

Statistisches Bundesamt

Löhne und Gehälter




Fachserie **16**

Reihe 2.3

Arbeitnehmerverdienste in Industrie und Handel


Juli 1995

**METZLER
POESCHEL**



Statistisches Bundesamt

Löhne und Gehälter



Fachserie **16**

Reihe 2.3

Arbeitnehmerverdienste in Industrie und Handel

Juli 1995

Statistisches Bundesamt
Bibliothek - Dokumentation - Archiv

**METZLER
POESCHEL**

Für Benutzer der amtlichen Statistik steht als Service-Einrichtung des Statistischen Bundesamtes das EDV-gestützte STATISTISCHE INFORMATIONSSYSTEM DES BUNDES (Statis-BUND) zur Verfügung. Es enthält - auch aus dem Bereich der laufenden Verdiensterhebung - ausgewählte statistische Zeitreihen und bietet die Möglichkeit, eigene Auswertungen, Berechnungen und mathematisch-statistische Analysen durchzuführen. Darüber hinaus können Zeitreihensegmente auf Magnetband und Diskette - auf Wunsch auch im Abonnement vierteljährlich oder jährlich - bezogen werden. Der lohnstatistische Ergebnismachweis für die neuen Bundesländer ist noch nicht im STATIS-BUND aufgenommen.

Herausgeber:

Statistisches Bundesamt, Wiesbaden, Gustav-Stresemann-Ring 11

Postanschrift:

Statistisches Bundesamt
65180 Wiesbaden

Verlag:

Metzler-Poeschel, Stuttgart

Verlagsauslieferung:

Hermann Leins GmbH & Co. KG
Postfach 11 52
72125 Kusterdingen
Telefon: 0 70 71/93 53 50
Telex: 7 262 891 mepo d
Telefax: 0 70 71/3 36 53

Erscheinungsfolge: vierteljährlich

Erschienen im März 1996

Preis: DM 7,40

Bestellnummer: 2160230 - 95323

© Statistisches Bundesamt, Wiesbaden 1996

Alle Rechte vorbehalten. Es ist insbesondere nicht gestattet, ohne ausdrückliche Genehmigung des Statistischen Bundesamtes diese Veröffentlichung oder Teile daraus für gewerbliche Zwecke zu übersetzen, zu vervielfältigen, auf Mikrofilm/-fiche zu verfilmen oder in elektronische Systeme einzuspeichern.

Recyclingpapier aus 100 % Altpapier.

Inhalt

Seite

Textteil

Umstellung der laufenden Verdiensterhebung in Industrie und Handel auf die Klassifikation der Wirtschaftszweige, Ausgabe 1993 (WZ 93)	4
Einführung	5

Tabellenteil

1 Zusammenfassende Übersicht	
1.1 Durchschnittliche Bruttomonatsverdienste der Arbeiter und Angestellten zusammen in ausgewählten Wirtschaftszweigen im früheren Bundesgebiet und in den neuen Ländern und Berlin-Ost.....	7
1.2 Angaben zur Struktur der Arbeiter und Angestellten zusammen in ausgewählten Wirtschaftszweigen im früheren Bundesgebiet und in den neuen Ländern und Berlin-Ost	7
2 Angaben zur Struktur der Arbeiter und Angestellten zusammen nach Wirtschaftszweigen und Geschlecht	8
Industrie, Handel, Kredit- und Versicherungsgewerbe	8
Elektrizitäts-, Gas-, Fernwärme- und Wasserversorgung	8
Bergbau	8
Grundstoff- und Produktionsgüterindustrie	8
Investitionsgüterindustrie	10
Verbrauchsgüterindustrie	12
Nahrungs- und Genußmittelindustrie	14
Hoch- und Tiefbau (einschl. Handwerk)	14
Handel, Kredit- und Versicherungsgewerbe	14
3 Durchschnittliche Bruttomonatsverdienste der Arbeiter und Angestellten zusammen nach Wirtschaftszweigen und Geschlecht	16
Industrie, Handel, Kredit- und Versicherungsgewerbe	16
Elektrizitäts-, Gas-, Fernwärme- und Wasserversorgung	16
Bergbau	16
Grundstoff- und Produktionsgüterindustrie	16
Investitionsgüterindustrie	18
Verbrauchsgüterindustrie	20
Nahrungs- und Genußmittelindustrie	22
Hoch- und Tiefbau (einschl. Handwerk)	22
Handel, Kredit- und Versicherungsgewerbe	22
4 Durchschnittliche Bruttojahresverdienste der Arbeitnehmer im früheren Bundesgebiet	24
5 Durchschnittliche Bruttojahresverdienste der Arbeitnehmer in den neuen Ländern und Berlin-Ost	25

Anhang

Verzeichnis der nachgewiesenen Wirtschaftszweige	26
--	----

Die Angaben für das frühere Bundesgebiet beziehen sich auf die Bundesrepublik Deutschland nach dem Gebietsstand bis zum 03.10.1990; sie schließen Berlin-West ein. Die Angaben für die neuen Länder und Berlin-Ost beziehen sich auf die Länder Brandenburg, Mecklenburg-Vorpommern, Sachsen, Sachsen-Anhalt und Thüringen sowie auf Berlin-Ost.

Zeichenerklärung

- | | |
|--|--|
| - = nichts vorhanden | / = Die Durchschnitte beruhen auf Angaben für weniger als 10 erfaßte Angestellte |
| 0,0 = weniger als die Hälfte von 1 in der letzten besetzten Stelle, jedoch mehr als nichts | () = Durchschnitte, die auf Angaben für mindestens 10, aber weniger als 30 erfaßte Angestellte beruhen |
| . = Zahlenwert unbekannt, geheimzuhalten oder auf Wunsch des jeweiligen Statistischen Landesamtes nicht zu veröffentlichen | |

Erläuterungen zur Methode dieser Statistik sind in der früheren Fachserie M "Preise, Löhne, Wirtschaftsrechnungen", Reihe 15, Teil I, Februar/Mai 1957, Oktober 1964, Januar 1966, Januar 1972 und in Teil II, November 1961 und Januar 1973 sowie in "Wirtschaft und Statistik", Heft 12/1979, Heft 9/1983 enthalten. Die methodischen Grundlagen der Indizes auf der Basis 1980 sind im Heft 8/1985 von "Wirtschaft und Statistik" veröffentlicht.

Umstellung der laufenden Verdiensterhebung in Industrie und Handel auf die Klassifikation der Wirtschaftszweige, Ausgabe 1993 (WZ 93)

Aufgrund der Verordnung (EWG)Nr. 3037/90 des Rates der Europäischen Gemeinschaften vom 9. Oktober 1990 (Abl. EG Nr. L 293 vom 24. Oktober 1990) ist für alle nach dem 1. Januar 1995 erhobenen Statistiken, die eine Wirtschaftszweiggliederung enthalten, eine in allen EU-Mitgliedstaaten einheitliche Klassifikation der Wirtschaftszweige - NACE Rev. 1 - anzuwenden, in Deutschland in der Fassung der sog. WZ 93. In der laufenden Verdiensterhebung in Industrie und Handel soll durch Doppelaufbereitung der Angaben der berichtspflichtigen Betriebe nach der WZ 79 und der WZ 93 für nationale Zwecke die Ermittlung und Veröffentlichung der Daten der laufenden Verdiensterhebung für die Berichtsmonate des Jahres 1995 nach der WZ 79 und der WZ 93 sichergestellt werden.

Dem Nachweis nach der WZ 79 in der vorliegenden Fachserie liegt die Systematik der Wirtschaftszweige, Ausgabe 1979, in einer Fassung für die laufende Verdiensterhebung in Industrie und Handel zugrunde.

Einführung

Die laufende Verdiensterhebung in Industrie und Handel wird nach dem Lohnstatistikgesetz¹⁾ in vierteljährlichen Abständen für die Monate Januar, April, Juli und Oktober durchgeführt. Ihre Ergebnisse informieren in dieser Fachserie - seit dem Berichtsmonat Januar 1992 - über die absolute Höhe der durchschnittlichen Monatsverdienste der Arbeiter und Angestellten zusammen in der Industrie sowie der Angestellten im Handel, Kredit- und Versicherungsgewerbe. Arbeiterverdienste werden in den Dienstleistungsbereichen nicht erhoben.

In erster Linie haben die laufenden Verdiensterhebungen die Aufgabe, die Entwicklung der effektiven Bruttoverdienste ausgewählter Arbeitnehmergruppen nach Wirtschaftszweigen und Geschlecht in regelmäßigen, relativ kurzfristigen Zeitabständen sowie im jährlichen Verlauf darzustellen. Vierteljährliche und jährliche langfristige Indexreihen auf der Grundlage der Ergebnisse der laufenden Verdiensterhebung stehen für die Verdienste der Arbeiter und Angestellten zusammen nicht zur Verfügung, sondern nur getrennt für die jeweilige Beschäftigtengruppe (vgl. Fachserie 16, Reihe 2.1 und 2.2), d.h. für die Monatsverdienste der Angestellten und für die Stunden- und Wochenverdienste sowie Wochenarbeitszeiten der Arbeiter; für die Arbeiter wird kein Monatsverdienstindex berechnet. Da vor dem Berichtsjahr 1992 nicht die erforderlichen maschinell aufbereiteten Jahresverdienstergebnisse (1991) für die Arbeiter und Angestellten zusammen vorliegen oder erstellbar sind, muß auf die Einführung von Indizes der Monatsverdienste der Arbeiter und Angestellten zusammen für das Basisjahr 1991 = 100 verzichtet werden.

Die Verdiensterhebung wird auf repräsentativer Grundlage bei ausgewählten Betrieben durchgeführt (Stichprobenerhebung). Im früheren Bundesgebiet werden seit dem Berichtsmonat Januar 1992 etwa 10 % der Betriebe und in den neuen Ländern und Berlin-Ost seit dem Berichtsmonat Oktober 1992 etwa 66 % der Betriebe mit 10 und mehr Beschäftigten in der Verarbeitenden Industrie sowie in der Energie- und Wasserversorgung bzw. mit 5 und mehr Beschäftigten im Hoch- und Tiefbau (mit Handwerk) zur laufenden Verdiensterhebung

herangezogen. Nach der Systematik der Wirtschaftszweige, Ausgabe 1979, erstreckt sich die Erhebung der Verdienste für die Arbeiter auf die Wirtschaftsabteilungen 1 und 2 (jeweils ohne Handwerk) sowie auf die Gruppe 300 und für die Angestellten auf die Wirtschaftsabteilungen 1 und 2, 4 und 6 (jeweils ohne Handwerk) sowie auf die Gruppe 300.

Bei den nachgewiesenen Bruttomonatsverdiensten handelt es sich um Durchschnittsangaben je Arbeiter und Angestellter zusammen. Sie werden nicht als individuelle Angabe für einzelne Beschäftigte, sondern als Lohn- und Gehaltssummen für die jeweilige Beschäftigtengruppe nach der Summenmethode aus der betrieblichen Abrechnung erhoben und maschinell in den Statistischen Ämtern durch eine Zusammenfassung der Arbeiter - und Angestelltenverdienste aufbereitet.

Durchschnittsangaben für mindestens 10, aber weniger als 30 "erfaßte Arbeiter bzw. Angestellte" sind in Klammern gesetzt, weil sie wegen ihres hohen Zufallsfehlers (einfacher relativer Standardfehler über 5 %) unsicher sind. Durchschnittsangaben für weniger als 10 "erfaßte Arbeiter bzw. Angestellte" werden nicht nachgewiesen. **Betrieb** im Sinne der Erhebung ist die örtliche Einheit, als Zusammenfassung der jeweils räumlich zusammenhängenden Teile eines Unternehmens.

Erfaßter Personenkreis: In die Verdiensterhebung werden alle Arbeiter und Angestellten der erfaßten Betriebe einbezogen mit Ausnahme der Arbeiter und Angestellten, die wegen Krankheit, Einstellung oder Entlassung nicht für den ganzen Erhebungsmonat entlohnt wurden. Nicht erfaßt werden ferner: Angestellte mit voller Aufsichts- und Dispositionsbefugnis, teilzeitbeschäftigte Arbeiter und Angestellte, Auszubildende, mithelfende Familienangehörige sowie Arbeiter und Angestellte, die als Empfänger von Renten aus der gesetzlichen Rentenversicherung ein vermindertes Arbeitsentgelt bezogen haben. Als Angestellte zählen Arbeitnehmer, die der Versicherungspflicht in der Angestelltenrentenversicherung unterliegen oder die von der Versicherungspflicht auf Grund besonderer Vorschriften befreit sind. Als Arbeiter gelten alle Personen in abhängiger Stellung, die der Versicherungspflicht in der Arbeiterrentenversicherung unterliegen. In den neuen Ländern wurden bis zum Berichtsmonat Oktober 1993 auch von Kurzarbeit betroffene Arbeitnehmer, deren Kurzarbeit drei Tage bzw. 24 Arbeitsstunden im Berichtsmonat überschritten hat, nicht in die Erhebung einbezogen.

1) Gesetz über die Lohnstatistik in der im Bundesgesetzblatt Teil III, Gliederungsnummer 800-16, veröffentlichten bereinigten Fassung, zuletzt geändert durch Artikel 2 des Gesetzes vom 2. März 1994 (BGBl. I S. 384)

Bruttoverdienst: Der "Bruttoverdienst" umfaßt alle Beträge, die dem Arbeitnehmer laufend (je Lohn-/Gehaltsabrechnungsperiode) vom Arbeitgeber gezahlt werden, das ist das tariflich oder frei vereinbarte Gehalt einschließlich tariflicher und außertariflicher Leistungs-, Sozial- und sonstiger Zulagen und Zuschläge. Dazu gehören auch:

- das Urlaubsgeld der Bauarbeiter,
- Fahrtkostenersatz und -zuschüsse für Fahrten von und zur Arbeitsstätte,
- im Erhebungszeitraum einbehaltene Abzüge zur Rückzahlung von Darlehen, Gehaltsvorschüssen u.ä.,
- der steuerliche Wert aus überlassenen Naturalleistungen (z.B. Kost, Unterkunft).

Bei Arbeitnehmern, die neben einem festen Lohn/Gehalt eine Umsatzprovision beziehen, wird der auf den Berichtsmonat entfallende Provisionsanteil zugerechnet. Nicht zum Bruttoverdienst rechnen alle Beträge, die

nicht der Arbeitstätigkeit in der Erhebungszeit zuzuschreiben sind (z.B. Nachzahlungen) sowie Spesenersatz, Trennungsentschädigung, Auslösungen usw. Auch alle einmaligen Zahlungen wie Gratifikationen, Jahresabschlußprämien, 13. Monatsgehalt, Gewinnanteile, Gewinnbeteiligungen, zusätzliches Urlaubsgeld und nicht regelmäßige vermögenswirksame Leistungen werden nicht einbezogen, es sei denn, sie werden in monatlichen Teilbeträgen laufend gezahlt.

Erläuterungen zu den Tabellen 1.2 und 2 des Tabellenteils

Die %-Zahlen beziehen sich:

bei den männlichen Arbeitnehmern bzw. bei den weiblichen Arbeitnehmern auf die Gesamtzahl der Arbeitnehmer eines Wirtschaftszweiges, bei Arbeitnehmern zusammen eines Wirtschaftszweiges auf die Gesamtzahl der Arbeitnehmer in Industrie (einschl. Hoch- und Tiefbau mit Handwerk), Handel, Kredit- und Versicherungsgewerbe.

1 Zusammenfassende Übersicht

1.1 Durchschnittliche Bruttomonatsverdienste der Arbeiter und Angestellten zusammen
in ausgewählten Wirtschaftszweigen im früheren Bundesgebiet
und in den neuen Ländern und Berlin-Ost

Jahr/ Monat	Früheres Bundesgebiet			Neue Länder und Berlin-Ost		
	männlich	weiblich	alle	männlich	weiblich	alle
	DM					
Industrie (einschließlich Hoch- und Tiefbau mit Handwerk)						
1993 D	4 788	3 553	4 550	3 092	2 609	2 989
1994 D	4 979	3 694	4 733	3 327	2 831	3 222
1994 Januar	4 836	3 624	4 597	3 108	2 684	3 015
April	4 930	3 667	4 688	3 221	2 746	3 119
Juli	5 010	3 708	4 761	3 368	2 863	3 261
Oktober	5 046	3 729	4 796	3 454	2 920	3 342
1995 Januar	5 015	3 737	4 763	3 297	2 941	3 221
April	5 147	3 826	4 895	3 489	3 015	3 390
Juli	5 209	3 866	4 954	3 635	3 138	3 532
Industrie (ohne Bauindustrie)						
1993 D	4 832	3 545	4 562	2 974	2 550	2 857
1994 D	5 040	3 686	4 756	3 259	2 770	3 123
1994 Januar	4 905	3 616	4 631	3 048	2 623	2 929
April	4 990	3 658	4 710	3 128	2 683	3 004
Juli	5 064	3 699	4 777	3 312	2 806	3 172
Oktober	5 111	3 721	4 819	3 387	2 857	3 240
1995 Januar	5 072	3 728	4 790	3 356	2 880	3 224
April	5 212	3 816	4 921	3 470	2 952	3 328
Juli	5 263	3 857	4 971	3 638	3 083	3 486
Hoch- und Tiefbau (einschl. Handwerk)						
1993 D	4 462	3 905	4 438	3 311	3 188	3 303
1994 D	4 567	4 028	4 544	3 447	3 446	3 447
1994 Januar	4 283	3 960	4 267	3 223	3 328	3 230
April	4 527	4 037	4 507	3 388	3 402	3 389
Juli	4 657	4 036	4 631	3 464	3 427	3 461
Oktober	4 635	4 046	4 611	3 567	3 540	3 565
1995 Januar	4 486	4 084	4 462	3 188	3 553	3 212
April	4 707	4 200	4 684	3 521	3 623	3 527
Juli	4 840	4 240	4 814	3 630	3 679	3 633

1.2 Angaben zur Struktur der Arbeiter und Angestellten zusammen
in ausgewählten Wirtschaftszweigen im früheren Bundesgebiet
und in den neuen Ländern und Berlin-Ost

Monat	Früheres Bundesgebiet			Neue Länder und Berlin-Ost		
	männlich	weiblich	alle	männlich	weiblich	alle
	%					
Industrie (einschließlich Hoch- und Tiefbau mit Handwerk)						
1994 Januar	80,3	19,7	75,0	78,1	21,9	89,1
April	80,8	19,2	75,4	78,5	21,5	89,1
Juli	80,9	19,1	75,3	78,9	21,1	89,0
Oktober	81,0	19,0	75,5	79,0	21,0	88,9
1995 Januar	80,3	19,7	74,7	78,6	21,4	88,6
April	81,0	19,0	75,3	79,2	20,8	88,8
Juli	81,0	19,0	75,3	79,2	20,8	88,7
Industrie (ohne Bauindustrie)						
1994 Januar	78,8	21,2	68,0	72,0	28,0	63,5
April	79,0	21,0	67,1	72,1	27,9	62,5
Juli	79,0	21,0	66,8	72,2	27,8	61,5
Oktober	79,0	21,0	66,8	72,1	27,9	61,0
1995 Januar	79,1	20,9	68,5	72,4	27,6	62,5
April	79,2	20,8	67,1	72,6	27,4	61,3
Juli	79,2	20,8	67,1	72,6	27,4	61,2
Hoch- und Tiefbau (einschl. Handwerk)						
1994 Januar	95,0	5,0	7,1	93,5	6,5	25,6
April	95,8	4,2	8,3	93,7	6,3	26,7
Juli	95,8	4,2	8,5	93,8	6,2	27,5
Oktober	95,8	4,2	8,6	93,8	6,2	28,0
1995 Januar	94,0	6,0	6,2	93,4	6,6	26,1
April	95,6	4,4	8,2	93,7	6,3	27,5
Juli	95,7	4,3	8,3	93,8	6,2	27,5

2 ANGABEN ZUR STRUKTUR DER ARBEITER UND ANGESTELLTEN
JULI

GESCHLECHT	BADEN- WÜRTTEMBERG	BAYERN	BERLIN			BRANDEN- BURG	BREMEN	HAMBURG	HESSEN	MECKLEN- BURG- VORPOMMERN
			INSGESAMT	WEST	OST					
INDUSTRIE (EINSCHL. HOCH- UND TIEFBAU MIT HANDWERK),										
INSGESAMT	100.0	100.0	-	100.0	100.0	100.0	100.0	100.0	100.0	100.0
MAENNlich	72.4	72.7	-	67.5	70.9	72.8	77.3	67.6	72.9	74.6
WEIBlich	27.6	27.3	-	32.5	29.1	27.2	22.7	32.4	27.1	25.4
INDUSTRIE (EINSCHL. HOCH-										
ZUSAMMEN	79.5	77.6	-	70.2	84.0	89.9	75.9	50.9	66.7	84.3
MAENNlich	78.3	78.5	-	78.0	78.6	78.6	85.3	81.6	81.8	83.8
WEIBlich	21.7	21.5	-	22.0	21.4	21.4	14.7	18.4	18.2	16.2
INDUSTRIE (OHNE										
ZUSAMMEN	72.7	67.2	-	56.4	65.4	63.3	69.3	44.3	59.1	47.9
MAENNlich	76.8	75.8	-	74.0	74.4	72.7	84.3	79.9	80.1	75.8
WEIBlich	23.2	24.2	-	26.0	25.6	27.3	15.7	20.1	19.9	24.2
INDUSTRIE (OHNE BERGBAU), HOCH-										
ZUSAMMEN	79.4	77.6	-	70.2	84.0	76.0	75.9	50.8	66.1	84.2
MAENNlich	78.3	78.5	-	78.0	78.6	79.6	85.3	81.6	81.7	83.8
WEIBlich	21.7	21.5	-	22.0	21.4	20.4	14.7	18.4	18.3	16.2
VERARBEITENDE INDUSTRIE										
ZUSAMMEN	71.1	64.9	-	50.0	50.8	40.2	66.1	41.1	56.8	43.6
MAENNlich	76.6	75.4	-	73.2	75.9	73.2	84.1	79.6	79.7	76.2
WEIBlich	23.4	24.6	-	26.8	24.1	26.8	15.9	20.4	20.3	23.8
VERARBEITENDE INDUSTRIE (OHNE GEWINNUNG UND VERAR										
ZUSAMMEN	69.5	62.2	-	49.3	49.3	37.6	65.8	40.6	55.3	42.1
MAENNlich	76.2	74.7	-	73.0	75.4	72.6	84.1	79.6	79.4	75.8
WEIBlich	23.8	25.3	-	27.0	24.6	27.4	15.9	20.4	20.6	24.2
VERARBEITENDE INDUSTRIE (OHNE GEWINNUNG UND VERARBEI										
ZUSAMMEN	76.2	72.6	-	63.1	67.9	64.2	72.5	47.1	62.9	78.5
MAENNlich	77.9	77.7	-	77.7	80.3	80.9	85.2	81.5	81.4	84.4
WEIBlich	22.1	22.3	-	22.3	19.7	19.1	14.8	18.5	18.6	15.6
ELEKTRIZITAETS-, GAS-, FERN										
ZUSAMMEN	1.6	2.3	-	6.4	14.6	9.1	3.1	3.2	1.7	4.2
MAENNlich	86.0	85.3	-	80.0	69.5	69.6	88.2	83.6	87.3	71.7
WEIBlich	14.0	14.7	-	20.0	30.5	30.4	11.8	16.4	12.7	28.3
ELEKTRIZITAETS										
ZUSAMMEN	1.3	2.0	-	.	11.2	6.1	3.1	.	0.9	.
MAENNlich	86.1	85.1	-	.	69.1	69.1	88.2	.	87.7	.
WEIBlich	13.9	14.9	-	.	30.9	30.9	11.8	.	12.3	.
BERG										
ZUSAMMEN	0.0	0.0	-	/	/	13.9	/	0.0	0.6	.
MAENNlich	92.7	95.5	-	/	/	73.1	/	60.3	95.9	.
WEIBlich	7.3	(4.5)	-	/	/	26.9	/	(39.7)	4.1	.
STEINKOHLBERGBAU UND										
ZUSAMMEN	/	/	-	/	/	/	/	/	/	/
MAENNlich	/	/	-	/	/	/	/	/	/	/
WEIBlich	/	/	-	/	/	/	/	/	/	/
BRAUNKOHLBERGBAU										
ZUSAMMEN	/	/	-	/	/	.	/	/	.	/
MAENNlich	/	/	-	/	/	.	/	/	.	/
WEIBlich	/	/	-	/	/	.	/	/	.	/
KALI- UND STEIN										
ZUSAMMEN	.	.	-	/	/	/	/	/	0.6	/
MAENNlich	.	.	-	/	/	/	/	/	95.8	/
WEIBlich	.	.	-	/	/	/	/	/	4.2	/
UEBRIGER BERGBAU 1),										
ZUSAMMEN	0.0	0.0	-	/	/	.	/	0.0	.	.
MAENNlich	96.8	95.3	-	/	/	.	/	60.3	.	.
WEIBlich	/	/	-	/	/	.	/	(39.7)	.	.
GRUNDSTOFF- UND PRODUK										
ZUSAMMEN	8.7	9.6	-	6.6	5.4	12.9	7.2	11.0	15.5	3.5
MAENNlich	79.7	82.7	-	64.0	64.5	73.5	90.5	77.7	79.2	81.9
WEIBlich	20.3	17.3	-	36.0	35.5	26.5	9.5	22.3	20.8	18.1
GEWINNUNG UND VERARBEITUNG VON STEINEN										
ZUSAMMEN	1.6	2.7	-	0.7	1.5	2.6	0.3	0.5	1.5	1.5
MAENNlich	89.7	91.8	-	87.4	90.2	82.9	89.2	77.6	89.6	86.4
WEIBlich	10.3	8.2	-	12.6	9.8	17.1	10.8	22.4	10.4	13.6
METALLERZEUGUNG UND -BEARBEITUNG (OHNE NE-METALLE,										
ZUSAMMEN	0.5	0.7	-	0.1	.	3.1	.	.	1.8	.
MAENNlich	90.0	91.9	-	93.2	.	76.1	.	.	91.1	.
WEIBlich	10.0	8.1	-	(6.8)	.	23.9	.	.	8.9	.

*) ERLAEUTERUNGEN HIERZU IN DER EINFUEHRUNG.

ZUSAMMEN NACH WIRTSCHAFTSZWEIG UND GESCHLECHT IN % *)
1995

NIEDER- SACHSEN	NORDRHEIN- WESTFALEN	RHEINLAND- PFALZ	SAARLAND	SACHSEN	SACHSEN- ANHALT	SCHLESWIG- HOLSTEIN	THUR- RINGEN	FRÜHERES BUNDES- GEBIET	NEUE LAENDER U. BERLIN-OST		GESCHLECHT
HANDEL, KREDITINSTITUTE UND VERSICHERUNGSGEWERBE											
100.0	100.0	100.0	100.0	100.0	100.0	100.0	100.0	100.0	100.0		INSGESAMT
75.4	76.5	74.9	79.6	72.1	76.6	72.7	70.3	73.9	73.1		MAENNLICH
24.6	23.5	25.1	20.4	27.9	23.4	27.3	29.7	26.1	26.9		WEIBLICH
UND TIEFBAU MIT HANDWERK)											
73.3	77.4	76.0	80.0	88.3	91.3	71.5	89.4	75.3	88.7		ZUSAMMEN
83.4	83.1	83.3	87.0	78.3	81.7	81.1	75.8	81.0	79.2		MAENNLICH
16.6	16.9	16.7	13.0	21.7	18.3	18.9	24.2	19.0	20.8		WEIBLICH
BAUINDUSTRIE)											
63.7	70.3	67.7	74.3	63.6	59.0	59.4	63.1	67.1	61.2		ZUSAMMEN
81.4	81.8	81.6	86.2	72.3	75.1	78.0	68.1	79.2	72.6		MAENNLICH
18.6	18.2	18.4	13.8	27.7	24.9	22.0	31.9	20.8	27.4		WEIBLICH
UND TIEFBAU MIT HANDWERK											
72.2	73.0	75.9	68.0	86.4	87.8	71.5	87.5	73.8	84.9		ZUSAMMEN
83.2	82.3	83.3	85.1	78.4	81.8	81.1	75.4	80.7	79.3		MAENNLICH
16.8	17.7	16.7	14.9	21.6	18.2	18.9	24.6	19.3	20.7		WEIBLICH
(OHNE BAUINDUSTRIE)											
59.8	62.5	65.4	59.8	59.0	50.7	55.5	56.2	62.9	52.0		ZUSAMMEN
80.9	80.5	81.5	83.9	72.1	75.1	77.3	66.6	78.5	72.5		MAENNLICH
19.1	19.5	18.5	16.1	27.9	24.9	22.7	33.4	21.5	27.5		WEIBLICH
BEITUNG VON STEINEN UND ERDEN SOWIE OHNE BAUINDUSTRIE)											
57.3	61.3	62.5	58.9	56.3	46.9	53.6	52.7	61.1	49.2		ZUSAMMEN
80.5	80.3	81.1	83.8	71.5	74.2	76.9	65.2	78.2	71.7		MAENNLICH
19.5	19.7	18.9	16.2	28.5	25.8	23.1	34.8	21.8	28.3		WEIBLICH
TUNG VON STEINEN UND ERDEN), HOCH- UND TIEFBAU MIT HANDWERK											
66.9	68.4	70.7	64.6	80.9	79.2	65.7	79.0	69.4	76.7		ZUSAMMEN
82.8	81.9	82.9	84.9	78.4	82.2	80.4	74.9	80.2	79.7		MAENNLICH
17.2	18.1	17.1	15.1	21.6	17.8	19.6	25.1	19.8	20.3		WEIBLICH
WAERME- UND WASSERVERSORGUNG											
2.8	3.3	2.3	2.4	2.8	4.8	3.9	5.0	2.6	5.4		ZUSAMMEN
86.7	86.8	85.8	86.9	71.7	71.8	87.1	76.0	86.0	71.4		MAENNLICH
13.3	13.2	14.2	13.1	28.3	28.2	12.9	24.0	14.0	28.6		WEIBLICH
VERSORGUNG											
2.1	2.6	1.8	1.7	2.4	0.7	3.5	1.5	2.0	3.0		ZUSAMMEN
86.5	87.3	86.0	88.0	71.6	75.4	87.2	76.1	86.5	71.0		MAENNLICH
13.5	12.7	14.0	12.0	28.4	24.6	12.8	23.9	13.5	29.0		WEIBLICH
BAU											
1.2	4.4	0.0	.	1.9	3.5	/	1.9	1.5	3.8		ZUSAMMEN
94.0	97.2	95.2	.	77.6	79.7	/	91.7	96.9	76.6		MAENNLICH
6.0	2.8	/	.	22.4	20.3	/	8.3	3.1	23.4		WEIBLICH
-BRIKETTERSTELLUNG, KOKEREI											
/	3.7	/	.	/	.	/	/	1.2	/		ZUSAMMEN
/	97.5	/	.	/	.	/	/	97.5	/		MAENNLICH
/	2.5	/	.	/	.	/	/	2.5	/		WEIBLICH
UND -BRIKETTERSTELLUNG											
.	0.6	/	/	1.9	.	/	.	0.2	3.2		ZUSAMMEN
.	95.8	/	/	77.6	.	/	.	95.8	74.2		MAENNLICH
.	4.2	/	/	22.4	.	/	.	4.2	25.8		WEIBLICH
SALZBERGBAU, SALINEN											
0.2	.	.	/	/	1.3	/	1.7	0.1	0.5		ZUSAMMEN
96.1	.	.	/	/	87.5	/	91.8	95.5	89.6		MAENNLICH
3.9	.	.	/	/	12.5	/	8.2	4.5	10.4		WEIBLICH
TORFGEWINNUNG											
0.8	0.0	.	/	/	.	/	0.0	0.1	0.1		ZUSAMMEN
93.0	90.6	.	/	/	.	/	94.3	92.7	86.2		MAENNLICH
7.0	9.4	.	/	/	.	/	/	7.3	13.8		WEIBLICH
TIONSGUETERINDUSTRIE											
11.5	16.2	22.8	17.7	10.5	16.7	9.6	8.1	12.7	10.8		ZUSAMMEN
85.9	86.9	86.5	90.4	74.3	74.2	78.4	77.5	83.7	74.4		MAENNLICH
14.1	13.1	13.5	9.6	25.7	25.8	21.6	22.5	16.3	25.6		WEIBLICH
UND ERDEN (OHNE VERARBEITUNG VON ASBEST)											
2.5	1.3	2.9	1.0	2.7	3.8	1.9	3.5	1.8	2.9		ZUSAMMEN
90.3	91.0	90.1	93.0	85.4	85.4	90.6	86.6	90.5	85.5		MAENNLICH
9.7	9.0	9.9	7.0	14.6	14.6	9.4	13.4	9.5	14.5		WEIBLICH
STAHLVERFORMUNG, OBERFLAECHEVEREDLUNG, HAERTUNG)											
2.1	5.5	1.6	12.1	2.4	2.5	0.5	1.2	2.4	2.0		ZUSAMMEN
93.2	92.0	92.9	96.2	87.9	87.0	92.5	86.5	92.5	84.7		MAENNLICH
6.8	8.0	7.1	3.8	12.1	13.0	7.5	13.5	7.5	15.3		WEIBLICH

1) GEWINNUNG VON ERDOEL, ERDGAS; SONSTIGER BERGBAU

2 ANGABEN ZUR STRUKTUR DER ARBEITER UND ANGESTELLTEN
JULI

GESCHLECHT	BADEN- WÜRTTEM- BERG	BAYERN	BERLIN			BRANDEN- BURG	BREMEN	HAMBURG	HESSEN	MECKLEN- BURG- VORPOMMERN
			INSGESAMT	WEST	OST					
DARUNTER: EISEN										
ZUSAMMEN	0.1	0.2	-	/	/	.	.	.	0.3	/
MAENNLICH	95.3	93.8	-	/	/	.	.	.	94.6	/
WEIBLICH	4.7	6.2	-	/	/	.	.	.	5.4	/
EISEN-, STAHL- UND										
ZUSAMMEN	0.3	0.3	-	.	/	0.2	/	/	1.3	.
MAENNLICH	90.2	94.8	-	.	/	86.9	/	/	91.1	.
WEIBLICH	9.8	5.2	-	.	/	(13.1)	/	/	8.9	.
ZIEHEREIEN,										
ZUSAMMEN	0.1	0.1	-	.	/	0.5	.	/	0.1	.
MAENNLICH	91.0	83.8	-	.	/	85.1	.	/	81.5	.
WEIBLICH	9.0	16.2	-	.	/	14.9	.	/	18.5	.
NE-METALLERZEUGUNG, NE-METALL										
ZUSAMMEN	1.1	1.1	-	0.6	0.4	.	.	.	0.3	.
MAENNLICH	85.9	85.2	-	86.7	78.0	.	.	.	86.3	.
WEIBLICH	14.1	14.8	-	13.3	22.0	.	.	.	13.7	.
DARUNTER: NE-										
ZUSAMMEN	0.6	0.3	-	0.3	0.1	.
MAENNLICH	84.9	85.1	-	82.3	87.1	.
WEIBLICH	15.1	14.9	-	17.7	12.9	.
MINERALÖL										
ZUSAMMEN	0.1	0.2	-	/	/	.	.	2.5	0.0	/
MAENNLICH	89.2	91.9	-	/	/	.	.	80.0	70.3	/
WEIBLICH	10.8	8.1	-	/	/	.	.	20.0	29.7	/
CHEMISCHE INDUSTRIE (OHNE										
ZUSAMMEN	3.5	3.2	-	.	2.5	2.4	1.0	4.2	9.2	0.6
MAENNLICH	68.2	69.9	-	.	42.8	70.1	68.4	67.6	72.5	74.5
WEIBLICH	31.8	30.1	-	.	57.2	29.9	31.6	32.4	27.5	25.5
HERSTELLUNG VON										
ZUSAMMEN	.	0.5	-	.	/	.	/	/	.	/
MAENNLICH	.	88.5	-	.	/	.	/	/	.	/
WEIBLICH	.	11.5	-	.	/	.	/	/	.	/
HOLZBE										
ZUSAMMEN	0.3	0.5	-	.	/	0.6	0.5	0.1	0.4	0.8
MAENNLICH	88.5	90.2	-	.	/	74.2	89.6	86.2	90.4	78.3
WEIBLICH	11.5	9.8	-	.	/	25.8	10.4	(13.8)	9.6	21.7
DAVON: SÄGE-, HOBEL-, HOLZ										
ZUSAMMEN	0.3	0.3	-	.	/	0.6	0.5	0.1	0.4	.
MAENNLICH	87.7	89.6	-	.	/	74.2	89.6	86.2	90.4	.
WEIBLICH	12.3	10.4	-	.	/	25.8	10.4	(13.8)	9.6	.
SPERRHOLZ-, HOLZFASERPLATTEN-										
ZUSAMMEN	0.0	0.2	-	.	/	/	/	/	/	.
MAENNLICH	93.3	91.0	-	.	/	/	/	/	/	.
WEIBLICH	6.7	9.0	-	.	/	/	/	/	/	.
ZELLSTOFF-, HOLZSCHLIFF-,										
ZUSAMMEN	0.7	0.5	-	.	/	.	/	/	0.2	.
MAENNLICH	91.5	91.2	-	.	/	.	/	/	84.5	.
WEIBLICH	8.5	8.8	-	.	/	.	/	/	15.5	.
GUMMIVERARBEITUNG,										
ZUSAMMEN	0.7	0.4	-	0.1	.	0.6	.	.	1.8	/
MAENNLICH	77.9	72.3	-	73.6	.	76.2	.	.	85.9	/
WEIBLICH	22.1	27.7	-	26.4	.	23.8	.	.	14.1	/
INVESTITIONS										
ZUSAMMEN	48.0	36.4	-	29.0	36.0	17.9	42.7	21.7	29.5	24.7
MAENNLICH	79.4	79.0	-	76.6	80.6	80.9	89.3	86.1	83.2	86.2
WEIBLICH	20.6	21.0	-	23.4	19.4	19.1	10.7	13.9	16.8	13.8
STAHL-, LEICHTMETALL- UND SCHIENEN										
ZUSAMMEN	0.7	1.0	-	1.3	9.1	4.9	1.4	0.3	1.2	0.8
MAENNLICH	89.0	91.4	-	88.5	87.0	88.9	96.3	95.1	88.1	91.0
WEIBLICH	11.0	8.6	-	11.5	13.0	11.1	3.7	(4.9)	11.9	9.0
MASCHINENBAU,										
ZUSAMMEN	13.4	8.4	-	5.6	8.2	5.4	5.4	5.2	7.2	5.4
MAENNLICH	83.3	87.2	-	84.1	84.3	84.0	89.2	87.5	89.0	88.1
WEIBLICH	16.7	12.8	-	15.9	15.7	16.0	10.8	12.5	11.0	11.9
STRASSENFAHRZEUGBAU; REPARATUR										
ZUSAMMEN	10.6	8.7	-	.	1.3	2.1	.	.	9.0	1.6
MAENNLICH	87.9	86.7	-	.	84.7	81.4	.	.	88.5	82.5
WEIBLICH	12.1	13.3	-	.	15.3	18.6	.	.	11.5	17.5

*) ERLÄUTERUNGEN HIERZU IN DER EINFÜHRUNG.

ZUSAMMEN NACH WIRTSCHAFTSZWEIG UND GESCHLECHT IN % *)
1995

NIEDER- SACHSEN	NORDRHEIN- WESTFALEN	RHEINLAND- PFALZ	SAARLAND	SACHSEN	SACHSEN- ANHALT	SCHLESWIG- HOLSTEIN	THUE- RINGEN	FRUEHERES BUNDES- GEBIET	NEUE LAENDER U. BERLIN-OST		GESCHLECHT
SCHAFFENDE INDUSTRIE											
1.4	3.6	0.8	8.6	1.1	1.2	/	/	1.4	1.0		ZUSAMMEN
94.2	93.3	94.3	96.3	85.7	83.7	/	/	93.9	80.4		MAENNlich
5.8	6.7	5.7	3.7	14.3	16.3	/	/	6.1	19.6		WEIBlich
TEMPERGIESSEREI											
0.3	0.8	0.4	2.3	1.0	0.7	0.3	1.0	0.5	0.7		ZUSAMMEN
95.6	92.8	92.8	96.3	91.9	92.7	94.5	87.0	92.8	90.4		MAENNlich
4.4	7.2	7.2	3.7	8.1	7.3	5.5	13.0	7.2	9.6		WEIBlich
KALTWALZWERKE											
0.4	0.9	0.3	1.2	0.2	0.4	0.1	0.2	0.4	0.3		ZUSAMMEN
89.5	88.1	89.8	94.8	81.7	87.0	86.1	80.4	88.4	84.2		MAENNlich
10.5	11.9	10.2	5.2	18.3	13.0	(13.9)	19.6	11.6	15.8		WEIBlich
HALBZEUGWERKE, NE-METALLGIESSEREI											
0.9	1.6	0.6	0.2	0.7	2.0	0.4	0.1	1.1	0.7		ZUSAMMEN
90.7	88.1	89.1	74.7	82.6	84.1	88.4	83.8	87.5	83.4		MAENNlich
9.3	11.9	10.9	25.3	17.4	15.9	11.6	(16.2)	12.5	16.6		WEIBlich
METALLGIESSEREI											
0.2	0.4	0.2	0.2	0.2	0.5	0.2	.	0.3	0.2		ZUSAMMEN
90.3	86.2	83.7	84.3	88.6	88.7	90.6	.	85.7	87.2		MAENNlich
9.7	13.8	16.3	15.7	11.4	11.3	9.4	.	14.3	12.8		WEIBlich
VERARBEITUNG											
0.2	0.3	0.1	.	.	0.8	0.4	/	0.2	0.6		ZUSAMMEN
92.7	90.0	89.2	.	.	66.4	95.1	/	87.3	69.3		MAENNlich
7.3	10.0	10.8	.	.	33.6	4.9	/	12.7	30.7		WEIBlich
HERSTELLUNG VON CHEMIEFASERN)											
3.0	6.0	15.1	1.3	2.7	7.4	4.6	1.4	5.2	3.2		ZUSAMMEN
77.0	80.8	84.0	57.3	51.2	62.2	67.0	52.7	75.4	58.7		MAENNlich
23.0	19.2	16.0	42.7	48.8	37.8	33.0	47.3	24.6	41.3		WEIBlich
CHEMIEFASERN											
.	/	/	/	.	/	.	/	0.2	0.3		ZUSAMMEN
.	/	/	/	.	/	.	/	89.1	57.4		MAENNlich
.	/	/	/	.	/	.	/	10.9	42.6		WEIBlich
ARBEITUNG											
0.5	0.5	0.7	0.5	0.2	0.1	0.2	0.5	0.4	0.3		ZUSAMMEN
88.5	88.3	94.2	91.2	86.5	92.1	92.6	80.0	89.6	80.0		MAENNlich
11.5	11.7	5.8	8.8	13.5	(7.9)	(7.4)	20.0	10.4	20.0		WEIBlich
IMPRAGNIER- UND FURNIERWERKE											
0.2	0.2	0.4	0.4	0.2	0.1	0.2	0.3	0.2	0.2		ZUSAMMEN
92.8	87.3	95.3	91.1	86.5	92.1	94.2	85.1	89.6	81.7		MAENNlich
7.2	12.7	4.7	8.9	13.5	(7.9)	(5.8)	(14.9)	10.4	18.3		WEIBlich
UND HOLZSPANPLATTENWERKE											
0.3	0.3	0.3	.	/	/	.	.	0.2	.		ZUSAMMEN
85.7	88.9	92.8	.	/	/	.	.	89.5	.		MAENNlich
14.3	11.1	7.2	.	/	/	.	.	10.5	.		WEIBlich
PAPIER- UND PAPPEERZEUGUNG											
0.8	0.5	0.7	/	0.8	/	0.8	.	0.5	0.4		ZUSAMMEN
92.1	92.0	89.3	/	75.5	/	92.5	.	91.3	76.9		MAENNlich
7.9	8.0	10.7	/	24.5	/	7.5	.	8.7	23.1		WEIBlich
VERARBEITUNG VON ASBEST											
1.3	0.6	1.1	2.4	0.3	0.1	0.6	1.2	0.8	0.4		ZUSAMMEN
77.0	82.1	93.5	80.3	70.6	67.1	73.1	65.8	80.9	70.2		MAENNlich
23.0	17.9	6.5	19.7	29.4	32.9	26.9	34.2	19.1	29.8		WEIBlich
GUETERINDUSTRIE											
31.1	31.8	24.6	33.0	32.1	23.8	27.8	27.6	34.9	27.0		ZUSAMMEN
84.6	80.8	83.4	85.2	81.1	83.1	79.6	72.2	80.9	80.5		MAENNlich
15.4	19.2	16.6	14.8	18.9	16.9	20.4	27.8	19.1	19.5		WEIBlich
FAHRZEUGBAU (OHNE LOKOMOTIVBAU)											
1.2	2.1	0.6	3.2	6.0	8.3	1.2	1.8	1.3	5.4		ZUSAMMEN
91.5	92.3	90.0	92.0	86.4	85.7	93.4	88.1	91.3	86.7		MAENNlich
8.5	7.7	10.0	8.0	13.6	14.3	6.6	11.9	8.7	13.3		WEIBlich
LOKOMOTIVBAU											
5.9	9.7	7.3	6.9	11.2	8.6	9.6	8.3	9.2	8.6		ZUSAMMEN
89.3	86.7	87.7	84.8	83.9	83.2	85.6	83.6	86.1	84.0		MAENNlich
10.7	13.3	12.3	15.2	16.1	16.8	14.4	16.4	13.9	16.0		WEIBlich
VON KRAFTFAHRZEUGEN USW.											
.	4.3	7.4	13.3	2.8	1.5	1.7	3.5	8.1	2.3		ZUSAMMEN
.	89.5	88.3	90.0	85.0	83.6	73.6	81.4	88.1	83.3		MAENNlich
.	10.5	11.7	10.0	15.0	16.4	26.4	18.6	11.9	16.7		WEIBlich

2 ANGABEN ZUR STRUKTUR DER ARBEITER UND ANGESTELLTEN
JULI

GESCHLECHT	BADEN- WÜRTTEMBERG	BAYERN	BERLIN			BRANDEN- BURG	BREMEN	HAMBURG	HESSEN	MECKLEN- BURG- VORPOMMERN
			INSGESAMT	WEST	OST					
DARUNTER: HERSTELLUNG VON KRAFT										
ZUSAMMEN	6.8	5.5	-	.	/	.	.	/	3.7	.
MAENNLICH	90.9	90.3	-	.	/	.	.	/	91.0	.
WEIBLICH	9.1	9.7	-	.	/	.	.	/	9.0	.
SCHIFF										
ZUSAMMEN	.	0.0	-	.	0.5	0.2	4.8	2.3	.	12.2
MAENNLICH	.	93.1	-	.	91.5	88.2	94.8	93.5	.	88.3
WEIBLICH	.	(6.9)	-	.	(8.5)	(11.8)	5.2	6.5	.	11.7
LUFT- UND RAUM										
ZUSAMMEN	0.3	1.4	-	/	/	.	.	.	0.3	/
MAENNLICH	83.5	87.1	-	/	/	.	.	.	87.4	/
WEIBLICH	16.5	12.9	-	/	/	.	.	.	12.6	/
ELEKTROTECHNIK; REPARATUR VON ELEK										
ZUSAMMEN	14.9	11.4	-	14.1	15.4	3.2	8.1	5.7	7.0	4.2
MAENNLICH	73.1	67.9	-	70.8	74.3	69.5	81.5	80.6	73.8	78.5
WEIBLICH	26.9	32.1	-	29.2	25.7	30.5	18.5	19.4	26.2	21.5
FEINMECHANIK, OPTIK,										
ZUSAMMEN	2.2	1.0	-	0.7	.	0.5	0.6	0.5	1.4	/
MAENNLICH	64.4	61.8	-	59.4	.	52.4	79.1	65.0	67.3	/
WEIBLICH	35.6	38.2	-	40.6	.	47.6	20.9	35.0	32.7	/
HERSTELLUNG VON EBM-WAREN, STAHLVER										
ZUSAMMEN	4.8	3.0	-	2.3	0.8	1.3	2.0	0.5	3.3	0.4
MAENNLICH	75.9	75.8	-	69.9	86.2	76.7	74.9	78.4	80.6	81.4
WEIBLICH	24.1	24.2	-	30.1	13.8	23.3	25.1	21.6	19.4	18.6
HERSTELLUNG VON BUEROMASCHINEN, DATEN										
ZUSAMMEN	1.0	1.4	-	0.3	0.1	/
MAENNLICH	72.7	74.0	-	78.8	68.7	/
WEIBLICH	27.3	26.0	-	21.2	31.3	/
VERBRAUCHSGUE										
ZUSAMMEN	12.2	15.0	-	8.1	4.8	4.3	6.1	4.3	8.8	5.8
MAENNLICH	64.0	62.2	-	71.5	55.7	57.6	68.3	62.4	71.6	58.5
WEIBLICH	36.0	37.8	-	28.5	44.3	42.4	31.7	37.6	28.4	41.5
FEIN										
ZUSAMMEN	0.2	1.2	-	.	/	.	.	.	0.1	.
MAENNLICH	62.8	52.4	-	.	/	.	.	.	48.5	.
WEIBLICH	37.2	47.6	-	.	/	.	.	.	51.5	.
HERSTELLUNG UND										
ZUSAMMEN	0.4	0.9	-	0.4	0.4	/
MAENNLICH	72.8	80.6	-	79.5	73.4	/
WEIBLICH	27.2	19.4	-	20.5	26.6	/
HOLZVERARBEITUNG; REPARATUR VON										
ZUSAMMEN	1.8	2.0	-	0.3	0.5	1.8	0.4	0.4	1.3	2.7
MAENNLICH	77.2	72.5	-	89.8	74.6	62.8	85.3	65.9	83.4	64.9
WEIBLICH	22.8	27.5	-	10.2	25.4	37.2	14.7	34.1	16.6	35.1
HERSTELLUNG VON MUSIKINSTRUMENTEN,										
ZUSAMMEN	0.8	0.6	-	0.1	.	.	/	.	0.1	.
MAENNLICH	51.2	53.4	-	62.5	.	.	/	.	56.6	.
WEIBLICH	48.8	46.6	-	37.5	.	.	/	.	43.4	.
PAPIER- UND										
ZUSAMMEN	1.1	1.0	-	1.7	.	.	0.4	0.3	0.9	.
MAENNLICH	66.8	70.0	-	68.6	.	.	77.5	71.5	75.7	.
WEIBLICH	33.2	30.0	-	31.4	.	.	22.5	28.5	24.3	.
DRUCKEREI,										
ZUSAMMEN	1.7	2.2	-	2.0	1.4	0.1	2.2	2.2	1.9	1.9
MAENNLICH	74.1	75.0	-	71.0	74.4	48.8	71.3	64.7	78.1	47.3
WEIBLICH	25.9	25.0	-	29.0	25.6	51.3	28.7	35.3	21.9	52.7
HERSTELLUNG VON										
ZUSAMMEN	2.9	3.3	-	1.9	0.4	0.6	0.4	0.3	2.5	.
MAENNLICH	71.9	72.3	-	89.6	63.7	62.9	66.8	74.4	72.1	.
WEIBLICH	28.1	27.7	-	10.4	36.3	37.1	33.2	25.6	27.9	.
LEDERER										
ZUSAMMEN	0.1	0.1	-	/	/	/	/	/	.	/
MAENNLICH	69.6	79.4	-	/	/	/	/	/	.	/
WEIBLICH	30.4	20.6	-	/	/	/	/	/	.	/
LEDERVERARBEITUNG (OHNE										
ZUSAMMEN	0.1	0.2	-	0.0	.	.	/	0.0	0.2	/
MAENNLICH	35.8	36.5	-	(47.5)	.	.	/	89.0	44.2	/
WEIBLICH	64.2	63.5	-	(52.5)	.	.	/	/	55.8	/

*) ERLAEUTERUNGEN HIERZU IN DER EINFUEHRUNG.

ZUSAMMEN NACH WIRTSCHAFTSZWEIG UND GESCHLECHT IN % *)
1995

NIEDER- SACHSEN	NORDRHEIN- WESTFALEN	RHEINLAND- PFALZ	SAARLAND	SACHSEN	SACHSEN- ANHALT	SCHLESWIG- HOLSTEIN	THUE- RINGEN	FRUEHERES BUNDES- GEBIET	NEUE LAENDER U. BERLIN-OST		GESCHLECHT
FAHRZEUGEN UND KRAFTFAHRZEUGMOTOREN											
.	2.1	3.1	.	0.8	/	/	0.4	4.9	0.5		ZUSAMMEN
.	94.5	91.6	.	89.0	/	/	80.4	90.9	85.3		MAENNLICH
.	5.5	8.4	.	11.0	/	/	19.6	9.1	14.7		WEIBLICH
BAU											
0.5	0.0	0.0	/	.	0.2	2.8	/	0.3	1.3		ZUSAMMEN
96.8	95.1	95.7	/	.	91.8	94.6	/	94.7	88.5		MAENNLICH
3.2	(4.9)	/	/	.	(8.2)	5.4	/	5.3	11.5		WEIBLICH
FAHRZEUGBAU											
0.7	0.0	0.2	/	/	/	.	/	0.6	.		ZUSAMMEN
92.4	90.0	84.3	/	/	/	.	/	87.4	.		MAENNLICH
7.6	10.0	15.7	/	/	/	.	/	12.6	.		WEIBLICH
TRISCHEN GERAETEN FUER DEN HAUSHALT											
5.4	7.3	2.8	4.2	8.3	3.1	6.3	6.7	9.2	6.2		ZUSAMMEN
71.1	68.2	67.6	67.1	73.6	77.3	69.3	54.0	70.8	70.9		MAENNLICH
28.9	31.8	32.4	32.9	26.4	22.7	30.7	46.0	29.2	29.1		WEIBLICH
HERSTELLUNG VON UHREN USW.											
0.8	0.4	0.4	0.2	0.6	0.1	3.1	4.2	1.1	1.0		ZUSAMMEN
67.6	65.4	62.9	59.1	66.1	50.5	68.1	67.4	64.9	65.5		MAENNLICH
32.4	34.6	37.1	40.9	33.9	49.5	31.9	32.6	35.1	34.5		WEIBLICH
FORMUNG, OBERFLAECHEVEREDLUNG, HAERTUNG											
2.5	7.5	5.3	5.3	2.8	1.9	3.0	2.5	4.6	2.0		ZUSAMMEN
82.6	78.1	79.9	85.1	83.2	82.6	77.4	69.0	77.9	79.7		MAENNLICH
17.4	21.9	20.1	14.9	16.8	17.4	22.6	31.0	22.1	20.3		WEIBLICH
VERARBEITUNGSGERAETEN UND -EINRICHTUNGEN											
0.1	0.3	0.6	.	0.3	/	0.0	0.6	0.6	0.2		ZUSAMMEN
77.3	76.4	80.4	.	59.6	/	71.6	62.3	74.4	62.7		MAENNLICH
22.7	23.6	19.6	.	40.4	/	(28.4)	37.7	25.6	37.3		WEIBLICH
TERINDUSTRIE											
10.6	11.6	14.6	6.3	11.8	5.5	11.4	14.0	11.7	8.7		ZUSAMMEN
71.0	72.5	71.8	65.1	51.0	61.8	76.3	54.0	67.9	54.3		MAENNLICH
29.0	27.5	28.2	34.9	49.0	38.2	23.7	46.0	32.1	45.7		WEIBLICH
KERAMIK											
0.1	0.1	0.8	.	0.7	0.5	0.5	1.2	0.4	0.6		ZUSAMMEN
51.2	83.7	73.3	.	45.6	72.7	78.5	39.7	60.6	49.9		MAENNLICH
48.8	16.3	26.7	.	54.4	27.3	21.5	60.3	39.4	50.1		WEIBLICH
VERARBEITUNG VON GLAS											
0.9	0.7	2.0	0.1	0.8	.	0.5	2.3	0.7	0.8		ZUSAMMEN
83.8	90.1	81.3	84.9	68.3	.	89.6	70.1	82.7	70.6		MAENNLICH
16.2	9.9	18.7	(15.1)	31.7	.	10.4	29.9	17.3	29.4		WEIBLICH
GEBRAUCHSGUETERN AUS HOLZ U. AE.											
1.5	1.9	2.2	0.3	1.9	1.9	1.1	3.2	1.7	2.1		ZUSAMMEN
80.4	84.4	80.1	77.5	72.8	70.4	84.9	64.9	79.4	68.2		MAENNLICH
19.6	15.6	19.9	22.5	27.2	29.6	15.1	35.1	20.6	31.8		WEIBLICH
SPIELWAREN, SPORTGERAETEN, SCHMUCK U. AE.											
0.1	0.1	0.3	.	0.5	0.1	.	1.0	0.3	0.4		ZUSAMMEN
77.0	66.9	64.7	.	55.0	23.4	.	42.5	55.6	48.4		MAENNLICH
23.0	33.1	35.3	.	45.0	76.6	.	57.5	44.4	51.6		WEIBLICH
PAPPEVERARBEITUNG											
1.3	1.2	1.3	0.2	0.6	0.2	1.2	1.0	1.1	0.5		ZUSAMMEN
70.0	73.5	74.2	49.0	55.6	41.1	72.4	57.2	71.1	56.3		MAENNLICH
30.0	26.5	25.8	51.0	44.4	58.9	27.6	42.8	28.9	43.7		WEIBLICH
VERVIELFAELTIGUNG											
1.5	1.4	1.5	1.4	1.9	1.1	4.0	0.8	1.8	1.3		ZUSAMMEN
73.3	80.1	72.2	69.0	50.3	49.9	78.7	56.0	75.5	52.0		MAENNLICH
26.7	19.9	27.8	31.0	49.7	50.1	21.3	44.0	24.5	48.0		WEIBLICH
KUNSTSTOFFWAREN											
3.1	3.0	3.4	1.4	1.1	1.3	3.0	1.7	2.9	1.0		ZUSAMMEN
79.3	73.6	82.1	71.6	64.5	71.6	79.0	64.7	74.3	66.2		MAENNLICH
20.7	26.4	17.9	28.4	35.5	28.4	21.0	35.3	25.7	33.8		WEIBLICH
ZEUGUNG											
.	0.0	.	/	.	/	.	.	0.0	0.0		ZUSAMMEN
.	85.7	.	/	.	/	.	.	75.8	62.7		MAENNLICH
.	14.3	.	/	.	/	.	.	24.2	37.3		WEIBLICH
HERSTELLUNG VON SCHUHEN)											
0.0	0.1	0.2	(0.0)	.	0.1	.	0.2	0.1	0.1		ZUSAMMEN
44.1	38.2	37.8	/	.	(19.0)	.	26.9	39.3	22.1		MAENNLICH
55.9	61.8	62.2	(57.9)	.	81.0	.	73.1	60.7	77.9		WEIBLICH

2 ANGABEN ZUR STRUKTUR DER ARBEITER UND ANGESTELLTEN
JULI

GESCHLECHT	BADEN- WÜRTTEMBERG	BAYERN	BERLIN			BRANDEN- BURG	BREMEN	HAMBURG	HESSEN	MECKLEN- BURG- VORPOMMERN
			INSGESAMT	WEST	OST					
HERSTELLUNG VON SCHUHEN; REPARATUR VON SCHUHEN,										
ZUSAMMEN	0.2	0.2	-	.	0.2	.	/	.	0.1	/
MAENNLICH	54.5	45.5	-	.	(35.3)	.	/	.	53.3	/
WEIBLICH	45.5	54.5	-	.	64.7	.	/	.	46.7	/
TEXTIL										
ZUSAMMEN	2.0	1.6	-	0.6	.	.	1.5	0.0	0.7	.
MAENNLICH	52.5	56.7	-	76.3	.	.	69.8	(27.8)	69.2	.
WEIBLICH	47.5	43.3	-	23.7	.	.	30.2	72.2	30.8	.
DARUNTER: SPINNEREI, ZWIRNEREI,										
ZUSAMMEN	0.3	0.5	-	0.4	.	.	.	/	0.3	.
MAENNLICH	55.4	62.1	-	85.9	.	.	.	/	79.4	.
WEIBLICH	44.6	37.9	-	14.1	.	.	.	/	20.6	.
WEBEREI (OHNE WEBEREIEN DES										
ZUSAMMEN	0.3	0.4	-	0.1	/	/	/	/	0.2	/
MAENNLICH	62.6	58.2	-	82.1	/	/	/	/	66.6	/
WEIBLICH	37.4	41.8	-	(17.9)	/	/	/	/	33.4	/
BEKLEIDUNGS										
ZUSAMMEN	0.8	1.7	-	0.7	1.1	0.4	0.5	0.1	0.4	.
MAENNLICH	25.4	20.9	-	29.4	11.0	11.5	32.0	(19.4)	25.4	.
WEIBLICH	74.6	79.1	-	70.6	89.0	88.5	68.0	80.6	74.6	.
NAHRUNGS- UND GE										
ZUSAMMEN	2.1	3.9	-	6.3	4.6	5.2	10.1	4.1	2.9	9.6
MAENNLICH	70.4	74.7	-	69.1	73.3	59.1	66.9	68.7	71.8	59.1
WEIBLICH	29.6	25.3	-	30.9	26.7	40.9	33.1	31.3	28.2	40.9
BROT- UND BACK										
ZUSAMMEN	0.1	0.2	-	0.1	1.7	0.8	.	.	0.3	1.4
MAENNLICH	59.4	77.5	-	75.3	77.4	48.6	.	.	80.3	51.2
WEIBLICH	40.6	22.5	-	24.7	22.6	51.4	.	.	19.7	48.8
OBST- UND GEMUE										
ZUSAMMEN	0.2	0.2	-	.	/	0.2	/	0.3	0.1	.
MAENNLICH	67.6	63.4	-	.	/	45.3	/	72.2	61.4	.
WEIBLICH	32.4	36.6	-	.	/	54.7	/	27.8	38.6	.
SCHLACHTHAEUSER (OHNE KOMMUNALE										
ZUSAMMEN	0.2	0.2	-	0.7	.	2.1	.	.	0.1	2.0
MAENNLICH	62.7	64.9	-	70.4	.	56.1	.	.	67.9	55.2
WEIBLICH	37.3	35.1	-	29.6	.	43.9	.	.	32.1	44.8
FISCHVER										
ZUSAMMEN	/	.	-	.	/	.	2.8	.	/	0.8
MAENNLICH	/	.	-	.	/	.	56.5	.	/	39.3
WEIBLICH	/	.	-	.	/	.	43.5	.	/	60.7
BRAUEREI,										
ZUSAMMEN	0.3	1.0	-	.	.	0.3	.	0.6	0.4	0.7
MAENNLICH	89.3	91.2	-	.	.	75.4	.	82.0	90.0	70.3
WEIBLICH	10.7	8.8	-	.	.	24.6	.	18.0	10.0	29.7
TABAKVER										
ZUSAMMEN	0.0	0.2	-	2.1	.	/	.	.	/	.
MAENNLICH	56.9	67.4	-	65.8	.	/	.	.	/	.
WEIBLICH	43.1	32.6	-	34.2	.	/	.	.	/	.
DAVON: HERSTELLUNG VON										
ZUSAMMEN	0.0	/	-	/	/	/	/	/	/	/
MAENNLICH	33.6	/	-	/	/	/	/	/	/	/
WEIBLICH	66.4	/	-	/	/	/	/	/	/	/
TABAKVERARBEITUNG (OHNE HERSTELLUNG										
ZUSAMMEN	0.0	0.2	-	2.1	.	/	.	.	/	.
MAENNLICH	62.4	67.4	-	65.8	.	/	.	.	/	.
WEIBLICH	37.6	32.6	-	34.2	.	/	.	.	/	.
HOCH- UND TIEFBAU										
ZUSAMMEN	6.8	10.4	-	13.8	18.6	26.6	6.7	6.5	7.6	36.4
MAENNLICH	95.0	95.9	-	94.3	93.1	92.8	95.8	93.2	95.4	94.4
WEIBLICH	5.0	4.1	-	5.7	6.9	7.2	4.2	6.8	4.6	5.6
HOCH- UND TIEFBAU MIT HANDWERK										
ZUSAMMEN	6.4	10.1	-	13.7	18.5	26.5	6.7	6.3	7.3	34.7
MAENNLICH	95.2	95.9	-	94.4	93.1	92.8	95.8	93.2	95.7	94.6
WEIBLICH	4.8	4.1	-	5.6	6.9	7.2	4.2	6.8	4.3	5.4
HANDEL, KREDITINSTITUTE										
ZUSAMMEN	20.5	22.4	-	29.8	16.0	10.1	24.1	49.1	33.3	15.7
MAENNLICH	49.5	52.9	-	42.7	30.5	21.5	51.9	53.1	55.0	25.2
WEIBLICH	50.5	47.1	-	57.3	69.5	78.5	48.1	46.9	45.0	74.8

*) ERLAEUTERUNGEN HIERZU IN DER EINFUEHRUNG.

a) NUR ANGESTELLTE

ZUSAMMEN NACH WIRTSCHAFTSZWEIG UND GESCHLECHT IN % *)
1995

NIEDER- SACHSEN	NORDRHEIN- WESTFALEN	RHEINLAND- PFA LZ	SAARLAND	SACHSEN	SACHSEN- ANHALT	SCHLESWIG- HOLSTEIN	THUE- RINGEN	FRUEHERES BUNDES- GEBIET	NEUE LAENDER U. BERLIN-OST		GESCHLECHT
GEBRAUCHSGUETERN AUS LEDER U.AE., SCHIRMEN											
0.1	0.1	1.2	.	0.1	0.1	/	0.1	0.2	0.1		ZUSAMMEN
49.1	52.9	42.3	.	39.6	37.8	/	33.9	47.9	37.4		MAENNLICH
50.9	47.1	57.7	.	60.4	62.2	/	66.1	52.1	62.6		WEIBLICH
GEWERBE											
1.0	2.0	1.0	.	3.0	0.0	0.7	1.6	1.5	1.3		ZUSAMMEN
66.1	69.8	64.6	.	40.8	55.9	58.0	45.4	61.8	42.2		MAENNLICH
33.9	30.2	35.4	.	59.2	(44.1)	42.0	54.6	38.2	57.8		WEIBLICH
HANDELSFERTIGE AUFMACHUNG VON GARNEN											
0.4	0.3	0.8	/	0.7	/	.	0.6	0.3	0.4		ZUSAMMEN
81.0	80.5	66.4	/	46.3	/	.	41.1	69.8	45.7		MAENNLICH
19.0	19.5	33.6	/	53.7	/	.	58.9	30.2	54.3		WEIBLICH
SONSTIGEN TEXTILGEWERBES)											
0.2	0.8	0.1	/	0.8	.	0.3	0.3	0.4	0.3		ZUSAMMEN
69.2	72.3	75.2	/	45.5	.	59.2	72.4	67.4	49.3		MAENNLICH
30.8	27.7	24.8	/	54.5	.	40.8	27.6	32.6	50.7		WEIBLICH
GEWERBE											
0.8	1.0	0.5	0.5	1.1	0.1	0.2	0.9	0.9	0.7		ZUSAMMEN
24.3	33.0	22.1	14.4	15.3	(10.0)	19.7	8.3	25.7	13.5		MAENNLICH
75.7	67.0	77.9	85.6	84.7	90.0	80.3	91.7	74.3	86.5		WEIBLICH
NUSSMITTELINDUSTRIE											
6.6	2.9	3.4	2.8	4.6	4.7	6.6	6.6	3.6	5.5		ZUSAMMEN
70.1	72.4	76.2	69.7	58.7	52.9	67.9	56.1	71.7	58.1		MAENNLICH
29.9	27.6	23.8	30.3	41.3	47.1	32.1	43.9	28.3	41.9		WEIBLICH
WARENINDUSTRIE											
0.4	0.1	0.1	.	0.5	0.8	0.4	0.8	0.2	0.8		ZUSAMMEN
80.4	82.7	66.2	.	50.3	57.7	79.3	51.3	76.8	55.3		MAENNLICH
19.6	17.3	33.8	.	49.7	42.3	20.7	48.7	23.2	44.7		WEIBLICH
SEVERARBEITUNG											
0.4	0.3	0.1	.	0.2	0.1	0.6	0.2	0.2	0.2		ZUSAMMEN
71.2	73.5	70.6	.	49.3	44.4	61.8	43.4	69.1	46.9		MAENNLICH
28.8	26.5	29.4	.	50.7	55.6	38.2	56.6	30.9	53.1		WEIBLICH
SCHLACHTHOEFEN), FLEISCHVERARBEITUNG											
1.2	0.4	0.1	0.5	1.4	1.1	1.3	2.1	0.4	1.5		ZUSAMMEN
62.5	71.4	87.7	67.4	51.9	44.2	64.6	55.0	66.3	52.7		MAENNLICH
37.5	28.6	12.3	32.6	48.1	55.8	35.4	45.0	33.7	47.3		WEIBLICH
ARBEITUNG											
0.3	0.0	.	/	0.0	.	0.5	.	0.1	0.1		ZUSAMMEN
45.1	49.6	.	/	(33.3)	.	41.3	.	49.7	39.3		MAENNLICH
54.9	50.4	.	/	(66.7)	.	58.7	.	50.3	60.7		WEIBLICH
MAELZEREI											
0.2	0.4	0.5	0.8	0.8	0.3	0.1	0.9	0.5	0.6		ZUSAMMEN
89.1	88.3	88.8	90.5	75.5	71.5	88.3	76.0	89.4	74.5		MAENNLICH
10.9	11.7	11.2	9.5	24.5	28.5	11.7	24.0	10.6	25.5		WEIBLICH
ARBEITUNG											
0.1	0.0	0.4	/	.	/	.	0.5	0.1	0.2		ZUSAMMEN
53.9	47.4	71.2	/	.	/	.	42.6	63.4	52.6		MAENNLICH
46.1	52.6	28.8	/	.	/	.	57.4	36.6	47.4		WEIBLICH
ZIGARREN, ZIGARILLOS, STUMPEN											
/	0.0	/	/	/	/	/	.	0.0	0.0		ZUSAMMEN
/	42.6	/	/	/	/	/	.	41.0	32.3		MAENNLICH
/	57.4	/	/	/	/	/	.	59.0	67.7		WEIBLICH
VON ZIGARREN, ZIGARILLOS, STUMPEN)											
0.1	.	0.4	/	.	/	.	0.2	0.1	0.1		ZUSAMMEN
53.9	.	71.2	/	.	/	.	52.9	64.9	58.7		MAENNLICH
46.1	.	28.8	/	.	/	.	47.1	35.1	41.3		WEIBLICH
(EINSCHL. HANDWERK)											
9.6	7.1	8.3	5.7	24.6	32.3	12.1	26.3	8.3	27.5		ZUSAMMEN
96.6	95.9	96.4	96.6	94.0	93.9	96.1	94.3	95.7	93.8		MAENNLICH
3.4	4.1	3.6	3.4	6.0	6.1	3.9	5.7	4.3	6.2		WEIBLICH
(OHNE FERTIGTEILBAU IM HOCHBAU)											
9.2	7.0	7.7	5.6	23.4	32.1	11.8	25.5	8.0	26.8		ZUSAMMEN
96.8	95.9	96.8	96.8	94.1	93.9	96.2	94.3	95.8	93.9		MAENNLICH
3.2	4.1	3.2	3.2	6.9	6.1	3.8	5.7	4.2	6.1		WEIBLICH
UND VERSICHERUNGSGEWERBE a)											
26.7	22.6	24.0	20.0	11.7	8.7	28.5	10.6	24.7	11.3		ZUSAMMEN
53.6	53.8	48.5	50.1	25.4	22.4	51.8	24.4	52.3	24.6		MAENNLICH
46.4	46.2	51.5	49.9	74.6	77.6	48.2	75.6	47.7	75.4		WEIBLICH

3 DURCHSCHNITTliche BRUTTOMONATSVERDIENSTE DER ARBEITER UND
JULI

GESCHLECHT	BADEN- WÜRTTEMBERG	BAYERN	BERLIN			BRANDEN- BURG	BREMEN	HAMBURG	HESSEN	MECKLEN- BURG- VORPOMMERN
			INSGESAMT	WEST	OST					
INDUSTRIE (EINSCHL. HOCH- UND TIEFBAU MIT HANDWERK),										
INSGESAMT	5 035	4 773	-	4 887	4 215	3 542	5 065	5 458	5 064	3 597
MAENNLICH	5 452	5 147	-	5 247	4 360	3 619	5 401	5 905	5 393	3 665
WEIBLICH	3 941	3 776	-	4 142	3 860	3 337	3 923	4 525	4 178	3 398
INDUSTRIE (EINSCHL. HOCH-										
ZUSAMMEN	5 121	4 789	-	5 016	4 270	3 541	5 176	5 689	5 042	3 603
MAENNLICH	5 448	5 091	-	5 265	4 359	3 610	5 384	5 915	5 261	3 650
WEIBLICH	3 939	3 689	-	4 134	3 945	3 289	3 965	4 685	4 061	3 356
INDUSTRIE (OHNE										
ZUSAMMEN	5 164	4 793	-	4 959	4 251	3 545	5 180	5 681	5 067	3 710
MAENNLICH	5 535	5 151	-	5 257	4 367	3 657	5 408	5 932	5 320	3 840
WEIBLICH	3 935	3 674	-	4 114	3 914	3 245	3 953	4 681	4 047	3 303
INDUSTRIE (OHNE BERGBAU), HOCH-										
ZUSAMMEN	5 121	4 789	-	5 016	4 270	3 523	5 176	5 687	5 043	3 603
MAENNLICH	5 449	5 091	-	5 265	4 359	3 594	5 384	5 913	5 264	3 650
WEIBLICH	3 939	3 689	-	4 134	3 945	3 243	3 965	4 681	4 059	3 356
VERARBEITENDE INDUSTRIE										
ZUSAMMEN	5 155	4 779	-	4 897	4 090	3 396	5 146	5 672	5 059	3 656
MAENNLICH	5 530	5 144	-	5 205	4 195	3 528	5 377	5 931	5 320	3 793
WEIBLICH	3 928	3 661	-	4 056	3 759	3 035	3 923	4 662	4 035	3 220
VERARBEITENDE INDUSTRIE (OHNE GEWINNUNG UND VERAR										
ZUSAMMEN	5 159	4 779	-	4 894	4 076	3 388	5 144	5 679	5 065	3 666
MAENNLICH	5 543	5 159	-	5 206	4 182	3 526	5 376	5 937	5 333	3 808
WEIBLICH	3 927	3 657	-	4 051	3 753	3 024	3 920	4 668	4 030	3 224
VERARBEITENDE INDUSTRIE (OHNE GEWINNUNG UND VERARBEI										
ZUSAMMEN	5 116	4 777	-	4 971	4 147	3 448	5 143	5 687	5 040	3 571
MAENNLICH	5 451	5 092	-	5 229	4 230	3 524	5 354	5 917	5 268	3 622
WEIBLICH	3 932	3 673	-	4 076	3 809	3 128	3 934	4 672	4 045	3 296
ELEKTRIZITAETS-, GAS-, FERN										
ZUSAMMEN	5 567	5 183	-	5 448	4 814	4 053	5 888	5 764	5 355	4 275
MAENNLICH	5 755	5 339	-	5 628	5 021	4 188	6 033	5 928	5 467	4 374
WEIBLICH	4 411	4 277	-	4 727	4 341	3 743	4 804	4 927	4 588	4 027
ELEKTRIZITAETS										
ZUSAMMEN	5 678	5 216	-	.	4 938	4 073	5 888	.	5 570	.
MAENNLICH	5 870	5 379	-	.	5 165	4 218	6 033	.	5 696	.
WEIBLICH	4 486	4 281	-	.	4 432	3 750	4 804	.	4 669	.
BERG										
ZUSAMMEN	5 104	4 980	-	/	/	3 642	/	8 926	4 939	.
MAENNLICH	5 120	4 994	-	/	/	3 700	/	9 983	4 938	.
WEIBLICH	4 899	(4 691)	-	/	/	3 483	/	(7 317)	4 956	.
STEINKOHLENBERGBAU UND										
ZUSAMMEN	/	/	-	/	/	/	/	/	/	/
MAENNLICH	/	/	-	/	/	/	/	/	/	/
WEIBLICH	/	/	-	/	/	/	/	/	/	/
BRAUNKOHLENBERGBAU										
ZUSAMMEN	/	/	-	/	/	.	/	/	.	/
MAENNLICH	/	/	-	/	/	.	/	/	.	/
WEIBLICH	/	/	-	/	/	.	/	/	.	/
KALI- UND STEIN										
ZUSAMMEN	.	.	-	/	/	/	/	/	4 952	/
MAENNLICH	.	.	-	/	/	/	/	/	4 950	/
WEIBLICH	.	.	-	/	/	/	/	/	4 982	/
UEBRIGER BERGBAU 1),										
ZUSAMMEN	4 766	5 621	-	/	/	.	/	8 926	.	.
MAENNLICH	4 765	5 687	-	/	/	.	/	9 983	.	.
WEIBLICH	/	/	-	/	/	.	/	(7 317)	.	.
GRUNDSTOFF- UND PRODUK										
ZUSAMMEN	5 131	4 879	-	5 172	4 091	3 482	4 867	5 742	5 301	3 311
MAENNLICH	5 345	5 036	-	5 486	4 203	3 565	4 936	5 966	5 473	3 380
WEIBLICH	4 288	4 129	-	4 612	3 885	3 250	4 204	4 963	4 647	2 999
GEWINNUNG UND VERARBEITUNG VON STEINEN										
ZUSAMMEN	4 961	4 774	-	5 086	4 534	3 500	5 563	5 183	4 847	3 375
MAENNLICH	5 066	4 849	-	5 125	4 555	3 546	5 642	5 455	4 899	3 425
WEIBLICH	4 045	3 938	-	4 816	4 338	3 277	4 908	4 242	4 405	3 053
METALLERZEUGUNG UND -BEARBEITUNG (OHNE NE-METALLE,										
ZUSAMMEN	4 958	4 570	-	4 534	.	3 503	.	.	4 670	.
MAENNLICH	5 057	4 633	-	4 562	.	3 509	.	.	4 735	.
WEIBLICH	4 062	3 857	-	(4 145)	.	3 484	.	.	4 002	.

1) GEWINNUNG VON ERDOEL, ERDGA; SONSTIGER BERGBAU

ANGESTELLTEN ZUSAMMEN NACH WIRTSCHAFTSZWEIG UND GESCHLECHT IN DM
1996

NIEDER- SACHSEN	NORDRHEIN- WESTFALEN	RHEINLAND- PFA LZ	SAARLAND	SACHSEN	SACHSEN- ANHALT	SCHLESWIG- HOLSTEIN	THUE- RINGEN	FRUEHERES BUNDES- GEBIET	NEUE LAENDER U. BERLIN-OST	GESCHLECHT
HANDEL, KREDITINSTITUTE UND VERSICHERUNGSGEWERBE										
4 736	4 898	4 763	4 718	3 491	3 516	4 623	3 366	4 902	3 539	INSGESAMT
5 066	5 199	5 109	4 996	3 620	3 590	4 963	3 531	5 250	3 648	MAENNLICH
3 722	3 919	3 732	3 634	3 157	3 272	3 716	2 977	3 912	3 243	WEIBLICH
UND TIEFBAU MIT HANDWERK)										
4 874	4 922	4 878	4 817	3 476	3 517	4 723	3 347	4 954	3 532	ZUSAMMEN
5 087	5 138	5 098	4 995	3 605	3 583	4 955	3 517	5 209	3 635	MAENNLICH
3 801	3 861	3 782	3 630	3 008	3 221	3 734	2 815	3 866	3 138	WEIBLICH
BAUINDUSTRIE)										
4 896	4 924	4 900	4 818	3 400	3 468	4 762	3 219	4 971	3 486	ZUSAMMEN
5 148	5 162	5 151	5 009	3 570	3 570	5 054	3 435	5 263	3 638	MAENNLICH
3 791	3 853	3 782	3 620	2 955	3 158	3 728	2 759	3 857	3 083	WEIBLICH
UND TIEFBAU MIT HANDWERK										
4 861	4 927	4 878	4 805	3 467	3 507	4 723	3 343	4 955	3 524	ZUSAMMEN
5 076	5 159	5 098	5 016	3 597	3 576	4 955	3 516	5 216	3 630	MAENNLICH
3 792	3 852	3 782	3 603	2 997	3 197	3 734	2 811	3 863	3 118	WEIBLICH
(OHNE BAUINDUSTRIE)										
4 854	4 883	4 880	4 769	3 353	3 413	4 734	3 143	4 949	3 403	ZUSAMMEN
5 111	5 143	5 133	5 000	3 528	3 524	5 033	3 367	5 254	3 566	MAENNLICH
3 764	3 812	3 763	3 561	2 901	3 077	3 713	2 698	3 835	2 974	WEIBLICH
BEITUNG VON STEINEN UND ERDEN SOWIE OHNE BAUINDUSTRIE)										
4 851	4 877	4 880	4 771	3 356	3 406	4 721	3 134	4 950	3 402	ZUSAMMEN
5 117	5 141	5 140	5 005	3 540	3 522	5 026	3 371	5 262	3 573	MAENNLICH
3 756	3 807	3 762	3 560	2 895	3 071	3 707	2 690	3 831	2 968	WEIBLICH
TUNG VON STEINEN UND ERDEN), HOCH- UND TIEFBAU MIT HANDWERK										
4 833	4 880	4 859	4 774	3 452	3 488	4 686	3 307	4 933	3 485	ZUSAMMEN
5 055	5 115	5 085	4 988	3 589	3 559	4 923	3 492	5 202	3 597	MAENNLICH
3 767	3 816	3 762	3 571	2 958	3 157	3 714	2 756	3 842	3 045	WEIBLICH
WAERME- UND WASSERVERSORGUNG										
5 468	5 814	5 463	5 705	4 064	3 840	5 167	3 950	5 546	4 142	ZUSAMMEN
5 642	5 975	5 627	5 878	4 172	3 929	5 324	4 050	5 711	4 263	MAENNLICH
4 324	4 751	4 468	4 550	3 791	3 613	4 103	3 634	4 540	3 840	WEIBLICH
VERSORGUNG										
5 626	5 829	5 639	5 600	4 111	3 985	5 221	4 117	5 626	4 309	ZUSAMMEN
5 819	5 991	5 807	5 747	4 226	4 088	5 379	4 250	5 793	4 454	MAENNLICH
4 388	4 711	4 612	4 526	3 822	3 671	4 141	3 695	4 554	3 954	WEIBLICH
BAU										
5 675	4 835	5 169	.	3 877	3 755	/	3 542	4 911	3 694	ZUSAMMEN
5 697	4 837	5 211	.	3 983	3 758	/	3 558	4 913	3 745	MAENNLICH
5 334	4 767	/	.	3 510	3 742	/	3 369	4 845	3 527	WEIBLICH
-BRIKETTERSTELLUNG, KOKEREI										
/	4 680	/	.	/	.	/	/	4 717	/	ZUSAMMEN
/	4 682	/	.	/	.	/	/	4 720	/	MAENNLICH
/	4 599	/	.	/	.	/	/	4 584	/	WEIBLICH
UND -BRIKETTERSTELLUNG										
.	5 684	/	/	3 877	.	/	.	5 641	3 691	ZUSAMMEN
.	5 699	/	/	3 983	.	/	.	5 654	3 748	MAENNLICH
.	5 334	/	/	3 510	.	/	.	5 331	3 529	WEIBLICH
SALZBERGBAU, SALINEN										
4 838	.	.	/	/	3 719	/	3 443	4 960	3 587	ZUSAMMEN
4 828	.	.	/	/	3 755	/	3 462	4 957	3 611	MAENNLICH
5 085	.	.	/	/	3 468	/	3 224	5 023	3 377	WEIBLICH
TORFGEWINNUNG										
6 027	5 419	.	/	/	.	/	4 191	5 975	4 496	ZUSAMMEN
6 076	5 477	.	/	/	.	/	4 173	6 020	4 566	MAENNLICH
5 387	4 854	.	/	/	.	/	/	5 407	4 064	WEIBLICH
TIONSGUETERINDUSTRIE										
4 953	5 164	5 467	4 860	3 259	3 426	5 066	3 282	5 147	3 382	ZUSAMMEN
5 098	5 269	5 593	4 954	3 320	3 529	5 304	3 360	5 292	3 461	MAENNLICH
4 068	4 465	4 664	3 974	3 080	3 130	4 201	3 017	4 402	3 154	WEIBLICH
UND ERDEN (OHNE VERARBEITUNG VON ASBEST)										
4 907	5 151	4 879	4 628	3 289	3 497	5 093	3 280	4 926	3 418	ZUSAMMEN
4 988	5 236	4 994	4 690	3 317	3 547	5 193	3 322	5 011	3 459	MAENNLICH
4 147	4 296	3 833	3 813	3 125	3 202	4 128	3 011	4 107	3 174	WEIBLICH
STAHLVERFORMUNG, OBERFLAECHEVEREDLUNG, HAERTUNG)										
4 968	4 890	4 795	4 961	3 352	3 526	4 968	3 410	4 872	3 441	ZUSAMMEN
5 020	4 948	4 856	4 993	3 369	3 535	4 414	3 456	4 929	3 454	MAENNLICH
4 264	4 217	3 992	4 148	3 232	3 463	3 812	3 118	4 170	3 370	WEIBLICH

3 DURCHSCHNITTliche BRUTTOMONATSVERDIENSTE DER ARBEITER UND
JULI

GESCHLECHT	BADEN- WÜRTTEMBERG	BAYERN	BERLIN			BRANDEN- BURG	BREMEN	HAMBURG	HESSEN	MECKLEN- BURG- VORPOMMERN
			INSGESAMT	WEST	OST					
DARUNTER: EISEN										
ZUSAMMEN	5 945	4 749	-	/	/	.	.	.	5 262	/
MAENNLICH	6 002	4 766	-	/	/	.	.	.	5 301	/
WEIBLICH	4 770	4 495	-	/	/	.	.	.	4 593	/
EISEN-, STAHL- UND										
ZUSAMMEN	5 004	4 634	-	.	/	3 407	/	/	4 544	.
MAENNLICH	5 083	4 669	-	.	/	3 378	/	/	4 592	.
WEIBLICH	4 278	3 995	-	.	/	(3 596)	/	/	4 048	.
ZIEHEREIEN,										
ZUSAMMEN	5 017	4 288	-	.	/	3 407	.	/	4 582	.
MAENNLICH	5 085	4 411	-	.	/	3 380	.	/	4 855	.
WEIBLICH	4 328	3 651	-	.	/	3 557	.	/	3 379	.
NE-METALLERZEUGUNG, NE-METALL										
ZUSAMMEN	4 878	4 827	-	4 593	3 363	.	.	.	4 665	.
MAENNLICH	5 034	5 012	-	4 687	3 485	.	.	.	4 743	.
WEIBLICH	3 926	3 760	-	3 975	2 930	.	.	.	4 172	.
DARUNTER: NE-										
ZUSAMMEN	4 609	4 594	-	4 189	4 067	.
MAENNLICH	4 797	4 789	-	4 356	4 161	.
WEIBLICH	3 554	3 483	-	3 413	3 432	.
MINERALÖL										
ZUSAMMEN	6 463	6 855	-	/	/	.	.	7 015	6 579	/
MAENNLICH	6 654	6 963	-	/	/	.	.	7 262	7 165	/
WEIBLICH	4 880	5 626	-	/	/	.	.	6 025	5 187	/
CHEMISCHE INDUSTRIE (OHNE										
ZUSAMMEN	5 403	5 121	-	.	4 262	3 423	4 818	5 595	5 696	3 501
MAENNLICH	5 844	5 458	-	.	4 618	3 556	5 197	5 909	6 028	3 695
WEIBLICH	4 460	4 339	-	.	3 996	3 114	3 997	4 939	4 820	2 934
HERSTELLUNG VON										
ZUSAMMEN	.	4 675	-	.	/	.	/	/	.	/
MAENNLICH	.	4 784	-	.	/	.	/	/	.	/
WEIBLICH	.	3 833	-	.	/	.	/	/	.	/
HOLZBE										
ZUSAMMEN	4 147	3 876	-	.	/	2 992	4 202	4 445	4 229	3 085
MAENNLICH	4 242	3 942	-	.	/	3 167	4 294	4 564	4 315	3 150
WEIBLICH	3 410	3 268	-	.	/	2 490	3 407	(3 694)	3 419	2 850
DAVON: SÄGE-, HOBEL-, HOLZ										
ZUSAMMEN	3 968	3 602	-	.	/	2 992	4 202	4 445	4 229	.
MAENNLICH	4 055	3 658	-	.	/	3 167	4 294	4 564	4 315	.
WEIBLICH	3 349	3 117	-	.	/	2 490	3 407	(3 694)	3 419	.
SPERRHOLZ-, HOLZFASERPLATTEN-										
ZUSAMMEN	5 128	4 263	-	.	/	/	/	/	/	.
MAENNLICH	5 208	4 338	-	.	/	/	/	/	/	.
WEIBLICH	4 026	3 513	-	.	/	/	/	/	/	.
ZELLSTOFF-, HOLZSCHLIFF-,										
ZUSAMMEN	5 260	5 357	-	.	/	.	/	/	4 442	.
MAENNLICH	5 356	5 439	-	.	/	.	/	/	4 618	.
WEIBLICH	4 230	4 501	-	.	/	.	/	/	3 483	.
GUMMIVERARBEITUNG,										
ZUSAMMEN	4 764	4 294	-	4 145	.	3 388	.	.	4 660	/
MAENNLICH	5 009	4 592	-	4 426	.	3 426	.	.	4 798	/
WEIBLICH	3 899	3 516	-	3 363	.	3 267	.	.	3 825	/
INVESTITIONS										
ZUSAMMEN	5 405	5 126	-	5 033	4 246	3 559	5 407	5 814	5 204	3 984
MAENNLICH	5 736	5 436	-	5 330	4 279	3 617	5 540	5 995	5 443	4 001
WEIBLICH	4 127	3 958	-	4 057	4 110	3 314	4 291	4 696	4 025	3 875
STAHL-, LEICHTMETALL- UND SCHIENEN										
ZUSAMMEN	5 198	4 875	-	4 935	3 933	3 337	4 379	4 855	5 248	3 205
MAENNLICH	5 327	4 943	-	4 961	3 934	3 328	4 390	4 889	5 411	3 245
WEIBLICH	4 163	4 149	-	4 737	3 921	3 405	4 099	(4 214)	4 038	2 799
MASCHINENBAU,										
ZUSAMMEN	5 148	5 364	-	5 318	4 546	3 622	5 441	5 842	5 271	3 657
MAENNLICH	5 361	5 514	-	5 488	4 550	3 664	5 562	6 003	5 389	3 671
WEIBLICH	4 084	4 344	-	4 425	4 524	3 404	4 444	4 714	4 315	3 550
STRASSENFAHRZEUGBAU; REPARATUR										
ZUSAMMEN	5 666	5 071	-	.	3 457	3 691	.	.	5 532	3 460
MAENNLICH	5 811	5 211	-	.	3 519	3 696	.	.	5 662	3 449
WEIBLICH	4 614	4 162	-	.	3 119	3 670	.	.	4 523	3 516

ANGESTELLTEN ZUSAMMEN NACH WIRTSCHAFTSZWEIG UND GESCHLECHT IN DM
1995

NIEDER- SACHSEN	NORDRHEIN- WESTFALEN	RHEINLAND- PFALZ	SAARLAND	SACHSEN	SACHSEN- ANHALT	SCHLESWIG- HOLSTEIN	THUE- RINGEN	FRUEHERES BUNDES- GEBIET	NEUE LAENDER U. BERLIN-OST	GESCHLECHT
SCHAFFENDE INDUSTRIE										
5 206	4 963	4 990	5 053	3 179	3 641	/	/	5 013	3 433	ZUSAMMEN
5 250	5 001	5 039	5 092	3 166	3 671	/	/	5 051	3 437	MAENNLICH
4 498	4 424	4 281	4 024	3 261	3 487	/	/	4 429	3 418	WEIBLICH
TEMPERGIESSEREI										
4 706	4 838	4 861	4 701	3 661	3 493	4 231	3 473	4 738	3 568	ZUSAMMEN
4 726	4 886	4 950	4 706	3 677	3 472	4 243	3 507	4 783	3 579	MAENNLICH
4 268	4 209	3 717	4 557	3 483	3 767	4 023	3 246	4 151	3 461	WEIBLICH
KALTWALZWERKE										
4 458	4 764	4 296	4 822	2 836	3 172	4 029	3 149	4 690	3 145	ZUSAMMEN
4 500	4 861	4 349	4 851	2 887	3 167	4 117	3 278	4 783	3 165	MAENNLICH
4 102	4 042	3 829	4 286	2 608	3 205	(3 484)	2 615	3 981	3 036	WEIBLICH
HALBZEUGWERKE, NE-METALLGIESSEREI										
5 164	4 863	5 014	4 429	3 389	3 757	4 338	2 751	4 895	3 563	ZUSAMMEN
5 247	4 970	5 153	4 741	3 408	3 750	4 426	2 807	5 026	3 569	MAENNLICH
4 356	4 072	3 879	3 508	3 300	3 792	3 660	(2 463)	3 986	3 530	WEIBLICH
METALLGIESSEREI										
4 559	4 377	4 567	4 668	2 996	3 152	4 500	.	4 507	3 040	ZUSAMMEN
4 651	4 496	4 762	4 844	2 994	3 175	4 605	.	4 664	3 057	MAENNLICH
3 706	3 632	3 572	3 722	3 006	2 976	3 496	.	3 585	2 922	WEIBLICH
VERARBEITUNG										
5 753	6 724	6 564	.	.	3 615	6 307	/	6 691	3 777	ZUSAMMEN
5 848	6 848	6 760	.	.	3 738	6 350	/	6 844	3 919	MAENNLICH
4 542	5 613	4 935	.	.	3 373	5 463	/	5 647	3 457	WEIBLICH
HERSTELLUNG VON CHEMIEFASERN)										
5 133	5 515	5 783	4 682	3 262	3 274	5 265	3 551	5 490	3 356	ZUSAMMEN
5 424	5 707	5 955	5 293	3 394	3 447	5 746	3 785	5 779	3 515	MAENNLICH
4 160	4 709	4 879	3 863	3 125	2 988	4 286	3 289	4 604	3 132	WEIBLICH
CHEMIEFASERN										
.	/	/	/	.	/	.	/	4 838	3 174	ZUSAMMEN
.	/	/	/	.	/	.	/	4 935	3 303	MAENNLICH
.	/	/	/	.	/	.	/	4 046	3 001	WEIBLICH
ARBEITUNG										
4 027	4 384	4 343	4 547	2 473	2 350	4 087	2 811	4 185	2 832	ZUSAMMEN
4 119	4 468	4 381	4 625	2 480	2 350	4 120	2 855	4 263	2 890	MAENNLICH
3 327	3 748	3 705	3 733	2 423	(2 349)	(3 680)	2 631	3 518	2 599	WEIBLICH
IMPRAEGNIER- UND FURNIERWERKE										
3 600	4 203	4 112	4 514	2 473	2 350	4 062	2 548	3 988	2 706	ZUSAMMEN
3 618	4 266	4 149	4 572	2 480	2 350	4 091	2 570	4 051	2 755	MAENNLICH
3 379	3 766	3 375	3 925	2 423	(2 349)	(3 595)	(2 422)	3 438	2 486	WEIBLICH
UND HOLZSPANPLATTENWERKE										
4 298	4 490	4 672	.	/	/	.	.	4 460	.	ZUSAMMEN
4 462	4 584	4 723	.	/	/	.	.	4 558	.	MAENNLICH
3 310	3 736	4 013	.	/	/	.	.	3 628	.	WEIBLICH
PAPIER- UND PAPPEERZEUGUNG										
5 127	5 327	5 013	/	3 022	/	5 089	.	5 222	3 124	ZUSAMMEN
5 211	5 411	5 164	/	3 146	/	5 160	.	5 318	3 240	MAENNLICH
4 150	4 354	3 759	/	2 641	/	4 215	.	4 212	2 740	WEIBLICH
VERARBEITUNG VON ASBEST										
4 542	4 721	4 741	4 666	2 949	2 888	4 203	2 977	4 643	3 084	ZUSAMMEN
4 792	4 912	4 794	4 821	3 069	2 917	4 408	3 170	4 843	3 201	MAENNLICH
3 704	3 848	3 981	4 035	2 661	2 828	3 645	2 605	3 794	2 807	WEIBLICH
GUETERINDUSTRIE										
5 145	4 975	4 801	4 897	3 654	3 598	4 795	3 411	5 166	3 672	ZUSAMMEN
5 325	5 244	5 014	5 113	3 735	3 625	5 062	3 581	5 443	3 749	MAENNLICH
4 153	3 840	3 732	3 651	3 309	3 465	3 751	2 969	3 997	3 357	WEIBLICH
FAHRZEUGBAU (OHNE LOKOMOTIVBAU)										
4 906	5 161	4 624	4 854	3 536	3 589	4 640	3 178	5 050	3 542	ZUSAMMEN
4 981	5 224	4 740	4 943	3 551	3 604	4 667	3 204	5 129	3 562	MAENNLICH
4 105	4 408	3 574	3 833	3 443	3 502	4 268	2 986	4 224	3 479	WEIBLICH
LOKOMOTIVBAU										
5 005	5 252	4 991	4 847	3 679	3 843	5 203	3 695	5 221	3 759	ZUSAMMEN
5 114	5 420	5 137	5 053	3 736	3 837	5 364	3 760	5 391	3 796	MAENNLICH
4 104	4 161	3 955	3 701	3 384	3 875	4 245	3 362	4 172	3 562	WEIBLICH
VON KRAFTFAHRZEUGEN USW.										
.	5 447	5 130	5 287	3 644	2 919	4 323	3 196	5 408	3 432	ZUSAMMEN
.	5 570	5 251	5 428	3 687	2 976	4 526	3 256	5 537	3 474	MAENNLICH
.	4 388	4 209	4 024	3 403	2 628	3 758	2 930	4 450	3 219	WEIBLICH

3 DURCHSCHNITTliche BRUTTOMONATSVERDIENSTE DER ARBEITER UND
JULI

GESCHLECHT	BADEN- WÜRTTEMBERG	BAYERN	BERLIN			BRANDEN- BURG	BREMEN	HAMBURG	HESSEN	MECKLEN- BURG- VORPOMMERN
			INSGESAMT	WEST	OST					
DARUNTER: HERSTELLUNG VON KRAFT										
ZUSAMMEN	6 006	5 400	-	.	/	.	.	/	6 161	.
MAENNLICH	6 090	5 474	-	.	/	.	.	/	6 255	.
WEIBLICH	5 171	4 706	-	.	/	.	.	/	5 206	.
SCHIFF										
ZUSAMMEN	.	4 169	-	.	3 609	3 313	5 297	6 141	.	4 261
MAENNLICH	.	4 201	-	.	3 524	3 321	5 343	6 219	.	4 260
WEIBLICH	.	(3 739)	-	.	(4 533)	(3 255)	4 465	5 018	.	4 269
LUFT- UND RAUM										
ZUSAMMEN	6 993	6 425	-	/	/	.	.	.	5 694	/
MAENNLICH	7 384	6 578	-	/	/	.	.	.	5 780	/
WEIBLICH	5 013	5 396	-	/	/	.	.	.	5 103	/
ELEKTROTECHNIK; REPARATUR VON ELEK										
ZUSAMMEN	5 766	5 008	-	5 022	4 408	3 796	5 770	6 035	5 182	4 064
MAENNLICH	6 355	5 606	-	5 450	4 516	4 034	6 150	6 343	5 661	4 153
WEIBLICH	4 162	3 741	-	3 982	4 097	3 254	4 092	4 756	3 829	3 738
FEINMECHANIK, OPTIK,										
ZUSAMMEN	4 816	4 412	-	4 153	.	2 942	5 336	4 646	4 720	/
MAENNLICH	5 355	4 928	-	4 546	.	3 269	5 754	5 015	5 176	/
WEIBLICH	3 844	3 577	-	3 577	.	2 582	3 756	3 959	3 780	/
HERSTELLUNG VON EBM-WAREN, STAHLVER										
ZUSAMMEN	4 445	4 106	-	4 622	3 572	3 539	4 289	4 402	4 358	3 020
MAENNLICH	4 732	4 331	-	4 990	3 532	3 662	4 526	4 593	4 553	2 948
WEIBLICH	3 542	3 406	-	3 769	3 823	3 137	3 580	3 706	3 550	3 335
HERSTELLUNG VON BUEROMASCHINEN, DATEN										
ZUSAMMEN	6 301	6 590	-	5 769	4 718	/
MAENNLICH	6 866	7 122	-	6 153	5 355	/
WEIBLICH	4 796	5 073	-	4 341	3 318	/
VERBRAUCHSGUE										
ZUSAMMEN	4 281	3 961	-	4 421	3 455	2 874	4 618	5 129	4 310	3 613
MAENNLICH	4 781	4 441	-	4 742	3 957	3 165	5 051	5 609	4 676	3 725
WEIBLICH	3 394	3 171	-	3 612	2 824	2 478	3 684	4 332	3 385	3 454
FEIN										
ZUSAMMEN	4 258	3 449	-	.	/	.	.	.	3 745	.
MAENNLICH	4 767	3 890	-	.	/	.	.	.	4 404	.
WEIBLICH	3 399	2 964	-	.	/	.	.	.	3 125	.
HERSTELLUNG UND										
ZUSAMMEN	4 294	4 007	-	4 349	4 180	/
MAENNLICH	4 705	4 228	-	4 570	4 506	/
WEIBLICH	3 193	3 094	-	3 492	3 281	/
HOLZVERARBEITUNG; REPARATUR VON										
ZUSAMMEN	4 319	3 800	-	4 033	3 445	2 899	4 299	4 797	4 105	2 818
MAENNLICH	4 541	4 053	-	4 033	3 456	3 091	4 459	4 928	4 236	2 914
WEIBLICH	3 568	3 133	-	4 028	3 413	2 575	3 371	4 544	3 447	2 641
HERSTELLUNG VON MUSIKINSTRUMENTEN,										
ZUSAMMEN	4 011	3 516	-	3 908	.	.	/	.	3 812	.
MAENNLICH	4 530	4 024	-	4 188	.	.	/	.	4 368	.
WEIBLICH	3 467	2 934	-	3 442	.	.	/	.	3 087	.
PAPIER- UND										
ZUSAMMEN	4 309	4 175	-	4 292	.	.	4 713	4 370	4 324	.
MAENNLICH	4 782	4 551	-	4 608	.	.	5 041	4 774	4 641	.
WEIBLICH	3 358	3 297	-	3 603	.	.	3 579	3 358	3 336	.
DRUCKEREI,										
ZUSAMMEN	5 127	5 130	-	4 839	4 276	3 250	5 586	5 655	5 416	4 916
MAENNLICH	5 480	5 473	-	5 206	4 549	3 654	6 066	6 045	5 742	5 486
WEIBLICH	4 119	4 099	-	3 940	3 482	2 865	4 391	4 941	4 258	4 405
HERSTELLUNG VON										
ZUSAMMEN	4 398	4 009	-	4 844	3 173	3 212	4 019	4 059	4 030	.
MAENNLICH	4 793	4 355	-	4 991	3 391	3 483	4 363	4 303	4 327	.
WEIBLICH	3 389	3 109	-	3 581	2 790	2 751	3 325	3 350	3 260	.
LEDERER										
ZUSAMMEN	3 729	3 833	-	/	/	/	/	/	.	/
MAENNLICH	4 045	4 056	-	/	/	/	/	/	.	/
WEIBLICH	3 006	2 973	-	/	/	/	/	/	.	/
LEDERVERARBEITUNG (OHNE										
ZUSAMMEN	3 301	3 319	-	3 406	.	.	/	4 686	3 675	/
MAENNLICH	3 988	4 023	-	(3 934)	.	.	/	4 728	4 414	/
WEIBLICH	2 918	2 914	-	(2 928)	.	.	/	/	3 089	/

ANGESTELLTEN ZUSAMMEN NACH WIRTSCHAFTSZWEIG UND GESCHLECHT IN DM
1995

NIEDER- SACHSEN	NORDRHEIN- WESTFALEN	RHEINLAND- PFALZ	SAARLAND	SACHSEN	SACHSEN- ANHALT	SCHLESWIG- HOLSTEIN	THUE- RINGEN	FRUEHERES BUNDES- GEBIET	NEUE LAENDER U. BERLIN-OST		GESCHLECHT
FAHRZEUGEN UND KRAFTFAHRZEUGMOTOREN											
.	6 141	5 496	.	4 413	/	/	3 402	5 767	4 085		ZUSAMMEN
.	6 173	5 539	.	4 433	/	/	3 445	5 841	4 114		MAENNlich
.	5 606	5 031	.	4 251	/	/	3 225	5 026	3 912		WEIBlich
BAU											
5 030	4 266	4 353	/	.	3 508	5 304	/	5 395	4 188		ZUSAMMEN
5 052	4 284	4 356	/	.	3 481	5 367	/	5 445	4 182		MAENNlich
4 372	(3 929)	/	/	.	(3 811)	4 193	/	4 504	4 235		WEIBlich
FAHRZEUGBAU											
5 121	5 579	4 821	/	/	/	.	/	6 124	.		ZUSAMMEN
5 196	5 663	4 940	/	/	/	.	/	6 283	.		MAENNlich
4 210	4 819	4 182	/	/	/	.	/	5 021	.		WEIBlich
TRISCHEN GERAETEN FUER DEN HAUSHALT											
4 771	4 843	4 349	4 369	3 855	3 554	4 448	3 135	5 219	3 797		ZUSAMMEN
5 195	5 368	4 839	4 864	3 028	3 678	4 896	3 491	5 775	4 007		MAENNlich
3 728	3 718	3 328	3 362	3 372	3 132	4 435	2 717	3 872	3 285		WEIBlich
HERSTELLUNG VON UHREN USW.											
4 643	4 403	4 545	4 000	3 554	2 646	4 522	3 867	4 643	3 709		ZUSAMMEN
5 124	4 881	5 007	4 699	3 812	2 874	4 910	4 123	5 142	3 985		MAENNlich
3 643	3 499	3 761	2 992	3 051	2 413	3 694	3 335	3 722	3 185		WEIBlich
FORMUNG, OBERFLAECHEVEREDLUNG, HAERTUNG											
4 629	4 403	4 230	4 454	3 318	3 208	4 346	2 903	4 375	3 240		ZUSAMMEN
4 799	4 640	4 440	4 627	3 450	3 241	4 575	3 051	4 614	3 354		MAENNlich
3 820	3 553	3 393	3 462	2 666	3 050	3 559	2 575	3 536	2 792		WEIBlich
VERARBEITUNGSGERAETEN UND -EINRICHTUNGEN											
5 100	6 027	6 047	.	3 088	/	4 150	3 386	6 338	3 245		ZUSAMMEN
5 577	6 520	6 381	.	3 256	/	4 510	3 490	6 857	3 382		MAENNlich
3 470	4 437	4 681	.	2 840	/	(3 243)	3 214	4 827	3 014		WEIBlich
TERINDUSTRIE											
4 269	4 326	4 156	4 133	2 771	3 080	4 603	2 681	4 228	2 874		ZUSAMMEN
4 638	4 664	4 553	4 598	3 032	3 231	4 908	2 947	4 648	3 132		MAENNlich
3 366	3 432	3 148	3 266	2 498	2 836	3 622	2 369	3 342	2 568		WEIBlich
KERAMIK											
3 691	4 465	3 777	.	2 986	2 750	3 677	2 574	3 718	2 869		ZUSAMMEN
4 193	4 562	4 049	.	3 132	2 854	3 803	2 779	4 121	3 043		MAENNlich
3 165	3 966	3 029	.	2 864	2 471	3 217	2 439	3 096	2 696		WEIBlich
VERARBEITUNG VON GLAS											
4 405	4 614	4 704	4 100	3 007	.	4 569	3 048	4 389	3 088		ZUSAMMEN
4 587	4 709	4 945	4 198	3 096	.	4 657	3 193	4 601	3 212		MAENNlich
3 465	3 752	3 656	(3 552)	2 814	.	3 803	2 707	3 382	2 791		WEIBlich
GEBRAUCHSGUETERN AUS HOLZ U. AE.											
4 261	4 337	4 210	4 364	2 628	2 796	4 204	2 735	4 179	2 755		ZUSAMMEN
4 449	4 488	4 445	4 623	2 714	2 869	4 329	2 859	4 380	2 857		MAENNlich
3 490	3 522	3 267	3 474	2 399	2 623	3 501	2 507	3 403	2 537		WEIBlich
SPIELWAREN, SPORTGERAETEN, SCHMUCK U. AE.											
4 380	3 941	3 457	.	2 389	2 326	.	2 243	3 837	2 337		ZUSAMMEN
4 500	4 229	3 802	.	2 714	2 935	.	2 588	4 307	2 688		MAENNlich
3 977	3 360	2 826	.	1 991	2 139	.	1 987	3 248	2 008		WEIBlich
PAPPEVERARBEITUNG											
4 242	4 361	4 514	3 341	2 519	2 682	4 259	2 583	4 305	2 606		ZUSAMMEN
4 642	4 693	4 909	3 984	2 742	3 156	4 588	2 790	4 685	2 839		MAENNlich
3 307	3 440	3 378	2 724	2 241	2 351	3 394	2 306	3 371	2 306		WEIBlich
VERVIELFAELTIGUNG											
5 104	5 162	4 835	5 021	4 108	4 221	5 319	3 616	5 177	4 198		ZUSAMMEN
5 469	5 448	5 260	5 428	4 470	4 531	5 678	3 841	5 520	4 545		MAENNlich
4 103	4 005	3 730	4 114	3 741	3 913	3 992	3 329	4 120	3 822		WEIBlich
KUNSTSTOFFWAREN											
4 278	4 257	4 188	4 121	2 618	2 965	4 303	2 763	4 219	2 836		ZUSAMMEN
4 516	4 569	4 384	4 546	2 787	3 132	4 526	2 979	4 535	3 027		MAENNlich
3 367	3 389	3 291	3 049	2 310	2 542	3 463	2 366	3 305	2 460		WEIBlich
ZEUGUNG											
.	4 198	.	/	.	/	.	.	3 801	2 452		ZUSAMMEN
.	4 294	.	/	.	/	.	.	4 044	2 652		MAENNlich
.	3 624	.	/	.	/	.	.	3 035	2 117		WEIBlich
HERSTELLUNG VON SCHUHEN)											
2 951	3 311	3 018	(2 670)	.	1 823	.	2 042	3 350	2 026		ZUSAMMEN
3 423	3 966	3 720	/	.	(2 177)	.	2 441	4 053	2 464		MAENNlich
2 578	2 907	2 591	(2 229)	.	1 740	.	1 895	2 895	1 902		WEIBlich

3 DURCHSCHNITTliche BRUTTOMONATSVERDIENSTE DER ARBEITER UND
JULI

GESCHLECHT	BADEN- WÜRTTEMBERG	BAYERN	BERLIN			BRANDEN- BURG	BREMEN	HAMBURG	HESSEN	MECKLEN- BURG- VORPOMMERN
			INSGESAMT	WEST	OST					
HERSTELLUNG VON SCHUHEN; REPARATUR VON SCHUHEN,										
ZUSAMMEN	4 161	3 873	-	.	2 848	.	/	.	3 800	/
MAENNLICH	4 759	4 579	-	.	(3 477)	.	/	.	4 425	/
WEIBLICH	3 445	3 283	-	.	2 505	.	/	.	3 087	/
TEXTIL										
ZUSAMMEN	3 882	3 676	-	3 688	.	.	4 186	4 128	3 787	.
MAENNLICH	4 441	4 091	-	3 844	.	.	4 433	(5 351)	4 067	.
WEIBLICH	3 265	3 132	-	3 185	.	.	3 613	3 658	3 157	.
DARUNTER: SPINNEREI, ZWIRNEREI,										
ZUSAMMEN	3 865	3 537	-	3 728	.	.	.	/	3 876	.
MAENNLICH	4 374	3 878	-	3 768	.	.	.	/	4 056	.
WEIBLICH	3 235	2 980	-	3 479	.	.	.	/	3 186	.
WEBEREI (OHNE WEBEREIEN DES										
ZUSAMMEN	4 016	3 617	-	4 046	/	/	/	/	3 765	/
MAENNLICH	4 368	4 058	-	4 300	/	/	/	/	4 054	/
WEIBLICH	3 426	3 001	-	(2 881)	/	/	/	/	3 187	/
BEKLEIDUNGS										
ZUSAMMEN	3 452	3 288	-	3 596	2 654	2 100	3 373	4 806	3 370	.
MAENNLICH	4 683	4 377	-	4 069	3 257	2 854	4 312	(5 176)	4 700	.
WEIBLICH	3 033	2 999	-	3 399	2 579	2 002	2 930	4 717	2 917	.
NAHRUNGS- UND GE										
ZUSAMMEN	4 607	4 437	-	4 597	3 529	3 050	4 560	5 301	4 579	2 966
MAENNLICH	5 055	4 792	-	4 910	3 651	3 282	5 084	5 703	4 935	3 261
WEIBLICH	3 540	3 393	-	3 898	3 194	2 715	3 502	4 417	3 670	2 541
BROT- UND BACK										
ZUSAMMEN	3 870	4 508	-	3 828	3 371	2 835	.	.	4 515	2 472
MAENNLICH	4 631	4 844	-	4 149	3 567	3 241	.	.	4 761	2 682
WEIBLICH	2 757	3 349	-	2 848	2 702	2 452	.	.	3 511	2 251
OBST- UND GEMUE										
ZUSAMMEN	4 200	3 774	-	.	/	2 608	/	4 314	4 281	.
MAENNLICH	4 581	4 258	-	.	/	2 774	/	4 580	4 883	.
WEIBLICH	3 408	2 937	-	.	/	2 470	/	3 627	3 321	.
SCHLACHTHAEUSER (OHNE KOMMUNALE										
ZUSAMMEN	3 980	3 856	-	3 937	.	2 910	.	.	3 833	2 626
MAENNLICH	4 583	4 264	-	4 228	.	3 114	.	.	4 164	2 798
WEIBLICH	2 966	3 103	-	3 244	.	2 648	.	.	3 133	2 414
FISCHVER										
ZUSAMMEN	/	.	-	.	/	.	3 760	.	/	2 144
MAENNLICH	/	.	-	.	/	.	4 381	.	/	2 380
WEIBLICH	/	.	-	.	/	.	2 953	.	/	1 991
BRAUEREI,										
ZUSAMMEN	5 053	5 052	-	.	.	3 800	.	5 971	5 107	3 989
MAENNLICH	5 130	5 115	-	.	.	3 938	.	6 166	5 160	4 078
WEIBLICH	4 409	4 404	-	.	.	3 378	.	5 082	4 628	3 778
TABAKVER										
ZUSAMMEN	4 146	5 159	-	5 450	.	/	.	.	/	.
MAENNLICH	4 758	5 555	-	5 813	.	/	.	.	/	.
WEIBLICH	3 339	4 337	-	4 753	.	/	.	.	/	.
DARON: HERSTELLUNG VON										
ZUSAMMEN	3 296	/	-	/	/	/	/	/	/	/
MAENNLICH	4 097	/	-	/	/	/	/	/	/	/
WEIBLICH	2 890	/	-	/	/	/	/	/	/	/
TABAKVERARBEITUNG (OHNE HERSTELLUNG										
ZUSAMMEN	4 349	5 159	-	5 450	.	/	.	.	/	.
MAENNLICH	4 843	5 555	-	5 813	.	/	.	.	/	.
WEIBLICH	3 528	4 337	-	4 753	.	/	.	.	/	.
HOCH- UND TIEFBAU										
ZUSAMMEN	4 667	4 761	-	5 246	4 336	3 533	5 133	5 740	4 856	3 461
MAENNLICH	4 694	4 782	-	5 291	4 335	3 521	5 164	5 812	4 872	3 449
WEIBLICH	4 145	4 271	-	4 501	4 345	3 685	4 429	4 754	4 520	3 657
HOCH- UND TIEFBAU MIT HANDWERK										
ZUSAMMEN	4 645	4 762	-	5 251	4 338	3 534	5 133	5 726	4 856	3 440
MAENNLICH	4 671	4 781	-	5 295	4 337	3 522	5 164	5 796	4 868	3 431
WEIBLICH	4 140	4 300	-	4 504	4 347	3 687	4 429	4 764	4 590	3 593
HANDEL, KREDITINSTITUTE										
ZUSAMMEN	4 702	4 719	-	4 585	3 924	3 554	4 716	5 219	5 106	3 568
MAENNLICH	5 474	5 438	-	5 168	4 383	3 919	5 489	5 889	5 786	3 926
WEIBLICH	3 944	3 913	-	4 150	3 722	3 454	3 882	4 460	4 274	3 447

a) NUR ANGESTELLTE

ANGESTELLTEN ZUSAMMEN NACH WIRTSCHAFTSZWEIG UND GESCHLECHT IN DM
1995

NIEDER- SACHSEN	NORDRHEIN- WESTFALEN	RHEINLAND- PFALZ	SAARLAND	SACHSEN	SACHSEN- ANHALT	SCHLESWIG- HOLSTEIN	THUE- RINGEN	FRUEHERES BUNDES- GEBIET	NEUE LAENDER U. BERLIN-OST		GESCHLECHT
GEBRAUCHSGUETERN AUS LEDER U.AE., SCHIRMEN											
3 688	3 631	3 073	.	2 393	2 068	/	2 136	3 594	2 366		ZUSAMMEN
4 163	4 137	3 679	.	2 667	2 449	/	2 262	4 226	2 672		MAENNlich
3 230	3 065	2 628	.	2 213	1 837	/	2 072	3 013	2 184		WEIBlich
GEWERBE											
3 964	4 123	4 028	.	2 323	3 417	4 339	2 417	3 936	2 362		ZUSAMMEN
4 322	4 450	4 509	.	2 551	3 633	4 812	2 600	4 351	2 591		MAENNlich
3 266	3 366	3 151	.	2 166	(3 142)	3 886	2 265	3 263	2 194		WEIBlich
HANDELSFERTIGE AUFMACHUNG VON GARNEN											
4 198	4 421	4 112	/	2 467	/	.	2 594	3 977	2 534		ZUSAMMEN
4 353	4 665	4 547	/	2 671	/	.	2 872	4 304	2 776		MAENNlich
3 540	3 411	3 251	/	2 232	/	.	2 400	3 219	2 330		WEIBlich
SONSTIGEN TEXTILGEWERBES)											
3 691	4 135	4 230	/	2 465	.	4 243	2 110	3 976	2 413		ZUSAMMEN
4 044	4 407	4 492	/	2 645	.	4 732	2 148	4 312	2 540		MAENNlich
2 898	3 425	3 436	/	2 315	.	3 535	2 010	3 282	2 290		WEIBlich
GEWERBE											
3 277	3 731	3 112	2 872	2 078	1 988	3 046	2 023	3 442	2 130		ZUSAMMEN
4 383	4 621	4 232	3 958	2 718	(2 796)	3 790	2 577	4 516	2 762		MAENNlich
2 922	3 292	2 794	2 688	1 962	1 898	2 864	1 972	3 070	2 032		WEIBlich
NUSSMITTELINDUSTRIE											
4 244	4 541	4 612	4 108	2 961	2 813	4 220	2 833	4 487	2 954		ZUSAMMEN
4 632	4 984	4 922	4 595	3 237	3 095	4 677	3 082	4 897	3 224		MAENNlich
3 192	3 378	3 622	2 989	2 569	2 496	3 251	2 513	3 450	2 580		WEIBlich
WARENINDUSTRIE											
4 489	4 318	3 801	.	2 366	2 737	4 770	2 521	4 366	2 680		ZUSAMMEN
4 755	4 563	4 280	.	2 595	2 963	5 039	2 675	4 716	2 953		MAENNlich
3 393	3 150	2 863	.	2 135	2 429	3 736	2 359	3 208	2 341		WEIBlich
SEVERARBEITUNG											
3 983	4 311	4 166	.	2 526	2 321	3 866	2 282	4 114	2 456		ZUSAMMEN
4 278	4 642	4 616	.	2 711	2 539	4 364	2 607	4 496	2 664		MAENNlich
3 254	3 390	3 083	.	2 347	2 147	3 059	2 033	3 257	2 274		WEIBlich
SCHLACHTHOEFEN), FLEISCHVERARBEITUNG											
3 699	4 385	3 604	4 045	2 563	2 449	4 076	2 655	3 985	2 647		ZUSAMMEN
4 166	4 819	3 705	4 457	2 823	2 639	4 547	2 874	4 435	2 880		MAENNlich
2 922	3 302	2 882	3 192	2 282	2 251	3 215	2 387	3 101	2 386		WEIBlich
ARBEITUNG											
3 252	3 542	.	/	2 139	.	3 212	.	3 506	2 098		ZUSAMMEN
3 974	4 303	.	/	(2 694)	.	3 990	.	4 216	2 336		MAENNlich
2 658	2 792	.	/	(1 862)	.	2 664	.	2 804	1 944		WEIBlich
MAELZEREI											
5 174	5 487	4 998	4 780	3 625	3 382	5 122	3 267	5 185	3 627		ZUSAMMEN
5 265	5 554	5 077	4 850	3 678	3 507	5 226	3 329	5 253	3 693		MAENNlich
4 433	4 982	4 380	4 109	3 462	3 067	4 340	3 070	4 608	3 434		WEIBlich
ARBEITUNG											
4 774	4 686	4 861	/	.	/	.	3 626	5 289	4 112		ZUSAMMEN
5 613	5 740	5 127	/	.	/	.	4 291	5 782	4 583		MAENNlich
3 793	3 735	4 203	/	.	/	.	3 133	4 436	3 590		WEIBlich
ZIGARREN, ZIGARILLOS, STUMPEN											
/	3 407	/	/	/	/	/	.	3 387	2 412		ZUSAMMEN
/	4 171	/	/	/	/	/	.	4 160	2 802		MAENNlich
/	2 840	/	/	/	/	/	.	2 850	2 225		WEIBlich
VON ZIGARREN, ZIGARILLOS, STUMPEN)											
4 774	.	4 861	/	.	/	.	4 836	5 415	4 628		ZUSAMMEN
5 613	.	5 127	/	.	/	.	5 198	5 849	4 880		MAENNlich
3 793	.	4 203	/	.	/	.	4 431	4 612	4 268		WEIBlich
(EINSCHL. HANDWERK)											
4 727	4 902	4 700	4 811	3 672	3 607	4 534	3 655	4 814	3 633		ZUSAMMEN
4 747	4 932	4 734	4 834	3 674	3 602	4 560	3 661	4 840	3 630		MAENNlich
4 161	4 198	3 789	4 146	3 637	3 680	3 885	3 556	4 240	3 679		WEIBlich
(OHNE FERTIGTEILBAU IM HOCHBAU)											
4 717	4 892	4 681	4 814	3 651	3 606	4 534	3 659	4 808	3 626		ZUSAMMEN
4 736	4 922	4 710	4 835	3 653	3 601	4 559	3 665	4 832	3 623		MAENNlich
4 153	4 192	3 803	4 178	3 620	3 677	3 894	3 546	4 254	3 668		WEIBlich
UND VERSICHERUNGSGEWERBE a)											
4 356	4 815	4 399	4 322	3 606	3 504	4 372	3 529	4 742	3 594		ZUSAMMEN
4 973	5 520	5 164	5 005	3 966	3 865	4 998	3 878	5 448	3 972		MAENNlich
3 643	3 992	3 680	3 638	3 484	3 400	3 698	3 417	3 967	3 470		WEIBlich

4 DURCHSCHNITTICHE BRUTTOJAHRESVERDIENSTE DER ARBEITNEHMER IM FRUEHEREN BUNDESGBEIT
DM

INDUSTRIEZWEIG	1992			1993			1994		
	MAENNLICH	WEIBLICH	ALLE	MAENNLICH	WEIBLICH	ALLE	MAENNLICH	WEIBLICH	ALLE
INDUSTRIE, HANDEL, KREDITINSTITUTE, VERSICHERUNGSGEWERBE 1)	64258	46564	59615	65633	48453	61150	67474	49841	62905
INDUSTRIE (EINSCHL. HOCH-U. TIEFBAU M. HANDWERK)	63397	45708	59923	64524	47332	61238	66380	48758	63066
INDUSTRIE (OH. BAUINDUSTRIE)	64169	45617	60263	65408	47231	61663	67288	48655	63501
INDUSTRIE (OH. BERGBAU), HOCH-U. TIEFBAU M. HANDWERK	63485	45666	59912	64634	47291	61250	66574	48720	63148
VERARBEITENDE INDUSTRIE (OH. BAUINDUSTRIE)	64064	45366	59976	65252	46929	61332	67204	48320	63221
VERARBEITENDE INDUSTRIE (OH. GEW. U. VERARB. V. STEIN, U. ERD, SOWIE OH. BAUINDUSTRIE)	64187	45336	60012	65368	46892	61362	67322	48276	63248
VERARBEITENDE INDUSTRIE (OH. GEW. U. VERARB. V. STEIN, U. ERD.), HOCH-U. TIEFBAU M. HANDW.	63341	45436	59668	64403	47004	60930	66319	48393	62801
ELEKTRIZ., GAS-, FERNWÄRME-U. WASSERVERS. DARUNTER: ELEKTRIZITÄTSVERSORG.	69713 70681	54692 54860	67734 68645	72454 73579	57206 57537	70387 71483	74697 76048	59278 59715	72586 73900
BERGBAU	60451	58459	60398	60768	59509	60734	59641	59182	59628
STEINKOHLENBERGB. U. -BRIKETHERSTELLUNG, KOKEREI	58581	55003	58505	58376	55212	58306	56126	53195	58059
BRAUNKOHLENBERGBAU U. -BRIKETHERSTELL. ERZBERGBAU, GEW. V. SPALT-U. BRUTSTOFF- HALTG. ERZEN	70771	66008	70589	73504	68111	73300	75824	71184	75647
DARUNTER: EISENERZBERGBAU	-	-	-	-	-	-	-	-	-
KALI-U. STEINSALZBERGBAU, SALINEN	59505	61930	59600	59533	63729	59707	62635	65777	62763
UEBR. BERGBAU 2), TORFGEWINNUNG	75219	65808	74436	77347	68389	76584	81609	71193	80730
GRUNDSTOFF-U. PRODUKTIONSGUETERINDUSTRIE GEW. U. VERARB. V. STEIN, U. ERD. (OH. VERARB. V. ASBEST)	64450	53048	62587	65510	54601	63727	68213	56275	66255
METALLERZ.-BEARB. (OH. NE-METALLE USW)	59502	48301	58419	61200	50334	60162	63248	52101	62176
DAVON: EISENSCHAFFENDE INDUSTRIE	57415	48893	56774	57040	50111	56526	60120	51247	59448
EISEN-, STAHL-U. TEMPERGIESSEREI	58008	51472	57592	57729	52414	57398	60734	53389	60276
ZIEHEREIEN, KALTWALZWERKE	56783	46882	56036	56064	48380	55501	53290	50484	58647
NE-METALLERZ., -HALBZEUGWERKE U. -GIESSEREI	56343	46587	55231	55809	48188	54949	59482	49867	58393
DARUNTER: NE-METALLGIESSEREI	60875	47508	59175	61670	48695	60042	64380	50430	62637
MINERALÖLVERARBEITUNG	55813	42952	53976	56756	43660	54911	59439	45231	57476
CHEMISCHE INDUSTRIE (OH. H. V. CHEMIEFASERN)	86918	69903	84747	88464	70912	86279	91325	73613	89049
H. V. CHEMIEFASERN	72433	56230	68510	73785	57619	69874	76567	59310	72404
HOLZBEARBEITUNG	60844	47444	59349	59893	48314	58672	61902	49224	60490
DAVON: SAEGE-, HOBEL-, HOLZIMPRÄGIER- U. FURNIERWERKE	52878	41515	51642	54099	42802	52891	55139	44465	54024
SPERRHOLZ-, HOLZFASER-U. -SPAN- PLATTENWERKE	50437	40575	49343	51612	41983	50565	51984	43227	51067
ZELLSTOFF-, HOLZSCHLIFF-, PAPIER-U. PAPPE- ERZEUGUNG	56205	42866	54794	57488	43970	56077	59667	46253	58271
GUMMI-VERARB., VERARB. V. ASBEST	62324	49295	61126	63351	51092	62231	65406	52626	64271
INVESTITIONSGUETERINDUSTRIE	58877	43946	55877	58896	45136	56301	61207	46748	58496
STAHL-, L. METALL-U. SCHIENENFZ. BAU (OH. LOK. BAU)	66268	47151	62562	67419	48741	63905	69269	50092	65731
MASCHINENBAU, LOKOMOTIVBAU	61538	49340	60530	62651	51417	61679	63545	52793	62615
STRASSENFAHRZEUGB., REP. V. KFZ USW	64716	49264	62564	66332	50814	64164	68379	52560	66211
DARUNTER: H. V. KFZ U. -MOTOREN	67582	52971	65783	67628	54210	66044	69416	55117	67766
SCHIFFBAU	71216	59922	70127	71034	61205	70130	72531	62003	71595
LUFT-U. RAUMFAHRZEUGBAU	61272	51000	60772	63723	53362	63210	64886	54723	64374
ELEKTROTECHNIK, REP. V. HAUSHALTSGERÄTEN	77610	59197	75346	77725	61240	76558	77863	61429	75880
FEINMECHANIK, OPTIK, H. V. UHREN USW	70659	45208	63000	72935	47116	65587	74932	48529	67586
H. V. EBM-WAREN, STAHLVERFORMUNG, OBER- FLÄCH. VEREDLG., HAERTUNG	62138	43993	55433	63160	44936	56869	64338	45746	57977
H. V. BÜROMASCHINEN, ADV.-GERÄTEN U. -EINR. USA	56266	41776	52981	56421	42727	53384	58635	44359	55530
VERBRAUCHSGUETERINDUSTRIE	84049	56677	76861	89383	61052	82348	92309	62648	84991
FEINKERAMIK	56774	39223	50809	58190	40619	52372	59671	41856	53902
H. U. VERARB. V. GLAS	48252	35161	42876	50108	36537	44638	51575	38086	46275
HOLZVERARBEITUNG USW	56402	40924	53711	57776	42032	55040	59590	43385	56802
H. V. MUSIKINSTRUMENTEN, SPIELWAREN, SCHMUCK USW	53751	40678	51062	55083	41831	52325	56038	42517	53274
PAPIER-U. PAPPEVERARBEITUNG	51909	38245	45755	53180	39572	46939	54952	40726	48512
DRUCKEREI, VERVIELFÄLTIGUNG	56914	40183	51849	58450	41275	53419	59805	42315	54724
H. V. KUNSTSTOFFWAREN	67873	49990	63505	69698	51958	65424	71558	53087	67102
LEDERERZEUGUNG	55901	39731	51606	56675	40538	52510	58480	42138	54308
LEDERVERARB. (OH. H. V. SCHUHEN)	50831	37198	47295	51737	38714	48398	52691	39406	49280
H. V. SCHUHEN, REP. V. SCHUHEN USW	49233	33362	39227	49676	34086	39886	50872	34832	41019
TEXTILGEWERBE	51353	35354	42845	53447	36381	44806	55211	38065	46487
DARUNTER: SPINNEREI, ZWIRNEREI, HANDELSF. AUFM. V. GARNEN	51943	37857	46476	53288	39311	47945	54372	40425	49095
WEBEREI (OH. WEBEREIEN D. SONST. TEXTILGEW.)	51755	36377	46935	52299	37166	47619	53625	39221	49312
BEKLEIDUNGSGEWERBE	51087	38105	46899	52564	39805	48478	53610	40522	49433
NAHRUNGS-U. GENUSSMITTELINDUSTRIE	56154	35225	39883	57587	36542	41468	58770	37490	42646
DARUNTER: BROT-U. BACKWARENINDUSTRIE	59119	40732	54062	61294	42858	56323	63137	44552	58133
OBST-U. GEMÜSEVERARB.	54107	36792	50319	56192	37933	52249	57061	38434	52935
SCHLACHTHAUSEN (OH. KOMMUNALE)	54993	38647	50141	56580	40173	51929	57983	41330	53377
FLEISCHVERARB.	53834	36717	48258	55319	37802	49741	56360	38950	50759
FISCHVERARBEITUNG	51483	32483	41561	53952	34231	43962	55590	35385	45446
BRAUEREI, MÄLZEREI	62475	54772	61732	64651	57509	63945	66643	59449	65902
TABAKVERARBEITUNG	70333	52352	63502	73685	55448	66993	78181	59257	71443
DAVON: H. V. ZIGARREN, ZIGARIL- LOS, STUMPEN	47699	30381	36809	48507	31684	38311	51515	34272	41788
TABAKVERARB. (OH. H. V. ZIGARREN, ZIGARILLOS U. AE.)	71353	55326	65573	74782	58410	69056	79242	61715	73219
HOCH-U. TIEFBAU (EINSCHL. HANDWERK)	56586	50231	56298	57331	51801	57080	59346	52828	59036
DARUNTER: HOCH-U. TIEFBAU M. HANDWERK (OH. FERTIGTEILBAU IM HOCHBAU)	56441	50399	56174	57127	51920	56896	59142	52946	58855
HANDEL, KREDITINST. U. VERSICHERUNGSGEW.	68735	47728	58585	71139	49862	60871	72711	51154	62410
DARUNTER: GROSSHANDEL	68923	47718	61714	71267	49729	64027	72683	50642	65337
EINZELHANDEL	59699	39863	47680	61180	41855	49402	61559	42528	50207
KREDITINSTITUTE	73403	55484	64678	76397	57402	67093	78582	58699	68853
VERSICHERUNGSGEWERBE	77115	59481	68761	79621	62024	71188	81372	62904	72552

1) EINSCHL. HOCH- UND TIEFBAU, DIESER MIT HANDWERK

2) GEWINNUNG VON ERDÖL, ERDGAS, SONSTIGER BERGBAU

5 DURCHSCHNITTICHE BRUTTOJAHRESVERDIENSTE DER ARBEITNEHMER IN DEN NEUEN LAENDERN UND BERLIN-OST
DM

INDUSTRIEZWEIG	1992			1993			1994		
	MAENNLICH	WEIBLICH	ALLE	MAENNLICH	WEIBLICH	ALLE	MAENNLICH	WEIBLICH	ALLE
INDUSTRIE, HANDEL, KREDITINSTITUTE, VERSICHERUNGSGEWERBE 1)	33869	30249	32849	38836	35509	37904	42318	38942	41401
INDUSTRIE (EINSCHL. HOCH-U. TIEFBAU M. HANDWERK)	33665	28227	32480	38535	33252	37401	41968	36407	40816
INDUSTRIE (OH. BAUINDUSTRIE)	32109	27575	30882	37846	32631	36425	41797	35708	40163
INDUSTRIE (OH. BERGBAU), HOCH-U. TIEFBAU M. HANDWERK	33367	27963	32163	38052	32556	36873	41626	35892	40438
VERARBEITENDE INDUSTRIE (OH. BAUINDUSTRIE)	30451	26171	29240	35851	30569	34390	40200	33971	38504
VERARBEITENDE INDUSTRIE (OH. GEW. U. VERARB. V. STEIN, U. ERD. SOWIE OH. BAUINDUSTRIE)	30334	26060	29097	35726	30458	34231	40168	33873	38414
VERARBEITENDE INDUSTRIE (OH. GEW. U. VERARB. V. STEIN, U. ERD.), HOCH-U. TIEFBAU M. HANDW.	32830	26966	31531	37380	31441	36124	41032	34896	39779
ELEKTRIZ., GAS-, FERNWÄRME-U. WASSERVERS. DARUNTER: ELEKTRIZITÄTSVERSORG.	41895 44550	38642 40088	41012 43259	47719 49136	42650 42985	46270 47312	51470 53164	46002 46697	49960 51324
BERGBAU	38049	35194	37656	46478	44618	46077	49295	47517	48929
STEINKOHLENBERGB. U. -BRIKETTERSTELLUNG, KOKEREI	-	-	-	-	-	-	-	-	-
BRAUNKOHLENBERGBAU U. -BRIKETTERSTELL. ERZBERGBAU, GEW. V. SPALT-U. BRUTSTOFF- HALTG. ERZEN	38574	35934	38215	47170	45289	46755	51108	48204	50441
DARUNTER: EISENERZBERGBAU	-	-	-	-	-	-	-	-	-
KALI-U. STEINSALZBERGBAU, SALINEN	30117	26332	29506	36220	32188	35366	40780	39338	40638
UEBR. BERGBAU 2), TORFGEWINNUNG	42470	40355	42181	51320	45557	50534	57896	49151	56677
GRUNDSTOFF-U. PRODUKTIONSGUTERINDUSTRIE	30865	28163	30151	35540	32077	34637	38891	35221	37934
GEW. U. VERARB. V. STEIN, U. ERD. (OH. VERARB. V. ASBEST)	32369	30127	32014	37686	34196	37160	40702	37259	40170
METALLERZ. U. -BEARB. (OH. NE-METALLE USW)	28124	26204	27754	32340	30438	31974	38204	37860	38146
DAVON: EISENSCHAFFENDE INDUSTRIE	27859	25890	27378	31870	29953	31394	38738	38536	38694
EISEN-, STAHL-U. TEMPERGIESSEREI	28280	27138	28141	33035	32088	32934	38312	37654	38245
ZIEHEREIEN, KALTWALZWERKE	28250	26010	27858	31944	30328	31680	35826	34418	35608
NE-METALLERZ., HALBZEUGWERKE U. -GIESSEREI	30434	28040	30007	34132	32388	33858	38945	38896	38902
DARUNTER: NE-METALLGIESSEREI	27991	25094	27633	30720	29438	30583	33612	32147	33434
MINERALÖLVERARBEITUNG	33870	29265	32276	38772	33446	37221	42632	36773	40874
CHEMISCHE INDUSTRIE (OH. H. V. CHEMIEFASERN)	31906	28817	30771	36803	33075	35362	38478	34883	37052
H. V. CHEMIEFASERN	31666	26350	29635	34193	27604	31470	35194	30365	33152
HOLZBEARBEITUNG	25893	24024	25583	29972	23153	29661	34538	31081	33892
DAVON: SÄGE-, HOBEL-, HOLZIMPRÄGNIER- -U. FURNIERWERKE	25015	23738	24824	28249	27419	28124	31735	28706	31220
SPERRHOLZ-, HOLZFASER-U. -SPAN- PLATTENWERKE	-	-	-	-	-	-	-	-	-
ZELLSTOFF-, HOLZSCHLIFF-, PAPIER-U. PAPPE- ERZEUGUNG	29714	25925	28788	33551	29631	32627	36875	32445	35819
GUMMI-VERARB., VERARB. V. ASBEST	28353	25143	27415	31538	28057	30474	34649	30091	33257
INVESTITIONSGUTERINDUSTRIE	30641	26783	29825	36509	32552	35721	41636	37456	40830
STAHL-, L. METALL-U. SCHIENENFZ. BAU (OH. LOK. BAU)	31655	28739	31191	36961	35448	36726	40679	40085	40598
MASCHINENBAU, LOKOMOTIVBAU	30610	27309	30002	36644	33409	36076	41805	39650	41452
STRASSENFAHRZEUGB., REP. V. KFZ USW	29597	26987	29115	33436	31951	33175	38506	36391	38150
DARUNTER: H. V. KFZ U. -MOTOREN	31485	28253	30940	33006	33244	33043	42364	42531	42387
SCHIFFBAU	31044	28614	30644	36380	35810	36305	44030	44528	44090
LUFT-U. RAUMFAHRZEUGBAU	-	-	-	-	-	-	-	-	-
ELEKTROTECHNIK, REP. V. HAUSHALTSGERÄTEN	30811	25862	29347	38395	31272	36405	44550	36068	42175
FEINMECHANIK, OPTIK, H. V. UHREN USW	29683	24426	28138	36788	30244	34723	43024	35153	40415
H. V. EBM-WAREN, STAHLVERFORMUNG, OBER- FLÄCH. VEREDLG., HAERTUNG	28578	24623	27706	33248	28924	32341	37181	31058	35940
H. V. BÜROMASCHINEN, ADV.-GERÄTEN U. -EINR. USW	32458	29603	31452	34422	29473	32631	38792	34067	37083
VERBRAUCHSGUTERINDUSTRIE	29406	24539	27188	33976	27921	31182	37017	30139	33923
FEINKERAMIK	28883	25770	27453	33377	28788	31380	35226	31205	33226
H. U. VERARB. V. GLAS	29323	25288	28192	33553	29187	32358	37854	33079	36544
HOLZVERARBEITUNG USW	27116	24377	26294	31277	28024	30193	34130	30331	32911
H. V. MUSIKINSTRUMENTEN, SPIELWAREN, SCHMUCK USW	26768	20893	24108	30105	22487	26378	31754	23972	28013
PAPIER-U. PAPPEVERARBEITUNG	27344	22847	25455	31341	25148	28558	34324	27761	31442
DRUCKEREI, VERVIELFÄLTIGUNG	41572	35410	38652	48888	39926	44482	52436	43062	48055
H. V. KUNSTSTOFFWAREN	29440	24702	27936	32840	27481	31133	35753	29187	33623
LEDERERZEUGUNG	27061	25143	26484	34128	30351	32943	32728	27810	30960
LEDER-VERARB. (OH. H. V. SCHUHEN)	25859	20844	22318	27662	21401	23151	28706	22440	23961
H. V. SCHUHEN, REP. V. SCHUHEN USW	24572	21313	22504	28262	24370	26116	31561	25669	27975
TEXTILGEWERBE	25396	22023	23451	28868	24750	26525	31022	26448	28408
DARUNTER: SPINNEREI, ZWIRNEREI, HANDELSF. AUFM. V. GÄRNE	26073	23028	24360	29792	25989	27659	33685	29454	31461
WEBEREI (OH. WEBEREIEN D. SONST. TEXTILGEW.)	25252	22723	23998	29045	25835	27415	30126	26842	28450
BEKLEIDUNGSGEWERBE	25571	20033	21003	29523	22412	23388	31070	23486	24448
NAHRUNGS-U. GENUSSMITTELINDUSTRIE	29622	24670	27639	34934	28429	32316	38233	30826	35179
DARUNTER: BROT-U. BACKWARENINDUSTRIE	27738	22428	25105	32270	26117	29591	34115	27102	30983
OBST-U. GEMÜSEVERARB.	25928	21520	23839	29085	25058	27210	31132	25927	28458
SCHLACHTHAUSEN (OH. KOMMUNALE)	-	-	-	-	-	-	-	-	-
FLEISCHVERARB.	26653	22603	24942	31344	25837	28878	34686	28730	32002
FISCHVERARBEITUNG	26921	23230	24982	30171	24289	26787	30474	25363	27538
BRAUEREI, MÄLZEREI	31711	29332	31088	37977	35209	37249	42962	39432	42066
TABAKVERARBEITUNG	43373	36109	40206	50609	36182	43127	58246	45544	52355
DAVON: H. V. ZIGAREN, ZIGARIL- LOS, STUMPEN	26482	21901	24294	-	-	-	-	-	-
TABAK-VERARB. (OH. H. V. ZIGAREN, ZIGARILLOS U. AE.)	-	-	-	55331	47000	51833	61878	53801	58573
HOCH-U. TIEFBAU (EINSCHL. HANDWERK)	37060	35078	36918	39898	39526	39872	42280	43113	42334
DARUNTER: HOCH-U. TIEFBAU M. HANDWERK (OH. FERTIGTEILBAU IM HOCHBAU)	37056	35001	36911	39808	39443	39784	42214	43052	42268
HANDEL, KREDITINST. U. VERSICHERUNGSGEW.	41220	34765	35940	48265	40322	41904	52296	44254	46019
DARUNTER: GROSSHANDEL	38684	29647	32772	44518	35157	38767	48382	37959	42373
EINZELHANDEL	33136	28334	29345	38523	33585	34770	42473	35677	37449
KREDITINSTITUTE	49236	38119	39535	56543	42948	44915	58921	47030	49046
VERSICHERUNGSGEWERBE	48591	41474	42703	52951	46258	47596	56126	51263	52340

1) EINSCHL. HOCH- UND TIEFBAU, DIESER MIT HANDWERK

2) GEWINNUNG VON ERDOEL, ERDGAS, SONSTIGER BERGBAU

Verzeichnis der nachgewiesenen Wirtschaftszweige

Nr. der Grundsystematik¹⁾

1,2,300,4,6	Industrie ²⁾ , Handel, Kredit- und Versicherungsgewerbe
1,2,300	Industrie (einschl. Hoch- und Tiefbau mit Handwerk)
1,2	Industrie (ohne Bauindustrie)
10,2,300	Industrie (ohne Bergbau), Hoch- und Tiefbau mit Handwerk
2	Verarbeitende Industrie (ohne Bauindustrie)
2 (oh.221,222 1-6,	Verarbeitende Industrie (ohne Gewinnung von Verarbeitung von Steinen und Erden sowie ohne Bauindustrie)
222 8-9,223,226)	
2 (oh.221,222 1-6,	Verarbeitende Industrie (ohne Gewinnung von Verarbeitung von Steinen und Erden), Hoch- und Tiefbau ³⁾
222 8-9,223,226) 300	
10	Elektrizitäts-, Gas-, Fernwärme- und Wasserversorgung
101	darunter: Elektrizitätsversorgung
11	Bergbau
110	Steinkohlenbergbau und -brikettherstellung, Kokerei
111	Braunkohlenbergbau und -brikettherstellung
113,114	Erzbergbau, Gewinnung von spalt- und brutstoffhaltigen Erzen
113 1	darunter: Eisenerzbergbau
115	Kali- und Steinsalzbergbau, Salinen
116,118	Übriger Bergbau 4), Torfgewinnung
20,21 (oh.210),	Grundstoff- und Produktionsgüterindustrie
22 (oh.224,227),	
23 (oh.238),	
260,264	
22 (oh.222 7,	Gewinnung und Verarbeitung von Steinen und Erden (ohne Verarbeitung von Asbest)
224,227)	
23 (oh.233,236,238)	Metallerzeugung und -bearbeitung (ohne NE-Metalle, Stahlverformung, Oberflächenveredlung, Härtung)
230-232	davon: Eisenschaffende Industrie
234	Eisen-, Stahl- und Tempergießerei
237	Ziehereien, Kaltwalzwerke
233,236	NE-Metallerzeugung, NE-Metallhalbzeugwerke, NE-Metallgießerei
236	darunter: NE-Metallgießerei
205	Mineralölverarbeitung
200 (oh.200 4)	Chemische Industrie (ohne Herstellung von Chemiefasern)
200 4	Herstellung von Chemiefasern
260	Holzbearbeitung
260 1,260 51 bis 260 53	davon: Säge-, Hobel-, Holzimprägnier- und Furnierwerke
260 55 bis 260 59	Sperrholz-, Holzfaserplatten- und Holzspanplattenwerke
264	Zellstoff-, Holzschliff-, Papier- und Pappeerzeugung
213,216,222 7	Gummiverarbeitung, Verarbeitung von Asbest
238,24,	Investitionsgüterindustrie
250 bis 256,259	
240 bis 241,	Stahl-, Leichtmetall- und Schienenfahrzeugbau (ohne Lokomotivbau)
247 (o. 247 1)	
242,247 1	Maschinenbau, Lokomotivbau
244 bis 245,249 1	Straßenfahrzeugbau; Reparatur von Kraftfahrzeugen usw.
244 1,245 11 bis 245 14	darunter: Herstellung von Kraftfahrzeugen und Kraftfahrzeugmotoren
246	Schiffbau
248	Luft- und Raumfahrzeugbau
250,259 1	Elektrotechnik; Reparatur von elektrischen Geräten für den Haushalt
252 bis 254,259 4	Feinmechanik, Optik, Herstellung von Uhren usw.
bis 259 7	
238,256	Herstellung von EBM-Waren, Stahlverformung, Oberflächenveredlung, Härtung
243,249 5	Herstellung von Büromaschinen, Datenverarbeitungsgeräten und -einrichtungen usw.
210,224,227,	Verbrauchsgüterindustrie
257 bis 258,261,	
265 bis 269, 27	
224	Feinkeramik
227	Herstellung von Verarbeitung von Glas
261,269	Holzverarbeitung; Reparatur von Gebrauchsgütern aus Holz u.ä.
258	Herstellung von Musikinstrumenten, Spielwaren, Sportgeräten, Schmuck u.ä.
265	Papier- und Pappeverarbeitung
268	Druckerei, Vervielfältigung
210	Herstellung von Kunststoffwaren
270	Ledererzeugung
271	Lederverarbeitung (ohne Herstellung von Schuhen)
272,279	Herstellung von Schuhen, Reparatur von Schuhen, Gebrauchsgütern aus Leder u.ä., Schirmen
275	Textilgewerbe
275 1 bis 275 2	darunter: Spinnerei, Zwirnerei, handelsfertige Aufmachung von Garnen
275 3,275 5,275 81	Weberei (ohne Webereien des sonstigen Textilgewerbes)
276	Bekleidungsgewerbe
28/29	Nahrungs- und Genussmittelindustrie
284 1	darunter: Brot- und Backwarenindustrie
286	Obst- und Gemüseverarbeitung
291	Schlachthäuser (ohne kommunale Schlachthöfe), Fleischverarbeitung
292	Fischverarbeitung
293	Brauerei, Mälzerei
299	Tabakverarbeitung
299 4	davon: Herstellung von Zigarren, Zigarillos, Stumpen
299 (oh. 299 4)	Tabakverarbeitung (ohne Herstellung von Zigarren, Zigarillos, Stumpen)
300	Hoch- und Tiefbau mit Handwerk
300 (oh. 300 5)	Hoch- und Tiefbau ²⁾ (ohne Fertigteilbau im Hochbau)
4,6	Handel, Kredit- und Versicherungsgewerbe

1) Systematik der Wirtschaftszweige, Ausgabe 1979 (WZ 1979)

2) Einschl. Hoch- und Tiefbau, dieser mit Handwerk.

3) Einschl. Handwerk.

4) Gewinnung von Erdöl, Erdgas, sonstiger Bergbau.

Fachserie 16: Löhne und Gehälter

Reihe 1: Arbeiterverdienste in der Landwirtschaft:

In dem jährlich erscheinenden Bericht werden durchschnittliche Bruttoverdienste und bezahlte Stunden der männlichen Arbeiter in landwirtschaftlichen Betrieben und aller Arbeiter im Erwerbsgartenbau nachgewiesen. Diese Reihe enthält Angaben für die Bundesrepublik Deutschland (ohne Berlin-West, Bremen, Hamburg und das Saarland) nach dem Gebietsstand bis zum 3.10.1990. Ab dem Berichtsjahr 1994 werden in dieser Veröffentlichung auch die Angaben für die neuen Länder nachgewiesen.

Reihe 1.S.1: Arbeiterverdienste in der Landwirtschaft in den neuen Ländern

Dieser unregelmäßig erscheinende Bericht enthält Angaben für die Länder Brandenburg, Mecklenburg-Vorpommern, Sachsen, Sachsen-Anhalt sowie Thüringen.

Reihe 2: Arbeitnehmerverdienste in Industrie und Handel

Die Feststellungen werden für die Monate Januar, April, Juli und Oktober getroffen. Vorab erscheint jeweils ein Eilbericht mit ausgewählten Eckdaten für die nachfolgenden Reihen 2.1 und 2.2.

Reihe 2.1: Arbeiterverdienste in der Industrie

Der Vierteljahresbericht bringt Angaben über durchschnittliche Bruttoverdienste und bezahlte Wochenstunden, gegliedert nach drei Leistungsgruppen, Geschlecht, Wirtschaftszweigen und Ländern. Weiterhin werden die Indizes der durchschnittlichen Bruttoverdienste und bezahlten Wochenstunden der Arbeiter nachgewiesen.

Reihe 2.2: Angestelltenverdienste in Industrie und Handel

Der vierteljährlich erscheinende Bericht bringt Angaben über durchschnittliche Bruttoverdienste in der Gliederung nach kaufmännischen und technischen Angestellten, vier Leistungsgruppen, Geschlecht, Wirtschaftszweigen und Ländern. Darüber hinaus werden Indizes der durchschnittlichen Bruttomonatsverdienste nachgewiesen.

Reihe 2.3: Arbeitnehmerverdienste in Industrie und Handel

Der vierteljährlich erscheinende Bericht enthält Angaben über die Struktur und die durchschnittlichen Bruttomonatsverdienste der Arbeiter und Angestellten zusammen, gegliedert nach Geschlecht, Wirtschaftszweigen und Ländern.

Reihe 3: Arbeiterverdienste im Handwerk

In dem jährlich (bis November 1993 halbjährlich erschienen) erscheinenden Bericht werden für den Monat Mai (bis Ausgabe November 1993: Mai und November) Angaben über durchschnittliche Bruttoverdienste und bezahlte Wochenstunden der männlichen Arbeiter in der Gliederung nach drei Arbeitergruppen, neun Handwerkszweigen sowie nach Bundesländern veröffentlicht.

Reihe 4: Tariflöhne und -gehälter

Jeweils halbjährlich werden Lohn- und Gehaltssätze sowie ausgewählte Tarifregelungen auch den wichtigsten Tarifverträgen zusammengestellt.

Reihe 4.1: Tariflöhne

Die nach Wirtschaftszweigen gegliederte Veröffentlichung berichtet ab der Ausgabe Oktober 1990 sowohl für das frühere Bundesgebiet als auch für die neuen Länder und Berlin-Ost über ausgewählte Lohn- und Gehaltssätze. Für diese werden die Laufzeit, Tariflohnsätze der höchsten, niedrigsten sowie ausgewählter wichtiger Lohngruppen dargestellt. Außerdem enthält die Publikation Nachweisungen über die bedeutendsten tariflichen Regelungen wie Arbeitszeit, Urlaubsregelungen, Sonderzahlungen, Pauschalen u.ä.

Reihe 4.2: Tarifgehälter

Diese Reihe vermittelt einen Einblick in die tarifliche Gehaltsentwicklung. Ab Oktober 1990 erstreckt sich die Darstellung der wichtigsten Gehaltssätze auf das frühere Bundesgebiet und auf die neuen Länder und Berlin-Ost. Nachgewiesen werden Laufzeit, die tariflichen Anfangs- und Endgehälter der höchsten, niedrigsten sowie ausgewählter wichtiger Gehaltsgruppen, Arbeitszeit, Urlaubsregelung, Sonderzahlungen, Pauschalen usw.

Reihe 4.3: Index der Tariflöhne und -gehälter

In der vierteljährlich erscheinenden Reihe werden (anhand von Tarifsätzen ausgewählter Tarifverträge berechnete) Indizes der Stunden- und Wochenlöhne sowie der Monatsgehälter und der Wochenarbeitszeiten, jeweils gegliedert nach Wirtschaftszweigen und Geschlecht, veröffentlicht.

Reihe 4.4: Dienstbezüge der Bundesbeamten

In unregelmäßiger Erscheinungsfolge (jeweils nach Änderungsgesetzen zum Bundesbesoldungsgesetz) werden Grundgehälter nach Besoldungsgruppen und Dienstaltersstufen sowie Ortszuschläge nachgewiesen.

Reihe 5: Löhne, Gehälter und Arbeitskosten im Ausland

In der jährlich erscheinenden Publikation wird über Stand und Entwicklung der Effektivverdienste sowie der Tariflöhne und -gehälter im Ausland berichtet.

Es werden Bruttostundenverdienste und Wochenarbeitszeiten der Arbeiter sowie Bruttomonatsverdienste der Angestellten für etwa 30 Länder in der Gliederung nach Wirtschaftszweigen dargestellt. Für einen Teil der Länder werden außerdem Arbeitskostenangaben veröffentlicht. Die Daten werden durch eine kurze methodische Vorbemerkung erläutert.

Zusätzlich werden Tariflohnsätze und/oder Tariflohnindizes nach Wirtschaftszweigen sowie Tariflohnsätze für ausgewählte Berufe für etwa 20 Länder veröffentlicht.

Reihe 6: Betriebliche Altersversorgung

In unregelmäßigen Zeitabständen werden Erhebungen über Art und Umfang der betrieblichen Altersversorgung durchgeführt. Erstmals nach 1976 werden für das frühere Bundesgebiet zum Stichtag 31.12.1990 mit Hilfe zweier zeitlich hintereinandergeschalteter, aber aufeinander abgestimmter Stichproben-erhebungen bei den Unternehmen fast aller Wirtschaftsbereiche wieder Strukturdaten zur betrieblichen Altersversorgung dargestellt.

Reihe 6.1: Erhebung über Art und Umfang der betrieblichen Altersversorgung – 1. Erhebung zum Stichtag 31.12.1990

Diese Veröffentlichung stellt gemessen anhand der Unternehmens- und Arbeitnehmerzahlen, vor allem Daten zur Verbreitung der betrieblichen Altersversorgung bereit, und zwar gegliedert nach Wirtschaftsbereichen, Unternehmensgröße, Arbeitnehmergruppen, teil- und vollzeittätigen Arbeitnehmern, Geschlecht der Arbeitnehmer und nach den Durchführungsformen der betrieblichen Altersversorgung.

Reihe 6.2: Erhebung über Art und Umfang der betrieblichen Altersversorgung – 2. Erhebung zum Stichtag 31.12.1990

Darin werden neben einigen Eckzahlen zur Verbreitung der betrieblichen Altersversorgung (endgültige Ergebnisse aus der 1. Erhebung) vor allem Ergebnisse hinsichtlich der Anpassung der Anwartschaften und der Betriebsrenten an die wirtschaftliche Entwicklung, der Rentenbestände, der in den letzten zehn Jahren seit 1981 an der betrieblichen Altersversorgung vorgenommenen Änderungen, der Höhe der Bruttomonatsrenten nach Rentenarten je Rentenfall und je Rentner, ebenso der Höhe einmaligen Kapitalleistungen und der im Jahr 1990 gezahlten betrieblichen Versorgungsleistungen sowie der von der betrieblichen Altersversorgung gebundenen Kapitalien, den sog. Deckungskapitalien, und der Aufwendungen für die betriebliche Altersversorgung, meist in der Gliederung nach Wirtschaftsbereichen und Unternehmensgrößen und, soweit möglich, auch nach den Durchführungsformen der betrieblichen Altersversorgung.

Gehalts- und Lohnstrukturhebung 1990

Diese Erhebung liefert erstmals seit 1978 für das frühere Bundesgebiet wieder tiefgegliederte Angaben über Verdienste und Arbeitszeiten im Produzierenden Gewerbe, Handel sowie Bank- und Versicherungsgewerbe. Für die neuen Länder und Berlin-Ost wurde diese Erhebung erstmals im Mai 1992 durchgeführt und gesondert veröffentlicht.

Bisher erschienen:

Heft 1 Ausgewählte Strukturdaten im Produzierenden Gewerbe, im Groß- und Einzelhandel, Bank- und Versicherungsgewerbe

Heft 2 Arbeiterverdienste nach Wirtschaftszweigen und ausgewählten Merkmalen

Heft 3 Angestelltenverdienste nach Wirtschaftszweigen und ausgewählten Merkmalen

Gehalts- und Lohnstrukturhebung in den neuen Ländern und Berlin-Ost im Mai 1992

Heft 1 Ausgewählte Strukturdaten im Produzierenden Gewerbe, im Groß- und Einzelhandel, Bank- und Versicherungsgewerbe

Heft 2 Arbeiterverdienste nach Wirtschaftszweigen und ausgewählten Merkmalen

Arbeitskostenerhebungen

Zu diesen, in vierjährigen Abständen, durchgeführten Erhebungen (bis 1981 unter der Bezeichnung „Personal- und Personalnebenkostenerhebungen“ veröffentlicht) werden 2 Hefte herausgegeben:


Heft 1 Arbeitskosten im Produzierenden Gewerbe 1992

Heft 2 Arbeitskosten in ausgewählten Dienstleistungsbereichen 1992

Klassifikationen

Klassifikation der Wirtschaftszweige mit Erläuterungen, Ausgabe 1993

Systematik der Wirtschaftszweige mit Erläuterungen, Ausgabe 1979




Statistisches Bundesamt
Gustav-Stresemann-Ring 11
65189 Wiesbaden

Veröffentlichungen und Prospekte sind durch den Verlag
METZLER-POESCHEL, Verlagsauslieferung Hermann
Leins, Postfach 11 52, 72125 Kusterdingen, erhältlich.

Zum Wirtschaftsstandort Deutschland – Informationen aus 1. Hand



Statistisches Bundesamt



Ob in Buchform oder auf CD-ROM, das Statistische Jahrbuch ist ein kompetenter und zuverlässiger Partner für alle, die sich über das wirtschaftliche, soziale und kulturelle Leben in Deutschland informieren wollen. Daneben sind Strukturdaten über die Mitgliedstaaten der Europäischen Union und Vergleichszahlen von Japan und den Vereinigten Staaten hilfreich für die Standortbestimmung Deutschlands. Detailliertes und vergleichendes Zahlenmaterial über fast alle Länder der Erde gewährt Einblick in die jeweiligen ökonomischen, ökologischen und bevölkerungspolitischen Verhältnisse.

Statistisches Jahrbuch 1995

- **für die Bundesrepublik Deutschland und für das Ausland**

Beide Bände in einem Schuber
zum Vorzugspreis: DM 158,-;
ISBN 3-8246-0475-2

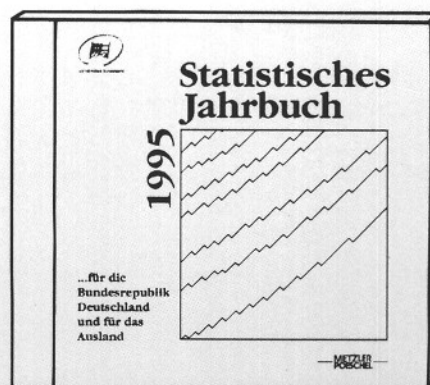
Als Einzelbände:

- **für die Bundesrepublik Deutschland**

772 S., DM 128,-; ISBN 3-8246-0476-0

- **für das Ausland**

399 S., DM 57,-; ISBN 3-8246-0477-9



- **auf CD-ROM:** DM 200,-;
ISBN 3-8246-0478-7

Erhältlich im Buchhandel oder direkt beim Verlag Metzler-Poeschel,
Verlagsauslieferung H. Leins, Postfach 11 52, 72125 Kusterdingen,
Telefon (0 70 71) 93 53 50, Telefax (0 70 71) 3 36 53.

**METZLER
POESCHEL**