

Statistisches Bundesamt

Löhne und Gehälter



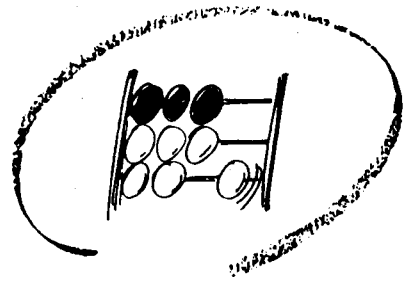
Fachserie **16**

Reihe 2.2

Angestelltenverdienste im Produzierenden Gewerbe,
Handel, Kredit- und Versicherungsgewerbe


Januar 1999

**METZLER
POESCHEL**



Statistisches Bundesamt

Löhne und Gehälter



Fachserie **16**

Reihe 2.2

Angestelltenverdienste im Produzierenden Gewerbe,
Handel, Kredit- und Versicherungsgewerbe

Januar 1999

Herausgeber: Statistisches Bundesamt, Wiesbaden



Fachliche Informationen zu dieser Veröffentlichung können Sie direkt beim Statistischen Bundesamt erfragen:
Gruppe VI B, Telefon: 06 11 / 75 21 98, Fax: 06 11 / 72 40 00

Verlag: Metzler-Poeschel, Stuttgart

Verlagsauslieferung: SFG – Servicecenter Fachverlage GmbH
Postfach 43 43
72774 Reutlingen
Telefon: 0 70 71 / 93 53 50
Telefax: 0 70 71 / 3 36 53
Internet: <http://www.s-f-g.com>
E-Mail: staba@s-f-g.com

Erscheinungsfolge: vierteljährlich

Erschienen im August 1999

Preis: DM 29,40 / EUR 15,03

Bestellnummer: 2160220 – 99321

Recyclingpapier aus 100 % Altpapier.



Daten aus dieser Veröffentlichung sind auch in unserer Datenbank STATS-BUND als Zeitreihen gespeichert und können gegen Entgelt via Internet (www.statistik-bund.de/zeitreih/home.htm), auf Diskette, Magnetbandkassette oder CD-ROM bezogen werden.

Nähere Informationen dazu erhalten Sie telefonisch unter:

06 11 / 75 - 27 16 oder - 22 56 oder per Fax unter 06 11 / 72 40 00.



Allgemeine Informationen über das Statistische Bundesamt und sein Datenangebot erhalten Sie:

- im Internet: <http://www.statistik-bund.de>

oder bei unserem Informationsservice

65180 Wiesbaden

- Telefon: 06 11 / 75 24 05
- Telefax: 06 11 / 75 33 30
- E-Mail: info@statistik-bund.de

© Statistisches Bundesamt, Wiesbaden 1999
Alle Rechte vorbehalten.

Für nichtgewerbliche Zwecke sind Nachdruck und Verbreitung mit Quellenangabe gestattet. Die Verbreitung über elektronische Systeme bedarf stets der vorherigen Genehmigung.

Inhalt

	Seite
Textteil	
Einführung	5
 Tabellenteil	
1 Zusammenfassende Übersicht	
I Früheres Bundesgebiet	
1.1 Durchschnittliche Bruttomonatsverdienste und Indizes der durchschnittlichen Bruttomonatsverdienste der Angestellten im Produzierenden Gewerbe, Handel, Kredit- und Versicherungsgewerbe	10
1.2 Durchschnittliche Bruttomonatsverdienste der Angestellten im Produzierenden Gewerbe, Handel, Kredit- und Versicherungsgewerbe nach Leistungsgruppen	10
1.3.1 Durchschnittliche Bruttomonatsverdienste der Angestellten nach Wirtschaftszweig, Beschäftigungsart, Geschlecht und Leistungsgruppen	11
II Neue Länder und Berlin-Ost	
1.1 Durchschnittliche Bruttomonatsverdienste der Angestellten im Produzierenden Gewerbe, Handel, Kredit- und Versicherungsgewerbe	12
1.2 Durchschnittliche Bruttomonatsverdienste der Angestellten im Produzierenden Gewerbe, Handel, Kredit- und Versicherungsgewerbe nach Leistungsgruppen	12
1.3.2 Durchschnittliche Bruttomonatsverdienste der Angestellten nach Wirtschaftszweig, Beschäftigungsart, Geschlecht und Leistungsgruppen	13
2 Angaben zur Struktur der Angestellten (Anteile der Gliederungsgruppen an übergeordneten Zusammenfassungen in Prozent)	14
3 Durchschnittliche Bruttomonatsverdienste der Angestellten	126
4.1 Index der durchschnittlichen Bruttomonatsverdienste der Angestellten im Produzierenden Gewerbe; Handel; Instandhaltung und Reparatur von Kraftfahrzeugen und Gebrauchsgütern; Kredit- und Versicherungsgewerbe nach Wirtschaftszweigen und Geschlecht (Oktober 1995 = 100) von Januar 1998 bis Januar 1999 für das frühere Bundesgebiet	238
4.2 Index der durchschnittlichen Bruttomonatsverdienste der Angestellten im Produzierenden Gewerbe; Handel; Instandhaltung und Reparatur von Kraftfahrzeugen und Gebrauchsgütern; Kredit- und Versicherungsgewerbe nach Wirtschaftszweigen und Geschlecht (Oktober 1995 = 100) von Januar 1998 bis Januar 1999 für die neuen Länder und Berlin-Ost	242
4.3 Index der durchschnittlichen Bruttomonatsverdienste der Angestellten im Produzierenden Gewerbe; Handel; Instandhaltung und Reparatur von Kraftfahrzeugen und Gebrauchsgütern; Kredit- und Versicherungsgewerbe nach Wirtschaftszweigen und Geschlecht (Oktober 1995 = 100) von Januar 1998 bis Januar 1999 für Deutschland	246

	Seite
5 Langfristige Indexreihe der durchschnittlichen Bruttonomatsverdienste der Angestellten im Produzierenden Gewerbe; Handel; Instandhaltung und Reparatur von Kraftfahrzeugen und Gebrauchsgütern; Kredit- und Versicherungsgewerbe nach Monaten (Oktober 1995 = 100) seit 1957 für das frühere Bundesgebiet	250
6 Durchschnittliche Bruttojahresverdienste der Angestellten im früheren Bundesgebiet	252
7 Durchschnittliche Bruttojahresverdienste der Angestellten in den neuen Ländern und Berlin-Ost	254
8 Durchschnittliche Bruttojahresverdienste der Angestellten in Deutschland	256
 Anhang	
Verzeichnis der nachgewiesenen Wirtschaftszweige	258

Gebietsstand

Angaben für die **Bundesrepublik Deutschland** nach dem Gebietsstand seit dem 3.10.1990.

Die Angaben für das **frühere Bundesgebiet** beziehen sich auf die Bundesrepublik Deutschland nach dem Gebietsstand bis zum 03.10.1990; sie schließen Berlin-West ein. Die Angaben für die **neuen Länder und Berlin-Ost** beziehen sich auf die Länder Brandenburg, Mecklenburg-Vorpommern, Sachsen, Sachsen-Anhalt und Thüringen sowie auf Berlin-Ost.

Zeichenerklärung

- | | |
|---|---|
| <p>- = nichts vorhanden</p> <p>0,0 = weniger als die Hälfte von 1 in der letzten besetzten Stelle, jedoch mehr als nichts</p> <p>. = Zahlenwert unbekannt, geheimzuhalten oder auf Wunsch des jeweiligen Statistischen Landesamtes nicht zu veröffentlichen</p> | <p>/ = Die Durchschnitte beruhen auf Angaben für weniger als 10 erfaßte Angestellte</p> <p>() = Durchschnitte, die auf Angaben für mindestens 10, aber weniger als 30 erfaßte Angestellte beruhen</p> |
|---|---|

Fundstellen methodischer Grundlagen

Erläuterungen zur Methode dieser Statistik sind in der früheren Fachserie M "Preise, Löhne, Wirtschaftsrechnungen", Reihe 15, Teil I, Februar/Mai 1957, Oktober 1964, Januar 1966, Januar 1972 und in Teil 11, November 1961 und Januar 1973 sowie in "Wirtschaft und Statistik", Heft 12/1979, Heft 9/1983 enthalten. Die weiterhin gültigen methodischen Grundlagen der Indizes sind im Heft 8/1985 von "Wirtschaft und Statistik" für die Indizes auf der Basis 1980 veröffentlicht.

Umstellung der vierteljährlichen Verdiensterhebung auf die Klassifikation der Wirtschaftszweige, Ausgabe 1993

Aufgrund der Verordnung (EWG) des Rates vom 9. Oktober 1990 (ABl. EG Nr. L 293 vom 24. Oktober 1990) ist für Erhebungen der EU-Mitgliedstaaten ausschließlich die statistische Systematik der Wirtschaftszweige in der Europäischen Gemeinschaft (NACE Rev. 1) anzuwenden, in Deutschland in der Fassung der Klassifikation der Wirtschaftszweige, Ausgabe 1993 (WZ 93). Bei der vierteljährlichen Verdiensterhebung erfolgte die Umstellung auf die WZ 93 im Berichtsmonat Januar 1996.

Einführung

Nachweis gesamtdeutscher Ergebnisse

Mit dem Heft Januar 1998 beginnend werden Ergebnisse für die gesamte Bundesrepublik Deutschland (und für das gesamte Berlin) bekannt gegeben. Hiermit wird einer in der letzten Zeit zunehmenden Kundennachfrage Rechnung getragen, obwohl noch immer ein erheblicher Verdienstabstand zwischen dem früheren Bundesgebiet und den neuen Ländern sowie Berlin-Ost besteht. Deswegen wird hier auch zunächst die gesonderte Berichterstattung über die alten und die neuen Bundesländer fortgesetzt.

Umstellung des Index auf Basis Oktober 1995

Nach der Verordnung (EWG) Nr. 3037/90 des Rates vom 9. Oktober 1990 (ABl. EG Nr. L 293 vom 29. Oktober 1990) waren die nationalen Statistiken der EU-Länder auf die statistische Systematik der Wirtschaftszweige in der Europäischen Gemeinschaft (NACE Rev. 1) umzustellen, die in Deutschland in Form der Klassifikation der Wirtschaftszweige, Ausgabe 1993, (WZ 93) zur Anwendung kommt. Die neue Klassifikation faßt die wirtschaftlichen Aktivitäten zu Wirtschaftszweigen zusammen, die nur in seltenen Fällen mit Wirtschaftszweigen der zuvor angewendeten Systematik der Wirtschaftszweige, Ausgabe 1979 (WZ 79) übereinstimmen. Daher hatte der Übergang auf die neue Klassifizierung zur Folge, daß die alten Indexreihen nicht mehr fortgesetzt werden konnten und ein neuer Index berechnet werden mußte. Als Basis für diesen Index wurde der Oktober 1995 gewählt, für den Ergebnisse nach der alten und der neuen Klassifikation vorliegen. Im Rahmen dieser Umstellung werden erstmals auch Indexwerte für die neuen Bundesländer (einschl. Berlin-Ost) zur Verfügung gestellt.

An Indexreihen mit den Jahren 1995 und 1996 interessierte Benutzer müssen Indexstände mit unterschiedlichen Basisjahren und Wirtschaftszweigklassifikationen auf eine einheitliche Basis umrechnen. Hierzu kann beispielsweise folgendes Schätzverfahren dienen: Der Benutzer bestimmt zuerst den Wirtschaftszweig der WZ 93, der dem bisher beobachteten Wirtschaftszweig nach WZ 79 am besten entspricht und mit dem die Indexreihe von 1996 an fortgesetzt werden soll. Der zur Umrechnung zu verwendende Faktor richtet sich nach dem Basisjahr, für das sich der Benutzer entscheidet. Soll das Basisjahr 1991 = 100 beibehalten werden, sind die auf der Basis Oktober 1995 ermittelten Indexwerte nach folgender Formel umzurechnen:

$$I\text{ WZ } 93_i \times \frac{I\text{ WZ } 79 \text{ Oktober } 1995}{I\text{ WZ } 93 \text{ Oktober } 1995} = I\text{ WZ } 79_i$$

Hierbei bedeuten:

$I\text{ WZ } 93_i$ = Index des ausgewählten Wirtschaftszweigs nach WZ 93 im Berichtszeitraum i auf Basis Oktober 1995 = 100;

$I\text{ WZ } 79 \text{ Oktober } 1995$ = Indexstand des ausgewählten Wirtschaftszweigs nach WZ 79 im Oktober 1995 auf Basis 1991 = 100;

$I\text{ WZ } 93 \text{ Oktober } 1995$ = Indexstand des ausgewählten Wirtschaftszweigs nach WZ 93 im Oktober 1995 auf Basis Oktober 1995 = 100 (d.h. dieser Index ist 100);

$I\text{ WZ } 79_i$ = fortgeschätzter Index des ausgewählten Wirtschaftszweigs nach WZ 79 für den Berichtsraum i auf Basis 1991 = 100.

Soll der Index auf Basis Oktober 1995 = 100 umgestellt werden, sind die auf Basis 1991 = 100 nach WZ 1979 ergebenden Indexwerte nach folgender Formel umzurechnen:

$$I\text{ WZ } 79_j \times \frac{I\text{ WZ } 93 \text{ Oktober } 1995}{I\text{ WZ } 79 \text{ Oktober } 1995} = \text{Index WZ } 93_j$$

Hierbei bedeuten die bisher nicht erklärten Abkürzungen:

$I\text{ WZ } 79_j$ = Index des ausgewählten Wirtschaftszweigs nach WZ 79 im Berichtszeitraum j auf Basis 1991 = 100;

$I\text{ WZ } 93_j$ = Geschätzter Index des ausgesuchten Wirtschaftszweigs nach WZ 93 im Berichtszeitraum j .

Beispiel:

In einem längerfristigen, 1994 geschlossenen Liefervertrag wird vereinbart, die Arbeitskosten jährlich mit dem Juliwert des Index für die Bruttonomatsverdienste der Angestellten im Wirtschaftszweig "Elektrotechnik; Reparatur von elektrischen Geräten für den Haushalt" ("Elektrotechnik") anzupassen. Da dieser Wirtschaftszweig in der neuen Systematik nicht mehr nachgewiesen wird, einigen sich die Vertragspartner, von 1996 an den Index des Wirtschaftszweigs "Herstellung von Geräten der Elektrizitätserzeugung, -verteilung u.ä." zur Anpassung der Arbeitskosten zu verwenden.

Der Index der durchschnittlichen Bruttonomatsverdienste betrug in der Elektrotechnik Juli 1994: 112,2; Juli 1995: 117,5 und Oktober 1995: 119,1 auf Basis 1991 = 100 und in der "Herstellung von Geräten der Elektrizitätserzeugung, -verteilung u.ä." Juli 1996: 103,1 auf Basis Oktober 1995 = 100.

Der fortgeschätzte Indexwert für die "Elektrotechnik" im Juli 1996 auf Basis 1991 = 100 errechnet sich dann wie folgt:

$$103,1 \times \frac{119,1}{100} = 122,8;$$

Die Juliwerte des Index auf Basis 1991 = 100 lauten demnach: 1994: 112,2; 1995: 117,5; 1996: 122,8.

Die geschätzten Werte des Index für den Wirtschaftszweig "Herstellung von Geräten der Elektrizitätserzeugung, -verteilung u.ä. auf Basis Oktober 1995 = 100 errechnen sich

$$\text{und für Juli 1994: } 112,2 \times \frac{100}{119,1} = 94,2$$

$$\text{und für Juli 1995: } 117,5 \times \frac{100}{119,1} = 98,7;$$

Die fortgeschätzte Werte auf Basis Oktober 1995 = 100 lauten demnach:

Juli 1994: 94,2; Juli 1995: 98,7; Juli 1996: 103,1;

Die Zunahme des Index von Juli 1995 bis Juli 1996 beträgt sowohl auf Basis 1991 = 100 als auch auf Basis Oktober 1995 = 100 rd. 4,5 %.

Auf besonderen Wunsch der Benutzer werden als "nachrichtliche" Position auch Indexwerten für die "Investitionsgüterindustrie" bekannt gegeben. Diese Position entspricht nicht der Klassifikation der Wirtschaftszweiges und kann daher nur für eine begrenzte Übergangszeit zur Absicherung von "Altverträgen" veröffentlicht werden. Neue Verträge sollten sich daher nicht auf diese Wirtschaftszweig Position beziehen. Als Alternative hierzu wird die Position "Investitionsgüterproduzenten" angeboten, die zeitlich unbegrenzt veröffentlicht werden kann.

Zweck, Erfassungsbereich und Erhebungsmethode

Die laufende Verdiensterhebung wird nach dem Lohnstatistikgesetz¹⁾ in vierteljährlichen Abständen für die Monate Januar, April, Juli und Oktober durchgeführt.

Sie informiert über die durchschnittlichen Bruttostunden- und -wochenverdienste sowie bezahlten Wochenstunden der Arbeiter und Bruttomonatsverdienste der An-

gestellten. Eine Hauptaufgabe dieser Erhebungen besteht in der Abbildung der kurzfristigen Entwicklung der genannten Angaben. Die „reine“ Entwicklung dieser Größen wird durch Indizes dargestellt, die nach der Formel von Laspeyres berechnet werden und damit den Einfluß von Veränderungen in der Beschäftigungsstruktur ausschließen.

Der Erfassungsbereich der Erhebung ist für die Arbeiter- und Angestelltenangaben unterschiedlich: Die Ergebnisse der Arbeiter beziehen sich ausschließlich auf Bergbau und Gewinnung von Steinen und Erden, Verarbeitendes Gewerbe, Energie- und Wasserversorgung sowie Hoch- und Tiefbau, diejenigen der Angestellten zusätzlich noch auf den Handel sowie das Kredit- und Versicherungsgewerbe. Nach der Klassifikation der Wirtschaftszweige, Ausgabe 1993, erstreckt sich die Erhebung auf die Abschnitte C bis E sowie die Wirtschaftsgruppe 45.2 bei den Arbeitern und bei den Angestellten zusätzlich auf die Abschnitte G und J.

In den Wirtschaftsbereichen Bergbau und Gewinnung von Steinen und Erden, Verarbeitendes Gewerbe sowie Energie- und Wasserversorgung werden Betriebe mit 10 und mehr Arbeitnehmern befragt, in anderen Erfassungsbereichen Betriebe mit 5 und mehr Arbeitnehmern. Handwerksbetriebe werden ausschließlich im Hoch- und Tiefbau sowie im Handelsbereich erfaßt.

Die Verdiensterhebung wird als Stichprobenerhebung durchgeführt. Im früheren Bundesgebiet werden z. Z. etwa 10 Prozent und in den neuen Ländern und Berlin-Ost 66 Prozent der zur Auswahlmasse zählenden Betriebe erfaßt.

Die Erhebung erfolgt nach der Summenmethode; erfragt werden also nicht Angaben für einzelne Personen, sondern Summenangaben, also z.B. die Gehaltssumme einer Angestelltengruppe sowie deren Kopfzahl.

Definitionen

Betrieb im Sinne der Erhebung ist die örtliche Einheit als Zusammenfassung der räumlich zusammenhängenden Teile eines Unternehmens.

Erfaßter Personenkreis: In die Verdiensterhebung werden alle Arbeiter und Angestellten der Stichprobenbetriebe einbezogen mit Ausnahme der Teilzeitbeschäftigten, Auszubildenden, mithelfenden Familienangehörigen sowie der Personen, die wegen Krankheit, Einstellung oder Entlassung nicht für den ganzen Erhebungsmonat entlohnt wurden.

Nicht erfaßt werden ferner leitende Angestellte, Angestellte mit voller Aufsichts- und Dispositionsbefugnis.

Als Arbeiter gelten Personen, die der Versicherungspflicht in der Arbeiterrentenversicherung unterliegen, als Angestellte zählen Arbeitnehmer, die der Versicherungspflicht in der Angestelltenrentenversicherung unterliegen oder die von der Versicherungspflicht auf Grund besonderer Vorschriften befreit sind.

1) Gesetz über die Lohnstatistik in der Fassung der Bekanntmachung vom 3. April 1996 (BGBl. I S. 598), zuletzt geändert durch Artikel 4 des Gesetzes vom 25. Juni 1998 (BGBl. I S. 1626), in Verbindung mit dem Gesetz über die Statistik für Bundeszwecke (Bundesstatistikgesetz - BStatG) vom 22. Januar 1987 (BGBl. I S. 462, 565) zuletzt geändert durch Artikel 2 des Gesetzes vom 16. Juni 1998 (BGBl. I S. 1300).

Leistungsgruppen der Angestellten: Für Zwecke der statistischen Analyse werden Leistungsgruppen gebildet, die eine grobe Abstufung der Angestelltentätigkeiten nach der Qualifikation darstellen. Meist sind den Leistungsgruppen mehrere Gehaltsgruppen der in diesem Wirtschaftsbereich angewandten Tarifverträge zuzuordnen. (Leistungsgruppe I umfaßt die in dieser Erhebung nicht berücksichtigten leitenden Angestellten.)

Leistungsgruppe II: Kaufmännische und technische Angestellte mit besonderen Erfahrungen und selbständigen Leistungen in verantwortlicher Tätigkeit mit eingeschränkter Dispositionsbefugnis, die Angestellte anderer Tätigkeitsgruppen einzusetzen und verantwortlich zu unterweisen haben. Ferner Angestellte mit umfassenden kaufmännischen oder technischen Kenntnissen; außerdem Angestellte, die als Obermeister, Oberrichtmeister oder Meister mit hohem beruflichen Können und besonderer Verantwortung großen Werkstätten oder Abteilungen vorstehen.

Leistungsgruppe III: Kaufmännische und technische Angestellte mit mehrjähriger Berufserfahrung oder besonderen Fachkenntnissen und Fähigkeiten bzw. mit Spezialtätigkeiten, die nach allgemeiner Anweisung selbständig arbeiten, jedoch in der Regel keine Verantwortung für die Tätigkeit anderer tragen. Außerdem Angestellte mit qualifizierter Tätigkeit, die die fachlichen Erfahrungen eines Meisters, Richtmeisters oder Gießereimeisters aufweisen, bei erhöhter Verantwortung größeren Abteilungen vorstehen und denen Aufsichtspersonen und Hilfsmeister unterstellt sind.

Leistungsgruppe IV: Kaufmännische und technische Angestellte ohne eigene Entscheidungsbefugnis in einfacher Tätigkeit, deren Ausübung eine abgeschlossene Berufsausbildung oder durch mehrjährige Berufstätigkeit, den erfolgreichen Besuch einer Fachschule oder privates Studium erworbene Fachkenntnisse voraussetzt. Außerdem Angestellte, die als Aufsichtsperson einer kleineren Zahl von überwiegend ungelernten Arbeitern vorstehen, sowie Hilfsmeister, Hilfswerkmeister oder Hilfsrichtmeister.

Leistungsgruppe V: Kaufmännische und technische Angestellte in einfacher, schematischer oder mechanischer Tätigkeit, die keine Berufsausbildung erfordert.

Bruttoverdienst: Der Bruttoverdienst umfaßt alle Beträge, die vom Arbeitgeber in jeder Gehaltsabrechnungsperiode gezahlt werden, das ist das tariflich oder frei vereinbarte Gehalt einschließlich tariflicher und außertariflicher Leistungs-, Sozial- und sonstiger Zulagen und Zuschläge. Dazu rechnen auch monatlich gezahlte Umsatzprovisionen, Kostenersatz oder Zuschüsse für Fahrten zwischen Wohnung und Arbeitsstätte des Arbeitnehmers sowie der steuerliche Wert überlassener Naturalleistungen (z.B. Kost, Unterkunft).

Nicht zum Bruttoverdienst rechnen alle Beträge, die nicht oder nicht ausschließlich, der Arbeitstätigkeit im Erhebungszeitraum zuzurechnen sind, z.B. Nachzahlungen sowie alle einmaligen Zahlungen wie Gratifikatio-

nen, Jahresabschlußprämien, Gewinnanteile, Gewinnbeteiligungen, zusätzliches Urlaubsgeld und nicht regelmäßig gezahlte vermögenswirksame Leistungen. Dagegen sind derartige Sonderzahlungen einzubeziehen, wenn sie in monatlichen Teilbeträgen laufend bezahlt werden. Nicht berücksichtigt werden außerdem Spensersatz, Trennungsentschädigungen, Auslösungen u.ä. Zahlungen.

Langfristige Indexreihe der Angestelltenverdienste:

Die Indizes der durchschnittlichen Bruttomonatsverdienste der Angestellten schalten den Einfluß der Veränderungen in der Zusammensetzung der Angestelltenschaft – auch im Falle eines Berichtskreiswechsels – aus und zeigen, wie sich die durchschnittlichen Bruttomonatsverdienste der Angestellten verändert hätten, wenn im jeweiligen Vergleichszeitpunkt die gleiche Struktur der Angestelltenschaft bestanden hätte wie im Basiszeitraum. Die Wertgewichte für die Wägung der Verdienstreihen wurden durch Multiplikationen der Personenzahlen in den einzelnen Angestelltegruppen mit ihrem durchschnittlichen Verdienst im Basisjahr gewonnen.

Aus den angegebenen Indexzahlen läßt sich die Indexentwicklung nach Punkten als Differenz zwischen dem neuen und alten Indexstand errechnen, die Indexentwicklung in Prozent nach der Formel

$$\frac{\text{Neuer Indexstand}}{\text{Alter Indexstand}} \times 100 - 100.$$

Beispiel: Von 1987 bis 1993 stieg der Index der durchschnittlichen Bruttostundenverdienste für alle Angestellte von 72,5 auf 93,2 d.h. um $93,2 - 72,5 = 20,7$ Punkte, aber um

$$\frac{93,2}{72,5} \times 100 - 100 = 28,6\%.$$

Die nachgewiesenen Indizes beziehen sich auf das Basisjahr Oktober 1995 = 100. Wird ein anderes Basisjahr gewünscht (Umbasierung), sind sie nach der Formel

$$\frac{\text{Index des Beobachtungsjahres}}{\text{Index des gewünschten Basisjahres}} \times 100$$

umzurechnen.

Beispiel: Für 1993 lautet der Index der durchschnittlichen Bruttostundenverdienste für alle Arbeiter auf der Basis 1986 = 100

$$\frac{93,2}{69,9} \times 100 = 133,3.$$

Erläuterung zu Tabelle 2 des Tabellenteils

Die %-Zahlen beziehen sich:

Bei den Leistungsgruppen auf die Gesamtzahl der männlichen bzw. weiblichen Angestellten einer Beschäf-

tigungsart eines Wirtschaftszweiges, bei den männlichen Angestellten zus. bzw. weiblichen Angestellten zus. auf die Gesamtzahl der Angestellten einer Beschäftigungsart eines Wirtschaftszweiges, bei allen Angestellten einer Beschäftigungsart eines Wirtschaftszweiges auf die Gesamtzahl der Angestellten dieser Beschäftigungsart in Industrie, Handel, Kredit- und Versicherungsgewerbe.

Bruttojahresverdiensterhebung

Ergänzend zur vierteljährlichen Verdiensterhebung wird seit 1971 eine Bruttojahresverdiensterhebung durchgeführt, mit der die gesamten im Laufe eines Kalenderjahres laufend und einmalig gezahlten Verdienste erfaßt werden. Diese Erhebung richtet sich an die Betriebe der vierteljährlichen Verdiensterhebung, mit der der Erhebungsbereich, die Erhebungseinheit und das Erhebungsverfahren übereinstimmen.

Zu dem einzubeziehenden Personenkreis rechnen alle Arbeiter, die während des gesamten Berichtsjahres bei

demselben Betrieb beschäftigt und mindestens 6 Monate anwesend waren (bei Krankheit und Mutterschaft führt auch längere Abwesenheit nicht zum Ausschluß).

Der Bruttojahresverdienst umfaßt die laufenden (monatlichen) Zahlungen, wie in der vierteljährlichen Verdiensterhebung, sowie die in größeren zeitlichen Abständen regelmäßig und unregelmäßig - auch einmalig - gezahlten Beträge (Sonderzahlungen), wie z.B. Weihnachtsgeld, zusätzliches Urlaubsgeld, Gewinnbeteiligungen, Jahresprämien, Jubiläumszuwendungen, nicht laufend gezahlte vermögenswirksame Leistungen, Lohnnachzahlungen, sofern der Anspruch im Berichtsjahr entstanden ist.

Als Ergebnis werden die Bruttojahresverdienste nach Wirtschaftszweigen und Geschlecht dargestellt. Ein Nachweis der Bruttojahresverdienste nach Leistungsgruppen ist nicht möglich, da die Leistungsgruppe im Unterschied zur vierteljährlichen Verdiensterhebung kein Erhebungsmerkmal ist.

TABELLENTEIL

I Früheres Bundesgebiet
1 Zusammenfassende Übersicht
 1.1 Durchschnittliche Bruttomonatsverdienste und Indizes der durchschnittlichen Bruttomonatsverdienste
 der Angestellten im Produzierenden Gewerbe; Handel; Instandhaltung und
 Reparatur von Kraftfahrzeugen und Gebrauchsgütern;
 Kredit- und Versicherungsgewerbe

Jahr ¹⁾ Monat	Kaufmännische Angestellte			Technische Angestellte			Kaufm. und techn. Angestellte		
	männlich	weiblich	alle	männlich	weiblich	alle	männlich	weiblich	alle
DM									
1997 D	5 883	4 317	5 119	6 864	4 935	6 693	6 305	4 361	5 588
1998 D	6 003	4 429	5 245	7 013	5 076	6 843	6 435	4 476	5 721
1996 Januar	5 774	4 156	4 962	6 745	4 756	6 564	6 199	4 199	5 441
April	5 770	4 176	4 976	6 779	4 794	6 599	6 208	4 221	5 460
Juli	5 799	4 211	5 010	6 805	4 813	6 626	6 235	4 254	5 490
Oktober	5 813	4 236	5 032	6 796	4 838	6 619	6 239	4 279	5 505
1997 Januar	5 847	4 280	5 076	6 793	4 869	6 621	6 256	4 322	5 537
April	5 866	4 303	5 101	6 856	4 915	6 684	6 294	4 347	5 574
Juli	5 887	4 324	5 125	6 881	4 941	6 710	6 314	4 367	5 596
Oktober	5 907	4 337	5 144	6 885	4 971	6 717	6 326	4 382	5 611
1998 Januar	5 952	4 386	5 196	6 887	4 981	6 719	6 350	4 428	5 647
April	5 994	4 409	5 231	6 995	5 040	6 823	6 420	4 454	5 704
Juli	6 003	4 433	5 247	7 034	5 086	6 862	6 443	4 480	5 727
Oktober	6 030	4 457	5 273	7 061	5 132	6 893	6 473	4 505	5 759
1999 Januar	6 068	4 490	5 310	7 038	5 130	6 869	6 485	4 537	5 779

Indizes (Basis Oktober 1995 = 100)

Jahr ¹⁾	Kaufmännische und technische Angestellte			Monat	Kaufmännische und technische Angestellte		
	männlich	weiblich	alle		männlich	weiblich	Alle
1996 D	101,3	101,9	101,5	1996 Januar	100,9	101,0	101,0
1997 D	102,6	104,2	103,1	April	101,1	101,5	101,2
1998 D	104,6	106,5	105,2	Juli	101,5	102,3	101,8
				Oktober	101,7	102,8	102,0
				1997 Januar	101,9	103,6	102,4
				April	102,5	104,1	103,0
				Juli	102,8	104,5	103,3
				Oktober	103,0	104,7	103,5
				1998 Januar	103,4	105,6	104,0
				April	104,5	106,3	105,1
				Juli	105,0	106,9	105,6
				Oktober	105,3	107,3	105,9
				1999 Januar	105,4	108,0	106,2

1) D = Durchschnitt aus 4 Erhebungsmonaten.

1.2 Durchschnittliche Bruttomonatsverdienste der Angestellten im Produzierenden Gewerbe,
 Handel; Instandhaltung und Reparatur von Kraftfahrzeugen und Gebrauchsgütern;
 Kredit- und im Versicherungsgewerbe nach Leistungsgruppen

Monat	Ein- heit	Kaufmännische Angestellte					Technische Angestellte					Kaufm. u. techn. Ange- stellte
		Leistungsgruppe				zu- sammen	Leistungsgruppe				zu- sammen	
		II	III	IV	V		II	III	IV	V		
Männliche Angestellte												
Oktober 1998	DM	7 786	5 412	4 003	3 427	6 030	8 302	6 264	4 796	3 633	7 061	6 473
Januar 1999	DM	7 844	5 429	4 015	3 486	6 068	8 287	6 220	4 778	3 682	7 038	6 485
Zunahme (+) bzw. Abnahme (-)												
Januar 1999 gegenüber												
Oktober 1998	%	+ 0,7	+ 0,3	+ 0,3	+ 1,7	+ 0,6	- 0,2	- 0,7	- 0,4	+ 1,3	- 0,3	+ 0,2
Januar 1999	%	+ 2,0	+ 1,9	+ 1,3	+ 1,9	+ 1,9	+ 2,2	+ 2,0	+ 1,6	+ 0,2	+ 2,2	+ 2,1
Weibliche Angestellte												
Oktober 1998	DM	6 469	4 707	3 611	3 160	4 457	7 320	5 200	4 124	3 444	5 132	4 505
Januar 1999	DM	6 541	4 735	3 629	3 167	4 490	7 207	5 204	4 113	3 389	5 130	4 537
Zunahme (+) bzw. Abnahme (-)												
Januar 1999 gegenüber												
Oktober 1998	%	+ 1,1	+ 0,6	+ 0,5	+ 0,2	+ 0,7	- 1,5	+ 0,1	- 0,3	- 1,6	- 0,0	+ 0,7
Januar 1999	%	+ 2,5	+ 2,0	+ 2,1	+ 1,0	+ 2,4	+ 1,9	+ 2,6	+ 2,6	+ 1,9	+ 3,0	+ 2,5

1.3.1 Durchschnittliche Bruttomonatsverdienste der Angestellten nach Wirtschaftszweig, Beschäftigungsart, Geschlecht und Leistungsgruppe in DM im früheren Bundesgebiet

Januar 1999

Wirtschaftszweig	Technische Angestellte					Kaufmännische Angestellte				
	zu- sam- men	Leistungsgruppe				zu- sam- men	Leistungsgruppe			
		II	III	IV	V		II	III	IV	V
Männliche Angestellte										
Produzierendes Gewerbe; Handel; Instandhaltung und Reparatur von Kfz und Gebrauchsgütern; Kredit- und Versicherungsgewerbe	7 038	8 287	6 220	4 778	3 682	6 068	7 844	5 429	4 015	3 486
Produzierendes Gewerbe	7 247	8 413	6 367	5 016	4 036	7 024	8 585	5 983	4 518	3 834
Bergbau und Gewinnung von Steinen und Erden	7 185	8 067	6 343	5 030	4 674	6 550	7 432	5 700	4 638	5 028
Kohlenbergbau, Torfgewinnung, Gewinnung von Erdöl und Erdgas usw	7 253	8 120	6 386	4 964	(4 740)	6 616	7 334	5 606	4 539	5 585
Erzbergbau, Gewinnung von Steinen und Erden, sonstiger Erdbau	6 762	7 619	6 176	5 615	/	6 408	7 759	5 816	4 777	3 938
Verarbeitendes Gewerbe	7 277	8 453	6 376	5 018	4 016	7 106	8 677	6 034	4 553	3 768
Ernährungsgewerbe und Tabakverarbeitung	6 537	7 708	6 001	4 895	4 086	6 535	8 420	5 787	4 681	3 994
Textil- und Bekleidungsgewerbe	5 771	7 114	5 418	4 815	3 929	6 144	7 957	5 579	4 117	3 364
Textilgewerbe	5 780	7 170	5 467	4 890	3 969	6 143	7 889	5 571	4 091	3 422
Bekleidungsgewerbe	5 733	6 963	5 197	4 406	(3 764)	6 146	8 097	5 594	4 165	3 261
Ledergewerbe	5 777	6 767	5 319	4 836	(4 137)	5 919	7 522	5 411	3 907	(3 109)
Holzgewerbe (oh. Herstellung v. Möbeln)	6 109	7 393	5 756	4 941	4 373	6 070	7 735	5 742	4 265	3 539
Papier-, Verlags- und Druckgewerbe	6 784	7 974	6 415	5 111	4 080	8 965	8 510	6 236	4 686	3 963
Kokerei, Mineralölverarbeitung usw	8 085	9 423	7 097	5 129	/	8 419	9 800	6 767	5 061	(4 064)
Chemische Industrie	7 280	9 095	6 555	5 146	4 038	7 263	9 055	6 225	4 694	3 721
Herstellung v. Gummi- und Kunststoffwaren	6 501	7 702	6 036	4 955	4 448	6 604	8 318	6 022	4 391	3 565
Glasgewerbe, Keramik, Verarbeitung von Steinen und Erden	6 459	7 749	5 900	4 742	4 501	6 492	8 123	5 832	4 423	3 621
Metallerzeugung und -bearbeitung, Herstellung von Metallerzeugnissen	6 790	7 666	6 086	5 107	4 243	6 735	7 896	5 780	4 409	3 909
Maschinenbau	7 285	8 384	6 480	5 111	4 220	7 157	8 627	6 007	4 570	3 775
H.v.Büromaschinen, Datenverarbeitungsgeräten und -einr., Elektrotechnik usw	7 555	8 607	6 434	4 873	4 003	7 648	9 005	6 172	4 596	3 796
Fahrzeugbau	7 935	8 884	6 685	5 321	2 689	8 130	9 377	6 292	4 822	3 891
H. von Kraftwagen und Kraftwagenteilen	7 993	8 978	6 791	5 416	2 499	8 272	9 507	6 360	4 844	3 863
Sonstiger Fahrzeugbau	7 719	8 582	6 166	5 058	(4 040)	7 533	8 781	6 030	4 758	3 962
Herstellung von Möbeln, Schmuck, Musikinstrumenten usw., Recycling	6 062	7 257	5 737	4 786	4 334	6 351	7 830	5 923	4 420	3 734
Energie und Wasserversorgung	6 864	7 930	6 198	4 698	(3 939)	6 269	7 824	5 534	4 186	3 990
Baugewerbe	7 160	8 289	6 413	5 175	4 362	6 261	7 591	5 629	4 133	3 449
Handel; Instandhaltung und Reparatur von Kraftfahrzeugen und Gebrauchsgütern; Kredit- und Versicherungsgewerbe	5 208	6 344	5 113	4 030	3 327	5 612	7 355	5 175	3 888	3 427
Handel; Instandhaltung und Reparatur von Kraftfahrzeugen und Gebrauchsgütern	5 207	6 338	5 110	4 026	3 309	5 134	6 979	5 189	3 863	3 240
darunter:										
Handelsvermittlung	7 907	10 058	6 284	4 361	/	6 549	8 073	6 144	4 684	(3 627)
Großhandel	5 577	6 978	5 438	4 378	3 547	5 474	7 341	5 400	4 125	3 474
Einzelhandel (ohne Handel mit Kfz u. Tankstellen); Reparatur v. Gebrauchsgütern	4 493	5 551	4 438	3 648	3 220	4 598	6 466	4 714	3 632	2 951
Kredit- und Versicherungsgewerbe	5 327	6 747	5 471	4 180	(3 918)	6 256	7 588	5 155	4 036	3 932
Weibliche Angestellte										
Produzierendes Gewerbe; Handel; Instandhaltung und Reparatur von Kfz und Gebrauchsgütern; Kredit- und Versicherungsgewerbe	5 130	7 207	5 204	4 113	3 389	4 490	6 541	4 735	3 629	3 167
Produzierendes Gewerbe	5 339	7 533	5 436	4 225	3 504	5 026	7 090	5 209	4 006	3 341
Bergbau und Gewinnung von Steinen und Erden	5 513	7 292	5 443	4 300	/	5 055	5 929	5 153	4 028	3 644
Kohlenbergbau, Torfgewinnung, Gewinnung von Erdöl und Erdgas usw	5 712	7 357	5 572	4 357	/	5 502	5 922	5 253	4 455	4 650
Erzbergbau, Gewinnung von Steinen und Erden, sonstiger Erdbau	4 923	(6 983)	4 952	4 220	/	4 533	5 970	5 066	3 875	3 295
Verarbeitendes Gewerbe	5 357	7 595	5 464	4 239	3 511	5 061	7 205	5 251	4 025	3 352
Ernährungsgewerbe und Tabakverarbeitung	4 598	6 760	4 691	3 995	3 547	4 751	6 979	4 947	3 850	3 274
Textil- und Bekleidungsgewerbe	4 607	6 325	4 665	3 922	3 366	4 253	6 486	4 598	3 632	3 157
Textilgewerbe	4 564	6 270	4 757	3 914	3 168	4 234	6 509	4 621	3 635	3 147
Bekleidungsgewerbe	4 629	6 356	4 631	3 928	3 525	4 279	6 457	4 569	3 627	3 173
Ledergewerbe	4 481	5 677	4 729	3 960	(3 364)	4 208	6 485	4 375	3 557	3 107
Holzgewerbe (oh. Herstellung v. Möbeln)	4 407	(6 930)	4 656	3 930	3 624	4 107	5 907	4 486	3 667	3 178
Papier-, Verlags- und Druckgewerbe	5 081	6 638	5 202	4 460	3 512	5 069	7 194	5 155	4 051	3 481
Kokerei, Mineralölverarbeitung usw	5 642	7 420	5 943	4 587	/	6 243	8 177	6 098	4 919	3 870
Chemische Industrie	5 631	8 378	5 826	4 318	3 517	5 544	7 477	5 693	4 292	3 374
Herstellung v. Gummi- und Kunststoffwaren	4 874	7 258	5 128	3 983	3 369	4 588	6 722	4 915	3 877	3 223
Glasgewerbe, Keramik, Verarbeitung von Steinen und Erden	4 754	6 613	4 917	4 053	3 497	4 628	6 416	4 941	3 892	3 368
Metallerzeugung und -bearbeitung, Herstellung von Metallerzeugnissen	4 948	6 532	5 072	4 078	3 471	4 773	6 320	4 952	3 927	3 450
Maschinenbau	5 089	7 303	5 378	4 335	3 573	4 998	7 068	5 279	4 092	3 353
H.v.Büromaschinen, Datenverarbeitungsgeräten und -einr., Elektrotechnik usw	5 775	7 866	5 745	4 237	3 657	5 330	7 574	5 413	4 081	3 535
Fahrzeugbau	6 104	7 868	5 800	4 535	3 307	5 838	8 083	5 729	4 367	3 574
H. von Kraftwagen und Kraftwagenteilen	6 246	8 038	5 914	4 654	3 183	5 886	8 187	5 755	4 392	3 584
Sonstiger Fahrzeugbau	5 744	7 430	5 489	4 298	(3 757)	5 616	7 653	5 595	4 265	3 559
Herstellung von Möbeln, Schmuck, Musikinstrumenten usw., Recycling	4 507	6 021	4 979	4 025	3 322	4 287	6 366	4 686	3 777	3 379
Energie und Wasserversorgung	5 043	6 757	5 007	4 033	(3 538)	4 917	6 853	4 964	3 992	3 670
Baugewerbe	5 233	6 646	5 515	3 924	(2 931)	4 438	5 530	4 744	3 620	2 958
Handel; Instandhaltung und Reparatur von Kraftfahrzeugen und Gebrauchsgütern; Kredit- und Versicherungsgewerbe	3 963	5 220	3 994	3 395	3 001	4 251	6 244	4 503	3 482	3 123
Handel; Instandhaltung und Reparatur von Kraftfahrzeugen und Gebrauchsgütern	3 951	5 171	3 991	3 393	2 996	3 838	5 665	4 191	3 391	2 877
darunter:										
Handelsvermittlung	8 775	(9 842)	/	/	/	4 481	6 549	4 541	3 818	2 747
Großhandel	4 701	6 670	4 978	3 940	3 309	4 217	6 372	4 523	3 585	3 126
Einzelhandel (ohne Handel mit Kfz u. Tankstellen); Reparatur v. Gebrauchsgütern	3 608	4 548	3 629	3 131	2 840	3 613	5 278	3 911	3 296	2 766
Kredit- und Versicherungsgewerbe	6 457	7 565	(5 613)	/	/	4 892	6 751	4 768	3 906	3 698

II Neue Länder und Berlin-Ost
1 Zusammenfassende Übersicht
1.1 Durchschnittliche Brutton Monatsverdienste der Angestellten im Produzierenden Gewerbe;
Handel; Instandhaltung und Reparatur von Kraftfahrzeugen und Gebrauchsgütern;
Kredit- und Versicherungsgewerbe

Jahr ¹⁾ Monat	Kaufmännische Angestellte			Technische Angestellte			Kaufm. und techn. Angestellte		
	männlich	weiblich	alle	männlich	weiblich	alle	männlich	weiblich	alle
DM									
1997 D	4 423	3 548	3 821	5 041	4 029	4 853	4 745	3 597	4 124
1998 D	4 535	3 668	3 946	5 153	4 163	4 970	4 852	3 718	4 246
1996 Januar	4 166	3 333	3 580	4 734	3 811	4 560	4 474	3 382	3 877
April	4 252	3 378	3 642	4 821	3 835	4 633	4 556	3 426	3 940
Juli	4 299	3 440	3 701	4 976	3 945	4 777	4 658	3 493	4 021
Oktober	4 340	3 462	3 728	4 973	3 952	4 777	4 674	3 513	4 037
1997 Januar	4 357	3 490	3 757	4 972	3 979	4 786	4 679	3 540	4 060
April	4 402	3 535	3 805	5 000	3 987	4 811	4 714	3 581	4 101
Juli	4 451	3 559	3 837	5 062	4 039	4 872	4 769	3 607	4 141
Oktober	4 441	3 572	3 845	5 079	4 068	4 892	4 773	3 622	4 154
1998 Januar	4 480	3 624	3 897	5 085	4 074	4 898	4 793	3 670	4 192
April	4 540	3 652	3 937	5 137	4 154	4 955	4 845	3 702	4 234
Juli	4 545	3 684	3 961	5 169	4 181	4 987	4 865	3 735	4 262
Oktober	4 549	3 682	3 961	5 179	4 194	4 998	4 871	3 734	4 264
1999 Januar	4 571	3 706	3 987	5 212	4 238	5 029	4 898	3 761	4 293

1) D = Durchschnitt aus 4 Erhebungsmonaten.

Indizes (Basis Oktober 1995 = 100)

Jahr ¹⁾	Kaufmännische und technische Angestellte			Monat	Kaufmännische und technische Angestellte		
	männlich	weiblich	alle		männlich	weiblich	Alle
1996 D	103,9	103,7	103,8	1996 Januar	101,4	101,7	101,5
1997 D	107,1	107,3	107,2	April	103,0	102,9	103,0
1998 D	109,7	110,4	110,1	Juli	105,5	104,8	105,2
				Oktober	105,8	105,3	105,6
				1997 Januar	105,8	106,1	105,9
				April	106,5	107,0	106,8
				Juli	107,8	107,9	107,8
				Oktober	108,1	108,3	108,2
				1998 Januar	108,5	109,4	109,0
				April	109,8	110,1	110,0
				Juli	110,2	111,0	110,6
				Oktober	110,4	111,0	110,7
				1999 Januar	110,7	111,7	111,2

1) D = Durchschnitt aus 4 Erhebungsmonaten.

1.2 Durchschnittliche Brutton Monatsverdienste der Angestellten im Produzierenden Gewerbe;
Handel; Instandhaltung und Reparatur von Kraftfahrzeugen und Gebrauchsgütern;
Kredit und Versicherungsgewerbe nach Leistungsgruppen

Monat		Einheit	Kaufmännische Angestellte					Technische Angestellte					Kaufm. u. techn. Angestellte
			Leistungsgruppe				zu- sammen	Leistungsgruppe				zu- sammen	
			II	III	IV	V		II	III	IV	V		
Männliche Angestellte													
Oktober 1998	DM	6 103	4 325	3 272	2 955	4 549	6 063	4 804	3 667	2 908	5 179	4 871	
Januar 1999	DM	6 128	4 317	3 299	2 978	4 571	6 083	4 835	3 641	2 894	5 212	4 898	
Zunahme (+) bzw. Abnahme (-)													
Januar 1999 gegenüber													
Oktober 1998	%	+ 0,4	- 0,2	+ 0,8	+ 0,8	+ 0,5	+ 0,3	+ 0,6	- 0,7	- 0,5	+ 0,6	+ 0,6	
Januar 1998	%	+ 3,0	+ 1,6	+ 2,1	+ 3,0	+ 2,0	+ 2,8	+ 1,1	+ 2,8	+ 5,4	+ 2,5	+ 2,2	
Weibliche Angestellte													
Oktober 1998	DM	4 856	3 910	3 056	2 817	3 682	5 527	4 364	3 316	2 941	4 194	3 734	
Januar 1999	DM	4 909	3 923	3 072	2 849	3 706	5 567	4 389	3 350	2 952	4 238	3 761	
Zunahme (+) bzw. Abnahme (-)													
Januar 1999 gegenüber													
Oktober 1998	%	+ 1,1	+ 0,3	+ 0,5	+ 1,1	+ 0,7	+ 0,7	+ 0,6	+ 1,0	+ 0,4	+ 1,0	+ 0,7	
Januar 1998	%	+ 3,9	+ 1,6	+ 1,7	+ 2,2	+ 2,3	+ 4,3	+ 2,1	+ 3,2	+ 2,1	+ 4,0	+ 2,5	

1.3.2 Durchschnittliche Bruttomonatsverdienste der Angestellten nach Wirtschaftszweig, Beschäftigungsart, Geschlecht und Leistungsgruppe in DM in den neuen Ländern und Berlin-Ost

Januar 1999

Wirtschaftszweig	Technische Angestellte					Kaufmännische Angestellte				
	zu- sam- men	Leistungsgruppe				zu- sam- men	Leistungsgruppe			
		II	III	IV	V		II	III	IV	V
Männliche Angestellte										
Produzierendes Gewerbe; Handel; Instandhaltung und Reparatur von Kfz und Gebrauchsgütern; Kredit- und Versicherungsgewerbe	5 212	6 083	4 835	3 641	2 894	4 571	6 128	4 317	3 299	2 978
Produzierendes Gewerbe	5 541	6 322	5 067	4 047	3 113	5 525	6 647	4 896	3 819	3 242
Bergbau und Gewinnung von Steinen und Erden	5 857	6 292	5 361	4 093	/	6 528	7 288	4 959	(3 541)	/
Kohlenbergbau, Torfgewinnung, Gewinnung von Erdöl und Erdgas usw	5 864	6 230	5 344	(4 193)	/	6 813	7 464	5 134	/	/
Erzbergbau, Gewinnung von Steinen und Erden, sonstiger Erdbau	5 832	6 584	5 405	(4 010)	/	5 194	6 131	4 389	(3 498)	/
Verarbeitendes Gewerbe	5 462	6 244	4 983	4 042	2 873	5 527	6 570	4 918	3 866	3 189
Ernährungsgewerbe und Tabakverarbeitung	4 869	5 235	4 644	4 279	/	5 040	5 988	4 671	4 158	(3 553)
Textil- und Bekleidungsgewerbe	3 737	4 621	3 416	3 391	/	4 298	5 582	3 546	(3 222)	/
Textilgewerbe	3 725	4 620	3 401	3 361	/	4 274	5 582	3 493	(2 791)	/
Bekleidungsgewerbe	(3 977)	/	/	/	/	(4 642)	/	/	/	/
Ledergewerbe	(3 505)	(3 481)	/	/	/	(3 896)	/	/	/	/
Holzgewerbe (oh. Herstellung v. Möbeln)	4 446	5 101	3 919	(3 821)	/	4 584	4 841	4 448	(3 725)	/
Papier-, Verlags- und Druckgewerbe	5 709	6 330	5 650	3 578	/	5 949	6 974	5 779	4 077	(3 362)
Kokerei, Mineralölverarbeitung usw	5 847	6 163	5 947	4 404	/	7 198	7 755	(5 092)	/	/
Chemische Industrie	5 523	6 556	5 075	4 281	/	5 778	6 961	4 875	3 432	/
Herstellung v. Gummi- und Kunststoffwaren	4 699	5 351	4 465	3 904	/	4 771	5 760	4 399	3 479	/
Glasgewerbe, Keramik, Verarbeitung von Steinen und Erden	4 898	5 429	4 560	3 819	/	5 088	5 970	4 546	3 656	/
Metallerzeugung und -bearbeitung, Herstellung von Metallerzeugnissen	5 171	5 858	4 698	3 937	/	5 267	5 956	4 759	3 819	(3 006)
Maschinenbau	5 563	6 278	5 187	4 322	/	5 703	6 766	4 984	3 885	/
H.v.Büromaschinen, Datenverarbeitungsgeräten und -einr., Elektrotechnik usw	5 952	6 819	5 055	3 983	/	6 310	7 291	4 910	3 300	/
Fahrzeugbau	5 938	6 974	5 141	4 294	/	5 793	7 163	4 845	3 738	/
H. von Kraftwagen und Kraftwagenteilen	5 750	6 625	5 306	4 385	/	5 437	6 487	5 057	3 854	/
Sonstiger Fahrzeugbau	6 039	7 116	5 039	4 170	/	5 992	7 427	4 702	(3 583)	/
Herstellung von Möbeln, Schmuck, Musikinstrumenten usw, Recycling	4 339	4 713	4 146	3 409	/	4 619	5 307	4 465	3 688	/
Energie und Wasserversorgung	5 667	6 589	5 211	4 042	(3 286)	5 465	6 974	4 860	3 798	(3 547)
Baugewerbe	5 636	6 412	5 162	4 065	3 262	5 112	6 421	4 648	3 550	/
Handel; Instandhaltung und Reparatur von Kraftfahrzeugen und Gebrauchsgütern; Kredit- und Versicherungsgewerbe	3 643	4 168	3 689	3 092	2 812	4 191	5 750	4 080	3 226	2 946
Handel; Instandhaltung und Reparatur von Kraftfahrzeugen und Gebrauchsgütern darunter:	3 642	4 165	3 687	3 069	2 686	3 939	5 143	3 973	3 195	2 754
Handelsvermittlung	4 201	(4 167)	4 269	/	/	5 655	(7 236)	5 479	/	/
Großhandel	3 788	4 504	3 816	3 173	(2 290)	4 018	5 312	4 035	3 189	2 790
Einzelhandel (ohne Handel mit Kfz u.Tankstellen); Reparatur v. Gebrauchsgütern	3 250	3 592	3 768	(2 657)	/	3 713	4 881	3 757	3 117	2 776
Kredit- und Versicherungsgewerbe	3 684	/	(4 557)	3 533	3 586	4 839	6 936	4 318	3 359	3 349
Weibliche Angestellte										
Produzierendes Gewerbe; Handel; Instandhaltung und Reparatur von Kfz und Gebrauchsgütern; Kredit- und Versicherungsgewerbe	4 238	5 567	4 389	3 350	2 952	3 706	4 909	3 923	3 072	2 849
Produzierendes Gewerbe	4 450	5 751	4 556	3 532	3 173	4 064	5 503	4 205	3 256	2 815
Bergbau und Gewinnung von Steinen und Erden	5 041	5 972	4 764	3 961	(3 192)	4 839	6 165	4 586	3 518	3 353
Kohlenbergbau, Torfgewinnung, Gewinnung von Erdöl und Erdgas usw	5 100	5 994	4 752	3 839	(3 333)	5 229	6 329	4 799	3 990	3 533
Erzbergbau, Gewinnung von Steinen und Erden, sonstiger Erdbau	4 581	(5 335)	4 844	4 404	/	3 786	4 945	3 998	3 164	(2 903)
Verarbeitendes Gewerbe	4 332	5 692	4 480	3 474	3 147	3 970	5 434	4 112	3 181	2 748
Ernährungsgewerbe und Tabakverarbeitung	3 575	4 690	3 704	3 051	(3 140)	3 299	4 555	3 486	2 571	2 914
Textil- und Bekleidungsgewerbe	3 167	3 777	3 196	2 857	/	2 975	4 238	3 075	2 537	2 226
Textilgewerbe	3 154	3 721	3 291	2 756	/	3 011	4 351	3 069	2 535	(2 287)
Bekleidungsgewerbe	3 201	(3 913)	3 015	(3 279)	/	2 865	(3 874)	3 101	(2 544)	(2 160)
Ledergewerbe	/	/	/	/	/	2 632	(2 897)	(2 744)	/	/
Holzgewerbe (oh. Herstellung v. Möbeln)	3 478	/	3 393	/	/	3 356	4 072	3 329	2 982	(2 708)
Papier-, Verlags- und Druckgewerbe	4 783	5 943	4 791	3 700	(4 509)	4 448	5 777	4 650	3 575	3 184
Kokerei, Mineralölverarbeitung usw	4 658	(5 880)	5 327	3 593	/	4 657	6 617	4 855	3 418	/
Chemische Industrie	4 286	6 181	4 557	3 392	3 028	4 330	6 340	4 441	3 229	(2 707)
Herstellung v. Gummi- und Kunststoffwaren	3 829	5 107	3 839	3 153	/	3 508	5 215	3 758	3 022	2 404
Glasgewerbe, Keramik, Verarbeitung von Steinen und Erden	4 033	4 778	4 251	3 109	(3 085)	3 545	4 569	3 643	3 089	2 769
Metallerzeugung und -bearbeitung, Herstellung von Metallerzeugnissen	4 252	5 281	4 323	3 552	/	3 913	5 365	3 939	3 296	2 822
Maschinenbau	4 576	6 010	4 854	3 882	(3 143)	4 264	5 723	4 455	3 449	2 731
H.v.Büromaschinen, Datenverarbeitungsgeräten und -einr., Elektrotechnik usw	4 965	6 284	4 957	3 494	/	4 568	6 071	4 606	3 421	2 758
Fahrzeugbau	4 975	6 622	4 833	4 105	/	4 675	6 534	4 636	3 796	(2 952)
H. von Kraftwagen und Kraftwagenteilen	4 674	(6 484)	4 668	4 283	/	4 595	6 255	4 681	3 891	(2 754)
Sonstiger Fahrzeugbau	5 106	6 650	4 894	3 948	/	4 721	6 674	4 613	3 720	/
Herstellung von Möbeln, Schmuck, Musikinstrumenten usw, Recycling	3 476	(4 444)	3 517	3 010	/	3 424	4 197	3 466	3 038	2 832
Energie und Wasserversorgung	4 612	6 080	4 686	3 702	3 303	4 528	6 234	4 648	3 711	3 219
Baugewerbe	4 579	5 403	4 678	3 470	/	3 786	4 836	3 998	3 086	2 661
Handel; Instandhaltung und Reparatur von Kraftfahrzeugen und Gebrauchsgütern; Kredit- und Versicherungsgewerbe	2 640	(3 321)	2 708	2 454	(2 239)	3 553	4 582	3 792	3 007	2 863
Handel; Instandhaltung und Reparatur von Kraftfahrzeugen und Gebrauchsgütern darunter:	2 623	(3 316)	2 698	2 434	(2 099)	3 094	3 917	3 260	2 726	2 385
Handelsvermittlung	/	/	/	/	/	3 602	/	3 996	(2 574)	/
Großhandel	2 661	(3 531)	2 884	2 279	/	3 102	3 977	3 223	2 838	2 562
Einzelhandel (ohne Handel mit Kfz u.Tankstellen); Reparatur v. Gebrauchsgütern	2 542	(3 010)	(2 530)	(2 430)	/	3 103	3 908	3 316	2 680	2 199
Kredit- und Versicherungsgewerbe	3 477	/	/	(3 460)	(3 186)	4 197	6 099	4 319	3 537	3 525

Lau- fende Nummer	Beschäfti- gungs- art	Geschlecht Leistungs- gruppe	Baden- Württem- berg	Bayern	Berlin			Branden- burg	Bremen	Hamburg	Hessen	Mecklen- burg-Vor- pommern
					insgesamt	West	Ost					
Produzierendes Gewerbe; Handel; Instandhaltung und Reparatur von												
1	Kaufmännische	insgesamt	100.0	100.0	100.0	100.0	100.0	100.0	100.0	100.0	100.0	100.0
2	und technische	II	26.6	32.1	31.3	31.4	30.7	22.1	32.3	33.0	35.2	21.2
3	Angestellte	III	48.3	44.3	46.0	45.2	48.8	43.6	44.2	46.9	47.4	47.0
4	einschl.	IV	21.9	21.5	20.9	21.6	18.6	32.6	21.8	18.0	15.4	28.9
5	Meister	V	3.3	2.1	1.8	1.8	1.9	1.7	1.8	2.1	2.1	3.0
6		männlich	64.6	63.6	55.3	57.2	48.5	43.6	67.3	59.6	64.2	46.3
7		II	36.1	43.6	42.6	42.0	45.2	32.5	41.8	43.8	44.6	32.5
8		III	49.5	43.7	41.0	40.9	41.6	43.3	43.5	42.8	43.8	46.7
9		IV	13.3	11.7	15.0	15.7	12.2	22.7	13.6	12.2	10.3	18.8
10		V	1.1	1.0	1.4	1.4	1.1	1.5	1.1	1.2	1.3	1.9
11		weiblich	35.4	36.4	44.7	42.8	51.5	56.4	32.7	40.4	35.8	53.7
12		II	9.1	11.8	17.2	17.2	17.1	14.2	12.5	17.2	18.4	11.4
13		III	46.0	45.4	52.1	51.0	55.5	43.7	45.7	52.8	53.7	47.1
14		IV	37.7	38.6	28.2	29.4	24.6	40.3	38.6	26.5	24.5	37.6
15		V	7.2	4.2	2.4	2.3	2.7	1.9	3.1	3.5	3.4	3.9
16	Technische	zusammen	100.0	100.0	100.0	100.0	100.0	100.0	100.0	100.0	100.0	100.0
17	Angestellte	II	32.5	49.4	47.2	46.4	50.6	35.4	44.1	44.3	44.5	37.0
18	einschl.	III	55.3	42.1	44.3	44.6	42.9	47.3	43.1	44.7	46.8	41.8
19	Meister	IV	11.3	7.8	7.9	8.5	5.6	16.2	12.0	10.6	7.7	18.9
20		V	0.8	0.7	0.6	0.6	0.8	1.1	0.9	0.4	1.0	2.2
21		männlich	91.0	91.4	87.1	89.2	78.9	81.4	92.5	87.9	90.2	81.1
22		II	34.7	51.9	50.1	49.1	54.3	38.3	46.7	47.2	47.2	42.6
23		III	56.4	41.9	42.8	43.2	41.0	48.0	43.2	44.2	45.9	42.9
24		IV	8.5	5.8	6.7	7.3	3.9	12.8	9.6	8.3	6.1	12.7
25		V	0.4	0.4	0.4	0.3	0.8	0.8	(0.5)	0.3	0.8	1.8
26		weiblich	9.0	8.6	12.9	10.8	21.1	18.6	7.5	12.1	9.8	18.9
27		II	9.7	22.8	27.9	23.6	36.7	22.7	11.7	23.5	18.9	13.3
28		III	44.8	44.3	54.0	55.8	50.4	44.3	41.2	48.1	55.6	37.1
29		IV	40.3	29.4	16.2	18.2	12.1	30.7	42.0	27.1	22.7	45.5
30		V	5.2	3.5	1.9	2.4	/	2.3	(5.1)	1.3	2.7	4.0
31	Kaufmännische	zusammen	100.0	100.0	100.0	100.0	100.0	100.0	100.0	100.0	100.0	100.0
32	Angestellte	II	23.2	23.8	25.2	25.5	24.1	17.3	27.6	30.1	32.0	15.7
33		III	44.3	45.4	46.6	45.4	50.7	42.2	44.7	47.4	47.6	48.7
34		IV	27.9	28.0	25.8	26.7	22.9	38.6	25.6	19.9	18.0	32.3
35		V	4.6	2.8	2.3	2.3	2.3	1.9	2.1	2.6	2.4	3.2
36		männlich	49.7	50.4	43.2	44.7	38.4	29.9	57.5	52.2	55.3	34.4
37		II	37.6	36.5	37.0	36.5	38.9	26.7	38.8	42.3	43.1	24.4
38		III	42.4	45.3	39.6	39.0	42.0	38.8	43.6	42.2	42.7	49.9
39		IV	18.2	16.7	21.3	22.2	17.8	32.4	16.2	13.9	12.6	23.8
40		V	1.8	1.5	2.1	2.3	1.3	2.1	1.4	1.6	1.6	2.0
41		weiblich	50.3	49.6	56.8	55.3	61.6	70.1	42.5	47.8	44.7	65.6
42		II	9.0	10.9	16.3	16.7	14.9	13.3	12.6	16.8	18.4	11.2
43		III	46.1	45.5	52.0	50.6	56.1	43.7	46.1	53.1	53.6	48.1
44		IV	37.4	39.4	29.3	30.3	26.1	41.2	38.4	26.4	24.6	36.8
45		V	7.5	4.2	2.5	2.3	2.9	1.8	3.0	3.7	3.4	3.9
Produzierendes												
46	Kaufmännische	zusammen	58.5	52.9	47.6	47.6	47.7	40.9	47.8	37.2	39.9	35.0
47	und technische	II	28.8	43.2	40.5	39.8	42.9	32.1	42.2	44.8	43.1	31.2
48	Angestellte	III	52.9	42.4	47.6	48.0	46.2	48.1	40.3	43.6	45.9	48.3
49	einschl.	IV	16.7	13.3	10.8	11.0	10.2	18.6	16.4	10.8	10.3	18.8
50	Meister	V	1.5	1.1	1.1	1.2	0.7	1.2	1.1	0.9	0.7	1.6
51		männlich	74.2	74.0	65.6	67.7	58.1	55.4	79.2	71.3	73.7	56.8
52		II	36.3	52.6	51.5	50.4	56.1	42.5	49.2	54.9	51.6	43.0
53		III	54.3	40.4	42.6	43.8	37.6	49.4	40.1	38.1	42.0	48.2
54		IV	8.8	6.7	5.4	5.3	5.8	7.5	10.2	6.5	6.0	8.3
55		V	0.5	0.4	0.5	0.5	0.5	0.5	0.4	0.5	0.3	(0.5)
56		weiblich	25.8	26.0	34.4	32.3	41.9	44.6	20.8	28.7	26.3	43.2
57		II	7.3	16.4	19.7	17.9	24.6	19.1	15.2	19.7	19.3	15.8
58		III	48.8	48.3	57.1	56.7	58.2	46.4	41.1	57.1	56.6	48.5
59		IV	39.5	32.2	21.1	22.8	16.3	32.4	40.0	21.4	22.3	32.6
60		V	4.4	3.0	2.2	2.6	0.9	2.2	3.7	1.9	1.8	3.1
61	Technische	zusammen	94.1	90.9	92.5	92.8	91.3	81.6	90.2	77.5	84.2	74.4
62	Angestellte	II	33.2	51.8	49.6	48.6	53.6	38.0	47.0	50.9	48.9	39.6
63	einschl.	III	55.3	40.8	44.9	45.7	41.8	50.4	41.4	40.9	44.4	47.2
64	Meister	IV	10.8	6.9	4.9	5.1	4.3	10.8	11.3	7.8	6.3	12.6
65		V	0.7	0.5	0.6	0.6	(0.3)	0.8	0.4	0.4	0.4	0.6
66		männlich	91.6	91.8	86.5	88.6	78.1	79.1	93.3	89.7	90.5	81.7
67		II	35.4	54.3	53.0	52.0	57.7	41.7	49.4	54.6	52.1	44.3
68		III	56.3	40.4	43.4	44.3	39.3	51.7	41.5	39.3	43.1	47.0
69		IV	8.0	5.0	3.2	3.4	2.6	6.2	9.0	5.9	4.6	8.4
70		V	0.3	0.3	0.4	0.4	(0.3)	(0.4)	(0.1)	0.3	0.2	(0.3)
71		weiblich	8.4	8.2	13.5	11.4	21.9	20.9	6.7	10.3	9.5	18.3
72		II	10.0	22.8	27.7	22.5	38.8	23.9	13.1	18.1	19.0	18.5
73		III	44.6	45.4	54.7	56.5	50.7	45.5	39.9	55.3	56.9	48.0
74		IV	40.7	28.5	15.8	18.5	10.0	28.3	43.7	24.8	22.6	31.5
75		V	4.8	3.3	1.8	2.5	/	2.4	(3.4)	1.7	1.5	(1.9)
76	Kaufmännische	zusammen	38.3	34.7	30.7	29.9	33.2	26.1	31.3	26.7	24.8	21.4
77	Angestellte	II	22.7	32.4	30.2	29.2	33.1	25.4	36.7	40.2	36.4	21.3
78		III	49.6	44.5	50.6	50.7	50.2	45.4	39.2	45.6	47.6	49.7
79		IV	25.0	21.3	17.5	18.1	15.7	27.5	22.2	13.0	14.9	26.2
80		V	2.7	1.8	1.7	1.9	1.0	1.7	1.9	1.2	1.1	2.8
81		männlich	50.1	51.7	41.6	42.3	39.8	28.6	63.2	57.2	54.3	27.1
82		II	38.7	48.6	47.9	46.3	53.1	45.3	49.0	55.3	50.7	38.4
83		III	49.4	40.4	40.6	42.5	34.5	42.3	37.9	36.8	40.0	52.8
84		IV	10.9	10.3	10.7	10.4	11.8	11.8	12.3	7.2	8.7	7.9
85		V	1.1	0.7	0.8	0.8	(0.8)	(0.7)	0.8	0.7	0.5	/
86		weiblich	49.9	48.3	58.4	57.7	60.2	71.4	36.8	42.8	45.7	72.9
87		II	6.7	15.1	17.5	16.8	19.9	17.5	15.6	19.9	19.4	15.0
88		III	49.8	48.9	57.7	56.8	60.6	46.7	41.4	57.4	56.6	48.6
89		IV	39.2	33.0	22.5	23.8	18.4	33.7	39.2	20.8	22.2	32.9
90		V	4.3	3.0	2.2	2.7	1.0	2.1	3.8	1.9	1.9	3.5

*) Erläuterungen hierzu in der Einführung.

Nieder- sachsen	Nordrhein- Westfalen	Rheinland- Pfalz	Saarland	Sachsen	Sachsen- Anhalt	Schleswig- Holstein	Thü- ringen	Früheres Bundes- gebiet	Neue Länder u. Berlin-Ost	Deutsch- land	Laufende Nummer
Kraftfahrzeugen und Gebrauchsgütern; Kredit- und Versicherungsgewerbe											
100.0	100.0	100.0	100.0	100.0	100.0	100.0	100.0	100.0	100.0	100.0	1
28.3	33.7	26.5	34.8	24.0	21.3	22.8	24.2	30.8	23.5	30.3	2
45.5	43.7	46.9	36.1	48.8	48.1	48.1	46.8	45.7	47.3	45.8	3
23.0	20.2	23.4	25.7	24.6	28.4	26.1	26.8	20.9	26.9	21.3	4
3.2	2.4	3.2	3.4	2.6	2.3	2.9	2.2	2.6	2.3	2.6	5
64.0	64.6	61.9	64.1	46.5	47.0	60.4	50.2	63.7	46.8	62.5	6
37.4	44.5	36.5	47.8	35.0	31.6	32.8	35.8	41.2	34.8	40.8	7
45.6	41.3	47.1	36.1	49.6	50.7	49.1	47.3	44.6	47.4	44.8	8
15.1	12.7	14.8	14.5	14.0	16.1	16.4	15.6	12.9	16.3	13.1	9
2.0	1.4	1.6	1.6	1.4	1.6	1.7	1.4	1.3	1.5	1.3	10
36.0	35.4	38.1	35.9	53.5	53.0	39.6	49.8	36.3	53.2	37.5	11
12.1	14.0	10.2	11.6	14.4	12.1	7.6	12.5	12.7	13.6	12.7	12
45.5	48.1	46.5	36.1	48.2	45.7	46.6	46.4	47.5	47.2	47.5	13
37.1	33.8	37.5	45.5	33.9	39.3	40.9	38.2	35.0	36.2	35.1	14
5.3	4.1	5.8	6.8	3.6	2.9	4.9	2.9	4.8	3.0	4.7	15
100.0	100.0	100.0	100.0	100.0	100.0	100.0	100.0	100.0	100.0	100.0	16
39.9	49.7	35.1	57.0	35.7	32.6	33.4	35.5	42.8	36.2	42.3	17
47.5	41.4	54.8	35.2	51.4	52.8	50.7	49.6	47.0	49.2	47.1	18
11.3	8.3	9.1	7.3	11.6	13.0	15.2	13.2	9.5	13.1	9.7	19
1.3	0.6	1.1	0.6	1.2	1.5	0.7	1.7	0.8	1.4	0.8	20
91.7	91.7	90.2	95.4	80.9	80.9	90.6	83.1	91.2	81.2	90.5	21
42.2	52.7	37.0	58.8	39.8	36.7	35.9	39.6	45.4	40.2	45.0	22
47.3	40.1	54.6	35.0	52.6	54.4	51.9	49.3	46.7	50.0	46.9	23
9.4	6.7	7.5	5.8	6.9	7.4	11.8	9.5	7.4	8.7	7.5	24
1.1	0.5	1.0	(0.3)	0.7	1.5	0.4	1.6	0.5	1.1	0.6	25
8.3	8.3	9.8	4.6	19.1	19.1	9.4	16.9	8.8	18.8	9.5	26
14.3	15.8	17.1	18.3	18.2	15.6	8.9	15.5	16.2	19.0	16.6	27
50.1	56.2	56.9	38.6	46.5	45.7	39.4	50.7	49.6	46.0	49.1	28
32.4	26.1	23.8	37.3	31.9	37.0	48.0	31.6	31.0	32.4	31.2	29
3.2	1.8	2.2	5.9	3.4	1.7	3.7	2.2	3.3	2.6	3.2	30
100.0	100.0	100.0	100.0	100.0	100.0	100.0	100.0	100.0	100.0	100.0	31
23.9	27.2	23.0	28.0	18.9	15.8	19.4	18.7	25.7	18.2	25.1	32
44.8	44.7	43.7	36.5	47.7	45.8	47.2	45.5	45.1	46.5	45.2	33
27.4	25.0	28.3	33.0	30.3	35.7	29.7	33.4	25.8	32.7	26.9	34
3.9	3.1	4.0	4.6	3.1	2.6	3.7	2.4	3.4	2.7	3.3	35
53.6	53.5	50.4	51.6	31.5	30.8	50.7	34.3	52.0	32.4	50.5	36
34.3	38.8	36.1	39.7	29.7	25.2	31.0	31.3	38.0	29.1	37.6	37
44.5	42.2	41.7	36.9	46.3	46.0	47.4	44.8	43.1	44.8	43.2	38
18.7	17.0	20.2	20.9	21.9	27.1	19.1	22.7	17.0	24.3	17.4	39
2.5	2.1	2.0	2.5	2.1	1.7	2.5	1.1	1.9	1.8	1.9	40
46.4	46.5	49.6	48.4	68.5	69.2	49.3	65.7	48.0	67.6	49.5	41
11.9	13.8	9.7	11.4	13.9	11.7	7.5	12.2	12.4	13.0	12.4	42
45.2	47.5	45.7	36.0	48.4	45.8	47.1	45.8	47.4	47.3	47.3	43
37.4	34.3	38.6	45.8	34.2	39.6	40.5	39.0	35.3	36.6	35.4	44
5.5	4.3	6.1	6.8	3.6	3.0	4.9	3.0	5.0	3.1	4.8	45
Gewerbe											
43.7	48.3	44.9	44.9	46.5	51.1	39.1	48.5	48.9	45.4	48.7	46
36.3	44.9	32.9	51.1	29.8	28.9	31.3	34.7	38.8	32.0	38.3	47
48.7	40.7	53.3	34.0	50.7	51.1	48.0	47.2	46.1	49.2	46.3	48
13.7	13.3	12.8	14.2	17.8	18.4	19.0	16.9	13.9	17.4	14.2	49
1.3	1.1	0.9	0.7	1.6	1.6	1.8	1.2	1.2	1.4	1.2	50
75.0	75.0	74.6	78.8	59.2	57.1	72.7	58.4	74.2	57.8	73.1	51
44.3	53.6	39.8	59.8	40.9	39.2	39.4	46.9	47.2	43.2	47.0	52
47.4	38.1	52.4	32.8	51.8	53.3	48.8	45.1	44.6	49.2	44.9	53
7.7	7.8	7.5	7.2	6.8	6.9	11.2	7.8	7.7	7.1	7.6	54
0.6	0.5	0.4	0.3	0.5	0.6	0.6	(0.2)	0.5	0.5	0.5	55
25.0	25.0	25.4	21.2	40.8	42.9	27.3	41.6	25.8	42.2	26.9	56
12.1	18.8	12.9	18.9	13.8	15.1	9.5	17.5	14.5	16.5	14.7	57
52.6	48.6	56.1	38.5	49.1	48.2	45.8	50.0	50.2	49.3	50.1	58
31.5	29.8	28.4	40.4	33.8	33.7	39.8	29.7	32.1	31.4	32.0	59
3.7	2.8	2.6	2.2	3.3	3.0	4.9	2.7	3.2	2.8	3.2	60
82.9	89.0	87.2	90.2	86.1	87.6	84.2	78.5	89.3	83.7	88.9	61
42.6	52.2	35.7	58.4	36.9	34.4	35.5	40.8	44.9	38.6	44.5	62
48.9	39.5	56.4	34.4	51.0	53.3	51.2	47.1	46.2	49.7	46.5	63
8.0	7.9	7.6	6.7	11.2	11.5	12.6	11.7	8.4	10.9	8.5	64
0.6	0.4	0.3	0.5	0.9	0.8	0.7	0.4	0.5	0.8	0.5	65
91.5	92.4	90.7	95.0	80.2	79.8	89.8	81.9	91.6	80.2	90.8	66
45.1	55.0	37.7	60.4	41.8	39.1	38.5	45.9	47.5	43.3	47.2	67
48.6	38.6	56.3	34.2	51.9	55.0	52.5	46.7	46.0	50.3	46.2	68
5.9	6.1	5.9	5.2	5.9	5.3	8.7	7.3	6.2	6.0	6.2	69
0.4	0.3	0.2	(0.2)	(0.4)	0.6	0.3	/	0.3	0.4	0.3	70
8.5	7.6	9.3	5.0	19.8	20.2	10.2	18.1	8.4	19.8	9.2	71
15.0	17.7	15.7	18.7	16.9	15.9	9.5	17.8	16.4	19.9	16.9	72
52.0	51.2	58.0	38.7	47.2	46.4	39.5	49.0	49.1	47.4	48.8	73
30.6	29.3	24.8	36.6	32.7	35.9	47.3	31.5	31.6	30.5	31.4	74
2.5	1.8	1.4	6.0	3.1	1.8	3.6	1.8	3.0	2.3	2.9	75
28.9	31.6	27.6	26.8	29.3	33.6	24.6	34.0	31.6	29.5	31.5	76
29.5	36.5	29.4	41.3	20.8	22.0	26.6	27.8	31.4	24.1	30.9	77
48.5	42.1	49.3	33.4	50.4	48.4	44.5	47.2	45.9	48.7	46.1	78
19.9	19.5	19.6	24.3	26.3	27.0	26.0	22.8	20.7	25.0	21.0	79
2.1	1.9	1.7	0.9	2.5	2.6	3.0	2.2	2.0	2.2	2.0	80
57.2	54.9	53.7	56.9	32.3	28.7	53.8	32.2	53.2	31.3	51.7	81
42.9	50.9	44.3	58.3	37.9	39.7	41.2	49.6	46.7	43.0	46.5	82
45.3	37.1	43.9	29.6	51.5	47.4	42.0	40.6	41.8	45.8	42.0	83
11.0	11.0	11.7	11.7	9.9	12.3	15.7	9.3	10.6	10.5	10.6	84
0.8	1.0	0.7	(0.4)	0.7	(0.6)	1.1	(0.5)	0.8	0.7	0.8	85
42.8	45.1	46.3	43.1	67.7	71.3	46.2	67.8	46.8	68.7	48.3	86
11.5	19.0	12.1	18.9	12.6	14.9	9.5	17.4	14.1	15.4	14.2	87
52.8	48.1	55.7	38.5	49.8	48.8	47.4	50.4	50.5	50.0	50.4	88
31.7	29.9	29.3	41.0	34.2	32.9	37.9	29.2	32.2	31.7	32.1	89
4.0	3.0	2.9	1.6	3.4	3.4	5.2	3.0	3.3	2.9	3.2	90

Lau- fende Nummer	Beschäf- tigungs- art	Geschlecht Leistungs- gruppe	Baden- Württem- berg	Bayern	Berlin			Branden- burg	Bremen	Hamburg	Hessen	Mecklen- burg-Vor- pommern
					insgesamt	West	Ost					
Bergbau und Gewinnung												
91	Kaufmännische	zusammen	0.2	0.2	.	.	/	5.4	.	.	0.1	0.2
92	und technische	II	34.4	25.0	.	.	/	51.8	.	.	42.8	/
93	Angestellte	III	49.7	41.7	.	.	/	39.5	.	.	44.6	56.6
94	einschl.	IV	14.9	28.4	.	.	/	6.3	.	.	(11.4)	(26.4)
95	Meister	V	/	4.9	.	.	/	2.3	.	.	/	/
96		männlich	69.2	69.4	.	.	/	55.2	.	.	75.2	(35.8)
97		II	48.1	33.4	.	.	/	62.7	.	.	52.8	/
98		III	49.1	46.4	.	.	/	35.0	.	.	37.0	(63.2)
99		IV	(2.7)	18.5	.	.	/	(2.1)	.	.	(10.2)	/
100		V	/	(1.7)	.	.	/	/	.	.	/	/
101		weiblich	30.8	30.6	.	.	/	44.8	.	.	(24.8)	64.2
102		II	/	(5.9)	.	.	/	38.4	.	.	/	/
103		III	51.2	31.1	.	.	/	45.0	.	.	(67.5)	(52.9)
104		IV	42.3	50.9	.	.	/	11.5	.	.	/	(38.2)
105		V	/	(12.1)	.	.	/	5.0	.	.	/	/
106	Technische	zusammen	0.2	0.3	.	.	/	12.3	.	.	0.1	/
107	Angestellte	II	54.1	27.8	.	.	/	53.8	.	.	(53.0)	/
108	einschl.	III	45.0	55.2	.	.	/	38.8	.	.	(34.3)	/
109	Meister	IV	/	16.0	.	.	/	6.2	.	.	/	/
110		V	/	/	.	.	/	(1.2)	.	.	/	/
111		männlich	98.9	96.4	.	.	/	72.1	.	.	99.0	/
112		II	54.5	27.7	.	.	/	58.5	.	.	(53.5)	/
113		III	44.6	56.3	.	.	/	39.1	.	.	(33.6)	/
114		IV	/	14.9	.	.	/	(2.4)	.	.	/	/
115		V	/	/	.	.	/	/	.	.	/	/
116		weiblich	/	(3.6)	.	.	/	27.9	.	.	/	/
117		II	/	/	.	.	/	41.6	.	.	/	/
118		III	/	/	.	.	/	38.0	.	.	/	/
119		IV	/	/	.	.	/	16.2	.	.	/	/
120		V	/	/	.	.	/	(4.3)	.	.	/	/
121	Kaufmännische	zusammen	0.1	0.2	.	.	/	2.9	.	.	0.1	0.2
122	Angestellte	II	17.4	23.4	.	.	/	48.9	.	.	(38.1)	/
123		III	53.8	33.5	.	.	/	40.6	.	.	49.3	(60.0)
124		IV	27.0	36.0	.	.	/	6.5	.	.	(10.8)	(28.9)
125		V	/	(7.1)	.	.	/	4.0	.	.	/	/
126		männlich	43.4	53.0	.	.	/	29.6	.	.	64.2	(24.4)
127		II	35.5	39.8	.	.	/	78.4	.	.	(52.3)	/
128		III	57.9	35.5	.	.	/	19.9	.	.	(39.4)	/
129		IV	/	22.5	.	.	/	/	.	.	(8.3)	/
130		V	/	/	.	.	/	/	.	.	/	/
131		weiblich	56.6	47.0	.	.	/	70.4	.	.	(35.8)	75.6
132		II	/	(4.8)	.	.	/	36.5	.	.	/	/
133		III	50.7	31.3	.	.	/	49.3	.	.	(67.1)	(52.9)
134		IV	43.0	51.2	.	.	/	8.8	.	.	/	(38.2)
135		V	/	(12.6)	.	.	/	5.5	.	.	/	/
Kohlenbergbau, Torfgewinnung, Gewinnung von												
136	Kaufmännische	zusammen	/	0.0	/	/	/	5.2	/	.	.	.
137	und technische	II	/	(23.4)	/	/	/	52.5	/	.	.	.
138	Angestellte	III	/	74.5	/	/	/	39.7	/	.	.	.
139	einschl.	IV	/	/	/	/	/	5.5	/	.	.	.
140	Meister	V	/	/	/	/	/	2.2	/	.	.	.
141		männlich	/	93.6	/	/	/	55.6	/	.	.	.
142		II	/	(25.0)	/	/	/	63.2	/	.	.	.
143		III	/	75.0	/	/	/	35.1	/	.	.	.
144		IV	/	/	/	/	/	(1.6)	/	.	.	.
145		V	/	/	/	/	/	/	/	.	.	.
146		weiblich	/	/	/	/	/	44.4	/	.	.	.
147		II	/	/	/	/	/	39.2	/	.	.	.
148		III	/	/	/	/	/	45.5	/	.	.	.
149		IV	/	/	/	/	/	10.4	/	.	.	.
150		V	/	/	/	/	/	4.8	/	.	.	.
151	Technische	zusammen	/	0.0	/	/	/	12.0	/	.	.	.
152	Angestellte	II	/	(27.0)	/	/	/	54.3	/	.	.	.
153	einschl.	III	/	(73.0)	/	/	/	39.0	/	.	.	.
154	Meister	IV	/	/	/	/	/	5.7	/	.	.	.
155		V	/	/	/	/	/	(1.0)	/	.	.	.
156		männlich	/	100.0	/	/	/	72.5	/	.	.	.
157		II	/	(27.0)	/	/	/	58.9	/	.	.	.
158		III	/	(73.0)	/	/	/	39.2	/	.	.	.
159		IV	/	/	/	/	/	(1.9)	/	.	.	.
160		V	/	/	/	/	/	/	/	.	.	.
161		weiblich	/	/	/	/	/	27.5	/	.	.	.
162		II	/	/	/	/	/	42.1	/	.	.	.
163		III	/	/	/	/	/	38.4	/	.	.	.
164		IV	/	/	/	/	/	15.8	/	.	.	.
165		V	/	/	/	/	/	(3.7)	/	.	.	.
166	Kaufmännische	zusammen	/	(0.0)	/	/	/	2.8	/	.	.	.
167	Angestellte	II	/	/	/	/	/	49.8	/	.	.	.
168		III	/	/	/	/	/	40.9	/	.	.	.
169		IV	/	/	/	/	/	5.2	/	.	.	.
170		V	/	/	/	/	/	4.1	/	.	.	.
171		männlich	/	/	/	/	/	29.4	/	.	.	.
172		II	/	/	/	/	/	79.6	/	.	.	.
173		III	/	/	/	/	/	19.4	/	.	.	.
174		IV	/	/	/	/	/	/	/	.	.	.
175		V	/	/	/	/	/	/	/	.	.	.
176		weiblich	/	/	/	/	/	70.6	/	.	.	.
177		II	/	/	/	/	/	37.5	/	.	.	.
178		III	/	/	/	/	/	49.9	/	.	.	.
179		IV	/	/	/	/	/	7.2	/	.	.	.
180		V	/	/	/	/	/	5.5	/	.	.	.

*) Erläuterungen hierzu in der Einführung.

Beschäftigungsart, Geschlecht und Leistungsgruppe in % *)
1999

Nieder- sachsen	Nordrhein- Westfalen	Rheinland- Pfalz	Saarland	Sachsen	Sachsen- Anhalt	Schleswig- Holstein	Thü- ringen	Früheres Bundes- gebiet	Neue Länder u. Berlin-Ost	Deutsch- land	Laufende Nummer
von Steinen und Erden											
1.0	1.8	0.3	5.3	1.2	3.2	0.2	0.2	0.7	1.9	0.8	91
48.3	56.7	38.0	71.6	50.1	41.0	33.3	53.7	53.3	48.2	52.5	92
44.0	29.0	47.6	20.6	36.6	46.5	50.0	37.1	32.7	40.9	34.1	93
7.0	12.5	12.9	7.7	11.8	10.6	(16.7)	/	12.4	8.9	11.8	94
(0.7)	1.8	/	/	(1.4)	(1.9)	/	/	1.6	2.0	1.6	95
82.6	89.3	73.0	88.9	55.3	61.4	74.1	52.7	85.6	56.7	80.7	96
54.1	57.5	47.5	73.7	61.9	50.9	42.6	(62.8)	56.9	58.8	57.1	97
42.5	28.8	47.1	19.6	35.7	46.5	51.2	(37.2)	31.8	38.8	32.6	98
3.1	12.4	(5.2)	6.6	(2.1)	(2.5)	/	/	10.4	2.2	9.4	99
/	1.3	/	/	/	/	/	/	1.0	/	0.9	100
17.4	10.7	27.0	11.1	44.7	38.6	(25.9)	47.3	14.4	43.3	19.3	101
20.6	50.0	/	54.6	35.6	25.3	/	(43.5)	32.3	34.3	33.1	102
50.9	31.2	49.1	29.0	37.8	46.5	(46.7)	(37.0)	38.0	43.8	40.2	103
25.9	13.3	(33.7)	16.0	23.8	23.4	(46.7)	/	24.6	17.6	21.9	104
/	5.4	/	/	(2.8)	(4.8)	/	/	5.1	4.3	4.8	105
2.3	4.4	0.5	13.2	2.5	6.3	0.4	0.4	1.6	3.9	1.7	106
52.0	56.1	50.0	72.6	61.3	42.4	(36.0)	(63.9)	56.0	52.3	55.4	107
46.0	30.5	42.2	21.5	32.2	47.9	55.9	(36.1)	33.2	39.9	34.3	108
2.1	13.2	(7.8)	5.8	6.3	9.2	/	/	10.6	7.0	10.0	109
/	(0.3)	/	/	/	/	/	/	0.2	(0.8)	0.3	110
95.9	98.2	92.2	98.5	70.2	80.0	92.8	93.7	97.8	74.3	94.0	111
52.9	56.9	53.9	73.2	66.0	46.6	(38.8)	(63.7)	56.9	56.5	56.8	112
45.4	29.9	41.7	21.3	32.7	50.3	58.3	(36.3)	32.7	41.2	33.8	113
1.7	12.9	/	5.6	/	(2.9)	/	/	10.2	2.3	9.2	114
/	(0.3)	/	/	/	/	/	/	0.2	/	0.2	115
4.1	1.8	(7.8)	(1.5)	29.8	20.0	/	/	2.2	25.7	6.0	116
(30.5)	(13.3)	/	(38.5)	50.2	25.3	/	/	19.1	40.2	33.7	117
59.8	61.1	/	(38.5)	31.0	38.2	/	/	56.0	36.3	42.4	118
/	25.1	/	/	18.7	34.3	/	/	24.6	20.7	22.0	119
/	/	/	/	/	/	/	/	/	(2.7)	(2.0)	120
0.5	0.8	0.2	2.2	0.6	1.7	0.1	0.2	0.4	1.0	0.4	121
42.5	58.2	25.7	69.1	29.6	38.5	(28.6)	(44.0)	48.4	41.6	47.1	122
40.8	25.6	53.1	18.5	44.7	43.9	(39.7)	(38.1)	31.7	42.6	33.7	123
14.9	10.9	(18.0)	12.0	21.9	13.2	(31.7)	/	15.8	11.9	15.1	124
(1.8)	5.3	/	/	(3.8)	(4.4)	/	/	4.1	3.9	4.1	125
61.8	68.5	53.5	66.0	27.9	27.9	(41.3)	/	63.1	28.3	56.8	126
57.1	59.7	36.4	75.6	42.7	72.6	(57.7)	/	56.9	68.8	58.0	127
35.5	24.8	56.5	13.6	49.5	26.7	/	/	29.2	28.6	29.1	128
6.4	10.6	/	10.4	/	/	/	/	10.7	(2.0)	9.9	129
/	4.9	/	/	/	/	/	/	3.2	/	3.0	130
38.2	31.5	46.5	34.0	72.1	72.1	(58.7)	86.1	36.9	71.7	43.2	131
18.9	54.9	/	56.4	24.5	25.3	/	(41.9)	33.8	30.8	32.9	132
49.4	27.2	49.3	28.0	42.9	50.6	(51.4)	(37.3)	36.1	48.1	39.7	133
28.6	11.7	(31.3)	15.2	27.7	18.0	/	/	24.5	15.8	21.9	134
/	6.1	/	/	(4.9)	(6.0)	/	/	5.6	5.2	5.5	135
Erdöl und Erdgas, Bergbau auf Uran- und Thoriumerze											
0.8	1.7	.	5.3	0.8	.	/	(0.0)	0.6	1.5	0.6	136
50.4	58.5	.	72.2	56.8	.	/	/	59.0	53.0	58.0	137
44.7	28.2	.	20.2	34.9	.	/	(75.0)	29.4	38.9	31.0	138
4.7	12.1	.	7.6	7.1	.	/	/	10.6	6.3	9.9	139
/	1.3	.	/	/	.	/	/	1.0	1.8	1.1	140
86.4	90.3	.	89.0	57.7	.	/	(75.0)	89.6	56.4	84.0	141
55.1	58.7	.	74.2	64.8	.	/	/	60.1	63.1	60.4	142
42.2	27.9	.	19.2	34.3	.	/	(83.3)	28.7	35.6	29.5	143
2.6	12.2	.	6.6	/	.	/	/	10.4	(1.1)	9.3	144
/	1.1	.	/	/	.	/	/	0.8	/	0.8	145
13.6	9.7	.	11.0	42.3	.	/	/	10.4	43.6	16.0	146
20.2	56.0	.	55.9	45.9	.	/	/	49.7	40.0	45.2	147
60.8	30.1	.	28.1	35.7	.	/	/	34.9	43.1	38.7	148
18.7	10.9	.	16.0	16.2	.	/	/	13.0	13.0	13.0	149
/	3.0	.	/	/	.	/	/	2.4	3.9	3.1	150
1.9	4.3	.	13.1	2.0	.	/	(0.1)	1.3	3.1	1.5	151
53.4	56.7	.	72.9	63.9	.	/	/	58.2	55.9	57.9	152
45.4	29.8	.	21.2	30.0	.	/	/	30.7	37.2	31.7	153
(1.3)	13.2	.	5.9	6.0	.	/	/	10.9	6.2	10.1	154
/	(0.3)	.	/	/	.	/	/	(0.2)	(0.7)	0.3	155
96.2	98.3	.	98.5	66.1	.	/	(100.0)	98.1	71.5	94.0	156
54.1	57.5	.	73.5	69.7	.	/	/	59.0	60.7	59.2	157
44.7	29.2	.	20.9	29.5	.	/	/	30.2	37.9	31.0	158
(1.2)	13.0	.	5.6	/	.	/	/	10.7	(1.3)	9.6	159
/	(0.3)	.	/	/	.	/	/	(0.2)	/	(0.2)	160
3.8	1.7	.	(1.5)	33.9	.	/	/	1.9	28.5	6.0	161
(34.4)	(13.9)	.	(38.5)	52.7	.	/	/	21.1	43.9	37.6	162
62.5	61.1	.	(38.5)	30.9	.	/	/	59.3	35.6	42.1	163
/	24.4	.	/	16.5	.	/	/	19.3	18.4	18.6	164
/	/	.	/	/	.	/	/	/	(2.1)	(1.6)	165
0.3	0.7	.	2.1	0.3	.	/	/	0.2	0.8	0.3	166
43.9	62.9	.	70.3	36.0	.	/	/	61.0	48.1	58.3	167
43.2	24.0	.	17.9	49.2	.	/	/	26.0	41.7	29.3	168
12.4	9.2	.	11.8	(10.6)	.	/	/	10.1	6.5	9.3	169
/	3.9	.	/	/	.	/	/	3.0	3.7	3.1	170
65.1	69.5	.	65.9	33.3	.	/	/	68.4	30.8	60.5	171
58.4	63.3	.	76.8	(36.5)	.	/	/	64.2	72.5	65.1	172
34.0	23.3	.	13.1	61.9	.	/	/	23.6	26.6	23.9	173
7.0	9.3	.	10.1	/	.	/	/	9.2	/	8.2	174
/	4.1	.	/	/	.	/	/	3.1	/	2.8	175
34.9	30.5	.	34.1	66.7	.	/	/	31.6	69.2	39.5	176
16.8	62.1	.	57.8	35.7	.	/	/	54.0	37.2	47.9	177
60.4	25.5	.	27.0	42.9	.	/	/	31.2	48.4	37.5	178
22.4	8.9	.	15.2	(15.9)	.	/	/	12.1	9.3	11.1	179
/	3.4	.	/	/	.	/	/	2.7	5.1	3.6	180

Lau- fende Nummer	Beschäf- tigungs- art	Geschlecht Leistungs- gruppe	Baden- Württem- berg	Bayern	Berlin			Branden- burg	Bremen	Hamburg	Hessen	Mecklen- burg-Vor- pommern
					insgesamt	West	Ost					
Kohlenbergbau,												
181	Kaufmännische	zusammen	/	/	/	/	/	5.2	/	/	.	.
182	und technische	II	/	/	/	/	/	52.6	/	/	.	.
183	Angestellte	III	/	/	/	/	/	39.7	/	/	.	.
184	einschl.	IV	/	/	/	/	/	5.5	/	/	.	.
185	Meister	V	/	/	/	/	/	2.2	/	/	.	.
186	männlich		/	/	/	/	/	55.6	/	/	.	.
187	II		/	/	/	/	/	63.3	/	/	.	.
188	III		/	/	/	/	/	35.0	/	/	.	.
189	IV		/	/	/	/	/	(1.6)	/	/	.	.
190	V		/	/	/	/	/	/	/	/	.	.
191	weiblich		/	/	/	/	/	44.4	/	/	.	.
192	II		/	/	/	/	/	39.2	/	/	.	.
193	III		/	/	/	/	/	45.5	/	/	.	.
194	IV		/	/	/	/	/	10.4	/	/	.	.
195	V		/	/	/	/	/	4.8	/	/	.	.
196	Technische	zusammen	/	/	/	/	/	12.0	/	/	.	.
197	Angestellte	II	/	/	/	/	/	54.3	/	/	.	.
198	einschl.	III	/	/	/	/	/	38.9	/	/	.	.
199	Meister	IV	/	/	/	/	/	5.7	/	/	.	.
200	V		/	/	/	/	/	(1.0)	/	/	.	.
201	männlich		/	/	/	/	/	72.4	/	/	.	.
202	II		/	/	/	/	/	59.0	/	/	.	.
203	III		/	/	/	/	/	39.1	/	/	.	.
204	IV		/	/	/	/	/	(1.9)	/	/	.	.
205	V		/	/	/	/	/	/	/	/	.	.
206	weiblich		/	/	/	/	/	27.6	/	/	.	.
207	II		/	/	/	/	/	42.1	/	/	.	.
208	III		/	/	/	/	/	38.4	/	/	.	.
209	IV		/	/	/	/	/	15.8	/	/	.	.
210	V		/	/	/	/	/	(3.7)	/	/	.	.
211	Kaufmännische	zusammen	/	/	/	/	/	2.8	/	/	.	.
212	Angestellte	II	/	/	/	/	/	49.8	/	/	.	.
213	III		/	/	/	/	/	40.9	/	/	.	.
214	IV		/	/	/	/	/	5.2	/	/	.	.
215	V		/	/	/	/	/	4.1	/	/	.	.
216	männlich		/	/	/	/	/	29.4	/	/	.	.
217	II		/	/	/	/	/	79.6	/	/	.	.
218	III		/	/	/	/	/	19.4	/	/	.	.
219	IV		/	/	/	/	/	/	/	/	.	.
220	V		/	/	/	/	/	/	/	/	.	.
221	weiblich		/	/	/	/	/	70.6	/	/	.	.
222	II		/	/	/	/	/	37.5	/	/	.	.
223	III		/	/	/	/	/	49.9	/	/	.	.
224	IV		/	/	/	/	/	7.2	/	/	.	.
225	V		/	/	/	/	/	5.5	/	/	.	.
Steinkohlenbergbau												
226	Kaufmännische	zusammen	/	/	/	/	/	/	/	/	/	/
227	und technische	II	/	/	/	/	/	/	/	/	/	/
228	Angestellte	III	/	/	/	/	/	/	/	/	/	/
229	einschl.	IV	/	/	/	/	/	/	/	/	/	/
230	Meister	V	/	/	/	/	/	/	/	/	/	/
231	männlich		/	/	/	/	/	/	/	/	/	/
232	II		/	/	/	/	/	/	/	/	/	/
233	III		/	/	/	/	/	/	/	/	/	/
234	IV		/	/	/	/	/	/	/	/	/	/
235	V		/	/	/	/	/	/	/	/	/	/
236	weiblich		/	/	/	/	/	/	/	/	/	/
237	II		/	/	/	/	/	/	/	/	/	/
238	III		/	/	/	/	/	/	/	/	/	/
239	IV		/	/	/	/	/	/	/	/	/	/
240	V		/	/	/	/	/	/	/	/	/	/
241	Technische	zusammen	/	/	/	/	/	/	/	/	/	/
242	Angestellte	II	/	/	/	/	/	/	/	/	/	/
243	einschl.	III	/	/	/	/	/	/	/	/	/	/
244	Meister	IV	/	/	/	/	/	/	/	/	/	/
245	V		/	/	/	/	/	/	/	/	/	/
246	männlich		/	/	/	/	/	/	/	/	/	/
247	II		/	/	/	/	/	/	/	/	/	/
248	III		/	/	/	/	/	/	/	/	/	/
249	IV		/	/	/	/	/	/	/	/	/	/
250	V		/	/	/	/	/	/	/	/	/	/
251	weiblich		/	/	/	/	/	/	/	/	/	/
252	II		/	/	/	/	/	/	/	/	/	/
253	III		/	/	/	/	/	/	/	/	/	/
254	IV		/	/	/	/	/	/	/	/	/	/
255	V		/	/	/	/	/	/	/	/	/	/
256	Kaufmännische	zusammen	/	/	/	/	/	/	/	/	/	/
257	Angestellte	II	/	/	/	/	/	/	/	/	/	/
258	III		/	/	/	/	/	/	/	/	/	/
259	IV		/	/	/	/	/	/	/	/	/	/
260	V		/	/	/	/	/	/	/	/	/	/
261	männlich		/	/	/	/	/	/	/	/	/	/
262	II		/	/	/	/	/	/	/	/	/	/
263	III		/	/	/	/	/	/	/	/	/	/
264	IV		/	/	/	/	/	/	/	/	/	/
265	V		/	/	/	/	/	/	/	/	/	/
266	weiblich		/	/	/	/	/	/	/	/	/	/
267	II		/	/	/	/	/	/	/	/	/	/
268	III		/	/	/	/	/	/	/	/	/	/
269	IV		/	/	/	/	/	/	/	/	/	/
270	V		/	/	/	/	/	/	/	/	/	/

*) Erläuterungen hierzu in der Einführung.

Beschäftigungsart, Geschlecht und Leistungsgruppe in % *)
1999

Nieder- sachsen	Nordrhein- Westfalen	Rheinland- Pfalz	Saarland	Sachsen	Sachsen- Anhalt	Schleswig- Holstein	Thü- ringen	Früheres Bundes- gebiet	Neue Länder u. Berlin-Ost	Deutsch- land	Laufende Nummer
Torfgewinnung											
0.1	1.7	.	5.3	0.8	.	/	(0.0)	0.5	1.4	0.6	181
35.8	58.5	.	72.2	56.8	.	/	/	59.7	53.5	58.6	182
49.3	28.2	.	20.2	34.9	.	/	(76.9)	27.6	38.5	29.6	183
14.9	12.1	.	7.6	7.1	.	/	/	11.6	6.2	10.6	184
/	1.3	.	/	/	.	/	/	1.1	1.8	1.2	185
81.1	90.3	.	89.0	57.7	.	/	(76.9)	89.9	56.1	83.7	186
41.3	58.7	.	74.2	64.8	.	/	/	60.4	63.8	60.8	187
49.1	27.9	.	19.2	34.3	.	/	/	27.2	34.8	28.2	188
9.6	12.2	.	6.6	/	.	/	/	11.4	(1.1)	10.2	189
/	1.1	.	/	/	.	/	/	0.9	/	0.8	190
18.9	9.7	.	11.0	42.3	.	/	/	10.1	43.9	18.3	191
(12.5)	56.0	.	55.9	45.9	.	/	/	53.8	40.3	47.1	192
50.0	30.1	.	28.1	35.7	.	/	/	30.6	43.2	36.8	193
37.5	10.9	.	16.0	16.2	.	/	/	12.9	12.6	12.8	194
/	3.0	.	/	/	.	/	/	2.7	3.9	3.3	195
0.2	4.3	.	13.1	2.0	.	/	/	1.2	3.1	1.3	196
42.4	56.7	.	72.9	63.9	.	/	/	58.7	56.6	58.4	197
52.5	29.8	.	21.2	30.0	.	/	/	29.0	36.5	30.2	198
(5.1)	13.2	.	5.9	6.0	.	/	/	12.1	6.1	11.1	199
/	(0.3)	.	/	/	.	/	/	(0.2)	(0.7)	0.3	200
99.0	98.3	.	98.5	66.1	.	/	/	98.3	71.2	93.9	201
42.9	57.5	.	73.5	69.7	.	/	/	59.4	61.5	59.7	202
52.6	29.2	.	20.9	29.5	.	/	/	28.5	37.0	29.5	203
/	13.0	.	5.6	/	.	/	/	11.9	(1.4)	10.6	204
/	(0.3)	.	/	/	.	/	/	(0.2)	/	(0.2)	205
/	1.7	.	(1.5)	33.9	.	/	/	1.7	28.8	6.1	206
/	(13.9)	.	(38.5)	52.7	.	/	/	16.8	44.6	38.2	207
/	61.1	.	(38.5)	30.9	.	/	/	58.2	35.3	40.5	208
/	24.4	.	/	16.5	.	/	/	24.5	17.9	19.5	209
/	/	.	/	/	.	/	/	/	(2.1)	(1.8)	210
0.1	0.7	.	2.1	0.3	.	/	/	0.2	0.8	0.2	211
30.1	62.9	.	70.3	36.0	.	/	/	62.3	48.3	59.1	212
46.5	24.0	.	17.9	49.2	.	/	/	24.2	41.7	28.2	213
23.5	9.2	.	11.8	(10.6)	.	/	/	10.3	6.3	9.4	214
/	3.9	.	/	/	.	/	/	3.2	3.7	3.3	215
65.5	69.5	.	65.9	33.3	.	/	/	68.8	30.9	60.2	216
39.2	63.3	.	76.8	(36.5)	.	/	/	63.9	72.7	64.9	217
44.6	23.3	.	13.1	61.9	.	/	/	22.9	26.4	23.3	218
(16.2)	9.3	.	10.1	/	.	/	/	9.9	/	8.7	219
/	4.1	.	/	/	.	/	/	3.4	/	3.0	220
34.5	30.5	.	34.1	66.7	.	/	/	31.2	69.1	39.8	221
(12.8)	62.1	.	57.8	35.7	.	/	/	58.7	37.3	50.3	222
50.0	25.5	.	27.0	42.9	.	/	/	26.9	48.6	35.5	223
(37.2)	8.9	.	15.2	(15.9)	.	/	/	11.4	9.0	10.4	224
/	3.4	.	/	/	.	/	/	3.0	5.1	3.8	225
und -brikettherstellung											
/	1.3	/	5.3	/	/	/	/	0.4	/	0.4	226
/	64.8	/	72.2	/	/	/	/	66.1	/	66.1	227
/	21.6	/	20.2	/	/	/	/	21.4	/	21.4	228
/	13.5	/	7.6	/	/	/	/	12.5	/	12.5	229
/	/	/	/	/	/	/	/	/	/	/	230
/	90.9	/	89.0	/	/	/	/	90.6	/	90.6	231
/	64.1	/	74.2	/	/	/	/	65.8	/	65.8	232
/	21.6	/	19.2	/	/	/	/	21.2	/	21.2	233
/	14.2	/	6.6	/	/	/	/	12.9	/	12.9	234
/	/	/	/	/	/	/	/	/	/	/	235
/	9.1	/	11.0	/	/	/	/	9.4	/	9.4	236
/	71.7	/	55.9	/	/	/	/	68.5	/	68.5	237
/	21.8	/	28.1	/	/	/	/	23.1	/	23.1	238
/	6.4	/	16.0	/	/	/	/	8.4	/	8.4	239
/	/	/	/	/	/	/	/	/	/	/	240
/	3.4	/	13.1	/	/	/	/	1.0	/	0.9	241
/	61.8	/	72.9	/	/	/	/	63.6	/	63.6	242
/	23.0	/	21.2	/	/	/	/	22.7	/	22.7	243
/	15.2	/	5.9	/	/	/	/	13.6	/	13.6	244
/	/	/	/	/	/	/	/	/	/	/	245
/	98.8	/	98.5	/	/	/	/	98.7	/	98.7	246
/	62.3	/	73.5	/	/	/	/	64.2	/	64.2	247
/	22.6	/	20.9	/	/	/	/	22.3	/	22.3	248
/	15.0	/	5.6	/	/	/	/	13.4	/	13.4	249
/	/	/	/	/	/	/	/	/	/	/	250
/	1.2	/	(1.5)	/	/	/	/	1.3	/	1.3	251
/	(17.5)	/	(38.5)	/	/	/	/	(21.7)	/	(21.7)	252
/	53.4	/	(38.5)	/	/	/	/	50.4	/	50.4	253
/	29.1	/	/	/	/	/	/	27.9	/	27.9	254
/	/	/	/	/	/	/	/	/	/	/	255
/	0.5	/	2.1	/	/	/	/	0.1	/	0.1	256
/	73.4	/	70.3	/	/	/	/	72.8	/	72.8	257
/	17.6	/	17.9	/	/	/	/	17.7	/	17.7	258
/	8.8	/	11.8	/	/	/	/	9.4	/	9.4	259
/	/	/	/	/	/	/	/	/	/	/	260
/	68.3	/	65.9	/	/	/	/	67.9	/	67.9	261
/	71.4	/	76.8	/	/	/	/	72.4	/	72.4	262
/	17.3	/	13.1	/	/	/	/	16.5	/	16.5	263
/	11.0	/	10.1	/	/	/	/	10.9	/	10.9	264
/	/	/	/	/	/	/	/	/	/	/	265
/	31.7	/	34.1	/	/	/	/	32.1	/	32.1	266
/	77.7	/	57.8	/	/	/	/	73.7	/	73.7	267
/	18.4	/	27.0	/	/	/	/	20.1	/	20.1	268
/	3.9	/	15.2	/	/	/	/	6.2	/	6.2	269
/	/	/	/	/	/	/	/	/	/	/	270

Lau- fende Nummer	Beschäf- tigungs- art	Geschlecht Leistungs- gruppe	Baden- Württem- berg	Bayern	Berlin			Branden- burg	Bremen	Hamburg	Hessen	Mecklen- burg-Vor- pommern
					insgesamt	West	Ost					
Braunkohlenbergbau												
271	Kaufmännische	zusammen	/	/	/	/	/	5.2	/	/	.	/
272	und technische	II	/	/	/	/	/	52.6	/	/	.	/
273	Angestellte	III	/	/	/	/	/	39.7	/	/	.	/
274	einschl.	IV	/	/	/	/	/	5.5	/	/	.	/
275	Meister	V	/	/	/	/	/	2.2	/	/	.	/
276		männlich	/	/	/	/	/	55.6	/	/	.	/
277		II	/	/	/	/	/	63.3	/	/	.	/
278		III	/	/	/	/	/	35.0	/	/	.	/
279		IV	/	/	/	/	/	(1.6)	/	/	.	/
280		V	/	/	/	/	/	/	/	/	.	/
281		weiblich	/	/	/	/	/	44.4	/	/	.	/
282		II	/	/	/	/	/	39.2	/	/	.	/
283		III	/	/	/	/	/	45.5	/	/	.	/
284		IV	/	/	/	/	/	10.4	/	/	.	/
285		V	/	/	/	/	/	4.8	/	/	.	/
286	Technische	zusammen	/	/	/	/	/	12.0	/	/	.	/
287	Angestellte	II	/	/	/	/	/	54.3	/	/	.	/
288	einschl.	III	/	/	/	/	/	38.9	/	/	.	/
289	Meister	IV	/	/	/	/	/	5.7	/	/	.	/
290		V	/	/	/	/	/	(1.0)	/	/	.	/
291		männlich	/	/	/	/	/	72.4	/	/	.	/
292		II	/	/	/	/	/	59.0	/	/	.	/
293		III	/	/	/	/	/	39.1	/	/	.	/
294		IV	/	/	/	/	/	(1.9)	/	/	.	/
295		V	/	/	/	/	/	/	/	/	.	/
296		weiblich	/	/	/	/	/	27.6	/	/	.	/
297		II	/	/	/	/	/	42.1	/	/	.	/
298		III	/	/	/	/	/	38.4	/	/	.	/
299		IV	/	/	/	/	/	15.8	/	/	.	/
300		V	/	/	/	/	/	(3.7)	/	/	.	/
301	Kaufmännische	zusammen	/	/	/	/	/	2.8	/	/	.	/
302	Angestellte	II	/	/	/	/	/	49.8	/	/	.	/
303		III	/	/	/	/	/	40.9	/	/	.	/
304		IV	/	/	/	/	/	5.2	/	/	.	/
305		V	/	/	/	/	/	4.1	/	/	.	/
306		männlich	/	/	/	/	/	29.4	/	/	.	/
307		II	/	/	/	/	/	79.6	/	/	.	/
308		III	/	/	/	/	/	19.4	/	/	.	/
309		IV	/	/	/	/	/	/	/	/	.	/
310		V	/	/	/	/	/	/	/	/	.	/
311		weiblich	/	/	/	/	/	70.6	/	/	.	/
312		II	/	/	/	/	/	37.5	/	/	.	/
313		III	/	/	/	/	/	49.9	/	/	.	/
314		IV	/	/	/	/	/	7.2	/	/	.	/
315		V	/	/	/	/	/	5.5	/	/	.	/
Gewinnung von Erdöl und Erdgas, Erbrin												
316	Kaufmännische	zusammen	/	0.0	/	/	/	.	/	.	/	.
317	und technische	II	/	(23.4)	/	/	/	.	/	.	/	.
318	Angestellte	III	/	74.5	/	/	/	.	/	.	/	.
319	einschl.	IV	/	/	/	/	/	.	/	.	/	.
320	Meister	V	/	/	/	/	/	.	/	.	/	.
321		männlich	/	93.6	/	/	/	.	/	.	/	.
322		II	/	(25.0)	/	/	/	.	/	.	/	.
323		III	/	75.0	/	/	/	.	/	.	/	.
324		IV	/	/	/	/	/	.	/	.	/	.
325		V	/	/	/	/	/	.	/	.	/	.
326		weiblich	/	/	/	/	/	.	/	.	/	.
327		II	/	/	/	/	/	.	/	.	/	.
328		III	/	/	/	/	/	.	/	.	/	.
329		IV	/	/	/	/	/	.	/	.	/	.
330		V	/	/	/	/	/	.	/	.	/	.
331	Technische	zusammen	/	0.0	/	/	/	.	/	.	/	.
332	Angestellte	II	/	(27.0)	/	/	/	.	/	.	/	.
333	einschl.	III	/	(73.0)	/	/	/	.	/	.	/	.
334	Meister	IV	/	/	/	/	/	.	/	.	/	.
335		V	/	/	/	/	/	.	/	.	/	.
336		männlich	/	100.0	/	/	/	.	/	.	/	.
337		II	/	(27.0)	/	/	/	.	/	.	/	.
338		III	/	(73.0)	/	/	/	.	/	.	/	.
339		IV	/	/	/	/	/	.	/	.	/	.
340		V	/	/	/	/	/	.	/	.	/	.
341		weiblich	/	/	/	/	/	.	/	.	/	.
342		II	/	/	/	/	/	.	/	.	/	.
343		III	/	/	/	/	/	.	/	.	/	.
344		IV	/	/	/	/	/	.	/	.	/	.
345		V	/	/	/	/	/	.	/	.	/	.
346	Kaufmännische	zusammen	/	(0.0)	/	/	/	.	/	.	/	.
347	Angestellte	II	/	/	/	/	/	.	/	.	/	.
348		III	/	/	/	/	/	.	/	.	/	.
349		IV	/	/	/	/	/	.	/	.	/	.
350		V	/	/	/	/	/	.	/	.	/	.
351		männlich	/	/	/	/	/	.	/	.	/	.
352		II	/	/	/	/	/	.	/	.	/	.
353		III	/	/	/	/	/	.	/	.	/	.
354		IV	/	/	/	/	/	.	/	.	/	.
355		V	/	/	/	/	/	.	/	.	/	.
356		weiblich	/	/	/	/	/	.	/	.	/	.
357		II	/	/	/	/	/	.	/	.	/	.
358		III	/	/	/	/	/	.	/	.	/	.
359		IV	/	/	/	/	/	.	/	.	/	.
360		V	/	/	/	/	/	.	/	.	/	.

*) Erläuterungen hierzu in der Einführung.

Beschäftigungsart, Geschlecht und Leistungsgruppe in % *)
1999

Nieder- sachsen	Nordrhein- Westfalen	Rheinland- Pfalz	Saarland	Sachsen	Sachsen- Anhalt	Schleswig- Holstein	Thü- ringen	Früheres Bundes- gebiet	Neue Länder u. Berlin-Ost	Deutsch- land	Laufende Nummer
und -brikettherstellung											
.	0.4	/	/	0.8	.	/	.	0.1	1.4	0.2	271
.	35.8	/	/	56.8	.	/	.	36.2	53.5	45.5	272
.	51.8	/	/	34.9	.	/	.	52.1	38.5	44.8	273
.	6.9	/	/	7.1	.	/	.	6.7	6.2	6.4	274
.	5.5	/	/	/	.	/	.	5.1	1.8	3.3	275
.	88.4	/	/	57.7	.	/	.	88.3	56.1	71.0	276
.	39.0	/	/	64.8	.	/	.	39.4	63.8	49.8	277
.	51.7	/	/	34.3	.	/	.	51.7	34.8	44.5	278
.	4.7	/	/	/	.	/	.	4.5	(1.1)	3.1	279
.	4.7	/	/	/	.	/	.	4.3	/	2.6	280
.	11.6	/	/	42.3	.	/	.	11.7	43.9	29.0	281
.	11.8	/	/	45.9	.	/	.	11.5	40.3	35.0	282
.	52.9	/	/	35.7	.	/	.	54.7	43.1	45.3	283
.	23.8	/	/	16.2	.	/	.	23.2	12.6	14.6	284
.	11.5	/	/	/	.	/	.	10.7	3.9	5.2	285
.	0.8	/	/	2.0	.	/	.	0.2	3.1	0.4	286
.	36.2	/	/	63.9	.	/	.	36.7	56.6	47.2	287
.	57.4	/	/	30.0	.	/	.	57.3	36.5	46.4	288
.	5.4	/	/	6.0	.	/	.	5.1	6.1	5.6	289
.	(1.0)	/	/	/	.	/	.	(1.0)	(0.7)	0.8	290
.	96.3	/	/	66.1	.	/	.	96.5	71.2	-83.2	291
.	37.3	/	/	69.7	.	/	.	37.8	61.5	48.4	292
.	56.8	/	/	29.5	.	/	.	56.7	37.0	47.8	293
.	4.9	/	/	/	.	/	.	4.6	(1.4)	3.1	294
.	(1.0)	/	/	/	.	/	.	(0.9)	/	(0.6)	295
.	3.7	/	/	33.9	.	/	.	3.5	28.8	16.8	296
.	/	/	/	52.7	.	/	.	/	44.6	41.0	297
.	72.4	/	/	30.9	.	/	.	72.4	35.3	38.9	298
.	(18.4)	/	/	16.5	.	/	.	(18.4)	17.9	18.0	299
.	/	/	/	/	.	/	.	/	(2.1)	(2.1)	300
.	0.2	/	/	0.3	.	/	.	0.0	0.8	0.1	301
.	35.0	/	/	36.0	.	/	.	35.1	48.4	42.5	302
.	41.0	/	/	49.2	.	/	.	42.3	41.7	42.0	303
.	9.9	/	/	(10.6)	.	/	.	9.8	6.2	7.8	304
.	14.1	/	/	/	.	/	.	12.8	3.8	7.8	305
.	72.9	/	/	33.3	.	/	.	73.0	30.9	49.7	306
.	43.2	/	/	(36.5)	.	/	.	43.5	72.8	53.7	307
.	38.6	/	/	61.9	.	/	.	39.3	26.3	34.8	308
.	4.2	/	/	/	.	/	.	4.4	/	3.0	309
.	14.0	/	/	/	.	/	.	12.7	/	8.5	310
.	27.1	/	/	66.7	.	/	.	27.0	69.1	50.3	311
.	12.8	/	/	35.7	.	/	.	12.3	37.4	31.4	312
.	47.8	/	/	42.9	.	/	.	50.5	48.6	49.0	313
.	25.3	/	/	(15.9)	.	/	.	24.3	8.9	12.6	314
.	14.2	/	/	/	.	/	.	12.9	5.1	7.0	315
ung damit verbundener Dienstleistungen											
0.6	/	/	/	/	.	/	/	0.1	0.0	0.1	316
53.4	/	/	/	/	.	/	/	53.1	(27.1)	52.2	317
43.7	/	/	/	/	.	/	/	44.0	60.0	44.6	318
2.6	/	/	/	/	.	/	/	2.7	/	3.0	319
/	/	/	/	/	.	/	/	/	/	/	320
87.5	/	/	/	/	.	/	/	87.5	75.7	87.2	321
57.8	/	/	/	/	.	/	/	57.5	(34.0)	56.8	322
40.8	/	/	/	/	.	/	/	41.2	66.0	41.9	323
(1.2)	/	/	/	/	.	/	/	(1.1)	/	(1.1)	324
/	/	/	/	/	.	/	/	/	/	/	325
12.5	/	/	/	/	.	/	/	12.5	(24.3)	12.8	326
22.6	/	/	/	/	.	/	/	22.1	/	21.1	327
64.3	/	/	/	/	.	/	/	63.9	/	62.5	328
12.7	/	/	/	/	.	/	/	13.7	/	16.1	329
/	/	/	/	/	.	/	/	/	/	/	330
1.7	/	/	/	/	.	/	/	0.1	0.1	0.1	331
54.8	/	/	/	/	.	/	/	54.3	(28.6)	53.3	332
44.4	/	/	/	/	.	/	/	45.0	63.5	45.7	333
(0.7)	/	/	/	/	.	/	/	(0.7)	/	(1.0)	334
/	/	/	/	/	.	/	/	/	/	/	335
95.8	/	/	/	/	.	/	/	96.0	82.5	95.4	336
55.7	/	/	/	/	.	/	/	55.1	(34.6)	54.4	337
43.6	/	/	/	/	.	/	/	44.2	65.4	44.9	338
(0.7)	/	/	/	/	.	/	/	(0.7)	/	(0.7)	339
/	/	/	/	/	.	/	/	/	/	/	340
4.2	/	/	/	/	.	/	/	4.0	(17.5)	4.6	341
(35.5)	/	/	/	/	.	/	/	(35.5)	/	(30.1)	342
62.9	/	/	/	/	.	/	/	62.9	/	61.6	343
/	/	/	/	/	.	/	/	/	/	/	344
/	/	/	/	/	.	/	/	/	/	/	345
0.2	/	/	/	/	.	/	/	0.0	/	0.0	346
49.6	/	/	/	/	.	/	/	49.7	/	49.3	347
41.9	/	/	/	/	.	/	/	41.6	/	41.4	348
7.7	/	/	/	/	.	/	/	8.0	/	8.6	349
/	/	/	/	/	.	/	/	/	/	/	350
64.9	/	/	/	/	.	/	/	65.0	/	64.4	351
66.5	/	/	/	/	.	/	/	66.8	/	66.7	352
29.5	/	/	/	/	.	/	/	29.4	/	29.6	353
(3.1)	/	/	/	/	.	/	/	(2.9)	/	(2.9)	354
/	/	/	/	/	.	/	/	/	/	/	355
35.1	/	/	/	/	.	/	/	35.0	/	35.6	356
18.4	/	/	/	/	.	/	/	17.9	/	17.9	357
64.7	/	/	/	/	.	/	/	64.2	/	62.8	358
16.3	/	/	/	/	.	/	/	17.4	/	18.8	359
/	/	/	/	/	.	/	/	/	/	/	360

Lau- fende Nummer	Beschäf- tigungs- art	Geschlecht Leistungs- gruppe	Baden- Württem- berg	Bayern	Berlin			Branden- burg	Bremen	Hamburg	Hessen	Mecklen- burg-Vor- pommern
					insgesamt	West	Ost					
Bergbau auf Uran-												
361	Kaufmännische und technische Angestellte einschl. Meister	zusammen	/	/	/	/	/	/	/	/	/	/
362		II	/	/	/	/	/	/	/	/	/	/
363		III	/	/	/	/	/	/	/	/	/	/
364		IV	/	/	/	/	/	/	/	/	/	/
365		V	/	/	/	/	/	/	/	/	/	/
366		männlich	/	/	/	/	/	/	/	/	/	/
367		II	/	/	/	/	/	/	/	/	/	/
368		III	/	/	/	/	/	/	/	/	/	/
369		IV	/	/	/	/	/	/	/	/	/	/
370		V	/	/	/	/	/	/	/	/	/	/
371		weiblich	/	/	/	/	/	/	/	/	/	/
372		II	/	/	/	/	/	/	/	/	/	/
373		III	/	/	/	/	/	/	/	/	/	/
374		IV	/	/	/	/	/	/	/	/	/	/
375		V	/	/	/	/	/	/	/	/	/	/
376	Technische Angestellte einschl. Meister	zusammen	/	/	/	/	/	/	/	/	/	/
377		II	/	/	/	/	/	/	/	/	/	/
378		III	/	/	/	/	/	/	/	/	/	/
379		IV	/	/	/	/	/	/	/	/	/	/
380		V	/	/	/	/	/	/	/	/	/	/
381		männlich	/	/	/	/	/	/	/	/	/	/
382		II	/	/	/	/	/	/	/	/	/	/
383		III	/	/	/	/	/	/	/	/	/	/
384		IV	/	/	/	/	/	/	/	/	/	/
385		V	/	/	/	/	/	/	/	/	/	/
386		weiblich	/	/	/	/	/	/	/	/	/	/
387		II	/	/	/	/	/	/	/	/	/	/
388		III	/	/	/	/	/	/	/	/	/	/
389		IV	/	/	/	/	/	/	/	/	/	/
390		V	/	/	/	/	/	/	/	/	/	/
391	Kaufmännische Angestellte	zusammen	/	/	/	/	/	/	/	/	/	/
392		II	/	/	/	/	/	/	/	/	/	/
393		III	/	/	/	/	/	/	/	/	/	/
394		IV	/	/	/	/	/	/	/	/	/	/
395		V	/	/	/	/	/	/	/	/	/	/
396		männlich	/	/	/	/	/	/	/	/	/	/
397		II	/	/	/	/	/	/	/	/	/	/
398		III	/	/	/	/	/	/	/	/	/	/
399		IV	/	/	/	/	/	/	/	/	/	/
400		V	/	/	/	/	/	/	/	/	/	/
401		weiblich	/	/	/	/	/	/	/	/	/	/
402		II	/	/	/	/	/	/	/	/	/	/
403		III	/	/	/	/	/	/	/	/	/	/
404		IV	/	/	/	/	/	/	/	/	/	/
405		V	/	/	/	/	/	/	/	/	/	/
Erzbergbau, Gewinnung von Steinen												
406	Kaufmännische und technische Angestellte einschl. Meister	zusammen	0.2	0.2	.	.	/	0.2 (28.8)	.	.	0.1 45.1	0.2 /
407		II	34.4	25.1	.	.	/	(31.5)	.	.	45.0	(55.1)
408		III	49.7	40.6	.	.	/	(34.2)	.	.	(9.8)	(26.5)
409		IV	14.9	29.3	.	.	/	/	.	.	/	/
410		V	/	5.0	.	.	/	/	.	.	/	/
411		männlich	69.2	68.7	.	.	/	43.8	.	.	75.3	(34.7)
412		II	48.1	33.8	.	.	/	(43.8)	.	.	55.5	/
413		III	49.1	45.1	.	.	/	(31.3)	.	.	36.2	(58.8)
414		IV	(2.7)	19.3	.	.	/	/	.	.	(8.2)	/
415		V	/	(1.7)	.	.	/	/	.	.	/	/
416		weiblich	30.8	31.3	.	.	/	56.2	.	.	(24.7)	65.3
417		II	/	(6.0)	.	.	/	/	.	.	/	/
418		III	51.2	30.8	.	.	/	(31.7)	.	.	(71.9)	(53.1)
419		IV	42.3	51.1	.	.	/	(41.5)	.	.	/	(37.5)
420		V	/	(12.2)	.	.	/	/	.	.	/	/
421		Technische Angestellte einschl. Meister	zusammen	0.2	0.2	.	.	/	0.3 (32.4)	.	.	0.1 (54.1)
422	II		54.1	27.8	.	.	/	(29.4)	.	.	(32.6)	/
423	III		45.0	53.9	.	.	/	(29.4)	.	.	/	/
424	IV		/	17.1	.	.	/	/	.	.	/	/
425	V		/	/	.	.	/	(55.9)	.	.	/	/
426	männlich		98.9	96.2	.	.	/	/	.	.	99.0	/
427	II		54.5	27.7	.	.	/	/	.	.	(54.7)	/
428	III		44.6	55.0	.	.	/	/	.	.	(31.9)	/
429	IV		/	16.0	.	.	/	/	.	.	/	/
430	V		/	/	.	.	/	/	.	.	/	/
431	weiblich		/	(3.8)	.	.	/	(44.1)	.	.	/	/
432	II		/	/	.	.	/	/	.	.	/	/
433	III		/	/	.	.	/	/	.	.	/	/
434	IV		/	/	.	.	/	/	.	.	/	/
435	V		/	/	.	.	/	/	.	.	/	/
436	Kaufmännische Angestellte	zusammen	0.1	0.2	.	.	/	0.1 (25.6)	.	.	0.1 (40.8)	0.2 /
437		II	17.4	23.5	.	.	/	(33.3)	.	.	51.0	(59.5)
438		III	53.8	33.0	.	.	/	(38.5)	.	.	/	(28.6)
439		IV	27.0	36.3	.	.	/	/	.	.	/	/
440		V	/	(7.2)	.	.	/	/	.	.	/	/
441		männlich	43.4	52.9	.	.	/	(33.3)	.	.	64.0	(23.8)
442		II	35.5	40.2	.	.	/	/	.	.	(56.2)	/
443		III	57.9	34.7	.	.	/	/	.	.	(39.4)	/
444		IV	/	22.8	.	.	/	/	.	.	/	/
445		V	/	/	.	.	/	/	.	.	/	/
446		weiblich	56.6	47.1	.	.	/	(66.7)	.	.	(36.0)	76.2
447		II	/	(4.8)	.	.	/	/	.	.	/	/
448		III	50.7	31.1	.	.	/	/	.	.	(71.6)	(53.1)
449		IV	43.0	51.3	.	.	/	(50.0)	.	.	/	(37.5)
450		V	/	(12.7)	.	.	/	/	.	.	/	/

*) Erläuterungen hierzu in der Einführung.

Beschäftigungsart, Geschlecht und Leistungsgruppe in % *)
1999

Nieder- sachsen	Nordrhein- Westfalen	Rheinland- Pfalz	Saarland	Sachsen	Sachsen- Anhalt	Schleswig- Holstein	Thü- ringen	Früheres Bundes- gebiet	Neue Länder u. Berlin-Ost	Deutsch- land	Laufende Nummer
und Thoriumerze											
/	/	/	/	/	/	/	/	/	/	/	361
/	/	/	/	/	/	/	/	/	/	/	362
/	/	/	/	/	/	/	/	/	/	/	363
/	/	/	/	/	/	/	/	/	/	/	364
/	/	/	/	/	/	/	/	/	/	/	365
/	/	/	/	/	/	/	/	/	/	/	366
/	/	/	/	/	/	/	/	/	/	/	367
/	/	/	/	/	/	/	/	/	/	/	368
/	/	/	/	/	/	/	/	/	/	/	369
/	/	/	/	/	/	/	/	/	/	/	370
/	/	/	/	/	/	/	/	/	/	/	371
/	/	/	/	/	/	/	/	/	/	/	372
/	/	/	/	/	/	/	/	/	/	/	373
/	/	/	/	/	/	/	/	/	/	/	374
/	/	/	/	/	/	/	/	/	/	/	375
/	/	/	/	/	/	/	/	/	/	/	376
/	/	/	/	/	/	/	/	/	/	/	377
/	/	/	/	/	/	/	/	/	/	/	378
/	/	/	/	/	/	/	/	/	/	/	379
/	/	/	/	/	/	/	/	/	/	/	380
/	/	/	/	/	/	/	/	/	/	/	381
/	/	/	/	/	/	/	/	/	/	/	382
/	/	/	/	/	/	/	/	/	/	/	383
/	/	/	/	/	/	/	/	/	/	/	384
/	/	/	/	/	/	/	/	/	/	/	385
/	/	/	/	/	/	/	/	/	/	/	386
/	/	/	/	/	/	/	/	/	/	/	387
/	/	/	/	/	/	/	/	/	/	/	388
/	/	/	/	/	/	/	/	/	/	/	389
/	/	/	/	/	/	/	/	/	/	/	390
/	/	/	/	/	/	/	/	/	/	/	391
/	/	/	/	/	/	/	/	/	/	/	392
/	/	/	/	/	/	/	/	/	/	/	393
/	/	/	/	/	/	/	/	/	/	/	394
/	/	/	/	/	/	/	/	/	/	/	395
/	/	/	/	/	/	/	/	/	/	/	396
/	/	/	/	/	/	/	/	/	/	/	397
/	/	/	/	/	/	/	/	/	/	/	398
/	/	/	/	/	/	/	/	/	/	/	399
/	/	/	/	/	/	/	/	/	/	/	400
/	/	/	/	/	/	/	/	/	/	/	401
/	/	/	/	/	/	/	/	/	/	/	402
/	/	/	/	/	/	/	/	/	/	/	403
/	/	/	/	/	/	/	/	/	/	/	404
/	/	/	/	/	/	/	/	/	/	/	405
und Erden, sonstiger Bergbau											
0.3	0.1	0.3	0.1	0.3	1.4	0.2	0.2	0.2	0.4	0.2	406
41.9	30.7	38.1	(31.4)	34.0	26.3	33.3	61.8	33.4	30.9	33.0	407
41.8	42.1	47.6	(48.6)	40.9	56.4	50.0	(29.7)	44.3	48.4	45.0	408
13.9	18.1	(12.7)	/	23.1	14.3	(16.7)	/	18.6	18.2	18.5	409
(2.3)	9.0	/	/	/	(3.0)	/	/	3.6	(2.5)	3.4	410
71.2	74.7	73.3	(82.9)	49.4	66.6	74.1	48.3	71.3	57.6	69.0	411
50.3	35.7	47.5	(37.9)	53.6	37.2	42.6	(76.9)	42.7	43.9	42.9	412
43.9	43.6	47.1	(44.8)	39.7	57.8	51.2	/	45.3	50.0	45.9	413
(5.0)	15.1	(5.2)	/	/	(5.0)	/	/	10.3	6.1	9.8	414
/	(5.5)	/	/	/	/	/	/	1.7	/	1.4	415
28.8	25.3	26.7	/	50.6	33.4	(25.9)	51.7	28.7	42.4	31.0	416
(21.2)	(16.0)	/	/	(14.9)	/	/	(47.6)	10.4	13.2	11.0	417
36.8	37.8	49.1	/	42.0	53.6	(46.7)	(35.8)	42.0	46.2	42.9	418
36.1	27.0	(33.5)	/	39.2	33.0	(46.7)	/	39.2	34.6	38.1	419
/	(19.2)	/	/	(8.9)	/	/	/	8.5	(5.9)	7.9	420
0.4	0.1	0.5	(0.1)	0.5	3.0	0.4	0.3	0.2	0.8	0.3	421
44.5	37.4	50.0	/	50.0	31.4	(36.0)	(75.7)	42.6	38.1	41.6	422
49.2	51.7	42.2	/	42.0	57.5	55.9	/	48.4	50.6	48.9	423
(6.3)	10.9	(7.8)	/	/	10.2	/	/	8.7	10.3	9.1	424
/	/	/	/	/	/	/	/	/	/	(0.4)	425
94.3	95.8	92.2	(100.0)	88.1	86.2	92.8	92.0	96.0	85.4	93.7	426
46.1	38.8	53.9	/	54.0	35.9	(38.8)	(76.5)	43.8	42.5	43.6	427
49.2	51.3	41.7	/	43.2	59.1	58.3	/	48.5	52.2	49.2	428
(4.7)	9.9	/	/	/	(5.1)	/	/	7.4	(5.3)	7.0	429
/	/	/	/	/	/	/	/	/	/	/	430
(5.7)	(4.2)	(7.8)	/	(11.9)	13.8	/	/	4.0	14.6	6.3	431
/	/	/	/	/	/	/	/	(13.2)	(12.0)	(12.6)	432
/	/	/	/	/	(47.5)	/	/	46.3	41.3	43.8	433
/	/	/	/	/	(42.4)	/	/	40.6	39.1	39.8	434
/	/	/	/	/	/	/	/	/	/	/	435
0.2	0.1	0.2	(0.1)	0.3	0.6	0.1	0.2	0.1	0.2	0.1	436
40.3	26.7	25.9	/	22.8	(13.6)	(28.6)	(50.0)	27.0	21.3	26.2	437
37.1	36.3	53.2	/	40.0	53.7	(39.7)	(34.2)	41.5	45.5	42.0	438
18.8	22.5	(17.8)	/	33.7	24.6	(31.7)	/	25.6	28.7	26.0	439
(3.8)	14.5	/	/	/	(8.1)	/	/	6.0	(4.4)	5.8	440
56.6	61.8	53.9	(71.4)	22.3	(17.2)	(41.3)	/	53.9	20.5	49.7	441
54.7	32.9	36.4	/	(52.5)	(54.9)	(57.7)	/	41.3	51.5	41.8	442
38.2	36.3	56.5	/	(30.1)	(41.6)	/	/	41.3	38.2	41.1	443
(5.3)	(20.0)	/	/	/	/	/	/	14.0	(10.3)	13.8	444
/	(10.8)	/	/	/	/	/	/	3.4	/	3.2	445
43.4	38.2	46.1	/	77.7	82.8	(58.7)	88.7	46.1	79.5	50.3	446
(21.5)	(16.6)	/	/	(14.3)	/	/	(46.2)	10.2	13.6	10.9	447
35.7	36.3	49.3	/	42.9	56.2	(51.4)	(36.0)	41.7	47.4	42.9	448
36.4	(26.6)	(31.0)	/	38.4	29.0	/	/	39.1	33.5	38.0	449
/	(20.5)	/	/	/	(9.8)	/	/	9.0	(5.5)	8.3	450

Lau- fende Nummer	Beschäf- tigungs- art	Geschlecht Leistungs- gruppe	Baden- Württem- berg	Bayern	Berlin			Branden- burg	Bremen	Hamburg	Hessen	Mecklen- burg-Vor- pommern
					insgesamt	West	Ost					
Gewinnung von Steinen und												
451	Kaufmännische	zusammen	0.2	0.2	.	.	/	0.2	.	.	0.1	0.2
452	und technische	II	34.4	25.1	.	.	/	(28.8)	.	.	45.1	/
453	Angestellte	III	49.7	40.6	.	.	/	(31.5)	.	.	45.0	(55.1)
454	einschl.	IV	14.9	29.3	.	.	/	(34.2)	.	.	(9.8)	(26.5)
455	Meister	V	/	5.0	.	.	/	/	.	.	/	/
456		männlich	69.2	68.7	.	.	/	43.8	.	.	75.3	(34.7)
457		II	48.1	33.8	.	.	/	(43.8)	.	.	55.5	/
458		III	49.1	45.1	.	.	/	(31.3)	.	.	36.2	(58.8)
459		IV	(2.7)	19.3	.	.	/	/	.	.	(8.2)	/
460		V	/	(1.7)	.	.	/	/	.	.	/	/
461		weiblich	30.8	31.3	.	.	/	56.2	.	.	(24.7)	65.3
462		II	/	(6.0)	.	.	/	/	.	.	/	/
463		III	51.2	30.8	.	.	/	(31.7)	.	.	(71.9)	(53.1)
464		IV	42.3	51.1	.	.	/	(41.5)	.	.	/	(37.5)
465		V	/	(12.2)	.	.	/	/	.	.	/	/
466	Technische	zusammen	0.2	0.2	.	.	/	0.3	.	.	0.1	/
467	Angestellte	II	54.1	27.8	.	.	/	(32.4)	.	.	(54.1)	/
468	einschl.	III	45.0	53.9	.	.	/	(29.4)	.	.	(32.6)	/
469	Meister	IV	/	17.1	.	.	/	(29.4)	.	.	/	/
470		V	/	/	.	.	/	/	.	.	/	/
471		männlich	98.9	96.2	.	.	/	(55.9)	.	.	99.0	/
472		II	54.5	27.7	.	.	/	/	.	.	(54.7)	/
473		III	44.6	55.0	.	.	/	/	.	.	(31.9)	/
474		IV	/	16.0	.	.	/	/	.	.	/	/
475		V	/	/	.	.	/	/	.	.	/	/
476		weiblich	/	(3.8)	.	.	/	(44.1)	.	.	/	/
477		II	/	/	.	.	/	/	.	.	/	/
478		III	/	/	.	.	/	/	.	.	/	/
479		IV	/	/	.	.	/	/	.	.	/	/
480		V	/	/	.	.	/	/	.	.	/	/
481	Kaufmännische	zusammen	0.1	0.2	.	.	/	0.1	.	.	0.1	0.2
482	Angestellte	II	17.4	23.5	.	.	/	(25.6)	.	.	(40.8)	/
483		III	53.8	33.0	.	.	/	(33.3)	.	.	51.0	(59.5)
484		IV	27.0	36.3	.	.	/	(38.5)	.	.	/	(28.6)
485		V	/	(7.2)	.	.	/	/	.	.	/	/
486		männlich	43.4	52.9	.	.	/	(33.3)	.	.	64.0	(23.8)
487		II	35.5	40.2	.	.	/	/	.	.	(56.2)	/
488		III	57.9	34.7	.	.	/	/	.	.	(39.4)	/
489		IV	/	22.8	.	.	/	/	.	.	/	/
490		V	/	/	.	.	/	/	.	.	/	/
491		weiblich	56.6	47.1	.	.	/	(66.7)	.	.	(36.0)	76.2
492		II	/	(4.8)	.	.	/	/	.	.	/	/
493		III	50.7	31.1	.	.	/	/	.	.	(71.6)	(53.1)
494		IV	43.0	51.3	.	.	/	(50.0)	.	.	/	(37.5)
495		V	/	(12.7)	.	.	/	/	.	.	/	/
Verarbeitendes												
496	Kaufmännische	zusammen	55.4	47.7	.	.	26.1	22.4	42.5	32.1	36.1	21.8
497	und technische	II	28.6	44.7	.	.	46.7	31.0	42.3	44.4	43.9	27.4
498	Angestellte	III	52.9	41.0	.	.	42.3	46.6	39.3	43.2	45.1	48.1
499	einschl.	IV	17.0	13.2	.	.	10.7	21.2	17.2	11.5	10.3	22.5
500	Meister	V	1.5	1.1	.	.	(0.3)	1.2	1.2	0.9	0.7	1.9
501		männlich	74.2	73.9	.	.	57.0	56.4	79.1	70.8	73.3	55.3
502		II	35.9	54.3	.	.	60.6	41.9	49.5	54.6	52.7	39.6
503		III	54.5	38.6	.	.	32.9	48.7	39.5	37.8	40.9	49.9
504		IV	9.0	6.7	.	.	6.3	8.9	10.6	7.0	6.1	10.1
505		V	0.5	0.4	.	.	/	(0.5)	0.4	0.5	0.3	(0.3)
506		weiblich	25.8	26.1	.	.	43.0	20.9	29.2	26.7	26.7	44.7
507		II	7.4	17.3	.	.	28.2	16.7	14.8	19.5	19.9	12.4
508		III	48.4	47.8	.	.	54.8	43.9	38.9	56.1	56.6	45.9
509		IV	39.7	31.7	.	.	16.5	37.2	42.2	22.5	21.7	37.8
510		V	4.4	3.2	.	.	(0.5)	2.1	4.1	1.9	1.8	3.9
511	Technische	zusammen	89.3	81.9	.	.	49.3	41.9	78.2	62.8	75.3	41.7
512	Angestellte	II	32.7	53.5	.	.	58.1	37.3	47.5	50.0	50.2	34.9
513	einschl.	III	55.4	38.8	.	.	37.9	48.9	40.1	40.7	43.0	46.1
514	Meister	IV	11.1	7.1	.	.	4.0	13.1	12.0	8.8	6.5	18.1
515		V	0.7	0.6	.	.	/	0.7	0.4	0.5	0.4	(0.9)
516		männlich	91.4	91.5	.	.	73.7	80.4	92.9	89.0	90.2	80.3
517		II	34.8	56.2	.	.	63.5	41.8	50.1	54.1	53.4	40.5
518		III	56.5	38.4	.	.	34.8	50.1	40.3	38.9	41.5	47.6
519		IV	8.3	5.1	.	.	1.7	7.7	9.4	6.7	4.8	11.6
520		V	0.3	0.3	.	.	/	(0.4)	(0.2)	0.3	0.2	/
521		weiblich	8.6	8.5	.	.	26.3	19.6	7.1	11.0	9.8	19.7
522		II	10.0	23.9	.	.	42.7	18.5	13.4	16.9	19.8	12.3
523		III	43.8	44.2	.	.	46.6	44.3	37.3	55.1	56.7	40.1
524		IV	41.2	28.5	.	.	10.4	35.3	45.7	26.1	22.0	44.4
525		V	5.0	3.4	.	.	/	(1.9)	(3.6)	1.9	1.5	(3.2)
526	Kaufmännische	zusammen	36.3	31.4	.	.	18.4	15.4	28.5	24.0	22.8	14.9
527	Angestellte	II	22.8	33.7	.	.	36.5	24.8	36.7	40.5	37.0	20.2
528		III	49.5	43.7	.	.	46.3	44.4	38.5	44.8	47.4	50.1
529		IV	25.0	20.8	.	.	16.7	29.2	22.8	13.4	14.5	26.8
530		V	2.7	1.8	.	.	(0.5)	1.6	2.1	1.2	1.1	2.9
531		männlich	50.2	52.0	.	.	42.1	32.9	64.4	58.4	54.2	31.3
532		II	38.8	50.1	.	.	56.0	42.2	48.6	55.2	51.4	37.4
533		III	49.4	39.2	.	.	30.1	45.5	38.1	36.7	39.6	55.7
534		IV	10.8	10.1	.	.	13.4	11.6	12.4	7.4	8.6	6.5
535		V	1.0	0.7	.	.	/	(0.6)	0.9	0.8	0.5	/
536		weiblich	49.8	48.0	.	.	57.9	67.1	35.6	41.6	45.8	68.7
537		II	6.7	15.9	.	.	22.4	16.2	15.1	20.0	19.9	12.4
538		III	49.6	48.6	.	.	58.1	43.8	39.2	56.3	56.6	47.5
539		IV	39.4	32.4	.	.	19.0	37.8	41.5	21.8	21.6	36.0
540		V	4.3	3.1	.	.	/	2.1	4.2	1.9	1.9	4.1

*) Erläuterungen hierzu in der Einführung.

Nieder- sachsen	Nordrhein- Westfalen	Rheinland- Pfalz	Saarland	Sachsen	Sachsen- Anhalt	Schleswig- Holstein	Thü- ringen	Früheres Bundes- gebiet	Neue Länder u. Berlin-Ost	Deutsch- land	Laufende Nummer
Erden, sonstiger Bergbau											
0.3	0.1	0.3	0.1	0.3	1.4	0.2	0.2	0.2	0.4	0.2	451
41.3	29.6	38.1	(31.4)	34.0	26.3	33.3	61.8	33.2	30.9	32.8	452
42.2	42.1	47.6	(48.6)	40.9	56.4	50.0	(29.7)	44.4	48.4	45.1	453
14.1	18.8	(12.7)	/	23.1	14.3	(16.7)	/	18.8	18.2	18.7	454
(2.3)	9.5	/	/	/	(3.0)	/	/	3.7	(2.5)	3.5	455
71.1	74.6	73.3	(82.9)	49.4	66.6	74.1	48.3	71.3	57.6	69.0	456
49.4	34.6	47.5	(37.9)	53.6	37.2	42.6	(76.9)	42.4	43.9	42.6	457
44.6	43.8	47.1	(44.8)	39.7	57.8	51.2	/	45.5	50.0	46.1	458
(5.1)	15.8	(5.2)	/	/	(5.0)	/	/	10.4	6.1	9.8	459
/	(5.8)	/	/	/	/	/	/	1.7	/	1.5	460
28.9	25.4	26.7	/	50.6	33.4	(25.9)	51.7	28.7	42.4	31.0	461
(21.3)	(15.1)	/	/	(14.9)	/	/	(47.6)	10.2	13.2	10.9	462
36.2	37.2	49.1	/	42.0	53.6	(46.7)	(35.8)	41.8	46.2	42.8	463
36.4	(27.6)	(33.5)	/	39.2	33.0	(46.7)	/	39.4	34.6	38.3	464
/	(20.2)	/	/	/	(8.9)	/	/	8.6	(5.9)	8.0	465
0.4	0.1	0.5	(0.1)	0.5	3.0	0.4	0.3	0.2	0.8	0.3	466
43.0	36.0	50.0	/	50.0	31.4	(36.0)	(75.7)	42.3	38.1	41.4	467
50.5	52.6	42.2	/	42.0	57.5	55.9	/	48.6	50.6	49.1	468
(6.5)	11.5	(7.8)	/	/	10.2	/	/	8.8	10.3	9.1	469
/	/	/	/	/	/	/	/	/	/	(0.4)	470
94.2	95.8	92.2	(100.0)	88.1	86.2	92.8	92.0	96.0	85.4	93.7	471
44.7	37.6	53.9	/	54.0	35.9	(38.8)	(76.5)	43.5	42.5	43.3	472
50.5	52.0	41.7	/	43.2	59.1	58.3	/	48.7	52.2	49.4	473
(4.8)	10.4	/	/	/	(5.1)	/	/	7.5	(5.3)	7.1	474
/	/	/	/	/	/	/	/	/	/	/	475
(5.8)	/	(7.8)	/	(11.9)	13.8	/	/	4.0	14.6	6.3	476
/	/	/	/	/	/	/	/	(12.2)	(12.0)	(12.1)	477
/	/	/	/	/	(47.5)	/	/	46.8	41.3	44.0	478
/	/	/	/	/	(42.4)	/	/	41.0	39.1	40.1	479
/	/	/	/	/	/	/	/	/	/	/	480
0.2	0.1	0.2	(0.1)	0.3	0.6	0.1	0.2	0.1	0.2	0.1	481
40.2	25.9	25.9	/	22.8	(13.6)	(28.6)	(50.0)	26.8	21.3	26.1	482
37.0	36.1	53.2	/	40.0	53.7	(39.7)	(34.2)	41.5	45.5	42.0	483
18.9	23.0	(17.8)	/	33.7	24.6	(31.7)	/	25.7	28.7	26.1	484
(3.8)	15.0	/	/	/	(8.1)	/	/	6.0	(4.4)	5.8	485
56.6	62.3	53.9	(71.4)	22.3	(17.2)	(41.3)	/	54.0	20.5	49.7	486
54.4	31.9	36.4	/	(52.5)	(54.9)	(57.7)	/	41.0	51.5	41.6	487
38.5	36.5	56.5	/	(30.1)	(41.6)	/	/	41.4	38.2	41.2	488
(5.4)	(20.5)	/	/	/	/	/	/	14.1	(10.3)	13.9	489
/	(11.0)	/	/	/	/	/	/	3.4	/	3.3	490
43.4	37.7	46.1	/	77.7	82.8	(58.7)	88.7	46.0	79.5	50.3	491
(21.7)	(16.0)	/	/	(14.3)	/	/	(46.2)	10.1	13.6	10.8	492
35.1	35.4	49.3	/	42.9	56.2	(51.4)	(36.0)	41.5	47.4	42.7	493
36.7	(27.1)	(31.0)	/	38.4	29.0	/	/	39.3	33.5	38.1	494
/	(21.5)	/	/	/	(9.8)	/	/	9.1	(5.5)	8.4	495
Gewerbe											
37.0	40.4	40.2	34.0	34.7	31.1	33.5	35.9	43.4	30.1	42.4	496
35.8	45.9	32.6	51.0	29.5	28.1	31.4	36.5	39.0	31.7	38.7	497
48.6	38.8	53.3	32.9	49.9	52.7	46.6	47.2	45.4	48.8	45.5	498
14.2	14.2	13.2	15.4	18.8	17.8	19.9	15.4	14.4	18.1	14.6	499
1.5	1.1	0.9	0.8	1.8	1.4	2.0	0.9	1.2	1.4	1.2	500
74.2	74.0	74.3	77.0	58.4	56.7	71.9	58.6	73.8	57.6	73.0	501
44.2	55.3	39.6	60.9	41.0	38.5	39.9	49.2	47.7	43.4	47.6	502
47.5	36.1	52.3	31.8	51.2	54.4	47.5	44.2	43.9	48.8	44.1	503
7.7	8.1	7.8	7.0	7.5	6.8	11.8	6.4	7.9	7.5	7.8	504
0.6	0.5	0.3	0.3	0.4	(0.3)	0.7	(0.2)	0.5	0.3	0.5	505
25.8	26.0	25.7	23.0	41.6	43.3	28.1	41.4	26.2	42.4	27.0	506
11.4	19.0	12.6	17.8	13.4	14.5	9.7	18.6	14.6	15.9	14.7	507
52.0	46.6	56.0	36.6	48.1	50.5	44.4	51.4	49.4	48.8	49.4	508
32.8	31.7	28.8	43.3	34.8	32.1	40.7	28.0	32.7	32.5	32.7	509
3.8	2.8	2.6	2.3	3.7	2.9	5.2	2.0	3.3	2.9	3.3	510
68.5	72.7	77.3	65.9	61.2	51.0	69.9	54.8	78.3	52.7	76.5	511
42.1	54.1	35.1	59.1	36.3	33.1	35.5	42.2	45.2	38.1	44.9	512
49.0	37.2	56.6	33.4	49.5	54.0	49.5	47.6	45.4	48.9	45.6	513
8.2	8.3	8.0	6.8	13.1	12.4	14.2	9.9	8.8	12.3	9.0	514
0.7	0.5	0.3	0.7	1.0	(0.5)	0.8	(0.3)	0.6	0.7	0.6	515
90.8	91.8	90.4	94.4	78.6	78.6	89.3	82.1	91.2	79.2	90.6	516
44.9	57.3	37.1	61.5	41.9	38.1	38.8	47.6	48.0	43.4	47.8	517
48.8	36.1	56.6	33.3	50.6	56.0	50.9	46.5	45.2	49.6	45.3	518
5.8	6.3	6.2	5.0	7.2	5.7	9.8	5.8	6.5	6.8	6.5	519
0.5	0.3	0.2	(0.3)	(0.3)	/	0.4	/	0.3	0.2	0.3	520
9.2	8.2	9.6	5.6	21.4	21.4	10.7	17.9	8.8	20.8	9.4	521
14.2	18.0	16.6	19.9	16.0	14.6	7.8	17.4	16.5	18.1	16.7	522
51.6	49.2	57.0	34.8	45.4	46.6	37.5	52.4	47.9	46.2	47.7	523
31.4	30.8	24.9	38.0	35.0	37.2	50.5	29.1	32.4	33.3	32.5	524
2.7	2.0	1.5	7.3	3.7	(1.6)	4.2	(1.1)	3.2	2.4	3.1	525
25.1	27.1	25.1	21.3	23.1	21.5	21.7	26.8	28.4	20.7	27.8	526
29.3	36.9	29.6	40.9	21.6	22.5	27.2	30.9	31.7	24.8	31.3	527
48.2	40.6	49.1	32.3	50.3	51.3	43.7	46.8	45.3	48.7	45.5	528
20.3	20.7	19.7	25.9	25.4	23.8	25.9	20.7	21.0	24.3	21.2	529
2.2	1.8	1.6	0.9	2.7	2.4	3.2	1.6	2.0	2.2	2.0	530
57.1	54.5	54.1	55.6	35.1	31.9	53.9	35.4	53.2	34.6	52.2	531
43.2	51.6	44.8	59.6	38.5	39.6	41.8	52.7	47.2	43.3	47.1	532
45.3	36.0	43.4	28.7	52.6	49.9	41.7	39.0	41.4	47.0	41.6	533
10.6	11.4	11.1	11.3	8.2	10.0	15.3	7.9	10.6	9.2	10.5	534
0.9	0.9	0.6	(0.4)	(0.6)	(0.5)	1.2	/	0.8	0.5	0.8	535
42.9	45.5	45.9	44.4	64.9	68.1	46.1	64.6	46.8	65.4	47.8	536
10.8	19.2	11.6	17.4	12.4	14.4	10.1	18.9	14.1	15.1	14.2	537
52.0	46.0	55.7	36.9	49.1	51.9	46.1	51.1	49.8	49.7	49.7	538
33.1	31.9	29.8	44.1	34.7	30.3	38.3	27.7	32.8	32.2	32.8	539
4.1	2.9	2.8	1.5	3.8	3.3	5.5	2.3	3.3	3.0	3.3	540

Lau- fende Nummer	Beschäf- tigungs- art	Geschlecht Leistungs- gruppe	Baden- Württem- berg	Bayern	Berlin			Branden- burg	Bremen	Hamburg	Hessen	Mecklen- burg-Vor- pommern
					insgesamt	West	Ost					
Ernährungsgewerbe												
541	Kaufmännische	zusammen	1.4	2.3	2.9	2.7	3.6	2.7	5.8	3.2	1.8	6.0
542	und technische	II	25.1	25.7	28.7	26.5	34.6	30.4	27.7	41.3	33.9	21.1
543	Angestellte	III	45.9	55.0	51.7	51.8	51.4	44.8	47.3	45.9	54.4	40.6
544	einschl.	IV	23.9	16.1	15.6	16.4	13.5	22.8	22.6	11.4	10.3	34.4
545	Meister	V	5.1	3.1	4.0	5.3	/	(1.9)	2.4	1.5	1.4	4.0
546		männlich	65.1	65.9	62.9	66.4	53.6	35.3	65.8	63.8	67.5	36.7
547		II	33.7	34.9	35.8	32.9	45.2	49.1	35.8	52.8	38.9	40.4
548		III	52.4	56.5	50.8	55.8	34.4	44.5	47.5	36.0	52.7	51.4
549		IV	12.4	8.0	11.3	8.7	20.1	(6.1)	15.2	9.6	7.4	7.5
550		V	1.5	0.6	2.1	2.6	/	/	(1.5)	1.6	1.0	/
551		weiblich	34.9	34.1	37.1	33.6	46.4	64.7	34.2	36.2	32.5	63.3
552		II	9.0	8.1	16.8	13.9	22.4	20.2	12.3	21.1	23.3	9.8
553		III	33.9	52.3	53.2	43.9	71.0	45.0	46.9	63.3	58.0	34.3
554		IV	45.3	31.7	22.8	31.6	(5.8)	31.9	36.8	14.5	16.4	50.0
555		V	11.8	7.9	7.3	10.6	/	(2.9)	4.1	(1.2)	2.3	5.8
556	Technische	zusammen	0.9	2.1	3.2	3.6	1.4	2.6	5.7	1.7	1.4	6.9
557	Angestellte	II	27.4	33.2	29.1	27.2	48.7	50.5	20.7	39.8	35.1	31.3
558	einschl.	III	47.0	51.7	53.9	54.2	51.3	36.2	54.0	43.6	53.7	41.8
559	Meister	IV	21.5	12.6	10.7	11.7	/	12.4	24.2	13.4	8.9	26.5
560		V	4.1	2.5	6.3	6.9	/	/	/	(3.1)	2.4	/
561		männlich	78.9	78.2	80.9	82.0	69.7	66.7	83.6	84.9	79.6	61.9
562		II	32.3	40.0	31.9	29.9	56.6	60.5	24.3	44.7	39.5	43.3
563		III	51.8	52.6	57.8	58.9	(43.4)	33.3	56.0	40.3	53.1	46.0
564		IV	13.7	6.9	6.5	7.0	/	(5.7)	19.4	12.1	5.1	10.5
565		V	2.1	(0.5)	(3.9)	(4.2)	/	/	/	(2.9)	(2.4)	/
566		weiblich	21.1	21.8	19.1	18.0	(30.3)	33.3	16.4	15.1	20.4	38.1
567		II	9.2	8.8	(17.1)	(14.9)	/	30.5	/	/	17.9	(12.0)
568		III	29.1	48.7	37.8	32.6	(69.6)	41.9	43.9	62.2	55.9	35.1
569		IV	50.4	33.1	28.7	33.3	/	(25.7)	48.8	(20.7)	23.7	52.4
570		V	11.3	9.5	(16.5)	(19.1)	/	/	/	/	/	/
571	Kaufmännische	zusammen	1.7	2.4	2.8	2.3	4.3	2.7	5.9	3.6	1.9	5.7
572	Angestellte	II	24.4	22.6	28.6	26.1	33.1	23.7	30.4	41.5	33.6	16.8
573		III	45.6	56.5	50.7	50.4	51.4	47.7	44.7	46.1	54.6	40.1
574		IV	24.6	17.6	17.7	19.2	14.9	26.3	22.0	11.1	10.7	37.7
575		V	5.4	3.4	3.0	4.3	/	(2.3)	2.9	1.3	1.1	5.5
576		männlich	61.1	60.7	55.2	57.0	51.8	24.7	59.0	61.2	64.3	26.3
577		II	34.2	32.1	38.2	35.5	43.6	38.7	42.0	54.2	38.8	37.6
578		III	52.6	58.6	46.5	53.1	33.2	54.8	42.9	35.2	52.6	56.6
579		IV	11.9	8.6	14.4	10.2	23.0	(6.5)	13.0	9.2	8.1	(4.6)
580		V	1.3	0.7	(0.9)	/	/	/	(2.1)	1.4	(0.5)	/
581		weiblich	38.9	39.3	44.8	43.0	48.2	75.3	41.0	38.8	35.7	73.7
582		II	9.0	7.9	16.8	13.7	21.8	18.7	13.7	21.5	24.1	9.4
583		III	34.7	53.2	56.0	46.8	71.1	45.4	47.3	63.3	58.4	34.1
584		IV	44.5	31.4	21.7	31.1	(6.2)	32.9	35.0	14.2	15.3	49.5
585		V	11.9	7.6	5.6	8.5	/	(3.0)	(4.0)	(1.0)	2.2	7.0
Ernährungs												
586	Kaufmännische	zusammen	1.4	2.1	2.3	1.9	.	2.7	5.8	2.3	1.8	6.0
587	und technische	II	24.9	25.9	29.7	27.1	.	30.4	27.7	37.6	33.9	20.9
588	Angestellte	III	45.8	54.4	47.0	44.9	.	44.8	47.3	45.1	54.4	40.6
589	einschl.	IV	24.1	16.4	18.6	21.1	.	22.8	22.6	15.4	10.3	34.5
590	Meister	V	5.2	3.3	4.7	6.9	.	(1.9)	2.4	1.9	1.4	4.0
591		männlich	65.1	65.5	57.6	59.6	.	35.3	65.8	65.5	67.5	36.6
592		II	33.5	35.4	39.0	36.2	.	49.1	35.8	47.0	38.9	40.2
593		III	52.4	55.9	42.5	46.4	.	44.5	47.5	37.8	52.7	51.5
594		IV	12.5	7.9	15.6	13.4	.	(6.1)	15.2	12.9	7.4	7.6
595		V	1.5	0.7	2.8	4.0	.	/	(1.5)	2.2	1.0	/
596		weiblich	34.9	34.5	42.4	40.4	.	64.7	34.2	34.5	32.5	63.4
597		II	8.9	7.7	17.0	13.7	.	20.2	12.3	19.8	23.3	9.7
598		III	33.5	51.4	53.0	42.7	.	45.0	46.9	59.0	58.0	34.3
599		IV	45.7	32.6	22.6	32.4	.	31.9	36.8	20.0	16.4	50.1
600		V	11.9	8.3	7.3	11.1	.	(2.9)	4.1	(1.3)	2.3	5.9
601	Technische	zusammen	0.9	1.9	2.4	2.6	.	2.6	5.7	1.6	1.4	6.8
602	Angestellte	II	27.3	33.0	35.2	33.7	.	50.5	20.7	37.2	35.1	30.7
603	einschl.	III	47.0	51.9	41.9	40.7	.	36.2	54.0	45.5	53.7	42.2
604	Meister	IV	21.6	12.5	14.4	16.1	.	12.4	24.2	14.2	8.9	26.7
605		V	4.1	2.6	8.4	9.5	.	/	/	(3.1)	2.4	/
606		männlich	78.7	78.5	74.8	75.4	.	66.7	83.6	84.3	79.6	61.7
607		II	32.2	39.9	41.4	39.8	.	60.5	24.3	41.8	39.5	42.6
608		III	51.8	52.7	43.5	43.5	.	33.3	56.0	42.2	53.1	46.5
609		IV	13.8	6.9	9.4	10.5	.	(5.7)	19.4	12.9	5.1	10.6
610		V	2.2	(0.6)	(5.6)	(6.3)	.	/	/	(3.1)	(2.4)	/
611		weiblich	21.3	21.5	25.2	24.6	.	33.3	16.4	15.7	20.4	38.3
612		II	9.2	7.8	(16.8)	(15.0)	.	30.5	/	/	17.9	(11.5)
613		III	29.1	49.2	37.3	32.1	.	41.9	43.9	63.2	55.9	35.3
614		IV	50.4	33.1	29.2	33.6	.	(25.7)	48.8	(21.1)	23.7	52.7
615		V	11.3	9.9	(16.8)	(19.3)	.	/	/	/	/	/
616	Kaufmännische	zusammen	1.7	2.2	2.3	1.7	.	2.7	5.9	2.5	1.9	5.7
617	Angestellte	II	24.2	22.9	27.5	23.1	.	23.7	30.4	37.7	33.6	16.8
618		III	45.5	55.4	49.0	47.5	.	47.7	44.7	45.1	54.6	39.9
619		IV	24.8	18.1	20.2	24.1	.	26.3	22.0	15.6	10.7	37.8
620		V	5.5	3.6	3.3	5.3	.	(2.3)	2.9	1.7	1.1	5.5
621		männlich	61.1	60.0	50.8	49.8	.	24.7	59.0	62.4	64.3	26.2
622		II	34.0	33.0	37.6	32.8	.	38.7	42.0	48.2	38.8	37.9
623		III	52.7	57.8	42.0	49.1	.	54.8	42.9	36.9	52.6	56.2
624		IV	12.0	8.5	19.2	16.1	.	(6.5)	13.0	12.9	8.1	(4.6)
625		V	1.3	0.7	(1.2)	/	.	/	(2.1)	2.0	(0.5)	/
626		weiblich	38.9	40.0	49.2	50.2	.	75.3	41.0	37.6	35.7	73.8
627		II	8.9	7.7	17.1	13.4	.	18.7	13.7	20.3	24.1	9.3
628		III	34.2	51.9	56.2	45.9	.	45.4	47.3	58.7	58.4	34.1
629		IV	44.9	32.5	21.3	32.1	.	32.9	35.0	19.9	15.3	49.5
630		V	12.0	7.9	5.4	8.6	.	(3.0)	(4.0)	(1.1)	2.2	7.0

*) Erläuterungen hierzu in der Einführung.

Nieder- sachsen	Nordrhein- Westfalen	Rheinland- Pfalz	Saarland	Sachsen	Sachsen- Anhalt	Schleswig- Holstein	Thü- ringen	Früheres Bundes- gebiet	Neue Länder u. Berlin-Ost	Deutsch- land	Laufende Nummer
und Tabakverarbeitung											
3.3	1.6	2.0	1.9	2.8	4.2	3.2	4.2	2.1	3.6	2.2	541
25.7	26.3	29.9	34.3	22.8	18.8	28.7	28.5	27.9	24.6	27.5	542
53.4	53.9	55.8	41.3	47.8	50.7	42.8	46.1	51.7	46.6	51.1	543
18.2	17.3	12.4	17.7	26.2	26.5	23.8	23.5	17.3	25.8	18.4	544
2.7	2.5	1.9	6.7	3.2	4.1	4.7	(1.8)	3.1	2.9	3.0	545
68.8	71.2	71.3	68.5	42.6	40.1	67.1	44.1	67.6	41.3	64.5	546
32.9	31.8	36.4	45.9	35.5	27.7	38.0	45.3	35.5	39.1	35.8	547
53.9	54.9	54.9	38.6	50.8	54.1	41.1	40.9	52.4	47.4	52.1	548
12.6	11.8	8.1	12.1	12.8	17.6	18.7	13.2	10.9	12.9	11.0	549
0.6	1.5	(0.6)	(3.4)	/	/	2.2	/	1.2	(0.6)	1.2	550
31.2	28.8	28.7	31.5	57.4	59.9	32.9	55.9	32.4	58.7	35.5	551
9.7	12.5	13.9	(9.2)	13.3	12.9	9.8	15.2	12.1	14.4	12.6	552
52.4	51.5	58.1	47.3	45.5	48.4	46.2	50.3	50.1	46.1	49.3	553
30.6	31.0	22.9	29.7	36.2	32.4	34.2	31.7	30.9	34.9	31.7	554
7.3	5.0	5.1	13.9	5.0	6.3	9.8	(2.9)	6.9	4.5	6.5	555
3.2	1.5	1.9	1.8	2.6	3.6	3.6	4.3	1.8	3.4	1.9	556
35.9	33.9	41.5	35.7	34.5	28.9	37.2	35.5	33.3	35.3	33.6	557
43.7	50.4	49.3	30.0	41.2	47.7	48.9	42.0	50.2	42.4	49.2	558
13.2	14.2	8.2	17.0	22.3	20.3	12.1	21.6	14.0	20.8	14.9	559
1.2	1.5	(1.0)	17.0	(2.1)	(3.1)	(1.8)	/	2.5	1.5	2.4	560
79.5	83.9	84.3	75.2	68.8	61.8	79.9	71.5	80.6	66.4	78.8	561
42.3	37.6	44.9	44.5	43.2	40.2	43.9	45.0	38.5	45.5	39.3	562
49.2	51.4	49.1	32.4	40.1	50.1	50.1	41.9	51.3	42.6	50.4	563
8.3	10.2	5.9	(16.2)	15.9	(9.7)	5.1	12.8	9.0	11.5	9.3	564
/	(0.8)	/	(6.9)	/	/	/	/	1.2	/	1.1	565
20.5	16.1	15.7	24.8	31.2	38.2	20.1	28.5	19.4	33.6	21.2	566
10.9	14.7	22.8	/	15.2	(10.6)	(10.6)	(11.5)	11.7	15.0	12.4	567
51.7	44.9	50.6	(22.8)	43.5	43.8	44.0	42.2	45.4	41.9	44.7	568
32.2	35.4	21.0	(21.1)	36.3	37.4	40.2	43.8	34.8	39.3	35.7	569
(5.1)	(5.0)	/	(47.4)	(4.9)	(8.1)	(5.3)	/	8.1	(3.7)	7.2	570
3.3	1.7	2.0	2.0	2.9	4.5	3.1	4.2	2.2	3.8	2.3	571
22.0	23.6	25.4	33.8	18.3	14.9	25.5	25.0	26.1	20.6	25.4	572
54.8	55.2	58.4	45.4	50.3	51.8	40.4	48.2	52.2	48.2	51.7	573
20.0	18.4	14.0	17.8	27.7	28.8	28.3	24.4	18.5	27.7	19.6	574
3.2	2.8	2.2	(3.0)	3.7	4.4	5.8	(2.3)	3.2	3.4	3.3	575
65.0	66.7	66.2	66.0	32.5	31.9	62.3	30.5	63.2	31.9	59.5	576
28.8	29.3	32.1	46.4	29.3	18.4	35.1	45.7	34.2	34.1	34.2	577
56.0	56.4	57.8	41.2	59.6	57.0	36.7	39.8	52.9	51.1	52.8	578
14.4	12.6	9.2	10.5	10.3	23.4	25.4	13.6	11.7	14.0	11.8	579
(0.8)	1.8	(0.8)	/	/	/	2.9	/	1.2	(0.8)	1.2	580
35.0	33.3	33.8	34.0	67.5	68.1	37.7	69.5	36.8	68.1	40.5	581
9.5	12.1	12.3	(9.3)	13.0	13.3	9.6	16.0	12.2	14.3	12.6	582
52.6	52.6	59.4	53.7	45.8	49.4	46.7	51.9	51.0	46.9	50.2	583
30.2	30.3	23.3	31.9	36.1	31.4	33.0	29.2	30.1	34.1	30.9	584
7.7	5.0	5.0	(5.1)	5.1	5.9	10.7	(2.9)	6.7	4.7	6.3	585
gewerbe											
3.2	1.6	1.9	1.9	2.7	4.2	3.2	4.0	2.0	3.5	2.1	586
25.5	26.0	30.2	34.3	24.0	18.8	29.0	28.0	27.6	24.8	27.2	587
53.4	53.9	56.1	41.3	49.2	50.7	43.0	45.8	51.4	46.9	50.8	588
18.4	17.6	11.7	17.7	24.9	26.5	23.3	24.4	17.9	25.8	18.8	589
2.7	2.6	2.0	6.7	1.8	4.1	4.8	(1.8)	3.2	2.6	3.1	590
68.6	71.5	71.0	68.5	41.5	40.1	67.1	42.8	67.5	40.7	64.2	591
32.8	31.7	37.3	45.9	38.5	27.7	38.3	45.4	35.2	39.8	35.6	592
53.8	54.8	55.0	38.6	53.5	54.1	41.4	39.6	52.4	47.8	52.0	593
12.8	12.0	7.2	12.1	7.5	17.6	18.1	14.4	11.2	11.8	11.2	594
0.6	1.5	(0.5)	(3.4)	/	/	2.3	/	1.3	(0.5)	1.2	595
31.4	28.5	29.0	31.5	58.5	59.9	32.9	57.2	32.5	59.3	35.8	596
9.6	11.8	12.9	(9.2)	13.8	12.9	9.9	14.9	11.7	14.4	12.2	597
52.5	51.5	58.8	47.3	46.3	48.4	46.2	50.4	49.4	46.3	48.7	598
30.6	31.5	22.9	29.7	37.2	32.4	34.0	32.0	31.8	35.3	32.5	599
7.3	5.2	5.4	13.9	2.7	6.3	9.9	(2.8)	7.2	3.9	6.5	600
3.2	1.5	1.7	1.8	2.3	3.6	3.6	3.8	1.7	3.2	1.8	601
36.1	33.9	42.3	35.7	38.9	28.9	37.2	34.9	33.5	36.1	33.8	602
49.4	50.3	47.8	30.0	43.9	47.7	48.9	39.7	49.6	42.8	48.8	603
13.3	14.3	9.0	17.4	16.0	20.3	12.1	24.4	14.3	19.8	15.0	604
1.2	1.5	/	17.0	/	(3.1)	(1.8)	/	2.6	(1.3)	2.4	605
79.5	83.8	84.9	75.2	66.0	61.8	79.9	69.5	80.4	65.1	78.5	606
42.6	37.6	46.4	44.5	50.7	40.2	43.9	46.3	38.9	47.6	39.8	607
48.8	51.4	47.3	32.4	44.0	50.1	50.1	38.5	50.7	43.2	49.9	608
8.4	10.2	6.4	(16.2)	(4.8)	(9.7)	5.1	14.8	9.3	8.9	9.2	609
/	(0.8)	/	(6.9)	/	/	/	/	1.2	/	1.1	610
20.5	16.2	15.1	24.8	34.0	38.2	20.1	30.5	19.6	34.9	21.5	611
11.0	14.7	(19.3)	/	15.8	(10.6)	(10.6)	(8.7)	11.3	14.6	12.0	612
51.6	44.9	50.7	(22.8)	43.7	43.8	44.0	42.4	45.4	42.1	44.7	613
32.3	35.4	23.5	(21.1)	37.7	37.4	40.2	46.2	35.1	40.1	36.1	614
(5.1)	(5.0)	/	(47.4)	/	(8.1)	(5.3)	/	8.2	(3.2)	7.2	615
3.3	1.6	1.9	2.0	2.9	4.5	3.0	4.0	2.1	3.7	2.2	616
21.6	23.2	25.8	33.8	18.8	14.9	25.8	24.8	25.5	20.7	24.9	617
54.9	55.2	59.2	45.4	51.1	51.8	40.7	48.5	52.0	48.4	51.6	618
20.2	18.7	12.7	17.8	28.1	28.8	27.6	24.5	19.1	27.9	20.2	619
3.3	2.9	2.3	(3.0)	2.0	4.4	5.9	(2.2)	3.4	3.0	3.4	620
64.6	67.0	65.9	66.0	32.8	31.9	62.1	30.7	63.0	32.0	59.2	621
28.3	29.0	33.0	46.4	29.8	18.4	35.6	44.5	33.6	34.1	33.6	622
56.1	56.4	58.7	41.2	60.2	57.0	37.0	40.6	53.1	51.2	53.0	623
14.8	12.8	7.5	10.5	9.5	23.4	24.5	14.0	12.0	13.9	12.2	624
(0.8)	1.8	(0.8)	/	/	/	2.9	/	1.3	(0.7)	1.2	625
35.4	33.0	34.1	34.0	67.2	68.1	37.9	69.3	37.0	68.0	40.8	626
9.4	11.3	11.9	(9.3)	13.4	13.3	9.8	16.1	11.7	14.4	12.3	627
52.7	52.6	60.1	53.7	46.7	49.4	46.7	52.0	50.1	47.1	49.5	628
30.2	30.8	22.8	31.9	37.2	31.4	32.8	29.1	31.2	34.5	31.8	629
7.8	5.2	5.2	(5.1)	2.7	5.9	10.8	(2.8)	7.0	4.1	6.4	630

Lau- fende Nummer	Beschäfti- gungs- art	Geschlecht Leistungs- gruppe	Baden- Württem- berg	Bayern	Berlin			Branden- burg	Bremen	Hamburg	Hessen	Mecklen- burg-Vor- pommern
					insgesamt	West	Ost					
Ernährungsgewerbe												
631	Kaufmännische	zusammen	1.0	1.4	1.5	1.7	.	2.4	4.1	1.5	1.1	4.9
632	und technische	II	27.0	24.5	27.0	28.1	.	31.0	23.4	38.3	42.4	18.4
633	Angestellte	III	42.8	53.9	41.0	42.6	.	42.5	48.1	39.0	48.0	37.8
634	einschl.	IV	23.8	17.9	25.6	22.2	.	24.3	25.7	19.8	9.0	39.5
635	Meister	V	6.4	3.7	6.4	7.1	.	(2.2)	2.9	2.8	(0.7)	4.3
636		männlich	62.0	61.4	61.4	58.9	.	32.4	63.3	64.6	64.0	32.7
637		II	37.2	35.2	35.0	37.6	.	53.1	30.4	46.5	43.2	37.7
638		III	49.4	55.7	40.2	43.5	.	39.7	49.4	31.8	44.9	54.5
639		IV	11.2	8.3	20.9	14.3	.	(7.0)	18.3	18.4	5.6	7.2
640		V	2.1	0.7	4.0	4.6	.	/	(1.8)	3.4	/	/
641		weiblich	38.0	38.6	38.6	41.1	.	67.6	36.7	35.4	36.0	67.3
642		II	10.2	7.5	14.4	14.6	.	20.5	11.2	23.3	30.3	9.0
643		III	32.0	51.1	42.3	41.3	.	43.9	45.9	52.3	53.4	29.6
644		IV	44.4	33.1	33.1	33.5	.	32.6	38.3	22.6	15.1	55.3
645		V	13.4	8.3	10.2	10.6	.	(3.1)	(4.6)	(1.9)	(1.2)	6.0
646	Technische	zusammen	0.7	1.5	2.1	2.5	.	2.3	4.4	1.3	0.9	5.6
647	Angestellte	II	29.5	30.4	33.8	33.2	.	51.2	20.4	36.4	41.8	30.1
648	einschl.	III	43.3	51.2	40.6	40.2	.	34.5	50.0	42.5	46.8	42.1
649	Meister	IV	22.0	15.2	16.1	16.7	.	13.2	29.0	17.3	10.0	27.6
650		V	5.2	3.3	9.5	9.9	.	/	/	(3.8)	(1.3)	/
651		männlich	74.7	73.3	74.9	74.5	.	66.2	82.0	82.9	75.0	58.9
652		II	36.1	38.6	39.9	39.4	.	61.6	24.4	41.5	48.6	44.2
653		III	47.9	52.0	43.4	43.1	.	31.6	50.8	38.7	46.0	46.6
654		IV	13.1	8.7	10.4	10.8	.	(6.3)	24.4	16.0	(4.2)	(9.2)
655		V	2.9	(0.7)	(6.4)	(6.6)	.	/	/	(3.8)	/	/
656		weiblich	25.3	26.7	25.1	25.5	.	33.8	18.0	17.1	25.0	41.1
657		II	10.2	7.8	(15.5)	(15.1)	.	30.9	/	/	21.3	(9.8)
658		III	29.4	48.8	32.4	31.7	.	40.2	46.5	61.0	49.3	35.7
659		IV	48.2	33.0	33.1	33.8	.	(26.8)	50.2	(23.7)	27.5	53.9
660		V	12.1	10.4	(19.0)	(19.4)	.	/	/	/	/	/
661	Kaufmännische	zusammen	1.2	1.3	1.3	1.4	.	2.4	4.0	1.6	1.1	4.6
662	Angestellte	II	26.1	21.4	22.8	24.6	.	23.9	24.6	38.7	42.6	13.6
663		III	42.7	55.4	41.2	44.3	.	45.3	47.3	38.3	48.2	36.0
664		IV	24.4	19.3	31.6	26.0	.	28.2	24.3	20.4	8.7	44.5
665		V	6.8	3.9	4.4	5.1	.	(2.6)	3.8	2.7	(0.5)	5.9
666		männlich	58.1	55.2	53.0	48.0	.	20.5	55.3	60.7	61.1	21.9
667		II	37.6	32.9	30.6	35.5	.	43.5	34.2	48.0	49.4	30.4
668		III	50.1	58.3	37.3	44.0	.	48.8	48.5	29.7	44.5	63.3
669		IV	10.5	8.0	30.2	18.0	.	(7.7)	14.6	19.0	6.0	(4.9)
670		V	1.8	(0.8)	/	/	.	/	(2.7)	3.3	/	/
671		weiblich	41.9	44.8	47.0	52.0	.	79.5	44.7	39.3	38.9	78.1
672		II	10.2	7.3	14.1	14.5	.	18.9	12.8	24.3	31.8	8.9
673		III	32.4	51.8	45.5	44.6	.	44.4	45.8	51.5	54.1	28.3
674		IV	43.7	33.1	33.1	33.3	.	33.5	36.3	22.4	13.0	55.6
675		V	13.6	7.7	7.3	7.6	.	(3.2)	(5.2)	(1.7)	(1.1)	7.2
Schlachten und												
676	Kaufmännische	zusammen	0.1	0.1	.	.	.	1.0	.	.	0.0	1.3
677	und technische	II	17.3	23.6	.	.	.	38.0	.	.	33.9	13.7
678	Angestellte	III	51.0	51.7	.	.	.	39.3	.	.	47.3	27.7
679	einschl.	IV	27.3	22.9	.	.	.	21.9	.	.	(17.6)	58.6
680	Meister	V	(4.4)	/	.	.	.	/	.	.	/	/
681		männlich	63.8	63.1	.	.	.	28.9	.	.	61.8	23.4
682		II	24.4	32.6	.	.	.	69.5	.	.	45.1	38.3
683		III	63.1	55.1	.	.	.	(22.1)	.	.	51.0	39.4
684		IV	(10.6)	12.3	.	.	.	(8.4)	.	.	/	(22.3)
685		V	/	/	.	.	.	/	.	.	/	/
686		weiblich	36.2	36.9	.	.	.	71.1	.	.	38.2	76.6
687		II	/	(8.3)	.	.	.	25.2	.	.	(15.9)	(6.2)
688		III	29.7	46.0	.	.	.	46.3	.	.	(41.3)	24.1
689		IV	56.9	41.1	.	.	.	27.3	.	.	(39.7)	69.7
690		V	(8.8)	/	.	.	.	/	.	.	/	/
691	Technische	zusammen	0.0	0.1	.	.	.	0.9	.	.	0.0	2.2
692	Angestellte	II	(37.0)	30.1	.	.	.	73.2	.	.	(39.5)	19.5
693	einschl.	III	57.7	58.5	.	.	.	(14.3)	.	.	(55.8)	37.8
694	Meister	IV	/	(11.4)	.	.	.	(12.5)	.	.	/	42.7
695		V	/	/	.	.	.	/	.	.	/	/
696		männlich	91.3	94.5	.	.	.	67.0	.	.	88.4	42.7
697		II	(36.7)	31.0	.	.	.	86.7	.	.	(42.1)	(38.6)
698		III	59.4	59.2	.	.	.	/	.	.	(57.9)	(37.1)
699		IV	/	(9.8)	.	.	.	/	.	.	/	(24.3)
700		V	/	/	.	.	.	/	.	.	/	/
701		weiblich	/	(5.5)	.	.	.	33.0	.	.	/	57.3
702		II	/	/	.	.	.	(45.9)	.	.	/	/
703		III	/	/	.	.	.	(32.4)	.	.	/	38.3
704		IV	/	/	.	.	.	/	.	.	/	56.4
705		V	/	/	.	.	.	/	.	.	/	/
706	Kaufmännische	zusammen	0.1	0.1	.	.	.	1.0	.	.	0.0	1.1
707	Angestellte	II	14.1	19.8	.	.	.	26.4	.	.	32.0	(9.7)
708		III	49.9	47.7	.	.	.	47.5	.	.	44.3	20.7
709		IV	30.9	29.8	.	.	.	24.9	.	.	(23.0)	69.6
710		V	(5.1)	/	.	.	.	/	.	.	/	/
711		männlich	59.5	44.5	.	.	.	16.4	.	.	52.5	(10.1)
712		II	21.3	34.7	.	.	.	(46.4)	.	.	46.9	/
713		III	64.0	49.9	.	.	.	(44.6)	.	.	46.9	(45.8)
714		IV	(12.3)	(15.4)	.	.	.	/	.	.	/	/
715		V	/	/	.	.	.	/	.	.	/	/
716		weiblich	40.5	55.5	.	.	.	83.6	.	.	47.5	89.9
717		II	/	(7.8)	.	.	.	22.5	.	.	/	(6.6)
718		III	29.3	46.0	.	.	.	48.1	.	.	(41.4)	17.8
719		IV	58.2	41.3	.	.	.	28.1	.	.	(41.4)	75.6
720		V	(9.1)	/	.	.	.	/	.	.	/	/

*) Erläuterungen hierzu in der Einführung.

Nieder- sachsen	Nordrhein- Westfalen	Rheinland- Pfalz	Saarland	Sachsen	Sachsen- Anhalt	Schleswig- Holstein	Thü- ringen	Früheres Bundes- gebiet	Neue Länder u. Berlin-Ost	Deutsch- land	Laufende Nummer
(ohne Getränkeherstellung)											
2.8	1.1	0.7	1.2	1.8	2.8	2.7	2.8	1.4	2.5	1.5	631
25.1	26.5	32.0	29.3	25.9	19.4	28.9	28.0	28.0	24.1	27.5	632
53.3	52.6	51.0	38.7	44.0	47.7	41.6	42.7	49.3	42.5	48.5	633
18.6	18.8	15.1	21.6	27.7	28.3	24.6	27.7	19.2	30.5	20.6	634
2.9	2.1	(2.0)	10.4	2.5	4.6	5.0	(1.7)	3.5	3.0	3.5	635
68.1	69.7	69.3	64.9	35.8	32.1	68.5	40.9	65.3	35.8	61.7	636
32.5	32.4	40.4	40.2	46.2	35.2	38.9	46.0	36.3	42.2	36.7	637
53.4	53.9	49.0	38.0	44.5	51.9	39.9	37.4	50.3	44.3	49.9	638
13.5	12.8	9.9	16.3	8.7	12.9	18.9	16.2	12.1	13.0	12.2	639
(0.6)	0.9	/	(5.5)	/	/	2.3	/	1.3	(0.4)	1.2	640
31.9	30.3	30.7	35.1	64.2	67.9	33.5	59.1	34.7	64.2	38.3	641
9.5	13.1	13.1	(9.2)	14.6	11.9	9.1	15.5	12.5	13.9	12.8	642
53.0	49.6	55.4	40.0	43.7	45.7	44.8	46.3	47.4	41.4	46.2	643
29.6	32.4	26.7	31.3	38.3	35.6	35.8	35.7	32.4	40.2	34.0	644
7.9	4.9	(4.7)	19.5	3.5	6.7	10.4	(2.5)	7.7	4.5	7.0	645
2.9	1.1	1.0	1.4	1.6	3.0	3.2	2.9	1.3	2.5	1.4	646
35.9	35.7	44.3	32.3	39.5	29.3	38.1	31.9	34.0	35.7	34.2	647
49.2	47.9	42.8	26.3	42.2	44.7	47.2	41.1	47.3	41.5	46.6	648
13.7	15.0	11.4	20.4	16.5	22.5	12.8	26.2	15.8	21.3	16.5	649
(1.2)	1.5	/	21.0	/	(3.5)	(1.9)	/	2.9	(1.5)	2.7	650
79.0	82.5	80.3	72.0	63.9	60.2	79.9	69.0	77.7	63.6	75.9	651
42.5	39.7	50.1	41.0	53.4	41.7	45.2	42.7	40.3	48.2	41.1	652
48.3	49.3	41.6	29.8	41.0	47.5	48.6	42.5	48.3	42.4	47.7	653
9.0	10.6	8.2	(20.1)	(4.9)	(10.8)	5.3	(14.4)	10.2	9.0	10.1	654
/	/	/	(9.0)	/	/	/	/	1.2	/	1.1	655
21.0	17.5	19.7	28.0	36.1	39.8	20.1	31.0	22.3	36.4	24.1	656
11.1	16.9	(20.6)	/	(15.0)	(10.5)	(10.2)	/	11.9	13.8	12.2	657
52.7	41.3	47.7	/	44.4	40.5	41.4	37.9	44.0	39.9	43.2	658
31.3	35.7	(24.3)	(21.2)	36.9	40.3	42.5	52.5	35.3	42.8	36.7	659
(4.8)	(6.1)	/	(51.9)	/	(8.8)	(6.0)	/	8.8	(3.6)	7.8	660
2.7	1.1	0.6	1.1	1.9	2.8	2.5	2.8	1.4	2.5	1.5	661
20.9	22.8	23.3	27.8	20.7	14.3	25.1	26.0	25.6	19.2	24.8	662
54.9	54.5	56.7	44.9	44.6	49.3	39.3	43.4	50.1	42.9	49.2	663
20.6	20.3	17.6	22.2	31.9	31.3	29.4	28.5	20.5	34.3	22.2	664
3.6	2.4	(2.3)	(5.1)	2.7	5.1	6.2	(2.1)	3.8	3.7	3.8	665
63.9	64.4	61.5	61.4	25.2	17.5	61.0	27.0	60.3	24.2	55.9	666
27.6	28.5	31.4	39.6	39.3	23.7	35.5	50.2	34.2	35.7	34.3	667
56.0	56.3	55.7	42.7	47.8	59.6	35.3	30.8	51.3	46.3	51.1	668
15.7	14.0	11.4	14.1	12.2	(16.7)	26.2	(18.4)	13.1	17.5	13.4	669
(0.7)	1.2	/	/	/	/	3.0	/	1.3	/	1.3	670
36.1	35.6	38.5	38.6	74.8	82.5	39.0	73.0	39.7	75.8	44.1	671
9.2	12.3	10.4	(9.1)	14.5	12.3	8.8	17.1	12.6	14.0	12.9	672
53.0	51.3	58.2	48.3	43.6	47.1	45.5	48.1	48.2	41.8	46.8	673
29.2	31.7	27.6	35.0	38.5	34.4	34.4	32.2	31.8	39.6	33.4	674
8.6	4.7	(3.7)	(7.7)	3.4	6.2	11.3	(2.7)	7.5	4.6	6.9	675
Fleischverarbeitung											
0.4	0.2	0.1	0.4	0.6	1.1	0.6	1.5	0.1	0.9	0.2	676
25.4	24.9	(15.9)	31.1	23.3	15.5	30.7	27.0	24.3	23.7	24.1	677
51.5	48.1	58.3	47.2	39.2	45.6	33.0	40.9	49.1	39.2	45.9	678
19.7	24.1	(19.2)	21.7	36.3	34.1	26.7	31.0	22.9	35.5	27.0	679
3.4	2.9	(6.6)	/	/	(4.9)	9.5	/	3.7	(1.6)	3.0	680
68.4	74.2	62.9	66.5	27.2	26.1	66.8	40.1	68.1	29.8	55.8	681
33.4	31.0	(22.1)	44.9	54.8	37.5	41.1	47.3	32.2	49.7	35.2	682
51.5	51.1	62.1	48.6	31.5	36.0	36.1	36.5	51.8	33.4	48.7	683
14.0	15.5	(10.5)	/	(13.7)	(26.5)	18.0	(16.2)	14.1	16.8	14.6	684
/	(2.4)	/	/	/	/	(4.9)	/	1.8	/	1.5	685
31.6	25.8	37.1	33.5	72.8	73.9	33.2	59.9	31.9	70.2	44.2	686
8.2	(7.3)	/	/	11.5	(7.7)	(9.8)	(13.4)	7.3	12.7	10.1	687
51.5	39.3	(51.8)	(44.4)	42.1	49.0	26.9	43.9	43.3	41.7	42.5	688
31.9	48.9	(33.9)	(51.9)	44.8	36.8	44.4	40.9	41.7	43.4	42.6	689
(8.4)	(4.5)	/	/	/	(6.6)	18.3	/	7.6	(2.3)	4.9	690
0.4	0.1	(0.0)	(0.2)	0.2	1.0	0.6	1.5	0.1	0.9	0.2	691
38.1	31.3	(60.9)	(60.0)	65.7	28.5	50.3	26.7	36.9	36.8	36.8	692
40.6	52.7	/	(40.0)	(20.9)	(28.4)	41.9	37.9	49.4	30.4	42.9	693
21.3	14.2	/	/	/	(37.0)	/	35.4	13.0	30.8	19.0	694
/	/	(95.7)	(92.0)	79.1	59.2	87.0	68.9	90.6	61.1	80.6	695
86.7	94.0	(63.6)	(65.2)	(75.5)	45.8	51.8	38.7	38.8	53.5	42.6	696
41.8	32.6	/	/	(24.5)	(26.3)	43.7	42.1	49.6	29.2	44.4	697
37.3	54.7	/	/	/	(27.9)	/	(19.2)	10.9	17.3	12.6	698
20.9	10.8	/	/	/	/	/	/	/	/	/	699
/	/	/	/	/	/	/	/	/	/	/	700
13.3	(6.0)	/	/	(20.9)	40.8	(13.0)	31.1	9.4	38.9	19.4	701
/	/	/	/	/	/	/	/	(17.9)	(10.6)	12.9	702
62.2	/	/	/	/	(31.4)	/	(28.6)	47.3	32.3	37.1	703
(23.9)	(67.6)	/	/	/	(50.1)	/	(71.4)	33.2	51.9	45.9	704
/	/	/	/	/	/	/	/	/	/	(4.1)	705
0.4	0.2	0.1	0.4	0.7	1.2	0.6	1.6	0.2	0.9	0.2	706
20.3	23.1	(7.8)	25.7	17.3	(10.1)	24.2	27.2	20.1	18.8	19.7	707
55.9	46.8	63.3	48.5	41.9	52.7	30.1	42.3	49.0	42.5	47.0	708
19.0	26.9	(21.1)	25.7	40.7	32.9	33.7	28.9	26.2	37.2	29.7	709
4.8	(3.2)	(7.8)	/	/	/	12.0	/	4.7	(1.5)	3.6	710
60.9	68.6	57.0	61.8	19.8	(12.4)	60.1	26.7	60.5	18.1	47.1	711
28.5	30.4	/	39.3	43.0	/	36.0	57.6	28.9	45.0	30.9	712
59.7	49.8	71.2	52.4	(35.5)	(55.4)	32.4	(29.7)	53.0	38.8	51.2	713
10.0	17.3	/	/	(21.5)	/	25.2	(12.7)	15.7	16.2	15.8	714
/	(2.5)	/	/	/	/	(6.5)	/	2.4	/	2.1	715
39.1	31.4	43.0	38.2	80.2	87.6	39.9	73.3	39.5	81.9	52.9	716
(7.5)	(7.1)	/	/	10.9	(8.5)	(6.5)	(16.1)	6.5	13.0	9.7	717
50.0	40.2	(52.7)	(42.3)	43.4	52.4	26.6	46.9	43.0	43.3	43.2	718
33.0	47.9	(32.7)	(53.8)	45.4	34.2	46.5	34.9	42.4	41.9	42.2	719
(9.6)	(4.8)	/	/	/	/	20.4	/	8.1	(1.8)	5.0	720

Lau- fende Nummer	Beschäfti- gungs- art	Geschlecht Leistungs- gruppe	Baden- Württem- berg	Bayern	Berlin			Branden- burg	Bremen	Hamburg	Hessen	Mecklen- burg-Vor- pommern
					insgesamt	West	Ost					
Fischver												
721	Kaufmännische	zusammen	/	/	.	.	/	.	1.0	.	/	0.6
722	und technische	II	/	/	.	.	/	.	31.0	.	/	18.0
723	Angestellte	III	/	/	.	.	/	.	40.6	.	/	74.8
724	einschl.	IV	/	/	.	.	/	.	26.8	.	/	(7.2)
725	Meister	V	/	/	.	.	/	.	/	.	/	/
726		männlich	/	/	.	.	/	.	55.1	.	/	55.7
727		II	/	/	.	.	/	.	46.2	.	/	(21.5)
728		III	/	/	.	.	/	.	40.7	.	/	74.2
729		IV	/	/	.	.	/	.	(12.2)	.	/	/
730		V	/	/	.	.	/	.	/	.	/	/
731		weiblich	/	/	.	.	/	.	44.9	.	/	44.3
732		II	/	/	.	.	/	.	(12.3)	.	/	(13.5)
733		III	/	/	.	.	/	.	40.4	.	/	75.7
734		IV	/	/	.	.	/	.	44.7	.	/	/
735		V	/	/	.	.	/	.	/	.	/	/
736	Technische	zusammen	/	/	.	.	/	.	1.3	.	/	(0.3)
737	Angestellte	II	/	/	.	.	/	.	31.6	.	/	(47.8)
738	einschl.	III	/	/	.	.	/	.	38.8	.	/	/
739	Meister	IV	/	/	.	.	/	.	28.3	.	/	/
740		V	/	/	.	.	/	.	/	.	/	/
741		männlich	/	/	.	.	/	.	77.0	.	/	(73.9)
742		II	/	/	.	.	/	.	41.0	.	/	(58.8)
743		III	/	/	.	.	/	.	36.9	.	/	/
744		IV	/	/	.	.	/	.	(21.3)	.	/	/
745		V	/	/	.	.	/	.	/	.	/	/
746		weiblich	/	/	.	.	/	.	23.0	.	/	/
747		II	/	/	.	.	/	.	/	.	/	/
748		III	/	/	.	.	/	.	(45.2)	.	/	/
749		IV	/	/	.	.	/	.	(51.9)	.	/	/
750		V	/	/	.	.	/	.	/	.	/	/
751	Kaufmännische	zusammen	/	/	.	.	/	.	0.9	.	/	0.6
752	Angestellte	II	/	/	.	.	/	.	30.6	.	/	(13.2)
753		III	/	/	.	.	/	.	41.6	.	/	82.6
754		IV	/	/	.	.	/	.	26.0	.	/	/
755		V	/	/	.	.	/	.	/	.	/	/
756		männlich	/	/	.	.	/	.	43.0	.	/	52.8
757		II	/	/	.	.	/	.	51.4	.	/	(13.2)
758		III	/	/	.	.	/	.	44.5	.	/	86.8
759		IV	/	/	.	.	/	.	/	.	/	/
760		V	/	/	.	.	/	.	/	.	/	/
761		weiblich	/	/	.	.	/	.	57.0	.	/	47.2
762		II	/	/	.	.	/	.	(15.0)	.	/	/
763		III	/	/	.	.	/	.	39.4	.	/	77.9
764		IV	/	/	.	.	/	.	43.1	.	/	/
765		V	/	/	.	.	/	.	/	.	/	/
Obst- und Gemü												
766	Kaufmännische	zusammen	0.1	0.1	.	.	/	.	/	.	0.1	0.2
767	und technische	II	28.5	26.3	.	.	/	.	/	.	33.0	(25.0)
768	Angestellte	III	34.5	44.1	.	.	/	.	/	.	53.9	60.3
769	einschl.	IV	31.8	23.0	.	.	/	.	/	.	(8.4)	(14.7)
770	Meister	V	(5.1)	(6.7)	.	.	/	.	/	.	/	/
771		männlich	53.9	60.6	.	.	/	.	/	.	63.9	(39.7)
772		II	43.5	35.0	.	.	/	.	/	.	45.9	(37.0)
773		III	44.2	41.5	.	.	/	.	/	.	49.2	(63.0)
774		IV	(9.9)	22.3	.	.	/	.	/	.	/	/
775		V	/	/	.	.	/	.	/	.	/	/
776		weiblich	46.1	39.4	.	.	/	.	/	.	36.1	60.3
777		II	(11.1)	(12.9)	.	.	/	.	/	.	/	/
778		III	23.2	48.1	.	.	/	.	/	.	62.3	(58.5)
779		IV	57.5	24.0	.	.	/	.	/	.	(23.2)	(24.4)
780		V	(8.3)	(15.0)	.	.	/	.	/	.	/	/
781	Technische	zusammen	0.1	0.1	.	.	/	.	/	.	0.1	(0.3)
782	Angestellte	II	23.7	29.8	.	.	/	.	/	.	(39.1)	/
783	einschl.	III	50.6	26.9	.	.	/	.	/	.	50.7	(55.0)
784	Meister	IV	21.7	39.2	.	.	/	.	/	.	/	/
785		V	/	/	.	.	/	.	/	.	/	/
786		männlich	68.4	87.1	.	.	/	.	/	.	85.5	(55.0)
787		II	(31.8)	31.9	.	.	/	.	/	.	(44.1)	/
788		III	63.4	(23.2)	.	.	/	.	/	.	(45.8)	/
789		IV	/	43.4	.	.	/	.	/	.	/	/
790		V	/	/	.	.	/	.	/	.	/	/
791		weiblich	31.6	(12.9)	.	.	/	.	/	.	(14.5)	/
792		II	/	/	.	.	/	.	/	.	/	/
793		III	(22.9)	(52.6)	.	.	/	.	/	.	/	/
794		IV	(60.4)	/	.	.	/	.	/	.	/	/
795		V	/	/	.	.	/	.	/	.	/	/
796	Kaufmännische	zusammen	0.1	0.1	.	.	/	.	/	.	0.0	0.2
797	Angestellte	II	31.0	24.8	.	.	/	.	/	.	29.5	(29.2)
798		III	26.2	51.0	.	.	/	.	/	.	55.7	62.5
799		IV	37.0	16.4	.	.	/	.	/	.	(12.3)	/
800		V	(5.8)	(7.7)	.	.	/	.	/	.	/	/
801		männlich	46.5	49.9	.	.	/	.	/	.	51.6	(33.3)
802		II	52.2	37.1	.	.	/	.	/	.	(47.6)	/
803		III	29.7	54.4	.	.	/	.	/	.	52.4	/
804		IV	(14.5)	(7.4)	.	.	/	.	/	.	/	/
805		V	/	/	.	.	/	.	/	.	/	/
806		weiblich	53.5	50.1	.	.	/	.	/	.	48.4	66.7
807		II	(12.6)	(12.6)	.	.	/	.	/	.	/	/
808		III	23.3	47.7	.	.	/	.	/	.	59.3	(65.6)
809		IV	56.6	25.4	.	.	/	.	/	.	(25.5)	/
810		V	(7.6)	(14.3)	.	.	/	.	/	.	/	/

*) Erläuterungen hierzu in der Einführung.

Nieder- sachsen	Nordrhein- Westfalen	Rheinland- Pfalz	Saarland	Sachsen	Sachsen- Anhalt	Schleswig- Holstein	Thü- ringen	Früheres Bundes- gebiet	Neue Länder u. Berlin-Ost	Deutsch- land	Laufende Nummer
arbeitung											
0.1	0.0	/	/	.	.	0.3	.	0.0	0.1	0.0	721
24.3	(16.6)	/	/	.	.	24.7	.	24.9	19.2	24.3	722
38.3	42.8	/	/	.	.	25.3	.	38.3	73.1	42.1	723
27.7	39.3	/	/	.	.	46.0	.	32.5	(7.7)	29.8	724
9.7	/	/	/	.	.	(4.0)	.	4.3	/	3.8	725
63.0	75.0	/	/	.	.	61.8	.	61.3	52.2	60.3	726
32.2	(21.2)	/	/	.	.	32.6	.	34.0	(22.1)	32.8	727
38.1	48.7	/	/	.	.	22.3	.	38.0	73.7	41.4	728
28.9	28.3	/	/	.	.	43.7	.	26.9	/	24.8	729
/	/	/	/	.	.	/	.	(1.1)	/	(1.0)	730
37.0	25.0	/	/	.	.	38.2	.	38.7	47.8	39.7	731
(10.8)	/	/	/	.	.	(12.0)	.	10.5	(16.1)	11.2	732
38.6	/	/	/	.	.	30.1	.	38.8	72.4	43.3	733
25.6	(72.3)	/	/	.	.	49.6	.	41.4	(11.5)	37.4	734
25.0	/	/	/	.	.	(8.3)	.	9.3	/	8.1	735
0.1	(0.0)	/	/	.	.	0.2	.	0.0	(0.0)	0.0	736
34.0	/	/	/	.	.	(31.8)	.	32.0	(48.0)	33.0	737
44.3	/	/	/	.	.	(43.2)	.	41.7	/	40.8	738
(19.1)	/	/	/	.	.	/	.	24.5	/	24.4	739
/	/	/	/	.	.	/	.	/	/	/	740
84.4	(75.8)	/	/	.	.	72.7	.	79.6	(68.0)	78.9	741
39.3	/	/	/	.	.	(40.6)	.	39.5	(58.8)	40.5	742
44.3	/	/	/	.	.	(46.9)	.	41.7	/	40.4	743
(15.4)	/	/	/	.	.	/	.	18.2	/	18.5	744
/	/	/	/	.	.	/	.	/	/	/	745
(15.6)	/	/	/	.	.	(27.3)	.	20.4	/	21.1	746
/	/	/	/	.	.	/	.	/	/	/	747
/	/	/	/	.	.	/	.	(41.8)	/	42.5	748
/	/	/	/	.	.	/	.	49.0	/	46.8	749
/	/	/	/	.	.	/	.	/	/	/	750
0.1	0.0	/	/	.	.	0.4	.	0.0	0.1	0.0	751
20.4	(14.8)	/	/	.	.	23.7	.	22.5	(14.6)	21.5	752
35.8	42.1	/	/	.	.	22.7	.	37.2	80.3	42.6	753
31.2	41.5	/	/	.	.	49.7	.	35.3	/	31.5	754
12.6	/	/	/	.	.	(3.9)	.	5.1	/	4.5	755
54.4	74.9	/	/	.	.	60.2	.	55.1	49.7	54.4	756
27.8	(18.8)	/	/	.	.	31.1	.	31.3	(14.1)	29.3	757
34.2	47.9	/	/	.	.	18.0	.	36.2	85.9	41.9	758
37.4	31.3	/	/	.	.	49.2	.	31.2	/	27.7	759
/	/	/	/	.	.	/	.	/	/	/	760
45.6	25.1	/	/	.	.	39.8	.	44.9	50.3	45.6	761
(11.6)	/	/	/	.	.	(12.4)	.	11.7	(15.2)	12.2	762
37.7	/	/	/	.	.	29.8	.	38.4	74.7	43.4	763
23.8	(72.0)	/	/	.	.	50.4	.	40.2	/	36.0	764
26.9	/	/	/	.	.	/	.	9.7	/	8.4	765
severarbeitung											
0.2	0.1	0.1	.	0.1	0.1	0.4	(0.1)	0.1	0.1	0.1	766
27.6	22.1	23.3	.	31.3	(31.4)	31.4	/	26.0	29.7	26.3	767
50.3	59.9	49.6	.	53.0	(51.4)	62.5	(70.4)	52.5	53.9	52.6	768
18.3	15.1	24.1	.	(9.0)	/	(5.3)	/	17.8	13.3	17.4	769
(3.9)	2.9	/	.	/	/	/	/	3.7	/	3.7	770
64.4	67.0	67.7	.	38.1	(37.1)	71.8	(44.4)	64.3	39.2	62.5	771
38.8	29.2	(30.0)	.	(45.1)	/	38.6	/	35.2	40.0	35.4	772
49.5	60.1	50.0	.	(47.1)	/	60.7	/	53.1	53.0	53.1	773
10.9	10.2	(20.0)	.	/	/	/	/	10.7	/	10.4	774
/	/	/	.	/	/	/	/	(1.0)	/	(1.1)	775
35.6	33.0	32.3	.	61.9	(62.9)	28.2	(55.6)	35.7	60.8	37.5	776
(7.2)	7.7	/	.	(22.9)	/	(13.1)	/	9.5	23.0	11.1	777
51.7	59.5	(48.8)	.	58.6	/	67.3	(80.0)	51.3	54.5	51.7	778
31.7	25.1	(32.6)	.	(13.3)	/	(16.8)	/	30.5	19.1	29.2	779
(9.4)	7.7	/	.	/	/	/	/	8.6	/	8.0	780
0.3	0.2	0.1	.	0.2	/	0.5	/	0.1	0.1	0.1	781
38.9	30.8	(30.6)	.	(46.5)	/	30.2	/	32.0	44.3	32.8	782
43.4	56.7	(46.8)	.	(46.5)	/	60.3	/	48.9	42.0	48.5	783
13.5	10.2	(21.0)	.	/	/	/	/	15.7	(11.4)	15.4	784
(4.1)	/	/	.	/	/	/	/	3.4	/	3.3	785
75.8	80.7	87.1	.	(58.1)	/	86.5	/	80.3	53.4	78.4	786
48.6	34.9	(31.5)	.	(60.0)	/	33.9	/	37.2	(57.4)	38.2	787
43.8	59.2	(51.9)	.	/	/	65.1	/	51.1	(36.2)	50.4	788
(5.9)	(5.9)	/	.	/	/	/	/	10.4	/	10.1	789
/	/	/	.	/	/	/	/	(1.3)	/	(1.4)	790
24.2	19.3	/	.	(41.9)	/	(13.5)	/	19.7	46.6	21.6	791
/	(13.8)	/	.	/	/	/	/	(10.7)	(29.3)	13.5	792
(42.4)	46.3	/	.	(72.2)	/	/	/	40.1	(48.8)	41.4	793
(37.3)	(28.5)	/	.	/	/	/	/	37.1	/	34.8	794
/	/	/	.	/	/	/	/	(12.1)	/	(10.3)	795
0.2	0.1	0.1	.	0.1	(0.1)	0.3	(0.1)	0.1	0.1	0.1	796
22.0	18.3	(16.9)	.	(24.2)	/	32.0	/	23.3	23.4	23.3	797
53.6	61.3	52.1	.	58.0	(62.1)	63.6	(77.8)	54.2	59.0	54.5	798
20.6	17.2	(26.8)	.	(12.1)	/	(4.3)	/	18.7	(14.1)	18.4	799
(3.8)	(3.2)	/	.	/	/	/	/	3.9	/	3.8	800
58.8	61.0	50.7	.	(28.6)	(37.9)	64.4	/	56.8	33.2	55.1	801
32.7	25.9	(27.8)	.	/	/	41.7	/	33.9	(27.9)	33.6	802
53.1	60.6	(47.2)	.	(65.4)	/	57.7	/	54.5	64.7	55.0	803
13.9	12.7	/	.	/	/	/	/	10.8	/	10.6	804
/	/	/	.	/	/	/	/	(0.8)	/	(0.9)	805
41.2	39.0	49.3	.	71.4	(62.1)	35.6	(66.7)	43.2	66.8	44.9	806
(6.8)	(6.4)	/	.	(21.5)	/	(14.4)	/	9.3	(21.2)	10.6	807
54.4	62.3	(57.1)	.	52.3	/	74.4	/	53.7	56.2	54.0	808
30.1	24.3	(28.6)	.	(16.9)	/	(11.1)	/	29.2	(18.2)	27.9	809
(8.7)	(7.0)	/	.	/	/	/	/	7.9	/	7.5	810

Lau- fende Nummer	Beschäf- tigungs- art	Geschlecht Leistungs- gruppe	Baden- Württem- berg	Bayern	Berlin			Branden- burg	Bremen	Hamburg	Hessen	Mecklen- burg-Vor- pommern
					insgesamt	West	Ost					
Herstellung von pflanzlichen und												
811	Kaufmännische	zusammen	0.0	/	.	.	/	.	/	.	/	/
812	und technische	II	(19.8)	/	.	.	/	.	/	.	/	/
813	Angestellte	III	63.1	/	.	.	/	.	/	.	/	/
814	einschl.	IV	(15.3)	/	.	.	/	.	/	.	/	/
815	Meister	V	/	/	.	.	/	.	/	.	/	/
816		männlich	72.1	/	.	.	/	.	/	.	/	/
817		II	(23.8)	/	.	.	/	.	/	.	/	/
818		III	62.5	/	.	.	/	.	/	.	/	/
819		IV	(12.5)	/	.	.	/	.	/	.	/	/
820		V	/	/	.	.	/	.	/	.	/	/
821		weiblich	27.9	/	.	.	/	.	/	.	/	/
822		II	/	/	.	.	/	.	/	.	/	/
823		III	(64.5)	/	.	.	/	.	/	.	/	/
824		IV	/	/	.	.	/	.	/	.	/	/
825		V	/	/	.	.	/	.	/	.	/	/
826	Technische	zusammen	0.0	/	.	.	/	.	/	.	/	/
827	Angestellte	II	(19.6)	/	.	.	/	.	/	.	/	/
828	einschl.	III	62.5	/	.	.	/	.	/	.	/	/
829	Meister	IV	(17.9)	/	.	.	/	.	/	.	/	/
830		V	/	/	.	.	/	.	/	.	/	/
831		männlich	91.1	/	.	.	/	.	/	.	/	/
832		II	(19.6)	/	.	.	/	.	/	.	/	/
833		III	64.7	/	.	.	/	.	/	.	/	/
834		IV	/	/	.	.	/	.	/	.	/	/
835		V	/	/	.	.	/	.	/	.	/	/
836		weiblich	/	/	.	.	/	.	/	.	/	/
837		II	/	/	.	.	/	.	/	.	/	/
838		III	/	/	.	.	/	.	/	.	/	/
839		IV	/	/	.	.	/	.	/	.	/	/
840		V	/	/	.	.	/	.	/	.	/	/
841	Kaufmännische	zusammen	0.0	/	.	.	/	.	/	.	/	/
842	Angestellte	II	(20.0)	/	.	.	/	.	/	.	/	/
843		III	63.6	/	.	.	/	.	/	.	/	/
844		IV	/	/	.	.	/	.	/	.	/	/
845		V	/	/	.	.	/	.	/	.	/	/
846		männlich	(52.7)	/	.	.	/	.	/	.	/	/
847		II	/	/	.	.	/	.	/	.	/	/
848		III	(58.6)	/	.	.	/	.	/	.	/	/
849		IV	/	/	.	.	/	.	/	.	/	/
850		V	/	/	.	.	/	.	/	.	/	/
851		weiblich	(47.3)	/	.	.	/	.	/	.	/	/
852		II	/	/	.	.	/	.	/	.	/	/
853		III	(69.2)	/	.	.	/	.	/	.	/	/
854		IV	/	/	.	.	/	.	/	.	/	/
855		V	/	/	.	.	/	.	/	.	/	/
Milchver												
856	Kaufmännische	zusammen	0.1	0.6	.	.	/	0.2	/	.	0.1	0.9
857	und technische	II	23.1	27.5	.	.	/	31.1	/	.	44.7	34.9
858	Angestellte	III	42.2	52.6	.	.	/	53.4	/	.	39.7	41.6
859	einschl.	IV	32.3	14.4	.	.	/	(14.6)	/	.	15.3	23.2
860	Meister	V	(2.5)	5.4	.	.	/	/	/	.	/	/
861		männlich	64.5	58.6	.	.	/	30.1	/	.	65.1	45.3
862		II	32.3	42.4	.	.	/	(48.4)	/	.	64.3	60.7
863		III	49.4	49.9	.	.	/	(48.4)	/	.	32.4	37.5
864		IV	17.7	6.7	.	.	/	/	/	.	/	/
865		V	/	(0.9)	.	.	/	/	/	.	/	/
866		weiblich	35.5	41.4	.	.	/	69.9	/	.	34.9	54.7
867		II	(6.4)	6.5	.	.	/	(23.6)	/	.	(8.2)	(13.5)
868		III	29.1	56.4	.	.	/	55.6	/	.	53.4	44.9
869		IV	58.7	25.3	.	.	/	(20.8)	/	.	37.7	40.9
870		V	(5.8)	11.8	.	.	/	/	/	.	/	/
871	Technische	zusammen	0.2	0.8	.	.	/	0.5	/	.	0.2	1.5
872	Angestellte	II	23.2	32.9	.	.	/	(30.4)	/	.	49.7	44.8
873	einschl.	III	35.1	50.5	.	.	/	(48.2)	/	.	33.1	28.7
874	Meister	IV	38.4	12.1	.	.	/	(19.6)	/	.	(16.6)	(25.6)
875		V	(3.3)	4.4	.	.	/	/	/	.	/	/
876		männlich	68.7	68.4	.	.	/	(44.6)	/	.	70.3	56.3
877		II	31.5	45.6	.	.	/	(44.0)	/	.	66.7	70.6
878		III	44.8	48.5	.	.	/	(52.0)	/	.	33.3	(29.4)
879		IV	22.6	5.3	.	.	/	/	/	.	/	/
880		V	/	/	.	.	/	/	/	.	/	/
881		weiblich	31.3	31.6	.	.	/	55.4	/	.	29.7	43.7
882		II	/	(5.6)	.	.	/	/	/	.	/	/
883		III	(13.8)	54.9	.	.	/	(45.2)	/	.	(32.6)	(27.8)
884		IV	73.2	26.9	.	.	/	(35.5)	/	.	(55.8)	(58.5)
885		V	(8.1)	12.6	.	.	/	/	/	.	/	/
886	Kaufmännische	zusammen	0.1	0.5	.	.	/	0.1	/	.	0.1	0.6
887	Angestellte	II	23.1	23.7	.	.	/	(31.9)	/	.	42.1	26.6
888		III	47.0	54.1	.	.	/	(59.6)	/	.	43.2	52.2
889		IV	28.1	16.1	.	.	/	/	/	.	14.7	(21.2)
890		V	(1.9)	6.2	.	.	/	/	/	.	/	/
891		männlich	61.7	51.6	.	.	/	/	/	.	62.3	36.1
892		II	32.9	39.4	.	.	/	/	/	.	62.9	(47.9)
893		III	52.8	51.2	.	.	/	/	/	.	31.8	(48.0)
894		IV	14.0	8.1	.	.	/	/	/	.	/	/
895		V	/	(1.2)	.	.	/	/	/	.	/	/
896		weiblich	38.3	48.4	.	.	/	87.2	/	.	37.7	63.9
897		II	(7.2)	6.9	.	.	/	(26.8)	/	.	/	(14.5)
898		III	37.6	57.1	.	.	/	(63.4)	/	.	62.1	54.6
899		IV	50.7	24.5	.	.	/	/	/	.	30.1	(30.9)
900		V	(4.5)	11.5	.	.	/	/	/	.	/	/

*) Erläuterungen hierzu in der Einführung.

Nieder- sachsen	Nordrhein- Westfalen	Rheinland- Pfalz	Saarland	Sachsen	Sachsen- Anhalt	Schleswig- Holstein	Thü- ringen	Früheres Bundes- gebiet	Neue Länder u. Berlin-Ost	Deutsch- land	Laufende Nummer
tierischen Ölen und Fetten											
0.3	0.0	.	/	0.1	.	.	.	0.1	0.1	0.1	811
25.2	26.3	.	/	53.1	.	.	.	34.3	38.6	34.6	812
68.5	38.3	.	/	(31.3)	.	.	.	50.2	41.8	49.6	813
6.0	32.2	.	/	13.2	(16.3)	13.4	814
/	(3.2)	.	/	2.2	/	2.3	815
76.7	75.1	.	/	(40.6)	.	.	.	72.3	39.2	70.0	816
29.1	28.6	.	/	(84.6)	.	.	.	38.9	60.0	39.8	817
68.5	40.6	.	/	49.0	(33.3)	48.4	818
(2.4)	30.2	.	/	10.4	/	10.2	819
/	/	.	/	(1.6)	/	(1.6)	820
23.3	24.9	.	/	59.4	.	.	.	27.7	60.8	30.0	821
(12.6)	(19.6)	.	/	(31.6)	.	.	.	22.3	(24.7)	22.6	822
68.4	31.4	.	/	(44.7)	.	.	.	53.3	47.3	52.5	823
17.9	38.2	.	/	20.5	(23.7)	20.9	824
/	(10.8)	.	/	(3.9)	/	(4.0)	825
0.2	0.1	.	/	0.1	.	.	.	0.1	0.1	0.1	826
42.5	27.7	.	/	(69.4)	.	.	.	33.2	45.6	34.7	827
50.8	32.3	.	/	43.6	41.8	43.4	828
(6.6)	39.5	.	/	22.7	/	21.5	829
/	/	.	/	/	/	/	830
75.7	86.8	.	/	(61.1)	.	.	.	82.5	58.2	79.6	831
45.3	27.7	.	/	(90.9)	.	.	.	34.6	67.4	37.4	832
50.4	33.0	.	/	43.3	(26.1)	41.9	833
/	39.3	.	/	21.7	/	20.4	834
/	/	.	/	/	/	/	835
24.3	(13.2)	.	/	(38.9)	.	.	.	17.5	41.8	20.4	836
(34.1)	/	.	/	(26.6)	/	23.9	837
(52.3)	/	.	/	44.7	(63.6)	49.2	838
/	(41.4)	.	/	(27.7)	/	26.2	839
/	/	.	/	/	/	/	840
0.3	0.0	.	/	(0.0)	.	.	.	0.1	0.0	0.1	841
20.3	24.7	.	/	34.8	(31.1)	34.6	842
73.5	45.3	.	/	(46.4)	.	.	.	53.0	41.9	52.5	843
5.8	23.7	.	/	9.2	(20.3)	9.7	844
/	(6.3)	.	/	3.0	/	3.2	845
77.0	61.6	.	/	68.0	(18.9)	65.6	846
24.5	29.9	.	/	41.2	/	41.1	847
73.6	53.0	.	/	52.0	/	52.0	848
/	(15.4)	.	/	4.7	/	4.6	849
/	/	.	/	(2.2)	/	(2.3)	850
23.0	38.4	.	/	(85.7)	.	.	.	32.0	81.1	34.4	851
/	(16.4)	.	/	21.2	(30.0)	22.3	852
73.3	(32.9)	.	/	(50.0)	.	.	.	55.3	(38.3)	53.3	853
(19.2)	(37.0)	.	/	18.8	(25.0)	19.5	854
/	(13.7)	.	/	(4.6)	/	(4.9)	855
arbeitung											
0.5	0.1	0.1	.	0.3	0.5	0.2	0.3	0.3	0.4	0.3	856
30.5	37.5	43.6	.	20.1	22.9	39.6	(20.9)	31.9	25.7	31.3	857
54.4	36.6	38.2	.	43.2	50.2	43.1	56.7	47.6	47.2	47.6	858
11.8	22.6	18.2	.	36.7	25.2	16.4	(19.4)	16.8	26.2	17.8	859
3.3	3.2	/	.	/	/	/	/	3.6	(1.0)	3.4	860
64.1	59.8	73.3	.	44.6	32.4	65.3	41.0	61.0	40.1	58.8	861
42.7	52.7	49.1	.	32.1	(38.3)	54.4	(40.0)	45.7	43.7	45.5	862
52.1	37.3	33.9	.	57.3	55.2	39.3	(52.7)	45.6	49.9	45.9	863
4.0	8.9	(17.0)	.	(10.7)	/	/	/	7.9	(6.1)	7.8	864
/	/	/	.	/	/	/	/	0.8	/	0.8	865
35.9	40.2	26.7	.	55.4	67.6	34.7	59.0	39.0	59.9	41.2	866
8.6	14.9	(28.3)	.	(10.4)	(15.5)	/	/	10.4	13.6	10.9	867
58.6	36.7	50.0	.	31.9	47.8	50.2	59.5	50.9	45.3	50.1	868
25.9	43.1	(21.7)	.	57.7	34.1	(35.5)	(27.8)	30.7	39.6	32.0	869
(6.9)	(6.3)	/	.	/	/	/	/	8.0	/	7.0	870
0.7	0.1	0.1	.	0.6	0.8	0.5	0.5	0.3	0.6	0.3	871
41.3	40.6	75.0	.	21.5	(25.9)	43.1	(29.9)	36.9	29.9	35.9	872
46.8	31.8	(19.4)	.	46.8	44.3	34.1	53.7	43.5	43.2	43.5	873
11.5	24.4	/	.	31.6	(27.3)	(22.8)	(16.4)	16.7	26.0	18.0	874
/	(3.3)	/	.	/	/	/	/	2.9	/	2.6	875
68.8	69.1	75.0	.	51.3	50.9	70.9	61.2	68.9	52.9	66.8	876
56.4	56.0	77.8	.	37.0	(39.6)	58.6	(41.5)	49.9	47.0	49.6	877
39.4	35.7	/	.	55.6	(57.0)	36.9	(53.7)	42.4	48.9	43.1	878
(4.1)	(8.3)	/	.	/	/	/	/	7.2	(3.7)	6.9	879
/	/	/	.	/	/	/	/	/	/	(0.4)	880
31.2	30.9	(25.0)	.	48.7	49.1	29.1	(38.8)	31.1	47.1	33.2	881
(8.1)	/	(66.7)	.	/	/	/	/	7.9	(10.6)	8.4	882
63.1	(22.9)	/	.	(37.7)	(31.1)	/	(53.8)	46.0	36.7	44.2	883
27.8	60.3	/	.	57.1	(51.9)	(67.4)	/	37.8	51.0	40.3	884
/	(10.6)	/	.	/	/	/	/	8.3	/	7.1	885
0.4	0.1	0.1	.	0.2	0.4	0.1	0.3	0.2	0.3	0.2	886
23.8	35.8	28.8	.	(18.4)	(19.7)	(34.7)	/	28.8	21.4	28.2	887
59.1	39.3	47.1	.	39.0	56.3	55.6	59.7	50.2	51.2	50.3	888
12.0	21.7	24.2	.	42.6	(23.0)	/	(22.4)	16.9	26.4	17.7	889
5.1	(3.2)	/	.	/	/	/	/	4.1	/	3.8	890
61.3	54.7	72.5	.	36.8	(13.2)	57.6	(20.9)	56.1	27.0	53.6	891
33.2	50.4	35.1	.	(24.0)	/	(47.2)	/	42.4	37.0	42.2	892
60.9	38.3	43.2	.	60.0	/	(43.4)	/	47.9	52.0	48.1	893
(3.8)	9.3	(21.6)	.	/	/	/	/	8.5	(11.0)	8.6	894
/	/	/	.	/	/	/	/	1.1	/	1.1	895
38.7	45.3	27.5	.	63.2	86.8	42.4	79.1	43.9	73.0	46.4	896
(8.8)	18.2	/	.	(15.1)	(17.7)	/	/	11.5	15.6	12.0	897
56.3	40.5	(57.1)	.	(26.7)	57.6	(72.1)	62.3	53.1	50.9	52.8	898
25.0	36.6	(31.0)	.	58.1	(23.6)	/	(24.5)	27.6	32.1	28.2	899
(9.8)	(4.7)	/	.	/	/	/	/	7.8	/	7.0	900

Lau- fende Nummer	Beschäf- tigungs- art	Geschlecht Leistungs- gruppe	Baden- Württem- berg	Bayern	Berlin			Branden- burg	Bremen	Hamburg	Hessen	Mecklen- burg-Vor- pommern
					insgesamt	West	Ost					
Mahl- und Schälmühlen, Herstellung												
901	Kaufmännische	zusammen	0.0	0.0	.	.	/	0.1	.	.	0.0	(0.1)
902	und technische	II	(36.5)	31.1	.	.	/	(31.3)	.	.	/	(44.0)
903	Angestellte	III	60.5	59.3	.	.	/	(65.6)	.	.	68.8	(52.0)
904	einschl.	IV	/	(9.6)	.	.	/	/	.	.	/	/
905	Meister	V	/	/	.	.	/	/	.	.	/	/
906		männlich	77.3	71.9	.	.	/	(53.1)	.	.	83.3	(40.0)
907		II	(47.3)	39.2	.	.	/	/	.	.	/	/
908		III	(52.7)	58.8	.	.	/	/	.	.	(70.0)	/
909		IV	/	/	.	.	/	/	.	.	/	/
910		V	/	/	.	.	/	/	.	.	/	/
911		weiblich	(22.7)	28.1	.	.	/	(46.9)	.	.	/	(60.0)
912		II	/	/	.	.	/	/	.	.	/	/
913		III	(86.8)	(60.5)	.	.	/	(80.0)	.	.	/	/
914		IV	/	(28.9)	.	.	/	/	.	.	/	/
915		V	/	/	.	.	/	/	.	.	/	/
916	Technische	zusammen	0.0	0.0	.	.	/	/	.	.	(0.0)	/
917	Angestellte	II	/	(50.0)	.	.	/	/	.	.	/	/
918	einschl.	III	(66.5)	(46.4)	.	.	/	/	.	.	(66.7)	/
919	Meister	IV	/	/	.	.	/	/	.	.	/	/
920		V	/	/	.	.	/	/	.	.	/	/
921		männlich	94.0	85.7	.	.	/	/	.	.	(88.9)	/
922		II	/	(56.3)	.	.	/	/	.	.	/	/
923		III	(67.5)	(43.8)	.	.	/	/	.	.	(62.5)	/
924		IV	/	/	.	.	/	/	.	.	/	/
925		V	/	/	.	.	/	/	.	.	/	/
926		weiblich	/	/	.	.	/	/	.	.	/	/
927		II	/	/	.	.	/	/	.	.	/	/
928		III	/	/	.	.	/	/	.	.	/	/
929		IV	/	/	.	.	/	/	.	.	/	/
930		V	/	/	.	.	/	/	.	.	/	/
931	Kaufmännische	zusammen	(0.0)	0.0	.	.	/	(0.1)	.	.	0.0	(0.1)
932	Angestellte	II	(42.5)	(17.7)	.	.	/	/	.	.	/	/
933		III	(54.5)	68.4	.	.	/	(64.0)	.	.	(70.0)	/
934		IV	/	(13.9)	.	.	/	/	.	.	/	/
935		V	/	/	.	.	/	/	.	.	/	/
936		männlich	(60.8)	62.0	.	.	/	(48.0)	.	.	(80.0)	/
937		II	(70.0)	/	.	.	/	/	.	.	/	/
938		III	/	(73.5)	.	.	/	/	.	.	(75.0)	/
939		IV	/	/	.	.	/	/	.	.	/	/
940		V	/	/	.	.	/	/	.	.	/	/
941		weiblich	(39.2)	(38.0)	.	.	/	(52.0)	.	.	/	(82.4)
942		II	/	/	.	.	/	/	.	.	/	/
943		III	(92.4)	(60.0)	.	.	/	(76.9)	.	.	/	/
944		IV	/	/	.	.	/	/	.	.	/	/
945		V	/	/	.	.	/	/	.	.	/	/
Herstellung von Backwaren												
946	Kaufmännische	zusammen	0.1	0.1	.	.	.	0.5	.	.	0.1	1.3
947	und technische	II	7.9	19.8	.	.	.	15.4	.	.	32.7	10.7
948	Angestellte	III	13.6	55.4	.	.	.	36.8	.	.	57.5	17.7
949	einschl.	IV	37.9	23.7	.	.	.	47.4	.	.	(9.5)	56.4
950	Meister	V	40.5	/	.	.	.	/	.	.	/	15.2
951		männlich	17.9	58.4	.	.	.	23.5	.	.	74.1	15.7
952		II	43.2	30.6	.	.	.	(47.3)	.	.	37.2	(38.1)
953		III	50.0	67.2	.	.	.	(52.7)	.	.	59.6	52.4
954		IV	/	/	.	.	.	/	.	.	/	/
955		V	/	/	.	.	.	/	.	.	/	/
956		weiblich	82.1	41.6	.	.	.	76.5	.	.	25.9	84.3
957		II	/	/	.	.	.	(5.6)	.	.	(19.7)	(5.6)
958		III	(5.7)	38.9	.	.	.	31.8	.	.	51.3	11.2
959		IV	44.7	54.4	.	.	.	62.0	.	.	(28.9)	66.0
960		V	49.4	/	.	.	.	/	.	.	/	17.2
961	Technische	zusammen	0.0	0.0	.	.	.	(0.2)	.	.	0.1	0.5
962	Angestellte	II	(52.5)	(53.2)	.	.	.	(53.6)	.	.	53.8	(44.4)
963	einschl.	III	(47.5)	(38.3)	.	.	.	(42.9)	.	.	38.5	(52.8)
964	Meister	IV	/	/	.	.	.	/	.	.	/	/
965		V	/	/	.	.	.	/	.	.	/	/
966		männlich	92.5	89.4	.	.	.	(82.1)	.	.	90.1	88.9
967		II	(56.8)	(50.0)	.	.	.	(60.9)	.	.	57.3	(43.8)
968		III	(43.2)	(40.5)	.	.	.	/	.	.	39.0	(53.1)
969		IV	/	/	.	.	.	/	.	.	/	/
970		V	/	/	.	.	.	/	.	.	/	/
971		weiblich	/	/	.	.	.	/	.	.	/	/
972		II	/	/	.	.	.	/	.	.	/	/
973		III	/	/	.	.	.	/	.	.	/	/
974		IV	/	/	.	.	.	/	.	.	/	/
975		V	/	/	.	.	.	/	.	.	/	/
976	Kaufmännische	zusammen	0.1	0.1	.	.	.	0.6	.	.	0.1	1.6
977	Angestellte	II	(4.0)	16.1	.	.	.	(10.2)	.	.	23.2	(7.4)
978		III	10.6	57.3	.	.	.	35.9	.	.	66.0	14.2
979		IV	41.2	25.7	.	.	.	53.9	.	.	(10.8)	61.6
980		V	44.1	/	.	.	.	/	.	.	/	16.7
981		männlich	11.3	54.9	.	.	.	15.5	.	.	67.0	8.5
982		II	(33.3)	27.1	.	.	.	(37.5)	.	.	25.0	(32.3)
983		III	(54.9)	72.1	.	.	.	(62.5)	.	.	72.1	(51.6)
984		IV	/	/	.	.	.	/	.	.	/	/
985		V	/	/	.	.	.	/	.	.	/	/
986		weiblich	88.7	45.1	.	.	.	84.5	.	.	33.0	91.5
987		II	/	/	.	.	.	/	.	.	(19.4)	(5.1)
988		III	(5.0)	39.4	.	.	.	31.0	.	.	53.7	10.8
989		IV	45.0	55.9	.	.	.	63.8	.	.	(26.9)	66.8
990		V	49.8	/	.	.	.	/	.	.	/	17.4

*) Erläuterungen hierzu in der Einführung.

Beschäftigungsart, Geschlecht und Leistungsgruppe in % *)
1999

Nieder- sachsen	Nordrhein- Westfalen	Rheinland- Pfalz	Saarland	Sachsen	Sachsen- Anhalt	Schleswig- Holstein	Thü- ringen	Früheres Bundes- gebiet	Neue Länder u. Berlin-Ost	Deutsch- land	Laufende Nummer
von Stärke und Stärkerzeugnissen											
0.2	0.1	(0.0)	(0.0)	0.1	.	0.2	.	0.1	0.1	0.1	901
28.6	47.4	(35.7)	/	(25.0)	.	27.4	.	33.2	32.7	33.2	902
45.5	46.4	(60.7)	/	(59.2)	.	50.3	.	47.4	51.9	47.8	903
25.3	6.0	/	/	/	.	20.5	.	17.6	(13.5)	17.3	904
/	/	/	/	/	.	/	.	1.7	/	1.7	905
67.1	75.6	(71.4)	(72.2)	(48.7)	.	74.5	.	72.7	45.5	70.8	906
38.7	55.4	(50.0)	/	/	.	35.0	.	40.8	(45.1)	41.0	907
46.9	41.1	(50.0)	/	(59.5)	.	50.6	.	45.7	53.5	46.0	908
14.1	(3.2)	/	/	/	.	(13.2)	.	12.5	/	12.0	909
/	/	/	/	/	.	/	.	(1.1)	/	(1.0)	910
32.9	24.4	/	/	(51.3)	.	25.5	.	27.3	54.5	29.2	911
(8.1)	22.5	/	/	/	.	/	.	13.0	(22.4)	14.3	912
42.5	62.9	/	/	(59.0)	.	(49.3)	.	52.2	50.6	52.0	913
48.1	(14.6)	/	/	/	.	(42.0)	.	31.4	(23.5)	30.3	914
/	/	/	/	/	.	/	.	(3.4)	/	(3.5)	915
0.2	0.1	/	(0.1)	(0.1)	.	0.2	.	0.1	0.1	0.1	916
34.8	57.2	/	/	/	.	(17.9)	.	39.6	(47.5)	39.9	917
53.5	39.0	/	/	/	.	67.7	.	47.7	(50.0)	47.8	918
(11.6)	(3.8)	/	/	/	.	/	.	12.4	/	12.0	919
/	/	/	/	/	.	/	.	/	/	/	920
83.3	88.4	/	/	(90.0)	.	87.2	.	86.6	(82.5)	86.5	921
41.2	62.1	/	/	/	.	(20.5)	.	44.1	(51.5)	44.5	922
50.9	35.2	/	/	/	.	72.2	.	46.1	(45.5)	46.1	923
(7.9)	/	/	/	/	.	/	.	9.6	/	9.3	924
/	/	/	/	/	.	/	.	/	/	/	925
16.7	11.6	/	/	/	.	/	.	13.4	/	13.5	926
/	/	/	/	/	.	/	.	(9.9)	/	(11.0)	927
(66.7)	(67.6)	/	/	/	.	/	.	57.8	/	58.6	928
(30.3)	/	/	/	/	.	/	.	30.6	/	28.8	929
/	/	/	/	/	.	/	.	/	/	/	930
0.1	0.0	(0.0)	/	0.1	.	0.2	.	0.0	0.1	0.0	931
24.3	36.9	/	/	/	.	31.1	.	28.7	27.6	28.6	932
39.9	54.4	(78.9)	/	(64.3)	.	43.6	.	47.3	52.6	47.7	933
34.7	(8.3)	/	/	/	.	23.5	.	21.4	(17.2)	21.0	934
/	/	/	/	/	.	/	.	2.7	/	2.7	935
55.9	62.0	(57.9)	/	(33.9)	.	69.6	.	62.8	32.8	60.1	936
36.0	45.2	/	/	/	.	42.0	.	37.5	(39.5)	37.6	937
42.9	50.1	/	/	(78.9)	.	40.2	.	45.2	(60.5)	46.0	938
20.5	/	/	/	/	.	(16.0)	.	15.3	/	14.5	939
/	/	/	/	/	.	/	.	(2.0)	/	(1.9)	940
44.1	38.0	/	/	(66.1)	.	30.4	.	37.2	67.2	39.9	941
(9.4)	(23.4)	/	/	/	.	/	.	13.8	(21.8)	15.0	942
36.2	61.3	/	/	(56.8)	.	(51.2)	.	50.7	(48.7)	50.4	943
52.8	(15.3)	/	/	/	.	(40.7)	.	31.6	(25.6)	30.7	944
/	/	/	/	/	.	/	.	(3.9)	/	(3.9)	945
(ohne Dauerbackwaren)											
0.1	0.1	(0.0)	/	0.2	0.4	0.2	0.4	0.1	0.5	0.1	946
10.0	20.5	(76.9)	/	23.7	(19.0)	22.6	36.2	18.1	18.1	18.1	947
35.1	36.1	/	/	37.0	28.8	34.0	45.4	37.3	29.3	34.6	948
54.4	39.7	/	/	31.8	40.5	43.4	(17.7)	35.4	44.8	38.6	949
/	(3.7)	/	/	(7.6)	(11.8)	/	/	8.2	7.7	8.7	950
82.9	80.2	(76.9)	/	20.4	27.5	83.4	38.3	62.8	29.4	51.5	951
11.8	24.3	/	/	(62.8)	(42.9)	24.9	(51.9)	26.3	38.3	28.6	952
32.9	37.1	/	/	(37.2)	(45.2)	25.3	(33.3)	44.0	36.4	42.5	953
55.3	38.6	/	/	/	/	49.8	/	29.5	24.3	28.5	954
/	/	/	/	/	/	/	/	/	/	/	955
17.1	19.8	/	/	79.6	72.5	16.6	61.7	37.2	70.6	48.5	956
/	/	/	/	(13.7)	(9.9)	/	(26.4)	4.2	9.8	7.0	957
45.7	(32.0)	/	/	36.9	(22.5)	77.3	52.9	26.0	26.4	26.2	958
50.0	44.2	/	/	39.9	51.4	/	(20.7)	45.6	53.4	49.4	959
/	(18.6)	/	/	(9.5)	(16.2)	/	/	24.2	10.4	17.4	960
0.1	0.0	/	/	(0.1)	0.3	0.1	0.3	0.0	0.2	0.1	961
(25.5)	46.0	/	/	(62.5)	(43.2)	(59.5)	(39.5)	48.7	46.7	48.1	962
63.6	(28.7)	/	/	/	(51.4)	(40.5)	(34.2)	40.9	45.6	42.4	963
/	(25.3)	/	/	/	/	/	/	9.8	(6.7)	8.8	964
/	/	/	/	/	/	/	/	/	/	/	965
89.1	96.6	/	/	(75.0)	89.2	94.6	86.8	92.5	85.6	90.3	966
(26.5)	47.6	/	/	(72.2)	(45.5)	(60.0)	(39.4)	50.4	48.7	49.9	967
65.3	(26.2)	/	/	/	(51.5)	(40.0)	(36.4)	40.1	44.8	41.5	968
/	/	/	/	/	/	/	/	9.0	/	8.0	969
/	/	/	/	/	/	/	/	/	/	/	970
/	/	/	/	/	/	/	/	(7.5)	(14.4)	9.7	971
/	/	/	/	/	/	/	/	(51.7)	(50.0)	(30.9)	972
/	/	/	/	/	/	/	/	/	/	(50.9)	973
/	/	/	/	/	/	/	/	/	/	/	974
/	/	/	/	/	/	/	/	/	/	/	975
0.2	0.1	/	/	0.3	0.4	0.3	0.4	0.1	0.6	0.1	976
(7.6)	14.1	/	/	18.7	(11.2)	16.7	35.0	12.4	13.4	12.7	977
30.7	38.0	/	/	36.9	(21.6)	32.9	49.5	36.6	26.6	33.2	978
61.1	43.3	/	/	35.8	51.7	50.4	(15.5)	40.2	51.2	44.0	979
/	(4.6)	/	/	(8.6)	(15.5)	/	/	10.8	8.8	10.1	980
82.0	76.0	/	/	(13.4)	/	81.6	(20.4)	57.3	20.1	44.5	981
(9.3)	16.9	/	/	(56.0)	/	18.3	(71.4)	19.1	30.9	20.9	982
27.5	40.6	/	/	(44.0)	/	22.6	/	45.1	30.4	42.9	983
63.2	42.5	/	/	/	/	59.1	/	35.6	37.3	35.9	984
/	/	/	/	/	/	/	/	/	/	/	985
18.0	24.0	/	/	86.6	92.2	18.4	79.6	42.7	79.9	55.5	986
/	/	/	/	(13.0)	(9.3)	/	(25.6)	3.5	9.0	6.2	987
(45.3)	(29.5)	/	/	35.8	(21.5)	78.6	54.9	25.2	25.7	25.4	988
51.6	45.8	/	/	41.4	52.3	/	(19.5)	46.4	54.7	50.5	989
/	(19.3)	/	/	(9.9)	(16.8)	/	/	25.0	10.6	17.9	990

Lau- fende Nummer	Beschäfti- gungs- art	Geschlecht Leistungs- gruppe	Baden- Württem- berg	Bayern	Berlin			Branden- burg	Bremen	Hamburg	Hessen	Mecklen- burg-Vor- pommern
					insgesamt	West	Ost					
Sonstiges Ernährungsgewerbe (ohne Herstellung von Getränken)												
991	Kaufmännische	zusammen	0.6	0.5	0.9	1.1	.	0.2	.	.	0.8	0.4
992	und technische	II	30.9	21.2	25.4	25.3	.	(26.0)	.	.	44.7	(13.0)
993	Angestellte	III	45.5	56.1	43.8	44.3	.	63.0	.	.	47.3	65.7
994	einschl.	IV	19.5	20.5	20.9	20.4	.	/	.	.	7.5	(21.3)
995	Meister	V	4.0	2.2	9.9	10.0	.	/	.	.	(0.5)	/
996		männlich	66.0	63.7	59.8	59.9	.	46.6	.	.	62.6	55.6
997		II	39.4	28.4	34.1	33.9	.	/	.	.	49.7	/
998		III	48.3	62.4	47.3	47.7	.	(73.5)	.	.	43.6	80.0
999		IV	9.8	8.6	12.0	11.7	.	/	.	.	6.6	/
1000		V	2.4	(0.6)	6.6	6.6	.	/	.	.	/	/
1001		weiblich	34.0	36.3	40.2	40.1	.	53.4	.	.	37.4	44.4
1002		II	14.5	8.7	12.5	12.5	.	(25.6)	.	.	36.4	/
1003		III	40.1	45.0	38.7	39.1	.	(53.8)	.	.	53.5	(47.9)
1004		IV	38.4	41.5	34.0	33.4	.	/	.	.	9.0	(41.7)
1005		V	7.0	4.8	14.8	15.0	.	/	.	.	(1.0)	/
1006	Technische	zusammen	0.4	0.5	1.5	1.9	.	(0.2)	.	.	0.5	0.7
1007	Angestellte	II	32.6	24.0	26.3	25.8	.	(35.7)	.	.	38.9	(19.2)
1008	einschl.	III	42.6	54.8	40.6	40.9	.	(57.1)	.	.	50.1	73.1
1009	Meister	IV	17.4	18.6	20.0	20.2	.	/	.	.	10.6	/
1010		V	7.4	(2.6)	13.0	13.1	.	/	.	.	/	/
1011		männlich	74.3	71.6	72.7	72.5	.	(71.4)	.	.	69.7	82.7
1012		II	39.3	29.7	31.9	31.2	.	/	.	.	44.5	/
1013		III	44.4	61.7	46.2	46.6	.	(65.0)	.	.	48.9	79.1
1014		IV	11.6	7.8	13.0	13.1	.	/	.	.	(6.7)	/
1015		V	4.7	/	(9.0)	(9.1)	.	/	.	.	/	/
1016		weiblich	25.7	28.4	27.3	27.5	.	/	.	.	30.3	/
1017		II	13.2	(9.8)	(11.5)	(11.5)	.	/	.	.	26.1	/
1018		III	37.2	37.7	(25.7)	(25.7)	.	/	.	.	52.9	/
1019		IV	34.3	45.8	38.9	38.9	.	/	.	.	(19.6)	/
1020		V	15.3	(6.8)	(23.9)	(23.9)	.	/	.	.	/	/
1021	Kaufmännische	zusammen	0.8	0.5	0.7	0.9	.	0.1	.	.	0.9	0.3
1022	Angestellte	II	30.5	19.9	24.7	24.9	.	/	.	.	45.9	/
1023		III	46.3	56.7	46.7	47.2	.	66.7	.	.	46.8	58.9
1024		IV	20.1	21.4	21.5	20.6	.	/	.	.	6.9	(33.9)
1025		V	3.1	2.0	7.1	7.2	.	/	.	.	(0.5)	/
1026		männlich	63.8	60.1	48.5	48.9	.	(31.1)	.	.	61.2	(30.4)
1027		II	39.5	27.6	37.1	37.4	.	/	.	.	50.8	/
1028		III	49.5	62.9	48.7	49.1	.	(85.7)	.	.	42.5	(82.4)
1029		IV	9.3	9.0	(10.8)	(10.0)	.	/	.	.	6.5	/
1030		V	1.7	/	/	/	.	/	.	.	/	/
1031		weiblich	36.2	39.9	51.5	51.1	.	68.9	.	.	38.8	69.6
1032		II	14.7	8.3	13.0	12.9	.	/	.	.	38.0	/
1033		III	40.7	47.4	44.7	45.4	.	(58.1)	.	.	53.6	(48.7)
1034		IV	39.2	40.0	31.7	30.8	.	/	.	.	7.4	(43.6)
1035		V	5.4	4.2	(10.6)	(10.8)	.	/	.	.	/	/
Tabakver												
1036	Kaufmännische	zusammen	0.0	0.2	.	.	.	/	/	.	/	.
1037	und technische	II	35.6	24.4	.	.	.	/	/	.	/	.
1038	Angestellte	III	52.3	61.9	.	.	.	/	/	.	/	.
1039	einschl.	IV	(10.3)	12.3	.	.	.	/	/	.	/	.
1040	Meister	V	/	(1.5)	.	.	.	/	/	.	/	.
1041		männlich	66.7	69.6	.	.	.	/	/	.	/	.
1042		II	45.7	29.5	.	.	.	/	/	.	/	.
1043		III	49.1	61.5	.	.	.	/	/	.	/	.
1044		IV	/	8.7	.	.	.	/	/	.	/	.
1045		V	/	/	.	.	.	/	/	.	/	.
1046		weiblich	33.3	30.4	.	.	.	/	/	.	/	.
1047		II	/	12.6	.	.	.	/	/	.	/	.
1048		III	58.6	62.8	.	.	.	/	/	.	/	.
1049		IV	(20.7)	20.6	.	.	.	/	/	.	/	.
1050		V	/	(4.0)	.	.	.	/	/	.	/	.
1051	Technische	zusammen	(0.0)	0.2	.	.	.	/	/	.	/	.
1052	Angestellte	II	/	35.4	.	.	.	/	/	.	/	.
1053	einschl.	III	/	49.4	.	.	.	/	/	.	/	.
1054	Meister	IV	/	13.7	.	.	.	/	/	.	/	.
1055		V	/	/	.	.	.	/	/	.	/	.
1056		männlich	(100.0)	75.7	.	.	.	/	/	.	/	.
1057		II	/	41.0	.	.	.	/	/	.	/	.
1058		III	/	51.2	.	.	.	/	/	.	/	.
1059		IV	/	(7.5)	.	.	.	/	/	.	/	.
1060		V	/	/	.	.	.	/	/	.	/	.
1061		weiblich	/	24.3	.	.	.	/	/	.	/	.
1062		II	/	(18.1)	.	.	.	/	/	.	/	.
1063		III	/	43.6	.	.	.	/	/	.	/	.
1064		IV	/	33.0	.	.	.	/	/	.	/	.
1065		V	/	/	.	.	.	/	/	.	/	.
1066	Kaufmännische	zusammen	0.0	0.2	.	.	.	/	/	.	/	.
1067	Angestellte	II	34.6	19.7	.	.	.	/	/	.	/	.
1068		III	52.8	67.1	.	.	.	/	/	.	/	.
1069		IV	(10.7)	11.7	.	.	.	/	/	.	/	.
1070		V	/	(1.4)	.	.	.	/	/	.	/	.
1071		männlich	63.5	67.0	.	.	.	/	/	.	/	.
1072		II	45.5	24.1	.	.	.	/	/	.	/	.
1073		III	49.5	66.3	.	.	.	/	/	.	/	.
1074		IV	/	9.2	.	.	.	/	/	.	/	.
1075		V	/	/	.	.	.	/	/	.	/	.
1076		weiblich	36.5	33.0	.	.	.	/	/	.	/	.
1077		II	/	10.9	.	.	.	/	/	.	/	.
1078		III	58.6	68.8	.	.	.	/	/	.	/	.
1079		IV	(20.7)	16.8	.	.	.	/	/	.	/	.
1080		V	/	(3.6)	.	.	.	/	/	.	/	.

*) Erläuterungen hierzu in der Einführung.

Beschäftigungsart, Geschlecht und Leistungsgruppe in % *)
1999

Nieder- sachsen	Nordrhein- Westfalen	Rheinland- Pfalz	Saarland	Sachsen	Sachsen- Anhalt	Schleswig- Holstein	Thü- ringen	Früheres Bundes- gebiet	Neue Länder u. Berlin-Ost	Deutsch- land	Laufende Nummer
und Backwaren mit Ausnahme von Dauerbackwaren)											
0.6	0.4	0.4	0.6	0.2	0.4	0.7	0.4	0.6	0.3	0.5	991
23.4	23.5	32.0	34.0	26.5	23.2	28.2	(21.7)	28.6	22.9	28.4	992
51.8	59.0	54.0	20.9	51.6	57.4	44.1	38.4	50.1	53.2	50.2	993
21.0	15.8	12.8	22.1	20.1	(14.7)	20.1	36.2	18.0	21.5	18.1	994
3.8	1.7	/	22.9	/	/	7.7	/	3.3	(2.4)	3.2	995
64.6	66.1	69.5	59.7	47.5	39.5	57.5	39.9	64.4	45.1	63.7	996
30.4	28.1	41.9	48.3	34.5	(34.7)	44.4	(27.3)	35.7	29.4	35.5	997
53.2	61.4	51.0	(17.2)	52.4	61.3	41.2	(34.5)	51.6	57.8	51.8	998
16.4	9.7	7.0	21.2	(13.2)	/	10.6	(36.4)	11.1	12.5	11.1	999
/	(0.9)	/	(13.2)	/	/	(3.9)	/	1.6	/	1.6	1000
35.4	33.9	30.5	40.3	52.5	60.5	42.5	60.1	35.6	54.9	36.3	1001
10.5	14.7	(9.4)	(12.7)	(19.3)	(15.7)	(6.2)	(18.1)	15.8	17.5	15.9	1002
49.2	54.4	60.8	(26.5)	50.9	54.8	47.9	41.0	47.4	49.4	47.5	1003
29.5	27.7	25.9	(23.5)	26.4	(21.7)	32.9	(36.1)	30.6	28.9	30.5	1004
10.7	3.2	/	37.3	/	/	13.0	/	6.2	(4.2)	6.1	1005
0.4	0.4	0.6	0.9	0.3	0.6	1.1	0.3	0.5	0.4	0.5	1006
29.1	31.1	38.0	30.8	(26.5)	(30.0)	36.0	(31.6)	30.4	28.5	30.3	1007
53.0	55.4	48.2	(13.7)	56.6	58.8	47.2	(55.3)	48.9	59.5	49.4	1008
14.3	12.0	11.7	(22.2)	(15.7)	/	14.2	/	16.0	(10.2)	15.7	1009
(3.6)	(1.4)	/	33.3	/	/	/	/	4.7	/	4.5	1010
79.2	78.5	78.4	63.2	66.3	63.8	74.9	(60.5)	74.8	68.7	74.5	1011
34.8	33.4	45.9	41.9	(34.5)	(41.2)	46.2	/	36.0	34.4	36.0	1012
58.0	57.7	45.9	(18.9)	54.5	58.8	43.7	(60.9)	51.3	62.1	51.9	1013
(7.2)	8.2	(8.2)	(23.0)	/	/	(8.2)	/	10.1	/	9.8	1014
/	/	/	(16.2)	/	/	/	/	2.5	/	2.4	1015
20.8	21.5	21.6	36.8	(33.7)	(36.3)	25.1	(39.5)	25.2	31.3	25.5	1016
/	22.8	/	/	/	/	/	/	13.8	(15.7)	13.9	1017
(33.8)	47.2	56.8	/	(60.7)	(58.6)	57.9	/	41.5	53.9	42.3	1018
41.3	25.9	(24.3)	/	/	/	(32.0)	/	33.4	(24.7)	32.9	1019
(17.5)	/	/	(62.8)	/	/	/	/	11.2	/	10.9	1020
0.6	0.4	0.3	0.4	0.2	0.4	0.6	0.4	0.6	0.2	0.6	1021
21.9	20.8	26.3	36.8	26.5	(18.2)	23.7	(18.0)	28.0	19.4	27.7	1022
51.5	60.3	59.6	27.2	48.6	56.4	42.3	32.0	50.6	49.2	50.5	1023
22.8	17.2	13.8	22.1	22.8	(19.1)	23.4	47.0	18.7	28.5	19.0	1024
3.9	1.8	/	(14.0)	/	/	10.7	/	2.8	(2.8)	2.8	1025
60.8	61.6	61.0	56.6	36.5	(21.8)	47.7	(32.0)	60.7	30.5	59.8	1026
28.9	25.6	37.0	54.5	(34.4)	/	42.8	/	35.5	(22.6)	35.3	1027
51.5	63.1	57.4	(15.6)	(50.0)	(66.7)	39.0	/	51.8	51.8	51.8	1028
19.4	10.3	(5.6)	(19.5)	/	/	(12.6)	(62.5)	11.5	(24.9)	11.7	1029
/	(1.0)	/	/	/	/	(5.6)	/	1.3	/	1.3	1030
39.2	38.4	39.0	43.4	63.5	78.2	52.3	68.0	39.3	69.5	40.2	1031
11.0	13.0	(9.4)	/	(22.0)	(17.4)	(6.3)	(17.6)	16.3	18.1	16.4	1032
51.4	55.8	63.0	(42.4)	47.8	53.5	45.2	(39.7)	48.7	48.1	48.7	1033
27.9	28.1	26.8	(25.4)	(26.9)	(20.9)	33.2	(39.7)	29.9	30.1	29.9	1034
9.8	(3.0)	/	(18.6)	/	/	15.3	/	5.1	(3.8)	5.0	1035
arbeitung											
.	0.0	0.1	/	0.1	/	.	0.3	0.1	0.1	0.1	1036
.	33.5	26.0	/	/	/	.	37.0	33.7	18.4	32.8	1037
.	55.7	52.3	/	(20.0)	/	.	52.0	56.8	36.1	55.6	1038
.	10.8	20.9	/	50.0	/	.	/	8.6	29.4	9.8	1039
.	/	/	/	30.0	/	.	/	0.9	16.1	1.8	1040
.	61.5	74.8	/	64.6	/	.	63.0	68.8	62.7	68.5	1041
.	36.6	24.9	/	/	/	.	(44.4)	40.0	21.9	39.1	1042
.	57.6	53.9	/	(19.0)	/	.	55.6	54.0	35.6	53.0	1043
.	(5.8)	20.2	/	76.2	/	.	/	5.8	40.0	7.6	1044
.	/	/	/	/	/	.	/	/	/	(0.3)	1045
.	38.5	25.2	/	35.4	/	.	37.0	31.2	37.3	31.5	1046
.	28.6	(29.2)	/	/	/	.	/	19.9	(12.6)	19.4	1047
.	52.8	47.7	/	(21.7)	/	.	(45.9)	62.9	36.8	61.1	1048
.	18.6	(23.1)	/	/	/	.	/	14.7	(11.6)	14.5	1049
.	/	/	/	76.1	/	.	/	2.5	38.9	5.0	1050
.	(0.0)	0.2	/	0.3	/	.	0.5	0.1	0.2	0.1	1051
.	/	34.9	/	/	/	.	(40.3)	29.5	21.9	28.3	1052
.	(55.6)	62.4	/	(19.8)	/	.	59.7	62.3	36.1	58.0	1053
.	/	/	/	71.6	/	.	/	7.1	37.4	12.1	1054
.	/	/	/	/	/	.	/	/	/	(1.6)	1055
.	(100.0)	79.8	/	90.1	/	.	87.1	84.7	87.7	85.2	1056
.	/	(32.2)	/	/	/	.	(37.0)	30.8	(19.9)	28.9	1057
.	(55.6)	65.5	/	(17.8)	/	.	63.0	65.3	36.0	60.3	1058
.	/	/	/	79.5	/	.	/	(3.6)	42.6	10.2	1059
.	/	/	/	/	/	.	/	/	/	/	1060
.	/	(20.2)	/	/	/	.	/	15.3	(12.3)	14.8	1061
.	/	(45.5)	/	/	/	.	/	(22.5)	/	24.5	1062
.	/	(50.0)	/	/	/	.	/	45.8	/	44.6	1063
.	/	/	/	/	/	.	/	26.7	/	23.0	1064
.	/	/	/	/	/	.	/	/	/	(7.9)	1065
.	0.1	0.1	/	0.1	/	.	0.1	0.1	0.1	0.1	1066
.	33.0	(19.5)	/	/	/	.	(31.6)	34.7	(13.0)	34.1	1067
.	55.8	45.0	/	(20.4)	/	.	(39.5)	55.4	36.0	54.9	1068
.	11.3	34.9	/	/	/	.	/	8.9	(17.0)	9.2	1069
.	/	/	/	65.3	/	.	/	0.9	34.0	1.9	1070
.	59.8	71.1	/	(22.4)	/	.	/	65.1	(24.0)	63.9	1071
.	36.0	(18.9)	/	/	/	.	/	42.9	/	42.8	1072
.	57.7	44.3	/	/	/	.	/	50.5	/	50.3	1073
.	(6.3)	35.8	/	/	/	.	/	6.5	/	6.7	1074
.	/	/	/	/	/	.	/	/	/	/	1075
.	40.3	28.9	/	77.6	/	.	(76.3)	34.9	76.0	36.1	1076
.	28.6	/	/	/	/	.	/	19.6	/	18.8	1077
.	52.8	(46.5)	/	/	/	.	(48.3)	64.7	(36.8)	63.0	1078
.	18.6	(32.6)	/	/	/	.	/	13.5	(14.5)	13.5	1079
.	/	/	/	78.9	/	.	/	(2.2)	42.1	4.7	1080

Lau- fende Nummer	Beschäf- tigungs- art	Geschlecht Leistungs- gruppe	Baden- Württem- berg	Bayern	Berlin			Branden- burg	Bremen	Hamburg	Hessen	Mecklen- burg-Vor- pommern
					insgesamt	West	Ost					
Tabakverarbeitung (ohne												
1081	Kaufmännische	zusammen	0.0	.	.	.	/	/	/	/	/	.
1082	und technische	II	35.6	.	.	.	/	/	/	/	/	.
1083	Angestellte	III	52.3	.	.	.	/	/	/	/	/	.
1084	einschl.	IV	(10.3)	.	.	.	/	/	/	/	/	.
1085	Meister	V	/	.	.	.	/	/	/	/	/	.
1086		männlich	66.7	.	.	.	/	/	/	/	/	.
1087		II	45.7	.	.	.	/	/	/	/	/	.
1088		III	49.1	.	.	.	/	/	/	/	/	.
1089		IV	/	.	.	.	/	/	/	/	/	.
1090		V	/	.	.	.	/	/	/	/	/	.
1091		weiblich	33.3	.	.	.	/	/	/	/	/	.
1092		II	/	.	.	.	/	/	/	/	/	.
1093		III	58.6	.	.	.	/	/	/	/	/	.
1094		IV	(20.7)	.	.	.	/	/	/	/	/	.
1095		V	/	.	.	.	/	/	/	/	/	.
1096	Technische	zusammen	(0.0)	.	.	.	/	/	/	/	/	.
1097	Angestellte	II	/	.	.	.	/	/	/	/	/	.
1098	einschl.	III	/	.	.	.	/	/	/	/	/	.
1099	Meister	IV	/	.	.	.	/	/	/	/	/	.
1100		V	/	.	.	.	/	/	/	/	/	.
1101		männlich	(100.0)	.	.	.	/	/	/	/	/	.
1102		II	/	.	.	.	/	/	/	/	/	.
1103		III	/	.	.	.	/	/	/	/	/	.
1104		IV	/	.	.	.	/	/	/	/	/	.
1105		V	/	.	.	.	/	/	/	/	/	.
1106		weiblich	/	.	.	.	/	/	/	/	/	.
1107		II	/	.	.	.	/	/	/	/	/	.
1108		III	/	.	.	.	/	/	/	/	/	.
1109		IV	/	.	.	.	/	/	/	/	/	.
1110		V	/	.	.	.	/	/	/	/	/	.
1111	Kaufmännische	zusammen	0.0	.	.	.	/	/	/	/	/	.
1112	Angestellte	II	34.6	.	.	.	/	/	/	/	/	.
1113		III	52.8	.	.	.	/	/	/	/	/	.
1114		IV	(10.7)	.	.	.	/	/	/	/	/	.
1115		V	/	.	.	.	/	/	/	/	/	.
1116		männlich	63.5	.	.	.	/	/	/	/	/	.
1117		II	45.5	.	.	.	/	/	/	/	/	.
1118		III	49.5	.	.	.	/	/	/	/	/	.
1119		IV	/	.	.	.	/	/	/	/	/	.
1120		V	/	.	.	.	/	/	/	/	/	.
1121		weiblich	36.5	.	.	.	/	/	/	/	/	.
1122		II	/	.	.	.	/	/	/	/	/	.
1123		III	58.6	.	.	.	/	/	/	/	/	.
1124		IV	(20.7)	.	.	.	/	/	/	/	/	.
1125		V	/	.	.	.	/	/	/	/	/	.
Herstellung												
1126	Kaufmännische	zusammen	/	.	.	.	/	/	/	/	/	/
1127	und technische	II	/	.	.	.	/	/	/	/	/	/
1128	Angestellte	III	/	.	.	.	/	/	/	/	/	/
1129	einschl.	IV	/	.	.	.	/	/	/	/	/	/
1130	Meister	V	/	.	.	.	/	/	/	/	/	/
1131		männlich	/	.	.	.	/	/	/	/	/	/
1132		II	/	.	.	.	/	/	/	/	/	/
1133		III	/	.	.	.	/	/	/	/	/	/
1134		IV	/	.	.	.	/	/	/	/	/	/
1135		V	/	.	.	.	/	/	/	/	/	/
1136		weiblich	/	.	.	.	/	/	/	/	/	/
1137		II	/	.	.	.	/	/	/	/	/	/
1138		III	/	.	.	.	/	/	/	/	/	/
1139		IV	/	.	.	.	/	/	/	/	/	/
1140		V	/	.	.	.	/	/	/	/	/	/
1141	Technische	zusammen	/	.	.	.	/	/	/	/	/	/
1142	Angestellte	II	/	.	.	.	/	/	/	/	/	/
1143	einschl.	III	/	.	.	.	/	/	/	/	/	/
1144	Meister	IV	/	.	.	.	/	/	/	/	/	/
1145		V	/	.	.	.	/	/	/	/	/	/
1146		männlich	/	.	.	.	/	/	/	/	/	/
1147		II	/	.	.	.	/	/	/	/	/	/
1148		III	/	.	.	.	/	/	/	/	/	/
1149		IV	/	.	.	.	/	/	/	/	/	/
1150		V	/	.	.	.	/	/	/	/	/	/
1151		weiblich	/	.	.	.	/	/	/	/	/	/
1152		II	/	.	.	.	/	/	/	/	/	/
1153		III	/	.	.	.	/	/	/	/	/	/
1154		IV	/	.	.	.	/	/	/	/	/	/
1155		V	/	.	.	.	/	/	/	/	/	/
1156	Kaufmännische	zusammen	/	.	.	.	/	/	/	/	/	/
1157	Angestellte	II	/	.	.	.	/	/	/	/	/	/
1158		III	/	.	.	.	/	/	/	/	/	/
1159		IV	/	.	.	.	/	/	/	/	/	/
1160		V	/	.	.	.	/	/	/	/	/	/
1161		männlich	/	.	.	.	/	/	/	/	/	/
1162		II	/	.	.	.	/	/	/	/	/	/
1163		III	/	.	.	.	/	/	/	/	/	/
1164		IV	/	.	.	.	/	/	/	/	/	/
1165		V	/	.	.	.	/	/	/	/	/	/
1166		weiblich	/	.	.	.	/	/	/	/	/	/
1167		II	/	.	.	.	/	/	/	/	/	/
1168		III	/	.	.	.	/	/	/	/	/	/
1169		IV	/	.	.	.	/	/	/	/	/	/
1170		V	/	.	.	.	/	/	/	/	/	/

*) Erläuterungen hierzu in der Einführung.

Beschäftigungsart, Geschlecht und Leistungsgruppe in % *)
1999

Nieder- sachsen	Nordrhein- Westfalen	Rheinland- Pfalz	Saarland	Sachsen	Sachsen- Anhalt	Schleswig- Holstein	Thü- ringen	Früheres Bundes- gebiet	Neue Länder u. Berlin-Ost	Deutsch- land	Laufende Nummer
Herstellung von Zigaretten)											
.	0.0	.	/	/	/	.	(0.1)	0.0	0.0	0.0	1081
.	(8.5)	.	/	/	/	.	(57.1)	16.4	(56.4)	18.5	1082
.	71.0	.	/	/	/	.	(39.3)	57.1	(38.5)	56.1	1083
.	20.5	.	/	/	/	.	/	26.0	/	24.9	1084
.	/	.	/	/	/	.	/	/	/	/	1085
.	73.0	.	/	/	/	.	(57.1)	73.2	(59.0)	72.4	1086
.	(10.3)	.	/	/	/	.	(68.8)	19.9	(65.2)	21.8	1087
.	79.5	.	/	/	/	.	/	60.2	/	59.1	1088
.	(10.3)	.	/	/	/	.	/	19.7	/	18.8	1089
.	/	.	/	/	/	.	/	/	/	/	1090
.	27.0	.	/	/	/	.	(42.9)	26.8	(41.0)	27.6	1091
.	/	.	/	/	/	.	/	(6.9)	/	(9.8)	1092
.	(48.1)	.	/	/	/	.	/	48.4	/	48.0	1093
.	(48.1)	.	/	/	/	.	/	43.1	/	40.7	1094
.	/	.	/	/	/	.	/	/	/	/	1095
.	(0.0)	.	/	/	/	.	(0.1)	0.0	(0.0)	0.0	1096
.	/	.	/	/	/	.	/	(27.1)	(70.6)	(36.8)	1097
.	(55.6)	.	/	/	/	.	/	69.5	/	60.5	1098
.	/	.	/	/	/	.	/	/	/	/	1099
.	(100.0)	.	/	/	/	.	/	94.9	(64.7)	88.2	1100
.	/	.	/	/	/	.	/	(28.6)	/	(34.3)	1101
.	(55.6)	.	/	/	/	.	/	67.9	/	62.7	1102
.	/	.	/	/	/	.	/	/	/	/	1103
.	/	.	/	/	/	.	/	/	/	/	1104
.	/	.	/	/	/	.	/	/	/	/	1105
.	/	.	/	/	/	.	/	/	/	/	1106
.	/	.	/	/	/	.	/	/	/	/	1107
.	/	.	/	/	/	.	/	/	/	/	1108
.	/	.	/	/	/	.	/	/	/	/	1109
.	/	.	/	/	/	.	/	/	/	/	1110
.	0.0	.	/	/	/	.	(0.1)	0.0	(0.0)	0.0	1111
.	/	.	/	/	/	.	/	15.4	(45.5)	16.4	1112
.	72.5	.	/	/	/	.	/	55.9	(45.5)	55.6	1113
.	22.5	.	/	/	/	.	/	28.0	/	27.4	1114
.	/	.	/	/	/	.	/	/	/	/	1115
.	70.3	.	/	/	/	.	/	71.2	(54.5)	70.6	1116
.	/	.	/	/	/	.	/	18.8	/	20.0	1117
.	82.8	.	/	/	/	.	/	59.3	/	58.6	1118
.	(11.7)	.	/	/	/	.	/	21.7	/	21.1	1119
.	/	.	/	/	/	.	/	/	/	/	1120
.	29.7	.	/	/	/	.	/	28.8	(45.5)	29.4	1121
.	/	.	/	/	/	.	/	(7.0)	/	(7.7)	1122
.	(48.1)	.	/	/	/	.	/	47.6	/	48.2	1123
.	(48.1)	.	/	/	/	.	/	43.8	/	42.6	1124
.	/	.	/	/	/	.	/	/	/	/	1125
von Zigaretten											
.	.	.	/	.	/	/	0.2	0.1	0.1	0.1	1126
.	.	.	/	.	/	/	(29.2)	37.3	(11.6)	35.8	1127
.	.	.	/	.	/	/	56.9	56.7	35.6	55.5	1128
.	.	.	/	.	/	/	/	5.0	33.8	6.7	1129
.	.	.	/	.	/	/	/	1.0	19.0	2.1	1130
.	.	.	/	.	/	/	65.3	67.9	63.4	67.6	1131
.	.	.	/	.	/	/	(36.2)	44.5	(14.6)	42.8	1132
.	.	.	/	.	/	/	63.8	52.6	35.8	51.6	1133
.	.	.	/	.	/	/	/	2.7	46.7	5.2	1134
.	.	.	/	.	/	/	/	/	/	/	1135
.	.	.	/	.	/	/	(34.7)	32.1	36.6	32.4	1136
.	.	.	/	.	/	/	/	22.1	/	21.0	1137
.	.	.	/	.	/	/	(44.0)	65.4	(35.4)	63.4	1138
.	.	.	/	.	/	/	/	9.9	/	10.0	1139
.	.	.	/	.	/	/	/	(2.6)	46.8	5.6	1140
.	.	.	/	.	/	/	0.4	0.1	0.2	0.1	1141
.	.	.	/	.	/	/	(36.0)	29.7	(15.9)	27.5	1142
.	.	.	/	.	/	/	64.0	61.8	37.0	57.8	1143
.	.	.	/	.	/	/	/	7.4	42.0	12.9	1144
.	.	.	/	.	/	/	/	/	/	(1.7)	1145
.	.	.	/	.	/	/	94.0	83.9	90.6	85.0	1146
.	.	.	/	.	/	/	(36.2)	31.0	(16.0)	28.4	1147
.	.	.	/	.	/	/	63.8	65.1	36.0	60.1	1148
.	.	.	/	.	/	/	/	(3.6)	46.4	10.9	1149
.	.	.	/	.	/	/	/	/	/	/	1150
.	.	.	/	.	/	/	/	16.1	(9.4)	15.0	1151
.	.	.	/	.	/	/	/	(23.1)	/	(22.3)	1152
.	.	.	/	.	/	/	/	44.4	/	44.6	1153
.	.	.	/	.	/	/	/	27.4	/	24.6	1154
.	.	.	/	.	/	/	/	/	/	(8.5)	1155
.	.	.	/	.	/	/	(0.1)	0.1	0.0	0.1	1156
.	.	.	/	.	/	/	/	39.3	/	38.3	1157
.	.	.	/	.	/	/	/	55.3	(33.3)	54.7	1158
.	.	.	/	.	/	/	/	4.4	(19.2)	4.8	1159
.	.	.	/	.	/	/	/	(1.0)	43.6	2.2	1160
.	.	.	/	.	/	/	/	63.6	(15.4)	62.2	1161
.	.	.	/	.	/	/	/	49.3	/	49.0	1162
.	.	.	/	.	/	/	/	48.1	/	48.0	1163
.	.	.	/	.	/	/	/	2.4	/	2.7	1164
.	.	.	/	.	/	/	/	/	/	/	1165
.	.	.	/	.	/	/	(100.0)	36.4	84.6	37.8	1166
.	.	.	/	.	/	/	/	22.0	/	20.9	1167
.	.	.	/	.	/	/	/	67.9	(33.3)	65.7	1168
.	.	.	/	.	/	/	/	7.8	/	8.1	1169
.	.	.	/	.	/	/	/	(2.3)	48.5	5.3	1170

Lau- fende Nummer	Beschäfti- gungs- art	Geschlecht- Leistungs- gruppe	Baden- Württem- berg	Bayern	Berlin			Branden- burg	Bremen	Hamburg	Hessen	Mecklen- burg-Vor- pommern
					insgesamt	West	Ost					
Textil- und Be												
1171	Kaufmännische	zusammen	1.4	1.4	0.7	0.9	.	0.1	1.1	.	0.5	0.1
1172	und technische	II	16.8	23.0	12.3	10.6	.	/	21.4	.	28.0	(32.3)
1173	Angestellte	III	40.7	43.6	61.0	60.6	.	(43.6)	51.7	.	47.7	(38.7)
1174	einschl.	IV	32.2	29.2	26.2	28.2	.	(25.6)	24.6	.	22.7	/
1175	Meister	V	10.3	4.2	/	/	.	/	(2.3)	.	1.6	/
1176		männlich	51.0	50.7	30.7	32.6	.	/	67.0	.	58.7	(45.2)
1177		II	27.1	32.4	21.5	20.8	.	/	27.3	.	40.1	/
1178		III	44.8	48.5	60.5	60.6	.	/	62.0	.	47.2	/
1179		IV	25.3	17.7	17.0	17.6	.	/	(9.8)	.	11.9	/
1180		V	2.7	1.3	/	/	.	/	/	.	/	/
1181		weiblich	49.0	49.3	69.3	67.4	.	76.9	33.0	.	41.3	(54.8)
1182		II	6.0	13.4	8.2	(5.6)	.	/	(9.6)	.	10.9	/
1183		III	36.5	38.4	61.2	60.6	.	(50.0)	30.8	.	48.4	/
1184		IV	39.3	41.0	30.2	33.3	.	/	54.8	.	38.1	/
1185		V	18.2	7.2	/	/	.	/	/	.	(2.7)	/
1186	Technische	zusammen	1.4	1.8	1.2	1.4	.	/	1.9	.	0.7	(0.2)
1187	Angestellte	II	18.5	27.3	12.4	(9.8)	.	/	15.1	.	28.4	/
1188	einschl.	III	39.1	52.4	72.7	75.1	.	/	71.6	.	51.9	/
1189	Meister	IV	37.4	18.7	14.6	14.8	.	/	(12.8)	.	18.5	/
1190		V	5.0	1.6	/	/	.	/	/	.	/	/
1191		männlich	65.7	66.5	33.5	35.4	.	/	87.6	.	72.1	/
1192		II	23.4	30.2	(22.2)	(20.0)	.	/	16.8	.	33.1	/
1193		III	40.0	55.4	66.7	68.6	.	/	74.9	.	53.5	/
1194		IV	34.9	13.8	(10.2)	(10.5)	.	/	(8.4)	.	12.5	/
1195		V	1.7	(0.6)	/	/	.	/	/	.	/	/
1196		weiblich	34.3	33.5	66.5	64.6	.	/	(12.4)	.	27.9	/
1197		II	9.2	21.5	(7.5)	/	.	/	/	.	(16.5)	/
1198		III	37.4	46.5	75.7	78.6	.	/	(48.1)	.	48.0	/
1199		IV	42.3	28.5	16.8	17.2	.	/	(44.4)	.	34.0	/
1200		V	11.2	3.6	/	/	.	/	/	.	/	/
1201	Kaufmännische	zusammen	1.4	1.2	0.6	0.7	.	0.1	0.8	.	0.4	(0.1)
1202	Angestellte	II	15.8	20.2	12.1	11.2	.	/	27.6	.	27.8	/
1203		III	41.7	37.5	51.7	48.9	.	(46.7)	32.4	.	45.2	/
1204		IV	29.1	36.3	35.4	39.1	.	(33.3)	36.0	.	25.1	/
1205		V	13.4	6.0	/	/	.	/	/	.	(1.9)	/
1206		männlich	42.4	39.9	28.5	30.3	.	/	47.1	.	51.1	/
1207		II	30.5	34.9	(20.9)	(21.6)	.	/	46.2	.	45.8	/
1208		III	49.2	40.7	54.8	53.2	.	/	38.7	.	42.1	/
1209		IV	16.7	22.2	(23.5)	(24.3)	.	/	(12.3)	.	11.4	/
1210		V	3.6	2.2	/	/	.	/	/	.	/	/
1211		weiblich	57.6	60.1	71.5	69.7	.	(73.3)	52.9	.	48.9	(61.1)
1212		II	4.9	10.4	(8.7)	(6.7)	.	/	(10.9)	.	9.0	/
1213		III	36.1	35.4	50.5	47.1	.	(59.1)	26.9	.	48.5	/
1214		IV	38.2	45.7	40.1	45.5	.	/	57.1	.	39.4	/
1215		V	20.7	8.6	/	/	.	/	/	.	(3.1)	/
Textil												
1216	Kaufmännische	zusammen	0.8	0.8	0.2	0.2	0.4	0.1
1217	und technische	II	18.0	23.2	26.8	24.8	28.2	(32.3)
1218	Angestellte	III	36.0	45.9	46.3	46.8	49.5	(38.7)
1219	einschl.	IV	34.4	28.0	26.2	27.7	21.7	/
1220	Meister	V	11.5	3.0	/	/	/	/
1221		männlich	57.9	61.6	51.7	51.8	63.5	(45.2)
1222		II	26.4	29.4	(37.7)	(35.6)	38.3	/
1223		III	41.3	51.7	45.5	46.6	49.4	/
1224		IV	29.5	17.7	(15.6)	(16.4)	11.9	/
1225		V	2.7	(1.3)	/	/	/	/
1226		weiblich	42.1	38.4	48.3	48.2	36.5	(54.8)
1227		II	6.5	13.1	(15.3)	/	10.8	/
1228		III	28.8	36.6	47.2	47.1	49.8	/
1229		IV	41.2	44.6	(37.5)	(39.7)	38.7	/
1230		V	23.6	5.7	/	/	/	/
1231	Technische	zusammen	0.8	1.0	0.3	0.4	0.6	(0.2)
1232	Angestellte	II	20.7	23.8	(32.9)	(30.3)	28.4	/
1233	einschl.	III	36.2	55.1	49.4	51.3	52.1	/
1234	Meister	IV	38.5	20.1	(17.7)	(18.4)	18.8	/
1235		V	4.6	(1.0)	/	/	/	/
1236		männlich	81.3	83.4	78.5	77.6	82.5	/
1237		II	22.5	25.0	(37.1)	(33.9)	31.7	/
1238		III	37.1	59.2	(45.2)	(47.5)	54.6	/
1239		IV	38.7	15.4	(17.7)	(18.6)	12.9	/
1240		V	1.8	/	/	/	/	/
1241		weiblich	18.7	16.6	(21.5)	(22.4)	17.5	/
1242		II	(12.8)	17.8	/	/	(12.9)	/
1243		III	32.5	35.0	(64.7)	(64.7)	40.5	/
1244		IV	38.0	43.5	/	/	46.7	/
1245		V	16.7	(3.8)	/	/	/	/
1246	Kaufmännische	zusammen	0.8	0.7	0.1	0.1	0.3	(0.1)
1247	Angestellte	II	16.4	22.7	(20.0)	(18.5)	28.2	/
1248		III	35.9	39.7	42.9	(41.5)	47.9	/
1249		IV	31.9	33.3	(35.7)	(38.5)	23.5	/
1250		V	15.8	4.2	/	/	/	/
1251		männlich	43.6	47.0	(21.4)	(21.5)	51.7	/
1252		II	31.0	34.7	/	/	44.8	/
1253		III	46.2	42.8	/	/	44.2	/
1254		IV	19.0	20.3	/	/	10.9	/
1255		V	3.8	(2.2)	/	/	/	/
1256		weiblich	56.4	53.0	78.6	78.5	48.3	(61.1)
1257		II	5.2	12.2	/	/	10.3	/
1258		III	28.0	37.0	(41.8)	(41.2)	51.8	/
1259		IV	41.8	44.8	(43.6)	(47.1)	36.9	/
1260		V	25.0	6.1	/	/	/	/

*) Erläuterungen hierzu in der Einführung.

Beschäftigungsart, Geschlecht und Leistungsgruppe in % *)
1999

Nieder- sachsen	Nordrhein- Westfalen	Rheinland- Pfalz	Saarland	Sachsen	Sachsen- Anhalt	Schleswig- Holstein	Thü- ringen	Früheres Bundes- gebiet	Neue Länder u. Berlin-Ost	Deutsch- land	Laufende Nummer
Kleidungs-gewerbe											
0.9	1.7	0.6	0.2	1.7	/	0.6	1.1	1.2	0.8	1.2	1171
24.4	21.9	30.0	(15.7)	18.2	/	26.3	20.2	21.4	19.2	21.3	1172
46.7	55.4	50.8	70.4	50.3	/	55.7	56.6	48.4	51.8	48.6	1173
23.5	20.2	17.9	(13.9)	25.7	/	15.7	20.7	25.4	24.1	25.3	1174
5.5	2.5	(1.3)	/	5.7	/	(2.4)	(2.6)	4.8	4.9	4.8	1175
55.7	55.0	55.6	44.5	35.0	/	56.6	35.2	52.9	37.1	52.1	1176
36.4	30.8	42.3	(31.1)	30.8	/	34.8	35.1	31.4	31.5	31.4	1177
48.3	56.7	49.3	62.6	49.7	/	54.2	52.4	51.1	50.0	51.1	1178
13.2	11.6	(7.3)	/	18.7	/	9.5	(11.2)	16.1	17.2	16.1	1179
(2.1)	0.9	/	/	/	/	/	/	1.5	/	1.5	1180
44.3	45.0	44.4	55.5	61.0	/	43.4	64.8	47.1	62.9	47.9	1181
9.2	11.0	14.6	/	10.2	/	15.1	12.1	10.1	12.0	10.2	1182
44.7	53.7	52.6	76.5	50.8	/	57.8	58.9	45.4	52.8	45.9	1183
36.4	30.7	31.2	(20.1)	30.3	/	23.6	25.8	35.8	28.2	35.3	1184
9.8	4.6	/	/	8.8	/	/	/	8.6	6.9	8.5	1185
1.3	2.4	0.8	0.3	2.4	/	0.6	1.6	1.6	1.2	1.5	1186
26.1	21.9	33.3	(26.2)	21.5	/	(18.4)	18.9	22.9	21.8	22.8	1187
56.4	63.7	56.3	(54.8)	47.9	/	59.5	60.8	54.8	50.7	54.5	1188
14.7	13.0	8.6	/	28.4	/	20.3	19.8	20.0	25.8	20.4	1189
2.8	1.4	/	/	/	/	/	/	2.3	/	2.3	1190
62.6	71.6	74.1	(59.5)	59.4	/	70.9	45.7	68.1	54.2	67.3	1191
34.3	26.1	35.9	(44.0)	27.6	/	(18.8)	(27.6)	27.3	27.8	27.3	1192
57.6	63.3	59.0	(52.0)	45.8	/	62.5	56.5	55.8	47.8	55.5	1193
6.9	9.7	(3.6)	/	25.8	/	(17.9)	(14.8)	15.9	23.5	16.2	1194
/	(0.8)	/	/	/	/	/	/	1.0	/	1.0	1195
37.4	28.4	25.9	(40.5)	40.6	/	29.1	54.3	31.9	45.8	32.7	1196
12.3	11.3	26.1	/	(12.6)	/	/	(11.6)	13.5	14.7	13.6	1197
54.4	64.7	48.7	(58.8)	50.9	/	(52.2)	64.4	52.5	54.2	52.6	1198
27.7	21.2	(22.6)	/	32.3	/	(26.1)	(24.0)	29.0	28.4	28.9	1199
(5.6)	(2.8)	/	/	/	/	/	/	5.1	/	4.9	1200
0.7	1.4	0.5	0.2	1.5	/	0.5	0.8	1.0	0.6	1.0	1201
23.2	21.9	27.6	/	15.9	/	29.1	21.4	20.4	17.3	20.2	1202
39.9	49.6	46.6	80.3	52.1	/	54.4	52.7	44.3	52.5	44.7	1203
29.6	25.2	25.0	/	23.8	/	14.0	21.5	28.8	22.9	28.5	1204
7.3	3.3	/	/	8.2	/	(2.5)	(4.5)	6.5	7.3	6.5	1205
51.0	43.5	41.7	(34.9)	24.4	/	51.4	25.4	43.1	24.3	42.2	1206
38.3	36.1	51.0	/	36.5	/	42.9	(47.4)	35.6	37.6	35.6	1207
40.3	49.3	36.3	(74.2)	56.4	/	50.0	(45.6)	46.2	53.5	46.4	1208
18.6	13.8	(12.2)	/	(6.2)	/	(5.4)	/	16.3	(6.6)	16.0	1209
(2.8)	(0.9)	/	/	/	/	/	/	2.0	/	2.0	1210
49.0	56.5	58.3	65.1	75.6	/	48.6	74.6	56.9	75.7	57.8	1211
7.6	10.9	10.8	/	9.2	/	14.6	(12.5)	8.9	10.8	9.0	1212
39.5	49.8	53.9	83.6	50.7	/	59.0	55.1	42.9	52.2	43.4	1213
41.0	34.0	34.1	/	29.5	/	23.1	27.0	38.3	28.1	37.7	1214
12.0	5.2	/	/	10.6	/	/	/	9.9	8.8	9.8	1215
gewerbe											
0.5	1.2	0.4	.	1.5	/	0.5	0.9	0.7	0.6	0.7	1216
26.1	21.7	31.2	.	19.6	/	27.4	23.8	22.2	20.8	22.2	1217
46.3	54.5	53.0	.	51.8	/	55.4	52.7	47.8	51.7	48.0	1218
21.5	21.3	14.9	.	24.9	/	15.1	20.3	25.3	24.0	25.2	1219
6.1	2.6	/	.	(3.6)	/	(2.2)	(3.2)	4.7	3.5	4.6	1220
60.3	63.2	63.2	.	43.1	/	59.3	42.8	61.4	42.9	60.3	1221
37.7	28.8	43.0	.	31.6	/	35.5	35.0	30.2	32.5	30.3	1222
48.1	58.3	51.4	.	49.2	/	53.2	51.9	51.9	49.7	51.8	1223
12.4	11.8	(5.5)	.	18.3	/	9.8	(11.7)	16.5	16.8	16.5	1224
(1.7)	(1.0)	/	.	/	/	/	/	1.4	/	1.4	1225
39.7	36.8	36.8	.	56.9	/	40.7	57.2	38.6	57.1	39.7	1226
8.6	9.3	(11.0)	.	10.5	/	15.6	(15.3)	9.6	12.0	9.9	1227
43.6	47.9	55.7	.	53.8	/	58.5	53.4	41.2	53.1	42.3	1228
35.2	37.6	31.1	.	29.9	/	22.8	26.7	38.3	29.5	38.4	1229
12.6	5.2	/	.	(5.7)	/	/	/	9.9	5.4	9.5	1230
0.8	1.7	0.7	.	2.2	/	0.5	1.2	1.0	1.0	1.0	1231
26.1	22.6	33.8	.	23.1	/	(20.2)	21.4	23.3	22.8	23.2	1232
56.0	62.9	58.2	.	45.6	/	58.1	60.5	54.8	48.5	54.3	1233
13.8	13.4	(7.2)	.	29.0	/	(21.0)	(17.5)	20.0	26.6	20.5	1234
(4.1)	(1.1)	/	.	/	/	/	/	2.0	/	2.0	1235
74.2	86.1	83.7	.	62.2	/	83.9	57.3	83.5	61.2	82.0	1236
31.0	23.9	35.8	.	28.0	/	(20.2)	(27.1)	25.0	28.1	25.1	1237
59.5	64.9	60.3	.	46.0	/	59.6	55.9	57.2	47.8	56.7	1238
7.9	10.2	(4.0)	.	25.1	/	(19.2)	(15.8)	16.8	23.2	17.2	1239
/	(1.0)	/	.	/	/	/	/	1.0	/	1.0	1240
25.8	13.9	16.3	.	37.8	/	(16.1)	42.7	16.5	38.8	18.0	1241
(11.9)	14.3	(23.7)	.	(14.9)	/	/	/	14.5	14.6	14.5	1242
45.8	50.3	(47.5)	.	44.9	/	(50.0)	66.7	42.5	49.6	43.5	1243
31.0	33.2	(23.7)	.	35.3	/	/	(19.7)	36.3	32.1	35.7	1244
(11.3)	(2.2)	/	.	/	/	/	/	6.7	/	6.3	1245
0.4	0.9	0.3	.	1.2	/	0.5	0.7	0.6	0.5	0.6	1246
26.2	21.0	28.7	.	16.9	/	29.5	25.8	21.6	19.3	21.4	1247
39.9	48.0	47.8	.	56.7	/	54.6	46.3	42.9	54.1	43.6	1248
26.5	27.4	22.8	.	21.7	/	13.3	22.6	29.0	22.0	28.6	1249
7.4	3.7	/	.	(4.6)	/	(2.8)	(5.4)	6.6	4.6	6.5	1250
51.0	45.5	42.4	.	28.1	/	52.2	30.7	46.1	28.6	45.0	1251
44.1	36.0	57.6	.	37.8	/	42.6	(47.4)	36.7	40.1	36.8	1252
37.2	48.6	33.8	.	54.8	/	50.2	(45.6)	45.2	52.8	45.5	1253
16.9	14.2	/	.	(6.4)	/	(5.4)	/	16.1	(6.0)	15.7	1254
(1.9)	(1.1)	/	.	/	/	/	/	1.9	/	1.9	1255
49.0	54.5	57.6	.	71.9	/	47.8	69.3	53.9	71.4	55.0	1256
7.5	8.4	(7.3)	.	8.7	/	15.2	(16.2)	8.6	11.0	8.8	1257
42.8	47.4	58.0	.	57.5	/	59.3	48.6	40.9	54.6	42.0	1258
36.6	38.4	33.2	.	27.7	/	22.1	30.3	40.0	28.4	39.1	1259
13.1	5.8	/	.	(6.1)	/	/	/	10.5	(6.1)	10.2	1260

Lau- fende Nummer	Beschäf- tigungs- art	Geschlecht Leistungs- gruppe	Baden- Württem- berg	Bayern	Berlin			Branden- burg	Bremen	Hamburg	Hessen	Mecklen- burg-Vor- pommern
					insgesamt	West	Ost					
Spinnstoffaufberei												
1261	Kaufmännische	zusammen	0.1	0.1	.	.	/	/	.	/	0.0	/
1262	und technische	II	13.1	14.5	.	.	/	/	.	/	48.5	/
1263	Angestellte	III	42.4	54.2	.	.	/	/	.	/	(31.8)	/
1264	einschl.	IV	36.3	28.8	.	.	/	/	.	/	(19.7)	/
1265	Meister	V	8.2	(2.5)	.	.	/	/	.	/	/	/
1266		männlich	63.1	73.2	.	.	/	/	.	/	77.3	/
1267		II	18.9	17.7	.	.	/	/	.	/	(54.9)	/
1268		III	41.7	63.2	.	.	/	/	.	/	(31.4)	/
1269		IV	32.5	18.1	.	.	/	/	.	/	/	/
1270		V	(6.8)	/	.	.	/	/	.	/	/	/
1271		weiblich	36.9	26.8	.	.	/	/	.	/	(22.7)	/
1272		II	(3.2)	/	.	.	/	/	.	/	/	/
1273		III	43.5	29.4	.	.	/	/	.	/	/	/
1274		IV	42.7	58.2	.	.	/	/	.	/	/	/
1275		V	10.5	/	.	.	/	/	.	/	/	/
1276	Technische	zusammen	0.1	0.2	.	.	/	/	.	/	0.0	/
1277	Angestellte	II	12.1	13.4	.	.	/	/	.	/	(53.5)	/
1278	einschl.	III	32.5	64.2	.	.	/	/	.	/	(27.9)	/
1279	Meister	IV	45.1	21.8	.	.	/	/	.	/	/	/
1280		V	10.4	/	.	.	/	/	.	/	/	/
1281		männlich	88.8	89.4	.	.	/	/	.	/	86.0	/
1282		II	13.3	14.5	.	.	/	/	.	/	(59.5)	/
1283		III	31.7	69.0	.	.	/	/	.	/	(32.4)	/
1284		IV	46.7	16.0	.	.	/	/	.	/	/	/
1285		V	(8.3)	/	.	.	/	/	.	/	/	/
1286		weiblich	11.2	10.6	.	.	/	/	.	/	/	/
1287		II	/	/	.	.	/	/	.	/	/	/
1288		III	(38.8)	(24.4)	.	.	/	/	.	/	/	/
1289		IV	(32.1)	(70.7)	.	.	/	/	.	/	/	/
1290		V	(26.5)	/	.	.	/	/	.	/	/	/
1291	Kaufmännische	zusammen	0.1	0.0	.	.	/	/	.	/	(0.0)	/
1292	Angestellte	II	13.8	16.6	.	.	/	/	.	/	/	/
1293		III	49.0	34.6	.	.	/	/	.	/	/	/
1294		IV	30.4	42.4	.	.	/	/	.	/	/	/
1295		V	(6.7)	/	.	.	/	/	.	/	/	/
1296		männlich	45.8	41.9	.	.	/	/	.	/	(60.9)	/
1297		II	26.2	(31.1)	.	.	/	/	.	/	/	/
1298		III	54.8	39.5	.	.	/	/	.	/	/	/
1299		IV	14.1	(26.6)	.	.	/	/	.	/	/	/
1300		V	/	/	.	.	/	/	.	/	/	/
1301		weiblich	54.2	58.1	.	.	/	/	.	/	/	/
1302		II	/	/	.	.	/	/	.	/	/	/
1303		III	44.1	31.1	.	.	/	/	.	/	/	/
1304		IV	44.2	53.8	.	.	/	/	.	/	/	/
1305		V	(8.3)	/	.	.	/	/	.	/	/	/
Webe												
1306	Kaufmännische	zusammen	0.2	0.2	.	.	/	/	/	/	0.0	/
1307	und technische	II	21.2	12.8	.	.	/	/	/	/	(12.4)	/
1308	Angestellte	III	31.6	55.5	.	.	/	/	/	/	54.3	/
1309	einschl.	IV	39.9	28.9	.	.	/	/	/	/	33.3	/
1310	Meister	V	7.3	2.8	.	.	/	/	/	/	/	/
1311		männlich	70.1	69.0	.	.	/	/	/	/	54.4	/
1312		II	24.2	16.0	.	.	/	/	/	/	(18.7)	/
1313		III	32.2	66.3	.	.	/	/	/	/	50.6	/
1314		IV	41.9	16.7	.	.	/	/	/	/	(30.7)	/
1315		V	(1.7)	/	.	.	/	/	/	/	/	/
1316		weiblich	29.9	31.0	.	.	/	/	/	/	45.6	/
1317		II	14.3	(5.7)	.	.	/	/	/	/	/	/
1318		III	29.9	31.5	.	.	/	/	/	/	58.7	/
1319		IV	35.1	56.0	.	.	/	/	/	/	(36.5)	/
1320		V	20.7	(6.9)	.	.	/	/	/	/	/	/
1321	Technische	zusammen	0.2	0.3	.	.	/	/	/	/	0.1	/
1322	Angestellte	II	15.4	11.7	.	.	/	/	/	/	/	/
1323	einschl.	III	30.2	67.5	.	.	/	/	/	/	54.5	/
1324	Meister	IV	53.4	19.3	.	.	/	/	/	/	(39.7)	/
1325		V	/	(1.6)	.	.	/	/	/	/	/	/
1326		männlich	90.4	84.4	.	.	/	/	/	/	67.7	/
1327		II	13.1	12.8	.	.	/	/	/	/	/	/
1328		III	29.7	71.5	.	.	/	/	/	/	(58.8)	/
1329		IV	57.0	15.4	.	.	/	/	/	/	(32.6)	/
1330		V	/	/	.	.	/	/	/	/	/	/
1331		weiblich	9.6	15.6	.	.	/	/	/	/	(32.3)	/
1332		II	(36.6)	/	.	.	/	/	/	/	/	/
1333		III	(35.1)	45.9	.	.	/	/	/	/	(45.5)	/
1334		IV	/	40.0	.	.	/	/	/	/	(54.5)	/
1335		V	/	/	.	.	/	/	/	/	/	/
1336	Kaufmännische	zusammen	0.1	0.1	.	.	/	/	/	/	0.0	/
1337	Angestellte	II	27.0	14.3	.	.	/	/	/	/	(18.6)	/
1338		III	32.9	39.8	.	.	/	/	/	/	54.2	/
1339		IV	26.4	41.5	.	.	/	/	/	/	(27.2)	/
1340		V	13.7	(4.4)	.	.	/	/	/	/	/	/
1341		männlich	49.9	48.9	.	.	/	/	/	/	(41.6)	/
1342		II	44.2	23.4	.	.	/	/	/	/	/	/
1343		III	36.9	54.6	.	.	/	/	/	/	(37.7)	/
1344		IV	14.6	19.7	.	.	/	/	/	/	/	/
1345		V	(4.3)	/	.	.	/	/	/	/	/	/
1346		weiblich	50.1	51.1	.	.	/	/	/	/	58.4	/
1347		II	(10.0)	(5.6)	.	.	/	/	/	/	/	/
1348		III	29.0	25.7	.	.	/	/	/	/	(65.9)	/
1349		IV	38.1	62.3	.	.	/	/	/	/	(26.8)	/
1350		V	23.0	(6.4)	.	.	/	/	/	/	/	/

*) Erläuterungen hierzu in der Einführung.

Nieder- sachsen	Nordrhein- Westfalen	Rheinland- Pfalz	Saarland	Sachsen	Sachsen- Anhalt	Schleswig- Holstein	Thü- ringen	Früheres Bundes- gebiet	Neue Länder u. Berlin-Ost	Deutsch- land	Laufende Nummer
tung und Spinnerei											
0.0	0.0	.	/	0.2	/	.	0.3	0.1	0.1	0.1	1261
(21.1)	38.7	.	/	(15.0)	/	.	(26.1)	19.2	19.7	19.3	1262
60.5	45.3	.	/	75.2	/	.	60.4	50.6	68.9	52.5	1263
(15.8)	13.2	.	/	(8.4)	/	.	(13.5)	25.8	(10.6)	24.2	1264
/	/	.	/	/	/	.	/	4.3	/	4.0	1265
69.7	73.5	.	/	42.1	/	.	55.0	70.3	47.6	67.9	1266
(28.3)	45.0	.	/	(27.9)	/	.	(31.1)	24.2	29.5	24.6	1267
60.4	46.4	.	/	(62.7)	/	.	59.0	54.2	60.9	54.7	1268
/	(6.2)	.	/	/	/	.	/	18.7	(9.6)	18.0	1269
/	/	.	/	/	/	.	/	2.9	/	2.7	1270
(30.3)	26.5	.	/	57.9	/	.	45.0	29.7	52.4	32.1	1271
/	(21.1)	.	/	/	/	.	(20.0)	7.5	(10.9)	8.1	1272
(60.9)	42.1	.	/	84.3	/	.	62.0	42.0	76.2	48.0	1273
/	(32.9)	.	/	/	/	.	/	42.8	(11.5)	37.3	1274
/	/	.	/	/	/	.	/	7.7	/	6.6	1275
0.0	0.1	.	/	0.3	/	.	0.6	0.1	0.2	0.1	1276
/	37.0	.	/	/	/	.	(22.5)	18.3	(16.2)	18.1	1277
(57.5)	52.7	.	/	76.0	/	.	66.2	55.4	71.1	57.0	1278
/	(8.5)	.	/	(14.1)	/	.	/	22.9	(12.7)	21.8	1279
/	/	.	/	/	/	.	/	3.4	/	3.1	1280
90.0	89.7	.	/	64.9	/	.	66.2	89.5	65.5	87.0	1281
/	37.8	.	/	/	/	.	(25.5)	19.6	(18.3)	19.5	1282
(58.3)	55.4	.	/	(76.1)	/	.	63.8	57.5	69.9	58.4	1283
/	/	.	/	/	/	.	/	20.2	(11.8)	19.6	1284
/	/	.	/	/	/	.	/	2.7	/	2.5	1285
/	(10.3)	.	/	(35.1)	/	.	(33.8)	10.5	34.5	13.0	1286
/	/	.	/	/	/	.	/	(7.8)	/	(9.1)	1287
/	/	.	/	(75.8)	/	.	(70.8)	37.3	(73.4)	47.3	1288
/	/	.	/	/	/	.	/	45.5	/	36.9	1289
/	/	.	/	/	/	.	/	(9.4)	/	(6.8)	1290
0.0	0.0	.	/	0.1	/	.	0.2	0.0	0.1	0.0	1291
/	41.0	.	/	(19.6)	/	.	(32.5)	20.4	(23.9)	20.7	1292
(63.9)	35.2	.	/	74.5	/	.	(50.0)	44.6	66.4	47.0	1293
/	(19.7)	.	/	/	/	.	/	29.5	/	27.2	1294
/	/	.	/	/	/	.	/	5.5	/	5.1	1295
(47.2)	51.6	.	/	(22.1)	/	.	(35.0)	46.3	26.4	44.1	1296
/	61.9	.	/	(71.8)	/	.	/	35.4	(62.2)	37.1	1297
(64.7)	(25.4)	.	/	/	/	.	/	46.3	(34.6)	45.6	1298
/	/	.	/	/	/	.	/	14.9	/	14.1	1299
/	/	.	/	/	/	.	/	/	/	/	1300
(52.8)	48.4	.	/	77.9	/	.	(65.0)	53.7	73.6	55.9	1301
/	(18.6)	.	/	/	/	.	/	7.4	/	7.8	1302
(63.2)	(45.8)	.	/	87.6	/	.	(53.8)	43.2	77.7	48.2	1303
/	(30.5)	.	/	/	/	.	/	42.1	/	37.5	1304
/	/	.	/	/	/	.	/	7.3	/	6.5	1305
rei											
0.1	0.4	/	/	0.3	/	/	/	0.2	0.1	0.2	1306
30.4	21.0	/	/	15.2	/	/	/	19.5	15.2	19.3	1307
54.7	56.2	/	/	53.4	/	/	/	51.3	53.4	51.4	1308
(14.9)	20.3	/	/	29.1	/	/	/	25.9	29.1	26.0	1309
/	2.5	/	/	/	/	/	/	3.3	/	3.3	1310
77.0	68.7	/	/	44.9	/	/	/	69.0	44.9	67.8	1311
34.7	26.7	/	/	27.5	/	/	/	24.2	27.5	24.3	1312
54.8	60.6	/	/	37.3	/	/	/	56.0	37.3	55.4	1313
(10.5)	11.9	/	/	33.8	/	/	/	18.9	33.8	19.4	1314
/	(0.8)	/	/	/	/	/	/	0.9	/	1.0	1315
23.0	31.3	/	/	55.1	/	/	/	31.0	55.1	32.2	1316
/	8.5	/	/	/	/	/	/	9.0	/	8.7	1317
(54.1)	46.5	/	/	66.6	/	/	/	41.0	66.6	43.1	1318
(29.7)	38.9	/	/	25.3	/	/	/	41.3	25.3	40.0	1319
/	6.2	/	/	/	/	/	/	8.7	/	8.2	1320
0.1	0.7	/	/	0.6	/	/	/	0.3	0.2	0.3	1321
37.9	19.5	/	/	18.1	/	/	/	17.2	18.1	17.2	1322
58.6	65.9	/	/	44.1	/	/	/	59.2	44.1	58.4	1323
/	13.7	/	/	37.2	/	/	/	22.6	37.2	23.4	1324
/	(0.8)	/	/	/	/	/	/	(1.0)	/	1.0	1325
94.3	89.2	/	/	62.4	/	/	/	88.1	62.4	86.7	1326
36.6	20.5	/	/	(24.4)	/	/	/	17.7	(24.4)	17.9	1327
62.2	68.5	/	/	34.0	/	/	/	61.4	34.0	60.3	1328
/	10.6	/	/	41.6	/	/	/	20.6	41.6	21.4	1329
/	/	/	/	/	/	/	/	/	/	/	1330
/	10.8	/	/	37.6	/	/	/	11.9	37.6	13.3	1331
/	(11.3)	/	/	/	/	/	/	13.6	/	12.7	1332
/	45.0	/	/	61.0	/	/	/	43.2	61.0	45.9	1333
/	39.4	/	/	(30.0)	/	/	/	37.4	(30.0)	36.3	1334
/	/	/	/	/	/	/	/	(5.8)	/	(5.1)	1335
0.0	0.3	/	/	0.2	/	/	/	0.1	0.1	0.1	1336
(21.6)	22.4	/	/	(11.6)	/	/	/	21.8	(11.6)	21.4	1337
50.0	47.0	/	/	65.3	/	/	/	43.2	65.3	44.2	1338
(28.4)	26.6	/	/	(18.8)	/	/	/	29.2	(18.8)	28.7	1339
/	4.0	/	/	/	/	/	/	5.8	/	5.7	1340
56.8	49.3	/	/	(22.6)	/	/	/	49.4	(22.6)	48.2	1341
(31.0)	37.3	/	/	(38.4)	/	/	/	36.1	(38.4)	36.1	1342
(40.5)	47.2	/	/	/	/	/	/	46.1	/	46.1	1343
(28.6)	14.1	/	/	/	/	/	/	15.8	/	15.6	1344
/	/	/	/	/	/	/	/	(2.1)	/	(2.2)	1345
43.2	50.7	/	/	77.4	/	/	/	50.6	77.4	51.8	1346
/	7.9	/	/	/	/	/	/	7.9	/	7.6	1347
(62.5)	46.7	/	/	70.2	/	/	/	40.5	70.2	42.4	1348
/	38.8	/	/	(22.4)	/	/	/	42.2	(22.4)	40.9	1349
/	6.6	/	/	/	/	/	/	9.4	/	9.0	1350

Lau- fende Nummer	Beschäf- tigungs- art	Geschlecht Leistungs- gruppe	Baden- Württem- berg	Bayern	Berlin			Branden- burg	Bremen	Hamburg	Hessen	Mecklen- burg-Vor- pommern
					insgesamt	West	Ost					
Textilver												
1351	Kaufmännische	zusammen	0.2	0.0	.	.	.	/	.	.	0.0	/
1352	und technische	II	20.5	22.7	.	.	.	/	.	.	/	/
1353	Angestellte	III	36.1	45.8	.	.	.	/	.	.	(63.0)	/
1354	einschl.	IV	33.4	26.3	.	.	.	/	.	.	/	/
1355	Meister	V	10.0	(5.2)	.	.	.	/	.	.	/	/
1356		männlich	59.5	68.8	.	.	.	/	.	.	(67.4)	/
1357		II	31.9	29.8	.	.	.	/	.	.	/	/
1358		III	37.7	45.2	.	.	.	/	.	.	(57.8)	/
1359		IV	28.2	(24.0)	.	.	.	/	.	.	/	/
1360		V	(2.2)	/	.	.	.	/	.	.	/	/
1361		weiblich	40.5	31.2	.	.	.	/	.	.	(32.6)	/
1362		II	(3.9)	/	.	.	.	/	.	.	/	/
1363		III	33.7	(47.0)	.	.	.	/	.	.	/	/
1364		IV	41.1	(31.3)	.	.	.	/	.	.	/	/
1365		V	21.3	(14.4)	.	.	.	/	.	.	/	/
1366	Technische	zusammen	0.2	0.1	.	.	.	/	.	.	(0.0)	/
1367	Angestellte	II	21.3	(24.5)	.	.	.	/	.	.	/	/
1368	einschl.	III	37.9	50.2	.	.	.	/	.	.	(46.6)	/
1369	Meister	IV	36.3	(24.0)	.	.	.	/	.	.	/	/
1370		V	(4.5)	/	.	.	.	/	.	.	/	/
1371		männlich	79.3	86.0	.	.	.	/	.	.	(83.6)	/
1372		II	26.3	(28.5)	.	.	.	/	.	.	/	/
1373		III	34.2	52.4	.	.	.	/	.	.	(51.8)	/
1374		IV	38.0	(17.6)	.	.	.	/	.	.	/	/
1375		V	/	/	.	.	.	/	.	.	/	/
1376		weiblich	20.7	(14.0)	.	.	.	/	.	.	/	/
1377		II	/	/	.	.	.	/	.	.	/	/
1378		III	52.0	/	.	.	.	/	.	.	/	/
1379		IV	(29.8)	(63.6)	.	.	.	/	.	.	/	/
1380		V	(16.3)	/	.	.	.	/	.	.	/	/
1381	Kaufmännische	zusammen	0.2	0.0	.	.	.	/	.	.	(0.0)	/
1382	Angestellte	II	20.0	(20.7)	.	.	.	/	.	.	/	/
1383		III	34.8	40.9	.	.	.	/	.	.	(93.8)	/
1384		IV	31.4	(28.8)	.	.	.	/	.	.	/	/
1385		V	13.8	(9.5)	.	.	.	/	.	.	/	/
1386		männlich	45.4	49.7	.	.	.	/	.	.	/	/
1387		II	38.8	(32.2)	.	.	.	/	.	.	/	/
1388		III	42.0	(31.5)	.	.	.	/	.	.	/	/
1389		IV	16.1	/	.	.	.	/	.	.	/	/
1390		V	/	/	.	.	.	/	.	.	/	/
1391		weiblich	54.6	50.3	.	.	.	/	.	.	/	/
1392		II	(4.4)	/	.	.	.	/	.	.	/	/
1393		III	28.8	(50.3)	.	.	.	/	.	.	/	/
1394		IV	44.1	(21.4)	.	.	.	/	.	.	/	/
1395		V	22.7	(18.9)	.	.	.	/	.	.	/	/
Bekleidungs												
1396	Kaufmännische	zusammen	0.6	0.6	0.6	0.7	.	0.1	.	.	0.1	/
1397	und technische	II	15.0	22.9	8.5	6.7	.	/	.	.	27.5	/
1398	Angestellte	III	47.3	40.4	64.8	64.4	.	(44.1)	.	.	42.8	/
1399	einschl.	IV	29.0	30.8	26.2	28.4	.	/	.	.	25.4	/
1400	Meister	V	8.7	5.9	/	/	.	/	.	.	(4.3)	/
1401		männlich	41.3	35.9	25.3	27.4	.	/	.	.	46.4	/
1402		II	28.5	39.3	(13.0)	(13.3)	.	/	.	.	46.6	/
1403		III	51.7	41.2	68.5	67.8	.	/	.	.	39.4	/
1404		IV	17.2	17.9	(17.8)	(18.2)	.	/	.	.	(12.0)	/
1405		V	2.6	(1.5)	/	/	.	/	.	.	/	/
1406		weiblich	58.7	64.1	74.7	72.6	.	(76.5)	.	.	53.6	/
1407		II	5.6	13.7	7.0	(4.2)	.	/	.	.	(11.0)	/
1408		III	44.1	39.9	63.6	63.1	.	(53.8)	.	.	45.9	/
1409		IV	37.4	38.0	29.0	32.2	.	/	.	.	36.9	/
1410		V	12.9	8.4	/	/	.	/	.	.	(6.2)	/
1411	Technische	zusammen	0.6	0.8	0.9	1.0	.	/	.	.	0.2	/
1412	Angestellte	II	15.3	31.9	(5.8)	/	.	/	.	.	28.6	/
1413	einschl.	III	43.4	48.9	80.2	83.3	.	/	.	.	51.4	/
1414	Meister	IV	35.7	16.9	13.6	13.6	.	/	.	.	(17.7)	/
1415		V	5.5	2.3	/	/	.	/	.	.	/	/
1416		männlich	42.3	44.3	18.9	20.8	.	/	.	.	39.5	/
1417		II	26.2	43.2	/	/	.	/	.	.	(42.0)	/
1418		III	48.4	46.2	95.7	95.7	.	/	.	.	(46.2)	/
1419		IV	24.0	9.8	/	/	.	/	.	.	/	/
1420		V	/	/	/	/	.	/	.	.	/	/
1421		weiblich	57.7	55.7	81.1	79.2	.	/	.	.	60.5	/
1422		II	7.4	22.9	(6.6)	/	.	/	.	.	(19.8)	/
1423		III	39.8	51.0	76.6	80.0	.	/	.	.	54.9	/
1424		IV	44.3	22.6	16.8	17.1	.	/	.	.	(22.5)	/
1425		V	8.5	3.5	/	/	.	/	.	.	/	/
1426	Kaufmännische	zusammen	0.6	0.5	0.5	0.5	.	(0.1)	.	.	0.1	/
1427	Angestellte	II	14.9	16.6	10.5	(9.6)	.	/	.	.	27.0	/
1428		III	49.4	34.4	53.6	50.5	.	(50.0)	.	.	38.8	/
1429		IV	25.4	40.5	35.3	39.2	.	/	.	.	29.0	/
1430		V	10.4	8.5	/	/	.	/	.	.	(5.2)	/
1431		männlich	40.6	30.0	29.9	32.2	.	/	.	.	49.6	/
1432		II	29.8	35.4	(18.0)	(18.6)	.	/	.	.	48.3	/
1433		III	53.6	36.1	56.0	54.6	.	/	.	.	36.8	/
1434		IV	13.4	26.3	(26.0)	(26.8)	.	/	.	.	(12.7)	/
1435		V	(3.3)	(2.2)	/	/	.	/	.	.	/	/
1436		weiblich	59.2	70.0	70.1	67.8	.	(69.2)	.	.	50.4	/
1437		II	4.6	8.5	(7.3)	(5.4)	.	/	.	.	/	/
1438		III	46.4	33.7	52.6	48.5	.	(66.7)	.	.	40.8	/
1439		IV	33.7	46.6	39.3	45.1	.	/	.	.	45.0	/
1440		V	15.3	11.2	/	/	.	/	.	.	(8.1)	/

*) Erläuterungen hierzu in der Einführung.

Nieder- sachsen	Nordrhein- Westfalen	Rheinland- Pfalz	Saarland	Sachsen	Sachsen- Anhalt	Schleswig- Holstein	Thü- ringen	Früheres Bundes- gebiet	Neue Länder u. Berlin-Ost	Deutsch- land	Laufende Nummer
edlung											
0.1	0.1	.	/	0.2	/	(0.0)	/	0.1	0.1	0.1	1351
25.8	22.6	.	/	(24.0)	/	/	/	21.9	(25.9)	22.1	1352
62.2	60.9	.	/	29.8	/	/	/	49.4	30.2	48.4	1353
(12.0)	14.4	.	/	(46.2)	/	/	/	23.4	(43.9)	24.4	1354
/	/	.	/	/	/	/	/	5.3	/	5.1	1355
66.8	61.9	.	/	(35.4)	/	/	/	61.1	(36.1)	59.8	1356
34.6	33.2	.	/	/	/	/	/	32.4	(61.2)	33.3	1357
56.1	60.5	.	/	/	/	/	/	49.2	/	48.5	1358
/	(5.9)	.	/	/	/	/	/	17.3	/	17.1	1359
/	/	.	/	/	/	/	/	(1.1)	/	(1.1)	1360
33.2	38.1	.	/	64.6	/	/	/	38.9	63.9	40.2	1361
/	(5.4)	.	/	/	/	/	/	5.4	/	5.4	1362
74.5	61.6	.	/	(31.5)	/	/	/	49.7	(32.2)	48.3	1363
(17.4)	28.3	.	/	(64.3)	/	/	/	32.9	(61.8)	35.3	1364
/	/	.	/	/	/	/	/	12.0	/	11.0	1365
0.1	0.2	.	/	0.3	/	/	/	0.1	0.1	0.1	1366
(23.9)	26.5	.	/	/	/	/	/	23.9	(42.0)	25.1	1367
71.9	63.5	.	/	(29.4)	/	/	/	53.5	(28.4)	51.9	1368
/	(10.0)	.	/	(30.6)	/	/	/	20.8	(29.6)	21.3	1369
/	/	.	/	/	/	/	/	(1.8)	/	(1.7)	1370
78.5	86.1	.	/	(50.1)	/	/	/	81.5	(51.7)	79.6	1371
(25.2)	29.3	.	/	/	/	/	/	27.8	(74.6)	29.7	1372
71.6	67.8	.	/	/	/	/	/	54.2	/	52.7	1373
/	/	.	/	/	/	/	/	17.3	/	16.9	1374
/	/	.	/	/	/	/	/	/	/	/	1375
(21.5)	13.9	.	/	(49.9)	/	/	/	18.5	(48.3)	20.4	1376
/	/	.	/	/	/	/	/	(7.0)	/	(7.0)	1377
(73.1)	(36.7)	.	/	(40.5)	/	/	/	50.2	(40.5)	48.8	1378
/	(53.8)	.	/	/	/	/	/	36.2	/	38.6	1379
/	/	.	/	/	/	/	/	(6.6)	/	(5.6)	1380
0.1	0.1	.	/	0.1	/	/	/	0.1	0.0	0.1	1381
27.5	18.5	.	/	/	/	/	/	20.1	/	19.4	1382
53.6	58.2	.	/	(30.4)	/	/	/	45.8	(32.6)	45.3	1383
(18.9)	19.1	.	/	(68.0)	/	/	/	25.6	(63.1)	27.2	1384
/	/	.	/	/	/	/	/	8.5	/	8.1	1385
56.5	36.1	.	/	/	/	/	/	43.0	/	41.9	1386
46.0	43.4	.	/	/	/	/	/	40.1	/	39.5	1387
(37.1)	42.0	.	/	/	/	/	/	40.8	/	41.3	1388
/	(13.5)	.	/	/	/	/	/	17.2	/	17.4	1389
/	/	.	/	/	/	/	/	/	/	/	1390
43.5	63.9	.	/	(85.2)	/	/	/	57.0	84.8	58.1	1391
/	(4.4)	.	/	/	/	/	/	4.9	/	4.9	1392
75.1	67.4	.	/	(24.1)	/	/	/	49.6	(25.9)	48.1	1393
(21.6)	22.3	.	/	(74.1)	/	/	/	32.0	(69.0)	34.3	1394
/	/	.	/	/	/	/	/	13.5	/	12.7	1395
gewerbe											
0.3	0.6	0.2	0.2	0.2	.	0.0	0.2	0.4	0.1	0.4	1396
21.4	22.4	27.3	/	/	.	/	/	19.9	12.0	19.7	1397
47.2	57.2	45.7	78.0	40.4	.	(60.5)	71.0	49.6	52.2	49.6	1398
26.8	17.9	24.8	(17.1)	(31.3)	.	/	(22.2)	25.4	24.5	25.4	1399
(4.5)	2.5	/	/	(19.2)	.	/	/	5.1	(11.2)	5.2	1400
48.1	37.9	38.4	36.7	(12.0)	.	/	/	38.8	10.8	38.1	1401
33.8	37.6	39.7	/	/	.	/	/	34.6	/	34.4	1402
48.6	51.4	41.3	(83.3)	(60.0)	.	/	/	49.0	(54.5)	49.0	1403
14.9	10.8	/	/	/	.	/	/	14.8	/	14.9	1404
/	/	/	/	/	.	/	/	1.6	/	1.7	1405
51.9	62.1	61.6	63.3	88.0	.	79.1	93.2	61.2	89.2	61.9	1406
10.0	13.1	19.6	/	/	.	/	/	10.6	(12.0)	10.7	1407
46.0	60.8	48.5	74.9	37.7	.	(52.9)	71.5	49.9	51.9	50.0	1408
37.9	22.2	31.4	(23.2)	(31.7)	.	/	(23.8)	32.2	24.6	31.9	1409
(6.1)	3.9	/	/	(21.9)	.	/	/	7.3	(11.4)	7.4	1410
0.5	0.7	0.2	0.2	0.2	.	0.1	(0.4)	0.5	0.2	0.5	1411
26.0	20.2	(31.3)	/	/	.	/	/	22.2	(16.2)	22.1	1412
57.1	65.9	48.2	(67.7)	(71.9)	.	(64.7)	(61.7)	54.8	62.7	54.9	1413
16.0	11.9	(14.5)	/	/	.	/	/	20.1	(21.0)	20.1	1414
/	/	/	/	/	.	/	/	2.9	/	2.9	1415
44.5	34.2	(32.5)	(45.2)	(29.8)	.	/	/	39.4	(16.2)	38.9	1416
42.7	40.4	(37.0)	/	/	.	/	/	36.5	/	36.4	1417
52.7	53.1	(44.4)	(78.6)	/	.	/	/	50.5	/	50.4	1418
/	(6.5)	/	/	/	.	/	/	12.0	/	12.2	1419
/	/	/	/	/	.	/	/	(1.0)	/	(1.0)	1420
55.5	65.8	67.5	(54.8)	(70.2)	.	(76.5)	(88.3)	60.6	83.8	61.1	1421
(12.6)	9.6	(28.6)	/	/	.	/	/	12.9	(15.1)	13.0	1422
60.6	72.5	(50.0)	(58.8)	(85.0)	.	(53.8)	(61.3)	57.5	65.7	57.8	1423
25.2	14.7	(21.4)	/	/	.	/	/	25.3	(19.2)	25.1	1424
/	/	/	/	/	.	/	/	4.2	/	4.1	1425
0.3	0.5	0.2	0.2	0.2	.	/	(0.1)	0.4	0.1	0.4	1426
18.0	23.6	25.9	/	/	.	/	/	18.5	(9.6)	18.3	1427
39.7	52.5	44.8	84.2	(28.5)	.	/	(83.9)	46.5	46.2	46.5	1428
35.0	21.2	28.4	/	(34.4)	.	/	/	28.6	(26.5)	28.5	1429
(7.2)	2.7	/	/	(26.5)	.	/	/	6.4	(17.7)	6.6	1430
50.8	39.9	40.5	(31.6)	/	.	/	/	38.4	(7.6)	37.6	1431
27.9	36.2	40.4	/	/	.	/	/	33.4	/	33.2	1432
45.8	50.6	40.4	(87.5)	/	.	/	/	48.1	/	48.1	1433
21.8	12.9	/	/	/	.	/	/	16.5	/	16.5	1434
/	/	/	/	/	.	/	/	2.0	/	2.1	1435
49.2	60.1	59.5	(68.4)	94.7	.	/	(100.0)	61.6	92.4	62.4	1436
(7.8)	15.2	(15.9)	/	/	.	/	/	9.3	(10.4)	9.3	1437
33.5	53.8	47.8	(82.7)	(24.5)	.	/	(83.9)	45.6	44.8	45.5	1438
48.7	26.7	35.5	/	(36.4)	.	/	/	36.1	(27.4)	35.8	1439
(10.1)	4.3	/	/	(28.0)	.	/	/	9.0	(17.4)	9.3	1440

2 Angaben zur Struktur der Angestellten nach Wirtschaftszweig,
Januar

Lau- fende Nummer	Beschäfti- gungs- art	Geschlecht Leistungs- gruppe	Baden- Württem- berg	Bayern	Berlin			Branden- burg	Bremen	Hamburg	Hessen	Mecklen- burg-Vor- pommern
					insgesamt	West	Ost					
Lederger												
1441	Kaufmännische	zusammen	0.2	0.3	.	.	/	.	/	.	0.2	/
1442	und technische	II	24.6	21.0	.	.	/	.	/	.	24.1	/
1443	Angestellte	III	52.4	51.3	.	.	/	.	/	.	43.3	/
1444	einschl.	IV	19.7	26.0	.	.	/	.	/	.	31.2	/
1445	Meister	V	3.3	1.6	.	.	/	.	/	.	(1.5)	/
1446		männlich	60.9	55.3	.	.	/	.	/	.	53.3	/
1447		II	34.7	32.9	.	.	/	.	/	.	28.2	/
1448		III	53.4	49.6	.	.	/	.	/	.	55.1	/
1449		IV	11.3	16.7	.	.	/	.	/	.	16.4	/
1450		V	/	/	.	.	/	.	/	.	/	/
1451		weiblich	39.1	44.7	.	.	/	.	/	.	46.7	/
1452		II	8.9	6.3	.	.	/	.	/	.	19.3	/
1453		III	50.9	53.4	.	.	/	.	/	.	29.8	/
1454		IV	32.7	37.6	.	.	/	.	/	.	48.0	/
1455		V	7.6	(2.7)	.	.	/	.	/	.	/	/
1456	Technische	zusammen	0.2	0.2	.	.	/	.	/	.	0.2	/
1457	Angestellte	II	25.9	39.0	.	.	/	.	/	.	28.9	/
1458	einschl.	III	58.6	35.0	.	.	/	.	/	.	53.1	/
1459	Meister	IV	14.6	24.5	.	.	/	.	/	.	18.0	/
1460		V	/	/	.	.	/	.	/	.	/	/
1461		männlich	84.9	85.1	.	.	/	.	/	.	92.1	/
1462		II	28.9	42.7	.	.	/	.	/	.	30.8	/
1463		III	60.5	32.5	.	.	/	.	/	.	55.2	/
1464		IV	10.3	24.3	.	.	/	.	/	.	(14.0)	/
1465		V	/	/	.	.	/	.	/	.	/	/
1466		weiblich	15.1	14.9	.	.	/	.	/	.	(7.9)	/
1467		II	/	(18.1)	.	.	/	.	/	.	/	/
1468		III	47.8	49.4	.	.	/	.	/	.	/	/
1469		IV	(38.8)	(26.0)	.	.	/	.	/	.	/	/
1470		V	/	/	.	.	/	.	/	.	/	/
1471	Kaufmännische	zusammen	0.2	0.4	.	.	/	.	/	.	0.2	/
1472	Angestellte	II	23.8	16.2	.	.	/	.	/	.	22.3	/
1473		III	48.6	55.6	.	.	/	.	/	.	39.8	/
1474		IV	22.8	26.4	.	.	/	.	/	.	35.9	/
1475		V	4.8	(1.7)	.	.	/	.	/	.	(2.0)	/
1476		männlich	45.8	47.4	.	.	/	.	/	.	39.4	/
1477		II	41.5	28.2	.	.	/	.	/	.	26.0	/
1478		III	45.2	57.8	.	.	/	.	/	.	55.1	/
1479		IV	12.4	13.1	.	.	/	.	/	.	18.4	/
1480		V	/	/	.	.	/	.	/	.	/	/
1481		weiblich	54.2	52.6	.	.	/	.	/	.	60.6	/
1482		II	8.9	5.4	.	.	/	.	/	.	19.9	/
1483		III	51.4	53.7	.	.	/	.	/	.	29.8	/
1484		IV	31.6	38.4	.	.	/	.	/	.	47.3	/
1485		V	8.1	(2.4)	.	.	/	.	/	.	/	/
Lederer												
1486	Kaufmännische	zusammen	0.0	0.0	/	/	/	/	/	/	.	/
1487	und technische	II	(10.9)	49.0	/	/	/	/	/	/	.	/
1488	Angestellte	III	66.9	34.0	/	/	/	/	/	/	.	/
1489	einschl.	IV	19.4	16.5	/	/	/	/	/	/	.	/
1490	Meister	V	/	/	/	/	/	/	/	/	.	/
1491		männlich	71.4	71.4	/	/	/	/	/	/	.	/
1492		II	(14.4)	65.3	/	/	/	/	/	/	.	/
1493		III	68.8	27.9	/	/	/	/	/	/	.	/
1494		IV	(16.0)	(6.8)	/	/	/	/	/	/	.	/
1495		V	/	/	/	/	/	/	/	/	.	/
1496		weiblich	28.6	28.6	/	/	/	/	/	/	.	/
1497		II	/	/	/	/	/	/	/	/	.	/
1498		III	62.0	(49.2)	/	/	/	/	/	/	.	/
1499		IV	(28.0)	(40.7)	/	/	/	/	/	/	.	/
1500		V	/	/	/	/	/	/	/	/	.	/
1501	Technische	zusammen	0.0	0.1	/	/	/	/	/	/	.	/
1502	Angestellte	II	(10.8)	70.4	/	/	/	/	/	/	.	/
1503	einschl.	III	64.7	(25.9)	/	/	/	/	/	/	.	/
1504	Meister	IV	(23.5)	/	/	/	/	/	/	/	.	/
1505		V	/	/	/	/	/	/	/	/	.	/
1506		männlich	90.2	83.3	/	/	/	/	/	/	.	/
1507		II	(12.0)	80.0	/	/	/	/	/	/	.	/
1508		III	66.3	(17.8)	/	/	/	/	/	/	.	/
1509		IV	(20.7)	/	/	/	/	/	/	/	.	/
1510		V	/	/	/	/	/	/	/	/	.	/
1511		weiblich	(9.8)	(16.7)	/	/	/	/	/	/	.	/
1512		II	/	/	/	/	/	/	/	/	.	/
1513		III	/	(66.7)	/	/	/	/	/	/	.	/
1514		IV	/	/	/	/	/	/	/	/	.	/
1515		V	/	/	/	/	/	/	/	/	.	/
1516	Kaufmännische	zusammen	0.0	0.0	/	/	/	/	/	/	.	/
1517	Angestellte	II	/	(25.5)	/	/	/	/	/	/	.	/
1518		III	69.9	42.9	/	/	/	/	/	/	.	/
1519		IV	(13.7)	30.6	/	/	/	/	/	/	.	/
1520		V	/	/	/	/	/	/	/	/	.	/
1521		männlich	45.2	58.2	/	/	/	/	/	/	.	/
1522		II	/	(42.1)	/	/	/	/	/	/	.	/
1523		III	(75.8)	(43.9)	/	/	/	/	/	/	.	/
1524		IV	/	/	/	/	/	/	/	/	.	/
1525		V	/	/	/	/	/	/	/	/	.	/
1526		weiblich	54.8	41.8	/	/	/	/	/	/	.	/
1527		II	/	/	/	/	/	/	/	/	.	/
1528		III	(65.0)	(41.5)	/	/	/	/	/	/	.	/
1529		IV	/	(53.7)	/	/	/	/	/	/	.	/
1530		V	/	/	/	/	/	/	/	/	.	/

*) Erläuterungen hierzu in der Einführung.

Beschäftigungsart, Geschlecht und Leistungsgruppe in % *)
1999

Nieder- sachsen	Nordrhein- Westfalen	Rheinland- Pfalz	Saarland	Sachsen	Sachsen- Anhalt	Schleswig- Holstein	Thü- ringen	Früheres Bundes- gebiet	Neue Länder u. Berlin-Ost	Deutsch- land	Laufende Nummer
werbe											
0.1	0.1	0.6	/	(0.0)	(0.1)	.	0.1	0.2	0.0	0.2	1441
19.4	31.0	30.4	/	(55.9)	/	.	(35.7)	25.2	45.1	25.4	1442
62.1	49.5	45.2	/	/	/	.	(55.1)	49.6	(34.5)	49.4	1443
18.0	18.3	21.8	/	/	/	.	/	23.2	/	23.1	1444
/	(1.2)	(2.7)	/	/	/	.	/	2.1	/	2.1	1445
68.0	66.3	67.1	/	/	(45.5)	.	(38.8)	60.4	40.4	60.1	1446
24.3	43.2	39.5	/	/	/	.	/	35.5	(58.0)	35.7	1447
60.7	46.6	45.7	/	/	/	.	/	50.0	/	49.8	1448
(15.0)	9.9	13.9	/	/	/	.	/	13.8	/	13.8	1449
/	/	/	/	/	/	.	/	(0.7)	/	(0.7)	1450
32.0	33.7	32.9	/	(60.3)	/	.	(61.2)	39.6	59.6	39.9	1451
/	(7.0)	11.7	/	/	/	.	/	9.4	(35.7)	9.9	1452
65.2	55.1	44.1	/	/	/	.	(60.0)	48.9	(40.7)	48.7	1453
(24.2)	34.9	37.9	/	/	/	.	/	37.4	/	37.0	1454
/	/	(6.3)	/	/	/	.	/	4.2	/	4.3	1455
0.1	0.2	0.8	/	/	/	.	/	0.2	(0.0)	0.2	1456
(30.0)	43.5	32.1	/	/	/	.	/	34.1	(58.9)	34.4	1457
47.1	43.1	47.5	/	/	/	.	/	46.9	/	46.7	1458
(22.9)	12.5	19.2	/	/	/	.	/	17.9	/	17.8	1459
/	/	/	/	/	/	.	/	(1.1)	/	(1.1)	1460
88.6	90.5	88.2	/	/	/	.	/	87.7	(68.5)	87.4	1461
(30.6)	45.9	35.3	/	/	/	.	/	37.0	(64.0)	37.3	1462
50.0	43.6	49.9	/	/	/	.	/	47.8	/	47.5	1463
(19.4)	10.0	13.7	/	/	/	.	/	14.5	/	14.6	1464
/	/	/	/	/	/	.	/	(0.7)	/	(0.6)	1465
/	9.5	11.8	/	/	/	.	/	12.3	/	12.6	1466
/	(38.4)	(30.0)	/	/	/	.	/	13.4	/	14.5	1467
/	(35.9)	60.0	/	/	/	.	/	41.1	/	41.4	1468
/	/	/	/	/	/	.	/	41.3	/	40.0	1469
/	/	/	/	/	/	.	/	(4.2)	/	(4.0)	1470
0.1	0.1	0.5	/	(0.0)	(0.1)	.	(0.1)	0.2	0.0	0.2	1471
(14.0)	22.0	29.1	/	/	/	.	/	20.9	(38.9)	21.1	1472
69.9	54.1	43.5	/	/	/	.	(56.5)	50.8	(37.0)	50.6	1473
(15.4)	22.4	23.6	/	/	/	.	/	25.7	/	25.6	1474
/	/	(3.7)	/	/	/	.	/	2.6	/	2.6	1475
57.4	49.0	52.0	/	/	/	.	/	47.3	(27.8)	47.1	1476
(19.2)	39.6	44.6	/	/	/	.	/	34.2	/	34.3	1477
69.2	50.7	40.6	/	/	/	.	/	52.0	/	51.8	1478
/	(9.7)	14.1	/	/	/	.	/	13.2	/	13.1	1479
/	/	/	/	/	/	.	/	(0.7)	/	(0.8)	1480
42.6	51.0	48.0	/	(71.4)	/	.	(73.9)	52.7	72.2	52.9	1481
/	(5.2)	12.4	/	/	/	.	/	9.0	(33.3)	9.4	1482
70.7	57.4	46.6	/	/	/	.	/	49.8	(38.5)	49.6	1483
(20.7)	34.7	34.0	/	/	/	.	/	37.0	/	36.7	1484
/	/	(7.1)	/	/	/	.	/	4.2	/	4.3	1485
zeugung											
.	0.0	.	/	.	/	.	/	0.0	.	0.0	1486
.	53.1	.	/	.	/	.	/	37.3	.	37.7	1487
.	37.9	.	/	.	/	.	/	46.2	.	45.8	1488
.	(8.5)	.	/	.	/	.	/	15.4	.	15.4	1489
.	/	.	/	.	/	.	/	/	.	/	1490
.	80.8	.	/	.	/	.	/	73.8	.	73.7	1491
.	65.0	.	/	.	/	.	/	48.2	.	48.8	1492
.	32.9	.	/	.	/	.	/	42.6	.	42.1	1493
.	/	.	/	.	/	.	/	9.0	.	8.9	1494
.	19.2	.	/	.	/	.	/	/	.	/	1495
.	/	.	/	.	/	.	/	26.2	.	26.3	1496
.	(58.8)	.	/	.	/	.	/	(6.3)	.	(6.8)	1497
.	(35.3)	.	/	.	/	.	/	56.3	.	55.9	1498
.	/	.	/	.	/	.	/	33.5	.	33.5	1499
.	/	.	/	.	/	.	/	/	.	/	1500
.	0.0	.	/	.	/	.	/	0.0	.	0.0	1501
.	61.7	.	/	.	/	.	/	47.8	.	48.3	1502
.	33.0	.	/	.	/	.	/	40.5	.	40.1	1503
.	/	.	/	.	/	.	/	11.4	.	11.3	1504
.	/	.	/	.	/	.	/	/	.	/	1505
.	95.7	.	/	.	/	.	/	90.0	.	90.1	1506
.	64.5	.	/	.	/	.	/	51.5	.	51.9	1507
.	32.7	.	/	.	/	.	/	38.8	.	38.4	1508
.	/	.	/	.	/	.	/	(9.4)	.	(9.4)	1509
.	/	.	/	.	/	.	/	/	.	/	1510
.	/	.	/	.	/	.	/	10.0	.	9.9	1511
.	/	.	/	.	/	.	/	/	.	/	1512
.	/	.	/	.	/	.	/	(55.9)	.	(55.9)	1513
.	/	.	/	.	/	.	/	(29.4)	.	(29.4)	1514
.	/	.	/	.	/	.	/	/	.	/	1515
.	0.0	.	/	.	/	.	/	0.0	.	0.0	1516
.	(37.1)	.	/	.	/	.	/	23.6	.	24.3	1517
.	(46.8)	.	/	.	/	.	/	53.6	.	53.0	1518
.	/	.	/	.	/	.	/	20.5	.	20.5	1519
.	/	.	/	.	/	.	/	/	.	/	1520
.	53.2	.	/	.	/	.	/	52.9	.	52.6	1521
.	(66.7)	.	/	.	/	.	/	41.0	.	41.8	1522
.	(33.3)	.	/	.	/	.	/	51.1	.	50.4	1523
.	/	.	/	.	/	.	/	(7.9)	.	(7.8)	1524
.	/	.	/	.	/	.	/	/	.	/	1525
.	(46.8)	.	/	.	/	.	/	47.1	.	47.4	1526
.	/	.	/	.	/	.	/	/	.	/	1527
.	(62.1)	.	/	.	/	.	/	56.5	.	55.9	1528
.	/	.	/	.	/	.	/	34.7	.	34.6	1529
.	/	.	/	.	/	.	/	/	.	/	1530

Lau- fende Nummer	Beschäf- tigungs- art	Geschlecht Leistungs- gruppe	Baden- Württem- berg	Bayern	Berlin			Branden- burg	Bremen	Hamburg	Hessen	Mecklen- burg-Vor- pommern
					insgesamt	West	Ost					
Lederverarbeitung (ohne Herstellung)												
1531	Kaufmännische	zusammen	0.0	0.1	.	.	/	/	/	.	0.1	/
1532	und technische	II	/	16.8	.	.	/	/	/	.	30.2	/
1533	Angestellte	III (35.6)		60.0	.	.	/	/	/	.	35.9	/
1534	einschl.	IV		36.9	.	.	/	/	/	.	31.7	/
1535	Meister	V (16.1)		/	.	.	/	/	/	.	(2.2)	/
1536		männlich	47.0	61.1	.	.	/	/	/	.	43.6	/
1537		II	/	23.4	.	.	/	/	/	.	40.1	/
1538		III (61.4)		58.2	.	.	/	/	/	.	44.0	/
1539		IV (17.1)		17.1	.	.	/	/	/	.	15.4	/
1540		V	/	/	.	.	/	/	/	.	/	/
1541		weiblich	53.0	38.9	.	.	/	/	/	.	56.4	/
1542		II	/	/	.	.	/	/	/	.	22.6	/
1543		III	/	62.9	.	.	/	/	/	.	29.6	/
1544		IV (54.4)		(30.7)	.	.	/	/	/	.	44.4	/
1545		V	(30.4)	/	.	.	/	/	/	.	/	/
1546	Technische	zusammen	(0.0)	0.0	.	.	/	/	/	.	0.1	/
1547	Angestellte	II	/	(22.2)	.	.	/	/	/	.	(37.6)	/
1548	einschl.	III (64.3)		45.3	.	.	/	/	/	.	50.0	/
1549	Meister	IV	/	32.5	.	.	/	/	/	.	(12.4)	/
1550		V	/	/	.	.	/	/	/	.	/	/
1551		männlich	(90.5)	92.8	.	.	/	/	/	.	90.5	/
1552		II	/	(22.8)	.	.	/	/	/	.	(40.5)	/
1553		III (71.1)		44.3	.	.	/	/	/	.	54.2	/
1554		IV	/	(32.9)	.	.	/	/	/	.	/	/
1555		V	/	/	.	.	/	/	/	.	/	/
1556		weiblich	/	/	.	.	/	/	/	.	(9.5)	/
1557		II	/	/	.	.	/	/	/	.	/	/
1558		III	/	/	.	.	/	/	/	.	/	/
1559		IV	/	/	.	.	/	/	/	.	/	/
1560		V	/	/	.	.	/	/	/	.	/	/
1561	Kaufmännische	zusammen	0.0	0.1	.	.	/	/	/	.	0.1	/
1562	Angestellte	II	/	14.8	.	.	/	/	/	.	28.0	/
1563		III (24.3)		65.4	.	.	/	/	/	.	31.7	/
1564		IV	/	47.7	.	.	/	/	/	.	37.4	/
1565		V (22.4)		/	.	.	/	/	/	.	(2.8)	/
1566		männlich	(29.9)	49.5	.	.	/	/	/	.	29.8	/
1567		II	/	23.8	.	.	/	/	/	.	39.6	/
1568		III (50.0)		67.8	.	.	/	/	/	.	34.9	/
1569		IV (37.5)		/	.	.	/	/	/	.	(24.5)	/
1570		V	/	/	.	.	/	/	/	.	/	/
1571		weiblich	70.1	50.5	.	.	/	/	/	.	70.2	/
1572		II	/	/	.	.	/	/	/	.	23.1	/
1573		III	/	63.1	.	.	/	/	/	.	30.3	/
1574		IV (52.0)		(30.9)	.	.	/	/	/	.	42.9	/
1575		V	(32.0)	/	.	.	/	/	/	.	/	/
Herstellung												
1576	Kaufmännische	zusammen	0.1	0.2	/	/	/	.	/	/	0.1	/
1577	und technische	II	29.9	18.0	/	/	/	.	/	/	(10.7)	/
1578	Angestellte	III	52.4	51.5	/	/	/	.	/	/	59.3	/
1579	einschl.	IV	16.6	28.5	/	/	/	.	/	/	29.9	/
1580	Meister	V	/	(2.0)	/	/	/	.	/	/	/	/
1581		männlich	61.1	51.3	/	/	/	.	/	/	74.3	/
1582		II	41.6	29.3	/	/	/	.	/	/	(13.2)	/
1583		III	48.5	51.3	/	/	/	.	/	/	69.2	/
1584		IV	9.3	18.7	/	/	/	.	/	/	(17.6)	/
1585		V	/	/	/	/	/	.	/	/	/	/
1586		weiblich	38.9	48.7	/	/	/	.	/	/	25.7	/
1587		II	11.5	6.1	/	/	/	.	/	/	/	/
1588		III	58.6	51.7	/	/	/	.	/	/	(30.9)	/
1589		IV	28.0	38.8	/	/	/	.	/	/	65.5	/
1590		V	/	(3.4)	/	/	/	.	/	/	/	/
1591	Technische	zusammen	0.1	0.1	/	/	/	.	/	/	0.1	/
1592	Angestellte	II	31.0	30.7	/	/	/	.	/	/	(16.4)	/
1593	einschl.	III	55.7	34.7	/	/	/	.	/	/	57.5	/
1594	Meister	IV	12.3	31.7	/	/	/	.	/	/	(26.0)	/
1595		V	/	/	/	/	/	.	/	/	/	/
1596		männlich	82.3	82.2	/	/	/	.	/	/	94.5	/
1597		II	35.2	33.8	/	/	/	.	/	/	(17.4)	/
1598		III	56.7	33.7	/	/	/	.	/	/	56.5	/
1599		IV (8.1)		31.3	/	/	/	.	/	/	(26.1)	/
1600		V	/	/	/	/	/	.	/	/	/	/
1601		weiblich	17.7	17.8	/	/	/	.	/	/	/	/
1602		II	/	/	/	/	/	.	/	/	/	/
1603		III (50.9)		(39.0)	/	/	/	.	/	/	/	/
1604		IV (32.1)		(33.2)	/	/	/	.	/	/	/	/
1605		V	/	/	/	/	/	.	/	/	/	/
1606	Kaufmännische	zusammen	0.1	0.3	/	/	/	.	/	/	0.1	/
1607	Angestellte	II	29.3	15.8	/	/	/	.	/	/	(7.8)	/
1608		III	50.6	54.4	/	/	/	.	/	/	60.3	/
1609		IV	19.0	27.9	/	/	/	.	/	/	31.9	/
1610		V	/	(1.9)	/	/	/	.	/	/	/	/
1611		männlich	49.0	46.0	/	/	/	.	/	/	63.8	/
1612		II	47.7	27.9	/	/	/	.	/	/	/	/
1613		III	40.7	56.7	/	/	/	.	/	/	78.9	/
1614		IV (10.5)		14.8	/	/	/	.	/	/	(11.1)	/
1615		V	/	/	/	/	/	.	/	/	/	/
1616		weiblich	51.0	54.0	/	/	/	.	/	/	36.2	/
1617		II	11.6	5.5	/	/	/	.	/	/	/	/
1618		III	60.1	52.4	/	/	/	.	/	/	(27.5)	/
1619		IV	27.2	39.1	/	/	/	.	/	/	68.6	/
1620		V	/	(3.0)	/	/	/	.	/	/	/	/

*) Erläuterungen hierzu in der Einführung.

Beschäftigungsart, Geschlecht und Leistungsgruppe in % *)
1999

Nieder- sachsen	Nordrhein- Westfalen	Rheinland- Pfalz	Saarland	Sachsen	Sachsen- Anhalt	Schleswig- Holstein	Thü- ringen	Früheres Bundes- gebiet	Neue Länder u. Berlin-Ost	Deutsch- land	Laufende Nummer
von Lederbekleidung und Schuhen)											
(0.0)	0.0	0.1	/	.	.	.	(0.0)	0.0	(0.0)	0.0	1531
/	(11.2)	38.5	/	.	.	.	/	22.5	/	22.6	1532
(66.7)	59.2	26.3	/	.	.	.	(72.0)	45.0	(61.0)	45.3	1533
/	29.6	29.2	/	.	.	.	/	28.8	/	28.4	1534
/	/	/	/	.	.	.	/	3.7	/	3.8	1535
(66.7)	46.4	56.9	/	.	.	.	/	51.1	(64.4)	51.3	1536
/	(16.4)	51.3	/	.	.	.	/	30.7	/	30.8	1537
/	63.8	39.2	/	.	.	.	/	52.5	/	52.5	1538
/	(19.8)	/	/	.	.	.	/	15.5	/	15.2	1539
/	/	/	/	.	.	.	/	/	/	/	1540
/	53.6	43.1	/	.	.	.	/	48.9	/	48.7	1541
/	/	(21.6)	/	.	.	.	/	13.9	/	13.9	1542
/	55.2	/	/	.	.	.	/	37.2	/	37.7	1543
/	(38.1)	58.4	/	.	.	.	/	42.7	/	42.2	1544
/	/	/	/	.	.	.	/	6.3	/	6.2	1545
/	0.0	0.1	/	.	.	.	/	0.0	/	0.0	1546
/	(51.3)	/	/	.	.	.	/	29.9	/	30.3	1547
/	(71.5)	(26.8)	/	.	.	.	/	50.5	/	50.5	1548
/	/	/	/	.	.	.	/	18.2	/	17.8	1549
/	/	/	/	.	.	.	/	/	/	/	1550
/	(89.8)	(86.6)	/	.	.	.	/	90.5	/	90.2	1551
/	/	(53.1)	/	.	.	.	/	30.0	/	30.7	1552
/	(77.4)	(30.9)	/	.	.	.	/	53.7	/	53.4	1553
/	/	/	/	.	.	.	/	14.9	/	14.7	1554
/	/	/	/	.	.	.	/	/	/	/	1555
/	/	/	/	.	.	.	/	(9.5)	/	9.8	1556
/	/	/	/	.	.	.	/	/	/	/	1557
/	/	/	/	.	.	.	/	/	/	/	1558
/	/	/	/	.	.	.	/	(49.3)	/	(46.5)	1559
/	/	/	/	.	.	.	/	/	/	/	1560
(0.0)	0.0	0.1	/	.	.	.	/	0.0	(0.0)	0.0	1561
/	(10.2)	34.4	/	.	.	.	/	20.0	/	20.0	1562
(75.0)	55.1	26.1	/	.	.	.	/	43.2	/	43.5	1563
/	34.7	34.2	/	.	.	.	/	32.3	/	31.9	1564
/	/	/	/	.	.	.	/	4.5	/	4.6	1565
(62.5)	31.9	47.3	/	.	.	.	/	38.0	/	38.2	1566
/	(25.5)	(50.2)	/	.	.	.	/	31.1	/	30.8	1567
/	(51.0)	(44.2)	/	.	.	.	/	51.6	/	51.7	1568
/	/	/	/	.	.	.	/	15.9	/	15.7	1569
/	/	/	/	.	.	.	/	/	/	/	1570
/	68.1	52.7	/	.	.	.	/	62.0	/	61.8	1571
/	/	(20.1)	/	.	.	.	/	13.2	/	13.2	1572
/	57.0	/	/	.	.	.	/	38.1	/	38.4	1573
/	(40.0)	59.9	/	.	.	.	/	42.3	/	42.0	1574
/	/	/	/	.	.	.	/	6.4	/	6.4	1575
von Schuhen											
0.0	0.1	0.5	/	(0.0)	(0.0)	/	.	0.1	0.0	0.1	1576
(16.1)	31.0	29.1	/	/	/	/	.	24.3	(46.7)	24.6	1577
61.9	49.8	48.6	/	/	/	/	.	51.6	(27.6)	51.3	1578
21.3	17.5	20.2	/	/	/	/	.	22.4	/	22.4	1579
/	/	(2.1)	/	/	/	/	.	1.7	/	1.7	1580
67.1	68.5	69.1	/	/	/	/	.	61.5	(27.6)	61.1	1581
(22.1)	41.6	38.1	/	/	/	/	.	34.6	/	34.8	1582
61.5	47.6	46.7	/	/	/	/	.	50.6	/	50.4	1583
(16.3)	10.3	14.5	/	/	/	/	.	14.2	/	14.3	1584
/	/	/	/	/	/	/	.	(0.6)	/	(0.6)	1585
32.9	31.5	30.9	/	/	/	/	.	38.5	72.4	38.9	1586
/	(7.9)	(9.1)	/	/	/	/	.	7.8	(40.0)	8.5	1587
62.7	54.5	52.7	/	/	/	/	.	53.2	(32.7)	52.8	1588
(31.4)	33.0	32.8	/	/	/	/	.	35.6	/	35.2	1589
/	/	(5.3)	/	/	/	/	.	3.4	/	3.5	1590
0.1	0.1	0.7	/	/	/	/	.	0.1	(0.0)	0.1	1591
(25.9)	40.8	30.3	/	/	/	/	.	31.6	/	31.9	1592
(50.0)	42.0	49.8	/	/	/	/	.	47.7	/	47.4	1593
(24.1)	15.5	19.4	/	/	/	/	.	19.5	/	19.5	1594
/	/	/	/	/	/	/	.	(1.2)	/	(1.2)	1595
88.9	88.2	88.3	/	/	/	/	.	86.2	/	85.9	1596
(29.2)	44.4	33.7	/	/	/	/	.	35.0	/	35.1	1597
(52.1)	42.1	52.0	/	/	/	/	.	48.6	/	48.3	1598
/	(12.5)	13.7	/	/	/	/	.	15.9	/	16.0	1599
/	/	/	/	/	/	/	.	/	/	/	1600
/	(11.8)	11.7	/	/	/	/	.	13.8	/	14.1	1601
/	(41.4)	(33.3)	/	/	/	/	.	(10.4)	/	(12.1)	1602
/	(37.9)	(62.2)	/	/	/	/	.	42.2	/	42.0	1603
/	/	/	/	/	/	/	.	42.2	/	40.8	1604
/	/	/	/	/	/	/	.	/	/	/	1605
0.0	0.1	0.4	/	/	(0.0)	/	.	0.1	0.0	0.1	1606
(10.9)	24.3	28.2	/	/	/	/	.	21.0	(43.2)	21.3	1607
68.3	55.0	47.5	/	/	/	/	.	53.4	(29.7)	53.1	1608
(19.8)	18.8	20.8	/	/	/	/	.	23.8	/	23.7	1609
/	/	(3.4)	/	/	/	/	.	1.9	/	2.0	1610
55.4	55.2	53.5	/	/	/	/	.	50.3	/	49.8	1611
/	38.5	43.9	/	/	/	/	.	34.3	/	34.5	1612
69.6	53.5	39.6	/	/	/	/	.	52.2	/	52.0	1613
/	(8.0)	15.7	/	/	/	/	.	12.9	/	12.9	1614
/	/	/	/	/	/	/	.	/	/	/	1615
44.6	44.8	46.5	/	/	/	/	.	49.7	(83.8)	50.2	1616
/	(6.8)	(10.1)	/	/	/	/	.	7.5	(35.5)	8.1	1617
66.7	56.8	56.7	/	/	/	/	.	54.6	(32.3)	54.1	1618
(26.7)	32.1	26.8	/	/	/	/	.	34.7	/	34.5	1619
/	/	(6.4)	/	/	/	/	.	3.2	/	3.3	1620

Lau- fende Nummer	Beschäfti- gungs- art	Geschlecht Leistungs- gruppe	Baden- Württem- berg	Bayern	Berlin			Branden- burg	Bremen	Hamburg	Hessen	Mecklen- burg-Vor- pommern
					insgesamt	West	Ost					
Holzgewerbe (ohne Her												
1621	Kaufmännische	zusammen	0.5	0.4	.	.	.	0.6	0.3	.	0.3	0.4
1622	und technische	II	19.5	21.7	.	.	.	27.8	(21.9)	.	20.5	33.5
1623	Angestellte	III	50.1	45.6	.	.	.	46.1	50.0	.	57.9	48.3
1624	einschl.	IV	22.4	26.3	.	.	.	18.8	26.6	.	17.4	(18.2)
1625	Meister	V	8.1	6.4	.	.	.	(7.4)	/	.	4.2	/
1626		männlich	70.5	67.5	.	.	.	57.4	82.0	.	75.0	58.4
1627		II	26.4	29.5	.	.	.	38.8	(24.8)	.	25.2	(32.5)
1628		III	52.0	51.7	.	.	.	44.2	56.2	.	57.2	54.0
1629		IV	17.6	15.1	.	.	.	(15.0)	(19.0)	.	14.3	(13.5)
1630		V	3.9	3.7	.	.	.	/	/	.	(3.2)	/
1631		weiblich	29.5	32.5	.	.	.	42.6	(18.0)	.	25.0	41.6
1632		II	(2.8)	5.4	.	.	.	(12.9)	/	.	(6.6)	(34.9)
1633		III	45.4	32.9	.	.	.	48.6	/	.	59.7	(40.3)
1634		IV	33.9	49.5	.	.	.	(23.9)	(60.9)	.	26.6	(24.9)
1635		V	17.9	12.2	.	.	.	(14.7)	/	.	(7.0)	/
1636	Technische	zusammen	0.6	0.5	.	.	.	1.1	0.3	.	0.6	0.6
1637	Angestellte	II	19.2	27.0	.	.	.	33.6	/	.	23.1	(36.7)
1638	einschl.	III	58.0	57.4	.	.	.	45.0	(56.3)	.	57.9	(54.3)
1639	Meister	IV	18.9	14.8	.	.	.	(15.0)	/	.	14.6	/
1640		V	3.8	/	.	.	.	/	/	.	(4.4)	/
1641		männlich	91.4	95.6	.	.	.	72.8	100.0	.	95.7	95.2
1642		II	20.9	27.6	.	.	.	41.2	/	.	23.4	(33.4)
1643		III	59.3	59.1	.	.	.	41.1	(56.3)	.	58.3	(57.1)
1644		IV	17.3	12.8	.	.	.	(14.7)	/	.	15.1	/
1645		V	(2.5)	/	.	.	.	/	/	.	(3.2)	/
1646		weiblich	8.6	4.4	.	.	.	27.2	/	.	(4.3)	/
1647		II	/	/	.	.	.	/	/	.	/	/
1648		III	44.8	/	.	.	.	(55.3)	/	.	/	/
1649		IV	36.6	(57.1)	.	.	.	/	/	.	/	/
1650		V	(17.9)	/	.	.	.	/	/	.	/	/
1651	Kaufmännische	zusammen	0.5	0.4	.	.	.	0.3	0.3	.	0.2	0.4
1652	Angestellte	II	19.6	18.0	.	.	.	(20.7)	(22.9)	.	18.4	(31.8)
1653		III	45.3	37.5	.	.	.	47.4	47.9	.	57.9	45.1
1654		IV	24.4	34.2	.	.	.	(23.3)	(27.1)	.	19.8	(23.1)
1655		V	10.6	10.3	.	.	.	(8.6)	/	.	(4.0)	/
1656		männlich	58.1	48.1	.	.	.	38.8	76.0	.	57.5	38.7
1657		II	31.5	32.1	.	.	.	(33.3)	(27.4)	.	27.7	(31.3)
1658		III	45.3	41.6	.	.	.	(51.1)	56.2	.	55.8	(50.0)
1659		IV	17.9	18.2	.	.	.	/	(16.4)	.	13.3	/
1660		V	5.3	8.1	.	.	.	/	/	.	(3.2)	/
1661		weiblich	41.9	51.9	.	.	.	61.2	(24.0)	.	42.5	61.3
1662		II	(3.1)	(4.9)	.	.	.	/	/	.	/	(32.1)
1663		III	45.4	33.7	.	.	.	(45.0)	/	.	60.6	(42.0)
1664		IV	33.5	49.1	.	.	.	(28.2)	(60.9)	.	28.5	(25.9)
1665		V	18.0	12.3	.	.	.	(14.1)	/	.	(5.1)	/
Säge-, Hobel- und												
1666	Kaufmännische	zusammen	0.1	0.1	.	.	/	.	.	.	(0.0)	.
1667	und technische	II	21.2	17.3	.	.	/	.	.	.	/	.
1668	Angestellte	III	35.7	42.1	.	.	/	.	.	.	(56.0)	.
1669	einschl.	IV	26.3	25.6	.	.	/	.	.	.	/	.
1670	Meister	V	16.9	15.0	.	.	/	.	.	.	/	.
1671		männlich	67.5	65.8	.	.	/	.	.	.	(90.0)	.
1672		II	30.5	25.0	.	.	/	.	.	.	/	.
1673		III	40.7	40.0	.	.	/	.	.	.	/	.
1674		IV	22.0	(22.4)	.	.	/	.	.	.	/	.
1675		V	(6.7)	(12.6)	.	.	/	.	.	.	/	.
1676		weiblich	32.5	34.2	.	.	/	.	.	.	/	.
1677		II	/	/	.	.	/	.	.	.	/	.
1678		III	25.2	46.2	.	.	/	.	.	.	/	.
1679		IV	35.1	31.8	.	.	/	.	.	.	/	.
1680		V	37.9	(19.7)	.	.	/	.	.	.	/	.
1681	Technische	zusammen	0.1	0.1	.	.	/	.	.	.	/	.
1682	Angestellte	II	32.1	(29.6)	.	.	/	.	.	.	/	.
1683	einschl.	III	41.6	50.0	.	.	/	.	.	.	/	.
1684	Meister	IV	25.2	/	.	.	/	.	.	.	/	.
1685		V	/	/	.	.	/	.	.	.	/	.
1686		männlich	98.4	99.2	.	.	/	.	.	.	/	.
1687		II	32.7	(29.8)	.	.	/	.	.	.	/	.
1688		III	41.7	50.4	.	.	/	.	.	.	/	.
1689		IV	24.6	/	.	.	/	.	.	.	/	.
1690		V	/	/	.	.	/	.	.	.	/	.
1691		weiblich	/	/	.	.	/	.	.	.	/	.
1692		II	/	/	.	.	/	.	.	.	/	.
1693		III	/	/	.	.	/	.	.	.	/	.
1694		IV	/	/	.	.	/	.	.	.	/	.
1695		V	/	/	.	.	/	.	.	.	/	.
1696	Kaufmännische	zusammen	0.2	0.1	.	.	/	.	.	.	(0.0)	.
1697	Angestellte	II	18.2	13.1	.	.	/	.	.	.	/	.
1698		III	34.1	39.4	.	.	/	.	.	.	/	.
1699		IV	25.6	27.4	.	.	/	.	.	.	/	.
1700		V	21.1	20.2	.	.	/	.	.	.	/	.
1701		männlich	59.1	54.4	.	.	/	.	.	.	/	.
1702		II	29.6	22.0	.	.	/	.	.	.	/	.
1703		III	40.3	33.5	.	.	/	.	.	.	/	.
1704		IV	20.8	(24.0)	.	.	/	.	.	.	/	.
1705		V	(9.3)	(20.5)	.	.	/	.	.	.	/	.
1706		weiblich	40.9	45.6	.	.	/	.	.	.	/	.
1707		II	/	/	.	.	/	.	.	.	/	.
1708		III	25.1	46.4	.	.	/	.	.	.	/	.
1709		IV	34.8	31.4	.	.	/	.	.	.	/	.
1710		V	38.3	(19.8)	.	.	/	.	.	.	/	.

*) Erläuterungen hierzu in der Einführung.

Nieder- sachsen	Nordrhein- Westfalen	Rheinland- Pfalz	Saarland	Sachsen	Sachsen- Anhalt	Schleswig- Holstein	Thü- ringen	Früheres Bundes- gebiet	Neue Länder u. Berlin-Ost	Deutsch- land	Laufende Nummer
stellung von Möbeln)											
0.4	0.4	0.7	0.3	0.2	0.3	0.4	0.3	0.4	0.3	0.4	1621
27.9	29.9	32.0	37.4	41.1	43.6	30.0	39.2	24.8	36.0	25.4	1622
50.9	38.5	48.7	50.3	41.4	51.3	58.7	55.8	47.2	47.5	47.2	1623
17.9	27.0	18.2	(10.9)	(16.1)	/	11.4	/	22.7	13.8	22.3	1624
3.3	4.7	(1.1)	/	/	/	/	/	5.2	(2.7)	5.1	1625
74.5	72.0	73.5	78.2	57.8	64.6	73.3	61.7	71.5	59.3	70.9	1626
32.2	37.7	40.5	45.2	61.2	51.4	37.3	52.7	31.9	47.5	32.6	1627
54.4	40.8	48.7	44.3	(32.3)	(48.6)	56.3	(47.3)	49.7	44.0	49.4	1628
11.7	18.7	10.2	(8.7)	/	/	(6.5)	/	15.6	7.9	15.2	1629
(1.7)	2.8	/	/	/	/	/	/	2.9	/	2.8	1630
25.5	28.0	26.5	21.8	42.2	35.4	26.7	38.3	28.5	40.7	29.1	1631
(15.2)	9.9	(8.3)	/	/	(29.2)	(9.9)	/	7.1	19.2	8.0	1632
40.6	32.4	48.6	(71.9)	(53.9)	(56.1)	65.2	(69.6)	41.0	52.7	41.9	1633
36.1	48.2	40.4	/	(29.1)	/	(25.0)	/	40.8	22.3	39.4	1634
(8.0)	9.5	/	/	/	/	/	/	11.2	(5.8)	10.8	1635
0.7	0.5	1.1	0.5	0.3	0.5	0.6	0.4	0.6	0.5	0.6	1636
30.3	34.9	39.7	(35.4)	(43.9)	52.5	39.6	(51.9)	28.4	41.9	29.3	1637
57.7	47.3	48.1	58.5	(48.9)	(47.5)	59.0	(48.1)	54.5	47.7	54.0	1638
11.8	16.3	11.0	/	/	/	/	/	15.1	(8.0)	14.7	1639
/	(1.6)	/	/	/	/	/	/	2.0	/	2.0	1640
95.0	96.8	95.5	93.8	87.7	94.2	93.8	92.3	94.8	85.0	94.2	1641
31.0	35.8	41.6	(36.1)	(47.3)	52.6	42.3	(56.3)	29.6	48.0	30.5	1642
57.5	47.7	48.0	59.0	(44.4)	(47.4)	57.7	(43.8)	55.1	45.5	54.6	1643
11.3	15.5	9.5	/	/	/	/	/	13.9	(7.6)	13.6	1644
(5.0)	3.2	(4.5)	/	/	/	/	/	1.3	/	1.3	1645
/	/	/	/	/	/	/	/	5.2	15.0	5.8	1646
(61.6)	(34.3)	(49.9)	/	/	/	/	/	(7.0)	/	(8.9)	1647
/	(41.4)	/	/	/	/	/	/	42.7	60.3	45.6	1648
/	/	/	/	/	/	/	/	36.4	/	32.2	1649
/	/	/	/	/	/	/	/	13.9	/	13.3	1650
0.3	0.4	0.5	0.3	0.2	0.2	0.3	0.3	0.4	0.2	0.4	1651
25.9	27.1	25.6	39.0	(39.2)	(34.4)	24.9	(29.4)	22.5	31.0	22.9	1652
45.5	33.5	49.2	43.9	(36.6)	55.1	58.5	61.8	42.5	47.3	42.7	1653
22.8	32.9	24.2	(14.6)	(21.7)	/	16.6	/	27.7	18.6	27.3	1654
5.8	6.4	/	/	/	/	/	/	7.3	(3.0)	7.1	1655
58.2	58.1	55.5	65.9	(38.5)	(34.3)	62.7	(38.2)	56.5	37.9	55.6	1656
33.8	39.5	39.0	55.6	(81.6)	(48.0)	33.4	/	34.3	50.4	34.9	1657
50.4	34.4	49.7	(27.8)	/	/	55.1	(53.8)	43.7	41.1	43.7	1658
12.1	21.6	11.3	/	/	/	(11.5)	/	17.4	(8.6)	17.1	1659
(3.7)	4.5	/	/	/	/	/	/	4.5	/	4.4	1660
41.8	41.9	44.5	(34.1)	61.5	65.7	37.3	61.8	43.5	62.1	44.4	1661
(15.0)	10.0	(9.0)	/	/	(27.3)	(10.7)	/	7.1	19.3	7.9	1662
38.6	32.3	48.5	(75.0)	(50.5)	(56.7)	64.1	(66.7)	40.8	51.1	41.5	1663
37.6	48.5	40.3	/	(32.8)	/	(25.2)	/	41.1	24.7	40.0	1664
(8.8)	9.2	/	/	/	/	/	/	11.0	(4.9)	10.6	1665
Holzimprägnierwerke											
0.1	0.1	(0.0)	(0.0)	(0.0)	(0.0)	0.1	/	0.1	0.0	0.1	1666
(25.9)	24.9	/	/	/	/	(23.1)	/	22.2	(35.0)	22.7	1667
44.9	39.6	(33.3)	/	(58.1)	/	52.3	/	40.0	43.1	40.2	1668
21.5	30.1	/	/	/	/	(24.6)	/	27.3	(22.0)	27.1	1669
/	5.5	/	/	/	/	/	/	10.4	/	10.0	1670
73.9	74.9	(66.5)	(83.3)	(42.4)	/	80.0	/	71.5	44.1	70.5	1671
(29.4)	29.5	/	/	/	/	(26.3)	/	28.7	(52.2)	29.3	1672
44.8	41.2	/	/	/	/	(53.8)	/	42.2	(43.5)	42.2	1673
(19.3)	25.0	/	/	/	/	(19.2)	/	22.9	/	22.5	1674
/	(4.4)	/	/	/	/	/	/	6.2	/	6.0	1675
(26.1)	25.1	/	/	(57.6)	/	(20.0)	/	28.5	55.9	29.5	1676
/	(11.1)	/	/	/	/	/	/	5.9	/	7.0	1677
(45.2)	34.9	/	/	(73.2)	/	/	/	34.7	(42.7)	35.3	1678
(27.6)	45.2	/	/	/	/	/	/	38.4	(35.9)	38.2	1679
/	(8.8)	/	/	/	/	/	/	21.0	/	19.6	1680
0.1	0.1	(0.0)	/	(0.0)	/	(0.0)	/	0.1	(0.0)	0.1	1681
(24.3)	30.1	/	/	/	/	/	/	29.7	/	30.1	1682
(44.5)	43.7	/	/	/	/	/	/	45.7	(57.6)	46.0	1683
(31.2)	23.8	/	/	/	/	/	/	23.0	/	22.3	1684
/	/	/	/	/	/	/	/	/	/	/	1685
90.9	99.3	(100.0)	/	(91.6)	/	(100.0)	/	98.5	(87.1)	98.2	1686
(26.7)	30.4	/	/	/	/	/	/	30.2	/	30.4	1687
(45.0)	43.6	/	/	/	/	/	/	45.8	(61.4)	46.2	1688
/	23.6	/	/	/	/	/	/	22.4	/	21.8	1689
/	/	/	/	/	/	/	/	/	/	/	1690
/	/	/	/	/	/	/	/	/	/	(1.8)	1691
/	/	/	/	/	/	/	/	/	/	/	1692
/	/	/	/	/	/	/	/	/	/	/	1693
/	/	/	/	/	/	/	/	/	/	/	1694
/	/	/	/	/	/	/	/	/	/	/	1695
0.0	0.1	(0.0)	(0.0)	(0.0)	(0.0)	0.1	/	0.1	0.0	0.1	1696
(26.6)	22.4	/	/	/	/	(20.0)	/	19.5	(32.7)	20.0	1697
(45.1)	37.7	/	/	(58.1)	/	(50.9)	/	38.0	(38.6)	38.0	1698
(16.9)	33.0	/	/	/	/	(29.1)	/	28.9	(28.7)	28.9	1699
/	6.9	/	/	/	/	/	/	13.6	/	13.1	1700
65.9	63.6	/	/	/	/	76.4	/	61.7	(31.1)	60.5	1701
/	28.8	/	/	/	/	(23.8)	/	27.9	(63.7)	28.6	1702
(44.6)	39.4	/	/	/	/	(52.4)	/	40.1	/	39.9	1703
(13.5)	26.0	/	/	/	/	(23.8)	/	23.2	/	22.9	1704
/	(5.8)	/	/	/	/	/	/	8.8	/	8.6	1705
(34.1)	36.4	/	/	(80.9)	/	(23.6)	/	38.3	68.9	38.5	1706
/	(11.2)	/	/	/	/	/	/	6.0	/	6.8	1707
(45.9)	34.7	/	/	(71.9)	/	/	/	34.7	(43.4)	35.3	1708
/	45.2	/	/	/	/	/	/	38.0	(38.0)	38.0	1709
/	(8.9)	/	/	/	/	/	/	21.3	/	19.9	1710

Lau- fende Nummer	Beschäfti- gungs- art	Geschlecht Leistungs- gruppe	Baden- Württem- berg	Bayern	Berlin			Branden- burg	Bremen	Hamburg	Hessen	Mecklen- burg-Vor- pommern
					insgesamt	West	Ost					
Furnier-, Sperrholz-, Holzfasern												
1711	Kaufmännische	zusammen	0.1	0.1	.	.	/	.	/	.	0.1	/
1712	und technische	II	24.9	30.9	.	.	/	.	/	.	37.3	/
1713	Angestellte	III	45.9	45.2	.	.	/	.	/	.	31.9	/
1714	einschl.	IV	23.2	21.0	.	.	/	.	/	.	23.3	/
1715	Meister	V	(6.1)	(2.8)	.	.	/	.	/	.	(7.5)	/
1716		männlich	75.6	72.8	.	.	/	.	/	.	80.8	/
1717		II	32.3	40.1	.	.	/	.	/	.	41.6	/
1718		III	43.0	48.0	.	.	/	.	/	.	28.4	/
1719		IV	21.2	10.9	.	.	/	.	/	.	23.5	/
1720		V	(3.5)	/	.	.	/	.	/	.	(6.6)	/
1721		weiblich	24.4	27.2	.	.	/	.	/	.	19.2	/
1722		II	/	(6.1)	.	.	/	.	/	.	/	/
1723		III	54.6	37.7	.	.	/	.	/	.	(46.8)	/
1724		IV	(29.1)	48.2	.	.	/	.	/	.	(22.7)	/
1725		V	/	(8.0)	.	.	/	.	/	.	/	/
1726	Technische	zusammen	0.1	0.1	.	.	/	.	/	.	0.2	/
1727	Angestellte	II	22.6	33.1	.	.	/	.	/	.	44.4	/
1728	einschl.	III	52.3	52.1	.	.	/	.	/	.	23.9	/
1729	Meister	IV	(23.5)	(14.8)	.	.	/	.	/	.	24.6	/
1730		V	/	/	.	.	/	.	/	.	(7.0)	/
1731		männlich	94.7	96.8	.	.	/	.	/	.	96.5	/
1732		II	23.9	31.8	.	.	/	.	/	.	43.6	/
1733		III	50.5	53.8	.	.	/	.	/	.	24.2	/
1734		IV	(24.0)	(14.4)	.	.	/	.	/	.	25.5	/
1735		V	/	/	.	.	/	.	/	.	(6.7)	/
1736		weiblich	/	/	.	.	/	.	/	.	/	/
1737		II	/	/	.	.	/	.	/	.	/	/
1738		III	/	/	.	.	/	.	/	.	/	/
1739		IV	/	/	.	.	/	.	/	.	/	/
1740		V	/	/	.	.	/	.	/	.	/	/
1741	Kaufmännische	zusammen	0.1	0.1	.	.	/	.	/	.	0.1	/
1742	Angestellte	II	26.1	29.2	.	.	/	.	/	.	29.1	/
1743		III	42.4	40.2	.	.	/	.	/	.	41.0	/
1744		IV	23.0	25.6	.	.	/	.	/	.	(21.9)	/
1745		V	(8.5)	(4.9)	.	.	/	.	/	.	(8.0)	/
1746		männlich	65.4	55.1	.	.	/	.	/	.	62.9	/
1747		II	38.7	50.9	.	.	/	.	/	.	38.0	/
1748		III	37.3	40.7	.	.	/	.	/	.	(35.8)	/
1749		IV	(19.1)	(6.3)	.	.	/	.	/	.	(19.9)	/
1750		V	/	/	.	.	/	.	/	.	/	/
1751		weiblich	34.6	44.9	.	.	/	.	/	.	37.1	/
1752		II	/	/	.	.	/	.	/	.	/	/
1753		III	52.1	39.7	.	.	/	.	/	.	(50.0)	/
1754		IV	(30.3)	49.4	.	.	/	.	/	.	(25.1)	/
1755		V	/	(8.4)	.	.	/	.	/	.	/	/
Papier-, Verlags-												
1756	Kaufmännische	zusammen	3.5	3.4	5.0	4.7	5.9	2.1	2.2	5.1	2.5	3.8
1757	und technische	II	25.6	26.0	27.3	22.6	40.6	13.4	36.0	35.3	20.6	13.3
1758	Angestellte	III	57.1	58.9	44.5	47.1	37.3	47.3	53.1	51.5	56.3	61.8
1759	einschl.	IV	15.3	13.5	25.2	26.5	21.7	39.1	10.7	12.0	21.2	23.8
1760	Meister	V	2.1	1.6	2.9	3.8	/	/	/	1.1	1.9	(1.1)
1761		männlich	59.1	56.4	48.7	51.1	42.0	40.3	69.7	50.9	58.0	43.4
1762		II	37.4	34.9	39.0	32.6	61.1	21.9	43.3	47.2	27.4	24.8
1763		III	55.0	57.9	43.8	49.4	24.6	60.1	51.8	44.4	57.2	54.6
1764		IV	6.5	6.6	15.9	16.6	13.6	17.6	(4.8)	7.6	14.5	19.6
1765		V	1.2	0.7	(1.3)	(1.4)	/	/	/	(0.7)	(0.9)	/
1766		weiblich	40.9	43.6	51.3	48.9	58.0	59.7	30.3	49.1	42.0	56.6
1767		II	8.6	14.4	16.1	12.2	25.7	7.7	19.1	23.0	11.2	(4.5)
1768		III	60.1	60.3	45.2	44.7	46.5	38.7	56.1	58.9	55.0	67.3
1769		IV	28.0	22.4	34.1	36.8	27.5	53.6	24.1	16.5	30.5	27.0
1770		V	3.4	2.9	4.6	6.3	/	/	/	(1.6)	3.3	/
1771	Technische	zusammen	2.9	2.8	4.2	3.2	8.4	1.2	2.7	2.5	3.1	6.1
1772	Angestellte	II	28.5	28.2	37.5	25.1	56.0	29.4	(18.2)	20.9	18.6	17.3
1773	einschl.	III	60.9	66.3	47.7	53.1	39.6	61.5	80.8	73.8	59.7	38.5
1774	Meister	IV	8.8	5.4	14.3	21.0	(4.2)	(9.1)	/	/	21.0	42.6
1775		V	1.8	/	/	/	/	/	/	/	(0.7)	/
1776		männlich	85.3	87.8	72.4	81.3	59.1	69.9	92.5	75.3	85.5	62.6
1777		II	31.4	31.3	42.4	29.1	69.9	34.0	(19.7)	26.1	21.2	25.6
1778		III	61.8	65.0	43.8	51.7	27.5	56.0	79.3	70.3	60.5	39.4
1779		IV	5.8	3.6	13.3	18.5	/	(10.0)	/	/	17.9	33.2
1780		V	(1.0)	/	/	/	/	/	/	/	/	/
1781		weiblich	14.7	12.2	27.6	18.7	40.9	30.1	(7.5)	24.7	14.5	37.4
1782		II	11.7	(5.2)	24.5	/	36.0	/	/	/	(3.3)	/
1783		III	56.0	76.0	58.0	59.4	57.0	74.4	(100.0)	84.2	55.3	37.0
1784		IV	25.9	18.2	16.9	32.0	(6.5)	/	/	/	39.1	58.4
1785		V	6.4	/	/	/	/	/	/	/	(2.4)	/
1786	Kaufmännische	zusammen	3.9	3.7	5.3	5.4	5.1	2.4	2.0	5.8	2.3	3.1
1787	Angestellte	II	24.4	25.2	24.2	22.0	32.0	10.7	45.7	36.9	21.5	10.6
1788		III	55.4	56.3	43.6	45.7	36.1	44.8	38.0	49.0	54.8	77.6
1789		IV	18.0	16.4	28.5	27.8	31.3	44.2	16.0	13.0	21.3	11.0
1790		V	2.2	2.1	3.7	4.5	/	/	/	(1.0)	2.4	/
1791		männlich	48.1	45.0	41.6	44.1	32.5	35.2	57.2	48.1	45.7	30.4
1792		II	41.8	37.4	37.2	34.1	52.2	17.7	64.1	50.9	32.5	23.7
1793		III	49.9	52.9	43.9	48.4	21.6	61.4	27.7	39.8	54.5	75.8
1794		IV	7.0	8.7	17.3	15.8	24.6	20.1	(8.2)	8.7	11.7	/
1795		V	1.3	1.0	(1.7)	(1.7)	/	/	/	/	(1.3)	/
1796		weiblich	51.9	55.0	58.4	55.9	67.5	64.8	42.8	51.9	54.3	69.6
1797		II	8.2	15.2	15.0	12.5	22.3	6.9	20.9	23.9	12.2	(4.8)
1798		III	60.5	59.0	43.4	43.5	43.0	35.8	51.9	57.6	55.0	78.3
1799		IV	28.2	22.7	36.5	37.2	34.5	57.3	26.4	17.0	29.5	15.6
1800		V	3.0	3.0	5.1	6.8	/	/	/	(1.5)	3.4	/

*) Erläuterungen hierzu in der Einführung.

Nieder- sachsen	Nordrhein- Westfalen	Rheinland- Pfalz	Saarland	Sachsen	Sachsen- Anhalt	Schleswig- Holstein	Thü- ringen	Früheres Bundes- gebiet	Neue Länder u. Berlin-Ost	Deutsch- land	Laufende Nummer
platten- und Holzspanplattenwerke											
0.1	0.1	0.2	.	/	/	(0.0)	0.1	0.1	0.1	0.1	1711
30.7	35.8	34.3	.	/	/	/	(41.9)	33.0	42.6	33.4	1712
47.8	37.5	44.4	.	/	/	(34.5)	(48.8)	41.9	38.7	41.8	1713
20.1	23.6	21.3	.	/	/	(37.9)	/	21.9	(11.6)	21.4	1714
/	3.1	/	.	/	/	/	/	3.2	(7.1)	3.3	1715
75.3	73.0	75.2	.	/	/	(69.0)	(65.1)	74.6	60.1	74.0	1716
37.1	46.0	43.7	.	/	/	/	(57.1)	41.5	63.4	42.3	1717
47.7	38.2	44.5	.	/	/	/	(42.9)	41.8	(31.2)	41.4	1718
14.9	14.8	(11.8)	.	/	/	/	/	15.1	/	14.6	1719
/	/	/	.	/	/	/	/	1.6	/	1.6	1720
24.7	27.0	24.8	.	/	/	/	(34.9)	25.4	39.9	26.0	1721
/	(8.0)	/	.	/	/	/	/	8.0	/	8.2	1722
48.3	35.7	(44.0)	.	/	/	/	/	42.3	(50.1)	42.8	1723
36.1	47.4	(50.3)	.	/	/	/	/	42.0	(24.2)	40.8	1724
/	(8.8)	/	.	/	/	/	/	7.8	/	8.2	1725
0.2	0.2	0.2	.	/	/	/	(0.2)	0.1	0.1	0.1	1726
32.4	42.1	43.7	.	/	/	/	(66.7)	37.6	62.2	38.9	1727
46.6	40.3	(33.9)	.	/	/	/	/	43.0	(26.9)	42.1	1728
21.1	15.7	(22.4)	.	/	/	/	/	17.8	/	17.0	1729
/	(1.9)	/	.	/	/	/	/	(1.7)	/	2.0	1730
97.4	94.8	97.1	.	/	/	/	(100.0)	96.0	86.6	95.5	1731
33.2	44.0	45.0	.	/	/	/	(66.7)	38.2	70.4	39.8	1732
46.2	40.4	(34.9)	.	/	/	/	/	43.2	(26.8)	42.4	1733
20.6	14.5	(20.1)	.	/	/	/	/	17.2	/	16.4	1734
/	/	/	.	/	/	/	/	(1.3)	/	(1.4)	1735
/	(5.2)	/	.	/	/	/	/	4.0	(13.4)	4.5	1736
/	/	/	.	/	/	/	/	(22.4)	/	(20.3)	1737
/	(37.0)	/	.	/	/	/	/	(36.2)	/	(34.8)	1738
/	(37.0)	/	.	/	/	/	/	(31.1)	/	(30.5)	1739
/	/	/	.	/	/	/	/	/	/	(14.5)	1740
0.1	0.1	0.1	.	/	/	(0.0)	(0.1)	0.1	0.0	0.1	1741
29.5	31.1	28.9	.	/	/	/	/	29.7	(20.5)	29.3	1742
48.8	35.5	50.4	.	/	/	/	(63.6)	41.2	52.1	41.6	1743
19.4	29.4	(20.7)	.	/	/	(47.8)	/	24.9	(20.5)	24.7	1744
/	(4.0)	/	.	/	/	/	/	4.3	/	4.4	1745
58.8	56.9	62.7	.	/	/	/	/	59.0	(30.2)	58.0	1746
42.0	48.5	42.5	.	/	/	/	/	45.4	/	45.4	1747
49.5	35.4	53.1	.	/	/	/	/	40.1	(45.5)	40.2	1748
(7.8)	15.1	/	.	/	/	/	/	12.5	/	12.5	1749
/	/	/	.	/	/	/	/	(2.0)	/	(1.9)	1750
41.2	43.1	37.3	.	/	/	/	(68.2)	41.0	69.8	42.0	1751
/	(8.1)	/	.	/	/	/	/	6.9	/	7.2	1752
47.8	35.6	(46.0)	.	/	/	/	/	42.7	(55.0)	43.5	1753
35.9	48.3	(48.1)	.	/	/	/	/	42.8	(23.5)	41.6	1754
/	(8.0)	/	.	/	/	/	/	7.6	/	7.7	1755
und Druckgewerbe											
3.6	2.5	2.6	1.9	3.5	2.1	3.5	3.1	3.2	3.2	3.2	1756
26.3	25.9	26.7	26.5	25.6	23.9	34.1	24.4	26.3	24.5	26.2	1757
56.0	58.0	45.9	50.8	54.8	65.9	49.4	49.4	56.0	52.7	55.7	1758
15.8	14.1	24.2	21.0	17.9	9.1	14.2	26.2	15.8	21.8	16.2	1759
1.9	1.9	3.1	(1.7)	1.7	(1.1)	2.2	/	1.9	1.0	1.9	1760
61.7	61.8	60.5	64.3	41.6	42.9	64.6	46.6	58.9	42.6	57.7	1761
35.8	34.1	37.5	37.2	38.5	36.1	46.2	32.8	36.0	37.1	36.1	1762
54.4	56.4	48.2	53.4	55.2	61.3	47.1	50.6	54.6	51.1	54.4	1763
8.9	8.3	13.2	8.8	5.6	/	5.9	16.6	8.4	11.3	8.6	1764
1.0	1.2	(1.1)	/	/	/	(0.9)	/	1.0	(0.6)	1.0	1765
38.3	38.2	39.5	35.7	58.4	57.1	35.4	53.4	41.1	57.4	42.3	1766
11.0	12.7	10.3	(7.3)	16.3	14.7	12.2	17.1	12.5	15.1	12.7	1767
58.8	60.7	42.4	46.2	54.6	69.4	53.8	48.5	57.9	53.9	57.5	1768
26.8	23.6	41.1	42.9	26.6	14.2	29.5	34.5	26.3	29.7	26.6	1769
3.4	3.1	6.3	(3.7)	2.5	/	4.5	/	3.3	1.3	3.1	1770
3.6	2.7	2.4	1.7	3.9	1.9	5.4	2.2	2.9	3.4	2.9	1771
28.0	28.4	39.0	19.6	37.5	28.9	40.6	25.2	28.0	34.6	28.5	1772
59.2	60.2	53.6	69.6	48.4	68.2	53.1	56.3	61.2	48.8	60.2	1773
10.7	9.9	6.9	(10.3)	11.6	/	5.6	18.5	9.6	15.4	10.0	1774
2.0	1.6	/	/	(2.4)	/	(0.9)	/	1.2	1.3	1.2	1775
87.5	87.5	92.7	82.6	55.9	67.9	88.6	65.6	86.7	60.6	84.6	1776
29.7	31.0	41.3	23.2	48.0	35.0	44.7	30.2	30.9	43.2	31.6	1777
59.9	60.4	52.8	66.5	46.4	63.4	52.7	54.9	61.1	45.5	60.2	1778
8.9	7.5	5.7	(10.3)	(5.5)	/	(2.3)	(14.9)	7.2	10.9	7.4	1779
(1.5)	1.2	/	/	/	/	/	/	0.8	/	0.8	1780
12.5	12.5	7.3	17.4	44.1	32.1	11.4	34.4	13.3	39.4	15.4	1781
(16.0)	10.5	/	/	24.3	(15.9)	(8.7)	(15.8)	9.1	21.2	11.6	1782
54.6	58.5	63.6	84.6	51.0	78.4	55.8	58.8	61.8	53.7	60.1	1783
24.0	26.7	(22.6)	/	19.4	/	30.5	(25.4)	25.1	22.4	24.6	1784
(5.4)	(4.2)	/	/	(5.3)	/	/	/	3.9	(2.6)	3.7	1785
3.6	2.5	2.7	1.9	3.3	2.1	2.9	3.5	3.3	3.1	3.3	1786
25.6	24.9	22.3	29.0	19.5	21.8	30.3	24.1	25.7	19.9	25.3	1787
54.8	57.1	43.1	44.0	58.1	64.9	47.3	47.3	54.0	54.5	54.0	1788
17.7	16.0	30.5	24.8	21.0	11.8	19.5	28.6	18.2	24.7	18.6	1789
1.9	2.0	4.1	(2.1)	(1.4)	(1.6)	3.0	/	2.2	0.9	2.1	1790
52.0	50.5	48.8	57.7	34.3	32.1	50.2	40.7	48.2	34.5	47.3	1791
39.6	36.5	34.8	44.4	30.7	37.2	47.7	34.1	39.5	32.2	39.1	1792
50.8	53.4	45.1	46.6	62.5	59.4	41.1	48.4	50.1	55.5	50.4	1793
9.0	8.9	18.4	(8.1)	5.7	/	9.7	17.5	9.3	11.6	9.4	1794
(0.6)	1.1	(1.7)	/	/	/	(1.5)	/	1.1	(0.7)	1.1	1795
48.0	49.5	51.2	42.3	65.7	67.9	49.8	59.3	51.8	65.5	52.7	1796
10.5	12.9	10.3	(8.0)	13.6	14.5	12.7	17.3	12.8	13.5	12.8	1797
59.2	60.9	41.3	40.5	55.9	67.5	53.5	46.6	57.5	54.0	57.2	1798
27.1	23.2	42.0	47.7	29.0	15.9	29.3	36.1	26.4	31.6	26.9	1799
3.2	2.9	6.4	(3.8)	(1.5)	/	4.4	/	3.3	0.9	3.1	1800

Lau- fende Nummer	Beschäf- tigungs- art	Geschlecht Leistungs- gruppe	Baden- Württem- berg	Bayern	Berlin			Branden- burg	Bremen	Hamburg	Hessen	Mecklen- burg-Vor- pommern
					insgesamt	West	Ost					
Papier												
1801	Kaufmännische	zusammen	1.0	0.7	0.7	1.0	.	0.3	.	.	0.5	0.3
1802	und technische	II	23.1	29.5	25.2	25.1	.	27.4	.	.	29.3	41.7
1803	Angestellte	III	56.0	56.8	46.4	46.6	.	37.6	.	.	52.8	(31.0)
1804	einschl.	IV	19.2	12.6	26.3	26.2	.	35.0	.	.	16.5	(26.2)
1805	Meister	V	1.6	1.1	(2.0)	(2.0)	.	/	.	.	(1.3)	/
1806		männlich	67.2	69.5	58.2	58.3	.	54.8	.	.	69.5	56.0
1807		II	32.7	37.2	35.4	35.4	.	39.5	.	.	38.5	63.8
1808		III	57.5	56.0	48.5	48.5	.	44.2	.	.	49.3	(29.8)
1809		IV	9.1	6.1	15.5	15.5	.	(16.3)	.	.	11.9	/
1810		V	(0.6)	(0.7)	/	/	.	/	.	.	/	/
1811		weiblich	32.8	30.5	41.8	41.7	.	45.2	.	.	30.5	44.0
1812		II	3.6	11.8	11.1	10.8	.	/	.	.	8.5	/
1813		III	52.8	58.6	43.6	43.9	.	(29.6)	.	.	61.0	(32.4)
1814		IV	39.9	27.4	41.4	41.3	.	57.7	.	.	27.1	(51.4)
1815		V	3.7	(2.2)	(3.9)	(3.9)	.	/	.	.	(3.5)	/
1816	Technische	zusammen	1.1	0.9	0.9	1.1	.	0.7	.	.	0.8	0.6
1817	Angestellte	II	25.6	33.9	20.5	20.2	.	38.1	.	.	30.0	(61.9)
1818	einschl.	III	60.5	61.8	56.9	57.2	.	47.6	.	.	54.2	(31.0)
1819	Meister	IV	12.5	4.3	21.3	21.4	.	(14.3)	.	.	15.0	/
1820		V	(1.4)	/	/	/	.	/	.	.	/	/
1821		männlich	93.1	94.8	76.6	76.9	.	91.7	.	.	92.0	85.7
1822		II	27.3	34.8	24.1	24.1	.	40.3	.	.	31.8	(66.7)
1823		III	62.5	61.8	59.3	59.3	.	46.8	.	.	54.1	(27.8)
1824		IV	9.4	3.4	(15.5)	(15.5)	.	(13.0)	.	.	13.9	/
1825		V	/	/	/	/	.	/	.	.	/	/
1826		weiblich	6.9	5.2	23.4	23.1	.	/	.	.	8.0	/
1827		II	/	/	/	/	.	/	.	.	/	/
1828		III	33.2	62.0	(49.1)	(50.0)	.	/	.	.	55.7	/
1829		IV	54.1	(21.7)	(40.4)	(41.1)	.	/	.	.	(27.9)	/
1830		V	(9.4)	/	/	/	.	/	.	.	/	/
1831	Kaufmännische	zusammen	1.0	0.6	0.7	0.9	.	0.2	.	.	0.4	0.2
1832	Angestellte	II	21.7	26.5	27.6	27.6	.	(15.1)	.	.	28.9	/
1833		III	53.3	53.4	41.2	41.3	.	(26.0)	.	.	52.0	(31.0)
1834		IV	23.3	18.2	28.8	28.6	.	58.9	.	.	17.5	(45.2)
1835		V	1.7	1.9	(2.4)	(2.4)	.	/	.	.	(1.6)	/
1836		männlich	51.4	52.3	49.0	49.1	.	/	.	.	55.5	(26.2)
1837		II	38.7	40.1	44.2	44.2	.	/	.	.	45.5	/
1838		III	52.1	48.9	40.0	40.0	.	/	.	.	44.3	/
1839		IV	8.8	9.4	15.4	15.4	.	/	.	.	9.9	/
1840		V	/	(1.5)	/	/	.	/	.	.	/	/
1841		weiblich	48.6	47.7	51.0	50.9	.	87.7	.	.	44.5	73.8
1842		II	3.6	11.5	(11.6)	(11.7)	.	/	.	.	8.3	/
1843		III	54.5	58.4	42.4	42.6	.	(26.6)	.	.	61.5	/
1844		IV	38.7	27.8	41.6	41.4	.	60.9	.	.	27.0	(58.1)
1845		V	3.2	(2.4)	/	/	.	/	.	.	(3.1)	/
Herstellung von Holzstoff, Zell												
1846	Kaufmännische	zusammen	0.3	0.3	/	/	/	.	/	/	0.1	/
1847	und technische	II	25.7	32.1	/	/	/	.	/	/	22.2	/
1848	Angestellte	III	58.1	63.2	/	/	/	.	/	/	46.5	/
1849	einschl.	IV	16.0	4.2	/	/	/	.	/	/	25.5	/
1850	Meister	V	/	/	/	/	/	.	/	/	(5.8)	/
1851		männlich	76.0	74.2	/	/	/	/	/	/	65.5	/
1852		II	32.1	39.9	/	/	/	/	/	/	30.5	/
1853		III	59.1	57.8	/	/	/	/	/	/	49.3	/
1854		IV	8.7	(2.0)	/	/	/	/	/	/	18.3	/
1855		V	/	/	/	/	/	/	/	/	/	/
1856		weiblich	24.0	25.8	/	/	/	/	/	/	34.5	/
1857		II	(5.1)	9.8	/	/	/	/	/	/	/	/
1858		III	55.1	78.7	/	/	/	/	/	/	41.1	/
1859		IV	39.3	10.6	/	/	/	/	/	/	39.3	/
1860		V	/	/	/	/	/	/	/	/	(13.4)	/
1861	Technische	zusammen	0.5	0.4	/	/	/	.	/	/	0.2	/
1862	Angestellte	II	26.7	33.0	/	/	/	.	/	/	21.5	/
1863	einschl.	III	63.0	64.7	/	/	/	/	/	/	52.8	/
1864	Meister	IV	10.2	(2.3)	/	/	/	/	/	/	22.9	/
1865		V	/	/	/	/	/	/	/	/	/	/
1866		männlich	95.2	95.4	/	/	/	/	/	/	90.3	/
1867		II	27.7	33.6	/	/	/	/	/	/	23.1	/
1868		III	64.9	64.3	/	/	/	/	/	/	56.9	/
1869		IV	7.4	(2.1)	/	/	/	/	/	/	(18.5)	/
1870		V	/	/	/	/	/	/	/	/	/	/
1871		weiblich	4.8	4.6	/	/	/	/	/	/	(9.7)	/
1872		II	/	/	/	/	/	/	/	/	/	/
1873		III	(25.7)	(73.8)	/	/	/	/	/	/	/	/
1874		IV	65.2	/	/	/	/	/	/	/	/	/
1875		V	/	/	/	/	/	/	/	/	/	/
1876	Kaufmännische	zusammen	0.3	0.2	/	/	/	.	/	/	0.1	/
1877	Angestellte	II	24.5	31.2	/	/	/	/	/	/	22.7	/
1878		III	53.0	61.3	/	/	/	/	/	/	41.4	/
1879		IV	22.2	6.5	/	/	/	/	/	/	27.6	/
1880		V	/	/	/	/	/	/	/	/	(8.3)	/
1881		männlich	55.7	49.4	/	/	/	/	/	/	45.9	/
1882		II	40.1	54.1	/	/	/	/	/	/	42.2	/
1883		III	48.7	43.0	/	/	/	/	/	/	37.3	/
1884		IV	11.0	/	/	/	/	/	/	/	(18.1)	/
1885		V	/	/	/	/	/	/	/	/	/	/
1886		weiblich	44.3	50.6	/	/	/	/	/	/	54.1	/
1887		II	(4.9)	8.8	/	/	/	/	/	/	/	/
1888		III	58.4	79.2	/	/	/	/	/	/	44.9	/
1889		IV	36.3	11.0	/	/	/	/	/	/	35.7	/
1890		V	/	/	/	/	/	/	/	/	(13.3)	/

*) Erläuterungen hierzu in der Einführung.

Nieder- sachsen	Nordrhein- Westfalen	Rheinland- Pfalz	Saarland	Sachsen	Sachsen- Anhalt	Schleswig- Holstein	Thü- ringen	Früheres Bundes- gebiet	Neue Länder u. Berlin-Ost	Deutsch- land	Laufende Nummer
gewerbe											
1.0	0.8	1.2	0.1	0.7	0.1	0.8	0.7	0.8	0.4	0.8	1801
34.6	32.3	39.3	/	24.9	(27.3)	48.2	26.7	30.4	27.0	30.2	1802
46.7	49.8	43.2	(51.6)	52.0	(34.1)	40.2	49.7	51.6	47.2	51.4	1803
16.7	14.5	14.2	/	21.8	(36.4)	10.4	23.5	16.0	24.9	16.3	1804
2.1	3.4	3.3	/	/	/	(1.3)	/	2.1	/	2.1	1805
70.9	71.0	69.4	(58.1)	50.7	(40.9)	71.4	53.8	69.2	51.9	68.5	1806
44.3	39.3	50.3	/	38.4	/	57.9	39.0	39.2	40.8	39.3	1807
44.3	50.5	40.3	/	52.1	/	34.7	48.4	51.0	48.3	51.0	1808
10.5	8.1	8.1	/	(8.2)	/	(6.9)	(12.7)	8.7	10.2	8.7	1809
(0.9)	2.1	(1.3)	/	/	/	/	/	1.0	/	1.0	1810
29.1	29.0	30.6	(41.9)	49.3	(59.1)	28.6	46.2	30.8	48.1	31.5	1811
10.8	15.2	14.4	/	(11.1)	/	23.8	(12.5)	10.4	12.1	10.6	1812
52.4	48.2	49.8	/	52.0	/	53.7	51.3	52.7	46.1	52.3	1813
31.5	30.2	28.2	/	35.9	(57.7)	19.3	36.2	32.3	40.8	32.8	1814
5.3	6.4	7.7	/	/	/	/	/	4.5	/	4.3	1815
1.5	1.0	1.6	(0.1)	1.0	(0.1)	1.5	0.9	1.0	0.7	1.0	1816
37.8	34.7	45.4	/	36.9	/	53.9	33.2	33.5	37.6	33.7	1817
49.7	54.7	48.8	/	51.1	(78.9)	40.7	55.1	55.9	50.4	55.7	1818
10.7	7.6	5.1	/	(11.6)	/	(4.7)	(11.6)	9.2	11.7	9.3	1819
(1.7)	2.9	/	/	/	/	/	/	1.4	/	1.4	1820
91.6	94.7	93.0	(100.0)	82.0	(76.9)	92.3	83.4	93.1	83.9	92.7	1821
40.2	35.9	47.9	/	41.0	/	57.3	34.9	35.2	40.9	35.4	1822
49.4	55.3	48.1	/	51.8	/	39.2	55.2	56.5	50.6	56.3	1823
9.6	6.5	(3.7)	/	(7.2)	/	(2.7)	(10.0)	7.4	8.6	7.4	1824
(0.9)	(2.2)	/	/	/	/	/	/	0.9	/	0.9	1825
8.4	5.3	7.0	/	18.0	/	(7.7)	(16.6)	6.9	16.1	7.3	1826
(12.2)	(14.2)	/	/	/	/	/	/	10.2	(21.0)	11.3	1827
52.7	44.4	(57.5)	/	(48.1)	/	(58.1)	(55.0)	48.2	49.5	48.3	1828
(23.6)	27.0	(23.8)	/	(31.4)	/	/	/	33.7	(28.3)	33.2	1829
(11.4)	/	/	/	/	/	/	/	7.9	/	7.2	1830
0.8	0.7	1.1	(0.1)	0.5	0.1	0.6	0.6	0.7	0.3	0.7	1831
32.4	30.8	35.6	/	15.3	(35.5)	43.3	21.8	28.4	18.3	28.0	1832
44.6	46.7	39.8	(61.9)	52.8	/	39.7	45.6	48.8	44.6	48.6	1833
20.7	18.8	19.7	/	30.1	(45.2)	15.2	32.5	20.3	35.8	20.8	1834
2.4	3.7	4.8	/	/	/	/	/	2.6	/	2.5	1835
56.9	56.4	55.2	/	25.5	/	53.8	31.4	54.1	25.5	53.0	1836
48.9	42.8	52.7	/	(31.7)	/	58.8	(47.2)	43.6	40.8	43.6	1837
38.7	45.4	32.3	/	53.0	/	28.3	(34.8)	45.1	41.9	45.0	1838
11.6	9.7	12.6	/	/	/	(13.0)	/	10.2	(14.8)	10.2	1839
/	(2.0)	(2.4)	/	/	/	/	/	1.2	/	1.2	1840
43.1	43.6	44.8	(61.9)	74.5	(74.2)	46.2	68.6	45.9	74.5	47.0	1841
10.6	15.3	14.6	/	(9.7)	/	25.4	(10.2)	10.5	10.6	10.5	1842
52.4	48.5	49.0	/	52.7	/	53.1	50.6	53.2	45.5	52.7	1843
32.6	30.4	28.6	/	36.7	(56.5)	17.9	39.1	32.2	43.0	32.8	1844
4.4	5.8	7.8	/	/	/	/	/	4.2	/	4.0	1845
stoff, Papier, Karton und Pappe											
0.4	0.2	0.3	/	0.3	.	0.4	.	0.2	0.2	0.2	1846
35.6	34.7	40.4	/	26.8	.	56.3	.	32.6	29.8	32.5	1847
49.0	52.0	48.2	/	59.9	.	38.4	.	54.5	55.6	54.5	1848
14.6	11.3	8.8	/	13.4	.	(4.3)	.	11.8	14.6	11.9	1849
(0.8)	2.0	(2.6)	/	/	.	/	.	1.1	/	1.1	1850
77.1	78.7	76.8	/	59.9	.	78.6	.	76.1	60.2	75.3	1851
42.3	40.0	48.7	/	39.1	.	61.7	.	39.4	42.8	39.5	1852
45.7	51.6	45.3	/	57.5	.	33.5	.	52.7	52.5	52.7	1853
11.1	6.6	(5.4)	/	/	.	(3.8)	.	7.1	(4.7)	7.0	1854
/	(1.7)	/	/	/	.	/	.	0.8	/	0.7	1855
22.9	21.3	23.2	/	40.1	.	21.4	.	23.9	39.8	24.7	1856
13.0	15.0	(12.9)	/	(8.3)	.	36.5	.	11.0	(10.2)	10.9	1857
60.2	53.4	58.1	/	63.3	.	56.5	.	60.1	60.2	60.1	1858
26.4	28.4	(20.2)	/	28.3	.	/	.	26.5	29.6	26.8	1859
/	(3.2)	(8.9)	/	/	.	/	.	2.4	/	2.2	1860
0.8	0.4	0.6	/	0.6	.	0.8	.	0.4	0.4	0.4	1861
35.8	33.1	43.9	/	35.6	.	55.5	.	33.1	39.7	33.6	1862
48.7	57.8	51.4	/	57.5	.	39.3	.	57.8	52.9	57.5	1863
14.0	6.7	(4.4)	/	(6.9)	.	/	.	8.1	(7.4)	8.1	1864
(1.4)	(2.4)	/	/	/	.	/	.	0.9	/	0.9	1865
93.3	95.6	94.6	/	86.8	.	96.2	.	94.9	87.9	94.4	1866
37.0	33.8	46.1	/	39.7	.	56.7	.	34.2	42.9	34.7	1867
48.6	58.3	50.7	/	57.6	.	38.4	.	58.4	52.9	58.0	1868
13.1	6.0	/	/	/	.	/	.	6.7	(4.2)	6.6	1869
/	(1.9)	/	/	/	.	/	.	0.8	/	0.7	1870
6.7	4.4	(5.4)	/	(13.2)	.	/	.	5.1	12.1	5.6	1871
/	/	/	/	/	.	/	.	14.4	/	14.7	1872
(51.1)	(46.5)	(62.5)	/	(56.5)	.	/	.	46.8	(52.8)	47.6	1873
(27.7)	(23.3)	/	/	/	.	/	.	34.3	(30.6)	33.8	1874
/	/	/	/	/	.	/	.	(4.5)	/	(3.9)	1875
0.2	0.1	0.2	/	0.2	.	0.2	.	0.2	0.1	0.2	1876
35.3	36.5	36.0	/	(14.4)	.	57.2	.	32.0	(14.8)	31.2	1877
49.3	45.1	44.4	/	63.2	.	37.4	.	50.7	53.7	51.2	1878
15.3	16.7	14.2	/	(22.4)	.	/	.	15.9	25.5	16.4	1879
/	(1.6)	(5.4)	/	/	.	/	.	1.4	/	1.3	1880
55.7	58.5	54.8	/	(22.4)	.	58.8	.	54.7	18.4	52.9	1881
54.0	52.1	54.2	/	(35.7)	.	70.9	.	49.8	(41.7)	49.7	1882
39.3	38.7	33.6	/	(57.1)	.	(24.5)	.	41.5	(50.0)	41.6	1883
(6.7)	8.0	(9.9)	/	/	.	/	.	7.9	/	8.0	1884
/	/	/	/	/	.	/	.	(0.7)	/	(0.7)	1885
44.3	41.5	45.2	/	77.6	.	41.2	.	45.3	81.6	47.1	1886
(11.8)	14.6	(13.9)	/	/	.	(37.7)	.	10.6	(8.8)	10.4	1887
62.0	54.3	57.4	/	64.9	.	55.8	.	61.9	61.9	61.9	1888
26.2	29.1	(19.4)	/	(26.8)	.	/	.	25.5	29.4	25.8	1889
/	/	(9.3)	/	/	.	/	.	2.1	/	1.9	1890

Lau- fende Nummer	Beschäfti- gungs- art	Geschlecht- Leistungs- gruppe	Baden- Württem- berg	Bayern	Berlin			Branden- burg	Bremen	Hamburg	Hessen	Mecklen- burg-Vor- pommern
					insgesamt	West	Ost					
Papier-, Karton- und												
1891	Kaufmännische	zusammen	0.7	0.4	0.7	1.0	0.4	0.3
1892	und technische	II	21.9	27.9	25.2	25.1	30.8	41.7
1893	Angestellte	III	54.9	53.0	46.4	46.6	54.1	(31.0)
1894	einschl.	IV	20.8	17.6	26.3	26.2	14.8	(26.2)
1895	Meister	V	2.3	(1.5)	(2.0)	(2.0)	/	/
1896		männlich	62.8	66.7	58.2	58.3	70.3	56.0
1897		II	33.1	35.4	35.4	35.4	40.0	63.8
1898		III	56.6	54.8	48.5	48.5	49.3	(29.8)
1899		IV	9.4	8.9	15.5	15.5	10.7	/
1900		V	(0.9)	(0.9)	/	/	/	/
1901		weiblich	37.2	33.3	41.8	41.7	29.7	44.0
1902		II	(3.1)	12.8	11.1	10.8	9.0	/
1903		III	52.1	49.2	43.6	43.9	65.5	(32.4)
1904		IV	40.1	35.2	41.4	41.3	24.3	(51.4)
1905		V	4.7	(2.8)	(3.9)	(3.9)	/	/
1906	Technische	zusammen	0.6	0.4	0.9	1.1	0.6	0.6
1907	Angestellte	II	24.7	34.8	20.5	20.2	32.0	(61.9)
1908	einschl.	III	58.4	58.8	56.9	57.2	54.6	(31.0)
1909	Meister	IV	14.4	6.4	21.3	21.4	13.1	/
1910		V	(2.5)	/	/	/	/	/
1911		männlich	91.3	94.1	76.6	76.9	92.4	85.7
1912		II	26.9	36.1	24.1	24.1	33.7	(66.7)
1913		III	60.5	59.2	59.3	59.3	53.4	(27.8)
1914		IV	11.1	(4.7)	(15.5)	(15.5)	12.8	/
1915		V	/	/	/	/	/	/
1916		weiblich	8.7	(5.9)	23.4	23.1	7.6	/
1917		II	/	/	/	/	/	/
1918		III	(36.7)	(52.9)	(49.1)	(50.0)	(68.0)	/
1919		IV	49.2	/	(40.4)	(41.1)	/	/
1920		V	(12.6)	/	/	/	/	/
1921	Kaufmännische	zusammen	0.7	0.4	0.7	0.9	0.4	0.2
1922	Angestellte	II	20.7	24.5	27.6	27.6	30.0	/
1923		III	53.4	50.1	41.2	41.3	53.8	(31.0)
1924		IV	23.7	23.1	28.8	28.6	15.7	(45.2)
1925		V	2.3	(2.3)	(2.4)	(2.4)	/	/
1926		männlich	49.9	53.5	49.0	49.1	57.2	(26.2)
1927		II	38.2	34.8	44.2	44.2	46.0	/
1928		III	53.4	51.2	40.0	40.0	45.3	/
1929		IV	8.0	12.4	15.4	15.4	8.7	/
1930		V	/	(1.7)	/	/	/	/
1931		weiblich	50.1	46.5	51.0	50.9	42.8	73.8
1932		II	(3.2)	12.7	(11.6)	(11.7)	8.8	/
1933		III	53.3	49.0	42.4	42.6	65.2	/
1934		IV	39.4	35.4	41.6	41.4	25.1	(58.1)
1935		V	4.1	(3.0)	/	/	/	/
Verlagsgewerbe, Druckgewerbe, Vervielfälti												
1936	Kaufmännische	zusammen	2.5	2.7	4.3	3.8	.	1.8	1.9	5.0	2.0	3.6
1937	und technische	II	26.6	25.1	27.6	22.0	.	10.8	35.9	35.4	18.3	11.0
1938	Angestellte	III	57.5	59.5	44.2	47.2	.	49.1	53.6	51.4	57.2	64.2
1939	einschl.	IV	13.7	13.7	25.0	26.6	.	39.9	10.4	12.1	22.5	23.6
1940	Meister	V	2.2	1.7	3.1	4.3	.	/	/	1.2	2.1	(1.1)
1941		männlich	55.9	53.0	47.1	49.3	.	37.5	68.8	50.3	54.9	42.4
1942		II	39.6	34.1	39.8	31.8	.	16.9	43.4	47.7	23.7	20.7
1943		III	53.7	58.5	42.8	49.7	.	64.5	52.2	43.9	59.9	57.2
1944		IV	5.2	6.7	16.0	16.9	.	17.9	(4.4)	7.7	15.4	20.9
1945		V	1.4	(0.7)	(1.4)	(1.6)	.	/	/	(0.8)	(1.1)	/
1946		weiblich	44.1	47.0	52.9	50.7	.	62.5	31.2	49.7	45.1	57.6
1947		II	10.1	14.9	16.8	12.4	.	7.0	19.3	23.0	11.7	(3.9)
1948		III	62.2	60.6	45.4	44.8	.	39.9	56.6	58.9	54.0	69.4
1949		IV	24.4	21.6	33.1	35.9	.	53.0	23.6	16.5	31.1	25.5
1950		V	3.3	3.0	4.6	6.8	.	/	/	(1.6)	3.2	/
1951	Technische	zusammen	1.8	1.9	3.3	2.0	.	0.5	2.4	2.3	2.3	5.5
1952	Angestellte	II	30.2	25.6	42.1	27.9	.	(16.9)	(16.6)	20.6	14.6	12.9
1953	einschl.	III	61.2	68.4	45.2	50.9	.	81.4	83.4	73.6	61.7	39.3
1954	Meister	IV	6.6	5.8	12.4	20.8	.	/	/	/	23.1	46.2
1955		V	2.0	/	/	/	.	/	/	/	(0.6)	/
1956		männlich	80.8	84.7	71.3	83.7	.	(39.0)	91.5	73.8	83.2	60.2
1957		II	34.1	29.6	47.8	31.7	.	/	(18.1)	28.1	17.1	19.8
1958		III	61.3	66.6	39.2	47.8	.	(87.0)	81.9	69.9	63.0	41.1
1959		IV	3.5	3.7	12.7	20.0	.	/	/	/	19.5	37.2
1960		V	(1.1)	/	/	/	.	/	/	/	/	/
1961		weiblich	19.2	15.3	28.7	16.3	.	61.0	(8.5)	26.2	16.8	39.8
1962		II	13.5	(3.5)	28.0	/	.	/	/	/	/	/
1963		III	60.8	78.2	59.9	(66.7)	.	(77.8)	(100.0)	84.0	55.2	36.5
1964		IV	19.9	17.7	(11.6)	(24.9)	.	/	/	/	40.9	59.9
1965		V	(5.7)	/	/	/	.	/	/	/	/	/
1966	Kaufmännische	zusammen	2.9	3.1	4.6	4.5	.	2.2	1.8	5.7	1.9	2.9
1967	Angestellte	II	25.3	24.9	23.7	20.9	.	10.3	46.2	37.0	19.8	9.8
1968		III	56.2	56.8	43.9	46.6	.	46.6	37.7	49.0	55.4	80.6
1969		IV	16.2	16.1	28.5	27.6	.	42.8	15.9	13.0	22.2	8.8
1970		V	2.3	2.2	3.9	4.9	.	/	/	(1.0)	2.6	/
1971		männlich	47.0	43.5	40.5	43.1	.	37.4	56.8	47.8	43.4	30.6
1972		II	43.0	36.8	35.9	31.8	.	17.3	65.0	51.2	28.7	21.9
1973		III	49.1	53.8	44.6	50.3	.	62.7	26.8	39.6	57.5	78.1
1974		IV	6.3	8.5	17.6	15.9	.	19.4	(8.2)	8.7	12.2	/
1975		V	1.6	(0.9)	(1.9)	(2.0)	.	/	/	/	(1.6)	/
1976		weiblich	53.0	56.5	59.5	56.9	.	62.6	43.2	52.2	56.6	69.4
1977		II	9.6	15.8	15.4	12.6	.	(6.1)	21.4	24.0	12.9	(4.5)
1978		III	62.4	59.1	43.5	43.7	.	37.1	52.1	57.6	53.8	81.8
1979		IV	25.0	21.9	35.9	36.5	.	56.8	26.1	16.9	29.9	12.6
1980		V	3.0	3.2	5.2	7.2	.	/	/	(1.5)	3.4	/

*) Erläuterungen hierzu in der Einführung.

Nieder- sachsen	Nordrhein- Westfalen	Rheinland- Pfalz	Saarland	Sachsen	Sachsen- Anhalt	Schleswig- Holstein	Thü- ringen	Früheres Bundes- gebiet	Neue Länder u. Berlin-Ost	Deutsch- land	Laufende Nummer
Paperverarbeitung											
0.6	0.6	0.9	0.1	0.3	0.1	0.4	0.5	0.5	0.2	0.5	1891
33.9	31.4	39.0	/	23.1	(23.8)	41.4	22.5	29.4	25.0	29.2	1892
45.1	49.0	41.6	(51.6)	44.2	(35.7)	41.6	47.3	50.3	41.1	50.0	1893
18.0	15.7	16.0	/	30.3	(38.1)	15.6	30.2	17.8	32.5	18.3	1894
3.0	3.9	3.5	/	/	/	/	/	2.5	/	2.5	1895
66.8	68.1	67.0	(58.1)	41.5	(38.1)	65.4	50.0	66.2	45.8	65.5	1896
45.8	39.0	50.9	/	37.3	/	54.1	(33.4)	39.1	39.0	39.1	1897
43.2	49.9	38.4	/	44.3	/	35.9	/	51.1	44.1	50.1	1898
10.1	8.7	9.1	/	(15.2)	/	(10.0)	(15.4)	9.5	15.6	9.6	1899
(0.8)	(2.3)	(1.6)	/	/	/	/	/	1.2	/	1.2	1900
33.2	31.9	33.0	(41.9)	58.5	(61.9)	34.6	50.0	33.8	54.2	34.5	1901
9.7	15.2	14.7	/	(13.1)	/	(17.3)	(11.5)	10.3	13.2	10.4	1902
49.0	46.9	47.9	/	44.1	/	52.3	43.5	50.5	38.6	49.8	1903
33.8	30.7	30.0	/	41.1	(57.7)	26.2	45.0	34.1	46.9	34.8	1904
7.5	7.2	7.4	/	/	/	/	/	5.2	/	5.0	1905
0.6	0.6	1.0	(0.1)	0.3	(0.1)	0.7	0.5	0.6	0.3	0.6	1906
40.3	35.8	46.2	/	(39.3)	/	52.1	(17.9)	33.7	35.0	33.7	1907
50.9	52.8	47.4	/	39.2	(76.9)	42.1	67.4	54.6	47.3	54.4	1908
6.6	8.2	5.5	/	(20.4)	/	/	/	9.9	17.4	10.2	1909
(2.2)	(3.2)	/	/	/	/	/	/	1.8	/	1.7	1910
89.4	94.1	92.1	(100.0)	73.0	(76.9)	87.9	80.4	91.8	78.7	91.4	1911
44.3	37.3	48.9	/	(43.7)	/	58.1	(20.3)	35.9	37.9	36.0	1912
50.6	53.4	46.7	/	(38.7)	/	40.1	67.6	55.1	47.3	54.9	1913
(5.0)	6.9	(4.0)	/	/	/	/	/	7.8	(14.8)	8.1	1914
/	/	/	/	/	/	/	/	(1.1)	/	(1.0)	1915
10.6	5.9	7.9	/	(27.0)	/	(12.1)	(19.6)	8.2	21.3	8.6	1916
/	/	/	/	/	/	/	/	(8.2)	/	9.6	1917
54.1	43.3	(55.6)	/	/	/	(56.5)	/	48.8	(47.2)	48.6	1918
(20.5)	(28.9)	(23.3)	/	/	/	/	/	33.5	(26.7)	32.9	1919
/	/	/	/	/	/	/	/	(9.5)	/	(8.8)	1920
0.6	0.5	0.9	(0.1)	0.3	(0.1)	0.4	0.5	0.5	0.2	0.5	1921
31.2	29.4	35.6	/	(15.9)	/	34.3	(24.6)	27.3	19.8	27.1	1922
42.7	47.2	38.8	(61.9)	46.4	/	41.2	38.0	48.2	37.9	47.9	1923
22.8	19.3	20.9	/	34.7	(48.3)	22.1	37.4	21.6	40.4	22.2	1924
3.4	4.2	4.7	/	/	/	/	/	2.9	/	2.9	1925
57.4	55.8	55.2	/	27.5	/	50.5	36.0	53.9	28.7	53.1	1926
46.9	40.4	52.4	/	(29.7)	/	49.5	(47.0)	41.7	40.6	41.7	1927
38.4	47.2	32.0	/	(50.9)	/	31.1	(34.1)	46.2	39.6	46.0	1928
13.5	10.2	13.1	/	/	/	(19.4)	/	10.8	(16.6)	10.9	1929
/	(2.3)	(2.5)	/	/	/	/	/	1.3	/	1.3	1930
42.6	44.2	44.8	(61.9)	72.5	(79.3)	49.5	64.0	46.1	71.3	46.9	1931
10.0	15.4	14.7	/	(10.7)	/	(18.7)	/	10.4	11.5	10.5	1932
48.4	47.1	47.3	/	44.8	/	51.6	40.2	50.6	37.2	49.9	1933
35.2	30.8	30.5	/	43.2	(56.5)	(24.8)	47.8	34.1	50.0	34.9	1934
6.3	6.7	7.5	/	/	/	/	/	4.8	/	4.6	1935
gung von bespielten Ton-, Bild- und Datenträgern											
2.6	1.8	1.4	1.8	2.8	2.0	2.7	2.4	2.4	2.8	2.4	1936
23.2	23.2	15.9	26.4	25.7	23.8	29.9	23.7	25.0	24.1	24.9	1937
59.6	61.6	48.3	50.8	55.5	67.5	52.3	49.3	57.4	53.6	57.1	1938
15.4	14.0	32.8	21.0	16.9	7.7	15.4	27.0	15.7	21.4	16.2	1939
1.8	1.2	3.0	(1.7)	1.9	/	2.5	/	1.9	1.0	1.8	1940
58.3	57.8	52.9	64.6	39.4	43.1	62.5	44.4	55.5	41.1	54.3	1941
31.8	31.4	23.0	37.0	38.6	35.7	42.1	30.6	34.7	36.3	34.8	1942
59.0	59.6	57.2	53.5	56.1	61.8	51.3	51.4	56.1	51.7	55.8	1943
8.2	8.4	19.0	9.0	4.9	/	5.5	18.1	8.3	11.5	8.5	1944
1.0	0.6	(0.8)	/	/	/	(1.1)	/	0.9	(0.6)	0.9	1945
41.7	42.2	47.1	35.4	60.6	56.9	37.5	55.6	44.5	58.9	45.7	1946
11.1	11.9	8.0	(7.3)	17.3	14.7	9.5	18.2	12.9	15.5	13.2	1947
60.5	64.4	38.2	45.8	55.1	71.8	53.8	47.7	59.1	54.9	58.7	1948
25.6	21.6	48.3	43.1	24.8	11.9	31.8	34.1	24.9	28.3	25.3	1949
2.9	2.1	5.5	(3.8)	2.8	/	4.8	/	3.1	1.4	2.9	1950
2.2	1.7	0.8	1.7	2.9	1.9	3.9	1.3	1.9	2.7	2.0	1951
21.4	24.5	27.1	17.8	37.7	29.9	35.3	(19.5)	25.1	33.8	25.9	1952
65.7	63.5	62.6	71.5	47.5	67.8	58.0	57.1	64.1	48.4	62.5	1953
10.7	11.2	(10.3)	(10.3)	11.7	/	5.8	23.4	9.8	16.3	10.4	1954
(2.2)	(0.8)	/	/	(3.1)	/	/	/	1.1	1.5	1.1	1955
84.8	83.1	92.1	81.8	47.2	67.4	87.1	52.8	83.3	54.9	80.5	1956
22.1	27.5	29.0	21.1	52.0	36.4	39.4	(24.8)	28.3	44.1	29.4	1957
67.6	63.9	61.6	68.6	43.2	61.9	58.4	54.7	63.9	43.7	62.6	1958
8.3	8.1	(9.4)	(10.3)	(4.5)	/	(2.1)	(20.5)	7.1	11.7	7.4	1959
(2.0)	/	/	/	/	/	/	/	0.7	/	0.7	1960
15.2	16.9	(7.9)	18.2	52.8	32.6	12.9	47.2	16.7	45.1	19.5	1961
(17.4)	(9.8)	/	/	25.0	(16.4)	(7.7)	/	8.9	21.2	11.7	1962
55.3	61.3	(73.7)	84.6	51.3	80.0	55.3	59.8	64.8	54.1	62.4	1963
24.2	26.6	/	/	18.1	/	30.8	(26.7)	23.2	21.9	22.9	1964
/	/	/	/	(5.7)	/	/	/	3.0	(2.8)	3.0	1965
2.8	1.8	1.6	1.8	2.8	2.0	2.3	2.9	2.6	2.8	2.6	1966
23.7	22.7	13.6	29.5	20.2	21.1	27.0	24.6	24.9	20.1	24.6	1967
57.8	60.9	45.3	43.4	59.1	67.4	49.2	47.7	55.3	55.7	55.4	1968
16.8	15.0	37.5	24.9	19.3	10.0	20.6	27.7	17.6	23.4	18.0	1969
1.7	1.4	3.6	(2.2)	(1.3)	/	3.3	/	2.1	0.8	2.0	1970
50.6	48.4	44.7	58.4	35.9	32.4	49.3	42.6	46.7	35.5	45.8	1971
36.5	33.9	20.4	44.9	30.6	35.1	44.6	32.1	38.2	31.5	37.8	1972
54.8	56.8	55.3	46.0	63.7	61.8	44.6	50.5	51.6	56.6	52.0	1973
8.1	8.6	23.1	(8.3)	(5.1)	/	8.8	17.4	9.0	11.3	9.2	1974
(0.6)	0.8	(1.2)	/	/	/	(2.0)	/	1.1	(0.6)	1.1	1975
49.4	51.6	55.3	41.6	64.1	67.6	50.7	57.4	53.3	64.5	54.2	1976
10.5	12.2	8.1	(8.0)	14.5	14.3	9.8	19.0	13.3	13.9	13.4	1977
60.9	64.7	37.2	39.8	56.6	70.1	53.6	45.6	58.5	55.1	58.2	1978
25.7	21.0	49.1	48.2	27.3	13.6	32.0	35.4	25.1	30.0	25.6	1979
2.9	2.1	5.6	(4.0)	(1.7)	/	4.6	/	3.1	1.0	2.9	1980

Lau- fende Nummer	Beschäf- tigungs- art	Geschlecht Leistungs- gruppe	Baden- Württem- berg	Bayern	Berlin			Branden- burg	Bremen	Hamburg	Hessen	Mecklen- burg-Vor- pommern
					insgesamt	West	Ost					
Verlags												
1981	Kaufmännische	zusammen	1.6	1.8	.	.	.	1.8	/	4.4	1.1	3.2
1982	und technische	II	23.7	22.2	.	.	.	10.7	/	37.2	19.0	10.1
1983	Angestellte	III	56.7	61.7	.	.	.	49.1	/	49.2	53.2	68.7
1984	einschl.	IV	16.4	14.0	.	.	.	39.9	/	12.6	24.8	20.9
1985	Meister	V	3.2	2.1	.	.	.	/	/	(0.9)	2.9	/
1986		männlich	49.5	46.7	.	.	.	37.6	/	47.8	44.6	38.5
1987		II	36.2	30.5	.	.	.	17.0	/	51.7	27.6	20.5
1988		III	54.1	61.2	.	.	.	64.6	/	39.9	54.9	64.5
1989		IV	7.4	7.3	.	.	.	17.7	/	8.2	15.7	14.8
1990		V	2.4	(1.0)	.	.	.	/	/	/	(1.9)	/
1991		weiblich	50.5	53.3	.	.	.	62.4	/	52.2	55.4	61.5
1992		II	11.6	14.9	.	.	.	6.9	/	24.0	12.1	(3.6)
1993		III	59.3	62.2	.	.	.	39.8	/	57.8	51.9	71.3
1994		IV	25.2	19.9	.	.	.	53.3	/	16.6	32.2	24.8
1995		V	4.0	3.0	.	.	.	/	/	(1.6)	(3.8)	/
1996	Technische	zusammen	0.8	0.6	.	.	.	0.5	/	0.2	0.3	4.4
1997	Angestellte	II	21.8	20.4	.	.	.	(17.5)	/	(19.7)	25.5	10.7
1998	einschl.	III	64.1	74.2	.	.	.	82.5	/	68.9	48.2	42.7
1999	Meister	IV	10.1	5.5	.	.	.	/	/	/	24.2	45.7
2000		V	3.9	/	.	.	.	/	/	/	/	/
2001		männlich	78.2	85.3	.	.	.	(38.6)	/	78.7	87.4	50.4
2002		II	22.8	23.6	.	.	.	/	/	(25.0)	27.7	18.8
2003		III	69.7	74.2	.	.	.	(86.4)	/	75.0	50.9	48.8
2004		IV	(5.5)	(2.2)	.	.	.	/	/	/	20.4	31.8
2005		V	(2.0)	/	.	.	.	/	/	/	/	/
2006		weiblich	21.8	14.7	.	.	.	61.4	/	(21.3)	12.6	49.6
2007		II	18.0	/	.	.	.	/	/	/	/	/
2008		III	44.3	74.1	.	.	.	(80.0)	/	/	(29.3)	36.5
2009		IV	26.8	24.2	.	.	.	/	/	/	(51.2)	59.9
2010		V	(10.9)	/	.	.	.	/	/	/	/	/
2011	Kaufmännische	zusammen	2.0	2.3	.	.	.	2.2	/	5.5	1.4	2.8
2012	Angestellte	II	24.1	22.4	.	.	.	10.2	/	37.4	18.5	9.8
2013		III	55.1	60.3	.	.	.	46.6	/	49.0	53.7	82.9
2014		IV	17.7	15.0	.	.	.	42.9	/	12.7	24.8	7.3
2015		V	3.0	2.3	.	.	.	/	/	(0.9)	3.0	/
2016		männlich	43.4	42.1	.	.	.	37.5	/	47.4	41.0	31.9
2017		II	41.3	32.2	.	.	.	17.3	/	52.2	27.5	21.9
2018		III	48.1	58.1	.	.	.	62.9	/	39.2	55.6	78.1
2019		IV	8.1	8.5	.	.	.	19.1	/	8.3	14.8	/
2020		V	2.5	(1.3)	.	.	.	/	/	/	(2.0)	/
2021		weiblich	56.6	57.9	.	.	.	62.5	/	52.6	59.0	68.1
2022		II	11.0	15.3	.	.	.	(5.9)	/	24.1	12.2	(4.1)
2023		III	60.5	61.9	.	.	.	36.9	/	57.8	52.3	85.2
2024		IV	25.0	19.8	.	.	.	57.2	/	16.6	31.8	10.8
2025		V	3.4	3.1	.	.	.	/	/	(1.5)	(3.7)	/
Druckge												
2026	Kaufmännische	zusammen	1.0	0.9	1.1	1.2	0.7	.	1.9	0.6	0.9	/
2027	und technische	II	31.1	30.5	20.0	17.7	35.6	.	35.9	23.0	17.3	/
2028	Angestellte	III	58.7	55.2	44.7	43.1	55.4	.	53.6	65.9	62.2	/
2029	einschl.	IV	9.4	13.1	31.2	34.7	(8.4)	.	10.4	(8.3)	19.5	/
2030	Meister	V	(0.7)	(1.1)	(4.0)	(4.5)	/	.	/	(2.8)	(0.9)	/
2031		männlich	66.0	64.9	52.1	54.1	39.1	.	68.8	67.7	67.9	/
2032		II	43.8	39.0	31.0	26.9	67.9	.	43.4	28.1	20.4	/
2033		III	53.3	54.9	42.8	45.0	(23.2)	.	52.2	63.0	64.0	/
2034		IV	2.6	5.9	26.2	28.1	/	.	(4.4)	/	15.1	/
2035		V	/	/	/	/	/	.	/	/	/	/
2036		weiblich	34.0	35.1	47.9	45.9	60.9	.	31.2	32.3	32.1	/
2037		II	6.6	14.8	(8.1)	(6.7)	(14.9)	.	19.3	(12.2)	10.8	/
2038		III	69.2	55.8	46.8	40.9	76.0	.	56.6	72.0	58.4	/
2039		IV	22.7	26.4	36.7	42.6	/	.	23.6	(14.4)	28.8	/
2040		V	(1.6)	(3.0)	(8.3)	(9.8)	/	.	/	/	/	/
2041	Technische	zusammen	1.1	1.4	1.3	1.3	1.2	.	2.4	2.1	1.9	/
2042	Angestellte	II	36.0	27.8	32.8	27.0	58.2	.	(16.6)	20.8	12.7	/
2043	einschl.	III	59.2	65.9	45.3	48.9	(29.9)	.	83.4	74.1	64.1	/
2044	Meister	IV	(4.2)	6.0	21.6	24.1	/	.	/	/	22.9	/
2045		V	/	/	/	/	/	.	/	/	/	/
2046		männlich	82.6	84.4	79.5	80.9	73.1	.	91.5	73.3	82.4	/
2047		II	41.6	32.1	38.1	31.2	71.4	.	(18.1)	26.2	15.1	/
2048		III	55.8	63.3	40.7	45.3	/	.	81.9	69.4	65.3	/
2049		IV	(2.1)	4.3	21.2	23.5	/	.	/	/	19.3	/
2050		V	/	/	/	/	/	.	/	/	/	/
2051		weiblich	17.4	15.6	20.5	(19.1)	(26.9)	.	(8.5)	26.7	17.6	/
2052		II	/	(4.2)	/	/	/	.	/	/	/	/
2053		III	75.3	79.8	(63.4)	(64.1)	(61.1)	.	(100.0)	87.2	58.5	/
2054		IV	(13.9)	15.0	(23.0)	(26.8)	/	.	/	/	(39.6)	/
2055		V	/	/	/	/	/	.	/	/	/	/
2056	Kaufmännische	zusammen	0.9	0.7	1.0	1.2	0.5	.	1.8	0.3	0.5	/
2057	Angestellte	II	27.9	32.9	13.7	13.5	(15.7)	.	46.2	27.6	23.2	/
2058		III	58.4	45.9	44.4	40.5	77.7	.	37.7	48.6	59.9	/
2059		IV	12.9	19.3	36.0	39.5	/	.	15.9	(19.4)	15.3	/
2060		V	(0.8)	/	(5.8)	(6.5)	/	.	/	/	/	/
2061		männlich	54.9	48.0	38.6	42.0	/	.	56.8	55.8	49.8	/
2062		II	46.0	49.5	23.7	23.2	/	.	65.0	33.3	31.4	/
2063		III	50.9	42.0	45.0	44.7	/	.	26.8	45.5	61.4	/
2064		IV	3.1	8.4	31.3	32.1	/	.	(8.2)	/	6.5	/
2065		V	/	/	/	/	/	.	/	/	/	/
2066		weiblich	45.1	52.0	61.4	58.0	90.8	.	43.2	44.2	50.2	/
2067		II	5.8	17.6	(7.4)	(6.4)	/	.	21.4	(20.4)	15.0	/
2068		III	67.6	49.6	44.1	37.5	79.8	.	52.1	52.5	58.4	/
2069		IV	24.9	29.4	39.0	44.9	/	.	26.1	(24.6)	24.1	/
2070		V	(1.7)	/	(9.5)	(11.2)	/	.	/	/	/	/

*) Erläuterungen hierzu in der Einführung.

Nieder- sachsen	Nordrhein- Westfalen	Rheinland- Pfalz	Saarland	Sachsen	Sachsen- Anhalt	Schleswig- Holstein	Thü- ringen	Früheres Bundes- gebiet	Neue Länder u. Berlin-Ost	Deutsch- land	Laufende Nummer
gewerbe											
1.5	1.0	1.0	1.3	2.5	1.7	1.3	1.8	1.5	2.4	1.5	1981
21.7	24.0	14.3	29.4	25.2	22.0	22.6	24.4	24.1	22.5	23.9	1982
63.7	64.2	44.6	47.9	56.0	70.2	56.6	46.5	57.7	54.7	57.4	1983
13.6	10.6	37.9	22.2	16.8	6.9	18.2	29.0	16.1	21.8	16.7	1984
1.0	1.2	3.2	/	2.1	/	2.6	/	2.1	1.0	2.0	1985
55.4	48.6	46.2	64.1	38.8	41.7	52.1	44.5	48.7	39.6	47.6	1986
30.2	33.4	20.9	41.2	38.2	31.1	33.0	30.8	34.4	33.7	34.4	1987
61.3	59.1	55.3	51.1	56.8	67.0	57.4	49.7	55.6	54.9	55.5	1988
7.6	6.6	22.8	(6.9)	4.4	/	7.6	13.5	8.6	10.9	8.8	1989
(0.8)	1.0	/	/	/	/	(2.0)	/	1.3	(0.5)	1.3	1990
44.6	51.4	53.8	35.9	61.2	58.3	47.9	55.5	51.3	60.4	52.4	1991
11.1	15.1	8.5	(8.3)	16.9	15.4	11.4	19.3	14.3	15.2	14.4	1992
66.7	69.0	35.5	42.2	55.4	72.6	55.7	44.0	59.7	54.6	59.0	1993
21.1	14.5	50.9	49.5	24.6	10.7	29.6	36.7	23.1	28.9	23.9	1994
(1.2)	(1.4)	5.1	/	3.0	/	(3.3)	/	2.9	1.3	2.7	1995
0.7	0.3	0.2	0.7	2.3	1.5	0.6	0.3	0.5	2.0	0.6	1996
16.7	22.2	32.9	(18.7)	37.1	27.9	(12.4)	/	21.3	30.4	23.4	1997
70.2	52.0	50.1	76.9	47.7	72.1	69.8	(66.7)	64.5	52.5	61.7	1998
11.9	23.5	/	/	11.5	/	(17.2)	/	12.1	15.5	12.9	1999
/	/	/	/	(3.6)	/	/	/	2.2	(1.6)	2.0	2000
82.0	63.0	92.1	80.2	44.5	66.5	82.8	(33.3)	79.7	48.8	72.5	2001
18.3	22.3	35.7	(23.3)	51.9	32.2	(14.3)	/	23.1	39.8	25.7	2002
71.1	62.8	51.3	75.3	43.5	67.8	76.4	/	68.4	50.8	65.7	2003
9.3	(14.3)	/	/	(4.2)	/	(8.6)	/	7.4	9.2	7.6	2004
/	/	/	/	/	/	/	/	(1.1)	/	(1.0)	2005
18.0	37.0	/	(19.8)	55.5	33.5	(17.2)	(66.7)	20.3	51.2	27.5	2006
/	(22.1)	/	/	25.3	(19.4)	/	/	13.8	21.4	17.1	2007
65.8	(33.6)	/	(83.3)	51.1	80.6	(37.9)	(69.2)	49.0	54.1	51.2	2008
(23.4)	(39.1)	/	/	17.4	/	(58.6)	/	30.7	21.5	26.7	2009
/	/	/	/	(6.2)	/	/	/	6.4	(3.0)	4.9	2010
1.8	1.3	1.3	1.5	2.5	1.8	1.5	2.5	1.9	2.5	1.9	2011
22.5	24.1	13.1	31.4	20.4	19.6	24.0	25.0	24.4	19.9	24.0	2012
62.8	65.2	44.3	42.3	59.3	69.5	54.8	45.3	58.9	55.4	56.8	2013
13.9	9.6	39.2	25.6	18.9	9.6	18.3	29.7	16.5	23.9	17.2	2014
(0.9)	1.1	3.4	/	(1.5)	/	2.9	/	2.1	0.8	2.0	2015
51.5	47.4	43.4	61.0	36.5	31.8	47.8	45.2	45.1	36.5	44.3	2016
33.0	34.6	19.0	45.7	31.5	30.2	37.4	31.5	36.7	31.0	36.3	2017
59.0	58.7	55.8	45.0	63.3	66.3	52.9	49.2	53.0	56.7	53.3	2018
7.3	5.7	24.1	(8.2)	(4.5)	/	7.4	19.3	8.9	11.7	9.1	2019
(0.7)	1.0	/	/	/	/	(2.3)	/	1.4	(0.6)	1.3	2020
48.5	52.6	56.6	39.0	63.5	68.2	52.2	54.8	54.9	63.5	55.7	2021
11.2	14.7	8.6	(9.1)	13.9	14.6	11.7	19.6	14.4	13.5	14.3	2022
66.7	71.1	35.5	38.2	57.0	71.0	56.5	42.2	60.1	54.8	59.5	2023
20.9	13.0	50.8	52.7	27.2	12.7	28.3	38.3	22.8	30.9	23.7	2024
(1.1)	(1.2)	5.1	/	(1.9)	/	(3.4)	/	2.7	(0.8)	2.5	2025
werbe											
0.9	0.8	0.4	0.5	0.3	0.2	1.3	0.6	0.9	0.3	0.9	2026
27.0	22.2	19.7	19.6	24.5	36.7	37.1	21.6	26.6	27.2	26.6	2027
54.8	58.5	56.5	57.6	57.0	48.0	49.1	57.4	57.1	55.5	57.0	2028
16.0	18.0	21.2	18.4	17.8	(13.4)	11.9	21.1	15.0	16.6	15.0	2029
2.2	1.3	(2.6)	(4.5)	/	/	(1.9)	/	1.4	/	1.4	2030
62.0	68.9	68.1	65.7	44.9	53.0	73.6	44.1	66.4	44.6	65.9	2031
36.1	29.7	26.2	27.3	38.2	(61.9)	48.1	29.8	35.2	44.0	35.4	2032
56.8	60.0	60.1	59.0	53.2	(32.7)	47.5	56.2	56.6	46.0	56.4	2033
7.0	9.9	13.1	(13.7)	/	/	4.0	(14.0)	7.8	10.0	7.9	2034
/	/	/	/	/	/	/	/	0.4	/	0.4	2035
38.0	31.1	31.9	34.3	55.1	47.0	26.4	55.9	33.6	55.4	34.1	2036
12.3	5.7	/	/	(13.3)	/	(6.6)	(15.1)	9.5	13.7	9.7	2037
51.6	55.1	48.7	54.8	60.0	(65.1)	53.5	58.3	58.0	63.2	58.3	2038
30.7	35.8	38.6	(27.4)	25.4	(22.5)	34.1	26.6	29.0	21.9	28.8	2039
5.5	(3.4)	(6.8)	(13.1)	/	/	(5.8)	/	3.4	/	3.3	2040
1.2	1.4	0.7	0.9	0.5	0.3	3.1	1.0	1.4	0.5	1.3	2041
26.8	25.0	25.4	(17.1)	35.4	(39.3)	40.5	(20.7)	26.7	34.8	27.0	2042
66.4	65.6	66.3	67.5	49.1	(47.9)	57.1	54.2	64.2	47.2	63.7	2043
(6.7)	9.0	(8.2)	(14.6)	(14.1)	/	(2.1)	25.1	8.6	17.2	8.8	2044
/	/	/	/	/	/	/	/	0.5	/	0.5	2045
86.0	86.8	92.2	82.9	57.3	(71.8)	89.7	58.7	84.6	62.3	84.0	2046
26.8	28.2	26.9	(19.6)	51.4	(54.7)	43.9	(26.5)	30.4	47.9	30.7	2047
68.6	64.1	64.8	63.7	(42.2)	(36.3)	55.4	53.5	62.5	40.2	62.1	2048
(4.6)	7.3	(8.3)	(16.7)	/	/	/	(20.1)	6.7	(11.9)	6.8	2049
/	/	/	/	/	/	/	/	(0.4)	/	(0.4)	2050
14.0	13.2	(7.8)	(17.1)	42.7	(28.2)	10.3	41.3	15.4	37.7	16.0	2051
/	(3.5)	/	/	/	/	/	/	6.8	(13.1)	7.2	2052
52.7	75.5	(85.0)	(85.7)	(58.4)	/	72.2	(55.1)	73.2	58.9	72.3	2053
/	20.2	/	/	(24.3)	/	(14.5)	(32.3)	19.1	26.0	19.5	2054
/	/	/	/	/	/	/	/	(0.9)	/	(1.0)	2055
0.8	0.6	0.3	0.4	0.2	0.2	0.8	0.4	0.7	0.2	0.7	2056
27.1	19.4	15.4	(22.1)	(14.7)	(34.7)	32.8	(22.5)	26.5	20.1	26.3	2057
48.4	51.3	49.0	47.5	64.1	(48.1)	38.7	61.0	51.0	63.3	51.3	2058
21.1	27.1	31.1	(22.1)	(21.2)	/	24.5	(16.6)	20.4	16.1	20.3	2059
3.3	(2.2)	(4.5)	(8.2)	/	/	(4.0)	/	2.2	/	2.1	2060
48.6	50.6	49.8	48.4	(33.7)	(38.1)	52.9	27.9	50.9	27.9	50.3	2061
45.2	32.2	25.1	(40.7)	/	(72.6)	57.2	(37.5)	42.1	35.8	42.0	2062
45.3	53.0	53.6	50.8	(70.3)	/	30.2	(62.5)	48.1	58.1	48.3	2063
9.2	14.5	(19.8)	/	/	/	(11.1)	/	9.4	/	9.4	2064
/	/	/	/	/	/	/	/	(0.4)	/	(0.4)	2065
51.4	49.4	50.2	51.6	66.3	61.9	47.1	72.1	49.1	72.1	49.7	2066
10.1	6.3	/	/	(13.0)	/	(5.4)	(16.7)	10.3	14.1	10.4	2067
51.4	49.5	44.4	(44.4)	61.0	(60.8)	48.3	60.4	54.0	65.3	54.4	2068
32.3	40.1	42.2	(34.9)	(26.0)	/	39.6	(22.9)	31.7	19.9	31.3	2069
6.2	(4.1)	(7.6)	(15.9)	/	/	(6.7)	/	4.0	/	3.9	2070

Lau- fende Nummer	Beschäf- tigungs- art	Geschlecht Leistungs- gruppe	Baden- Württem- berg	Bayern	Berlin			Branden- burg	Bremen	Hamburg	Hessen	Mecklen- burg-Vor- pommern
					insgesamt	West	Ost					
Kokerei, Mineralölverarbeitung, Herstellung												
2071	Kaufmännische	zusammen	0.1	0.1	/	/	/	.	.	2.4	0.1	/
2072	und technische	II	31.5	43.4	/	/	/	.	.	57.3	66.8	/
2073	Angestellte	III	54.7	43.8	/	/	/	.	.	35.2	23.9	/
2074	einschl.	IV	12.6	12.0	/	/	/	.	.	6.8	(7.6)	/
2075	Meister	V	/	/	/	/	/	.	.	(0.7)	/	/
2076		männlich	76.5	84.2	/	/	/	.	.	70.5	87.4	/
2077		II	39.3	48.5	/	/	/	.	.	69.5	71.5	/
2078		III	56.1	43.2	/	/	/	.	.	26.1	22.8	/
2079		IV	(4.4)	7.9	/	/	/	.	.	3.9	(5.3)	/
2080		V	/	/	/	/	/	.	.	(0.5)	/	/
2081		weiblich	23.5	15.8	/	/	/	.	.	29.5	12.6	/
2082		II	(6.3)	(16.1)	/	/	/	.	.	28.2	(34.2)	/
2083		III	50.0	46.8	/	/	/	.	.	56.9	(31.6)	/
2084		IV	39.4	33.9	/	/	/	.	.	13.7	/	/
2085		V	/	/	/	/	/	.	.	(1.3)	/	/
2086	Technische	zusammen	0.1	0.3	/	/	/	.	.	2.0	0.3	/
2087	Angestellte	II	42.8	47.8	/	/	/	.	.	47.6	73.2	/
2088	einschl.	III	52.3	42.8	/	/	/	.	.	43.2	24.7	/
2089	Meister	IV	(4.9)	9.3	/	/	/	.	.	8.8	/	/
2090		V	/	/	/	/	/	.	.	/	/	/
2091		männlich	91.0	91.4	/	/	/	.	.	88.2	95.8	/
2092		II	45.5	50.1	/	/	/	.	.	51.0	75.1	/
2093		III	52.7	43.5	/	/	/	.	.	41.5	24.0	/
2094		IV	/	6.4	/	/	/	.	.	7.5	/	/
2095		V	/	/	/	/	/	.	.	/	/	/
2096		weiblich	9.0	8.6	/	/	/	.	.	11.8	(4.2)	/
2097		II	/	(24.0)	/	/	/	.	.	(21.9)	/	/
2098		III	(48.5)	(36.0)	/	/	/	.	.	56.3	/	/
2099		IV	(36.4)	(40.0)	/	/	/	.	.	(18.8)	/	/
2100		V	/	/	/	/	/	.	.	/	/	/
2101	Kaufmännische	zusammen	0.1	0.0	/	/	/	.	.	2.5	0.0	/
2102	Angestellte	II	18.4	30.7	/	/	/	.	.	59.4	(41.9)	/
2103		III	57.5	46.3	/	/	/	.	.	33.5	(21.0)	/
2104		IV	21.6	19.5	/	/	/	.	.	6.3	(30.6)	/
2105		V	/	/	/	/	/	.	.	(0.8)	/	/
2106		männlich	59.7	63.9	/	/	/	.	.	66.9	54.8	/
2107		II	28.2	42.0	/	/	/	.	.	74.6	(47.1)	/
2108		III	62.2	42.0	/	/	/	.	.	21.9	/	/
2109		IV	(9.0)	(13.7)	/	/	/	.	.	2.9	(35.3)	/
2110		V	/	/	/	/	/	.	.	(0.6)	/	/
2111		weiblich	40.3	36.1	/	/	/	.	.	33.1	(45.2)	/
2112		II	/	/	/	/	/	.	.	28.6	(35.7)	/
2113		III	50.4	54.1	/	/	/	.	.	56.9	/	/
2114		IV	40.2	(29.7)	/	/	/	.	.	13.3	/	/
2115		V	/	/	/	/	/	.	.	(1.1)	/	/
Koke												
2116	Kaufmännische	zusammen	/	/	/	/	/	/	/	/	/	/
2117	und technische	II	/	/	/	/	/	/	/	/	/	/
2118	Angestellte	III	/	/	/	/	/	/	/	/	/	/
2119	einschl.	IV	/	/	/	/	/	/	/	/	/	/
2120	Meister	V	/	/	/	/	/	/	/	/	/	/
2121		männlich	/	/	/	/	/	/	/	/	/	/
2122		II	/	/	/	/	/	/	/	/	/	/
2123		III	/	/	/	/	/	/	/	/	/	/
2124		IV	/	/	/	/	/	/	/	/	/	/
2125		V	/	/	/	/	/	/	/	/	/	/
2126		weiblich	/	/	/	/	/	/	/	/	/	/
2127		II	/	/	/	/	/	/	/	/	/	/
2128		III	/	/	/	/	/	/	/	/	/	/
2129		IV	/	/	/	/	/	/	/	/	/	/
2130		V	/	/	/	/	/	/	/	/	/	/
2131	Technische	zusammen	/	/	/	/	/	/	/	/	/	/
2132	Angestellte	II	/	/	/	/	/	/	/	/	/	/
2133	einschl.	III	/	/	/	/	/	/	/	/	/	/
2134	Meister	IV	/	/	/	/	/	/	/	/	/	/
2135		V	/	/	/	/	/	/	/	/	/	/
2136		männlich	/	/	/	/	/	/	/	/	/	/
2137		II	/	/	/	/	/	/	/	/	/	/
2138		III	/	/	/	/	/	/	/	/	/	/
2139		IV	/	/	/	/	/	/	/	/	/	/
2140		V	/	/	/	/	/	/	/	/	/	/
2141		weiblich	/	/	/	/	/	/	/	/	/	/
2142		II	/	/	/	/	/	/	/	/	/	/
2143		III	/	/	/	/	/	/	/	/	/	/
2144		IV	/	/	/	/	/	/	/	/	/	/
2145		V	/	/	/	/	/	/	/	/	/	/
2146	Kaufmännische	zusammen	/	/	/	/	/	/	/	/	/	/
2147	Angestellte	II	/	/	/	/	/	/	/	/	/	/
2148		III	/	/	/	/	/	/	/	/	/	/
2149		IV	/	/	/	/	/	/	/	/	/	/
2150		V	/	/	/	/	/	/	/	/	/	/
2151		männlich	/	/	/	/	/	/	/	/	/	/
2152		II	/	/	/	/	/	/	/	/	/	/
2153		III	/	/	/	/	/	/	/	/	/	/
2154		IV	/	/	/	/	/	/	/	/	/	/
2155		V	/	/	/	/	/	/	/	/	/	/
2156		weiblich	/	/	/	/	/	/	/	/	/	/
2157		II	/	/	/	/	/	/	/	/	/	/
2158		III	/	/	/	/	/	/	/	/	/	/
2159		IV	/	/	/	/	/	/	/	/	/	/
2160		V	/	/	/	/	/	/	/	/	/	/

*) Erläuterungen hierzu in der Einführung.

Nieder- sachsen	Nordrhein- Westfalen	Rheinland- Pfalz	Saarland	Sachsen	Sachsen- Anhalt	Schleswig- Holstein	Thü- ringen	Früheres Bundes- gebiet	Neue Länder u. Berlin-Ost	Deutsch- land	Laufende Nummer
und Verarbeitung von Spalt- und Brutstoffen											
0.2	0.1	0.1	.	0.3	0.1	0.3	/	0.2	0.4	0.2	2071
26.8	43.3	28.3	.	14.7	(21.4)	28.4	/	46.8	24.1	44.0	2072
53.9	45.5	56.7	.	68.6	(32.1)	68.6	/	42.6	57.8	44.5	2073
16.7	10.7	(14.2)	.	16.7	(39.3)	(3.0)	/	9.6	17.6	10.6	2074
(2.7)	/	/	.	/	/	/	/	1.0	/	0.9	2075
82.2	82.9	66.1	.	65.9	(51.8)	86.2	/	76.9	67.3	75.7	2076
31.8	48.9	39.3	.	17.8	(34.5)	31.3	/	54.6	29.2	51.8	2077
55.0	45.5	53.6	.	77.2	/	66.3	/	39.3	62.8	41.9	2078
12.3	5.6	/	.	(5.1)	(41.4)	/	/	5.7	8.0	5.9	2079
/	/	/	.	/	/	/	/	(0.4)	/	(0.4)	2080
17.8	17.1	33.9	.	34.1	(48.2)	13.8	/	23.1	32.7	24.3	2081
/	(16.2)	/	.	/	/	/	/	20.9	13.7	19.7	2082
48.7	45.6	(62.8)	.	52.0	(40.7)	82.6	/	53.4	47.6	52.4	2083
37.2	35.1	(27.9)	.	39.2	(37.0)	/	/	22.7	37.5	25.2	2084
(10.6)	/	/	.	/	/	/	/	3.0	/	2.7	2085
0.4	0.3	0.1	.	0.9	0.2	0.9	/	0.3	0.9	0.3	2086
35.1	39.9	(45.6)	.	15.8	/	31.1	/	44.5	14.6	39.0	2087
51.4	51.7	(49.1)	.	72.7	/	67.2	/	47.5	69.7	51.6	2088
11.6	8.4	/	.	(11.5)	(54.3)	/	/	7.6	15.3	9.0	2089
/	/	/	.	/	/	/	/	(0.4)	/	(0.3)	2090
93.5	92.3	89.5	.	75.9	(65.7)	95.9	/	91.8	79.0	89.5	2091
37.3	42.5	(51.0)	.	17.7	/	32.0	/	47.1	16.5	42.1	2092
51.9	52.2	(47.1)	.	77.1	/	66.7	/	47.5	74.6	51.9	2093
10.5	5.3	/	.	(5.2)	(52.2)	/	/	5.3	8.8	5.9	2094
/	/	/	.	/	/	/	/	/	/	/	2095
(6.5)	7.7	/	.	24.1	(34.3)	(4.1)	/	8.2	21.0	10.5	2096
/	/	/	.	/	/	/	/	15.6	(7.4)	12.6	2097
(44.0)	(45.4)	/	.	59.0	/	/	/	47.8	51.4	49.1	2098
/	(46.4)	/	.	(31.1)	/	/	/	33.1	39.9	35.6	2099
/	/	/	.	/	/	/	/	/	/	(2.7)	2100
0.1	0.1	0.1	.	0.1	(0.1)	0.1	/	0.2	0.2	0.2	2101
13.7	48.9	(14.3)	.	/	/	(21.5)	/	48.6	44.9	48.3	2102
57.7	35.5	62.9	.	(45.7)	(47.6)	72.0	/	38.7	31.9	38.2	2103
24.6	14.2	(21.4)	.	(45.7)	/	/	/	11.2	22.6	12.0	2104
(4.0)	/	/	.	/	/	/	/	1.5	/	1.4	2105
64.5	67.6	47.1	.	/	/	61.3	/	65.4	41.8	63.7	2106
19.4	63.1	/	.	/	/	(28.1)	/	62.7	81.5	63.6	2107
61.9	30.6	(63.6)	.	/	/	64.9	/	30.4	(14.1)	29.6	2108
(16.3)	(6.3)	/	.	/	/	/	/	6.1	/	6.0	2109
/	/	/	.	/	/	/	/	(0.8)	/	(0.7)	2110
35.5	32.4	52.9	.	89.1	(71.4)	38.7	/	34.6	58.2	36.3	2111
/	(19.3)	/	.	/	/	/	/	21.9	18.6	21.5	2112
50.0	45.7	(62.2)	.	(41.5)	/	83.3	/	54.5	44.7	53.3	2113
39.8	30.8	(27.0)	.	(51.2)	/	/	/	20.8	35.6	22.6	2114
/	/	/	.	/	/	/	/	2.9	/	2.7	2115
rei											
/	0.0	/	.	/	/	/	/	.	/	.	2116
/	60.5	/	.	/	/	/	/	.	/	.	2117
/	39.5	/	.	/	/	/	/	.	/	.	2118
/	/	/	.	/	/	/	/	.	/	.	2119
/	93.8	/	.	/	/	/	/	.	/	.	2120
/	58.3	/	.	/	/	/	/	.	/	.	2121
/	41.7	/	.	/	/	/	/	.	/	.	2122
/	/	/	.	/	/	/	/	.	/	.	2123
/	(6.2)	/	.	/	/	/	/	.	/	.	2124
/	(93.3)	/	.	/	/	/	/	.	/	.	2125
/	/	/	.	/	/	/	/	.	/	.	2126
/	/	/	.	/	/	/	/	.	/	.	2127
/	/	/	.	/	/	/	/	.	/	.	2128
/	/	/	.	/	/	/	/	.	/	.	2129
/	/	/	.	/	/	/	/	.	/	.	2130
/	0.1	/	.	/	/	/	/	.	/	.	2131
/	54.3	/	.	/	/	/	/	.	/	.	2132
/	45.7	/	.	/	/	/	/	.	/	.	2133
/	/	/	.	/	/	/	/	.	/	.	2134
/	98.9	/	.	/	/	/	/	.	/	.	2135
/	54.3	/	.	/	/	/	/	.	/	.	2136
/	45.7	/	.	/	/	/	/	.	/	.	2137
/	/	/	.	/	/	/	/	.	/	.	2138
/	/	/	.	/	/	/	/	.	/	.	2139
/	/	/	.	/	/	/	/	.	/	.	2140
/	/	/	.	/	/	/	/	.	/	.	2141
/	/	/	.	/	/	/	/	.	/	.	2142
/	/	/	.	/	/	/	/	.	/	.	2143
/	/	/	.	/	/	/	/	.	/	.	2144
/	/	/	.	/	/	/	/	.	/	.	2145
/	0.0	/	.	/	/	/	/	.	/	.	2146
/	81.8	/	.	/	/	/	/	.	/	.	2147
/	(18.2)	/	.	/	/	/	/	.	/	.	2148
/	/	/	.	/	/	/	/	.	/	.	2149
/	/	/	.	/	/	/	/	.	/	.	2150
/	76.4	/	.	/	/	/	/	.	/	.	2151
/	76.2	/	.	/	/	/	/	.	/	.	2152
/	(23.8)	/	.	/	/	/	/	.	/	.	2153
/	/	/	.	/	/	/	/	.	/	.	2154
/	/	/	.	/	/	/	/	.	/	.	2155
/	(23.6)	/	.	/	/	/	/	.	/	.	2156
/	(100.0)	/	.	/	/	/	/	.	/	.	2157
/	/	/	.	/	/	/	/	.	/	.	2158
/	/	/	.	/	/	/	/	.	/	.	2159
/	/	/	.	/	/	/	/	.	/	.	2160

Lau- fende Nummer	Beschäfti- gungs- art	Geschlecht/ Leistungs- gruppe	Baden- Württem- berg	Bayern	Berlin			Branden- burg	Bremen	Hamburg	Hessen	Mecklen- burg-Vor- pommern
					insgesamt	West	Ost					
Mineralöl												
2161	Kaufmännische	zusammen	0.1	0.1	/	/	/	.	.	2.4	0.0	/
2162	und technische	II	31.5	43.3	/	/	/	.	.	57.3	(30.0)	/
2163	Angestellte	III	54.7	43.8	/	/	/	.	.	35.2	(25.0)	/
2164	einschl.	IV	12.6	12.0	/	/	/	.	.	6.8	(36.7)	/
2165	Meister	V	/	/	/	/	/	.	.	(0.7)	/	/
2166		männlich	76.5	84.1	/	/	/	.	.	70.5	66.7	/
2167		II	39.3	48.4	/	/	/	.	.	69.5	(42.5)	/
2168		III	56.1	43.2	/	/	/	.	.	26.1	/	/
2169		IV	(4.4)	7.9	/	/	/	.	.	3.9	(32.5)	/
2170		V	/	/	/	/	/	.	.	(0.5)	/	/
2171		weiblich	23.5	15.9	/	/	/	.	.	29.5	(33.3)	/
2172		II	(6.3)	(16.1)	/	/	/	.	.	28.2	/	/
2173		III	50.0	46.8	/	/	/	.	.	56.9	/	/
2174		IV	39.4	33.9	/	/	/	.	.	13.7	/	/
2175		V	/	/	/	/	/	.	.	(1.3)	/	/
2176	Technische	zusammen	0.1	0.3	/	/	/	.	.	2.0	0.0	/
2177	Angestellte	II	42.8	47.7	/	/	/	.	.	47.6	(50.0)	/
2178	einschl.	III	52.3	42.9	/	/	/	.	.	43.2	(33.3)	/
2179	Meister	IV	(4.9)	9.4	/	/	/	.	.	8.8	/	/
2180		V	/	/	/	/	/	.	.	/	/	/
2181		männlich	91.0	91.3	/	/	/	.	.	88.2	(80.0)	/
2182		II	45.5	50.0	/	/	/	.	.	51.0	(62.5)	/
2183		III	52.7	43.5	/	/	/	.	.	41.5	/	/
2184		IV	/	6.5	/	/	/	.	.	7.5	/	/
2185		V	/	/	/	/	/	.	.	/	/	/
2186		weiblich	9.0	8.7	/	/	/	.	.	11.8	/	/
2187		II	/	(24.0)	/	/	/	.	.	(21.9)	/	/
2188		III	(48.5)	(36.0)	/	/	/	.	.	56.3	/	/
2189		IV	(36.4)	(40.0)	/	/	/	.	.	(18.8)	/	/
2190		V	/	/	/	/	/	.	.	/	/	/
2191	Kaufmännische	zusammen	0.1	0.0	/	/	/	.	.	2.5	0.0	/
2192	Angestellte	II	18.4	30.7	/	/	/	.	.	59.4	/	/
2193		III	57.5	46.3	/	/	/	.	.	33.5	/	/
2194		IV	21.6	19.5	/	/	/	.	.	6.3	(60.0)	/
2195		V	/	/	/	/	/	.	.	(0.8)	/	/
2196		männlich	59.7	63.9	/	/	/	.	.	66.9	(53.3)	/
2197		II	28.2	42.0	/	/	/	.	.	74.6	/	/
2198		III	62.2	42.0	/	/	/	.	.	21.9	/	/
2199		IV	(9.0)	(13.7)	/	/	/	.	.	2.9	(68.8)	/
2200		V	/	/	/	/	/	.	.	(0.6)	/	/
2201		weiblich	40.3	36.1	/	/	/	.	.	33.1	(46.7)	/
2202		II	/	/	/	/	/	.	.	28.6	/	/
2203		III	50.4	54.1	/	/	/	.	.	56.9	/	/
2204		IV	40.2	(29.7)	/	/	/	.	.	13.3	/	/
2205		V	/	/	/	/	/	.	.	(1.1)	/	/
Herstellung und Verarbeitung												
2206	Kaufmännische	zusammen	/	.	/	/	/	/	/	/	.	/
2207	und technische	II	/	.	/	/	/	/	/	/	.	/
2208	Angestellte	III	/	.	/	/	/	/	/	/	.	/
2209	einschl.	IV	/	.	/	/	/	/	/	/	.	/
2210	Meister	V	/	.	/	/	/	/	/	/	.	/
2211		männlich	/	.	/	/	/	/	/	/	.	/
2212		II	/	.	/	/	/	/	/	/	.	/
2213		III	/	.	/	/	/	/	/	/	.	/
2214		IV	/	.	/	/	/	/	/	/	.	/
2215		V	/	.	/	/	/	/	/	/	.	/
2216		weiblich	/	.	/	/	/	/	/	/	.	/
2217		II	/	.	/	/	/	/	/	/	.	/
2218		III	/	.	/	/	/	/	/	/	.	/
2219		IV	/	.	/	/	/	/	/	/	.	/
2220		V	/	.	/	/	/	/	/	/	.	/
2221	Technische	zusammen	/	.	/	/	/	/	/	/	.	/
2222	Angestellte	II	/	.	/	/	/	/	/	/	.	/
2223	einschl.	III	/	.	/	/	/	/	/	/	.	/
2224	Meister	IV	/	.	/	/	/	/	/	/	.	/
2225		V	/	.	/	/	/	/	/	/	.	/
2226		männlich	/	.	/	/	/	/	/	/	.	/
2227		II	/	.	/	/	/	/	/	/	.	/
2228		III	/	.	/	/	/	/	/	/	.	/
2229		IV	/	.	/	/	/	/	/	/	.	/
2230		V	/	.	/	/	/	/	/	/	.	/
2231		weiblich	/	.	/	/	/	/	/	/	.	/
2232		II	/	.	/	/	/	/	/	/	.	/
2233		III	/	.	/	/	/	/	/	/	.	/
2234		IV	/	.	/	/	/	/	/	/	.	/
2235		V	/	.	/	/	/	/	/	/	.	/
2236	Kaufmännische	zusammen	/	.	/	/	/	/	/	/	.	/
2237	Angestellte	II	/	.	/	/	/	/	/	/	.	/
2238		III	/	.	/	/	/	/	/	/	.	/
2239		IV	/	.	/	/	/	/	/	/	.	/
2240		V	/	.	/	/	/	/	/	/	.	/
2241		männlich	/	.	/	/	/	/	/	/	.	/
2242		II	/	.	/	/	/	/	/	/	.	/
2243		III	/	.	/	/	/	/	/	/	.	/
2244		IV	/	.	/	/	/	/	/	/	.	/
2245		V	/	.	/	/	/	/	/	/	.	/
2246		weiblich	/	.	/	/	/	/	/	/	.	/
2247		II	/	.	/	/	/	/	/	/	.	/
2248		III	/	.	/	/	/	/	/	/	.	/
2249		IV	/	.	/	/	/	/	/	/	.	/
2250		V	/	.	/	/	/	/	/	/	.	/

*) Erläuterungen hierzu in der Einführung.

Beschäftigungsart, Geschlecht und Leistungsgruppe in % *)
1999

Nieder- sachsen	Nordrhein- Westfalen	Rheinland- Pfalz	Saarland	Sachsen	Sachsen- Anhalt	Schleswig- Holstein	Thü- ringen	Früheres Bundes- gebiet	Neue Länder u. Berlin-Ost	Deutsch- land	Laufende Nummer
verarbeitung											
0.2	0.1	0.1	.	.	0.1	0.3	/	0.2	0.4	0.2	2161
27.2	40.2	28.3	.	.	(21.4)	28.4	/	45.9	24.1	42.9	2162
52.8	44.6	56.7	.	.	(32.1)	68.6	/	42.8	57.8	44.9	2163
17.9	14.4	(14.2)	.	.	(39.3)	(3.0)	/	10.3	17.6	11.3	2164
(2.0)	/	/	.	.	/	/	/	1.0	/	0.9	2165
83.5	77.9	66.1	.	.	(51.8)	86.2	/	75.2	67.3	74.1	2166
31.6	48.9	39.3	.	.	(34.5)	31.3	/	54.3	29.2	51.2	2167
53.5	43.4	53.6	.	.	/	66.3	/	39.1	62.8	42.1	2168
13.9	7.7	/	.	.	(41.4)	/	/	6.1	8.0	6.4	2169
/	/	/	.	.	/	/	/	(0.4)	/	(0.4)	2170
16.5	22.1	33.9	.	.	(48.2)	13.8	/	24.8	32.7	25.9	2171
/	(9.6)	/	.	.	/	/	/	20.3	13.7	19.1	2172
49.4	48.9	(62.8)	.	.	(40.7)	82.6	/	54.2	47.6	53.1	2173
38.3	37.9	(27.9)	.	.	(37.0)	/	/	22.8	37.5	25.4	2174
/	/	/	.	.	/	/	/	2.7	/	2.5	2175
0.3	0.1	0.1	.	.	0.2	0.9	/	0.2	0.9	0.3	2176
34.4	35.8	(45.6)	.	.	/	31.1	/	41.5	14.6	35.6	2177
51.0	50.6	(49.1)	.	.	/	67.2	/	49.2	69.7	53.7	2178
13.2	13.6	/	.	.	(54.3)	/	/	9.0	15.3	10.4	2179
/	/	/	.	.	/	/	/	/	/	(0.3)	2180
94.0	87.4	89.5	.	.	(65.7)	95.9	/	90.4	79.0	87.9	2181
36.3	40.0	(51.0)	.	.	/	32.0	/	44.3	16.5	38.8	2182
51.4	51.7	(47.1)	.	.	/	66.7	/	49.3	74.6	54.3	2183
12.3	(8.3)	/	.	.	(52.2)	/	/	6.4	8.8	6.8	2184
/	/	/	.	.	/	/	/	/	/	/	2185
(6.0)	12.6	/	.	.	(34.3)	(4.1)	/	9.6	21.0	12.1	2186
/	/	/	.	.	/	/	/	14.9	(7.4)	12.1	2187
/	(42.8)	/	.	.	/	/	/	47.8	51.4	49.2	2188
/	(50.6)	/	.	.	/	/	/	34.3	39.9	36.4	2189
/	/	/	.	.	/	/	/	/	/	/	2190
0.1	0.1	0.1	.	.	(0.1)	0.1	/	0.2	0.2	0.2	2191
15.8	45.2	(14.3)	.	.	/	(21.5)	/	48.8	44.9	48.5	2192
55.8	37.9	62.9	.	.	(47.6)	72.0	/	38.7	31.9	38.2	2193
25.3	15.3	(21.4)	.	.	/	/	/	11.1	22.6	11.9	2194
/	/	/	.	.	/	/	/	1.4	/	1.4	2195
66.8	67.2	47.1	.	.	/	61.3	/	65.5	41.8	63.6	2196
(21.3)	61.9	/	.	.	/	(28.1)	/	63.3	81.5	64.2	2197
58.3	31.2	(63.6)	.	.	/	64.9	/	30.0	(14.1)	29.2	2198
(17.3)	(6.9)	/	.	.	/	/	/	6.0	/	5.9	2199
/	/	/	.	.	/	/	/	(0.8)	/	(0.7)	2200
33.2	32.8	52.9	.	.	(71.4)	38.7	/	34.5	58.2	36.4	2201
/	(10.9)	/	.	.	/	/	/	21.2	18.6	20.9	2202
50.8	51.6	(62.2)	.	.	/	83.3	/	55.4	44.7	54.1	2203
(41.3)	32.5	(27.0)	.	.	/	/	/	20.7	35.6	22.6	2204
/	/	/	.	.	/	/	/	2.7	/	2.5	2205
von Spelt- und Brutstoffen											
.	.	/	/	/	/	/	/	0.0	/	0.0	2206
.	.	/	/	/	/	/	/	49.9	/	49.9	2207
.	.	/	/	/	/	/	/	42.4	/	42.4	2208
.	.	/	/	/	/	/	/	6.3	/	6.3	2209
.	.	/	/	/	/	/	/	/	/	/	2210
.	.	/	/	/	/	/	/	87.6	/	87.6	2211
.	.	/	/	/	/	/	/	54.2	/	54.2	2212
.	.	/	/	/	/	/	/	42.1	/	42.1	2213
.	.	/	/	/	/	/	/	(3.5)	/	(3.5)	2214
.	.	/	/	/	/	/	/	/	/	/	2215
.	.	/	/	/	/	/	/	12.4	/	12.4	2216
.	.	/	/	/	/	/	/	(19.7)	/	(19.7)	2217
.	.	/	/	/	/	/	/	(44.3)	/	(44.3)	2218
.	.	/	/	/	/	/	/	(26.2)	/	(26.2)	2219
.	.	/	/	/	/	/	/	/	/	/	2220
.	.	/	/	/	/	/	/	0.0	/	0.0	2221
.	.	/	/	/	/	/	/	56.2	/	56.2	2222
.	.	/	/	/	/	/	/	40.4	/	40.4	2223
.	.	/	/	/	/	/	/	(2.6)	/	(2.6)	2224
.	.	/	/	/	/	/	/	/	/	/	2225
.	.	/	/	/	/	/	/	96.6	/	96.6	2226
.	.	/	/	/	/	/	/	57.4	/	57.4	2227
.	.	/	/	/	/	/	/	40.2	/	40.2	2228
.	.	/	/	/	/	/	/	/	/	/	2229
.	.	/	/	/	/	/	/	/	/	/	2230
.	.	/	/	/	/	/	/	(3.4)	/	(3.4)	2231
.	.	/	/	/	/	/	/	/	/	/	2232
.	.	/	/	/	/	/	/	/	/	/	2233
.	.	/	/	/	/	/	/	/	/	/	2234
.	.	/	/	/	/	/	/	/	/	/	2235
.	.	/	/	/	/	/	/	0.0	/	0.0	2236
.	.	/	/	/	/	/	/	(27.1)	/	(27.1)	2237
.	.	/	/	/	/	/	/	49.5	/	49.5	2238
.	.	/	/	/	/	/	/	(19.6)	/	(19.6)	2239
.	.	/	/	/	/	/	/	/	/	/	2240
.	.	/	/	/	/	/	/	55.1	/	55.1	2241
.	.	/	/	/	/	/	/	(33.9)	/	(33.9)	2242
.	.	/	/	/	/	/	/	54.2	/	54.2	2243
.	.	/	/	/	/	/	/	/	/	/	2244
.	.	/	/	/	/	/	/	/	/	/	2245
.	.	/	/	/	/	/	/	44.9	/	44.9	2246
.	.	/	/	/	/	/	/	/	/	/	2247
.	.	/	/	/	/	/	/	(43.8)	/	(43.8)	2248
.	.	/	/	/	/	/	/	(29.2)	/	(29.2)	2249
.	.	/	/	/	/	/	/	/	/	/	2250

Lau- fende Nummer	Beschäfti- gungs- art	Geschlecht/ Leistungs- gruppe	Baden- Württem- berg	Bayern	Berlin			Branden- burg	Bremen	Hamburg	Hessen	Mecklen- burg-Vor- pommern
					insgesamt	West	Ost					
Chemische												
2251	Kaufmännische	zusammen	4.0	3.4	5.2	.	.	3.1	0.9	2.8	8.2	.
2252	und technische	II	27.5	37.4	41.5	.	.	26.8	19.6	37.3	34.9	.
2253	Angestellte	III	49.1	44.0	44.7	.	.	42.9	43.0	49.5	53.5	.
2254	einschl.	IV	22.0	17.3	13.3	.	.	30.1	31.1	12.7	11.1	.
2255	Meister	V	1.4	1.3	(0.4)	.	.	/	(6.3)	(0.5)	0.4	.
2256		männlich	61.4	62.3	51.7	.	.	55.2	66.1	59.1	65.6	.
2257		II	37.7	45.1	55.9	.	.	38.0	27.5	48.7	43.3	.
2258		III	49.8	43.6	36.4	.	.	48.3	47.5	41.5	49.7	.
2259		IV	11.9	11.0	7.6	.	.	13.5	21.7	9.7	7.0	.
2260		V	0.6	(0.4)	/	.	.	/	/	/	/	.
2261		weiblich	38.6	37.7	48.3	.	.	44.8	33.9	40.9	34.4	.
2262		II	11.2	24.8	26.0	.	.	13.0	/	20.8	18.8	.
2263		III	48.0	44.6	53.7	.	.	36.2	34.1	60.9	60.9	.
2264		IV	38.2	27.7	19.5	.	.	50.5	49.6	17.1	19.1	.
2265		V	2.7	2.9	(0.8)	.	.	/	(12.2)	(1.2)	1.2	.
2266	Technische	zusammen	5.2	4.7	9.9	.	.	7.8	1.2	4.7	15.0	.
2267	Angestellte	II	29.3	34.7	52.9	.	.	26.5	(19.0)	35.3	33.3	.
2268	einschl.	III	48.5	48.7	35.8	.	.	45.0	53.3	44.8	57.1	.
2269	Meister	IV	20.9	15.7	10.8	.	.	28.4	26.3	19.1	9.2	.
2270		V	1.3	0.9	/	.	.	/	/	(0.8)	0.4	.
2271		männlich	72.9	80.5	83.1	.	.	69.5	81.8	72.2	78.4	.
2272		II	36.8	39.9	56.9	.	.	33.2	(22.3)	42.7	37.6	.
2273		III	51.1	48.7	36.8	.	.	51.4	57.1	41.5	55.6	.
2274		IV	11.8	11.0	6.1	.	.	15.2	(18.8)	15.6	6.7	.
2275		V	(0.4)	(0.4)	/	.	.	/	/	/	/	.
2276		weiblich	27.1	19.5	16.9	.	.	30.5	(18.2)	27.8	21.6	.
2277		II	9.2	13.1	33.2	.	.	11.3	/	15.9	17.6	.
2278		III	41.7	48.8	30.8	.	.	30.2	/	53.6	62.7	.
2279		IV	45.3	35.0	33.4	.	.	58.4	(60.0)	28.2	18.0	.
2280		V	(3.8)	3.1	/	.	.	/	/	/	1.7	.
2281	Kaufmännische	zusammen	3.4	2.8	3.5	.	.	1.4	0.8	2.3	5.9	.
2282	Angestellte	II	25.9	39.6	29.1	.	.	27.4	19.9	38.3	36.3	.
2283		III	49.6	40.2	54.4	.	.	38.7	36.7	52.0	50.5	.
2284		IV	23.0	18.5	16.1	.	.	33.4	34.1	9.3	12.8	.
2285		V	1.5	1.7	/	.	.	/	(9.3)	(0.4)	0.5	.
2286		männlich	51.5	47.9	17.8	.	.	26.2	56.6	52.0	54.6	.
2287		II	38.9	51.9	50.8	.	.	64.2	32.0	53.1	50.4	.
2288		III	48.3	36.7	34.0	.	.	31.7	39.1	41.6	42.3	.
2289		IV	12.0	10.9	14.9	.	.	/	24.2	5.3	7.2	.
2290		V	(0.9)	(0.4)	/	.	.	/	/	/	/	.
2291		weiblich	48.5	52.1	82.2	.	.	73.8	43.4	48.0	45.4	.
2292		II	12.2	28.3	24.4	.	.	14.4	/	22.3	19.3	.
2293		III	51.0	43.4	58.9	.	.	41.2	33.7	63.2	60.2	.
2294		IV	34.7	25.5	16.4	.	.	43.8	46.9	13.6	19.6	.
2295		V	2.1	2.9	/	.	.	/	(15.3)	(0.9)	1.0	.
Herstellung von												
2296	Kaufmännische	zusammen	0.4	1.0	/	/	/	2.1	.	.	2.6	.
2297	und technische	II	23.9	39.3	/	/	/	28.1	.	.	35.6	.
2298	Angestellte	III	53.7	47.9	/	/	/	38.5	.	.	53.9	.
2299	einschl.	IV	20.5	12.6	/	/	/	33.3	.	.	10.5	.
2300	Meister	V	/	/	/	/	/	/	.	.	/	.
2301		männlich	77.0	72.5	/	/	/	58.3	.	.	73.8	.
2302		II	28.5	49.5	/	/	/	38.2	.	.	42.8	.
2303		III	56.0	45.0	/	/	/	45.8	.	.	50.5	.
2304		IV	14.7	5.5	/	/	/	15.9	.	.	6.7	.
2305		V	/	/	/	/	/	/	.	.	/	.
2306		weiblich	23.0	27.5	/	/	/	41.7	.	.	26.2	.
2307		II	8.6	12.6	/	/	/	14.0	.	.	15.3	.
2308		III	46.0	55.6	/	/	/	28.3	.	.	63.4	.
2309		IV	40.0	31.3	/	/	/	57.5	.	.	21.3	.
2310		V	/	/	/	/	/	/	.	.	/	.
2311	Technische	zusammen	0.7	1.7	/	/	/	5.9	.	.	5.8	.
2312	Angestellte	II	25.0	43.5	/	/	/	28.9	.	.	37.3	.
2313	einschl.	III	58.3	50.1	/	/	/	41.5	.	.	57.2	.
2314	Meister	IV	16.5	6.4	/	/	/	29.6	.	.	5.4	.
2315		V	/	/	/	/	/	/	.	.	/	.
2316		männlich	88.7	90.7	/	/	/	71.2	.	.	89.2	.
2317		II	26.6	46.4	/	/	/	35.4	.	.	39.3	.
2318		III	60.3	49.6	/	/	/	47.2	.	.	56.4	.
2319		IV	13.1	4.0	/	/	/	17.4	.	.	4.3	.
2320		V	/	/	/	/	/	/	.	.	/	.
2321		weiblich	11.3	9.3	/	/	/	28.8	.	.	10.8	.
2322		II	(13.0)	15.7	/	/	/	(12.9)	.	.	20.7	.
2323		III	42.9	55.0	/	/	/	27.3	.	.	64.3	.
2324		IV	42.6	29.3	/	/	/	59.8	.	.	15.0	.
2325		V	/	/	/	/	/	/	.	.	/	.
2326	Kaufmännische	zusammen	0.2	0.7	/	/	/	0.8	.	.	1.5	.
2327	Angestellte	II	22.2	34.6	/	/	/	25.9	.	.	33.2	.
2328		III	46.6	45.4	/	/	/	30.5	.	.	49.4	.
2329		IV	26.7	19.7	/	/	/	43.2	.	.	17.4	.
2330		V	/	/	/	/	/	/	.	.	/	.
2331		männlich	59.2	52.0	/	/	/	22.9	.	.	52.9	.
2332		II	32.8	55.5	/	/	/	62.3	.	.	50.7	.
2333		III	46.1	35.8	/	/	/	(34.4)	.	.	37.1	.
2334		IV	18.2	8.5	/	/	/	/	.	.	12.2	.
2335		V	/	/	/	/	/	/	.	.	/	.
2336		weiblich	40.8	48.0	/	/	/	77.1	.	.	47.1	.
2337		II	(6.7)	11.9	/	/	/	15.1	.	.	13.6	.
2338		III	47.3	55.8	/	/	/	29.3	.	.	63.2	.
2339		IV	38.9	31.8	/	/	/	55.1	.	.	23.2	.
2340		V	/	/	/	/	/	/	.	.	/	.

*) Erläuterungen hierzu in der Einführung.

Niedersachsen	Nordrhein-Westfalen	Rheinland-Pfalz	Saarland	Sachsen	Sachsen-Anhalt	Schleswig-Holstein	Thüringen	Früheres Bundesgebiet	Neue Länder u. Berlin-Ost	Deutschland	Laufende Nummer
Industrie											
2.9	5.6	14.3	0.7	2.6	5.6	4.3	2.4	5.1	3.0	5.0	2251
27.9	26.6	30.1	36.3	23.2	21.1	25.4	35.7	30.6	27.8	30.5	2252
46.8	53.7	55.6	49.1	47.1	54.5	52.2	44.4	51.3	47.1	51.2	2253
24.9	19.0	14.1	14.6	27.6	24.4	21.3	18.7	17.3	24.3	17.6	2254
(0.4)	0.7	0.2	/	2.1	/	1.1	(1.2)	0.8	0.8	0.8	2255
68.6	71.7	75.5	52.0	42.1	53.3	63.2	49.4	67.2	49.0	66.4	2256
37.1	32.5	35.3	41.7	38.8	28.3	33.0	46.6	38.0	38.5	38.0	2257
47.6	53.1	55.2	53.3	52.0	63.9	54.3	48.9	50.5	52.7	50.6	2258
15.2	13.9	9.4	/	9.0	7.8	12.4	(4.1)	11.2	8.6	11.1	2259
/	0.5	(0.1)	/	/	/	/	/	0.3	/	0.3	2260
31.4	28.3	24.5	48.0	57.9	46.7	36.8	50.6	32.8	51.0	33.6	2261
7.6	11.6	14.1	30.4	11.9	12.8	12.3	25.1	15.5	17.5	15.6	2262
45.1	55.4	56.9	44.6	43.5	43.7	48.6	40.0	53.0	41.6	52.3	2263
46.2	31.8	28.5	25.0	41.1	43.4	36.6	33.1	29.8	39.4	30.4	2264
(1.0)	1.3	(0.5)	/	3.5	/	2.5	/	1.7	1.5	1.7	2265
5.6	10.8	33.2	0.8	4.4	11.9	7.0	4.1	8.8	6.1	8.6	2266
32.2	27.1	28.6	(32.8)	30.4	20.2	23.3	28.7	30.5	29.0	30.5	2267
46.8	58.7	60.2	54.1	40.8	57.1	51.5	51.7	54.7	47.0	54.3	2268
20.8	13.8	10.1	(13.1)	26.4	22.7	24.8	18.0	14.2	23.2	14.7	2269
/	0.4	/	/	(2.4)	/	/	/	0.5	0.8	0.5	2270
81.8	85.7	86.3	74.9	54.8	66.1	75.6	61.3	81.8	62.1	80.8	2271
37.2	29.7	31.4	(36.3)	42.8	25.1	29.3	39.4	34.4	35.6	34.5	2272
48.6	58.1	60.8	62.4	48.0	66.6	57.1	57.8	55.2	54.9	55.1	2273
14.2	11.9	7.8	/	8.9	8.2	13.6	/	10.2	9.3	10.2	2274
/	(0.3)	/	/	/	/	/	/	0.2	/	0.2	2275
18.2	14.3	13.7	(25.1)	45.2	33.9	24.4	38.7	18.2	37.9	19.2	2276
9.8	11.9	18.3	/	15.3	10.5	(4.7)	(11.9)	13.1	18.1	13.6	2277
38.4	61.7	56.6	/	32.1	38.6	34.1	42.1	52.8	34.0	50.9	2278
50.4	25.5	24.7	(48.3)	47.7	50.8	59.7	43.1	32.1	46.1	33.5	2279
/	(0.9)	/	/	(5.0)	/	/	/	2.0	1.8	2.0	2280
1.8	3.5	6.5	0.7	1.9	2.5	3.4	1.6	3.5	1.7	3.4	2281
23.0	25.8	31.2	37.9	15.9	23.1	26.8	44.4	30.7	25.9	30.5	2282
46.9	47.5	46.1	46.8	53.4	48.6	52.7	35.3	47.7	47.2	47.7	2283
29.7	25.5	22.4	15.3	28.8	28.3	19.0	19.7	20.6	26.0	20.8	2284
(0.5)	1.1	0.4	/	(1.9)	/	1.5	/	1.0	(0.9)	1.0	2285
53.7	53.8	53.0	41.5	29.1	24.5	54.9	34.5	51.6	28.9	50.8	2286
37.0	38.2	48.5	46.2	31.1	47.5	36.4	62.5	44.1	48.0	44.1	2287
45.8	42.9	36.3	45.7	59.7	47.6	51.8	29.2	42.6	45.4	42.7	2288
17.0	18.1	14.9	/	(9.3)	/	11.3	(8.3)	12.8	6.5	12.7	2289
/	0.8	(0.3)	/	/	/	/	/	0.5	/	0.5	2290
46.3	46.2	47.0	58.5	70.9	75.5	45.1	65.5	48.4	71.1	49.2	2291
6.7	11.4	11.6	32.0	9.7	15.2	15.1	34.8	16.4	16.9	16.4	2292
48.2	52.9	57.1	47.6	50.8	48.9	53.8	38.5	53.1	47.9	52.9	2293
44.3	34.3	30.7	(20.4)	36.8	35.9	28.3	25.6	28.9	33.9	29.2	2294
(0.8)	1.4	(0.5)	/	(2.6)	/	2.8	/	1.6	(1.2)	1.6	2295
chemischen Grundstoffen											
1.2	2.7	10.6	0.2	0.4	4.0	0.9	0.6	1.9	1.3	1.9	2296
32.3	26.5	29.4	/	18.6	20.8	26.0	26.8	30.1	22.9	29.8	2297
43.4	58.5	57.1	(66.7)	47.6	54.3	57.2	59.8	55.2	49.7	55.0	2298
24.1	14.8	13.4	/	31.6	24.9	16.6	13.4	14.5	27.1	15.1	2299
/	(0.2)	(0.1)	/	/	/	/	/	0.2	(0.3)	0.2	2300
73.8	77.9	79.8	(69.4)	52.4	57.4	83.7	67.4	77.1	57.8	76.2	2301
40.4	31.0	33.0	/	29.1	26.8	29.5	36.6	35.4	30.8	35.2	2302
45.1	57.0	57.4	(68.0)	57.1	64.1	59.6	62.7	54.4	58.1	54.5	2303
14.4	11.8	9.5	/	(13.8)	9.1	10.9	/	10.2	11.1	10.2	2304
/	(0.1)	(0.1)	/	/	/	/	/	(0.1)	/	(0.1)	2305
26.2	22.1	20.2	(30.6)	47.6	42.6	16.3	32.6	22.9	42.2	23.8	2306
9.5	10.5	15.2	/	(7.0)	12.7	(8.3)	/	12.5	12.2	12.5	2307
38.6	64.0	55.8	/	37.2	41.1	44.5	53.8	58.1	38.1	56.3	2308
51.4	25.4	28.8	/	51.2	46.2	46.0	39.7	29.0	49.0	30.7	2309
/	/	/	/	/	/	/	/	0.5	/	0.5	2310
3.0	6.4	27.0	(0.3)	0.8	9.1	2.9	1.5	4.3	3.1	4.2	2311
35.7	24.7	28.9	/	21.8	20.5	27.1	30.1	29.8	23.6	29.5	2312
43.8	63.3	61.6	(65.0)	52.4	56.8	60.3	55.4	59.5	51.8	59.1	2313
20.3	11.9	9.5	/	25.8	22.6	12.6	(14.5)	10.7	24.5	11.4	2314
/	/	/	/	/	/	/	/	/	/	/	2315
85.7	88.6	89.1	(100.0)	71.1	70.6	91.6	76.7	88.9	71.6	87.9	2316
39.5	26.8	29.8	/	29.4	23.9	28.7	37.2	31.7	28.5	31.5	2317
46.3	62.3	62.5	(65.0)	56.9	66.6	62.3	62.2	59.6	59.7	59.6	2318
14.2	10.9	7.7	/	(13.8)	9.4	9.0	/	8.8	11.7	8.9	2319
/	/	/	/	/	/	/	/	/	/	/	2320
14.3	11.4	10.9	/	28.9	29.4	8.4	23.3	11.1	28.4	12.1	2321
13.2	8.6	21.1	/	/	12.4	/	/	14.9	11.2	14.5	2322
29.0	71.2	54.1	/	(41.5)	33.3	(38.9)	(33.3)	59.1	32.0	55.7	2323
57.0	19.9	24.8	/	55.4	54.2	51.7	(60.0)	25.7	56.8	29.6	2324
/	/	/	/	/	/	/	/	/	/	/	2325
0.6	1.2	3.9	(0.1)	0.2	1.6	0.3	0.2	0.9	0.5	0.9	2326
25.6	30.4	30.8	/	(13.2)	21.4	22.0	/	30.8	21.3	30.4	2327
42.5	48.0	44.3	(68.8)	39.7	47.3	45.5	78.3	46.6	44.1	46.5	2328
31.5	21.2	24.5	/	41.2	31.3	31.4	/	22.1	33.8	22.5	2329
/	(0.4)	(0.4)	/	/	/	/	/	0.5	/	0.5	2330
50.6	54.4	53.6	/	(21.3)	21.0	54.4	(28.3)	53.6	22.1	52.3	2331
43.4	46.3	47.8	/	/	53.1	34.2	/	47.6	49.5	47.7	2332
41.0	38.0	33.3	/	(58.6)	40.8	43.2	/	37.2	44.8	37.3	2333
15.2	15.1	18.5	/	/	/	(22.5)	/	14.8	(5.7)	14.6	2334
/	(0.6)	(0.4)	/	/	/	/	/	(0.5)	/	(0.5)	2335
49.4	45.6	46.4	(68.8)	78.7	79.0	45.6	71.7	46.4	77.9	47.7	2336
7.4	11.5	11.2	/	(9.3)	13.0	/	/	11.4	13.2	11.5	2337
44.0	60.0	57.0	/	34.6	49.1	48.3	(81.8)	57.6	43.9	56.7	2338
48.3	28.4	31.5	/	48.6	37.9	42.1	/	30.5	41.7	31.3	2339
/	/	/	/	/	/	/	/	(0.5)	/	0.6	2340

Lau- fende Nummer	Beschäfti- gungs- art	Geschlecht Leistungs- gruppe	Baden- Württem- berg	Bayern	Berlin			Branden- burg	Bremen	Hamburg	Hessen	Mecklen- burg-Vor- pommern
					insgesamt	West	Ost					
H. v. Schädlingsbekämpfungs- u. Pflanzenschutz m.; H. v. Anstrichmitteln, Druckfarben u. Kitten; H. v. pharma												
2341	Kaufmännische	zusammen	3.5	2.3	.	.	.	0.3	.	2.6	5.6	.
2342	und technische	II	27.8	37.7	.	.	.	(13.8)	.	38.1	34.8	.
2343	Angestellte	III	48.4	41.8	.	.	.	54.1	.	50.0	53.3	.
2344	einschl.	IV	22.4	18.7	.	.	.	31.4	.	11.3	11.3	.
2345	Meister	V	1.3	1.8	.	.	.	/	.	(0.6)	0.6	.
2346		männlich	58.4	56.9	.	.	.	39.6	.	57.7	61.8	.
2347		II	39.0	44.5	.	.	.	(27.0)	.	50.2	43.9	.
2348		III	48.8	41.9	.	.	.	58.7	.	41.6	48.9	.
2349		IV	11.7	13.1	.	.	.	/	.	8.1	7.1	.
2350		V	0.5	(0.5)	.	.	.	/	.	/	/	.
2351		weiblich	40.6	43.1	.	.	.	60.4	.	42.3	38.2	.
2352		II	11.3	28.7	.	.	.	/	.	21.7	20.0	.
2353		III	48.0	41.5	.	.	.	51.0	.	61.5	60.3	.
2354		IV	38.2	26.2	.	.	.	43.8	.	15.6	18.1	.
2355		V	2.5	3.5	.	.	.	/	.	(1.3)	1.5	.
2356	Technische	zusammen	4.4	2.8	.	.	.	0.7	.	4.0	9.1	.
2357	Angestellte	II	29.7	31.2	.	.	.	(11.0)	.	36.8	30.9	.
2358	einschl.	III	46.7	47.2	.	.	.	45.1	.	45.0	56.8	.
2359	Meister	IV	22.1	20.1	.	.	.	42.9	.	17.2	11.6	.
2360		V	1.5	1.4	.	.	.	/	.	(0.9)	0.7	.
2361		männlich	69.8	73.3	.	.	.	52.7	.	70.6	71.4	.
2362		II	38.7	38.0	.	.	.	/	.	44.9	36.6	.
2363		III	48.9	47.0	.	.	.	64.6	.	41.2	54.6	.
2364		IV	11.9	14.4	.	.	.	/	.	13.6	8.7	.
2365		V	(0.5)	(0.6)	.	.	.	/	.	/	/	.
2366		weiblich	30.2	26.7	.	.	.	47.3	.	29.4	28.6	.
2367		II	8.9	12.7	.	.	.	/	.	17.4	16.9	.
2368		III	41.6	48.0	.	.	.	(23.3)	.	54.2	62.2	.
2369		IV	45.6	35.7	.	.	.	72.1	.	25.9	18.7	.
2370		V	(4.0)	3.7	.	.	.	/	.	/	2.2	.
2371	Kaufmännische	zusammen	3.1	2.1	.	.	.	0.2	.	2.2	4.4	.
2372	Angestellte	II	26.2	41.8	.	.	.	(17.6)	.	38.8	37.5	.
2373		III	49.8	38.2	.	.	.	66.2	.	52.4	50.8	.
2374		IV	22.7	17.9	.	.	.	(16.2)	.	8.4	11.1	.
2375		V	1.2	2.0	.	.	.	/	.	(0.4)	0.6	.
2376		männlich	51.1	46.3	.	.	.	(22.1)	.	51.6	55.2	.
2377		II	39.3	51.1	.	.	.	/	.	53.7	50.5	.
2378		III	48.6	36.8	.	.	.	/	.	41.9	43.8	.
2379		IV	11.5	11.7	.	.	.	/	.	4.5	5.7	.
2380		V	(0.7)	(0.5)	.	.	.	/	.	/	/	.
2381		weiblich	48.9	53.7	.	.	.	77.9	.	48.4	44.8	.
2382		II	12.5	33.9	.	.	.	/	.	22.9	21.4	.
2383		III	51.1	39.5	.	.	.	73.6	.	63.5	59.5	.
2384		IV	34.5	23.2	.	.	.	(20.8)	.	12.7	17.8	.
2385		V	1.8	3.4	.	.	.	/	.	(0.9)	1.3	.
Herstellung von												
2386	Kaufmännische	zusammen	.	0.1	.	.	/	0.6	/	/	.	/
2387	und technische	II	.	14.8	.	.	/	29.7	/	/	.	/
2388	Angestellte	III	.	53.1	.	.	/	52.4	/	/	.	/
2389	einschl.	IV	.	29.7	.	.	/	17.6	/	/	.	/
2390	Meister	V	.	(2.5)	.	.	/	/	/	/	.	/
2391		männlich	.	79.6	.	.	/	53.1	/	/	.	/
2392		II	.	17.0	.	.	/	42.1	/	/	.	/
2393		III	.	56.2	.	.	/	53.8	/	/	.	/
2394		IV	.	26.2	.	.	/	/	/	/	.	/
2395		V	.	/	.	.	/	/	/	/	.	/
2396		weiblich	.	20.4	.	.	/	46.9	/	/	.	/
2397		II	.	/	.	.	/	(15.6)	/	/	.	/
2398		III	.	41.2	.	.	/	50.8	/	/	.	/
2399		IV	.	43.2	.	.	/	32.8	/	/	.	/
2400		V	.	(9.5)	.	.	/	/	/	/	.	/
2401	Technische	zusammen	.	0.2	.	.	/	1.1	/	/	.	/
2402	Angestellte	II	.	12.2	.	.	/	24.1	/	/	.	/
2403	einschl.	III	.	56.0	.	.	/	63.5	/	/	.	/
2404	Meister	IV	.	30.8	.	.	/	(12.4)	/	/	.	/
2405		V	.	/	.	.	/	/	/	/	.	/
2406		männlich	.	91.4	.	.	/	71.5	/	/	.	/
2407		II	.	12.7	.	.	/	(29.6)	/	/	.	/
2408		III	.	58.4	.	.	/	67.3	/	/	.	/
2409		IV	.	28.4	.	.	/	/	/	/	.	/
2410		V	.	/	.	.	/	/	/	/	.	/
2411		weiblich	.	8.6	.	.	/	28.5	/	/	.	/
2412		II	.	/	.	.	/	/	/	/	.	/
2413		III	.	(30.2)	.	.	/	(53.8)	/	/	.	/
2414		IV	.	(55.8)	.	.	/	(35.9)	/	/	.	/
2415		V	.	/	.	.	/	/	/	/	.	/
2416	Kaufmännische	zusammen	.	0.1	.	.	/	0.4	/	/	.	/
2417	Angestellte	II	.	20.4	.	.	/	35.3	/	/	.	/
2418		III	.	46.7	.	.	/	41.2	/	/	.	/
2419		IV	.	27.1	.	.	/	22.8	/	/	.	/
2420		V	.	(5.8)	.	.	/	/	/	/	.	/
2421		männlich	.	53.3	.	.	/	34.6	/	/	.	/
2422		II	.	33.3	.	.	/	68.1	/	/	.	/
2423		III	.	47.5	.	.	/	(25.5)	/	/	.	/
2424		IV	.	(17.5)	.	.	/	/	/	/	.	/
2425		V	.	/	.	.	/	/	/	/	.	/
2426		weiblich	.	46.7	.	.	/	65.4	/	/	.	/
2427		II	.	/	.	.	/	(18.0)	/	/	.	/
2428		III	.	45.7	.	.	/	49.4	/	/	.	/
2429		IV	.	38.1	.	.	/	(31.5)	/	/	.	/
2430		V	.	(10.5)	.	.	/	/	/	/	.	/

*) Erläuterungen hierzu in der Einführung.

Beschäftigungsart, Geschlecht und Leistungsgruppe in % *)
1999

Nieder- sachsen	Nordrhein- Westfalen	Rheinland- Pfalz	Saarland	Sachsen	Sachsen- Anhalt	Schleswig- Holstein	Thü- ringen	Früheres Bundes- gebiet	Neue Länder u. Berlin-Ost	Deutsch- land	Laufende Nummer
zeugt. Erzeugn.; H. v. Seifen, Wasch-, Reinigungs- und Körperpflegem.; H. v. sonst. chemischen Erzeugnissen											
1.6	2.8	3.6	0.6	2.2	1.5	3.3	1.8	3.1	1.6	3.0	2341
24.3	26.4	32.3	39.1	24.5	19.8	24.9	38.7	31.0	31.5	31.0	2342
49.5	49.1	51.2	44.7	46.4	55.7	50.9	39.1	48.9	44.4	48.7	2343
25.8	23.2	16.1	16.2	27.0	24.5	22.9	20.6	19.1	22.8	19.2	2344
(0.5)	1.3	(0.4)	/	2.2	/	1.3	(1.6)	1.1	1.3	1.1	2345
64.3	65.6	62.9	47.6	40.2	42.4	57.5	43.3	60.9	41.7	60.2	2346
34.1	33.8	44.0	46.8	41.8	31.4	34.1	51.8	40.2	46.9	40.4	2347
49.9	48.8	46.9	47.8	49.9	65.1	52.4	41.6	47.4	46.4	47.4	2348
16.1	16.5	8.9	/	8.1	/	13.2	(5.9)	12.0	6.4	11.8	2349
/	0.9	/	/	/	/	/	/	0.5	/	0.4	2350
35.7	34.4	37.1	52.4	59.8	57.6	42.5	56.7	39.1	58.3	39.8	2351
6.6	12.3	12.5	32.2	12.8	11.3	12.5	28.7	16.6	20.5	16.8	2352
48.8	49.8	58.4	41.8	44.0	48.8	48.9	37.3	51.2	43.0	50.7	2353
43.3	36.0	28.1	26.0	39.7	40.0	35.9	31.7	30.1	34.5	30.3	2354
(1.3)	1.9	(0.9)	/	3.4	/	2.6	/	2.1	2.0	2.1	2355
2.5	4.2	6.1	0.5	3.5	2.7	4.0	2.6	4.4	2.8	4.3	2356
27.7	30.3	33.1	(31.6)	33.0	16.7	20.0	28.0	31.3	35.2	31.5	2357
50.4	51.9	53.9	(48.1)	37.3	59.2	44.8	49.5	50.0	40.3	49.6	2358
21.5	16.9	12.6	(20.3)	26.8	24.1	34.5	20.1	17.6	22.7	17.9	2359
/	0.9	/	/	(3.0)	/	/	/	1.0	1.7	1.0	2360
76.7	81.2	74.1	61.0	51.2	49.3	64.1	52.3	74.6	50.6	73.5	2361
33.9	33.9	40.1	(37.5)	47.9	26.9	29.5	41.3	37.8	47.1	38.1	2362
51.9	51.6	51.3	(60.1)	44.3	69.6	51.6	54.1	50.0	46.4	49.9	2363
14.2	13.7	8.4	/	7.4	/	18.9	/	11.8	6.1	11.6	2364
/	(0.8)	/	/	/	/	/	/	0.4	/	0.4	2365
23.3	18.8	25.9	(39.0)	48.8	50.7	35.9	47.7	25.4	49.4	26.5	2366
(7.3)	14.9	13.1	/	17.3	(6.8)	(3.2)	(13.4)	12.4	23.1	13.3	2367
45.4	52.9	61.2	/	29.9	49.0	32.7	44.6	50.2	34.1	48.8	2368
45.3	30.8	24.5	(48.3)	47.1	44.2	62.2	38.2	34.7	39.8	35.2	2369
/	(1.4)	/	/	(5.8)	/	/	/	2.7	3.0	2.8	2370
1.3	2.2	2.6	0.6	1.6	0.9	3.1	1.4	2.6	1.1	2.5	2371
21.7	23.4	31.6	41.7	16.5	24.3	26.9	48.2	30.7	27.5	30.6	2372
48.8	47.0	48.6	43.5	54.9	50.7	53.4	29.9	48.0	48.9	48.0	2373
29.0	28.1	19.4	14.8	27.2	25.0	18.1	21.0	20.1	22.8	20.2	2374
(0.5)	1.5	(0.4)	/	(1.4)	/	1.6	/	1.2	(0.9)	1.2	2375
55.1	53.5	52.2	43.0	29.8	32.4	54.8	35.3	50.9	31.9	50.3	2376
34.2	33.8	49.3	51.2	32.0	41.2	36.3	65.6	42.8	46.5	42.8	2377
47.8	45.4	40.9	41.9	58.9	55.3	52.7	25.2	44.6	46.4	44.6	2378
18.0	19.8	9.7	/	(9.1)	/	10.5	(9.2)	12.2	6.9	12.1	2379
/	(1.0)	/	/	/	/	/	/	0.5	/	0.5	2380
44.9	46.5	47.8	57.0	70.2	67.6	45.2	64.7	49.1	68.1	49.7	2381
6.4	11.5	12.3	34.5	9.9	(16.1)	15.6	38.8	18.2	18.6	18.2	2382
50.1	48.8	57.0	44.7	53.2	48.5	54.2	32.5	51.6	50.0	51.5	2383
42.5	37.6	30.0	(20.8)	34.9	35.4	27.3	27.5	28.3	30.2	28.4	2384
(1.1)	2.1	(0.8)	/	(1.9)	/	2.9	/	1.9	(1.2)	1.9	2385
Chemiefasern											
.	0.0	.	/	.	.	.	/	0.1	0.1	0.1	2386
.	40.9	.	/	.	.	.	/	26.5	29.5	26.9	2387
.	52.6	.	/	.	.	.	/	55.1	54.0	54.9	2388
.	(6.4)	.	/	.	.	.	/	17.2	16.2	17.1	2389
.	/	.	/	.	.	.	/	(1.2)	/	(1.0)	2390
.	77.5	.	/	.	.	.	/	76.7	51.5	73.0	2391
.	51.4	.	/	.	.	.	/	32.0	41.1	32.9	2392
.	43.2	.	/	.	.	.	/	54.8	55.6	54.9	2393
.	(5.4)	.	/	.	.	.	/	12.7	/	11.7	2394
.	/	.	/	.	.	.	/	/	/	/	2395
.	22.5	.	/	.	.	.	/	23.3	48.5	27.0	2396
.	/	.	/	.	.	.	/	8.6	(17.1)	10.9	2397
.	85.1	.	/	.	.	.	/	56.0	52.4	55.0	2398
.	/	.	/	.	.	.	/	32.0	29.9	31.5	2399
.	/	.	/	.	.	.	/	(3.4)	/	(2.6)	2400
.	0.1	.	/	.	.	.	/	0.1	0.2	0.1	2401
.	51.4	.	/	.	.	.	/	28.5	25.9	28.2	2402
.	42.7	.	/	.	.	.	/	56.0	62.7	56.8	2403
.	(5.9)	.	/	.	.	.	/	15.0	(11.4)	14.6	2404
.	/	.	/	.	.	.	/	/	/	/	2405
.	94.2	.	/	.	.	.	/	92.5	71.5	90.0	2406
.	53.7	.	/	.	.	.	/	29.8	33.1	30.1	2407
.	40.5	.	/	.	.	.	/	56.5	64.5	57.2	2408
.	(5.8)	.	/	.	.	.	/	13.5	/	12.5	2409
.	/	.	/	.	.	.	/	/	/	/	2410
.	(5.8)	.	/	.	.	.	/	7.5	28.5	10.0	2411
.	/	.	/	.	.	.	/	(13.3)	/	(11.5)	2412
.	/	.	/	.	.	.	/	50.0	(58.1)	52.7	2413
.	/	.	/	.	.	.	/	33.7	(33.8)	33.7	2414
.	/	.	/	.	.	.	/	/	/	/	2415
.	0.0	.	/	.	.	.	/	0.0	0.1	0.0	2416
.	(20.0)	.	/	.	.	.	/	23.0	33.0	24.9	2417
.	72.5	.	/	.	.	.	/	53.5	45.5	52.0	2418
.	/	.	/	.	.	.	/	21.1	21.0	21.0	2419
.	/	.	/	.	.	.	/	(2.5)	/	(2.1)	2420
.	44.2	.	/	.	.	.	/	48.5	31.8	45.3	2421
.	(41.4)	.	/	.	.	.	/	39.4	58.9	42.1	2422
.	(54.8)	.	/	.	.	.	/	49.3	(35.7)	47.5	2423
.	/	.	/	.	.	.	/	9.9	/	9.2	2424
.	/	.	/	.	.	.	/	/	/	/	2425
.	55.8	.	/	.	.	.	/	51.5	68.2	54.7	2426
.	/	.	/	.	.	.	/	(7.4)	(20.8)	10.7	2427
.	86.5	.	/	.	.	.	/	57.5	50.0	55.7	2428
.	/	.	/	.	.	.	/	31.6	28.3	30.8	2429
.	/	.	/	.	.	.	/	(3.5)	/	(2.8)	2430

Lau- fende Nummer	Beschäfti- gungs- art	Geschlecht Leistungs- gruppe	Baden- Württem- berg	Bayern	Berlin			Branden- burg	Bremen	Hamburg	Hessen	Mecklen- burg-Vor- pommern
					insgesamt	West	Ost					
Herstellung von Gummi-												
2431	Kaufmännische	zusammen	2.0	1.8	0.6	0.7	.	0.7	0.2	.	1.7	0.3
2432	und technische	II	26.5	22.8	39.5	35.5	.	29.9	(20.0)	.	33.0	(24.2)
2433	Angestellte	III	47.7	55.2	41.9	43.9	.	46.6	66.2	.	47.4	63.2
2434	einschl.	IV	23.8	20.1	17.5	19.2	.	21.9	/	.	16.3	(12.6)
2435	Meister	V	1.9	1.8	/	/	.	/	/	.	3.4	/
2436		männlich	72.0	71.4	64.2	66.8	.	54.0	63.1	.	72.7	58.9
2437		II	34.0	29.5	50.9	48.9	.	40.0	/	.	41.2	(37.5)
2438		III	50.0	59.5	43.9	45.3	.	48.6	82.9	.	46.9	60.7
2439		IV	15.5	10.3	(4.5)	(4.8)	.	(10.3)	/	.	10.1	/
2440		V	(0.6)	(0.7)	/	/	.	/	/	.	1.8	/
2441		weiblich	28.0	28.6	35.8	33.2	.	46.0	(36.9)	.	27.3	41.1
2442		II	7.4	6.0	19.0	(8.4)	.	(18.1)	/	.	11.1	/
2443		III	42.0	44.4	38.3	41.1	.	44.3	/	.	48.7	(66.7)
2444		IV	45.3	44.9	40.9	48.1	.	35.6	/	.	32.6	(28.2)
2445		V	5.3	4.8	/	/	.	/	/	.	7.6	/
2446	Technische	zusammen	2.7	2.6	1.3	1.3	.	1.2	0.3	.	3.1	0.7
2447	Angestellte	II	32.6	28.7	50.9	45.7	.	27.6	/	.	39.5	(29.6)
2448	einschl.	III	49.0	59.0	44.7	49.0	.	51.0	(80.0)	.	49.8	66.7
2449	Meister	IV	17.9	11.3	(3.5)	(4.3)	.	(19.3)	/	.	9.0	/
2450		V	(0.6)	(1.1)	/	/	.	/	/	.	1.6	/
2451		männlich	93.4	93.2	83.9	87.1	.	79.3	(93.3)	.	93.4	83.3
2452		II	34.0	29.9	53.5	51.3	.	32.2	/	.	41.4	(35.6)
2453		III	49.9	60.9	43.4	45.1	.	56.5	(85.7)	.	49.1	(64.4)
2454		IV	16.0	8.5	/	/	.	(10.4)	/	.	8.0	/
2455		V	/	/	/	/	.	/	/	.	(1.4)	/
2456		weiblich	6.6	6.8	16.1	(12.9)	.	20.7	/	.	6.6	/
2457		II	12.4	11.3	(37.7)	/	.	/	/	.	(13.2)	/
2458		III	36.8	32.2	(51.3)	(75.2)	.	/	/	.	58.9	/
2459		IV	44.2	50.1	/	/	.	(53.3)	/	.	23.1	/
2460		V	/	(6.5)	/	/	.	/	/	.	/	/
2461	Kaufmännische	zusammen	1.7	1.4	0.4	0.4	.	0.5	0.1	.	1.3	0.2
2462	Angestellte	II	21.0	17.5	25.6	22.3	.	31.8	/	.	27.4	/
2463		III	46.6	51.8	38.6	37.4	.	43.0	(54.3)	.	45.3	(58.5)
2464		IV	29.3	28.2	34.4	38.4	.	24.0	/	.	22.4	(24.4)
2465		V	3.1	2.5	/	/	.	/	/	.	4.9	/
2466		männlich	52.1	51.8	40.4	40.7	.	33.5	(37.1)	.	55.2	(26.8)
2467		II	34.0	28.9	44.3	42.6	.	55.0	/	.	40.9	/
2468		III	50.2	57.3	45.2	46.0	.	(33.3)	(76.9)	.	43.6	/
2469		IV	14.5	13.2	(9.6)	/	.	/	/	.	13.1	/
2470		V	(1.3)	(0.7)	/	/	.	/	/	.	(2.3)	/
2471		weiblich	47.9	48.2	59.6	59.3	.	66.5	(62.9)	.	44.8	73.2
2472		II	6.8	5.3	(12.9)	(8.4)	.	(20.2)	/	.	10.8	/
2473		III	42.7	45.9	34.1	31.5	.	47.9	/	.	47.4	(63.3)
2474		IV	45.4	44.2	51.2	57.8	.	31.1	/	.	33.8	/
2475		V	5.1	4.6	/	/	.	/	/	.	8.0	/
Herstellung von												
2476	Kaufmännische	zusammen	0.4	0.3	.	.	.	0.3	.	.	0.7	/
2477	und technische	II	35.7	24.2	.	.	.	35.5	.	.	38.5	/
2478	Angestellte	III	49.2	54.3	.	.	.	53.9	.	.	44.8	/
2479	einschl.	IV	13.0	20.0	.	.	.	(10.5)	.	.	13.0	/
2480	Meister	V	2.1	(1.5)	.	.	.	/	.	.	3.7	/
2481		männlich	73.9	67.9	.	.	.	57.2	.	.	78.0	/
2482		II	44.3	32.5	.	.	.	51.7	.	.	45.8	/
2483		III	46.6	59.4	.	.	.	47.1	.	.	43.1	/
2484		IV	8.0	8.1	.	.	.	/	.	.	8.8	/
2485		V	(1.0)	/	.	.	.	/	.	.	2.3	/
2486		weiblich	26.1	32.1	.	.	.	42.8	.	.	22.0	/
2487		II	11.3	6.5	.	.	.	/	.	.	12.5	/
2488		III	56.5	43.6	.	.	.	63.1	.	.	50.8	/
2489		IV	27.1	45.3	.	.	.	(23.1)	.	.	28.0	/
2490		V	5.1	(4.6)	.	.	.	/	.	.	8.7	/
2491	Technische	zusammen	0.6	0.4	.	.	.	0.5	.	.	1.5	/
2492	Angestellte	II	43.5	28.6	.	.	.	(37.1)	.	.	42.8	/
2493	einschl.	III	49.3	57.5	.	.	.	53.2	.	.	46.2	/
2494	Meister	IV	7.1	11.3	.	.	.	/	.	.	8.1	/
2495		V	/	/	.	.	.	/	.	.	2.9	/
2496		männlich	94.3	87.1	.	.	.	85.5	.	.	94.5	/
2497		II	45.0	31.8	.	.	.	(43.4)	.	.	44.1	/
2498		III	48.4	61.7	.	.	.	(54.7)	.	.	45.6	/
2499		IV	6.5	6.5	.	.	.	/	.	.	7.8	/
2500		V	/	/	.	.	.	/	.	.	(2.8)	/
2501		weiblich	5.7	12.9	.	.	.	/	.	.	5.5	/
2502		II	(18.8)	/	.	.	.	/	.	.	(20.6)	/
2503		III	63.5	(28.8)	.	.	.	/	.	.	56.3	/
2504		IV	(17.6)	44.2	.	.	.	/	.	.	(17.6)	/
2505		V	/	/	.	.	.	/	.	.	/	/
2506	Kaufmännische	zusammen	0.3	0.3	.	.	.	0.3	.	.	0.4	/
2507	Angestellte	II	26.8	21.1	.	.	.	34.4	.	.	33.0	/
2508		III	49.1	52.1	.	.	.	54.4	.	.	43.1	/
2509		IV	19.8	26.1	.	.	.	(11.1)	.	.	19.2	/
2510		V	4.3	/	.	.	.	/	.	.	4.7	/
2511		männlich	50.5	54.4	.	.	.	37.8	.	.	57.1	/
2512		II	43.0	33.3	.	.	.	(64.7)	.	.	49.4	/
2513		III	42.9	56.7	.	.	.	(35.3)	.	.	38.0	/
2514		IV	11.4	9.8	.	.	.	/	.	.	11.3	/
2515		V	(2.8)	/	.	.	.	/	.	.	/	/
2516		weiblich	49.5	45.6	.	.	.	62.2	.	.	42.9	/
2517		II	10.3	(6.5)	.	.	.	/	.	.	11.1	/
2518		III	55.5	46.5	.	.	.	66.1	.	.	49.9	/
2519		IV	28.4	45.5	.	.	.	(17.9)	.	.	29.7	/
2520		V	5.8	/	.	.	.	/	.	.	9.3	/

*) Erläuterungen hierzu in der Einführung.

Nieder- sachsen	Nordrhein- Westfalen	Rheinland- Pfalz	Saarland	Sachsen	Sachsen- Anhalt	Schleswig- Holstein	Thü- ringen	Früheres Bundes- gebiet	Neue Länder u. Berlin-Ost	Deutsch- land	Laufende Nummer
und Kunststoffwaren											
2.5	1.6	1.8	2.2	0.8	1.4	1.1	1.7	1.8	0.9	1.7	2431
28.1	33.9	26.7	20.2	26.1	15.7	26.7	21.9	28.6	24.4	28.5	2432
48.3	47.9	53.4	57.5	49.9	58.0	50.4	55.8	49.7	52.7	49.8	2433
22.0	16.2	18.5	21.4	17.3	26.0	20.5	19.2	19.7	20.0	19.7	2434
1.7	2.0	1.3	/	(6.7)	/	(2.4)	(3.1)	2.0	2.9	2.0	2435
73.0	72.4	72.8	75.9	59.2	66.3	69.9	62.6	72.2	60.9	71.8	2436
35.3	40.7	33.4	24.9	38.7	18.0	36.3	29.4	35.9	31.8	35.8	2437
50.2	47.6	55.5	62.6	53.9	71.0	48.5	65.8	51.3	60.5	51.6	2438
13.6	10.6	10.6	12.2	(7.4)	(11.0)	12.5	(4.3)	11.9	7.4	11.8	2439
(0.9)	(1.1)	(0.6)	/	/	/	(2.7)	/	0.9	/	0.9	2440
27.0	27.6	27.2	24.1	40.8	33.7	30.1	37.4	27.8	39.1	28.2	2441
8.7	16.1	9.0	(5.4)	(8.0)	(11.1)	(4.3)	(9.4)	9.7	12.9	9.9	2442
42.9	48.6	47.9	41.7	44.0	32.4	54.7	39.1	45.6	40.5	45.3	2443
44.6	31.0	39.7	50.4	31.7	55.5	39.1	44.0	39.9	39.5	39.9	2444
3.8	4.3	3.4	/	(16.3)	/	/	(7.4)	4.8	7.1	4.9	2445
4.3	2.4	2.9	4.5	1.2	2.1	2.1	2.2	2.7	1.5	2.6	2446
36.2	36.8	29.3	22.4	33.1	19.9	30.5	25.1	34.0	29.3	33.8	2447
51.7	50.6	62.9	67.4	54.6	64.4	48.6	69.7	52.7	59.3	53.0	2448
11.7	11.3	7.7	9.7	10.5	(15.7)	17.9	(5.2)	12.4	10.7	12.3	2449
/	(1.3)	/	/	/	/	(2.9)	/	0.9	/	0.9	2450
93.1	94.2	96.0	95.7	83.1	88.0	91.2	87.5	93.6	84.2	93.2	2451
37.6	38.3	29.9	23.0	38.4	18.7	33.3	27.1	35.4	30.8	35.3	2452
52.2	50.7	63.0	68.6	55.4	68.5	48.1	70.6	53.3	62.2	53.6	2453
9.9	9.6	6.9	8.0	(6.1)	(12.8)	15.7	/	10.6	6.8	10.4	2454
/	(1.3)	/	/	/	/	(3.0)	/	0.7	/	0.7	2455
6.9	5.8	4.0	(4.3)	16.9	(12.0)	8.8	12.5	6.4	15.8	6.8	2456
17.5	11.6	/	/	(28.6)	/	/	/	12.5	21.0	13.3	2457
44.5	48.3	60.8	(40.0)	(50.7)	/	(54.4)	(63.9)	44.2	43.5	44.1	2458
36.9	38.8	(26.1)	(48.0)	(31.7)	(37.0)	(41.5)	/	39.2	31.2	38.5	2459
/	/	/	/	/	/	/	/	4.1	/	4.1	2460
1.8	1.3	1.4	1.3	0.6	1.1	0.7	1.4	1.3	0.7	1.3	2461
21.0	31.7	24.6	17.1	19.8	(11.9)	23.1	19.4	24.0	20.1	23.8	2462
45.3	45.7	45.6	43.4	45.7	52.2	52.0	44.7	47.0	46.9	47.0	2463
30.9	20.1	27.4	38.0	23.5	35.2	22.9	30.3	26.1	28.1	26.2	2464
2.8	2.5	2.3	/	(11.0)	/	(2.0)	(5.5)	2.9	4.9	3.0	2465
55.5	55.2	53.5	47.6	37.7	46.8	50.1	42.8	53.5	40.4	52.9	2466
31.8	43.9	38.5	30.3	39.1	(16.8)	41.3	33.3	36.7	33.6	36.6	2467
47.4	43.4	44.3	45.1	51.0	75.2	49.2	58.0	48.1	57.3	48.4	2468
19.1	12.0	16.0	24.1	(9.9)	/	(7.1)	/	14.0	8.5	13.9	2469
(1.7)	(0.8)	(1.2)	/	/	/	/	/	1.2	/	1.2	2470
44.5	44.8	46.5	52.4	62.3	53.2	49.9	57.2	46.5	58.6	47.1	2471
7.5	16.6	8.8	(5.1)	(8.2)	(7.6)	(4.7)	(9.1)	9.4	11.0	9.5	2472
42.7	48.6	47.0	41.9	42.4	32.0	54.8	34.8	45.7	39.8	45.4	2473
45.6	30.2	40.6	50.7	31.7	59.3	38.8	47.4	40.0	41.4	40.1	2474
4.1	4.6	3.6	/	(17.7)	/	/	(8.7)	4.9	7.8	5.0	2475
Gummiwaren											
1.0	0.3	0.3	1.2	0.1	.	0.3	0.6	0.4	0.2	0.4	2476
33.7	31.2	32.4	12.9	27.6	.	33.8	18.3	33.1	32.5	33.0	2477
49.3	53.7	57.4	69.0	50.0	.	47.7	67.8	50.8	54.4	51.0	2478
16.1	13.5	10.2	17.7	(16.4)	.	17.5	13.0	14.4	11.7	14.3	2479
(0.9)	1.5	/	/	/	.	/	/	1.7	/	1.7	2480
73.6	75.0	82.6	79.7	59.5	.	72.1	63.5	74.4	59.6	73.8	2481
42.0	37.3	37.8	14.8	(39.1)	.	43.4	21.9	40.8	39.7	40.8	2482
49.7	52.9	57.7	74.7	53.6	.	48.4	76.0	50.5	57.9	50.7	2483
7.9	9.1	(4.4)	10.3	/	.	(7.4)	/	7.9	/	7.7	2484
/	(0.6)	/	/	/	.	/	/	0.8	/	0.8	2485
26.4	25.0	17.4	20.3	40.5	.	27.9	36.5	25.6	40.4	26.2	2486
10.5	12.8	/	/	/	.	(9.0)	(11.9)	10.6	22.0	11.3	2487
48.1	56.1	56.0	46.8	(44.7)	.	46.1	53.6	51.9	49.2	51.7	2488
39.2	26.7	37.6	46.8	(29.8)	.	43.8	(33.3)	33.3	25.6	32.8	2489
(2.2)	(4.4)	/	/	/	.	/	/	4.2	/	4.1	2490
1.8	0.5	0.7	2.8	0.2	.	0.6	0.9	0.7	0.4	0.7	2491
43.4	34.9	30.1	11.8	(23.5)	.	36.9	(17.7)	38.7	35.1	38.6	2492
50.2	55.6	67.5	79.8	(56.9)	.	49.3	81.4	52.8	58.9	53.0	2493
6.3	8.6	/	8.4	/	.	(13.9)	/	7.5	(4.9)	7.4	2494
/	(0.9)	/	/	/	.	/	/	1.0	/	1.0	2495
93.0	94.6	98.1	96.6	78.4	.	89.5	84.1	93.3	80.0	92.9	2496
44.5	35.9	30.4	12.2	(27.5)	.	41.2	(18.9)	40.2	34.6	40.1	2497
50.1	55.4	67.4	81.2	(62.5)	.	50.9	81.1	52.9	63.2	53.2	2498
5.3	8.0	/	(6.7)	/	.	(7.9)	/	6.2	/	6.1	2499
/	/	/	/	/	.	/	/	0.7	/	0.6	2500
7.0	5.4	/	(3.4)	(21.6)	.	(10.5)	(15.9)	6.7	20.0	7.1	2501
28.2	(18.3)	/	/	/	.	/	/	17.3	(36.8)	19.2	2502
51.8	58.9	/	/	/	.	/	(83.3)	52.0	(42.1)	51.0	2503
(19.1)	(18.1)	/	/	/	.	(64.8)	/	25.1	/	24.2	2504
/	/	/	/	/	.	/	/	(5.7)	/	(5.6)	2505
0.7	0.2	0.2	0.6	0.1	.	0.2	0.4	0.3	0.2	0.3	2506
24.1	27.3	35.6	(15.1)	(30.8)	.	30.9	(18.8)	27.1	30.2	27.2	2507
48.3	51.8	43.3	47.5	(44.6)	.	46.3	54.7	48.7	50.3	48.8	2508
26.0	18.7	21.1	36.3	(18.5)	.	21.0	(24.8)	21.8	17.6	21.6	2509
(1.6)	(2.2)	/	/	/	.	/	/	2.4	/	2.4	2510
54.4	54.6	60.9	45.8	(44.6)	.	55.8	43.6	54.2	41.7	53.6	2511
37.7	39.9	54.7	(25.6)	(55.2)	.	46.6	(27.5)	41.8	48.1	42.0	2512
49.0	48.4	35.8	47.6	(41.4)	.	44.5	66.7	46.1	48.9	46.2	2513
12.3	11.2	(9.4)	(25.6)	/	.	/	/	11.0	/	10.7	2514
/	/	/	/	/	.	/	/	1.1	/	1.0	2515
45.6	45.4	39.1	54.2	55.4	.	44.2	56.4	45.8	58.3	46.4	2516
7.8	12.1	/	/	/	.	(11.0)	/	9.6	17.5	10.0	2517
47.5	55.7	54.9	47.4	(47.2)	.	48.5	45.5	51.9	51.3	51.8	2518
42.3	27.8	39.2	45.4	(30.6)	.	(39.1)	(40.9)	34.6	28.6	34.2	2519
(2.4)	(4.4)	/	/	/	.	/	/	4.0	/	3.9	2520

Lau- fende Nummer	Beschäf- tigungs- art	Geschlecht Leistungs- gruppe	Baden- Württem- berg	Bayern	Berlin			Branden- burg	Bremen	Hamburg	Hessen	Mecklen- burg-Vor- pommern
					insgesamt	West	Ost					
Herstellung von												
2521	Kaufmännische und technische Angestellte einschl. Meister	zusammen	1.7	1.5	0.5	0.6	.	0.4	.	.	1.0	0.3
2522		II	24.4	22.5	35.8	36.9	.	25.0	.	.	29.4	(24.2)
2523		III	47.4	55.4	41.7	41.5	.	40.1	.	.	49.0	63.2
2524		IV	26.4	20.2	20.9	20.0	.	32.0	.	.	18.4	(12.6)
2525		V	1.9	1.9	/	/	.	/	.	.	3.2	/
2526		männlich	71.5	72.2	66.3	67.1	.	51.2	.	.	69.3	58.9
2527		II	31.5	29.0	50.3	51.1	.	(28.4)	.	.	37.8	(37.5)
2528		III	50.8	59.6	43.3	43.0	.	50.0	.	.	49.6	60.7
2529		IV	17.3	10.7	(5.4)	(4.9)	.	(19.3)	.	.	11.1	/
2530		V	/	(0.8)	/	/	.	/	.	.	(1.4)	/
2531		weiblich	28.5	27.8	33.7	32.9	.	48.8	.	.	30.7	41.1
2532		II	6.6	5.9	(7.4)	(7.9)	.	(21.4)	.	.	10.4	/
2533		III	38.9	44.6	38.6	38.5	.	(29.8)	.	.	47.7	(66.7)
2534		IV	49.2	44.7	51.4	50.9	.	45.2	.	.	34.7	(28.2)
2535		V	5.4	4.8	/	/	.	/	.	.	7.1	/
2536	Technische Angestellte einschl. Meister	zusammen	2.1	2.2	1.0	1.2	.	0.7	.	.	1.6	0.7
2537		II	29.6	28.7	47.9	47.8	.	(20.5)	.	.	36.5	(29.6)
2538		III	48.9	59.2	46.5	46.4	.	49.4	.	.	53.1	66.7
2539		IV	20.7	11.3	(4.5)	(4.6)	.	(26.5)	.	.	9.9	/
2540		V	/	/	/	/	.	/	.	.	/	/
2541		männlich	93.2	94.3	87.2	87.0	.	74.7	.	.	92.4	83.3
2542		II	31.0	29.6	53.6	53.7	.	(22.6)	.	.	38.9	(35.6)
2543		III	50.3	60.8	42.5	42.4	.	58.1	.	.	52.5	(64.4)
2544		IV	18.6	8.8	/	/	.	(17.7)	.	.	8.5	/
2545		V	/	/	/	/	.	/	.	.	/	/
2546		weiblich	6.8	5.7	(12.8)	(13.0)	.	(25.3)	.	.	7.6	/
2547		II	(10.9)	(13.1)	/	/	.	/	.	.	/	/
2548		III	30.7	33.5	(73.7)	(73.7)	.	/	.	.	60.7	/
2549		IV	50.2	52.3	/	/	.	(52.4)	.	.	(26.8)	/
2550		V	/	/	/	/	.	/	.	.	/	/
2551	Kaufmännische Angestellte	zusammen	1.4	1.1	0.3	0.4	.	0.3	.	.	0.8	0.2
2552		II	19.8	16.7	20.4	22.0	.	(29.2)	.	.	24.8	/
2553		III	46.1	51.7	35.7	34.8	.	(31.5)	.	.	46.4	(58.5)
2554		IV	31.3	28.6	41.9	41.1	.	37.1	.	.	23.9	(24.4)
2555		V	2.9	3.0	/	/	.	/	.	.	4.9	/
2556		männlich	52.5	51.1	39.6	40.0	.	(29.2)	.	.	54.2	(26.8)
2557		II	32.2	27.8	40.9	43.5	.	(42.3)	.	.	36.7	/
2558		III	51.6	57.4	(45.7)	(44.8)	.	/	.	.	46.4	/
2559		IV	15.2	14.0	(12.1)	/	.	/	.	.	14.1	/
2560		V	/	/	/	/	.	/	.	.	(2.8)	/
2561		weiblich	47.5	48.9	60.4	60.0	.	70.8	.	.	45.8	73.2
2562		II	6.0	5.1	/	/	.	(23.8)	.	.	10.7	/
2563		III	39.9	45.8	29.1	28.2	.	(31.7)	.	.	46.3	(63.3)
2564		IV	49.1	43.9	61.5	61.6	.	(42.9)	.	.	35.6	/
2565		V	5.0	5.2	/	/	.	/	.	.	7.4	/
Glasgewerbe, Keramik, Verar												
2566	Kaufmännische und technische Angestellte einschl. Meister	zusammen	1.0	1.8	0.8	0.7	.	1.4	0.5	.	0.9	0.5
2567		II	25.8	24.6	32.7	38.5	.	42.0	34.0	.	34.6	39.4
2568		III	53.5	53.9	51.3	43.9	.	39.1	47.2	.	49.5	38.3
2569		IV	17.3	19.2	15.8	17.6	.	17.2	17.8	.	15.3	(14.1)
2570		V	3.4	2.3	/	/	.	(1.7)	/	.	(0.5)	(8.2)
2571		männlich	71.6	72.4	63.5	67.2	.	61.0	68.5	.	74.1	48.4
2572		II	34.2	31.2	43.4	47.6	.	58.9	45.2	.	40.3	50.0
2573		III	55.0	57.0	44.8	37.8	.	35.9	44.4	.	49.8	(42.9)
2574		IV	9.2	11.3	11.7	14.6	.	(5.2)	(10.4)	.	9.6	/
2575		V	1.6	0.5	/	/	.	/	/	.	/	/
2576		weiblich	28.4	27.6	36.5	32.8	.	39.0	31.5	.	25.9	51.6
2577		II	4.7	7.4	13.9	19.8	.	15.5	/	.	18.4	(29.4)
2578		III	49.5	45.8	62.5	56.3	.	44.1	53.2	.	48.7	(33.9)
2579		IV	38.0	39.9	22.9	23.9	.	35.9	(33.9)	.	31.6	(20.8)
2580		V	7.8	7.0	/	/	.	(4.5)	/	.	(1.3)	(15.9)
2581	Technische Angestellte einschl. Meister	zusammen	1.2	2.5	1.6	1.2	.	2.8	0.4	.	1.8	0.8
2582		II	32.3	28.3	32.9	40.3	.	58.2	(32.0)	.	34.9	(40.4)
2583		III	58.4	59.6	55.0	44.4	.	33.6	(48.0)	.	55.0	(42.5)
2584		IV	8.1	11.3	12.1	15.3	.	(7.9)	(20.0)	.	10.0	/
2585		V	1.1	(0.8)	/	/	.	/	/	.	/	/
2586		männlich	92.4	92.0	82.0	90.6	.	84.8	88.0	.	91.5	69.3
2587		II	34.5	29.9	38.7	42.8	.	63.4	(34.1)	.	36.8	(43.7)
2588		III	58.2	60.5	50.0	41.1	.	31.0	(50.0)	.	56.5	(48.9)
2589		IV	6.6	9.5	11.3	16.1	.	(5.5)	/	.	6.7	/
2590		V	(0.7)	/	/	/	.	/	/	.	/	/
2591		weiblich	7.6	8.0	18.0	(9.4)	.	15.2	/	.	8.5	(30.7)
2592		II	(5.7)	(10.2)	/	/	.	(28.8)	/	.	(14.4)	/
2593		III	61.6	50.1	77.6	(76.0)	.	(48.1)	/	.	39.2	/
2594		IV	26.9	31.4	(15.8)	/	.	(21.2)	/	.	45.8	/
2595		V	(5.7)	(8.3)	/	/	.	/	/	.	/	/
2596	Kaufmännische Angestellte	zusammen	1.0	1.5	0.5	0.5	.	0.8	0.5	.	0.6	0.4
2597		II	21.4	21.6	32.3	36.9	.	22.6	34.7	.	34.4	(38.7)
2598		III	50.1	49.4	47.0	43.4	.	45.6	46.9	.	44.1	(35.4)
2599		IV	23.7	25.5	20.1	19.7	.	28.2	(17.0)	.	20.5	(20.1)
2600		V	4.9	3.5	/	/	.	(3.5)	/	.	(1.0)	/
2601		männlich	57.3	56.8	41.8	46.0	.	32.8	61.9	.	57.0	(34.4)
2602		II	33.8	32.8	54.3	56.3	.	44.7	50.5	.	45.8	(58.5)
2603		III	51.5	52.6	33.0	31.9	.	51.1	41.8	.	39.2	/
2604		IV	12.0	13.6	(12.7)	(11.8)	.	/	/	.	14.3	/
2605		V	(2.6)	(1.0)	/	/	.	/	/	.	/	/
2606		weiblich	42.7	43.2	58.2	54.0	.	67.2	38.1	.	43.0	65.6
2607		II	4.6	6.9	16.6	(20.4)	.	(11.9)	/	.	19.2	(28.3)
2608		III	48.1	45.1	57.0	53.2	.	43.0	55.4	.	50.5	(35.7)
2609		IV	39.3	41.1	25.4	26.4	.	39.9	(32.1)	.	28.8	(27.2)
2610		V	8.0	6.8	/	/	.	(5.2)	/	.	(1.5)	/

*) Erläuterungen hierzu in der Einführung.

Nieder- sachsen	Nordrhein- Westfalen	Rheinland- Pfalz	Saarland	Sachsen	Sachsen- Anhalt	Schleswig- Holstein	Thü- ringen	Früheres Bundes- gebiet	Neue Länder u. Berlin-Ost	Deutsch- land	Laufende Nummer
Kunststoffwaren											
1.5	1.3	1.5	1.0	0.7	1.4	0.8	1.1	1.3	0.7	1.3	2521
24.4	34.5	25.5	28.7	25.9	15.6	24.0	24.0	27.2	21.8	27.0	2522
47.6	46.6	52.5	44.1	49.9	58.1	51.4	49.2	49.3	52.1	49.4	2523
25.8	16.8	20.3	25.7	17.5	26.0	21.6	22.5	21.4	22.6	21.5	2524
2.2	2.1	1.6	/	(6.8)	/	(3.0)	(4.3)	2.1	3.4	2.1	2525
72.6	71.8	70.6	71.5	59.2	66.5	69.1	62.1	71.5	61.3	71.1	2526
30.8	41.5	32.2	38.0	38.6	18.0	33.5	33.7	34.2	29.4	34.1	2527
50.6	46.3	54.9	46.8	54.0	71.0	48.5	60.0	51.5	61.3	51.9	2528
17.4	11.0	12.2	14.6	(7.4)	(11.0)	14.5	(5.9)	13.3	9.1	13.2	2529
(1.2)	(1.2)	(0.7)	/	/	/	(3.5)	/	0.9	/	0.9	2530
27.4	28.2	29.4	28.5	40.8	33.5	30.9	37.9	28.5	38.7	28.9	2531
7.5	16.8	9.4	/	(7.4)	(10.7)	/	(8.1)	9.5	9.8	9.5	2532
39.7	47.1	46.8	37.4	43.9	32.5	57.7	31.5	43.7	37.6	43.4	2533
48.0	31.8	40.0	53.4	32.1	55.8	37.6	49.7	41.9	44.1	42.0	2534
(4.8)	4.3	3.8	/	(16.6)	/	/	(10.7)	4.9	8.4	5.1	2535
2.5	1.9	2.2	1.8	1.0	2.1	1.5	1.4	2.0	1.1	1.9	2536
31.0	37.3	29.0	38.9	34.9	19.9	28.1	29.9	32.2	27.4	32.0	2537
52.8	49.2	61.5	48.0	54.2	64.4	48.4	62.1	52.7	59.4	53.0	2538
15.8	12.0	9.3	(11.8)	(9.9)	(15.7)	19.5	(8.0)	14.2	12.5	14.2	2539
/	(1.4)	/	/	/	/	(4.0)	/	0.9	/	0.9	2540
93.3	94.1	95.4	94.3	83.9	88.0	91.8	89.7	93.6	85.6	93.3	2541
32.6	39.0	29.8	40.3	40.3	18.7	30.4	32.1	33.6	29.7	33.5	2542
53.8	49.5	61.6	48.6	54.2	68.5	47.0	64.2	53.5	61.9	53.8	2543
13.3	10.1	8.4	(10.2)	/	(12.8)	18.5	/	12.2	8.2	12.0	2544
/	(1.5)	/	/	/	/	(4.1)	/	0.7	/	0.7	2545
6.7	5.9	4.6	(5.7)	16.1	(12.0)	8.2	(10.3)	6.4	14.4	6.7	2546
(9.2)	(10.0)	/	/	/	(28.6)	/	/	10.6	(14.0)	10.9	2547
38.8	45.7	(59.5)	/	(54.2)	/	(63.6)	/	41.1	44.1	41.4	2548
50.6	43.9	(27.6)	/	(32.7)	(37.0)	(30.3)	/	44.8	38.0	44.2	2549
/	/	/	/	/	/	/	/	(3.5)	/	(3.5)	2550
1.2	1.1	1.2	0.7	0.5	1.1	0.5	0.9	1.0	0.5	1.0	2551
19.2	32.5	22.8	18.6	17.5	(11.6)	20.1	19.7	23.1	16.9	22.8	2552
43.5	44.6	45.9	40.3	45.9	52.4	54.2	40.0	46.5	45.8	46.5	2553
33.8	20.4	28.5	39.4	24.5	35.4	23.6	32.9	27.4	31.5	27.5	2554
3.5	2.6	2.7	/	(12.1)	/	/	(7.4)	3.1	(5.8)	3.2	2555
56.1	55.3	52.3	48.9	36.2	47.0	47.9	42.4	53.3	40.1	52.7	2556
28.4	44.6	35.3	33.6	34.9	(16.8)	39.0	36.1	35.1	28.8	34.9	2557
46.4	42.4	46.0	43.4	53.5	75.2	51.2	53.8	48.7	60.0	49.0	2558
23.0	12.1	17.2	(23.0)	(11.5)	/	(7.3)	/	14.9	(10.6)	14.8	2559
(2.2)	/	(1.5)	/	/	/	/	/	1.3	/	1.2	2560
43.9	44.7	47.7	51.1	63.8	53.0	52.1	57.6	46.7	59.9	47.3	2561
7.3	17.5	9.1	/	(7.6)	(7.0)	/	(7.7)	9.3	9.0	9.3	2562
39.8	47.2	45.9	37.3	41.5	32.2	56.8	29.8	44.0	36.2	43.6	2563
47.7	30.7	40.8	55.1	31.9	59.6	38.6	50.4	41.6	45.4	41.7	2564
(5.2)	4.7	4.1	/	(18.9)	/	/	(12.1)	5.1	(9.4)	5.3	2565
beitung von Steinen und Erden											
1.5	1.2	2.7	1.5	1.5	2.0	1.4	3.2	1.3	1.6	1.3	2566
30.4	33.0	35.3	18.9	28.2	31.5	31.3	32.8	29.6	31.9	29.8	2567
50.3	48.9	46.7	44.4	48.4	51.3	46.1	44.2	50.6	47.2	50.3	2568
17.7	16.9	16.9	36.5	22.4	14.6	21.9	21.2	18.0	19.0	18.1	2569
1.6	1.2	1.1	/	(0.9)	(2.6)	/	(1.8)	1.7	1.9	1.8	2570
71.2	75.0	72.0	59.2	50.6	54.9	69.4	58.1	72.4	55.2	70.9	2571
36.6	39.5	43.8	30.0	43.9	45.4	42.9	43.8	36.9	46.0	37.5	2572
52.4	48.2	46.6	50.2	46.0	49.3	45.2	41.2	51.7	44.5	51.2	2573
10.2	11.3	9.1	19.8	9.7	(5.3)	11.9	14.7	10.6	9.2	10.5	2574
(0.8)	1.0	(0.5)	/	/	/	/	/	0.8	/	0.7	2575
28.8	25.0	28.0	40.8	49.4	45.1	30.6	41.9	27.6	44.8	29.1	2576
15.2	13.3	13.3	/	12.1	14.6	(5.2)	17.4	10.5	14.6	11.0	2577
45.1	51.0	47.2	36.0	51.0	53.8	48.3	48.5	47.8	50.5	48.2	2578
36.3	33.9	37.0	60.8	35.5	25.8	44.5	30.1	37.4	30.9	36.6	2579
3.5	1.8	(2.5)	/	/	(5.8)	/	(4.0)	4.3	3.9	4.2	2580
2.4	1.8	4.2	1.7	2.2	2.6	2.4	4.6	1.9	2.6	1.9	2581
32.2	37.5	42.3	35.6	41.6	40.6	32.4	39.5	34.0	41.9	34.8	2582
56.6	50.3	47.2	50.7	45.0	53.3	46.8	41.3	54.4	45.6	53.5	2583
9.8	11.5	9.9	13.7	13.2	(6.1)	20.3	18.5	10.9	11.9	11.0	2584
(1.3)	(0.6)	/	/	/	/	/	/	0.7	(0.6)	0.7	2585
91.4	93.6	88.2	93.6	76.3	87.0	87.4	86.1	91.7	81.4	90.7	2586
34.4	39.3	45.8	36.1	48.6	42.4	36.7	39.9	36.1	46.1	36.9	2587
56.4	50.0	46.8	50.2	44.6	54.3	49.8	43.3	54.6	45.4	53.8	2588
8.1	10.2	7.3	(13.7)	(6.6)	/	13.5	16.6	8.9	8.4	8.8	2589
(1.1)	(0.5)	/	/	/	/	/	/	0.4	/	0.4	2590
8.6	6.4	11.8	(6.4)	23.7	13.0	12.6	13.9	8.3	18.6	9.3	2591
/	11.9	16.3	/	(19.1)	(28.5)	/	(36.6)	11.0	23.6	13.4	2592
58.8	54.6	50.2	/	46.4	(47.3)	(26.0)	(29.3)	51.5	46.5	50.5	2593
28.3	31.4	29.8	/	34.5	/	67.6	(30.5)	33.1	27.2	31.9	2594
/	/	/	/	/	/	/	/	4.5	(2.8)	4.2	2595
1.2	0.9	2.1	1.4	1.1	1.7	1.1	2.5	1.1	1.2	1.1	2596
29.1	29.4	29.6	11.0	17.0	24.7	30.6	26.8	26.2	22.8	25.9	2597
45.5	47.8	46.4	41.5	51.3	49.8	45.6	46.8	47.7	49.7	47.8	2598
23.7	21.1	22.6	47.3	30.1	20.9	23.0	23.5	23.5	25.4	23.7	2599
1.8	1.7	1.5	/	(1.6)	(4.6)	/	(2.9)	2.5	3.0	2.6	2600
55.8	60.6	58.8	43.0	29.1	31.0	56.2	33.4	57.5	31.2	55.4	2601
39.4	39.8	41.4	23.6	33.5	51.6	49.9	52.8	37.9	45.8	38.3	2602
47.4	46.0	46.3	50.3	49.1	38.9	39.9	36.3	48.0	42.6	47.8	2603
12.8	12.6	11.3	26.1	(16.4)	(9.5)	10.0	(10.5)	12.8	11.2	12.7	2604
/	1.6	(1.0)	/	/	/	/	/	1.3	/	1.2	2605
44.2	39.4	41.2	57.0	70.9	69.0	43.8	66.6	42.5	68.8	44.6	2606
16.1	13.5	12.6	/	10.2	12.6	(5.7)	13.9	10.4	12.4	10.6	2607
43.1	50.6	46.5	34.8	52.3	54.7	53.0	52.0	47.3	51.5	47.8	2608
37.5	34.2	38.7	63.3	35.8	26.1	39.7	30.0	38.1	31.9	37.3	2609
3.4	1.8	(2.2)	/	/	(6.7)	/	(4.1)	4.2	4.2	4.2	2610

Lau- fende Nummer	Beschäfti- gungs- art	Geschlecht/ Leistungs- gruppe	Baden- Württem- berg	Bayern	Berlin			Branden- burg	Bremen	Hamburg	Hessen	Mecklen- burg-Vor- pommern
					insgesamt	West	Ost					
Herstellung und Ver												
2611	Kaufmännische	zusammen	0.1	0.3	.	.	/	.	/	.	0.2	/
2612	und technische	II	28.8	25.1	.	.	/	.	/	.	21.9	/
2613	Angestellte	III	46.9	54.3	.	.	/	.	/	.	53.5	/
2614	einschl.	IV	17.9	18.5	.	.	/	.	/	.	24.0	/
2615	Meister	V	6.4	2.1	.	.	/	.	/	.	/	/
2616		männlich	69.4	70.5	.	.	/	.	/	.	70.0	/
2617		II	39.1	33.1	.	.	/	.	/	.	28.6	/
2618		III	47.4	56.8	.	.	/	.	/	.	58.5	/
2619		IV	10.4	9.6	.	.	/	.	/	.	12.3	/
2620		V	(3.1)	/	.	.	/	.	/	.	/	/
2621		weiblich	30.6	29.5	.	.	/	.	/	.	30.0	/
2622		II	(5.5)	5.9	.	.	/	.	/	.	(6.1)	/
2623		III	45.8	48.3	.	.	/	.	/	.	41.8	/
2624		IV	34.8	39.7	.	.	/	.	/	.	51.2	/
2625		V	13.9	6.1	.	.	/	.	/	.	/	/
2626	Technische	zusammen	0.2	0.4	.	.	/	.	/	.	0.4	/
2627	Angestellte	II	41.6	30.8	.	.	/	.	/	.	24.0	/
2628	einschl.	III	50.4	60.2	.	.	/	.	/	.	54.7	/
2629	Meister	IV	(5.0)	8.4	.	.	/	.	/	.	21.0	/
2630		V	(3.0)	/	.	.	/	.	/	.	/	/
2631		männlich	93.8	94.1	.	.	/	.	/	.	95.1	/
2632		II	43.3	32.5	.	.	/	.	/	.	27.6	/
2633		III	50.0	61.3	.	.	/	.	/	.	60.2	/
2634		IV	(4.2)	6.2	.	.	/	.	/	.	11.9	/
2635		V	/	/	.	.	/	.	/	.	/	/
2636		weiblich	(6.2)	5.9	.	.	/	.	/	.	14.9	/
2637		II	/	/	.	.	/	.	/	.	/	/
2638		III	(56.0)	(43.6)	.	.	/	.	/	.	(23.3)	/
2639		IV	/	(43.6)	.	.	/	.	/	.	73.3	/
2640		V	/	/	.	.	/	.	/	.	/	/
2641	Kaufmännische	zusammen	0.1	0.2	.	.	/	.	/	.	0.1	/
2642	Angestellte	II	20.4	20.2	.	.	/	.	/	.	19.0	/
2643		III	44.6	49.2	.	.	/	.	/	.	51.8	/
2644		IV	26.3	27.2	.	.	/	.	/	.	27.9	/
2645		V	8.7	3.4	.	.	/	.	/	.	/	/
2646		männlich	53.5	50.1	.	.	/	.	/	.	49.8	/
2647		II	34.2	34.1	.	.	/	.	/	.	30.9	/
2648		III	44.4	49.5	.	.	/	.	/	.	54.6	/
2649		IV	17.4	15.2	.	.	/	.	/	.	(13.2)	/
2650		V	(4.0)	/	.	.	/	.	/	.	/	/
2651		weiblich	46.5	49.9	.	.	/	.	/	.	50.2	/
2652		II	(4.5)	(6.1)	.	.	/	.	/	.	(7.2)	/
2653		III	44.9	48.8	.	.	/	.	/	.	49.0	/
2654		IV	36.5	39.3	.	.	/	.	/	.	42.5	/
2655		V	14.1	(5.8)	.	.	/	.	/	.	/	/
Keramik, Herstellung von keramischen												
2656	Kaufmännische	zusammen	0.2	0.6	.	.	/	0.1	.	.	0.1	.
2657	und technische	II	22.8	19.6	.	.	/	/	.	.	47.9	.
2658	Angestellte	III	54.1	54.3	.	.	/	(65.1)	.	.	39.5	.
2659	einschl.	IV	22.0	24.6	.	.	/	/	.	.	11.1	.
2660	Meister	V	(1.1)	1.4	.	.	/	/	.	.	/	.
2661		männlich	68.5	67.5	.	.	/	(53.5)	.	.	70.3	.
2662		II	30.6	25.9	.	.	/	/	.	.	53.8	.
2663		III	58.1	60.3	.	.	/	/	.	.	38.0	.
2664		IV	10.9	13.7	.	.	/	/	.	.	(8.0)	.
2665		V	/	/	.	.	/	/	.	.	/	.
2666		weiblich	31.5	32.5	.	.	/	(46.5)	.	.	29.7	.
2667		II	(5.9)	6.5	.	.	/	/	.	.	33.9	.
2668		III	45.5	42.1	.	.	/	(65.0)	.	.	43.1	.
2669		IV	46.1	47.4	.	.	/	/	.	.	(18.5)	.
2670		V	/	4.0	.	.	/	/	.	.	/	.
2671	Technische	zusammen	0.2	0.8	.	.	/	(0.2)	.	.	0.3	.
2672	Angestellte	II	27.5	20.1	.	.	/	/	.	.	52.2	.
2673	einschl.	III	58.7	63.5	.	.	/	(69.6)	.	.	36.2	.
2674	Meister	IV	13.2	16.1	.	.	/	/	.	.	(11.6)	.
2675		V	/	/	.	.	/	/	.	.	/	.
2676		männlich	86.6	88.6	.	.	/	(87.0)	.	.	88.4	.
2677		II	30.8	21.7	.	.	/	/	.	.	54.8	.
2678		III	58.7	65.3	.	.	/	/	.	.	38.1	.
2679		IV	9.8	13.0	.	.	/	/	.	.	(7.1)	.
2680		V	/	/	.	.	/	/	.	.	/	.
2681		weiblich	13.4	11.4	.	.	/	/	.	.	(11.6)	.
2682		II	/	(8.0)	.	.	/	/	.	.	/	.
2683		III	58.7	49.8	.	.	/	/	.	.	/	.
2684		IV	(34.9)	39.9	.	.	/	/	.	.	(46.4)	.
2685		V	/	/	.	.	/	/	.	.	/	.
2686	Kaufmännische	zusammen	0.1	0.5	.	.	/	(0.1)	.	.	0.1	.
2687	Angestellte	II	19.5	19.2	.	.	/	/	.	.	44.3	.
2688		III	50.8	47.1	.	.	/	(60.0)	.	.	42.3	.
2689		IV	28.3	31.4	.	.	/	/	.	.	10.6	.
2690		V	/	2.3	.	.	/	/	.	.	/	.
2691		männlich	55.4	50.8	.	.	/	/	.	.	55.2	.
2692		II	30.4	31.7	.	.	/	/	.	.	52.4	.
2693		III	57.4	53.4	.	.	/	/	.	.	37.9	.
2694		IV	12.2	14.6	.	.	/	/	.	.	(9.1)	.
2695		V	/	/	.	.	/	/	.	.	/	.
2696		weiblich	44.6	49.2	.	.	/	(85.0)	.	.	44.8	.
2697		II	(5.8)	6.2	.	.	/	/	.	.	34.2	.
2698		III	42.6	40.6	.	.	/	/	.	.	47.9	.
2699		IV	48.5	48.8	.	.	/	/	.	.	(12.5)	.
2700		V	/	4.4	.	.	/	/	.	.	/	.

*) Erläuterungen hierzu in der Einführung.

Nieder- sachsen	Nordrhein- Westfalen	Rheinland- Pfalz	Saarland	Sachsen	Sachsen- Anhalt	Schleswig- Holstein	Thü- ringen	Früheres Bundes- gebiet	Neue Länder u. Berlin-Ost	Deutsch- land	Laufende Nummer
arbeitung von Glas											
0.4	0.3	1.3	0.1	0.4	.	0.2	1.1	0.3	0.4	0.3	2611
25.4	35.8	35.2	/	26.4	.	27.5	41.5	30.6	42.3	31.6	2612
56.7	47.7	44.1	(66.7)	57.1	.	59.1	48.6	49.7	45.6	49.4	2613
16.7	15.0	19.6	/	15.7	.	(13.4)	(9.5)	17.9	11.6	17.3	2614
(1.2)	(1.4)	(1.1)	/	/	.	/	/	1.8	/	1.7	2615
74.7	76.4	69.7	(60.6)	53.0	.	77.2	56.1	72.5	56.7	71.1	2616
31.5	42.5	45.1	/	38.9	.	34.5	52.3	38.6	57.0	39.8	2617
57.9	46.8	44.5	(55.0)	55.7	.	54.2	41.6	50.4	38.4	49.5	2618
9.6	9.0	10.0	/	(5.4)	.	(11.3)	/	10.0	(4.6)	9.6	2619
(1.0)	(1.6)	/	/	/	.	/	/	1.1	/	1.0	2620
25.3	23.6	30.3	(39.4)	47.0	.	22.8	43.9	27.5	43.3	28.9	2621
(7.5)	14.0	12.4	/	(12.2)	.	/	27.8	9.5	23.1	11.3	2622
53.1	50.7	43.4	(84.6)	58.7	.	75.6	57.4	48.0	55.0	49.0	2623
37.9	34.5	41.8	/	27.4	.	(20.5)	(13.7)	38.7	20.8	36.3	2624
/	/	(2.4)	/	/	.	/	/	3.7	/	3.4	2625
0.7	0.6	2.1	(0.1)	0.7	.	0.4	1.6	0.5	0.6	0.5	2626
27.2	43.6	37.6	/	36.8	.	31.2	44.3	35.9	52.3	37.4	2627
61.8	47.9	49.9	/	55.0	.	55.8	48.3	53.0	41.7	51.9	2628
10.2	8.5	12.1	/	(8.2)	.	(12.9)	/	10.6	(6.0)	10.2	2629
/	/	/	/	/	.	/	/	(0.6)	/	(0.5)	2630
94.4	95.3	84.7	(92.3)	78.6	.	96.3	82.3	91.8	82.5	91.0	2631
28.6	44.8	42.6	/	41.2	.	31.5	44.3	38.3	56.5	39.8	2632
62.2	47.3	50.1	/	56.0	.	55.1	50.9	53.4	40.5	52.4	2633
8.3	7.9	7.2	/	/	.	(13.4)	/	7.9	/	7.5	2634
/	/	/	/	/	.	/	/	(0.4)	/	(0.3)	2635
5.6	4.7	15.3	/	21.4	.	/	(17.7)	8.2	17.5	9.0	2636
/	(19.6)	(10.1)	/	/	.	/	(44.4)	9.6	(32.2)	13.5	2637
(54.3)	59.3	48.8	/	(51.3)	.	/	(36.1)	47.5	47.1	47.4	2638
(42.9)	(21.2)	39.3	/	(28.2)	.	/	/	40.2	(20.7)	36.8	2639
/	/	/	/	/	.	/	/	(2.6)	/	(2.2)	2640
0.3	0.2	1.0	(0.1)	0.3	.	0.1	0.9	0.2	0.3	0.2	2641
23.7	27.6	33.1	/	17.1	.	(24.0)	39.1	25.6	32.6	26.2	2642
51.8	47.6	39.2	(70.0)	59.0	.	62.2	48.8	46.7	49.4	47.0	2643
22.9	21.9	26.1	/	22.4	.	(13.8)	(11.2)	24.7	17.0	24.0	2644
(1.5)	(3.0)	(1.6)	/	/	.	/	/	3.0	/	2.8	2645
55.8	56.5	56.9	/	30.2	.	59.0	33.8	54.5	31.6	52.6	2646
36.1	38.5	48.2	/	(33.6)	.	(39.2)	68.6	39.0	58.1	40.0	2647
50.9	45.9	37.3	/	55.1	.	52.8	(22.5)	45.6	33.1	44.9	2648
11.6	11.0	13.5	/	/	.	/	/	13.2	(8.9)	13.0	2649
/	(4.6)	/	/	/	.	/	/	2.3	/	2.2	2650
44.2	43.5	43.1	(60.0)	69.8	.	41.0	66.2	45.5	68.4	47.4	2651
(8.0)	13.4	13.1	/	(10.0)	.	/	24.1	9.5	20.8	10.9	2652
53.0	49.7	41.7	(83.3)	60.8	.	75.6	62.3	48.1	57.0	49.2	2653
37.3	36.0	42.6	/	27.1	.	(22.2)	(12.4)	38.4	20.8	36.3	2654
/	/	(2.6)	/	/	.	/	/	3.9	/	3.6	2655
Wand- und Bodenfliesen und -platten											
0.2	0.2	0.6	1.0	0.5	0.4	0.1	0.5	0.3	0.3	0.3	2656
24.6	41.7	39.2	16.0	20.4	38.7	/	27.3	27.9	26.1	27.8	2657
56.9	44.8	52.8	43.2	51.7	44.5	58.1	56.7	50.9	50.5	50.9	2658
14.1	12.4	7.5	40.9	26.8	(16.8)	36.0	(13.9)	19.9	21.0	20.0	2659
(4.3)	(1.1)	/	/	/	/	/	/	1.3	(2.4)	1.4	2660
66.7	74.4	74.4	52.6	42.9	54.9	55.8	56.1	68.6	47.9	66.8	2661
33.2	48.5	48.2	28.3	34.4	53.7	/	41.0	35.8	40.8	36.1	2662
54.1	43.0	46.9	50.6	56.1	42.1	72.9	56.2	52.8	52.6	52.8	2663
9.5	7.8	4.7	21.1	(9.5)	/	/	/	10.9	(6.6)	10.7	2664
(3.2)	/	/	/	/	/	/	/	(0.5)	/	(0.4)	2665
33.3	25.6	25.6	47.4	57.1	45.1	44.2	43.9	31.4	52.1	33.2	2666
(7.5)	22.1	12.8	/	(9.9)	(20.5)	/	/	10.7	12.6	10.9	2667
62.5	50.0	70.0	35.0	48.4	47.4	(39.5)	57.3	46.8	48.6	47.1	2668
23.5	25.7	15.7	62.8	39.7	(32.1)	(57.9)	(28.0)	39.3	34.3	38.6	2669
(6.5)	/	/	/	/	/	/	/	3.2	(4.6)	3.4	2670
0.3	0.3	1.0	1.0	0.6	0.7	0.1	0.5	0.4	0.5	0.4	2671
30.7	45.0	54.4	36.4	23.7	43.8	/	46.3	32.8	33.7	32.9	2672
51.7	48.5	40.1	48.5	61.3	49.0	(75.0)	47.8	54.3	54.3	54.3	2673
(11.3)	6.5	(4.8)	(15.2)	(15.0)	/	/	/	12.2	10.2	12.1	2674
(6.3)	/	/	/	/	/	/	/	(0.6)	/	0.8	2675
90.3	93.8	91.7	90.9	65.3	80.2	97.2	82.1	89.8	71.5	88.2	2676
33.5	46.3	56.0	36.7	31.0	46.8	/	(47.3)	34.8	39.4	35.2	2677
51.6	48.2	39.9	48.3	61.1	50.6	(77.1)	(50.9)	55.0	55.5	55.0	2678
(8.8)	5.5	(4.0)	(15.0)	/	/	/	/	9.7	(5.1)	9.4	2679
(6.0)	/	/	/	/	/	/	/	(0.4)	/	(0.4)	2680
(9.7)	6.2	8.3	(9.1)	34.7	(19.8)	/	(17.9)	10.2	28.5	11.8	2681
/	(24.3)	(36.3)	/	/	/	/	/	14.8	(19.3)	15.8	2682
(52.2)	(53.6)	(41.2)	/	61.7	/	/	/	48.1	51.4	48.8	2683
/	/	/	/	(28.3)	/	/	/	34.5	(22.9)	32.1	2684
/	/	/	/	/	/	/	/	/	/	(3.3)	2685
0.2	0.2	0.4	1.0	0.4	0.3	0.1	0.5	0.2	0.3	0.2	2686
20.7	39.5	23.0	(8.0)	18.3	(32.5)	/	(16.7)	24.3	20.3	23.9	2687
60.3	42.2	66.4	41.1	45.5	39.0	(46.0)	61.7	48.4	47.6	48.3	2688
16.0	16.5	10.4	50.9	34.3	(28.6)	(48.0)	(18.3)	25.5	29.3	25.9	2689
(3.0)	(1.8)	/	/	/	/	/	/	1.8	(2.8)	1.9	2690
51.2	60.7	55.9	37.6	28.4	(23.4)	(26.0)	41.7	52.7	29.9	50.8	2691
32.8	50.8	34.6	(20.5)	39.5	(83.3)	/	(34.0)	37.0	43.3	37.3	2692
57.0	37.4	59.0	52.8	48.7	/	/	62.0	50.0	47.3	49.9	2693
(10.2)	10.4	(5.9)	26.8	/	/	/	/	12.5	(9.3)	12.3	2694
/	/	/	/	/	/	/	/	(0.5)	/	(0.4)	2695
48.8	39.3	44.1	62.4	71.6	76.6	74.0	58.3	47.3	70.1	49.2	2696
(7.9)	21.9	(8.1)	/	(9.9)	(16.9)	/	/	10.0	10.5	10.1	2697
63.8	49.5	75.8	34.1	44.3	(49.2)	(40.5)	61.4	46.6	47.7	46.7	2698
22.0	26.1	16.1	65.4	43.2	(33.9)	(56.8)	(28.6)	40.1	37.8	39.8	2699
(6.2)	/	/	/	/	/	/	/	3.3	(4.0)	3.4	2700

Lau- fende Nummer	Beschäfti- gungs- art	Geschlecht- Leistungs- gruppe	Baden- Württem- berg	Bayern	Berlin			Branden- burg	Bremen	Hamburg	Hessen	Mecklen- burg-Vor- pommern
					insgesamt	West	Ost					
Metallerzeugung und -bearbeitung,												
2701	Kaufmännische und technische Angestellte einschl. Meister	zusammen	3.3	2.4	2.2	2.3	1.7	3.0	.	1.1	2.9	0.8
2702		II	19.6	31.4	35.4	33.7	43.1	52.3	.	23.4	41.6	23.6
2703		III	53.3	46.9	52.5	53.4	48.2	33.3	.	54.2	49.7	46.0
2704		IV	25.9	20.6	11.4	12.0	8.5	13.2	.	20.3	8.4	26.3
2705		V	1.3	1.1	(0.8)	/	/	(1.1)	.	(2.1)	(0.3)	(4.1)
2706		männlich	73.8	72.8	68.9	68.9	69.0	60.5	.	76.1	77.6	69.9
2707		II	25.2	40.3	45.5	43.3	56.3	63.6	.	29.0	49.3	28.0
2708		III	59.1	49.6	47.6	48.7	42.3	29.6	.	52.3	46.8	44.9
2709		IV	15.4	9.8	6.4	7.4	/	6.3	.	17.2	3.8	27.1
2710		V	0.3	0.4	/	/	/	/	.	(1.4)	/	/
2711		weiblich	26.2	27.2	31.1	31.1	31.0	39.5	.	23.9	22.4	30.1
2712		II	3.9	7.5	12.9	12.7	(13.9)	34.9	.	(5.4)	15.0	/
2713		III	36.8	39.7	63.3	63.7	61.3	39.1	.	60.2	59.4	48.6
2714		IV	55.3	49.5	22.4	22.1	(24.0)	23.8	.	30.1	24.3	(24.5)
2715		V	3.9	3.2	/	/	/	(2.2)	.	(4.2)	(1.3)	(13.4)
2716	Technische Angestellte einschl. Meister	zusammen	4.9	4.2	4.1	4.0	4.5	6.3	.	2.7	6.0	1.8
2717		II	22.1	38.4	40.4	35.9	56.4	59.8	.	22.8	46.3	30.3
2718		III	60.4	50.3	50.2	53.0	40.4	32.7	.	58.5	49.6	32.5
2719		IV	17.2	10.7	9.0	10.7	/	7.1	.	17.8	4.0	35.7
2720		V	(0.3)	0.6	/	/	/	/	.	/	/	/
2721		männlich	95.0	93.7	87.7	87.0	90.3	82.5	.	95.1	94.6	92.7
2722		II	23.0	40.3	43.8	39.5	58.4	64.2	.	24.0	48.0	31.1
2723		III	62.0	51.4	49.1	51.7	40.4	31.4	.	57.4	49.2	33.5
2724		IV	14.9	8.1	6.6	8.2	/	(4.2)	.	17.8	2.8	35.4
2725		V	(0.1)	/	/	/	/	/	.	/	/	/
2726		weiblich	5.0	6.3	12.3	13.0	(9.7)	17.5	.	4.9	5.4	/
2727		II	(3.9)	10.9	(16.1)	(11.5)	/	39.0	.	/	16.1	/
2728		III	30.7	33.7	57.7	61.2	/	39.0	.	(80.6)	57.2	/
2729		IV	61.2	49.0	26.2	(27.3)	/	(20.6)	.	/	25.1	/
2730		V	(4.1)	(6.4)	/	/	/	/	.	/	/	/
2731	Kaufmännische Angestellte	zusammen	2.4	1.6	1.4	1.6	0.8	1.8	.	0.6	1.8	0.5
2732		II	16.7	22.7	29.9	31.7	(17.6)	42.8	.	24.0	36.4	(15.4)
2733		III	44.9	42.7	54.9	53.8	63.0	34.1	.	49.4	49.7	62.7
2734		IV	36.0	32.8	14.0	13.3	(18.6)	21.0	.	23.1	13.3	(14.7)
2735		V	2.4	1.8	/	/	/	(2.1)	.	(3.5)	(0.5)	/
2736		männlich	49.0	47.0	48.4	51.3	28.1	32.7	.	55.0	58.6	41.7
2737		II	30.1	40.4	48.9	49.4	(43.2)	61.8	.	38.7	51.7	/
2738		III	52.6	45.0	44.5	43.7	(54.1)	23.8	.	42.5	42.6	76.1
2739		IV	16.6	13.8	(5.9)	(6.2)	/	(12.9)	.	16.0	5.7	/
2740		V	(0.7)	(0.7)	/	/	/	/	.	(2.8)	/	/
2741		weiblich	51.0	53.0	51.6	48.7	71.9	67.3	.	45.0	41.4	58.3
2742		II	3.9	7.0	12.0	13.0	/	33.6	.	(6.1)	14.9	/
2743		III	37.5	40.6	64.7	64.4	66.5	39.1	.	57.8	59.7	53.1
2744		IV	54.7	49.6	21.5	20.8	(24.8)	24.9	.	31.8	24.2	(22.1)
2745		V	3.9	2.7	/	/	/	/	.	(4.4)	(1.2)	/
Metallerzeugung												
2746	Kaufmännische und technische Angestellte einschl. Meister	zusammen	0.8	0.7	0.2	0.2	.	1.7	.	.	0.9	.
2747		II	24.2	35.8	38.7	41.4	.	68.7	.	.	49.5	.
2748		III	49.6	45.5	50.5	48.0	.	22.9	.	.	46.3	.
2749		IV	24.7	18.2	(9.7)	(9.9)	.	7.9	.	.	4.1	.
2750		V	1.5	(0.6)	/	/	.	/	.	.	/	.
2751		männlich	76.8	72.5	65.1	63.8	.	54.0	.	.	77.9	.
2752		II	29.9	46.5	48.8	52.6	.	87.8	.	.	57.6	.
2753		III	53.3	46.5	47.1	42.3	.	9.2	.	.	40.7	.
2754		IV	16.4	6.9	/	/	.	(3.0)	.	.	1.7	.
2755		V	/	/	/	/	.	/	.	.	/	.
2756		weiblich	23.2	27.5	34.9	36.2	.	46.0	.	.	22.1	.
2757		II	5.3	7.5	(20.0)	(21.8)	.	46.3	.	.	21.0	.
2758		III	37.3	42.8	56.9	58.2	.	39.0	.	.	65.6	.
2759		IV	52.5	47.9	(20.0)	(18.2)	.	13.6	.	.	12.4	.
2760		V	5.0	(1.9)	/	/	.	/	.	.	/	.
2761	Technische Angestellte einschl. Meister	zusammen	1.2	1.3	0.4	0.4	.	3.4	.	.	2.0	.
2762		II	27.4	44.1	38.6	40.0	.	83.5	.	.	55.4	.
2763		III	55.2	46.9	57.4	55.3	.	14.6	.	.	43.0	.
2764		IV	16.9	8.5	/	/	.	/	.	.	(1.6)	.
2765		V	(0.4)	/	/	/	.	/	.	.	/	.
2766		männlich	95.4	92.5	85.1	82.4	.	76.7	.	.	94.1	.
2767		II	28.5	46.7	41.9	44.3	.	92.5	.	.	57.2	.
2768		III	56.2	48.0	54.7	51.4	.	(6.9)	.	.	41.3	.
2769		IV	15.3	5.3	/	/	.	/	.	.	(1.5)	.
2770		V	/	/	/	/	.	/	.	.	/	.
2771		weiblich	4.6	7.5	(14.9)	(17.6)	.	23.3	.	.	5.9	.
2772		II	/	(12.3)	/	/	.	53.6	.	.	(27.2)	.
2773		III	35.5	33.4	(73.3)	(73.3)	.	40.2	.	.	69.1	.
2774		IV	51.2	48.0	/	/	.	/	.	.	/	.
2775		V	/	/	/	/	.	/	.	.	/	.
2776	Kaufmännische Angestellte	zusammen	0.5	0.5	0.1	0.1	.	1.1	.	.	0.6	.
2777		II	19.9	24.7	38.8	(43.3)	.	52.7	.	.	42.7	.
2778		III	42.2	43.6	42.4	(38.8)	.	31.9	.	.	50.0	.
2779		IV	34.9	31.1	(16.5)	(16.4)	.	14.5	.	.	6.8	.
2780		V	3.0	(0.7)	/	/	.	/	.	.	/	.
2781		männlich	52.6	45.7	41.2	(40.3)	.	29.4	.	.	59.4	.
2782		II	33.3	46.1	(65.7)	(74.1)	.	74.3	.	.	58.3	.
2783		III	46.4	42.5	(28.6)	/	.	(15.9)	.	.	39.7	.
2784		IV	18.9	11.2	/	/	.	(9.7)	.	.	(2.0)	.
2785		V	/	/	/	/	.	/	.	.	/	.
2786		weiblich	47.4	54.3	58.8	59.7	.	70.6	.	.	40.6	.
2787		II	5.1	6.6	(20.0)	/	.	43.8	.	.	20.0	.
2788		III	37.5	44.5	(52.0)	(52.5)	.	38.6	.	.	65.0	.
2789		IV	52.6	47.8	(24.0)	/	.	16.5	.	.	13.8	.
2790		V	4.7	(1.1)	/	/	.	/	.	.	/	.

*) Erläuterungen hierzu in der Einführung.

Beschäftigungsart, Geschlecht und Leistungsgruppe in % *)
1999

Nieder- sachsen	Nordrhein- Westfalen	Rheinland- Pfalz	Saarland	Sachsen	Sachsen- Anhalt	Schleswig- Holstein	Thü- ringen	Früheres Bundes- gebiet	Neue Länder u. Berlin-Ost	Deutsch- land	Laufende Nummer
Herstellung von Metallerzeugnissen											
3.0	7.5	3.3	11.7	4.3	5.6	1.8	2.8	4.1	3.5	4.0	2701
35.9	54.1	32.3	62.3	34.0	34.3	27.4	29.4	42.3	36.3	41.9	2702
49.4	32.1	55.5	25.2	44.5	47.9	48.6	55.3	41.2	45.2	41.4	2703
13.5	13.0	10.7	12.2	19.9	16.8	21.1	14.6	15.6	17.2	15.7	2704
1.2	0.8	1.5	(0.3)	1.6	(1.0)	2.8	/	0.9	1.3	1.0	2705
75.2	74.7	75.4	81.6	62.8	62.8	71.8	67.0	74.9	63.4	74.1	2706
43.8	63.2	39.8	69.9	45.5	45.7	35.9	39.3	50.5	47.3	50.3	2707
47.7	29.4	53.3	24.7	44.2	48.8	52.0	57.6	40.6	44.9	40.8	2708
8.1	7.1	6.3	5.3	8.8	5.1	11.7	(3.0)	8.6	7.0	8.5	2709
(0.4)	0.3	(0.6)	/	(1.5)	/	/	/	0.3	(0.8)	0.3	2710
24.8	25.3	24.6	18.4	37.2	37.2	28.2	33.0	25.1	36.6	25.9	2711
12.0	27.1	9.4	28.7	14.4	15.1	5.8	(9.2)	17.7	17.3	17.6	2712
54.4	40.4	62.2	27.7	45.1	46.3	40.2	50.7	42.9	45.7	43.2	2713
29.9	30.3	24.0	42.7	38.7	36.6	45.2	38.3	36.6	34.9	36.4	2714
3.7	2.2	4.4	/	(1.8)	(2.0)	8.7	/	2.8	2.1	2.7	2715
5.3	13.1	5.7	24.4	7.7	9.8	3.7	5.4	7.0	6.7	7.0	2716
39.2	61.7	35.3	65.9	40.7	39.8	32.6	35.7	47.6	43.1	47.3	2717
52.1	32.1	57.4	29.1	45.6	50.4	52.0	57.7	43.4	45.9	43.6	2718
8.5	6.0	6.9	5.0	12.3	9.2	14.0	6.7	8.7	10.2	8.8	2719
/	0.2	(0.4)	/	/	/	(1.4)	/	0.3	(0.8)	0.3	2720
93.8	95.2	96.5	96.7	84.8	87.2	91.8	91.4	94.8	86.4	94.3	2721
41.2	63.2	36.1	67.2	44.9	42.4	35.3	38.7	49.2	46.4	49.0	2722
51.4	31.6	57.4	29.0	44.9	52.5	54.0	58.1	43.4	46.3	43.6	2723
7.2	5.0	6.0	3.6	8.7	4.9	10.4	(3.2)	7.2	6.7	7.2	2724
/	0.1	(0.4)	/	/	/	/	/	0.2	/	0.2	2725
6.2	4.8	3.5	3.3	15.2	12.8	8.2	8.6	5.2	13.6	5.7	2726
(8.7)	30.6	(11.2)	(25.7)	17.3	22.1	/	/	18.6	22.1	19.2	2727
62.8	42.9	57.3	30.5	49.6	36.0	(30.1)	(53.0)	43.0	43.8	43.2	2728
28.1	25.5	(31.5)	43.8	32.2	38.3	53.4	(43.6)	35.9	32.2	35.3	2729
/	(0.9)	/	/	/	/	(14.0)	/	2.4	/	2.3	2730
2.1	5.2	2.2	6.7	2.8	3.5	1.2	1.6	2.8	2.1	2.7	2731
32.8	46.3	29.3	57.2	26.0	26.9	22.4	19.3	36.4	27.5	35.9	2732
46.8	32.1	53.4	19.7	43.2	44.5	45.4	51.6	38.7	44.2	39.1	2733
18.3	20.1	14.7	22.7	29.0	27.1	27.9	27.4	23.2	26.4	23.4	2734
2.2	1.4	2.6	(0.5)	(1.8)	(1.5)	4.2	/	1.7	1.9	1.7	2735
57.4	53.7	53.2	59.7	36.8	30.0	52.9	27.7	53.1	33.4	52.0	2736
47.8	63.2	46.8	76.2	47.2	58.6	36.7	42.6	53.0	50.5	52.9	2737
42.0	25.3	45.4	14.5	42.2	34.3	48.6	54.9	35.1	40.3	35.3	2738
9.5	10.9	7.0	9.2	9.2	(6.1)	13.8	/	11.3	8.0	11.2	2739
(0.7)	0.6	(0.8)	/	/	/	/	/	0.6	(1.2)	0.6	2740
42.6	46.3	46.8	40.3	63.2	70.0	47.1	72.3	46.9	66.6	48.0	2741
12.5	26.8	9.3	29.0	13.6	13.3	(6.4)	(10.3)	17.6	16.0	17.4	2742
53.2	40.1	62.5	27.4	43.8	48.9	41.9	50.3	42.9	46.2	43.2	2743
30.1	30.8	23.4	42.6	40.5	36.1	43.9	37.3	36.7	35.7	36.6	2744
4.2	2.3	4.8	/	(2.0)	/	7.9	/	2.8	2.2	2.8	2745
und -bearbeitung											
1.3	3.3	0.8	6.3	1.3	2.6	0.1	0.4	1.5	1.2	1.5	2746
43.1	62.2	40.3	67.8	46.2	40.9	32.5	29.4	52.6	48.5	52.4	2747
49.0	27.6	55.3	24.1	44.3	42.8	47.0	55.3	35.4	39.5	35.7	2748
7.5	9.2	4.0	8.1	9.2	15.4	(17.6)	(15.3)	11.1	11.4	11.1	2749
(0.4)	1.0	/	/	/	(0.9)	/	/	0.9	(0.6)	0.9	2750
75.2	76.6	77.7	83.7	63.0	61.8	82.4	67.1	76.9	60.8	75.9	2751
53.1	70.5	48.1	73.5	57.6	54.4	39.4	40.4	60.7	61.3	60.7	2752
42.6	24.2	48.6	23.2	39.4	40.5	46.4	52.6	32.9	34.6	33.0	2753
4.2	5.0	(2.9)	3.3	(3.0)	4.6	(13.3)	/	6.1	3.9	6.0	2754
/	0.3	/	/	/	/	/	/	0.3	/	0.3	2755
24.8	23.4	22.3	16.3	37.0	38.2	(17.6)	32.9	23.1	39.2	24.1	2756
12.7	35.2	13.3	38.4	26.9	19.0	/	/	25.7	28.7	26.0	2757
68.5	38.6	78.2	28.8	52.7	46.7	(50.0)	60.7	44.0	47.0	44.3	2758
17.5	22.9	(7.8)	32.8	19.7	32.9	/	(32.1)	27.5	23.0	27.0	2759
(1.4)	3.3	/	/	/	/	/	/	2.8	(1.2)	2.7	2760
2.4	5.9	1.6	13.1	2.4	4.4	0.3	0.9	2.7	2.3	2.7	2761
47.8	67.2	43.2	65.9	50.9	48.9	43.0	35.8	56.7	56.4	56.7	2762
49.2	29.1	52.5	29.7	44.2	42.1	41.4	56.0	37.4	37.7	37.4	2763
3.0	3.5	(3.8)	4.4	4.8	8.8	(14.5)	/	5.6	5.7	5.6	2764
/	(0.2)	/	/	/	/	/	/	0.2	/	0.2	2765
93.1	95.2	96.7	96.6	82.7	86.9	95.5	91.7	94.8	83.5	94.2	2766
50.6	68.5	44.0	67.3	54.7	52.1	45.0	39.0	58.3	60.2	58.4	2767
47.2	28.4	52.0	29.7	43.2	43.3	42.1	53.0	36.9	36.7	36.9	2768
2.2	2.9	(3.5)	3.0	(2.1)	(4.4)	(11.7)	/	4.7	3.1	4.6	2769
/	(0.2)	/	/	/	/	/	/	0.1	/	0.1	2770
6.9	4.8	(3.3)	3.4	17.3	13.1	/	/	5.2	16.5	5.8	2771
(9.6)	42.0	/	(27.6)	32.7	(28.0)	/	/	28.5	37.2	30.0	2772
76.7	42.6	(67.9)	48.7	48.7	(34.1)	/	/	46.8	43.2	46.2	2773
(13.7)	14.2	/	(41.4)	37.8	/	/	/	22.5	18.9	21.9	2774
/	/	/	/	/	/	/	/	(2.2)	/	(2.0)	2775
0.8	2.3	0.4	3.6	0.8	1.7	0.1	0.2	1.0	0.8	1.0	2776
38.0	56.9	36.1	70.5	40.3	30.8	/	(18.0)	47.8	38.9	47.3	2777
48.7	25.9	59.2	15.8	44.5	43.8	(57.6)	54.1	33.1	41.6	33.6	2778
12.4	15.3	(4.3)	13.7	14.8	23.6	(23.3)	(27.9)	17.4	18.4	17.5	2779
(0.9)	1.9	/	/	/	/	/	/	1.6	(1.1)	1.6	2780
55.7	56.8	49.9	64.9	38.0	30.6	(57.6)	(23.0)	55.9	32.8	54.6	2781
57.7	74.0	59.8	87.0	65.6	62.4	/	/	65.5	64.9	65.5	2782
34.2	16.7	39.1	8.9	28.7	30.5	(59.6)	/	24.9	28.2	25.0	2783
7.9	8.7	/	4.0	(5.6)	/	/	/	9.0	6.3	8.9	2784
/	0.7	/	/	/	/	/	/	0.6	/	0.6	2785
44.3	43.2	50.1	35.1	62.0	69.4	(42.4)	77.0	44.1	67.2	45.4	2786
13.2	34.4	12.5	39.9	24.8	16.9	/	/	25.3	26.2	25.4	2787
67.1	38.2	79.2	28.5	54.1	49.6	(55.0)	/	43.6	48.2	44.0	2788
18.1	24.0	(7.6)	31.6	20.4	31.7	/	(36.2)	28.1	24.2	27.8	2789
(1.6)	3.5	/	/	/	/	/	/	2.9	(1.4)	2.8	2790

Lau- fende Nummer	Beschäf- tigungs- art	Geschlecht Leistungs- gruppe	Baden- Württem- berg	Bayern	Berlin			Branden- burg	Bremen	Hamburg	Hessen	Mecklen- burg-Vor- pommern
					insgesamt	West	Ost					

Erzeugung von Roheisen, Stahl-												
2791	Kaufmännische	zusammen	.	.	/	/	/	.	.	.	0.1	/
2792	und technische	II	.	.	/	/	/	.	.	.	62.5	/
2793	Angestellte	III	.	.	/	/	/	.	.	.	37.5	/
2794	einschl.	IV	.	.	/	/	/	.	.	.	/	/
2795	Meister	V	.	.	/	/	/	.	.	.	/	/
2796		männlich	.	.	/	/	/	.	.	.	82.8	/
2797		II	.	.	/	/	/	.	.	.	68.7	/
2798		III	.	.	/	/	/	.	.	.	31.3	/
2799		IV	.	.	/	/	/	.	.	.	/	/
2800		V	.	.	/	/	/	.	.	.	/	/
2801		weiblich	.	.	/	/	/	.	.	.	17.2	/
2802		II	.	.	/	/	/	.	.	.	(32.9)	/
2803		III	.	.	/	/	/	.	.	.	67.1	/
2804		IV	.	.	/	/	/	.	.	.	/	/
2805		V	.	.	/	/	/	.	.	.	/	/
2806	Technische	zusammen	.	.	/	/	/	.	.	.	0.3	/
2807	Angestellte	II	.	.	/	/	/	.	.	.	64.3	/
2808	einschl.	III	.	.	/	/	/	.	.	.	35.7	/
2809	Meister	IV	.	.	/	/	/	.	.	.	/	/
2810		V	.	.	/	/	/	.	.	.	/	/
2811		männlich	.	.	/	/	/	.	.	.	96.2	/
2812		II	.	.	/	/	/	.	.	.	65.6	/
2813		III	.	.	/	/	/	.	.	.	34.4	/
2814		IV	.	.	/	/	/	.	.	.	/	/
2815		V	.	.	/	/	/	.	.	.	/	/
2816		weiblich	.	.	/	/	/	.	.	.	(3.8)	/
2817		II	.	.	/	/	/	.	.	.	/	/
2818		III	.	.	/	/	/	.	.	.	/	/
2819		IV	.	.	/	/	/	.	.	.	/	/
2820		V	.	.	/	/	/	.	.	.	/	/
2821	Kaufmännische	zusammen	.	.	/	/	/	.	.	.	0.1	/
2822	Angestellte	II	.	.	/	/	/	.	.	.	59.6	/
2823		III	.	.	/	/	/	.	.	.	40.1	/
2824		IV	.	.	/	/	/	.	.	.	/	/
2825		V	.	.	/	/	/	.	.	.	/	/
2826		männlich	.	.	/	/	/	.	.	.	62.7	/
2827		II	.	.	/	/	/	.	.	.	75.7	/
2828		III	.	.	/	/	/	.	.	.	(24.3)	/
2829		IV	.	.	/	/	/	.	.	.	/	/
2830		V	.	.	/	/	/	.	.	.	/	/
2831		weiblich	.	.	/	/	/	.	.	.	37.3	/
2832		II	.	.	/	/	/	.	.	.	(33.3)	/
2833		III	.	.	/	/	/	.	.	.	66.7	/
2834		IV	.	.	/	/	/	.	.	.	/	/
2835		V	.	.	/	/	/	.	.	.	/	/
Herstellung												
2836	Kaufmännische	zusammen	0.0	0.0	.	.	/	.	.	/	0.3	/
2837	und technische	II	/	(14.3)	.	.	/	.	.	/	44.2	/
2838	Angestellte	III	(56.8)	54.9	.	.	/	.	.	/	49.6	/
2839	einschl.	IV	/	(30.8)	.	.	/	.	.	/	6.1	/
2840	Meister	V	/	/	.	.	/	.	.	/	/	/
2841		männlich	83.8	75.8	.	.	/	.	.	/	77.8	/
2842		II	/	(17.4)	.	.	/	.	.	/	52.4	/
2843		III	(58.1)	65.2	.	.	/	.	.	/	45.0	/
2844		IV	/	(17.4)	.	.	/	.	.	/	(2.6)	/
2845		V	/	/	.	.	/	.	.	/	/	/
2846		weiblich	/	(24.2)	.	.	/	.	.	/	22.2	/
2847		II	/	/	.	.	/	.	.	/	15.6	/
2848		III	/	/	.	.	/	.	.	/	65.5	/
2849		IV	/	(72.7)	.	.	/	.	.	/	18.1	/
2850		V	/	/	.	.	/	.	.	/	/	/
2851	Technische	zusammen	(0.0)	0.0	.	.	/	.	.	/	0.6	/
2852	Angestellte	II	/	/	.	.	/	.	.	/	51.2	/
2853	einschl.	III	/	71.4	.	.	/	.	.	/	46.3	/
2854	Meister	IV	/	/	.	.	/	.	.	/	/	/
2855		V	/	/	.	.	/	.	.	/	/	/
2856		männlich	(100.0)	98.0	.	.	/	.	.	/	97.1	/
2857		II	/	/	.	.	/	.	.	/	52.0	/
2858		III	/	72.9	.	.	/	.	.	/	45.6	/
2859		IV	/	/	.	.	/	.	.	/	/	/
2860		V	/	/	.	.	/	.	.	/	/	/
2861		weiblich	/	/	.	.	/	.	.	/	(2.9)	/
2862		II	/	/	.	.	/	.	.	/	/	/
2863		III	/	/	.	.	/	.	.	/	(70.6)	/
2864		IV	/	/	.	.	/	.	.	/	/	/
2865		V	/	/	.	.	/	.	.	/	/	/
2866	Kaufmännische	zusammen	(0.0)	0.0	.	.	/	.	.	/	0.2	/
2867	Angestellte	II	/	/	.	.	/	.	.	/	37.8	/
2868		III	(63.6)	(35.7)	.	.	/	.	.	/	52.5	/
2869		IV	/	(50.0)	.	.	/	.	.	/	9.3	/
2870		V	/	/	.	.	/	.	.	/	/	/
2871		männlich	(72.7)	(50.0)	.	.	/	.	.	/	59.9	/
2872		II	/	/	.	.	/	.	.	/	53.0	/
2873		III	(68.8)	(47.6)	.	.	/	.	.	/	44.1	/
2874		IV	/	/	.	.	/	.	.	/	/	/
2875		V	/	/	.	.	/	.	.	/	/	/
2876		weiblich	/	(50.0)	.	.	/	.	.	/	40.1	/
2877		II	/	/	.	.	/	.	.	/	15.1	/
2878		III	/	/	.	.	/	.	.	/	65.2	/
2879		IV	/	(71.4)	.	.	/	.	.	/	18.9	/
2880		V	/	/	.	.	/	.	.	/	/	/

*) Erläuterungen hierzu in der Einführung.

Nieder- sachsen	Nordrhein- Westfalen	Rheinland- Pfalz	Saarland	Sachsen	Sachsen- Anhalt	Schleswig- Holstein	Thü- ringen	Früheres Bundes- gebiet	Neue Länder u. Berlin-Ost	Deutsch- land	Laufende Nummer
und Ferrolegierungen (EGKS)											
0.6	1.3	0.3	4.8	.	0.5	/	/	0.5	0.4	0.5	2791
47.7	78.6	44.0	70.3	.	54.0	/	/	71.7	67.3	71.5	2792
48.9	19.6	54.6	22.2	.	37.0	/	/	25.3	25.8	25.3	2793
3.2	1.7	/	7.6	.	(8.5)	/	/	2.9	6.8	3.1	2794
/	(0.1)	/	/	.	/	/	/	(0.1)	/	(0.1)	2795
77.8	81.7	78.2	85.6	.	61.0	/	/	81.9	54.6	80.4	2796
57.2	83.3	52.8	75.4	.	65.6	/	/	77.1	85.5	77.4	2797
39.8	15.7	46.1	21.4	.	31.1	/	/	21.2	12.6	20.9	2798
2.9	0.9	/	3.2	.	/	/	/	1.7	(1.9)	1.7	2799
/	/	/	/	.	/	/	/	/	/	/	2800
22.2	18.3	21.8	14.4	.	39.0	/	/	18.1	45.4	19.6	2801
14.3	57.8	(12.7)	39.7	.	(35.9)	/	/	47.4	45.4	47.2	2802
80.6	36.7	84.9	26.8	.	46.2	/	/	43.8	41.8	43.5	2803
(4.4)	5.1	/	33.4	.	(16.7)	/	/	8.3	12.6	8.8	2804
/	/	/	/	.	/	/	/	(0.5)	/	(0.5)	2805
1.2	2.7	0.6	10.5	.	0.8	/	/	1.0	0.7	1.0	2806
52.0	79.0	50.9	67.6	.	63.6	/	/	72.8	79.4	73.1	2807
46.1	20.2	47.9	27.9	.	32.7	/	/	25.7	19.1	25.4	2808
(1.9)	0.8	/	4.6	.	/	/	/	1.4	/	1.4	2809
/	/	/	/	.	/	/	/	/	/	/	2810
94.6	95.6	97.3	96.4	.	85.0	/	/	95.7	78.0	94.9	2811
54.7	79.9	51.4	68.9	.	63.7	/	/	73.9	85.9	74.4	2812
43.5	19.5	47.4	27.9	.	33.0	/	/	25.0	13.4	24.5	2813
(1.8)	0.5	/	3.2	.	/	/	/	1.1	/	1.1	2814
/	/	/	/	.	/	/	/	/	/	/	2815
5.4	4.4	/	3.6	.	(15.0)	/	/	4.3	22.0	5.1	2816
/	59.0	/	(32.7)	.	(62.5)	/	/	48.3	56.7	50.0	2817
91.4	34.3	/	(26.5)	.	/	/	/	42.7	39.2	41.9	2818
/	(6.0)	/	(40.8)	.	/	/	/	8.6	/	7.7	2819
/	/	/	/	.	/	/	/	/	/	/	2820
0.3	0.7	0.2	2.6	.	0.3	/	/	0.3	0.3	0.3	2821
41.8	78.1	34.7	74.7	.	43.0	/	/	70.0	53.8	69.0	2822
52.7	18.7	63.7	12.9	.	41.9	/	/	24.6	33.3	25.2	2823
5.1	3.1	/	12.4	.	(14.0)	/	/	5.1	12.7	5.6	2824
/	/	/	/	.	/	/	/	(0.3)	/	(0.3)	2825
55.2	60.6	52.2	68.0	.	33.3	/	/	60.8	28.6	58.7	2826
62.9	91.4	56.3	90.5	.	(71.0)	/	/	84.7	84.3	84.7	2827
31.4	6.8	43.0	6.3	.	/	/	/	12.2	(10.0)	12.1	2828
(5.5)	1.8	/	(3.2)	.	/	/	/	3.0	/	3.1	2829
/	/	/	/	.	/	/	/	/	/	/	2830
44.8	39.4	47.8	32.0	.	66.7	/	/	39.2	71.4	41.3	2831
15.8	57.6	(11.1)	41.0	.	(29.0)	/	/	47.3	41.5	46.6	2832
78.9	37.1	86.3	26.9	.	50.0	/	/	43.9	42.7	43.8	2833
(4.5)	5.0	/	32.1	.	(19.4)	/	/	8.2	15.5	9.0	2834
/	/	/	/	.	/	/	/	(0.5)	/	(0.5)	2835
von Rohren											
0.1	0.6	0.1	0.9	0.3	0.6	.	0.2	0.2	0.3	0.2	2836
40.3	54.3	(19.7)	60.7	41.2	43.7	.	42.9	51.2	42.8	50.5	2837
43.4	30.5	58.2	27.9	45.2	46.5	.	39.3	34.7	45.0	35.6	2838
(13.5)	14.7	(20.1)	11.4	12.9	(9.4)	.	(17.9)	13.5	11.8	13.4	2839
/	(0.5)	/	/	/	/	.	/	0.5	/	0.5	2840
65.8	76.4	70.7	80.6	66.3	66.5	.	63.1	76.4	66.4	75.6	2841
52.2	62.3	(23.1)	67.3	51.8	56.5	.	62.3	59.2	55.3	58.9	2842
40.5	28.5	56.1	27.2	45.1	41.2	.	(34.0)	32.6	41.7	33.2	2843
(6.1)	8.8	/	(5.4)	/	/	.	/	7.9	(3.0)	7.6	2844
/	(0.3)	/	/	/	/	.	/	(0.3)	/	(0.3)	2845
34.2	23.6	29.3	19.4	33.7	33.5	.	36.9	23.6	33.6	24.4	2846
(17.5)	28.3	/	(33.3)	(20.2)	(18.2)	.	/	25.2	18.0	24.4	2847
48.9	36.8	(63.2)	(30.8)	45.5	57.0	.	(48.4)	41.8	51.6	42.9	2848
(27.8)	34.0	/	(35.9)	32.3	(23.6)	.	(41.9)	31.8	29.1	31.5	2849
/	(0.9)	/	/	/	/	.	/	(1.2)	/	(1.2)	2850
0.1	0.9	0.2	1.5	0.6	1.2	.	0.4	0.3	0.5	0.3	2851
51.7	59.7	(20.0)	63.2	46.3	50.2	.	(52.8)	56.3	49.4	55.5	2852
43.4	35.7	54.5	33.3	43.2	42.9	.	(41.5)	38.7	42.6	39.1	2853
/	4.4	/	/	(9.9)	(6.9)	.	/	4.8	7.8	5.1	2854
/	/	/	/	/	/	.	/	/	/	/	2855
88.5	96.9	100.0	98.0	85.2	85.1	.	88.7	96.8	85.9	95.6	2856
56.5	60.9	(20.0)	64.5	52.9	55.0	.	(59.6)	57.5	55.2	57.3	2857
38.9	35.3	54.5	32.5	45.7	42.3	.	(36.2)	38.1	42.5	38.5	2858
/	3.6	/	/	/	/	.	/	4.2	/	4.0	2859
/	/	/	/	/	/	.	/	/	/	/	2860
(11.5)	3.1	/	/	(14.8)	(14.9)	.	/	3.2	14.1	4.4	2861
/	(21.3)	/	/	/	/	.	/	(19.4)	/	(17.4)	2862
(78.6)	(47.5)	/	/	/	(46.2)	.	/	55.8	(43.1)	51.4	2863
/	(29.8)	/	/	(58.3)	/	.	/	(24.0)	(41.4)	30.0	2864
/	/	/	/	/	/	.	/	/	/	/	2865
0.1	0.5	0.0	0.6	0.2	0.3	.	0.1	0.2	0.1	0.2	2866
29.5	50.6	/	58.2	34.8	(31.2)	.	/	47.3	33.4	46.4	2867
43.4	26.9	63.2	22.3	47.7	53.4	.	(35.5)	31.7	48.5	32.7	2868
(21.6)	21.9	/	19.6	(16.7)	(14.3)	.	(38.7)	20.3	17.5	20.1	2869
/	(0.7)	/	/	/	/	.	/	0.8	/	0.8	2870
44.2	62.3	(30.7)	62.4	43.2	(31.0)	.	/	60.8	38.5	59.4	2871
(44.0)	63.9	/	72.0	(49.1)	(64.5)	.	/	61.3	55.5	61.0	2872
(43.7)	21.2	(63.3)	(18.6)	(43.9)	(35.5)	.	/	25.8	39.0	26.3	2873
/	14.4	/	(9.3)	/	/	.	/	12.5	/	12.2	2874
/	(0.5)	/	/	/	/	.	/	(0.5)	/	(0.5)	2875
55.8	37.7	69.3	37.6	56.8	69.0	.	(80.6)	39.2	61.5	40.6	2876
(18.1)	28.7	/	(35.1)	(24.0)	/	.	/	25.6	19.5	25.0	2877
(43.1)	36.2	(63.2)	(28.3)	50.7	(61.5)	.	(40.0)	40.9	54.4	42.2	2878
(31.8)	34.2	/	(36.6)	(24.0)	(20.7)	.	(48.0)	32.3	25.0	31.6	2879
/	(0.9)	/	/	/	/	.	/	(1.2)	/	(1.2)	2880

Lau- fende Nummer	Beschäf- tigungs- art	Geschlecht Leistungs- gruppe	Baden- Württem- berg	Bayern	Berlin			Branden- burg	Bremen	Hamburg	Hessen	Mecklen- burg-Vor- pommern
					insgesamt	West	Ost					
Sonstige erste Bearbeitung von Eisen und Stahl,												
2881	Kaufmännische und technische Angestellte einschl. Meister	zusammen	0.0	0.0	.	.	/	.	/	/	0.0	.
2882		II	28.8	37.9	.	.	/	.	/	/	(15.3)	.
2883		III	58.4	50.9	.	.	/	.	/	/	72.6	.
2884		IV	(11.2)	(9.5)	.	.	/	.	/	/	(8.9)	.
2885		V	/	/	.	.	/	.	/	/	/	.
2886		männlich	77.6	69.8	.	.	/	.	/	/	80.6	.
2887		II	36.1	49.4	.	.	/	.	/	/	(19.0)	.
2888		III	56.7	43.2	.	.	/	.	/	/	80.0	.
2889		IV	/	/	.	.	/	.	/	/	/	.
2890		V	/	/	.	.	/	.	/	/	/	.
2891		weiblich	(22.4)	30.2	.	.	/	.	/	/	(19.4)	.
2892		II	/	/	.	.	/	.	/	/	/	.
2893		III	(64.3)	(68.6)	.	.	/	.	/	/	(41.7)	.
2894		IV	/	/	.	.	/	.	/	/	(41.7)	.
2895		V	/	/	.	.	/	.	/	/	/	.
2896	Technische Angestellte einschl. Meister	zusammen	0.0	0.0	.	.	/	.	/	/	0.0	.
2897		II	(43.9)	(54.8)	.	.	/	.	/	/	/	.
2898		III	50.0	(40.5)	.	.	/	.	/	/	82.5	.
2899		IV	/	/	.	.	/	.	/	/	/	.
2900		V	/	/	.	.	/	.	/	/	/	.
2901		männlich	98.5	100.0	.	.	/	.	/	/	95.0	.
2902		II	(43.1)	(54.8)	.	.	/	.	/	/	/	.
2903		III	50.8	(40.5)	.	.	/	.	/	/	81.6	.
2904		IV	/	/	.	.	/	.	/	/	/	.
2905		V	/	/	.	.	/	.	/	/	/	.
2906		weiblich	/	/	.	.	/	.	/	/	/	.
2907		II	/	/	.	.	/	.	/	/	/	.
2908		III	/	/	.	.	/	.	/	/	/	.
2909		IV	/	/	.	.	/	.	/	/	/	.
2910		V	/	/	.	.	/	.	/	/	/	.
2911	Kaufmännische Angestellte	zusammen	0.0	0.0	.	.	/	.	/	/	0.0	.
2912		II	/	(28.4)	.	.	/	.	/	/	(15.5)	.
2913		III	67.8	56.8	.	.	/	.	/	/	67.9	.
2914		IV	(16.9)	/	.	.	/	.	/	/	(11.9)	.
2915		V	/	/	.	.	/	.	/	/	/	.
2916		männlich	54.2	52.7	.	.	/	.	/	/	73.8	.
2917		II	/	(43.6)	.	.	/	.	/	/	(21.0)	.
2918		III	(68.8)	(46.2)	.	.	/	.	/	/	79.0	.
2919		IV	/	/	.	.	/	.	/	/	/	.
2920		V	/	/	.	.	/	.	/	/	/	.
2921		weiblich	(45.8)	47.3	.	.	/	.	/	/	(26.2)	.
2922		II	/	/	.	.	/	.	/	/	/	.
2923		III	(66.7)	(68.6)	.	.	/	.	/	/	/	.
2924		IV	/	/	.	.	/	.	/	/	(45.5)	.
2925		V	/	/	.	.	/	.	/	/	/	.
Erzeugung und erste Bear												
2926	Kaufmännische und technische Angestellte einschl. Meister	zusammen	0.4	0.4	.	.	/	/	.	.	0.3	/
2927		II	25.7	35.5	.	.	/	/	.	.	51.1	/
2928		III	51.4	41.6	.	.	/	/	.	.	46.6	/
2929		IV	21.9	22.0	.	.	/	/	.	.	(2.3)	/
2930		V	(1.0)	(0.8)	.	.	/	/	.	.	/	/
2931		männlich	72.2	67.0	.	.	/	/	.	.	75.8	/
2932		II	33.5	49.6	.	.	/	/	.	.	58.6	/
2933		III	54.7	43.0	.	.	/	/	.	.	40.7	/
2934		IV	11.6	7.3	.	.	/	/	.	.	/	/
2935		V	/	/	.	.	/	/	.	.	/	/
2936		weiblich	27.8	33.0	.	.	/	/	.	.	24.2	/
2937		II	5.3	7.0	.	.	/	/	.	.	27.8	/
2938		III	42.9	38.8	.	.	/	/	.	.	65.2	/
2939		IV	48.6	51.9	.	.	/	/	.	.	(7.0)	/
2940		V	(3.2)	(2.4)	.	.	/	/	.	.	/	/
2941	Technische Angestellte einschl. Meister	zusammen	0.5	0.7	.	.	/	/	.	.	0.6	/
2942		II	26.8	45.2	.	.	/	/	.	.	54.0	/
2943		III	56.7	42.1	.	.	/	/	.	.	45.4	/
2944		IV	15.8	11.8	.	.	/	/	.	.	/	/
2945		V	/	/	.	.	/	/	.	.	/	/
2946		männlich	92.0	88.1	.	.	/	/	.	.	90.0	/
2947		II	28.7	50.0	.	.	/	/	.	.	56.6	/
2948		III	58.3	43.4	.	.	/	/	.	.	42.6	/
2949		IV	12.8	6.7	.	.	/	/	.	.	/	/
2950		V	/	/	.	.	/	/	.	.	/	/
2951		weiblich	8.0	11.9	.	.	/	/	.	.	10.0	/
2952		II	/	(10.2)	.	.	/	/	.	.	(29.9)	/
2953		III	38.2	32.4	.	.	/	/	.	.	70.1	/
2954		IV	51.0	50.0	.	.	/	/	.	.	/	/
2955		V	/	/	.	.	/	/	.	.	/	/
2956	Kaufmännische Angestellte	zusammen	0.3	0.3	.	.	/	/	.	.	0.1	/
2957		II	24.5	23.7	.	.	/	/	.	.	46.9	/
2958		III	45.8	41.1	.	.	/	/	.	.	48.5	/
2959		IV	28.3	34.5	.	.	/	/	.	.	(4.7)	/
2960		V	(1.4)	/	.	.	/	/	.	.	/	/
2961		männlich	51.4	41.2	.	.	/	/	.	.	54.8	/
2962		II	42.6	48.7	.	.	/	/	.	.	63.2	/
2963		III	47.8	42.1	.	.	/	/	.	.	35.9	/
2964		IV	9.5	9.0	.	.	/	/	.	.	/	/
2965		V	/	/	.	.	/	/	.	.	/	/
2966		weiblich	48.6	58.8	.	.	/	/	.	.	45.2	/
2967		II	5.4	6.2	.	.	/	/	.	.	27.1	/
2968		III	43.7	40.3	.	.	/	/	.	.	63.7	/
2969		IV	48.2	52.4	.	.	/	/	.	.	(9.3)	/
2970		V	(2.7)	/	.	.	/	/	.	.	/	/

*) Erläuterungen hierzu in der Einführung.

Beschäftigungsart, Geschlecht und Leistungsgruppe in % *)
1999

Nieder- sachsen	Nordrhein- Westfalen	Rheinland- Pfalz	Saarland	Sachsen	Sachsen- Anhalt	Schleswig- Holstein	Thü- ringen	Früheres Bundes- gebiet	Neue Länder u. Berlin-Ost	Deutsch- land	Laufende Nummer
Herstellung von Ferrolegierungen (nicht EGKS)											
.	0.4	0.0	0.2	0.2	.	.	.	0.1	0.1	0.1	2881
.	43.4	/	78.0	69.9	.	.	.	42.3	54.9	43.3	2882
.	31.4	92.1	(20.2)	26.8	.	.	.	34.6	36.5	34.8	2883
.	19.6	/	/	/	.	.	.	18.0	(7.3)	17.2	2884
.	5.6	/	/	/	.	.	.	5.0	/	4.7	2885
.	66.1	81.6	75.2	60.1	.	.	.	67.6	63.5	67.3	2886
.	56.9	/	81.7	78.8	.	.	.	54.4	61.0	54.9	2887
.	28.5	(90.3)	(18.3)	(19.5)	.	.	.	32.6	34.5	32.7	2888
.	12.9	/	/	/	.	.	.	11.6	/	11.1	2889
.	1.6	/	/	/	.	.	.	1.4	/	1.3	2890
.	33.9	/	(24.8)	39.9	.	.	.	32.4	36.5	32.7	2891
.	17.1	/	(66.7)	56.4	.	.	.	17.2	44.3	19.5	2892
.	37.2	/	/	37.7	.	.	.	38.8	40.0	38.9	2893
.	32.5	/	/	/	.	.	.	31.5	(12.2)	29.9	2894
.	13.2	/	/	/	.	.	.	12.5	/	11.8	2895
.	0.5	(0.0)	0.4	0.5	.	.	.	0.1	0.2	0.1	2896
.	53.6	/	72.3	71.8	.	.	.	51.5	56.8	52.1	2897
.	35.4	(92.3)	(27.7)	24.2	.	.	.	38.5	37.1	38.3	2898
.	10.3	/	/	/	.	.	.	9.5	(5.5)	9.0	2899
.	/	/	/	/	.	.	.	/	/	/	2900
.	94.9	(96.2)	100.0	76.6	.	.	.	95.4	81.4	93.8	2901
.	55.5	/	72.3	74.4	.	.	.	53.1	56.3	53.4	2902
.	34.9	(92.0)	(27.7)	(23.4)	.	.	.	38.2	38.9	38.2	2903
.	8.9	/	/	/	.	.	.	8.1	/	7.8	2904
.	5.1	/	/	/	.	.	.	/	/	/	2905
.	(18.3)	/	/	(63.3)	.	.	.	4.6	18.6	6.2	2906
.	(44.6)	/	/	/	.	.	.	(18.2)	(58.8)	31.9	2907
.	(37.1)	/	/	/	.	.	.	(45.0)	(29.4)	39.8	2908
.	/	/	/	/	.	.	.	(36.8)	/	(27.4)	2909
.	/	/	/	/	.	.	.	/	/	/	2910
.	0.4	(0.0)	0.2	0.1	.	.	.	0.1	0.1	0.1	2911
.	37.7	/	82.3	67.0	.	.	.	36.9	52.2	37.7	2912
.	29.2	(91.7)	/	(30.7)	.	.	.	32.3	35.6	32.5	2913
.	24.7	/	/	/	.	.	.	23.1	(9.8)	22.4	2914
.	8.3	/	/	/	.	.	.	7.7	/	7.4	2915
.	49.9	/	56.5	35.2	.	.	.	51.1	38.6	50.5	2916
.	58.5	/	94.3	(93.3)	.	.	.	55.8	74.5	56.6	2917
.	21.6	/	/	/	.	.	.	26.5	(21.6)	26.3	2918
.	17.3	/	/	/	.	.	.	15.3	/	14.9	2919
.	(2.6)	/	/	/	.	.	.	(2.3)	/	(2.2)	2920
.	50.1	/	(43.5)	64.8	.	.	.	48.9	61.4	49.5	2921
.	17.0	/	(66.7)	(52.7)	.	.	.	17.1	38.3	18.5	2922
.	36.8	/	/	(43.7)	.	.	.	38.4	44.5	38.8	2923
.	32.2	/	/	/	.	.	.	31.2	(13.6)	30.1	2924
.	14.0	/	/	/	.	.	.	13.2	/	12.6	2925
beitung von NE-Metallen											
.	0.4	0.6	0.2	.	1.1	.	/	0.4	0.2	0.4	2926
.	40.7	51.8	44.9	.	32.9	35.8	/	40.9	35.0	40.7	2927
.	50.2	35.9	51.5	.	59.4	39.4	/	43.4	45.2	43.4	2928
.	9.1	11.4	(3.3)	.	(7.7)	23.4	/	14.8	18.8	15.0	2929
.	/	0.9	/	.	/	/	/	0.9	/	0.9	2930
.	74.4	72.6	75.5	.	63.9	54.5	/	72.2	57.3	71.5	2931
.	51.1	60.9	53.3	.	40.2	52.5	/	50.5	48.5	50.4	2932
.	43.9	32.5	44.0	.	59.0	38.2	/	41.6	45.0	41.7	2933
.	5.0	6.1	/	.	/	(7.7)	/	7.6	(5.5)	7.5	2934
.	/	(0.4)	/	.	/	/	/	0.4	/	0.4	2935
.	25.6	27.4	24.5	.	36.1	45.5	/	27.8	42.7	28.5	2936
.	10.6	27.5	(18.9)	.	(20.0)	15.7	/	16.3	16.8	16.3	2937
.	68.3	44.9	74.7	.	60.1	40.7	/	47.9	45.5	47.8	2938
.	21.0	25.5	/	.	(20.0)	42.1	/	33.5	36.7	33.8	2939
.	/	2.1	/	.	/	/	/	2.2	/	2.2	2940
.	0.7	1.1	0.4	.	0.5	1.6	/	0.7	0.4	0.7	2941
.	41.4	54.0	45.0	.	35.9	46.1	/	44.0	42.5	44.0	2942
.	54.0	39.1	51.1	.	63.3	38.4	/	46.0	47.1	46.1	2943
.	(4.6)	6.6	/	.	/	15.1	/	9.5	10.1	9.5	2944
.	/	/	/	.	/	/	/	0.5	/	0.5	2945
.	89.9	91.4	95.7	.	80.0	84.5	/	90.9	82.9	90.5	2946
.	44.6	56.1	46.2	.	37.9	51.5	/	46.5	46.9	46.6	2947
.	52.7	37.7	50.7	.	62.1	41.3	/	45.6	48.4	45.8	2948
.	(2.6)	6.0	/	.	/	(6.6)	/	7.6	(4.4)	7.5	2949
.	/	/	/	.	/	/	/	(0.2)	/	(0.2)	2950
.	10.1	8.6	(4.3)	.	(20.0)	15.5	/	9.1	17.1	9.5	2951
.	/	32.7	/	.	/	/	/	19.1	(21.3)	19.3	2952
.	65.6	53.9	/	.	(68.0)	/	/	49.7	(41.0)	49.0	2953
.	(21.9)	(12.5)	/	.	/	(61.1)	/	28.0	(37.7)	28.8	2954
.	/	/	/	.	/	/	/	(3.2)	/	(2.9)	2955
.	0.3	0.4	0.1	.	0.1	0.8	/	0.3	0.2	0.3	2956
.	40.1	49.4	44.6	.	(27.5)	25.9	/	37.5	26.3	37.0	2957
.	47.0	32.6	52.2	.	52.3	40.3	/	40.4	43.0	40.5	2958
.	12.9	16.6	/	.	(20.2)	31.3	/	20.8	28.8	21.1	2959
.	/	1.5	/	.	/	/	/	1.3	/	1.4	2960
.	61.4	52.8	45.9	.	(34.7)	25.9	/	51.3	27.9	50.3	2961
.	58.9	69.8	75.0	.	(50.0)	55.6	/	58.2	54.0	58.1	2962
.	33.2	23.1	(23.6)	.	(45.8)	(28.6)	/	33.6	(33.3)	33.6	2963
.	7.9	6.3	/	.	/	/	/	7.5	/	7.6	2964
.	/	(0.7)	/	.	/	/	/	(0.7)	/	(0.7)	2965
.	38.6	47.2	54.1	.	65.3	74.1	/	48.7	72.1	49.7	2966
.	10.2	26.5	(18.8)	.	/	(15.6)	/	15.7	15.5	15.7	2967
.	68.9	43.1	76.5	.	(55.7)	44.4	/	47.6	46.7	47.5	2968
.	20.8	28.0	/	.	(28.8)	38.3	/	34.7	36.4	34.8	2969
.	/	(2.4)	/	.	/	/	/	2.0	/	2.0	2970

Lau- fende Nummer	Beschäf- tigungs- art	Geschlecht Leistungs- gruppe	Baden- Württem- berg	Bayern	Berlin			Branden- burg	Bremen	Hamburg	Hessen	Mecklen- burg-Vor- pommern
					insgesamt	West	Ost					
Gießerei												
2971	Kaufmännische und technische Angestellte einschl. Meister	zusammen	0.4	0.3	.	.	.	(0.1)	.	.	0.2	.
2972		II	21.2	36.7	.	.	.	(42.3)	.	.	53.6	.
2973		III	48.8	50.6	.	.	.	(50.0)	.	.	41.2	.
2974		IV	28.3	12.6	.	.	.	/	.	.	4.9	.
2975		V	(1.8)	/	.	.	.	/	.	.	/	.
2976		männlich	80.7	80.4	.	.	.	(57.7)	.	.	77.4	.
2977		II	24.9	43.5	.	.	.	/	.	.	64.3	.
2978		III	53.4	51.1	.	.	.	/	.	.	33.1	.
2979		IV	20.9	5.4	.	.	.	/	.	.	(2.6)	.
2980		V	/	/	.	.	.	/	.	.	/	.
2981		weiblich	19.3	19.6	.	.	.	(42.3)	.	.	22.6	.
2982		II	(5.3)	(8.7)	.	.	.	/	.	.	(17.3)	.
2983		III	29.3	48.4	.	.	.	/	.	.	69.0	.
2984		IV	59.1	42.0	.	.	.	/	.	.	(12.5)	.
2985		V	(6.3)	/	.	.	.	/	.	.	/	.
2986	Technische Angestellte einschl. Meister	zusammen	0.7	0.5	.	.	.	(0.1)	.	.	0.4	.
2987		II	25.1	42.6	.	.	.	/	.	.	62.1	.
2988		III	56.0	53.4	.	.	.	/	.	.	35.1	.
2989		IV	18.7	4.0	.	.	.	/	.	.	(2.9)	.
2990		V	/	/	.	.	.	/	.	.	/	.
2991		männlich	97.7	97.5	.	.	.	/	.	.	94.5	.
2992		II	25.5	43.0	.	.	.	/	.	.	64.3	.
2993		III	56.6	53.8	.	.	.	/	.	.	33.5	.
2994		IV	17.8	3.2	.	.	.	/	.	.	/	.
2995		V	/	/	.	.	.	/	.	.	/	.
2996		weiblich	(2.3)	(2.5)	.	.	.	/	.	.	(5.5)	.
2997		II	/	/	.	.	.	/	.	.	/	.
2998		III	(28.4)	(40.7)	.	.	.	/	.	.	(61.9)	.
2999		IV	(55.7)	/	.	.	.	/	.	.	/	.
3000		V	/	/	.	.	.	/	.	.	/	.
3001	Kaufmännische Angestellte	zusammen	0.2	0.1	.	.	.	(0.0)	.	.	0.1	.
3002		II	15.0	26.9	.	.	.	/	.	.	44.5	.
3003		III	37.3	45.9	.	.	.	/	.	.	47.9	.
3004		IV	43.4	26.7	.	.	.	/	.	.	(7.0)	.
3005		V	(4.3)	/	.	.	.	/	.	.	/	.
3006		männlich	53.8	52.3	.	.	.	/	.	.	58.8	.
3007		II	23.2	44.9	.	.	.	/	.	.	64.3	.
3008		III	44.1	43.0	.	.	.	/	.	.	32.4	.
3009		IV	29.7	12.1	.	.	.	/	.	.	/	.
3010		V	/	/	.	.	.	/	.	.	/	.
3011		weiblich	46.2	47.7	.	.	.	/	.	.	41.2	.
3012		II	(5.4)	(7.2)	.	.	.	/	.	.	(16.3)	.
3013		III	29.3	49.1	.	.	.	/	.	.	70.1	.
3014		IV	59.3	42.7	.	.	.	/	.	.	(12.2)	.
3015		V	(6.0)	/	.	.	.	/	.	.	/	.
Herstellung von Me												
3016	Kaufmännische und technische Angestellte einschl. Meister	zusammen	2.5	1.7	2.0	2.1	1.6	1.3	1.1	.	1.9	0.8
3017		II	18.2	29.5	35.1	33.0	44.8	30.1	24.9	.	37.8	25.2
3018		III	54.4	47.5	52.7	53.9	46.8	47.4	53.3	.	51.3	45.0
3019		IV	26.2	21.6	11.5	12.2	(8.4)	20.4	19.3	.	10.5	26.3
3020		V	1.2	1.4	/	/	/	/	(2.5)	.	(0.4)	/
3021		männlich	72.8	73.0	69.3	69.4	68.8	69.4	72.1	.	77.4	69.6
3022		II	23.6	37.6	45.2	42.4	58.6	38.3	31.7	.	45.3	29.9
3023		III	61.0	50.9	47.6	49.3	39.8	51.0	56.1	.	49.8	42.5
3024		IV	15.1	11.0	6.6	7.6	/	9.7	10.8	.	4.9	27.6
3025		V	(0.3)	(0.5)	/	/	/	/	/	.	/	/
3026		weiblich	27.2	27.0	30.7	30.6	31.2	30.6	27.9	.	22.6	30.4
3027		II	3.5	7.6	12.1	11.6	(14.2)	(11.7)	(7.5)	.	12.2	/
3028		III	36.7	38.4	64.0	64.4	62.3	39.2	45.9	.	56.5	50.7
3029		IV	56.1	50.3	22.7	22.6	(23.5)	44.7	41.3	.	29.9	(23.4)
3030		V	3.7	3.8	/	/	/	/	/	.	(1.4)	/
3031	Technische Angestellte einschl. Meister	zusammen	3.7	2.9	3.7	3.6	4.2	2.9	1.8	.	4.0	1.7
3032		II	20.3	35.8	40.6	35.4	58.2	32.6	26.8	.	41.8	31.4
3033		III	62.1	51.8	49.5	52.7	38.5	53.6	70.0	.	52.8	30.6
3034		IV	17.3	11.7	9.5	11.3	/	13.3	/	.	5.2	36.4
3035		V	(0.3)	(0.7)	/	/	/	/	/	.	/	/
3036		männlich	94.8	94.2	88.0	87.5	89.6	89.2	91.9	.	94.8	92.2
3037		II	21.2	37.4	44.0	39.0	60.5	36.2	28.6	.	43.6	32.4
3038		III	63.9	52.9	48.6	51.8	38.2	55.7	68.4	.	53.0	(31.5)
3039		IV	14.7	9.4	6.9	8.6	/	(7.7)	/	.	3.4	36.1
3040		V	/	/	/	/	/	/	/	.	/	/
3041		weiblich	5.2	5.8	12.0	12.5	(10.4)	10.8	(8.1)	.	5.2	/
3042		II	(3.2)	10.1	(15.6)	/	/	/	/	.	(10.0)	/
3043		III	29.3	33.9	55.8	59.4	/	(35.9)	(88.2)	.	50.6	/
3044		IV	64.2	49.6	(28.6)	(30.5)	/	(59.0)	/	.	36.9	/
3045		V	/	(6.5)	/	/	/	/	/	.	/	/
3046	Kaufmännische Angestellte	zusammen	1.8	1.1	1.3	1.5	0.7	0.7	0.9	.	1.2	0.4
3047		II	15.8	21.9	29.1	30.7	(16.9)	26.3	23.5	.	33.4	(17.1)
3048		III	45.7	42.3	56.1	55.0	64.2	37.7	40.1	.	49.6	63.6
3049		IV	36.3	33.5	13.7	13.0	(18.9)	31.7	33.0	.	16.5	(13.3)
3050		V	2.2	2.2	/	/	/	/	/	.	(0.6)	/
3051		männlich	47.9	47.6	49.1	52.3	(25.5)	38.3	56.5	.	58.2	40.3
3052		II	29.1	38.1	47.6	47.8	(44.8)	45.7	35.6	.	48.4	/
3053		III	54.5	46.0	45.7	45.3	(51.6)	(34.0)	40.5	.	44.0	(75.0)
3054		IV	15.9	14.9	(6.0)	(6.1)	/	(17.0)	22.6	.	7.5	/
3055		V	(0.5)	(1.0)	/	/	/	/	/	.	/	/
3056		weiblich	52.1	52.4	50.9	47.7	74.5	61.7	43.5	.	41.8	59.7
3057		II	3.6	7.2	11.2	12.0	/	(14.2)	/	.	12.5	/
3058		III	37.5	39.0	66.1	65.6	68.5	40.1	39.7	.	57.3	55.8
3059		IV	55.2	50.4	21.2	20.6	(24.2)	40.8	46.5	.	29.0	/
3060		V	3.7	3.4	/	/	/	/	/	.	(1.2)	/

*) Erläuterungen hierzu in der Einführung.

Beschäftigungsart, Geschlecht und Leistungsgruppe in % *)
1999

Nieder- sachsen	Nordrhein- Westfalen	Rheinland- Pfalz	Saarland	Sachsen	Sachsen- Anhalt	Schleswig- Holstein	Thü- ringen	Früheres Bundes- gebiet	Neue Länder u. Berlin-Ost	Deutsch- land	Laufende Nummer
industrie											
0.2	0.3	0.1	0.3	0.4	0.3	0.1	.	0.3	0.2	0.3	2971
34.1	54.9	41.7	45.6	38.5	36.5	(29.1)	.	39.2	34.8	38.9	2972
49.2	33.0	55.3	43.5	47.8	52.0	57.0	.	43.8	51.7	44.3	2973
15.7	11.4	/	(10.9)	13.4	(10.8)	(12.7)	.	16.2	12.7	15.9	2974
/	(0.6)	/	/	/	/	/	.	0.9	/	0.9	2975
72.9	77.0	83.0	77.6	63.3	74.3	83.5	.	78.8	67.2	78.1	2976
43.0	63.3	48.9	52.6	53.8	47.3	(34.8)	.	45.7	46.9	45.7	2977
50.8	31.9	50.7	45.6	40.1	51.8	53.0	.	44.4	47.4	44.5	2978
(6.2)	4.7	/	/	(6.1)	/	/	.	9.7	(5.7)	9.5	2979
/	/	/	/	/	/	/	.	/	/	/	2980
27.1	23.0	17.0	22.4	36.7	25.7	(16.5)	.	21.2	32.8	21.9	2981
(10.1)	27.0	/	/	(12.2)	/	/	.	15.0	(10.1)	14.6	2982
44.9	36.9	77.8	(36.4)	61.0	(52.6)	(76.9)	.	41.6	60.3	43.4	2983
41.3	33.8	/	(42.4)	26.0	(39.5)	/	.	40.1	27.1	38.9	2984
/	(2.3)	/	/	/	/	/	.	3.2	/	3.2	2985
0.3	0.7	0.3	0.7	0.6	0.6	0.2	.	0.5	0.4	0.5	2986
43.6	61.0	42.8	44.8	47.2	43.2	(34.7)	.	44.1	42.0	43.9	2987
53.5	35.4	56.6	50.0	47.8	55.7	(57.1)	.	47.6	52.6	47.9	2988
/	3.2	/	/	/	/	/	.	8.2	(5.4)	8.0	2989
/	/	/	/	/	/	/	.	/	/	/	2990
96.4	97.5	95.2	94.8	87.6	97.7	100.0	.	97.2	91.6	96.8	2991
44.9	61.5	44.3	47.3	51.9	44.2	(34.7)	.	44.7	44.9	44.7	2992
53.2	35.7	55.7	50.5	43.6	54.7	(57.1)	.	47.8	49.8	47.9	2993
/	2.7	/	/	/	/	/	.	7.5	(5.2)	7.3	2994
/	/	/	/	/	/	/	.	/	/	/	2995
(3.6)	2.5	/	/	(12.4)	/	/	.	2.8	(8.4)	3.2	2996
/	(44.2)	/	/	/	/	/	.	(22.5)	/	20.7	2997
/	(25.8)	/	/	(77.3)	/	/	.	40.5	(82.1)	46.9	2998
/	/	/	/	/	/	/	.	31.8	/	28.1	2999
/	/	/	/	/	/	/	.	/	/	/	3000
0.1	0.2	0.1	0.2	0.2	0.2	0.0	.	0.2	0.1	0.2	3001
23.0	46.8	39.8	(47.1)	28.7	(28.7)	/	.	32.1	26.0	31.7	3002
44.3	29.8	53.1	(31.4)	47.8	(46.7)	(56.7)	.	38.3	50.5	39.1	3003
30.6	22.4	/	(21.6)	22.9	(25.0)	/	.	27.7	21.6	27.3	3004
/	/	/	/	/	/	/	.	1.9	/	1.9	3005
45.5	49.8	62.2	(45.1)	35.7	(40.0)	(56.7)	.	52.3	37.4	51.3	3006
38.3	68.0	60.7	(73.9)	58.9	(58.3)	/	.	48.3	52.9	48.5	3007
44.9	22.0	(37.7)	/	(30.4)	(41.7)	/	.	35.2	40.2	35.4	3008
(16.8)	10.0	/	/	/	/	/	.	15.7	/	15.3	3009
/	/	/	/	/	/	/	.	/	/	/	3010
54.5	50.2	37.8	(54.9)	64.3	60.0	(43.3)	.	47.7	62.6	48.7	3011
(10.2)	25.8	/	/	(11.9)	/	/	.	14.4	(9.9)	14.0	3012
43.8	37.7	(78.4)	(35.7)	57.4	(50.0)	(76.9)	.	41.7	56.7	43.0	3013
42.2	34.6	/	(39.3)	29.7	(41.7)	/	.	40.8	30.4	39.9	3014
/	/	/	/	/	/	/	.	3.1	/	3.1	3015
tallerzeugnissen											
1.7	4.2	2.5	5.4	3.0	3.0	1.7	2.4	2.5	2.3	2.5	3016
30.5	47.7	29.9	56.0	28.7	28.6	27.0	29.4	36.1	29.7	35.6	3017
49.7	35.8	55.5	26.6	44.6	52.3	48.8	55.3	44.6	48.3	44.8	3018
18.0	16.0	12.8	16.9	24.6	18.1	21.4	14.5	18.4	20.4	18.5	3019
1.8	0.6	1.8	(0.5)	(2.1)	/	2.8	/	1.0	1.6	1.0	3020
75.1	73.2	74.7	79.1	62.7	63.7	71.1	67.0	73.7	64.8	73.1	3021
36.8	57.2	37.1	65.5	40.3	38.4	35.5	39.1	44.2	40.2	43.9	3022
51.6	33.6	54.8	26.5	46.2	55.8	52.4	58.5	45.4	50.2	45.7	3023
11.0	8.9	7.5	7.7	11.4	5.6	11.6	(2.2)	10.1	8.6	10.0	3024
(0.6)	0.3	(0.6)	/	(2.1)	/	/	/	0.3	(1.0)	0.4	3025
24.9	26.8	25.3	20.9	37.3	36.3	28.9	33.0	26.3	35.2	26.9	3026
11.5	21.6	8.4	19.9	9.1	11.4	6.1	(9.6)	13.4	10.3	13.2	3027
44.0	41.6	57.7	26.7	41.9	46.0	39.7	48.9	42.4	44.8	42.6	3028
39.1	35.5	28.4	51.6	46.8	40.0	45.6	39.4	41.4	42.2	41.5	3029
5.4	1.4	5.5	/	(2.2)	/	8.6	/	2.8	2.7	2.8	3030
2.9	7.2	4.2	11.2	5.3	5.4	3.3	4.5	4.3	4.4	4.3	3031
31.9	57.2	32.2	65.8	36.1	32.4	31.6	35.7	41.9	36.1	41.5	3032
54.6	34.6	59.3	28.3	46.2	57.2	53.1	58.0	47.2	50.2	47.4	3033
13.1	8.1	8.1	5.7	15.7	9.5	13.9	6.4	10.6	12.5	10.7	3034
/	(0.1)	/	/	/	/	(1.4)	/	0.3	(1.1)	0.4	3035
94.4	95.3	96.4	96.8	85.8	87.5	91.4	91.4	94.8	87.9	94.3	3036
33.3	58.9	33.2	67.2	40.7	34.6	34.3	38.6	43.5	39.5	43.2	3037
55.0	34.2	59.5	28.2	45.6	60.0	55.3	59.1	47.6	51.0	47.8	3038
11.4	6.8	7.0	4.3	11.6	(5.3)	10.3	(2.3)	8.8	8.5	8.7	3039
/	(0.1)	/	/	/	/	/	/	0.2	/	0.2	3040
5.6	4.7	3.6	3.2	14.2	12.5	8.6	8.6	5.2	12.1	5.7	3041
/	21.1	/	(23.4)	(8.8)	/	/	/	12.4	11.4	12.2	3042
48.2	43.2	53.6	(29.8)	50.1	(37.5)	(30.4)	(46.5)	40.7	44.3	41.2	3043
43.2	35.0	(38.8)	(46.8)	40.1	(38.8)	(52.2)	(49.5)	44.3	41.6	43.9	3044
/	/	/	/	/	/	(14.7)	/	2.6	/	2.6	3045
1.3	3.0	1.8	3.1	2.0	1.8	1.2	1.4	1.8	1.4	1.7	3046
29.3	38.3	27.6	41.9	20.2	23.2	22.9	19.5	30.0	21.0	29.5	3047
45.4	36.9	52.0	24.1	42.7	45.2	44.8	51.2	41.9	45.7	42.1	3048
22.2	23.9	17.2	33.0	34.7	30.5	28.2	27.3	26.5	31.1	26.7	3049
3.1	1.0	3.2	(1.0)	(2.3)	/	4.1	/	1.7	2.3	1.7	3050
58.5	51.3	54.0	53.7	36.4	29.4	52.7	28.5	51.6	33.7	50.6	3051
41.7	54.0	43.9	61.2	39.4	54.9	37.5	41.6	45.4	42.4	45.3	3052
46.8	32.6	46.9	22.2	48.0	38.2	48.0	55.5	41.3	47.1	41.5	3053
10.5	12.8	8.3	16.5	10.7	/	13.5	/	12.7	9.0	12.6	3054
(1.0)	(0.5)	(1.0)	/	/	/	/	/	0.6	/	0.6	3055
41.5	48.7	46.0	46.3	63.6	70.6	47.3	71.5	48.4	66.3	49.4	3056
12.0	21.6	8.5	19.6	9.2	(10.0)	(6.7)	(10.7)	13.6	10.1	13.3	3057
43.5	41.4	58.1	26.4	39.8	48.1	41.3	49.4	42.6	45.0	42.8	3058
38.6	35.5	27.6	52.1	48.5	40.3	44.5	37.5	41.1	42.3	41.2	3059
6.0	1.5	5.9	/	(2.5)	/	7.6	/	2.8	2.7	2.8	3060

Lau- fende Nummer	Beschäfti- gungs- art	Geschlecht Leistungs- gruppe	Baden- Württem- berg	Bayern	Berlin			Branden- burg	Bremen	Hamburg	Hessen	Mecklen- burg-Vor- pommern
					insgesamt	West	Ost					
Stahl- und Leicht												
3061	Kaufmännische	zusammen	0.3	0.5	0.3	0.3	.	0.7	.	.	0.2	0.6
3062	und technische	II	14.0	32.0	23.4	24.8	.	28.4	.	.	37.7	24.4
3063	Angestellte	III	52.5	47.2	63.1	63.1	.	48.7	.	.	55.1	38.8
3064	einschl.	IV	30.7	19.1	13.5	(12.1)	.	20.3	.	.	7.1	33.2
3065	Meister	V	2.7	1.7	/	/	.	/	.	.	/	/
3066		männlich	77.1	79.2	63.1	66.0	.	69.0	.	.	78.6	69.6
3067		II	17.9	39.2	32.8	32.4	.	37.9	.	.	45.6	31.5
3068		III	59.3	49.3	58.7	56.6	.	55.6	.	.	51.7	31.4
3069		IV	21.6	10.6	(8.5)	(11.0)	.	(5.1)	.	.	(2.6)	37.1
3070		V	(1.2)	(0.9)	/	/	.	/	.	.	/	/
3071		weiblich	22.9	20.8	36.9	34.0	.	31.0	.	.	21.4	30.4
3072		II	/	5.0	/	/	.	/	.	.	(8.9)	/
3073		III	29.9	39.5	70.6	75.7	.	33.3	.	.	67.6	(55.8)
3074		IV	61.3	51.1	(22.0)	/	.	54.2	.	.	23.5	/
3075		V	(7.7)	4.4	/	/	.	/	.	.	/	/
3076	Technische	zusammen	0.5	1.0	0.6	0.4	.	1.7	.	.	0.6	1.2
3077	Angestellte	II	15.5	38.5	28.1	(27.5)	.	34.1	.	.	41.6	(34.8)
3078	einschl.	III	57.3	51.0	61.1	61.5	.	52.9	.	.	53.1	(13.4)
3079	Meister	IV	26.2	9.8	(10.8)	/	.	(12.5)	.	.	(5.2)	50.7
3080		V	/	(0.7)	/	/	.	/	.	.	/	/
3081		männlich	93.9	94.8	87.3	87.9	.	88.5	.	.	93.9	94.5
3082		II	16.5	40.0	30.0	(28.8)	.	38.0	.	.	43.9	(36.8)
3083		III	58.8	51.5	61.3	58.8	.	56.5	.	.	52.9	(13.0)
3084		IV	24.2	8.0	(8.7)	/	.	/	.	.	(3.1)	50.2
3085		V	/	/	/	/	.	/	.	.	/	/
3086		weiblich	6.1	5.2	(12.7)	/	.	(11.5)	.	.	6.1	/
3087		II	/	(10.7)	/	/	.	/	.	.	/	/
3088		III	(34.2)	42.1	(59.5)	/	.	/	.	.	(56.1)	/
3089		IV	56.3	41.9	/	/	.	(70.8)	.	.	(38.0)	/
3090		V	/	/	/	/	.	/	.	.	/	/
3091	Kaufmännische	zusammen	0.2	0.3	0.2	0.2	.	0.3	.	.	0.1	0.3
3092	Angestellte	II	12.3	19.9	19.3	(22.6)	.	(16.7)	.	.	31.1	/
3093		III	46.8	40.1	64.8	64.3	.	40.2	.	.	58.6	69.2
3094		IV	36.1	36.4	(15.9)	(13.0)	.	36.3	.	.	(10.3)	/
3095		V	4.8	3.5	/	/	.	/	.	.	/	/
3096		männlich	56.8	49.9	41.5	48.7	.	(29.4)	.	.	52.3	(39.9)
3097		II	20.8	36.1	(38.1)	(37.5)	.	(36.7)	.	.	50.8	/
3098		III	60.2	41.2	53.6	(53.6)	.	(50.0)	.	.	48.1	(83.4)
3099		IV	16.2	20.0	/	/	.	/	.	.	/	/
3100		V	(2.8)	(2.7)	/	/	.	/	.	.	/	/
3101		weiblich	43.2	50.1	58.5	51.3	.	70.6	.	.	47.7	60.1
3102		II	/	(3.8)	/	/	.	/	.	.	(9.5)	/
3103		III	29.2	39.0	72.7	74.6	.	(36.1)	.	.	70.1	(59.8)
3104		IV	62.2	52.8	(21.4)	/	.	48.6	.	.	(20.3)	/
3105		V	(7.4)	(4.3)	/	/	.	/	.	.	/	/
Kessel- und Behälterbau (ohne												
3106	Kaufmännische	zusammen	0.1	0.1	.	.	.	0.3	.	.	0.6	.
3107	und technische	II	15.2	49.0	.	.	.	25.9	.	.	41.3	.
3108	Angestellte	III	58.9	38.2	.	.	.	54.3	.	.	50.3	.
3109	einschl.	IV	26.0	12.9	.	.	.	(19.0)	.	.	8.2	.
3110	Meister	V	/	/	.	.	.	/	.	.	/	.
3111		männlich	71.9	75.3	.	.	.	66.4	.	.	82.4	.
3112		II	20.0	56.0	.	.	.	(31.2)	.	.	48.3	.
3113		III	65.7	39.0	.	.	.	57.1	.	.	49.8	.
3114		IV	(14.3)	(5.0)	.	.	.	/	.	.	1.8	.
3115		V	/	/	.	.	.	/	.	.	/	.
3116		weiblich	28.1	24.7	.	.	.	33.6	.	.	17.6	.
3117		II	/	27.7	.	.	.	/	.	.	8.8	.
3118		III	41.4	35.6	.	.	.	(48.7)	.	.	52.9	.
3119		IV	55.8	36.7	.	.	.	(35.9)	.	.	38.3	.
3120		V	/	/	.	.	.	/	.	.	/	.
3121	Technische	zusammen	0.1	0.1	.	.	.	0.5	.	.	1.1	.
3122	Angestellte	II	22.3	44.4	.	.	.	(22.6)	.	.	38.8	.
3123	einschl.	III	65.5	50.2	.	.	.	69.4	.	.	57.3	.
3124	Meister	IV	(12.2)	(5.4)	.	.	.	/	.	.	4.0	.
3125		V	/	/	.	.	.	/	.	.	/	.
3126		männlich	98.9	100.0	.	.	.	90.3	.	.	94.7	.
3127		II	22.5	44.4	.	.	.	(25.0)	.	.	40.7	.
3128		III	65.7	50.2	.	.	.	69.6	.	.	57.8	.
3129		IV	(11.8)	(5.4)	.	.	.	/	.	.	(1.4)	.
3130		V	/	/	.	.	.	/	.	.	/	.
3131		weiblich	/	/	.	.	.	/	.	.	5.3	.
3132		II	/	/	.	.	.	/	.	.	/	.
3133		III	/	/	.	.	.	/	.	.	(47.3)	.
3134		IV	/	/	.	.	.	/	.	.	(49.1)	.
3135		V	/	/	.	.	.	/	.	.	/	.
3136	Kaufmännische	zusammen	0.0	0.1	.	.	.	0.2	.	.	0.4	.
3137	Angestellte	II	(8.0)	52.2	.	.	.	(29.6)	.	.	43.6	.
3138		III	52.1	29.9	.	.	.	(37.0)	.	.	44.2	.
3139		IV	39.9	18.0	.	.	.	(31.5)	.	.	12.1	.
3140		V	/	/	.	.	.	/	.	.	/	.
3141		männlich	44.4	58.3	.	.	.	(38.9)	.	.	71.5	.
3142		II	(14.4)	69.6	.	.	.	(47.6)	.	.	57.2	.
3143		III	65.7	(25.8)	.	.	.	/	.	.	40.3	.
3144		IV	(19.9)	/	.	.	.	/	.	.	(2.3)	.
3145		V	/	/	.	.	.	/	.	.	/	.
3146		weiblich	55.6	41.7	.	.	.	61.1	.	.	28.5	.
3147		II	/	27.7	.	.	.	/	.	.	9.6	.
3148		III	(41.3)	35.6	.	.	.	(45.5)	.	.	53.8	.
3149		IV	55.9	36.7	.	.	.	(36.4)	.	.	36.5	.
3150		V	/	/	.	.	.	/	.	.	/	.

*) Erläuterungen hierzu in der Einführung.

Nieder- sachsen	Nordrhein- Westfalen	Rheinland- Pfalz	Saarland	Sachsen	Sachsen- Anhalt	Schleswig- Holstein	Thü- ringen	Früheres Bundes- gebiet	Neue Länder u. Berlin-Ost	Deutsch- land	Laufende Nummer
metallbau											
0.3	0.6	0.5	1.7	1.2	1.8	0.3	1.2	0.4	1.1	0.5	3061
32.7	46.2	22.7	50.9	27.7	22.3	25.7	35.4	34.9	27.1	33.6	3062
45.3	34.8	50.9	26.1	48.3	57.8	47.0	50.2	43.5	51.2	44.7	3063
20.8	18.6	21.1	22.9	23.7	19.0	22.0	14.2	20.2	20.8	20.3	3064
(1.2)	(0.4)	5.3	/	/	/	(5.2)	/	1.4	(0.9)	1.3	3065
78.9	71.8	75.4	77.1	62.5	67.6	79.9	69.7	75.6	65.9	74.0	3066
39.5	55.7	27.9	61.2	41.2	27.6	30.8	45.7	42.1	37.0	41.4	3067
47.1	33.0	51.5	26.5	53.6	67.0	51.9	52.5	44.5	56.3	46.2	3068
12.9	11.3	19.1	12.1	(5.2)	(5.4)	16.4	/	12.8	6.5	11.9	3069
/	/	(1.5)	/	/	/	/	/	0.6	/	0.5	3070
21.1	28.2	24.6	22.9	37.5	32.4	20.1	30.3	24.4	34.1	26.0	3071
(7.1)	22.0	(6.7)	(16.0)	(5.2)	(11.3)	/	(11.7)	12.6	8.0	11.6	3072
38.3	39.3	49.2	24.9	39.4	38.6	(27.8)	44.8	40.2	41.4	40.5	3073
50.5	37.2	27.1	59.1	54.7	47.2	(44.4)	42.7	43.0	48.4	44.1	3074
/	(1.4)	(17.0)	/	/	/	(22.2)	/	4.2	(2.2)	3.8	3075
0.5	0.9	0.9	3.1	2.2	3.5	0.6	2.5	0.7	2.2	0.9	3076
39.3	52.5	25.8	64.4	37.1	24.9	31.4	42.5	39.4	33.9	38.4	3077
47.8	37.6	51.5	28.1	53.3	65.2	49.7	50.5	47.3	54.3	48.5	3078
13.0	9.9	21.0	(7.2)	9.4	(8.8)	(15.1)	(7.0)	12.8	11.3	12.5	3079
/	/	/	/	/	/	/	/	0.6	/	0.5	3080
94.1	96.4	95.1	96.3	79.3	88.6	88.1	90.8	94.9	86.1	93.3	3081
40.6	53.8	26.9	65.9	44.8	26.7	35.7	46.5	41.0	38.2	40.5	3082
48.2	37.1	51.6	28.4	52.2	68.8	52.1	51.5	47.4	55.6	48.8	3083
11.2	9.0	19.7	(5.4)	(3.0)	(4.5)	(12.1)	/	11.3	6.1	10.4	3084
/	/	/	/	/	/	/	/	(0.3)	/	(0.3)	3085
(5.9)	3.6	(4.9)	(3.7)	20.7	(11.4)	(11.9)	(9.2)	5.1	13.9	6.7	3086
/	/	/	/	/	/	/	/	(9.9)	(7.3)	8.9	3087
(40.8)	(49.7)	(49.0)	/	57.5	(37.0)	/	(40.3)	43.7	45.9	44.5	3088
(40.8)	(33.6)	(46.9)	/	34.2	(42.7)	/	(56.3)	41.7	43.7	42.5	3089
/	/	/	/	/	/	/	/	(4.7)	/	(4.1)	3090
0.2	0.5	0.4	1.2	0.8	0.9	0.1	0.5	0.3	0.6	0.3	3091
24.0	41.6	19.6	36.9	16.2	(17.7)	(17.4)	(19.7)	30.0	16.8	28.1	3092
42.0	32.7	50.4	24.1	42.1	44.8	43.1	49.5	39.3	46.5	40.3	3093
31.1	24.9	21.2	39.0	41.3	36.8	32.1	30.2	28.3	35.4	29.3	3094
(2.9)	(0.7)	(8.8)	/	/	/	/	/	2.4	(1.5)	2.3	3095
59.2	54.0	55.7	57.4	41.8	30.7	67.9	(23.0)	54.3	34.7	51.6	3096
37.2	58.1	29.7	53.1	32.7	(32.0)	(21.6)	(38.9)	44.4	32.4	43.2	3097
44.9	27.6	51.4	23.2	56.9	57.7	51.4	(61.1)	38.8	58.8	40.7	3098
16.4	14.3	18.2	23.7	(10.4)	/	(24.3)	/	15.8	(8.2)	15.1	3099
/	/	/	/	/	/	/	/	1.0	/	1.0	3100
40.8	46.0	44.3	42.6	58.2	69.3	32.1	77.0	45.7	65.3	48.4	3101
/	22.3	(7.0)	(15.1)	(4.3)	(11.4)	/	(14.0)	12.9	8.2	12.0	3102
37.9	38.7	49.2	25.3	31.4	39.1	/	46.0	39.8	40.0	39.8	3103
52.3	37.4	24.9	59.6	63.6	48.6	(48.6)	39.1	43.1	49.9	44.4	3104
/	(1.5)	(18.9)	/	/	/	/	/	4.1	(2.0)	3.7	3105
Herstellung von Dampfkesseln											
0.1	0.0	0.1	0.5	0.3	0.2	0.1	.	0.1	0.2	0.1	3106
27.0	38.7	56.2	59.4	55.9	(27.2)	(25.5)	.	39.9	44.6	40.4	3107
40.3	27.4	(22.8)	22.6	41.5	43.2	(38.2)	.	44.4	44.4	44.4	3108
29.4	26.3	(17.6)	15.1	/	(27.2)	(30.9)	.	14.5	9.7	13.9	3109
/	7.6	/	/	/	/	/	.	1.2	/	1.2	3110
76.6	76.4	74.8	82.1	54.8	63.0	67.3	.	79.1	59.6	77.0	3111
33.5	46.2	71.8	69.5	91.1	(35.3)	(35.1)	.	47.4	65.5	48.9	3112
43.5	31.7	(23.6)	21.3	(7.1)	(43.1)	(45.9)	.	45.3	27.4	43.8	3113
20.6	19.6	/	(7.5)	/	(19.6)	/	.	6.8	(5.5)	6.7	3114
/	/	/	/	/	/	/	.	(0.6)	/	(0.7)	3115
23.4	23.6	(25.2)	17.9	45.2	37.0	(32.7)	.	20.9	40.4	23.0	3116
/	(14.8)	/	/	(13.2)	/	/	.	11.8	(13.8)	12.1	3117
(29.9)	(13.6)	/	(28.9)	83.2	(43.3)	/	.	41.0	69.4	46.4	3118
(58.3)	47.8	(59.7)	(50.0)	/	(40.0)	(55.6)	.	43.5	15.9	38.2	3119
/	(23.8)	/	/	/	/	/	.	3.8	/	3.2	3120
0.2	0.1	0.1	1.1	0.5	0.4	(0.1)	.	0.2	0.4	0.2	3121
34.4	43.7	73.1	70.5	90.4	(27.6)	(38.5)	.	41.2	60.2	43.4	3122
43.5	34.6	(21.8)	(20.9)	(6.8)	(48.3)	(46.2)	.	50.5	31.5	48.3	3123
(22.1)	(19.6)	/	(7.2)	/	(20.7)	/	.	7.9	(6.6)	7.8	3124
/	/	/	/	/	/	/	.	/	/	(0.5)	3125
98.6	97.1	95.0	100.0	95.2	79.3	(88.5)	.	96.1	90.3	95.4	3126
34.9	44.4	77.0	70.5	93.5	(32.6)	(43.5)	.	42.7	65.5	45.3	3127
44.1	33.7	(23.0)	(20.9)	/	(47.8)	(47.8)	.	50.4	29.1	48.1	3128
(21.0)	(19.6)	/	(7.2)	/	/	/	.	6.5	(4.2)	6.2	3129
/	/	/	/	/	/	/	.	/	/	(0.5)	3130
/	/	/	/	/	(20.7)	/	.	3.9	(9.7)	4.6	3131
/	/	/	/	/	/	/	.	/	/	/	3132
/	/	/	/	/	/	/	.	53.0	(53.6)	53.1	3133
/	/	/	/	/	/	/	.	43.5	/	39.8	3134
/	/	/	/	/	/	/	.	/	/	/	3135
0.0	0.0	0.0	0.2	0.3	(0.1)	(0.0)	.	0.1	0.1	0.1	3136
/	34.9	/	(38.4)	(24.7)	/	/	.	38.7	26.9	37.5	3137
(34.5)	21.9	(24.6)	(26.0)	72.9	/	/	.	38.4	59.0	40.5	3138
(43.0)	31.5	(41.3)	(30.1)	/	(43.5)	(44.8)	.	20.7	13.3	20.0	3139
/	(11.8)	/	/	/	/	/	.	2.1	/	2.0	3140
(35.7)	60.1	(36.7)	47.9	(18.3)	/	(48.3)	.	62.8	24.9	59.0	3141
/	48.4	/	(65.7)	(79.6)	/	/	.	54.2	65.3	54.7	3142
(40.6)	29.1	/	/	/	/	/	.	37.7	(20.5)	36.9	3143
/	(19.7)	/	/	/	/	/	.	7.3	/	7.4	3144
/	/	/	/	/	/	/	.	(0.8)	/	(0.9)	3145
64.3	39.9	(63.3)	52.1	81.7	(78.3)	(51.7)	.	37.2	75.1	41.0	3146
/	(14.5)	/	/	(12.4)	/	/	.	12.6	(14.2)	12.9	3147
(31.1)	(10.9)	/	(28.9)	85.4	/	/	.	39.7	71.7	45.7	3148
(56.6)	49.4	(53.6)	(50.0)	/	/	/	.	43.5	(14.1)	38.0	3149
/	(25.2)	/	/	/	/	/	.	4.2	/	3.4	3150

Lau- fende Nummer	Beschäfti- gungs- art	Geschlecht Leistungs- gruppe	Baden- Württem- berg	Bayern	Berlin			Branden- burg	Bremen	Hamburg	Hessen	Mecklen- burg-Vor- pommern
					insgesamt	West	Ost					
Herstellung von Dampfkesseln (ohne Zentralheizungskessel); Herstellung von Schmiede-,												
3151	Kaufmännische	zusammen	0.7	0.3	.	.	.	/	/	.	0.3	/
3152	und technische	II	22.4	32.2	.	.	.	/	/	.	50.3	/
3153	Angestellte	III	53.3	47.1	.	.	.	/	/	.	43.6	/
3154	einschl.	IV	23.7	18.8	.	.	.	/	/	.	5.8	/
3155	Meister	V	(0.6)	(1.9)	.	.	.	/	/	.	/	/
3156		männlich	74.6	74.2	.	.	.	/	/	.	78.0	/
3157		II	28.3	39.9	.	.	.	/	/	.	58.7	/
3158		III	58.3	49.4	.	.	.	/	/	.	38.1	/
3159		IV	13.3	10.6	.	.	.	/	/	.	(3.1)	/
3160		V	/	/	.	.	.	/	/	.	/	/
3161		weiblich	25.4	25.8	.	.	.	/	/	.	22.0	/
3162		II	5.1	9.9	.	.	.	/	/	.	20.3	/
3163		III	38.6	40.4	.	.	.	/	/	.	63.2	/
3164		IV	54.2	42.3	.	.	.	/	/	.	(15.1)	/
3165		V	(2.1)	(7.4)	.	.	.	/	/	.	/	/
3166	Technische	zusammen	1.1	0.6	.	.	.	/	/	.	0.7	/
3167	Angestellte	II	25.0	37.5	.	.	.	/	/	.	57.2	/
3168	einschl.	III	61.0	49.4	.	.	.	/	/	.	38.7	/
3169	Meister	IV	13.9	11.9	.	.	.	/	/	.	(3.9)	/
3170		V	/	/	.	.	.	/	/	.	/	/
3171		männlich	94.9	93.3	.	.	.	/	/	.	95.6	/
3172		II	25.8	39.5	.	.	.	/	/	.	58.9	/
3173		III	62.2	49.8	.	.	.	/	/	.	38.5	/
3174		IV	11.9	10.7	.	.	.	/	/	.	(2.5)	/
3175		V	/	/	.	.	.	/	/	.	/	/
3176		weiblich	5.1	6.7	.	.	.	/	/	.	(4.4)	/
3177		II	(9.8)	/	.	.	.	/	/	.	/	/
3178		III	38.9	43.6	.	.	.	/	/	.	(41.6)	/
3179		IV	50.6	(29.7)	.	.	.	/	/	.	/	/
3180		V	/	/	.	.	.	/	/	.	/	/
3181	Kaufmännische	zusammen	0.4	0.2	.	.	.	/	/	.	0.1	/
3182	Angestellte	II	18.0	23.1	.	.	.	/	/	.	37.5	/
3183		III	39.9	43.3	.	.	.	/	/	.	52.8	/
3184		IV	40.7	30.4	.	.	.	/	/	.	(9.2)	/
3185		V	(1.4)	(3.2)	.	.	.	/	/	.	/	/
3186		männlich	39.5	41.9	.	.	.	/	/	.	45.5	/
3187		II	38.9	41.5	.	.	.	/	/	.	58.1	/
3188		III	42.1	48.1	.	.	.	/	/	.	36.4	/
3189		IV	19.0	(10.4)	.	.	.	/	/	.	/	/
3190		V	/	/	.	.	.	/	/	.	/	/
3191		weiblich	60.5	58.1	.	.	.	/	/	.	54.5	/
3192		II	(4.4)	9.9	.	.	.	/	/	.	20.3	/
3193		III	38.5	39.8	.	.	.	/	/	.	66.4	/
3194		IV	54.7	44.8	.	.	.	/	/	.	(12.3)	/
3195		V	(2.3)	(5.5)	.	.	.	/	/	.	/	/
Maschi												
3196	Kaufmännische	zusammen	12.0	9.3	4.0	4.6	.	2.5	4.7	4.1	4.9	2.1
3197	und technische	II	20.7	48.6	43.5	45.1	.	25.6	31.1	36.7	52.1	30.8
3198	Angestellte	III	60.1	39.1	49.9	48.8	.	54.9	40.0	45.1	40.7	45.1
3199	einschl.	IV	18.0	12.1	6.4	6.0	.	17.2	27.8	17.4	6.5	22.3
3200	Meister	V	1.1	0.2	/	/	.	(2.2)	(1.0)	0.9	0.8	(1.7)
3201		männlich	76.8	80.8	72.1	72.5	.	70.2	79.0	77.0	78.6	69.1
3202		II	26.0	57.0	55.1	56.9	.	31.7	37.7	45.3	60.6	40.0
3203		III	64.8	36.3	40.9	39.1	.	58.3	42.3	45.6	35.6	50.8
3204		IV	8.7	6.7	3.8	3.9	.	9.0	19.8	9.0	3.5	(9.2)
3205		V	0.5	/	/	/	.	/	/	/	(0.3)	/
3206		weiblich	23.2	19.2	27.9	27.5	.	29.8	21.0	23.0	21.4	30.9
3207		II	3.3	13.0	13.6	14.3	.	(11.4)	(6.5)	8.0	20.6	(10.3)
3208		III	44.7	50.9	73.1	74.3	.	46.9	31.3	43.2	59.7	32.5
3209		IV	48.8	35.2	13.1	11.5	.	36.4	57.9	45.5	17.3	51.7
3210		V	3.2	0.9	/	/	.	(5.2)	(4.3)	3.3	2.5	(5.6)
3211	Technische	zusammen	20.8	19.2	8.8	10.0	.	5.1	11.7	7.4	12.5	4.7
3212	Angestellte	II	22.2	57.1	51.8	54.0	.	30.1	31.7	38.0	58.7	37.5
3213	einschl.	III	64.9	37.0	43.5	41.4	.	60.2	40.5	46.0	37.5	52.4
3214	Meister	IV	12.3	5.8	4.6	4.4	.	8.2	26.8	15.4	3.5	(8.4)
3215		V	0.6	(0.1)	/	/	.	/	/	/	(0.3)	/
3216		männlich	93.2	94.3	88.3	88.3	.	91.0	90.2	90.2	94.5	91.1
3217		II	23.8	59.0	56.1	58.5	.	31.7	34.9	41.8	61.1	40.0
3218		III	67.4	36.7	40.7	38.1	.	60.5	42.7	47.5	36.1	54.2
3219		IV	8.5	4.3	3.1	3.2	.	6.7	22.2	10.7	2.4	(5.8)
3220		V	0.4	/	/	/	.	/	/	/	(0.4)	/
3221		weiblich	6.8	5.7	11.7	11.7	.	9.0	9.8	9.8	5.5	8.9
3222		II	(1.3)	26.0	19.4	20.2	.	/	/	/	16.9	/
3223		III	31.2	42.8	65.1	66.0	.	(57.3)	(19.9)	32.7	61.0	(34.4)
3224		IV	63.9	29.9	15.5	13.8	.	/	69.9	58.7	22.1	(34.4)
3225		V	(3.6)	/	/	/	.	/	/	/	/	/
3226	Kaufmännische	zusammen	7.0	4.5	2.2	2.4	.	1.6	2.0	3.2	2.3	1.3
3227	Angestellte	II	18.2	31.4	31.3	30.9	.	20.5	29.9	35.9	40.0	22.3
3228		III	52.2	43.2	59.3	60.5	.	48.8	38.9	44.5	46.6	35.8
3229		IV	27.7	25.0	9.2	8.4	.	27.6	30.1	18.6	11.8	40.2
3230		V	1.9	(0.4)	/	/	.	(3.0)	/	1.0	1.5	/
3231		männlich	49.4	53.6	48.3	47.1	.	46.2	53.1	69.1	49.9	40.9
3232		II	33.0	50.2	52.3	51.8	.	31.8	48.8	48.0	58.8	40.2
3233		III	56.6	34.8	41.6	41.9	.	53.4	40.7	44.2	33.8	41.2
3234		IV	9.5	15.0	5.8	(6.0)	.	(14.4)	(10.6)	7.7	7.3	(18.6)
3235		V	(0.8)	/	/	/	.	/	/	/	/	/
3236		weiblich	50.6	46.4	51.7	52.9	.	53.8	46.9	30.9	50.1	59.1
3237		II	3.8	9.7	11.7	12.2	.	(10.8)	(8.6)	8.9	21.4	(9.8)
3238		III	47.8	52.9	75.8	77.2	.	44.9	36.8	45.2	59.4	32.1
3239		IV	45.3	36.6	12.3	10.6	.	39.0	52.2	43.0	16.3	55.1
3240		V	3.1	(0.8)	/	/	.	(5.2)	/	(3.0)	3.0	/

*) Erläuterungen hierzu in der Einführung.

Beschäftigungsart, Geschlecht und Leistungsgruppe in % *)
1999

Nieder- sachsen	Nordrhein- Westfalen	Rheinland- Pfalz	Saarland	Sachsen	Sachsen- Anhalt	Schleswig- Holstein	Thü- ringen	Früheres Bundes- gebiet	Neue Länder u. Berlin-Ost	Deutsch- land	Laufende Nummer
Press-, Zieh- und Stanzteilen, gewalzten Ringen und pulvermetallurgischen Erzeugnissen											
0.2	1.1	0.4	1.0	0.3	0.3	0.1	(0.1)	0.5	0.2	0.5	3151
31.5	58.1	32.1	41.7	20.4	39.7	(22.3)	/	43.3	37.0	43.1	3152
40.6	30.2	60.6	45.0	51.1	39.7	57.1	/	40.8	44.3	40.9	3153
25.1	11.4	(7.3)	13.3	26.2	(20.6)	(20.5)	/	15.3	17.7	15.3	3154
(2.8)	(0.4)	/	/	/	/	/	/	0.6	/	0.6	3155
72.3	78.0	77.1	80.1	66.4	62.7	70.5	/	76.4	68.3	76.1	3156
41.3	66.5	39.8	46.6	26.6	55.7	(26.6)	/	51.3	48.4	51.2	3157
44.5	28.0	59.1	48.8	64.0	(34.2)	62.0	/	40.8	45.5	40.9	3158
13.8	5.5	/	(4.6)	(8.3)	/	/	/	7.9	(5.5)	7.8	3159
/	/	/	/	/	/	/	/	/	/	(0.1)	3160
27.7	22.0	22.9	19.9	33.6	37.3	29.5	/	23.6	31.7	23.9	3161
(6.2)	28.4	(6.2)	(22.0)	/	/	/	/	17.5	(12.4)	17.3	3162
30.4	38.0	65.6	(29.7)	(25.6)	(48.9)	(45.5)	/	41.0	41.6	41.0	3163
54.5	32.2	(28.2)	48.4	61.7	(38.3)	(42.4)	/	39.2	43.8	39.3	3164
(8.9)	(1.4)	/	/	/	/	/	/	2.4	/	2.4	3165
0.4	2.3	0.8	2.3	0.4	0.5	0.3	/	1.1	0.4	1.1	3166
38.3	65.8	42.0	44.2	(19.1)	40.8	(23.4)	/	49.1	45.4	49.0	3167
45.4	29.7	57.7	52.5	69.6	40.8	61.0	/	42.9	46.1	43.0	3168
15.8	4.3	/	(3.3)	(11.3)	(18.4)	(15.6)	/	7.8	(8.5)	7.8	3169
/	/	/	/	/	/	/	/	(0.3)	/	(0.2)	3170
94.3	95.3	98.8	95.0	93.1	85.5	88.3	/	94.8	90.6	94.7	3171
40.6	67.1	42.5	45.5	(20.5)	47.7	(26.5)	/	50.5	47.8	50.5	3172
46.1	29.3	57.2	53.1	71.1	(40.0)	64.7	/	42.9	46.7	43.0	3173
12.7	3.5	/	/	/	/	/	/	6.4	(5.5)	6.4	3174
/	/	/	/	/	/	/	/	/	/	/	3175
(5.7)	4.7	/	(5.0)	/	(14.5)	/	/	5.2	9.4	5.3	3176
/	38.9	/	/	/	/	/	/	22.2	/	22.2	3177
/	38.9	/	/	/	/	/	/	42.3	(40.8)	42.3	3178
(66.7)	20.6	/	/	/	/	/	/	32.2	(37.2)	32.5	3179
/	/	/	/	/	/	/	/	(3.2)	/	(3.0)	3180
0.1	0.6	0.2	0.5	0.2	0.2	0.0	/	0.3	0.1	0.3	3181
22.6	45.6	17.0	36.8	(21.4)	(38.0)	/	/	33.7	25.3	33.4	3182
34.3	30.9	64.9	30.3	35.7	(38.0)	(48.6)	/	37.4	41.7	37.5	3183
37.4	22.8	(18.1)	32.9	38.6	(24.0)	(31.4)	/	27.7	30.5	27.8	3184
(5.8)	(0.7)	/	/	/	/	/	/	1.2	/	1.3	3185
43.0	50.0	43.9	51.0	44.4	(28.0)	(31.4)	/	45.7	37.1	45.5	3186
43.3	64.4	30.5	50.6	(37.1)	(32.9)	/	/	53.8	50.6	53.7	3187
39.9	24.0	65.5	(32.9)	51.6	/	/	/	33.4	41.7	33.6	3188
(16.9)	11.6	/	(16.5)	/	/	/	/	12.8	/	12.6	3189
/	/	/	/	/	/	/	/	/	/	/	3190
57.0	50.0	56.1	49.0	55.6	72.0	(68.6)	/	54.3	62.9	54.5	3191
(7.0)	26.8	(6.4)	(22.4)	/	/	/	/	16.7	(10.4)	16.5	3192
30.0	37.9	64.5	(27.6)	(23.0)	(50.0)	(50.0)	/	40.7	41.8	40.8	3193
52.8	33.9	(29.1)	50.0	62.9	(33.3)	/	/	40.3	45.2	40.4	3194
(10.1)	(1.3)	/	/	/	/	/	/	2.3	/	2.3	3195
neubau											
4.6	7.8	5.1	6.2	8.0	4.5	6.6	6.7	7.9	5.2	7.7	3196
31.5	55.4	36.9	57.8	26.4	40.6	33.3	43.3	39.8	31.8	39.4	3197
53.0	31.6	54.6	27.4	54.7	51.5	47.0	48.4	45.5	52.8	45.9	3198
14.7	12.4	7.7	14.5	17.7	7.9	18.6	7.9	14.0	14.4	14.0	3199
0.8	0.6	0.8	/	1.2	/	1.1	/	0.7	1.0	0.7	3200
78.5	78.4	79.4	79.9	69.0	68.4	76.2	67.9	78.3	68.9	77.9	3201
37.4	65.0	43.4	68.0	33.7	51.1	41.4	54.5	47.6	40.3	47.3	3202
55.4	28.9	51.7	25.4	58.6	46.6	49.2	43.4	45.2	53.6	45.5	3203
6.9	6.0	4.7	6.4	7.7	(2.3)	9.2	2.0	7.0	5.9	7.0	3204
(0.3)	(0.2)	/	/	/	/	/	/	0.2	/	0.2	3205
21.5	21.6	20.6	20.1	31.0	31.6	23.8	32.1	21.7	31.1	22.1	3206
9.6	20.9	11.7	17.2	10.0	17.8	7.5	19.5	11.7	13.0	11.8	3207
44.3	41.3	65.8	35.4	46.1	62.1	39.9	58.9	46.9	50.9	47.2	3208
43.3	35.6	19.6	46.4	40.0	19.9	48.7	20.4	39.0	33.1	38.6	3209
2.8	2.1	2.9	/	3.9	/	3.9	/	2.4	2.9	2.4	3210
10.6	15.4	11.2	14.7	17.7	9.2	16.2	12.6	16.2	11.2	15.9	3211
34.5	62.0	38.8	65.5	28.3	44.1	37.4	49.1	44.6	34.9	44.1	3212
55.4	30.4	55.0	25.8	56.7	50.1	52.4	46.6	46.4	54.2	46.8	3213
10.0	7.3	5.8	8.5	14.2	5.8	10.0	4.3	8.6	10.4	8.7	3214
/	(0.4)	(0.5)	/	(0.8)	/	/	/	0.4	(0.6)	0.4	3215
93.0	93.5	94.9	94.3	82.4	83.4	91.9	88.1	93.5	84.6	93.1	3216
36.4	65.1	40.5	67.9	32.3	50.3	40.0	53.4	46.9	39.1	46.5	3217
56.8	29.7	54.5	26.0	59.6	48.0	53.5	44.3	46.9	55.1	47.2	3218
6.7	5.1	4.7	6.0	8.0	(1.7)	6.3	(2.3)	6.1	5.7	6.0	3219
/	(0.1)	/	/	/	/	/	/	0.2	/	0.2	3220
7.0	6.5	5.1	5.7	17.6	16.6	8.1	11.9	6.5	15.4	6.9	3221
(8.3)	16.4	(7.1)	(26.6)	9.4	(13.0)	(8.5)	(17.2)	12.2	11.4	12.1	3222
36.5	40.8	62.6	(22.9)	42.8	60.4	39.4	63.4	39.5	49.1	40.6	3223
53.8	38.9	24.9	50.5	43.4	26.6	51.5	(19.4)	45.4	36.2	44.4	3224
/	/	(5.3)	/	(4.4)	/	/	/	2.8	(3.4)	2.9	3225
2.3	4.7	2.6	2.9	3.8	2.3	3.5	3.9	4.3	2.7	4.2	3226
26.4	46.6	33.5	42.1	22.4	33.7	27.1	34.1	31.9	26.6	31.7	3227
49.1	33.2	54.0	30.6	50.7	54.3	38.9	51.2	44.1	50.4	44.4	3228
22.7	19.3	11.2	26.6	24.8	11.8	31.7	13.6	22.7	21.4	22.6	3229
1.8	0.9	(1.3)	/	(2.1)	/	2.4	/	1.3	1.6	1.3	3230
54.0	57.9	52.1	50.6	41.9	39.4	52.6	36.3	53.5	41.5	53.0	3231
40.4	64.6	52.8	68.6	39.2	54.1	44.9	58.7	49.6	44.7	49.4	3232
51.5	27.2	42.6	23.1	54.3	41.0	37.9	39.9	40.3	48.4	40.6	3233
7.4	7.9	4.4	8.3	6.5	/	/	/	9.8	6.8	9.6	3234
/	/	/	/	/	/	/	/	0.4	/	0.4	3235
46.0	42.1	47.9	49.4	58.1	60.6	47.4	63.7	46.5	58.5	47.0	3236
10.0	21.9	12.5	15.0	10.4	20.4	7.3	20.1	11.6	13.8	11.7	3237
46.3	41.4	66.4	38.3	48.1	63.0	40.0	57.7	48.6	51.8	48.7	3238
40.6	34.9	18.6	45.4	37.9	16.4	48.0	20.7	37.6	31.7	37.2	3239
(3.1)	(1.8)	(2.4)	/	(3.6)	/	4.7	/	2.3	2.7	2.3	3240

Lau- fende Nummer	Beschäf- tigungs- art	Geschlecht Leistungs- gruppe	Baden- Württem- berg	Bayern	Berlin			Branden- burg	Bremen	Hamburg	Hessen	Mecklen- burg-Vor- pommern
					insgesamt	West	Ost					
Herstellung von Büromaschinen, Datenverarbeitungsgeräten												
3241	Kaufmännische	zusammen	18.6	12.2	10.7	12.8	3.2	1.7	9.3	6.2	6.9	2.7
3242	und technische	II	36.3	57.5	56.2	55.8	62.1	34.8	52.4	51.6	54.7	37.7
3243	Angestellte	III	50.1	33.0	40.1	40.3	37.2	47.8	33.2	36.1	36.8	49.1
3244	einschl.	IV	12.9	8.9	3.2	3.3	/	16.1	14.2	11.0	8.4	12.7
3245	Meister	V	0.7	0.6	0.5	0.6	/	(1.3)	(0.3)	1.2	(0.1)	/
3246		männlich	79.8	78.4	77.4	77.7	73.4	67.7	84.4	80.7	79.5	79.4
3247		II	43.2	65.7	65.4	65.0	72.5	43.8	59.6	59.5	61.9	41.4
3248		III	49.3	29.1	33.0	33.4	26.9	48.6	32.5	32.9	32.4	48.0
3249		IV	7.2	4.6	1.3	1.3	/	7.3	7.9	6.8	5.6	10.5
3250		V	0.3	0.6	(0.2)	(0.3)	/	/	/	0.8	(0.1)	/
3251		weiblich	20.2	21.6	22.6	22.3	26.6	32.3	15.6	19.3	20.5	20.6
3252		II	8.9	27.7	24.5	23.8	33.3	16.0	13.6	18.8	26.7	23.8
3253		III	53.1	47.2	64.3	64.2	65.6	46.1	36.9	49.4	53.7	53.6
3254		IV	35.4	24.3	9.5	10.2	/	34.8	48.4	28.6	19.5	21.4
3255		V	2.5	0.9	(1.6)	(1.7)	/	/	/	3.2	/	/
3256	Technische	zusammen	36.7	24.9	25.8	30.2	8.1	3.8	26.0	18.8	17.8	8.4
3257	Angestellte	II	41.4	62.7	62.6	62.4	66.0	39.9	58.4	56.2	59.1	38.1
3258	einschl.	III	50.1	30.7	35.1	35.2	33.3	51.0	31.8	35.5	35.1	50.2
3259	Meister	IV	8.0	5.8	2.1	2.1	/	8.1	9.7	7.9	5.7	11.6
3260		V	0.5	0.8	(0.3)	(0.3)	/	/	/	(0.4)	/	/
3261		männlich	93.5	92.2	90.9	91.0	88.5	92.1	93.8	93.4	93.7	90.9
3262		II	43.2	64.9	65.0	64.7	70.2	41.9	61.0	58.6	61.3	39.3
3263		III	50.0	30.1	33.4	33.6	29.1	51.2	31.6	34.5	34.3	49.3
3264		IV	6.5	4.4	1.4	1.4	/	(6.5)	7.3	6.6	4.4	11.2
3265		V	0.2	0.7	/	/	/	/	/	(0.3)	/	/
3266		weiblich	6.5	7.8	9.1	9.0	11.5	7.9	6.2	6.6	6.3	9.1
3267		II	16.3	36.8	38.4	38.7	(34.0)	/	18.9	21.8	26.9	(25.9)
3268		III	51.1	38.0	52.1	50.9	(66.0)	(48.6)	34.7	49.6	47.0	58.6
3269		IV	28.2	23.0	8.6	9.3	/	/	45.8	27.5	26.0	/
3270		V	4.4	2.2	/	/	/	/	/	/	/	/
3271	Kaufmännische	zusammen	8.3	6.2	4.9	5.9	1.6	1.0	2.7	2.9	3.2	0.8
3272	Angestellte	II	23.4	47.4	43.6	42.7	55.3	27.5	30.1	43.8	46.2	36.4
3273		III	50.0	37.5	50.1	50.5	43.9	43.2	38.3	37.2	40.1	45.5
3274		IV	25.2	14.7	5.3	5.7	/	27.8	30.8	16.2	13.7	17.0
3275		V	1.3	0.4	(1.0)	(1.1)	/	/	/	2.7	/	/
3276		männlich	45.8	51.8	50.8	51.1	47.4	32.4	49.6	58.7	52.2	37.5
3277		II	43.2	68.4	66.9	65.9	80.0	51.4	49.3	62.0	64.0	59.1
3278		III	45.6	25.8	31.9	32.8	(20.0)	38.1	38.6	28.7	26.0	(36.4)
3279		IV	10.5	5.5	(0.9)	(1.0)	/	(10.5)	11.6	7.3	9.8	/
3280		V	0.6	(0.3)	/	/	/	/	/	2.0	/	/
3281		weiblich	54.2	48.2	49.2	48.9	52.6	67.6	50.4	41.3	47.8	62.5
3282		II	6.7	24.8	19.5	18.4	33.0	16.0	11.2	17.9	26.7	(22.7)
3283		III	53.8	50.1	68.8	69.1	65.5	45.7	38.0	49.4	55.5	50.9
3284		IV	37.6	24.7	9.9	10.6	/	36.1	49.6	28.9	17.8	(24.5)
3285		V	2.0	(0.4)	(1.8)	(2.0)	/	/	/	3.8	/	/
Herstellung von Büromaschinen, Datenver												
3286	Kaufmännische	zusammen	1.3	0.9	.	.	/	.	.	.	0.1	/
3287	und technische	II	29.4	48.1	.	.	/	.	.	.	27.3	/
3288	Angestellte	III	55.2	42.4	.	.	/	.	.	.	52.1	/
3289	einschl.	IV	15.0	8.3	.	.	/	.	.	.	20.0	/
3290	Meister	V	(0.3)	1.2	.	.	/	.	.	.	/	/
3291		männlich	76.8	79.9	.	.	/	.	.	.	82.0	/
3292		II	35.5	54.7	.	.	/	.	.	.	31.5	/
3293		III	56.8	39.1	.	.	/	.	.	.	51.2	/
3294		IV	7.6	5.6	.	.	/	.	.	.	16.6	/
3295		V	/	(0.6)	.	.	/	.	.	.	/	/
3296		weiblich	23.2	20.1	.	.	/	.	.	.	18.0	/
3297		II	9.1	22.0	.	.	/	.	.	.	/	/
3298		III	50.2	55.4	.	.	/	.	.	.	56.4	/
3299		IV	39.6	18.8	.	.	/	.	.	.	35.6	/
3300		V	(1.1)	3.9	.	.	/	.	.	.	/	/
3301	Technische	zusammen	2.3	1.6	.	.	/	.	.	.	0.4	/
3302	Angestellte	II	33.6	51.6	.	.	/	.	.	.	27.6	/
3303	einschl.	III	59.4	39.6	.	.	/	.	.	.	53.0	/
3304	Meister	IV	6.8	6.9	.	.	/	.	.	.	18.5	/
3305		V	/	1.8	.	.	/	.	.	.	/	/
3306		männlich	92.5	94.1	.	.	/	.	.	.	97.6	/
3307		II	35.0	53.3	.	.	/	.	.	.	28.3	/
3308		III	59.1	39.8	.	.	/	.	.	.	53.3	/
3309		IV	5.9	6.1	.	.	/	.	.	.	17.5	/
3310		V	/	(0.7)	.	.	/	.	.	.	/	/
3311		weiblich	7.5	5.9	.	.	/	.	.	.	/	/
3312		II	16.0	24.6	.	.	/	.	.	.	/	/
3313		III	63.5	37.0	.	.	/	.	.	.	/	/
3314		IV	18.5	18.6	.	.	/	.	.	.	/	/
3315		V	/	19.7	.	.	/	.	.	.	/	/
3316	Kaufmännische	zusammen	0.7	0.5	.	.	/	.	.	.	0.1	/
3317	Angestellte	II	21.7	42.9	.	.	/	.	.	.	26.4	/
3318		III	47.7	46.4	.	.	/	.	.	.	50.0	/
3319		IV	30.0	10.4	.	.	/	.	.	.	23.6	/
3320		V	(0.6)	/	.	.	/	.	.	.	/	/
3321		männlich	48.2	59.0	.	.	/	.	.	.	45.1	/
3322		II	37.2	57.9	.	.	/	.	.	.	47.7	/
3323		III	48.7	37.4	.	.	/	.	.	.	(40.0)	/
3324		IV	13.7	4.5	.	.	/	.	.	.	/	/
3325		V	/	/	.	.	/	.	.	.	/	/
3326		weiblich	51.8	41.0	.	.	/	.	.	.	54.9	/
3327		II	7.3	21.4	.	.	/	.	.	.	/	/
3328		III	46.7	59.3	.	.	/	.	.	.	58.3	/
3329		IV	45.1	18.8	.	.	/	.	.	.	(32.9)	/
3330		V	(0.8)	/	.	.	/	.	.	.	/	/

*) Erläuterungen hierzu in der Einführung.

Beschäftigungsart, Geschlecht und Leistungsgruppe in % *)
1999

Nieder- sachsen	Nordrhein- Westfalen	Rheinland- Pfalz	Saarland	Sachsen	Sachsen- Anhalt	Schleswig- Holstein	Thü- ringen	Früheres Bundes- gebiet	Neue Länder u. Berlin-Ost	Deutsch- land	Laufende Nummer
und -einrichtungen; Elektrotechnik, Feinmechanik und Optik											
4.5	6.9	2.6	3.0	5.1	1.7	7.3	7.1	9.9	3.9	9.5	3241
43.0	61.5	39.6	54.7	44.1	28.8	35.5	54.8	48.2	45.8	48.2	3242
43.4	27.1	53.3	28.5	43.9	52.7	39.2	37.8	39.9	43.2	40.0	3243
13.1	11.0	6.8	16.7	11.2	16.9	23.1	7.3	11.2	10.4	11.2	3244
0.4	0.5	(0.3)	/	(0.9)	(1.6)	2.1	/	0.6	0.7	0.6	3245
78.2	78.6	78.7	78.3	72.2	68.7	77.3	67.6	79.1	71.0	78.9	3246
51.8	71.2	47.1	62.4	54.3	35.2	43.3	66.4	56.1	55.4	56.1	3247
42.0	23.8	49.5	28.8	41.6	57.9	41.1	30.4	37.6	40.0	37.7	3248
6.1	4.7	3.3	8.8	3.9	(6.9)	14.9	3.3	6.0	4.6	5.9	3249
/	0.3	/	/	/	/	(0.6)	/	0.4	/	0.3	3250
21.8	21.4	21.3	21.7	27.8	31.3	22.7	32.4	20.9	29.0	21.1	3251
11.5	25.8	11.8	26.8	17.4	(14.8)	9.0	30.8	18.5	22.4	18.7	3252
48.4	39.3	67.7	27.5	49.7	41.4	32.7	53.3	48.9	51.0	49.0	3253
38.5	34.0	19.6	45.3	29.9	38.8	50.9	15.8	30.9	24.6	30.6	3254
1.6	1.0	/	/	(2.9)	(5.1)	7.3	/	1.7	2.0	1.7	3255
9.9	15.9	5.7	6.6	11.2	3.5	19.8	12.5	22.4	8.4	21.5	3256
49.6	69.9	44.4	61.9	51.3	32.0	38.7	58.2	53.7	50.4	53.6	3257
44.0	23.6	51.5	30.3	42.7	56.9	42.2	37.0	38.9	43.1	39.0	3258
6.3	6.2	3.8	7.9	5.8	11.1	18.0	4.7	7.0	6.3	7.0	3259
/	0.3	/	/	/	/	1.2	/	0.5	/	0.5	3260
94.1	93.6	94.7	94.2	88.7	89.1	92.0	86.6	93.2	88.7	93.0	3261
51.5	72.9	45.8	64.2	54.7	34.3	41.0	62.6	55.8	53.6	55.7	3262
44.0	23.0	50.9	29.9	42.0	58.9	43.6	33.9	38.5	41.9	38.6	3263
4.4	3.7	3.2	5.9	3.2	(6.8)	14.8	3.6	5.4	4.4	5.3	3264
/	0.3	/	/	/	/	(0.6)	/	0.3	/	0.3	3265
5.9	6.4	5.3	5.8	11.3	10.9	8.0	13.4	6.8	11.3	7.0	3266
19.2	25.9	20.1	(24.0)	24.5	/	11.5	30.4	24.7	25.7	24.7	3267
44.7	32.3	63.7	(36.0)	48.1	(40.7)	26.2	57.6	43.5	52.2	43.9	3268
35.8	41.5	(14.3)	(40.0)	26.2	(46.3)	54.0	(12.0)	29.1	21.2	28.8	3269
/	/	/	/	/	/	(8.3)	/	2.6	/	2.5	3270
2.5	3.1	1.3	1.5	2.5	0.9	3.2	4.5	4.5	2.0	4.3	3271
33.2	43.8	31.3	42.4	29.6	22.8	29.3	50.2	36.6	37.5	36.7	3272
42.5	34.4	56.4	25.5	46.2	44.9	33.4	38.8	42.3	43.3	42.3	3273
23.4	21.0	11.9	31.9	21.9	27.8	33.2	10.8	20.1	17.6	20.0	3274
0.9	0.8	/	/	(2.4)	(4.6)	4.0	/	1.0	1.5	1.0	3275
54.4	47.3	51.3	51.1	39.2	30.4	48.4	42.2	49.2	39.4	48.9	3276
52.7	63.9	51.2	56.8	52.5	(40.0)	51.8	76.8	57.2	62.5	57.3	3277
37.0	27.0	45.0	25.3	39.8	52.5	32.0	20.8	33.9	32.1	33.8	3278
10.2	8.8	(3.7)	18.0	(7.3)	/	15.3	(2.4)	8.5	5.1	8.4	3279
/	0.3	/	/	/	/	(0.9)	/	0.4	/	0.4	3280
45.6	52.7	48.7	48.9	60.8	69.6	51.6	57.8	50.8	60.6	51.1	3281
10.0	25.8	10.3	27.3	14.8	(15.3)	8.2	30.9	16.8	21.3	16.9	3282
49.1	41.0	68.5	25.8	50.4	41.5	34.7	51.9	50.4	50.6	50.4	3283
39.0	32.1	20.6	46.4	31.3	36.6	50.0	16.9	31.4	25.7	31.2	3284
1.9	1.1	/	/	(3.6)	(6.6)	7.0	/	1.4	2.4	1.5	3285
arbeitsgeräten und -einrichtungen											
.	0.3	0.8	(0.1)	.	/	0.2	0.6	0.6	0.1	0.6	3286
.	57.3	49.5	/	.	/	24.5	17.6	38.8	18.7	38.6	3287
.	26.8	43.2	/	.	/	49.0	57.7	47.7	57.8	47.8	3288
.	11.3	7.1	/	.	/	23.2	24.8	12.4	23.5	12.5	3289
.	4.6	/	/	.	/	/	/	1.1	/	1.1	3290
.	81.8	87.7	(100.0)	.	/	87.0	58.1	79.4	59.8	79.2	3291
.	64.2	52.6	/	.	/	26.6	25.6	45.0	27.3	44.8	3292
.	24.3	42.2	/	.	/	54.2	65.1	46.9	64.7	47.0	3293
.	7.4	(5.2)	/	.	/	18.2	(9.3)	7.5	(8.0)	7.5	3294
.	4.1	/	/	.	/	/	/	0.7	/	0.7	3295
.	18.2	12.3	/	.	/	(13.0)	41.9	20.6	40.2	20.8	3296
.	26.1	27.8	/	.	/	/	/	15.3	/	15.1	3297
.	38.3	50.3	/	.	/	/	47.3	50.8	47.5	50.7	3298
.	28.9	(20.7)	/	.	/	(57.1)	46.2	31.4	46.5	31.7	3299
.	(6.7)	/	/	.	/	/	/	2.5	/	2.4	3300
.	0.6	1.9	/	.	/	0.6	0.9	1.2	0.2	1.2	3301
.	59.3	45.3	/	.	/	(18.6)	(19.8)	40.8	(21.4)	40.6	3302
.	27.1	48.4	/	.	/	58.3	68.5	50.1	68.7	50.2	3303
.	8.7	(6.1)	/	.	/	21.8	(11.7)	8.0	(9.9)	8.0	3304
.	5.0	/	/	.	/	/	/	1.2	/	1.2	3305
.	93.6	93.5	/	.	/	98.0	92.8	93.2	93.1	93.2	3306
.	60.9	46.2	/	.	/	(17.6)	(21.4)	42.3	(23.0)	42.1	3307
.	27.1	47.9	/	.	/	59.5	68.0	49.9	68.0	50.0	3308
.	7.2	(5.8)	/	.	/	21.5	(10.7)	7.1	(9.0)	7.1	3309
.	4.9	/	/	.	/	/	/	0.8	/	0.8	3310
.	6.4	6.5	/	.	/	/	/	0.8	/	0.8	3311
.	35.1	(31.3)	/	.	/	/	/	20.1	/	19.9	3312
.	(27.4)	(55.2)	/	.	/	/	/	52.8	/	53.0	3313
.	(30.9)	/	/	.	/	/	/	20.4	/	20.4	3314
.	/	/	/	.	/	/	/	6.8	/	6.7	3315
.	0.2	0.3	/	.	/	0.1	0.4	0.3	0.1	0.3	3316
.	54.4	62.0	/	.	/	(38.5)	(15.3)	35.6	(15.8)	35.3	3317
.	26.5	28.0	/	.	/	(27.0)	46.8	43.7	45.8	43.7	3318
.	15.1	/	/	.	/	(26.7)	37.8	19.8	38.3	20.1	3319
.	4.0	/	/	.	/	/	/	0.9	/	0.9	3320
.	64.8	70.9	/	.	/	(60.8)	(23.4)	56.1	(23.3)	55.6	3321
.	71.1	77.0	/	.	/	(60.8)	(42.3)	52.5	(46.4)	52.4	3322
.	18.5	20.1	/	.	/	/	(53.8)	38.4	(50.0)	38.5	3323
.	7.9	/	/	.	/	/	/	8.5	/	8.5	3324
.	(2.5)	/	/	.	/	/	/	(0.6)	/	(0.6)	3325
.	35.2	29.1	/	.	/	(39.2)	76.6	43.9	76.7	44.4	3326
.	23.8	(25.5)	/	.	/	/	/	14.0	/	13.8	3327
.	41.1	47.1	/	.	/	/	44.7	50.3	44.6	50.2	3328
.	28.4	/	/	.	/	(60.0)	48.2	34.3	48.9	34.7	3329
.	(6.7)	/	/	.	/	/	/	1.4	/	1.3	3330

Lau- fende Nummer	Beschäfti- gungs- art	Geschlecht- Leistungs- gruppe	Baden- Württem- berg	Bayern	Berlin			Branden- burg	Bremen	Hamburg	Hessen	Mecklen- burg-Vor- pommern
					insgesamt	West	Ost					
Herstellung von Geräten der Elektrizität												
3331	Kaufmännische	zusammen	7.7	5.9	.	.	1.5	0.8	2.2	1.8	1.7	1.1
3332	und technische	II	34.3	55.8	.	.	62.6	40.6	38.1	46.8	51.8	39.4
3333	Angestellte	III	51.1	34.7	.	.	36.1	46.3	43.7	40.8	41.1	48.9
3334	einschl.	IV	13.7	9.3	.	.	/	12.9	17.3	11.7	7.0	11.7
3335	Meister	V	0.8	(0.2)	.	.	/	/	/	(0.7)	/	/
3336		männlich	81.2	76.0	.	.	72.1	66.1	84.9	80.3	81.3	67.7
3337		II	40.9	64.6	.	.	76.4	53.1	43.7	55.7	56.8	44.5
3338		III	50.5	31.5	.	.	22.3	43.4	44.5	37.5	38.6	45.5
3339		IV	8.2	3.8	.	.	/	/	11.6	6.4	4.7	(10.0)
3340		V	(0.4)	/	.	.	/	/	/	/	/	/
3341		weiblich	18.8	24.0	.	.	27.9	33.9	15.1	19.7	18.7	32.3
3342		II	5.8	27.9	.	.	(26.9)	(16.0)	/	10.4	30.4	28.6
3343		III	54.0	45.0	.	.	72.0	51.9	39.7	54.3	52.3	56.2
3344		IV	37.4	26.7	.	.	/	31.3	49.6	33.6	17.3	(15.2)
3345		V	2.8	(0.4)	.	.	/	/	/	/	/	/
3346	Technische	zusammen	15.7	11.0	.	.	4.1	2.1	6.0	6.0	5.0	2.9
3347	Angestellte	II	38.1	59.2	.	.	66.5	50.6	44.7	52.9	53.2	40.4
3348	einschl.	III	52.4	35.4	.	.	32.2	46.6	44.3	39.4	40.7	47.5
3349	Meister	IV	9.1	5.3	.	.	/	/	10.7	7.5	6.1	(12.1)
3350		V	(0.5)	(0.1)	.	.	/	/	/	/	/	/
3351		männlich	93.4	92.5	.	.	84.7	94.1	94.8	93.8	93.0	85.7
3352		II	40.1	61.9	.	.	74.8	53.4	46.7	55.6	55.3	42.9
3353		III	52.2	34.6	.	.	23.6	45.4	44.1	38.3	40.3	46.1
3354		IV	7.4	3.4	.	.	/	/	9.1	5.7	4.4	(11.0)
3355		V	(0.3)	/	.	.	/	/	/	/	/	/
3356		weiblich	6.6	7.5	.	.	(15.3)	(5.9)	5.2	6.2	7.0	14.3
3357		II	8.4	25.5	.	.	/	/	/	(11.8)	25.0	/
3358		III	56.0	45.2	.	.	(79.4)	/	(47.2)	54.9	46.5	(56.3)
3359		IV	32.5	28.6	.	.	/	/	(41.7)	33.3	28.4	/
3360		V	(3.1)	/	.	.	/	/	/	/	/	/
3361	Kaufmännische	zusammen	3.2	3.4	.	.	0.6	0.4	0.8	0.7	0.6	0.5
3362	Angestellte	II	24.2	50.6	.	.	53.9	(21.6)	18.6	33.4	47.9	37.3
3363		III	47.6	33.8	.	.	45.1	45.5	42.2	43.9	42.3	52.0
3364		IV	26.4	15.3	.	.	/	32.1	36.7	21.0	9.8	(10.8)
3365		V	(1.8)	/	.	.	/	/	/	/	/	/
3366		männlich	47.9	50.7	.	.	43.7	(13.4)	55.7	51.0	48.0	(28.4)
3367		II	45.2	72.2	.	.	83.7	/	28.8	55.9	64.7	(55.2)
3368		III	41.4	22.9	.	.	/	/	46.2	34.2	29.0	(41.4)
3369		IV	12.6	4.7	.	.	/	/	24.2	8.9	(6.3)	/
3370		V	/	/	.	.	/	/	/	/	/	/
3371		weiblich	52.1	49.3	.	.	56.3	86.6	44.3	49.0	52.0	71.6
3372		II	4.8	28.4	.	.	(30.7)	(17.2)	/	10.1	32.4	(30.1)
3373		III	53.3	45.0	.	.	67.5	50.0	37.1	54.1	54.5	56.2
3374		IV	39.1	26.2	.	.	/	31.9	52.4	33.7	13.0	(13.7)
3375		V	(2.7)	/	.	.	/	/	/	/	/	/
Rundfunk-, Fernseh- und												
3376	Kaufmännische	zusammen	5.0	3.4	.	.	2.7	0.5	.	.	1.9	.
3377	und technische	II	51.5	71.0	.	.	57.8	32.1	.	.	61.0	.
3378	Angestellte	III	42.3	21.3	.	.	41.1	49.3	.	.	33.7	.
3379	einschl.	IV	5.6	6.2	.	.	(0.9)	(15.8)	.	.	5.3	.
3380	Meister	V	0.5	1.4	.	.	/	/	.	.	/	.
3381		männlich	81.5	82.6	.	.	78.9	76.0	.	.	78.5	.
3382		II	59.0	77.4	.	.	65.8	37.5	.	.	68.6	.
3383		III	38.0	16.1	.	.	33.7	51.8	.	.	27.3	.
3384		IV	2.9	4.9	.	.	/	(9.5)	.	.	4.2	.
3385		V	(0.1)	1.6	.	.	/	/	.	.	/	.
3386		weiblich	18.5	17.4	.	.	21.1	24.0	.	.	21.5	.
3387		II	18.6	40.6	.	.	27.9	/	.	.	33.4	.
3388		III	61.4	46.3	.	.	68.6	(41.5)	.	.	57.0	.
3389		IV	17.6	12.7	.	.	/	(35.8)	.	.	9.6	.
3390		V	2.4	(0.4)	.	.	/	/	.	.	/	.
3391	Technische	zusammen	10.3	8.2	.	.	6.3	1.0	.	.	4.4	.
3392	Angestellte	II	58.4	76.4	.	.	65.7	(23.3)	.	.	66.2	.
3393	einschl.	III	37.3	16.9	.	.	33.9	59.7	.	.	32.0	.
3394	Meister	IV	3.9	5.1	.	.	/	(14.0)	.	.	(1.8)	.
3395		V	(0.4)	1.6	.	.	/	/	.	.	/	.
3396		männlich	92.7	91.5	.	.	92.8	90.7	.	.	94.7	.
3397		II	60.4	77.8	.	.	66.1	(23.9)	.	.	67.5	.
3398		III	36.8	15.8	.	.	33.5	60.7	.	.	30.8	.
3399		IV	2.8	4.8	.	.	/	(13.7)	.	.	(1.7)	.
3400		V	/	1.7	.	.	/	/	.	.	/	.
3401		weiblich	7.3	8.5	.	.	7.2	/	.	.	5.3	.
3402		II	32.8	60.9	.	.	60.8	/	.	.	41.9	.
3403		III	44.3	29.5	.	.	39.2	/	.	.	53.5	.
3404		IV	18.1	9.0	.	.	/	/	.	.	/	.
3405		V	(4.8)	/	.	.	/	/	.	.	/	.
3406	Kaufmännische	zusammen	2.0	1.1	.	.	1.4	0.3	.	.	1.0	.
3407	Angestellte	II	31.3	52.8	.	.	43.5	44.6	.	.	53.4	.
3408		III	56.9	36.5	.	.	53.9	(34.8)	.	.	36.1	.
3409		IV	10.7	10.0	.	.	(2.3)	(18.5)	.	.	10.5	.
3410		V	1.0	(0.7)	.	.	/	/	.	.	/	.
3411		männlich	48.4	52.3	.	.	53.8	55.4	.	.	54.7	.
3412		II	51.2	75.2	.	.	64.8	68.6	.	.	71.2	.
3413		III	44.6	18.2	.	.	34.2	(31.4)	.	.	18.3	.
3414		IV	3.6	5.4	.	.	/	/	.	.	10.5	.
3415		V	(0.6)	/	.	.	/	/	.	.	/	.
3416		weiblich	51.6	47.7	.	.	46.2	(44.6)	.	.	45.3	.
3417		II	12.6	28.2	.	.	18.7	/	.	.	31.9	.
3418		III	68.6	56.6	.	.	76.9	(39.0)	.	.	57.7	.
3419		IV	17.4	15.0	.	.	/	(41.5)	.	.	10.4	.
3420		V	(1.4)	/	.	.	/	/	.	.	/	.

*) Erläuterungen hierzu in der Einführung.

Nieder- sachsen	Nordrhein- Westfalen	Rheinland- Pfalz	Saarland	Sachsen	Sachsen- Anhalt	Schleswig- Holstein	Thü- ringen	Früheres Bundes- gebiet	Neue Länder u. Berlin-Ost	Deutsch- land	Laufende Nummer
tätserzeugung, -verteilung u. ä.											
2.4	4.5	0.9	1.7	3.3	1.3	1.1	2.6	4.6	2.1	4.4	3331
50.1	63.8	38.4	57.8	47.6	32.3	25.8	48.4	49.4	46.1	49.3	3332
37.0	25.7	53.8	27.5	43.4	52.8	43.1	46.0	39.1	44.9	39.3	3333
12.3	10.4	7.7	14.7	8.5	13.4	25.2	5.5	11.1	8.5	11.0	3334
0.6	/	/	/	/	/	5.9	/	0.4	(0.4)	0.4	3335
79.4	79.2	80.9	79.3	73.0	73.0	80.5	63.6	79.3	70.5	79.0	3336
59.8	73.6	45.5	64.5	59.2	38.5	30.7	62.9	57.3	57.5	57.3	3337
34.6	22.8	51.2	26.7	37.9	56.2	47.2	34.8	37.0	39.2	37.0	3338
5.6	3.6	(3.2)	8.8	2.9	(5.3)	20.4	(2.3)	5.6	3.4	5.5	3339
/	/	/	/	/	/	(1.7)	/	0.2	/	0.2	3340
20.6	20.8	19.1	20.7	27.0	27.0	19.5	36.4	20.7	29.5	21.0	3341
12.6	26.6	(8.2)	32.1	16.2	(15.7)	(5.5)	23.1	19.2	19.0	19.2	3342
46.7	37.0	64.9	30.4	58.5	43.8	26.3	65.6	47.1	58.8	47.7	3343
38.3	36.3	26.8	37.5	23.6	35.3	45.0	(11.0)	32.2	20.8	31.7	3344
2.5	/	/	/	/	/	23.2	/	1.4	(1.5)	1.4	3345
5.3	10.7	2.0	3.6	7.4	2.8	3.3	4.5	10.3	4.6	9.9	3346
57.9	72.2	44.7	67.8	55.9	36.7	26.5	54.1	54.0	52.9	53.9	3347
35.4	22.9	52.2	26.1	40.3	55.4	49.8	40.3	39.1	42.3	39.2	3348
6.6	4.9	(2.9)	(6.1)	3.7	(7.9)	21.1	(5.5)	6.7	4.7	6.6	3349
/	/	/	/	/	/	(2.6)	/	0.2	/	0.2	3350
94.3	93.7	96.5	97.2	89.3	91.1	91.6	86.5	93.3	88.9	93.1	3351
60.0	75.3	46.1	68.9	60.0	39.2	28.6	60.7	56.4	57.2	56.5	3352
35.0	22.2	51.5	25.3	38.0	55.7	50.8	36.7	38.5	39.9	38.6	3353
4.9	2.5	(2.2)	(5.8)	(2.0)	(5.0)	19.3	/	4.9	2.9	4.8	3354
/	/	/	/	/	/	(1.3)	/	0.2	/	0.1	3355
5.7	6.3	(3.5)	(2.8)	10.7	8.9	8.4	13.5	6.7	11.1	6.9	3356
23.2	26.3	/	/	22.1	/	/	/	19.6	18.8	19.5	3357
42.1	33.2	(73.2)	/	59.6	(51.4)	(38.8)	63.9	47.0	61.3	47.7	3358
34.3	40.5	/	/	(17.9)	(37.1)	(40.4)	(24.1)	32.0	19.6	31.3	3359
/	/	/	/	/	/	(18.6)	/	(1.5)	/	(1.4)	3360
1.4	1.9	0.4	0.9	1.6	0.6	0.4	1.7	2.1	1.0	2.0	3361
38.5	44.5	25.7	41.9	30.3	22.4	23.9	40.9	39.5	33.0	39.3	3362
39.5	32.3	57.0	29.7	49.9	47.1	26.7	53.4	39.1	50.0	39.5	3363
20.7	23.1	17.3	28.4	18.4	25.9	35.2	(5.4)	20.5	15.8	20.3	3364
1.3	/	/	/	/	/	14.2	/	0.9	(1.2)	0.9	3365
57.4	45.9	49.7	51.0	39.0	32.2	53.3	33.9	49.2	35.1	48.7	3366
59.2	65.6	43.0	51.2	55.7	(33.9)	39.5	70.0	60.7	58.6	60.6	3367
33.5	25.5	50.1	30.9	37.1	58.9	31.9	28.7	30.7	35.4	30.8	3368
7.2	8.9	/	(17.9)	(7.1)	/	24.8	/	8.3	(6.0)	8.2	3369
/	/	/	/	/	/	/	/	(0.3)	/	(0.3)	3370
42.6	54.1	50.3	49.0	61.0	67.8	46.7	66.1	50.8	64.9	51.3	3371
10.5	26.6	(8.6)	32.2	14.0	(16.9)	/	26.1	19.1	19.1	19.1	3372
47.6	38.0	63.8	28.3	58.0	41.5	20.8	66.1	47.2	57.9	47.7	3373
39.0	35.1	27.6	39.4	25.7	34.7	47.0	(7.5)	32.3	21.1	31.8	3374
2.9	/	/	/	/	/	26.1	/	1.4	(1.9)	1.4	3375
Nachrichtentechnik											
0.9	1.2	0.4	0.1	0.7	.	1.5	0.7	2.4	0.7	2.3	3376
37.6	60.1	25.2	(57.3)	44.5	.	21.6	27.1	57.6	39.4	57.2	3377
47.8	26.4	70.1	(28.0)	37.4	.	43.9	54.6	34.2	45.0	34.5	3378
14.5	12.9	(4.6)	/	14.4	.	33.0	17.8	7.5	13.8	7.6	3379
/	/	/	/	/	.	(1.6)	/	0.7	(1.8)	0.7	3380
79.2	77.6	62.1	85.3	70.0	.	76.5	69.7	80.6	75.7	80.5	3381
45.2	70.9	37.3	(64.4)	54.2	.	26.3	35.5	65.3	45.7	64.9	3382
46.4	21.1	62.2	(30.1)	39.2	.	45.3	56.9	29.3	46.5	29.7	3383
8.4	7.5	/	/	(5.9)	.	28.2	/	4.8	7.4	4.8	3384
/	/	/	/	/	.	/	/	0.6	/	0.6	3385
20.8	22.4	37.9	/	30.0	.	23.5	30.3	19.4	24.3	19.5	3386
(8.7)	22.7	(5.4)	/	21.8	.	(5.9)	/	25.3	19.9	25.1	3387
53.4	45.0	83.1	/	33.2	.	39.3	49.4	54.6	40.4	54.2	3388
37.9	31.6	(11.5)	/	34.4	.	48.7	(41.5)	18.8	33.6	19.2	3389
/	/	/	/	/	.	(6.1)	/	1.3	(6.1)	1.4	3390
2.2	2.9	0.6	0.2	1.3	.	3.8	1.3	5.8	1.6	5.5	3391
46.2	68.1	40.3	(55.0)	52.9	.	21.7	32.2	64.4	40.6	63.9	3392
48.7	20.4	57.6	(38.5)	40.3	.	47.5	59.1	29.5	49.5	29.9	3393
5.1	10.9	/	/	(5.8)	.	30.6	(8.7)	5.4	9.3	5.5	3394
/	/	/	/	/	.	/	/	0.7	/	0.7	3395
94.9	92.1	92.7	(96.8)	89.6	.	94.3	90.8	92.5	91.0	92.5	3396
47.6	71.6	43.1	(56.9)	54.6	.	22.5	34.8	66.3	41.8	65.8	3397
48.3	20.0	56.9	(36.5)	41.2	.	47.4	57.6	28.8	50.1	29.3	3398
4.0	7.7	/	/	(4.2)	.	30.1	/	4.3	7.9	4.4	3399
/	/	/	/	/	.	/	/	0.6	/	0.6	3400
5.1	7.9	(7.3)	/	10.4	.	5.7	(9.2)	7.5	9.0	7.5	3401
/	27.3	/	/	(38.7)	.	/	/	41.3	28.8	41.0	3402
(55.4)	24.9	(67.4)	/	(33.2)	.	(48.4)	/	37.7	43.1	37.8	3403
(25.4)	47.8	/	/	/	.	(38.8)	/	18.7	(23.6)	18.8	3404
/	/	/	/	/	.	/	/	(2.3)	/	(2.4)	3405
0.4	0.6	0.4	/	0.4	.	0.8	0.4	1.0	0.3	0.9	3406
21.9	43.5	16.2	/	32.6	.	21.4	(18.1)	40.4	37.1	40.3	3407
46.3	38.9	77.6	/	33.3	.	38.5	46.7	46.2	36.1	45.9	3408
31.8	17.1	(6.2)	/	26.5	.	36.7	(34.2)	12.7	22.7	13.0	3409
/	/	/	/	/	.	(3.5)	/	0.7	(4.1)	0.8	3410
50.6	47.7	43.7	/	42.8	.	49.3	(32.0)	50.5	45.2	50.4	3411
36.7	67.8	30.0	/	52.9	.	37.6	/	61.1	61.5	61.1	3412
39.8	25.4	69.1	/	(33.3)	.	39.1	(53.6)	31.7	32.0	31.7	3413
23.5	(6.8)	/	/	/	.	22.6	/	6.7	/	6.7	3414
/	/	/	/	/	.	/	/	0.5	/	0.6	3415
49.4	52.3	56.3	/	57.2	.	50.7	68.0	49.5	54.8	49.6	3416
(6.7)	21.3	/	/	(17.5)	.	(5.7)	/	19.2	17.0	19.1	3417
53.0	51.3	84.3	/	33.2	.	37.8	(43.5)	61.0	39.5	60.4	3418
40.3	26.6	(10.2)	/	38.2	.	50.4	(46.8)	18.9	36.9	19.4	3419
/	/	/	/	/	.	(6.2)	/	0.9	(6.6)	1.1	3420

Laufende Nummer	Beschäftigungsart	Geschlecht Leistungsgruppe	Baden-Württemberg	Bayern	Berlin			Brandenburg	Bremen	Hamburg	Hessen	Mecklenburg-Vorpommern
					insgesamt	West	Ost					
Medizin-, Meß-, Steuer-												
3421	Kaufmännische und technische Angestellte einschl. Meister	zusammen	4.6	2.1	0.8	0.9	.	0.4	6.6	2.3	3.2	.
3422		II	24.9	43.6	35.1	30.3	.	26.2	59.5	47.8	53.6	.
3423		III	55.3	43.6	47.3	49.0	.	49.2	28.5	38.0	35.7	.
3424		IV	18.8	12.3	15.6	18.3	.	23.0	11.9	11.7	10.6	.
3425		V	1.0	(0.5)	/	/	.	/	/	2.4	/	.
3426		männlich	76.5	77.6	61.5	59.8	.	61.2	84.2	80.3	79.0	.
3427		II	31.1	52.6	49.8	44.4	.	32.1	67.6	55.2	62.2	.
3428		III	58.3	41.3	40.8	44.2	.	55.4	27.0	36.4	31.2	.
3429		IV	10.2	6.0	(8.8)	(10.6)	.	(12.5)	5.3	7.0	6.5	.
3430		V	(0.4)	/	/	/	.	/	/	1.3	/	.
3431		weiblich	23.5	22.4	38.5	40.2	.	38.8	15.8	19.7	21.0	.
3432		II	4.8	12.7	(11.5)	(9.3)	.	(16.9)	16.7	17.6	21.6	.
3433		III	45.7	51.7	57.6	56.2	.	(39.4)	36.1	44.6	52.3	.
3434		IV	46.8	33.9	26.5	29.6	.	(39.4)	47.3	30.9	26.0	.
3435		V	2.7	(1.6)	/	/	.	/	/	6.8	/	.
3436	Technische Angestellte einschl. Meister	zusammen	8.4	4.1	1.5	1.6	.	0.7	19.2	7.3	8.1	.
3437		II	29.2	49.1	45.6	39.9	.	(33.7)	64.9	52.1	60.4	.
3438		III	58.8	42.3	41.8	44.7	.	50.0	27.7	39.2	32.5	.
3439		IV	11.1	8.1	(12.4)	(15.1)	.	(15.1)	7.4	8.2	7.1	.
3440		V	0.9	(0.5)	/	/	.	/	/	(0.6)	/	.
3441		männlich	94.7	91.9	84.9	83.1	.	88.4	93.7	92.3	93.4	.
3442		II	30.5	51.9	50.2	44.0	.	(34.2)	67.6	54.3	63.1	.
3443		III	59.5	42.7	40.1	43.9	.	53.9	27.2	38.2	31.6	.
3444		IV	9.5	5.3	(9.4)	(11.7)	.	/	5.1	7.1	5.2	.
3445		V	(0.5)	/	/	/	.	/	/	/	/	.
3446		weiblich	5.3	8.1	15.1	16.9	.	(11.6)	6.3	7.7	6.6	.
3447		II	(6.5)	18.0	/	/	.	/	23.4	25.3	22.0	.
3448		III	46.1	38.0	(51.0)	(48.5)	.	/	34.8	51.3	44.5	.
3449		IV	39.5	39.8	(29.1)	(31.7)	.	/	41.8	21.4	33.3	.
3450		V	(7.8)	(4.3)	/	/	.	/	/	/	/	.
3451	Kaufmännische Angestellte	zusammen	2.4	1.1	0.5	0.6	.	0.3	1.7	1.0	1.5	.
3452		II	16.4	33.6	23.5	20.4	.	(19.6)	36.6	39.3	41.2	.
3453		III	48.3	46.0	53.3	53.5	.	48.5	32.0	35.7	41.5	.
3454		IV	34.1	20.0	19.1	21.5	.	(29.9)	31.2	18.8	17.0	.
3455		V	1.2	/	/	/	.	/	/	6.2	/	.
3456		männlich	40.0	51.4	35.7	35.9	.	37.1	43.1	56.1	52.4	.
3457		II	34.2	54.8	49.0	45.4	.	(27.8)	67.1	58.4	59.2	.
3458		III	52.4	36.6	42.4	44.8	.	(58.3)	25.8	30.6	29.9	.
3459		IV	13.1	8.6	/	/	.	/	(6.7)	6.7	10.6	.
3460		V	/	/	/	/	.	/	/	(4.3)	/	.
3461		weiblich	60.0	48.6	64.3	64.1	.	62.9	56.9	43.9	47.6	.
3462		II	4.5	11.1	(9.4)	(6.4)	.	/	13.5	14.9	21.5	.
3463		III	45.6	56.0	59.4	58.3	.	(42.6)	36.7	42.2	54.3	.
3464		IV	48.1	32.1	25.8	29.0	.	(39.3)	49.8	34.3	24.2	.
3465		V	1.8	/	/	/	.	/	/	8.5	/	.
Fahrzeug												
3466	Kaufmännische und technische Angestellte einschl. Meister	zusammen	5.9	7.5	2.2	.	.	2.4	.	5.6	4.4	3.6
3467		II	34.6	61.3	47.1	.	.	25.6	.	56.5	66.4	42.3
3468		III	55.2	32.4	47.0	.	.	57.0	.	36.9	30.6	48.2
3469		IV	9.8	6.1	5.2	.	.	17.4	.	6.5	2.8	9.2
3470		V	0.3	0.1	(0.7)	.	.	/	.	/	0.2	/
3471		männlich	81.1	82.8	77.2	.	.	63.3	.	84.5	83.2	72.5
3472		II	40.3	68.7	54.0	.	.	35.5	.	62.8	72.3	50.5
3473		III	54.5	29.2	43.0	.	.	58.0	.	34.3	25.9	47.7
3474		IV	5.0	2.1	2.5	.	.	6.4	.	2.9	1.7	(1.7)
3475		V	0.2	(0.1)	/	.	.	/	.	/	(0.1)	/
3476		weiblich	18.9	17.2	22.8	.	.	36.7	.	15.5	16.8	27.5
3477		II	9.9	25.8	23.6	.	.	8.4	.	22.3	37.3	20.7
3478		III	58.4	48.1	60.8	.	.	55.2	.	51.4	53.6	49.3
3479		IV	30.6	25.7	14.2	.	.	36.3	.	25.9	8.2	28.9
3480		V	1.2	0.5	/	.	.	/	.	/	(0.9)	/
3481	Technische Angestellte einschl. Meister	zusammen	10.3	14.6	4.8	.	.	5.7	.	19.9	11.8	9.4
3482		II	35.5	67.2	51.7	.	.	32.6	.	61.0	70.0	46.9
3483		III	58.6	30.8	46.6	.	.	58.1	.	35.0	28.2	49.1
3484		IV	5.8	2.0	(1.6)	.	.	9.3	.	3.9	1.8	(3.8)
3485		V	0.1	/	/	.	.	/	.	/	/	/
3486		männlich	94.7	95.4	91.4	.	.	83.5	.	89.9	95.3	88.9
3487		II	36.7	68.7	53.4	.	.	37.7	.	65.0	71.2	50.5
3488		III	58.8	30.1	45.5	.	.	57.2	.	32.7	27.2	48.0
3489		IV	4.4	1.2	(1.1)	.	.	5.1	.	2.2	1.5	/
3490		V	(0.1)	/	/	.	.	/	.	/	/	/
3491		weiblich	5.3	4.6	8.6	.	.	16.5	.	10.1	4.7	11.1
3492		II	13.5	35.6	33.6	.	.	/	.	25.3	46.1	(17.5)
3493		III	55.0	46.9	57.5	.	.	62.8	.	55.2	47.1	57.5
3494		IV	30.2	17.1	/	.	.	30.3	.	19.3	6.0	(23.8)
3495		V	(1.3)	/	/	.	.	/	.	/	/	/
3496	Kaufmännische Angestellte	zusammen	3.4	4.1	1.2	.	.	1.3	.	1.9	1.9	1.6
3497		II	33.1	51.2	39.8	.	.	14.2	.	44.1	58.9	32.9
3498		III	49.6	35.2	47.8	.	.	55.2	.	42.2	35.7	46.3
3499		IV	16.6	13.3	10.8	.	.	30.6	.	13.5	4.9	20.3
3500		V	0.7	0.3	(1.6)	.	.	/	.	/	(0.5)	/
3501		männlich	58.3	61.1	54.6	.	.	30.4	.	69.6	57.7	38.9
3502		II	50.3	68.7	55.8	.	.	26.0	.	54.8	76.2	50.0
3503		III	42.8	26.9	36.2	.	.	61.8	.	39.8	21.4	46.3
3504		IV	6.6	4.3	(6.2)	.	.	(12.2)	.	5.4	2.1	/
3505		V	(0.4)	(0.2)	/	.	.	/	.	/	/	/
3506		weiblich	41.7	38.9	45.4	.	.	69.6	.	30.4	42.3	61.1
3507		II	9.1	23.7	20.6	.	.	(9.0)	.	19.6	35.3	22.0
3508		III	59.1	48.3	61.8	.	.	52.3	.	47.8	55.1	46.3
3509		IV	30.6	27.4	16.3	.	.	38.7	.	32.1	8.7	30.8
3510		V	1.1	0.6	/	.	.	/	.	/	(0.9)	/

*) Erläuterungen hierzu in der Einführung.

Nieder- sachsen	Nordrhein- Westfalen	Rheinland- Pfalz	Saarland	Sachsen	Sachsen- Anhalt	Schleswig- Holstein	Thü- ringen	Früheres Bundes- gebiet	Neue Länder u. Berlin-Ost	Deutsch- land	Laufende Nummer
und Regeltechnik, Optik											
1.0	0.9	0.6	1.2	1.1	0.2	4.4	3.3	2.3	1.0	2.2	3421
34.4	52.7	39.1	48.8	33.3	(27.3)	43.3	71.8	38.6	52.2	39.0	3422
52.5	35.2	53.4	30.6	48.8	52.5	36.2	24.5	45.7	36.8	45.4	3423
12.8	10.9	6.6	20.5	17.5	(18.2)	19.2	3.6	14.9	10.6	14.8	3424
(0.4)	1.2	/	/	/	/	1.3	/	0.8	/	0.8	3425
74.7	75.9	76.2	75.3	70.8	53.5	76.3	71.8	77.2	69.8	76.9	3426
42.0	61.0	47.2	57.9	39.3	(34.0)	53.5	80.5	46.4	60.7	46.9	3427
53.9	33.0	49.9	32.5	54.4	(50.9)	37.4	17.2	45.4	34.7	45.1	3428
4.0	5.5	(2.4)	9.6	(6.2)	/	8.7	(2.3)	7.8	4.6	7.7	3429
/	(0.5)	/	/	/	/	/	/	0.4	/	0.3	3430
25.3	24.1	23.8	24.7	29.2	46.5	23.7	28.2	22.8	30.2	23.1	3431
11.9	26.5	13.0	(20.8)	18.7	/	10.8	49.7	12.1	32.7	12.9	3432
48.2	42.1	64.7	24.6	35.1	(54.3)	32.3	43.2	46.5	41.6	46.3	3433
38.5	27.9	19.7	53.8	44.8	/	52.8	(7.1)	39.1	24.6	38.4	3434
(1.3)	3.5	/	/	/	/	4.1	/	2.4	/	2.3	3435
2.1	1.8	1.2	2.6	2.5	0.3	12.1	5.8	5.0	2.0	4.8	3436
36.5	62.7	44.4	53.9	37.1	/	49.3	73.0	43.9	54.8	44.2	3437
57.7	31.8	52.6	35.3	50.4	(55.6)	37.7	24.8	46.4	37.8	46.1	3438
5.8	5.2	(2.3)	10.8	12.4	/	13.0	(2.2)	9.1	7.3	9.1	3439
/	(0.4)	/	/	/	/	(1.1)	/	0.6	/	0.6	3440
92.9	95.6	94.7	89.5	86.1	(86.1)	91.1	84.8	93.6	85.9	93.4	3441
38.2	64.9	45.6	57.7	39.1	/	51.7	77.4	45.9	57.6	46.2	3442
59.1	31.0	51.8	36.2	54.2	(58.1)	39.5	20.3	46.7	37.5	46.5	3443
2.6	3.8	(2.1)	(6.2)	(6.5)	/	8.3	(2.2)	7.1	4.8	7.0	3444
/	(0.3)	/	/	/	/	/	/	0.3	/	0.3	3445
7.1	4.4	5.3	10.5	13.9	/	8.9	15.2	6.4	14.1	6.6	3446
(13.6)	(14.1)	/	/	(24.9)	/	13.6	48.3	14.7	37.5	16.1	3447
39.6	48.7	(67.9)	(27.8)	(26.7)	/	18.9	49.9	41.6	39.4	41.5	3448
46.8	(36.2)	/	(50.0)	(48.4)	/	60.7	/	39.4	(22.7)	38.4	3449
/	/	/	/	/	/	(6.8)	/	4.3	/	4.1	3450
0.6	0.5	0.3	0.6	0.5	0.2	1.9	2.1	1.2	0.6	1.1	3451
31.8	37.9	30.1	39.1	24.8	(27.0)	33.4	70.2	28.5	48.4	29.3	3452
45.7	40.2	54.7	21.7	45.2	(50.8)	33.1	24.1	44.3	35.3	44.0	3453
21.7	19.4	13.6	38.6	28.7	/	31.6	5.6	25.9	15.6	25.5	3454
(0.8)	2.5	/	/	/	/	(1.8)	/	1.3	/	1.2	3455
51.4	46.7	45.1	48.9	37.2	(34.9)	46.5	54.3	46.1	45.5	46.1	3456
50.8	49.2	52.9	58.9	40.2	(50.0)	60.6	87.0	48.4	69.4	49.2	3457
41.8	39.0	43.1	(20.0)	(55.3)	/	28.9	10.7	40.5	26.6	40.0	3458
7.2	10.9	/	(21.1)	/	/	10.2	/	10.6	(3.9)	10.3	3459
/	(0.9)	/	/	/	/	/	/	0.5	/	0.5	3460
48.6	53.3	54.9	51.1	62.8	65.1	53.5	45.7	53.9	54.5	53.9	3461
11.6	28.0	(11.4)	(20.2)	(15.6)	/	9.8	50.3	11.5	30.9	12.2	3462
49.8	41.2	64.2	(23.4)	39.2	(56.1)	36.8	40.1	47.6	42.5	47.4	3463
37.0	26.9	22.0	55.3	43.1	/	50.2	(9.6)	39.0	25.3	38.5	3464
(1.6)	3.9	/	/	/	/	(3.2)	/	1.9	/	1.9	3465
bau											
.	2.2	2.8	3.9	2.7	2.5	2.5	1.5	5.1	2.7	4.9	3466
.	69.6	44.5	60.3	31.5	32.3	33.4	25.0	52.9	35.4	52.2	3467
.	24.9	51.5	28.3	55.0	57.0	49.9	58.0	40.1	52.4	40.6	3468
.	5.3	3.6	11.0	13.2	10.1	14.7	15.4	6.6	11.7	6.8	3469
.	0.2	(0.4)	/	/	/	2.0	(1.7)	0.4	0.4	0.4	3470
.	82.6	81.1	82.3	66.8	62.6	83.0	63.2	82.3	66.8	81.7	3471
.	76.4	50.7	70.0	40.2	40.5	37.8	30.4	59.6	44.8	59.1	3472
.	21.0	48.2	27.1	55.8	55.8	52.2	60.7	37.1	51.2	37.6	3473
.	2.6	1.0	2.9	4.0	(3.6)	9.2	8.6	3.0	3.9	3.1	3474
.	/	/	/	/	/	(0.8)	/	0.2	/	0.2	3475
.	17.4	18.9	17.7	33.2	37.4	17.0	36.8	17.7	33.2	18.3	3476
.	37.0	18.2	15.4	13.9	18.5	11.5	15.8	21.5	16.6	21.1	3477
.	43.6	65.5	34.0	53.5	59.0	38.9	53.2	53.9	54.9	53.9	3478
.	18.2	14.6	48.7	31.6	21.0	41.7	27.0	23.3	27.4	23.6	3479
.	(1.1)	(1.7)	/	/	/	7.8	/	1.4	(1.1)	1.4	3480
.	4.7	5.7	8.3	5.4	4.3	7.2	2.6	10.6	5.5	10.3	3481
.	75.6	45.3	70.2	36.9	37.5	35.6	27.5	57.0	41.3	56.4	3482
.	21.8	53.7	27.5	56.0	56.4	55.1	60.4	39.7	52.2	40.2	3483
.	2.5	(0.9)	(1.8)	6.8	5.9	8.8	11.5	3.1	6.3	3.2	3484
.	/	/	/	/	/	/	/	0.3	(0.2)	0.3	3485
.	95.9	96.1	97.2	84.2	83.5	94.3	89.4	94.7	85.3	94.3	3486
.	76.9	46.6	71.4	41.4	39.4	37.4	29.0	58.6	45.2	58.2	3487
.	21.1	52.8	27.6	55.7	56.3	55.8	61.2	38.9	51.3	39.3	3488
.	2.0	(0.5)	(1.0)	2.9	(4.2)	6.4	(9.5)	2.3	3.4	2.3	3489
.	/	/	/	/	/	/	/	0.2	/	0.2	3490
.	4.1	3.9	2.8	15.8	16.5	5.7	10.6	5.3	14.7	5.7	3491
.	44.7	(13.9)	/	12.9	(28.0)	/	/	27.1	18.5	26.3	3492
.	39.2	75.1	/	57.8	57.0	43.9	(54.3)	53.8	57.2	54.1	3493
.	15.9	(11.0)	/	27.6	(15.0)	47.7	(28.6)	17.8	23.2	18.4	3494
.	/	/	/	/	/	/	/	1.3	/	1.2	3495
.	1.2	1.7	2.1	1.5	1.6	1.0	1.0	2.7	1.5	2.6	3496
.	59.5	43.4	45.2	23.2	25.4	28.4	22.0	45.9	26.4	45.1	3497
.	30.0	48.4	29.6	53.5	57.8	38.5	55.0	40.7	52.7	41.2	3498
.	9.9	7.2	25.3	22.9	15.5	27.8	20.1	12.6	20.1	12.9	3499
.	0.6	(0.9)	/	/	/	5.3	/	0.8	(0.7)	0.8	3500
.	60.5	60.3	59.3	40.3	35.3	58.2	31.5	61.2	38.1	60.2	3501
.	75.1	59.7	66.4	36.2	43.9	39.2	34.9	62.2	43.6	61.7	3502
.	20.6	38.1	25.8	58.1	54.3	39.2	59.3	32.4	50.6	32.9	3503
.	4.2	(2.0)	7.8	7.7	/	19.1	/	5.0	5.7	5.1	3504
.	/	/	/	/	/	(2.4)	/	0.3	/	0.3	3505
.	39.5	39.7	40.7	59.7	64.7	41.8	68.5	38.8	61.9	39.8	3506
.	35.7	18.8	14.2	14.4	15.3	13.3	(16.1)	20.1	15.9	19.9	3507
.	44.4	64.2	35.1	51.8	59.7	37.4	53.0	53.9	54.0	53.9	3508
.	18.6	15.1	50.7	33.2	23.0	39.9	26.7	24.5	29.0	24.8	3509
.	(1.3)	(2.0)	/	/	/	9.3	/	1.5	(1.1)	1.4	3510

Lau- fende Nummer	Beschäfti- gungs- art	Geschlecht Leistungs- gruppe	Baden- Württem- berg	Bayern	Berlin			Branden- burg	Bremen	Hamburg	Hessen	Mecklen- burg-Vor- pommern
					insgesamt	West	Ost					
Herstellung von Kraftwagen												
3511	Kaufmännische	zusammen	5.6	5.3	.	.	.	1.1	.	.	4.0	0.6
3512	und technische	II	34.2	58.4	.	.	.	28.9	.	.	67.1	21.0
3513	Angestellte	III	55.8	34.6	.	.	.	45.0	.	.	29.7	68.9
3514	einschl.	IV	9.6	6.8	.	.	.	26.1	.	.	3.0	(9.6)
3515	Meister	V	0.3	0.2	.	.	.	/	.	.	0.2	/
3516		männlich	81.2	82.7	.	.	.	63.4	.	.	83.4	61.1
3517		II	39.9	65.7	.	.	.	42.3	.	.	72.8	(28.4)
3518		III	55.2	32.1	.	.	.	46.9	.	.	25.3	66.7
3519		IV	4.8	2.1	.	.	.	10.8	.	.	1.8	/
3520		V	0.1	(0.1)	.	.	.	/	.	.	(0.1)	/
3521		weiblich	18.8	17.3	.	.	.	36.6	.	.	16.6	38.9
3522		II	9.9	23.4	.	.	.	(5.7)	.	.	38.1	/
3523		III	58.5	46.6	.	.	.	41.6	.	.	52.2	72.3
3524		IV	30.4	29.4	.	.	.	52.7	.	.	8.8	(16.9)
3525		V	1.2	0.6	.	.	.	/	.	.	(1.0)	/
3526	Technische	zusammen	9.7	10.1	.	.	.	2.8	.	.	10.7	0.9
3527	Angestellte	II	34.8	64.1	.	.	.	39.0	.	.	70.5	(28.6)
3528	einschl.	III	59.5	34.0	.	.	.	47.2	.	.	27.5	64.3
3529	Meister	IV	5.6	1.9	.	.	.	13.7	.	.	1.9	/
3530		V	0.1	/	.	.	.	/	.	.	/	/
3531		männlich	94.8	96.3	.	.	.	82.3	.	.	95.2	88.6
3532		II	35.9	65.2	.	.	.	46.0	.	.	71.7	(32.3)
3533		III	59.7	33.6	.	.	.	45.8	.	.	26.6	61.3
3534		IV	4.3	1.2	.	.	.	(8.2)	.	.	1.7	/
3535		V	(0.1)	/	.	.	.	/	.	.	/	/
3536		weiblich	5.2	3.7	.	.	.	17.7	.	.	4.8	/
3537		II	13.7	34.8	.	.	.	/	.	.	47.3	/
3538		III	54.7	45.0	.	.	.	(53.9)	.	.	45.7	/
3539		IV	30.2	19.8	.	.	.	(39.5)	.	.	6.1	/
3540		V	(1.4)	/	.	.	.	/	.	.	/	/
3541	Kaufmännische	zusammen	3.3	3.0	.	.	.	0.5	.	.	1.7	0.4
3542	Angestellte	II	33.3	49.4	.	.	.	(10.2)	.	.	59.8	(15.5)
3543		III	49.7	35.5	.	.	.	40.8	.	.	34.4	72.2
3544		IV	16.3	14.7	.	.	.	48.9	.	.	5.2	(11.3)
3545		V	0.7	0.4	.	.	.	/	.	.	(0.5)	/
3546		männlich	58.4	61.3	.	.	.	28.5	.	.	58.7	41.2
3547		II	50.6	67.0	.	.	.	(22.6)	.	.	76.7	/
3548		III	42.9	28.3	.	.	.	(52.8)	.	.	20.8	75.0
3549		IV	6.2	4.5	.	.	.	(24.5)	.	.	2.2	/
3550		V	(0.4)	(0.2)	.	.	.	/	.	.	/	/
3551		weiblich	41.6	38.7	.	.	.	71.5	.	.	41.3	58.8
3552		II	9.1	21.6	.	.	.	/	.	.	35.8	/
3553		III	59.2	46.9	.	.	.	36.1	.	.	53.8	70.2
3554		IV	30.5	30.8	.	.	.	58.7	.	.	9.4	(17.5)
3555		V	1.2	0.7	.	.	.	/	.	.	(1.0)	/
Herstellung von Kraftwagen												
3556	Kaufmännische	zusammen	3.8	3.9	.	.	/	(0.0)	.	.	.	/
3557	und technische	II	41.1	66.2	.	.	/	/	.	.	.	/
3558	Angestellte	III	52.9	29.2	.	.	/	/	.	.	.	/
3559	einschl.	IV	5.8	4.5	.	.	/	/	.	.	.	/
3560	Meister	V	0.2	(0.1)	.	.	/	/	.	.	.	/
3561		männlich	83.0	83.9	.	.	/	/	.	.	.	/
3562		II	46.8	73.1	.	.	/	/	.	.	.	/
3563		III	50.8	25.8	.	.	/	/	.	.	.	/
3564		IV	2.3	1.0	.	.	/	/	.	.	.	/
3565		V	(0.1)	/	.	.	/	/	.	.	.	/
3566		weiblich	17.0	16.1	.	.	/	/	.	.	.	/
3567		II	13.4	30.1	.	.	/	/	.	.	.	/
3568		III	63.2	47.0	.	.	/	/	.	.	.	/
3569		IV	22.6	22.6	.	.	/	/	.	.	.	/
3570		V	0.8	(0.4)	.	.	/	/	.	.	.	/
3571	Technische	zusammen	6.9	7.5	.	.	/	/	.	.	.	/
3572	Angestellte	II	41.7	71.8	.	.	/	/	.	.	.	/
3573	einschl.	III	55.6	27.6	.	.	/	/	.	.	.	/
3574	Meister	IV	2.7	0.7	.	.	/	/	.	.	.	/
3575		V	/	/	.	.	/	/	.	.	.	/
3576		männlich	94.9	96.6	.	.	/	/	.	.	.	/
3577		II	42.9	72.6	.	.	/	/	.	.	.	/
3578		III	55.3	27.0	.	.	/	/	.	.	.	/
3579		IV	1.8	0.3	.	.	/	/	.	.	.	/
3580		V	/	/	.	.	/	/	.	.	.	/
3581		weiblich	5.1	3.4	.	.	/	/	.	.	.	/
3582		II	17.6	47.0	.	.	/	/	.	.	.	/
3583		III	63.0	43.2	.	.	/	/	.	.	.	/
3584		IV	19.2	9.8	.	.	/	/	.	.	.	/
3585		V	/	/	.	.	/	/	.	.	.	/
3586	Kaufmännische	zusammen	2.1	2.2	.	.	/	/	.	.	.	/
3587	Angestellte	II	40.0	57.3	.	.	/	/	.	.	.	/
3588		III	48.0	31.8	.	.	/	/	.	.	.	/
3589		IV	11.4	10.6	.	.	/	/	.	.	.	/
3590		V	0.6	(0.2)	.	.	/	/	.	.	.	/
3591		männlich	61.2	63.5	.	.	/	/	.	.	.	/
3592		II	57.5	74.4	.	.	/	/	.	.	.	/
3593		III	38.4	22.8	.	.	/	/	.	.	.	/
3594		IV	3.8	2.7	.	.	/	/	.	.	.	/
3595		V	(0.3)	/	.	.	/	/	.	.	.	/
3596		weiblich	38.8	36.5	.	.	/	/	.	.	.	/
3597		II	12.4	27.5	.	.	/	/	.	.	.	/
3598		III	63.3	47.6	.	.	/	/	.	.	.	/
3599		IV	23.4	24.4	.	.	/	/	.	.	.	/
3600		V	1.0	(0.4)	.	.	/	/	.	.	.	/

*) Erläuterungen hierzu in der Einführung.

Nieder- sachsen	Nordrhein- Westfalen	Rheinland- Pfalz	Saarland	Sachsen	Sachsen- Anhalt	Schleswig- Holstein	Thü- ringen	Früheres Bundes- gebiet	Neue Länder u. Berlin-Ost	Deutsch- land	Laufende Nummer
und Kraftwagenteilen											
.	1.8	2.6	3.9	1.2	0.6	0.6	1.2	4.0	0.9	3.8	3511
.	71.2	45.9	60.5	32.2	26.6	35.7	26.4	51.9	29.2	51.5	3512
.	23.8	50.5	28.5	52.0	60.6	55.0	59.3	41.4	54.1	41.6	3513
.	4.8	3.8	10.7	15.0	(12.7)	8.2	12.3	6.4	16.1	6.5	3514
.	(0.1)	(0.4)	/	/	/	/	/	0.4	(0.7)	0.4	3515
.	82.9	81.0	82.5	69.4	71.7	78.3	63.4	82.2	66.9	81.9	3516
.	77.8	51.8	70.0	39.4	28.9	38.9	32.4	58.6	36.9	58.2	3517
.	19.8	47.0	27.2	54.5	68.0	54.3	61.5	38.4	56.6	38.6	3518
.	2.4	1.1	2.8	6.1	/	6.6	(5.8)	2.8	6.5	2.9	3519
.	/	/	/	/	/	/	/	0.2	/	0.2	3520
.	17.1	19.0	17.5	30.6	28.3	21.7	36.6	17.8	33.1	18.1	3521
.	39.3	17.7	15.7	16.0	(21.0)	24.0	(16.0)	21.1	13.5	20.8	3522
.	43.2	65.1	34.6	46.3	(41.9)	57.5	55.7	55.1	49.0	54.9	3523
.	16.8	15.3	47.7	35.3	(37.1)	(13.7)	23.6	22.8	35.4	23.2	3524
.	(0.7)	(1.9)	/	/	/	/	/	1.1	(2.0)	1.1	3525
.	3.9	5.1	8.2	2.4	1.1	1.6	2.1	8.3	1.9	7.9	3526
.	76.9	46.7	70.1	36.8	25.7	33.3	28.3	55.3	34.1	55.0	3527
.	20.6	52.3	27.6	53.4	68.3	60.8	62.0	41.6	55.8	41.8	3528
.	2.5	(0.9)	(1.8)	9.1	/	(5.9)	(8.9)	2.8	9.6	2.9	3529
.	/	/	/	/	/	/	/	0.3	/	0.3	3530
.	96.1	96.4	97.2	87.6	90.8	93.4	88.8	95.2	87.0	95.0	3531
.	78.1	47.9	71.3	40.3	26.9	34.7	30.2	56.7	37.7	56.5	3532
.	20.0	51.5	27.7	54.8	70.2	59.7	63.1	40.9	56.5	41.2	3533
.	2.0	(0.6)	(1.0)	(4.9)	/	(5.6)	(6.3)	2.1	5.7	2.2	3534
.	/	/	/	/	/	/	/	0.2	/	0.2	3535
.	3.9	3.6	2.8	12.4	(9.2)	(6.6)	11.2	4.8	13.0	5.0	3536
.	48.4	(15.9)	/	(12.5)	/	/	/	27.2	(10.3)	26.5	3537
.	36.0	73.8	/	43.8	/	(75.0)	(53.3)	54.8	51.2	54.6	3538
.	15.3	(10.3)	/	38.8	/	/	/	16.6	36.0	17.5	3539
.	/	/	/	/	/	/	/	1.4	/	1.4	3540
.	1.0	1.6	2.1	0.7	0.4	0.3	0.7	2.2	0.5	2.1	3541
.	62.0	43.4	45.5	25.2	(27.8)	39.6	23.7	46.2	21.9	45.8	3542
.	29.1	48.0	29.9	49.9	50.3	45.2	55.7	41.0	51.5	41.2	3543
.	8.6	7.6	24.5	24.0	(21.8)	12.0	17.0	12.2	25.4	12.5	3544
.	(0.3)	(1.0)	/	/	/	/	/	0.6	(1.2)	0.6	3545
.	61.7	60.2	59.7	41.6	46.2	52.8	28.3	60.8	37.6	60.4	3546
.	77.1	60.3	66.5	36.6	(34.0)	51.5	(41.8)	63.2	34.2	62.9	3547
.	19.6	37.4	25.9	53.7	(62.4)	37.9	54.5	31.9	56.7	32.2	3548
.	3.3	(2.1)	7.6	(9.7)	/	(8.8)	/	4.6	9.1	4.7	3549
.	/	/	/	/	/	/	/	0.3	/	0.3	3550
.	38.3	39.8	40.3	58.4	53.8	47.2	71.7	39.2	62.4	39.6	3551
.	37.8	17.9	14.5	17.1	(22.6)	26.3	(16.6)	19.8	14.5	19.6	3552
.	44.4	64.1	35.9	47.2	(40.0)	53.4	56.2	55.1	48.3	54.9	3553
.	17.0	15.9	49.6	34.1	(37.4)	(14.4)	22.3	24.0	35.3	24.4	3554
.	(0.7)	(2.1)	/	/	/	/	/	1.0	(1.9)	1.1	3555
und Kraftwagenmotoren											
.	0.9	1.6	.	.	/	/	.	2.7	0.2	2.5	3556
.	82.5	46.6	.	.	/	/	.	57.9	49.3	57.8	3557
.	16.8	50.2	.	.	/	/	.	38.1	50.1	38.1	3558
.	0.8	2.7	.	.	/	/	.	3.7	/	3.7	3559
.	/	(0.4)	.	.	/	/	.	0.3	/	0.3	3560
.	85.9	81.6	.	.	/	/	.	83.4	72.6	83.4	3561
.	87.2	52.3	.	.	/	/	.	64.3	55.6	64.3	3562
.	12.6	47.2	.	.	/	/	.	34.2	44.4	34.2	3563
.	(0.2)	(0.4)	.	.	/	/	.	1.3	/	1.3	3564
.	/	/	.	.	/	/	.	0.2	/	0.2	3565
.	14.1	18.4	.	.	/	/	.	16.6	27.4	16.6	3566
.	53.8	21.6	.	.	/	/	.	25.6	32.9	25.6	3567
.	42.2	63.7	.	.	/	/	.	57.8	65.1	57.8	3568
.	4.1	13.0	.	.	/	/	.	16.1	/	15.9	3569
.	/	/	.	.	/	/	.	0.6	/	0.6	3570
.	2.0	2.9	.	.	/	/	.	5.7	0.4	5.3	3571
.	86.5	46.1	.	.	/	/	.	61.0	55.0	61.0	3572
.	13.4	53.5	.	.	/	/	.	37.6	45.0	37.6	3573
.	/	/	.	.	/	/	.	1.0	/	1.0	3574
.	/	/	.	.	/	/	.	0.3	/	0.3	3575
.	96.7	97.6	.	.	/	/	.	95.1	91.3	95.1	3576
.	87.1	46.7	.	.	/	/	.	62.5	57.1	62.5	3577
.	12.8	53.1	.	.	/	/	.	36.6	42.9	36.6	3578
.	/	/	.	.	/	/	.	0.6	/	0.6	3579
.	/	/	.	.	/	/	.	0.3	/	0.3	3580
.	3.3	2.4	.	.	/	/	.	4.9	(8.7)	4.9	3581
.	68.5	/	.	.	/	/	.	33.1	/	33.1	3582
.	31.5	(70.3)	.	.	/	/	.	57.3	(67.9)	57.4	3583
.	/	/	.	.	/	/	.	8.8	/	8.7	3584
.	/	/	.	.	/	/	.	(0.8)	/	(0.8)	3585
.	0.4	1.0	.	.	/	/	.	1.4	0.1	1.3	3586
.	74.6	47.1	.	.	/	/	.	52.4	40.8	52.4	3587
.	23.2	46.5	.	.	/	/	.	38.9	57.8	39.0	3588
.	2.2	5.5	.	.	/	/	.	8.4	/	8.4	3589
.	/	(0.8)	.	.	/	/	.	0.3	/	0.3	3590
.	64.9	63.3	.	.	/	/	.	63.3	44.1	63.1	3591
.	87.3	62.0	.	.	/	/	.	69.0	50.5	68.9	3592
.	11.9	36.9	.	.	/	/	.	27.8	49.5	27.9	3593
.	(0.8)	/	.	.	/	/	.	3.0	/	3.0	3594
.	/	/	.	.	/	/	.	0.1	/	0.1	3595
.	35.1	36.7	.	.	/	/	.	36.7	55.9	36.9	3596
.	51.1	21.6	.	.	/	/	.	23.9	33.1	23.9	3597
.	44.1	63.2	.	.	/	/	.	57.9	64.4	57.9	3598
.	4.8	13.3	.	.	/	/	.	17.7	/	17.6	3599
.	/	/	.	.	/	/	.	0.6	/	0.5	3600

Lau- fende Nummer	Beschäfti- gungs- art	Geschlecht Leistungs- gruppe	Baden- Württem- berg	Bayern	Berlin			Branden- burg	Bremen	Hamburg	Hessen	Mecklen- burg-Vor- pommern
					insgesamt	West	Ost					
Herstellung von Karosserien,												
3601	Kaufmännische und technische Angestellte einschl. Meister	zusammen	0.1	0.2	0.1	0.2
3602		II	17.3	27.7	40.5	(32.7)
3603		III	56.3	51.1	53.5	54.5
3604		IV	25.0	19.5	(5.9)	/
3605		V	/	(1.7)	/	/
3606		männlich	77.4	76.2	77.7	69.1
3607		II	22.0	34.6	46.9	(42.1)
3608		III	62.5	54.8	50.2	(50.0)
3609		IV	14.5	9.6	/	/
3610		V	/	/	/	/
3611		weiblich	22.6	23.8	22.3	(30.9)
3612		II	/	(5.6)	(18.3)	/
3613		III	35.0	39.3	65.0	(64.7)
3614		IV	61.2	51.2	(16.7)	/
3615		V	/	(3.9)	/	/
3616	Technische Angestellte einschl. Meister	zusammen	0.2	0.3	0.2	(0.2)
3617		II	19.0	30.9	44.5	/
3618		III	67.2	60.2	53.5	/
3619		IV	13.2	8.4	/	/
3620		V	/	/	/	/
3621		männlich	96.2	95.4	92.9	(100.0)
3622		II	19.8	32.4	47.9	/
3623		III	68.6	61.5	50.7	/
3624		IV	(11.0)	6.1	/	/
3625		V	/	/	/	/
3626		weiblich	(3.8)	(4.6)	(7.1)	/
3627		II	/	/	/	/
3628		III	/	/	(90.9)	/
3629		IV	/	(55.8)	/	/
3630		V	/	/	/	/
3631	Kaufmännische Angestellte	zusammen	0.1	0.2	0.0	0.2
3632		II	15.6	25.0	35.1	(25.0)
3633		III	46.2	43.4	53.5	(65.0)
3634		IV	36.1	28.9	(11.4)	/
3635		V	/	(2.8)	/	/
3636		männlich	59.9	59.8	57.0	(57.5)
3637		II	25.2	37.7	(44.6)	/
3638		III	53.3	45.7	49.2	(65.2)
3639		IV	19.7	14.2	/	/
3640		V	/	/	/	/
3641		weiblich	40.1	40.2	43.0	(42.5)
3642		II	/	(6.1)	(22.4)	/
3643		III	35.5	39.9	(59.2)	(64.7)
3644		IV	60.5	50.7	/	/
3645		V	/	/	/	/
Sonstiger Fahr												
3646	Kaufmännische und technische Angestellte einschl. Meister	zusammen	0.3	2.2	.	.	1.3	.	.	.	0.4	3.0
3647		II	42.3	68.4	.	.	22.7	.	.	.	60.4	46.2
3648		III	43.7	27.2	.	.	67.5	.	.	.	38.7	44.3
3649		IV	13.7	4.4	.	.	9.8	.	.	.	(0.8)	9.1
3650		V	/	/	.	.	/	.	.	.	/	/
3651		männlich	80.8	82.9	.	.	63.2	.	.	.	81.4	74.6
3652		II	50.0	76.0	.	.	29.6	.	.	.	67.1	53.8
3653		III	40.5	22.1	.	.	67.8	.	.	.	32.6	44.9
3654		IV	9.2	1.9	.	.	(2.6)	.	.	.	/	/
3655		V	/	/	.	.	/	.	.	.	/	/
3656		weiblich	19.2	17.1	.	.	36.8	.	.	.	18.6	25.4
3657		II	9.7	31.6	.	.	(10.8)	.	.	.	31.2	24.0
3658		III	57.1	51.6	.	.	67.1	.	.	.	65.4	42.8
3659		IV	32.9	16.5	.	.	22.1	.	.	.	(3.4)	32.3
3660		V	/	/	.	.	/	.	.	.	/	/
3661	Technische Angestellte einschl. Meister	zusammen	0.5	4.5	.	.	2.9	.	.	.	1.1	8.5
3662		II	48.6	74.0	.	.	26.5	.	.	.	65.2	48.8
3663		III	41.8	23.8	.	.	68.5	.	.	.	34.5	47.5
3664		IV	9.2	2.2	.	.	(5.0)	.	.	.	/	(3.4)
3665		V	/	/	.	.	/	.	.	.	/	/
3666		männlich	91.9	93.5	.	.	84.7	.	.	.	96.4	88.9
3667		II	51.9	76.6	.	.	29.9	.	.	.	66.5	52.5
3668		III	40.4	22.0	.	.	67.8	.	.	.	33.4	46.6
3669		IV	7.3	1.4	.	.	/	.	.	.	/	/
3670		V	/	/	.	.	/	.	.	.	/	/
3671		weiblich	8.1	6.5	.	.	15.3	.	.	.	3.6	11.1
3672		II	(11.6)	36.7	.	.	/	.	.	.	(30.8)	(19.4)
3673		III	58.0	49.4	.	.	72.7	.	.	.	(64.1)	54.2
3674		IV	30.4	13.8	.	.	(20.0)	.	.	.	/	(25.0)
3675		V	/	/	.	.	/	.	.	.	/	/
3676	Kaufmännische Angestellte	zusammen	0.1	1.0	.	.	0.7	.	.	.	0.2	1.1
3677		II	28.7	56.5	.	.	17.1	.	.	.	49.7	39.5
3678		III	47.6	34.4	.	.	66.1	.	.	.	48.1	36.4
3679		IV	23.5	9.0	.	.	16.7	.	.	.	(2.0)	23.7
3680		V	/	/	.	.	/	.	.	.	/	/
3681		männlich	57.0	60.6	.	.	31.8	.	.	.	48.3	37.9
3682		II	43.7	73.8	.	.	(28.2)	.	.	.	69.5	61.5
3683		III	40.7	22.6	.	.	67.9	.	.	.	29.2	34.4
3684		IV	15.6	3.6	.	.	/	.	.	.	/	/
3685		V	/	/	.	.	/	.	.	.	/	/
3686		weiblich	43.0	39.4	.	.	68.2	.	.	.	51.7	62.1
3687		II	(8.9)	29.9	.	.	(12.0)	.	.	.	31.2	26.1
3688		III	56.8	52.4	.	.	65.3	.	.	.	65.6	37.6
3689		IV	33.9	17.5	.	.	22.8	.	.	.	/	35.7
3690		V	/	/	.	.	/	.	.	.	/	/

*) Erläuterungen hierzu in der Einführung.

Beschäftigungsart, Geschlecht und Leistungsgruppe in % *)
1999

Nieder- sachsen	Nordrhein- Westfalen	Rheinland- Pfalz	Saarland	Sachsen	Sachsen- Anhalt	Schleswig- Holstein	Thü- ringen	Früheres Bundes- gebiet	Neue Länder u. Berlin-Ost	Deutsch- land	Laufende Nummer
Aufbauten und Anhängern											
.	0.2	0.1	.	0.2	0.4	.	0.2	0.2	0.3	0.2	3601
.	39.0	(16.5)	.	17.7	(18.3)	.	(35.3)	29.0	24.7	28.5	3602
.	50.4	69.1	.	51.6	65.2	.	63.1	55.4	51.4	54.9	3603
.	10.5	(14.4)	.	26.9	(16.5)	.	/	14.5	22.9	15.5	3604
.	/	/	.	/	/	.	/	1.1	/	1.1	3605
.	76.9	74.2	.	67.2	76.2	.	62.7	78.0	67.5	76.7	3606
.	47.6	(19.4)	.	(21.6)	(18.3)	.	(40.9)	35.3	32.6	35.0	3607
.	48.8	73.6	.	60.0	77.5	.	(56.6)	57.4	56.2	57.3	3608
.	3.6	/	.	(18.4)	/	.	/	6.8	11.2	7.3	3609
.	/	/	.	/	/	.	/	(0.5)	/	(0.4)	3610
.	23.1	(25.8)	.	32.8	(23.8)	.	(37.3)	22.0	32.5	23.3	3611
.	(10.3)	/	.	/	/	.	/	6.5	(8.3)	6.9	3612
.	55.7	(56.0)	.	(34.4)	/	.	(73.9)	48.5	41.6	47.3	3613
.	33.4	/	.	(44.3)	(56.2)	.	/	41.7	47.3	42.7	3614
.	/	/	.	/	/	.	/	3.2	/	3.1	3615
.	0.3	0.1	.	0.4	0.6	.	0.3	0.3	0.6	0.3	3616
.	39.7	/	.	(15.6)	(17.8)	.	(36.7)	31.1	30.9	31.1	3617
.	56.7	78.2	.	55.2	77.1	.	(60.7)	63.0	53.2	61.7	3618
.	(3.5)	/	.	(26.0)	/	.	/	5.6	15.3	6.9	3619
.	/	/	.	/	/	.	/	/	/	(0.3)	3620
.	96.9	90.9	.	86.5	96.2	.	89.5	95.0	86.0	93.8	3621
.	41.0	/	.	(18.1)	(17.2)	.	(38.1)	32.6	35.3	32.9	3622
.	56.7	82.0	.	62.7	78.8	.	(59.0)	63.1	54.2	62.0	3623
.	(2.3)	/	.	(19.3)	/	.	/	4.3	10.5	5.0	3624
.	/	/	.	/	/	.	/	/	/	/	3625
.	(3.1)	/	.	(13.5)	/	.	/	5.0	14.0	6.2	3626
.	/	/	.	/	/	.	/	/	/	(4.3)	3627
.	(57.1)	/	.	/	/	.	/	62.0	(46.9)	57.5	3628
.	/	/	.	/	/	.	/	30.0	44.5	34.3	3629
.	/	/	.	/	/	.	/	/	/	/	3630
.	0.1	0.0	.	0.1	0.3	.	(0.1)	0.1	0.2	0.1	3631
.	38.3	/	.	(20.0)	(18.8)	.	/	26.6	16.7	25.4	3632
.	44.9	(57.1)	.	47.8	(53.1)	.	(66.8)	46.9	49.2	47.2	3633
.	16.5	(26.2)	.	(27.8)	(28.1)	.	/	24.5	32.8	25.5	3634
.	/	/	.	/	/	.	/	2.0	/	1.9	3635
.	59.6	(52.4)	.	46.7	(56.0)	.	/	58.7	43.8	56.9	3636
.	56.9	/	.	(28.6)	/	.	/	40.4	25.9	39.1	3637
.	37.6	(54.5)	.	(54.8)	(75.4)	.	/	47.0	61.2	48.3	3638
.	(5.5)	/	.	/	/	.	/	11.3	(12.9)	11.4	3639
.	/	/	.	/	/	.	/	(1.2)	/	(1.1)	3640
.	40.4	(47.6)	.	53.3	(44.0)	.	(79.4)	41.3	56.2	43.1	3641
.	(10.9)	/	.	/	/	.	/	6.9	(9.6)	7.3	3642
.	55.6	(60.0)	.	(41.7)	/	.	(73.7)	46.7	39.8	45.6	3643
.	32.8	/	.	(37.5)	(58.3)	.	/	43.4	48.2	44.1	3644
.	/	/	.	/	/	.	/	3.1	/	3.0	3645
zeugbau											
1.0	0.4	0.2	.	1.5	1.8	1.9	0.4	1.0	1.7	1.1	3646
33.5	61.3	35.8	.	30.9	34.1	32.6	(20.4)	56.7	38.8	54.7	3647
52.2	30.3	62.6	.	57.3	55.8	48.3	53.5	35.1	51.5	37.0	3648
11.7	7.7	/	.	11.8	9.2	16.9	25.4	7.5	9.4	7.7	3649
2.7	(0.7)	/	.	/	/	2.3	/	0.6	(0.3)	0.6	3650
82.5	81.0	82.3	.	64.8	59.7	84.6	62.7	82.8	66.8	80.9	3651
39.1	69.4	38.4	.	40.8	45.1	37.5	(23.6)	63.8	49.1	62.4	3652
54.3	26.7	61.0	.	56.8	50.9	51.5	58.4	32.2	48.3	33.7	3653
5.9	3.7	/	.	(2.4)	(3.8)	10.0	(18.0)	3.8	2.6	3.7	3654
(0.7)	/	/	.	/	/	(1.0)	/	0.2	/	0.2	3655
17.5	19.0	17.7	.	35.2	40.3	15.4	37.3	17.2	33.2	19.1	3656
6.9	26.6	(23.7)	.	12.6	17.9	(5.7)	/	23.0	18.2	22.1	3657
42.2	45.6	69.7	.	58.3	63.0	30.3	(45.3)	49.1	58.0	50.9	3658
38.9	24.6	/	.	29.1	17.3	54.8	(37.7)	25.2	23.1	24.8	3659
12.0	(3.1)	/	.	/	/	(9.2)	/	2.7	(0.6)	2.3	3660
1.9	0.8	0.5	.	3.0	3.2	5.5	0.5	2.3	3.6	2.4	3661
40.8	69.4	31.9	.	37.0	41.4	36.3	(23.8)	63.0	44.9	61.0	3662
52.0	27.7	66.7	.	58.0	52.4	53.5	54.0	32.7	50.3	34.6	3663
6.4	2.8	/	.	5.0	(5.9)	9.6	(22.2)	4.1	4.6	4.2	3664
(0.7)	/	/	.	/	/	/	/	0.2	/	0.2	3665
94.0	94.7	92.6	.	81.6	81.1	94.5	92.1	93.0	84.5	92.1	3666
42.8	71.5	34.1	.	42.4	44.0	38.2	(24.1)	65.7	49.1	64.1	3667
52.2	26.5	65.5	.	56.4	51.1	54.7	53.4	31.3	48.6	33.0	3668
4.6	2.0	/	.	/	(4.6)	6.7	(22.4)	2.9	2.2	2.8	3669
/	/	/	.	/	/	/	/	(0.1)	/	(0.1)	3670
6.0	5.3	(7.4)	.	18.4	18.9	5.5	/	7.0	15.5	7.9	3671
(10.1)	32.2	/	.	(13.1)	(30.2)	/	/	26.9	22.1	25.9	3672
49.5	50.0	(81.0)	.	65.1	58.1	(32.9)	/	51.2	59.8	53.0	3673
34.3	(17.8)	/	.	(21.7)	(11.6)	60.8	/	21.0	17.6	20.3	3674
/	/	/	.	/	/	/	/	(1.0)	/	(0.9)	3675
0.6	0.2	0.1	.	0.9	1.2	0.7	0.3	0.5	0.9	0.5	3676
24.9	45.0	43.4	.	21.6	24.6	23.7	(17.7)	44.5	29.0	42.5	3677
52.3	35.6	54.5	.	56.3	60.2	35.6	53.2	39.8	53.4	41.5	3678
17.8	17.4	/	.	22.1	13.5	34.5	(27.8)	14.2	17.0	14.6	3679
5.0	(2.1)	/	.	/	/	6.2	/	1.5	/	1.4	3680
69.2	53.5	62.1	.	39.3	31.8	60.5	39.2	62.6	38.3	59.5	3681
33.2	62.0	51.1	.	35.9	48.6	34.7	/	58.1	48.9	57.3	3682
57.6	27.7	47.8	.	58.0	50.5	39.7	(67.7)	34.7	47.2	35.7	3683
8.0	9.7	/	.	(6.1)	/	22.5	/	6.8	(3.8)	6.5	3684
(1.2)	/	/	.	/	/	(3.1)	/	0.5	/	0.4	3685
30.8	46.5	37.9	.	60.7	68.2	39.5	60.8	37.4	61.7	40.5	3686
(6.2)	25.4	(30.9)	.	12.4	13.4	(6.8)	/	21.6	16.7	20.6	3687
40.6	44.6	65.5	.	55.2	64.7	29.4	(43.8)	48.3	57.3	50.1	3688
39.9	26.2	/	.	32.4	19.3	52.8	(39.6)	26.7	25.3	26.5	3689
13.3	(3.9)	/	.	/	/	(11.1)	/	3.3	/	2.8	3690

2 Angaben zur Struktur der Angestellten nach Wirtschaftszweig,
Januar

Lau- fende Nummer	Beschäf- tigungs- art	Geschlecht Leistungs- gruppe	Baden- Württem- berg	Bayern	Berlin			Branden- burg	Bremen	Hamburg	Hessen	Mecklen- burg-Vor- pommern
					insgesamt	West	Ost					
												Schiff
3691	Kaufmännische	zusammen	0.6	.	.	3.0
3692	und technische	II	45.7	.	.	46.2
3693	Angestellte	III	45.3	.	.	44.3
3694	einschl.	IV	(8.2)	.	.	9.1
3695	Meister	V	/	.	.	/
3696		männlich	80.8	.	.	74.6
3697		II	49.5	.	.	53.8
3698		III	48.0	.	.	44.9
3699		IV	/	.	.	/
3700		V	/	.	.	/
3701		weiblich	19.2	.	.	25.4
3702		II	(29.8)	.	.	24.0
3703		III	(34.0)	.	.	42.8
3704		IV	(34.0)	.	.	32.3
3705		V	/	.	.	/
3706	Technische	zusammen	1.3	.	.	8.5
3707	Angestellte	II	54.8	.	.	48.8
3708	einschl.	III	43.9	.	.	47.5
3709	Meister	IV	/	.	.	(3.4)
3710		V	/	.	.	/
3711		männlich	98.1	.	.	88.9
3712		II	55.3	.	.	52.5
3713		III	44.1	.	.	46.6
3714		IV	/	.	.	/
3715		V	/	.	.	/
3716		weiblich	/	.	.	11.1
3717		II	/	.	.	(19.4)
3718		III	/	.	.	54.2
3719		IV	/	.	.	(25.0)
3720		V	/	.	.	/
3721	Kaufmännische	zusammen	0.3	.	.	1.1
3722	Angestellte	II	(30.0)	.	.	39.5
3723		III	47.8	.	.	36.4
3724		IV	(20.0)	.	.	23.7
3725		V	/	.	.	/
3726		männlich	51.1	.	.	37.9
3727		II	(30.4)	.	.	61.5
3728		III	(60.9)	.	.	34.4
3729		IV	/	.	.	/
3730		V	/	.	.	/
3731		weiblich	48.9	.	.	62.1
3732		II	(29.5)	.	.	26.1
3733		III	(34.1)	.	.	37.6
3734		IV	(34.1)	.	.	35.7
3735		V	/	.	.	/
												Schienenfahr
3736	Kaufmännische	zusammen	/	0.3	.	/	.	1.0	.	.	.	/
3737	und technische	II	/	47.6	.	/	.	21.5	.	.	.	/
3738	Angestellte	III	/	41.1	.	/	.	68.8	.	.	.	/
3739	einschl.	IV	/	11.2	.	/	.	9.7	.	.	.	/
3740	Meister	V	/	/	.	/	.	/	.	.	.	/
3741		männlich	/	80.5	.	/	.	60.9	.	.	.	/
3742		II	/	54.7	.	/	.	28.2	.	.	.	/
3743		III	/	38.6	.	/	.	70.4	.	.	.	/
3744		IV	/	6.5	.	/	.	/	.	.	.	/
3745		V	/	/	.	/	.	/	.	.	.	/
3746		weiblich	/	19.5	.	/	.	39.1	.	.	.	/
3747		II	/	18.0	.	/	.	(11.2)	.	.	.	/
3748		III	/	51.3	.	/	.	66.3	.	.	.	/
3749		IV	/	30.5	.	/	.	22.5	.	.	.	/
3750		V	/	/	.	/	.	/	.	.	.	/
3751	Technische	zusammen	/	0.6	.	/	.	2.1	.	.	.	/
3752	Angestellte	II	/	53.9	.	/	.	27.0	.	.	.	/
3753	einschl.	III	/	39.1	.	/	.	69.6	.	.	.	/
3754	Meister	IV	/	6.9	.	/	.	/	.	.	.	/
3755		V	/	/	.	/	.	/	.	.	.	/
3756		männlich	/	94.4	.	/	.	82.9	.	.	.	/
3757		II	/	56.1	.	/	.	30.7	.	.	.	/
3758		III	/	38.3	.	/	.	68.8	.	.	.	/
3759		IV	/	5.4	.	/	.	/	.	.	.	/
3760		V	/	/	.	/	.	/	.	.	.	/
3761		weiblich	/	5.6	.	/	.	17.1	.	.	.	/
3762		II	/	/	.	/	.	/	.	.	.	/
3763		III	/	(51.8)	.	/	.	73.3	.	.	.	/
3764		IV	/	(30.9)	.	/	.	/	.	.	.	/
3765		V	/	/	.	/	.	/	.	.	.	/
3766	Kaufmännische	zusammen	/	0.2	.	/	.	0.6	.	.	.	/
3767	Angestellte	II	/	37.9	.	/	.	(14.1)	.	.	.	/
3768		III	/	44.2	.	/	.	67.7	.	.	.	/
3769		IV	/	17.8	.	/	.	18.2	.	.	.	/
3770		V	/	/	.	/	.	/	.	.	.	/
3771		männlich	/	59.2	.	/	.	30.7	.	.	.	/
3772		II	/	51.5	.	/	.	(18.6)	.	.	.	/
3773		III	/	39.3	.	/	.	76.3	.	.	.	/
3774		IV	/	(9.2)	.	/	.	/	.	.	.	/
3775		V	/	/	.	/	.	/	.	.	.	/
3776		weiblich	/	40.8	.	/	.	69.3	.	.	.	/
3777		II	/	18.1	.	/	.	(12.0)	.	.	.	/
3778		III	/	51.2	.	/	.	63.9	.	.	.	/
3779		IV	/	30.4	.	/	.	24.1	.	.	.	/
3780		V	/	/	.	/	.	/	.	.	.	/

*) Erläuterungen hierzu in der Einführung.

Beschäftigungsart, Geschlecht und Leistungsgruppe in % *)
1999

Nieder- sachsen	Nordrhein- Westfalen	Rheinland- Pfalz	Saarland	Sachsen	Sachsen- Anhalt	Schleswig- Holstein	Thü- ringen	Früheres Bundes- gebiet	Neue Länder u. Berlin-Ost	Deutsch- land	Laufende Nummer
bau											
0.2	0.0	0.0	/	/	0.1	1.7	/	0.1	0.4	0.1	3691
20.6	(41.5)	(27.7)	/	/	(24.4)	34.8	/	35.7	44.1	37.5	3692
61.1	(36.6)	72.3	/	/	(55.8)	49.5	/	50.4	45.4	49.3	3693
15.8	/	/	/	/	/	13.7	/	12.3	10.2	11.8	3694
(2.5)	/	/	/	/	/	2.0	/	1.6	/	1.4	3695
84.1	80.5	87.2	/	/	66.7	85.7	/	84.5	74.0	82.3	3696
23.5	(51.5)	(29.3)	/	/	/	39.7	/	40.4	51.6	42.5	3697
64.2	(39.4)	(70.7)	/	/	(63.3)	52.3	/	52.5	46.6	51.3	3698
11.6	/	/	/	/	/	7.5	/	6.7	(1.6)	5.7	3699
/	/	/	/	/	/	/	/	(0.4)	/	(0.4)	3700
15.9	/	/	/	/	(33.3)	14.3	/	15.5	26.0	17.7	3701
/	/	/	/	/	/	(5.5)	/	10.2	22.5	13.9	3702
44.5	/	/	/	/	/	32.9	/	39.1	41.9	39.9	3703
37.8	/	/	/	/	/	51.0	/	42.7	34.5	40.2	3704
(12.6)	/	/	/	/	/	(10.6)	/	8.1	/	6.0	3705
0.7	(0.0)	0.1	/	/	(0.2)	5.2	/	0.3	0.9	0.3	3706
21.3	(57.1)	/	/	/	/	37.9	/	38.6	47.0	40.3	3707
67.3	/	(76.7)	/	/	(55.6)	53.1	/	53.5	48.7	52.5	3708
10.2	/	/	/	/	/	8.3	/	7.3	(4.0)	6.7	3709
/	/	/	/	/	/	/	/	(0.6)	/	(0.6)	3710
93.9	(100.0)	100.0	/	/	(92.6)	95.1	/	94.7	89.0	93.5	3711
22.1	(57.1)	/	/	/	/	39.7	/	40.4	50.6	42.4	3712
68.3	/	(76.7)	/	/	(56.0)	53.9	/	54.0	48.2	52.9	3713
9.0	/	/	/	/	/	6.0	/	5.2	/	4.4	3714
/	/	/	/	/	/	/	/	(0.4)	/	(0.3)	3715
6.1	/	/	/	/	/	4.9	/	5.3	11.0	6.5	3716
/	/	/	/	/	/	/	/	/	(17.9)	(10.1)	3717
(51.4)	/	/	/	/	/	(37.9)	/	44.3	52.6	47.1	3718
(28.6)	/	/	/	/	/	54.5	/	45.0	(26.9)	38.8	3719
/	/	/	/	/	/	/	/	/	/	/	3720
0.1	(0.0)	(0.0)	/	/	(0.1)	0.5	/	0.0	0.2	0.0	3721
18.2	/	/	/	/	/	25.5	/	27.2	36.9	29.5	3722
40.0	/	(64.7)	/	/	(55.6)	38.6	/	41.2	37.3	40.3	3723
34.7	/	/	/	/	/	30.0	/	26.9	25.4	26.6	3724
(7.1)	/	/	/	/	/	(5.9)	/	4.6	/	3.6	3725
50.6	(60.0)	(64.7)	/	/	/	57.0	/	54.4	37.3	50.4	3726
(32.6)	/	/	/	/	/	39.8	/	40.3	57.9	43.3	3727
38.4	/	/	/	/	/	44.2	/	44.6	37.4	43.3	3728
(27.9)	/	/	/	/	/	15.1	/	14.3	/	12.7	3729
/	/	/	/	/	/	/	/	/	/	/	3730
49.4	/	/	/	/	(72.2)	43.0	/	45.6	62.7	49.6	3731
/	/	/	/	/	/	(6.3)	/	11.6	24.4	15.4	3732
41.7	/	/	/	/	/	31.2	/	37.3	37.2	37.3	3733
41.7	/	/	/	/	/	49.7	/	41.9	37.8	40.7	3734
(13.1)	/	/	/	/	/	(12.7)	/	9.3	/	6.7	3735
zeugbau											
0.3	0.2	.	/	1.3	1.7	.	0.1	0.2	1.2	0.2	3736
50.1	63.0	.	/	34.3	34.8	.	/	54.0	39.8	48.7	3737
37.8	30.4	.	/	57.8	55.9	.	70.6	36.7	53.0	42.7	3738
12.0	6.4	.	/	7.9	8.3	.	/	9.2	7.0	8.4	3739
/	/	.	/	/	/	.	/	/	/	(0.2)	3740
78.9	80.5	.	/	66.5	59.3	.	58.8	80.5	65.2	74.8	3741
61.2	71.2	.	/	43.8	46.2	.	/	61.9	50.9	58.3	3742
34.4	26.3	.	/	54.6	50.0	.	(76.7)	33.3	47.2	37.7	3743
(4.4)	2.5	.	/	(1.6)	(3.6)	.	/	4.8	1.9	3.9	3744
/	/	.	/	/	/	.	/	/	/	/	3745
21.1	19.5	.	/	33.5	40.7	.	(41.2)	19.5	34.8	25.2	3746
(8.8)	29.4	.	/	15.4	18.2	.	/	21.4	19.0	20.2	3747
50.3	47.7	.	/	64.2	64.5	.	(61.9)	50.9	63.8	57.5	3748
40.4	22.4	.	/	20.4	15.3	.	/	27.2	16.7	21.8	3749
/	/	.	/	/	/	.	/	/	/	(0.5)	3750
0.6	0.6	.	/	2.7	3.0	.	(0.2)	0.3	2.5	0.5	3751
62.7	69.8	.	/	39.1	42.0	.	/	61.9	46.5	56.5	3752
32.3	27.7	.	/	57.7	52.1	.	(69.6)	33.5	50.0	39.4	3753
(5.0)	2.5	.	/	(3.2)	(5.6)	.	/	4.5	3.4	4.1	3754
/	/	.	/	/	/	.	/	/	/	/	3755
91.9	93.4	.	/	82.3	80.3	.	(91.3)	93.8	82.8	89.9	3756
67.6	72.7	.	/	44.3	44.7	.	/	64.7	51.0	60.2	3757
31.0	26.1	.	/	55.0	50.6	.	(71.4)	32.3	47.4	37.3	3758
/	(1.2)	.	/	/	(4.4)	.	/	2.9	(1.5)	2.5	3759
/	/	.	/	/	/	.	/	/	/	/	3760
8.1	6.6	.	/	17.7	19.7	.	/	6.2	17.2	10.1	3761
(47.6)	(29.6)	.	/	(15.0)	(31.0)	.	/	20.5	24.9	23.2	3762
(45.2)	(20.4)	.	/	(15.0)	58.3	.	/	51.5	62.5	58.1	3763
/	/	.	/	/	/	.	/	28.0	12.6	18.8	3764
/	/	.	/	/	/	.	/	/	/	/	3765
0.1	0.1	.	/	0.7	1.1	.	(0.1)	0.1	0.7	0.1	3766
27.6	48.5	.	/	25.8	25.5	.	/	39.7	29.5	35.7	3767
47.6	36.3	.	/	58.1	60.8	.	(71.4)	42.4	57.5	48.3	3768
24.5	14.6	.	/	16.1	11.9	.	/	17.6	12.5	15.6	3769
/	/	.	/	/	/	.	/	/	/	(0.4)	3770
55.5	53.2	.	/	39.2	32.2	.	/	56.6	38.3	49.4	3771
42.2	65.4	.	/	41.8	50.9	.	/	53.5	50.4	52.5	3772
44.7	26.9	.	/	52.9	48.1	.	/	36.1	46.4	39.2	3773
(13.0)	(7.3)	.	/	/	/	.	/	10.4	(3.0)	8.1	3774
/	/	.	/	/	/	.	/	/	/	/	3775
44.5	46.8	.	/	60.8	67.8	.	(67.9)	43.4	61.7	50.6	3776
(9.3)	29.3	.	/	15.5	13.5	.	/	21.7	16.5	19.2	3777
51.2	47.0	.	/	61.4	66.8	.	(63.2)	50.7	64.3	57.3	3778
38.8	22.9	.	/	23.1	17.0	.	/	27.0	18.5	22.9	3779
/	/	.	/	/	/	.	/	/	/	(0.7)	3780

Lau- fende Nummer	Beschäfti- gungs- art	Geschlecht Leistungs- gruppe	Baden- Württem- berg	Bayern	Berlin			Branden- burg	Bremen	Hamburg	Hessen	Mecklen- burg-Vor- pommern
					insgesamt	West	Ost					
Luft- und Raum												
3781	Kaufmännische	zusammen	0.3	1.8	/	/	/	.	.	.	0.3	/
3782	und technische	II	45.9	72.5	/	/	/	.	.	.	59.0	/
3783	Angestellte	III	41.3	24.5	/	/	/	.	.	.	40.3	/
3784	einschl.	IV	12.6	3.0	/	/	/	.	.	.	/	/
3785	Meister	V	/	/	/	/	/	.	.	.	/	/
3786		männlich	82.2	83.4	/	/	/	.	.	.	81.9	/
3787		II	53.7	80.0	/	/	/	.	.	.	65.0	/
3788		III	37.1	19.0	/	/	/	.	.	.	34.5	/
3789		IV	9.0	1.0	/	/	/	.	.	.	/	/
3790		V	/	/	/	/	/	.	.	.	/	/
3791		weiblich	17.8	16.6	/	/	/	.	.	.	18.1	/
3792		II	10.1	34.9	/	/	/	.	.	.	31.5	/
3793		III	60.7	51.9	/	/	/	.	.	.	66.5	/
3794		IV	29.2	12.9	/	/	/	.	.	.	/	/
3795		V	/	/	/	/	/	.	.	.	/	/
3796	Technische	zusammen	0.5	3.9	/	/	/	.	.	.	0.8	/
3797	Angestellte	II	52.1	77.4	/	/	/	.	.	.	63.9	/
3798	einschl.	III	38.8	21.1	/	/	/	.	.	.	36.0	/
3799	Meister	IV	8.8	1.4	/	/	/	.	.	.	/	/
3800		V	/	/	/	/	/	.	.	.	/	/
3801		männlich	91.7	93.3	/	/	/	.	.	.	97.1	/
3802		II	55.7	80.2	/	/	/	.	.	.	64.6	/
3803		III	36.7	19.1	/	/	/	.	.	.	35.3	/
3804		IV	7.2	0.7	/	/	/	.	.	.	/	/
3805		V	/	/	/	/	/	.	.	.	/	/
3806		weiblich	8.3	6.7	/	/	/	.	.	.	(2.9)	/
3807		II	(11.5)	39.2	/	/	/	.	.	.	/	/
3808		III	61.5	49.1	/	/	/	.	.	.	(59.1)	/
3809		IV	(26.9)	11.5	/	/	/	.	.	.	/	/
3810		V	/	/	/	/	/	.	.	.	/	/
3811	Kaufmännische	zusammen	0.1	0.8	/	/	/	.	.	.	0.1	/
3812	Angestellte	II	31.3	61.5	/	/	/	.	.	.	48.6	/
3813		III	47.2	31.9	/	/	/	.	.	.	49.4	/
3814		IV	21.5	6.4	/	/	/	.	.	.	/	/
3815		V	/	/	/	/	/	.	.	.	/	/
3816		männlich	59.6	61.0	/	/	/	.	.	.	49.7	/
3817		II	46.2	79.5	/	/	/	.	.	.	67.0	/
3818		III	38.3	18.5	/	/	/	.	.	.	31.3	/
3819		IV	15.5	2.0	/	/	/	.	.	.	/	/
3820		V	/	/	/	/	/	.	.	.	/	/
3821		weiblich	40.4	39.0	/	/	/	.	.	.	50.3	/
3822		II	(9.3)	33.3	/	/	/	.	.	.	30.3	/
3823		III	60.3	53.0	/	/	/	.	.	.	67.4	/
3824		IV	30.4	13.4	/	/	/	.	.	.	/	/
3825		V	/	/	/	/	/	.	.	.	/	/
Herstellung von Möbeln, Schmuck, Musikinstrumenten, Sport												
3826	Kaufmännische	zusammen	1.5	1.3	0.3	0.3	.	0.7	0.4	.	0.8	0.8
3827	und technische	II	23.0	22.2	25.5	24.5	.	28.9	40.2	.	30.0	32.1
3828	Angestellte	III	47.4	44.0	37.8	33.6	.	53.9	28.7	.	48.8	42.1
3829	einschl.	IV	26.0	28.8	23.7	25.9	.	16.6	30.5	.	20.6	25.4
3830	Meister	V	3.6	5.1	13.0	15.9	.	/	/	.	(0.6)	/
3831		männlich	62.7	61.7	63.7	65.0	.	44.3	73.8	.	68.3	43.7
3832		II	32.8	31.8	32.0	31.5	.	41.4	52.1	.	39.7	45.5
3833		III	52.7	49.2	43.6	40.6	.	51.3	30.6	.	46.4	37.3
3834		IV	13.5	17.8	19.8	22.4	.	(6.6)	(17.4)	.	13.5	(17.3)
3835		V	1.0	1.1	/	/	.	/	/	.	/	/
3836		weiblich	37.3	38.3	36.3	35.0	.	55.7	26.2	.	31.7	56.3
3837		II	6.6	6.7	(14.3)	/	.	18.8	/	.	9.1	(21.8)
3838		III	38.4	35.5	(27.5)	(20.8)	.	56.0	(23.3)	.	53.8	45.8
3839		IV	46.9	46.4	(30.7)	(32.5)	.	24.6	(67.4)	.	36.0	31.7
3840		V	8.0	11.4	(27.5)	(35.0)	.	/	/	.	/	/
3841	Technische	zusammen	1.5	1.6	0.4	0.4	.	1.0	0.6	.	1.1	1.1
3842	Angestellte	II	19.4	27.8	33.7	(32.5)	.	40.8	46.3	.	35.3	47.6
3843	einschl.	III	60.3	49.9	49.0	45.8	.	50.8	(41.8)	.	54.1	(34.5)
3844	Meister	IV	17.9	19.8	(13.5)	(16.9)	.	/	/	.	10.3	(16.7)
3845		V	2.4	2.4	/	/	.	/	/	.	/	/
3846		männlich	87.3	87.8	88.5	89.2	.	80.0	92.5	.	92.7	81.0
3847		II	22.0	29.9	37.0	(36.5)	.	45.8	48.4	.	37.7	54.4
3848		III	62.1	52.3	48.9	45.9	.	49.0	(40.3)	.	54.2	(33.8)
3849		IV	15.0	17.5	(12.0)	(14.9)	.	/	/	.	8.0	/
3850		V	(0.9)	/	/	/	.	/	/	.	/	/
3851		weiblich	12.7	12.2	(11.5)	/	.	(20.0)	/	.	7.3	(19.0)
3852		II	/	(13.0)	/	/	.	/	/	.	/	/
3853		III	48.1	33.0	/	/	.	(58.3)	/	.	51.6	/
3854		IV	37.9	36.4	/	/	.	/	/	.	(39.0)	/
3855		V	12.6	17.6	/	/	.	/	/	.	/	/
3856	Kaufmännische	zusammen	1.5	1.2	0.2	0.2	.	0.7	0.3	.	0.7	0.8
3857	Angestellte	II	25.1	18.7	20.5	(19.7)	.	22.4	36.1	.	27.1	24.4
3858		III	40.1	40.3	30.7	26.3	.	55.6	(19.6)	.	45.8	45.8
3859		IV	30.5	34.3	30.2	31.4	.	21.5	43.3	.	26.3	29.8
3860		V	4.3	6.7	18.7	22.6	.	/	/	.	(0.7)	/
3861		männlich	48.8	45.3	48.2	50.3	.	25.1	60.8	.	54.8	25.0
3862		II	43.7	34.1	(26.3)	(26.1)	.	(33.9)	55.9	.	41.6	(31.0)
3863		III	43.3	45.6	37.5	(34.8)	.	55.4	(20.3)	.	39.1	(42.9)
3864		IV	11.9	18.1	(28.8)	(30.4)	.	/	(23.7)	.	18.6	(26.2)
3865		V	(1.1)	2.1	/	/	.	/	/	.	/	/
3866		weiblich	51.2	54.7	51.8	49.7	.	74.9	39.2	.	45.2	75.0
3867		II	7.3	5.9	(15.1)	/	.	(18.6)	/	.	9.6	(22.2)
3868		III	37.1	35.8	(24.4)	(17.6)	.	55.7	/	.	54.0	46.8
3869		IV	48.2	47.8	(31.5)	(32.4)	.	25.1	(73.7)	.	35.7	31.0
3870		V	7.4	10.5	(29.0)	(36.7)	.	/	/	.	/	/

*) Erläuterungen hierzu in der Einführung.

Nieder- sachsen	Nordrhein- Westfalen	Rheinland- Pfalz	Saarland	Sachsen	Sachsen- Anhalt	Schleswig- Holstein	Thü- ringen	Früheres Bundes- gebiet	Neue Länder u. Berlin-Ost	Deutsch- land	Laufende Nummer
fahrzeugbau											
0.4	0.1	0.2	/	/	/	.	/	0.7	.	0.7	3781
32.6	70.3	35.8	/	/	/	.	/	62.0	.	61.8	3782
58.5	25.3	62.4	/	/	/	.	/	32.0	.	32.2	3783
7.7	(4.4)	/	/	/	/	.	/	5.7	.	5.7	3784
(1.2)	/	/	/	/	/	.	/	0.3	.	0.3	3785
86.2	89.0	82.3	/	/	/	.	/	83.6	.	83.6	3786
36.6	74.6	39.0	/	/	/	.	/	68.9	.	68.8	3787
60.9	23.6	60.2	/	/	/	.	/	28.2	.	28.3	3788
(2.4)	(1.8)	/	/	/	/	.	/	2.8	.	2.8	3789
/	/	/	/	/	/	.	/	(0.1)	.	(0.1)	3790
13.8	11.0	17.7	/	/	/	.	/	16.4	.	16.4	3791
(7.7)	(35.3)	(20.7)	/	/	/	.	/	26.7	.	26.6	3792
43.7	(39.7)	72.4	/	/	/	.	/	51.4	.	51.6	3793
40.4	(25.0)	/	/	/	/	.	/	20.4	.	20.3	3794
(8.2)	/	/	/	/	/	.	/	1.6	.	1.5	3795
0.6	0.2	0.4	/	/	/	.	/	1.6	.	1.5	3796
42.6	76.7	33.5	/	/	/	.	/	68.3	.	68.1	3797
56.8	22.3	64.8	/	/	/	.	/	28.4	.	28.5	3798
/	/	/	/	/	/	.	/	3.2	.	3.2	3799
/	/	/	/	/	/	.	/	(0.1)	.	(0.1)	3800
96.7	97.9	91.1	/	/	/	.	/	92.5	.	92.5	3801
43.2	76.8	36.3	/	/	/	.	/	71.4	.	71.2	3802
56.6	22.1	63.3	/	/	/	.	/	26.4	.	26.6	3803
/	/	/	/	/	/	.	/	2.2	.	2.2	3804
(3.3)	(2.1)	(8.9)	/	/	/	.	/	7.5	.	7.5	3805
/	/	/	/	/	/	.	/	31.0	.	30.8	3806
(62.5)	/	(81.0)	/	/	/	.	/	52.6	.	52.8	3807
/	/	/	/	/	/	.	/	15.8	.	15.8	3808
/	/	/	/	/	/	.	/	/	.	/	3809
0.4	0.0	0.1	/	/	/	.	/	0.3	.	0.3	3811
26.8	47.4	41.8	/	/	/	.	/	49.4	.	49.3	3812
59.5	36.3	56.0	/	/	/	.	/	39.3	.	39.4	3813
11.8	(16.3)	/	/	/	/	.	/	10.6	.	10.5	3814
(1.9)	/	/	/	/	/	.	/	0.8	.	0.8	3815
80.2	57.0	59.3	/	/	/	.	/	65.8	.	65.6	3816
32.0	61.0	(50.0)	/	/	/	.	/	62.1	.	62.1	3817
63.9	(32.5)	(48.1)	/	/	/	.	/	33.3	.	33.3	3818
(4.0)	/	/	/	/	/	.	/	4.5	.	4.4	3819
/	/	/	/	/	/	.	/	(0.2)	.	(0.2)	3820
19.8	43.0	40.7	/	/	/	.	/	34.2	.	34.4	3821
(6.0)	(29.3)	(29.7)	/	/	/	.	/	24.9	.	24.7	3822
41.9	(41.4)	(67.6)	/	/	/	.	/	50.8	.	51.1	3823
43.1	(29.3)	/	/	/	/	.	/	22.3	.	22.2	3824
(9.0)	/	/	/	/	/	.	/	2.0	.	2.0	3825
geräten, Spielwaren und sonstigen Erzeugnissen; Recycling											
0.9	1.1	1.1	0.2	1.0	1.0	0.5	1.7	1.1	1.0	1.1	3826
26.1	28.2	25.2	(17.8)	30.5	18.9	22.9	29.7	25.2	28.2	25.4	3827
44.4	41.0	51.7	72.8	45.5	47.0	43.3	50.3	44.9	47.9	45.1	3828
24.0	24.6	21.3	/	22.4	27.5	31.9	19.0	25.4	21.8	25.2	3829
5.5	6.2	1.8	/	(1.7)	(6.6)	(1.9)	/	4.4	2.1	4.3	3830
68.1	68.3	65.3	64.9	51.7	42.7	58.7	48.9	64.9	47.9	63.8	3831
34.3	37.5	32.7	(27.4)	40.3	31.1	30.7	47.4	34.7	41.2	35.0	3832
48.5	43.5	52.3	69.4	50.9	50.2	47.1	44.3	48.3	48.1	48.3	3833
14.6	16.2	14.5	/	(8.4)	(15.2)	21.9	(8.4)	15.4	9.9	15.1	3834
2.7	2.9	/	/	/	/	/	/	1.6	/	1.5	3835
31.9	31.7	34.7	35.1	48.3	57.3	41.3	51.1	35.1	52.1	36.2	3836
8.7	8.2	10.9	/	19.9	(9.9)	(11.7)	(12.7)	7.7	16.4	8.6	3837
35.6	35.7	50.7	(79.2)	39.8	44.6	38.1	56.0	38.7	47.7	39.5	3838
44.3	42.8	34.2	/	37.3	36.6	46.1	29.2	44.0	32.7	42.9	3839
11.4	13.4	(4.3)	/	(3.0)	(8.9)	/	/	9.7	3.3	9.1	3840
1.3	1.2	1.5	(0.2)	1.3	1.2	0.5	2.1	1.3	1.3	1.3	3841
31.5	35.2	28.6	/	41.4	30.2	34.4	38.2	28.3	39.1	29.1	3842
53.9	50.0	57.9	(80.0)	47.0	55.6	39.1	48.2	53.8	48.5	53.5	3843
13.6	12.9	13.3	/	10.7	(9.7)	26.6	(13.5)	16.0	11.2	15.7	3844
(1.1)	2.0	/	/	/	/	/	/	1.9	(1.2)	1.8	3845
91.0	94.7	91.3	(100.0)	84.8	78.3	83.5	77.5	90.0	80.9	89.4	3846
33.5	36.4	31.2	/	44.5	36.3	41.1	45.1	30.6	44.1	31.5	3847
54.5	50.4	57.3	(80.0)	50.1	52.2	40.3	49.3	55.0	49.0	54.6	3848
11.2	11.6	11.5	/	(5.4)	/	(18.6)	/	13.6	5.9	13.1	3849
/	1.6	/	/	/	/	/	/	0.8	/	0.8	3850
9.0	5.3	8.7	/	15.2	21.7	(16.5)	22.5	10.0	19.1	10.6	3851
(10.8)	(13.8)	/	/	/	/	/	/	7.4	(17.5)	8.7	3852
47.2	42.5	(64.3)	/	(29.4)	(68.2)	/	(44.6)	43.6	46.3	43.9	3853
38.0	35.4	(32.9)	/	(40.5)	/	(67.0)	(40.8)	37.5	33.6	37.0	3854
/	/	/	/	/	/	/	/	11.5	/	10.4	3855
0.8	1.1	0.9	0.2	0.9	0.9	0.5	1.4	1.0	0.8	1.0	3856
22.7	25.1	22.9	(17.0)	23.2	(12.0)	19.2	23.5	23.5	21.4	23.4	3857
38.4	37.0	47.7	70.3	44.5	41.7	44.7	51.7	40.0	47.5	40.5	3858
30.7	29.8	26.6	/	30.1	38.4	33.6	22.9	30.6	28.5	30.5	3859
8.3	8.1	2.9	/	(2.2)	(7.9)	(2.5)	/	5.8	2.6	5.6	3860
53.6	56.6	48.1	52.4	29.7	20.7	50.7	28.6	51.0	26.9	49.5	3861
35.1	38.3	34.6	(32.4)	32.5	(19.1)	25.1	51.7	38.6	35.5	38.5	3862
42.0	38.3	46.1	(62.2)	52.2	(45.5)	50.7	34.6	41.9	46.4	42.1	3863
18.2	19.6	18.3	/	(14.0)	(35.4)	23.7	(13.7)	17.1	17.6	17.1	3864
4.7	3.8	/	/	/	/	/	/	2.4	/	2.3	3865
46.4	43.4	51.9	47.6	70.3	79.3	49.3	71.4	49.0	73.1	50.5	3866
8.5	7.9	11.9	/	19.2	(10.2)	(13.0)	(12.2)	7.8	16.2	8.5	3867
34.1	35.3	49.1	(79.2)	41.2	40.7	38.6	58.6	38.1	47.9	39.0	3868
45.0	43.2	34.4	/	36.9	39.2	43.8	26.7	44.7	32.5	43.6	3869
12.4	13.6	(4.6)	/	(2.6)	(10.0)	/	/	9.4	3.4	8.9	3870

Lau- fende Nummer	Beschäfti- gungs- art	Geschlecht Leistungs- gruppe	Baden- Württem- berg	Bayern	Berlin			Branden- burg	Bremen	Hamburg	Hessen	Mecklen- burg-Vor- pommern
					insgesamt	West	Ost					
Herstellung von Möbeln, Schmuck, Musikinstrumenten,												
3871	Kaufmännische	zusammen	1.5	1.3	.	.	.	0.5	.	.	0.8	0.7
3872	und technische	II	22.9	22.2	.	.	.	27.3	.	.	30.0	28.2
3873	Angestellte	III	47.5	43.7	.	.	.	61.5	.	.	48.8	43.6
3874	einschl.	IV	26.0	29.0	.	.	.	(11.3)	.	.	20.6	27.7
3875	Meister	V	3.6	5.1	.	.	.	/	.	.	(0.6)	/
3876		männlich	62.6	61.6	.	.	.	45.0	.	.	68.4	46.5
3877		II	32.6	31.9	.	.	.	37.5	.	.	39.7	36.2
3878		III	53.1	49.0	.	.	.	58.7	.	.	46.4	43.6
3879		IV	13.3	18.0	.	.	.	/	.	.	13.5	(20.2)
3880		V	1.0	1.2	.	.	.	/	.	.	/	/
3881		weiblich	37.4	38.4	.	.	.	55.0	.	.	31.6	53.5
3882		II	6.6	6.7	.	.	.	(18.9)	.	.	9.0	(21.3)
3883		III	38.2	35.2	.	.	.	63.8	.	.	53.9	43.5
3884		IV	47.1	46.6	.	.	.	(17.3)	.	.	36.0	34.3
3885		V	8.1	11.5	.	.	.	/	.	.	/	/
3886	Technische	zusammen	1.4	1.6	.	.	.	0.7	.	.	1.1	0.9
3887	Angestellte	II	18.8	27.7	.	.	.	36.7	.	.	35.2	(37.1)
3888	einschl.	III	61.0	49.8	.	.	.	58.9	.	.	54.1	(41.4)
3889	Meister	IV	17.8	20.0	.	.	.	/	.	.	10.3	(20.0)
3890		V	2.4	2.5	.	.	.	/	.	.	/	/
3891		männlich	87.2	87.7	.	.	.	77.8	.	.	92.7	77.1
3892		II	21.3	29.8	.	.	.	(41.4)	.	.	37.6	(42.6)
3893		III	62.9	52.2	.	.	.	55.7	.	.	54.3	(42.6)
3894		IV	14.8	17.8	.	.	.	/	.	.	8.1	/
3895		V	(0.9)	/	.	.	.	/	.	.	/	/
3896		weiblich	12.8	12.3	.	.	.	(22.2)	.	.	7.3	(22.9)
3897		II	/	(13.0)	.	.	.	/	.	.	/	/
3898		III	48.1	33.0	.	.	.	(70.0)	.	.	51.6	/
3899		IV	37.9	36.4	.	.	.	/	.	.	(39.0)	/
3900		V	12.6	17.6	.	.	.	/	.	.	/	/
3901	Kaufmännische	zusammen	1.5	1.2	.	.	.	0.4	.	.	0.6	0.6
3902	Angestellte	II	25.2	18.8	.	.	.	(21.3)	.	.	27.1	23.5
3903		III	40.0	39.9	.	.	.	63.1	.	.	45.8	44.7
3904		IV	30.6	34.6	.	.	.	(15.6)	.	.	26.4	31.8
3905		V	4.3	6.8	.	.	.	/	.	.	(0.7)	/
3906		männlich	48.9	45.2	.	.	.	24.1	.	.	54.7	30.3
3907		II	43.8	34.5	.	.	.	/	.	.	41.7	(27.5)
3908		III	43.3	45.1	.	.	.	(64.7)	.	.	39.0	(45.0)
3909		IV	11.9	18.3	.	.	.	/	.	.	18.6	(27.5)
3910		V	(1.1)	2.2	.	.	.	/	.	.	/	/
3911		weiblich	51.1	54.8	.	.	.	75.9	.	.	45.3	69.7
3912		II	7.4	5.9	.	.	.	(18.7)	.	.	9.4	(21.7)
3913		III	36.8	35.6	.	.	.	62.6	.	.	54.1	44.6
3914		IV	48.4	48.0	.	.	.	(18.7)	.	.	35.8	33.7
3915		V	7.4	10.6	.	.	.	/	.	.	/	/
Recyc												
3916	Kaufmännische	zusammen	(0.0)	0.0	.	.	.	0.2	.	.	0.0	(0.2)
3917	und technische	II	/	(20.7)	.	.	.	32.1	.	.	(32.4)	(48.0)
3918	Angestellte	III	/	60.7	.	.	.	38.4	.	.	(47.1)	/
3919	einschl.	IV	/	(17.0)	.	.	.	27.7	.	.	/	/
3920	Meister	V	/	/	.	.	.	/	.	.	/	/
3921		männlich	(76.1)	65.9	.	.	.	42.9	.	.	(64.7)	/
3922		II	/	(28.1)	.	.	.	(50.0)	.	.	/	/
3923		III	/	65.2	.	.	.	(35.4)	.	.	(45.5)	/
3924		IV	/	/	.	.	.	/	.	.	/	/
3925		V	/	/	.	.	.	/	.	.	/	/
3926		weiblich	/	34.1	.	.	.	57.1	.	.	(35.3)	(68.0)
3927		II	/	/	.	.	.	(18.8)	.	.	/	/
3928		III	/	(52.2)	.	.	.	(40.6)	.	.	/	/
3929		IV	/	(37.0)	.	.	.	(39.1)	.	.	/	/
3930		V	/	/	.	.	.	/	.	.	/	/
3931	Technische	zusammen	(0.0)	0.0	.	.	.	0.2	.	.	/	/
3932	Angestellte	II	/	(39.4)	.	.	.	(53.3)	.	.	/	/
3933	einschl.	III	/	(60.6)	.	.	.	/	.	.	/	/
3934	Meister	IV	/	/	.	.	.	/	.	.	/	/
3935		V	/	/	.	.	.	/	.	.	/	/
3936		männlich	(100.0)	100.0	.	.	.	(86.7)	.	.	/	/
3937		II	/	(39.4)	.	.	.	(57.7)	.	.	/	/
3938		III	/	(60.6)	.	.	.	/	.	.	/	/
3939		IV	/	/	.	.	.	/	.	.	/	/
3940		V	/	/	.	.	.	/	.	.	/	/
3941		weiblich	/	/	.	.	.	/	.	.	/	/
3942		II	/	/	.	.	.	/	.	.	/	/
3943		III	/	/	.	.	.	/	.	.	/	/
3944		IV	/	/	.	.	.	/	.	.	/	/
3945		V	/	/	.	.	.	/	.	.	/	/
3946	Kaufmännische	zusammen	/	0.0	.	.	.	0.2	.	.	(0.0)	(0.2)
3947	Angestellte	II	/	(14.7)	.	.	.	(24.4)	.	.	/	/
3948		III	/	60.8	.	.	.	42.7	.	.	(48.3)	/
3949		IV	/	(22.5)	.	.	.	(31.7)	.	.	/	/
3950		V	/	/	.	.	.	/	.	.	/	/
3951		männlich	/	54.9	.	.	.	(26.8)	.	.	(58.6)	/
3952		II	/	(21.4)	.	.	.	/	.	.	/	/
3953		III	/	67.9	.	.	.	/	.	.	/	/
3954		IV	/	/	.	.	.	/	.	.	/	/
3955		V	/	/	.	.	.	/	.	.	/	/
3956		weiblich	/	45.1	.	.	.	73.2	.	.	(41.4)	(94.4)
3957		II	/	/	.	.	.	(18.3)	.	.	/	/
3958		III	/	(52.2)	.	.	.	(43.3)	.	.	/	/
3959		IV	/	(37.0)	.	.	.	(36.7)	.	.	/	/
3960		V	/	/	.	.	.	/	.	.	/	/

*) Erläuterungen hierzu in der Einführung.

Beschäftigungsart, Geschlecht und Leistungsgruppe in % *)
1999

Nieder- sachsen	Nordrhein- Westfalen	Rheinland- Pfalz	Saarland	Sachsen	Sachsen- Anhalt	Schleswig- Holstein	Thü- ringen	Früheres Bundes- gebiet	Neue Länder u. Berlin-Ost	Deutsch- land	Laufende Nummer
Sportgeräten, Spielwaren und sonstigen Erzeugnissen											
0.8	1.1	1.1	0.2	0.8	0.8	0.5	1.6	1.1	0.8	1.0	3871
25.0	28.0	24.6	(17.8)	33.8	16.7	21.5	29.1	25.0	28.4	25.2	3872
45.7	41.1	51.4	72.8	42.8	49.3	43.1	50.6	45.0	48.4	45.2	3873
22.9	24.7	22.2	/	22.7	27.2	33.4	19.2	25.5	21.5	25.2	3874
6.4	6.2	1.9	/	/	(6.7)	(2.0)	/	4.5	(1.7)	4.3	3875
68.3	68.4	65.6	64.9	51.0	42.1	58.2	48.8	64.8	48.1	63.9	3876
32.3	37.2	31.7	(27.4)	45.4	26.5	28.7	46.7	34.4	41.2	34.7	3877
50.2	43.7	52.8	69.4	46.3	52.2	47.5	45.1	48.6	48.0	48.6	3878
14.4	16.3	15.0	/	(7.8)	(17.0)	23.4	(8.2)	15.4	9.9	15.2	3879
3.0	2.9	/	/	/	/	/	/	1.6	/	1.6	3880
31.7	31.6	34.4	35.1	49.0	57.9	41.8	51.2	35.2	51.9	36.1	3881
9.2	8.1	11.0	/	21.8	(9.7)	(11.5)	(12.3)	7.7	16.5	8.4	3882
36.1	35.6	48.6	(79.2)	39.2	47.2	36.9	55.9	38.5	48.8	39.3	3883
41.2	42.8	35.9	/	38.2	34.6	47.3	29.7	44.0	32.2	43.1	3884
13.5	13.5	(4.5)	/	/	(8.5)	/	/	9.8	(2.5)	9.2	3885
1.1	1.2	1.5	(0.2)	1.2	1.0	0.4	2.1	1.3	1.1	1.2	3886
29.4	34.7	27.2	/	43.9	(24.7)	32.2	37.1	27.7	37.7	28.3	3887
57.0	50.3	59.0	(80.0)	43.9	61.1	39.1	49.1	54.4	49.7	54.1	3888
12.3	13.0	13.6	/	11.3	(9.3)	28.7	(13.8)	16.0	11.5	15.7	3889
(1.3)	2.0	/	/	/	/	/	/	1.9	/	1.9	3890
92.2	94.6	91.0	(100.0)	83.2	75.7	83.4	77.5	90.0	79.4	89.3	3891
30.9	35.9	29.7	/	47.9	(30.7)	38.6	44.0	29.9	43.1	30.7	3892
57.6	50.7	58.5	(80.0)	46.8	56.2	40.7	50.2	55.6	50.0	55.3	3893
10.6	11.7	11.7	/	/	/	(20.7)	/	13.7	6.0	13.2	3894
/	1.6	/	/	/	/	/	/	0.8	/	0.8	3895
7.8	5.4	9.0	/	16.8	(24.3)	(16.6)	22.5	10.0	20.6	10.7	3896
/	(13.8)	/	/	/	/	/	/	7.4	(16.8)	8.6	3897
50.0	42.5	(64.3)	/	(29.4)	(76.4)	/	(45.3)	43.6	48.5	44.3	3898
(31.8)	35.4	(32.9)	/	(40.5)	/	(68.8)	(41.4)	37.2	32.5	36.6	3899
/	/	/	/	/	/	/	/	11.8	/	10.6	3900
0.7	1.1	0.9	0.2	0.7	0.8	0.5	1.4	1.0	0.7	1.0	3901
22.4	25.0	22.8	(17.0)	26.2	(12.0)	18.2	23.4	23.6	22.1	23.5	3902
39.2	37.0	46.1	70.3	42.0	42.3	44.3	51.7	39.9	47.6	40.3	3903
29.2	29.9	28.0	/	31.4	37.9	34.9	23.0	30.7	28.3	30.5	3904
9.3	8.1	3.0	/	/	(7.8)	(2.7)	/	5.9	(2.0)	5.7	3905
54.4	56.6	48.4	52.4	26.6	22.1	50.4	28.5	51.1	26.8	49.8	3906
33.8	38.1	34.2	(32.4)	39.6	/	23.7	51.8	38.7	37.5	38.6	3907
42.9	38.4	45.5	(62.2)	45.1	(43.9)	51.0	35.2	41.8	44.1	41.9	3908
18.2	19.7	19.2	/	/	(38.3)	24.8	(13.0)	17.1	17.9	17.1	3909
5.1	3.8	/	/	/	/	/	/	2.4	/	2.4	3910
45.6	43.4	51.6	47.6	73.4	77.9	49.6	71.5	48.9	73.2	50.2	3911
8.8	7.8	12.2	/	21.3	(10.3)	(12.6)	(12.0)	7.8	16.5	8.4	3912
34.7	35.2	46.7	(79.2)	40.9	41.8	37.4	58.3	37.9	48.8	38.7	3913
42.2	43.2	36.2	/	37.8	37.8	45.1	27.0	44.8	32.1	43.8	3914
14.3	13.8	(4.9)	/	/	(10.1)	/	/	9.5	(2.6)	9.0	3915
ling											
0.1	0.0	0.1	/	0.2	0.2	0.0	(0.0)	0.0	0.1	0.0	3916
32.8	(52.2)	37.0	/	(13.1)	(28.6)	(41.7)	/	33.4	27.4	31.6	3917
36.3	(28.3)	59.8	/	59.3	36.9	(47.2)	/	41.2	44.9	42.3	3918
30.6	(19.6)	/	/	20.7	(28.6)	/	/	23.3	23.5	23.4	3919
/	/	/	/	(6.9)	/	/	/	(2.0)	(4.2)	2.7	3920
66.4	65.2	58.7	/	55.2	45.2	(66.7)	/	65.5	46.7	60.0	3921
46.2	(70.0)	57.4	/	(16.3)	(50.0)	(54.2)	/	46.6	40.7	45.3	3922
38.2	/	(40.7)	/	72.5	(42.1)	(41.7)	/	38.9	48.7	41.1	3923
15.2	/	/	/	/	/	/	/	14.2	(10.1)	13.2	3924
/	/	/	/	/	/	/	/	/	/	/	3925
33.6	(34.8)	41.3	/	44.8	54.8	(33.3)	/	34.5	53.3	40.0	3926
/	/	/	/	/	/	/	/	(8.3)	15.7	11.2	3927
32.7	/	86.8	/	(43.1)	(32.6)	/	/	45.7	41.7	44.1	3928
61.0	/	/	/	(32.3)	(45.7)	/	/	40.8	35.2	38.6	3929
/	/	/	/	(15.4)	/	/	/	(5.3)	(7.4)	6.1	3930
0.2	(0.0)	(0.0)	/	0.1	0.2	(0.0)	/	0.0	0.1	0.0	3931
40.4	(90.9)	(75.0)	/	(76.5)	(51.4)	/	/	51.0	49.6	50.7	3932
40.2	/	/	/	/	(34.3)	/	/	33.9	39.5	35.3	3933
19.4	/	/	/	/	/	/	/	15.1	(9.2)	13.7	3934
/	/	/	/	/	/	/	/	/	/	/	3935
85.7	(100.0)	(100.0)	/	100.0	88.6	(84.6)	/	91.1	92.4	91.4	3936
46.0	(90.9)	(75.0)	/	/	(54.8)	/	/	55.4	50.9	54.3	3937
40.2	/	/	/	(76.5)	(38.7)	/	/	33.2	42.7	35.5	3938
(13.8)	/	/	/	/	/	/	/	(11.5)	/	10.0	3939
(14.3)	/	/	/	/	/	/	/	/	/	/	3940
/	/	/	/	/	/	/	/	(8.9)	/	8.6	3941
/	/	/	/	/	/	/	/	/	/	/	3942
(52.8)	/	/	/	/	/	/	/	/	/	/	3943
/	/	/	/	/	/	/	/	(52.6)	/	(53.3)	3944
/	/	/	/	/	/	/	/	/	/	/	3945
0.1	0.0	0.1	/	0.2	0.2	(0.0)	/	0.0	0.1	0.0	3946
25.3	(40.0)	(23.5)	/	(11.7)	/	/	/	23.0	18.2	21.5	3947
32.5	(34.3)	73.5	/	54.1	(38.8)	(52.2)	/	45.6	47.2	46.1	3948
41.7	(25.7)	/	/	(25.2)	(40.8)	/	/	28.2	29.4	28.6	3949
/	/	/	/	(9.0)	/	/	/	(3.2)	(5.2)	3.9	3950
47.4	(54.3)	44.1	/	41.4	/	(56.5)	/	50.4	27.6	43.2	3951
46.5	(57.9)	(43.3)	/	/	/	/	/	37.3	(26.6)	35.1	3952
34.7	/	(56.7)	/	69.6	/	/	/	45.0	57.0	47.4	3953
(17.8)	/	/	/	/	/	/	/	17.0	(16.5)	16.9	3954
/	/	/	/	/	/	/	/	/	/	/	3955
52.6	(45.7)	55.9	/	58.6	85.7	(43.5)	/	49.6	72.4	56.8	3956
/	/	/	/	/	/	/	/	(8.5)	(15.0)	11.1	3957
(30.5)	/	86.8	/	(43.1)	(35.7)	/	/	46.1	43.5	45.1	3958
63.2	/	/	/	(32.3)	(45.2)	/	/	39.5	34.3	37.4	3959
/	/	/	/	(15.4)	/	/	/	(5.9)	(7.2)	6.4	3960

Lau- fende Nummer	Beschäf- tigungs- art	Geschlecht Leistungs- gruppe	Baden- Württem- berg	Bayern	Berlin			Branden- burg	Bremen	Hamburg	Hessen	Mecklen- burg-Vor- pommern
					insgesamt	West	Ost					
Energie- und Wasser												
3961	Kaufmännische	zusammen	1.2	2.4	.	.	.	8.8	3.1	.	1.8	4.7
3962	und technische	II	30.6	30.8	.	.	.	20.4	47.7	.	30.0	44.7
3963	Angestellte	III	58.5	58.0	.	.	.	58.5	45.6	.	59.7	47.0
3964	einschl.	IV	10.6	10.8	.	.	.	20.3	6.6	.	9.4	7.5
3965	Meister	V	(0.3)	0.4	.	.	.	0.8	/	.	1.0	(0.8)
3966		männlich	76.6	75.7	.	.	.	52.4	80.3	.	78.1	57.3
3967		II	38.1	37.8	.	.	.	29.3	53.5	.	35.7	55.5
3968		III	56.9	56.2	.	.	.	62.0	41.8	.	57.9	41.8
3969		IV	4.9	5.7	.	.	.	8.4	4.6	.	5.5	(2.3)
3970		V	/	(0.4)	.	.	.	/	/	.	0.9	/
3971		weiblich	23.4	24.3	.	.	.	47.6	19.7	.	21.9	42.7
3972		II	5.8	9.2	.	.	.	10.6	23.7	.	9.5	30.2
3973		III	64.0	63.5	.	.	.	54.7	60.9	.	65.9	53.9
3974		IV	29.3	26.7	.	.	.	33.4	15.0	.	23.2	14.5
3975		V	(0.9)	(0.7)	.	.	.	(1.3)	/	.	(1.4)	/
3976	Technische	zusammen	1.9	3.9	.	.	.	17.6	6.5	.	3.7	11.9
3977	Angestellte	II	38.2	37.9	.	.	.	24.2	49.9	.	33.8	52.7
3978	einschl.	III	58.3	58.3	.	.	.	63.6	46.2	.	62.4	44.6
3979	Meister	IV	3.5	3.5	.	.	.	11.4	(3.8)	.	3.6	(2.4)
3980		V	/	/	.	.	.	(0.7)	/	.	/	/
3981		männlich	92.7	93.2	.	.	.	77.6	95.1	.	92.1	76.5
3982		II	40.5	39.9	.	.	.	28.0	51.9	.	35.6	57.0
3983		III	57.8	57.4	.	.	.	66.2	45.0	.	61.7	42.4
3984		IV	1.8	2.5	.	.	.	5.7	(3.1)	.	2.4	/
3985		V	/	/	.	.	.	/	/	.	/	/
3986		weiblich	7.3	6.8	.	.	.	22.4	4.9	.	7.9	23.5
3987		II	9.0	10.7	.	.	.	11.1	/	.	12.3	38.7
3988		III	64.9	70.0	.	.	.	54.9	(70.3)	.	70.7	51.9
3989		IV	25.2	18.6	.	.	.	31.3	/	.	17.0	(9.4)
3990		V	/	/	.	.	.	(2.7)	/	.	/	/
3991	Kaufmännische	zusammen	0.8	1.6	.	.	.	5.6	1.8	.	1.1	2.2
3992	Angestellte	II	20.6	22.7	.	.	.	16.0	44.4	.	25.6	29.8
3993		III	58.9	57.6	.	.	.	52.6	44.6	.	56.6	51.3
3994		IV	19.9	19.1	.	.	.	30.5	10.6	.	15.9	17.0
3995		V	(0.5)	(0.6)	.	.	.	(0.8)	/	.	1.8	/
3996		männlich	55.6	55.7	.	.	.	23.5	59.0	.	62.3	21.3
3997		II	33.0	33.7	.	.	.	34.2	57.2	.	35.7	45.6
3998		III	55.0	53.8	.	.	.	46.2	34.4	.	51.7	37.9
3999		IV	11.8	11.9	.	.	.	18.7	(8.0)	.	10.6	(15.5)
4000		V	/	(0.5)	.	.	.	/	/	.	1.9	/
4001		weiblich	44.4	44.3	.	.	.	76.5	41.0	.	37.7	78.7
4002		II	5.1	8.9	.	.	.	10.5	25.9	.	8.9	25.5
4003		III	63.8	62.4	.	.	.	54.6	59.3	.	64.8	55.0
4004		IV	30.1	28.1	.	.	.	34.1	14.4	.	24.6	17.4
4005		V	(1.0)	(0.6)	.	.	.	(0.8)	/	.	(1.7)	/
Energiever												
4006	Kaufmännische	zusammen	1.1	2.2	.	.	.	7.0	3.1	.	1.5	4.6
4007	und technische	II	31.5	31.9	.	.	.	18.7	47.7	.	30.6	44.9
4008	Angestellte	III	57.6	57.5	.	.	.	60.2	45.6	.	58.9	46.9
4009	einschl.	IV	10.6	10.2	.	.	.	20.9	6.6	.	9.4	7.4
4010	Meister	V	(0.2)	0.4	.	.	.	/	/	.	1.1	(0.8)
4011		männlich	76.7	75.8	.	.	.	54.6	80.3	.	78.7	57.3
4012		II	39.2	39.0	.	.	.	26.9	53.5	.	36.2	55.7
4013		III	55.8	55.4	.	.	.	65.0	41.8	.	57.5	41.7
4014		IV	5.0	5.3	.	.	.	8.0	4.6	.	5.4	(2.3)
4015		V	/	(0.3)	.	.	.	/	/	.	1.0	/
4016		weiblich	23.3	24.2	.	.	.	45.4	19.7	.	21.3	42.7
4017		II	6.0	9.6	.	.	.	8.8	23.7	.	10.2	30.5
4018		III	63.8	63.9	.	.	.	54.4	60.9	.	63.9	53.8
4019		IV	29.4	25.8	.	.	.	36.5	15.0	.	24.3	14.3
4020		V	(0.8)	(0.6)	.	.	.	/	/	.	(1.5)	/
4021	Technische	zusammen	1.7	3.6	.	.	.	14.3	6.5	.	3.1	11.8
4022	Angestellte	II	39.6	39.3	.	.	.	21.8	49.9	.	34.2	52.8
4023	einschl.	III	57.0	57.1	.	.	.	67.0	46.2	.	62.3	44.6
4024	Meister	IV	3.3	3.3	.	.	.	11.2	(3.8)	.	3.2	(2.4)
4025		V	/	/	.	.	.	/	/	.	/	/
4026		männlich	93.3	93.5	.	.	.	80.5	95.1	.	92.6	76.4
4027		II	41.8	41.3	.	.	.	25.6	51.9	.	35.8	57.1
4028		III	56.5	56.3	.	.	.	69.1	45.0	.	61.7	42.3
4029		IV	1.7	2.1	.	.	.	5.4	(3.1)	.	2.1	/
4030		V	/	/	.	.	.	/	/	.	/	/
4031		weiblich	6.7	6.5	.	.	.	19.5	4.9	.	7.4	23.6
4032		II	(9.6)	10.8	.	.	.	(6.4)	/	.	(13.3)	38.7
4033		III	64.1	68.8	.	.	.	58.2	(70.3)	.	69.7	51.9
4034		IV	25.3	19.6	.	.	.	35.4	/	.	17.0	(9.4)
4035		V	/	/	.	.	.	/	/	.	/	/
4036	Kaufmännische	zusammen	0.8	1.5	.	.	.	4.3	1.8	.	0.9	2.1
4037	Angestellte	II	21.0	23.5	.	.	.	15.0	44.4	.	26.6	30.0
4038		III	58.4	57.8	.	.	.	52.1	44.6	.	54.9	51.3
4039		IV	20.1	18.1	.	.	.	32.6	10.6	.	16.5	16.9
4040		V	(0.4)	(0.5)	.	.	.	/	/	.	2.0	/
4041		männlich	55.5	55.7	.	.	.	23.7	59.0	.	62.8	20.9
4042		II	33.6	34.7	.	.	.	32.5	57.2	.	36.7	45.5
4043		III	54.2	53.6	.	.	.	48.3	34.4	.	50.4	37.4
4044		IV	11.9	11.2	.	.	.	18.7	(8.0)	.	10.8	(16.2)
4045		V	/	(0.4)	.	.	.	/	/	.	2.1	/
4046		weiblich	44.5	44.3	.	.	.	76.3	41.0	.	37.2	79.1
4047		II	5.3	9.4	.	.	.	9.5	25.9	.	9.5	25.9
4048		III	63.7	63.1	.	.	.	53.3	59.3	.	62.6	54.9
4049		IV	30.2	26.9	.	.	.	36.9	14.4	.	26.0	17.1
4050		V	(0.7)	(0.6)	.	.	.	/	/	.	(1.9)	/

*) Erläuterungen hierzu in der Einführung.

Beschäftigungsart, Geschlecht und Leistungsgruppe in % *)
1999

Nieder- sachsen	Nordrhein- Westfalen	Rheinland- Pfalz	Saarland	Sachsen	Sachsen- Anhalt	Schleswig- Holstein	Thü- ringen	Früheres Bundes- gebiet	Neue Länder u. Berlin-Ost	Deutsch- land	Laufende Nummer
versorgung											
3.1	3.5	2.4	3.5	3.4	6.8	3.2	6.4	2.5	6.7	2.8	3961
35.0	31.8	31.6	29.5	18.8	22.0	38.0	23.2	33.1	26.8	32.0	3962
54.4	59.4	60.8	55.5	57.2	50.3	50.8	51.1	57.2	53.8	56.6	3963
10.3	8.2	7.2	14.5	23.4	25.7	11.1	23.8	9.2	18.4	10.8	3964
0.3	0.6	(0.5)	/	(0.5)	2.0	/	1.9	0.5	1.1	0.6	3965
77.5	77.3	77.6	78.4	56.2	49.5	77.6	53.4	76.7	54.5	73.0	3966
42.5	38.1	38.9	35.7	26.7	31.2	46.8	33.6	40.0	37.2	39.7	3967
51.0	56.4	56.8	54.8	63.7	56.7	46.4	57.0	54.3	54.9	54.4	3968
6.3	5.2	4.1	9.3	9.3	11.2	6.7	8.7	5.3	7.4	5.6	3969
(0.2)	0.4	/	/	/	(0.8)	/	/	0.3	0.4	0.3	3970
22.5	22.7	22.4	21.6	43.8	50.5	22.4	46.6	23.3	45.5	27.0	3971
9.4	10.4	6.2	(7.0)	8.7	13.0	7.4	11.2	10.4	14.3	11.5	3972
65.9	69.8	74.5	58.3	48.8	44.0	66.1	44.3	66.6	52.4	62.6	3973
23.9	18.5	18.2	33.2	41.5	39.8	26.3	41.1	22.0	31.5	24.7	3974
(0.7)	1.3	(1.1)	/	(0.9)	3.2	/	3.4	0.9	1.8	1.2	3975
5.8	5.9	4.9	5.9	5.9	10.6	7.7	11.2	4.5	11.9	5.0	3976
43.1	33.5	37.4	33.7	23.9	26.6	46.8	30.2	38.7	33.1	37.8	3977
51.8	61.9	59.2	59.5	64.6	55.1	47.9	52.2	57.3	55.9	57.1	3978
5.0	4.5	3.2	6.8	10.9	17.3	5.2	16.1	3.8	10.4	4.9	3979
/	/	/	/	/	(0.9)	/	(1.5)	0.1	0.7	0.2	3980
91.7	92.8	90.9	94.3	81.7	72.7	90.9	74.6	92.3	77.9	89.9	3981
46.0	35.3	40.5	35.8	27.1	30.9	50.7	34.4	40.9	37.0	40.3	3982
50.7	61.3	57.4	59.4	69.6	61.5	46.1	58.4	56.4	58.4	56.7	3983
3.2	3.3	2.0	4.8	3.2	7.0	3.2	7.0	2.6	4.3	2.9	3984
/	/	/	/	/	/	/	/	(0.1)	(0.2)	0.1	3985
8.3	7.2	9.1	5.7	18.3	27.3	9.1	25.4	7.7	22.1	10.1	3986
11.4	10.4	(6.4)	/	(9.5)	15.2	(8.2)	18.1	12.7	19.2	15.1	3987
64.0	70.1	78.0	(61.4)	42.4	38.2	66.0	34.2	68.5	47.0	60.6	3988
24.2	19.2	15.2	(38.6)	45.4	44.9	25.8	42.7	18.5	31.6	23.3	3989
/	/	/	/	/	/	/	(4.9)	(0.4)	2.2	1.0	3990
2.0	2.5	1.3	2.5	2.3	5.0	1.8	4.1	1.7	4.5	1.9	3991
26.4	30.1	22.8	25.6	13.2	17.4	26.0	13.9	26.9	19.8	25.7	3992
57.2	57.1	63.0	51.8	49.0	45.4	54.8	49.6	57.0	51.4	56.1	3993
16.0	11.8	13.2	21.8	37.3	34.1	19.0	33.9	15.3	27.3	17.3	3994
(0.5)	1.1	(0.9)	/	/	3.1	/	(2.6)	0.8	1.5	0.9	3995
62.2	62.4	57.8	63.4	27.9	26.0	59.5	25.4	59.2	28.6	54.0	3996
36.9	41.9	35.0	35.7	25.4	32.1	38.9	30.7	38.5	37.8	38.4	3997
51.6	49.4	55.5	48.3	44.7	43.3	47.1	52.0	50.7	44.1	50.1	3998
11.2	7.8	8.8	15.6	29.1	23.2	14.0	15.2	10.1	16.9	10.7	3999
/	0.9	/	/	/	/	/	/	0.7	(1.1)	0.7	4000
37.8	37.6	42.2	36.6	72.1	74.0	40.5	74.6	40.8	71.4	46.0	4001
8.9	10.4	6.1	(8.0)	8.5	12.2	7.1	8.1	10.0	12.5	10.6	4002
66.4	69.8	73.3	57.9	50.7	46.2	66.2	48.8	66.0	54.3	63.1	4003
23.9	18.4	19.2	32.4	40.4	37.9	26.4	40.3	22.8	31.5	25.1	4004
(0.8)	1.4	(1.4)	/	/	3.8	/	(2.7)	1.1	1.7	1.2	4005
sorgung											
2.8	3.2	2.1	3.1	3.4	4.7	2.9	3.4	2.3	5.5	2.5	4006
36.8	32.3	33.5	31.1	18.8	20.2	39.5	21.1	34.1	27.0	32.9	4007
53.8	58.9	60.3	55.0	57.2	50.6	49.6	50.3	56.6	54.1	56.2	4008
9.2	8.2	5.9	13.6	23.4	26.3	10.8	26.5	8.9	17.9	10.3	4009
(0.3)	0.6	(0.4)	/	(0.5)	2.8	/	(2.2)	0.4	0.9	0.5	4010
78.0	77.5	78.0	78.5	56.2	52.8	77.8	59.0	77.2	56.4	73.9	4011
44.3	38.5	40.9	37.4	26.7	29.0	48.5	28.6	41.0	36.9	40.5	4012
49.8	55.9	55.6	53.6	63.7	57.4	44.8	60.0	53.6	55.2	53.8	4013
5.8	5.2	3.3	8.8	9.3	12.5	6.6	10.9	5.1	7.5	5.4	4014
(0.2)	0.4	/	/	/	(1.0)	/	/	0.3	0.4	0.3	4015
22.0	22.5	22.0	21.5	43.8	47.2	22.2	41.0	22.8	43.6	26.1	4016
10.1	11.0	7.1	(7.8)	8.7	10.3	8.0	10.3	10.6	14.1	11.5	4017
67.8	69.1	76.8	59.8	48.8	43.1	66.3	36.2	66.6	52.8	63.0	4018
21.4	18.6	14.9	31.4	41.5	41.8	25.4	48.9	21.8	31.5	24.4	4019
(0.7)	1.3	(1.2)	/	(0.9)	4.8	/	(4.6)	0.9	1.7	1.1	4020
5.4	5.4	4.4	5.4	5.9	7.2	7.1	6.1	4.1	9.9	4.5	4021
45.1	33.7	39.4	34.9	23.9	24.1	48.6	26.3	39.6	33.0	38.6	4022
50.2	61.8	58.3	58.5	64.6	55.2	46.3	54.0	56.6	56.6	56.6	4023
4.5	4.4	2.3	6.7	10.9	19.5	5.1	18.5	3.6	9.9	4.6	4024
/	/	/	/	/	(1.2)	/	(1.3)	0.1	0.4	0.2	4025
91.7	92.9	90.7	94.2	81.7	74.3	90.5	80.1	92.7	79.8	90.7	4026
48.2	35.4	42.7	37.0	27.1	28.6	52.9	29.5	41.8	36.7	41.1	4027
48.9	61.1	55.9	58.0	69.6	63.0	44.2	61.0	55.6	58.9	56.1	4028
2.8	3.4	(1.3)	5.0	3.2	7.6	2.9	9.4	2.5	4.2	2.7	4029
/	/	/	/	/	/	/	/	(0.1)	(0.2)	(0.1)	4030
8.3	7.1	9.3	5.8	18.3	25.7	9.5	19.9	7.3	20.2	9.3	4031
11.6	11.4	(6.9)	/	(9.5)	(11.2)	(8.0)	(13.5)	12.3	18.4	14.3	4032
65.2	70.4	81.1	(65.9)	42.4	32.7	66.3	25.6	69.0	47.7	61.8	4033
22.7	17.9	(11.5)	(34.1)	45.4	53.8	25.7	55.1	18.3	32.5	23.1	4034
/	/	/	/	/	/	/	/	(0.4)	(1.4)	0.8	4035
1.9	2.3	1.2	2.2	2.3	3.5	1.6	2.0	1.5	3.7	1.7	4036
27.7	31.0	24.1	27.4	13.2	16.3	26.8	13.6	27.8	20.2	26.6	4037
57.6	56.1	63.4	51.5	49.0	46.1	54.3	44.9	56.5	51.4	55.7	4038
14.3	11.8	11.6	20.4	37.3	33.1	18.8	37.9	14.9	26.9	16.8	4039
(0.4)	1.1	(0.9)	/	/	4.4	/	(3.5)	0.8	1.5	0.9	4040
63.3	62.8	58.0	63.2	27.9	31.5	60.0	28.5	59.7	30.3	55.1	4041
38.2	43.0	36.4	38.0	25.4	30.0	39.3	25.2	39.6	37.5	39.4	4042
51.3	48.5	54.8	47.3	44.7	44.4	46.3	56.1	50.0	44.3	49.5	4043
10.4	7.6	8.3	14.3	29.1	24.1	14.5	(16.8)	9.7	17.1	10.4	4044
/	0.9	/	/	/	/	/	/	0.7	(1.1)	0.7	4045
36.7	37.2	42.0	36.8	72.1	68.5	40.0	71.5	40.3	69.7	44.9	4046
9.8	10.9	7.2	(9.1)	8.5	10.0	8.0	9.0	10.3	12.7	10.9	4047
68.4	68.9	75.3	58.9	50.7	46.9	66.3	40.5	66.1	54.4	63.3	4048
21.1	18.7	16.1	30.9	40.4	37.3	25.3	46.4	22.6	31.1	24.7	4049
(0.7)	1.4	/	/	/	5.7	/	(4.1)	1.0	1.7	1.2	4050

Lau- fende Nummer	Beschäfti- gungs- art	Geschlecht- Leistungs- gruppe	Baden- Württem- berg	Bayern	Berlin			Branden- burg	Bremen	Hamburg	Hessen	Mecklen- burg-Vor- pommern
					insgesamt	West	Ost					
Elektrizitäts												
4051	Kaufmännische	zusammen	1.0	2.0	.	.	.	5.0	.	.	1.0	.
4052	und technische	II	32.7	32.2	.	.	.	17.3	.	.	32.1	.
4053	Angestellte	III	56.6	57.0	.	.	.	61.7	.	.	59.9	.
4054	einschl.	IV	10.5	10.5	.	.	.	20.8	.	.	7.3	.
4055	Meister	V	(0.2)	(0.4)	.	.	.	/	.	.	(0.7)	.
4056		männlich	77.7	75.7	.	.	.	55.9	.	.	80.0	.
4057		II	40.3	39.4	.	.	.	24.8	.	.	37.5	.
4058		III	54.8	55.1	.	.	.	66.7	.	.	57.8	.
4059		IV	4.8	5.2	.	.	.	8.3	.	.	4.0	.
4060		V	/	(0.3)	.	.	.	/	.	.	(0.7)	.
4061		weiblich	22.3	24.3	.	.	.	44.1	.	.	20.0	.
4062		II	6.2	9.7	.	.	.	7.8	.	.	10.2	.
4063		III	62.9	63.1	.	.	.	55.4	.	.	68.3	.
4064		IV	30.1	26.8	.	.	.	36.5	.	.	20.8	.
4065		V	(0.8)	(0.4)	.	.	.	/	.	.	/	.
4066	Technische	zusammen	1.5	3.3	.	.	.	10.6	.	.	2.2	.
4067	Angestellte	II	41.5	39.8	.	.	.	19.3	.	.	34.9	.
4068	einschl.	III	55.4	56.5	.	.	.	69.2	.	.	62.2	.
4069	Meister	IV	3.0	3.4	.	.	.	11.4	.	.	2.6	.
4070		V	/	/	.	.	.	/	.	.	/	.
4071		männlich	94.0	93.6	.	.	.	79.9	.	.	92.5	.
4072		II	43.5	41.8	.	.	.	22.9	.	.	36.9	.
4073		III	55.0	55.8	.	.	.	71.8	.	.	61.3	.
4074		IV	1.6	2.2	.	.	.	5.3	.	.	(1.5)	.
4075		V	/	/	.	.	.	/	.	.	/	.
4076		weiblich	6.0	6.4	.	.	.	20.1	.	.	7.5	.
4077		II	(11.0)	11.5	.	.	.	(5.0)	.	.	(11.0)	.
4078		III	62.8	67.2	.	.	.	59.2	.	.	73.4	.
4079		IV	24.9	20.5	.	.	.	35.9	.	.	(15.6)	.
4080		V	/	/	.	.	.	/	.	.	/	.
4081	Kaufmännische	zusammen	0.7	1.4	.	.	.	2.9	.	.	0.6	.
4082	Angestellte	II	21.0	23.5	.	.	.	14.7	.	.	28.6	.
4083		III	58.2	57.6	.	.	.	51.9	.	.	57.2	.
4084		IV	20.3	18.5	.	.	.	33.0	.	.	13.0	.
4085		V	(0.4)	(0.4)	.	.	.	/	.	.	(1.2)	.
4086		männlich	56.1	55.5	.	.	.	24.4	.	.	64.8	.
4087		II	33.3	34.7	.	.	.	33.1	.	.	38.7	.
4088		III	54.5	53.8	.	.	.	45.0	.	.	51.9	.
4089		IV	12.0	11.0	.	.	.	21.5	.	.	8.1	.
4090		V	/	/	.	.	.	/	.	.	(1.3)	.
4091		weiblich	43.9	44.5	.	.	.	75.6	.	.	35.2	.
4092		II	5.4	9.4	.	.	.	8.8	.	.	9.9	.
4093		III	62.9	62.4	.	.	.	54.1	.	.	66.9	.
4094		IV	31.0	27.8	.	.	.	36.8	.	.	22.1	.
4095		V	(0.8)	/	.	.	.	/	.	.	/	.
Gasver												
4096	Kaufmännische	zusammen	0.1	0.2	.	.	.	0.8	/	.	0.3	.
4097	und technische	II	23.8	29.1	.	.	.	27.0	/	.	27.8	.
4098	Angestellte	III	64.2	62.4	.	.	.	51.9	/	.	56.7	.
4099	einschl.	IV	11.8	7.7	.	.	.	21.1	/	.	13.7	.
4100	Meister	V	/	/	.	.	.	/	/	.	(1.8)	.
4101		männlich	69.9	76.8	.	.	.	57.3	/	.	75.7	.
4102		II	31.9	35.3	.	.	.	38.7	/	.	33.8	.
4103		III	62.0	58.9	.	.	.	52.9	/	.	56.4	.
4104		IV	6.0	5.7	.	.	.	(8.4)	/	.	8.3	.
4105		V	/	/	.	.	.	/	/	.	(1.5)	.
4106		weiblich	30.1	23.2	.	.	.	42.7	/	.	24.3	.
4107		II	(5.2)	(8.7)	.	.	.	(11.3)	/	.	(9.1)	.
4108		III	69.2	74.1	.	.	.	50.6	/	.	57.6	.
4109		IV	25.3	14.4	.	.	.	38.1	/	.	30.6	.
4110		V	/	/	.	.	.	/	/	.	/	.
4111	Technische	zusammen	0.2	0.3	.	.	.	1.5	/	.	0.6	.
4112	Angestellte	II	26.8	33.4	.	.	.	37.4	/	.	32.4	.
4113	einschl.	III	67.9	64.3	.	.	.	51.1	/	.	62.6	.
4114	Meister	IV	(5.2)	(2.3)	.	.	.	(11.5)	/	.	(4.6)	.
4115		V	/	/	.	.	.	/	/	.	/	.
4116		männlich	88.0	92.7	.	.	.	86.3	/	.	93.0	.
4117		II	29.8	35.6	.	.	.	40.8	/	.	33.5	.
4118		III	67.5	62.6	.	.	.	52.2	/	.	62.6	.
4119		IV	(2.6)	/	.	.	.	(7.0)	/	.	(3.5)	.
4120		V	/	/	.	.	.	/	/	.	/	.
4121		weiblich	12.0	7.3	.	.	.	(13.7)	/	.	7.0	.
4122		II	/	/	.	.	.	/	/	.	/	.
4123		III	70.9	85.7	.	.	.	(44.0)	/	.	(62.7)	.
4124		IV	(24.3)	/	.	.	.	(40.0)	/	.	/	.
4125		V	/	/	.	.	.	/	/	.	/	.
4126	Kaufmännische	zusammen	0.1	0.1	.	.	.	0.6	/	.	0.2	.
4127	Angestellte	II	20.8	24.4	.	.	.	18.0	/	.	23.4	.
4128		III	60.4	60.3	.	.	.	52.6	/	.	51.1	.
4129		IV	18.4	13.7	.	.	.	29.4	/	.	22.4	.
4130		V	/	/	.	.	.	/	/	.	(3.1)	.
4131		männlich	51.5	59.0	.	.	.	32.2	/	.	59.3	.
4132		II	35.4	34.7	.	.	.	(33.8)	/	.	34.3	.
4133		III	52.5	52.4	.	.	.	54.4	/	.	47.1	.
4134		IV	(11.7)	12.6	.	.	.	/	/	.	15.4	.
4135		V	/	/	.	.	.	/	/	.	(3.1)	.
4136		weiblich	48.5	41.0	.	.	.	67.8	/	.	40.7	.
4137		II	(5.2)	(9.5)	.	.	.	(10.5)	/	.	(7.6)	.
4138		III	68.8	71.8	.	.	.	51.7	/	.	56.8	.
4139		IV	25.5	15.4	.	.	.	37.8	/	.	32.6	.
4140		V	/	/	.	.	.	/	/	.	/	.

*) Erläuterungen hierzu in der Einführung.

Nieder- sachsen	Nordrhein- Westfalen	Rheinland- Pfalz	Saarland	Sachsen	Sachsen- Anhalt	Schleswig- Holstein	Thü- ringen	Früheres Bundes- gebiet	Neue Länder u. Berlin-Ost	Deutsch- land	Laufende Nummer
versorgung											
2.3	2.6	1.9	2.2	3.4	2.1	2.9	2.7	1.9	4.3	2.1	4051
37.5	30.8	34.0	26.9	18.8	21.2	39.8	20.7	33.9	27.9	33.0	4052
53.2	60.0	59.7	59.1	57.2	53.7	49.4	51.0	56.7	53.8	56.3	4053
9.1	8.7	5.9	13.8	23.4	21.7	10.7	26.0	9.0	17.4	10.2	4054
(0.3)	0.5	(0.4)	/	(0.5)	3.4	/	(2.3)	0.4	0.9	0.4	4055
78.3	78.1	78.5	78.4	56.2	58.2	78.0	60.9	77.8	58.1	74.9	4056
44.9	36.9	41.3	32.6	26.7	27.9	48.7	27.4	40.8	37.7	40.5	4057
49.2	57.4	55.2	57.8	63.7	61.3	44.6	61.8	53.9	55.0	54.0	4058
5.7	5.4	3.3	9.5	9.3	10.2	6.6	10.5	5.0	7.1	5.2	4059
(0.2)	0.3	/	/	/	/	/	/	0.3	(0.3)	0.3	4060
21.7	21.9	21.5	21.6	43.8	41.8	22.0	39.1	22.2	41.9	25.1	4061
10.7	9.1	7.3	(6.5)	8.7	11.9	8.2	10.4	9.6	14.3	10.8	4062
67.5	69.4	76.0	64.1	48.8	43.2	66.2	34.2	66.7	52.3	63.2	4063
21.2	20.4	15.3	29.5	41.5	37.7	25.3	50.1	22.9	31.7	25.0	4064
(0.6)	1.1	(1.3)	/	(0.9)	(7.2)	/	(5.3)	0.8	1.7	1.0	4065
4.3	4.7	4.1	3.9	5.9	3.2	7.0	4.9	3.5	7.8	3.8	4066
45.4	33.6	39.6	31.3	23.9	23.9	48.8	25.1	40.0	32.9	39.0	4067
50.1	61.9	58.1	62.6	64.6	60.7	46.1	55.6	56.3	57.7	56.5	4068
4.3	4.5	2.3	6.1	10.9	13.8	5.1	18.1	3.6	9.0	4.4	4069
/	/	/	/	/	/	/	/	(0.1)	(0.4)	0.2	4070
92.6	93.1	90.8	94.3	81.7	82.9	90.5	81.9	93.0	81.3	91.3	4071
48.1	35.3	42.8	33.2	27.1	25.1	53.1	27.9	42.2	36.4	41.4	4072
48.7	61.2	55.9	62.6	69.6	67.7	43.9	62.8	55.2	59.6	55.8	4073
3.0	3.5	(1.3)	(4.2)	3.2	(6.6)	2.9	9.2	2.5	3.9	2.7	4074
/	/	/	/	/	/	/	/	(0.1)	/	(0.1)	4075
7.4	6.9	9.2	(5.7)	18.3	17.1	9.5	18.1	7.0	18.7	8.7	4076
(10.9)	10.2	(7.5)	/	(9.5)	(17.9)	(8.0)	(12.4)	11.6	17.3	13.4	4077
68.0	71.4	79.9	(62.1)	42.4	(26.9)	66.1	(23.0)	69.6	49.4	63.3	4078
20.7	18.1	(12.1)	(37.9)	45.4	48.7	25.9	58.4	18.3	31.6	22.4	4079
/	/	/	/	/	/	/	/	(0.5)	(1.7)	0.9	4080
1.5	1.8	1.0	1.5	2.3	1.6	1.6	1.6	1.2	2.8	1.4	4081
29.1	27.7	24.9	22.5	13.2	18.6	27.1	14.5	26.5	22.1	25.8	4082
56.4	57.9	62.3	55.6	49.0	46.9	54.1	44.4	57.3	49.4	56.1	4083
14.1	13.3	11.8	21.7	37.3	29.4	18.7	37.5	15.5	27.0	17.3	4084
(0.4)	1.0	(1.1)	/	(5.1)	/	/	(3.7)	0.7	1.5	0.8	4085
63.2	61.7	58.2	62.2	27.9	34.1	60.2	30.6	59.4	31.2	55.1	4086
39.9	39.5	37.5	31.6	25.4	34.4	39.5	25.6	38.3	41.3	38.6	4087
50.0	51.0	53.5	50.3	44.7	46.3	46.1	57.9	51.3	41.0	50.4	4088
9.9	8.6	8.3	17.7	29.1	18.8	14.4	(15.8)	9.9	16.7	10.4	4089
/	0.9	/	/	/	/	/	/	0.6	(0.9)	0.6	4090
36.8	38.3	41.8	37.8	72.1	65.9	39.8	69.4	40.6	68.8	44.9	4091
10.6	8.9	7.3	(7.4)	8.5	10.4	8.2	(9.6)	9.2	13.4	10.2	4092
67.4	69.0	74.6	64.4	50.7	47.2	66.3	38.4	66.1	53.2	63.1	4093
21.3	20.9	16.5	28.2	40.4	35.0	25.1	47.0	23.8	31.7	25.6	4094
/	1.3	/	/	/	(7.4)	/	(5.0)	0.8	1.7	1.0	4095
sorgung											
0.6	0.6	0.2	0.4	/	1.0	.	.	0.3	0.7	0.4	4096
33.7	39.4	27.5	29.0	/	22.6	.	.	34.7	27.7	33.7	4097
56.3	53.9	66.2	60.8	/	46.0	.	.	56.1	56.7	56.2	4098
9.7	5.9	(6.4)	(10.2)	/	28.6	.	.	8.5	14.7	9.3	4099
/	0.8	/	/	/	(2.9)	.	.	0.7	(1.0)	0.7	4100
76.8	74.9	73.4	83.0	/	49.0	.	.	73.8	52.7	70.9	4101
41.5	46.4	35.4	34.2	/	37.4	.	.	41.8	38.2	41.4	4102
52.5	49.0	60.2	61.0	/	50.5	.	.	52.2	54.5	52.5	4103
5.9	3.9	(4.3)	/	/	(11.7)	.	.	5.5	6.9	5.7	4104
/	(0.6)	/	/	/	/	.	.	0.5	/	0.5	4105
23.2	25.1	26.6	17.0	/	51.0	.	.	26.2	47.3	29.1	4106
8.1	18.5	/	/	/	(8.4)	.	.	14.9	16.0	15.1	4107
68.9	68.3	82.6	(60.0)	/	41.6	.	.	67.1	59.1	65.3	4108
22.2	11.7	(12.0)	(36.7)	/	44.9	.	.	16.8	23.3	18.3	4109
/	(1.4)	/	/	/	(5.1)	.	.	1.2	(1.6)	1.3	4110
1.1	0.7	0.3	0.5	/	1.6	.	.	0.5	1.2	0.5	4111
44.0	34.7	37.1	(26.5)	/	28.3	.	.	36.9	40.6	37.4	4112
50.8	61.5	60.6	72.1	/	51.3	.	.	59.4	50.6	58.0	4113
5.0	3.8	/	/	/	20.4	.	.	3.7	8.6	4.4	4114
/	/	/	/	/	/	.	.	/	/	/	4115
88.0	91.7	90.0	97.1	/	67.3	.	.	90.7	74.6	88.2	4116
48.2	36.1	41.2	(27.3)	/	38.8	.	.	39.0	44.4	39.7	4117
49.8	61.2	56.9	72.7	/	56.6	.	.	58.7	52.4	57.9	4118
(1.9)	2.7	/	/	/	/	.	.	2.2	(3.1)	2.3	4119
/	/	/	/	/	/	.	.	/	/	/	4120
12.0	8.3	(10.0)	/	/	32.7	.	.	9.3	25.4	11.8	4121
(13.3)	(18.8)	/	/	/	/	.	.	16.0	29.4	20.5	4122
58.4	64.5	(94.1)	/	/	40.5	.	.	66.2	45.3	59.1	4123
27.4	(16.7)	/	/	/	52.7	.	.	17.7	24.9	20.1	4124
/	/	/	/	/	/	.	.	/	/	/	4125
0.4	0.5	0.1	0.3	/	0.7	.	.	0.3	0.5	0.3	4126
21.9	41.8	18.2	30.6	/	16.0	.	.	33.1	15.0	30.9	4127
62.6	50.0	71.6	53.7	/	39.7	.	.	53.7	62.6	54.8	4128
15.1	7.0	(10.2)	(15.7)	/	38.1	.	.	12.1	20.7	13.1	4129
/	1.3	/	/	/	(6.2)	.	.	1.1	(1.7)	1.2	4130
63.9	66.3	57.4	74.1	/	27.8	.	.	61.3	31.2	57.6	4131
30.8	53.6	(26.7)	40.0	/	(33.3)	.	.	44.8	23.5	43.4	4132
56.8	40.4	65.3	51.3	/	(33.3)	.	.	45.1	59.5	46.1	4133
12.2	4.8	/	/	/	(31.5)	.	.	9.2	16.0	9.6	4134
/	(1.1)	/	/	/	/	.	.	1.0	/	1.0	4135
36.1	33.7	42.6	(25.9)	/	72.2	.	.	38.7	68.8	42.4	4136
(6.1)	18.4	/	/	/	(9.3)	.	.	14.7	11.1	14.0	4137
73.0	68.8	80.0	(60.7)	/	42.1	.	.	67.2	64.1	66.6	4138
20.3	11.1	(13.3)	(35.7)	/	40.7	.	.	16.6	22.8	17.9	4139
/	(1.6)	/	/	/	(7.9)	.	.	1.4	(2.1)	1.6	4140

Lau- fende Nummer	Beschäf- tigungs- art	Geschlecht Leistungs- gruppe	Baden- Württem- berg	Bayern	Berlin			Branden- burg	Bremen	Hamburg	Hessen	Mecklen- burg-Vor- pommern
					insgesamt	West	Ost					
Wasserver												
4141	Kaufmännische	zusammen	0.1	0.2	.	.	.	1.8	/	.	0.3	.
4142	und technische	II	19.8	16.1	.	.	.	27.1	/	.	26.5	.
4143	Angestellte	III	69.2	64.5	.	.	.	52.1	/	.	63.7	.
4144	einschl.	IV	10.3	18.5	.	.	.	17.7	/	.	9.3	.
4145	Meister	V	/	/	.	.	.	(3.2)	/	.	/	.
4146		männlich	75.0	74.2	.	.	.	43.6	/	.	75.0	.
4147		II	25.2	20.4	.	.	.	40.9	/	.	33.1	.
4148		III	70.2	66.9	.	.	.	47.4	/	.	60.2	.
4149		IV	(4.7)	11.9	.	.	.	10.3	/	.	6.3	.
4150		V	/	/	.	.	.	/	/	.	/	.
4151		weiblich	25.0	25.8	.	.	.	56.4	/	.	25.0	.
4152		II	/	/	.	.	.	16.3	/	.	(6.6)	.
4153		III	66.3	57.7	.	.	.	55.7	/	.	74.5	.
4154		IV	27.3	37.3	.	.	.	23.4	/	.	18.2	.
4155		V	/	/	.	.	.	(4.5)	/	.	/	.
4156	Technische	zusammen	0.2	0.3	.	.	.	3.3	/	.	0.6	.
4157	Angestellte	II	22.4	19.8	.	.	.	34.4	/	.	31.9	.
4158	einschl.	III	72.1	72.7	.	.	.	49.4	/	.	62.6	.
4159	Meister	IV	(5.5)	(6.9)	.	.	.	12.3	/	.	(5.4)	.
4160		V	/	/	.	.	.	(3.9)	/	.	/	.
4161		männlich	86.6	90.2	.	.	.	64.6	/	.	89.5	.
4162		II	25.1	20.9	.	.	.	41.1	/	.	34.7	.
4163		III	72.5	72.0	.	.	.	50.6	/	.	61.3	.
4164		IV	/	(6.6)	.	.	.	(7.2)	/	.	(4.0)	.
4165		V	/	/	.	.	.	/	/	.	/	.
4166		weiblich	13.4	9.8	.	.	.	35.4	/	.	10.5	.
4167		II	/	/	.	.	.	22.2	/	.	/	.
4168		III	69.6	79.6	.	.	.	47.2	/	.	(74.1)	.
4169		IV	(25.0)	/	.	.	.	21.5	/	.	/	.
4170		V	/	/	.	.	.	(9.0)	/	.	/	.
4171	Kaufmännische	zusammen	0.1	0.1	.	.	.	1.2	/	.	0.2	.
4172	Angestellte	II	15.6	(11.5)	.	.	.	19.9	/	.	20.9	.
4173		III	64.7	54.3	.	.	.	54.7	/	.	64.9	.
4174		IV	17.8	32.8	.	.	.	23.0	/	.	13.3	.
4175		V	/	/	.	.	.	(2.4)	/	.	/	.
4176		männlich	56.9	54.5	.	.	.	23.0	/	.	60.1	.
4177		II	25.5	(19.5)	.	.	.	40.6	/	.	30.8	.
4178		III	64.7	56.5	.	.	.	38.5	/	.	58.5	.
4179		IV	(9.8)	(22.9)	.	.	.	(18.8)	/	.	(9.8)	.
4180		V	/	/	.	.	.	/	/	.	/	.
4181		weiblich	43.1	45.5	.	.	.	77.0	/	.	39.9	.
4182		II	/	/	.	.	.	13.7	/	.	(6.0)	.
4183		III	64.7	51.8	.	.	.	59.5	/	.	74.5	.
4184		IV	(28.4)	44.6	.	.	.	24.3	/	.	18.5	.
4185		V	/	/	.	.	.	/	/	.	/	.
Bauge												
4186	Kaufmännische	zusammen	1.6	2.6	.	4.8	.	4.3	2.2	2.5	1.9	8.4
4187	und technische	II	36.2	28.2	.	30.0	.	36.9	32.4	46.9	39.8	33.9
4188	Angestellte	III	48.1	54.8	.	58.4	.	45.1	53.0	44.5	48.5	49.5
4189	einschl.	IV	13.7	16.5	.	11.2	.	17.0	14.3	7.6	11.5	15.3
4190	Meister	V	2.0	0.5	.	/	.	/	/	/	/	/
4191		männlich	74.2	74.0	.	70.0	.	56.4	78.6	71.4	77.5	60.7
4192		II	46.2	35.7	.	36.0	.	46.0	38.6	55.5	46.7	44.7
4193		III	47.2	57.7	.	61.8	.	47.0	51.5	39.7	48.6	47.4
4194		IV	5.7	6.5	.	(2.0)	.	(5.7)	9.6	4.7	4.6	7.2
4195		V	(1.0)	(0.2)	.	/	.	/	/	/	/	/
4196		weiblich	25.8	26.0	.	30.0	.	43.6	21.4	28.6	22.5	39.3
4197		II	7.2	6.9	.	16.0	.	25.1	(9.8)	25.6	15.8	17.4
4198		III	51.0	46.8	.	50.6	.	42.6	58.6	56.4	48.4	52.6
4199		IV	36.7	45.1	.	32.8	.	31.6	31.6	15.0	35.0	27.9
4200		V	/	1.3	.	/	.	/	/	/	/	/
4201	Technische	zusammen	2.7	4.8	.	11.5	.	9.8	5.5	7.5	5.1	20.8
4202	Angestellte	II	46.1	34.9	.	33.2	.	45.8	36.3	51.8	41.4	41.3
4203	einschl.	III	49.3	58.8	.	64.2	.	47.6	54.2	41.9	52.2	50.7
4204	Meister	IV	4.2	6.2	.	(2.2)	.	(5.3)	9.6	6.0	6.2	7.6
4205		V	(0.4)	(0.2)	.	/	.	/	/	/	/	/
4206		männlich	94.5	95.8	.	91.0	.	85.4	97.6	92.1	92.7	87.3
4207		II	48.4	36.3	.	34.2	.	45.5	37.0	53.9	44.0	44.9
4208		III	48.4	58.9	.	64.9	.	48.2	53.7	41.6	52.5	48.1
4209		IV	2.7	4.7	.	/	.	(4.8)	9.3	4.4	3.5	(6.5)
4210		V	(0.5)	/	.	/	.	/	/	/	/	/
4211		weiblich	5.5	4.2	.	9.0	.	14.6	(2.4)	7.9	7.3	12.7
4212		II	(6.5)	(3.6)	.	(22.1)	.	(47.4)	/	27.6	(7.6)	(16.6)
4213		III	63.5	55.2	.	57.1	.	44.2	/	46.2	49.3	68.7
4214		IV	(30.1)	39.8	.	(18.1)	.	/	/	(24.9)	40.0	(14.7)
4215		V	/	/	.	/	.	/	/	/	/	/
4216	Kaufmännische	zusammen	1.0	1.5	.	2.1	.	2.3	1.0	1.1	0.9	4.1
4217	Angestellte	II	21.0	17.9	.	23.4	.	22.9	23.9	38.5	36.5	21.2
4218		III	46.4	48.8	.	46.5	.	41.1	50.6	48.8	41.1	47.2
4219		IV	28.1	32.5	.	30.2	.	35.1	24.9	10.4	22.2	28.7
4220		V	(4.5)	0.9	.	/	.	/	/	/	/	/
4221		männlich	43.3	40.5	.	25.9	.	11.2	36.7	36.0	47.0	14.9
4222		II	39.0	33.5	.	49.0	.	(51.4)	47.7	62.4	57.4	(41.9)
4223		III	42.9	53.0	.	39.1	.	(32.4)	(39.0)	31.5	33.0	(39.9)
4224		IV	15.5	13.0	.	(11.9)	.	/	/	(5.9)	9.2	/
4225		V	/	(0.4)	.	/	.	/	/	/	/	/
4226		weiblich	56.7	59.5	.	74.1	.	88.8	63.3	64.0	53.0	85.1
4227		II	7.3	7.2	.	14.4	.	19.4	(10.1)	25.1	18.0	17.6
4228		III	49.2	45.9	.	49.0	.	42.2	57.3	58.6	48.1	48.5
4229		IV	37.7	45.7	.	36.5	.	37.5	32.6	12.9	33.7	31.3
4230		V	/	1.2	.	/	.	/	/	/	/	/

*) Erläuterungen hierzu in der Einführung.

Beschäftigungsart, Geschlecht und Leistungsgruppe in % *)
1999

Nieder- sachsen	Nordrhein- Westfalen	Rheinland- Pfalz	Saarland	Sachsen	Sachsen- Anhalt	Schleswig- Holstein	Thü- ringen	Früheres Bundes- gebiet	Neue Länder u. Berlin-Ost	Deutsch- land	Laufende Nummer
sorgung											
0.2	0.3	0.3	0.4	/	2.2	0.3	3.1	0.2	1.1	0.3	4141
14.0	25.6	16.8	(16.0)	/	25.9	22.8	25.4	24.1	25.9	24.6	4142
62.0	65.4	64.6	60.5	/	49.6	63.0	52.0	63.1	51.8	60.1	4143
23.4	8.4	17.6	22.2	/	24.2	14.1	20.9	12.2	20.7	14.5	4144
/	/	/	/	/	/	/	(1.7)	(0.6)	1.6	0.9	4145
71.3	74.7	74.8	77.2	/	42.4	75.6	47.1	71.8	45.2	64.7	4146
18.6	32.7	22.4	(20.8)	/	37.1	29.8	40.5	30.0	39.1	31.7	4147
67.6	61.7	66.6	64.8	/	54.9	62.5	52.9	61.9	52.8	60.2	4148
13.4	5.2	(9.9)	(14.4)	/	7.8	(7.7)	5.7	7.8	7.3	7.7	4149
/	/	/	/	/	/	/	/	(0.4)	(0.8)	(0.5)	4150
28.7	25.3	25.2	22.8	/	57.6	24.4	52.9	28.2	54.8	35.3	4151
/	4.8	/	/	/	17.7	/	12.0	9.1	14.9	11.5	4152
48.0	76.1	58.7	(45.9)	/	45.7	64.6	51.3	66.4	51.0	60.0	4153
48.1	17.9	40.5	(48.6)	/	36.3	(34.1)	34.4	23.4	31.8	26.9	4154
/	/	/	/	/	/	/	(2.4)	(1.1)	2.3	1.6	4155
0.4	0.5	0.5	0.5	/	3.4	0.6	5.1	0.4	2.0	0.5	4156
18.6	31.4	(18.5)	(21.5)	/	31.8	25.6	35.0	29.5	33.4	30.5	4157
70.5	63.1	68.1	70.8	/	55.0	67.2	50.2	64.3	52.2	61.0	4158
(10.9)	4.8	(12.2)	/	/	12.8	/	13.2	5.9	12.5	7.7	4159
/	/	/	/	/	/	/	(1.7)	/	(1.8)	0.7	4160
91.2	91.3	92.5	95.4	/	69.4	95.6	67.9	88.7	68.2	83.1	4161
19.5	34.2	(20.0)	(22.6)	/	36.0	26.1	41.3	31.3	38.8	32.9	4162
72.5	62.7	70.2	74.2	/	58.0	67.6	54.6	64.3	55.6	62.3	4163
(8.0)	(2.4)	(8.5)	/	/	(5.7)	/	(3.6)	4.1	5.0	4.3	4164
/	/	/	/	/	/	/	/	/	/	/	4165
(8.8)	8.7	(7.5)	/	/	30.6	/	32.1	11.3	31.8	16.9	4166
/	/	/	/	/	22.3	/	21.5	15.3	21.9	18.7	4167
(50.0)	67.8	/	/	/	48.0	/	40.7	65.0	44.9	54.7	4168
(41.2)	(30.4)	/	/	/	29.1	/	33.5	19.7	28.6	24.3	4169
/	/	/	/	/	/	/	/	/	(4.6)	(2.3)	4170
0.1	0.2	0.2	0.3	/	1.6	0.2	2.1	0.2	0.8	0.2	4171
(8.7)	19.9	(15.0)	(12.4)	/	19.7	(20.1)	14.1	18.6	17.6	18.3	4172
52.2	67.6	60.9	53.6	/	43.9	59.0	54.3	61.9	51.4	59.2	4173
37.7	12.0	23.2	32.0	/	36.2	20.9	30.0	18.7	29.7	21.5	4174
/	/	/	/	/	/	/	/	(0.8)	(1.4)	1.0	4175
48.5	58.3	56.5	64.9	/	13.8	55.8	22.3	54.4	20.1	45.5	4176
(16.7)	30.2	(26.6)	(19.0)	/	(42.9)	(36.0)	37.7	27.9	40.0	29.3	4177
57.0	60.3	60.3	55.6	/	(38.1)	54.0	46.7	57.9	42.4	56.1	4178
25.1	9.5	(12.3)	(25.4)	/	(19.0)	/	(13.1)	13.9	15.9	14.1	4179
/	/	/	/	/	/	/	/	/	/	(0.6)	4180
51.5	41.7	43.5	35.1	/	86.2	44.2	77.7	45.6	79.9	54.5	4181
/	(5.4)	/	/	/	15.9	/	7.3	7.5	11.9	9.2	4182
47.7	77.8	61.6	(50.0)	/	44.8	65.3	56.5	66.8	53.6	61.8	4183
49.5	15.3	(37.4)	(44.1)	/	39.0	(34.7)	34.8	24.4	33.1	27.7	4184
/	/	/	/	/	/	/	/	(1.4)	(1.3)	1.3	4185
werbe											
2.6	2.6	2.0	2.0	7.3	10.0	2.3	5.9	2.3	6.8	2.6	4186
40.0	39.3	39.4	36.7	33.2	32.2	18.7	35.1	35.8	33.8	35.4	4187
45.1	53.5	46.3	50.3	53.8	48.1	63.8	43.1	51.5	49.0	51.0	4188
13.8	6.1	12.1	12.4	11.6	17.9	16.1	18.4	11.7	15.5	12.4	4189
(1.1)	(1.1)	2.2	/	1.4	(1.9)	/	(2.4)	1.0	1.7	1.2	4190
80.1	77.3	76.9	81.5	64.7	62.0	77.0	62.9	75.9	62.4	73.4	4191
43.5	46.0	43.5	42.7	43.4	42.0	21.5	45.6	42.7	43.9	42.9	4192
44.3	51.0	48.4	49.6	52.0	50.4	70.0	39.3	51.3	48.3	50.8	4193
12.2	2.8	6.7	7.6	3.8	6.1	(8.5)	15.1	5.7	6.8	5.8	4194
/	(0.2)	1.3	/	(0.9)	(1.5)	/	/	0.3	1.0	0.4	4195
19.9	22.7	23.1	18.5	35.3	38.0	23.0	37.1	24.1	37.6	26.6	4196
25.9	16.3	(25.5)	/	14.6	16.2	(9.3)	17.4	14.1	17.1	14.9	4197
48.4	62.0	39.3	53.5	57.2	44.3	42.9	49.4	52.0	50.1	51.5	4198
20.2	17.5	30.0	33.2	25.8	37.0	41.5	26.8	30.6	30.0	30.4	4199
/	(4.2)	(5.1)	/	(2.5)	(2.5)	/	(6.4)	3.3	2.8	3.2	4200
6.2	5.9	4.5	5.2	16.5	19.7	6.2	12.2	4.9	15.1	5.7	4201
44.0	44.6	41.8	40.5	39.8	39.5	21.5	43.7	41.3	41.2	41.3	4202
45.5	53.0	51.5	52.0	54.4	52.0	74.1	40.6	53.4	50.3	52.9	4203
10.4	2.3	5.7	7.5	4.9	6.7	(4.4)	15.7	5.0	7.4	5.5	4204
/	/	(1.0)	/	(0.8)	(1.8)	/	/	0.2	1.0	0.4	4205
97.0	95.9	96.5	95.2	86.9	86.6	94.1	87.5	95.1	86.9	93.5	4206
44.2	45.5	43.1	42.1	43.5	42.9	19.8	47.3	42.6	44.4	42.9	4207
46.0	52.6	51.5	51.4	52.6	51.0	76.9	38.5	53.4	48.9	52.6	4208
9.8	1.8	(4.4)	(6.6)	3.1	4.5	(3.3)	14.2	3.9	5.7	4.2	4209
/	/	(1.0)	/	/	(1.6)	/	/	0.2	1.0	0.3	4210
3.0	4.1	3.5	(4.8)	13.1	13.4	5.9	12.5	4.9	13.1	6.5	4211
/	23.2	/	/	15.1	(17.3)	/	(19.0)	16.6	20.0	17.9	4212
(29.6)	62.7	52.8	(65.5)	66.3	58.6	(30.6)	54.7	54.6	60.1	56.7	4213
(29.8)	13.2	(42.4)	/	17.5	(21.4)	(20.9)	(26.3)	27.6	18.7	24.2	4214
/	/	/	/	/	/	/	/	(1.2)	/	(1.2)	4215
1.3	1.2	1.0	0.8	3.3	5.4	1.0	2.9	1.2	3.3	1.3	4216
32.3	28.2	34.7	26.8	18.8	19.4	13.0	18.0	25.9	19.7	24.7	4217
44.4	54.5	36.3	46.0	52.5	41.1	42.8	48.1	47.9	46.5	47.7	4218
20.1	14.2	24.4	24.9	26.0	37.5	39.8	26.7	23.8	30.8	25.0	4219
/	(3.0)	4.6	/	(2.8)	(2.0)	/	(7.2)	2.5	3.0	2.6	4220
48.6	38.7	38.9	46.3	16.3	18.6	42.4	13.6	41.1	16.0	36.5	4221
40.8	48.6	45.6	45.3	41.4	34.6	29.1	(24.6)	43.3	38.3	42.9	4222
38.0	43.0	33.8	40.5	44.4	45.1	(39.1)	(49.6)	42.6	43.0	42.6	4223
21.1	8.0	17.7	(13.1)	(12.4)	(19.9)	(31.6)	/	13.3	17.2	13.6	4224
/	/	(2.9)	/	/	/	/	/	0.8	/	0.9	4225
51.4	61.3	61.1	53.7	83.7	81.4	57.6	86.4	58.9	84.0	63.5	4226
24.3	15.4	(27.8)	/	14.4	15.9	/	16.9	13.7	16.2	14.3	4227
50.5	61.9	37.8	50.8	54.0	40.2	45.5	47.9	51.6	47.2	50.6	4228
19.1	18.1	28.7	35.0	28.6	41.5	45.9	26.9	31.0	33.3	31.6	4229
/	/	(5.7)	/	(3.0)	(2.4)	/	(8.3)	3.6	3.3	3.5	4230

2 Angaben zur Struktur der Angestellten nach Wirtschaftszweig,
Januar

Lau- fende Nummer	Beschäfti- gungs- art	Geschlecht Leistungs- gruppe	Baden- Württem- berg	Bayern	Berlin			Branden- burg	Bremen	Hamburg	Hessen	Mecklen- burg-Vor- pommern
					insgesamt	West	Ost					
Hoch- und												
4231	Kaufmännische	zusammen	1.6	2.6	.	4.8	.	4.3	2.2	.	1.8	8.1
4232	und technische	II	36.2	28.2	.	30.0	.	36.9	32.4	.	37.8	34.0
4233	Angestellte	III	48.1	54.8	.	58.4	.	45.1	53.0	.	49.9	49.2
4234	einschl.	IV	13.7	16.5	.	11.2	.	17.0	14.3	.	12.1	15.5
4235	Meister	V	2.0	0.5	.	/	.	/	/	.	/	/
4236		männlich	74.2	74.0	.	70.0	.	56.4	78.6	.	77.2	60.3
4237		II	46.2	35.7	.	36.0	.	46.0	38.6	.	44.5	44.7
4238		III	47.2	57.7	.	61.8	.	47.0	51.5	.	50.5	47.2
4239		IV	5.7	6.5	.	(2.0)	.	(5.7)	9.6	.	4.9	7.2
4240		V	(1.0)	(0.2)	.	/	.	/	/	.	/	/
4241		weiblich	25.8	26.0	.	30.0	.	43.6	21.4	.	22.8	39.7
4242		II	7.2	6.9	.	16.0	.	25.1	(9.8)	.	15.0	17.7
4243		III	51.0	46.8	.	50.6	.	42.6	58.6	.	47.8	52.1
4244		IV	36.7	45.1	.	32.8	.	31.6	31.6	.	36.4	28.1
4245		V	/	1.3	.	/	.	/	/	.	/	/
4246	Technische	zusammen	2.7	4.8	.	11.5	.	9.8	5.5	.	4.8	20.0
4247	Angestellte	II	46.1	34.9	.	33.2	.	45.8	36.3	.	38.9	41.6
4248	einschl.	III	49.3	58.8	.	64.2	.	47.6	54.2	.	54.3	50.5
4249	Meister	IV	4.2	6.2	.	(2.2)	.	(5.3)	9.6	.	6.5	7.5
4250		V	(0.4)	(0.2)	.	/	.	/	/	.	/	/
4251		männlich	94.5	95.8	.	91.0	.	85.4	97.6	.	92.6	87.3
4252		II	48.4	36.3	.	34.2	.	45.5	37.0	.	41.4	45.2
4253		III	48.4	58.9	.	64.9	.	48.2	53.7	.	54.8	47.8
4254		IV	2.7	4.7	.	/	.	(4.8)	9.3	.	3.7	(6.5)
4255		V	(0.5)	/	.	/	.	/	/	.	/	/
4256		weiblich	5.5	4.2	.	9.0	.	14.6	(2.4)	.	7.4	12.7
4257		II	(6.5)	(3.6)	.	(22.1)	.	(47.4)	/	.	(7.1)	(17.2)
4258		III	63.5	55.2	.	57.1	.	44.2	/	.	47.9	68.6
4259		IV	(30.1)	39.8	.	(18.1)	.	/	/	.	41.8	/
4260		V	/	/	.	/	.	/	/	.	/	/
4261	Kaufmännische	zusammen	1.0	1.5	.	2.1	.	2.3	1.0	.	0.8	4.1
4262	Angestellte	II	21.0	17.9	.	23.4	.	22.9	23.9	.	35.6	21.1
4263		III	46.4	48.8	.	46.5	.	41.1	50.6	.	41.1	47.0
4264		IV	28.1	32.5	.	30.2	.	35.1	24.9	.	23.0	29.0
4265		V	(4.5)	0.9	.	/	.	/	/	.	/	/
4266		männlich	43.3	40.5	.	25.9	.	11.2	36.7	.	46.9	14.8
4267		II	39.0	33.5	.	49.0	.	(51.4)	47.7	.	56.3	(40.2)
4268		III	42.9	53.0	.	39.1	.	(32.4)	(39.0)	.	33.7	(41.1)
4269		IV	15.5	13.0	.	(11.9)	.	/	/	.	9.6	/
4270		V	/	(0.4)	.	/	.	/	/	.	/	/
4271		weiblich	56.7	59.5	.	74.1	.	88.8	63.3	.	53.1	85.2
4272		II	7.3	7.2	.	14.4	.	19.4	(10.1)	.	17.2	17.8
4273		III	49.2	45.9	.	49.0	.	42.2	57.3	.	47.7	48.0
4274		IV	37.7	45.7	.	36.5	.	37.5	32.6	.	34.9	31.6
4275		V	/	1.2	.	/	.	/	/	.	/	/
Handel; Instandhaltung und Reparatur von Kraftfahrzeugen												
4276	Kaufmännische	zusammen	41.5	47.1	52.4	52.4	52.3	59.1	52.2	62.8	60.1	65.0
4277	und technische	II	23.3	19.6	22.8	23.7	19.7	15.3	23.2	26.1	30.0	15.7
4278	Angestellte	III	41.7	46.5	44.5	42.7	51.1	40.4	47.8	48.8	48.4	46.2
4279	einschl.	IV	29.2	30.6	30.1	31.2	26.2	42.3	26.7	22.2	18.7	34.4
4280	Meister	V	5.7	3.3	2.5	2.4	3.1	2.0	2.4	2.9	2.9	3.7
4281		männlich	51.2	52.0	45.9	47.7	39.8	35.4	56.5	52.7	57.9	40.7
4282		II	35.7	29.4	31.2	31.3	30.6	21.6	32.3	34.9	38.6	24.6
4283		III	39.6	49.1	38.9	37.1	46.9	36.8	47.7	46.5	45.4	45.6
4284		IV	22.4	19.6	27.4	29.0	20.6	39.1	18.0	16.8	13.9	26.7
4285		V	2.2	1.8	2.5	2.6	1.8	2.5	1.9	1.8	2.1	3.0
4286		weiblich	48.8	48.0	54.1	52.3	60.2	64.6	43.5	47.3	42.1	59.3
4287		II	10.4	9.0	15.7	16.8	12.4	11.8	11.3	16.3	18.0	9.6
4288		III	43.9	43.6	49.3	47.8	53.8	42.4	47.8	51.3	52.5	46.6
4289		IV	36.3	42.5	32.4	33.2	29.9	44.0	38.0	28.3	25.4	39.6
4290		V	9.4	4.9	2.6	2.2	3.9	1.7	2.9	4.1	4.0	4.2
4291	Technische	zusammen	5.9	9.1	7.5	7.2	8.7	18.4	9.8	22.5	15.8	25.6
4292	Angestellte	II	20.3	25.5	18.4	17.9	19.7	24.2	17.4	21.8	20.9	29.7
4293	einschl.	III	55.7	55.5	36.0	30.3	54.8	33.4	58.4	57.5	59.7	26.2
4294	Meister	IV	20.9	17.1	44.3	51.7	20.0	40.1	18.7	20.1	14.8	37.2
4295		V	3.0	1.8	(1.3)	/	(5.5)	2.4	(5.5)	(0.6)	4.5	6.9
4296		männlich	82.3	86.8	94.8	97.1	87.3	91.3	85.2	81.5	89.1	79.3
4297		II	23.0	26.0	17.5	16.2	22.6	25.5	19.4	19.0	21.2	37.4
4298		III	57.7	58.2	36.1	30.6	56.4	33.6	60.4	62.8	60.9	30.7
4299		IV	17.3	14.4	45.1	53.2	15.6	38.5	15.9	17.5	13.8	25.7
4300		V	(2.0)	(1.4)	(1.2)	/	(5.4)	2.4	(4.3)	/	4.0	(6.2)
4301		weiblich	17.7	13.2	5.2	2.9	(12.7)	8.7	(14.8)	18.5	10.9	20.7
4302		II	/	22.3	33.1	76.1	/	/	/	(33.8)	(18.7)	/
4303		III	46.6	37.6	(33.9)	/	/	(31.2)	(46.8)	(34.3)	49.8	/
4304		IV	37.6	35.2	(29.2)	/	(50.0)	(57.1)	(35.0)	(31.5)	(23.2)	(81.6)
4305		V	/	(4.9)	/	/	/	/	/	/	8.3	(9.5)
4306	Kaufmännische	zusammen	61.7	65.3	69.3	70.1	66.8	73.9	68.7	73.3	75.2	78.6
4307	Angestellte	II	23.5	19.2	23.0	24.0	19.7	14.5	23.5	26.4	30.6	14.2
4308		III	41.0	45.9	44.9	43.2	50.9	41.1	47.2	48.1	47.6	48.4
4309		IV	29.6	31.5	29.5	30.4	26.5	42.5	27.2	22.4	19.0	34.0
4310		V	5.9	3.4	2.6	2.5	3.0	2.0	2.2	3.1	2.8	3.4
4311		männlich	49.5	49.7	43.9	45.7	37.7	30.4	54.9	50.4	55.6	36.3
4312		II	36.9	29.8	32.4	32.6	31.5	20.5	33.4	36.9	40.6	21.5
4313		III	38.0	48.1	39.2	37.6	45.9	37.6	46.6	44.4	43.6	49.3
4314		IV	22.8	20.3	25.8	26.9	21.1	39.3	18.2	16.7	13.9	27.0
4315		V	2.3	1.9	2.6	2.8	1.5	2.5	1.7	2.0	1.9	2.2
4316		weiblich	50.5	50.3	56.1	54.3	62.3	69.6	45.1	49.6	44.4	63.7
4317		II	10.4	8.8	15.7	16.7	12.5	11.8	11.4	15.8	18.0	10.0
4318		III	43.9	43.7	49.3	47.9	53.9	42.6	47.8	51.8	52.6	48.0
4319		IV	36.3	42.6	32.4	33.2	29.7	43.9	38.1	28.2	25.5	38.1
4320		V	9.4	4.8	2.6	2.2	3.8	1.7	2.7	4.2	4.0	4.0

*) Erläuterungen hierzu in der Einführung.

Nieder- sachsen	Nordrhein- Westfalen	Rheinland- Pfalz	Saarland	Sachsen	Sachsen- Anhalt	Schleswig- Holstein	Thü- ringen	Früheres Bundes- gebiet	Neue Länder u. Berlin-Ost	Deutsch- land	Laufende Nummer
Tiefbau											
.	2.5	2.0	2.0	7.3	10.0	2.3	5.9	2.3	6.8	2.6	4231
.	38.9	39.4	36.7	33.3	32.2	18.7	35.1	35.5	33.8	36.2	4232
.	53.9	46.3	50.3	53.8	48.1	63.8	43.1	51.8	49.0	51.2	4233
.	6.1	12.1	12.4	11.5	17.9	16.1	19.4	11.7	15.5	12.4	4234
.	(1.1)	2.2	/	(1.4)	(1.9)	/	(2.4)	1.0	1.7	1.2	4235
.	77.2	76.9	81.5	64.8	62.0	77.0	62.9	75.9	62.3	73.3	4236
.	45.6	43.5	42.7	43.5	42.0	21.5	45.6	42.3	43.9	42.6	4237
.	51.4	48.4	49.6	52.0	50.4	70.0	39.3	51.6	48.3	51.1	4238
.	2.8	6.7	7.6	3.7	6.1	(8.5)	15.1	5.7	6.7	5.9	4239
.	(0.2)	1.3	/	(0.9)	(1.5)	/	/	0.3	1.0	0.4	4240
.	22.8	23.1	18.5	35.2	38.0	23.0	37.1	24.1	37.7	26.7	4241
.	16.2	(25.5)	/	14.6	16.2	(9.3)	17.4	13.9	17.1	14.7	4242
.	62.5	39.3	53.5	57.2	44.3	42.9	49.4	52.2	50.1	51.6	4243
.	17.1	30.0	33.2	25.9	37.0	41.5	26.8	30.7	30.1	30.5	4244
.	(4.2)	(5.1)	/	(2.3)	(2.5)	/	(6.4)	3.3	2.8	3.2	4245
.	5.8	4.5	5.2	16.5	19.7	6.2	12.2	4.9	15.0	5.6	4246
.	44.1	41.8	40.5	39.9	39.5	21.5	43.7	40.9	41.3	41.0	4247
.	53.4	51.5	52.0	54.4	52.0	74.1	40.6	53.8	50.3	53.1	4248
.	2.3	5.7	7.5	4.8	6.7	(4.4)	15.7	5.1	7.4	5.5	4249
.	/	(1.0)	/	(0.8)	(1.8)	/	/	0.2	1.0	0.4	4250
.	95.9	96.5	95.2	86.9	86.6	94.1	87.5	95.1	86.9	93.5	4251
.	45.0	43.1	42.1	43.6	42.9	19.8	47.3	42.2	44.5	42.6	4252
.	53.0	51.5	51.4	52.6	51.0	76.9	38.5	53.7	48.8	52.9	4253
.	1.8	(4.4)	(6.6)	2.9	4.5	(3.3)	14.2	3.9	5.7	4.2	4254
.	/	(1.0)	/	/	(1.6)	/	/	0.2	1.0	0.3	4255
.	4.1	3.5	(4.8)	13.1	13.4	5.9	12.5	4.9	13.1	6.5	4256
.	22.4	/	/	15.1	(17.3)	/	(19.0)	16.2	20.1	17.7	4257
.	63.5	52.8	(65.5)	66.3	58.6	(30.6)	54.7	54.7	60.0	56.8	4258
.	13.4	(42.4)	/	17.5	(21.4)	(20.9)	(26.3)	27.9	18.6	24.3	4259
.	/	/	/	/	/	/	/	/	/	(1.2)	4260
.	1.2	1.0	0.8	3.3	5.4	1.0	2.9	1.2	3.3	1.3	4261
.	28.1	34.7	26.8	18.9	19.4	13.0	18.0	25.6	19.7	24.5	4262
.	54.9	36.3	46.0	52.5	41.1	42.8	48.1	48.0	46.5	47.8	4263
.	14.0	24.4	24.9	26.1	37.5	39.8	26.7	23.8	30.9	25.1	4264
.	(3.0)	4.6	/	(2.5)	(2.0)	/	(7.2)	2.5	2.9	2.6	4265
.	38.4	38.9	46.3	16.4	18.6	42.4	13.6	41.0	16.0	36.4	4266
.	48.5	45.6	46.3	41.4	34.6	29.1	(24.6)	43.0	38.1	42.6	4267
.	42.9	33.8	40.5	44.4	45.1	(39.1)	(49.6)	42.7	43.1	42.7	4268
.	8.2	17.7	(13.1)	(12.4)	(19.9)	(31.6)	/	13.4	17.3	13.7	4269
.	/	(2.9)	/	/	/	/	/	0.8	/	0.9	4270
.	61.6	61.1	53.7	83.6	81.4	57.6	86.4	59.0	84.0	63.6	4271
.	15.4	(27.8)	/	14.4	15.9	/	16.9	13.5	16.2	14.2	4272
.	62.3	37.8	50.8	54.1	40.2	45.5	47.9	51.8	47.1	50.6	4273
.	17.6	28.7	35.0	28.8	41.5	45.9	26.9	31.1	33.5	31.7	4274
.	/	(5.7)	/	(2.7)	(2.4)	/	(8.3)	3.6	3.2	3.5	4275
und Gebrauchsgütern; Kredit- und Versicherungsgewerbe											
56.3	51.7	55.1	55.1	53.5	48.9	60.9	51.5	51.1	54.6	51.3	4276
22.1	23.3	21.3	21.6	18.9	13.3	17.4	14.3	23.2	16.4	22.7	4277
43.1	46.5	41.7	37.8	47.2	44.9	48.2	46.5	45.3	45.7	45.3	4278
30.2	26.6	32.0	34.9	30.6	38.8	30.7	36.2	27.6	34.9	28.1	4279
4.6	3.6	5.0	5.7	3.4	2.9	3.7	3.0	4.0	3.0	3.9	4280
55.6	54.9	51.6	52.1	35.5	36.5	52.5	42.4	53.7	37.6	52.4	4281
30.1	32.9	32.7	33.1	26.6	19.1	26.9	21.4	33.1	23.9	32.6	4282
43.7	45.4	41.0	46.3	46.5	49.3	49.3	50.1	44.7	45.2	44.7	4283
22.8	19.1	23.3	23.5	31.2	21.1	25.6	19.8	28.1	20.3	4284	
3.5	2.6	3.0	3.2	2.8	3.2	2.7	2.9	2.4	2.8	2.4	4285
44.4	45.1	48.4	47.9	64.5	63.5	47.5	57.6	46.3	62.4	47.6	4286
12.0	11.5	9.1	9.0	14.7	10.0	6.9	9.2	11.7	11.9	11.7	4287
42.4	47.9	42.4	35.2	47.6	44.0	46.9	43.8	46.1	46.0	46.1	4288
39.6	35.8	41.3	47.4	34.0	43.2	41.3	43.9	36.5	38.9	36.8	4289
6.0	4.8	7.1	8.4	3.7	2.8	4.8	3.1	5.7	3.2	5.5	4290
17.1	11.0	12.8	9.8	13.9	12.4	15.8	21.5	10.7	16.3	11.1	4291
26.8	29.5	31.0	44.0	28.4	20.2	22.0	16.0	25.4	23.8	25.2	4292
40.9	56.5	43.7	42.1	54.1	49.4	48.5	58.6	53.1	46.6	52.4	4293
27.7	11.9	19.0	12.6	14.3	24.0	28.8	18.8	18.6	24.7	19.2	4294
4.6	2.1	6.3	/	3.2	6.4	/	6.5	3.0	4.8	3.1	4295
93.0	86.4	86.7	98.7	85.6	89.0	94.5	87.4	87.5	86.5	87.4	4296
28.0	33.0	32.1	44.5	28.3	21.3	23.1	17.9	26.9	25.6	26.7	4297
41.0	53.0	42.5	42.1	56.4	51.0	49.1	58.4	53.2	48.4	52.7	4298
26.6	11.9	19.0	12.0	12.6	20.6	27.3	16.9	17.3	21.3	17.7	4299
4.4	(2.2)	6.4	/	(2.8)	7.1	/	6.8	2.7	4.8	2.9	4300
7.0	13.6	13.3	/	14.4	11.0	5.5	12.6	12.5	13.5	12.6	4301
/	(7.4)	/	/	(29.5)	/	/	/	15.0	(12.3)	14.7	4302
(38.5)	78.9	(51.5)	/	40.4	(36.5)	(38.2)	(59.9)	52.4	35.6	50.6	4303
43.4	11.9	(19.2)	/	40.4	(24.5)	(54.6)	(32.2)	27.6	46.7	29.7	4304
/	(1.8)	/	/	/	/	/	/	5.0	(5.3)	5.0	4305
71.1	68.4	72.4	73.2	70.7	66.4	75.4	66.0	68.4	70.5	68.5	4306
21.6	22.9	20.6	20.4	18.1	12.7	17.1	14.1	23.0	15.7	22.5	4307
43.3	45.9	41.5	37.6	46.6	44.5	48.1	44.6	44.8	45.6	44.9	4308
30.5	27.6	33.0	36.1	32.0	40.2	30.9	38.9	28.2	35.8	28.7	4309
4.6	3.7	4.9	5.9	3.4	2.6	3.9	2.5	4.0	2.8	3.9	4310
52.2	52.9	49.1	49.6	31.2	31.8	49.7	35.4	51.4	32.9	50.0	4311
30.4	32.9	32.7	31.9	26.2	18.6	27.4	22.7	33.8	23.5	33.3	4312
44.1	44.6	40.8	39.9	44.0	45.3	49.3	46.8	43.7	44.4	43.7	4313
22.2	19.8	23.9	24.7	27.1	33.9	20.3	29.0	20.1	29.8	20.6	4314
3.3	2.6	2.6	3.4	2.8	2.2	3.0	1.4	2.4	2.3	2.4	4315
47.8	47.1	50.9	50.4	68.8	68.2	50.3	64.6	48.6	67.1	50.0	4316
12.0	11.6	8.8	9.0	14.4	10.0	6.9	9.3	11.6	11.9	11.6	4317
42.4	47.3	42.3	35.2	47.8	44.1	47.0	43.4	46.0	46.2	46.0	4318
39.5	36.3	41.7	47.4	34.2	43.1	41.3	44.3	36.7	38.8	36.9	4319
6.0	4.9	7.2	8.4	3.7	2.8	4.8	3.0	5.7	3.1	5.5	4320

Lau- fende Nummer	Beschäfti- gungs- art	Geschlecht Leistungs- gruppe	Baden- Württem- berg	Bayern	Berlin			Branden- burg	Bremen	Hamburg	Hessen	Mecklen- burg-Vor- pommern
					insgesamt	West	Ost					
Handel; Instandhaltung und Reparatur von												
4321	Kaufmännische	zusammen	23.8	31.8	31.3	30.3	34.9	45.4	37.9	37.2	28.0	45.8
4322	und technische	II	15.5	14.1	12.8	12.0	15.1	16.3	16.5	17.3	18.2	16.9
4323	Angestellte	III	33.6	44.5	38.5	36.0	46.1	35.6	48.3	46.6	46.5	43.0
4324	einschl.	IV	42.7	38.5	45.2	48.5	35.0	46.5	32.7	32.3	31.0	36.1
4325	Meister	V	8.2	2.9	3.5	3.4	3.8	1.6	2.5	3.8	4.3	4.0
4326		männlich	51.1	51.5	48.5	50.5	42.3	40.0	57.6	52.7	58.6	47.9
4327		II	23.2	20.9	16.7	14.9	23.4	20.9	23.2	22.3	23.3	24.1
4328		III	39.3	51.9	39.2	37.1	46.9	35.0	52.6	51.0	50.4	45.4
4329		IV	34.7	25.3	40.7	44.2	27.6	41.7	22.2	24.6	23.1	27.6
4330		V	2.9	1.9	3.4	3.8	2.0	2.4	2.0	2.1	3.3	2.8
4331		weiblich	48.9	48.5	51.5	49.5	57.7	60.0	42.4	47.3	41.4	52.1
4332		II	7.4	6.8	9.1	9.1	9.0	13.2	7.3	11.8	11.1	10.2
4333		III	27.7	36.7	37.9	35.0	45.4	36.0	42.4	41.7	41.0	40.7
4334		IV	51.2	52.6	49.5	52.9	40.5	49.6	47.0	40.9	42.2	44.0
4335		V	13.7	3.9	3.6	3.0	5.1	1.2	3.2	5.6	5.7	5.1
4336	Technische	zusammen	5.8	9.0	7.1	6.8	8.6	18.0	9.8	22.2	15.5	24.8
4337	Angestellte	II	20.2	25.5	15.6	14.3	19.9	24.5	17.2	21.2	21.0	30.7
4338	einschl.	III	56.0	55.7	36.6	30.7	55.2	33.9	58.5	58.1	60.2	26.9
4339	Meister	IV	21.0	16.9	46.6	55.0	20.2	40.1	18.8	20.2	14.2	36.6
4340		V	(2.8)	1.8	(1.2)	/	(4.7)	(1.5)	(5.5)	(0.5)	4.6	/
4341		männlich	82.1	86.8	96.6	99.4	87.9	91.3	85.2	81.4	88.8	78.9
4342		II	22.8	26.0	16.2	14.4	22.6	25.9	19.1	18.2	21.3	38.8
4343		III	58.1	58.5	36.1	30.3	56.6	34.2	60.6	63.5	61.5	31.7
4344		IV	17.3	14.2	46.5	55.2	15.7	38.4	16.0	17.6	13.0	24.2
4345		V	(1.8)	(1.4)	(1.2)	/	(5.1)	(1.5)	(4.3)	/	4.1	/
4346		weiblich	17.9	13.2	(3.4)	/	(12.1)	8.7	(14.8)	18.6	11.2	21.1
4347		II	/	22.2	/	/	/	/	/	(34.1)	(18.7)	/
4348		III	46.6	37.6	(51.6)	/	/	(30.8)	(46.8)	(34.4)	49.8	/
4349		IV	37.6	35.2	(46.9)	/	(52.6)	(57.8)	(35.0)	(31.3)	(23.2)	(82.8)
4350		V	/	(5.0)	/	/	/	/	/	/	8.3	/
4351	Kaufmännische	zusammen	33.9	42.7	40.5	39.5	43.7	55.3	49.0	41.1	32.3	53.1
4352	Angestellte	II	15.0	12.9	12.6	11.9	14.8	15.3	16.4	16.8	17.8	14.7
4353		III	31.4	43.4	38.6	36.4	45.5	35.8	47.5	45.0	44.3	45.5
4354		IV	44.9	40.7	45.1	48.1	36.0	47.2	33.8	34.0	33.7	36.1
4355		V	8.7	3.0	3.7	3.6	3.7	1.7	2.3	4.2	4.2	3.7
4356		männlich	48.1	47.9	45.3	47.2	39.3	34.0	55.5	48.7	53.7	42.9
4357		II	23.3	20.0	16.8	15.0	23.6	19.3	23.7	23.2	23.8	19.8
4358		III	36.1	50.7	39.6	38.0	45.5	35.3	51.6	48.1	47.4	49.4
4359		IV	37.5	27.3	39.8	42.7	29.3	42.8	22.9	26.2	25.8	28.6
4360		V	3.0	2.0	3.7	4.3	1.6	2.7	1.7	2.5	3.1	2.1
4361		weiblich	51.9	52.1	54.7	52.8	60.7	66.0	44.5	51.3	46.3	57.1
4362		II	7.4	6.4	9.1	9.1	9.1	13.3	7.3	10.7	10.8	10.8
4363		III	27.1	36.7	37.8	35.0	45.4	36.0	42.3	42.1	40.6	42.6
4364		IV	51.6	53.0	49.5	52.9	40.3	49.5	47.4	41.4	43.0	41.7
4365		V	13.9	3.9	3.6	3.0	5.1	1.2	3.0	5.9	5.6	4.9
Kraftfahrzeughandel; Instandhaltung und Re												
4366	Kaufmännische	zusammen	2.5	3.1	3.4	2.8	5.8	5.2	3.4	2.4	3.9	6.8
4367	und technische	II	27.2	13.5	11.4	6.0	20.4	20.9	18.4	22.4	21.8	28.6
4368	Angestellte	III	40.3	51.9	31.1	26.1	39.7	43.2	46.9	46.4	49.7	44.0
4369	einschl.	IV	28.6	28.5	43.0	48.5	33.5	31.7	28.8	27.4	22.8	19.5
4370	Meister	V	3.8	6.1	14.5	19.3	6.4	4.3	6.0	3.9	5.6	(7.9)
4371		männlich	71.8	69.9	69.6	73.2	63.6	65.2	76.6	68.2	77.8	58.3
4372		II	33.7	17.0	14.7	8.0	27.9	25.8	20.9	27.6	23.9	36.4
4373		III	41.1	61.4	31.3	27.9	37.9	43.7	50.9	50.4	50.7	43.7
4374		IV	23.5	19.9	42.1	48.5	29.6	27.6	24.5	20.6	20.5	16.9
4375		V	(1.7)	1.7	11.9	15.6	4.6	(2.9)	3.8	(1.3)	4.9	/
4376		weiblich	28.2	30.1	30.4	26.8	36.4	34.8	23.4	31.8	22.2	41.7
4377		II	10.7	(5.5)	3.7	/	7.5	(11.7)	(10.2)	11.1	14.7	(17.7)
4378		III	38.4	30.0	30.8	21.3	42.7	42.1	33.8	37.6	46.3	44.3
4379		IV	41.8	48.4	44.9	48.5	40.3	39.3	42.9	41.8	30.8	23.2
4380		V	9.0	16.1	20.6	29.4	9.5	(6.8)	13.1	9.5	8.1	(14.8)
4381	Technische	zusammen	1.6	2.0	3.0	2.6	4.6	6.4	3.2	2.8	5.0	7.7
4382	Angestellte	II	36.3	24.6	14.4	(11.2)	21.4	30.2	27.1	23.3	23.8	43.7
4383	einschl.	III	53.2	59.6	47.5	47.3	47.8	42.7	54.2	57.5	51.3	43.3
4384	Meister	IV	(10.5)	15.3	35.3	41.3	22.1	24.1	(16.3)	19.1	18.3	(10.3)
4385		V	/	/	(2.8)	/	(8.8)	(3.0)	/	/	(6.6)	/
4386		männlich	99.9	99.9	99.0	99.6	97.5	97.6	99.7	98.3	98.2	92.1
4387		II	36.3	24.6	14.5	(11.3)	21.9	30.9	27.1	23.3	23.0	47.5
4388		III	53.2	59.6	47.8	47.3	49.0	43.4	54.4	58.0	52.0	43.9
4389		IV	(10.5)	15.4	34.9	41.3	20.5	22.9	(16.3)	18.7	18.5	/
4390		V	/	/	(2.7)	/	(8.6)	(2.8)	/	/	(6.5)	/
4391		weiblich	/	/	/	/	/	/	/	/	(1.8)	/
4392		II	/	/	/	/	/	/	/	/	/	/
4393		III	/	/	/	/	/	/	/	/	/	/
4394		IV	/	/	/	/	/	/	/	/	/	/
4395		V	/	/	/	/	/	/	/	/	/	/
4396	Kaufmännische	zusammen	3.0	3.7	3.6	2.9	6.2	4.8	3.5	2.3	3.5	6.5
4397	Angestellte	II	24.6	10.6	10.4	(4.2)	20.2	16.3	15.3	22.0	20.9	22.5
4398		III	36.5	50.0	26.0	18.6	37.6	43.4	44.3	42.7	48.9	44.2
4399		IV	34.0	31.9	45.4	51.1	36.3	35.4	33.2	30.1	25.0	23.3
4400		V	4.9	7.5	18.2	26.1	5.8	(4.9)	7.2	5.2	5.2	(10.0)
4401		männlich	63.5	62.1	60.4	63.8	55.1	49.5	68.5	58.3	67.9	44.6
4402		II	32.6	13.8	14.8	(6.1)	30.5	(20.8)	17.7	30.0	24.5	(27.1)
4403		III	35.4	62.1	22.8	17.1	33.0	44.0	49.0	46.3	49.7	43.5
4404		IV	29.5	21.8	45.8	52.6	33.6	32.1	28.7	21.7	21.9	25.2
4405		V	(2.5)	2.2	16.6	24.2	(2.9)	/	(4.6)	(2.0)	3.8	/
4406		weiblich	36.5	37.9	39.6	36.2	44.9	50.5	31.5	41.7	32.1	55.4
4407		II	10.7	(5.5)	3.8	/	7.6	(12.0)	(10.3)	10.9	13.2	(18.7)
4408		III	38.4	29.9	31.0	21.2	43.3	42.8	33.9	37.7	47.2	44.8
4409		IV	41.9	48.4	44.6	48.5	39.7	38.5	43.1	41.7	31.4	(21.7)
4410		V	9.0	16.2	20.6	29.5	9.4	(6.8)	12.8	9.7	8.1	(14.8)

*) Erläuterungen hierzu in der Einführung.

Beschäftigungsart, Geschlecht und Leistungsgruppe in % *)
1999

Nieder- sachsen	Nordrhein- Westfalen	Rheinland- Pfalz	Saarland	Sachsen	Sachsen- Anhalt	Schleswig- Holstein	Thü- ringen	Früheres Bundes- gebiet	Neue Länder u. Berlin-Ost	Deutsch- land	Laufende Nummer
Kraftfahrzeugen und Gebrauchsgütern											
37.7	34.0	30.6	36.2	32.6	31.2	43.9	31.3	31.4	36.0	31.8	4321
20.4	17.6	17.1	19.5	22.7	14.5	13.5	16.1	16.7	17.9	16.8	4322
36.8	43.1	33.1	33.7	41.9	40.9	44.2	46.6	41.0	41.5	41.1	4323
37.9	35.3	43.7	42.3	31.9	41.9	38.0	34.9	37.7	37.7	37.7	4324
5.0	3.9	6.1	4.5	3.5	2.7	4.3	2.5	4.6	2.9	4.5	4325
56.0	55.4	51.8	51.4	41.7	44.0	52.1	53.1	53.8	44.0	53.0	4326
26.0	24.3	23.0	28.5	26.7	18.1	20.5	20.2	23.2	22.7	23.1	4327
40.9	46.8	38.8	39.6	44.9	45.3	50.1	52.1	46.0	44.3	45.9	4328
29.3	25.7	34.3	29.4	25.7	33.4	26.4	25.0	27.8	30.3	28.0	4329
3.9	3.2	3.9	2.6	2.6	3.2	3.0	(2.7)	3.0	2.7	3.0	4330
44.0	44.6	48.2	48.6	58.3	56.0	47.9	46.9	46.2	56.0	47.0	4331
13.2	9.3	10.8	10.1	19.8	11.7	5.9	11.4	9.1	14.2	9.6	4332
31.7	38.6	27.0	27.4	39.8	37.3	37.8	40.3	35.2	39.2	35.6	4333
48.8	47.3	53.8	55.9	36.4	48.6	50.6	46.0	49.1	43.5	48.6	4334
6.3	4.9	8.4	6.6	4.0	2.4	5.6	2.3	6.6	3.2	6.2	4335
17.0	11.0	12.5	9.7	13.7	12.1	15.5	21.1	10.6	16.0	11.0	4336
26.8	29.5	31.0	44.4	28.8	20.6	21.7	16.3	25.3	24.2	25.2	4337
41.0	56.5	44.6	42.0	54.7	50.3	49.2	59.5	53.4	47.4	52.8	4338
27.5	11.9	18.5	12.2	13.7	23.0	28.5	18.2	18.4	24.1	19.0	4339
4.6	(2.1)	6.0	/	(2.9)	(6.1)	/	(6.0)	2.9	4.2	3.0	4340
92.9	86.3	86.4	98.7	85.6	89.5	94.5	87.3	87.4	86.5	87.3	4341
28.1	33.0	32.1	44.9	28.6	21.6	22.9	18.3	26.8	26.1	26.7	4342
41.2	53.0	43.5	42.1	57.1	51.7	49.8	59.3	53.5	49.2	53.0	4343
26.3	11.9	18.4	11.6	11.8	19.9	27.0	16.2	17.1	20.6	17.5	4344
4.4	(2.1)	6.1	/	(2.4)	(6.8)	/	(6.2)	2.6	4.2	2.8	4345
7.1	13.7	13.6	/	14.4	10.5	5.5	12.7	12.6	13.5	12.7	4346
/	(7.3)	/	/	(29.8)	/	/	/	14.8	(12.5)	14.5	4347
(38.5)	79.1	(51.5)	/	40.2	(38.9)	(38.4)	(60.6)	52.6	36.1	50.8	4348
43.4	11.9	(19.2)	/	(24.5)	(48.8)	(54.9)	(31.7)	27.6	46.7	29.7	4349
/	/	/	/	/	/	/	/	5.0	(4.7)	4.9	4350
45.5	43.5	38.0	46.7	40.8	40.3	53.1	36.2	40.4	44.3	40.7	4351
19.5	16.4	15.3	17.5	21.8	13.6	12.7	16.0	15.7	17.0	15.8	4352
36.2	41.7	31.6	33.0	40.0	39.5	43.8	42.9	39.6	40.6	39.7	4353
39.3	37.8	47.1	44.8	34.6	44.6	38.9	39.6	39.8	39.7	39.8	4354
5.0	4.1	6.1	4.8	3.5	2.2	4.6	1.5	4.8	2.7	4.7	4355
50.8	52.2	47.1	47.5	35.3	37.5	48.1	43.5	50.0	37.6	49.0	4356
25.5	22.8	20.8	25.7	26.1	16.8	20.0	21.4	22.4	21.6	22.4	4357
40.8	45.7	37.7	39.1	40.5	43.2	50.2	48.0	44.5	42.7	44.4	4358
30.0	28.1	38.2	32.4	30.7	38.1	26.2	30.0	30.0	33.6	30.2	4359
3.7	3.4	3.3	2.8	2.7	(1.9)	3.5	/	3.0	2.1	3.0	4360
49.2	47.8	52.9	52.5	64.7	62.5	51.9	56.5	50.0	62.4	51.0	4361
13.2	9.4	10.4	10.1	19.5	11.7	6.0	11.9	8.9	14.2	9.4	4362
31.5	37.4	26.1	27.4	39.8	37.3	37.8	39.0	34.7	39.3	35.2	4363
48.9	48.3	55.0	55.9	36.8	48.6	50.6	46.9	49.7	43.4	49.1	4364
6.3	5.0	8.5	6.7	4.0	2.4	5.7	2.1	6.6	3.1	6.3	4365
peratur von Kraftfahrzeugen; Tankstellen											
4.8	3.4	2.9	5.9	4.8	6.6	4.0	7.6	3.3	5.9	3.5	4366
22.9	27.1	27.3	38.2	26.6	17.6	19.2	17.1	22.9	22.1	22.8	4367
48.1	48.7	41.3	30.3	45.6	48.0	44.5	58.7	46.6	47.5	46.7	4368
22.6	20.9	22.9	28.2	24.7	27.3	33.6	19.5	25.4	25.3	25.4	4369
6.5	3.3	8.4	3.2	3.1	7.0	(2.7)	(4.6)	5.1	5.1	5.1	4370
78.9	75.0	76.5	77.4	63.0	65.1	69.9	66.1	74.2	63.7	73.0	4371
27.7	32.0	30.3	39.9	29.9	20.6	25.7	18.3	27.3	25.9	27.2	4372
49.5	50.0	45.3	30.9	50.3	50.6	46.3	62.6	49.3	50.0	49.4	4373
18.3	15.4	19.0	27.3	18.7	22.3	25.8	12.2	20.1	20.1	20.1	4374
4.6	(2.6)	5.4	1.9	(1.2)	(6.5)	/	(7.0)	3.2	4.0	3.3	4375
21.1	25.0	23.5	22.6	37.0	34.9	30.1	33.9	25.8	36.3	27.0	4376
5.0	12.4	17.5	(32.5)	20.9	(12.2)	(4.2)	(14.9)	10.1	15.5	11.0	4377
42.7	45.0	28.5	28.5	37.8	43.2	40.5	51.2	38.7	43.1	39.4	4378
38.7	37.5	35.7	31.3	34.9	36.6	51.6	33.8	40.6	34.4	39.6	4379
13.6	(5.2)	18.2	(7.8)	(6.4)	(8.0)	(3.7)	/	10.5	7.1	9.9	4380
6.1	2.7	2.7	4.5	4.7	6.7	4.4	8.6	2.8	6.2	3.1	4381
35.4	43.5	33.5	63.6	33.2	27.9	35.9	14.0	33.6	28.1	32.8	4382
39.2	41.6	43.8	27.7	51.3	43.5	41.9	56.4	47.3	48.5	47.5	4383
18.0	13.5	15.6	8.3	14.0	17.8	22.1	17.9	16.0	17.2	16.1	4384
(7.4)	/	(7.1)	/	/	(10.7)	/	(11.7)	3.1	6.2	3.6	4385
99.6	99.9	97.8	99.8	92.9	94.6	99.6	90.7	99.4	93.6	98.6	4386
35.6	43.6	34.2	63.6	35.7	27.7	36.1	15.4	33.6	29.6	33.1	4387
39.0	41.6	44.6	27.8	54.2	44.5	41.9	55.9	47.4	49.4	47.7	4388
18.1	13.5	15.3	8.3	8.7	(16.5)	22.0	15.8	15.9	14.5	15.7	4389
(7.4)	/	(5.9)	/	/	(11.3)	/	(12.9)	3.0	6.4	3.5	4390
/	/	/	/	(7.1)	(5.4)	/	(9.3)	0.6	6.4	1.4	4391
/	/	/	/	/	/	/	/	/	/	(16.6)	4392
/	/	/	/	/	/	/	/	(28.8)	(34.5)	32.4	4393
/	/	/	/	(83.8)	/	/	/	(18.9)	58.6	42.8	4394
/	/	/	/	/	/	/	/	/	/	/	4395
4.4	3.7	3.0	6.4	4.9	6.5	3.8	7.2	3.5	5.7	3.7	4396
16.3	22.2	25.0	31.2	23.8	12.6	12.9	19.0	19.2	19.4	19.2	4397
52.7	50.8	40.5	31.1	43.3	50.2	45.5	60.1	46.3	47.0	46.4	4398
24.9	23.1	25.6	33.7	29.1	32.0	37.9	20.4	28.6	28.9	28.7	4399
6.0	3.8	8.9	4.0	3.8	5.2	(3.7)	/	5.8	4.6	5.7	4400
68.1	67.7	68.8	71.2	50.7	50.6	58.6	51.9	65.6	50.3	63.8	4401
21.6	26.9	28.3	30.8	25.4	14.0	19.0	(21.2)	24.1	22.7	23.9	4402
57.5	53.6	45.6	32.1	47.3	56.2	49.1	69.3	50.3	50.4	50.3	4403
18.4	16.3	20.9	34.6	26.3	27.7	28.2	(8.5)	22.2	24.8	22.5	4404
2.4	(3.2)	5.2	2.5	/	/	/	/	3.4	2.0	3.2	4405
31.9	32.3	31.2	28.8	49.3	49.4	41.4	48.1	34.4	49.7	36.2	4406
5.0	12.4	17.9	(32.3)	22.1	(11.2)	(4.2)	(16.6)	10.0	16.1	10.9	4407
42.4	45.0	29.0	28.5	39.2	44.1	40.4	50.1	38.8	43.6	39.5	4408
38.9	37.4	36.0	31.3	32.0	36.4	51.6	33.3	40.8	33.1	39.6	4409
13.7	(5.2)	17.0	(7.8)	(6.7)	(8.4)	(3.7)	/	10.5	7.3	10.0	4410

Lau- fende Nummer	Beschäf- tigungs- art	Geschlecht Leistungs- gruppe	Baden- Württem- berg	Bayern	Berlin			Branden- burg	Bremen	Hamburg	Hessen	Mecklen- burg-Vor- pommern
					insgesamt	West	Ost					
Handelsvermittlung und Großhandel												
4411	Kaufmännische	zusammen	8.6	13.7	10.4	10.0	.	11.1	21.4	19.3	12.7	22.8
4412	und technische	II	15.2	17.5	15.8	16.8	.	16.2	18.2	19.2	16.9	14.4
4413	Angestellte	III	46.3	51.7	43.9	42.4	.	41.1	56.7	48.8	55.3	51.2
4414	einschl.	IV	33.4	28.7	36.2	36.9	.	38.1	22.9	29.0	24.9	30.7
4415	Meister	V	5.1	2.1	4.1	3.9	.	4.6	2.3	3.0	2.9	3.7
4416		männlich	60.8	62.1	62.2	63.4	.	57.7	65.7	58.6	65.3	60.3
4417		II	20.4	22.3	17.1	17.5	.	18.6	24.0	23.5	20.7	20.8
4418		III	52.9	53.4	46.9	43.0	.	41.1	58.1	50.2	59.6	52.7
4419		IV	24.6	22.6	33.8	36.6	.	35.3	16.2	24.1	17.5	25.0
4420		V	2.2	1.8	2.2	2.8	.	(5.1)	(1.7)	2.3	2.3	(1.5)
4421		weiblich	39.2	37.9	37.8	36.6	.	42.3	34.3	41.4	34.7	39.7
4422		II	7.3	9.6	13.7	15.5	.	13.0	7.0	13.2	9.7	4.8
4423		III	35.9	49.1	38.9	41.3	.	41.1	54.0	46.8	47.2	49.0
4424		IV	47.1	38.7	40.3	37.3	.	42.0	35.6	35.9	39.0	39.3
4425		V	9.7	2.7	7.1	6.0	.	3.9	(3.4)	4.1	4.0	6.9
4426	Technische	zusammen	2.3	4.6	3.0	3.3	.	8.0	4.4	12.5	6.8	9.3
4427	Angestellte	II	17.5	22.7	(7.0)	(5.6)	.	15.5	(12.4)	20.0	17.9	34.0
4428	einschl.	III	66.3	58.3	29.1	(25.1)	.	41.5	66.9	53.8	66.7	27.4
4429	Meister	IV	14.5	15.6	63.9	69.4	.	42.0	(12.1)	25.2	13.6	35.9
4430		V	(1.8)	3.4	/	/	.	/	/	/	(1.8)	/
4431		männlich	90.5	87.8	97.4	99.0	.	87.7	87.8	92.7	92.9	87.1
4432		II	19.0	23.6	(7.2)	(5.6)	.	(15.3)	(11.9)	19.6	17.6	39.0
4433		III	66.3	59.5	28.4	(24.3)	.	40.8	70.4	56.8	67.7	(28.4)
4434		IV	13.3	14.5	64.4	70.0	.	42.7	(12.4)	22.7	12.7	(31.1)
4435		V	(1.4)	(2.4)	/	/	.	/	/	/	(2.0)	/
4436		weiblich	9.5	12.2	(2.6)	/	.	(12.3)	(12.2)	7.3	7.1	(12.9)
4437		II	/	16.2	/	/	.	/	/	(25.1)	/	/
4438		III	(65.6)	49.2	/	/	.	(46.4)	/	(16.0)	53.4	/
4439		IV	26.4	23.9	/	/	.	/	/	(58.0)	/	(68.5)
4440		V	/	(10.7)	/	/	.	/	/	/	/	/
4441	Kaufmännische	zusammen	12.2	18.0	13.2	12.6	.	12.2	28.0	21.1	14.7	27.4
4442	Angestellte	II	15.0	16.8	16.6	17.9	.	16.4	18.5	19.1	16.7	12.2
4443		III	44.1	50.9	45.2	44.2	.	41.0	56.0	48.0	53.5	54.0
4444		IV	35.4	30.3	33.8	33.5	.	37.2	23.5	29.6	26.7	30.0
4445		V	5.5	1.9	4.4	4.3	.	5.4	1.9	3.4	3.0	3.8
4446		männlich	57.5	59.0	59.1	59.7	.	50.6	64.3	53.3	61.0	57.1
4447		II	20.6	22.0	18.5	19.6	.	19.9	25.0	24.5	21.4	17.6
4448		III	50.7	52.3	49.6	46.3	.	41.2	57.1	48.4	57.7	57.0
4449		IV	26.5	24.1	29.4	30.9	.	32.2	16.5	24.4	18.6	23.9
4450		V	2.3	1.6	2.5	3.2	.	(6.7)	(1.4)	2.6	2.3	(1.5)
4451		weiblich	42.5	41.0	40.9	40.3	.	49.4	35.7	46.7	39.0	42.9
4452		II	7.4	9.3	13.8	15.5	.	12.8	6.8	12.9	9.4	5.0
4453		III	35.2	49.1	38.8	41.1	.	40.8	54.2	47.5	47.0	50.0
4454		IV	47.6	39.2	40.2	37.4	.	42.3	36.2	35.4	39.5	38.3
4455		V	9.8	2.4	7.2	6.0	.	4.1	(2.8)	4.2	4.1	6.8
Handelsver												
4456	Kaufmännische	zusammen	0.2	0.6	0.7	0.3	.
4457	und technische	II	37.3	37.8	34.9	32.0	.
4458	Angestellte	III	39.5	42.6	33.4	50.6	.
4459	einschl.	IV	21.7	17.8	30.8	13.9	.
4460	Meister	V	/	(1.9)	/	/	.
4461		männlich	57.9	64.4	62.3	64.0	.
4462		II	54.4	45.7	41.8	46.0	.
4463		III	32.3	42.9	27.8	42.3	.
4464		IV	13.3	11.1	(29.9)	(9.1)	.
4465		V	/	/	/	/	.
4466		weiblich	42.1	35.6	37.7	36.0	.
4467		II	(13.7)	23.4	(23.5)	(7.0)	.
4468		III	49.5	42.0	42.6	65.3	.
4469		IV	33.2	29.8	32.2	(22.4)	.
4470		V	/	/	/	/	.
4471	Technische	zusammen	0.1	0.5	(1.2)	0.2	.
4472	Angestellte	II	52.3	78.3	/	(67.4)	.
4473	einschl.	III	29.4	16.6	/	(28.5)	.
4474	Meister	IV	(18.3)	(5.2)	/	/	.
4475		V	/	/	/	/	.
4476		männlich	97.8	93.2	(94.2)	96.2	.
4477		II	53.5	76.8	/	(70.0)	.
4478		III	30.0	17.7	/	(25.6)	.
4479		IV	(16.5)	(5.5)	/	/	.
4480		V	/	/	/	/	.
4481		weiblich	/	(6.8)	/	/	.
4482		II	/	(98.4)	/	/	.
4483		III	/	/	/	/	.
4484		IV	/	/	/	/	.
4485		V	/	/	/	/	.
4486	Kaufmännische	zusammen	0.3	0.6	0.6	0.3	.
4487	Angestellte	II	33.8	24.2	40.3	22.6	.
4488		III	41.9	51.3	38.4	56.4	.
4489		IV	22.5	22.0	19.8	16.4	.
4490		V	/	(2.5)	/	/	.
4491		männlich	48.6	54.8	46.2	55.6	.
4492		II	54.8	28.0	64.8	35.0	.
4493		III	33.4	57.3	30.9	49.8	.
4494		IV	(11.8)	14.3	(3.4)	(11.2)	.
4495		V	/	/	/	/	.
4496		weiblich	51.4	45.2	53.8	44.4	.
4497		II	(13.8)	19.7	(19.3)	(7.2)	.
4498		III	50.0	44.0	64.0	64.5	.
4499		IV	32.6	31.3	34.0	(22.9)	.
4500		V	/	/	/	/	.

*) Erläuterungen hierzu in der Einführung.

Beschäftigungsart, Geschlecht und Leistungsgruppe in % *)
1999

Nieder- sachsen	Nordrhein- Westfalen	Rheinland- Pfalz	Saarland	Sachsen	Sachsen- Anhalt	Schleswig- Holstein	Thü- ringen	Früheres Bundes- gebiet	Neue Länder u. Berlin-Ost	Deutsch- land	Laufende Nummer
(ohne Handel mit Kraftfahrzeugen)											
15.1	15.1	10.6	12.2	12.4	10.9	19.0	12.0	13.2	13.0	13.2	4411
22.9	17.9	18.6	19.3	19.6	11.0	16.4	18.4	17.9	16.3	17.8	4412
40.5	48.9	44.0	42.2	47.6	39.7	51.8	46.3	48.8	46.2	48.6	4413
34.0	28.7	31.3	35.9	29.3	46.8	27.0	33.1	29.6	34.1	30.0	4414
2.7	4.5	6.1	2.5	3.4	(2.5)	4.8	2.2	3.7	3.4	3.7	4415
69.9	64.3	63.3	55.2	54.5	55.7	62.6	61.4	63.6	57.5	63.1	4416
27.8	22.9	24.0	29.6	24.9	12.9	21.9	23.0	22.8	20.6	22.7	4417
43.9	51.9	46.6	49.2	49.9	47.5	56.2	51.4	52.0	49.8	51.9	4418
25.4	21.5	26.0	18.6	22.8	37.6	18.0	25.0	22.4	27.4	22.7	4419
2.9	3.7	3.4	(2.5)	(2.4)	(2.0)	3.9	/	2.7	2.1	2.7	4420
30.1	35.7	36.7	44.8	45.5	44.3	37.4	38.6	36.4	42.5	36.9	4421
11.3	8.9	9.4	(6.7)	13.3	8.7	7.2	11.0	9.4	10.5	9.5	4422
32.6	43.5	35.4	33.6	44.8	29.9	44.5	38.2	43.0	41.3	42.9	4423
53.9	41.7	40.4	57.2	37.2	58.4	41.9	46.1	42.3	43.1	42.4	4424
2.2	5.9	10.8	(2.5)	4.7	(3.1)	6.4	4.7	5.3	5.1	5.3	4425
4.6	4.8	6.3	4.4	7.4	4.8	9.4	8.5	4.7	7.0	4.8	4426
27.9	28.0	26.9	(21.7)	23.1	(11.0)	17.0	(17.7)	22.6	20.5	22.4	4427
58.0	56.6	53.6	59.0	60.0	62.1	52.4	60.4	58.6	53.0	58.0	4428
11.0	11.8	17.6	16.6	12.5	26.4	29.6	18.7	16.2	23.7	17.0	4429
(3.0)	(3.6)	/	/	(4.4)	/	/	/	2.6	(2.8)	2.6	4430
97.0	93.4	92.0	99.3	92.4	80.9	91.5	91.5	92.1	89.2	91.8	4431
28.6	29.4	28.9	(21.8)	23.1	(12.5)	18.4	(18.3)	23.5	21.6	23.3	4432
58.0	57.5	51.6	59.4	61.0	66.5	53.8	63.4	59.4	54.6	58.9	4433
10.3	9.8	17.9	16.0	12.6	(20.5)	27.1	(16.5)	14.9	21.8	15.6	4434
(3.1)	(3.2)	/	/	/	/	/	/	2.2	(2.1)	2.2	4435
3.0	6.6	8.0	/	(7.6)	19.1	8.5	(8.5)	7.9	10.8	8.2	4436
/	(8.6)	/	/	/	/	/	/	11.8	(11.8)	11.8	4437
(59.2)	42.7	(77.4)	/	(48.4)	(43.8)	/	/	50.2	39.4	48.8	4438
(33.9)	40.8	(14.1)	/	/	(51.6)	(56.2)	/	31.2	39.9	32.3	4439
/	/	/	/	/	/	/	/	6.8	/	7.1	4440
19.1	19.3	12.3	15.3	14.6	13.8	22.1	13.7	16.9	15.5	16.8	4441
22.4	16.9	16.9	19.1	18.9	11.0	16.3	18.5	17.4	15.5	17.2	4442
38.9	48.1	42.0	40.3	44.9	36.0	51.8	42.1	47.6	44.9	47.4	4443
36.1	30.4	34.1	38.1	33.1	50.2	26.6	37.4	31.2	36.0	31.6	4444
2.7	4.6	7.0	2.5	3.2	(2.8)	5.3	(1.9)	3.8	3.5	3.8	4445
67.4	61.3	57.3	50.2	46.1	51.4	58.7	52.4	60.2	51.4	59.6	4446
27.7	21.9	22.4	31.4	25.7	13.0	22.6	25.4	22.7	20.3	22.6	4447
42.0	51.0	45.0	46.9	45.0	42.6	56.7	45.2	50.7	48.3	50.6	4448
27.4	23.3	28.7	19.2	27.3	42.1	16.1	29.4	23.8	29.3	24.1	4449
2.9	3.8	4.0	(2.5)	(2.0)	(2.3)	4.6	/	2.8	2.2	2.8	4450
32.6	38.7	42.7	49.8	53.9	48.6	41.3	47.6	35.8	48.6	40.4	4451
11.3	8.9	9.7	(6.7)	13.1	9.0	7.3	11.0	9.3	10.4	9.4	4452
32.4	43.5	37.9	33.7	44.7	29.0	44.7	38.7	42.9	41.3	42.7	4453
54.0	41.7	41.5	57.2	38.0	58.8	41.5	46.3	42.6	43.2	42.6	4454
2.2	5.9	11.0	(2.5)	4.3	(3.3)	6.4	(4.0)	5.3	5.0	5.3	4455
mittlung											
0.3	0.4	0.1	(0.2)	0.2	(0.1)	0.5	.	0.4	0.1	0.4	4456
21.5	17.8	(28.1)	/	(18.6)	/	29.5	.	29.3	17.3	29.0	4457
59.0	43.7	(39.6)	/	70.9	/	56.8	.	44.8	69.8	45.3	4458
19.2	37.1	(27.8)	/	/	/	13.7	.	24.3	(12.9)	24.0	4459
/	1.5	/	/	/	/	/	.	1.7	/	1.7	4460
66.6	52.8	82.3	/	69.2	(56.5)	66.1	.	60.5	67.1	60.7	4461
(21.5)	27.3	(34.2)	/	(26.1)	/	41.6	.	38.9	23.0	38.5	4462
64.5	46.7	(39.6)	/	73.1	/	43.8	.	43.8	72.9	44.5	4463
(13.8)	25.7	/	/	/	/	(14.5)	.	16.7	/	16.4	4464
/	/	/	/	/	/	/	.	(0.6)	/	(0.6)	4465
33.4	47.2	(17.7)	/	(30.8)	/	33.9	.	39.5	32.9	39.3	4466
/	7.0	/	/	/	/	/	.	14.5	/	14.3	4467
48.1	40.4	/	/	(66.0)	/	82.0	.	46.2	63.5	46.6	4468
(30.0)	49.7	/	/	/	/	(12.1)	.	35.9	(30.9)	35.8	4469
/	(2.9)	/	/	/	/	/	.	3.4	/	3.3	4470
(0.0)	0.1	/	/	0.2	/	/	.	0.2	0.1	0.2	4471
/	14.9	/	/	/	/	/	.	54.2	(35.4)	53.5	4472
/	51.8	/	/	59.7	/	/	.	26.4	63.3	27.6	4473
/	33.3	/	/	/	/	/	.	19.0	/	18.4	4474
/	/	/	/	/	/	/	.	/	/	/	4475
(96.5)	98.1	/	/	98.4	/	/	.	95.3	98.7	95.5	4476
/	15.2	/	/	/	/	/	.	53.0	(35.9)	52.4	4477
/	52.5	/	/	59.0	/	/	.	27.1	62.8	28.4	4478
/	32.2	/	/	/	/	/	.	19.3	/	18.7	4479
/	/	/	/	/	/	/	.	/	/	/	4480
/	/	/	/	/	/	/	.	4.7	/	4.5	4481
/	/	/	/	/	/	/	.	(77.4)	/	(76.7)	4482
/	/	/	/	/	/	/	.	/	/	/	4483
/	/	/	/	/	/	/	.	/	/	/	4484
/	/	/	/	/	/	/	.	/	/	/	4485
0.4	0.6	0.1	/	0.2	(0.1)	0.7	.	0.5	0.1	0.4	4486
(22.0)	18.1	/	/	/	/	29.5	.	24.1	(11.4)	23.9	4487
60.5	42.8	(46.3)	/	77.3	/	56.8	.	48.5	71.9	49.0	4488
17.5	37.5	(28.5)	/	/	/	13.7	.	25.4	(16.7)	25.2	4489
/	1.6	/	/	/	/	/	.	1.9	/	1.9	4490
65.7	47.9	78.9	/	52.7	(56.5)	66.1	.	53.4	56.9	53.5	4491
(22.1)	30.0	/	/	/	/	41.6	.	33.7	(15.8)	33.3	4492
67.0	45.4	(48.0)	/	87.9	/	43.8	.	49.9	78.5	50.6	4493
(10.9)	24.3	/	/	/	/	(14.5)	.	15.7	/	15.5	4494
/	/	/	/	/	/	/	.	(0.7)	/	(0.6)	4495
34.3	52.1	(21.1)	/	(47.3)	/	33.9	.	46.6	43.1	46.5	4496
/	7.1	/	/	/	/	/	.	13.2	/	13.0	4497
48.2	40.5	/	/	(65.4)	/	82.0	.	47.0	63.2	47.3	4498
(30.0)	49.6	/	/	/	/	(12.1)	.	36.4	(31.2)	36.3	4499
/	(2.9)	/	/	/	/	/	.	3.4	/	3.4	4500

Lau- fende Nummer	Beschäf- tigungs- art	Geschlecht Leistungs- gruppe	Baden- Württem- berg	Bayern	Berlin			Branden- burg	Bremen	Hamburg	Hessen	Mecklen- burg-Vor- pommern
					insgesamt	West	Ost					
Groß												
4501	Kaufmännische und technische Angestellte einschl. Meister	zusammen	8.4	13.1	10.0	9.6	11.3	11.1	21.0	18.6	12.4	22.7
4502		II	14.7	16.6	15.5	16.4	12.9	16.2	18.2	18.6	16.5	14.5
4503		III	46.4	52.1	43.2	42.0	47.0	41.1	56.5	49.4	55.4	51.2
4504		IV	33.7	29.2	37.2	37.7	35.5	38.2	23.0	28.9	25.2	30.7
4505		V	5.2	2.1	4.1	3.9	(4.6)	4.6	2.3	3.1	2.8	3.7
4506		männlich	60.8	62.0	62.3	63.7	58.0	57.7	65.7	58.4	65.4	60.2
4507		II	19.6	21.2	16.8	17.2	15.7	18.5	24.1	22.7	20.1	20.9
4508		III	53.4	53.9	46.2	42.6	58.4	41.0	57.9	51.2	60.0	52.6
4509		IV	24.8	23.1	34.6	37.4	25.6	35.4	16.4	23.8	17.7	25.0
4510		V	2.2	1.8	2.3	2.9	/	(5.1)	(1.6)	2.3	2.3	(1.5)
4511		weiblich	39.2	38.0	37.7	36.3	42.0	42.3	34.3	41.6	34.6	39.8
4512		II	7.2	9.0	13.3	15.0	9.0	12.9	6.9	12.8	9.8	4.8
4513		III	35.6	49.4	38.3	41.0	31.2	41.2	53.9	46.9	46.8	49.0
4514		IV	47.5	39.1	41.3	38.2	49.3	42.0	35.8	36.1	39.5	39.2
4515		V	9.8	2.6	7.1	5.8	(10.5)	3.9	(3.4)	4.2	4.0	6.9
4516	Technische Angestellte einschl. Meister	zusammen	2.2	4.1	2.9	3.3	1.7	7.9	4.2	11.3	6.6	9.3
4517		II	15.8	16.5	(4.8)	(3.0)	/	15.4	(12.8)	19.6	16.0	33.9
4518		III	68.0	62.9	29.2	(25.8)	(55.9)	41.2	66.0	57.1	68.1	27.5
4519		IV	14.3	16.8	66.0	71.3	(25.2)	42.4	(12.4)	22.4	14.0	36.0
4520		V	(1.9)	3.8	/	/	/	/	/	/	(1.9)	/
4521		männlich	90.2	87.3	97.4	99.0	84.6	87.6	87.5	92.6	92.8	87.1
4522		II	17.2	17.3	(4.9)	(3.0)	/	(15.2)	(12.3)	19.6	15.6	38.9
4523		III	68.2	64.5	28.5	(25.0)	(59.6)	40.5	69.4	60.3	69.3	(28.4)
4524		IV	13.1	15.6	66.6	72.0	(18.1)	43.1	(12.8)	19.1	13.1	(31.1)
4525		V	(1.5)	(2.7)	/	/	/	/	/	/	(2.1)	/
4526		weiblich	9.8	12.7	(2.6)	/	(15.4)	(12.4)	(12.5)	7.4	7.2	(12.9)
4527		II	/	11.4	/	/	/	/	/	(18.9)	/	/
4528		III	(66.3)	52.0	/	/	/	(46.4)	/	(17.4)	52.5	/
4529		IV	25.6	25.3	/	/	/	/	/	(62.8)	/	(68.5)
4530		V	/	(11.3)	/	/	/	/	/	/	/	/
4531	Kaufmännische Angestellte	zusammen	11.9	17.4	12.7	12.1	14.6	12.2	27.6	20.5	14.3	27.4
4532		II	14.6	16.6	16.5	17.8	12.6	16.3	18.5	18.4	16.6	12.2
4533		III	44.1	50.9	44.5	43.7	46.7	41.1	55.9	48.3	53.4	53.9
4534		IV	35.7	30.6	34.6	34.2	35.9	37.2	23.7	29.9	27.0	30.1
4535		V	5.5	1.9	4.5	4.4	(4.7)	5.4	1.9	3.4	3.0	3.8
4536		männlich	57.7	59.1	59.2	60.0	57.0	50.7	64.4	53.5	61.1	57.1
4537		II	20.0	21.8	18.6	19.7	15.3	19.9	25.0	23.4	21.1	17.6
4538		III	51.0	52.1	48.8	45.6	58.4	41.2	57.0	48.9	57.8	56.9
4539		IV	26.7	24.4	30.0	31.4	26.0	32.2	16.7	25.0	18.8	23.9
4540		V	2.3	1.7	2.6	3.4	/	(6.7)	(1.3)	2.7	2.3	(1.5)
4541		weiblich	42.3	40.9	40.8	40.0	43.0	49.3	35.6	46.5	38.9	42.9
4542		II	7.3	8.9	13.4	15.0	9.1	12.7	6.7	12.7	9.5	5.0
4543		III	34.8	49.3	38.2	40.8	31.2	40.9	54.1	47.6	46.6	50.0
4544		IV	48.0	39.5	41.3	38.3	49.1	42.3	36.3	35.4	39.9	38.2
4545		V	9.9	2.3	7.2	5.8	(10.6)	4.1	(2.8)	4.3	4.1	6.8
Großhandel mit Nahrungsmitteln,												
4546	Kaufmännische und technische Angestellte einschl. Meister	zusammen	1.0	1.2	.	.	.	2.0	7.3	2.6	1.0	3.3
4547		II	14.7	18.3	.	.	.	20.7	22.9	21.2	16.7	13.6
4548		III	37.7	41.4	.	.	.	42.0	65.2	39.0	51.4	43.3
4549		IV	40.8	33.8	.	.	.	28.9	11.2	34.2	26.1	40.6
4550		V	6.8	(6.5)	.	.	.	8.4	/	5.6	5.7	(2.5)
4551		männlich	59.9	61.9	.	.	.	47.8	60.4	57.7	63.6	47.6
4552		II	20.1	23.9	.	.	.	28.4	31.2	28.4	22.0	23.8
4553		III	50.0	42.6	.	.	.	40.2	62.2	39.7	52.0	42.9
4554		IV	27.4	26.1	.	.	.	23.7	5.5	27.9	17.8	31.0
4555		V	(2.5)	(7.4)	.	.	.	/	/	(4.1)	8.2	(2.3)
4556		weiblich	40.1	38.1	.	.	.	52.2	39.6	42.3	36.4	52.4
4557		II	(6.7)	9.3	.	.	.	(13.6)	10.2	11.5	(7.5)	/
4558		III	19.3	39.4	.	.	.	43.7	69.8	38.0	50.4	43.7
4559		IV	60.9	46.4	.	.	.	33.6	20.0	42.8	40.7	49.3
4560		V	13.1	(4.9)	.	.	.	(9.1)	/	7.6	(1.4)	(2.7)
4561	Technische Angestellte einschl. Meister	zusammen	0.2	0.2	.	.	.	1.6	0.9	0.6	0.4	(1.1)
4562		II	/	(11.5)	.	.	.	/	/	/	(10.4)	/
4563		III	61.3	81.8	.	.	.	(29.7)	(67.3)	75.8	(13.8)	/
4564		IV	(24.3)	/	.	.	.	(53.1)	/	/	(42.9)	(73.3)
4565		V	/	/	.	.	.	/	/	/	(32.9)	/
4566		männlich	93.0	99.6	.	.	.	73.9	82.0	88.1	99.5	(51.4)
4567		II	/	(11.6)	.	.	.	/	/	/	(10.4)	/
4568		III	62.2	81.7	.	.	.	/	(74.7)	78.2	(13.3)	/
4569		IV	(26.1)	/	.	.	.	(61.3)	/	/	(43.1)	/
4570		V	/	/	.	.	.	/	/	/	(33.1)	/
4571		weiblich	/	/	.	.	.	(26.1)	/	(11.9)	/	/
4572		II	/	/	.	.	.	/	/	/	/	/
4573		III	/	/	.	.	.	/	/	/	/	/
4574		IV	/	/	.	.	.	/	/	/	/	/
4575		V	/	/	.	.	.	/	/	/	/	/
4576	Kaufmännische Angestellte	zusammen	1.4	1.6	.	.	.	2.2	9.7	3.1	1.2	4.1
4577		II	15.4	18.8	.	.	.	21.6	22.9	21.8	17.4	13.7
4578		III	35.5	38.5	.	.	.	45.2	65.1	37.1	55.4	46.0
4579		IV	42.4	35.7	.	.	.	22.6	11.2	35.5	24.4	37.5
4580		V	6.8	(7.0)	.	.	.	10.6	/	5.6	2.9	(2.8)
4581		männlich	56.8	59.2	.	.	.	41.0	59.6	56.1	59.8	47.3
4582		II	21.9	25.4	.	.	.	(32.5)	31.8	29.8	24.0	23.8
4583		III	48.2	37.9	.	.	.	50.0	61.6	36.5	58.7	44.4
4584		IV	27.6	28.4	.	.	.	(6.1)	5.4	29.6	13.4	29.2
4585		V	(2.4)	(8.3)	.	.	.	/	/	(4.1)	3.9	(2.6)
4586		weiblich	43.2	40.8	.	.	.	59.0	40.4	43.9	40.2	52.7
4587		II	(6.8)	9.3	.	.	.	(14.0)	9.8	11.7	(7.6)	/
4588		III	18.8	39.3	.	.	.	41.8	70.4	37.7	50.3	47.5
4589		IV	61.8	46.4	.	.	.	34.0	19.8	43.0	40.7	44.8
4590		V	12.6	(4.9)	.	.	.	(10.1)	/	7.6	(1.4)	(3.0)

*) Erläuterungen hierzu in der Einführung.

Beschäftigungsart, Geschlecht und Leistungsgruppe in % *)
1999

Nieder- sachsen	Nordrhein- Westfalen	Rheinland- Pfalz	Saarland	Sachsen	Sachsen- Anhalt	Schleswig- Holstein	Thü- ringen	Früheres Bundes- gebiet	Neue Länder u. Berlin-Ost	Deutsch- land	Laufende Nummer
handel											
14.8	14.6	10.5	12.0	12.2	10.8	18.5	12.0	12.8	12.9	12.8	4501
22.9	17.9	18.5	19.0	19.7	10.9	16.0	18.4	17.6	16.3	17.5	4502
40.1	49.0	44.0	42.4	47.2	39.8	51.7	46.3	48.9	46.0	48.7	4503
34.3	28.4	31.3	36.1	29.6	46.8	27.3	33.1	29.8	34.3	30.1	4504
2.7	4.6	6.1	2.5	3.5	(2.5)	5.0	2.2	3.7	3.4	3.7	4505
69.9	64.6	63.1	55.2	54.3	55.7	62.5	61.5	63.6	57.4	63.2	4506
28.0	22.8	23.8	29.1	24.9	12.7	21.3	23.0	22.4	20.6	22.3	4507
43.5	52.0	46.7	49.5	49.5	47.8	56.6	51.4	52.3	49.6	52.1	4508
25.6	21.4	26.1	18.8	23.2	37.5	18.1	24.9	22.6	27.7	22.9	4509
3.0	3.8	3.4	(2.6)	(2.4)	(2.0)	4.0	/	2.8	2.2	2.8	4510
30.1	35.4	36.9	44.8	45.7	44.3	37.5	38.5	36.4	42.6	36.8	4511
11.1	9.0	9.5	(6.5)	13.5	8.7	7.2	11.0	9.2	10.5	9.3	4512
32.3	43.6	39.4	33.6	44.6	29.7	43.5	38.3	42.9	41.1	42.8	4513
54.4	41.3	40.3	57.3	37.2	58.4	42.7	46.0	42.5	43.2	42.6	4514
2.2	6.0	10.8	(2.5)	4.7	(3.1)	6.5	4.7	5.4	5.2	5.4	4515
4.6	4.7	6.2	4.1	7.2	4.8	9.4	8.5	4.5	6.9	4.6	4516
28.1	28.5	26.7	(18.9)	22.6	(11.0)	17.0	(17.7)	21.0	20.3	21.0	4517
58.4	56.7	54.2	60.5	60.0	62.1	52.4	60.5	60.2	52.8	59.4	4518
10.5	11.2	17.5	17.7	12.9	26.4	29.6	18.6	16.1	24.1	16.9	4519
(3.0)	(3.7)	/	/	(4.5)	/	/	/	2.7	(2.8)	2.7	4520
97.0	93.2	91.9	99.3	92.3	80.9	91.5	91.5	91.9	89.1	91.6	4521
28.8	29.9	28.8	(19.1)	22.5	(12.5)	18.4	(18.3)	22.0	21.3	21.9	4522
58.4	57.7	52.1	61.0	61.1	66.5	53.8	63.5	61.0	54.5	60.3	4523
9.8	9.0	17.8	17.0	13.0	(20.5)	27.1	(16.4)	14.7	22.1	15.4	4524
(3.1)	(3.4)	/	/	/	/	/	/	2.3	(2.1)	2.3	4525
3.0	6.8	8.1	/	(7.7)	19.1	8.5	(8.5)	8.1	10.9	8.4	4526
/	(8.6)	/	/	/	/	/	/	10.0	(11.8)	10.2	4527
(59.7)	42.9	(77.4)	/	(48.1)	(43.8)	/	/	51.4	39.3	49.7	4528
(34.2)	40.4	(14.1)	/	/	(51.6)	(56.2)	/	31.7	40.0	32.9	4529
/	/	/	/	/	/	/	/	7.0	/	7.2	4530
18.7	18.7	12.2	15.2	14.4	13.7	21.4	13.7	16.4	15.3	16.4	4531
22.4	16.9	16.8	19.0	19.0	10.9	15.9	18.6	17.2	15.6	17.1	4532
38.4	48.3	41.9	40.4	44.5	36.0	51.6	42.1	47.6	44.7	47.4	4533
36.5	30.2	34.2	38.1	33.3	50.2	27.0	37.3	31.4	36.2	31.7	4534
2.7	4.7	7.1	2.5	3.2	(2.8)	5.5	(1.9)	3.9	3.6	3.8	4535
67.4	61.7	57.1	50.5	46.0	51.4	58.4	52.5	60.4	51.4	59.7	4536
27.8	21.7	22.2	31.2	25.9	12.8	21.9	25.4	22.4	20.3	22.3	4537
41.5	51.1	44.9	47.0	44.4	42.8	57.2	45.2	50.7	48.0	50.6	4538
27.7	23.3	28.8	19.2	27.7	42.1	16.1	29.4	23.9	29.5	24.3	4539
2.9	3.8	4.1	(2.5)	(2.0)	(2.4)	4.8	/	2.9	2.2	2.8	4540
32.6	38.3	42.9	49.5	54.0	48.6	41.6	47.5	39.6	48.6	40.3	4541
11.1	9.0	9.7	(6.5)	13.2	9.0	7.4	11.0	9.2	10.5	9.3	4542
32.1	43.6	37.9	33.7	44.5	28.8	43.7	38.8	42.7	41.2	42.6	4543
54.6	41.3	41.3	57.3	38.0	58.9	42.3	46.1	42.8	43.3	42.8	4544
2.2	6.0	11.0	(2.5)	4.3	(3.3)	6.6	(4.0)	5.3	5.0	5.3	4545
Getränken und Tabakwaren											
2.9	2.0	2.2	2.5	1.7	1.1	2.7	1.3	1.7	1.7	1.7	4546
31.9	11.8	17.8	15.0	18.9	15.5	18.4	30.7	18.4	18.7	18.5	4547
31.8	46.4	48.9	36.4	30.1	37.2	51.0	40.8	43.7	37.7	43.3	4548
34.3	40.3	28.2	41.2	41.2	45.0	25.4	28.1	34.1	37.7	34.3	4549
2.1	1.4	5.1	7.5	9.8	/	(5.2)	/	3.8	5.9	3.9	4550
62.6	63.4	53.3	60.2	41.4	43.4	60.3	46.4	61.3	45.0	60.2	4551
42.1	16.1	26.9	23.7	23.9	(21.4)	28.1	45.1	24.8	26.4	24.9	4552
36.6	49.0	42.1	43.5	33.5	50.2	52.1	42.3	46.5	40.4	46.2	4553
19.9	34.0	27.0	28.3	32.0	(28.4)	16.9	(12.6)	25.7	27.6	25.8	4554
1.5	(0.9)	4.0	(4.4)	(10.6)	/	/	/	3.0	5.5	3.1	4555
37.4	36.6	46.7	39.8	58.6	56.6	39.7	53.6	38.7	55.0	39.8	4556
14.7	4.5	(7.5)	/	15.4	(11.0)	3.7	(18.2)	8.4	12.4	8.8	4557
23.7	42.0	56.7	25.6	27.7	27.3	49.5	39.4	39.3	35.5	38.9	4558
58.4	51.1	29.6	60.6	47.6	57.7	38.2	41.6	47.3	46.0	47.2	4559
3.2	2.4	6.3	(12.0)	(9.3)	/	(8.6)	/	5.1	6.2	5.2	4560
(0.2)	0.2	0.3	0.5	0.4	/	1.1	/	0.3	0.6	0.3	4561
(43.6)	15.8	(32.5)	/	/	/	/	/	15.0	(20.5)	15.7	4562
(36.6)	55.9	(26.0)	/	(32.9)	/	47.8	/	53.0	30.4	50.0	4563
/	26.8	/	63.8	/	/	(40.3)	/	24.3	41.7	26.7	4564
/	/	/	/	/	/	/	/	7.7	/	7.6	4565
(99.0)	93.5	88.0	95.7	(72.1)	/	94.0	/	94.6	70.5	91.4	4566
(44.1)	16.3	(36.9)	/	/	/	/	/	15.5	(23.7)	16.4	4567
(35.9)	56.2	/	/	(39.9)	/	50.9	/	53.6	31.1	51.2	4568
/	(26.3)	/	62.1	/	/	(36.5)	/	24.1	36.9	25.5	4569
/	/	/	/	/	/	/	/	6.8	/	6.9	4570
/	6.5	/	/	(27.9)	/	/	/	5.4	29.5	8.6	4571
/	/	/	/	/	/	/	/	/	/	/	4572
/	(51.4)	/	/	/	/	/	/	42.8	(28.9)	36.4	4573
/	(34.3)	/	/	/	/	/	/	(27.7)	(53.3)	39.5	4574
/	/	/	/	/	/	/	/	/	/	/	4575
3.9	2.7	3.0	3.3	2.2	1.5	3.2	1.9	2.4	2.2	2.3	4576
31.6	11.7	17.2	15.0	18.2	13.5	19.8	30.8	18.6	18.5	18.6	4577
31.7	46.1	50.0	37.4	29.8	36.2	51.4	39.5	43.2	38.5	42.9	4578
34.8	40.7	28.2	39.7	43.8	47.8	23.7	29.3	34.6	37.3	34.8	4579
1.9	1.4	4.7	7.8	8.2	/	(5.2)	/	3.6	5.7	3.7	4580
61.8	62.4	51.7	57.9	38.7	39.6	56.5	45.2	59.5	42.1	58.4	4581
42.0	16.1	26.1	24.7	23.2	(19.8)	32.1	45.6	25.6	26.9	25.7	4582
36.6	48.7	43.4	45.9	32.5	49.2	52.3	41.0	45.9	42.2	45.7	4583
20.2	34.4	26.5	24.7	37.2	(31.0)	13.2	(13.4)	25.9	25.9	25.9	4584
1.1	(0.9)	3.9	/	/	/	/	/	2.7	5.0	2.8	4585
38.2	37.6	48.3	42.1	61.3	60.4	43.5	54.8	40.5	57.9	41.6	4586
14.8	4.5	(7.6)	/	15.1	/	3.8	(18.6)	8.4	12.4	8.8	4587
23.6	41.9	56.9	25.8	28.2	27.8	50.3	38.4	39.3	35.9	38.9	4588
58.4	51.2	29.9	60.3	47.9	58.8	37.2	42.3	47.4	45.5	47.3	4589
3.2	2.4	5.6	(12.1)	(8.8)	/	(8.7)	/	4.9	6.2	5.0	4590

Lau- fende Nummer	Beschäf- tigungs- art	Geschlecht Leistungs- gruppe	Baden- Württem- berg	Bayern	Berlin			Branden- burg	Bremen	Hamburg	Hessen	Mecklen- burg-Vor- pomern
					insgesamt	West	Ost					
Einzelhandel (ohne Handel mit Kraftfahrzeugen und												
4591	Kaufmännische	zusammen	12.6	15.0	17.5	17.5	17.4	29.1	13.2	15.5	11.5	16.3
4592	und technische	II	13.3	11.1	11.3	10.3	14.8	15.5	13.3	14.2	18.5	15.4
4593	Angestellte	III	23.6	36.4	36.8	34.0	46.6	32.1	35.1	44.0	35.7	31.0
4594	einschl.	IV	52.0	49.5	51.0	55.1	36.0	52.3	49.7	37.2	40.4	50.7
4595	Meister	V	11.1	3.0	1.0	(0.6)	2.5	/	2.0	4.7	5.4	(2.9)
4596		männlich	40.3	38.1	36.2	39.6	24.3	28.7	39.7	43.1	44.6	26.1
4597		II	22.5	20.4	17.1	14.6	32.2	20.6	22.4	18.9	27.1	23.5
4598		III	24.5	46.0	34.3	34.3	34.3	26.8	38.7	52.5	35.3	23.3
4599		IV	49.1	31.3	47.1	49.9	30.9	52.5	37.0	26.4	33.6	46.2
4600		V	4.0	2.3	1.5	/	(2.6)	/	1.9	2.1	4.0	/
4601		weiblich	59.7	61.9	63.8	60.4	75.7	71.3	60.3	56.9	55.4	73.9
4602		II	7.2	5.4	8.0	7.5	9.2	13.4	7.3	10.6	11.5	12.5
4603		III	23.0	30.5	38.2	33.8	50.6	34.3	32.7	37.5	36.0	33.7
4604		IV	53.9	60.7	53.1	58.6	37.7	52.3	58.0	45.3	45.9	52.3
4605		V	15.9	3.3	(0.7)	/	(2.5)	/	(2.0)	6.6	6.6	/
4606	Technische	zusammen	1.9	2.5	(1.1)	(0.8)	(2.2)	(3.6)	2.3	6.8	3.6	(7.8)
4607	Angestellte	II	(10.0)	31.6	(43.2)	/	/	(34.5)	/	(22.3)	23.0	/
4608	einschl.	III	45.7	47.8	/	/	/	/	(48.5)	66.2	60.5	/
4609	Meister	IV	37.7	20.6	/	/	/	(64.2)	35.0	/	(9.5)	(63.2)
4610		V	(6.6)	/	/	/	/	/	/	/	7.0	/
4611		männlich	56.8	74.4	(87.7)	(100.0)	/	(88.3)	60.1	53.3	68.3	(56.3)
4612		II	/	33.0	(49.2)	/	/	(39.1)	/	(9.6)	27.3	/
4613		III	49.1	54.9	/	/	/	/	(47.4)	(89.4)	64.8	/
4614		IV	(35.5)	(12.1)	/	/	/	(59.4)	25.1	/	/	/
4615		V	/	/	/	/	/	/	/	/	(4.9)	/
4616		weiblich	43.2	25.6	/	/	/	/	(39.9)	(46.7)	31.7	(43.7)
4617		II	/	/	/	/	/	/	/	(36.8)	/	/
4618		III	(41.4)	(27.2)	/	/	/	/	/	(39.7)	(51.3)	/
4619		IV	(40.6)	(45.2)	/	/	/	/	(49.8)	/	(23.5)	(93.9)
4620		V	/	/	/	/	/	/	/	/	11.7	/
4621	Kaufmännische	zusammen	18.7	21.0	23.7	24.1	22.4	38.3	17.4	17.7	14.1	19.2
4622	Angestellte	II	13.5	9.9	10.7	9.6	14.7	14.9	13.3	13.4	18.1	15.6
4623		III	22.3	35.8	36.9	34.4	46.0	33.2	34.4	41.7	33.5	33.9
4624		IV	52.8	51.2	51.3	55.3	36.8	51.9	50.4	39.7	43.1	49.0
4625		V	11.4	3.1	1.0	(0.6)	2.6	/	1.9	5.1	5.3	/
4626		männlich	39.3	36.0	35.3	38.8	22.8	26.7	38.6	42.0	42.5	21.9
4627		II	23.5	18.9	15.7	13.0	32.7	18.5	22.5	20.1	27.1	23.1
4628		III	22.4	45.0	34.8	35.5	30.6	29.7	38.0	47.8	31.1	25.1
4629		IV	50.2	33.5	47.9	50.2	33.9	51.7	38.0	29.7	37.9	48.7
4630		V	3.9	2.6	1.5	/	(2.9)	/	(1.6)	2.4	3.8	/
4631		weiblich	60.7	64.0	64.7	61.2	77.2	73.3	61.4	58.0	57.5	78.1
4632		II	7.1	4.9	8.0	7.5	9.4	13.5	7.5	8.5	11.4	13.5
4633		III	22.3	30.6	38.1	33.8	50.5	34.4	32.1	37.3	35.2	36.3
4634		IV	54.4	61.1	53.2	58.6	37.6	52.0	58.2	47.1	47.0	49.1
4635		V	16.2	3.4	(0.7)	/	(2.5)	/	(2.1)	7.1	6.3	/
Fach Einzelhandel mit Nahrungsmitteln, Getränk												
4636	Kaufmännische	zusammen	0.3	0.4	.	.	.	1.4	.	.	0.3	1.2
4637	und technische	II	(5.9)	(6.3)	.	.	.	16.0	.	.	23.1	/
4638	Angestellte	III	33.1	36.8	.	.	.	52.0	.	.	16.5	/
4639	einschl.	IV	49.6	47.5	.	.	.	32.0	.	.	35.7	91.4
4640	Meister	V	(11.3)	9.4	.	.	.	/	.	.	(24.7)	/
4641		männlich	38.4	24.9	.	.	.	(21.0)	.	.	34.5	(14.9)
4642		II	(9.6)	(23.7)	.	.	.	(31.5)	.	.	(52.1)	/
4643		III	49.5	(38.8)	.	.	.	/	.	.	(12.9)	/
4644		IV	36.8	(36.3)	.	.	.	/	.	.	34.8	/
4645		V	/	/	.	.	.	/	.	.	/	/
4646		weiblich	61.6	75.1	.	.	.	79.0	.	.	65.5	85.1
4647		II	/	/	.	.	.	11.9	.	.	/	/
4648		III	22.9	36.1	.	.	.	62.4	.	.	(18.4)	/
4649		IV	57.6	51.2	.	.	.	25.8	.	.	36.2	93.6
4650		V	(15.8)	12.1	.	.	.	/	.	.	(37.5)	/
4651	Technische	zusammen	/	/	.	.	.	/	.	.	(0.2)	/
4652	Angestellte	II	/	/	.	.	.	/	.	.	/	/
4653	einschl.	III	/	/	.	.	.	/	.	.	/	/
4654	Meister	IV	/	/	.	.	.	/	.	.	/	/
4655		V	/	/	.	.	.	/	.	.	/	/
4656		männlich	/	/	.	.	.	/	.	.	/	/
4657		II	/	/	.	.	.	/	.	.	/	/
4658		III	/	/	.	.	.	/	.	.	/	/
4659		IV	/	/	.	.	.	/	.	.	/	/
4660		V	/	/	.	.	.	/	.	.	/	/
4661		weiblich	/	/	.	.	.	/	.	.	/	/
4662		II	/	/	.	.	.	/	.	.	/	/
4663		III	/	/	.	.	.	/	.	.	/	/
4664		IV	/	/	.	.	.	/	.	.	/	/
4665		V	/	/	.	.	.	/	.	.	/	/
4666	Kaufmännische	zusammen	0.4	0.6	.	.	.	1.8	.	.	0.4	1.6
4667	Angestellte	II	(5.7)	(4.5)	.	.	.	14.2	.	.	(13.7)	/
4668		III	33.1	36.9	.	.	.	54.5	.	.	17.4	/
4669		IV	49.8	48.9	.	.	.	31.3	.	.	40.7	91.2
4670		V	(11.4)	9.7	.	.	.	/	.	.	(28.1)	/
4671		männlich	38.1	22.6	.	.	.	(16.8)	.	.	26.7	(15.3)
4672		II	(9.1)	/	.	.	.	(26.1)	.	.	(29.4)	/
4673		III	49.6	(39.5)	.	.	.	/	.	.	(18.9)	/
4674		IV	37.1	(41.2)	.	.	.	/	.	.	51.3	/
4675		V	/	/	.	.	.	/	.	.	/	/
4676		weiblich	61.9	77.4	.	.	.	83.2	.	.	73.3	84.7
4677		II	/	/	.	.	.	11.9	.	.	/	/
4678		III	22.9	36.1	.	.	.	62.4	.	.	(16.8)	/
4679		IV	57.6	51.2	.	.	.	25.8	.	.	36.9	93.4
4680		V	(15.8)	12.1	.	.	.	/	.	.	(38.2)	/

*) Erläuterungen hierzu in der Einführung.

Nieder- sachsen	Nordrhein- Westfalen	Rheinland- Pfalz	Saarland	Sachsen	Sachsen- Anhalt	Schleswig- Holstein	Thü- ringen	Früheres Bundes- gebiet	Neue Länder u. Berlin-Ost	Deutsch- land	Laufende Nummer
ohne Tankstellen); Reparatur von Gebrauchsgütern											
17.8	15.5	17.1	18.1	15.3	13.8	21.0	11.6	14.9	17.1	15.0	4591
17.6	15.2	14.5	13.6	24.0	15.7	9.8	13.0	14.1	17.7	14.4	4592
30.6	36.2	24.9	28.9	36.1	38.4	37.3	38.8	32.9	35.8	33.1	4593
45.4	45.0	55.0	51.1	36.4	45.1	48.8	46.8	47.6	44.6	47.3	4594
6.5	3.6	5.6	6.3	3.6	(0.8)	4.1	(1.3)	5.4	1.8	5.1	4595
38.0	42.4	40.4	40.3	24.6	24.7	39.2	35.9	40.6	27.1	39.4	4596
22.3	23.2	19.7	20.4	27.6	24.1	16.7	17.8	21.9	23.7	22.0	4597
31.2	38.0	29.1	36.1	31.4	34.8	42.7	40.6	36.3	31.0	36.0	4598
41.6	36.1	47.4	40.6	36.8	40.0	38.6	40.6	38.6	43.0	38.9	4599
4.9	2.7	3.8	3.0	4.3	/	2.0	/	3.2	2.4	3.1	4600
62.0	57.6	59.6	59.7	75.4	75.3	60.8	64.1	59.4	72.9	60.6	4601
14.7	9.3	10.9	9.0	22.8	13.0	5.4	10.4	8.8	15.5	9.5	4602
30.2	35.0	22.1	24.1	37.6	39.5	33.8	37.9	30.6	37.6	31.3	4603
47.7	51.6	60.1	58.3	36.2	46.7	55.3	50.2	53.7	45.2	52.8	4604
7.4	4.2	6.9	8.6	3.4	/	5.4	/	6.9	1.6	6.3	4605
6.3	3.4	3.5	(0.9)	1.6	(0.6)	1.7	(4.0)	3.1	2.8	3.1	4606
(17.8)	20.5	(36.3)	(60.5)	(42.2)	/	10.9	/	21.7	25.1	21.9	4607
30.2	68.3	(29.0)	(29.2)	(39.5)	/	(50.0)	(64.1)	51.0	30.8	49.7	4608
48.9	10.6	(22.2)	/	/	/	(39.1)	/	24.1	40.6	25.2	4609
/	/	(12.5)	/	/	/	/	/	3.2	/	3.2	4610
83.6	65.8	67.8	(89.7)	/	(100.0)	97.5	(70.8)	69.2	63.7	68.8	4611
(19.1)	27.5	(37.3)	(67.4)	/	/	(10.5)	/	24.4	30.3	24.8	4612
29.3	57.4	(22.7)	(26.9)	/	/	(50.4)	(57.5)	49.6	28.9	48.4	4613
49.6	14.2	(22.8)	/	/	/	(39.1)	/	23.1	(36.4)	23.9	4614
/	/	(17.2)	/	/	/	/	/	2.8	/	2.9	4615
(16.4)	34.2	(32.2)	/	(68.1)	/	/	/	30.8	36.3	31.2	4616
/	/	/	/	(42.6)	/	/	/	15.5	(15.9)	15.6	4617
(34.3)	89.2	/	/	(44.0)	/	/	/	54.0	(34.1)	52.5	4618
(45.6)	/	(21.0)	/	/	/	/	/	26.4	(48.0)	28.0	4619
/	/	/	/	/	/	/	/	4.1	/	3.9	4620
22.1	20.4	22.6	25.0	21.3	20.0	27.2	15.3	19.9	23.1	20.2	4621
17.5	14.8	13.1	12.9	23.4	15.7	9.8	12.4	13.6	17.4	14.0	4622
30.7	34.0	24.7	28.9	36.0	38.4	37.0	35.7	31.7	36.1	32.1	4623
45.0	47.4	57.1	51.7	36.9	45.0	49.0	50.5	49.1	44.8	48.8	4624
6.8	3.8	5.2	6.4	3.7	(0.9)	4.2	(1.5)	5.5	1.8	5.2	4625
33.1	40.8	38.6	39.7	24.3	23.6	38.0	31.5	38.7	25.2	37.5	4626
23.1	22.7	17.7	18.9	27.0	24.6	17.0	15.4	21.6	22.8	21.7	4627
31.7	35.8	29.8	36.4	31.4	35.0	42.3	35.7	34.7	31.2	34.5	4628
39.4	38.5	50.2	41.7	37.1	39.3	38.6	47.5	40.5	43.8	40.6	4629
5.7	2.9	(2.3)	3.1	4.5	/	2.1	/	3.2	2.1	3.2	4630
66.9	59.2	61.4	60.3	75.7	76.4	62.0	68.5	61.3	74.8	62.5	4631
14.8	9.3	10.2	9.0	22.2	13.0	5.4	10.9	8.6	15.5	9.3	4632
30.1	32.8	21.4	24.0	37.4	39.5	33.8	35.6	29.8	37.7	30.6	4633
47.7	53.5	61.4	58.3	36.9	46.7	55.4	51.9	54.6	45.1	53.6	4634
7.3	4.4	7.0	8.6	3.5	/	5.4	/	7.0	1.6	6.4	4635
ken und Tabakwaren (in Verkaufsräumen)											
1.2	0.3	0.3	2.3	4.1	0.4	0.6	0.9	0.5	1.9	0.6	4636
12.3	(2.9)	(30.7)	/	27.8	(18.4)	(4.9)	/	9.6	22.8	12.9	4637
24.0	24.8	(11.6)	45.7	29.6	(13.8)	31.4	/	28.6	28.3	28.5	4638
25.0	61.4	50.1	38.6	39.8	(67.2)	60.3	90.9	43.5	46.9	44.3	4639
38.7	10.9	(7.7)	/	/	/	/	/	18.3	/	14.3	4640
20.7	21.1	35.6	(11.9)	17.5	(13.1)	43.5	/	27.1	17.4	24.7	4641
(21.9)	(11.5)	(62.4)	/	(37.7)	/	(8.6)	/	22.9	35.3	25.0	4642
(31.0)	(39.7)	/	/	(21.0)	/	40.9	/	36.9	(17.3)	33.5	4643
(13.5)	43.8	/	/	(36.7)	/	50.6	/	32.5	44.2	34.5	4644
(33.7)	(4.9)	/	/	/	/	/	/	7.8	/	7.0	4645
79.3	78.9	64.4	88.1	82.5	86.9	56.5	89.7	72.9	82.6	75.3	4646
(9.8)	/	/	/	25.6	/	/	/	4.7	20.1	8.9	4647
22.2	(20.8)	(15.5)	45.5	31.5	/	24.1	/	25.5	30.6	26.9	4648
28.0	66.1	60.0	43.4	40.5	(69.0)	67.7	92.9	47.5	47.5	47.5	4649
40.0	12.5	(11.4)	/	/	/	/	/	22.3	/	16.7	4650
(0.2)	(0.0)	(0.4)	/	(0.1)	/	(0.1)	/	0.1	0.1	0.1	4651
/	/	/	/	(31.5)	/	/	/	40.0	(45.6)	40.4	4652
/	/	(42.8)	/	/	/	/	/	28.2	(15.8)	27.1	4653
/	/	/	/	/	/	/	/	21.9	/	23.3	4654
(76.9)	(96.8)	(80.2)	/	/	/	/	/	/	/	/	4655
/	/	/	/	/	/	/	/	82.0	(74.8)	81.4	4656
/	/	/	/	/	/	/	/	48.4	/	48.8	4657
/	/	/	/	/	/	/	/	(27.6)	/	26.2	4658
/	/	/	/	/	/	/	/	(18.7)	/	(20.1)	4659
/	/	(19.8)	/	(41.0)	/	/	/	(18.0)	(25.2)	18.6	4660
/	/	/	/	/	/	/	/	/	/	/	4661
/	/	/	/	/	/	/	/	(30.9)	/	(31.4)	4662
/	/	(61.3)	/	/	/	/	/	(36.7)	/	(37.3)	4663
/	/	/	/	/	/	/	/	/	/	/	4664
1.5	0.4	0.3	3.0	5.8	0.5	0.7	1.3	0.6	2.7	0.8	4666
12.9	(2.9)	/	/	27.4	/	(3.7)	/	7.6	22.4	11.4	4667
24.0	22.2	(16.5)	48.2	29.6	(13.7)	31.1	/	28.6	28.5	28.6	4668
24.6	63.5	54.0	40.8	40.2	(66.7)	61.7	90.9	44.9	47.1	45.5	4669
38.5	11.3	(7.7)	/	/	/	/	/	18.9	/	14.6	4670
17.8	18.1	(11.5)	(6.8)	17.1	/	42.8	/	23.4	16.4	21.6	4671
(26.9)	(13.3)	/	/	(36.1)	/	(7.0)	/	16.9	33.9	20.2	4672
(31.2)	(29.2)	/	/	/	/	(41.1)	/	39.1	(17.9)	35.0	4673
(7.0)	51.6	/	/	(37.9)	/	51.9	/	35.7	44.7	37.4	4674
(35.0)	(5.9)	/	/	/	/	/	/	8.3	/	7.4	4675
82.2	81.9	88.5	93.2	82.9	95.7	57.2	89.7	76.6	83.6	78.4	4676
(9.9)	/	/	/	25.6	/	/	/	4.8	20.1	8.9	4677
22.4	(20.7)	(17.4)	45.5	31.3	/	23.5	/	25.4	30.6	26.8	4678
28.4	66.2	59.8	43.4	40.6	(69.0)	69.0	92.9	47.7	47.5	47.7	4679
39.3	12.5	(8.1)	/	/	/	/	/	22.1	/	16.6	4680

Lau- fende Nummer	Beschäfti- gungs- art	Geschlecht Leistungs- gruppe	Baden- Württem- berg	Bayern	Berlin			Branden- burg	Bremen	Hamburg	Hessen	Mecklen- burg-Vor- pommern
					insgesamt	West	Ost					
Apotheken, Fach-Eh. m. med. Art. usw. (i. Verkaufsr.); sonst. Facheinzelhandel (i. Verkaufsräumen);												
4681	Kaufmännische und technische Angestellte einschl. Meister	zusammen	9.7	10.7	9.5	8.9	11.3	20.1	6.9	9.5	7.5	9.3
4682		II	13.5	12.8	14.5	13.7	16.8	12.6	14.9	17.5	17.5	16.4
4683		III	23.1	38.1	37.8	33.5	49.7	24.9	39.1	52.1	36.7	31.2
4684		IV	53.3	47.0	46.5	52.3	30.1	62.5	44.7	28.3	39.2	48.1
4685		V	10.1	2.1	1.2	(0.4)	3.4	/	(1.2)	2.1	6.6	(4.4)
4686		männlich	41.9	39.9	36.5	41.8	21.5	31.6	39.0	42.8	44.9	29.4
4687		II	22.6	22.2	21.2	18.4	(36.6)	17.6	22.1	21.2	24.0	(25.2)
4688		III	21.2	43.8	28.3	27.8	(31.3)	21.2	44.4	62.3	31.9	(13.6)
4689		IV	52.8	31.9	49.2	53.1	27.6	61.1	31.9	13.6	38.4	50.3
4690		V	3.5	2.2	1.2	/	(4.5)	/	(1.6)	2.9	5.8	/
4691		weiblich	58.1	60.1	63.5	58.2	78.5	68.4	61.0	57.2	55.1	70.6
4692		II	7.0	6.5	10.7	10.4	(11.3)	10.3	10.3	14.7	12.2	(12.7)
4693		III	24.5	34.3	43.2	37.7	54.8	26.6	35.8	44.5	40.6	38.5
4694		IV	53.7	57.0	44.9	51.8	30.8	63.1	52.9	39.3	39.9	47.2
4695		V	14.9	2.1	(1.2)	/	(3.1)	/	(1.0)	1.5	7.3	/
4696	Technische Angestellte einschl. Meister	zusammen	1.9	2.4	(1.0)	/	(2.2)	(3.3)	1.7	6.2	3.5	(7.2)
4697		II	(10.1)	30.4	(45.8)	/	/	/	/	(20.3)	(20.1)	/
4698		III	45.7	48.0	/	/	/	/	(63.7)	(67.2)	63.0	/
4699		IV	37.5	21.5	/	/	/	(65.7)	26.2	/	(9.6)	(67.0)
4700		V	(6.7)	/	/	/	/	/	/	/	7.3	/
4701		männlich	56.9	73.2	(86.6)	/	/	(87.4)	66.7	50.5	67.2	(54.1)
4702		II	/	31.4	(52.9)	/	/	/	/	(2.7)	(23.1)	/
4703		III	48.5	55.7	/	/	/	/	(55.7)	(96.2)	69.0	/
4704		IV	(36.1)	(12.9)	/	/	/	/	29.2	/	/	/
4705		V	/	/	/	/	/	/	/	/	(5.2)	/
4706		weiblich	43.1	26.8	/	/	/	/	(33.3)	(49.5)	32.8	(45.9)
4707		II	/	/	/	/	/	/	/	(38.2)	/	/
4708		III	(42.2)	(27.1)	/	/	/	/	/	/	(50.6)	/
4709		IV	(39.5)	(45.2)	/	/	/	/	/	/	(23.8)	/
4710		V	/	/	/	/	/	/	/	/	11.8	/
4711	Kaufmännische Angestellte	zusammen	14.1	14.7	12.7	12.2	14.4	26.1	8.9	10.3	8.8	10.0
4712		II	13.8	11.4	13.6	12.5	(16.7)	11.6	15.5	17.0	17.2	16.9
4713		III	21.4	37.3	38.0	34.3	48.8	26.0	37.3	49.8	33.1	37.7
4714		IV	54.5	48.9	47.1	52.8	30.9	62.3	46.1	30.8	43.2	43.5
4715		V	10.4	2.3	1.2	(0.4)	3.6	/	(1.1)	2.4	6.5	/
4716		männlich	40.7	37.3	35.0	40.5	19.2	29.0	36.9	41.6	41.9	23.3
4717		II	23.9	20.8	18.9	15.7	(38.4)	(14.7)	23.7	24.7	24.1	(24.4)
4718		III	18.4	41.9	28.6	29.4	(23.7)	24.1	42.9	55.9	23.8	(16.2)
4719		IV	54.5	34.7	51.2	54.3	32.6	61.2	32.3	16.0	46.1	53.7
4720		V	3.3	2.5	1.3	/	(5.3)	/	/	3.4	(5.9)	/
4721		weiblich	59.3	62.7	65.0	59.5	80.8	71.0	63.1	58.4	58.1	76.7
4722		II	6.8	5.8	10.7	10.4	(11.5)	10.4	10.8	11.5	12.1	(14.6)
4723		III	23.5	34.6	43.1	37.7	54.7	26.8	34.0	45.5	39.8	44.2
4724		IV	54.4	57.4	45.0	51.8	30.5	62.8	54.2	41.3	41.1	40.3
4725		V	15.2	2.2	(1.2)	/	(3.2)	/	(1.1)	1.7	7.0	/
Kredit- und Ver												
4726	Kaufmännische und technische Angestellte einschl. Meister	zusammen	17.8	15.3	21.1	22.1	17.4	13.8	14.2	25.6	32.1	19.2
4727		II	33.8	31.1	37.8	39.8	28.8	12.0	41.0	38.8	40.2	13.0
4728		III	52.6	50.5	53.5	51.8	61.1	56.4	46.3	51.9	50.0	53.9
4729		IV	11.1	14.2	7.6	7.4	8.5	28.5	10.7	7.7	8.0	30.1
4730		V	2.5	4.1	1.1	1.0	1.6	3.1	1.9	1.6	1.8	3.0
4731		männlich	51.3	53.0	42.1	43.8	34.8	20.1	53.4	52.6	57.3	23.5
4732		II	52.3	46.5	55.9	57.3	48.3	26.5	58.4	53.2	52.4	27.1
4733		III	40.2	43.5	38.5	37.1	46.8	48.2	33.8	40.1	40.9	46.8
4734		IV	6.1	8.3	4.7	4.9	3.6	22.0	6.0	5.5	5.6	22.4
4735		V	1.4	1.6	0.9	0.8	(1.4)	3.3	1.8	1.3	1.1	3.8
4736		weiblich	48.7	47.0	57.9	56.2	65.2	79.9	46.6	47.4	42.7	76.5
4737		II	14.3	13.8	24.6	26.1	18.5	8.3	21.1	22.9	23.9	8.7
4738		III	65.7	58.4	64.4	63.3	68.7	58.4	60.7	65.1	62.3	56.1
4739		IV	16.4	20.9	9.7	9.4	11.1	30.2	16.1	10.1	11.2	32.5
4740		V	3.6	6.9	1.3	1.2	1.7	3.1	2.1	1.9	2.6	2.7
4741	Technische Angestellte einschl. Meister	zusammen	0.1	0.0	0.4	0.5	/	0.4	/	0.3	0.4	0.8
4742		II	(39.0)	(25.5)	69.6	72.4	/	/	/	65.2	18.2	/
4743		III	/	(21.1)	(24.5)	(25.5)	/	/	/	(17.4)	(37.2)	/
4744		IV	/	/	/	/	/	(38.6)	/	(15.1)	(44.6)	57.1
4745		V	/	/	/	/	/	(45.5)	/	/	/	(38.1)
4746		männlich	100.0	97.9	60.8	62.2	/	90.9	/	89.6	99.7	90.5
4747		II	(39.0)	(25.0)	58.1	59.0	/	/	/	72.8	18.0	/
4748		III	/	(20.5)	(37.1)	(37.7)	/	/	/	(16.8)	(37.3)	/
4749		IV	/	/	/	/	/	(40.0)	/	/	(44.8)	63.2
4750		V	/	/	/	/	/	(47.5)	/	/	/	(31.6)
4751		weiblich	/	/	39.2	37.8	/	/	/	/	/	/
4752		II	/	/	87.5	94.6	/	/	/	/	/	/
4753		III	/	/	/	/	/	/	/	/	/	/
4754		IV	/	/	/	/	/	/	/	/	/	/
4755		V	/	/	/	/	/	/	/	/	/	/
4756	Kaufmännische Angestellte	zusammen	27.8	22.6	28.9	30.6	23.1	18.6	19.8	32.2	42.9	25.5
4757		II	33.8	31.1	37.6	39.6	28.8	12.0	41.0	38.7	40.3	13.2
4758		III	52.6	50.6	53.6	52.0	61.1	56.7	46.3	52.0	50.1	54.5
4759		IV	11.1	14.2	7.6	7.4	8.5	28.4	10.7	7.7	7.9	29.8
4760		V	2.5	4.1	1.1	1.0	1.5	2.8	1.9	1.6	1.8	2.6
4761		männlich	51.3	52.9	42.0	43.7	34.8	19.7	53.4	52.5	57.1	22.7
4762		II	52.4	46.6	55.9	57.3	48.3	27.1	58.4	53.1	52.5	28.3
4763		III	40.2	43.6	38.5	37.1	46.8	49.6	33.8	40.2	40.9	48.6
4764		IV	6.1	8.2	4.7	4.9	3.6	21.4	6.0	5.5	5.4	20.6
4765		V	1.4	1.7	0.8	0.8	(1.3)	(1.9)	1.8	1.3	1.1	2.6
4766		weiblich	48.7	47.1	58.0	56.3	65.2	80.3	46.6	47.5	42.9	77.3
4767		II	14.3	13.8	24.4	25.9	18.5	8.3	21.1	22.9	23.9	8.7
4768		III	65.7	58.4	64.6	63.5	68.8	58.5	60.7	65.1	62.3	56.2
4769		IV	16.4	20.9	9.8	9.4	11.1	30.2	16.1	10.1	11.2	32.5
4770		V	3.6	6.9	1.3	1.2	1.6	3.1	2.1	1.9	2.6	2.6

*) Erläuterungen hierzu in der Einführung.

Nieder- sachsen	Nordrhein- Westfalen	Rheinland- Pfalz	Saarland	Sachsen	Sachsen- Anhalt	Schleswig- Holstein	Thü- ringen	Früheres Bundes- gebiet	Neue Länder u. Berlin-Ost	Deutsch- land	Laufende Nummer
Eh. m. Antiquitäten u. Gebraucht. (i. Verkaufsr.); Einzelhandel (nicht i. Verkaufsräumen); Rep. v. Gebrauchsgütern											
11.2	10.2	11.8	9.3	5.6	8.8	12.1	8.3	10.0	9.9	10.0	4681
18.6	13.2	14.6	14.7	19.5	16.1	9.9	12.1	14.2	15.1	14.3	4682
32.0	40.5	24.0	32.3	36.6	38.5	40.3	43.2	34.6	34.3	34.5	4683
46.0	43.5	56.6	50.2	38.3	44.4	47.7	43.1	46.7	48.4	46.8	4684
3.4	2.8	4.8	2.9	5.6	/	(2.1)	/	4.5	2.2	4.3	4685
39.0	43.6	41.8	51.7	26.5	26.9	43.2	37.4	42.0	29.5	41.1	4686
22.2	17.2	17.7	14.9	21.6	(21.2)	14.4	(16.8)	20.4	20.7	20.4	4687
26.3	41.5	26.5	39.1	26.5	31.0	40.7	41.8	35.2	26.5	34.7	4688
47.8	38.7	52.7	43.5	48.7	46.8	44.4	40.5	41.5	50.6	42.0	4689
(3.6)	2.5	(3.1)	(2.5)	3.2	/	/	/	3.0	2.2	2.9	4690
61.0	56.4	58.2	48.3	73.5	73.1	56.8	62.6	58.0	70.5	58.9	4691
16.3	10.1	12.4	14.4	18.7	14.3	6.4	(9.3)	9.8	12.8	10.0	4692
35.7	39.8	22.2	25.0	40.2	41.2	40.0	44.1	34.1	37.5	34.4	4693
44.8	47.1	59.4	57.4	34.5	43.5	50.3	44.6	50.5	47.5	50.2	4694
(3.3)	3.1	6.0	(3.2)	6.5	/	/	/	5.6	2.2	5.3	4695
5.7	3.0	3.0	/	(1.5)	/	(1.3)	(3.9)	2.8	2.6	2.8	4696
(18.8)	19.5	(36.0)	/	/	/	/	/	20.7	24.7	20.9	4697
27.5	68.9	(29.7)	/	/	/	/	(62.7)	51.1	29.7	49.7	4698
52.7	10.9	(20.6)	/	/	/	(48.4)	/	25.2	41.8	26.3	4699
/	/	(13.7)	/	/	/	/	/	3.0	/	3.1	4700
83.6	61.7	64.8	/	/	/	(99.4)	(69.6)	67.4	62.2	67.0	4701
(20.0)	27.2	(35.7)	/	/	/	/	/	22.9	(30.2)	23.4	4702
25.6	56.4	/	/	/	/	/	(55.1)	49.4	(27.0)	48.1	4703
53.2	15.3	(21.9)	/	/	/	(48.1)	/	24.7	(38.0)	25.5	4704
/	/	(21.1)	/	/	/	/	/	2.9	/	3.0	4705
(16.4)	38.3	(35.2)	/	(70.2)	/	/	/	32.6	37.8	33.0	4706
/	/	/	/	/	/	/	/	16.0	/	16.0	4707
/	89.1	/	/	/	/	/	/	54.6	(34.1)	53.1	4708
(50.3)	/	/	/	/	/	/	/	26.2	(48.2)	27.8	4709
/	/	/	/	/	/	/	/	3.2	/	3.1	4710
13.2	13.1	15.4	12.9	7.5	12.8	15.6	10.4	13.1	12.9	13.1	4711
18.6	12.6	12.9	14.6	17.7	16.1	10.0	10.9	13.6	14.3	13.7	4712
32.8	37.9	23.5	32.2	36.3	38.5	40.1	39.7	33.0	34.6	33.2	4713
44.9	46.5	59.5	50.3	39.9	44.4	47.7	47.5	48.7	49.0	48.7	4714
3.8	3.0	4.1	2.9	6.1	/	(2.2)	/	4.6	2.1	4.5	4715
31.8	41.9	39.9	51.6	26.2	25.4	41.6	31.7	39.7	26.8	38.8	4716
23.2	15.9	15.3	14.7	20.4	(21.5)	15.1	(12.7)	20.0	18.9	19.9	4717
26.6	39.5	27.2	39.1	25.8	30.7	40.2	36.6	33.0	26.4	32.6	4718
45.5	42.0	56.7	43.6	50.3	46.8	44.1	49.5	44.1	53.0	44.6	4719
/	2.7	/	(2.6)	3.5	/	/	/	3.0	1.8	2.9	4720
68.2	58.1	60.1	48.4	73.8	74.6	58.4	68.3	60.3	73.2	61.2	4721
16.4	10.2	11.2	14.5	16.7	14.3	6.4	(10.0)	9.5	12.7	9.7	4722
35.6	36.7	21.1	24.9	40.0	41.2	40.0	41.2	33.1	37.7	33.5	4723
44.5	49.8	61.3	57.4	36.2	43.5	50.3	46.6	51.7	47.5	51.3	4724
(3.4)	3.3	6.3	(3.2)	7.1	/	/	/	5.7	2.2	5.4	4725
sicherungsgewerbe											
18.6	17.7	24.6	19.0	20.9	17.7	17.0	20.2	19.6	18.6	19.5	4726
25.5	34.1	26.4	25.4	13.0	11.2	27.5	11.6	33.6	13.5	32.2	4727
55.9	53.1	52.4	45.7	55.4	52.1	58.3	46.4	52.2	53.8	52.3	4728
14.8	9.8	17.5	21.0	28.4	33.4	12.0	38.1	11.4	29.4	12.6	4729
3.9	2.9	3.7	7.9	3.2	3.3	2.2	3.9	2.9	3.2	2.9	4730
54.7	54.0	51.5	53.5	25.9	23.3	53.7	25.9	53.5	25.2	51.5	4731
38.5	50.0	44.8	41.6	26.1	22.6	43.1	25.0	49.1	27.8	48.4	4732
49.6	42.8	43.7	41.2	50.0	50.2	47.1	43.7	42.5	48.2	42.7	4733
9.3	5.9	9.6	12.8	20.8	23.9	8.1	27.5	6.9	20.8	7.3	4734
2.6	1.3	1.9	4.4	3.1	3.3	1.8	3.8	1.5	3.2	1.6	4735
45.3	46.0	48.5	46.5	74.1	76.7	46.3	74.1	46.5	74.8	48.5	4736
9.8	15.5	6.9	6.9	8.4	7.8	9.4	7.0	15.8	8.7	15.0	4737
63.4	65.3	61.6	50.8	57.3	52.6	71.4	47.3	63.3	55.7	62.5	4738
21.4	14.5	25.9	30.4	31.1	36.3	16.5	41.9	16.5	32.3	18.2	4739
5.5	4.8	5.6	11.9	3.3	3.4	2.6	3.9	4.4	3.2	4.2	4740
0.1	0.1	0.3	/	0.2	0.3	0.3	0.4	0.1	0.3	0.1	4741
/	29.9	/	/	/	/	(35.0)	/	32.6	/	27.7	4742
(17.1)	50.5	/	/	/	/	/	/	28.0	(8.4)	24.8	4743
(64.3)	/	(42.0)	/	57.7	(72.2)	(46.3)	(51.9)	32.6	54.2	36.2	4744
/	/	/	/	(26.9)	/	/	(32.7)	(6.7)	34.7	11.3	4745
100.0	90.2	100.0	/	90.4	(66.7)	98.6	92.3	94.5	86.5	93.2	4746
(17.1)	30.5	/	/	/	/	(34.1)	/	30.9	/	26.7	4747
(64.3)	(52.2)	/	/	/	/	/	/	28.6	(7.4)	25.4	4748
/	/	(42.0)	/	(61.7)	(62.5)	(46.9)	(50.0)	33.9	55.3	37.1	4749
/	(9.8)	/	/	(27.7)	/	/	(35.4)	(6.6)	34.6	10.8	4750
/	/	/	/	/	(33.3)	/	/	5.5	13.5	6.8	4751
/	/	/	/	/	/	/	/	61.4	/	42.3	4752
/	/	/	/	/	(91.7)	/	/	(17.2)	/	(16.4)	4753
/	/	/	/	/	/	/	/	/	(47.1)	(23.1)	4754
/	/	/	/	/	/	/	/	(35.3)	(18.3)	4755	
25.6	24.9	34.5	26.5	29.9	26.0	22.3	29.8	28.0	26.2	27.9	4756
25.5	34.1	26.4	25.5	13.0	11.3	27.5	11.7	33.6	13.6	32.2	4757
55.9	53.1	52.5	45.7	55.5	52.3	58.5	46.6	52.2	54.1	52.4	4758
14.7	9.8	17.5	20.9	28.4	33.2	11.9	38.0	11.3	29.3	12.5	4759
3.9	2.9	3.6	7.9	3.2	3.2	2.2	3.7	2.9	3.0	2.9	4760
54.6	54.0	51.3	53.4	25.7	23.1	53.5	25.5	53.4	24.8	51.5	4761
38.6	50.0	44.8	41.7	26.3	22.9	43.1	25.6	49.2	28.3	48.5	4762
49.7	42.8	44.0	41.2	50.5	50.8	47.3	44.4	42.5	48.9	42.8	4763
9.2	5.9	9.4	12.7	20.4	23.4	7.8	27.0	6.8	20.2	7.2	4764
2.6	1.3	1.8	4.4	2.9	2.9	1.8	3.0	1.5	2.6	1.6	4765
45.4	46.0	48.7	46.6	74.3	76.9	46.5	74.5	46.6	75.2	48.5	4766
9.8	15.5	6.9	6.9	8.4	7.8	9.4	6.9	15.8	8.7	15.0	4767
63.4	65.3	61.6	50.8	57.3	52.7	71.4	47.3	63.3	55.8	62.5	4768
21.4	14.5	25.9	30.4	31.1	36.2	16.5	41.8	16.5	32.3	18.2	4769
5.5	4.8	5.6	11.9	3.3	3.3	2.6	3.9	4.4	3.2	4.2	4770

Laufende Nummer	Beschäftigungs- art	Geschlecht Leistungs- gruppe	Baden- Württem- berg	Bayern	Berlin			Branden- burg	Bremen	Hamburg	Hessen	Mecklen- burg-Vor- pommern
					insgesamt	West	Ost					
Kreditge												
4771	Kaufmännische	zusammen	15.0	10.4	.	.	.	13.7	10.7	11.5	27.5	18.4
4772	und technische	II	33.2	26.5	.	.	.	12.0	44.7	40.0	39.9	13.1
4773	Angestellte	III	52.6	50.4	.	.	.	56.3	43.8	50.6	50.5	53.0
4774	einschl.	IV	11.6	17.8	.	.	.	28.6	9.9	7.9	7.8	30.9
4775	Meister	V	2.6	5.3	.	.	.	3.2	1.6	1.5	1.8	3.0
4776		männlich	50.5	52.1	.	.	.	20.1	54.2	52.6	57.5	23.0
4777		II	51.5	41.2	.	.	.	26.6	61.3	54.7	51.5	27.6
4778		III	40.3	46.0	.	.	.	48.0	31.2	38.6	41.7	45.0
4779		IV	6.5	10.6	.	.	.	22.1	5.9	5.4	5.6	23.5
4780		V	1.6	2.2	.	.	.	3.3	1.6	1.3	1.2	3.9
4781		weiblich	49.5	47.9	.	.	.	79.9	45.8	47.4	42.5	77.0
4782		II	14.4	10.5	.	.	.	8.3	25.0	23.8	24.2	8.8
4783		III	65.2	55.1	.	.	.	58.4	58.8	63.9	62.4	55.4
4784		IV	16.8	25.6	.	.	.	30.2	14.5	10.6	10.8	33.1
4785		V	3.7	8.7	.	.	.	3.1	1.7	1.7	2.6	2.7
4786	Technische	zusammen	(0.0)	/	.	.	.	0.4	/	/	0.3	0.8
4787	Angestellte	II	/	/	.	.	.	/	/	/	/	/
4788	einschl.	III	/	/	.	.	.	/	/	/	(40.4)	/
4789	Meister	IV	/	/	.	.	.	(38.6)	/	/	(49.7)	59.0
4790		V	/	/	.	.	.	(45.5)	/	/	/	(36.1)
4791		männlich	(100.0)	/	.	.	.	90.9	/	/	100.0	91.8
4792		II	/	/	.	.	.	/	/	/	/	/
4793		III	/	/	.	.	.	/	/	/	(40.4)	/
4794		IV	/	/	.	.	.	(40.0)	/	/	(49.7)	64.3
4795		V	/	/	.	.	.	(47.5)	/	/	/	(30.4)
4796		weiblich	/	/	.	.	.	/	/	/	/	/
4797		II	/	/	.	.	.	/	/	/	/	/
4798		III	/	/	.	.	.	/	/	/	/	/
4799		IV	/	/	.	.	.	/	/	/	/	/
4800		V	/	/	.	.	.	/	/	/	/	/
4801	Kaufmännische	zusammen	23.5	15.4	.	.	.	18.5	14.9	14.5	36.8	24.4
4802	Angestellte	II	33.2	26.5	.	.	.	12.0	44.7	40.0	40.0	13.3
4803		III	52.6	50.4	.	.	.	56.6	43.8	50.6	50.5	53.5
4804		IV	11.6	17.7	.	.	.	28.5	9.9	7.9	7.7	30.6
4805		V	2.6	5.3	.	.	.	2.9	1.6	1.5	1.8	2.6
4806		männlich	50.5	52.0	.	.	.	19.6	54.2	52.6	57.4	22.2
4807		II	51.6	41.2	.	.	.	27.2	61.3	54.7	51.8	28.9
4808		III	40.3	46.0	.	.	.	49.4	31.2	38.6	41.7	46.9
4809		IV	6.5	10.5	.	.	.	21.5	5.9	5.4	5.4	21.6
4810		V	1.6	2.2	.	.	.	(1.9)	1.6	1.3	1.2	2.7
4811		weiblich	49.5	48.0	.	.	.	80.4	45.8	47.4	42.6	77.8
4812		II	14.4	10.5	.	.	.	8.3	25.0	23.8	24.2	8.8
4813		III	65.2	55.1	.	.	.	58.4	58.8	63.9	62.4	55.4
4814		IV	16.8	25.6	.	.	.	30.2	14.5	10.6	10.8	33.1
4815		V	3.7	8.7	.	.	.	3.1	1.7	1.7	2.6	2.6
Zentralbanken und												
4816	Kaufmännische	zusammen	15.0	10.4	.	.	.	13.7	10.7	10.0	27.1	18.4
4817	und technische	II	33.2	26.5	.	.	.	12.0	44.7	40.0	40.0	13.1
4818	Angestellte	III	52.6	50.3	.	.	.	56.3	43.8	52.1	51.0	53.0
4819	einschl.	IV	11.6	17.8	.	.	.	28.6	9.8	6.5	7.5	30.9
4820	Meister	V	2.6	5.4	.	.	.	3.2	1.6	1.4	1.5	3.0
4821		männlich	50.5	52.3	.	.	.	20.1	54.3	53.3	57.6	23.0
4822		II	51.6	41.1	.	.	.	26.6	61.3	54.7	51.6	27.6
4823		III	40.3	46.0	.	.	.	48.0	31.2	39.2	42.1	45.0
4824		IV	6.5	10.7	.	.	.	22.1	5.9	4.9	5.4	23.5
4825		V	1.6	2.2	.	.	.	3.3	1.6	1.2	1.0	3.9
4826		weiblich	49.5	47.7	.	.	.	79.9	45.7	46.7	42.4	77.0
4827		II	14.4	10.6	.	.	.	8.3	25.0	23.4	24.4	8.8
4828		III	65.2	55.0	.	.	.	58.4	58.8	66.7	63.1	55.4
4829		IV	16.8	25.6	.	.	.	30.2	14.4	8.3	10.3	33.1
4830		V	3.6	8.8	.	.	.	3.1	1.7	1.6	2.3	2.7
4831	Technische	zusammen	(0.0)	/	.	.	.	0.4	/	/	0.3	0.8
4832	Angestellte	II	/	/	.	.	.	/	/	/	/	/
4833	einschl.	III	/	/	.	.	.	/	/	/	(40.4)	/
4834	Meister	IV	/	/	.	.	.	(38.6)	/	/	(49.7)	59.0
4835		V	/	/	.	.	.	(45.5)	/	/	/	(36.1)
4836		männlich	(100.0)	/	.	.	.	90.9	/	/	100.0	91.8
4837		II	/	/	.	.	.	/	/	/	/	/
4838		III	/	/	.	.	.	/	/	/	(40.4)	/
4839		IV	/	/	.	.	.	(40.0)	/	/	(49.7)	64.3
4840		V	/	/	.	.	.	(47.5)	/	/	/	(30.4)
4841		weiblich	/	/	.	.	.	/	/	/	/	/
4842		II	/	/	.	.	.	/	/	/	/	/
4843		III	/	/	.	.	.	/	/	/	/	/
4844		IV	/	/	.	.	.	/	/	/	/	/
4845		V	/	/	.	.	.	/	/	/	/	/
4846	Kaufmännische	zusammen	23.4	15.3	.	.	.	18.5	14.9	12.6	36.2	24.4
4847	Angestellte	II	33.2	26.6	.	.	.	12.0	44.7	40.0	40.1	13.3
4848		III	52.6	50.3	.	.	.	56.6	43.8	52.1	51.0	53.5
4849		IV	11.6	17.7	.	.	.	28.5	9.8	6.5	7.3	30.6
4850		V	2.6	5.4	.	.	.	2.9	1.6	1.4	1.5	2.6
4851		männlich	50.5	52.2	.	.	.	19.6	54.3	53.3	57.5	22.2
4852		II	51.6	41.2	.	.	.	27.2	61.3	54.7	51.8	28.9
4853		III	40.3	46.1	.	.	.	49.4	31.2	39.2	42.1	46.9
4854		IV	6.5	10.5	.	.	.	21.5	5.9	4.9	5.1	21.6
4855		V	1.6	2.2	.	.	.	(1.9)	1.6	1.2	1.0	2.7
4856		weiblich	49.5	47.8	.	.	.	80.4	45.7	46.7	42.5	77.8
4857		II	14.4	10.6	.	.	.	8.3	25.0	23.4	24.4	8.8
4858		III	65.2	55.0	.	.	.	58.4	58.8	66.7	63.1	55.4
4859		IV	16.8	25.6	.	.	.	30.2	14.4	8.3	10.3	33.1
4860		V	3.6	8.8	.	.	.	3.1	1.7	1.6	2.3	2.6

*) Erläuterungen hierzu in der Einführung.

Beschäftigungsart, Geschlecht und Leistungsgruppe in % *)
1999

Nieder- sachsen	Nordrhein- Westfalen	Rheinland- Pfalz	Saarland	Sachsen	Sachsen- Anhalt	Schleswig- Holstein	Thü- ringen	Früheres Bundes- gebiet	Neue Länder u. Berlin-Ost	Deutsch- land	Laufende Nummer
werbe											
15.4	13.3	23.2	14.8	18.7	17.2	15.5	19.4	15.5	16.8	15.6	4771
25.1	32.1	26.7	25.9	13.0	11.3	27.1	11.7	32.5	13.3	31.0	4772
54.9	54.5	51.6	45.2	52.7	51.5	58.2	45.4	52.3	51.6	52.3	4773
15.9	10.1	18.1	22.9	30.7	33.8	12.4	39.0	12.1	31.6	13.7	4774
4.1	3.2	3.7	6.0	3.6	3.4	2.3	4.0	3.1	3.4	3.1	4775
55.3	53.7	51.5	54.4	25.9	23.2	53.4	25.6	53.3	24.8	51.1	4776
37.8	48.3	45.4	42.9	26.4	23.0	42.8	25.4	47.8	27.8	47.1	4777
49.5	44.3	42.7	40.0	47.6	49.3	46.9	42.0	43.1	45.9	43.2	4778
9.8	6.0	9.9	13.8	22.6	24.4	8.4	28.6	7.4	22.8	7.9	4779
2.9	1.4	2.0	3.4	3.4	3.3	1.9	4.0	1.7	3.5	1.8	4780
44.7	46.3	48.5	45.6	74.1	76.8	46.6	74.4	46.7	75.2	48.9	4781
9.4	13.4	6.8	5.7	8.3	7.8	9.2	6.9	14.9	8.6	14.1	4782
61.6	66.5	60.9	51.6	54.6	52.1	71.1	46.5	62.8	53.4	61.7	4783
23.3	14.9	26.8	33.7	33.5	36.7	16.9	42.6	17.6	34.5	19.6	4784
5.6	5.3	5.5	9.0	3.6	3.4	2.8	4.0	4.7	3.4	4.5	4785
(0.1)	(0.0)	(0.3)	/	0.2	0.3	(0.2)	0.4	0.1	0.3	0.1	4786
/	/	/	/	/	/	/	/	19.3	/	15.8	4787
/	/	/	/	/	/	/	/	28.7	(8.6)	24.4	4788
(87.3)	/	(42.6)	/	57.7	(72.2)	(81.6)	(51.9)	43.4	55.5	46.0	4789
/	/	/	/	(26.9)	/	/	(32.7)	(8.7)	33.1	13.8	4790
(100.0)	(100.0)	(100.0)	/	90.4	(66.7)	(100.0)	92.3	96.0	87.8	94.3	4791
/	/	/	/	/	/	/	/	16.0	/	13.4	4792
/	/	/	/	/	/	/	/	29.7	(7.4)	25.3	4793
(87.3)	/	(42.6)	/	(61.7)	(62.5)	(81.6)	(50.0)	45.2	55.8	47.3	4794
/	/	/	/	(27.7)	/	/	(35.4)	(9.0)	34.0	13.9	4795
/	/	/	/	/	(33.3)	/	/	4.0	12.2	5.7	4796
/	/	/	/	/	/	/	/	97.2	/	54.5	4797
/	/	/	/	/	/	/	/	/	/	/	4798
/	/	/	/	/	(91.7)	/	/	/	(53.3)	(24.2)	4799
/	/	/	/	/	/	/	/	/	/	/	4800
21.2	18.8	32.6	20.7	26.8	25.3	20.5	28.6	22.1	23.7	22.2	4801
25.1	32.2	26.7	26.0	13.0	11.4	27.2	11.7	32.5	13.4	31.0	4802
55.0	54.5	51.7	45.2	52.9	51.7	58.3	45.6	52.4	51.8	52.3	4803
15.8	10.1	18.0	22.8	30.6	33.7	12.2	38.9	12.1	31.5	13.6	4804
4.1	3.2	3.6	6.0	3.5	3.3	2.3	3.8	3.1	3.3	3.1	4805
55.2	53.7	51.3	54.4	25.7	23.0	53.2	25.1	53.3	24.4	51.0	4806
37.9	48.4	45.5	43.0	26.6	23.3	43.0	26.0	47.9	28.3	47.2	4807
49.6	44.2	43.0	39.9	48.0	49.9	47.1	42.7	43.2	46.7	43.3	4808
9.7	6.0	9.7	13.7	22.1	23.9	8.1	28.1	7.2	22.2	7.8	4809
2.8	1.4	1.8	3.4	3.2	3.0	1.9	3.2	1.7	2.9	1.7	4810
44.8	46.3	48.7	45.6	74.3	77.0	46.8	74.9	46.7	75.6	49.0	4811
9.4	13.4	6.8	5.7	8.3	7.8	9.2	6.9	14.9	8.6	14.1	4812
61.6	66.5	60.9	51.6	54.5	52.3	71.1	46.5	62.8	53.5	61.7	4813
23.3	14.9	26.8	33.7	33.5	36.6	16.9	42.5	17.6	34.5	19.6	4814
5.6	5.3	5.5	9.0	3.6	3.4	2.8	4.0	4.7	3.4	4.5	4815
Kreditinstitute											
15.1	13.3	23.1	14.8	18.7	17.2	15.5	19.4	15.3	16.8	15.4	4816
24.7	32.1	26.8	26.0	13.0	11.3	27.1	11.7	32.4	13.3	30.9	4817
55.2	54.6	51.4	45.2	52.7	51.5	58.2	45.4	52.5	51.6	52.4	4818
16.1	10.1	18.2	22.9	30.7	33.8	12.4	39.0	12.1	31.6	13.6	4819
4.0	3.2	3.7	6.0	3.6	3.4	2.3	4.0	3.0	3.4	3.1	4820
55.2	53.7	51.5	54.4	25.9	23.2	53.4	25.6	53.4	24.8	51.1	4821
37.3	48.3	45.6	42.9	26.4	23.0	42.8	25.4	47.8	27.8	47.0	4822
50.0	44.3	42.5	39.9	47.6	49.3	46.9	42.0	43.2	45.9	43.3	4823
9.9	6.0	9.9	13.8	22.6	24.4	8.4	28.6	7.3	22.8	7.9	4824
2.8	1.4	2.0	3.4	3.4	3.3	1.9	4.0	1.7	3.5	1.7	4825
44.8	46.3	48.5	45.6	74.1	76.8	46.6	74.4	46.6	75.2	48.9	4826
9.2	13.3	6.8	5.7	8.3	7.8	9.2	6.9	14.9	8.6	14.1	4827
61.7	66.5	60.8	51.6	54.6	52.1	71.1	46.5	63.0	53.4	61.9	4828
23.7	14.8	26.9	33.7	33.5	36.7	16.9	42.6	17.5	34.5	19.6	4829
5.5	5.3	5.5	9.0	3.6	3.4	2.8	4.0	4.6	3.4	4.5	4830
(0.1)	(0.0)	(0.3)	/	0.2	0.3	(0.2)	0.4	0.1	0.3	0.1	4831
/	/	/	/	/	/	/	/	19.4	/	15.8	4832
/	/	/	/	/	/	/	/	28.3	(8.6)	24.1	4833
(87.3)	/	(42.6)	/	57.7	(72.2)	(81.6)	(51.9)	43.7	55.5	46.2	4834
/	/	/	/	(26.9)	/	/	(32.7)	(8.7)	33.1	13.9	4835
(100.0)	(100.0)	(100.0)	/	90.4	(66.7)	(100.0)	92.3	96.0	87.8	94.3	4836
/	/	/	/	/	/	/	/	16.1	/	13.5	4837
/	/	/	/	/	/	/	/	29.3	(7.4)	25.0	4838
(87.3)	/	(42.6)	/	(61.7)	(62.5)	(81.6)	(50.0)	45.5	55.8	47.5	4839
/	/	/	/	(27.7)	/	/	(35.4)	(9.1)	34.0	14.0	4840
/	/	/	/	/	(33.3)	/	/	4.0	12.2	5.7	4841
/	/	/	/	/	/	/	/	97.2	/	54.5	4842
/	/	/	/	/	/	/	/	/	/	/	4843
/	/	/	/	/	(91.7)	/	/	/	(53.3)	(24.2)	4844
/	/	/	/	/	/	/	/	/	/	/	4845
20.7	18.7	32.4	20.7	26.8	25.3	20.5	28.6	21.8	23.7	22.0	4846
24.7	32.2	26.7	26.0	13.0	11.4	27.2	11.7	32.5	13.4	31.0	4847
55.3	54.5	51.5	45.2	52.9	51.7	58.3	45.6	52.5	51.8	52.4	4848
16.0	10.1	18.1	22.8	30.6	33.7	12.2	38.9	12.0	31.5	13.5	4849
4.0	3.2	3.6	6.0	3.5	3.3	2.3	3.8	3.0	3.3	3.0	4850
55.1	53.7	51.3	54.4	25.7	23.0	53.2	25.1	53.3	24.4	51.0	4851
37.4	48.4	45.7	43.0	26.6	23.3	43.0	26.0	47.9	28.3	47.1	4852
50.1	44.2	42.8	39.9	48.0	49.9	47.1	42.7	43.3	46.7	43.4	4853
9.8	6.0	9.7	13.7	22.1	23.9	8.1	28.1	7.2	22.2	7.8	4854
2.8	1.4	1.8	3.4	3.2	3.0	1.9	3.2	1.6	2.9	1.7	4855
44.9	46.3	48.7	45.6	74.3	77.0	46.8	74.9	46.7	75.6	49.0	4856
9.2	13.3	6.8	5.7	8.3	7.8	9.2	6.9	14.9	8.6	14.1	4857
61.7	66.5	60.8	51.6	54.5	52.3	71.1	46.5	63.0	53.5	61.9	4858
23.7	14.8	26.9	33.7	33.5	36.6	16.9	42.5	17.5	34.5	19.6	4859
5.5	5.3	5.5	9.0	3.6	3.4	2.8	4.0	4.6	3.4	4.5	4860

Lau- fende Nummer	Beschäf- tigungs- art	Geschlecht Leistungs- gruppe	Baden- Württem- berg	Bayern	Berlin			Branden- burg	Bremen	Hamburg	Hessen	Mecklen- burg-Vor- pommern
					insgesamt	West	Ost					
sonstige Finanzierungs												
4861	Kaufmännische und technische Angestellte einschl. Meister	zusammen	0.0	0.1	.	.	/	/	.	.	0.4	/
4862		II	20.8	/	.	.	/	/	.	.	33.0	/
4863		III	59.9	(62.8)	.	.	/	/	.	.	18.8	/
4864		IV	(14.2)	(20.8)	.	.	/	/	.	.	31.2	/
4865		V	(5.1)	/	.	.	/	/	.	.	(17.0)	/
4866		männlich	52.8	(19.4)	.	.	/	/	.	.	51.5	/
4867		II	35.6	/	.	.	/	/	.	.	48.0	/
4868		III	53.8	(20.2)	.	.	/	/	.	.	(15.3)	/
4869		IV	/	/	.	.	/	/	.	.	(22.0)	/
4870		V	/	/	.	.	/	/	.	.	(14.7)	/
4871		weiblich	47.2	80.6	.	.	/	/	.	.	48.5	/
4872		II	/	/	.	.	/	/	.	.	(17.0)	/
4873		III	66.7	(73.1)	.	.	/	/	.	.	(22.6)	/
4874		IV	(23.7)	(25.1)	.	.	/	/	.	.	41.0	/
4875		V	/	/	.	.	/	/	.	.	(19.5)	/
4876	Technische Angestellte einschl. Meister	zusammen	/	/	.	.	/	/	.	.	/	/
4877		II	/	/	.	.	/	/	.	.	/	/
4878		III	/	/	.	.	/	/	.	.	/	/
4879		IV	/	/	.	.	/	/	.	.	/	/
4880		V	/	/	.	.	/	/	.	.	/	/
4881		männlich	/	/	.	.	/	/	.	.	/	/
4882		II	/	/	.	.	/	/	.	.	/	/
4883		III	/	/	.	.	/	/	.	.	/	/
4884		IV	/	/	.	.	/	/	.	.	/	/
4885		V	/	/	.	.	/	/	.	.	/	/
4886		weiblich	/	/	.	.	/	/	.	.	/	/
4887		II	/	/	.	.	/	/	.	.	/	/
4888		III	/	/	.	.	/	/	.	.	/	/
4889		IV	/	/	.	.	/	/	.	.	/	/
4890		V	/	/	.	.	/	/	.	.	/	/
4891	Kaufmännische Angestellte	zusammen	0.0	0.1	.	.	/	/	.	.	0.6	/
4892		II	21.0	/	.	.	/	/	.	.	33.0	/
4893		III	59.5	(62.8)	.	.	/	/	.	.	18.8	/
4894		IV	(14.4)	(20.8)	.	.	/	/	.	.	31.2	/
4895		V	(5.1)	/	.	.	/	/	.	.	(17.0)	/
4896		männlich	52.3	(19.4)	.	.	/	/	.	.	51.5	/
4897		II	36.3	/	.	.	/	/	.	.	48.0	/
4898		III	52.9	(20.2)	.	.	/	/	.	.	(15.3)	/
4899		IV	/	/	.	.	/	/	.	.	(22.0)	/
4900		V	/	/	.	.	/	/	.	.	(14.7)	/
4901		weiblich	47.7	80.6	.	.	/	/	.	.	48.5	/
4902		II	/	/	.	.	/	/	.	.	(17.0)	/
4903		III	66.7	(73.1)	.	.	/	/	.	.	(22.6)	/
4904		IV	(23.7)	(25.1)	.	.	/	/	.	.	41.0	/
4905		V	/	/	.	.	/	/	.	.	(19.5)	/
Versicherungs												
4906	Kaufmännische und technische Angestellte einschl. Meister	zusammen	2.5	4.4	.	.	.	0.1	1.4	12.5	4.0	0.8
4907		II	39.1	40.6	.	.	.	/	30.6	39.0	43.0	(10.8)
4908		III	52.3	52.0	.	.	.	68.8	59.8	53.1	48.5	74.7
4909		IV	6.9	6.1	.	.	.	(20.8)	(5.3)	6.4	7.1	12.4
4910		V	1.7	1.3	.	.	.	/	(4.3)	1.5	1.5	/
4911		männlich	56.9	55.3	.	.	.	(22.9)	52.7	53.9	55.5	34.9
4912		II	57.4	56.9	.	.	.	/	46.4	52.5	58.9	(19.0)
4913		III	38.7	39.0	.	.	.	/	45.8	41.3	35.8	72.6
4914		IV	3.4	3.5	.	.	.	/	(3.5)	4.9	4.5	/
4915		V	0.4	0.5	.	.	.	/	(4.2)	1.3	0.8	/
4916		weiblich	43.1	44.7	.	.	.	77.1	47.3	46.1	44.5	65.1
4917		II	14.8	20.4	.	.	.	/	13.0	23.2	23.2	(6.4)
4918		III	70.2	68.1	.	.	.	(67.6)	75.5	66.9	64.3	75.8
4919		IV	11.6	9.2	.	.	.	/	(7.2)	8.2	10.3	(15.9)
4920		V	3.3	2.3	.	.	.	/	(4.3)	1.7	2.3	/
4921	Technische Angestellte einschl. Meister	zusammen	(0.0)	0.0	.	.	.	/	/	0.3	0.0	/
4922		II	(100.0)	(58.2)	.	.	.	/	/	65.2	91.4	/
4923		III	/	(36.8)	.	.	.	/	/	(17.4)	/	/
4924		IV	/	/	.	.	.	/	/	(15.1)	/	/
4925		V	/	/	.	.	.	/	/	/	/	/
4926		männlich	(100.0)	94.7	.	.	.	/	/	89.6	97.1	/
4927		II	(100.0)	(58.7)	.	.	.	/	/	72.8	91.2	/
4928		III	/	(36.0)	.	.	.	/	/	(16.8)	/	/
4929		IV	/	/	.	.	.	/	/	/	/	/
4930		V	/	/	.	.	.	/	/	/	/	/
4931		weiblich	/	/	.	.	.	/	/	/	/	/
4932		II	/	/	.	.	.	/	/	/	/	/
4933		III	/	/	.	.	.	/	/	/	/	/
4934		IV	/	/	.	.	.	/	/	/	/	/
4935		V	/	/	.	.	.	/	/	/	/	/
4936	Kaufmännische Angestellte	zusammen	3.9	6.5	.	.	.	0.1	1.9	15.7	5.4	1.1
4937		II	38.9	40.6	.	.	.	/	30.6	38.8	42.9	(10.9)
4938		III	52.4	52.0	.	.	.	68.8	59.8	53.3	48.6	75.3
4939		IV	7.0	6.1	.	.	.	(20.8)	(5.3)	6.4	7.1	12.6
4940		V	1.7	1.3	.	.	.	/	(4.3)	1.5	1.5	/
4941		männlich	56.8	55.3	.	.	.	(22.9)	52.7	53.7	55.4	34.7
4942		II	57.2	56.9	.	.	.	/	46.4	52.3	58.8	(19.3)
4943		III	38.9	39.1	.	.	.	/	45.8	41.5	35.9	73.5
4944		IV	3.4	3.5	.	.	.	/	(3.5)	4.8	4.5	/
4945		V	0.5	0.5	.	.	.	/	(4.2)	1.3	0.8	/
4946		weiblich	43.2	44.7	.	.	.	77.1	47.3	46.3	44.6	65.3
4947		II	14.8	20.4	.	.	.	/	13.0	23.2	23.2	(6.4)
4948		III	70.2	68.1	.	.	.	(67.6)	75.5	66.9	64.3	76.3
4949		IV	11.6	9.2	.	.	.	/	(7.2)	8.2	10.3	(16.0)
4950		V	3.3	2.3	.	.	.	/	(4.3)	1.7	2.3	/

*) Erläuterungen hierzu in der Einführung.

Beschäftigungsart, Geschlecht und Leistungsgruppe in % *)
1999

Nieder- sachsen	Nordrhein- Westfalen	Rheinland- Pfalz	Saarland	Sachsen	Sachsen- Anhalt	Schleswig- Holstein	Thü- ringen	Früheres Bundes- gebiet	Neue Länder u. Berlin-Ost	Deutsch- land	Laufende Nummer
institutionen											
0.3	0.1	.	.	/	/	.	/	0.2	/	0.2	4861
44.7	31.6	.	.	/	/	.	/	34.9	/	34.9	4862
41.7	47.6	.	.	/	/	.	/	39.3	/	39.3	4863
(6.0)	20.7	.	.	/	/	.	/	18.9	/	18.9	4864
(7.5)	/	.	.	/	/	.	/	7.0	/	7.0	4865
59.2	51.5	.	.	/	/	.	/	49.8	/	49.8	4866
60.4	45.5	.	.	/	/	.	/	51.3	/	51.3	4867
29.4	44.7	.	.	/	/	.	/	31.4	/	31.4	4868
(6.2)	(9.5)	.	.	/	/	.	/	11.5	/	11.5	4869
/	/	.	.	/	/	.	/	5.8	/	5.8	4870
40.8	48.5	.	.	/	/	.	/	50.2	/	50.2	4871
(22.0)	16.9	.	.	/	/	.	/	18.6	/	18.6	4872
59.6	50.6	.	.	/	/	.	/	47.2	/	47.2	4873
/	32.5	.	.	/	/	.	/	26.1	/	26.1	4874
(12.6)	/	.	.	/	/	.	/	8.1	/	8.1	4875
/	/	.	.	/	/	.	/	/	/	/	4876
/	/	.	.	/	/	.	/	/	/	/	4877
/	/	.	.	/	/	.	/	/	/	/	4878
/	/	.	.	/	/	.	/	/	/	/	4879
/	/	.	.	/	/	.	/	/	/	/	4880
/	/	.	.	/	/	.	/	/	/	/	4881
/	/	.	.	/	/	.	/	/	/	/	4882
/	/	.	.	/	/	.	/	/	/	/	4883
/	/	.	.	/	/	.	/	/	/	/	4884
/	/	.	.	/	/	.	/	/	/	/	4885
/	/	.	.	/	/	.	/	/	/	/	4886
/	/	.	.	/	/	.	/	/	/	/	4887
/	/	.	.	/	/	.	/	/	/	/	4888
/	/	.	.	/	/	.	/	/	/	/	4889
/	/	.	.	/	/	.	/	/	/	/	4890
0.4	0.1	.	.	/	/	.	/	0.2	/	0.2	4891
44.7	31.8	.	.	/	/	.	/	34.9	/	34.9	4892
41.7	47.3	.	.	/	/	.	/	39.3	/	39.3	4893
(6.0)	20.8	.	.	/	/	.	/	18.9	/	18.9	4894
(7.5)	/	.	.	/	/	.	/	7.0	/	7.0	4895
59.2	51.2	.	.	/	/	.	/	49.7	/	49.7	4896
60.4	46.0	.	.	/	/	.	/	51.4	/	51.4	4897
29.4	44.1	.	.	/	/	.	/	31.3	/	31.3	4898
(6.2)	(9.6)	.	.	/	/	.	/	11.6	/	11.6	4899
/	/	.	.	/	/	.	/	5.8	/	5.8	4900
40.8	48.8	.	.	/	/	.	/	50.3	/	50.3	4901
(22.0)	16.9	.	.	/	/	.	/	18.6	/	18.6	4902
59.6	50.6	.	.	/	/	.	/	47.2	/	47.2	4903
/	32.5	.	.	/	/	.	/	26.1	/	26.1	4904
(12.6)	/	.	.	/	/	.	/	8.1	/	8.1	4905
gewerbe											
2.6	4.1	1.2	4.1	2.2	0.5	1.4	0.8	3.7	1.8	3.6	4906
28.6	41.1	21.9	23.6	12.7	(8.4)	32.9	11.2	38.8	15.5	38.0	4907
60.7	49.5	67.5	46.9	78.4	70.9	60.0	70.8	52.2	75.5	53.1	4908
8.2	7.8	7.5	14.6	8.7	18.9	6.5	17.0	7.2	8.4	7.3	4909
2.4	1.6	3.1	15.0	/	/	/	/	1.8	(0.6)	1.7	4910
52.0	55.1	50.9	50.5	25.8	26.0	59.1	34.0	54.6	28.8	53.7	4911
44.5	55.8	33.5	36.8	23.1	/	46.7	(18.9)	54.6	28.3	54.1	4912
48.5	38.5	59.9	45.5	71.5	78.0	47.9	74.5	40.1	66.7	40.6	4913
5.8	4.7	5.2	9.3	(5.4)	/	4.8	/	4.4	4.5	4.4	4914
1.2	0.9	(1.4)	8.3	/	/	/	/	0.9	/	0.9	4915
48.0	44.9	49.1	49.5	74.2	74.0	40.9	66.0	45.4	71.2	46.3	4916
11.5	23.1	9.9	10.1	9.0	(7.7)	12.9	(7.3)	19.7	10.3	19.2	4917
74.0	62.9	75.5	48.2	80.8	68.5	77.6	68.9	66.9	79.1	67.6	4918
10.9	11.6	9.8	20.0	9.9	22.0	8.9	22.3	10.6	10.0	10.5	4919
3.7	2.4	4.9	21.7	/	/	/	/	2.8	(0.7)	2.7	4920
(0.0)	0.0	/	/	/	/	(0.1)	/	0.0	/	0.0	4921
/	59.9	/	/	/	/	(81.0)	/	66.9	/	65.8	4922
(65.0)	(26.0)	/	/	/	/	/	/	24.4	/	24.0	4923
/	/	/	/	/	/	/	/	(6.4)	/	(6.3)	4924
/	/	/	/	/	/	/	/	/	/	(3.8)	4925
(100.0)	76.4	/	/	/	/	(96.8)	/	90.8	/	89.8	4926
/	70.6	/	/	/	/	(80.4)	/	71.3	/	70.8	4927
(65.0)	(23.2)	/	/	/	/	/	/	23.8	/	23.7	4928
/	/	/	/	/	/	/	/	(4.6)	/	(4.6)	4929
/	/	/	/	/	/	/	/	/	/	/	4930
/	(23.6)	/	/	/	/	/	/	9.2	/	10.2	4931
/	/	/	/	/	/	/	/	/	/	/	4932
/	/	/	/	/	/	/	/	(30.4)	/	(27.1)	4933
/	/	/	/	/	/	/	/	/	/	/	4934
/	/	/	/	/	/	/	/	/	/	(29.6)	4935
3.6	5.8	1.7	5.8	3.1	0.8	1.8	1.2	5.3	2.5	5.1	4936
28.6	41.1	22.0	23.6	12.7	(8.4)	31.8	11.2	38.7	15.5	37.9	4937
60.7	49.5	67.5	46.9	78.4	70.9	60.9	70.8	52.3	75.6	53.1	4938
8.3	7.8	7.4	14.6	8.7	18.9	6.6	17.0	7.2	8.4	7.3	4939
2.4	1.6	3.1	15.0	/	/	/	/	1.8	(0.5)	1.7	4940
51.9	55.0	50.8	50.5	25.8	26.0	58.3	34.0	54.5	28.8	53.6	4941
44.5	55.8	33.7	36.8	23.1	/	45.5	(18.9)	54.5	28.3	54.0	4942
48.4	38.6	59.8	45.5	71.5	78.0	48.9	74.5	40.1	66.8	40.7	4943
5.8	4.7	5.1	9.3	(5.4)	/	5.0	/	4.4	4.5	4.4	4944
1.2	0.9	(1.4)	8.3	/	/	/	/	0.9	/	0.9	4945
48.1	45.0	49.2	49.5	74.2	74.0	41.7	66.0	45.5	71.2	46.4	4946
11.5	23.1	9.9	10.1	9.0	(7.7)	12.7	(7.3)	19.7	10.3	19.2	4947
74.0	63.0	75.5	48.2	80.8	68.5	77.7	68.9	66.9	79.2	67.6	4948
10.9	11.6	9.8	20.0	9.9	22.0	8.9	22.3	10.6	10.0	10.5	4949
3.7	2.4	4.9	21.7	/	/	/	/	2.8	(0.5)	2.7	4950

Lau- fende Nummer	Beschäf- tigungs- art	Geschlecht Leistungs- gruppe	Baden- Württem- berg	Bayern	Berlin			Branden- burg	Bremen	Hamburg	Hessen	Mecklen- burg-Vor- pommern
					insgesamt	West	Ost					
Mit dem Kredit- und Versicherungs												
4951	Kaufmännische	zusammen	0.2	0.5	.	.	/	/	2.1	1.6	0.5	/
4952	und technische	II	20.1	44.7	.	.	/	/	29.3	28.8	32.9	/
4953	Angestellte	III	54.7	40.9	.	.	/	/	50.1	52.1	39.2	/
4954	einschl.	IV	23.3	11.3	.	.	/	/	18.7	16.2	24.6	/
4955	Meister	V	(1.9)	(3.0)	.	.	/	/	(2.0)	2.9	(3.3)	/
4956		männlich	41.2	51.1	.	.	/	/	49.7	43.6	59.3	/
4957		II	38.4	61.3	.	.	/	/	50.8	46.4	46.6	/
4958		III	51.9	34.9	.	.	/	/	39.7	40.4	37.7	/
4959		IV	9.4	(3.6)	.	.	/	/	(8.4)	12.2	(15.5)	/
4960		V	/	/	.	.	/	/	/	/	/	/
4961		weiblich	58.8	48.9	.	.	/	/	50.3	56.4	40.7	/
4962		II	7.3	27.3	.	.	/	/	(8.1)	15.2	(13.1)	/
4963		III	56.6	47.3	.	.	/	/	60.3	61.2	41.3	/
4964		IV	33.1	19.4	.	.	/	/	28.9	19.2	37.9	/
4965		V	(3.0)	/	.	.	/	/	(2.8)	4.3	(7.7)	/
4966	Technische	zusammen	/	/	.	.	/	/	/	/	/	/
4967	Angestellte	II	/	/	.	.	/	/	/	/	/	/
4968	einschl.	III	/	/	.	.	/	/	/	/	/	/
4969	Meister	IV	/	/	.	.	/	/	/	/	/	/
4970		V	/	/	.	.	/	/	/	/	/	/
4971		männlich	/	/	.	.	/	/	/	/	/	/
4972		II	/	/	.	.	/	/	/	/	/	/
4973		III	/	/	.	.	/	/	/	/	/	/
4974		IV	/	/	.	.	/	/	/	/	/	/
4975		V	/	/	.	.	/	/	/	/	/	/
4976		weiblich	/	/	.	.	/	/	/	/	/	/
4977		II	/	/	.	.	/	/	/	/	/	/
4978		III	/	/	.	.	/	/	/	/	/	/
4979		IV	/	/	.	.	/	/	/	/	/	/
4980		V	/	/	.	.	/	/	/	/	/	/
4981	Kaufmännische	zusammen	0.4	0.8	.	.	/	/	2.9	2.1	0.7	/
4982	Angestellte	II	20.1	44.7	.	.	/	/	29.0	28.8	32.9	/
4983		III	54.7	40.9	.	.	/	/	50.2	52.1	39.2	/
4984		IV	23.3	11.3	.	.	/	/	18.8	16.2	24.6	/
4985		V	(1.9)	(3.0)	.	.	/	/	(2.0)	2.9	(3.3)	/
4986		männlich	41.2	51.1	.	.	/	/	49.5	43.6	59.3	/
4987		II	38.4	61.3	.	.	/	/	50.4	46.4	46.6	/
4988		III	51.9	34.9	.	.	/	/	39.9	40.4	37.7	/
4989		IV	9.4	(3.6)	.	.	/	/	(8.4)	12.2	(15.5)	/
4990		V	/	/	.	.	/	/	/	/	/	/
4991		weiblich	58.8	48.9	.	.	/	/	50.5	56.4	40.7	/
4992		II	7.3	27.3	.	.	/	/	(8.1)	15.2	(13.1)	/
4993		III	56.6	47.3	.	.	/	/	60.3	61.2	41.3	/
4994		IV	33.1	19.4	.	.	/	/	28.9	19.2	37.9	/
4995		V	(3.0)	/	.	.	/	/	(2.8)	4.3	(7.7)	/

*) Erläuterungen hierzu in der Einführung.

Beschäftigungsart, Geschlecht und Leistungsgruppe in % *)
1999

Nieder- sachsen	Nordrhein- Westfalen	Rheinland- Pfalz	Saarland	Sachsen	Sachsen- Anhalt	Schleswig- Holstein	Thü- ringen	Früheres Bundes- gebiet	Neue Länder u. Berlin-Ost	Deutsch- land	Laufende Nummer
gewerbe verbundene Tätigkeiten											
0.6	0.2	0.1	/	/	/	(0.1)	/	0.4	/	0.4	4951
20.8	25.8	/	/	/	/	/	/	29.5	/	29.5	4952
58.6	37.7	(55.5)	/	/	/	/	/	46.8	/	46.8	4953
15.0	27.7	/	/	/	/	/	/	19.3	/	19.3	4954
5.7	8.8	/	/	/	/	/	/	4.4	/	4.4	4955
51.3	53.2	(49.6)	/	/	/	/	/	49.2	/	49.2	4956
30.4	40.4	/	/	/	/	/	/	45.5	/	45.5	4957
57.8	35.3	(79.0)	/	/	/	/	/	41.6	/	41.6	4958
10.4	20.9	/	/	/	/	/	/	11.6	/	11.6	4959
(1.4)	(3.4)	/	/	/	/	/	/	1.2	/	1.2	4960
48.7	46.8	(50.4)	/	/	/	(73.3)	/	50.8	/	50.8	4961
10.6	9.2	/	/	/	/	/	/	14.0	/	14.0	4962
59.4	40.5	/	/	/	/	/	/	51.9	/	51.9	4963
19.9	35.4	/	/	/	/	/	/	26.7	/	26.7	4964
10.1	14.8	/	/	/	/	/	/	7.4	/	7.4	4965
/	/	/	/	/	/	/	/	(0.0)	/	(0.0)	4966
/	/	/	/	/	/	/	/	/	/	/	4967
/	/	/	/	/	/	/	/	(66.7)	/	(66.7)	4968
/	/	/	/	/	/	/	/	/	/	/	4969
/	/	/	/	/	/	/	/	/	/	/	4970
/	/	/	/	/	/	/	/	(94.4)	/	(94.4)	4971
/	/	/	/	/	/	/	/	/	/	/	4972
/	/	/	/	/	/	/	/	(64.7)	/	(64.7)	4973
/	/	/	/	/	/	/	/	/	/	/	4974
/	/	/	/	/	/	/	/	/	/	/	4975
/	/	/	/	/	/	/	/	/	/	/	4976
/	/	/	/	/	/	/	/	/	/	/	4977
/	/	/	/	/	/	/	/	/	/	/	4978
/	/	/	/	/	/	/	/	/	/	/	4979
/	/	/	/	/	/	/	/	/	/	/	4980
0.8	0.4	0.1	/	/	/	(0.1)	/	0.6	/	0.6	4981
20.8	25.8	/	/	/	/	/	/	29.5	/	29.5	4982
58.6	37.7	(55.5)	/	/	/	/	/	46.8	/	46.8	4983
15.0	27.7	/	/	/	/	/	/	19.3	/	19.3	4984
5.7	8.8	/	/	/	/	/	/	4.4	/	4.4	4985
51.3	53.2	(49.6)	/	/	/	/	/	49.2	/	49.2	4986
30.4	40.4	/	/	/	/	/	/	45.5	/	45.5	4987
57.8	35.3	(79.0)	/	/	/	/	/	41.6	/	41.6	4988
10.4	20.9	/	/	/	/	/	/	11.6	/	11.6	4989
(1.4)	(3.4)	/	/	/	/	/	/	1.2	/	1.2	4990
48.7	46.8	(50.4)	/	/	/	(73.3)	/	50.8	/	50.8	4991
10.6	9.2	/	/	/	/	/	/	14.0	/	14.0	4992
59.4	40.5	/	/	/	/	/	/	51.9	/	51.9	4993
19.9	35.4	/	/	/	/	/	/	26.7	/	26.7	4994
10.1	14.8	/	/	/	/	/	/	7.4	/	7.4	4995

3 Durchschnittliche Bruttomonatsverdienste der Angestellten nach Wirt
Januar

Lau- fende Nummer	Beschäf- tigungs- art	Geschlecht Leistungs- gruppe	Baden- Württem- berg	Bayern	Berlin			Branden- burg	Bremen	Hamburg	Hessen	Mecklen- burg-Vor- pommern
					insgesamt	West	Ost					
Produzierendes Gewerbe; Handel; Instandhaltung und Reparatur von												
1	Kaufmännische	insgesamt	6 054	5 805	5 635	5 737	5 274	4 095	5 959	5 986	5 913	4 039
2	und technische	II	8 304	8 128	7 643	7 831	6 960	5 524	7 978	7 942	7 835	5 516
3	Angestellte	III	5 919	5 260	5 163	5 247	4 890	4 161	5 461	5 420	5 252	4 106
4	einschl.	IV	4 053	3 709	3 862	3 889	3 709	3 087	4 191	4 162	3 901	2 993
5	Meister	V	3 179	3 297	3 494	3 587	3 182	3 119	3 319	3 478	3 260	2 662
6		männlich	6 841	6 569	6 339	6 427	5 970	4 708	6 648	6 676	6 499	4 596
7		II	8 502	8 303	7 959	8 144	7 239	5 900	8 205	8 267	8 042	5 787
8		III	6 356	5 584	5 526	5 598	5 228	4 585	5 851	5 761	5 567	4 399
9		IV	4 410	4 031	4 202	4 236	4 023	3 346	4 659	4 462	4 174	3 212
10		V	3 514	3 444	3 632	3 679	3 375	3 016	3 504	3 853	3 418	2 817
11		weiblich	4 616	4 468	4 765	4 815	4 618	3 622	4 537	4 967	4 861	3 559
12		II	6 866	6 994	6 673	6 810	6 268	4 859	6 410	6 722	6 933	4 848
13		III	5 062	4 713	4 811	4 870	4 651	3 836	4 698	5 013	4 791	3 855
14		IV	3 823	3 538	3 638	3 660	3 563	2 974	3 850	3 958	3 695	2 899
15		V	3 087	3 238	3 399	3 513	3 109	3 181	3 189	3 286	3 150	2 596
16	Technische	zusammen	7 253	7 016	6 762	6 904	6 195	4 926	7 130	6 744	6 603	4 732
17	Angestellte	II	9 064	8 519	8 025	8 284	7 078	5 778	8 594	8 033	7 953	5 686
18	einschl.	III	6 733	5 807	5 869	5 966	5 465	4 823	6 316	5 947	5 745	4 687
19	Meister	IV	4 877	4 328	4 459	4 502	4 201	3 487	4 956	4 813	4 420	3 212
20		V	3 626	3 597	3 618	3 630	3 583	3 108	3 334	4 273	3 549	2 665
21		männlich	7 442	7 184	6 951	7 073	6 401	5 066	7 321	6 991	6 756	4 947
22		II	9 088	8 564	8 111	8 333	7 200	5 811	8 618	8 196	7 993	5 698
23		III	6 804	5 879	5 998	6 085	5 585	4 921	6 418	6 093	5 820	4 729
24		IV	5 124	4 513	4 572	4 590	4 424	3 511	5 280	5 023	4 614	3 473
25		V	3 837	3 670	3 742	3 849	3 532	3 077	(3 682)	4 547	3 647	2 769
26		weiblich	5 340	5 223	5 478	5 504	5 426	4 316	4 762	4 949	5 191	3 816
27		II	8 203	7 427	6 980	7 423	6 401	5 536	7 360	5 664	5 014	5 510
28		III	5 825	5 079	5 175	5 208	5 099	4 357	4 995	4 972	5 175	4 478
29		IV	4 350	3 939	4 142	4 210	3 934	3 445	4 037	4 346	3 939	2 899
30		V	3 452	3 512	3 427	3 371	/	3 158	(2 896)	3 737	3 277	2 464
31	Kaufmännische	zusammen	5 377	5 227	5 209	5 281	4 967	3 794	5 501	5 788	5 678	3 801
32	Angestellte	II	7 704	7 740	7 372	7 509	6 878	5 337	7 594	7 907	7 779	5 378
33		III	5 346	5 018	4 910	4 970	4 728	3 893	5 139	5 291	5 087	3 935
34		IV	3 863	3 626	3 793	3 824	3 669	3 026	4 051	4 072	3 825	2 949
35		V	3 133	3 264	3 482	3 583	3 135	3 122	3 317	3 442	3 219	2 661
36		männlich	6 221	6 036	5 872	5 922	5 674	4 356	6 224	6 537	6 357	4 313
37		II	7 942	7 982	7 802	7 944	7 275	6 025	7 892	8 303	8 072	5 910
38		III	5 740	5 348	5 137	5 177	4 990	4 176	5 498	5 607	5 416	4 169
39		IV	4 066	3 886	4 114	4 145	3 963	3 282	4 427	4 315	4 057	3 098
40		V	3 436	3 392	3 615	3 658	3 307	2 992	3 463	3 789	3 353	2 852
41		weiblich	4 543	4 406	4 704	4 763	4 526	3 555	4 522	4 969	4 837	3 534
42		II	6 720	6 919	6 628	6 744	6 231	4 749	6 350	6 820	6 926	4 769
43		III	4 987	4 684	4 779	4 841	4 605	3 785	4 679	5 015	4 761	3 807
44		IV	3 766	3 513	3 614	3 635	3 543	2 940	3 836	3 932	3 678	2 899
45		V	3 061	3 219	3 397	3 524	3 089	3 184	3 223	3 276	3 143	2 610
Produzierendes												
46	Kaufmännische	zusammen	6 863	6 694	6 408	6 534	5 968	4 946	6 922	7 040	6 572	4 791
47	und technische	II	9 061	8 574	7 988	8 236	7 173	6 103	8 447	8 541	8 136	6 067
48	Angestellte	III	6 502	5 675	5 631	5 725	5 288	4 767	6 257	6 124	5 668	4 841
49	einschl.	IV	4 524	4 121	4 189	4 207	4 124	3 529	4 853	4 753	4 248	3 247
50	Meister	V	3 455	3 346	3 658	3 627	3 848	3 198	3 671	4 019	3 644	2 573
51		männlich	7 459	7 272	7 025	7 142	6 545	5 516	7 391	7 553	7 060	5 433
52		II	9 136	8 693	8 184	8 399	7 391	6 283	8 570	8 683	8 266	6 299
53		III	6 769	5 915	5 971	6 046	5 613	5 111	6 499	6 393	5 940	4 956
54		IV	5 020	4 510	4 599	4 589	4 639	3 981	5 352	5 036	4 697	3 881
55		V	3 913	3 607	3 926	3 887	4 089	3 418	3 905	4 458	4 086	(2 523)
56		weiblich	5 148	5 050	5 236	5 261	5 167	4 237	5 137	5 768	5 205	3 948
57		II	7 999	7 491	7 011	7 276	6 486	5 603	6 934	7 556	7 166	5 239
58		III	5 648	5 105	5 149	5 207	4 996	4 312	5 361	5 678	5 103	4 229
59		IV	4 206	3 892	3 988	4 019	3 870	3 398	4 369	4 541	3 908	3 035
60		V	3 294	3 246	3 539	3 523	3 663	3 135	3 574	3 738	3 416	2 582
61	Technische	zusammen	7 381	7 177	6 922	7 054	6 388	5 263	7 420	7 179	6 896	5 264
62	Angestellte	II	9 143	8 599	8 097	8 349	7 169	6 029	8 709	8 248	8 090	6 162
63	einschl.	III	6 832	5 888	5 930	6 000	5 620	5 021	6 594	6 302	5 933	4 944
64	Meister	IV	4 995	4 418	4 513	4 561	4 279	3 854	5 206	4 965	4 584	3 757
65		V	3 835	3 665	3 706	3 635	(4 220)	3 256	3 474	4 342	3 996	3 017
66		männlich	7 553	7 341	7 146	7 258	6 628	5 476	7 580	7 373	7 048	5 455
67		II	9 162	8 636	8 191	8 402	7 314	6 095	8 733	8 290	8 113	6 224
68		III	6 891	5 963	6 072	6 131	5 767	5 151	6 667	6 436	6 010	5 022
69		IV	5 231	4 615	4 798	4 810	4 724	4 167	5 509	5 238	4 852	3 948
70		V	4 139	3 872	3 936	3 861	(4 350)	(3 340)	(4 362)	4 775	4 462	(2 631)
71		weiblich	5 523	5 332	5 489	5 468	5 532	4 457	5 176	5 478	5 453	4 410
72		II	8 446	7 607	6 953	7 403	6 401	5 593	7 449	7 149	7 497	5 510
73		III	6 018	5 140	5 205	5 201	5 214	4 463	5 537	5 469	5 378	4 606
74		IV	4 491	4 028	4 139	4 209	3 862	3 594	4 337	4 400	4 066	3 530
75		V	3 608	3 455	3 414	3 371	/	3 198	(2 954)	3 749	3 329	(3 327)
76	Kaufmännische	zusammen	6 143	6 090	5 824	5 902	5 582	4 587	6 360	6 934	6 199	4 227
77	Angestellte	II	8 894	8 525	7 784	8 007	7 180	6 227	8 069	8 822	8 208	5 857
78		III	5 982	5 431	5 329	5 425	5 034	4 449	5 855	6 003	5 384	4 298
79		IV	4 244	4 001	4 086	4 086	4 086	3 385	4 651	4 656	4 082	2 953
80		V	3 314	3 225	3 639	3 624	3 727	3 165	3 712	3 935	3 518	2 452
81		männlich	7 222	7 119	6 740	6 846	6 396	5 642	7 077	7 766	7 083	5 353
82		II	9 075	8 836	8 168	8 389	7 541	6 823	8 296	9 145	8 568	6 111
83		III	6 417	5 809	5 716	5 820	5 297	4 958	6 192	6 338	5 796	4 747
84		IV	4 626	4 398	4 457	4 406	4 604	3 677	5 162	4 839	4 539	3 627
85		V	3 733	3 342	3 916	3 917	(3 916)	(3 576)	3 779	4 319	3 770	/
86		weiblich	5 060	4 990	5 169	5 212	5 045	4 165	5 129	5 821	5 146	3 809
87		II	7 843	7 453	7 035	7 234	6 542	5 608	6 846	7 623	7 087	5 139
88		III	5 570	5 098	5 135	5 208	4 935	4 264	5 327	5 715	5 037	4 117
89		IV	4 137	3 868	3 960	3 984	3 871	3 344	4 376	4 572	3 870	2 893
90		V	3 210	3 198	3 565	3 557	3 627	3 111	3 687	3 737	3 434	2 460

Nieder- sachsen	Nordrhein- Westfalen	Rheinland- Pfalz	Saarland	Sachsen	Sachsen- Anhalt	Schleswig- Holstein	Thü- ringen	Früheres Bundes- gebiet	Neue Länder u. Berlin-Ost	Deutsch- land	Laufende Nummer
Kraftfahrzeugen und Gebrauchsgütern; Kredit- und Versicherungsgewerbe											
5 351	5 760	5 424	5 309	4 325	4 230	5 240	4 175	5 779	4 293	5 672	1
7 259	7 615	7 475	6 907	5 666	5 673	7 612	5 658	7 838	5 764	7 722	2
5 124	5 306	5 281	5 112	4 282	4 279	5 101	4 073	5 402	4 264	5 318	3
3 766	3 916	3 694	3 664	3 260	3 171	3 652	3 114	3 874	3 181	3 811	4
3 110	3 495	3 181	3 450	2 812	2 892	3 198	2 942	3 289	2 884	3 263	5
6 024	6 417	6 122	6 019	4 938	4 835	5 967	4 713	6 485	4 898	6 399	6
7 582	7 811	7 704	7 116	6 073	5 973	7 789	5 902	8 054	6 102	7 964	7
5 492	5 685	5 670	5 508	4 624	4 632	5 499	4 342	5 785	4 596	5 717	8
4 137	4 226	3 944	3 935	3 412	3 435	3 989	3 263	4 203	3 392	4 148	9
3 271	3 702	3 468	3 589	2 886	2 889	3 425	3 005	3 521	2 945	3 487	10
4 151	4 561	4 288	4 043	3 791	3 693	4 129	3 633	4 537	3 761	4 458	11
5 481	6 474	6 147	5 371	4 801	4 980	6 444	4 959	6 603	5 005	6 428	12
4 466	4 711	4 639	4 408	3 976	3 933	4 463	3 798	4 771	3 970	4 689	13
3 497	3 703	3 534	3 510	3 205	3 074	3 445	3 052	3 660	3 098	3 601	14
3 003	3 363	3 054	3 392	2 787	2 893	3 076	2 911	3 178	2 858	3 157	15
6 410	6 748	6 590	6 565	5 075	5 045	6 262	4 694	6 869	5 029	6 739	16
7 804	7 820	8 051	7 312	6 105	5 994	7 879	5 743	8 251	6 033	8 117	17
5 854	5 929	6 062	5 839	4 730	4 889	5 820	4 378	6 126	4 757	6 025	18
4 212	4 638	4 519	4 475	3 670	3 566	4 302	3 279	4 585	3 506	4 482	19
3 115	3 880	3 306	3 741	2 886	2 824	3 605	2 987	3 574	2 914	3 495	20
6 553	6 911	6 732	6 658	5 277	5 222	6 430	4 875	7 038	5 212	6 922	21
7 839	7 848	8 080	7 328	6 193	6 035	7 900	5 772	8 287	6 083	8 162	22
5 932	6 063	6 158	5 890	4 803	4 947	5 886	4 499	6 220	4 835	6 127	23
4 324	4 843	4 674	4 676	3 878	3 701	4 422	3 396	4 778	3 641	4 694	24
3 183	3 950	3 418	(3 618)	2 663	2 816	3 918	3 055	3 682	2 894	3 585	25
4 819	4 933	5 273	4 629	4 213	4 295	4 650	3 802	5 130	4 238	5 006	26
6 691	6 802	7 466	6 226	5 291	5 582	7 085	5 373	7 207	5 567	6 946	27
5 037	4 861	5 209	4 766	4 375	4 595	4 992	3 801	5 204	4 389	5 098	28
3 851	4 064	4 071	3 821	3 479	3 450	4 019	3 107	4 113	3 350	4 003	29
2 854	3 547	2 845	3 876	3 092	2 852	3 301	2 742	3 389	2 952	3 339	30
4 953	5 356	4 948	4 808	3 998	3 839	4 910	3 925	5 310	3 987	5 214	31
6 918	7 461	7 117	6 553	5 304	5 357	7 463	5 581	7 543	5 541	7 437	32
4 833	5 063	4 881	4 835	4 073	3 943	4 852	3 913	5 079	4 046	5 002	33
3 697	3 818	3 590	3 593	3 191	3 102	3 544	3 082	3 761	3 127	3 704	34
3 109	3 464	3 168	3 435	2 799	2 911	3 173	2 926	3 260	2 878	3 238	35
5 685	6 070	5 676	5 547	4 558	4 347	5 699	4 524	6 068	4 571	5 999	36
7 379	7 776	7 422	6 885	5 894	5 860	7 714	6 092	7 844	6 128	7 782	37
5 192	5 433	5 204	5 240	4 396	4 162	5 254	4 140	5 429	4 317	5 375	38
4 076	4 054	3 746	3 783	3 249	3 343	3 835	3 198	4 015	3 299	3 969	39
3 296	3 654	3 485	3 586	2 972	2 969	3 382	2 922	3 486	2 978	3 463	40
4 106	4 534	4 208	4 020	3 740	3 613	4 097	3 612	4 490	3 706	4 412	41
5 383	6 446	5 959	5 319	4 723	4 874	6 397	4 894	6 541	4 909	6 371	42
4 423	4 698	4 582	4 393	3 930	3 845	4 436	3 797	4 735	3 923	4 854	43
3 477	3 683	3 507	3 501	3 174	3 028	3 403	3 047	3 629	3 072	3 572	44
3 009	3 357	3 060	3 376	2 752	2 897	3 066	2 927	3 167	2 849	3 147	45
Gewerbe											
6 393	6 522	6 384	6 256	4 907	4 872	6 202	4 719	6 636	4 957	6 523	46
8 132	7 904	8 179	7 293	6 205	6 076	8 129	5 945	8 344	6 222	8 225	47
5 781	5 793	5 837	5 636	4 710	4 742	5 788	4 385	5 969	4 716	5 879	48
4 268	4 343	4 271	4 145	3 483	3 508	4 330	3 289	4 349	3 476	4 277	49
3 327	3 832	3 376	3 510	2 903	2 966	3 502	2 749	3 535	2 940	3 487	50
6 915	7 018	6 876	6 686	5 479	5 450	6 724	5 298	7 175	5 537	7 088	51
8 272	8 040	8 290	7 404	6 370	6 267	8 216	6 107	8 468	6 402	8 367	52
6 052	6 073	6 131	5 881	5 001	5 057	6 026	4 747	6 251	5 027	6 179	53
4 684	4 789	4 730	4 493	3 948	4 035	4 664	3 683	4 792	3 964	4 751	54
3 421	4 247	3 823	3 469	2 984	3 161	3 792	(3 004)	3 921	3 161	3 883	55
4 829	5 037	4 942	4 662	4 078	4 104	4 813	3 908	5 082	4 162	4 985	56
6 598	6 738	7 175	6 981	5 497	5 420	7 165	5 334	7 179	5 579	6 989	57
5 050	5 102	5 032	4 862	4 263	4 281	5 112	3 927	5 249	4 291	5 149	58
3 962	3 994	3 914	3 915	3 347	3 365	4 081	3 144	4 044	3 324	3 970	59
3 285	3 590	3 195	3 528	2 887	2 915	3 407	2 720	3 368	2 890	3 324	60
6 827	6 949	6 829	6 731	5 289	5 287	6 514	5 029	7 087	5 325	6 970	61
8 135	7 934	8 291	7 476	6 317	6 172	8 052	5 933	8 386	6 263	8 263	62
6 079	6 114	6 204	5 939	4 914	5 071	5 977	4 651	6 284	4 970	6 191	63
4 716	4 769	4 741	4 522	3 788	3 811	4 520	3 462	4 765	3 761	4 680	64
3 074	4 104	3 669	3 777	3 167	2 938	3 669	3 035	3 784	3 149	3 726	65
6 993	7 093	6 959	6 838	5 514	5 504	6 713	5 249	7 247	5 541	7 147	66
8 169	7 959	8 294	7 497	6 376	6 224	8 079	5 974	8 413	6 322	8 300	67
6 171	6 206	6 283	6 006	5 002	5 147	6 052	4 779	6 367	5 067	6 284	68
5 038	5 038	4 962	4 761	4 083	4 171	4 768	3 725	5 016	4 047	4 961	69
3 071	4 334	4 078	(3 611)	(2 983)	3 011	4 039	/	4 036	3 113	3 970	70
5 052	5 191	5 557	4 671	4 376	4 432	4 763	4 033	5 339	4 450	5 211	71
7 043	6 979	8 231	6 213	5 732	5 661	7 110	5 454	7 533	5 751	7 231	72
5 157	5 264	5 460	4 805	4 521	4 717	5 099	4 097	5 436	4 556	5 313	73
4 055	4 084	4 230	3 877	3 573	3 600	4 119	3 187	4 225	3 532	4 128	74
3 078	3 640	3 098	3 876	3 257	2 846	3 356	3 007	3 504	3 173	3 467	75
5 925	6 031	5 810	5 619	4 419	4 354	5 857	4 375	6 088	4 522	5 981	76
8 127	7 854	8 004	6 945	5 952	5 890	8 242	5 964	8 271	6 144	8 158	77
5 458	5 425	5 295	5 217	4 445	4 291	5 547	4 089	5 584	4 409	5 499	78
4 074	4 145	4 034	4 005	3 317	3 347	4 228	3 191	4 146	3 330	4 079	79
3 404	3 762	3 307	3 323	2 780	2 978	3 460	2 689	3 453	2 856	3 408	80
6 781	6 872	6 694	6 344	5 368	5 263	6 743	5 435	7 024	5 525	6 962	81
8 458	8 210	8 283	7 190	6 352	6 412	8 452	6 458	8 585	6 647	8 511	82
5 833	5 806	5 707	5 559	4 999	4 693	5 964	4 641	5 983	4 896	5 934	83
4 358	4 520	4 463	4 230	3 632	3 830	4 557	3 530	4 518	3 819	4 490	84
3 752	4 195	(3 328)	2 986	(3 668)	(3 668)	3 645	(2 925)	3 834	3 242	3 814	85
4 781	5 008	4 783	4 660	3 966	3 988	4 825	3 871	5 026	4 064	4 933	86
6 474	6 695	6 821	5 946	5 379	5 329	7 178	5 297	7 090	5 503	6 923	87
5 027	5 068	4 917	4 871	4 172	4 134	5 115	3 878	5 209	4 205	5 113	88
3 943	3 977	3 845	3 920	3 266	3 274	4 069	3 131	4 006	3 256	3 934	89
3 312	3 583	3 208	3 321	2 759	2 928	3 415	2 670	3 341	2 815	3 295	90

3 Durchschnittliche Bruttomonatsverdienste der Angestellten nach Wirt
Januar

Lau- fende Nummer	Beschäf- tigungs- art	Geschlecht Leistungs- gruppe	Baden- Württem- berg	Bayern	Berlin			Branden- burg	Bremen	Hamburg	Hessen	Mecklen- burg-Vor- pommern
					insgesamt	West	Ost					
Bergbau und Gewinnung												
91	Kaufmännische	zusammen	6 235	5 885	.	.	/	5 682	.	.	5 905	3 606
92	und technische	II	7 632	8 082	.	.	/	6 484	.	.	7 258	/
93	Angestellte	III	5 963	5 866	.	.	/	5 048	.	.	4 972	3 607
94	einschl.	IV	3 958	4 424	.	.	/	3 843	.	.	(4 727)	(2 824)
95	Meister	V	/	3 263	.	.	/	3 553	.	.	/	/
96		männlich	6 922	6 581	.	.	/	6 108	.	.	6 423	(4 583)
97		II	7 738	8 160	.	.	/	6 637	.	.	7 380	/
98		III	6 275	6 094	.	.	/	5 282	.	.	5 382	(4 646)
99		IV	(4 259)	5 169	.	.	/	(4 237)	.	.	(5 245)	/
100		V	/	(4 126)	.	.	/	/	.	.	/	/
101		weiblich	4 691	4 302	.	.	/	5 156	.	.	(4 333)	3 060
102		II	/	(7 078)	.	.	/	6 177	.	.	/	/
103		III	5 293	5 092	.	.	/	4 824	.	.	(4 290)	(2 915)
104		IV	3 915	3 808	.	.	/	3 755	.	.	/	(2 852)
105		V	/	(2 991)	.	.	/	3 541	.	.	/	/
106	Technische	zusammen	7 228	6 324	.	.	/	5 646	.	.	6 869	/
107	Angestellte	II	7 797	7 606	.	.	/	6 247	.	.	(7 735)	/
108	einschl.	III	6 584	6 081	.	.	/	5 171	.	.	(5 906)	/
109	Meister	IV	/	5 068	.	.	/	3 887	.	.	/	/
110		V	/	/	.	.	/	(3 251)	.	.	/	/
111		männlich	7 250	6 372	.	.	/	5 864	.	.	6 886	/
112		II	7 803	7 634	.	.	/	6 302	.	.	(7 735)	/
113		III	6 614	6 103	.	.	/	5 305	.	.	(5 932)	/
114		IV	/	5 199	.	.	/	(4 265)	.	.	/	/
115		V	/	/	.	.	/	/	.	.	/	/
116		weiblich	/	(5 024)	.	.	/	5 085	.	.	/	/
117		II	/	/	.	.	/	6 045	.	.	/	/
118		III	/	/	.	.	/	4 813	.	.	/	/
119		IV	/	/	.	.	/	3 743	.	.	/	/
120		V	/	/	.	.	/	(3 251)	.	.	/	/
121	Kaufmännische	zusammen	5 375	5 617	.	.	/	5 736	.	.	5 460	3 395
122	Angestellte	II	7 408	8 426	.	.	/	6 883	.	.	(6 953)	/
123		III	5 514	5 651	.	.	/	4 870	.	.	4 673	(3 442)
124		IV	3 922	4 249	.	.	/	3 779	.	.	(4 112)	(2 852)
125		V	/	(3 161)	.	.	/	3 689	.	.	/	/
126		männlich	6 276	6 811	.	.	/	7 016	.	.	6 093	(4 432)
127		II	7 544	8 566	.	.	/	7 566	.	.	(7 121)	/
128		III	5 759	6 080	.	.	/	5 109	.	.	(5 049)	/
129		IV	/	5 147	.	.	/	/	.	.	(4 576)	/
130		V	/	/	.	.	/	/	.	.	/	/
131		weiblich	4 683	4 269	.	.	/	5 199	.	.	(4 324)	3 060
132		II	/	(7 125)	.	.	/	6 268	.	.	/	/
133		III	5 299	5 103	.	.	/	4 829	.	.	(4 277)	(2 915)
134		IV	3 915	3 804	.	.	/	3 768	.	.	/	(2 852)
135		V	/	(2 991)	.	.	/	3 679	.	.	/	/
Kohlenbergbau, Torfgewinnung, Gewinnung von												
136	Kaufmännische	zusammen	/	7 670	/	/	/	5 731	/	.	.	.
137	und technische	II	/	(8 641)	/	/	/	6 508	/	.	.	.
138	Angestellte	III	/	7 466	/	/	/	5 071	/	.	.	.
139	einschl.	IV	/	/	/	/	/	3 933	/	.	.	.
140	Meister	V	/	/	/	/	/	3 604	/	.	.	.
141		männlich	/	7 864	/	/	/	6 138	/	.	.	.
142		II	/	(8 641)	/	/	/	6 657	/	.	.	.
143		III	/	7 605	/	/	/	5 298	/	.	.	.
144		IV	/	/	/	/	/	(4 267)	/	.	.	.
145		V	/	/	/	/	/	/	/	.	.	.
146		weiblich	/	/	/	/	/	5 221	/	.	.	.
147		II	/	/	/	/	/	6 208	/	.	.	.
148		III	/	/	/	/	/	4 852	/	.	.	.
149		IV	/	/	/	/	/	3 870	/	.	.	.
150		V	/	/	/	/	/	3 593	/	.	.	.
151	Technische	zusammen	/	8 168	/	/	/	5 677	/	.	.	.
152	Angestellte	II	/	(8 930)	/	/	/	6 261	/	.	.	.
153	einschl.	III	/	(7 885)	/	/	/	5 183	/	.	.	.
154	Meister	IV	/	/	/	/	/	3 915	/	.	.	.
155		V	/	/	/	/	/	(3 333)	/	.	.	.
156		männlich	/	8 168	/	/	/	5 882	/	.	.	.
157		II	/	(8 930)	/	/	/	6 310	/	.	.	.
158		III	/	(7 885)	/	/	/	5 315	/	.	.	.
159		IV	/	/	/	/	/	(4 281)	/	.	.	.
160		V	/	/	/	/	/	/	/	.	.	.
161		weiblich	/	/	/	/	/	5 137	/	.	.	.
162		II	/	/	/	/	/	6 078	/	.	.	.
163		III	/	/	/	/	/	4 827	/	.	.	.
164		IV	/	/	/	/	/	3 801	/	.	.	.
165		V	/	/	/	/	/	(3 333)	/	.	.	.
166	Kaufmännische	zusammen	/	(5 827)	/	/	/	5 815	/	.	.	.
167	Angestellte	II	/	/	/	/	/	6 326	/	.	.	.
168		III	/	/	/	/	/	4 905	/	.	.	.
169		IV	/	/	/	/	/	3 963	/	.	.	.
170		V	/	/	/	/	/	3 708	/	.	.	.
171		männlich	/	/	/	/	/	7 120	/	.	.	.
172		II	/	/	/	/	/	7 639	/	.	.	.
173		III	/	/	/	/	/	5 165	/	.	.	.
174		IV	/	/	/	/	/	/	/	.	.	.
175		V	/	/	/	/	/	/	/	.	.	.
176		weiblich	/	/	/	/	/	5 271	/	.	.	.
177		II	/	/	/	/	/	6 296	/	.	.	.
178		III	/	/	/	/	/	4 864	/	.	.	.
179		IV	/	/	/	/	/	3 963	/	.	.	.
180		V	/	/	/	/	/	3 699	/	.	.	.

Nieder- sachsen	Nordrhein- Westfalen	Rheinland- Pfalz	Saarland	Sachsen	Sachsen- Anhalt	Schleswig- Holstein	Thü- ringen	Früheres Bundes- gebiet	Neue Länder u. Berlin-Ost	Deutsch- land	Laufende Nummer
von Steinen und Erden											
7 513	6 768	5 657	6 711	5 221	5 611	6 034	4 366	6 743	5 521	6 537	91
8 869	7 608	6 792	7 403	6 062	6 615	7 911	4 786	7 736	6 382	7 526	92
6 587	6 049	5 300	5 220	4 715	5 204	5 407	4 018	6 023	4 997	5 815	93
4 411	4 898	3 900	4 310	3 464	4 003	(4 162)	/	4 676	3 749	4 558	94
(3 337)	4 820	/	/	(3 218)	(2 932)	/	/	4 358	3 336	4 152	95
7 951	6 927	6 144	6 929	5 680	6 088	6 569	4 961	7 021	5 985	6 898	96
9 031	7 783	6 906	7 568	6 163	6 692	7 914	(5 107)	7 902	6 515	7 733	97
6 825	6 157	5 509	5 364	4 997	5 541	5 671	(4 714)	6 190	5 305	6 065	98
4 893	4 938	(5 050)	4 484	(3 338)	(4 116)	/	/	4 924	3 998	4 899	99
/	5 107	/	/	/	/	/	/	4 972	/	4 944	100
5 424	5 434	4 340	4 971	4 654	4 855	(4 500)	3 705	5 100	4 913	5 030	101
6 836	5 924	/	5 624	5 845	6 369	/	(4 271)	6 009	6 082	6 038	102
5 639	5 222	4 755	4 442	4 385	4 669	(4 575)	(3 242)	5 196	4 640	4 967	103
4 139	4 583	(3 421)	3 731	3 477	3 983	(3 946)	/	4 056	3 709	3 950	104
/	4 240	/	/	(3 151)	(2 907)	/	/	3 650	3 315	3 536	105
8 168	7 041	6 073	7 115	5 544	5 774	6 329	4 903	7 148	5 647	6 905	106
9 298	7 956	6 787	7 814	6 061	6 482	(7 876)	(5 034)	8 061	6 229	7 781	107
7 030	6 246	5 456	5 488	4 917	5 472	5 630	(4 672)	6 309	5 222	6 105	108
5 053	5 023	(4 837)	4 418	3 780	4 245	/	/	4 992	3 993	4 878	109
/	(4 740)	/	/	/	/	/	/	4 675	(3 224)	4 075	110
8 240	7 071	6 215	7 145	5 708	6 014	6 472	4 935	7 185	5 857	7 015	111
9 326	7 961	6 784	7 824	6 099	6 575	(7 876)	(5 034)	8 067	6 292	7 841	112
7 090	6 278	5 511	5 514	5 006	5 611	5 640	(4 761)	6 343	5 361	6 190	113
5 188	5 040	/	4 449	/	(4 115)	/	/	5 030	4 093	5 000	114
/	(4 740)	/	/	/	/	/	/	4 674	/	4 612	115
6 487	5 382	(4 395)	(5 185)	5 160	4 809	/	/	5 513	5 041	5 187	116
(8 156)	(6 897)	/	(6 539)	5 943	5 793	/	/	7 292	5 972	6 204	117
5 959	5 403	/	(4 582)	4 696	4 735	/	/	5 443	4 764	5 042	118
/	4 542	/	/	3 825	4 289	/	/	4 300	3 961	4 079	119
/	/	/	/	/	/	/	/	/	(3 192)	(3 258)	120
6 480	6 129	5 234	5 746	4 626	5 320	5 514	3 859	5 998	5 317	5 875	121
8 041	6 822	6 802	6 370	6 067	6 877	(7 988)	(4 446)	7 044	6 691	6 987	122
5 801	5 499	5 173	4 471	4 448	4 681	(4 854)	(3 433)	5 471	4 657	5 284	123
4 272	4 543	(3 484)	4 184	3 295	3 702	(4 113)	/	4 288	3 519	4 179	124
(3 337)	4 829	/	/	(3 192)	(2 904)	/	/	4 328	3 372	4 162	125
7 245	6 445	6 019	6 157	5 549	6 466	(6 955)	/	6 550	6 528	6 548	126
8 362	7 215	7 224	6 681	6 625	7 078	(8 016)	/	7 432	7 288	7 416	127
5 997	5 666	5 508	4 524	4 970	4 862	/	/	5 700	4 959	5 635	128
4 699	4 517	/	4 551	/	/	/	/	4 638	(3 541)	4 618	129
/	5 171	/	/	/	/	/	/	5 028	/	5 008	130
5 244	5 441	4 331	4 948	4 268	4 877	(4 502)	3 655	5 055	4 839	4 990	131
6 475	5 892	/	5 557	5 690	6 654	/	(4 188)	5 929	6 165	5 995	132
5 574	5 167	4 733	4 422	4 214	4 645	(4 497)	(3 243)	5 153	4 586	4 947	133
4 118	4 595	(3 362)	3 698	3 298	3 695	/	/	4 028	3 518	3 918	134
/	4 235	/	/	(3 151)	(2 904)	/	/	3 644	3 353	3 561	135
Erdöl und Erdgas, Bergbau auf Uran- und Thoriumerze											
8 000	6 805	.	6 720	5 619	.	/	(5 352)	6 950	5 673	6 734	136
9 342	7 607	.	7 398	6 161	.	/	/	7 769	6 406	7 558	137
6 857	6 033	.	5 204	5 140	.	/	(5 258)	6 133	5 056	5 904	138
4 667	4 889	.	4 312	3 983	.	/	/	4 825	3 931	4 729	139
/	5 313	.	/	/	.	/	/	5 235	3 505	4 765	140
8 325	6 941	.	6 934	5 939	.	/	(5 710)	7 115	6 056	6 995	141
9 444	7 778	.	7 564	6 253	.	/	/	7 938	6 517	7 769	142
7 083	6 129	.	5 343	5 403	.	/	(5 472)	6 247	5 312	6 119	143
4 974	4 913	.	4 487	/	.	/	/	4 882	(4 184)	4 873	144
/	5 470	.	/	/	.	/	/	5 428	/	5 371	145
5 927	5 540	.	4 987	5 181	.	/	/	5 530	5 176	5 367	146
7 573	5 936	.	5 624	5 981	.	/	/	6 003	6 178	6 075	147
5 863	5 207	.	4 438	4 795	.	/	/	5 325	4 783	5 047	148
4 399	4 633	.	3 726	3 987	.	/	/	4 436	3 903	4 190	149
/	4 792	.	/	/	.	/	/	4 652	3 488	3 974	150
8 441	7 040	.	7 117	5 707	.	/	(5 907)	7 224	5 647	6 984	151
9 556	7 956	.	7 816	6 114	.	/	/	8 115	6 177	7 830	152
7 226	6 230	.	5 463	5 209	.	/	/	6 356	5 182	6 146	153
(4 988)	4 980	.	4 418	3 912	.	/	/	4 943	3 894	4 846	154
/	(4 740)	.	/	/	.	/	/	(4 740)	(3 363)	4 219	155
8 505	7 069	.	7 147	5 944	.	/	(5 907)	7 253	5 864	7 093	156
9 587	7 961	.	7 826	6 177	.	/	/	8 120	6 230	7 896	157
7 286	6 258	.	5 488	5 453	.	/	/	6 386	5 344	6 239	158
(5 065)	4 999	.	4 449	/	.	/	/	4 964	(4 193)	4 952	159
/	(4 740)	.	/	/	.	/	/	(4 740)	/	(4 660)	160
6 839	5 387	.	(5 185)	5 246	.	/	/	5 712	5 100	5 268	161
(8 329)	(6 829)	.	(6 539)	5 950	.	/	/	7 357	5 994	6 204	162
6 148	5 453	.	(4 582)	4 755	.	/	/	5 572	4 752	5 069	163
/	4 419	.	/	3 913	.	/	/	4 357	3 839	3 864	164
/	/	.	/	/	.	/	/	/	(3 333)	(3 420)	165
7 035	6 195	.	5 749	5 359	.	/	/	6 264	5 717	6 150	166
8 774	6 787	.	6 341	6 403	.	/	/	6 939	6 857	6 924	167
6 011	5 400	.	4 455	5 016	.	/	/	5 472	4 865	5 291	168
4 596	4 546	.	4 182	(4 100)	.	/	/	4 508	3 989	4 432	169
/	5 415	.	/	/	.	/	/	5 319	3 549	4 877	170
7 746	6 472	.	6 155	5 908	.	/	/	6 616	6 813	6 637	171
9 016	7 165	.	6 646	(7 097)	.	/	/	7 334	7 464	7 349	172
6 220	5 533	.	4 498	5 263	.	/	/	5 606	5 134	5 550	173
4 925	4 473	.	4 566	/	.	/	/	4 539	/	4 538	174
/	5 642	.	/	/	.	/	/	5 585	/	5 542	175
5 709	5 562	.	4 966	5 085	.	/	/	5 502	5 229	5 402	176
7 203	5 907	.	5 557	6 049	.	/	/	5 922	6 329	6 039	177
5 792	5 122	.	4 416	4 837	.	/	/	5 253	4 799	5 038	178
4 404	4 719	.	3 691	(4 100)	.	/	/	4 455	3 990	4 311	179
/	4 794	.	/	/	.	/	/	4 650	3 533	4 063	180

3 Durchschnittliche Bruttomonatsverdienste der Angestellten nach Wirt
Januar

Lau- fende Nummer	Beschäf- tigungs- art	Geschlecht Leistungs- gruppe	Baden- Württem- berg	Bayern	Berlin			Branden- burg	Bremen	Hamburg	Hessen	Mecklen- burg-Vor- pommern
					insgesamt	West	Ost					
Kohlenbergbau,												
181	Kaufmännische und technische Angestellte einschl. Meister	zusammen	/	/	/	/	/	5 731	/	/	.	.
182		II	/	/	/	/	/	6 508	/	/	.	.
183		III	/	/	/	/	/	5 070	/	/	.	.
184		IV	/	/	/	/	/	3 933	/	/	.	.
185		V	/	/	/	/	/	3 604	/	/	.	.
186		männlich	/	/	/	/	/	6 139	/	/	.	.
187		II	/	/	/	/	/	6 657	/	/	.	.
188		III	/	/	/	/	/	5 297	/	/	.	.
189		IV	/	/	/	/	/	(4 267)	/	/	.	.
190		V	/	/	/	/	/	/	/	/	.	.
191		weiblich	/	/	/	/	/	5 221	/	/	.	.
192		II	/	/	/	/	/	6 208	/	/	.	.
193		III	/	/	/	/	/	4 852	/	/	.	.
194		IV	/	/	/	/	/	3 870	/	/	.	.
195		V	/	/	/	/	/	3 593	/	/	.	.
196	Technische Angestellte einschl. Meister	zusammen	/	/	/	/	/	5 677	/	/	.	.
197		II	/	/	/	/	/	6 261	/	/	.	.
198		III	/	/	/	/	/	5 182	/	/	.	.
199		IV	/	/	/	/	/	3 915	/	/	.	.
200		V	/	/	/	/	/	(3 333)	/	/	.	.
201		männlich	/	/	/	/	/	5 883	/	/	.	.
202		II	/	/	/	/	/	6 310	/	/	.	.
203		III	/	/	/	/	/	5 314	/	/	.	.
204		IV	/	/	/	/	/	(4 281)	/	/	.	.
205		V	/	/	/	/	/	/	/	/	.	.
206		weiblich	/	/	/	/	/	5 137	/	/	.	.
207		II	/	/	/	/	/	6 078	/	/	.	.
208		III	/	/	/	/	/	4 827	/	/	.	.
209		IV	/	/	/	/	/	3 801	/	/	.	.
210		V	/	/	/	/	/	(3 333)	/	/	.	.
211	Kaufmännische Angestellte	zusammen	/	/	/	/	/	5 815	/	/	.	.
212		II	/	/	/	/	/	6 926	/	/	.	.
213		III	/	/	/	/	/	4 905	/	/	.	.
214		IV	/	/	/	/	/	3 963	/	/	.	.
215		V	/	/	/	/	/	3 708	/	/	.	.
216		männlich	/	/	/	/	/	7 120	/	/	.	.
217		II	/	/	/	/	/	7 639	/	/	.	.
218		III	/	/	/	/	/	5 165	/	/	.	.
219		IV	/	/	/	/	/	/	/	/	.	.
220		V	/	/	/	/	/	/	/	/	.	.
221		weiblich	/	/	/	/	/	5 271	/	/	.	.
222		II	/	/	/	/	/	6 296	/	/	.	.
223		III	/	/	/	/	/	4 864	/	/	.	.
224		IV	/	/	/	/	/	3 963	/	/	.	.
225		V	/	/	/	/	/	3 699	/	/	.	.
Steinkohlenbergbau												
226	Kaufmännische und technische Angestellte einschl. Meister	zusammen	/	/	/	/	/	/	/	/	/	/
227		II	/	/	/	/	/	/	/	/	/	/
228		III	/	/	/	/	/	/	/	/	/	/
229		IV	/	/	/	/	/	/	/	/	/	/
230		V	/	/	/	/	/	/	/	/	/	/
231		männlich	/	/	/	/	/	/	/	/	/	/
232		II	/	/	/	/	/	/	/	/	/	/
233		III	/	/	/	/	/	/	/	/	/	/
234		IV	/	/	/	/	/	/	/	/	/	/
235		V	/	/	/	/	/	/	/	/	/	/
236		weiblich	/	/	/	/	/	/	/	/	/	/
237		II	/	/	/	/	/	/	/	/	/	/
238		III	/	/	/	/	/	/	/	/	/	/
239		IV	/	/	/	/	/	/	/	/	/	/
240		V	/	/	/	/	/	/	/	/	/	/
241	Technische Angestellte einschl. Meister	zusammen	/	/	/	/	/	/	/	/	/	/
242		II	/	/	/	/	/	/	/	/	/	/
243		III	/	/	/	/	/	/	/	/	/	/
244		IV	/	/	/	/	/	/	/	/	/	/
245		V	/	/	/	/	/	/	/	/	/	/
246		männlich	/	/	/	/	/	/	/	/	/	/
247		II	/	/	/	/	/	/	/	/	/	/
248		III	/	/	/	/	/	/	/	/	/	/
249		IV	/	/	/	/	/	/	/	/	/	/
250		V	/	/	/	/	/	/	/	/	/	/
251		weiblich	/	/	/	/	/	/	/	/	/	/
252		II	/	/	/	/	/	/	/	/	/	/
253		III	/	/	/	/	/	/	/	/	/	/
254		IV	/	/	/	/	/	/	/	/	/	/
255		V	/	/	/	/	/	/	/	/	/	/
256	Kaufmännische Angestellte	zusammen	/	/	/	/	/	/	/	/	/	/
257		II	/	/	/	/	/	/	/	/	/	/
258		III	/	/	/	/	/	/	/	/	/	/
259		IV	/	/	/	/	/	/	/	/	/	/
260		V	/	/	/	/	/	/	/	/	/	/
261		männlich	/	/	/	/	/	/	/	/	/	/
262		II	/	/	/	/	/	/	/	/	/	/
263		III	/	/	/	/	/	/	/	/	/	/
264		IV	/	/	/	/	/	/	/	/	/	/
265		V	/	/	/	/	/	/	/	/	/	/
266		weiblich	/	/	/	/	/	/	/	/	/	/
267		II	/	/	/	/	/	/	/	/	/	/
268		III	/	/	/	/	/	/	/	/	/	/
269		IV	/	/	/	/	/	/	/	/	/	/
270		V	/	/	/	/	/	/	/	/	/	/

Nieder- sachsen	Nordrhein- Westfalen	Rheinland- Pfalz	Saarland	Sachsen	Sachsen- Anhalt	Schleswig- Holstein	Thü- ringen	Früheres Bundes- gebiet	Neue Länder u. Berlin-Ost	Deutsch- land	Laufende Nummer
Torfgewinnung											
6 247	6 805	.	6 720	5 619	.	/	(5 230)	6 778	5 685	6 574	181
7 387	7 607	.	7 398	6 161	.	/	/	7 569	6 398	7 373	182
5 945	6 033	.	5 204	5 140	.	/	(5 014)	5 947	5 032	5 729	183
4 501	4 889	.	4 312	3 983	.	/	/	4 823	3 920	4 727	184
/	5 313	.	/	/	.	/	/	5 273	3 505	4 785	185
6 644	6 941	.	6 934	5 939	.	/	(5 555)	6 933	6 047	6 824	186
7 602	7 778	.	7 564	6 253	.	/	/	7 739	6 507	7 580	187
6 175	6 129	.	5 343	5 403	.	/	/	6 057	5 281	5 939	188
4 917	4 913	.	4 487	/	.	/	/	4 880	(4 184)	4 871	189
/	5 470	.	/	/	.	/	/	5 470	/	5 411	190
4 543	5 540	.	4 987	5 181	.	/	/	5 404	5 178	5 293	191
(4 335)	5 936	.	5 624	5 981	.	/	/	5 871	6 177	6 000	192
4 971	5 207	.	4 438	4 795	.	/	/	5 081	4 776	4 905	193
4 043	4 633	.	3 726	3 987	.	/	/	4 378	3 890	4 140	194
/	4 792	.	/	/	.	/	/	4 678	3 488	3 979	195
6 717	7 040	.	7 117	5 707	.	/	/	7 045	5 633	6 814	196
7 448	7 956	.	7 816	6 114	.	/	/	7 926	6 162	7 645	197
6 280	6 230	.	5 463	5 209	.	/	/	6 155	5 149	5 956	198
(5 116)	4 980	.	4 418	3 912	.	/	/	4 944	3 888	4 848	199
/	(4 740)	.	/	/	.	/	/	(4 740)	(3 363)	4 219	200
6 735	7 063	.	7 147	5 944	.	/	/	7 074	5 846	6 921	201
7 448	7 961	.	7 826	6 177	.	/	/	7 932	6 211	7 711	202
6 287	6 258	.	5 488	5 453	.	/	/	6 182	5 309	6 046	203
/	4 999	.	4 449	/	.	/	/	4 964	(4 133)	4 952	204
/	(4 740)	.	/	/	.	/	/	(4 740)	/	(4 660)	205
/	5 387	.	(5 185)	5 246	.	/	/	5 357	5 103	5 161	206
/	(6 829)	.	(6 539)	5 950	.	/	/	6 746	5 994	6 070	207
/	5 453	.	(4 582)	4 755	.	/	/	5 381	4 733	4 946	208
/	4 419	.	/	3 913	.	/	/	4 359	3 830	3 983	209
/	/	.	/	/	.	/	/	/	(3 333)	(3 420)	210
5 837	6 195	.	5 749	5 359	.	/	/	6 112	5 720	6 023	211
7 313	6 787	.	6 341	6 403	.	/	/	6 728	5 857	6 752	212
5 613	5 400	.	4 455	5 016	.	/	/	5 325	4 862	5 169	213
4 385	4 546	.	4 182	(4 100)	.	/	/	4 472	3 973	4 396	214
/	5 415	.	/	/	.	/	/	5 366	3 549	4 903	215
6 523	6 472	.	6 155	5 908	.	/	/	6 430	6 815	6 475	216
7 826	7 165	.	6 646	(7 097)	.	/	/	7 100	7 464	7 147	217
6 001	5 533	.	4 498	5 263	.	/	/	5 501	5 128	5 452	218
(4 808)	4 473	.	4 566	/	.	/	/	4 518	/	4 517	219
/	5 642	.	/	/	.	/	/	5 642	/	5 596	220
4 534	5 562	.	4 966	5 085	.	/	/	5 410	5 230	5 339	221
(4 335)	5 907	.	5 557	6 049	.	/	/	5 837	6 328	5 981	222
4 958	5 122	.	4 416	4 837	.	/	/	4 995	4 797	4 888	223
(4 034)	4 719	.	3 691	(4 100)	.	/	/	4 383	3 973	4 244	224
/	4 794	.	/	/	.	/	/	4 677	3 533	4 070	225
und -brikettherstellung											
/	6 609	/	6 720	/	/	/	/	6 628	/	6 628	226
/	7 381	/	7 398	/	/	/	/	7 384	/	7 384	227
/	5 428	/	5 204	/	/	/	/	5 391	/	5 391	228
/	4 819	/	4 312	/	/	/	/	4 765	/	4 765	229
/	/	/	/	/	/	/	/	/	/	/	230
/	6 736	/	6 934	/	/	/	/	6 769	/	6 769	231
/	7 561	/	7 564	/	/	/	/	7 562	/	7 562	232
/	5 530	/	5 343	/	/	/	/	5 501	/	5 501	233
/	4 865	/	4 487	/	/	/	/	4 833	/	4 833	234
/	/	/	/	/	/	/	/	/	/	/	235
/	5 349	/	4 987	/	/	/	/	5 276	/	5 276	236
/	5 774	/	5 624	/	/	/	/	5 749	/	5 749	237
/	4 415	/	4 438	/	/	/	/	4 421	/	4 421	238
/	3 786	/	3 726	/	/	/	/	3 763	/	3 763	239
/	/	/	/	/	/	/	/	/	/	/	240
/	6 870	/	7 117	/	/	/	/	6 912	/	6 912	241
/	7 796	/	7 816	/	/	/	/	7 800	/	7 800	242
/	5 665	/	5 463	/	/	/	/	5 633	/	5 633	243
/	4 941	/	4 418	/	/	/	/	4 903	/	4 903	244
/	/	/	/	/	/	/	/	/	/	/	245
/	6 895	/	7 147	/	/	/	/	6 937	/	6 937	246
/	7 802	/	7 826	/	/	/	/	7 807	/	7 807	247
/	5 690	/	5 488	/	/	/	/	5 659	/	5 659	248
/	4 961	/	4 449	/	/	/	/	4 926	/	4 926	249
/	/	/	/	/	/	/	/	/	/	/	250
/	4 826	/	(5 185)	/	/	/	/	4 898	/	4 898	251
/	(6 128)	/	(6 539)	/	/	/	/	(6 275)	/	(6 275)	252
/	4 793	/	(4 582)	/	/	/	/	4 761	/	4 761	253
/	4 104	/	/	/	/	/	/	4 076	/	4 076	254
/	/	/	/	/	/	/	/	/	/	/	255
/	5 863	/	5 749	/	/	/	/	5 841	/	5 841	256
/	6 382	/	6 341	/	/	/	/	6 374	/	6 374	257
/	4 545	/	4 455	/	/	/	/	4 528	/	4 528	258
/	4 213	/	4 182	/	/	/	/	4 205	/	4 205	259
/	/	/	/	/	/	/	/	/	/	/	260
/	6 075	/	6 155	/	/	/	/	6 090	/	6 090	261
/	6 693	/	6 646	/	/	/	/	6 684	/	6 684	262
/	4 668	/	4 498	/	/	/	/	4 643	/	4 643	263
/	4 326	/	4 566	/	/	/	/	4 367	/	4 367	264
/	/	/	/	/	/	/	/	/	/	/	265
/	5 407	/	4 966	/	/	/	/	5 318	/	5 318	266
/	5 765	/	5 557	/	/	/	/	5 732	/	5 732	267
/	4 295	/	4 416	/	/	/	/	4 327	/	4 327	268
/	3 528	/	3 691	/	/	/	/	3 608	/	3 608	269
/	/	/	/	/	/	/	/	/	/	/	270

3 Durchschnittliche Bruttomonatsverdienste der Angestellten nach Wirt
Januar

Lau- fende Nummer	Beschäfti- gungs- art	Geschlecht Leistungs- gruppe	Baden- Württem- berg	Bayern	Berlin			Branden- burg	Bremen	Hamburg	Hessen	Mecklen- burg-Vor- pommern
					insgesamt	West	Ost					
Braunkohlenbergbau												
271	Kaufmännische	zusammen	/	/	/	/	/	5 731	/	/	.	/
272	und technische	II	/	/	/	/	/	6 508	/	/	.	/
273	Angestellte	III	/	/	/	/	/	5 070	/	/	.	/
274	einschl.	IV	/	/	/	/	/	3 933	/	/	.	/
275	Meister	V	/	/	/	/	/	3 604	/	/	.	/
276		männlich	/	/	/	/	/	6 139	/	/	.	/
277		II	/	/	/	/	/	6 657	/	/	.	/
278		III	/	/	/	/	/	5 297	/	/	.	/
279		IV	/	/	/	/	/	(4 267)	/	/	.	/
280		V	/	/	/	/	/	/	/	/	.	/
281		weiblich	/	/	/	/	/	5 221	/	/	.	/
282		II	/	/	/	/	/	6 208	/	/	.	/
283		III	/	/	/	/	/	4 852	/	/	.	/
284		IV	/	/	/	/	/	3 870	/	/	.	/
285		V	/	/	/	/	/	3 593	/	/	.	/
286	Technische	zusammen	/	/	/	/	/	5 677	/	/	.	/
287	Angestellte	II	/	/	/	/	/	6 261	/	/	.	/
288	einschl.	III	/	/	/	/	/	5 182	/	/	.	/
289	Meister	IV	/	/	/	/	/	3 915	/	/	.	/
290		V	/	/	/	/	/	(3 333)	/	/	.	/
291		männlich	/	/	/	/	/	5 883	/	/	.	/
292		II	/	/	/	/	/	6 310	/	/	.	/
293		III	/	/	/	/	/	5 314	/	/	.	/
294		IV	/	/	/	/	/	(4 281)	/	/	.	/
295		V	/	/	/	/	/	/	/	/	.	/
296		weiblich	/	/	/	/	/	5 137	/	/	.	/
297		II	/	/	/	/	/	6 078	/	/	.	/
298		III	/	/	/	/	/	4 827	/	/	.	/
299		IV	/	/	/	/	/	3 801	/	/	.	/
300		V	/	/	/	/	/	(3 333)	/	/	.	/
301	Kaufmännische	zusammen	/	/	/	/	/	5 815	/	/	.	/
302	Angestellte	II	/	/	/	/	/	6 926	/	/	.	/
303		III	/	/	/	/	/	4 905	/	/	.	/
304		IV	/	/	/	/	/	3 963	/	/	.	/
305		V	/	/	/	/	/	3 708	/	/	.	/
306		männlich	/	/	/	/	/	7 120	/	/	.	/
307		II	/	/	/	/	/	7 639	/	/	.	/
308		III	/	/	/	/	/	5 165	/	/	.	/
309		IV	/	/	/	/	/	/	/	/	.	/
310		V	/	/	/	/	/	/	/	/	.	/
311		weiblich	/	/	/	/	/	5 271	/	/	.	/
312		II	/	/	/	/	/	6 296	/	/	.	/
313		III	/	/	/	/	/	4 864	/	/	.	/
314		IV	/	/	/	/	/	3 963	/	/	.	/
315		V	/	/	/	/	/	3 699	/	/	.	/
Gewinnung von Erdöl und Erdgas, Erbrin												
316	Kaufmännische	zusammen	/	7 670	/	/	/	.	/	.	/	.
317	und technische	II	/	(8 641)	/	/	/	.	/	.	/	.
318	Angestellte	III	/	7 466	/	/	/	.	/	.	/	.
319	einschl.	IV	/	/	/	/	/	.	/	.	/	.
320	Meister	V	/	/	/	/	/	.	/	.	/	.
321		männlich	/	7 864	/	/	/	.	/	.	/	.
322		II	/	(8 641)	/	/	/	.	/	.	/	.
323		III	/	7 605	/	/	/	.	/	.	/	.
324		IV	/	/	/	/	/	.	/	.	/	.
325		V	/	/	/	/	/	.	/	.	/	.
326		weiblich	/	/	/	/	/	.	/	.	/	.
327		II	/	/	/	/	/	.	/	.	/	.
328		III	/	/	/	/	/	.	/	.	/	.
329		IV	/	/	/	/	/	.	/	.	/	.
330		V	/	/	/	/	/	.	/	.	/	.
331	Technische	zusammen	/	8 168	/	/	/	.	/	.	/	.
332	Angestellte	II	/	(8 930)	/	/	/	.	/	.	/	.
333	einschl.	III	/	(7 885)	/	/	/	.	/	.	/	.
334	Meister	IV	/	/	/	/	/	.	/	.	/	.
335		V	/	/	/	/	/	.	/	.	/	.
336		männlich	/	8 168	/	/	/	.	/	.	/	.
337		II	/	(8 930)	/	/	/	.	/	.	/	.
338		III	/	(7 885)	/	/	/	.	/	.	/	.
339		IV	/	/	/	/	/	.	/	.	/	.
340		V	/	/	/	/	/	.	/	.	/	.
341		weiblich	/	/	/	/	/	.	/	.	/	.
342		II	/	/	/	/	/	.	/	.	/	.
343		III	/	/	/	/	/	.	/	.	/	.
344		IV	/	/	/	/	/	.	/	.	/	.
345		V	/	/	/	/	/	.	/	.	/	.
346	Kaufmännische	zusammen	/	(5 827)	/	/	/	.	/	.	/	.
347	Angestellte	II	/	/	/	/	/	.	/	.	/	.
348		III	/	/	/	/	/	.	/	.	/	.
349		IV	/	/	/	/	/	.	/	.	/	.
350		V	/	/	/	/	/	.	/	.	/	.
351		männlich	/	/	/	/	/	.	/	.	/	.
352		II	/	/	/	/	/	.	/	.	/	.
353		III	/	/	/	/	/	.	/	.	/	.
354		IV	/	/	/	/	/	.	/	.	/	.
355		V	/	/	/	/	/	.	/	.	/	.
356		weiblich	/	/	/	/	/	.	/	.	/	.
357		II	/	/	/	/	/	.	/	.	/	.
358		III	/	/	/	/	/	.	/	.	/	.
359		IV	/	/	/	/	/	.	/	.	/	.
360		V	/	/	/	/	/	.	/	.	/	.

Nieder- sachsen	Nordrhein- Westfalen	Rheinland- Pfalz	Saarland	Sachsen	Sachsen- Anhalt	Schleswig- Holstein	Thü- ringen	Früheres Bundes- gebiet	Neue Länder u. Berlin-Ost	Deutsch- land	Laufende Nummer
und -brikettherstellung											
.	7 525	/	/	5 619	.	/	.	7 494	5 667	6 513	271
.	9 084	/	/	6 161	.	/	.	9 022	6 398	7 364	272
.	9 953	/	/	5 140	.	/	.	6 908	5 034	6 044	273
.	381	/	/	3 983	.	/	.	5 343	3 928	4 613	274
.	5 451	/	/	/	.	/	.	5 451	3 505	4 875	275
.	7 714	/	/	5 939	.	/	.	7 685	6 048	6 991	276
.	9 100	/	/	6 253	.	/	.	9 038	6 507	7 661	277
.	7 061	/	/	5 403	.	/	.	7 021	5 282	6 445	278
.	5 444	/	/	/	.	/	.	5 428	(4 184)	5 234	279
.	5 654	/	/	/	.	/	.	5 654	/	5 582	280
.	6 090	/	/	5 181	.	/	.	6 049	5 181	5 343	281
.	8 889	/	/	5 981	.	/	.	8 624	6 177	6 326	282
.	6 148	/	/	4 795	.	/	.	6 100	4 778	5 076	283
.	5 286	/	/	3 987	.	/	.	5 216	3 899	4 289	284
.	4 827	/	/	/	.	/	.	4 827	3 488	4 004	285
.	7 734	/	/	5 707	.	/	.	7 711	5 633	6 617	286
.	9 067	/	/	6 114	.	/	.	9 010	6 162	7 211	287
.	7 155	/	/	5 209	.	/	.	7 124	5 149	6 304	288
.	5 430	/	/	3 912	.	/	.	5 430	3 888	4 544	289
.	(5 051)	/	/	/	.	/	.	(5 051)	(3 363)	4 296	290
.	7 795	/	/	5 944	.	/	.	7 768	5 846	6 902	291
.	9 067	/	/	6 177	.	/	.	9 011	6 211	7 409	292
.	7 206	/	/	5 453	.	/	.	7 170	5 309	6 521	293
.	5 479	/	/	/	.	/	.	5 479	(4 193)	5 224	294
.	(5 067)	/	/	/	.	/	.	(5 067)	/	(4 932)	295
.	6 132	/	/	5 246	.	/	.	6 132	5 103	5 204	296
.	/	/	/	5 950	.	/	.	/	5 994	6 050	297
.	6 113	/	/	4 755	.	/	.	6 113	4 733	4 984	298
.	(5 093)	/	/	3 913	.	/	.	(5 093)	3 830	3 956	299
.	/	/	/	/	.	/	.	/	(3 333)	(3 420)	300
.	7 121	/	/	5 359	.	/	.	7 088	5 725	6 332	301
.	9 120	/	/	6 403	.	/	.	9 046	6 857	7 653	302
.	6 404	/	/	5 016	.	/	.	6 363	4 866	5 538	303
.	5 329	/	/	(4 100)	.	/	.	5 259	3 995	4 700	304
.	5 507	/	/	/	.	/	.	5 507	3 549	4 982	305
.	7 508	/	/	5 908	.	/	.	7 479	6 821	7 252	306
.	9 173	/	/	(7 097)	.	/	.	9 095	7 464	8 331	307
.	6 516	/	/	5 263	.	/	.	6 490	5 136	6 137	308
.	5 342	/	/	/	.	/	.	5 299	/	5 265	309
.	5 762	/	/	/	.	/	.	5 762	/	5 710	310
.	6 079	/	/	5 085	.	/	.	6 029	5 236	5 425	311
.	8 644	/	/	6 049	.	/	.	8 571	6 328	6 537	312
.	6 162	/	/	4 837	.	/	.	6 096	4 801	5 119	313
.	5 323	/	/	(4 100)	.	/	.	5 239	3 995	4 568	314
.	4 830	/	/	/	.	/	.	4 830	3 533	4 105	315
gung damit verbundener Dienstleistungen											
.	8 367	/	/	/	.	/	/	8 373	6 083	8 299	316
.	9 617	/	/	/	.	/	/	9 628	(7 329)	9 589	317
.	7 073	/	/	/	.	/	/	7 095	5 922	7 044	318
.	4 864	/	/	/	.	/	/	4 898	/	4 804	319
.	/	/	/	/	.	/	/	/	/	/	320
.	8 652	/	/	/	.	/	/	8 657	6 454	8 596	321
.	9 699	/	/	/	.	/	/	9 707	(7 359)	9 668	322
.	7 295	/	/	/	.	/	/	7 313	5 988	7 255	323
.	(5 064)	/	/	/	.	/	/	(5 064)	/	(5 064)	324
.	/	/	/	/	.	/	/	/	/	/	325
.	6 366	/	/	/	.	/	/	6 374	(4 926)	6 286	326
.	8 141	/	/	/	.	/	/	8 171	/	8 147	327
.	6 083	/	/	/	.	/	/	6 109	/	6 088	328
.	4 733	/	/	/	.	/	/	4 802	/	4 682	329
.	/	/	/	/	.	/	/	/	/	/	330
.	8 672	/	/	/	.	/	/	8 667	6 187	8 570	331
.	9 774	/	/	/	.	/	/	9 767	(7 359)	9 716	332
.	7 376	/	/	/	.	/	/	7 400	5 924	7 319	333
.	(4 871)	/	/	/	.	/	/	(4 871)	/	(4 622)	334
.	/	/	/	/	.	/	/	/	/	/	335
.	8 750	/	/	/	.	/	/	8 742	6 465	8 664	336
.	9 814	/	/	/	.	/	/	9 806	(7 359)	9 753	337
.	7 452	/	/	/	.	/	/	7 474	5 992	7 401	338
.	(4 937)	/	/	/	.	/	/	(4 937)	/	(4 937)	339
.	/	/	/	/	.	/	/	/	/	/	340
.	6 901	/	/	/	.	/	/	6 901	(4 873)	6 596	341
.	(8 329)	/	/	/	.	/	/	(8 329)	/	(8 329)	342
.	6 165	/	/	/	.	/	/	6 165	/	6 081	343
.	/	/	/	/	.	/	/	/	/	/	344
.	/	/	/	/	.	/	/	/	/	/	345
.	7 535	/	/	/	.	/	/	7 586	/	7 556	346
.	9 143	/	/	/	.	/	/	9 221	/	9 213	347
.	6 195	/	/	/	.	/	/	6 215	/	6 212	348
.	4 863	/	/	/	.	/	/	4 905	/	4 862	349
.	/	/	/	/	.	/	/	/	/	/	350
.	8 260	/	/	/	.	/	/	8 324	/	8 318	351
.	9 311	/	/	/	.	/	/	9 386	/	9 386	352
.	6 360	/	/	/	.	/	/	6 359	/	6 355	353
.	(5 180)	/	/	/	.	/	/	(5 180)	/	(5 180)	354
.	/	/	/	/	.	/	/	/	/	/	355
.	6 192	/	/	/	.	/	/	6 212	/	6 177	356
.	8 023	/	/	/	.	/	/	8 074	/	8 039	357
.	6 057	/	/	/	.	/	/	6 092	/	6 090	358
.	4 750	/	/	/	.	/	/	4 818	/	4 773	359
.	/	/	/	/	.	/	/	/	/	/	360

3 Durchschnittliche Bruttomonatsverdienste der Angestellten nach Wirt
Januar

Lau- fende Nummer	Beschäf- tigungs- art	Geschlecht Leistungs- gruppe	Baden- Württem- berg	Bayern	Berlin			Branden- burg	Bremen	Hamburg	Hessen	Mecklen- burg-Vor- pommern
					insgesamt	West	Ost					
Bergbau auf Uran-												
361	Kaufmännische und technische Angestellte einschl. Meister	zusammen	/	/	/	/	/	/	/	/	/	/
362		II	/	/	/	/	/	/	/	/	/	/
363		III	/	/	/	/	/	/	/	/	/	/
364		IV	/	/	/	/	/	/	/	/	/	/
365		V	/	/	/	/	/	/	/	/	/	/
366		männlich	/	/	/	/	/	/	/	/	/	/
367		II	/	/	/	/	/	/	/	/	/	/
368		III	/	/	/	/	/	/	/	/	/	/
369		IV	/	/	/	/	/	/	/	/	/	/
370		V	/	/	/	/	/	/	/	/	/	/
371		weiblich	/	/	/	/	/	/	/	/	/	/
372		II	/	/	/	/	/	/	/	/	/	/
373		III	/	/	/	/	/	/	/	/	/	/
374		IV	/	/	/	/	/	/	/	/	/	/
375		V	/	/	/	/	/	/	/	/	/	/
376	Technische Angestellte einschl. Meister	zusammen	/	/	/	/	/	/	/	/	/	/
377		II	/	/	/	/	/	/	/	/	/	/
378		III	/	/	/	/	/	/	/	/	/	/
379		IV	/	/	/	/	/	/	/	/	/	/
380		V	/	/	/	/	/	/	/	/	/	/
381		männlich	/	/	/	/	/	/	/	/	/	/
382		II	/	/	/	/	/	/	/	/	/	/
383		III	/	/	/	/	/	/	/	/	/	/
384		IV	/	/	/	/	/	/	/	/	/	/
385		V	/	/	/	/	/	/	/	/	/	/
386		weiblich	/	/	/	/	/	/	/	/	/	/
387		II	/	/	/	/	/	/	/	/	/	/
388		III	/	/	/	/	/	/	/	/	/	/
389		IV	/	/	/	/	/	/	/	/	/	/
390		V	/	/	/	/	/	/	/	/	/	/
391	Kaufmännische Angestellte	zusammen	/	/	/	/	/	/	/	/	/	/
392		II	/	/	/	/	/	/	/	/	/	/
393		III	/	/	/	/	/	/	/	/	/	/
394		IV	/	/	/	/	/	/	/	/	/	/
395		V	/	/	/	/	/	/	/	/	/	/
396		männlich	/	/	/	/	/	/	/	/	/	/
397		II	/	/	/	/	/	/	/	/	/	/
398		III	/	/	/	/	/	/	/	/	/	/
399		IV	/	/	/	/	/	/	/	/	/	/
400		V	/	/	/	/	/	/	/	/	/	/
401		weiblich	/	/	/	/	/	/	/	/	/	/
402		II	/	/	/	/	/	/	/	/	/	/
403		III	/	/	/	/	/	/	/	/	/	/
404		IV	/	/	/	/	/	/	/	/	/	/
405		V	/	/	/	/	/	/	/	/	/	/
Erzbergbau, Gewinnung von Steinen												
406	Kaufmännische und technische Angestellte einschl. Meister	zusammen	6 233	5 826	.	.	/	4 056	.	.	5 927	3 573
407		II	7 690	8 065	.	.	/	(5 050)	.	.	7 256	/
408		III	5 961	5 770	.	.	/	(4 104)	.	.	4 869	(3 488)
409		IV	3 958	4 424	.	.	/	(3 367)	.	.	(4 675)	(2 887)
410		V	/	3 263	.	.	/	/	.	.	/	/
411		männlich	6 920	6 523	.	.	/	4 821	.	.	6 437	(4 467)
412		II	7 737	8 145	.	.	/	(5 407)	.	.	7 378	/
413		III	6 272	5 982	.	.	/	(4 531)	.	.	5 245	(4 462)
414		IV	(4 259)	5 169	.	.	/	/	.	.	(5 332)	/
415		V	/	(4 126)	.	.	/	/	.	.	/	/
416		weiblich	4 691	4 299	.	.	/	3 458	.	.	(4 372)	3 098
417		II	/	(7 078)	.	.	/	/	.	.	/	/
418		III	5 293	5 090	.	.	/	(3 775)	.	.	(4 290)	(2 915)
419		IV	3 915	3 807	.	.	/	(2 994)	.	.	/	(2 923)
420		V	/	(2 991)	.	.	/	/	.	.	/	/
421	Technische Angestellte einschl. Meister	zusammen	7 226	6 193	.	.	/	4 340	.	.	6 856	/
422		II	7 794	7 515	.	.	/	(5 234)	.	.	(7 737)	/
423		III	6 581	5 908	.	.	/	(4 494)	.	.	(5 801)	/
424		IV	/	5 068	.	.	/	(3 652)	.	.	/	/
425		V	/	/	.	.	/	/	.	.	/	/
426		männlich	7 247	6 240	.	.	/	(4 852)	.	.	6 874	/
427		II	7 800	7 541	.	.	/	/	.	.	(7 737)	/
428		III	6 611	5 928	.	.	/	/	.	.	(5 826)	/
429		IV	/	5 199	.	.	/	/	.	.	/	/
430		V	/	/	.	.	/	/	.	.	/	/
431		weiblich	/	(5 024)	.	.	/	(3 692)	.	.	/	/
432		II	/	/	.	.	/	/	.	.	/	/
433		III	/	/	.	.	/	/	.	.	/	/
434		IV	/	/	.	.	/	/	.	.	/	/
435		V	/	/	.	.	/	/	.	.	/	/
436	Kaufmännische Angestellte	zusammen	5 375	5 615	.	.	/	3 808	.	.	5 485	3 421
437		II	7 408	8 439	.	.	/	(4 848)	.	.	(6 953)	/
438		III	5 514	5 640	.	.	/	(3 804)	.	.	4 585	(3 433)
439		IV	3 922	4 250	.	.	/	(3 177)	.	.	/	(2 923)
440		V	/	(3 161)	.	.	/	/	.	.	/	/
441		männlich	6 276	6 819	.	.	/	(4 777)	.	.	6 115	(4 456)
442		II	7 544	8 580	.	.	/	/	.	.	(7 121)	/
443		III	5 759	6 070	.	.	/	/	.	.	(4 899)	/
444		IV	/	5 147	.	.	/	/	.	.	/	/
445		V	/	/	.	.	/	/	.	.	/	/
446		weiblich	4 683	4 265	.	.	/	(3 324)	.	.	(4 363)	3 098
447		II	/	(7 125)	.	.	/	/	.	.	/	/
448		III	5 299	5 102	.	.	/	/	.	.	(4 277)	(2 915)
449		IV	3 915	3 803	.	.	/	(3 049)	.	.	/	(2 923)
450		V	/	(2 991)	.	.	/	/	.	.	/	/

Nieder- sachsen	Nordrhein- Westfalen	Rheinland- Pfalz	Saarland	Sachsen	Sachsen- Anhalt	Schleswig- Holstein	Thü- ringen	Früheres Bundes- gebiet	Neue Länder u. Berlin-Ost	Deutsch- land	Laufende Nummer
und Thoriumerze											
/	/	/	/	/	/	/	/	/	/	/	361
/	/	/	/	/	/	/	/	/	/	/	362
/	/	/	/	/	/	/	/	/	/	/	363
/	/	/	/	/	/	/	/	/	/	/	364
/	/	/	/	/	/	/	/	/	/	/	365
/	/	/	/	/	/	/	/	/	/	/	366
/	/	/	/	/	/	/	/	/	/	/	367
/	/	/	/	/	/	/	/	/	/	/	368
/	/	/	/	/	/	/	/	/	/	/	369
/	/	/	/	/	/	/	/	/	/	/	370
/	/	/	/	/	/	/	/	/	/	/	371
/	/	/	/	/	/	/	/	/	/	/	372
/	/	/	/	/	/	/	/	/	/	/	373
/	/	/	/	/	/	/	/	/	/	/	374
/	/	/	/	/	/	/	/	/	/	/	375
/	/	/	/	/	/	/	/	/	/	/	376
/	/	/	/	/	/	/	/	/	/	/	377
/	/	/	/	/	/	/	/	/	/	/	378
/	/	/	/	/	/	/	/	/	/	/	379
/	/	/	/	/	/	/	/	/	/	/	380
/	/	/	/	/	/	/	/	/	/	/	381
/	/	/	/	/	/	/	/	/	/	/	382
/	/	/	/	/	/	/	/	/	/	/	383
/	/	/	/	/	/	/	/	/	/	/	384
/	/	/	/	/	/	/	/	/	/	/	385
/	/	/	/	/	/	/	/	/	/	/	386
/	/	/	/	/	/	/	/	/	/	/	387
/	/	/	/	/	/	/	/	/	/	/	388
/	/	/	/	/	/	/	/	/	/	/	389
/	/	/	/	/	/	/	/	/	/	/	390
/	/	/	/	/	/	/	/	/	/	/	391
/	/	/	/	/	/	/	/	/	/	/	392
/	/	/	/	/	/	/	/	/	/	/	393
/	/	/	/	/	/	/	/	/	/	/	394
/	/	/	/	/	/	/	/	/	/	/	395
/	/	/	/	/	/	/	/	/	/	/	396
/	/	/	/	/	/	/	/	/	/	/	397
/	/	/	/	/	/	/	/	/	/	/	398
/	/	/	/	/	/	/	/	/	/	/	399
/	/	/	/	/	/	/	/	/	/	/	400
/	/	/	/	/	/	/	/	/	/	/	401
/	/	/	/	/	/	/	/	/	/	/	402
/	/	/	/	/	/	/	/	/	/	/	403
/	/	/	/	/	/	/	/	/	/	/	404
/	/	/	/	/	/	/	/	/	/	/	405
und Erden, sonstiger Bergbau											
6 046	6 209	5 667	6 129	4 259	5 678	6 034	4 173	6 017	4 974	5 844	406
7 155	7 645	6 792	(8 130)	5 664	7 340	7 911	4 702	7 534	6 232	7 332	407
5 717	6 206	5 306	(5 661)	3 838	5 450	5 407	(3 404)	5 766	4 824	5 598	408
4 150	4 985	(3 925)	/	3 075	4 079	(4 162)	/	4 377	3 523	4 238	409
(3 318)	3 780	/	/	/	(3 000)	/	/	3 519	(2 899)	3 444	410
6 585	6 677	6 144	(6 521)	4 946	6 262	6 569	4 733	6 605	5 734	6 484	411
7 379	7 945	6 906	(8 130)	5 855	7 341	7 914	(4 988)	7 679	6 503	7 513	412
5 921	6 477	5 509	(6 015)	4 007	5 746	5 671	/	6 030	5 286	5 918	413
(4 741)	5 299	(5 050)	/	/	(4 168)	/	/	5 111	3 878	5 004	414
/	(3 828)	/	/	/	/	/	/	3 978	/	3 978	415
4 709	4 829	4 361	/	3 587	4 515	(4 500)	3 650	4 655	3 942	4 416	416
(5 837)	(5 672)	/	/	(4 992)	/	/	(4 271)	6 044	5 014	5 762	417
5 114	5 286	4 772	/	3 681	4 815	(4 575)	(3 116)	5 059	4 146	4 835	418
3 947	4 468	(3 448)	/	3 050	4 052	(3 946)	/	3 895	3 439	3 801	419
/	(3 740)	/	/	/	(3 000)	/	/	3 295	(2 899)	3 227	420
6 714	7 060	6 073	(6 831)	4 831	6 104	6 329	4 635	6 689	5 650	6 465	421
7 655	7 964	6 787	/	5 763	7 378	(7 876)	(4 902)	7 611	6 527	7 398	422
6 068	6 519	5 456	/	4 003	5 728	5 630	/	6 129	5 338	5 952	423
(5 122)	6 520	(4 837)	/	/	4 604	/	/	5 358	4 229	5 082	424
/	/	/	/	/	/	/	/	/	/	(3 575)	425
6 803	7 135	6 215	(6 831)	4 932	6 290	6 472	4 653	6 762	5 832	6 579	426
7 672	7 959	6 784	/	5 766	7 392	(7 876)	(4 833)	7 619	6 584	7 421	427
6 126	6 606	5 511	/	4 003	5 804	5 640	/	6 176	5 405	6 015	428
(5 355)	6 651	/	/	/	(4 169)	/	/	5 615	(4 010)	5 375	429
/	/	/	/	/	/	/	/	/	/	/	430
(5 235)	(5 322)	(4 395)	/	(4 080)	4 943	/	/	4 923	4 581	4 751	431
/	/	/	/	/	/	/	/	(6 983)	(5 335)	(6 195)	432
/	/	/	/	/	(5 135)	/	/	4 952	4 844	4 901	433
/	/	/	/	/	(4 929)	/	/	4 220	4 404	4 311	434
/	/	/	/	/	/	/	/	/	/	/	435
5 621	5 693	5 251	(5 661)	3 857	4 605	5 514	3 782	5 544	4 075	5 358	436
6 804	7 375	6 802	/	5 512	(7 118)	(7 988)	(4 446)	7 448	5 531	7 250	437
5 421	5 937	5 184	/	3 716	4 703	(4 854)	(3 162)	5 469	4 065	5 276	438
3 942	4 535	(3 513)	/	3 030	3 528	(4 113)	/	4 141	3 189	4 008	439
(3 318)	3 780	/	/	/	(3 022)	/	/	3 493	(2 903)	3 436	440
6 354	6 246	6 019	(6 231)	4 986	(5 905)	(6 955)	/	6 408	5 194	6 344	441
7 117	7 928	7 224	/	(6 110)	(6 924)	(8 016)	/	7 759	6 131	7 654	442
5 642	6 306	5 508	/	(4 025)	(4 706)	/	/	5 816	4 389	5 747	443
(4 168)	(4 668)	/	/	/	/	/	/	4 777	(3 498)	4 727	444
/	(3 828)	/	/	/	/	/	/	3 938	/	3 938	445
4 665	4 797	4 355	/	3 534	4 335	(4 502)	3 591	4 533	3 786	4 383	446
(5 763)	(5 596)	/	/	(4 884)	/	/	(4 188)	5 970	4 945	5 714	447
5 114	5 338	4 751	/	3 653	4 702	(4 497)	(3 108)	5 066	3 998	4 829	448
3 899	(4 374)	(3 395)	/	3 000	3 513	/	/	3 875	3 164	3 749	449
/	(3 740)	/	/	/	(3 022)	/	/	3 295	(2 903)	3 242	450

3 Durchschnittliche Bruttomonatsverdienste der Angestellten nach Wirt
Januar

Laufende Nummer	Beschäftigungs- art	Geschlecht Leistungs- gruppe	Baden- Württem- berg	Bayern	Berlin			Branden- burg	Bremen	Hamburg	Hessen	Mecklen- burg-Vor- pommern
					insgesamt	West	Ost					
Gewinnung von Steinen und												
451	Kaufmännische	zusammen	6 233	5 826	.	.	/	4 056	.	.	5 927	3 573
452	und technische	II	7 690	8 065	.	.	/	(5 050)	.	.	7 256	/
453	Angestellte	III	5 961	5 770	.	.	/	(4 104)	.	.	4 869	(3 488)
454	einschl.	IV	3 958	4 424	.	.	/	(3 367)	.	.	(4 675)	(2 887)
455	Meister	V	/	3 263	.	.	/	/	.	.	/	/
456		männlich	6 920	6 523	.	.	/	4 821	.	.	6 437	(4 467)
457		II	7 737	8 145	.	.	/	(5 407)	.	.	7 378	/
458		III	6 272	5 982	.	.	/	(4 531)	.	.	5 245	(4 462)
459		IV	(4 259)	5 169	.	.	/	/	.	.	(5 332)	/
460		V	/	(4 126)	.	.	/	/	.	.	/	/
461		weiblich	4 691	4 299	.	.	/	3 458	.	.	(4 372)	3 098
462		II	/	(7 078)	.	.	/	/	.	.	/	/
463		III	5 293	5 090	.	.	/	(3 775)	.	.	(4 290)	(2 915)
464		IV	3 915	3 807	.	.	/	(2 994)	.	.	/	(2 923)
465		V	/	(2 991)	.	.	/	/	.	.	/	/
466	Technische	zusammen	7 226	6 193	.	.	/	4 340	.	.	6 856	/
467	Angestellte	II	7 794	7 515	.	.	/	(5 234)	.	.	(7 737)	/
468	einschl.	III	6 581	5 908	.	.	/	(4 494)	.	.	(5 801)	/
469	Meister	IV	/	5 068	.	.	/	(3 652)	.	.	/	/
470		V	/	/	.	.	/	/	.	.	/	/
471		männlich	7 247	6 240	.	.	/	(4 852)	.	.	6 874	/
472		II	7 800	7 541	.	.	/	/	.	.	(7 737)	/
473		III	6 611	5 928	.	.	/	/	.	.	(5 826)	/
474		IV	/	5 199	.	.	/	/	.	.	/	/
475		V	/	/	.	.	/	/	.	.	/	/
476		weiblich	/	(5 024)	.	.	/	(3 692)	.	.	/	/
477		II	/	/	.	.	/	/	.	.	/	/
478		III	/	/	.	.	/	/	.	.	/	/
479		IV	/	/	.	.	/	/	.	.	/	/
480		V	/	/	.	.	/	/	.	.	/	/
481	Kaufmännische	zusammen	5 375	5 615	.	.	/	3 808	.	.	5 485	3 421
482	Angestellte	II	7 408	8 439	.	.	/	(4 848)	.	.	(6 953)	/
483		III	5 514	5 640	.	.	/	(3 804)	.	.	4 585	(3 433)
484		IV	3 922	4 250	.	.	/	(3 177)	.	.	/	(2 923)
485		V	/	(3 161)	.	.	/	/	.	.	/	/
486		männlich	6 276	6 819	.	.	/	(4 777)	.	.	6 115	(4 456)
487		II	7 544	8 580	.	.	/	/	.	.	(7 121)	/
488		III	5 759	6 070	.	.	/	/	.	.	(4 899)	/
489		IV	/	5 147	.	.	/	/	.	.	/	/
490		V	/	/	.	.	/	/	.	.	/	/
491		weiblich	4 683	4 265	.	.	/	(3 324)	.	.	(4 363)	3 098
492		II	/	(7 125)	.	.	/	/	.	.	/	/
493		III	5 299	5 102	.	.	/	/	.	.	(4 277)	(2 915)
494		IV	3 915	3 803	.	.	/	(3 049)	.	.	/	(2 923)
495		V	/	(2 991)	.	.	/	/	.	.	/	/
Verarbeitendes												
496	Kaufmännische	zusammen	6 891	6 769	.	.	5 922	4 844	6 947	7 046	6 599	4 786
497	und technische	II	9 117	8 615	.	.	7 078	6 003	8 503	8 610	8 161	6 240
498	Angestellte	III	6 541	5 690	.	.	5 154	4 741	6 287	6 119	5 655	4 777
499	einschl.	IV	4 543	4 164	.	.	3 990	3 479	4 864	4 739	4 271	3 218
500	Meister	V	3 468	3 353	.	.	(3 494)	3 002	3 687	4 091	3 627	2 623
501		männlich	7 488	7 353	.	.	6 558	5 479	7 426	7 554	7 096	5 522
502		II	9 193	8 738	.	.	7 344	6 206	8 625	8 737	8 295	6 494
503		III	6 805	5 930	.	.	5 494	5 137	6 519	6 364	5 927	5 104
504		IV	5 029	4 550	.	.	4 639	4 031	5 348	5 006	4 724	3 869
505		V	3 918	3 613	.	.	/	(3 400)	3 951	4 484	4 096	(2 912)
506		weiblich	5 179	5 110	.	.	5 081	4 020	5 130	5 811	5 238	3 876
507		II	8 058	7 519	.	.	6 320	5 344	6 943	7 742	7 184	5 237
508		III	5 692	5 139	.	.	4 884	4 173	5 394	5 718	5 118	4 338
509		IV	4 227	3 933	.	.	3 665	3 309	4 403	4 536	3 921	3 003
510		V	3 312	3 256	.	.	(3 288)	2 887	3 582	3 815	3 407	2 592
511	Technische	zusammen	7 397	7 232	.	.	6 279	5 202	7 456	7 099	6 908	5 300
512	Angestellte	II	9 198	8 627	.	.	7 010	5 934	8 776	8 231	8 089	6 365
513	einschl.	III	6 864	5 874	.	.	5 441	5 041	6 624	6 221	5 904	5 153
514	Meister	IV	5 001	4 440	.	.	3 651	3 837	5 161	4 891	4 593	3 718
515		V	3 819	3 674	.	.	/	3 053	3 474	4 391	4 023	(3 231)
516		männlich	7 571	7 404	.	.	6 588	5 445	7 632	7 305	7 062	5 553
517		II	9 217	8 666	.	.	7 208	6 001	8 802	8 270	8 113	6 424
518		III	6 923	5 951	.	.	5 577	5 190	6 696	6 356	5 980	5 230
519		IV	5 231	4 639	.	.	4 062	4 195	5 471	5 151	4 848	3 911
520		V	4 111	3 895	.	.	/	(3 203)	(4 362)	4 854	4 449	/
521		weiblich	5 543	5 371	.	.	5 415	4 207	5 170	5 432	5 494	4 269
522		II	8 484	7 618	.	.	6 183	5 310	7 468	7 222	7 504	5 569
523		III	6 063	5 155	.	.	5 157	4 354	5 597	5 451	5 396	4 781
524		IV	4 506	4 055	.	.	3 466	3 515	4 324	4 352	4 077	3 513
525		V	3 609	3 463	.	.	/	(2 924)	(2 954)	3 747	3 388	(3 327)
526	Kaufmännische	zusammen	6 188	6 190	.	.	5 603	4 491	6 400	7 010	6 252	4 294
527	Angestellte	II	8 956	8 591	.	.	7 174	6 106	8 123	8 929	8 270	6 035
528		III	6 039	5 486	.	.	4 945	4 416	5 910	6 056	5 401	4 445
529		IV	4 260	4 046	.	.	4 062	3 321	4 696	4 670	4 109	2 895
530		V	3 333	3 229	.	.	(3 483)	2 982	3 732	4 009	3 482	2 448
531		männlich	7 276	7 242	.	.	6 510	5 563	7 107	7 814	7 161	5 446
532		II	9 137	8 915	.	.	7 586	6 697	8 343	9 214	8 651	6 681
533		III	6 463	5 887	.	.	5 343	4 998	6 227	6 373	5 823	4 839
534		IV	4 634	4 450	.	.	4 751	3 768	5 203	4 869	4 593	3 688
535		V	3 760	3 329	.	.	/	(3 695)	3 830	4 325	3 741	/
536		weiblich	5 092	5 052	.	.	4 945	3 966	5 121	5 880	5 177	3 768
537		II	7 906	7 486	.	.	6 426	5 355	6 843	7 822	7 108	5 147
538		III	5 613	5 136	.	.	4 795	4 120	5 353	5 765	5 052	4 235
539		IV	4 157	3 910	.	.	3 709	3 253	4 421	4 576	3 883	2 829
540		V	3 230	3 207	.	.	/	2 877	3 697	3 828	3 410	2 435

Nieder- sachsen	Nordrhein- Westfalen	Rheinland- Pfalz	Saarland	Sachsen	Sachsen- Anhalt	Schleswig- Holstein	Thü- ringen	Früheres Bundes- gebiet	Neue Länder u. Berlin-Ost	Deutsch- land	Laufende Nummer
Erden, sonstiger Bergbau											
6 028	6 172	5 667	6 129	4 259	5 678	6 034	4 173	6 006	4 974	5 833	451
7 142	7 613	6 792	(8 130)	5 664	7 340	7 911	4 702	7 527	6 232	7 323	452
5 717	6 221	5 306	(5 661)	3 838	5 450	5 407	(3 404)	5 765	4 824	5 596	453
4 150	4 996	(3 925)	/	3 075	4 079	(4 162)	/	4 377	3 523	4 238	454
(3 318)	3 780	/	/	/	(3 000)	/	/	3 519	(2 899)	3 444	455
6 668	6 658	6 144	(6 521)	4 946	6 262	6 569	4 733	6 598	5 734	6 478	456
7 372	7 946	6 906	(8 130)	5 855	7 341	7 914	(4 988)	7 677	6 503	7 508	457
5 921	6 507	5 509	(6 015)	4 007	5 746	5 671	/	6 031	5 286	5 918	458
(4 741)	5 298	(5 050)	/	/	(4 168)	/	/	5 110	3 878	5 003	459
/	(3 828)	/	/	/	/	/	/	3 978	/	3 978	460
4 701	4 743	4 361	/	3 587	4 515	(4 500)	3 650	4 539	3 942	4 402	461
(5 837)	(5 363)	/	/	(4 932)	/	/	(4 271)	5 985	5 014	5 715	462
5 101	5 226	4 772	/	3 681	4 815	(4 575)	(3 116)	5 047	4 146	4 825	463
3 947	(4 487)	(3 448)	/	3 050	4 052	(3 946)	/	3 855	3 439	3 801	464
/	(3 740)	/	/	/	(3 000)	/	/	3 295	(2 899)	3 227	465
6 688	7 045	6 073	(6 831)	4 831	6 104	6 329	4 635	6 679	5 850	6 454	466
7 652	7 918	6 787	/	5 763	7 378	(7 876)	(4 902)	7 599	6 527	7 384	467
6 068	6 555	5 456	/	4 003	5 728	5 630	/	6 131	5 338	5 953	468
(5 122)	6 549	(4 837)	/	/	4 604	/	/	5 358	4 229	5 081	469
/	/	/	/	/	/	/	/	/	/	(3 575)	470
6 778	7 130	6 215	(6 831)	4 932	6 290	6 472	4 653	6 753	5 832	6 570	471
7 669	7 918	6 784	/	5 766	7 392	(7 876)	(4 893)	7 608	6 584	7 408	472
6 126	6 650	5 511	/	4 003	5 804	5 640	/	6 178	5 405	6 015	473
(5 355)	6 688	/	/	/	(4 169)	/	/	5 616	(4 010)	5 375	474
/	/	/	/	/	/	/	/	/	/	/	475
(5 235)	/	(4 395)	/	(4 080)	4 943	/	/	4 882	4 581	4 730	476
/	/	/	/	/	/	/	/	(6 837)	(5 335)	(6 086)	477
/	/	/	/	/	(5 135)	/	/	4 952	4 844	4 901	478
/	/	/	/	/	(4 929)	/	/	4 220	4 404	4 311	479
/	/	/	/	/	/	/	/	/	/	/	480
5 615	5 664	5 251	(5 661)	3 857	4 605	5 514	3 782	5 537	4 075	5 351	481
6 801	7 366	6 802	/	5 512	(7 118)	(7 989)	(4 446)	7 448	5 531	7 248	482
5 419	5 937	5 184	/	3 716	4 703	(4 854)	(3 162)	5 466	4 065	5 271	483
3 942	4 546	(3 513)	/	3 030	3 528	(4 113)	/	4 142	3 189	4 008	484
(3 318)	3 780	/	/	/	(3 022)	/	/	3 493	(2 303)	3 436	485
6 343	6 235	6 019	(6 231)	4 986	(5 905)	(6 955)	/	6 406	5 194	6 342	486
7 117	7 975	7 224	/	(6 110)	(6 924)	(8 016)	/	7 767	6 131	7 660	487
5 642	6 325	5 508	/	(4 025)	(4 706)	/	/	5 817	4 389	5 748	488
(4 168)	(4 668)	/	/	/	/	/	/	4 777	(3 498)	4 727	489
/	(3 828)	/	/	/	/	/	/	3 938	/	3 938	490
4 656	4 720	4 355	/	3 534	4 335	(4 502)	3 591	4 518	3 786	4 370	491
(5 769)	(5 363)	/	/	(4 884)	/	/	(4 188)	5 523	4 945	5 674	492
5 099	5 275	4 751	/	3 653	4 702	(4 497)	(3 108)	5 054	3 998	4 817	493
3 899	(4 391)	(3 395)	/	3 000	3 513	/	/	3 875	3 164	3 749	494
/	(3 740)	/	/	/	(3 022)	/	/	3 295	(2 903)	3 242	495
Gewerbe											
6 391	6 515	6 408	6 169	4 857	4 733	6 239	4 715	6 669	4 879	6 578	496
8 212	7 926	8 280	7 194	6 184	5 868	8 182	5 945	8 404	6 163	8 311	497
5 768	5 731	5 833	5 612	4 660	4 606	5 840	4 306	5 990	4 640	5 916	498
4 250	4 315	4 300	4 093	3 484	3 460	4 383	3 175	4 365	3 428	4 306	499
3 329	3 800	3 366	3 511	2 891	2 898	3 465	2 673	3 527	2 859	3 488	500
6 926	7 032	6 900	6 630	5 447	5 294	6 779	5 291	7 220	5 481	7 150	501
8 331	8 058	8 373	7 297	6 346	6 041	8 272	6 086	8 526	6 339	8 445	502
6 029	6 006	6 122	5 876	4 956	4 930	6 077	4 667	6 270	4 964	6 212	503
4 665	4 778	4 774	4 414	4 016	4 068	4 742	3 570	4 811	3 979	4 779	504
3 384	4 133	3 712	3 442	2 770	(3 285)	3 806	(2 872)	3 879	3 025	3 856	505
4 857	5 044	4 984	4 618	4 028	3 997	4 854	3 901	5 115	4 062	5 031	506
6 897	6 832	7 438	6 006	5 490	5 265	7 226	5 420	7 285	5 509	7 131	507
5 083	5 125	5 052	4 841	4 217	4 149	5 191	3 866	5 289	4 200	5 202	508
3 972	3 979	3 930	3 918	3 323	3 291	4 116	3 047	4 064	3 256	3 999	509
3 303	3 616	3 242	3 543	2 908	2 848	3 346	2 648	3 380	2 833	3 341	510
6 781	6 935	6 842	6 635	5 209	5 110	6 504	4 974	7 108	5 227	7 016	511
8 138	7 926	8 388	7 329	6 284	5 948	8 054	5 861	8 425	6 190	8 333	512
6 029	6 020	6 194	5 913	4 833	4 931	6 001	4 549	6 292	4 884	6 218	513
4 643	4 733	4 772	4 434	3 810	3 755	4 546	3 304	4 765	3 722	4 695	514
3 039	4 077	3 515	3 777	3 126	(2 735)	3 674	(2 980)	3 770	3 072	3 730	515
6 956	7 093	6 972	6 754	5 459	5 324	6 716	5 189	7 277	5 462	7 199	516
8 164	7 953	8 393	7 352	6 344	5 984	8 074	5 895	8 453	6 244	8 367	517
6 124	6 114	6 267	5 985	4 929	5 000	6 072	4 670	6 376	4 983	6 311	518
4 963	5 026	4 992	4 684	4 149	4 164	4 797	3 587	5 016	4 042	4 973	519
3 021	4 308	3 954	(3 611)	(2 682)	/	4 056	/	4 016	2 873	3 980	520
5 058	5 169	5 619	4 623	4 288	4 328	4 739	3 993	5 357	4 332	5 246	521
7 323	6 988	8 281	6 119	5 705	5 601	7 219	5 447	7 595	5 692	7 372	522
5 147	5 255	5 506	4 737	4 438	4 625	5 190	4 057	5 464	4 480	5 361	523
4 055	4 067	4 258	3 878	3 554	3 526	4 138	3 048	4 239	3 474	4 155	524
3 072	3 643	3 083	3 876	3 256	(2 680)	3 356	(2 943)	3 511	3 147	3 480	525
5 992	6 053	5 860	5 592	4 450	4 305	5 964	4 460	6 149	4 508	6 060	526
8 322	7 925	8 120	6 953	5 990	5 734	8 356	6 058	8 370	6 118	8 273	527
5 495	5 440	5 308	5 228	4 464	4 218	5 652	4 063	5 632	4 380	5 559	528
4 088	4 132	4 059	3 982	3 290	3 285	4 290	3 114	4 167	3 271	4 111	529
3 424	3 720	3 333	3 279	2 787	2 935	3 409	2 619	3 443	2 786	3 405	530
6 876	6 918	6 747	6 371	5 414	5 213	6 889	5 523	7 106	5 527	7 049	531
8 613	8 274	8 339	7 178	6 351	6 192	8 591	6 480	8 677	6 570	8 607	532
5 863	5 807	5 722	5 611	5 024	4 710	6 087	4 660	6 034	4 918	5 989	533
4 398	4 526	4 518	4 165	3 716	3 914	4 680	3 543	4 553	3 866	4 532	534
3 737	4 011	3 587	(3 233)	(2 878)	(3 693)	3 658	/	3 768	3 189	3 754	535
4 813	5 020	4 816	4 618	3 929	3 879	4 882	3 876	5 061	3 970	4 981	536
6 773	6 802	7 119	5 985	5 384	5 143	7 227	5 413	7 205	5 434	7 066	537
5 069	5 097	4 929	4 857	4 139	3 997	5 191	3 813	5 251	4 112	5 167	538
3 955	3 962	3 858	3 924	3 235	3 188	4 109	3 047	4 025	3 181	3 964	539
3 337	3 613	3 264	3 296	2 779	2 877	3 344	2 608	3 352	2 748	3 311	540

3 Durchschnittliche Bruttomonatsverdienste der Angestellten nach Wirt
Januar

Lau- fende Nummer	Beschäf- tigungs- art	Geschlecht Leistungs- gruppe	Baden- Württem- berg	Bayern	Berlin			Branden- burg	Bremen	Hamburg	Hessen	Mecklen- burg-Vor- pommern
					insgesamt	West	Ost					
Ernährungsgewerbe												
541	Kaufmännische und technische Angestellte einschl. Meister	zusammen	5 897	5 751	5 813	5 785	5 888	3 786	6 046	6 905	6 190	3 582
542		II	8 305	7 869	7 486	7 635	7 183	4 863	7 761	8 902	7 939	5 341
543		III	5 720	5 398	5 497	5 565	5 313	3 741	5 858	5 774	5 496	3 706
544		IV	4 281	3 992	4 314	4 152	4 840	2 436	4 559	4 593	4 429	2 511
545		V	3 207	3 559	3 705	3 708	/	(2 754)	3 934	3 994	3 802	2 248
546		männlich	6 640	6 414	6 351	6 340	6 387	4 913	6 654	7 533	6 712	4 628
547		II	8 433	7 984	7 811	7 933	7 518	5 301	7 887	9 157	8 342	5 688
548		III	5 927	5 755	5 765	5 782	5 673	4 714	6 290	6 044	5 821	4 022
549		IV	5 084	4 426	4 804	4 595	5 102	(3 293)	5 133	4 767	4 832	3 231
550		V	4 138	3 848	3 972	3 980	/	/	(4 206)	4 106	3 971	/
551		weiblich	4 510	4 468	4 900	4 686	5 311	3 139	4 879	5 799	5 107	2 974
552		II	7 409	6 913	6 315	6 241	6 403	4 283	7 058	7 777	6 545	4 515
553		III	5 124	4 654	5 062	5 020	5 111	3 215	5 018	5 503	4 884	3 432
554		IV	3 871	3 780	3 900	3 910	(3 793)	2 346	4 102	4 389	4 052	2 449
555		V	2 983	3 513	3 577	3 576	/	(2 704)	3 741	(3 727)	3 650	2 190
556	Technische Angestellte einschl. Meister	zusammen	6 208	6 044	5 741	5 760	5 546	4 575	6 152	6 898	6 046	4 196
557		II	7 923	7 660	7 193	7 375	6 145	4 999	7 224	8 232	7 410	5 310
558		III	6 060	5 587	5 466	5 499	4 978	4 460	6 259	6 371	5 542	4 040
559		IV	4 780	4 139	4 411	4 411	/	3 314	5 105	5 278	4 305	3 133
560		V	3 919	3 640	3 735	3 735	/	/	/	(4 190)	3 819	/
561		männlich	6 618	6 497	5 997	6 019	5 727	4 934	6 511	7 155	6 352	4 690
562		II	7 970	7 700	7 330	7 500	6 241	5 090	7 225	8 241	7 517	5 381
563		III	6 218	5 876	5 553	5 583	(5 056)	4 875	6 515	6 662	5 756	4 353
564		IV	5 335	4 476	4 625	4 625	/	(3 700)	5 626	5 475	4 616	3 327
565		V	4 134	(3 977)	(3 934)	(3 934)	/	/	/	(4 267)	(4 046)	/
566		weiblich	4 681	4 414	4 655	4 578	(5 129)	3 857	4 322	5 453	4 850	3 394
567		II	7 309	7 007	(6 112)	(6 239)	/	4 636	/	/	6 494	(4 896)
568		III	5 008	4 470	4 825	4 811	(4 865)	3 800	4 590	5 311	4 747	3 374
569		IV	4 216	3 885	4 206	4 206	/	(3 143)	4 047	(4 631)	4 045	3 071
570		V	3 768	3 570	(3 537)	(3 537)	/	/	/	/	/	/
571	Kaufmännische Angestellte	zusammen	5 807	5 626	5 844	5 800	5 925	3 492	6 006	6 906	6 227	3 326
572		II	8 430	8 000	7 615	7 798	7 348	4 765	7 900	8 980	8 082	5 365
573		III	5 618	5 325	5 516	5 609	5 349	3 557	5 675	5 705	5 484	3 561
574		IV	4 154	3 947	4 289	4 056	4 840	2 297	4 332	4 492	4 456	2 329
575		V	3 050	3 533	3 677	3 681	/	(2 745)	3 970	3 936	3 793	2 215
576		männlich	6 649	6 369	6 574	6 619	6 483	4 895	6 730	7 597	6 827	4 567
577		II	8 598	8 177	8 064	8 250	7 759	5 601	8 092	9 284	8 611	6 034
578		III	5 819	5 636	5 932	5 976	5 790	4 625	6 133	5 925	5 842	3 758
579		IV	4 975	4 404	4 854	4 578	5 102	(2 967)	4 740	4 610	4 875	(3 015)
580		V	4 141	3 793	(4 074)	/	/	/	(4 097)	4 051	(3 864)	/
581		weiblich	4 483	4 481	4 945	4 714	5 324	3 031	4 963	5 816	5 146	2 884
582		II	7 426	6 888	6 353	6 242	6 467	4 196	7 055	7 769	6 551	4 409
583		III	5 139	4 693	5 091	5 057	5 128	3 134	5 078	5 512	4 903	3 445
584		IV	3 809	3 753	3 826	3 830	(3 793)	2 253	4 114	4 372	4 054	2 307
585		V	2 865	3 496	3 598	3 598	/	(2 745)	(3 873)	(3 691)	3 762	2 182
Ernährungs												
586	Kaufmännische und technische Angestellte einschl. Meister	zusammen	5 887	5 692	5 662	5 531	.	3 766	6 046	6 562	6 190	3 582
587		II	8 305	7 758	7 305	7 365	.	4 863	7 761	8 541	7 939	5 380
588		III	5 722	5 361	5 362	5 370	.	3 741	5 858	5 690	5 496	3 702
589		IV	4 277	3 968	4 312	4 137	.	2 436	4 559	4 587	4 429	2 511
590		V	3 202	3 534	3 633	3 633	.	(2 754)	3 934	4 016	3 802	2 248
591		männlich	6 634	6 374	6 281	6 220	.	4 913	6 654	7 140	6 712	4 642
592		II	8 433	7 873	7 644	7 693	.	5 301	7 887	8 828	8 342	5 742
593		III	5 928	5 733	5 728	5 735	.	4 714	6 290	6 030	5 821	4 015
594		IV	5 082	4 413	4 804	4 594	.	(3 293)	5 133	4 769	4 832	3 231
595		V	4 138	3 826	3 972	3 980	.	/	(4 206)	4 106	3 971	/
596		weiblich	4 496	4 395	4 820	4 516	.	3 139	4 879	5 464	5 107	2 971
597		II	7 406	6 745	6 248	6 093	.	4 283	7 058	7 246	6 545	4 515
598		III	5 122	4 592	4 963	4 786	.	3 215	5 018	5 277	4 884	3 432
599		IV	3 866	3 763	3 852	3 859	.	2 346	4 102	4 364	4 052	2 448
600		V	2 975	3 489	3 453	3 447	.	(2 704)	3 741	(3 716)	3 650	2 190
601	Technische Angestellte einschl. Meister	zusammen	6 204	5 970	5 795	5 814	.	4 575	6 152	6 724	6 046	4 214
602		II	7 931	7 520	7 145	7 299	.	4 999	7 224	7 935	7 410	5 405
603		III	6 057	5 551	5 551	5 625	.	4 460	6 259	6 357	5 542	4 040
604		IV	4 778	4 118	4 411	4 411	.	3 314	5 105	5 278	4 305	3 133
605		V	3 919	3 602	3 735	3 735	.	/	/	(4 151)	3 819	/
606		männlich	6 616	6 426	6 180	6 217	.	4 934	6 511	6 959	6 352	4 721
607		II	7 979	7 559	7 285	7 429	.	5 090	7 225	7 928	7 517	5 475
608		III	6 216	5 848	5 756	5 822	.	4 875	6 515	6 649	5 756	4 353
609		IV	5 333	4 491	4 625	4 625	.	(3 700)	5 626	5 475	4 616	3 327
610		V	4 134	(3 989)	(3 934)	(3 934)	.	/	/	(4 267)	(4 046)	/
611		weiblich	4 681	4 308	4 651	4 574	.	3 857	4 322	5 464	4 850	3 397
612		II	7 309	6 779	(6 119)	(6 239)	.	4 636	/	/	6 494	(4 888)
613		III	5 008	4 395	4 840	4 805	.	3 800	4 590	5 311	4 747	3 374
614		IV	4 216	3 836	4 206	4 206	.	(3 143)	4 047	(4 631)	4 045	3 071
615		V	3 768	3 521	(3 537)	(3 537)	.	/	/	/	/	/
616	Kaufmännische Angestellte	zusammen	5 794	5 574	5 609	5 357	.	3 492	6 006	6 535	6 227	3 320
617		II	8 429	7 904	7 385	7 425	.	4 765	7 900	8 640	8 082	5 361
618		III	5 620	5 285	5 298	5 235	.	3 557	5 675	5 579	5 484	3 554
619		IV	4 149	3 924	4 285	4 024	.	2 297	4 332	4 493	4 456	2 328
620		V	3 043	3 514	3 528	3 520	.	(2 745)	3 970	3 975	3 793	2 215
621		männlich	6 640	6 345	6 340	6 223	.	4 895	6 730	7 180	6 827	4 565
622		II	8 597	8 084	7 873	7 993	.	5 601	8 092	9 002	8 611	6 034
623		III	5 820	5 674	5 711	5 663	.	4 625	6 133	5 871	5 842	3 740
624		IV	4 973	4 378	4 855	4 576	.	(2 967)	4 740	4 611	4 875	(3 015)
625		V	4 141	3 757	(4 074)	/	.	/	(4 097)	4 051	(3 864)	/
626		weiblich	4 467	4 415	4 854	4 498	.	3 031	4 963	5 464	5 146	2 880
627		II	7 422	6 737	6 274	6 044	.	4 196	7 055	7 211	6 551	4 389
628		III	5 137	4 634	4 979	4 782	.	3 134	5 078	5 274	4 903	3 445
629		IV	3 803	3 746	3 755	3 749	.	2 253	4 114	4 345	4 054	2 306
630		V	2 855	3 479	3 401	3 385	.	(2 745)	(3 873)	(3 753)	3 762	2 182

Nieder- sachsen	Nordrhein- Westfalen	Rheinland- Pfalz	Saarland	Sachsen	Sachsen- Anhalt	Schleswig- Holstein	Thü- ringen	Früheres Bundes- gebiet	Neue Länder u. Berlin-Ost	Deutsch- land	Laufende Nummer
und Tabakverarbeitung											
5 801	6 001	6 025	5 427	4 103	3 802	5 693	3 870	5 950	4 012	5 718	541
7 817	7 985	7 776	7 064	4 935	4 872	7 961	5 053	8 011	5 251	7 716	542
5 528	5 657	5 588	4 979	4 160	3 848	5 221	3 686	5 556	3 996	5 386	543
4 123	4 371	4 143	4 003	3 290	3 121	4 285	2 867	4 240	2 974	4 027	544
3 316	3 855	3 501	3 567	3 994	2 704	3 272	(2 984)	3 508	3 011	3 451	545
6 377	6 452	6 530	5 951	5 092	4 694	6 312	4 569	6 536	4 965	6 415	546
7 951	8 150	7 951	7 150	5 274	5 199	8 124	5 277	8 185	5 604	7 968	547
5 869	5 882	5 914	5 250	5 008	4 638	5 512	4 244	5 851	4 661	5 768	548
4 565	4 801	4 540	4 327	4 990	4 090	4 697	3 192	4 735	4 205	4 688	549
3 762	4 260	(3 766)	(3 521)	/	/	3 746	/	4 021	(3 728)	4 009	550
4 529	4 884	4 770	4 288	3 368	3 204	4 428	3 321	4 728	3 342	4 454	551
6 813	6 946	6 647	(6 126)	4 262	4 401	6 666	4 530	6 946	4 577	6 410	552
4 755	5 064	4 822	4 497	3 455	3 257	4 692	3 328	4 911	3 517	4 653	553
3 723	3 966	3 793	3 715	2 842	2 770	3 824	2 760	3 875	2 655	3 609	554
3 229	3 560	3 425	3 591	3 991	2 594	3 052	(2 935)	3 323	2 943	3 271	555
6 160	6 309	6 482	5 442	4 813	4 166	6 003	4 187	6 161	4 435	5 942	556
7 520	7 770	7 550	6 903	5 115	4 822	7 617	5 273	7 644	5 157	7 313	557
5 778	5 887	6 020	5 182	4 660	4 212	5 326	4 146	5 771	4 332	5 615	558
4 180	4 562	4 234	4 544	4 705	3 344	4 134	2 521	4 462	3 501	4 292	559
3 060	4 030	(3 437)	3 750	(3 988)	(2 756)	(3 664)	/	3 747	3 318	3 713	560
6 597	6 601	6 783	5 863	5 240	4 607	6 368	4 613	6 537	4 869	6 359	561
7 554	7 856	7 738	6 962	5 142	4 978	7 635	5 344	7 708	5 235	7 403	562
6 115	6 060	6 194	5 360	5 087	4 488	5 473	4 371	6 001	4 644	5 879	563
4 658	4 874	4 439	(4 735)	5 934	(3 685)	4 647	2 855	4 895	4 279	4 814	564
/	(4 364)	/	(3 788)	/	/	/	/	4 086	/	4 089	565
4 459	4 788	4 863	4 164	3 871	3 455	4 553	3 116	4 598	3 575	4 393	566
7 008	6 621	5 566	/	4 941	(3 865)	(7 311)	(4 573)	6 760	4 690	6 256	567
4 533	4 852	5 110	(4 414)	3 792	3 703	4 658	3 584	4 691	3 704	4 506	568
3 698	4 094	3 926	(4 100)	3 522	3 200	3 877	2 275	3 995	3 051	3 787	569
(3 056)	(3 748)	/	(3 732)	(3 837)	(2 756)	(3 296)	/	3 547	(3 140)	3 505	570
5 672	5 892	5 846	5 422	3 829	3 662	5 575	3 714	5 878	3 854	5 641	571
7 990	8 094	7 921	7 126	4 804	4 910	8 151	4 899	8 172	5 311	7 900	572
5 447	5 583	5 445	4 930	4 001	3 720	5 173	3 488	5 485	3 886	5 310	573
4 110	4 319	4 122	3 811	2 851	3 062	4 309	3 019	4 182	2 827	3 956	574
3 350	3 822	3 512	(3 193)	3 995	2 691	3 226	(2 913)	3 445	2 960	3 385	575
6 280	6 387	6 404	5 988	4 971	4 759	6 285	4 517	6 535	5 040	6 442	576
8 207	8 318	8 100	7 225	5 433	5 557	8 422	5 200	8 420	5 988	8 267	577
5 774	5 811	5 795	5 215	4 965	4 736	5 538	4 088	5 787	4 671	5 720	578
4 541	4 774	4 573	4 067	3 801	4 214	4 701	3 561	4 681	4 158	4 642	579
(3 826)	4 238	(3 699)	/	/	/	3 676	/	3 994	(3 553)	3 976	580
4 543	4 900	4 753	4 321	3 278	3 150	4 403	3 362	4 751	3 299	4 465	581
6 766	7 013	7 011	(6 157)	4 119	4 492	6 523	4 524	6 979	4 555	6 437	582
4 801	5 094	4 778	4 506	3 398	3 172	4 699	3 286	4 947	3 486	4 677	583
3 728	3 940	3 771	3 648	2 720	2 660	3 811	2 908	3 850	2 571	3 571	584
3 253	3 527	3 452	(3 245)	4 018	2 546	3 027	(2 876)	3 274	2 914	3 222	585
gewerbe											
5 779	5 986	5 957	5 427	3 967	3 802	5 693	3 736	5 897	3 956	5 658	586
7 797	7 967	7 725	7 064	4 935	4 872	7 952	4 923	7 932	5 236	7 630	587
5 514	5 653	5 478	4 979	4 076	3 848	5 220	3 538	5 532	3 953	5 352	588
4 117	4 382	4 107	4 003	2 934	3 121	4 253	2 815	4 235	2 871	4 006	589
3 309	3 855	3 567	3 567	2 370	2 704	3 272	(2 833)	3 495	2 548	3 399	590
6 359	6 443	6 465	5 951	4 947	4 694	6 314	4 399	6 491	4 906	6 367	591
7 934	8 129	7 870	7 150	5 274	5 199	8 115	5 138	8 107	5 592	7 887	592
5 857	5 884	5 794	5 250	4 918	4 638	5 509	4 006	5 838	4 606	5 750	593
4 564	4 812	4 522	4 327	3 619	4 090	4 655	3 192	4 738	3 871	4 667	594
3 755	4 260	(3 588)	(3 521)	/	/	3 746	/	4 016	(3 414)	3 995	595
4 514	4 841	4 712	4 288	3 273	3 204	4 429	3 239	4 660	3 304	4 383	596
6 778	6 882	6 697	(6 126)	4 262	4 401	6 666	4 431	6 833	4 560	6 286	597
4 747	5 033	4 754	4 497	3 388	3 257	4 693	3 263	4 855	3 489	4 590	598
3 708	3 972	3 790	3 715	2 836	2 770	3 818	2 688	3 867	2 642	3 595	599
3 223	3 560	3 425	3 591	2 299	2 594	3 052	(2 756)	3 305	2 467	3 202	600
6 170	6 314	6 273	5 442	4 550	4 166	6 003	3 908	6 137	4 313	5 910	601
7 520	7 783	7 388	6 903	5 115	4 822	7 617	5 032	7 593	5 124	7 265	602
5 794	5 893	5 733	5 182	4 457	4 212	5 326	3 787	5 762	4 218	5 594	603
4 180	4 562	4 229	4 544	3 606	3 344	4 134	2 521	4 464	3 140	4 247	604
3 060	4 030	/	3 750	/	(2 756)	(3 664)	/	3 736	(2 784)	3 670	605
6 611	6 609	6 557	5 863	4 952	4 607	6 368	4 292	6 519	4 729	6 334	606
7 554	7 870	7 530	6 962	5 142	4 978	7 635	5 065	7 654	5 193	7 349	607
6 137	6 069	5 887	5 360	4 866	4 488	5 473	3 921	6 001	4 511	5 868	608
4 658	4 874	4 456	(4 735)	(3 947)	(3 685)	4 647	2 855	4 905	3 354	4 751	609
/	(4 364)	/	(3 788)	/	/	/	/	4 084	/	4 064	610
4 460	4 788	4 681	4 164	3 768	3 455	4 553	3 030	4 568	3 535	4 359	611
7 008	6 621	(5 478)	/	4 941	(3 865)	(7 311)	(4 627)	6 735	4 705	6 235	612
4 535	4 852	4 928	(4 414)	3 657	3 703	4 658	3 509	4 666	3 658	4 474	613
3 698	4 094	3 886	(4 100)	3 522	3 200	3 877	2 275	3 986	3 051	3 776	614
(3 056)	(3 748)	/	(3 732)	/	(2 756)	(3 296)	/	3 528	(2 677)	3 451	615
5 636	5 866	5 840	5 422	3 761	3 662	5 573	3 657	5 812	3 828	5 569	616
7 965	8 066	7 930	7 126	4 804	4 910	8 138	4 853	8 088	5 306	7 804	617
5 423	5 572	5 402	4 930	3 961	3 720	5 171	3 446	5 454	3 869	5 272	618
4 102	4 332	4 075	3 811	2 800	3 062	4 273	2 949	4 175	2 803	3 943	619
3 342	3 822	3 483	(3 193)	2 380	2 691	3 226	(2 724)	3 431	2 510	3 330	620
6 245	6 367	6 421	5 988	4 944	4 759	6 286	4 508	6 478	5 034	6 383	621
8 191	8 282	8 100	7 225	5 433	5 557	8 409	5 215	8 341	5 999	8 184	622
5 748	5 807	5 758	5 215	4 945	4 736	5 533	4 089	5 769	4 665	5 698	623
4 540	4 789	4 549	4 067	3 502	4 214	4 655	3 561	4 680	4 112	4 637	624
(3 820)	4 238	(3 588)	/	/	/	3 676	/	3 988	(3 419)	3 967	625
4 525	4 850	4 718	4 321	3 184	3 150	4 403	3 281	4 677	3 262	4 388	626
6 721	6 942	7 023	(6 157)	4 119	4 492	6 523	4 409	6 850	4 533	6 295	627
4 790	5 061	4 730	4 506	3 943	3 172	4 700	3 223	4 887	3 462	4 610	628
3 710	3 947	3 773	3 648	2 712	2 660	3 804	2 819	3 842	2 555	3 558	629
3 246	3 527	3 452	(3 245)	2 316	2 546	3 027	(2 656)	3 257	2 436	3 150	630

3 Durchschnittliche Bruttomonatsverdienste der Angestellten nach Wirt
Januar

Lau- fende Nummer	Beschäf- tigungs- art	Geschlecht Leistungs- gruppe	Baden- Württem- berg	Bayern	Berlin			Branden- burg	Bremen	Hamburg	Hessen	Mecklen- burg-Vor- pommern
					insgesamt	West	Ost					
Ernährungsgewerbe												
631	Kaufmännische	zusammen	5 822	5 566	5 449	5 476	.	3 630	6 036	6 484	6 275	3 256
632	und technische	II	8 252	7 764	7 282	7 330	.	4 780	7 961	8 421	7 747	4 910
633	Angestellte	III	5 627	5 276	5 218	5 260	.	3 537	5 975	5 710	5 393	3 476
634	einschl.	IV	4 131	3 856	4 331	4 123	.	2 402	4 622	4 624	4 220	2 412
635	Meister	V	3 184	3 465	3 653	3 653	.	(2 754)	3 999	4 016	(3 898)	1 986
636		männlich	6 668	6 381	6 073	6 178	.	4 796	6 742	7 049	6 922	4 254
637		II	8 388	7 910	7 607	7 675	.	5 193	8 162	8 760	8 223	5 231
638		III	5 861	5 751	5 597	5 647	.	4 529	6 506	6 163	5 797	3 806
639		IV	5 002	4 345	4 820	4 569	.	(3 332)	5 269	4 791	4 673	2 702
640		V	4 165	3 898	3 980	3 980	.	.	(4 246)	4 106	/	/
641		weiblich	4 439	4 267	4 456	4 472	.	3 071	4 820	5 454	5 125	2 770
642		II	7 443	6 666	6 030	6 061	.	4 268	7 021	7 188	6 370	4 257
643		III	5 037	4 451	4 645	4 675	.	3 108	4 991	5 209	4 787	3 181
644		IV	3 771	3 661	3 840	3 850	.	2 307	4 089	4 376	3 922	2 394
645		V	2 930	3 403	3 450	3 450	.	(2 704)	(3 829)	(3 716)	(3 828)	1 976
646	Technische	zusammen	6 170	5 812	5 769	5 778	.	4 470	6 193	6 621	6 042	3 973
647	Angestellte	II	7 861	7 470	7 231	7 283	.	4 934	7 222	7 842	7 261	5 130
648	einschl.	III	6 007	5 484	5 574	5 608	.	4 277	6 376	6 342	5 412	3 876
649	Meister	IV	4 750	4 079	4 402	4 402	.	3 307	5 189	5 278	4 198	2 869
650		V	3 926	3 602	3 735	3 735	.	.	/	(4 151)	(3 877)	/
651		männlich	6 667	6 367	6 188	6 188	.	4 833	6 595	6 860	6 412	4 517
652		II	7 910	7 521	7 366	7 420	.	5 033	7 225	7 820	7 377	5 193
653		III	6 222	5 863	5 767	5 805	.	4 685	6 737	6 662	5 619	4 252
654		IV	5 423	4 434	4 613	4 613	.	(3 700)	5 693	5 475	(4 512)	(2 608)
655		V	4 161	(4 034)	(3 934)	(3 934)	.	.	/	(4 267)	/	/
656		weiblich	4 700	4 232	4 580	4 579	.	3 760	4 365	5 461	4 931	3 192
657		II	7 345	6 768	(6 187)	(6 239)	.	4 551	/	/	6 462	(4 722)
658		III	4 969	4 375	4 805	4 825	.	3 650	4 587	5 356	4 830	3 173
659		IV	4 210	3 825	4 206	4 206	.	(3 126)	4 075	(4 631)	4 054	2 933
660		V	3 759	3 520	(3 537)	(3 537)	.	/	/	/	/	/
661	Kaufmännische	zusammen	5 713	5 436	5 249	5 267	.	3 335	5 969	6 454	6 336	2 960
662	Angestellte	II	8 390	7 983	7 329	7 375	.	4 665	8 220	8 538	7 871	4 709
663		III	5 507	5 175	4 998	5 040	.	3 340	5 796	5 561	5 388	3 283
664		IV	3 957	3 763	4 308	3 998	.	2 253	4 335	4 505	4 226	2 295
665		V	3 005	3 404	3 541	3 541	.	(2 745)	3 965	3 975	(3 913)	1 974
666		männlich	6 668	6 392	5 988	6 167	.	4 755	6 834	7 104	7 085	3 961
667		II	8 573	8 228	7 883	7 981	.	5 450	8 581	8 997	8 490	5 293
668		III	5 721	5 681	5 422	5 480	.	4 415	6 355	5 973	5 857	3 442
669		IV	4 791	4 278	4 883	4 541	.	(2 993)	4 823	4 622	4 710	(2 895)
670		V	4 168	(3 811)	/	/	.	.	(4 116)	4 051	/	/
671		weiblich	4 390	4 260	4 415	4 435	.	2 969	4 898	5 453	5 157	2 679
672		II	7 461	6 631	5 973	5 998	.	4 199	7 019	7 142	6 360	4 146
673		III	5 049	4 474	4 607	4 639	.	3 035	5 061	5 193	4 781	3 184
674		IV	3 680	3 610	3 718	3 727	.	2 209	4 093	4 351	3 876	2 280
675		V	2 791	3 354	3 374	3 374	.	(2 745)	(3 867)	(3 753)	(4 030)	1 963
Schlachten und												
676	Kaufmännische	zusammen	5 246	5 415	.	.	.	3 458	.	.	5 141	2 861
677	und technische	II	7 602	7 549	.	.	.	4 529	.	.	6 838	4 544
678	Angestellte	III	5 479	5 130	.	.	.	2 993	.	.	4 528	3 107
679	einschl.	IV	3 649	4 024	.	.	.	2 461	.	.	(3 686)	2 351
680	Meister	V	(3 210)	/	.	.	.	/	.	.	/	/
681		männlich	6 027	6 162	.	.	.	4 426	.	.	5 749	3 814
682		II	7 713	7 738	.	.	.	4 717	.	.	6 953	4 832
683		III	5 727	5 505	.	.	.	(3 964)	.	.	4 805	3 529
684		IV	(4 363)	4 918	.	.	.	(3 235)	.	.	/	(2 569)
685		V	/	/	.	.	.	/	.	.	/	/
686		weiblich	3 866	4 136	.	.	.	3 064	.	.	4 158	2 569
687		II	/	(6 265)	.	.	.	4 317	.	.	(6 311)	(3 997)
688		III	4 548	4 359	.	.	.	2 803	.	.	(3 975)	2 896
689		IV	3 414	3 567	.	.	.	2 364	.	.	(3 609)	2 330
690		V	(3 043)	/	.	.	.	/	.	.	/	/
691	Technische	zusammen	5 533	5 922	.	.	.	4 304	.	.	5 676	3 289
692	Angestellte	II	(6 635)	7 472	.	.	.	4 686	.	.	(7 062)	4 684
693	einschl.	III	4 867	5 409	.	.	.	(3 475)	.	.	(4 866)	3 308
694	Meister	IV	/	(4 450)	.	.	.	(3 013)	.	.	/	2 635
695		V	/	/	.	.	.	/	.	.	/	/
696		männlich	5 643	6 011	.	.	.	4 573	.	.	5 758	3 898
697		II	(6 738)	7 500	.	.	.	4 709	.	.	(7 065)	(4 780)
698		III	4 953	5 470	.	.	.	/	.	.	(4 807)	(3 898)
699		IV	/	(4 562)	.	.	.	/	.	.	/	(2 495)
700		V	/	/	.	.	.	/	.	.	/	/
701		weiblich	/	(4 406)	.	.	.	3 756	.	.	/	2 836
702		II	/	/	.	.	.	(4 594)	.	.	/	/
703		III	/	/	.	.	.	(3 349)	.	.	/	2 881
704		IV	/	/	.	.	.	/	.	.	/	2 680
705		V	/	/	.	.	.	/	.	.	/	/
706	Kaufmännische	zusammen	5 200	5 115	.	.	.	3 180	.	.	4 953	2 565
707	Angestellte	II	8 009	7 619	.	.	.	4 386	.	.	6 741	(4 348)
708		III	5 592	4 927	.	.	.	2 945	.	.	4 378	2 853
709		IV	3 610	3 928	.	.	.	2 370	.	.	(3 669)	2 231
710		V	(3 210)	/	.	.	.	/	.	.	/	/
711		männlich	6 121	6 353	.	.	.	4 229	.	.	5 743	(3 568)
712		II	8 125	8 007	.	.	.	(4 737)	.	.	6 893	/
713		III	5 903	5 559	.	.	.	(3 982)	.	.	4 803	(2 656)
714		IV	(4 249)	(5 202)	.	.	.	/	.	.	/	/
715		V	/	/	.	.	.	/	.	.	/	/
716		weiblich	3 848	4 120	.	.	.	2 974	.	.	4 080	2 452
717		II	/	(6 238)	.	.	.	4 244	.	.	/	(3 938)
718		III	4 596	4 376	.	.	.	2 756	.	.	(3 847)	2 910
719		IV	3 412	3 545	.	.	.	2 342	.	.	(3 585)	2 214
720		V	(3 043)	/	.	.	.	/	.	.	/	/

Nieder- sachsen	Nordrhein- Westfalen	Rheinland- Pfalz	Saarland	Sachsen	Sachsen- Anhalt	Schleswig- Holstein	Thü- ringen	Früheres Bundes- gebiet	Neue Länder u. Berlin-Ost	Deutsch- land	Laufende Nummer
(ohne Getränkeherstellung)											
5 773	5 818	5 692	5 029	3 412	3 453	5 736	3 463	5 809	3 468	5 525	631
7 794	7 739	7 315	6 741	4 542	4 572	8 110	4 559	7 857	4 692	7 521	632
5 537	5 492	5 242	4 730	3 371	3 586	5 243	3 310	5 458	3 469	5 246	633
4 116	4 270	4 091	3 946	2 526	2 643	4 285	2 662	4 163	2 621	3 886	634
3 227	3 613	(3 187)	3 567	2 223	2 341	3 252	(2 268)	3 404	2 250	3 282	635
6 366	6 299	6 284	5 589	4 467	4 389	6 412	4 115	6 469	4 441	6 326	636
7 916	7 919	7 542	6 840	4 889	4 844	8 264	4 804	8 059	5 023	7 813	637
5 908	5 742	5 630	5 067	4 286	4 363	5 553	3 715	5 815	4 135	5 710	638
4 584	4 719	4 620	4 304	3 290	3 253	4 711	3 118	4 700	3 852	4 621	639
(3 464)	3 998	/	(3 521)	/	/	3 813	/	3 946	(2 662)	3 916	640
4 504	4 715	4 357	4 029	2 823	3 011	4 397	3 011	4 569	2 926	4 235	641
6 909	6 719	5 737	(5 941)	3 928	4 192	6 794	4 055	6 753	4 133	6 171	642
4 739	4 869	4 468	4 138	2 852	3 169	4 677	3 084	4 748	3 072	4 441	643
3 658	3 861	3 650	3 600	2 430	2 538	3 838	2 519	3 786	2 435	3 461	644
3 191	3 446	(3 212)	3 591	2 171	2 341	3 024	(2 216)	3 232	2 229	3 102	645
6 188	6 216	6 187	5 208	4 230	4 123	6 031	3 712	6 071	4 104	5 826	646
7 554	7 634	7 241	6 658	4 742	4 775	7 641	4 866	7 533	4 902	7 191	647
5 828	5 780	5 706	5 099	4 157	4 258	5 342	3 685	5 717	4 056	5 533	648
4 172	4 467	4 250	4 558	3 397	3 236	4 116	2 365	4 423	2 968	4 189	649
(2 396)	3 807	/	3 750	/	(2 659)	(3 745)	/	3 718	(2 624)	3 643	650
6 653	6 530	6 582	5 646	4 647	4 601	6 415	4 140	6 510	4 552	6 306	651
7 590	7 727	7 439	6 718	4 776	4 928	7 662	4 898	7 601	4 976	7 280	652
6 211	5 972	5 959	5 332	4 620	4 546	5 486	3 836	6 006	4 376	5 854	653
4 680	4 760	4 516	(4 755)	(3 774)	(3 585)	4 631	(2 803)	4 882	3 169	4 722	654
/	/	/	(3 788)	/	/	/	/	4 067	/	4 042	655
4 438	4 733	4 576	4 080	3 492	3 400	4 510	2 756	4 541	3 321	4 311	656
7 036	6 604	(5 277)	/	(4 532)	(3 858)	(7 278)	/	6 729	4 452	6 245	657
4 507	4 697	4 799	/	3 402	3 746	4 669	3 307	4 615	3 460	4 414	658
3 622	4 057	(3 882)	(4 074)	3 308	3 094	3 862	2 098	3 960	2 894	3 726	659
(2 982)	(3 748)	/	(3 732)	/	(2 659)	(3 296)	/	3 547	(2 530)	3 458	660
5 610	5 655	5 342	4 939	3 102	3 106	5 616	3 339	5 704	3 202	5 403	661
7 956	7 807	7 414	6 789	4 398	4 356	8 400	4 372	8 030	4 529	7 704	662
5 436	5 388	4 994	4 620	3 089	3 269	5 195	3 135	5 360	3 231	5 137	663
4 101	4 210	4 018	3 663	2 355	2 421	4 315	2 797	4 083	2 531	3 795	664
3 257	3 565	(3 056)	(3 133)	2 198	2 229	3 201	(2 120)	3 306	2 186	3 175	665
6 228	6 177	6 009	5 523	4 294	4 011	6 410	4 083	6 449	4 318	6 338	666
8 159	8 060	7 695	6 915	5 037	4 582	8 673	4 703	8 339	5 093	8 163	667
5 781	5 636	5 403	4 957	4 010	4 105	5 620	3 504	5 722	3 891	5 635	668
4 557	4 703	4 689	3 923	3 102	(2 870)	4 720	(3 429)	4 626	3 927	4 579	669
(3 514)	4 005	/	/	/	/	3 703	/	3 888	/	3 854	670
4 519	4 711	4 278	4 011	2 701	2 913	4 373	3 065	4 576	2 847	4 218	671
6 874	6 751	6 063	(5 919)	3 814	4 263	6 676	4 013	6 758	4 070	6 155	672
4 792	4 897	4 371	4 147	2 749	3 044	4 679	3 048	4 775	2 997	4 447	673
3 666	3 817	3 576	3 496	2 276	2 375	3 832	2 664	3 743	2 335	3 397	674
3 217	3 367	(3 016)	(3 245)	2 165	2 229	2 993	(2 146)	3 148	2 182	3 013	675
Fleischverarbeitung											
5 350	5 647	4 366	5 010	2 754	2 873	5 868	3 236	5 407	3 043	4 643	676
7 087	7 854	(6 110)	6 287	3 961	3 996	8 145	4 632	7 480	4 371	6 492	677
5 152	5 422	4 345	4 856	2 646	2 891	5 757	2 986	5 202	2 912	4 571	678
3 966	4 068	(3 500)	3 519	2 122	2 453	4 254	2 397	3 972	2 342	3 280	679
3 392	3 599	(2 871)	/	/	(2 081)	3 437	/	3 378	(2 091)	3 156	680
5 979	6 133	5 120	5 491	3 689	3 646	6 696	4 017	6 043	3 934	5 679	681
7 232	7 960	(6 485)	6 300	4 212	4 018	8 313	4 988	7 614	4 614	6 882	682
5 619	5 609	4 937	5 032	3 136	3 616	6 140	3 303	5 551	3 441	5 301	683
4 516	4 544	(4 382)	/	(2 868)	(3 158)	4 818	(2 788)	4 554	2 902	4 224	684
/	(3 911)	/	/	/	/	(4 064)	/	3 808	/	3 808	685
3 990	4 252	3 086	4 056	2 404	2 600	4 200	2 712	4 047	2 664	3 339	686
5 817	(6 560)	/	/	3 516	(3 958)	(6 714)	(3 788)	6 229	3 966	4 771	687
4 141	4 723	(3 141)	(4 473)	2 509	2 702	4 722	2 809	4 310	2 731	3 517	688
3 444	3 634	(3 035)	(3 563)	2 037	2 273	3 793	2 293	3 552	2 250	2 872	689
(3 354)	(3 131)	/	/	/	(2 081)	3 112	/	3 154	(2 091)	2 898	690
5 783	5 967	(5 524)	(6 190)	3 272	3 415	6 179	3 307	5 874	3 487	5 062	691
6 753	7 089	(6 023)	(7 031)	3 659	4 141	7 134	5 374	6 968	4 558	6 148	692
5 464	5 699	/	(4 929)	(2 824)	(3 407)	5 376	3 056	5 421	3 222	4 891	693
4 659	4 767	/	/	/	(3 039)	/	2 017	4 601	2 554	3 476	694
/	/	/	/	/	/	/	/	/	/	(2 954)	695
5 976	6 055	(5 608)	(6 320)	3 440	3 802	6 294	3 964	6 000	3 963	5 474	696
6 819	7 087	(6 023)	(7 031)	(3 649)	4 059	7 149	5 374	6 996	4 568	6 209	697
5 667	5 732	/	/	(2 798)	(3 669)	5 422	3 311	5 502	3 465	5 156	698
4 843	4 982	/	/	/	(3 507)	/	(2 548)	4 829	2 934	4 154	699
/	/	/	/	/	/	/	/	/	/	/	700
4 523	(4 586)	/	/	(2 636)	2 853	(5 412)	1 850	4 654	2 739	3 348	701
/	/	/	/	/	/	/	/	(6 369)	(4 477)	5 310	702
4 666	/	/	/	/	(3 091)	/	(2 222)	4 596	2 878	3 574	703
(3 605)	(4 233)	/	/	/	(2 662)	/	(1 701)	3 876	2 355	2 704	704
/	/	/	/	/	/	/	/	/	/	(2 315)	705
5 174	5 557	4 158	4 793	2 680	2 649	5 765	3 203	5 249	2 876	4 497	706
7 342	8 145	(6 231)	5 968	4 126	(3 826)	8 843	4 292	7 798	4 234	6 717	707
5 060	5 335	4 276	4 845	2 634	2 776	5 934	2 956	5 128	2 829	4 469	708
3 651	3 965	(3 512)	3 519	2 117	2 178	4 259	2 613	3 867	2 276	3 236	709
3 392	(3 567)	(2 871)	/	/	/	3 360	/	3 342	(2 052)	3 178	710
5 980	6 162	4 973	5 264	3 830	(3 336)	6 890	4 080	6 065	3 897	5 801	711
7 583	8 319	/	5 969	4 775	/	9 122	4 677	8 033	4 682	7 437	712
5 602	5 557	4 909	5 041	(3 263)	(3 567)	6 608	(3 288)	5 575	3 419	5 375	713
4 123	4 440	/	/	(2 868)	/	4 831	(3 226)	4 457	2 860	4 258	714
/	(3 943)	/	/	/	/	(3 904)	/	3 750	/	3 750	715
3 917	4 234	3 076	4 032	2 396	2 551	4 069	2 883	3 998	2 651	3 337	716
(5 908)	(6 505)	/	/	3 493	(3 821)	(6 523)	(3 788)	6 198	3 892	4 679	717
4 051	4 734	(3 141)	(4 453)	2 505	2 657	4 697	2 879	4 284	2 712	3 511	718
3 427	3 589	(3 000)	(3 563)	2 030	2 163	3 792	2 532	3 531	2 226	2 896	719
(3 354)	(3 131)	/	/	/	/	3 100	/	3 151	(2 052)	2 959	720

3 Durchschnittliche Bruttomonatsverdienste der Angestellten nach Wirt
Januar

Lau- fende Nummer	Beschäf- tigungs- art	Geschlecht Leistungs- gruppe	Baden- Württem- berg	Bayern	Berlin			Branden- burg	Bremen	Hamburg	Hessen	Mecklen- burg-Vor- pommern
					insgesamt	West	Ost					
												Fischver
721	Kaufmännische	zusammen	/	/	.	.	/	.	5 063	.	/	3 003
722	und technische	II	/	/	.	.	/	.	6 841	.	/	3 810
723	Angestellte	III	/	/	.	.	/	.	4 413	.	/	2 864
724	einschl.	IV	/	/	.	.	/	.	4 082	.	/	(2 436)
725	Meister	V	/	/	.	.	/	.	.	.	/	/
726		männlich	/	/	.	.	/	.	5 854	.	/	3 039
727		II	/	/	.	.	/	.	7 099	.	/	(3 778)
728		III	/	/	.	.	/	.	4 676	.	/	2 847
729		IV	/	/	.	.	/	.	(5 137)	.	/	/
730		V	/	/	.	.	/	.	.	.	/	/
731		weiblich	/	/	.	.	/	.	4 094	.	/	2 957
732		II	/	/	.	.	/	.	(5 651)	.	/	(3 872)
733		III	/	/	.	.	/	.	4 089	.	/	2 884
734		IV	/	/	.	.	/	.	3 730	.	/	/
735		V	/	/	.	.	/	.	/	.	/	/
736	Technische	zusammen	/	/	.	.	/	.	4 864	.	/	(3 139)
737	Angestellte	II	/	/	.	.	/	.	5 778	.	/	(3 646)
738	einschl.	III	/	/	.	.	/	.	4 297	.	/	/
739	Meister	IV	/	/	.	.	/	.	4 635	.	/	/
740		V	/	/	.	.	/	.	.	.	/	/
741		männlich	/	/	.	.	/	.	5 233	.	/	(3 319)
742		II	/	/	.	.	/	.	5 778	.	/	(3 662)
743		III	/	/	.	.	/	.	4 522	.	/	/
744		IV	/	/	.	.	/	.	(5 365)	.	/	/
745		V	/	/	.	.	/	.	.	.	/	/
746		weiblich	/	/	.	.	/	.	3 628	.	/	/
747		II	/	/	.	.	/	.	.	.	/	/
748		III	/	/	.	.	/	.	(3 681)	.	/	/
749		IV	/	/	.	.	/	.	(3 629)	.	/	/
750		V	/	/	.	.	/	.	/	.	/	/
751	Kaufmännische	zusammen	/	/	.	.	/	.	5 171	.	/	2 981
752	Angestellte	II	/	/	.	.	/	.	7 441	.	/	(3 904)
753		III	/	/	.	.	/	.	4 472	.	/	2 868
754		IV	/	/	.	.	/	.	3 753	.	/	/
755		V	/	/	.	.	/	.	.	.	/	/
756		männlich	/	/	.	.	/	.	6 463	.	/	2 977
757		II	/	/	.	.	/	.	8 134	.	/	(3 895)
758		III	/	/	.	.	/	.	4 800	.	/	2 838
759		IV	/	/	.	.	/	.	.	.	/	/
760		V	/	/	.	.	/	.	.	.	/	/
761		weiblich	/	/	.	.	/	.	4 196	.	/	2 986
762		II	/	/	.	.	/	.	(5 651)	.	/	/
763		III	/	/	.	.	/	.	4 192	.	/	2 905
764		IV	/	/	.	.	/	.	3 757	.	/	/
765		V	/	/	.	.	/	.	/	.	/	/
												Obst- und Gemü
766	Kaufmännische	zusammen	5 474	4 946	.	.	/	.	/	.	5 708	3 520
767	und technische	II	7 651	6 938	.	.	/	.	/	.	7 425	(4 216)
768	Angestellte	III	5 546	4 638	.	.	/	.	/	.	5 141	3 379
769	einschl.	IV	3 746	3 760	.	.	/	.	/	.	(3 679)	(2 916)
770	Meister	V	(3 595)	(3 220)	.	.	/	.	/	.	/	/
771		männlich	6 512	5 569	.	.	/	.	/	.	6 320	(3 812)
772		II	7 885	7 090	.	.	/	.	/	.	7 492	(4 099)
773		III	5 868	5 173	.	.	/	.	/	.	5 442	(3 643)
774		IV	(4 080)	4 050	.	.	/	.	/	.	/	/
775		V	/	/	.	.	/	.	/	.	/	/
776		weiblich	4 260	3 985	.	.	/	.	/	.	4 627	3 328
777		II	(6 582)	(6 293)	.	.	/	.	/	.	/	/
778		III	4 830	3 929	.	.	/	.	/	.	4 719	(3 192)
779		IV	3 679	3 346	.	.	/	.	/	.	(3 679)	(2 916)
780		V	(3 579)	(3 204)	.	.	/	.	/	.	/	/
781	Technische	zusammen	5 815	5 130	.	.	/	.	/	.	5 739	(3 628)
782	Angestellte	II	7 830	6 742	.	.	/	.	/	.	(6 886)	(3 664)
783	einschl.	III	5 938	5 164	.	.	/	.	/	.	5 162	(3 864)
784	Meister	IV	3 725	4 022	.	.	/	.	/	.	/	/
785		V	/	/	.	.	/	.	/	.	/	/
786		männlich	6 571	5 229	.	.	/	.	/	.	5 936	(3 880)
787		II	(7 961)	6 801	.	.	/	.	/	.	(6 833)	/
788		III	6 082	(5 407)	.	.	/	.	/	.	(5 409)	/
789		IV	/	4 034	.	.	/	.	/	.	/	/
790		V	/	/	.	.	/	.	/	.	/	/
791		weiblich	4 175	(4 465)	.	.	/	.	/	.	(4 577)	/
792		II	/	/	.	.	/	.	/	.	/	/
793		III	(5 073)	(4 442)	.	.	/	.	/	.	/	/
794		IV	(3 703)	/	.	.	/	.	/	.	/	/
795		V	/	/	.	.	/	.	/	.	/	/
796	Kaufmännische	zusammen	5 300	4 871	.	.	/	.	/	.	5 691	3 475
797	Angestellte	II	7 582	7 032	.	.	/	.	/	.	7 830	(4 264)
798		III	5 160	4 526	.	.	/	.	/	.	5 129	3 201
799		IV	3 753	3 507	.	.	/	.	/	.	(3 629)	/
800		V	(3 587)	(3 106)	.	.	/	.	/	.	/	/
801		männlich	6 467	5 809	.	.	/	.	/	.	6 679	(3 765)
802		II	7 850	7 265	.	.	/	.	/	.	(8 013)	/
803		III	5 523	5 102	.	.	/	.	/	.	5 470	/
804		IV	(4 120)	(4 114)	.	.	/	.	/	.	/	/
805		V	/	/	.	.	/	.	/	.	/	/
806		weiblich	4 285	3 936	.	.	/	.	/	.	4 635	3 330
807		II	(6 613)	(6 347)	.	.	/	.	/	.	/	/
808		III	4 757	3 870	.	.	/	.	/	.	4 808	(3 086)
809		IV	3 671	3 331	.	.	/	.	/	.	(3 629)	/
810		V	(3 565)	(3 112)	.	.	/	.	/	.	/	/

Nieder- sachsen	Nordrhein- Westfalen	Rheinland- Pfalz	Saarland	Sachsen	Sachsen- Anhalt	Schleswig- Holstein	Thü- ringen	Früheres Bundes- gebiet	Neue Länder u. Berlin-Ost	Deutsch- land	Laufende Nummer
arbeitung											
5 072	5 157	/	/	.	.	5 049	.	5 138	2 960	4 898	721
6 834	(6 885)	/	/	.	.	7 188	.	6 941	3 721	6 660	722
5 117	5 123	/	/	.	.	5 015	.	4 968	2 820	4 558	723
3 947	4 625	/	/	.	.	4 159	.	4 190	(2 390)	4 139	724
3 637	/	/	/	.	.	(2 311)	.	3 375	/	3 375	725
5 574	5 483	/	/	.	.	5 581	.	5 698	3 031	5 444	726
7 169	(6 710)	/	/	.	.	7 456	.	7 194	(3 740)	6 972	727
5 401	5 200	/	/	.	.	5 354	.	5 258	2 840	4 847	728
4 014	5 210	/	/	.	.	4 401	.	4 503	/	4 473	729
/	/	/	/	.	.	/	.	(4 005)	/	(4 005)	730
4 217	4 179	/	/	.	.	4 190	.	4 250	2 883	4 069	731
(5 141)	/	/	/	.	.	(6 013)	.	5 645	(3 693)	5 274	732
4 639	/	/	/	.	.	4 608	.	4 519	2 799	4 137	733
3 817	(3 937)	/	/	.	.	3 814	.	3 868	(2 285)	3 803	734
3 574	/	/	/	.	.	(2 282)	.	3 256	/	3 256	735
5 716	(4 781)	/	/	.	.	5 230	.	5 290	(3 117)	5 153	736
7 152	/	/	/	.	.	(6 367)	.	6 436	(3 614)	6 178	737
5 364	/	/	/	.	.	(5 121)	.	4 932	/	4 838	738
(4 253)	/	/	/	.	.	/	.	4 523	/	4 402	739
/	/	/	/	.	.	/	.	/	/	/	740
5 994	(5 043)	/	/	.	.	5 655	.	5 631	(3 319)	5 506	741
7 172	/	/	/	.	.	(6 449)	.	6 446	(3 662)	6 227	742
5 492	/	/	/	.	.	(5 238)	.	5 111	/	5 063	743
(4 640)	/	/	/	.	.	/	.	5 089	/	4 921	744
/	/	/	/	.	.	/	.	/	/	/	745
(4 209)	/	/	/	.	.	(4 096)	.	3 960	/	3 839	746
/	/	/	/	.	.	/	.	/	/	/	747
/	/	/	/	.	.	/	.	(4 238)	/	4 044	748
/	/	/	/	.	.	/	.	3 707	/	3 639	749
/	/	/	/	.	.	/	.	/	/	/	750
4 812	5 211	/	/	.	.	5 023	.	5 086	2 935	4 817	751
6 620	(6 901)	/	/	.	.	7 347	.	7 186	(3 777)	6 895	752
4 993	5 210	/	/	.	.	4 986	.	4 982	2 824	4 472	753
3 871	4 689	/	/	.	.	4 156	.	4 112	/	4 075	754
3 704	/	/	/	.	.	(2 204)	.	3 333	/	3 333	755
5 310	5 547	/	/	.	.	5 568	.	5 731	2 968	5 415	756
7 166	(6 944)	/	/	.	.	7 688	.	7 658	(3 811)	7 446	757
5 327	5 325	/	/	.	.	5 406	.	5 341	2 830	4 752	758
3 852	5 215	/	/	.	.	4 330	.	4 336	/	4 336	759
/	/	/	/	.	.	/	.	/	/	/	760
4 218	4 209	/	/	.	.	4 200	.	4 295	2 903	4 103	761
(5 057)	/	/	/	.	.	(6 061)	.	5 638	(3 746)	5 312	762
4 633	/	/	/	.	.	4 600	.	4 566	2 819	4 150	763
3 906	(4 007)	/	/	.	.	3 811	.	3 898	/	3 835	764
3 551	/	/	/	.	.	/	.	3 248	/	3 248	765
severarbeitung											
5 302	5 611	5 648	.	3 424	3 297	5 550	(3 109)	5 431	3 520	5 292	766
7 480	7 781	7 933	.	4 282	(3 103)	7 941	/	7 568	4 319	7 301	767
4 877	5 288	5 337	.	3 147	(3 680)	4 575	(2 835)	5 052	3 319	4 923	768
3 668	4 112	4 388	.	(2 724)	/	(3 234)	/	3 847	2 777	3 787	769
(3 051)	3 562	/	.	/	/	/	/	3 372	/	3 321	770
6 056	6 112	6 250	.	4 009	(4 436)	6 043	(3 749)	6 065	4 200	5 980	771
7 625	7 930	(8 163)	.	(4 516)	/	8 218	/	7 748	4 713	7 591	772
5 293	5 539	5 674	.	(3 735)	/	4 682	/	5 364	3 967	5 300	773
4 151	4 401	(4 820)	.	/	/	/	/	4 236	/	4 217	774
/	/	/	.	/	/	/	/	(3 638)	/	(3 528)	775
3 938	4 597	4 388	.	3 064	(2 624)	4 296	(2 598)	4 287	3 080	4 145	776
(6 061)	6 636	/	.	(3 997)	/	(5 862)	/	6 371	3 878	5 763	777
4 157	4 774	(4 616)	.	2 846	/	4 329	(2 441)	4 471	2 911	4 278	778
3 368	3 872	(3 832)	.	(2 703)	/	(3 134)	/	3 602	2 705	3 533	779
(3 042)	3 549	/	.	/	/	/	/	3 316	/	3 275	780
5 696	5 842	6 000	.	3 796	/	5 184	/	5 652	3 696	5 518	781
7 193	7 086	(7 897)	.	(4 664)	/	7 056	/	7 163	4 326	6 900	782
5 260	5 570	(5 531)	.	(3 083)	/	4 499	/	5 365	3 292	5 242	783
3 637	4 086	(4 499)	.	/	/	/	/	3 936	(2 938)	3 885	784
(2 884)	/	/	.	/	/	/	/	3 486	/	3 448	785
6 257	6 151	6 202	.	(4 007)	/	5 398	/	5 994	4 070	5 903	786
7 253	7 128	(8 037)	.	(4 432)	/	7 095	/	7 218	(4 476)	7 024	787
5 544	5 768	(5 528)	.	/	/	4 523	/	5 532	(3 655)	5 469	788
(4 207)	(4 216)	/	.	/	/	/	/	4 157	/	4 146	789
/	/	/	.	/	/	/	/	(3 784)	/	(3 626)	790
3 935	4 549	/	.	(3 504)	/	(3 812)	/	4 262	3 267	4 114	791
(4 339)	(6 650)	/	.	/	/	/	/	(6 392)	(3 987)	5 616	792
(3 352)	4 509	/	.	(2 791)	/	/	/	4 501	(2 984)	4 235	793
/	(3 974)	/	.	/	/	/	/	3 681	/	3 611	794
/	/	/	.	/	/	/	/	(3 360)	/	(3 360)	795
5 110	5 511	5 341	.	3 248	(3 366)	5 732	(3 108)	5 327	3 444	5 187	796
7 728	8 287	(7 992)	.	(3 934)	/	8 356	/	7 828	4 314	7 565	797
4 726	5 175	5 185	.	3 172	(3 680)	4 610	(2 891)	4 920	3 327	4 791	798
3 677	4 118	(4 312)	.	(2 703)	/	(2 820)	/	3 811	(2 722)	3 749	799
(3 140)	(3 552)	/	.	/	/	/	/	3 325	/	3 270	800
5 930	6 090	6 321	.	(4 010)	(4 561)	6 474	/	6 113	4 290	6 031	801
7 973	8 548	(8 377)	.	/	/	8 830	/	8 133	(5 050)	8 018	802
5 163	5 410	(5 915)	.	(3 781)	/	4 802	/	5 259	4 087	5 197	803
4 136	4 451	/	.	/	/	/	/	4 286	/	4 263	804
/	/	/	.	/	/	/	/	(3 492)	/	(3 423)	805
3 939	4 607	4 332	.	2 943	(2 636)	4 387	(2 635)	4 293	3 024	4 152	806
(6 041)	(6 629)	/	.	(3 511)	/	(5 880)	/	6 366	(3 833)	5 805	807
4 116	4 816	(4 565)	.	2 867	/	4 341	/	4 467	2 893	4 285	808
3 374	3 847	(3 868)	.	(2 703)	/	(2 755)	/	3 580	(2 622)	3 511	809
(3 149)	(3 533)	/	.	/	/	/	/	3 301	/	3 248	810

3 Durchschnittliche Bruttomonatsverdienste der Angestellten nach Wirt
Januar

Lau- fende Nummer	Beschäf- tigungs- art	Geschlecht Leistungs- gruppe	Baden- Württem- berg	Bayern	Berlin			Branden- burg	Bremen	Hamburg	Hessen	Mecklen- burg-Vor- pommern
					insgesamt	West	Ost					
Herstellung von pflanzlichen und												
811	Kaufmännische	zusammen	6 727	/	.	.	/	.	/	.	/	/
812	und technische	II	(8 512)	/	.	.	/	.	/	.	/	/
813	Angestellte	III	6 411	/	.	.	/	.	/	.	/	/
814	einschl.	IV	(5 991)	/	.	.	/	.	/	.	/	/
815	Meister	V	/	/	.	.	/	.	/	.	/	/
816		männlich	7 148	/	.	.	/	.	/	.	/	/
817		II	(8 394)	/	.	.	/	.	/	.	/	/
818		III	6 765	/	.	.	/	.	/	.	/	/
819		IV	(6 981)	/	.	.	/	.	/	.	/	/
820		V	/	/	.	.	/	.	/	.	/	/
821		weiblich	5 641	/	.	.	/	.	/	.	/	/
822		II	/	/	.	.	/	.	/	.	/	/
823		III	(5 526)	/	.	.	/	.	/	.	/	/
824		IV	/	/	.	.	/	.	/	.	/	/
825		V	/	/	.	.	/	.	/	.	/	/
826	Technische	zusammen	7 244	/	.	.	/	.	/	.	/	/
827	Angestellte	II	(9 076)	/	.	.	/	.	/	.	/	/
828	einschl.	III	6 757	/	.	.	/	.	/	.	/	/
829	Meister	IV	(6 930)	/	.	.	/	.	/	.	/	/
830		V	/	/	.	.	/	.	/	.	/	/
831		männlich	7 269	/	.	.	/	.	/	.	/	/
832		II	(8 658)	/	.	.	/	.	/	.	/	/
833		III	6 828	/	.	.	/	.	/	.	/	/
834		IV	/	/	.	.	/	.	/	.	/	/
835		V	/	/	.	.	/	.	/	.	/	/
836		weiblich	/	/	.	.	/	.	/	.	/	/
837		II	/	/	.	.	/	.	/	.	/	/
838		III	/	/	.	.	/	.	/	.	/	/
839		IV	/	/	.	.	/	.	/	.	/	/
840		V	/	/	.	.	/	.	/	.	/	/
841	Kaufmännische	zusammen	6 201	/	.	.	/	.	/	.	/	/
842	Angestellte	II	(7 948)	/	.	.	/	.	/	.	/	/
843		III	6 065	/	.	.	/	.	/	.	/	/
844		IV	/	/	.	.	/	.	/	.	/	/
845		V	/	/	.	.	/	.	/	.	/	/
846		männlich	(6 934)	/	.	.	/	.	/	.	/	/
847		II	/	/	.	.	/	.	/	.	/	/
848		III	(6 643)	/	.	.	/	.	/	.	/	/
849		IV	/	/	.	.	/	.	/	.	/	/
850		V	/	/	.	.	/	.	/	.	/	/
851		weiblich	(5 383)	/	.	.	/	.	/	.	/	/
852		II	/	/	.	.	/	.	/	.	/	/
853		III	(5 518)	/	.	.	/	.	/	.	/	/
854		IV	/	/	.	.	/	.	/	.	/	/
855		V	/	/	.	.	/	.	/	.	/	/
Milchver												
856	Kaufmännische	zusammen	6 034	5 654	.	.	/	4 241	/	.	5 909	4 390
857	und technische	II	8 413	7 862	.	.	/	5 354	/	.	7 617	6 014
858	Angestellte	III	5 999	5 179	.	.	/	3 828	/	.	4 825	3 702
859	einschl.	IV	4 542	3 986	.	.	/	(3 402)	/	.	3 772	3 208
860	Meister	V	(3 887)	3 501	.	.	/	/	/	.	/	/
861		männlich	6 785	6 578	.	.	/	4 996	/	.	6 762	5 353
862		II	8 466	7 983	.	.	/	(5 534)	/	.	7 728	6 299
863		III	6 260	5 706	.	.	/	(4 530)	/	.	5 153	3 948
864		IV	5 263	4 552	.	.	/	/	/	.	/	/
865		V	/	(4 019)	.	.	/	/	/	.	/	/
866		weiblich	4 668	4 349	.	.	/	3 916	/	.	4 319	3 593
867		II	(7 935)	6 750	.	.	/	(5 195)	/	.	(5 990)	(4 954)
868		III	5 193	4 520	.	.	/	3 565	/	.	4 455	3 531
869		IV	4 145	3 772	.	.	/	(3 402)	/	.	3 783	3 226
870		V	(3 733)	3 443	.	.	/	/	/	.	/	/
871	Technische	zusammen	6 301	5 950	.	.	/	4 267	/	.	5 788	4 471
872	Angestellte	II	8 100	7 643	.	.	/	(5 001)	/	.	6 877	5 799
873	einschl.	III	6 858	5 474	.	.	/	(4 129)	/	.	5 024	3 509
874	Meister	IV	4 880	4 197	.	.	/	(3 503)	/	.	(4 161)	(3 282)
875		V	(4 310)	3 576	.	.	/	/	/	.	/	/
876		männlich	7 032	6 740	.	.	/	(4 932)	/	.	6 408	5 273
877		II	8 076	7 683	.	.	/	(5 159)	/	.	6 948	5 934
878		III	7 028	6 066	.	.	/	(4 820)	/	.	5 329	(3 687)
879		IV	5 692	5 094	.	.	/	/	/	.	/	/
880		V	/	/	.	.	/	/	/	.	/	/
881		weiblich	4 698	4 241	.	.	/	3 730	/	.	4 318	3 438
882		II	/	(6 943)	.	.	/	/	/	.	/	/
883		III	(5 655)	4 343	.	.	/	(3 488)	/	.	(4 285)	(3 265)
884		IV	4 329	3 818	.	.	/	(3 503)	/	.	(4 161)	(3 282)
885		V	(4 149)	3 498	.	.	/	/	/	.	/	/
886	Kaufmännische	zusammen	5 852	5 445	.	.	/	4 210	/	.	5 973	4 322
887	Angestellte	II	8 628	8 078	.	.	/	(5 755)	/	.	8 080	6 316
888		III	5 561	4 983	.	.	/	(3 538)	/	.	4 744	3 790
889		IV	4 227	3 873	.	.	/	/	/	.	3 539	(3 135)
890		V	(3 386)	3 464	.	.	/	/	/	.	/	/
891		männlich	6 597	6 425	.	.	/	/	/	.	6 974	5 456
892		II	8 748	8 309	.	.	/	/	/	.	8 224	(6 996)
893		III	5 766	5 385	.	.	/	/	/	.	5 043	(4 155)
894		IV	4 741	4 224	.	.	/	/	/	.	/	/
895		V	/	(3 889)	.	.	/	/	/	.	/	/
896		weiblich	4 652	4 399	.	.	/	4 057	/	.	4 320	3 680
897		II	(7 747)	6 678	.	.	/	(5 459)	/	.	/	(5 046)
898		III	5 099	4 599	.	.	/	(3 606)	/	.	4 492	3 609
899		IV	3 998	3 748	.	.	/	/	/	.	3 491	(3 166)
900		V	(3 317)	3 416	.	.	/	/	/	.	/	/

Nieder- sachsen	Nordrhein- Westfalen	Rheinland- Pfalz	Saarland	Sachsen	Sachsen- Anhalt	Schleswig- Holstein	Thü- ringen	Früheres Bundes- gebiet	Neue Länder u. Berlin-Ost	Deutsch- land	Laufende Nummer
tierischen Ölen und Fetten											
5 318	5 874	.	/	4 137	.	.	.	6 232	4 233	6 091	811
7 299	7 771	.	/	4 800	.	.	.	8 261	4 782	7 987	812
4 720	6 027	.	/	(3 703)	.	.	.	5 369	4 335	5 308	813
3 883	4 377	.	/	4 614	(2 980)	4 474	814
/	(3 461)	.	/	4 041	/	3 908	815
5 552	6 106	.	/	(4 626)	.	.	.	6 534	4 779	6 464	816
7 370	7 897	.	/	(4 885)	.	.	.	8 407	5 024	8 205	817
4 825	6 211	.	/	5 491	(4 628)	5 468	818
(4 280)	4 308	.	/	4 765	/	4 740	819
/	/	.	/	(4 416)	/	(4 349)	820
4 546	5 173	.	/	3 803	.	.	.	5 444	3 881	5 220	821
(6 759)	(7 217)	.	/	(4 645)	.	.	.	7 592	(4 402)	7 093	822
4 373	5 305	.	/	(3 768)	.	.	.	5 077	4 202	4 964	823
3 709	4 542	.	/	4 413	(2 911)	4 170	824
/	(3 307)	.	/	(3 649)	/	(3 501)	825
6 216	5 907	.	/	4 573	.	.	.	6 445	4 733	6 245	826
7 213	7 844	.	/	(4 892)	.	.	.	7 883	5 053	7 449	827
5 589	6 212	.	/	6 267	4 937	6 117	828
(4 626)	4 332	.	/	4 724	/	4 600	829
/	/	.	/	/	/	/	830
6 525	5 942	.	/	(4 802)	.	.	.	6 628	5 019	6 491	831
7 398	7 817	.	/	(4 952)	.	.	.	7 949	5 117	7 515	832
5 873	6 359	.	/	6 519	(5 147)	6 446	833
/	4 267	.	/	4 756	/	4 722	834
/	/	.	/	/	/	/	835
5 253	(5 677)	.	/	(4 213)	.	.	.	5 586	4 336	5 287	836
(6 444)	/	.	/	(7 478)	/	7 050	837
(4 735)	/	.	/	5 118	(4 818)	5 025	838
/	(4 740)	.	/	(4 606)	/	4 230	839
/	/	.	/	/	/	/	840
5 062	5 835	.	/	(3 577)	.	.	.	6 142	3 698	6 021	841
7 350	7 877	.	/	8 414	(4 357)	8 232	842
4 549	5 873	.	/	(3 301)	.	.	.	5 057	3 635	5 003	843
3 643	4 464	.	/	4 498	(3 026)	4 346	844
/	(3 487)	.	/	3 998	/	3 861	845
5 279	6 373	.	/	6 486	(3 990)	6 450	846
7 355	8 019	.	/	8 505	/	8 553	847
4 624	6 061	.	/	5 051	/	5 032	848
/	(4 479)	.	/	4 785	/	4 785	849
/	/	.	/	(4 324)	/	(4 255)	850
4 333	4 972	.	/	(3 563)	.	.	.	5 411	3 630	5 202	851
/	(6 681)	.	/	7 625	(4 332)	7 105	852
4 296	(5 388)	.	/	(3 294)	.	.	.	5 069	(3 640)	4 948	853
(3 590)	(4 454)	.	/	4 346	(3 026)	4 148	854
/	(3 322)	.	/	(3 673)	/	(3 515)	855
arbeitung											
5 397	5 595	5 337	.	4 534	4 039	5 801	4 081	5 676	4 298	5 535	856
7 386	7 249	6 408	.	6 400	5 286	7 443	(4 976)	7 617	5 765	7 461	857
4 801	5 108	4 570	.	4 648	3 862	5 072	4 197	5 121	4 084	5 015	858
3 622	3 900	4 385	.	3 380	3 349	3 937	(3 093)	4 041	3 308	3 931	859
3 166	3 763	/	.	/	/	/	/	3 493	(2 577)	3 466	860
6 081	6 379	5 830	.	5 839	4 700	6 608	4 638	6 494	5 268	6 408	861
7 578	7 447	6 890	.	7 072	(5 564)	7 600	(5 114)	7 811	6 155	7 700	862
5 085	5 437	4 773	.	5 470	4 245	5 604	(4 477)	5 549	4 686	5 483	863
3 840	4 309	(4 875)	.	(4 117)	/	/	/	4 602	(3 729)	4 554	864
/	/	/	.	/	/	/	/	3 904	/	3 904	865
4 173	4 427	3 982	.	3 485	3 721	4 279	3 693	4 400	3 647	4 288	866
5 678	6 211	(4 113)	.	(4 739)	(4 955)	/	/	6 282	4 924	6 028	867
4 351	4 597	4 191	.	3 462	3 650	4 287	4 024	4 522	3 639	4 403	868
3 563	3 774	(3 330)	.	3 271	3 337	(3 810)	(3 074)	3 815	3 264	3 714	869
(3 079)	(3 703)	/	.	/	/	/	/	3 427	/	3 395	870
5 774	5 938	5 666	.	4 899	4 290	5 964	4 404	5 929	4 531	5 745	871
7 262	7 460	6 062	.	6 782	(5 425)	7 277	(4 767)	7 378	5 721	7 197	872
4 956	5 590	(4 668)	.	4 896	4 235	5 636	4 522	5 475	4 379	5 332	873
3 810	4 105	/	.	3 622	(3 442)	(3 969)	(3 357)	4 293	3 471	4 137	874
/	(4 129)	/	.	/	/	/	/	3 746	/	3 712	875
6 458	6 712	6 273	.	6 124	4 859	6 701	4 702	6 665	5 320	6 525	876
7 301	7 530	6 745	.	7 014	(5 729)	7 309	(4 880)	7 460	5 943	7 310	877
5 478	5 898	/	.	5 705	(4 316)	5 955	(4 686)	6 018	4 805	5 874	878
(4 312)	(4 709)	/	.	/	/	/	/	5 109	(4 338)	5 066	879
/	/	/	.	/	/	/	/	/	/	(4 400)	880
4 267	4 210	(3 844)	.	3 610	3 701	4 167	(3 933)	4 296	3 645	4 174	881
(6 661)	/	(3 669)	.	/	/	/	/	6 234	(4 613)	5 852	882
4 237	(4 521)	/	.	(3 641)	(4 083)	/	(4 265)	4 364	3 742	4 268	883
3 646	3 919	/	.	3 459	(3 414)	(3 818)	/	3 948	3 401	3 819	884
/	(4 129)	/	.	/	/	/	/	3 667	/	3 629	885
5 162	5 406	5 182	.	4 109	3 776	5 575	3 758	5 520	4 059	5 398	886
7 520	7 119	6 833	.	(5 879)	(5 095)	(7 730)	/	7 805	5 827	7 680	887
4 725	4 894	4 551	.	4 300	3 557	4 592	3 904	4 931	3 829	4 836	888
3 510	3 773	4 447	.	3 172	(3 235)	/	(2 899)	3 887	3 143	3 793	889
3 132	(3 556)	/	.	/	/	/	/	3 383	/	3 355	890
5 818	6 148	5 614	.	5 376	(4 058)	6 451	(4 451)	6 363	5 164	6 312	891
7 906	7 383	7 045	.	(7 217)	/	(8 217)	/	8 126	6 694	8 073	892
4 907	5 140	4 731	.	5 117	/	(5 094)	/	5 233	4 463	5 198	893
(3 485)	4 063	(5 052)	.	/	/	/	/	4 273	(3 321)	4 221	894
/	/	/	.	/	/	/	/	3 748	/	3 748	895
4 125	4 508	4 042	.	3 373	3 733	4 386	3 575	4 446	3 649	4 341	896
(5 229)	6 234	/	.	(4 645)	(5 187)	/	/	6 296	5 064	6 085	897
4 415	4 613	(4 190)	.	(3 236)	3 512	(4 182)	3 922	4 582	3 589	4 455	898
3 516	3 684	(3 330)	.	3 105	(3 237)	/	(2 881)	3 736	3 121	3 643	899
(3 029)	(3 341)	/	.	/	/	/	/	3 315	/	3 284	900

Lau- fende Nummer	Beschäftigungs- art	Geschlecht Leistungs- gruppe	Baden- Württem- berg	Bayern	Berlin			Branden- burg	Bremen	Hamburg	Hessen	Mecklen- burg-Vor- pommern
					insgesamt	West	Ost					
Mahl- und Schälmmühlen, Herstellung												
901	Kaufmännische und technische Angestellte einschl. Meister	zusammen	6 586	5 391	.	.	/	4 415	.	.	6 019	(4 290)
902		II	(7 176)	6 859	.	.	/	(4 056)	.	.	/	(4 803)
903		III	6 336	4 910	.	.	/	(4 681)	.	.	5 645	(3 908)
904		IV	/	(3 608)	.	.	/	/	.	.	/	/
905		V	/	/	.	.	/	/	.	.	/	/
906		männlich	7 010	5 938	.	.	/	(4 773)	.	.	6 324	(4 840)
907		II	(7 176)	6 975	.	.	/	/	.	.	/	/
908		III	(6 861)	5 290	.	.	/	/	.	.	(5 928)	/
909		IV	/	/	.	.	/	/	.	.	/	/
910		V	/	/	.	.	/	/	.	.	/	/
911		weiblich	(5 142)	3 994	.	.	/	(4 010)	.	.	/	(3 923)
912		II	/	/	.	.	/	/	.	.	/	/
913		III	(5 249)	(3 966)	.	.	/	(4 247)	.	.	/	/
914		IV	/	(3 410)	.	.	/	/	.	.	/	/
915		V	/	/	.	.	/	/	.	.	/	/
916	Technische Angestellte einschl. Meister	zusammen	6 984	5 770	.	.	/	/	.	.	(6 098)	/
917		II	/	(6 714)	.	.	/	/	.	.	/	/
918		III	(6 953)	(4 945)	.	.	/	/	.	.	(5 625)	/
919		IV	/	/	.	.	/	/	.	.	/	/
920		V	/	/	.	.	/	/	.	.	/	/
921		männlich	7 153	6 042	.	.	/	/	.	.	(6 450)	/
922		II	/	(6 778)	.	.	/	/	.	.	/	/
923		III	(7 065)	(5 095)	.	.	/	/	.	.	(6 094)	/
924		IV	/	/	.	.	/	/	.	.	/	/
925		V	/	/	.	.	/	/	.	.	/	/
926		weiblich	/	/	.	.	/	/	.	.	/	/
927		II	/	/	.	.	/	/	.	.	/	/
928		III	/	/	.	.	/	/	.	.	/	/
929		IV	/	/	.	.	/	/	.	.	/	/
930		V	/	/	.	.	/	/	.	.	/	/
931	Kaufmännische Angestellte	zusammen	(6 191)	5 122	.	.	/	(4 181)	.	.	5 972	(4 094)
932		II	(7 064)	(7 151)	.	.	/	/	.	.	/	/
933		III	(5 589)	4 893	.	.	/	(4 644)	.	.	(5 656)	/
934		IV	/	(3 666)	.	.	/	/	.	.	/	/
935		V	/	/	.	.	/	/	.	.	/	/
936		männlich	(6 791)	5 837	.	.	/	(4 497)	.	.	(6 239)	/
937		II	(7 064)	/	.	.	/	/	.	.	/	/
938		III	/	(5 404)	.	.	/	/	.	.	(5 836)	/
939		IV	/	/	.	.	/	/	.	.	/	/
940		V	/	/	.	.	/	/	.	.	/	/
941		weiblich	(5 261)	(3 955)	.	.	/	(3 889)	.	.	/	(3 915)
942		II	/	/	.	.	/	/	.	.	/	/
943		III	(5 303)	(3 869)	.	.	/	(4 137)	.	.	/	/
944		IV	/	/	.	.	/	/	.	.	/	/
945		V	/	/	.	.	/	/	.	.	/	/
Herstellung von Backwaren												
946	Kaufmännische und technische Angestellte einschl. Meister	zusammen	3 451	4 963	.	.	.	3 218	.	.	6 181	2 370
947		II	8 090	7 556	.	.	.	5 915	.	.	7 549	3 976
948		III	5 353	4 889	.	.	.	3 804	.	.	5 790	2 774
949		IV	2 941	3 045	.	.	.	1 900	.	.	(3 893)	2 044
950		V	2 379	/	.	.	.	/	.	.	/	1 974
951		männlich	6 879	5 908	.	.	.	5 915	.	.	6 649	3 333
952		II	8 106	7 501	.	.	.	(6 618)	.	.	7 787	(4 317)
953		III	6 088	5 262	.	.	.	(5 285)	.	.	6 070	2 816
954		IV	/	/	.	.	.	/	.	.	/	/
955		V	/	/	.	.	.	/	.	.	/	/
956		weiblich	2 703	3 637	.	.	.	2 390	.	.	4 839	2 190
957		II	/	/	.	.	.	(4 087)	.	.	(6 267)	(3 545)
958		III	(3 948)	3 984	.	.	.	3 051	.	.	4 860	2 737
959		IV	2 876	3 023	.	.	.	1 900	.	.	(3 829)	2 041
960		V	2 379	/	.	.	.	/	.	.	/	1 963
961	Technische Angestellte einschl. Meister	zusammen	7 256	6 089	.	.	.	(5 305)	.	.	6 496	3 437
962		II	(8 426)	(7 127)	.	.	.	(5 826)	.	.	7 037	(4 126)
963		III	(5 964)	(5 246)	.	.	.	(4 924)	.	.	6 078	(2 916)
964		IV	/	/	.	.	.	/	.	.	/	/
965		V	/	/	.	.	.	/	.	.	/	/
966		männlich	7 474	6 203	.	.	.	(5 697)	.	.	6 686	3 481
967		II	(8 426)	(7 416)	.	.	.	(5 957)	.	.	7 128	(4 230)
968		III	(6 226)	(5 364)	.	.	.	/	.	.	6 173	(2 932)
969		IV	/	/	.	.	.	/	.	.	/	/
970		V	/	/	.	.	.	/	.	.	/	/
971		weiblich	/	/	.	.	.	/	.	.	/	/
972		II	/	/	.	.	.	/	.	.	/	/
973		III	/	/	.	.	.	/	.	.	/	/
974		IV	/	/	.	.	.	/	.	.	/	/
975		V	/	/	.	.	.	/	.	.	/	/
976	Kaufmännische Angestellte	zusammen	3 114	4 836	.	.	.	2 935	.	.	6 040	2 264
977		II	(7 699)	7 716	.	.	.	(5 979)	.	.	8 084	(3 887)
978		III	5 112	4 862	.	.	.	3 623	.	.	5 715	2 722
979		IV	2 941	3 032	.	.	.	1 900	.	.	(3 650)	2 043
980		V	2 379	/	.	.	.	/	.	.	/	1 974
981		männlich	6 446	5 853	.	.	.	6 072	.	.	6 627	3 180
982		II	(7 711)	7 529	.	.	.	(7 390)	.	.	8 697	(4 438)
983		III	(6 010)	5 252	.	.	.	(5 282)	.	.	6 036	(2 693)
984		IV	/	/	.	.	.	/	.	.	/	/
985		V	/	/	.	.	.	/	.	.	/	/
986		weiblich	2 689	3 597	.	.	.	2 358	.	.	4 848	2 179
987		II	/	/	.	.	.	/	.	.	(6 481)	(3 562)
988		III	(3 855)	3 994	.	.	.	3 008	.	.	4 843	2 735
989		IV	2 876	3 023	.	.	.	1 900	.	.	(3 678)	2 041
990		V	2 379	/	.	.	.	/	.	.	/	1 963

Nieder- sachsen	Nororhein- Westfalen	Rheinland- Pfalz	Saarland	Sachsen	Sachsen- Anhalt	Schleswig- Holstein	Thü- ringen	Früheres Bundes- gebiet	Neue Länder u. Berlin-Ost	Deutsch- land	Laufende Nummer
von Stärke und Stärkeerzeugnissen											
5 805	7 344	(5 186)	(5 579)	3 164	.	6 208	.	6 518	3 616	6 311	901
7 985	8 821	(5 533)	/	(3 698)	.	8 870	.	8 481	4 053	8 169	902
5 439	6 237	(5 090)	/	(3 065)	.	5 705	.	5 918	3 616	5 739	903
4 086	4 352	/	/	/	.	4 048	.	4 678	(2 701)	4 568	904
/	/	/	/	/	.	/	.	4 064	/	3 951	905
6 507	7 919	(5 615)	(6 228)	(3 658)	.	6 777	.	7 102	4 124	6 966	906
8 132	8 988	(5 533)	/	/	.	8 868	.	8 608	(4 175)	8 384	907
5 718	6 739	(5 696)	/	(3 573)	.	5 986	.	6 287	4 093	6 170	908
4 778	(4 909)	/	/	/	.	(4 409)	.	5 401	/	5 391	909
/	/	/	/	/	.	/	.	(4 407)	/	(4 407)	910
4 373	5 559	/	/	(2 696)	.	4 547	.	4 960	3 192	4 724	911
(6 560)	7 545	/	/	/	.	/	.	7 417	(3 847)	6 671	912
4 810	5 218	/	/	(2 579)	.	(4 863)	.	5 055	3 194	4 813	913
3 673	(3 971)	/	/	/	.	(3 716)	.	3 913	(2 652)	3 783	914
/	/	/	/	/	.	/	.	(3 773)	/	(3 617)	915
6 277	7 854	/	(5 851)	(3 812)	.	6 055	.	6 942	4 226	6 819	916
8 003	8 798	/	/	/	.	(8 202)	.	8 367	(4 450)	8 157	917
5 568	6 750	/	/	/	.	5 882	.	6 206	(4 041)	6 103	918
(4 363)	(4 992)	/	/	/	.	/	.	5 312	/	5 297	919
/	/	/	/	/	.	/	.	/	/	/	920
6 664	8 175	/	/	(3 914)	.	6 337	.	7 274	(4 316)	7 147	921
8 019	8 877	/	/	/	.	(8 202)	.	8 412	(4 471)	8 215	922
5 811	7 145	/	/	/	.	6 006	.	6 461	(4 183)	6 364	923
(5 086)	/	/	/	/	.	/	.	5 996	/	5 964	924
/	/	/	/	/	.	/	.	/	/	/	925
4 342	5 397	/	/	/	.	/	.	4 785	/	4 728	926
(4 643)	(5 177)	/	/	/	.	/	.	(7 074)	/	(6 647)	927
(3 422)	/	/	/	/	.	/	.	4 883	/	4 793	928
/	/	/	/	/	.	/	.	3 917	/	3 917	929
/	/	/	/	/	.	/	.	/	/	/	930
5 480	6 799	(4 952)	/	2 933	.	6 267	.	6 215	3 406	5 964	931
7 969	8 858	/	/	/	.	9 019	.	8 593	3 817	8 180	932
5 319	5 844	(5 040)	/	(2 917)	.	5 599	.	5 710	3 476	5 490	933
4 023	(4 037)	/	/	/	.	4 000	.	4 414	(2 652)	4 285	934
/	/	/	/	/	.	/	.	4 069	/	3 946	935
6 347	7 528	(5 560)	/	(3 415)	.	6 990	.	6 933	3 958	6 787	936
8 265	9 220	/	/	/	.	9 025	.	8 836	(3 839)	8 580	937
5 605	6 304	/	/	(3 432)	.	5 968	.	6 113	(4 035)	5 979	938
4 656	/	/	/	/	.	(4 415)	.	5 030	/	5 030	939
/	/	/	/	/	.	/	.	(4 407)	/	(4 407)	940
4 382	5 612	/	/	(2 686)	.	4 615	.	5 005	3 138	4 723	941
(6 530)	(7 719)	/	/	/	.	/	.	7 480	(3 797)	6 675	942
4 890	5 233	/	/	(2 550)	.	(4 936)	.	5 105	(3 138)	4 819	943
3 710	(3 917)	/	/	/	.	(3 628)	.	3 912	(2 652)	3 753	944
/	/	/	/	/	.	/	.	(3 767)	/	(3 597)	945
(ohne Dauerbackwaren)											
5 334	5 085	(5 182)	/	2 674	3 051	5 978	3 499	4 983	3 079	4 337	946
8 317	6 553	(5 512)	/	3 790	(4 903)	8 735	4 391	7 542	4 697	6 575	947
5 353	4 965	/	/	2 742	3 603	5 135	3 052	5 204	3 305	4 658	948
4 788	4 628	/	/	1 983	2 037	5 198	(2 819)	4 090	2 462	3 449	949
/	(3 011)	/	/	(1 755)	(2 208)	/	/	2 473	1 999	2 330	950
5 649	5 439	(5 687)	/	3 866	4 726	6 145	4 198	5 929	4 712	5 693	951
8 376	6 616	/	/	(4 215)	(5 616)	8 699	(4 494)	7 612	5 264	7 004	952
5 671	5 112	/	/	(3 276)	(4 450)	5 453	(4 065)	5 526	4 113	5 292	953
5 056	5 013	/	/	/	/	5 221	/	5 046	4 834	5 011	954
/	/	/	/	/	/	/	/	/	/	/	955
3 799	3 655	/	/	2 369	2 417	5 135	3 066	3 382	2 400	2 897	956
/	/	/	/	(3 292)	(3 736)	/	(4 266)	6 801	3 773	4 702	957
4 237	(4 274)	/	/	2 604	(2 960)	4 613	2 656	4 281	2 840	3 564	958
3 346	3 273	/	/	1 983	1 989	/	(2 579)	3 046	2 014	2 495	959
/	(3 011)	/	/	(1 755)	(2 208)	/	/	2 453	1 975	2 311	960
6 441	5 796	/	/	(3 696)	4 911	6 976	4 144	6 363	4 426	5 747	961
(9 090)	6 582	/	/	(4 154)	(5 356)	(7 879)	(4 564)	7 289	4 961	6 570	962
5 772	(5 442)	/	/	/	(4 630)	(5 652)	(4 276)	5 729	4 074	5 163	963
/	(4 770)	/	/	/	/	/	/	4 541	(3 344)	4 253	964
/	/	/	/	/	/	/	/	/	/	/	965
6 746	5 855	/	/	(3 965)	5 084	6 994	4 210	6 494	4 593	5 921	966
(9 330)	6 582	/	/	(4 212)	(5 567)	(7 897)	(4 586)	7 359	5 096	6 693	967
5 944	(5 619)	/	/	/	(4 691)	(5 639)	(4 302)	5 853	4 212	5 319	968
/	(4 770)	/	/	/	/	/	/	4 644	/	4 378	969
/	/	/	/	/	/	/	/	/	/	/	970
/	/	/	/	/	/	/	/	(4 748)	(3 432)	4 126	971
/	/	/	/	/	/	/	/	/	/	(4 714)	972
/	/	/	/	/	/	/	/	(4 541)	(3 345)	(3 986)	973
/	/	/	/	/	/	/	/	/	/	/	974
/	/	/	/	/	/	/	/	/	/	/	975
5 162	4 907	/	/	2 543	2 457	5 816	3 262	4 725	2 855	4 084	976
(7 917)	6 530	/	/	3 635	(4 345)	9 230	4 319	7 727	4 545	6 579	977
5 218	4 874	/	/	2 717	(2 823)	5 032	2 741	5 094	3 085	4 542	978
4 805	4 608	/	/	1 983	1 971	5 198	(2 544)	4 070	2 443	3 420	979
/	(3 011)	/	/	(1 755)	(2 208)	/	/	2 459	1 981	2 316	980
5 465	5 307	/	/	(3 794)	/	5 986	(4 179)	5 759	4 796	5 610	981
(7 917)	6 646	/	/	(4 219)	/	9 195	(4 413)	7 813	5 451	7 274	982
5 562	5 008	/	/	(3 253)	/	5 391	/	5 439	4 011	5 283	983
5 063	5 060	/	/	/	/	5 221	/	5 076	4 990	5 062	984
/	/	/	/	/	/	/	/	/	/	/	985
3 786	3 637	/	/	2 350	2 377	5 062	3 027	3 337	2 368	2 858	986
/	/	/	/	(3 246)	(3 889)	/	(4 251)	7 088	3 766	4 700	987
(4 268)	(4 290)	/	/	2 615	(2 860)	4 576	2 627	4 264	2 810	3 538	988
3 370	3 273	/	/	1 983	1 962	/	(2 544)	3 032	2 007	2 483	989
/	(3 011)	/	/	(1 755)	(2 208)	/	/	2 453	1 974	2 312	990

Lau- fende Nummer	Beschäf- tigungs- art	Geschlecht Leistungs- gruppe	Baden- Württem- berg	Bayern	Berlin			Branden- burg	Bremen	Hamburg	Hessen	Mecklen- burg-Vor- pommern
					insgesamt	West	Ost					
Sonstiges Ernährungsgewerbe (ohne Herstellung von Getränken)												
991	Kaufmännische	zusammen	6 104	5 711	5 822	5 842	.	4 459	.	.	6 454	5 287
992	und technische	II	8 355	7 965	8 076	8 129	.	(5 101)	.	.	7 838	(5 946)
993	Angestellte	III	5 538	5 607	5 649	5 654	.	4 331	.	.	5 478	5 508
994	einschl.	IV	4 310	3 889	4 450	4 473	.	/	.	.	4 492	(4 202)
995	Meister	V	3 882	3 526	3 680	3 680	.	/	.	.	(4 127)	/
996		männlich	6 715	6 473	6 499	6 515	.	4 906	.	.	7 114	5 888
997		II	8 520	8 191	8 392	8 443	.	/	.	.	8 480	/
998		III	5 730	6 031	5 941	5 941	.	(4 679)	.	.	5 917	5 990
999		IV	4 950	4 194	4 695	4 718	.	/	.	.	4 787	/
1000		V	4 145	(3 962)	3 972	3 972	.	/	.	.	/	/
1001		weiblich	4 919	4 371	4 818	4 836	.	4 069	.	.	5 352	4 535
1002		II	7 485	6 668	6 798	6 851	.	(4 711)	.	.	6 377	/
1003		III	5 088	4 574	5 120	5 131	.	(3 915)	.	.	4 880	(4 502)
1004		IV	3 993	3 778	4 321	4 344	.	/	.	.	4 133	(4 201)
1005		V	3 703	3 427	3 488	3 488	.	/	.	.	(4 305)	/
1006	Technische	zusammen	6 083	5 658	5 869	5 873	.	(5 317)	.	.	6 119	5 815
1007	Angestellte	II	7 826	7 375	8 045	8 122	.	(5 638)	.	.	7 560	(6 516)
1008	einschl.	III	5 718	5 578	5 830	5 830	.	(5 344)	.	.	5 474	5 796
1009	Meister	IV	4 654	3 953	4 477	4 477	.	/	.	.	4 002	/
1010		V	3 881	(3 657)	3 735	3 735	.	/	.	.	/	/
1011		männlich	6 536	6 169	6 348	6 358	.	(5 672)	.	.	6 529	5 837
1012		II	7 904	7 431	8 229	8 321	.	/	.	.	7 801	/
1013		III	5 966	5 837	5 968	5 968	.	(5 573)	.	.	5 695	5 819
1014		IV	5 071	4 221	4 744	4 744	.	/	.	.	(4 166)	/
1015		V	4 115	/	(3 934)	(3 934)	.	/	.	.	/	/
1016		weiblich	4 772	4 373	4 593	4 593	.	/	.	.	5 177	/
1017		II	7 151	(6 941)	(6 681)	(6 691)	.	/	.	.	6 617	/
1018		III	4 862	4 509	(5 169)	(5 169)	.	/	.	.	5 003	/
1019		IV	4 247	3 839	4 241	4 241	.	/	.	.	(3 873)	/
1020		V	3 673	(3 536)	(3 537)	(3 537)	.	/	.	.	/	/
1021	Kaufmännische	zusammen	6 109	5 735	5 782	5 815	.	3 925	.	.	6 518	4 796
1022	Angestellte	II	8 506	8 298	8 104	8 135	.	/	.	.	7 883	/
1023		III	5 494	5 620	5 513	5 521	.	3 790	.	.	5 479	5 177
1024		IV	4 231	3 863	4 428	4 469	.	/	.	.	4 636	(4 192)
1025		V	3 882	3 447	3 593	3 593	.	/	.	.	(4 291)	/
1026		männlich	6 770	6 643	6 694	6 718	.	(3 811)	.	.	7 240	(6 016)
1027		II	8 711	8 646	8 574	8 574	.	/	.	.	8 608	/
1028		III	5 665	6 136	5 907	5 907	.	(3 711)	.	.	5 972	(6 405)
1029		IV	4 903	4 181	(4 618)	(4 674)	.	/	.	.	4 924	/
1030		V	4 171	/	/	/	.	/	.	.	/	/
1031		weiblich	4 946	4 370	4 922	4 950	.	3 976	.	.	5 378	4 264
1032		II	7 542	6 562	6 842	6 917	.	/	.	.	6 352	/
1033		III	5 127	4 592	5 108	5 124	.	(3 843)	.	.	4 862	(4 271)
1034		IV	3 951	3 755	4 366	4 405	.	/	.	.	4 234	(4 214)
1035		V	3 719	3 368	(3 437)	(3 437)	.	/	.	.	/	/
Tabakver												
1036	Kaufmännische	zusammen	6 464	6 356	.	.	.	/	/	.	/	.
1037	und technische	II	8 311	9 093	.	.	.	/	/	.	/	.
1038	Angestellte	III	5 612	5 736	.	.	.	/	/	.	/	.
1039	einschl.	IV	(4 803)	4 311	.	.	.	/	/	.	/	.
1040	Meister	V	/	(4 130)	.	.	.	/	/	.	/	.
1041		männlich	7 015	6 808	.	.	.	/	/	.	/	.
1042		II	8 445	9 275	.	.	.	/	/	.	/	.
1043		III	5 863	5 955	.	.	.	/	/	.	/	.
1044		IV	/	4 547	.	.	.	/	/	.	/	.
1045		V	/	/	.	.	.	/	/	.	/	.
1046		weiblich	5 360	5 321	.	.	.	/	/	.	/	.
1047		II	/	8 112	.	.	.	/	/	.	/	.
1048		III	5 193	5 246	.	.	.	/	/	.	/	.
1049		IV	(4 535)	4 084	.	.	.	/	/	.	/	.
1050		V	/	(4 101)	.	.	.	/	/	.	/	.
1051	Technische	zusammen	(6 830)	6 808	.	.	.	/	/	.	/	.
1052	Angestellte	II	/	9 026	.	.	.	/	/	.	/	.
1053	einschl.	III	/	5 982	.	.	.	/	/	.	/	.
1054	Meister	IV	/	4 333	.	.	.	/	/	.	/	.
1055		V	/	/	.	.	.	/	/	.	/	.
1056		männlich	(6 830)	7 264	.	.	.	/	/	.	/	.
1057		II	/	9 184	.	.	.	/	/	.	/	.
1058		III	/	6 183	.	.	.	/	/	.	/	.
1059		IV	/	(4 325)	.	.	.	/	/	.	/	.
1060		V	/	/	.	.	.	/	/	.	/	.
1061		weiblich	/	5 386	.	.	.	/	/	.	/	.
1062		II	/	(7 909)	.	.	.	/	/	.	/	.
1063		III	/	5 250	.	.	.	/	/	.	/	.
1064		IV	/	4 338	.	.	.	/	/	.	/	.
1065		V	/	/	.	.	.	/	/	.	/	.
1066	Kaufmännische	zusammen	6 429	6 166	.	.	.	/	/	.	/	.
1067	Angestellte	II	8 450	9 143	.	.	.	/	/	.	/	.
1068		III	5 531	5 660	.	.	.	/	/	.	/	.
1069		IV	(4 742)	4 300	.	.	.	/	/	.	/	.
1070		V	/	(4 046)	.	.	.	/	/	.	/	.
1071		männlich	7 043	6 592	.	.	.	/	/	.	/	.
1072		II	8 632	9 349	.	.	.	/	/	.	/	.
1073		III	5 762	5 872	.	.	.	/	/	.	/	.
1074		IV	/	4 632	.	.	.	/	/	.	/	.
1075		V	/	/	.	.	.	/	/	.	/	.
1076		weiblich	5 360	5 300	.	.	.	/	/	.	/	.
1077		II	/	8 217	.	.	.	/	/	.	/	.
1078		III	5 193	5 245	.	.	.	/	/	.	/	.
1079		IV	(4 535)	3 929	.	.	.	/	/	.	/	.
1080		V	/	(3 953)	.	.	.	/	/	.	/	.

Nieder- sachsen	Nordrhein- Westfalen	Rheinland- Pfalz	Saarland	Sachsen	Sachsen- Anhalt	Schleswig- Holstein	Thü- ringen	Früheres Bundes- gebiet	Neue Länder u. Berlin-Ost	Deutsch- land	Laufende Nummer
und Backwaren mit Ausnahme von Dauerbackwaren)											
5 824	5 752	6 072	5 172	4 101	4 146	5 825	3 907	5 969	4 286	5 907	991
9 245	7 474	7 831	7 147	5 118	4 808	8 501	(4 914)	7 994	5 069	7 908	992
5 575	5 482	5 557	4 644	4 069	4 155	5 364	4 054	5 576	4 379	5 530	993
4 284	4 403	4 069	4 303	2 929	(3 405)	4 069	3 283	4 272	3 374	4 233	994
2 892	3 803	/	3 567	/	/	3 264	/	3 606	(2 946)	3 588	995
6 492	6 200	6 682	5 904	4 824	5 068	6 775	4 251	6 597	4 983	6 556	996
8 399	7 673	7 946	7 338	5 566	(4 954)	8 598	(5 202)	8 280	5 371	8 218	997
5 942	5 742	5 960	(5 247)	4 779	5 196	5 755	(4 280)	5 918	5 116	5 894	998
4 753	5 003	4 375	4 655	(3 063)	/	4 258	(3 636)	4 736	3 536	4 700	999
/	(4 243)	/	(3 521)	/	/	(3 607)	/	3 949	/	3 939	1000
4 606	4 880	4 680	4 090	3 445	3 545	4 540	3 678	4 831	3 713	4 769	1001
7 436	6 730	(6 665)	(6 074)	(4 392)	(4 597)	(7 563)	(4 626)	6 825	4 652	6 693	1002
4 851	4 911	4 786	(4 064)	3 407	3 396	4 910	3 928	4 903	3 670	4 833	1003
3 811	3 995	3 880	(3 834)	2 868	(3 322)	3 987	(3 048)	3 969	3 317	3 935	1004
2 881	3 566	/	3 591	/	/	3 125	/	3 441	(3 016)	3 425	1005
6 057	5 991	6 350	4 866	4 137	4 529	6 388	4 347	6 012	4 712	5 943	1006
7 737	7 335	7 826	6 537	(4 520)	(4 996)	8 523	(4 901)	7 665	5 133	7 540	1007
5 939	5 582	5 808	(4 549)	4 263	4 481	5 539	(4 360)	5 736	4 783	5 675	1008
3 903	4 669	4 284	(4 420)	(3 054)	/	4 266	/	4 382	(3 356)	4 347	1009
(2 792)	(3 700)	/	3 750	/	/	/	/	3 714	/	3 707	1010
6 587	6 306	6 807	5 318	4 515	5 197	6 960	(4 558)	6 467	5 122	6 402	1011
7 766	7 541	7 882	6 624	(4 583)	(5 140)	8 499	/	7 782	5 145	7 659	1012
6 156	5 779	6 131	(4 657)	4 799	5 237	5 904	(4 336)	5 995	5 224	5 951	1013
(4 366)	5 164	(4 583)	(4 560)	/	/	(4 626)	/	4 788	/	4 758	1014
/	/	/	(3 788)	/	/	/	/	4 006	/	4 006	1015
4 037	4 839	4 695	4 087	(3 395)	(3 354)	4 683	(4 022)	4 657	3 815	4 602	1016
/	6 234	/	/	/	/	/	/	6 758	(5 073)	6 635	1017
(4 517)	4 699	4 861	/	(3 318)	(3 146)	4 718	/	4 781	3 671	4 689	1018
3 594	4 099	(3 919)	/	/	/	(3 989)	/	4 018	(3 429)	3 989	1019
(2 792)	/	/	(3 732)	/	/	/	/	3 519	/	3 514	1020
5 764	5 666	5 803	5 437	4 079	3 867	5 507	3 739	5 953	4 022	5 894	1021
8 420	7 549	7 838	7 586	5 470	(4 582)	8 481	(4 923)	8 120	5 010	8 053	1022
5 478	5 449	5 361	4 686	3 936	3 909	5 254	3 853	5 522	4 077	5 479	1023
4 346	4 335	3 893	4 202	2 878	(3 384)	4 002	3 294	4 239	3 378	4 199	1024
2 916	3 834	/	(3 193)	/	/	3 139	/	3 541	(2 784)	3 518	1025
6 461	6 150	6 525	6 467	5 156	(4 794)	6 610	(4 031)	6 654	4 791	6 625	1026
8 655	7 753	8 045	7 865	(6 623)	/	8 693	/	8 501	(5 848)	8 474	1027
5 861	5 726	5 790	(5 935)	(4 755)	(5 118)	5 606	/	5 884	4 937	5 869	1028
4 801	4 944	(3 992)	(4 762)	/	/	(4 045)	(3 636)	4 716	(3 617)	4 679	1029
/	(4 270)	/	/	/	/	(3 490)	/	3 901	/	3 882	1030
4 684	4 889	4 672	4 092	3 461	3 609	4 501	3 602	4 870	3 685	4 807	1031
7 456	6 905	(6 565)	/	(4 434)	(4 718)	(7 179)	(4 559)	6 838	4 550	6 704	1032
4 881	4 948	4 750	(4 086)	3 442	3 488	4 977	(3 803)	4 927	3 670	4 861	1033
3 855	3 976	3 861	(3 642)	(2 770)	(3 264)	3 987	(3 040)	3 957	3 291	3 921	1034
2 902	(3 609)	/	(3 245)	/	/	3 102	/	3 402	(2 870)	3 381	1035
arbeitung											
.	6 463	6 924	/	6 652	/	.	5 975	6 844	6 122	6 802	1036
.	8 427	8 572	/	/	/	.	6 595	9 083	6 014	8 982	1037
.	5 800	7 142	/	(7 988)	/	.	5 724	5 925	6 116	5 932	1038
.	3 787	4 406	/	6 613	/	.	/	4 401	6 376	4 747	1039
.	/	/	/	5 826	/	.	/	4 260	5 793	5 055	1040
.	6 813	7 354	/	6 833	/	.	6 376	7 272	6 414	7 226	1041
.	8 842	9 466	/	/	/	.	(6 786)	9 304	6 109	9 208	1042
.	5 815	7 450	/	(8 058)	/	.	6 048	6 056	6 446	6 070	1043
.	(3 942)	4 621	/	6 617	/	.	/	4 665	6 617	5 213	1044
.	/	/	/	/	/	.	/	/	/	(4 837)	1045
.	5 905	5 647	/	6 322	/	.	5 292	5 900	5 630	5 882	1046
.	7 577	(6 314)	/	/	/	.	/	8 100	(5 739)	7 994	1047
.	5 774	6 110	/	(7 876)	/	.	(5 058)	5 677	5 579	5 673	1048
.	3 709	(3 847)	/	/	/	.	/	4 172	(4 975)	4 216	1049
.	/	/	/	5 877	/	.	/	4 220	5 837	5 087	1050
.	(5 200)	8 260	/	6 867	/	.	6 387	6 694	6 427	6 650	1051
.	/	9 220	/	/	/	.	(6 914)	8 935	6 039	8 565	1052
.	(4 730)	7 889	/	(8 190)	/	.	6 031	5 936	6 529	5 997	1053
.	/	/	/	6 620	/	.	/	4 364	6 620	5 511	1054
.	/	/	/	/	/	.	/	/	/	(5 103)	1055
.	(5 200)	8 827	/	6 892	/	.	6 636	6 914	6 566	6 855	1056
.	/	(10 440)	/	/	/	.	(7 534)	9 173	(6 462)	8 858	1057
.	(4 730)	8 198	/	(8 227)	/	.	6 108	6 002	6 579	6 061	1058
.	/	/	/	6 620	/	.	/	(4 358)	6 620	5 958	1059
.	/	/	/	/	/	.	/	/	/	/	1060
.	/	(6 020)	/	/	/	.	/	5 474	(5 427)	5 468	1061
.	/	(5 804)	/	/	/	.	/	(7 129)	/	6 569	1062
.	/	(6 285)	/	/	/	.	/	5 416	/	5 502	1063
.	/	/	/	/	/	.	/	4 368	/	4 368	1064
.	/	/	/	/	/	.	/	/	/	(5 073)	1065
.	6 520	5 946	/	6 296	/	.	5 302	6 880	5 649	6 844	1066
.	8 587	(7 723)	/	/	/	.	(5 931)	9 112	(5 950)	9 077	1067
.	5 848	6 385	/	(7 665)	/	.	(4 966)	5 922	5 473	5 913	1068
.	3 787	4 405	/	/	/	.	/	4 408	(5 546)	4 470	1069
.	/	/	/	5 812	/	.	/	4 220	5 772	5 044	1070
.	6 934	6 145	/	(6 435)	/	.	/	7 382	(5 549)	7 362	1071
.	9 126	(8 102)	/	/	/	.	/	9 333	/	9 295	1072
.	5 894	6 543	/	/	/	.	/	6 077	/	6 074	1073
.	(3 942)	4 648	/	/	/	.	/	4 718	/	4 795	1074
.	/	/	/	/	/	.	/	/	/	/	1075
.	5 905	5 456	/	6 256	/	.	(5 453)	5 944	5 681	5 928	1076
.	7 577	/	/	/	/	.	/	8 215	/	8 202	1077
.	5 774	(6 013)	/	/	/	.	(5 035)	5 696	(5 428)	5 686	1078
.	3 709	(3 744)	/	/	/	.	/	4 132	(4 975)	4 187	1079
.	/	/	/	5 891	/	.	/	(4 162)	5 844	5 090	1080

3 Durchschnittliche Bruttomonatsverdienste der Angestellten nach Wirt-
Januar

Lau- fende Nummer	Beschäftigungs- art	Geschlecht Leistungs- gruppe	Baden- Württem- berg	Bayern	Berlin			Branden- burg	Bremen	Hamburg	Hessen	Mecklen- burg-Vor- pommern
					insgesamt	West	Ost					
Tabakverarbeitung (ohne												
1081	Kaufmännische	zusammen	6 464	.	.	.	/	/	/	/	/	.
1082	und technische	II	8 311	.	.	.	/	/	/	/	/	.
1083	Angestellte	III	5 612	.	.	.	/	/	/	/	/	.
1084	einschl.	IV	(4 803)	.	.	.	/	/	/	/	/	.
1085	Meister	V	/	.	.	.	/	/	/	/	/	.
1086		männlich	7 015	.	.	.	/	/	/	/	/	.
1087		II	8 445	.	.	.	/	/	/	/	/	.
1088		III	5 863	.	.	.	/	/	/	/	/	.
1089		IV	/	.	.	.	/	/	/	/	/	.
1090		V	/	.	.	.	/	/	/	/	/	.
1091		weiblich	5 360	.	.	.	/	/	/	/	/	.
1092		II	/	.	.	.	/	/	/	/	/	.
1093		III	5 193	.	.	.	/	/	/	/	/	.
1094		IV	(4 535)	.	.	.	/	/	/	/	/	.
1095		V	/	.	.	.	/	/	/	/	/	.
1096	Technische	zusammen	(6 830)	.	.	.	/	/	/	/	/	.
1097	Angestellte	II	/	.	.	.	/	/	/	/	/	.
1098	einschl.	III	/	.	.	.	/	/	/	/	/	.
1099	Meister	IV	/	.	.	.	/	/	/	/	/	.
1100		V	/	.	.	.	/	/	/	/	/	.
1101		männlich	(6 830)	.	.	.	/	/	/	/	/	.
1102		II	/	.	.	.	/	/	/	/	/	.
1103		III	/	.	.	.	/	/	/	/	/	.
1104		IV	/	.	.	.	/	/	/	/	/	.
1105		V	/	.	.	.	/	/	/	/	/	.
1106		weiblich	/	.	.	.	/	/	/	/	/	.
1107		II	/	.	.	.	/	/	/	/	/	.
1108		III	/	.	.	.	/	/	/	/	/	.
1109		IV	/	.	.	.	/	/	/	/	/	.
1110		V	/	.	.	.	/	/	/	/	/	.
1111	Kaufmännische	zusammen	6 429	.	.	.	/	/	/	/	/	.
1112	Angestellte	II	8 450	.	.	.	/	/	/	/	/	.
1113		III	5 531	.	.	.	/	/	/	/	/	.
1114		IV	(4 742)	.	.	.	/	/	/	/	/	.
1115		V	/	.	.	.	/	/	/	/	/	.
1116		männlich	7 043	.	.	.	/	/	/	/	/	.
1117		II	8 632	.	.	.	/	/	/	/	/	.
1118		III	5 762	.	.	.	/	/	/	/	/	.
1119		IV	/	.	.	.	/	/	/	/	/	.
1120		V	/	.	.	.	/	/	/	/	/	.
1121		weiblich	5 360	.	.	.	/	/	/	/	/	.
1122		II	/	.	.	.	/	/	/	/	/	.
1123		III	5 193	.	.	.	/	/	/	/	/	.
1124		IV	(4 535)	.	.	.	/	/	/	/	/	.
1125		V	/	.	.	.	/	/	/	/	/	.
Herstellung												
1126	Kaufmännische	zusammen	/	.	.	.	/	/	/	.	/	/
1127	und technische	II	/	.	.	.	/	/	/	.	/	/
1128	Angestellte	III	/	.	.	.	/	/	/	.	/	/
1129	einschl.	IV	/	.	.	.	/	/	/	.	/	/
1130	Meister	V	/	.	.	.	/	/	/	.	/	/
1131		männlich	/	.	.	.	/	/	/	.	/	/
1132		II	/	.	.	.	/	/	/	.	/	/
1133		III	/	.	.	.	/	/	/	.	/	/
1134		IV	/	.	.	.	/	/	/	.	/	/
1135		V	/	.	.	.	/	/	/	.	/	/
1136		weiblich	/	.	.	.	/	/	/	.	/	/
1137		II	/	.	.	.	/	/	/	.	/	/
1138		III	/	.	.	.	/	/	/	.	/	/
1139		IV	/	.	.	.	/	/	/	.	/	/
1140		V	/	.	.	.	/	/	/	.	/	/
1141	Technische	zusammen	/	.	.	.	/	/	/	.	/	/
1142	Angestellte	II	/	.	.	.	/	/	/	.	/	/
1143	einschl.	III	/	.	.	.	/	/	/	.	/	/
1144	Meister	IV	/	.	.	.	/	/	/	.	/	/
1145		V	/	.	.	.	/	/	/	.	/	/
1146		männlich	/	.	.	.	/	/	/	.	/	/
1147		II	/	.	.	.	/	/	/	.	/	/
1148		III	/	.	.	.	/	/	/	.	/	/
1149		IV	/	.	.	.	/	/	/	.	/	/
1150		V	/	.	.	.	/	/	/	.	/	/
1151		weiblich	/	.	.	.	/	/	/	.	/	/
1152		II	/	.	.	.	/	/	/	.	/	/
1153		III	/	.	.	.	/	/	/	.	/	/
1154		IV	/	.	.	.	/	/	/	.	/	/
1155		V	/	.	.	.	/	/	/	.	/	/
1156	Kaufmännische	zusammen	/	.	.	.	/	/	/	.	/	/
1157	Angestellte	II	/	.	.	.	/	/	/	.	/	/
1158		III	/	.	.	.	/	/	/	.	/	/
1159		IV	/	.	.	.	/	/	/	.	/	/
1160		V	/	.	.	.	/	/	/	.	/	/
1161		männlich	/	.	.	.	/	/	/	.	/	/
1162		II	/	.	.	.	/	/	/	.	/	/
1163		III	/	.	.	.	/	/	/	.	/	/
1164		IV	/	.	.	.	/	/	/	.	/	/
1165		V	/	.	.	.	/	/	/	.	/	/
1166		weiblich	/	.	.	.	/	/	/	.	/	/
1167		II	/	.	.	.	/	/	/	.	/	/
1168		III	/	.	.	.	/	/	/	.	/	/
1169		IV	/	.	.	.	/	/	/	.	/	/
1170		V	/	.	.	.	/	/	/	.	/	/

Nieder- sachsen	Nordrhein- Westfalen	Rheinland- Pfalz	Saarland	Sachsen	Sachsen- Anhalt	Schleswig- Holstein	Thü- ringen	Früheres Bundes- gebiet	Neue Länder u. Berlin-Ost	Deutsch- land	Laufende Nummer
Herstellung von Zigaretten)											
4 917	/	/	/	..	(4 091)	5 510	3 918	5 426	1081
(5 837)	/	/	/	..	(4 417)	8 067	(4 013)	7 416	1082
5 146	/	/	/	..	(3 699)	5 350	(3 893)	5 298	1083
3 740	/	/	/	..	/	4 278	/	4 264	1084
/	/	/	/	..	/	/	/	/	1085
5 237	/	/	/	..	(4 404)	5 931	(4 070)	5 851	1086
(5 792)	/	/	/	..	(4 621)	8 188	(3 966)	7 646	1087
5 333	/	/	/	..	/	5 577	/	5 544	1088
(3 942)	/	/	/	..	/	4 754	/	4 754	1089
/	/	/	/	..	/	/	/	/	1090
4 050	/	/	/	..	(3 673)	4 362	(3 698)	4 310	1091
/	/	/	/	..	/	(7 120)	/	(6 067)	1092
(4 314)	/	/	/	..	/	4 581	/	4 502	1093
(3 623)	/	/	/	..	/	3 683	/	3 667	1094
/	/	/	/	..	/	/	/	/	1095
(5 200)	/	/	/	..	(3 816)	5 532	(3 366)	5 047	1096
/	/	/	/	..	/	(6 625)	(3 153)	(5 137)	1097
(4 730)	/	/	/	..	/	5 145	/	5 007	1098
/	/	/	/	..	/	/	/	/	1099
(5 200)	/	/	/	..	/	5 587	(3 253)	5 204	1100
(4 730)	/	/	/	..	/	(6 625)	/	(5 485)	1101
/	/	/	/	..	/	5 196	/	5 073	1102
/	/	/	/	..	/	/	/	/	1103
/	/	/	/	..	/	/	/	/	1104
/	/	/	/	..	/	/	/	/	1105
/	/	/	/	..	/	/	/	/	1106
/	/	/	/	..	/	/	/	/	1107
/	/	/	/	..	/	/	/	/	1108
/	/	/	/	..	/	/	/	/	1109
/	/	/	/	..	/	/	/	/	1110
4 888	/	/	/	..	(4 297)	5 508	(4 344)	5 469	1111
/	/	/	/	..	/	8 300	(5 045)	8 001	1112
5 178	/	/	/	..	/	5 374	(3 911)	5 334	1113
3 740	/	/	/	..	/	4 273	/	4 259	1114
/	/	/	/	..	/	/	/	/	1115
5 242	/	/	/	..	/	5 973	(4 820)	5 943	1116
/	/	/	/	..	/	8 478	/	8 175	1117
5 389	/	/	/	..	/	5 630	/	5 615	1118
(3 942)	/	/	/	..	/	4 755	/	4 755	1119
/	/	/	/	..	/	/	/	/	1120
4 050	/	/	/	..	/	4 360	(3 772)	4 329	1121
/	/	/	/	..	/	(7 120)	/	(6 911)	1122
(4 314)	/	/	/	..	/	4 584	/	4 511	1123
(3 623)	/	/	/	..	/	3 683	/	3 667	1124
/	/	/	/	..	/	/	/	/	1125
von Zigaretten											
..	/	..	/	/	6 708	7 118	6 520	7 082	1126
..	/	..	/	/	(8 254)	9 175	(7 776)	9 148	1127
..	/	..	/	/	6 267	6 043	6 548	6 063	1128
..	/	..	/	/	/	4 532	6 469	5 112	1129
..	/	..	/	/	/	4 282	5 793	5 108	1130
..	/	..	/	/	7 047	7 569	6 807	7 526	1131
..	/	..	/	/	(8 187)	9 414	(7 716)	9 382	1132
..	/	..	/	/	6 401	6 177	6 802	6 201	1133
..	/	..	/	/	/	4 522	6 617	5 578	1134
..	/	..	/	/	/	/	/	/	1135
..	/	..	/	/	(6 069)	6 164	6 021	6 155	1136
..	/	..	/	/	/	8 153	/	8 150	1137
..	/	..	/	/	(5 902)	5 816	(6 104)	5 827	1138
..	/	..	/	/	/	4 538	/	4 605	1139
..	/	..	/	/	/	(4 235)	5 837	5 133	1140
..	/	..	/	/	7 004	6 788	6 804	6 791	1141
..	/	..	/	/	(8 135)	9 107	(7 613)	8 969	1142
..	/	..	/	/	6 368	6 009	6 789	6 088	1143
..	/	..	/	/	/	4 350	6 620	5 526	1144
..	/	..	/	/	/	/	/	(5 103)	1145
..	/	..	/	/	7 047	7 036	6 858	7 005	1146
..	/	..	/	/	(8 187)	9 389	(7 716)	9 229	1147
..	/	..	/	/	6 401	6 079	6 816	6 154	1148
..	/	..	/	/	/	(4 325)	6 620	5 989	1149
..	/	..	/	/	/	/	/	/	1150
..	/	..	/	/	/	5 500	(6 282)	5 578	1151
..	/	..	/	/	/	(7 129)	/	(7 092)	1152
..	/	..	/	/	/	5 469	/	5 584	1153
..	/	..	/	/	/	4 368	/	4 368	1154
..	/	..	/	/	/	/	/	(5 073)	1155
..	/	..	/	/	(6 033)	7 207	6 017	7 174	1156
..	/	..	/	/	/	9 189	/	9 188	1157
..	/	..	/	/	/	6 054	(6 074)	6 054	1158
..	/	..	/	/	/	4 616	(5 884)	4 760	1159
..	/	..	/	/	/	(4 242)	5 772	5 109	1160
..	/	..	/	/	/	7 759	(6 278)	7 749	1161
..	/	..	/	/	/	9 420	/	9 420	1162
..	/	..	/	/	/	6 224	/	6 226	1163
..	/	..	/	/	/	4 628	/	4 879	1164
..	/	..	/	/	/	/	/	/	1165
..	/	..	/	/	(6 033)	6 244	5 970	6 226	1166
..	/	..	/	/	/	8 282	/	8 291	1167
..	/	..	/	/	/	5 843	(5 972)	5 847	1168
..	/	..	/	/	/	4 610	/	4 695	1169
..	/	..	/	/	/	(4 174)	5 844	5 145	1170

3 Durchschnittliche Bruttomonatsverdienste der Angestellten nach Wirt
Januar

Laufende Nummer	Beschäftigungs- art	Geschlecht Leistungs- gruppe	Baden- Württem- berg	Bayern	Berlin			Branden- burg	Bremen	Hamburg	Hessen	Mecklen- burg-Vor- pommern
					insgesamt	West	Ost					
Textil- und Be												
1171	Kaufmännische	zusammen	5 169	5 069	4 520	4 576	.	3 799	4 887	.	5 081	3 680
1172	und technische	II	7 577	7 265	6 875	7 430	.	/	7 099	.	6 943	(4 507)
1173	Angestellte	III	5 434	4 969	4 414	4 498	.	(3 664)	4 628	.	4 814	(3 871)
1174	einschl.	IV	4 207	3 793	3 677	3 689	.	(4 027)	3 653	.	3 492	/
1175	Meister	V	3 205	2 930	/	/	.	/	(3 264)	.	2 949	/
1176		männlich	6 002	5 851	5 377	5 401	.	/	5 318	.	5 812	(4 273)
1177		II	7 767	7 602	7 286	7 418	.	/	7 247	.	7 147	/
1178		III	5 798	5 372	5 038	5 065	.	/	4 628	.	5 210	/
1179		IV	4 719	4 174	4 305	4 305	.	/	(4 523)	.	3 865	/
1180		V	3 706	3 071	/	/	.	/	/	.	/	/
1181		weiblich	4 302	4 264	4 140	4 177	.	3 396	4 010	.	4 041	(3 193)
1182		II	6 688	6 427	6 393	(7 449)	.	/	(6 243)	.	5 874	/
1183		III	4 969	4 446	4 140	4 224	.	(3 583)	4 628	.	4 265	/
1184		IV	3 864	3 624	3 520	3 531	.	/	3 337	.	3 325	/
1185		V	3 127	2 904	/	/	.	/	/	.	(2 782)	/
1186	Technische	zusammen	5 447	5 263	4 707	4 783	.	/	4 785	.	5 316	(3 123)
1187	Angestellte	II	7 328	6 676	6 598	(7 299)	.	/	6 262	.	6 686	/
1188	einschl.	III	5 542	5 001	4 579	4 652	.	/	4 558	.	5 106	/
1189	Meister	IV	4 679	4 106	3 770	3 824	.	/	(4 387)	.	3 907	/
1190		V	3 453	3 269	/	/	.	/	/	.	/	/
1191		männlich	5 883	5 629	5 863	5 879	.	/	4 880	.	5 653	/
1192		II	7 440	6 971	(6 961)	(7 198)	.	/	6 289	.	6 838	/
1193		III	5 783	5 238	5 670	5 670	.	/	4 570	.	5 274	/
1194		IV	5 044	4 344	(4 973)	(4 973)	.	/	(4 837)	.	4 290	/
1195		V	4 029	(3 600)	/	/	.	/	/	.	/	/
1196		weiblich	4 609	4 536	4 124	4 184	.	/	(4 112)	.	4 444	/
1197		II	6 779	5 850	(6 054)	/	.	/	/	.	(5 896)	/
1198		III	5 048	4 440	4 094	4 167	.	/	(4 421)	.	4 620	/
1199		IV	4 101	3 876	3 402	3 441	.	/	(3 786)	.	3 542	/
1200		V	3 283	3 164	/	/	.	/	/	.	/	/
1201	Kaufmännische	zusammen	5 007	4 936	4 371	4 407	.	4 054	4 986	.	4 947	(4 083)
1202	Angestellte	II	7 748	7 809	7 101	7 522	.	/	7 544	.	7 094	/
1203		III	5 375	4 938	4 229	4 306	.	(3 828)	4 779	.	4 623	/
1204		IV	3 854	3 683	3 647	3 647	.	(4 027)	3 399	.	3 316	/
1205		V	3 152	2 870	/	/	.	/	/	.	(2 729)	/
1206		männlich	6 109	6 105	4 921	4 948	.	/	6 107	.	5 941	/
1207		II	7 994	8 223	(7 611)	(7 611)	.	/	7 872	.	7 326	/
1208		III	5 808	5 579	4 316	4 327	.	/	4 830	.	5 144	/
1209		IV	4 105	4 053	(4 032)	(4 032)	.	/	(4 137)	.	3 489	/
1210		V	3 567	2 914	/	/	.	/	/	.	/	/
1211		weiblich	4 196	4 161	4 152	4 172	.	(3 575)	3 987	.	3 910	(3 412)
1212		II	6 630	6 881	(6 610)	(7 396)	.	/	(6 308)	.	5 861	/
1213		III	4 941	4 449	4 191	4 296	.	(3 719)	4 712	.	4 150	/
1214		IV	3 773	3 564	3 557	3 557	.	/	3 258	.	3 264	/
1215		V	3 098	2 862	/	/	.	/	/	.	(2 695)	/
Textil												
1216	Kaufmännische	zusammen	5 167	5 325	5 060	5 097	5 091	3 680
1217	und technische	II	7 497	7 732	6 295	6 493	6 797	(4 507)
1218	Angestellte	III	5 464	5 178	5 006	5 070	4 836	(3 871)
1219	einschl.	IV	4 312	3 827	3 957	3 957	3 499	/
1220	Meister	V	3 142	2 935	/	/	/	/
1221		männlich	5 944	5 957	5 969	6 030	5 696	(4 273)
1222		II	7 730	8 052	(6 815)	(6 990)	6 940	/
1223		III	5 767	5 414	5 750	5 816	5 181	/
1224		IV	4 803	4 259	(4 858)	(4 858)	3 898	/
1225		V	3 659	(3 082)	/	/	/	/
1226		weiblich	4 098	4 314	4 088	4 095	4 041	(3 193)
1227		II	6 184	6 585	(4 922)	/	5 918	/
1228		III	4 867	4 647	4 241	4 278	4 242	/
1229		IV	3 828	3 553	(3 556)	(3 556)	3 286	/
1230		V	3 059	2 883	/	/	/	/
1231	Technische	zusammen	5 607	5 546	5 800	5 820	5 401	(3 123)
1232	Angestellte	II	7 238	7 312	(6 777)	(6 970)	6 686	/
1233	einschl.	III	5 704	5 300	5 546	5 546	5 226	/
1234	Meister	IV	4 924	4 243	(4 692)	(4 692)	4 004	/
1235		V	3 228	(3 323)	/	/	/	/
1236		männlich	5 884	5 742	6 180	6 225	5 614	/
1237		II	7 416	7 468	(6 971)	(7 221)	6 744	/
1238		III	5 847	5 362	(6 005)	(6 005)	5 283	/
1239		IV	5 130	4 465	(4 973)	(4 973)	4 362	/
1240		V	3 723	/	/	/	/	/
1241		weiblich	4 400	4 560	(4 412)	(4 412)	4 398	/
1242		II	(5 876)	6 216	/	/	(6 021)	/
1243		III	4 997	4 773	(4 377)	(4 377)	4 869	/
1244		IV	4 010	3 847	/	/	3 540	/
1245		V	2 996	(2 984)	/	/	/	/
1246	Kaufmännische	zusammen	4 898	5 178	4 225	4 251	4 900	(4 083)
1247	Angestellte	II	7 696	8 026	(5 398)	(5 580)	6 866	/
1248		III	5 316	5 066	4 304	(4 382)	4 574	/
1249		IV	3 880	3 659	(3 545)	(3 545)	3 250	/
1250		V	3 127	2 873	/	/	/	/
1251		männlich	6 011	6 211	(5 095)	(5 209)	5 777	/
1252		II	7 990	8 550	/	/	7 076	/
1253		III	5 693	5 499	/	/	5 057	/
1254		IV	4 044	4 073	/	/	3 363	/
1255		V	3 624	(2 886)	/	/	/	/
1256		weiblich	4 037	4 262	3 988	3 989	3 961	(3 412)
1257		II	6 338	6 698	/	/	5 889	/
1258		III	4 836	4 622	(4 176)	(4 226)	4 132	/
1259		IV	3 795	3 493	(3 543)	(3 543)	3 214	/
1260		V	3 068	2 869	/	/	/	/

Nieder- sachsen	Nordrhein- Westfalen	Rheinland- Pfalz	Saarland	Sachsen	Sachsen- Anhalt	Schleswig- Holstein	Thü- ringen	Früheres Bundes- gebiet	Neue Länder u. Berlin-Ost	Deutsch- land	Laufende Nummer
Kleidungs-gewerbe											
5 173	5 295	5 614	4 392	3 276	/	5 961	3 602	5 198	3 373	5 108	1171
7 408	7 217	7 881	(5 588)	4 562	/	7 939	5 157	7 327	4 663	7 207	1172
4 891	5 087	5 085	4 314	3 163	/	5 773	3 396	5 105	3 241	5 007	1173
3 821	3 986	3 525	(3 440)	2 808	/	3 757	2 831	3 954	2 830	3 901	1174
3 422	3 680	(2 576)	/	2 283	/	(2 996)	(2 132)	3 250	2 378	3 206	1175
5 926	5 976	6 567	5 285	3 816	/	6 640	4 350	5 954	3 948	5 884	1176
7 636	7 467	8 284	(5 790)	4 935	/	8 300	5 449	7 584	5 053	7 495	1177
5 201	5 490	5 538	5 196	3 310	/	6 079	3 965	5 490	3 469	5 420	1178
4 255	4 542	(4 185)	/	3 381	/	4 262	(2 958)	4 468	3 366	4 426	1179
(3 383)	3 961	/	/	/	/	/	/	3 559	/	3 552	1180
4 226	4 464	4 418	3 676	2 932	/	5 076	3 197	4 348	3 034	4 262	1181
6 275	6 369	6 421	/	3 840	/	6 856	4 699	6 428	4 063	6 247	1182
4 469	4 566	4 554	3 735	3 071	/	5 399	3 121	4 619	3 114	4 506	1183
3 622	3 729	3 331	(3 382)	2 582	/	3 492	2 801	3 695	2 637	3 640	1184
3 432	3 616	/	/	2 280	/	/	/	3 190	2 263	3 141	1185
5 317	5 502	5 966	4 648	3 478	/	5 212	3 503	5 399	3 476	5 297	1186
7 098	6 939	7 773	(6 120)	4 360	/	(7 118)	4 509	6 966	4 360	6 833	1187
4 927	5 257	5 337	(4 296)	3 303	/	5 122	3 386	5 187	3 308	5 094	1188
3 977	4 445	3 820	/	3 181	/	3 970	2 932	4 403	3 121	4 317	1189
3 651	3 983	/	/	/	/	/	/	3 533	/	3 493	1190
5 765	5 807	6 329	(5 158)	3 692	/	5 544	3 900	5 771	3 737	5 684	1191
7 154	7 007	8 034	(6 120)	4 566	/	(7 576)	(4 794)	7 114	4 621	7 005	1192
5 158	5 470	5 516	(4 477)	3 315	/	5 298	3 736	5 418	3 416	5 344	1193
4 215	4 921	(4 441)	/	3 467	/	(4 346)	(2 963)	4 815	3 391	4 727	1194
/	(4 188)	/	/	/	/	/	/	3 929	/	3 875	1195
4 567	4 733	4 927	(3 898)	3 186	/	4 403	3 169	4 607	3 167	4 500	1196
6 834	6 547	6 748	/	(3 703)	/	/	(3 934)	6 325	3 777	6 118	1197
4 517	4 731	4 716	(4 062)	3 286	/	(4 610)	3 127	4 665	3 196	4 552	1198
3 877	3 894	(3 534)	/	2 848	/	(3 342)	(2 916)	3 922	2 857	3 844	1199
(3 497)	(3 829)	/	/	/	/	/	/	3 366	/	3 332	1200
5 074	5 152	5 348	4 229	3 132	/	6 232	3 694	5 067	3 297	4 984	1201
7 651	7 410	7 980	/	4 758	/	8 127	5 698	7 591	4 947	7 485	1202
4 856	4 936	4 856	4 322	3 071	/	6 031	3 408	5 039	3 192	4 937	1203
3 766	3 823	3 448	/	2 489	/	3 646	2 745	3 750	2 586	3 706	1204
3 361	3 591	/	/	2 239	/	(3 039)	(2 111)	3 184	2 356	3 141	1205
6 063	6 167	6 888	(5 424)	4 032	/	7 188	5 098	6 144	4 238	6 093	1206
8 005	7 845	8 520	/	5 423	/	8 459	(6 083)	7 957	5 582	7 889	1207
5 254	5 519	5 586	(5 747)	3 303	/	6 567	(4 437)	5 579	3 546	5 516	1208
4 268	4 237	(4 083)	/	(2 759)	/	(4 121)	/	4 117	(3 222)	4 107	1209
(3 135)	(3 709)	/	/	/	/	/	/	3 364	/	3 381	1210
4 045	4 371	4 248	3 588	2 842	/	5 222	3 215	4 253	2 975	4 174	1211
5 794	6 305	6 155	/	3 912	/	7 099	(5 176)	6 486	4 238	6 320	1212
4 434	4 491	4 504	3 643	2 988	/	5 551	3 117	4 598	3 075	4 485	1213
3 530	3 694	3 285	/	2 470	/	3 529	2 732	3 632	2 537	3 582	1214
3 416	3 576	/	/	2 241	/	/	/	3 157	2 226	3 106	1215
gewerbe											
5 394	5 324	5 795	.	3 329	/	6 092	3 796	5 305	3 430	5 185	1216
7 442	7 131	7 992	.	4 606	/	8 012	5 266	7 371	4 752	7 214	1217
5 084	5 208	5 188	.	3 156	/	5 876	3 614	5 221	3 257	5 086	1218
4 089	3 997	3 521	.	2 822	/	3 823	2 811	4 027	2 811	3 953	1219
3 552	3 570	/	.	(2 382)	/	(3 123)	(2 132)	3 241	2 337	3 197	1220
6 083	5 882	6 587	.	3 801	/	6 695	4 397	5 940	3 930	5 849	1221
7 620	7 247	8 140	.	4 922	/	8 320	5 549	7 557	5 062	7 435	1222
5 378	5 513	5 552	.	3 275	/	6 152	4 000	5 507	3 437	5 417	1223
4 485	4 543	(4 123)	.	3 349	/	4 262	(2 958)	4 546	3 285	4 487	1224
(3 706)	(3 961)	/	.	/	/	/	/	3 639	/	3 599	1225
4 349	4 367	4 435	.	2 971	/	5 213	3 347	4 292	3 054	4 178	1226
6 264	6 517	(6 994)	.	3 887	/	6 993	(4 785)	6 446	4 122	6 186	1227
4 592	4 570	4 611	.	3 073	/	5 509	3 334	4 646	3 131	4 471	1228
3 876	3 701	3 336	.	2 579	/	3 547	2 763	3 680	2 607	3 605	1229
3 519	3 436	/	.	(2 387)	/	/	/	3 150	2 339	3 108	1230
5 539	5 592	6 258	.	3 465	/	5 454	3 658	5 579	3 503	5 438	1231
7 196	6 831	8 070	.	4 329	/	(7 352)	4 656	7 077	4 397	6 898	1232
5 210	5 388	5 549	.	3 289	/	5 273	3 556	5 376	3 357	5 253	1233
4 285	4 589	(3 895)	.	3 131	/	(4 185)	(2 840)	4 598	3 078	4 464	1234
(3 731)	(4 077)	/	.	/	/	/	/	3 514	/	3 444	1235
5 815	5 749	6 491	.	3 667	/	5 626	3 946	5 780	3 725	5 676	1236
7 230	6 885	8 149	.	4 531	/	(7 576)	(4 947)	7 170	4 620	7 025	1237
5 322	5 481	5 643	.	3 288	/	5 404	3 771	5 467	3 401	5 379	1238
4 300	4 938	(4 441)	.	3 437	/	(4 346)	(2 963)	4 890	3 361	4 785	1239
/	(4 188)	/	.	/	/	/	/	3 969	/	3 901	1240
4 747	4 616	5 066	.	3 132	/	(4 559)	3 272	4 564	3 154	4 357	1241
(6 938)	6 266	(7 458)	.	(3 703)	/	/	/	6 270	3 721	5 894	1242
4 788	4 642	(4 942)	.	3 290	/	(4 461)	3 315	4 757	3 291	4 512	1243
4 274	3 922	(3 427)	.	2 775	/	/	(2 708)	3 914	2 756	3 761	1244
(3 580)	(3 765)	/	.	/	/	/	/	3 168	/	3 114	1245
5 297	5 118	5 325	.	3 222	/	6 278	3 911	5 113	3 372	5 007	1246
7 604	7 381	7 899	.	4 901	/	8 144	5 688	7 593	5 083	7 455	1247
4 968	5 026	4 741	.	3 072	/	6 062	3 677	5 083	3 187	4 940	1248
4 021	3 774	3 401	.	2 500	/	3 657	2 792	3 752	2 555	3 696	1249
3 485	3 448	/	.	(2 327)	/	(3 039)	(2 111)	3 184	2 280	3 145	1250
6 340	6 077	6 780	.	4 033	/	7 193	5 098	6 143	4 274	6 070	1251
7 883	7 597	8 130	.	5 423	/	8 485	(6 089)	7 889	5 582	7 792	1252
5 463	5 576	5 227	.	3 255	/	6 567	(4 437)	5 571	3 493	5 478	1253
4 568	4 129	/	.	(2 759)	/	(4 121)	/	4 091	(2 791)	4 072	1254
(3 383)	(3 672)	/	.	/	/	/	/	3 422	/	3 395	1255
4 210	4 318	4 253	.	2 905	/	5 277	3 385	4 234	3 011	4 137	1256
5 892	6 602	(6 562)	.	4 017	/	7 099	(5 176)	6 509	4 351	6 296	1257
4 519	4 555	4 533	.	3 004	/	5 595	3 348	4 621	3 069	4 462	1258
3 758	3 664	3 317	.	2 476	/	3 534	2 781	3 635	2 535	3 572	1259
3 501	3 412	/	.	(2 337)	/	/	/	3 147	(2 287)	3 107	1260

3 Durchschnittliche Bruttonomatsverdienste der Angestellten nach Wirt
Januar

Lau- fende Nummer	Beschäf- tigungs- art	Geschlecht Leistungs- gruppe	Baden- Württem- berg	Bayern	Berlin			Branden- burg	Bremen	Hamburg	Hessen	Mecklen- burg-Vor- pommern
					insgesamt	West	Ost					
Spinnstoffaufberei												
1261	Kaufmännische	zusammen	5 351	5 187	.	.	/	/	.	/	5 184	/
1262	und technische	II	8 331	7 332	.	.	/	/	.	/	5 880	/
1263	Angestellte	III	5 563	5 295	.	.	/	/	.	/	(5 236)	/
1264	einschl.	IV	4 462	4 048	.	.	/	/	.	/	(3 386)	/
1265	Meister	V	3 420	(3 531)	.	.	/	/	.	/	/	/
1266		männlich	5 783	5 587	.	.	/	/	.	/	5 467	/
1267		II	8 460	7 527	.	.	/	/	.	/	(5 802)	/
1268		III	5 765	5 370	.	.	/	/	.	/	(5 667)	/
1269		IV	4 754	4 534	.	.	/	/	.	/	/	/
1270		V	(3 384)	/	.	.	/	/	.	/	/	/
1271		weiblich	4 611	4 092	.	.	/	/	.	/	(4 222)	/
1272		II	(7 044)	/	.	.	/	/	.	/	/	/
1273		III	5 231	4 854	.	.	/	/	.	/	/	/
1274		IV	4 081	3 634	.	.	/	/	.	/	/	/
1275		V	3 459	/	.	.	/	/	.	/	/	/
1276	Technische	zusammen	5 407	5 328	.	.	/	/	.	/	5 303	/
1277	Angestellte	II	8 204	7 148	.	.	/	/	.	/	(5 685)	/
1278	einschl.	III	5 729	5 330	.	.	/	/	.	/	(5 862)	/
1279	Meister	IV	4 839	4 212	.	.	/	/	.	/	/	/
1280		V	3 594	/	.	.	/	/	.	/	/	/
1281		männlich	5 520	5 487	.	.	/	/	.	/	5 520	/
1282		II	8 244	7 171	.	.	/	/	.	/	(5 574)	/
1283		III	5 784	5 353	.	.	/	/	.	/	(5 862)	/
1284		IV	4 894	4 568	.	.	/	/	.	/	/	/
1285		V	(3 669)	/	.	.	/	/	.	/	/	/
1286		weiblich	4 509	3 988	.	.	/	/	.	/	/	/
1287		II	/	/	.	.	/	/	.	/	/	/
1288		III	(5 375)	(4 795)	.	.	/	/	.	/	/	/
1289		IV	(4 203)	(3 532)	.	.	/	/	.	/	/	/
1290		V	(3 404)	/	.	.	/	/	.	/	/	/
1291	Kaufmännische	zusammen	5 313	4 913	.	.	/	/	.	/	(4 961)	/
1292	Angestellte	II	8 406	7 623	.	.	/	/	.	/	/	/
1293		III	5 489	5 167	.	.	/	/	.	/	/	/
1294		IV	4 086	3 884	.	.	/	/	.	/	/	/
1295		V	(3 240)	/	.	.	/	/	.	/	/	/
1296		männlich	6 127	5 998	.	.	/	/	.	/	(5 327)	/
1297		II	8 602	(8 210)	.	.	/	/	.	/	/	/
1298		III	5 752	5 491	.	.	/	/	.	/	/	/
1299		IV	4 150	(4 449)	.	.	/	/	.	/	/	/
1300		V	/	/	.	.	/	/	.	/	/	/
1301		weiblich	4 625	4 129	.	.	/	/	.	/	/	/
1302		II	/	/	.	.	/	/	.	/	/	/
1303		III	5 214	4 871	.	.	/	/	.	/	/	/
1304		IV	4 069	3 682	.	.	/	/	.	/	/	/
1305		V	(3 483)	/	.	.	/	/	.	/	/	/
Webe												
1306	Kaufmännische	zusammen	5 441	5 215	.	.	/	/	/	/	4 902	/
1307	und technische	II	7 263	7 899	.	.	/	/	/	/	(7 292)	/
1308	Angestellte	III	5 432	5 379	.	.	/	/	/	/	4 997	/
1309	einschl.	IV	4 880	3 924	.	.	/	/	/	/	3 860	/
1310	Meister	V	3 257	3 007	.	.	/	/	/	/	/	/
1311		männlich	5 887	5 628	.	.	/	/	/	/	5 290	/
1312		II	7 547	8 032	.	.	/	/	/	/	(7 376)	/
1313		III	5 663	5 451	.	.	/	/	/	/	5 247	/
1314		IV	5 204	4 185	.	.	/	/	/	/	(4 089)	/
1315		V	(3 228)	/	.	.	/	/	/	/	/	/
1316		weiblich	4 396	4 295	.	.	/	/	/	/	4 438	/
1317		II	6 130	(7 056)	.	.	/	/	/	/	/	/
1318		III	4 850	5 038	.	.	/	/	/	/	4 740	/
1319		IV	3 973	3 750	.	.	/	/	/	/	(3 631)	/
1320		V	3 263	(3 066)	.	.	/	/	/	/	/	/
1321	Technische	zusammen	5 676	5 356	.	.	/	/	/	/	4 978	/
1322	Angestellte	II	6 872	7 649	.	.	/	/	/	/	/	/
1323	einschl.	III	5 726	5 343	.	.	/	/	/	/	5 205	/
1324	Meister	IV	5 338	4 205	.	.	/	/	/	/	(4 220)	/
1325		V	/	(3 025)	.	.	/	/	/	/	/	/
1326		männlich	5 737	5 490	.	.	/	/	/	/	5 252	/
1327		II	7 142	7 582	.	.	/	/	/	/	/	/
1328		III	5 844	5 383	.	.	/	/	/	/	(5 169)	/
1329		IV	5 362	4 304	.	.	/	/	/	/	(4 672)	/
1330		V	/	/	.	.	/	/	/	/	/	/
1331		weiblich	5 107	4 636	.	.	/	/	/	/	(4 403)	/
1332		II	(5 961)	/	.	.	/	/	/	/	/	/
1333		III	(4 792)	5 007	.	.	/	/	/	/	(5 301)	/
1334		IV	/	3 999	.	.	/	/	/	/	(3 655)	/
1335		V	/	/	.	.	/	/	/	/	/	/
1336	Kaufmännische	zusammen	5 207	5 030	.	.	/	/	/	/	4 828	/
1337	Angestellte	II	7 485	8 165	.	.	/	/	/	/	(7 081)	/
1338		III	5 164	5 457	.	.	/	/	/	/	4 794	/
1339		IV	3 954	3 753	.	.	/	/	/	/	(3 351)	/
1340		V	3 220	(2 998)	.	.	/	/	/	/	/	/
1341		männlich	6 158	5 942	.	.	/	/	/	/	(5 351)	/
1342		II	7 765	8 586	.	.	/	/	/	/	/	/
1343		III	5 400	5 652	.	.	/	/	/	/	(5 438)	/
1344		IV	4 092	3 976	.	.	/	/	/	/	/	/
1345		V	(3 166)	/	.	.	/	/	/	/	/	/
1346		weiblich	4 260	4 159	.	.	/	/	/	/	4 457	/
1347		II	(6 250)	(6 486)	.	.	/	/	/	/	/	/
1348		III	4 863	5 060	.	.	/	/	/	/	(4 532)	/
1349		IV	3 902	3 686	.	.	/	/	/	/	(3 605)	/
1350		V	3 230	(3 097)	.	.	/	/	/	/	/	/

Nieder- sachsen	Nordrhein- Westfalen	Rheinland- Pfalz	Saarland	Sachsen	Sachsen- Anhalt	Schleswig- Holstein	Thü- ringen	Früheres Bundes- gebiet	Neue Länder u. Berlin-Ost	Deutsch- land	Laufende Nummer
tung und Spinnerei											
4 976	5 640	.	/	3 417	/	.	3 884	5 294	3 615	5 115	1261
(7 364)	6 588	.	/	(4 783)	/	.	(4 835)	7 256	4 812	6 990	1262
4 559	5 398	.	/	3 209	/	.	3 684	5 246	3 385	4 986	1263
(3 713)	4 072	.	/	(3 008)	/	.	(2 940)	4 234	(2 971)	4 176	1264
/	/	.	/	/	/	.	/	3 457	/	3 433	1265
5 959	5 929	.	/	3 800	/	.	4 247	5 640	4 019	5 519	1266
(7 475)	6 615	.	/	(4 928)	/	.	(4 993)	7 353	4 962	7 139	1267
4 651	5 556	.	/	(3 368)	/	.	3 998	5 341	3 667	5 202	1268
/	(4 498)	.	/	/	/	.	/	4 627	(3 360)	4 576	1269
/	/	.	/	/	/	.	/	3 498	/	3 498	1270
(4 094)	4 838	.	/	3 138	/	.	3 441	4 475	3 248	4 261	1271
/	(6 429)	.	/	/	/	.	(4 534)	6 520	(4 445)	6 034	1272
(4 350)	4 913	.	/	3 123	/	.	3 320	4 959	3 181	4 468	1273
/	(3 851)	.	/	/	/	.	/	3 829	(2 675)	3 768	1274
/	/	.	/	/	/	.	/	3 419	/	3 377	1275
4 852	5 646	.	/	3 355	/	.	3 866	5 324	3 611	5 145	1276
/	6 198	.	/	/	/	.	(4 639)	6 867	(4 477)	6 644	1277
(4 650)	5 517	.	/	3 286	/	.	3 725	5 241	3 490	5 013	1278
/	(4 271)	.	/	(3 202)	/	.	/	4 533	(3 178)	4 451	1279
/	/	.	/	/	/	.	/	3 698	/	3 698	1280
4 990	5 764	.	/	3 452	/	.	4 097	5 438	3 778	5 308	1281
/	6 264	.	/	/	/	.	(4 880)	6 885	(4 602)	6 717	1282
(4 702)	5 566	.	/	(3 403)	/	.	3 897	5 261	3 631	5 108	1283
/	/	.	/	/	/	.	/	4 758	(3 374)	4 693	1284
/	/	.	/	/	/	.	/	3 837	/	3 837	1285
/	(4 618)	.	/	(3 176)	/	.	(3 413)	4 346	3 293	4 055	1286
/	/	.	/	/	/	.	/	(6 461)	/	(5 585)	1287
/	/	.	/	(3 068)	/	.	(3 422)	4 973	(3 236)	4 227	1288
/	/	.	/	/	/	.	/	3 673	/	3 587	1289
/	/	.	/	/	/	.	/	(3 349)	/	(3 349)	1290
5 113	5 632	.	/	3 472	/	.	3 916	5 257	3 619	5 077	1291
/	7 065	.	/	(5 083)	/	.	(5 075)	7 694	(5 080)	7 365	1292
(4 468)	5 156	.	/	3 140	/	.	(3 588)	5 256	3 252	4 946	1293
/	(3 957)	.	/	/	/	.	/	3 946	/	3 902	1294
/	/	.	/	/	/	.	/	3 268	/	3 233	1295
(6 140)	6 318	.	/	(4 701)	/	.	(4 751)	6 127	4 723	6 035	1296
/	7 120	.	/	(5 318)	/	.	/	7 976	(5 271)	7 680	1297
(4 553)	(5 506)	.	/	/	/	.	/	5 579	(3 877)	5 495	1298
/	/	.	/	/	/	.	/	4 196	/	4 181	1299
/	/	.	/	/	/	.	/	/	/	/	1300
(4 195)	4 901	.	/	3 123	/	.	(3 467)	4 506	3 224	4 321	1301
/	(6 870)	.	/	/	/	.	/	6 535	/	6 184	1302
(4 391)	(4 948)	.	/	3 142	/	.	(3 196)	4 956	3 153	4 536	1303
/	(3 816)	.	/	/	/	.	/	3 870	/	3 819	1304
/	/	.	/	/	/	.	/	3 441	/	3 385	1305
rei											
5 254	5 376	/	/	3 661	/	/	/	5 346	3 661	5 266	1306
7 137	7 185	/	/	5 431	/	/	/	7 292	5 431	7 222	1307
4 580	5 200	/	/	3 383	/	/	/	5 250	3 383	5 157	1308
(3 878)	4 215	/	/	3 359	/	/	/	4 333	3 359	4 290	1309
/	3 555	/	/	/	/	/	/	3 340	/	3 303	1310
5 675	5 789	/	/	4 177	/	/	/	5 768	4 177	5 718	1311
7 291	7 248	/	/	5 607	/	/	/	7 411	5 607	7 346	1312
4 940	5 377	/	/	3 527	/	/	/	5 419	3 527	5 379	1313
(4 174)	4 747	/	/	3 815	/	/	/	4 820	3 815	4 764	1314
/	(3 775)	/	/	/	/	/	/	3 398	/	3 340	1315
3 842	4 468	/	/	3 240	/	/	/	4 408	3 240	4 312	1316
/	6 748	/	/	/	/	/	/	6 584	/	6 490	1317
(3 357)	4 692	/	/	3 317	/	/	/	4 734	3 317	4 554	1318
(3 527)	3 858	/	/	2 862	/	/	/	3 837	2 862	3 786	1319
/	3 495	/	/	/	/	/	/	3 326	/	3 294	1320
5 633	5 539	/	/	3 907	/	/	/	5 521	3 907	5 436	1321
6 957	6 896	/	/	5 283	/	/	/	7 015	5 283	6 919	1322
4 874	5 303	/	/	3 576	/	/	/	5 351	3 576	5 280	1323
/	4 833	/	/	3 656	/	/	/	4 914	3 656	4 809	1324
/	(3 911)	/	/	/	/	/	/	(3 568)	/	3 531	1325
5 672	5 644	/	/	4 224	/	/	/	5 630	4 224	5 577	1326
7 065	6 935	/	/	(5 409)	/	/	/	7 079	(5 409)	6 992	1327
4 874	5 335	/	/	3 811	/	/	/	5 389	3 811	5 355	1328
/	5 187	/	/	3 868	/	/	/	5 128	3 868	5 035	1329
/	/	/	/	/	/	/	/	/	/	/	1330
/	4 669	/	/	3 381	/	/	/	4 715	3 381	4 516	1331
/	(6 319)	/	/	/	/	/	/	6 404	/	6 245	1332
/	4 903	/	/	3 358	/	/	/	4 945	3 358	4 630	1333
/	4 050	/	/	(3 171)	/	/	/	4 046	(3 171)	3 938	1334
/	/	/	/	/	/	/	/	(3 360)	/	(3 319)	1335
4 808	5 221	/	/	3 346	/	/	/	5 167	3 346	5 089	1336
(7 508)	7 424	/	/	(5 726)	/	/	/	7 517	(5 726)	7 476	1337
4 175	5 062	/	/	3 216	/	/	/	5 107	3 216	4 987	1338
(3 866)	3 914	/	/	(2 605)	/	/	/	3 869	(2 605)	3 833	1339
/	3 488	/	/	/	/	/	/	3 301	/	3 264	1340
5 680	6 038	/	/	(4 010)	/	/	/	6 022	(4 010)	5 982	1341
(7 811)	7 544	/	/	(6 055)	/	/	/	7 711	(6 055)	7 675	1342
(5 137)	5 480	/	/	/	/	/	/	5 493	/	5 437	1343
(4 142)	4 182	/	/	/	/	/	/	4 080	/	4 068	1344
/	/	/	/	/	/	/	/	(3 206)	/	(3 145)	1345
3 663	4 427	/	/	3 152	/	/	/	4 334	3 152	4 258	1346
/	6 873	/	/	/	/	/	/	6 659	/	6 599	1347
(3 357)	4 651	/	/	3 295	/	/	/	4 679	3 295	4 533	1348
/	3 819	/	/	(2 606)	/	/	/	3 792	(2 606)	3 750	1349
/	3 489	/	/	/	/	/	/	3 321	/	3 291	1350

3 Durchschnittliche Bruttomonatsverdienste der Angestellten nach Wirt
Januar

Lau- fende Nummer	Beschäf- tigungs- art	Geschlecht Leistungs- gruppe	Baden- Württem- berg	Bayern	Berlin			Branden- burg	Bremen	Hamburg	Hessen	Mecklen- burg-Vor- pommern
					insgesamt	West	Ost					
Textilver												
1351	Kaufmännische	zusammen	5 396	5 132	.	.	.	/	.	.	4 808	/
1352	und technische	II	7 773	7 201	.	.	.	/	.	.	/	/
1353	Angestellte	III	5 422	4 875	.	.	.	/	.	.	(4 603)	/
1354	einschl.	IV	4 485	4 162	.	.	.	/	.	.	/	/
1355	Meister	V	3 464	(3 272)	.	.	.	/	.	.	/	/
1356		männlich	6 130	5 699	.	.	.	/	.	.	(4 985)	/
1357		II	7 827	7 300	.	.	.	/	.	.	/	/
1358		III	5 750	5 337	.	.	.	/	.	.	(4 855)	/
1359		IV	4 906	(4 474)	.	.	.	/	.	.	/	/
1360		V	(3 746)	/	.	.	.	/	.	.	/	/
1361		weiblich	4 320	3 883	.	.	.	/	.	.	(4 442)	/
1362		II	(7 123)	/	.	.	.	/	.	.	/	/
1363		III	4 884	(3 894)	.	.	.	/	.	.	/	/
1364		IV	4 060	(3 633)	.	.	.	/	.	.	/	/
1365		V	3 422	(3 186)	.	.	.	/	.	.	/	/
1366	Technische	zusammen	5 673	5 478	.	.	.	/	.	.	(4 969)	/
1367	Angestellte	II	7 290	(7 362)	.	.	.	/	.	.	/	/
1368	einschl.	III	5 644	5 182	.	.	.	/	.	.	(4 910)	/
1369	Meister	IV	5 025	(4 262)	.	.	.	/	.	.	/	/
1370		V	(3 509)	/	.	.	.	/	.	.	/	/
1371		männlich	5 971	5 762	.	.	.	/	.	.	(4 915)	/
1372		II	7 289	(7 362)	.	.	.	/	.	.	/	/
1373		III	5 903	5 332	.	.	.	/	.	.	(4 852)	/
1374		IV	5 199	(4 621)	.	.	.	/	.	.	/	/
1375		V	/	/	.	.	.	/	.	.	/	/
1376		weiblich	4 529	(3 723)	.	.	.	/	.	.	/	/
1377		II	/	/	.	.	.	/	.	.	/	/
1378		III	4 991	/	.	.	.	/	.	.	/	/
1379		IV	(4 176)	(3 652)	.	.	.	/	.	.	/	/
1380		V	(3 373)	/	.	.	.	/	.	.	/	/
1381	Kaufmännische	zusammen	5 200	4 750	.	.	.	/	.	.	(4 505)	/
1382	Angestellte	II	8 138	(6 989)	.	.	.	/	.	.	/	/
1383		III	5 250	4 458	.	.	.	/	.	.	(4 316)	/
1384		IV	4 042	(4 068)	.	.	.	/	.	.	/	/
1385		V	3 454	(3 186)	.	.	.	/	.	.	/	/
1386		männlich	6 326	5 576	.	.	.	/	.	.	/	/
1387		II	8 279	(7 194)	.	.	.	/	.	.	/	/
1388		III	5 594	(5 352)	.	.	.	/	.	.	/	/
1389		IV	4 053	/	.	.	.	/	.	.	/	/
1390		V	/	/	.	.	.	/	.	.	/	/
1391		weiblich	4 264	3 932	.	.	.	/	.	.	/	/
1392		II	(7 101)	/	.	.	.	/	.	.	/	/
1393		III	4 833	(3 905)	.	.	.	/	.	.	/	/
1394		IV	4 039	(3 616)	.	.	.	/	.	.	/	/
1395		V	3 431	(3 186)	.	.	.	/	.	.	/	/
Bekleidungs												
1396	Kaufmännische	zusammen	5 172	4 720	4 380	4 435	.	3 850	.	.	5 056	/
1397	und technische	II	7 712	6 623	7 348	8 366	.	/	.	.	7 337	/
1398	Angestellte	III	5 402	4 645	4 304	4 386	.	(3 680)	.	.	4 749	/
1399	einschl.	IV	4 034	3 751	3 605	3 618	.	/	.	.	3 475	/
1400	Meister	V	3 321	2 928	/	/	.	/	.	.	(2 825)	/
1401		männlich	6 116	5 606	5 065	5 079	.	/	.	.	6 228	/
1402		II	7 834	6 820	(8 005)	(8 005)	.	/	.	.	7 757	/
1403		III	5 846	5 249	4 789	4 802	.	/	.	.	5 342	/
1404		IV	4 437	3 978	(4 049)	(4 049)	.	/	.	.	(3 746)	/
1405		V	3 804	(3 049)	/	/	.	/	.	.	/	/
1406		weiblich	4 507	4 224	4 148	4 192	.	(3 382)	.	.	4 042	/
1407		II	7 274	6 304	6 933	(8 795)	.	/	.	.	(5 798)	/
1408		III	5 036	4 296	4 127	4 217	.	(3 567)	.	.	4 309	/
1409		IV	3 903	3 692	3 513	3 526	.	/	.	.	3 398	/
1410		V	3 252	2 915	/	/	.	/	.	.	(2 785)	/
1411	Technische	zusammen	5 205	4 890	4 352	4 427	.	/	.	.	5 048	/
1412	Angestellte	II	7 511	6 051	(6 266)	/	.	/	.	.	6 685	/
1413	einschl.	III	5 339	4 558	4 385	4 463	.	/	.	.	4 722	/
1414	Meister	IV	4 282	3 891	3 379	3 419	.	/	.	.	(3 581)	/
1415		V	3 732	3 239	/	/	.	/	.	.	/	/
1416		männlich	5 881	5 347	5 435	5 435	.	/	.	.	5 906	/
1417		II	7 500	6 260	/	/	.	/	.	.	(7 305)	/
1418		III	5 642	4 846	5 456	5 456	.	/	.	.	(5 210)	/
1419		IV	4 643	3 871	/	/	.	/	.	.	/	/
1420		V	/	/	/	/	.	/	.	.	/	/
1421		weiblich	4 710	4 527	4 099	4 162	.	/	.	.	4 486	/
1422		II	7 540	5 738	(6 229)	/	.	/	.	.	(5 822)	/
1423		III	5 069	4 350	4 073	4 151	.	/	.	.	4 453	/
1424		IV	4 139	3 897	3 379	3 419	.	/	.	.	(3 545)	/
1425		V	3 557	3 240	/	/	.	/	.	.	/	/
1426	Kaufmännische	zusammen	5 154	4 601	4 401	4 441	.	(4 141)	.	.	5 059	/
1427	Angestellte	II	7 824	7 395	7 781	(8 326)	.	/	.	.	7 659	/
1428		III	5 433	4 733	4 216	4 292	.	(3 830)	.	.	4 766	/
1429		IV	3 845	3 711	3 668	3 668	.	/	.	.	3 444	/
1430		V	3 202	2 867	/	/	.	/	.	.	(2 721)	/
1431		männlich	6 248	5 873	4 895	4 910	.	/	.	.	6 348	/
1432		II	7 939	7 528	(8 075)	(8 075)	.	/	.	.	7 904	/
1433		III	5 949	5 784	4 265	4 258	.	/	.	.	5 404	/
1434		IV	4 230	4 019	(4 049)	(4 049)	.	/	.	.	(3 759)	/
1435		V	(3 472)	(2 975)	/	/	.	/	.	.	/	/
1436		weiblich	4 399	4 055	4 190	4 218	.	(3 594)	.	.	3 793	/
1437		II	7 048	7 158	(7 471)	(8 736)	.	/	.	.	/	/
1438		III	5 021	4 250	4 194	4 310	.	(3 712)	.	.	4 202	/
1439		IV	3 739	3 636	3 561	3 561	.	/	.	.	3 357	/
1440		V	3 162	2 858	/	/	.	/	.	.	(2 677)	/

Nieder- sachsen	Nordrhein- Westfalen	Rheinland- Pfalz	Saarland	Sachsen	Sachsen- Anhalt	Schleswig- Holstein	Thü- ringen	Früheres Bundes- gebiet	Neue Länder u. Berlin-Ost	Deutsch- land	Laufende Nummer
edlung											
5 371	5 377	.	/	3 126	/	(5 189)	/	5 319	3 190	5 208	1351
7 011	6 947	.	/	(4 137)	/	/	/	7 259	(4 229)	7 074	1352
4 933	5 196	.	/	3 363	/	/	/	5 158	3 377	5 100	1353
(4 110)	3 917	.	/	(2 448)	/	/	/	4 267	(2 448)	4 096	1354
/	/	.	/	/	/	/	/	3 460	/	3 460	1355
5 890	5 949	.	/	(3 700)	/	/	/	5 963	(3 779)	5 895	1356
7 001	6 974	.	/	/	/	/	/	7 321	(4 209)	7 141	1357
5 370	5 562	.	/	/	/	/	/	5 546	/	5 506	1358
/	(4 330)	.	/	/	/	/	/	4 752	/	4 711	1359
/	/	.	/	/	/	/	/	(3 642)	/	(3 642)	1360
4 327	4 448	.	/	2 811	/	/	/	4 307	2 857	4 186	1361
/	(6 672)	.	/	/	/	/	/	6 672	/	6 459	1362
4 272	4 613	.	/	(3 464)	/	/	/	4 553	(3 475)	4 493	1363
(3 266)	3 776	.	/	(2 391)	/	/	/	3 867	(2 391)	3 653	1364
/	/	.	/	/	/	/	/	3 434	/	3 434	1365
5 761	5 759	.	/	3 480	/	/	/	5 645	3 539	5 513	1366
(7 304)	7 129	.	/	/	/	/	/	7 128	(4 213)	6 822	1367
5 284	5 469	.	/	(3 582)	/	/	/	5 423	(3 582)	5 360	1368
/	(3 967)	.	/	(2 543)	/	/	/	4 888	(2 543)	4 501	1369
/	/	.	/	/	/	/	/	(3 534)	/	(3 534)	1370
5 999	5 969	.	/	(3 888)	/	/	/	5 911	(3 977)	5 832	1371
(7 335)	7 149	.	/	/	/	/	/	7 150	(4 209)	6 850	1372
5 525	5 532	.	/	/	/	/	/	5 572	/	5 542	1373
/	/	.	/	/	/	/	/	5 063	/	5 028	1374
/	/	.	/	/	/	/	/	/	/	/	1375
(4 891)	4 462	.	/	(3 071)	/	/	/	4 473	(3 071)	4 264	1376
/	/	.	/	/	/	/	/	(6 732)	/	(6 361)	1377
(4 421)	(4 754)	.	/	(3 723)	/	/	/	4 714	(3 723)	4 591	1378
/	(3 861)	.	/	/	/	/	/	3 901	/	3 599	1379
/	/	.	/	/	/	/	/	(3 373)	/	(3 373)	1380
5 028	4 970	.	/	2 630	/	/	/	5 030	2 721	4 932	1381
6 788	6 669	.	/	/	/	/	/	7 399	/	7 370	1382
4 521	4 879	.	/	(3 067)	/	/	/	4 883	(3 138)	4 830	1383
(3 914)	3 889	.	/	(2 388)	/	/	/	3 964	(2 388)	3 809	1384
/	/	.	/	/	/	/	/	3 447	/	3 447	1385
5 756	5 900	.	/	/	/	/	/	6 051	/	6 002	1386
6 778	6 674	.	/	/	/	/	/	7 519	/	7 519	1387
(5 005)	5 683	.	/	/	/	/	/	5 489	/	5 425	1388
/	(4 357)	.	/	/	/	/	/	4 228	/	4 181	1389
/	/	.	/	/	/	/	/	/	/	/	1390
4 083	4 445	.	/	(2 598)	/	/	/	4 259	2 693	4 162	1391
/	(6 640)	.	/	/	/	/	/	6 647	/	6 504	1392
4 210	4 595	.	/	(3 108)	/	/	/	4 506	(3 179)	4 462	1393
(3 198)	3 729	.	/	(2 381)	/	/	/	3 856	(2 381)	3 673	1394
/	/	.	/	/	/	/	/	3 443	/	3 443	1395
gewerbe											
4 802	5 234	5 201	4 288	2 932	.	4 277	2 877	5 020	3 119	4 974	1396
7 338	7 391	7 592	/	/	.	/	/	7 243	3 973	7 194	1397
4 573	4 846	4 815	4 371	3 226	.	(4 564)	2 790	4 919	3 167	4 873	1398
3 459	3 959	3 529	(3 330)	(2 733)	.	/	(2 899)	3 832	2 913	3 810	1399
(3 128)	3 913	/	/	(2 180)	.	/	/	3 263	(2 435)	3 220	1400
5 595	6 299	6 492	5 301	(4 170)	.	/	/	5 991	4 277	5 979	1401
7 673	8 053	8 867	/	/	.	/	/	7 647	/	7 639	1402
4 831	5 399	5 474	(5 323)	(3 992)	.	/	/	5 440	(3 980)	5 429	1403
3 849	4 536	/	/	/	.	/	/	4 238	/	4 240	1404
/	/	/	/	/	.	/	/	3 374	/	3 445	1405
4 068	4 584	4 396	3 700	2 763	.	4 179	2 851	4 406	2 980	4 356	1406
6 288	6 238	5 983	/	/	.	/	/	6 412	(3 890)	6 311	1407
4 320	4 561	4 464	3 756	3 059	.	(4 603)	2 756	4 595	3 064	4 538	1408
3 317	3 788	3 323	(3 382)	(2 596)	.	/	(2 899)	3 714	2 740	3 687	1409
(3 202)	3 911	/	/	(2 160)	.	/	/	3 248	(2 160)	3 188	1410
4 971	5 272	4 693	4 160	3 622	.	4 329	(3 048)	5 064	3 327	5 022	1411
6 945	7 251	(6 381)	/	/	.	/	/	6 749	(4 077)	6 701	1412
4 496	4 935	4 222	(4 269)	(3 392)	.	(4 630)	(2 894)	4 836	3 103	4 788	1413
3 565	4 027	(3 659)	/	/	.	/	/	4 041	(3 417)	4 025	1414
/	/	/	/	/	.	/	/	3 557	/	3 557	1415
5 636	6 185	(4 513)	(4 479)	(4 246)	.	/	/	5 733	(3 977)	5 715	1416
7 011	7 471	(6 788)	/	/	.	/	/	6 963	/	6 949	1417
4 677	5 383	(3 593)	(4 457)	/	.	/	/	5 197	/	5 183	1418
/	(4 749)	/	/	/	.	/	/	4 406	/	4 393	1419
/	/	/	/	/	.	/	/	(3 764)	/	(3 764)	1420
4 437	4 796	4 780	(3 898)	(3 357)	.	(4 283)	(3 023)	4 629	3 201	4 582	1421
(6 764)	6 772	(6 127)	/	/	.	/	/	6 356	(3 913)	6 261	1422
4 370	4 764	(4 491)	(4 062)	(3 273)	.	(4 717)	(2 835)	4 631	3 015	4 589	1423
3 525	3 861	(3 659)	/	/	.	/	/	3 928	(3 279)	3 912	1424
/	/	/	/	/	.	/	/	3 525	/	3 525	1425
4 674	5 213	5 383	4 367	2 672	.	/	(2 643)	4 995	3 000	4 945	1426
7 771	7 457	8 117	/	/	.	/	/	7 589	(3 874)	7 541	1427
4 656	4 786	5 043	4 421	(3 067)	.	/	(2 685)	4 975	3 216	4 932	1428
3 423	3 938	3 505	/	(2 453)	.	/	/	3 747	(2 685)	3 722	1429
(3 135)	3 939	/	/	(2 180)	.	/	/	3 184	(2 435)	3 134	1430
5 568	6 353	7 061	(6 021)	/	.	/	/	6 146	(4 642)	6 138	1431
8 349	8 357	9 414	/	/	.	/	/	8 097	/	8 097	1432
4 949	5 407	6 068	(6 003)	/	.	/	/	5 594	/	5 585	1433
3 851	4 486	/	/	/	.	/	/	4 165	/	4 172	1434
/	/	/	/	/	.	/	/	3 261	/	3 357	1435
3 752	4 458	4 240	(3 604)	2 597	.	/	(2 643)	4 279	2 865	4 226	1436
(5 627)	6 036	(5 878)	/	/	.	/	/	6 457	(3 874)	6 351	1437
4 243	4 398	4 453	(3 649)	(2 851)	.	/	/	4 569	3 101	4 516	1438
3 225	3 763	3 241	/	(2 453)	.	/	/	3 627	(2 544)	3 597	1439
(3 220)	3 937	/	/	(2 160)	.	/	/	3 173	(2 160)	3 104	1440

3 Durchschnittliche Bruttomonatsverdienste der Angestellten nach Wirt
Januar

Lau- fende Nummer	Beschäf- tigungs- art	Geschlecht Leistungs- gruppe	Baden- Württem- berg	Bayern	Berlin			Branden- burg	Bremen	Hamburg	Hessen	Mecklen- burg-Vor- pommern
					insgesamt	West	Ost					
Lederger												
1441	Kaufmännische	zusammen	5 451	5 249	.	.	/	.	/	.	5 148	/
1442	und technische	II	7 664	7 221	.	.	/	.	/	.	6 854	/
1443	Angestellte	III	5 201	5 080	.	.	/	.	/	.	5 279	/
1444	einschl.	IV	3 803	4 117	.	.	/	.	/	.	3 731	/
1445	Meister	V	2 729	3 243	.	.	/	.	/	.	(3 416)	/
1446		männlich	6 157	5 957	.	.	/	.	/	.	5 875	/
1447		II	7 813	7 310	.	.	/	.	/	.	7 081	/
1448		III	5 518	5 517	.	.	/	.	/	.	5 780	/
1449		IV	4 255	4 728	.	.	/	.	/	.	4 166	/
1450		V	/	/	.	.	/	.	/	.	/	/
1451		weiblich	4 352	4 375	.	.	/	.	/	.	4 317	/
1452		II	6 761	6 652	.	.	/	.	/	.	6 476	/
1453		III	4 683	4 577	.	.	/	.	/	.	4 218	/
1454		IV	3 561	3 781	.	.	/	.	/	.	3 561	/
1455		V	2 712	(3 306)	.	.	/	.	/	.	/	/
1456	Technische	zusammen	5 762	5 683	.	.	/	.	/	.	5 615	/
1457	Angestellte	II	7 211	6 618	.	.	/	.	/	.	6 647	/
1458	einschl.	III	5 502	5 193	.	.	/	.	/	.	5 499	/
1459	Meister	IV	4 382	5 032	.	.	/	.	/	.	4 294	/
1460		V	/	/	.	.	/	.	/	.	/	/
1461		männlich	5 963	5 883	.	.	/	.	/	.	5 749	/
1462		II	7 257	6 704	.	.	/	.	/	.	6 696	/
1463		III	5 563	5 363	.	.	/	.	/	.	5 546	/
1464		IV	4 743	5 197	.	.	/	.	/	.	(4 471)	/
1465		V	/	/	.	.	/	.	/	.	/	/
1466		weiblich	4 629	4 544	.	.	/	.	/	.	(4 036)	/
1467		II	/	(5 460)	.	.	/	.	/	.	/	/
1468		III	5 067	4 557	.	.	/	.	/	.	/	/
1469		IV	(3 842)	(4 147)	.	.	/	.	/	.	/	/
1470		V	/	/	.	.	/	.	/	.	/	/
1471	Kaufmännische	zusammen	5 255	5 134	.	.	/	.	/	.	4 981	/
1472	Angestellte	II	7 974	7 605	.	.	/	.	/	.	6 950	/
1473		III	4 973	5 061	.	.	/	.	/	.	5 173	/
1474		IV	3 570	3 892	.	.	/	.	/	.	3 630	/
1475		V	2 651	(3 205)	.	.	/	.	/	.	(3 416)	/
1476		männlich	6 384	5 992	.	.	/	.	/	.	5 979	/
1477		II	8 265	7 745	.	.	/	.	/	.	7 462	/
1478		III	5 449	5 558	.	.	/	.	/	.	5 976	/
1479		IV	3 779	4 314	.	.	/	.	/	.	3 972	/
1480		V	/	/	.	.	/	.	/	.	/	/
1481		weiblich	4 304	4 362	.	.	/	.	/	.	4 330	/
1482		II	6 831	6 949	.	.	/	.	/	.	6 514	/
1483		III	4 620	4 579	.	.	/	.	/	.	4 208	/
1484		IV	3 500	3 763	.	.	/	.	/	.	3 543	/
1485		V	2 656	(3 268)	.	.	/	.	/	.	/	/
Lederer												
1486	Kaufmännische	zusammen	5 654	5 491	/	/	/	/	/	/	.	/
1487	und technische	II	(8 322)	6 816	/	/	/	/	/	/	.	/
1488	Angestellte	III	5 706	4 655	/	/	/	/	/	/	.	/
1489	einschl.	IV	4 415	3 356	/	/	/	/	/	/	.	/
1490	Meister	V	/	/	/	/	/	/	/	/	.	/
1491		männlich	6 106	6 095	/	/	/	/	/	/	.	/
1492		II	(8 506)	6 867	/	/	/	/	/	/	.	/
1493		III	5 932	4 939	/	/	/	/	/	/	.	/
1494		IV	(4 818)	(3 432)	/	/	/	/	/	/	.	/
1495		V	/	/	/	/	/	/	/	/	.	/
1496		weiblich	4 521	3 987	/	/	/	/	/	/	.	/
1497		II	/	/	/	/	/	/	/	/	.	/
1498		III	5 078	(4 254)	/	/	/	/	/	/	.	/
1499		IV	(3 839)	(3 325)	/	/	/	/	/	/	.	/
1500		V	/	/	/	/	/	/	/	/	.	/
1501	Technische	zusammen	5 839	5 845	/	/	/	/	/	/	.	/
1502	Angestellte	II	(8 170)	6 483	/	/	/	/	/	/	.	/
1503	einschl.	III	5 921	(4 425)	/	/	/	/	/	/	.	/
1504	Meister	IV	(4 632)	/	/	/	/	/	/	/	.	/
1505		V	/	/	/	/	/	/	/	/	.	/
1506		männlich	5 993	6 173	/	/	/	/	/	/	.	/
1507		II	(8 170)	6 536	/	/	/	/	/	/	.	/
1508		III	5 994	(4 849)	/	/	/	/	/	/	.	/
1509		IV	(4 849)	/	/	/	/	/	/	/	.	/
1510		V	/	/	/	/	/	/	/	/	.	/
1511		weiblich	(4 418)	(4 201)	/	/	/	/	/	/	.	/
1512		II	/	/	/	/	/	/	/	/	.	/
1513		III	/	(3 859)	/	/	/	/	/	/	.	/
1514		IV	/	/	/	/	/	/	/	/	.	/
1515		V	/	/	/	/	/	/	/	/	.	/
1516	Kaufmännische	zusammen	5 395	5 102	/	/	/	/	/	/	.	/
1517	Angestellte	II	/	(7 826)	/	/	/	/	/	/	.	/
1518		III	5 427	4 808	/	/	/	/	/	/	.	/
1519		IV	(3 892)	3 317	/	/	/	/	/	/	.	/
1520		V	/	/	/	/	/	/	/	/	.	/
1521		männlich	6 423	5 972	/	/	/	/	/	/	.	/
1522		II	/	(7 860)	/	/	/	/	/	/	.	/
1523		III	(5 779)	(4 996)	/	/	/	/	/	/	.	/
1524		IV	/	/	/	/	/	/	/	/	.	/
1525		V	/	/	/	/	/	/	/	/	.	/
1526		weiblich	4 547	3 893	/	/	/	/	/	/	.	/
1527		II	/	/	/	/	/	/	/	/	.	/
1528		III	(5 088)	(4 533)	/	/	/	/	/	/	.	/
1529		IV	/	(3 301)	/	/	/	/	/	/	.	/
1530		V	/	/	/	/	/	/	/	/	.	/

Nieder- sachsen	Nordrhein- Westfalen	Rheinland- Pfalz	Saarland	Sachsen	Sachsen- Anhalt	Schleswig- Holstein	Thü- ringen	Früheres Bundes- gebiet	Neue Länder u. Berlin-Ost	Deutsch- land	Laufende Nummer
werbe											
4 876	5 276	4 933	/	(3 462)	(2 679)	.	3 204	5 211	3 110	5 184	1441
6 991	6 904	6 456	/	(4 037)	/	.	(3 269)	7 037	3 380	6 953	1442
4 628	4 886	4 561	/	/	/	.	(3 307)	4 932	(3 217)	4 976	1443
3 506	3 688	3 772	/	/	/	.	/	3 877	/	3 866	1444
/	(3 552)	(3 386)	/	/	/	.	/	3 219	/	3 167	1445
5 253	5 854	5 495	/	/	(3 007)	.	(3 984)	5 852	3 690	5 834	1446
7 029	6 970	6 594	/	/	/	.	/	7 153	(3 676)	7 103	1447
4 934	5 215	4 952	/	/	/	.	/	5 370	/	5 365	1448
(3 671)	4 072	4 260	/	/	/	.	/	4 366	/	4 361	1449
/	/	/	/	/	/	.	/	(3 581)	/	(3 421)	1450
4 077	4 139	3 787	/	(3 085)	/	.	(2 710)	4 236	2 717	4 206	1451
/	(6 092)	5 501	/	/	/	.	/	6 369	(3 048)	6 139	1452
4 023	4 339	3 734	/	/	/	.	(2 564)	4 405	(2 745)	4 378	1453
(3 291)	3 474	3 407	/	/	/	.	/	3 602	/	3 590	1454
/	/	(3 256)	/	/	/	.	/	3 133	/	3 103	1455
5 350	5 789	5 283	/	/	/	.	/	5 618	(3 392)	5 590	1456
(6 919)	6 875	6 193	/	/	/	.	/	6 714	(3 506)	6 646	1457
4 979	5 167	4 992	/	/	/	.	/	5 255	/	5 239	1458
(4 058)	4 354	4 558	/	/	/	.	/	4 586	/	4 576	1459
/	/	/	/	/	/	.	/	(3 771)	/	(3 771)	1460
5 440	5 914	5 426	/	/	/	.	/	5 777	(3 505)	5 755	1461
(7 014)	6 930	6 218	/	/	/	.	/	6 767	(3 481)	6 713	1462
4 999	5 202	5 041	/	/	/	.	/	5 319	/	5 312	1463
(4 086)	4 512	4 879	/	/	/	.	/	4 836	/	4 820	1464
/	/	/	/	/	/	.	/	(4 137)	/	(4 137)	1465
/	4 600	4 211	/	/	/	.	/	4 481	/	4 440	1466
/	(4 787)	(4 381)	/	/	/	.	/	5 677	/	5 462	1467
/	(3 936)	4 010	/	/	/	.	/	4 729	/	4 651	1468
/	/	/	/	/	/	.	/	3 960	/	3 960	1469
/	/	/	/	/	/	.	/	(3 364)	/	(3 364)	1470
4 632	4 909	4 682	/	(3 232)	(2 453)	.	(3 263)	5 018	2 983	4 991	1471
(7 069)	6 944	6 663	/	/	/	.	/	7 288	(3 294)	7 191	1472
4 506	4 726	4 223	/	/	/	.	(3 345)	4 877	(3 255)	4 861	1473
(3 086)	3 423	3 315	/	/	/	.	/	3 642	/	3 631	1474
/	/	(3 239)	/	/	/	.	/	3 108	/	3 050	1475
5 105	5 774	5 579	/	/	/	.	/	5 919	(3 896)	5 903	1476
(7 047)	7 033	6 956	/	/	/	.	/	7 522	/	7 479	1477
4 897	5 229	4 818	/	/	/	.	/	5 411	/	5 408	1478
/	(3 471)	3 526	/	/	/	.	/	3 907	/	3 907	1479
/	/	/	/	/	/	.	/	(3 109)	/	(2 896)	1480
3 997	4 077	3 712	/	(2 903)	/	.	(2 710)	4 208	2 632	4 180	1481
/	(6 289)	5 518	/	/	/	.	/	6 485	(2 897)	6 258	1482
3 992	4 299	3 661	/	/	/	.	/	4 375	(2 744)	4 353	1483
(3 063)	3 410	3 220	/	/	/	.	/	3 557	/	3 544	1484
/	/	(3 261)	/	/	/	.	/	3 107	/	3 075	1485
zeugung											
.	6 040	.	/	.	/	.	/	5 651	.	5 630	1486
.	6 981	.	/	.	/	.	/	6 986	.	6 917	1487
.	5 300	.	/	.	/	.	/	5 228	.	5 222	1488
.	(3 663)	.	/	.	/	.	/	3 910	.	3 893	1489
.	/	.	/	.	/	.	/	/	.	/	1490
.	6 487	.	/	.	/	.	/	6 158	.	6 138	1491
.	6 993	.	/	.	/	.	/	7 044	.	6 982	1492
.	5 642	.	/	.	/	.	/	5 544	.	5 544	1493
.	/	.	/	.	/	.	/	4 380	.	4 380	1494
.	/	.	/	.	/	.	/	/	.	/	1495
.	4 161	.	/	.	/	.	/	4 221	.	4 206	1496
.	/	.	/	.	/	.	/	(5 732)	.	(5 621)	1497
.	(4 496)	.	/	.	/	.	/	4 555	.	4 544	1498
.	(3 573)	.	/	.	/	.	/	3 555	.	3 532	1499
.	/	.	/	.	/	.	/	/	.	/	1500
.	6 348	.	/	.	/	.	/	5 979	.	5 965	1501
.	6 960	.	/	.	/	.	/	6 792	.	6 749	1502
.	5 581	.	/	.	/	.	/	5 475	.	5 475	1503
.	/	.	/	.	/	.	/	4 423	.	4 423	1504
.	/	.	/	.	/	.	/	/	.	/	1505
.	6 440	.	/	.	/	.	/	6 156	.	6 139	1506
.	6 960	.	/	.	/	.	/	6 819	.	6 774	1507
.	5 616	.	/	.	/	.	/	5 666	.	5 666	1508
.	/	.	/	.	/	.	/	(4 641)	.	(4 641)	1509
.	/	.	/	.	/	.	/	/	.	/	1510
.	/	.	/	.	/	.	/	4 379	.	4 379	1511
.	/	.	/	.	/	.	/	/	.	/	1512
.	/	.	/	.	/	.	/	(4 281)	.	(4 281)	1513
.	/	.	/	.	/	.	/	(3 791)	.	(3 791)	1514
.	/	.	/	.	/	.	/	/	.	/	1515
.	5 469	.	/	.	/	.	/	5 227	.	5 199	1516
.	(7 045)	.	/	.	/	.	/	7 496	.	7 349	1517
.	(4 931)	.	/	.	/	.	/	4 987	.	4 977	1518
.	/	.	/	.	/	.	/	3 539	.	3 516	1519
.	/	.	/	.	/	.	/	/	.	/	1520
.	6 642	.	/	.	/	.	/	6 164	.	6 136	1521
.	(7 100)	.	/	.	/	.	/	7 668	.	7 551	1522
.	(5 727)	.	/	.	/	.	/	5 339	.	5 339	1523
.	/	.	/	.	/	.	/	(3 691)	.	(3 691)	1524
.	/	.	/	.	/	.	/	/	.	/	1525
.	(4 133)	.	/	.	/	.	/	4 177	.	4 159	1526
.	/	.	/	.	/	.	/	/	.	/	1527
.	(4 445)	.	/	.	/	.	/	4 630	.	4 614	1528
.	/	.	/	.	/	.	/	3 500	.	3 473	1529
.	/	.	/	.	/	.	/	/	.	/	1530

Lau- fende Nummer	Beschäf- tigungs- art	Geschlecht Leistungs- gruppe	Baden- Württem- berg	Bayern	Berlin			Branden- burg	Bremen	Hamburg	Hessen	Mecklen- burg-Vor- pommern
					insgesamt	West	Ost					
Lederverarbeitung (ohne Herstellung)												
1531	Kaufmännische	zusammen	4 034	4 825	.	.	/	/	/	.	4 964	/
1532	und technische	II	/	6 346	.	.	/	/	/	.	6 827	/
1533	Angestellte	III (4 565)	/	4 698	.	.	/	/	/	.	4 720	/
1534	einschl.	IV 3 361	/	4 089	.	.	/	/	/	.	3 570	/
1535	Meister	V (2 676)	/	/	.	.	/	/	/	.	(3 416)	/
1536		männlich 4 986	/	5 307	.	.	/	/	/	.	5 731	/
1537		II	/	6 394	.	.	/	/	/	.	7 079	/
1538		III (4 701)	/	5 062	.	.	/	/	/	.	5 173	/
1539		IV (3 870)	/	4 833	.	.	/	/	/	.	3 908	/
1540		V	/	/	.	.	/	/	/	.	/	/
1541		weiblich 3 190	/	4 067	.	.	/	/	/	.	4 370	/
1542		II	/	/	.	.	/	/	/	.	6 481	/
1543		III	/	4 167	.	.	/	/	/	.	4 198	/
1544		IV (3 219)	/	(3 438)	.	.	/	/	/	.	3 479	/
1545		V (2 676)	/	/	.	.	/	/	/	.	/	/
1546	Technische	zusammen (5 074)	/	5 250	.	.	/	/	/	.	5 474	/
1547	Angestellte	II	/	(6 176)	.	.	/	/	/	.	(6 571)	/
1548	einschl.	III (4 737)	/	5 110	.	.	/	/	/	.	5 011	/
1549	Meister	IV	/	4 813	.	.	/	/	/	.	(4 008)	/
1550		V	/	/	.	.	/	/	/	.	/	/
1551		männlich (5 235)	/	5 305	.	.	/	/	/	.	5 650	/
1552		II	/	(6 261)	.	.	/	/	/	.	(6 633)	/
1553		III (4 737)	/	5 177	.	.	/	/	/	.	5 016	/
1554		IV	/	(4 816)	.	.	/	/	/	.	/	/
1555		V	/	/	.	.	/	/	/	.	/	/
1556		weiblich	/	/	.	.	/	/	/	.	(3 805)	/
1557		II	/	/	.	.	/	/	/	.	/	/
1558		III	/	/	.	.	/	/	/	.	/	/
1559		IV	/	/	.	.	/	/	/	.	/	/
1560		V	/	/	.	.	/	/	/	.	/	/
1561	Kaufmännische	zusammen	3 625	4 669	.	.	/	/	/	.	4 813	/
1562	Angestellte	II	/	6 439	.	.	/	/	/	.	6 928	/
1563		III (4 386)	/	4 593	.	.	/	/	/	.	4 584	/
1564		IV 3 347	/	3 626	.	.	/	/	/	.	3 527	/
1565		V (2 676)	/	/	.	.	/	/	/	.	(3 416)	/
1566		männlich (4 689)	/	5 309	.	.	/	/	/	.	5 803	/
1567		II	/	6 481	.	.	/	/	/	.	7 488	/
1568		III (4 641)	/	5 011	.	.	/	/	/	.	5 391	/
1569		IV (3 870)	/	/	.	.	/	/	/	.	(3 775)	/
1570		V	/	/	.	.	/	/	/	.	/	/
1571		weiblich 3 171	/	4 041	.	.	/	/	/	.	4 393	/
1572		II	/	/	.	.	/	/	/	.	6 521	/
1573		III	/	4 153	.	.	/	/	/	.	4 190	/
1574		IV (3 186)	/	(3 377)	.	.	/	/	/	.	3 467	/
1575		V (2 676)	/	/	.	.	/	/	/	.	/	/
Herstellung												
1576	Kaufmännische	zusammen	5 664	5 330	/	/	/	.	/	/	5 545	/
1577	und technische	II	/	7 612	/	/	/	.	/	/	(7 021)	/
1578	Angestellte	III 5 143	/	5 245	/	/	/	.	/	/	6 006	/
1579	einschl.	IV 3 829	/	4 189	/	/	/	.	/	/	4 098	/
1580	Meister	V	/	(3 282)	/	/	/	.	/	/	/	/
1581		männlich 6 332	/	6 141	/	/	/	.	/	/	6 057	/
1582		II 7 833	/	7 756	/	/	/	.	/	/	(7 086)	/
1583		III 5 517	/	5 752	/	/	/	.	/	/	6 269	/
1584		IV 4 114	/	4 795	/	/	/	.	/	/	(4 453)	/
1585		V	/	/	/	/	/	.	/	/	/	/
1586		weiblich 4 612	/	4 477	/	/	/	.	/	/	4 064	/
1587		II 6 914	/	6 887	/	/	/	.	/	/	/	/
1588		III 4 655	/	4 714	/	/	/	.	/	/	(4 307)	/
1589		IV 3 681	/	3 883	/	/	/	.	/	/	3 823	/
1590		V	/	(3 322)	/	/	/	.	/	/	/	/
1591	Technische	zusammen	5 832	5 816	/	/	/	.	/	/	5 817	/
1592	Angestellte	II	/	6 945	/	/	/	.	/	/	(6 897)	/
1593	einschl.	III 5 460	/	5 556	/	/	/	.	/	/	6 109	/
1594	Meister	IV 4 311	/	5 232	/	/	/	.	/	/	(4 489)	/
1595		V	/	/	/	/	/	.	/	/	/	/
1596		männlich 6 064	/	6 055	/	/	/	.	/	/	5 887	/
1597		II 7 243	/	7 090	/	/	/	.	/	/	(6 897)	/
1598		III 5 534	/	5 649	/	/	/	.	/	/	6 245	/
1599		IV (4 642)	/	5 483	/	/	/	.	/	/	(4 436)	/
1600		V	/	/	/	/	/	.	/	/	/	/
1601		weiblich 4 750	/	4 716	/	/	/	.	/	/	/	/
1602		II	/	/	/	/	/	.	/	/	/	/
1603		III (5 075)	/	(5 186)	/	/	/	.	/	/	/	/
1604		IV (3 922)	/	(4 137)	/	/	/	.	/	/	/	/
1605		V	/	/	/	/	/	.	/	/	/	/
1606	Kaufmännische	zusammen	5 568	5 247	/	/	/	.	/	/	5 404	/
1607	Angestellte	II	/	7 835	/	/	/	.	/	/	(7 156)	/
1608		III 4 944	/	5 211	/	/	/	.	/	/	5 955	/
1609		IV 3 651	/	3 987	/	/	/	.	/	/	3 933	/
1610		V	/	(3 246)	/	/	/	.	/	/	/	/
1611		männlich 6 589	/	6 168	/	/	/	.	/	/	6 187	/
1612		II 8 251	/	8 002	/	/	/	.	/	/	/	/
1613		III 5 494	/	5 771	/	/	/	.	/	/	6 281	/
1614		IV (3 722)	/	4 347	/	/	/	.	/	/	(4 483)	/
1615		V	/	/	/	/	/	.	/	/	/	/
1616		weiblich 4 584	/	4 463	/	/	/	.	/	/	4 021	/
1617		II 7 021	/	7 111	/	/	/	.	/	/	/	/
1618		III 4 585	/	4 694	/	/	/	.	/	/	(4 301)	/
1619		IV 3 625	/	3 871	/	/	/	.	/	/	3 776	/
1620		V	/	(3 286)	/	/	/	.	/	/	/	/

Nieder- sachsen	Nordrhein- Westfalen	Rheinland- Pfalz	Saarland	Sachsen	Sachsen- Anhalt	Schleswig- Holstein	Thü- ringen	Früheres Bundes- gebiet	Neue Länder u. Berlin-Ost	Deutsch- land	Laufende Nummer
von Lederbekleidung und Schuhen)											
(4 897)	4 561	4 541	/	.	.	.	(3 368)	4 710	(3 216)	4 689	1531
/	(7 372)	5 568	/	.	.	.	/	6 498	/	6 436	1532
(4 229)	4 663	4 535	/	.	.	.	(3 576)	4 664	(3 576)	4 643	1533
/	3 292	3 492	/	.	.	.	/	3 594	/	3 594	1534
(5 044)	5 351	5 085	/	.	.	.	/	3 115	/	3 054	1535
/	(8 417)	5 689	/	.	.	.	/	5 368	(3 611)	5 337	1536
/	5 059	4 625	/	.	.	.	/	6 661	/	6 583	1537
/	(3 746)	/	/	.	.	.	/	4 993	/	4 989	1538
/	/	/	/	.	.	.	/	4 183	/	4 183	1539
/	3 876	3 823	/	.	.	.	/	/	/	/	1540
/	/	(5 192)	/	.	.	.	/	4 023	/	4 007	1541
/	4 265	/	/	.	.	.	/	6 124	/	6 095	1542
/	(3 088)	3 478	/	.	.	.	/	4 179	/	4 136	1543
/	/	/	/	.	.	.	/	3 371	/	3 371	1544
/	/	/	/	.	.	.	/	2 876	/	2 876	1545
/	4 983	4 659	/	.	.	.	/	5 192	/	5 145	1546
/	/	(5 220)	/	.	.	.	/	6 137	/	6 018	1547
/	(4 897)	(4 434)	/	.	.	.	/	4 929	/	4 893	1548
/	/	/	/	.	.	.	/	4 410	/	4 410	1549
/	(4 974)	(4 815)	/	.	.	.	/	/	/	/	1550
/	/	(5 311)	/	.	.	.	/	5 303	/	5 264	1551
/	(4 908)	(4 434)	/	.	.	.	/	6 272	/	6 136	1552
/	/	/	/	.	.	.	/	4 945	/	4 933	1553
/	/	/	/	.	.	.	/	4 658	/	4 658	1554
/	/	/	/	.	.	.	/	/	/	/	1555
/	/	/	/	.	.	.	/	(4 135)	/	4 050	1556
/	/	/	/	.	.	.	/	/	/	/	1557
/	/	/	/	.	.	.	/	/	/	/	1558
/	/	/	/	.	.	.	/	(3 690)	/	(3 690)	1559
/	/	/	/	.	.	.	/	/	/	/	1560
(4 933)	4 420	4 503	/	.	.	.	/	4 550	(3 342)	4 536	1561
/	(8 012)	5 738	/	.	.	.	/	6 877	/	6 849	1562
(4 223)	4 561	4 569	/	.	.	.	/	4 561	/	4 546	1563
/	3 141	3 490	/	.	.	.	/	3 442	/	3 442	1564
(5 124)	5 705	5 245	/	.	.	.	/	2 941	/	2 881	1565
/	(8 748)	(5 927)	/	.	.	.	/	5 420	/	5 395	1566
/	(5 276)	(4 704)	/	.	.	.	/	6 958	/	6 935	1567
/	/	/	/	.	.	.	/	5 032	/	5 035	1568
/	/	/	/	.	.	.	/	3 831	/	3 831	1569
/	/	/	/	.	.	.	/	/	/	/	1570
/	3 817	3 837	/	.	.	.	/	4 017	/	4 005	1571
/	/	(5 315)	/	.	.	.	/	6 271	/	6 237	1572
/	4 260	/	/	.	.	.	/	4 170	/	4 138	1573
/	(3 088)	3 499	/	.	.	.	/	3 352	/	3 352	1574
/	/	/	/	.	.	.	/	2 870	/	2 870	1575
von Schuhen											
4 843	5 286	5 008	/	(3 103)	(2 798)	/	.	5 316	2 930	5 287	1576
(7 179)	6 810	6 681	/	/	/	/	.	7 218	(3 208)	7 124	1577
4 750	4 881	4 561	/	/	/	/	.	5 059	(2 889)	5 044	1578
3 405	3 909	3 823	/	/	/	/	.	3 997	/	3 982	1579
/	/	(3 546)	/	/	/	/	.	3 346	/	3 293	1580
5 270	5 747	5 562	/	/	/	/	.	5 935	(3 532)	5 921	1581
(7 209)	6 832	6 785	/	/	/	/	.	7 304	/	7 266	1582
5 039	5 159	4 990	/	/	/	/	.	5 455	/	5 451	1583
(3 514)	4 213	4 286	/	/	/	/	.	4 420	/	4 413	1584
/	/	/	/	/	/	/	.	(3 159)	/	(3 159)	1585
3 973	4 281	3 767	/	/	/	/	.	4 329	2 700	4 292	1586
/	(6 554)	(5 710)	/	/	/	/	.	6 611	(2 928)	6 213	1587
4 172	4 351	3 709	/	/	/	/	.	4 457	(2 877)	4 435	1588
(3 291)	3 701	3 364	/	/	/	/	.	3 727	/	3 708	1589
/	/	(3 503)	/	/	/	/	.	3 396	/	3 326	1590
5 378	5 689	5 354	/	/	/	/	.	5 636	(3 377)	5 611	1591
(7 414)	6 876	6 371	/	/	/	/	.	6 832	/	6 769	1592
(5 019)	5 106	5 027	/	/	/	/	.	5 298	/	5 286	1593
(3 932)	4 408	4 630	/	/	/	/	.	4 656	/	4 642	1594
/	/	/	/	/	/	/	.	(3 460)	/	(3 460)	1595
5 525	5 840	5 498	/	/	/	/	.	5 806	/	5 789	1596
(7 414)	6 902	6 373	/	/	/	/	.	6 868	/	6 832	1597
(5 047)	5 149	5 082	/	/	/	/	.	5 359	/	5 354	1598
/	(4 596)	4 966	/	/	/	/	.	4 916	/	4 892	1599
/	/	/	/	/	/	/	.	/	/	/	1600
/	(4 567)	4 274	/	/	/	/	.	4 566	/	4 527	1601
/	(4 781)	(4 381)	/	/	/	/	.	(6 071)	/	(5 649)	1602
/	(3 946)	(4 074)	/	/	/	/	.	4 864	/	4 809	1603
/	/	/	/	/	/	/	.	4 043	/	4 043	1604
/	/	/	/	/	/	/	.	/	/	/	1605
4 557	5 012	4 725	/	/	(2 590)	/	.	5 172	2 765	5 140	1606
(6 879)	6 735	6 954	/	/	/	/	.	7 482	(3 049)	7 364	1607
4 645	4 764	4 161	/	/	/	/	.	4 961	(2 906)	4 946	1608
(3 063)	3 630	3 209	/	/	/	/	.	3 752	/	3 736	1609
/	/	(3 442)	/	/	/	/	.	3 313	/	3 247	1610
5 051	5 647	5 649	/	/	/	/	.	6 034	/	6 024	1611
/	6 745	7 212	/	/	/	/	.	7 649	/	7 609	1612
5 034	5 167	4 826	/	/	/	/	.	5 524	/	5 521	1613
/	(3 567)	3 485	/	/	/	/	.	3 947	/	3 947	1614
/	/	/	/	/	/	/	.	/	/	/	1615
3 942	4 229	3 662	/	/	/	/	.	4 299	(2 587)	4 262	1616
/	(6 661)	(5 659)	/	/	/	/	.	6 706	(2 710)	6 320	1617
4 139	4 295	3 627	/	/	/	/	.	4 418	(2 886)	4 398	1618
(3 063)	3 650	3 022	/	/	/	/	.	3 679	/	3 657	1619
/	/	(3 503)	/	/	/	/	.	3 397	/	3 314	1620

Lau- fende Nummer	Beschäf- tigungs- art	Geschlecht Leistungs- gruppe	Baden- Württem- berg	Bayern	Berlin			Branden- burg	Bremen	Hamburg	Hessen	Mecklen- burg-Vor- pommern
					insgesamt	West	Ost					
Holzgewerbe (ohne Her												
1621	Kaufmännische und technische Angestellte einschl. Meister	zusammen	5 577	5 114	.	.	.	4 469	5 824	.	5 465	3 856
1622		II	7 730	7 153	.	.	.	5 849	(7 831)	.	7 331	4 706
1623		III	5 693	5 164	.	.	.	4 172	5 843	.	5 225	3 540
1624		IV	4 284	3 818	.	.	.	3 789	4 297	.	4 443	(3 130)
1625		V	3 251	3 171	.	.	.	(2 869)	/	.	3 869	/
1626		männlich	6 171	5 764	.	.	.	5 117	6 239	.	5 826	4 097
1627		II	7 765	7 265	.	.	.	6 232	(8 097)	.	7 416	(5 049)
1628		III	6 026	5 517	.	.	.	4 634	5 972	.	5 470	3 613
1629		IV	4 767	4 283	.	.	.	(3 957)	(4 615)	.	4 805	(3 739)
1630		V	3 658	3 248	.	.	.	/	/	.	(4 265)	/
1631		weiblich	4 158	3 767	.	.	.	3 595	(3 928)	.	4 384	3 517
1632		II	(6 940)	5 894	.	.	.	(4 291)	/	.	(6 363)	(4 257)
1633		III	4 781	4 017	.	.	.	3 606	/	.	4 522	(3 401)
1634		IV	3 685	3 525	.	.	.	(3 647)	(3 842)	.	3 860	(2 667)
1635		V	3 038	3 124	.	.	.	(2 867)	/	.	(3 325)	/
1636	Technische Angestellte einschl. Meister	zusammen	5 998	5 830	.	.	.	4 701	5 474	.	5 932	3 980
1637		II	7 591	7 346	.	.	.	6 094	/	.	7 476	(4 592)
1638		III	5 951	5 526	.	.	.	4 163	(5 186)	.	5 601	(3 579)
1639		IV	4 840	4 376	.	.	.	(3 973)	/	.	5 366	/
1640		V	4 424	/	.	.	.	/	/	.	(4 038)	/
1641		männlich	6 147	5 887	.	.	.	5 125	5 474	.	5 994	3 979
1642		II	7 588	7 325	.	.	.	6 263	/	.	7 507	(4 681)
1643		III	6 019	5 538	.	.	.	4 544	(5 186)	.	5 638	(3 579)
1644		IV	5 031	4 488	.	.	.	(4 009)	/	.	5 369	/
1645		V	(4 814)	/	.	.	.	/	/	.	(4 377)	/
1646		weiblich	4 410	4 571	.	.	.	3 565	/	.	(4 562)	/
1647		II	/	/	.	.	.	/	/	.	/	/
1648		III	4 994	/	.	.	.	(3 404)	/	.	/	/
1649		IV	3 880	(3 827)	.	.	.	/	/	.	/	/
1650		V	(3 846)	/	.	.	.	/	/	.	/	/
1651	Kaufmännische Angestellte	zusammen	5 328	4 621	.	.	.	4 189	5 941	.	5 071	3 789
1652		II	7 810	6 954	.	.	.	(5 370)	(7 888)	.	7 177	(4 777)
1653		III	5 498	4 783	.	.	.	4 182	6 100	.	4 908	3 514
1654		IV	4 030	3 653	.	.	.	(3 646)	(4 231)	.	3 867	(2 968)
1655		V	3 002	3 161	.	.	.	(2 855)	/	.	(3 714)	/
1656		männlich	6 194	5 594	.	.	.	5 098	6 575	.	5 591	4 252
1657		II	7 875	7 194	.	.	.	(6 145)	(8 238)	.	7 309	(5 568)
1658		III	6 035	5 475	.	.	.	(4 797)	6 317	.	5 225	(3 665)
1659		IV	4 531	4 085	.	.	.	/	(4 685)	.	3 903	/
1660		V	3 152	3 227	.	.	.	/	/	.	(4 106)	/
1661		weiblich	4 128	3 720	.	.	.	3 611	(3 928)	.	4 368	3 496
1662		II	(6 883)	(5 505)	.	.	.	/	/	.	/	(4 291)
1663		III	4 755	3 992	.	.	.	(3 739)	/	.	4 513	(3 401)
1664		IV	3 660	3 505	.	.	.	(3 576)	(3 842)	.	3 844	(2 667)
1665		V	2 940	3 121	.	.	.	(2 855)	/	.	(3 380)	/
Säge-, Hobel- und												
1666	Kaufmännische und technische Angestellte einschl. Meister	zusammen	5 172	4 339	.	.	/	.	.	.	(5 101)	.
1667		II	7 305	6 526	.	.	/	.	.	.	/	.
1668		III	5 597	4 444	.	.	/	.	.	.	(5 577)	.
1669		IV	4 408	3 508	.	.	/	.	.	.	/	.
1670		V	2 782	2 951	.	.	/	.	.	.	/	.
1671		männlich	5 896	4 887	.	.	/	.	.	.	(5 216)	.
1672		II	7 307	6 529	.	.	/	.	.	.	/	.
1673		III	5 914	5 056	.	.	/	.	.	.	/	.
1674		IV	4 822	(3 776)	.	.	/	.	.	.	/	.
1675		V	(2 899)	(3 071)	.	.	/	.	.	.	/	.
1676		weiblich	3 669	3 284	.	.	/	.	.	.	/	.
1677		II	/	/	.	.	/	.	.	.	/	.
1678		III	4 535	3 423	.	.	/	.	.	.	/	.
1679		IV	3 869	3 144	.	.	/	.	.	.	/	.
1680		V	2 739	(2 801)	.	.	/	.	.	.	/	.
1681	Technische Angestellte einschl. Meister	zusammen	6 098	5 406	.	.	/	.	.	.	/	.
1682		II	7 034	(6 643)	.	.	/	.	.	.	/	.
1683		III	6 009	5 198	.	.	/	.	.	.	/	.
1684		IV	5 172	/	.	.	/	.	.	.	/	.
1685		V	/	/	.	.	/	.	.	.	/	.
1686		männlich	6 129	5 408	.	.	/	.	.	.	/	.
1687		II	7 034	(6 643)	.	.	/	.	.	.	/	.
1688		III	6 006	5 198	.	.	/	.	.	.	/	.
1689		IV	5 258	/	.	.	/	.	.	.	/	.
1690		V	/	/	.	.	/	.	.	.	/	.
1691		weiblich	/	/	.	.	/	.	.	.	/	.
1692		II	/	/	.	.	/	.	.	.	/	.
1693		III	/	/	.	.	/	.	.	.	/	.
1694		IV	/	/	.	.	/	.	.	.	/	.
1695		V	/	/	.	.	/	.	.	.	/	.
1696	Kaufmännische Angestellte	zusammen	4 920	3 975	.	.	/	.	.	.	(4 663)	.
1697		II	7 436	6 436	.	.	/	.	.	.	/	.
1698		III	5 461	4 116	.	.	/	.	.	.	/	.
1699		IV	4 210	3 351	.	.	/	.	.	.	/	.
1700		V	2 776	2 951	.	.	/	.	.	.	/	.
1701		männlich	5 791	4 562	.	.	/	.	.	.	/	.
1702		II	7 443	6 432	.	.	/	.	.	.	/	.
1703		III	5 871	4 922	.	.	/	.	.	.	/	.
1704		IV	4 590	(3 618)	.	.	/	.	.	.	/	.
1705		V	(2 880)	(3 071)	.	.	/	.	.	.	/	.
1706		weiblich	3 664	3 273	.	.	/	.	.	.	/	.
1707		II	/	/	.	.	/	.	.	.	/	.
1708		III	4 511	3 423	.	.	/	.	.	.	/	.
1709		IV	3 883	3 107	.	.	/	.	.	.	/	.
1710		V	2 739	(2 801)	.	.	/	.	.	.	/	.

Nieder- sachsen	Nordrhein- Westfalen	Rheinland- Pfalz	Saarland	Sachsen	Sachsen- Anhalt	Schleswig- Holstein	Thü- ringen	Früheres Bundes- gebiet	Neue Länder u. Berlin-Ost	Deutsch- land	Laufende Nummer
stellung von Möbeln)											
5 551	5 753	5 613	6 401	3 454	4 098	5 538	4 296	5 532	4 039	5 451	1621
6 834	7 654	7 348	8 072	4 016	4 828	7 317	4 671	7 441	4 734	7 238	1622
5 378	5 634	5 187	5 724	3 205	3 597	5 067	4 108	5 441	3 753	5 349	1623
4 350	4 157	3 852	(4 258)	(2 761)	/	3 290	/	4 123	3 303	4 095	1624
3 919	3 775	(3 238)	/	/	/	/	/	3 423	(2 777)	3 404	1625
6 003	6 309	6 199	6 869	3 876	4 448	6 010	4 727	6 090	4 494	6 018	1626
7 192	7 790	7 439	8 142	4 154	5 027	7 433	4 787	7 570	5 005	7 400	1627
5 636	5 914	5 560	6 154	(3 451)	(3 836)	5 370	(4 660)	5 750	4 091	5 683	1628
4 627	4 539	4 465	(4 740)	/	/	(3 387)	/	4 579	3 785	4 560	1629
(4 688)	3 932	/	/	/	/	/	/	3 741	/	3 733	1630
4 233	4 324	3 985	4 720	2 877	3 457	4 241	3 604	4 128	3 377	4 071	1631
(4 624)	6 317	(6 105)	/	/	(4 190)	(6 119)	/	5 980	4 034	5 626	1632
4 371	4 726	4 146	(4 770)	(3 005)	(3 219)	4 347	(3 504)	4 498	3 342	4 388	1633
4 090	3 777	3 421	/	(2 572)	/	(3 221)	/	3 684	3 052	3 657	1634
(3 436)	3 656	/	/	/	/	/	/	3 218	(2 761)	3 199	1635
5 955	6 145	6 277	6 580	3 858	4 199	6 093	4 331	6 020	4 300	5 913	1636
7 039	7 390	7 436	(7 514)	(4 443)	4 636	7 325	(4 663)	7 387	5 015	7 176	1637
5 629	5 731	5 712	6 222	(3 416)	(3 715)	5 328	(3 972)	5 711	3 819	5 607	1638
4 806	4 900	4 860	/	/	/	/	/	4 813	(3 833)	4 780	1639
/	(3 880)	/	/	/	/	/	/	4 100	/	4 012	1640
6 046	6 202	6 371	6 703	3 981	4 248	6 237	4 383	6 109	4 446	6 016	1641
7 101	7 391	7 436	(7 547)	(4 568)	4 724	7 325	(4 663)	7 393	5 101	7 200	1642
5 709	5 759	5 779	6 340	(3 485)	(3 718)	5 441	(4 023)	5 756	3 919	5 670	1643
4 921	4 976	4 957	/	/	/	/	/	4 941	(3 821)	4 906	1644
/	/	/	/	/	/	/	/	4 373	/	4 315	1645
(4 228)	4 392	(4 276)	/	/	/	/	/	4 407	3 478	4 258	1646
(4 207)	(4 518)	(4 337)	/	/	/	/	/	(6 930)	/	(5 869)	1647
/	(4 037)	/	/	/	/	/	/	4 656	3 393	4 388	1648
/	/	/	/	/	/	/	/	3 930	/	3 928	1649
/	/	/	/	/	/	/	/	3 624	/	3 533	1650
5 231	5 534	5 068	6 260	3 193	3 994	5 250	4 270	5 216	3 821	5 148	1651
6 644	7 843	7 235	8 473	(3 709)	(5 129)	7 311	(4 682)	7 484	4 545	7 290	1652
5 127	5 558	4 764	5 198	(3 024)	3 492	4 930	4 188	5 217	3 897	5 135	1653
4 164	3 952	3 477	(4 142)	(2 646)	/	3 283	/	3 879	3 112	3 854	1654
3 934	3 761	/	/	/	/	/	/	3 304	(2 708)	3 291	1655
5 947	6 408	5 956	7 057	(3 720)	(5 014)	5 834	(5 362)	6 070	4 584	6 020	1656
7 301	8 127	7 445	8 578	(3 801)	(5 965)	7 538	/	7 735	4 841	7 596	1657
5 529	6 114	5 261	(5 706)	/	/	5 312	(5 616)	5 742	4 448	5 702	1658
4 272	4 249	3 880	/	/	/	(3 387)	/	4 265	(3 725)	4 256	1659
(4 778)	3 929	/	/	/	/	/	/	3 539	/	3 539	1660
4 234	4 321	3 961	(4 721)	2 864	3 461	4 268	3 594	4 107	3 356	4 055	1661
(4 580)	6 287	(6 105)	/	/	(4 363)	(6 119)	/	5 907	4 072	5 603	1662
4 396	4 735	4 130	(4 834)	(2 976)	(3 182)	4 377	(3 475)	4 486	3 329	4 388	1663
4 115	3 768	3 335	/	(2 572)	/	(3 204)	/	3 667	2 982	3 638	1664
(3 436)	3 648	/	/	/	/	/	/	3 178	(2 708)	3 163	1665
Holzimpfprägnierwerke											
5 179	5 466	(5 339)	(4 890)	(3 920)	(3 792)	5 337	/	5 161	3 846	5 114	1666
(6 730)	7 244	/	/	/	/	(8 108)	/	7 152	(4 912)	7 029	1667
5 166	5 552	(4 535)	/	(3 300)	/	5 146	/	5 327	3 526	5 258	1668
3 944	4 258	/	/	/	/	(3 144)	/	4 129	(2 781)	4 090	1669
/	3 408	/	/	/	/	/	/	2 984	/	2 984	1670
5 595	5 877	(6 098)	(4 846)	(5 277)	/	5 750	/	5 706	4 761	5 684	1671
(6 920)	7 448	/	/	/	/	(8 330)	/	7 260	(5 373)	7 185	1672
5 616	5 831	/	/	/	/	(5 359)	/	5 713	(4 142)	5 677	1673
(4 189)	4 533	/	/	/	/	(3 232)	/	4 429	/	4 425	1674
/	(3 403)	/	/	/	/	/	/	3 161	/	3 161	1675
(4 000)	4 239	/	/	(2 922)	/	(3 683)	/	3 799	3 124	3 753	1676
/	(5 633)	/	/	/	/	/	/	5 843	/	5 464	1677
(3 900)	4 565	/	/	(3 035)	/	/	/	4 153	(3 030)	4 061	1678
(3 458)	3 804	/	/	/	/	/	/	3 680	(2 702)	3 618	1679
/	(3 415)	/	/	/	/	/	/	2 854	/	2 854	1680
5 036	5 515	(6 374)	/	(5 347)	/	(7 058)	/	5 659	(4 717)	5 629	1681
(6 311)	6 687	/	/	/	/	/	/	6 850	/	6 800	1682
(5 117)	5 345	/	/	/	/	/	/	5 485	(3 968)	5 426	1683
(3 930)	4 578	/	/	/	/	/	/	4 623	/	4 623	1684
/	/	/	/	/	/	/	/	/	/	/	1685
5 159	5 529	(6 374)	/	(5 452)	/	(7 058)	/	5 684	(4 814)	5 660	1686
(6 311)	6 687	/	/	/	/	/	/	6 850	/	6 827	1687
(5 154)	5 360	/	/	/	/	/	/	5 494	(3 950)	5 437	1688
/	4 593	/	/	/	/	/	/	4 669	/	4 669	1689
/	/	/	/	/	/	/	/	/	/	/	1690
/	/	/	/	/	/	/	/	/	/	(3 989)	1691
/	/	/	/	/	/	/	/	/	/	/	1692
/	/	/	/	/	/	/	/	/	/	/	1693
/	/	/	/	/	/	/	/	/	/	/	1694
/	/	/	/	/	/	/	/	/	/	/	1695
5 247	5 444	(4 768)	(5 085)	(3 246)	(3 791)	5 024	/	4 982	3 582	4 930	1696
(6 912)	7 532	/	/	/	/	(7 553)	/	7 319	(4 588)	7 152	1697
(5 188)	5 663	/	/	(2 955)	/	(5 105)	/	5 258	(3 325)	5 185	1698
(3 956)	4 151	/	/	/	/	(3 144)	/	3 987	(2 781)	3 942	1699
/	3 449	/	/	/	/	/	/	2 965	/	2 965	1700
5 879	6 129	/	/	/	/	5 439	/	5 718	(4 715)	5 699	1701
/	8 030	/	/	/	/	(7 808)	/	7 515	(4 953)	7 406	1702
(5 921)	6 209	/	/	/	/	(5 365)	/	5 857	/	5 839	1703
(4 339)	4 494	/	/	/	/	(3 232)	/	4 295	/	4 291	1704
/	(3 479)	/	/	/	/	/	/	3 134	/	3 134	1705
(4 024)	4 246	/	/	(2 859)	/	(3 683)	/	3 796	3 070	3 749	1706
/	(5 633)	/	/	/	/	/	/	5 843	/	5 519	1707
(3 812)	4 580	/	/	(2 955)	/	/	/	4 144	(2 981)	4 051	1708
/	3 807	/	/	/	/	/	/	3 684	(2 702)	3 620	1709
/	(3 415)	/	/	/	/	/	/	2 854	/	2 854	1710

3 Durchschnittliche Bruttomonatsverdienste der Angestellten nach Wirt
Januar

Laufende Nummer	Beschäftigungs- art	Geschlecht Leistungs- gruppe	Baden- Württem- berg	Bayern	Berlin			Branden- burg	Bremen	Hamburg	Hessen	Mecklen- burg-Vor- pommern
					insgesamt	West	Ost					
Furnier-, Sperrholz-, Holzfasern												
1711	Kaufmännische	zusammen	6 278	5 643	.	.	/	.	/	.	6 085	/
1712	und technische	II	9 025	7 494	.	.	/	.	/	.	7 617	/
1713	Angestellte	III	5 918	5 325	.	.	/	.	/	.	5 441	/
1714	einschl.	IV	4 788	3 907	.	.	/	.	/	.	5 032	/
1715	Meister	V (3 419)	(3 428)	.	.	.	/	.	/	.	(4 485)	/
1716	männlich	6 857	6 222	.	.	.	/	.	/	.	6 442	/
1717	II	9 086	7 502	.	.	.	/	.	/	.	7 750	/
1718	III	6 244	5 632	.	.	.	/	.	/	.	5 875	/
1719	IV	5 238	4 288	.	.	.	/	.	/	.	5 294	/
1720	V	(3 637)	/	.	.	.	/	.	/	.	(4 719)	/
1721	weiblich	4 488	4 093	.	.	.	/	.	/	.	4 584	/
1722	II	/	(7 352)	.	.	.	/	.	/	.	/	/
1723	III	5 123	4 277	.	.	.	/	.	/	.	(4 332)	/
1724	IV	(3 772)	3 677	.	.	.	/	.	/	.	(3 890)	/
1725	V	/	(3 227)	.	.	.	/	.	/	.	/	/
1726	Technische	zusammen	6 339	6 151	.	.	/	.	/	.	6 575	/
1727	Angestellte	II	8 848	7 837	.	.	/	.	/	.	7 550	/
1728	einschl.	III	5 989	5 610	.	.	/	.	/	.	6 023	/
1729	Meister	IV (4 876)	(4 275)	.	.	.	/	.	/	.	5 898	/
1730	V	/	/	.	.	.	/	.	/	.	(4 658)	/
1731	männlich	6 392	6 119	.	.	.	/	.	/	.	6 602	/
1732	II	8 848	7 815	.	.	.	/	.	/	.	7 606	/
1733	III	6 012	5 610	.	.	.	/	.	/	.	6 056	/
1734	IV	(4 932)	(4 281)	.	.	.	/	.	/	.	5 898	/
1735	V	/	/	.	.	.	/	.	/	.	(4 708)	/
1736	weiblich	/	/	.	.	.	/	.	/	.	/	/
1737	II	/	/	.	.	.	/	.	/	.	/	/
1738	III	/	/	.	.	.	/	.	/	.	/	/
1739	IV	/	/	.	.	.	/	.	/	.	/	/
1740	V	/	/	.	.	.	/	.	/	.	/	/
1741	Kaufmännische	zusammen	6 246	5 270	.	.	/	.	/	.	5 529	/
1742	Angestellte	II	9 107	7 208	.	.	/	.	/	.	7 733	/
1743	III	5 871	5 053	.	.	.	/	.	/	.	5 056	/
1744	IV	4 740	3 751	.	.	.	/	.	/	.	(3 925)	/
1745	V	(3 398)	(3 428)	.	.	.	/	.	/	.	(4 311)	/
1746	männlich	7 214	6 355	.	.	.	/	.	/	.	6 164	/
1747	II	9 199	7 250	.	.	.	/	.	/	.	8 036	/
1748	III	6 484	5 688	.	.	.	/	.	/	.	(5 663)	/
1749	IV	(5 534)	(4 307)	.	.	.	/	.	/	.	(3 951)	/
1750	V	/	/	.	.	.	/	.	/	.	/	/
1751	weiblich	4 416	3 936	.	.	.	/	.	/	.	4 449	/
1752	II	/	/	.	.	.	/	.	/	.	/	/
1753	III	5 041	4 277	.	.	.	/	.	/	.	(4 318)	/
1754	IV	(3 795)	3 664	.	.	.	/	.	/	.	(3 890)	/
1755	V	/	(3 227)	.	.	.	/	.	/	.	/	/
Papier-, Verlags-												
1756	Kaufmännische	zusammen	6 095	6 109	5 670	5 746	5 453	4 671	6 504	6 918	6 096	5 208
1757	und technische	II	8 248	7 972	7 276	7 793	6 454	6 633	7 455	8 703	7 971	7 106
1758	Angestellte	III	5 762	5 754	5 640	5 770	5 172	4 891	6 212	6 228	6 005	5 455
1759	einschl.	IV	4 070	4 360	4 240	4 284	4 088	3 742	4 812	4 860	4 730	3 623
1760	Meister	V	3 582	3 680	3 501	3 472	/	/	/	4 527	3 707	(2 772)
1761	männlich	6 929	6 866	6 486	6 560	6 230	5 382	7 028	7 709	6 843	5 924	/
1762	II	8 430	8 269	7 624	8 137	6 674	6 927	7 533	9 072	8 270	7 435	/
1763	III	6 257	6 252	6 219	6 241	6 065	5 255	6 688	6 747	6 564	6 134	/
1764	IV	4 515	5 077	4 647	4 648	4 643	3 977	(6 139)	5 081	5 413	3 574	/
1765	V	3 840	4 137	(3 794)	(3 728)	/	/	/	(5 568)	(4 141)	/	/
1766	weiblich	4 890	5 131	4 894	4 896	4 890	4 191	5 300	6 100	5 066	4 660	/
1767	II	7 100	7 045	6 477	6 830	6 077	6 072	7 048	7 916	6 965	(5 710)	/
1768	III	5 107	5 134	5 106	5 225	4 831	4 509	5 201	5 824	5 203	5 032	/
1769	IV	3 921	4 089	4 060	4 113	3 889	3 690	4 202	4 754	4 281	3 650	/
1770	V	3 455	3 544	3 425	3 414	/	/	/	(4 012)	3 543	/	/
1771	Technische	zusammen	6 457	6 607	6 264	6 475	5 947	5 095	7 131	6 438	6 508	5 024
1772	Angestellte	II	7 995	7 771	7 133	8 409	6 273	5 784	(7 229)	7 556	7 881	6 766
1773	einschl.	III	6 094	6 257	6 047	6 209	5 720	4 906	7 129	6 241	6 520	5 831
1774	Meister	IV	4 552	4 878	4 795	4 920	(3 846)	(4 153)	/	/	5 335	3 654
1775	V	3 620	/	/	/	/	/	/	/	/	(3 991)	/
1776	männlich	6 700	6 799	6 600	6 779	6 230	5 627	7 158	6 696	6 741	5 324	/
1777	II	8 097	7 786	7 340	8 528	6 317	6 134	(7 229)	7 398	7 903	6 877	/
1778	III	6 219	6 422	6 398	6 450	6 195	5 544	7 162	6 503	6 710	5 900	/
1779	IV	4 780	5 068	4 993	5 043	/	(4 363)	/	/	5 522	3 567	/
1780	V	(3 684)	/	/	/	/	/	/	/	/	/	/
1781	weiblich	5 046	5 220	5 382	5 154	5 538	3 858	(6 797)	5 655	5 134	4 522	/
1782	II	6 415	(7 129)	6 192	/	6 150	/	/	/	(7 084)	/	/
1783	III	5 293	5 244	5 350	5 296	5 388	3 788	(6 797)	5 576	5 299	5 709	/
1784	IV	4 256	4 608	4 384	4 613	(3 605)	/	/	/	4 833	3 737	/
1785	V	3 561	/	/	/	/	/	/	/	(3 526)	/	/
1786	Kaufmännische	zusammen	5 944	5 928	5 491	5 578	5 180	4 598	6 162	6 972	5 912	5 333
1787	Angestellte	II	8 372	8 054	7 343	7 631	6 629	7 034	7 504	8 775	8 006	7 484
1788	III	5 609	5 538	5 506	5 652	4 840	4 888	5 151	6 226	5 754	5 328	/
1789	einschl.	IV	3 971	4 299	4 157	4 173	4 105	3 727	4 792	4 872	4 464	3 540
1790	V	3 570	3 646	3 483	3 454	/	/	/	/	(4 323)	3 672	/
1791	männlich	7 099	6 912	6 427	6 467	6 230	5 298	6 913	7 887	6 928	6 761	/
1792	II	8 616	8 556	7 794	7 995	7 154	7 445	7 615	9 222	8 471	8 278	/
1793	III	6 293	6 105	6 125	6 146	5 899	5 165	5 492	6 822	6 429	6 304	/
1794	IV	4 350	5 080	4 508	4 452	4 684	3 910	(6 217)	5 095	5 274	/	/
1795	V	3 931	4 041	(3 736)	(3 648)	/	/	/	/	(4 060)	/	/
1796	weiblich	4 872	5 124	4 825	4 876	4 674	4 217	5 158	6 123	5 058	4 710	/
1797	II	7 216	7 043	6 544	6 847	6 038	6 456	7 048	7 893	6 961	(5 793)	/
1798	III	5 087	5 123	5 059	5 218	4 584	4 629	4 908	5 843	5 192	4 916	/
1799	IV	3 884	4 056	4 039	4 080	3 906	3 692	4 202	4 766	4 194	3 531	/
1800	V	3 429	3 535	3 425	3 415	/	/	/	(4 016)	3 545	/	/

Nieder- sachsen	Nordrhein- Westfalen	Rheinland- Pfalz	Saarland	Sachsen	Sachsen- Anhalt	Schleswig- Holstein	Thü- ringen	Früheres Bundes- gebiet	Neue Länder u. Berlin-Ost	Deutsch- land	Laufence Nummer
platten- und Holzspanplattenwerke											
5 887	6 245	5 757	.	/	/	(4 658)	4 704	6 039	4 705	5 981	1711
7 512	8 168	7 556	.	/	/	/	(5 251)	7 926	5 675	7 801	1712
5 368	5 769	5 187	.	/	/	(4 970)	(4 432)	5 559	4 318	5 509	1713
4 793	4 429	4 050	.	/	/	(3 263)	/	4 441	(3 496)	4 419	1714
/	3 631	/	.	/	/	/	/	3 760	(2 984)	3 689	1715
6 359	6 865	6 375	.	/	/	(5 101)	(5 007)	6 595	5 343	6 551	1716
7 826	8 223	7 584	.	/	/	/	(5 207)	8 016	5 789	7 898	1717
5 650	6 030	5 495	.	/	/	/	(4 739)	5 854	(4 768)	5 825	1718
5 039	4 963	(5 217)	.	/	/	/	/	4 985	/	4 974	1719
/	/	/	.	/	/	/	/	4 270	/	4 214	1720
4 451	4 572	3 879	.	/	/	/	(4 141)	4 402	3 745	4 358	1721
/	(7 324)	/	.	/	/	/	/	6 541	/	6 373	1722
4 517	5 013	(4 242)	.	/	/	/	/	4 703	(3 895)	4 640	1723
4 483	3 978	(3 221)	.	/	/	/	/	3 868	(3 464)	3 852	1724
/	(3 474)	/	.	/	/	/	/	3 450	/	3 392	1725
6 462	6 622	6 667	.	/	/	/	(4 960)	6 489	5 186	6 419	1726
7 994	7 795	7 789	.	/	/	/	(5 134)	7 841	5 746	7 661	1727
5 910	5 991	(5 879)	.	/	/	/	/	5 895	(4 674)	5 853	1728
5 327	5 384	(5 672)	.	/	/	/	/	5 261	/	5 244	1729
/	(4 248)	/	.	/	/	/	/	(4 403)	/	4 128	1730
6 510	6 742	6 701	.	/	/	/	(4 960)	6 545	5 408	6 489	1731
7 994	7 799	7 789	.	/	/	/	(5 134)	7 852	5 744	7 670	1732
5 947	6 057	(5 879)	.	/	/	/	/	5 928	(4 771)	5 893	1733
5 378	5 571	(5 693)	.	/	/	/	/	5 334	/	5 334	1734
/	/	/	.	/	/	/	/	(4 641)	/	(4 484)	1735
/	(4 457)	/	.	/	/	/	/	5 175	(3 757)	4 949	1736
/	/	/	.	/	/	/	/	(7 422)	/	(7 308)	1737
/	(4 697)	/	.	/	/	/	/	(4 960)	/	(4 847)	1738
/	(4 058)	/	.	/	/	/	/	(4 302)	/	(4 224)	1739
/	/	/	.	/	/	/	/	/	/	(3 417)	1740
5 459	5 967	5 235	.	/	/	(4 315)	(4 461)	5 709	4 164	5 654	1741
7 118	8 543	7 355	.	/	/	/	/	8 004	(5 432)	7 940	1742
4 982	5 581	4 921	.	/	/	/	(4 342)	5 303	4 111	5 250	1743
4 360	4 052	(3 042)	.	/	/	(3 263)	/	4 013	(3 443)	3 996	1744
/	(3 492)	/	.	/	/	/	/	3 577	/	3 541	1745
6 172	7 017	6 086	.	/	/	(4 726)	/	6 656	(5 134)	6 627	1746
7 662	8 639	7 391	.	/	/	/	/	8 180	/	8 144	1747
5 308	5 992	5 271	.	/	/	/	/	5 759	(4 764)	5 738	1748
(3 939)	4 245	/	.	/	/	/	/	4 412	/	4 397	1749
/	/	/	.	/	/	/	/	(3 979)	/	(3 979)	1750
4 443	4 583	3 804	.	/	/	/	(4 141)	4 346	3 743	4 310	1751
/	(7 319)	/	.	/	/	/	/	6 336	/	6 161	1752
4 499	5 042	(4 242)	.	/	/	/	/	4 688	(3 877)	4 627	1753
4 491	3 972	(3 003)	.	/	/	/	/	3 845	(3 389)	3 830	1754
/	(3 447)	/	.	/	/	/	/	3 426	/	3 389	1755
und Druckgewerbe											
5 956	6 235	5 792	5 652	5 067	5 429	6 280	4 690	6 143	5 083	6 065	1756
7 857	8 192	7 776	6 887	6 230	6 553	7 983	5 853	8 096	6 353	7 978	1757
5 683	5 879	5 675	5 638	5 016	5 326	5 834	4 897	5 825	5 113	5 776	1758
4 078	4 427	4 138	4 306	3 674	3 450	4 164	3 216	4 321	3 654	4 256	1759
3 277	3 849	3 364	(3 342)	3 860	(3 442)	3 562	/	3 638	3 635	3 638	1760
6 705	6 888	6 565	6 100	5 907	6 243	7 100	5 304	6 891	5 843	6 835	1761
8 088	8 388	7 951	6 865	6 539	6 819	8 174	6 077	8 323	6 643	8 230	1762
6 203	6 342	6 142	5 875	5 708	6 015	6 418	5 392	6 317	5 729	6 288	1763
4 573	4 800	4 432	4 389	3 867	/	4 667	3 510	4 833	3 865	4 765	1764
3 463	4 253	(3 545)	/	/	/	(3 597)	/	4 002	(3 263)	3 978	1765
4 746	5 179	4 606	4 844	4 469	4 816	4 786	4 155	5 070	4 519	5 016	1766
6 643	7 342	6 794	(7 089)	5 711	6 062	6 667	5 477	7 157	5 826	7 001	1767
4 906	5 181	4 861	5 143	4 519	4 868	4 903	4 446	5 160	4 680	5 115	1768
3 812	4 215	3 993	4 275	3 645	3 442	3 982	3 093	4 086	3 595	4 032	1769
3 190	3 601	3 316	(3 249)	4 007	/	3 548	/	3 484	3 754	3 496	1770
6 423	6 644	6 628	5 624	5 102	6 976	6 943	4 365	6 558	5 345	6 460	1771
7 816	7 970	7 920	7 262	6 115	7 488	8 118	5 079	7 916	6 236	7 752	1772
6 147	6 366	6 015	5 407	4 671	6 912	6 335	4 413	6 252	5 277	6 188	1773
4 862	4 956	4 305	(4 023)	3 745	/	4 578	3 244	4 884	3 648	4 730	1774
3 498	3 956	/	/	(4 564)	/	(4 017)	/	3 836	4 246	3 870	1775
6 645	6 877	6 762	5 919	5 555	7 056	7 221	4 753	6 784	5 709	6 722	1776
7 949	8 027	7 937	7 341	6 188	7 382	8 159	5 279	7 974	6 330	7 844	1777
6 303	6 552	6 100	5 716	5 159	6 977	6 525	4 837	6 415	5 650	6 381	1778
5 107	5 155	4 466	(4 010)	(3 443)	/	(5 250)	(3 374)	5 111	3 578	4 981	1779
(3 604)	4 250	/	/	/	/	/	/	4 080	/	4 051	1780
4 864	5 019	4 923	4 224	4 528	6 806	4 789	3 625	5 081	4 783	5 019	1781
(6 072)	6 800	/	/	5 932	(7 985)	(4 494)	(4 352)	6 638	5 943	6 376	1782
4 945	5 024	5 117	4 256	4 107	6 800	4 950	3 657	5 202	4 791	5 126	1783
4 230	4 569	(3 789)	/	3 853	/	4 195	(3 099)	4 460	3 700	4 317	1784
(3 287)	(3 378)	/	/	(4 616)	/	/	/	3 512	(4 509)	3 662	1785
5 780	6 056	5 488	5 662	5 049	4 756	5 883	4 790	5 984	4 966	5 913	1786
7 874	8 304	7 684	6 795	6 343	6 013	7 874	6 104	8 171	6 444	8 076	1787
5 494	5 653	5 522	5 769	5 163	4 601	5 497	5 075	5 639	5 046	5 598	1788
3 898	4 284	4 124	4 348	3 654	3 456	4 095	3 211	4 208	3 656	4 157	1789
3 187	3 812	3 360	(3 285)	(3 229)	(3 442)	3 484	/	3 596	3 235	3 586	1790
6 743	6 897	6 429	6 193	6 200	5 494	6 971	5 579	6 965	5 949	6 913	1791
8 155	8 620	7 963	6 736	6 995	6 331	8 189	6 430	8 510	6 974	8 446	1792
6 128	6 161	6 175	5 992	6 047	5 070	6 272	5 706	6 236	5 779	6 210	1793
4 239	4 574	4 424	(4 638)	4 207	/	4 524	3 567	4 686	4 077	4 648	1794
(3 245)	4 256	(3 551)	/	/	/	(3 338)	/	3 963	(3 362)	3 943	1795
4 734	5 197	4 590	4 936	4 449	4 407	4 786	4 250	5 069	4 448	5 016	1796
6 728	7 391	6 786	(7 243)	5 576	5 628	6 683	5 662	7 194	5 777	7 065	1797
4 903	5 198	4 841	5 419	4 406	4 406	4 897	4 625	5 155	4 650	5 114	1798
3 776	4 170	3 998	4 281	3 598	3 432	3 951	3 092	4 051	3 575	4 002	1799
3 174	3 637	3 310	(3 165)	(3 282)	/	3 535	/	3 481	3 184	3 473	1800

3 Durchschnittliche Bruttomonatsverdienste der Angestellten nach Wirt
Januar

Lau- fende Nummer	Beschäfti- gungs- art	Geschlecht Leistungs- gruppe	Baden- Württem- berg	Bayern	Berlin			Branden- burg	Bremen	Hamburg	Hessen	Mecklen- burg-Vor- pommern
					insgesamt	West	Ost					
Papier												
1801	Kaufmännische	zusammen	6 312	6 346	5 906	5 915	.	4 855	.	.	5 912	5 275
1802	und technische	II	8 957	8 016	8 595	8 624	.	5 929	.	.	7 608	6 296
1803	Angestellte	III	6 049	5 988	5 643	5 643	.	5 167	.	.	5 488	(5 083)
1804	einschl.	IV	4 122	4 315	3 967	3 979	.	3 679	.	.	4 441	(4 018)
1805	Meister	V	3 617	3 333	(3 635)	(3 635)	.	/	.	.	(3 485)	/
1806		männlich	7 150	7 033	6 654	6 654	.	5 560	.	.	6 503	6 198
1807		II	9 048	8 218	8 786	8 786	.	6 180	.	.	7 709	6 499
1808		III	6 517	6 527	5 919	5 919	.	5 540	.	.	5 899	(5 974)
1809		IV	4 529	4 831	4 202	4 202	.	(4 109)	.	.	5 168	/
1810		V	(4 313)	(3 521)	/	/	.	/	.	.	/	/
1811		weiblich	4 597	4 776	4 864	4 880	.	4 001	.	.	4 566	4 103
1812		II	7 235	6 569	7 748	7 883	.	/	.	.	6 564	/
1813		III	5 007	4 810	5 216	5 216	.	(4 493)	.	.	4 732	(4 043)
1814		IV	3 932	4 053	3 845	3 863	.	3 533	.	.	3 714	(3 985)
1815		V	3 384	(3 202)	(3 545)	(3 545)	.	/	.	.	(3 441)	/
1816	Technische	zusammen	6 931	7 191	6 151	6 163	.	5 529	.	.	6 257	5 082
1817	Angestellte	II	8 693	8 134	9 061	9 179	.	6 083	.	.	7 303	(5 429)
1818	einschl.	III	6 696	6 809	5 906	5 906	.	5 470	.	.	5 927	(4 602)
1819	Meister	IV	4 768	5 275	4 137	4 137	.	(4 249)	.	.	5 489	/
1820		V	(4 190)	/	/	/	.	/	.	.	/	/
1821		männlich	7 096	7 284	6 565	6 565	.	5 655	.	.	6 409	5 244
1822		II	8 701	8 139	9 356	9 356	.	6 068	.	.	7 337	(5 523)
1823		III	6 749	6 904	6 094	6 094	.	5 657	.	.	6 059	(4 777)
1824		IV	4 964	5 406	(4 192)	(4 192)	.	(4 369)	.	.	5 687	/
1825		V	/	/	/	/	.	/	.	.	/	/
1826		weiblich	4 713	5 507	4 793	4 820	.	/	.	.	4 523	/
1827		II	/	/	/	/	.	/	.	.	/	/
1828		III	5 369	5 084	(5 157)	(5 157)	.	/	.	.	4 448	/
1829		IV	4 312	(4 903)	(4 068)	(4 068)	.	/	.	.	(4 359)	/
1830		V	(3 660)	/	/	/	.	/	.	.	/	/
1831	Kaufmännische	zusammen	5 935	5 767	5 784	5 792	.	4 078	.	.	5 697	5 468
1832	Angestellte	II	9 147	7 914	8 423	8 423	.	(5 481)	.	.	7 805	/
1833		III	5 601	5 338	5 462	5 462	.	(4 529)	.	.	5 204	(5 564)
1834		IV	3 912	4 159	3 905	3 921	.	3 520	.	.	3 882	(3 997)
1835		V	3 331	3 333	(3 564)	(3 564)	.	/	.	.	(3 386)	/
1836		männlich	7 210	6 722	6 723	6 723	.	/	.	.	6 600	(9 318)
1837		II	9 318	8 303	8 544	8 544	.	/	.	.	7 977	/
1838		III	6 209	5 937	5 716	5 716	.	/	.	.	5 697	/
1839		IV	4 019	4 575	4 210	4 210	.	/	.	.	4 415	/
1840		V	/	(3 521)	/	/	.	/	.	.	/	/
1841		weiblich	4 587	4 721	4 881	4 893	.	3 985	.	.	4 571	4 102
1842		II	7 195	6 426	(7 979)	(7 979)	.	/	.	.	6 629	/
1843		III	4 987	4 788	5 231	5 231	.	(4 657)	.	.	4 761	/
1844		IV	3 886	4 004	3 796	3 817	.	3 527	.	.	3 640	(3 984)
1845		V	3 314	(3 202)	/	/	.	/	.	.	(3 420)	/
Herstellung von Holzstoff, Zell												
1846	Kaufmännische	zusammen	6 878	7 104	/	/	/	.	/	/	5 595	/
1847	und technische	II	8 994	8 909	/	/	/	.	/	/	7 495	/
1848	Angestellte	III	6 635	6 399	/	/	/	.	/	/	5 454	/
1849	einschl.	IV	4 410	4 290	/	/	/	.	/	/	4 683	/
1850	Meister	V	/	/	/	/	/	.	/	/	(3 509)	/
1851		männlich	7 466	7 751	/	/	/	.	/	/	6 209	/
1852		II	9 064	9 001	/	/	/	.	/	/	7 606	/
1853		III	7 008	7 001	/	/	/	.	/	/	5 814	/
1854		IV	4 705	(5 038)	/	/	/	.	/	/	5 199	/
1855		V	/	/	/	/	/	.	/	/	/	/
1856		weiblich	5 011	5 242	/	/	/	.	/	/	4 428	/
1857		II	(7 580)	7 833	/	/	/	.	/	/	/	/
1858		III	5 368	5 127	/	/	/	.	/	/	4 632	/
1859		IV	4 203	3 890	/	/	/	.	/	/	4 225	/
1860		V	/	/	/	/	/	.	/	/	(3 454)	/
1861	Technische	zusammen	7 534	7 793	/	/	/	.	/	/	6 150	/
1862	Angestellte	II	9 078	9 035	/	/	/	.	/	/	7 555	/
1863	einschl.	III	7 298	7 249	/	/	/	.	/	/	5 995	/
1864	Meister	IV	4 584	(5 301)	/	/	/	.	/	/	5 456	/
1865		V	/	/	/	/	/	.	/	/	/	/
1866		männlich	7 658	7 909	/	/	/	.	/	/	6 319	/
1867		II	9 100	9 068	/	/	/	.	/	/	7 559	/
1868		III	7 331	7 381	/	/	/	.	/	/	6 018	/
1869		IV	5 126	(5 495)	/	/	/	.	/	/	(5 863)	/
1870		V	/	/	/	/	/	.	/	/	/	/
1871		weiblich	5 070	5 368	/	/	/	.	/	/	(4 585)	/
1872		II	/	/	/	/	/	.	/	/	/	/
1873		III	(5 635)	(4 847)	/	/	/	.	/	/	/	/
1874		IV	4 663	/	/	/	/	.	/	/	/	/
1875		V	/	/	/	/	/	.	/	/	/	/
1876	Kaufmännische	zusammen	6 183	6 297	/	/	/	.	/	/	5 154	/
1877	Angestellte	II	8 897	8 754	/	/	/	.	/	/	7 449	/
1878		III	5 803	5 350	/	/	/	.	/	/	4 906	/
1879		IV	4 132	3 872	/	/	/	.	/	/	4 172	/
1880		V	/	/	/	/	/	.	/	/	(3 393)	/
1881		männlich	7 120	7 393	/	/	/	.	/	/	6 037	/
1882		II	9 018	8 908	/	/	/	.	/	/	7 647	/
1883		III	6 230	5 719	/	/	/	.	/	/	5 327	/
1884		IV	4 195	/	/	/	/	.	/	/	(4 137)	/
1885		V	/	/	/	/	/	.	/	/	/	/
1886		weiblich	5 004	5 229	/	/	/	.	/	/	4 406	/
1887		II	(7 631)	7 831	/	/	/	.	/	/	/	/
1888		III	5 355	5 154	/	/	/	.	/	/	4 609	/
1889		IV	4 108	3 873	/	/	/	.	/	/	4 187	/
1890		V	/	/	/	/	/	.	/	/	(3 439)	/

Nieder- sachsen	Nordrhein- Westfalen	Rheinland- Pfalz	Saarland	Sachsen	Sachsen- Anhalt	Schleswig- Holstein	Thü- ringen	Früheres Bundes- gebiet	Neue Länder u. Berlin-Ost	Deutsch- land	Laufende Nummer
gewerbe											
6 084	6 256	6 260	5 281	4 286	3 992	6 620	4 062	6 244	4 366	6 168	1801
7 968	7 880	8 080	/	5 429	(5 099)	8 043	5 175	8 159	5 514	8 062	1802
5 489	5 945	5 569	(5 135)	4 281	(4 056)	5 639	3 980	5 858	4 332	5 801	1803
4 211	4 271	4 000	/	3 088	(3 235)	4 125	2 969	4 200	3 247	4 141	1804
3 209	3 833	3 373	/	/	/	(4 096)	/	3 600	/	3 581	1805
6 739	6 789	6 913	(5 963)	5 022	(4 591)	7 289	4 622	6 918	5 078	6 861	1806
8 099	8 048	8 153	/	5 639	/	8 298	5 245	8 311	5 709	8 228	1807
5 879	6 256	5 983	/	4 876	/	6 167	4 408	6 286	4 878	6 245	1808
4 875	4 646	4 383	/	(3 433)	/	(4 629)	(3 523)	4 682	3 655	4 645	1809
(3 759)	4 363	(3 580)	/	/	/	/	/	4 121	/	4 093	1810
4 489	4 949	4 782	(4 338)	3 530	(3 576)	4 944	3 409	4 729	3 598	4 658	1811
6 658	6 814	7 501	/	(4 687)	/	6 493	(4 922)	6 865	4 809	6 718	1812
4 687	5 146	4 810	/	3 668	/	4 786	3 509	4 927	3 716	4 861	1813
3 671	4 025	3 751	/	3 007	(3 210)	3 673	2 743	3 909	3 137	3 849	1814
2 992	3 397	3 291	/	/	/	/	/	3 327	/	3 312	1815
6 673	6 812	6 700	(6 082)	4 798	(4 126)	7 107	4 618	6 835	4 877	6 743	1816
8 010	7 890	7 923	/	5 401	/	8 105	5 327	8 103	5 487	7 965	1817
6 091	6 541	5 864	/	4 746	(4 103)	6 102	4 425	6 463	4 744	6 390	1818
5 145	4 848	4 275	/	(3 186)	/	(4 716)	(3 502)	4 906	3 531	4 825	1819
(3 687)	4 165	/	/	/	/	/	/	4 073	/	4 062	1820
6 863	6 928	6 835	(6 082)	4 973	(4 288)	7 317	4 747	6 984	5 048	6 902	1821
8 040	7 905	7 937	/	5 460	/	8 135	5 335	8 122	5 546	7 995	1822
6 227	6 614	5 936	/	4 837	/	6 296	4 578	6 558	4 877	6 493	1823
5 414	5 039	(4 507)	/	(3 196)	/	(5 465)	(3 630)	5 139	3 676	5 067	1824
(4 517)	(4 505)	/	/	/	/	/	/	4 524	/	4 524	1825
4 600	4 761	4 910	/	3 997	/	(4 606)	(3 967)	4 815	3 987	4 729	1826
(6 326)	(7 195)	/	/	/	/	/	/	7 220	(4 894)	6 772	1827
4 694	4 923	(5 067)	/	(4 298)	/	(4 536)	(3 658)	4 964	4 035	4 865	1828
(3 960)	4 031	(3 795)	/	(3 175)	/	/	/	4 220	(3 302)	4 139	1829
(3 005)	/	/	/	/	/	/	/	3 350	/	3 332	1830
5 686	5 912	5 995	(4 900)	3 875	3 935	6 206	3 641	5 869	3 945	5 799	1831
7 935	7 873	8 200	/	5 484	(5 108)	7 977	5 000	9 200	5 560	8 137	1832
5 036	5 513	5 351	(5 175)	3 920	/	5 238	3 573	5 418	3 948	5 368	1833
3 983	4 126	3 957	/	3 058	(3 153)	3 969	2 824	3 997	3 170	3 945	1834
2 973	3 672	3 365	/	/	/	/	/	3 433	/	3 414	1835
6 605	6 646	6 392	/	5 146	/	7 248	4 371	6 846	5 160	6 815	1836
8 151	8 172	8 352	/	(6 238)	/	8 529	(5 111)	8 478	6 152	8 440	1837
5 395	5 803	6 054	/	4 973	/	5 905	(3 868)	5 913	4 881	5 896	1838
4 393	4 372	4 346	/	/	/	(4 376)	/	4 319	(3 622)	4 301	1839
/	(4 202)	(3 595)	/	/	/	/	/	3 768	/	3 729	1840
4 474	4 963	4 769	(4 338)	3 439	(3 575)	4 992	3 307	4 720	3 529	4 651	1841
6 617	6 787	7 525	/	(4 644)	/	6 489	(4 765)	6 832	4 779	6 712	1842
4 686	5 162	4 782	/	3 557	/	4 825	3 480	4 324	3 654	4 861	1843
3 643	4 025	3 747	/	2 980	(3 118)	3 624	2 702	3 878	3 117	3 820	1844
2 987	3 431	3 275	/	/	/	/	/	3 323	/	3 308	1845
stoff, Papier, Karton und Pappe											
6 548	6 757	6 347	/	4 590	.	7 308	.	6 786	4 764	6 674	1846
8 271	8 227	8 080	/	5 676	.	8 512	.	8 535	5 706	8 391	1847
5 895	6 326	5 512	/	4 418	.	5 909	.	6 291	4 607	6 196	1848
4 657	4 723	3 879	/	3 184	.	(4 635)	.	4 512	3 443	4 439	1849
(4 336)	4 031	(3 270)	/	/	.	/	.	3 804	/	3 804	1850
7 044	7 206	6 873	/	5 188	.	7 866	.	7 342	5 331	7 252	1851
8 349	8 364	8 178	/	5 773	.	8 890	.	8 658	5 775	8 520	1852
6 312	6 653	5 868	/	4 901	.	6 394	.	6 720	5 104	6 648	1853
5 283	5 267	(4 001)	/	/	.	(4 978)	.	4 988	(3 828)	4 954	1854
/	(4 333)	/	/	/	.	/	.	4 255	/	4 255	1855
4 877	5 105	4 601	/	3 697	.	5 251	.	5 013	3 906	4 914	1856
7 418	6 873	(6 854)	/	(5 003)	.	6 184	.	7 131	(5 265)	6 975	1857
4 830	5 159	4 591	/	3 764	.	4 847	.	5 091	3 950	4 989	1858
3 773	4 255	(3 771)	/	3 163	.	/	.	4 103	3 350	4 028	1859
/	(3 427)	(3 272)	/	/	.	/	.	3 347	/	3 347	1860
7 035	7 275	6 859	/	5 080	.	7 707	.	7 372	5 260	7 240	1861
8 420	8 560	8 173	/	5 621	.	8 693	.	8 703	5 755	8 486	1862
6 569	6 876	5 978	/	4 951	.	6 629	.	6 961	5 109	6 855	1863
5 388	5 458	(4 255)	/	(3 367)	.	/	.	5 224	(3 689)	5 136	1864
(4 336)	(4 231)	/	/	/	.	/	.	4 271	/	4 271	1865
7 180	7 383	6 970	/	5 243	.	7 785	.	7 496	5 409	7 375	1866
8 469	8 600	8 201	/	5 652	.	8 715	.	8 737	5 780	8 525	1867
6 708	6 947	6 025	/	5 040	.	6 710	.	7 044	5 218	6 948	1868
5 548	5 712	/	/	/	.	/	.	5 436	(4 022)	5 383	1869
/	(4 480)	/	/	/	.	/	.	4 572	/	4 572	1870
5 004	4 945	(4 917)	/	(4 010)	.	/	.	5 070	4 185	4 949	1871
/	/	/	/	/	.	/	.	7 223	/	6 924	1872
(4 723)	(4 970)	(5 312)	/	(4 350)	.	/	.	5 027	(4 320)	4 920	1873
(4 334)	(4 062)	/	/	/	.	/	.	4 450	(3 356)	4 315	1874
/	/	/	/	/	.	/	.	(3 343)	/	(3 343)	1875
5 906	6 142	5 711	/	3 907	.	6 858	.	6 115	4 013	6 015	1876
8 071	7 868	7 939	/	(5 869)	.	8 315	.	8 336	(5 506)	8 272	1877
5 017	5 488	4 844	/	3 744	.	5 055	.	5 418	3 933	5 335	1878
3 775	4 372	3 735	/	(3 105)	.	/	.	4 095	3 334	4 038	1879
/	(3 678)	(3 218)	/	/	.	/	.	3 430	/	3 430	1880
6 743	6 862	6 665	/	(4 892)	.	8 015	.	7 035	4 766	6 998	1881
8 166	8 068	8 136	/	(6 498)	.	9 146	.	8 551	(5 737)	8 512	1882
5 230	5 795	5 363	/	(4 143)	.	(5 480)	.	5 813	(4 232)	5 782	1883
(4 145)	4 623	(3 828)	/	/	.	/	.	4 234	/	4 215	1884
/	/	/	/	/	.	/	.	(3 620)	/	(3 620)	1885
4 852	5 125	4 554	/	3 623	.	5 204	.	5 005	3 844	4 909	1886
(7 524)	6 853	(7 007)	/	/	.	(6 078)	.	7 115	(5 259)	6 985	1887
4 848	5 180	4 475	/	3 643	.	4 787	.	5 098	3 879	4 997	1888
3 655	4 275	(3 678)	/	(3 125)	.	/	.	4 042	3 348	3 977	1889
/	/	(3 205)	/	/	.	/	.	3 348	/	3 348	1890

3 Durchschnittliche Bruttononatsverdienste der Angestellten nach Wirt
Januar

Lau- fende Nummer	Beschäfti- gungs- art	Geschlecht Leistungs- gruppe	Baden- Württem- berg	Bayern	Berlin			Branden- burg	Bremen	Hamburg	Hessen	Mecklen- burg-Vor- pommern
					insgesamt	West	Ost					
Papier-, Karton- und												
1891	Kaufmännische und technische Angestellte einschl. Meister	zusammen	6 032	5 885	5 906	5 915	5 974	5 275
1892		II	8 936	7 391	8 595	8 624	7 624	6 296
1893		III	5 742	5 690	5 643	5 643	5 494	(5 083)
1894		IV	4 012	4 319	3 967	3 979	4 359	(4 018)
1895		V	3 626	(3 298)	(3 635)	(3 635)	/	/
1896		männlich	6 961	6 548	6 654	6 654	6 557	6 198
1897		II	9 039	7 621	8 786	8 786	7 723	6 499
1898		III	6 209	6 190	5 919	5 919	5 914	(5 974)
1899		IV	4 431	4 800	4 202	4 202	5 159	/
1900		V	(4 357)	(3 437)	/	/	/	/
1901		weiblich	4 465	4 556	4 864	4 880	4 597	4 103
1902		II	(7 054)	6 114	7 748	7 883	6 581	/
1903		III	4 885	4 571	5 216	5 216	4 747	(4 043)
1904		IV	3 847	4 076	3 845	3 863	3 527	(3 985)
1905		V	3 381	(3 207)	(3 545)	(3 545)	/	/
1906	Technische Angestellte einschl. Meister	zusammen	6 438	6 586	6 151	6 163	6 282	5 082
1907		II	8 352	7 275	9 061	9 179	7 264	(5 429)
1908		III	6 166	6 322	5 906	5 906	5 911	(4 602)
1909		IV	4 643	5 266	4 137	4 137	5 503	/
1910		V	(4 203)	/	/	/	/	/
1911		männlich	6 617	6 646	6 565	6 565	6 429	5 244
1912		II	8 350	7 257	9 356	9 356	7 302	(5 523)
1913		III	6 217	6 376	6 094	6 094	6 070	(4 777)
1914		IV	4 873	(5 367)	(4 192)	(4 192)	5 630	/
1915		V	/	/	/	/	/	/
1916		weiblich	4 552	(5 615)	4 793	4 820	4 504	/
1917		II	/	/	/	/	/	/
1918		III	(5 285)	(5 343)	(5 157)	(5 157)	(4 404)	/
1919		IV	4 102	/	(4 068)	(4 068)	/	/
1920		V	(3 646)	/	/	/	/	/
1921	Kaufmännische Angestellte	zusammen	5 849	5 547	5 784	5 792	5 791	5 468
1922		II	9 252	7 470	8 423	8 423	7 852	/
1923		III	5 531	5 332	5 462	5 462	5 244	(5 564)
1924		IV	3 839	4 192	3 905	3 921	3 793	(3 997)
1925		V	3 337	(3 298)	(3 564)	(3 564)	/	/
1926		männlich	7 246	6 465	6 723	6 723	6 679	(9 318)
1927		II	9 441	7 942	8 544	8 544	8 019	/
1928		III	6 202	6 007	5 716	5 716	5 739	/
1929		IV	3 923	4 615	4 210	4 210	4 495	/
1930		V	/	(3 437)	/	/	/	/
1931		weiblich	4 458	4 492	4 881	4 893	4 607	4 102
1932		II	(6 989)	5 986	(7 979)	(7 979)	6 681	/
1933		III	4 863	4 521	5 231	5 231	4 784	/
1934		IV	3 822	4 022	3 796	3 817	3 468	(3 984)
1935		V	3 317	(3 207)	/	/	/	/
Verlagsgewerbe, Druckgewerbe, Vervielfälti												
1936	Kaufmännische und technische Angestellte einschl. Meister	zusammen	6 008	6 048	5 629	5 704	.	4 636	6 458	6 934	6 145	5 203
1937		II	8 001	7 959	7 065	7 555	.	6 978	7 300	8 714	8 126	7 348
1938		III	5 650	5 636	5 639	5 801	.	4 851	6 218	6 246	6 131	5 469
1939		IV	4 040	4 371	4 291	4 360	.	3 752	4 820	4 868	4 786	3 588
1940		V	3 572	3 738	3 486	3 453	.	/	/	4 527	3 744	(2 819)
1941		männlich	6 822	6 809	6 450	6 532	.	5 332	6 972	7 751	6 957	5 896
1942		II	8 184	8 288	7 401	7 922	.	7 416	7 340	9 090	8 577	7 737
1943		III	6 124	6 164	6 292	6 334	.	5 201	6 713	6 800	6 748	6 143
1944		IV	4 503	5 152	4 740	4 770	.	3 943	(6 412)	5 101	5 477	3 553
1945		V	3 743	(4 350)	(3 771)	(3 693)	.	/	/	(5 568)	(4 178)	/
1946		weiblich	4 978	5 190	4 898	4 899	.	4 217	5 322	6 106	5 155	4 694
1947		II	7 086	7 108	6 362	6 641	.	6 345	7 100	7 926	7 017	(5 843)
1948		III	5 132	5 187	5 091	5 227	.	4 511	5 211	5 828	5 299	5 060
1949		IV	3 915	4 097	4 097	4 172	.	3 714	4 162	4 758	4 370	3 609
1950		V	3 479	3 586	3 411	3 398	.	/	/	(4 012)	3 563	/
1951	Technische Angestellte einschl. Meister	zusammen	6 182	6 342	6 295	6 647	.	4 477	7 162	6 470	6 596	5 018
1952		II	7 652	7 553	6 877	8 102	.	(4 828)	(6 916)	7 527	8 300	7 409
1953		III	5 749	6 031	6 095	6 397	.	4 435	7 211	6 304	6 704	5 928
1954		IV	4 317	4 744	5 104	5 364	.	/	/	/	5 300	3 646
1955		V	3 382	/	/	/	.	/	/	/	(4 073)	/
1956		männlich	6 435	6 553	6 610	6 887	.	(5 534)	7 197	6 758	6 871	5 336
1957		II	7 775	7 574	7 043	8 210	.	/	(6 916)	7 353	8 311	7 527
1958		III	5 859	6 194	6 532	6 674	.	(5 341)	7 259	6 614	6 928	6 008
1959		IV	4 444	4 910	5 280	5 377	.	/	/	/	5 476	3 553
1960		V	(3 203)	/	/	/	.	/	/	/	/	/
1961		weiblich	5 116	5 176	5 512	5 414	.	3 802	(6 797)	5 656	5 237	4 537
1962		II	6 348	(6 558)	6 177	/	.	/	/	/	/	/
1963		III	5 285	5 264	5 385	(5 377)	.	(3 788)	(6 797)	5 575	5 443	5 792
1964		IV	4 224	4 552	(4 627)	(5 313)	.	/	/	/	4 887	3 734
1965		V	(3 527)	/	/	/	.	/	/	/	/	/
1966	Kaufmännische Angestellte	zusammen	5 947	5 960	5 448	5 536	.	4 648	6 084	6 983	5 962	5 324
1967		II	8 148	8 084	7 156	7 425	.	7 253	7 373	8 784	8 074	7 296
1968		III	5 612	5 576	5 512	5 685	.	4 907	5 051	6 236	5 873	5 322
1969		IV	4 000	4 330	4 195	4 225	.	3 755	4 820	4 881	4 569	3 385
1970		V	3 630	3 700	3 476	3 443	.	/	/	(4 323)	3 711	/
1971		männlich	7 059	6 958	6 374	6 410	.	5 316	6 780	7 913	7 024	6 618
1972		II	8 382	8 622	7 628	7 823	.	7 452	7 441	9 235	8 700	7 981
1973		III	6 325	6 141	6 191	6 223	.	5 185	5 286	6 854	6 594	6 235
1974		IV	4 523	5 214	4 555	4 505	.	3 943	(6 412)	5 116	5 478	/
1975		V	3 968	(4 240)	(3 748)	(3 658)	.	/	/	/	(4 112)	/
1976		weiblich	4 960	5 191	4 818	4 873	.	4 249	5 167	6 130	5 146	4 752
1977		II	7 219	7 118	6 406	6 662	.	(6 917)	7 100	7 903	7 000	(5 823)
1978		III	5 113	5 179	5 038	5 215	.	4 626	4 891	5 847	5 281	4 937
1979		IV	3 884	4 067	4 074	4 133	.	3 716	4 162	4 771	4 284	3 385
1980		V	3 467	3 576	3 409	3 398	.	/	/	(4 016)	3 565	/

Nieder- sachsen	Nordrhein- Westfalen	Rheinland- Pfalz	Saarland	Sachsen	Sachsen- Anhalt	Schleswig- Holstein	Thü- ringen	Früheres Bundes- gebiet	Neue Länder u. Berlin-Ost	Deutsch- land	Laufende Nummer
Pappeverarbeitung											
5 781	6 067	6 233	5 281	3 982	4 054	6 042	3 689	6 006	4 073	5 941	1891
7 760	7 736	8 080	/	5 143	(5 584)	7 507	4 749	7 974	5 347	7 898	1892
5 201	5 792	5 590	(5 135)	4 096	(4 056)	5 431	3 695	5 652	4 059	5 608	1893
3 976	4 149	4 021	/	3 046	(3 235)	4 007	2 890	4 110	3 182	4 054	1894
3 012	3 794	3 398	/	/	/	/	/	3 560	/	3 538	1895
6 509	6 608	6 927	(5 963)	4 781	(4 831)	6 708	4 250	6 704	4 833	6 659	1896
7 925	7 907	8 144	/	5 437	/	7 618	(4 793)	8 135	5 638	8 076	1897
5 535	6 078	6 032	/	4 829	/	5 953	4 162	6 055	4 618	6 025	1898
4 540	4 440	4 465	/	(3 475)	/	(4 494)	(3 367)	4 565	3 604	4 528	1899
(2 976)	(4 373)	(3 634)	/	/	/	/	/	4 078	/	4 043	1900
4 315	4 910	4 822	(4 338)	3 415	(3 576)	4 785	3 126	4 641	3 432	4 576	1901
6 201	6 799	7 628	/	(4 548)	/	(6 851)	(4 621)	6 776	4 619	6 631	1902
4 607	5 142	4 869	/	3 574	/	4 752	3 144	4 867	3 518	4 811	1903
3 635	3 972	3 748	/	2 933	(3 210)	3 657	2 726	3 862	3 064	3 805	1904
3 019	3 394	3 297	/	/	/	/	/	3 324	/	3 307	1905
6 216	6 517	6 614	(6 082)	4 264	(4 126)	6 440	3 994	6 448	4 380	6 374	1906
7 551	7 496	7 794	/	(5 024)	/	7 408	(3 930)	7 676	5 094	7 580	1907
5 514	6 308	5 797	/	4 178	(4 103)	5 553	4 172	6 083	4 215	6 025	1908
4 497	4 530	4 284	/	(3 070)	/	/	/	4 719	3 444	4 641	1909
(3 153)	(4 134)	/	/	/	/	/	/	3 996	/	3 981	1910
6 446	6 633	6 760	(6 082)	4 367	(4 288)	6 747	4 122	6 603	4 525	6 539	1911
7 568	7 499	7 798	/	(5 068)	/	7 444	(3 915)	7 685	5 162	7 604	1912
5 621	6 380	5 882	/	(4 158)	/	5 813	4 329	6 173	4 326	6 124	1913
(4 952)	4 664	(4 623)	/	/	/	/	/	4 948	(3 534)	4 868	1914
4 281	4 673	4 907	/	(3 984)	/	/	/	(4 499)	/	(4 499)	1915
/	/	/	/	/	/	(4 221)	(3 468)	4 699	3 841	4 624	1916
4 672	4 899	(4 964)	/	/	/	(4 218)	/	(7 217)	/	6 661	1917
(3 561)	(4 019)	(3 608)	/	/	/	/	/	4 937	(3 799)	4 840	1918
/	/	/	/	/	/	/	/	4 114	(3 257)	4 053	1919
/	/	/	/	/	/	/	/	(3 351)	/	(3 330)	1920
5 599	5 854	6 054	(4 900)	3 856	(4 022)	5 780	3 548	5 795	3 914	5 732	1921
7 873	7 874	8 255	/	(5 273)	/	7 607	(5 025)	8 151	5 578	8 089	1922
5 044	5 519	5 471	(5 175)	4 065	/	5 348	3 304	5 418	3 958	5 380	1923
3 912	4 072	3 989	/	3 040	(3 153)	3 975	2 824	3 976	3 124	3 924	1924
2 973	3 671	3 400	/	/	/	/	/	3 434	/	3 412	1925
6 551	6 588	7 059	/	5 272	/	6 663	4 383	6 787	5 272	6 759	1926
8 144	8 207	8 398	/	(6 082)	/	7 854	(5 183)	8 452	6 273	8 414	1927
5 461	5 805	6 204	/	(5 435)	/	6 161	(3 820)	5 940	5 115	5 927	1928
4 441	4 319	4 427	/	/	/	(4 432)	/	4 338	(3 694)	4 321	1929
/	(4 248)	(3 658)	/	/	/	/	/	3 794	/	3 748	1930
4 318	4 925	4 815	(4 338)	3 320	(3 575)	4 877	3 078	4 636	3 368	4 572	1931
6 175	6 772	7 627	/	(4 425)	/	(6 940)	/	6 747	4 593	6 628	1932
4 599	5 157	4 860	/	3 476	/	4 847	3 058	4 861	3 463	4 809	1933
3 640	3 969	3 757	/	2 921	(3 118)	(3 609)	2 695	3 841	3 048	3 784	1934
2 987	3 426	3 294	/	/	/	/	/	3 320	/	3 303	1935
gung von bespielten Ton-, Bild- und Datenträgern											
5 907	6 226	5 390	5 666	5 249	5 502	6 177	4 878	6 109	5 194	6 033	1936
7 794	8 381	7 131	6 901	6 411	6 638	7 954	6 082	8 071	6 499	7 945	1937
5 740	5 855	5 757	5 657	5 177	5 359	5 879	5 173	5 815	5 219	5 768	1938
4 023	4 497	4 189	4 325	3 851	3 502	4 173	3 281	4 361	3 728	4 292	1939
3 308	3 867	3 356	(3 342)	4 059	/	3 479	/	3 652	3 780	3 658	1940
6 690	6 941	6 174	6 104	6 173	6 323	7 034	5 550	6 881	5 993	6 825	1941
8 082	8 613	7 454	6 872	6 808	6 920	8 115	6 461	8 328	6 848	8 231	1942
6 315	6 380	6 267	5 886	5 941	6 086	6 477	5 728	6 329	5 884	6 303	1943
4 393	4 879	4 455	4 393	4 088	/	4 683	3 506	4 898	3 901	4 814	1944
3 351	4 057	(3 479)	/	/	/	(3 361)	/	3 948	(3 396)	3 927	1945
4 814	5 247	4 508	4 867	4 647	4 882	4 750	4 341	5 148	4 636	5 094	1946
6 639	7 541	6 083	(7 163)	5 836	6 120	6 767	5 572	7 211	5 927	7 050	1947
4 957	5 189	4 898	5 169	4 672	4 886	4 931	4 696	5 207	4 782	5 165	1948
3 858	4 294	4 072	4 300	3 821	3 502	4 025	3 185	4 138	3 679	4 083	1949
3 286	3 787	3 335	(3 249)	4 132	/	3 523	/	3 538	3 888	3 555	1950
6 254	6 542	6 493	5 602	5 204	7 117	6 877	4 182	6 409	5 459	6 316	1951
7 582	8 038	7 909	7 311	6 348	7 520	8 126	(4 773)	7 783	6 440	7 612	1952
6 176	6 274	6 234	5 416	4 644	7 070	6 400	4 404	6 153	5 413	6 097	1953
4 670	5 001	(4 332)	(4 014)	3 929	/	4 533	3 152	4 872	3 669	4 888	1954
(3 395)	(3 483)	/	/	(4 654)	/	/	/	3 672	4 304	3 755	1955
6 486	6 842	6 625	5 909	6 892	7 213	7 181	4 759	6 665	5 956	6 617	1956
7 828	8 136	7 939	7 404	6 521	7 419	8 174	(5 189)	7 865	6 600	7 738	1957
6 344	6 515	6 342	5 735	5 383	7 205	6 590	5 137	6 339	5 984	6 323	1958
4 848	5 220	(4 436)	(3 998)	(3 673)	/	(5 130)	(3 231)	5 094	3 551	4 930	1959
(3 319)	/	/	/	/	6 919	4 833	3 538	3 728	/	3 693	1960
4 962	5 069	(4 945)	4 224	4 588	(7 985)	(6 472)	/	5 139	4 853	5 075	1961
(5 847)	(6 690)	/	/	6 026	/	/	/	6 492	6 033	6 304	1962
5 034	5 038	(5 182)	4 256	4 086	6 854	5 054	3 656	5 241	4 851	5 165	1963
4 329	4 674	/	/	3 987	/	4 265	(3 083)	4 537	3 745	4 366	1964
/	/	/	/	(4 712)	/	/	/	3 606	(4 530)	3 814	1965
5 807	6 109	5 159	5 689	5 269	4 798	5 802	5 028	6 014	5 087	5 942	1966
7 849	8 518	6 805	6 813	6 465	6 092	7 832	6 306	8 162	6 539	8 058	1967
5 597	5 693	5 619	5 799	5 372	4 609	5 550	5 372	5 691	5 151	5 649	1968
3 903	4 356	4 181	4 371	3 829	3 527	4 118	3 304	4 272	3 745	4 219	1969
3 275	3 945	3 356	(3 285)	(3 412)	/	3 454	/	3 649	3 386	3 640	1970
6 788	7 004	5 979	6 202	6 341	5 516	6 895	5 763	7 002	6 017	6 942	1971
8 156	8 882	7 158	6 747	7 100	6 450	8 066	6 725	8 521	7 065	8 448	1972
6 298	6 284	6 231	5 999	6 166	5 070	6 336	5 900	6 323	5 836	6 291	1973
4 166	4 672	4 459	(4 638)	(4 309)	/	4 585	3 593	4 812	4 128	4 761	1974
(3 408)	4 318	(3 479)	/	/	/	(3 338)	/	4 029	(3 602)	4 014	1975
4 800	5 269	4 495	4 968	4 669	4 454	4 739	4 484	5 149	4 575	5 096	1976
6 756	7 625	6 082	(7 329)	5 713	5 671	6 798	5 782	7 259	5 882	7 126	1977
4 950	5 207	4 882	5 474	4 870	4 414	4 913	4 940	5 204	4 763	5 165	1978
3 818	4 235	4 075	4 307	3 780	3 506	3 993	3 199	4 102	3 665	4 054	1979
3 248	3 817	3 335	(3 165)	(3 398)	/	3 502	/	3 531	3 314	3 524	1980

3 Durchschnittliche Bruttomonatsverdienste der Angestellten nach Wirt
Januar

Lau- fende Nummer	Beschäf- tigungs- art	Geschlecht Leistungs- gruppe	Baden- Württem- berg	Bayern	Berlin			Branden- burg	Bremen	Hamburg	Hessen	Mecklen- burg-Vor- pommern	
					insgesamt	West	Ost						
													Verlags
1981	Kaufmännische und technische Angestellte einschl. Meister	zusammen	5 836	6 079	.	.	.	4 644	/	7 011	6 127	5 332	
1982		II	7 987	8 210	.	.	.	7 023	/	8 856	8 553	7 619	
1983		III	5 586	5 776	.	.	.	4 855	/	6 231	6 022	5 512	
1984		IV	4 017	4 378	.	.	.	3 759	/	4 828	4 784	3 663	
1985		V	3 585	3 780	.	.	.	/	/	(3 925)	3 689	/	
1986		männlich	6 678	6 978	.	.	.	5 340	/	7 948	7 209	6 278	
1987		II	8 280	8 713	.	.	.	7 416	/	9 304	9 090	8 151	
1988		III	6 029	6 377	.	.	.	5 198	/	6 834	6 770	6 279	
1989		IV	4 518	5 144	.	.	.	3 970	/	4 915	5 785	3 725	
1990		V	3 773	(4 240)	.	.	.	/	/	/	(4 330)	/	
1991		weiblich	5 011	5 293	.	.	.	4 225	/	6 153	5 255	4 739	
1992		II	7 091	7 310	.	.	.	6 440	/	7 975	7 571	(5 718)	
1993		III	5 191	5 259	.	.	.	4 521	/	5 851	5 383	5 078	
1994		IV	3 874	4 133	.	.	.	3 716	/	4 789	4 390	3 640	
1995		V	3 476	3 641	.	.	.	/	/	(3 910)	(3 434)	/	
1996	Technische Angestellte einschl. Meister	zusammen	5 793	6 998	.	.	.	4 480	/	6 261	7 657	5 218	
1997		II	7 299	8 318	.	.	.	(4 828)	/	(8 119)	9 738	8 109	
1998		III	5 654	6 767	.	.	.	4 406	/	6 102	7 729	6 119	
1999		IV	4 391	5 202	.	.	.	/	/	/	5 635	3 731	
2000		V	3 339	/	.	.	.	/	/	/	/	/	
2001		männlich	5 962	7 202	.	.	.	(5 522)	/	6 648	7 977	5 887	
2002		II	7 622	8 338	.	.	.	/	/	(8 119)	9 854	8 380	
2003		III	5 618	6 891	.	.	.	(5 317)	/	6 157	7 861	6 359	
2004		IV	(4 455)	(5 544)	.	.	.	/	/	/	5 888	3 725	
2005		V	(3 118)	/	.	.	.	/	/	/	/	/	
2006		weiblich	5 187	5 815	.	.	.	3 825	/	(4 831)	5 429	4 537	
2007		II	5 829	/	.	.	.	/	/	/	/	/	
2008		III	5 856	6 054	.	.	.	(3 788)	/	/	(6 126)	5 792	
2009		IV	4 344	5 019	.	.	.	/	/	/	(4 936)	3 734	
2010		V	(3 483)	/	.	.	.	/	/	/	/	/	
2011	Kaufmännische Angestellte	zusammen	5 845	5 971	.	.	.	4 656	/	7 019	5 998	5 394	
2012		II	8 119	8 199	.	.	.	7 308	/	8 860	8 414	7 325	
2013		III	5 570	5 632	.	.	.	4 915	/	6 233	5 892	5 340	
2014		IV	3 972	4 343	.	.	.	3 759	/	4 829	4 713	3 430	
2015		V	3 653	3 780	.	.	.	/	/	(3 950)	3 660	/	
2016		männlich	6 952	6 925	.	.	.	5 326	/	7 971	7 070	6 618	
2017		II	8 420	8 779	.	.	.	7 452	/	9 314	8 951	7 981	
2018		III	6 257	6 220	.	.	.	5 185	/	6 857	6 590	6 235	
2019		IV	4 535	5 119	.	.	.	3 970	/	4 915	5 760	/	
2020		V	3 970	(4 240)	.	.	.	/	/	/	(4 312)	/	
2021		weiblich	4 996	5 277	.	.	.	4 255	/	6 159	5 252	4 820	
2022		II	7 259	7 312	.	.	.	(7 057)	/	7 975	7 572	(5 665)	
2023		III	5 151	5 231	.	.	.	4 639	/	5 851	5 376	4 956	
2024		IV	3 832	4 100	.	.	.	3 716	/	4 790	4 374	3 430	
2025		V	3 474	3 641	.	.	.	/	/	(3 937)	(3 412)	/	
													Druckge
2026	Kaufmännische und technische Angestellte einschl. Meister	zusammen	6 282	5 990	4 994	5 018	4 835	.	6 458	6 409	6 167	/	
2027		II	8 017	7 616	7 001	7 078	6 750	.	7 300	7 140	7 535	/	
2028		III	5 748	5 528	5 046	5 291	3 802	.	6 218	6 318	6 250	/	
2029		IV	4 103	4 356	3 845	3 852	(3 637)	.	4 820	(5 281)	4 789	/	
2030		V	(3 484)	(3 594)	(3 324)	(3 317)	/	.	/	(5 900)	(3 966)	/	
2031		männlich	6 995	6 581	5 789	5 738	6 247	.	6 972	6 800	6 748	/	
2032		II	8 090	7 839	7 279	7 339	7 063	.	7 340	7 194	8 004	/	
2033		III	6 239	5 843	5 626	5 686	(4 582)	.	6 713	6 697	6 731	/	
2034		IV	4 451	5 166	4 291	4 288	/	.	(6 412)	/	5 212	/	
2035		V	/	/	/	/	/	.	/	/	/	/	
2036		weiblich	4 900	4 897	4 129	4 169	3 931	.	5 322	5 589	4 938	/	
2037		II	7 068	6 530	(5 846)	(5 851)	(5 835)	.	7 100	(6 880)	5 664	/	
2038		III	5 014	4 957	4 469	4 779	3 649	.	5 211	5 623	5 135	/	
2039		IV	4 025	4 019	3 498	3 513	/	.	4 162	(4 363)	4 321	/	
2040		V	(3 499)	(3 429)	(3 324)	(3 317)	/	.	/	/	/	/	
2041	Technische Angestellte einschl. Meister	zusammen	6 453	6 063	6 000	6 033	5 855	.	7 162	6 492	6 407	/	
2042		II	7 801	7 313	7 214	7 388	6 862	.	(6 916)	7 467	7 786	/	
2043		III	5 822	5 678	5 759	5 910	(4 685)	.	7 211	6 324	6 567	/	
2044		IV	(4 190)	4 565	4 689	4 767	/	.	/	/	5 237	/	
2045		V	/	/	/	/	/	.	/	/	/	/	
2046		männlich	6 747	6 274	6 232	6 220	6 292	.	7 197	6 771	6 662	/	
2047		II	7 830	7 332	7 352	7 511	7 018	.	(6 916)	7 269	7 778	/	
2048		III	6 058	5 843	5 979	6 101	/	.	7 259	6 670	6 790	/	
2049		IV	(4 426)	4 769	4 702	4 732	/	.	/	/	5 394	/	
2050		V	/	/	/	/	/	.	/	/	/	/	
2051		weiblich	5 053	4 918	5 101	(5 243)	(4 665)	.	(6 797)	5 726	5 212	/	
2052		II	/	(6 530)	/	/	/	.	/	/	/	/	
2053		III	4 991	4 967	(5 214)	(5 339)	(4 807)	.	(6 797)	5 567	5 400	/	
2054		IV	(4 021)	4 249	(4 641)	(4 897)	/	.	/	/	(4 878)	/	
2055		V	/	/	/	/	/	.	/	/	/	/	
2056	Kaufmännische Angestellte	zusammen	6 169	5 926	4 495	4 561	3 941	.	6 084	6 234	5 867	/	
2057		II	8 202	7 838	6 749	6 799	(6 386)	.	7 373	6 622	7 365	/	
2058		III	5 898	5 343	4 685	4 954	3 504	.	5 051	6 299	5 828	/	
2059		IV	4 084	4 300	3 595	3 601	/	.	4 820	(5 591)	3 958	/	
2060		V	(3 440)	/	(3 317)	(3 317)	/	.	/	/	/	/	
2061		männlich	7 243	7 049	5 336	5 320	/	.	6 780	6 882	6 924	/	
2062		II	8 325	8 341	7 158	7 137	/	.	7 441	7 031	8 228	/	
2063		III	6 437	5 842	5 300	5 320	/	.	5 286	6 808	6 602	/	
2064		IV	4 468	5 475	4 008	4 008	/	.	(6 412)	/	4 095	/	
2065		V	/	/	/	/	/	.	/	/	/	/	
2066		weiblich	4 861	4 891	3 968	4 010	3 740	.	5 167	5 415	4 819	/	
2067		II	7 011	6 530	(5 928)	(5 907)	/	.	7 100	(5 781)	5 571	/	
2068		III	5 020	4 953	4 292	4 637	3 419	.	4 891	5 742	5 019	/	
2069		IV	4 026	3 989	3 386	3 390	/	.	4 162	(4 438)	3 922	/	
2070		V	(3 432)	/	(3 317)	(3 317)	/	.	/	/	/	/	

Nieder- sachsen	Nordrhein- Westfalen	Rheinland- Pfalz	Saarland	Sachsen	Sachsen- Anhalt	Schleswig- Holstein	Thü- ringen	Früheres Bundes- gebiet	Neue Länder u. Berlin-Ost	Deutsch- land	Laufende Nummer
gewerbe											
5 970	6 240	5 278	5 854	5 427	5 722	5 842	5 099	6 111	5 353	6 026	1981
8 032	8 563	7 060	6 875	6 714	7 108	7 659	6 429	8 262	6 852	8 114	1982
5 726	5 700	5 729	5 885	5 364	5 517	5 787	5 498	5 787	5 389	5 745	1983
4 011	4 493	4 230	4 487	3 867	3 646	4 098	3 340	4 370	3 780	4 284	1984
3 341	4 069	3 460	/	4 091	/	3 415	/	3 672	3 995	3 690	1985
6 813	7 039	6 142	6 184	6 431	6 656	6 752	5 816	6 983	6 259	6 916	1986
8 349	9 036	7 539	6 789	7 145	7 691	7 934	6 884	8 650	7 346	8 531	1987
6 407	6 240	6 331	5 939	6 199	6 256	6 473	6 027	6 353	6 075	6 328	1988
4 357	4 481	4 514	(4 680)	3 609	/	4 641	3 585	4 867	3 956	4 762	1989
(3 233)	4 266	/	/	/	/	(3 249)	/	3 903	(3 580)	3 891	1990
4 321	5 483	4 535	5 265	4 789	5 055	4 854	4 524	5 285	4 760	5 217	1991
6 957	7 574	6 054	(7 635)	6 094	6 287	6 794	5 844	7 380	6 132	7 210	1992
4 945	5 264	4 924	5 766	4 822	5 030	5 018	5 020	5 287	4 938	5 245	1993
3 854	4 498	4 120	4 439	3 897	3 634	3 946	3 236	4 195	3 736	4 123	1994
(3 432)	(3 943)	3 436	/	4 171	/	(3 522)	/	3 570	4 103	3 603	1995
6 494	6 118	6 688	5 895	5 438	7 820	6 074	3 712	6 396	5 830	6 264	1996
8 832	7 588	8 650	(7 854)	6 756	8 538	(8 128)	/	8 028	7 144	7 762	1997
6 232	6 219	6 413	5 505	4 808	7 542	6 076	(3 592)	6 243	5 704	6 137	1998
5 087	4 727	/	/	4 013	/	(4 657)	/	4 857	3 807	4 564	1999
/	/	/	/	(4 770)	/	/	/	3 506	(4 637)	3 717	2000
6 881	6 633	6 921	6 159	6 328	7 936	6 315	(4 379)	6 686	6 633	6 677	2001
8 895	8 237	8 650	(7 854)	7 055	8 706	(8 227)	/	8 291	7 606	8 126	2002
6 595	6 500	6 515	5 664	5 731	7 571	6 100	/	6 358	6 413	6 364	2003
5 595	(4 796)	/	/	(3 790)	/	(5 263)	/	5 169	3 731	4 899	2004
/	/	/	/	/	/	/	/	(3 380)	/	(3 383)	2005
4 736	5 243	/	(4 822)	4 726	7 589	(4 909)	(3 379)	5 258	5 064	5 174	2006
/	(6 478)	/	/	6 265	(7 985)	/	/	6 305	6 324	6 315	2007
4 445	(5 326)	/	(4 922)	4 179	7 493	(5 847)	(3 271)	5 615	5 070	5 366	2008
(4 169)	(4 684)	/	/	4 056	/	(4 229)	/	4 564	3 839	4 312	2009
/	/	/	/	(4 839)	/	/	/	3 589	(4 736)	3 888	2010
5 893	6 250	5 191	5 846	5 422	4 888	5 810	5 182	6 079	5 198	5 994	2011
7 944	8 638	6 814	6 764	6 682	6 298	7 626	6 490	8 286	6 707	8 160	2012
5 643	5 666	5 681	6 016	5 546	4 683	5 736	5 666	5 728	5 232	5 687	2013
3 875	4 445	4 243	4 490	3 831	3 646	4 026	3 343	4 329	3 774	4 255	2014
(3 303)	4 098	3 480	/	(3 412)	/	3 405	/	3 691	3 544	3 626	2015
6 796	7 085	6 040	6 131	6 481	5 591	6 856	5 879	7 043	6 057	6 968	2016
8 278	9 093	7 265	6 653	7 219	6 793	7 907	6 902	8 696	7 202	8 594	2017
6 354	6 209	6 308	6 055	6 358	5 137	6 601	6 121	6 352	5 944	6 318	2018
3 986	4 394	4 566	(4 684)	(3 526)	/	4 470	3 593	4 817	4 033	4 737	2019
(3 324)	4 202	/	/	/	/	(3 209)	/	3 985	(3 602)	3 971	2020
4 931	5 498	4 540	5 308	4 812	4 560	4 851	4 607	5 286	4 681	5 220	2021
6 900	7 671	6 054	(7 635)	5 984	5 822	6 802	5 942	7 424	6 052	7 281	2022
4 972	5 262	4 925	5 945	5 026	4 485	4 933	5 228	5 276	4 903	5 238	2023
3 835	4 465	4 126	4 443	3 860	3 634	3 920	3 240	4 174	3 718	4 109	2024
(3 289)	(4 021)	3 436	/	(3 398)	/	(3 522)	/	3 568	(3 520)	3 567	2025
werbe											
5 869	6 210	5 642	5 230	4 113	3 928	6 550	4 246	6 116	4 257	6 071	2026
7 383	8 143	7 247	6 990	4 911	4 623	8 156	4 959	7 781	5 303	7 719	2027
5 746	6 060	5 807	5 219	3 835	3 697	6 000	4 419	5 861	4 003	5 816	2028
4 077	4 499	4 027	3 872	3 933	(2 974)	4 291	3 045	4 358	3 434	4 333	2029
3 326	3 652	(3 065)	(3 249)	/	/	(3 533)	/	3 640	/	3 636	2030
6 632	6 857	6 222	5 924	4 656	4 447	7 245	4 785	6 773	4 915	6 743	2031
7 675	8 210	7 352	7 156	5 022	(4 733)	8 231	5 197	7 949	5 499	7 898	2032
6 228	6 498	6 178	5 783	4 218	(4 129)	6 490	4 965	6 308	4 527	6 284	2033
4 591	5 102	4 298	(4 066)	/	/	4 746	(3 190)	4 962	4 132	4 945	2034
/	/	/	/	/	/	/	/	4 328	/	4 328	2035
4 626	4 778	4 406	3 900	3 670	3 343	4 617	3 821	4 817	3 728	4 774	2036
5 988	7 370	/	(4 653)	/	/	(6 635)	(4 587)	6 554	4 795	6 455	2037
4 682	5 003	4 829	4 053	3 558	(3 453)	4 790	4 004	4 999	3 696	4 943	2038
3 888	4 130	3 831	(3 686)	3 433	(2 944)	4 144	2 985	4 037	3 177	4 011	2039
3 301	(3 662)	(3 048)	(3 249)	/	/	(3 499)	/	3 490	/	3 487	2040
6 337	6 620	6 434	5 386	4 217	3 872	7 126	4 326	6 437	4 503	6 388	2041
7 108	8 112	7 620	(6 871)	4 971	(4 179)	8 166	(4 773)	7 712	5 382	7 635	2042
6 192	6 282	6 194	5 341	3 877	(3 786)	6 493	4 711	6 127	4 289	6 092	2043
(4 729)	5 132	(4 717)	(3 931)	(3 605)	/	(4 712)	3 129	4 914	3 362	4 837	2044
/	/	/	/	/	/	/	/	4 106	/	4 077	2045
6 511	6 870	6 536	5 730	4 536	(4 117)	7 369	4 825	6 680	4 939	6 646	2046
7 415	8 126	7 655	(7 022)	4 975	(4 179)	8 213	(5 101)	7 754	5 502	7 687	2047
6 279	6 517	6 300	5 795	(4 176)	(4 278)	6 730	5 302	6 341	4 715	6 321	2048
(4 721)	5 330	(4 745)	(3 963)	/	/	/	(3 190)	5 100	(3 427)	5 045	2049
/	/	/	/	/	/	/	/	(4 255)	/	(4 255)	2050
5 263	4 979	(5 238)	(3 712)	3 790	(3 251)	5 005	3 617	5 106	3 781	5 026	2051
/	(7 384)	/	/	/	/	/	/	6 676	(4 657)	6 453	2052
5 496	4 972	(5 239)	(3 702)	(3 587)	/	4 902	(3 895)	5 121	3 806	5 056	2053
/	4 664	/	/	(3 681)	/	(4 598)	(3 076)	4 556	3 313	4 456	2054
/	/	/	/	/	/	/	/	(3 776)	/	(3 732)	2055
5 610	5 792	5 040	5 073	4 018	3 972	5 812	4 157	5 842	4 027	5 800	2056
7 534	8 184	6 777	(7 082)	4 979	(5 021)	8 141	(5 148)	7 840	5 173	7 792	2057
5 408	5 770	5 408	5 043	3 806	(3 627)	5 069	4 132	5 575	3 803	5 524	2058
3 962	4 286	3 888	(3 833)	(4 131)	/	4 245	(2 904)	4 158	3 506	4 146	2059
3 322	(3 777)	(3 065)	(3 165)	/	/	(3 514)	/	3 554	/	3 551	2060
6 751	6 834	5 779	6 258	(4 842)	(4 939)	6 975	4 691	6 906	4 865	6 880	2061
7 826	8 339	6 896	(7 268)	/	(5 356)	8 261	(5 356)	8 147	5 493	8 118	2062
6 153	6 458	5 970	5 756	(4 257)	/	5 532	(4 292)	6 246	4 254	6 215	2063
4 527	4 903	(4 035)	/	/	/	(4 714)	/	4 822	/	4 841	2064
/	/	/	/	/	/	/	/	(4 436)	/	(4 436)	2065
4 530	4 723	4 307	3 963	3 600	3 376	4 508	3 951	4 740	3 703	4 705	2066
6 293	7 367	/	(4 468)	/	/	(6 707)	(4 968)	6 532	4 858	6 456	2067
4 787	5 016	4 735	(4 279)	3 542	(3 570)	4 744	4 068	4 955	3 647	4 902	2068
3 810	4 057	3 820	(3 701)	(3 298)	/	4 098	(2 904)	3 954	3 090	3 935	2069
3 297	(3 679)	(3 048)	(3 165)	/	/	(3 473)	/	3 472	/	3 469	2070

3 Durchschnittliche Bruttomonatsverdienste der Angestellten nach Wirt
Januar

Lau- fende Nummer	Beschäf- tigungs- art	Geschlecht Leistungs- gruppe	Baden- Württem- berg	Bayern	Berlin			Branden- burg	Bremen	Hamburg	Hessen	Mecklen- burg-Vor- pommern
					insgesamt	West	Ost					
Kokerei, Mineralölverarbeitung, Herstellung												
2071	Kaufmännische	zusammen	7 303	8 316	/	/	/	.	.	8 277	7 493	/
2072	und technische	II	9 658	9 855	/	/	/	.	.	9 635	8 501	/
2073	Angestellte	III	6 719	7 732	/	/	/	.	.	6 696	5 911	/
2074	einschl.	IV	4 315	5 227	/	/	/	.	.	5 387	(4 575)	/
2075	Meister	V	/	/	/	/	/	.	.	(4 504)	/	/
2076		männlich	7 973	8 730	/	/	/	.	.	8 915	7 816	/
2077		II	9 726	9 971	/	/	/	.	.	9 859	8 636	/
2078		III	7 055	8 028	/	/	/	.	.	6 996	5 997	/
2079		IV	(4 245)	5 241	/	/	/	.	.	5 466	(4 887)	/
2080		V	/	/	/	/	/	.	.	(4 525)	/	/
2081		weiblich	5 118	6 114	/	/	/	.	.	6 750	5 262	/
2082		II	(8 273)	(8 006)	/	/	/	.	.	8 313	(6 545)	/
2083		III	5 489	6 276	/	/	/	.	.	6 367	(5 481)	/
2084		IV	4 341	5 210	/	/	/	.	.	5 332	/	/
2085		V	/	/	/	/	/	.	.	(4 485)	/	/
2086	Technische	zusammen	8 224	8 630	/	/	/	.	.	8 102	7 935	/
2087	Angestellte	II	9 738	10 106	/	/	/	.	.	9 460	8 698	/
2088	einschl.	III	7 353	7 783	/	/	/	.	.	7 155	6 016	/
2089	Meister	IV	(4 319)	4 945	/	/	/	.	.	5 590	/	/
2090		V	/	/	/	/	/	.	.	/	/	/
2091		männlich	8 519	8 893	/	/	/	.	.	8 323	8 053	/
2092		II	9 809	10 240	/	/	/	.	.	9 544	8 740	/
2093		III	7 549	7 896	/	/	/	.	.	7 291	6 044	/
2094		IV	/	5 145	/	/	/	.	.	5 717	/	/
2095		V	/	/	/	/	/	.	.	/	/	/
2096		weiblich	5 243	5 842	/	/	/	.	.	6 446	(5 230)	/
2097		II	/	(7 144)	/	/	/	.	.	(7 985)	/	/
2098		III	(5 201)	(6 350)	/	/	/	.	.	6 400	/	/
2099		IV	(4 325)	(4 603)	/	/	/	.	.	(5 210)	/	/
2100		V	/	/	/	/	/	.	.	/	/	/
2101	Kaufmännische	zusammen	6 230	7 432	/	/	/	.	.	8 313	5 790	/
2102	Angestellte	II	9 443	8 756	/	/	/	.	.	9 664	(7 173)	/
2103		III	6 047	7 597	/	/	/	.	.	6 574	(5 431)	/
2104		IV	4 314	5 609	/	/	/	.	.	5 328	(4 691)	/
2105		V	/	/	/	/	/	.	.	(4 562)	/	/
2106		männlich	7 004	8 073	/	/	/	.	.	9 077	6 216	/
2107		II	9 488	8 677	/	/	/	.	.	9 918	(7 517)	/
2108		III	6 313	8 583	/	/	/	.	.	6 844	/	/
2109		IV	(4 222)	(5 423)	/	/	/	.	.	5 289	(4 994)	/
2110		V	/	/	/	/	/	.	.	(4 525)	/	/
2111		weiblich	5 085	6 297	/	/	/	.	.	6 772	(5 273)	/
2112		II	/	/	/	/	/	.	.	8 331	(6 623)	/
2113		III	5 561	6 243	/	/	/	.	.	6 365	/	/
2114		IV	4 345	(5 761)	/	/	/	.	.	5 345	/	/
2115		V	/	/	/	/	/	.	.	(4 602)	/	/
Koke												
2116	Kaufmännische	zusammen	/	/	/	/	/	/	/	/	/	/
2117	und technische	II	/	/	/	/	/	/	/	/	/	/
2118	Angestellte	III	/	/	/	/	/	/	/	/	/	/
2119	einschl.	IV	/	/	/	/	/	/	/	/	/	/
2120	Meister	V	/	/	/	/	/	/	/	/	/	/
2121		männlich	/	/	/	/	/	/	/	/	/	/
2122		II	/	/	/	/	/	/	/	/	/	/
2123		III	/	/	/	/	/	/	/	/	/	/
2124		IV	/	/	/	/	/	/	/	/	/	/
2125		V	/	/	/	/	/	/	/	/	/	/
2126		weiblich	/	/	/	/	/	/	/	/	/	/
2127		II	/	/	/	/	/	/	/	/	/	/
2128		III	/	/	/	/	/	/	/	/	/	/
2129		IV	/	/	/	/	/	/	/	/	/	/
2130		V	/	/	/	/	/	/	/	/	/	/
2131	Technische	zusammen	/	/	/	/	/	/	/	/	/	/
2132	Angestellte	II	/	/	/	/	/	/	/	/	/	/
2133	einschl.	III	/	/	/	/	/	/	/	/	/	/
2134	Meister	IV	/	/	/	/	/	/	/	/	/	/
2135		V	/	/	/	/	/	/	/	/	/	/
2136		männlich	/	/	/	/	/	/	/	/	/	/
2137		II	/	/	/	/	/	/	/	/	/	/
2138		III	/	/	/	/	/	/	/	/	/	/
2139		IV	/	/	/	/	/	/	/	/	/	/
2140		V	/	/	/	/	/	/	/	/	/	/
2141		weiblich	/	/	/	/	/	/	/	/	/	/
2142		II	/	/	/	/	/	/	/	/	/	/
2143		III	/	/	/	/	/	/	/	/	/	/
2144		IV	/	/	/	/	/	/	/	/	/	/
2145		V	/	/	/	/	/	/	/	/	/	/
2146	Kaufmännische	zusammen	/	/	/	/	/	/	/	/	/	/
2147	Angestellte	II	/	/	/	/	/	/	/	/	/	/
2148		III	/	/	/	/	/	/	/	/	/	/
2149		IV	/	/	/	/	/	/	/	/	/	/
2150		V	/	/	/	/	/	/	/	/	/	/
2151		männlich	/	/	/	/	/	/	/	/	/	/
2152		II	/	/	/	/	/	/	/	/	/	/
2153		III	/	/	/	/	/	/	/	/	/	/
2154		IV	/	/	/	/	/	/	/	/	/	/
2155		V	/	/	/	/	/	/	/	/	/	/
2156		weiblich	/	/	/	/	/	/	/	/	/	/
2157		II	/	/	/	/	/	/	/	/	/	/
2158		III	/	/	/	/	/	/	/	/	/	/
2159		IV	/	/	/	/	/	/	/	/	/	/
2160		V	/	/	/	/	/	/	/	/	/	/

Nieder- sachsen	Nordrhein- Westfalen	Rheinland- Pfalz	Saarland	Sachsen	Sachsen- Anhalt	Schleswig- Holstein	Thü- ringen	Früheres Bundes- gebiet	Neue Länder u. Berlin-Ost	Deutsch- land	Laufende Nummer
und Verarbeitung von Spalt- und Brutstoffen											
6 741	7 044	7 229	.	5 064	4 461	7 512	/	7 762	5 635	7 497	2071
9 214	8 352	9 383	.	5 861	(5 762)	9 186	/	9 373	6 921	9 205	2072
6 278	6 403	6 528	.	5 261	(4 340)	6 910	/	6 714	5 686	6 547	2073
4 766	4 621	(5 917)	.	3 557	(3 988)	(5 392)	/	4 958	3 750	4 708	2074
(3 628)	/	/	.	/	/	/	/	3 883	/	3 874	2075
7 057	7 414	8 094	.	5 389	(4 832)	7 769	/	8 246	6 111	8 009	2076
9 245	8 476	9 454	.	5 916	(5 831)	9 204	/	9 521	7 030	9 365	2077
6 419	6 602	7 093	.	5 340	/	7 164	/	6 974	5 910	6 797	2078
4 844	4 740	/	.	(4 278)	(4 381)	/	/	5 094	4 323	4 979	2079
/	/	/	.	/	/	/	/	(4 028)	/	(4 028)	2080
5 095	5 250	5 539	.	4 438	(3 999)	5 899	/	6 151	4 657	5 900	2081
/	(6 547)	/	.	/	/	/	/	8 090	6 440	7 897	2082
5 542	5 439	(5 586)	.	5 034	(4 286)	5 633	/	6 077	5 079	5 925	2083
4 648	4 528	(4 817)	.	3 376	(3 517)	/	/	4 844	3 500	4 508	2084
(3 662)	/	/	.	/	/	/	/	3 819	/	3 810	2085
7 245	7 310	7 847	.	5 243	4 414	7 834	/	7 886	5 597	7 465	2086
9 364	8 820	(9 433)	.	5 857	/	9 245	/	9 366	6 133	9 143	2087
6 475	6 547	(6 748)	.	5 336	/	7 222	/	7 002	5 851	6 716	2088
4 813	4 844	/	.	(3 803)	(4 009)	/	/	4 936	3 961	4 631	2089
/	/	/	.	/	/	/	/	(3 603)	/	(3 647)	2090
7 412	7 481	8 101	.	5 400	(4 745)	7 906	/	8 085	5 847	7 722	2091
9 379	8 860	(9 433)	.	5 917	/	9 236	/	9 423	6 163	9 216	2092
6 529	6 621	(6 785)	.	5 357	/	7 286	/	7 097	5 947	6 829	2093
4 880	4 865	/	.	(4 278)	(4 381)	/	/	5 129	4 404	4 953	2094
/	/	/	.	/	/	/	/	/	/	/	2095
(4 828)	5 267	/	.	4 748	(3 778)	(6 169)	/	5 642	4 658	5 282	2096
/	/	/	.	/	/	/	/	7 420	(5 880)	7 088	2097
(5 545)	(5 539)	/	.	5 250	/	/	/	5 943	5 327	5 707	2098
/	(4 815)	/	.	(3 553)	/	/	/	4 587	3 593	4 179	2099
/	/	/	.	/	/	/	/	/	/	(3 643)	2100
5 954	6 612	6 725	.	4 084	(4 541)	6 677	/	7 667	5 719	7 524	2101
8 612	7 732	(9 255)	.	/	/	(8 964)	/	9 378	7 480	9 249	2102
6 004	6 060	6 388	.	(4 608)	(4 048)	6 154	/	6 442	4 899	6 347	2103
4 732	4 495	(6 227)	.	(3 216)	/	/	/	4 970	3 438	4 758	2104
(3 544)	/	/	.	/	/	/	/	3 334	/	3 921	2105
6 384	7 267	8 082	.	/	/	7 215	/	8 419	7 198	8 360	2106
8 659	7 901	/	.	/	/	(9 053)	/	9 600	7 755	9 486	2107
6 210	6 533	(7 445)	.	/	/	6 656	/	6 767	(5 092)	6 729	2108
(4 790)	(4 511)	/	.	/	/	/	/	5 061	/	5 011	2109
/	/	/	.	/	/	/	/	(4 064)	/	(4 064)	2110
5 171	5 243	5 515	.	3 976	(4 175)	5 824	/	6 243	4 657	6 056	2111
/	(6 584)	/	.	/	/	/	/	8 177	6 617	8 017	2112
5 542	5 400	(5 423)	.	(4 576)	/	5 535	/	6 098	4 855	5 975	2113
4 688	4 360	(4 980)	.	(3 216)	/	/	/	4 919	3 418	4 639	2114
/	/	/	.	/	/	/	/	3 870	/	3 853	2115
rei											
/	6 689	/	.	/	/	/	/	.	/	.	2116
/	7 318	/	.	/	/	/	/	.	/	.	2117
/	5 725	/	.	/	/	/	/	.	/	.	2118
/	/	/	.	/	/	/	/	.	/	.	2119
/	6 761	/	.	/	/	/	/	.	/	.	2120
/	7 498	/	.	/	/	/	/	.	/	.	2121
/	5 730	/	.	/	/	/	/	.	/	.	2122
/	/	/	.	/	/	/	/	.	/	.	2123
/	/	/	.	/	/	/	/	.	/	.	2124
/	(5 583)	/	.	/	/	/	/	.	/	.	2125
/	(5 610)	/	.	/	/	/	/	.	/	.	2126
/	/	/	.	/	/	/	/	.	/	.	2127
/	/	/	.	/	/	/	/	.	/	.	2128
/	/	/	.	/	/	/	/	.	/	.	2129
/	/	/	.	/	/	/	/	.	/	.	2130
/	6 986	/	.	/	/	/	/	.	/	.	2131
/	7 954	/	.	/	/	/	/	.	/	.	2132
/	5 837	/	.	/	/	/	/	.	/	.	2133
/	/	/	.	/	/	/	/	.	/	.	2134
/	6 999	/	.	/	/	/	/	.	/	.	2135
/	7 972	/	.	/	/	/	/	.	/	.	2136
/	5 844	/	.	/	/	/	/	.	/	.	2137
/	/	/	.	/	/	/	/	.	/	.	2138
/	/	/	.	/	/	/	/	.	/	.	2139
/	/	/	.	/	/	/	/	.	/	.	2140
/	/	/	.	/	/	/	/	.	/	.	2141
/	/	/	.	/	/	/	/	.	/	.	2142
/	/	/	.	/	/	/	/	.	/	.	2143
/	/	/	.	/	/	/	/	.	/	.	2144
/	/	/	.	/	/	/	/	.	/	.	2145
/	5 673	/	.	/	/	/	/	.	/	.	2146
/	5 876	/	.	/	/	/	/	.	/	.	2147
/	(4 761)	/	.	/	/	/	/	.	/	.	2148
/	/	/	.	/	/	/	/	.	/	.	2149
/	/	/	.	/	/	/	/	.	/	.	2150
/	5 707	/	.	/	/	/	/	.	/	.	2151
/	6 003	/	.	/	/	/	/	.	/	.	2152
/	(4 761)	/	.	/	/	/	/	.	/	.	2153
/	/	/	.	/	/	/	/	.	/	.	2154
/	/	/	.	/	/	/	/	.	/	.	2155
/	(5 564)	/	.	/	/	/	/	.	/	.	2156
/	(5 564)	/	.	/	/	/	/	.	/	.	2157
/	/	/	.	/	/	/	/	.	/	.	2158
/	/	/	.	/	/	/	/	.	/	.	2159
/	/	/	.	/	/	/	/	.	/	.	2160

3 Durchschnittliche Bruttomonatsverdienste der Angestellten nach Wirt
Januar

Lau- fende Nummer	Beschäf- tigungs- art	Geschlecht Leistungs- gruppe	Baden- Württem- berg	Bayern	Berlin			Branden- burg	Bremen	Hamburg	Hessen	Mecklen- burg-Vor- pommern
					insgesamt	West	Ost					
Mineralöl												
2161	Kaufmännische	zusammen	7 303	8 317	/	/	/	.	.	8 277	5 981	/
2162	und technische	II	9 658	9 858	/	/	/	.	.	9 635	(8 596)	/
2163	Angestellte	III	6 719	7 738	/	/	/	.	.	6 696	(5 812)	/
2164	einschl.	IV	4 315	5 227	/	/	/	.	.	5 387	(4 589)	/
2165	Meister	V	/	/	/	/	/	.	.	(4 504)	/	/
2166		männlich	7 973	8 733	/	/	/	.	.	8 915	6 747	/
2167		II	9 726	9 975	/	/	/	.	.	9 859	(8 685)	/
2168		III	7 055	8 036	/	/	/	.	.	6 996	/	/
2169		IV	(4 245)	5 241	/	/	/	.	.	5 466	(4 934)	/
2170		V	/	/	/	/	/	.	.	(4 525)	/	/
2171		weiblich	5 118	6 114	/	/	/	.	.	6 750	(4 451)	/
2172		II	(8 273)	(8 006)	/	/	/	.	.	8 313	/	/
2173		III	5 489	6 276	/	/	/	.	.	6 367	/	/
2174		IV	4 341	5 210	/	/	/	.	.	5 332	/	/
2175		V	/	/	/	/	/	.	.	(4 485)	/	/
2176	Technische	zusammen	8 224	8 632	/	/	/	.	.	8 102	7 039	/
2177	Angestellte	II	9 738	10 111	/	/	/	.	.	9 460	(8 925)	/
2178	einschl.	III	7 353	7 792	/	/	/	.	.	7 155	(5 794)	/
2179	Meister	IV	(4 319)	4 945	/	/	/	.	.	5 590	/	/
2180		V	/	/	/	/	/	.	.	/	/	/
2181		männlich	8 519	8 897	/	/	/	.	.	8 323	(7 672)	/
2182		II	9 809	10 246	/	/	/	.	.	9 544	(8 925)	/
2183		III	7 549	7 905	/	/	/	.	.	7 291	/	/
2184		IV	/	5 145	/	/	/	.	.	5 717	/	/
2185		V	/	/	/	/	/	.	.	/	/	/
2186		weiblich	5 243	5 842	/	/	/	.	.	6 446	/	/
2187		II	/	(7 144)	/	/	/	.	.	(7 985)	/	/
2188		III	(5 201)	(6 350)	/	/	/	.	.	6 400	/	/
2189		IV	(4 325)	(4 603)	/	/	/	.	.	(5 210)	/	/
2190		V	/	/	/	/	/	.	.	/	/	/
2191	Kaufmännische	zusammen	6 230	7 432	/	/	/	.	.	8 313	4 924	/
2192	Angestellte	II	9 443	8 756	/	/	/	.	.	9 664	/	/
2193		III	6 047	7 597	/	/	/	.	.	6 574	/	/
2194		IV	4 314	5 609	/	/	/	.	.	5 328	(4 715)	/
2195		V	/	/	/	/	/	.	.	(4 562)	/	/
2196		männlich	7 004	8 073	/	/	/	.	.	9 077	(5 359)	/
2197		II	9 488	8 677	/	/	/	.	.	9 918	/	/
2198		III	6 313	8 583	/	/	/	.	.	6 844	/	/
2199		IV	(4 222)	(5 423)	/	/	/	.	.	5 289	(5 061)	/
2200		V	/	/	/	/	/	.	.	(4 525)	/	/
2201		weiblich	5 085	6 297	/	/	/	.	.	6 772	(4 427)	/
2202		II	/	/	/	/	/	.	.	8 331	/	/
2203		III	5 561	6 243	/	/	/	.	.	6 365	/	/
2204		IV	4 345	(5 761)	/	/	/	.	.	5 345	/	/
2205		V	/	/	/	/	/	.	.	(4 602)	/	/
Herstellung und Verarbeitung												
2206	Kaufmännische	zusammen	/	.	/	/	/	/	/	/	.	/
2207	und technische	II	/	.	/	/	/	/	/	/	.	/
2208	Angestellte	III	/	.	/	/	/	/	/	/	.	/
2209	einschl.	IV	/	.	/	/	/	/	/	/	.	/
2210	Meister	V	/	.	/	/	/	/	/	/	.	/
2211		männlich	/	.	/	/	/	/	/	/	.	/
2212		II	/	.	/	/	/	/	/	/	.	/
2213		III	/	.	/	/	/	/	/	/	.	/
2214		IV	/	.	/	/	/	/	/	/	.	/
2215		V	/	.	/	/	/	/	/	/	.	/
2216		weiblich	/	.	/	/	/	/	/	/	.	/
2217		II	/	.	/	/	/	/	/	/	.	/
2218		III	/	.	/	/	/	/	/	/	.	/
2219		IV	/	.	/	/	/	/	/	/	.	/
2220		V	/	.	/	/	/	/	/	/	.	/
2221	Technische	zusammen	/	.	/	/	/	/	/	/	.	/
2222	Angestellte	II	/	.	/	/	/	/	/	/	.	/
2223	einschl.	III	/	.	/	/	/	/	/	/	.	/
2224	Meister	IV	/	.	/	/	/	/	/	/	.	/
2225		V	/	.	/	/	/	/	/	/	.	/
2226		männlich	/	.	/	/	/	/	/	/	.	/
2227		II	/	.	/	/	/	/	/	/	.	/
2228		III	/	.	/	/	/	/	/	/	.	/
2229		IV	/	.	/	/	/	/	/	/	.	/
2230		V	/	.	/	/	/	/	/	/	.	/
2231		weiblich	/	.	/	/	/	/	/	/	.	/
2232		II	/	.	/	/	/	/	/	/	.	/
2233		III	/	.	/	/	/	/	/	/	.	/
2234		IV	/	.	/	/	/	/	/	/	.	/
2235		V	/	.	/	/	/	/	/	/	.	/
2236	Kaufmännische	zusammen	/	.	/	/	/	/	/	/	.	/
2237	Angestellte	II	/	.	/	/	/	/	/	/	.	/
2238		III	/	.	/	/	/	/	/	/	.	/
2239		IV	/	.	/	/	/	/	/	/	.	/
2240		V	/	.	/	/	/	/	/	/	.	/
2241		männlich	/	.	/	/	/	/	/	/	.	/
2242		II	/	.	/	/	/	/	/	/	.	/
2243		III	/	.	/	/	/	/	/	/	.	/
2244		IV	/	.	/	/	/	/	/	/	.	/
2245		V	/	.	/	/	/	/	/	/	.	/
2246		weiblich	/	.	/	/	/	/	/	/	.	/
2247		II	/	.	/	/	/	/	/	/	.	/
2248		III	/	.	/	/	/	/	/	/	.	/
2249		IV	/	.	/	/	/	/	/	/	.	/
2250		V	/	.	/	/	/	/	/	/	.	/

schaftszweig, Beschäftigungsart, Geschlecht und Leistungsgruppe in DM
1999

Nieder- sachsen	Nordrhein- Westfalen	Rheinland- Pfalz	Saarland	Sachsen	Sachsen- Anhalt	Schleswig- Holstein	Thü- ringen	Früheres Bundes- gebiet	Neue Länder u. Berlin-Ost	Deutsch- land	Laufende Nummer
verarbeitung											
6 889	7 335	7 229	.	.	4 461	7 512	/	7 864	5 635	7 556	2161
9 582	8 906	9 383	.	.	(5 762)	9 186	/	9 572	6 921	9 365	2162
6 348	6 816	6 528	.	.	(4 340)	6 910	/	6 816	5 686	6 615	2163
4 790	4 745	(5 917)	.	.	(3 988)	(5 392)	/	4 991	3 750	4 723	2164
(3 344)	/	/	.	.	/	/	/	3 867	/	3 857	2165
7 239	7 908	8 094	.	.	(4 892)	7 769	/	8 413	6 111	8 124	2166
9 632	8 987	9 454	.	.	(5 831)	9 204	/	9 733	7 030	9 539	2167
6 514	7 226	7 093	.	.	/	7 164	/	7 143	5 910	6 912	2168
4 850	4 307	/	.	.	(4 381)	/	/	5 134	4 323	5 007	2169
/	/	/	.	.	/	/	/	(4 029)	/	(4 029)	2170
5 110	5 317	5 539	.	.	(3 999)	5 899	/	6 194	4 657	5 925	2171
/	(7 463)	/	.	.	/	/	/	8 257	6 440	8 030	2172
5 435	5 536	(5 586)	.	.	(4 286)	5 633	/	6 099	5 079	5 939	2173
4 679	4 629	(4 817)	.	.	(3 517)	/	/	4 873	3 500	4 518	2174
/	/	/	.	.	/	/	/	3 788	/	3 781	2175
7 430	7 732	7 847	.	.	4 414	7 834	/	8 037	5 597	7 503	2176
9 824	9 565	(9 433)	.	.	/	9 245	/	9 705	6 133	9 383	2177
6 611	7 183	(6 748)	.	.	/	7 222	/	7 227	5 851	6 836	2178
4 786	4 953	/	.	.	(4 009)	/	/	4 959	3 961	4 638	2179
/	/	/	.	.	/	/	/	/	/	(3 485)	2180
7 605	8 086	8 101	.	.	(4 745)	7 906	/	8 290	5 847	7 810	2181
9 849	9 643	(9 433)	.	.	/	9 236	/	9 782	6 163	9 479	2182
6 677	7 365	(6 785)	.	.	/	7 286	/	7 356	5 947	6 975	2183
4 876	(5 074)	/	.	.	(4 381)	/	/	5 180	4 404	4 984	2184
/	/	/	.	.	/	/	/	/	/	/	2185
(4 668)	5 279	/	.	.	(3 778)	(6 169)	/	5 651	4 658	5 273	2186
/	/	/	.	.	/	/	/	7 549	(5 880)	7 158	2187
/	(5 659)	/	.	.	/	/	/	5 970	5 327	5 715	2188
/	(4 815)	/	.	.	/	/	/	4 573	3 593	4 165	2189
/	/	/	.	.	/	/	/	/	/	/	2190
6 028	6 890	6 725	.	.	(4 541)	6 677	/	7 752	5 719	7 596	2191
8 740	8 320	(9 255)	.	.	/	(8 964)	/	9 499	7 480	9 355	2192
5 966	6 265	6 388	.	.	(4 048)	6 154	/	6 479	4 899	6 378	2193
4 792	4 537	(6 227)	.	.	/	/	/	5 008	3 438	4 780	2194
/	/	/	.	.	/	/	/	3 935	/	3 921	2195
6 421	7 649	8 082	.	.	/	7 215	/	8 523	7 198	8 456	2196
(8 808)	8 369	/	.	.	/	(9 053)	/	9 702	7 755	9 578	2197
6 192	6 889	(7 445)	.	.	/	6 656	/	6 831	(5 092)	6 788	2198
(4 808)	(4 613)	/	.	.	/	/	/	5 091	/	5 037	2199
/	/	/	.	.	/	/	/	(4 064)	/	(4 064)	2200
5 237	5 333	5 515	.	.	(4 175)	5 824	/	6 291	4 857	6 091	2201
/	(7 754)	/	.	.	/	/	/	8 347	6 617	8 158	2202
5 444	5 492	(5 423)	.	.	/	5 535	/	6 119	4 855	5 991	2203
(4 779)	4 504	(4 980)	.	.	/	/	/	4 962	3 418	4 663	2204
/	/	/	.	.	/	/	/	3 865	/	3 847	2205
von Spalt- und Brutstoffen											
.	.	/	/	/	/	/	/	6 997	/	6 997	2206
.	.	/	/	/	/	/	/	8 399	/	8 399	2207
.	.	/	/	/	/	/	/	5 856	/	5 856	2208
.	.	/	/	/	/	/	/	4 240	/	4 240	2209
.	.	/	/	/	/	/	/	/	/	/	2210
.	.	/	/	/	/	/	/	7 255	/	7 255	2211
.	.	/	/	/	/	/	/	8 496	/	8 496	2212
.	.	/	/	/	/	/	/	5 922	/	5 922	2213
.	.	/	/	/	/	/	/	(4 287)	/	(4 287)	2214
.	.	/	/	/	/	/	/	/	/	/	2215
.	.	/	/	/	/	/	/	5 172	/	5 172	2216
.	.	/	/	/	/	/	/	(6 500)	/	(6 500)	2217
.	.	/	/	/	/	/	/	(5 412)	/	(5 412)	2218
.	.	/	/	/	/	/	/	(4 195)	/	(4 195)	2219
.	.	/	/	/	/	/	/	/	/	/	2220
.	.	/	/	/	/	/	/	7 335	/	7 335	2221
.	.	/	/	/	/	/	/	8 549	/	8 549	2222
.	.	/	/	/	/	/	/	5 894	/	5 894	2223
.	.	/	/	/	/	/	/	(4 409)	/	(4 409)	2224
.	.	/	/	/	/	/	/	/	/	/	2225
.	.	/	/	/	/	/	/	7 400	/	7 400	2226
.	.	/	/	/	/	/	/	8 580	/	8 580	2227
.	.	/	/	/	/	/	/	5 908	/	5 908	2228
.	.	/	/	/	/	/	/	/	/	/	2229
.	.	/	/	/	/	/	/	/	/	/	2230
.	.	/	/	/	/	/	/	(5 466)	/	(5 466)	2231
.	.	/	/	/	/	/	/	/	/	/	2232
.	.	/	/	/	/	/	/	/	/	/	2233
.	.	/	/	/	/	/	/	/	/	/	2234
.	.	/	/	/	/	/	/	/	/	/	2235
.	.	/	/	/	/	/	/	5 781	/	5 781	2236
.	.	/	/	/	/	/	/	(7 279)	/	(7 279)	2237
.	.	/	/	/	/	/	/	5 744	/	5 744	2238
.	.	/	/	/	/	/	/	(4 159)	/	(4 159)	2239
.	.	/	/	/	/	/	/	/	/	/	2240
.	.	/	/	/	/	/	/	6 341	/	6 341	2241
.	.	/	/	/	/	/	/	(7 597)	/	(7 597)	2242
.	.	/	/	/	/	/	/	5 988	/	5 988	2243
.	.	/	/	/	/	/	/	/	/	/	2244
.	.	/	/	/	/	/	/	/	/	/	2245
.	.	/	/	/	/	/	/	5 092	/	5 092	2246
.	.	/	/	/	/	/	/	/	/	/	2247
.	.	/	/	/	/	/	/	(5 373)	/	(5 373)	2248
.	.	/	/	/	/	/	/	(4 055)	/	(4 055)	2249
.	.	/	/	/	/	/	/	/	/	/	2250

3 Durchschnittliche Bruttomonatsverdienste der Angestellten nach Wirt
Januar

Lau- fende Nummer	Beschäfti- gungs- art	Geschlecht Leistungs- gruppe	Baden- Württem- berg	Bayern	Berlin			Branden- burg	Bremen	Hamburg	Hessen	Mecklen- burg-Vor- pommern
					insgesamt	West	Ost					
Chemische												
2251	Kaufmännische	zusammen	6 615	6 535	6 515	.	.	4 768	6 177	6 650	6 871	.
2252	und technische	II	9 094	8 313	8 140	.	.	6 325	9 198	8 556	8 942	.
2253	Angestellte	III	6 284	5 871	5 693	.	.	4 665	6 374	5 799	6 077	.
2254	einschl.	IV	4 451	4 605	4 333	.	.	3 539	4 559	4 536	4 332	.
2255	Meister	V	3 481	3 477	(3 064)	.	.	/	(3 473)	(2 979)	3 567	.
2256		männlich	7 367	7 263	7 276	.	.	5 367	6 773	7 245	7 404	.
2257		II	9 283	8 888	8 426	.	.	6 419	9 331	8 830	9 149	.
2258		III	6 552	6 167	6 044	.	.	4 860	6 536	5 987	6 290	.
2259		IV	4 877	5 060	4 782	.	.	4 241	4 554	4 716	4 512	.
2260		V	3 762	(3 735)	/	.	.	/	/	/	/	.
2261		weiblich	5 416	5 329	5 699	.	.	4 031	5 016	5 792	5 856	.
2262		II	8 081	6 583	7 480	.	.	5 987	/	7 629	8 032	.
2263		III	5 841	5 392	5 438	.	.	4 344	5 933	5 614	5 747	.
2264		IV	4 240	4 306	4 145	.	.	3 308	4 564	4 389	4 207	.
2265		V	3 382	3 424	(3 198)	.	.	/	(3 474)	(2 990)	3 523	.
2266	Technische	zusammen	6 839	6 859	6 895	.	.	4 883	6 577	6 442	6 979	.
2267	Angestellte	II	9 172	9 046	8 212	.	.	6 255	(9 538)	8 373	8 941	.
2268	einschl.	III	6 498	6 018	5 764	.	.	4 801	6 633	5 809	6 262	.
2269	Meister	IV	4 554	4 810	4 365	.	.	3 738	4 465	4 511	4 480	.
2270		V	3 657	3 762	/	.	.	/	/	(2 842)	3 476	.
2271		männlich	7 375	7 224	7 240	.	.	5 269	6 983	6 858	7 269	.
2272		II	9 220	9 124	8 427	.	.	6 330	(9 693)	8 518	9 032	.
2273		III	6 631	6 147	5 866	.	.	4 886	6 774	5 970	6 398	.
2274		IV	4 953	5 201	4 548	.	.	4 273	(4 672)	4 739	4 655	.
2275		V	(3 870)	(3 879)	/	.	.	/	/	/	/	.
2276		weiblich	5 396	5 351	5 201	.	.	4 003	(4 760)	5 357	5 924	.
2277		II	8 658	8 062	6 407	.	.	5 756	/	7 366	8 242	.
2278		III	6 060	5 485	5 163	.	.	4 471	/	5 483	5 824	.
2279		IV	4 276	4 302	4 200	.	.	3 420	(4 175)	4 183	4 243	.
2280		V	(3 601)	3 708	/	.	.	/	/	/	3 469	.
2281	Kaufmännische	zusammen	6 421	6 277	6 104	.	.	4 536	5 935	6 762	6 779	.
2282	Angestellte	II	9 018	7 802	7 998	.	.	6 462	9 002	8 646	8 942	.
2283		III	6 104	5 730	5 642	.	.	4 344	6 145	5 794	5 897	.
2284		IV	4 371	4 466	4 310	.	.	3 197	4 603	4 563	4 241	.
2285		V	3 345	3 356	/	.	.	/	(3 416)	(3 115)	3 639	.
2286		männlich	7 356	7 316	7 456	.	.	5 896	6 589	7 533	7 570	.
2287		II	9 356	8 645	8 421	.	.	6 666	9 110	9 017	9 256	.
2288		III	6 450	6 203	7 013	.	.	4 630	6 232	5 999	6 114	.
2289		IV	4 786	4 870	5 266	.	.	/	4 473	4 665	4 348	.
2290		V	(3 705)	(3 560)	/	.	.	/	/	/	/	.
2291		weiblich	5 425	5 323	5 810	.	.	4 054	5 081	5 927	5 828	.
2292		II	7 870	6 380	7 806	.	.	6 140	/	7 687	7 954	.
2293		III	5 755	5 361	5 470	.	.	4 267	6 014	5 648	5 714	.
2294		IV	4 218	4 307	4 120	.	.	3 184	4 690	4 521	4 194	.
2295		V	3 188	3 331	/	.	.	/	(3 474)	(3 115)	3 563	.
Herstellung von												
2296	Kaufmännische	zusammen	6 625	6 921	/	/	/	4 692	.	.	7 018	.
2297	und technische	II	8 893	8 929	/	/	/	6 198	.	.	9 003	.
2298	Angestellte	III	6 434	5 950	/	/	/	4 561	.	.	6 230	.
2299	einschl.	IV	4 777	4 385	/	/	/	3 577	.	.	4 342	.
2300	Meister	V	/	/	/	/	/	/	.	.	/	.
2301		männlich	7 039	7 495	/	/	/	5 240	.	.	7 455	.
2302		II	8 948	9 019	/	/	/	6 287	.	.	9 085	.
2303		III	6 633	6 150	/	/	/	4 694	.	.	6 464	.
2304		IV	5 101	4 846	/	/	/	4 301	.	.	4 522	.
2305		V	/	/	/	/	/	/	.	.	/	.
2306		weiblich	5 242	5 404	/	/	/	3 927	.	.	5 782	.
2307		II	8 288	8 003	/	/	/	5 859	.	.	8 350	.
2308		III	5 622	5 525	/	/	/	4 261	.	.	5 703	.
2309		IV	4 379	4 170	/	/	/	3 297	.	.	4 181	.
2310		V	/	/	/	/	/	/	.	.	/	.
2311	Technische	zusammen	7 088	7 197	/	/	/	4 831	.	.	7 362	.
2312	Angestellte	II	9 043	8 812	/	/	/	6 167	.	.	9 088	.
2313	einschl.	III	6 817	6 101	/	/	/	4 649	.	.	6 486	.
2314	Meister	IV	5 110	4 781	/	/	/	3 781	.	.	4 741	.
2315		V	/	/	/	/	/	/	.	.	/	.
2316		männlich	7 274	7 360	/	/	/	5 191	.	.	7 500	.
2317		II	9 085	8 826	/	/	/	6 249	.	.	9 115	.
2318		III	6 897	6 163	/	/	/	4 716	.	.	6 572	.
2319		IV	5 346	5 216	/	/	/	4 324	.	.	4 889	.
2320		V	/	/	/	/	/	/	.	.	/	.
2321		weiblich	5 627	5 606	/	/	/	3 941	.	.	6 222	.
2322		II	(8 368)	8 422	/	/	/	(5 605)	.	.	8 672	.
2323		III	5 934	5 552	/	/	/	4 360	.	.	5 859	.
2324		IV	4 542	4 200	/	/	/	3 390	.	.	4 390	.
2325		V	/	/	/	/	/	/	.	.	/	.
2326	Kaufmännische	zusammen	5 923	6 608	/	/	/	4 315	.	.	6 549	.
2327	Angestellte	II	8 637	9 095	/	/	/	6 293	.	.	8 871	.
2328		III	5 705	5 763	/	/	/	4 236	.	.	5 825	.
2329		IV	4 464	4 241	/	/	/	3 196	.	.	4 172	.
2330		V	/	/	/	/	/	/	.	.	/	.
2331		männlich	6 503	7 760	/	/	/	5 662	.	.	7 353	.
2332		II	8 696	9 336	/	/	/	6 467	.	.	9 032	.
2333		III	5 849	6 113	/	/	/	(4 432)	.	.	6 086	.
2334		IV	4 701	4 505	/	/	/	/	.	.	4 227	.
2335		V	/	/	/	/	/	/	.	.	/	.
2336		weiblich	5 079	5 360	/	/	/	3 914	.	.	5 645	.
2337		II	(8 223)	7 882	/	/	/	6 080	.	.	8 198	.
2338		III	5 502	5 519	/	/	/	4 167	.	.	5 653	.
2339		IV	4 303	4 164	/	/	/	3 194	.	.	4 139	.
2340		V	/	/	/	/	/	/	.	.	/	.

Nieder- sachsen	Nordrhein- Westfalen	Rheinland- Pfalz	Saarland	Sachsen	Sachsen- Anhalt	Schleswig- Holstein	Thü- ringen	Früheres Bundes- gebiet	Neue Länder u. Berlin-Ost	Deutsch- land	Laufende Nummer
Industrie											
6 634	6 665	6 976	5 634	4 704	4 777	6 595	5 485	6 715	4 934	6 638	2251
9 368	8 788	9 085	6 683	6 477	6 023	9 179	7 513	8 849	6 542	8 758	2252
6 202	6 332	6 402	5 465	4 706	4 848	6 249	4 855	6 208	4 786	6 151	2253
4 440	4 750	4 773	4 007	3 348	3 547	4 507	3 300	4 585	3 457	4 517	2254
(3 088)	3 687	3 795	/	2 918	/	3 758	(2 543)	3 538	2 835	3 505	2255
7 337	7 085	7 375	6 240	5 401	5 355	7 278	6 284	7 273	5 582	7 220	2256
9 507	8 915	9 156	7 106	6 537	6 166	9 456	7 670	9 077	6 673	9 000	2257
6 493	6 519	6 617	5 785	4 850	5 111	6 525	5 224	6 452	5 035	6 405	2258
4 699	5 082	5 167	/	3 764	4 422	4 863	(3 542)	4 954	4 131	4 934	2259
/	3 974	(4 046)	/	/	/	/	/	3 849	/	3 822	2260
5 096	5 604	5 747	5 102	4 199	4 118	5 422	4 704	5 569	4 310	5 487	2261
7 895	7 883	8 534	6 055	6 335	5 661	7 906	7 228	7 697	6 265	7 592	2262
5 530	5 880	5 760	5 050	4 581	4 409	5 720	4 414	5 731	4 484	5 666	2263
4 254	4 382	4 373	4 035	3 282	3 369	4 300	3 271	4 300	3 315	4 216	2264
(3 022)	3 411	(3 665)	/	2 966	/	3 825	/	3 423	2 883	3 392	2265
7 158	6 973	7 211	6 124	4 895	4 944	6 410	5 241	6 980	5 054	6 883	2266
9 667	8 875	9 225	(8 105)	6 640	6 044	8 902	7 007	9 038	6 467	8 916	2267
6 582	6 539	6 596	5 430	4 649	5 038	6 277	5 005	6 427	4 933	6 362	2268
4 619	5 166	4 993	(4 030)	3 440	3 734	4 387	3 310	4 806	3 611	4 711	2269
/	4 050	/	/	(3 005)	/	/	/	3 676	2 956	3 622	2270
7 623	7 172	7 389	6 536	5 480	5 357	6 940	5 931	7 280	5 523	7 212	2271
9 738	8 927	9 247	(8 383)	6 625	6 131	8 962	7 112	9 095	6 556	8 993	2272
6 772	6 648	6 705	5 515	4 761	5 169	6 433	5 258	6 555	5 075	6 498	2273
4 984	5 424	5 231	/	3 975	4 540	4 709	/	5 146	4 281	5 116	2274
/	(4 313)	/	/	/	/	/	/	4 038	/	3 980	2275
5 073	5 779	6 088	(4 898)	4 185	4 138	4 764	4 149	5 631	4 286	5 498	2276
8 457	8 083	8 990	/	6 692	5 643	(7 733)	(6 461)	8 378	6 181	8 088	2277
5 507	5 921	5 855	/	4 446	4 595	5 464	4 454	5 826	4 557	5 742	2278
4 160	4 442	4 520	(4 044)	3 319	3 479	4 158	3 312	4 318	3 392	4 191	2279
/	(3 520)	/	/	(3 098)	/	/	/	3 517	3 028	3 473	2280
6 041	6 274	6 488	5 496	4 510	4 403	6 718	5 790	6 431	4 749	6 371	2281
8 893	8 671	8 807	6 118	6 160	5 980	9 340	7 923	8 646	6 673	8 586	2282
5 772	6 008	5 875	5 483	4 751	4 346	6 231	4 580	5 938	4 562	5 830	2283
4 299	4 464	4 568	3 997	3 262	3 212	4 613	3 293	4 421	3 244	4 369	2284
(3 445)	3 523	3 873	/	(2 804)	/	3 761	/	3 461	(2 668)	3 437	2285
6 846	6 910	7 329	5 995	5 249	5 340	7 589	7 070	7 263	5 778	7 232	2286
9 106	8 895	8 957	6 274	6 305	6 281	9 821	8 453	9 055	6 961	9 008	2287
5 985	6 165	6 116	6 090	4 989	4 620	6 618	5 073	6 225	4 875	6 196	2288
4 291	4 625	5 054	/	(3 377)	/	5 034	(3 689)	4 694	3 432	4 681	2289
/	3 725	(4 114)	/	/	/	/	/	3 721	/	3 712	2290
5 106	5 535	5 541	5 143	4 208	4 098	5 659	5 115	5 544	4 330	5 482	2291
7 530	7 802	8 101	5 958	5 971	5 674	7 925	7 422	7 477	6 340	7 416	2292
5 538	5 861	5 703	5 070	4 636	4 260	5 778	4 383	5 693	4 441	5 635	2293
4 302	4 364	4 301	(4 030)	3 250	3 212	4 408	3 220	4 292	3 229	4 229	2294
(3 414)	3 383	(3 718)	/	(2 804)	/	3 842	/	3 374	(2 707)	3 348	2295
chemischen Grundstoffen											
7 329	7 054	7 079	5 982	4 513	4 968	6 740	5 809	7 032	4 906	6 928	2296
10 085	9 168	9 170	/	6 763	6 238	8 577	7 583	9 151	6 350	9 046	2297
6 812	6 580	6 512	(5 315)	4 504	5 050	6 502	5 522	6 455	4 944	6 388	2298
4 605	5 177	4 942	/	3 344	3 731	4 719	3 545	4 867	3 638	4 759	2299
/	(4 160)	(4 128)	/	/	/	/	/	3 763	(2 601)	3 679	2300
8 059	7 375	7 399	(6 328)	5 157	5 510	7 013	6 589	7 420	5 499	7 349	2301
10 197	9 226	9 228	/	6 818	6 331	8 649	7 747	9 223	6 488	9 134	2302
7 139	6 754	6 698	(5 657)	4 637	5 306	6 592	5 951	6 658	5 191	6 600	2303
4 981	5 545	5 322	/	(3 803)	4 552	4 889	/	5 268	4 382	5 232	2304
/	(4 294)	(4 314)	/	/	/	/	/	(3 950)	/	(3 934)	2305
5 274	5 924	5 813	(5 197)	3 805	4 238	5 335	4 199	5 726	4 092	5 585	2306
8 749	8 559	8 667	/	(6 507)	5 977	(7 254)	/	8 472	5 873	8 252	2307
5 736	6 035	5 753	/	4 279	4 512	5 882	4 491	5 815	4 427	5 734	2308
4 307	4 575	4 443	/	3 208	3 515	4 513	3 570	4 394	3 407	4 257	2309
/	/	/	/	/	/	/	/	3 604	/	3 483	2310
7 851	7 194	7 296	(6 431)	4 812	5 115	6 894	6 073	7 272	5 095	7 158	2311
10 323	9 158	9 298	/	6 892	6 172	8 557	7 705	9 218	6 378	9 098	2312
7 245	6 726	6 693	(5 418)	4 604	5 201	6 580	5 841	6 663	5 105	6 591	2313
4 847	5 629	5 129	/	3 478	3 943	4 824	(3 580)	5 247	3 843	5 088	2314
/	/	/	/	/	/	/	/	/	/	/	2315
8 277	7 348	7 425	(6 431)	5 186	5 472	7 052	6 658	7 433	5 483	7 349	2316
10 393	9 184	9 314	/	6 887	6 229	8 604	7 843	9 242	6 467	9 134	2317
7 415	6 823	6 781	(5 418)	4 634	5 321	6 640	5 992	6 755	5 220	6 689	2318
5 211	5 843	5 333	/	(3 836)	4 645	4 946	/	5 510	4 440	5 449	2319
/	/	/	/	/	/	/	/	/	/	/	2320
5 300	6 004	6 239	/	3 891	4 258	5 184	4 151	5 991	4 117	5 759	2321
9 072	8 547	9 114	/	/	5 907	/	/	8 825	5 803	8 535	2322
5 623	6 065	5 861	/	(4 503)	4 629	(5 532)	(4 920)	5 920	4 567	5 823	2323
4 303	4 721	4 616	/	3 259	3 652	4 593	(3 610)	4 534	3 531	4 295	2324
/	/	/	/	/	/	/	/	/	/	/	2325
6 312	6 747	6 464	(5 421)	4 018	4 561	6 163	4 701	6 553	4 415	6 465	2326
9 440	9 185	8 829	/	(6 410)	6 413	8 664	/	9 022	6 269	8 942	2327
5 941	6 160	5 797	(5 192)	4 285	4 550	6 118	4 573	5 924	4 451	5 967	2328
4 300	4 621	4 735	/	3 206	3 310	4 562	/	4 500	3 252	4 423	2329
/	(4 102)	(4 128)	/	/	/	/	/	3 749	/	3 662	2330
7 340	7 473	7 276	/	(4 998)	5 859	6 772	(5 808)	7 378	5 636	7 348	2331
9 610	9 314	8 976	/	/	6 753	8 884	/	9 181	6 590	9 134	2332
6 113	6 350	5 963	/	(4 656)	5 090	6 157	/	6 139	4 867	6 113	2333
4 270	4 781	5 301	/	/	/	(4 744)	/	4 792	(3 373)	4 782	2334
/	(4 174)	(4 314)	/	/	/	/	/	(3 890)	/	(3 890)	2335
5 260	5 880	5 529	(5 197)	3 752	4 217	5 438	4 265	5 599	4 069	5 496	2336
8 425	8 565	8 102	/	(6 407)	6 046	/	/	8 249	5 929	8 069	2337
5 778	6 016	5 685	/	4 115	4 430	6 077	(4 253)	5 764	4 331	5 689	2338
4 310	4 519	4 352	/	3 174	3 313	4 445	/	4 337	3 247	4 239	2339
/	/	/	/	/	/	/	/	(3 609)	/	3 465	2340

3 Durchschnittliche Bruttonomatsverdienste der Angestellten nach Wirt
Januar

Lau- fende Nummer	Beschäf- tigungs- art	Geschlecht Leistungs- gruppe	Baden- Württem- berg	Bayern	Berlin			Branden- burg	Bremen	Hamburg	Hessen	Mecklen- burg-Vor- pommern
					insgesamt	West	Ost					
H. v. Schädlingbekämpfungs- u. Pflanzenschutz m.; H. v. Anstrichmitteln, Druckfarben u. Kitten; H. v. pharma												
2341	Kaufmännische	zusammen	6 593	6 394	.	.	.	4 801	.	6 653	6 814	.
2342	und technische	II	9 092	8 026	.	.	.	(6 579)	.	8 484	8 916	.
2343	Angestellte	III	6 257	5 829	.	.	.	5 081	.	5 799	6 008	.
2344	einschl.	IV	4 416	4 652	.	.	.	3 576	.	4 441	4 328	.
2345	Meister	V	3 477	3 493	.	.	.	/	.	(2 979)	3 563	.
2346		männlich	7 396	7 205	.	.	.	5 705	.	7 254	7 386	.
2347		II	9 298	8 823	.	.	.	(6 793)	.	8 751	9 186	.
2348		III	6 530	6 190	.	.	.	5 642	.	5 999	6 193	.
2349		IV	4 834	5 092	.	.	.	/	.	4 467	4 505	.
2350		V	3 840	(3 783)	.	.	.	/	.	/	/	.
2351		weiblich	5 420	5 325	.	.	.	4 207	.	5 834	5 889	.
2352		II	8 055	6 400	.	.	.	/	.	7 640	7 958	.
2353		III	5 853	5 347	.	.	.	4 658	.	5 615	5 765	.
2354		IV	4 229	4 364	.	.	.	3 485	.	4 423	4 216	.
2355		V	3 361	3 435	.	.	.	/	.	(2 990)	3 518	.
2356	Technische	zusammen	6 766	6 729	.	.	.	4 831	.	6 422	6 740	.
2357	Angestellte	II	9 161	9 279	.	.	.	(6 587)	.	8 244	8 829	.
2358	einschl.	III	6 422	5 962	.	.	.	5 557	.	5 799	6 118	.
2359	Meister	IV	4 488	4 780	.	.	.	3 670	.	4 356	4 402	.
2360		V	3 650	3 767	.	.	.	/	.	(2 842)	3 476	.
2361		männlich	7 369	7 243	.	.	.	5 552	.	6 846	7 095	.
2362		II	9 210	9 436	.	.	.	/	.	8 388	8 962	.
2363		III	6 553	6 145	.	.	.	5 764	.	5 980	6 256	.
2364		IV	4 865	5 183	.	.	.	/	.	4 471	4 564	.
2365		V	(3 873)	(3 906)	.	.	.	/	.	/	/	.
2366		weiblich	5 375	5 316	.	.	.	4 026	.	5 402	5 855	.
2367		II	8 670	7 983	.	.	.	/	.	7 353	8 115	.
2368		III	6 064	5 469	.	.	.	(4 914)	.	5 467	5 817	.
2369		IV	4 261	4 332	.	.	.	3 571	.	4 210	4 214	.
2370		V	(3 592)	3 704	.	.	.	/	.	/	3 469	.
2371	Kaufmännische	zusammen	6 455	6 179	.	.	.	4 760	.	6 762	6 866	.
2372	Angestellte	II	9 029	7 425	.	.	.	(6 573)	.	8 591	8 966	.
2373		III	6 134	5 723	.	.	.	4 648	.	5 799	5 922	.
2374		IV	4 360	4 560	.	.	.	(3 241)	.	4 524	4 275	.
2375		V	3 303	3 370	.	.	.	/	.	(3 115)	3 632	.
2376		männlich	7 426	7 167	.	.	.	(6 195)	.	7 517	7 647	.
2377		II	9 393	8 358	.	.	.	/	.	8 947	9 331	.
2378		III	6 504	6 249	.	.	.	/	.	6 011	6 123	.
2379		IV	4 799	4 977	.	.	.	/	.	4 460	4 422	.
2380		V	(3 815)	(3 815)	.	.	.	/	.	/	/	.
2381		weiblich	5 442	5 328	.	.	.	4 354	.	5 958	5 904	.
2382		II	7 841	6 211	.	.	.	/	.	7 702	7 903	.
2383		III	5 768	5 300	.	.	.	4 592	.	5 651	5 741	.
2384		IV	4 208	4 380	.	.	.	(3 241)	.	4 548	4 217	.
2385		V	3 106	3 342	.	.	.	/	.	(3 115)	3 555	.
Herstellung von												
2386	Kaufmännische	zusammen	.	5 848	.	.	/	5 025	/	/	.	/
2387	und technische	II	.	8 137	.	.	/	6 695	/	/	.	/
2388	Angestellte	III	.	5 894	.	.	/	4 692	/	/	.	/
2389	einschl.	IV	.	4 846	.	.	/	3 240	/	/	.	/
2390	Meister	V	.	(3 229)	.	.	/	/	/	/	.	/
2391		männlich	.	6 170	.	.	/	5 725	/	/	.	/
2392		II	.	8 201	.	.	/	6 794	/	/	.	/
2393		III	.	6 037	.	.	/	5 055	/	/	.	/
2394		IV	.	5 206	.	.	/	/	/	/	.	/
2395		V	.	/	.	.	/	/	/	/	.	/
2396		weiblich	.	4 593	.	.	/	4 232	/	/	.	/
2397		II	.	/	.	.	/	(6 394)	/	/	.	/
2398		III	.	5 136	.	.	/	4 258	/	/	.	/
2399		IV	.	3 999	.	.	/	3 194	/	/	.	/
2400		V	.	(3 112)	.	.	/	/	/	/	.	/
2401	Technische	zusammen	.	5 965	.	.	/	5 191	/	/	.	/
2402	Angestellte	II	.	8 049	.	.	/	6 721	/	/	.	/
2403	einschl.	III	.	6 042	.	.	/	4 973	/	/	.	/
2404	Meister	IV	.	5 075	.	.	/	(3 342)	/	/	.	/
2405		V	.	/	.	.	/	/	/	/	.	/
2406		männlich	.	6 088	.	.	/	5 543	/	/	.	/
2407		II	.	8 102	.	.	/	(6 773)	/	/	.	/
2408		III	.	6 069	.	.	/	5 103	/	/	.	/
2409		IV	.	5 270	.	.	/	/	/	/	.	/
2410		V	.	/	.	.	/	/	/	/	.	/
2411		weiblich	.	4 656	.	.	/	4 308	/	/	.	/
2412		II	.	/	.	.	/	/	/	/	.	/
2413		III	.	(5 488)	.	.	/	(4 562)	/	/	.	/
2414		IV	.	(4 020)	.	.	/	(3 344)	/	/	.	/
2415		V	.	/	.	.	/	/	/	/	.	/
2416	Kaufmännische	zusammen	.	5 589	.	.	/	4 857	/	/	.	/
2417	Angestellte	II	.	8 254	.	.	/	6 677	/	/	.	/
2418		III	.	5 501	.	.	/	4 257	/	/	.	/
2419		IV	.	4 269	.	.	/	3 185	/	/	.	/
2420		V	.	(3 055)	.	.	/	/	/	/	.	/
2421		männlich	.	6 483	.	.	/	6 103	/	/	.	/
2422		II	.	8 346	.	.	/	6 813	/	/	.	/
2423		III	.	5 889	.	.	/	(4 787)	/	/	.	/
2424		IV	.	(4 808)	.	.	/	/	/	/	.	/
2425		V	.	/	.	.	/	/	/	/	.	/
2426		weiblich	.	4 567	.	.	/	4 199	/	/	.	/
2427		II	.	/	.	.	/	(6 406)	/	/	.	/
2428		III	.	5 040	.	.	/	4 113	/	/	.	/
2429		IV	.	3 987	.	.	/	(3 119)	/	/	.	/
2430		V	.	(2 931)	.	.	/	/	/	/	.	/

Nieder- sachsen	Nordrhein- Westfalen	Rheinland- Pfalz	Saarland	Sachsen	Sachsen- Anhalt	Schleswig- Holstein	Thü- ringen	Früneres Bundes- gebiet	Neue Länder u. Berlin-Ost	Deutsch- land	Laufende Nummer
zeit. Erzeugn.; H. v. Seifen, Wasch-, Reinigungs- und Körperpflegem.; H. v. sonst. chemischen Erzeugnissen											
6 084	6 277	6 690	5 621	4 749	4 274	6 551	5 374	6 520	4 962	6 461	2341
8 625	8 394	8 881	6 411	6 439	5 551	9 384	7 497	8 661	6 670	8 585	2342
5 787	6 051	6 062	5 521	4 751	4 364	6 173	4 507	6 037	4 664	5 990	2343
4 315	4 486	4 364	3 987	3 354	3 039	4 464	3 246	4 450	3 296	4 399	2344
(3 023)	3 632	(3 591)	/	2 993	/	3 772	(2 543)	3 519	2 876	3 491	2345
6 687	6 733	7 299	6 208	5 471	4 798	7 379	6 122	7 162	5 677	7 123	2346
8 778	8 561	8 979	6 840	6 493	5 715	9 762	7 641	8 973	6 816	8 908	2347
5 975	6 204	6 258	5 852	4 912	4 443	6 495	4 641	6 270	4 825	6 233	2348
4 462	4 703	4 554	/	3 748	/	4 849	(3 585)	4 742	3 670	4 727	2349
/	3 917	/	/	/	/	/	/	3 837	/	3 808	2350
4 996	5 407	5 657	5 088	4 264	3 888	5 430	4 803	5 518	4 450	5 459	2351
7 208	7 519	8 298	5 846	6 321	5 215	7 996	7 297	7 483	6 431	7 413	2352
5 439	5 767	5 794	5 177	4 628	4 285	5 708	4 393	5 702	4 540	5 648	2353
4 216	4 297	4 261	4 006	3 300	3 029	4 272	3 197	4 269	3 247	4 205	2354
(3 023)	3 383	(3 584)	/	3 054	/	3 845	/	3 414	2 943	3 389	2355
6 311	6 608	6 848	5 956	4 925	4 355	6 031	4 753	6 693	5 005	6 616	2356
8 659	8 478	8 959	(7 978)	6 601	5 577	9 283	6 588	8 861	6 535	8 742	2357
5 892	6 192	6 115	(5 439)	4 664	4 535	5 965	4 455	6 155	4 691	6 100	2358
4 345	4 671	4 539	(4 030)	3 438	3 069	4 271	3 196	4 541	3 344	4 471	2359
/	4 025	/	/	(3 005)	/	/	/	3 669	2 954	3 615	2360
6 737	6 848	7 209	6 631	5 586	4 821	6 796	5 305	7 106	5 597	7 058	2361
8 725	8 544	8 998	(8 442)	6 573	5 807	9 336	6 545	8 940	6 648	8 851	2362
6 008	6 297	6 225	(5 611)	4 810	4 524	6 154	4 532	6 282	4 790	6 239	2363
4 660	4 877	4 742	/	4 058	/	4 591	/	4 832	3 833	4 815	2364
/	(4 273)	/	/	/	/	/	/	4 024	/	3 971	2365
4 909	5 571	5 811	(4 898)	4 230	3 901	4 666	4 148	5 480	4 397	5 387	2366
(7 654)	7 826	8 616	/	6 684	(4 632)	(8 416)	(6 645)	8 151	6 297	7 876	2367
5 453	5 749	5 849	/	4 437	4 550	5 433	4 354	5 781	4 553	5 708	2368
4 018	4 275	4 340	(4 044)	3 335	3 059	4 097	3 177	4 250	3 268	4 155	2369
/	(3 431)	/	/	(3 098)	/	/	/	3 512	3 028	3 467	2370
5 914	6 021	6 539	5 508	4 584	4 158	6 766	5 925	6 392	4 914	6 346	2371
8 592	8 310	8 804	6 008	6 137	5 525	9 415	7 974	8 511	5 959	8 464	2372
5 706	5 931	6 006	5 552	4 805	4 077	6 245	4 582	5 947	4 640	5 906	2373
4 298	4 400	4 254	3 967	3 277	2 997	4 616	3 288	4 391	3 243	4 351	2374
(3 345)	3 443	(3 572)	/	(2 969)	/	3 778	/	3 425	(2 712)	3 409	2375
6 634	6 599	7 422	6 004	5 286	4 746	7 681	7 195	7 222	5 814	7 194	2376
8 832	8 580	8 959	6 274	6 303	5 584	9 930	8 547	9 004	7 111	8 963	2377
5 938	6 079	6 315	6 019	5 035	4 222	6 656	4 948	6 254	4 887	6 226	2378
4 298	4 561	4 331	/	(3 342)	/	5 075	(3 689)	4 648	3 423	4 634	2379
/	(3 585)	/	/	/	/	/	/	3 669	/	3 656	2380
5 029	5 356	5 576	5 133	4 286	3 875	5 681	5 231	5 532	4 492	5 487	2381
7 008	7 395	8 123	5 709	5 910	(5 452)	7 968	7 445	7 311	6 563	7 279	2382
5 434	5 773	5 763	5 221	4 697	3 997	5 762	4 428	5 672	4 532	5 625	2383
4 298	4 302	4 227	(3 985)	3 270	2 989	4 403	3 215	4 277	3 224	4 229	2384
(3 345)	3 373	(3 602)	/	(2 969)	/	3 867	/	3 360	(2 777)	3 343	2385
Chemiefasern											
.	7 507	.	/	.	.	.	/	6 686	4 877	6 421	2386
.	9 847	.	/	.	.	.	/	9 253	6 369	8 791	2387
.	6 048	.	/	.	.	.	/	6 125	4 575	5 902	2388
(4 546)	/	.	/	.	.	.	/	4 760	3 208	4 544	2389
.	/	.	/	.	.	.	/	(3 263)	/	(3 248)	2390
.	8 147	.	/	.	.	.	/	7 161	5 578	6 997	2391
.	9 860	.	/	.	.	.	/	9 346	6 602	8 992	2392
.	6 554	.	/	.	.	.	/	6 380	4 940	6 230	2393
(4 599)	/	.	/	.	.	.	/	5 178	/	5 131	2394
.	/	.	/	.	.	.	/	/	/	/	2395
.	5 301	.	/	.	.	.	/	5 126	4 133	4 864	2396
.	/	.	/	.	.	.	/	8 118	(5 774)	7 147	2397
.	5 164	.	/	.	.	.	/	5 305	4 163	5 019	2398
.	/	.	/	.	.	.	/	4 216	3 166	3 953	2399
.	/	.	/	.	.	.	/	(3 134)	/	(3 120)	2400
.	8 195	.	/	.	.	.	/	7 071	5 096	6 839	2401
.	10 014	.	/	.	.	.	/	9 481	6 449	9 153	2402
.	6 488	.	/	.	.	.	/	6 410	4 867	6 210	2403
(4 670)	/	.	/	.	.	.	/	5 067	(3 276)	4 903	2404
.	/	.	/	.	.	.	/	/	/	/	2405
.	8 349	.	/	.	.	.	/	7 205	5 437	7 040	2406
.	10 026	.	/	.	.	.	/	9 530	6 460	9 215	2407
.	6 650	.	/	.	.	.	/	6 467	4 992	6 312	2408
(4 670)	/	.	/	.	.	.	/	5 239	/	5 204	2409
.	/	.	/	.	.	.	/	/	/	/	2410
.	(5 700)	.	/	.	.	.	/	5 420	4 243	5 025	2411
.	/	.	/	.	.	.	/	(8 132)	/	(7 711)	2412
.	/	.	/	.	.	.	/	5 612	(4 519)	5 208	2413
.	/	.	/	.	.	.	/	4 216	(3 266)	3 896	2414
.	/	.	/	.	.	.	/	/	/	/	2415
.	6 133	.	/	.	.	.	/	6 000	4 661	5 740	2416
(8 987)	/	.	/	.	.	.	/	8 749	6 307	8 122	2417
5 531	/	.	/	.	.	.	/	5 595	4 178	5 355	2418
.	/	.	/	.	.	.	/	4 370	3 173	4 138	2419
.	/	.	/	.	.	.	/	(3 120)	/	(3 107)	2420
.	7 288	.	/	.	.	.	/	7 010	5 889	6 857	2421
(8 944)	/	.	/	.	.	.	/	8 877	6 779	8 476	2422
(6 253)	/	.	/	.	.	.	/	6 041	(4 733)	5 907	2423
.	/	.	/	.	.	.	/	4 895	/	4 809	2424
.	/	.	/	.	.	.	/	/	/	/	2425
.	5 217	.	/	.	.	.	/	5 049	4 088	4 817	2426
.	/	.	/	.	.	.	/	(8 111)	(5 683)	6 966	2427
.	5 168	.	/	.	.	.	/	5 235	3 993	4 966	2428
.	/	.	/	.	.	.	/	4 215	3 117	3 971	2429
.	/	.	/	.	.	.	/	(2 986)	/	(2 979)	2430

3 Durchschnittliche Bruttomonatsverdienste der Angestellten nach Wirt
Januar

Lau- fende Nummer	Beschäfti- gungs- art	Geschlecht Leistungs- gruppe	Baden- Württem- berg	Bayern	Berlin			Branden- burg	Bremen	Hamburg	Hessen	Mecklen- burg-Vor- pommern
					insgesamt	West	Ost					
Herstellung von Gummi-												
2431	Kaufmännische	zusammen	6 121	5 770	5 894	6 203	.	4 816	6 006	.	5 888	4 165
2432	und technische	II	8 045	7 789	7 211	8 029	.	6 184	(6 817)	.	7 627	(4 861)
2433	Angestellte	III	6 018	5 692	5 579	5 835	.	4 603	6 161	.	5 483	4 091
2434	einschl.	IV	4 405	3 960	3 844	3 884	.	3 527	/	.	4 065	(3 205)
2435	Meister	V	3 340	2 896	/	/	.	/	/	.	3 379	/
2436		männlich	6 683	6 368	6 616	6 972	.	5 513	6 963	.	6 351	4 539
2437		II	8 136	7 862	7 504	8 075	.	6 415	/	.	7 666	(4 912)
2438		III	6 290	6 011	5 888	6 144	.	5 069	6 570	.	5 713	4 348
2439		IV	4 863	4 374	(4 131)	(4 147)	.	(4 309)	/	.	4 402	/
2440		V	(3 820)	(2 715)	/	/	.	/	/	.	3 814	/
2441		weiblich	4 679	4 273	4 599	4 658	.	3 998	(4 372)	.	4 656	3 629
2442		II	6 976	6 886	5 805	(7 490)	.	(5 585)	/	.	7 238	/
2443		III	5 187	4 618	4 943	5 151	.	4 001	/	.	4 893	(3 753)
2444		IV	4 004	3 722	3 787	3 831	.	3 261	/	.	3 785	(3 208)
2445		V	3 210	2 960	/	/	.	/	/	.	3 109	/
2446	Technische	zusammen	6 590	6 122	6 467	6 784	.	5 024	6 596	.	6 278	4 433
2447	Angestellte	II	8 045	7 388	7 105	7 799	.	6 183	/	.	7 442	(5 303)
2448	einschl.	III	6 250	5 890	5 971	6 130	.	4 899	(6 108)	.	5 718	4 120
2449	Meister	IV	4 960	4 416	(4 201)	(4 201)	.	(3 920)	/	.	4 601	/
2450		V	(3 669)	(2 904)	/	/	.	/	/	.	4 409	/
2451		männlich	6 704	6 235	6 729	7 021	.	5 345	(6 532)	.	6 367	4 636
2452		II	8 077	7 390	7 322	7 779	.	6 171	/	.	7 441	(5 303)
2453		III	6 291	5 923	6 176	6 387	.	5 050	(6 108)	.	5 779	(4 269)
2454		IV	5 097	4 677	/	/	.	(4 532)	/	.	4 728	/
2455		V	/	/	/	/	.	/	/	.	(4 659)	/
2456		weiblich	4 961	4 567	5 101	(5 188)	.	3 795	/	.	5 018	/
2457		II	6 802	7 326	(5 497)	/	.	/	/	.	(7 477)	/
2458		III	5 464	5 043	(5 064)	(5 095)	.	/	/	.	5 007	/
2459		IV	4 252	3 808	/	/	.	(3 461)	/	.	3 979	/
2460		V	/	(3 250)	/	/	.	/	/	.	/	/
2461	Kaufmännische	zusammen	5 689	5 452	5 201	5 456	.	4 648	5 500	.	5 558	3 813
2462	Angestellte	II	8 045	8 380	7 468	8 636	.	6 185	/	.	7 852	/
2463		III	5 793	5 487	5 030	5 338	.	4 318	(6 228)	.	5 263	(4 046)
2464		IV	4 093	3 795	3 800	3 839	.	3 271	/	.	3 881	(3 226)
2465		V	3 285	2 893	/	/	.	/	/	.	3 086	/
2466		männlich	6 649	6 585	6 333	6 837	.	5 835	(7 890)	.	6 328	(4 140)
2467		II	8 234	8 658	8 057	9 057	.	6 688	/	.	7 992	/
2468		III	6 289	6 165	5 192	5 489	.	(5 134)	(7 678)	.	5 605	/
2469		IV	4 435	4 058	(4 010)	/	.	/	/	.	4 116	/
2470		V	(3 722)	(2 798)	/	/	.	/	/	.	(3 072)	/
2471		weiblich	4 643	4 236	4 435	4 510	.	4 049	(4 087)	.	4 610	3 693
2472		II	7 016	6 768	(6 100)	(7 177)	.	(5 492)	/	.	7 201	/
2473		III	5 157	4 581	4 884	5 187	.	4 031	/	.	4 875	(3 845)
2474		IV	3 974	3 710	3 773	3 818	.	3 175	/	.	3 768	/
2475		V	3 169	2 908	/	/	.	/	/	.	3 091	/
Herstellung von												
2476	Kaufmännische	zusammen	6 521	6 217	.	.	.	5 134	.	.	6 136	/
2477	und technische	II	8 121	8 446	.	.	.	6 350	.	.	7 686	/
2478	Angestellte	III	6 022	6 175	.	.	.	4 692	.	.	5 546	/
2479	einschl.	IV	4 517	3 873	.	.	.	(3 294)	.	.	4 220	/
2480	Meister	V	3 386	(3 197)	.	.	.	/	.	.	3 896	/
2481		männlich	6 987	7 029	.	.	.	5 743	.	.	6 535	/
2482		II	8 201	8 588	.	.	.	6 354	.	.	7 750	/
2483		III	6 252	6 543	.	.	.	5 124	.	.	5 763	/
2484		IV	4 951	4 353	.	.	.	/	.	.	4 538	/
2485		V	(3 730)	/	.	.	.	/	.	.	4 401	/
2486		weiblich	5 205	4 501	.	.	.	4 318	.	.	4 722	/
2487		II	7 234	6 949	.	.	.	/	.	.	6 847	/
2488		III	5 486	5 115	.	.	.	4 260	.	.	4 893	/
2489		IV	4 153	3 693	.	.	.	(3 269)	.	.	3 869	/
2490		V	3 200	(3 191)	.	.	.	/	.	.	3 432	/
2491	Technische	zusammen	6 999	6 304	.	.	.	5 189	.	.	6 464	/
2492	Angestellte	II	8 157	8 178	.	.	.	(6 009)	.	.	7 620	/
2493	einschl.	III	6 281	5 910	.	.	.	4 928	.	.	5 832	/
2494	Meister	IV	4 960	4 273	.	.	.	/	.	.	4 626	/
2495		V	/	/	.	.	.	/	.	.	4 614	/
2496		männlich	7 071	6 588	.	.	.	5 401	.	.	6 524	/
2497		II	8 179	8 211	.	.	.	(6 009)	.	.	7 618	/
2498		III	6 321	5 968	.	.	.	(4 979)	.	.	5 880	/
2499		IV	5 060	4 529	.	.	.	/	.	.	4 673	/
2500		V	/	/	.	.	.	/	.	.	(4 749)	/
2501		weiblich	5 815	4 382	.	.	.	/	.	.	5 445	/
2502		II	(7 305)	/	.	.	.	/	.	.	(7 694)	/
2503		III	5 779	(5 072)	.	.	.	/	.	.	5 181	/
2504		IV	(4 356)	4 019	.	.	.	/	.	.	(4 280)	/
2505		V	/	/	.	.	.	/	.	.	/	/
2506	Kaufmännische	zusammen	5 974	6 156	.	.	.	5 096	.	.	5 721	/
2507	Angestellte	II	8 055	8 701	.	.	.	6 603	.	.	7 794	/
2508		III	5 725	6 379	.	.	.	4 533	.	.	5 158	/
2509		IV	4 334	3 751	.	.	.	(3 186)	.	.	4 004	/
2510		V	3 374	/	.	.	.	/	.	.	3 331	/
2511		männlich	6 808	7 524	.	.	.	6 277	.	.	6 559	/
2512		II	8 252	8 992	.	.	.	(6 715)	.	.	7 998	/
2513		III	6 086	7 245	.	.	.	(5 474)	.	.	5 471	/
2514		IV	4 818	4 222	.	.	.	/	.	.	4 350	/
2515		V	(3 734)	/	.	.	.	/	.	.	/	/
2516		weiblich	5 124	4 525	.	.	.	4 379	.	.	4 604	/
2517		II	7 217	(6 915)	.	.	.	/	.	.	6 591	/
2518		III	5 442	5 120	.	.	.	4 227	.	.	4 840	/
2519		IV	4 136	3 630	.	.	.	(3 186)	.	.	3 829	/
2520		V	3 200	/	.	.	.	/	.	.	3 430	/

Nieder- sachsen	Nordrhein- Westfalen	Rheinland- Pfalz	Saarland	Sachsen	Sachsen- Anhalt	Schleswig- Holstein	Thü- ringen	Früheres Bundes- gebiet	Neue Länder u. Berlin-Ost	Deutsch- land	Laufende Nummer
und Kunststoffwaren											
6 187	6 058	5 904	6 010	4 073	4 043	5 889	4 368	6 007	4 272	5 939	2431
8 387	7 553	7 892	8 033	5 102	5 362	7 885	5 651	7 841	5 438	7 759	2432
5 847	5 641	5 661	6 017	4 078	4 085	5 553	4 426	5 752	4 242	5 689	2433
4 324	4 406	3 916	4 187	3 171	3 159	4 292	3 045	4 240	3 198	4 199	2434
3 521	4 066	3 328	/	(2 351)	/	(4 447)	(2 416)	3 482	2 446	3 422	2435
6 744	6 520	6 460	6 417	4 505	4 445	6 516	4 887	6 542	4 725	6 481	2436
8 497	7 715	8 056	8 030	5 091	5 490	7 936	5 727	7 949	5 504	7 876	2437
6 081	5 915	5 944	6 156	4 233	4 249	5 991	4 650	6 030	4 443	5 968	2438
4 838	4 829	4 282	4 546	(3 434)	(3 994)	4 834	(2 989)	4 693	3 732	4 373	2439
(3 763)	(4 858)	(3 666)	/	/	/	(4 675)	/	3 379	/	3 972	2440
4 681	4 845	4 415	4 728	3 447	3 251	4 432	3 501	4 619	3 568	4 561	2441
7 174	6 484	6 262	(8 068)	(5 182)	(4 952)	(6 887)	(5 252)	6 797	5 182	6 682	2442
5 106	4 939	4 783	5 359	3 802	3 375	4 651	3 797	4 937	3 775	4 880	2443
3 898	4 026	3 655	3 915	3 082	2 833	3 890	3 054	3 889	3 041	3 843	2444
3 372	3 541	3 174	/	(2 351)	/	/	(2 376)	3 237	2 403	3 170	2445
6 713	6 258	6 468	6 487	4 323	4 349	6 227	4 742	6 396	4 562	6 324	2446
8 313	7 275	7 856	8 049	4 910	5 464	7 877	5 459	7 691	5 323	7 610	2447
6 022	5 891	6 065	6 248	4 222	4 179	5 782	4 595	5 987	4 393	5 916	2448
4 892	4 733	4 507	4 697	3 331	(3 634)	4 800	(3 246)	4 757	3 559	4 716	2449
/	(4 971)	/	/	/	/	(5 146)	/	4 140	/	4 087	2450
6 829	6 352	6 523	6 549	4 497	4 442	6 381	4 834	6 501	4 699	6 436	2451
8 353	7 277	7 837	8 010	4 954	5 456	7 867	5 475	7 702	5 351	7 628	2452
6 062	5 951	6 110	6 267	4 270	4 260	5 879	4 644	6 036	4 465	5 970	2453
5 151	4 951	4 617	4 895	(3 673)	(3 933)	4 983	/	4 955	3 904	4 930	2454
/	(5 061)	/	/	/	/	(5 223)	/	4 448	/	4 444	2455
5 134	4 722	5 158	(5 081)	3 469	(3 668)	4 639	4 104	4 874	3 829	4 778	2456
7 124	7 166	/	/	/	(5 501)	/	/	7 258	5 107	6 947	2457
5 383	4 867	4 939	(5 537)	(3 962)	/	(4 895)	(4 223)	5 128	3 839	5 012	2458
3 950	3 849	(3 807)	(3 953)	(3 005)	(2 876)	(4 087)	/	3 983	3 153	3 922	2459
/	/	/	/	/	/	/	/	3 369	/	3 275	2460
5 729	5 901	5 435	5 328	3 849	3 767	5 573	4 070	5 666	4 019	5 600	2461
8 498	7 808	7 927	8 001	5 391	(5 207)	7 894	5 848	8 026	5 583	7 944	2462
5 673	5 424	5 197	5 503	3 922	3 980	5 353	4 216	5 520	4 075	5 463	2463
4 136	4 262	3 778	4 001	3 107	2 968	3 919	3 017	4 025	3 078	3 985	2464
3 467	3 556	3 242	/	(2 354)	/	(3 524)	(2 416)	3 300	2 432	3 244	2465
6 619	6 748	6 367	6 034	4 523	4 449	6 745	4 972	6 604	4 771	6 549	2466
8 746	8 229	8 311	8 074	5 357	(5 554)	8 031	6 062	8 318	5 760	8 246	2467
6 112	5 858	5 592	5 671	4 151	4 233	6 177	4 661	6 022	4 399	5 964	2468
4 602	4 697	4 064	4 212	(3 139)	/	(4 273)	/	4 391	3 479	4 374	2469
(3 651)	(4 408)	(3 417)	/	/	/	/	/	3 565	/	3 557	2470
4 621	4 857	4 362	4 687	3 441	3 166	4 397	3 396	4 588	3 508	4 533	2471
7 190	6 435	5 983	(7 613)	(5 490)	(4 530)	(6 688)	(5 264)	6 722	5 215	6 634	2472
5 067	4 946	4 769	5 339	3 755	3 458	4 610	3 661	4 915	3 758	4 864	2473
3 893	4 049	3 648	3 911	3 100	2 828	3 854	3 030	3 877	3 022	3 833	2474
3 372	3 546	3 174	/	(2 354)	/	/	(2 376)	3 223	2 404	3 159	2475
Gummiwaren											
6 610	6 438	6 375	6 077	4 268	.	6 065	4 629	6 372	4 703	6 307	2476
8 993	8 446	7 782	7 954	5 539	.	8 094	5 920	8 237	5 694	8 140	2477
5 853	5 878	5 995	6 209	4 270	.	5 393	4 599	5 868	4 519	5 813	2478
4 108	4 340	4 045	4 253	(2 867)	.	4 143	3 107	4 188	3 094	4 154	2479
(3 526)	3 804	/	/	/	.	/	/	3 630	/	3 586	2480
7 190	6 883	6 737	6 386	4 778	.	6 604	5 024	6 876	5 128	6 822	2481
9 088	8 587	7 829	8 035	(5 565)	.	8 195	6 035	8 330	5 831	8 254	2482
6 035	6 104	6 188	6 320	4 420	.	5 588	4 797	6 103	4 734	6 055	2483
4 531	4 596	(4 580)	4 578	/	.	(4 357)	/	4 596	/	4 583	2484
/	(4 409)	/	/	/	.	/	/	4 122	/	4 106	2485
4 989	5 107	4 652	4 865	3 520	.	4 672	3 943	4 908	4 076	4 858	2486
7 936	7 208	/	/	/	.	(6 838)	(5 551)	7 205	5 327	6 988	2487
5 326	5 241	5 053	5 516	(4 006)	.	4 864	4 112	5 204	4 147	5 144	2488
3 870	4 078	3 746	3 972	(2 759)	.	4 050	(3 140)	3 906	3 093	3 868	2489
(3 390)	(3 563)	/	/	/	.	/	/	3 357	/	3 308	2490
7 199	6 713	6 654	6 415	4 321	.	6 445	4 843	6 740	4 865	6 674	2491
8 944	8 214	7 418	8 204	(5 302)	.	8 349	(6 188)	8 160	5 588	8 078	2492
5 996	6 129	6 378	6 342	(4 358)	.	5 632	4 569	6 043	4 603	5 987	2493
4 843	4 635	/	4 603	/	.	(4 269)	/	4 652	(3 322)	4 621	2494
/	(4 279)	/	/	/	.	/	/	4 157	/	4 100	2495
7 316	6 773	6 679	6 483	4 523	.	6 674	4 931	6 843	4 996	6 787	2496
9 013	8 229	7 416	8 204	(5 402)	.	8 349	(6 268)	8 182	5 749	8 118	2497
6 045	6 158	6 396	6 360	(4 346)	.	5 677	4 618	6 090	4 641	6 038	2498
5 132	4 689	/	(4 832)	/	.	(4 365)	/	4 824	/	4 807	2499
/	/	/	/	/	.	/	/	4 673	/	4 673	2500
5 647	5 665	/	(4 476)	(3 588)	.	(4 488)	(4 383)	5 287	4 342	5 194	2501
7 495	(7 722)	/	/	/	.	/	/	7 460	(4 983)	6 990	2502
5 372	5 658	/	/	/	.	/	/	5 376	(4 373)	5 295	2503
(3 778)	(4 215)	/	/	/	.	(4 168)	/	4 054	/	4 008	2504
/	/	/	/	/	.	/	/	(3 311)	/	(3 249)	2505
6 022	6 152	5 983	5 402	4 226	.	5 710	4 423	5 980	4 560	5 920	2506
9 080	8 755	8 212	(7 586)	(5 682)	.	7 810	(5 676)	8 354	5 801	8 234	2507
5 704	5 597	5 159	5 762	(4 183)	.	5 155	4 642	5 666	4 434	5 613	2508
3 931	4 200	3 907	4 091	(2 665)	.	4 065	(3 106)	4 018	3 038	3 985	2509
(3 517)	(3 610)	/	/	/	.	/	/	3 396	/	3 356	2510
6 974	7 080	6 869	5 981	(5 129)	.	6 499	5 198	6 937	5 351	6 885	2511
9 237	9 169	8 346	(7 697)	(5 678)	.	7 992	(5 735)	8 591	5 931	8 491	2512
6 018	5 992	5 302	6 032	(4 574)	.	5 435	5 202	6 131	4 938	6 090	2513
4 090	4 475	(4 254)	(4 299)	/	.	/	/	4 360	/	4 349	2514
/	/	/	/	/	.	/	/	3 487	/	3 468	2515
4 888	5 037	4 603	4 913	3 499	.	4 713	3 824	4 849	3 996	4 804	2516
8 180	7 111	/	/	/	.	(6 838)	/	7 134	5 547	6 987	2517
5 319	5 186	5 014	5 534	(3 906)	.	4 829	4 008	5 178	4 091	5 120	2518
3 876	4 067	3 777	3 992	(2 635)	.	(4 006)	(3 139)	3 889	3 053	3 852	2519
(3 394)	(3 595)	/	/	/	.	/	/	3 367	/	3 322	2520

3 Durchschnittliche Bruttomonatsverdienste der Angestellten nach Wirt
Januar

Laufende Nummer	Beschäftigungs- art	Geschlecht Leistungs- gruppe	Baden- Württem- berg	Bayern	Berlin			Branden- burg	Bremen	Hamburg	Hessen	Mecklen- burg-Vor- pommern
					insgesamt	West	Ost					
Herstellung von												
2521	Kaufmännische und technische Angestellte einschl. Meister	zusammen	6 027	5 678	6 190	6 262	.	4 536	.	.	5 727	4 165
2522		II	8 019	7 645	8 016	8 045	.	5 976	.	.	7 576	(4 861)
2523		III	6 017	5 595	5 878	5 931	.	4 496	.	.	5 445	4 091
2524		IV	4 392	3 977	3 886	3 890	.	3 595	.	.	3 993	(3 205)
2525		V	3 328	2 847	/	/	.	/	.	.	2 986	/
2526		männlich	6 610	6 241	7 007	7 066	.	5 285	.	.	6 216	4 539
2527		II	8 114	7 706	8 044	8 075	.	(6 525)	.	.	7 591	(4 912)
2528		III	6 299	5 910	6 239	6 278	.	5 018	.	.	5 680	4 348
2529		IV	4 853	4 377	(4 084)	(4 095)	.	(4 347)	.	.	4 324	/
2530		V	/	(2 704)	/	/	.	/	.	.	(3 126)	/
2531		weiblich	4 565	4 220	4 583	4 625	.	3 751	.	.	4 625	3 629
2532		II	6 881	6 869	(7 647)	(7 647)	.	(5 213)	.	.	7 457	/
2533		III	5 093	4 504	5 084	5 144	.	(3 578)	.	.	4 893	(3 753)
2534		IV	3 986	3 730	3 845	3 850	.	3 258	.	.	3 753	(3 208)
2535		V	3 212	2 908	/	/	.	/	.	.	2 923	/
2536	Technische Angestellte einschl. Meister	zusammen	6 480	6 090	6 826	6 851	.	4 902	.	.	6 106	4 433
2537		II	8 001	7 253	7 770	7 805	.	(6 418)	.	.	7 250	(5 303)
2538		III	6 242	5 887	6 181	6 205	.	4 875	.	.	5 627	4 120
2539		IV	4 960	4 441	(4 201)	(4 201)	.	(4 041)	.	.	4 582	/
2540		V	/	/	/	/	.	/	.	.	/	/
2541		männlich	6 605	6 178	7 070	7 104	.	5 297	.	.	6 219	4 636
2542		II	8 037	7 250	7 750	7 785	.	(6 437)	.	.	7 253	(5 303)
2543		III	6 283	5 916	6 469	6 505	.	5 106	.	.	5 696	(4 269)
2544		IV	5 101	4 694	/	/	.	(4 611)	.	.	4 774	/
2545		V	/	/	/	/	.	/	.	.	/	/
2546		weiblich	4 767	4 638	(5 163)	(5 163)	.	(3 735)	.	.	4 733	/
2547		II	(6 605)	(7 369)	/	/	.	/	.	.	/	/
2548		III	5 316	5 034	(5 055)	(5 055)	.	/	.	.	4 898	/
2549		IV	4 244	3 738	/	/	.	(3 472)	.	.	(3 847)	/
2550		V	/	/	/	/	.	/	.	.	/	/
2551	Kaufmännische Angestellte	zusammen	5 630	5 287	5 376	5 462	.	4 194	.	.	5 480	3 813
2552		II	8 043	8 286	8 753	8 753	.	(5 686)	.	.	7 889	/
2553		III	5 808	5 277	5 372	5 436	.	(3 942)	.	.	5 309	(4 046)
2554		IV	4 062	3 804	3 843	3 844	.	3 297	.	.	3 834	(3 226)
2555		V	3 258	2 887	/	/	.	/	.	.	2 976	/
2556		männlich	6 617	6 351	6 830	6 953	.	(5 257)	.	.	6 212	(4 140)
2557		II	8 229	8 558	9 132	9 132	.	(6 636)	.	.	7 988	/
2558		III	6 323	5 899	(5 633)	(5 646)	.	/	.	.	5 660	/
2559		IV	4 378	4 029	(3 919)	/	.	/	.	.	4 022	/
2560		V	/	/	/	/	.	/	.	.	(3 137)	/
2561		weiblich	4 540	4 173	4 425	4 466	.	3 756	.	.	4 613	3 693
2562		II	6 943	6 727	/	/	.	(4 990)	.	.	7 485	/
2563		III	5 072	4 461	5 104	5 213	.	(3 669)	.	.	4 892	(3 845)
2564		IV	3 953	3 728	3 833	3 838	.	(3 171)	.	.	3 746	/
2565		V	3 161	2 905	/	/	.	/	.	.	2 903	/
Glasgewerbe, Keramik, Verar												
2566	Kaufmännische und technische Angestellte einschl. Meister	zusammen	6 073	5 590	6 041	6 193	.	4 707	5 966	.	6 115	4 312
2567		II	8 112	7 461	7 840	7 808	.	5 453	7 578	.	7 686	5 064
2568		III	5 853	5 431	5 453	5 484	.	4 622	5 495	.	5 617	4 054
2569		IV	4 176	3 929	4 288	4 427	.	3 280	4 286	.	4 273	(3 515)
2570		V	3 689	3 169	/	/	.	(2 749)	/	.	(3 333)	(3 275)
2571		männlich	6 603	6 075	6 628	6 707	.	5 333	6 571	.	6 525	4 877
2572		II	8 150	7 555	8 041	8 031	.	5 541	7 721	.	7 836	5 344
2573		III	6 085	5 663	5 765	5 794	.	5 176	5 852	.	5 843	(4 449)
2574		IV	4 445	4 213	4 691	4 746	.	(4 063)	(4 639)	.	4 658	/
2575		V	3 724	3 127	/	/	.	/	/	.	/	/
2576		weiblich	4 738	4 318	5 020	5 138	.	3 726	4 648	.	4 943	3 782
2577		II	7 422	6 428	6 748	6 707	.	4 927	/	.	6 745	(4 620)
2578		III	5 205	4 676	5 062	5 057	.	3 913	4 846	.	4 956	(3 586)
2579		IV	4 013	3 718	3 928	4 028	.	3 102	(4 051)	.	3 936	(3 302)
2580		V	3 671	3 177	/	/	.	(2 749)	/	.	(3 434)	(3 275)
2581	Technische Angestellte einschl. Meister	zusammen	6 463	5 851	6 370	6 529	.	4 992	5 840	.	6 396	4 707
2582		II	7 886	7 287	8 080	8 010	.	5 367	(6 552)	.	7 763	(5 133)
2583		III	5 988	5 519	5 724	5 766	.	4 683	(5 757)	.	5 907	(4 707)
2584		IV	4 559	4 177	4 652	4 848	.	(3 618)	(4 901)	.	4 354	/
2585		V	3 946	(3 333)	/	/	.	/	/	.	/	/
2586		männlich	6 579	5 982	6 601	6 649	.	5 164	6 035	.	6 529	4 924
2587		II	7 889	7 325	8 095	8 038	.	5 395	(6 586)	.	7 791	(5 123)
2588		III	6 042	5 592	5 835	5 899	.	4 868	(5 875)	.	5 958	(4 768)
2589		IV	4 728	4 290	4 873	4 873	.	(4 170)	/	.	4 427	/
2590		V	(4 094)	/	/	/	.	/	/	.	/	/
2591		weiblich	5 052	4 340	5 320	(5 368)	.	4 035	/	.	4 970	(4 217)
2592		II	(7 675)	(5 990)	/	/	.	(5 019)	/	.	(6 986)	/
2593		III	5 367	4 512	5 402	(5 069)	.	(4 020)	/	.	5 112	/
2594		IV	4 056	3 786	(3 933)	/	.	(2 815)	/	.	4 239	/
2595		V	(3 720)	(3 368)	/	/	.	/	/	.	/	/
2596	Kaufmännische Angestellte	zusammen	5 805	5 383	5 654	5 888	.	4 368	6 008	.	5 839	4 048
2597		II	8 347	7 642	7 553	7 608	.	5 717	7 900	.	7 610	(5 017)
2598		III	5 745	5 347	5 078	5 223	.	4 567	5 404	.	5 261	(3 534)
2599		IV	4 086	3 842	4 030	4 129	.	3 167	(4 040)	.	4 234	(3 299)
2600		V	3 649	3 140	/	/	.	(2 715)	/	.	(3 301)	/
2601		männlich	6 629	6 194	6 689	6 812	.	5 855	6 830	.	6 518	(4 815)
2602		II	8 445	7 823	7 952	8 023	.	6 182	8 092	.	7 894	(5 565)
2603		III	6 138	5 768	5 523	5 554	.	5 755	5 838	.	5 581	/
2604		IV	4 274	4 144	(4 317)	(4 437)	.	/	/	.	4 828	/
2605		V	(3 611)	(3 120)	/	/	.	/	/	.	/	/
2606		weiblich	4 700	4 315	4 911	5 102	.	3 643	4 673	.	4 938	3 646
2607		II	7 383	6 522	6 614	(6 635)	.	(4 866)	/	.	6 710	(4 424)
2608		III	5 180	4 702	4 893	5 055	.	3 881	4 871	.	4 932	(3 371)
2609		IV	4 009	3 710	3 927	4 012	.	3 143	(4 085)	.	3 843	(3 302)
2610		V	3 666	3 143	/	/	.	(2 715)	/	.	(3 433)	/

Nieder- sachsen	Nordrhein- Westfalen	Rheinland- Pfalz	Saarland	Sachsen	Sachsen- Anhalt	Schleswig- Holstein	Thü- ringen	Früheres Bundes- gebiet	Neue Länder u. Berlin-Ost	Deutsch- land	Laufende Nummer
Kunststoffwaren											
5 910	5 974	5 797	5 932	4 036	4 044	5 823	4 224	5 987	4 135	5 817	2521
7 839	7 375	7 923	8 074	5 011	5 382	7 772	5 538	7 682	5 316	7 605	2522
5 843	5 581	5 578	5 666	4 040	4 085	5 610	4 295	5 712	4 150	5 646	2523
4 412	4 418	3 901	4 135	3 226	3 159	4 338	3 025	4 252	3 215	4 209	2524
3 519	4 110	3 328	/	(2 370)	/	(4 604)	(2 383)	3 443	2 460	3 380	2525
6 447	6 437	6 386	6 456	4 452	4 445	6 481	4 810	6 427	4 600	6 364	2526
7 962	7 534	8 128	8 028	4 996	5 490	7 803	5 614	7 794	5 367	7 722	2527
6 111	5 865	5 876	5 816	4 196	4 249	6 150	4 545	6 006	4 358	5 939	2528
4 931	4 873	4 253	4 517	(3 485)	(3 994)	4 930	(3 033)	4 713	3 779	4 691	2529
(3 756)	(4 309)	(3 666)	/	/	/	(4 855)	/	3 937	/	3 932	2530
4 488	4 793	4 383	4 615	3 432	3 250	4 349	3 267	4 533	3 400	4 472	2531
6 503	6 376	6 244	/	(5 122)	(5 020)	/	(5 020)	6 661	5 074	6 573	2532
4 938	4 868	4 740	5 195	3 762	3 375	4 592	3 514	4 843	3 613	4 786	2533
3 913	4 017	3 644	3 873	3 140	2 833	3 826	3 023	3 885	3 031	3 837	2534
(3 367)	3 537	3 174	/	(2 370)	/	/	(2 351)	3 206	2 415	3 137	2535
6 354	6 137	6 410	6 599	4 323	4 349	6 144	4 677	6 267	4 465	6 193	2536
7 661	7 042	7 998	7 977	4 862	5 464	7 643	5 180	7 479	5 215	7 399	2537
6 040	5 820	5 957	6 004	4 197	4 179	5 840	4 618	5 965	4 326	5 890	2538
4 907	4 751	4 476	(4 801)	(3 360)	(3 634)	4 943	(3 252)	4 778	3 588	4 735	2539
/	(5 086)	/	/	/	/	(5 146)	/	4 132	/	4 081	2540
6 471	6 239	6 472	6 656	4 492	4 442	6 273	4 775	6 372	4 611	6 306	2541
7 690	7 044	7 975	7 917	4 903	5 456	7 625	5 190	7 487	5 212	7 410	2542
6 074	5 889	6 009	6 018	4 256	4 260	5 960	4 664	6 015	4 412	5 946	2543
5 156	5 006	4 568	(4 961)	/	(3 933)	5 080	/	4 980	3 952	4 954	2544
/	(5 108)	/	/	/	/	(5 223)	/	4 370	/	4 365	2545
4 740	4 490	5 133	(5 639)	3 441	(3 668)	4 711	(3 825)	4 711	3 602	4 613	2546
(6 250)	(6 917)	/	/	/	(5 501)	/	/	7 129	(5 251)	6 916	2547
5 396	4 617	(4 855)	/	(3 887)	/	(4 847)	/	5 004	3 613	4 873	2548
4 000	3 812	(3 894)	/	(2 963)	(2 876)	(4 003)	/	3 968	3 121	3 903	2549
/	/	/	/	/	/	/	/	(3 406)	/	(3 292)	2550
5 557	5 854	5 344	5 270	3 769	3 768	5 521	3 901	5 574	3 847	5 507	2551
8 068	7 658	7 853	8 275	5 283	(5 254)	7 942	5 326	7 915	5 459	7 844	2552
5 653	5 386	5 203	5 267	3 869	3 980	5 417	3 936	5 476	3 950	5 417	2553
4 228	4 272	3 762	3 937	3 176	2 968	3 870	2 985	4 027	3 085	3 985	2554
3 453	3 710	3 242	/	(2 398)	/	/	(2 383)	3 278	(2 456)	3 219	2555
6 417	6 686	6 271	6 073	4 366	4 449	6 854	4 861	6 506	4 573	6 449	2556
8 375	8 073	8 301	8 282	5 225	(5 554)	8 051	6 184	8 221	5 666	8 159	2557
6 169	5 830	5 635	5 384	4 067	4 233	6 463	4 331	5 991	4 255	5 928	2558
4 759	4 735	4 044	(4 141)	(3 150)	/	(4 246)	/	4 398	(3 528)	4 380	2559
(3 619)	/	(3 417)	/	/	/	/	/	3 584	/	3 580	2560
4 457	4 823	4 329	4 502	3 431	3 164	4 296	3 196	4 513	3 357	4 456	2561
6 542	6 346	5 958	/	(5 435)	(4 620)	/	(5 037)	6 601	5 016	6 526	2562
4 884	4 891	4 729	5 136	3 724	3 458	4 550	3 413	4 826	3 613	4 777	2563
3 901	4 046	3 632	3 856	3 182	2 828	3 805	2 988	3 875	3 016	3 829	2564
(3 365)	3 537	3 174	/	(2 398)	/	/	(2 351)	3 191	(2 429)	3 125	2565
beitung von Steinen und Erden											
5 839	6 294	6 120	5 161	4 058	4 497	5 834	4 210	5 969	4 365	5 827	2566
7 522	7 960	7 841	7 088	5 171	5 643	7 536	5 193	7 777	5 393	7 551	2567
5 500	5 805	5 621	5 384	3 844	4 202	5 493	3 995	5 628	4 171	5 507	2568
4 107	4 616	4 084	3 898	3 179	3 340	4 189	3 280	4 192	3 272	4 107	2569
3 603	4 201	3 265	/	(2 603)	(2 956)	/	(2 564)	3 541	2 807	3 472	2570
6 450	6 732	6 651	5 824	4 584	5 105	6 376	4 774	6 474	4 954	6 369	2571
7 988	8 082	7 968	7 113	5 356	5 849	7 580	5 413	7 921	5 589	7 724	2572
5 789	6 056	5 877	5 666	4 088	4 573	5 729	4 442	5 872	4 556	5 793	2573
4 466	5 103	4 444	4 273	3 538	(3 693)	4 508	3 837	4 569	3 760	4 521	2574
(4 553)	4 352	(3 512)	/	/	/	/	/	3 865	/	3 843	2575
4 332	4 984	4 751	4 197	3 518	3 757	4 604	3 427	4 644	3 641	4 508	2576
4 745	6 870	6 766	/	4 483	4 864	(6 703)	4 424	6 443	4 636	6 117	2577
4 672	5 094	4 971	4 810	3 619	3 787	4 993	4 469	4 938	3 754	4 769	2578
3 858	4 131	3 855	3 721	3 079	3 251	3 996	2 902	3 911	3 093	3 817	2579
3 055	3 949	(3 137)	/	/	(2 956)	/	(2 541)	3 385	2 814	3 313	2580
6 279	6 618	6 561	6 000	4 347	4 833	6 139	4 572	6 317	4 737	6 165	2581
7 764	7 842	7 792	7 188	5 092	5 523	7 738	5 169	7 718	5 361	7 445	2582
5 741	6 092	5 932	5 508	4 000	4 485	5 791	4 417	5 823	4 502	5 715	2583
4 744	5 014	4 502	4 731	3 184	(3 231)	4 450	3 715	4 568	3 517	4 459	2584
(4 530)	(4 987)	/	/	/	/	/	/	3 993	(3 156)	3 924	2585
6 472	6 715	6 781	6 047	4 542	4 949	6 386	4 709	6 459	4 898	6 324	2586
7 808	7 857	7 849	7 214	5 177	5 562	7 754	5 252	7 749	5 429	7 499	2587
5 907	6 146	6 059	5 549	4 050	4 546	5 831	4 506	5 900	4 560	5 803	2588
4 958	5 187	4 732	(4 797)	(3 202)	/	4 717	3 953	4 742	3 819	4 666	2589
(4 748)	(5 151)	/	/	/	/	/	/	4 501	/	4 475	2590
4 222	5 190	4 927	(5 307)	3 719	4 064	4 419	3 731	4 754	4 033	4 615	2591
/	7 125	6 599	/	(4 401)	(5 135)	/	(4 615)	6 613	4 778	5 991	2592
4 043	5 376	5 044	/	3 845	(4 021)	(5 248)	(3 599)	4 917	4 251	4 799	2593
4 092	4 187	4 084	/	3 174	/	4 077	(2 918)	4 053	3 109	3 898	2594
/	/	/	/	/	/	/	/	3 497	(3 085)	3 444	2595
5 506	6 046	5 759	4 764	3 816	4 246	5 611	3 889	5 700	4 027	5 562	2596
7 319	8 075	7 898	6 934	5 332	5 791	7 379	5 224	7 836	5 447	7 663	2597
5 274	5 572	5 363	5 312	3 730	3 976	5 271	3 665	5 457	3 889	5 325	2598
3 907	4 449	3 933	3 784	3 178	3 350	4 021	2 976	4 058	3 167	3 980	2599
3 068	3 979	3 325	/	(2 452)	(2 956)	/	(2 527)	3 440	2 742	3 373	2600
6 423	6 752	6 492	5 594	4 678	5 430	6 365	4 922	6 492	5 088	6 427	2601
8 182	8 346	8 129	6 955	5 928	6 341	7 434	5 692	8 123	5 970	8 003	2602
5 616	5 940	5 651	5 788	4 163	4 652	5 585	4 265	5 832	4 546	5 779	2603
4 082	5 021	4 218	3 990	(3 837)	(3 670)	4 186	(3 417)	4 423	3 656	4 391	2604
/	4 047	(3 413)	/	/	/	/	/	3 621	/	3 597	2605
4 348	4 958	4 710	4 138	3 461	3 714	4 643	3 371	4 628	3 545	4 490	2606
4 646	6 842	6 817	/	4 526	4 779	(6 757)	4 330	6 416	4 569	6 143	2607
4 798	5 056	4 952	4 795	3 563	3 759	4 967	3 455	4 941	3 643	4 763	2608
3 832	4 125	3 814	3 720	3 054	3 298	3 968	2 899	3 892	3 089	3 805	2609
2 917	3 885	(3 269)	/	/	(2 956)	/	(2 512)	3 368	2 769	3 292	2610

Lau- fende Nummer	Beschäfti- gungs- art	Geschlecht Leistungs- gruppe	Baden- Württem- berg	Bayern	Berlin			Branden- burg	Bremen	Hamburg	Hessen	Mecklen- burg-Vor- pommern
					insgesamt	West	Ost					
Herstellung und Ver												
2611	Kaufmännische	zusammen	5 860	5 277	.	.	/	.	/	.	5 736	/
2612	und technische	II	7 812	7 102	.	.	/	.	/	.	8 062	/
2613	Angestellte	III	5 588	5 068	.	.	/	.	/	.	5 628	/
2614	einschl.	IV	4 216	3 666	.	.	/	.	/	.	3 915	/
2615	Meister	V	3 664	3 065	.	.	/	.	/	.	/	/
2616		männlich	6 460	5 763	.	.	/	.	/	.	6 317	/
2617		II	7 832	7 162	.	.	/	.	/	.	8 148	/
2618		III	5 905	5 278	.	.	/	.	/	.	5 857	/
2619		IV	4 621	3 946	.	.	/	.	/	.	4 344	/
2620		V (3 834)	/	/	.	.	/	.	/	.	/	/
2621		weiblich	4 498	4 113	.	.	/	.	/	.	4 383	/
2622		II (7 491)	/	6 297	.	.	/	.	/	.	(7 115)	/
2623		III	4 843	4 476	.	.	/	.	/	.	4 881	/
2624		IV	3 942	3 504	.	.	/	.	/	.	3 674	/
2625		V	3 578	3 074	.	.	/	.	/	.	/	/
2626	Technische	zusammen	6 488	5 643	.	.	/	.	/	.	6 014	/
2627	Angestellte	II	7 558	6 862	.	.	/	.	/	.	8 002	/
2628	einschl.	III	5 909	5 285	.	.	/	.	/	.	5 832	/
2629	Meister	IV (4 826)	/	3 931	.	.	/	.	/	.	4 245	/
2630		V (4 125)	/	/	.	.	/	.	/	.	/	/
2631		männlich	6 572	5 747	.	.	/	.	/	.	6 294	/
2632		II	7 556	6 866	.	.	/	.	/	.	7 999	/
2633		III	5 963	5 325	.	.	/	.	/	.	5 885	/
2634		IV (5 049)	/	4 100	.	.	/	.	/	.	4 473	/
2635		V	/	/	.	.	/	.	/	.	/	/
2636		weiblich (5 221)	/	3 979	.	.	/	.	/	.	4 404	/
2637		II	/	/	.	.	/	.	/	.	/	/
2638		III (5 179)	/	(4 386)	.	.	/	.	/	.	(5 039)	/
2639		IV	/	(3 552)	.	.	/	.	/	.	4 033	/
2640		V	/	/	.	.	/	.	/	.	/	/
2641	Kaufmännische	zusammen	5 449	4 959	.	.	/	.	/	.	5 369	/
2642	Angestellte	II	8 151	7 420	.	.	/	.	/	.	8 162	/
2643		III	5 350	4 838	.	.	/	.	/	.	5 343	/
2644		IV	4 141	3 596	.	.	/	.	/	.	3 584	/
2645		V	3 561	3 047	.	.	/	.	/	.	/	/
2646		männlich	6 331	5 788	.	.	/	.	/	.	6 369	/
2647		II	8 232	7 621	.	.	/	.	/	.	8 450	/
2648		III	5 829	5 185	.	.	/	.	/	.	5 788	/
2649		IV	4 502	3 845	.	.	/	.	/	.	(4 081)	/
2650		V (3 593)	/	/	.	.	/	.	/	.	/	/
2651		weiblich	4 435	4 127	.	.	/	.	/	.	4 375	/
2652		II (7 455)	/	(6 294)	.	.	/	.	/	.	(6 930)	/
2653		III	4 807	4 485	.	.	/	.	/	.	4 851	/
2654		IV	3 942	3 499	.	.	/	.	/	.	3 431	/
2655		V	3 550	(3 065)	.	.	/	.	/	.	/	/
Keramik, Herstellung von keramischen												
2656	Kaufmännische	zusammen	5 931	5 388	.	.	/	4 522	.	.	6 208	.
2657	und technische	II	8 202	7 695	.	.	/	/	.	.	7 437	.
2658	Angestellte	III	5 806	5 312	.	.	/	(4 318)	.	.	5 283	.
2659	einschl.	IV	4 003	3 835	.	.	/	/	.	.	4 596	.
2660	Meister	V (3 397)	/	3 313	.	.	/	/	.	.	/	.
2661		männlich	6 573	5 894	.	.	/	(5 171)	.	.	6 637	.
2662		II	8 309	7 797	.	.	/	/	.	.	7 691	.
2663		III	6 057	5 491	.	.	/	/	.	.	5 582	.
2664		IV	4 537	4 089	.	.	/	/	.	.	(4 685)	.
2665		V	/	/	.	.	/	/	.	.	/	.
2666		weiblich	4 536	4 337	.	.	/	(3 776)	.	.	5 192	.
2667		II (7 003)	/	6 854	.	.	/	/	.	.	6 481	.
2668		III	5 110	4 782	.	.	/	(3 600)	.	.	4 658	.
2669		IV	3 728	3 682	.	.	/	/	.	.	(4 506)	.
2670		V	/	3 338	.	.	/	/	.	.	/	.
2671	Technische	zusammen	6 464	5 607	.	.	/	(5 095)	.	.	6 491	.
2672	Angestellte	II	8 436	7 807	.	.	/	/	.	.	7 461	.
2673	einschl.	III	6 012	5 309	.	.	/	(4 822)	.	.	5 638	.
2674	Meister	IV	4 486	4 061	.	.	/	/	.	.	(4 795)	.
2675		V	/	/	.	.	/	/	.	.	/	.
2676		männlich	6 683	5 748	.	.	/	(5 366)	.	.	6 598	.
2677		II	8 458	7 851	.	.	/	/	.	.	7 534	.
2678		III	6 085	5 371	.	.	/	/	.	.	5 636	.
2679		IV	4 894	4 135	.	.	/	/	.	.	(4 524)	.
2680		V	/	/	.	.	/	/	.	.	/	.
2681		weiblich	5 051	4 511	.	.	/	/	.	.	(5 681)	.
2682		II	/	(6 886)	.	.	/	/	.	.	/	.
2683		III	5 538	4 676	.	.	/	/	.	.	/	.
2684		IV (3 743)	/	3 876	.	.	/	/	.	.	(5 108)	.
2685		V	/	/	.	.	/	/	.	.	/	.
2686	Kaufmännische	zusammen	5 547	5 215	.	.	/	(3 863)	.	.	5 971	.
2687	Angestellte	II	7 964	7 602	.	.	/	/	.	.	7 413	.
2688		III	5 636	5 316	.	.	/	(3 645)	.	.	5 029	.
2689		IV	3 841	3 743	.	.	/	/	.	.	4 413	.
2690		V	/	3 276	.	.	/	/	.	.	/	.
2691		männlich	6 448	6 094	.	.	/	/	.	.	6 689	.
2692		II	8 140	7 746	.	.	/	/	.	.	7 911	.
2693		III	6 025	5 692	.	.	/	/	.	.	5 510	.
2694		IV	4 212	4 032	.	.	/	/	.	.	(4 850)	.
2695		V	/	/	.	.	/	/	.	.	/	.
2696		weiblich	4 425	4 305	.	.	/	(3 861)	.	.	5 086	.
2697		II (6 827)	/	6 846	.	.	/	/	.	.	6 474	.
2698		III	4 982	4 805	.	.	/	/	.	.	4 560	.
2699		IV	3 725	3 654	.	.	/	/	.	.	(4 017)	.
2700		V	/	3 300	.	.	/	/	.	.	/	.

Nieder- sachsen	Nordrhein- Westfalen	Rheinland- Pfalz	Saarland	Sachsen	Sachsen- Anhalt	Schleswig- Holstein	Thü- ringen	Früheres Bundes- gebiet	Neue Länder u. Berlin-Ost	Deutsch- land	Laufende Nummer
arbeitung von Glas											
5 705	6 035	6 461	4 743	4 072	.	5 940	4 348	5 916	4 321	5 778	2611
7 693	7 738	8 612	/	5 197	.	8 090	5 122	7 905	5 177	7 587	2612
5 350	5 385	5 862	(4 539)	3 842	.	5 279	3 934	5 449	3 863	5 321	2613
3 988	4 240	4 122	/	3 103	.	(4 440)	(3 178)	4 052	3 088	3 996	2614
(4 213)	(3 993)	(3 352)	/	/	.	/	/	3 605	/	3 571	2615
6 178	6 459	7 093	(5 243)	4 567	.	6 312	4 878	6 432	4 874	6 324	2616
7 751	7 879	8 716	/	5 378	.	8 057	5 367	7 991	5 394	7 733	2617
5 597	5 605	6 126	(4 980)	4 039	.	5 475	4 459	5 689	4 231	5 610	2618
4 673	4 626	4 261	/	(4 168)	.	(4 999)	/	4 436	(3 813)	4 415	2619
(4 708)	(4 043)	/	/	/	.	/	/	3 914	/	3 914	2620
4 306	4 664	5 006	(3 973)	3 514	.	4 683	3 671	4 558	3 596	4 433	2621
(6 969)	6 350	7 742	/	(4 548)	.	/	4 537	6 988	4 475	6 319	2622
4 554	4 726	5 238	(4 098)	3 631	.	4 803	3 449	4 787	3 526	4 602	2623
3 477	3 915	4 046	/	2 868	.	(3 397)	(2 961)	3 792	2 877	3 723	2624
/	/	(3 399)	/	/	.	/	/	3 363	/	3 315	2625
6 201	6 462	6 743	(5 728)	4 358	.	6 449	4 602	6 320	4 613	6 168	2626
7 778	7 700	8 482	/	5 107	.	8 083	4 992	7 790	5 105	7 455	2627
5 733	5 652	6 068	/	4 050	.	5 774	4 440	5 717	4 202	5 609	2628
4 888	4 679	4 217	/	(3 068)	.	(5 419)	/	4 455	(3 194)	4 388	2629
/	/	/	/	/	.	/	/	(4 097)	/	(4 097)	2630
6 315	6 542	7 080	(5 832)	4 531	.	6 492	4 733	6 467	4 782	6 331	2631
7 787	7 719	8 537	/	5 183	.	8 135	5 054	7 806	5 166	7 503	2632
5 788	5 719	6 234	/	4 095	.	5 814	4 566	5 783	4 332	5 692	2633
5 263	4 793	4 393	/	/	.	(5 419)	/	4 700	/	4 665	2634
/	/	/	/	/	.	/	/	(4 503)	/	(4 503)	2635
4 279	4 841	4 884	/	3 722	.	/	(3 993)	4 664	3 818	4 518	2636
/	(6 798)	(7 225)	/	/	.	/	(4 707)	7 081	(4 597)	6 058	2637
(4 661)	4 562	5 129	/	(3 868)	.	/	(3 612)	4 879	3 672	4 671	2638
(3 660)	(3 816)	4 038	/	(2 858)	.	/	/	3 912	(2 940)	3 817	2639
/	/	/	/	/	.	/	/	(3 469)	/	(3 469)	2640
5 228	5 585	6 219	(4 102)	3 818	.	5 457	4 132	5 542	4 037	5 414	2641
7 599	7 801	8 739	/	5 371	.	(8 098)	5 247	8 055	5 291	7 762	2642
4 912	5 102	5 636	(4 037)	3 669	.	4 858	3 510	5 167	3 584	5 025	2643
3 602	4 064	4 084	/	3 115	.	(3 572)	(3 098)	3 892	3 051	3 842	2644
(3 545)	(3 993)	(3 293)	/	/	.	/	/	3 521	/	3 485	2645
5 954	6 311	7 110	/	4 652	.	6 034	5 177	6 376	5 111	6 312	2646
7 705	8 209	8 919	/	(5 936)	.	(7 959)	5 784	8 275	5 960	8 103	2647
5 218	5 397	5 940	/	3 907	.	4 929	(3 957)	5 515	3 913	5 455	2648
3 986	4 412	4 171	/	/	.	/	/	4 188	(4 013)	4 182	2649
/	(4 043)	/	/	/	.	/	/	3 766	/	3 766	2650
4 309	4 644	5 044	(3 931)	3 458	.	4 627	3 598	4 541	3 541	4 418	2651
(6 998)	6 276	7 864	/	(4 549)	.	/	4 465	6 972	4 427	6 377	2652
4 540	4 748	5 277	(4 060)	3 576	.	4 786	3 428	4 772	3 496	4 590	2653
3 451	3 921	4 048	/	2 871	.	(3 397)	(2 922)	3 771	2 862	3 707	2654
/	/	(3 368)	/	/	.	/	/	3 351	/	3 299	2655
Wand- und Bodenfliesen und -platten											
6 059	6 268	5 897	4 938	3 906	4 308	5 145	3 976	5 729	4 052	5 585	2656
8 019	7 564	7 115	6 838	4 903	5 337	/	5 032	7 580	5 116	7 381	2657
5 827	5 594	5 302	5 294	3 855	3 906	5 461	3 766	5 451	3 879	5 317	2658
4 201	4 550	3 967	3 820	3 292	(2 997)	4 138	(3 034)	3 988	3 271	3 923	2659
(4 025)	(3 870)	/	/	/	/	/	/	3 511	(2 949)	3 429	2660
6 799	6 697	6 320	5 645	4 473	4 838	5 709	4 566	6 270	4 633	6 169	2661
8 213	7 710	7 197	6 855	5 245	5 529	/	5 314	7 709	5 375	7 547	2662
6 428	5 894	5 621	5 595	4 091	4 113	5 543	4 104	5 707	4 160	5 612	2663
4 738	5 067	4 415	4 138	(3 939)	/	/	/	4 369	(3 816)	4 348	2664
(4 564)	/	/	/	/	/	/	/	(4 070)	/	(4 070)	2665
4 575	5 022	4 669	4 155	3 480	3 662	4 434	3 220	4 548	3 518	4 410	2666
(6 294)	6 636	6 220	/	(4 012)	(4 725)	/	/	6 639	4 346	6 284	2667
4 785	4 845	4 683	4 813	3 650	3 681	(5 268)	3 342	4 818	3 599	4 648	2668
3 767	4 093	3 576	3 702	3 175	(2 952)	(3 827)	(3 048)	3 757	3 175	3 687	2669
(3 486)	/	/	/	/	/	/	/	3 336	(2 949)	3 265	2670
6 586	6 640	6 225	5 873	3 879	4 625	5 660	4 400	6 081	4 270	5 924	2671
8 734	7 681	7 040	6 897	4 475	5 482	/	5 037	7 644	5 077	7 416	2672
5 994	5 901	5 434	5 503	3 865	4 087	(5 532)	3 982	5 558	4 025	5 425	2673
(4 653)	4 971	(4 233)	(4 597)	(2 992)	/	/	/	4 326	3 092	4 235	2674
(4 471)	/	/	/	/	/	/	/	(3 962)	/	3 811	2675
6 818	6 735	6 353	5 925	4 030	4 793	5 700	4 565	6 226	4 483	6 104	2676
8 739	7 702	7 096	6 914	4 541	5 604	/	(5 180)	7 689	5 163	7 490	2677
6 172	5 977	5 507	5 558	3 918	4 110	(5 532)	(4 051)	5 626	4 109	5 519	2678
(4 862)	5 231	(4 405)	(4 685)	/	/	/	/	4 460	(3 293)	4 416	2679
(4 564)	/	/	/	/	/	/	/	(4 471)	/	(4 471)	2680
(4 419)	5 208	4 818	(5 352)	3 592	(3 944)	/	(3 639)	4 801	3 735	4 577	2681
/	(7 054)	(6 088)	/	/	/	/	/	6 724	(4 633)	6 188	2682
(4 355)	(4 871)	(4 650)	/	3 767	/	/	/	4 873	3 798	4 635	2683
/	/	/	/	(3 037)	/	/	/	3 991	(2 979)	3 840	2684
/	/	/	/	/	/	/	/	/	/	(3 195)	2685
5 713	6 007	5 547	4 573	3 923	3 912	4 775	3 739	5 466	3 886	5 331	2686
7 323	7 471	7 306	(6 733)	5 261	(5 093)	/	(5 024)	7 516	5 167	7 346	2687
5 733	5 346	5 218	5 198	3 845	3 622	(5 377)	3 673	5 360	3 751	5 225	2688
3 991	4 433	3 835	3 730	3 377	(2 965)	(3 818)	(3 076)	3 867	3 319	3 814	2689
(3 417)	(3 870)	/	/	/	/	/	/	3 389	(2 800)	3 315	2690
6 777	6 656	6 263	5 382	5 132	(5 029)	(5 732)	4 566	6 326	4 907	6 255	2691
7 593	7 718	7 484	(6 756)	6 067	(5 348)	/	(5 518)	7 733	5 727	7 617	2692
6 696	5 778	5 756	5 626	4 413	/	/	/	5 821	4 268	5 747	2693
(4 613)	4 972	(4 427)	3 849	/	/	/	/	4 278	(4 339)	4 280	2694
/	/	/	/	/	/	/	/	(3 590)	/	(3 590)	2695
4 595	5 002	4 639	4 087	3 445	3 571	4 498	3 148	4 508	3 450	4 380	2696
(6 145)	6 585	(6 339)	/	(3 989)	(4 710)	/	/	6 619	4 183	6 311	2697
4 830	4 841	4 887	4 800	3 598	(3 600)	(5 268)	3 327	4 809	3 533	4 651	2698
3 687	4 102	3 559	3 700	3 204	(2 959)	(3 806)	(3 094)	3 724	3 211	3 665	2699
(3 417)	/	/	/	/	/	/	/	3 357	(2 800)	3 277	2700

3 Durchschnittliche Brutton Monatsverdienste der Angestellten nach Wirt
Januar

Lau- fende Nummer	Beschäfti- gungs- art	Geschlecht Leistungs- gruppe	Baden- Württem- berg	Bayern	Berlin			Branden- burg	Bremen	Hamburg	Hessen	Mecklen- burg-Vor- pommern
					insgesamt	West	Ost					
Metallerzeugung und -bearbeitung,												
2701	Kaufmännische	zusammen	6 348	6 023	6 149	6 258	5 633	5 201	.	6 464	6 088	3 743
2702	und technische	II	8 742	7 975	7 947	8 197	7 028	6 053	.	8 319	7 561	4 533
2703	Angestellte	III	6 371	5 630	5 448	5 564	4 844	4 564	.	6 111	5 261	3 498
2704	einschl.	IV	4 628	4 084	3 921	4 042	3 115	3 642	.	5 412	3 796	3 630
2705	Meister	V	3 405	3 427	(4 124)	/	/	(2 738)	.	(5 064)	(3 103)	(2 663)
2706		männlich	6 896	6 590	6 653	6 747	6 213	5 632	.	6 854	6 523	4 081
2707		II	8 790	8 062	8 017	8 275	7 086	6 205	.	8 397	7 661	4 782
2708		III	6 559	5 824	5 695	5 798	5 138	4 736	.	6 373	5 515	3 817
2709		IV	5 152	4 513	4 252	4 274	/	4 285	.	5 842	4 229	3 794
2710		V	3 941	3 716	/	/	/	/	.	(5 317)	/	/
2711		weiblich	4 805	4 504	5 029	5 175	4 344	4 538	.	5 220	4 586	2 960
2712		II	7 883	6 729	7 398	7 605	(6 506)	5 627	.	(6 995)	6 426	/
2713		III	5 525	4 982	5 037	5 168	4 393	4 364	.	5 385	4 572	2 815
2714		IV	4 217	3 857	3 713	3 870	(3 031)	3 382	.	4 629	3 561	(3 210)
2715		V	3 284	3 335	/	/	/	(2 843)	.	(4 793)	(3 078)	(2 663)
2716	Technische	zusammen	6 797	6 500	6 426	6 504	6 152	5 496	.	6 812	6 343	4 053
2717	Angestellte	II	8 645	7 975	7 785	8 135	7 000	6 081	.	8 484	7 365	4 611
2718	einschl.	III	6 576	5 859	5 747	5 864	5 208	4 726	.	6 440	5 572	3 932
2719	Meister	IV	5 264	4 393	4 204	4 298	/	4 252	.	5 972	4 165	3 765
2720		V	(3 777)	3 553	/	/	/	/	.	/	/	/
2721		männlich	6 891	6 630	6 613	6 704	6 306	5 637	.	6 892	6 434	4 114
2722		II	8 652	7 994	7 822	8 163	7 037	6 152	.	8 484	7 383	4 701
2723		III	6 595	5 896	5 848	5 971	5 314	4 730	.	6 518	5 619	3 931
2724		IV	5 428	4 591	4 442	4 453	/	(4 641)	.	6 024	4 501	3 772
2725		V	(3 994)	/	/	/	/	/	.	/	/	/
2726		weiblich	5 022	4 574	5 089	5 169	(4 712)	4 833	.	5 274	4 751	/
2727		II	(7 883)	6 952	(7 060)	(7 476)	/	5 529	.	/	6 420	/
2728		III	5 859	5 004	5 137	5 264	/	4 709	.	(5 374)	4 866	/
2729		IV	4 511	3 907	3 776	(3 987)	/	(3 877)	.	/	3 507	/
2730		V	(3 636)	(3 381)	/	/	/	/	.	/	/	/
2731	Kaufmännische	zusammen	5 821	5 433	5 846	6 020	4 640	4 826	.	6 077	5 804	3 361
2732	Angestellte	II	8 893	7 975	8 186	8 266	(7 198)	6 003	.	8 145	7 840	(4 343)
2733		III	6 049	5 297	5 150	5 277	4 396	4 369	.	5 677	4 916	3 220
2734		IV	4 273	3 959	3 722	3 842	(3 125)	3 383	.	4 932	3 673	(3 224)
2735		V	3 342	3 373	/	/	/	(2 698)	.	(5 082)	(3 033)	/
2736		männlich	6 907	6 491	6 733	6 820	5 640	5 617	.	6 783	6 683	3 990
2737		II	9 029	8 230	8 362	8 423	(7 487)	6 381	.	8 293	8 127	/
2738		III	6 462	5 621	5 361	5 462	(4 329)	4 764	.	5 998	5 298	3 679
2739		IV	4 593	4 399	(3 835)	(3 882)	/	(3 916)	.	5 451	3 986	/
2740		V	(3 917)	(3 594)	/	/	/	/	.	(5 444)	/	/
2741		weiblich	4 780	4 493	5 013	5 176	4 248	4 442	.	5 213	4 562	2 911
2742		II	7 883	6 679	7 515	7 634	/	5 665	.	(6 995)	6 427	/
2743		III	5 493	4 979	5 013	5 144	4 417	4 251	.	5 387	4 531	2 748
2744		IV	4 179	3 850	3 692	3 829	(3 153)	3 248	.	4 612	3 569	(3 074)
2745		V	3 241	3 319	/	/	/	/	.	(4 803)	(3 021)	/
Metallerzeugung												
2746	Kaufmännische	zusammen	6 639	6 394	6 371	6 583	.	5 592	.	.	6 210	.
2747	und technische	II	8 963	8 356	8 138	8 197	.	6 209	.	.	7 463	.
2748	Angestellte	III	6 547	5 806	5 521	5 702	.	4 487	.	.	5 112	.
2749	einschl.	IV	4 732	4 094	(4 069)	(4 249)	.	3 566	.	.	3 627	.
2750	Meister	V	3 671	(3 531)	/	/	.	/	.	.	/	.
2751		männlich	7 126	7 051	6 968	7 215	.	6 149	.	.	6 615	.
2752		II	9 035	8 437	8 460	8 542	.	6 389	.	.	7 558	.
2753		III	6 698	6 018	5 617	5 864	.	4 528	.	.	5 383	.
2754		IV	5 115	4 703	/	/	.	(4 107)	.	.	4 230	.
2755		V	/	/	/	/	.	/	.	.	/	.
2756		weiblich	5 024	4 665	5 260	5 468	.	4 939	.	.	4 783	.
2757		II	7 617	7 020	(6 675)	(6 731)	.	5 809	.	.	6 541	.
2758		III	5 828	5 198	5 374	5 495	.	4 476	.	.	4 521	.
2759		IV	4 336	3 863	(3 804)	(3 995)	.	3 425	.	.	3 337	.
2760		V	3 517	(3 632)	/	/	.	/	.	.	/	.
2761	Technische	zusammen	7 092	6 976	6 406	6 457	.	5 947	.	.	6 552	.
2762	Angestellte	II	8 967	8 444	7 813	7 788	.	6 236	.	.	7 433	.
2763	einschl.	III	6 753	6 075	5 602	5 673	.	4 654	.	.	5 496	.
2764	Meister	IV	5 224	4 498	/	/	.	/	.	.	(4 461)	.
2765		V	(4 066)	/	/	/	.	/	.	.	/	.
2766		männlich	7 179	7 157	6 594	6 699	.	6 220	.	.	6 638	.
2767		II	8 985	8 464	7 937	7 930	.	6 361	.	.	7 460	.
2768		III	6 774	6 129	5 695	5 816	.	(4 588)	.	.	5 573	.
2769		IV	5 317	4 937	/	/	.	/	.	.	(4 669)	.
2770		V	/	/	/	/	.	/	.	.	/	.
2771		weiblich	5 263	4 726	(5 328)	(5 328)	.	5 046	.	.	5 172	.
2772		II	/	(7 472)	/	/	.	5 523	.	.	(6 509)	.
2773		III	6 079	5 121	(5 203)	(5 203)	.	4 691	.	.	4 756	.
2774		IV	4 641	3 900	/	/	.	/	.	.	/	.
2775		V	/	/	/	/	.	/	.	.	/	.
2776	Kaufmännische	zusammen	6 048	5 620	6 329	6 742	.	5 207	.	.	5 822	.
2777	Angestellte	II	8 956	8 145	8 521	(8 677)	.	6 163	.	.	7 507	.
2778		III	6 193	5 419	5 392	(5 755)	.	4 405	.	.	4 738	.
2779		IV	4 421	3 947	(3 987)	(4 210)	.	3 588	.	.	3 400	.
2780		V	3 603	(3 477)	/	/	.	/	.	.	/	.
2781		männlich	6 998	6 768	7 885	(8 553)	.	5 946	.	.	6 575	.
2782		II	9 135	8 362	(9 278)	(9 491)	.	6 489	.	.	7 732	.
2783		III	6 481	5 680	(5 250)	/	.	(4 455)	.	.	5 026	.
2784		IV	4 728	4 407	/	/	.	(4 245)	.	.	(3 639)	.
2785		V	/	/	/	/	.	/	.	.	/	.
2786		weiblich	4 994	4 654	5 240	5 520	.	4 900	.	.	4 720	.
2787		II	7 674	6 866	(6 782)	/	.	5 933	.	.	6 549	.
2788		III	5 798	5 209	(5 446)	(5 648)	.	4 396	.	.	4 480	.
2789		IV	4 299	3 857	(3 811)	/	.	3 428	.	.	3 349	.
2790		V	3 444	(3 677)	/	/	.	/	.	.	/	.

Nieder- sachsen	Nordrhein- Westfalen	Rheinland- Pfalz	Saarland	Sachsen	Sachsen- Anhalt	Schleswig- Holstein	Thü- ringen	Früheres Bundes- gebiet	Neue Länder u. Berlin-Ost	Deutsch- land	Laufende Nummer
Herstellung von Metallserzeugnissen											
6 291	6 388	5 937	6 181	4 859	4 783	5 891	4 362	6 274	4 751	6 179	2701
7 951	7 438	7 706	6 836	5 668	5 731	7 509	5 442	7 600	5 788	7 502	2702
5 714	5 568	5 334	5 506	4 509	4 544	5 754	4 104	5 726	4 453	5 639	2703
4 245	4 196	4 085	3 988	3 422	3 657	4 437	3 237	4 293	3 490	4 239	2704
3 504	3 810	3 278	(3 415)	2 779	(2 610)	3 426	/	3 595	2 734	3 524	2705
6 777	6 885	6 437	6 543	5 154	5 172	6 389	4 772	6 772	5 193	6 687	2706
8 110	7 612	7 775	7 006	5 769	5 804	7 554	5 493	7 748	5 882	7 654	2707
5 949	5 884	5 643	5 717	4 878	4 715	5 981	4 319	5 996	4 710	5 921	2708
4 594	4 681	4 932	4 358	3 793	3 973	4 738	(4 118)	4 795	3 906	4 755	2709
(3 928)	4 115	(3 919)	/	(2 575)	/	/	/	4 022	(2 707)	3 864	2710
4 821	4 919	4 404	4 580	3 823	4 128	4 620	3 529	4 792	3 984	4 721	2711
6 193	6 244	6 812	5 715	5 133	5 357	6 805	(5 000)	6 344	5 342	6 257	2712
5 092	4 889	4 523	4 671	3 900	4 241	5 003	3 608	4 965	4 016	4 876	2713
3 959	3 859	3 399	3 784	3 279	3 582	4 238	3 099	3 943	3 345	3 853	2714
3 368	3 688	3 032	/	(3 062)	(2 257)	3 380	/	3 452	2 750	3 404	2715
6 616	6 848	6 399	6 539	4 941	5 039	6 110	4 673	6 695	5 046	6 584	2716
7 888	7 533	7 790	7 061	5 687	5 761	7 264	5 440	7 643	5 818	7 531	2717
5 979	5 927	5 716	5 762	4 687	4 709	5 869	4 341	6 034	4 649	5 936	2718
4 716	4 827	5 127	4 237	3 688	3 894	4 573	3 442	4 887	3 771	4 800	2719
/	4 351	(3 959)	/	/	/	(3 408)	/	3 894	(2 508)	3 655	2720
6 717	6 936	6 453	6 614	5 094	5 142	6 260	4 783	6 790	5 171	6 630	2721
7 896	7 560	7 795	7 078	5 732	5 806	7 274	5 446	7 666	5 858	7 560	2722
6 036	5 997	5 744	5 811	4 788	4 717	5 901	4 385	6 086	4 698	5 995	2723
4 899	5 048	5 346	4 543	3 829	3 983	4 749	(4 015)	5 107	3 937	5 039	2724
/	4 676	(3 959)	/	/	/	/	/	4 243	/	3 892	2725
5 088	5 103	4 915	4 344	4 089	4 342	4 437	3 494	4 948	4 252	4 837	2726
(7 316)	6 405	(7 376)	(5 736)	5 037	5 166	/	/	6 532	5 281	6 302	2727
5 274	4 889	4 951	4 383	4 178	4 629	(5 249)	(3 821)	5 072	4 323	4 950	2728
4 005	3 959	(3 970)	3 499	3 474	3 817	4 193	(2 992)	4 078	3 552	4 002	2729
/	(3 453)	/	/	/	/	(3 381)	/	3 471	/	3 340	2730
5 982	5 916	5 450	5 664	4 326	4 440	5 683	3 862	5 816	4 365	5 733	2731
8 022	7 309	7 599	6 622	5 633	5 671	7 847	5 447	7 539	5 727	7 460	2732
5 433	5 201	4 903	4 957	4 288	4 293	5 628	3 679	5 350	4 189	5 275	2733
4 036	4 003	3 569	3 909	3 290	3 549	4 372	3 157	4 052	3 349	4 007	2734
3 439	3 745	3 164	(3 459)	(3 024)	(2 724)	3 432	/	3 540	2 861	3 497	2735
6 871	6 792	6 407	6 376	5 318	5 291	6 600	4 714	6 735	5 267	6 681	2736
8 396	7 705	7 746	6 857	5 864	5 797	7 997	5 723	7 896	5 956	7 828	2737
5 782	5 627	5 401	5 274	5 139	4 699	6 129	3 950	5 780	4 759	5 737	2738
4 233	4 373	4 251	4 187	3 701	(3 943)	4 725	/	4 409	3 819	4 393	2739
(3 724)	3 903	(3 877)	/	/	/	/	/	3 909	(3 006)	3 848	2740
4 785	4 899	4 363	4 609	3 747	4 075	4 651	3 536	4 773	3 913	4 705	2741
6 084	6 225	6 759	5 713	5 168	5 435	(6 874)	(5 012)	6 320	5 365	6 251	2742
5 062	4 889	4 492	4 710	3 810	4 171	4 973	3 565	4 952	3 939	4 866	2743
3 953	3 851	3 338	3 820	3 235	3 521	4 247	3 123	3 927	3 296	3 879	2744
3 373	3 698	3 032	/	(3 070)	/	3 380	/	3 450	2 822	3 411	2745
und -bearbeitung											
6 638	6 605	6 482	6 129	5 138	5 350	5 649	4 828	6 529	5 306	6 457	2746
8 119	7 422	7 888	6 687	5 896	6 299	7 093	6 009	7 542	6 133	7 465	2747
5 741	5 637	5 600	5 338	4 703	4 893	5 365	4 400	5 767	4 729	5 639	2748
4 161	4 277	4 780	3 836	3 502	4 210	(4 183)	(4 102)	4 368	3 889	4 339	2749
(3 506)	3 946	/	/	/	(3 481)	/	/	3 882	(3 220)	3 865	2750
7 144	7 069	6 949	6 417	5 570	5 726	5 981	5 313	6 988	5 736	6 929	2751
8 207	7 605	7 971	6 793	6 046	6 359	7 093	6 072	7 701	6 261	7 633	2752
6 087	6 029	6 038	5 541	5 016	5 055	5 595	4 707	6 089	4 980	6 034	2753
4 479	4 757	(5 580)	4 252	(3 711)	4 364	(4 209)	/	4 881	4 265	4 862	2754
/	4 174	/	/	/	/	/	/	4 274	/	4 268	2755
5 101	5 085	4 858	4 647	4 402	4 742	(4 088)	3 839	5 005	4 639	4 969	2756
6 996	6 224	6 850	5 636	5 349	6 025	/	/	6 293	5 709	6 231	2757
5 087	4 833	4 655	4 501	4 305	4 667	(4 362)	3 858	4 966	4 443	4 913	2758
3 929	3 934	(3 761)	3 619	3 447	4 175	/	(3 483)	3 987	3 792	3 971	2759
(3 283)	3 870	/	/	/	/	/	/	3 762	(3 003)	3 729	2760
6 982	7 034	6 985	6 377	5 362	5 634	6 082	5 150	6 941	5 581	6 860	2761
8 040	7 546	8 043	6 886	5 897	6 360	7 033	5 873	7 656	6 159	7 567	2762
6 097	6 142	6 232	5 595	4 942	5 057	5 774	4 660	6 174	4 941	6 099	2763
4 634	4 732	(5 619)	4 025	3 634	4 381	(4 358)	/	4 946	4 179	4 900	2764
/	(4 422)	/	/	/	/	/	/	4 238	/	4 178	2765
7 113	7 120	7 029	6 446	5 542	5 737	6 152	5 244	7 036	5 738	6 967	2766
8 057	7 584	8 056	6 896	5 967	6 393	7 033	5 873	7 689	6 233	7 609	2767
6 204	6 235	6 271	5 643	5 086	5 098	5 785	4 743	6 250	5 042	6 186	2768
4 874	5 004	(5 733)	4 328	(3 837)	(4 337)	(4 372)	/	5 176	4 388	5 148	2769
/	(4 827)	/	/	/	/	/	/	4 789	/	4 765	2770
5 218	5 338	(5 693)	4 439	4 501	4 949	/	/	5 201	4 787	5 131	2771
(6 807)	6 302	/	(6 192)	5 345	(5 960)	/	/	6 424	5 554	6 241	2772
5 216	4 914	(5 372)	(4 276)	4 331	(4 708)	/	/	5 073	4 506	4 983	2773
(4 116)	3 921	/	(3 392)	(3 521)	4 416	/	/	4 063	4 005	4 054	2774
/	/	/	/	/	/	/	/	(3 683)	/	(3 604)	2775
6 262	6 148	5 748	5 765	4 853	4 998	4 829	4 252	6 048	4 968	5 985	2776
8 227	7 267	7 616	6 414	5 894	6 178	/	(6 493)	7 383	6 086	7 322	2777
5 347	5 033	4 781	4 631	4 401	4 698	(4 809)	3 918	5 230	4 493	5 177	2778
4 036	4 152	(3 712)	3 748	3 447	4 131	(3 977)	(3 451)	4 150	3 780	4 128	2779
(3 506)	3 891	/	/	/	/	/	/	3 835	(3 285)	3 813	2780
7 200	6 979	6 723	6 354	5 647	5 689	(5 444)	(5 808)	6 892	5 731	6 852	2781
8 447	7 639	7 793	6 621	6 229	6 257	/	/	7 722	6 342	7 675	2782
5 791	5 401	5 159	4 795	4 723	4 836	(5 172)	/	5 615	4 728	5 581	2783
4 277	4 607	/	4 126	(3 584)	/	/	/	4 573	4 076	4 561	2784
/	3 904	/	/	/	/	/	/	4 075	/	4 077	2785
5 081	5 054	4 777	4 677	4 367	4 693	(3 991)	3 789	4 978	4 594	4 945	2786
7 020	6 213	6 776	5 581	5 352	6 050	/	/	6 273	5 775	6 230	2787
5 062	4 822	4 595	4 536	4 297	4 661	(4 273)	(3 780)	4 951	4 426	4 902	2788
3 905	3 935	(3 654)	3 661	3 424	4 108	/	(3 451)	3 979	3 742	3 961	2789
(3 283)	3 887	/	/	/	/	/	/	3 770	(3 103)	3 742	2790

3 Durchschnittliche Bruttonomatsverdienste der Angestellten nach Wirt-
Januar

Lau- fende Nummer	Beschäf- tigungs- art	Geschlecht Leistungs- gruppe	Baden- Württem- berg	Bayern	Berlin			Branden- burg	Bremen	Hamburg	Hessen	Mecklen- burg-Vor- pommern
					insgesamt	West	Ost					
Erzeugung von Roheisen, Stahl-												
2791	Kaufmännische	zusammen	.	.	/	/	/	.	.	.	6 643	/
2792	und technische	II	.	.	/	/	/	.	.	.	7 332	/
2793	Angestellte	III	.	.	/	/	/	.	.	.	5 494	/
2794	einschl.	IV	.	.	/	/	/	.	.	.	/	/
2795	Meister	V	.	.	/	/	/	.	.	.	/	/
2796		männlich	.	.	/	/	/	.	.	.	6 930	/
2797		II	.	.	/	/	/	.	.	.	7 435	/
2798		III	.	.	/	/	/	.	.	.	5 824	/
2799		IV	.	.	/	/	/	.	.	.	/	/
2800		V	.	.	/	/	/	.	.	.	/	/
2801		weiblich	.	.	/	/	/	.	.	.	5 257	/
2802		II	.	.	/	/	/	.	.	.	(6 290)	/
2803		III	.	.	/	/	/	.	.	.	4 751	/
2804		IV	.	.	/	/	/	.	.	.	/	/
2805		V	.	.	/	/	/	.	.	.	/	/
2806	Technische	zusammen	.	.	/	/	/	.	.	.	6 959	/
2807	Angestellte	II	.	.	/	/	/	.	.	.	7 472	/
2808	einschl.	III	.	.	/	/	/	.	.	.	6 035	/
2809	Meister	IV	.	.	/	/	/	.	.	.	/	/
2810		V	.	.	/	/	/	.	.	.	/	/
2811		männlich	.	.	/	/	/	.	.	.	7 026	/
2812		II	.	.	/	/	/	.	.	.	7 494	/
2813		III	.	.	/	/	/	.	.	.	6 131	/
2814		IV	.	.	/	/	/	.	.	.	/	/
2815		V	.	.	/	/	/	.	.	.	/	/
2816		weiblich	.	.	/	/	/	.	.	.	(5 248)	/
2817		II	.	.	/	/	/	.	.	.	/	/
2818		III	.	.	/	/	/	.	.	.	/	/
2819		IV	.	.	/	/	/	.	.	.	/	/
2820		V	.	.	/	/	/	.	.	.	/	/
2821	Kaufmännische	zusammen	.	.	/	/	/	.	.	.	6 169	/
2822	Angestellte	II	.	.	/	/	/	.	.	.	7 107	/
2823		III	.	.	/	/	/	.	.	.	4 770	/
2824		IV	.	.	/	/	/	.	.	.	/	/
2825		V	.	.	/	/	/	.	.	.	/	/
2826		männlich	.	.	/	/	/	.	.	.	6 711	/
2827		II	.	.	/	/	/	.	.	.	7 318	/
2828		III	.	.	/	/	/	.	.	.	(4 822)	/
2829		IV	.	.	/	/	/	.	.	.	/	/
2830		V	.	.	/	/	/	.	.	.	/	/
2831		weiblich	.	.	/	/	/	.	.	.	5 258	/
2832		II	.	.	/	/	/	.	.	.	(6 299)	/
2833		III	.	.	/	/	/	.	.	.	4 738	/
2834		IV	.	.	/	/	/	.	.	.	/	/
2835		V	.	.	/	/	/	.	.	.	/	/
Herstellung												
2836	Kaufmännische	zusammen	6 335	5 193	.	.	/	.	.	/	5 996	/
2837	und technische	II	/	(7 547)	.	.	/	.	.	/	7 542	/
2838	Angestellte	III	(6 683)	5 304	.	.	/	.	.	/	4 938	/
2839	einschl.	IV	/	(3 903)	.	.	/	.	.	/	3 448	/
2840	Meister	V	/	/	.	.	/	.	.	/	/	/
2841		männlich	6 659	5 518	.	.	/	.	.	/	6 424	/
2842		II	/	(7 551)	.	.	/	.	.	/	7 619	/
2843		III	(6 873)	5 272	.	.	/	.	.	/	5 165	/
2844		IV	/	(4 406)	.	.	/	.	.	/	(4 137)	/
2845		V	/	/	.	.	/	.	.	/	/	/
2846		weiblich	/	(4 174)	.	.	/	.	.	/	4 498	/
2847		II	/	/	.	.	/	.	.	/	6 629	/
2848		III	/	/	.	.	/	.	.	/	4 392	/
2849		IV	/	(3 526)	.	.	/	.	.	/	3 102	/
2850		V	/	/	.	.	/	.	.	/	/	/
2851	Technische	zusammen	(7 523)	5 478	.	.	/	.	.	/	6 399	/
2852	Angestellte	II	/	/	.	.	/	.	.	/	7 433	/
2853	einschl.	III	/	5 253	.	.	/	.	.	/	5 365	/
2854	Meister	IV	/	/	.	.	/	.	.	/	/	/
2855		V	/	/	.	.	/	.	.	/	/	/
2856		männlich	(7 523)	5 514	.	.	/	.	.	/	6 439	/
2857		II	/	/	.	.	/	.	.	/	7 450	/
2858		III	/	5 253	.	.	/	.	.	/	5 390	/
2859		IV	/	/	.	.	/	.	.	/	/	/
2860		V	/	/	.	.	/	.	.	/	/	/
2861		weiblich	/	/	.	.	/	.	.	/	(5 083)	/
2862		II	/	/	.	.	/	.	.	/	/	/
2863		III	/	/	.	.	/	.	.	/	(4 835)	/
2864		IV	/	/	.	.	/	.	.	/	/	/
2865		V	/	/	.	.	/	.	.	/	/	/
2866	Kaufmännische	zusammen	(5 524)	4 861	.	.	/	.	.	/	5 623	/
2867	Angestellte	II	/	/	.	.	/	.	.	/	7 677	/
2868		III	(6 292)	(5 423)	.	.	/	.	.	/	4 589	/
2869		IV	/	(3 661)	.	.	/	.	.	/	3 203	/
2870		V	/	/	.	.	/	.	.	/	/	/
2871		männlich	(5 849)	(5 528)	.	.	/	.	.	/	6 402	/
2872		II	/	/	.	.	/	.	.	/	7 868	/
2873		III	(6 496)	(5 342)	.	.	/	.	.	/	4 816	/
2874		IV	/	/	.	.	/	.	.	/	/	/
2875		V	/	/	.	.	/	.	.	/	/	/
2876		weiblich	/	(4 194)	.	.	/	.	.	/	4 459	/
2877		II	/	/	.	.	/	.	.	/	6 678	/
2878		III	/	/	.	.	/	.	.	/	4 360	/
2879		IV	/	(3 511)	.	.	/	.	.	/	3 089	/
2880		V	/	/	.	.	/	.	.	/	/	/

Nieder- sachsen	Nordrhein- Westfalen	Rheinland- Pfalz	Saarland	Sachsen	Sachsen- Anhalt	Schleswig- Holstein	Thü- ringen	Früheres Bundes- gebiet	Neue Länder u. Berlin-Ost	Deutsch- land	Laufende Nummer
und Ferrolegierungen (EGKS)											
6 716	6 769	6 359	6 064	.	5 623	/	/	6 637	5 631	6 582	2791
7 907	7 156	7 489	6 593	.	6 606	/	/	7 128	6 267	7 084	2792
5 711	5 487	5 492	5 189	.	4 729	/	/	5 563	4 555	5 507	2793
4 548	3 817	/	3 708	.	(3 413)	/	/	3 984	3 452	3 920	2794
/	(3 574)	/	/	.	/	/	/	(3 282)	/	(3 277)	2795
7 162	7 124	6 747	6 328	.	6 315	/	/	6 975	6 248	6 948	2796
7 990	7 357	7 523	6 686	.	6 978	/	/	7 296	6 481	7 263	2797
6 140	6 071	5 905	5 384	.	5 200	/	/	6 014	5 018	5 992	2798
4 942	4 093	/	4 175	.	/	/	/	4 395	(3 972)	4 377	2799
/	/	/	/	.	/	/	/	/	/	/	2800
5 155	5 188	4 970	4 497	.	4 542	/	/	5 116	4 888	5 087	2801
6 741	5 862	(6 982)	5 541	.	(5 544)	/	/	5 896	5 780	5 882	2802
4 968	4 368	4 689	4 263	.	4 232	/	/	4 578	4 387	4 555	2803
(3 628)	3 598	/	3 444	.	(3 345)	/	/	3 613	3 355	3 567	2804
/	/	/	/	.	/	/	/	(3 203)	/	(3 201)	2805
7 142	7 114	6 807	6 290	.	6 370	/	/	6 983	6 026	6 937	2806
8 011	7 394	7 540	6 797	.	7 100	/	/	7 342	6 338	7 290	2807
6 233	6 141	6 076	5 440	.	5 284	/	/	6 113	4 926	6 070	2808
(5 392)	4 073	/	3 967	.	/	/	/	4 383	/	4 338	2809
/	/	/	/	.	/	/	/	/	/	/	2810
7 259	7 193	6 829	6 360	.	6 548	/	/	7 059	6 289	7 028	2811
8 023	7 436	7 531	6 808	.	7 305	/	/	7 376	6 483	7 336	2812
6 367	6 277	6 117	5 490	.	5 388	/	/	6 220	5 194	6 197	2813
(5 584)	4 341	/	4 302	.	/	/	/	4 725	/	4 694	2814
/	/	/	/	.	/	/	/	/	/	/	2815
5 099	5 385	/	4 420	.	(5 358)	/	/	5 289	5 096	5 249	2816
/	6 130	/	(6 192)	.	(5 911)	/	/	6 156	5 556	6 016	2817
5 122	4 466	/	(4 016)	.	/	/	/	4 706	4 601	4 686	2818
/	(3 552)	/	(3 264)	.	/	/	/	3 413	/	3 421	2819
/	/	/	/	.	/	/	/	/	/	/	2820
6 142	6 248	5 751	5 697	.	4 764	/	/	6 112	5 191	6 052	2821
7 734	6 792	7 386	6 293	.	5 767	/	/	6 790	6 150	6 759	2822
5 094	4 419	4 897	4 308	.	4 232	/	/	4 690	4 318	4 658	2823
4 126	3 718	/	3 554	.	(3 399)	/	/	3 816	3 446	3 762	2824
/	/	/	/	.	/	/	/	(3 125)	/	(3 127)	2825
6 936	6 958	6 539	6 255	.	5 630	/	/	6 773	6 125	6 753	2826
7 324	7 191	7 504	6 473	.	(6 116)	/	/	7 128	6 475	7 107	2827
5 412	4 658	5 314	4 309	.	/	/	/	5 001	(4 301)	4 983	2828
(4 461)	3 919	/	(3 881)	.	/	/	/	4 112	/	4 114	2829
/	/	/	/	.	/	/	/	/	/	/	2830
5 164	5 155	4 889	4 511	.	4 331	/	/	5 087	4 816	5 057	2831
6 799	5 816	(6 736)	5 446	.	(5 340)	/	/	5 853	5 886	5 856	2832
4 938	4 352	4 669	4 307	.	4 164	/	/	4 557	4 320	4 531	2833
(3 624)	3 607	/	3 486	.	(3 348)	/	/	3 648	3 343	3 590	2834
/	/	/	/	.	/	/	/	(3 173)	/	(3 173)	2835
von Rohren											
6 317	6 359	5 399	6 516	5 240	4 693	.	5 243	6 275	5 009	6 170	2836
8 100	7 405	(6 582)	7 356	6 199	5 362	.	5 952	7 436	5 804	7 321	2837
5 591	5 516	5 049	5 590	4 924	4 234	.	5 147	5 385	4 634	5 306	2838
(3 851)	4 334	(5 294)	4 303	3 463	(3 918)	.	(3 754)	4 276	3 651	4 230	2839
/	(3 606)	/	/	/	/	.	/	3 633	/	3 554	2840
6 980	6 779	5 881	6 847	5 671	5 007	.	5 842	6 701	5 396	6 605	2841
8 175	7 563	(6 717)	7 468	6 314	5 365	.	6 010	7 577	5 856	7 459	2842
5 934	5 745	5 475	5 769	5 108	4 555	.	(5 751)	5 619	4 913	5 554	2843
(4 079)	4 695	/	(4 566)	/	/	.	/	4 705	(3 651)	4 674	2844
/	(3 840)	/	/	/	/	.	/	(4 108)	/	(4 108)	2845
5 043	4 994	4 237	5 139	4 392	4 070	.	4 219	4 895	4 244	4 820	2846
(7 670)	6 273	/	(6 413)	(5 614)	(5 340)	.	/	6 357	5 484	6 293	2847
5 044	4 943	(4 135)	(4 930)	4 563	3 772	.	(4 423)	4 796	4 188	4 712	2848
(3 756)	4 030	/	(4 138)	3 535	(3 844)	.	(3 730)	3 930	3 651	3 900	2849
/	(3 333)	/	/	/	/	.	/	(3 182)	/	(3 093)	2850
6 788	6 800	5 961	6 774	5 508	4 902	.	5 453	6 692	5 220	6 531	2851
7 947	7 423	(6 846)	7 396	6 227	5 373	.	(5 638)	7 443	5 730	7 277	2852
5 702	6 017	5 595	5 832	5 220	4 464	.	(5 425)	5 835	4 900	5 724	2853
/	4 797	/	/	(3 595)	(4 200)	.	/	4 899	3 832	4 723	2854
/	/	/	/	/	/	.	/	/	/	/	2855
7 026	6 860	5 961	6 813	5 760	5 014	.	5 614	6 751	5 397	6 618	2856
7 999	7 437	(6 846)	7 396	6 256	5 399	.	(5 638)	7 457	5 758	7 297	2857
5 960	6 060	5 595	5 868	5 269	4 559	.	(5 777)	5 878	5 009	5 784	2858
/	5 040	/	/	/	/	.	/	5 084	/	5 018	2859
(4 954)	/	/	/	/	/	.	/	/	/	/	2860
/	4 921	/	/	(4 059)	(4 265)	.	/	4 937	4 144	4 661	2861
/	(6 167)	/	/	/	/	.	/	(6 185)	/	(5 874)	2862
(4 717)	(5 040)	/	/	/	(3 967)	.	/	4 948	(4 248)	4 743	2863
/	(3 884)	/	/	(3 669)	/	.	/	(3 940)	(3 808)	3 877	2864
/	/	/	/	/	/	.	/	/	/	/	2865
5 871	6 053	4 632	6 246	4 912	4 294	.	4 884	5 954	4 707	5 877	2866
8 355	7 390	/	7 311	6 152	(5 328)	.	/	7 429	5 959	7 363	2867
5 485	5 055	4 405	5 210	4 595	3 880	.	(4 593)	4 963	4 298	4 902	2868
(3 774)	4 268	/	4 260	(3 368)	(3 659)	.	(3 706)	4 161	3 535	4 128	2869
/	(3 375)	/	/	/	/	.	/	3 371	/	3 325	2870
6 893	6 692	(5 524)	6 905	5 456	(4 972)	.	/	6 639	5 392	6 589	2871
(8 605)	7 692	/	7 575	(6 466)	(5 215)	.	/	7 715	6 168	7 658	2872
(5 889)	5 179	(5 015)	(5 487)	(4 703)	(4 530)	.	/	5 148	4 578	5 114	2873
/	4 601	/	(4 567)	/	/	.	/	4 549	/	4 527	2874
/	(3 477)	/	/	/	/	.	/	(3 723)	/	(3 723)	2875
5 060	4 999	4 237	5 152	4 498	3 989	.	(4 225)	4 892	4 277	4 835	2876
(7 873)	6 278	/	(6 413)	(5 664)	/	.	/	6 365	5 585	6 308	2877
(5 160)	4 935	(4 135)	(4 907)	4 524	(3 711)	.	(4 521)	4 782	4 173	4 709	2878
(3 712)	4 038	/	(4 131)	(3 430)	(3 659)	.	(3 706)	3 929	3 565	3 902	2879
/	(3 273)	/	/	/	/	.	/	(3 141)	/	(3 089)	2880

3 Durchschnittliche Bruttomonatsverdienste der Angestellten nach Wirt
Januar

Lau- fende Nummer	Beschäfti- gungs- art	Geschlecht Leistungs- gruppe	Baden- Württem- berg	Bayern	Berlin			Branden- burg	Bremen	Hamburg	Hessen	Mecklen- burg-Vor- pommern
					insgesamt	West	Ost					
Sonstige erste Bearbeitung von Eisen und Stahl,												
2881	Kaufmännische und technische Angestellte einschl. Meister	zusammen	6 404	6 185	.	.	/	.	/	/	6 700	.
2882		II	7 674	7 977	.	.	/	.	/	/	(9 967)	.
2883		III	6 272	5 430	.	.	/	.	/	/	6 429	.
2884		IV	(4 299)	(3 533)	.	.	/	.	/	/	(4 526)	.
2885		V	/	/	.	.	/	.	/	/	/	.
2886		männlich	6 759	6 636	.	.	/	.	/	/	7 122	.
2887		II	7 720	8 020	.	.	/	.	/	/	(9 967)	.
2888		III	6 422	5 594	.	.	/	.	/	/	6 464	.
2889		IV	/	/	.	.	/	.	/	/	/	.
2890		V	/	/	.	.	/	.	/	/	/	.
2891		weiblich	(5 175)	5 141	.	.	/	.	/	/	(4 939)	.
2892		II	/	/	.	.	/	.	/	/	/	.
2893		III	(5 813)	(5 191)	.	.	/	.	/	/	(6 149)	.
2894		IV	/	/	.	.	/	.	/	/	(4 407)	.
2895		V	/	/	.	.	/	.	/	/	/	.
2896	Technische Angestellte einschl. Meister	zusammen	6 752	6 605	.	.	/	.	/	/	6 891	.
2897		II	(7 408)	(7 522)	.	.	/	.	/	/	/	.
2898		III	6 379	(5 643)	.	.	/	.	/	/	6 449	.
2899		IV	/	/	.	.	/	.	/	/	/	.
2900		V	/	/	.	.	/	.	/	/	/	.
2901		männlich	6 763	6 605	.	.	/	.	/	/	6 917	.
2902		II	(7 457)	(7 522)	.	.	/	.	/	/	/	.
2903		III	6 379	(5 643)	.	.	/	.	/	/	6 452	.
2904		IV	/	/	.	.	/	.	/	/	/	.
2905		V	/	/	.	.	/	.	/	/	/	.
2906		weiblich	/	/	.	.	/	.	/	/	/	.
2907		II	/	/	.	.	/	.	/	/	/	.
2908		III	/	/	.	.	/	.	/	/	/	.
2909		IV	/	/	.	.	/	.	/	/	/	.
2910		V	/	/	.	.	/	.	/	/	/	.
2911	Kaufmännische Angestellte	zusammen	6 014	5 946	.	.	/	.	/	/	6 608	.
2912		II	/	(8 476)	.	.	/	.	/	/	(10 172)	.
2913		III	6 183	5 344	.	.	/	.	/	/	6 417	.
2914		IV	(3 990)	/	.	.	/	.	/	/	(4 407)	.
2915		V	/	/	.	.	/	.	/	/	/	.
2916		männlich	6 750	6 669	.	.	/	.	/	/	7 247	.
2917		II	/	(8 694)	.	.	/	.	/	/	(10 172)	.
2918		III	(6 485)	(5 548)	.	.	/	.	/	/	6 472	.
2919		IV	/	/	.	.	/	.	/	/	/	.
2920		V	/	/	.	.	/	.	/	/	/	.
2921		weiblich	(5 143)	5 141	.	.	/	.	/	/	(4 807)	.
2922		II	/	/	.	.	/	.	/	/	/	.
2923		III	(5 813)	(5 191)	.	.	/	.	/	/	/	.
2924		IV	/	/	.	.	/	.	/	/	(4 407)	.
2925		V	/	/	.	.	/	.	/	/	/	.
Erzeugung und erste Bear												
2926	Kaufmännische und technische Angestellte einschl. Meister	zusammen	6 694	6 271	.	.	/	/	.	.	6 205	/
2927		II	9 085	8 274	.	.	/	/	.	.	7 470	/
2928		III	6 469	5 769	.	.	/	/	.	.	4 931	/
2929		IV	4 539	4 084	.	.	/	/	.	.	(3 899)	/
2930		V	(4 017)	(3 645)	.	.	/	/	.	.	/	/
2931		männlich	7 277	7 109	.	.	/	/	.	.	6 567	/
2932		II	9 160	8 379	.	.	/	/	.	.	7 594	/
2933		III	6 640	6 030	.	.	/	/	.	.	5 131	/
2934		IV	4 877	4 871	.	.	/	/	.	.	/	/
2935		V	/	/	.	.	/	/	.	.	/	/
2936		weiblich	5 179	4 570	.	.	/	/	.	.	5 073	/
2937		II	7 864	6 752	.	.	/	/	.	.	6 648	/
2938		III	5 899	5 181	.	.	/	/	.	.	4 543	/
2939		IV	4 328	3 859	.	.	/	/	.	.	(3 764)	/
2940		V	(3 950)	(3 697)	.	.	/	/	.	.	/	/
2941	Technische Angestellte einschl. Meister	zusammen	7 049	6 930	.	.	/	/	.	.	6 360	/
2942		II	9 148	8 439	.	.	/	/	.	.	7 388	/
2943		III	6 688	6 078	.	.	/	/	.	.	5 168	/
2944		IV	4 896	4 440	.	.	/	/	.	.	/	/
2945		V	/	/	.	.	/	/	.	.	/	/
2946		männlich	7 201	7 239	.	.	/	/	.	.	6 479	/
2947		II	9 177	8 469	.	.	/	/	.	.	7 426	/
2948		III	6 716	6 172	.	.	/	/	.	.	5 258	/
2949		IV	5 004	4 961	.	.	/	/	.	.	/	/
2950		V	/	/	.	.	/	/	.	.	/	/
2951		weiblich	5 293	4 646	.	.	/	/	.	.	5 295	/
2952		II	/	(7 359)	.	.	/	/	.	.	(6 735)	/
2953		III	6 188	5 143	.	.	/	/	.	.	4 680	/
2954		IV	4 583	3 924	.	.	/	/	.	.	/	/
2955		V	/	/	.	.	/	/	.	.	/	/
2956	Kaufmännische Angestellte	zusammen	6 321	5 466	.	.	/	/	.	.	5 975	/
2957		II	9 013	7 890	.	.	/	/	.	.	7 609	/
2958		III	6 182	5 383	.	.	/	/	.	.	4 603	/
2959		IV	4 328	3 935	.	.	/	/	.	.	(3 813)	/
2960		V	(3 907)	/	.	.	/	/	.	.	/	/
2961		männlich	7 420	6 770	.	.	/	/	.	.	6 779	/
2962		II	9 138	8 140	.	.	/	/	.	.	7 960	/
2963		III	6 466	5 649	.	.	/	/	.	.	4 764	/
2964		IV	4 552	4 696	.	.	/	/	.	.	/	/
2965		V	/	/	.	.	/	/	.	.	/	/
2966		weiblich	5 159	4 551	.	.	/	/	.	.	5 001	/
2967		II	7 969	6 504	.	.	/	/	.	.	6 617	/
2968		III	5 855	5 189	.	.	/	/	.	.	4 494	/
2969		IV	4 282	3 843	.	.	/	/	.	.	(3 764)	/
2970		V	(3 915)	/	.	.	/	/	.	.	/	/

Nieder- sachsen	Nordrhein- Westfalen	Rheinland- Pfalz	Saarland	Sachsen	Sachsen- Anhalt	Schleswig- Holstein	Thü- ringen	Früheres Bundes- gebiet	Neue Länder u. Berlin-Ost	Deutsch- land	Laufende Nummer
Herstellung von Ferrolegierungen (nicht EGKS)											
.	6 163	5 772	6 106	5 193	.	.	.	6 177	5 065	6 094	2881
.	7 642	/	6 257	5 509	.	.	.	7 602	5 651	7 416	2882
.	5 557	5 729	(5 753)	4 624	.	.	.	5 657	4 536	5 569	2883
.	4 444	/	/	/	.	.	.	4 422	(3 615)	4 397	2884
.	4 091	/	/	/	.	.	.	4 055	/	4 040	2885
.	6 863	6 095	6 533	5 494	.	.	.	6 833	5 378	6 730	2886
.	7 777	/	6 590	5 605	.	.	.	7 749	5 792	7 595	2887
.	5 990	(6 075)	(6 278)	(5 221)	.	.	.	6 050	4 820	5 958	2888
.	5 087	/	/	/	.	.	.	5 044	/	5 016	2889
.	4 341	/	/	/	.	.	.	4 278	/	4 278	2890
.	4 797	/	(4 809)	4 742	.	.	.	4 811	4 521	4 787	2891
.	6 761	/	(5 015)	5 307	.	.	.	6 628	5 314	6 377	2892
.	4 911	/	/	4 160	.	.	.	4 969	4 111	4 895	2893
.	3 944	/	/	/	.	.	.	3 947	(3 320)	3 926	2894
.	4 030	/	/	/	.	.	.	4 002	/	3 985	2895
.	6 748	(6 335)	6 794	5 308	.	.	.	6 728	5 187	6 554	2896
.	7 649	/	6 894	5 524	.	.	.	7 610	5 655	7 370	2897
.	5 932	(6 326)	(6 532)	5 010	.	.	.	6 007	4 750	5 870	2898
.	4 993	/	/	/	.	.	.	4 960	(3 599)	4 866	2899
.	6 839	(6 289)	6 794	5 475	.	.	.	6 806	5 306	6 660	2901
.	7 650	/	6 894	5 598	.	.	.	7 613	5 751	7 421	2902
.	5 999	(6 275)	(6 532)	(5 278)	.	.	.	6 057	4 846	5 937	2903
.	5 235	/	/	/	.	.	.	5 184	/	5 102	2904
.	5 040	/	/	4 760	.	.	.	5 111	4 664	4 960	2905
.	(7 572)	/	/	(5 239)	.	.	.	(7 447)	(5 252)	6 083	2906
.	(4 944)	/	/	/	.	.	.	(5 126)	(4 193)	4 893	2907
.	(3 905)	/	/	/	.	.	.	(3 938)	/	(3 848)	2908
.	/	/	/	/	.	.	.	/	/	/	2909
.	/	/	/	/	.	.	.	/	/	/	2910
.	5 834	(4 553)	5 585	5 022	.	.	.	5 852	4 896	5 803	2911
.	7 636	/	5 832	5 485	.	.	.	7 595	5 645	7 456	2912
.	5 302	(4 426)	/	(4 167)	.	.	.	5 411	4 227	5 344	2913
.	4 315	/	/	/	.	.	.	4 293	(3 627)	4 278	2914
.	4 052	/	/	/	.	.	.	4 017	/	4 011	2915
.	6 889	/	6 183	5 554	.	.	.	6 863	5 589	6 813	2916
.	7 905	/	6 277	(5 624)	.	.	.	7 892	5 882	7 789	2917
.	5 973	/	/	/	.	.	.	6 038	(4 683)	5 995	2918
.	5 005	/	/	/	.	.	.	4 962	/	4 963	2919
.	(4 171)	/	/	/	.	.	.	(4 096)	/	(4 096)	2920
.	4 783	/	(4 809)	4 732	.	.	.	4 794	4 460	4 773	2921
.	6 712	/	(5 015)	(5 351)	.	.	.	6 579	5 355	6 418	2922
.	4 909	/	/	(4 133)	.	.	.	4 958	4 088	4 895	2923
.	3 947	/	/	/	.	.	.	3 948	(3 378)	3 931	2924
.	4 030	/	/	/	.	.	.	4 002	/	3 996	2925
.	/	/	/	/	.	.	.	/	/	/	2926
.	/	/	/	/	.	.	.	/	/	/	2927
.	/	/	/	/	.	.	.	/	/	/	2928
.	/	/	/	/	.	.	.	/	/	/	2929
.	/	/	/	/	.	.	.	/	/	/	2930
.	/	/	/	/	.	.	.	/	/	/	2931
.	/	/	/	/	.	.	.	/	/	/	2932
.	/	/	/	/	.	.	.	/	/	/	2933
.	/	/	/	/	.	.	.	/	/	/	2934
.	/	/	/	/	.	.	.	/	/	/	2935
.	/	/	/	/	.	.	.	/	/	/	2936
.	/	/	/	/	.	.	.	/	/	/	2937
.	/	/	/	/	.	.	.	/	/	/	2938
.	/	/	/	/	.	.	.	/	/	/	2939
.	/	/	/	/	.	.	.	/	/	/	2940
.	/	/	/	/	.	.	.	/	/	/	2941
.	/	/	/	/	.	.	.	/	/	/	2942
.	/	/	/	/	.	.	.	/	/	/	2943
.	/	/	/	/	.	.	.	/	/	/	2944
.	/	/	/	/	.	.	.	/	/	/	2945
.	/	/	/	/	.	.	.	/	/	/	2946
.	/	/	/	/	.	.	.	/	/	/	2947
.	/	/	/	/	.	.	.	/	/	/	2948
.	/	/	/	/	.	.	.	/	/	/	2949
.	/	/	/	/	.	.	.	/	/	/	2950
.	/	/	/	/	.	.	.	/	/	/	2951
.	/	/	/	/	.	.	.	/	/	/	2952
.	/	/	/	/	.	.	.	/	/	/	2953
.	/	/	/	/	.	.	.	/	/	/	2954
.	/	/	/	/	.	.	.	/	/	/	2955
.	/	/	/	/	.	.	.	/	/	/	2956
.	/	/	/	/	.	.	.	/	/	/	2957
.	/	/	/	/	.	.	.	/	/	/	2958
.	/	/	/	/	.	.	.	/	/	/	2959
.	/	/	/	/	.	.	.	/	/	/	2960
.	/	/	/	/	.	.	.	/	/	/	2961
.	/	/	/	/	.	.	.	/	/	/	2962
.	/	/	/	/	.	.	.	/	/	/	2963
.	/	/	/	/	.	.	.	/	/	/	2964
.	/	/	/	/	.	.	.	/	/	/	2965
.	/	/	/	/	.	.	.	/	/	/	2966
.	/	/	/	/	.	.	.	/	/	/	2967
.	/	/	/	/	.	.	.	/	/	/	2968
.	/	/	/	/	.	.	.	/	/	/	2969
.	/	/	/	/	.	.	.	/	/	/	2970
.	/	/	/	/	.	.	.	/	/	/	2971
.	/	/	/	/	.	.	.	/	/	/	2972
.	/	/	/	/	.	.	.	/	/	/	2973
.	/	/	/	/	.	.	.	/	/	/	2974
.	/	/	/	/	.	.	.	/	/	/	2975
.	/	/	/	/	.	.	.	/	/	/	2976
.	/	/	/	/	.	.	.	/	/	/	2977
.	/	/	/	/	.	.	.	/	/	/	2978
.	/	/	/	/	.	.	.	/	/	/	2979
.	/	/	/	/	.	.	.	/	/	/	2980
.	/	/	/	/	.	.	.	/	/	/	2981
.	/	/	/	/	.	.	.	/	/	/	2982
.	/	/	/	/	.	.	.	/	/	/	2983
.	/	/	/	/	.	.	.	/	/	/	2984
.	/	/	/	/	.	.	.	/	/	/	2985
.	/	/	/	/	.	.	.	/	/	/	2986
.	/	/	/	/	.	.	.	/	/	/	2987
.	/	/	/	/	.	.	.	/	/	/	2988
.	/	/	/	/	.	.	.	/	/	/	2989
.	/	/	/	/	.	.	.	/	/	/	2990
.	/	/	/	/	.	.	.	/	/	/	2991
.	/	/	/	/	.	.	.	/	/	/	2992
.	/	/	/	/	.	.	.	/	/	/	2993
.	/	/	/	/	.	.	.	/	/	/	2994
.	/	/	/	/	.	.	.	/	/	/	2995
.	/	/	/	/	.	.	.	/	/	/	2996
.	/	/	/	/	.	.	.	/	/	/	2997
.	/	/	/	/	.	.	.	/	/	/	2998
.	/	/	/	/	.	.	.	/	/	/	2999
.	/	/	/	/	.	.	.	/	/	/	3000
.	/	/	/	/	.	.	.	/	/	/	3001
.	/	/	/	/	.	.	.	/	/	/	3002
.	/	/	/	/	.	.	.	/	/	/	3003
.	/	/	/	/	.	.	.	/	/	/	3004
.	/	/	/	/	.	.	.	/	/	/	3005
.	/	/	/	/	.	.	.	/	/	/	3006
.	/	/	/	/	.	.	.	/	/	/	3007
.	/	/	/	/	.	.	.	/	/	/	3008
.	/	/	/	/	.	.	.	/	/	/	3009
.	/	/	/	/	.	.	.	/	/	/	3010
.	/	/	/	/	.	.	.	/	/	/	3011
.	/	/	/	/	.	.	.	/	/	/	3012
.	/	/	/	/	.	.	.	/	/	/	3013
.	/	/	/	/	.	.	.	/	/	/	3014
.	/	/	/	/	.	.	.	/	/	/	3015
.	/	/	/	/	.	.	.	/	/	/	3016
.	/	/	/	/	.	.	.	/	/	/	3017
.	/	/	/	/	.	.	.	/	/	/	3018
.	/	/	/	/	.	.	.	/	/	/	3019
.	/	/	/	/	.	.	.	/	/	/	3020
.	/	/	/	/	.	.	.	/	/	/	3021
.	/	/	/	/	.	.	.	/	/	/	3022
.	/	/	/	/	.	.	.	/	/	/	3023
.	/	/	/	/	.	.	.	/	/	/	3024
.	/	/	/	/	.	.	.	/	/	/	3025
.	/	/	/	/	.	.	.	/	/	/	3026
.	/	/	/	/	.	.	.	/	/	/	3027
.	/	/	/	/	.	.	.	/	/	/	3028
.	/	/	/	/	.	.	.	/	/	/	3029
.	/	/	/	/	.	.	.	/	/	/	3030
.	/	/	/	/	.	.	.	/	/	/	3031
.	/	/	/	/	.	.	.	/	/	/	3032
.	/	/	/	/	.	.	.	/	/	/	3033
.	/	/	/	/	.	.	.	/	/	/	3034
.	/	/	/	/	.	.	.	/	/	/	3035
.	/	/	/	/	.	.	.	/	/	/	3036
.	/	/	/	/	.	.	.	/	/	/	3037
.	/	/	/	/	.	.	.	/	/	/	3038
.	/	/	/	/	.	.	.	/	/	/	3039
.	/	/	/	/	.	.	.	/	/	/	3040
.	/	/	/	/	.	.	.	/	/	/	3041
.	/	/	/	/	.	.	.	/	/	/	3042
.	/	/	/	/	.	.	.	/	/	/	3043
.	/	/	/	/	.	.	.	/	/	/	3044
.	/	/	/	/	.	.	.	/	/	/	3045
.	/	/	/	/	.	.	.	/	/	/	3046
.	/	/	/	/	.	.	.	/	/	/	3047
.	/	/	/	/	.	.	.	/	/	/	3048
.	/	/	/	/	.	.	.	/	/	/	3049
.	/	/	/	/	.	.	.				

3 Durchschnittliche Brutton Monatsverdienste der Angestellten nach Wirt
Januar

Lau- fende Nummer	Beschäfti- gungs- art	Geschlecht Leistungs- gruppe	Baden- Württem- berg	Bayern	Berlin			Branden- burg	Bremen	Hamburg	Hessen	Mecklen- burg-Vor- pommern
					insgesamt	West	Ost					
Gießerei												
2971	Kaufmännische und technische Angestellte einschl. Meister	zusammen	6 585	6 635	.	.	.	(4 553)	.	.	6 223	.
2972		II	9 033	8 503	.	.	.	(4 817)	.	.	7 320	.
2973		III	6 622	5 916	.	.	.	(4 547)	.	.	5 134	.
2974		IV	4 878	4 137	.	.	.	/	.	.	3 542	.
2975		V	(3 654)	/	.	.	.	/	.	.	/	.
2976		männlich	6 997	7 073	.	.	.	(5 054)	.	.	6 703	.
2977		II	9 117	8 558	.	.	.	/	.	.	7 393	.
2978		III	6 741	6 080	.	.	.	/	.	.	5 555	.
2979		IV	5 228	4 521	.	.	.	/	.	.	(4 261)	.
2980		V	/	/	.	.	.	/	.	.	/	.
2981		weiblich	4 857	4 838	.	.	.	(3 870)	.	.	4 582	.
2982		II	(7 395)	(7 374)	.	.	.	/	.	.	(6 383)	.
2983		III	5 709	5 206	.	.	.	/	.	.	4 444	.
2984		IV	4 358	3 935	.	.	.	/	.	.	(3 028)	.
2985		V	(3 430)	/	.	.	.	/	.	.	/	.
2986	Technische Angestellte einschl. Meister	zusammen	7 098	7 089	.	.	.	(5 020)	.	.	6 763	.
2987		II	9 061	8 521	.	.	.	/	.	.	7 412	.
2988		III	6 794	6 134	.	.	.	/	.	.	5 804	.
2989		IV	5 424	4 593	.	.	.	/	.	.	(4 444)	.
2990		V	/	/	.	.	.	/	.	.	/	.
2991		männlich	7 144	7 136	.	.	.	/	.	.	6 880	.
2992		II	9 064	8 532	.	.	.	/	.	.	7 439	.
2993		III	6 807	6 156	.	.	.	/	.	.	5 928	.
2994		IV	5 471	4 836	.	.	.	/	.	.	/	.
2995		V	/	/	.	.	.	/	.	.	/	.
2996		weiblich	(5 119)	(5 279)	.	.	.	/	.	.	(4 739)	.
2997		II	/	/	.	.	.	/	.	.	/	.
2998		III	(5 717)	(5 004)	.	.	.	/	.	.	(4 636)	.
2999		IV	(4 781)	/	.	.	.	/	.	.	/	.
3000		V	/	/	.	.	.	/	.	.	/	.
3001	Kaufmännische Angestellte	zusammen	5 773	5 888	.	.	.	(4 211)	.	.	5 640	.
3002		II	8 960	8 457	.	.	.	/	.	.	7 182	.
3003		III	6 212	5 499	.	.	.	/	.	.	4 605	.
3004		IV	4 505	4 026	.	.	.	/	.	.	(3 144)	.
3005		V	(3 649)	/	.	.	.	/	.	.	/	.
3006		männlich	6 575	6 880	.	.	.	/	.	.	6 396	.
3007		II	9 284	8 633	.	.	.	/	.	.	7 315	.
3008		III	6 499	5 787	.	.	.	/	.	.	4 884	.
3009		IV	4 810	4 264	.	.	.	/	.	.	/	.
3010		V	/	/	.	.	.	/	.	.	/	.
3011		weiblich	4 837	4 800	.	.	.	/	.	.	4 559	.
3012		II	(7 320)	(7 253)	.	.	.	/	.	.	(6 433)	.
3013		III	5 709	5 221	.	.	.	/	.	.	4 420	.
3014		IV	4 327	3 952	.	.	.	/	.	.	(3 057)	.
3015		V	(3 391)	/	.	.	.	/	.	.	/	.
Herstellung von Me												
3016	Kaufmännische und technische Angestellte einschl. Meister	zusammen	6 256	5 861	6 127	6 228	5 654	4 671	5 841	.	6 030	3 646
3017		II	8 650	7 773	7 927	8 197	6 987	5 571	8 026	.	7 623	4 490
3018		III	6 321	5 557	5 442	5 553	4 837	4 615	5 461	.	5 327	3 316
3019		IV	4 597	4 080	3 909	4 026	(3 110)	3 682	4 388	.	3 828	3 562
3020		V	3 300	3 409	/	/	/	/	(3 374)	.	(3 114)	/
3021		männlich	6 820	6 390	6 625	6 706	6 238	5 088	6 364	.	6 478	3 978
3022		II	8 687	7 861	7 974	8 246	7 036	5 761	8 039	.	7 725	4 735
3023		III	6 519	5 747	5 702	5 793	5 164	4 776	5 819	.	5 567	3 607
3024		IV	5 166	4 461	4 223	4 245	/	4 343	4 672	.	4 229	3 733
3025		V	(3 812)	(3 786)	/	/	/	/	/	.	/	/
3026		weiblich	4 746	4 432	5 004	5 142	4 365	3 724	4 489	.	4 493	2 884
3027		II	7 989	6 602	7 528	7 789	(6 539)	(4 164)	(7 885)	.	6 333	/
3028		III	5 443	4 874	5 004	5 135	4 377	4 137	4 328	.	4 600	2 757
3029		IV	4 188	3 855	3 704	3 858	(3 015)	3 356	4 197	.	3 604	(3 102)
3030		V	3 199	3 269	/	/	/	/	/	.	(3 081)	/
3031	Technische Angestellte einschl. Meister	zusammen	6 699	6 283	6 428	6 509	6 153	4 977	6 238	.	6 241	3 989
3032		II	8 499	7 710	7 782	8 178	6 963	5 626	7 646	.	7 321	4 552
3033		III	6 523	5 769	5 764	5 886	5 197	4 748	5 799	.	5 602	3 814
3034		IV	5 277	4 358	4 198	4 295	/	4 379	/	.	4 119	3 726
3035		V	(3 682)	(3 542)	/	/	/	/	/	.	/	/
3036		männlich	6 794	6 394	6 615	6 704	6 319	5 058	6 424	.	6 335	4 049
3037		II	8 501	7 729	7 811	8 191	6 999	5 625	7 713	.	7 334	4 641
3038		III	6 542	5 802	5 865	5 987	5 316	4 747	5 980	.	5 636	(3 806)
3039		IV	5 467	4 504	4 436	4 447	/	(4 744)	/	.	4 466	3 729
3040		V	/	/	/	/	/	/	/	.	/	/
3041		weiblich	4 951	4 486	5 060	5 145	(4 712)	4 302	(4 110)	.	4 519	/
3042		II	(8 248)	6 581	(7 178)	/	/	/	/	.	(6 285)	/
3043		III	5 780	4 936	5 126	5 275	/	(4 759)	(4 195)	.	4 949	/
3044		IV	4 481	3 911	(3 778)	(3 996)	/	(3 981)	/	.	3 530	/
3045		V	/	(3 262)	/	/	/	/	/	.	/	/
3046	Kaufmännische Angestellte	zusammen	5 756	5 356	5 802	5 961	4 615	4 190	5 528	.	5 796	3 202
3047		II	8 870	7 896	8 146	8 218	(7 157)	5 465	8 367	.	8 043	(4 343)
3048		III	6 010	5 246	5 133	5 249	4 388	4 318	4 996	.	5 001	3 005
3049		IV	4 231	3 963	3 693	3 804	(3 119)	3 225	4 376	.	3 727	(2 983)
3050		V	3 239	3 360	/	/	/	/	/	.	(3 018)	/
3051		männlich	6 878	6 381	6 645	6 710	(5 644)	5 196	6 286	.	6 736	3 771
3052		II	8 991	8 166	8 266	8 318	(7 399)	6 156	8 374	.	8 359	/
3053		III	6 457	5 539	5 366	5 443	(4 340)	(4 950)	5 469	.	5 417	(3 359)
3054		IV	4 541	4 396	(3 746)	(3 793)	/	(3 675)	4 624	.	4 032	/
3055		V	(3 764)	(3 710)	/	/	/	/	/	.	/	/
3056		weiblich	4 724	4 425	4 989	5 141	4 264	3 565	4 544	.	4 489	2 818
3057		II	7 962	6 606	7 653	7 781	/	(4 082)	/	.	6 338	/
3058		III	5 413	4 867	4 977	5 103	4 401	3 985	4 371	.	4 558	2 685
3059		IV	4 149	3 847	3 678	3 808	(3 150)	3 108	4 220	.	3 617	/
3060		V	3 174	3 271	/	/	/	/	/	.	(3 000)	/

Nieder- sachsen	Nordrhein- Westfalen	Rheinland- Pfalz	Saarland	Sachsen	Sachsen- Anhalt	Schleswig- Holstein	Thü- ringen	Früheres Bundes- gebiet	Neue Länder u. Berlin-Ost	Deutsch- land	Laufende Nummer
industrie											
6 117	6 542	6 539	6 221	4 840	4 653	5 817	.	6 509	4 788	6 404	2971
7 979	7 480	8 174	6 981	5 644	5 623	(7 245)	.	7 930	5 683	7 807	2972
5 599	5 848	5 515	5 989	4 572	4 295	5 511	.	6 037	4 483	5 926	2973
3 890	4 201	/	(3 964)	3 537	(3 208)	(4 083)	.	4 511	3 692	4 472	2974
/	(3 488)	/	/	/	/	/	.	3 481	/	3 455	2975
6 726	6 994	7 015	6 637	5 297	4 952	6 141	.	6 957	5 200	6 865	2976
8 106	7 604	8 224	7 102	5 713	5 679	(7 245)	.	8 043	5 764	7 920	2977
5 858	6 138	5 886	6 195	4 927	4 302	5 873	.	6 285	4 706	6 196	2978
(4 251)	4 691	/	/	(4 055)	/	/	.	5 001	(4 656)	4 990	2979
/	/	/	/	/	/	/	.	/	/	/	2980
4 475	5 031	4 223	4 783	4 052	3 789	(4 171)	.	4 847	3 947	4 765	2981
(6 528)	6 515	/	/	(5 119)	/	/	.	6 658	(4 914)	6 548	2982
4 810	5 009	4 339	(5 097)	4 170	(4 276)	(4 245)	.	5 059	4 123	4 940	2983
3 745	3 971	/	(3 932)	3 327	(3 143)	/	.	4 072	3 281	4 022	2984
/	(3 550)	/	/	/	/	/	.	3 332	/	3 310	2985
6 753	6 987	6 910	6 594	5 120	4 977	6 219	.	6 991	5 100	6 883	2986
7 973	7 525	8 119	7 289	5 574	5 766	(7 163)	.	8 006	5 704	7 880	2987
5 905	6 283	6 040	6 238	4 793	4 380	(5 884)	.	6 372	4 652	6 264	2988
/	4 910	/	/	/	/	/	.	5 201	(4 747)	5 184	2989
/	/	/	/	/	/	/	.	/	/	/	2990
6 812	7 039	7 033	6 722	5 266	4 975	6 219	.	7 049	5 186	6 948	2991
7 985	7 556	8 174	7 289	5 603	5 766	(7 163)	.	8 030	5 724	7 904	2992
5 917	6 309	6 126	6 303	4 975	4 353	(5 884)	.	6 404	4 727	6 310	2993
/	5 104	/	/	/	/	/	.	5 330	(4 937)	5 315	2994
(5 205)	/	/	/	/	/	/	.	/	/	/	2995
/	5 005	/	/	(4 089)	/	/	.	5 004	(4 159)	4 875	2996
/	(5 897)	/	/	/	/	/	.	(6 422)	/	6 294	2997
/	(4 924)	/	/	(4 065)	/	/	.	5 062	(4 156)	4 820	2998
/	/	/	/	/	/	/	.	4 167	/	4 131	2999
/	/	/	/	/	/	/	.	/	/	/	3000
5 371	5 952	5 911	5 518	4 522	4 178	5 160	.	5 815	4 409	5 721	3001
7 992	7 403	8 272	(6 430)	5 775	(5 283)	/	.	7 779	5 641	7 662	3002
5 167	5 181	4 567	(5 241)	4 322	(4 146)	(4 836)	.	5 439	4 268	5 338	3003
3 873	4 067	/	(3 932)	3 427	(3 143)	/	.	4 219	3 370	4 174	3004
/	/	/	/	/	/	/	.	3 488	/	3 459	3005
6 512	6 879	6 969	(6 300)	5 383	(4 866)	(5 917)	.	6 711	5 241	6 639	3006
8 458	7 716	8 319	(6 630)	5 985	(5 441)	/	.	8 076	5 863	7 958	3007
5 687	5 418	(4 968)	/	(4 736)	(4 060)	/	.	5 851	4 629	5 783	3008
(4 281)	4 400	/	/	/	/	/	.	4 582	/	4 570	3009
/	/	/	/	/	/	/	.	/	/	/	3010
4 418	5 033	4 167	(4 876)	4 044	3 720	(4 171)	.	4 834	3 912	4 755	3011
(6 524)	6 586	/	/	(5 199)	/	/	.	6 690	(4 935)	6 583	3012
4 721	5 013	(4 249)	(5 166)	4 200	(4 193)	(4 245)	.	5 059	4 115	4 952	3013
3 737	3 972	/	(3 932)	3 333	(3 143)	/	.	4 066	3 283	4 015	3014
/	/	/	/	/	/	/	.	3 303	/	3 281	3015
tallerzeugnissen											
6 033	6 215	5 767	6 242	4 453	4 288	5 909	4 278	6 121	4 449	6 013	3016
7 774	7 454	7 629	7 191	5 510	5 021	7 546	5 340	7 651	5 482	7 534	3017
5 695	5 526	5 252	5 681	4 427	4 294	5 782	4 051	5 706	4 331	5 611	3018
4 271	4 159	4 018	4 073	3 409	3 245	4 452	3 073	4 267	3 369	4 203	3019
3 504	3 613	3 253	(3 453)	(2 809)	/	3 463	/	3 434	2 635	3 352	3020
6 504	6 732	6 272	6 698	4 975	4 702	6 424	4 675	6 636	4 916	6 538	3021
8 006	7 618	7 693	7 298	5 598	5 138	7 598	5 386	7 788	5 587	7 672	3022
5 864	5 798	5 530	5 906	4 827	4 506	6 011	4 256	5 954	4 616	5 870	3023
4 627	4 645	4 852	4 414	3 803	3 702	4 791	(3 334)	4 762	3 824	4 716	3024
(3 854)	4 051	(3 798)	/	(2 575)	/	/	/	3 882	(2 573)	3 670	3025
4 614	4 804	4 279	4 520	3 576	3 563	4 645	3 473	4 681	3 587	4 588	3026
5 540	6 267	6 796	5 852	4 861	4 334	6 805	(4 962)	6 395	4 725	6 284	3027
5 098	4 926	4 473	4 836	3 682	3 843	5 039	3 552	4 964	3 745	4 855	3028
3 968	3 826	3 371	3 880	3 249	3 133	4 242	3 043	3 928	3 198	3 865	3029
3 384	3 392	3 071	/	(3 177)	/	3 416	/	3 286	2 680	3 236	3030
6 308	6 696	6 178	6 728	4 752	4 551	6 113	4 583	6 539	4 767	6 412	3031
7 697	7 521	7 662	7 265	5 554	5 016	7 297	5 358	7 631	5 540	7 500	3032
5 890	5 778	5 543	5 967	4 577	4 499	5 877	4 282	5 964	4 534	5 855	3033
4 732	4 839	5 040	4 427	3 695	3 524	4 537	2 978	4 867	3 674	4 767	3034
/	(4 253)	/	/	/	/	(3 415)	/	3 731	(2 482)	3 454	3035
6 388	6 785	6 234	6 811	4 899	4 656	6 272	4 696	6 635	4 890	6 518	3036
7 693	7 537	7 663	7 291	5 595	5 085	7 308	5 364	7 646	5 576	7 519	3037
5 917	5 835	5 569	6 018	4 665	4 493	5 910	4 324	6 006	4 575	5 903	3038
4 903	5 063	5 272	4 719	3 829	(3 742)	4 795	(3 033)	5 084	3 855	5 004	3039
/	(4 488)	/	/	/	/	/	/	4 015	/	3 615	3040
4 951	4 907	4 638	4 226	3 863	3 822	4 430	3 384	4 789	3 872	4 649	3041
/	6 576	/	(5 072)	(4 411)	/	/	/	6 689	4 650	6 398	3042
5 370	4 869	4 761	(4 520)	4 097	(4 567)	(5 244)	(3 721)	5 071	4 195	4 927	3043
3 967	3 972	(3 915)	(3 616)	3 463	(3 316)	4 184	(2 951)	4 083	3 406	3 985	3044
/	/	/	/	/	/	(3 381)	/	3 355	/	3 212	3045
5 798	5 739	5 377	5 548	4 112	3 909	5 725	3 797	5 685	4 020	5 591	3046
7 846	7 356	7 594	7 023	5 421	5 031	7 857	5 286	7 680	5 346	7 586	3047
5 494	5 292	4 937	5 201	4 241	3 921	5 680	3 636	5 404	4 030	5 319	3048
4 036	3 930	3 561	3 985	3 262	3 120	4 388	3 107	4 016	3 203	3 962	3049
3 426	3 534	3 200	(3 520)	(3 083)	/	3 478	/	3 376	2 739	3 328	3050
6 664	6 635	6 335	6 407	5 178	4 898	6 662	4 567	6 639	5 008	6 578	3051
8 952	7 781	7 732	7 320	5 606	5 279	8 014	5 487	8 048	5 625	7 963	3052
5 777	5 725	5 447	5 539	5 244	4 590	6 193	3 892	5 841	4 770	5 795	3053
4 213	4 240	4 255	4 208	3 727	/	4 786	/	4 338	3 718	4 321	3054
(3 578)	(3 901)	(3 877)	/	/	/	/	/	3 803	/	3 710	3055
4 576	4 794	4 252	4 550	3 502	3 497	4 680	3 490	4 668	3 517	4 581	3056
5 357	6 238	6 752	5 946	4 971	(4 462)	(6 874)	(4 973)	6 365	4 747	6 272	3057
5 063	4 931	4 454	4 872	3 549	3 699	5 015	3 522	4 952	3 636	4 847	3058
3 969	3 812	3 315	3 903	3 204	3 087	4 253	3 066	3 909	3 147	3 850	3059
3 390	3 390	3 071	/	(3 160)	/	3 428	/	3 278	2 736	3 239	3060

3 Durchschnittliche Bruttomonatsverdienste der Angestellten nach Wirt
Januar

Lau- fende Nummer	Beschäfti- gungs- art	Geschlecht Leistungs- gruppe	Baden- Württem- berg	Bayern	Berlin			Branden- burg	Bremen	Hamburg	Hessen	Mecklen- burg-Vor- pommern
					insgesamt	West	Ost					
Stahl- und Leicht												
3061	Kaufmännische und technische Angestellte einschl. Meister	zusammen	6 021	6 127	5 135	5 476	.	4 660	.	.	6 136	3 653
3062		II	8 606	8 060	6 868	7 138	.	5 966	.	.	7 585	4 639
3063		III	6 205	5 680	4 835	5 110	.	4 503	.	.	5 463	3 194
3064		IV	4 740	4 210	3 530	(3 986)	.	3 509	.	.	3 697	3 587
3065		V	3 572	3 516	/	/	.	/	.	.	/	/
3066		männlich	6 481	6 585	5 588	5 776	.	5 146	.	.	6 577	4 025
3067		II	8 622	8 100	6 868	7 127	.	6 118	.	.	7 709	4 725
3068		III	6 352	5 836	5 086	5 317	.	4 647	.	.	5 733	3 670
3069		IV	5 207	4 722	(4 120)	(4 168)	.	(4 083)	.	.	(3 685)	3 729
3070		V	(3 871)	(3 776)	/	/	.	/	.	.	/	/
3071		weiblich	4 473	4 384	4 360	4 893	.	3 578	.	.	4 519	2 799
3072		II	/	6 855	/	/	.	/	.	.	(5 256)	/
3073	III	5 223	4 942	4 477	4 809	.	3 966	.	.	4 707	(2 581)	
3074	IV	4 189	3 805	(3 139)	/	.	3 388	.	.	3 702	/	
3075	V	(3 410)	3 312	/	/	.	/	.	.	/	/	
3076	Technische Angestellte einschl. Meister	zusammen	6 386	6 543	5 248	5 535	.	4 997	.	.	6 418	4 126
3077		II	8 413	8 047	6 517	(6 916)	.	5 976	.	.	7 626	(4 669)
3078		III	6 370	5 828	4 929	5 154	.	4 584	.	.	5 741	(4 336)
3079		IV	5 329	4 543	(3 740)	/	.	(4 158)	.	.	(3 756)	3 729
3080		V	/	(3 762)	/	/	.	/	.	.	/	/
3081		männlich	6 500	6 654	5 426	5 628	.	5 089	.	.	6 536	4 159
3082		II	8 413	8 067	6 574	(6 987)	.	5 978	.	.	7 645	(4 669)
3083		III	6 411	5 878	5 026	5 265	.	4 570	.	.	5 788	(4 375)
3084		IV	5 465	4 709	(4 276)	/	.	/	.	.	(3 736)	3 729
3085		V	/	/	/	/	.	/	.	.	/	/
3086		weiblich	4 633	4 519	(4 022)	/	.	(4 288)	.	.	4 597	/
3087		II	/	(6 735)	/	/	.	/	.	.	/	/
3088	III	(5 286)	4 703	(4 240)	/	.	/	.	.	(5 060)	/	
3089	IV	4 428	3 969	/	/	.	(4 012)	.	.	(3 781)	/	
3090	V	/	/	/	/	.	/	.	.	/	/	
3091	Kaufmännische Angestellte	zusammen	5 581	5 346	5 035	5 429	.	3 975	.	.	5 653	3 086
3092		II	8 900	8 104	7 327	(7 352)	.	(5 923)	.	.	7 491	/
3093		III	5 961	5 328	4 755	5 077	.	4 286	.	.	5 032	2 930
3094		IV	4 225	4 042	(3 404)	(3 835)	.	3 053	.	.	(3 646)	/
3095		V	3 578	3 429	/	/	.	/	.	.	/	/
3096		männlich	6 445	6 338	5 894	5 987	.	(5 494)	.	.	6 705	(3 644)
3097		II	8 954	8 231	(7 303)	(7 281)	.	(7 010)	.	.	7 880	/
3098		III	6 238	5 647	5 215	(5 400)	.	(5 179)	.	.	5 547	(3 359)
3099		IV	4 438	4 740	/	/	.	/	.	.	/	/
3100		V	(3 953)	(3 472)	/	/	.	/	.	.	/	/
3101		weiblich	4 445	4 357	4 425	4 900	.	3 342	.	.	4 503	2 715
3102		II	/	(6 920)	/	/	.	/	.	.	(5 229)	/
3103	III	5 210	4 993	4 514	4 857	.	(3 770)	.	.	4 645	(2 532)	
3104	IV	4 152	3 779	(3 291)	/	.	3 085	.	.	(3 669)	/	
3105	V	(3 390)	(3 401)	/	/	.	/	.	.	/	/	
Kessel- und Behälterbau (ohne												
3106	Kaufmännische und technische Angestellte einschl. Meister	zusammen	6 119	5 851	.	.	.	4 274	.	.	6 366	.
3107		II	8 600	7 036	.	.	.	4 978	.	.	8 081	.
3108		III	6 301	4 992	.	.	.	4 442	.	.	5 395	.
3109		IV	4 253	3 890	.	.	.	(2 936)	.	.	3 733	.
3110		V	/	/	.	.	.	/	.	.	/	.
3111		männlich	6 666	6 270	.	.	.	4 607	.	.	6 803	.
3112		II	8 628	7 204	.	.	.	(5 083)	.	.	8 143	.
3113		III	6 508	5 194	.	.	.	4 660	.	.	5 617	.
3114		IV	(4 644)	(4 222)	.	.	.	/	.	.	3 856	.
3115		V	/	/	.	.	.	/	.	.	/	.
3116		weiblich	4 720	4 577	.	.	.	3 617	.	.	4 325	.
3117		II	/	6 000	.	.	.	/	.	.	6 475	.
3118	III	5 464	4 320	.	.	.	(3 937)	.	.	4 418	.	
3119	IV	3 997	3 750	.	.	.	(2 778)	.	.	3 706	.	
3120	V	/	/	.	.	.	/	.	.	/	.	
3121	Technische Angestellte einschl. Meister	zusammen	6 609	5 910	.	.	.	4 679	.	.	6 347	.
3122		II	8 060	6 646	.	.	.	(5 089)	.	.	7 539	.
3123		III	6 441	5 436	.	.	.	4 648	.	.	5 742	.
3124		IV	(4 861)	(4 284)	.	.	.	/	.	.	3 419	.
3125		V	/	/	.	.	.	/	.	.	/	.
3126		männlich	6 620	5 910	.	.	.	4 763	.	.	6 478	.
3127		II	8 060	6 646	.	.	.	(5 089)	.	.	7 547	.
3128		III	6 440	5 436	.	.	.	4 714	.	.	5 794	.
3129		IV	(4 875)	(4 284)	.	.	.	/	.	.	(3 676)	.
3130		V	/	/	.	.	.	/	.	.	/	.
3131		weiblich	/	/	.	.	.	/	.	.	3 999	.
3132		II	/	/	.	.	.	/	.	.	/	.
3133	III	/	/	.	.	.	/	.	.	(4 597)	.	
3134	IV	/	/	.	.	.	/	.	.	(3 286)	.	
3135	V	/	/	.	.	.	/	.	.	/	.	
3136	Kaufmännische Angestellte	zusammen	5 622	5 811	.	.	.	3 810	.	.	6 383	.
3137		II	(10 125)	7 263	.	.	.	(4 881)	.	.	8 507	.
3138		III	6 123	4 480	.	.	.	(3 999)	.	.	4 997	.
3139		IV	4 064	3 807	.	.	.	(2 684)	.	.	3 824	.
3140		V	/	/	.	.	.	/	.	.	/	.
3141		männlich	6 769	6 693	.	.	.	(4 193)	.	.	7 184	.
3142		II	(10 635)	7 623	.	.	.	(5 075)	.	.	8 641	.
3143		III	6 661	(4 638)	.	.	.	/	.	.	5 319	.
3144		IV	(4 335)	/	.	.	.	/	.	.	(3 989)	.
3145		V	/	/	.	.	.	/	.	.	/	.
3146		weiblich	4 704	4 577	.	.	.	3 566	.	.	4 379	.
3147		II	/	6 000	.	.	.	/	.	.	6 514	.
3148	III	(5 438)	4 320	.	.	.	(3 919)	.	.	4 392	.	
3149	IV	3 987	3 750	.	.	.	(2 629)	.	.	3 799	.	
3150	V	/	/	.	.	.	/	.	.	/	.	

Nieder- sachsen	Nordrhein- Westfalen	Rheinland- Pfalz	Saarland	Sachsen	Sachsen- Anhalt	Schleswig- Holstein	Thü- ringen	Früheres Bundes- gebiet	Neue Länder u. Berlin-Ost	Deutsch- land	Laufende Nummer
metallbau											
6 224	6 065	5 504	6 001	4 647	4 199	5 696	4 347	6 027	4 422	5 765	3081
8 178	7 374	7 783	7 235	5 665	4 821	7 224	5 365	7 645	5 423	7 352	3062
5 787	5 414	5 099	5 448	4 705	4 301	5 706	4 029	5 619	4 376	5 386	3063
4 301	4 100	4 612	3 906	3 357	3 270	4 384	2 969	4 296	3 317	4 132	3064
(2 995)	(2 994)	3 184	/	/	/	(3 612)	/	3 376	(2 349)	3 268	3065
6 637	6 634	5 973	6 471	5 261	4 542	5 992	4 737	6 518	4 889	6 281	3066
8 241	7 549	7 844	7 311	5 756	4 944	7 268	5 427	7 771	5 533	7 480	3067
5 847	5 749	5 342	5 625	5 001	4 442	5 748	4 214	5 854	4 600	5 632	3068
4 745	4 711	5 135	4 129	(4 022)	(3 741)	4 493	/	4 828	3 789	4 745	3069
/	/	(3 449)	/	/	/	/	/	3 894	/	3 642	3070
4 676	4 614	4 067	4 415	3 623	3 483	4 526	3 452	4 505	3 518	4 293	3071
(6 873)	6 245	(7 000)	(6 248)	(4 486)	(4 196)	/	(4 812)	6 333	4 424	6 052	3072
5 509	4 698	4 318	4 811	4 034	3 790	(5 398)	3 531	4 813	3 787	4 587	3073
3 875	3 625	3 484	3 752	3 252	3 157	(4 225)	3 017	3 803	3 194	3 660	3074
/	(2 994)	(3 114)	/	/	/	(3 605)	/	3 245	(2 321)	3 127	3075
6 531	6 595	5 873	6 553	4 806	4 422	5 921	4 633	6 456	4 657	6 124	3076
7 862	7 450	7 415	7 283	5 704	4 857	7 266	5 426	7 687	5 455	7 323	3077
5 906	5 847	5 390	5 545	4 387	4 419	5 797	4 219	5 881	4 400	5 575	3078
4 801	4 901	5 351	(4 093)	3 665	(3 527)	(4 153)	(2 821)	4 916	3 597	4 697	3079
/	/	/	/	/	/	/	/	3 615	/	3 397	3080
6 606	6 666	5 950	6 647	5 063	4 526	6 150	4 769	6 555	4 808	6 258	3081
7 868	7 460	7 430	7 319	5 773	4 915	7 266	5 438	7 702	5 497	7 348	3082
5 931	5 902	5 403	5 585	4 503	4 419	5 834	4 254	5 928	4 445	5 641	3083
4 940	5 075	5 581	(4 244)	(4 174)	(3 854)	(4 220)	/	5 104	3 828	4 976	3084
/	/	/	/	/	/	/	/	(3 863)	/	(3 815)	3085
(5 340)	4 690	(4 374)	(4 125)	3 819	(3 617)	(4 234)	(3 306)	4 610	3 722	4 271	3086
(5 441)	(4 744)	(5 135)	/	3 983	(4 428)	/	(3 780)	(6 510)	(4 108)	5 757	3087
(4 196)	(3 656)	(3 484)	/	3 496	(3 264)	/	(2 941)	4 924	4 066	4 587	3088
/	/	/	/	/	/	/	/	3 978	3 398	3 751	3089
/	/	/	/	/	/	/	/	(3 295)	/	(2 993)	3090
5 823	5 681	5 134	5 433	4 451	3 806	5 369	3 713	5 554	4 058	5 346	3091
8 854	7 304	8 267	7 148	5 556	(4 733)	(7 113)	(5 073)	7 584	5 319	7 398	3092
5 610	5 053	4 800	5 332	5 201	3 997	5 553	3 599	5 271	4 332	5 120	3093
4 028	3 868	3 878	3 870	3 271	3 161	4 542	3 046	3 985	3 178	3 849	3094
(2 935)	(2 934)	(3 079)	/	/	/	/	/	3 316	(2 385)	3 233	3095
6 702	6 592	6 012	6 167	5 725	4 625	5 693	(4 457)	6 446	5 200	6 330	3096
9 085	7 655	8 486	7 296	5 700	(5 065)	(7 275)	(5 304)	7 894	5 697	7 740	3097
5 661	5 482	5 237	5 709	6 068	4 583	5 581	(3 917)	5 679	5 163	5 609	3098
4 469	4 414	4 309	4 083	(3 921)	/	(4 750)	/	4 449	(3 676)	4 410	3099
/	/	/	/	/	/	/	/	3 587	/	3 534	3100
4 550	4 610	4 033	4 441	3 537	3 444	4 684	3 491	4 492	3 451	4 297	3101
/	6 229	(7 098)	(6 442)	(4 767)	(4 322)	/	(4 881)	6 316	4 518	6 088	3102
5 522	4 694	4 228	4 865	4 075	3 615	/	3 473	4 797	3 682	4 587	3103
3 827	3 624	3 484	3 756	3 194	3 130	(4 322)	3 046	3 783	3 134	3 646	3104
/	(2 994)	(3 114)	/	/	/	/	/	3 237	(2 369)	3 151	3105
Herstellung von Dampfkesseln)											
5 403	5 846	6 455	6 818	4 975	4 842	5 759	.	6 176	4 762	6 020	3106
7 020	7 420	8 158	7 976	5 975	(5 714)	(7 449)	.	7 770	5 762	7 527	3107
5 348	5 783	(5 172)	5 900	3 699	5 032	(5 994)	.	5 498	4 099	5 344	3108
4 207	4 247	(3 445)	4 274	/	(3 845)	(4 519)	.	4 089	3 426	4 038	3109
/	3 567	/	/	/	/	/	.	3 416	/	3 380	3110
5 836	6 302	7 285	7 350	5 876	5 170	6 338	.	6 639	5 372	6 531	3111
7 047	7 506	8 231	8 082	5 968	(5 990)	(7 527)	.	7 865	5 811	7 631	3112
5 612	5 820	(5 320)	6 151	(5 292)	(5 165)	(6 040)	.	5 703	4 809	5 655	3113
4 611	4 520	/	(4 763)	/	(3 902)	/	.	4 564	(3 595)	4 496	3114
/	/	/	/	/	/	/	.	(3 759)	/	(3 632)	3115
3 985	4 371	(3 992)	4 382	3 881	4 283	(4 568)	.	4 421	3 862	4 314	3116
/	(6 559)	/	/	(6 031)	/	/	.	6 319	(5 418)	6 122	3117
(4 092)	(5 504)	/	(5 056)	3 533	(4 808)	/	.	4 640	3 684	4 365	3118
(3 741)	3 883	(3 602)	(3 938)	/	(3 797)	(4 286)	.	3 807	3 339	3 770	3119
/	(3 345)	/	/	/	/	/	.	3 222	/	3 211	3120
5 806	6 047	7 241	7 623	5 960	4 948	(6 313)	.	6 355	5 394	6 242	3121
6 903	7 248	8 049	8 425	6 057	(5 781)	(7 383)	.	7 480	5 915	7 224	3122
5 576	5 664	(5 170)	(6 188)	(5 646)	(5 066)	(6 011)	.	5 773	4 835	5 701	3123
(4 551)	(4 260)	/	(4 751)	/	(3 910)	/	.	4 349	(3 885)	4 303	3124
/	/	/	/	/	/	/	.	/	/	(3 538)	3125
5 843	6 072	7 388	7 623	5 988	5 108	(6 591)	.	6 439	5 492	6 334	3126
6 903	7 244	8 049	8 425	6 044	(5 797)	(7 383)	.	7 483	5 907	7 228	3127
5 576	5 692	(5 170)	(6 188)	/	(5 165)	(6 138)	.	5 813	4 882	5 750	3128
(4 640)	(4 291)	/	(4 751)	/	/	/	.	4 587	(3 889)	4 534	3129
/	/	/	/	/	/	/	.	/	/	(3 631)	3130
/	/	/	/	/	(4 338)	/	.	4 301	(4 477)	4 344	3131
/	/	/	/	/	/	/	.	/	/	/	3132
/	/	/	/	/	/	/	.	4 832	(4 599)	4 774	3133
/	/	/	/	/	/	/	.	3 482	/	3 553	3134
/	/	/	/	/	/	/	.	/	/	/	3135
4 654	5 688	4 970	5 285	4 083	(4 572)	(5 261)	.	6 003	4 047	5 804	3136
/	7 591	/	(6 406)	(5 704)	/	/	.	8 067	5 374	7 870	3137
(4 814)	5 930	(5 175)	/	3 533	/	/	.	5 150	3 653	4 928	3138
(3 878)	4 240	(3 206)	(4 057)	/	(3 766)	(4 511)	.	3 993	3 169	3 937	3139
/	(3 481)	/	/	/	/	/	.	3 353	/	3 339	3140
(5 804)	6 594	(6 785)	6 266	(5 345)	/	(5 922)	.	6 931	4 878	6 843	3141
/	7 811	/	(6 621)	(5 548)	/	/	.	8 308	5 417	8 159	3142
(5 809)	6 008	/	/	/	/	/	.	5 484	(4 384)	5 458	3143
/	(4 811)	/	/	/	/	/	.	4 534	/	4 444	3144
/	/	/	/	/	/	/	.	(3 735)	/	(3 632)	3145
4 015	4 322	(3 918)	4 382	3 801	(4 247)	(4 644)	.	4 434	3 773	4 310	3146
/	(6 486)	/	/	(5 927)	/	/	.	6 317	(5 308)	6 109	3147
(4 092)	(5 619)	/	(5 056)	3 483	/	/	.	4 614	3 584	4 313	3148
(3 776)	3 897	(3 355)	(3 938)	/	/	/	.	3 840	(3 179)	3 795	3149
/	(3 345)	/	/	/	/	/	.	3 222	/	3 222	3150

Lau- fende Nummer	Beschäfti- gungs- art	Geschlecht Leistungs- gruppe	Baden- Württem- berg	Bayern	Berlin			Branden- burg	Bremen	Hamburg	Hessen	Mecklen- burg-Vor- pommern
					insgesamt	West	Ost					
Herstellung von Dampfkesseln (ohne Zentralheizungskessel); Herstellung von Schmiede-,												
3151	Kaufmännische	zusammen	6 512	5 947	.	.	.	/	/	.	6 199	/
3152	und technische	II	8 852	7 735	.	.	.	/	/	.	7 243	/
3153	Angestellte	III	6 405	5 544	.	.	.	/	/	.	5 333	/
3154	einschl.	IV	4 617	4 155	.	.	.	/	/	.	3 836	/
3155	Meister	V (3 326)	(3 364)	/	/	.	/	/
3156		männlich	7 066	6 432	.	.	.	/	/	.	6 560	/
3157		II	8 932	7 836	.	.	.	/	/	.	7 326	/
3158		III	6 601	5 691	.	.	.	/	/	.	5 554	/
3159		IV	5 156	4 598	.	.	.	/	/	.	(4 435)	/
3160		V	/	/	.	.	.	/	/	.	/	/
3161		weiblich	4 885	4 555	.	.	.	/	/	.	4 919	/
3162		II	7 557	6 568	.	.	.	/	/	.	6 392	/
3163		III	5 535	5 032	.	.	.	/	/	.	4 863	/
3164		IV	4 230	3 836	.	.	.	/	/	.	(3 393)	/
3165		V (3 331)	(3 364)	/	/	.	/	/
3166	Technische	zusammen	7 004	6 292	.	.	.	/	/	.	6 425	/
3167	Angestellte	II	8 959	7 759	.	.	.	/	/	.	7 138	/
3168	einschl.	III	6 614	5 691	.	.	.	/	/	.	5 596	/
3169	Meister	IV	5 235	4 441	.	.	.	/	/	.	(4 346)	/
3170		V	/	/	.	.	.	/	/	.	/	/
3171		männlich	7 092	6 414	.	.	.	/	/	.	6 513	/
3172		II	8 975	7 777	.	.	.	/	/	.	7 165	/
3173		III	6 638	5 728	.	.	.	/	/	.	5 614	/
3174		IV	5 420	4 569	.	.	.	/	/	.	(5 017)	/
3175		V	/	/	.	.	.	/	/	.	/	/
3176		weiblich	5 377	4 591	.	.	.	/	/	.	(4 504)	/
3177		II	(8 219)	/	.	.	.	/	/	.	/	/
3178		III	5 918	5 104	.	.	.	/	/	.	(5 220)	/
3179		IV	4 434	(3 798)	.	.	.	/	/	.	/	/
3180		V	/	/	.	.	.	/	/	.	/	/
3181	Kaufmännische	zusammen	5 659	5 364	.	.	.	/	/	.	5 782	/
3182	Angestellte	II	8 594	7 670	.	.	.	/	/	.	7 539	/
3183		III	5 850	5 263	.	.	.	/	/	.	4 979	/
3184		IV	4 252	3 966	.	.	.	/	/	.	(3 434)	/
3185		V (3 324)	(3 359)	/	/	.	/	/
3186		männlich	6 958	6 497	.	.	.	/	/	.	6 743	/
3187		II	8 813	8 046	.	.	.	/	/	.	7 961	/
3188		III	6 372	5 546	.	.	.	/	/	.	5 307	/
3189		IV	4 470	(4 711)	.	.	.	/	/	.	/	/
3190		V	/	/	.	.	.	/	/	.	/	/
3191		weiblich	4 812	4 548	.	.	.	/	/	.	4 980	/
3192		II (7 341)	6 530	/	/	.	6 534	/
3193		III	5 478	5 017	.	.	.	/	/	.	4 830	/
3194		IV	4 203	3 841	.	.	.	/	/	.	(3 446)	/
3195		V (3 324)	(3 359)	/	/	.	/	/
Maschi												
3196	Kaufmännische	zusammen	6 811	6 955	6 725	6 923	.	5 214	6 798	6 897	6 677	4 733
3197	und technische	II	9 097	8 653	8 288	8 459	.	6 219	8 794	8 804	7 846	5 773
3198	Angestellte	III	6 733	5 704	5 672	5 784	.	5 300	6 427	6 256	5 556	4 752
3199	einschl.	IV	4 639	4 258	4 397	4 684	.	3 661	5 236	4 693	4 616	3 306
3200	Meister	V	3 602	3 161	/	/	.	(3 490)	(3 106)	3 746	4 072	(4 098)
3201		männlich	7 334	7 398	7 269	7 474	.	5 572	7 266	7 387	7 157	5 137
3202		II	9 140	8 705	8 362	8 537	.	6 313	8 874	8 863	7 985	5 866
3203		III	6 932	5 862	6 044	6 189	.	5 463	6 481	6 400	5 921	4 903
3204		IV	5 116	4 596	4 805	4 997	.	3 885	5 906	5 016	5 572	(3 239)
3205		V	4 033	/	/	/	.	/	/	/	(5 073)	/
3206		weiblich	5 081	5 093	5 316	5 474	.	4 370	5 041	5 260	4 908	3 831
3207		II	7 894	7 692	7 515	7 639	.	(5 602)	(7 074)	7 685	6 347	(4 956)
3208		III	5 776	5 230	5 133	5 223	.	4 822	6 147	5 748	4 755	4 223
3209		IV	4 356	3 990	4 087	4 407	.	3 530	4 375	4 480	3 900	3 333
3210		V	3 382	3 175	/	/	.	(3 481)	(2 840)	3 757	3 614	(4 098)
3211	Technische	zusammen	7 217	7 385	7 215	7 381	.	5 496	6 945	7 013	7 077	5 171
3212	Angestellte	II	9 120	8 678	8 431	8 540	.	6 079	8 596	8 630	7 966	5 880
3213	einschl.	III	6 998	5 853	6 021	6 119	.	5 457	6 648	6 399	5 898	4 938
3214	Meister	IV	5 083	4 480	4 908	5 119	.	3 997	5 532	4 959	5 015	(3 640)
3215		V	4 025	(3 362)	/	/	.	/	/	/	(4 937)	/
3216		männlich	7 370	7 502	7 438	7 608	.	5 554	7 181	7 252	7 196	5 241
3217		II	9 125	8 706	8 469	8 578	.	6 076	8 600	8 648	7 982	5 894
3218		III	7 027	5 901	6 199	6 318	.	5 489	6 643	6 467	5 991	4 933
3219		IV	5 313	4 672	5 227	5 392	.	4 053	6 012	5 305	5 643	(3 621)
3220		V	4 222	/	/	/	.	/	/	/	(4 937)	/
3221		weiblich	5 137	5 450	5 535	5 665	.	4 900	4 766	4 820	5 047	4 466
3222		II (7 928)	7 635	7 592	7 713	/	.	/	/	/	6 958	/
3223		III	6 149	5 184	5 185	5 253	.	(5 120)	(6 756)	5 502	4 952	(5 017)
3224		IV	4 668	4 022	4 425	4 650	.	/	4 364	4 381	3 842	(3 674)
3225		V (3 741)	/	/	/	/	.	/	/	/	/	/
3226	Kaufmännische	zusammen	6 130	6 090	6 000	6 190	.	4 888	6 460	6 828	5 948	4 171
3227	Angestellte	II	9 050	8 560	7 940	8 229	.	6 455	9 280	8 914	7 528	5 541
3228		III	6 179	5 445	5 293	5 418	.	5 077	5 893	6 167	5 058	4 404
3229		IV	4 307	4 155	4 021	4 321	.	3 546	4 505	4 562	4 402	3 217
3230		V	3 380	(3 067)	/	/	.	(3 482)	/	3 627	3 726	/
3231		männlich	7 219	7 032	6 811	7 070	.	5 612	7 597	7 493	7 022	4 840
3232		II	9 173	8 700	8 052	8 396	.	6 849	9 639	9 009	7 995	5 789
3233		III	6 575	5 717	5 634	5 838	.	5 398	5 816	6 344	5 664	4 793
3234		IV	4 559	4 519	4 195	(4 374)	.	(3 707)	(5 035)	4 702	5 491	(2 898)
3235		V (3 748)	/	/	/	/	.	/	/	/	/	/
3236		weiblich	5 068	5 005	5 243	5 406	.	4 267	5 173	5 344	4 880	3 708
3237		II	7 999	7 729	7 472	7 596	.	(5 463)	(6 967)	7 762	6 250	(4 833)
3238		III	5 721	5 239	5 118	5 214	.	4 749	5 989	5 782	4 714	4 059
3239		IV	4 256	3 983	3 945	4 295	.	3 495	4 383	4 506	3 916	3 291
3240		V (3 097)	(3 097)	/	/	/	.	(3 412)	/	(3 604)	3 614	/

Nieder- sachsen	Nordrhein- Westfalen	Rheinland- Pfalz	Saarland	Sachsen	Sachsen- Anhalt	Schleswig- Holstein	Thü- ringen	Früheres Bundes- gebiet	Neue Länder u. Berlin-Ost	Deutsch- land	Laufende Nummer
Press-, Zieh- und Stanzteilen, gewalzten Ringen und pulvermetallurgischen Erzeugnissen											
6 021	6 716	5 695	6 326	4 833	4 999	5 965	(3 162)	6 474	5 302	6 439	3151
7 725	7 712	7 482	7 143	5 537	5 795	(7 529)	/	7 810	6 442	7 775	3152
5 910	5 767	5 066	6 185	5 114	5 031	5 947	/	5 897	5 077	5 871	3153
4 331	4 241	(3 046)	4 242	3 886	(3 405)	(4 314)	/	4 348	3 602	4 323	3154
(3 549)	(3 697)	/	/	/	/	/	/	3 460	/	3 448	3155
6 648	7 185	6 130	6 684	5 301	5 268	6 177	/	6 963	5 797	6 932	3156
7 823	7 874	7 517	7 250	5 530	5 675	(7 668)	/	7 952	6 451	7 914	3157
6 120	6 038	5 236	6 382	5 335	(5 182)	5 870	/	6 129	5 332	6 106	3158
4 894	4 740	/	(4 161)	(4 532)	/	/	/	4 871	(4 090)	4 857	3159
/	/	/	/	/	/	/	/	/	/	(3 756)	3160
4 386	5 054	4 229	4 882	3 908	4 546	5 458	/	4 894	4 235	4 868	3161
(6 026)	6 371	(6 736)	(6 233)	/	/	/	/	6 472	(6 366)	6 469	3162
5 108	5 062	4 549	(4 875)	(4 021)	(4 854)	(6 199)	/	5 151	4 474	5 124	3163
3 959	3 938	(2 934)	4 273	3 715	(3 444)	(4 282)	/	4 009	3 470	3 985	3164
(3 387)	(3 727)	/	/	/	/	/	/	3 427	/	3 409	3165
6 548	7 168	6 245	6 629	5 505	4 989	6 031	/	6 910	5 886	6 881	3166
7 673	7 854	7 592	7 106	(5 722)	5 600	(7 704)	/	7 913	6 685	7 881	3167
6 191	6 003	5 274	6 416	5 584	5 189	5 811	/	6 142	5 486	6 122	3168
4 910	4 877	/	(3 620)	(4 648)	(3 195)	(4 382)	/	4 925	(3 787)	4 891	3169
/	/	/	/	/	/	/	/	(3 498)	/	(3 498)	3170
6 682	7 257	6 268	6 763	5 603	5 149	6 226	/	7 006	6 015	6 980	3171
7 673	7 889	7 592	7 148	(5 722)	5 600	(7 704)	/	7 941	6 685	7 909	3172
6 293	6 067	5 294	6 490	5 639	(5 174)	5 860	/	6 188	5 541	6 169	3173
5 235	5 198	/	/	/	/	/	/	5 176	(4 212)	5 154	3174
/	/	/	/	/	/	/	/	/	/	/	3175
(4 335)	5 361	/	(4 054)	/	(4 047)	/	/	5 133	4 639	5 109	3176
/	6 616	/	/	/	/	/	/	6 746	/	6 742	3177
/	5 027	/	/	/	/	/	/	5 275	(4 879)	5 256	3178
(3 889)	3 761	/	/	/	/	/	/	4 008	(3 176)	3 961	3179
/	/	/	/	/	/	/	/	(3 367)	/	(3 367)	3180
5 319	5 984	4 854	5 733	4 278	5 013	5 820	/	5 751	4 486	5 709	3181
7 944	7 381	7 068	7 232	(5 400)	(6 114)	/	/	7 562	5 933	7 519	3182
5 414	5 401	4 784	5 403	4 356	(4 773)	(6 324)	/	5 433	4 444	5 397	3183
4 004	4 045	(3 031)	4 363	3 702	(3 651)	(4 240)	/	4 079	3 530	4 059	3184
(3 387)	(3 785)	/	/	/	/	/	/	3 447	/	3 431	3185
6 549	6 961	5 656	6 395	4 776	(5 821)	(5 871)	/	6 812	5 054	6 765	3186
8 237	7 824	7 157	7 583	(5 345)	(5 855)	/	/	7 985	5 694	7 927	3187
5 738	5 928	5 064	(5 745)	4 606	/	/	/	5 869	4 533	5 825	3188
(4 139)	4 310	/	(4 039)	/	/	/	/	4 342	/	4 334	3189
/	/	/	/	/	/	/	/	/	/	/	3190
4 393	5 008	4 227	5 046	3 880	4 699	(5 797)	/	4 856	4 151	4 829	3191
(6 026)	6 317	(6 736)	(6 404)	/	/	/	/	6 414	(6 234)	6 410	3192
5 090	5 068	4 561	(4 980)	(3 910)	(4 739)	(6 475)	/	5 131	4 392	5 102	3193
3 971	3 955	(2 934)	4 474	3 705	(3 651)	/	/	4 009	3 520	3 988	3194
(3 387)	(3 771)	/	/	/	/	/	/	3 440	/	3 418	3195
nenbau											
6 257	6 796	6 180	6 272	5 178	5 518	6 443	5 181	6 767	5 210	6 691	3196
7 862	8 051	7 846	7 147	6 399	6 400	8 329	6 244	8 364	6 321	8 284	3197
5 868	5 666	5 397	5 545	5 058	5 055	5 952	4 549	6 130	4 975	6 065	3198
4 373	4 209	4 066	4 220	3 902	4 013	4 486	3 370	4 448	3 772	4 414	3199
3 460	3 593	3 346	/	2 626	/	3 398	/	3 578	2 907	3 534	3200
6 712	7 289	6 588	6 676	5 528	5 903	6 922	5 657	7 252	5 594	7 180	3201
7 981	8 151	7 916	7 209	6 417	6 494	8 381	6 406	8 450	6 397	8 374	3202
6 088	5 904	5 669	5 795	5 165	5 331	6 092	4 789	6 370	5 147	6 308	3203
4 933	4 717	4 531	4 594	4 398	(4 344)	4 876	4 201	4 916	4 212	4 890	3204
(3 793)	(3 819)	/	/	/	/	/	/	4 042	/	4 031	3205
4 592	5 008	4 615	4 663	4 397	4 686	4 912	4 172	5 015	4 361	4 970	3206
6 169	6 932	6 848	6 162	6 268	5 815	7 411	5 281	7 113	5 801	7 014	3207
4 860	5 064	4 577	4 830	4 754	4 607	5 402	4 175	5 295	4 575	5 241	3208
4 048	3 901	3 641	4 014	3 689	3 930	4 250	3 197	4 145	3 597	4 112	3209
3 347	3 531	3 058	/	2 626	/	3 329	/	3 401	2 879	3 357	3210
6 530	7 132	6 469	6 599	5 322	5 702	6 707	5 455	7 143	5 412	7 056	3211
7 653	8 001	7 867	7 158	6 316	6 342	8 121	6 231	8 365	6 265	8 282	3212
6 157	6 022	5 716	5 893	5 158	5 312	6 087	4 781	6 419	5 141	6 345	3213
4 776	4 544	4 503	4 502	4 135	4 198	4 726	3 883	4 846	4 087	4 800	3214
/	(3 690)	(3 554)	/	(2 909)	/	/	/	3 903	(3 168)	3 846	3215
6 677	7 287	6 572	6 714	5 493	5 892	6 850	5 573	7 285	5 563	7 207	3216
7 684	8 017	7 874	7 183	6 345	6 341	8 132	6 232	8 384	6 278	8 303	3217
6 216	6 113	5 780	5 943	5 175	5 467	6 119	4 849	6 480	5 187	6 411	3218
5 141	4 868	4 698	4 851	4 412	(4 601)	5 010	(4 178)	5 111	4 322	5 077	3219
/	(3 861)	/	/	/	/	/	/	4 220	/	4 204	3220
4 575	4 893	4 527	4 694	4 527	4 743	5 090	4 576	5 089	4 576	5 032	3221
(5 835)	7 062	(7 154)	(6 110)	5 845	(6 360)	(7 523)	(6 198)	7 303	6 010	7 168	3222
4 931	5 062	4 658	(4 965)	5 044	4 632	5 582	4 427	5 378	4 854	5 308	3223
4 173	3 935	3 806	3 823	3 895	4 072	4 331	(3 629)	4 335	3 882	4 294	3224
/	/	(2 837)	/	(2 909)	/	/	/	3 573	(3 143)	3 517	3225
5 794	6 341	5 675	5 605	4 882	5 163	6 046	4 753	6 154	4 861	6 093	3226
8 324	8 142	7 803	7 112	6 614	6 548	8 760	6 272	8 363	6 449	8 288	3227
5 317	5 226	4 829	4 945	4 829	4 598	5 681	4 219	5 635	4 666	5 583	3228
4 071	4 039	3 672	4 036	3 630	3 838	4 373	3 116	4 202	3 507	4 171	3229
3 431	3 539	(3 193)	/	(2 411)	/	3 370	/	3 422	2 744	3 381	3230
6 815	7 294	6 636	6 531	5 668	5 944	7 110	5 977	7 157	5 703	7 104	3231
8 762	8 446	8 019	7 310	6 654	7 077	8 962	7 005	8 627	6 766	8 565	3232
5 678	5 405	5 212	5 162	5 118	4 680	5 990	4 534	6 007	4 984	5 962	3233
4 380	4 507	3 952	3 888	4 328	/	4 746	/	4 570	3 885	4 552	3234
/	/	/	/	/	/	/	/	3 775	/	3 771	3235
4 597	5 032	4 632	4 656	4 316	4 655	4 866	4 055	4 998	4 264	4 955	3236
6 241	6 912	6 816	6 183	6 507	5 632	7 378	5 053	7 068	5 723	6 975	3237
4 845	5 064	4 563	4 811	4 594	4 564	5 357	4 094	5 279	4 455	5 228	3238
4 005	3 893	3 601	4 064	3 543	3 809	4 228	3 079	4 092	3 449	4 060	3239
(3 349)	(3 492)	(3 147)	/	(2 411)	/	3 324	/	3 353	2 731	3 309	3240

Lau- fende Nummer	Beschäfti- gungs- art	Geschlecht Leistungs- gruppe	Baden- Württem- berg	Bayern	Berlin			Branden- burg	Bremen	Hamburg	Hessen	Mecklen- burg-Vor- pommern
					insgesamt	West	Ost					
Herstellung von Büromaschinen, Datenverarbeitungsgeräten												
3241	Kaufmännische und technische Angestellte einschl. Meister	zusammen	7 413	7 349	7 167	7 210	6 557	5 051	7 274	7 220	6 564	6 083
3242		II	9 335	8 811	8 382	8 468	7 291	6 292	8 812	8 573	7 794	7 425
3243		III	6 767	5 735	5 733	5 756	5 378	4 852	6 043	6 190	5 296	5 504
3244		IV	4 711	4 138	4 344	4 345	/	3 154	4 529	4 635	4 141	4 421
3245		V	3 819	3 754	3 798	3 798	/	(2 641)	(4 005)	3 830	(4 103)	/
3246		männlich	7 868	7 789	7 588	7 638	6 840	5 467	7 652	7 576	6 958	6 265
3247		II	9 371	8 894	8 473	8 554	7 382	6 347	8 873	8 634	7 907	7 491
3248		III	6 973	5 904	5 967	5 996	5 412	5 000	6 132	6 307	5 552	5 573
3249		IV	5 117	4 445	4 917	4 902	/	3 418	4 722	4 826	4 624	4 647
3250		V	4 173	3 859	(3 899)	(3 899)	/	/	/	4 134	(4 183)	/
3251		weiblich	5 612	5 752	5 726	5 722	5 774	4 179	5 228	5 740	5 040	5 381
3252		II	8 656	8 096	7 556	7 651	6 742	5 979	7 360	7 761	6 779	6 980
3253		III	6 011	5 357	5 322	5 320	5 338	4 526	5 618	5 864	4 696	5 264
3254		IV	4 385	3 926	4 078	4 092	/	3 038	4 360	4 446	3 605	3 995
3255		V	3 661	3 496	(3 746)	(3 746)	/	/	/	3 533	/	/
3256	Technische Angestellte einschl. Meister	zusammen	7 792	7 515	7 424	7 485	6 505	5 301	7 572	7 319	6 783	6 152
3257		II	9 351	8 683	8 347	8 439	7 055	6 185	8 823	8 388	7 758	7 374
3258		III	6 970	5 827	5 964	5 997	5 436	4 956	6 174	6 225	5 545	5 587
3259		IV	5 095	4 321	4 705	4 690	/	3 450	4 662	4 766	4 320	4 615
3260		V	3 866	3 957	(3 945)	(3 945)	/	/	/	(4 579)	/	/
3261		männlich	7 901	7 649	7 548	7 611	6 581	5 403	7 721	7 431	6 889	6 195
3262		II	9 360	8 719	8 392	8 484	7 081	6 179	8 854	8 405	7 779	7 400
3263		III	7 009	5 884	6 034	6 070	5 405	5 024	6 220	6 286	5 598	5 592
3264		IV	5 211	4 451	4 996	4 981	/	(3 541)	4 780	4 862	4 555	4 658
3265		V	4 090	4 042	/	/	/	/	/	(4 789)	/	/
3266		weiblich	6 242	5 937	6 187	6 211	5 912	4 116	5 344	5 730	5 210	5 723
3267		II	8 996	7 936	7 594	7 665	(6 631)	/	7 355	7 709	7 052	(6 977)
3268		III	6 429	5 290	5 515	5 512	(5 542)	(4 126)	5 549	5 620	4 973	5 545
3269		IV	4 713	4 030	4 235	4 235	/	/	4 377	4 440	3 736	/
3270		V	3 699	3 658	/	/	/	/	/	/	/	/
3271	Kaufmännische Angestellte	zusammen	6 465	7 028	6 660	6 661	6 647	4 690	6 161	7 051	6 144	5 834
3272		II	9 263	9 138	8 482	8 552	7 777	6 517	8 730	8 980	7 882	7 621
3273		III	6 259	5 591	5 413	5 421	5 301	4 674	5 636	6 133	4 877	5 169
3274		IV	4 409	3 998	4 069	4 086	/	3 029	4 373	4 525	3 998	3 943
3275		V	3 776	2 951	(3 717)	(3 717)	/	/	/	3 664	/	/
3276		männlich	7 701	8 269	7 729	7 733	7 674	5 733	7 165	7 971	7 194	6 889
3277		II	9 427	9 465	8 750	8 796	8 232	6 910	9 045	9 224	8 329	8 030
3278		III	6 773	5 984	5 717	5 729	(5 445)	4 865	5 625	6 378	5 346	(5 345)
3279		IV	4 821	4 429	(4 497)	(4 497)	/	(3 106)	4 462	4 738	4 730	/
3280		V	4 339	(2 579)	/	/	/	/	/	3 872	/	/
3281		weiblich	5 422	5 693	5 557	5 544	5 723	4 189	5 174	5 742	4 997	5 202
3282		II	8 407	8 170	7 530	7 641	6 784	5 911	7 365	7 779	6 710	(6 982)
3283		III	5 891	5 373	5 268	5 269	5 261	4 598	5 647	5 931	4 637	5 094
3284		IV	4 311	3 895	4 028	4 046	/	3 018	4 353	4 447	3 557	(3 892)
3285		V	3 636	(3 243)	(3 715)	(3 715)	/	/	/	3 506	/	/
Herstellung von Büromaschinen, Datenver												
3286	Kaufmännische und technische Angestellte einschl. Meister	zusammen	7 147	7 308	.	.	/	.	.	.	6 073	/
3287		II	9 318	8 908	.	.	/	.	.	.	7 841	/
3288		III	6 692	6 128	.	.	/	.	.	.	5 787	/
3289		IV	4 656	4 477	.	.	/	.	.	.	4 490	/
3290		V	(3 614)	4 465	.	.	/	.	.	.	/	/
3291		männlich	7 606	7 692	.	.	/	.	.	.	6 419	/
3292		II	9 372	8 993	.	.	/	.	.	.	7 868	/
3293		III	6 868	6 335	.	.	/	.	.	.	6 105	/
3294		IV	4 927	4 793	.	.	/	.	.	.	4 772	/
3295		V	/	(4 586)	.	.	/	.	.	.	/	/
3296		weiblich	5 631	5 785	.	.	/	.	.	.	4 496	/
3297		II	8 629	8 069	.	.	/	.	.	.	/	/
3298		III	6 036	5 549	.	.	/	.	.	.	4 470	/
3299		IV	4 485	4 099	.	.	/	.	.	.	3 887	/
3300		V	(3 534)	4 393	.	.	/	.	.	.	/	/
3301	Technische Angestellte einschl. Meister	zusammen	7 641	7 374	.	.	/	.	.	.	6 153	/
3302		II	9 484	8 726	.	.	/	.	.	.	7 456	/
3303		III	6 911	6 183	.	.	/	.	.	.	6 019	/
3304		IV	5 022	4 801	.	.	/	.	.	.	4 717	/
3305		V	/	4 699	.	.	/	.	.	.	/	/
3306		männlich	7 728	7 475	.	.	/	.	.	.	6 210	/
3307		II	9 493	8 746	.	.	/	.	.	.	7 456	/
3308		III	6 945	6 211	.	.	/	.	.	.	6 042	/
3309		IV	5 096	4 931	.	.	/	.	.	.	4 840	/
3310		V	/	(4 908)	.	.	/	.	.	.	/	/
3311		weiblich	6 572	5 760	.	.	/	.	.	.	/	/
3312		II	9 240	8 032	.	.	/	.	.	.	/	/
3313		III	6 530	5 703	.	.	/	.	.	.	/	/
3314		IV	4 735	4 118	.	.	/	.	.	.	/	/
3315		V	/	4 578	.	.	/	.	.	.	/	/
3316	Kaufmännische Angestellte	zusammen	6 248	7 212	.	.	/	.	.	.	5 885	/
3317		II	8 851	9 231	.	.	/	.	.	.	8 795	/
3318		III	6 196	6 059	.	.	/	.	.	.	5 207	/
3319		IV	4 505	4 159	.	.	/	.	.	.	4 067	/
3320		V	(3 594)	/	.	.	/	.	.	.	/	/
3321		männlich	7 180	8 201	.	.	/	.	.	.	7 487	/
3322		II	8 973	9 528	.	.	/	.	.	.	9 118	/
3323		III	6 545	6 645	.	.	/	.	.	.	(6 530)	/
3324		IV	4 674	4 346	.	.	/	.	.	.	/	/
3325		V	/	/	.	.	/	.	.	.	/	/
3326		weiblich	5 382	5 790	.	.	/	.	.	.	4 567	/
3327		II	8 277	8 078	.	.	/	.	.	.	/	/
3328		III	5 858	5 528	.	.	/	.	.	.	4 461	/
3329		IV	4 457	4 095	.	.	/	.	.	.	(4 002)	/
3330		V	(3 449)	/	.	.	/	.	.	.	/	/

Nieder- sachsen	Nordrhein- Westfalen	Rheinland- Pfalz	Saarland	Sachsen	Sachsen- Anhalt	Schleswig- Holstein	Thü- ringen	Früheres Bundes- gebiet	Neue Länder u. Berlin-Ost	Deutsch- land	Laufende Nummer
und -einrichtungen; Elektrotechnik, Feinmechanik und Optik											
6 588	6 723	6 238	6 257	5 741	4 920	6 273	5 442	7 126	5 630	7 082	3241
8 282	7 856	7 984	7 200	7 153	5 850	8 114	6 332	8 605	6 813	8 555	3242
5 651	5 313	5 275	5 721	4 927	4 971	5 845	4 565	6 155	4 917	6 116	3243
4 230	4 004	3 750	4 098	3 638	3 300	4 428	3 321	4 402	3 559	4 379	3244
3 519	3 584	(3 228)	/	(2 378)	(3 615)	3 494	/	3 741	2 704	3 709	3245
7 044	7 197	6 686	6 688	6 157	5 406	6 721	5 811	7 573	6 023	7 532	3246
8 956	7 959	8 025	7 365	7 250	6 090	8 153	6 429	8 687	6 925	8 641	3247
5 795	5 524	5 583	5 923	4 972	5 136	5 983	4 719	6 387	5 032	6 349	3248
4 521	4 373	4 277	4 362	3 728	(3 684)	4 726	3 413	4 795	3 830	4 775	3249
/	3 739	/	/	/	/	(3 638)	/	3 951	/	3 940	3250
4 955	4 987	4 576	4 701	4 662	3 854	4 748	4 672	5 429	4 668	5 399	3251
7 096	6 808	7 376	5 813	6 375	(4 596)	7 464	5 896	7 661	6 132	7 587	3252
5 203	4 844	4 443	4 958	4 828	4 279	5 255	4 381	5 479	4 697	5 446	3253
4 066	3 815	3 419	3 899	3 607	3 150	4 130	3 281	4 114	3 437	4 092	3254
3 528	3 384	/	/	(2 407)	(3 615)	3 452	/	3 577	2 728	3 537	3255
6 946	7 053	6 587	6 700	6 024	5 248	6 454	5 518	7 433	5 840	7 389	3256
8 293	7 848	7 876	7 342	7 163	6 022	8 010	6 165	8 583	6 788	8 536	3257
5 801	5 490	5 667	5 932	4 977	5 146	5 922	4 776	6 381	5 042	6 340	3258
4 387	4 190	4 195	4 596	3 762	3 546	4 552	3 372	4 691	3 797	4 669	3259
/	3 758	/	/	/	/	3 397	/	3 875	/	3 863	3260
7 058	7 200	6 665	6 799	6 167	5 380	6 614	5 602	7 555	5 952	7 512	3261
8 313	7 878	7 892	7 371	7 209	6 086	8 034	6 169	8 607	6 819	8 561	3262
5 842	5 546	5 710	5 970	4 979	5 163	5 965	4 782	6 434	5 055	6 394	3263
4 585	4 459	4 441	4 752	3 966	(3 709)	4 707	3 459	4 873	3 983	4 853	3264
/	3 744	/	/	/	/	(3 580)	/	4 003	/	3 996	3265
5 177	4 905	5 176	5 098	4 910	4 170	4 613	4 976	5 775	4 965	5 738	3266
7 430	6 631	7 207	(8 074)	6 359	/	7 042	6 103	7 866	6 284	7 792	3267
5 157	4 905	5 051	(5 417)	4 966	(4 949)	5 107	4 750	5 745	4 957	5 702	3268
3 996	3 835	(3 211)	(4 226)	3 568	(3 350)	4 065	(3 202)	4 237	3 494	4 212	3269
/	/	/	/	/	/	(3 257)	/	3 657	/	3 638	3270
6 053	6 037	5 637	5 499	5 175	4 304	5 918	5 339	6 470	5 255	6 430	3271
8 259	7 880	8 249	6 846	7 120	5 396	8 382	6 592	8 673	6 872	8 612	3272
5 420	5 060	4 658	5 292	4 834	4 553	5 654	4 296	5 712	4 695	5 678	3273
4 167	3 890	3 507	3 887	3 572	3 116	4 296	3 291	4 188	3 407	4 165	3274
3 501	3 423	/	/	(2 383)	(3 615)	3 549	/	3 595	2 724	3 550	3275
7 009	7 182	6 753	6 339	6 115	5 546	7 118	6 384	7 648	6 310	7 612	3276
8 463	8 341	8 405	7 343	7 441	(6 108)	8 507	7 011	9 005	7 291	8 956	3277
5 651	5 447	5 123	5 746	4 940	5 402	6 076	4 439	6 172	4 910	6 140	3278
4 449	4 221	(3 828)	4 000	(3 257)	/	4 796	(3 230)	4 596	3 300	4 575	3279
/	3 721	/	/	/	/	(3 775)	/	3 796	/	3 774	3280
4 912	5 008	4 464	4 620	4 570	3 761	4 790	4 577	5 330	4 568	5 300	3281
6 971	6 853	7 438	5 767	6 385	(4 582)	7 645	5 833	7 574	6 071	7 500	3282
5 211	4 832	4 337	4 827	4 780	4 085	5 289	4 255	5 413	4 606	5 382	3283
4 078	3 809	3 446	3 842	3 620	3 076	4 152	3 298	4 081	3 421	4 059	3284
3 518	3 341	/	/	(2 407)	(3 615)	3 522	/	3 535	2 758	3 486	3285
arbeitsgeräten und -einrichtungen											
.	6 987	6 985	(7 226)	.	/	5 971	4 546	7 064	4 403	7 032	3286
.	8 405	8 294	/	.	/	6 752	6 300	8 856	5 850	8 839	3287
.	5 570	5 984	/	.	/	6 491	4 534	6 324	4 389	6 296	3288
.	4 377	4 053	/	.	/	4 347	3 330	4 549	3 288	4 521	3289
.	3 992	/	/	.	/	/	/	4 069	/	4 069	3290
.	7 393	7 213	(7 226)	.	/	6 208	4 944	7 457	4 744	7 432	3291
.	8 549	8 344	/	.	/	6 795	6 249	8 938	5 743	8 921	3292
.	5 781	6 129	/	.	/	6 555	4 633	6 512	4 471	6 487	3293
.	4 456	(4 595)	/	.	/	4 474	(3 533)	4 782	(3 533)	4 770	3294
.	4 148	/	/	.	/	/	/	4 203	/	4 203	3295
.	5 158	5 356	/	.	/	(4 387)	3 994	5 545	3 898	5 507	3296
.	6 811	7 618	/	.	/	/	/	7 924	/	7 912	3297
.	4 967	5 114	/	.	/	/	4 345	5 656	4 222	5 625	3298
.	4 285	(3 076)	/	.	/	(4 078)	3 274	4 336	3 225	4 299	3299
.	(3 556)	/	/	.	/	/	/	3 919	/	3 919	3300
.	6 953	6 816	/	.	/	6 178	4 816	7 282	4 613	7 255	3301
.	8 189	7 934	/	.	/	(7 114)	(6 269)	8 808	(5 719)	8 791	3302
.	5 571	6 092	/	.	/	6 574	4 633	6 507	4 441	6 479	3303
.	4 400	(4 431)	/	.	/	4 485	(3 424)	4 787	(3 424)	4 770	3304
.	4 209	/	/	.	/	/	/	4 328	/	4 328	3305
.	7 067	6 896	/	.	/	6 190	4 870	7 370	4 659	7 343	3306
.	8 246	7 956	/	.	/	(7 176)	(6 269)	8 829	(5 719)	8 812	3307
.	5 597	6 156	/	.	/	6 574	4 639	6 536	4 450	6 507	3308
.	4 528	(4 591)	/	.	/	4 493	(3 543)	4 874	(3 543)	4 858	3309
.	4 230	/	/	.	/	/	/	4 349	/	4 349	3310
.	5 281	5 670	/	.	/	/	/	6 063	/	6 042	3311
.	6 738	(7 470)	/	.	/	/	/	8 199	/	8 199	3312
.	(5 203)	(5 302)	/	.	/	/	/	6 132	/	6 105	3313
.	(3 968)	/	/	.	/	/	/	4 366	/	4 348	3314
.	/	/	/	.	/	/	/	4 294	/	4 294	3315
.	7 036	7 477	/	.	/	5 479	4 276	6 695	4 175	6 656	3316
.	8 747	9 062	/	.	/	(6 337)	(6 340)	8 951	(6 043)	8 931	3317
.	5 569	5 436	/	.	/	(6 064)	4 389	5 971	4 304	5 944	3318
.	4 357	/	/	.	/	(4 081)	3 302	4 388	3 249	4 355	3319
.	3 597	/	/	.	/	/	/	3 520	/	3 520	3320
.	8 074	8 434	/	.	/	(6 278)	(5 235)	7 700	(5 113)	7 683	3321
.	9 094	9 242	/	.	/	(6 373)	(6 209)	9 187	(5 796)	9 167	3322
.	6 344	5 885	/	.	/	/	(4 600)	6 427	(4 600)	6 412	3323
.	4 320	/	/	.	/	/	/	4 565	/	4 562	3324
.	(3 818)	/	/	.	/	/	/	(3 665)	/	(3 665)	3325
.	5 125	5 149	/	.	/	(4 239)	3 983	5 410	3 889	5 369	3326
.	6 839	(7 738)	/	.	/	/	/	7 821	/	7 806	3327
.	4 926	4 969	/	.	/	/	4 311	5 526	4 203	5 494	3328
.	4 375	/	/	.	/	(4 068)	3 299	4 332	3 245	4 291	3329
.	(3 444)	/	/	.	/	/	/	3 442	/	3 442	3330

3 Durchschnittliche Bruttomonatsverdienste der Angestellten nach Wirt
Januar

Lau- fende Nummer	Beschäf- tigungs- art	Geschlecht Leistungs- gruppe	Baden- Württem- berg	Bayern	Berlin			Branden- burg	Bremen	Hamburg	Hessen	Mecklen- burg-Vor- pommern
					insgesamt	West	Ost					
Herstellung von Geräten der Elektrizität												
3331	Kaufmännische und technische Angestellte einschl. Meister	zusammen	7 356	7 193	.	.	6 455	5 433	6 918	7 117	6 503	5 817
3332		II	9 339	8 665	.	.	7 237	6 242	8 729	8 745	7 822	6 803
3333		III	6 752	5 689	.	.	5 165	5 400	6 270	6 031	5 252	5 372
3334		IV	4 845	4 041	.	.	/	3 069	4 731	4 567	4 104	4 359
3335		V	3 954	(3 102)	.	.	/	/	/	(4 422)	/	/
3336		männlich	7 792	7 652	.	.	6 812	5 928	7 237	7 510	6 820	5 959
3337		II	9 374	8 734	.	.	7 326	6 306	8 763	8 767	7 951	6 791
3338		III	6 951	5 844	.	.	5 128	5 693	6 352	6 162	5 436	5 476
3339		IV	5 241	4 345	.	.	/	/	4 942	4 633	4 504	(4 445)
3340		V	(4 248)	/	.	.	/	/	/	/	/	/
3341	Technische Angestellte einschl. Meister	weiblich	5 467	5 738	.	.	5 532	4 467	5 126	5 514	5 127	5 520
3342		II	8 243	8 161	.	.	(6 585)	(5 828)	/	8 266	6 772	6 844
3343		III	5 950	5 348	.	.	5 194	4 921	5 750	5 663	4 665	5 194
3344		IV	4 469	3 904	.	.	/	3 061	4 454	4 516	3 636	(4 241)
3345		V	3 791	(3 165)	.	.	/	/	/	/	/	/
3346		zusammen	7 691	7 237	.	.	6 472	5 902	7 302	7 347	6 675	5 833
3347		II	9 378	8 389	.	.	7 025	6 314	8 768	8 671	7 907	6 666
3348		III	6 933	5 785	.	.	5 373	5 606	6 380	6 094	5 424	5 499
3349		IV	5 174	4 191	.	.	/	/	5 088	4 619	4 283	(4 371)
3350		V	(4 065)	(2 759)	.	.	/	/	/	/	/	/
3351		männlich	7 813	7 382	.	.	6 590	6 009	7 398	7 461	6 789	5 892
3352		II	9 388	8 414	.	.	7 053	6 332	8 766	8 670	7 935	6 657
3353		III	6 981	5 851	.	.	5 201	5 701	6 410	6 139	5 465	5 524
3354		IV	5 283	4 313	.	.	/	/	5 205	4 652	4 494	(4 446)
3355		V	(4 202)	/	.	.	/	/	/	/	/	/
3356		weiblich	5 949	5 443	.	.	(5 822)	(4 208)	5 531	5 636	5 171	5 483
3357		II	8 711	7 631	.	.	/	/	/	(8 787)	7 083	/
3358		III	6 302	5 161	.	.	(5 655)	/	(5 853)	5 630	4 950	(5 375)
3359		IV	4 820	4 008	.	.	/	/	(4 617)	4 533	3 851	/
3360		V	(3 886)	/	.	.	/	/	/	/	/	/
3361	Kaufmännische Angestellte	zusammen	6 440	7 125	.	.	6 415	4 548	5 789	6 615	6 014	5 781
3362		II	9 170	9 160	.	.	7 824	(5 923)	8 456	8 999	7 554	7 128
3363		III	6 208	5 537	.	.	4 830	5 000	5 930	5 907	4 783	5 117
3364		IV	4 537	3 960	.	.	/	3 022	4 424	4 526	3 789	(4 330)
3365		V	(3 876)	/	.	.	/	/	/	/	/	/
3366		männlich	7 682	8 409	.	.	7 781	(4 852)	6 427	7 706	6 992	(6 399)
3367		II	9 310	9 501	.	.	8 386	/	8 743	9 155	8 028	(7 476)
3368		III	6 748	5 814	.	.	/	/	6 073	6 264	5 214	(5 127)
3369		IV	5 107	4 411	.	.	/	/	4 448	4 583	(4 542)	/
3370		V	/	/	.	.	/	/	/	/	/	/
3371		weiblich	5 301	5 806	.	.	5 354	4 500	4 987	5 480	5 110	5 536
3372		II	7 962	8 271	.	.	(6 634)	(5 914)	/	8 097	6 680	(6 875)
3373		III	5 823	5 391	.	.	4 861	4 979	5 705	5 672	4 571	5 114
3374		IV	4 369	3 878	.	.	/	3 036	4 410	4 511	3 455	(4 320)
3375		V	(3 753)	/	.	.	/	/	/	/	/	/
Rundfunk-, Fernseh- und												
3376	Kaufmännische und technische Angestellte einschl. Meister	zusammen	8 079	8 054	.	7 411	.	5 164	.	.	6 727	.
3377		II	9 386	9 156	.	8 484	.	7 257	.	.	7 830	.
3378		III	6 997	5 737	.	5 993	.	4 544	.	.	5 112	.
3379		IV	4 658	4 383	.	(4 002)	.	(3 243)	.	.	4 295	.
3380		V	3 717	3 827	.	/	.	/	.	.	/	.
3381		männlich	8 449	8 414	.	7 768	.	5 449	.	.	7 122	.
3382		II	9 410	9 266	.	8 571	.	7 168	.	.	7 954	.
3383		III	7 232	5 930	.	6 264	.	4 611	.	.	5 355	.
3384		IV	4 971	4 568	.	/	.	(3 530)	.	.	4 991	.
3385		V	(4 284)	3 862	.	/	.	/	.	.	/	.
3386		weiblich	6 454	6 344	.	6 076	.	4 261	.	.	5 284	.
3387		II	9 054	8 151	.	7 719	.	/	.	.	6 900	.
3388		III	6 357	5 419	.	5 496	.	(4 278)	.	.	4 688	.
3389		IV	4 429	4 045	.	/	.	(3 002)	.	.	3 192	.
3390		V	3 623	(3 164)	.	/	.	/	.	.	/	.
3391	Technische Angestellte einschl. Meister	zusammen	8 342	8 227	.	7 779	.	4 773	.	.	6 919	.
3392		II	9 350	9 098	.	8 514	.	(6 764)	.	.	7 734	.
3393		III	7 165	5 839	.	6 396	.	4 384	.	.	5 404	.
3394		IV	4 964	4 447	.	/	.	(3 517)	.	.	(3 893)	.
3395		V	(3 786)	4 019	.	/	.	/	.	.	/	.
3396		männlich	8 443	8 346	.	7 841	.	4 826	.	.	6 973	.
3397		II	9 357	9 167	.	8 567	.	(6 608)	.	.	7 752	.
3398		III	7 201	5 914	.	6 455	.	4 464	.	.	5 429	.
3399		IV	5 053	4 496	.	/	.	(3 530)	.	.	(3 974)	.
3400		V	/	4 042	.	/	.	/	.	.	/	.
3401		weiblich	7 067	6 949	.	6 973	.	/	.	.	5 945	.
3402		II	9 176	8 146	.	7 768	.	/	.	.	7 234	.
3403		III	6 787	5 408	.	5 738	.	/	.	.	5 155	.
3404		IV	4 790	4 165	.	/	.	/	.	.	/	.
3405		V	(3 786)	/	.	/	.	/	.	.	/	.
3406	Kaufmännische Angestellte	zusammen	7 303	7 464	.	6 750	.	5 712	.	.	6 444	.
3407		II	9 588	9 445	.	8 402	.	7 617	.	.	8 004	.
3408		III	6 671	5 576	.	5 538	.	(4 928)	.	.	4 731	.
3409		IV	4 327	4 270	.	(4 008)	.	(2 953)	.	.	4 398	.
3410		V	3 646	(2 418)	.	/	.	/	.	.	/	.
3411		männlich	8 481	8 822	.	7 543	.	6 877	.	.	7 500	.
3412		II	9 763	9 884	.	8 582	.	7 616	.	.	8 442	.
3413		III	7 375	6 011	.	5 685	.	(5 261)	.	.	5 040	.
3414		IV	4 614	4 944	.	/	.	/	.	.	5 400	.
3415		V	(4 284)	/	.	/	.	/	.	.	/	.
3416		weiblich	6 197	5 974	.	5 826	.	(4 263)	.	.	5 169	.
3417		II	8 921	8 159	.	7 674	.	/	.	.	6 824	.
3418		III	6 241	5 423	.	5 461	.	(4 595)	.	.	4 613	.
3419		IV	4 272	4 001	.	/	.	(2 953)	.	.	3 179	.
3420		V	(3 390)	/	.	/	.	/	.	.	/	.

Nieder- sachsen	Nordrhein- Westfalen	Rheinland- Pfalz	Saarland	Sachsen	Sachsen- Anhalt	Schleswig- Holstein	Thü- ringen	Früheres Bundes- gebiet	Neue Länder u. Berlin-Ost	Deutsch- land	Laufende Nummer
--------------------	-------------------------	---------------------	----------	---------	--------------------	------------------------	----------------	-------------------------------	---------------------------------	------------------	--------------------

tätserzeugung, -verteilung u. ä.

6 790	6 826	6 045	6 367	6 051	5 298	6 056	5 003	7 094	5 754	7 048	3331
8 252	7 903	7 794	7 320	7 449	6 131	8 274	5 844	8 513	6 932	8 462	3332
5 700	5 338	5 157	5 610	5 004	5 324	5 895	4 335	6 102	4 977	6 058	3333
4 267	3 927	3 568	4 039	3 769	3 317	4 654	3 215	4 397	3 614	4 376	3334
3 595	/	/	/	/	/	3 556	/	3 779	(3 074)	3 756	3335
7 235	7 310	6 415	6 785	6 482	5 719	6 431	5 321	7 539	6 169	7 497	3336
8 298	8 011	7 834	7 522	7 520	6 325	8 315	5 931	8 598	7 036	8 550	3337
5 853	5 528	5 322	5 805	5 062	5 497	5 975	4 369	6 322	5 101	6 283	3338
4 465	4 313	(3 840)	4 355	3 807	(3 682)	4 891	(3 071)	4 850	3 798	4 831	3339
/	/	/	/	/	/	(3 649)	/	4 031	/	4 031	3340
5 070	4 985	4 476	4 765	4 887	4 160	4 509	4 447	5 387	4 764	5 357	3341
7 419	6 767	(6 869)	5 764	6 743	(4 844)	(7 322)	5 428	7 546	6 182	7 481	3342
5 264	4 895	4 603	4 955	4 902	4 725	5 301	4 303	5 442	4 780	5 402	3343
4 156	3 780	3 433	3 754	3 757	3 168	4 211	(3 269)	4 098	3 542	4 080	3344
3 614	/	/	/	/	/	3 527	/	3 651	(3 074)	3 623	3345
7 153	7 186	6 410	6 894	6 375	5 564	6 147	5 154	7 364	6 042	7 320	3346
8 228	7 932	7 804	7 539	7 478	6 223	8 120	5 826	8 471	6 978	8 422	3347
5 907	5 496	5 370	5 720	5 065	5 408	5 948	4 526	6 313	5 118	6 271	3348
4 461	4 104	(3 828)	(4 731)	4 007	(3 592)	4 453	(3 162)	4 710	3 836	4 689	3349
/	/	/	/	/	/	(3 535)	/	3 883	/	3 880	3350
7 260	7 340	6 471	6 935	6 509	5 659	6 307	5 260	7 497	6 162	7 455	3351
8 249	7 961	7 809	7 558	7 501	6 237	8 150	5 829	8 496	6 991	8 448	3352
5 956	5 559	5 391	5 739	5 074	5 430	5 995	4 464	6 373	5 130	6 333	3353
4 535	4 478	(3 961)	(4 763)	(4 040)	(3 704)	4 583	/	4 928	3 977	4 910	3354
/	/	/	/	/	/	(3 568)	/	4 017	/	4 017	3355
5 389	4 894	(4 729)	(5 452)	5 252	4 587	4 402	4 475	5 517	5 077	5 493	3356
7 321	6 672	/	/	6 958	/	/	/	7 463	6 642	7 421	3357
5 237	4 871	(4 958)	/	5 022	(5 169)	(5 282)	4 752	5 629	5 055	5 590	3358
4 287	3 759	/	/	(3 977)	(3 437)	(3 774)	(3 128)	4 246	3 670	4 227	3359
/	/	/	/	/	/	(3 509)	/	(3 694)	/	(3 689)	3360
6 251	6 001	5 313	5 533	5 378	4 699	5 834	4 806	6 512	5 203	6 463	3361
8 306	7 798	7 760	6 759	7 336	5 793	8 690	5 875	8 638	6 793	8 581	3362
5 426	5 081	4 767	5 457	4 900	5 102	5 651	4 147	5 648	4 749	5 606	3363
4 176	3 841	3 483	3 805	3 671	3 127	4 949	(3 286)	4 177	3 487	4 157	3364
3 581	/	/	/	/	/	3 565	/	3 717	(3 074)	3 685	3365
7 175	7 171	6 196	6 330	6 353	6 101	6 952	5 522	7 712	6 203	7 672	3366
8 417	8 280	7 938	7 380	7 618	(6 973)	8 817	6 224	8 985	7 248	8 940	3367
5 532	5 399	5 050	5 967	5 003	5 904	5 842	3 967	6 061	4 944	6 027	3368
4 349	4 093	/	(3 956)	(3 500)	/	5 888	/	4 683	(3 382)	4 639	3369
/	/	/	/	/	/	/	/	(4 057)	/	(4 057)	3370
5 007	5 009	4 441	4 703	4 754	4 034	4 556	4 439	5 350	4 662	5 317	3371
7 461	6 791	(6 887)	5 735	6 620	(4 672)	/	5 393	7 569	6 033	7 498	3372
5 268	4 900	4 547	4 878	4 857	4 561	5 316	4 188	5 389	4 685	5 349	3373
4 133	3 786	3 431	3 734	3 701	3 083	4 376	(3 389)	4 056	3 503	4 039	3374
3 604	/	/	/	/	/	3 533	/	3 638	(3 074)	3 604	3375

Nachrichtentechnik

6 638	6 537	5 571	5 305	5 360	.	5 913	4 514	7 620	5 581	7 576	3376
8 691	7 682	8 641	(5 765)	6 764	.	8 358	5 358	8 876	7 057	8 849	3377
5 755	5 183	4 614	(5 400)	4 714	.	5 820	4 480	6 288	4 986	6 251	3378
4 240	4 131	(3 332)	/	3 546	.	4 542	3 361	4 419	3 706	4 391	3379
/	/	/	/	/	.	(3 690)	/	3 732	(2 455)	3 663	3380
7 095	6 992	6 436	5 636	5 783	.	6 303	4 800	8 022	5 903	7 978	3381
8 774	7 763	8 613	(5 861)	6 850	.	8 389	5 321	8 952	7 113	8 926	3382
5 931	5 441	5 144	(5 421)	4 697	.	6 037	4 605	6 568	5 025	6 518	3383
4 519	4 373	/	/	(3 663)	.	4 790	/	4 637	4 150	4 680	3384
/	/	/	/	/	.	/	/	3 790	/	3 771	3385
4 892	4 961	4 156	/	4 372	.	4 640	3 856	5 953	4 576	5 915	3386
(7 047)	6 816	(8 961)	/	6 263	.	(7 914)	/	8 062	6 657	8 032	3387
5 172	4 763	3 963	/	4 761	.	5 002	4 149	5 661	4 847	5 644	3388
4 004	3 933	(3 274)	/	3 499	.	4 074	(3 170)	4 126	3 402	4 092	3389
/	/	/	/	/	.	(3 643)	/	3 629	(2 431)	3 492	3390
7 125	6 776	6 906	5 617	5 691	.	6 145	4 844	7 913	5 701	7 868	3391
8 678	7 590	9 162	(5 937)	6 640	.	8 222	5 505	8 862	6 937	8 837	3392
5 957	5 527	5 469	(5 400)	4 707	.	6 033	4 617	6 543	5 004	6 491	3393
4 257	4 254	/	/	(4 430)	.	4 871	(3 937)	4 536	4 219	4 583	3394
/	/	/	/	/	.	/	/	3 845	/	3 823	3395
7 215	6 932	7 090	(5 632)	5 774	.	6 248	4 894	8 018	5 772	7 973	3396
8 690	7 624	9 165	(5 937)	6 726	.	8 260	5 482	8 891	6 967	8 866	3397
6 002	5 571	5 516	(5 421)	4 668	.	6 126	4 661	6 595	5 018	6 541	3398
4 340	4 386	/	/	(4 257)	.	4 932	/	4 675	4 321	4 662	3399
/	/	/	/	/	.	/	/	3 875	/	3 867	3400
5 478	4 977	(4 568)	/	4 982	.	4 438	(4 348)	6 609	4 985	6 569	3401
/	6 547	/	/	(5 602)	.	/	/	8 298	6 499	8 267	3402
(5 235)	5 110	(4 964)	/	(5 124)	.	(4 513)	/	6 047	4 845	6 014	3403
(4 017)	4 010	/	/	/	.	(4 082)	/	4 370	(3 876)	4 355	3404
/	/	/	/	/	.	/	/	(3 756)	/	(3 696)	3405
5 745	6 041	4 771	/	4 898	.	5 556	3 923	6 883	5 341	6 844	3406
8 740	7 982	7 865	/	7 044	.	8 570	(4 885)	8 934	7 318	8 896	3407
5 366	4 810	4 233	/	4 725	.	5 415	4 172	5 877	4 936	5 858	3408
4 235	3 970	(3 418)	/	3 276	.	4 123	(3 099)	4 229	3 287	4 186	3409
/	/	/	/	/	.	(3 670)	/	3 460	(2 390)	3 322	3410
6 685	7 231	5 604	/	5 809	.	6 464	(4 320)	8 039	6 432	8 002	3411
9 147	8 345	7 604	/	7 226	.	8 614	/	9 251	7 510	9 221	3412
5 635	5 031	4 754	/	(4 800)	.	5 720	(4 302)	6 455	5 069	6 422	3413
4 623	(4 316)	/	/	/	.	4 236	/	4 763	/	4 733	3414
/	/	/	/	/	.	/	/	3 384	/	3 326	3415
4 781	4 956	4 124	/	4 218	.	4 675	3 737	5 702	4 441	5 667	3416
(6 464)	6 924	/	/	(6 633)	.	(8 285)	/	7 869	6 746	7 841	3417
5 159	4 710	3 901	/	4 669	.	5 110	(4 096)	5 570	4 847	5 557	3418
4 002	3 890	(3 354)	/	3 338	.	4 073	(3 107)	4 034	3 303	3 995	3419
/	/	/	/	/	.	(3 613)	/	3 506	(2 426)	3 320	3420

3 Durchschnittliche Bruttomonatsverdienste der Angestellten nach Wirt
Januar

Lau- fende Nummer	Beschäf- tigungs- art	Geschlecht Leistungs- gruppe	Baden- Württem- berg	Bayern	Berlin			Branden- burg	Bremen	Hamburg	Hessen	Mecklen- burg-Vor- pommern
					insgesamt	West	Ost					
Medizin-, Meß-, Steuer-												
3421	Kaufmännische	zusammen	6 855	6 642	6 189	6 140	.	4 107	7 506	7 037	6 520	.
3422	und technische	II	9 219	8 369	7 791	8 015	.	5 031	8 845	8 469	7 754	.
3423	Angestellte	III	6 620	5 680	5 630	5 666	.	4 119	6 016	6 188	5 396	.
3424	einschl.	IV	4 575	4 046	4 574	4 587	.	3 163	4 402	4 659	4 082	.
3425	Meister	V	3 705	(3 326)	/	/	.	/	/	3 622	/	.
3426		männlich	7 401	7 109	6 830	6 831	.	4 434	7 922	7 450	6 959	.
3427		II	9 276	8 434	7 855	8 068	.	5 065	8 915	8 583	7 855	.
3428		III	6 841	5 842	5 991	6 050	.	4 280	6 106	6 338	5 696	.
3429		IV	5 026	4 307	(5 117)	(5 117)	.	(3 492)	4 579	4 989	4 517	.
3430		V	(4 054)	/	/	/	.	/	/	3 765	/	.
3431		weiblich	5 076	5 023	5 167	5 112	.	3 591	5 297	5 361	4 869	.
3432		II	8 012	7 450	(7 351)	(7 643)	.	(4 926)	7 354	7 014	6 663	.
3433		III	5 700	5 233	5 223	5 216	.	(3 761)	5 657	5 687	4 725	.
3434		IV	4 256	3 885	4 286	4 303	.	(2 999)	4 296	4 356	3 675	.
3435		V	3 522	(3 085)	/	/	.	/	/	3 508	/	.
3436	Technische	zusammen	7 349	6 899	6 499	6 476	.	4 313	7 749	7 225	6 803	.
3437	Angestellte	II	9 244	8 335	7 457	7 609	.	(5 017)	8 845	8 350	7 697	.
3438	einschl.	III	6 897	5 784	5 959	6 030	.	4 162	6 071	6 277	5 681	.
3439	Meister	IV	5 044	4 234	(4 846)	(4 846)	.	(3 405)	4 448	4 837	4 353	.
3440		V	3 715	(3 338)	/	/	.	/	/	(3 906)	/	.
3441		männlich	7 458	7 059	6 684	6 684	.	4 378	7 911	7 352	6 935	.
3442		II	9 258	8 361	7 458	7 618	.	(4 970)	8 883	8 390	7 717	.
3443		III	6 929	5 817	6 075	6 155	.	4 175	6 124	6 355	5 759	.
3444		IV	5 182	4 394	(5 235)	(5 235)	.	/	4 591	4 982	4 643	.
3445		V	(3 972)	/	/	/	.	/	/	/	/	.
3446		weiblich	5 387	5 096	5 463	5 455	.	(3 815)	5 330	5 707	4 933	.
3447		II	(8 073)	7 484	/	/	.	/	7 209	7 336	6 877	.
3448		III	6 146	5 363	(5 448)	(5 477)	.	/	5 444	5 582	4 897	.
3449		IV	4 446	3 994	(4 139)	(4 139)	.	/	4 185	4 262	3 707	.
3450		V	(3 439)	(2 956)	/	/	.	/	/	/	/	.
3451	Kaufmännische	zusammen	5 865	6 169	5 849	5 794	.	3 925	6 465	6 660	5 999	.
3452	Angestellte	II	9 128	8 461	8 505	8 834	.	(5 052)	8 848	8 787	7 906	.
3453		III	5 944	5 505	5 347	5 352	.	4 079	5 812	5 991	4 987	.
3454		IV	4 268	3 907	4 380	4 400	.	(3 055)	4 355	4 503	3 874	.
3455		V	3 691	/	/	/	.	/	/	3 571	/	.
3456		männlich	7 134	7 273	7 212	7 181	.	4 552	8 028	7 772	7 040	.
3457		II	9 351	8 659	8 919	9 106	.	(5 312)	9 212	9 180	8 334	.
3458		III	6 366	5 937	5 783	5 804	.	(4 485)	5 925	6 270	5 479	.
3459		IV	4 485	4 132	/	/	.	/	(4 492)	5 011	4 312	.
3460		V	/	/	/	/	.	/	/	(3 695)	/	.
3461		weiblich	5 021	5 001	5 090	5 019	.	3 554	5 281	5 238	4 853	.
3462		II	7 997	7 433	(7 300)	(7 760)	.	/	7 473	6 821	6 608	.
3463		III	5 620	5 206	5 173	5 157	.	(3 751)	5 753	5 732	4 689	.
3464		IV	4 229	3 843	4 329	4 351	.	(3 001)	4 341	4 377	3 664	.
3465		V	3 585	/	/	/	.	/	/	3 491	/	.
Fahrzeug												
3466	Kaufmännische	zusammen	7 877	7 809	7 166	.	.	5 096	.	7 141	7 703	6 007
3467	und technische	II	9 971	9 094	8 440	.	.	6 319	.	8 081	8 755	6 998
3468	Angestellte	III	7 109	6 057	6 172	.	.	4 848	.	6 162	5 755	5 471
3469	einschl.	IV	4 964	4 331	4 942	.	.	4 108	.	4 571	4 324	4 406
3470	Meister	V	3 891	3 478	(4 603)	.	.	/	.	/	3 608	/
3471		männlich	8 296	8 191	7 580	.	.	5 439	.	7 433	8 050	6 268
3472		II	10 013	9 161	8 604	.	.	6 326	.	8 145	8 864	7 036
3473		III	7 298	6 176	6 457	.	.	5 024	.	6 349	6 008	5 544
3474		IV	5 449	4 551	5 257	.	.	4 286	.	4 924	4 740	(4 120)
3475		V	4 158	(3 748)	/	.	.	/	.	/	(3 697)	/
3476		weiblich	6 077	5 972	5 764	.	.	4 504	.	5 545	5 987	5 320
3477		II	9 238	8 230	7 171	.	.	6 273	.	7 098	7 706	6 757
3478		III	6 350	5 712	5 491	.	.	4 530	.	5 479	5 148	5 286
3479		IV	4 622	4 247	4 754	.	.	4 054	.	4 355	3 903	4 450
3480		V	3 739	3 298	/	.	.	/	.	/	(3 563)	/
3481	Technische	zusammen	8 164	8 067	7 414	.	.	5 297	.	7 188	7 797	6 187
3482	Angestellte	II	9 924	9 030	8 436	.	.	6 230	.	7 997	8 598	6 948
3483	einschl.	III	7 374	6 197	6 396	.	.	4 944	.	6 179	6 010	5 603
3484	Meister	IV	5 472	4 566	(4 439)	.	.	4 226	.	4 609	4 759	(4 650)
3485		V	4 457	/	/	.	.	/	.	/	/	/
3486		männlich	8 266	8 154	7 559	.	.	5 477	.	7 386	7 878	6 275
3487		II	9 943	9 056	8 504	.	.	6 231	.	7 992	8 636	6 965
3488		III	7 417	6 236	6 520	.	.	5 083	.	6 351	6 075	5 617
3489		IV	5 692	4 745	(4 728)	.	.	4 345	.	4 957	4 878	/
3490		V	(4 581)	/	/	.	.	/	.	/	/	/
3491		weiblich	6 365	6 270	5 870	.	.	4 383	.	5 431	6 161	5 491
3492		II	9 045	8 011	7 304	.	.	/	.	6 673	7 411	(6 549)
3493		III	6 558	5 685	5 354	.	.	4 306	.	5 278	5 241	5 511
3494		IV	4 901	4 300	/	.	.	4 123	.	4 254	4 146	(4 845)
3495		V	(4 320)	/	/	.	.	/	.	/	/	/
3496	Kaufmännische	zusammen	7 393	7 365	6 772	.	.	4 768	.	7 009	7 504	5 637
3497	Angestellte	II	10 055	9 237	8 449	.	.	6 652	.	8 630	9 146	7 144
3498		III	6 580	5 846	5 826	.	.	4 683	.	6 121	5 332	5 185
3499		IV	4 664	4 272	5 060	.	.	4 050	.	4 540	3 997	4 314
3500		V	3 690	3 371	(4 846)	.	.	/	.	/	(3 697)	/
3501		männlich	8 378	8 292	7 636	.	.	5 267	.	7 604	8 645	6 236
3502		II	10 153	9 444	8 861	.	.	6 942	.	8 791	9 604	7 369
3503		III	6 849	5 994	6 246	.	.	4 779	.	6 346	5 712	5 190
3504		IV	5 002	4 401	(5 503)	.	.	(4 176)	.	4 876	4 397	/
3505		V	(3 900)	(3 576)	/	.	.	/	.	/	/	/
3506		weiblich	6 015	5 911	5 732	.	.	4 550	.	5 650	5 947	5 256
3507		II	9 300	8 297	7 106	.	.	(6 286)	.	7 604	7 796	6 819
3508		III	6 309	5 717	5 529	.	.	4 634	.	5 694	5 130	5 182
3509		IV	4 563	4 240	4 857	.	.	4 033	.	4 412	3 863	4 336
3510		V	3 598	3 263	/	.	.	/	.	/	(3 612)	/

Nieder- sachsen	Nordrhein- Westfalen	Rheinland- Pfalz	Saarland	Sachsen	Sachsen- Anhalt	Schleswig- Holstein	Thü- ringen	Früheres Bundes- gebiet	Neue Länder u. Berlin-Ost	Deutsch- land	Laufende Nummer
und Regeltechnik, Optik											
6 179	6 373	6 044	6 132	5 088	3 728	6 467	6 126	6 685	5 520	6 648	3421
7 978	7 644	7 425	7 106	6 256	(4 219)	8 082	6 665	8 346	6 494	8 266	3422
5 524	5 295	5 351	5 887	4 877	3 723	5 801	4 952	6 094	4 780	6 059	3423
4 107	4 040	3 859	4 204	3 511	(3 187)	4 288	3 395	4 369	3 389	4 347	3424
(3 239)	3 445	/	/	/	/	3 301	/	3 594	/	3 580	3425
6 636	6 812	6 475	6 605	5 433	4 158	6 971	6 470	7 180	5 909	7 143	3426
8 121	7 735	7 495	7 237	6 394	(4 372)	8 123	6 803	8 437	6 637	8 369	3427
5 631	5 523	5 644	6 118	4 951	(4 231)	5 920	5 328	6 331	4 957	6 300	3428
4 628	4 548	(4 148)	4 430	(3 649)	/	4 578	(3 326)	4 783	3 524	4 761	3429
/	(4 007)	/	/	/	/	/	/	4 003	/	3 994	3430
4 831	4 991	4 668	4 687	4 251	3 232	4 845	5 249	5 013	4 619	4 896	3431
6 499	6 984	6 617	(5 993)	5 549	/	7 431	6 098	7 160	5 880	7 024	3432
5 170	4 731	4 629	4 956	4 596	(3 174)	5 355	4 569	5 313	4 439	5 280	3433
3 946	3 723	3 745	4 082	3 465	/	4 134	(3 451)	4 090	3 330	4 070	3434
(3 215)	3 201	/	/	/	/	3 203	/	3 388	/	3 374	3435
6 403	6 793	6 365	6 524	5 212	4 066	6 647	6 055	7 060	5 587	7 016	3436
8 051	7 619	7 370	7 135	6 198	/	7 981	6 419	8 346	6 317	8 271	3437
5 571	5 403	5 626	6 204	4 945	(4 525)	5 821	5 231	6 346	4 973	6 313	3438
4 316	4 348	(4 450)	4 515	3 381	/	4 370	(3 227)	4 708	3 364	4 675	3439
/	(4 262)	/	/	/	/	(3 263)	/	3 678	/	3 668	3440
6 540	6 831	6 437	6 706	5 391	(4 139)	6 839	6 161	7 191	5 718	7 151	3441
8 078	7 632	7 396	7 184	6 261	/	7 999	6 448	8 369	6 364	8 301	3442
5 602	5 452	5 686	5 272	4 966	(4 565)	5 845	5 392	6 396	5 004	6 365	3443
5 290	4 576	(4 611)	(4 799)	(3 794)	/	4 555	(3 198)	4 932	3 607	4 907	3444
/	(4 303)	/	/	/	/	/	/	4 037	/	4 024	3445
4 614	4 618	5 069	4 968	4 110	/	4 692	5 463	5 132	4 792	5 111	3446
(7 083)	(6 313)	/	/	(5 584)	/	7 254	6 156	7 269	5 877	7 054	3447
4 970	4 721	(4 814)	(5 449)	(4 681)	/	5 313	4 864	5 530	4 793	5 486	3448
3 593	(3 836)	/	(4 216)	(3 036)	/	4 112	/	4 118	(3 047)	4 078	3449
/	/	/	/	/	/	(3 006)	/	3 296	/	3 288	3450
5 893	5 839	5 507	5 400	4 814	3 534	6 102	6 222	5 979	5 417	5 958	3451
7 872	7 706	7 562	7 031	6 447	(4 615)	8 379	7 012	8 346	6 797	8 252	3452
5 447	5 168	4 907	4 931	4 708	(3 221)	5 755	4 564	5 596	4 468	5 562	3453
4 036	3 917	3 688	4 042	3 636	/	4 220	3 481	4 144	3 407	4 128	3454
(3 239)	3 266	/	/	/	/	(3 346)	/	3 523	/	3 507	3455
6 859	6 753	6 605	6 258	5 649	(4 184)	7 489	7 121	7 138	6 456	7 113	3456
8 196	8 147	7 794	7 414	7 055	(4 816)	8 540	7 469	8 683	7 285	8 612	3457
5 726	5 693	5 468	(5 175)	(4 875)	/	6 330	5 068	6 043	4 768	6 012	3458
4 069	4 519	/	(4 062)	/	/	4 650	/	4 402	(3 232)	4 386	3459
/	(3 688)	/	/	/	/	/	/	3 923	/	3 923	3460
4 872	5 037	4 603	4 579	4 319	3 185	4 897	5 153	4 986	4 552	4 970	3461
6 371	7 025	(6 673)	(5 964)	(5 522)	/	7 515	6 073	7 129	5 882	7 012	3462
5 200	4 733	4 598	(4 732)	4 568	(3 088)	5 363	4 404	5 270	4 311	5 238	3463
4 029	3 704	3 760	4 035	3 702	/	4 143	(3 452)	4 084	3 429	4 068	3464
(3 215)	3 176	/	/	/	/	(3 346)	/	3 434	/	3 416	3465
bau											
.	7 682	7 104	7 175	5 360	5 009	6 397	4 695	7 617	5 524	7 535	3466
.	8 590	8 526	8 116	6 925	6 116	8 235	5 556	8 954	6 944	8 900	3467
.	5 898	6 115	6 337	4 887	4 590	5 849	4 625	6 389	4 942	6 316	3468
.	4 328	4 018	4 251	3 670	3 935	4 504	3 720	4 657	3 922	4 607	3469
.	3 715	(3 891)	/	/	/	3 311	(3 209)	3 366	3 009	3 352	3470
.	8 043	7 486	7 661	5 723	5 230	6 670	5 080	7 989	5 906	7 922	3471
.	8 688	8 622	8 195	6 928	6 195	8 255	5 698	9 025	7 015	8 976	3472
.	6 115	6 370	6 628	4 992	4 676	5 904	4 940	6 591	5 076	6 524	3473
.	4 660	4 171	4 436	3 826	(4 728)	4 739	3 937	5 094	4 115	5 054	3474
.	/	/	/	/	/	(3 815)	/	3 150	/	3 152	3475
.	5 971	5 465	4 914	4 630	4 538	5 062	4 033	5 888	4 756	5 807	3476
.	7 624	7 377	6 453	6 907	5 829	7 912	5 085	8 032	6 561	7 949	3477
.	5 404	5 310	5 258	4 667	4 455	5 491	4 006	5 743	4 691	5 666	3478
.	4 105	3 973	4 199	3 629	3 709	4 250	3 600	4 391	3 866	4 348	3479
.	(3 725)	(3 841)	/	/	/	3 059	/	3 529	(2 958)	3 496	3480
.	7 949	7 404	7 732	5 675	5 216	6 598	5 052	7 838	5 797	7 761	3481
.	8 557	8 635	8 208	6 968	6 195	8 164	5 686	8 858	6 951	8 805	3482
.	6 214	6 429	6 784	5 046	4 643	5 915	4 957	6 621	5 092	6 546	3483
.	4 815	(3 942)	(4 556)	3 942	4 525	4 723	4 109	5 082	4 193	5 016	3484
.	/	/	/	/	/	/	/	2 852	(2 965)	2 856	3485
.	8 023	7 471	7 799	5 824	5 265	6 700	5 138	7 935	5 938	7 867	3486
.	8 580	8 643	8 233	6 979	6 186	8 161	5 697	8 884	6 974	8 833	3487
.	6 277	6 472	6 799	5 054	4 656	5 945	5 057	6 685	5 141	6 616	3488
.	5 013	(4 455)	(4 303)	4 106	(4 898)	4 926	(4 004)	5 321	4 294	5 269	3489
.	/	/	/	/	/	/	/	2 689	/	2 692	3490
.	6 227	5 765	5 396	4 878	4 966	4 920	4 324	6 104	4 975	5 993	3491
.	7 639	(8 009)	/	6 784	(6 265)	/	/	7 868	6 622	7 782	3492
.	5 433	5 705	/	5 003	4 582	5 286	(4 006)	5 800	4 833	5 699	3493
.	4 246	(3 330)	/	3 850	(4 002)	4 272	(4 403)	4 535	4 105	4 482	3494
.	/	/	/	/	/	/	/	3 307	/	3 278	3495
.	7 238	6 688	6 316	4 880	4 739	5 953	4 262	7 240	5 100	7 151	3496
.	8 659	8 367	7 895	6 819	5 964	8 432	5 357	9 156	6 929	9 102	3497
.	5 515	5 631	5 695	4 635	4 523	5 641	4 182	6 003	4 712	5 935	3498
.	4 119	4 032	4 217	3 547	3 639	4 351	3 450	4 478	3 790	4 434	3499
.	3 719	(3 884)	/	/	/	3 341	/	3 656	(3 030)	3 630	3500
.	8 096	7 520	7 313	5 400	5 368	6 561	4 878	8 130	5 793	8 069	3501
.	8 981	8 585	8 090	6 740	6 219	8 577	5 698	9 377	7 163	9 336	3502
.	5 678	6 057	6 165	4 798	4 740	5 694	4 525	6 292	4 845	6 234	3503
.	4 220	(4 003)	4 478	3 489	/	4 515	/	4 822	3 738	4 790	3504
.	/	/	/	/	/	(4 121)	/	3 891	/	3 896	3505
.	5 926	5 423	4 862	4 530	4 395	5 105	3 979	5 838	4 675	5 762	3506
.	7 621	7 312	6 564	6 952	5 563	7 840	(5 017)	8 083	6 534	8 003	3507
.	5 399	5 246	5 191	4 516	4 414	5 563	4 006	5 729	4 636	5 658	3508
.	4 084	4 038	4 159	3 556	3 645	4 243	3 440	4 367	3 796	4 324	3509
.	(3 727)	(3 841)	/	/	/	3 058	/	3 574	(2 952)	3 542	3510

3 Durchschnittliche Bruttomonatsverdienste der Angestellten nach Wirt
Januar

Lau- fende Nummer	Beschäf- tigungs- art	Geschlecht Leistungs- gruppe	Baden- Württem- berg	Bayern	Berlin			Branden- burg	Bremen	Hamburg	Hessen	Mecklen- burg-Vor- pommern
					insgesamt	West	Ost					
Herstellung von Kraftwagen												
3511	Kaufmännische	zusammen	7 884	7 776	.	.	.	5 465	.	.	7 792	4 818
3512	und technische	II	9 987	9 180	.	.	.	6 381	.	.	8 849	5 739
3513	Angestellte	III	7 125	6 108	.	.	.	5 485	.	.	5 787	4 755
3514	einschl.	IV	4 958	4 322	.	.	.	4 417	.	.	4 346	(3 435)
3515	Meister	V	3 867	3 418	.	.	.	/	.	.	3 614	/
3516		männlich	8 302	8 172	.	.	.	5 839	.	.	8 144	4 929
3517		II	10 030	9 242	.	.	.	6 340	.	.	8 962	(5 799)
3518		III	7 313	6 236	.	.	.	5 705	.	.	6 042	4 691
3519		IV	5 451	4 466	.	.	.	4 450	.	.	4 749	/
3520		V	4 105	(3 683)	.	.	.	/	.	.	(3 725)	/
3521		weiblich	6 086	5 875	.	.	.	4 819	.	.	6 032	4 642
3522		II	9 243	8 340	.	.	.	(6 913)	.	.	7 765	/
3523		III	6 362	5 685	.	.	.	5 056	.	.	5 167	4 849
3524		IV	4 623	4 272	.	.	.	4 406	.	.	3 926	(3 574)
3525		V	3 742	3 230	.	.	.	/	.	.	(3 563)	/
3526	Technische	zusammen	8 167	8 051	.	.	.	5 657	.	.	7 878	4 996
3527	Angestellte	II	9 939	9 094	.	.	.	6 314	.	.	8 686	(5 596)
3528	einschl.	III	7 393	6 282	.	.	.	5 458	.	.	6 038	4 872
3529	Meister	IV	5 485	4 568	.	.	.	4 471	.	.	4 772	/
3530		V	4 426	/	.	.	.	/	.	.	/	/
3531		männlich	8 264	8 120	.	.	.	5 895	.	.	7 963	5 019
3532		II	9 957	9 115	.	.	.	6 296	.	.	8 728	(5 596)
3533		III	7 434	6 310	.	.	.	5 747	.	.	6 106	4 880
3534		IV	5 710	4 690	.	.	.	(4 465)	.	.	4 881	/
3535		V	(4 555)	/	.	.	.	/	.	.	/	/
3536		weiblich	6 380	6 287	.	.	.	4 551	.	.	6 199	/
3537		II	9 043	8 097	.	.	.	/	.	.	7 428	/
3538		III	6 580	5 749	.	.	.	(4 321)	.	.	5 249	/
3539		IV	4 903	4 382	.	.	.	(4 476)	.	.	4 174	/
3540		V	(4 320)	/	.	.	.	/	.	.	/	/
3541	Kaufmännische	zusammen	7 413	7 338	.	.	.	5 112	.	.	7 613	4 689
3542	Angestellte	II	10 071	9 357	.	.	.	(6 857)	.	.	9 252	(5 930)
3543		III	6 591	5 841	.	.	.	5 541	.	.	5 368	4 680
3544		IV	4 654	4 272	.	.	.	4 390	.	.	4 019	(3 311)
3545		V	3 693	3 356	.	.	.	/	.	.	(3 709)	/
3546		männlich	8 404	8 302	.	.	.	5 540	.	.	8 755	4 789
3547		II	10 169	9 552	.	.	.	(6 811)	.	.	9 705	/
3548		III	6 857	6 016	.	.	.	(5 514)	.	.	5 765	4 451
3549		IV	4 967	4 320	.	.	.	(4 423)	.	.	4 410	/
3550		V	(3 900)	(3 576)	.	.	.	/	.	.	/	/
3551		weiblich	6 025	5 812	.	.	.	4 941	.	.	5 991	4 618
3552		II	9 306	8 401	.	.	.	/	.	.	7 873	/
3553		III	6 320	5 675	.	.	.	5 557	.	.	5 150	4 852
3554		IV	4 565	4 261	.	.	.	4 384	.	.	3 887	(3 462)
3555		V	3 600	3 223	.	.	.	/	.	.	(3 612)	/
Herstellung von Kraftwagen												
3556	Kaufmännische	zusammen	8 352	8 170	.	.	/	(6 023)	.	.	.	/
3557	und technische	II	10 159	9 313	.	.	/	/	.	.	.	/
3558	Angestellte	III	7 318	6 179	.	.	/	/	.	.	.	/
3559	einschl.	IV	5 127	4 374	.	.	/	/	.	.	.	/
3560	Meister	V	4 362	(2 732)	.	.	/	/	.	.	.	/
3561		männlich	8 727	8 542	.	.	/	/	.	.	.	/
3562		II	10 206	9 384	.	.	/	/	.	.	.	/
3563		III	7 508	6 327	.	.	/	/	.	.	.	/
3564		IV	5 802	4 463	.	.	/	/	.	.	.	/
3565		V	(4 820)	/	.	.	/	/	.	.	.	/
3566		weiblich	6 526	6 230	.	.	/	/	.	.	.	/
3567		II	9 366	8 418	.	.	/	/	.	.	.	/
3568		III	6 575	5 758	.	.	/	/	.	.	.	/
3569		IV	4 792	4 353	.	.	/	/	.	.	.	/
3570		V	4 052	(2 794)	.	.	/	/	.	.	.	/
3571	Technische	zusammen	8 581	8 413	.	.	/	/	.	.	.	/
3572	Angestellte	II	10 099	9 221	.	.	/	/	.	.	.	/
3573	einschl.	III	7 585	6 404	.	.	/	/	.	.	.	/
3574	Meister	IV	5 685	4 633	.	.	/	/	.	.	.	/
3575		V	/	/	.	.	/	/	.	.	.	/
3576		männlich	8 675	8 471	.	.	/	/	.	.	.	/
3577		II	10 121	9 247	.	.	/	/	.	.	.	/
3578		III	7 636	6 433	.	.	/	/	.	.	.	/
3579		IV	6 132	4 772	.	.	/	/	.	.	.	/
3580		V	/	/	.	.	/	/	.	.	.	/
3581		weiblich	6 800	6 778	.	.	/	/	.	.	.	/
3582		II	9 072	8 078	.	.	/	/	.	.	.	/
3583		III	6 745	5 884	.	.	/	/	.	.	.	/
3584		IV	4 907	4 498	.	.	/	/	.	.	.	/
3585		V	/	/	.	.	/	/	.	.	.	/
3586	Kaufmännische	zusammen	7 937	7 779	.	.	/	/	.	.	.	/
3587	Angestellte	II	10 273	9 498	.	.	/	/	.	.	.	/
3588		III	6 756	5 867	.	.	/	/	.	.	.	/
3589		IV	4 890	4 348	.	.	/	/	.	.	.	/
3590		V	4 234	(2 735)	.	.	/	/	.	.	.	/
3591		männlich	8 873	8 716	.	.	/	/	.	.	.	/
3592		II	10 383	9 709	.	.	/	/	.	.	.	/
3593		III	6 987	6 018	.	.	/	/	.	.	.	/
3594		IV	5 363	4 368	.	.	/	/	.	.	.	/
3595		V	(4 622)	/	.	.	/	/	.	.	.	/
3596		weiblich	6 462	6 148	.	.	/	/	.	.	.	/
3597		II	9 464	8 504	.	.	/	/	.	.	.	/
3598		III	6 535	5 741	.	.	/	/	.	.	.	/
3599		IV	4 770	4 344	.	.	/	/	.	.	.	/
3600		V	4 030	(2 794)	.	.	/	/	.	.	.	/

Nieder- sachsen	Nordrhein- Westfalen	Rheinland- Pfalz	Saarland	Sachsen	Sachsen- Anhalt	Schleswig- Holstein	Thü- ringen	Früheres Bundes- gebiet	Neue Länder u. Berlin-Ost	Deutsch- land	Laufende Nummer
und Kraftwagenteilen											
.	7 887	7 170	7 189	5 644	4 639	6 995	5 034	7 693	5 326	7 651	3511
.	8 752	8 579	8 121	7 228	5 396	8 741	5 795	9 066	6 550	9 041	3512
.	6 020	6 167	6 337	5 221	4 633	6 291	4 882	6 476	5 078	6 444	3513
.	4 461	4 029	4 268	3 864	(3 086)	4 659	4 396	4 690	4 046	4 662	3514
.	(3 892)	(3 907)	/	/	/	/	/	3 229	(2 878)	3 218	3515
.	8 239	7 564	7 666	6 002	4 927	7 257	5 468	8 071	5 678	8 036	3516
.	8 853	8 666	8 200	7 233	5 567	8 825	5 910	9 137	6 596	9 114	3517
.	6 244	6 434	6 628	5 351	4 711	6 438	5 278	6 691	5 249	6 661	3518
.	4 816	4 180	4 444	3 869	/	4 856	(5 127)	5 154	4 215	5 124	3519
.	/	/	/	/	/	/	/	2 959	/	2 961	3520
.	6 185	5 487	4 937	4 829	3 911	6 051	4 282	5 947	4 613	5 904	3521
.	7 791	7 486	6 453	7 205	(4 801)	8 245	(5 392)	8 154	6 295	8 115	3522
.	5 522	5 344	5 258	4 874	(4 312)	5 789	4 123	5 782	4 678	5 750	3523
.	4 221	3 985	4 218	3 862	(2 953)	(4 315)	4 086	4 424	3 983	4 402	3524
.	(3 924)	(3 841)	/	/	/	/	/	3 499	(2 840)	3 460	3525
.	8 156	7 475	7 735	5 955	4 839	7 156	5 366	7 908	5 610	7 870	3526
.	8 734	8 663	8 214	7 275	5 659	8 826	5 903	8 955	6 620	8 931	3527
.	6 381	6 480	6 784	5 398	4 607	6 433	5 203	6 735	5 230	6 701	3528
.	5 010	(3 954)	(4 556)	4 096	/	(5 173)	(4 935)	5 199	4 335	5 152	3529
.	/	/	/	/	/	/	/	2 665	/	2 677	3530
.	8 222	7 537	7 802	6 107	4 865	7 246	5 482	7 993	5 750	7 959	3531
.	8 755	8 671	8 240	7 291	5 670	8 805	5 922	8 978	6 625	8 953	3532
.	6 436	6 520	6 799	5 417	4 590	6 529	5 320	6 791	5 306	6 759	3533
.	5 192	(4 455)	(4 303)	(4 103)	/	(5 229)	(5 124)	5 416	4 385	5 375	3534
.	/	/	/	/	/	/	/	2 499	/	2 505	3535
.	6 536	5 827	5 396	4 881	(4 584)	(5 891)	4 440	6 246	4 674	6 177	3536
.	7 884	(8 022)	/	(6 904)	/	/	/	8 038	(6 484)	8 012	3537
.	5 640	5 722	/	5 232	/	(5 356)	(4 106)	5 914	4 668	5 863	3538
.	4 436	(3 179)	/	4 090	/	/	/	4 654	4 283	4 620	3539
.	/	/	/	/	/	/	/	3 183	/	3 172	3540
.	7 457	6 757	6 340	5 166	4 372	6 724	4 575	7 338	4 911	7 292	3541
.	8 789	8 456	7 897	7 124	(5 071)	8 820	5 517	9 285	6 391	9 259	3542
.	5 610	5 707	5 695	4 930	4 679	5 968	4 387	6 041	4 837	6 013	3543
.	4 207	4 041	4 235	3 728	(2 773)	4 231	4 005	4 496	3 886	4 472	3544
.	(3 921)	(3 884)	/	/	/	/	/	3 667	(2 754)	3 633	3545
.	8 283	7 624	7 321	5 664	5 090	7 291	5 406	8 272	5 437	8 238	3546
.	9 100	8 658	8 093	7 025	(5 354)	8 867	(5 871)	9 507	6 487	9 487	3547
.	5 756	6 179	6 165	5 133	(5 068)	6 012	5 068	6 360	5 057	6 333	3548
.	4 264	(4 009)	4 490	(3 483)	/	(4 224)	/	4 844	3 854	4 821	3549
.	/	/	/	/	/	/	/	3 863	/	3 863	3550
.	6 128	5 446	4 887	4 812	3 756	6 089	4 247	5 886	4 595	5 848	3551
.	7 772	7 428	6 564	7 276	(4 707)	8 077	(5 364)	8 187	6 255	8 144	3552
.	5 507	5 291	5 191	4 766	(4 157)	5 934	4 127	5 755	4 681	5 727	3553
.	4 189	4 048	4 177	3 778	(2 754)	(4 236)	3 931	4 392	3 891	4 370	3554
.	(3 940)	(3 841)	/	/	/	/	/	3 584	(2 754)	3 540	3555
und Kraftwagenmotoren											
.	8 930	7 385	.	.	/	/	.	8 090	6 434	8 080	3556
.	9 411	8 546	.	.	/	/	.	9 294	7 397	9 285	3557
.	6 766	6 495	.	.	/	/	.	6 620	5 510	6 612	3558
.	4 600	4 452	.	.	/	/	.	4 833	/	4 833	3559
.	/	(4 258)	.	.	/	/	.	2 866	/	2 866	3560
.	9 188	7 703	.	.	/	/	.	8 441	6 715	8 432	3561
.	9 509	8 629	.	.	/	/	.	9 367	7 457	9 359	3562
.	7 055	6 715	.	.	/	/	.	6 852	5 787	6 845	3563
.	(4 533)	(4 768)	.	.	/	/	.	5 454	/	5 454	3564
.	/	/	.	.	/	/	.	2 635	/	2 635	3565
.	7 361	5 979	.	.	/	/	.	6 323	5 688	6 317	3566
.	8 446	7 651	.	.	/	/	.	8 376	7 127	8 361	3567
.	6 243	5 776	.	.	/	/	.	5 930	5 008	5 920	3568
.	4 625	4 406	.	.	/	/	.	4 581	/	4 580	3569
.	/	/	.	.	/	/	.	3 332	/	3 332	3570
.	9 119	7 690	.	.	/	/	.	8 255	6 715	8 247	3571
.	9 432	8 676	.	.	/	/	.	9 177	7 549	9 169	3572
.	7 122	6 863	.	.	/	/	.	6 885	5 699	6 878	3573
.	/	/	.	.	/	/	.	5 399	/	5 399	3574
.	/	/	.	.	/	/	.	2 298	/	2 298	3575
.	9 164	7 710	.	.	/	/	.	8 340	6 814	8 332	3576
.	9 460	8 687	.	.	/	/	.	9 206	7 572	9 198	3577
.	7 180	6 861	.	.	/	/	.	6 950	5 803	6 943	3578
.	/	/	.	.	/	/	.	5 870	/	5 870	3579
.	/	/	.	.	/	/	.	2 344	/	2 344	3580
.	7 783	6 875	.	.	/	/	.	6 600	(5 682)	6 591	3581
.	8 407	/	.	.	/	/	.	8 118	/	8 109	3582
.	6 426	(6 912)	.	.	/	/	.	6 076	(5 004)	6 064	3583
.	/	/	.	.	/	/	.	4 731	/	4 731	3584
.	/	/	.	.	/	/	.	(1 995)	/	(1 995)	3585
.	8 564	7 037	.	.	/	/	.	7 805	6 003	7 794	3586
.	9 364	8 400	.	.	/	/	.	9 529	7 085	9 518	3587
.	6 366	6 012	.	.	/	/	.	6 178	5 286	6 170	3588
.	4 599	4 442	.	.	/	/	.	4 713	/	4 713	3589
.	/	(4 248)	.	.	/	/	.	3 864	/	3 864	3590
.	9 257	7 691	.	.	/	/	.	8 702	6 402	8 692	3591
.	9 652	8 553	.	.	/	/	.	9 744	7 047	9 736	3592
.	6 662	6 343	.	.	/	/	.	6 517	5 744	6 511	3593
.	(4 515)	/	.	.	/	/	.	5 226	/	5 226	3594
.	/	/	.	.	/	/	.	4 038	/	4 038	3595
.	7 284	5 912	.	.	/	/	.	6 260	5 689	6 255	3596
.	8 456	7 641	.	.	/	/	.	8 457	7 130	8 441	3597
.	6 220	5 681	.	.	/	/	.	5 897	5 009	5 888	3598
.	4 625	4 418	.	.	/	/	.	4 564	/	4 563	3599
.	/	/	.	.	/	/	.	3 784	/	3 784	3600

3 Durchschnittliche Bruttomonatsverdienste der Angestellten nach Wirt
Januar

Lau- fende Nummer	Beschäft- igungs- art	Geschlecht- Leistungs- gruppe	Baden- Württem- berg	Bayern	Berlin			Branden- burg	Bremen	Hamburg	Hessen	Mecklen- burg-Vor- pommern
					insgesamt	West	Ost					
Herstellung von Karosserien,												
3601	Kaufmännische und technische Angestellte einschl. Meister	zusammen	6 147	6 024	5 949	3 777
3602		II	8 821	8 075	7 071	(4 915)
3603		III	6 193	5 723	5 327	3 361
3604		IV	4 365	4 087	(3 906)	/
3605		V	/	(3 900)	/	/
3606		männlich	6 616	6 415	6 322	4 026
3607		II	8 865	8 083	7 175	(5 110)
3608		III	6 347	5 778	5 655	(3 289)
3609		IV	4 634	4 255	/	/
3610		V	/	/	/	/
3611		weiblich	4 539	4 776	4 648	(3 222)
3612		II	/	(7 920)	(6 138)	/
3613		III	5 290	5 478	4 444	(3 485)
3614		IV	4 148	3 987	(3 807)	/
3615		V	/	(3 557)	/	/
3616	Technische Angestellte einschl. Meister	zusammen	6 475	6 259	6 201	(3 639)
3617		II	8 386	7 826	7 054	/
3618		III	6 252	5 758	5 557	/
3619		IV	4 968	4 260	/	/
3620		V	/	/	/	/
3621		männlich	6 524	6 358	6 315	(3 639)
3622		II	8 386	7 826	7 054	/
3623		III	6 258	5 772	5 655	/
3624		IV	(4 974)	4 485	/	/
3625		V	/	/	/	/
3626		weiblich	(5 237)	(4 184)	(4 706)	/
3627		II	/	/	/	/
3628		III	/	/	(4 837)	/
3629		IV	/	(3 743)	/	/
3630		V	/	/	/	/
3631	Kaufmännische Angestellte	zusammen	5 840	5 825	5 606	3 829
3632		II	9 317	8 337	7 099	(5 556)
3633		III	6 127	5 682	5 014	(3 380)
3634		IV	4 159	4 044	(3 788)	/
3635		V	/	(3 992)	/	/
3636		männlich	6 754	6 493	6 337	(4 279)
3637		II	9 431	8 383	(7 464)	/
3638		III	6 521	5 790	5 653	(3 303)
3639		IV	4 349	4 120	/	/
3640		V	/	/	/	/
3641		weiblich	4 478	4 833	4 635	(3 222)
3642		II	/	(7 920)	(6 138)	/
3643		III	5 243	5 499	(4 308)	(3 485)
3644		IV	4 066	4 013	/	/
3645		V	/	/	/	/
Sonstiger Fahr												
3646	Kaufmännische und technische Angestellte einschl. Meister	zusammen	7 738	7 891	.	.	.	4 772	.	.	6 845	6 227
3647		II	9 715	8 913	.	.	.	6 250	.	.	7 745	7 103
3648		III	6 693	5 900	.	.	.	4 477	.	.	5 517	5 677
3649		IV	5 052	4 367	.	.	.	3 385	.	.	(3 557)	4 596
3650		V	/	/	.	.	.	/	.	.	/	/
3651		männlich	8 173	8 239	.	.	.	5 089	.	.	7 128	6 471
3652		II	9 742	8 989	.	.	.	6 307	.	.	7 815	7 134
3653		III	6 883	5 963	.	.	.	4 610	.	.	5 746	5 736
3654		IV	5 430	4 786	.	.	.	(3 698)	.	.	/	/
3655		V	/	/	.	.	.	/	.	.	/	/
3656		weiblich	5 912	6 210	.	.	.	4 229	.	.	5 608	5 512
3657		II	9 127	8 028	.	.	.	(5 979)	.	.	7 087	6 899
3658		III	6 128	5 772	.	.	.	4 245	.	.	5 020	5 496
3659		IV	4 609	4 137	.	.	.	3 321	.	.	(3 393)	4 580
3660		V	/	/	.	.	.	/	.	.	/	/
3661	Technische Angestellte einschl. Meister	zusammen	8 121	8 103	.	.	.	4 954	.	.	7 033	6 316
3662		II	9 739	8 907	.	.	.	6 113	.	.	7 700	7 033
3663		III	6 882	5 928	.	.	.	4 606	.	.	5 799	5 710
3664		IV	5 328	4 562	.	.	.	(3 586)	.	.	/	(4 863)
3665		V	/	/	.	.	.	/	.	.	/	/
3666		männlich	8 290	8 232	.	.	.	5 090	.	.	7 084	6 410
3667		II	9 752	8 940	.	.	.	6 137	.	.	7 711	7 055
3668		III	6 954	5 978	.	.	.	4 667	.	.	5 844	5 721
3669		IV	5 495	4 854	.	.	.	/	.	.	/	/
3670		V	/	/	.	.	.	/	.	.	/	/
3671		weiblich	6 196	6 249	.	.	.	4 199	.	.	5 687	5 566
3672		II	(9 076)	7 906	.	.	.	/	.	.	(7 087)	(6 549)
3673		III	6 313	5 610	.	.	.	4 293	.	.	(5 173)	5 632
3674		IV	4 871	4 149	.	.	.	(3 353)	.	.	/	(4 853)
3675		V	/	/	.	.	.	/	.	.	/	/
3676	Kaufmännische Angestellte	zusammen	6 922	7 447	.	.	.	4 507	.	.	6 428	6 000
3677		II	9 628	8 928	.	.	.	6 559	.	.	7 875	7 326
3678		III	6 338	5 861	.	.	.	4 281	.	.	5 072	5 569
3679		IV	4 823	4 270	.	.	.	3 297	.	.	(3 446)	4 498
3680		V	/	/	.	.	.	/	.	.	/	/
3681		männlich	7 771	8 261	.	.	.	5 081	.	.	7 320	6 839
3682		II	9 701	9 152	.	.	.	(7 014)	.	.	8 254	7 540
3683		III	6 638	5 914	.	.	.	4 391	.	.	5 253	5 862
3684		IV	5 327	4 703	.	.	.	/	.	.	/	/
3685		V	/	/	.	.	.	/	.	.	/	/
3686		weiblich	5 798	6 197	.	.	.	4 239	.	.	5 596	5 487
3687		II	(9 153)	8 080	.	.	.	(6 059)	.	.	7 087	7 019
3688		III	6 052	5 825	.	.	.	4 228	.	.	4 997	5 406
3689		IV	4 515	4 133	.	.	.	3 312	.	.	/	4 493
3690		V	/	/	.	.	.	/	.	.	/	/

Nieder- sachsen	Nordrhein- Westfalen	Rheinland- Pfalz	Saarland	Sachsen	Sachsen- Anhalt	Schleswig- Holstein	Thü- ringen	Früheres Bundes- gebiet	Neue Länder u. Berlin-Ost	Deutsch- land	Laufende Nummer
Aufbauten und Anhängern											
.	6 401	5 587	.	4 555	4 238	.	4 279	6 304	4 793	6 114	3601
.	8 130	(8 358)	.	6 846	(4 565)	.	(5 050)	8 259	5 802	7 990	3602
.	5 543	5 427	.	4 502	4 497	.	3 882	5 893	4 713	5 754	3603
.	4 129	(3 189)	.	3 465	(2 856)	.	/	4 175	3 985	4 140	3604
.	/	/	.	/	/	.	/	3 440	/	3 309	3605
.	6 864	6 169	.	4 957	4 638	.	4 639	6 746	5 135	6 567	3606
.	8 210	(8 553)	.	(6 842)	(4 721)	.	(5 247)	8 318	5 887	8 067	3607
.	5 767	5 797	.	4 705	4 663	.	(4 278)	6 083	4 919	5 956	3608
.	3 944	/	.	(3 568)	/	.	/	4 379	4 030	4 319	3609
.	/	/	.	/	/	.	/	(3 697)	/	(3 697)	3610
.	4 860	(3 913)	.	3 730	(2 957)	.	(3 675)	4 740	4 081	4 625	3611
.	(6 904)	/	.	/	/	.	/	7 137	(5 109)	6 705	3612
.	4 892	(4 028)	.	(3 778)	/	.	(3 373)	5 098	4 135	4 949	3613
.	4 195	/	.	(3 376)	(2 633)	.	/	4 059	3 964	4 040	3614
.	/	/	.	/	/	.	/	3 298	/	3 128	3615
.	6 460	5 875	.	4 829	4 460	.	4 591	6 613	5 069	6 408	3616
.	7 471	/	.	(6 845)	(4 796)	.	(5 277)	8 003	5 849	7 719	3617
.	5 890	5 635	.	4 955	4 410	.	(4 249)	6 117	4 908	5 978	3618
.	(4 241)	/	.	(3 613)	/	.	/	4 618	4 146	4 479	3619
.	/	/	.	/	/	.	/	/	/	(3 249)	3620
.	6 530	6 029	.	5 050	4 501	.	4 634	6 702	5 219	6 522	3621
.	7 471	/	.	(6 845)	(4 825)	.	(5 263)	8 001	5 855	7 721	3622
.	5 933	5 710	.	4 970	4 439	.	(4 314)	6 168	5 033	6 048	3623
.	(4 444)	/	.	(3 628)	/	.	/	4 758	4 053	4 579	3624
.	/	/	.	/	/	.	/	/	/	/	3625
.	(4 260)	/	.	(3 412)	/	.	/	4 925	4 143	4 691	3626
.	/	/	.	/	/	.	/	/	/	(7 502)	3627
.	(4 529)	/	.	/	/	.	/	5 120	(4 020)	4 851	3628
.	/	/	.	/	/	.	/	4 241	4 280	4 256	3629
.	/	/	.	/	/	.	/	/	/	/	3630
.	6 350	5 211	.	4 263	4 014	.	(3 790)	5 954	4 438	5 774	3631
.	8 718	/	.	(6 847)	(4 343)	.	/	8 599	5 690	8 372	3632
.	5 166	(5 054)	.	3 943	(4 624)	.	(3 359)	5 553	4 443	5 416	3633
.	4 108	(3 143)	.	(3 316)	(2 638)	.	/	4 062	3 889	4 035	3634
.	/	/	.	/	/	.	/	3 438	/	3 321	3635
.	7 332	(6 486)	.	4 773	(4 876)	.	/	8 826	4 921	6 652	3636
.	8 954	/	.	(6 839)	/	.	/	8 785	6 000	8 617	3637
.	5 416	(6 092)	.	(4 104)	(5 068)	.	/	5 874	4 663	5 734	3638
.	(3 656)	/	.	/	/	.	/	4 116	(3 982)	4 102	3639
.	/	/	.	/	/	.	/	(3 670)	/	(3 670)	3640
.	4 899	(3 809)	.	3 817	(2 915)	.	(3 562)	4 715	4 062	4 614	3641
.	(6 904)	/	.	/	/	.	/	7 035	(5 042)	6 627	3642
.	4 916	(4 016)	.	(3 758)	/	.	(3 281)	5 094	4 178	4 970	3643
.	4 220	/	.	(3 271)	(2 604)	.	/	4 042	3 870	4 012	3644
.	/	/	.	/	/	.	/	3 306	/	3 146	3645
zeugbau											
6 375	6 650	6 384	.	5 140	5 132	6 199	3 591	7 323	5 631	7 129	3646
8 069	7 639	7 786	.	6 678	6 302	8 053	(4 548)	8 555	7 104	8 437	3647
5 874	5 415	5 652	.	4 652	4 575	5 683	3 698	5 993	4 865	5 813	3648
4 361	3 905	/	.	3 478	4 322	4 479	2 648	4 548	3 808	4 445	3649
3 738	(3 551)	/	.	/	/	3 317	/	3 690	(3 190)	3 663	3650
6 709	7 036	6 639	.	5 490	5 434	6 490	3 800	7 671	6 028	7 516	3651
8 104	7 741	7 968	.	6 682	6 354	8 075	(4 739)	8 628	7 185	8 521	3652
5 954	5 623	5 830	.	4 706	4 657	5 732	3 768	6 129	4 966	5 971	3653
4 738	4 150	/	.	(3 734)	(5 061)	4 716	(2 672)	4 924	3 980	4 862	3654
(4 083)	/	/	.	/	/	(3 806)	/	3 994	/	3 962	3655
4 795	4 997	5 197	.	4 496	4 684	4 602	3 240	5 650	4 832	5 487	3656
7 155	6 502	(6 411)	.	6 654	6 109	(7 265)	/	7 583	6 666	7 432	3657
5 387	4 894	4 930	.	4 556	4 477	5 226	(3 547)	5 566	4 697	5 368	3658
4 088	3 747	/	.	3 439	4 085	4 243	(2 629)	4 272	3 770	4 179	3659
3 640	(3 530)	/	.	/	/	(3 030)	/	3 578	(3 158)	3 555	3660
6 697	6 989	6 719	.	5 456	5 342	6 435	3 717	7 581	5 894	7 400	3661
8 068	7 649	8 244	.	6 730	6 307	7 986	(4 590)	8 548	7 081	8 431	3662
5 901	5 640	6 051	.	4 792	4 659	5 743	3 752	6 093	5 012	5 924	3663
4 724	4 027	/	.	3 722	(4 717)	4 642	(2 694)	4 788	4 038	4 699	3664
(4 092)	/	/	.	/	/	/	/	3 930	/	3 824	3665
6 802	7 090	6 817	.	5 587	5 415	6 542	3 724	7 719	6 039	7 553	3666
8 080	7 681	8 249	.	6 730	6 303	7 993	(4 543)	8 582	7 116	8 471	3667
5 938	5 715	6 092	.	4 759	4 690	5 760	3 779	6 166	5 039	6 003	3668
4 952	4 194	/	.	/	(5 098)	4 853	(2 712)	5 058	4 170	4 989	3669
/	/	/	.	/	/	/	/	(4 040)	/	(3 939)	3670
5 041	5 174	(5 479)	.	4 877	5 028	4 576	/	5 744	5 106	5 609	3671
(7 257)	6 382	/	.	(6 725)	(6 327)	/	/	7 430	6 650	7 289	3672
5 287	4 924	(5 633)	.	4 921	4 545	(5 229)	/	5 489	4 894	5 347	3673
4 240	(3 689)	/	.	(3 626)	(4 071)	4 241	/	4 298	3 948	4 233	3674
/	/	/	.	/	/	/	/	(3 757)	/	(3 649)	3675
5 999	5 967	5 727	.	4 660	4 858	5 628	3 491	6 816	5 208	6 610	3676
8 072	7 607	7 125	.	6 544	6 292	8 301	(4 503)	8 576	7 160	8 452	3677
5 843	5 062	4 694	.	4 433	4 480	5 466	3 654	5 833	4 643	5 636	3678
4 208	3 865	/	.	3 394	4 096	4 369	(2 619)	4 412	3 708	4 306	3679
3 677	(3 551)	/	.	/	/	3 355	/	3 637	/	3 626	3680
6 561	6 845	6 116	.	5 185	5 499	6 293	3 942	7 533	5 992	7 405	3681
8 152	7 987	7 420	.	6 504	6 505	8 418	/	8 781	7 427	8 686	3682
5 978	5 309	4 775	.	4 544	4 549	5 582	(3 751)	6 030	4 702	5 885	3683
4 541	4 118	/	.	(3 497)	/	4 561	/	4 758	(3 589)	4 702	3684
(3 972)	/	/	.	/	/	(4 136)	/	3 962	/	3 979	3685
4 740	4 957	5 089	.	4 321	4 559	4 610	3 199	5 616	4 721	5 441	3686
(7 118)	6 537	(6 329)	.	6 619	5 932	(7 380)	/	7 653	6 674	7 498	3687
5 414	4 886	4 598	.	4 358	4 455	5 225	(3 557)	5 595	4 613	5 376	3688
4 059	3 756	/	.	3 382	4 088	4 243	(2 637)	4 265	3 720	4 163	3689
3 616	(3 530)	/	.	/	/	(3 025)	/	3 559	/	3 544	3690

3 Durchschnittliche Bruttomonatsverdienste der Angestellten nach Wirt
Januar

Lau- fende Nummer	Beschäf- tigungs- art	Geschlecht Leistungs- gruppe	Baden- Württem- berg	Bayern	Berlin			Branden- burg	Bremen	Hamburg	Hessen	Mecklen- burg-Vor- pommern
					insgesamt	West	Ost					
												Schiff
3691	Kaufmännische	zusammen	7 680	.	.	6 227
3692	und technische	II	8 988	.	.	7 103
3693	Angestellte	III	6 942	.	.	5 677
3694	einschl.	IV	(4 801)	.	.	4 596
3695	Meister	V	/	.	.	/
3696		männlich	8 127	.	.	6 471
3697		II	9 417	.	.	7 134
3698		III	6 978	.	.	5 736
3699		IV	/	.	.	/
3700		V	/	.	.	/
3701		weiblich	5 795	.	.	5 512
3702		II	(5 983)	.	.	6 899
3703		III	(6 733)	.	.	5 496
3704		IV	(4 759)	.	.	4 580
3705		V	/	.	.	/
3706	Technische	zusammen	8 509	.	.	6 316
3707	Angestellte	II	9 497	.	.	7 033
3708	einschl.	III	7 377	.	.	5 710
3709	Meister	IV	/	.	.	(4 863)
3710		V	/	.	.	/
3711		männlich	8 578	.	.	6 410
3712		II	9 543	.	.	7 055
3713		III	7 419	.	.	5 721
3714		IV	/	.	.	/
3715		V	/	.	.	/
3716		weiblich	/	.	.	5 566
3717		II	/	.	.	(6 549)
3718		III	/	.	.	5 632
3719		IV	/	.	.	(4 853)
3720		V	/	.	.	/
3721	Kaufmännische	zusammen	6 252	.	.	6 000
3722	Angestellte	II	(7 385)	.	.	7 326
3723		III	6 254	.	.	5 569
3724		IV	(4 781)	.	.	4 498
3725		V	/	.	.	/
3726		männlich	6 637	.	.	6 839
3727		II	(8 663)	.	.	7 540
3728		III	(5 921)	.	.	5 862
3729		IV	/	.	.	/
3730		V	/	.	.	/
3731		weiblich	5 850	.	.	5 487
3732		II	(6 010)	.	.	7 019
3733		III	(6 877)	.	.	5 406
3734		IV	(4 758)	.	.	4 493
3735		V	/	.	.	/
												Schienenfahr
3736	Kaufmännische	zusammen	/	6 939	.	/	.	4 396	.	.	.	/
3737	und technische	II	/	8 228	.	/	.	5 731	.	.	.	/
3738	Angestellte	III	/	6 050	.	/	.	4 139	.	.	.	/
3739	einschl.	IV	/	4 767	.	/	.	3 255	.	.	.	/
3740	Meister	V	/	/	.	/	.	/	.	.	.	/
3741		männlich	/	7 289	.	/	.	4 628	.	.	.	/
3742		II	/	8 371	.	/	.	5 728	.	.	.	/
3743		III	/	6 124	.	/	.	4 216	.	.	.	/
3744		IV	/	5 163	.	/	.	/	.	.	.	/
3745		V	/	/	.	/	.	/	.	.	.	/
3746		weiblich	/	5 495	.	/	.	4 036	.	.	.	/
3747		II	/	6 428	.	/	.	(5 744)	.	.	.	/
3748		III	/	5 819	.	/	.	4 012	.	.	.	/
3749		IV	/	4 417	.	/	.	3 251	.	.	.	/
3750		V	/	/	.	/	.	/	.	.	.	/
3751	Technische	zusammen	/	7 169	.	/	.	4 544	.	.	.	/
3752	Angestellte	II	/	8 208	.	/	.	5 622	.	.	.	/
3753	einschl.	III	/	6 120	.	/	.	4 185	.	.	.	/
3754	Meister	IV	/	5 050	.	/	.	/	.	.	.	/
3755		V	/	/	.	/	.	/	.	.	.	/
3756		männlich	/	7 279	.	/	.	4 651	.	.	.	/
3757		II	/	8 235	.	/	.	5 625	.	.	.	/
3758		III	/	6 185	.	/	.	4 222	.	.	.	/
3759		IV	/	5 230	.	/	.	/	.	.	.	/
3760		V	/	/	.	/	.	/	.	.	.	/
3761		weiblich	/	5 315	.	/	.	4 023	.	.	.	/
3762		II	/	/	.	/	.	/	.	.	.	/
3763		III	/	(5 308)	.	/	.	4 015	.	.	.	/
3764		IV	/	(4 519)	.	/	.	/	.	.	.	/
3765		V	/	/	.	/	.	/	.	.	.	/
3766	Kaufmännische	zusammen	/	6 588	.	/	.	4 194	.	.	.	/
3767	Angestellte	II	/	8 271	.	/	.	(6 018)	.	.	.	/
3768		III	/	5 954	.	/	.	4 074	.	.	.	/
3769		IV	/	4 600	.	/	.	3 233	.	.	.	/
3770		V	/	/	.	/	.	/	.	.	.	/
3771		männlich	/	7 314	.	/	.	4 542	.	.	.	/
3772		II	/	8 734	.	/	.	(6 357)	.	.	.	/
3773		III	/	5 978	.	/	.	4 194	.	.	.	/
3774		IV	/	(5 067)	.	/	.	/	.	.	.	/
3775		V	/	/	.	/	.	/	.	.	.	/
3776		weiblich	/	5 533	.	/	.	4 040	.	.	.	/
3777		II	/	6 362	.	/	.	(5 786)	.	.	.	/
3778		III	/	5 927	.	/	.	4 011	.	.	.	/
3779		IV	/	4 395	.	/	.	3 244	.	.	.	/
3780		V	/	/	.	/	.	/	.	.	.	/

schaftszweig, Beschäftigungsart, Geschlecht und Leistungsgruppe in DM
1999

Nieder- sachsen	Nordrhein- Westfalen	Rheinland- Pfalz	Saarland	Sachsen	Sachsen- Anhalt	Schleswig- Holstein	Thü- ringen	Früheres Bundes- gebiet	Neue Länder u. Berlin-Ost	Deutsch- land	Laufende Nummer
bau											
6 103	5 704	6 150	/	/	4 814	6 293	/	6 602	6 129	6 503	3691
8 297	(6 974)	(7 175)	/	/	(5 236)	8 034	/	8 418	7 044	8 079	3692
5 872	(5 501)	5 759	/	/	(4 902)	5 701	/	5 938	5 626	5 878	3693
4 526	/	/	/	/	/	4 454	/	4 464	4 542	4 478	3694
(3 662)	/	/	/	/	/	3 169	/	3 486	/	3 439	3695
6 376	6 206	6 261	/	/	5 156	6 580	/	6 921	6 389	6 820	3696
8 378	(6 974)	(7 243)	/	/	/	8 056	/	8 503	7 082	8 177	3697
5 961	(5 746)	(5 854)	/	/	(5 133)	5 756	/	6 011	5 692	5 956	3698
4 780	/	/	/	/	/	4 699	/	4 709	(4 672)	4 707	3699
/	/	/	/	/	/	/	/	(3 853)	/	(3 737)	3700
4 657	/	/	/	/	(4 130)	4 574	/	4 868	5 389	5 028	3701
/	/	/	/	/	/	(7 108)	/	6 568	6 791	6 678	3702
5 198	/	/	/	/	/	5 174	/	5 404	5 417	5 408	3703
4 116	/	/	/	/	/	4 240	/	4 255	4 524	4 326	3704
(3 711)	/	/	/	/	/	(3 007)	/	3 376	/	3 349	3705
6 278	(6 558)	6 325	/	/	(5 047)	6 497	/	6 863	6 231	6 735	3706
8 251	(6 874)	/	/	/	/	7 985	/	8 498	6 982	8 141	3707
5 930	/	(6 005)	/	/	(5 085)	5 763	/	6 024	5 668	5 957	3708
4 777	/	/	/	/	/	4 673	/	4 658	(4 646)	4 656	3709
/	/	/	/	/	/	/	/	(3 535)	/	(3 389)	3710
6 370	(6 558)	6 325	/	/	(5 092)	6 596	/	6 978	6 329	6 854	3711
8 284	(6 874)	/	/	/	/	7 991	/	8 514	7 001	8 167	3712
5 962	/	(6 005)	/	/	(5 012)	5 784	/	6 054	5 676	5 988	3713
4 948	/	/	/	/	/	4 906	/	4 894	/	4 884	3714
/	/	/	/	/	/	/	/	(3 667)	/	(3 525)	3715
4 840	/	/	/	/	/	4 581	/	4 817	5 441	5 031	3716
/	/	/	/	/	/	/	/	/	(6 549)	(6 602)	3717
(5 279)	/	/	/	/	/	(5 200)	/	5 373	5 605	5 462	3718
(3 940)	/	/	/	/	/	4 179	/	4 171	(4 635)	4 282	3719
/	/	/	/	/	/	/	/	/	/	/	3720
5 509	(4 807)	(5 842)	/	/	(4 464)	5 673	/	5 833	5 877	5 843	3721
8 478	/	/	/	/	/	8 260	/	8 081	7 238	7 835	3722
5 540	/	(5 243)	/	/	(4 627)	5 439	/	5 610	5 493	5 585	3723
4 276	/	/	/	/	/	4 269	/	4 309	4 502	4 352	3724
(3 721)	/	/	/	/	/	(3 173)	/	3 467	/	3 461	3725
6 415	(5 590)	(6 085)	/	/	/	6 501	/	6 626	6 737	6 645	3726
(8 778)	/	/	/	/	/	8 383	/	8 450	7 500	8 232	3727
5 947	/	/	/	/	/	5 587	/	5 745	5 813	5 755	3728
(4 436)	/	/	/	/	/	4 285	/	4 364	/	4 383	3729
/	/	/	/	/	/	/	/	/	/	/	3730
4 581	/	/	/	/	(4 076)	4 572	/	4 885	5 366	5 027	3731
/	/	/	/	/	/	(7 235)	/	6 547	6 868	6 697	3732
5 156	/	/	/	/	/	5 162	/	5 417	5 302	5 383	3733
4 166	/	/	/	/	/	4 263	/	4 286	4 490	4 342	3734
(3 769)	/	/	/	/	/	(2 998)	/	3 381	/	3 377	3735
zeugbau											
6 368	6 781	.	/	5 369	5 160	.	4 105	6 735	5 641	6 332	3736
7 626	7 697	.	/	6 781	6 347	.	/	7 870	7 192	7 666	3737
5 417	5 525	.	/	4 759	4 560	.	4 157	5 669	4 724	5 237	3738
4 138	3 799	.	/	3 706	4 419	.	/	4 375	3 849	4 213	3739
/	/	.	/	/	/	.	/	/	/	(3 726)	3740
6 750	7 173	.	/	5 667	5 459	.	4 349	7 100	6 049	6 763	3741
7 640	7 816	.	/	6 804	6 393	.	/	7 981	7 289	7 788	3742
5 487	5 744	.	/	4 816	4 625	.	(4 346)	5 806	4 786	5 397	3743
(4 236)	3 962	.	/	(3 640)	(5 193)	.	/	4 756	4 268	4 680	3744
/	/	.	/	/	/	.	/	/	/	/	3745
4 941	5 164	.	/	4 776	4 725	.	(3 757)	5 231	4 878	5 051	3746
(7 256)	6 510	.	/	6 654	6 176	.	/	6 547	6 703	6 622	3747
5 239	5 025	.	/	4 663	4 486	.	(3 823)	5 300	4 638	4 925	3748
4 099	3 723	.	/	3 716	4 155	.	/	4 097	3 762	3 966	3749
/	/	.	/	/	/	.	/	/	/	(3 515)	3750
6 714	7 088	.	/	5 625	5 366	.	(4 489)	7 016	5 894	6 619	3751
7 524	7 733	.	/	6 823	6 349	.	/	7 849	7 163	7 649	3752
5 513	5 755	.	/	4 907	4 638	.	(4 404)	5 810	4 831	5 370	3753
(4 309)	3 783	.	/	(3 897)	(4 855)	.	/	4 577	4 206	4 468	3754
/	/	.	/	/	/	.	/	/	/	/	3755
6 872	7 226	.	/	5 737	5 446	.	(4 472)	7 141	6 050	6 785	3756
7 526	7 771	.	/	6 830	6 353	.	/	7 876	7 214	7 693	3757
5 566	5 863	.	/	4 877	4 674	.	(4 425)	5 887	4 843	5 454	3758
/	(3 893)	.	/	/	(5 244)	.	/	4 837	(4 766)	4 823	3759
/	/	.	/	/	/	.	/	/	/	/	3760
4 910	5 132	.	/	5 103	5 041	.	/	5 136	5 141	5 139	3761
/	(6 418)	.	/	(6 725)	(6 327)	.	/	6 589	6 667	6 640	3762
(5 121)	4 962	.	/	5 015	4 513	.	/	5 083	4 786	4 891	3763
(4 314)	(3 689)	.	/	(3 895)	/	.	/	4 169	3 880	4 052	3764
/	/	.	/	/	/	.	/	/	/	/	3765
5 748	6 129	.	/	4 925	4 894	.	(3 789)	6 230	5 256	5 848	3766
8 041	7 585	.	/	6 672	6 341	.	/	7 929	7 260	7 712	3767
5 301	5 152	.	/	4 506	4 473	.	(3 960)	5 468	4 583	5 055	3768
4 076	3 804	.	/	3 640	4 150	.	/	4 282	3 701	4 098	3769
/	/	.	/	/	/	.	/	/	/	(3 638)	3770
6 386	6 971	.	/	5 414	5 500	.	/	6 976	6 045	6 693	3771
8 181	7 999	.	/	6 702	6 505	.	/	8 362	7 541	8 122	3772
5 324	5 315	.	/	4 586	4 458	.	/	5 587	4 596	5 230	3773
(4 216)	(4 004)	.	/	/	/	.	/	4 688	(3 437)	4 547	3774
/	/	.	/	/	/	.	/	/	/	/	3775
4 951	5 173	.	/	4 611	4 606	.	(3 660)	5 256	4 766	5 021	3776
(7 250)	6 537	.	/	6 619	6 046	.	/	6 536	6 727	6 615	3777
5 275	5 046	.	/	4 462	4 478	.	(3 801)	5 357	4 577	4 937	3778
4 017	3 732	.	/	3 657	4 143	.	/	4 078	3 727	3 943	3779
/	/	.	/	/	/	.	/	/	/	(3 515)	3780

3 Durchschnittliche Bruttomonatsverdienste der Angestellten nach Wirt
Januar

Lau- fende Nummer	Beschäf- tigungs- art	Geschlecht- Leistungs- gruppe	Baden- Württem- berg	Bayern	Berlin			Branden- burg	Bremen	Hamburg	Hessen	Mecklen- burg-Vor- pommern
					insgesamt	West	Ost					
Luft- und Raum												
3781	Kaufmännische und technische Angestellte einschl. Meister	zusammen	7 920	8 083	/	/	/	.	.	.	6 889	/
3782		II	9 773	9 000	/	/	/	.	.	.	7 790	/
3783		III	6 698	5 849	/	/	/	.	.	.	5 629	/
3784		IV	5 225	4 125	/	/	/	.	.	.	/	/
3785		V	/	/	/	/	/	.	.	.	/	/
3786		männlich	8 322	8 422	/	/	/	.	.	.	7 110	/
3787		II	9 796	9 070	/	/	/	.	.	.	7 822	/
3788		III	6 876	5 896	/	/	/	.	.	.	5 808	/
3789		IV	5 593	4 422	/	/	/	.	.	.	/	/
3790		V	/	/	/	/	/	.	.	.	/	/
3791		weiblich	6 062	6 385	/	/	/	.	.	.	5 886	/
3792		II	9 200	8 200	/	/	/	.	.	.	7 485	/
3793		III	6 195	5 765	/	/	/	.	.	.	5 209	/
3794		IV	4 704	4 010	/	/	/	.	.	.	/	/
3795		V	/	/	/	/	/	.	.	.	/	/
3796	Technische Angestellte einschl. Meister	zusammen	8 251	8 261	/	/	/	.	.	.	7 060	/
3797		II	9 764	8 991	/	/	/	.	.	.	7 712	/
3798		III	6 895	5 865	/	/	/	.	.	.	5 912	/
3799		IV	5 409	4 200	/	/	/	.	.	.	/	/
3800		V	/	/	/	/	/	.	.	.	/	/
3801		männlich	8 433	8 397	/	/	/	.	.	.	7 086	/
3802		II	9 779	9 027	/	/	/	.	.	.	7 722	/
3803		III	6 982	5 905	/	/	/	.	.	.	5 932	/
3804		IV	5 590	4 414	/	/	/	.	.	.	/	/
3805		V	/	/	/	/	/	.	.	.	/	/
3806		weiblich	6 231	6 370	/	/	/	.	.	.	(6 193)	/
3807		II	(8 964)	7 972	/	/	/	.	.	.	/	/
3808		III	6 312	5 652	/	/	/	.	.	.	(5 512)	/
3809		IV	(4 874)	4 020	/	/	/	.	.	.	/	/
3810		V	/	/	/	/	/	.	.	.	/	/
3811	Kaufmännische Angestellte	zusammen	7 135	7 681	/	/	/	.	.	.	6 526	/
3812		II	9 808	9 028	/	/	/	.	.	.	8 008	/
3813		III	6 313	5 826	/	/	/	.	.	.	5 191	/
3814		IV	5 046	4 087	/	/	/	.	.	.	/	/
3815		V	/	/	/	/	/	.	.	.	/	/
3816		männlich	7 918	8 506	/	/	/	.	.	.	7 210	/
3817		II	9 871	9 221	/	/	/	.	.	.	8 224	/
3818		III	6 501	5 864	/	/	/	.	.	.	5 223	/
3819		IV	5 598	4 431	/	/	/	.	.	.	/	/
3820		V	/	/	/	/	/	.	.	.	/	/
3821		weiblich	5 979	6 390	/	/	/	.	.	.	5 848	/
3822		II	(9 341)	8 304	/	/	/	.	.	.	7 537	/
3823		III	6 138	5 805	/	/	/	.	.	.	5 177	/
3824		IV	4 631	4 007	/	/	/	.	.	.	/	/
3825		V	/	/	/	/	/	.	.	.	/	/
Herstellung von Möbeln, Schmuck, Musikinstrumenten, Sport												
3826	Kaufmännische und technische Angestellte einschl. Meister	zusammen	5 711	5 168	5 222	5 266	.	3 990	6 235	.	5 581	4 290
3827		II	7 851	7 204	6 836	6 963	.	4 836	7 763	.	7 619	5 027
3828		III	5 732	5 156	5 410	5 626	.	3 790	5 881	.	5 140	4 164
3829		IV	4 123	3 982	4 015	4 155	.	3 215	4 600	.	3 714	3 604
3830		V	3 208	3 096	3 700	3 700	.	/	/	.	(3 452)	/
3831		männlich	6 484	5 836	5 719	5 768	.	4 442	6 709	.	6 227	5 173
3832		II	7 995	7 309	7 217	7 267	.	5 157	7 686	.	7 718	5 272
3833		III	6 061	5 461	5 528	5 725	.	4 027	5 995	.	5 562	5 107
3834		IV	4 692	4 405	4 168	4 232	.	(3 300)	(5 038)	.	4 186	(5 055)
3835		V	3 357	3 317	/	/	.	/	/	.	/	/
3836		weiblich	4 412	4 094	4 350	4 335	.	3 630	4 901	.	4 187	3 606
3837		II	6 646	6 404	(5 337)	/	.	4 275	/	.	6 683	(4 631)
3838		III	4 974	4 474	(5 084)	(5 268)	.	3 617	(5 460)	.	4 355	3 569
3839		IV	3 850	3 722	(3 841)	(4 056)	.	3 197	(4 284)	.	3 333	2 991
3840		V	3 176	3 060	(3 670)	(3 670)	.	/	/	.	/	/
3841	Technische Angestellte einschl. Meister	zusammen	5 992	5 556	5 870	5 884	.	4 247	6 575	.	6 017	4 277
3842		II	7 650	6 919	7 115	(7 095)	.	4 912	7 366	.	7 439	4 491
3843		III	5 941	5 336	5 541	5 735	.	3 938	(6 151)	.	5 447	(4 339)
3844		IV	4 702	4 474	(4 528)	(4 528)	.	/	/	.	4 238	(3 708)
3845		V	3 484	3 322	/	/	.	/	/	.	/	/
3846		männlich	6 188	5 729	6 014	6 065	.	4 382	6 518	.	6 157	4 429
3847		II	7 647	7 010	7 078	(7 095)	.	4 950	7 154	.	7 444	4 492
3848		III	6 024	5 376	5 653	5 852	.	3 988	(6 174)	.	5 514	(4 467)
3849		IV	4 873	4 633	(4 495)	(4 495)	.	/	/	.	4 455	/
3850		V	(3 775)	/	/	/	.	/	/	.	/	/
3851		weiblich	4 643	4 308	(4 763)	/	.	(3 703)	/	.	4 223	(3 630)
3852		II	/	(5 415)	/	/	.	/	/	.	/	/
3853		III	5 203	4 873	/	/	.	(3 770)	/	.	4 549	/
3854		IV	4 236	3 923	/	/	.	/	/	.	(3 669)	/
3855		V	3 335	3 229	/	/	.	/	/	.	/	/
3856	Kaufmännische Angestellte	zusammen	5 553	4 927	4 816	4 892	.	3 852	6 000	.	5 339	4 296
3857		II	7 938	7 468	6 549	(6 831)	.	4 762	8 114	.	7 749	5 549
3858		III	5 555	5 017	5 279	5 511	.	3 717	(5 483)	.	4 940	4 098
3859		IV	3 933	3 805	3 871	4 033	.	3 286	4 525	.	3 600	3 575
3860		V	3 121	3 045	3 679	3 679	.	/	/	.	(3 541)	/
3861		männlich	6 782	5 966	5 379	5 450	.	4 544	6 909	.	6 293	6 378
3862		II	8 172	7 626	(7 442)	(7 524)	.	(5 636)	8 169	.	7 951	(7 493)
3863		III	6 114	5 579	5 340	(5 545)	.	4 087	(5 621)	.	5 625	(5 924)
3864		IV	4 463	4 139	(4 012)	(4 094)	.	/	(5 045)	.	4 077	(5 801)
3865		V	(2 994)	3 188	/	/	.	/	/	.	/	/
3866		weiblich	4 380	4 064	4 292	4 327	.	3 620	4 587	.	4 184	3 603
3867		II	6 609	6 707	(5 106)	/	.	(4 226)	/	.	6 678	(4 647)
3868		III	4 932	4 423	(5 191)	(5 443)	.	3 594	/	.	4 338	3 541
3869		IV	3 807	3 700	(3 751)	(3 976)	.	3 263	(4 264)	.	3 300	2 947
3870		V	3 139	3 020	(3 700)	(3 700)	.	/	/	.	/	/

schaftszweig, Beschäftigungsart, Geschlecht und Leistungsgruppe in DM
1999

Nieder- sachsen	Nordrhein- Westfalen	Rheinland- Pfalz	Saarland	Sachsen	Sachsen- Anhalt	Schleswig- Holstein	Thü- ringen	Früheres Bundes- gebiet	Neue Länder u. Berlin-Ost	Deutsch- land	Laufende Nummer
fahrzeugbau											
6 680	6 749	6 632	/	/	/	.	/	7 620	.	7 612	3781
8 483	7 464	8 157	/	/	/	.	/	8 706	.	8 704	3782
6 064	5 282	5 842	/	/	/	.	/	6 078	.	6 074	3783
4 251	(3 736)	/	/	/	/	.	/	4 664	.	4 657	3784
(3 189)	/	/	/	/	/	.	/	3 693	.	3 693	3785
6 958	6 955	6 894	/	/	/	.	/	7 946	.	7 939	3786
8 513	7 525	8 285	/	/	/	.	/	8 770	.	8 767	3787
6 116	5 397	6 032	/	/	/	.	/	6 225	.	6 222	3788
(4 753)	(3 716)	/	/	/	/	.	/	5 129	.	5 118	3789
/	/	/	/	/	/	.	/	(3 922)	.	(3 922)	3790
4 933	5 079	5 419	/	/	/	.	/	5 954	.	5 947	3791
(7 591)	(6 411)	(7 043)	/	/	/	.	/	7 871	.	7 870	3792
5 605	(4 733)	5 109	/	/	/	.	/	5 666	.	5 660	3793
4 061	(3 747)	/	/	/	/	.	/	4 339	.	4 335	3794
(3 170)	/	/	/	/	/	.	/	3 625	.	3 625	3795
7 267	6 974	6 831	/	/	/	.	/	7 847	.	7 840	3796
8 871	7 484	8 321	/	/	/	.	/	8 690	.	8 688	3797
6 102	5 354	6 142	/	/	/	.	/	6 162	.	6 160	3798
/	/	/	/	/	/	.	/	4 901	.	4 889	3799
/	/	/	/	/	/	.	/	(3 980)	.	(3 980)	3800
7 320	7 001	6 963	/	/	/	.	/	7 998	.	7 990	3801
8 898	7 508	8 328	/	/	/	.	/	8 730	.	8 728	3802
6 124	5 383	6 206	/	/	/	.	/	6 257	.	6 253	3803
/	/	/	/	/	/	.	/	5 228	.	5 207	3804
(5 733)	(5 667)	(5 479)	/	/	/	.	/	5 979	.	5 976	3805
(5 512)	/	(5 633)	/	/	/	.	/	7 539	.	7 539	3806
/	/	/	/	/	/	.	/	5 573	.	5 575	3807
/	/	/	/	/	/	.	/	4 342	.	4 338	3808
/	/	/	/	/	/	.	/	/	.	/	3809
6 339	5 941	6 116	/	/	/	.	/	7 165	.	7 157	3811
8 125	7 347	7 817	/	/	/	.	/	8 750	.	8 746	3812
6 043	5 125	4 940	/	/	/	.	/	5 957	.	5 949	3813
4 269	(3 668)	/	/	/	/	.	/	4 520	.	4 516	3814
(3 163)	/	/	/	/	/	.	/	3 625	.	3 625	3815
6 706	6 666	6 616	/	/	/	.	/	7 801	.	7 797	3816
8 148	7 659	(8 160)	/	/	/	.	/	6 895	.	6 892	3817
6 111	(5 454)	(5 119)	/	/	/	.	/	6 154	.	6 151	3818
(4 768)	/	/	/	/	/	.	/	4 993	.	4 993	3819
/	/	/	/	/	/	.	/	(3 846)	.	(3 846)	3820
4 857	4 978	5 386	/	/	/	.	/	5 943	.	5 934	3821
(7 630)	(6 483)	(6 974)	/	/	/	.	/	8 051	.	8 049	3822
5 619	(4 783)	(4 753)	/	/	/	.	/	5 709	.	5 698	3823
4 082	(3 747)	/	/	/	/	.	/	4 339	.	4 334	3824
(3 170)	/	/	/	/	/	.	/	3 587	.	3 587	3825
geräten, Spielwaren und sonstigen Erzeugnissen; Recycling											
5 578	5 626	5 414	5 375	3 884	3 961	5 653	3 646	5 542	3 912	5 436	3826
7 279	7 170	7 516	(8 586)	4 456	5 026	7 465	4 529	7 446	4 691	7 247	3827
5 592	5 620	5 113	4 828	3 959	4 086	5 825	3 405	5 487	3 848	5 374	3828
4 139	4 292	3 865	/	3 044	3 269	4 254	2 967	4 105	3 153	4 051	3829
3 662	3 921	3 041	/	(2 647)	(2 891)	(3 405)	/	3 491	2 750	3 468	3830
6 151	6 200	6 117	6 069	4 371	4 503	6 359	4 138	6 209	4 435	6 122	3831
7 413	7 289	7 793	(8 586)	4 736	5 312	7 917	4 534	7 581	4 889	7 426	3832
5 846	5 918	5 622	5 180	4 268	4 536	6 183	3 838	5 819	4 252	5 743	3833
4 561	4 782	4 226	/	(3 322)	(3 182)	4 598	(3 475)	4 580	3 579	4 547	3834
4 152	4 222	/	/	/	/	/	/	3 881	/	3 852	3835
4 357	4 388	4 091	4 094	3 363	3 557	4 648	3 174	4 310	3 431	4 227	3836
6 158	6 001	5 941	/	3 850	(4 355)	(5 781)	(4 510)	6 333	4 235	5 957	3837
4 855	4 837	4 123	(4 259)	3 537	3 709	5 197	3 077	4 719	3 473	4 579	3838
3 843	3 891	3 577	/	2 977	3 296	4 020	2 828	3 798	3 034	3 744	3839
3 419	3 782	(3 126)	/	(2 622)	(2 982)	/	/	3 373	2 764	3 352	3840
5 976	6 017	5 983	(5 439)	4 240	4 401	6 159	3 756	5 907	4 174	5 784	3841
7 025	7 031	7 461	/	4 624	5 296	7 597	4 262	7 225	4 690	6 984	3842
5 733	5 669	5 662	(4 678)	4 192	4 189	5 920	3 595	5 676	4 032	5 571	3843
4 623	4 841	4 236	/	3 136	(3 639)	4 651	(2 902)	4 608	3 180	4 536	3844
(4 488)	4 460	/	/	/	/	/	/	3 710	(2 482)	3 651	3845
6 112	6 097	6 142	(5 439)	4 377	4 654	6 513	3 909	6 062	4 339	5 952	3846
7 045	7 053	7 465	/	4 648	5 360	7 597	4 280	7 257	4 713	7 029	3847
5 807	5 701	5 782	(4 678)	4 250	4 478	6 108	3 678	5 737	4 146	5 646	3848
4 888	5 016	4 345	/	(3 328)	/	(4 991)	/	4 786	3 409	4 746	3849
/	4 683	/	/	/	/	/	/	4 334	/	4 209	3850
4 609	4 606	4 313	/	3 472	3 485	(4 366)	3 228	4 507	3 476	4 376	3851
(6 412)	(6 016)	/	/	/	/	/	/	6 021	(4 444)	5 614	3852
4 879	4 980	(4 535)	/	(3 640)	(3 393)	/	(3 277)	4 979	3 517	4 793	3853
3 842	3 824	(3 840)	/	(2 993)	/	(4 173)	(2 870)	4 025	3 010	3 908	3854
/	/	/	/	/	/	/	/	3 322	/	3 288	3855
5 326	5 451	5 038	5 352	3 647	3 689	5 490	3 567	5 341	3 745	5 242	3856
7 501	7 257	7 561	(8 630)	4 257	(4 609)	7 388	4 838	7 592	4 693	7 429	3857
5 467	5 591	4 672	4 889	3 795	4 000	5 799	3 279	5 347	3 729	5 229	3858
4 003	4 186	3 742	/	3 022	3 211	4 152	2 995	3 960	3 146	3 913	3859
3 595	3 862	3 046	/	(2 801)	(2 974)	(3 405)	/	3 453	2 831	3 435	3860
6 194	6 277	6 085	6 494	4 360	4 151	6 278	4 577	6 351	4 619	6 293	3861
7 791	7 457	8 164	(8 630)	4 964	(5 101)	8 196	4 962	7 830	5 307	7 752	3862
5 900	6 131	5 371	(5 617)	4 300	(4 693)	6 214	4 278	5 923	4 465	5 869	3863
4 346	4 678	4 132	/	(3 318)	(2 941)	4 434	(3 875)	4 420	3 688	4 395	3864
4 031	4 075	/	/	/	/	/	/	3 734	/	3 728	3865
4 326	4 375	4 067	4 094	3 347	3 569	4 679	3 162	4 287	3 424	4 210	3866
6 118	6 000	5 932	/	3 753	(4 368)	(5 781)	(4 627)	6 366	4 197	5 997	3867
4 851	4 828	4 063	(4 259)	3 526	3 798	5 237	3 042	4 686	3 466	4 552	3868
3 843	3 894	3 549	/	2 974	3 275	3 995	2 814	3 777	3 038	3 728	3869
3 404	3 785	(3 135)	/	(2 799)	(2 974)	/	/	3 379	2 832	3 361	3870

Lau- fende Nummer	Beschäfti- gungs- art	Geschlecht Leistungs- gruppe	Baden- Württem- berg	Bayern	Berlin			Branden- burg	Bremen	Hamburg	Hessen	Mecklen- burg-Vor- pommern
					insgesamt	West	Ost					
Herstellung von Möbeln, Schmuck, Musikinstrumenten,												
3871	Kaufmännische	zusammen	5 705	5 166	.	.	.	3 854	.	.	5 575	4 488
3872	und technische	II	7 847	7 202	.	.	.	4 428	.	.	7 624	5 304
3873	Angestellte	III	5 734	5 156	.	.	.	3 724	.	.	5 129	4 457
3874	einschl.	IV	4 117	3 986	.	.	.	(3 173)	.	.	3 709	3 753
3875	Meister	V	3 207	3 093	.	.	.	/	.	.	(3 452)	/
3876		männlich	6 480	5 836	.	.	.	4 200	.	.	6 222	5 363
3877		II	7 993	7 306	.	.	.	4 701	.	.	7 720	5 846
3878		III	6 061	5 463	.	.	.	3 937	.	.	5 551	5 107
3879		IV	4 682	4 411	.	.	.	/	.	.	4 183	(5 055)
3880		V	3 356	3 317	.	.	.	/	.	.	/	/
3881		weiblich	4 410	4 092	.	.	.	3 571	.	.	4 177	3 725
3882		II	6 646	6 415	.	.	.	(3 985)	.	.	6 704	(4 503)
3883		III	4 974	4 473	.	.	.	3 564	.	.	4 342	3 890
3884		IV	3 849	3 723	.	.	.	(3 143)	.	.	3 327	3 084
3885		V	3 176	3 057	.	.	.	/	.	.	/	/
3886	Technische	zusammen	5 976	5 549	.	.	.	4 164	.	.	6 013	4 348
3887	Angestellte	II	7 628	6 911	.	.	.	4 697	.	.	7 439	(4 800)
3888	einschl.	III	5 941	5 336	.	.	.	3 918	.	.	5 445	(4 339)
3889	Meister	IV	4 690	4 474	.	.	.	/	.	.	4 238	(3 708)
3890		V	3 484	3 322	.	.	.	/	.	.	/	/
3891		männlich	6 172	5 724	.	.	.	4 271	.	.	6 153	4 561
3892		II	7 624	7 002	.	.	.	(4 762)	.	.	7 445	(4 841)
3893		III	6 024	5 377	.	.	.	3 971	.	.	5 512	(4 467)
3894		IV	4 861	4 633	.	.	.	/	.	.	4 455	/
3895		V	(3 775)	/	.	.	.	/	.	.	/	/
3896		weiblich	4 643	4 308	.	.	.	(3 788)	.	.	4 223	(3 630)
3897		II	/	(5 415)	.	.	.	/	.	.	/	/
3898		III	5 203	4 873	.	.	.	(3 770)	.	.	4 549	/
3899		IV	4 236	3 923	.	.	.	/	.	.	(3 669)	/
3900		V	3 335	3 229	.	.	.	/	.	.	/	/
3901	Kaufmännische	zusammen	5 554	4 925	.	.	.	3 656	.	.	5 330	4 561
3902	Angestellte	II	7 938	7 473	.	.	.	(4 133)	.	.	7 757	5 726
3903		III	5 558	5 015	.	.	.	3 609	.	.	4 920	4 514
3904		IV	3 931	3 808	.	.	.	(3 201)	.	.	3 593	3 768
3905		V	3 120	3 041	.	.	.	/	.	.	(3 541)	/
3906		männlich	6 786	5 973	.	.	.	4 055	.	.	6 287	6 446
3907		II	8 172	7 627	.	.	.	/	.	.	7 956	(7 947)
3908		III	6 114	5 586	.	.	.	(3 875)	.	.	5 603	(5 924)
3909		IV	4 458	4 148	.	.	.	/	.	.	4 071	(5 801)
3910		V	(2 980)	3 188	.	.	.	/	.	.	/	/
3911		weiblich	4 378	4 062	.	.	.	3 530	.	.	4 173	3 742
3912		II	6 609	6 727	.	.	.	(3 938)	.	.	6 699	(4 505)
3913		III	4 932	4 420	.	.	.	3 521	.	.	4 324	3 895
3914		IV	3 807	3 701	.	.	.	(3 152)	.	.	3 293	3 046
3915		V	3 139	3 016	.	.	.	/	.	.	/	/
Recyc												
3916	Kaufmännische	zusammen	(6 513)	5 294	.	.	.	4 270	.	.	6 065	(3 491)
3917	und technische	II	/	(7 298)	.	.	.	5 551	.	.	(7 243)	(4 369)
3918	Angestellte	III	/	5 128	.	.	.	4 007	.	.	(6 127)	/
3919	einschl.	IV	/	(3 591)	.	.	.	3 250	.	.	/	/
3920	Meister	V	/	/	.	.	.	/	.	.	/	/
3921		männlich	(7 021)	5 846	.	.	.	4 966	.	.	(6 684)	/
3922		II	/	(7 501)	.	.	.	(5 898)	.	.	/	/
3923		III	/	5 369	.	.	.	(4 353)	.	.	(6 574)	/
3924		IV	/	/	.	.	.	/	.	.	/	/
3925		V	/	/	.	.	.	/	.	.	/	/
3926		weiblich	/	4 226	.	.	.	3 748	.	.	(4 929)	(3 226)
3927		II	/	/	.	.	.	(4 856)	.	.	/	/
3928		III	/	(4 546)	.	.	.	(3 780)	.	.	/	/
3929		IV	/	(3 600)	.	.	.	(3 244)	.	.	/	/
3930		V	/	/	.	.	.	/	.	.	/	/
3931	Technische	zusammen	(7 375)	6 163	.	.	.	4 495	.	.	/	/
3932	Angestellte	II	/	(7 466)	.	.	.	(5 357)	.	.	/	/
3933	einschl.	III	/	(5 316)	.	.	.	/	.	.	/	/
3934	Meister	IV	/	/	.	.	.	/	.	.	/	/
3935		V	/	/	.	.	.	/	.	.	/	/
3936		männlich	(7 375)	6 163	.	.	.	(4 683)	.	.	/	/
3937		II	/	(7 466)	.	.	.	(5 313)	.	.	/	/
3938		III	/	(5 316)	.	.	.	/	.	.	/	/
3939		IV	/	/	.	.	.	/	.	.	/	/
3940		V	/	/	.	.	.	/	.	.	/	/
3941		weiblich	/	/	.	.	.	/	.	.	/	/
3942		II	/	/	.	.	.	/	.	.	/	/
3943		III	/	/	.	.	.	/	.	.	/	/
3944		IV	/	/	.	.	.	/	.	.	/	/
3945		V	/	/	.	.	.	/	.	.	/	/
3946	Kaufmännische	zusammen	/	5 013	.	.	.	4 187	.	.	(5 925)	(3 325)
3947	Angestellte	II	/	(7 152)	.	.	.	(5 706)	.	.	/	/
3948		III	/	5 068	.	.	.	3 992	.	.	(6 124)	/
3949		IV	/	(3 591)	.	.	.	(3 358)	.	.	/	/
3950		V	/	/	.	.	.	/	.	.	/	/
3951		männlich	/	5 660	.	.	.	(5 300)	.	.	(6 628)	/
3952		II	/	(7 539)	.	.	.	/	.	.	/	/
3953		III	/	5 398	.	.	.	/	.	.	/	/
3954		IV	/	/	.	.	.	/	.	.	/	/
3955		V	/	/	.	.	.	/	.	.	/	/
3956		weiblich	/	4 226	.	.	.	3 779	.	.	(4 929)	(3 226)
3957		II	/	/	.	.	.	(4 750)	.	.	/	/
3958		III	/	(4 546)	.	.	.	(3 780)	.	.	/	/
3959		IV	/	(3 600)	.	.	.	(3 364)	.	.	/	/
3960		V	/	/	.	.	.	/	.	.	/	/

Nieder- sachsen	Nordrhein- Westfalen	Rheinland- Pfalz	Saarland	Sachsen	Sachsen- Anhalt	Schleswig- Holstein	Thü- ringen	Früheres Bundes- gebiet	Neue Länder u. Berlin-Ost	Deutsch- land	Laufende Nummer
Sportgeräten, Spielwaren und sonstigen Erzeugnissen											
5 642	5 631	5 458	5 375	3 766	3 909	5 673	3 630	5 548	3 853	5 452	3871
7 363	7 188	7 581	(8 586)	4 395	4 723	7 538	4 499	7 464	4 589	7 280	3872
5 670	5 529	5 217	4 828	3 727	4 104	5 930	3 405	5 502	3 781	5 396	3873
4 259	4 298	3 867	/	2 943	3 307	4 279	2 969	4 112	3 132	4 064	3874
3 665	3 921	3 041	/	/	(2 886)	(3 405)	/	3 491	(2 720)	3 474	3875
6 192	6 205	6 151	6 069	4 196	4 381	6 378	4 120	6 215	4 338	6 135	3876
7 515	7 309	7 885	(8 586)	4 677	4 977	8 006	4 501	7 600	4 790	7 457	3877
5 910	5 923	5 688	5 180	3 945	4 626	6 281	3 838	5 829	4 144	5 758	3878
4 640	4 790	4 231	/	(2 969)	(3 165)	4 619	(3 501)	4 588	3 534	4 558	3879
4 170	4 222	/	/	/	/	/	/	3 884	/	3 857	3880
4 456	4 389	4 136	4 094	3 320	3 566	4 693	3 162	4 318	3 404	4 243	3881
6 208	5 988	5 915	/	3 785	(4 218)	(5 907)	(4 491)	6 348	4 125	5 992	3882
4 951	4 850	4 239	(4 259)	3 460	3 686	5 303	3 072	4 738	3 450	4 607	3883
3 972	3 894	3 576	/	2 938	3 358	4 045	2 828	3 805	3 017	3 756	3884
3 419	3 782	(3 126)	/	/	(3 001)	/	/	3 371	(2 746)	3 357	3885
6 036	6 024	5 981	(5 439)	4 083	4 255	6 200	3 722	5 905	4 072	5 786	3886
7 065	7 068	7 534	/	4 631	(4 886)	7 809	4 196	7 241	4 609	7 014	3887
5 798	5 671	5 673	(4 678)	3 853	4 211	5 973	3 595	5 682	3 917	5 577	3888
4 837	4 841	4 246	/	3 013	(3 751)	4 704	(2 902)	4 617	3 158	4 548	3889
(4 488)	4 460	/	/	/	/	/	/	3 710	/	3 655	3890
6 144	6 105	6 146	(5 439)	4 207	4 496	6 556	3 876	6 059	4 228	5 954	3891
7 092	7 091	7 538	/	4 657	(4 935)	7 809	4 220	7 275	4 633	7 062	3892
5 858	5 704	5 796	(4 678)	3 881	4 569	6 165	3 678	5 743	4 018	5 653	3893
5 054	5 016	4 358	/	/	/	(4 991)	/	4 791	3 310	4 752	3894
/	4 683	/	/	/	/	/	/	4 334	/	4 219	3895
4 768	4 606	4 313	/	3 472	(3 506)	(4 409)	3 194	4 514	3 474	4 384	3896
/	(6 016)	/	/	/	/	/	/	6 002	(4 364)	5 601	3897
4 987	4 980	(4 535)	/	(3 640)	(3 393)	/	(3 277)	4 988	3 517	4 787	3898
(3 984)	3 824	(3 840)	/	(2 993)	/	(4 269)	(2 870)	4 040	3 050	3 930	3899
/	/	/	/	/	/	/	/	3 322	/	3 289	3900
5 412	5 454	5 103	5 352	3 526	3 702	5 510	3 564	5 353	3 704	5 266	3901
7 591	7 262	7 620	(8 630)	4 096	(4 523)	7 390	4 840	7 608	4 567	7 457	3902
5 561	5 604	4 820	4 869	3 627	4 012	5 919	3 277	5 367	3 684	5 262	3903
4 117	4 192	3 742	/	2 924	3 242	4 171	2 937	3 967	3 124	3 926	3904
3 598	3 862	3 046	/	/	(3 001)	(3 405)	/	3 453	(2 864)	3 442	3905
6 240	6 280	6 157	6 494	4 168	4 145	6 287	4 589	6 366	4 560	6 314	3906
7 898	7 462	8 271	(8 630)	4 737	4 737	8 169	4 961	7 843	5 154	7 769	3907
5 978	6 140	5 510	(5 617)	4 102	(4 776)	6 328	4 278	5 940	4 433	5 895	3908
4 401	4 689	4 132	/	/	(2 969)	4 459	(3 952)	4 431	3 685	4 409	3909
4 050	4 075	/	/	/	/	/	/	3 737	/	3 731	3910
4 425	4 377	4 115	4 094	3 293	3 577	4 722	3 155	4 296	3 391	4 227	3911
6 195	5 986	5 905	/	3 666	(4 231)	(5 907)	(4 631)	6 385	4 079	6 039	3912
4 946	4 841	4 191	(4 259)	3 437	3 785	5 353	3 036	4 706	3 437	4 583	3913
3 971	3 897	3 547	/	2 928	3 320	4 009	2 814	3 783	3 010	3 739	3914
3 404	3 785	(3 135)	/	/	(3 001)	/	/	3 378	(2 868)	3 367	3915
ling											
5 201	5 145	4 488	/	4 491	4 187	5 391	(4 575)	5 288	4 237	4 981	3916
6 905	(6 205)	6 597	/	(5 267)	(5 801)	(6 951)	/	6 940	5 274	6 518	3917
5 016	(4 309)	3 233	/	4 823	3 977	(4 522)	/	4 875	4 246	4 680	3918
3 609	(3 524)	/	/	3 612	(3 112)	/	/	3 815	3 259	3 652	3919
/	/	/	/	(2 799)	/	/	/	(3 459)	(2 818)	3 164	3920
5 905	5 606	5 314	/	5 210	5 000	(6 143)	/	5 977	4 992	5 753	3921
6 984	(6 158)	6 599	/	(5 520)	(6 034)	(7 958)	/	7 049	5 459	6 724	3922
5 339	/	(3 601)	/	5 252	(4 085)	(4 852)	/	5 348	4 861	5 217	3923
4 111	/	/	/	/	/	/	/	4 236	(3 833)	4 166	3924
/	/	/	/	/	/	/	/	/	/	/	3925
3 808	(4 280)	3 314	/	3 606	3 516	(3 887)	/	3 980	3 575	3 822	3926
/	/	/	/	/	/	/	/	(5 775)	4 854	5 270	3927
4 267	/	2 989	/	(3 932)	(3 862)	/	/	4 109	3 619	3 929	3928
3 361	/	/	/	(3 237)	(3 079)	/	/	3 537	3 116	3 387	3929
/	/	/	/	(2 799)	/	/	/	(3 474)	(2 797)	3 155	3930
5 714	(5 034)	(6 047)	/	5 722	4 969	(5 798)	/	5 978	4 951	5 725	3931
6 899	(5 137)	(6 598)	/	/	(6 067)	/	/	6 912	5 160	6 489	3932
5 332	/	/	/	(6 036)	(4 036)	/	/	5 330	5 130	5 274	3933
4 036	/	/	/	/	/	/	/	4 284	(3 394)	4 136	3934
/	/	/	/	/	/	/	/	/	/	/	3935
5 962	(5 034)	(6 047)	/	5 722	5 183	(6 134)	/	6 150	5 069	5 881	3936
6 899	(5 137)	(6 598)	/	/	(6 156)	/	/	6 911	5 154	6 500	3937
5 462	/	/	/	(6 036)	(4 036)	/	/	5 418	5 130	5 332	3938
(4 290)	/	/	/	/	/	/	/	(4 592)	/	4 527	3939
/	/	/	/	/	/	/	/	/	/	/	3940
(4 231)	/	/	/	/	/	/	/	(4 214)	/	4 062	3941
/	/	/	/	/	/	/	/	/	/	/	3942
(3 640)	/	/	/	/	/	/	/	(3 596)	/	(3 353)	3943
/	/	/	/	/	/	/	/	/	/	/	3944
/	/	/	/	/	/	/	/	/	/	/	3945
4 692	5 179	3 938	/	4 114	3 629	(5 160)	/	4 881	3 939	4 583	3946
6 913	(6 968)	(6 595)	/	(5 634)	/	/	/	6 977	5 403	6 555	3947
4 627	(4 335)	3 093	/	4 297	(3 940)	(4 137)	/	4 675	3 939	4 436	3948
3 412	(3 524)	/	/	(3 486)	(3 077)	/	/	3 666	3 242	3 528	3949
/	/	/	/	(2 799)	/	/	/	(3 459)	(2 773)	3 165	3950
5 802	(5 937)	4 728	/	4 831	/	(6 150)	/	5 793	4 886	5 609	3951
7 136	(7 086)	(6 600)	/	/	/	/	/	7 266	(6 275)	7 114	3952
5 083	/	(3 296)	/	4 616	/	/	/	5 293	4 579	5 119	3953
(3 861)	/	/	/	/	/	/	/	3 981	(3 702)	3 926	3954
/	/	/	/	/	/	/	/	/	/	/	3955
3 694	(4 280)	3 314	/	3 606	3 536	(3 874)	/	3 955	3 578	3 803	3956
/	/	/	/	/	/	/	/	(5 687)	(4 812)	5 211	3957
(4 161)	/	2 989	/	(3 932)	(3 862)	/	/	4 063	3 619	3 890	3958
3 298	/	/	/	(3 237)	(3 113)	/	/	3 528	3 158	3 391	3959
/	/	/	/	(2 799)	/	/	/	(3 474)	(2 773)	3 155	3960

Lau- fende Nummer	Beschäf- tigungs- art	Geschlecht Leistungs- gruppe	Baden- Württem- berg	Bayern	Berlin			Branden- burg	Bremen	Hamburg	Hessen	Mecklen- burg-Vor- pommern
					insgesamt	West	Ost					
Energie- und Wasser												
3961	Kaufmännische und technische Angestellte einschl. Meister	zusammen	6 155	5 844	.	.	.	4 919	6 477	.	6 106	5 145
3962		II	7 958	7 619	.	.	.	6 366	7 385	.	7 685	5 958
3963		III	5 624	5 309	.	.	.	4 834	5 815	.	5 656	4 627
3964		IV	3 963	3 750	.	.	.	3 771	4 593	.	4 136	3 760
3965		V	(3 389)	3 451	.	.	.	3 278	/	.	4 098	(3 076)
3966		männlich	6 610	6 237	.	.	.	5 394	6 738	.	6 450	5 521
3967		II	7 998	7 687	.	.	.	6 503	7 454	.	7 767	6 078
3968		III	5 894	5 518	.	.	.	5 090	6 038	.	5 887	4 903
3969		IV	4 180	3 897	.	.	.	3 871	4 813	.	4 210	(3 672)
3970		V	/	(3 439)	.	.	.	/	/	.	4 110	/
3971		weiblich	4 666	4 621	.	.	.	4 395	5 419	.	4 878	4 641
3972		II	7 106	6 752	.	.	.	5 951	6 744	.	6 595	5 664
3973		III	4 839	4 733	.	.	.	4 515	5 193	.	4 930	4 339
3974		IV	3 843	3 652	.	.	.	3 743	4 322	.	4 074	3 778
3975		V	(3 354)	(3 471)	.	.	.	(3 372)	/	.	(4 070)	/
3976	Technische Angestellte einschl. Meister	zusammen	6 746	6 391	.	.	.	5 197	6 713	.	6 522	5 391
3977		II	8 167	7 786	.	.	.	6 337	7 432	.	7 753	5 953
3978		III	5 980	5 653	.	.	.	5 021	6 072	.	5 992	4 823
3979		IV	4 031	3 872	.	.	.	3 880	(5 078)	.	4 246	(3 847)
3980		V	/	/	.	.	.	(3 378)	/	.	/	/
3981		männlich	6 903	6 509	.	.	.	5 424	6 802	.	6 651	5 568
3982		II	8 184	7 807	.	.	.	6 397	7 442	.	7 783	6 026
3983		III	6 084	5 732	.	.	.	5 133	6 171	.	6 093	4 983
3984		IV	4 328	3 951	.	.	.	4 092	(5 200)	.	4 403	/
3985		V	/	/	.	.	.	/	/	.	/	/
3986		weiblich	4 738	4 769	.	.	.	4 413	4 990	.	5 010	4 815
3987		II	7 200	6 698	.	.	.	5 814	/	.	6 727	5 605
3988		III	4 792	4 763	.	.	.	4 552	(4 838)	.	4 959	4 395
3989		IV	3 764	3 728	.	.	.	3 747	/	.	3 982	(3 882)
3990		V	/	/	.	.	.	(3 525)	/	.	/	/
3991	Kaufmännische Angestellte	zusammen	5 385	5 220	.	.	.	4 599	6 140	.	5 637	4 685
3992		II	7 454	7 302	.	.	.	6 417	7 308	.	7 584	5 974
3993		III	5 165	4 913	.	.	.	4 574	5 433	.	5 239	4 308
3994		IV	3 948	3 724	.	.	.	3 725	4 342	.	4 109	3 736
3995		V	(3 365)	(3 381)	.	.	.	(3 179)	/	.	4 024	/
3996		männlich	5 973	5 718	.	.	.	5 283	6 589	.	6 116	5 203
3997		II	7 502	7 415	.	.	.	6 831	7 480	.	7 739	6 513
3998		III	5 458	5 084	.	.	.	4 852	5 635	.	5 479	4 299
3999		IV	4 132	3 875	.	.	.	3 619	(4 471)	.	4 136	(3 694)
4000		V	/	(3 264)	.	.	.	/	/	.	4 000	/
4001		weiblich	4 650	4 596	.	.	.	4 389	5 492	.	4 847	4 544
4002		II	7 071	6 764	.	.	.	6 000	6 762	.	6 551	5 713
4003		III	4 849	4 727	.	.	.	4 502	5 265	.	4 922	4 310
4004		IV	3 858	3 643	.	.	.	3 742	4 238	.	4 089	3 747
4005		V	(3 316)	(3 492)	.	.	.	(3 206)	/	.	(4 070)	/
Energiever												
4006	Kaufmännische und technische Angestellte einschl. Meister	zusammen	6 218	5 894	.	.	.	4 956	6 477	.	6 196	5 147
4007		II	7 980	7 633	.	.	.	6 490	7 385	.	7 770	5 953
4008		III	5 677	5 325	.	.	.	4 896	5 815	.	5 739	4 629
4009		IV	3 989	3 762	.	.	.	3 772	4 593	.	4 171	3 767
4010		V	(3 482)	3 502	.	.	.	/	/	.	4 115	(3 076)
4011		männlich	6 675	6 292	.	.	.	5 388	6 738	.	6 534	5 519
4012		II	8 021	7 701	.	.	.	6 598	7 454	.	7 856	6 071
4013		III	5 950	5 540	.	.	.	5 082	6 038	.	5 957	4 906
4014		IV	4 217	3 916	.	.	.	3 834	4 813	.	4 238	(3 672)
4015		V	/	(3 517)	.	.	.	/	/	.	4 123	/
4016		weiblich	4 711	4 650	.	.	.	4 436	5 419	.	4 949	4 647
4017		II	7 109	6 770	.	.	.	6 096	6 744	.	6 644	5 664
4018		III	4 891	4 741	.	.	.	4 630	5 193	.	5 015	4 340
4019		IV	3 863	3 663	.	.	.	3 756	4 322	.	4 116	3 787
4020		V	(3 460)	(3 475)	.	.	.	/	/	.	(4 095)	/
4021	Technische Angestellte einschl. Meister	zusammen	6 830	6 451	.	.	.	5 204	6 713	.	6 615	5 392
4022		II	8 188	7 801	.	.	.	6 418	7 432	.	7 847	5 952
4023		III	6 046	5 684	.	.	.	5 033	6 072	.	6 070	4 824
4024		IV	4 106	3 883	.	.	.	3 856	(5 078)	.	4 286	(3 847)
4025		V	/	/	.	.	.	/	/	.	/	/
4026		männlich	6 974	6 568	.	.	.	5 396	6 802	.	6 731	5 570
4027		II	8 204	7 819	.	.	.	6 450	7 442	.	7 876	6 025
4028		III	6 141	5 762	.	.	.	5 114	6 171	.	6 155	4 986
4029		IV	4 403	3 975	.	.	.	4 015	(5 200)	.	4 481	/
4030		V	/	/	.	.	.	/	/	.	/	/
4031		weiblich	4 825	4 773	.	.	.	4 405	4 990	.	5 156	4 815
4032		II	(7 197)	6 786	.	.	.	(5 895)	/	.	(6 863)	5 605
4033		III	4 883	4 768	.	.	.	4 635	(4 838)	.	5 118	4 395
4034		IV	3 825	3 739	.	.	.	3 756	/	.	3 977	(3 882)
4035		V	/	/	.	.	.	/	/	.	/	/
4036	Kaufmännische Angestellte	zusammen	5 432	5 264	.	.	.	4 661	6 140	.	5 716	4 682
4037		II	7 477	7 316	.	.	.	6 617	7 308	.	7 657	5 955
4038		III	5 214	4 924	.	.	.	4 687	5 433	.	5 309	4 306
4039		IV	3 964	3 737	.	.	.	3 738	4 342	.	4 145	3 745
4040		V	(3 467)	(3 422)	.	.	.	/	/	.	4 037	/
4041		männlich	6 028	5 768	.	.	.	5 354	6 589	.	6 199	5 171
4042		II	7 527	7 434	.	.	.	7 071	7 480	.	7 823	6 476
4043		III	5 519	5 098	.	.	.	4 895	5 635	.	5 545	4 282
4044		IV	4 159	3 895	.	.	.	3 621	(4 471)	.	4 156	(3 694)
4045		V	/	(3 341)	.	.	.	/	/	.	4 006	/
4046		weiblich	4 689	4 630	.	.	.	4 446	5 492	.	4 902	4 553
4047		II	7 078	6 767	.	.	.	6 137	6 762	.	6 574	5 713
4048		III	4 892	4 736	.	.	.	4 628	5 265	.	4 989	4 311
4049		IV	3 869	3 654	.	.	.	3 756	4 238	.	4 137	3 757
4050		V	(3 434)	(3 503)	.	.	.	/	/	.	(4 095)	/

Nieder- sachsen	Nordrhein- Westfalen	Rheinland- Pfalz	Saarland	Sachsen	Sachsen- Anhalt	Schleswig- Holstein	Thü- ringen	Früheres Bundes- gebiet	Neue Länder u. Berlin-Ost	Deutsch- land	Laufende Nummer
versorgung											
6 089	6 524	6 157	6 327	4 874	4 776	5 949	4 672	6 250	5 131	6 061	3961
7 594	7 997	7 773	8 286	6 195	6 366	7 668	5 999	7 815	6 563	7 638	3962
5 534	6 027	5 606	5 798	4 935	4 718	5 139	4 603	5 701	4 926	5 577	3963
3 953	4 604	3 897	4 456	3 693	3 644	3 791	3 659	4 152	3 752	4 037	3964
3 877	3 972	(3 654)	/	(3 260)	3 247	/	3 080	3 827	3 293	3 656	3965
6 486	6 918	6 552	6 711	5 244	5 286	6 397	5 192	6 647	5 617	6 517	3966
7 671	8 079	7 816	8 335	6 184	6 511	7 728	6 104	7 893	6 686	7 750	3967
5 800	6 345	5 881	5 981	5 083	4 938	5 410	4 848	5 972	5 141	5 866	3968
4 107	4 830	4 003	4 833	3 690	3 767	3 948	4 074	4 346	3 904	4 272	3969
(4 458)	4 121	/	/	/	(3 505)	/	/	3 978	3 452	3 888	3970
4 719	5 184	4 789	4 939	4 400	4 275	4 395	4 078	4 939	4 550	4 828	3971
6 389	6 980	6 836	(7 362)	6 237	6 024	6 337	5 640	6 833	6 181	6 603	3972
4 825	5 153	4 879	5 178	4 688	4 441	4 478	4 243	4 972	4 657	4 897	3973
3 813	4 390	3 816	4 073	3 702	3 609	3 653	3 559	3 998	3 709	3 893	3974
(3 368)	3 814	(3 314)	/	(3 156)	3 183	/	3 048	3 661	3 245	3 481	3975
6 651	6 914	6 614	6 855	5 204	5 078	6 544	4 958	6 724	5 433	6 507	3976
7 803	7 955	7 876	8 361	6 227	6 300	7 861	5 962	7 901	6 523	7 697	3977
5 940	6 492	5 959	6 184	5 085	4 944	5 556	4 805	6 089	5 113	5 928	3978
4 139	5 024	4 122	5 254	3 763	3 718	3 845	3 734	4 453	3 812	4 226	3979
/	/	/	/	/	(3 401)	/	(3 089)	3 857	3 299	3 581	3980
6 809	7 047	6 787	6 984	5 381	5 361	6 749	5 241	6 864	5 667	6 689	3981
7 833	7 985	7 896	8 361	6 236	6 395	7 879	6 021	7 930	6 589	7 750	3982
6 044	6 606	6 097	6 246	5 123	5 034	5 698	4 922	6 198	5 211	6 049	3983
4 277	5 287	4 296	5 868	3 796	3 830	4 049	4 146	4 698	4 042	4 554	3984
/	/	/	/	/	/	/	/	(3 939)	(3 286)	3 782	3985
4 919	5 208	4 880	4 727	4 417	4 324	4 501	4 127	5 043	4 612	4 884	3986
6 433	6 629	(6 554)	/	(6 112)	5 783	(6 804)	5 631	6 757	6 080	6 439	3987
5 032	5 214	4 941	(5 192)	4 807	4 556	4 567	4 224	5 007	4 686	4 915	3988
3 937	4 438	3 890	(3 990)	3 753	3 672	3 595	3 537	4 033	3 702	3 867	3989
/	/	/	/	/	/	/	(3 057)	(3 538)	3 303	3 355	3990
5 480	6 149	5 477	5 832	4 508	4 469	5 138	4 297	5 718	4 796	5 561	3991
7 225	8 043	7 522	8 192	6 131	6 468	7 193	6 105	7 677	6 636	7 541	3992
5 137	5 542	5 112	5 382	4 716	4 441	4 640	4 323	5 264	4 700	5 177	3993
3 890	4 451	3 816	4 223	3 678	3 605	3 771	3 613	4 068	3 727	3 976	3994
(3 499)	4 023	(3 513)	/	/	3 201	/	(3 074)	3 821	3 290	3 676	3995
5 971	6 733	6 000	6 329	4 798	5 073	5 665	5 004	6 269	5 465	6 197	3996
7 349	8 192	7 598	8 300	6 005	6 826	7 320	6 459	7 824	6 974	7 748	3997
5 418	5 882	5 356	5 524	4 880	4 551	4 821	4 529	5 534	4 860	5 481	3998
4 029	4 552	3 845	4 386	3 652	3 713	3 900	3 946	4 186	3 798	4 131	3999
/	4 230	/	/	/	/	/	/	3 990	(3 547)	3 925	4000
4 671	5 180	4 760	4 970	4 395	4 257	4 363	4 056	4 917	4 528	4 815	4001
6 375	7 045	6 930	(7 362)	6 276	6 137	6 170	5 648	6 853	6 234	6 660	4002
4 777	5 142	4 858	5 176	4 660	4 405	4 451	4 249	4 964	4 648	4 893	4003
3 783	4 381	3 797	4 087	3 686	3 582	3 671	3 570	3 992	3 711	3 899	4004
(3 350)	3 821	(3 241)	/	/	3 163	/	(3 041)	3 670	3 219	3 508	4005
sorgung											
6 177	6 571	6 286	6 473	4 874	4 791	5 994	4 850	6 320	5 226	6 148	4006
7 805	8 017	7 801	8 355	6 195	6 465	7 690	6 141	7 851	6 665	7 698	4007
5 579	6 070	5 683	5 887	4 935	4 775	5 127	4 878	5 751	5 010	5 639	4008
4 034	4 641	4 028	4 625	3 699	3 701	3 780	3 905	4 203	3 812	4 096	4009
(4 041)	4 066	(3 615)	/	(3 260)	3 265	/	(3 183)	3 909	3 355	3 752	4010
6 565	6 962	6 670	6 851	5 244	5 244	6 440	5 260	6 713	5 668	6 587	4011
7 683	8 102	7 848	8 412	6 184	6 564	7 754	6 245	7 925	6 773	7 799	4012
5 854	6 390	5 965	6 074	5 083	4 923	5 395	4 985	6 022	5 178	5 918	4013
4 189	4 859	4 109	5 021	3 690	3 790	3 891	4 275	4 401	3 928	4 322	4014
(4 635)	4 224	/	/	/	(3 531)	/	/	4 056	3 610	3 990	4015
4 800	5 221	4 925	5 093	4 400	4 285	4 430	4 259	4 988	4 655	4 900	4016
6 404	6 990	6 836	(7 362)	6 237	6 154	6 335	5 726	6 887	6 300	6 698	4017
4 862	5 177	4 960	5 274	4 688	4 553	4 491	4 622	5 012	4 784	4 961	4018
3 885	4 432	3 964	4 221	3 702	3 671	3 680	3 787	4 046	3 777	3 954	4019
(3 492)	3 896	(3 343)	/	(3 156)	3 201	/	(3 148)	3 743	3 277	3 560	4020
6 745	6 961	6 724	6 971	5 204	5 041	6 586	5 058	6 795	5 510	6 593	4021
7 823	7 986	7 907	8 446	6 227	6 336	7 887	6 070	7 941	6 618	7 763	4022
6 005	6 540	6 018	6 264	5 085	4 973	5 535	4 984	6 144	5 169	5 991	4023
4 248	5 070	4 353	5 478	3 763	3 729	3 744	3 963	4 526	3 863	4 303	4024
/	/	/	/	/	(3 446)	/	(3 224)	4 008	3 381	3 758	4025
6 904	7 091	6 903	7 103	5 381	5 328	6 805	5 283	6 929	5 715	6 761	4026
7 852	8 019	7 929	8 446	6 236	6 401	7 904	6 132	7 966	6 669	7 806	4027
6 116	6 653	6 173	6 339	5 123	5 040	5 685	5 034	6 250	5 244	6 104	4028
4 425	5 304	(4 613)	6 019	3 796	3 857	3 887	4 271	4 789	4 059	4 634	4029
/	/	/	/	/	/	/	/	(4 174)	(3 470)	(4 024)	4030
4 994	5 258	4 971	4 854	4 417	4 214	4 507	4 154	5 092	4 701	4 960	4031
6 494	6 626	(6 554)	/	(6 112)	(5 855)	(6 828)	(5 524)	6 844	6 216	6 571	4032
5 082	5 240	4 970	(5 192)	4 807	4 599	4 581	4 510	5 060	4 799	4 992	4033
4 006	4 483	(4 062)	(4 202)	3 753	3 677	3 593	3 752	4 073	3 763	3 925	4034
/	/	/	/	/	/	/	/	(3 538)	(3 343)	3 413	4035
5 566	6 197	5 601	5 987	4 508	4 543	5 159	4 549	5 783	4 909	5 645	4036
7 223	8 050	7 530	8 243	6 131	6 654	7 185	6 340	7 707	6 751	7 592	4037
5 179	5 574	5 202	5 469	4 716	4 540	4 638	4 692	5 306	4 816	5 234	4038
3 962	4 487	3 928	4 352	3 678	3 684	3 794	3 864	4 114	3 792	4 032	4039
(3 629)	4 075	(3 585)	/	/	3 217	/	(3 162)	3 893	3 347	3 750	4040
6 037	6 780	6 100	6 486	4 798	5 047	5 662	5 167	6 334	5 528	6 264	4041
7 349	8 199	7 615	8 365	6 005	6 929	7 323	6 782	7 848	7 073	7 784	4042
5 464	5 919	5 446	5 601	4 880	4 536	4 806	4 769	5 578	4 918	5 526	4043
4 089	4 578	3 913	4 514	3 652	3 740	3 893	(4 283)	4 227	3 834	4 170	4044
/	4 230	/	/	/	/	/	/	4 028	(3 671)	3 981	4045
4 753	5 214	4 909	5 130	4 395	4 312	4 404	4 302	4 967	4 640	4 886	4046
6 378	7 060	6 930	(7 362)	6 276	6 278	6 170	5 847	6 898	6 339	6 737	4047
4 811	5 166	4 956	5 288	4 660	4 541	4 461	4 650	5 001	4 779	4 954	4048
3 854	4 423	3 939	4 225	3 686	3 668	3 709	3 803	4 041	3 782	3 961	4049
(3 493)	3 907	/	/	/	3 180	/	(3 117)	3 760	3 260	3 582	4050

3 Durchschnittliche Bruttomonatsverdienste der Angestellten nach Wirt
Januar

Lau- fende Nummer	Beschäfti- gungs- art	Geschlecht Leistungs- gruppe	Baden- Württem- berg	Bayern	Berlin			Branden- burg	Bremen	Hamburg	Hessen	Mecklen- burg-Vor- pommern
					insgesamt	West	Ost					
Elektrizitäts												
4051	Kaufmännische	zusammen	6 315	5 874	.	.	.	4 934	.	.	6 378	.
4052	und technische	II	8 047	7 615	.	.	.	6 552	.	.	7 913	.
4053	Angestellte	III	5 751	5 301	.	.	.	4 888	.	.	5 864	.
4054	einschl.	IV	4 019	3 732	.	.	.	3 737	.	.	4 107	.
4055	Meister	V (3 491)	(3 471)	/	.	.	(3 840)	.
4056		männlich	6 757	6 277	.	.	.	5 324	.	.	6 717	.
4057		II	8 087	7 684	.	.	.	6 645	.	.	7 986	.
4058		III	6 003	5 518	.	.	.	5 035	.	.	6 095	.
4059		IV	4 265	3 864	.	.	.	3 719	.	.	4 256	.
4060		V	/	(3 505)	.	.	.	/	.	.	(3 839)	.
4061		weiblich	4 776	4 620	.	.	.	4 440	.	.	5 025	.
4062		II	7 150	6 740	.	.	.	6 175	.	.	6 835	.
4063		III	4 986	4 713	.	.	.	4 662	.	.	5 083	.
4064		IV	3 882	3 651	.	.	.	3 742	.	.	3 994	.
4065		V	(3 482)	(3 381)	.	.	.	/	.	.	/	.
4066	Technische	zusammen	6 935	6 457	.	.	.	5 130	.	.	6 767	.
4067	Angestellte	II	8 256	7 804	.	.	.	6 403	.	.	7 946	.
4068	einschl.	III	6 101	5 677	.	.	.	4 994	.	.	6 222	.
4069	Meister	IV	4 144	3 874	.	.	.	3 805	.	.	4 288	.
4070		V	/	/	.	.	.	/	.	.	/	.
4071		männlich	7 062	6 574	.	.	.	5 310	.	.	6 893	.
4072		II	8 272	7 824	.	.	.	6 432	.	.	7 967	.
4073		III	6 181	5 754	.	.	.	5 060	.	.	6 324	.
4074		IV	4 426	3 965	.	.	.	3 835	.	.	(4 459)	.
4075		V	/	/	.	.	.	/	.	.	/	.
4076		weiblich	4 951	4 756	.	.	.	4 414	.	.	5 206	.
4077		II (7 273)	6 762	6 762	.	.	.	(5 857)	.	.	(7 072)	.
4078		III	5 006	4 745	.	.	.	4 672	.	.	5 164	.
4079		IV	3 863	3 732	.	.	.	3 788	.	.	(4 080)	.
4080		V	/	/	.	.	.	/	.	.	/	.
4081	Kaufmännische	zusammen	5 496	5 216	.	.	.	4 677	.	.	5 909	.
4082	Angestellte	II	7 502	7 252	.	.	.	6 809	.	.	7 865	.
4083		III	5 311	4 886	.	.	.	4 702	.	.	5 395	.
4084		IV	3 995	3 702	.	.	.	3 706	.	.	4 064	.
4085		V (3 476)	(3 335)	/	.	.	(3 808)	.
4086		männlich	6 084	5 712	.	.	.	5 383	.	.	6 414	.
4087		II	7 552	7 364	.	.	.	7 280	.	.	8 017	.
4088		III	5 607	5 051	.	.	.	4 864	.	.	5 629	.
4089		IV	4 218	3 826	.	.	.	3 597	.	.	4 189	.
4090		V	/	/	.	.	.	/	.	.	(3 793)	.
4091		weiblich	4 744	4 598	.	.	.	4 449	.	.	4 978	.
4092		II	7 104	6 736	.	.	.	6 238	.	.	6 767	.
4093		III	4 983	4 708	.	.	.	4 659	.	.	5 060	.
4094		IV	3 885	3 641	.	.	.	3 726	.	.	3 979	.
4095		V	(3 460)	/	.	.	.	/	.	.	/	.
Gasver												
4096	Kaufmännische	zusammen	5 577	6 117	.	.	.	5 220	/	.	5 858	.
4097	und technische	II	7 412	7 864	.	.	.	6 579	/	.	7 485	.
4098	Angestellte	III	5 228	5 563	.	.	.	5 006	/	.	5 477	.
4099	einschl.	IV	3 800	4 223	.	.	.	4 011	/	.	4 303	.
4100	Meister	V	/	/	.	.	.	/	/	.	(4 557)	.
4101		männlich	6 086	6 451	.	.	.	5 714	/	.	6 178	.
4102		II	7 451	7 916	.	.	.	6 640	/	.	7 579	.
4103		III	5 600	5 771	.	.	.	5 234	/	.	5 668	.
4104		IV	3 903	4 443	.	.	.	(4 473)	/	.	4 212	.
4105		V	/	/	.	.	.	/	/	.	(4 643)	.
4106		weiblich	4 394	5 008	.	.	.	4 558	/	.	4 861	.
4107		II (6 863)	(7 158)	(6 298)	/	.	(6 394)	.
4108		III	4 453	5 015	.	.	.	4 685	/	.	4 895	.
4109		IV	3 743	3 936	.	.	.	3 873	/	.	4 381	.
4110		V	/	/	.	.	.	/	/	.	/	.
4111	Technische	zusammen	6 092	6 391	.	.	.	5 676	/	.	6 325	.
4112	Angestellte	II	7 467	7 769	.	.	.	6 685	/	.	7 660	.
4113	einschl.	III	5 718	5 759	.	.	.	5 255	/	.	5 780	.
4114	Meister	IV (3 901)	(4 063)	(4 272)	/	.	(4 334)	.
4115		V	/	/	.	.	.	/	/	.	/	.
4116		männlich	6 327	6 505	.	.	.	5 859	/	.	6 418	.
4117		II	7 488	7 774	.	.	.	6 728	/	.	7 706	.
4118		III	5 897	5 849	.	.	.	5 307	/	.	5 833	.
4119		IV (4 224)	/	/	.	.	.	(4 925)	/	.	(4 572)	.
4120		V	/	/	.	.	.	/	/	.	/	.
4121		weiblich	4 366	4 946	.	.	.	(4 520)	/	.	5 092	.
4122		II	/	/	.	.	.	/	/	.	/	.
4123		III	4 465	4 924	.	.	.	(4 861)	/	.	(5 067)	.
4124		IV (3 642)	/	/	.	.	.	(3 555)	/	.	/	.
4125		V	/	/	.	.	.	/	/	.	/	.
4126	Kaufmännische	zusammen	5 054	5 808	.	.	.	4 827	/	.	5 416	.
4127	Angestellte	II	7 340	8 008	.	.	.	6 390	/	.	7 257	.
4128		III	4 668	5 328	.	.	.	4 797	/	.	5 126	.
4129		IV	3 770	4 253	.	.	.	3 922	/	.	4 297	.
4130		V	/	/	.	.	.	/	/	.	(4 348)	.
4131		männlich	5 668	6 356	.	.	.	5 377	/	.	5 822	.
4132		II	7 396	8 173	.	.	.	(6 398)	/	.	7 396	.
4133		III	4 938	5 606	.	.	.	5 072	/	.	5 342	.
4134		IV (3 776)	4 522	/	.	.	.	/	/	.	4 089	.
4135		V	/	/	.	.	.	/	/	.	(4 308)	.
4136		weiblich	4 401	5 020	.	.	.	4 565	/	.	4 823	.
4137		II (6 938)	(7 139)	(6 378)	/	.	(6 333)	.
4138		III	4 450	5 037	.	.	.	4 659	/	.	4 865	.
4139		IV	3 767	3 935	.	.	.	3 932	/	.	4 440	.
4140		V	/	/	.	.	.	/	/	.	/	.

Nieder- sachsen	Nordrhein- Westfalen	Rheinland- Pfalz	Saarland	Sachsen	Sachsen- Anhalt	Schleswig- Holstein	Thü- ringen	Früheres Bundes- gebiet	Neue Länder u. Berlin-Ost	Deutsch- land	Laufende Nummer
versorgung											
6 253	6 504	6 328	6 105	4 874	4 825	6 001	4 825	6 317	5 322	6 169	4051
7 637	7 889	7 833	7 896	6 195	6 433	7 690	6 152	7 824	6 755	7 690	4052
5 661	6 080	5 718	5 695	4 935	4 763	5 128	4 849	5 766	5 098	5 671	4053
4 065	4 673	4 005	4 390	3 699	3 646	3 780	3 865	4 203	3 819	4 106	4054
(4 134)	4 045	(3 615)	/	(3 260)	3 306	/	(3 141)	3 832	3 404	3 705	4055
6 646	6 888	6 709	6 426	5 244	5 221	6 445	5 208	6 707	5 749	6 597	4056
7 722	7 972	7 881	7 930	6 184	6 517	7 755	6 249	7 893	6 854	7 782	4057
5 951	6 396	5 995	5 864	5 083	4 986	5 394	4 925	6 034	5 238	5 941	4058
4 233	4 890	4 081	4 738	3 690	3 767	3 891	4 218	4 412	3 919	4 336	4059
(4 720)	4 149	/	/	/	/	/	/	3 941	(3 743)	3 915	4060
4 832	5 136	4 939	4 936	4 400	4 275	4 435	4 228	4 947	4 731	4 893	4061
6 351	6 679	6 860	(7 281)	6 237	6 156	6 335	5 755	6 789	6 394	6 660	4062
4 895	5 150	4 983	5 139	4 688	4 522	4 496	4 636	5 004	4 894	4 981	4063
3 901	4 469	3 945	3 981	3 702	3 601	3 677	3 750	4 042	3 788	3 963	4064
(3 548)	3 929	(3 343)	/	(3 156)	(3 233)	/	(3 133)	3 699	3 320	3 536	4065
6 845	6 988	6 754	6 666	5 204	5 105	6 590	5 011	6 832	5 581	6 651	4066
7 899	8 005	7 939	8 137	6 227	6 311	7 889	6 026	7 971	6 704	7 816	4067
6 113	6 574	6 043	6 099	5 085	4 988	5 533	4 944	6 175	5 224	6 034	4068
4 333	5 119	4 322	4 944	3 763	3 697	3 744	3 937	4 537	3 870	4 337	4069
/	/	/	/	/	/	/	/	(3 871)	(3 439)	3 718	4070
6 980	7 113	6 932	6 791	5 381	5 281	6 809	5 213	6 962	5 765	6 807	4071
7 921	8 033	7 964	8 137	6 236	6 409	7 906	6 078	7 994	6 748	7 852	4072
6 212	6 684	6 195	6 167	5 123	5 004	5 683	4 978	6 277	5 281	6 140	4073
4 452	5 338	(4 586)	(5 458)	3 796	(3 921)	3 887	4 234	4 779	4 032	4 638	4074
/	/	/	/	/	/	/	/	(3 992)	/	(3 959)	4075
5 140	5 307	4 990	(4 600)	4 417	4 249	4 510	4 095	5 121	4 777	5 014	4076
(6 644)	6 701	(6 554)	/	(6 112)	(5 650)	(6 828)	(5 494)	6 901	6 301	6 660	4077
5 220	5 308	4 990	(4 962)	4 807	(4 788)	4 586	(4 517)	5 101	4 926	5 059	4078
4 114	4 553	(4 047)	(4 009)	3 753	3 551	3 593	3 725	4 107	3 783	3 965	4079
/	/	/	/	/	/	/	/	(3 529)	(3 365)	3 426	4080
5 626	5 974	5 629	5 532	4 508	4 554	5 168	4 556	5 688	5 023	5 587	4081
7 206	7 735	7 556	7 554	6 131	6 584	7 185	6 468	7 552	6 844	7 450	4082
5 235	5 501	5 219	5 231	4 716	4 481	4 640	4 679	5 276	4 927	5 230	4083
3 978	4 509	3 904	4 230	3 678	3 623	3 794	3 816	4 109	3 800	4 035	4084
(3 734)	4 056	(3 585)	/	/	(3 218)	/	(3 094)	3 823	3 394	3 702	4085
6 127	6 516	6 137	5 862	4 798	5 079	5 669	5 188	6 220	5 699	6 175	4086
7 349	7 883	7 636	7 594	6 005	6 705	7 323	6 970	7 683	7 138	7 632	4087
5 558	5 824	5 460	5 281	4 880	4 475	4 807	4 703	5 535	5 050	5 501	4088
4 130	4 591	3 884	4 477	3 652	3 639	3 893	(4 182)	4 236	3 840	4 182	4089
/	4 154	/	/	/	/	/	/	3 925	(3 745)	3 901	4090
4 766	5 102	4 921	4 987	4 395	4 282	4 410	4 278	4 910	4 717	4 865	4091
6 288	6 674	6 975	(7 281)	6 276	6 377	6 170	(5 880)	6 760	6 432	6 660	4092
4 826	5 117	4 980	5 166	4 660	4 484	4 465	4 663	4 983	4 884	4 963	4093
3 857	4 455	3 919	3 975	3 686	3 619	3 707	3 762	4 031	3 790	3 962	4094
/	3 947	/	/	/	(3 203)	/	(3 098)	3 719	3 306	3 558	4095
sorgung											
5 870	6 849	5 826	7 128	/	4 825	.	.	6 323	4 958	6 135	4096
7 462	8 453	7 330	9 233	/	6 533	.	.	7 976	6 301	7 786	4097
5 266	5 985	5 354	6 546	/	4 786	.	.	5 655	4 635	5 513	4098
3 914	4 403	(4 243)	(4 624)	/	3 702	.	.	4 153	3 796	4 076	4099
/	4 229	/	/	/	(3 155)	.	.	4 204	(3 158)	4 010	4100
6 230	7 284	6 203	7 455	/	5 405	.	.	6 730	5 358	6 589	4101
7 508	8 569	7 372	9 254	/	6 527	.	.	8 074	6 378	7 914	4102
5 476	6 320	5 649	6 662	/	4 972	.	.	5 938	4 830	5 819	4103
4 010	4 624	(4 332)	/	/	(3 783)	.	.	4 266	3 998	4 232	4104
/	(4 412)	/	/	/	/	.	.	4 446	/	4 355	4105
4 681	5 551	4 785	5 536	/	4 266	.	.	5 176	4 513	5 027	4106
6 671	7 587	/	/	/	(6 558)	.	.	7 195	6 096	6 934	4107
4 738	5 269	4 759	(5 972)	/	4 570	.	.	5 033	4 434	4 912	4108
3 828	4 182	(4 153)	(4 583)	/	3 682	.	.	4 049	3 730	3 957	4109
/	(3 984)	/	/	/	(3 164)	.	.	3 933	(3 107)	3 706	4110
6 358	6 742	6 315	7 578	/	5 054	.	.	6 520	5 346	6 336	4111
7 524	7 820	7 424	(9 456)	/	6 306	.	.	7 680	6 299	7 445	4112
5 592	6 263	5 698	6 930	/	4 894	.	.	5 940	4 844	5 789	4113
3 959	4 655	/	/	/	3 714	.	.	4 293	3 856	4 160	4114
/	/	/	/	/	/	.	.	/	/	/	4115
6 592	6 901	6 489	7 611	/	5 495	.	.	6 682	5 571	6 535	4116
7 574	7 887	7 424	(9 456)	/	6 333	.	.	7 724	6 350	7 519	4117
5 736	6 402	5 869	6 920	/	5 063	.	.	6 069	4 988	5 939	4118
(4 253)	4 999	/	/	/	/	.	.	4 619	(4 388)	4 578	4119
/	/	/	/	/	/	.	.	/	/	/	4120
4 642	4 975	(4 749)	/	/	4 148	.	.	4 944	4 683	4 856	4121
(6 194)	(6 391)	/	/	/	/	.	.	6 635	6 074	6 364	4122
4 696	4 803	(4 770)	/	/	4 410	.	.	4 820	4 355	4 700	4123
3 808	(4 040)	/	/	/	3 709	.	.	3 894	3 664	3 798	4124
/	/	/	/	/	/	.	.	/	/	/	4125
5 309	6 903	5 353	6 844	/	4 558	.	.	6 177	4 577	5 980	4126
7 318	8 721	7 144	9 111	/	7 001	.	.	8 220	6 306	8 106	4127
4 962	5 810	5 072	6 221	/	4 624	.	.	5 420	4 469	5 286	4128
3 896	4 333	(4 135)	(4 572)	/	3 695	.	.	4 122	3 772	4 054	4129
/	4 229	/	/	/	(3 155)	.	.	4 135	(3 157)	3 963	4130
5 656	7 555	5 769	7 326	/	5 152	.	.	6 782	4 855	6 653	4131
7 346	8 893	(7 249)	9 140	/	(7 163)	.	.	8 409	6 503	8 340	4132
5 116	6 232	5 360	6 360	/	(4 535)	.	.	5 749	4 504	5 642	4133
3 950	4 478	/	/	/	(3 800)	.	.	4 172	3 824	4 133	4134
/	(4 412)	/	/	/	/	.	.	4 318	/	4 255	4135
4 696	5 623	4 793	(5 469)	/	4 329	.	.	5 217	4 452	5 064	4136
(7 068)	7 740	/	/	/	(6 776)	.	.	7 304	6 116	7 115	4137
4 751	5 323	4 756	(5 885)	/	4 650	.	.	5 071	4 454	4 952	4138
3 839	4 209	(4 127)	(4 491)	/	3 663	.	.	4 078	3 756	3 996	4139
/	(3 984)	/	/	/	(3 164)	.	.	3 940	(3 104)	3 718	4140

3 Durchschnittliche Bruttononatsverdienste der Angestellten nach Wirt
Januar

Lau- fende Nummer	Beschäfti- gungs- art	Geschlecht Leistungs- gruppe	Baden- Württem- berg	Bayern	Berlin			Branden- burg	Bremen	Hamburg	Hessen	Mecklen- burg-Vor- pommern
					insgesamt	West	Ost					
Wasserver												
4141	Kaufmännische und technische Angestellte einschl. Meister	zusammen	5 431	5 176	.	.	.	4 771	/	.	5 646	.
4142		II	7 556	7 245	.	.	.	6 029	/	.	7 187	.
4143		III	5 113	5 123	.	.	.	4 549	/	.	5 265	.
4144		IV	3 653	3 663	.	.	.	3 765	/	.	3 960	.
4145		V	/	/	.	.	.	(3 276)	/	.	/	.
4146		männlich	5 848	5 494	.	.	.	5 426	/	.	6 005	.
4147		II	7 580	7 310	.	.	.	6 197	/	.	7 248	.
4148		III	5 368	5 273	.	.	.	5 142	/	.	5 535	.
4149		IV	(3 714)	3 780	.	.	.	4 014	/	.	4 084	.
4150		V	/	/	.	.	.	/	/	.	/	.
4151		weiblich	4 177	4 263	.	.	.	4 265	/	.	4 572	.
4152		II	/	/	.	.	.	5 706	/	.	(6 266)	.
4153		III	4 304	4 622	.	.	.	4 160	/	.	4 612	.
4154		IV	3 622	3 556	.	.	.	3 681	/	.	3 830	.
4155		V	/	/	.	.	.	(3 383)	/	.	/	.
4156	Technische Angestellte einschl. Meister	zusammen	5 843	5 634	.	.	.	5 169	/	.	6 023	.
4157		II	7 775	7 402	.	.	.	6 114	/	.	7 214	.
4158		III	5 417	5 344	.	.	.	4 950	/	.	5 580	.
4159		IV	(3 547)	(3 803)	.	.	.	3 973	/	.	(4 118)	.
4160		V	/	/	.	.	.	(3 378)	/	.	/	.
4161		männlich	6 086	5 733	.	.	.	5 572	/	.	6 206	.
4162		II	7 793	7 482	.	.	.	6 220	/	.	7 251	.
4163		III	5 576	5 418	.	.	.	5 277	/	.	5 748	.
4164		IV	/	(3 846)	.	.	.	(4 398)	/	.	(4 175)	.
4165		V	/	/	.	.	.	/	/	.	/	.
4166		weiblich	4 272	4 731	.	.	.	4 432	/	.	4 461	.
4167		II	/	/	.	.	.	5 758	/	.	/	.
4168		III	4 346	4 730	.	.	.	4 310	/	.	(4 395)	.
4169		IV	(3 433)	/	.	.	.	3 713	/	.	/	.
4170		V	/	/	.	.	.	(3 525)	/	.	/	.
4171	Kaufmännische Angestellte	zusammen	4 787	4 610	.	.	.	4 382	/	.	5 261	.
4172		II	7 067	(6 907)	.	.	.	5 886	/	.	7 143	.
4173		III	4 586	4 756	.	.	.	4 196	/	.	4 954	.
4174		IV	3 704	3 627	.	.	.	3 657	/	.	3 894	.
4175		V	/	/	.	.	.	(3 112)	/	.	/	.
4176		männlich	5 285	5 004	.	.	.	5 025	/	.	5 698	.
4177		II	7 082	(6 935)	.	.	.	6 133	/	.	7 241	.
4178		III	4 816	4 892	.	.	.	4 658	/	.	5 195	.
4179		IV	(3 708)	(3 742)	.	.	.	(3 609)	/	.	(4 028)	.
4180		V	/	/	.	.	.	/	/	.	/	.
4181		weiblich	4 131	4 138	.	.	.	4 190	/	.	4 603	.
4182		II	/	/	.	.	.	5 667	/	.	(6 390)	.
4183		III	4 282	4 578	.	.	.	4 106	/	.	4 670	.
4184		IV	(3 702)	3 556	.	.	.	3 668	/	.	3 787	.
4185		V	/	/	.	.	.	/	/	.	/	.
Bauge												
4186	Kaufmännische und technische Angestellte einschl. Meister	zusammen	6 497	6 170	.	6 436	.	4 610	7 058	6 818	6 517	4 631
4187		II	8 385	8 381	.	8 570	.	5 569	9 236	7 737	7 989	5 797
4188		III	5 892	5 815	.	5 899	.	4 422	6 368	6 230	5 941	4 328
4189		IV	4 133	3 668	.	3 632	.	3 115	4 749	5 061	3 926	3 232
4190		V	3 128	3 002	.	/	.	/	/	/	/	/
4191		männlich	7 196	6 800	.	7 109	.	5 211	7 648	7 530	7 011	5 188
4192		II	8 486	8 471	.	8 913	.	5 790	9 360	8 163	8 086	6 047
4193		III	6 246	6 079	.	6 176	.	4 867	6 736	6 869	6 219	4 618
4194		IV	5 148	4 110	.	(3 852)	.	(3 757)	5 810	5 758	4 551	3 967
4195		V	(3 840)	(3 214)	.	/	.	/	/	/	/	/
4196		weiblich	4 484	4 381	.	4 868	.	3 833	4 890	5 039	4 812	3 771
4197		II	6 517	7 060	.	6 768	.	5 047	(7 446)	5 425	7 003	4 804
4198		III	4 951	4 889	.	5 111	.	3 786	5 178	5 109	4 978	3 926
4199		IV	3 681	3 487	.	3 602	.	2 965	3 561	4 518	3 641	2 940
4200		V	/	2 924	.	/	.	/	/	/	/	/
4201	Technische Angestellte einschl. Meister	zusammen	7 310	6 929	.	7 057	.	5 165	7 733	7 485	6 980	5 121
4202		II	8 569	8 627	.	8 930	.	5 751	9 544	8 163	8 319	5 978
4203		III	6 352	6 225	.	6 236	.	4 784	6 812	6 893	6 227	4 623
4204		IV	4 998	4 136	.	(3 650)	.	(3 885)	6 073	5 899	4 540	3 938
4205		V	(4 778)	(2 977)	.	/	.	/	/	/	/	/
4206		männlich	7 432	7 026	.	7 182	.	5 277	7 778	7 654	7 139	5 223
4207		II	8 580	8 625	.	9 013	.	5 860	9 544	8 255	8 321	6 023
4208		III	6 407	6 261	.	6 265	.	4 898	6 844	7 024	6 286	4 658
4209		IV	5 676	4 353	.	/	.	(4 073)	6 142	6 370	5 058	(4 096)
4210		V	(4 778)	/	.	/	.	/	/	/	/	/
4211		weiblich	5 221	4 736	.	5 787	.	4 507	(5 886)	5 495	4 974	4 421
4212		II	(7 115)	(9 020)	.	(7 618)	.	(5 141)	/	6 062	(8 129)	(5 137)
4213		III	5 630	5 356	.	5 910	.	4 062	/	5 512	5 438	4 455
4214		IV	(3 949)	3 560	.	(3 613)	.	/	/	(4 921)	3 971	(3 455)
4215		V	/	/	.	/	.	/	/	/	/	/
4216	Kaufmännische Angestellte	zusammen	5 257	5 004	.	5 135	.	3 745	5 572	5 679	5 582	3 788
4217		II	7 769	7 646	.	7 500	.	5 002	8 205	6 757	7 237	5 190
4218		III	5 149	5 054	.	4 922	.	3 767	5 320	5 258	5 207	3 783
4219		IV	3 934	3 531	.	3 630	.	2 932	3 627	4 232	3 582	2 912
4220		V	(2 888)	3 009	.	/	.	/	/	/	/	/
4221		männlich	6 411	5 978	.	6 568	.	4 424	6 890	6 986	6 503	4 840
4222		II	8 094	7 866	.	8 396	.	(5 046)	8 526	7 815	7 367	(6 305)
4223		III	5 641	5 342	.	5 091	.	(4 326)	(5 865)	5 972	5 800	(4 130)
4224		IV	4 841	3 794	.	(3 889)	.	/	/	(3 748)	3 790	/
4225		V	/	(3 373)	.	/	.	/	/	/	/	/
4226		weiblich	4 375	4 342	.	4 635	.	3 659	4 807	4 943	4 766	3 603
4227		II	6 437	6 955	.	6 437	.	4 988	(7 329)	5 278	6 871	4 724
4228		III	4 821	4 827	.	4 874	.	3 712	5 105	5 042	4 846	3 733
4229		IV	3 650	3 480	.	3 600	.	2 948	3 501	4 355	3 532	2 878
4230		V	/	2 934	.	/	.	/	/	/	/	/

Nieder- sachsen	Nordrhein- Westfalen	Rheinland- Pfalz	Saarland	Sachsen	Sachsen- Anhalt	Schleswig- Holstein	Thü- ringen	Früheres Bundes- gebiet	Neue Länder u. Berlin-Ost	Deutsch- land	Laufende Nummer
sorgung											
4 995	6 019	5 155	5 045	/	4 742	5 505	4 476	5 572	4 662	5 330	4141
7 228	7 726	7 335	(7 098)	/	6 199	7 289	5 868	7 324	6 038	6 963	4142
5 054	5 611	5 045	5 093	/	4 594	5 225	4 310	5 268	4 491	5 090	4143
3 559	4 216	3 560	3 546	/	3 509	3 874	3 315	3 797	3 492	3 681	4144
/	/	/	/	/	/	/	(2 931)	(3 214)	3 113	3 163	4145
5 416	6 421	5 590	5 454	/	5 400	5 963	5 097	5 970	5 301	5 846	4146
7 303	7 774	7 335	(7 098)	/	6 398	7 301	5 965	7 441	6 177	7 151	4147
5 261	5 890	5 307	5 291	/	4 980	5 513	4 633	5 524	4 903	5 422	4148
3 632	4 503	(3 716)	(3 813)	/	3 667	(4 443)	3 540	3 973	3 755	3 934	4149
/	/	/	/	/	/	/	/	(3 317)	(2 978)	(3 206)	4150
3 948	4 834	3 864	3 664	/	4 259	4 088	3 922	4 560	4 134	4 384	4151
/	6 765	/	/	/	5 891	/	5 576	6 338	6 738	6 016	4152
4 330	4 945	4 165	(4 147)	/	4 254	4 363	4 013	4 662	4 139	4 479	4153
3 508	3 971	3 446	(3 280)	/	3 485	(3 476)	3 282	3 649	3 442	3 548	4154
/	/	/	/	/	/	/	(2 881)	(3 122)	3 153	3 140	4155
5 527	6 418	5 583	5 595	/	5 155	6 051	4 836	6 016	5 048	5 752	4156
7 202	7 597	(7 250)	(6 873)	/	6 242	7 289	5 865	7 360	6 057	6 971	4157
5 383	6 005	5 486	5 471	/	4 883	5 729	4 574	5 599	4 812	5 415	4158
(3 607)	4 578	(3 724)	/	/	3 684	/	3 348	3 994	3 611	3 824	4159
/	/	/	/	/	/	/	(2 965)	/	(3 205)	3 235	4160
5 668	6 574	5 724	5 720	/	5 435	6 128	5 180	6 180	5 383	6 002	4161
7 274	7 602	(7 250)	(6 873)	/	6 385	7 310	5 910	7 426	6 146	7 089	4162
5 456	6 110	5 544	5 471	/	5 021	5 790	4 744	5 722	5 004	5 579	4163
(3 654)	(5 024)	(3 850)	/	/	(3 748)	/	(3 682)	4 121	3 957	4 078	4164
/	/	/	/	/	/	/	/	/	/	/	4165
(4 076)	4 777	(3 832)	/	/	4 519	/	4 107	4 724	4 329	4 522	4166
/	/	/	/	/	5 719	/	5 681	6 302	5 715	5 949	4167
(4 285)	4 979	/	/	/	4 504	/	4 089	4 638	4 303	4 497	4168
(3 513)	(4 208)	/	/	/	3 656	/	3 272	3 787	3 481	3 602	4169
/	/	/	/	/	/	/	/	(3 263)	(3 263)	4170	
4 381	5 627	4 712	4 677	/	4 305	4 967	4 046	5 118	4 239	4 890	4171
(7 293)	7 927	(7 444)	(7 359)	/	6 124	(7 289)	5 878	7 265	5 998	6 950	4172
4 541	5 249	4 535	4 758	/	4 211	4 660	4 020	4 916	4 134	4 740	4173
3 543	4 072	3 471	3 609	/	3 444	3 606	3 297	3 734	3 437	3 627	4174
/	/	/	/	/	/	/	(3 180)	(2 981)	3 107	4175	
4 869	6 186	5 361	5 192	/	5 211	5 685	4 796	5 619	4 995	5 548	4176
(7 376)	8 077	(7 444)	(7 359)	/	(6 459)	(7 289)	6 185	7 470	6 287	7 285	4177
4 720	5 536	4 838	5 055	/	(4 642)	4 928	4 163	5 156	4 411	5 091	4178
3 617	4 300	(3 559)	(3 866)	/	(3 535)	/	(3 398)	3 899	3 517	3 850	4179
/	/	/	/	/	/	/	/	/	/	(3 211)	4180
3 923	4 846	3 870	3 723	/	4 161	4 062	3 831	4 519	4 048	4 340	4181
/	(6 764)	/	/	/	5 981	/	5 423	6 357	5 755	6 059	4182
4 340	4 939	4 149	(4 147)	/	4 153	4 381	3 986	4 669	4 079	4 474	4183
3 507	3 875	(3 433)	(3 335)	/	3 437	(3 463)	3 286	3 621	3 427	3 533	4184
/	/	/	/	/	/	/	/	(3 122)	(2 983)	3 071	4185
werbe											
6 329	6 469	6 303	6 402	5 113	5 135	6 033	4 811	6 399	4 978	6 134	4186
7 310	7 699	7 093	7 659	6 332	6 288	8 174	5 977	7 922	6 142	7 605	4187
6 019	5 909	6 386	6 037	4 815	5 082	5 983	4 641	5 939	4 761	5 728	4188
4 764	4 079	3 947	4 318	3 278	3 432	3 900	3 344	4 044	3 360	3 884	4189
(3 118)	(3 117)	3 379	/	2 867	(2 930)	/	(2 637)	3 180	2 895	3 101	4190
6 844	7 025	6 907	6 828	5 687	5 780	6 436	5 446	6 988	5 589	6 766	4191
7 768	7 938	7 549	7 734	6 555	6 596	8 341	6 290	8 153	6 413	7 871	4192
6 406	6 342	6 772	6 332	5 150	5 377	6 153	5 118	6 288	5 122	6 113	4193
5 155	4 651	4 220	4 975	3 676	4 186	(3 968)	3 747	4 706	3 948	4 567	4194
/	(4 534)	4 296	/	(3 289)	(2 979)	/	/	3 906	3 205	3 641	4195
4 256	4 574	4 293	4 523	4 060	4 084	4 682	3 735	4 543	3 967	4 391	4196
4 218	5 406	(4 439)	/	5 110	4 989	(6 890)	4 587	5 703	4 988	5 487	4197
4 592	4 696	4 800	4 828	4 257	4 535	5 051	3 997	4 850	4 184	4 679	4198
3 812	3 769	3 744	3 654	3 171	3 228	3 854	2 960	3 657	3 140	3 522	4199
/	(2 888)	(2 597)	/	(2 597)	(2 881)	/	(2 637)	2 956	2 707	2 898	4200
7 002	7 089	6 933	6 830	5 577	5 701	6 606	5 343	7 065	5 497	6 769	4201
7 900	8 014	7 529	7 839	6 506	6 505	8 557	6 263	8 256	6 348	7 897	4202
6 461	6 417	6 784	6 308	5 112	5 403	6 157	5 006	6 368	5 086	6 138	4203
5 586	4 790	4 362	4 994	3 589	4 014	(4 621)	3 655	4 837	3 869	4 589	4204
/	/	(4 370)	/	(3 256)	(2 942)	/	/	4 025	3 240	3 641	4205
7 080	7 151	7 007	6 927	5 720	5 841	6 658	5 520	7 160	5 636	6 893	4206
8 018	8 035	7 533	7 836	6 557	6 558	8 821	6 324	8 289	6 412	7 949	4207
6 477	6 465	6 834	6 394	5 182	5 451	6 186	5 170	5 162	5 162	6 210	4208
5 712	5 075	(4 488)	(5 267)	3 690	4 443	(4 708)	3 798	5 175	4 065	4 908	4209
/	/	(4 370)	/	/	(2 949)	/	/	4 362	3 262	3 797	4210
4 468	5 636	4 870	(4 898)	4 623	4 800	5 773	4 108	5 233	4 579	4 982	4211
/	7 095	/	/	5 541	(5 663)	/	(5 207)	6 646	5 403	6 113	4212
(5 673)	5 494	5 411	(4 949)	4 745	5 129	(4 989)	4 203	5 515	4 678	5 175	4213
(4 238)	3 895	(3 994)	/	3 471	(3 437)	(4 400)	(3 117)	3 924	3 470	3 790	4214
/	/	/	/	/	/	/	/	(2 931)	/	(3 007)	4215
5 073	5 181	5 084	5 303	4 101	4 140	4 869	3 744	5 187	3 998	4 970	4216
5 811	6 666	6 077	6 950	5 523	5 510	6 884	4 582	6 948	5 330	6 712	4217
5 174	4 884	5 291	5 250	4 143	4 368	5 369	4 022	5 067	4 095	4 893	4218
3 971	3 846	3 758	3 799	3 149	3 248	3 739	2 977	3 798	3 127	3 601	4219
/	(2 917)	2 981	/	(2 615)	(2 911)	/	(2 637)	3 026	2 673	2 950	4220
5 961	6 376	6 425	6 307	5 300	5 287	5 432	4 494	6 261	5 112	6 169	4221
6 760	7 476	7 626	7 247	6 533	6 978	6 867	(5 445)	7 531	6 421	7 507	4222
6 088	5 570	6 320	5 916	4 704	4 691	(5 857)	(4 599)	5 629	4 648	5 549	4223
4 194	4 168	3 897	(4 205)	(3 633)	(3 716)	(3 615)	/	4 133	3 550	4 074	4224
/	/	(4 175)	/	/	/	/	/	3 449	/	3 363	4225
4 233	4 426	4 230	4 437	3 868	3 878	4 453	3 626	4 438	3 786	4 280	4226
4 302	5 050	(4 458)	/	4 955	4 776	/	4 385	5 530	4 836	5 340	4227
4 523	4 583	4 707	4 792	4 053	4 286	5 060	3 928	4 744	3 998	4 575	4228
3 739	3 756	3 704	3 668	3 108	3 197	3 802	2 915	3 620	3 086	3 484	4229
/	/	(2 597)	/	(2 549)	(2 870)	/	(2 637)	2 958	2 661	2 891	4230

3 Durchschnittliche Bruttomonatsverdienste der Angestellten nach Wirt
Januar

Lau- fende Nummer	Beschäfti- gungs- art	Geschlecht Leistungs- gruppe	Baden- Württem- berg	Bayern	Berlin			Branden- burg	Bremen	Hamburg	Hessen	Mecklen- burg-Vor- pommern
					insgesamt	West	Ost					
Hoch- und												
4231	Kaufmännische	zusammen	6 497	6 170	.	6 436	.	4 610	7 058	.	6 474	4 622
4232	und technische	II	8 385	8 381	.	8 570	.	5 569	9 236	.	8 013	5 770
4233	Angestellte	III	5 892	5 815	.	5 899	.	4 422	6 368	.	5 943	4 336
4234	einschl.	IV	4 133	3 668	.	3 632	.	3 115	4 749	.	3 927	3 222
4235	Meister	V	3 128	3 002	.	/	.	/	/	.	/	/
4236		männlich	7 196	6 800	.	7 109	.	5 211	7 648	.	6 979	5 175
4237		II	8 486	8 471	.	8 913	.	5 790	9 360	.	8 119	6 020
4238		III	6 246	6 079	.	6 176	.	4 867	6 736	.	6 219	4 618
4239		IV	5 148	4 110	.	(3 852)	.	(3 757)	5 810	.	4 551	3 946
4240		V	(3 840)	(3 214)	.	/	.	/	/	.	/	/
4241		weiblich	4 484	4 381	.	4 868	.	3 833	4 890	.	4 758	3 781
4242		II	6 517	7 060	.	6 768	.	5 047	(7 446)	.	6 945	4 806
4243		III	4 951	4 889	.	5 111	.	3 786	5 178	.	4 954	3 947
4244		IV	3 681	3 487	.	3 602	.	2 965	3 561	.	3 642	2 938
4245		V	/	2 924	.	/	.	/	/	.	/	/
4246	Technische	zusammen	7 310	6 929	.	7 057	.	5 165	7 733	.	6 942	5 119
4247	Angestellte	II	8 569	8 627	.	8 930	.	5 751	9 544	.	8 365	5 956
4248	einschl.	III	6 352	6 225	.	6 236	.	4 784	6 812	.	6 231	4 630
4249	Meister	IV	4 998	4 136	.	(3 650)	.	(3 885)	6 073	.	4 540	3 939
4250		V	(4 778)	(2 977)	.	/	.	/	/	.	/	/
4251		männlich	7 432	7 026	.	7 182	.	5 277	7 778	.	7 103	5 216
4252		II	8 580	8 625	.	9 013	.	5 860	9 544	.	8 370	6 001
4253		III	6 407	6 261	.	6 265	.	4 898	6 844	.	6 283	4 660
4254		IV	5 676	4 353	.	/	.	(4 073)	6 142	.	5 058	(4 076)
4255		V	(4 778)	/	.	/	.	/	/	.	/	/
4256		weiblich	5 221	4 736	.	5 787	.	4 507	(5 886)	.	4 938	4 459
4257		II	(7 115)	(9 020)	.	(7 618)	.	(5 141)	/	.	(7 963)	(5 137)
4258		III	5 630	5 356	.	5 910	.	4 062	/	.	5 483	4 487
4259		IV	(3 949)	3 560	.	(3 613)	.	/	/	.	3 971	/
4260		V	/	/	.	/	.	/	/	.	/	/
4261	Kaufmännische	zusammen	5 257	5 004	.	5 135	.	3 745	5 572	.	5 547	3 781
4262	Angestellte	II	7 769	7 646	.	7 500	.	5 002	8 205	.	7 250	5 151
4263		III	5 149	5 054	.	4 922	.	3 767	5 320	.	5 192	3 800
4264		IV	3 934	3 531	.	3 630	.	2 932	3 627	.	3 583	2 908
4265		V	(2 888)	3 009	.	/	.	/	/	.	/	/
4266		männlich	6 411	5 978	.	6 568	.	4 424	6 890	.	6 498	4 768
4267		II	8 094	7 866	.	8 396	.	(5 046)	8 526	.	7 396	(6 234)
4268		III	5 641	5 342	.	5 091	.	(4 326)	(5 865)	.	5 809	(4 130)
4269		IV	4 841	3 794	.	(3 889)	.	/	/	.	3 790	/
4270		V	/	(3 373)	.	/	.	/	/	.	/	/
4271		weiblich	4 375	4 342	.	4 635	.	3 659	4 807	.	4 708	3 609
4272		II	6 437	6 955	.	6 437	.	4 988	(7 329)	.	6 829	4 725
4273		III	4 821	4 827	.	4 874	.	3 712	5 105	.	4 807	3 751
4274		IV	3 650	3 480	.	3 600	.	2 948	3 501	.	3 533	2 873
4275		V	/	2 934	.	/	.	/	/	.	/	/
Handel; Instandhaltung und Reparatur von Kraftfahrzeugen												
4276	Kaufmännische	zusammen	4 916	4 807	4 932	5 014	4 641	3 507	5 076	5 362	5 475	3 636
4277	und technische	II	6 989	7 025	7 086	7 214	6 536	4 685	7 195	7 334	7 546	4 927
4278	Angestellte	III	4 879	4 834	4 709	4 758	4 562	3 662	4 845	5 048	4 990	3 805
4279	einschl.	IV	3 673	3 508	3 755	3 801	3 561	2 953	3 818	3 993	3 774	2 918
4280	Meister	V	3 076	3 279	3 432	3 569	3 049	3 086	3 170	3 381	3 198	2 583
4281		männlich	5 581	5 446	5 448	5 506	5 203	3 833	5 693	5 974	6 026	3 968
4282		II	7 188	7 190	7 476	7 616	6 868	5 082	7 490	7 744	7 790	5 115
4283		III	5 198	5 150	4 894	4 917	4 818	3 820	5 151	5 346	5 275	3 957
4284		IV	3 920	3 772	4 100	4 152	3 791	3 214	4 154	4 285	3 983	3 055
4285		V	3 320	3 386	3 555	3 627	3 117	2 931	3 396	3 724	3 331	2 851
4286		weiblich	4 220	4 114	4 493	4 565	4 270	3 328	4 274	4 679	4 719	3 407
4287		II	6 270	6 445	6 428	6 532	5 994	4 287	6 102	6 360	6 829	4 596
4288		III	4 577	4 450	4 584	4 646	4 414	3 587	4 447	4 747	4 651	3 703
4289		IV	3 514	3 375	3 506	3 521	3 456	2 826	3 611	3 800	3 618	2 855
4290		V	3 015	3 234	3 332	3 506	3 028	3 209	2 972	3 212	3 101	2 600
4291	Technische	zusammen	5 193	5 396	4 790	4 976	4 173	3 427	4 470	5 244	5 049	3 189
4292	Angestellte	II	6 979	6 901	5 612	5 991	4 470	4 023	5 718	6 299	6 247	3 843
4293	einschl.	III	5 151	5 211	4 930	5 315	4 222	3 489	4 502	5 077	5 005	3 341
4294	Meister	IV	3 906	3 964	4 385	4 426	4 028	3 049	3 570	4 610	4 046	2 675
4295		V	2 843	3 397	(3 164)	/	(3 169)	2 874	(3 251)	(4 095)	3 362	2 570
4296		männlich	5 463	5 524	4 771	4 906	4 273	3 485	4 717	5 540	5 181	3 424
4297		II	7 061	6 982	5 395	5 745	4 470	4 020	5 674	7 169	6 410	3 843
4298		III	5 280	5 269	4 998	5 299	4 397	3 557	4 692	5 280	5 096	3 389
4299		IV	4 241	4 140	4 391	4 426	3 950	3 105	3 984	4 750	4 186	3 009
4300		V	(2 950)	(3 204)	(3 086)	/	(3 088)	2 897	(3 459)	/	3 395	(2 792)
4301		weiblich	3 939	4 549	5 142	7 292	(3 486)	2 818	(3 046)	3 941	3 977	2 285
4302		II	/	6 281	7 717	7 717	/	/	/	(4 147)	(4 741)	/
4303		III	4 412	4 619	(3 602)	/	/	(2 720)	(3 083)	(3 444)	4 098	/
4304		IV	3 189	3 492	(4 210)	/	(4 196)	(2 655)	(2 486)	(4 265)	(3 368)	(2 271)
4305		V	/	(3 744)	/	/	/	/	/	/	3 232	(2 013)
4306	Kaufmännische	zusammen	4 901	4 768	4 938	5 015	4 661	3 514	5 110	5 371	5 506	3 685
4307	Angestellte	II	6 989	7 036	7 134	7 250	6 626	4 784	7 256	7 403	7 610	5 181
4308		III	4 859	4 804	4 701	4 742	4 578	3 675	4 868	5 045	4 988	3 833
4309		IV	3 664	3 491	3 716	3 758	3 546	2 944	3 827	3 949	3 759	2 948
4310		V	3 082	3 274	3 437	3 570	3 039	3 109	3 158	3 370	3 180	2 709
4311		männlich	5 591	5 437	5 508	5 558	5 296	3 927	5 778	6 030	6 123	4 101
4312		II	7 195	7 211	7 576	7 695	7 041	5 438	7 581	7 782	7 873	5 656
4313		III	5 187	5 133	4 886	4 890	4 870	3 883	5 203	5 358	5 303	4 043
4314		IV	3 899	3 742	4 055	4 105	3 779	3 242	4 167	4 221	3 960	3 066
4315		V	3 349	3 401	3 574	3 628	3 128	2 940	3 382	3 707	3 316	2 890
4316		weiblich	4 225	4 107	4 490	4 559	4 277	3 334	4 297	4 701	4 732	3 447
4317		II	6 275	6 452	6 418	6 520	5 994	4 289	6 098	6 502	6 868	4 596
4318		III	4 581	4 447	4 587	4 644	4 427	3 595	4 471	4 773	4 660	3 709
4319		IV	3 520	3 373	3 504	3 521	3 445	2 828	3 630	3 785	3 622	2 900
4320		V	3 019	3 225	3 331	3 506	3 018	3 216	2 984	3 211	3 096	2 651

	Nieder- sachsen	Nordrhein- Westfalen	Rheinland- Pfalz	Saarland	Sachsen	Sachsen- Anhalt	Schleswig- Holstein	Thü- ringen	Früheres Bundes- gebiet	Neue Länder u. Berlin-Ost	Deutsch- land	Laufende Nummer
Tiefbau												
.	6 459	6 303	6 402	5 113	5 135	6 033	4 811	6 393	4 978	6 128	4231	
.	7 696	7 093	7 659	6 332	6 288	8 174	5 977	7 923	6 140	7 606	4232	
.	5 904	6 386	6 037	4 810	5 082	5 983	4 641	5 938	4 762	5 727	4233	
.	4 085	3 947	4 318	3 268	3 432	3 900	3 344	4 044	3 356	3 884	4234	
.	(3 117)	3 379	/	(2 860)	(2 930)	/	(2 637)	3 180	2 893	3 102	4235	
.	7 019	6 907	6 828	5 687	5 780	6 436	5 446	6 982	5 589	6 760	4236	
.	7 942	7 549	7 734	6 555	6 596	8 341	6 290	8 161	6 411	7 874	4237	
.	6 340	6 772	6 332	5 147	5 377	6 153	5 118	6 288	5 123	6 112	4238	
.	4 647	4 220	4 975	3 642	4 186	(3 968)	3 747	4 705	3 940	4 566	4239	
.	(4 534)	4 296	/	(3 289)	(2 979)	/	/	3 906	3 205	3 641	4240	
.	4 567	4 293	4 523	4 057	4 084	4 682	3 735	4 537	3 968	4 386	4241	
.	5 361	(4 499)	/	5 110	4 989	(6 890)	4 587	5 695	4 989	5 478	4242	
.	4 693	4 800	4 828	4 249	4 535	5 051	3 997	4 847	4 185	4 677	4243	
.	3 769	3 744	3 654	3 171	3 228	3 854	2 960	3 656	3 140	3 521	4244	
.	(2 887)	(2 597)	/	(2 559)	(2 881)	/	(2 637)	2 956	2 699	2 897	4245	
.	7 082	6 933	6 830	5 577	5 701	6 606	5 343	7 060	5 499	6 764	4246	
.	8 024	7 529	7 839	6 506	6 505	8 557	6 263	8 268	6 347	7 901	4247	
.	6 411	6 784	6 308	5 110	5 403	6 157	5 006	6 367	5 089	6 137	4248	
.	4 790	4 362	4 994	3 563	4 014	(4 621)	3 655	4 837	3 864	4 590	4249	
.	/	(4 370)	/	(3 256)	(2 942)	/	/	4 032	3 240	3 643	4250	
.	7 144	7 007	6 927	5 721	5 841	6 658	5 520	7 155	5 637	6 888	4251	
.	8 043	7 533	7 836	6 557	6 558	8 821	6 324	8 299	6 411	7 952	4252	
.	6 458	6 834	6 394	5 179	5 451	6 186	5 170	6 411	5 164	6 208	4253	
.	5 073	(4 488)	(5 267)	3 645	4 443	(4 708)	3 798	5 175	4 056	4 908	4254	
.	/	(4 370)	/	/	(2 949)	/	/	4 362	3 262	3 797	4255	
.	5 634	4 870	(4 898)	4 623	4 800	5 773	4 108	5 231	4 584	4 982	4256	
.	7 128	/	/	5 541	(5 663)	/	(5 207)	6 668	5 403	6 113	4257	
.	5 498	5 411	(4 949)	4 745	5 129	(4 989)	4 203	5 522	4 684	5 180	4258	
.	3 897	(3 994)	/	3 471	(3 437)	(4 400)	(3 117)	3 924	3 475	3 792	4259	
.	/	/	/	/	/	/	/	/	/	(3 004)	4260	
.	5 168	5 084	5 303	4 098	4 140	4 869	3 744	5 180	3 997	4 963	4261	
.	6 630	6 077	6 960	5 523	5 510	6 894	4 562	6 947	5 325	6 707	4262	
.	4 882	5 291	5 250	4 132	4 368	5 369	4 022	5 065	4 094	4 892	4263	
.	3 847	3 758	3 799	3 149	3 248	3 739	2 977	3 738	3 127	3 600	4264	
.	(2 917)	2 982	/	(2 579)	(2 911)	/	(2 637)	3 026	2 665	2 950	4265	
.	6 369	6 425	6 307	5 300	5 287	5 432	4 494	6 256	5 103	6 163	4266	
.	7 457	7 626	7 247	6 533	6 978	6 867	(5 445)	7 592	6 413	7 507	4267	
.	5 587	6 320	5 916	4 704	4 691	(5 857)	(4 599)	5 633	4 648	5 553	4268	
.	4 163	3 897	(4 205)	(3 633)	(3 716)	(3 615)	/	4 132	3 550	4 073	4269	
.	/	(4 175)	/	/	/	/	/	3 449	/	3 363	4270	
.	4 420	4 230	4 437	3 863	3 878	4 453	3 626	4 432	3 785	4 275	4271	
.	5 005	(4 458)	/	4 955	4 776	/	4 385	5 520	4 837	5 330	4272	
.	4 579	4 707	4 792	4 040	4 286	5 060	3 928	4 740	3 997	4 572	4273	
.	3 755	3 704	3 668	3 108	3 197	3 802	2 915	3 620	3 085	3 483	4274	
.	/	(2 597)	/	(2 500)	(2 870)	/	(2 637)	2 958	2 651	2 890	4275	
und Gebrauchsgütern; Kredit- und Versicherungsgewerbe												
4 543	5 049	4 642	4 537	3 817	3 559	4 621	3 662	4 957	3 741	4 864	4276	
6 149	7 094	6 588	6 163	4 925	4 760	7 015	5 007	7 026	5 022	6 915	4277	
4 548	4 916	4 702	4 729	3 883	3 729	4 662	3 776	4 850	3 858	4 773	4278	
3 590	3 717	3 506	3 505	3 146	3 004	3 383	3 036	3 643	3 059	3 587	4279	
3 060	3 398	3 152	3 444	2 774	2 850	3 104	3 016	3 218	2 862	3 197	4280	
5 093	5 651	5 237	5 198	4 153	3 831	5 293	3 956	5 570	4 081	5 488	4281	
6 519	7 335	6 865	6 476	5 411	4 988	7 232	5 318	7 271	5 407	7 196	4282	
4 858	5 271	4 978	5 132	4 013	3 837	5 034	3 870	5 167	3 995	5 102	4283	
3 943	3 932	3 646	3 726	3 193	3 219	3 672	3 097	3 901	3 206	3 848	4284	
3 245	3 556	3 418	3 601	2 863	2 808	3 351	3 005	3 416	2 900	3 384	4285	
3 854	4 315	4 008	3 819	3 632	3 402	3 877	3 445	4 246	3 536	4 175	4286	
4 988	6 249	5 526	4 909	4 440	4 508	6 077	4 471	6 222	4 557	6 051	4287	
4 149	4 505	4 417	4 228	3 813	3 663	4 229	3 697	4 493	3 776	4 421	4288	
3 336	3 577	3 422	3 386	3 128	2 914	3 219	3 010	3 481	2 995	3 429	4289	
2 928	3 295	3 032	3 379	2 737	2 877	2 952	3 025	3 121	2 843	3 105	4290	
4 387	5 131	4 953	5 035	3 745	3 337	4 916	3 468	5 052	3 508	4 892	4291	
5 258	6 195	6 161	5 304	4 402	3 853	6 393	3 978	6 261	4 109	6 050	4292	
4 552	4 886	4 804	5 037	3 653	3 499	4 938	3 578	4 974	3 588	4 846	4293	
3 511	3 941	3 911	4 248	3 094	2 735	3 793	2 863	3 912	2 930	3 781	4294	
3 142	3 517	3 182	/	2 385	2 718	/	2 975	3 258	2 727	3 174	4295	
4 458	5 345	5 112	5 060	3 901	3 438	4 997	3 595	5 208	3 643	5 048	4296	
5 302	6 241	6 288	5 300	4 625	3 833	6 394	4 002	6 344	4 168	6 130	4297	
4 585	5 167	4 979	5 056	3 742	3 579	4 985	3 732	5 113	3 689	4 979	4298	
3 573	3 976	4 038	4 354	3 320	2 932	3 866	2 909	4 030	3 092	3 915	4299	
3 236	(3 569)	3 269	/	(2 413)	2 715	/	3 050	3 327	2 812	3 240	4300	
3 446	3 775	3 919	/	2 818	2 522	3 519	2 591	3 963	2 640	3 817	4301	
/	(4 916)	/	/	(3 130)	/	/	/	5 220	(3 321)	5 045	4302	
(4 083)	3 691	(3 862)	/	2 911	(2 589)	(3 888)	(2 537)	3 994	2 708	3 894	4303	
3 005	3 717	(3 089)	/	(2 406)	2 102	(3 153)	(2 898)	3 395	2 454	3 232	4304	
/	(3 121)	/	/	/	/	/	/	3 001	(2 239)	2 912	4305	
4 557	5 044	4 620	4 511	3 823	3 578	4 601	3 692	4 951	3 763	4 862	4306	
6 248	7 170	6 634	6 262	4 995	4 889	7 069	5 191	7 083	5 155	6 982	4307	
4 548	4 918	4 694	4 710	3 906	3 752	4 643	3 817	4 840	3 884	4 767	4308	
3 596	3 710	3 490	3 491	3 148	3 018	3 357	3 049	3 631	3 067	3 578	4309	
3 053	3 393	3 149	3 442	2 805	2 878	3 102	3 033	3 216	2 884	3 198	4310	
5 196	5 684	5 253	5 212	4 212	3 929	5 331	4 096	5 612	4 191	5 542	4311	
6 700	7 454	6 937	6 651	5 610	5 320	7 323	5 718	7 355	5 750	7 300	4312	
4 899	5 284	4 978	5 141	4 094	3 909	5 040	3 936	5 175	4 080	5 120	4313	
4 014	3 929	3 607	3 694	3 179	3 263	3 638	3 140	3 888	3 226	3 841	4314	
3 247	3 554	3 465	3 600	2 970	2 882	3 348	2 921	3 427	2 946	3 405	4315	
3 860	4 325	4 009	3 820	3 647	3 415	3 879	3 472	4 251	3 553	4 181	4316	
5 003	6 265	5 550	4 906	4 488	4 513	6 076	4 487	6 244	4 582	6 073	4317	
4 150	4 531	4 430	4 230	3 827	3 676	4 231	3 746	4 503	3 792	4 431	4318	
3 341	3 576	3 425	3 387	3 137	2 928	3 220	3 017	3 482	3 007	3 432	4319	
2 937	3 296	3 040	3 379	2 749	2 877	2 953	3 062	3 123	2 863	3 108	4320	

3 Durchschnittliche Bruttomonatsverdienste der Angestellten nach Wirt
Januar

Lau- fende Nummer	Beschäft- igungs- art	Geschlecht Leistungs- gruppe	Baden- Württem- berg	Bayern	Berlin			Branden- burg	Bremen	Hamburg	Hessen	Mecklen- burg-Vor- pommern
					insgesamt	West	Ost					
Handel; Instandhaltung und Reparatur von												
4321	Kaufmännische und technische Angestellte einschl. Meister	zusammen	4 490	4 501	4 304	4 335	4 206	3 274	4 786	4 887	4 787	3 320
4322		II	6 745	6 694	6 360	6 512	5 987	4 290	7 149	7 016	6 746	4 398
4323		III	4 924	4 800	4 407	4 455	4 292	3 387	4 773	4 913	4 949	3 515
4324		IV	3 631	3 464	3 709	3 765	3 470	2 848	3 755	3 911	3 659	2 682
4325		V	2 912	3 027	3 331	3 497	2 871	2 781	2 968	3 143	2 857	2 436
4326		männlich	5 154	5 124	4 797	4 794	4 809	3 706	5 415	5 519	5 311	3 781
4327		II	6 998	6 815	6 821	6 996	6 414	4 724	7 468	7 639	7 061	4 669
4328		III	5 303	5 175	4 779	4 805	4 703	3 765	5 141	5 293	5 288	3 872
4329		IV	3 919	3 763	4 092	4 147	3 766	3 198	4 111	4 242	3 912	2 968
4330		V	3 096	3 267	3 488	3 575	2 889	2 814	3 208	3 511	3 068	2 692
4331		weiblich	3 796	3 838	3 839	3 867	3 764	2 986	3 931	4 181	4 047	2 896
4332		II	5 920	6 300	5 559	5 704	5 168	3 835	5 766	5 703	5 813	3 808
4333		III	4 365	4 236	4 045	4 076	3 981	3 141	4 153	4 394	4 360	3 150
4334		IV	3 427	3 311	3 412	3 438	3 323	2 652	3 526	3 688	3 464	2 517
4335		V	2 871	2 901	3 191	3 398	2 866	2 736	2 765	2 985	2 685	2 305
4336	Technische Angestellte einschl. Meister	zusammen	5 190	5 398	4 633	4 779	4 175	3 425	4 466	5 230	5 047	3 173
4337		II	6 980	6 900	5 050	5 308	4 470	4 024	5 711	6 273	6 236	3 843
4338		III	5 151	5 211	4 824	5 171	4 222	3 486	4 502	5 076	4 998	3 333
4339		IV	3 903	3 962	4 383	4 425	4 028	3 041	3 570	4 611	4 041	2 622
4340		V	(2 748)	3 397	(3 029)	/	(3 028)	(2 522)	(3 251)	(4 109)	3 362	/
4341		männlich	5 463	5 527	4 664	4 775	4 273	3 484	4 712	5 526	5 182	3 412
4342		II	7 064	6 981	5 050	5 308	4 470	4 021	5 666	7 185	6 401	3 843
4343		III	5 280	5 269	4 899	5 163	4 397	3 554	4 692	5 279	5 090	3 381
4344		IV	4 239	4 140	4 390	4 425	3 950	3 098	3 984	4 752	4 192	2 941
4345		V	(2 780)	(3 204)	(3 036)	/	(3 035)	(2 546)	(3 459)	/	3 395	/
4346		weiblich	3 939	4 548	(3 745)	/	(3 466)	2 807	(3 046)	3 936	3 976	2 275
4347		II	/	6 279	/	/	/	/	/	(4 147)	(4 733)	/
4348		III	4 412	4 619	(3 347)	/	/	(2 696)	(3 083)	(3 433)	4 098	/
4349		IV	3 189	3 492	(4 210)	/	(4 196)	(2 649)	(2 486)	(4 263)	(3 368)	(2 271)
4350		V	/	(3 744)	/	/	/	/	/	/	3 232	/
4351	Kaufmännische Angestellte	zusammen	4 422	4 410	4 282	4 305	4 208	3 256	4 811	4 838	4 745	3 343
4352		II	6 714	6 653	6 468	6 609	6 121	4 340	7 266	7 148	6 845	4 584
4353		III	4 885	4 746	4 381	4 414	4 298	3 376	4 800	4 883	4 939	3 532
4354		IV	3 619	3 443	3 662	3 714	3 450	2 829	3 763	3 852	3 633	2 692
4355		V	2 917	3 004	3 338	3 498	2 858	2 809	2 915	3 126	2 768	2 453
4356		männlich	5 103	5 050	4 816	4 797	4 887	3 776	5 499	5 517	5 345	3 890
4357		II	6 987	6 775	7 064	7 224	6 689	5 022	7 642	7 723	7 220	5 147
4358		III	5 309	5 155	4 763	4 764	4 759	3 830	5 204	5 297	5 358	3 964
4359		IV	3 895	3 727	4 042	4 097	3 751	3 226	4 122	4 162	3 874	2 975
4360		V	3 127	3 275	3 508	3 576	2 819	2 864	3 132	3 474	2 949	2 765
4361		weiblich	3 791	3 820	3 839	3 865	3 768	2 988	3 954	4 194	4 050	2 932
4362		II	5 921	6 302	5 559	5 704	5 168	3 832	5 750	5 958	5 887	3 808
4363		III	4 362	4 226	4 049	4 073	3 999	3 147	4 184	4 434	4 372	3 156
4364		IV	3 433	3 308	3 409	3 438	3 308	2 652	3 546	3 666	3 466	2 546
4365		V	2 874	2 873	3 191	3 398	2 866	2 744	2 758	2 985	2 653	2 351
Kraftfahrzeughandel; Instandhaltung und Re												
4366	Kaufmännische und technische Angestellte einschl. Meister	zusammen	5 056	4 540	4 715	4 532	5 027	3 516	4 617	5 421	5 229	3 264
4367		II	6 754	6 023	6 598	6 523	6 636	4 096	5 997	7 283	7 004	3 828
4368		III	4 924	4 918	4 851	4 567	5 168	3 532	4 665	5 279	5 127	3 275
4369		IV	3 890	3 483	4 561	4 683	4 261	3 221	3 942	4 369	4 256	2 781
4370		V	3 063	2 971	3 406	3 482	3 014	2 717	3 243	3 819	3 186	(2 349)
4371		männlich	5 481	4 953	5 022	4 819	5 421	3 862	4 849	5 922	5 428	3 645
4372		II	6 882	6 216	6 585	6 530	6 616	4 299	6 209	7 490	7 182	3 951
4373		III	5 196	5 070	4 963	4 698	5 345	3 851	4 837	5 609	5 281	3 659
4374		IV	4 125	3 694	4 936	4 985	4 776	3 579	3 930	4 709	4 292	3 087
4375		V	(3 299)	2 939	3 556	3 645	2 969	(2 821)	3 450	(4 040)	3 183	/
4376		weiblich	3 976	3 582	4 010	3 747	4 339	2 871	3 858	4 345	4 529	2 731
4377		II	5 733	(4 638)	6 718	/	6 765	(3 260)	(4 583)	6 174	5 990	(3 474)
4378		III	4 186	4 197	4 589	4 099	4 895	2 914	3 818	4 328	4 537	2 747
4379		IV	3 555	3 282	3 756	3 858	3 601	2 751	3 963	4 009	4 172	2 469
4380		V	2 947	2 979	3 207	3 247	3 053	(2 635)	3 046	3 754	3 192	(2 210)
4381	Technische Angestellte einschl. Meister	zusammen	5 608	5 031	4 607	4 677	4 453	3 598	4 284	5 160	4 932	3 369
4382		II	6 433	5 661	5 214	(5 266)	5 153	4 000	4 930	5 759	6 317	3 721
4383		III	5 308	5 155	4 847	4 905	4 719	3 523	4 163	5 069	4 773	3 164
4384		IV	(4 278)	3 609	4 166	4 262	3 766	3 365	(3 735)	4 704	4 209	(3 033)
4385		V	/	/	(3 029)	/	(3 028)	(2 465)	/	/	(3 165)	/
4386		männlich	5 610	5 032	4 615	4 676	4 476	3 612	4 287	5 177	4 936	3 459
4387		II	6 433	5 661	5 214	(5 266)	5 153	4 000	4 930	5 790	6 367	3 721
4388		III	5 311	5 157	4 847	4 905	4 719	3 528	4 163	5 065	4 773	3 241
4389		IV	(4 280)	3 609	4 174	4 260	3 779	3 383	(3 735)	4 761	4 227	/
4390		V	/	/	(3 036)	/	(3 035)	(2 495)	/	/	(3 193)	/
4391		weiblich	/	/	/	/	/	/	/	/	(4 732)	/
4392		II	/	/	/	/	/	/	/	/	/	/
4393		III	/	/	/	/	/	/	/	/	/	/
4394		IV	/	/	/	/	/	/	/	/	/	/
4395		V	/	/	/	/	/	/	/	/	/	/
4396	Kaufmännische Angestellte	zusammen	4 893	4 414	4 749	4 480	5 170	3 477	4 735	5 507	5 374	3 221
4397		II	6 894	6 239	7 199	(7 728)	7 028	4 181	6 864	7 814	7 386	3 913
4398		III	4 759	4 845	4 853	4 261	5 311	3 537	4 883	5 372	5 308	3 320
4399		IV	3 854	3 467	4 658	4 804	4 336	3 173	3 978	4 299	4 273	2 735
4400		V	3 063	2 974	3 424	3 483	3 009	(2 791)	3 215	3 819	3 199	(2 361)
4401		männlich	5 420	4 921	5 232	4 898	5 839	4 099	5 138	6 336	5 775	3 801
4402		II	7 114	6 626	7 279	(7 820)	7 082	(4 721)	7 221	8 224	7 721	(4 289)
4403		III	5 115	5 035	5 089	4 381	5 757	4 155	5 222	5 988	5 654	4 013
4404		IV	4 099	3 718	5 235	5 301	5 046	3 712	3 987	4 685	4 331	3 046
4405		V	(3 299)	2 952	3 600	3 647	(2 881)	/	(3 433)	(4 040)	3 171	/
4406		weiblich	3 976	3 581	4 011	3 743	4 350	2 868	3 860	4 347	4 523	2 755
4407		II	5 733	(4 638)	6 718	/	6 765	(3 260)	(4 583)	6 237	6 074	(3 474)
4408		III	4 187	4 197	4 587	4 091	4 895	2 914	3 818	4 315	4 534	2 779
4409		IV	3 555	3 282	3 755	3 855	3 600	2 733	3 963	4 019	4 187	(2 445)
4410		V	2 947	2 979	3 209	3 247	3 057	(2 653)	3 044	3 754	3 227	(2 229)

Nieder- sachsen	Nordrhein- Westfalen	Rheinland- Pfalz	Saarland	Sachsen	Sachsen- Anhalt	Schleswig- Holstein	Thü- ringen	Früheres Bundes- gebiet	Neue Länder u. Berlin-Ost	Deutsch- land	Laufende Nummer
Kraftfahrzeugen und Gebrauchsgütern											
4 198	4 723	4 229	4 133	3 457	3 336	4 326	3 336	4 543	3 424	4 452	4321
5 548	6 796	6 052	5 464	4 305	4 341	6 843	4 351	6 551	4 433	6 366	4322
4 323	4 871	4 618	4 462	3 481	3 574	4 562	3 463	4 781	3 549	4 679	4323
3 533	3 672	3 409	3 368	2 940	2 819	3 311	2 746	3 585	2 878	3 527	4324
2 796	3 274	2 867	3 092	2 367	2 373	2 952	2 662	3 008	2 512	2 981	4325
4 758	5 312	4 763	4 822	3 895	3 735	5 025	3 737	5 146	3 863	5 059	4326
5 976	7 068	6 480	5 823	4 788	4 637	7 111	4 714	6 857	4 856	6 723	4327
4 735	5 295	4 953	5 049	3 865	3 836	5 021	3 747	5 174	3 892	5 090	4328
3 933	3 916	3 577	3 678	3 150	3 214	3 619	3 018	3 880	3 173	3 828	4329
3 046	3 453	3 185	3 285	2 634	2 638	3 213	(2 872)	3 250	2 727	3 218	4330
3 484	3 992	3 656	3 405	3 143	3 022	3 566	2 882	3 841	3 080	3 767	4331
4 471	5 915	5 079	4 389	3 838	3 982	5 837	3 621	5 643	3 900	5 392	4332
3 647	4 231	4 101	3 566	3 170	3 323	3 900	3 048	4 182	3 243	4 082	4333
3 227	3 507	3 294	3 195	2 834	2 605	3 136	2 579	3 391	2 716	3 332	4334
2 601	3 128	2 710	3 013	2 242	2 091	2 800	2 380	2 880	2 371	2 855	4335
4 386	5 130	4 963	5 033	3 743	3 333	4 904	3 466	5 048	3 505	4 890	4336
5 256	6 192	6 191	5 304	4 394	3 853	6 367	3 976	6 252	4 106	6 040	4337
4 550	4 885	4 800	5 032	3 650	3 497	4 935	3 574	4 971	3 585	4 843	4338
3 505	3 938	3 895	4 217	3 070	2 687	3 774	2 832	3 907	2 903	3 776	4339
3 135	(3 518)	3 136	/	(2 226)	(2 649)	/	(2 925)	3 241	2 598	3 149	4340
4 458	5 345	5 128	5 058	3 901	3 435	4 986	3 596	5 207	3 642	5 047	4341
5 300	6 238	6 324	5 300	4 616	3 833	6 367	4 002	6 338	4 165	6 122	4342
4 583	5 169	4 975	5 051	3 740	3 578	4 983	3 729	5 110	3 687	4 976	4343
3 568	3 974	4 027	4 325	3 305	2 902	3 848	2 879	4 026	3 069	3 911	4344
3 229	(3 571)	3 223	/	(2 198)	(2 649)	/	(3 003)	3 309	2 686	3 213	4345
3 446	3 768	3 919	/	2 809	2 467	3 505	2 574	3 951	2 623	3 806	4346
/	(4 879)	/	/	(3 130)	/	/	/	5 171	(3 316)	4 997	4347
(4 083)	3 688	(3 862)	/	2 891	(2 589)	(3 888)	(2 537)	3 991	2 698	3 891	4348
3 005	3 714	(3 089)	/	(2 398)	(1 944)	(3 153)	(2 666)	3 393	2 434	3 229	4349
/	/	/	/	/	/	/	/	2 996	(2 099)	2 902	4350
4 171	4 681	4 131	4 058	3 415	3 336	4 271	3 299	4 486	3 412	4 401	4351
5 605	6 909	6 014	5 497	4 288	4 448	6 920	4 458	6 505	4 503	6 426	4352
4 287	4 869	4 583	4 402	3 447	3 588	4 522	3 420	4 752	3 542	4 654	4353
3 536	3 663	3 384	3 348	2 933	2 828	3 278	2 735	3 568	2 875	3 514	4354
2 752	3 262	2 831	3 079	2 384	2 264	2 950	2 361	2 992	2 493	2 968	4355
4 835	5 306	4 674	4 781	3 894	3 839	5 032	3 816	5 134	3 939	5 062	4356
6 167	7 274	6 539	5 981	4 855	4 993	7 269	5 057	6 979	5 143	6 871	4357
4 774	5 321	4 946	5 049	3 928	3 943	5 028	3 759	5 189	3 973	5 118	4358
4 015	3 912	3 523	3 638	3 129	3 271	3 576	3 061	3 863	3 195	3 818	4359
2 991	3 440	3 168	3 255	2 773	(2 625)	3 213	/	3 240	2 754	3 219	4360
3 485	3 999	3 647	3 405	3 153	3 035	3 567	2 902	3 838	3 094	3 765	4361
4 483	5 939	5 081	4 385	3 873	3 977	5 835	3 633	5 665	3 917	5 410	4362
3 636	4 265	4 117	3 567	3 179	3 341	3 901	3 099	4 191	3 260	4 090	4363
3 231	3 506	3 297	3 197	2 843	2 621	3 136	2 575	3 391	2 726	3 334	4364
2 605	3 128	2 714	3 013	2 240	2 091	2 800	2 404	2 877	2 385	2 854	4365
paratur von Kraftfahrzeugen; Tankstellen											
4 336	5 175	4 822	4 568	3 506	3 358	4 735	3 490	4 885	3 567	4 726	4366
5 242	6 385	6 114	4 862	4 406	4 256	6 426	4 615	6 288	4 439	6 072	4367
4 640	5 203	4 984	4 875	3 350	3 497	4 984	3 456	4 991	3 538	4 813	4368
3 191	3 856	3 726	3 964	2 983	2 783	3 598	2 728	3 786	3 066	3 700	4369
2 871	3 168	2 831	3 464	2 252	2 394	(2 705)	(2 961)	3 075	2 559	3 012	4370
4 603	5 461	5 156	4 754	3 865	3 626	5 248	3 722	5 210	3 889	5 071	4371
5 276	6 481	6 400	5 107	4 708	4 297	6 502	4 761	6 408	4 630	6 230	4372
4 836	5 375	5 099	5 065	3 599	3 795	5 313	3 646	5 175	3 792	5 028	4373
3 313	3 988	3 939	3 972	3 300	2 930	4 101	2 991	3 982	3 397	3 921	4374
3 164	(3 333)	2 955	3 532	(2 773)	(2 577)	/	(2 961)	3 227	2 807	3 173	4375
3 337	4 314	3 736	3 930	2 894	2 859	3 547	3 036	3 947	3 001	3 794	4376
4 537	5 641	4 507	(3 834)	3 671	(4 127)	(5 352)	(4 265)	5 348	3 876	5 013	4377
3 792	4 828	4 389	4 170	2 784	2 845	4 114	3 004	4 315	3 020	4 086	4378
2 974	3 692	3 357	3 941	2 694	2 617	3 014	2 543	3 508	2 725	3 398	4379
2 500	(2 915)	2 710	(3 406)	(2 093)	(2 116)	(2 729)	/	2 939	2 311	2 867	4380
4 364	5 242	4 928	4 863	3 538	3 509	5 101	3 420	5 006	3 542	4 798	4381
4 953	5 747	5 747	4 900	4 172	4 086	5 891	4 261	5 730	4 091	5 530	4382
4 571	5 123	4 920	4 729	3 299	3 582	5 005	3 438	4 979	3 472	4 760	4383
3 302	4 076	4 223	5 089	2 961	2 936	4 001	2 925	3 940	3 096	3 812	4384
(3 040)	/	(2 653)	/	/	(2 863)	/	(3 085)	3 062	2 852	3 010	4385
4 369	5 242	4 965	4 858	3 607	3 518	5 104	3 498	5 011	3 596	4 820	4386
4 953	5 779	5 743	4 893	4 172	4 043	5 891	4 261	5 732	4 083	5 532	4387
4 584	5 123	4 922	4 729	3 312	3 600	5 006	3 511	4 982	3 509	4 776	4388
3 300	4 070	4 210	5 089	3 197	(2 999)	4 002	3 043	3 941	3 213	3 850	4389
(3 040)	/	(2 724)	/	/	(2 663)	/	(3 085)	3 086	2 885	3 036	4390
/	/	/	/	(2 631)	(3 354)	/	(2 657)	4 232	2 752	3 294	4391
/	/	/	/	/	/	/	/	/	/	(5 249)	4392
/	/	/	/	/	/	/	/	(4 108)	(2 696)	3 156	4393
/	/	/	/	(2 642)	/	/	/	(3 840)	2 652	2 844	4394
/	/	/	/	/	/	/	/	/	/	/	4395
4 321	5 155	4 784	4 486	3 492	3 284	4 597	3 530	4 843	3 578	4 700	4396
5 570	6 739	6 291	4 841	4 541	4 441	6 991	4 765	6 625	4 665	6 402	4397
4 667	5 222	5 008	4 911	3 374	3 461	4 977	3 466	4 996	3 568	4 833	4398
3 149	3 817	3 617	3 888	2 988	2 742	3 509	2 628	3 757	3 058	3 677	4399
2 764	3 157	2 882	3 467	2 124	2 126	(2 705)	/	3 077	2 382	3 013	4400
4 781	5 556	5 254	4 713	4 060	3 725	5 340	3 949	5 314	4 135	5 209	4401
5 683	6 979	6 807	5 277	5 279	4 759	7 249	(5 128)	6 903	5 229	6 762	4402
4 966	5 460	5 187	5 177	3 849	3 937	5 481	3 755	5 271	4 024	5 160	4403
3 323	3 958	3 868	3 868	3 326	2 892	4 151	(2 894)	3 998	3 487	3 948	4404
3 453	(3 343)	3 088	3 543	/	/	/	/	3 293	2 604	3 254	4405
3 337	4 314	3 747	3 924	2 909	2 833	3 543	3 078	3 945	3 015	3 801	4406
4 537	5 644	4 491	(3 815)	3 671	(4 031)	(5 352)	(4 265)	5 347	3 859	5 008	4407
3 800	4 628	4 389	4 170	2 787	2 839	4 109	3 033	4 316	3 035	4 097	4408
2 972	3 689	3 335	3 941	2 702	2 624	3 011	2 555	3 507	2 732	3 406	4409
2 500	(2 915)	2 743	(3 406)	(2 095)	(2 116)	(2 729)	/	2 945	2 319	2 874	4410

3 Durchschnittliche Bruttomonatsverdienste der Angestellten nach Wirt
Januar

Lau- fende Nummer	Beschäf- tigungs- art	Geschlecht Leistungs- gruppe	Baden- Württem- berg	Bayern	Berlin			Branden- burg	Bremen	Hamburg	Hessen	Mecklen- burg-Vor- pommern
					insgesamt	West	Ost					
Handelsvermittlung und Großhandel												
4411	Kaufmännische	zusammen	5 034	5 049	4 797	4 970	.	3 602	5 392	5 269	5 263	3 499
4412	und technische	II	7 315	7 210	7 018	7 153	.	4 907	7 958	7 382	7 520	4 867
4413	Angestellte	III	5 320	5 123	4 652	4 729	.	3 609	5 156	5 198	5 325	3 525
4414	einschl.	IV	3 886	3 721	4 155	4 392	.	3 135	4 179	4 173	3 853	2 916
4415	Meister	V	3 140	3 438	3 444	3 687	.	2 812	3 017	3 496	3 033	2 634
4416	männlich	5 558	5 514	5 210	5 347	.	3 886	5 951	5 847	5 701	3 841	
4417	II	7 512	7 272	7 736	7 856	.	5 268	8 158	7 975	7 787	4 950	
4418	III	5 542	5 486	4 900	5 009	.	3 902	5 488	5 614	5 543	3 783	
4419	IV	4 172	3 994	4 451	4 653	.	3 295	4 622	4 461	4 083	3 082	
4420	V	3 303	3 608	3 841	3 898	.	(2 818)	(3 287)	3 719	3 305	(3 163)	
4421	weiblich	4 222	4 288	4 118	4 318	.	3 215	4 322	4 450	4 437	2 981	
4422	II	6 465	6 972	5 545	5 773	.	4 207	6 637	5 888	6 454	4 323	
4423	III	4 814	4 474	4 160	4 223	.	3 211	4 471	4 566	4 807	3 105	
4424	IV	3 655	3 459	3 745	3 947	.	2 951	3 794	3 900	3 659	2 756	
4425	V	3 083	3 258	3 244	3 517	.	2 802	(2 761)	3 321	2 742	2 458	
4426	Technische	zusammen	5 709	5 982	4 891	4 971	.	3 510	5 158	5 961	5 687	3 295
4427	Angestellte	II	8 193	8 492	(4 991)	(5 907)	.	4 792	(7 546)	7 586	7 094	3 871
4428	einschl.	III	5 376	5 521	5 363	(5 567)	.	3 444	5 128	5 983	5 657	3 286
4429	Meister	IV	4 518	4 619	4 664	4 680	.	3 126	(4 235)	4 688	4 229	2 779
4430	V	(3 399)	3 434	/	/	.	/	/	/	/	(3 885)	/
4431	männlich	5 766	6 081	4 905	4 964	.	3 611	5 302	6 076	5 717	3 440	
4432	II	8 174	8 446	(4 991)	(5 907)	.	(4 898)	(7 735)	7 851	7 288	3 871	
4433	III	5 323	5 604	5 399	(5 562)	.	3 566	5 211	6 026	5 639	(3 289)	
4434	IV	4 756	4 670	4 677	4 680	.	3 218	(4 219)	4 735	4 243	(3 010)	
4435	V	(3 610)	(3 244)	/	/	.	/	/	/	(3 885)	/	
4436	weiblich	5 160	5 268	(4 359)	/	.	(2 795)	(4 120)	4 501	5 298	(2 312)	
4437	II	/	8 977	/	/	.	/	/	(4 934)	/	/	
4438	III	(5 891)	4 799	/	/	.	(2 681)	/	(4 051)	5 959	/	
4439	IV	3 380	4 398	/	/	.	/	/	(4 454)	/	(2 071)	
4440	V	/	(3 744)	/	/	.	/	/	/	/	/	
4441	Kaufmännische	zusammen	4 961	4 936	4 788	4 970	.	3 624	5 406	5 161	5 196	3 523
4442	Angestellte	II	7 204	7 001	7 093	7 194	.	4 933	7 974	7 348	7 532	5 191
4443	III	5 311	5 067	4 611	4 679	.	3 649	5 158	5 061	5 260	3 539	
4444	IV	3 858	3 664	4 070	4 330	.	3 137	4 178	4 105	3 823	2 934	
4445	V	3 130	3 439	3 444	3 687	.	2 819	2 955	3 468	2 951	2 604	
4446	männlich	5 523	5 412	5 254	5 413	.	3 999	6 005	5 786	5 697	3 912	
4447	II	7 408	7 046	7 889	7 953	.	5 385	8 174	8 002	7 886	5 374	
4448	III	5 591	5 462	4 858	4 959	.	4 038	5 517	5 484	5 515	3 826	
4449	IV	4 122	3 921	4 379	4 642	.	3 336	4 647	4 392	4 057	3 098	
4450	V	3 271	3 705	3 841	3 898	.	(2 829)	(3 186)	3 672	3 187	(3 011)	
4451	weiblich	4 199	4 253	4 116	4 315	.	3 240	4 326	4 449	4 412	3 005	
4452	II	6 439	6 847	5 545	5 773	.	4 215	6 642	5 933	6 549	4 323	
4453	III	4 766	4 463	4 156	4 214	.	3 246	4 477	4 570	4 770	3 103	
4454	IV	3 659	3 438	3 744	3 947	.	2 982	3 790	3 879	3 650	2 799	
4455	V	3 086	3 180	3 244	3 517	.	2 802	(2 749)	3 320	2 742	2 483	
Handelsver												
4456	Kaufmännische	zusammen	6 119	7 403	5 716	5 625	.
4457	und technische	II	8 179	10 514	7 111	7 448	.
4458	Angestellte	III	5 311	6 056	5 806	5 250	.
4459	einschl.	IV	4 305	4 534	4 091	3 455	.
4460	Meister	V	/	(2 571)	/	/	.
4461	männlich	7 120	8 564	6 050	6 300	.
4462	II	8 318	11 101	7 940	7 482	.
4463	III	6 053	6 893	5 721	5 698	.
4464	IV	4 809	4 723	(3 753)	(3 871)	.
4465	V	/	/	/	/	.
4466	weiblich	4 744	5 305	5 163	4 423	.
4467	II	(7 423)	8 447	(4 673)	(7 044)	.
4468	III	4 644	4 507	5 898	4 734	.
4469	IV	4 028	4 406	4 610	(3 156)	.
4470	V	/	/	/	/	.
4471	Technische	zusammen	6 909	10 417	(4 694)	7 204	.
4472	Angestellte	II	8 156	11 732	/	(7 411)	.
4473	einschl.	III	5 631	5 949	/	(7 040)	.
4474	Meister	IV	(5 403)	(4 811)	/	/	.
4475	V	/	/	/	/	.
4476	männlich	6 961	10 389	(4 591)	7 265	.
4477	II	8 156	11 811	/	(7 411)	.
4478	III	5 631	5 952	/	(7 253)	.
4479	IV	(5 510)	(4 811)	/	/	.
4480	V	/	/	/	/	.
4481	weiblich	/	(10 803)	/	/	.
4482	II	/	(10 888)	/	/	.
4483	III	/	/	/	/	.
4484	IV	/	/	/	/	.
4485	V	/	/	/	/	.
4486	Kaufmännische	zusammen	5 936	6 397	6 232	5 210	.
4487	Angestellte	II	8 188	9 200	7 365	7 476	.
4488	III	5 259	6 067	5 971	5 012	.
4489	IV	4 096	4 512	4 603	3 355	.
4490	V	/	(2 571)	/	/	.
4491	männlich	7 194	7 527	7 553	5 862	.
4492	II	8 391	9 994	8 466	7 547	.
4493	III	6 231	7 058	6 096	5 334	.
4494	IV	(4 350)	4 704	(4 519)	(3 679)	.
4495	V	/	/	/	/	.
4496	weiblich	4 745	5 029	5 097	4 396	.
4497	II	(7 423)	7 835	(4 194)	(7 044)	.
4498	III	4 644	4 505	5 898	4 702	.
4499	IV	4 010	4 406	4 610	(3 156)	.
4500	V	/	/	/	/	.

schaftszweig, Beschäftigungsart, Geschlecht und Leistungsgruppe in DM
1999

Nieder- sachsen	Nordrhein- Westfalen	Rheinland- Pfalz	Saarland	Sachsen	Sachsen- Anhalt	Schleswig- Holstein	Thü- ringen	Früheres Bundes- gebiet	Neue Länder u. Berlin-Ost	Deutsch- land	Laufende Nummer
(ohne Handel mit Kraftfahrzeugen)											
4 674	5 207	4 691	4 409	3 579	3 444	4 823	3 566	5 059	3 597	4 955	4411
6 023	7 542	6 640	6 105	4 559	4 721	7 338	4 614	7 177	4 796	7 022	4412
4 636	5 258	4 810	4 641	3 668	3 708	4 893	3 710	5 139	3 699	5 042	4413
3 957	3 921	3 685	3 323	2 921	2 964	3 461	2 848	3 867	2 987	3 796	4414
2 827	3 552	3 042	2 949	2 354	(2 585)	3 134	2 608	3 296	2 587	3 249	4415
5 080	5 660	5 133	5 272	4 006	3 824	5 369	3 920	5 529	3 974	5 429	4416
6 244	7 670	6 800	6 453	4 932	5 022	7 491	4 878	7 358	5 111	7 227	4417
4 876	5 536	5 067	5 262	4 013	3 982	5 211	3 958	5 424	3 994	5 336	4418
4 409	4 142	3 954	3 673	3 161	3 256	3 728	2 997	4 159	3 187	4 083	4419
2 857	3 757	3 265	(3 394)	(2 251)	(2 978)	3 341	/	3 486	2 672	3 444	4420
3 732	4 393	3 931	3 344	3 067	2 967	3 906	3 003	4 239	3 088	4 145	4421
4 760	6 948	5 940	(4 198)	3 726	4 158	6 556	3 742	6 405	3 960	6 183	4422
3 887	4 661	4 286	3 519	3 206	3 159	4 220	3 177	4 536	3 219	4 433	4423
3 464	3 716	3 386	3 183	2 744	2 728	3 268	2 720	3 597	2 815	3 532	4424
2 732	3 323	2 921	(2 382)	2 417	(2 271)	2 920	2 641	3 124	2 539	3 078	4425
4 781	5 715	5 434	5 182	4 053	3 139	4 887	3 631	5 620	3 673	5 420	4426
5 434	7 033	7 287	(6 250)	5 042	(3 016)	6 830	(4 067)	7 310	4 435	7 040	4427
4 724	5 549	4 952	5 206	3 942	3 466	4 951	3 811	5 424	3 749	5 267	4428
3 869	4 024	4 304	3 942	3 462	2 439	3 719	2 857	4 312	3 010	4 125	4429
(3 151)	(3 613)	/	/	(2 053)	/	/	/	3 508	(2 270)	3 373	4430
4 793	5 799	5 577	5 200	4 136	3 380	5 021	3 706	5 690	3 795	5 501	4431
5 409	7 034	7 270	(6 260)	5 160	(3 056)	6 831	(4 134)	7 313	4 495	7 053	4432
4 741	5 585	5 095	5 206	3 990	3 618	5 024	3 844	5 456	3 824	5 306	4433
3 857	4 043	4 400	3 997	3 537	(2 838)	3 832	(2 836)	4 377	3 172	4 209	4434
(3 156)	(3 703)	/	/	/	/	/	/	3 561	(2 290)	3 444	4435
4 410	4 532	3 783	/	(3 038)	2 120	3 437	(2 820)	4 813	2 663	4 524	4436
/	(6 974)	/	/	/	/	/	/	7 238	(3 531)	6 740	4437
(4 186)	4 861	(3 851)	/	(3 202)	(2 485)	/	/	4 982	2 889	4 755	4438
(3 986)	3 957	(2 889)	/	/	(1 769)	(3 129)	/	3 949	2 279	3 673	4439
/	/	/	/	/	/	/	/	3 307	/	3 126	4440
4 664	5 155	4 537	4 320	3 473	3 495	4 814	3 547	4 992	3 583	4 898	4441
6 090	7 628	6 428	6 085	4 428	5 005	7 411	4 770	7 156	4 886	7 019	4442
4 624	5 223	4 773	4 547	3 586	3 778	4 885	3 667	5 097	3 688	5 008	4443
3 960	3 917	3 618	3 292	2 875	3 010	3 422	2 847	3 839	2 984	3 774	4444
2 795	3 548	3 025	2 858	2 446	(2 535)	3 135	(2 744)	3 278	2 634	3 238	4445
5 117	5 639	4 985	5 288	3 948	3 941	5 444	4 031	5 500	4 033	5 415	4446
6 357	7 803	6 597	6 483	4 841	5 520	7 606	5 156	7 367	5 325	7 261	4447
4 900	5 528	5 056	5 278	4 027	4 132	5 249	4 042	5 418	4 057	5 343	4448
4 436	4 148	3 861	3 612	3 084	3 310	3 690	3 044	4 134	3 190	4 067	4449
2 815	3 764	3 219	(3 327)	(2 486)	(3 026)	3 344	/	3 475	2 790	3 444	4450
3 727	4 390	3 936	3 345	3 068	3 023	3 919	3 013	4 225	3 106	4 135	4451
4 740	6 947	5 903	(4 198)	3 734	4 212	6 556	3 788	6 380	3 980	6 166	4452
3 883	4 658	4 320	3 519	3 206	3 226	4 229	3 184	4 524	3 232	4 424	4453
3 461	3 712	3 393	3 185	2 747	2 783	3 274	2 709	3 591	2 836	3 529	4454
2 733	3 329	2 930	(2 382)	2 429	(2 271)	2 923	(2 739)	3 119	2 562	3 076	4455
mittlung											
4 556	5 391	4 612	(7 223)	4 112	(3 890)	5 321	.	5 988	4 631	5 956	4456
5 334	7 262	(5 420)	/	(4 906)	/	7 442	.	8 430	5 447	8 388	4457
4 659	5 741	(4 967)	/	4 107	/	4 644	.	5 507	4 774	5 480	4458
3 385	4 171	(3 219)	/	/	/	3 557	.	4 140	(2 773)	4 123	4459
/	3 117	/	/	/	/	/	.	2 997	/	2 997	4460
5 057	6 464	4 839	/	4 412	(4 244)	5 974	.	6 914	5 134	6 867	4461
(5 870)	7 500	(5 420)	/	(4 823)	/	7 645	.	8 800	5 517	8 749	4462
5 047	6 619	(5 112)	/	4 275	/	5 068	.	6 168	5 105	6 122	4463
(3 859)	5 102	/	/	/	/	(3 918)	.	4 583	/	4 576	4464
3 559	4 192	(3 550)	/	(3 438)	/	4 051	.	(3 837)	/	(3 857)	4465
/	6 226	/	/	/	/	/	.	4 567	3 608	4 548	4466
3 623	4 605	/	/	(3 691)	/	/	.	6 904	/	6 888	4467
(2 949)	3 633	/	/	/	/	4 203	.	4 547	3 999	4 532	4468
/	(3 066)	/	/	/	/	(2 711)	.	3 824	(2 574)	3 803	4469
/	/	/	/	/	/	/	.	2 746	/	2 746	4470
(3 556)	6 393	/	/	4 084	/	/	.	7 947	4 201	7 822	4471
/	8 060	/	/	/	/	/	.	10 044	(4 167)	9 914	4472
/	6 820	/	/	4 253	/	/	.	6 274	4 268	6 120	4473
/	4 978	/	/	/	/	/	.	4 373	/	4 367	4474
(3 590)	/	/	/	/	/	/	.	/	/	/	4475
/	6 416	/	/	4 082	/	/	.	7 907	4 201	7 779	4476
/	8 060	/	/	/	/	/	.	10 058	(4 167)	9 919	4477
/	6 821	/	/	4 254	/	/	.	6 284	4 269	6 130	4478
/	4 979	/	/	/	/	/	.	4 361	/	4 355	4479
/	/	/	/	/	/	/	.	/	/	/	4480
/	/	/	/	/	/	/	.	8 775	/	8 732	4481
/	/	/	/	/	/	/	.	(9 842)	/	(9 842)	4482
/	/	/	/	/	/	/	.	/	/	/	4483
/	/	/	/	/	/	/	.	/	/	/	4484
/	/	/	/	/	/	/	.	/	/	/	4485
4 587	5 283	4 542	/	4 127	(3 890)	5 321	.	5 585	4 769	5 567	4486
(5 315)	7 191	/	/	/	/	7 442	.	7 686	(6 728)	7 676	4487
4 661	5 600	(4 951)	/	4 044	/	4 644	.	5 421	4 917	5 405	4488
3 413	4 094	(3 269)	/	/	/	3 557	.	4 104	(2 797)	4 085	4489
/	3 117	/	/	/	/	/	.	2 905	/	2 905	4490
5 123	6 475	4 807	/	4 758	(4 244)	5 974	.	6 549	5 655	6 528	4491
(5 850)	7 438	/	/	/	/	7 645	.	8 073	(7 236)	8 064	4492
5 052	6 568	(5 098)	/	4 290	/	5 068	.	6 144	5 479	6 121	4493
(4 081)	5 138	/	/	/	/	(3 918)	.	4 684	/	4 675	4494
3 562	4 188	(3 550)	/	(3 423)	/	4 051	.	(3 627)	/	(3 627)	4495
/	6 226	/	/	/	/	/	.	4 481	3 602	4 463	4496
3 623	4 602	/	/	(3 675)	/	/	.	6 549	/	6 535	4497
(2 949)	3 624	/	/	/	/	4 203	.	4 541	3 996	4 527	4498
/	(3 066)	/	/	/	/	(2 711)	.	3 818	(2 574)	3 797	4499
/	/	/	/	/	/	/	.	2 747	/	2 747	4500

3 Durchschnittliche Bruttomonatsverdienste der Angestellten nach Wirt
Januar

Lau- fende Nummer	Beschäf- tigungs- art	Geschlecht Leistungs- gruppe	Baden- Württem- berg	Bayern	Berlin			Branden- burg	Bremen	Hamburg	Hessen	Mecklen- burg-Vor- pommern
					insgesamt	West	Ost					
Groß												
4501	Kaufmännische und technische Angestellte einschl. Meister	zusammen	5 008	4 944	4 800	5 000	4 198	3 600	5 395	5 251	5 254	3 499
4502		II	7 262	6 873	7 109	7 283	6 441	4 905	7 960	7 402	7 524	4 868
4503		III	5 320	5 089	4 660	4 781	4 335	3 608	5 160	5 182	5 327	3 523
4504		IV	3 880	3 699	4 147	4 386	3 384	3 135	4 185	4 177	3 859	2 917
4505		V	3 144	3 473	3 458	3 715	(2 789)	2 812	3 005	3 491	3 031	2 634
4506		männlich	5 522	5 373	5 212	5 378	4 663	3 883	5 951	5 839	5 687	3 840
4507		II	7 461	6 889	7 853	8 018	7 258	5 256	8 159	7 978	7 804	4 951
4508		III	5 535	5 434	4 895	5 057	4 505	3 901	5 486	5 612	5 540	3 780
4509		IV	4 164	3 978	4 441	4 644	3 460	3 295	4 622	4 499	4 086	3 082
4510		V	3 303	3 610	3 841	3 898	/	(2 818)	(3 278)	3 719	3 292	(3 163)
4511		weiblich	4 208	4 245	4 120	4 337	3 555	3 216	4 332	4 424	4 437	2 982
4512		II	6 417	6 811	5 553	5 804	4 459	4 218	6 637	5 968	6 443	4 323
4513		III	4 821	4 473	4 191	4 277	3 897	3 210	4 488	4 522	4 810	3 105
4514		IV	3 649	3 429	3 740	3 944	3 330	2 952	3 802	3 877	3 666	2 757
4515		V	3 088	3 316	3 257	3 558	(2 820)	2 802	(2 757)	3 312	2 750	2 458
4516	Technische Angestellte einschl. Meister	zusammen	5 652	5 495	4 890	4 968	4 285	3 497	5 138	6 096	5 630	3 294
4517		II	8 199	6 808	(4 960)	(6 711)	/	4 743	(7 546)	7 758	7 043	3 871
4518		III	5 371	5 509	5 389	(5 567)	(4 758)	3 434	5 095	6 014	5 636	3 286
4519		IV	4 464	4 613	4 664	4 680	(4 316)	3 126	(4 235)	4 932	4 221	2 779
4520		V	(3 399)	3 434	/	/	/	/	/	/	(3 885)	/
4521		männlich	5 704	5 575	4 905	4 961	4 392	3 596	5 283	6 236	5 656	3 440
4522		II	8 177	6 693	(4 960)	(6 711)	/	(4 842)	(7 735)	8 024	7 266	3 871
4523		III	5 316	5 593	5 428	(5 562)	(4 917)	3 557	5 179	6 059	5 616	(3 289)
4524		IV	4 706	4 664	4 677	4 680	(4 567)	3 218	(4 219)	5 058	4 233	(3 010)
4525		V	(3 610)	(3 244)	/	/	/	/	/	/	(3 885)	/
4526		weiblich	5 166	4 944	(4 359)	/	(3 701)	(2 795)	(4 120)	4 345	5 291	(2 312)
4527		II	/	8 009	/	/	/	/	/	(4 302)	/	/
4528		III	(5 891)	4 798	/	/	/	(2 681)	/	(4 051)	5 970	/
4529		IV	3 328	4 398	/	/	/	/	/	(4 454)	/	(2 071)
4530		V	/	(3 744)	/	/	/	/	/	/	/	/
4531	Kaufmännische Angestellte	zusammen	4 940	4 882	4 792	5 003	4 195	3 625	5 411	5 129	5 196	3 523
4532		II	7 155	6 881	7 163	7 293	6 647	4 941	7 977	7 347	7 596	5 191
4533		III	5 312	5 030	4 618	4 732	4 316	3 649	5 164	5 040	5 268	3 537
4534		IV	3 855	3 642	4 061	4 321	3 359	3 138	4 184	4 095	3 829	2 936
4535		V	3 135	3 482	3 458	3 715	(2 789)	2 819	2 937	3 463	2 946	2 604
4536		männlich	5 493	5 339	5 257	5 451	4 679	3 999	6 006	5 740	5 694	3 911
4537		II	7 359	6 916	7 963	8 052	7 625	5 385	8 176	7 968	7 898	5 374
4538		III	5 583	5 402	4 850	5 009	4 481	4 038	5 517	5 474	5 519	3 824
4539		IV	4 121	3 905	4 365	4 629	3 416	3 336	4 647	4 392	4 062	3 098
4540		V	3 271	3 709	3 841	3 898	/	(2 829)	(3 168)	3 672	3 166	(3 011)
4541		weiblich	4 185	4 221	4 118	4 333	3 553	3 241	4 336	4 426	4 413	3 006
4542		II	6 390	6 756	5 553	5 804	4 459	4 227	6 642	6 025	6 539	4 323
4543		III	4 771	4 461	4 187	4 268	3 906	3 245	4 434	4 526	4 772	3 103
4544		IV	3 653	3 407	3 739	3 944	3 319	2 983	3 799	3 854	3 658	2 800
4545		V	3 091	3 242	3 257	3 558	(2 820)	2 802	(2 743)	3 311	2 750	2 483
Großhandel mit Nahrungsmitteln,												
4546	Kaufmännische und technische Angestellte einschl. Meister	zusammen	4 637	4 495	.	.	.	3 290	6 118	5 724	4 762	3 366
4547		II	7 227	6 259	.	.	.	4 460	8 864	8 255	6 738	4 970
4548		III	4 927	4 509	.	.	.	3 334	5 599	5 738	4 728	3 425
4549		IV	3 741	3 720	.	.	.	2 680	3 746	4 420	3 846	2 817
4550		V	2 779	(3 459)	.	.	.	2 290	/	3 990	3 468	(2 538)
4551		männlich	5 249	4 864	.	.	.	3 635	6 882	6 351	5 216	3 909
4552		II	7 502	6 325	.	.	.	4 506	9 187	8 764	6 961	5 108
4553		III	5 053	4 672	.	.	.	3 783	6 050	6 037	5 004	3 870
4554		IV	4 159	4 169	.	.	.	2 803	4 051	4 642	4 462	3 139
4555		V	(2 957)	(3 708)	.	.	.	/	/	(4 292)	3 518	(2 622)
4556		weiblich	3 724	3 896	.	.	.	2 975	4 956	4 869	3 970	2 873
4557		II	(6 002)	5 984	.	.	.	(4 373)	7 361	6 543	(5 607)	/
4558		III	4 439	4 222	.	.	.	2 957	4 986	5 312	4 232	3 029
4559		IV	3 461	3 311	.	.	.	2 601	3 619	4 222	3 375	2 633
4560		V	2 729	(2 850)	.	.	.	(2 353)	/	3 771	(2 952)	(2 472)
4561	Technische Angestellte einschl. Meister	zusammen	4 857	3 945	.	.	.	2 976	5 834	4 908	4 746	(2 409)
4562		II	/	(6 388)	.	.	.	/	/	/	(6 877)	/
4563		III	4 982	3 469	.	.	.	(2 822)	(5 466)	4 751	(4 961)	/
4564		IV	(4 398)	/	.	.	.	(2 684)	/	/	(4 822)	(2 250)
4565		V	/	/	.	.	.	/	/	/	(3 885)	/
4566		männlich	4 932	3 941	.	.	.	3 117	5 894	5 002	4 744	(2 892)
4567		II	/	(6 388)	.	.	.	/	/	/	(6 877)	/
4568		III	4 992	3 462	.	.	.	/	(5 592)	4 800	(4 955)	/
4569		IV	(4 398)	/	.	.	.	(2 807)	/	/	(4 822)	/
4570		V	/	/	.	.	.	/	/	/	(3 885)	/
4571		weiblich	/	/	.	.	.	(2 576)	/	(4 203)	/	/
4572		II	/	/	.	.	.	/	/	/	/	/
4573		III	/	/	.	.	.	/	/	/	/	/
4574		IV	/	/	.	.	.	/	/	/	/	/
4575		V	/	/	.	.	.	/	/	/	/	/
4576	Kaufmännische Angestellte	zusammen	4 616	4 535	.	.	.	3 372	6 128	5 767	4 764	3 457
4577		II	7 251	6 253	.	.	.	4 525	8 896	8 283	6 730	5 164
4578		III	4 918	4 667	.	.	.	3 421	5 603	5 844	4 722	3 438
4579		IV	3 706	3 696	.	.	.	2 678	3 722	4 419	3 667	2 922
4580		V	2 758	(3 459)	.	.	.	2 290	/	3 989	2 968	(2 538)
4581		männlich	5 297	4 975	.	.	.	3 876	6 930	6 462	5 298	4 014
4582		II	7 547	6 321	.	.	.	(4 670)	9 227	8 816	6 967	5 358
4583		III	5 065	4 986	.	.	.	3 872	6 077	6 256	5 006	3 926
4584		IV	4 124	4 129	.	.	.	(2 785)	4 027	4 644	4 262	3 172
4585		V	(2 915)	(3 708)	.	.	.	/	/	(4 296)	2 972	(2 622)
4586		weiblich	3 722	3 895	.	.	.	3 021	4 946	4 878	3 968	2 958
4587		II	(6 002)	5 984	.	.	.	(4 291)	7 320	6 543	(5 607)	/
4588		III	4 424	4 221	.	.	.	3 046	4 993	5 335	4 230	3 029
4589		IV	3 461	3 311	.	.	.	2 665	3 599	4 221	3 375	2 776
4590		V	2 719	(2 850)	.	.	.	(2 353)	/	3 778	(2 952)	(2 472)

Nieder- sachsen	Nordrhein- Westfalen	Rheinland- Pfalz	Saarland	Sachsen	Sachsen- Anhalt	Schleswig- Holstein	Thü- ringen	Früheres Bundes- gebiet	Neue Länder u. Berlin-Ost	Deutsch- land	Laufende Nummer
handel											
4 676	5 202	4 692	4 372	3 570	3 442	4 808	3 568	5 031	3 587	4 927	4501
6 037	7 550	6 862	6 007	4 554	4 723	7 332	4 614	7 114	4 789	6 958	4502
4 635	5 245	4 809	4 619	3 657	3 708	4 901	3 710	5 129	3 684	5 030	4503
3 964	3 911	3 689	3 321	2 922	2 961	3 460	2 852	3 860	2 988	3 788	4504
2 827	3 557	3 025	2 949	2 354	(2 585)	3 134	2 608	3 300	2 587	3 252	4505
5 080	5 641	5 137	5 218	3 998	3 822	5 351	3 920	5 490	3 962	5 390	4506
6 250	7 675	6 830	6 356	4 935	5 032	7 482	4 878	7 287	5 106	7 155	4507
4 871	5 512	5 067	5 231	4 005	3 982	5 214	3 958	5 407	3 976	5 318	4508
4 415	4 113	3 962	3 673	3 161	3 252	3 723	2 999	4 150	3 196	4 673	4509
2 857	3 757	3 221	(3 394)	(2 251)	(2 978)	3 341	3 483	2 672	3 441	4 510	4510
3 736	4 401	3 933	3 328	3 063	2 965	3 902	3 007	4 228	3 084	4 133	4511
4 782	6 971	5 940	(4 087)	3 720	4 158	6 597	3 742	6 380	3 956	6 151	4512
3 896	4 663	4 286	3 507	3 198	3 155	4 221	3 177	4 536	3 210	4 430	4513
3 470	3 720	3 389	3 178	2 745	2 726	3 273	2 726	3 591	2 817	3 525	4514
2 733	3 328	2 921	(2 382)	2 417	(2 271)	2 920	2 641	3 132	2 539	3 084	4515
4 790	5 694	5 439	4 864	4 052	3 139	4 887	3 633	5 506	3 665	5 312	4516
5 431	7 015	7 310	(5 282)	5 109	(3 016)	6 830	(4 067)	6 966	4 442	6 707	4517
4 725	5 512	4 951	5 060	3 933	3 466	4 951	3 811	5 406	3 740	5 250	4518
3 905	3 933	4 325	3 942	3 462	2 439	3 719	2 862	4 308	3 011	4 113	4519
(3 156)	(3 613)	/	/	(2 053)	/	/	/	3 497	(2 270)	3 363	4520
4 801	5 778	5 585	4 880	4 138	3 380	5 021	3 708	5 577	3 788	5 393	4521
5 406	7 016	7 293	(5 282)	5 241	(3 056)	6 831	(4 134)	6 978	4 504	6 730	4522
4 742	5 547	5 095	5 060	3 982	3 618	5 024	3 844	5 438	3 816	5 287	4523
3 896	3 931	4 424	3 997	3 537	(2 838)	3 832	(2 843)	4 378	3 173	4 201	4524
(3 156)	(3 703)	/	/	/	/	/	/	3 547	(2 290)	3 430	4525
4 425	4 526	3 783	/	(3 030)	2 120	3 437	(2 820)	4 701	2 661	4 421	4526
/	(6 974)	/	/	/	/	/	/	6 670	(3 531)	6 171	4527
(4 186)	4 855	(3 851)	/	(3 189)	(2 485)	/	/	4 978	2 884	4 751	4528
(3 986)	3 938	(2 889)	/	/	(1 769)	(3 129)	/	3 940	2 279	3 663	4529
/	/	/	/	/	/	/	/	3 309	/	3 127	4530
4 666	5 152	4 537	4 318	3 466	3 493	4 797	3 549	4 976	3 573	4 880	4531
6 107	7 642	6 449	6 086	4 411	5 013	7 409	4 770	4 875	4 875	6 995	4532
4 623	5 213	4 770	4 547	3 576	3 779	4 894	3 667	5 089	3 671	4 997	4533
3 965	3 910	3 622	3 290	2 876	3 007	3 419	2 851	3 833	2 985	3 767	4534
2 793	3 552	3 025	2 858	2 446	(2 595)	3 135	(2 744)	3 283	2 634	3 242	4535
5 117	5 619	4 988	5 290	3 936	3 939	5 424	4 031	5 474	4 018	5 389	4536
6 366	7 815	6 629	6 497	4 818	5 546	7 603	5 156	7 341	5 312	7 232	4537
4 895	5 506	5 056	5 278	4 020	4 132	5 254	4 042	5 400	4 035	5 324	4538
4 439	4 124	3 866	3 612	3 083	3 306	3 683	3 044	4 125	3 189	4 058	4539
2 815	3 764	3 219	(3 327)	(2 486)	(3 026)	3 344	/	3 474	2 790	3 443	4540
3 731	4 399	3 939	3 329	3 064	3 021	3 916	3 017	4 217	3 102	4 125	4541
4 761	6 971	5 903	(4 087)	3 729	4 212	6 597	3 788	6 372	3 977	6 150	4542
3 892	4 660	4 320	3 507	3 199	3 223	4 230	3 184	4 523	3 223	4 420	4543
3 467	3 716	3 396	3 180	2 748	2 782	3 278	2 715	3 585	2 838	3 522	4544
2 733	3 394	2 930	(2 382)	2 429	(2 271)	2 923	(2 739)	3 126	2 562	3 083	4545
Getränken und Tabakwaren											
4 460	4 729	4 528	4 474	3 095	3 213	4 993	3 181	4 763	3 225	4 654	4546
5 628	7 390	5 619	7 390	4 061	3 538	7 986	3 887	6 798	4 204	6 556	4547
4 548	5 049	4 800	4 940	3 305	3 633	4 823	3 078	4 914	3 359	4 818	4548
3 389	3 639	3 661	3 328	2 661	2 834	3 585	2 576	3 677	2 742	3 604	4549
2 912	3 074	2 892	2 661	2 405	/	(2 914)	/	3 172	2 346	3 084	4550
5 042	5 165	4 946	5 289	3 570	3 781	5 702	3 689	5 272	3 695	5 188	4551
6 013	7 612	5 746	7 465	4 530	(3 887)	7 993	4 085	7 025	4 476	6 881	4552
4 798	5 298	5 195	5 248	3 749	3 928	5 252	3 437	5 162	3 765	5 097	4553
3 586	3 869	4 067	3 857	3 091	(3 532)	3 766	(3 115)	3 994	3 130	3 945	4554
2 981	(3 144)	2 875	(3 171)	(2 286)	/	/	/	3 426	2 277	3 318	4555
3 486	3 975	4 052	3 243	2 759	2 777	3 917	2 742	3 957	2 841	3 847	4556
3 790	6 013	(5 098)	/	3 546	(3 314)	7 908	(3 463)	5 391	3 728	5 160	4557
3 898	4 545	4 465	4 150	2 927	3 216	4 138	2 746	4 451	2 982	4 319	4558
3 276	3 373	3 239	2 954	2 458	2 548	3 464	2 435	3 403	2 552	3 321	4559
2 859	3 030	2 904	(2 377)	(2 501)	/	(2 933)	/	2 933	2 397	2 870	4560
(3 998)	5 475	4 172	4 558	2 854	/	4 198	/	4 675	2 952	4 443	4561
(3 908)	8 028	(5 393)	/	/	/	/	/	6 174	(3 707)	5 740	4562
(4 912)	5 617	(3 998)	/	(3 302)	/	4 700	/	4 664	3 238	4 547	4563
/	3 724	/	4 102	/	/	(3 513)	/	4 150	2 587	3 821	4564
(4 009)	5 526	4 346	4 645	(2 951)	/	4 290	/	3 483	/	3 255	4565
(3 908)	8 052	(5 393)	/	/	/	/	/	4 711	3 192	4 553	4566
(4 968)	5 684	/	/	(3 245)	/	4 700	/	6 139	(3 709)	5 773	4567
/	(3 677)	/	4 208	/	/	(3 644)	/	4 673	3 515	4 600	4568
/	/	/	/	/	/	/	/	4 186	2 927	3 997	4569
/	/	/	/	/	/	/	/	3 604	/	3 364	4570
/	4 739	/	/	(2 601)	/	/	/	4 041	2 376	3 274	4571
/	/	/	/	/	/	/	/	/	/	/	4572
/	(4 569)	/	/	/	/	/	/	4 470	(2 523)	3 759	4573
/	(4 246)	/	/	/	/	/	/	(3 599)	(2 024)	2 620	4574
/	/	/	/	/	/	/	/	/	/	/	4575
4 471	4 705	4 544	4 468	3 115	3 150	5 083	3 193	4 768	3 256	4 666	4576
5 683	7 363	5 638	7 502	4 085	3 753	8 082	3 854	6 763	4 266	6 535	4577
4 538	5 026	4 819	4 928	3 306	3 440	4 836	3 148	4 931	3 370	4 836	4578
3 397	3 637	3 654	3 247	2 676	2 841	3 599	2 576	3 659	2 762	3 594	4579
2 914	3 024	2 975	2 645	2 614	/	(2 875)	/	3 136	2 438	3 064	4580
5 079	5 148	4 993	5 358	3 670	3 705	5 968	3 725	5 319	3 791	5 245	4581
6 094	7 591	5 784	7 588	4 642	(3 906)	8 097	4 047	7 070	4 605	6 944	4582
4 792	5 276	5 247	5 246	3 849	3 634	5 354	3 566	5 210	3 800	5 146	4583
3 613	3 877	4 090	3 763	3 091	(3 689)	3 829	(3 115)	3 979	3 185	3 941	4584
3 011	(3 063)	2 984	/	/	/	/	/	3 388	2 467	3 308	4585
3 486	3 971	4 065	3 247	2 765	2 788	3 936	2 755	3 956	2 868	3 854	4586
3 790	5 998	(5 098)	/	3 545	/	7 908	(3 463)	5 380	3 730	5 161	4587
3 901	4 545	4 469	4 150	2 911	3 216	4 138	2 780	4 450	3 003	4 325	4588
3 276	3 370	3 239	2 958	2 473	2 548	3 494	2 435	3 402	2 588	3 328	4589
2 859	3 000	2 968	(2 377)	(2 558)	/	(2 933)	/	2 935	2 421	2 875	4590

3 Durchschnittliche Bruttomonatsverdienste der Angestellten nach Wirt
Januar

Lau- fende Nummer	Beschäfti- gungs- art	Geschlecht Leistungs- gruppe	Baden- Württem- berg	Bayern	Berlin			Branden- burg	Bremen	Hamburg	Hessen	Mecklen- burg-Vor- pomern
					insgesamt	West	Ost					
Einzelhandel (ohne Handel mit Kraftfahrzeugen und												
4591	Kaufmännische	zusammen	4 004	3 991	3 930	3 942	3 888	3 105	3 846	4 327	4 113	3 090
4592	und technische	II	6 295	6 122	5 765	5 915	5 393	4 091	5 764	6 333	5 863	4 222
4593	Angestellte	III	4 393	4 346	4 160	4 246	3 935	3 243	3 806	4 457	4 222	3 632
4594	einschl.	IV	3 490	3 326	3 379	3 397	3 280	2 728	3 409	3 603	3 413	2 469
4595	Meister	V	2 830	2 784	2 851	(2 857)	2 846	/	2 666	2 771	2 638	(2 184)
4596		männlich	4 621	4 608	4 292	4 282	4 352	3 504	4 254	4 862	4 609	3 714
4597		II	6 579	6 259	5 969	6 123	5 565	4 564	6 062	6 985	6 103	4 902
4598		III	4 833	4 692	4 546	4 596	4 256	3 548	3 939	4 696	4 600	4 894
4599		IV	3 754	3 532	3 544	3 569	3 313	3 066	3 569	3 815	3 631	2 730
4600		V	2 949	2 976	2 745	/	(2 925)	/	2 783	3 057	2 765	/
4601		weiblich	3 587	3 613	3 724	3 719	3 739	2 944	3 577	3 923	3 713	2 870
4602		II	5 695	5 804	5 516	5 651	5 201	3 798	5 164	5 452	5 409	3 770
4603		III	4 077	4 025	3 962	4 013	3 865	3 147	3 703	4 204	3 923	3 324
4604		IV	3 328	3 261	3 296	3 302	3 271	2 591	3 341	3 510	3 285	2 387
4605		V	2 809	2 702	(2 970)	/	(2 819)	/	(2 593)	2 701	2 576	/
4606	Technische	zusammen	4 199	4 613	(3 987)	(4 323)	(3 476)	(2 930)	3 396	3 910	4 007	(2 834)
4607	Angestellte	II	(6 031)	5 564	(4 927)	/	/	(3 297)	/	(4 325)	4 869	/
4608	einschl.	III	4 595	4 571	/	/	/	/	(3 377)	3 718	3 899	/
4609	Meister	IV	3 523	3 253	/	/	/	(2 703)	3 026	/	(3 089)	(2 449)
4610		V	(2 531)	/	/	/	/	/	/	/	3 359	/
4611		männlich	4 647	4 852	(4 075)	(4 323)	/	(2 953)	4 043	4 033	4 306	(3 286)
4612		II	/	5 756	(4 927)	/	/	(3 297)	/	(5 431)	5 003	/
4613		III	5 117	4 611	/	/	/	/	(3 937)	(3 866)	4 129	/
4614		IV	(3 843)	(3 482)	/	/	/	(2 691)	4 032	/	/	/
4615		V	/	/	/	/	/	/	/	/	(3 422)	/
4616		weiblich	3 609	3 921	/	/	/	/	(2 423)	(3 771)	3 363	(2 252)
4617		II	/	/	/	/	/	/	/	(3 995)	/	/
4618		III	(3 781)	(4 339)	/	/	/	/	/	(3 336)	(3 274)	/
4619		IV	(3 155)	(3 075)	/	/	/	/	(2 264)	/	(3 055)	(2 288)
4620		V	/	/	/	/	/	/	/	/	3 303	/
4621	Kaufmännische	zusammen	3 992	3 956	3 929	3 937	3 901	3 111	3 869	4 369	4 122	3 126
4622	Angestellte	II	6 306	6 223	5 824	5 982	5 447	4 153	5 821	6 668	5 974	4 233
4623		III	4 369	4 329	4 173	4 246	3 974	3 242	3 837	4 575	4 273	3 609
4624		IV	3 489	3 328	3 379	3 400	3 265	2 729	3 422	3 586	3 419	2 472
4625		V	2 839	2 784	2 851	(2 857)	2 846	/	2 623	2 770	2 554	/
4626		männlich	4 618	4 580	4 301	4 280	4 432	3 566	4 271	4 967	4 652	3 867
4627		II	6 588	6 362	6 111	6 284	5 685	4 865	6 172	7 080	6 259	5 193
4628		III	4 782	4 704	4 581	4 596	4 472	3 544	3 939	4 893	4 738	5 074
4629		IV	3 748	3 534	3 554	3 580	3 313	3 115	3 544	3 807	3 636	2 725
4630		V	3 016	2 976	2 745	/	(2 925)	/	(2 688)	3 057	2 649	/
4631		weiblich	3 587	3 606	3 726	3 719	3 744	2 945	3 616	3 935	3 730	2 918
4632		II	5 699	5 820	5 516	5 651	5 201	3 798	5 164	5 961	5 473	3 770
4633		III	4 099	4 019	3 969	4 013	3 885	3 147	3 762	4 279	3 969	3 324
4634		IV	3 333	3 264	3 293	3 302	3 253	2 589	3 372	3 484	3 290	2 402
4635		V	2 812	2 702	(2 970)	/	(2 819)	/	(2 593)	2 701	2 511	/
Fach Einzelhandel mit Nahrungsmitteln, Getränk												
4636	Kaufmännische	zusammen	3 650	3 550	.	.	.	2 553	.	.	3 628	2 132
4637	und technische	II	(5 593)	(5 241)	.	.	.	3 300	.	.	5 842	/
4638	Angestellte	III	4 475	3 941	.	.	.	2 552	.	.	3 614	/
4639	einschl.	IV	3 128	3 175	.	.	.	2 180	.	.	3 109	2 076
4640	Meister	V	(2 503)	2 774	.	.	.	/	.	.	(2 311)	/
4641		männlich	4 241	4 306	.	.	.	(3 172)	.	.	4 975	(2 893)
4642		II	(5 690)	(5 301)	.	.	.	(2 922)	.	.	(6 346)	/
4643		III	4 704	(4 569)	.	.	.	/	.	.	(3 728)	/
4644		IV	3 417	(3 420)	.	.	.	/	.	.	3 401	/
4645		V	/	/	.	.	.	/	.	.	/	/
4646		weiblich	3 281	3 299	.	.	.	2 388	.	.	2 918	1 999
4647		II	/	/	.	.	.	3 566	.	.	/	/
4648		III	4 166	3 718	.	.	.	2 366	.	.	(3 572)	/
4649		IV	3 013	3 117	.	.	.	1 901	.	.	2 961	1 999
4650		V	(2 473)	2 766	.	.	.	/	.	.	(2 309)	/
4651	Technische	zusammen	/	/	.	.	.	/	.	.	(5 854)	/
4652	Angestellte	II	/	/	.	.	.	/	.	.	/	/
4653	einschl.	III	/	/	.	.	.	/	.	.	/	/
4654	Meister	IV	/	/	.	.	.	/	.	.	/	/
4655		V	/	/	.	.	.	/	.	.	/	/
4656		männlich	/	/	.	.	.	/	.	.	/	/
4657		II	/	/	.	.	.	/	.	.	/	/
4658		III	/	/	.	.	.	/	.	.	/	/
4659		IV	/	/	.	.	.	/	.	.	/	/
4660		V	/	/	.	.	.	/	.	.	/	/
4661		weiblich	/	/	.	.	.	/	.	.	/	/
4662		II	/	/	.	.	.	/	.	.	/	/
4663		III	/	/	.	.	.	/	.	.	/	/
4664		IV	/	/	.	.	.	/	.	.	/	/
4665		V	/	/	.	.	.	/	.	.	/	/
4666	Kaufmännische	zusammen	3 643	3 521	.	.	.	2 551	.	.	3 316	2 095
4667	Angestellte	II	(5 597)	(5 749)	.	.	.	3 435	.	.	(5 577)	/
4668		III	4 473	3 907	.	.	.	2 547	.	.	3 636	/
4669		IV	3 127	3 175	.	.	.	2 156	.	.	3 109	2 034
4670		V	(2 503)	2 774	.	.	.	/	.	.	(2 311)	/
4671		männlich	4 231	4 283	.	.	.	(3 359)	.	.	4 429	(2 893)
4672		II	(5 703)	/	.	.	.	(3 139)	.	.	(6 690)	/
4673		III	4 703	(4 498)	.	.	.	/	.	.	(3 728)	/
4674		IV	3 413	(3 420)	.	.	.	/	.	.	3 401	/
4675		V	/	/	.	.	.	/	.	.	/	/
4676		weiblich	3 281	3 299	.	.	.	2 388	.	.	2 910	1 951
4677		II	/	/	.	.	.	3 566	.	.	/	/
4678		III	4 166	3 718	.	.	.	2 366	.	.	(3 598)	/
4679		IV	3 013	3 117	.	.	.	1 901	.	.	2 961	1 949
4680		V	(2 473)	2 766	.	.	.	/	.	.	(2 309)	/

Nieder- sachsen	Nordrhein- Westfalen	Rheinland- Pfalz	Saarland	Sachsen	Sachsen- Anhalt	Schleswig- Holstein	Thü- ringen	Früheres Bundes- gebiet	Neue Länder u. Berlin-Ost	Deutsch- land	Laufende Nummer
ohne Tankstellen); Reparatur von Gebrauchsgütern											
3 755	4 150	3 840	3 806	3 342	3 240	3 799	2 997	4 008	3 244	3 945	4591
5 130	6 100	5 561	5 398	4 100	4 177	6 250	3 740	5 941	4 179	5 763	4592
3 836	4 261	4 303	4 146	3 333	3 510	4 050	3 165	4 243	3 407	4 169	4593
3 308	3 498	3 289	3 282	2 944	2 710	3 198	2 676	3 405	2 778	3 357	4594
2 764	2 957	2 758	3 068	2 408	(1 795)	2 789	(2 075)	2 818	2 362	2 804	4595
4 342	4 737	4 276	4 450	3 722	3 716	4 452	3 431	4 587	3 661	4 535	4596
5 942	6 508	6 140	5 853	4 625	4 637	6 706	4 283	6 358	4 697	6 258	4597
4 333	4 767	4 700	4 773	3 787	3 558	4 553	3 460	4 674	3 758	4 630	4598
3 632	3 705	3 328	3 557	3 076	3 346	3 438	3 052	3 633	3 074	3 598	4599
3 159	2 894	3 222	3 100	2 986	/	3 051	/	2 976	2 695	2 964	4600
3 395	3 718	3 546	3 371	3 218	3 084	3 379	2 754	3 613	3 089	3 561	4601
4 376	5 346	4 857	4 705	3 893	3 897	5 340	3 220	5 236	3 886	5 018	4602
3 520	3 857	3 950	3 511	3 209	3 497	3 643	2 989	3 895	3 299	3 824	4603
3 136	3 392	3 268	3 152	2 900	2 531	3 090	2 506	3 293	2 673	3 241	4604
2 602	2 987	2 583	3 061	2 168	/	2 726	/	2 768	2 184	2 753	4605
4 118	4 224	4 155	(5 151)	2 896	(2 939)	4 492	(3 215)	4 220	2 993	4 142	4606
(5 632)	5 278	(5 064)	(5 747)	(3 246)	/	6 498	/	5 330	3 458	5 193	4607
4 279	4 003	(4 165)	(4 720)	(2 907)	/	(4 654)	(3 359)	4 174	3 271	4 138	4608
3 517	3 668	(3 146)	/	/	/	(3 671)	/	3 474	2 560	3 380	4609
/	/	(3 291)	/	/	/	/	/	3 072	/	3 014	4610
4 275	4 569	4 223	(5 406)	/	(2 939)	4 496	(3 565)	4 493	3 250	4 420	4611
(5 902)	5 421	(5 145)	(5 747)	/	/	(6 536)	/	5 551	3 592	5 410	4612
4 317	4 381	(4 432)	(5 028)	/	/	(4 707)	(3 960)	4 438	3 768	4 414	4613
3 629	3 770	(3 186)	/	/	/	(3 675)	/	3 648	(2 657)	3 560	4614
/	/	(3 323)	/	/	/	/	/	3 220	/	3 146	4615
(3 318)	3 559	(4 012)	/	(2 744)	/	/	/	3 608	2 542	3 530	4616
/	/	/	/	(3 010)	/	/	/	4 548	(3 010)	4 432	4617
(4 117)	3 537	/	/	(2 735)	/	/	/	3 629	(2 530)	3 576	4618
(2 901)	/	(3 052)	/	/	/	/	/	3 131	(2 430)	3 042	4619
/	/	/	/	/	/	/	/	2 840	/	2 797	4620
3 716	4 145	3 820	3 787	3 357	3 245	3 785	2 969	3 994	3 257	3 933	4621
5 076	6 178	5 650	5 376	4 150	4 181	6 244	3 818	6 006	4 231	5 821	4622
3 783	4 297	4 313	4 138	3 348	3 520	4 033	3 121	4 251	3 412	4 172	4623
3 284	3 496	3 293	3 283	2 958	2 709	3 190	2 681	3 403	2 788	3 356	4624
2 735	2 955	2 677	3 068	2 408	(1 795)	2 789	(2 075)	2 808	2 374	2 796	4625
4 360	4 755	4 282	4 419	3 743	3 765	4 449	3 393	4 538	3 713	4 549	4626
5 951	6 655	6 376	5 865	4 681	4 668	6 711	4 738	6 466	4 881	6 373	4627
4 337	4 837	4 722	4 767	3 801	3 605	4 543	3 231	4 714	3 757	4 666	4628
3 633	3 702	3 336	3 559	3 105	3 395	3 425	3 100	3 632	3 117	3 601	4629
3 067	2 886	(3 139)	3 100	2 986	/	3 051	/	2 951	2 776	2 944	4630
3 397	3 725	3 530	3 372	3 232	3 084	3 378	2 774	3 613	3 103	3 562	4631
4 398	5 380	4 855	4 705	3 943	3 897	5 337	3 220	5 278	3 908	5 049	4632
3 503	3 892	3 956	3 512	3 226	3 497	3 642	3 071	3 911	3 316	3 838	4633
3 142	3 393	3 271	3 153	2 910	2 531	3 090	2 504	3 296	2 680	3 244	4634
2 607	2 987	2 580	3 061	2 168	/	2 726	/	2 766	2 199	2 752	4635
ken und Tabakwaren (in Verkaufsräumen)											
3 008	3 528	3 499	2 926	3 258	2 344	3 836	2 178	3 432	2 994	3 324	4636
3 694	(7 616)	(4 344)	/	4 039	(2 928)	(8 051)	/	4 943	3 920	4 497	4637
3 564	4 327	(4 038)	3 010	3 137	(3 203)	4 458	/	3 983	2 990	3 740	4638
2 812	3 101	2 937	2 495	2 855	(2 013)	3 229	2 148	3 082	2 568	2 948	4639
2 574	3 021	(2 980)	/	/	/	/	/	2 612	/	2 609	4640
3 809	4 914	4 117	(4 720)	3 395	(3 373)	4 581	/	4 463	3 283	4 258	4641
(4 134)	(7 892)	(4 480)	/	(4 091)	/	(8 713)	/	5 470	3 901	5 085	4642
(4 733)	(5 583)	/	/	(3 246)	/	5 092	/	4 917	(3 544)	4 794	4643
(3 322)	3 708	/	/	(2 877)	/	3 468	/	3 600	2 744	3 409	4644
(2 942)	(3 248)	/	/	/	/	/	/	2 952	/	2 916	4645
2 799	3 159	3 158	2 684	3 229	2 189	3 262	2 198	3 049	2 933	3 018	4646
(3 435)	/	/	/	4 023	/	/	/	3 993	3 927	3 952	4647
3 137	(3 686)	(3 975)	2 889	3 122	/	3 630	/	3 481	2 924	3 310	4648
2 748	2 994	2 803	2 486	2 850	(1 955)	3 091	2 158	2 950	2 533	2 838	4649
2 493	2 997	(2 956)	/	/	/	/	/	2 567	/	2 566	4650
(3 666)	(5 713)	(3 737)	/	(2 685)	/	(5 107)	/	4 330	2 760	4 201	4651
/	/	/	/	/	/	/	/	5 184	(2 902)	4 974	4652
/	/	/	/	(1 905)	/	/	/	4 520	(2 327)	4 416	4653
/	/	(3 194)	/	/	/	/	/	2 969	/	2 942	4654
(4 101)	(5 744)	(3 995)	/	/	/	/	/	/	/	/	4655
/	/	/	/	/	/	/	/	4 701	(2 818)	4 560	4656
/	/	/	/	/	/	/	/	5 178	/	5 000	4657
/	/	/	/	/	/	/	/	(4 834)	/	4 787	4658
/	/	/	/	/	/	/	/	(3 280)	/	(3 170)	4659
/	/	/	/	/	/	/	/	/	/	/	4660
/	/	(2 695)	/	(1 923)	/	/	/	(2 635)	(2 586)	2 629	4661
/	/	/	/	/	/	/	/	(3 243)	/	(3 062)	4662
/	/	(2 610)	/	/	/	/	/	(2 247)	/	(2 403)	4663
/	/	/	/	/	/	/	/	/	/	/	4664
/	/	/	/	/	/	/	/	/	/	/	4665
2 974	3 443	3 371	2 771	3 263	2 298	3 784	2 178	3 372	2 998	3 277	4666
3 694	(7 568)	/	/	4 061	/	(8 749)	/	4 859	3 956	4 405	4667
3 495	4 108	(4 004)	3 004	3 149	(3 184)	4 417	/	3 948	2 997	3 706	4668
2 794	3 096	2 827	2 495	2 855	(1 962)	3 226	2 148	3 085	2 565	2 948	4669
2 522	3 021	(3 061)	/	/	/	/	/	2 585	/	2 583	4670
3 742	4 740	(4 573)	(3 956)	3 400	/	4 528	/	4 407	3 320	4 197	4671
(4 134)	(7 849)	/	/	(4 148)	/	(9 397)	/	5 665	4 011	5 127	4672
(4 696)	(5 486)	/	/	/	/	(5 033)	/	4 931	(3 565)	4 795	4673
(3 670)	3 689	/	/	(2 877)	/	3 470	/	3 639	2 761	3 435	4674
(2 606)	(3 248)	/	/	/	/	/	/	2 692	/	2 676	4675
2 808	3 157	3 214	2 684	3 235	2 189	3 228	2 198	3 056	2 935	3 023	4676
(3 435)	/	/	/	4 036	/	/	/	3 982	3 937	3 955	4677
3 134	(3 678)	(3 975)	2 889	3 133	/	3 611	/	3 485	2 931	3 313	4678
2 748	2 994	2 827	2 486	2 850	(1 955)	3 089	2 158	2 959	2 528	2 842	4679
2 506	2 997	(3 029)	/	/	/	/	/	2 573	/	2 572	4680

3 Durchschnittliche Bruttomonatsverdienste der Angestellten nach Wirt
Januar

Lau- fende Nummer	Beschäf- tigungs- art	Geschlecht Leistungs- gruppe	Baden- Württem- berg	Bayern	Berlin			Branden- burg	Bremen	Hamburg	Hessen	Mecklen- burg-Vor- pommern
					insgesamt	West	Ost					
Apotheken, Fach-Eh. m. med. Art. usw. (i. Verkaufsr.); sonst. Facheinzelhandel (i. Verkaufsräumen);												
4681	Kaufmännische und technische Angestellte einschl. Meister	zusammen	4 044	4 017	3 890	3 943	3 742	2 962	3 837	4 469	3 995	2 964
4682		II	6 420	6 055	5 512	5 721	5 033	3 785	5 730	6 348	5 614	4 037
4683		III	4 354	4 237	3 942	4 052	3 736	3 131	3 459	4 382	4 043	3 143
4684		IV	3 523	3 333	3 363	3 409	3 139	2 728	3 565	3 565	3 447	2 547
4685		V	2 913	2 908	2 976	(3 466)	2 830	/	(2 764)	3 140	2 699	(2 253)
4686		männlich	4 640	4 571	4 327	4 355	4 174	3 413	4 146	4 951	4 356	3 215
4687		II	6 689	6 213	5 692	5 907	(5 104)	4 472	6 230	7 201	5 815	(4 511)
4688		III	4 844	4 576	4 583	4 720	(3 919)	3 449	3 517	4 541	4 364	(3 792)
4689		IV	3 785	3 520	3 624	3 642	3 439	3 096	3 652	3 715	3 679	2 609
4690		V	3 050	3 099	2 953	/	(2 925)	/	(2 605)	3 040	2 761	/
4691		weiblich	3 616	3 648	3 639	3 646	3 624	2 753	3 639	4 108	3 702	2 860
4692		II	5 790	5 698	5 306	5 483	(4 970)	3 242	5 045	5 423	5 294	(3 646)
4693		III	4 049	3 951	3 701	3 697	3 707	3 014	3 413	4 215	3 838	3 048
4694		IV	3 337	3 263	3 199	3 238	3 065	2 564	3 531	3 526	3 265	2 520
4695		V	2 890	2 775	(2 990)	/	(2 792)	/	(2 922)	3 284	2 659	/
4696	Technische Angestellte einschl. Meister	zusammen	4 201	4 583	(4 055)	/	(3 477)	(2 958)	3 596	3 909	3 926	(2 710)
4697		II	(6 036)	5 605	(4 941)	/	/	/	/	(4 219)	(4 616)	/
4698		III	4 583	4 531	/	/	/	/	(3 367)	(3 759)	3 902	/
4699		IV	3 540	3 253	/	/	/	(2 715)	3 799	/	(3 071)	(2 419)
4700		V	(2 531)	/	/	/	/	/	/	/	3 359	/
4701		männlich	4 637	4 825	(4 162)	/	/	(2 987)	4 046	4 014	4 200	(3 139)
4702		II	/	5 833	(4 941)	/	/	/	/	(7 285)	(4 712)	/
4703		III	5 113	4 566	/	/	/	/	(3 929)	(3 904)	4 127	/
4704		IV	(3 842)	(3 482)	/	/	/	/	4 030	/	/	/
4705		V	/	/	/	/	/	/	/	/	(3 422)	/
4706		weiblich	3 626	3 921	/	/	/	/	(2 692)	(3 803)	3 363	(2 205)
4707		II	/	/	/	/	/	/	/	(3 995)	/	/
4708		III	(3 781)	(4 338)	/	/	/	/	/	/	(3 272)	/
4709		IV	(3 177)	(3 074)	/	/	/	/	/	/	(3 055)	/
4710		V	/	/	/	/	/	/	/	/	3 303	/
4711	Kaufmännische Angestellte	zusammen	4 033	3 973	3 885	3 930	3 755	2 962	3 855	4 556	4 005	3 026
4712		II	6 440	6 147	5 570	5 796	(5 083)	3 838	5 745	6 746	5 771	4 012
4713		III	4 318	4 208	3 962	4 052	3 780	3 129	3 471	4 514	4 079	3 121
4714		IV	3 522	3 336	3 361	3 412	3 109	2 729	3 554	3 523	3 458	2 596
4715		V	2 931	2 908	2 976	(3 466)	2 830	/	(2 761)	3 140	2 599	/
4716		männlich	4 640	4 532	4 339	4 348	4 290	3 473	4 160	5 128	4 390	3 258
4717		II	6 706	6 300	5 849	6 102	(5 225)	(4 866)	6 286	7 200	6 043	(4 731)
4718		III	4 770	4 578	4 664	4 720	(4 249)	3 441	3 444	4 750	4 512	(3 780)
4719		IV	3 781	3 523	3 637	3 657	3 439	3 150	3 605	3 690	3 685	2 546
4720		V	3 167	3 099	2 953	/	(2 925)	/	/	3 040	(2 636)	/
4721		weiblich	3 615	3 639	3 640	3 646	3 629	2 753	3 677	4 148	3 727	2 956
4722		II	5 803	5 824	5 306	5 483	(4 970)	3 242	5 045	6 050	5 380	(3 646)
4723		III	4 075	3 940	3 711	3 697	3 732	3 014	3 491	4 307	3 892	3 048
4724		IV	3 344	3 268	3 191	3 238	3 025	2 561	3 537	3 477	3 275	2 616
4725		V	2 896	2 775	(2 990)	/	(2 792)	/	(2 922)	3 284	2 576	/
Kredit- und Ver												
4726	Kaufmännische und technische Angestellte einschl. Meister	zusammen	5 486	5 442	5 867	5 945	5 515	4 276	5 848	6 051	6 076	4 389
4727		II	7 138	7 335	7 451	7 505	7 115	6 458	7 244	7 541	7 863	6 566
4728		III	4 840	4 898	5 032	5 048	4 970	4 235	5 043	5 224	5 022	4 357
4729		IV	3 891	3 751	4 161	4 123	4 311	3 514	4 334	4 493	4 162	3 595
4730		V	3 795	3 646	3 899	3 901	3 891	3 613	3 871	4 195	3 926	3 485
4731		männlich	6 148	6 096	6 565	6 635	6 167	4 668	6 495	6 636	6 665	4 880
4732		II	7 300	7 530	7 811	7 871	7 407	6 929	7 516	7 807	8 080	7 057
4733		III	5 062	5 089	5 096	5 095	5 100	4 078	5 196	5 444	5 260	4 361
4734		IV	3 930	3 827	4 219	4 213	4 262	3 411	4 610	4 560	4 243	3 580
4735		V	3 910	3 669	4 018	4 043	(3 938)	3 487	4 007	4 234	4 022	3 431
4736		weiblich	4 789	4 705	5 359	5 409	5 167	4 177	5 106	5 400	5 287	4 238
4737		II	6 514	6 597	6 854	6 881	6 708	6 077	6 384	6 852	7 228	6 098
4738		III	4 698	4 738	5 004	5 026	4 923	4 268	4 945	5 074	4 813	4 356
4739		IV	3 876	3 717	4 141	4 086	4 319	3 534	4 215	4 453	4 108	3 598
4740		V	3 747	3 639	3 842	3 832	3 871	3 646	3 739	4 165	3 871	3 509
4741	Technische Angestellte einschl. Meister	zusammen	5 462	5 067	7 762	7 918	/	3 526	/	6 232	5 131	3 660
4742		II	(6 927)	(7 049)	8 005	8 005	/	/	/	6 905	6 823	/
4743		III	/	(5 106)	(7 908)	(7 908)	/	/	/	(5 514)	(5 525)	/
4744		IV	/	/	/	/	/	(3 442)	/	(4 507)	(4 113)	3 688
4745		V	/	/	/	/	/	(3 460)	/	/	/	(3 498)
4746		männlich	5 462	5 046	7 971	8 033	/	3 544	/	6 426	5 125	3 731
4747		II	(6 927)	(7 055)	8 286	8 286	/	/	/	6 905	6 817	/
4748		III	/	(5 100)	(7 906)	(7 906)	/	/	/	(5 495)	(5 525)	/
4749		IV	/	/	/	/	/	(3 450)	/	/	(4 113)	3 688
4750		V	/	/	/	/	/	(3 474)	/	/	/	(3 665)
4751		weiblich	/	/	7 439	7 728	/	/	/	/	/	/
4752		II	/	/	7 717	7 717	/	/	/	/	/	/
4753		III	/	/	/	/	/	/	/	/	/	/
4754		IV	/	/	/	/	/	/	/	/	/	/
4755		V	/	/	/	/	/	/	/	/	/	/
4756	Kaufmännische Angestellte	zusammen	5 486	5 443	5 858	5 934	5 516	4 281	5 848	6 050	6 079	4 397
4757		II	7 139	7 336	7 446	7 500	7 115	6 468	7 246	7 543	7 865	6 566
4758		III	4 840	4 898	5 025	5 040	4 970	4 236	5 043	5 224	5 021	4 356
4759		IV	3 890	3 750	4 160	4 122	4 311	3 515	4 334	4 493	4 163	3 593
4760		V	3 793	3 646	3 898	3 901	3 887	3 630	3 871	4 196	3 926	3 483
4761		männlich	6 150	6 098	6 555	6 623	6 169	4 704	6 495	6 637	6 673	4 931
4762		II	7 301	7 530	7 808	7 868	7 407	6 956	7 518	7 813	8 082	7 057
4763		III	5 062	5 088	5 077	5 072	5 100	4 077	5 196	5 444	5 259	4 360
4764		IV	3 927	3 823	4 215	4 209	4 262	3 408	4 610	4 560	4 248	3 565
4765		V	3 906	3 669	4 015	4 043	(3 923)	(3 498)	4 007	4 234	4 022	3 303
4766		weiblich	4 789	4 705	5 352	5 400	5 169	4 177	5 106	5 401	5 287	4 240
4767		II	6 514	6 597	6 844	6 869	6 708	6 077	6 384	6 852	7 228	6 098
4768		III	4 698	4 738	5 003	5 025	4 923	4 268	4 945	5 074	4 813	4 356
4769		IV	3 876	3 717	4 141	4 086	4 319	3 534	4 215	4 453	4 108	3 598
4770		V	3 747	3 639	3 842	3 832	3 872	3 649	3 739	4 167	3 871	3 537

Nieder- sachsen	Nordrhein- Westfalen	Rheinland- Pfalz	Saarland	Sachsen	Sachsen- Anhalt	Schleswig- Holstein	Thü- ringen	Früheres Bundes- gebiet	Neue Länder u. Berlin-Ost	Deutsch- land	Laufende Nummer
Eh. m. Antiquitäten u. Gebraucht. (i. Verkaufsr.); Einzelhandel (nicht i. Verkaufsräumen); Rep. v. Gebrauchsgütern											
3 801	4 069	3 792	3 909	3 281	3 112	3 786	2 928	4 000	3 112	3 937	4681
4 994	5 647	5 472	4 860	4 350	3 773	5 916	3 443	5 794	4 044	5 662	4682
3 811	4 222	4 212	4 406	3 243	3 272	3 980	3 072	4 179	3 250	4 113	4683
3 375	3 505	3 270	3 360	2 941	2 764	3 201	2 674	3 427	2 764	3 378	4684
2 932	3 169	2 742	3 048	2 135	/	(2 379)	/	2 913	2 220	2 889	4685
4 339	4 519	4 159	4 271	3 830	3 522	4 287	3 343	4 497	3 519	4 447	4686
5 864	6 119	6 221	5 273	5 075	(4 336)	6 387	(4 050)	6 247	4 588	6 162	4687
4 395	4 702	4 645	4 841	4 168	3 232	4 455	3 288	4 609	3 555	4 568	4688
3 681	3 691	3 277	3 493	3 160	3 379	3 467	3 120	3 642	3 107	3 609	4689
(3 278)	3 301	(3 249)	(2 917)	2 811	/	/	/	3 098	2 508	3 075	4690
3 456	3 720	3 528	3 522	3 082	2 961	3 370	2 680	3 640	2 942	3 581	4691
4 234	5 023	4 703	4 403	4 048	3 466	5 113	(2 785)	5 108	3 675	4 953	4692
3 536	3 836	3 842	3 681	3 024	3 284	3 613	2 949	3 857	3 159	3 792	4693
3 166	3 386	3 265	3 251	2 830	2 520	3 023	2 432	3 298	2 612	3 243	4694
(2 686)	3 085	2 551	(3 160)	2 016	/	/	/	2 843	2 094	2 817	4695
4 160	4 081	4 191	/	(2 913)	/	(4 077)	(3 194)	4 175	2 970	4 097	4696
(5 675)	5 036	(5 179)	/	/	/	/	/	5 278	3 500	5 142	4697
4 359	3 888	(4 130)	/	/	/	/	(3 334)	4 134	3 209	4 098	4698
3 528	3 657	(3 133)	/	/	/	(3 680)	/	3 490	2 551	3 393	4699
/	/	(3 323)	/	/	/	/	/	3 053	/	2 989	4700
4 309	4 398	4 238	/	/	/	(4 080)	(3 565)	4 436	3 230	4 363	4701
(5 965)	5 173	(5 345)	/	/	/	/	/	5 526	(3 643)	5 380	4702
4 428	4 219	/	/	/	/	/	(3 981)	4 398	(3 712)	4 375	4703
3 644	3 770	(3 122)	/	/	/	(3 681)	/	3 659	(2 664)	3 570	4704
/	/	(3 323)	/	/	/	/	/	3 110	/	3 042	4705
(3 403)	3 572	(4 104)	/	(2 782)	/	/	/	3 638	2 541	3 557	4706
/	/	/	/	/	/	/	/	4 545	/	4 436	4707
/	3 551	/	/	/	/	/	/	3 641	(2 552)	3 589	4708
(2 901)	/	/	/	/	/	/	/	3 161	(2 403)	3 063	4709
/	/	/	/	/	/	/	/	2 946	/	2 885	4710
3 742	4 067	3 760	3 909	3 312	3 115	3 757	2 881	3 984	3 124	3 922	4711
4 882	5 736	5 538	4 853	4 561	3 769	5 923	3 479	5 866	4 121	5 735	4712
3 736	4 280	4 220	4 412	3 269	3 283	3 967	2 998	4 185	3 252	4 115	4713
3 346	3 501	3 273	3 362	2 979	2 762	3 187	2 681	3 423	2 779	3 377	4714
2 902	3 163	2 587	3 048	2 135	/	(2 379)	/	2 905	2 217	2 382	4715
4 352	4 536	4 149	4 269	3 889	3 565	4 301	3 260	4 506	3 574	4 460	4716
5 826	6 344	6 486	5 269	5 259	(4 361)	6 406	(4 661)	6 377	4 879	6 307	4717
4 381	4 797	4 666	4 846	4 252	3 281	4 460	2 880	4 658	3 524	4 613	4718
3 699	3 687	3 285	3 495	3 222	3 422	5 451	3 197	3 641	3 168	3 613	4719
/	3 310	/	(2 917)	2 811	/	/	/	3 097	2 575	3 081	4720
3 458	3 730	3 501	3 525	3 107	2 961	3 369	2 705	3 640	2 959	3 582	4721
4 263	5 059	4 677	4 403	4 258	3 466	5 113	(2 785)	5 156	3 708	4 995	4722
3 512	3 879	3 840	3 686	3 044	3 284	3 613	3 047	3 874	3 183	3 808	4723
3 177	3 388	3 266	3 255	2 859	2 520	3 022	2 427	3 301	2 621	3 247	4724
(2 686)	3 085	2 551	(3 160)	2 016	/	/	/	2 840	2 110	2 815	4725
sicherungsgewerbe											
5 243	5 675	5 157	5 308	4 379	3 952	5 384	4 166	5 620	4 353	5 533	4726
7 122	7 388	7 021	7 187	6 617	5 715	7 233	6 406	7 404	6 530	7 379	4727
4 849	4 986	4 768	5 103	4 357	3 944	4 857	4 262	4 937	4 319	4 893	4728
3 887	4 024	3 808	4 033	3 507	3 413	3 975	3 446	3 949	3 507	3 878	4729
3 743	3 720	3 737	3 830	3 453	3 534	3 873	3 368	3 766	3 490	3 745	4730
5 791	6 320	5 830	5 885	4 799	4 149	5 964	4 649	6 253	4 819	6 205	4731
7 282	7 530	7 113	7 296	7 014	5 926	7 376	6 861	7 586	6 933	7 574	4732
5 069	5 217	5 006	5 279	4 346	3 837	5 069	4 333	5 155	4 319	5 124	4733
4 007	4 070	3 959	3 927	3 328	3 239	4 102	3 324	4 038	3 367	3 974	4734
3 860	4 045	4 007	3 939	3 353	3 352	3 936	3 302	3 932	3 394	3 896	4735
4 583	4 916	4 443	4 644	4 233	3 891	4 710	3 997	4 892	4 196	4 818	4736
6 361	6 623	6 392	6 429	6 186	5 528	6 479	5 833	6 752	6 098	6 712	4737
4 642	4 808	4 589	4 939	4 361	3 974	4 695	4 239	4 768	4 319	4 726	4738
3 824	4 002	3 750	4 084	3 549	3 448	3 903	3 474	3 907	3 537	3 837	4739
3 676	3 613	3 639	3 784	3 486	3 588	3 824	3 390	3 698	3 522	3 684	4740
4 436	5 280	4 520	/	3 883	3 541	5 582	3 591	5 389	3 656	5 105	4741
/	6 672	/	/	/	/	(7 298)	/	6 831	/	6 808	4742
(5 245)	4 960	/	/	/	/	/	/	5 476	(4 427)	5 418	4743
(3 949)	/	(4 215)	/	3 512	(3 464)	(4 428)	(3 430)	4 182	3 525	4 021	4744
/	/	/	/	(3 614)	/	/	(3 455)	(3 891)	3 531	3 710	4745
4 436	5 314	4 520	/	3 891	(3 637)	5 569	3 555	5 327	3 684	5 078	4746
/	6 648	/	/	/	/	(7 331)	/	6 747	/	6 729	4747
(5 245)	(4 957)	/	/	/	/	/	/	5 471	(4 557)	5 431	4748
(3 949)	/	(4 215)	/	(3 514)	(3 534)	(4 428)	(3 379)	4 180	3 533	4 034	4749
/	/	/	/	(3 709)	/	/	(3 455)	(3 918)	3 586	3 757	4750
/	(4 963)	/	/	/	(3 348)	/	/	6 457	3 477	5 484	4751
/	/	/	/	/	/	/	/	7 565	/	7 497	4752
/	/	/	/	/	(3 370)	/	/	(5 613)	/	(5 144)	4753
/	/	/	/	/	/	/	/	/	(3 460)	(3 735)	4754
/	/	/	/	/	/	/	/	/	(3 186)	(3 331)	4755
5 244	5 675	5 159	5 308	4 381	3 953	5 383	4 170	5 621	4 357	5 534	4756
7 123	7 389	7 030	7 187	6 617	5 715	7 233	6 408	7 405	6 531	7 380	4757
4 849	4 986	4 768	5 102	4 357	3 944	4 857	4 261	4 936	4 319	4 893	4758
3 886	4 024	3 805	4 029	3 507	3 413	3 968	3 447	3 948	3 507	3 877	4759
3 743	3 721	3 735	3 830	3 450	3 531	3 868	3 363	3 765	3 487	3 745	4760
5 794	6 322	5 838	5 887	4 808	4 156	5 967	4 675	6 256	4 839	6 209	4761
7 283	7 532	7 124	7 296	7 013	5 926	7 376	6 861	7 588	6 936	7 575	4762
5 068	5 218	5 005	5 278	4 345	3 836	5 068	4 332	5 155	4 318	5 123	4763
4 008	4 070	3 951	3 915	3 322	3 229	4 087	3 322	4 036	3 359	3 973	4764
3 860	4 049	4 017	3 939	3 320	3 307	3 925	3 259	3 932	3 349	3 900	4765
4 583	4 916	4 443	4 644	4 233	3 892	4 710	3 997	4 892	4 197	4 818	4766
6 361	6 623	6 392	6 429	6 186	5 528	6 479	5 837	6 751	6 099	6 711	4767
4 642	4 808	4 589	4 939	4 361	3 974	4 695	4 239	4 768	4 319	4 726	4768
3 824	4 002	3 750	4 084	3 549	3 449	3 903	3 474	3 906	3 537	3 837	4769
3 676	3 614	3 639	3 784	3 489	3 590	3 824	3 390	3 698	3 525	3 685	4770

3 Durchschnittliche Brutton Monatsverdienste der Angestellten nach Wirt
Januar

Lau- fende Nummer	Beschäfti- gungs- art	Geschlecht Leistungs- gruppe	Baden- Württem- berg	Bayern	Berlin			Branden- burg	Bremen	Hamburg	Hessen	Mecklen- burg-Vor- pommern
					insgesamt	West	Ost					
Kreditge												
4771	Kaufmännische	zusammen	5 427	5 165	.	.	.	4 271	5 893	6 143	6 063	4 365
4772	und technische	II	7 102	7 162	.	.	.	6 458	7 168	7 713	7 907	6 577
4773	Angestellte	III	4 798	4 803	.	.	.	4 230	5 008	5 196	4 974	4 324
4774	einschl.	IV	3 853	3 678	.	.	.	3 511	4 361	4 563	4 142	3 585
4775	Meister	V	3 825	3 621	.	.	.	3 613	3 981	4 463	3 963	3 476
4776		männlich	6 082	5 792	.	.	.	4 663	6 524	6 746	6 631	4 861
4777		II	7 267	7 318	.	.	.	6 932	7 451	7 997	8 115	7 095
4778		III	5 008	5 002	.	.	.	4 066	5 198	5 357	5 197	4 290
4779		IV	3 888	3 753	.	.	.	3 409	4 529	4 556	4 187	3 571
4780		V	3 928	3 640	.	.	.	3 487	4 185	4 504	4 038	3 410
4781		weiblich	4 758	4 483	.	.	.	4 173	5 145	5 474	5 294	4 218
4782		II	6 497	6 500	.	.	.	6 074	6 346	6 990	7 311	6 092
4783		III	4 666	4 623	.	.	.	4 263	4 888	5 088	4 773	4 332
4784		IV	3 839	3 645	.	.	.	3 530	4 279	4 567	4 110	3 587
4785		V	3 778	3 615	.	.	.	3 646	3 753	4 428	3 917	3 505
4786	Technische	zusammen	(4 826)	/	.	.	.	3 526	/	/	4 861	3 647
4787	Angestellte	II	/	/	.	.	.	/	/	/	/	/
4788	einschl.	III	/	/	.	.	.	/	/	/	(5 518)	/
4789	Meister	IV	/	/	.	.	.	(3 442)	/	/	(4 113)	3 688
4790		V	/	/	.	.	.	(3 460)	/	/	/	(3 444)
4791		männlich	(4 826)	/	.	.	.	3 544	/	/	4 861	3 721
4792		II	/	/	.	.	.	/	/	/	/	/
4793		III	/	/	.	.	.	/	/	/	(5 518)	/
4794		IV	/	/	.	.	.	(3 450)	/	/	(4 113)	3 688
4795		V	/	/	.	.	.	(3 474)	/	/	/	(3 629)
4796		weiblich	/	/	.	.	.	/	/	/	/	/
4797		II	/	/	.	.	.	/	/	/	/	/
4798		III	/	/	.	.	.	/	/	/	/	/
4799		IV	/	/	.	.	.	/	/	/	/	/
4800		V	/	/	.	.	.	/	/	/	/	/
4801	Kaufmännische	zusammen	5 427	5 165	.	.	.	4 277	5 893	6 143	6 066	4 374
4802	Angestellte	II	7 102	7 162	.	.	.	6 468	7 168	7 713	7 909	6 577
4803		III	4 798	4 803	.	.	.	4 230	5 008	5 196	4 973	4 324
4804		IV	3 852	3 676	.	.	.	3 512	4 361	4 563	4 142	3 582
4805		V	3 823	3 621	.	.	.	3 630	3 981	4 463	3 963	3 481
4806		männlich	6 084	5 794	.	.	.	4 700	6 524	6 746	6 640	4 914
4807		II	7 267	7 318	.	.	.	6 960	7 451	7 997	8 117	7 095
4808		III	5 008	5 002	.	.	.	4 065	5 198	5 357	5 196	4 288
4809		IV	3 886	3 748	.	.	.	3 406	4 529	4 556	4 191	3 555
4810		V	3 925	3 640	.	.	.	(3 498)	4 185	4 504	4 038	3 293
4811		weiblich	4 758	4 483	.	.	.	4 173	5 145	5 474	5 294	4 220
4812		II	6 497	6 500	.	.	.	6 074	6 346	6 990	7 311	6 092
4813		III	4 666	4 623	.	.	.	4 264	4 888	5 088	4 773	4 332
4814		IV	3 839	3 645	.	.	.	3 530	4 279	4 567	4 110	3 587
4815		V	3 778	3 615	.	.	.	3 649	3 753	4 428	3 917	3 536
Zentralbanken und												
4816	Kaufmännische	zusammen	5 424	5 157	.	.	.	4 271	5 894	6 152	6 052	4 365
4817	und technische	II	7 096	7 140	.	.	.	6 458	7 168	7 762	7 887	6 577
4818	Angestellte	III	4 796	4 798	.	.	.	4 230	5 008	5 188	4 966	4 324
4819	einschl.	IV	3 852	3 677	.	.	.	3 511	4 367	4 298	4 063	3 585
4820	Meister	V	3 828	3 621	.	.	.	3 613	3 981	4 573	3 894	3 476
4821		männlich	6 077	5 778	.	.	.	4 663	6 524	6 745	6 618	4 861
4822		II	7 260	7 291	.	.	.	6 932	7 451	8 030	8 094	7 095
4823		III	5 004	5 000	.	.	.	4 066	5 198	5 314	5 190	4 290
4824		IV	3 889	3 753	.	.	.	3 409	4 529	4 426	4 114	3 571
4825		V	3 933	3 640	.	.	.	3 487	4 185	4 533	3 967	3 410
4826		weiblich	4 758	4 478	.	.	.	4 173	5 148	5 477	5 283	4 218
4827		II	6 496	6 503	.	.	.	6 074	6 346	7 051	7 294	6 092
4828		III	4 665	4 613	.	.	.	4 263	4 889	5 104	4 763	4 332
4829		IV	3 837	3 643	.	.	.	3 530	4 288	4 213	4 027	3 587
4830		V	3 780	3 616	.	.	.	3 646	3 753	4 609	3 850	3 505
4831	Technische	zusammen	(4 814)	/	.	.	.	3 526	/	/	4 861	3 647
4832	Angestellte	II	/	/	.	.	.	/	/	/	/	/
4833	einschl.	III	/	/	.	.	.	/	/	/	(5 518)	/
4834	Meister	IV	/	/	.	.	.	(3 442)	/	/	(4 113)	3 688
4835		V	/	/	.	.	.	(3 460)	/	/	/	(3 444)
4836		männlich	(4 814)	/	.	.	.	3 544	/	/	4 861	3 721
4837		II	/	/	.	.	.	/	/	/	/	/
4838		III	/	/	.	.	.	/	/	/	(5 518)	/
4839		IV	/	/	.	.	.	(3 450)	/	/	(4 113)	3 688
4840		V	/	/	.	.	.	(3 474)	/	/	/	(3 629)
4841		weiblich	/	/	.	.	.	/	/	/	/	/
4842		II	/	/	.	.	.	/	/	/	/	/
4843		III	/	/	.	.	.	/	/	/	/	/
4844		IV	/	/	.	.	.	/	/	/	/	/
4845		V	/	/	.	.	.	/	/	/	/	/
4846	Kaufmännische	zusammen	5 425	5 158	.	.	.	4 277	5 894	6 152	6 055	4 374
4847	Angestellte	II	7 096	7 141	.	.	.	6 468	7 168	7 762	7 889	6 577
4848		III	4 796	4 798	.	.	.	4 230	5 008	5 188	4 965	4 324
4849		IV	3 851	3 676	.	.	.	3 512	4 367	4 298	4 062	3 582
4850		V	3 825	3 621	.	.	.	3 630	3 981	4 573	3 894	3 481
4851		männlich	6 079	5 781	.	.	.	4 700	6 524	6 745	6 628	4 914
4852		II	7 260	7 291	.	.	.	6 960	7 451	8 030	8 096	7 095
4853		III	5 004	5 000	.	.	.	4 065	5 198	5 314	5 189	4 288
4854		IV	3 886	3 748	.	.	.	3 406	4 529	4 426	4 114	3 555
4855		V	3 930	3 640	.	.	.	(3 498)	4 185	4 533	3 967	3 293
4856		weiblich	4 758	4 478	.	.	.	4 173	5 148	5 477	5 283	4 220
4857		II	6 496	6 503	.	.	.	6 074	6 346	7 051	7 294	6 092
4858		III	4 665	4 613	.	.	.	4 264	4 889	5 104	4 763	4 332
4859		IV	3 837	3 643	.	.	.	3 530	4 288	4 213	4 027	3 587
4860		V	3 780	3 616	.	.	.	3 649	3 753	4 609	3 850	3 536

Nieder- sachsen	Nordrhein- Westfalen	Rheinland- Pfalz	Saarland	Sachsen	Sachsen- Anhalt	Schleswig- Holstein	Thü- ringen	Früheres Bundes- gebiet	Neue Länder u. Berlin-Ost	Deutsch- land	Laufende Nummer
werbe											
5 203	5 593	5 148	5 345	4 312	3 925	5 354	4 133	5 547	4 278	5 448	4771
7 149	7 438	7 021	7 286	6 621	5 692	7 251	6 394	7 411	6 508	7 380	4772
4 811	4 922	4 747	5 101	4 281	3 907	4 825	4 219	4 879	4 238	4 829	4773
3 853	3 950	3 802	4 009	3 489	3 402	3 967	3 434	3 894	3 490	3 821	4774
3 751	3 704	3 787	3 867	3 452	3 528	3 879	3 365	3 770	3 483	3 745	4775
5 752	6 258	5 832	5 931	4 745	4 117	5 943	4 612	6 178	4 740	6 124	4776
7 301	7 621	7 113	7 357	7 038	5 913	7 396	6 871	7 578	6 937	7 563	4777
5 034	5 142	4 989	5 275	4 254	3 774	5 032	4 256	5 090	4 203	5 055	4778
3 956	4 011	3 944	3 883	3 307	3 226	4 098	3 315	3 975	3 343	3 907	4779
3 878	4 128	4 018	3 962	3 353	3 344	3 942	3 302	3 951	3 384	3 909	4780
4 524	4 822	4 422	4 644	4 161	3 867	4 680	3 968	4 825	4 126	4 741	4781
6 400	6 669	6 367	6 649	6 156	5 494	6 476	5 794	6 798	6 050	6 744	4782
4 589	4 752	4 567	4 940	4 289	3 945	4 668	4 208	4 713	4 247	4 664	4783
3 799	3 921	3 746	4 071	3 531	3 437	3 893	3 462	3 855	3 521	3 784	4784
3 671	3 572	3 699	3 824	3 485	3 583	3 830	3 387	3 694	3 516	3 678	4785
(4 013)	(4 861)	(4 492)	/	3 883	3 541	(4 459)	3 591	4 929	3 648	4 657	4786
/	/	/	/	/	/	/	/	6 577	/	6 534	4787
(3 949)	/	(4 211)	/	3 512	(3 464)	(4 428)	(3 430)	5 278	(4 427)	5 215	4788
(4 013)	(4 861)	(4 492)	/	(3 614)	/	/	(3 455)	4 169	3 525	4 004	4789
/	/	/	/	3 891	(3 637)	(4 459)	3 555	(3 920)	3 496	3 705	4790
(3 949)	/	(4 211)	/	/	/	/	/	4 815	3 679	4 590	4791
/	/	/	/	/	/	/	/	6 292	/	6 264	4792
/	/	/	/	(3 514)	(3 534)	(4 428)	(3 379)	5 273	(4 557)	5 231	4793
/	/	/	/	(3 709)	/	/	(3 455)	4 169	3 533	4 020	4794
/	/	/	/	/	/	/	/	(3 920)	3 568	3 750	4795
/	/	/	/	/	(3 348)	/	/	7 689	3 425	5 751	4796
/	/	/	/	/	/	/	/	7 717	/	7 629	4797
/	/	/	/	/	/	/	/	/	/	/	4798
/	/	/	/	(3 370)	/	/	/	/	(3 460)	(3 460)	4799
/	/	/	/	/	/	/	/	/	/	/	4800
5 204	5 594	5 150	5 345	4 313	3 927	5 356	4 136	5 548	4 282	5 449	4801
7 149	7 439	7 030	7 286	6 620	5 692	7 251	6 396	7 412	6 509	7 381	4802
4 811	4 922	4 747	5 100	4 281	3 907	4 825	4 219	4 878	4 238	4 829	4803
3 852	3 949	3 799	4 005	3 489	3 401	3 960	3 434	3 892	3 490	3 820	4804
3 751	3 705	3 786	3 867	3 448	3 526	3 873	3 360	3 769	3 483	3 745	4805
5 756	6 260	5 841	5 934	4 754	4 124	5 950	4 638	6 183	4 761	6 130	4806
7 301	7 622	7 124	7 357	7 038	5 913	7 396	6 871	7 579	6 940	7 565	4807
5 034	5 143	4 988	5 274	4 253	3 773	5 032	4 255	5 090	4 202	5 054	4808
3 956	4 009	3 936	3 869	3 301	3 214	4 082	3 312	3 971	3 341	3 904	4809
3 878	4 134	4 030	3 962	3 320	3 297	3 930	3 259	3 952	3 342	3 914	4810
4 524	4 822	4 422	4 644	4 161	3 868	4 680	3 968	4 825	4 127	4 741	4811
6 400	6 669	6 367	6 649	6 156	5 494	6 476	5 797	6 797	6 050	6 743	4812
4 589	4 752	4 567	4 940	4 289	3 945	4 668	4 208	4 713	4 247	4 664	4813
3 799	3 921	3 746	4 071	3 531	3 438	3 893	3 461	3 855	3 521	3 784	4814
3 671	3 572	3 699	3 824	3 487	3 586	3 830	3 387	3 694	3 521	3 678	4815
Kreditinstitute											
5 178	5 592	5 136	5 345	4 312	3 925	5 354	4 133	5 538	4 278	5 438	4816
7 118	7 436	7 012	7 286	6 621	5 692	7 251	6 394	7 399	6 508	7 369	4817
4 801	4 920	4 727	5 101	4 281	3 907	4 825	4 219	4 872	4 238	4 823	4818
3 850	3 951	3 802	4 009	3 489	3 402	3 968	3 434	3 875	3 490	3 805	4819
3 759	3 704	3 787	3 867	3 452	3 528	3 879	3 365	3 761	3 483	3 736	4820
5 722	6 255	5 813	5 931	4 745	4 117	5 944	4 612	6 166	4 740	6 112	4821
7 265	7 619	7 102	7 357	7 038	5 913	7 396	6 871	7 564	6 937	7 550	4822
5 025	5 139	4 950	5 274	4 254	3 774	5 032	4 256	5 082	4 203	5 046	4823
3 951	4 004	3 944	3 883	3 307	3 226	4 099	3 315	3 956	3 349	3 889	4824
3 886	4 127	4 018	3 962	3 353	3 344	3 942	3 302	3 941	3 384	3 898	4825
4 509	4 822	4 418	4 645	4 161	3 867	4 680	3 968	4 818	4 126	4 734	4826
6 383	6 665	6 369	6 649	6 156	5 494	6 477	5 794	6 792	6 050	6 737	4827
4 577	4 751	4 563	4 941	4 289	3 945	4 669	4 208	4 708	4 247	4 660	4828
3 797	3 925	3 746	4 071	3 531	3 437	3 893	3 462	3 836	3 521	3 769	4829
3 678	3 572	3 699	3 824	3 485	3 583	3 830	3 387	3 686	3 516	3 670	4830
(4 013)	(4 852)	(4 492)	/	3 883	3 541	(4 459)	3 591	4 927	3 648	4 654	4831
/	/	/	/	/	/	/	/	6 577	/	6 534	4832
(3 949)	/	(4 211)	/	3 512	(3 464)	(4 428)	(3 430)	5 278	(4 427)	5 214	4833
(4 013)	(4 852)	(4 492)	/	(3 614)	/	/	(3 455)	4 169	3 525	4 004	4834
/	/	/	/	3 891	(3 637)	(4 459)	3 555	(3 920)	3 496	3 705	4835
(3 949)	/	(4 211)	/	/	/	/	/	4 812	3 679	4 587	4836
/	/	/	/	/	/	/	/	6 292	/	6 264	4837
/	/	/	/	(3 514)	(3 534)	(4 428)	(3 379)	5 272	(4 557)	5 230	4838
/	/	/	/	(3 709)	/	/	(3 455)	4 169	3 533	4 020	4839
/	/	/	/	/	/	/	/	(3 920)	3 568	3 750	4840
/	/	/	/	/	(3 348)	/	/	7 689	3 425	5 751	4841
/	/	/	/	/	/	/	/	7 717	/	7 629	4842
/	/	/	/	/	/	/	/	/	/	/	4843
/	/	/	/	(3 370)	/	/	/	/	(3 460)	(3 460)	4844
/	/	/	/	/	/	/	/	/	/	/	4845
5 180	5 593	5 139	5 345	4 313	3 927	5 357	4 136	5 539	4 282	5 440	4846
7 118	7 436	7 021	7 286	6 620	5 692	7 251	6 396	7 400	6 509	7 369	4847
4 801	4 920	4 727	5 100	4 281	3 907	4 825	4 219	4 872	4 238	4 823	4848
3 849	3 950	3 799	4 005	3 489	3 401	3 960	3 434	3 873	3 490	3 803	4849
3 758	3 704	3 786	3 867	3 448	3 526	3 873	3 360	3 760	3 483	3 736	4850
5 725	6 258	5 822	5 933	4 754	4 124	5 951	4 638	6 171	4 761	6 118	4851
7 265	7 620	7 113	7 357	7 038	5 913	7 396	6 871	7 565	6 940	7 551	4852
5 025	5 140	4 949	5 273	4 253	3 773	5 032	4 255	5 081	4 202	5 046	4853
3 951	4 003	3 936	3 869	3 301	3 214	4 084	3 312	3 952	3 341	3 886	4854
3 886	4 133	4 030	3 962	3 320	3 297	3 930	3 259	3 941	3 342	3 903	4855
4 509	4 822	4 418	4 645	4 161	3 868	4 680	3 968	4 818	4 127	4 734	4856
6 383	6 665	6 369	6 649	6 156	5 494	6 477	5 797	6 791	6 050	6 737	4857
4 577	4 751	4 563	4 941	4 289	3 945	4 669	4 208	4 708	4 247	4 660	4858
3 797	3 925	3 746	4 071	3 531	3 438	3 893	3 461	3 836	3 521	3 769	4859
3 678	3 572	3 699	3 824	3 487	3 586	3 830	3 387	3 686	3 521	3 671	4860

3 Durchschnittliche Bruttononatsverdienste der Angestellten nach Wirt
Januar

Lau- fende Nummer	Beschäf- tigungs- art	Geschlecht Leistungs- gruppe	Baden- Württem- berg	Bayern	Berlin			Branden- burg	Bremen	Hamburg	Hessen	Mecklen- burg-Vor- pommern
					insgesamt	West	Ost					
sonstige Finanzierungs												
4861	Kaufmännische und technische Angestellte einschl. Meister	zusammen	6 740	6 502	.	.	/	/	.	.	6 749	/
4862		II	12 204	/	.	.	/	/	.	.	9 485	/
4863		III	5 733	(5 546)	.	.	/	/	.	.	6 429	/
4864		IV	(4 268)	(3 817)	.	.	/	/	.	.	5 349	/
4865		V	(3 151)	/	.	.	/	/	.	.	(4 364)	/
4866		männlich	8 474	(12 755)	.	.	/	/	.	.	7 530	/
4867		II	12 707	/	.	.	/	/	.	.	9 738	/
4868		III	6 679	(7 417)	.	.	/	/	.	.	(6 572)	/
4869		IV	/	/	.	.	/	/	.	.	(5 472)	/
4870		V	/	/	.	.	/	/	.	.	(4 384)	/
4871		weiblich	4 801	4 996	.	.	/	/	.	.	5 920	/
4872		II	/	/	.	.	/	/	.	.	(8 727)	/
4873		III	4 878	(5 422)	.	.	/	/	.	.	(6 327)	/
4874		IV	(4 442)	(3 822)	.	.	/	/	.	.	5 279	/
4875		V	/	/	.	.	/	/	.	.	(4 349)	/
4876	Technische Angestellte einschl. Meister	zusammen	/	/	.	.	/	/	.	.	/	/
4877		II	/	/	.	.	/	/	.	.	/	/
4878		III	/	/	.	.	/	/	.	.	/	/
4879		IV	/	/	.	.	/	/	.	.	/	/
4880		V	/	/	.	.	/	/	.	.	/	/
4881		männlich	/	/	.	.	/	/	.	.	/	/
4882		II	/	/	.	.	/	/	.	.	/	/
4883		III	/	/	.	.	/	/	.	.	/	/
4884		IV	/	/	.	.	/	/	.	.	/	/
4885		V	/	/	.	.	/	/	.	.	/	/
4886		weiblich	/	/	.	.	/	/	.	.	/	/
4887		II	/	/	.	.	/	/	.	.	/	/
4888		III	/	/	.	.	/	/	.	.	/	/
4889		IV	/	/	.	.	/	/	.	.	/	/
4890		V	/	/	.	.	/	/	.	.	/	/
4891	Kaufmännische Angestellte	zusammen	6 754	6 502	.	.	/	/	.	.	6 749	/
4892		II	12 204	/	.	.	/	/	.	.	9 485	/
4893		III	5 739	(5 546)	.	.	/	/	.	.	6 429	/
4894		IV	(4 268)	(3 817)	.	.	/	/	.	.	5 349	/
4895		V	(3 151)	/	.	.	/	/	.	.	(4 364)	/
4896		männlich	8 535	(12 755)	.	.	/	/	.	.	7 530	/
4897		II	12 707	/	.	.	/	/	.	.	9 738	/
4898		III	6 727	(7 417)	.	.	/	/	.	.	(6 572)	/
4899		IV	/	/	.	.	/	/	.	.	(5 472)	/
4900		V	/	/	.	.	/	/	.	.	(4 384)	/
4901		weiblich	4 801	4 996	.	.	/	/	.	.	5 920	/
4902		II	/	/	.	.	/	/	.	.	(8 727)	/
4903		III	4 878	(5 422)	.	.	/	/	.	.	(6 327)	/
4904		IV	(4 442)	(3 822)	.	.	/	/	.	.	5 279	/
4905		V	/	/	.	.	/	/	.	.	(4 349)	/
Versicherungs												
4906	Kaufmännische und technische Angestellte einschl. Meister	zusammen	5 853	5 987	.	.	.	4 857	5 591	5 971	5 996	4 922
4907		II	7 276	7 490	.	.	.	/	7 091	7 320	7 390	(6 253)
4908		III	5 096	5 082	.	.	.	4 849	5 089	5 241	5 092	4 886
4909		IV	4 109	4 163	.	.	.	(4 070)	(4 229)	4 291	4 179	4 170
4910		V	3 544	3 767	.	.	.	/	(3 579)	3 934	3 831	/
4911		männlich	6 466	6 594	.	.	.	(5 188)	6 060	6 498	6 609	5 169
4912		II	7 400	7 694	.	.	.	/	7 189	7 565	7 647	(6 216)
4913		III	5 319	5 242	.	.	.	/	5 276	5 480	5 256	5 022
4914		IV	4 125	4 185	.	.	.	/	(4 403)	4 306	4 264	/
4915		V	3 585	3 913	.	.	.	/	(3 569)	3 983	3 867	/
4916		weiblich	5 045	5 235	.	.	.	4 758	5 070	5 354	5 234	4 789
4917		II	6 641	6 783	.	.	.	/	6 705	6 672	6 574	(6 312)
4918		III	4 934	4 969	.	.	.	(4 788)	4 963	5 068	4 978	4 816
4919		IV	4 103	4 153	.	.	.	/	(4 133)	4 281	4 133	(4 184)
4920		V	3 536	3 728	.	.	.	/	(3 589)	3 890	3 816	/
4921	Technische Angestellte einschl. Meister	zusammen	(6 942)	6 253	.	.	.	/	/	6 232	7 490	/
4922		II	(6 942)	(7 062)	.	.	.	/	/	6 905	7 646	/
4923		III	/	(5 259)	.	.	.	/	/	(5 514)	/	/
4924		IV	/	/	.	.	.	/	/	(4 507)	/	/
4925		V	/	/	.	.	.	/	/	/	/	/
4926		männlich	(6 942)	6 264	.	.	.	/	/	6 426	7 500	/
4927		II	(6 942)	(7 069)	.	.	.	/	/	6 905	7 662	/
4928		III	/	(5 262)	.	.	.	/	/	(5 495)	/	/
4929		IV	/	/	.	.	.	/	/	/	/	/
4930		V	/	/	.	.	.	/	/	/	/	/
4931		weiblich	/	/	.	.	.	/	/	/	/	/
4932		II	/	/	.	.	.	/	/	/	/	/
4933		III	/	/	.	.	.	/	/	/	/	/
4934		IV	/	/	.	.	.	/	/	/	/	/
4935		V	/	/	.	.	.	/	/	/	/	/
4936	Kaufmännische Angestellte	zusammen	5 851	5 987	.	.	.	4 857	5 591	5 969	5 993	4 929
4937		II	7 278	7 490	.	.	.	/	7 091	7 324	7 388	(6 253)
4938		III	5 096	5 082	.	.	.	4 849	5 089	5 240	5 092	4 886
4939		IV	4 109	4 163	.	.	.	(4 070)	(4 229)	4 288	4 179	4 170
4940		V	3 544	3 767	.	.	.	/	(3 579)	3 934	3 831	/
4941		männlich	6 464	6 595	.	.	.	(5 188)	6 060	6 499	6 605	5 180
4942		II	7 404	7 695	.	.	.	/	7 189	7 573	7 647	(6 216)
4943		III	5 319	5 242	.	.	.	/	5 276	5 480	5 256	5 022
4944		IV	4 125	4 185	.	.	.	/	(4 403)	4 302	4 264	/
4945		V	3 585	3 913	.	.	.	/	(3 569)	3 983	3 867	/
4946		weiblich	5 045	5 235	.	.	.	4 758	5 070	5 355	5 234	4 795
4947		II	6 641	6 783	.	.	.	/	6 705	6 672	6 573	(6 312)
4948		III	4 934	4 969	.	.	.	(4 788)	4 963	5 068	4 978	4 816
4949		IV	4 103	4 153	.	.	.	/	(4 133)	4 280	4 133	(4 184)
4950		V	3 536	3 728	.	.	.	/	(3 589)	3 890	3 816	/

schaftszweig, Beschäftigungsart, Geschlecht und Leistungsgruppe in DM
1999

Nieder- sachsen	Nordrhein- Westfalen	Rheinland- Pfalz	Saarland	Sachsen	Sachsen- Anhalt	Schleswig- Holstein	Thü- ringen	Früheres Bundes- gebiet	Neue Länder u. Berlin-Ost	Deutsch- land	Laufende Nummer
institutionen											
6 335	5 862	.	.	/	/	.	/	6 376	/	6 376	4861
7 954	7 919	.	.	/	/	.	/	8 411	/	8 411	4862
5 404	5 358	.	.	/	/	.	/	5 643	/	5 643	4863
(4 213)	3 885	.	.	/	/	.	/	4 969	/	4 969	4864
(3 563)	/	.	.	/	/	.	/	4 133	/	4 133	4865
7 068	6 792	.	.	/	/	.	/	7 342	/	7 342	4866
8 254	8 121	.	.	/	/	.	/	8 854	/	8 854	4867
5 684	5 850	.	.	/	/	.	/	6 254	/	6 254	4868
(4 291)	(4 915)	.	.	/	/	.	/	5 146	/	5 146	4869
/	/	.	.	/	/	.	/	4 243	/	4 243	4870
5 271	4 876	.	.	/	/	.	/	5 418	/	5 418	4871
(6 762)	7 340	.	.	/	/	.	/	7 202	/	7 202	4872
5 203	4 897	.	.	/	/	.	/	5 241	/	5 241	4873
/	3 567	.	.	/	/	.	/	4 892	/	4 892	4874
(3 527)	/	.	.	/	/	.	/	4 055	/	4 055	4875
/	/	.	.	/	/	.	/	/	/	/	4876
/	/	.	.	/	/	.	/	/	/	/	4877
/	/	.	.	/	/	.	/	/	/	/	4878
/	/	.	.	/	/	.	/	/	/	/	4879
/	/	.	.	/	/	.	/	/	/	/	4880
/	/	.	.	/	/	.	/	/	/	/	4881
/	/	.	.	/	/	.	/	/	/	/	4882
/	/	.	.	/	/	.	/	/	/	/	4883
/	/	.	.	/	/	.	/	/	/	/	4884
/	/	.	.	/	/	.	/	/	/	/	4885
/	/	.	.	/	/	.	/	/	/	/	4886
/	/	.	.	/	/	.	/	/	/	/	4887
/	/	.	.	/	/	.	/	/	/	/	4888
/	/	.	.	/	/	.	/	/	/	/	4889
/	/	.	.	/	/	.	/	/	/	/	4890
6 335	5 866	.	.	/	/	.	/	6 377	/	6 377	4891
7 954	7 919	.	.	/	/	.	/	8 411	/	8 411	4892
5 404	5 360	.	.	/	/	.	/	5 644	/	5 644	4893
(4 213)	3 885	.	.	/	/	.	/	4 969	/	4 969	4894
(3 563)	/	.	.	/	/	.	/	4 133	/	4 133	4895
7 068	6 810	.	.	/	/	.	/	7 345	/	7 345	4896
8 254	8 121	.	.	/	/	.	/	8 854	/	8 854	4897
5 684	5 867	.	.	/	/	.	/	6 259	/	6 259	4898
(4 291)	(4 915)	.	.	/	/	.	/	5 146	/	5 146	4899
/	/	.	.	/	/	.	/	4 243	/	4 243	4900
5 271	4 876	.	.	/	/	.	/	5 418	/	5 418	4901
(6 762)	7 340	.	.	/	/	.	/	7 202	/	7 202	4902
5 203	4 897	.	.	/	/	.	/	5 241	/	5 241	4903
/	3 567	.	.	/	/	.	/	4 892	/	4 892	4904
(3 527)	/	.	.	/	/	.	/	4 055	/	4 055	4905
gewerbe											
5 491	5 928	5 401	5 177	4 964	4 824	5 735	4 982	5 877	5 071	5 849	4906
7 027	7 243	7 007	6 815	6 590	(6 740)	7 083	6 725	7 308	6 716	7 299	4907
5 032	5 164	5 087	5 113	4 804	4 815	5 192	4 927	5 119	4 851	5 106	4908
4 109	4 289	4 243	4 164	4 073	4 102	4 122	4 134	4 205	4 103	4 201	4909
3 523	3 754	3 678	3 778	/	/	/	/	3 731	(3 836)	3 732	4910
6 008	6 501	5 826	5 707	5 271	5 096	6 170	5 340	6 460	5 473	6 442	4911
7 180	7 483	7 093	7 021	6 772	/	7 193	(6 609)	7 516	6 901	7 510	4912
5 220	5 411	5 283	5 285	4 877	5 010	5 403	5 128	5 328	4 973	5 317	4913
4 128	4 356	4 495	4 177	(4 070)	/	4 167	/	4 252	4 086	4 249	4914
3 536	3 693	(3 697)	3 903	/	/	/	/	3 771	/	3 773	4915
4 931	5 225	4 960	4 637	4 857	4 729	5 105	4 798	5 174	4 908	5 160	4916
6 385	6 532	6 706	6 050	6 427	(6 691)	6 505	(6 880)	6 612	6 511	6 609	4917
4 898	4 978	4 926	4 948	4 781	4 737	5 004	4 816	4 968	4 809	4 958	4918
4 099	4 256	4 104	4 158	4 073	4 082	4 087	4 138	4 182	4 106	4 178	4919
3 518	3 813	3 673	3 790	/	/	/	/	3 714	(3 799)	3 715	4920
(5 615)	5 868	/	/	/	/	(7 058)	/	6 355	/	6 316	4921
/	6 663	/	/	/	/	(7 298)	/	6 993	/	6 993	4922
(5 245)	(5 175)	/	/	/	/	/	/	5 388	/	5 388	4923
/	/	/	/	/	/	/	/	(4 343)	/	(4 343)	4924
(5 615)	6 148	/	/	/	/	(7 074)	/	6 489	/	(3 776)	4925
/	6 632	/	/	/	/	(7 331)	/	6 475	/	6 475	4926
(5 245)	(5 255)	/	/	/	/	/	/	6 996	/	6 996	4927
/	/	/	/	/	/	/	/	5 418	/	5 418	4928
/	/	/	/	/	/	/	/	(4 375)	/	(4 375)	4929
/	(4 963)	/	/	/	/	/	/	/	/	/	4930
/	/	/	/	/	/	/	/	5 036	/	4 910	4931
/	/	/	/	/	/	/	/	/	/	/	4932
/	/	/	/	/	/	/	/	(5 152)	/	(5 152)	4933
/	/	/	/	/	/	/	/	/	/	/	4934
/	/	/	/	/	/	/	/	/	/	(3 685)	4935
5 491	5 928	5 402	5 177	4 964	4 824	5 706	4 982	5 876	5 072	5 847	4936
7 029	7 245	7 007	6 815	6 590	(6 740)	7 070	6 725	7 309	6 716	7 301	4937
5 031	5 164	5 086	5 113	4 804	4 815	5 186	4 927	5 119	4 851	5 105	4938
4 109	4 290	4 241	4 164	4 073	4 102	4 122	4 134	4 205	4 103	4 201	4939
3 523	3 756	3 678	3 778	/	/	/	/	3 731	(3 795)	3 732	4940
6 010	6 502	5 831	5 707	5 271	5 096	6 137	5 340	6 460	5 475	6 442	4941
7 183	7 487	7 093	7 021	6 772	/	7 184	(6 609)	7 520	6 901	7 513	4942
5 220	5 411	5 282	5 285	4 877	5 010	5 394	5 128	5 328	4 973	5 317	4943
4 128	4 357	4 499	4 177	(4 070)	/	4 167	/	4 251	4 086	4 248	4944
3 536	3 631	(3 697)	3 903	/	/	/	/	3 771	/	3 772	4945
4 931	5 225	4 960	4 637	4 857	4 729	5 103	4 798	5 174	4 909	5 160	4946
6 385	6 531	6 706	6 050	6 427	(6 691)	6 505	(6 880)	6 611	6 511	6 609	4947
4 898	4 978	4 926	4 948	4 781	4 737	5 004	4 816	4 968	4 809	4 958	4948
4 099	4 257	4 104	4 158	4 073	4 082	4 087	4 138	4 181	4 106	4 178	4949
3 518	3 817	3 673	3 790	/	/	/	/	3 715	(3 783)	3 716	4950

3 Durchschnittliche Bruttomonatsverdienste der Angestellten nach Wirt
Januar

Lau- fende Nummer	Beschäfti- gungs- art	Geschlecht Leistungs- gruppe	Baden- Württem- berg	Bayern	Berlin			Branden- burg	Bremen	Hamburg	Hessen	Mecklen- burg-Vor- pommern
					insgesamt	West	Ost					
Mit dem Kredit- und Versicherungs												
4951	Kaufmännische	zusammen	5 353	6 442	.	.	/	/	5 790	6 016	7 356	/
4952	und technische	II	8 113	8 233	.	.	/	/	7 954	8 150	9 743	/
4953	Angestellte	III	4 804	5 283	.	.	/	/	5 164	5 291	7 517	/
4954	einschl.	IV	4 405	4 199	.	.	/	/	4 283	4 867	4 458	/
4955	Meister	V	(3 556)	(4 096)	.	.	/	/	(3 835)	4 246	(3 233)	/
4956		männlich	6 635	7 806	.	.	/	/	6 645	7 009	8 727	/
4957		II	8 600	9 076	.	.	/	/	8 171	8 515	9 982	/
4958		III	5 475	5 865	.	.	/	/	5 124	5 796	8 670	/
4959		IV	5 115	(5 130)	.	.	/	/	(4 994)	5 526	(5 180)	/
4960		V	/	/	.	.	/	/	/	/	/	/
4961		weiblich	4 454	5 019	.	.	/	/	4 946	5 249	5 360	/
4962		II	6 319	6 256	.	.	/	/	(6 608)	7 293	(8 509)	/
4963		III	4 372	4 835	.	.	/	/	5 189	5 034	5 985	/
4964		IV	4 263	4 019	.	.	/	/	4 079	4 543	4 027	/
4965		V	(3 553)	/	.	.	/	/	(3 850)	4 232	(3 215)	/
4966	Technische	zusammen	/	/	.	.	/	/	/	/	/	/
4967	Angestellte	II	/	/	.	.	/	/	/	/	/	/
4968	einschl.	III	/	/	.	.	/	/	/	/	/	/
4969	Meister	IV	/	/	.	.	/	/	/	/	/	/
4970		V	/	/	.	.	/	/	/	/	/	/
4971		männlich	/	/	.	.	/	/	/	/	/	/
4972		II	/	/	.	.	/	/	/	/	/	/
4973		III	/	/	.	.	/	/	/	/	/	/
4974		IV	/	/	.	.	/	/	/	/	/	/
4975		V	/	/	.	.	/	/	/	/	/	/
4976		weiblich	/	/	.	.	/	/	/	/	/	/
4977		II	/	/	.	.	/	/	/	/	/	/
4978		III	/	/	.	.	/	/	/	/	/	/
4979		IV	/	/	.	.	/	/	/	/	/	/
4980		V	/	/	.	.	/	/	/	/	/	/
4981	Kaufmännische	zusammen	5 353	6 442	.	.	/	/	5 789	6 016	7 356	/
4982	Angestellte	II	8 113	8 233	.	.	/	/	7 976	8 150	9 743	/
4983		III	4 804	5 283	.	.	/	/	5 164	5 291	7 517	/
4984		IV	4 405	4 199	.	.	/	/	4 283	4 867	4 458	/
4985		V	(3 556)	(4 096)	.	.	/	/	(3 835)	4 246	(3 233)	/
4986		männlich	6 635	7 806	.	.	/	/	6 648	7 009	8 727	/
4987		II	8 600	9 076	.	.	/	/	8 198	8 515	9 982	/
4988		III	5 475	5 865	.	.	/	/	5 124	5 796	8 670	/
4989		IV	5 115	(5 130)	.	.	/	/	(4 994)	5 526	(5 180)	/
4990		V	/	/	.	.	/	/	/	/	/	/
4991		weiblich	4 454	5 019	.	.	/	/	4 946	5 249	5 360	/
4992		II	6 319	6 256	.	.	/	/	(6 608)	7 293	(8 509)	/
4993		III	4 372	4 835	.	.	/	/	5 189	5 034	5 985	/
4994		IV	4 263	4 019	.	.	/	/	4 079	4 543	4 027	/
4995		V	(3 553)	/	.	.	/	/	(3 850)	4 232	(3 215)	/

schaftszweig, Beschäftigungsart, Geschlecht und Leistungsgruppe in DM
1999

Nieder- sachsen	Nordrhein- Westfalen	Rheinland- Pfalz	Saarland	Sachsen	Sachsen- Anhalt	Schleswig- Holstein	Thü- ringen	Früheres Bundes- gebiet	Neue Länder u. Berlin-Ost	Deutsch- land	Laufende Nummer
gewerbe verbundene Tätigkeiten											
5 196	5 846	3 945	/	/	/	(4 998)	/	6 018	/	6 018	4951
6 836	7 873	/	/	/	/	/	/	8 244	/	8 244	4952
4 956	6 084	(4 416)	/	/	/	/	/	5 502	/	5 502	4953
4 310	4 241	/	/	/	/	/	/	4 371	/	4 371	4954
4 022	3 931	/	/	/	/	/	/	3 785	/	3 785	4955
5 902	6 602	(5 232)	/	/	/	/	/	7 166	/	7 166	4956
7 328	8 120	/	/	/	/	/	/	8 747	/	8 747	4957
5 339	6 711	(4 518)	/	/	/	/	/	6 188	/	6 188	4958
5 116	3 903	/	/	/	/	/	/	4 804	/	4 804	4959
(4 066)	(4 103)	/	/	/	/	/	/	4 048	/	4 048	4960
4 453	4 967	(2 678)	/	/	/	(4 595)	/	4 906	/	4 906	4961
5 356	6 649	/	/	/	/	/	/	6 659	/	6 659	4962
4 562	5 464	/	/	/	/	/	/	4 969	/	4 969	4963
3 866	4 469	/	/	/	/	/	/	4 188	/	4 188	4964
4 016	3 886	/	/	/	/	/	/	3 742	/	3 742	4965
/	/	/	/	/	/	/	/	(9 321)	/	(9 321)	4966
/	/	/	/	/	/	/	/	/	/	/	4967
/	/	/	/	/	/	/	/	(10 418)	/	(10 418)	4968
/	/	/	/	/	/	/	/	/	/	/	4969
/	/	/	/	/	/	/	/	/	/	/	4970
/	/	/	/	/	/	/	/	(9 332)	/	(9 332)	4971
/	/	/	/	/	/	/	/	/	/	/	4972
/	/	/	/	/	/	/	/	(10 535)	/	(10 535)	4973
/	/	/	/	/	/	/	/	/	/	/	4974
/	/	/	/	/	/	/	/	/	/	/	4975
/	/	/	/	/	/	/	/	/	/	/	4976
/	/	/	/	/	/	/	/	/	/	/	4977
/	/	/	/	/	/	/	/	/	/	/	4978
/	/	/	/	/	/	/	/	/	/	/	4979
/	/	/	/	/	/	/	/	/	/	/	4980
5 196	5 846	3 945	/	/	/	(4 998)	/	6 014	/	6 014	4981
6 836	7 873	/	/	/	/	/	/	8 244	/	8 244	4982
4 956	6 084	(4 416)	/	/	/	/	/	5 493	/	5 493	4983
4 310	4 241	/	/	/	/	/	/	4 371	/	4 371	4984
4 022	3 931	/	/	/	/	/	/	3 785	/	3 785	4985
5 902	6 602	(5 232)	/	/	/	/	/	7 161	/	7 161	4986
7 328	8 120	/	/	/	/	/	/	8 748	/	8 748	4987
5 339	6 711	(4 518)	/	/	/	/	/	6 173	/	6 173	4988
5 116	3 903	/	/	/	/	/	/	4 804	/	4 804	4989
(4 066)	(4 103)	/	/	/	/	/	/	4 048	/	4 048	4990
4 453	4 987	(2 678)	/	/	/	(4 595)	/	4 906	/	4 906	4991
5 356	6 649	/	/	/	/	/	/	6 659	/	6 659	4992
4 562	5 464	/	/	/	/	/	/	4 968	/	4 968	4993
3 866	4 469	/	/	/	/	/	/	4 188	/	4 188	4994
4 016	3 886	/	/	/	/	/	/	3 742	/	3 742	4995

4.1 Index der durchschnittlichen Bruttonomatsverdienste der Angestellten im Produzierenden Gewerbe; Handel; Instandhaltung und Reparatur von Kraftfahrzeugen und Gebrauchsgütern; Kredit- und Versicherungsgewerbe nach Wirtschaftszweigen und Geschlecht
Früheres Bundesgebiet

Oktober 1995 = 100

Wirtschaftszweig (i=insgesamt, m=männlich, w=weiblich)		1997	1998	1998				1999
				Jan.	April	Juli	Okt.	Jan.
Produzierendes Gewerbe; Handel; Instandhaltung und Reparatur von Kraftfahrzeugen und Gebrauchsgütern; Kredit- und Versicherungsgewerbe	i m w	103,1 102,6 104,2	105,2 104,6 106,5	104,0 103,4 105,6	105,1 104,5 106,3	105,6 105,0 106,9	105,9 105,3 107,3	106,2 105,4 108,0
Produzierendes Gewerbe	i m w	103,1 102,9 104,1	105,2 104,9 106,4	103,7 103,4 105,1	105,1 104,9 106,2	105,7 105,4 106,9	106,1 105,8 107,3	105,9 105,5 107,5
Bergbau und Gewinnung von Steinen und Erden	i m w	102,4 101,9 105,7	100,2 99,4 106,3	97,9 97,0 104,5	100,4 99,6 106,0	100,2 99,4 106,4	102,4 101,7 108,1	103,2 102,4 109,1
Kohlenbergbau, Torfgew., Gew.v.Erdöl u.Erdgas usw	i m w	102,7 102,2 107,4	100,0 99,1 108,0	97,3 96,4 106,1	100,2 99,4 107,8	99,7 98,9 107,6	102,6 101,8 110,5	103,5 102,6 112,0
Erzbergbau, Gew.v.Steinen u.Erden, sonst.Bergbau	i m w	101,2 100,8 103,2	101,1 100,4 103,9	100,2 99,6 102,6	100,8 100,0 103,8	102,0 101,3 104,8	101,5 100,8 104,2	101,9 101,1 104,7
dar.: Gew.v.Steinen u.Erden, sonst.Bergbau	i m w	101,0 100,5 102,8	100,8 100,0 103,6	99,8 99,2 102,3	100,4 99,6 103,5	101,7 100,9 104,6	101,1 100,4 104,0	101,5 100,8 104,5
Verarbeitendes Gewerbe	i m w	103,3 103,1 104,2	105,5 105,2 106,5	104,0 103,7 105,2	105,5 105,3 106,3	106,0 105,7 107,1	106,4 106,1 107,4	106,2 105,8 107,6
Ernährungsgewerbe und Tabakverarbeitung	i m w	103,0 103,0 103,2	104,8 104,7 105,1	103,8 103,7 104,2	104,4 104,3 104,8	105,0 104,9 105,3	105,8 105,7 106,2	105,8 105,6 106,4
Ernährungsgewerbe	i m w	103,1 103,1 103,2	105,0 104,9 105,2	103,9 103,9 104,2	104,6 104,6 104,7	105,3 105,3 105,4	106,0 105,9 106,3	105,9 105,8 106,4
Tabakverarbeitung	i m w	99,6 99,1 101,2	99,7 98,9 102,3	99,3 98,5 102,0	99,6 98,7 102,2	99,3 98,4 102,1	100,5 99,8 102,8	101,5 100,8 103,9
Textil- und Bekleidungsgewerbe	i m w	102,8 102,9 102,6	104,8 104,8 104,8	103,7 103,7 103,7	104,3 104,5 104,1	105,6 105,5 105,7	105,6 105,6 105,6	105,8 105,7 106,0
Textilgewerbe	i m w	102,7 102,5 103,3	104,2 104,0 104,6	103,3 103,1 103,8	103,8 103,6 104,0	104,9 104,7 105,3	104,9 104,7 105,3	104,9 104,6 105,7
Bekleidungsgewerbe	i m w	102,6 103,4 101,9	105,5 106,2 104,9	104,1 104,8 103,6	104,9 105,9 104,1	106,4 106,9 106,0	106,5 107,2 105,9	106,9 107,6 106,3
Ledergewerbe	i m w	104,1 103,7 105,0	107,0 106,0 109,3	106,5 105,8 108,0	107,2 106,2 109,3	106,6 105,3 109,7	107,7 106,6 110,2	108,3 107,0 111,2
Holzgewerbe (ohne Herstellung von Möbeln)	i m w	103,0 102,8 103,7	104,9 104,7 105,4	103,7 103,4 104,7	104,6 104,5 104,9	105,2 105,1 105,7	106,0 105,9 106,4	106,4 106,3 106,8
Papier-, Verlags- und Druckgewerbe	i m w	102,9 102,2 104,5	104,9 104,0 106,7	104,0 103,1 105,9	104,6 103,8 106,3	105,1 104,0 107,3	105,7 104,9 107,4	106,3 105,4 108,1
Papiergewerbe	i m w	103,1 102,8 104,1	104,9 104,6 106,1	104,3 103,9 105,6	104,6 104,4 105,4	105,1 104,7 106,5	105,6 105,2 106,9	106,1 105,7 107,4

4.1 Index der durchschnittlichen Bruttomonatsverdienste der Angestellten im Produzierenden Gewerbe; Handel; Instandhaltung und Reparatur von Kraftfahrzeugen und Gebrauchsgütern; Kredit- und Versicherungsgewerbe nach Wirtschaftszweigen und Geschlecht
Früheres Bundesgebiet

Oktober 1995 = 100

Wirtschaftszweig (i=insgesamt, m=männlich, w=weiblich)		1997	1998	1998				1999
				Jan.	April	Juli	Okt.	Jan.
Verlags-, Druckgewerbe, Vervielfältigung von bespielten Ton-, Bild- und Datenträgern	i	103,0	104,9	104,0	104,7	105,2	105,8	106,5
	m	102,1	103,8	102,9	103,7	103,8	104,8	105,4
	w	104,6	106,9	106,0	106,5	107,5	107,6	108,3
Verlagsgewerbe	i	103,7	105,7	105,0	105,6	105,9	106,3	107,3
	m	102,7	104,2	103,7	104,2	104,1	104,9	105,8
	w	105,0	107,5	106,5	107,2	108,1	108,0	109,1
Druckgewerbe	i	101,6	103,7	102,5	103,3	103,9	104,9	104,8
	m	101,0	103,0	101,7	102,7	103,2	104,4	104,4
	w	103,3	105,4	104,7	104,8	105,9	106,2	106,0
Kokerei, Mineralölverarbeitung, H. v. Brutstoffen	i	104,8	105,4	104,7	105,6	105,3	105,8	106,3
	m	104,8	105,2	104,5	105,5	105,1	105,5	106,3
	w	104,8	106,1	105,3	105,6	106,6	106,8	106,2
Chemische Industrie	i	103,0	104,3	103,5	103,4	105,1	105,2	105,2
	m	102,9	104,0	103,3	103,1	104,8	104,7	104,7
	w	103,5	105,2	104,0	104,3	106,1	106,3	106,6
Herstellung von chemischen Grundstoffen	i	102,5	104,1	103,5	102,7	104,9	105,2	105,3
	m	102,2	103,9	103,4	102,4	104,7	105,0	105,1
	w	103,4	104,8	103,6	103,8	105,5	106,2	106,2
H. v. Schädlingsbekämpfungs- u. Pflanzenschutz-; H. v. Anstrichmitteln, Druckfarben u. Kittten; H. v. pharmazeut. Erzeugn.; H. v. Seifen, Wasch-, Reinigungs- u. Körperpflegem.; H. v. sonst. chemischen Erzeugnissen	i	103,3	104,5	103,5	104,0	105,3	105,1	105,1
	m	103,3	104,0	103,2	103,7	104,7	104,4	104,2
	w	103,5	105,4	104,2	104,6	106,4	106,4	106,8
Herstellung von Chemiefasern	i	104,7	106,4	105,6	105,4	107,5	107,1	108,7
	m	105,0	106,9	105,9	106,1	108,0	107,6	109,6
	w	103,3	104,7	104,5	103,0	105,8	105,5	105,5
Herstellung von Gummi- und Kunststoffwaren	i	103,7	105,5	104,4	105,1	106,1	106,2	106,5
	m	103,5	105,3	104,2	104,9	105,9	106,0	106,3
	w	104,2	106,2	105,2	105,9	106,8	106,8	107,2
Herstellung von Gummiwaren	i	103,2	104,8	103,7	104,5	105,6	105,4	106,7
	m	103,0	104,6	103,5	104,3	105,4	105,2	106,6
	w	103,9	105,6	104,3	105,2	106,4	106,3	107,2
Herstellung von Kunststoffwaren	i	103,9	105,7	104,7	105,4	106,3	106,5	106,3
	m	103,8	105,5	104,4	105,2	106,1	106,4	106,1
	w	104,3	106,4	105,6	106,1	106,9	107,0	107,2
Glasgewerbe, Keramik, Verarb. v. Steinen u. Erden	i	103,4	104,7	104,0	104,4	105,0	105,4	105,4
	m	103,2	104,4	103,7	104,2	104,7	105,0	105,0
	w	104,3	105,8	105,2	105,2	106,1	106,6	107,1
dar.: Herstellung und Verarbeitung von Glas	i	106,7	107,4	108,1	106,7	107,0	107,7	108,5
	m	106,3	107,0	107,7	106,4	106,7	107,3	108,1
	w	108,2	108,6	109,5	108,0	108,0	109,0	110,2
dar.: Keramik; Herstellung von keramischen Wand- und Bodenfliesen und -platten	i	103,0	104,7	103,4	104,4	105,1	105,9	105,8
	m	103,0	104,7	103,3	104,5	105,1	105,9	105,7
	w	103,1	104,6	103,6	104,0	105,0	105,8	106,1
Metallerzg. u. -bearb., H. v. Metallerzeugnissen	i	103,1	105,5	103,8	105,7	106,1	106,3	106,2
	m	102,8	105,1	103,5	105,3	105,7	105,9	105,7
	w	104,2	106,9	105,0	107,1	107,6	107,9	108,0
Metallerzeugung und -bearbeitung	i	103,2	105,7	104,3	106,0	106,2	106,4	106,2
	m	102,9	105,5	104,1	105,8	105,9	106,1	105,9
	w	104,4	106,9	105,2	107,1	107,4	107,9	107,8

4.1 Index der durchschnittlichen Bruttonomatsverdienste der Angestellten im Produzierenden Gewerbe; Handel; Instandhaltung und Reparatur von Kraftfahrzeugen und Gebrauchsgütern; Kredit- und Versicherungsgewerbe nach Wirtschaftszweigen und Geschlecht
Früheres Bundesgebiet

Oktober 1995 = 100

Wirtschaftszweig (i=insgesamt, m=männlich, w=weiblich)		1997	1998	1998				1999
				Jan.	April	Juli	Okt.	Jan.
Herstellung von Metallerzeugnissen	i	103,0	105,3	103,5	105,5	106,0	106,2	106,1
	m	102,7	104,9	103,1	105,0	105,5	105,8	105,6
	w	104,2	107,0	104,9	107,2	107,8	108,0	108,2
dar.: Stahl- und Leichtmetallbau	i	102,8	104,2	102,3	104,1	104,9	105,4	105,5
	m	102,5	103,5	101,7	103,5	104,2	104,7	104,8
	w	104,1	107,1	105,1	106,9	108,0	108,3	108,3
Maschinenbau	i	103,5	106,1	104,3	106,5	106,7	106,9	106,9
	m	103,3	105,9	104,0	106,3	106,4	106,7	106,6
	w	104,6	107,2	105,4	107,5	107,9	108,1	108,2
Herstellung von Büromaschinen, Datenverarbeitungsgeräten und -einrichtungen; Elektrotechnik, Feinmechanik und Optik	i	103,2	105,2	103,6	105,4	105,7	106,0	105,7
	m	103,0	104,9	103,3	105,2	105,5	105,7	105,4
	w	104,2	106,5	105,0	106,8	107,0	107,2	107,3
Herstellung von Büromaschinen, Datenverarbeitungsgeräten und -einrichtungen	i	102,9	104,6	103,7	104,9	105,5	104,4	104,5
	m	102,7	104,3	103,4	104,5	105,3	104,0	104,3
	w	103,8	106,2	105,0	106,4	106,9	106,4	105,6
H.v.Geräten d.Elektriz.erzlg.,-verteilung u.ä.	i	103,3	105,1	103,4	105,2	105,7	105,9	105,6
	m	103,1	104,8	103,1	104,9	105,4	105,7	105,3
	w	104,3	106,6	104,9	106,9	107,1	107,4	107,1
Rundfunk-, Fernseh- und Nachrichtentechnik	i	103,2	105,4	103,7	105,7	105,7	106,4	106,0
	m	102,8	105,1	103,4	105,3	105,4	106,1	105,5
	w	104,9	107,2	105,9	107,6	107,5	107,8	108,6
Medizin-, Meß-, Steuer- u. Regelungstechnik, Optik	i	103,7	105,9	104,2	106,1	106,4	106,7	106,3
	m	103,7	105,8	104,2	106,1	106,4	106,6	106,2
	w	103,8	106,1	104,5	106,3	106,6	107,1	107,2
Fahrzeugbau	i	103,6	106,4	104,6	106,7	106,8	107,4	106,8
	m	103,3	106,1	104,3	106,4	106,5	107,1	106,4
	w	105,5	108,4	106,8	108,5	108,9	109,2	109,6
Herstellung von Kraftwagen und Kraftwagenteilen	i	103,4	105,8	104,3	106,0	106,3	106,7	106,4
	m	103,0	105,5	104,0	105,7	105,9	106,4	105,9
	w	105,5	107,9	106,7	107,9	108,4	108,7	109,2
Sonstiger Fahrzeugbau	i	104,2	108,0	105,2	108,9	108,1	109,7	108,3
	m	103,9	107,7	104,9	108,6	107,8	109,5	107,9
	w	105,5	109,8	107,1	110,7	110,1	111,4	110,7
dar.: Schiffbau	i	99,4	104,5	101,2	105,6	105,1	105,9	106,3
	m	97,9	103,5	100,1	104,8	104,1	105,1	105,3
	w	111,3	112,1	110,3	112,3	113,4	112,5	114,1
dar.: Schienenfahrzeugbau	i	103,9	107,3	105,3	107,9	107,6	108,2	108,1
	m	103,8	107,2	105,0	107,9	107,8	108,2	107,7
	w	104,3	107,3	106,9	107,6	106,3	108,3	110,4
dar.: Luft- und Raumfahrzeugbau	i	105,2	108,7	105,8	109,7	108,7	110,6	108,7
	m	105,1	108,6	105,8	109,6	108,5	110,6	108,6
	w	105,5	109,3	106,1	110,4	109,8	111,0	109,5
H. v. Möbeln, Schmuck, Musikinstr. usw; Recycling	i	103,3	105,2	104,3	105,1	105,2	106,1	106,3
	m	103,3	105,2	104,4	105,1	105,2	106,0	106,3
	w	103,4	105,2	104,1	105,1	105,2	106,2	106,3
H. v. Möbeln, Schmuck, Musikinstr., Sportger. usw	i	103,4	105,2	104,3	105,2	105,3	106,1	106,4
	m	103,4	105,3	104,4	105,2	105,3	106,1	106,5
	w	103,4	105,1	104,0	105,1	105,2	106,2	106,4

4.1 Index der durchschnittlichen Bruttonomatsverdienste der Angestellten im Produzierenden Gewerbe; Handel; Instandhaltung und Reparatur von Kraftfahrzeugen und Gebrauchsgütern; Kredit- und Versicherungsgewerbe nach Wirtschaftszweigen und Geschlecht
Früheres Bundesgebiet

Oktober 1995 = 100

Wirtschaftszweig (i=insgesamt, m=männlich, w=weiblich)		1997	1998	1998				1999
				Jan.	April	Juli	Okt.	Jan.
Recycling	i	102,5	104,2	103,5	104,1	104,3	104,8	103,5
	m	101,7	102,9	102,2	102,5	102,8	103,9	101,8
	w	105,0	108,0	107,3	108,5	108,7	107,3	108,0
Energie- und Wasserversorgung	i	101,7	103,2	102,5	103,1	103,6	103,6	103,3
	m	101,6	103,0	102,3	103,0	103,4	103,4	103,0
	w	102,1	104,0	103,3	103,8	104,5	104,5	104,5
Energieversorgung	i	101,7	103,3	102,6	103,3	103,6	103,7	103,3
	m	101,6	103,1	102,4	103,1	103,4	103,5	103,0
	w	102,0	104,1	103,3	103,9	104,5	104,5	104,5
Wasserversorgung	i	102,4	103,1	102,3	102,4	103,9	103,6	103,9
	m	102,4	102,8	102,0	102,1	103,6	103,3	103,4
	w	102,3	104,0	103,1	103,4	104,9	104,7	105,1
Hoch- und Tiefbau	i	101,0	102,6	101,5	102,3	103,4	103,2	102,9
	m	100,6	102,1	100,9	101,8	103,0	102,7	102,3
	w	103,3	104,9	104,2	104,9	105,1	105,5	105,7
Handel; Instandh. u. Rep. v. Kfz u. Gebrauchsgütern; Kredit- und Versicherungsgewerbe	i	103,2	105,4	104,7	105,2	105,6	105,9	106,7
	m	102,4	104,5	103,8	104,5	104,8	105,0	105,7
	w	104,3	106,6	106,0	106,2	106,8	107,2	108,1
Handel; Instandh. u. Rep. v. Kfz u. Gebrauchsgütern	i	103,2	105,5	104,7	105,2	105,9	106,3	106,9
	m	102,0	104,3	103,3	104,2	104,7	105,0	105,5
	w	104,9	107,3	106,6	106,7	107,6	108,3	109,0
Kraftfahrzeughandel; Instandh. u. Reparatur von Kraftfahrzeugen; Tankstellen	i	103,4	105,6	104,0	105,7	106,3	106,2	106,5
	m	102,9	105,1	103,3	105,3	106,0	105,8	106,1
	w	105,2	107,0	106,3	106,9	107,3	107,3	108,0
Großhandel	i	102,8	105,3	104,4	105,0	105,8	106,1	106,5
	m	102,4	104,8	103,8	104,5	105,2	105,5	105,8
	w	103,7	106,5	105,5	106,1	107,0	107,4	108,1
Einzelhandel (ohne Handel mit Kraftfahrzeugen und ohne Tankstellen); Reparatur von Gebrauchsgütern	i	103,1	105,1	104,5	104,7	105,3	105,8	106,7
	m	100,5	102,5	101,9	102,4	102,7	102,9	103,9
	w	105,2	107,1	106,6	106,5	107,3	108,0	108,8
Kredit- und Versicherungsgewerbe	i	102,9	104,7	104,4	104,7	104,8	104,9	105,7
	m	102,8	104,7	104,2	104,7	104,8	104,9	105,6
	w	103,1	104,8	104,6	104,7	104,9	104,9	105,8
Kreditgewerbe	i	102,8	104,5	104,2	104,4	104,6	104,6	105,4
	m	102,7	104,4	104,0	104,4	104,6	104,7	105,3
	w	103,0	104,5	104,4	104,4	104,6	104,5	105,6
Versicherungsgewerbe	i	103,1	105,3	105,1	105,4	105,2	105,4	106,0
	m	102,9	105,2	105,1	105,3	105,1	105,2	105,9
	w	103,3	105,5	105,2	105,5	105,5	105,7	106,3
Mit dem Kredit- u. Versicherungsgewerbe verbundene Tätigkeiten	i	105,5	108,5	107,2	108,9	108,7	109,2	113,2
	m	106,2	108,5	107,3	109,4	108,3	109,0	113,8
	w	104,8	108,5	107,2	108,4	109,0	109,4	112,5
Nachrichtlich:								
Investitionsgüterindustrie *)	i	103,4	105,8	104,0	106,1	106,3	106,7	106,4
	m	103,2	105,5	103,8	105,8	106,0	106,5	106,0
	w	104,6	107,2	105,5	107,4	107,7	108,1	108,1
Investitionsgüterproduzenten	i	103,4	105,9	104,2	106,2	106,4	106,8	106,3
	m	103,2	105,7	103,9	106,0	106,1	106,6	105,9
	w	104,6	107,2	105,6	107,5	107,7	108,1	108,1

*)Angaben für diesen Wirtschaftszweig werden nur für eine begrenzte Übergangszeit nachgewiesen.

4.2 Index der durchschnittlichen Bruttomonatsverdienste der Angestellten im Produzierenden Gewerbe; Handel; Instandhaltung und Reparatur von Kraftfahrzeugen und Gebrauchsgütern; Kredit- und Versicherungsgewerbe nach Wirtschaftszweigen und Geschlecht
Neue Länder und Berlin-Ost

Oktober 1995 = 100

Wirtschaftszweig (i=insgesamt, m=männlich, w=weiblich)		1997	1998	1998				1999
				Jan.	April	Juli	Okt.	Jan.
Produzierendes Gewerbe; Handel; Instandhaltung und Reparatur von Kraftfahrzeugen und Gebrauchsgütern; Kredit- und Versicherungsgewerbe	i	107,2	110,1	109,0	110,0	110,6	110,7	111,2
	m	107,1	109,7	108,5	109,8	110,2	110,4	110,7
	w	107,3	110,4	109,4	110,1	111,0	111,0	111,7
Produzierendes Gewerbe	i	107,5	110,5	109,5	110,5	110,9	111,2	111,6
	m	107,5	110,6	109,5	110,6	110,8	111,4	111,7
	w	107,3	110,4	109,4	110,3	110,9	110,8	111,4
Bergbau und Gewinnung von Steinen und Erden	i	115,7	121,9	121,4	122,2	121,4	122,5	122,7
	m	117,4	123,7	123,1	124,3	122,9	124,6	124,9
	w	113,3	119,1	118,8	118,9	119,2	119,3	119,3
Kohlenbergbau, Torfgew., Gew.v.Erdöl u.Erdgas usw	i	117,5	124,1	123,6	124,2	123,6	124,9	124,9
	m	119,4	126,2	125,7	126,5	125,2	127,2	127,3
	w	114,7	121,0	120,6	120,7	121,2	121,6	121,3
Erzbergbau, Gew.v.Steinen u.Erden, sonst.Bergbau	i	106,4	110,8	109,6	111,5	110,9	111,3	111,1
	m	107,0	111,7	110,0	112,7	111,7	112,4	111,7
	w	105,4	109,4	108,9	109,6	109,7	109,4	110,1
dar.: Gew.v.Steinen u.Erden, sonst.Bergbau	i	106,4	110,8	109,6	111,5	110,9	111,3	111,1
	m	107,0	111,7	110,0	112,7	111,7	112,4	111,7
	w	105,4	109,4	108,9	109,6	109,7	109,4	110,1
Verarbeitendes Gewerbe	i	108,1	111,4	110,3	111,7	111,6	111,9	112,5
	m	108,3	111,8	110,7	112,1	112,1	112,4	113,0
	w	107,8	110,6	109,7	110,9	110,9	110,9	111,6
Ernährungsgewerbe und Tabakverarbeitung	i	108,8	112,8	110,9	112,1	113,6	114,4	114,9
	m	110,1	115,0	112,7	114,1	115,9	117,2	117,0
	w	107,6	110,7	109,3	110,2	111,4	111,7	113,0
Ernährungsgewerbe	i	108,7	112,7	110,8	112,0	113,5	114,4	114,9
	m	110,1	115,1	112,7	114,2	116,1	117,5	117,2
	w	107,4	110,5	109,1	110,0	111,1	111,6	112,7
Tabakverarbeitung	i	105,0	105,3	104,9	104,8	105,3	106,3	107,6
	m	105,2	105,4	105,4	104,6	105,1	106,6	107,3
	w	104,5	105,1	104,0	105,0	105,5	105,8	108,3
Textil- und Bekleidungsgewerbe	i	106,0	109,3	106,8	109,8	109,8	110,8	111,7
	m	104,0	110,1	107,2	109,7	110,6	112,8	112,4
	w	107,4	108,9	106,5	109,9	109,4	109,6	111,2
Textilgewerbe	i	103,3	107,0	105,0	107,3	107,9	107,8	107,8
	m	103,4	108,3	106,0	108,3	109,3	109,7	108,9
	w	103,3	105,8	104,0	106,4	106,6	106,0	106,9
Bekleidungsgewerbe	i	111,2	112,1	108,5	112,5	111,2	116,0	119,4
	m	106,6	117,9	110,8	113,1	115,3	132,2	135,8
	w	112,6	110,4	107,9	112,4	110,0	111,4	114,8
Ledergewerbe	i	102,7	113,2	106,7	113,3	115,8	116,8	117,3
	m	98,8	120,9	104,4	123,1	127,2	129,0	127,2
	w	105,7	107,0	108,6	105,4	106,8	107,1	109,3
Holzgewerbe (ohne Herstellung von Möbeln)	i	106,7	110,3	109,5	109,6	110,7	111,5	111,2
	m	106,2	109,8	108,7	109,2	110,5	110,7	111,1
	w	107,7	111,2	110,8	110,2	110,9	112,8	111,3
Papier-, Verlags- und Druckgewerbe	i	107,1	110,8	109,3	110,6	111,5	111,9	112,7
	m	108,1	112,9	111,2	112,7	113,7	114,1	115,5
	w	106,1	108,9	107,6	108,7	109,4	109,8	110,0
Papiergewerbe	i	112,3	116,3	115,5	116,0	117,3	116,2	119,1
	m	114,3	118,6	117,8	118,1	119,9	118,7	122,2
	w	109,2	112,6	112,0	112,8	113,3	112,3	114,5

4.2 Index der durchschnittlichen Bruttonomatsverdienste der Angestellten im Produzierenden Gewerbe; Handel; Instandhaltung und Reparatur von Kraftfahrzeugen und Gebrauchsgütern; Kredit- und Versicherungsgewerbe nach Wirtschaftszweigen und Geschlecht
Neue Länder und Berlin-Ost

Oktober 1995 = 100

Wirtschaftszweig (i=insgesamt, m=männlich, w=weiblich)		1997	1998	1998				1999
				Jan.	April	Juli	Okt.	Jan.
Verlags-, Druckgewerbe, Vervielfältigung von bespielten Ton-, Bild- und Datenträgern	i	106,2	109,7	108,2	109,5	110,3	110,9	111,6
	m	106,8	111,4	109,6	111,1	112,0	112,7	113,9
	w	105,6	108,4	107,0	108,1	108,8	109,5	109,6
Verlagsgewerbe	i	106,5	109,8	108,7	109,3	110,3	110,8	111,4
	m	107,5	111,7	110,7	111,0	112,2	112,9	113,8
	w	105,7	108,2	107,0	107,9	108,7	109,1	109,4
Druckgewerbe	i	106,4	110,3	108,2	111,9	110,6	110,4	110,2
	m	108,1	110,2	107,8	112,1	111,2	109,7	109,3
	w	106,6	110,3	108,5	111,8	110,0	111,0	111,2
Kokerei, Mineralölverarbeitung, H. v. Brutstoffen	i	111,1	114,4	114,7	115,0	111,7	116,2	118,8
	m	111,7	114,9	115,0	116,6	111,8	116,0	117,7
	w	110,1	113,7	114,2	112,4	111,6	116,6	120,6
Chemische Industrie	i	112,5	114,8	114,1	115,1	114,6	115,3	117,9
	m	112,1	114,6	114,0	114,8	114,1	115,4	117,9
	w	113,1	115,0	114,3	115,4	115,1	115,2	118,0
Herstellung von chemischen Grundstoffen	i	112,8	116,7	116,6	117,6	115,6	117,1	120,7
	m	112,5	117,0	116,8	117,6	115,7	117,7	121,1
	w	113,2	116,3	116,2	117,5	115,4	116,1	120,1
H. v. Schädlingsbekämpfungs- u. Pflanzenschutz-; H. v. Anstrichmitteln, Druckfarben u. Kitten; H. v. pharmazeut. Erzeugn.; H. v. Seifen, Wasch-, Reinigungs- u. Körperpflegem.; H. v. sonst. chemischen Erzeugnissen	i	112,7	114,0	112,8	113,8	114,6	114,8	116,6
	m	112,0	112,9	111,8	112,5	113,4	114,0	115,2
	w	113,3	114,9	113,5	114,8	115,7	115,5	117,7
Herstellung von Chemiefasern	i	110,4	110,9	114,1	109,7	109,5	110,1	111,5
	m	109,7	110,9	114,5	109,9	109,0	110,0	111,8
	w	111,7	110,9	113,5	109,3	110,4	110,2	111,0
Herstellung von Gummi- und Kunststoffwaren	i	105,3	109,3	107,2	109,0	110,3	110,6	111,0
	m	104,4	108,3	106,1	108,1	109,4	109,7	110,0
	w	106,8	111,1	109,3	110,6	112,0	112,5	113,0
Herstellung von Gummiwaren	i	104,8	109,5	107,6	108,9	110,2	111,2	113,4
	m	103,6	108,6	106,7	108,0	109,4	110,2	112,0
	w	107,1	111,1	109,2	110,4	111,8	112,9	115,7
Herstellung von Kunststoffwaren	i	105,0	108,4	106,4	108,3	109,2	109,6	109,4
	m	104,4	107,5	105,4	107,6	108,2	108,7	108,6
	w	106,2	110,1	108,5	109,6	111,0	111,3	111,0
Glasgewerbe, Keramik, Verarb. v. Steinen u. Erden	i	105,2	107,9	106,0	108,1	108,7	108,7	108,9
	m	105,7	108,3	106,1	108,5	109,0	109,4	109,2
	w	104,4	107,3	105,8	107,6	108,2	107,7	108,3
dar.: Herstellung und Verarbeitung von Glas	i	108,9	109,7	108,9	109,6	110,4	109,9	112,0
	m	110,0	111,1	110,1	111,1	111,8	111,4	113,6
	w	107,3	107,4	107,0	107,1	108,0	107,4	109,6
dar.: Keramik; Herstellung von keramischen Wand- und Bodenfliesen und -platten	i	103,1	107,7	105,1	108,5	108,8	108,3	108,5
	m	103,9	108,3	104,6	108,9	109,7	109,0	108,5
	w	102,2	107,0	105,6	107,0	107,9	107,5	108,5
Metallerzg. u. -bearb., H. v. Metallerzeugnissen	i	107,0	109,4	108,5	110,0	109,4	109,6	110,0
	m	106,9	109,5	108,3	110,3	109,4	110,1	110,3
	w	107,3	109,1	108,9	109,6	109,3	108,7	109,2
Metallerzeugung und -bearbeitung	i	111,1	113,9	113,5	114,2	113,8	114,2	114,1
	m	111,1	113,7	113,1	113,9	113,7	114,2	113,7
	w	111,1	114,2	114,1	114,6	113,9	114,1	114,8

4.2 Index der durchschnittlichen Bruttomonatsverdienste der Angestellten im Produzierenden Gewerbe; Handel; Instandhaltung und Reparatur von Kraftfahrzeugen und Gebrauchsgütern; Kredit- und Versicherungsgewerbe nach Wirtschaftszweigen und Geschlecht
Neue Länder und Berlin-Ost

Oktober 1995 = 100

Wirtschaftszweig (i=insgesamt, m=männlich, w=weiblich)		1997	1998	1998				1999
				Jan.	April	Juli	Dkt.	Jan.
Herstellung von Metallerzeugnissen	i	104,5	105,9	104,9	106,7	106,0	106,0	106,4
	m	104,5	106,4	105,1	107,3	106,3	106,8	107,3
	w	104,4	104,8	104,5	105,2	105,3	104,2	104,2
dar.: Stahl- und Leichtmetallbau	i	104,7	105,9	105,3	107,0	105,4	105,8	106,6
	m	104,5	105,6	104,9	106,9	104,7	105,9	106,8
	w	105,3	106,5	106,3	107,1	107,1	105,5	105,9
Maschinenbau	i	106,8	109,1	109,0	109,7	109,0	108,5	109,1
	m	107,1	109,6	109,5	110,0	109,6	109,4	110,0
	w	106,0	107,5	107,8	108,8	107,2	106,3	106,8
Herstellung von Büromaschinen, Datenverarbeitungsgeräten und -einrichtungen; Elektrotechnik, Feinmechanik und Optik	i	108,8	112,0	110,7	112,1	112,5	112,5	113,1
	m	108,7	112,0	110,7	111,9	112,7	112,6	113,1
	w	109,3	111,9	110,8	112,4	112,0	112,4	113,1
Herstellung von Büromaschinen, Datenverarbeitungsgeräten und -einrichtungen	i	89,1	94,0	90,1	94,7	95,4	95,6	97,5
	m	88,9	93,0	88,6	94,6	94,6	94,3	97,6
	w	89,5	95,5	92,5	94,9	96,7	97,8	97,3
H.v.Geräten d.Elektriz.erzg.,-verteilung u.ä.	i	109,8	113,2	111,5	113,5	113,6	114,1	114,3
	m	109,3	112,8	111,1	113,0	113,4	113,8	114,0
	w	111,4	114,1	112,5	114,9	114,0	114,8	115,0
Rundfunk-, Fernseh- und Nachrichtentechnik	i	107,3	108,6	108,2	107,8	109,7	108,6	109,6
	m	107,5	108,4	108,0	107,5	109,6	108,6	109,2
	w	106,8	109,0	108,6	108,6	110,0	108,6	110,7
Medizin-,Meß-,Steuer- u. Regelungstechnik,Optik	i	106,4	110,8	109,8	110,5	111,2	111,5	111,6
	m	106,4	110,8	109,8	110,5	111,3	111,4	111,5
	w	106,2	110,8	109,7	110,4	110,9	112,0	111,9
Fahrzeugbau	i	109,4	114,2	112,8	115,6	114,4	114,0	113,5
	m	109,6	114,3	112,7	115,8	114,4	114,4	113,5
	w	108,9	114,0	113,1	115,3	114,5	113,1	113,5
Herstellung von Kraftwagen und Kraftwagenteilen	i	108,5	114,4	113,6	116,9	113,2	113,8	112,7
	m	108,6	114,9	113,4	117,6	113,6	115,0	113,1
	w	108,3	113,3	114,0	115,4	112,4	111,3	111,9
Sonstiger Fahrzeugbau	i	109,5	113,7	112,0	114,7	114,5	113,4	113,6
	m	109,7	113,5	111,9	114,6	114,3	113,3	113,3
	w	108,9	114,0	112,3	114,9	115,2	113,6	114,2
dar.: Schiffbau	i	109,2	113,0	111,1	113,9	114,4	113,2	113,4
	m	108,9	112,8	110,8	112,9	113,8	112,7	112,6
	w	110,0	114,3	112,1	114,5	116,0	114,7	115,5
dar.: Schienenfahrzeugbau	i	110,3	114,4	113,0	115,9	114,9	113,6	114,1
	m	111,1	114,4	113,0	116,1	114,8	113,5	113,9
	w	108,7	114,4	113,1	115,5	115,2	113,7	114,4
dar.: Luft- und Raumfahrzeugbau	i	-	-	-	-	-	-	-
	m	-	-	-	-	-	-	-
	w	-	-	-	-	-	-	-
H. v. Möbeln, Schmuck, Musikinstr. usw; Recycling	i	107,8	111,2	110,1	110,5	112,2	112,0	113,2
	m	108,1	110,8	109,6	109,8	112,0	111,8	113,3
	w	107,5	111,7	110,7	111,4	112,4	112,2	113,2
H. v. Möbeln, Schmuck, Musikinstr., Sportger. usw	i	107,4	111,2	110,2	110,4	112,0	112,3	114,2
	m	107,4	110,5	109,5	109,2	111,4	111,9	113,9
	w	107,4	112,0	111,0	111,7	112,5	112,9	114,5

4.2 Index der durchschnittlichen Bruttomonatsverdienste der Angestellten im Produzierenden Gewerbe; Handel; Instandhaltung und Reparatur von Kraftfahrzeugen und Gebrauchsgütern; Kredit- und Versicherungsgewerbe nach Wirtschaftszweigen und Geschlecht
Neue Länder und Berlin-Ost

Oktober 1995 = 100

Wirtschaftszweig (i=insgesamt, m=männlich, w=weiblich)		1997	1998	1998				1999
				Jan.	April	Juli	Okt.	Jan.
Recycling	i	107,5	109,7	108,2	108,3	111,5	110,6	110,3
	m	107,2	109,8	107,8	108,1	111,8	111,6	111,4
	w	107,9	109,4	108,8	108,7	111,0	109,2	108,7
Energie- und Wasserversorgung	i	107,0	110,8	109,1	109,8	111,9	112,4	111,8
	m	106,7	110,2	108,4	109,4	111,0	111,8	111,0
	w	107,5	111,7	110,0	110,4	113,2	113,2	112,9
Energieversorgung	i	108,1	111,2	109,5	110,2	112,4	112,8	112,2
	m	107,3	110,4	108,7	109,6	111,2	112,0	111,2
	w	109,3	112,6	110,8	111,2	114,4	114,0	113,8
Wasserversorgung	i	101,1	105,8	104,5	105,1	106,2	107,5	107,4
	m	102,4	106,2	104,8	105,4	106,7	107,9	107,7
	w	99,7	105,4	104,2	104,8	105,7	107,0	107,1
Hoch- und Tiefbau	i	102,4	103,1	102,7	102,4	103,3	103,8	104,1
	m	102,7	103,1	102,8	102,4	103,3	103,8	103,8
	w	101,8	103,0	102,4	102,4	103,4	103,8	104,9
Handel; Instandh. u. Rep. v. Kfz u. Gebrauchsgütern; Kredit- und Versicherungsgewerbe	i	107,6	110,6	109,4	110,5	111,2	111,4	111,8
	m	107,7	110,3	108,7	110,5	110,9	110,9	111,2
	w	107,6	110,8	109,8	110,4	111,4	111,7	112,1
Handel; Instandh. u. Rep. v. Kfz u. Gebrauchsgütern	i	106,0	108,6	107,3	108,4	109,2	109,6	110,2
	m	107,0	109,4	107,7	109,7	110,0	110,0	110,6
	w	105,2	108,0	106,9	107,2	108,5	109,3	109,9
Kraftfahrzeughandel; Instandh. u. Reparatur von Kraftfahrzeugen; Tankstellen	i	107,6	110,0	108,3	111,1	110,4	110,0	109,9
	m	108,3	111,7	109,2	112,9	112,8	111,8	111,1
	w	106,2	106,6	106,6	107,5	105,6	106,5	107,7
Großhandel	i	104,5	106,3	105,0	106,8	106,5	106,8	107,4
	m	104,6	106,1	104,6	106,7	106,4	106,6	107,3
	w	104,3	106,6	105,5	106,9	106,6	107,2	107,7
Einzelhandel (ohne Handel mit Kraftfahrzeugen und ohne Tankstellen); Reparatur von Gebrauchsgütern	i	106,5	109,4	108,2	108,1	110,2	111,2	112,0
	m	109,2	111,7	110,6	111,1	112,2	112,9	114,2
	w	105,3	108,5	107,1	106,9	109,4	110,4	111,0
Kredit- und Versicherungsgewerbe	i	107,6	109,9	109,3	109,8	110,2	110,2	109,8
	m	105,6	107,4	107,0	107,4	107,4	107,6	107,0
	w	108,2	110,6	110,0	110,5	111,0	111,0	110,6
Kreditgewerbe	i	107,8	109,7	109,0	109,6	110,0	110,0	109,5
	m	105,4	106,7	106,2	106,8	106,7	106,9	106,2
	w	108,5	110,6	109,8	110,5	111,0	110,9	110,5
Versicherungsgewerbe	i	105,8	113,7	113,7	113,3	113,7	114,0	114,2
	m	106,5	114,7	113,7	114,8	115,1	115,3	115,8
	w	105,6	113,3	113,6	112,8	113,2	113,5	113,7
Mit dem Kredit- u. Versicherungsgewerbe verbundene Tätigkeiten	i	-	-	-	-	-	-	-
	m	-	-	-	-	-	-	-
	w	-	-	-	-	-	-	-
Nachrichtlich:								
Investitionsgüterindustrie *)	i	107,4	110,5	109,7	111,2	110,7	110,5	111,0
	m	107,6	111,0	109,9	111,6	111,1	111,2	111,6
	w	107,1	109,4	109,0	110,3	109,5	108,9	109,4
Investitionsgüterproduzenten	i	107,4	110,5	109,8	111,3	110,6	110,4	110,9
	m	107,7	111,0	110,0	111,7	111,1	111,1	111,5
	w	106,8	109,4	109,2	110,3	109,3	108,6	109,2

*)Angaben für diesen Wirtschaftszweig werden nur für eine begrenzte Übergangszeit nachgewiesen.

4.3 Index der durchschnittlichen Bruttonomatsverdienste der Angestellten im Produzierenden Gewerbe; Handel; Instandhaltung und Reparatur von Kraftfahrzeugen und Gebrauchsgütern; Kredit- und Versicherungsgewerbe nach Wirtschaftszweigen und Geschlecht
Deutschland

Oktober 1995 = 100

Wirtschaftszweig (i=insgesamt, m=männlich, w=weiblich)		1997	1998	1998				1999
				Jan.	April	Juli	Okt.	Jan.
Produzierendes Gewerbe; Handel; Instandhaltung und Reparatur von Kraftfahrzeugen und Gebrauchsgütern; Kredit- und Versicherungsgewerbe	i m w	103,3 102,8 104,5	105,5 104,8 106,9	104,4 103,6 106,0	105,4 104,8 106,6	105,9 105,3 107,3	106,2 105,6 107,7	106,5 105,7 108,3
Produzierendes Gewerbe	i m w	103,4 103,2 104,5	105,5 105,2 106,8	104,1 103,7 105,5	105,5 105,2 106,6	106,0 105,6 107,3	106,4 106,1 107,7	106,2 105,8 107,9
Bergbau und Gewinnung von Steinen und Erden	i m w	104,6 103,8 108,8	103,9 102,4 111,5	101,8 100,2 110,4	104,0 102,6 111,3	103,8 102,2 111,7	105,8 104,4 112,7	106,4 105,1 113,3
Kohlenbergbau, Torfgew., Gew.v.Erdöl u.Erdgas usw	i m w	105,3 104,3 110,8	104,1 102,4 114,1	101,9 100,0 112,9	104,3 102,7 113,8	103,8 102,1 114,0	106,4 104,8 115,8	107,2 105,6 116,3
Erzbergbau, Gew.v.Steinen u.Erden, sonst.Bergbau	i m w	102,0 101,5 103,7	102,5 101,7 105,2	101,5 100,7 104,1	102,3 101,4 105,2	103,3 102,5 106,0	102,9 102,1 105,4	103,2 102,3 106,1
dar.: Gew.v.Steinen u.Erden, sonst.Bergbau	i m w	101,8 101,3 103,5	102,2 101,4 105,0	101,2 100,4 103,9	102,0 101,2 105,0	103,0 102,2 105,8	102,6 101,8 105,4	103,0 102,1 105,9
Verarbeitendes Gewerbe	i m w	103,5 103,3 104,5	105,7 105,4 106,8	104,4 104,0 105,5	105,7 105,5 106,7	106,2 105,9 107,4	106,6 106,3 107,7	106,5 106,1 107,9
Ernährungsgewerbe und Tabakverarbeitung	i m w	103,5 103,4 103,9	105,4 105,2 106,0	104,4 104,1 104,9	105,0 104,8 105,6	105,7 105,5 106,3	106,5 106,3 107,0	106,5 106,2 107,4
Ernährungsgewerbe	i m w	103,6 103,5 103,8	105,6 105,5 106,0	104,5 104,4 104,9	105,2 105,1 105,5	106,0 105,8 106,3	106,7 106,5 107,1	106,6 106,4 107,3
Tabakverarbeitung	i m w	99,9 99,5 101,3	100,0 99,2 102,4	99,6 98,8 102,0	99,9 99,0 102,4	99,7 98,8 102,3	100,9 100,2 102,9	101,9 101,1 104,2
Textil- und Bekleidungsgewerbe	i m w	102,9 102,9 102,9	105,0 105,0 105,0	103,8 103,8 103,9	104,5 104,6 104,4	105,7 105,6 105,9	105,8 105,8 105,9	106,1 105,9 106,3
Textilgewerbe	i m w	102,8 102,6 103,3	104,3 104,2 104,7	103,4 103,2 103,8	103,9 103,8 104,1	105,0 104,8 105,4	105,0 104,9 105,4	105,1 104,8 105,7
Bekleidungsgewerbe	i m w	102,9 103,5 102,4	105,7 106,4 105,2	104,3 104,9 103,7	105,2 106,1 104,5	106,6 107,0 106,2	106,8 107,7 106,2	107,3 108,1 106,7
Ledergewerbe	i m w	104,1 103,6 105,1	107,2 106,2 109,3	106,5 105,8 108,0	107,3 106,5 109,2	106,9 105,6 109,6	108,0 107,0 110,2	108,4 107,2 111,1
Holzgewerbe (ohne Herstellung von Möbeln)	i m w	103,2 102,9 104,0	105,2 104,9 105,9	104,0 103,6 105,2	104,9 104,7 105,4	105,5 105,3 106,2	106,2 106,1 106,9	106,6 106,5 107,2
Papier-, Verlags- und Druckgewerbe	i m w	103,2 102,4 104,6	105,2 104,3 106,9	104,3 103,4 106,1	104,9 104,1 106,4	105,4 104,4 107,5	106,1 105,3 107,6	106,7 105,8 108,3
Papiergewerbe	i m w	103,3 103,0 104,4	105,2 104,8 106,4	104,6 104,2 105,9	104,9 104,6 105,8	105,4 105,0 106,8	105,8 105,4 107,1	106,4 106,0 107,7

4.3 Index der durchschnittlichen Bruttonomatsverdienste der Angestellten im Produzierenden Gewerbe; Handel; Instandhaltung und Reparatur von Kraftfahrzeugen und Gebrauchsgütern; Kredit- und Versicherungsgewerbe nach Wirtschaftszweigen und Geschlecht
Deutschland

Oktober 1995 = 100

Wirtschaftszweig (i=insgesamt, m=männlich, w=weiblich)		1997	1998	1998				1999
				Jan.	April	Juli	Okt.	Jan.
Verlags-, Druckgewerbe, Vervielfältigung von bespielten Ton-, Bild- und Datenträgern	i	103,2	105,3	104,3	105,0	105,5	106,2	106,8
	m	102,3	104,2	103,2	104,0	104,2	105,2	105,8
	w	104,7	107,0	106,1	106,7	107,6	107,7	108,4
Verlagsgewerbe	i	104,0	106,1	105,3	106,0	106,4	106,8	107,7
	m	103,2	104,9	104,3	104,8	104,8	105,6	106,5
	w	105,1	107,5	106,5	107,2	108,2	108,1	109,2
Druckgewerbe	i	101,7	103,7	102,6	103,3	104,0	105,0	104,9
	m	101,1	103,1	101,7	102,8	103,3	104,5	104,5
	w	103,3	105,5	104,8	105,0	106,0	106,3	106,2
Kokerei, Mineralölverarbeitung, H. v. Brutstoffen	i	105,5	106,3	105,7	106,6	106,0	106,9	107,6
	m	105,4	106,0	105,4	106,4	105,6	106,4	107,2
	w	105,9	107,6	107,1	107,0	107,6	108,7	109,1
Chemische Industrie	i	103,4	104,7	103,9	103,8	105,5	105,5	105,6
	m	103,1	104,3	103,6	103,4	105,0	105,0	105,0
	w	104,0	105,8	104,6	104,9	106,7	106,8	107,3
Herstellung von chemischen Grundstoffen	i	102,8	104,5	104,0	103,2	105,2	105,6	105,8
	m	102,5	104,2	103,8	102,8	105,0	105,3	105,5
	w	104,1	105,6	104,5	104,8	106,1	106,9	107,1
H. v. Schädlingsbekämpfungs- u. Pflanzenschutzm.; H. v. Anstrichmitteln, Druckfarben u. Kitten; H. v. pharmazeut. Erzeugn.; H. v. Seifen, Wasch-, Reinigungs- u. Körperpflegem.; H. v. sonst. chemischen Erzeugnissen	i	103,6	104,8	103,8	104,3	105,6	105,3	105,4
	m	103,4	104,2	103,4	103,9	104,9	104,6	104,4
	w	104,0	105,9	104,7	105,1	106,9	106,8	107,3
Herstellung von Chemiefasern	i	105,2	106,9	106,4	105,8	107,8	107,4	109,0
	m	105,4	107,2	106,5	106,4	108,1	107,8	109,8
	w	104,7	105,7	106,0	104,0	106,6	106,2	106,3
Herstellung von Gummi- und Kunststoffwaren	i	103,7	105,6	104,5	105,2	106,2	106,3	106,6
	m	103,6	105,3	104,2	105,0	106,0	106,1	106,3
	w	104,3	106,4	105,4	106,1	107,0	107,0	107,4
Herstellung von Gummiwaren	i	103,2	104,9	103,8	104,6	105,7	105,6	106,9
	m	103,0	104,7	103,6	104,4	105,4	105,3	106,7
	w	104,0	105,8	104,5	105,4	106,7	106,6	107,6
Herstellung von Kunststoffwaren	i	103,9	105,8	104,7	105,5	106,4	106,6	106,4
	m	103,8	105,6	104,4	105,2	106,2	106,4	106,1
	w	104,3	106,5	105,6	106,2	107,1	107,2	107,3
Glasgewerbe, Keramik, Verarb. v. Steinen u. Erden	i	103,5	104,9	104,2	104,6	105,2	105,6	105,7
	m	103,3	104,6	103,8	104,4	104,9	105,3	105,2
	w	104,3	106,0	105,3	105,5	106,4	106,8	107,2
dar.: Herstellung und Verarbeitung von Glas	i	106,9	107,6	108,2	106,9	107,3	107,8	108,8
	m	106,5	107,3	107,9	106,6	107,0	107,5	108,4
	w	108,1	108,5	109,2	107,9	108,1	108,8	110,1
dar.: Keramik; Herstellung von keramischen Wand- und Bodenfliesen und -platten	i	103,1	104,9	103,5	104,6	105,3	106,0	106,0
	m	103,0	104,9	103,4	104,7	105,3	106,0	105,8
	w	103,0	104,9	103,8	104,3	105,3	106,0	106,4
Metallerzg. u. -bearb., H. v. Metallerzeugnissen	i	103,3	105,7	104,1	105,9	106,2	106,5	106,4
	m	103,0	105,3	103,7	105,5	105,9	106,1	105,9
	w	104,5	107,1	105,4	107,3	107,8	108,0	108,1
Metallerzeugung und -bearbeitung	i	103,5	106,1	104,7	106,4	106,5	106,8	106,6
	m	103,2	105,8	104,4	106,1	106,2	106,4	106,2
	w	105,0	107,5	106,0	107,7	108,0	108,4	108,4

4.3 Index der durchschnittlichen Bruttonomatsverdienste der Angestellten im Produzierenden Gewerbe; Handel; Instandhaltung und Reparatur von Kraftfahrzeugen und Gebrauchsgütern; Kredit- und Versicherungsgewerbe nach Wirtschaftszweigen und Geschlecht
Deutschland

Oktober 1995 = 100

Wirtschaftszweig (i=insgesamt, m=männlich, w=weiblich)		1997	1998	1998				1999
				Jan.	April	Juli	Okt.	Jan.
Herstellung von Metallerzeugnissen	i	103,1	105,3	103,6	105,5	106,0	106,2	106,1
	m	102,8	105,0	103,2	105,2	105,6	105,9	105,7
	w	104,2	106,8	104,9	107,0	107,6	107,6	107,8
dar.: Stahl- und Leichtmetallbau	i	103,0	104,4	102,7	104,5	105,0	105,5	105,6
	m	102,7	103,8	102,1	103,9	104,3	104,9	105,1
	w	104,3	107,0	105,3	107,0	107,8	107,8	107,8
Maschinenbau	i	103,7	106,2	104,5	106,6	106,8	107,0	107,0
	m	103,4	106,0	104,3	106,4	106,5	106,9	106,8
	w	104,7	107,3	105,6	107,6	107,8	108,0	108,1
Herstellung von Büromaschinen, Datenverarbeitungsgeräten und -einrichtungen; Elektrotechnik, Feinmechanik und Optik	i	103,4	105,4	103,8	105,6	106,0	106,2	105,9
	m	103,2	105,1	103,5	105,3	105,7	105,9	105,5
	w	104,5	106,8	105,3	107,1	107,2	107,5	107,6
Herstellung von Büromaschinen, Datenverarbeitungsgeräten und -einrichtungen	i	102,8	104,6	103,6	104,8	105,5	104,3	104,4
	m	102,6	104,3	103,4	104,5	105,2	103,9	104,2
	w	103,5	106,0	104,8	106,2	106,6	106,3	105,4
H.v.Geräten d.Elektriz.erzg.,-verteilung u.ä.	i	103,6	105,4	103,7	105,6	106,0	106,3	105,9
	m	103,4	105,1	103,3	105,2	105,7	106,0	105,6
	w	104,8	107,1	105,4	107,5	107,6	107,9	107,7
Rundfunk-, Fernseh- und Nachrichtentechnik	i	103,2	105,5	103,8	105,8	105,8	106,4	106,1
	m	102,9	105,1	103,4	105,4	105,5	106,2	105,6
	w	105,0	107,3	105,9	107,7	107,6	107,8	108,7
Medizin-, Meß-, Steuer- u. Regelungstechnik, Optik	i	103,8	106,1	104,5	106,3	106,6	106,9	106,5
	m	103,8	106,0	104,4	106,2	106,5	106,8	106,3
	w	103,9	106,4	104,8	106,5	106,9	107,3	107,3
Fahrzeugbau	i	103,8	106,7	105,0	107,0	107,1	107,6	107,1
	m	103,5	106,3	104,6	106,7	106,7	107,3	106,6
	w	105,8	108,8	107,3	109,0	109,3	109,6	109,9
Herstellung von Kraftwagen und Kraftwagenteilen	i	103,4	105,9	104,4	106,1	106,3	106,8	106,4
	m	103,1	105,6	104,0	105,8	106,0	106,5	105,9
	w	105,5	108,0	106,9	108,1	108,4	108,7	109,3
Sonstiger Fahrzeugbau	i	104,7	108,6	106,0	109,5	108,8	110,2	108,9
	m	104,5	108,3	105,6	109,2	108,4	109,8	108,4
	w	106,2	110,8	108,3	111,6	111,3	111,9	111,4
dar.: Schiffbau	i	101,9	106,6	103,7	107,5	107,4	107,8	108,0
	m	100,4	105,5	102,4	106,6	106,2	106,8	106,9
	w	110,7	113,1	111,1	113,2	114,6	113,6	114,6
dar.: Schienenfahrzeugbau	i	106,2	109,9	108,1	110,8	110,3	110,2	110,3
	m	106,1	109,5	107,5	110,5	110,0	109,8	109,7
	w	106,8	111,2	110,4	112,0	111,2	111,3	112,6
dar.: Luft- und Raumfahrzeugbau	i	105,2	108,7	105,8	109,7	108,7	110,7	108,7
	m	105,1	108,6	105,8	109,6	108,5	110,6	108,6
	w	105,5	109,3	106,1	110,4	109,8	111,0	109,6
H. v. Möbeln, Schmuck, Musikinstr. usw; Recycling	i	103,6	105,5	104,6	105,4	105,6	106,4	106,7
	m	103,5	105,4	104,6	105,3	105,5	106,3	106,6
	w	103,7	105,7	104,6	105,6	105,8	106,7	106,9
H. v. Möbeln, Schmuck, Musikinstr., Sportger. usw	i	103,6	105,5	104,6	105,4	105,6	106,5	106,8
	m	103,5	105,5	104,6	105,4	105,5	106,4	106,7
	w	103,7	105,6	104,6	105,5	105,7	106,7	107,0

4.3 Index der durchschnittlichen Bruttomonatsverdienste der Angestellten im Produzierenden Gewerbe; Handel; Instandhaltung und Reparatur von Kraftfahrzeugen und Gebrauchsgütern; Kredit- und Versicherungsgewerbe nach Wirtschaftszweigen und Geschlecht
Deutschland

Oktober 1995 = 100

Wirtschaftszweig (i=insgesamt, m=männlich, w=weiblich)		1997	1998	1998				1999
				Jan.	April	Juli	Okt.	Jan.
Recycling	i	103,7	105,4	104,6	105,0	106,0	106,1	105,1
	m	102,9	104,4	103,4	103,8	104,8	105,5	104,0
	w	105,6	107,7	107,2	107,6	108,8	107,3	107,5
Energie- und Wasserversorgung	i	102,4	104,3	103,4	104,0	104,8	104,8	104,4
	m	102,1	103,8	102,9	103,6	104,2	104,3	103,8
	w	103,4	106,0	104,9	105,5	106,7	106,7	106,6
Energieversorgung	i	102,4	104,3	103,4	104,1	104,7	104,8	104,4
	m	102,1	103,8	103,0	103,7	104,2	104,3	103,8
	w	103,7	106,0	105,0	105,5	106,8	106,7	106,6
Wasserversorgung	i	102,0	103,8	102,8	103,1	104,5	104,6	104,7
	m	102,4	103,4	102,5	102,7	104,2	104,1	104,2
	w	101,2	104,6	103,5	103,9	105,2	105,7	105,9
Hoch- und Tiefbau	i	101,3	102,7	101,7	102,3	103,4	103,3	103,1
	m	100,9	102,2	101,2	101,9	103,0	102,8	102,5
	w	102,9	104,4	103,7	104,2	104,7	105,0	105,5
Handel; Instandh. u. Rep. v. Kfz u. Gebrauchsgütern; Kredit- und Versicherungsgewerbe	i	103,5	105,8	105,1	105,6	106,0	106,3	107,0
	m	102,6	104,8	104,0	104,8	105,1	105,3	105,9
	w	104,6	107,0	106,4	106,6	107,2	107,6	108,5
Handel; Instandh. u. Rep. v. Kfz u. Gebrauchsgütern	i	103,4	105,7	104,8	105,5	106,1	106,5	107,2
	m	102,3	104,6	103,6	104,4	105,0	105,2	105,8
	w	105,0	107,4	106,6	106,8	107,7	108,3	109,0
Kraftfahrzeughandel; Instandh. u. Reparatur von Kraftfahrzeugen; Tankstellen	i	103,8	106,0	104,4	106,2	106,7	106,5	106,8
	m	103,3	105,7	103,8	105,9	106,6	106,3	106,5
	w	105,4	106,9	106,3	107,0	107,0	107,2	107,9
Großhandel	i	102,9	105,4	104,4	105,1	105,8	106,2	106,5
	m	102,6	104,9	103,9	104,6	105,3	105,6	105,9
	w	103,7	106,5	105,5	106,2	107,0	107,4	108,0
Einzelhandel (ohne Handel mit Kraftfahrzeugen und ohne Tankstellen); Reparatur von Gebrauchsgütern	i	103,4	105,4	104,8	105,0	105,6	106,2	107,1
	m	101,0	103,0	102,4	102,9	103,2	103,5	104,5
	w	105,2	107,3	106,7	106,6	107,5	108,2	109,1
Kredit- und Versicherungsgewerbe	i	103,2	105,0	104,6	105,0	105,1	105,2	106,0
	m	102,9	104,7	104,3	104,8	104,8	105,0	105,7
	w	103,5	105,3	105,1	105,2	105,5	105,4	106,3
Kreditgewerbe	i	103,1	104,7	104,4	104,7	104,9	104,9	105,7
	m	102,7	104,5	104,0	104,5	104,6	104,7	105,3
	w	103,6	105,1	104,9	105,0	105,3	105,3	106,1
Versicherungsgewerbe	i	103,2	105,5	105,4	105,5	105,4	105,6	106,3
	m	103,0	105,3	105,2	105,4	105,1	105,3	106,0
	w	103,4	105,8	105,6	105,8	105,8	106,0	106,6
Mit dem Kredit- u. Versicherungsgewerbe verbundene Tätigkeiten	i	105,5	108,5	107,2	108,9	108,7	109,1	113,2
	m	106,2	108,5	107,3	109,4	108,3	109,0	113,8
	w	104,8	108,5	107,2	108,3	109,0	109,4	112,4
Nachrichtlich:								
Investitionsgüterindustrie *)	i	103,6	106,0	104,3	106,3	106,5	106,9	106,5
	m	103,4	105,7	104,0	106,0	106,2	106,6	106,2
	w	104,8	107,3	105,7	107,6	107,8	108,1	108,2
Investitionsgüterproduzenten	i	103,6	106,1	104,4	106,4	106,6	106,9	106,5
	m	103,4	105,8	104,1	106,2	106,3	106,7	106,2
	w	104,8	107,4	105,9	107,7	107,9	108,1	108,2

*)Angaben für diesen Wirtschaftszweig werden nur für eine begrenzte Übergangszeit nachgewiesen.

**5 Index der durchschnittlichen Bruttomonatsverdienste der Angestellten im Produzierenden Gewerbe;
Handel; Instandhaltung und Reparatur von Kraftfahrzeugen und Gebrauchsgütern;
Kredit- und Versicherungsgewerbe 1)**
Oktober 1995 = 100

1957 Febr.	10,5	1966 Jan.	19,0	1975 Jan.	39,2	1984 Jan.	64,1
Mai	10,6	April	19,5	April	40,6	April	64,5
Aug.	10,7	Juli	19,8	Juli	41,3	Juli	65,7
Nov.	10,8	Okt.	20,0	Okt.	41,4	Okt.	66,2
D	10,7	D	19,6	D	40,6	D	65,1
1958 Febr.	11,1	1967 Jan.	20,1	1976 Jan.	41,8	1985 Jan.	66,5
Mai	11,2	April	20,2	April	42,9	April	67,5
Aug.	11,3	Juli	20,4	Juli	43,9	Juli	68,1
Nov.	11,4	Okt.	20,5	Okt.	44,2	Okt.	68,3
D	11,3	D	20,3	D	43,2	D	67,6
1959 Febr.	11,5	1968 Jan.	20,8	1977 Jan.	44,6	1986 Jan.	68,6
Mai	11,6	April	21,0	April	45,9	April	69,4
Aug.	11,8	Juli	21,4	Juli	47,0	Juli	70,7
Nov.	11,9	Okt.	21,8	Okt.	47,2	Okt.	71,0
D	11,7	D	21,3	D	46,2	D	69,9
1960 Febr.	12,2	1969 Jan.	22,0	1978 Jan.	47,5	1987 Jan.	71,2
Mai	12,3	April	22,6	April	48,4	April	71,9
Aug.	12,7	Juli	23,0	Juli	49,6	Juli	73,2
Nov.	13,0	Okt.	24,0	Okt.	49,8	Okt.	73,5
D	12,6	D	22,9	D	48,8	D	72,5
1961 Febr.	13,2	1970 Jan.	24,7	1979 Jan.	50,3	1988 Jan.	73,7
Mai	13,4	April	25,5	April	51,5	April	74,7
Aug.	13,8	Juli	26,3	Juli	52,5	Juli	75,6
Nov.	14,2	Okt.	26,7	Okt.	52,9	Okt.	75,9
D	13,7	D	25,8	D	51,8	D	75,0
1962 Febr.	14,4	1971 Jan.	27,6	1980 Jan.	53,3	1989 Jan.	76,3
Mai	14,7	April	28,1	April	55,4	April	77,4
Aug.	14,9	Juli	28,9	Juli	56,5	Juli	78,1
Nov.	15,2	Okt.	29,2	Okt.	56,7	Okt.	78,6
D	14,8	D	28,5	D	55,5	D	77,6
1963 Febr.	15,4	1972 Jan.	29,9	1981 Jan.	56,9	1990 Jan.	79,1
Mai	15,7	April	30,6	April	57,4	April	79,9
Aug.	15,9	Juli	31,3	Juli	59,3	Juli	81,8
Nov.	16,2	Okt.	31,7	Okt.	59,5	Okt.	82,4
D	15,8	D	30,9	D	58,3	D	80,8
1964 Jan.	16,4	1973 Jan.	32,7	1982 Jan.	59,6	1991 Jan.	83,3
April	16,6	April	33,7	April	61,1	April	84,2
Juli	16,9	Juli	34,7	Juli	61,9	Juli	86,5
Okt.	17,4	Okt.	35,1	Okt.	61,8	Okt.	87,3
D	16,8	D	34,1	D	61,1	D	85,3
1965 Jan.	17,8	1974 Jan.	35,5	1983 Jan.	61,9	1992 Jan.	87,3
April	18,0	April	37,4	April	62,9	April	88,6
Juli	18,4	Juli	38,6	Juli	63,7	Juli	91,0
Okt.	18,7	Okt.	38,7	Okt.	63,8	Okt.	91,5
D	18,2	D	37,6	D	63,1	D	89,6

1) Bis 1995 Industrie (einschl. Hoch- und Tiefbau mit Handwerk), Handel, Kreditinstitute und Versicherungsgewerbe.

D = Durchschnitt aus 4 Erhebungsmonaten.

**5 Index der durchschnittlichen Bruttonomatsverdienste der Angestellten im Produzierenden Gewerbe;
Handel; Instandhaltung und Reparatur von Kraftfahrzeugen und Gebrauchsgütern;
Kredit- und Versicherungsgewerbe 1)**
Oktober 1995 = 100

1993 Jan. 91,9	1999 Jan. 106,2	2005 Jan.	2011 Jan.
April 93,2	April	April	April
Juli 93,7	Juli	Juli	Juli
Okt. 94,0	Okt.	Okt.	Okt.
D 93,2	D	D	D
1994 Jan. 94,3	2000 Jan.	2006 Jan.	2012 Jan.
April 95,1	April	April	April
Juli 95,9	Juli	Juli	Juli
Okt. 96,4	Okt.	Okt.	Okt.
D 95,4	D	D	D
1995 Jan. 96,6	2001 Jan.	2007 Jan.	2013 Jan.
April 98,1	April	April	April
Juli 99,3	Juli	Juli	Juli
Okt. 100,0	Okt.	Okt.	Okt.
D 98,5	D	D	D
1996 Jan. 101,0	2002 Jan.	2008 Jan.	2014 Jan.
April 101,2	April	April	April
Juli 101,8	Juli	Juli	Juli
Okt. 102,0	Okt.	Okt.	Okt.
D 101,5	D	D	D
1997 Jan. 102,4	2003 Jan.	2009 Jan.	2015 Jan.
April 103,0	April	April	April
Juli 103,3	Juli	Juli	Juli
Okt. 103,5	Okt.	Okt.	Okt.
D 103,1	D	D	D
1998 Jan. 104,0	2004 Jan.	2010 Jan.	
April 105,1	April	April	
Juli 105,6	Juli	Juli	
Okt. 105,9	Okt.	Okt.	
D 105,2	D	D	

1) Bis 1995 Industrie (einschl. Hoch- und Tiefbau mit Handwerk),
Handel, Kreditinstitute und Versicherungsgewerbe.

D = Durchschnitt aus 4 Erhebungsmonaten.

6 Durchschnittliche Bruttojahresverdienste der Angestellten im früheren Bundesgebiet
DM

Wirtschaftszweig 1)	1997			1998		
	Männlich	Weiblich	Alle	Männlich	Weiblich	Alle
Produzierendes Gewerbe; Handel; Instandhaltung und Reparatur von Kraftfahrzeugen und Gebrauchsgütern; Kredit- und Versicherungsgewerbe	85 566	58 237	75 626	87 797	59 968	77 788
Produzierendes Gewerbe	93 970	64 578	86 450	96 702	66 725	89 066
Bergbau und Gewinnung von Steinen und Erden	91 553	63 617	87 560	92 391	67 654	88 976
Kohlenbergbau, Torfgewinnung, Gewinnung von Erdöl und Erdgas, Bergbau auf Uran- und Thoriumerze	92 483	67 845	89 834	93 210	73 847	91 254
Kohlenbergbau, Torfgewinnung	90 438	65 847	87 867	90 795	72 339	89 006
Steinkohlenbergbau und -brikett Herstellung	87 975	63 025	85 464	87 794	70 438	86 221
Braunkohlenbergbau und -brikett Herstellung	102 221	79 290	99 677	103 989	81 449	101 476
Gewinnung von Erdöl und Erdgas, Erbringung damit verbundener Dienstleistungen	110 771	81 438	106 868	113 944	82 774	109 746
Bergbau auf Uran- und Thoriumerze	-	-	-	-	-	-
Erzbergbau, Gewinnung von Steinen und Erden, sonstiger Bergbau	86 768	57 150	78 230	88 242	58 887	79 824
Gewinnung von Steinen und Erden, sonstiger Bergbau	86 718	56 895	78 108	88 080	58 680	79 625
Verarbeitendes Gewerbe	94 518	64 935	86 825	97 437	67 112	89 568
Ernährungsgewerbe und Tabakverarbeitung	85 173	60 400	77 262	87 511	62 348	79 455
Ernährungsgewerbe	84 629	59 649	76 623	86 587	61 346	78 466
Ernährungsgewerbe (ohne Getränkeherstellung)	84 250	58 529	75 475	86 332	60 359	77 410
Schlachten und Fleischverarbeitung	77 349	50 811	68 870	78 947	52 172	70 480
Fischverarbeitung	76 726	54 320	68 177	76 056	56 861	68 634
Obst- und Gemüseverarbeitung	79 271	55 438	70 815	83 224	57 142	73 971
Herstellung von pflanzlichen und tierischen Ölen und Fetten	88 096	72 372	83 961	88 039	74 962	84 592
Milchverarbeitung	82 569	56 045	72 398	85 600	57 995	74 925
Mahl- und Schälmaschinen, Herstellung von Stärke und Stärkeerzeugnissen	94 307	64 035	86 182	95 634	60 136	85 722
Herstellung von Backwaren (ohne Dauerbackwaren)	75 112	42 889	64 129	78 787	43 325	66 277
Sonstiges Ernährungsgewerbe (ohne Herstellung von Getränken und Backwaren mit Ausnahme von Dauerbackwaren)	86 789	62 061	78 108	88 502	64 102	79 889
Tabakverarbeitung	94 522	74 703	88 605	101 700	79 778	95 230
Tabakverarbeitung (ohne Herstellung von Zigaretten)	74 819	53 609	69 430	79 691	56 362	73 938
Herstellung von Zigaretten	98 814	78 227	92 482	106 625	83 685	99 626
Textil- und Bekleidungsgewerbe	76 157	54 851	66 275	78 309	56 414	68 178
Textilgewerbe	76 854	54 914	68 552	78 764	56 240	70 277
Spinnstoffaufbereitung und Spinnerei	74 662	55 332	68 977	75 325	55 613	69 441
Weberei	74 569	56 480	69 174	76 414	57 770	70 740
Textilveredlung	77 684	55 987	69 255	79 351	56 706	70 733
Bekleidungsgewerbe	74 409	54 788	62 613	77 132	56 592	64 728
Ledergewerbe	77 010	53 735	67 975	79 382	56 283	70 271
Ledererzeugung	78 997	52 679	72 205	82 477	55 491	75 360
Lederverarbeitung (ohne Herstellung von Lederbekleidung und Schuhen)	68 530	51 286	60 611	69 523	52 408	61 258
Herstellung von Schuhen	79 346	54 909	70 021	81 444	57 882	72 357
Holzgewerbe (ohne Herstellung von Möbeln)	79 095	53 466	71 830	80 192	53 624	72 728
Säge-, Hobel- und Holzimprägnierwerke	74 940	50 427	67 781	74 593	49 297	67 339
Furnier-, Sperrholz-, Holzfaserplatten- und Holzspanplattenwerke	84 775	57 324	77 875	86 294	57 765	79 000
Papier-, Verlags- und Druckgewerbe	90 955	65 954	80 906	92 948	67 544	82 640
Papiergewerbe	89 860	60 096	80 979	92 192	61 875	83 036
Herstellung von Holzstoff, Zellstoff, Papier, Karton und Pappe	94 968	63 157	87 443	97 345	65 689	89 961
Papier-, Karton- und Pappeverarbeitung	87 230	59 088	78 043	89 529	60 674	79 923
Verlagsgewerbe, Druckgewerbe, Vervielfältigung von bespielten Ton-, Bild- und Datenträgern	91 406	67 279	80 882	93 262	68 841	82 507
Verlagsgewerbe	93 854	69 600	81 646	95 689	70 770	82 975
Druckgewerbe	88 627	61 765	79 802	90 511	64 171	81 865
Kokerei, Mineralölverarbeitung, Herstellung und Verarbeitung von Spalt- und Brutstoffen	110 461	80 551	103 763	111 390	83 979	105 239
Kokerei	-	-	-	-	-	-
Mineralölverarbeitung	111 453	80 814	104 136	113 110	84 435	106 197
Herstellung und Verarbeitung von Spalt- und Brutstoffen	110 052	78 156	106 176	105 843	74 245	102 167
Chemische Industrie	99 168	72 811	90 831	101 972	75 292	93 340
Herstellung von chemischen Grundstoffen	101 091	75 387	95 301	103 842	75 977	97 277
Herstellung von Schädlingsbekämpfungsmitteln und Pflanzenschutzmitteln; Herstellung von Anstrichmitteln, Druckfarben und Kittungen; Herstellung von pharmazeutischen Erzeugnissen; Herstellung von Seifen, Wasch-, Reinigungs- und Körperpflegemitteln; Herstellung von sonstigen chemischen Erzeugnissen	97 820	71 889	87 931	100 769	75 202	91 049
Herstellung von Chemiefasern	88 334	65 111	82 093	93 184	62 987	85 777
Herstellung von Gummi- und Kunststoffwaren	84 191	58 059	76 941	86 174	59 789	78 966
Herstellung von Gummiwaren	87 271	60 106	80 203	90 342	61 736	83 082
Herstellung von Kunststoffwaren	83 144	57 439	75 866	84 756	59 208	77 614
Glasgewerbe, Keramik, Verarbeitung von Steinen und Erden	85 453	58 913	78 147	87 701	60 807	80 394
Herstellung und Verarbeitung von Glas	84 835	57 999	77 457	87 401	59 106	79 586
Keramik, Herstellung von keramischen Wand- und Bodenfliesen und -platten	82 050	57 187	74 578	84 544	59 790	77 051
Metallerzeugung und -bearbeitung, Herstellung von Metallerzeugnissen	87 467	60 583	80 681	89 892	62 777	83 121
Metallerzeugung und -bearbeitung	90 082	63 526	83 956	92 612	65 660	86 415
Erzeugung von Roheisen, Stahl- und Ferrolegierungen (EGKS)	88 417	62 046	83 484	91 453	65 459	86 684
Herstellung von Röhren	87 087	62 996	81 374	88 711	64 068	82 766
Sonstige erste Bearbeitung von Eisen und Stahl, Herstellung von Ferrolegierungen (nicht EGKS)	89 534	62 627	81 115	91 854	65 039	83 338
Erzeugung und erste Bearbeitung von NE-Metallen	94 093	66 519	86 768	96 681	68 124	89 001

**6 Durchschnittliche Bruttojahresverdienste der Angestellten im früheren Bundesgebiet
DM**

Wirtschaftszweig 1)	1997			1998		
	Männlich	Weiblich	Alle	Männlich	Weiblich	Alle
Gießereiindustrie	89 757	60 939	83 718	92 472	63 101	86 317
Herstellung von Metallerzeugnissen	85 909	59 124	78 817	88 243	61 302	81 205
Stahl- und Leichtmetallbau	82 942	56 896	76 652	85 049	59 221	78 894
Kessel- und Behälterbau (ohne Herstellung von Dampfkesseln)	89 718	57 303	82 930	92 735	59 764	86 066
Herstellung von Dampfkesseln (ohne Zentralheizungskessel); Herstellung von Schmiede-, Preß-, Zieh- und Stanzteilen, gewalzten Ringen und pulvermetallurgischen Erzeugnissen	90 824	62 591	84 317	92 903	64 884	86 391
Maschinenbau	94 672	63 394	87 881	98 107	65 739	91 089
Herstellung von Büromaschinen, Datenverarbeitungsgeräten und -einrichtungen; Elektrotechnik, Feinmechanik und Optik	99 315	67 838	92 767	102 281	69 812	95 511
Herstellung von Büromaschinen, Datenverarbeitungsgeräten und -einrichtungen	103 706	75 842	97 740	101 345	73 131	95 555
Herstellung von Geräten der Elektrizitätserzeugung, -verteilung u.ä.	99 718	68 528	93 243	102 849	70 299	96 028
Rundfunk-, Fernseh- und Nachrichtentechnik	103 010	69 527	96 664	107 858	73 077	101 150
Medizin-, Meß-, Steuer- und Regelungstechnik, Optik	93 002	62 699	86 142	95 360	65 183	88 609
Fahrzeugbau	102 723	71 921	97 230	106 922	76 093	101 633
Herstellung von Kraftwagen und Kraftwagenteilen	104 078	72 584	98 426	108 840	77 087	103 386
Herstellung von Kraftwagen und Kraftwagenmotoren	109 122	76 633	103 688	113 855	82 018	108 810
Herstellung von Karosserien, Aufbauten und Anhängern	87 928	60 641	81 945	91 486	63 357	85 533
Sonstiger Fahrzeugbau	97 676	69 358	92 745	99 430	72 183	94 775
Schiffbau	87 709	60 903	83 488	90 668	63 041	86 506
Schienenfahrzeugbau	94 311	64 990	88 435	95 968	66 648	90 254
Luft- und Raumfahrzeugbau	100 286	72 614	95 709	101 855	75 775	97 613
Herstellung von Möbeln, Schmuck, Musikinstrumenten, Sportgeräten, Spielwaren und sonstigen Erzeugnissen; Recycling	79 953	54 194	70 957	81 426	55 457	72 383
Herstellung von Möbeln, Schmuck, Musikinstrumenten, Sportgeräten, Spielwaren und sonstigen Erzeugnissen	79 969	54 211	70 967	81 476	55 525	72 420
Recycling	79 360	53 522	70 581	79 775	52 947	71 110
Energie- und Wasserversorgung	89 990	65 383	84 346	91 393	66 876	85 817
Energieversorgung	91 067	66 224	85 471	92 533	67 762	87 013
Elektrizitätsversorgung	91 301	65 970	85 780	92 655	67 297	87 164
Gasversorgung	89 388	67 437	83 525	91 576	70 033	85 965
Wasserversorgung	77 669	57 959	72 271	79 039	59 573	73 706
Baugewerbe	89 707	56 953	81 594	91 393	58 505	83 553
Hoch- und Tiefbau	89 798	56 892	81 630	91 363	58 428	83 503
Handel; Instandhaltung und Reparatur von Kraftfahrzeugen und Gebrauchsgütern; Kredit- und Versicherungsgewerbe	74 280	54 901	65 222	75 997	56 380	66 967
Handel; Instandhaltung und Reparatur von Kraftfahrzeugen und Gebrauchsgütern	66 864	48 532	58 269	67 914	49 709	59 555
Kraftfahrzeughandel; Instandhaltung und Reparatur von Kraftfahrzeugen; Tankstellen	67 810	50 150	63 135	69 492	51 451	64 787
Handelsvermittlung und Großhandel (ohne Handel mit Kraftfahrzeugen)	71 936	53 433	65 153	73 124	55 130	66 708
Handelsvermittlung	85 125	57 227	73 838	86 164	57 789	75 066
Großhandel	71 600	53 319	64 917	72 792	55 051	66 483
Großhandel mit Nahrungsmitteln, Getränken und Tabakwaren	68 722	50 066	61 270	70 126	51 122	62 617
Einzelhandel (ohne Handel mit Kraftfahrzeugen und ohne Tankstellen); Reparatur von Gebrauchsgütern	59 291	45 751	51 101	59 524	46 556	51 754
Facheinzelhandel mit Nahrungsmitteln, Getränken und Tabakwaren (in Verkaufsräumen)	59 000	39 015	44 914	55 191	40 326	44 435
Apotheken, Facheinzelhandel mit medizinischen, orthopädischen und kosmetischen Artikeln (in Verkaufsräumen); Sonstiger Facheinzelhandel (in Verkaufsräumen); Einzelhandel mit Antiquitäten und Gebrauchsgütern (in Verkaufsräumen); Einzelhandel (nicht in Verkaufsräumen); Reparatur von Gebrauchsgütern	57 708	46 044	50 769	58 103	46 742	51 400
Kredit- und Versicherungsgewerbe	86 074	65 185	76 358	88 558	66 626	78 423
Kreditgewerbe	85 207	64 107	75 385	87 650	65 577	77 437
Zentralbanken und Kreditinstitute	85 037	64 017	75 259	87 499	65 484	77 322
Sonstige Finanzierungsinstitutionen	103 893	72 895	88 520	104 208	74 062	88 859
Versicherungsgewerbe	88 935	69 845	80 217	90 935	71 291	82 048
Mit dem Kredit- und Versicherungsgewerbe verbundene Tätigkeiten	91 737	62 895	76 490	103 038	64 580	82 603

1) Weitere Informationen entnehmen Sie bitte dem Verzeichnis der Wirtschaftszweige auf Seite 258 des Heftes.

7 Durchschnittliche Bruttojahresverdienste der Angestellten in den neuen Ländern und Berlin-Ost

DM

Wirtschaftszweig 1)	1997			1998		
	Männlich	Weiblich	Alle	Männlich	Weiblich	Alle
Produzierendes Gewerbe; Handel; Instandhaltung und Reparatur von Kraftfahrzeugen und Gebrauchsgütern; Kredit- und Versicherungsgewerbe	62 394	47 976	54 547	64 039	49 755	56 365
Produzierendes Gewerbe	69 332	51 872	61 943	71 399	53 740	63 951
Bergbau und Gewinnung von Steinen und Erden	72 762	60 164	67 179	76 194	64 241	70 920
Kohlenbergbau, Torfgewinnung, Gewinnung von Erdöl und Erdgas, Bergbau auf Uran- und Thoriumerze	73 912	62 780	68 984	76 897	67 607	72 794
Kohlenbergbau, Torfgewinnung	73 718	62 744	68 830	76 685	67 623	72 659
Steinkohlenbergbau und -brikettherstellung	-	-	-	-	-	-
Braunkohlenbergbau und -brikettherstellung	73 725	62 774	68 848	76 694	67 662	72 683
Gewinnung von Erdöl und Erdgas, Erbringung damit verbundener Dienstleistungen	84 120	-	80 068	89 016	*	83 406
Bergbau auf Uran- und Thoriumerze	-	-	-	-	-	-
Erzbergbau, Gewinnung von Steinen und Erden, sonstiger Bergbau	67 508	48 342	58 975	73 248	49 990	63 038
Gewinnung von Steinen und Erden, sonstiger Bergbau	67 508	48 342	58 975	73 248	49 990	63 038
Verarbeitendes Gewerbe	67 963	50 423	60 540	70 454	52 261	62 774
Ernährungsgewerbe und Tabakverarbeitung	61 043	40 813	49 096	63 436	42 095	50 934
Ernährungsgewerbe	60 002	40 196	48 203	62 443	41 519	50 051
Ernährungsgewerbe (ohne Getränkeherstellung)	54 567	36 316	42 794	56 681	37 218	44 182
Schlachten und Fleischverarbeitung	50 309	33 039	37 918	50 960	33 571	38 692
Fischverarbeitung	38 229	32 258	34 628	37 127	33 891	35 519
Obst- und Gemüseverarbeitung	49 555	36 938	42 178	52 416	38 038	44 200
Herstellung von pflanzlichen und tierischen Ölen und Fetten	60 200	50 014	54 029	61 039	52 535	56 189
Milchverarbeitung	64 875	44 517	52 442	65 682	45 660	53 611
Mahl- und Schälmuehlen, Herstellung von Stärke und Stärkeerzeugnissen	51 200	40 399	45 321	51 028	41 180	45 612
Herstellung von Backwaren (ohne Dauerbackwaren)	50 257	29 069	36 345	58 703	30 261	38 780
Sonstiges Ernährungsgewerbe (ohne Herstellung von Getränken und Backwaren mit Ausnahme von Dauerbackwaren)	63 117	46 527	53 597	66 148	48 014	55 988
Tabakverarbeitung	86 363	73 067	80 956	85 129	73 338	80 780
Tabakverarbeitung (ohne Herstellung von Zigaretten)	(50 596)	(45 106)	48 400	(50 979)	(45 959)	49 027
Herstellung von Zigaretten	93 576	78 522	87 435	90 820	78 381	86 275
Textil- und Bekleidungsgewerbe	47 256	36 429	40 255	49 101	37 062	41 497
Textilgewerbe	46 464	36 802	40 781	48 726	37 568	42 232
Spinnstoffaufbereitung und Spinnerei	48 613	39 258	43 430	50 544	40 212	45 002
Weberei	50 301	39 754	44 174	50 595	39 382	44 351
Textilveredlung	(44 027)	34 200	36 753	(47 592)	36 037	39 607
Bekleidungsgewerbe	54 721	35 534	38 433	55 070	35 420	37 927
Ledergewerbe	48 223	35 036	40 661	(43 668)	32 817	37 246
Ledererzeugung	-	-	-	-	-	-
Lederverarbeitung (ohne Herstellung von Lederbekleidung und Schuhen)	(49 953)	(36 832)	(43 088)	(41 786)	/	(38 294)
Herstellung von Schuhen	(46 286)	33 749	38 502	(42 469)	(32 185)	34 714
Holzgewerbe (ohne Herstellung von Möbeln)	56 033	42 786	50 612	57 844	43 812	51 964
Säge-, Hobel- und Holzimprägnierwerke	49 561	37 979	43 447	(57 610)	39 312	46 819
Furnier-, Sperrholz-, Holzfaserplatten- und Holzspanplattenwerke	66 475	52 087	60 347	66 625	46 759	58 449
Papier-, Verlags- und Druckgewerbe	72 027	57 299	63 661	75 575	59 452	66 402
Papiergewerbe	60 403	44 405	53 046	63 923	47 220	56 029
Herstellung von Holzstoff, Zellstoff, Papier, Karton und Pappe	63 063	47 506	57 024	66 594	50 557	60 200
Papier-, Karton- und Pappeverarbeitung	57 663	42 520	49 818	61 296	45 287	52 820
Verlagsgewerbe, Druckgewerbe, Vervielfältigung von bespielten Ton-, Bild- und Datenträgern	74 380	58 877	65 313	77 871	60 991	68 014
Verlagsgewerbe	77 464	60 714	67 435	80 815	62 553	69 886
Druckgewerbe	62 411	45 829	53 289	66 603	48 909	56 938
Kokerei, Mineralölverarbeitung, Herstellung und Verarbeitung von Spalt- und Brutstoffen	74 453	56 671	67 601	78 249	59 722	71 966
Kokerei	-	-	-	-	-	-
Mineralölverarbeitung	74 453	56 671	67 601	78 249	59 722	71 966
Herstellung und Verarbeitung von Spalt- und Brutstoffen	-	-	-	-	-	-
Chemische Industrie	68 313	52 478	60 280	71 704	55 142	63 308
Herstellung von chemischen Grundstoffen	67 144	50 129	60 094	71 261	53 016	63 725
Herstellung von Schädlingsbekämpfungsmitteln und Pflanzenschutzmitteln, Herstellung von Anstrichmitteln, Druckfarben und Kitten, Herstellung von pharmazeutischen Erzeugnissen, Herstellung von Seifen, Wasch-, Reinigungs- und Körperpflegemitteln, Herstellung von sonstigen chemischen Erzeugnissen	69 649	53 982	60 439	72 712	56 807	63 402
Herstellung von Chemiefasern	69 625	50 651	60 294	66 811	49 013	57 932
Herstellung von Gummi- und Kunststoffwaren	58 261	44 063	52 464	59 743	45 722	54 251
Herstellung von Gummiwaren	61 704	49 170	56 627	65 950	52 521	60 637
Herstellung von Kunststoffwaren	57 061	42 315	51 023	57 804	43 552	52 239
Glasgewerbe, Keramik, Verarbeitung von Steinen und Erden	62 306	45 206	54 546	65 002	46 936	56 873
Herstellung und Verarbeitung von Glas	62 169	45 872	55 144	65 245	47 921	57 854
Keramik, Herstellung von keramischen Wand- und Bodenfliesen und -platten	56 387	42 927	49 434	59 467	44 732	51 704
Metallerzeugung und -bearbeitung, Herstellung von Metallerzeugnissen	63 672	50 171	58 790	65 158	50 714	59 897
Metallerzeugung und -bearbeitung	71 302	58 350	66 143	72 767	59 412	67 429
Erzeugung von Roheisen, Stahl- und Ferrolegierungen (EGKS)	75 360	61 222	68 246	77 765	62 170	69 968
Herstellung von Rohren	67 118	52 083	62 112	69 272	54 571	64 342
Sonstige erste Bearbeitung von Eisen und Stahl, Herstellung von Ferrolegierungen (nicht EGKS)	71 048	58 586	66 282	72 222	58 899	67 173
Erzeugung und erste Bearbeitung von NE-Metallen	80 145	64 278	73 377	78 095	64 466	72 376

7 Durchschnittliche Bruttojahresverdienste der Angestellten in den neuen Ländern und Berlin-Ost

DM

Wirtschaftszweig 1)	1997			1998		
	Männlich	Weiblich	Alle	Männlich	Weiblich	Alle
Gießereiindustrie	63 263	49 224	59 131	66 129	51 004	61 437
Herstellung von Metallzeugnissen	60 201	45 462	55 140	61 429	45 333	55 870
Stahl- und Leichtmetallbau	59 726	43 710	54 214	60 191	44 046	54 722
Kessel- und Behälterbau (ohne Herstellung von Dampfkesseln)	70 691	54 291	64 276	71 267	51 116	63 245
Herstellung von Dampfkesseln (ohne Zentralheizungskessel); Herstellung von Schmiede-, Preß-, Zieh- und Stanzteilen, gewalzten Ringen und pulvermetallurgischen Erzeugnissen	70 207	52 513	64 396	72 023	53 634	66 508
Maschinenbau	69 016	54 076	64 506	71 100	55 454	66 313
Herstellung von Büromaschinen, Datenverarbeitungsgeräten und -einrichtungen; Elektrotechnik, Feinmechanik und Optik	76 251	58 578	71 007	78 742	60 618	73 381
Herstellung von Büromaschinen, Datenverarbeitungsgeräten und -einrichtungen	53 882	46 009	50 756	57 917	50 893	55 366
Herstellung von Geräten der Elektrizitätserzeugung, -verteilung u.ä.	78 225	59 900	72 752	82 657	62 904	76 727
Rundfunk-, Fernseh- und Nachrichtentechnik	77 123	58 591	71 970	74 024	58 216	69 944
Medizin-, Meß-, Steuer- und Regelungstechnik, Optik	72 893	56 902	68 179	75 811	58 435	70 470
Fahrzeugbau	73 320	59 000	68 511	76 836	62 287	71 999
Herstellung von Kraftwagen und Kraftwagenteilen	73 050	58 455	68 250	73 764	59 471	69 030
Herstellung von Kraftwagen und Kraftwagenmotoren	98 908	74 038	90 947	91 037	74 827	86 506
Herstellung von Karosserien, Aufbauten und Anhängern	57 976	44 234	53 800	64 110	50 222	59 331
Sonstiger Fahrzeugbau	73 421	59 196	68 608	78 389	63 700	73 497
Schiffbau	77 237	63 587	73 376	80 217	67 359	76 992
Schienenfahrzeugbau	73 408	59 620	68 508	78 884	64 713	73 887
Luft- und Raumfahrzeugbau	-	-	-	-	-	-
Herstellung von Möbeln, Schmuck, Musikinstrumenten, Sportgeräten, Spielwaren und sonstigen Erzeugnissen; Recycling	54 619	42 602	48 245	56 270	43 842	49 780
Herstellung von Möbeln, Schmuck, Musikinstrumenten, Sportgeräten, Spielwaren und sonstigen Erzeugnissen	52 901	42 067	47 094	55 094	43 543	49 090
Recycling	62 404	45 364	53 826	62 853	45 416	53 521
Energie- und Wasserversorgung	73 196	57 651	66 102	75 509	60 131	68 497
Energieversorgung	74 304	59 550	67 828	76 667	61 788	70 125
Elektrizitätsversorgung	75 533	60 788	69 270	78 430	63 753	72 233
Gasversorgung	68 985	56 026	62 747	69 804	56 900	63 511
Wasserversorgung	65 770	49 499	56 824	68 017	53 019	59 888
Baugewerbe	70 173	48 163	61 785	69 972	48 604	61 932
Hoch- und Tiefbau	70 188	48 176	61 793	69 978	48 609	61 930
Handel; Instandhaltung und Reparatur von Kraftfahrzeugen und Gebrauchsgütern; Kredit- und Versicherungsgewerbe	52 781	45 814	48 274	54 109	47 506	49 913
Handel; Instandhaltung und Reparatur von Kraftfahrzeugen und Gebrauchsgütern	48 725	38 202	42 584	49 630	39 305	43 757
Kraftfahrzeughandel; Instandhaltung und Reparatur von Kraftfahrzeugen; Tankstellen	48 771	37 325	44 508	50 025	38 057	45 582
Handelsvermittlung und Großhandel (ohne Handel mit Kraftfahrzeugen)	50 652	38 627	45 344	51 518	39 599	46 377
Handelsvermittlung	64 397	44 710	58 340	62 460	46 620	57 057
Großhandel	50 441	38 575	45 183	51 411	39 553	46 287
Großhandel mit Nahrungsmitteln, Getränken und Tabakwaren	46 618	35 378	40 229	47 189	35 993	41 140
Einzelhandel (ohne Handel mit Kraftfahrzeugen und ohne Tankstellen); Reparatur von Gebrauchsgütern	45 772	38 158	40 102	46 213	39 381	41 171
Facheinzelhandel mit Nahrungsmitteln, Getränken und Tabakwaren (in Verkaufsräumen)	42 913	38 051	38 836	43 454	38 959	39 690
Apotheken, Facheinzelhandel mit medizinischen, orthopädischen und kosmetischen Artikeln (in Verkaufsräumen); Sonstiger Facheinzelhandel (in Verkaufsräumen); Einzelhandel mit Antiquitäten und Gebrauchsgütern (in Verkaufsräumen); Einzelhandel (nicht in Verkaufsräumen); Reparatur von Gebrauchsgütern	43 271	36 153	38 093	43 917	37 615	39 407
Kredit- und Versicherungsgewerbe	67 213	57 103	59 420	68 807	58 835	61 248
Kreditgewerbe	67 036	56 420	58 828	67 727	57 764	60 123
Zentralbanken und Kreditinstitute	67 036	56 420	58 828	67 727	57 764	60 123
Sonstige Finanzierungsinstitutionen	-	-	-	-	-	-
Versicherungsgewerbe	68 888	64 627	65 710	76 896	69 334	71 518
Mit dem Kredit- und Versicherungsgewerbe verbundene Tätigkeiten	-	-	-	-	-	-

1) Weitere Informationen entnehmen Sie bitte dem Verzeichnis der Wirtschaftszweige auf Seite 258 des Heftes.

8 Durchschnittliche Bruttojahresverdienste der Angestellten in Deutschland

DM

Wirtschaftszweig 1)	1997			1998		
	Männlich	Weiblich	Alle	Männlich	Weiblich	Alle
Produzierendes Gewerbe; Handel; Instandhaltung und Reparatur von Kraftfahrzeugen und Gebrauchsgütern; Kredit- und Versicherungsgewerbe	84 327	57 154	74 084	86 547	58 917	76 260
Produzierendes Gewerbe	92 636	63 194	84 764	95 361	65 341	87 377
Bergbau und Gewinnung von Steinen und Erden	89 009	62 141	83 603	90 383	66 252	85 741
Kohlenbergbau, Torfgewinnung, Gewinnung von Erdöl und Erdgas, Bergbau auf Uran- und Thoriumerze	90 013	65 298	85 722	91 248	70 786	87 922
Kohlenbergbau, Torfgewinnung	88 041	64 186	83 817	88 954	69 850	85 801
Steinkohlenbergbau und -briketterstellung	87 975	63 025	85 464	87 794	70 438	86 221
Braunkohlenbergbau und -briketterstellung	88 547	65 156	81 285	92 012	69 968	85 480
Gewinnung von Erdöl und Erdgas, Erbringung damit verbundener Dienstleistungen	110 031	80 650	106 020	113 395	82 024	109 090
Bergbau auf Uran- und Thoriumerze	-	-	-	-	-	-
Erzbergbau, Gewinnung von Steinen und Erden, sonstiger Bergbau	83 929	54 903	74 735	86 114	56 721	76 907
Gewinnung von Steinen und Erden, sonstiger Bergbau	83 857	54 696	74 602	85 954	56 551	76 718
Verarbeitendes Gewerbe	93 449	63 765	85 482	96 363	65 931	88 217
Ernährungsgewerbe und Tabakverarbeitung	83 433	56 621	74 038	85 748	58 463	76 180
Ernährungsgewerbe	82 826	55 797	73 291	84 788	57 426	75 111
Ernährungsgewerbe (ohne Getränkeherstellung)	82 267	54 069	71 642	84 320	55 734	73 493
Schlachten und Fleischverarbeitung	73 066	41 845	59 214	74 312	42 729	60 434
Fischverarbeitung	74 760	51 738	65 582	72 555	53 781	65 073
Obst- und Gemüseverarbeitung	77 976	53 505	68 921	81 789	55 119	71 931
Herstellung von pflanzlichen und tierischen Ölen und Fetten	87 083	69 248	81 990	86 948	71 933	82 681
Milchverarbeitung	81 374	54 264	70 344	84 192	56 085	72 684
Mahl- und Schälmaschinen, Herstellung von Stärke und Stärkeerzeugnissen	92 174	60 610	83 031	93 685	57 748	82 987
Herstellung von Backwaren (ohne Dauerbackwaren)	69 965	36 099	54 852	74 822	36 617	56 734
Sonstiges Ernährungsgewerbe (ohne Herstellung von Getränken und Backwaren mit Ausnahme von Dauerbackwaren)	86 226	61 173	77 232	87 958	63 216	79 043
Tabakverarbeitung	94 091	74 568	88 131	100 813	79 307	94 372
Tabakverarbeitung (ohne Herstellung von Zigaretten)	73 613	52 818	68 144	78 476	55 539	72 652
Herstellung von Zigaretten	98 534	78 251	92 169	105 740	83 302	98 811
Textil- und Bekleidungsgewerbe	75 197	53 604	64 987	77 331	55 166	66 895
Textilgewerbe	75 589	53 239	66 844	77 465	54 480	68 506
Spinnstoffaufbereitung und Spinnerei	72 914	52 494	66 365	73 474	52 841	66 781
Weberei	73 927	55 117	68 084	75 634	56 260	69 510
Textilveredlung	77 054	54 268	67 857	78 666	55 172	69 417
Bekleidungsgewerbe	74 184	53 994	61 899	76 971	55 917	64 131
Ledergewerbe	76 679	53 284	67 527	79 098	55 871	69 883
Ledererzeugung	78 752	52 585	71 978	82 084	55 367	75 030
Lederverarbeitung (ohne Herstellung von Lederbekleidung und Schuhen)	68 194	50 949	60 252	69 002	52 190	60 919
Herstellung von Schuhen	79 024	54 370	69 523	81 276	57 350	71 954
Holzgewerbe (ohne Herstellung von Möbeln)	78 045	52 643	70 670	79 257	52 892	71 663
Säge-, Hobel- und Holzimprägnierwerke	74 304	49 616	66 877	74 280	48 670	66 691
Furnier-, Sperrholz-, Holzfaserplatten- und Holzspanplattenwerke	84 180	56 963	77 140	85 541	56 940	78 015
Papier-, Verlags- und Druckgewerbe	89 960	65 107	79 676	92 038	66 763	81 491
Papiergewerbe	88 945	59 149	79 863	91 344	60 993	81 974
Herstellung von Holzstoff, Zellstoff, Papier, Karton und Pappe	93 512	61 761	85 729	96 020	64 337	88 345
Papier-, Karton- und Pappeverarbeitung	86 539	58 253	77 130	88 876	59 895	79 043
Verlagsgewerbe, Druckgewerbe, Vervielfältigung von bespielten Ton-, Bild- und Datenträgern	90 365	66 388	79 617	92 318	68 021	81 336
Verlagsgewerbe	92 359	68 456	80 076	94 310	69 721	81 524
Druckgewerbe	88 188	61 114	79 144	90 155	63 623	81 319
Kokerei, Mineralölverarbeitung, Herstellung und Verarbeitung von Spalt- und Brutstoffen	106 772	75 805	99 207	107 515	79 366	100 764
Kokerei	107 196	75 835	99 069	108 506	79 559	101 105
Mineralölverarbeitung	110 052	78 156	106 176	105 843	74 245	102 167
Herstellung und Verarbeitung von Spalt- und Brutstoffen	98 238	71 496	89 568	100 999	73 949	92 031
Chemische Industrie	99 910	73 351	93 699	102 591	74 059	95 619
Herstellung von chemischen Grundstoffen	97 108	70 875	86 900	100 050	74 153	90 003
Herstellung von Schädlingsbekämpfungsmitteln und Pflanzenschutzmitteln; Herstellung von Anstrichmitteln, Druckfarben und Kitten; Herstellung von pharmazeutischen Erzeugnissen; Herstellung von Seifen, Wasch-, Reinigungs- und Körperpflegemitteln; Herstellung von sonstigen chemischen Erzeugnissen	87 346	63 260	80 474	90 838	59 798	82 231
Herstellung von Chemiefasern	83 395	57 305	76 029	85 282	58 995	77 977
Herstellung von Gummi- und Kunststoffwaren	86 472	59 463	79 294	89 569	61 190	82 211
Herstellung von Gummiwaren	82 348	56 647	74 951	83 828	58 338	76 588
Herstellung von Kunststoffwaren	83 814	56 954	75 979	86 157	58 894	78 322
Glasgewerbe, Keramik, Verarbeitung von Steinen und Erden	83 201	56 369	75 447	85 825	57 653	77 670
Herstellung und Verarbeitung von Glas	80 635	55 380	72 620	83 073	57 714	74 919
Keramik, Herstellung von keramischen Wand- und Bodenfliesen und -platten	86 197	59 684	79 326	88 625	61 751	81 730
Metallerzeugung und -bearbeitung, Herstellung von Metallerzeugnissen	89 236	63 037	82 942	91 720	65 066	85 334
Metallerzeugung und -bearbeitung	87 998	61 941	82 700	91 032	65 052	85 860
Erzeugung von Roheisen, Stahl- und Ferrolegierungen (EGKS)	85 567	61 722	79 716	87 307	63 023	81 262
Herstellung von Rohren	88 328	62 276	80 045	90 511	64 500	82 131
Sonstige erste Bearbeitung von Eisen und Stahl, Herstellung von Ferrolegierungen (nicht EGKS)	93 606	66 364	86 175	95 990	67 866	88 230
Erzeugung und erste Bearbeitung von NE-Metallen						

8 Durchschnittliche Bruttojahresverdienste der Angestellten in Deutschland

DM

Wirtschaftszweig 1)	1997			1998		
	Männlich	Weiblich	Alle	Männlich	Weiblich	Alle
Gießereindustrie	88 470	60 068	82 388	91 131	62 092	84 876
Herstellung von Metallserzeugnissen	84 412	57 998	77 284	86 768	60 026	79 644
Stahl- und Leichtmetallbau	79 468	53 932	72 858	81 383	55 872	74 878
Kessel- und Behälterbau (ohne Herstellung von Dampfkesseln)	88 171	56 770	81 008	90 991	58 144	83 672
Herstellung von Dampfkesseln (ohne Zentralheizungskessel); Herstellung von Schmiede-, Preß-, Zieh- und Stanzteilen, gewalzten Ringen und pulvermetallurgischen Erzeugnissen	90 104	62 029	83 524	92 344	64 463	85 809
Maschinenbau	93 517	62 756	86 707	96 948	65 054	89 896
Herstellung von Büromaschinen, Datenverarbeitungsgeräten und -einrichtungen; Elektrotechnik, Feinmechanik und Optik	98 685	67 439	92 100	101 653	69 426	94 849
Herstellung von Büromaschinen, Datenverarbeitungsgeräten und -einrichtungen	103 387	75 385	97 349	100 972	72 713	95 125
Herstellung von Geräten der Elektrizitätserzeugung, -verteilung u.ä.	98 966	68 048	92 436	102 217	69 931	95 348
Rundfunk-, Fernseh- und Nachrichtentechnik	102 601	69 246	96 227	107 166	72 639	100 456
Medizin-, Meß-, Steuer- und Regelungstechnik, Optik	92 372	62 443	85 526	94 786	64 882	88 013
Fahrzeugbau	101 788	71 002	96 109	105 971	75 088	100 479
Herstellung von Kraftwagen und Kraftwagenteilen	103 730	72 233	98 013	108 363	76 527	102 810
Herstellung von Kraftwagen und Kraftwagenmotoren	109 085	76 611	103 631	113 752	81 952	108 693
Herstellung von Karosserien, Aufbauten und Anhängern	85 853	58 939	79 776	88 599	60 897	82 281
Sonstiger Fahrzeugbau	95 214	67 172	89 763	97 407	70 444	92 289
Schiffbau	85 602	61 835	81 179	88 611	64 407	84 438
Schienenfahrzeugbau	86 950	62 065	80 409	90 611	65 667	84 324
Luft- und Raumfahrzeugbau	100 222	72 609	95 647	101 778	75 699	97 518
Herstellung von Möbeln, Schmuck, Musikinstrumenten, Sportgeräten, Spielwaren und sonstigen Erzeugnissen; Recycling	78 676	53 029	69 401	80 203	54 358	70 910
Herstellung von Möbeln, Schmuck, Musikinstrumenten, Sportgeräten, Spielwaren und sonstigen Erzeugnissen	78 812	53 148	69 560	80 348	54 534	71 088
Recycling	74 819	50 106	65 100	76 269	50 034	66 261
Energie- und Wasserversorgung	87 852	63 129	81 219	89 400	64 920	82 885
Energieversorgung	89 033	64 416	82 647	90 636	66 144	84 337
Elektrizitätsversorgung	89 436	64 611	83 234	91 033	66 398	84 946
Gasversorgung	87 557	65 147	80 984	89 350	66 941	82 793
Wasserversorgung	75 397	54 295	68 013	76 996	56 844	70 043
Baugewerbe	86 575	54 640	77 862	88 103	55 939	79 631
Hoch- und Tiefbau	86 627	54 584	77 863	88 064	55 874	79 572
Handel; Instandhaltung und Reparatur von Kraftfahrzeugen und Gebrauchsgütern; Kredit- und Versicherungsgewerbe	73 149	53 957	63 912	74 857	55 485	65 684
Handel; Instandhaltung und Reparatur von Kraftfahrzeugen und Gebrauchsgütern	65 668	47 491	56 973	66 731	48 699	58 293
Kraftfahrzeughandel; Instandhaltung und Reparatur von Kraftfahrzeugen; Tankstellen	65 953	48 211	61 041	67 561	49 366	62 585
Handelsvermittlung und Großhandel (ohne Handel mit Kraftfahrzeugen)	70 620	52 210	63 775	71 808	53 864	65 318
Handelsvermittlung	84 323	56 906	73 320	85 583	57 567	74 657
Großhandel	70 280	52 078	63 526	71 471	53 761	65 079
Großhandel mit Nahrungsmitteln, Getränken und Tabakwaren	67 609	48 669	59 824	68 913	49 741	61 147
Einzelhandel (ohne Handel mit Kraftfahrzeugen und ohne Tankstellen); Reparatur von Gebrauchsgütern	58 507	44 954	50 144	58 788	45 843	50 884
Facheinzelhandel mit Nahrungsmitteln, Getränken und Tabakwaren (in Verkaufsräumen)	56 907	38 778	43 610	53 616	40 007	43 446
Apotheken, Facheinzelhandel mit medizinischen, orthopädischen und kosmetischen Artikeln (in Verkaufsräumen); Sonstiger Facheinzelhandel (in Verkaufsräumen); Einzelhandel mit Antiquitäten und Gebrauchsgütern (in Verkaufsräumen); Einzelhandel (nicht in Verkaufsräumen); Reparatur von Gebrauchsgütern	56 962	45 152	49 819	57 380	45 959	50 538
Kredit- und Versicherungsgewerbe	85 497	64 306	75 197	87 931	65 794	77 257
Kreditgewerbe	84 567	63 146	74 074	86 944	64 633	76 105
Zentralbanken und Kreditinstitute	84 398	63 058	73 946	86 793	64 542	75 988
Sonstige Finanzierungsinstitutionen	103 893	72 895	88 520	104 208	74 062	88 859
Versicherungsgewerbe	88 638	69 584	79 764	90 662	71 182	81 667
Mit dem Kredit- und Versicherungsgewerbe verbundene Tätigkeiten	91 737	62 895	76 490	103 038	64 580	82 603

1) Weitere Informationen entnehmen Sie bitte dem Verzeichnis der Wirtschaftszweige auf Seite 258 des Heftes.

Verzeichnis der nachgewiesenen Wirtschaftszweige

Angestellte

Bezeichnung der
Klassifikation ¹⁾

C-G,J	Produzierendes Gewerbe; Handel; Instandhaltung und Reparatur von Kraftfahrzeugen und Gebrauchsgütern; Kredit- und Versicherungsgewerbe
C-F	Produzierendes Gewerbe
C	Bergbau und Gewinnung von Steinen und Erden
CA	Kohlenbergbau, Torfgewinnung, Gewinnung von Erdöl und Erdgas, Bergbau auf Uran- und Thoriumerze
CA10	Kohlenbergbau, Torfgewinnung
CA101	Steinkohlenbergbau und -brikettherstellung
CA102	Braunkohlenbergbau und -brikettherstellung
CA11	Gewinnung von Erdöl und Erdgas, Erbringung damit verbundener Dienstleistungen
CA12	Bergbau auf Uran- und Thoriumerze
CB	Erzbergbau, Gewinnung von Steinen und Erden, sonstiger Bergbau
CB14	Gewinnung von Steinen und Erden, sonstiger Bergbau
D	Verarbeitendes Gewerbe
DA	Ernährungsgewerbe und Tabakverarbeitung
DA15	Ernährungsgewerbe
DA151-8	Ernährungsgewerbe (ohne Getränkeherstellung)
DA151	Schlachten und Fleischverarbeitung
DA152	Fischverarbeitung
DA153	Obst- und Gemüseverarbeitung
DA154	Herstellung von pflanzlichen und tierischen Ölen und Fetten
DA155	Milchverarbeitung
DA156	Mahl- und Schälsmühlen, Herstellung von Stärke und Stärkeerzeugnissen
DA1581	Herstellung von Backwaren (ohne Dauerbackwaren)
DA1582-9	Sonstiges Ernährungsgewerbe (ohne Herstellung von Getränken und Backwaren mit Ausnahme von Dauerbackwaren)
DA16	Tabakverarbeitung
DA16001	Tabakverarbeitung (ohne Herstellung von Zigaretten)
DA16002	Herstellung von Zigaretten
DB	Textil- und Bekleidungsgewerbe
DB17	Textilgewerbe
DB171	Spinnstoffaufbereitung und Spinnerei
DB172	Weberei
DB173	Textilveredlung
DB18	Bekleidungsgewerbe
DC19	Ledergewerbe
DC191	Ledererzeugung
DC192	Lederverarbeitung (ohne Herstellung von Lederbekleidung und Schuhen)
DC193	Herstellung von Schuhen
DD20	Holzgewerbe (ohne Herstellung von Möbeln)
DD201	Säge-, Hobel- und Holzimprägnierwerke
DD202	Furnier-, Sperrholz-, Holzfaserplatten- und Holzspanplattenwerke
DE	Papier-, Verlags- und Druckgewerbe
DE21	Papiergewerbe
DE211	Herstellung von Holzstoff, Zellstoff, Papier, Karton und Pappe
DE212	Papier-, Karton- und Pappeverarbeitung
DE22	Verlagsgewerbe, Druckgewerbe, Vervielfältigung von bespielten Ton-, Bild- und Datenträgern
DE221	Verlagsgewerbe
DE222	Druckgewerbe
DF23	Kokerei, Mineralölverarbeitung, Herstellung und Verarbeitung von Spalt- und Brutstoffen
DF231	Kokerei
DF232	Mineralölverarbeitung

DF233	Herstellung und Verarbeitung von Spalt- und Brutstoffen
DG24	Chemische Industrie
DG241	Herstellung von chemischen Grundstoffen
DG242-6	Herstellung von Schädlingsbekämpfungs- und Pflanzenschutzmitteln; Herstellung von Anstrichmitteln, Druckfarben und Kitten; Herstellung von pharmazeutischen Erzeugnissen; Herstellung von Seifen, Wasch-, Reinigungs- und Körperpflegemitteln; Herstellung von sonstigen chemischen Erzeugnissen
DG247	Herstellung von Chemiefasern
DH25	Herstellung von Gummi- und Kunststoffwaren
DH251	Herstellung von Gummiwaren
DH252	Herstellung von Kunststoffwaren
DI26	Glasgewerbe, Keramik, Verarbeitung von Steinen und Erden
DI261	Herstellung und Verarbeitung von Glas
DI262-4	Keramik, Herstellung von keramischen Wand- und Bodenfliesen und -platten
DJ	Metallerzeugung und -bearbeitung, Herstellung von Metallerzeugnissen
DJ27	Metallerzeugung und -bearbeitung
DJ271	Erzeugung von Roheisen, Stahl- und Ferrolegierungen (EGKS)
DJ272	Herstellung von Rohren
DJ273	Sonstige erste Bearbeitung von Eisen und Stahl, Herstellung von Ferrolegierungen (nicht EGKS)
DJ274	Erzeugung und erste Bearbeitung von NE-Metallen
DJ275	Gießereiindustrie
DJ28	Herstellung von Metallerzeugnissen
DJ281	Stahl- und Leichtmetallbau
DJ282	Kessel- und Behälterbau (ohne Herstellung von Dampfkesseln)
DJ283-4	Herstellung von Dampfkesseln (ohne Zentralheizungskessel); Herstellung von Schmiede-, Preß-, Zieh- und Stanzteilen, gewalzten Ringen und pulvermetallurgischen Erzeugnissen
DK29	Maschinenbau
DL	Herstellung von Büromaschinen, Datenverarbeitungsgeräten und -einrichtungen; Elektrotechnik, Feinmechanik und Optik
DL30	Herstellung von Büromaschinen, Datenverarbeitungsgeräten und -einrichtungen
DL31	Herstellung von Geräten der Elektrizitätserzeugung, -verteilung u.ä.
DL32	Rundfunk-, Fernseh- und Nachrichtentechnik
DL33	Medizin-, Meß-, Steuer- und Regelungstechnik, Optik
DM	Fahrzeugbau
DM34	Herstellung von Kraftwagen und Kraftwagenteilen
DM341	Herstellung von Kraftwagen und Kraftwagenmotoren
DM342	Herstellung von Karosserien, Aufbauten und Anhängern
DM35	Sonstiger Fahrzeugbau
DM351	Schiffbau
DM352	Schienenfahrzeugbau
DM353	Luft- und Raumfahrzeugbau
DN	Herstellung von Möbeln, Schmuck, Musikinstrumenten, Sportgeräten, Spielwaren und sonstigen Erzeugnissen; Recycling
DN36	Herstellung von Möbeln, Schmuck, Musikinstrumenten, Sportgeräten, Spielwaren und sonstigen Erzeugnissen
DN37	Recycling
E	Energie- und Wasserversorgung
E40	Energieversorgung
E401	Elektrizitätsversorgung
E402	Gasversorgung
E41	Wasserversorgung
F45	Baugewerbe
F452	Hoch- und Tiefbau
G,J	Handel; Instandhaltung und Reparatur von Kraftfahrzeugen und Gebrauchsgütern; Kredit- und Versicherungsgewerbe
G	Handel; Instandhaltung und Reparatur von Kraftfahrzeugen und Gebrauchsgütern
G50	Kraftfahrzeughandel; Instandhaltung und Reparatur von Kraftfahrzeugen; Tankstellen

G51	Handelsvermittlung und Großhandel (ohne Handel mit Kraftfahrzeugen)
G511	Handelsvermittlung
G512-7	Großhandel
G513	Großhandel mit Nahrungsmitteln, Getränken und Tabakwaren
G52	Einzelhandel (ohne Handel mit Kraftfahrzeugen und ohne Tankstellen); Reparatur von Gebrauchsgütern
G522	Facheinzelhandel mit Nahrungsmitteln, Getränken und Tabakwaren (in Verkaufsräumen)
G523-7	Apotheken, Facheinzelhandel mit medizinischen, orthopädischen und kosmetischen Artikeln (in Verkaufsräumen); Sonstiger Facheinzelhandel (in Verkaufsräumen); Einzelhandel mit Antiquitäten und Gebrauchsgütern (in Verkaufsräumen); Einzelhandel (nicht in Verkaufsräumen); Reparatur von Gebrauchsgütern
J	Kredit- und Versicherungsgewerbe
J65	Kreditgewerbe
J651	Zentralbanken und Kreditinstitute
J652	Sonstige Finanzierungsinstitutionen
J66	Versicherungsgewerbe
J67	Mit dem Kredit- und Versicherungsgewerbe verbundene Tätigkeiten

¹⁾ Klassifikation der Wirtschaftszweige, Ausgabe 1993 (WZ 93)

Fachserie 16: Löhne und Gehälter

Reihe 1: Verdienste der Arbeiter und Arbeiterinnen in der Landwirtschaft in Deutschland

In dem jährlich erscheinenden Bericht werden durchschnittliche Bruttoverdienste und bezahlte Stunden der Arbeiter in landwirtschaftlichen Betrieben und aller Arbeiter im Erwerbsgartenbau nachgewiesen. Diese Reihe enthält Angaben für das frühere Bundesgebiet (ohne Berlin-West, Bremen, Hamburg und das Saarland) nach dem Gebietsstand bis zum 3.10.1990. Ab dem Berichtsjahr 1994 werden in dieser Veröffentlichung auch die Angaben für die neuen Länder bzw. ab 1996 für die Bundesrepublik Deutschland nach dem Gebietsstand seit dem 3.10. 1990 nachgewiesen.

Reihe 1 S.2: Verdienste der Arbeiter und Arbeiterinnen in der Landwirtschaft in Deutschland

Dieser unregelmäßig erscheinende Bericht enthält Angaben erstmals für Deutschland und revidierte Daten der neuen Länder

Reihe 2: Arbeitnehmerverdienste im Produzierenden Gewerbe; Handel; Kredit- und Versicherungsgewerbe

Die Feststellungen werden für die Monate Januar, April, Juli und Oktober getroffen. Vorab erscheint jeweils ein Eilbericht mit ausgewählten Eckdaten für die nachfolgenden Reihen 2.1 und 2.2.

Reihe 2.1: Arbeiterverdienste im Produzierenden Gewerbe

Der Vierteljahresbericht bringt Angaben über durchschnittliche Bruttoverdienste und bezahlte Wochenstunden, gegliedert nach drei Leistungsgruppen, Geschlecht, Wirtschaftszweigen und Ländern. Weiterhin werden die Indizes der durchschnittlichen Bruttoverdienste und bezahlten Wochenstunden der Arbeiter nachgewiesen.

Reihe 2.2: Angestelltenverdienste im Produzierenden Gewerbe; Handel; Kredit- und Versicherungsgewerbe

Der vierteljährlich erscheinende Bericht bringt Angaben über durchschnittliche Bruttoverdienste in der Gliederung nach kaufmännischen und technischen Angestellten, vier Leistungsgruppen, Geschlecht, Wirtschaftszweigen und Ländern. Darüber hinaus werden Indizes der durchschnittlichen Bruttomonatsverdienste nachgewiesen.

Reihe 2.3: Arbeitnehmerverdienste im Produzierenden Gewerbe; Handel; Kredit- und Versicherungsgewerbe

Der vierteljährlich erscheinende Bericht enthält Angaben über die Struktur und die durchschnittlichen Bruttomonatsverdienste der Arbeiter und Angestellten zusammen, gegliedert nach Geschlecht, Wirtschaftszweigen und Ländern.

Reihe 3: Arbeiterverdienste im Handwerk

In dem jährlich erscheinenden Bericht werden für den Monat Mai Angaben über durchschnittliche Bruttoverdienste und bezahlte Wochenstunden der Arbeiter in der Gliederung nach zehn Handwerkszweigen, zwei Arbeitergruppen, nach dem Geschlecht sowie nach Bundesländern veröffentlicht.

Reihe 4: Tariflöhne und -gehälter, Bundesbeamtenbesoldung

Bei dieser Statistik handelt es sich um Auswertungen von Tarifverträgen, die dem Statistischen Bundesamt vom Bundesministerium für Arbeit und Sozialordnung und von den Sozialpartnern zur Verfügung gestellt werden, sowie um Auswertung von Gesetzen zur Besoldung der Bundesbeamten.

Reihe 4.1: Tariflöhne

Die nach Wirtschaftszweigen gegliederte Veröffentlichung berichtet halbjährlich ab der Ausgabe Oktober 1990 sowohl für das frühere Bundesgebiet als auch für die neuen Länder und Berlin-Ost über ausgewählte Lohn tariffverträge. Für diese werden die Laufzeit, Tariflohnsätze der höchsten, niedrigsten sowie ausgewählter wichtiger Lohngruppen dargestellt. Außerdem enthält die Publikation Nachweisungen über die bedeutendsten tariflichen Regelungen wie Arbeitszeit, Urlaubsregelungen, Sonderzahlungen, Pauschalen u.ä.

Reihe 4.2: Tarifgehälter

Diese Reihe vermittelt halbjährlich einen Einblick in die tarifliche Gehaltsentwicklung. Ab Oktober 1990 erstreckt sich die Darstellung der wichtigsten Gehaltstarife auf das frühere Bundesgebiet und auf die neuen Länder und Berlin-Ost. Nachgewiesen werden Laufzeit, die tariflichen Anfangs- und Endgehälter der höchsten, niedrigsten sowie ausgewählter wichtiger Gehaltsgruppen, Arbeitszeit, Urlaubsregelung, Sonderzahlungen, Pauschalen usw.

Reihe 4.3: Index der Tariflöhne und -gehälter

In der vierteljährlich erscheinenden Reihe werden (anhand von Tarifsätzen ausgewählter Tarifverträge berechnete) Indizes der Stunden- und Wochenlöhne sowie der Monatsgehälter und der Wochenarbeitszeiten, jeweils gegliedert nach Wirtschaftszweigen und Geschlecht, veröffentlicht.

Reihe 4.4: Dienstbezüge der Bundesbeamten

In unregelmäßiger Erscheinungsfolge (jeweils nach Änderungsgesetzen zum Bundesbesoldungsgesetz) werden die Dienstbezüge der Bundesbesoldungsordnungen A und B nachgewiesen.

Reihe 5: Löhne, Gehälter und Arbeitskosten im Ausland

In der jährlich erscheinenden Publikation wird über Stand und Entwicklung der Effektivverdienste sowie der Tariflöhne und -gehälter im Ausland berichtet.

Es werden Bruttostundenverdienste und Wochenarbeitszeiten der Arbeiter sowie Bruttomonatsverdienste der Angestellten für etwa 30 Länder in der Gliederung nach Wirtschaftszweigen dargestellt. Für einen Teil der Länder werden außerdem Arbeitskostenangaben veröffentlicht. Die Daten werden durch eine kurze methodische Vorbemerkung erläutert.

Zusätzlich werden Tariflohnsätze und/oder Tariflohnindizes nach Wirtschaftszweigen sowie Tariflohnsätze für ausgewählte Berufe für etwa 20 Länder veröffentlicht.

Reihe 6: Betriebliche Altersversorgung

In unregelmäßigen Zeitabständen werden Erhebungen über Art und Umfang der betrieblichen Altersversorgung durchgeführt. Erstmals nach 1976 werden für das frühere Bundesgebiet zum Stichtag 31.12.1990 mit Hilfe zweier zeitlich hintereinandergeschalteter, aber aufeinander abgestimmter Stichprobenerhebungen bei den Unternehmen fast aller Wirtschaftsbereiche wieder Strukturdaten zur betrieblichen Altersversorgung dargestellt.

Reihe 6.1: Erhebung über Art und Umfang der betrieblichen Altersversorgung – 1. Erhebung zum Stichtag 31.12.1990

Diese Veröffentlichung stellt gemessen anhand der Unternehmens- und Arbeitnehmerzahlen, vor allem Daten zur Verbreitung der betrieblichen Altersversorgung bereit, und zwar gegliedert nach Wirtschaftsbereichen, Unternehmensgröße, Arbeitnehmergruppen, teil- und vollzeittätigen Arbeitnehmern, Geschlecht der Arbeitnehmer und nach den Durchführungsformen der betrieblichen Altersversorgung.

Reihe 6.2: Erhebung über Art und Umfang der betrieblichen Altersversorgung – 2. Erhebung zum Stichtag 31.12.1990

Darin werden neben einigen Eckzahlen zur Verbreitung der betrieblichen Altersversorgung (endgültige Ergebnisse aus der 1. Erhebung) vor allem Ergebnisse hinsichtlich der Anpassung der Anwartschaften und der Betriebsrenten an die wirtschaftliche Entwicklung, der Rentenbestände, der in den letzten zehn Jahren seit 1981 an der betrieblichen Altersversorgung vorgenommenen Änderungen, der Höhe der Bruttonomonsrenten nach Rentenarten je Rentenfall und je Rentner, ebenso der Höhe einmaligen Kapitalleistungen und der im Jahr 1990 gezahlten betrieblichen Versorgungsleistungen sowie der von der betrieblichen Altersversorgung gebundenen Kapitalien, den sog. Deckungskapitalien, und der Aufwendungen für die betriebliche Altersversorgung, meist in der Gliederung nach Wirtschaftsbereichen und Unternehmensgrößen und, soweit möglich, auch nach den Durchführungsformen der betrieblichen Altersversorgung.

Gehalts- und Lohnstrukturserhebung 1990

Die Erhebung wurde für das frühere Bundesgebiet durchgeführt. Die Ergebnisse wurden in 3 Heften veröffentlicht.

Gehalts- und Lohnstrukturserhebung in den neuen Ländern und Berlin-Ost im Mai 1992

- Heft 1 Ausgewählte Strukturdaten im Produzierenden Gewerbe, im Groß- und Einzelhandel, Bank- und Versicherungsgewerbe
- Heft 2 Arbeiterverdienste nach Wirtschaftszweigen und ausgewählten Merkmalen

Gehalts- und Lohnstrukturserhebung 1995

- Heft 1 Ausgewählte Strukturdaten im Produzierenden Gewerbe, im Groß- und Einzelhandel, Kredit- und Versicherungsgewerbe
- Heft 2 Arbeiterverdienste nach Wirtschaftszweigen und ausgewählten Merkmalen
- Heft 3 Angestelltenverdienste nach Wirtschaftszweigen und ausgewählten Merkmalen

Arbeitskostenerhebungen

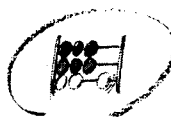
Zu diesen, in vierjährigen Abständen, durchgeführten Erhebungen (bis 1981 unter der Bezeichnung „Personal- und Personalnebenkostenerhebungen“ veröffentlicht) werden 2 Hefte herausgegeben:

- Heft 1 Arbeitskosten im Produzierenden Gewerbe 1992
- Heft 2 Arbeitskosten in ausgewählten Dienstleistungsbereichen 1992

Klassifikationen

Klassifikation der Wirtschaftszweige mit Erläuterungen, Ausgabe 1993

Systematik der Wirtschaftszweige mit Erläuterungen, Ausgabe 1979



Statistisches Bundesamt
Gustav-Stresemann-Ring 11
65189 Wiesbaden


Veröffentlichungen und Prospekte sind durch den Verlag METZLER-POESCHEL, Verlagsauslieferung SFG – Service-center Fachverlage GmbH, Postfach 43 43, 72774 Reutlingen, erhältlich.

Soeben erschienen

Statistische Ämter der Länder



Statistisches Bundesamt



Amtliche Statistik -

Ein konstitutives Element
des demokratischen Staates

161 Seiten, DIN A 4
Kart., DM 28,80, EUR 14,73
Bestell-Nr. 1011100 - 99900

Die Statistischen Ämter des Bundes und der Länder haben diese Veröffentlichung gemeinsam als Festschrift zum 50jährigen Bestehen der Bundesrepublik Deutschland herausgegeben. Der Band enthält die Vorträge und die Podiumsdiskussion des gleichnamigen siebten wissenschaftlichen Kolloquiums, das im November 1998 im Statistischen Bundesamt in Kooperation mit der Deutschen Statistischen Gesellschaft stattfand. Die Autoren, u.a. aus Politik und Wissenschaft, beleuchten in ihren Beiträgen die amtliche Statistik aus den verschiedensten Blickwinkeln, so daß sich ein vielschichtiges Bild von ihrer Funktion in der Gesellschaft ergibt. Die Beiträge sind nicht nur vergangenheitsbezogen sondern öffnen den Blick für zukünftige Entwicklungen und Anforderungen an die amtliche Statistik. Der Band schließt mit einem illustrierten historischen Rückblick auf 50 Jahre amtliche Statistik als wichtiger Bestandteil eines demokratischen Staates und des europäischen Integrationsprozesses.

Erhältlich beim Statistischen Bundesamt, ZB/PVM, 65180 Wiesbaden
Telefax 06 11 / 75 25 55, Internet: <http://www.statistik-bund.de>
E-Mail: poststelle@statistik-bund.de