


Statistisches Bundesamt

Löhne und Gehälter



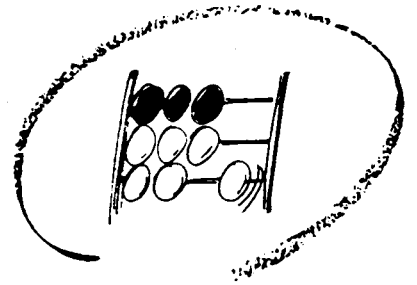
Fachserie **16**

Reihe 2.2

Angestelltenverdienste im Produzierenden Gewerbe,
Handel, Kredit- und Versicherungsgewerbe


Oktober 1997

— **METZLER
POESCHEL** —



Statistisches Bundesamt

Löhne und Gehälter



Fachserie **16**

Reihe 2.2

Angestelltenverdienste im Produzierenden Gewerbe,
Handel, Kredit- und Versicherungsgewerbe

Oktober 1997

*Statistisches Bundesamt
Verlag
10557 Berlin*

**METZLER
POESCHEL**

Herausgeber: Statistisches Bundesamt, Wiesbaden



Fachliche Informationen zu dieser Veröffentlichung können Sie direkt beim Statistischen Bundesamt erfragen:
Gruppe VI B, Telefon: 06 11 / 75 21 98 oder Fax: 06 11 / 72 40 00

Verlag: Metzler-Poeschel, Stuttgart

Verlagsauslieferung: SFG – Servicecenter Fachverlage GmbH
Postfach 43 43
72774 Reutlingen
Telefon: 0 70 71 / 93 53 50
Telefax: 0 70 71 / 3 36 53
Internet: <http://www.s-f-g.com>
E-Mail: staba@s-f-g.com

Erscheinungsfolge: vierteljährlich

Erschienen im Mai 1998

Preis: DM 28,50

Bestellnummer: 2160220 - 97324

Recyclingpapier aus 100 % Altpapier.



Daten aus dieser Veröffentlichung sind auch in unserer Datenbank STATIS-BUND als Zeitreihen gespeichert und können gegen Entgelt via Internet (www.statistik-bund.de/zeitreih/home.htm), auf Diskette, Magnetbandkassette oder CD-ROM bezogen werden.

Nähere Informationen dazu erhalten Sie telefonisch unter:

06 11 / 75 - 27 16 oder - 22 56 oder per Fax unter 06 11 / 72 40 00.



Allgemeine Informationen über das Statistische Bundesamt und sein Datenangebot erhalten Sie:

- im Internet: <http://www.statistik-bund.de>

oder bei unseren Allgemeinen Auskunftsdiensten

65180 Wiesbaden

- Telefon: 06 11 / 75 24 05
- Telefax: 06 11 / 75 33 30
- E-Mail: auskunftsdienst@stba.bund400.de

Zweigstelle Berlin

Postfach 276

10124 Berlin

- Telefon: 030 / 23 24 68 66
- Telefax: 030 / 23 24 68 72
- E-Mail: stba-berlin.infodienst@t-online.de

© Copyright: Statistisches Bundesamt, Wiesbaden 1998
Alle Rechte vorbehalten.

Sämtliche Daten sowie alle Teile der Dokumentation unterliegen dem Urheberrecht. Alle Rechte sind geschützt.
Jegliche Vervielfältigung oder Verbreitung, ganz oder teilweise, bedarf der vorherigen Zustimmung.

Inhalt

	Seite
Textteil	
Einführung	5
 Tabellenteil	
1 Zusammenfassende Übersicht	
I Früheres Bundesgebiet	
1.1 Durchschnittliche Bruttonomatsverdienste und Indizes der durchschnittlichen Bruttonomats- verdienste der Angestellten im Produzierenden Gewerbe, Handel, Kredit- und Versicherungsgewerbe	10
1.2 Durchschnittliche Bruttonomatsverdienste der Angestellten im Produzierenden Gewerbe, Handel, Kredit- und Versicherungsgewerbe nach Leistungsgruppen	10
1.3.1 Durchschnittliche Bruttonomatsverdienste der Angestellten nach Wirtschaftszweig, Beschäftigungs- art, Geschlecht und Leistungsgruppen	11
II Neue Länder und Berlin-Ost	
1.1 Durchschnittliche Bruttonomatsverdienste der Angestellten im Produzierenden Gewerbe, Handel, Kredit- und Versicherungsgewerbe	12
1.2 Durchschnittliche Bruttonomatsverdienste der Angestellten im Produzierenden Gewerbe, Handel, Kredit- und Versicherungsgewerbe nach Leistungsgruppen	12
1.3.2 Durchschnittliche Bruttonomatsverdienste der Angestellten nach Wirtschaftszweig, Beschäftigungs- art, Geschlecht und Leistungsgruppen	13
2 Angaben zur Struktur der Angestellten (Anteile der Gliederungsgruppen an übergeordneten Zusammen- fassungen in Prozent)	14
3 Durchschnittliche Bruttonomatsverdienste der Angestellten	126
4.1 Index der durchschnittlichen Bruttonomatsverdienste der Angestellten im Produzierenden Gewerbe; Handel; Instandhaltung und Reparatur von Kraftfahrzeugen und Gebrauchsgütern; Kredit- und Versicherungsgewerbe nach Wirtschaftszweigen und Geschlecht (Oktober 1995 = 100) von Oktober 1996 bis Oktober 1997 für das frühere Bundesgebiet	238
4.2 Index der durchschnittlichen Bruttonomatsverdienste der Angestellten im Produzierenden Gewerbe; Handel; Instandhaltung und Reparatur von Kraftfahrzeugen und Gebrauchsgütern; Kredit- und Versicherungsgewerbe nach Wirtschaftszweigen und Geschlecht (Oktober 1995 = 100) von Oktober 1996 bis Oktober 1997 für die neuen Länder und Berlin-Ost	242

5	Langfristige Indexreihe der durchschnittlichen Bruttomonatsverdienste der Angestellten im Produzierenden Gewerbe; Handel; Instandhaltung und Reparatur von Kraftfahrzeugen und Gebrauchsgütern; Kredit- und Versicherungsgewerbe nach Monaten (Oktober 1995 = 100) seit 1957 für das frühere Bundesgebiet	246
6	Durchschnittliche Bruttomonatsverdienste der Angestellten im früheren Bundesgebiet im Jahre 1997	248
7	Durchschnittliche Bruttomonatsverdienste der Angestellten in den neuen Ländern und Berlin-Ost im Jahre 1997	258
8	Durchschnittliche Bruttojahresverdienste der Angestellten im Jahre 1996	268

Anhang

Verzeichnis der nachgewiesenen Wirtschaftszweige	270
--	-----

Gebietsstand

Die Angaben für das **Frühere Bundesgebiet** beziehen sich auf die Bundesrepublik Deutschland nach dem Gebietsstand bis zum 03.10.1990; sie schließen Berlin-West ein. Die Angaben für die **Neuen Länder und Berlin-Ost** beziehen sich auf die Länder Brandenburg, Mecklenburg-Vorpommern, Sachsen, Sachsen-Anhalt und Thüringen sowie auf Berlin-Ost.

Zeichenerklärung

- | | | | |
|-----|--|----|---|
| - | = nichts vorhanden | / | = Die Durchschnitte beruhen auf Angaben für weniger als 10 erfaßte Angestellte |
| 0,0 | = weniger als die Hälfte von 1 in der letzten besetzten Stelle, jedoch mehr als nichts | | |
| . | = Zahlenwert unbekannt, geheimzuhalten oder auf Wunsch des jeweiligen Statistischen Landesamtes nicht zu veröffentlichen | () | = Durchschnitte, die auf Angaben für mindestens 10, aber weniger als 30 erfaßte Angestellte beruhen |

Fundstellen methodischer Grundlagen

Erläuterungen zur Methode dieser Statistik sind in der früheren Fachserie M "Preise, Löhne, Wirtschaftsrechnungen", Reihe 15, Teil I, Februar/Mai 1957, Oktober 1964, Januar 1966, Januar 1972 und in Teil 11, November 1961 und Januar 1973 sowie in "Wirtschaft und Statistik", Heft 12/1979, Heft 9/1983 enthalten. Die weiterhin gültigen methodischen Grundlagen der Indizes sind im Heft 8/1985 von "Wirtschaft und Statistik" für die Indizes auf der Basis 1980 veröffentlicht.

Umstellung der vierteljährlichen Verdiensterhebung auf die Klassifikation der Wirtschaftszweige, Ausgabe 1993

Aufgrund der Verordnung (EWG) des Rates vom 9. Oktober 1990 (ABl. EG Nr. L 293 vom 24. Oktober 1990) ist für Erhebungen der EU-Mitgliedstaaten ausschließlich die statistische Systematik der Wirtschaftszweige in der Europäischen Gemeinschaft (NACE Rev. 1) anzuwenden, in Deutschland in der Fassung der Klassifikation der Wirtschaftszweige, Ausgabe 1993 (WZ 93). Bei der vierteljährlichen Verdiensterhebung erfolgte die Umstellung auf die WZ 93 im Berichtsmonat Januar 1996.

Einführung

Umstellung des Index auf Basis Oktober 1995

Nach der Verordnung (EWG) Nr. 3037/90 des Rates vom 9. Oktober 1990 (ABl. EG Nr. L 293 vom 29. Oktober 1990) waren die nationalen Statistiken der EU-Länder auf die statistische Systematik der Wirtschaftszweige in der Europäischen Gemeinschaft (NACE Rev. 1) umzustellen, die in Deutschland in Form der Klassifikation der Wirtschaftszweige, Ausgabe 1993, (WZ 93) zur Anwendung kommt. Die neue Klassifikation faßt die wirtschaftlichen Aktivitäten zu Wirtschaftszweigen zusammen, die nur in seltenen Fällen mit Wirtschaftszweigen der zuvor angewendeten Systematik der Wirtschaftszweige, Ausgabe 1979 (WZ 79) übereinstimmen. Daher hatte der Übergang auf die neue Klassifizierung zur Folge, daß die alten Indexreihen nicht mehr fortgesetzt werden konnten und ein neuer Index berechnet werden mußte. Als Basis für diesen Index wurde der Oktober 1995 gewählt, für den Ergebnisse nach der alten und der neuen Klassifikation vorliegen. Im Rahmen dieser Umstellung werden erstmals auch Indexwerte für die neuen Bundesländer (einschl. Berlin-Ost) zur Verfügung gestellt.

An Indexreihen mit den Jahren 1995 und 1996 interessierte Benutzer müssen Indexstände mit unterschiedlichen Basisjahren und Wirtschaftszweigklassifikationen auf eine einheitliche Basis umrechnen. Hierzu kann beispielsweise folgendes Schätzverfahren dienen: Der Benutzer bestimmt zuerst den Wirtschaftszweig der WZ 93, der dem bisher beobachteten Wirtschaftszweig nach WZ 79 am besten entspricht und mit dem die Indexreihe von 1996 an fortgesetzt werden soll. Der zur Umrechnung zu verwendende Faktor richtet sich nach dem Basisjahr, für das sich der Benutzer entscheidet. Soll das Basisjahr 1991 = 100 beibehalten werden, sind die auf der Basis Oktober 1995 ermittelten Indexwerte nach folgender Formel umzurechnen:

$$I\text{ WZ } 93_i \times \frac{I\text{ WZ } 79 \text{ Oktober } 1995}{I\text{ WZ } 93 \text{ Oktober } 1995} = I\text{ WZ } 79_i$$

Hierbei bedeuten:

$I\text{ WZ } 93_i$ = Index des ausgewählten Wirtschaftszweigs nach WZ 93 im Berichtszeitraum i auf Basis Oktober 1995 = 100;

$I\text{ WZ } 79 \text{ Oktober } 1995$ = Indexstand des ausgewählten Wirtschaftszweigs nach WZ 79 im Oktober 1995 auf Basis 1991 = 100;

$I\text{ WZ } 93 \text{ Oktober } 1995$ = Indexstand des ausgewählten Wirtschaftszweigs nach WZ 93 im Oktober 1995 auf Basis Oktober 1995 = 100 (d.h. dieser Index ist 100);

$I\text{ WZ } 79_i$ = fortgeschätzter Index des ausgewählten Wirtschaftszweigs nach WZ 79 für den Berichtsraum i auf Basis 1991 = 100.

Soll der Index auf Basis Oktober 1995 = 100 umgestellt werden, sind die auf Basis 1991 = 100 nach WZ 1979 ergebenden Indexwerte nach folgender Formel umzurechnen:

$$I\text{ WZ } 79_j \times \frac{I\text{ WZ } 93 \text{ Oktober } 1995}{I\text{ WZ } 79 \text{ Oktober } 1995} = \text{Index WZ } 93_j$$

Hierbei bedeuten die bisher nicht erklärten Abkürzungen:

$I\text{ WZ } 79_j$ = Index des ausgewählten Wirtschaftszweigs nach WZ 79 im Berichtszeitraum j auf Basis 1991 = 100;

$I\text{ WZ } 93_j$ = Geschätzter Index des ausgesuchten Wirtschaftszweigs nach WZ 93 im Berichtszeitraum j.

Beispiel:

In einem längerfristigen, 1994 geschlossenen Liefervertrag wird vereinbart, die Arbeitskosten jährlich mit dem Juliwert des Index für die Bruttonomatsverdienste der Angestellten im Wirtschaftszweig "Elektrotechnik; Reparatur von elektrischen Geräten für den Haushalt" ("Elektrotechnik") anzupassen. Da dieser Wirtschaftszweig in der neuen Systematik nicht mehr nachgewiesen wird, einigen sich die Vertragspartner, von 1996 an den Index des Wirtschaftszweigs "Herstellung von Geräten der Elektrizitätserzeugung, -verteilung u.ä." zur Anpassung der Arbeitskosten zu verwenden.

Der Index der durchschnittlichen Bruttonomatsverdienste betrug in der Elektrotechnik Juli 1994: 112,2; Juli 1995: 117,5 und Oktober 1995: 119,1 auf Basis 1991 = 100 und in der "Herstellung von Geräten der Elektrizitätserzeugung, -verteilung u.ä." Juli 1996: 103,1 auf Basis Oktober 1995 = 100.

Der fortgeschätzte Indexwert für die "Elektrotechnik" im Juli 1996 auf Basis 1991 = 100 errechnet sich dann wie folgt:

$$103,1 \times \frac{119,1}{100} = 122,8;$$

Die Juliwerte des Index auf Basis 1991 = 100 lauten demnach: 1994: 112,2; 1995: 117,5; 1996: 122,8.

Die geschätzten Werte des Index für den Wirtschaftszweig "Herstellung von Geräten der Elektrizitätserzeugung, -verteilung u.ä. auf Basis Oktober 1995 = 100 errechnen sich

$$\text{für Juli 1994: } 112,2 \times \frac{100}{119,1} = 94,2$$

$$\text{und für Juli 1995: } 117,5 \times \frac{100}{119,1} = 98,7;$$

Die fortgeschätzte Werte auf Basis Oktober 1995 = 100 lauten demnach:

Juli 1994: 94,2; Juli 1995: 98,7; Juli 1996: 103,1;

Die Zunahme des Index von Juli 1995 bis Juli 1996 beträgt sowohl auf Basis 1991 = 100 als auch auf Basis Oktober 1995 = 100 rd. 4,5 %.

Auf besonderen Wunsch der Benutzer werden als "nachrichtliche" Position auch Indexwerten für die "Investitionsgüterindustrie" bekannt gegeben. Diese Position entspricht nicht der Klassifikation der Wirtschaftszweiges und kann daher nur für eine begrenzte Übergangszeit zur Absicherung von "Altverträgen" veröffentlicht werden. Neue Verträge sollten sich daher nicht auf diese Wirtschaftszweig Position beziehen. Als Alternative hierzu wird die Position "Investitionsgüterproduzenten" angeboten, die zeitlich unbegrenzt veröffentlicht werden kann.

Zweck, Erfassungsbereich und Erhebungsmethode

Die laufende Verdiensterhebung wird nach dem Lohnstatistikgesetz¹⁾ in vierteljährlichen Abständen für die Monate Januar, April, Juli und Oktober durchgeführt.

Sie informiert über die durchschnittlichen Bruttostunden- und -wochenverdienste sowie bezahlten Wochenstunden der Arbeiter und Bruttononatsverdienste der Angestellten. Eine Hauptaufgabe dieser Erhebungen besteht in der Abbildung der kurzfristigen Entwicklung der genannten Angaben. Die „reine“ Entwicklung dieser Größen wird durch Indizes dargestellt, die nach der Formel von Laspeyres berechnet werden und damit den Einfluß von Veränderungen in der Beschäftigungsstruktur ausschließen.

Der Erfassungsbereich der Erhebung ist für die Arbeiter- und Angestelltenangaben unterschiedlich: Die Ergebnisse der Arbeiter beziehen sich ausschließlich auf Bergbau und Gewinnung von Steinen und Erden, Verarbeitendes Gewerbe, Energie- und Wasserversorgung sowie Hoch- und Tiefbau, diejenigen der Angestellten zusätzlich noch auf den Handel sowie das Kredit- und Versicherungsgewerbe. Nach der Klassifikation der Wirt-

schaftszweige, Ausgabe 1993, erstreckt sich die Erhebung auf die Abschnitte C bis E sowie die Wirtschaftsgruppe 45.2 bei den Arbeitern und bei den Angestellten zusätzlich auf die Abschnitte G und J.

In den Wirtschaftsbereichen Bergbau und Gewinnung von Steinen und Erden, Verarbeitendes Gewerbe sowie Energie- und Wasserversorgung werden Betriebe mit 10 und mehr Arbeitnehmern befragt, in anderen Erfassungsbereichen Betriebe mit 5 und mehr Arbeitnehmern. Handwerksbetriebe werden ausschließlich im Hoch- und Tiefbau sowie im Handelsbereich erfaßt.

Die Verdiensterhebung wird als Stichprobenerhebung durchgeführt. Im früheren Bundesgebiet werden z. Z. etwa 10 Prozent und in den neuen Ländern und Berlin-Ost 66 Prozent der zur Auswahlmasse zählenden Betriebe erfaßt.

Die Erhebung erfolgt nach der Summenmethode; erfragt werden also nicht Angaben für einzelne Personen, sondern Summenangaben, also z.B. die Gehaltssumme einer Angestelltengruppe sowie deren Kopfzahl.

Definitionen

Betrieb im Sinne der Erhebung ist die örtliche Einheit als Zusammenfassung der räumlich zusammenhängenden Teile eines Unternehmen.

Erfaßter Personenkreis: In die Verdiensterhebung werden alle Arbeiter und Angestellten der Stichprobenbetriebe einbezogen mit Ausnahme der Teilzeitbeschäftigten, Auszubildenden, mithelfenden Familienangehörigen sowie der Personen, die wegen Krankheit, Einstellung oder Entlassung nicht für den ganzen Erhebungsmonat entlohnt wurden.

Nicht erfaßt werden ferner leitende Angestellte, Angestellte mit voller Aufsichts- und Dispositionsbefugnis.

Als Arbeiter gelten Personen, die der Versicherungspflicht in der Arbeiterrentenversicherung unterliegen, als Angestellte zählen Arbeitnehmer, die der Versicherungspflicht in der Angestelltenrentenversicherung unterliegen oder die von der Versicherungspflicht auf Grund besonderer Vorschriften befreit sind.

Leistungsgruppen der Angestellten: Für Zwecke der statistischen Analyse werden Leistungsgruppen gebildet, die eine grobe Abstufung der Angestelltentätigkeiten nach der Qualifikation darstellen. Meist sind den Leistungsgruppen mehrere Gehaltsgruppen der in diesem Wirtschaftsbereich angewandten Tarifverträge zuzuordnen. (Leistungsgruppe I umfaßt die in dieser Erhebung nicht berücksichtigten leitenden Angestellten.)

Leistungsgruppe II: Kaufmännische und technische Angestellte mit besonderen Erfahrungen und selbständigen Leistungen in verantwortlicher Tätigkeit mit einge-

¹⁾ Gesetz über die Lohnstatistik in der Fassung der Bekanntmachung vom 3. April 1996 (BGBl. I S. 598) in Verbindung mit dem Gesetz über die Statistik für Bundeszwecke (Bundesstatistikgesetz - BStatG) vom 22. Januar 1987 (BGBl. I S. 462, 565), zuletzt geändert durch Artikel 2 des Gesetzes vom 17. Januar 1996 (BGBl. I S. 34).

schränkter Dispositionsbefugnis, die Angestellte anderer Tätigkeitsgruppen einzusetzen und verantwortlich zu unterweisen haben. Ferner Angestellte mit umfassenden kaufmännischen oder technischen Kenntnissen; außerdem Angestellte, die als Obermeister, Oberrichtmeister oder Meister mit hohem beruflichen Können und besonderer Verantwortung großen Werkstätten oder Abteilungen vorstehen.

Leistungsgruppe III: Kaufmännische und technische Angestellte mit mehrjähriger Berufserfahrung oder besonderen Fachkenntnissen und Fähigkeiten bzw. mit Spezialtätigkeiten, die nach allgemeiner Anweisung selbstständig arbeiten, jedoch in der Regel keine Verantwortung für die Tätigkeit anderer tragen. Außerdem Angestellte mit qualifizierter Tätigkeit, die die fachlichen Erfahrungen eines Meisters, Richtmeisters oder Gießereimeisters aufweisen, bei erhöhter Verantwortung größeren Abteilungen vorstehen und denen Aufsichtspersonen und Hilfsmeister unterstellt sind.

Leistungsgruppe IV: Kaufmännische und technische Angestellte ohne eigene Entscheidungsbefugnis in einfacher Tätigkeit, deren Ausübung eine abgeschlossene Berufsausbildung oder durch mehrjährige Berufstätigkeit, den erfolgreichen Besuch einer Fachschule oder privates Studium erworbene Fachkenntnisse voraussetzt. Außerdem Angestellte, die als Aufsichtsperson einer kleineren Zahl von überwiegend ungelernten Arbeitern vorstehen, sowie Hilfsmeister, Hilfswerkmeister oder Hilfsrichtmeister.

Leistungsgruppe V: Kaufmännische und technische Angestellte in einfacher, schematischer oder mechanischer Tätigkeit, die keine Berufsausbildung erfordert.

Bruttoverdienst: Der Bruttoverdienst umfaßt alle Beträge, die vom Arbeitgeber in jeder Gehaltsabrechnungsperiode gezahlt werden, das ist das tariflich oder frei vereinbarte Gehalt einschließlich tariflicher und außertariflicher Leistungs-, Sozial- und sonstiger Zulagen und Zuschläge. Dazu rechnen auch monatlich gezahlte Umsatzprovisionen, Kostenersatz oder Zuschüsse für Fahrten zwischen Wohnung und Arbeitsstätte des Arbeitnehmers sowie der steuerliche Wert überlassener Naturalleistungen (z.B. Kost, Unterkunft).

Nicht zum Bruttoverdienst rechnen alle Beträge, die nicht oder nicht ausschließlich, der Arbeitstätigkeit im Erhebungszeitraum zuzurechnen sind, z.B. Nachzahlungen sowie alle einmaligen Zahlungen wie Gratifikationen, Jahresabschlußprämien, Gewinnanteile, Gewinnbeteiligungen, zusätzliches Urlaubsgeld und nicht regelmäßig gezahlte vermögenswirksame Leistungen. Dagegen sind derartige Sonderzahlungen einzubeziehen, wenn sie in monatlichen Teilbeträgen laufend bezahlt werden. Nicht berücksichtigt werden außerdem Spensersatz, Trennungsentschädigungen, Auslösungen u.ä. Zahlungen.

Langfristige Indexreihe der Angestelltenverdienste:

Die Indizes der durchschnittlichen Bruttomonatsverdienste der Angestellten schalten den Einfluß der Veränderungen in der Zusammensetzung der Angestelltenschaft – auch im Falle eines Berichtskreiswechsels – aus und zeigen, wie sich die durchschnittlichen Bruttomonatsverdienste der Angestellten verändert hätten, wenn im jeweiligen Vergleichszeitpunkt die gleiche Struktur der Angestelltenschaft bestanden hätte wie im Basiszeitraum. Die Wertgewichte für die Wägung der Verdienstreihen wurden durch Multiplikationen der Personenzahlen in den einzelnen Angestelltengruppen mit ihrem durchschnittlichen Verdienst im Basisjahr gewonnen.

Aus den angegebenen Indexzahlen läßt sich die Indexentwicklung nach Punkten als Differenz zwischen dem neuen und alten Indexstand errechnen, die Indexentwicklung in Prozent nach der Formel

$$\frac{\text{Neuer Indexstand}}{\text{Alter Indexstand}} \times 100 - 100.$$

Beispiel: Von 1987 bis 1993 stieg der Index der durchschnittlichen Bruttostundenverdienste für alle Angestellte von 72,5 auf 93,2 d.h. um $93,2 - 72,5 = 20,7$ Punkte, aber um

$$\frac{93,2}{72,5} \times 100 - 100 = 28,6\%$$

Die nachgewiesenen Indizes beziehen sich auf das Basisjahr Oktober 1995 = 100. Wird ein anderes Basisjahr gewünscht (Umbasierung), sind sie nach der Formel

$$\frac{\text{Index des Beobachtungsjahres}}{\text{Index des gewünschten Basisjahres}} \times 100$$

umzurechnen.

Beispiel: Für 1993 lautet der Index der durchschnittlichen Bruttostundenverdienste für alle Arbeiter auf der Basis 1986 = 100

$$\frac{93,2}{69,9} \times 100 = 133,3.$$

Erläuterung zu Tabelle 2 des Tabellenteils

Die %-Zahlen beziehen sich:

Bei den Leistungsgruppen auf die Gesamtzahl der männlichen bzw. weiblichen Angestellten einer Beschäftigungsart eines Wirtschaftszweiges, bei den männlichen Angestellten zus. bzw. weiblichen Angestellten zus. auf die Gesamtzahl der Angestellten einer Beschäftigungsart

eines Wirtschaftszweiges, bei allen Angestellten einer Beschäftigungsart eines Wirtschaftszweiges auf die Gesamtzahl der Angestellten dieser Beschäftigungsart in Industrie, Handel, Kredit- und Versicherungsgewerbe.

Bruttojahresverdiensterhebung

Ergänzend zur vierteljährlichen Verdiensterhebung wird seit 1971 eine Bruttojahresverdiensterhebung durchgeführt, mit der die gesamten im Laufe eines Kalenderjahres laufend und einmalig gezahlten Verdienste erfaßt werden. Diese Erhebung richtet sich an die Betriebe der vierteljährlichen Verdiensterhebung, mit der der Erhebungsbereich, die Erhebungseinheit und das Erhebungsverfahren übereinstimmen.

Zu dem einzubeziehenden Personenkreis rechnen alle Arbeiter, die während des gesamten Berichtsjahres bei demselben Betrieb beschäftigt und mindestens 6 Mo-

nate anwesend waren (bei Krankheit und Mutterschaft führt auch längere Abwesenheit nicht zum Ausschluß).

Der Bruttojahresverdienst umfaßt die laufenden (monatlichen) Zahlungen, wie in der vierteljährlichen Verdiensterhebung, sowie die in größeren zeitlichen Abständen regelmäßig und unregelmäßig - auch einmalig - gezahlten Beträge (Sonderzahlungen), wie z.B. Weihnachtsgeld, zusätzliches Urlaubsgeld, Gewinnbeteiligungen, Jahresprämien, Jubiläumszuwendungen, nicht laufend gezahlte vermögenswirksame Leistungen, Lohnnachzahlungen, sofern der Anspruch im Berichtsjahr entstanden ist.

Als Ergebnis werden die Bruttojahresverdienste nach Wirtschaftszweigen und Geschlecht dargestellt. Ein Nachweis der Bruttojahresverdienste nach Leistungsgruppen ist nicht möglich, da die Leistungsgruppe im Unterschied zur vierteljährlichen Verdiensterhebung kein Erhebungsmerkmal ist.

TABELLENTEIL

I Früheres Bundesgebiet

1 Zusammenfassende Übersicht

1.1 Durchschnittliche Bruttomonatsverdienste und Indizes der durchschnittlichen Bruttomonatsverdienste der Angestellten im Produzierenden Gewerbe; Handel; Instandhaltung und Reparatur von Kraftfahrzeugen und Gebrauchsgütern; Kredit- und Versicherungsgewerbe

Jahr ¹⁾ Monat	Kaufmännische Angestellte			Technische Angestellte			Kaufm. und techn. Angestellte		
	männlich	weiblich	alle	männlich	weiblich	alle	männlich	weiblich	alle
DM									
1996 D	5 794	4 204	5 003	6 787	4 809	6 608	6 225	4 247	5 481
1997 D	5 883	4 317	5 119	6 864	4 935	6 693	6 305	4 361	5 588
1995 Oktober	5 719	4 102	4 902	6 661	4 669	6 477	6 130	4 142	5 370
1996 Januar	5 774	4 156	4 962	6 745	4 756	6 564	6 199	4 199	5 441
April	5 770	4 176	4 976	6 779	4 794	6 599	6 208	4 221	5 460
Juli	5 799	4 211	5 010	6 805	4 813	6 626	6 235	4 254	5 490
Oktober	5 813	4 236	5 032	6 796	4 838	6 619	6 239	4 279	5 505
1997 Januar	5 847	4 280	5 076	6 793	4 869	6 621	6 256	4 322	5 537
April	5 866	4 303	5 101	6 856	4 915	6 684	6 294	4 347	5 574
Juli	5 887	4 324	5 125	6 881	4 941	6 710	6 314	4 367	5 596
Oktober	5 907	4 337	5 144	6 885	4 971	6 717	6 326	4 382	5 611

Indizes (Basis Oktober 1995 = 100)

Jahr ¹⁾	Kaufmännische und technische Angestellte			Monat	Kaufmännische und technische Angestellte		
	männlich	weiblich	alle		männlich	weiblich	alle
1996 D	101,3	101,9	101,5	1995 Oktober	100	100	100
1997 D	102,6	104,2	103,1	1996 Januar	100,9	101,0	101,0
				April	101,1	101,5	101,2
				Juli	101,5	102,3	101,8
				Oktober	101,7	102,8	102,0
				1997 Januar	101,9	103,6	102,4
				April	102,5	104,1	103,0
				Juli	102,8	104,5	103,3
				Oktober	103,0	104,7	103,5

1) D = Durchschnitt aus 4 Erhebungsmonaten.

1.2 Durchschnittliche Bruttomonatsverdienste der Angestellten im Produzierenden Gewerbe, Handel; Instandhaltung und Reparatur von Kraftfahrzeugen und Gebrauchsgütern; Kredit- und im Versicherungsgewerbe nach Leistungsgruppen

Monat		Einheit	Kaufmännische Angestellte					Technische Angestellte					Kaufm. u. techn. Angestellte
			Leistungsgruppe					Leistungsgruppe					
			II	III	IV	V	zu- sammen	II	III	IV	V	zu- sammen	
Männliche Angestellte													
Juli 1997	DM	7 607	5 286	3 911	3 371	5 887	8 093	6 106	4 673	3 652	6 881	6 314	
Oktober 1997	DM	7 630	5 300	3 919	3 412	5 907	8 101	6 109	4 694	3 699	6 885	6 326	
Zunahme (+) bzw. Abnahme (-) Oktober 1997 gegenüber													
Juli 1997	%	+ 0,3	+ 0,3	+ 0,2	+ 1,2	+ 0,3	+ 0,1	+ 0,0	+ 0,4	+ 1,3	+ 0,1	+ 0,2	
Oktober 1996	%	+ 1,9	+ 1,5	+ 1,3	+ 1,5	+ 1,6	+ 1,3	+ 1,1	+ 1,6	+ 5,8	+ 1,3	+ 1,4	
Weibliche Angestellte													
Juli 1997	DM	6 294	4 593	3 513	3 094	4 324	7 065	5 048	3 978	3 302	4 941	4 367	
Oktober 1997	DM	6 307	4 593	3 530	3 089	4 337	7 001	5 091	3 986	3 394	4 971	4 382	
Zunahme (+) bzw. Abnahme (-) Oktober 1997 gegenüber													
Juli 1997	%	+ 0,2	+ 0,0	+ 0,5	- 0,2	+ 0,3	- 0,9	+ 0,9	+ 0,2	+ 2,8	+ 0,6	+ 0,3	
Oktober 1996	%	+ 2,6	+ 1,6	+ 2,0	+ 1,6	+ 2,4	- 0,8	+ 2,4	+ 2,5	+ 2,7	+ 2,7	+ 2,4	

1.3.1 Durchschnittliche Bruttomonatsverdienste der Angestellten nach Wirtschaftszweig, Beschäftigungsart, Geschlecht und Leistungsgruppe in DM im früheren Bundesgebiet

Oktober 1997

Wirtschaftszweig	Technische Angestellte					Kaufmännische Angestellte				
	zu- sam- men	Leistungsgruppe				zu- sam- men	Leistungsgruppe			
		II	III	IV	V		II	III	IV	V
Männliche Angestellte										
Produzierendes Gewerbe; Handel; Instandhaltung und Reparatur von Kfz und Gebrauchsgütern; Kredit- und Versicherungsgewerbe	6 885	8 101	6 109	4 694	3 699	5 907	7 630	5 300	3 919	3 412
Produzierendes Gewerbe	7 106	8 235	6 273	4 921	4 123	6 863	8 358	5 868	4 420	3 691
Bergbau und Gewinnung von Steinen und Erden	6 930	7 806	6 166	4 927	(4 100)	6 580	7 457	5 507	4 609	4 907
Kohlenbergbau, Torfgewinnung, Gewinnung von Erdöl und Erdgas usw	6 959	7 824	6 168	4 875	(3 975)	6 681	7 409	5 415	4 525	5 137
Erzbergbau, Gewinnung von Steinen und Erden, sonstiger Erdbau	6 737	7 647	6 158	5 402	/	6 318	7 659	5 624	4 743	4 124
Verarbeitendes Gewerbe	7 129	8 278	6 271	4 930	4 134	6 935	8 430	5 910	4 447	3 673
Ernährungsgewerbe und Tabakverarbeitung	6 490	7 543	6 085	4 855	4 220	6 385	8 213	5 713	4 616	3 839
Textil- und Bekleidungsgewerbe	5 659	6 909	5 360	4 758	3 812	5 997	7 820	5 411	4 053	3 401
Textilgewerbe	5 700	7 005	5 452	4 820	3 914	6 004	7 833	5 411	4 047	3 423
Bekleidungsgewerbe	5 517	6 685	5 010	4 423	3 627	5 983	7 793	5 413	4 065	3 357
Ledergerwerbe	5 552	6 499	5 178	4 627	(3 714)	5 994	7 571	5 370	3 802	(3 215)
Holzgewerbe (oh. Herstellung v. Möbeln)	5 981	7 121	5 636	4 800	4 074	5 949	7 627	5 549	4 159	3 441
Papier-, Verlags- und Druckgewerbe	6 728	7 835	6 334	5 178	4 003	6 730	8 208	6 047	4 538	3 918
Kokerei, Mineralölverarbeitung usw	7 872	9 178	6 831	5 135	/	8 412	9 576	6 731	4 958	3 692
Chemische Industrie	7 115	8 834	6 415	5 088	4 251	7 188	8 881	6 178	4 577	3 687
Herstellung v. Gummi- und Kunststoffwaren	6 370	7 566	5 910	4 898	4 628	6 472	8 071	5 937	4 360	3 550
Glasgewerbe, Keramik, Verarbeitung von Steinen und Erden	6 367	7 617	5 842	4 720	4 454	6 429	7 970	5 757	4 392	3 527
Metallerzeugung und -bearbeitung, Herstellung von Metallerzeugnissen	6 651	7 477	5 974	5 042	4 350	6 546	7 663	5 658	4 252	3 594
Maschinenbau	7 110	8 205	6 313	5 036	4 485	6 903	8 286	5 869	4 482	3 553
H.v.Büromaschinen, Datenverarbeitungsgeräten und -einr., Elektrotechnik usw	7 420	8 462	6 365	4 759	3 838	7 499	8 761	5 998	4 428	3 615
Fahrzeugbau	7 802	8 713	6 618	5 017	4 183	7 874	9 029	6 165	4 704	3 891
H. von Kraftwagen und Kraftwagenteilen	7 856	8 793	6 730	5 055	(4 129)	8 034	9 194	6 272	4 753	3 935
Sonstiger Fahrzeugbau	7 592	8 448	6 050	4 888	(4 226)	7 227	8 339	5 739	4 555	3 832
Herstellung von Möbeln, Schmuck, Musikinstrumenten usw, Recycling	5 963	7 044	5 664	4 639	4 292	6 159	7 617	5 732	4 340	3 669
Energie und Wasserversorgung	6 779	7 793	6 146	4 625	(3 726)	6 263	7 819	5 591	4 185	3 846
Baugewerbe	7 104	8 095	6 423	4 840	4 033	6 199	7 642	5 491	4 111	2 850
Handel; Instandhaltung und Reparatur von Kraftfahrzeugen und Gebrauchsgütern; Kredit- und Versicherungsgewerbe	5 090	6 160	4 984	3 980	3 315	5 446	7 138	5 038	3 795	3 365
Handel; Instandhaltung und Reparatur von Kraftfahrzeugen und Gebrauchsgütern darunter:	5 089	6 152	4 983	3 976	3 284	5 005	6 764	5 050	3 773	3 179
Handelsvermittlung	7 578	9 652	6 103	4 549	/	6 318	7 782	5 978	4 505	(4 254)
Großhandel	5 435	6 840	5 342	4 207	3 588	5 344	7 138	5 285	4 010	3 423
Einzelhandel (ohne Handel mit Kfz u.Tankstellen); Reparatur v. Gebrauchsgütern	4 491	5 409	4 373	3 617	2 992	4 514	6 281	4 583	3 571	2 842
Kredit- und Versicherungsgewerbe	5 211	6 754	5 245	4 157	(4 169)	6 070	7 384	5 020	3 915	3 825
Weibliche Angestellte										
Produzierendes Gewerbe; Handel; Instandhaltung und Reparatur von Kfz und Gebrauchsgütern; Kredit- und Versicherungsgewerbe	4 971	7 001	5 091	3 986	3 394	4 337	6 307	4 593	3 530	3 089
Produzierendes Gewerbe	5 164	7 356	5 295	4 108	3 474	4 875	6 903	5 069	3 909	3 262
Bergbau und Gewinnung von Steinen und Erden	5 071	7 280	5 112	3 973	/	4 888	5 752	4 957	3 987	3 417
Kohlenbergbau, Torfgewinnung, Gewinnung von Erdöl und Erdgas usw	5 335	7 365	5 206	4 247	/	5 263	5 700	5 045	4 302	4 384
Erzbergbau, Gewinnung von Steinen und Erden, sonstiger Erdbau	4 423	(6 918)	4 769	3 671	/	4 382	6 157	4 864	3 844	3 051
Verarbeitendes Gewerbe	5 171	7 399	5 323	4 118	3 476	4 907	7 006	5 109	3 923	3 269
Ernährungsgewerbe und Tabakverarbeitung	4 501	6 480	4 656	3 937	3 867	4 601	6 790	4 819	3 776	3 226
Textil- und Bekleidungsgewerbe	4 473	5 975	4 568	3 821	3 368	4 129	6 269	4 424	3 554	3 168
Textilgewerbe	4 467	6 262	4 674	3 810	3 251	4 174	6 350	4 481	3 608	3 194
Bekleidungsgewerbe	4 476	5 862	4 523	3 827	3 449	4 072	6 172	4 353	3 481	3 137
Ledergerwerbe	4 234	5 178	4 516	3 665	(2 986)	4 038	6 094	4 234	3 371	2 851
Holzgewerbe (oh. Herstellung v. Möbeln)	4 334	(7 087)	4 601	3 836	(3 285)	4 023	5 776	4 436	3 558	3 103
Papier-, Verlags- und Druckgewerbe	4 966	6 904	5 064	4 335	3 455	4 897	7 039	4 973	3 965	3 371
Kokerei, Mineralölverarbeitung usw	5 571	7 829	5 766	4 437	/	6 136	7 993	6 036	4 889	3 665
Chemische Industrie	5 453	8 030	5 628	4 252	3 481	5 392	7 290	5 541	4 163	3 273
Herstellung v. Gummi- und Kunststoffwaren	4 674	7 015	5 071	3 908	3 331	4 439	6 538	4 786	3 800	3 150
Glasgewerbe, Keramik, Verarbeitung von Steinen und Erden	4 602	6 410	4 754	3 962	3 189	4 521	6 301	4 863	3 769	3 245
Metallerzeugung und -bearbeitung, Herstellung von Metallerzeugnissen	4 768	6 322	4 956	3 916	3 394	4 616	6 170	4 801	3 798	3 359
Maschinenbau	4 863	7 158	5 199	4 163	3 494	4 830	6 907	5 125	3 977	3 270
H.v.Büromaschinen, Datenverarbeitungsgeräten und -einr., Elektrotechnik usw	5 603	7 724	5 668	4 114	3 350	5 183	7 358	5 277	4 002	3 398
Fahrzeugbau	5 894	7 767	5 693	4 377	3 725	5 648	7 671	5 612	4 259	3 441
H. von Kraftwagen und Kraftwagenteilen	6 017	7 902	5 779	4 458	(3 741)	5 709	7 817	5 666	4 296	3 468
Sonstiger Fahrzeugbau	5 547	7 390	5 405	4 203	(3 708)	5 387	7 161	5 345	4 102	3 405
Herstellung von Möbeln, Schmuck, Musikinstrumenten usw, Recycling	4 473	6 124	4 874	3 916	3 339	4 154	6 230	4 562	3 685	3 266
Energie und Wasserversorgung	4 905	6 629	4 865	3 946	(3 614)	4 780	6 770	4 851	3 952	3 562
Baugewerbe	5 356	7 041	5 390	3 877	(3 211)	4 379	5 624	4 654	3 602	2 997
Handel; Instandhaltung und Reparatur von Kraftfahrzeugen und Gebrauchsgütern; Kredit- und Versicherungsgewerbe	3 919	5 188	3 960	3 310	2 966	4 101	5 988	4 364	3 386	3 043
Handel; Instandhaltung und Reparatur von Kraftfahrzeugen und Gebrauchsgütern darunter:	3 907	5 151	3 956	3 307	2 930	3 730	5 482	4 054	3 299	2 809
Handelsvermittlung	6 370	(11 934)	(3 620)	(4 223)	/	4 429	6 795	4 469	3 786	2 837
Großhandel	4 659	5 310	5 225	3 840	3 036	4 068	6 093	4 375	3 484	3 016
Einzelhandel (ohne Handel mit Kfz u.Tankstellen); Reparatur v. Gebrauchsgütern	3 574	4 929	3 460	3 071	2 876	3 536	5 154	3 806	3 209	2 704
Kredit- und Versicherungsgewerbe	6 116	7 236	(5 798)	(4 467)	(4 202)	4 719	6 512	4 650	3 790	3 588

II Neue Länder und Berlin-Ost
1 Zusammenfassende Übersicht

**1.1 Durchschnittliche Bruttonomatsverdienste der Angestellten im Produzierenden Gewerbe;
Handel; Instandhaltung und Reparatur von Kraftfahrzeugen und Gebrauchsgütern;
Kredit- und Versicherungsgewerbe**

Jahr ¹⁾ Monat	Kaufmännische Angestellte			Technische Angestellte			Kaufm. und techn. Angestellte		
	männlich	weiblich	alle	männlich	weiblich	alle	männlich	weiblich	alle
DM									
1996 D	4 283	3 418	3 680	4 905	3 904	4 713	4 614	3 469	3 988
1997 D	4 423	3 548	3 821	5 041	4 029	4 853	4 745	3 597	4 124
1995 Oktober	4 070	3 275	3 510	4 668	3 734	4 493	4 397	3 323	3 808
1996 Januar	4 166	3 333	3 580	4 734	3 811	4 560	4 474	3 382	3 877
April	4 252	3 378	3 642	4 821	3 835	4 633	4 556	3 426	3 940
Juli	4 299	3 440	3 701	4 976	3 945	4 777	4 658	3 493	4 021
Oktober	4 340	3 462	3 728	4 973	3 952	4 777	4 674	3 513	4 037
1997 Januar	4 357	3 490	3 757	4 972	3 979	4 786	4 679	3 540	4 060
April	4 402	3 535	3 805	5 000	3 987	4 811	4 714	3 581	4 101
Juli	4 451	3 559	3 837	5 062	4 039	4 872	4 769	3 607	4 141
Oktober	4 441	3 572	3 845	5 079	4 068	4 892	4 773	3 622	4 154

1) D = Durchschnitt aus 4 Erhebungemonaten.

Indizes (Basis Oktober 1995 = 100)

Jahr ¹⁾	Kaufmännische und technische Angestellte			Monat	Kaufmännische und technische Angestellte		
	männlich	weiblich	alle		männlich	weiblich	alle
1996 D	103,9	103,7	103,8	1995 Oktober	100	100	100
1997 D	107,1	107,3	107,2	1996 Januar	101,4	101,7	101,5
				April	103,0	102,9	103,0
				Juli	105,5	104,8	105,2
				Oktober	105,8	105,3	105,6
				1997 Januar	105,8	106,1	105,9
				April	106,5	107,0	106,8
				Juli	107,8	107,9	107,8
				Oktober	108,1	108,3	108,2

1) D = Durchschnitt aus 4 Erhebungemonaten.

**1.2 Durchschnittliche Bruttonomatsverdienste der Angestellten im Produzierenden Gewerbe;
Handel; Instandhaltung und Reparatur von Kraftfahrzeugen und Gebrauchsgütern;
Kredit und Versicherungsgewerbe nach Leistungsgruppen**

Monat	Einheit	Kaufmännische Angestellte					Technische Angestellte					Kaufm. u. techn. Angestellte	
		Leistungsgruppe				zu- sammen	Leistungsgruppe				zu- sammen		
		II	III	IV	V		II	III	IV	V			
Männliche Angestellte													
Juli 1997	DM	5 882	4 225	3 257	2 806	4 451	5 898	4 715	3 540	2 879	5 062	4 769	
Oktober 1997	DM	5 886	4 234	3 214	2 824	4 441	5 917	4 753	3 574	2 754	5 079	4 773	
Zunahme (+) bzw. Abnahme (-)													
Oktober 1997 gegenüber													
Juli 1997	%	+ 0,1	+ 0,2	- 1,3	+ 0,6	- 0,2	+ 0,3	+ 0,8	+ 1,0	- 4,3	+ 0,3	+ 0,1	
Oktober 1996	%	+ 2,9	+ 2,9	- 0,2	+ 2,3	+ 2,3	+ 2,4	+ 2,1	+ 2,1	- 0,4	+ 2,1	+ 2,1	
Weibliche Angestellte													
Juli 1997	DM	4 680	3 790	2 985	2 771	3 559	5 285	4 265	3 207	2 833	4 039	3 607	
Oktober 1997	DM	4 689	3 803	2 995	2 754	3 572	5 304	4 305	3 225	2 924	4 068	3 622	
Zunahme (+) bzw. Abnahme (-)													
Oktober 1997 gegenüber													
Juli 1997	%	+ 0,2	+ 0,3	+ 0,3	- 0,6	+ 0,4	+ 0,4	+ 0,9	+ 0,6	+ 3,2	+ 0,7	+ 0,4	
Oktober 1996	%	+ 4,9	+ 2,6	+ 2,1	+ 3,4	+ 3,2	+ 1,7	+ 3,1	+ 3,5	+ 8,1	+ 2,9	+ 3,1	

1.3.2 Durchschnittliche Bruttomonatsverdienste der Angestellten nach Wirtschaftszweig, Beschäftigungsart, Geschlecht und Leistungsgruppe in DM in den neuen Ländern und Berlin-Ost

Oktober 1997

Wirtschaftszweig	Technische Angestellte					Kaufmännische Angestellte				
	zu- sam- men	Leistungsgruppe				zu- sam- men	Leistungsgruppe			
		II	III	IV	V		II	III	IV	V
Männliche Angestellte										
Produzierendes Gewerbe; Handel; Instandhaltung und Reparatur von Kfz und Gebrauchsgütern; Kredit- und Versicherungsgewerbe	5 079	5 917	4 753	3 574	2 754	4 441	5 886	4 234	3 214	2 824
Produzierendes Gewerbe	5 407	6 140	4 987	4 021	2 950	5 343	6 366	4 839	3 697	3 051
Bergbau und Gewinnung von Steinen und Erden	5 529	5 945	5 102	3 801	/	5 931	6 626	4 773	(3 474)	/
Kohlenbergbau, Torfgewinnung, Gewinnung von Erdöl und Erdgas usw	5 537	5 944	5 035	(3 713)	/	6 182	6 717	4 965	/	/
Erzbergbau, Gewinnung von Steinen und Erden, sonstiger Erdbau	5 492	5 952	5 322	(3 888)	/	4 842	5 942	4 265	(3 474)	/
Verarbeitendes Gewerbe	5 301	6 047	4 891	3 935	2 721	5 341	6 281	4 873	3 724	2 945
Ernährungsgewerbe und Tabakverarbeitung	4 816	4 929	4 803	4 446	(3 456)	4 681	5 572	4 483	3 738	(3 090)
Textil- und Bekleidungsgewerbe	3 601	4 356	3 329	3 387	/	4 249	5 032	3 580	(3 602)	/
Textilgewerbe	3 564	4 352	3 288	3 393	/	4 211	5 088	3 455	(2 974)	/
Bekleidungsgewerbe	3 859	(4 374)	(3 660)	/	/	4 452	/	(4 284)	/	/
Ledergerwerbe	(3 645)	(3 882)	/	/	/	(3 828)	(4 238)	/	/	/
Holzgewerbe (oh. Herstellung v. Möbeln)	4 268	4 752	3 853	(3 850)	/	4 419	4 688	4 281	(3 453)	/
Papier-, Verlags- und Druckgewerbe	5 536	6 169	5 331	3 576	/	5 649	6 581	5 634	3 832	(2 900)
Kokerei, Mineralölverarbeitung usw	5 691	6 265	5 703	4 312	/	6 967	7 736	(4 834)	(3 391)	/
Chemische Industrie	5 266	6 323	4 887	4 066	/	5 576	6 813	4 740	3 058	/
Herstellung v. Gummi- und Kunststoffwaren	4 451	4 981	4 255	3 637	/	4 901	5 521	4 739	3 590	/
Glasgewerbe, Keramik, Verarbeitung von Steinen und Erden	4 779	5 282	4 446	3 801	/	4 959	5 911	4 340	3 698	/
Metallerzeugung und -bearbeitung, Herstellung von Metallerzeugnissen	4 994	5 634	4 652	3 673	(2 480)	5 146	5 896	4 624	3 739	(3 084)
Maschinenbau	5 390	6 082	5 080	4 281	/	5 652	6 532	5 075	3 965	/
H.v.Büromaschinen, Datenverarbeitungsgeräten und -einr., Elektrotechnik usw	5 841	6 703	4 951	3 652	(2 610)	6 066	6 863	4 974	3 496	/
Fahrzeugbau	5 720	6 750	5 177	4 168	/	5 463	6 780	4 865	3 891	/
H. von Kraftwagen und Kraftwagenteilen	5 612	6 153	5 538	4 302	/	5 367	6 068	5 379	4 133	/
Sonstiger Fahrzeugbau	5 773	6 952	4 977	3 940	/	5 507	6 988	4 620	(3 465)	/
Herstellung von Möbeln, Schmuck, Musikinstrumenten usw, Recycling	4 175	4 676	3 849	3 385	/	4 447	5 043	4 220	3 334	/
Energie und Wasserversorgung	5 597	6 473	5 141	4 101	(2 894)	5 292	6 799	4 766	3 745	3 371
Baugewerbe	5 573	6 276	5 135	4 319	(3 414)	5 116	6 313	4 568	3 352	/
Handel; Instandhaltung und Reparatur von Kraftfahrzeugen und Gebrauchsgütern; Kredit- und Versicherungsgewerbe	3 516	4 050	3 573	3 002	2 705	4 063	5 529	3 971	3 137	2 799
Handel; Instandhaltung und Reparatur von Kraftfahrzeugen und Gebrauchsgütern	3 514	4 046	3 569	2 978	2 600	3 839	4 948	3 869	3 111	2 641
Handelsvermittlung	3 951	(3 832)	4 093	/	/	4 898	(5 958)	5 103	(3 406)	/
Großhandel	3 673	4 596	3 636	3 131	(2 556)	3 930	5 256	3 942	3 108	2 691
Einzelhandel (ohne Handel mit Kfz u.Tankstellen); Reparatur v. Gebrauchsgütern	3 097	3 467	3 379	2 620	/	3 603	4 621	3 562	3 043	2 512
Kredit- und Versicherungsgewerbe	3 639	/	(4 483)	3 441	3 546	4 695	6 903	4 235	3 239	3 233
Weibliche Angestellte										
Produzierendes Gewerbe; Handel; Instandhaltung und Reparatur von Kfz und Gebrauchsgütern; Kredit- und Versicherungsgewerbe	4 068	5 304	4 305	3 225	2 924	3 572	4 689	3 803	2 995	2 754
Produzierendes Gewerbe	4 295	5 534	4 484	3 434	3 048	3 946	5 263	4 104	3 229	2 796
Bergbau und Gewinnung von Steinen und Erden	4 737	5 775	4 565	3 828	3 215	4 474	5 765	4 281	3 446	3 327
Kohlenbergbau, Torfgewinnung, Gewinnung von Erdöl und Erdgas usw	4 780	5 792	4 573	3 770	(3 322)	4 738	5 873	4 411	3 740	3 454
Erzbergbau, Gewinnung von Steinen und Erden, sonstiger Erdbau	4 282	(5 229)	(4 468)	4 155	/	3 624	4 793	3 827	3 133	(2 829)
Verarbeitendes Gewerbe	4 175	5 429	4 417	3 387	3 036	3 869	5 178	4 034	3 174	2 713
Ernährungsgewerbe und Tabakverarbeitung	3 612	4 459	3 820	3 089	3 262	3 125	4 192	3 314	2 498	2 844
Textil- und Bekleidungsgewerbe	3 058	3 441	3 017	2 937	/	2 974	4 246	3 049	2 486	2 209
Textilgewerbe	3 058	3 572	3 143	2 722	/	2 978	4 218	3 013	2 531	(2 257)
Bekleidungsgewerbe	3 060	3 279	2 802	(3 459)	/	2 966	4 298	3 142	2 408	/
Ledergerwerbe	(3 243)	/	/	/	/	2 712	(2 992)	(2 965)	/	/
Holzgewerbe (oh. Herstellung v. Möbeln)	3 469	/	3 431	/	/	3 278	4 016	3 231	2 942	(2 536)
Papier-, Verlags- und Druckgewerbe	4 663	5 843	4 762	3 503	(4 413)	4 359	5 603	4 579	3 579	3 052
Kokerei, Mineralölverarbeitung usw	4 338	(5 785)	4 953	3 404	/	4 366	6 475	4 539	3 206	/
Chemische Industrie	4 072	6 102	4 485	3 221	2 805	4 134	6 183	4 328	3 071	(2 788)
Herstellung v. Gummi- und Kunststoffwaren	3 705	4 612	3 703	2 937	/	3 433	4 835	3 727	2 939	2 336
Glasgewerbe, Keramik, Verarbeitung von Steinen und Erden	3 815	4 544	4 075	2 969	(2 630)	3 474	4 510	3 541	3 047	2 627
Metallerzeugung und -bearbeitung, Herstellung von Metallerzeugnissen	4 080	5 235	4 321	3 380	(2 711)	3 886	5 118	3 965	3 296	2 747
Maschinenbau	4 377	5 567	4 737	3 875	2 953	4 248	5 574	4 439	3 652	2 772
H.v.Büromaschinen, Datenverarbeitungsgeräten und -einr., Elektrotechnik usw	4 786	6 136	4 822	3 430	/	4 462	5 961	4 542	3 488	2 580
Fahrzeugbau	4 723	5 865	4 938	3 883	(2 964)	4 463	6 170	4 510	3 751	(3 105)
H. von Kraftwagen und Kraftwagenteilen	4 532	(4 955)	5 119	4 204	/	4 511	5 620	4 758	3 934	/
Sonstiger Fahrzeugbau	4 795	6 288	4 888	3 701	/	4 440	6 428	4 413	3 627	/
Herstellung von Möbeln, Schmuck, Musikinstrumenten usw, Recycling	3 398	4 317	3 393	2 884	/	3 311	3 984	3 367	2 909	2 689
Energie und Wasserversorgung	4 453	5 863	4 583	3 588	3 129	4 331	6 038	4 507	3 570	3 173
Baugewerbe	4 469	5 332	4 646	3 211	/	3 693	4 734	3 872	3 052	2 569
Handel; Instandhaltung und Reparatur von Kraftfahrzeugen und Gebrauchsgütern; Kredit- und Versicherungsgewerbe	2 560	(2 895)	2 864	2 237	2 409	3 413	4 385	3 660	2 915	2 737
Handel; Instandhaltung und Reparatur von Kraftfahrzeugen und Gebrauchsgütern	2 541	(2 895)	2 850	2 226	(2 073)	2 983	3 826	3 127	2 639	2 291
Handelsvermittlung	/	/	/	/	/	3 571	(3 942)	3 966	(2 653)	/
Großhandel	2 812	(3 389)	3 127	2 332	/	3 022	3 897	3 175	2 733	2 492
Einzelhandel (ohne Handel mit Kfz u.Tankstellen); Reparatur v. Gebrauchsgütern	2 354	/	2 593	2 068	/	2 972	3 815	3 128	2 597	2 064
Kredit- und Versicherungsgewerbe	3 390	/	/	(3 204)	(3 218)	4 070	5 920	4 237	3 456	3 367

Lau- fende Nummer	Beschäfti- gungs- art	Geschlecht- Leistungs- gruppe	Baden- Württem- berg	Bayern	Berlin			Branden- burg	Bremen	Hamburg	Hessen	Mecklen- burg-Vor- pommern
					insgesamt	West	Ost					
Produzierendes Gewerbe; Handel; Instandhaltung und Reparatur von												
1	Kaufmännische	insgesamt	100.0	100.0	-	100.0	100.0	100.0	100.0	100.0	100.0	100.0
2	und technische	II	26.0	31.1	-	30.2	31.2	22.6	31.6	32.4	33.9	22.0
3	Angestellte	III	48.2	44.9	-	45.6	48.0	43.5	43.6	47.2	47.5	45.6
4	einschl.	IV	22.7	21.8	-	22.6	18.5	32.0	22.8	18.0	16.4	29.3
5	Meister	V	3.1	2.3	-	1.6	2.3	1.9	1.9	2.4	2.2	3.0
6		männlich	64.2	62.7	-	56.1	49.8	43.3	66.3	59.5	64.3	45.5
7		II	35.5	42.9	-	40.7	46.3	34.2	41.4	43.2	43.8	32.8
8		III	49.9	44.3	-	41.7	41.1	44.0	42.9	43.1	43.8	46.9
9		IV	13.6	11.8	-	16.4	11.4	20.2	14.4	12.2	11.0	18.8
10		V	1.1	1.0	-	1.1	1.2	1.5	1.2	1.4	1.3	1.5
11		weiblich	35.8	37.3	-	43.9	50.2	56.7	33.7	40.5	35.7	54.5
12		II	8.8	11.3	-	16.7	16.2	13.8	12.3	16.6	16.2	13.1
13		III	45.3	45.9	-	50.6	54.8	43.0	45.0	53.2	54.0	44.5
14		IV	39.2	38.5	-	30.5	25.6	41.0	39.4	26.6	26.1	38.1
15		V	6.6	4.3	-	2.2	3.4	2.2	3.2	3.7	3.7	4.3
16	Technische	zusammen	100.0	100.0	-	100.0	100.0	100.0	100.0	100.0	100.0	100.0
17	Angestellte	II	31.9	48.8	-	45.8	51.0	35.0	43.8	41.7	44.0	36.7
18	einschl.	III	55.6	42.7	-	44.7	43.5	47.5	43.8	46.5	47.6	43.7
19	Meister	IV	11.8	7.7	-	9.0	4.6	16.6	11.6	11.0	7.5	17.9
20		V	0.7	0.8	-	0.5	0.9	1.0	0.7	0.8	0.8	1.7
21		männlich	91.1	91.4	-	89.6	81.1	81.4	92.4	88.7	90.4	81.4
22		II	34.1	51.3	-	48.5	55.1	38.1	46.5	44.7	46.6	41.9
23		III	56.9	42.7	-	43.2	40.8	48.4	43.7	45.9	46.6	44.9
24		IV	8.7	5.6	-	8.0	3.2	12.8	9.2	8.7	6.2	11.7
25		V	0.4	0.4	-	0.4	0.8	0.6	0.6	0.7	0.6	(1.5)
26		weiblich	8.9	8.6	-	10.4	18.9	18.6	7.6	11.3	9.6	18.6
27		II	9.6	22.3	-	22.7	33.3	21.2	10.2	17.9	19.9	14.2
28		III	42.3	42.6	-	57.4	55.1	43.3	45.8	51.2	56.9	38.3
29		IV	43.7	30.6	-	18.0	10.6	33.1	41.2	29.2	20.3	45.0
30		V	4.3	4.5	-	1.9	(1.0)	2.4	(2.8)	1.7	3.0	(2.6)
31	Kaufmännische	zusammen	100.0	100.0	-	100.0	100.0	100.0	100.0	100.0	100.0	100.0
32	Angestellte	II	22.7	23.0	-	24.3	23.4	17.7	27.1	30.2	30.3	17.2
33		III	44.2	45.9	-	45.9	49.8	41.9	43.6	47.4	47.4	46.3
34		IV	28.8	28.2	-	27.8	24.0	38.1	27.0	19.7	19.6	33.0
35		V	4.3	2.9	-	2.0	2.8	2.3	2.3	2.7	2.7	3.5
36		männlich	49.5	49.5	-	43.4	37.5	28.1	56.7	52.3	54.8	33.8
37		II	36.9	35.8	-	34.6	38.8	29.8	38.4	42.6	42.2	25.5
38		III	42.8	45.5	-	40.5	41.4	39.0	42.5	42.0	42.2	48.5
39		IV	18.5	17.1	-	23.1	18.3	28.7	17.6	13.6	13.9	24.4
40		V	1.8	1.5	-	1.7	1.5	2.5	1.6	1.8	1.8	1.6
41		weiblich	50.5	50.5	-	56.6	62.5	71.9	43.3	47.7	45.2	66.2
42		II	8.8	10.4	-	16.3	14.1	13.0	12.5	16.5	15.9	13.0
43		III	45.6	46.2	-	50.1	54.8	43.0	45.0	53.3	53.8	45.1
44		IV	38.8	39.1	-	31.3	27.4	41.8	39.3	26.4	26.6	37.4
45		V	6.8	4.3	-	2.3	3.6	2.2	3.2	3.8	3.8	4.5
Produzierendes												
46	Kaufmännische	zusammen	57.7	51.9	-	47.0	51.6	43.5	46.3	36.8	41.2	34.8
47	und technische	II	28.4	42.5	-	39.5	43.3	32.6	41.3	43.5	42.8	30.9
48	Angestellte	III	53.0	42.7	-	48.1	46.6	48.2	40.7	44.5	46.4	50.0
49	einschl.	IV	17.1	13.6	-	11.4	9.3	17.6	16.8	11.1	10.1	17.7
50	Meister	V	1.5	1.2	-	1.0	0.8	1.5	1.2	0.9	0.6	1.5
51		männlich	73.9	73.4	-	67.8	60.5	55.7	78.5	71.4	74.0	56.2
52		II	35.9	52.2	-	50.0	56.8	43.4	49.0	53.5	51.5	42.8
53		III	54.8	40.8	-	43.8	37.8	49.4	40.6	39.5	42.2	50.4
54		IV	8.8	6.6	-	5.8	4.9	6.9	9.9	6.5	6.0	6.4
55		V	0.5	0.4	-	0.4	0.5	0.3	0.4	0.5	0.3	(0.4)
56		weiblich	26.1	26.6	-	32.2	39.5	44.3	21.5	28.6	26.0	43.8
57		II	6.9	15.8	-	17.6	22.5	19.1	13.0	18.6	18.3	15.5
58		III	48.2	48.0	-	56.9	60.1	46.8	41.1	57.0	58.2	49.4
59		IV	40.7	32.8	-	23.3	16.0	31.1	41.8	22.5	21.8	32.2
60		V	4.3	3.3	-	2.2	1.4	2.9	4.1	1.9	1.7	2.8
61	Technische	zusammen	93.6	90.3	-	91.8	91.8	81.5	90.5	76.1	84.4	75.6
62	Angestellte	II	32.7	51.2	-	48.4	54.0	38.2	45.9	48.5	48.4	39.6
63	einschl.	III	55.6	41.2	-	45.7	42.2	50.7	42.4	42.9	45.1	49.5
64	Meister	IV	11.0	7.0	-	5.4	3.4	10.5	11.3	8.1	6.1	10.4
65		V	0.7	0.6	-	0.5	(0.4)	0.7	0.4	0.4	0.3	(0.5)
66		männlich	91.6	91.7	-	89.1	80.3	79.4	93.1	90.3	90.5	81.4
67		II	34.9	53.9	-	51.6	58.7	42.2	48.5	52.2	51.5	44.4
68		III	56.8	40.9	-	44.3	39.1	52.1	42.7	41.6	43.7	49.6
69		IV	8.0	4.9	-	3.8	1.9	5.5	8.7	6.0	4.6	5.6
70		V	0.3	0.3	-	0.3	(0.3)	(0.2)	(0.2)	0.3	0.2	/
71		weiblich	8.4	8.3	-	10.9	19.7	20.6	6.9	9.7	9.5	18.6
72		II	9.6	22.0	-	22.1	34.9	22.8	11.2	13.9	19.2	18.8
73		III	42.6	44.5	-	57.2	55.1	45.0	39.5	55.7	59.2	48.9
74		IV	43.0	29.2	-	18.7	9.4	29.8	45.8	28.1	20.0	31.2
75		V	4.9	4.3	-	2.0	/	2.3	(3.5)	2.2	1.6	(1.1)
76	Kaufmännische	zusammen	37.9	34.3	-	29.9	35.8	28.3	30.0	27.2	25.5	21.4
77	Angestellte	II	22.4	32.0	-	29.1	32.4	26.2	36.1	40.1	36.1	20.8
78		III	49.5	44.6	-	50.8	51.0	45.5	38.8	45.6	47.9	50.6
79		IV	25.5	21.6	-	18.5	15.3	25.8	22.9	13.1	14.9	26.0
80		V	2.6	1.8	-	1.6	1.3	2.4	2.2	1.2	1.0	2.6
81		männlich	49.9	51.3	-	42.7	40.5	28.4	62.2	58.4	54.1	27.2
82		II	38.6	48.6	-	46.0	53.0	47.4	49.9	54.9	51.5	37.5
83		III	49.6	40.5	-	42.7	35.2	40.6	37.2	37.4	39.4	53.1
84		IV	10.7	10.2	-	10.7	11.0	11.4	11.9	7.0	8.7	8.8
85		V	1.1	0.6	-	0.6	(0.8)	(0.7)	0.9	0.8	0.4	/
86		weiblich	50.1	48.7	-	57.3	59.5	71.6	37.8	41.6	45.9	72.8
87		II	6.3	14.5	-	16.5	18.4	17.9	13.4	19.3	18.0	14.6
88		III	49.4	48.8	-	56.9	61.7	47.4	41.4	57.2	58.0	49.6
89		IV	40.1	33.6	-	24.3	18.2	31.6	41.0	21.7	22.2	32.4
90		V	4.1	3.1	-	2.3	1.7	3.1	4.3	1.9	1.7	3.4

*) Erläuterungen hierzu in der Einführung.

Nieder- sachsen	Nordrhein- Westfalen	Rheinland- Pfalz	Saarland	Sachsen	Sachsen- Anhalt	Schleswig- Holstein	Thü- ringen	Früheres Bundes- gebiet	Neue Länder u. Berlin-Ost	Laufende Nummer
Kraftfahrzeugen und Gebrauchsgütern; Kredit- und Versicherungsgewerbe										
100.0	100.0	100.0	100.0	100.0	100.0	100.0	100.0	100.0	100.0	1
28.2	33.2	26.6	33.6	22.2	20.6	23.3	23.6	30.2	22.9	2
46.0	43.3	47.2	35.7	48.3	47.9	47.9	46.6	45.8	46.9	3
22.9	21.1	23.1	26.7	26.5	28.8	26.7	27.5	21.5	27.6	4
2.8	2.3	3.2	4.0	3.0	2.6	2.2	2.3	2.5	2.6	5
63.5	63.9	62.1	64.0	45.5	46.9	59.8	49.0	63.2	46.2	6
37.7	44.5	37.0	46.8	32.4	30.9	33.6	35.4	40.8	34.1	7
46.4	41.3	47.2	36.3	50.9	52.2	48.7	47.8	44.9	48.3	8
14.2	12.9	14.1	14.4	14.3	15.3	16.3	15.3	13.0	15.8	9
1.8	1.4	1.7	2.5	2.3	1.6	1.4	1.4	1.3	1.8	10
36.5	36.1	37.9	36.0	54.5	53.1	40.2	51.0	36.8	53.8	11
11.8	13.4	9.4	10.0	13.6	11.6	7.9	12.2	12.0	13.2	12
45.4	47.0	47.2	34.8	46.1	44.1	46.6	45.5	47.2	45.6	13
38.1	35.7	37.8	48.6	36.7	40.7	42.1	39.2	36.1	37.8	14
4.7	3.9	5.6	6.7	3.7	3.5	3.4	3.1	4.6	3.3	15
100.0	100.0	100.0	100.0	100.0	100.0	100.0	100.0	100.0	100.0	16
39.9	49.3	35.5	53.0	31.6	31.6	33.4	36.1	42.3	34.8	17
48.8	41.0	54.4	35.9	53.9	54.1	51.8	49.2	47.3	50.4	18
10.3	9.2	9.1	8.3	12.9	12.8	13.9	12.8	9.7	13.3	19
0.9	0.5	1.1	2.8	1.7	1.5	1.0	1.8	0.8	1.5	20
91.2	91.7	91.2	96.1	80.9	81.6	90.9	83.1	91.2	81.5	21
42.3	52.4	37.5	54.4	35.2	35.6	36.1	40.5	44.8	38.7	22
48.7	39.8	54.3	36.0	56.2	56.5	52.8	49.0	47.2	51.7	23
8.2	7.3	7.3	6.9	7.5	6.6	10.5	8.9	7.4	8.5	24
0.7	0.4	1.0	2.7	1.2	1.3	0.6	1.7	0.5	1.2	25
8.8	8.3	8.8	3.9	19.1	18.4	9.1	16.9	8.8	18.5	26
15.0	15.2	14.9	18.3	16.1	14.0	6.4	14.9	15.6	17.6	27
49.6	53.2	55.2	33.4	44.1	43.2	41.5	50.2	48.2	45.0	28
32.3	29.8	27.8	43.6	35.9	40.4	47.9	32.3	32.9	34.6	29
3.1	1.8	2.0	(4.7)	3.8	2.4	4.2	2.6	3.3	2.8	30
100.0	100.0	100.0	100.0	100.0	100.0	100.0	100.0	100.0	100.0	31
24.0	26.8	22.8	25.3	18.2	15.6	20.0	17.7	25.1	17.9	32
45.0	44.3	44.1	35.6	45.9	45.0	46.6	45.4	45.1	45.4	33
27.5	25.9	29.0	34.6	32.3	36.2	30.8	34.4	26.5	33.6	34
3.5	3.0	4.1	4.5	3.6	3.2	2.6	2.5	3.3	3.1	35
53.5	52.8	49.8	50.2	30.5	30.8	49.9	33.0	51.4	31.4	36
34.8	38.9	36.7	40.6	29.4	25.1	32.1	29.5	37.8	29.2	37
44.9	42.2	41.7	36.4	45.0	46.8	46.3	46.4	43.1	44.7	38
17.9	16.8	19.3	20.6	22.0	26.0	19.7	23.0	17.2	23.8	39
2.4	2.0	2.3	2.3	3.6	2.1	1.9	1.1	1.9	2.4	40
46.5	47.2	50.2	49.8	69.5	69.2	50.1	67.0	48.6	68.6	41
11.6	13.3	9.0	9.7	13.3	11.3	8.0	11.9	11.7	12.8	42
45.1	46.6	46.6	34.8	46.3	44.2	46.9	45.0	47.2	45.7	43
38.5	36.1	38.6	48.7	36.8	40.8	41.8	40.0	36.4	38.2	44
4.9	4.0	5.9	6.7	3.6	3.7	3.4	3.2	4.7	3.4	45
Gewerbe										
43.3	47.5	46.1	43.7	45.5	50.2	38.0	47.9	48.5	45.6	46
36.1	44.4	33.2	50.5	26.4	28.6	31.7	34.2	38.4	30.9	47
48.6	40.5	53.0	34.0	52.1	50.7	48.2	46.4	46.2	49.7	48
14.0	13.9	12.9	14.9	19.6	19.0	18.4	18.2	14.2	17.9	49
1.3	1.2	0.9	0.6	1.9	1.7	1.7	1.2	1.2	1.6	50
74.6	74.8	74.6	78.8	59.3	56.8	72.4	58.1	74.0	57.9	51
44.6	53.3	40.3	59.2	36.2	39.2	40.3	46.7	47.0	41.9	52
47.2	38.0	52.0	33.4	55.8	53.2	48.6	45.3	44.8	50.6	53
7.7	8.1	7.3	7.2	7.6	7.1	10.4	7.8	7.7	7.1	54
0.4	0.6	0.4	0.3	0.5	0.5	0.6	(0.2)	0.5	0.4	55
25.4	25.2	25.4	21.2	40.7	43.2	27.6	41.9	26.0	42.1	56
11.3	18.0	12.2	18.2	12.1	14.7	8.9	17.0	13.8	15.7	57
52.6	47.9	55.8	36.3	46.7	47.5	47.2	48.0	50.0	48.4	58
32.4	31.1	29.5	43.4	37.1	34.5	39.2	32.5	32.9	32.7	59
3.7	3.0	2.5	2.1	4.1	3.2	4.7	2.6	3.3	3.2	60
82.7	88.1	87.5	82.3	85.3	86.5	82.8	78.4	88.7	83.4	61
43.0	51.7	35.9	57.7	32.3	34.1	36.2	41.3	44.4	37.3	62
48.7	39.3	55.9	35.1	54.2	53.2	51.2	46.8	46.5	51.0	63
8.0	8.5	7.9	6.8	12.4	12.2	11.9	11.4	8.6	11.0	64
0.4	0.4	0.4	0.4	1.1	0.6	0.7	0.4	0.5	0.7	65
91.5	92.4	91.3	95.4	80.8	80.3	89.8	82.6	91.6	80.8	66
45.8	54.6	38.0	59.6	36.6	38.7	39.5	46.4	47.1	41.8	67
48.3	38.5	55.8	35.2	56.4	55.7	52.0	46.7	46.3	52.2	68
5.7	6.6	6.0	5.0	6.6	5.3	8.1	6.8	6.3	5.8	69
0.2	0.3	0.2	(0.2)	0.4	(0.3)	0.3	/	0.3	0.3	70
8.5	7.6	8.7	4.6	19.2	19.7	10.2	17.4	8.4	19.2	71
12.7	16.9	13.6	18.5	14.5	15.0	6.8	17.2	15.5	18.5	72
52.0	49.6	56.9	33.4	44.8	43.1	43.8	47.2	48.3	46.0	73
32.9	31.7	27.6	43.2	36.4	40.0	45.5	33.5	32.9	32.9	74
2.4	1.9	2.0	(4.9)	4.2	2.0	3.9	2.0	3.3	2.6	75
29.1	31.3	28.5	27.0	28.6	33.4	23.8	33.5	31.5	29.8	76
29.2	36.1	29.7	41.0	19.0	22.2	26.6	26.5	31.1	23.4	77
48.5	41.9	49.3	32.6	49.4	47.8	44.9	45.9	45.9	48.2	78
20.1	20.0	19.5	25.5	28.7	27.1	25.5	25.5	21.0	25.9	79
2.2	2.0	1.6	0.9	3.0	3.0	2.9	2.1	2.0	2.5	80
57.3	55.0	52.9	56.9	32.2	28.7	53.1	31.3	53.1	31.2	81
42.7	50.8	45.5	58.2	35.1	40.8	41.8	47.6	46.8	42.2	82
45.4	37.2	43.6	23.5	53.7	44.8	42.2	41.0	41.9	45.9	83
11.0	11.0	10.1	12.0	10.5	13.1	14.8	10.8	10.5	11.1	84
0.8	1.0	0.7	(0.4)	0.7	1.3	1.2	(0.6)	0.8	0.8	85
42.7	45.0	47.1	43.1	67.8	71.3	46.9	68.7	46.9	68.8	86
11.0	18.2	11.8	18.2	11.3	14.7	9.4	16.9	13.4	14.8	87
52.7	47.6	55.6	36.7	47.4	48.9	48.1	48.2	50.4	49.2	88
32.3	31.0	30.0	43.4	37.3	32.7	37.7	32.2	32.9	32.7	89
4.0	3.2	2.6	1.7	4.0	3.7	4.8	2.7	3.3	3.3	90

Lau- fende Nummer	Beschäft- igungs- art	Geschlecht Leistungs- gruppe	Baden- Württem- berg	Bayern	Berlin			Branden- burg	Bremen	Hamburg	Hessen	Mecklen- burg-Vor- pommern
					insgesamt	West	Ost					
Bergbau und Gewinnung												
91	Kaufmännische und technische Angestellte einschl. Meister	zusammen	0.1	0.2	-	.	/	7.1	.	.	0.1	0.2
92		II	27.5	27.2	-	.	/	47.9	.	.	35.3	(18.2)
93		III	53.0	38.5	-	.	/	41.4	.	.	50.3	53.0
94		IV	18.2	26.7	-	.	/	8.3	.	.	(13.0)	(28.8)
95		V	/	7.6	-	.	/	2.4	.	.	/	/
96		männlich	64.3	69.8	-	.	/	54.2	.	.	71.0	(37.9)
97		II	40.7	36.7	-	.	/	60.2	.	.	48.9	/
98		III	56.4	43.4	-	.	/	38.2	.	.	38.4	(64.0)
99		IV	(2.6)	17.9	-	.	/	(1.5)	.	.	(12.7)	/
100		V	/	(2.0)	-	.	/	/	.	.	/	/
101		weiblich	35.7	30.2	-	.	/	45.8	.	.	29.0	62.1
102		II	/	(5.2)	-	.	/	33.3	.	.	/	/
103		III	46.9	27.3	-	.	/	45.2	.	.	(79.5)	(46.3)
104		IV	46.1	47.0	-	.	/	16.4	.	.	/	(46.3)
105		V	/	(20.5)	-	.	/	5.2	.	.	/	/
106	Technische Angestellte einschl. Meister	zusammen	0.2	0.2	-	.	/	14.7	.	.	0.1	(0.1)
107		II	42.8	33.4	-	.	/	50.5	.	.	(39.3)	/
108		III	53.7	48.9	-	.	/	41.0	.	.	(47.3)	/
109		IV	/	16.5	-	.	/	7.6	.	.	/	/
110		V	/	/	-	.	/	(1.0)	.	.	/	/
111		männlich	95.5	96.1	-	.	/	72.4	.	.	91.3	/
112		II	44.7	33.7	-	.	/	55.8	.	.	(43.1)	/
113		III	55.1	50.1	-	.	/	42.5	.	.	(42.2)	/
114		IV	/	14.9	-	.	/	(1.7)	.	.	/	/
115		V	/	/	-	.	/	/	.	.	/	/
116		weiblich	/	(3.9)	-	.	/	27.6	.	.	/	/
117		II	/	/	-	.	/	36.6	.	.	/	/
118		III	/	/	-	.	/	37.0	.	.	/	/
119		IV	/	(55.0)	-	.	/	23.0	.	.	/	/
120		V	/	/	-	.	/	(3.5)	.	.	/	/
121	Kaufmännische Angestellte	zusammen	0.1	0.2	-	.	/	4.1	.	.	0.1	0.2
122		II	15.7	24.0	-	.	/	44.1	.	.	33.0	/
123		III	52.5	33.2	-	.	/	42.0	.	.	52.1	56.4
124		IV	29.4	31.9	-	.	/	9.3	.	.	(12.8)	(30.9)
125		V	/	10.9	-	.	/	4.5	.	.	/	/
126		männlich	40.4	56.3	-	.	/	27.9	.	.	59.5	(29.1)
127		II	33.5	39.3	-	.	/	76.9	.	.	(53.9)	/
128		III	58.7	37.5	-	.	/	22.1	.	.	(35.1)	(75.0)
129		IV	/	20.5	-	.	/	/	.	.	(11.0)	/
130		V	/	(2.7)	-	.	/	/	.	.	/	/
131		weiblich	59.6	43.7	-	.	/	72.1	.	.	40.5	70.9
132		II	/	(4.3)	-	.	/	31.4	.	.	/	/
133		III	48.3	27.6	-	.	/	49.8	.	.	(77.1)	(48.7)
134		IV	44.6	46.6	-	.	/	12.7	.	.	/	(43.6)
135		V	/	(21.5)	-	.	/	6.1	.	.	/	/
Kohlenbergbau, Torfgewinnung, Gewinnung von												
136	Kaufmännische und technische Angestellte einschl. Meister	zusammen	/	0.0	-	/	/	6.9	/	.	.	.
137		II	/	(22.4)	-	/	/	48.3	/	.	.	.
138		III	/	77.6	-	/	/	41.6	/	.	.	.
139		IV	/	/	-	/	/	7.7	/	.	.	.
140		V	/	/	-	/	/	2.4	/	.	.	.
141		männlich	/	91.8	-	/	/	54.4	/	.	.	.
142		II	/	(24.4)	-	/	/	60.7	/	.	.	.
143		III	/	75.6	-	/	/	38.1	/	.	.	.
144		IV	/	/	-	/	/	(1.1)	/	.	.	.
145		V	/	/	-	/	/	/	/	.	.	.
146		weiblich	/	/	-	/	/	45.6	/	.	.	.
147		II	/	/	-	/	/	33.6	/	.	.	.
148		III	/	/	-	/	/	45.7	/	.	.	.
149		IV	/	/	-	/	/	15.7	/	.	.	.
150		V	/	/	-	/	/	5.0	/	.	.	.
151	Technische Angestellte einschl. Meister	zusammen	/	0.0	-	/	/	14.4	/	.	.	.
152		II	/	(26.3)	-	/	/	50.9	/	.	.	.
153		III	/	(73.7)	-	/	/	41.1	/	.	.	.
154		IV	/	/	-	/	/	7.2	/	.	.	.
155		V	/	/	-	/	/	(0.8)	/	.	.	.
156		männlich	/	100.0	-	/	/	72.6	/	.	.	.
157		II	/	(26.3)	-	/	/	56.1	/	.	.	.
158		III	/	(73.7)	-	/	/	42.5	/	.	.	.
159		IV	/	/	-	/	/	(1.3)	/	.	.	.
160		V	/	/	-	/	/	/	/	.	.	.
161		weiblich	/	/	-	/	/	27.4	/	.	.	.
162		II	/	/	-	/	/	37.1	/	.	.	.
163		III	/	/	-	/	/	37.2	/	.	.	.
164		IV	/	/	-	/	/	22.7	/	.	.	.
165		V	/	/	-	/	/	(3.0)	/	.	.	.
166	Kaufmännische Angestellte	zusammen	/	(0.0)	-	/	/	3.9	/	.	.	.
167		II	/	/	-	/	/	44.5	/	.	.	.
168		III	/	(90.9)	-	/	/	42.3	/	.	.	.
169		IV	/	/	-	/	/	8.6	/	.	.	.
170		V	/	/	-	/	/	4.6	/	.	.	.
171		männlich	/	/	-	/	/	27.7	/	.	.	.
172		II	/	/	-	/	/	78.1	/	.	.	.
173		III	/	/	-	/	/	21.4	/	.	.	.
174		IV	/	/	-	/	/	/	/	.	.	.
175		V	/	/	-	/	/	/	/	.	.	.
176		weiblich	/	/	-	/	/	72.3	/	.	.	.
177		II	/	/	-	/	/	31.6	/	.	.	.
178		III	/	/	-	/	/	50.3	/	.	.	.
179		IV	/	/	-	/	/	11.9	/	.	.	.
180		V	/	/	-	/	/	6.2	/	.	.	.

*) Erläuterungen hierzu in der Einführung.

Beschäftigungsart, Geschlecht und Leistungsgruppe in % *)
1997

Nieder- sachsen	Nordrhein- Westfalen	Rheinland- Pfalz	Saarland	Sachsen	Sachsen- Anhalt	Schleswig- Holstein	Thü- ringen	Früheres Bundes- gebiet	Neue Länder u. Berlin-Ost	Laufende Nummer
von Steinen und Erden										
1.1	1.9	0.3	5.8	1.5	3.0	0.2	0.3	0.7	2.3	91
46.6	56.1	36.3	68.8	41.3	38.6	35.9	43.3	52.5	44.0	92
44.9	29.8	50.2	23.3	41.9	46.7	45.1	45.6	33.4	42.9	93
7.7	12.3	12.1	7.7	14.2	12.5	(19.0)	(10.3)	12.3	10.8	94
(0.8)	1.8	/	/	2.7	2.2	/	/	1.8	2.4	95
82.0	88.5	73.5	88.9	52.7	59.8	72.8	51.9	84.9	54.9	96
52.9	57.2	46.5	70.8	53.3	48.4	46.3	55.3	56.3	55.7	97
43.3	29.4	47.9	22.5	44.3	49.2	47.0	(41.6)	32.4	42.4	98
3.6	12.1	(5.4)	6.4	(2.2)	(2.3)	/	/	10.2	1.8	99
/	1.3	/	/	/	/	/	/	1.0	/	100
18.0	11.5	26.5	11.1	47.3	40.2	27.2	48.1	15.1	45.1	101
18.1	47.7	/	52.2	27.9	24.0	/	(30.2)	31.1	29.8	102
52.2	33.1	56.8	29.9	39.2	43.1	(40.0)	(50.0)	38.8	43.5	103
26.0	13.4	(30.9)	17.6	27.6	27.6	(52.0)	(19.8)	23.9	21.7	104
(3.6)	5.8	/	/	5.3	(5.3)	/	/	6.2	5.0	105
2.5	4.3	0.5	13.8	2.9	5.8	0.4	0.4	1.5	4.5	106
51.2	53.3	49.2	69.1	52.6	39.7	39.8	59.9	53.7	48.6	107
46.3	32.7	43.1	25.2	38.1	49.2	50.0	(40.1)	35.1	42.2	108
2.5	13.8	(7.7)	5.5	9.0	10.3	/	/	11.0	8.4	109
/	(0.2)	/	/	/	/	/	/	(0.2)	0.8	110
95.9	98.1	93.0	98.4	71.8	80.0	90.7	94.6	97.5	74.4	111
52.4	54.1	52.9	69.9	58.0	44.1	43.0	(59.5)	54.8	53.4	112
45.5	32.1	43.2	24.8	40.8	53.2	53.3	(40.5)	34.5	44.8	113
2.2	13.6	/	5.2	/	(2.6)	/	/	10.5	1.8	114
/	(0.2)	/	/	/	/	/	/	(0.2)	/	115
4.1	1.9	(7.0)	1.6	28.2	20.0	/	/	2.5	25.6	116
(23.9)	(10.4)	/	/	38.7	22.0	/	/	13.9	34.5	117
64.8	61.2	/	(51.5)	31.3	33.0	/	/	56.1	34.8	118
(11.4)	28.4	/	/	28.8	41.2	/	/	30.1	27.8	119
/	/	/	/	/	/	/	/	/	3.0	120
0.6	0.9	0.2	2.4	0.9	1.7	0.1	0.2	0.4	1.3	121
39.7	61.6	24.0	67.8	25.3	36.9	(28.8)	(30.2)	50.5	37.5	122
42.8	24.1	57.0	18.7	47.1	42.9	(36.4)	50.0	30.6	43.8	123
15.5	9.2	(16.4)	13.1	21.6	16.0	(34.8)	(18.4)	14.4	14.1	124
(2.1)	5.1	/	/	5.9	(4.3)	/	/	4.5	4.6	125
61.0	69.6	54.8	65.4	25.8	27.9	(40.9)	(18.4)	64.1	27.2	126
54.0	65.7	(36.2)	74.4	34.8	67.8	(59.3)	/	60.3	64.4	127
38.1	21.6	55.6	14.1	57.7	30.9	/	/	27.1	33.0	128
7.2	8.2	/	11.1	(6.3)	/	/	/	9.4	(2.0)	129
/	4.5	/	/	/	/	/	/	3.1	/	130
39.0	30.4	45.2	34.6	74.2	72.1	(59.1)	81.6	35.9	72.8	131
17.2	52.3	/	55.4	22.1	24.9	/	(28.3)	33.0	27.4	132
50.2	29.7	58.9	27.4	43.4	47.5	(46.2)	(50.9)	36.8	47.9	133
28.4	11.6	(27.0)	16.8	27.0	21.7	(46.2)	(20.8)	23.2	18.6	134
(4.2)	6.5	/	/	7.5	(5.9)	/	/	6.9	6.1	135
Erdöl und Erdgas, Bergbau auf Uran- und Thoriumerze										
0.8	1.7	.	5.8	1.1	.	/	(0.0)	0.6	1.8	136
49.6	57.3	.	69.0	45.2	.	/	/	57.8	48.0	137
45.3	29.1	.	23.2	42.3	.	/	(78.9)	30.4	41.3	138
5.0	12.1	.	7.6	9.7	.	/	/	10.6	8.4	139
/	1.5	.	/	2.9	.	/	/	1.2	2.3	140
85.8	89.3	.	88.9	54.5	.	/	(73.7)	88.8	55.0	141
55.0	57.9	.	71.1	53.9	.	/	/	59.2	59.6	142
42.3	28.7	.	22.4	45.2	.	/	(85.7)	29.6	39.4	143
2.6	12.1	.	6.4	/	.	/	/	10.2	(0.9)	144
/	1.2	.	/	/	.	/	/	0.9	/	145
14.2	10.7	.	11.1	45.5	.	/	/	11.2	45.0	146
17.4	52.3	.	52.9	34.7	.	/	/	46.6	33.9	147
62.8	32.1	.	29.5	38.8	.	/	/	36.7	43.7	148
19.0	11.9	.	17.6	20.6	.	/	/	13.8	17.5	149
/	3.7	.	/	(5.9)	.	/	/	2.9	4.9	150
2.1	4.1	.	13.7	2.5	.	/	(0.1)	1.3	3.8	151
53.2	53.7	.	69.2	52.9	.	/	/	55.7	51.2	152
45.6	32.2	.	25.1	37.5	.	/	(83.3)	33.0	40.1	153
(1.2)	14.0	.	5.5	9.2	.	/	/	11.2	8.0	154
/	(0.2)	.	/	/	.	/	/	(0.1)	(0.7)	155
96.1	98.2	.	98.4	68.2	.	/	(100.0)	97.9	72.2	156
54.3	54.5	.	69.9	58.9	.	/	/	56.5	56.9	157
44.6	31.7	.	24.7	40.5	.	/	(83.3)	32.4	42.0	158
(1.1)	13.7	.	5.2	/	.	/	/	10.9	(1.1)	159
/	(0.2)	.	/	/	.	/	/	(0.1)	/	160
3.9	1.8	.	1.6	31.8	.	/	/	2.1	27.8	161
(26.1)	(10.8)	.	/	39.9	.	/	/	15.8	36.5	162
69.6	61.0	.	(51.5)	31.1	.	/	/	62.0	35.2	163
/	28.2	.	/	27.6	.	/	/	22.2	25.8	164
/	/	.	/	/	.	/	/	/	(2.5)	165
0.4	0.8	.	2.3	0.5	.	/	/	0.3	1.0	166
42.0	65.1	.	68.7	29.8	.	/	/	62.4	43.0	167
44.5	22.4	.	18.3	51.8	.	/	/	24.8	43.2	168
13.0	8.2	.	13.0	10.6	.	/	/	9.5	9.0	169
/	4.3	.	/	(7.8)	.	/	/	3.3	4.7	170
64.0	70.6	.	65.2	27.0	.	/	/	69.1	28.5	171
57.0	68.1	.	75.9	(28.9)	.	/	/	67.5	69.9	172
35.1	20.0	.	13.8	69.1	.	/	/	21.1	29.4	173
7.7	7.5	.	10.9	/	.	/	/	8.0	/	174
/	4.4	.	/	/	.	/	/	3.4	/	175
36.0	29.4	.	34.8	73.0	.	/	/	30.9	71.5	176
15.4	57.8	.	56.3	30.2	.	/	/	51.0	32.3	177
61.3	28.3	.	26.9	45.4	.	/	/	33.1	48.7	178
22.3	9.7	.	16.8	14.5	.	/	/	12.7	12.6	179
/	4.2	.	/	(9.9)	.	/	/	3.3	6.4	180

2 Angaben zur Struktur der Angestellten nach Wirtschaftszweig,
Oktober

Lau- fende Nummer	Beschäf- tigungs- art	Geschlecht Leistungs- gruppe	Baden- Württem- berg	Bayern	Berlin			Branden- burg	Bremen	Hamburg	Hessen	Mecklen- burg-Vor- pommern
					insgesamt	West	Ost					
Kohlenbergbau,												
181	Kaufmännische und technische Angestellte einschl. Meister	zusammen	/	/	-	/	/	.	/	/	.	.
182		II	/	/	-	/	/	.	/	/	.	.
183		III	/	/	-	/	/	.	/	/	.	.
184		IV	/	/	-	/	/	.	/	/	.	.
185		V	/	/	-	/	/	.	/	/	.	.
186		männlich	/	/	-	/	/	.	/	/	.	.
187		II	/	/	-	/	/	.	/	/	.	.
188		III	/	/	-	/	/	.	/	/	.	.
189		IV	/	/	-	/	/	.	/	/	.	.
190		V	/	/	-	/	/	.	/	/	.	.
191		weiblich	/	/	-	/	/	.	/	/	.	.
192		II	/	/	-	/	/	.	/	/	.	.
193		III	/	/	-	/	/	.	/	/	.	.
194		IV	/	/	-	/	/	.	/	/	.	.
195		V	/	/	-	/	/	.	/	/	.	.
196	Technische Angestellte einschl. Meister	zusammen	/	/	-	/	/	.	/	/	.	.
197		II	/	/	-	/	/	.	/	/	.	.
198		III	/	/	-	/	/	.	/	/	.	.
199		IV	/	/	-	/	/	.	/	/	.	.
200		V	/	/	-	/	/	.	/	/	.	.
201		männlich	/	/	-	/	/	.	/	/	.	.
202		II	/	/	-	/	/	.	/	/	.	.
203		III	/	/	-	/	/	.	/	/	.	.
204		IV	/	/	-	/	/	.	/	/	.	.
205		V	/	/	-	/	/	.	/	/	.	.
206		weiblich	/	/	-	/	/	.	/	/	.	.
207		II	/	/	-	/	/	.	/	/	.	.
208		III	/	/	-	/	/	.	/	/	.	.
209		IV	/	/	-	/	/	.	/	/	.	.
210		V	/	/	-	/	/	.	/	/	.	.
211	Kaufmännische Angestellte	zusammen	/	/	-	/	/	.	/	/	.	.
212		II	/	/	-	/	/	.	/	/	.	.
213		III	/	/	-	/	/	.	/	/	.	.
214		IV	/	/	-	/	/	.	/	/	.	.
215		V	/	/	-	/	/	.	/	/	.	.
216		männlich	/	/	-	/	/	.	/	/	.	.
217		II	/	/	-	/	/	.	/	/	.	.
218		III	/	/	-	/	/	.	/	/	.	.
219		IV	/	/	-	/	/	.	/	/	.	.
220		V	/	/	-	/	/	.	/	/	.	.
221		weiblich	/	/	-	/	/	.	/	/	.	.
222		II	/	/	-	/	/	.	/	/	.	.
223		III	/	/	-	/	/	.	/	/	.	.
224		IV	/	/	-	/	/	.	/	/	.	.
225		V	/	/	-	/	/	.	/	/	.	.
Steinkohlenbergbau												
226	Kaufmännische und technische Angestellte einschl. Meister	zusammen	/	/	-	/	/	/	/	/	/	/
227		II	/	/	-	/	/	/	/	/	/	/
228		III	/	/	-	/	/	/	/	/	/	/
229		IV	/	/	-	/	/	/	/	/	/	/
230		V	/	/	-	/	/	/	/	/	/	/
231		männlich	/	/	-	/	/	/	/	/	/	/
232		II	/	/	-	/	/	/	/	/	/	/
233		III	/	/	-	/	/	/	/	/	/	/
234		IV	/	/	-	/	/	/	/	/	/	/
235		V	/	/	-	/	/	/	/	/	/	/
236		weiblich	/	/	-	/	/	/	/	/	/	/
237		II	/	/	-	/	/	/	/	/	/	/
238		III	/	/	-	/	/	/	/	/	/	/
239		IV	/	/	-	/	/	/	/	/	/	/
240		V	/	/	-	/	/	/	/	/	/	/
241	Technische Angestellte einschl. Meister	zusammen	/	/	-	/	/	/	/	/	/	/
242		II	/	/	-	/	/	/	/	/	/	/
243		III	/	/	-	/	/	/	/	/	/	/
244		IV	/	/	-	/	/	/	/	/	/	/
245		V	/	/	-	/	/	/	/	/	/	/
246		männlich	/	/	-	/	/	/	/	/	/	/
247		II	/	/	-	/	/	/	/	/	/	/
248		III	/	/	-	/	/	/	/	/	/	/
249		IV	/	/	-	/	/	/	/	/	/	/
250		V	/	/	-	/	/	/	/	/	/	/
251		weiblich	/	/	-	/	/	/	/	/	/	/
252		II	/	/	-	/	/	/	/	/	/	/
253		III	/	/	-	/	/	/	/	/	/	/
254		IV	/	/	-	/	/	/	/	/	/	/
255		V	/	/	-	/	/	/	/	/	/	/
256	Kaufmännische Angestellte	zusammen	/	/	-	/	/	/	/	/	/	/
257		II	/	/	-	/	/	/	/	/	/	/
258		III	/	/	-	/	/	/	/	/	/	/
259		IV	/	/	-	/	/	/	/	/	/	/
260		V	/	/	-	/	/	/	/	/	/	/
261		männlich	/	/	-	/	/	/	/	/	/	/
262		II	/	/	-	/	/	/	/	/	/	/
263		III	/	/	-	/	/	/	/	/	/	/
264		IV	/	/	-	/	/	/	/	/	/	/
265		V	/	/	-	/	/	/	/	/	/	/
266		weiblich	/	/	-	/	/	/	/	/	/	/
267		II	/	/	-	/	/	/	/	/	/	/
268		III	/	/	-	/	/	/	/	/	/	/
269		IV	/	/	-	/	/	/	/	/	/	/
270		V	/	/	-	/	/	/	/	/	/	/

*) Erläuterungen hierzu in der Einführung.

Beschäftigungsart, Geschlecht und Leistungsgruppe in % *)
1997

Nieder- sachsen	Nordrhein- Westfalen	Rheinland- Pfalz	Saarland	Sachsen	Sachsen- Anhalt	Schleswig- Holstein	Thü- ringen	Früheres Bundes- gebiet	Neue Länder u. Berlin-Ost	Laufende Nummer
Torfgewinnung										
0.1	1.7	.	5.8	1.1	.	/	(0.0)	0.5	1.8	181
35.7	57.3	.	69.0	45.2	.	/	/	58.5	48.2	182
49.6	29.1	.	23.2	42.3	.	/	(78.6)	28.7	41.1	183
14.0	12.1	.	7.6	9.7	.	/	/	11.5	8.3	184
/	1.5	.	/	2.9	.	/	/	1.3	2.3	185
80.7	89.3	.	88.9	54.5	.	/	(71.4)	89.0	54.7	186
41.6	57.9	.	71.1	53.9	.	/	/	59.5	60.0	187
49.5	28.7	.	22.4	45.2	.	/	/	28.3	39.0	188
8.9	12.1	.	6.4	/	.	/	/	11.2	(0.9)	189
/	1.2	.	/	/	.	/	/	1.0	/	190
19.3	10.7	.	11.1	45.5	.	/	/	11.0	45.3	191
(11.1)	52.3	.	52.9	34.7	.	/	/	50.4	34.1	192
50.4	32.1	.	29.5	38.8	.	/	/	32.5	43.6	193
35.1	11.9	.	17.6	20.6	.	/	/	13.8	17.3	194
/	3.7	.	/	(5.9)	.	/	/	3.3	5.0	195
0.3	4.1	.	13.7	2.5	.	/	/	1.2	3.7	196
43.9	53.7	.	69.2	52.9	.	/	/	55.9	51.6	197
52.0	32.2	.	25.1	37.5	.	/	/	31.5	39.6	198
/	14.0	.	5.5	9.2	.	/	/	12.5	8.0	199
/	(0.2)	.	/	/	.	/	/	(0.2)	(0.7)	200
98.2	98.2	.	98.4	68.2	.	/	/	98.2	72.0	201
44.7	54.5	.	69.9	58.9	.	/	/	56.7	57.4	202
51.6	31.7	.	24.7	40.5	.	/	/	30.9	41.5	203
/	13.7	.	5.2	/	.	/	/	12.2	(1.1)	204
/	(0.2)	.	/	/	.	/	/	(0.2)	/	205
/	1.8	.	1.6	31.8	.	/	/	1.8	28.0	206
/	(10.8)	.	/	39.9	.	/	/	(12.5)	36.9	207
/	61.0	.	(51.5)	31.1	.	/	/	59.9	34.9	208
/	28.2	.	/	27.6	.	/	/	27.6	25.7	209
/	/	.	/	/	.	/	/	/	(2.5)	210
0.1	0.8	.	2.3	0.5	.	/	/	0.2	1.0	211
28.6	65.1	.	68.7	29.8	.	/	/	63.9	43.1	212
47.6	22.4	.	18.3	51.8	.	/	/	22.9	43.3	213
22.6	8.2	.	13.0	10.6	.	/	/	9.5	8.9	214
/	4.3	.	/	(7.8)	.	/	/	3.7	4.8	215
65.4	70.6	.	65.2	27.0	.	/	/	69.7	28.5	216
37.6	68.1	.	75.3	(28.9)	.	/	/	67.7	69.9	217
46.7	20.0	.	13.8	69.1	.	/	/	20.3	29.4	218
(15.7)	7.5	.	10.9	/	.	/	/	8.4	/	219
/	4.4	.	/	/	.	/	/	3.6	/	220
34.6	29.4	.	34.8	73.0	.	/	/	30.3	71.5	221
(11.7)	57.8	.	56.3	30.2	.	/	/	55.2	32.4	222
49.3	28.3	.	26.9	45.4	.	/	/	29.1	48.8	223
35.6	9.7	.	16.8	14.5	.	/	/	12.1	12.4	224
/	4.2	.	/	(9.9)	.	/	/	3.7	6.4	225
und -brikettherstellung										
/	1.4	/	5.8	/	/	/	/	0.4	/	226
/	63.6	/	69.0	/	/	/	/	64.6	/	227
/	22.8	/	23.2	/	/	/	/	22.9	/	228
/	13.4	/	7.6	/	/	/	/	12.3	/	229
/	(0.2)	/	/	/	/	/	/	0.2	/	230
/	89.8	/	88.9	/	/	/	/	89.7	/	231
/	63.2	/	71.1	/	/	/	/	64.7	/	232
/	22.5	/	22.4	/	/	/	/	22.5	/	233
/	14.1	/	6.4	/	/	/	/	12.6	/	234
/	(0.2)	/	/	/	/	/	/	(0.2)	/	235
/	10.2	/	11.1	/	/	/	/	10.3	/	236
/	66.8	/	52.9	/	/	/	/	64.0	/	237
/	25.6	/	29.5	/	/	/	/	26.3	/	238
/	7.3	/	17.6	/	/	/	/	9.4	/	239
/	/	/	/	/	/	/	/	/	/	240
/	3.3	/	13.7	/	/	/	/	1.0	/	241
/	58.3	/	69.2	/	/	/	/	60.4	/	242
/	25.5	/	25.1	/	/	/	/	25.4	/	243
/	16.1	/	5.5	/	/	/	/	14.0	/	244
/	(0.2)	/	/	/	/	/	/	(0.2)	/	245
/	98.7	/	98.4	/	/	/	/	98.7	/	246
/	58.8	/	69.9	/	/	/	/	61.0	/	247
/	25.2	/	24.7	/	/	/	/	25.1	/	248
/	15.8	/	5.2	/	/	/	/	13.8	/	249
/	(0.2)	/	/	/	/	/	/	(0.2)	/	250
/	1.3	/	1.6	/	/	/	/	1.3	/	251
/	(14.2)	/	/	/	/	/	/	(16.5)	/	252
/	52.8	/	(51.5)	/	/	/	/	52.5	/	253
/	33.0	/	/	/	/	/	/	30.9	/	254
/	/	/	/	/	/	/	/	/	/	255
/	0.6	/	2.3	/	/	/	/	0.2	/	256
/	75.2	/	68.7	/	/	/	/	74.1	/	257
/	17.0	/	18.3	/	/	/	/	17.2	/	258
/	7.5	/	13.0	/	/	/	/	8.4	/	259
/	(0.4)	/	/	/	/	/	/	(0.3)	/	260
/	70.3	/	65.2	/	/	/	/	69.5	/	261
/	76.6	/	75.3	/	/	/	/	76.4	/	262
/	14.4	/	13.8	/	/	/	/	14.3	/	263
/	8.6	/	10.9	/	/	/	/	9.0	/	264
/	(0.4)	/	/	/	/	/	/	(0.3)	/	265
/	29.7	/	34.8	/	/	/	/	30.5	/	266
/	71.7	/	56.3	/	/	/	/	68.7	/	267
/	23.0	/	26.9	/	/	/	/	23.8	/	268
/	4.9	/	16.8	/	/	/	/	7.2	/	269
/	/	/	/	/	/	/	/	/	/	270

Lau- fende Nummer	Beschäf- tigungs- art	Geschlecht Leistungs- gruppe	Baden- Württem- berg	Bayern	Berlin			Branden- burg	Bremen	Hamburg	Hessen	Mecklen- burg-Vor- pommern
					insgesamt	West	Ost					
Braunkohlenbergbau												
271	Kaufmännische	zusammen	/	/	-	/	/	.	/	/	.	/
272	und technische	II	/	/	-	/	/	.	/	/	.	/
273	Angestellte	III	/	/	-	/	/	.	/	/	.	/
274	einschl.	IV	/	/	-	/	/	.	/	/	.	/
275	Meister	V	/	/	-	/	/	.	/	/	.	/
276		männlich	/	/	-	/	/	.	/	/	.	/
277		II	/	/	-	/	/	.	/	/	.	/
278		III	/	/	-	/	/	.	/	/	.	/
279		IV	/	/	-	/	/	.	/	/	.	/
280		V	/	/	-	/	/	.	/	/	.	/
281		weiblich	/	/	-	/	/	.	/	/	.	/
282		II	/	/	-	/	/	.	/	/	.	/
283		III	/	/	-	/	/	.	/	/	.	/
284		IV	/	/	-	/	/	.	/	/	.	/
285		V	/	/	-	/	/	.	/	/	.	/
286	Technische	zusammen	/	/	-	/	/	.	/	/	.	/
287	Angestellte	II	/	/	-	/	/	.	/	/	.	/
288	einschl.	III	/	/	-	/	/	.	/	/	.	/
289	Meister	IV	/	/	-	/	/	.	/	/	.	/
290		V	/	/	-	/	/	.	/	/	.	/
291		männlich	/	/	-	/	/	.	/	/	.	/
292		II	/	/	-	/	/	.	/	/	.	/
293		III	/	/	-	/	/	.	/	/	.	/
294		IV	/	/	-	/	/	.	/	/	.	/
295		V	/	/	-	/	/	.	/	/	.	/
296		weiblich	/	/	-	/	/	.	/	/	.	/
297		II	/	/	-	/	/	.	/	/	.	/
298		III	/	/	-	/	/	.	/	/	.	/
299		IV	/	/	-	/	/	.	/	/	.	/
300		V	/	/	-	/	/	.	/	/	.	/
301	Kaufmännische	zusammen	/	/	-	/	/	.	/	/	.	/
302	Angestellte	II	/	/	-	/	/	.	/	/	.	/
303		III	/	/	-	/	/	.	/	/	.	/
304		IV	/	/	-	/	/	.	/	/	.	/
305		V	/	/	-	/	/	.	/	/	.	/
306		männlich	/	/	-	/	/	.	/	/	.	/
307		II	/	/	-	/	/	.	/	/	.	/
308		III	/	/	-	/	/	.	/	/	.	/
309		IV	/	/	-	/	/	.	/	/	.	/
310		V	/	/	-	/	/	.	/	/	.	/
311		weiblich	/	/	-	/	/	.	/	/	.	/
312		II	/	/	-	/	/	.	/	/	.	/
313		III	/	/	-	/	/	.	/	/	.	/
314		IV	/	/	-	/	/	.	/	/	.	/
315		V	/	/	-	/	/	.	/	/	.	/
Gewinnung von Erdöl und Erdgas, Erbrin												
316	Kaufmännische	zusammen	/	0.0	-	/	/	.	/	.	/	.
317	und technische	II	/	(22.4)	-	/	/	.	/	.	/	.
318	Angestellte	III	/	77.6	-	/	/	.	/	.	/	.
319	einschl.	IV	/	/	-	/	/	.	/	.	/	.
320	Meister	V	/	/	-	/	/	.	/	.	/	.
321		männlich	/	91.8	-	/	/	.	/	.	/	.
322		II	/	(24.4)	-	/	/	.	/	.	/	.
323		III	/	75.6	-	/	/	.	/	.	/	.
324		IV	/	/	-	/	/	.	/	.	/	.
325		V	/	/	-	/	/	.	/	.	/	.
326		weiblich	/	/	-	/	/	.	/	.	/	.
327		II	/	/	-	/	/	.	/	.	/	.
328		III	/	/	-	/	/	.	/	.	/	.
329		IV	/	/	-	/	/	.	/	.	/	.
330		V	/	/	-	/	/	.	/	.	/	.
331	Technische	zusammen	/	0.0	-	/	/	.	/	.	/	.
332	Angestellte	II	/	(26.3)	-	/	/	.	/	.	/	.
333	einschl.	III	/	(73.7)	-	/	/	.	/	.	/	.
334	Meister	IV	/	/	-	/	/	.	/	.	/	.
335		V	/	/	-	/	/	.	/	.	/	.
336		männlich	/	100.0	-	/	/	.	/	.	/	.
337		II	/	(26.3)	-	/	/	.	/	.	/	.
338		III	/	(73.7)	-	/	/	.	/	.	/	.
339		IV	/	/	-	/	/	.	/	.	/	.
340		V	/	/	-	/	/	.	/	.	/	.
341		weiblich	/	/	-	/	/	.	/	.	/	.
342		II	/	/	-	/	/	.	/	.	/	.
343		III	/	/	-	/	/	.	/	.	/	.
344		IV	/	/	-	/	/	.	/	.	/	.
345		V	/	/	-	/	/	.	/	.	/	.
346	Kaufmännische	zusammen	/	(0.0)	-	/	/	.	/	.	/	.
347	Angestellte	II	/	/	-	/	/	.	/	.	/	.
348		III	/	(90.9)	-	/	/	.	/	.	/	.
349		IV	/	/	-	/	/	.	/	.	/	.
350		V	/	/	-	/	/	.	/	.	/	.
351		männlich	/	/	-	/	/	.	/	.	/	.
352		II	/	/	-	/	/	.	/	.	/	.
353		III	/	/	-	/	/	.	/	.	/	.
354		IV	/	/	-	/	/	.	/	.	/	.
355		V	/	/	-	/	/	.	/	.	/	.
356		weiblich	/	/	-	/	/	.	/	.	/	.
357		II	/	/	-	/	/	.	/	.	/	.
358		III	/	/	-	/	/	.	/	.	/	.
359		IV	/	/	-	/	/	.	/	.	/	.
360		V	/	/	-	/	/	.	/	.	/	.

*) Erläuterungen hierzu in der Einführung.

Beschäftigungsart, Geschlecht und Leistungsgruppe in % *)
1997

Nieder- sachsen	Nordrhein- Westfalen	Rheinland- Pfalz	Saarland	Sachsen	Sachsen- Anhalt	Schleswig- Holstein	Thü- ringen	Früheres Bundes- gebiet	Neue Länder u. Berlin-Ost		Laufende Nummer
und -brikettherstellung											
.	0.4	/	/	1.1	.	/	.	0.1	1.8		271
.	35.0	/	/	45.2	.	/	.	35.4	48.3		272
.	51.6	/	/	42.3	.	/	.	51.9	41.0		273
.	7.4	/	/	9.7	.	/	.	7.1	8.3		274
.	6.0	/	/	2.9	.	/	.	5.6	2.3		275
.	87.4	/	/	54.5	.	/	.	87.4	54.7		276
.	38.6	/	/	53.9	.	/	.	39.1	60.0		277
.	51.7	/	/	45.2	.	/	.	51.7	38.9		278
.	4.7	/	/	/	.	/	.	4.6	(0.9)		279
.	5.0	/	/	/	.	/	.	4.6	/		280
.	12.6	/	/	45.5	.	/	.	12.6	45.3		281
.	10.5	/	/	34.7	.	/	.	10.2	34.1		282
.	50.8	/	/	38.8	.	/	.	52.8	43.6		283
.	25.5	/	/	20.6	.	/	.	24.8	17.3		284
.	13.1	/	/	(5.9)	.	/	.	12.2	5.0		285
.	0.9	/	/	2.5	.	/	.	0.2	3.7		286
.	35.8	/	/	52.9	.	/	.	36.5	51.6		287
.	58.2	/	/	37.5	.	/	.	58.0	39.6		288
.	5.8	/	/	9.2	.	/	.	5.5	8.0		289
.	/	/	/	/	.	/	.	/	(0.7)		290
.	96.0	/	/	68.2	.	/	.	96.2	72.0		291
.	37.1	/	/	58.9	.	/	.	37.7	57.4		292
.	57.7	/	/	40.5	.	/	.	57.4	41.5		293
.	5.1	/	/	/	.	/	.	4.8	(1.1)		294
.	/	/	/	/	.	/	.	/	/		295
.	4.0	/	/	31.8	.	/	.	3.8	28.0		296
.	/	/	/	39.9	.	/	.	/	36.9		297
.	71.6	/	/	31.1	.	/	.	71.9	34.9		298
.	(22.7)	/	/	27.6	.	/	.	(22.5)	25.7		299
.	/	/	/	/	.	/	.	/	(2.5)		300
.	0.2	/	/	0.5	.	/	.	0.1	1.0		301
.	33.6	/	/	29.8	.	/	.	33.6	43.2		302
.	39.5	/	/	51.8	.	/	.	41.1	43.2		303
.	10.1	/	/	10.6	.	/	.	10.1	8.8		304
.	16.8	/	/	(7.8)	.	/	.	15.2	4.8		305
.	71.6	/	/	27.0	.	/	.	71.9	28.5		306
.	42.2	/	/	(28.9)	.	/	.	42.3	70.0		307
.	37.1	/	/	69.1	.	/	.	38.4	29.3		308
.	3.7	/	/	/	.	/	.	4.1	/		309
.	16.9	/	/	/	.	/	.	15.3	/		310
.	28.4	/	/	73.0	.	/	.	28.1	71.5		311
.	11.8	/	/	30.2	.	/	.	11.3	32.5		312
.	45.4	/	/	45.4	.	/	.	48.2	48.8		313
.	26.3	/	/	14.5	.	/	.	25.3	12.4		314
.	16.5	/	/	(9.9)	.	/	.	15.1	6.4		315
ung damit verbundener Dienstleistungen											
0.7	/	/	/	/	.	/	/	0.1	0.0		316
52.7	/	/	/	/	.	/	/	52.2	(31.3)		317
44.3	/	/	/	/	.	/	/	44.8	58.8		318
3.0	/	/	/	/	.	/	/	3.0	/		319
/	/	/	/	/	.	/	/	/	/		320
86.9	/	/	/	/	.	/	/	87.0	75.0		321
57.7	/	/	/	/	.	/	/	57.2	(38.3)		322
40.9	/	/	/	/	.	/	/	41.4	61.7		323
(1.4)	/	/	/	/	.	/	/	(1.3)	/		324
/	/	/	/	/	.	/	/	/	/		325
13.1	/	/	/	/	.	/	/	13.0	(25.0)		326
19.4	/	/	/	/	.	/	/	18.7	/		327
66.9	/	/	/	/	.	/	/	67.1	(50.0)		328
13.7	/	/	/	/	.	/	/	14.2	/		329
/	/	/	/	/	.	/	/	/	/		330
1.8	/	/	/	/	.	/	/	0.1	0.1		331
54.5	/	/	/	/	.	/	/	53.8	(31.9)		332
44.7	/	/	/	/	.	/	/	45.4	62.3		333
(0.8)	/	/	/	/	.	/	/	(0.7)	/		334
/	/	/	/	/	.	/	/	/	/		335
95.8	/	/	/	/	.	/	/	95.9	82.6		336
55.7	/	/	/	/	.	/	/	54.9	(36.8)		337
43.6	/	/	/	/	.	/	/	44.4	63.2		338
(0.7)	/	/	/	/	.	/	/	(0.7)	/		339
/	/	/	/	/	.	/	/	/	/		340
4.2	/	/	/	/	.	/	/	4.1	(17.4)		341
(27.7)	/	/	/	/	.	/	/	(27.7)	/		342
69.2	/	/	/	/	.	/	/	69.2	/		343
/	/	/	/	/	.	/	/	/	/		344
/	/	/	/	/	.	/	/	/	/		345
0.2	/	/	/	/	.	/	/	0.0	(0.0)		346
47.8	/	/	/	/	.	/	/	48.1	/		347
43.2	/	/	/	/	.	/	/	43.0	/		348
8.8	/	/	/	/	.	/	/	8.8	/		349
/	/	/	/	/	.	/	/	/	/		350
63.3	/	/	/	/	.	/	/	63.6	/		351
65.8	/	/	/	/	.	/	/	66.3	/		352
29.9	/	/	/	/	.	/	/	29.6	/		353
(4.1)	/	/	/	/	.	/	/	(3.8)	/		354
/	/	/	/	/	.	/	/	/	/		355
36.7	/	/	/	/	.	/	/	36.4	/		356
16.9	/	/	/	/	.	/	/	16.1	/		357
66.2	/	/	/	/	.	/	/	66.5	/		358
16.9	/	/	/	/	.	/	/	17.4	/		359
/	/	/	/	/	.	/	/	/	/		360

2 Angaben zur Struktur der Angestellten nach Wirtschaftszweig,
Oktober

Lau- fende Nummer	Beschäf- tigungs- art	Geschlecht Leistungs- gruppe	Baden- Württem- berg	Bayern	Berlin			Branden- burg	Bremen	Hamburg	Hessen	Mecklen- burg-Vor- pommern
					insgesamt	West	Ost					
Bergbau auf Uran-												
361	Kaufmännische und technische Angestellte einschl. Meister	zusammen	/	/	-	/	/	/	/	/	/	/
362		II	/	/	-	/	/	/	/	/	/	/
363		III	/	/	-	/	/	/	/	/	/	/
364		IV	/	/	-	/	/	/	/	/	/	/
365		V	/	/	-	/	/	/	/	/	/	/
366		männlich	/	/	-	/	/	/	/	/	/	/
367		II	/	/	-	/	/	/	/	/	/	/
368		III	/	/	-	/	/	/	/	/	/	/
369		IV	/	/	-	/	/	/	/	/	/	/
370		V	/	/	-	/	/	/	/	/	/	/
371		weiblich	/	/	-	/	/	/	/	/	/	/
372		II	/	/	-	/	/	/	/	/	/	/
373		III	/	/	-	/	/	/	/	/	/	/
374		IV	/	/	-	/	/	/	/	/	/	/
375		V	/	/	-	/	/	/	/	/	/	/
376	Technische Angestellte einschl. Meister	zusammen	/	/	-	/	/	/	/	/	/	/
377		II	/	/	-	/	/	/	/	/	/	/
378		III	/	/	-	/	/	/	/	/	/	/
379		IV	/	/	-	/	/	/	/	/	/	/
380		V	/	/	-	/	/	/	/	/	/	/
381		männlich	/	/	-	/	/	/	/	/	/	/
382		II	/	/	-	/	/	/	/	/	/	/
383		III	/	/	-	/	/	/	/	/	/	/
384		IV	/	/	-	/	/	/	/	/	/	/
385		V	/	/	-	/	/	/	/	/	/	/
386		weiblich	/	/	-	/	/	/	/	/	/	/
387		II	/	/	-	/	/	/	/	/	/	/
388		III	/	/	-	/	/	/	/	/	/	/
389		IV	/	/	-	/	/	/	/	/	/	/
390		V	/	/	-	/	/	/	/	/	/	/
391	Kaufmännische Angestellte	zusammen	/	/	-	/	/	/	/	/	/	/
392		II	/	/	-	/	/	/	/	/	/	/
393		III	/	/	-	/	/	/	/	/	/	/
394		IV	/	/	-	/	/	/	/	/	/	/
395		V	/	/	-	/	/	/	/	/	/	/
396		männlich	/	/	-	/	/	/	/	/	/	/
397		II	/	/	-	/	/	/	/	/	/	/
398		III	/	/	-	/	/	/	/	/	/	/
399		IV	/	/	-	/	/	/	/	/	/	/
400		V	/	/	-	/	/	/	/	/	/	/
401		weiblich	/	/	-	/	/	/	/	/	/	/
402		II	/	/	-	/	/	/	/	/	/	/
403		III	/	/	-	/	/	/	/	/	/	/
404		IV	/	/	-	/	/	/	/	/	/	/
405		V	/	/	-	/	/	/	/	/	/	/
Erzbergbau, Gewinnung von Steinen												
406	Kaufmännische und technische Angestellte einschl. Meister	zusammen	0.1	0.2	-	.	/	0.2	.	.	0.1	0.2
407		II	27.3	27.3	-	.	/	(29.3)	.	.	37.0	(19.7)
408		III	53.1	37.2	-	.	/	(34.1)	.	.	51.2	50.8
409		IV	18.2	27.6	-	.	/	(31.7)	.	.	(11.5)	(29.5)
410		V	/	7.9	-	.	/	/	.	.	/	/
411		männlich	64.2	69.0	-	.	/	45.1	.	.	70.6	(37.7)
412		II	40.5	37.2	-	.	/	(37.8)	.	.	51.5	/
413		III	56.6	41.9	-	.	/	(40.5)	.	.	37.8	(60.9)
414		IV	(2.6)	18.7	-	.	/	/	.	.	(10.7)	/
415		V	/	(2.1)	-	.	/	/	.	.	/	/
416		weiblich	35.8	31.0	-	.	/	54.9	.	.	29.4	62.3
417		II	/	(5.3)	-	.	/	(22.2)	.	.	/	/
418		III	46.9	26.6	-	.	/	(28.9)	.	.	(83.6)	(44.7)
419		IV	46.1	47.4	-	.	/	(40.0)	.	.	/	(47.4)
420		V	/	(20.7)	-	.	/	/	.	.	/	/
421	Technische Angestellte einschl. Meister	zusammen	0.2	0.2	-	.	/	0.3	.	.	0.1	(0.1)
422		II	42.6	33.9	-	.	/	(27.0)	.	.	(39.6)	/
423		III	53.9	46.9	-	.	/	(35.1)	.	.	(46.3)	/
424		IV	/	17.9	-	.	/	(29.7)	.	.	/	/
425		V	/	/	-	.	/	/	.	.	/	/
426		männlich	95.5	95.7	-	.	/	(59.5)	.	.	90.9	/
427		II	44.4	34.3	-	.	/	/	.	.	(43.6)	/
428		III	55.4	48.1	-	.	/	/	.	.	(40.9)	/
429		IV	/	16.2	-	.	/	/	.	.	/	/
430		V	/	/	-	.	/	/	.	.	/	/
431		weiblich	/	(4.3)	-	.	/	(40.5)	.	.	/	/
432		II	/	/	-	.	/	/	.	.	/	/
433		III	/	/	-	.	/	/	.	.	/	/
434		IV	/	(55.0)	-	.	/	/	.	.	/	/
435		V	/	/	-	.	/	/	.	.	/	/
436	Kaufmännische Angestellte	zusammen	0.1	0.2	-	.	/	0.1	.	.	0.1	0.2
437		II	15.7	24.2	-	.	/	(31.1)	.	.	35.4	/
438		III	52.5	32.5	-	.	/	(33.3)	.	.	54.1	(54.9)
439		IV	29.4	32.3	-	.	/	(33.3)	.	.	(10.0)	(31.4)
440		V	/	11.0	-	.	/	/	.	.	/	/
441		männlich	40.4	56.2	-	.	/	(33.3)	.	.	58.8	(29.4)
442		II	33.5	39.6	-	.	/	/	.	.	(58.6)	/
443		III	58.7	36.9	-	.	/	/	.	.	(35.0)	(73.3)
444		IV	/	20.8	-	.	/	/	.	.	/	/
445		V	/	(2.8)	-	.	/	/	.	.	/	/
446		weiblich	59.6	43.8	-	.	/	66.7	.	.	41.2	70.6
447		II	/	(4.4)	-	.	/	/	.	.	/	/
448		III	48.3	26.9	-	.	/	/	.	.	(81.5)	(47.2)
449		IV	44.6	47.0	-	.	/	(43.3)	.	.	/	(44.4)
450		V	/	(21.7)	-	.	/	/	.	.	/	/

*) Erläuterungen hierzu in der Einführung.

Beschäftigungsart, Geschlecht und Leistungsgruppe in % *)
1997

Nieder- sachsen	Nordrhein- Westfalen	Rheinland- Pfalz	Saarland	Sachsen	Sachsen- Anhalt	Schleswig- Holstein	Thü- ringen	Früheres Bundes- gebiet	Neue Länder u. Berlin-Ost		Laufende Nummer
und Thoriumerze											
/	/	/	/	/	/	/	/	/	/		361
/	/	/	/	/	/	/	/	/	/		362
/	/	/	/	/	/	/	/	/	/		363
/	/	/	/	/	/	/	/	/	/		364
/	/	/	/	/	/	/	/	/	/		365
/	/	/	/	/	/	/	/	/	/		366
/	/	/	/	/	/	/	/	/	/		367
/	/	/	/	/	/	/	/	/	/		368
/	/	/	/	/	/	/	/	/	/		369
/	/	/	/	/	/	/	/	/	/		370
/	/	/	/	/	/	/	/	/	/		371
/	/	/	/	/	/	/	/	/	/		372
/	/	/	/	/	/	/	/	/	/		373
/	/	/	/	/	/	/	/	/	/		374
/	/	/	/	/	/	/	/	/	/		375
/	/	/	/	/	/	/	/	/	/		376
/	/	/	/	/	/	/	/	/	/		377
/	/	/	/	/	/	/	/	/	/		378
/	/	/	/	/	/	/	/	/	/		379
/	/	/	/	/	/	/	/	/	/		380
/	/	/	/	/	/	/	/	/	/		381
/	/	/	/	/	/	/	/	/	/		382
/	/	/	/	/	/	/	/	/	/		383
/	/	/	/	/	/	/	/	/	/		384
/	/	/	/	/	/	/	/	/	/		385
/	/	/	/	/	/	/	/	/	/		386
/	/	/	/	/	/	/	/	/	/		387
/	/	/	/	/	/	/	/	/	/		388
/	/	/	/	/	/	/	/	/	/		389
/	/	/	/	/	/	/	/	/	/		390
/	/	/	/	/	/	/	/	/	/		391
/	/	/	/	/	/	/	/	/	/		392
/	/	/	/	/	/	/	/	/	/		393
/	/	/	/	/	/	/	/	/	/		394
/	/	/	/	/	/	/	/	/	/		395
/	/	/	/	/	/	/	/	/	/		396
/	/	/	/	/	/	/	/	/	/		397
/	/	/	/	/	/	/	/	/	/		398
/	/	/	/	/	/	/	/	/	/		399
/	/	/	/	/	/	/	/	/	/		400
/	/	/	/	/	/	/	/	/	/		401
/	/	/	/	/	/	/	/	/	/		402
/	/	/	/	/	/	/	/	/	/		403
/	/	/	/	/	/	/	/	/	/		404
/	/	/	/	/	/	/	/	/	/		405
und Erden, sonstiger Bergbau											
0.3	0.1	0.3	0.1	0.4	1.2	0.2	0.3	0.2	0.4		406
38.1	35.6	36.4	(48.7)	30.7	19.5	35.9	49.1	32.5	26.3		407
43.9	41.8	50.2	(33.3)	40.7	59.6	45.1	39.7	44.7	49.7		408
15.3	15.2	12.0	/	26.6	17.6	(19.0)	(10.3)	18.6	21.3		409
(2.7)	7.4	/	/	/	(3.3)	/	/	4.2	(2.6)		410
71.3	75.2	73.7	84.6	47.8	63.1	72.8	48.0	70.3	54.5		411
45.7	42.5	46.5	(54.5)	51.3	28.0	46.3	66.5	42.5	38.4		412
46.6	42.2	47.9	(30.3)	41.3	67.3	47.0	(29.6)	45.9	55.4		413
7.0	12.1	(5.4)	/	(7.4)	(4.7)	/	/	10.2	6.0		414
/	(3.1)	/	/	/	/	/	/	1.3	/		415
28.7	24.8	26.3	/	52.2	36.9	27.2	52.0	29.7	45.5		416
(19.2)	(14.6)	/	/	(11.7)	(5.0)	/	(32.9)	8.9	11.8		417
37.3	40.3	56.9	/	40.2	46.5	(40.0)	(49.1)	41.8	42.9		418
36.0	24.5	(30.6)	/	44.1	39.5	(52.0)	(18.0)	38.3	39.7		419
(7.5)	(20.6)	/	/	/	(9.0)	/	/	11.0	(5.6)		420
0.4	0.2	0.5	(0.1)	0.5	2.5	0.4	0.3	0.2	0.7		421
41.1	43.6	49.2	(64.7)	51.2	24.3	39.8	(71.9)	41.4	34.4		422
49.6	45.4	43.1	/	41.1	63.4	50.0	(28.1)	48.2	53.6		423
9.3	10.7	(7.7)	/	(7.7)	11.3	/	/	10.1	10.9		424
/	/	/	/	/	/	/	/	/	/		425
94.7	95.9	93.0	(100.0)	89.6	86.8	90.7	93.1	94.6	86.2		426
42.6	45.2	52.9	(64.7)	54.8	27.1	43.0	(72.3)	43.2	37.9		427
49.7	44.7	43.2	/	42.0	68.3	53.3	/	48.5	57.3		428
(7.7)	9.9	/	/	/	(4.7)	/	/	7.9	(4.8)		429
/	/	/	/	/	/	/	/	/	/		430
(5.3)	(4.1)	(7.0)	/	(10.4)	13.2	/	/	5.4	13.8		431
/	/	/	/	/	/	/	/	(9.1)	(12.8)		432
/	/	/	/	/	(31.4)	/	/	41.6	(30.2)		433
/	/	/	/	/	(54.9)	/	/	49.3	48.8		434
/	/	/	/	/	/	/	/	/	/		435
0.2	0.1	0.2	(0.1)	0.4	0.6	0.1	0.2	0.1	0.3		436
36.1	30.0	24.2	/	19.1	(10.6)	(28.8)	(33.5)	26.5	18.1		437
40.3	39.2	57.1	/	40.5	52.6	(36.4)	(47.6)	42.4	45.9		438
19.2	18.3	(16.1)	/	37.3	29.3	(34.8)	(17.3)	24.3	31.8		439
(4.4)	12.5	/	/	/	(7.6)	/	/	6.8	(4.2)		440
56.5	60.6	55.2	(72.7)	24.2	18.9	(40.9)	(17.3)	53.9	22.8		441
49.0	39.5	(36.2)	/	(44.0)	(35.7)	(59.3)	/	41.6	40.3		442
43.2	39.6	55.6	/	(39.7)	(59.2)	/	/	42.8	48.4		443
(6.3)	(14.7)	/	/	(16.3)	/	/	/	13.0	(10.6)		444
/	(6.2)	/	/	/	/	/	/	2.6	/		445
43.5	39.4	44.8	/	75.8	81.1	(59.1)	82.7	46.1	77.2		446
(19.5)	(15.2)	/	/	(11.1)	/	/	(31.0)	8.9	11.6		447
36.5	38.7	59.0	/	40.7	51.0	(46.2)	(50.0)	41.8	45.2		448
35.9	(24.0)	(26.6)	/	43.9	34.9	(46.2)	(19.0)	37.5	38.0		449
(8.1)	(22.1)	/	/	/	(9.3)	/	/	11.8	(5.2)		450

Lau- fende Nummer	Beschäf- tigungs- art	Geschlecht Leistungs- gruppe	Baden- Württem- berg	Bayern	Berlin			Branden- burg	Bremen	Hamburg	Hessen	Mecklen- burg-Vor- pommern
					insgesamt	West	Ost					
Gewinnung von Steinen und												
451	Kaufmännische und technische Angestellte einschl. Meister	zusammen	0.1	0.2	-	.	/	0.2	.	.	0.1	0.2
452		II	27.3	27.3	-	.	/	(29.3)	.	.	37.0	(19.7)
453		III	53.1	37.2	-	.	/	(34.1)	.	.	51.2	50.8
454		IV	18.2	27.6	-	.	/	(31.7)	.	.	(11.5)	(29.5)
455		V	/	7.9	-	.	/	/	.	.	/	/
456		männlich	64.2	69.0	-	.	/	45.1	.	.	70.6	(37.7)
457		II	40.5	37.2	-	.	/	(37.8)	.	.	51.5	/
458		III	56.6	41.9	-	.	/	(40.5)	.	.	37.8	(60.9)
459		IV	(2.6)	18.7	-	.	/	/	.	.	(10.7)	/
460		V	/	(2.1)	-	.	/	/	.	.	/	/
461		weiblich	35.8	31.0	-	.	/	54.9	.	.	29.4	62.3
462		II	/	(5.3)	-	.	/	(22.2)	.	.	/	/
463		III	46.9	26.6	-	.	/	(28.9)	.	.	(83.6)	(44.7)
464		IV	46.1	47.4	-	.	/	(40.0)	.	.	/	(47.4)
465		V	/	(20.7)	-	.	/	/	.	.	/	/
466	Technische Angestellte einschl. Meister	zusammen	0.2	0.2	-	.	/	0.3	.	.	0.1	(0.1)
467		II	42.6	33.9	-	.	/	(27.0)	.	.	(39.6)	/
468		III	53.9	46.9	-	.	/	(35.1)	.	.	(46.3)	/
469		IV	/	17.9	-	.	/	(29.7)	.	.	/	/
470		V	/	/	-	.	/	/	.	.	/	/
471		männlich	95.5	95.7	-	.	/	(59.5)	.	.	90.9	/
472		II	44.4	34.3	-	.	/	/	.	.	(43.6)	/
473		III	55.4	48.1	-	.	/	/	.	.	(40.9)	/
474		IV	/	16.2	-	.	/	/	.	.	/	/
475		V	/	/	-	.	/	/	.	.	/	/
476		weiblich	/	(4.3)	-	.	/	(40.5)	.	.	/	/
477		II	/	/	-	.	/	/	.	.	/	/
478		III	/	/	-	.	/	/	.	.	/	/
479		IV	/	(55.0)	-	.	/	/	.	.	/	/
480		V	/	/	-	.	/	/	.	.	/	/
481	Kaufmännische Angestellte	zusammen	0.1	0.2	-	.	/	0.1	.	.	0.1	0.2
482		II	15.7	24.2	-	.	/	(31.1)	.	.	35.4	/
483		III	52.5	32.5	-	.	/	(33.3)	.	.	54.1	(54.9)
484		IV	29.4	32.3	-	.	/	(33.3)	.	.	(10.0)	(31.4)
485		V	/	11.0	-	.	/	/	.	.	/	/
486		männlich	40.4	56.2	-	.	/	(33.3)	.	.	58.8	(29.4)
487		II	33.5	39.6	-	.	/	/	.	.	(58.6)	/
488		III	58.7	36.9	-	.	/	/	.	.	(35.0)	(73.3)
489		IV	/	20.8	-	.	/	/	.	.	/	/
490		V	/	(2.8)	-	.	/	/	.	.	/	/
491		weiblich	59.6	43.8	-	.	/	66.7	.	.	41.2	70.6
492		II	/	(4.4)	-	.	/	/	.	.	/	/
493		III	48.3	26.9	-	.	/	/	.	.	(81.5)	(47.2)
494		IV	44.6	47.0	-	.	/	(43.3)	.	.	/	(44.4)
495		V	/	(21.7)	-	.	/	/	.	.	/	/
Verarbeitendes												
496	Kaufmännische und technische Angestellte einschl. Meister	zusammen	54.3	46.4	-	.	28.1	22.0	40.8	32.0	37.3	21.1
497		II	28.0	44.1	-	.	49.1	31.7	41.4	42.9	43.7	27.2
498		III	53.2	41.3	-	.	42.1	46.8	39.5	44.3	45.4	49.8
499		IV	17.3	13.5	-	.	8.5	20.1	17.8	11.9	10.2	21.3
500		V	1.5	1.2	-	.	(0.2)	1.3	1.4	1.0	0.7	1.7
501		männlich	73.9	73.2	-	.	61.4	56.7	78.3	71.0	73.5	54.5
502		II	35.5	54.1	-	.	62.7	42.6	49.3	52.9	52.7	40.2
503		III	55.1	38.9	-	.	32.7	48.3	39.7	39.4	41.0	52.2
504		IV	9.0	6.6	-	.	4.5	8.7	10.4	7.2	6.1	7.3
505		V	0.5	0.4	-	.	/	(0.4)	0.5	0.6	0.3	(0.3)
506		weiblich	26.1	26.8	-	.	38.6	43.3	21.7	29.0	26.5	45.5
507		II	6.9	16.7	-	.	27.5	17.5	12.6	18.3	18.7	11.7
508		III	47.9	47.7	-	.	57.1	44.9	38.6	56.3	57.7	46.8
509		IV	40.9	32.2	-	.	15.0	35.1	44.3	23.5	21.8	38.0
510		V	4.4	3.4	-	.	(0.4)	2.6	4.5	1.9	1.8	3.4
511	Technische Angestellte einschl. Meister	zusammen	88.2	80.4	-	.	51.1	38.3	77.4	61.5	75.4	40.3
512		II	32.0	53.0	-	.	59.4	37.5	46.4	46.6	49.5	36.1
513		III	55.9	39.1	-	.	37.2	48.9	40.9	43.3	43.8	48.4
514		IV	11.4	7.2	-	.	3.2	12.9	12.2	9.5	6.3	15.0
515		V	0.7	0.7	-	.	/	0.7	0.5	0.5	0.4	(0.5)
516		männlich	91.4	91.2	-	.	77.2	80.9	92.6	89.7	90.1	79.8
517		II	34.1	55.9	-	.	65.5	42.0	49.2	50.4	52.8	42.2
518		III	57.2	38.7	-	.	33.5	49.9	41.2	42.0	42.2	50.6
519		IV	8.4	5.1	-	.	(1.0)	7.7	9.3	7.2	4.7	6.9
520		V	0.3	0.3	-	.	/	(0.3)	(0.2)	0.3	0.2	/
521		weiblich	8.6	8.8	-	.	22.8	19.1	7.4	10.3	9.9	20.2
522		II	9.3	22.6	-	.	38.9	18.3	11.6	13.1	19.5	11.8
523		III	42.0	43.4	-	.	49.7	44.5	36.5	54.6	58.5	39.8
524		IV	43.7	29.5	-	.	10.7	35.0	48.1	29.9	20.3	46.9
525		V	5.0	4.5	-	.	/	(2.2)	(3.8)	2.4	1.7	(1.5)
526	Kaufmännische Angestellte	zusammen	35.6	30.8	-	.	19.1	15.5	27.3	24.8	23.4	14.9
527		II	22.5	33.4	-	.	38.3	26.0	36.0	40.6	36.9	19.4
528		III	49.5	43.9	-	.	47.3	44.8	38.0	44.8	47.2	51.0
529		IV	25.3	20.9	-	.	14.2	27.2	23.6	13.4	14.9	26.9
530		V	2.6	1.9	-	.	(0.3)	2.0	2.3	1.2	1.1	2.8
531		männlich	49.9	51.7	-	.	44.7	32.9	63.4	59.6	54.0	31.9
532		II	38.8	50.1	-	.	57.6	44.0	49.5	55.1	52.4	35.7
533		III	49.8	39.5	-	.	31.2	44.2	37.4	36.9	38.4	55.8
534		IV	10.5	9.8	-	.	10.9	11.1	12.1	7.2	8.7	8.0
535		V	0.9	0.6	-	.	/	(0.7)	1.0	0.8	0.4	/
536		weiblich	50.1	48.3	-	.	55.3	67.1	36.6	40.4	46.0	68.1
537		II	6.3	15.4	-	.	22.6	17.2	12.7	19.1	18.5	11.7
538		III	49.3	48.6	-	.	60.3	45.0	39.1	56.5	57.5	48.7
539		IV	40.2	32.8	-	.	16.8	35.1	43.5	22.5	22.1	35.7
540		V	4.2	3.2	-	.	/	2.7	4.7	1.8	1.8	3.9

*) Erläuterungen hierzu in der Einführung.

Beschäftigungsart, Geschlecht und Leistungsgruppe in % *)
1997

Nieder- sachsen	Nordrhein- Westfalen	Rheinland- Pfalz	Saarland	Sachsen	Sachsen- Anhalt	Schleswig- Holstein	Thü- ringen	Früheres Bundes- gebiet	Neue Länder u. Berlin-Ost	Laufende Nummer
Erden, sonstiger Bergbau										
0.3	0.1	0.3	0.1	0.4	1.2	0.2	0.3	0.2	0.4	451
37.8	34.9	36.4	(48.7)	30.7	19.5	35.9	49.1	32.3	26.3	452
44.1	41.7	50.2	(33.3)	40.7	59.6	45.1	39.7	44.8	49.7	453
15.4	15.7	12.0	/	26.6	17.6	(19.0)	(10.3)	18.7	21.3	454
(2.7)	7.7	/	/	/	(3.3)	/	/	4.2	(2.6)	455
71.2	75.6	73.7	84.6	47.8	63.1	72.8	48.0	70.3	54.5	456
45.3	41.9	46.5	(54.5)	51.3	28.0	46.3	66.5	42.3	38.4	457
47.0	42.4	47.9	(30.3)	41.3	67.3	47.0	(29.6)	46.0	55.4	458
7.0	12.4	(5.4)	/	(7.4)	(4.7)	/	/	10.3	6.0	459
/	(3.3)	/	/	/	/	/	/	1.4	/	460
28.8	24.4	26.3	/	52.2	36.9	27.2	52.0	29.7	45.5	461
(19.4)	(13.2)	/	/	(11.7)	(5.0)	/	(32.9)	8.7	11.8	462
36.9	39.6	56.9	/	40.2	46.5	(40.0)	(49.1)	41.7	42.9	463
36.0	25.9	(30.6)	/	44.1	39.5	(52.0)	(18.0)	38.7	39.7	464
(7.6)	(21.2)	/	/	/	(9.0)	/	/	10.9	(5.6)	465
0.4	0.1	0.5	(0.1)	0.5	2.5	0.4	0.3	0.2	0.7	466
40.8	43.1	49.2	(64.7)	51.2	24.3	39.8	(71.9)	41.2	34.4	467
50.0	45.7	43.1	/	41.1	63.4	50.0	(28.1)	48.3	53.6	468
(9.2)	10.9	(7.7)	/	(7.7)	11.3	/	/	10.1	10.9	469
/	/	/	/	/	/	/	/	/	/	470
94.5	95.8	93.0	(100.0)	89.6	86.8	90.7	93.1	94.6	86.2	471
42.2	45.0	52.9	(64.7)	54.8	27.1	43.0	(72.3)	43.1	37.9	472
50.2	44.7	43.2	/	42.0	68.3	53.3	/	48.7	57.3	473
(7.6)	9.9	/	/	/	(4.7)	/	/	7.9	(4.8)	474
/	/	/	/	/	/	/	/	/	/	475
(5.5)	(4.2)	(7.0)	/	(10.4)	13.2	/	/	5.4	13.8	476
/	/	/	/	/	/	/	/	(8.3)	(12.8)	477
/	/	/	/	/	(31.4)	/	/	41.9	(30.2)	478
/	/	/	/	/	(54.9)	/	/	49.7	48.8	479
/	/	/	/	/	/	/	/	/	/	480
0.2	0.1	0.2	(0.1)	0.4	0.6	0.1	0.2	0.1	0.3	481
36.0	29.2	24.2	/	19.1	(10.6)	(28.8)	(33.5)	26.3	18.1	482
40.3	38.9	57.1	/	40.5	52.6	(36.4)	(47.6)	42.4	45.9	483
19.2	19.1	(16.1)	/	37.3	29.3	(34.8)	(17.3)	24.5	31.8	484
(4.5)	12.8	/	/	/	(7.6)	/	/	6.8	(4.2)	485
56.5	61.7	55.2	(72.7)	24.2	18.9	(40.9)	(17.3)	54.0	22.8	486
48.5	38.5	(36.2)	/	(44.0)	(35.7)	(59.3)	/	41.4	40.3	487
43.6	39.8	55.6	/	(39.7)	(59.2)	/	/	43.0	48.4	488
(6.4)	(15.1)	/	/	(16.3)	/	/	/	13.1	(10.6)	489
/	(6.6)	/	/	/	/	/	/	2.6	/	490
43.5	38.3	44.8	/	75.8	81.1	(59.1)	82.7	46.0	77.2	491
(19.7)	(14.2)	/	/	(11.1)	/	/	(31.0)	8.7	11.6	492
36.1	37.5	59.0	/	40.7	51.0	(46.2)	(50.0)	41.7	45.2	493
36.0	(25.4)	(26.6)	/	43.9	34.9	(46.2)	(19.0)	37.8	38.0	494
(8.2)	(22.8)	/	/	/	(9.3)	/	/	11.8	(5.2)	495
Gewerbe										
36.5	39.6	41.2	32.5	33.8	30.9	32.1	34.5	42.7	29.6	496
35.7	45.3	32.8	50.4	25.5	28.0	32.0	36.1	38.6	30.4	497
48.3	38.6	53.0	32.6	51.8	52.0	46.5	46.3	45.5	49.4	498
14.6	14.9	13.3	16.3	20.6	18.4	19.6	16.7	14.7	18.7	499
1.4	1.2	0.9	0.8	2.1	1.6	1.9	1.0	1.2	1.6	500
73.8	73.7	74.4	76.7	58.9	56.5	71.9	58.0	73.5	57.9	501
44.6	55.0	39.9	60.5	35.4	38.9	40.7	49.0	47.5	41.7	502
47.1	36.0	52.1	32.1	55.7	53.6	47.1	44.0	44.1	50.4	503
7.9	8.5	7.6	7.0	8.4	7.0	11.4	6.8	7.9	7.6	504
0.5	0.6	0.4	0.3	0.5	0.4	0.7	(0.2)	0.5	0.4	505
26.2	26.3	25.6	23.3	41.1	43.5	28.1	42.0	26.5	42.1	506
10.5	18.2	12.1	16.8	11.3	13.9	9.6	18.2	13.9	14.9	507
52.0	46.1	55.6	34.2	46.2	49.9	45.0	49.5	49.2	48.1	508
33.6	32.8	29.9	46.8	38.1	33.1	40.6	30.3	33.5	33.9	509
3.9	3.0	2.4	2.2	4.4	3.1	4.8	2.0	3.4	3.2	510
67.9	72.5	77.6	58.4	61.0	51.4	67.4	52.9	77.4	51.6	511
42.5	53.4	35.0	59.0	30.6	33.0	36.1	43.0	44.7	36.4	512
48.5	37.1	56.2	33.5	53.9	53.9	49.3	47.1	45.7	50.4	513
8.6	9.0	8.4	7.0	14.6	12.6	13.8	9.6	9.1	12.4	514
0.4	0.5	0.4	0.6	1.5	0.5	0.8	(0.3)	0.6	0.8	515
90.8	91.7	90.9	94.7	79.3	78.9	89.1	82.7	91.2	79.8	516
45.5	56.7	37.2	61.2	35.3	38.4	39.7	48.3	47.5	41.5	517
48.3	36.1	56.2	33.7	56.0	56.0	50.4	45.8	45.5	51.6	518
6.0	6.8	6.4	4.8	8.2	5.4	9.5	5.8	6.7	6.6	519
0.2	0.4	0.2	(0.3)	0.5	/	0.4	/	0.3	0.3	520
9.2	8.3	9.1	5.3	20.7	21.1	10.9	17.3	8.8	20.2	521
12.7	16.9	14.2	19.9	12.8	12.6	6.8	17.6	15.4	16.2	522
51.0	48.3	55.8	29.4	43.1	46.2	39.8	52.9	47.2	45.5	523
33.7	32.8	28.0	44.8	38.9	39.3	49.0	28.1	33.9	35.3	524
2.6	2.1	2.0	(5.9)	5.2	(1.9)	4.4	(1.4)	3.5	3.1	525
25.2	26.5	25.8	21.4	22.3	21.5	20.9	25.9	28.1	20.3	526
29.1	36.4	29.9	40.3	19.5	22.6	27.7	29.4	31.5	24.0	527
48.2	40.3	48.9	31.6	50.0	49.9	43.7	45.6	45.3	48.4	528
20.4	21.3	19.6	27.2	27.7	24.7	25.6	23.4	21.2	25.3	529
2.3	2.0	1.5	1.0	2.9	2.8	3.0	1.6	2.0	2.3	530
57.4	54.1	53.3	55.8	35.2	31.9	54.1	34.3	53.0	34.6	531
43.1	51.7	46.0	59.2	35.6	40.3	42.6	50.6	47.4	42.1	532
45.2	35.8	43.1	28.9	54.8	47.0	41.5	39.7	41.3	47.4	533
10.7	11.6	10.2	11.4	9.0	11.5	14.6	9.2	10.4	9.8	534
0.9	0.9	0.7	(0.4)	(0.6)	(1.2)	1.3	(0.5)	0.8	0.7	535
42.6	45.9	46.7	44.2	64.8	68.1	45.9	65.7	47.0	65.4	536
10.1	18.4	11.6	16.3	10.7	14.3	10.2	18.3	13.5	14.4	537
52.1	45.6	55.6	34.9	47.3	51.2	46.3	48.7	49.7	48.9	538
33.5	32.8	30.3	47.0	37.8	30.9	38.5	30.8	33.4	33.5	539
4.2	3.2	2.5	1.7	4.1	3.6	4.9	2.2	3.4	3.2	540

Lau- fende Nummer	Beschäfti- gungs- art	Geschlecht Leistungs- gruppe	Baden- Württem- berg	Bayern	Berlin			Branden- burg	Bremen	Hamburg	Hessen	Mecklen- burg-Vor- pommern
					insgesamt	West	Ost					
Ernährungsgewerbe												
541	Kaufmännische	zusammen	1.4	2.3	-	2.8	2.5	2.3	5.5	3.0	1.7	6.2
542	und technische	II	24.5	25.0	-	25.9	25.9	32.1	20.3	40.7	31.9	19.9
543	Angestellte	III	47.1	55.5	-	53.9	59.3	45.4	51.5	45.5	54.3	41.4
544	einschl.	IV	23.8	16.3	-	16.1	14.1	18.9	25.9	11.9	11.8	34.5
545	Meister	V	4.6	3.2	-	4.1	/	3.5	2.3	1.9	2.0	4.2
546		männlich	65.9	65.8	-	67.0	58.1	35.1	63.0	64.5	67.4	36.6
547		II	32.8	34.4	-	33.1	36.2	49.5	27.8	51.8	37.4	37.1
548		III	53.9	57.0	-	57.2	42.1	42.4	54.4	35.8	52.4	53.8
549		IV	11.7	8.0	-	7.5	21.4	(7.1)	16.2	10.1	8.7	8.2
550		V	1.6	0.7	-	2.2	/	/	(1.6)	2.3	1.6	/
551		weiblich	34.1	34.2	-	33.0	41.9	64.9	37.0	35.5	32.6	63.4
552		II	8.4	7.1	-	11.2	(11.5)	22.7	7.5	20.6	20.7	9.9
553		III	33.9	52.6	-	47.1	83.1	47.1	46.5	63.2	58.2	34.3
554		IV	47.3	32.3	-	33.6	(4.1)	25.3	42.5	15.0	18.2	49.8
555		V	10.4	8.0	-	8.0	/	4.9	(3.4)	(1.2)	2.9	6.1
556	Technische	zusammen	0.9	2.2	-	3.7	1.3	2.2	5.7	1.7	1.5	7.1
557	Angestellte	II	27.2	33.6	-	28.0	51.1	51.7	19.9	34.9	33.0	29.3
558	einschl.	III	49.6	50.3	-	55.6	45.5	35.2	54.7	46.1	53.3	43.7
559	Meister	IV	19.4	13.2	-	11.7	/	12.1	24.2	15.3	10.5	26.5
560		V	3.8	2.9	-	4.7	/	/	/	(3.7)	3.2	/
561		männlich	79.1	78.8	-	85.7	64.8	65.7	81.1	83.2	80.3	61.1
562		II	32.0	40.3	-	31.1	63.2	61.8	23.3	40.2	37.2	40.8
563		III	54.9	52.2	-	58.1	(36.8)	31.4	55.4	42.0	52.3	51.2
564		IV	11.3	6.9	-	7.2	/	/	20.7	14.4	7.0	(7.4)
565		V	1.8	(0.6)	-	(3.6)	/	/	/	(3.4)	(3.5)	/
566		weiblich	20.9	21.2	-	14.3	35.2	34.3	18.9	16.8	19.7	38.9
567		II	9.1	8.5	-	(10.0)	/	32.4	/	/	15.9	(11.2)
568		III	29.4	43.4	-	40.8	(61.3)	42.6	51.9	66.2	57.6	31.9
569		IV	50.3	36.6	-	38.3	/	(24.1)	38.8	(19.5)	24.5	56.4
570		V	11.2	11.5	-	(10.8)	/	/	/	/	/	/
571	Kaufmännische	zusammen	1.7	2.4	-	2.4	2.9	2.4	5.4	3.3	1.9	5.9
572	Angestellte	II	23.6	21.4	-	24.6	21.3	24.8	20.5	41.4	31.6	16.1
573		III	46.3	57.6	-	52.8	61.8	49.2	50.2	45.4	54.6	40.5
574		IV	25.2	17.6	-	18.8	16.5	21.5	26.6	11.5	12.2	37.7
575		V	4.9	3.3	-	3.8	/	4.5	2.7	1.7	1.6	5.7
576		männlich	61.8	60.4	-	56.0	56.9	23.7	56.0	62.2	63.7	27.0
577		II	33.1	31.1	-	35.0	30.7	36.8	30.3	53.7	37.4	33.7
578		III	53.6	59.6	-	56.4	43.2	53.7	53.8	34.8	52.4	56.0
579		IV	11.8	8.6	-	7.8	25.7	(8.5)	13.6	9.4	9.3	9.0
580		V	1.5	0.8	-	/	/	/	(2.2)	2.1	(0.9)	/
581		weiblich	38.2	39.6	-	44.0	43.1	76.3	44.0	37.8	36.3	73.0
582		II	8.2	6.8	-	11.4	(9.0)	21.1	7.9	21.2	21.5	9.6
583		III	34.6	54.7	-	48.3	86.3	47.8	45.6	63.1	58.3	34.8
584		IV	46.8	31.3	-	32.7	/	25.5	43.1	14.8	17.2	48.3
585		V	10.3	7.3	-	7.5	/	5.6	(3.4)	(1.0)	3.0	7.3
Ernährungs												
586	Kaufmännische	zusammen	1.4	2.1	-	1.9	.	2.3	5.5	2.2	1.7	6.2
587	und technische	II	24.4	25.1	-	26.5	.	32.1	20.3	36.8	31.9	19.7
588	Angestellte	III	47.0	54.9	-	47.1	.	45.4	51.5	45.0	54.3	41.4
589	einschl.	IV	24.0	16.6	-	21.0	.	18.9	25.9	15.9	11.8	34.7
590	Meister	V	4.6	3.4	-	5.3	.	3.5	2.3	2.3	2.0	4.2
591		männlich	65.8	65.4	-	60.7	.	35.1	63.0	65.8	67.4	36.5
592		II	32.7	34.8	-	36.5	.	49.5	27.8	45.9	37.4	36.9
593		III	54.0	56.5	-	48.1	.	42.4	54.4	37.6	52.4	53.8
594		IV	11.8	7.9	-	11.8	.	(7.1)	16.2	13.7	8.7	8.3
595		V	1.5	0.8	-	3.5	.	/	(1.6)	2.9	1.6	/
596		weiblich	34.2	34.6	-	39.3	.	64.9	37.0	34.2	32.6	63.5
597		II	8.3	6.6	-	11.1	.	22.7	7.5	19.4	20.7	9.8
598		III	33.7	51.9	-	45.5	.	47.1	46.5	59.2	58.2	34.3
599		IV	47.5	33.2	-	35.2	.	25.3	42.5	20.3	18.2	49.8
600		V	10.5	8.3	-	8.2	.	4.9	(3.4)	(1.2)	2.9	6.1
601	Technische	zusammen	0.9	2.0	-	2.5	.	2.2	5.7	1.6	1.5	7.1
602	Angestellte	II	27.2	33.3	-	35.1	.	51.7	19.9	33.1	33.0	28.6
603	einschl.	III	49.5	50.5	-	40.6	.	35.2	54.7	47.1	53.3	44.1
604	Meister	IV	19.5	13.1	-	17.3	.	12.1	24.2	16.1	10.5	26.7
605		V	3.8	3.0	-	7.0	.	/	/	(3.7)	3.2	/
606		männlich	79.0	78.8	-	79.9	.	65.7	81.1	82.5	80.3	60.9
607		II	32.0	40.3	-	41.5	.	61.8	23.3	38.2	37.2	40.1
608		III	54.9	52.4	-	41.1	.	31.4	55.4	42.9	52.3	51.8
609		IV	11.3	6.7	-	11.6	.	/	20.7	15.3	7.0	(7.5)
610		V	1.8	(0.6)	-	(5.8)	.	/	/	(3.6)	(3.5)	/
611		weiblich	21.0	21.2	-	20.1	.	34.3	18.9	17.5	19.7	39.1
612		II	9.1	7.5	-	(9.7)	.	32.4	/	/	15.9	(10.8)
613		III	29.4	43.8	-	38.9	.	42.6	51.9	67.1	57.6	32.1
614		IV	50.2	36.9	-	39.8	.	(24.1)	38.8	(19.7)	24.5	56.7
615		V	11.3	11.9	-	(11.5)	.	/	/	/	/	/
616	Kaufmännische	zusammen	1.7	2.2	-	1.7	.	2.4	5.4	2.3	1.9	5.9
617	Angestellte	II	23.5	21.5	-	21.7	.	24.8	20.5	37.5	31.6	16.1
618		III	46.3	56.8	-	50.8	.	49.2	50.2	44.6	54.6	40.3
619		IV	25.4	18.1	-	23.1	.	21.5	26.6	15.9	12.2	37.8
620		V	4.8	3.5	-	4.4	.	4.5	2.7	2.0	1.6	5.7
621		männlich	61.8	59.7	-	49.9	.	23.7	56.0	63.0	63.7	26.8
622		II	33.0	31.7	-	32.1	.	36.8	30.3	47.6	37.4	34.1
623		III	53.6	58.9	-	54.5	.	53.7	53.8	36.4	52.4	55.6
624		IV	12.0	8.6	-	12.0	.	(8.5)	13.6	13.3	9.3	9.1
625		V	1.4	0.9	-	/	.	/	(2.2)	2.7	(0.9)	/
626		weiblich	38.2	40.3	-	50.1	.	76.3	44.0	37.0	36.3	73.2
627		II	8.2	6.5	-	11.4	.	21.1	7.9	20.2	21.5	9.6
628		III	34.5	53.7	-	47.0	.	47.8	45.6	58.6	58.3	34.8
629		IV	47.0	32.3	-	34.2	.	25.5	43.1	20.3	17.2	48.4
630		V	10.3	7.5	-	7.4	.	5.6	(3.4)	/	3.0	7.3

*) Erläuterungen hierzu in der Einführung.

Beschäftigungsart, Geschlecht und Leistungsgruppe in % *)
1997

Nieder- sachsen	Nordrhein- Westfalen	Rheinland- Pfalz	Saarland	Sachsen	Sachsen- Anhalt	Schleswig- Holstein	Thü- ringen	Früheres Bundes- gebiet	Neue Länder u. Berlin-Ost	Laufende Nummer
und Tabakverarbeitung										
3.6	1.7	2.1	1.8	2.6	3.8	3.1	4.1	2.1	3.4	541
25.0	24.6	29.7	33.3	24.1	18.6	27.7	28.2	26.7	23.9	542
53.8	53.7	53.7	41.6	48.5	47.5	44.0	41.1	52.1	45.9	543
18.6	18.7	14.4	18.5	24.0	29.7	24.0	28.6	18.1	26.8	544
2.5	3.0	2.2	6.7	3.4	4.3	4.4	2.1	3.1	3.4	545
68.1	70.8	71.1	69.1	44.1	40.3	66.9	42.0	67.5	41.3	546
32.5	30.7	36.4	44.7	37.2	26.8	36.7	47.1	34.4	38.1	547
54.2	54.9	52.7	41.4	48.9	50.1	42.2	35.7	53.0	46.5	548
12.8	13.2	10.0	10.8	13.0	22.9	18.6	16.4	11.3	14.7	549
0.5	1.2	(0.9)	(3.1)	/	/	2.5	/	1.3	(0.7)	550
31.9	29.2	28.9	30.9	55.9	59.7	33.1	58.0	32.5	58.7	551
9.1	9.9	13.2	(7.7)	13.8	13.0	9.4	14.6	10.7	14.0	552
53.0	50.7	56.1	42.0	48.2	45.7	47.5	45.0	50.2	45.4	553
31.1	32.2	25.3	35.8	32.6	34.2	35.0	37.4	32.2	35.4	554
6.8	7.2	5.4	14.6	5.4	7.1	8.1	(3.1)	7.0	5.2	555
3.5	1.5	1.9	1.6	2.5	3.2	3.5	3.4	1.8	3.0	556
33.8	30.7	37.6	36.9	36.3	27.6	36.7	44.6	31.9	36.9	557
50.6	49.5	52.2	31.8	41.5	48.6	48.9	35.1	50.4	41.6	558
13.7	16.6	7.6	14.2	19.8	19.9	12.3	19.0	14.6	19.6	559
1.9	3.2	(2.6)	17.2	(2.4)	(3.9)	(2.1)	/	3.1	1.9	560
77.5	82.0	85.0	76.8	73.4	63.2	80.2	77.9	80.2	68.4	561
40.6	35.2	41.6	45.3	43.4	38.2	43.7	53.0	37.3	46.6	562
51.4	51.5	52.0	35.2	40.0	53.7	49.8	32.9	52.1	42.1	563
7.8	12.1	5.5	(11.7)	15.4	(8.2)	5.6	14.1	9.2	10.8	564
/	1.2	/	(7.8)	/	/	/	/	1.3	(0.6)	565
22.5	18.0	15.0	23.2	26.6	36.8	19.8	22.1	19.8	31.6	566
10.7	10.4	(15.3)	/	16.7	(9.5)	(8.0)	(15.0)	10.1	15.9	567
47.6	40.1	53.5	(20.4)	45.6	39.9	45.5	42.7	43.6	40.5	568
33.9	37.1	19.8	(22.2)	32.0	40.1	39.6	36.3	36.2	38.7	569
7.7	12.5	(11.4)	(48.1)	(5.7)	(10.5)	(6.9)	/	10.1	4.8	570
3.6	1.7	2.2	1.9	2.7	4.1	3.0	4.4	2.2	3.5	571
22.0	22.4	26.8	32.0	19.4	15.2	24.3	22.3	24.9	19.2	572
54.9	55.2	54.3	45.1	51.2	47.0	42.1	43.2	52.7	47.4	573
20.4	19.5	16.8	20.0	25.6	33.2	28.4	32.0	19.3	29.5	574
2.7	2.9	2.1	(2.9)	3.8	4.5	5.2	(2.4)	3.1	3.9	575
64.9	66.8	66.1	66.4	32.8	31.9	62.0	29.1	63.1	31.4	576
29.1	28.7	34.0	44.5	31.9	18.4	33.3	41.4	33.2	31.5	577
55.3	56.4	53.1	44.0	56.6	47.4	38.6	38.3	53.4	49.9	578
14.9	13.7	12.0	10.4	11.0	33.7	24.8	18.7	12.2	17.8	579
(0.7)	1.3	(0.9)	/	/	/	3.3	/	1.2	(0.8)	580
35.1	33.2	33.9	33.6	67.2	68.1	38.0	70.9	36.9	68.6	581
8.7	9.8	12.9	(7.3)	13.3	13.7	9.6	14.5	10.8	13.6	582
54.2	52.8	56.5	47.3	48.6	46.8	47.9	45.3	51.4	46.2	583
30.5	31.3	26.2	39.1	32.7	33.0	34.1	37.5	31.5	34.8	584
6.6	6.1	4.4	(6.4)	5.4	6.4	8.3	(2.7)	6.4	5.3	585
gewerbe										
3.5	1.6	2.0	1.8	2.5	3.8	3.1	3.9	2.0	3.3	586
25.0	24.3	30.3	33.3	25.5	18.6	27.9	27.5	26.3	24.1	587
53.7	53.6	53.4	41.6	50.0	47.5	44.1	40.9	51.8	46.2	588
18.8	19.0	14.0	18.5	22.6	29.7	23.5	29.6	18.6	26.7	589
2.6	3.0	2.3	6.7	1.9	4.3	4.4	2.1	3.2	3.0	590
67.9	71.1	70.6	69.1	42.9	40.3	66.9	41.2	67.4	40.8	591
32.5	30.4	37.6	44.7	40.4	26.8	37.0	46.3	34.1	38.7	592
54.0	54.9	52.3	41.4	51.3	50.1	42.5	35.1	52.9	47.1	593
13.0	13.4	9.2	10.8	7.9	22.9	17.9	17.6	11.6	13.6	594
0.5	1.3	(0.9)	(3.1)	/	/	2.6	/	1.3	(0.6)	595
32.1	28.9	29.4	30.9	57.1	59.7	33.1	58.8	32.6	59.2	596
9.1	9.3	12.9	(7.7)	14.2	13.0	9.5	14.3	10.3	14.0	597
53.1	50.3	56.1	42.0	49.1	45.7	47.6	44.9	49.5	45.6	598
31.1	32.9	25.4	35.8	33.7	34.2	34.8	37.9	33.1	35.8	599
6.8	7.4	5.6	14.6	3.0	7.1	8.2	(2.9)	7.2	4.6	600
3.5	1.5	1.8	1.6	2.2	3.2	3.5	3.0	1.7	2.9	601
34.0	30.8	38.1	36.9	41.2	27.6	36.7	44.1	32.1	37.7	602
50.3	49.3	51.2	31.8	44.1	48.6	48.9	33.3	49.8	42.2	603
13.8	16.7	8.1	14.2	13.2	19.9	12.3	21.1	14.9	18.4	604
1.9	3.2	(2.7)	17.2	(1.6)	(3.9)	(2.1)	/	3.2	1.7	605
77.4	81.9	84.8	76.8	71.2	63.2	80.2	76.7	79.9	67.2	606
40.8	35.2	42.1	45.3	50.8	38.2	43.7	53.4	37.7	48.4	607
51.1	51.5	51.1	35.2	43.3	53.7	49.8	30.7	51.4	43.0	608
7.9	12.1	5.8	(11.7)	(5.0)	(8.2)	5.6	15.9	9.5	8.1	609
/	1.2	/	(7.8)	/	/	/	/	1.4	/	610
22.6	18.1	15.2	23.2	28.8	36.8	19.8	23.3	20.1	32.8	611
10.7	10.5	(15.6)	/	17.4	(9.5)	(8.0)	(13.7)	9.9	15.7	612
47.5	39.7	51.3	(20.4)	45.9	39.9	45.5	41.8	43.5	40.5	613
34.0	37.3	21.0	(22.2)	33.4	40.1	39.6	38.2	36.4	39.5	614
7.8	12.6	(12.1)	(48.1)	/	(10.5)	(6.9)	/	10.2	4.3	615
3.5	1.6	2.1	1.9	2.6	4.1	2.9	4.3	2.1	3.4	616
21.8	22.0	27.5	32.0	20.0	15.2	24.6	22.0	24.3	19.3	617
54.9	55.2	54.2	45.1	52.1	47.0	42.4	43.4	52.5	47.6	618
20.6	19.9	16.1	20.0	25.9	33.2	27.7	32.4	20.0	29.7	619
2.8	3.0	2.2	(2.9)	2.0	4.5	5.3	(2.3)	3.2	3.5	620
64.6	67.1	65.6	66.4	33.1	31.9	61.9	29.4	63.0	31.5	621
28.9	28.3	35.5	44.5	32.6	18.4	33.8	40.2	32.5	31.5	622
55.2	56.5	52.8	44.0	57.2	47.4	38.9	39.0	53.6	50.1	623
15.2	13.9	10.8	10.4	10.0	33.7	24.0	19.2	12.6	17.7	624
(0.7)	1.3	(0.9)	/	/	/	3.3	/	1.3	(0.7)	625
35.4	32.9	34.4	33.6	66.9	68.1	38.1	70.6	37.0	68.5	626
8.7	9.1	12.4	(7.3)	13.8	13.7	9.7	14.4	10.3	13.7	627
54.3	52.5	56.9	47.3	49.6	46.8	48.0	45.3	50.6	46.4	628
30.4	32.0	26.1	39.1	33.7	33.0	33.8	37.9	32.5	35.2	629
6.6	6.4	4.6	(6.4)	2.9	6.4	8.4	(2.5)	6.6	4.7	630

2 Angaben zur Struktur der Angestellten nach Wirtschaftszweig,
Oktober

Lau- fende Nummer	Beschäf- tigungs- art	Geschlecht Leistungs- gruppe	Baden- Württem- berg	Bayern	Berlin			Branden- burg	Bremen	Hamburg	Hessen	Mecklen- burg-Vor- pommern
					insgesamt	West	Ost					
Ernährungsgewerbe												
631	Kaufmännische	zusammen	1.0	1.4	-	1.7	.	2.0	4.5	1.5	1.0	5.1
632	und technische	II	25.9	23.7	-	27.5	.	33.2	22.9	36.8	40.6	17.7
633	Angestellte	III	45.0	53.2	-	45.2	.	42.9	47.6	39.8	47.7	37.9
634	einschl.	IV	23.3	19.1	-	21.9	.	19.8	27.1	20.2	10.5	39.7
635	Meister	V	5.8	4.0	-	5.5	.	4.1	2.5	3.1	1.2	4.7
636		männlich	63.1	61.1	-	59.8	.	32.2	62.5	64.7	63.3	33.5
637		II	35.6	34.5	-	38.0	.	54.8	31.9	44.9	48.1	34.6
638		III	52.1	55.7	-	45.9	.	36.2	48.3	32.4	44.0	55.8
639		IV	10.4	8.7	-	12.2	.	(7.7)	18.0	18.5	7.5	8.7
640		V	1.9	1.0	-	4.0	.	/	(1.8)	4.1	(0.4)	/
641		weiblich	36.9	38.9	-	40.2	.	67.8	37.5	35.3	36.7	66.5
642		II	9.4	6.8	-	11.9	.	22.9	7.9	22.1	27.7	9.3
643		III	32.7	49.2	-	44.1	.	46.0	46.3	53.2	54.1	28.8
644		IV	45.5	35.4	-	36.3	.	25.6	42.2	23.4	15.8	55.3
645		V	12.4	8.6	-	7.6	.	5.4	(3.6)	(1.3)	2.5	6.6
646	Technische	zusammen	0.7	1.5	-	2.3	.	2.0	4.8	1.4	0.8	5.8
647	Angestellte	II	29.3	30.8	-	34.8	.	51.7	20.8	31.6	42.1	28.7
648	einschl.	III	46.1	49.1	-	39.7	.	34.3	53.1	46.1	45.0	42.8
649	Meister	IV	19.8	16.3	-	18.1	.	12.9	25.4	18.2	11.7	28.1
650		V	4.9	3.8	-	7.3	.	/	/	(4.2)	(1.2)	/
651		männlich	74.6	73.2	-	79.1	.	65.0	82.5	81.3	75.9	59.6
652		II	35.8	39.2	-	41.4	.	62.4	24.5	36.9	49.1	41.6
653		III	51.7	51.3	-	40.2	.	30.1	52.5	41.4	43.7	51.9
654		IV	10.1	8.7	-	12.1	.	/	22.4	17.5	6.5	(6.1)
655		V	2.4	(0.7)	-	(6.2)	.	/	/	(4.2)	/	/
656		weiblich	25.4	26.8	-	20.9	.	35.0	17.5	18.7	24.1	40.4
657		II	10.0	7.6	-	(9.9)	.	32.0	/	/	19.8	(9.6)
658		III	29.7	42.9	-	37.8	.	42.0	56.0	66.2	49.0	29.4
659		IV	48.4	37.1	-	40.5	.	(25.0)	40.0	(21.1)	28.2	60.5
660		V	11.9	12.5	-	(11.7)	.	/	/	/	/	/
661	Kaufmännische	zusammen	1.2	1.3	-	1.4	.	2.0	4.4	1.6	1.1	4.8
662	Angestellte	II	24.9	20.2	-	22.9	.	25.8	23.7	38.0	40.2	13.5
663		III	44.6	55.3	-	48.6	.	46.3	45.3	38.4	48.4	35.9
664		IV	24.5	20.5	-	24.3	.	22.6	27.8	20.7	10.2	44.2
665		V	6.1	4.0	-	4.3	.	5.3	3.2	2.9	1.2	6.4
666		männlich	59.4	55.0	-	47.6	.	19.1	54.4	61.1	60.0	23.2
667		II	35.5	31.3	-	34.3	.	44.5	36.4	47.2	47.8	27.5
668		III	52.3	58.7	-	51.7	.	44.5	45.7	29.9	44.0	59.8
669		IV	10.5	8.8	-	12.2	.	(9.5)	15.4	18.8	7.8	11.2
670		V	1.6	1.2	-	/	.	/	(2.5)	4.1	/	/
671		weiblich	40.6	45.0	-	52.4	.	80.9	45.6	38.9	40.0	76.8
672		II	9.3	6.6	-	12.4	.	21.4	8.6	23.5	28.9	9.2
673		III	33.3	51.1	-	45.7	.	46.7	44.8	51.9	54.9	28.7
674		IV	44.9	34.9	-	35.3	.	25.7	42.5	23.6	13.8	54.2
675		V	12.5	7.4	-	(6.6)	.	6.2	(4.0)	/	2.4	7.9
Schlachten und												
676	Kaufmännische	zusammen	0.1	0.1	-	0.3	.	0.9	.	.	0.0	1.2
677	und technische	II	18.1	25.0	-	(11.8)	.	40.2	.	.	29.5	16.9
678	Angestellte	III	48.5	50.0	-	60.5	.	40.0	.	.	42.2	23.1
679	einschl.	IV	30.5	23.6	-	26.0	.	19.4	.	.	(22.4)	57.6
680	Meister	V	(2.9)	/	-	/	.	/	.	.	/	(2.5)
681		männlich	64.4	62.6	-	60.5	.	29.0	.	.	64.5	21.6
682		II	25.8	35.8	-	/	.	69.3	.	.	39.9	46.0
683		III	63.1	49.8	-	61.8	.	24.4	.	.	45.9	37.9
684		IV	(10.8)	14.4	-	(19.4)	.	/	.	.	(14.3)	(14.9)
685		V	/	/	-	/	.	/	.	.	/	/
686		weiblich	35.6	37.4	-	39.5	.	71.0	.	.	35.5	78.4
687		II	/	(6.9)	-	/	.	28.3	.	.	/	(8.9)
688		III	22.2	50.5	-	58.5	.	46.3	.	.	(35.4)	19.0
689		IV	66.2	38.9	-	36.1	.	24.8	.	.	(37.2)	69.3
690		V	/	/	-	/	.	/	.	.	/	/
691	Technische	zusammen	0.0	0.1	-	(0.2)	.	0.7	.	.	0.0	1.9
692	Angestellte	II	(22.5)	35.2	-	/	.	76.6	.	.	(37.4)	25.0
693	einschl.	III	67.4	50.9	-	(44.4)	.	(13.1)	.	.	(44.8)	30.3
694	Meister	IV	/	(13.9)	-	/	.	(10.3)	.	.	/	44.1
695		V	/	/	-	/	.	/	.	.	/	/
696		männlich	91.0	93.2	-	(93.3)	.	65.4	.	.	93.2	42.1
697		II	(22.3)	36.8	-	/	.	88.6	.	.	(37.8)	51.6
698		III	74.0	50.0	-	(42.8)	.	/	.	.	(43.1)	(34.4)
699		IV	/	(13.1)	-	/	.	/	.	.	/	/
700		V	/	/	-	/	.	/	.	.	/	/
701		weiblich	/	(6.8)	-	/	.	34.6	.	.	/	57.9
702		II	/	/	-	/	.	(54.1)	.	.	/	/
703		III	/	(62.3)	-	/	.	(27.0)	.	.	/	(27.3)
704		IV	/	/	-	/	.	/	.	.	/	67.0
705		V	/	/	-	/	.	/	.	.	/	/
706	Kaufmännische	zusammen	0.1	0.1	-	0.3	.	0.9	.	.	0.0	1.0
707	Angestellte	II	16.8	19.4	-	/	.	28.4	.	.	(25.2)	12.0
708		III	43.5	49.6	-	64.3	.	48.6	.	.	40.7	18.7
709		IV	36.3	28.9	-	31.1	.	22.4	.	.	(24.9)	65.7
710		V	/	/	-	/	.	/	.	.	/	/
711		männlich	57.2	45.6	-	52.8	.	17.2	.	.	49.1	(9.2)
712		II	27.3	34.7	-	/	.	(45.6)	.	.	(42.0)	/
713		III	58.4	49.4	-	69.6	.	(47.4)	.	.	(48.6)	(47.8)
714		IV	(13.8)	(15.9)	-	(26.5)	.	/	.	.	/	/
715		V	/	/	-	/	.	/	.	.	/	/
716		weiblich	42.8	54.4	-	47.2	.	82.8	.	.	50.9	90.8
717		II	/	(6.5)	-	/	.	24.8	.	.	/	(10.1)
718		III	23.5	49.7	-	58.3	.	48.9	.	.	(33.1)	15.8
719		IV	66.4	39.8	-	36.2	.	25.5	.	.	(39.9)	70.2
720		V	/	/	-	/	.	/	.	.	/	/

*) Erläuterungen hierzu in der Einführung.

Beschäftigungsart, Geschlecht und Leistungsgruppe in % *)
1997

Nieder- sachsen	Nordrhein- Westfalen	Rheinland- Pfalz	Saarland	Sachsen	Sachsen- Anhalt	Schleswig- Holstein	Thü- ringen	Früheres Bundes- gebiet	Neue Länder u. Berlin-Ost	Laufende Nummer
(ohne Getränkeherstellung)										
3.0	1.2	0.7	1.1	1.6	2.6	2.6	2.8	1.4	2.3	631
24.8	24.2	30.4	29.2	26.9	19.1	27.8	27.2	26.8	24.0	632
53.5	52.0	45.7	37.6	44.2	44.5	43.2	40.8	49.5	41.6	633
19.0	20.6	20.9	22.4	26.0	32.0	24.4	30.5	20.2	30.8	634
2.7	3.1	3.0	10.8	2.8	4.5	4.6	(1.4)	3.6	3.5	635
67.7	69.6	69.7	64.8	37.3	34.1	66.6	38.1	65.3	36.0	636
32.4	30.4	38.3	41.4	47.9	32.0	37.3	47.9	35.2	41.8	637
53.5	53.9	41.8	37.7	41.1	47.0	41.6	34.2	50.6	42.5	638
13.6	14.8	18.5	15.5	10.2	20.6	18.5	17.9	12.9	15.0	639
(0.4)	1.0	(1.4)	(5.4)	/	/	2.6	/	1.3	(0.6)	640
32.3	30.4	30.3	35.2	62.7	65.9	33.4	61.9	34.7	64.0	641
8.8	10.1	12.2	(6.7)	14.5	12.5	8.9	14.6	11.0	14.0	642
53.6	47.8	54.7	37.3	46.1	43.2	46.3	44.9	47.3	41.1	643
30.2	34.0	28.6	35.2	35.4	37.8	36.1	38.3	33.8	39.7	644
7.4	8.1	(6.6)	20.7	4.0	6.6	8.7	(2.2)	7.9	5.1	645
3.1	1.2	1.0	1.2	1.5	2.6	3.1	2.1	1.3	2.2	646
33.5	31.7	39.3	33.9	42.4	28.0	37.5	43.7	32.4	37.6	647
50.2	46.5	45.9	26.1	41.2	46.0	47.9	38.4	47.4	41.2	648
14.2	18.1	11.0	17.8	14.1	22.1	12.3	17.2	16.5	19.4	649
2.0	3.7	(3.9)	22.2	(2.3)	(3.8)	(2.4)	/	3.6	1.8	650
76.6	80.2	79.6	71.7	69.6	61.5	80.5	78.3	77.1	66.1	651
40.4	36.6	44.9	43.4	53.7	40.5	44.6	52.7	39.0	49.6	652
50.8	48.9	45.2	30.2	39.9	51.1	48.6	35.4	49.0	42.5	653
8.5	13.5	8.5	(15.5)	(5.1)	(8.4)	5.8	(11.9)	10.6	7.3	654
/	(1.0)	/	(10.9)	/	/	/	/	1.4	/	655
23.4	19.8	20.4	28.3	30.4	38.5	19.5	21.7	22.9	33.9	656
10.8	11.5	(17.1)	/	(16.5)	(8.2)	(7.9)	/	10.3	14.4	657
48.2	37.1	48.6	/	44.4	38.0	45.2	(49.5)	42.0	38.5	658
33.0	36.7	(20.7)	(23.5)	34.6	43.9	39.0	(36.0)	36.5	42.9	659
8.0	14.7	(13.5)	(51.0)	/	(10.0)	(7.9)	/	11.2	(4.3)	660
3.0	1.1	0.6	1.1	1.7	2.7	2.4	3.2	1.4	2.4	661
21.5	21.1	24.0	26.9	21.1	15.1	23.9	22.1	24.5	18.8	662
54.8	54.3	45.6	43.2	45.4	43.7	41.3	41.6	50.9	41.8	663
20.8	21.7	28.1	24.7	30.5	36.4	29.3	34.7	21.6	35.2	664
2.9	2.8	(2.4)	(5.2)	3.0	4.8	5.5	(1.6)	3.6	4.1	665
64.3	65.2	62.6	61.4	25.1	21.6	61.0	25.5	60.6	24.5	666
28.8	27.2	32.2	40.3	41.8	21.0	33.4	43.2	33.2	33.8	667
54.7	56.5	38.7	42.0	42.4	41.6	38.0	33.1	51.4	42.5	668
16.0	15.5	27.6	15.5	15.4	36.3	25.3	23.7	14.0	22.9	669
(0.5)	0.9	/	/	/	/	3.4	/	1.3	/	670
35.7	34.8	37.4	38.6	74.9	78.4	39.0	74.5	39.4	75.5	671
8.3	9.8	(10.2)	/	14.1	13.4	9.1	14.9	11.1	14.0	672
54.9	50.4	57.0	45.1	46.4	44.3	46.5	44.5	48.5	41.6	673
29.5	33.4	28.9	39.4	35.6	36.4	35.6	38.5	33.2	39.2	674
7.3	6.5	(3.9)	(9.9)	3.9	5.8	8.8	(2.1)	7.2	5.2	675
Fleischverarbeitung										
0.4	0.2	0.1	0.3	0.6	1.0	0.6	.	0.1	0.9	676
24.3	24.9	(17.8)	27.8	26.2	15.6	27.0	.	23.4	25.6	677
52.4	47.0	50.4	48.5	39.8	45.1	38.1	.	49.4	36.7	678
20.4	24.6	(22.5)	23.7	33.7	36.8	25.4	.	23.5	36.6	679
(2.9)	3.5	(9.3)	/	/	/	9.5	.	3.7	(1.1)	680
66.8	73.6	66.7	66.3	27.4	26.1	67.6	.	67.6	29.2	681
32.2	31.5	(23.3)	41.1	55.6	39.5	36.5	.	31.5	52.5	682
53.1	50.4	54.7	50.9	27.9	36.3	41.7	.	52.4	28.2	683
13.8	15.8	(14.0)	/	(16.5)	(24.1)	15.3	.	14.2	19.1	684
/	(2.3)	/	/	/	/	(6.5)	.	1.9	/	685
33.2	26.4	33.3	33.7	72.6	73.9	32.4	.	32.4	70.8	686
8.5	(6.4)	/	/	15.1	(7.1)	(7.3)	.	6.4	14.5	687
50.9	37.6	(41.9)	(43.9)	44.2	48.2	30.5	.	43.3	40.2	688
33.7	49.1	(39.5)	54.4	40.2	41.3	46.4	.	42.9	43.8	689
(6.9)	(6.9)	/	/	/	/	(15.8)	.	7.4	(1.5)	690
0.5	0.1	(0.0)	(0.2)	0.2	0.7	0.6	.	0.1	0.6	691
33.7	32.7	(52.2)	(57.7)	69.7	32.4	49.2	.	35.6	48.6	692
46.2	50.0	/	(42.3)	(22.1)	(26.6)	42.2	.	49.5	24.6	693
19.9	15.2	/	/	/	(41.1)	(6.7)	.	13.9	26.3	694
/	/	/	/	/	/	/	.	(0.9)	/	695
86.2	92.7	(95.7)	(92.3)	79.3	64.7	89.6	.	90.5	66.7	696
36.4	34.2	(54.5)	(62.5)	(79.1)	(48.7)	50.9	.	37.5	64.5	697
43.7	51.9	/	/	(20.9)	(29.5)	43.7	.	49.6	23.2	698
19.8	11.9	/	/	/	/	/	.	12.1	(12.1)	699
/	/	/	/	/	/	/	.	/	/	700
13.8	(7.3)	/	/	(20.7)	(35.3)	(10.4)	.	9.5	33.3	701
/	/	/	/	/	/	/	.	(17.5)	16.8	702
61.8	/	/	/	/	/	/	.	48.9	27.4	703
(20.0)	(56.7)	/	/	/	(76.4)	/	.	31.3	54.8	704
/	/	/	/	/	/	/	.	/	/	705
0.4	0.2	0.1	0.4	0.7	1.1	0.6	.	0.2	1.0	706
20.5	22.7	(10.4)	22.4	19.9	(10.2)	19.4	.	19.2	19.3	707
54.9	46.2	53.8	49.7	42.3	51.0	36.7	.	49.4	40.0	708
20.6	27.2	(25.5)	28.0	37.8	35.5	31.8	.	26.8	39.4	709
(4.0)	3.9	(10.4)	/	/	/	12.2	.	4.6	(1.3)	710
58.8	68.3	60.4	61.5	19.9	13.9	60.1	.	53.7	19.0	711
29.6	30.5	/	35.2	42.0	/	29.1	.	28.4	41.1	712
58.7	49.8	60.9	54.5	(32.0)	(46.5)	40.7	.	53.8	33.0	713
10.2	17.3	(17.2)	/	(26.0)	/	21.4	.	15.3	25.9	714
/	(2.4)	/	/	/	/	(8.8)	.	2.5	/	715
41.2	31.7	39.6	38.5	80.1	86.1	39.9	.	40.3	81.0	716
(7.5)	(6.0)	/	/	14.4	(7.7)	/	.	5.5	14.2	717
49.4	38.3	(42.9)	(41.8)	44.9	51.7	30.6	.	42.8	41.6	718
35.5	48.6	(38.1)	56.4	40.7	36.7	47.4	.	43.9	42.6	719
(7.6)	(7.0)	/	/	/	/	(17.3)	.	7.8	(1.6)	720

2 Angaben zur Struktur der Angestellten nach Wirtschaftszweig,
Oktober

Lau- fende Nummer	Beschäf- tigungs- art	Geschlecht Leistungs- gruppe	Baden- Württem- berg	Bayern	Berlin			Branden- burg	Bremen	Hamburg	Hessen	Mecklen- burg-Vor- pommern
					insgesamt	West	Ost					
Fischver												
721	Kaufmännische und technische Angestellte einschl. Meister	zusammen	.	/	-	.	/	.	1.4	.	/	0.5
722		II	.	/	-	.	/	.	23.9	.	/	(16.9)
723		III	.	/	-	.	/	.	39.2	.	/	71.1
724		IV	.	/	-	.	/	.	35.2	.	/	(12.0)
725		V	.	/	-	.	/	.	.	.	/	/
726		männlich	.	/	-	.	/	.	52.5	.	/	49.4
727		II	.	/	-	.	/	.	39.4	.	/	(20.7)
728		III	.	/	-	.	/	.	43.3	.	/	73.2
729		IV	.	/	-	.	/	.	16.7	.	/	/
730		V	.	/	-	.	/	.	.	.	/	/
731		weiblich	.	/	-	.	/	.	47.5	.	/	50.6
732		II	.	/	-	.	/	.	(6.6)	.	/	(13.1)
733		III	.	/	-	.	/	.	34.8	.	/	69.0
734		IV	.	/	-	.	/	.	55.6	.	/	(17.9)
735		V	.	/	-	.	/	.	/	.	/	/
736	Technische Angestellte einschl. Meister	zusammen	.	/	-	.	/	.	1.5	.	/	(0.3)
737		II	.	/	-	.	/	.	28.2	.	/	/
738		III	.	/	-	.	/	.	40.9	.	/	/
739		IV	.	/	-	.	/	.	29.8	.	/	/
740		V	.	/	-	.	/	.	.	.	/	/
741		männlich	.	/	-	.	/	.	81.0	.	/	(71.4)
742		II	.	/	-	.	/	.	34.2	.	/	/
743		III	.	/	-	.	/	.	41.9	.	/	/
744		IV	.	/	-	.	/	.	(23.2)	.	/	/
745		V	.	/	-	.	/	.	.	.	/	/
746		weiblich	.	/	-	.	/	.	19.0	.	/	/
747		II	.	/	-	.	/	.	.	.	/	/
748		III	.	/	-	.	/	.	(36.4)	.	/	/
749		IV	.	/	-	.	/	.	(57.6)	.	/	/
750		V	.	/	-	.	/	.	/	.	/	/
751	Kaufmännische Angestellte	zusammen	.	/	-	.	/	.	1.4	.	/	0.6
752		II	.	/	-	.	/	.	22.2	.	/	(13.1)
753		III	.	/	-	.	/	.	38.6	.	/	77.9
754		IV	.	/	-	.	/	.	37.3	.	/	(9.0)
755		V	.	/	-	.	/	.	.	.	/	/
756		männlich	.	/	-	.	/	.	41.7	.	/	46.2
757		II	.	/	-	.	/	.	43.3	.	/	/
758		III	.	/	-	.	/	.	44.3	.	/	86.6
759		IV	.	/	-	.	/	.	(11.9)	.	/	/
760		V	.	/	-	.	/	.	.	.	/	/
761		weiblich	.	/	-	.	/	.	58.3	.	/	53.8
762		II	.	/	-	.	/	.	(7.1)	.	/	(12.8)
763		III	.	/	-	.	/	.	34.6	.	/	70.5
764		IV	.	/	-	.	/	.	55.4	.	/	(16.7)
765		V	.	/	-	.	/	.	/	.	/	/
Obst- und Gemü												
766	Kaufmännische und technische Angestellte einschl. Meister	zusammen	0.1	0.1	-	.	/	.	/	.	0.1	0.2
767		II	28.2	20.2	-	.	/	.	/	.	32.5	(27.5)
768		III	36.6	52.4	-	.	/	.	/	.	49.7	55.1
769		IV	29.8	22.9	-	.	/	.	/	.	13.3	(17.4)
770		V	(5.4)	(4.5)	-	.	/	.	/	.	(4.6)	/
771		männlich	53.0	59.7	-	.	/	.	/	.	58.5	46.4
772		II	44.6	28.5	-	.	/	.	/	.	42.1	(43.8)
773		III	47.6	52.8	-	.	/	.	/	.	44.0	(56.3)
774		IV	(7.4)	17.4	-	.	/	.	/	.	(8.5)	/
775		V	/	/	-	.	/	.	/	.	/	/
776		weiblich	47.0	40.3	-	.	/	.	/	.	41.5	53.6
777		II	(9.7)	(7.8)	-	.	/	.	/	.	(18.9)	/
778		III	24.2	51.9	-	.	/	.	/	.	57.7	(54.1)
779		IV	55.1	31.1	-	.	/	.	/	.	(20.1)	(32.4)
780		V	(11.0)	(9.2)	-	.	/	.	/	.	/	/
781	Technische Angestellte einschl. Meister	zusammen	0.1	0.1	-	.	/	.	/	.	0.1	(0.2)
782		II	24.8	26.4	-	.	/	.	/	.	(42.1)	/
783		III	51.1	39.2	-	.	/	.	/	.	49.1	(57.9)
784		IV	20.7	30.4	-	.	/	.	/	.	/	/
785		V	/	/	-	.	/	.	/	.	/	/
786		männlich	67.3	85.1	-	.	/	.	/	.	86.5	(57.9)
787		II	32.5	28.6	-	.	/	.	/	.	(47.0)	/
788		III	64.0	35.7	-	.	/	.	/	.	(42.9)	/
789		IV	/	34.1	-	.	/	.	/	.	/	/
790		V	/	/	-	.	/	.	/	.	/	/
791		weiblich	32.7	(14.9)	-	.	/	.	/	.	/	/
792		II	/	/	-	.	/	.	/	.	/	/
793		III	(24.6)	(59.1)	-	.	/	.	/	.	/	/
794		IV	57.9	/	-	.	/	.	/	.	/	/
795		V	/	/	-	.	/	.	/	.	/	/
796	Kaufmännische Angestellte	zusammen	0.1	0.1	-	.	/	.	/	.	0.1	0.2
797		II	30.1	17.6	-	.	/	.	/	.	29.4	(34.0)
798		III	28.5	57.9	-	.	/	.	/	.	49.8	(54.0)
799		IV	34.9	19.8	-	.	/	.	/	.	16.6	/
800		V	(6.5)	(4.7)	-	.	/	.	/	.	/	/
801		männlich	45.0	49.3	-	.	/	.	/	.	49.5	(42.0)
802		II	54.7	28.5	-	.	/	.	/	.	39.4	(57.1)
803		III	33.8	64.8	-	.	/	.	/	.	44.6	/
804		IV	(11.5)	/	-	.	/	.	/	.	(11.3)	/
805		V	/	/	-	.	/	.	/	.	/	/
806		weiblich	55.0	50.7	-	.	/	.	/	.	50.5	(58.0)
807		II	(10.0)	/	-	.	/	.	/	.	(19.6)	/
808		III	24.1	51.1	-	.	/	.	/	.	55.0	(62.1)
809		IV	54.1	33.7	-	.	/	.	/	.	(21.8)	/
810		V	(11.8)	(8.2)	-	.	/	.	/	.	/	/

*) Erläuterungen hierzu in der Einführung.

Beschäftigungsart, Geschlecht und Leistungsgruppe in % *)
1997

Nieder- sachsen	Nordrhein- Westfalen	Rheinland- Pfalz	Saarland	Sachsen	Sachsen- Anhalt	Schleswig- Holstein	Thü- ringen	Früheres Bundes- gebiet	Neue Länder u. Berlin-Ost	Laufende Nummer
arbeitung										
0.1	0.0	.	/	.	.	0.3	.	0.0	0.1	721
25.1	19.0	.	/	.	.	25.4	.	23.6	17.9	722
41.2	45.8	.	/	.	.	25.4	.	38.9	69.0	723
32.0	33.3	.	/	.	.	47.3	.	35.8	(13.0)	724
/	/	.	/	.	.	/	.	(1.7)	/	725
67.6	75.6	.	/	.	.	66.5	.	61.6	45.1	726
32.0	24.4	.	/	.	.	31.7	.	33.2	(21.7)	727
37.8	50.4	.	/	.	.	20.3	.	38.0	72.3	728
29.4	23.6	.	/	.	.	46.7	.	27.9	/	729
/	/	.	/	.	.	/	.	(1.0)	/	730
32.4	24.4	.	/	.	.	33.5	.	38.4	54.9	731
(10.6)	/	.	/	.	.	(12.9)	.	8.3	(14.9)	732
48.3	(31.7)	.	/	.	.	35.5	.	40.3	66.3	733
37.6	(63.4)	.	/	.	.	48.4	.	48.6	(18.8)	734
/	/	.	/	.	.	/	.	(2.8)	/	735
0.1	(0.0)	.	/	.	.	0.2	.	0.0	(0.0)	736
(33.2)	/	.	/	.	.	(35.6)	.	30.4	(45.5)	737
47.3	(57.1)	.	/	.	.	(48.9)	.	44.2	/	738
(19.6)	/	.	/	.	.	/	.	24.6	/	739
/	/	.	/	.	.	/	.	/	/	740
81.3	(78.6)	.	/	.	.	75.6	.	80.2	(68.2)	741
(38.6)	/	.	/	.	.	(44.1)	.	36.7	/	742
47.2	(54.5)	.	/	.	.	(47.1)	.	44.0	/	743
(14.2)	/	.	/	.	.	/	.	19.0	/	744
/	/	.	/	.	.	/	.	/	/	745
(18.7)	/	.	/	.	.	(24.4)	.	19.8	/	746
/	/	.	/	.	.	/	.	/	/	747
(47.6)	/	.	/	.	.	/	.	45.0	/	748
/	/	.	/	.	.	/	.	47.5	/	749
/	/	.	/	.	.	/	.	/	/	750
0.1	0.0	.	/	.	.	0.4	.	0.0	0.1	751
21.3	(16.4)	.	/	.	.	24.0	.	21.5	(14.2)	752
38.3	43.6	.	/	.	.	22.2	.	37.2	75.3	753
37.9	37.9	.	/	.	.	52.0	.	39.4	(10.5)	754
/	/	.	/	.	.	/	.	(1.9)	/	755
61.2	75.0	.	/	.	.	65.2	.	55.7	42.0	756
27.9	(21.0)	.	/	.	.	29.7	.	31.6	(14.7)	757
32.0	49.5	.	/	.	.	16.0	.	35.2	85.3	758
38.8	(27.6)	.	/	.	.	52.8	.	31.9	/	759
/	/	.	/	.	.	/	.	/	/	760
38.8	25.0	.	/	.	.	34.8	.	44.3	58.0	761
/	/	.	/	.	.	(13.3)	.	8.8	(13.8)	762
48.4	/	.	/	.	.	33.6	.	39.6	68.1	763
36.5	(68.6)	.	/	.	.	50.4	.	48.8	(18.1)	764
/	/	.	/	.	.	/	.	(2.8)	/	765
severarbeitung										
0.2	0.1	0.1	.	0.1	0.1	0.3	(0.1)	0.1	0.1	766
27.1	18.3	(22.0)	.	27.0	(43.1)	30.9	/	24.0	29.7	767
49.6	62.9	50.8	.	54.1	(34.7)	62.9	(65.5)	54.2	52.3	768
18.9	15.2	23.5	.	(9.4)	/	(5.6)	/	17.9	13.6	769
4.5	3.6	/	.	(9.4)	/	/	/	3.9	(4.3)	770
63.8	67.3	69.7	.	42.9	(29.7)	73.3	(44.8)	63.7	42.0	771
38.2	24.6	(28.3)	.	(44.0)	/	36.7	/	32.7	41.9	772
49.9	64.2	52.2	.	(50.0)	/	61.8	/	55.9	52.1	773
10.9	10.7	(17.4)	.	/	/	/	/	10.3	/	774
/	/	/	.	/	/	/	/	(1.0)	/	775
36.2	32.7	30.3	.	57.1	(70.3)	26.7	(55.2)	36.3	58.0	776
(7.4)	(5.3)	/	.	/	(50.7)	(15.0)	/	8.8	20.9	777
48.9	60.2	(47.5)	.	57.1	/	66.0	(75.0)	51.3	52.5	778
33.0	24.5	(37.5)	.	(16.5)	/	(17.0)	/	31.2	21.6	779
10.6	9.9	/	.	/	/	/	/	8.8	/	780
0.3	0.1	0.1	.	0.1	/	0.5	(0.1)	0.1	0.1	781
38.4	23.1	(24.2)	.	(53.6)	/	29.0	/	29.0	45.9	782
43.2	59.2	53.2	.	(37.7)	/	59.7	/	51.0	40.3	783
14.0	14.6	(19.4)	.	/	/	(9.7)	/	18.4	/	784
(4.4)	(3.0)	/	.	/	/	/	/	3.6	/	785
74.2	82.0	87.1	.	(71.0)	/	86.3	/	79.5	59.7	786
47.8	25.5	(24.1)	.	(63.3)	/	32.7	/	33.6	(57.9)	787
45.3	62.5	59.3	.	/	/	65.4	/	54.3	(35.8)	788
(5.5)	11.9	/	.	/	/	/	/	11.0	/	789
/	/	/	.	/	/	/	/	(1.1)	/	790
25.8	18.0	/	.	(29.0)	/	(13.7)	/	20.5	40.3	791
/	/	/	.	/	/	/	/	(11.2)	/	792
(37.1)	(44.2)	/	.	/	/	/	/	38.0	(46.9)	793
(38.6)	(27.1)	/	.	/	/	(58.8)	/	37.7	/	794
/	(16.6)	/	.	/	/	/	/	13.1	/	795
0.2	0.1	0.1	.	0.1	0.1	0.3	(0.1)	0.1	0.1	796
21.1	16.3	(20.0)	.	(15.8)	/	31.9	/	21.8	23.3	797
53.0	64.4	48.6	.	61.0	(40.7)	64.5	(73.7)	55.7	57.2	798
21.5	15.5	(27.1)	.	(13.4)	/	/	/	18.5	15.0	799
(4.5)	3.9	/	.	/	/	/	/	4.0	/	800
58.3	61.2	54.3	.	(31.1)	(29.1)	66.9	/	56.5	34.9	801
31.8	24.0	(34.2)	.	/	/	39.3	/	32.2	(30.9)	802
53.0	65.0	(42.1)	.	(74.5)	/	59.5	/	56.9	63.3	803
14.5	10.0	/	.	/	/	/	/	9.9	/	804
/	/	/	.	/	/	/	/	(1.0)	/	805
41.7	38.8	45.7	.	68.9	(70.9)	33.1	(68.4)	43.5	65.1	806
(6.1)	(4.0)	/	.	/	/	(16.9)	/	8.2	(19.2)	807
52.8	63.3	(56.3)	.	54.9	/	74.7	/	54.1	53.9	808
31.1	24.0	(34.4)	.	(19.5)	/	/	/	29.7	(20.8)	809
(9.9)	8.7	/	.	/	/	/	/	7.9	/	810

2 Angaben zur Struktur der Angestellten nach Wirtschaftszweig,
Oktober

Lau- fende Nummer	Beschäfti- gungs- art	Geschlecht Leistungs- gruppe	Baden- Württem- berg	Bayern	Berlin			Branden- burg	Bremen	Hamburg	Hessen	Mecklen- burg-Vor- pommern
					insgesamt	West	Ost					
Herstellung von pflanzlichen und												
811	Kaufmännische	zusammen	0.0	/	-	.	/	.	/	.	/	/
812	und technische	II	(22.9)	/	-	.	/	.	/	.	/	/
813	Angestellte	III	63.6	/	-	.	/	.	/	.	/	/
814	einschl.	IV	(12.7)	/	-	.	/	.	/	.	/	/
815	Meister	V	/	/	-	.	/	.	/	.	/	/
816		männlich	72.0	/	-	.	/	.	/	.	/	/
817		II	(28.2)	/	-	.	/	.	/	.	/	/
818		III	61.2	/	-	.	/	.	/	.	/	/
819		IV	/	/	-	.	/	.	/	.	/	/
820		V	/	/	-	.	/	.	/	.	/	/
821		weiblich	28.0	/	-	.	/	.	/	.	/	/
822		II	/	/	-	.	/	.	/	.	/	/
823		III	(69.7)	/	-	.	/	.	/	.	/	/
824		IV	/	/	-	.	/	.	/	.	/	/
825		V	/	/	-	.	/	.	/	.	/	/
826	Technische	zusammen	0.0	/	-	.	/	.	/	.	/	/
827	Angestellte	II	(23.7)	/	-	.	/	.	/	.	/	/
828	einschl.	III	62.7	/	-	.	/	.	/	.	/	/
829	Meister	IV	/	/	-	.	/	.	/	.	/	/
830		V	/	/	-	.	/	.	/	.	/	/
831		männlich	89.8	/	-	.	/	.	/	.	/	/
832		II	(24.5)	/	-	.	/	.	/	.	/	/
833		III	64.2	/	-	.	/	.	/	.	/	/
834		IV	/	/	-	.	/	.	/	.	/	/
835		V	/	/	-	.	/	.	/	.	/	/
836		weiblich	/	/	-	.	/	.	/	.	/	/
837		II	/	/	-	.	/	.	/	.	/	/
838		III	/	/	-	.	/	.	/	.	/	/
839		IV	/	/	-	.	/	.	/	.	/	/
840		V	/	/	-	.	/	.	/	.	/	/
841	Kaufmännische	zusammen	0.0	/	-	.	/	.	/	.	/	/
842	Angestellte	II	(22.0)	/	-	.	/	.	/	.	/	/
843		III	64.4	/	-	.	/	.	/	.	/	/
844		IV	/	/	-	.	/	.	/	.	/	/
845		V	/	/	-	.	/	.	/	.	/	/
846		männlich	54.2	/	-	.	/	.	/	.	/	/
847		II	(34.4)	/	-	.	/	.	/	.	/	/
848		III	(56.3)	/	-	.	/	.	/	.	/	/
849		IV	/	/	-	.	/	.	/	.	/	/
850		V	/	/	-	.	/	.	/	.	/	/
851		weiblich	(45.8)	/	-	.	/	.	/	.	/	/
852		II	/	/	-	.	/	.	/	.	/	/
853		III	(74.1)	/	-	.	/	.	/	.	/	/
854		IV	/	/	-	.	/	.	/	.	/	/
855		V	/	/	-	.	/	.	/	.	/	/
Milchver												
856	Kaufmännische	zusammen	0.1	0.6	-	.	/	0.2	/	.	0.1	0.9
857	und technische	II	20.2	27.4	-	.	/	32.7	/	.	40.2	27.3
858	Angestellte	III	43.2	51.1	-	.	/	53.3	/	.	42.5	45.9
859	einschl.	IV	33.5	16.1	-	.	/	(14.0)	/	.	17.0	26.5
860	Meister	V	(3.1)	5.4	-	.	/	/	/	.	/	/
861		männlich	63.8	58.6	-	.	/	31.8	/	.	62.5	44.0
862		II	29.9	41.8	-	.	/	(52.9)	/	.	58.8	49.3
863		III	52.5	49.0	-	.	/	(47.1)	/	.	37.2	46.9
864		IV	16.8	7.6	-	.	/	/	/	.	(4.0)	/
865		V	/	1.6	-	.	/	/	/	.	/	/
866		weiblich	36.2	41.4	-	.	/	68.2	/	.	37.5	56.0
867		II	(3.2)	7.0	-	.	/	(23.3)	/	.	(9.2)	(10.1)
868		III	26.9	54.1	-	.	/	56.2	/	.	51.4	45.1
869		IV	62.9	28.0	-	.	/	(20.5)	/	.	38.7	44.3
870		V	(7.0)	10.9	-	.	/	/	/	.	/	/
871	Technische	zusammen	0.2	0.8	-	.	/	0.4	/	.	0.1	1.8
872	Angestellte	II	21.9	33.5	-	.	/	(34.4)	/	.	50.9	35.8
873	einschl.	III	40.5	47.9	-	.	/	(45.9)	/	.	31.3	33.1
874	Meister	IV	33.3	14.7	-	.	/	(19.7)	/	.	(17.1)	30.5
875		V	(4.2)	3.9	-	.	/	/	/	.	/	/
876		männlich	69.4	68.8	-	.	/	(45.9)	/	.	70.1	52.3
877		II	30.8	45.8	-	.	/	(50.0)	/	.	68.6	59.3
878		III	51.3	47.9	-	.	/	(50.0)	/	.	31.4	(38.1)
879		IV	16.8	5.7	-	.	/	/	/	.	/	/
880		V	/	/	-	.	/	/	/	.	/	/
881		weiblich	30.6	31.2	-	.	/	54.1	/	.	29.9	47.7
882		II	/	(6.4)	-	.	/	/	/	.	/	/
883		III	(16.3)	48.1	-	.	/	(42.4)	/	.	(31.0)	(27.5)
884		IV	70.7	34.6	-	.	/	(36.4)	/	.	(57.3)	61.1
885		V	(11.4)	10.9	-	.	/	/	/	.	/	/
886	Kaufmännische	zusammen	0.1	0.5	-	.	/	0.1	/	.	0.1	0.6
887	Angestellte	II	19.0	23.3	-	.	/	(30.4)	/	.	34.1	(19.3)
888		III	45.2	53.3	-	.	/	(63.0)	/	.	49.0	58.0
889		IV	33.6	17.0	-	.	/	/	/	.	17.0	22.7
890		V	(2.2)	6.5	-	.	/	/	/	.	/	/
891		männlich	59.6	51.7	-	.	/	/	/	.	58.1	36.1
892		II	29.1	38.2	-	.	/	/	/	.	52.1	(35.6)
893		III	53.6	50.0	-	.	/	/	/	.	41.2	58.9
894		IV	16.7	9.4	-	.	/	/	/	.	(6.7)	/
895		V	/	(2.4)	-	.	/	/	/	.	/	/
896		weiblich	40.4	48.3	-	.	/	87.0	/	.	41.9	63.9
897		II	/	7.3	-	.	/	(25.0)	/	.	(9.1)	(10.1)
898		III	32.9	56.7	-	.	/	(67.5)	/	.	59.7	57.4
899		IV	58.4	25.1	-	.	/	/	/	.	31.2	32.5
900		V	(4.6)	10.8	-	.	/	/	/	.	/	/

*) Erläuterungen hierzu in der Einführung.

Beschäftigungsart, Geschlecht und Leistungsgruppe in % *)
1997

Nieder- sachsen	Nordrhein- Westfalen	Rheinland- Pfalz	Saarland	Sachsen	Sachsen- Anhalt	Schleswig- Holstein	Thü- ringen	Früheres Bundes- gebiet	Neue Länder u. Berlin-Ost	Laufende Nummer
tierischen Ölen und Fetten										
0.3	0.0	.	/	0.1	.	.	(0.1)	0.1	0.1	811
28.2	25.9	.	/	55.0	.	.	(37.0)	35.6	36.8	812
66.1	40.1	.	/	(31.7)	.	.	/	49.7	43.6	813
5.2	31.0	.	/	/	.	.	/	12.9	(15.3)	814
/	(3.0)	.	/	/	.	.	/	1.8	/	815
77.7	75.0	.	/	(40.0)	.	.	(54.6)	72.7	40.3	816
32.2	29.7	.	/	(91.7)	.	.	/	40.4	57.3	817
65.7	40.1	.	/	/	.	.	/	48.5	(35.1)	818
(2.1)	29.4	.	/	/	.	.	/	10.0	/	819
22.3	/	.	/	/	.	.	/	(1.1)	/	820
(14.1)	25.0	.	/	60.0	.	.	(45.4)	27.3	59.7	821
67.5	(14.7)	.	/	(30.6)	.	.	/	22.6	(23.0)	822
16.2	40.4	.	/	(47.2)	.	.	/	53.2	49.3	823
/	35.8	.	/	/	.	.	/	20.5	(20.4)	824
/	(9.2)	.	/	/	.	.	/	(3.8)	/	825
0.2	0.1	.	/	0.1	.	.	/	0.1	0.1	826
46.2	26.1	.	/	(71.4)	.	.	/	34.4	43.3	827
45.2	34.1	.	/	/	.	.	/	42.9	47.1	828
(8.0)	39.4	.	/	/	.	.	/	21.2	/	829
/	/	.	/	/	.	.	/	/	/	830
75.4	88.9	.	/	(65.7)	.	.	/	83.3	61.3	831
50.0	26.4	.	/	(91.3)	.	.	/	36.4	(62.6)	832
44.7	34.8	.	/	/	.	.	/	42.5	(29.9)	833
/	38.8	.	/	/	.	.	/	20.5	/	834
/	/	.	/	/	.	.	/	/	/	835
24.6	(11.1)	.	/	(34.3)	.	.	/	16.7	38.7	836
(34.7)	/	.	/	/	.	.	/	(24.8)	/	837
(46.9)	/	.	/	/	.	.	/	44.8	(74.2)	838
/	(44.0)	.	/	/	.	.	/	(24.8)	/	839
/	/	.	/	/	.	.	/	/	/	840
0.3	0.0	.	/	(0.0)	.	.	(0.1)	0.1	0.0	841
22.8	25.7	.	/	/	.	.	/	36.0	(29.7)	842
72.4	46.7	.	/	(40.0)	.	.	/	52.6	(39.7)	843
(4.4)	21.9	.	/	/	.	.	/	9.4	(21.5)	844
/	(5.7)	.	/	/	.	.	/	2.0	/	845
78.5	60.0	.	/	/	.	.	/	68.4	(17.4)	846
27.1	34.9	.	/	/	.	.	/	42.5	/	847
71.8	48.4	.	/	/	.	.	/	51.5	/	848
/	(14.3)	.	/	/	.	.	/	4.7	/	849
/	/	.	/	/	.	.	/	(1.3)	/	850
21.5	40.0	.	/	(96.0)	.	.	(60.6)	31.6	82.6	851
(7.0)	(11.9)	.	/	/	.	.	/	22.1	(28.2)	852
74.6	44.0	.	/	(41.7)	.	.	/	55.0	(36.5)	853
(16.2)	(33.3)	.	/	/	.	.	/	19.6	(24.3)	854
/	/	.	/	/	.	.	/	(3.3)	/	855
arbeitung										
0.6	0.1	0.1	.	0.2	0.5	0.2	0.4	0.3	0.4	856
28.0	30.4	43.5	.	19.5	22.0	32.3	(17.0)	29.7	23.3	857
56.1	39.9	40.1	.	39.4	46.6	48.8	57.5	48.2	47.0	858
12.1	23.0	16.4	.	41.1	26.5	17.2	22.9	17.8	28.1	859
3.8	6.7	/	.	/	(5.0)	/	/	4.3	(1.6)	860
63.2	61.4	73.3	.	42.3	31.6	61.8	38.6	60.9	38.8	861
39.6	43.2	50.0	.	34.3	(37.3)	47.2	(37.3)	42.8	41.8	862
55.8	43.4	35.9	.	52.9	53.8	47.7	55.9	47.5	51.0	863
3.7	12.3	(14.1)	.	(12.7)	/	/	/	8.6	(7.1)	864
/	/	/	.	/	/	/	/	1.1	/	865
36.8	38.6	26.7	.	57.7	68.4	38.2	61.4	39.1	61.2	866
8.0	10.1	(25.8)	.	(8.6)	(14.9)	/	/	9.2	11.6	867
56.7	34.3	51.6	.	29.5	43.3	50.7	58.5	49.3	44.5	868
26.6	40.0	(22.6)	.	61.9	34.6	(36.7)	33.0	32.3	41.3	869
8.7	15.6	/	.	/	(7.3)	/	/	9.3	(2.6)	870
0.8	0.2	0.1	.	0.4	0.8	0.5	0.5	0.3	0.6	871
36.8	30.9	76.4	.	(22.8)	(23.8)	36.1	(25.7)	34.7	28.4	872
50.7	32.9	(20.8)	.	44.9	39.7	42.7	55.7	43.8	41.9	873
11.7	25.9	/	.	32.3	(28.5)	(19.7)	(18.6)	17.7	27.6	874
/	10.2	/	.	/	/	/	/	3.8	/	875
68.2	66.5	72.2	.	55.9	49.5	67.0	57.1	68.5	52.4	876
50.5	45.6	82.7	.	(36.6)	(40.1)	52.7	(37.5)	47.5	45.2	877
45.3	39.6	/	.	54.9	(53.5)	42.6	(60.0)	44.5	50.2	878
(4.2)	13.5	/	.	/	/	/	/	7.4	(4.6)	879
/	/	/	.	/	/	/	/	(0.6)	/	880
31.8	33.5	(27.8)	.	44.1	50.5	33.0	42.9	31.5	47.6	881
(7.2)	/	(60.0)	.	/	/	/	/	6.7	(9.9)	882
62.3	19.6	/	.	(32.1)	(26.1)	(43.0)	(50.0)	42.3	32.9	883
27.8	50.6	/	.	62.5	(50.2)	(50.0)	(40.0)	40.1	53.0	884
/	28.0	/	.	/	/	/	/	10.9	/	885
0.5	0.1	0.1	.	0.2	0.3	0.1	0.3	0.2	0.2	886
22.5	30.1	28.8	.	(15.8)	(20.0)	(27.2)	/	26.6	18.1	887
59.5	44.2	48.8	.	33.3	53.9	57.0	59.0	50.9	52.2	888
12.4	21.2	22.5	.	50.9	(24.4)	(13.8)	(26.5)	17.9	28.5	889
5.6	4.6	/	.	/	/	/	/	4.6	/	890
60.0	58.3	73.8	.	27.2	(12.8)	54.8	(22.9)	56.2	24.8	891
31.9	41.4	35.6	.	/	/	(38.3)	/	39.3	34.5	892
63.2	46.1	44.9	.	(48.4)	/	(56.0)	/	49.8	52.9	893
(3.3)	11.5	(19.5)	.	/	/	/	/	9.5	(12.5)	894
/	/	/	.	/	/	/	/	1.4	/	895
40.0	41.7	26.3	.	72.8	87.2	45.2	77.1	43.8	75.2	896
8.4	14.2	/	.	/	(19.1)	/	/	10.2	12.7	897
53.9	41.5	(59.5)	.	(27.7)	53.7	(58.2)	62.5	52.4	52.0	898
26.0	34.7	(31.0)	.	61.4	(25.2)	(23.6)	(29.7)	28.8	33.8	899
11.7	9.5	/	.	/	/	/	/	8.5	/	900

Lau- fende Nummer	Beschäf- tigungs- art	Geschlecht Leistungs- gruppe	Baden- Württem- berg	Bayern	Berlin			Branden- burg	Bremen	Hamburg	Hessen	Mecklen- burg-Vor- pommern
					insgesamt	West	Ost					

Mahl- und Schälmmühlen, Herstellung												
901	Kaufmännische	zusammen	0.0	0.0	-	.	/	.	.	.	0.0	(0.1)
902	und technische	II	(36.4)	28.6	-	.	/	.	.	.	(20.4)	(46.4)
903	Angestellte	III	60.8	61.4	-	.	/	.	.	.	69.4	(42.9)
904	einschl.	IV	/	(10.0)	-	.	/	.	.	.	/	/
905	Meister	V	/	/	-	.	/	.	.	.	/	/
906		männlich	72.4	72.9	-	.	/	.	.	.	83.7	(39.3)
907		II	(50.2)	(35.3)	-	.	/	.	.	.	/	/
908		III	(49.8)	62.7	-	.	/	.	.	.	(70.7)	/
909		IV	/	/	-	.	/	.	.	.	/	/
910		V	/	/	-	.	/	.	.	.	/	/
911		weiblich	(27.6)	27.1	-	.	/	.	.	.	/	(60.7)
912		II	/	/	-	.	/	.	.	.	/	/
913		III	(89.6)	(57.9)	-	.	/	.	.	.	/	/
914		IV	/	(31.6)	-	.	/	.	.	.	/	/
915		V	/	/	-	.	/	.	.	.	/	/
916	Technische	zusammen	0.0	0.0	-	.	/	.	.	.	(0.0)	/
917	Angestellte	II	/	(51.0)	-	.	/	.	.	.	/	/
918	einschl.	III	(67.5)	(45.1)	-	.	/	.	.	.	(66.7)	/
919	Meister	IV	/	/	-	.	/	.	.	.	/	/
920		V	/	/	-	.	/	.	.	.	/	/
921		männlich	(93.6)	88.2	-	.	/	.	.	.	(88.9)	/
922		II	/	(55.6)	-	.	/	.	.	.	/	/
923		III	(68.7)	(44.4)	-	.	/	.	.	.	(62.5)	/
924		IV	/	/	-	.	/	.	.	.	/	/
925		V	/	/	-	.	/	.	.	.	/	/
926		weiblich	/	/	-	.	/	.	.	.	/	/
927		II	/	/	-	.	/	.	.	.	/	/
928		III	/	/	-	.	/	.	.	.	/	/
929		IV	/	/	-	.	/	.	.	.	/	/
930		V	/	/	-	.	/	.	.	.	/	/
931	Kaufmännische	zusammen	0.0	0.0	-	.	/	.	.	.	0.0	(0.1)
932	Angestellte	II	(42.1)	(15.7)	-	.	/	.	.	.	/	(52.6)
933		III	(55.3)	70.8	-	.	/	.	.	.	(71.0)	/
934		IV	/	(13.5)	-	.	/	.	.	.	/	/
935		V	/	/	-	.	/	.	.	.	/	/
936		männlich	(55.3)	64.0	-	.	/	.	.	.	(80.6)	/
937		II	(76.1)	/	-	.	/	.	.	.	/	/
938		III	/	77.2	-	.	/	.	.	.	(76.0)	/
939		IV	/	/	-	.	/	.	.	.	/	/
940		V	/	/	-	.	/	.	.	.	/	/
941		weiblich	(44.7)	(36.0)	-	.	/	.	.	.	/	(84.2)
942		II	/	/	-	.	/	.	.	.	/	/
943		III	(94.2)	(59.4)	-	.	/	.	.	.	/	/
944		IV	/	/	-	.	/	.	.	.	/	/
945		V	/	/	-	.	/	.	.	.	/	/
Herstellung von Backwaren												
946	Kaufmännische	zusammen	0.1	0.1	-	.	.	0.3	.	.	0.1	1.4
947	und technische	II	9.8	18.9	-	.	.	(16.7)	.	.	30.7	11.1
948	Angestellte	III	18.1	53.1	-	.	.	34.0	.	.	57.1	25.0
949	einschl.	IV	38.6	25.8	-	.	.	33.3	.	.	12.2	49.3
950	Meister	V	33.5	(2.2)	-	.	.	(16.0)	.	.	/	14.6
951		männlich	23.8	60.2	-	.	.	19.9	.	.	72.7	18.9
952		II	39.3	27.5	-	.	.	(58.1)	.	.	35.8	(32.2)
953		III	54.7	67.9	-	.	.	(41.9)	.	.	60.3	56.3
954		IV	/	(4.3)	-	.	.	/	.	.	/	/
955		V	/	/	-	.	.	/	.	.	/	/
956		weiblich	76.2	39.8	-	.	.	80.1	.	.	27.3	81.1
957		II	/	(5.9)	-	.	.	/	.	.	(17.2)	(6.2)
958		III	(6.7)	30.7	-	.	.	32.0	.	.	48.3	17.7
959		IV	49.1	58.4	-	.	.	41.6	.	.	34.5	59.2
960		V	43.7	(5.0)	-	.	.	(20.0)	.	.	/	16.9
961	Technische	zusammen	0.0	0.0	-	.	.	0.2	.	.	0.1	0.7
962	Angestellte	II	(56.8)	(45.5)	-	.	.	(46.9)	.	.	54.2	(36.8)
963	einschl.	III	(43.2)	(47.3)	-	.	.	(50.0)	.	.	41.0	61.4
964	Meister	IV	/	/	-	.	.	/	.	.	/	/
965		V	/	/	-	.	.	/	.	.	/	/
966		männlich	94.6	90.9	-	.	.	(78.1)	.	.	91.6	91.2
967		II	(60.0)	(44.0)	-	.	.	(56.0)	.	.	56.6	(34.6)
968		III	(40.0)	(48.0)	-	.	.	(44.0)	.	.	42.1	63.5
969		IV	/	/	-	.	.	/	.	.	/	/
970		V	/	/	-	.	.	/	.	.	/	/
971		weiblich	/	/	-	.	.	/	.	.	/	/
972		II	/	/	-	.	.	/	.	.	/	/
973		III	/	/	-	.	.	/	.	.	/	/
974		IV	/	/	-	.	.	/	.	.	/	/
975		V	/	/	-	.	.	/	.	.	/	/
976	Kaufmännische	zusammen	0.1	0.1	-	.	.	0.3	.	.	0.1	1.6
977	Angestellte	II	(5.9)	15.7	-	.	.	(8.9)	.	.	22.5	7.4
978		III	16.0	53.8	-	.	.	29.8	.	.	62.7	19.9
979		IV	41.8	28.3	-	.	.	41.9	.	.	14.8	56.1
980		V	36.3	(2.2)	-	.	.	(19.4)	.	.	/	16.6
981		männlich	18.0	56.4	-	.	.	/	.	.	66.1	8.7
982		II	(30.5)	24.3	-	.	.	/	.	.	25.6	(28.6)
983		III	61.0	71.8	-	.	.	/	.	.	69.2	(45.7)
984		IV	/	(3.9)	-	.	.	/	.	.	/	/
985		V	/	/	-	.	.	/	.	.	/	/
986		weiblich	82.0	43.6	-	.	.	95.2	.	.	33.9	91.3
987		II	/	/	-	.	.	/	.	.	(16.3)	(5.4)
988		III	(6.2)	30.5	-	.	.	29.7	.	.	50.0	17.4
989		IV	49.3	59.9	-	.	.	44.1	.	.	(33.8)	60.1
990		V	44.0	(5.1)	-	.	.	(20.3)	.	.	/	17.1

*) Erläuterungen hierzu in der Einführung.

Beschäftigungsart, Geschlecht und Leistungsgruppe in % *)
1997

Nieder- sachsen	Nordrhein- Westfalen	Rheinland- Pfalz	Saarland	Sachsen	Sachsen- Anhalt	Schleswig- Holstein	Thü- ringen	Früheres Bundes- gebiet	Neue Länder u. Berlin-Ost	Laufende Nummer
von Stärke und Stärkeerzeugnissen										
0.2	0.1	(0.0)	(0.0)	0.1	.	0.2	/	0.1	0.1	901
26.6	44.6	(37.9)	/	(30.8)	.	31.9	/	31.9	36.8	902
45.2	41.0	(58.6)	/	51.6	.	45.2	/	45.5	47.4	903
27.0	14.3	/	/	/	.	21.2	/	21.0	(12.9)	904
/	/	/	/	/	.	/	/	1.6	/	905
67.2	75.5	(69.0)	(72.7)	50.5	.	75.8	/	73.0	46.8	906
36.3	52.7	(55.0)	/	(45.7)	.	39.9	/	39.7	47.5	907
46.4	35.3	/	/	(47.8)	.	41.7	/	42.7	47.5	908
17.0	12.0	/	/	/	.	17.3	/	16.7	/	909
/	/	/	/	/	.	/	/	(0.9)	/	910
32.8	24.5	/	/	(49.5)	.	24.2	/	27.0	53.2	911
(6.7)	(19.5)	/	/	/	.	/	/	10.7	(27.5)	912
42.7	58.4	/	/	(55.6)	.	56.3	/	53.1	47.3	913
47.6	21.5	/	/	/	.	(33.2)	/	32.7	(22.0)	914
/	/	/	/	/	.	/	/	(3.6)	/	915
0.2	0.1	/	(0.1)	(0.1)	.	0.2	/	0.1	0.1	916
30.0	54.7	/	/	/	.	(26.7)	/	37.0	(43.5)	917
54.5	39.5	/	/	/	.	56.9	/	48.4	(50.0)	918
15.5	(5.8)	/	/	/	.	/	/	14.3	/	919
/	/	/	/	/	.	/	/	/	/	920
82.5	88.7	/	(76.9)	(88.0)	.	88.5	/	86.8	82.6	921
36.4	60.1	/	/	/	.	(30.1)	/	41.8	(47.4)	922
53.3	35.9	/	/	/	.	58.7	/	46.5	(44.7)	923
(10.3)	(4.0)	/	/	/	.	/	/	11.6	/	924
/	/	/	/	/	.	/	/	/	/	925
17.5	11.3	/	/	/	.	/	/	13.2	/	926
/	/	/	/	/	.	/	/	/	/	927
(60.0)	(68.6)	/	/	/	.	/	/	61.1	/	928
(40.0)	/	/	/	/	.	/	/	31.9	/	929
/	/	/	/	/	.	/	/	/	/	930
0.1	0.0	(0.0)	/	0.1	.	0.2	/	0.0	0.1	931
24.3	34.0	/	/	(25.8)	.	33.7	/	28.3	34.4	932
39.0	42.4	(80.0)	/	(53.0)	.	41.2	/	43.4	46.4	933
34.7	23.2	/	/	/	.	23.4	/	25.8	(16.0)	934
/	/	/	/	/	.	/	/	2.5	/	935
57.0	61.6	(55.0)	/	(36.4)	.	71.4	/	63.2	33.6	936
36.3	41.5	/	/	/	.	44.0	/	37.8	(47.6)	937
39.8	34.4	/	/	/	.	34.4	/	38.9	(50.0)	938
23.4	24.0	/	/	/	.	(19.9)	/	21.7	/	939
/	/	/	/	/	.	/	/	(1.6)	/	940
43.0	38.4	/	/	(63.6)	.	28.6	/	36.8	66.4	941
(9.5)	(21.9)	/	/	/	.	/	/	12.1	(27.7)	942
38.0	55.3	/	/	(52.4)	.	(58.1)	/	51.0	(44.6)	943
49.6	(21.9)	/	/	/	.	(31.9)	/	32.9	(24.1)	944
/	/	/	/	/	.	/	/	(4.0)	/	945
(ohne Dauerbackwaren)										
0.2	0.0	(0.0)	.	0.2	0.5	0.2	.	0.1	0.4	946
18.0	20.3	(76.9)	.	26.7	(12.0)	23.7	.	19.3	16.6	947
43.3	37.5	/	.	37.7	26.7	34.8	.	40.3	31.3	948
38.4	38.4	/	.	25.7	51.6	41.5	.	33.3	41.6	949
/	(3.8)	/	.	(9.9)	(9.8)	/	.	7.1	10.5	950
82.0	77.7	/	.	33.3	43.1	83.6	.	64.7	33.5	951
21.2	25.0	/	.	52.1	(12.4)	26.0	.	27.3	30.5	952
37.5	39.4	/	.	(33.3)	35.1	26.6	.	46.3	36.7	953
41.2	35.6	/	.	/	50.5	47.4	.	26.3	31.4	954
/	/	/	.	/	/	/	.	/	/	955
18.0	22.3	/	.	66.7	56.9	16.4	.	35.3	66.5	956
/	/	/	.	(14.1)	(11.7)	/	.	4.7	9.6	957
69.6	31.0	/	.	39.8	(20.3)	(76.5)	.	29.4	28.6	958
25.6	48.0	/	.	31.3	52.3	/	.	46.0	46.7	959
/	(17.0)	/	.	(14.8)	(15.6)	/	.	19.9	15.1	960
0.1	0.0	/	.	0.2	0.3	0.1	.	0.0	0.3	961
(48.1)	43.3	/	.	(50.0)	/	(51.3)	.	49.4	40.7	962
(48.1)	33.7	/	.	(34.8)	78.0	(48.7)	.	41.9	50.8	963
/	(23.1)	/	.	/	/	/	.	8.5	(7.2)	964
/	/	/	.	/	/	/	.	/	/	965
90.4	96.2	/	.	88.6	85.4	94.9	.	93.5	86.5	966
(48.9)	45.0	/	.	(51.3)	/	(54.1)	.	50.9	42.8	967
(46.8)	33.0	/	.	(31.6)	(77.1)	(45.9)	.	41.0	50.2	968
/	(22.0)	/	.	/	/	/	.	(7.8)	(7.1)	969
/	/	/	.	/	/	/	.	/	/	970
/	/	/	.	/	/	/	.	(6.5)	(13.5)	971
/	/	/	.	/	/	/	.	/	/	972
/	/	/	.	/	/	/	.	(53.8)	(54.6)	973
/	/	/	.	/	/	/	.	/	/	974
/	/	/	.	/	/	/	.	/	/	975
0.3	0.1	/	.	0.2	0.5	0.2	.	0.1	0.5	976
15.6	13.4	/	.	(19.8)	(9.8)	(17.3)	.	14.3	11.7	977
42.9	38.7	/	.	38.5	(15.2)	31.5	.	40.1	27.3	978
41.2	43.0	/	.	28.8	63.0	51.2	.	37.4	48.6	979
/	(4.9)	/	.	(12.8)	(12.0)	/	.	8.2	12.4	980
81.3	72.1	/	.	(16.9)	33.7	81.0	.	59.9	22.6	981
18.7	16.9	/	.	(53.3)	/	(18.4)	.	21.1	20.9	982
36.7	41.9	/	.	/	/	(21.3)	.	47.6	26.1	983
44.6	41.1	/	.	/	79.0	60.3	.	31.2	50.5	984
/	/	/	.	/	/	/	.	/	/	985
18.7	27.9	/	.	83.1	66.3	19.0	.	40.1	77.4	986
/	/	/	.	(13.0)	(11.5)	/	.	4.1	9.0	987
70.0	(30.2)	/	.	39.0	(17.2)	(75.0)	.	28.7	27.6	988
26.7	47.9	/	.	32.5	54.9	/	.	46.7	48.1	989
/	(17.7)	/	.	(15.4)	(16.4)	/	.	20.4	15.3	990

2 Angaben zur Struktur der Angestellten nach Wirtschaftszweig,
Oktober

Lau- fende Nummer	Beschäfti- gungs- art	Geschlecht Leistungs- gruppe	Baden- Württem- berg	Bayern	Berlin			Branden- burg	Bremen	Hamburg	Hessen	Mecklen- burg-Vor- pommern
					insgesamt	West	Ost					
Sonstiges Ernährungsgewerbe (ohne Herstellung von Getränken)												
991	Kaufmännische	zusammen	0.7	0.5	-	1.1	.	0.2	.	.	0.7	0.3
992	und technische	II	29.4	19.7	-	26.1	.	(27.6)	.	.	43.6	(9.4)
993	Angestellte	III	48.0	55.2	-	44.9	.	60.5	.	.	47.0	68.9
994	einschl.	IV	18.7	21.7	-	21.1	.	/	.	.	8.5	(21.7)
995	Meister	V	3.9	3.4	-	7.9	.	/	.	.	(0.9)	/
996		männlich	67.0	62.8	-	61.4	.	44.7	.	.	62.3	52.8
997		II	37.3	27.3	-	36.4	.	(38.2)	.	.	49.8	/
998		III	51.3	62.7	-	46.0	.	(61.8)	.	.	42.0	91.1
999		IV	9.2	9.2	-	11.6	.	/	.	.	8.1	/
1000		V	2.3	(0.8)	-	6.0	.	/	.	.	/	/
1001		weiblich	33.0	37.2	-	38.6	.	55.3	.	.	37.7	47.2
1002		II	13.5	6.8	-	9.8	.	/	.	.	33.2	/
1003		III	41.3	42.5	-	43.1	.	(59.5)	.	.	55.3	(44.0)
1004		IV	38.0	42.9	-	36.1	.	/	.	.	9.3	(46.0)
1005		V	7.2	7.8	-	11.0	.	/	.	.	(2.2)	/
1006	Technische	zusammen	0.4	0.5	-	1.8	.	(0.2)	.	.	0.4	0.6
1007	Angestellte	II	33.3	22.9	-	28.2	.	/	.	.	38.2	/
1008	einschl.	III	44.0	52.6	-	40.1	.	(59.3)	.	.	48.8	84.0
1009	Meister	IV	16.3	19.1	-	21.9	.	/	.	.	11.9	/
1010		V	6.4	5.4	-	9.7	.	/	.	.	/	/
1011		männlich	73.7	71.2	-	78.3	.	(74.1)	.	.	70.6	82.0
1012		II	40.3	28.9	-	34.7	.	/	.	.	44.4	/
1013		III	46.5	61.5	-	42.0	.	(65.0)	.	.	47.3	90.2
1014		IV	9.3	8.7	-	15.0	.	/	.	.	(8.3)	/
1015		V	(4.0)	/	-	(8.3)	.	/	.	.	/	/
1016		weiblich	26.3	28.8	-	21.7	.	/	.	.	29.4	/
1017		II	13.7	(8.0)	-	/	.	/	.	.	23.5	/
1018		III	37.0	30.6	-	(33.3)	.	/	.	.	52.2	/
1019		IV	35.9	44.9	-	47.1	.	/	.	.	(20.6)	/
1020		V	13.4	16.4	-	(14.9)	.	/	.	.	/	/
1021	Kaufmännische	zusammen	0.8	0.5	-	0.8	.	0.1	.	.	0.8	0.2
1022	Angestellte	II	28.4	18.2	-	24.4	.	(24.5)	.	.	44.6	/
1023		III	49.0	56.4	-	48.7	.	61.2	.	.	46.6	55.4
1024		IV	19.3	22.9	-	20.4	.	/	.	.	7.9	(35.7)
1025		V	3.2	2.5	-	6.5	.	/	.	.	(0.9)	/
1026		männlich	65.3	59.0	-	47.7	.	(28.6)	.	.	60.6	(26.8)
1027		II	36.4	26.4	-	38.6	.	/	.	.	51.1	/
1028		III	52.7	63.4	-	51.3	.	/	.	.	40.8	(93.3)
1029		IV	9.1	9.4	-	(7.2)	.	/	.	.	8.0	/
1030		V	1.8	/	-	/	.	/	.	.	/	/
1031		weiblich	34.7	41.0	-	52.3	.	71.4	.	.	39.4	73.2
1032		II	13.5	6.4	-	11.6	.	/	.	.	34.7	/
1033		III	42.1	46.3	-	46.3	.	(62.9)	.	.	55.7	(41.5)
1034		IV	38.4	42.3	-	32.4	.	/	.	.	7.6	(48.8)
1035		V	6.0	5.0	-	(9.7)	.	/	.	.	(2.0)	/
Tabakver												
1036	Kaufmännische	zusammen	0.0	0.2	-	.	.	/	/	.	/	.
1037	und technische	II	31.9	24.8	-	.	.	/	/	.	/	.
1038	Angestellte	III	49.4	61.7	-	.	.	/	/	.	/	.
1039	einschl.	IV	(13.9)	12.1	-	.	.	/	/	.	/	.
1040	Meister	V	/	(1.4)	-	.	.	/	/	.	/	.
1041		männlich	68.1	71.0	-	.	.	/	/	.	/	.
1042		II	41.6	29.7	-	.	.	/	/	.	/	.
1043		III	53.1	61.3	-	.	.	/	/	.	/	.
1044		IV	/	8.9	-	.	.	/	/	.	/	.
1045		V	/	/	-	.	.	/	/	.	/	.
1046		weiblich	31.9	29.0	-	.	.	/	/	.	/	.
1047		II	/	12.9	-	.	.	/	/	.	/	.
1048		III	(41.5)	62.7	-	.	.	/	/	.	/	.
1049		IV	(37.7)	20.0	-	.	.	/	/	.	/	.
1050		V	/	(4.4)	-	.	.	/	/	.	/	.
1051	Technische	zusammen	(0.0)	0.2	-	.	.	/	/	.	/	.
1052	Angestellte	II	/	36.5	-	.	.	/	/	.	/	.
1053	einschl.	III	(55.0)	48.0	-	.	.	/	/	.	/	.
1054	Meister	IV	/	14.1	-	.	.	/	/	.	/	.
1055		V	/	/	-	.	.	/	/	.	/	.
1056		männlich	(95.0)	78.4	-	.	.	/	/	.	/	.
1057		II	/	40.7	-	.	.	/	/	.	/	.
1058		III	(57.9)	50.5	-	.	.	/	/	.	/	.
1059		IV	/	(8.8)	-	.	.	/	/	.	/	.
1060		V	/	/	-	.	.	/	/	.	/	.
1061		weiblich	/	21.6	-	.	.	/	/	.	/	.
1062		II	/	(21.3)	-	.	.	/	/	.	/	.
1063		III	/	(38.7)	-	.	.	/	/	.	/	.
1064		IV	/	(33.3)	-	.	.	/	/	.	/	.
1065		V	/	/	-	.	.	/	/	.	/	.
1066	Kaufmännische	zusammen	0.0	0.2	-	.	.	/	/	.	/	.
1067	Angestellte	II	31.5	20.4	-	.	.	/	/	.	/	.
1068		III	48.6	67.0	-	.	.	/	/	.	/	.
1069		IV	(14.4)	11.3	-	.	.	/	/	.	/	.
1070		V	/	(1.3)	-	.	.	/	/	.	/	.
1071		männlich	64.4	68.1	-	.	.	/	/	.	/	.
1072		II	42.6	24.9	-	.	.	/	/	.	/	.
1073		III	52.1	66.1	-	.	.	/	/	.	/	.
1074		IV	/	8.9	-	.	.	/	/	.	/	.
1075		V	/	/	-	.	.	/	/	.	/	.
1076		weiblich	35.6	31.9	-	.	.	/	/	.	/	.
1077		II	/	10.7	-	.	.	/	/	.	/	.
1078		III	(42.3)	69.0	-	.	.	/	/	.	/	.
1079		IV	(36.5)	16.6	-	.	.	/	/	.	/	.
1080		V	/	(3.8)	-	.	.	/	/	.	/	.

*) Erläuterungen hierzu in der Einführung.

Beschäftigungsart, Geschlecht und Leistungsgruppe in % *)
1997

Nieder- sachsen	Nordrhein- Westfalen	Rheinland- Pfalz	Saarland	Sachsen	Sachsen- Anhalt	Schleswig- Holstein	Thü- ringen	Früheres Bundes- gebiet	Neue Länder u. Berlin-Ost	Laufende Nummer
und Backwaren mit Ausnahme von Dauerbackwaren)										
0.7	0.4	0.4	0.5	0.2	0.4	0.7	0.3	0.6	0.3	991
23.4	21.3	27.7	35.6	26.0	25.8	27.5	(22.3)	27.2	23.5	992
51.0	56.6	45.3	20.8	53.7	57.0	44.7	48.7	50.0	55.9	993
21.4	19.5	24.6	18.6	17.7	(12.4)	21.1	24.0	19.1	17.6	994
4.2	2.6	(2.4)	25.0	/	/	8.8	/	3.7	(2.9)	995
62.3	66.6	69.9	59.7	47.9	40.3	56.6	30.7	64.5	43.3	996
32.1	26.4	36.5	52.5	38.3	41.3	43.1	(35.4)	34.6	34.4	997
51.6	59.3	38.2	(17.7)	51.9	58.7	42.2	(62.2)	51.3	61.6	998
16.2	13.4	24.4	(16.3)	(9.8)	/	11.0	/	12.3	(4.0)	999
/	(1.0)	/	(13.5)	/	/	(3.6)	/	1.8	/	1000
37.7	33.4	30.1	40.3	52.1	59.7	43.4	69.3	35.5	56.7	1001
9.0	11.2	(7.4)	(10.5)	(14.8)	(15.3)	(7.0)	(16.4)	13.6	15.2	1002
50.1	51.3	61.6	(25.3)	55.3	55.9	47.9	/	47.6	51.5	1003
30.0	31.6	25.1	(22.1)	24.9	(20.7)	34.2	33.6	31.6	28.1	1004
11.0	5.9	(5.9)	42.1	/	/	10.9	/	7.2	(5.2)	1005
0.5	0.4	0.6	0.7	0.3	0.5	1.0	0.4	0.5	0.3	1006
25.2	27.7	31.4	33.9	(28.5)	(29.8)	35.5	(24.0)	29.2	26.2	1007
50.2	50.7	51.8	(11.9)	58.6	57.1	46.1	(58.0)	48.1	61.8	1008
16.9	17.3	12.7	(17.4)	/	/	14.4	/	16.9	(8.7)	1009
7.7	4.3	(4.1)	36.7	/	/	(3.9)	/	5.8	(3.3)	1010
68.7	74.5	77.8	63.3	64.8	63.1	75.6	(60.7)	73.6	67.7	1011
34.0	31.6	38.4	46.4	(36.7)	(45.3)	45.1	/	35.5	33.2	1012
59.9	53.8	49.8	(17.4)	59.6	(54.7)	44.0	(67.0)	51.1	65.3	1013
(5.4)	12.5	(10.3)	(15.9)	/	/	(9.1)	/	10.6	/	1014
/	(2.1)	/	(20.3)	/	/	/	/	2.8	/	1015
31.3	25.5	22.2	36.7	35.2	36.9	24.4	(39.3)	26.4	32.3	1016
/	16.1	/	/	/	/	/	/	11.4	(11.4)	1017
28.9	41.6	58.7	/	(56.7)	(61.3)	52.9	/	39.9	54.5	1018
42.3	31.5	(21.3)	/	/	/	(31.0)	/	34.4	(23.8)	1019
23.2	(10.9)	(13.3)	(65.0)	/	/	/	/	14.2	(10.3)	1020
0.7	0.4	0.3	0.4	0.2	0.3	0.6	0.3	0.6	0.2	1021
22.9	18.9	24.1	37.0	24.6	(22.5)	23.3	(21.3)	26.5	21.8	1022
51.2	58.8	38.7	28.3	50.8	56.9	43.9	/	50.6	52.0	1023
22.5	20.3	36.6	(19.7)	22.5	(16.7)	24.5	(29.7)	19.9	23.6	1024
3.3	2.0	/	(15.0)	/	/	8.2	/	3.0	(2.7)	1025
60.6	63.7	61.9	56.7	38.1	(21.6)	46.9	(13.7)	61.3	27.2	1026
31.5	24.1	34.1	58.3	(39.8)	/	41.5	/	34.3	36.3	1027
49.1	61.6	23.6	(18.1)	(44.2)	(68.2)	40.8	/	51.4	55.5	1028
19.4	13.8	42.3	(16.7)	/	/	12.6	/	13.0	/	1029
/	/	/	/	/	/	(5.1)	/	1.4	/	1030
39.4	36.3	38.1	43.3	61.9	78.4	53.1	86.3	38.7	72.8	1031
9.7	9.9	(7.8)	/	(15.3)	(20.0)	(7.3)	(16.7)	14.1	16.3	1032
54.5	53.8	63.3	(41.8)	54.9	53.8	46.7	42.3	49.5	50.7	1033
27.4	31.6	27.3	(23.6)	(26.5)	(21.3)	35.0	(34.4)	30.9	29.3	1034
8.4	4.7	/	(25.5)	/	/	11.0	/	5.5	(3.7)	1035
arbeitung										
.	0.0	0.1	/	0.1	/	.	0.2	0.1	0.1	1036
.	35.1	20.8	/	/	/	.	41.4	33.1	18.4	1037
.	55.7	57.9	/	(21.2)	/	.	44.8	57.1	33.2	1038
.	9.2	20.1	/	48.9	/	.	/	8.6	30.8	1039
.	/	/	/	29.9	/	.	/	1.2	17.6	1040
.	61.1	78.0	/	65.0	/	.	56.3	69.6	60.8	1041
.	41.7	21.3	/	/	/	.	(57.1)	39.7	23.0	1042
.	52.2	58.4	/	(21.3)	/	.	(42.9)	54.4	30.9	1043
.	(6.1)	19.3	/	74.2	/	.	/	5.6	43.4	1044
.	/	/	/	/	/	.	/	(0.4)	/	1045
.	38.9	22.0	/	35.0	/	.	43.7	30.4	39.2	1046
.	24.8	(19.3)	/	/	/	.	/	18.1	(11.2)	1047
.	61.1	56.1	/	(20.8)	/	.	(47.4)	63.3	36.7	1048
.	(14.0)	(22.8)	/	/	/	.	/	15.6	(11.2)	1049
.	/	/	/	77.1	/	.	/	3.1	40.8	1050
.	0.0	0.1	/	0.3	/	.	0.3	0.1	0.2	1051
.	(27.0)	(31.5)	/	/	/	.	(48.9)	27.8	21.8	1052
.	(62.2)	65.8	/	(22.4)	/	.	(51.1)	64.2	31.7	1053
.	/	/	/	69.4	/	.	/	7.2	41.5	1054
.	/	/	/	/	/	.	/	/	/	1055
.	89.2	87.7	/	90.6	/	.	88.9	87.6	88.7	1056
.	(30.3)	(34.4)	/	/	/	.	(50.0)	29.1	(21.4)	1057
.	(57.6)	62.5	/	(20.8)	/	.	(50.0)	66.4	30.2	1058
.	/	/	/	76.6	/	.	/	4.3	46.8	1059
.	/	/	/	/	/	.	/	/	/	1060
.	/	/	/	/	/	.	/	12.4	(11.3)	1061
.	/	/	/	/	/	.	/	(18.2)	/	1062
.	/	/	/	/	/	.	/	48.5	/	1063
.	/	/	/	/	/	.	/	(27.3)	/	1064
.	/	/	/	/	/	.	/	/	/	1065
.	0.1	0.1	/	0.1	/	.	0.1	0.1	0.1	1066
.	36.0	16.7	/	/	/	.	(33.3)	34.4	(13.9)	1067
.	55.0	54.8	/	(19.2)	/	.	(38.1)	55.4	35.2	1068
.	9.0	27.4	/	/	/	.	/	8.9	(16.7)	1069
.	/	/	/	65.4	/	.	/	1.3	34.3	1070
.	58.3	74.2	/	(23.1)	/	.	/	65.4	(24.1)	1071
.	43.5	(15.2)	/	/	/	.	/	43.0	/	1072
.	51.4	56.5	/	/	/	.	/	50.6	/	1073
.	(5.1)	27.5	/	/	/	.	/	5.9	/	1074
.	/	/	/	/	/	.	/	(0.5)	/	1075
.	41.7	25.8	/	76.9	/	.	78.6	34.6	75.9	1076
.	25.5	(20.8)	/	/	/	.	/	18.1	/	1077
.	60.1	(50.0)	/	/	/	.	(45.5)	64.5	(35.4)	1078
.	(14.4)	(27.1)	/	/	/	.	/	14.6	(13.4)	1079
.	/	/	/	80.0	/	.	/	2.8	42.7	1080

Lau- fende Nummer	Beschäf- tigungs- art	Geschlecht Leistungs- gruppe	Baden- Württem- berg	Bayern	Berlin			Branden- burg	Bremen	Hamburg	Hessen	Mecklen- burg-Vor- pommern
					insgesamt	West	Ost					
Tabakverarbeitung (ohne												
1081	Kaufmännische	zusammen	0.0	.	-	.	/	/	/	/	/	.
1082	und technische	II	31.9	.	-	.	/	/	/	/	/	.
1083	Angestellte	III	49.4	.	-	.	/	/	/	/	/	.
1084	einschl.	IV	(13.9)	.	-	.	/	/	/	/	/	.
1085	Meister	V	/	.	-	.	/	/	/	/	/	.
1086		männlich	68.1	.	-	.	/	/	/	/	/	.
1087		II	41.6	.	-	.	/	/	/	/	/	.
1088		III	53.1	.	-	.	/	/	/	/	/	.
1089		IV	/	.	-	.	/	/	/	/	/	.
1090		V	/	.	-	.	/	/	/	/	/	.
1091		weiblich	31.9	.	-	.	/	/	/	/	/	.
1092		II	/	.	-	.	/	/	/	/	/	.
1093		III	(41.5)	.	-	.	/	/	/	/	/	.
1094		IV	(37.7)	.	-	.	/	/	/	/	/	.
1095		V	/	.	-	.	/	/	/	/	/	.
1096	Technische	zusammen	(0.0)	.	-	.	/	/	/	/	/	.
1097	Angestellte	II	/	.	-	.	/	/	/	/	/	.
1098	einschl.	III	(55.0)	.	-	.	/	/	/	/	/	.
1099	Meister	IV	/	.	-	.	/	/	/	/	/	.
1100		V	/	.	-	.	/	/	/	/	/	.
1101		männlich	(95.0)	.	-	.	/	/	/	/	/	.
1102		II	/	.	-	.	/	/	/	/	/	.
1103		III	(57.9)	.	-	.	/	/	/	/	/	.
1104		IV	/	.	-	.	/	/	/	/	/	.
1105		V	/	.	-	.	/	/	/	/	/	.
1106		weiblich	/	.	-	.	/	/	/	/	/	.
1107		II	/	.	-	.	/	/	/	/	/	.
1108		III	/	.	-	.	/	/	/	/	/	.
1109		IV	/	.	-	.	/	/	/	/	/	.
1110		V	/	.	-	.	/	/	/	/	/	.
1111	Kaufmännische	zusammen	0.0	.	-	.	/	/	/	/	/	.
1112	Angestellte	II	31.5	.	-	.	/	/	/	/	/	.
1113		III	48.6	.	-	.	/	/	/	/	/	.
1114		IV	(14.4)	.	-	.	/	/	/	/	/	.
1115		V	/	.	-	.	/	/	/	/	/	.
1116		männlich	64.4	.	-	.	/	/	/	/	/	.
1117		II	42.6	.	-	.	/	/	/	/	/	.
1118		III	52.1	.	-	.	/	/	/	/	/	.
1119		IV	/	.	-	.	/	/	/	/	/	.
1120		V	/	.	-	.	/	/	/	/	/	.
1121		weiblich	35.6	.	-	.	/	/	/	/	/	.
1122		II	/	.	-	.	/	/	/	/	/	.
1123		III	(42.3)	.	-	.	/	/	/	/	/	.
1124		IV	(36.5)	.	-	.	/	/	/	/	/	.
1125		V	/	.	-	.	/	/	/	/	/	.
Herstellung												
1126	Kaufmännische	zusammen	/	.	-	.	/	/	/	.	/	/
1127	und technische	II	/	.	-	.	/	/	/	.	/	/
1128	Angestellte	III	/	.	-	.	/	/	/	.	/	/
1129	einschl.	IV	/	.	-	.	/	/	/	.	/	/
1130	Meister	V	/	.	-	.	/	/	/	.	/	/
1131		männlich	/	.	-	.	/	/	/	.	/	/
1132		II	/	.	-	.	/	/	/	.	/	/
1133		III	/	.	-	.	/	/	/	.	/	/
1134		IV	/	.	-	.	/	/	/	.	/	/
1135		V	/	.	-	.	/	/	/	.	/	/
1136		weiblich	/	.	-	.	/	/	/	.	/	/
1137		II	/	.	-	.	/	/	/	.	/	/
1138		III	/	.	-	.	/	/	/	.	/	/
1139		IV	/	.	-	.	/	/	/	.	/	/
1140		V	/	.	-	.	/	/	/	.	/	/
1141	Technische	zusammen	/	.	-	.	/	/	/	.	/	/
1142	Angestellte	II	/	.	-	.	/	/	/	.	/	/
1143	einschl.	III	/	.	-	.	/	/	/	.	/	/
1144	Meister	IV	/	.	-	.	/	/	/	.	/	/
1145		V	/	.	-	.	/	/	/	.	/	/
1146		männlich	/	.	-	.	/	/	/	.	/	/
1147		II	/	.	-	.	/	/	/	.	/	/
1148		III	/	.	-	.	/	/	/	.	/	/
1149		IV	/	.	-	.	/	/	/	.	/	/
1150		V	/	.	-	.	/	/	/	.	/	/
1151		weiblich	/	.	-	.	/	/	/	.	/	/
1152		II	/	.	-	.	/	/	/	.	/	/
1153		III	/	.	-	.	/	/	/	.	/	/
1154		IV	/	.	-	.	/	/	/	.	/	/
1155		V	/	.	-	.	/	/	/	.	/	/
1156	Kaufmännische	zusammen	/	.	-	.	/	/	/	.	/	/
1157	Angestellte	II	/	.	-	.	/	/	/	.	/	/
1158		III	/	.	-	.	/	/	/	.	/	/
1159		IV	/	.	-	.	/	/	/	.	/	/
1160		V	/	.	-	.	/	/	/	.	/	/
1161		männlich	/	.	-	.	/	/	/	.	/	/
1162		II	/	.	-	.	/	/	/	.	/	/
1163		III	/	.	-	.	/	/	/	.	/	/
1164		IV	/	.	-	.	/	/	/	.	/	/
1165		V	/	.	-	.	/	/	/	.	/	/
1166		weiblich	/	.	-	.	/	/	/	.	/	/
1167		II	/	.	-	.	/	/	/	.	/	/
1168		III	/	.	-	.	/	/	/	.	/	/
1169		IV	/	.	-	.	/	/	/	.	/	/
1170		V	/	.	-	.	/	/	/	.	/	/

*) Erläuterungen hierzu in der Einführung.

Beschäftigungsart, Geschlecht und Leistungsgruppe in % *)
1997

Nieder- sachsen	Nordrhein- Westfalen	Rheinland- Pfalz	Saarland	Sachsen	Sachsen- Anhalt	Schleswig- Holstein	Thü- ringen	Früheres Bundes- gebiet	Neue Länder u. Berlin-Ost	Laufende Nummer
Herstellung von Zigaretten)										
.	0.0	.	/	/	/	.	.	0.0	0.0	1081
.	(9.7)	.	/	/	/	.	.	15.6	(52.4)	1082
.	72.2	.	/	/	/	.	.	56.8	(40.5)	1083
.	18.2	.	/	/	/	.	.	26.3	/	1084
.	/	.	/	/	/	.	.	/	/	1085
.	73.3	.	/	/	/	.	.	73.4	(61.9)	1086
.	(13.2)	.	/	/	/	.	.	19.7	(61.5)	1087
.	76.0	.	/	/	/	.	.	60.2	(38.5)	1088
.	(10.9)	.	/	/	/	.	.	19.5	/	1089
.	/	.	/	/	/	.	.	26.6	(38.1)	1090
.	26.7	.	/	/	/	.	.	/	/	1091
.	/	.	/	/	/	.	.	47.5	/	1092
.	(61.7)	.	/	/	/	.	.	45.2	/	1093
.	(38.3)	.	/	/	/	.	.	/	/	1094
.	/	.	/	/	/	.	.	/	/	1095
.	0.0	.	/	/	/	.	.	0.0	(0.0)	1096
.	(27.0)	.	/	/	/	.	.	(21.7)	(68.8)	1097
.	(62.2)	.	/	/	/	.	.	69.9	/	1098
.	/	.	/	/	/	.	.	/	/	1099
.	/	.	/	/	/	.	.	/	/	1100
.	89.2	.	/	/	/	.	.	90.4	(81.3)	1101
.	(30.3)	.	/	/	/	.	.	(24.0)	/	1102
.	(57.6)	.	/	/	/	.	.	68.0	/	1103
.	/	.	/	/	/	.	.	/	/	1104
.	/	.	/	/	/	.	.	/	/	1105
.	/	.	/	/	/	.	.	/	/	1106
.	/	.	/	/	/	.	.	/	/	1107
.	/	.	/	/	/	.	.	/	/	1108
.	/	.	/	/	/	.	.	/	/	1109
.	/	.	/	/	/	.	.	/	/	1110
.	0.0	.	/	/	/	.	.	0.0	(0.0)	1111
.	/	.	/	/	/	.	.	14.8	(42.3)	1112
.	74.8	.	/	/	/	.	.	55.0	(46.2)	1113
.	(20.1)	.	/	/	/	.	.	28.9	/	1114
.	/	.	/	/	/	.	.	/	/	1115
.	69.1	.	/	/	/	.	.	71.0	(50.0)	1116
.	/	.	/	/	/	.	.	18.9	/	1117
.	82.3	.	/	/	/	.	.	58.8	/	1118
.	(10.4)	.	/	/	/	.	.	21.5	/	1119
.	/	.	/	/	/	.	.	/	/	1120
.	30.9	.	/	/	/	.	.	29.0	(50.0)	1121
.	/	.	/	/	/	.	.	/	/	1122
.	(58.1)	.	/	/	/	.	.	45.6	/	1123
.	(41.9)	.	/	/	/	.	.	46.7	/	1124
.	/	.	/	/	/	.	.	/	/	1125
von Zigaretten										
.	.	.	/	.	/	/	.	0.1	0.1	1126
.	.	.	/	.	/	/	.	36.4	(11.5)	1127
.	.	.	/	.	/	/	.	57.2	31.7	1128
.	.	.	/	.	/	/	.	5.2	35.6	1129
.	.	.	/	.	/	/	.	1.2	21.2	1130
.	.	.	/	.	/	/	.	68.9	60.6	1131
.	.	.	/	.	/	/	.	43.7	(15.1)	1132
.	.	.	/	.	/	/	.	53.2	29.4	1133
.	.	.	/	.	/	/	.	2.8	52.4	1134
.	.	.	/	.	/	/	.	/	/	1135
.	.	.	/	.	/	/	.	31.1	39.4	1136
.	.	.	/	.	/	/	.	20.3	/	1137
.	.	.	/	.	/	/	.	65.8	(35.4)	1138
.	.	.	/	.	/	/	.	10.8	/	1139
.	.	.	/	.	/	/	.	3.1	48.8	1140
.	.	.	/	.	/	/	.	0.1	0.1	1141
.	.	.	/	.	/	/	.	28.5	(15.9)	1142
.	.	.	/	.	/	/	.	63.5	31.7	1143
.	.	.	/	.	/	/	.	7.0	46.8	1144
.	.	.	/	.	/	/	.	/	/	1145
.	.	.	/	.	/	/	.	87.2	89.7	1146
.	.	.	/	.	/	/	.	29.7	(16.8)	1147
.	.	.	/	.	/	/	.	66.2	29.2	1148
.	.	.	/	.	/	/	.	(3.9)	52.2	1149
.	.	.	/	.	/	/	.	/	/	1150
.	.	.	/	.	/	/	.	12.8	(10.3)	1151
.	.	.	/	.	/	/	.	(19.8)	/	1152
.	.	.	/	.	/	/	.	45.1	/	1153
.	.	.	/	.	/	/	.	(28.6)	/	1154
.	.	.	/	.	/	/	.	/	/	1155
.	.	.	/	.	/	/	.	0.1	0.0	1156
.	.	.	/	.	/	/	.	38.4	/	1157
.	.	.	/	.	/	/	.	55.5	(31.7)	1158
.	.	.	/	.	/	/	.	4.8	(18.3)	1159
.	.	.	/	.	/	/	.	1.2	45.1	1160
.	.	.	/	.	/	/	.	64.3	(15.9)	1161
.	.	.	/	.	/	/	.	48.5	/	1162
.	.	.	/	.	/	/	.	48.8	/	1163
.	.	.	/	.	/	/	.	2.4	/	1164
.	.	.	/	.	/	/	.	/	/	1165
.	.	.	/	.	/	/	.	35.7	84.1	1166
.	.	.	/	.	/	/	.	20.3	/	1167
.	.	.	/	.	/	/	.	67.7	(31.9)	1168
.	.	.	/	.	/	/	.	9.2	/	1169
.	.	.	/	.	/	/	.	(2.8)	50.7	1170

Lau- fende Nummer	Beschäfti- gungs- art	Geschlecht- Leistungs- gruppe	Baden- Württem- berg	Bayern	Berlin			Branden- burg	Bremen	Hamburg	Hessen	Mecklen- burg-Vor- pommern
					insgesamt	West	Ost					
Textil- und Be												
1171	Kaufmännische	zusammen	1.4	1.5	-	0.8	.	0.2	1.1	.	0.6	.
1172	und technische	II	16.0	22.7	-	12.2	.	(19.8)	20.4	.	26.2	.
1173	Angestellte	III	42.8	42.2	-	60.8	.	42.0	52.6	.	45.9	.
1174	einschl.	IV	32.0	30.4	-	26.4	.	(35.8)	23.9	.	24.1	.
1175	Meister	V	9.2	4.6	-	/	.	/	(3.1)	.	3.8	.
1176		männlich	51.6	49.6	-	34.0	.	(22.2)	67.3	.	57.0	.
1177		II	25.7	31.7	-	22.4	.	/	26.7	.	38.0	.
1178		III	46.4	49.4	-	60.8	.	/	62.3	.	46.8	.
1179		IV	25.4	17.4	-	15.9	.	/	10.3	.	13.8	.
1180		V	2.5	1.4	-	/	.	/	/	.	(1.4)	.
1181		weiblich	48.4	50.4	-	66.0	.	77.8	32.7	.	43.0	.
1182		II	5.6	13.9	-	6.9	.	(22.2)	(7.5)	.	10.6	.
1183		III	39.0	35.1	-	60.8	.	(44.4)	32.5	.	44.6	.
1184		IV	38.9	43.2	-	31.7	.	(33.3)	51.9	.	37.8	.
1185		V	16.5	7.8	-	/	.	/	(8.1)	.	6.9	.
1186	Technische	zusammen	1.6	2.1	-	1.4	.	(0.2)	2.0	.	0.8	.
1187	Angestellte	II	17.6	27.7	-	11.3	.	/	16.9	.	25.4	.
1188	einschl.	III	41.5	48.1	-	75.2	.	(46.4)	70.8	.	49.4	.
1189	Meister	IV	36.5	21.5	-	13.2	.	/	(11.1)	.	20.7	.
1190		V	4.4	2.6	-	/	.	/	/	.	4.5	.
1191		männlich	64.1	63.7	-	37.7	.	/	89.3	.	67.9	.
1192		II	22.1	30.1	-	(19.7)	.	/	18.4	.	30.8	.
1193		III	41.9	54.4	-	68.4	.	/	73.3	.	52.7	.
1194		IV	34.4	14.4	-	(11.1)	.	/	(8.3)	.	15.0	.
1195		V	1.5	(1.0)	-	/	.	/	/	.	/	.
1196		weiblich	35.9	36.3	-	62.3	.	(85.7)	(10.7)	.	32.1	.
1197		II	9.5	23.5	-	(6.2)	.	/	/	.	14.0	.
1198		III	40.7	37.2	-	79.3	.	(45.8)	(50.0)	.	42.5	.
1199		IV	40.2	33.9	-	(14.5)	.	/	/	.	32.7	.
1200		V	9.6	5.4	-	/	.	/	/	.	10.8	.
1201	Kaufmännische	zusammen	1.3	1.3	-	0.6	.	0.1	0.8	.	0.4	.
1202	Angestellte	II	14.9	19.0	-	12.9	.	/	24.0	.	26.8	.
1203		III	43.7	37.8	-	48.8	.	(39.6)	34.6	.	43.4	.
1204		IV	29.0	37.1	-	37.3	.	(39.6)	36.6	.	26.4	.
1205		V	12.4	6.2	-	/	.	/	(4.9)	.	3.3	.
1206		männlich	43.6	39.1	-	30.8	.	(26.4)	45.5	.	49.6	.
1207		II	29.1	33.6	-	(25.2)	.	/	42.9	.	44.7	.
1208		III	50.8	43.4	-	53.0	.	/	41.1	.	41.3	.
1209		IV	16.8	21.1	-	(20.9)	.	/	(14.3)	.	12.6	.
1210		V	3.4	1.9	-	/	.	/	/	.	/	.
1211		weiblich	56.4	60.9	-	69.2	.	73.6	54.5	.	50.4	.
1212		II	4.0	9.6	-	(7.4)	.	/	(8.2)	.	9.1	.
1213		III	38.2	34.2	-	46.9	.	(43.6)	29.1	.	45.5	.
1214		IV	38.4	47.3	-	44.6	.	(35.9)	55.2	.	40.1	.
1215		V	19.3	8.9	-	/	.	/	(7.5)	.	5.3	.
Textil												
1216	Kaufmännische	zusammen	0.8	0.8	-	0.2	0.4	.
1217	und technische	II	16.6	21.8	-	25.0	27.7	.
1218	Angestellte	III	40.5	46.6	-	43.9	50.5	.
1219	einschl.	IV	33.5	28.3	-	30.4	21.4	.
1220	Meister	V	9.4	3.2	-	/	/	.
1221		männlich	59.7	62.0	-	54.1	64.1	.
1222		II	24.1	28.0	-	37.5	37.1	.
1223		III	44.2	52.0	-	45.0	50.5	.
1224		IV	29.2	19.0	-	(16.3)	12.0	.
1225		V	2.5	(1.1)	-	/	/	.
1226		weiblich	40.3	38.0	-	45.9	35.9	.
1227		II	5.5	11.7	-	/	11.0	.
1228		III	35.0	37.9	-	(42.6)	50.4	.
1229		IV	39.9	43.7	-	47.1	38.1	.
1230		V	19.6	6.7	-	/	/	.
1231	Technische	zusammen	1.0	1.0	-	0.4	0.6	.
1232	Angestellte	II	18.2	22.2	-	(28.6)	27.2	.
1233	einschl.	III	39.4	55.2	-	52.4	53.3	.
1234	Meister	IV	38.2	21.7	-	(19.0)	18.7	.
1235		V	4.2	(0.9)	-	/	/	.
1236		männlich	78.1	83.4	-	79.8	81.5	.
1237		II	20.7	23.7	-	(32.8)	30.1	.
1238		III	38.8	58.4	-	47.8	55.8	.
1239		IV	39.0	17.5	-	(19.4)	13.3	.
1240		V	1.5	/	-	/	/	.
1241		weiblich	21.9	16.6	-	(20.2)	18.5	.
1242		II	(9.5)	14.7	-	/	(14.3)	.
1243		III	41.5	38.8	-	(70.6)	42.1	.
1244		IV	35.5	43.1	-	/	42.7	.
1245		V	13.5	(3.4)	-	/	/	.
1246	Kaufmännische	zusammen	0.8	0.7	-	0.1	0.3	.
1247	Angestellte	II	15.5	21.5	-	(20.3)	28.0	.
1248		III	41.3	40.8	-	(32.8)	48.5	.
1249		IV	30.3	32.9	-	(45.3)	23.2	.
1250		V	12.9	4.9	-	/	/	.
1251		männlich	47.1	47.3	-	(20.3)	52.3	.
1252		II	27.9	33.0	-	/	44.5	.
1253		III	50.4	44.1	-	/	44.8	.
1254		IV	18.1	20.7	-	/	10.7	.
1255		V	3.6	(2.1)	-	/	/	.
1256		weiblich	52.9	52.7	-	79.7	47.7	.
1257		II	4.4	11.0	-	/	10.1	.
1258		III	33.2	37.8	-	(33.3)	52.6	.
1259		IV	41.2	43.8	-	(56.9)	36.8	.
1260		V	21.3	7.4	-	/	/	.

*) Erläuterungen hierzu in der Einführung.

Beschäftigungsart, Geschlecht und Leistungsgruppe in % *)
1997

Nieder- sachsen	Nordrhein- Westfalen	Rheinland- Pfalz	Saarland	Sachsen	Sachsen- Anhalt	Schleswig- Holstein	Thür- ringen	Früheres Bundes- gebiet	Neue Länder u. Berlin-Ost	Laufende Nummer
kleidungsgewerbe										
0.9	1.7	0.6	0.2	1.7	(0.1)	0.6	1.1	1.2	0.8	1171
23.2	22.1	29.5	(11.2)	18.9	(64.0)	24.2	20.9	21.0	20.4	1172
46.9	56.0	51.9	75.7	50.2	/	58.9	56.2	48.8	50.9	1173
24.5	19.4	17.2	(12.2)	26.8	/	15.2	21.6	25.5	25.5	1174
5.3	2.5	(1.4)	/	4.0	/	(1.7)	/	4.8	3.3	1175
55.6	55.3	55.6	39.3	37.9	/	57.9	35.7	52.9	36.1	1176
35.1	30.7	42.3	/	32.6	/	32.4	34.6	30.6	32.8	1177
49.5	57.1	52.3	71.6	47.9	/	57.4	52.8	51.9	48.5	1178
14.0	11.3	(4.3)	/	19.0	/	9.4	(12.7)	16.1	18.1	1179
(1.4)	0.9	/	/	/	/	/	/	1.4	/	1180
44.4	44.7	44.4	60.7	62.1	(92.0)	42.1	64.3	47.1	63.9	1181
8.4	11.4	13.6	/	10.6	(60.9)	12.9	13.3	10.2	13.4	1182
43.7	54.7	51.3	78.4	51.6	/	60.9	58.1	45.2	52.2	1183
37.7	29.4	33.5	(18.5)	31.7	/	23.2	26.5	36.1	29.6	1184
10.1	4.4	/	/	6.2	/	/	/	8.5	4.8	1185
1.4	2.4	0.8	0.3	2.4	(0.1)	0.6	1.6	1.7	1.1	1186
25.1	22.1	32.3	/	20.4	(82.4)	(16.9)	18.0	22.7	21.6	1187
56.3	63.6	57.4	(71.8)	48.3	/	64.5	62.8	53.7	50.6	1188
16.2	12.8	8.6	/	29.3	/	18.7	19.2	20.9	26.4	1189
(2.5)	1.5	/	/	/	/	/	/	2.6	/	1190
62.6	73.0	75.7	(66.7)	58.8	/	71.1	51.2	67.3	54.4	1191
33.2	26.2	36.1	/	25.7	/	(18.6)	(23.5)	26.8	25.8	1192
58.7	62.5	58.8	(73.1)	46.4	/	64.4	61.3	55.5	49.3	1193
6.8	10.3	(3.7)	/	27.2	/	(16.9)	(15.2)	16.4	24.3	1194
(1.4)	(1.0)	/	/	/	/	/	/	1.2	/	1195
37.4	27.0	24.3	(33.3)	41.2	(88.2)	28.9	48.8	32.7	45.6	1196
11.5	11.2	(20.4)	/	13.0	(80.0)	/	(12.2)	14.1	16.6	1197
52.2	66.5	53.1	/	51.0	/	(64.6)	64.4	50.0	52.2	1198
31.9	19.4	(23.9)	/	32.4	/	(22.9)	(23.4)	30.2	28.9	1199
(4.3)	(2.9)	/	/	/	/	/	/	5.7	/	1200
0.7	1.4	0.5	0.2	1.4	/	0.6	0.9	1.0	0.6	1201
21.9	22.0	27.5	/	17.9	/	26.8	23.5	19.8	19.5	1202
40.3	50.9	47.8	78.0	51.5	/	56.9	50.3	45.3	51.1	1203
30.4	24.0	23.6	/	25.1	/	14.0	23.7	28.6	24.8	1204
7.3	3.1	/	/	(5.6)	/	(2.3)	/	6.3	4.7	1205
50.7	43.2	40.8	(23.5)	22.9	/	53.3	21.9	43.0	22.3	1206
36.8	35.9	50.8	/	45.5	/	38.8	(57.4)	34.6	45.6	1207
41.5	50.9	43.4	(69.2)	50.6	/	54.1	(35.2)	48.0	47.1	1208
20.2	12.5	(5.0)	/	/	/	(5.9)	/	15.6	(6.6)	1209
(1.5)	(0.7)	/	/	/	/	/	/	1.8	/	1210
49.3	56.8	59.2	76.5	77.1	/	46.7	78.1	57.0	77.7	1211
6.7	11.5	11.5	/	9.7	/	(13.0)	(14.0)	8.7	12.0	1212
39.2	50.9	50.8	80.7	51.8	/	60.1	54.6	49.3	52.2	1213
40.9	32.7	36.4	/	31.3	/	23.3	28.2	38.4	30.0	1214
13.3	5.0	/	/	(7.2)	/	/	/	9.7	5.9	1215
gewerbe										
0.5	1.1	0.4	.	1.4	/	0.5	0.8	0.7	0.6	1216
24.4	21.5	32.3	.	19.2	/	25.3	24.1	21.3	20.7	1217
48.4	55.3	50.8	.	53.1	/	57.4	49.8	49.3	52.0	1218
21.9	20.7	16.0	.	24.1	/	15.6	25.6	25.1	24.4	1219
5.4	2.5	/	.	(3.6)	/	(1.8)	/	4.3	2.9	1220
60.2	63.1	62.6	.	42.5	/	60.4	40.5	61.9	42.0	1221
36.2	28.4	43.8	.	31.0	/	33.0	36.6	28.9	32.3	1222
49.6	58.9	51.4	.	49.5	/	56.5	48.4	52.9	49.3	1223
12.8	11.7	(4.8)	.	18.9	/	9.7	(15.1)	16.9	18.0	1224
(1.3)	(1.1)	/	.	/	/	/	/	1.3	/	1225
39.8	36.9	37.4	.	57.5	/	39.6	59.5	38.1	58.0	1226
6.5	9.9	13.0	.	10.5	/	13.5	15.6	9.1	12.3	1227
46.5	49.1	49.8	.	55.7	/	58.6	50.8	43.5	54.1	1228
35.6	36.1	34.7	.	28.0	/	24.5	32.7	38.4	29.0	1229
11.4	5.0	/	.	(5.8)	/	/	/	9.0	(4.7)	1230
0.8	1.7	0.7	.	2.0	/	0.5	1.2	1.0	0.9	1231
24.6	22.7	34.1	.	20.2	/	(18.8)	19.2	22.2	20.3	1232
58.9	62.3	58.2	.	48.4	/	60.5	58.5	55.0	50.3	1233
12.9	13.6	(6.9)	.	29.2	/	(20.9)	22.3	20.8	27.6	1234
(3.6)	1.5	/	.	/	/	/	/	2.0	/	1235
74.4	86.8	85.2	.	62.4	/	83.7	59.1	83.0	61.7	1236
30.2	24.1	36.6	.	24.0	/	(19.4)	(23.0)	24.3	24.2	1237
61.6	63.9	53.9	.	47.9	/	62.0	59.2	56.9	50.1	1238
7.0	10.9	(3.4)	.	27.2	/	(18.5)	(17.8)	17.9	25.0	1239
/	(1.1)	/	.	/	/	/	/	1.0	/	1240
25.6	13.2	14.8	.	37.6	/	(16.3)	40.9	17.0	38.3	1241
(8.5)	13.7	(19.6)	.	(13.8)	/	/	/	12.2	14.1	1242
50.9	51.6	(48.2)	.	49.1	/	(52.4)	57.6	45.9	50.7	1243
29.9	31.0	(26.8)	.	32.3	/	/	(28.8)	34.8	31.7	1244
(10.7)	(3.6)	/	.	/	/	/	/	7.1	/	1245
0.4	0.9	0.3	.	1.1	/	0.5	0.6	0.6	0.5	1246
24.3	20.6	30.5	.	18.5	/	27.1	28.4	20.7	20.9	1247
41.5	49.9	43.5	.	56.8	/	56.5	42.1	45.2	53.4	1248
27.8	26.1	25.0	.	20.1	/	14.1	28.4	28.2	21.8	1249
6.5	3.3	/	.	(4.6)	/	(2.3)	/	5.9	(3.8)	1250
50.9	45.1	40.4	.	27.0	/	53.9	24.1	46.8	26.1	1251
42.0	34.6	58.7	.	43.7	/	38.7	(65.9)	34.8	47.7	1252
38.1	51.5	33.5	.	52.5	/	54.2	(25.0)	47.8	47.6	1253
18.4	12.9	(7.7)	.	/	/	(5.9)	/	15.6	(4.7)	1254
/	(0.9)	/	.	/	/	/	/	1.8	/	1255
49.1	54.9	59.6	.	73.0	/	46.1	75.9	53.2	73.9	1256
(5.8)	9.2	(11.4)	.	9.1	/	(13.4)	(16.5)	8.4	11.5	1257
45.0	48.7	50.2	.	58.4	/	59.3	47.5	42.9	55.5	1258
37.5	37.0	36.7	.	26.2	/	23.6	34.6	39.2	27.9	1259
11.7	5.2	/	.	(6.3)	/	/	/	9.5	(5.2)	1260

Lau- fende Nummer	Beschäfti- gungs- art	Geschlecht- Leistungs- gruppe	Baden- Württem- berg	Bayern	Berlin			Branden- burg	Bremen	Hamburg	Hessen	Mecklen- burg-Vor- pommern
					insgesamt	West	Ost					
Spinnstoffaufberei												
1261	Kaufmännische und technische Angestellte einschl. Meister	zusammen	0.1	0.1	-	.	/	/	.	/	0.0	/
1262		II	12.9	14.5	-	.	/	/	.	/	51.5	/
1263		III	43.3	56.7	-	.	/	/	.	/	(27.9)	/
1264		IV	36.4	26.7	-	.	/	/	.	/	(20.6)	/
1265		V	7.5	/	-	.	/	/	.	/	/	/
1266		männlich	64.5	74.2	-	.	/	/	.	/	76.5	/
1267		II	18.0	18.1	-	.	/	/	.	/	57.7	/
1268		III	44.3	65.9	-	.	/	/	.	/	(26.9)	/
1269		IV	33.3	15.5	-	.	/	/	.	/	/	/
1270		V	(4.3)	/	-	.	/	/	.	/	/	/
1271		weiblich	35.5	25.8	-	.	/	/	.	/	(23.5)	/
1272		II	(3.5)	/	-	.	/	/	.	/	/	/
1273		III	41.4	30.3	-	.	/	/	.	/	/	/
1274		IV	42.0	58.9	-	.	/	/	.	/	/	/
1275		V	13.1	/	-	.	/	/	.	/	/	/
1276	Technische Angestellte einschl. Meister	zusammen	0.2	0.2	-	.	/	/	.	/	0.0	/
1277		II	12.7	14.0	-	.	/	/	.	/	(57.4)	/
1278		III	34.1	68.1	-	.	/	/	.	/	(25.5)	/
1279		IV	45.2	17.9	-	.	/	/	.	/	/	/
1280		V	7.9	/	-	.	/	/	.	/	/	/
1281		männlich	88.5	90.6	-	.	/	/	.	/	83.0	/
1282		II	13.8	14.8	-	.	/	/	.	/	(64.1)	/
1283		III	33.2	72.3	-	.	/	/	.	/	(30.8)	/
1284		IV	47.0	12.8	-	.	/	/	.	/	/	/
1285		V	(6.0)	/	-	.	/	/	.	/	/	/
1286		weiblich	11.5	9.4	-	.	/	/	.	/	/	/
1287		II	/	/	-	.	/	/	.	/	/	/
1288		III	(41.1)	/	-	.	/	/	.	/	/	/
1289		IV	(31.6)	(66.6)	-	.	/	/	.	/	/	/
1290		V	(23.1)	/	-	.	/	/	.	/	/	/
1291	Kaufmännische Angestellte	zusammen	0.1	0.0	-	.	/	/	.	/	(0.0)	/
1292		II	13.0	(15.5)	-	.	/	/	.	/	/	/
1293		III	50.2	35.3	-	.	/	/	.	/	/	/
1294		IV	29.7	43.2	-	.	/	/	.	/	/	/
1295		V	7.1	/	-	.	/	/	.	/	/	/
1296		männlich	46.4	43.3	-	.	/	/	.	/	(61.9)	/
1297		II	24.1	(30.9)	-	.	/	/	.	/	/	/
1298		III	60.3	40.7	-	.	/	/	.	/	/	/
1299		IV	13.7	(25.8)	-	.	/	/	.	/	/	/
1300		V	/	/	-	.	/	/	.	/	/	/
1301		weiblich	53.6	56.7	-	.	/	/	.	/	/	/
1302		II	(3.4)	/	-	.	/	/	.	/	/	/
1303		III	41.4	31.2	-	.	/	/	.	/	/	/
1304		IV	43.6	56.5	-	.	/	/	.	/	/	/
1305		V	11.5	/	-	.	/	/	.	/	/	/
Webe												
1306	Kaufmännische und technische Angestellte einschl. Meister	zusammen	0.2	0.2	-	.	/	/	/	/	0.0	/
1307		II	18.3	13.4	-	.	/	/	/	/	19.7	/
1308		III	34.2	54.3	-	.	/	/	/	/	58.4	/
1309		IV	39.9	29.3	-	.	/	/	/	/	21.9	/
1310		V	7.5	2.9	-	.	/	/	/	/	/	/
1311		männlich	70.1	70.0	-	.	/	/	/	/	61.8	/
1312		II	21.2	16.9	-	.	/	/	/	/	(27.3)	/
1313		III	35.1	64.9	-	.	/	/	/	/	53.6	/
1314		IV	42.2	17.6	-	.	/	/	/	/	(19.1)	/
1315		V	(1.5)	/	-	.	/	/	/	/	/	/
1316		weiblich	29.9	30.0	-	.	/	/	/	/	38.2	/
1317		II	11.7	(5.3)	-	.	/	/	/	/	/	/
1318		III	32.2	29.6	-	.	/	/	/	/	66.3	/
1319		IV	34.7	56.9	-	.	/	/	/	/	(26.4)	/
1320		V	21.4	8.2	-	.	/	/	/	/	/	/
1321		Technische Angestellte einschl. Meister	zusammen	0.3	0.3	-	.	/	/	/	/	0.1
1322	II		14.1	12.1	-	.	/	/	/	/	(14.4)	/
1323	III		34.9	66.4	-	.	/	/	/	/	62.9	/
1324	IV		49.7	20.5	-	.	/	/	/	/	(22.6)	/
1325	V		/	/	-	.	/	/	/	/	/	/
1326	männlich		88.6	85.0	-	.	/	/	/	/	74.2	/
1327	II		12.9	13.3	-	.	/	/	/	/	(16.6)	/
1328	III		33.4	70.5	-	.	/	/	/	/	65.3	/
1329	IV		53.4	16.3	-	.	/	/	/	/	(18.0)	/
1330	V		/	/	-	.	/	/	/	/	/	/
1331	weiblich		11.4	15.0	-	.	/	/	/	/	(25.8)	/
1332	II		(23.4)	/	-	.	/	/	/	/	/	/
1333	III		46.5	43.5	-	.	/	/	/	/	(56.1)	/
1334	IV		(21.4)	44.3	-	.	/	/	/	/	/	/
1335	V		/	/	-	.	/	/	/	/	/	/
1336	Kaufmännische Angestellte	zusammen	0.1	0.1	-	.	/	/	/	/	0.0	/
1337		II	23.4	15.1	-	.	/	/	/	/	(25.9)	/
1338		III	33.4	38.4	-	.	/	/	/	/	53.0	/
1339		IV	28.3	41.1	-	.	/	/	/	/	(21.0)	/
1340		V	14.9	(5.5)	-	.	/	/	/	/	/	/
1341		männlich	47.9	50.2	-	.	/	/	/	/	47.0	/
1342		II	39.4	24.9	-	.	/	/	/	/	(47.4)	/
1343		III	38.8	52.5	-	.	/	/	/	/	(31.4)	/
1344		IV	17.6	20.5	-	.	/	/	/	/	/	/
1345		V	(4.2)	/	-	.	/	/	/	/	/	/
1346		weiblich	52.1	49.8	-	.	/	/	/	/	53.0	/
1347		II	(8.7)	(5.2)	-	.	/	/	/	/	/	/
1348		III	28.4	24.2	-	.	/	/	/	/	72.1	/
1349		IV	38.1	61.8	-	.	/	/	/	/	/	/
1350		V	24.7	(8.8)	-	.	/	/	/	/	/	/

*) Erläuterungen hierzu in der Einführung.

Beschäftigungsart, Geschlecht und Leistungsgruppe in % *)
1997

Nieder- sachsen	Nordrhein- Westfalen	Rheinland- Pfalz	Saarland	Sachsen	Sachsen- Anhalt	Schleswig- Holstein	Thü- ringen	Früheres Bundes- gebiet	Neue Länder u. Berlin-Ost		Laufende Nummer
tung und Spinnerei											
0.0	0.0	.	/	0.2	/	.	0.3	0.1	0.1		1261
(23.0)	37.1	.	/	(18.4)	/	.	26.5	19.1	21.9		1262
63.5	45.8	.	/	71.2	/	.	53.1	51.3	63.4		1263
/	14.7	.	/	(9.1)	/	.	(20.4)	25.6	13.9		1264
/	/	.	/	/	/	.	/	4.0	/		1265
71.6	70.9	.	/	40.1	/	.	52.2	70.8	45.3		1266
(30.2)	44.8	.	/	(32.6)	/	.	(32.2)	24.1	32.4		1267
64.2	46.7	.	/	(55.8)	/	.	57.6	55.1	56.7		1268
/	(6.6)	.	/	/	/	.	/	18.7	(10.9)		1269
/	/	.	/	/	/	.	/	2.0	/		1270
(28.4)	29.1	.	/	59.9	/	.	47.8	29.2	54.7		1271
/	(18.4)	.	/	/	/	.	(20.4)	6.9	(13.1)		1272
(61.9)	43.7	.	/	81.5	/	.	(48.1)	41.8	69.0		1273
/	34.5	.	/	/	/	.	(31.5)	42.4	(16.4)		1274
/	/	.	/	/	/	.	/	8.8	/		1275
0.0	0.1	.	/	0.2	/	.	0.5	0.1	0.2		1276
/	34.5	.	/	(14.6)	/	.	(22.4)	18.6	(18.4)		1277
(64.9)	53.0	.	/	(70.8)	/	.	55.2	55.6	63.1		1278
/	(10.7)	.	/	(14.6)	/	.	(22.4)	22.9	(18.4)		1279
/	/	.	/	/	/	.	/	2.9	/		1280
89.2	86.3	.	/	63.8	/	.	65.7	89.5	64.7		1281
/	37.2	.	/	/	/	.	(25.0)	19.8	(20.5)		1282
(66.7)	55.9	.	/	(68.0)	/	.	(65.9)	57.6	67.0		1283
/	/	.	/	/	/	.	/	20.4	(12.5)		1284
/	/	.	/	/	/	.	/	(2.2)	/		1285
/	(13.7)	.	/	(36.2)	/	.	(34.3)	10.5	35.3		1286
/	/	.	/	/	/	.	/	(8.1)	/		1287
/	/	.	/	(75.8)	/	.	/	38.0	(56.1)		1288
/	(47.8)	.	/	/	/	.	(47.8)	44.3	(29.3)		1289
/	/	.	/	/	/	.	/	(9.6)	/		1290
0.0	0.0	.	/	0.1	/	.	0.2	0.0	0.1		1291
/	40.5	.	/	(21.5)	/	.	(32.6)	19.7	25.5		1292
(62.2)	36.6	.	/	71.5	/	.	(50.0)	45.8	63.8		1293
/	(19.8)	.	/	/	/	.	/	29.1	(9.1)		1294
/	/	.	/	/	/	.	/	5.4	/		1295
(54.1)	51.1	.	/	(20.3)	/	.	(32.6)	47.3	24.7		1296
/	61.2	.	/	(76.1)	/	.	/	34.4	(65.4)		1297
(60.0)	(26.9)	.	/	/	/	.	/	49.2	/		1298
/	/	.	/	/	/	.	/	14.7	/		1299
/	/	.	/	/	/	.	/	/	/		1300
(45.9)	48.9	.	/	79.7	/	.	67.4	52.7	75.3		1301
/	(18.8)	.	/	/	/	.	/	6.6	(12.4)		1302
(64.7)	46.9	.	/	83.6	/	.	(58.1)	42.7	75.4		1303
/	(29.7)	.	/	/	/	.	/	41.9	/		1304
/	/	.	/	/	/	.	/	8.7	/		1305
rei											
0.1	0.4	/	/	0.3	/	/	/	0.2	0.1		1306
26.2	21.2	/	/	12.5	/	/	/	19.2	12.5		1307
56.0	56.6	/	/	57.1	/	/	/	51.9	57.1		1308
17.9	19.9	/	/	28.5	/	/	/	25.6	28.5		1309
/	2.3	/	/	/	/	/	/	3.3	/		1310
76.2	70.2	/	/	43.9	/	/	/	70.1	43.9		1311
32.8	26.7	/	/	22.4	/	/	/	23.8	22.4		1312
55.5	61.2	/	/	44.0	/	/	/	56.6	44.0		1313
(11.7)	11.4	/	/	33.6	/	/	/	18.8	33.6		1314
/	(0.7)	/	/	/	/	/	/	0.8	/		1315
23.8	29.8	/	/	56.1	/	/	/	29.9	56.1		1316
/	8.1	/	/	/	/	/	/	8.2	/		1317
(57.5)	45.7	/	/	67.3	/	/	/	40.9	67.3		1318
(37.5)	40.0	/	/	24.5	/	/	/	41.7	24.5		1319
/	6.2	/	/	/	/	/	/	9.2	/		1320
0.1	0.7	/	/	0.6	/	/	/	0.3	0.2		1321
(32.9)	20.0	/	/	(14.6)	/	/	/	17.2	(14.6)		1322
65.9	65.2	/	/	48.3	/	/	/	59.3	48.3		1323
/	13.6	/	/	36.5	/	/	/	22.5	36.5		1324
/	(1.1)	/	/	/	/	/	/	1.1	/		1325
100.0	90.7	/	/	64.2	/	/	/	88.8	64.2		1326
(32.9)	21.1	/	/	(19.3)	/	/	/	17.9	(19.3)		1327
65.9	67.2	/	/	41.4	/	/	/	61.0	41.4		1328
/	11.0	/	/	39.4	/	/	/	20.7	39.4		1329
/	/	/	/	/	/	/	/	(0.4)	/		1330
/	9.3	/	/	35.8	/	/	/	11.2	35.8		1331
/	(9.8)	/	/	/	/	/	/	(11.4)	/		1332
/	45.8	/	/	60.7	/	/	/	46.0	60.7		1333
/	39.1	/	/	(31.4)	/	/	/	36.6	(31.4)		1334
/	/	/	/	/	/	/	/	(6.0)	/		1335
0.0	0.3	/	/	0.2	/	/	/	0.1	0.1		1336
(19.8)	22.2	/	/	(9.4)	/	/	/	21.2	(9.4)		1337
46.5	48.5	/	/	69.3	/	/	/	44.1	69.3		1338
(33.7)	25.8	/	/	(17.3)	/	/	/	29.0	(17.3)		1339
/	3.5	/	/	/	/	/	/	5.7	/		1340
53.5	50.9	/	/	(15.4)	/	/	/	50.2	(15.4)		1341
(32.6)	36.1	/	/	/	/	/	/	34.9	/		1342
(37.0)	51.2	/	/	/	/	/	/	48.4	/		1343
(30.4)	12.1	/	/	/	/	/	/	15.2	/		1344
/	/	/	/	/	/	/	/	(1.5)	/		1345
46.5	49.1	/	/	84.6	/	/	/	49.8	84.6		1346
/	7.8	/	/	/	/	/	/	7.4	/		1347
(57.5)	45.7	/	/	71.2	/	/	/	39.7	71.2		1348
(37.5)	40.1	/	/	(20.5)	/	/	/	42.9	(20.5)		1349
/	6.3	/	/	/	/	/	/	10.0	/		1350

Lau- fende Nummer	Beschäf- tigungs- art	Geschlecht Leistungs- gruppe	Baden- Württem- berg	Bayern	Berlin			Branden- burg	Bremen	Hamburg	Hessen	Mecklen- burg-Vor- pommern
					insgesamt	West	Ost					
Textilver												
1351	Kaufmännische und technische Angestellte einschl. Meister	zusammen	0.2	0.1	-	.	.	/	.	.	0.0	/
1352		II	19.8	17.8	-	.	.	/	.	.	(21.4)	/
1353		III	35.6	46.0	-	.	.	/	.	.	59.0	/
1354		IV	34.3	33.8	-	.	.	/	.	.	(19.7)	/
1355		V	10.4	/	-	.	.	/	.	.	/	/
1356		männlich	60.3	69.0	-	.	.	/	.	.	69.0	/
1357		II	29.5	22.2	-	.	.	/	.	.	/	/
1358		III	40.2	46.5	-	.	.	/	.	.	(58.8)	/
1359		IV	27.3	29.5	-	.	.	/	.	.	/	/
1360		V	(3.1)	/	-	.	.	/	.	.	/	/
1361		weiblich	39.7	31.0	-	.	.	/	.	.	(31.0)	/
1362		II	(5.0)	/	-	.	.	/	.	.	/	/
1363		III	28.6	(45.0)	-	.	.	/	.	.	(59.3)	/
1364		IV	45.0	43.3	-	.	.	/	.	.	/	/
1365		V	21.4	/	-	.	.	/	.	.	/	/
1366	Technische Angestellte einschl. Meister	zusammen	0.2	0.1	-	.	.	/	.	.	0.0	/
1367		II	18.7	(15.9)	-	.	.	/	.	.	/	/
1368		III	39.2	44.8	-	.	.	/	.	.	(49.8)	/
1369		IV	38.6	37.1	-	.	.	/	.	.	(21.8)	/
1370		V	(3.5)	/	-	.	.	/	.	.	/	/
1371		männlich	80.0	82.7	-	.	.	/	.	.	84.2	/
1372		II	22.0	(18.0)	-	.	.	/	.	.	/	/
1373		III	39.1	47.0	-	.	.	/	.	.	(54.4)	/
1374		IV	37.3	32.4	-	.	.	/	.	.	/	/
1375		V	/	/	-	.	.	/	.	.	/	/
1376		weiblich	20.0	(17.3)	-	.	.	/	.	.	/	/
1377		II	/	/	-	.	.	/	.	.	/	/
1378		III	(39.4)	/	-	.	.	/	.	.	/	/
1379		IV	43.9	(59.6)	-	.	.	/	.	.	/	/
1380		V	(11.2)	/	-	.	.	/	.	.	/	/
1381	Kaufmännische Angestellte	zusammen	0.2	0.0	-	.	.	/	.	.	(0.0)	/
1382		II	20.5	(20.3)	-	.	.	/	.	.	/	/
1383		III	33.0	47.6	-	.	.	/	.	.	(80.9)	/
1384		IV	31.3	(29.2)	-	.	.	/	.	.	/	/
1385		V	15.2	/	-	.	.	/	.	.	/	/
1386		männlich	46.4	50.1	-	.	.	/	.	.	/	/
1387		II	38.6	(31.9)	-	.	.	/	.	.	/	/
1388		III	41.5	(45.1)	-	.	.	/	.	.	/	/
1389		IV	15.1	/	-	.	.	/	.	.	/	/
1390		V	(4.8)	/	-	.	.	/	.	.	/	/
1391		weiblich	53.6	49.9	-	.	.	/	.	.	(67.2)	/
1392		II	(4.9)	/	-	.	.	/	.	.	/	/
1393		III	25.7	(50.0)	-	.	.	/	.	.	/	/
1394		IV	45.3	(35.6)	-	.	.	/	.	.	/	/
1395		V	24.1	/	-	.	.	/	.	.	/	/
Bekleidungs												
1396	Kaufmännische und technische Angestellte einschl. Meister	zusammen	0.6	0.7	-	0.7	.	0.2	.	.	0.2	/
1397		II	15.1	23.8	-	8.6	.	(19.5)	.	.	23.1	/
1398		III	46.2	37.4	-	65.4	.	41.6	.	.	36.2	/
1399		IV	29.7	32.7	-	25.2	.	(36.4)	.	.	29.9	/
1400		V	9.1	6.2	-	/	.	/	.	.	10.8	/
1401		männlich	39.8	36.0	-	28.4	.	(22.1)	.	.	42.0	/
1402		II	29.2	38.8	-	(14.5)	.	/	.	.	41.0	/
1403		III	51.3	44.6	-	69.1	.	/	.	.	34.9	/
1404		IV	17.1	14.6	-	(15.8)	.	/	.	.	19.4	/
1405		V	(2.4)	(2.0)	-	/	.	/	.	.	(4.7)	/
1406		weiblich	60.2	64.0	-	71.6	.	77.9	.	.	58.0	/
1407		II	5.7	15.3	-	(6.3)	.	(21.7)	.	.	(10.2)	/
1408		III	42.8	33.3	-	64.0	.	(45.0)	.	.	37.1	/
1409		IV	38.0	42.9	-	29.0	.	(33.3)	.	.	37.5	/
1410		V	13.5	8.6	-	/	.	/	.	.	15.2	/
1411	Technische Angestellte einschl. Meister	zusammen	0.6	1.0	-	1.0	.	(0.2)	.	.	0.3	/
1412		II	16.5	33.2	-	(4.9)	.	/	.	.	21.6	/
1413		III	44.8	41.1	-	83.6	.	(44.4)	.	.	41.2	/
1414		IV	33.8	21.3	-	(11.1)	.	/	.	.	24.9	/
1415		V	4.9	4.4	-	/	.	/	.	.	12.3	/
1416		männlich	41.8	44.1	-	22.1	.	/	.	.	39.1	/
1417		II	26.5	42.2	-	/	.	/	.	.	(33.8)	/
1418		III	51.2	46.7	-	96.0	.	/	.	.	38.9	/
1419		IV	20.8	8.8	-	/	.	/	.	.	(22.8)	/
1420		V	(1.5)	(2.3)	-	/	.	/	.	.	/	/
1421		weiblich	58.2	55.9	-	77.9	.	(88.9)	.	.	60.9	/
1422		II	9.4	26.1	-	(5.7)	.	/	.	.	(13.8)	/
1423		III	40.2	36.7	-	80.1	.	(45.8)	.	.	42.7	/
1424		IV	43.1	31.2	-	(14.2)	.	/	.	.	26.2	/
1425		V	7.3	6.0	-	/	.	/	.	.	17.2	/
1426	Kaufmännische Angestellte	zusammen	0.6	0.6	-	0.5	.	0.1	.	.	0.1	/
1427		II	14.2	16.0	-	11.3	.	/	.	.	24.2	/
1428		III	47.0	34.2	-	52.1	.	(40.0)	.	.	32.8	/
1429		IV	27.2	42.0	-	35.6	.	(40.0)	.	.	33.2	/
1430		V	11.6	7.7	-	/	.	/	.	.	9.8	/
1431		männlich	38.6	29.3	-	33.0	.	(28.0)	.	.	44.0	/
1432		II	31.1	34.7	-	(20.6)	.	/	.	.	45.3	/
1433		III	51.3	42.0	-	55.9	.	/	.	.	32.6	/
1434		IV	14.6	21.7	-	(23.5)	.	/	.	.	(17.3)	/
1435		V	(3.0)	(1.6)	-	/	.	/	.	.	/	/
1436		weiblich	61.4	70.7	-	67.0	.	72.0	.	.	56.0	/
1437		II	3.6	8.2	-	(6.8)	.	/	.	.	(7.5)	/
1438		III	44.3	31.0	-	50.2	.	(44.4)	.	.	33.0	/
1439		IV	35.1	50.5	-	41.5	.	(36.1)	.	.	45.7	/
1440		V	17.0	10.3	-	/	.	/	.	.	13.7	/

*) Erläuterungen hierzu in der Einführung.

Beschäftigungsart, Geschlecht und Leistungsgruppe in % *)
1997

Nieder- sachsen	Nordrhein- Westfalen	Rheinland- Pfalz	Saarland	Sachsen	Sachsen- Anhalt	Schleswig- Holstein	Thü- ringen	Früheres Bundes- gebiet	Neue Länder u. Berlin-Ost		Laufende Nummer
edlung											
0.1	0.1	.	/	0.1	/	(0.0)	/	0.1	0.0		1351
18.9	24.0	.	/	/	/	/	/	20.9	(21.4)		1352
70.5	60.3	.	/	38.2	/	/	/	49.7	38.2		1353
(10.6)	13.8	.	/	(41.3)	/	/	/	24.3	(39.0)		1354
/	(1.9)	.	/	/	/	/	/	5.0	/		1355
65.4	60.7	.	/	(28.7)	/	/	/	61.0	(29.9)		1356
25.7	32.8	.	/	/	/	/	/	29.5	(64.6)		1357
65.1	60.9	.	/	/	/	/	/	51.4	/		1358
/	(6.0)	.	/	/	/	/	/	17.6	/		1359
/	/	.	/	/	/	/	/	(1.5)	/		1360
34.6	39.3	.	/	71.3	/	/	/	39.0	70.1		1361
/	(10.5)	.	/	/	/	/	/	7.4	/		1362
80.5	59.4	.	/	(44.1)	/	/	/	47.2	44.4		1363
(13.4)	25.8	.	/	(52.8)	/	/	/	34.8	(50.7)		1364
/	/	.	/	/	/	/	/	10.6	/		1365
0.1	0.2	.	/	0.3	/	/	/	0.1	0.1		1366
(17.5)	28.0	.	/	/	/	/	/	21.7	(35.8)		1367
80.7	63.2	.	/	(32.6)	/	/	/	53.4	(31.3)		1368
/	(8.8)	.	/	(34.1)	/	/	/	23.3	(32.8)		1369
/	/	.	/	/	/	/	/	(1.6)	/		1370
79.0	89.0	.	/	(48.1)	/	/	/	82.7	(50.1)		1371
(18.8)	30.6	.	/	/	/	/	/	24.8	(71.5)		1372
80.0	66.4	.	/	/	/	/	/	55.0	/		1373
/	/	.	/	/	/	/	/	19.3	/		1374
/	/	.	/	/	/	/	/	/	/		1375
(21.0)	11.0	.	/	(51.9)	/	/	/	17.3	(49.9)		1376
/	/	.	/	/	/	/	/	(7.0)	/		1377
(83.3)	(37.3)	.	/	(47.2)	/	/	/	46.1	(47.2)		1378
/	(56.0)	.	/	/	/	/	/	42.2	/		1379
/	/	.	/	/	/	/	/	(4.7)	/		1380
0.1	0.1	.	/	0.1	/	/	/	0.1	0.0		1381
(20.3)	20.8	.	/	/	/	/	/	20.2	/		1382
60.9	58.0	.	/	(45.1)	/	/	/	46.7	(46.2)		1383
(18.8)	17.8	.	/	(50.0)	/	/	/	25.1	(46.3)		1384
/	(3.4)	.	/	/	/	/	/	7.9	/		1385
52.8	37.9	.	/	/	/	/	/	43.0	/		1386
(35.3)	36.8	.	/	/	/	/	/	37.1	/		1387
(44.5)	50.6	.	/	/	/	/	/	45.6	/		1388
/	(11.8)	.	/	/	/	/	/	14.9	/		1389
/	/	.	/	/	/	/	/	(2.5)	/		1390
47.2	62.1	.	/	(94.8)	/	/	/	57.0	93.7		1391
/	(11.0)	.	/	/	/	/	/	7.6	/		1392
79.4	62.6	.	/	(42.1)	/	/	/	47.5	(42.6)		1393
(17.2)	21.5	.	/	(52.8)	/	/	/	32.9	(49.4)		1394
/	/	.	/	/	/	/	/	12.0	/		1395
gewerbe											
0.3	0.6	0.2	0.2	0.4	(0.0)	0.0	0.3	0.5	0.2		1396
21.4	23.2	23.3	/	17.9	(70.0)	/	/	20.4	19.6		1397
44.6	57.6	54.3	79.0	38.7	/	78.3	74.5	47.9	47.6		1398
28.7	16.7	20.0	(15.2)	37.6	/	/	/	26.1	28.6		1399
5.2	2.4	/	/	/	/	/	/	5.6	/		1400
48.3	39.0	39.7	36.2	19.7	/	(26.1)	(21.9)	38.6	19.1		1401
32.9	38.5	36.8	/	(46.3)	/	/	/	34.9	(35.9)		1402
49.2	51.2	55.6	(83.9)	(33.9)	/	(83.3)	(75.9)	49.5	43.9		1403
16.3	9.9	/	/	/	/	/	/	13.9	(18.4)		1404
/	/	/	/	/	/	/	/	1.8	/		1405
51.7	61.0	60.3	63.8	80.3	(90.0)	73.9	78.1	61.4	80.9		1406
10.7	13.4	(14.4)	/	(10.9)	(66.7)	/	/	11.3	15.7		1407
40.3	61.7	53.5	76.2	39.9	/	(76.5)	74.0	46.9	48.4		1408
40.4	21.1	31.7	(21.9)	42.0	/	/	/	33.7	31.0		1409
8.6	3.8	/	/	/	/	/	/	8.1	/		1410
0.6	0.7	0.2	0.2	0.4	(0.1)	0.1	(0.4)	0.6	0.3		1411
25.7	20.7	(24.1)	/	(21.8)	(86.7)	/	/	23.5	25.8		1412
52.6	67.0	54.0	(77.4)	47.9	/	(78.4)	(74.9)	51.6	51.6		1413
20.9	10.6	(16.1)	/	(30.3)	/	/	/	21.2	22.5		1414
/	(1.7)	/	/	/	/	/	/	3.7	/		1415
45.9	37.8	34.5	(58.1)	40.4	/	(27.0)	/	40.8	29.9		1416
40.0	38.6	/	/	(38.8)	/	/	/	35.7	(36.8)		1417
51.9	54.5	(46.7)	(83.3)	(34.5)	/	/	/	51.1	(43.6)		1418
(6.3)	(6.6)	/	/	/	/	/	/	11.4	/		1419
/	/	/	/	/	/	/	/	1.8	/		1420
54.1	62.2	65.5	(41.9)	59.6	(86.7)	(73.0)	(71.3)	59.2	70.1		1421
13.6	9.8	(21.1)	/	/	(84.6)	/	/	15.1	21.1		1422
53.1	74.6	57.9	/	(57.0)	/	(74.1)	(75.4)	52.0	55.1		1423
33.3	13.0	(21.1)	/	(32.7)	/	/	/	28.0	(23.8)		1424
/	/	/	/	/	/	/	/	5.0	/		1425
0.3	0.5	0.2	0.2	0.3	/	/	0.2	0.4	0.2		1426
18.0	24.5	23.0	/	(15.9)	/	/	/	18.4	15.7		1427
38.4	52.6	54.4	79.9	34.1	/	/	(74.1)	45.5	45.1		1428
34.9	20.0	21.4	/	41.2	/	/	/	29.2	32.2		1429
8.7	2.9	/	/	/	/	/	/	6.8	/		1430
50.2	39.7	41.5	(23.8)	(9.3)	/	/	/	37.2	12.6		1431
27.8	38.5	38.8	/	/	/	/	/	34.3	/		1432
47.2	49.6	58.3	(84.6)	/	/	/	/	48.4	(44.3)		1433
23.4	11.7	/	/	/	/	/	/	15.6	/		1434
/	/	/	/	/	/	/	/	1.7	/		1435
49.8	60.3	58.5	76.2	90.7	/	/	(84.2)	62.8	87.4		1436
(8.2)	15.4	(11.7)	/	(11.1)	/	/	/	9.0	13.0		1437
29.4	54.5	51.7	(78.4)	34.3	/	/	(73.0)	43.8	45.2		1438
46.5	25.6	35.9	/	(45.0)	/	/	/	37.2	34.4		1439
15.9	4.5	/	/	/	/	/	/	9.9	/		1440

2 Angaben zur Struktur der Angestellten nach Wirtschaftszweig,
Oktober

Lau- fende Nummer	Beschäf- tigungs- art	Geschlecht Leistungs- gruppe	Baden- Württem- berg	Bayern	Berlin			Branden- burg	Bremen	Hamburg	Hessen	Mecklen- burg-Vor- pommern
					insgesamt	West	Ost					
Lederger												
1441	Kaufmännische	zusammen	0.2	0.3	-	.	.	.	/	.	0.2	/
1442	und technische	II	25.5	24.3	-	.	.	.	/	.	23.4	/
1443	Angestellte	III	53.7	49.4	-	.	.	.	/	.	43.5	/
1444	einschl.	IV	18.4	24.8	-	.	.	.	/	.	30.9	/
1445	Meister	V	(2.5)	1.6	-	.	.	.	/	.	(2.1)	/
1446		männlich	61.7	56.4	-	.	.	.	/	.	53.4	/
1447		II	35.7	35.7	-	.	.	.	/	.	29.3	/
1448		III	53.4	47.9	-	.	.	.	/	.	54.8	/
1449		IV	10.6	15.7	-	.	.	.	/	.	15.6	/
1450		V	/	/	-	.	.	.	/	.	/	/
1451		weiblich	38.3	43.6	-	.	.	.	/	.	46.6	/
1452		II	8.9	9.4	-	.	.	.	/	.	16.7	/
1453		III	54.3	51.2	-	.	.	.	/	.	30.6	/
1454		IV	31.0	36.6	-	.	.	.	/	.	48.4	/
1455		V	(5.8)	(2.7)	-	.	.	.	/	.	(4.3)	/
1456	Technische	zusammen	0.2	0.2	-	.	.	.	/	.	0.2	/
1457	Angestellte	II	23.5	39.3	-	.	.	.	/	.	31.5	/
1458	einschl.	III	59.6	35.6	-	.	.	.	/	.	52.6	/
1459	Meister	IV	15.8	23.4	-	.	.	.	/	.	15.5	/
1460		V	/	/	-	.	.	.	/	.	/	/
1461		männlich	84.8	82.3	-	.	.	.	/	.	92.9	/
1462		II	25.6	42.0	-	.	.	.	/	.	33.4	/
1463		III	62.4	33.1	-	.	.	.	/	.	52.8	/
1464		IV	11.1	23.8	-	.	.	.	/	.	(13.3)	/
1465		V	/	/	-	.	.	.	/	.	/	/
1466		weiblich	15.2	17.7	-	.	.	.	/	.	(7.1)	/
1467		II	/	(26.5)	-	.	.	.	/	.	/	/
1468		III	43.5	47.0	-	.	.	.	/	.	/	/
1469		IV	(42.0)	(21.5)	-	.	.	.	/	.	/	/
1470		V	/	/	-	.	.	.	/	.	/	/
1471	Kaufmännische	zusammen	0.2	0.3	-	.	.	.	/	.	0.2	/
1472	Angestellte	II	26.6	19.9	-	.	.	.	/	.	20.3	/
1473		III	50.4	53.4	-	.	.	.	/	.	40.0	/
1474		IV	19.8	25.2	-	.	.	.	/	.	37.0	/
1475		V	(3.2)	(1.5)	-	.	.	.	/	.	(2.8)	/
1476		männlich	48.6	48.9	-	.	.	.	/	.	37.9	/
1477		II	45.6	32.6	-	.	.	.	/	.	25.3	/
1478		III	44.4	55.1	-	.	.	.	/	.	56.8	/
1479		IV	10.0	11.7	-	.	.	.	/	.	17.9	/
1480		V	/	/	-	.	.	.	/	.	/	/
1481		weiblich	51.4	51.1	-	.	.	.	/	.	62.1	/
1482		II	8.5	7.7	-	.	.	.	/	.	17.2	/
1483		III	56.1	51.7	-	.	.	.	/	.	29.7	/
1484		IV	29.1	38.1	-	.	.	.	/	.	48.7	/
1485		V	(6.3)	(2.5)	-	.	.	.	/	.	(4.5)	/
Lederer												
1486	Kaufmännische	zusammen	0.0	0.0	-	/	/	/	/	/	.	/
1487	und technische	II	(9.6)	46.7	-	/	/	/	/	/	.	/
1488	Angestellte	III	70.6	33.7	-	/	/	/	/	/	.	/
1489	einschl.	IV	16.9	19.1	-	/	/	/	/	/	.	/
1490	Meister	V	/	/	-	/	/	/	/	/	.	/
1491		männlich	73.4	69.8	-	/	/	/	/	/	.	/
1492		II	(12.3)	64.7	-	/	/	/	/	/	.	/
1493		III	73.1	26.6	-	/	/	/	/	/	.	/
1494		IV	(13.8)	(8.6)	-	/	/	/	/	/	.	/
1495		V	/	/	-	/	/	/	/	/	.	/
1496		weiblich	26.6	30.2	-	/	/	/	/	/	.	/
1497		II	/	/	-	/	/	/	/	/	.	/
1498		III	63.8	50.0	-	/	/	/	/	/	.	/
1499		IV	(25.5)	(43.3)	-	/	/	/	/	/	.	/
1500		V	/	/	-	/	/	/	/	/	.	/
1501	Technische	zusammen	0.0	0.0	-	/	/	/	/	/	.	/
1502	Angestellte	II	/	68.6	-	/	/	/	/	/	.	/
1503	einschl.	III	71.3	(26.5)	-	/	/	/	/	/	.	/
1504	Meister	IV	(18.8)	/	-	/	/	/	/	/	.	/
1505		V	/	/	-	/	/	/	/	/	.	/
1506		männlich	91.1	85.3	-	/	/	/	/	/	.	/
1507		II	/	79.3	-	/	/	/	/	/	.	/
1508		III	72.8	(17.2)	-	/	/	/	/	/	.	/
1509		IV	(16.3)	/	-	/	/	/	/	/	.	/
1510		V	/	/	-	/	/	/	/	/	.	/
1511		weiblich	/	(14.7)	-	/	/	/	/	/	.	/
1512		II	/	/	-	/	/	/	/	/	.	/
1513		III	/	(80.0)	-	/	/	/	/	/	.	/
1514		IV	/	/	-	/	/	/	/	/	.	/
1515		V	/	/	-	/	/	/	/	/	.	/
1516	Kaufmännische	zusammen	0.0	0.0	-	/	/	/	/	/	.	/
1517	Angestellte	II	/	(23.7)	-	/	/	/	/	/	.	/
1518		III	69.7	41.2	-	/	/	/	/	/	.	/
1519		IV	(14.5)	34.0	-	/	/	/	/	/	.	/
1520		V	/	/	-	/	/	/	/	/	.	/
1521		männlich	50.0	53.6	-	/	/	/	/	/	.	/
1522		II	/	(40.4)	-	/	/	/	/	/	.	/
1523		III	(73.7)	(42.3)	-	/	/	/	/	/	.	/
1524		IV	/	/	-	/	/	/	/	/	.	/
1525		V	/	/	-	/	/	/	/	/	.	/
1526		weiblich	50.0	46.4	-	/	/	/	/	/	.	/
1527		II	/	/	-	/	/	/	/	/	.	/
1528		III	(65.8)	(40.0)	-	/	/	/	/	/	.	/
1529		IV	/	(53.3)	-	/	/	/	/	/	.	/
1530		V	/	/	-	/	/	/	/	/	.	/

*) Erläuterungen hierzu in der Einführung.

Beschäftigungsart, Geschlecht und Leistungsgruppe in % *)
1997

Nieder- sachsen	Nordrhein- Westfalen	Rheinland- Pfalz	Saarland	Sachsen	Sachsen- Anhalt	Schleswig- Holstein	Thü- ringen	Früheres Bundes- gebiet	Neue Länder u. Berlin-Ost	Laufende Nummer
werbe										
0.1	0.1	0.6	/	(0.0)	(0.1)	.	(0.1)	0.2	0.0	1441
23.0	30.7	29.8	/	(53.3)	(45.5)	.	/	26.3	46.4	1442
62.7	46.6	45.7	/	/	/	.	(41.0)	48.8	30.1	1443
(12.9)	20.4	22.1	/	/	/	.	/	22.8	(18.8)	1444
/	(2.3)	(2.5)	/	/	/	.	/	2.1	/	1445
66.5	64.6	66.7	/	(39.0)	(39.4)	.	/	60.5	39.2	1446
30.2	43.0	38.8	/	/	/	.	/	36.7	(68.8)	1447
61.2	44.5	46.6	/	/	/	.	/	49.3	/	1448
(7.2)	10.7	13.6	/	/	/	.	/	13.1	/	1449
/	(1.8)	/	/	/	/	.	/	1.0	/	1450
33.5	35.4	33.3	/	(61.0)	(60.6)	.	(66.3)	39.5	60.8	1451
/	(8.2)	11.6	/	/	/	.	/	10.5	(32.0)	1452
65.7	50.5	43.7	/	/	/	.	/	47.9	(43.3)	1453
(24.3)	38.2	39.1	/	/	/	.	/	37.6	(20.1)	1454
/	(3.1)	(5.5)	/	/	/	.	/	4.0	/	1455
0.1	0.2	0.8	/	/	(0.1)	.	/	0.2	0.0	1456
(38.9)	40.1	30.4	/	/	/	.	/	33.1	(55.1)	1457
48.6	45.5	47.9	/	/	/	.	/	47.8	/	1458
/	12.5	20.7	/	/	/	.	/	17.6	/	1459
/	/	/	/	/	/	.	/	1.5	/	1460
88.9	90.4	88.3	/	/	/	.	/	87.2	(61.7)	1461
(42.2)	42.0	33.9	/	/	/	.	/	35.7	(63.6)	1462
48.4	46.3	50.0	/	/	/	.	/	48.7	/	1463
/	10.6	15.1	/	/	/	.	/	14.6	/	1464
/	/	/	/	/	/	.	/	(1.1)	/	1465
/	9.6	11.7	/	/	/	.	/	12.8	(38.3)	1466
/	/	/	/	/	/	.	/	15.9	/	1467
/	(37.5)	(32.1)	/	/	/	.	/	41.9	/	1468
/	(30.0)	62.3	/	/	/	.	/	38.1	/	1469
/	/	/	/	/	/	.	/	(4.1)	/	1470
0.1	0.1	0.4	/	(0.0)	(0.1)	.	(0.1)	0.2	0.0	1471
(14.6)	25.0	29.3	/	/	(50.0)	.	/	23.1	(42.0)	1472
70.1	47.3	43.9	/	/	/	.	/	49.2	(35.4)	1473
(14.6)	25.2	23.2	/	/	/	.	/	25.3	/	1474
/	(2.5)	(3.6)	/	/	/	.	/	2.5	/	1475
54.7	49.0	50.0	/	/	/	.	/	47.7	(27.8)	1476
(20.0)	44.2	45.6	/	/	/	.	/	37.6	(74.6)	1477
72.0	42.4	42.0	/	/	/	.	/	49.8	/	1478
/	10.7	(11.4)	/	/	/	.	/	11.8	/	1479
/	/	/	/	/	/	.	/	(0.8)	/	1480
45.3	51.0	50.0	/	(80.0)	(77.3)	.	(77.4)	52.3	72.2	1481
/	(6.6)	13.1	/	/	/	.	/	9.8	(29.4)	1482
67.7	52.0	45.9	/	/	/	.	/	48.6	(43.1)	1483
(22.6)	39.1	34.9	/	/	/	.	/	37.6	/	1484
/	/	(6.2)	/	/	/	.	/	3.9	/	1485
zeugung										
.	0.0	.	/	.	/	.	/	0.0	.	1486
.	49.0	.	/	.	/	.	/	34.3	.	1487
.	40.8	.	/	.	/	.	/	48.5	.	1488
.	(8.9)	.	/	.	/	.	/	15.7	.	1489
.	/	.	/	.	/	.	/	/	.	1490
.	80.3	.	/	.	/	.	/	73.3	.	1491
.	61.1	.	/	.	/	.	/	45.2	.	1492
.	35.7	.	/	.	/	.	/	44.9	.	1493
.	/	.	/	.	/	.	/	9.4	.	1494
.	/	.	/	.	/	.	/	/	.	1495
.	19.7	.	/	.	/	.	/	26.7	.	1496
.	/	.	/	.	/	.	/	/	.	1497
.	(61.3)	.	/	.	/	.	/	58.2	.	1498
.	(32.3)	.	/	.	/	.	/	32.9	.	1499
.	/	.	/	.	/	.	/	/	.	1500
.	0.0	.	/	.	/	.	/	0.0	.	1501
.	57.1	.	/	.	/	.	/	44.1	.	1502
.	37.8	.	/	.	/	.	/	45.0	.	1503
.	/	.	/	.	/	.	/	10.6	.	1504
.	/	.	/	.	/	.	/	/	.	1505
.	96.9	.	/	.	/	.	/	91.6	.	1506
.	58.9	.	/	.	/	.	/	47.8	.	1507
.	36.8	.	/	.	/	.	/	42.7	.	1508
.	/	.	/	.	/	.	/	(9.2)	.	1509
.	/	.	/	.	/	.	/	/	.	1510
.	/	.	/	.	/	.	/	(8.4)	.	1511
.	/	.	/	.	/	.	/	/	.	1512
.	/	.	/	.	/	.	/	(70.4)	.	1513
.	/	.	/	.	/	.	/	/	.	1514
.	/	.	/	.	/	.	/	/	.	1515
.	0.0	.	/	.	/	.	/	0.0	.	1516
.	(35.6)	.	/	.	/	.	/	22.6	.	1517
.	(45.8)	.	/	.	/	.	/	52.6	.	1518
.	/	.	/	.	/	.	/	21.9	.	1519
.	/	.	/	.	/	.	/	/	.	1520
.	52.5	.	/	.	/	.	/	51.5	.	1521
.	(67.7)	.	/	.	/	.	/	39.6	.	1522
.	(32.3)	.	/	.	/	.	/	49.6	.	1523
.	/	.	/	.	/	.	/	(10.1)	.	1524
.	/	.	/	.	/	.	/	/	.	1525
.	(47.5)	.	/	.	/	.	/	48.5	.	1526
.	/	.	/	.	/	.	/	/	.	1527
.	(60.7)	.	/	.	/	.	/	55.7	.	1528
.	/	.	/	.	/	.	/	34.4	.	1529
.	/	.	/	.	/	.	/	/	.	1530

Lau- fende Nummer	Beschäf- tigungs- art	Geschlecht Leistungs- gruppe	Baden- Württem- berg	Bayern	Berlin			Branden- burg	Bremen	Hamburg	Hessen	Mecklen- burg-Vor- pommern
					insgesamt	West	Ost					
Lederverarbeitung (ohne Herstellung)												
1531	Kaufmännische	zusammen	0.0	0.1	-	.	.	/	/	.	0.1	/
1532	und technische	II	/	18.6	-	.	.	/	/	.	30.3	/
1533	Angestellte	III (41.1)		61.4	-	.	.	/	/	.	38.2	/
1534	einschl.	IV	33.3	20.0	-	.	.	/	/	.	29.4	/
1535	Meister	V (14.7)		/	-	.	.	/	/	.	(2.1)	/
1536		männlich	42.6	62.8	-	.	.	/	/	.	46.3	/
1537		II	/	24.3	-	.	.	/	/	.	40.4	/
1538		III (65.5)		59.3	-	.	.	/	/	.	47.0	/
1539		IV	/	18.4	-	.	.	/	/	.	12.6	/
1540		V	/	/	-	.	.	/	/	.	/	/
1541		weiblich	57.4	37.2	-	.	.	/	/	.	53.7	/
1542		II	/	(9.1)	-	.	.	/	/	.	21.6	/
1543		III	/	64.9	-	.	.	/	/	.	30.6	/
1544		IV (48.6)		(26.0)	-	.	.	/	/	.	43.9	/
1545		V (25.7)		/	-	.	.	/	/	.	(3.9)	/
1546	Technische	zusammen	(0.0)	0.1	-	.	.	/	/	.	0.1	/
1547	Angestellte	II	/	(22.8)	-	.	.	/	/	.	41.9	/
1548	einschl.	III (73.5)		47.1	-	.	.	/	/	.	50.6	/
1549	Meister	IV	/	30.0	-	.	.	/	/	.	(7.5)	/
1550		V	/	/	-	.	.	/	/	.	/	/
1551		männlich	(88.2)	90.2	-	.	.	/	/	.	93.3	/
1552		II	/	(24.3)	-	.	.	/	/	.	44.1	/
1553		III (83.3)		44.3	-	.	.	/	/	.	51.9	/
1554		IV	/	31.4	-	.	.	/	/	.	/	/
1555		V	/	/	-	.	.	/	/	.	/	/
1556		weiblich	/	(9.8)	-	.	.	/	/	.	/	/
1557		II	/	/	-	.	.	/	/	.	/	/
1558		III	/	/	-	.	.	/	/	.	/	/
1559		IV	/	/	-	.	.	/	/	.	/	/
1560		V	/	/	-	.	.	/	/	.	/	/
1561	Kaufmännische	zusammen	0.0	0.1	-	.	.	/	/	.	0.1	/
1562	Angestellte	II	/	16.9	-	.	.	/	/	.	26.4	/
1563		III (29.5)		67.2	-	.	.	/	/	.	34.1	/
1564		IV (41.1)		(15.9)	-	.	.	/	/	.	36.8	/
1565		V (20.0)		/	-	.	.	/	/	.	(2.8)	/
1566		männlich	(26.3)	51.6	-	.	.	/	/	.	30.5	/
1567		II	/	24.3	-	.	.	/	/	.	36.5	/
1568		III	/	70.0	-	.	.	/	/	.	42.1	/
1569		IV	/	/	-	.	.	/	/	.	(21.4)	/
1570		V	/	/	-	.	.	/	/	.	/	/
1571		weiblich	73.7	48.4	-	.	.	/	/	.	69.5	/
1572		II	/	(9.0)	-	.	.	/	/	.	21.9	/
1573		III	/	64.2	-	.	.	/	/	.	30.5	/
1574		IV (45.7)		(26.7)	-	.	.	/	/	.	43.6	/
1575		V (27.1)		/	-	.	.	/	/	.	(4.0)	/
Herstellung												
1576	Kaufmännische	zusammen	0.1	0.2	-	/	.	.	/	/	0.1	/
1577	und technische	II	30.4	22.7	-	/	.	.	/	/	(10.2)	/
1578	Angestellte	III	52.3	48.2	-	/	.	.	/	/	53.2	/
1579	einschl.	IV	16.6	27.0	-	/	.	.	/	/	34.3	/
1580	Meister	V	/	(2.2)	-	/	.	.	/	/	/	/
1581		männlich	62.1	52.7	-	/	.	.	/	/	67.5	/
1582		II	42.1	34.2	-	/	.	.	/	/	(14.5)	/
1583		III	47.9	48.0	-	/	.	.	/	/	64.8	/
1584		IV	9.6	16.7	-	/	.	.	/	/	20.1	/
1585		V	/	/	-	/	.	.	/	/	/	/
1586		weiblich	37.9	47.3	-	/	.	.	/	/	32.5	/
1587		II	11.1	9.9	-	/	.	.	/	/	/	/
1588		III	59.4	48.3	-	/	.	.	/	/	(29.1)	/
1589		IV	28.1	38.3	-	/	.	.	/	/	64.0	/
1590		V	/	(3.5)	-	/	.	.	/	/	/	/
1591	Technische	zusammen	0.1	0.1	-	/	.	.	/	/	0.1	/
1592	Angestellte	II	29.1	34.7	-	/	.	.	/	/	(16.9)	/
1593	einschl.	III	54.4	33.8	-	/	.	.	/	/	53.9	/
1594	Meister	IV	15.3	28.1	-	/	.	.	/	/	(28.1)	/
1595		V	/	/	-	/	.	.	/	/	/	/
1596		männlich	82.5	77.0	-	/	.	.	/	/	92.1	/
1597		II	32.2	34.3	-	/	.	.	/	/	(18.3)	/
1598		III	56.4	34.3	-	/	.	.	/	/	52.4	/
1599		IV (10.6)		29.2	-	/	.	.	/	/	(28.0)	/
1600		V	/	/	-	/	.	.	/	/	/	/
1601		weiblich	17.5	23.0	-	/	.	.	/	/	/	/
1602		II	/	(35.8)	-	/	.	.	/	/	/	/
1603		III (44.6)		(32.1)	-	/	.	.	/	/	/	/
1604		IV (37.5)		(24.5)	-	/	.	.	/	/	/	/
1605		V	/	/	-	/	.	.	/	/	/	/
1606	Kaufmännische	zusammen	0.1	0.3	-	/	.	.	/	/	0.1	/
1607	Angestellte	II	31.1	20.3	-	/	.	.	/	/	(6.8)	/
1608		III	51.2	51.0	-	/	.	.	/	/	52.8	/
1609		IV	17.3	26.7	-	/	.	.	/	/	37.5	/
1610		V	/	(1.9)	-	/	.	.	/	/	/	/
1611		männlich	51.8	47.9	-	/	.	.	/	/	55.1	/
1612		II	50.2	34.1	-	/	.	.	/	/	(11.3)	/
1613		III	41.0	52.4	-	/	.	.	/	/	75.3	/
1614		IV (8.9)		12.8	-	/	.	.	/	/	(13.4)	/
1615		V	/	/	-	/	.	.	/	/	/	/
1616		weiblich	48.2	52.1	-	/	.	.	/	/	44.9	/
1617		II	10.5	7.7	-	/	.	.	/	/	/	/
1618		III	62.2	49.7	-	/	.	.	/	/	(25.3)	/
1619		IV	26.3	39.5	-	/	.	.	/	/	67.1	/
1620		V	/	(3.1)	-	/	.	.	/	/	/	/

*) Erläuterungen hierzu in der Einführung.

Beschäftigungsart, Geschlecht und Leistungsgruppe in % *)
1997

Nieder- sachsen	Nordrhein- Westfalen	Rheinland- Pfalz	Saarland	Sachsen	Sachsen- Anhalt	Schleswig- Holstein	Thü- ringen	Früheres Bundes- gebiet	Neue Länder u. Berlin-Ost		Laufende Nummer
von Lederbekleidung und Schuhen)											
(0.0)	0.0	0.1	/	.	.	.	(0.0)	0.0	(0.0)		1531
/	(16.2)	41.0	/	.	.	.	/	24.4	/		1532
(65.2)	54.7	27.1	/	.	.	.	/	46.2	(48.9)		1533
/	29.1	27.9	/	.	.	.	/	26.7	/		1534
/	/	/	/	.	.	.	/	2.7	/		1535
(69.6)	45.9	58.6	/	.	.	.	/	52.2	(47.8)		1536
/	(28.3)	54.6	/	.	.	.	/	33.7	/		1537
(62.5)	52.5	38.8	/	.	.	.	/	52.0	/		1538
/	(19.2)	/	/	.	.	.	/	13.7	/		1539
/	/	/	/	.	.	.	/	/	/		1540
/	54.1	41.4	/	.	.	.	/	47.8	(52.2)		1541
/	/	(21.9)	/	.	.	.	/	14.2	/		1542
/	56.5	/	/	.	.	.	/	39.9	(75.0)		1543
/	37.5	61.2	/	.	.	.	/	40.9	/		1544
/	/	/	/	.	.	.	/	5.0	/		1545
/	0.0	0.1	/	.	.	.	/	0.0	(0.0)		1546
/	/	(51.4)	/	.	.	.	/	31.8	/		1547
/	(68.1)	(32.2)	/	.	.	.	/	51.1	/		1548
/	/	/	/	.	.	.	/	16.0	/		1549
/	/	/	/	.	.	.	/	/	/		1550
/	(89.3)	88.5	/	.	.	.	/	90.7	/		1551
/	/	(58.0)	/	.	.	.	/	33.0	/		1552
/	(73.9)	(31.1)	/	.	.	.	/	52.2	/		1553
/	/	/	/	.	.	.	/	13.6	/		1554
/	/	/	/	.	.	.	/	/	/		1555
/	/	/	/	.	.	.	/	9.3	/		1556
/	/	/	/	.	.	.	/	/	/		1557
/	/	/	/	.	.	.	/	(40.4)	/		1558
/	/	/	/	.	.	.	/	(39.6)	/		1559
/	/	/	/	.	.	.	/	/	/		1560
(0.0)	0.0	0.1	/	.	.	.	/	0.0	(0.0)		1561
/	(16.0)	37.1	/	.	.	.	/	21.7	/		1562
(76.5)	50.9	(25.2)	/	.	.	.	/	44.5	/		1563
/	33.1	34.1	/	.	.	.	/	30.5	/		1564
/	/	/	/	.	.	.	/	3.3	/		1565
(64.7)	33.7	47.2	/	.	.	.	/	38.6	/		1566
/	(42.2)	(52.1)	/	.	.	.	/	34.2	/		1567
/	(36.7)	(44.2)	/	.	.	.	/	51.8	/		1568
/	/	/	/	.	.	.	/	13.8	/		1569
/	/	/	/	.	.	.	/	/	/		1570
/	66.3	52.8	/	.	.	.	/	61.4	/		1571
/	/	(23.7)	/	.	.	.	/	13.9	/		1572
/	58.1	/	/	.	.	.	/	39.8	/		1573
/	39.2	61.3	/	.	.	.	/	41.0	/		1574
/	/	/	/	.	.	.	/	5.2	/		1575
von Schuhen											
0.0	0.1	0.5	/	(0.0)	(0.1)	/	(0.0)	0.1	0.0		1576
(18.0)	31.1	28.0	/	/	(50.0)	/	/	25.9	47.6		1577
64.7	45.5	49.1	/	/	/	/	/	49.7	(23.3)		1578
(15.3)	20.3	20.8	/	/	/	/	/	22.4	(24.8)		1579
/	(3.2)	(2.2)	/	/	/	/	/	2.0	/		1580
64.7	66.8	68.3	/	/	/	/	/	61.5	(32.0)		1581
(25.8)	41.4	36.7	/	/	/	/	/	36.2	(68.2)		1582
66.0	45.1	48.0	/	/	/	/	/	49.2	/		1583
/	10.9	14.7	/	/	/	/	/	13.5	/		1584
/	(2.7)	/	/	/	/	/	/	(1.1)	/		1585
35.3	33.2	31.7	/	(77.4)	(61.5)	/	(92.3)	38.5	68.0		1586
/	(10.3)	(9.1)	/	/	/	/	/	9.5	(37.9)		1587
62.3	46.3	51.5	/	/	/	/	/	50.4	(32.1)		1588
(32.1)	39.3	33.9	/	/	/	/	/	36.7	/		1589
/	/	(5.5)	/	/	/	/	/	3.5	/		1590
0.1	0.1	0.7	/	/	/	/	/	0.1	(0.0)		1591
(34.0)	38.0	28.2	/	/	/	/	/	30.9	/		1592
(54.7)	44.3	49.8	/	/	/	/	/	47.5	/		1593
/	14.8	21.3	/	/	/	/	/	19.7	/		1594
/	/	/	/	/	/	/	/	(1.9)	/		1595
86.8	88.2	88.2	/	/	/	/	/	85.2	(58.9)		1596
(39.1)	41.0	31.4	/	/	/	/	/	33.4	/		1597
(54.3)	45.2	52.3	/	/	/	/	/	49.1	/		1598
/	(12.1)	15.8	/	/	/	/	/	16.2	/		1599
/	/	/	/	/	/	/	/	(1.3)	/		1600
/	11.8	11.8	/	/	/	/	/	14.8	/		1601
/	/	/	/	/	/	/	/	16.7	/		1602
/	(37.5)	(31.3)	/	/	/	/	/	38.4	/		1603
/	(34.4)	62.5	/	/	/	/	/	39.4	/		1604
/	/	/	/	/	/	/	/	(5.4)	/		1605
0.0	0.1	0.4	/	(0.0)	(0.1)	/	(0.0)	0.1	0.0		1606
/	27.0	27.8	/	/	/	/	/	23.6	(44.0)		1607
70.1	46.2	48.5	/	/	/	/	/	50.6	(30.0)		1608
(19.6)	23.5	20.3	/	/	/	/	/	23.7	/		1609
/	(3.3)	(3.5)	/	/	/	/	/	2.1	/		1610
52.6	54.2	50.8	/	/	/	/	/	50.7	(22.0)		1611
/	41.8	44.8	/	/	/	/	/	38.3	(90.9)		1612
76.5	45.0	41.4	/	/	/	/	/	49.3	/		1613
/	(9.6)	(12.9)	/	/	/	/	/	11.4	/		1614
/	/	/	/	/	/	/	/	(1.0)	/		1615
47.4	45.8	49.2	/	(90.9)	(88.2)	/	(90.9)	49.3	78.0		1616
/	(9.5)	(10.1)	/	/	/	/	/	8.5	(30.8)		1617
(63.0)	47.6	55.8	/	/	/	/	/	52.0	(35.9)		1618
(30.4)	40.0	27.9	/	/	/	/	/	36.3	/		1619
/	/	(6.2)	/	/	/	/	/	3.2	/		1620

2 Angaben zur Struktur der Angestellten nach Wirtschaftszweig,
Oktober

Lau- fende Nummer	Beschäfti- gungs- art	Geschlecht Leistungs- gruppe	Baden- Württem- berg	Bayern	Berlin			Branden- burg	Bremen	Hamburg	Hessen	Mecklen- burg-Vor- pommern
					insgesamt	West	Ost					
Holzgewerbe (ohne Her												
1621	Kaufmännische	zusammen	0.5	0.4	-	.	.	0.6	0.3	.	0.3	0.4
1622	und technische	II	21.3	21.0	-	.	.	28.1	22.4	.	20.7	33.9
1623	Angestellte	III	50.9	44.8	-	.	.	43.5	44.1	.	57.3	48.9
1624	einschl.	IV	21.5	27.1	-	.	.	19.8	32.9	.	18.7	(17.2)
1625	Meister	V	6.3	7.1	-	.	.	(8.6)	/	.	3.3	/
1626		männlich	70.5	67.6	-	.	.	57.2	79.6	.	72.2	55.4
1627		II	28.7	28.3	-	.	.	41.5	27.3	.	27.0	(37.4)
1628		III	54.1	52.4	-	.	.	40.2	50.4	.	55.5	(48.6)
1629		IV	15.3	15.7	-	.	.	(15.1)	(22.3)	.	15.0	/
1630		V	2.0	3.7	-	.	.	/	/	.	(2.6)	/
1631		weiblich	29.5	32.4	-	.	.	42.8	20.4	.	27.8	44.6
1632		II	(3.7)	5.9	-	.	.	(10.1)	/	.	/	(29.5)
1633		III	43.4	29.0	-	.	.	47.9	/	.	62.0	(49.3)
1634		IV	36.3	50.9	-	.	.	26.1	(74.2)	.	28.6	(21.2)
1635		V	16.5	14.3	-	.	.	(16.0)	/	.	(5.2)	/
1636	Technische	zusammen	0.5	0.5	-	.	.	1.0	0.3	.	0.5	0.5
1637	Angestellte	II	21.1	27.2	-	.	.	31.3	/	.	25.1	(41.5)
1638	einschl.	III	61.3	56.9	-	.	.	46.2	(57.9)	.	55.4	(48.8)
1639	Meister	IV	16.4	14.7	-	.	.	(16.3)	/	.	16.5	/
1640		V	(1.2)	(1.1)	-	.	.	/	/	.	(3.1)	/
1641		männlich	93.6	96.5	-	.	.	73.5	100.0	.	95.5	94.9
1642		II	22.2	28.0	-	.	.	39.8	/	.	26.2	(38.4)
1643		III	63.1	58.3	-	.	.	41.6	(57.9)	.	55.0	(51.5)
1644		IV	13.7	13.1	-	.	.	(16.7)	/	.	16.6	/
1645		V	(1.0)	/	-	.	.	/	/	.	(2.2)	/
1646		weiblich	6.4	3.5	-	.	.	26.5	/	.	(4.5)	/
1647		II	/	/	-	.	.	/	/	.	/	/
1648		III	35.1	/	-	.	.	(59.0)	/	.	(63.3)	/
1649		IV	55.3	(59.0)	-	.	.	/	/	.	/	/
1650		V	/	/	-	.	.	/	/	.	/	/
1651	Kaufmännische	zusammen	0.5	0.4	-	.	.	0.4	0.4	.	0.2	0.3
1652	Angestellte	II	21.4	16.8	-	.	.	(24.4)	(22.8)	.	17.6	(29.6)
1653		III	44.9	36.6	-	.	.	40.4	39.5	.	58.6	48.9
1654		IV	24.5	35.4	-	.	.	23.7	36.8	.	20.3	(21.4)
1655		V	9.2	11.1	-	.	.	(11.5)	/	.	(3.5)	/
1656		männlich	56.9	48.2	-	.	.	39.0	72.8	.	55.9	(33.5)
1657		II	34.9	28.7	-	.	.	(45.1)	(30.1)	.	27.9	/
1658		III	45.4	44.4	-	.	.	(37.3)	47.0	.	56.0	(44.0)
1659		IV	16.8	19.2	-	.	.	/	(22.9)	.	13.0	/
1660		V	(2.9)	(7.7)	-	.	.	/	/	.	(3.1)	/
1661		weiblich	43.1	51.8	-	.	.	61.0	27.2	.	44.1	66.5
1662		II	(3.6)	(5.8)	-	.	.	/	/	.	/	(26.4)
1663		III	44.2	29.4	-	.	.	42.4	/	.	61.9	(51.4)
1664		IV	34.7	50.5	-	.	.	(31.3)	(74.2)	.	29.6	(22.1)
1665		V	17.6	14.3	-	.	.	(15.0)	/	.	(3.9)	/
Säge-, Hobel- und												
1666	Kaufmännische	zusammen	0.1	0.1	-	.	/	.	.	.	(0.0)	(0.1)
1667	und technische	II	22.6	16.5	-	.	/	.	.	.	/	/
1668	Angestellte	III	36.1	42.9	-	.	/	.	.	.	(58.9)	/
1669	einschl.	IV	25.2	23.0	-	.	/	.	.	.	/	/
1670	Meister	V	16.1	17.7	-	.	/	.	.	.	/	/
1671		männlich	64.0	67.8	-	.	/	.	.	.	(89.2)	/
1672		II	34.9	22.3	-	.	/	.	.	.	/	/
1673		III	41.0	48.8	-	.	/	.	.	.	(58.1)	/
1674		IV	19.2	(15.3)	-	.	/	.	.	.	/	/
1675		V	(4.9)	(13.6)	-	.	/	.	.	.	/	/
1676		weiblich	36.0	32.2	-	.	/	.	.	.	/	/
1677		II	/	/	-	.	/	.	.	.	/	/
1678		III	27.4	(30.5)	-	.	/	.	.	.	/	/
1679		IV	35.9	39.0	-	.	/	.	.	.	/	/
1680		V	35.9	(26.3)	-	.	/	.	.	.	/	/
1681	Technische	zusammen	0.1	0.1	-	.	/	.	.	.	/	/
1682	Angestellte	II	30.2	(28.2)	-	.	/	.	.	.	/	/
1683	einschl.	III	47.8	51.5	-	.	/	.	.	.	/	/
1684	Meister	IV	21.0	/	-	.	/	.	.	.	/	/
1685		V	/	/	-	.	/	.	.	.	/	/
1686		männlich	98.6	99.2	-	.	/	.	.	.	/	/
1687		II	30.7	(28.4)	-	.	/	.	.	.	/	/
1688		III	48.0	51.9	-	.	/	.	.	.	/	/
1689		IV	20.4	/	-	.	/	.	.	.	/	/
1690		V	/	/	-	.	/	.	.	.	/	/
1691		weiblich	/	/	-	.	/	.	.	.	/	/
1692		II	/	/	-	.	/	.	.	.	/	/
1693		III	/	/	-	.	/	.	.	.	/	/
1694		IV	/	/	-	.	/	.	.	.	/	/
1695		V	/	/	-	.	/	.	.	.	/	/
1696	Kaufmännische	zusammen	0.2	0.1	-	.	/	.	.	.	(0.0)	/
1697	Angestellte	II	20.7	12.5	-	.	/	.	.	.	/	/
1698		III	33.1	40.0	-	.	/	.	.	.	/	/
1699		IV	26.3	23.8	-	.	/	.	.	.	/	/
1700		V	19.9	23.7	-	.	/	.	.	.	/	/
1701		männlich	55.1	57.0	-	.	/	.	.	.	/	/
1702		II	36.8	18.6	-	.	/	.	.	.	/	/
1703		III	37.8	47.0	-	.	/	.	.	.	/	/
1704		IV	18.7	(12.7)	-	.	/	.	.	.	/	/
1705		V	(6.7)	(21.6)	-	.	/	.	.	.	/	/
1706		weiblich	44.9	43.0	-	.	/	.	.	.	/	/
1707		II	/	/	-	.	/	.	.	.	/	/
1708		III	27.3	(30.7)	-	.	/	.	.	.	/	/
1709		IV	35.7	38.6	-	.	/	.	.	.	/	/
1710		V	36.2	(26.5)	-	.	/	.	.	.	/	/

*) Erläuterungen hierzu in der Einführung.

Nieder- sachsen	Nordrhein- Westfalen	Rheinland- Pfalz	Saarland	Sachsen	Sachsen- Anhalt	Schleswig- Holstein	Thü- ringen	Früheres Bundes- gebiet	Neue Länder u. Berlin-Ost	Laufende Nummer
stellung von Möbeln)										
0.4	0.4	0.7	0.3	0.3	0.3	0.4	0.3	0.4	0.3	1621
30.1	31.2	30.7	32.1	43.2	40.1	28.0	40.1	25.6	36.8	1622
48.0	38.8	47.9	57.7	41.9	52.9	58.8	51.4	46.9	46.2	1623
18.2	25.1	21.1	(10.2)	(14.9)	/	13.0	/	22.7	14.3	1624
3.7	4.9	/	/	/	/	/	/	4.8	(2.6)	1625
74.6	71.1	74.0	75.2	60.9	59.2	71.8	57.7	71.1	58.5	1626
35.6	39.2	38.2	38.8	58.6	50.2	35.0	56.1	32.9	49.7	1627
51.1	41.0	49.9	54.4	36.8	(48.6)	56.6	41.5	49.9	41.6	1628
11.5	17.5	11.6	/	/	/	(8.4)	/	15.1	7.8	1629
(1.8)	2.4	/	/	/	/	/	/	2.1	/	1630
25.4	28.9	26.0	24.8	39.1	40.8	28.2	42.3	28.9	41.5	1631
(14.1)	11.6	(9.3)	/	(19.3)	(25.5)	(9.9)	/	7.7	18.6	1632
38.7	33.6	42.4	(67.6)	49.8	59.2	64.5	65.0	39.4	52.8	1633
37.7	43.7	48.0	/	(31.0)	/	(24.7)	/	41.5	23.5	1634
(9.5)	11.2	/	/	/	/	/	/	11.4	(5.0)	1635
0.7	0.5	1.1	0.4	0.4	0.4	0.6	0.4	0.5	0.5	1636
33.6	38.2	38.8	(31.1)	(46.9)	50.3	36.7	(58.5)	30.2	43.0	1637
53.8	45.8	50.1	63.9	47.7	(48.3)	60.6	(41.5)	54.4	46.6	1638
11.9	14.9	10.6	/	/	/	/	/	14.3	8.3	1639
/	/	/	/	/	/	/	/	1.1	/	1640
94.9	96.2	95.2	95.1	92.8	94.3	92.0	92.5	95.3	86.5	1641
34.4	39.4	40.7	(31.0)	(47.7)	50.3	39.9	(63.3)	31.4	46.9	1642
54.5	45.7	50.2	63.8	46.5	(48.2)	59.4	(36.7)	55.0	44.6	1643
10.5	14.1	8.5	/	/	/	/	/	12.8	(7.9)	1644
/	/	/	/	/	/	/	/	0.9	/	1645
(5.1)	3.8	(4.8)	/	/	/	(8.0)	/	4.7	13.5	1646
/	/	/	/	/	/	/	/	(6.5)	/	1647
(41.0)	(50.3)	(48.2)	/	/	/	/	/	42.1	59.5	1648
(37.6)	(36.3)	(51.8)	/	/	/	/	/	44.9	/	1649
/	/	/	/	/	/	/	/	(6.4)	/	1650
0.3	0.4	0.6	0.2	0.2	0.2	0.3	0.3	0.4	0.3	1651
27.6	27.4	24.1	(32.9)	40.8	(30.7)	23.3	(29.2)	22.8	32.0	1652
43.6	35.1	46.2	52.6	38.0	57.2	57.8	57.3	42.2	46.0	1653
22.8	30.5	29.6	(14.5)	(21.2)	/	18.5	/	27.9	19.1	1654
6.0	7.0	/	/	/	/	/	/	7.1	(3.0)	1655
59.7	57.6	56.9	59.2	40.0	(26.7)	61.0	(37.1)	56.2	36.5	1656
36.9	39.0	34.7	(48.9)	(75.2)	/	31.1	(45.5)	34.5	54.9	1657
47.1	36.8	49.4	(42.2)	(21.9)	/	54.3	(48.5)	44.5	36.0	1658
12.7	20.5	15.8	/	/	/	(14.6)	/	17.5	(7.6)	1659
/	3.8	/	/	/	/	/	/	3.5	/	1660
40.3	42.4	43.1	40.8	60.0	73.3	39.0	62.9	43.8	63.5	1661
(13.7)	11.7	(10.1)	/	/	(23.7)	(11.0)	/	7.8	18.8	1662
38.5	32.8	41.9	(67.7)	48.8	(59.9)	63.3	(62.5)	39.3	51.7	1663
37.8	44.1	47.7	/	(33.4)	/	(24.7)	/	41.2	25.7	1664
(10.0)	11.5	/	/	/	/	/	/	11.7	(3.8)	1665
Holzimprägnierwerke										
0.0	0.1	0.0	(0.0)	0.1	(0.0)	0.1	(0.0)	0.1	0.0	1666
(30.4)	26.3	(37.9)	/	(31.0)	/	/	/	23.2	(32.4)	1667
43.9	39.6	(37.1)	/	56.0	/	58.3	/	40.1	51.2	1668
(16.7)	27.7	(20.0)	/	/	/	(26.7)	/	25.8	(16.3)	1669
/	6.4	/	/	/	/	/	/	11.0	/	1670
73.3	72.1	(66.4)	/	(48.9)	/	76.7	/	69.4	44.9	1671
(35.5)	29.1	/	/	(57.5)	/	/	/	29.6	(56.1)	1672
43.5	42.1	/	/	(42.5)	/	(58.7)	/	43.9	(43.9)	1673
(12.2)	24.4	/	/	/	/	(23.9)	/	20.7	/	1674
/	(4.3)	/	/	/	/	/	/	5.8	/	1675
(26.7)	27.9	(33.6)	/	(51.1)	/	(23.3)	/	30.6	55.1	1676
/	(19.0)	/	/	/	/	/	/	8.6	/	1677
(45.0)	33.1	/	/	(68.9)	/	/	/	31.5	57.2	1678
(29.0)	36.3	/	/	/	/	/	/	37.2	(29.6)	1679
/	(11.6)	/	/	/	/	/	/	22.7	/	1680
0.1	0.1	(0.0)	/	(0.1)	/	/	/	0.1	0.0	1681
(30.2)	32.6	/	/	/	/	/	/	30.2	(41.0)	1682
(46.1)	42.7	/	/	(58.2)	/	/	/	47.1	(59.0)	1683
/	22.7	/	/	/	/	/	/	21.2	/	1684
/	/	/	/	/	/	/	/	98.7	(83.5)	1685
92.2	99.4	(100.0)	/	(83.3)	/	/	/	30.4	(42.2)	1686
(32.8)	32.4	/	/	/	/	/	/	47.2	(57.8)	1687
(45.8)	42.7	/	/	/	/	/	/	20.8	/	1688
/	22.9	/	/	/	/	/	/	/	/	1689
/	/	/	/	/	/	/	/	/	/	1690
/	/	/	/	/	/	/	/	/	/	1691
/	/	/	/	/	/	/	/	/	/	1692
/	/	/	/	/	/	/	/	/	/	1693
/	/	/	/	/	/	/	/	/	/	1694
/	/	/	/	/	/	/	/	/	/	1695
0.0	0.1	(0.0)	(0.0)	(0.1)	(0.0)	0.1	/	0.1	0.0	1696
(30.5)	23.7	/	/	/	/	/	/	20.8	(28.9)	1697
(42.9)	38.3	/	/	(54.8)	/	(56.9)	/	37.8	48.0	1698
(14.3)	29.8	/	/	/	/	(29.4)	/	27.3	(23.1)	1699
/	8.2	/	/	/	/	/	/	14.1	/	1700
64.3	60.8	(53.0)	/	/	/	72.5	/	59.6	(28.8)	1701
/	26.8	/	/	/	/	/	/	29.1	(72.9)	1702
(42.0)	41.8	/	/	/	/	(56.8)	/	42.1	/	1703
/	25.5	/	/	/	/	(27.0)	/	20.7	/	1704
/	(5.9)	/	/	/	/	/	/	8.2	/	1705
(35.7)	39.2	(47.0)	/	(70.2)	/	(27.5)	/	40.4	71.2	1706
/	(18.8)	/	/	/	/	/	/	8.6	/	1707
(44.4)	33.0	/	/	(64.8)	/	/	/	31.4	(56.5)	1708
(26.8)	36.5	/	/	/	/	/	/	37.1	(32.5)	1709
/	(11.7)	/	/	/	/	/	/	22.9	/	1710

2 Angaben zur Struktur der Angestellten nach Wirtschaftszweig,
Oktober

Lau- fende Nummer	Beschäfti- gungs- art	Geschlecht- Leistungs- gruppe	Baden- Württem- berg	Bayern	Berlin			Branden- burg	Bremen	Hamburg	Hessen	Mecklen- burg-Vor- pommern
					insgesamt	West	Ost					
Furnier-, Sperrholz-, Holzfasern												
1711	Kaufmännische und technische Angestellte einschl. Meister	zusammen	0.1	0.1	-	.	/	.	/	.	0.1	/
1712		II	22.2	22.6	-	.	/	.	/	.	34.3	/
1713		III	47.7	51.5	-	.	/	.	/	.	34.0	/
1714		IV	25.8	23.2	-	.	/	.	/	.	26.6	/
1715		V	/	(2.7)	-	.	/	.	/	.	(5.0)	/
1716		männlich	76.8	71.7	-	.	/	.	/	.	79.1	/
1717		II	28.3	29.7	-	.	/	.	/	.	40.6	/
1718		III	46.6	57.3	-	.	/	.	/	.	28.9	/
1719		IV	24.2	12.8	-	.	/	.	/	.	26.9	/
1720		V	/	/	-	.	/	.	/	.	(3.5)	/
1721		weiblich	23.2	28.3	-	.	/	.	/	.	20.9	/
1722		II	/	/	-	.	/	.	/	.	/	/
1723		III	51.4	36.9	-	.	/	.	/	.	53.3	/
1724		IV	(31.3)	49.7	-	.	/	.	/	.	(25.5)	/
1725		V	/	(8.7)	-	.	/	.	/	.	/	/
1726	Technische Angestellte einschl. Meister	zusammen	0.1	0.1	-	.	/	.	/	.	0.2	/
1727		II	(18.3)	30.0	-	.	/	.	/	.	38.6	/
1728		III	54.6	57.2	-	.	/	.	/	.	27.6	/
1729		IV	(27.1)	12.4	-	.	/	.	/	.	29.9	/
1730		V	/	/	-	.	/	.	/	.	/	/
1731		männlich	97.4	98.4	-	.	/	.	/	.	97.8	/
1732		II	(18.8)	29.7	-	.	/	.	/	.	39.5	/
1733		III	54.1	58.2	-	.	/	.	/	.	27.1	/
1734		IV	(27.1)	(11.7)	-	.	/	.	/	.	30.6	/
1735		V	/	/	-	.	/	.	/	.	/	/
1736		weiblich	/	/	-	.	/	.	/	.	/	/
1737		II	/	/	-	.	/	.	/	.	/	/
1738		III	/	/	-	.	/	.	/	.	/	/
1739		IV	/	/	-	.	/	.	/	.	/	/
1740		V	/	/	-	.	/	.	/	.	/	/
1741	Kaufmännische Angestellte	zusammen	0.1	0.1	-	.	/	.	/	.	0.1	/
1742		II	24.6	16.3	-	.	/	.	/	.	29.9	/
1743		III	43.4	46.6	-	.	/	.	/	.	40.6	/
1744		IV	25.1	32.5	-	.	/	.	/	.	23.2	/
1745		V	/	(4.6)	-	.	/	.	/	.	(6.2)	/
1746		männlich	64.1	48.8	-	.	/	.	/	.	59.9	/
1747		II	37.1	29.8	-	.	/	.	/	.	42.5	/
1748		III	39.5	55.7	-	.	/	.	/	.	(32.0)	/
1749		IV	(21.5)	(14.5)	-	.	/	.	/	.	(20.7)	/
1750		V	/	/	-	.	/	.	/	.	/	/
1751		weiblich	35.9	51.2	-	.	/	.	/	.	40.1	/
1752		II	/	/	-	.	/	.	/	.	/	/
1753		III	50.3	37.9	-	.	/	.	/	.	(53.5)	/
1754		IV	(31.5)	49.7	-	.	/	.	/	.	(26.9)	/
1755		V	/	(9.0)	-	.	/	.	/	.	/	/
Papier-, Verlags-												
1756	Kaufmännische und technische Angestellte einschl. Meister	zusammen	3.4	3.6	-	4.7	4.9	1.8	2.0	5.0	2.5	3.4
1757		II	26.3	25.5	-	23.0	43.0	14.6	37.9	35.5	20.4	11.5
1758		III	56.2	60.0	-	47.7	35.4	48.1	50.1	51.3	56.8	68.0
1759		IV	15.3	12.8	-	25.9	21.0	37.1	11.8	11.9	21.1	20.3
1760		V	2.2	1.7	-	3.5	/	/	/	1.4	1.7	/
1761		männlich	58.3	58.0	-	51.7	43.8	40.3	69.0	50.1	59.3	41.6
1762		II	39.0	35.0	-	33.0	61.6	24.6	45.3	49.0	27.4	21.7
1763		III	53.6	58.3	-	49.3	24.0	59.6	49.3	43.2	57.2	66.4
1764		IV	6.4	6.1	-	16.5	13.6	15.8	(5.2)	6.8	14.6	11.7
1765		V	1.1	0.6	-	(1.1)	/	/	/	(1.1)	(0.9)	/
1766		weiblich	41.7	44.0	-	48.3	56.2	59.7	31.0	49.9	40.7	58.4
1767		II	8.4	13.3	-	12.2	28.6	7.8	21.3	21.9	10.4	(4.2)
1768		III	59.9	62.2	-	46.0	44.4	40.3	51.9	59.5	56.3	69.1
1769		IV	27.8	21.2	-	35.8	26.8	51.5	26.4	17.0	30.5	26.4
1770		V	3.9	3.2	-	5.9	/	/	/	(1.7)	2.8	/
1771	Technische Angestellte einschl. Meister	zusammen	2.6	3.0	-	3.2	6.4	1.0	2.6	2.5	2.9	5.4
1772		II	31.3	30.4	-	26.1	63.8	27.0	22.2	22.2	19.9	14.5
1773		III	58.4	65.5	-	52.9	32.7	57.4	73.0	73.1	60.6	47.7
1774		IV	8.6	3.9	-	20.2	(3.3)	(15.6)	(4.4)	/	19.0	37.1
1775		V	1.8	/	-	/	/	/	/	/	(0.5)	/
1776		männlich	85.7	88.6	-	82.3	62.9	66.7	92.3	74.4	87.3	57.8
1777		II	34.7	33.5	-	30.1	76.0	34.0	(22.7)	28.1	22.2	23.1
1778		III	58.5	63.6	-	52.3	22.1	55.3	72.9	67.8	60.3	55.8
1779		IV	6.0	2.8	-	17.0	/	(10.6)	/	/	17.0	20.7
1780		V	(0.8)	/	-	/	/	/	/	/	/	/
1781		weiblich	14.3	11.4	-	17.7	37.1	33.3	(7.7)	25.6	12.7	42.2
1782		II	11.2	5.7	-	/	43.0	/	/	/	(3.8)	/
1783		III	57.6	80.5	-	55.8	50.6	(61.7)	(75.0)	88.5	62.2	36.6
1784		IV	23.7	12.9	-	34.9	/	(25.5)	/	/	32.4	59.6
1785		V	7.5	/	-	/	/	/	/	/	/	/
1786	Kaufmännische Angestellte	zusammen	3.8	3.8	-	5.3	4.3	2.2	1.8	5.5	2.3	2.7
1787		II	24.4	23.7	-	22.3	31.0	12.3	46.3	36.9	20.7	9.5
1788		III	55.4	58.0	-	46.5	37.0	46.4	37.8	48.8	55.1	81.0
1789		IV	17.8	16.0	-	27.2	31.3	41.0	15.7	12.9	22.1	9.5
1790		V	2.4	2.3	-	4.1	/	/	/	(1.3)	2.2	/
1791		männlich	48.1	44.2	-	44.6	32.6	35.6	56.5	47.4	46.3	31.2
1792		II	41.9	36.1	-	34.3	45.5	21.4	65.3	52.6	31.9	20.0
1793		III	50.3	54.4	-	48.0	26.1	61.1	28.6	38.8	54.4	79.0
1794		IV	6.6	8.6	-	16.3	26.7	17.5	(6.1)	7.7	12.4	/
1795		V	1.2	(0.9)	-	(1.3)	/	/	/	(0.9)	(1.3)	/
1796		weiblich	51.9	55.8	-	55.4	67.4	64.4	43.5	52.6	53.7	68.8
1797		II	8.1	13.9	-	12.6	24.0	7.3	21.8	22.8	11.1	(4.7)
1798		III	60.2	60.9	-	45.3	42.3	38.3	49.7	57.9	55.6	81.9
1799		IV	28.2	21.8	-	35.9	33.5	54.0	28.1	17.7	30.3	13.4
1800		V	3.5	3.4	-	6.3	/	/	/	(1.6)	3.0	/

*) Erläuterungen hierzu in der Einführung.

Nieder- sachsen	Nordrhein- Westfalen	Rheinland- Pfalz	Saarland	Sachsen	Sachsen- Anhalt	Schleswig- Holstein	Thü- ringen	Früheres Bundes- gebiet	Neue Länder u. Berlin-Ost		Laufende Nummer
platten- und Holzspanplattenwerke											
0.1	0.1	0.2	.	/	/	0.0	0.1	0.1	0.1		1711
30.0	36.4	33.6	.	/	/	/	(40.7)	30.9	40.6		1712
46.5	38.6	42.2	.	/	/	(45.7)	(40.7)	43.5	38.2		1713
21.5	22.4	24.2	.	/	/	(31.4)	/	22.9	(13.3)		1714
/	2.7	/	.	/	/	/	/	2.7	(7.9)		1715
74.9	72.8	78.3	.	/	/	(74.3)	59.3	74.6	58.8		1716
37.5	47.2	42.9	.	/	/	/	(59.4)	39.4	60.8		1717
46.0	38.5	45.4	.	/	/	(50.0)	(34.4)	43.7	34.0		1718
16.1	13.8	(11.6)	.	/	/	/	/	16.1	/		1719
/	/	/	.	/	/	/	/	(0.8)	/		1720
25.1	27.2	21.7	.	/	/	/	(40.7)	25.4	41.2		1721
/	(7.4)	/	.	/	/	/	/	6.2	/		1722
47.9	38.7	(30.4)	.	/	/	/	/	42.7	(44.2)		1723
37.4	45.4	(69.6)	.	/	/	/	/	42.8	(29.4)		1724
/	(8.5)	/	.	/	/	/	/	8.3	(14.8)		1725
0.2	0.2	0.2	.	/	/	(0.0)	(0.2)	0.1	0.1		1726
38.2	43.1	47.0	.	/	/	/	(69.6)	36.8	59.9		1727
42.2	41.6	32.9	.	/	/	/	/	44.5	(29.5)		1728
19.6	13.7	(20.1)	.	/	/	/	/	17.6	/		1729
/	/	/	.	/	/	/	/	(1.1)	/		1730
97.5	94.8	96.5	.	/	/	(100.0)	(100.0)	96.6	85.9		1731
38.7	45.0	48.7	.	/	/	/	(69.6)	37.7	68.4		1732
42.7	41.5	33.2	.	/	/	/	/	44.7	(30.2)		1733
18.6	12.4	(18.1)	.	/	/	/	/	16.8	/		1734
/	/	/	.	/	/	/	/	(0.8)	/		1735
/	(5.2)	/	.	/	/	/	/	3.4	(14.1)		1736
/	/	/	.	/	/	/	/	/	/		1737
/	(42.3)	/	.	/	/	/	/	(38.7)	/		1738
/	(38.5)	/	.	/	/	/	/	(38.9)	/		1739
/	/	/	.	/	/	/	/	/	/		1740
0.1	0.1	0.1	.	/	/	(0.0)	(0.1)	0.1	0.0		1741
23.7	31.6	24.6	.	/	/	/	/	26.5	(20.0)		1742
49.9	36.4	48.4	.	/	/	/	(48.4)	42.7	47.5		1743
22.9	28.4	27.0	.	/	/	(44.0)	/	27.0	(23.7)		1744
/	(3.5)	/	.	/	/	/	/	3.9	/		1745
57.4	57.3	66.1	.	/	/	(64.0)	/	58.0	(30.0)		1746
36.0	49.7	37.2	.	/	/	/	/	41.5	/		1747
50.4	34.9	57.5	.	/	/	/	/	42.5	(45.6)		1748
(12.9)	15.4	/	.	/	/	/	/	15.3	/		1749
/	/	/	.	/	/	/	/	/	/		1750
42.6	42.7	33.9	.	/	/	/	(71.0)	42.0	70.0		1751
/	(7.3)	/	.	/	/	/	/	(5.8)	/		1752
49.2	38.4	(30.8)	.	/	/	/	/	43.0	(48.3)		1753
36.3	46.0	(69.2)	.	/	/	/	/	43.1	(30.3)		1754
/	(8.2)	/	.	/	/	/	/	8.1	/		1755
und Druckgewerbe											
3.5	2.4	2.7	1.8	3.4	2.0	3.4	2.9	3.1	2.9		1756
25.5	26.2	27.1	26.5	22.2	22.9	33.8	23.4	26.3	23.0		1757
55.0	56.7	47.4	50.3	55.4	64.8	49.3	47.9	55.7	53.6		1758
17.0	14.8	22.9	21.7	19.9	9.1	15.1	28.6	15.9	22.0		1759
2.5	2.3	2.7	(1.5)	2.5	3.1	1.8	/	2.1	1.4		1760
62.0	62.5	59.8	64.5	42.3	42.7	63.7	47.1	58.7	42.9		1761
35.1	34.7	37.9	36.3	34.8	34.5	46.3	31.7	36.5	35.2		1762
54.7	55.8	48.9	57.3	56.4	60.6	47.1	49.8	54.3	53.0		1763
9.1	8.2	12.0	6.0	8.2	/	5.9	18.5	8.2	11.0		1764
1.1	1.3	1.3	/	/	(2.7)	(0.8)	/	1.0	(0.7)		1765
38.0	37.5	40.2	35.5	57.7	57.3	36.3	52.9	41.3	57.1		1766
10.0	11.9	11.0	(8.6)	13.0	14.3	11.9	16.1	11.9	13.9		1767
55.6	58.3	45.1	37.5	54.7	67.9	53.2	46.1	57.8	54.0		1768
29.8	25.9	39.1	50.3	28.5	14.3	31.3	37.7	26.7	30.2		1769
4.6	3.9	4.8	(3.6)	3.8	(3.4)	3.7	/	3.6	2.0		1770
3.6	2.6	2.5	1.4	3.8	1.8	5.6	2.2	2.9	3.1		1771
27.4	30.1	35.7	20.9	36.7	31.2	39.0	27.0	29.4	35.2		1772
61.4	57.9	56.9	73.6	48.1	64.4	53.4	51.8	60.4	48.2		1773
9.6	10.7	6.4	(5.0)	12.8	(4.4)	6.3	21.2	9.1	15.5		1774
1.6	1.2	(1.0)	/	(2.5)	/	(1.3)	/	1.1	1.2		1775
89.0	87.6	91.3	90.5	58.0	67.4	85.6	65.9	87.2	61.1		1776
29.7	33.3	38.8	22.0	46.8	38.1	44.4	31.1	32.6	44.3		1777
61.4	57.7	55.6	74.7	45.3	61.3	52.8	51.1	59.8	46.2		1778
8.1	8.1	5.2	/	7.6	/	2.5	17.8	7.0	9.3		1779
(0.8)	(0.9)	/	/	/	/	/	/	0.6	/		1780
11.0	12.4	8.7	(9.5)	42.0	32.6	14.4	34.1	12.8	38.9		1781
(8.7)	7.8	/	/	22.7	(16.8)	(6.9)	(19.1)	7.7	20.9		1782
61.4	59.4	70.8	(63.2)	52.0	70.7	56.9	53.3	64.7	51.2		1783
21.7	29.1	(18.5)	/	19.9	(12.5)	28.4	(27.6)	23.0	25.1		1784
(8.2)	(3.7)	/	/	(5.4)	/	(7.8)	/	4.5	(2.7)		1785
3.5	2.3	2.8	1.9	3.2	2.1	2.7	3.2	3.2	2.9		1786
24.9	24.4	23.9	28.2	15.1	19.7	30.4	22.3	25.2	17.7		1787
52.6	56.2	43.8	43.1	59.0	65.0	46.6	46.6	54.0	56.0		1788
19.8	16.7	29.0	26.8	23.4	11.0	20.9	31.0	18.4	24.8		1789
2.8	2.7	3.3	(1.8)	2.5	4.3	2.1	/	2.4	1.5		1790
51.9	51.2	48.1	56.6	34.6	33.0	49.5	41.1	48.0	34.9		1791
38.5	35.8	37.2	43.4	24.8	31.6	48.4	32.0	39.2	28.2		1792
50.4	54.3	44.1	48.8	65.6	60.0	40.6	49.2	50.5	58.3		1793
9.8	8.3	16.7	(7.3)	8.7	/	9.7	18.8	9.1	12.4		1794
1.4	1.6	1.9	/	/	(4.8)	(1.4)	/	1.2	(1.0)		1795
48.1	48.8	51.9	43.4	65.4	67.0	50.5	58.9	52.0	65.1		1796
10.1	12.4	11.5	(8.4)	10.0	13.8	12.8	15.5	12.3	12.0		1797
55.1	58.2	43.5	35.8	55.5	67.4	52.5	44.8	57.2	54.7		1798
30.5	25.5	40.4	52.3	31.2	14.7	31.8	39.5	27.0	31.5		1799
4.3	3.9	4.6	(3.5)	3.3	(4.1)	2.9	/	3.6	1.8		1800

Lau- fende Nummer	Beschäfti- gungs- art	Geschlecht- Leistungs- gruppe	Baden- Württem- berg	Bayern	Berlin			Branden- burg	Bremen	Hamburg	Hessen	Mecklen- burg-Vor- pommern
					insgesamt	West	Ost					
Papier												
1801	Kaufmännische und technische Angestellte einschl. Meister	zusammen	1.0	0.7	-	0.9	.	0.3	.	.	0.5	0.3
1802		II	24.5	30.2	-	24.6	.	26.7	.	.	29.9	40.2
1803		III	54.2	57.6	-	46.9	.	40.0	.	.	52.4	(28.7)
1804		IV	19.7	11.6	-	26.8	.	32.0	.	.	16.8	(31.0)
1805		V	1.6	(0.6)	-	(1.7)	.	/	.	.	(0.9)	/
1806		männlich	67.1	71.8	-	58.6	.	54.0	.	.	70.3	52.9
1807		II	34.8	38.4	-	34.5	.	40.7	.	.	38.9	(58.7)
1808		III	55.6	55.3	-	50.1	.	43.2	.	.	49.2	(30.4)
1809		IV	9.1	6.0	-	15.0	.	(16.0)	.	.	11.6	/
1810		V	(0.5)	/	-	/	.	/	.	.	/	/
1811		weiblich	32.9	28.2	-	41.4	.	46.0	.	.	29.7	47.1
1812		II	3.4	9.5	-	10.6	.	/	.	.	8.5	/
1813		III	51.3	63.5	-	42.3	.	(36.2)	.	.	60.1	(26.8)
1814		IV	41.4	25.8	-	43.6	.	50.7	.	.	29.0	(53.7)
1815		V	4.0	(1.3)	-	/	.	/	.	.	(2.5)	/
1816	Technische Angestellte einschl. Meister	zusammen	1.0	0.9	-	1.1	.	0.5	.	.	0.8	0.5
1817		II	26.8	35.6	-	21.9	.	(37.2)	.	.	32.6	(61.0)
1818		III	59.3	60.3	-	60.5	.	47.4	.	.	51.9	(26.8)
1819		IV	12.6	4.1	-	16.0	.	(15.4)	.	.	15.0	/
1820		V	(1.4)	/	-	/	.	/	.	.	/	/
1821		männlich	92.6	95.0	-	76.9	.	91.0	.	.	92.5	85.4
1822		II	28.7	36.4	-	25.9	.	(40.8)	.	.	34.6	(65.7)
1823		III	61.3	60.1	-	65.0	.	45.1	.	.	51.4	/
1824		IV	9.3	3.5	-	(8.1)	.	(14.1)	.	.	13.8	/
1825		V	/	/	-	/	.	/	.	.	/	/
1826		weiblich	7.4	5.0	-	23.1	.	/	.	.	7.5	/
1827		II	/	(21.0)	-	/	.	/	.	.	/	/
1828		III	33.5	64.1	-	(45.8)	.	/	.	.	58.3	/
1829		IV	54.1	(14.9)	-	(42.4)	.	/	.	.	(30.0)	/
1830		V	(9.9)	/	-	/	.	/	.	.	/	/
1831	Kaufmännische Angestellte	zusammen	0.9	0.6	-	0.8	.	0.2	.	.	0.4	0.2
1832		II	23.1	26.1	-	26.0	.	(15.3)	.	.	28.1	(21.7)
1833		III	51.1	55.6	-	39.8	.	(31.9)	.	.	52.7	(30.4)
1834		IV	24.1	17.2	-	32.4	.	50.0	.	.	17.9	(47.8)
1835		V	1.8	(1.1)	-	/	.	/	.	.	(1.2)	/
1836		männlich	51.5	54.3	-	49.1	.	(13.9)	.	.	55.9	(23.9)
1837		II	41.5	41.0	-	41.4	.	/	.	.	43.6	/
1838		III	49.3	48.9	-	38.1	.	/	.	.	46.8	/
1839		IV	8.9	9.2	-	20.5	.	/	.	.	9.3	/
1840		V	/	/	-	/	.	/	.	.	/	/
1841		weiblich	48.5	45.7	-	50.9	.	86.1	.	.	44.1	76.1
1842		II	3.5	8.5	-	(11.1)	.	/	.	.	8.5	/
1843		III	52.9	63.5	-	41.5	.	(32.3)	.	.	60.2	/
1844		IV	40.2	26.7	-	43.9	.	53.2	.	.	28.9	(57.1)
1845		V	3.4	(1.4)	-	/	.	/	.	.	(2.4)	/
Herstellung von Holzstoff, Zell												
1846	Kaufmännische und technische Angestellte einschl. Meister	zusammen	0.3	0.3	-	/	/	.	/	/	0.1	/
1847		II	24.8	32.5	-	/	/	.	/	/	27.2	/
1848		III	57.7	62.8	-	/	/	.	/	/	43.8	/
1849		IV	17.3	4.5	-	/	/	.	/	/	24.7	/
1850		V	/	/	-	/	/	.	/	/	(4.3)	/
1851		männlich	75.3	74.6	-	/	/	.	/	/	66.4	/
1852		II	31.4	40.5	-	/	/	.	/	/	36.3	/
1853		III	59.3	57.2	-	/	/	.	/	/	44.7	/
1854		IV	9.1	(2.1)	-	/	/	.	/	/	17.2	/
1855		V	/	/	-	/	/	.	/	/	/	/
1856		weiblich	24.7	25.4	-	/	/	.	/	/	33.6	/
1857		II	(4.5)	9.0	-	/	/	.	/	/	(9.2)	/
1858		III	52.5	79.0	-	/	/	.	/	/	42.2	/
1859		IV	42.2	11.6	-	/	/	.	/	/	39.4	/
1860		V	/	/	-	/	/	.	/	/	(9.2)	/
1861	Technische Angestellte einschl. Meister	zusammen	0.5	0.5	-	/	/	.	/	/	0.1	/
1862		II	24.8	32.5	-	/	/	.	/	/	23.5	/
1863		III	63.9	64.9	-	/	/	.	/	/	50.3	/
1864		IV	11.1	(2.6)	-	/	/	.	/	/	24.2	/
1865		V	/	/	-	/	/	.	/	/	/	/
1866		männlich	94.7	95.1	-	/	/	.	/	/	89.9	/
1867		II	25.9	33.5	-	/	/	.	/	/	24.6	/
1868		III	66.1	64.5	-	/	/	.	/	/	54.5	/
1869		IV	7.9	(2.0)	-	/	/	.	/	/	(19.4)	/
1870		V	/	/	-	/	/	.	/	/	/	/
1871		weiblich	5.3	4.9	-	/	/	.	/	/	(10.1)	/
1872		II	/	/	-	/	/	.	/	/	/	/
1873		III	(24.5)	72.4	-	/	/	.	/	/	/	/
1874		IV	69.0	/	-	/	/	.	/	/	(66.7)	/
1875		V	/	/	-	/	/	.	/	/	/	/
1876	Kaufmännische Angestellte	zusammen	0.2	0.2	-	/	/	.	/	/	0.1	/
1877		II	24.7	32.5	-	/	/	.	/	/	30.3	/
1878		III	51.1	60.3	-	/	/	.	/	/	38.3	/
1879		IV	23.8	6.7	-	/	/	.	/	/	25.1	/
1880		V	/	/	-	/	/	.	/	/	(6.3)	/
1881		männlich	55.0	51.2	-	/	/	.	/	/	46.3	/
1882		II	41.3	55.3	-	/	/	.	/	/	55.6	/
1883		III	47.1	41.7	-	/	/	.	/	/	(28.4)	/
1884		IV	11.5	(2.3)	-	/	/	.	/	/	(13.6)	/
1885		V	/	/	-	/	/	.	/	/	/	/
1886		weiblich	45.0	48.8	-	/	/	.	/	/	53.7	/
1887		II	(4.5)	8.6	-	/	/	.	/	/	/	/
1888		III	56.0	79.8	-	/	/	.	/	/	46.8	/
1889		IV	38.9	11.2	-	/	/	.	/	/	35.1	/
1890		V	/	/	-	/	/	.	/	/	/	/

*) Erläuterungen hierzu in der Einführung.

Beschäftigungsart, Geschlecht und Leistungsgruppe in % *)
1997

Nieder- sachsen	Nordrhein- Westfalen	Rheinland- Pfalz	Saarland	Sachsen	Sachsen- Anhalt	Schleswig- Holstein	Thü- ringen	Früheres Bundes- gebiet	Neue Länder u. Berlin-Ost	Laufende Nummer
gewerbe										
1.0	0.8	1.3	0.1	0.6	0.1	0.8	0.6	0.8	0.4	1801
34.4	33.3	38.1	/	23.8	(28.6)	46.5	29.2	31.0	26.8	1802
46.0	49.1	44.4	(52.9)	53.2	(42.9)	41.3	46.9	51.0	47.9	1803
17.4	14.5	13.7	/	22.1	(23.8)	11.4	23.5	16.0	24.4	1804
2.2	3.1	3.8	/	/	/	/	/	2.0	(0.9)	1805
70.6	70.6	68.7	(50.0)	54.6	(45.2)	69.5	54.0	69.4	53.8	1806
44.2	42.0	49.6	/	35.7	/	57.0	41.4	40.5	39.1	1807
44.1	48.5	40.5	(58.8)	54.9	(63.2)	36.1	45.5	50.0	49.8	1808
10.8	7.7	8.2	/	(8.9)	/	(6.8)	(13.0)	8.6	10.7	1809
(0.9)	1.8	(1.8)	/	/	/	/	/	0.9	/	1810
29.4	29.4	31.3	(50.0)	45.4	(54.8)	30.5	46.0	30.6	46.2	1811
11.0	12.5	13.0	/	(9.5)	/	22.5	(14.8)	9.3	12.3	1812
50.5	50.4	53.1	/	51.2	/	53.1	48.6	53.4	45.7	1813
33.3	31.1	25.8	/	38.0	/	21.8	35.8	33.0	40.3	1814
5.3	6.1	8.2	/	/	/	/	/	4.4	/	1815
1.5	1.0	1.6	(0.1)	1.1	(0.1)	1.4	0.8	1.0	0.6	1816
37.7	37.0	42.6	/	32.7	/	50.9	37.6	34.5	36.0	1817
49.7	50.8	51.1	/	52.6	/	43.0	49.3	54.6	49.8	1818
10.6	10.1	4.7	/	14.4	/	(5.8)	(13.1)	9.6	14.1	1819
(1.9)	(2.1)	(1.6)	/	/	/	/	/	1.3	/	1820
92.4	94.1	92.8	(90.9)	83.2	(76.9)	91.6	81.6	93.0	83.7	1821
40.0	38.5	45.7	/	37.0	/	53.9	39.6	36.4	39.8	1822
49.7	51.6	50.5	/	52.9	/	42.0	48.6	55.2	49.5	1823
9.5	8.5	(3.2)	/	(10.1)	/	(3.9)	(11.8)	7.7	10.7	1824
/	(1.5)	/	/	/	/	/	/	0.7	/	1825
7.6	5.9	7.2	/	16.8	/	(8.4)	(18.4)	7.0	16.3	1826
(10.4)	(13.5)	/	/	/	/	/	/	9.6	(16.3)	1827
49.9	38.5	(58.6)	/	(50.9)	/	(54.5)	(52.4)	46.2	51.1	1828
(24.0)	35.9	(23.9)	/	(35.8)	/	/	/	35.4	(31.5)	1829
(15.7)	/	/	/	/	/	/	/	8.7	/	1830
0.8	0.6	1.1	(0.1)	0.5	(0.1)	0.6	0.5	0.7	0.3	1831
32.3	31.0	35.5	/	14.8	(34.5)	42.9	23.0	28.7	18.3	1832
43.5	48.0	40.6	(56.5)	53.8	/	39.9	45.2	48.7	46.2	1833
21.8	17.4	18.9	/	29.8	/	15.8	31.1	20.2	33.8	1834
2.4	3.7	5.0	/	/	/	/	/	2.4	/	1835
56.6	55.7	54.8	/	25.8	/	51.8	33.8	54.1	26.5	1836
48.6	45.8	53.4	/	(31.4)	/	61.3	(44.6)	45.2	37.3	1837
38.2	45.2	30.7	/	61.1	/	27.7	(40.2)	44.2	50.5	1838
12.2	6.8	13.0	/	/	/	(10.9)	/	9.5	(11.0)	1839
(1.1)	2.2	(2.9)	/	/	/	/	/	1.2	/	1840
43.4	44.3	45.2	(69.6)	74.2	(69.0)	48.2	66.2	45.9	73.5	1841
11.0	12.4	13.9	/	(9.0)	/	23.1	(12.0)	9.3	11.5	1842
50.5	51.4	52.5	/	51.3	/	52.9	47.8	54.1	44.6	1843
34.3	30.7	26.0	/	38.4	/	21.0	39.3	32.7	42.1	1844
4.1	5.5	7.6	/	/	/	/	/	3.9	/	1845
stoff, Papier, Karton und Pappe										
0.4	0.2	0.3	/	0.3	.	0.3	0.2	0.2	0.2	1846
36.8	35.9	38.8	/	24.8	.	53.1	37.0	32.8	28.5	1847
48.2	51.5	51.0	/	59.5	.	40.3	51.9	54.2	54.7	1848
14.3	10.9	8.0	/	15.8	.	(6.1)	/	12.0	16.8	1849
/	1.7	(2.3)	/	/	.	/	/	0.9	/	1850
76.2	77.0	75.6	/	61.4	.	77.3	64.2	75.4	61.3	1851
44.6	42.2	47.5	/	35.6	.	60.1	(48.1)	40.2	40.0	1852
44.3	51.2	47.5	/	58.6	.	35.3	(38.5)	52.5	52.3	1853
10.2	5.4	(4.4)	/	(5.8)	.	(4.3)	/	6.8	(7.7)	1854
/	(1.2)	/	/	/	.	/	/	0.6	/	1855
23.8	23.0	24.4	/	38.6	.	22.7	(35.8)	24.6	38.7	1856
11.8	14.7	(11.6)	/	/	.	(29.2)	/	10.3	(10.2)	1857
60.7	52.5	61.6	/	60.8	.	57.3	(75.9)	59.6	58.7	1858
27.2	29.3	(18.8)	/	31.7	.	(12.4)	/	28.0	31.1	1859
/	(3.5)	(8.0)	/	/	.	/	/	2.1	/	1860
0.8	0.4	0.5	/	0.7	.	0.8	0.4	0.4	0.4	1861
36.2	35.2	40.9	/	31.0	.	52.4	(48.2)	32.7	36.0	1862
49.1	57.5	54.8	/	57.0	.	40.8	(37.5)	58.4	52.2	1863
13.4	5.9	(4.0)	/	(12.0)	.	(6.3)	/	8.3	11.8	1864
/	(1.4)	/	/	/	.	/	/	0.7	/	1865
94.0	95.7	95.0	/	83.5	.	95.6	85.7	94.8	85.4	1866
37.6	35.9	43.1	/	35.9	.	53.8	(47.9)	33.8	40.0	1867
48.8	57.8	54.2	/	58.1	.	40.6	(37.5)	59.0	52.4	1868
12.4	5.3	/	/	(6.0)	.	(5.1)	/	6.6	(7.6)	1869
/	/	/	/	/	.	/	/	(0.5)	/	1870
6.0	4.3	(5.0)	/	16.5	.	/	/	5.2	14.6	1871
/	/	/	/	/	.	/	/	(11.5)	/	1872
(53.7)	(50.0)	(66.7)	/	(51.5)	.	/	/	46.4	(51.1)	1873
(29.3)	/	/	/	(42.4)	.	/	/	38.2	(36.2)	1874
/	/	/	/	/	.	/	/	/	/	1875
0.3	0.1	0.2	/	0.2	.	0.2	(0.1)	0.2	0.1	1876
37.5	36.7	36.3	/	(13.5)	.	53.8	/	33.0	(15.2)	1877
47.2	45.1	46.6	/	64.0	.	39.8	(84.0)	49.7	59.2	1878
15.2	16.2	12.6	/	(22.5)	.	(5.9)	/	16.0	25.5	1879
/	(2.0)	(4.6)	/	/	.	/	/	1.2	/	1880
55.8	56.8	53.1	/	(21.6)	.	57.0	/	54.3	19.0	1881
58.3	53.8	56.8	/	/	.	71.7	/	52.2	(40.0)	1882
35.7	39.2	33.8	/	(62.5)	.	(25.5)	/	40.1	(51.4)	1883
(6.0)	(5.4)	(7.9)	/	/	.	/	/	7.0	/	1884
/	/	/	/	/	.	/	/	(0.7)	/	1885
44.2	43.2	46.9	/	78.4	.	43.0	(84.0)	45.7	81.0	1886
11.4	14.3	(13.0)	/	/	.	(30.0)	/	10.2	(9.4)	1887
61.7	52.8	61.0	/	64.4	.	58.8	(90.5)	61.2	61.1	1888
26.9	30.4	(17.9)	/	(27.6)	.	/	/	26.7	29.5	1889
/	(2.6)	(8.1)	/	/	.	/	/	1.9	/	1890

2 Angaben zur Struktur der Angestellten nach Wirtschaftszweig,
Oktober

Lau- fende Nummer	Beschäfti- gungs- art	Geschlecht Leistungs- gruppe	Baden- Württem- berg	Bayern	Berlin			Branden- burg	Bremen	Hamburg	Hessen	Mecklen- burg-Vor- pommern
					insgesamt	West	Ost					
Papier-, Karton- und												
1891	Kaufmännische und technische Angestellte einschl. Meister	zusammen	0.6	0.4	-	0.9	0.4	0.3
1892		II	24.3	28.7	-	24.6	30.4	40.2
1893		III	52.4	54.2	-	46.9	54.1	(28.7)
1894		IV	20.9	16.2	-	26.8	15.3	(31.0)
1895		V	2.3	(0.8)	-	(1.7)	/	/
1896		männlich	62.8	69.9	-	58.6	71.1	52.9
1897		II	36.9	36.9	-	34.5	39.4	(58.7)
1898		III	53.3	53.9	-	50.1	50.0	(30.4)
1899		IV	9.0	8.7	-	15.0	10.6	/
1900		V	(0.7)	/	-	/	/	/
1901		weiblich	37.2	30.1	-	41.4	28.9	47.1
1902		II	(3.1)	9.7	-	10.6	8.3	/
1903	III	50.8	54.9	-	42.3	64.0	(26.8)	
1904	IV	41.1	33.7	-	43.6	26.7	(53.7)	
1905	V	5.0	(1.7)	-	/	/	/	
1906	Technische Angestellte einschl. Meister	zusammen	0.6	0.5	-	1.1	0.6	0.5
1907		II	28.5	38.7	-	21.9	34.7	(61.0)
1908		III	55.3	55.7	-	60.5	52.3	(26.8)
1909		IV	13.8	5.6	-	16.0	12.9	/
1910		V	(2.3)	/	-	/	/	/
1911		männlich	90.8	94.9	-	76.9	93.1	85.4
1912		II	31.2	39.2	-	25.9	36.7	(65.7)
1913		III	57.1	55.7	-	65.0	50.7	/
1914		IV	10.5	5.1	-	(8.1)	12.5	/
1915		V	/	/	-	/	/	/
1916		weiblich	9.2	5.1	-	23.1	6.9	/
1917		II	/	/	-	/	/	/
1918	III	(37.9)	(56.3)	-	(45.8)	73.3	/	
1919	IV	46.7	/	-	(42.4)	/	/	
1920	V	(13.8)	/	-	/	/	/	
1921	Kaufmännische Angestellte	zusammen	0.7	0.4	-	0.8	0.4	0.2
1922		II	22.5	23.1	-	26.0	27.8	(21.7)
1923		III	51.1	53.3	-	39.8	55.1	(30.4)
1924		IV	24.2	22.3	-	32.4	16.7	(47.8)
1925		V	2.3	(1.3)	-	/	/	/
1926		männlich	50.2	55.8	-	49.1	57.5	(23.9)
1927		II	41.6	34.6	-	41.4	42.0	/
1928		III	50.2	52.2	-	38.1	49.3	/
1929		IV	7.8	12.3	-	20.5	8.7	/
1930		V	/	/	-	/	/	/
1931		weiblich	49.8	44.2	-	50.9	42.5	76.1
1932		II	(3.2)	8.5	-	(11.1)	8.5	/
1933	III	51.9	54.8	-	41.5	63.1	/	
1934	IV	40.6	34.9	-	43.9	27.6	(57.1)	
1935	V	4.3	(1.8)	-	/	/	/	
Verlagsgewerbe, Druckgewerbe, Vervielfälti												
1936	Kaufmännische und technische Angestellte einschl. Meister	zusammen	2.4	2.9	-	3.8	.	1.5	1.8	4.9	2.0	3.1
1937		II	27.0	24.4	-	22.6	.	12.2	38.2	35.6	18.0	9.0
1938		III	57.0	60.6	-	47.9	.	49.7	50.3	51.0	58.0	71.3
1939		IV	13.5	13.0	-	25.6	.	38.1	11.4	11.9	22.2	19.4
1940		V	2.5	2.0	-	3.9	.	/	/	/	1.9	/
1941		männlich	54.9	52.3	-	50.0	.	37.7	68.4	49.6	56.4	40.6
1942		II	41.0	34.0	-	32.6	.	20.1	45.3	49.5	23.6	17.6
1943		III	52.6	59.2	-	49.1	.	64.2	49.9	42.5	59.8	70.4
1944		IV	5.0	6.2	-	17.0	.	15.7	(4.8)	6.9	15.6	11.8
1945		V	1.3	(0.6)	-	(1.3)	.	/	/	(1.1)	(1.1)	/
1946		weiblich	45.1	47.7	-	50.0	.	62.3	31.6	50.4	43.6	59.4
1947		II	9.8	13.8	-	12.6	.	7.4	22.7	22.0	10.7	(3.1)
1948	III	62.4	62.1	-	46.7	.	40.9	51.3	59.4	55.6	71.9	
1949	IV	23.9	20.6	-	34.3	.	51.7	25.5	16.9	30.8	24.6	
1950	V	3.9	3.5	-	6.4	.	/	/	(1.7)	2.9	/	
1951	Technische Angestellte einschl. Meister	zusammen	1.6	2.1	-	2.1	.	0.4	2.3	2.4	2.2	4.9
1952		II	34.3	28.0	-	28.4	.	/	(21.1)	22.2	15.5	9.7
1953		III	57.8	67.9	-	48.8	.	69.8	76.0	73.0	63.6	49.9
1954		IV	5.9	3.8	-	22.4	.	(15.9)	/	/	20.4	39.7
1955		V	2.1	/	-	/	.	/	/	/	(0.6)	/
1956		männlich	81.2	85.7	-	85.2	.	(36.5)	91.9	72.8	85.4	55.0
1957		II	39.1	32.1	-	32.1	.	/	(21.3)	28.6	17.6	16.2
1958		III	56.4	65.3	-	46.1	.	(87.0)	75.5	67.1	63.7	60.6
1959		IV	3.6	2.4	-	21.3	.	/	/	/	18.2	22.7
1960		V	(0.9)	/	-	/	.	/	/	/	/	/
1961		weiblich	18.8	14.3	-	14.8	.	63.5	(8.1)	27.2	14.6	45.0
1962		II	13.4	(3.4)	-	/	.	/	/	/	(3.0)	/
1963	III	63.8	83.1	-	(64.3)	.	(60.0)	(81.8)	88.9	63.0	36.7	
1964	IV	15.9	12.6	-	(28.6)	.	(25.0)	/	/	32.9	60.5	
1965	V	(6.9)	/	-	/	.	/	/	/	/	/	
1966	Kaufmännische Angestellte	zusammen	2.9	3.3	-	4.5	.	2.0	1.6	5.5	1.9	2.6
1967		II	24.8	23.3	-	21.6	.	12.0	47.2	37.1	19.0	8.6
1968		III	56.8	58.4	-	47.7	.	47.9	36.8	48.7	55.6	84.7
1969		IV	15.8	15.8	-	26.2	.	40.1	15.8	12.9	23.0	6.7
1970		V	2.6	2.5	-	4.5	.	/	/	(1.3)	2.4	/
1971		männlich	47.0	42.5	-	43.8	.	37.8	56.0	47.2	44.1	31.7
1972		II	42.0	35.1	-	32.8	.	20.7	66.0	52.9	28.5	19.1
1973		III	50.6	55.6	-	50.1	.	62.2	27.7	38.5	56.6	80.9
1974		IV	5.8	8.4	-	15.5	.	17.0	(6.2)	7.7	13.3	/
1975		V	1.5	(0.9)	-	(1.6)	.	/	/	(0.9)	(1.5)	/
1976		weiblich	53.0	57.5	-	56.2	.	62.2	44.0	52.8	55.9	68.3
1977		II	9.5	14.6	-	12.8	.	6.8	23.2	22.9	11.5	(3.7)
1978	III	62.3	60.5	-	45.9	.	39.2	48.4	57.8	54.8	86.5	
1979	IV	24.7	21.2	-	34.6	.	54.1	28.0	17.6	30.6	9.8	
1980	V	3.5	3.7	-	6.7	.	/	/	(1.6)	3.1	/	

*) Erläuterungen hierzu in der Einführung.

Beschäftigungsart, Geschlecht und Leistungsgruppe in % *)
1997

Nieder- sachsen	Nordrhein- Westfalen	Rheinland- Pfalz	Saarland	Sachsen	Sachsen- Anhalt	Schleswig- Holstein	Thü- ringen	Früheres Bundes- gebiet	Neue Länder u. Berlin-Ost	Laufende Nummer
Pappeverarbeitung										
0.6	0.5	1.0	0.1	0.3	0.1	0.4	0.4	0.5	0.2	1891
32.9	32.3	37.9	/	22.8	/	41.2	25.8	30.1	25.5	1892
44.5	48.1	42.4	(52.9)	47.0	(47.4)	42.1	44.8	49.6	42.8	1893
19.5	16.0	15.5	/	28.2	(26.3)	15.5	28.8	17.8	30.1	1894
3.2	3.6	4.2	/	/	/	/	/	2.5	(1.6)	1895
67.0	68.1	66.5	(50.0)	47.9	(44.7)	63.4	49.7	66.6	48.3	1896
43.8	41.9	50.3	/	35.8	/	54.0	37.8	40.7	38.3	1897
43.9	47.4	38.0	(58.8)	50.1	(70.6)	36.8	49.5	48.7	47.5	1898
11.2	8.7	9.5	/	(12.7)	/	(9.2)	(12.8)	9.5	13.6	1899
(1.0)	2.1	(2.2)	/	/	/	/	/	1.1	/	1900
33.0	31.9	33.5	(50.0)	52.1	(55.3)	36.6	50.3	33.4	51.7	1901
10.6	11.8	13.3	/	(10.9)	/	(19.2)	(14.0)	9.0	13.5	1902
45.7	49.8	51.1	/	44.2	/	51.1	40.3	51.3	38.5	1903
36.2	31.6	27.4	/	42.5	/	26.4	44.7	34.6	45.4	1904
7.6	6.8	8.2	/	/	/	/	/	5.1	/	1905
0.7	0.6	1.0	(0.1)	0.4	(0.1)	0.7	0.4	0.6	0.3	1906
39.5	38.0	43.5	/	(35.7)	/	49.2	(27.4)	35.8	35.9	1907
50.6	46.9	49.1	/	45.0	/	45.5	60.6	52.0	46.6	1908
7.4	12.6	(5.1)	/	(18.5)	/	/	/	10.6	17.0	1909
(2.6)	/	(2.3)	/	/	/	/	/	1.7	/	1910
90.5	93.1	91.5	(90.9)	82.7	(76.9)	87.3	77.7	91.7	81.5	1911
42.9	40.0	47.1	/	(38.9)	/	53.9	(30.9)	38.2	39.5	1912
50.9	47.8	48.4	/	43.9	/	43.6	(60.3)	52.5	45.6	1913
6.0	10.4	(3.5)	/	/	/	/	/	8.4	(14.9)	1914
/	/	/	/	/	/	/	/	(0.9)	/	1915
9.5	6.9	8.5	/	(17.3)	/	(12.7)	(22.3)	8.3	18.5	1916
/	(11.4)	/	/	/	/	/	/	8.8	/	1917
(47.1)	34.2	(56.1)	/	/	/	(58.3)	/	46.2	(51.1)	1918
/	42.0	(23.0)	/	/	/	/	/	34.2	(26.7)	1919
(25.5)	/	/	/	/	/	/	/	10.8	/	1920
0.6	0.5	0.9	(0.1)	0.3	(0.1)	0.4	0.5	0.5	0.2	1921
30.0	29.4	35.4	/	(15.5)	/	36.4	(25.1)	27.3	19.7	1922
42.0	48.8	39.3	(56.5)	48.2	/	39.9	37.8	48.4	40.7	1923
24.6	17.7	20.2	/	33.8	/	21.8	36.3	21.5	37.4	1924
3.4	4.1	5.1	/	/	/	/	/	2.8	/	1925
57.0	55.4	55.1	/	28.1	/	48.7	37.2	54.1	29.7	1926
44.5	43.5	52.7	/	(30.6)	/	54.0	(44.2)	42.9	36.5	1927
39.2	47.0	30.1	/	(60.6)	/	29.3	(39.4)	45.5	50.3	1928
14.8	7.2	14.0	/	/	/	/	/	10.3	(11.7)	1929
(1.5)	(2.4)	(3.2)	/	/	/	/	/	1.3	/	1930
43.0	44.6	44.9	(69.6)	71.9	(72.0)	51.3	62.8	45.9	70.3	1931
10.9	11.8	14.1	/	(9.6)	/	(19.6)	/	9.0	12.6	1932
45.6	51.1	50.7	/	43.4	/	50.0	(36.9)	51.8	36.6	1933
37.7	30.7	27.8	/	44.9	/	(26.6)	48.1	34.6	48.2	1934
5.9	6.3	7.5	/	/	/	/	/	4.6	/	1935
gung von bespielten Ton-, Bild- und Datenträgern										
2.5	1.7	1.5	1.7	2.7	1.9	2.6	2.3	2.3	2.5	1936
22.0	23.0	17.5	26.7	21.9	22.7	30.0	21.8	24.8	22.5	1937
58.6	60.2	49.9	50.2	55.9	65.8	51.7	48.1	57.3	54.5	1938
16.8	15.0	30.8	21.6	19.4	8.5	16.2	30.1	15.8	21.6	1939
2.6	1.9	1.8	(1.5)	2.8	(3.0)	2.1	/	2.1	1.5	1940
58.6	58.8	52.1	65.1	39.5	42.6	62.0	45.2	55.3	41.2	1941
30.6	30.8	24.6	36.4	34.5	34.7	42.7	28.4	34.8	34.4	1942
59.8	59.7	58.4	57.3	58.9	60.5	50.8	51.3	56.0	53.7	1943
8.3	8.5	16.3	6.0	8.0	/	5.6	20.3	8.1	11.1	1944
1.2	1.0	(0.8)	/	/	(2.8)	(1.0)	/	1.0	(0.7)	1945
41.4	41.2	47.9	34.9	60.5	57.4	38.0	54.8	44.7	58.8	1946
9.8	11.7	9.9	(8.7)	13.7	13.8	9.3	16.4	12.4	14.1	1947
57.0	60.8	40.6	36.9	55.3	69.8	53.2	45.5	58.8	55.0	1948
28.8	24.2	46.6	50.9	26.8	13.2	33.6	38.1	25.3	28.9	1949
4.4	3.2	2.8	(3.5)	4.2	(3.2)	3.9	/	3.5	2.0	1950
2.1	1.6	0.9	1.3	2.7	1.7	4.1	1.4	1.9	2.4	1951
20.2	25.8	24.1	19.5	38.2	32.0	34.8	20.4	26.6	35.0	1952
69.5	62.5	66.8	75.3	46.3	64.1	57.1	53.4	63.6	47.8	1953
8.9	11.1	(9.1)	/	12.1	/	6.4	26.2	8.8	15.8	1954
(1.4)	(0.7)	/	/	(3.3)	/	(1.7)	/	1.0	1.4	1955
86.6	83.4	88.7	90.5	47.9	66.9	83.5	56.2	84.0	55.0	1956
22.1	29.6	26.7	20.3	53.6	39.1	40.7	(23.3)	30.3	46.1	1957
70.1	62.1	64.6	76.7	40.0	60.3	57.0	53.4	62.5	44.9	1958
7.0	7.8	(8.7)	/	(5.9)	/	(2.0)	(23.3)	6.6	8.7	1959
/	/	/	/	/	/	/	/	0.5	/	1960
13.4	16.6	11.3	(9.5)	52.1	33.1	16.5	43.8	16.0	45.0	1961
/	(6.5)	/	/	24.2	(17.4)	/	/	7.3	21.4	1962
65.9	64.1	(84.0)	(61.1)	52.1	72.0	57.4	53.5	69.2	51.3	1963
20.8	27.6	/	/	17.8	/	28.6	(29.9)	20.1	24.5	1964
/	/	/	/	(5.9)	/	(9.2)	/	3.5	(2.8)	1965
2.7	1.7	1.7	1.8	2.8	2.0	2.2	2.7	2.6	2.6	1966
22.5	21.9	16.0	28.9	15.1	19.0	27.0	22.2	24.3	17.6	1967
55.5	59.3	46.0	42.7	59.9	66.5	48.4	46.9	55.3	57.1	1968
19.1	16.4	35.8	26.7	22.4	10.3	22.2	31.0	17.9	23.8	1969
2.9	2.4	2.2	(1.7)	2.6	(4.2)	2.3	/	2.4	1.5	1970
50.4	49.5	43.7	57.5	36.0	33.1	48.9	42.6	46.5	35.9	1971
34.9	31.6	23.6	44.0	24.0	31.1	44.7	30.0	37.4	27.5	1972
54.7	58.2	55.5	48.1	66.2	60.7	44.2	50.6	52.4	59.0	1973
8.9	8.9	19.8	(7.4)	9.1	/	9.3	19.4	8.9	12.5	1974
1.5	1.3	(1.1)	/	/	(5.0)	(1.8)	/	1.3	(1.0)	1975
49.6	50.5	56.3	42.5	64.0	66.9	51.1	57.4	53.5	64.1	1976
9.9	12.4	10.2	(8.6)	10.1	13.1	10.2	16.4	12.9	12.0	1977
56.3	60.4	38.6	35.3	56.3	69.3	52.4	44.1	57.9	56.0	1978
29.5	23.8	48.2	52.8	29.8	13.8	34.6	39.6	25.7	30.1	1979
4.3	3.4	3.0	/	3.7	(3.8)	(2.9)	/	3.5	1.8	1980

2 Angaben zur Struktur der Angestellten nach Wirtschaftszweig,
Oktober

Lau- fende Nummer	Beschäf- tigungs- art	Geschlecht Leistungs- gruppe	Baden- Württem- berg	Bayern	Berlin			Branden- burg	Bremen	Hamburg	Hessen	Mecklen- burg-Vor- pommern
					insgesamt	West	Ost					
Verlags												
1981	Kaufmännische und technische Angestellte einschl. Meister	zusammen	1.5	2.0	-	.	.	.	/	.	1.1	2.9
1982		II	24.6	22.6	-	.	.	.	/	.	19.0	9.5
1983		III	56.3	62.0	-	.	.	.	/	.	53.6	69.2
1984		IV	15.7	13.2	-	.	.	.	/	.	24.7	21.0
1985		V	3.4	2.1	-	.	.	.	/	.	2.8	/
1986		männlich	47.6	46.7	-	.	.	.	/	.	46.1	37.6
1987		II	39.6	31.6	-	.	.	.	/	.	28.3	20.0
1988		III	51.5	60.4	-	.	.	.	/	.	53.3	65.9
1989		IV	6.5	7.1	-	.	.	.	/	.	16.5	13.8
1990		V	2.4	(0.9)	-	.	.	.	/	.	(1.9)	/
1991		weiblich	52.4	53.3	-	.	.	.	/	.	53.9	62.4
1992		II	11.0	14.8	-	.	.	.	/	.	11.0	(3.2)
1993		III	60.6	63.5	-	.	.	.	/	.	53.9	71.1
1994		IV	24.0	18.5	-	.	.	.	/	.	31.7	25.3
1995		V	4.4	3.2	-	.	.	.	/	.	3.5	/
1996	Technische Angestellte einschl. Meister	zusammen	0.5	0.7	-	.	.	.	/	.	0.3	4.1
1997		II	30.0	22.9	-	.	.	.	/	.	26.6	10.8
1998		III	55.2	72.4	-	.	.	.	/	.	51.8	41.4
1999		IV	8.7	4.6	-	.	.	.	/	.	19.6	46.8
2000		V	6.1	/	-	.	.	.	/	.	/	/
2001		männlich	74.0	86.6	-	.	.	.	/	.	87.1	46.8
2002		II	35.5	25.9	-	.	.	.	/	.	28.6	21.2
2003		III	53.8	71.5	-	.	.	.	/	.	53.4	46.8
2004		IV	(7.5)	(2.6)	-	.	.	.	/	.	16.4	31.4
2005		V	(3.1)	/	-	.	.	.	/	.	/	/
2006		weiblich	26.0	13.4	-	.	.	.	/	.	12.9	53.2
2007		II	(14.4)	/	-	.	.	.	/	.	/	/
2008		III	59.3	78.4	-	.	.	.	/	.	(41.3)	36.7
2009		IV	(11.9)	(17.5)	-	.	.	.	/	.	(41.3)	60.5
2010		V	(14.4)	/	-	.	.	.	/	.	/	/
2011	Kaufmännische Angestellte	zusammen	2.0	2.6	-	.	.	.	/	.	1.4	2.5
2012		II	23.9	22.6	-	.	.	.	/	.	18.3	8.8
2013		III	56.4	60.8	-	.	.	.	/	.	53.8	84.3
2014		IV	16.7	14.2	-	.	.	.	/	.	25.1	6.9
2015		V	3.0	2.4	-	.	.	.	/	.	2.8	/
2016		männlich	43.8	41.7	-	.	.	.	/	.	42.4	32.6
2017		II	40.6	33.0	-	.	.	.	/	.	28.2	19.1
2018		III	50.9	57.6	-	.	.	.	/	.	53.3	80.9
2019		IV	6.3	8.3	-	.	.	.	/	.	16.5	/
2020		V	2.2	(1.1)	-	.	.	.	/	.	(2.0)	/
2021		weiblich	56.2	58.3	-	.	.	.	/	.	57.6	67.4
2022		II	10.8	15.1	-	.	.	.	/	.	10.9	(3.9)
2023		III	60.7	63.0	-	.	.	.	/	.	54.1	85.9
2024		IV	24.8	18.5	-	.	.	.	/	.	31.5	10.2
2025		V	3.7	3.3	-	.	.	.	/	.	(3.5)	/
Druckge												
2026	Kaufmännische und technische Angestellte einschl. Meister	zusammen	0.9	0.9	-	1.1	0.6	.	1.8	0.7	0.9	/
2027		II	30.5	28.1	-	17.2	37.2	.	38.2	29.9	16.7	/
2028		III	58.2	57.4	-	47.1	49.7	.	50.3	59.7	63.4	/
2029		IV	10.3	12.8	-	31.0	/	.	11.4	(6.6)	19.1	/
2030		V	(1.0)	(1.7)	-	(4.6)	/	.	/	(3.7)	(0.7)	/
2031		männlich	66.1	64.4	-	55.5	48.1	.	68.4	67.1	69.2	/
2032		II	42.6	37.8	-	27.0	59.5	.	45.3	37.0	19.6	/
2033		III	53.8	57.4	-	46.5	(37.5)	.	49.9	54.5	65.3	/
2034		IV	3.4	4.7	-	26.5	/	.	(4.8)	/	14.8	/
2035		V	/	/	-	/	/	.	/	/	/	/
2036		weiblich	33.9	35.6	-	44.5	51.9	.	31.6	32.9	30.8	/
2037		II	7.0	10.7	-	(5.1)	(16.6)	.	22.7	(15.5)	10.1	/
2038		III	66.8	57.5	-	47.9	61.0	.	51.3	70.4	59.3	/
2039		IV	23.6	27.4	-	36.6	/	.	25.5	(12.1)	29.0	/
2040		V	(2.6)	(4.4)	-	(10.4)	/	.	/	/	/	/
2041	Technische Angestellte einschl. Meister	zusammen	1.1	1.4	-	1.3	1.0	.	2.3	2.1	1.8	/
2042		II	36.4	30.5	-	23.1	56.5	.	(21.1)	22.4	13.4	/
2043		III	59.0	65.6	-	48.6	(36.2)	.	76.0	73.4	65.8	/
2044		IV	4.6	3.5	-	28.3	/	.	/	/	20.5	/
2045		V	/	/	-	/	/	.	/	/	/	/
2046		männlich	84.7	85.3	-	82.3	68.1	.	91.9	71.9	85.1	/
2047		II	40.6	35.3	-	27.7	72.3	.	(21.3)	29.1	15.5	/
2048		III	57.4	62.2	-	44.8	(23.4)	.	75.5	66.2	65.6	/
2049		IV	(1.9)	2.3	-	27.5	/	.	/	/	18.6	/
2050		V	/	/	-	/	/	.	/	/	/	/
2051		weiblich	15.3	14.7	-	(17.7)	(31.9)	.	(8.1)	28.1	14.9	/
2052		II	(12.6)	(3.0)	-	/	/	.	/	/	/	/
2053		III	67.6	85.2	-	(65.9)	(63.6)	.	(81.8)	91.7	66.4	/
2054		IV	(19.3)	10.4	-	(32.2)	/	.	/	/	(31.5)	/
2055		V	/	/	-	/	/	.	/	/	/	/
2056	Kaufmännische Angestellte	zusammen	0.9	0.7	-	1.1	0.4	.	1.6	0.3	0.5	/
2057		II	26.8	25.9	-	14.5	(18.4)	.	47.2	42.3	21.0	/
2058		III	57.7	49.9	-	46.4	(62.9)	.	36.8	37.5	60.4	/
2059		IV	14.0	21.3	-	32.3	/	.	15.8	(14.1)	17.3	/
2060		V	(1.6)	(2.9)	-	(6.8)	/	.	/	/	/	/
2061		männlich	53.9	45.1	-	42.8	(28.6)	.	56.0	59.2	48.5	/
2062		II	44.6	42.1	-	26.4	/	.	66.0	52.7	29.1	/
2063		III	50.1	48.9	-	48.0	/	.	27.7	31.3	64.4	/
2064		IV	5.0	8.8	-	25.7	/	.	(6.2)	/	5.9	/
2065		V	/	/	-	/	/	.	/	/	/	/
2066		weiblich	46.1	54.9	-	57.2	71.4	.	44.0	40.8	51.5	/
2067		II	5.8	12.5	-	(5.5)	/	.	23.2	(27.2)	13.4	/
2068		III	66.6	50.7	-	45.2	(59.9)	.	48.4	46.4	56.6	/
2069		IV	24.5	31.6	-	37.3	/	.	28.0	(23.4)	28.0	/
2070		V	(3.1)	(5.1)	-	(12.0)	/	.	/	/	/	/

*) Erläuterungen hierzu in der Einführung.

Beschäftigungsart, Geschlecht und Leistungsgruppe in % *)
1997

Nieder- sachsen	Nordrhein- Westfalen	Rheinland- Pfalz	Saarland	Sachsen	Sachsen- Anhalt	Schleswig- Holstein	Thü- ringen	Früheres Bundes- gebiet	Neue Länder u. Berlin-Ost	Laufende Nummer
gewerbe										
1.5	0.9	1.0	1.2	2.4	1.7	1.2	1.7	1.4	2.2	1981
21.4	23.6	15.7	29.1	20.5	20.3	23.0	22.0	24.3	20.6	1982
62.4	62.6	45.0	46.1	57.3	69.1	56.5	45.2	57.3	55.4	1983
13.8	12.1	37.6	24.4	19.5	7.4	18.4	32.8	16.1	22.5	1984
2.4	1.7	(1.7)	/	2.7	(3.2)	(2.1)	/	2.3	1.5	1985
55.2	50.2	45.5	64.3	39.4	41.1	51.0	46.1	48.4	39.9	1986
30.3	31.1	21.6	40.3	32.4	29.0	33.8	29.1	35.1	31.3	1987
60.5	60.1	56.0	52.9	59.2	55.7	56.9	48.9	54.9	55.8	1988
7.7	7.2	21.8	(6.3)	7.8	/	7.8	21.9	8.6	12.1	1989
(1.6)	1.5	/	/	/	(3.3)	(1.5)	/	1.4	(0.9)	1990
44.8	49.8	54.5	35.7	60.6	58.9	49.0	53.9	51.6	60.1	1991
10.6	16.0	10.9	(9.0)	12.8	14.3	11.7	15.9	14.2	13.5	1992
64.7	65.0	35.8	34.0	56.1	71.5	56.1	42.1	59.6	55.2	1993
21.2	17.0	50.8	57.1	27.1	11.2	29.4	42.1	23.1	29.4	1994
3.5	(1.9)	(2.5)	/	4.0	(3.1)	(2.7)	/	3.2	1.9	1995
0.8	0.2	0.2	0.5	2.2	1.4	0.7	0.5	0.5	1.8	1996
15.5	25.1	26.3	(21.3)	36.6	28.8	(12.1)	(21.2)	24.7	32.0	1997
71.4	46.5	60.1	77.3	47.3	70.7	71.4	51.5	62.0	49.4	1998
12.0	25.1	/	/	12.4	/	(15.9)	(27.3)	10.9	17.0	1999
/	(3.2)	/	/	(3.6)	/	/	/	2.5	(1.7)	2000
84.7	64.5	84.1	100.0	44.7	67.0	84.6	54.5	80.5	49.7	2001
17.8	30.8	31.3	(21.3)	52.5	32.6	(13.6)	(27.8)	28.0	42.6	2002
71.9	52.6	57.3	77.3	41.2	67.4	76.6	(44.4)	63.0	46.9	2003
9.5	/	/	/	(6.0)	/	(9.1)	(27.8)	7.7	10.2	2004
/	/	/	/	/	/	/	/	(1.3)	/	2005
15.3	35.5	/	/	55.3	33.0	(15.4)	45.5	19.5	50.3	2006
/	(14.8)	/	/	23.9	(21.1)	/	/	10.7	21.4	2007
68.8	(35.4)	/	/	52.3	77.5	(42.9)	(60.0)	58.0	51.9	2008
(26.2)	(44.4)	/	/	17.6	/	(53.6)	/	24.1	23.7	2009
/	/	/	/	(6.3)	/	/	/	7.2	(3.1)	2010
1.8	1.1	1.3	1.5	2.5	1.8	1.4	2.3	1.9	2.4	2011
22.4	23.5	14.9	30.3	14.6	17.3	24.7	22.1	24.3	17.0	2012
61.0	63.8	43.8	41.6	61.0	68.5	54.2	44.6	56.8	57.4	2013
14.0	11.2	39.5	27.7	22.1	9.9	18.8	33.3	16.6	24.2	2014
2.6	1.6	(1.8)	/	2.3	(4.3)	(2.3)	/	2.3	1.4	2015
50.6	49.2	42.5	59.2	37.5	32.0	45.8	45.2	45.1	36.8	2016
33.6	31.1	20.1	45.0	23.6	26.3	39.6	29.3	36.4	25.5	2017
57.5	60.9	55.8	46.9	67.0	64.4	51.2	49.5	53.4	59.6	2018
7.2	6.5	23.4	(7.5)	8.6	/	7.5	21.2	8.7	12.9	2019
(1.7)	1.5	/	/	/	(5.7)	/	/	1.4	(1.1)	2020
49.4	50.8	57.5	40.8	62.5	68.0	54.2	54.8	54.9	63.2	2021
10.9	16.1	11.1	(9.0)	9.2	13.1	12.1	16.1	14.3	11.5	2022
64.5	66.6	35.0	34.0	57.4	70.5	56.7	40.6	59.6	56.1	2023
21.0	15.6	51.3	57.1	30.2	12.8	28.4	43.3	23.0	30.8	2024
3.6	(1.7)	(2.6)	/	3.2	(3.6)	(2.8)	/	3.0	1.6	2025
werbe										
0.9	0.8	0.5	0.5	0.3	0.2	1.4	0.6	0.9	0.3	2026
24.0	22.3	21.2	20.5	29.1	41.7	36.6	21.3	25.9	29.6	2027
53.4	57.7	59.6	60.7	48.4	39.5	49.2	57.0	57.3	49.6	2028
20.3	17.9	17.2	14.4	17.7	(16.3)	13.2	21.7	15.2	18.8	2029
2.3	2.1	(2.0)	(4.4)	/	/	(1.0)	/	1.7	/	2030
63.5	67.8	65.4	67.2	41.1	54.5	73.4	42.5	66.4	44.1	2031
32.6	30.6	28.7	26.6	49.8	69.1	47.8	(26.0)	34.8	47.5	2032
59.8	59.4	61.7	68.2	39.0	(29.2)	47.7	59.0	57.3	43.1	2033
7.0	9.4	8.6	/	/	/	3.9	(15.0)	7.4	(9.2)	2034
(0.6)	/	/	/	/	/	/	/	0.5	/	2035
36.5	32.2	34.6	32.8	58.9	45.5	26.6	57.5	33.6	55.9	2036
9.1	4.8	(7.0)	/	(14.7)	/	(5.9)	(17.9)	8.3	15.6	2037
42.2	54.1	55.7	45.3	55.0	(51.8)	53.5	55.5	57.2	54.7	2038
43.3	35.8	33.5	(33.3)	(22.8)	(35.0)	38.6	26.6	30.6	26.4	2039
5.4	5.3	(3.8)	(13.3)	/	/	/	/	4.0	/	2040
1.1	1.4	0.7	0.8	0.4	0.3	3.3	0.9	1.4	0.4	2041
25.6	25.9	23.3	(18.3)	41.8	(46.7)	40.2	(19.9)	27.6	36.8	2042
72.2	64.8	69.1	73.9	43.0	(33.2)	56.9	54.5	64.4	43.6	2043
(2.1)	9.0	(7.6)	/	(12.8)	/	(2.8)	25.6	7.7	18.5	2044
/	/	/	/	/	/	/	/	(0.3)	/	2045
88.4	86.2	90.3	84.3	62.1	(66.8)	86.3	57.1	85.3	60.7	2046
27.0	29.5	25.2	(19.6)	58.3	(70.0)	45.7	(20.9)	31.3	51.1	2047
71.6	63.2	67.0	76.3	(34.0)	/	53.8	58.2	62.4	38.6	2048
/	7.1	(7.8)	/	/	/	/	(20.9)	6.0	(9.8)	2049
/	/	/	/	/	/	/	/	(0.2)	/	2050
11.6	13.8	(9.7)	(15.7)	37.9	(33.2)	13.7	42.9	14.7	39.3	2051
/	(3.4)	/	/	/	/	/	/	5.9	(14.8)	2052
76.6	75.0	(89.2)	(61.1)	(57.9)	/	76.1	(49.6)	75.8	51.4	2053
/	21.2	/	/	(23.2)	/	(17.3)	(31.7)	17.5	31.8	2054
/	/	/	/	/	/	/	/	(0.8)	/	2055
0.8	0.6	0.4	0.3	0.2	0.2	0.8	0.4	0.7	0.2	2056
23.1	18.8	19.6	(22.8)	(18.2)	(37.7)	31.7	(22.8)	24.4	23.1	2057
43.1	50.9	52.8	47.4	53.1	(44.5)	38.7	59.4	51.1	54.9	2058
30.2	26.5	24.2	(21.9)	(21.9)	/	27.4	(17.8)	21.6	19.1	2059
3.5	3.8	(3.4)	/	/	/	(2.2)	/	2.8	/	2060
49.8	50.0	47.4	50.0	(23.0)	(44.7)	55.4	28.0	50.2	29.0	2061
38.0	32.5	33.5	(38.6)	(30.0)	(68.0)	52.4	(36.4)	35.9	40.6	2062
48.4	53.2	54.6	54.4	(50.7)	/	34.4	(60.6)	48.8	51.5	2063
12.5	13.3	(9.6)	/	/	/	11.2	/	9.4	/	2064
(1.1)	/	/	/	/	/	/	/	0.9	/	2065
50.2	50.0	52.6	50.0	77.0	(55.3)	44.6	72.0	49.8	71.0	2066
8.4	5.2	/	/	(14.7)	/	(5.9)	(17.5)	8.8	16.0	2067
37.9	48.6	51.3	(40.4)	53.8	(54.6)	44.0	59.0	52.5	56.3	2068
47.8	39.7	37.3	(36.8)	(22.6)	/	47.6	(23.6)	33.8	23.6	2069
6.0	6.5	(4.3)	/	/	/	/	/	4.8	/	2070

Lau- fende Nummer	Beschäfti- gungs- art	Geschlecht Leistungs- gruppe	Baden- Württem- berg	Bayern	Berlin			Branden- burg	Bremen	Hamburg	Hessen	Mecklen- burg-Vor- pommern
					insgesamt	West	Ost					
Kokerei, Mineralölverarbeitung, Herstellung												
2071	Kaufmännische	zusammen	0.1	0.1	-	/	/	.	.	2.5	0.1	/
2072	und technische	II	34.4	43.0	-	/	/	.	.	56.3	66.0	/
2073	Angestellte	III	53.8	44.8	-	/	/	.	.	35.2	26.0	/
2074	einschl.	IV	10.2	11.1	-	/	/	.	.	7.7	7.2	/
2075	Meister	V	(1.6)	/	-	/	/	.	.	(0.8)	/	/
2076		männlich	79.4	83.9	-	/	/	.	.	71.0	78.0	/
2077		II	40.8	48.9	-	/	/	.	.	69.2	75.0	/
2078		III	55.5	42.9	-	/	/	.	.	26.2	19.8	/
2079		IV	(3.6)	7.5	-	/	/	.	.	3.8	(5.2)	/
2080		V	/	/	-	/	/	.	.	(0.8)	/	/
2081		weiblich	20.6	16.1	-	/	/	.	.	29.0	22.0	/
2082		II	(9.9)	(12.6)	-	/	/	.	.	24.6	34.3	/
2083		III	47.4	54.8	-	/	/	.	.	57.2	47.8	/
2084		IV	35.5	29.6	-	/	/	.	.	17.2	(14.3)	/
2085		V	(7.2)	/	-	/	/	.	.	(1.0)	/	/
2086	Technische	zusammen	0.2	0.3	-	/	/	.	.	2.2	0.3	/
2087	Angestellte	II	43.1	46.7	-	/	/	.	.	49.9	72.8	/
2088	einschl.	III	53.1	44.2	-	/	/	.	.	42.5	23.9	/
2089	Meister	IV	(3.8)	8.7	-	/	/	.	.	7.4	/	/
2090		V	/	/	-	/	/	.	.	/	/	/
2091		männlich	92.2	92.1	-	/	/	.	.	89.2	95.3	/
2092		II	45.2	49.5	-	/	/	.	.	53.7	74.9	/
2093		III	53.5	44.3	-	/	/	.	.	40.5	22.4	/
2094		IV	/	6.2	-	/	/	.	.	5.7	/	/
2095		V	/	/	-	/	/	.	.	/	/	/
2096		weiblich	7.8	7.9	-	/	/	.	.	10.8	(4.7)	/
2097		II	/	/	-	/	/	.	.	(18.8)	/	/
2098		III	(48.5)	(42.6)	-	/	/	.	.	59.4	/	/
2099		IV	(33.3)	(38.3)	-	/	/	.	.	(21.9)	/	/
2100		V	/	/	-	/	/	.	.	/	/	/
2101	Kaufmännische	zusammen	0.1	0.1	-	/	/	.	.	2.6	0.1	/
2102	Angestellte	II	22.8	34.1	-	/	/	.	.	57.5	56.1	/
2103		III	54.7	46.3	-	/	/	.	.	33.8	29.0	/
2104		IV	18.7	16.7	-	/	/	.	.	7.7	(13.5)	/
2105		V	(3.8)	/	-	/	/	.	.	(1.0)	/	/
2106		männlich	62.3	64.2	-	/	/	.	.	67.3	52.9	/
2107		II	32.0	46.8	-	/	/	.	.	73.4	75.2	/
2108		III	59.4	38.0	-	/	/	.	.	22.4	(13.0)	/
2109		IV	(8.1)	(12.0)	-	/	/	.	.	3.3	(11.8)	/
2110		V	/	/	-	/	/	.	.	(0.9)	/	/
2111		weiblich	37.7	35.8	-	/	/	.	.	32.7	47.1	/
2112		II	/	(11.4)	-	/	/	.	.	24.9	34.7	/
2113		III	47.1	61.4	-	/	/	.	.	57.1	47.0	/
2114		IV	36.1	(25.0)	-	/	/	.	.	16.9	(15.5)	/
2115		V	(9.2)	/	-	/	/	.	.	(1.0)	/	/
Koke												
2116	Kaufmännische	zusammen	/	/	-	/	/	/	/	/	/	/
2117	und technische	II	/	/	-	/	/	/	/	/	/	/
2118	Angestellte	III	/	/	-	/	/	/	/	/	/	/
2119	einschl.	IV	/	/	-	/	/	/	/	/	/	/
2120	Meister	V	/	/	-	/	/	/	/	/	/	/
2121		männlich	/	/	-	/	/	/	/	/	/	/
2122		II	/	/	-	/	/	/	/	/	/	/
2123		III	/	/	-	/	/	/	/	/	/	/
2124		IV	/	/	-	/	/	/	/	/	/	/
2125		V	/	/	-	/	/	/	/	/	/	/
2126		weiblich	/	/	-	/	/	/	/	/	/	/
2127		II	/	/	-	/	/	/	/	/	/	/
2128		III	/	/	-	/	/	/	/	/	/	/
2129		IV	/	/	-	/	/	/	/	/	/	/
2130		V	/	/	-	/	/	/	/	/	/	/
2131	Technische	zusammen	/	/	-	/	/	/	/	/	/	/
2132	Angestellte	II	/	/	-	/	/	/	/	/	/	/
2133	einschl.	III	/	/	-	/	/	/	/	/	/	/
2134	Meister	IV	/	/	-	/	/	/	/	/	/	/
2135		V	/	/	-	/	/	/	/	/	/	/
2136		männlich	/	/	-	/	/	/	/	/	/	/
2137		II	/	/	-	/	/	/	/	/	/	/
2138		III	/	/	-	/	/	/	/	/	/	/
2139		IV	/	/	-	/	/	/	/	/	/	/
2140		V	/	/	-	/	/	/	/	/	/	/
2141		weiblich	/	/	-	/	/	/	/	/	/	/
2142		II	/	/	-	/	/	/	/	/	/	/
2143		III	/	/	-	/	/	/	/	/	/	/
2144		IV	/	/	-	/	/	/	/	/	/	/
2145		V	/	/	-	/	/	/	/	/	/	/
2146	Kaufmännische	zusammen	/	/	-	/	/	/	/	/	/	/
2147	Angestellte	II	/	/	-	/	/	/	/	/	/	/
2148		III	/	/	-	/	/	/	/	/	/	/
2149		IV	/	/	-	/	/	/	/	/	/	/
2150		V	/	/	-	/	/	/	/	/	/	/
2151		männlich	/	/	-	/	/	/	/	/	/	/
2152		II	/	/	-	/	/	/	/	/	/	/
2153		III	/	/	-	/	/	/	/	/	/	/
2154		IV	/	/	-	/	/	/	/	/	/	/
2155		V	/	/	-	/	/	/	/	/	/	/
2156		weiblich	/	/	-	/	/	/	/	/	/	/
2157		II	/	/	-	/	/	/	/	/	/	/
2158		III	/	/	-	/	/	/	/	/	/	/
2159		IV	/	/	-	/	/	/	/	/	/	/
2160		V	/	/	-	/	/	/	/	/	/	/

*) Erläuterungen hierzu in der Einführung.

Beschäftigungsart, Geschlecht und Leistungsgruppe in % *)
1997

Nieder- sachsen	Nordrhein- Westfalen	Rheinland- Pfalz	Saarland	Sachsen	Sachsen- Anhalt	Schleswig- Holstein	Thü- ringen	Früheres Bundes- gebiet	Neue Länder u. Berlin-Ost		Laufende Nummer
und Verarbeitung von Spalt- und Brutstoffen											
0.2	0.1	0.1	.	0.4	0.2	0.3	/	0.2	0.4		2071
27.1	46.1	25.8	.	11.2	(14.5)	28.4	/	47.9	22.5		2072
52.3	45.1	50.0	.	68.7	63.9	68.1	/	41.7	58.4		2073
16.9	7.7	(22.5)	.	20.0	(21.7)	(3.2)	/	9.3	19.1		2074
(3.7)	(1.1)	/	.	/	/	/	/	1.2	/		2075
83.7	83.7	66.7	.	61.6	54.2	87.2	/	77.1	64.3		2076
31.7	51.4	(35.0)	.	15.1	/	31.2	/	56.0	27.7		2077
53.5	44.2	47.5	.	79.4	86.7	67.1	/	38.0	65.3		2078
13.3	4.0	(16.3)	.	(5.6)	/	/	/	5.4	7.0		2079
/	/	/	.	/	/	/	/	0.6	/		2080
16.3	16.3	33.3	.	38.4	45.8	12.8	/	22.9	35.7		2081
/	18.5	/	.	/	/	/	/	20.3	13.0		2082
46.5	49.6	(55.0)	.	51.6	(36.8)	75.0	/	54.2	46.1		2083
35.6	26.8	(35.0)	.	43.3	(44.7)	/	/	22.3	40.8		2084
(14.9)	/	/	.	/	/	/	/	3.2	/		2085
0.4	0.2	0.1	.	1.1	0.4	0.9	/	0.3	1.0		2086
33.6	41.9	(44.7)	.	13.1	/	30.0	/	45.7	13.2		2087
51.0	50.8	(46.8)	.	74.8	72.9	67.1	/	46.7	71.7		2088
13.5	7.3	/	.	12.1	(18.6)	/	/	7.2	15.1		2089
/	/	/	.	/	/	/	/	(0.4)	/		2090
94.0	92.4	87.2	.	75.7	72.9	95.4	/	92.3	77.5		2091
35.5	44.6	(51.2)	.	15.2	/	31.0	/	48.3	15.4		2092
51.0	51.1	(43.9)	.	79.4	88.4	67.7	/	46.4	77.6		2093
12.5	(4.3)	/	.	(5.3)	/	/	/	5.1	7.1		2094
/	/	/	.	/	/	/	/	/	/		2095
(6.0)	7.6	/	.	24.3	(27.1)	(4.6)	/	7.7	22.5		2096
/	/	/	.	/	/	/	/	14.2	(5.8)		2097
(52.2)	(47.3)	/	.	60.3	/	/	/	50.9	51.3		2098
/	(43.7)	/	.	(33.3)	(62.5)	/	/	32.3	42.9		2099
/	/	/	.	/	/	/	/	/	/		2100
0.1	0.1	0.1	.	0.1	(0.1)	0.1	/	0.2	0.2		2101
16.5	52.0	(13.7)	.	/	/	(25.0)	/	49.4	40.7		2102
54.4	36.9	52.1	.	46.6	(41.7)	70.4	/	38.0	32.5		2103
22.4	8.4	(31.5)	.	48.9	/	/	/	10.7	26.9		2104
(6.8)	(2.7)	/	.	/	/	/	/	1.8	/		2105
67.1	71.2	53.4	.	/	/	69.4	/	66.2	38.3		2106
23.3	64.1	/	.	/	/	(32.0)	/	63.7	76.8		2107
59.1	31.4	(51.3)	.	/	/	65.3	/	29.5	(16.5)		2108
(15.1)	(3.5)	(28.2)	.	/	/	/	/	5.7	(6.7)		2109
/	/	/	.	/	/	/	/	1.1	/		2110
32.9	28.8	46.6	.	89.8	(91.7)	30.6	/	33.8	61.7		2111
/	(22.1)	/	.	/	/	/	/	21.3	18.2		2112
44.9	50.5	(52.9)	.	43.0	/	(81.8)	/	54.7	42.4		2113
(37.2)	(20.5)	(35.3)	.	53.2	/	/	/	20.6	39.4		2114
(15.4)	/	/	.	/	/	/	/	3.4	/		2115
rei											
/	0.0	/	.	/	/	/	/	.	/		2116
/	59.6	/	.	/	/	/	/	.	/		2117
/	40.4	/	.	/	/	/	/	.	/		2118
/	/	/	.	/	/	/	/	.	/		2119
/	/	/	.	/	/	/	/	.	/		2120
/	93.5	/	.	/	/	/	/	.	/		2121
/	57.2	/	.	/	/	/	/	.	/		2122
/	42.8	/	.	/	/	/	/	.	/		2123
/	/	/	.	/	/	/	/	.	/		2124
/	/	/	.	/	/	/	/	.	/		2125
/	(6.5)	/	.	/	/	/	/	.	/		2126
/	(93.8)	/	.	/	/	/	/	.	/		2127
/	/	/	.	/	/	/	/	.	/		2128
/	/	/	.	/	/	/	/	.	/		2129
/	/	/	.	/	/	/	/	.	/		2130
/	0.1	/	.	/	/	/	/	.	/		2131
/	51.9	/	.	/	/	/	/	.	/		2132
/	48.1	/	.	/	/	/	/	.	/		2133
/	/	/	.	/	/	/	/	.	/		2134
/	/	/	.	/	/	/	/	.	/		2135
/	98.9	/	.	/	/	/	/	.	/		2136
/	51.9	/	.	/	/	/	/	.	/		2137
/	48.1	/	.	/	/	/	/	.	/		2138
/	/	/	.	/	/	/	/	.	/		2139
/	/	/	.	/	/	/	/	.	/		2140
/	/	/	.	/	/	/	/	.	/		2141
/	/	/	.	/	/	/	/	.	/		2142
/	/	/	.	/	/	/	/	.	/		2143
/	/	/	.	/	/	/	/	.	/		2144
/	/	/	.	/	/	/	/	.	/		2145
/	0.0	/	.	/	/	/	/	.	/		2146
/	82.3	/	.	/	/	/	/	.	/		2147
/	(17.7)	/	.	/	/	/	/	.	/		2148
/	/	/	.	/	/	/	/	.	/		2149
/	/	/	.	/	/	/	/	.	/		2150
/	77.4	/	.	/	/	/	/	.	/		2151
/	77.1	/	.	/	/	/	/	.	/		2152
/	(22.9)	/	.	/	/	/	/	.	/		2153
/	/	/	.	/	/	/	/	.	/		2154
/	/	/	.	/	/	/	/	.	/		2155
/	(22.6)	/	.	/	/	/	/	.	/		2156
/	(100.0)	/	.	/	/	/	/	.	/		2157
/	/	/	.	/	/	/	/	.	/		2158
/	/	/	.	/	/	/	/	.	/		2159
/	/	/	.	/	/	/	/	.	/		2160

2 Angaben zur Struktur der Angestellten nach Wirtschaftszweig,
Oktober

Lau- fende Nummer	Beschäf- tigungs- art	Geschlecht Leistungs- gruppe	Baden- Württem- berg	Bayern	Berlin			Branden- burg	Bremen	Hamburg	Hessen	Mecklen- burg-Vor- pommern
					insgesamt	West	Ost					
Mineralöl												
2161	Kaufmännische und technische Angestellte einschl. Meister	zusammen	0.1	0.1	-	/	/	.	.	2.5	0.1	/
2162		II	34.4	42.9	-	/	/	.	.	56.3	56.8	/
2163		III	53.8	44.8	-	/	/	.	.	35.2	28.6	/
2164		IV	10.2	11.2	-	/	/	.	.	7.7	13.1	/
2165		V	(1.6)	/	-	/	/	.	.	(0.8)	/	/
2166		männlich	79.4	83.9	-	/	/	.	.	71.0	65.7	/
2167		II	40.8	48.7	-	/	/	.	.	69.2	72.0	/
2168		III	55.5	43.0	-	/	/	.	.	26.2	(17.0)	/
2169		IV	(3.6)	7.6	-	/	/	.	.	3.8	(11.0)	/
2170		V	/	/	-	/	/	.	.	(0.8)	/	/
2171		weiblich	20.6	16.1	-	/	/	.	.	29.0	34.3	/
2172		II	(9.9)	(12.7)	-	/	/	.	.	24.6	(27.8)	/
2173		III	47.4	54.5	-	/	/	.	.	57.2	50.7	/
2174		IV	35.5	29.9	-	/	/	.	.	17.2	(17.2)	/
2175		V	(7.2)	/	-	/	/	.	.	(1.0)	/	/
2176	Technische Angestellte einschl. Meister	zusammen	0.2	0.3	-	/	/	.	.	2.2	0.1	/
2177		II	43.1	46.5	-	/	/	.	.	49.9	63.3	/
2178		III	53.1	44.3	-	/	/	.	.	42.5	(27.1)	/
2179		IV	(3.8)	8.8	-	/	/	.	.	7.4	/	/
2180		V	/	/	-	/	/	.	.	/	/	/
2181		männlich	92.2	92.0	-	/	/	.	.	89.2	90.5	/
2182		II	45.2	49.3	-	/	/	.	.	53.7	68.9	/
2183		III	53.5	44.5	-	/	/	.	.	40.5	(23.2)	/
2184		IV	/	6.3	-	/	/	.	.	5.7	/	/
2185		V	/	/	-	/	/	.	.	/	/	/
2186		weiblich	7.8	8.0	-	/	/	.	.	10.8	/	/
2187		II	/	/	-	/	/	.	.	(18.8)	/	/
2188		III	(48.5)	(42.6)	-	/	/	.	.	59.4	/	/
2189		IV	(33.3)	(38.3)	-	/	/	.	.	(21.9)	/	/
2190		V	/	/	-	/	/	.	.	/	/	/
2191	Kaufmännische Angestellte	zusammen	0.1	0.1	-	/	/	.	.	2.6	0.1	/
2192		II	22.8	34.3	-	/	/	.	.	57.5	53.4	/
2193		III	54.7	46.1	-	/	/	.	.	33.8	29.3	/
2194		IV	18.7	16.7	-	/	/	.	.	7.7	(15.8)	/
2195		V	(3.8)	/	-	/	/	.	.	(1.0)	/	/
2196		männlich	62.3	64.5	-	/	/	.	.	67.3	52.6	/
2197		II	32.0	46.8	-	/	/	.	.	73.4	74.8	/
2198		III	59.4	38.0	-	/	/	.	.	22.4	(11.4)	/
2199		IV	(8.1)	(12.0)	-	/	/	.	.	3.3	(13.8)	/
2200		V	/	/	-	/	/	.	.	(0.9)	/	/
2201		weiblich	37.7	35.5	-	/	/	.	.	32.7	47.4	/
2202		II	/	(11.5)	-	/	/	.	.	24.9	(29.6)	/
2203		III	47.1	60.9	-	/	/	.	.	57.1	49.2	/
2204		IV	36.1	(25.3)	-	/	/	.	.	16.9	(18.0)	/
2205		V	(9.2)	/	-	/	/	.	.	(1.0)	/	/
Herstellung und Verarbeitung												
2206	Kaufmännische und technische Angestellte einschl. Meister	zusammen	/	.	-	/	/	/	/	/	.	/
2207		II	/	.	-	/	/	/	/	/	.	/
2208		III	/	.	-	/	/	/	/	/	.	/
2209		IV	/	.	-	/	/	/	/	/	.	/
2210		V	/	.	-	/	/	/	/	/	.	/
2211		männlich	/	.	-	/	/	/	/	/	.	/
2212		II	/	.	-	/	/	/	/	/	.	/
2213		III	/	.	-	/	/	/	/	/	.	/
2214		IV	/	.	-	/	/	/	/	/	.	/
2215		V	/	.	-	/	/	/	/	/	.	/
2216		weiblich	/	.	-	/	/	/	/	/	.	/
2217		II	/	.	-	/	/	/	/	/	.	/
2218		III	/	.	-	/	/	/	/	/	.	/
2219		IV	/	.	-	/	/	/	/	/	.	/
2220		V	/	.	-	/	/	/	/	/	.	/
2221	Technische Angestellte einschl. Meister	zusammen	/	.	-	/	/	/	/	/	.	/
2222		II	/	.	-	/	/	/	/	/	.	/
2223		III	/	.	-	/	/	/	/	/	.	/
2224		IV	/	.	-	/	/	/	/	/	.	/
2225		V	/	.	-	/	/	/	/	/	.	/
2226		männlich	/	.	-	/	/	/	/	/	.	/
2227		II	/	.	-	/	/	/	/	/	.	/
2228		III	/	.	-	/	/	/	/	/	.	/
2229		IV	/	.	-	/	/	/	/	/	.	/
2230		V	/	.	-	/	/	/	/	/	.	/
2231		weiblich	/	.	-	/	/	/	/	/	.	/
2232		II	/	.	-	/	/	/	/	/	.	/
2233		III	/	.	-	/	/	/	/	/	.	/
2234		IV	/	.	-	/	/	/	/	/	.	/
2235		V	/	.	-	/	/	/	/	/	.	/
2236	Kaufmännische Angestellte	zusammen	/	.	-	/	/	/	/	/	.	/
2237		II	/	.	-	/	/	/	/	/	.	/
2238		III	/	.	-	/	/	/	/	/	.	/
2239		IV	/	.	-	/	/	/	/	/	.	/
2240		V	/	.	-	/	/	/	/	/	.	/
2241		männlich	/	.	-	/	/	/	/	/	.	/
2242		II	/	.	-	/	/	/	/	/	.	/
2243		III	/	.	-	/	/	/	/	/	.	/
2244		IV	/	.	-	/	/	/	/	/	.	/
2245		V	/	.	-	/	/	/	/	/	.	/
2246		weiblich	/	.	-	/	/	/	/	/	.	/
2247		II	/	.	-	/	/	/	/	/	.	/
2248		III	/	.	-	/	/	/	/	/	.	/
2249		IV	/	.	-	/	/	/	/	/	.	/
2250		V	/	.	-	/	/	/	/	/	.	/

*) Erläuterungen hierzu in der Einführung.

Beschäftigungsart, Geschlecht und Leistungsgruppe in % *)
1997

Nieder- sachsen	Nordrhein- Westfalen	Rheinland- Pfalz	Saarland	Sachsen	Sachsen- Anhalt	Schleswig- Holstein	Thü- ringen	Früheres Bundes- gebiet	Neue Länder u. Berlin-Ost	Laufende Nummer
verarbeitung										
0.2	0.1	0.1	.	.	0.2	0.3	/	0.2	0.4	2161
27.9	44.4	25.8	.	.	(14.5)	28.4	/	47.0	22.5	2162
51.6	43.8	50.0	.	.	63.9	68.1	/	41.9	58.4	2163
18.4	10.0	(22.5)	.	.	(21.7)	(3.2)	/	9.9	19.1	2164
(2.0)	(1.7)	/	.	.	/	/	/	1.2	/	2165
85.2	79.4	66.7	.	.	54.2	87.2	/	75.6	64.3	2166
32.0	53.2	(35.0)	.	.	/	31.2	/	55.9	27.7	2167
52.2	40.9	47.5	.	.	86.7	67.1	/	37.6	65.3	2168
14.4	(5.3)	(16.3)	.	.	/	/	/	5.8	7.0	2169
/	/	/	.	.	/	/	/	0.7	/	2170
14.8	20.6	33.3	.	.	45.8	12.8	/	24.4	35.7	2171
/	(10.5)	/	.	.	/	/	/	19.4	13.0	2172
48.6	55.0	(55.0)	.	.	(36.8)	75.0	/	55.1	46.1	2173
41.7	28.5	(35.0)	.	.	(44.7)	/	/	22.7	40.8	2174
/	/	/	.	.	/	/	/	2.8	/	2175
0.4	0.1	0.1	.	.	0.4	0.9	/	0.2	1.0	2176
33.7	40.5	(44.7)	.	.	/	30.0	/	43.1	13.2	2177
50.2	47.3	(46.8)	.	.	72.9	67.1	/	48.1	71.7	2178
14.9	12.1	/	.	.	(18.6)	/	/	8.5	15.1	2179
/	/	/	.	.	/	/	/	/	/	2180
94.2	87.7	87.2	.	.	72.9	95.4	/	91.1	77.5	2181
35.4	45.2	(51.2)	.	.	/	31.0	/	46.0	15.4	2182
49.8	47.7	(43.9)	.	.	88.4	67.7	/	47.8	77.6	2183
14.1	(7.1)	/	.	.	/	/	/	6.0	7.1	2184
/	/	/	.	.	/	/	/	/	/	2185
(5.8)	12.3	/	.	.	(27.1)	(4.6)	/	8.9	22.5	2186
/	/	/	.	.	/	/	/	13.0	(5.8)	2187
(55.6)	(44.6)	/	.	.	/	/	/	51.2	51.3	2188
/	(48.0)	/	.	.	(62.5)	/	/	33.5	42.9	2189
/	/	/	.	.	/	/	/	/	/	2190
0.1	0.1	0.1	.	.	(0.1)	0.1	/	0.2	0.2	2191
17.9	48.3	(13.7)	.	.	/	(25.0)	/	49.4	40.7	2192
54.2	40.3	52.1	.	.	(41.7)	70.4	/	38.2	32.5	2193
24.6	(8.0)	(31.5)	.	.	/	/	/	10.7	26.9	2194
/	(3.4)	/	.	.	/	/	/	1.7	/	2195
69.8	71.2	53.4	.	.	/	69.4	/	66.3	38.3	2196
24.0	63.0	/	.	.	/	(32.0)	/	64.2	76.8	2197
57.6	32.6	(51.3)	.	.	/	65.3	/	29.2	(16.5)	2198
(15.2)	/	(28.2)	.	.	/	/	/	5.5	(6.7)	2199
/	/	/	.	.	/	/	/	1.1	/	2200
30.2	28.8	46.6	.	.	(91.7)	30.6	/	33.7	61.7	2201
/	(11.8)	/	.	.	/	/	/	20.5	18.2	2202
(46.3)	59.5	(52.9)	.	.	/	(81.8)	/	55.8	42.4	2203
(46.3)	(20.2)	(35.3)	.	.	/	/	/	20.9	39.4	2204
/	/	/	.	.	/	/	/	2.8	/	2205
von Spalt- und Brutstoffen										
.	.	/	/	/	/	/	/	0.0	/	2206
.	.	/	/	/	/	/	/	52.1	/	2207
.	.	/	/	/	/	/	/	39.9	/	2208
.	.	/	/	/	/	/	/	(5.4)	/	2209
.	.	/	/	/	/	/	/	(2.6)	/	2210
.	.	/	/	/	/	/	/	87.6	/	2211
.	.	/	/	/	/	/	/	56.0	/	2212
.	.	/	/	/	/	/	/	39.9	/	2213
.	.	/	/	/	/	/	/	(3.6)	/	2214
.	.	/	/	/	/	/	/	/	/	2215
.	.	/	/	/	/	/	/	12.4	/	2216
.	.	/	/	/	/	/	/	(24.2)	/	2217
.	.	/	/	/	/	/	/	(40.3)	/	2218
.	.	/	/	/	/	/	/	(17.7)	/	2219
.	.	/	/	/	/	/	/	(17.7)	/	2220
.	.	/	/	/	/	/	/	0.0	/	2221
.	.	/	/	/	/	/	/	58.1	/	2222
.	.	/	/	/	/	/	/	38.6	/	2223
.	.	/	/	/	/	/	/	(2.6)	/	2224
.	.	/	/	/	/	/	/	/	/	2225
.	.	/	/	/	/	/	/	96.7	/	2226
.	.	/	/	/	/	/	/	59.0	/	2227
.	.	/	/	/	/	/	/	38.4	/	2228
.	.	/	/	/	/	/	/	/	/	2229
.	.	/	/	/	/	/	/	/	/	2230
.	.	/	/	/	/	/	/	(3.3)	/	2231
.	.	/	/	/	/	/	/	/	/	2232
.	.	/	/	/	/	/	/	/	/	2233
.	.	/	/	/	/	/	/	/	/	2234
.	.	/	/	/	/	/	/	/	/	2235
.	.	/	/	/	/	/	/	0.0	/	2236
.	.	/	/	/	/	/	/	30.9	/	2237
.	.	/	/	/	/	/	/	44.5	/	2238
.	.	/	/	/	/	/	/	(15.5)	/	2239
.	.	/	/	/	/	/	/	(9.1)	/	2240
.	.	/	/	/	/	/	/	55.5	/	2241
.	.	/	/	/	/	/	/	(37.7)	/	2242
.	.	/	/	/	/	/	/	49.2	/	2243
.	.	/	/	/	/	/	/	/	/	2244
.	.	/	/	/	/	/	/	/	/	2245
.	.	/	/	/	/	/	/	44.5	/	2246
.	.	/	/	/	/	/	/	(22.4)	/	2247
.	.	/	/	/	/	/	/	(38.8)	/	2248
.	.	/	/	/	/	/	/	/	/	2249
.	.	/	/	/	/	/	/	(20.4)	/	2250

2 Angaben zur Struktur der Angestellten nach Wirtschaftszweig,
Oktober

Lau- fende Nummer	Beschäf- tigungs- art	Geschlecht Leistungs- gruppe	Baden- Württem- berg	Bayern	Berlin			Branden- burg	Bremen	Hamburg	Hessen	Mecklen- burg-Vor- pommern
					insgesamt	West	Ost					
Chemische												
2251	Kaufmännische	zusammen	3.9	3.4	-	5.9	.	2.8	0.9	3.1	9.2	.
2252	und technische	II	28.0	35.3	-	39.8	.	25.0	21.7	34.6	35.0	.
2253	Angestellte	III	49.5	45.9	-	44.8	.	45.6	40.6	53.2	54.1	.
2254	einschl.	IV	21.2	17.7	-	15.0	.	29.4	31.0	12.0	10.5	.
2255	Meister	V	1.3	1.1	-	(0.4)	.	/	(6.7)	/	0.3	.
2256		männlich	61.5	62.1	-	53.0	.	55.8	66.4	61.8	66.7	.
2257		II	38.4	43.4	-	55.6	.	35.1	30.0	43.5	43.9	.
2258		III	50.0	45.7	-	35.8	.	52.1	44.4	47.2	49.2	.
2259		IV	11.2	10.8	-	8.6	.	12.7	21.0	9.2	6.9	.
2260		V	(0.4)	(0.2)	-	/	.	/	(4.7)	/	(0.1)	.
2261		weiblich	38.5	37.9	-	47.0	.	44.2	33.6	38.2	33.3	.
2262		II	11.4	22.2	-	22.1	.	12.2	/	20.1	17.3	.
2263		III	48.5	46.3	-	54.9	.	37.4	33.1	62.9	63.9	.
2264		IV	37.2	29.0	-	22.2	.	50.4	50.8	16.6	17.9	.
2265		V	2.8	2.5	-	(0.8)	.	/	(10.8)	/	0.8	.
2266	Technische	zusammen	4.9	5.1	-	10.9	.	6.5	1.2	5.0	17.1	.
2267	Angestellte	II	30.7	33.9	-	52.1	.	25.0	(18.9)	33.9	33.3	.
2268	einschl.	III	45.9	49.8	-	36.0	.	47.8	45.5	46.6	58.4	.
2269	Meister	IV	22.0	15.6	-	11.4	.	27.2	32.2	19.4	8.0	.
2270		V	1.4	0.8	-	/	.	/	/	/	0.3	.
2271		männlich	74.2	79.3	-	89.5	.	71.2	79.0	72.2	79.3	.
2272		II	37.9	39.7	-	57.4	.	30.5	(23.0)	40.5	37.2	.
2273		III	49.6	49.7	-	35.8	.	55.0	47.8	42.6	56.6	.
2274		IV	12.3	10.5	-	6.8	.	14.5	(25.7)	16.9	6.1	.
2275		V	(0.3)	/	-	/	.	/	/	/	/	.
2276		weiblich	25.8	20.7	-	10.5	.	28.8	21.0	27.8	20.7	.
2277		II	10.2	11.7	-	(7.3)	.	11.6	/	16.9	18.1	.
2278		III	35.2	50.1	-	37.5	.	30.0	(36.7)	56.9	65.1	.
2279		IV	50.0	35.1	-	50.6	.	58.4	(56.7)	25.7	15.2	.
2280		V	4.5	3.1	-	/	.	/	/	/	1.6	.
2281	Kaufmännische	zusammen	3.4	2.6	-	4.1	.	1.3	0.8	2.7	6.3	.
2282	Angestellte	II	25.8	36.6	-	27.1	.	24.9	23.4	34.9	36.8	.
2283		III	52.3	42.5	-	53.8	.	41.3	37.7	56.2	49.9	.
2284		IV	20.6	19.6	-	18.8	.	33.8	30.3	8.6	13.1	.
2285		V	1.3	1.3	-	/	.	/	(8.6)	/	0.3	.
2286		männlich	51.3	46.8	-	15.5	.	25.2	59.0	57.0	54.3	.
2287		II	39.1	48.8	-	44.6	.	61.5	35.4	45.3	53.5	.
2288		III	50.5	39.7	-	35.7	.	35.9	41.7	49.9	38.5	.
2289		IV	9.9	11.3	-	19.5	.	/	(17.4)	4.7	7.9	.
2290		V	(0.5)	/	-	/	.	/	/	/	/	.
2291		weiblich	48.7	53.2	-	84.5	.	74.8	41.0	43.0	45.7	.
2292		II	11.9	25.8	-	23.9	.	12.6	/	21.1	17.0	.
2293		III	54.2	45.0	-	57.1	.	43.1	32.0	64.7	63.4	.
2294		IV	31.8	26.9	-	18.6	.	44.3	49.0	13.9	19.2	.
2295		V	2.1	2.3	-	/	.	/	(13.0)	/	(0.5)	.
Herstellung von												
2296	Kaufmännische	zusammen	0.4	1.0	-	/	/	1.9	.	.	3.4	.
2297	und technische	II	24.4	37.1	-	/	/	27.1	.	.	32.6	.
2298	Angestellte	III	57.1	49.9	-	/	/	39.6	.	.	56.7	.
2299	einschl.	IV	17.3	12.8	-	/	/	33.2	.	.	10.7	.
2300	Meister	V	/	/	-	/	/	/	.	.	/	.
2301		männlich	77.6	72.2	-	/	/	59.6	.	.	74.4	.
2302		II	28.3	46.9	-	/	/	35.8	.	.	39.3	.
2303		III	59.2	46.7	-	/	/	48.4	.	.	53.6	.
2304		IV	12.0	6.3	-	/	/	15.8	.	.	7.1	.
2305		V	/	/	-	/	/	/	.	.	/	.
2306		weiblich	22.4	27.8	-	/	/	40.4	.	.	25.6	.
2307		II	10.9	11.6	-	/	/	14.4	.	.	13.2	.
2308		III	49.9	58.0	-	/	/	26.7	.	.	65.6	.
2309		IV	35.7	29.8	-	/	/	59.0	.	.	21.1	.
2310		V	/	/	-	/	/	/	.	.	/	.
2311	Technische	zusammen	0.6	1.7	-	/	/	4.9	.	.	7.7	.
2312	Angestellte	II	27.4	41.6	-	/	/	27.7	.	.	34.8	.
2313	einschl.	III	59.4	52.6	-	/	/	43.8	.	.	59.0	.
2314	Meister	IV	13.0	5.8	-	/	/	28.6	.	.	6.2	.
2315		V	/	/	-	/	/	/	.	.	/	.
2316		männlich	89.4	90.5	-	/	/	73.4	.	.	89.3	.
2317		II	29.0	44.6	-	/	/	32.9	.	.	36.7	.
2318		III	60.7	51.5	-	/	/	49.9	.	.	58.1	.
2319		IV	10.3	3.9	-	/	/	17.2	.	.	5.2	.
2320		V	/	/	-	/	/	/	.	.	/	.
2321		weiblich	10.6	9.5	-	/	/	26.6	.	.	10.7	.
2322		II	(14.2)	12.9	-	/	/	(13.4)	.	.	19.2	.
2323		III	48.8	63.1	-	/	/	26.7	.	.	66.9	.
2324		IV	35.4	24.0	-	/	/	59.9	.	.	13.9	.
2325		V	/	/	-	/	/	/	.	.	/	.
2326	Kaufmännische	zusammen	0.2	0.7	-	/	/	0.7	.	.	1.8	.
2327	Angestellte	II	19.7	32.2	-	/	/	25.6	.	.	29.2	.
2328		III	53.5	46.9	-	/	/	28.6	.	.	53.1	.
2329		IV	24.1	20.6	-	/	/	45.8	.	.	17.6	.
2330		V	/	/	-	/	/	/	.	.	/	.
2331		männlich	59.1	52.0	-	/	/	22.5	.	.	51.7	.
2332		II	26.8	51.5	-	/	/	61.0	.	.	46.0	.
2333		III	55.7	37.6	-	/	/	(35.6)	.	.	41.8	.
2334		IV	16.0	10.8	-	/	/	/	.	.	12.1	.
2335		V	/	/	-	/	/	/	.	.	/	.
2336		weiblich	40.9	48.0	-	/	/	77.5	.	.	48.3	.
2337		II	(9.5)	11.3	-	/	/	15.3	.	.	11.2	.
2338		III	50.3	56.9	-	/	/	26.6	.	.	65.2	.
2339		IV	35.8	31.1	-	/	/	58.1	.	.	23.5	.
2340		V	/	/	-	/	/	/	.	.	/	.

*) Erläuterungen hierzu in der Einführung.

Beschäftigungsart, Geschlecht und Leistungsgruppe in % *)
1997

Nieder- sachsen	Nordrhein- Westfalen	Rheinland- Pfalz	Saarland	Sachsen	Sachsen- Anhalt	Schleswig- Holstein	Thü- ringen	Früheres Bundes- gebiet	Neue Länder u. Berlin-Ost		Laufende Nummer
Industrie											
2.8	5.6	14.8	0.7	2.7	5.9	4.1	2.2	5.2	2.9		2251
26.4	26.6	31.3	45.9	23.5	17.1	27.2	31.2	30.7	24.4		2252
48.7	53.8	54.4	39.4	47.6	56.7	51.8	47.6	51.8	49.8		2253
24.7	18.8	14.1	14.7	26.4	26.3	19.9	20.6	16.8	24.9		2254
(0.3)	0.8	0.2	/	2.6	/	1.1	/	0.7	0.9		2255
68.9	71.8	76.5	53.1	42.0	52.6	63.5	48.6	67.7	48.9		2256
35.2	32.7	36.7	50.7	40.0	24.4	34.6	40.0	38.3	34.8		2257
49.8	53.2	54.0	44.5	52.7	67.0	53.1	56.1	50.6	57.0		2258
15.0	13.6	9.2	/	6.7	8.6	12.2	(3.7)	10.8	8.1		2259
/	0.5	(0.1)	/	/	/	/	/	0.3	/		2260
31.1	28.2	23.5	46.9	58.0	47.4	36.5	51.4	32.3	51.1		2261
6.9	11.2	13.6	40.4	11.5	8.9	14.5	22.9	14.8	14.4		2262
46.1	55.5	55.7	33.7	43.8	45.2	49.4	39.7	54.1	43.0		2263
46.2	31.9	30.1	25.9	40.6	45.8	33.4	36.6	29.5	41.0		2264
(0.8)	1.4	0.6	/	4.1	/	2.8	/	1.6	1.5		2265
5.6	11.0	34.2	0.8	4.6	12.8	6.7	3.8	9.2	6.0		2266
32.1	27.0	30.5	(29.0)	31.2	16.3	24.7	23.6	30.9	25.4		2267
47.6	57.9	58.1	53.9	41.0	59.7	51.2	54.2	54.3	50.3		2268
20.1	14.7	11.2	(17.1)	24.1	24.0	23.7	21.2	14.3	23.3		2269
/	0.4	(0.2)	/	3.8	/	/	/	0.5	1.1		2270
82.7	85.8	87.7	75.3	55.3	66.0	75.5	61.4	82.3	62.8		2271
36.8	29.5	32.5	(34.0)	45.3	21.3	30.8	31.4	34.8	31.9		2272
49.3	57.9	58.5	60.3	47.5	69.8	55.5	64.8	54.7	59.1		2273
13.9	12.2	8.9	/	6.4	8.9	13.6	(3.5)	10.3	8.8		2274
/	0.4	(0.1)	/	/	/	/	/	0.2	/		2275
17.3	14.2	12.3	(24.7)	44.7	34.0	24.5	38.6	17.7	37.2		2276
9.6	11.8	16.5	/	13.8	6.6	(5.8)	(11.1)	13.2	14.3		2277
39.6	58.0	54.9	/	32.8	40.2	38.1	37.4	52.0	35.4		2278
50.0	29.8	28.0	(52.1)	46.0	53.2	54.9	49.5	32.8	47.7		2279
/	/	/	/	7.5	/	/	/	1.9	2.5		2280
1.8	3.4	6.7	0.7	1.8	2.7	3.2	1.5	3.5	1.6		2281
20.0	26.2	32.8	54.3	15.2	18.7	28.9	40.5	30.5	22.8		2282
49.9	48.5	46.4	32.3	54.6	50.0	52.1	39.7	49.0	49.2		2283
29.7	24.0	20.4	(13.5)	28.9	31.2	17.4	19.9	19.6	27.4		2284
(0.4)	1.3	(0.3)	/	(1.3)	/	1.6	/	0.9	(0.6)		2285
53.5	53.6	52.2	42.0	27.9	23.6	55.6	33.1	51.4	27.6		2286
32.3	39.3	52.0	65.6	28.8	43.2	37.9	59.3	44.6	44.8		2287
50.7	43.3	37.5	(30.4)	63.7	50.0	51.0	36.4	43.3	49.6		2288
16.9	16.5	10.4	/	(7.5)	(6.8)	10.9	/	11.6	5.6		2289
/	0.9	/	/	/	/	/	/	0.4	/		2290
46.5	46.4	47.8	58.0	72.1	76.4	44.4	66.9	48.6	72.4		2291
5.8	11.0	11.9	46.0	10.0	11.1	17.6	31.1	15.5	14.4		2292
48.9	54.5	56.2	33.6	51.0	50.0	53.4	41.3	54.9	49.0		2293
44.6	32.7	31.2	(20.3)	37.1	38.7	25.6	27.6	28.1	35.8		2294
(0.8)	1.8	(0.6)	/	(1.9)	/	3.3	/	1.5	(0.8)		2295
chemischen Grundstoffen											
1.2	2.7	11.5	0.1	0.4	4.5	0.9	0.6	2.1	1.3		2296
31.9	26.3	31.0	(26.3)	19.2	15.8	25.6	17.4	30.0	18.9		2297
45.0	58.5	55.2	(65.8)	47.4	57.6	56.8	68.1	55.6	52.9		2298
22.8	15.0	13.7	/	32.6	26.5	17.2	14.5	14.3	28.1		2299
/	0.3	(0.1)	/	/	/	/	/	0.2	/		2300
75.0	77.8	80.5	(68.4)	51.3	55.5	83.6	67.7	77.3	56.9		2301
40.0	30.6	35.1	/	29.9	22.8	29.4	24.5	35.2	26.7		2302
46.0	57.2	55.4	(65.4)	61.1	67.8	58.7	74.2	54.6	62.6		2303
14.0	12.0	9.4	/	(9.0)	9.5	11.7	/	10.0	10.7		2304
/	(0.2)	(0.1)	/	/	/	/	/	0.1	/		2305
25.0	22.2	19.5	(31.6)	48.7	44.5	16.4	32.3	22.7	43.1		2306
7.7	11.1	14.1	/	(8.0)	7.2	(6.0)	/	12.0	8.6		2307
42.0	62.8	54.6	/	33.0	44.9	47.2	55.3	58.9	40.0		2308
49.4	25.7	31.1	/	57.5	47.8	45.6	42.1	28.7	51.2		2309
/	(0.4)	(0.3)	/	/	/	/	/	0.5	/		2310
3.1	6.6	28.6	(0.3)	0.9	10.2	2.8	1.4	4.6	3.2		2311
35.3	24.0	29.9	/	22.5	15.7	27.1	19.8	29.7	19.5		2312
45.2	62.4	59.0	(61.9)	53.5	60.3	59.0	65.9	58.9	55.8		2313
19.3	13.5	11.1	/	24.0	24.0	13.8	(14.3)	11.3	24.7		2314
/	/	(0.1)	/	/	/	/	/	(0.1)	/		2315
87.0	88.3	90.3	(100.0)	69.8	69.3	91.7	80.2	89.2	71.4		2316
39.0	26.1	31.2	/	30.0	19.9	28.7	24.0	31.6	24.2		2317
47.2	62.0	59.6	(61.9)	61.7	70.3	61.1	74.7	58.9	64.5		2318
13.8	11.8	9.1	/	(8.3)	9.8	10.0	/	9.4	11.3		2319
/	/	(0.1)	/	/	/	/	/	(0.1)	/		2320
13.0	11.7	9.7	/	30.2	30.7	8.3	19.8	10.8	28.6		2321
10.7	8.1	17.3	/	/	6.4	/	/	13.2	7.6		2322
31.8	65.3	53.3	/	(34.6)	37.5	(34.8)	(30.6)	58.8	34.1		2323
56.1	26.5	29.4	/	60.3	56.1	55.7	(66.7)	27.9	58.3		2324
/	/	/	/	/	/	/	/	/	/		2325
0.6	1.2	4.2	(0.1)	0.2	1.8	0.3	0.2	1.0	0.5		2326
25.3	31.3	34.3	/	(13.7)	16.1	21.2	/	30.6	17.4		2327
44.7	49.7	44.3	(70.6)	37.3	50.8	50.7	75.5	48.8	45.6		2328
29.6	18.4	21.2	/	47.1	32.9	26.9	/	20.2	36.7		2329
/	(0.6)	(0.2)	/	/	/	/	/	0.5	/		2330
51.6	54.3	52.2	/	20.3	20.0	60.6	(24.5)	53.1	20.9		2331
43.3	46.9	54.6	/	/	48.4	32.5	/	47.5	47.3		2332
42.3	39.8	34.2	/	(58.1)	45.2	48.1	/	39.8	46.8		2333
14.4	12.6	11.2	/	/	/	18.8	/	12.3	(5.9)		2334
/	(0.7)	/	/	/	/	/	/	(0.4)	/		2335
48.4	45.7	47.8	(70.6)	79.7	80.0	39.4	75.5	46.9	79.1		2336
6.2	12.8	12.3	/	(9.8)	8.1	/	/	11.5	9.5		2337
47.4	61.4	55.3	/	32.0	52.2	54.7	77.5	58.9	45.3		2338
45.8	25.3	32.0	/	55.7	39.5	39.5	/	29.0	44.8		2339
/	/	(0.4)	/	/	/	/	/	0.6	/		2340

Lau- fende Nummer	Beschäf- tigungs- art	Geschlecht Leistungs- gruppe	Baden- Württem- berg	Bayern	Berlin			Branden- burg	Bremen	Hamburg	Hessen	Mecklen- burg-Vor- pommern
					insgesamt	West	Ost					
H. v. Schädlingsbekämpfung- u. Pflanzenschutz m.; H. v. Anstrichmitteln, Druckfarben u. Kitten; H. v. pharma												
2341	Kaufmännische	zusammen	3.5	2.2	-	.	.	0.3	.	2.9	5.7	.
2342	und technische	II	28.3	36.2	-	.	.	(14.4)	.	35.6	36.6	.
2343	Angestellte	III	48.5	42.9	-	.	.	54.2	.	53.6	52.5	.
2344	einschl.	IV	21.9	19.5	-	.	.	31.4	.	10.5	10.4	.
2345	Meister	V	1.4	1.4	-	.	.	/	.	/	0.5	.
2346		männlich	59.4	56.1	-	.	.	39.9	.	61.1	62.1	.
2347		II	39.8	44.1	-	.	.	(24.6)	.	44.8	47.3	.
2348		III	48.6	43.1	-	.	.	63.9	.	47.4	45.9	.
2349		IV	11.3	12.6	-	.	.	/	.	7.6	6.7	.
2350		V	(0.4)	(0.3)	-	.	.	/	.	/	/	.
2351		weiblich	40.6	43.9	-	.	.	60.1	.	38.9	37.9	.
2352		II	11.4	26.1	-	.	.	/	.	21.2	19.0	.
2353		III	48.4	42.7	-	.	.	47.8	.	63.4	63.3	.
2354		IV	37.4	28.4	-	.	.	44.6	.	15.0	16.5	.
2355		V	2.8	2.9	-	.	.	/	.	/	1.2	.
2356	Technische	zusammen	4.1	2.9	-	.	.	0.6	.	4.2	9.4	.
2357	Angestellte	II	31.1	32.1	-	.	.	(12.5)	.	36.0	32.2	.
2358	einschl.	III	43.3	45.3	-	.	.	45.5	.	46.5	57.6	.
2359	Meister	IV	24.0	20.4	-	.	.	42.0	.	17.3	9.6	.
2360		V	1.6	1.2	-	.	.	/	.	/	0.6	.
2361		männlich	71.1	71.4	-	.	.	54.5	.	70.5	70.9	.
2362		II	39.7	40.3	-	.	.	/	.	43.4	38.1	.
2363		III	46.9	45.6	-	.	.	66.7	.	41.9	54.7	.
2364		IV	13.1	13.8	-	.	.	/	.	14.7	7.1	.
2365		V	/	/	-	.	.	/	.	/	/	.
2366		weiblich	28.9	28.6	-	.	.	45.5	.	29.5	29.1	.
2367		II	9.9	11.7	-	.	.	/	.	18.5	17.8	.
2368		III	34.4	47.9	-	.	.	/	.	57.3	64.6	.
2369		IV	51.0	36.8	-	.	.	75.0	.	23.6	15.5	.
2370		V	4.7	3.6	-	.	.	/	.	/	2.1	.
2371	Kaufmännische	zusammen	3.1	1.8	-	.	.	0.2	.	2.5	4.4	.
2372	Angestellte	II	26.3	39.2	-	.	.	(16.9)	.	35.5	40.0	.
2373		III	52.2	40.5	-	.	.	66.2	.	56.5	48.5	.
2374		IV	20.3	18.8	-	.	.	(16.9)	.	7.7	11.1	.
2375		V	1.2	1.5	-	.	.	/	.	/	0.4	.
2376		männlich	50.9	44.9	-	.	.	(20.0)	.	57.3	55.3	.
2377		II	40.0	48.5	-	.	.	/	.	45.6	56.4	.
2378		III	50.2	40.2	-	.	.	/	.	50.2	37.1	.
2379		IV	9.4	11.0	-	.	.	/	.	4.1	6.3	.
2380		V	(0.4)	/	-	.	.	/	.	/	/	.
2381		weiblich	49.1	55.1	-	.	.	80.0	.	42.7	44.7	.
2382		II	12.1	31.6	-	.	.	/	.	22.0	19.7	.
2383		III	54.3	40.7	-	.	.	69.2	.	65.1	62.6	.
2384		IV	31.6	25.2	-	.	.	(21.2)	.	12.6	17.0	.
2385		V	2.0	2.6	-	.	.	/	.	/	(0.7)	.
Herstellung von												
2386	Kaufmännische	zusammen	.	0.2	-	.	/	0.5	/	/	.	/
2387	und technische	II	.	15.0	-	.	/	23.4	/	/	.	/
2388	Angestellte	III	.	59.0	-	.	/	61.9	/	/	.	/
2389	einschl.	IV	.	24.1	-	.	/	14.7	/	/	.	/
2390	Meister	V	.	(1.9)	-	.	/	/	/	/	.	/
2391		männlich	.	76.3	-	.	/	51.3	/	/	.	/
2392		II	.	17.8	-	.	/	37.1	/	/	.	/
2393		III	.	62.2	-	.	/	62.1	/	/	.	/
2394		IV	.	19.6	-	.	/	/	/	/	.	/
2395		V	.	/	-	.	/	/	/	/	.	/
2396		weiblich	.	23.7	-	.	/	48.7	/	/	.	/
2397		II	.	(5.9)	-	.	/	(9.0)	/	/	.	/
2398		III	.	49.0	-	.	/	61.7	/	/	.	/
2399		IV	.	38.5	-	.	/	29.3	/	/	.	/
2400		V	.	(6.6)	-	.	/	/	/	/	.	/
2401	Technische	zusammen	.	0.4	-	.	/	0.9	/	/	.	/
2402	Angestellte	II	.	14.8	-	.	/	(19.3)	/	/	.	/
2403	einschl.	III	.	62.5	-	.	/	70.4	/	/	.	/
2404	Meister	IV	.	22.0	-	.	/	(10.4)	/	/	.	/
2405		V	.	/	-	.	/	/	/	/	.	/
2406		männlich	.	88.4	-	.	/	70.4	/	/	.	/
2407		II	.	15.9	-	.	/	(23.2)	/	/	.	/
2408		III	.	64.8	-	.	/	76.8	/	/	.	/
2409		IV	.	19.1	-	.	/	/	/	/	.	/
2410		V	.	/	-	.	/	/	/	/	.	/
2411		weiblich	.	11.6	-	.	/	29.6	/	/	.	/
2412		II	.	/	-	.	/	/	/	/	.	/
2413		III	.	45.5	-	.	/	(55.0)	/	/	.	/
2414		IV	.	43.6	-	.	/	(35.0)	/	/	.	/
2415		V	.	/	-	.	/	/	/	/	.	/
2416	Kaufmännische	zusammen	.	0.1	-	.	/	0.4	/	/	.	/
2417	Angestellte	II	.	15.3	-	.	/	27.5	/	/	.	/
2418		III	.	50.3	-	.	/	53.6	/	/	.	/
2419		IV	.	29.5	-	.	/	(18.8)	/	/	.	/
2420		V	.	(4.9)	-	.	/	/	/	/	.	/
2421		männlich	.	46.0	-	.	/	32.6	/	/	.	/
2422		II	.	27.0	-	.	/	66.7	/	/	.	/
2423		III	.	49.7	-	.	/	(31.1)	/	/	.	/
2424		IV	.	22.0	-	.	/	/	/	/	.	/
2425		V	.	/	-	.	/	/	/	/	.	/
2426		weiblich	.	54.0	-	.	/	67.4	/	/	.	/
2427		II	.	(5.3)	-	.	/	/	/	/	.	/
2428		III	.	50.8	-	.	/	64.5	/	/	.	/
2429		IV	.	35.8	-	.	/	(26.9)	/	/	.	/
2430		V	.	(8.0)	-	.	/	/	/	/	.	/

*) Erläuterungen hierzu in der Einführung.

Beschäftigungsart, Geschlecht und Leistungsgruppe in % *)
1997

Nieder- sachsen	Nordrhein- Westfalen	Rheinland- Pfalz	Saarland	Sachsen	Sachsen- Anhalt	Schleswig- Holstein	Thü- ringen	Früheres Bundes- gebiet	Neue Länder u. Berlin-Ost	Laufende Nummer
zeit. Erzeugn.; H. v. Seifen, Wasch-, Reinigungs- und Körperpflegem.; H. v. sonst. chemischen Erzeugnissen										
1.5	2.8	3.3	0.6	2.2	1.4	3.1	1.7	3.1	1.5	2341
21.7	26.8	32.1	50.9	24.3	19.1	27.3	35.8	31.4	29.1	2342
51.7	49.3	51.6	32.6	47.4	54.4	50.4	40.8	49.1	46.4	2343
26.3	22.7	15.7	16.4	25.2	26.5	21.0	22.7	18.6	22.9	2344
(0.3)	1.3	(0.6)	/	3.0	/	1.3	/	1.0	1.6	2345
63.7	65.9	63.1	49.1	40.0	43.3	57.6	42.3	61.1	41.6	2346
30.3	34.7	43.6	57.9	42.5	29.4	36.2	48.3	41.1	44.2	2347
53.7	48.7	48.0	37.0	50.5	65.1	51.1	46.3	47.1	49.7	2348
16.0	15.7	8.3	/	6.4	(5.5)	12.6	(5.1)	11.4	5.7	2349
/	0.9	/	/	/	/	/	/	0.4	/	2350
36.3	34.1	36.9	50.9	60.0	56.7	42.4	57.7	38.9	58.4	2351
6.5	11.4	12.5	44.2	12.2	11.2	15.2	26.7	16.1	18.3	2352
48.4	50.4	57.7	28.4	45.4	46.2	49.5	36.7	52.2	44.1	2353
44.4	36.2	28.5	27.4	37.8	42.6	32.3	35.6	29.7	35.1	2354
(0.8)	2.1	(1.3)	/	4.6	/	3.0	/	2.0	2.5	2355
2.4	4.2	5.5	0.5	3.7	2.5	3.8	2.5	4.4	2.6	2356
27.6	31.0	34.2	(24.3)	33.3	17.0	22.3	25.7	32.4	32.6	2357
51.0	51.4	53.2	49.7	37.6	58.4	45.6	47.8	49.2	42.3	2358
21.3	16.9	12.1	(26.0)	24.4	24.6	31.7	25.1	17.4	22.6	2359
/	0.8	(0.6)	/	4.8	/	/	/	0.9	2.5	2360
76.8	81.6	74.2	62.5	51.7	51.2	63.9	51.1	74.7	51.5	2361
33.2	34.5	40.9	(30.6)	50.2	26.2	32.4	37.8	38.9	45.0	2362
52.8	51.5	51.5	(59.0)	42.9	69.2	49.7	56.3	49.3	48.8	2363
14.0	13.2	7.6	/	(5.9)	/	17.9	/	11.5	5.6	2364
/	(0.8)	/	/	/	/	/	/	0.3	/	2365
23.2	18.4	25.8	(37.5)	48.3	48.8	36.1	48.9	25.3	48.5	2366
(8.9)	15.3	14.9	/	15.2	(7.3)	(4.3)	(13.0)	13.2	19.4	2367
45.3	50.8	58.0	/	31.9	47.1	38.3	38.9	49.1	35.5	2368
45.4	33.2	25.1	(52.1)	44.2	45.6	56.0	45.7	35.0	40.7	2369
/	/	/	/	8.7	/	/	/	2.7	4.4	2370
1.2	2.2	2.4	0.6	1.6	0.9	2.9	1.3	2.5	1.0	2371
17.4	23.5	30.2	61.0	15.5	22.0	29.4	44.9	30.6	25.3	2372
52.3	47.6	50.0	26.2	57.1	48.9	52.4	34.5	49.0	50.9	2373
29.9	27.3	19.2	(12.8)	26.1	29.2	16.5	20.6	19.4	23.1	2374
(0.4)	1.7	(0.6)	/	(1.3)	/	1.7	/	1.1	(0.7)	2375
54.3	53.5	52.3	44.0	28.6	32.4	55.0	34.4	50.9	30.9	2376
27.3	35.0	47.5	72.6	28.9	36.3	38.0	62.2	43.5	42.7	2377
54.6	45.3	43.1	(25.1)	63.9	56.3	51.8	33.1	44.7	51.5	2378
18.1	18.8	9.2	/	(7.2)	/	10.0	/	11.3	(5.8)	2379
/	(1.0)	/	/	/	/	/	/	0.4	/	2380
45.7	46.5	47.7	56.0	71.4	67.6	45.0	65.6	49.1	69.1	2381
5.6	10.2	11.3	51.8	10.2	(15.1)	18.8	35.9	17.1	17.5	2382
49.5	50.2	57.5	(27.0)	54.4	45.3	53.2	35.3	53.4	50.6	2383
44.0	37.1	30.2	(21.1)	33.6	39.6	24.4	28.8	27.7	30.9	2384
(0.9)	2.5	(1.0)	/	(1.8)	/	3.5	/	1.8	(1.0)	2385
Chemiefasern										
.	0.1	.	/	.	.	.	/	0.1	0.1	2386
.	34.4	.	/	.	.	.	/	25.5	26.3	2387
.	52.7	.	/	.	.	.	/	56.7	58.8	2388
.	12.9	.	/	.	.	.	/	16.8	14.9	2389
.	/	.	/	.	.	.	/	(1.0)	/	2390
.	69.1	.	/	.	.	.	/	74.0	50.9	2391
.	46.1	.	/	.	.	.	/	31.4	39.4	2392
.	44.5	.	/	.	.	.	/	56.2	60.0	2393
.	9.4	.	/	.	.	.	/	12.0	/	2394
.	/	.	/	.	.	.	/	/	/	2395
.	30.9	.	/	.	.	.	/	26.0	49.1	2396
.	(8.4)	.	/	.	.	.	/	8.8	(12.7)	2397
.	71.0	.	/	.	.	.	/	57.9	57.5	2398
.	20.6	.	/	.	.	.	/	30.6	29.8	2399
.	/	.	/	.	.	.	/	(2.8)	/	2400
.	0.2	.	/	.	.	.	/	0.2	0.2	2401
.	44.3	.	/	.	.	.	/	27.3	24.6	2402
.	45.9	.	/	.	.	.	/	58.2	65.8	2403
.	9.9	.	/	.	.	.	/	14.1	(9.6)	2404
.	/	.	/	.	.	.	/	/	/	2405
.	90.2	.	/	.	.	.	/	90.1	71.1	2406
.	46.8	.	/	.	.	.	/	28.7	30.6	2407
.	45.1	.	/	.	.	.	/	59.4	69.4	2408
.	(8.1)	.	/	.	.	.	/	11.7	/	2409
.	/	.	/	.	.	.	/	/	/	2410
.	9.8	.	/	.	.	.	/	9.9	28.9	2411
.	/	.	/	.	.	.	/	(14.1)	/	2412
.	(52.6)	.	/	.	.	.	/	47.6	(56.9)	2413
.	(26.4)	.	/	.	.	.	/	36.2	(33.2)	2414
.	/	.	/	.	.	.	/	/	/	2415
.	0.0	.	/	.	.	.	/	0.0	0.1	2416
.	22.0	.	/	.	.	.	/	22.5	27.9	2417
.	61.3	.	/	.	.	.	/	53.9	52.0	2418
.	16.8	.	/	.	.	.	/	21.6	20.1	2419
.	/	.	/	.	.	.	/	(2.0)	/	2420
.	42.3	.	/	.	.	.	/	45.5	31.3	2421
.	44.2	.	/	.	.	.	/	40.9	58.9	2422
.	42.6	.	/	.	.	.	/	45.2	(39.3)	2423
.	(13.2)	.	/	.	.	.	/	13.1	/	2424
.	/	.	/	.	.	.	/	/	/	2425
.	57.7	.	/	.	.	.	/	54.5	68.7	2426
.	(5.7)	.	/	.	.	.	/	7.1	(13.8)	2427
.	74.9	.	/	.	.	.	/	61.2	57.7	2428
.	19.4	.	/	.	.	.	/	28.8	28.5	2429
.	/	.	/	.	.	.	/	(2.9)	/	2430

Lau- fende Nummer	Beschäf- tigungs- art	Geschlecht Leistungs- gruppe	Baden- Württem- berg	Bayern	Berlin			Branden- burg	Bremen	Hamburg	Hessen	Mecklen- burg-Vor- pommern
					insgesamt	West	Ost					
Herstellung von Gummi-												
2431	Kaufmännische	zusammen	2.0	1.7	-	0.5	.	0.7	0.1	.	1.6	0.4
2432	und technische	II	25.3	20.8	-	42.9	.	36.6	(22.2)	.	32.8	(15.5)
2433	Angestellte	III	46.4	56.5	-	44.5	.	44.3	66.7	.	47.2	74.1
2434	einschl.	IV	26.0	20.8	-	12.1	.	18.6	/	.	17.7	(10.3)
2435	Meister	V	2.3	1.9	-	/	.	/	/	.	2.3	/
2436		männlich	70.6	70.1	-	68.4	.	56.8	65.1	.	74.1	57.8
2437		II	33.0	27.5	-	56.4	.	45.7	/	.	40.8	(22.4)
2438		III	50.1	61.3	-	41.0	.	45.7	80.5	.	47.9	76.1
2439		IV	16.0	10.9	-	/	.	(7.7)	/	.	10.2	/
2440		V	0.9	/	-	/	.	/	/	.	1.0	/
2441		weiblich	29.4	29.9	-	31.6	.	43.2	(34.9)	.	25.9	42.2
2442		II	6.8	5.0	-	(13.9)	.	24.7	/	.	9.8	/
2443		III	37.5	45.0	-	52.0	.	42.4	/	.	45.3	71.4
2444		IV	49.9	44.2	-	33.4	.	32.9	/	.	39.1	(22.4)
2445		V	5.8	5.8	-	/	.	/	/	.	5.8	/
2446	Technische	zusammen	2.6	2.6	-	1.2	.	1.0	0.3	.	2.8	0.9
2447	Angestellte	II	31.3	26.3	-	48.2	.	33.8	/	.	37.4	(15.7)
2448	einschl.	III	48.2	60.4	-	47.8	.	49.6	(73.3)	.	51.9	80.0
2449	Meister	IV	19.4	12.7	-	/	.	(15.8)	/	.	9.9	/
2450		V	(1.2)	(0.6)	-	/	.	/	/	.	(0.8)	/
2451		männlich	92.6	92.8	-	87.2	.	79.1	(90.0)	.	94.4	84.3
2452		II	33.1	27.8	-	55.3	.	35.5	/	.	38.9	(18.6)
2453		III	49.7	62.1	-	42.9	.	53.6	(81.5)	.	52.0	81.4
2454		IV	16.6	10.1	-	/	.	(10.0)	/	.	8.3	/
2455		V	/	/	-	/	.	/	/	.	(0.8)	/
2456		weiblich	7.4	7.2	-	(12.8)	.	(20.9)	/	.	5.6	(15.7)
2457		II	(8.5)	(7.5)	-	/	.	/	/	.	(11.5)	/
2458		III	29.4	37.9	-	(81.8)	.	(34.5)	/	.	50.9	/
2459		IV	54.5	46.3	-	/	.	(37.9)	/	.	35.8	/
2460		V	(7.6)	(8.3)	-	/	.	/	/	.	/	/
2461	Kaufmännische	zusammen	1.6	1.3	-	0.3	.	0.6	0.1	.	1.2	0.2
2462	Angestellte	II	19.8	15.8	-	34.6	.	38.3	/	.	29.0	/
2463		III	44.7	53.0	-	39.2	.	41.0	(60.6)	.	43.3	65.2
2464		IV	32.0	28.1	-	25.6	.	20.3	/	.	24.2	/
2465		V	3.4	3.1	-	/	.	/	/	.	3.5	/
2466		männlich	50.4	49.8	-	38.7	.	43.2	(42.4)	.	57.0	/
2467		II	32.9	27.1	-	60.2	.	57.1	/	.	43.6	/
2468		III	50.8	60.1	-	(34.5)	.	36.7	(78.6)	.	42.2	/
2469		IV	15.0	12.2	-	/	.	/	/	.	12.8	/
2470		V	(1.3)	/	-	/	.	/	/	.	(1.4)	/
2471		weiblich	49.6	50.2	-	61.3	.	56.8	(57.6)	.	43.0	82.6
2472		II	6.5	4.7	-	(18.4)	.	24.0	/	.	9.7	/
2473		III	38.6	45.9	-	42.2	.	44.2	/	.	44.7	(71.1)
2474		IV	49.3	43.9	-	(38.4)	.	31.8	/	.	39.4	/
2475		V	5.6	5.5	-	/	.	/	/	.	6.2	/
Herstellung von												
2476	Kaufmännische	zusammen	0.4	0.3	-	0.0	0.7	/
2477	und technische	II	33.5	22.2	-	/	36.4	/
2478	Angestellte	III	48.8	52.8	-	(69.2)	47.1	/
2479	einschl.	IV	15.5	22.8	-	/	14.6	/
2480	Meister	V	2.2	(2.1)	-	/	1.9	/
2481		männlich	73.2	66.4	-	(64.1)	78.5	/
2482		II	42.7	31.2	-	/	42.8	/
2483		III	46.7	58.5	-	(72.0)	47.2	/
2484		IV	9.6	10.2	-	/	8.8	/
2485		V	(1.0)	/	-	/	(1.2)	/
2486		weiblich	26.8	33.6	-	(35.9)	21.5	/
2487		II	8.5	(4.5)	-	/	13.0	/
2488		III	54.6	41.6	-	/	46.7	/
2489		IV	31.6	47.8	-	/	36.0	/
2490		V	5.4	(6.1)	-	/	(4.2)	/
2491	Technische	zusammen	0.5	0.4	-	(0.1)	1.5	/
2492	Angestellte	II	42.0	26.2	-	/	39.0	/
2493	einschl.	III	49.1	55.3	-	(83.3)	51.4	/
2494	Meister	IV	8.6	15.1	-	/	8.0	/
2495		V	/	/	-	/	(1.5)	/
2496		männlich	94.0	84.8	-	(88.9)	95.3	/
2497		II	43.8	30.2	-	/	40.2	/
2498		III	48.5	60.6	-	(81.3)	51.4	/
2499		IV	7.5	9.2	-	/	6.9	/
2500		V	/	/	-	/	(1.5)	/
2501		weiblich	6.0	15.2	-	/	4.7	/
2502		II	(12.9)	/	-	/	(16.4)	/
2503		III	60.0	(25.8)	-	/	52.1	/
2504		IV	(24.7)	47.6	-	/	(30.1)	/
2505		V	/	/	-	/	/	/
2506	Kaufmännische	zusammen	0.3	0.2	-	(0.0)	0.4	/
2507	Angestellte	II	24.3	19.3	-	/	33.0	/
2508		III	48.5	50.9	-	(57.1)	41.7	/
2509		IV	23.1	28.7	-	/	23.0	/
2510		V	4.2	/	-	/	(2.3)	/
2511		männlich	50.4	52.7	-	/	57.3	/
2512		II	40.3	32.4	-	/	48.3	/
2513		III	43.1	56.0	-	/	38.5	/
2514		IV	13.8	11.5	-	/	12.7	/
2515		V	(2.7)	/	-	/	/	/
2516		weiblich	49.6	47.3	-	(57.1)	42.7	/
2517		II	7.9	(4.6)	-	/	12.5	/
2518		III	53.9	45.4	-	/	45.9	/
2519		IV	32.5	47.8	-	/	36.9	/
2520		V	5.7	/	-	/	(4.6)	/

*) Erläuterungen hierzu in der Einführung.

Beschäftigungsart, Geschlecht und Leistungsgruppe in % *)
1997

Nieder- sachsen	Nordrhein- Westfalen	Rheinland- Pfalz	Saarland	Sachsen	Sachsen- Anhalt	Schleswig- Holstein	Thü- ringen	Früheres Bundes- gebiet	Neue Länder u. Berlin-Ost		Laufende Nummer
und Kunststoffwaren											
2.4	1.6	1.9	2.0	0.7	0.9	1.1	1.6	1.7	0.8		2431
29.7	33.0	26.0	19.9	28.2	20.7	27.1	18.9	28.0	26.4		2432
47.4	48.2	53.9	56.9	46.3	47.4	49.5	59.1	49.5	50.4		2433
21.1	16.4	18.7	22.8	20.0	30.7	21.2	18.8	20.4	20.4		2434
1.7	2.3	1.4	/	(5.5)	/	(2.2)	(3.2)	2.1	2.8		2435
74.4	72.0	72.3	76.0	59.3	60.8	70.2	62.1	71.9	59.8		2436
37.1	40.9	32.8	24.5	42.4	25.2	37.0	24.4	35.7	34.8		2437
49.0	46.6	56.4	63.3	48.9	57.7	47.3	71.0	51.3	56.7		2438
12.8	11.3	10.4	12.1	(8.7)	(16.0)	13.9	(4.1)	12.2	8.0		2439
(1.1)	(1.2)	/	/	/	/	(1.9)	/	0.8	/		2440
25.6	28.0	27.7	24.0	40.7	39.2	29.8	37.9	28.1	40.2		2441
8.3	12.8	8.2	(5.6)	(7.6)	(13.7)	(3.9)	(9.9)	8.4	14.0		2442
42.8	52.4	47.3	36.5	42.5	31.5	54.8	39.6	45.0	41.0		2443
45.2	29.7	40.5	56.7	36.5	53.7	38.5	42.8	41.4	38.8		2444
3.7	5.2	4.1	/	(13.4)	/	(2.8)	(7.8)	5.2	6.2		2445
4.2	2.4	2.8	3.8	1.1	1.1	2.2	2.3	2.6	1.2		2446
37.8	37.3	29.0	20.7	36.3	29.8	31.3	21.0	33.3	31.6		2447
51.5	49.6	62.6	67.7	50.8	53.2	46.5	75.0	52.6	58.3		2448
10.4	11.5	8.4	11.5	12.6	(17.1)	20.1	(3.9)	13.1	10.0		2449
/	(1.6)	/	/	/	/	(2.0)	/	0.9	/		2450
94.1	93.8	96.4	96.3	85.4	85.7	90.6	88.2	93.4	84.7		2451
39.5	39.0	29.7	21.2	41.1	(28.7)	34.4	22.7	35.0	32.9		2452
51.8	49.2	63.5	69.6	50.9	54.0	46.1	76.2	53.3	60.2		2453
8.6	10.2	6.7	9.2	(8.0)	(17.2)	17.5	/	11.0	6.8		2454
/	(1.5)	/	/	/	/	(2.1)	/	0.6	/		2455
5.9	6.2	3.6	(3.7)	14.6	(14.3)	9.4	11.8	6.6	15.3		2456
(11.9)	11.7	/	/	/	/	/	/	9.5	24.1		2457
47.1	55.6	(37.1)	/	(49.8)	/	(50.9)	(66.7)	42.7	47.5		2458
40.0	30.6	(52.3)	(71.4)	(39.7)	/	(45.5)	/	43.1	27.7		2459
/	/	/	/	/	/	/	/	4.6	/		2460
1.8	1.2	1.5	1.2	0.6	0.8	0.7	1.3	1.3	0.7		2461
22.8	29.7	23.7	18.8	21.5	14.5	23.1	17.2	23.4	22.4		2462
43.9	47.1	47.2	41.7	42.6	43.5	52.4	46.0	46.8	44.1		2463
30.2	20.3	26.6	38.5	26.2	40.1	22.3	30.9	26.8	28.6		2464
3.0	2.9	2.5	/	(9.8)	/	(2.3)	(5.9)	3.1	4.8		2465
57.6	55.2	53.9	47.7	37.7	43.8	50.7	40.7	53.2	40.1		2466
33.9	43.4	37.1	33.7	44.8	(20.5)	41.4	27.4	36.7	38.0		2467
45.1	43.2	46.6	45.6	45.2	62.5	49.3	61.8	48.2	50.8		2468
18.7	12.8	15.4	20.2	(10.1)	/	(7.7)	(9.5)	14.0	10.1		2469
(2.3)	/	/	/	/	/	/	/	1.1	/		2470
42.4	44.8	46.1	52.3	62.3	56.2	49.3	59.3	46.8	59.9		2471
7.8	12.9	8.0	(5.2)	(7.4)	(9.8)	(4.3)	(10.1)	8.3	11.9		2472
42.3	52.0	47.9	38.2	41.1	28.6	55.5	35.2	45.3	39.7		2473
45.8	29.6	39.8	55.2	35.9	60.3	37.2	45.7	41.2	41.0		2474
4.0	5.6	4.3	/	(15.7)	/	/	(9.0)	5.2	7.4		2475
Gummiwaren											
0.9	0.3	0.4	1.2	0.1	.	0.3	0.5	0.4	0.2		2476
35.6	30.5	32.0	13.8	32.2	.	34.2	16.4	32.4	33.8		2477
48.4	54.3	58.4	66.1	47.0	.	46.3	68.6	50.7	53.3		2478
15.0	13.9	9.6	19.5	(19.1)	.	18.9	13.7	15.4	12.1		2479
(1.0)	1.3	/	/	/	.	/	/	1.4	/		2480
74.0	74.1	83.1	79.1	62.6	.	69.7	62.4	74.2	60.7		2481
45.1	37.2	37.1	16.1	45.8	.	45.8	(19.9)	40.5	41.9		2482
47.8	53.4	58.8	72.9	50.0	.	46.3	75.9	50.7	55.4		2483
6.6	9.0	(4.1)	10.8	/	.	(7.5)	/	8.2	/		2484
(0.6)	/	/	/	/	.	/	/	0.6	/		2485
26.0	25.9	16.9	20.9	37.4	.	30.3	37.6	25.8	39.3		2486
8.7	11.5	/	/	/	.	/	/	9.2	21.3		2487
50.1	56.8	56.3	40.7	(41.9)	.	46.2	56.5	50.6	50.0		2488
38.9	28.2	37.0	52.5	(44.2)	.	45.2	(30.6)	36.4	27.1		2489
(2.2)	(3.5)	/	/	/	.	/	/	3.8	/		2490
1.7	0.5	0.7	2.5	0.1	.	0.5	0.8	0.7	0.3		2491
45.8	34.0	27.5	11.9	/	.	34.2	(16.7)	37.7	32.8		2492
49.3	56.9	69.5	78.7	(61.8)	.	49.3	82.4	53.5	61.6		2493
4.6	8.5	(3.0)	9.4	/	.	(16.4)	/	7.9	(5.2)		2494
/	/	/	/	/	.	/	/	0.8	/		2495
93.7	92.8	98.5	97.2	(82.4)	.	86.3	83.3	93.2	78.9		2496
47.5	35.3	27.7	12.3	/	.	39.7	(17.8)	39.5	31.1		2497
48.6	56.3	69.5	80.3	(71.4)	.	51.6	82.2	53.7	67.2		2498
3.5	7.8	(2.8)	(7.4)	/	.	(8.7)	/	6.3	/		2499
/	/	/	/	/	.	/	/	0.5	/		2500
6.3	7.2	/	(2.8)	/	.	(13.7)	(16.7)	6.8	21.1		2501
(19.6)	(17.9)	/	/	/	.	/	/	12.8	(38.8)		2502
59.8	64.2	/	/	/	.	/	(83.3)	51.0	(40.8)		2503
(20.7)	(16.8)	/	/	/	.	(65.0)	/	30.4	/		2504
/	/	/	/	/	.	/	/	(5.8)	/		2505
0.6	0.2	0.2	0.6	0.1	.	0.2	0.4	0.3	0.2		2506
25.7	27.0	38.0	17.2	37.0	.	34.2	(16.1)	26.8	34.4		2507
47.5	51.6	43.6	43.8	40.7	.	43.5	55.9	47.7	48.1		2508
25.2	19.5	18.5	37.4	(21.0)	.	21.1	25.4	23.5	16.4		2509
(1.7)	(1.9)	/	/	/	.	/	/	2.1	/		2510
54.7	55.4	62.7	46.8	54.3	.	54.7	43.2	54.0	49.5		2511
41.0	40.4	56.8	(30.5)	(61.4)	.	54.5	(23.5)	42.2	52.4		2512
46.3	48.4	36.3	45.3	(36.4)	.	38.6	64.7	45.2	43.9		2513
11.7	10.9	(6.8)	(23.2)	/	.	/	/	11.6	/		2514
/	/	/	/	/	.	/	/	0.9	/		2515
45.3	44.6	37.3	53.2	45.7	.	45.3	56.8	46.0	50.5		2516
7.2	10.5	/	/	/	.	/	/	8.7	16.8		2517
48.8	55.5	55.8	42.6	(45.9)	.	49.3	49.3	50.6	52.4		2518
41.5	30.0	38.1	50.0	(43.2)	.	(39.7)	(37.3)	37.3	29.3		2519
(2.5)	(3.9)	/	/	/	.	/	/	3.4	/		2520

Lau- fende Nummer	Beschäf- tigungs- art	Geschlecht Leistungs- gruppe	Baden- Württem- berg	Bayern	Berlin			Branden- burg	Bremen	Hamburg	Hessen	Mecklen- burg-Vor- pommern
					insgesamt	West	Ost					
Herstellung von												
2521	Kaufmännische	zusammen	1.6	1.4	-	0.5	.	0.4	.	.	0.9	0.4
2522	und technische	II	23.4	20.5	-	45.1	.	34.0	.	.	30.1	(15.5)
2523	Angestellte	III	45.8	57.2	-	42.1	.	40.0	.	.	47.3	74.1
2524	einschl.	IV	28.4	20.4	-	12.3	.	25.1	.	.	20.0	(10.3)
2525	Meister	V	2.4	1.9	-	/	.	/	.	.	2.6	/
2526		männlich	70.0	70.8	-	68.8	.	54.4	.	.	70.7	57.8
2527		II	30.7	26.9	-	53.3	.	39.3	.	.	39.2	(22.4)
2528		III	50.9	61.9	-	38.2	.	46.2	.	.	48.4	76.1
2529		IV	17.5	11.0	-	/	.	(12.8)	.	.	11.4	/
2530		V	(0.8)	/	-	/	.	/	.	.	(0.9)	/
2531		weiblich	30.0	29.2	-	31.2	.	45.6	.	.	29.3	42.2
2532		II	6.4	5.1	-	/	.	(27.6)	.	.	8.1	/
2533		III	34.0	45.8	-	50.6	.	32.7	.	.	44.6	71.4
2534		IV	53.7	43.4	-	34.8	.	39.8	.	.	40.7	(22.4)
2535		V	5.9	5.7	-	/	.	/	.	.	6.6	/
2536	Technische	zusammen	2.1	2.2	-	1.1	.	0.8	.	.	1.3	0.9
2537	Angestellte	II	28.6	26.4	-	50.5	.	37.6	.	.	35.5	(15.7)
2538	einschl.	III	47.9	61.2	-	45.3	.	46.8	.	.	52.5	80.0
2539	Meister	IV	22.1	12.3	-	/	.	(14.7)	.	.	11.9	/
2540		V	(1.4)	/	-	/	.	/	.	.	/	/
2541		männlich	92.2	94.2	-	87.1	.	80.7	.	.	93.5	84.3
2542		II	30.3	27.4	-	57.9	.	37.5	.	.	37.4	(18.6)
2543		III	50.0	62.3	-	40.1	.	50.0	.	.	52.7	81.4
2544		IV	18.9	10.2	-	/	.	(11.4)	.	.	9.9	/
2545		V	/	/	-	/	.	/	.	.	/	/
2546		weiblich	7.8	5.8	-	(12.9)	.	(19.3)	.	.	6.5	(15.7)
2547		II	(7.7)	(9.0)	-	/	.	/	.	.	/	/
2548		III	23.5	43.4	-	(80.6)	.	/	.	.	(49.9)	/
2549		IV	60.3	45.8	-	/	.	/	.	.	(40.4)	/
2550		V	(8.6)	/	-	/	.	/	.	.	/	/
2551	Kaufmännische	zusammen	1.3	1.1	-	0.3	.	0.3	.	.	0.8	0.2
2552	Angestellte	II	18.9	15.1	-	36.1	.	30.2	.	.	26.9	/
2553		III	44.0	53.4	-	36.7	.	33.0	.	.	44.2	65.2
2554		IV	33.9	28.0	-	(26.5)	.	35.8	.	.	24.9	/
2555		V	3.2	3.5	-	/	.	/	.	.	4.1	/
2556		männlich	50.4	49.2	-	38.1	.	(27.4)	.	.	56.9	/
2557		II	31.4	25.9	-	64.4	.	(44.8)	.	.	41.1	/
2558		III	52.4	61.0	-	/	.	(34.5)	.	.	44.2	/
2559		IV	15.3	12.4	-	/	.	/	.	.	12.9	/
2560		V	/	/	-	/	.	/	.	.	(1.8)	/
2561		weiblich	49.6	50.8	-	61.9	.	72.6	.	.	43.1	82.6
2562		II	6.3	4.7	-	/	.	(24.7)	.	.	8.1	/
2563		III	35.4	46.1	-	40.1	.	(32.5)	.	.	44.1	(71.1)
2564		IV	52.8	43.1	-	(40.1)	.	42.9	.	.	40.7	/
2565		V	5.6	6.1	-	/	.	/	.	.	7.1	/
Glasgewerbe, Keramik, Verar												
2566	Kaufmännische	zusammen	1.0	1.8	-	0.7	.	1.3	0.5	.	1.1	0.5
2567	und technische	II	24.5	24.2	-	40.4	.	42.2	33.3	.	35.8	36.3
2568	Angestellte	III	54.3	54.1	-	41.6	.	37.1	44.9	.	49.6	40.3
2569	einschl.	IV	17.4	19.8	-	18.0	.	18.8	18.8	.	13.8	(21.6)
2570	Meister	V	3.9	1.9	-	/	.	(2.0)	/	.	0.8	/
2571		männlich	70.1	72.6	-	67.1	.	57.3	71.4	.	71.8	44.4
2572		II	33.3	30.9	-	47.6	.	60.4	40.7	.	41.8	(48.6)
2573		III	57.5	57.5	-	37.4	.	31.9	44.3	.	49.4	(47.2)
2574		IV	8.2	11.1	-	15.0	.	(7.7)	(12.0)	.	8.6	/
2575		V	1.0	0.5	-	/	.	/	/	.	/	/
2576		weiblich	29.9	27.4	-	32.9	.	42.7	28.6	.	28.2	55.6
2577		II	3.9	6.5	-	25.6	.	17.7	(14.9)	.	20.7	(26.5)
2578		III	46.9	44.9	-	50.2	.	44.0	46.3	.	50.4	(34.8)
2579		IV	38.8	42.9	-	24.2	.	33.7	(35.8)	.	27.0	(35.5)
2580		V	10.5	5.7	-	/	.	(4.6)	/	.	(1.9)	/
2581	Technische	zusammen	1.1	2.6	-	1.2	.	2.6	0.5	.	1.8	0.8
2582	Angestellte	II	30.4	28.2	-	41.2	.	54.6	(26.7)	.	35.2	(40.2)
2583	einschl.	III	60.0	60.2	-	45.5	.	35.9	56.7	.	55.4	(43.9)
2584	Meister	IV	8.8	11.0	-	13.2	.	9.0	(16.7)	.	9.1	(15.9)
2585		V	(0.8)	(0.7)	-	/	.	/	/	.	/	/
2586		männlich	92.6	92.8	-	90.9	.	83.4	93.3	.	91.8	73.2
2587		II	32.5	29.5	-	43.3	.	60.6	(28.6)	.	36.9	(44.3)
2588		III	60.4	60.8	-	43.0	.	32.2	57.1	.	56.6	(51.3)
2589		IV	6.6	9.5	-	13.7	.	(7.2)	/	.	6.3	/
2590		V	(0.5)	/	-	/	.	/	/	.	/	/
2591		weiblich	7.4	7.2	-	(9.1)	.	16.6	/	.	8.2	(26.8)
2592		II	/	(11.4)	-	/	.	(24.6)	/	.	(16.0)	/
2593		III	54.8	51.8	-	(70.8)	.	54.1	/	.	41.4	/
2594		IV	36.7	29.9	-	/	.	(18.0)	/	.	40.8	/
2595		V	/	(6.9)	-	/	.	/	/	.	/	/
2596	Kaufmännische	zusammen	0.9	1.5	-	0.5	.	0.8	0.5	.	0.8	0.4
2597	Angestellte	II	20.6	21.0	-	39.6	.	26.6	35.6	.	36.3	(33.9)
2598		III	50.6	49.2	-	38.3	.	38.6	40.8	.	44.7	38.0
2599		IV	23.0	26.8	-	22.1	.	31.1	19.5	.	17.8	(25.2)
2600		V	5.9	2.9	-	/	.	(3.8)	/	.	(1.2)	/
2601		männlich	55.2	56.6	-	46.9	.	24.6	63.8	.	54.5	(26.3)
2602		II	34.2	32.7	-	54.7	.	59.7	46.8	.	48.8	(56.2)
2603		III	54.3	53.3	-	28.2	.	(30.6)	37.8	.	38.8	/
2604		IV	10.0	13.1	-	(17.0)	.	/	(10.8)	.	11.9	/
2605		V	(1.6)	(0.9)	-	/	.	/	/	.	/	/
2606		weiblich	44.8	43.4	-	53.1	.	75.4	36.2	.	45.5	73.7
2607		II	3.8	5.8	-	26.3	.	15.8	(15.9)	.	21.4	(26.0)
2608		III	46.0	44.0	-	47.2	.	41.2	(46.0)	.	51.8	(37.3)
2609		IV	39.0	44.6	-	26.5	.	38.0	(34.9)	.	24.9	(32.8)
2610		V	11.2	5.6	-	/	.	(5.0)	/	.	(2.0)	/

*) Erläuterungen hierzu in der Einführung.

Beschäftigungsart, Geschlecht und Leistungsgruppe in % *)
1997

Nieder- sachsen	Nordrhein- Westfalen	Rheinland- Pfalz	Saarland	Sachsen	Sachsen- Anhalt	Schleswig- Holstein	Thü- ringen	Früheres Bundes- gebiet	Neue Länder u. Berlin-Ost	Laufende Nummer
Kunststoffwaren										
1.5	1.3	1.5	0.8	0.6	0.9	0.8	1.1	1.3	0.6	2521
26.1	33.6	24.5	28.4	27.5	20.6	24.7	20.2	26.5	24.0	2522
46.8	46.8	52.8	44.0	46.2	47.6	50.6	54.3	49.1	49.4	2523
24.9	17.0	20.9	27.4	20.2	30.7	22.0	21.3	22.1	23.2	2524
2.2	2.6	1.7	/	(6.2)	/	(2.7)	(4.2)	2.3	3.4	2525
74.6	71.5	69.7	71.6	58.7	61.1	70.3	61.9	71.1	59.5	2526
32.3	41.8	31.6	37.2	41.7	25.2	33.9	26.7	34.0	32.4	2527
49.7	45.0	55.7	48.6	48.7	57.7	47.6	68.5	51.5	57.1	2528
16.6	11.9	12.2	14.1	(9.6)	(16.0)	16.0	/	13.6	9.9	2529
(1.4)	(1.3)	/	/	/	/	(2.4)	/	0.9	/	2530
25.4	28.5	30.3	28.4	41.3	38.9	29.7	38.1	28.9	40.5	2531
8.0	13.0	8.4	/	(7.2)	(13.2)	/	(9.5)	8.2	11.6	2532
38.3	51.4	46.1	32.2	42.6	31.9	57.8	31.3	43.3	38.1	2533
49.1	30.0	41.0	60.9	35.2	53.7	36.2	48.8	42.9	42.6	2534
(4.6)	5.6	4.6	/	(15.0)	/	/	(10.4)	5.6	(7.7)	2535
2.5	1.9	2.1	1.4	1.0	1.1	1.6	1.5	1.9	1.0	2536
32.3	38.3	29.5	36.5	38.1	29.8	30.3	23.4	31.7	31.2	2537
53.0	47.6	60.2	48.3	49.5	53.2	45.6	71.0	52.3	57.3	2538
14.5	12.3	10.3	15.3	(12.4)	(17.1)	21.3	(5.6)	15.1	11.3	2539
/	(1.8)	/	/	/	/	(2.7)	/	0.9	/	2540
94.3	94.0	95.6	94.6	85.7	85.7	92.1	90.9	93.6	86.2	2541
33.9	40.1	30.4	37.5	43.3	(28.7)	32.7	25.2	33.3	33.3	2542
53.9	47.3	61.4	50.0	48.7	54.0	44.3	73.1	53.2	58.5	2543
12.1	10.8	8.2	(12.5)	(8.0)	(17.2)	20.2	/	12.8	8.1	2544
/	(1.8)	/	/	/	/	(2.7)	/	0.7	/	2545
5.7	6.0	4.4	(5.4)	14.3	(14.3)	7.9	(9.1)	6.4	13.8	2546
/	(9.6)	/	/	/	/	/	/	8.2	(18.0)	2547
37.3	52.8	(33.6)	/	(54.6)	/	(60.0)	/	39.4	50.4	2548
54.9	35.1	(56.5)	/	(38.3)	/	(34.3)	/	48.3	31.7	2549
/	/	/	/	/	/	/	/	(4.2)	/	2550
1.1	1.0	1.3	0.6	0.5	0.8	0.5	0.9	1.0	0.5	2551
21.3	30.2	21.2	20.3	17.4	14.2	19.1	22.4	22.4	17.8	2552
42.0	46.2	47.9	39.6	43.1	43.8	55.5	41.5	46.5	42.6	2553
33.0	20.5	28.0	39.6	27.5	40.0	22.7	33.5	27.7	33.3	2554
3.8	3.1	2.9	/	(12.0)	/	(2.6)	(7.4)	3.3	6.3	2555
53.2	55.1	52.4	48.5	33.3	44.2	49.2	39.5	52.9	36.5	2556
30.3	43.9	32.9	36.7	(37.7)	(20.5)	36.2	(29.3)	35.0	30.6	2557
44.5	42.1	48.8	45.9	48.9	62.5	53.6	60.3	49.0	54.4	2558
22.3	13.2	17.2	(17.3)	(13.4)	/	(8.5)	/	14.7	13.6	2559
(3.0)	/	/	/	/	/	/	/	1.2	/	2560
40.8	44.9	47.6	51.5	66.7	55.8	50.8	60.5	47.1	63.5	2561
8.2	13.3	8.3	/	(7.3)	(9.2)	/	(10.0)	8.2	10.4	2562
38.4	51.3	46.9	33.7	40.2	29.0	57.5	29.1	43.8	35.9	2563
48.5	29.5	40.0	60.6	34.6	60.4	36.5	49.3	42.3	44.6	2564
(4.9)	5.9	4.9	/	(18.0)	/	/	(11.6)	5.7	(9.1)	2565
beutung von Steinen und Erden										
1.7	1.1	2.7	1.8	1.6	1.9	1.4	3.4	1.3	1.7	2566
30.5	32.7	34.0	29.1	29.6	30.1	32.9	32.0	29.5	31.7	2567
51.8	49.4	47.7	38.6	49.8	52.8	43.8	42.0	50.9	47.2	2568
16.2	16.4	17.0	31.3	19.8	13.4	22.7	23.7	17.8	19.2	2569
1.5	1.5	1.3	/	(0.8)	(3.8)	/	2.4	1.8	2.0	2570
71.3	75.2	71.3	64.3	51.5	53.4	69.9	57.2	72.1	54.3	2571
37.4	39.4	43.0	42.2	44.6	43.8	43.6	45.4	37.0	46.2	2572
52.3	49.3	47.2	40.3	45.9	50.8	44.8	38.5	52.0	43.9	2573
9.6	11.5	9.1	17.1	8.9	(5.0)	11.3	15.7	10.3	9.5	2574
(0.8)	0.9	(0.7)	/	/	/	/	/	0.7	/	2575
28.7	24.8	28.7	35.7	48.5	46.6	30.1	42.8	27.9	45.7	2576
13.5	12.6	11.7	(5.3)	13.6	14.3	(8.0)	14.0	10.2	14.4	2577
50.5	52.8	48.8	35.5	53.9	55.0	41.5	46.6	48.0	51.0	2578
32.6	31.1	36.8	56.9	31.2	23.0	48.2	34.4	37.0	30.6	2579
3.4	3.5	2.8	/	/	(7.7)	/	(5.0)	4.8	4.0	2580
2.6	1.7	4.2	1.7	2.6	2.6	2.4	5.2	1.9	2.8	2581
31.0	38.4	40.5	36.2	41.1	39.8	32.7	40.9	33.6	41.2	2582
56.5	49.8	48.2	49.2	46.1	54.4	49.2	38.7	54.9	45.7	2583
11.4	11.2	10.6	14.2	12.3	(5.6)	17.4	19.5	10.9	12.4	2584
(1.1)	(0.6)	(0.7)	/	/	/	/	/	0.7	(0.6)	2585
91.7	94.2	87.8	95.1	75.3	86.7	88.7	84.6	92.1	80.5	2586
33.4	39.9	44.1	36.8	48.3	42.7	36.3	44.3	35.5	46.6	2587
55.8	49.5	48.1	49.1	45.2	54.4	52.1	38.3	55.2	44.6	2588
10.0	10.1	7.5	13.7	6.1	/	11.4	17.1	8.9	8.5	2589
(0.8)	(0.5)	/	/	/	/	/	/	0.4	/	2590
8.3	5.8	12.2	(4.9)	24.7	13.3	11.3	15.4	7.9	19.5	2591
/	13.0	14.6	/	19.1	/	/	(22.6)	10.8	18.9	2592
64.9	54.8	49.2	/	48.8	(54.0)	(26.0)	40.6	51.5	50.3	2593
27.0	29.1	32.9	/	31.0	(23.8)	64.4	(33.0)	33.5	28.7	2594
/	/	/	/	/	/	/	/	4.2	(2.1)	2595
1.4	0.9	2.1	1.9	1.2	1.6	1.0	2.6	1.1	1.2	2596
30.2	28.5	28.5	26.4	18.8	23.1	33.1	23.6	26.5	22.5	2597
48.4	49.1	47.2	34.6	53.3	51.6	39.9	45.1	47.9	48.5	2598
19.5	20.2	22.5	37.8	26.8	19.0	26.6	27.6	22.9	25.6	2599
1.8	2.2	1.8	/	/	(6.3)	/	(3.7)	2.7	3.4	2600
57.1	60.9	57.4	52.6	29.2	29.3	56.1	31.7	57.1	29.1	2601
41.8	38.7	41.6	46.0	35.7	46.1	52.1	48.3	38.8	45.2	2602
48.3	46.9	46.1	34.2	47.6	43.1	36.4	38.9	48.2	41.9	2603
9.1	13.1	11.2	19.5	(15.8)	(9.6)	11.2	(12.4)	12.0	12.3	2604
(0.7)	(1.3)	(1.2)	/	/	/	/	/	1.0	/	2605
42.9	39.1	42.6	47.4	70.8	70.7	43.9	68.3	42.9	70.9	2606
14.8	12.5	11.0	(4.6)	11.9	13.5	(8.8)	12.2	10.2	13.2	2607
48.6	52.6	48.6	35.0	55.6	55.1	44.3	47.9	47.6	51.2	2608
33.3	31.3	37.7	58.2	31.3	22.9	46.4	34.7	37.5	31.0	2609
3.3	3.6	(2.6)	/	/	(8.5)	/	(5.3)	4.8	4.5	2610

2 Angaben zur Struktur der Angestellten nach Wirtschaftszweig,
Oktober

Lau- fende Nummer	Beschäfti- gungs- art	Geschlecht Leistungs- gruppe	Baden- Württem- berg	Bayern	Berlin			Branden- burg	Bremen	Hamburg	Hessen	Mecklen- burg-Vor- pommern
					insgesamt	West	Ost					
Herstellung und Ver												
2611	Kaufmännische	zusammen	0.1	0.3	-	0.2	/
2612	und technische	II	29.1	26.1	-	21.8	/
2613	Angestellte	III	46.2	52.4	-	53.9	/
2614	einschl.	IV	17.9	20.2	-	23.1	/
2615	Meister	V	6.8	(1.2)	-	/	/
2616		männlich	69.3	70.0	-	69.9	/
2617		II	39.8	34.9	-	29.2	/
2618		III	47.0	55.0	-	58.7	/
2619		IV	10.1	9.8	-	11.2	/
2620		V	(3.1)	/	-	/	/
2621		weiblich	30.7	30.0	-	30.1	/
2622		II	(4.8)	5.7	-	(4.5)	/
2623		III	44.5	46.4	-	42.7	/
2624		IV	35.6	44.5	-	50.9	/
2625		V	15.1	(3.5)	-	/	/
2626	Technische	zusammen	0.2	0.5	-	0.4	/
2627	Angestellte	II	41.8	32.2	-	23.9	/
2628	einschl.	III	50.4	55.9	-	55.8	/
2629	Meister	IV	(5.4)	11.4	-	19.6	/
2630		V	(2.5)	/	-	/	/
2631		männlich	92.9	93.6	-	85.1	/
2632		II	44.2	34.2	-	27.5	/
2633		III	49.7	57.4	-	61.1	/
2634		IV	(4.0)	8.3	-	10.8	/
2635		V	/	/	-	/	/
2636		weiblich	(7.1)	6.4	-	14.9	/
2637		II	/	/	-	/	/
2638		III	(58.6)	(34.4)	-	(25.4)	/
2639		IV	/	56.3	-	69.8	/
2640		V	/	/	-	/	/
2641	Kaufmännische	zusammen	0.1	0.2	-	0.1	/
2642	Angestellte	II	20.7	20.7	-	18.8	/
2643		III	43.4	49.2	-	51.3	/
2644		IV	26.2	28.2	-	27.9	/
2645		V	9.7	(1.9)	-	/	/
2646		männlich	53.6	48.9	-	49.0	/
2647		II	34.8	36.1	-	33.1	/
2648		III	43.7	50.8	-	53.0	/
2649		IV	17.1	12.5	-	(11.9)	/
2650		V	(4.3)	/	-	/	/
2651		weiblich	46.4	51.1	-	51.0	/
2652		II	(4.2)	6.0	-	/	/
2653		III	43.1	47.7	-	49.7	/
2654		IV	36.7	43.1	-	43.3	/
2655		V	15.9	(3.2)	-	/	/
Keramik, Herstellung von keramischen												
2656	Kaufmännische	zusammen	0.1	0.6	-	.	/	0.1	.	.	0.2	.
2657	und technische	II	22.4	18.9	-	.	/	/	.	.	48.8	.
2658	Angestellte	III	53.3	55.5	-	.	/	(51.6)	.	.	40.1	.
2659	einschl.	IV	22.6	24.4	-	.	/	/	.	.	10.1	.
2660	Meister	V	(1.7)	1.2	-	.	/	/	.	.	/	.
2661		männlich	68.2	68.1	-	.	/	(48.4)	.	.	68.7	.
2662		II	30.6	25.1	-	.	/	/	.	.	57.1	.
2663		III	57.5	61.6	-	.	/	/	.	.	37.2	.
2664		IV	11.5	13.0	-	.	/	/	.	.	(5.5)	.
2665		V	/	/	-	.	/	/	.	.	/	.
2666		weiblich	31.8	31.9	-	.	/	(51.6)	.	.	31.3	.
2667		II	(4.8)	5.8	-	.	/	/	.	.	30.7	.
2668		III	44.3	42.2	-	.	/	/	.	.	46.5	.
2669		IV	46.3	48.8	-	.	/	/	.	.	20.0	.
2670		V	(4.5)	3.1	-	.	/	/	.	.	/	.
2671	Technische	zusammen	0.2	0.8	-	.	/	(0.1)	.	.	0.3	.
2672	Angestellte	II	27.5	20.5	-	.	/	/	.	.	51.9	.
2673	einschl.	III	56.9	65.9	-	.	/	(62.5)	.	.	39.6	.
2674	Meister	IV	15.0	13.6	-	.	/	/	.	.	(7.8)	.
2675		V	/	/	-	.	/	/	.	.	/	.
2676		männlich	86.9	91.3	-	.	/	(81.3)	.	.	90.1	.
2677		II	30.7	21.3	-	.	/	/	.	.	55.3	.
2678		III	57.0	66.8	-	.	/	/	.	.	39.6	.
2679		IV	11.7	11.9	-	.	/	/	.	.	(4.7)	.
2680		V	/	/	-	.	/	/	.	.	/	.
2681		weiblich	13.1	8.7	-	.	/	/	.	.	(9.9)	.
2682		II	/	(12.4)	-	.	/	/	.	.	/	.
2683		III	56.5	55.4	-	.	/	/	.	.	(39.3)	.
2684		IV	(37.1)	32.2	-	.	/	/	.	.	(35.7)	.
2685		V	/	/	-	.	/	/	.	.	/	.
2686	Kaufmännische	zusammen	0.1	0.5	-	.	/	(0.0)	.	.	0.1	.
2687	Angestellte	II	18.6	17.8	-	.	/	/	.	.	46.7	.
2688		III	50.6	47.8	-	.	/	/	.	.	40.4	.
2689		IV	28.2	32.4	-	.	/	/	.	.	11.7	.
2690		V	(2.5)	2.0	-	.	/	/	.	.	/	.
2691		männlich	54.3	51.0	-	.	/	/	.	.	53.6	.
2692		II	30.6	30.1	-	.	/	/	.	.	59.3	.
2693		III	58.1	54.8	-	.	/	/	.	.	34.3	.
2694		IV	11.3	14.5	-	.	/	/	.	.	(6.5)	.
2695		V	/	/	-	.	/	/	.	.	/	.
2696		weiblich	45.7	49.0	-	.	/	(86.7)	.	.	46.4	.
2697		II	(4.5)	5.0	-	.	/	/	.	.	32.1	.
2698		III	41.7	40.5	-	.	/	/	.	.	47.6	.
2699		IV	48.3	51.0	-	.	/	/	.	.	17.6	.
2700		V	(5.5)	3.5	-	.	/	/	.	.	/	.

*) Erläuterungen hierzu in der Einführung.

Beschäftigungsart, Geschlecht und Leistungsgruppe in % *)
1997

Nieder- sachsen	Nordrhein- Westfalen	Rheinland- Pfalz	Saarland	Sachsen	Sachsen- Anhalt	Schleswig- Holstein	Thü- ringen	Früheres Bundes- gebiet	Neue Länder u. Berlin-Ost	Laufende Nummer
arbeitung von Glas										
0.4	0.3	1.3	0.1	0.4	.	0.2	1.2	0.3	0.4	2611
23.2	32.4	33.0	(22.2)	25.4	.	27.3	38.5	29.2	40.2	2612
58.2	51.2	45.4	(62.2)	57.6	.	59.2	53.4	50.8	48.7	2613
16.8	13.8	20.4	/	16.5	.	(13.5)	(8.1)	17.9	10.9	2614
(1.7)	(2.6)	(1.1)	/	/	.	/	/	2.1	/	2615
75.4	76.2	69.1	66.7	54.4	.	79.1	57.5	72.3	57.9	2616
28.9	38.1	42.9	(33.3)	37.4	.	32.8	50.5	36.9	53.7	2617
60.6	51.9	46.4	(63.3)	55.0	.	55.5	45.7	52.3	42.0	2618
9.4	8.7	10.3	/	(7.6)	.	(11.7)	/	9.8	(4.3)	2619
(1.1)	(1.3)	/	/	/	.	/	/	1.0	/	2620
24.6	23.8	30.9	(33.3)	45.6	.	20.9	42.5	27.7	42.1	2621
(5.8)	14.1	10.8	/	(11.1)	.	/	22.3	9.0	21.6	2622
51.1	48.9	43.3	/	60.5	.	73.3	63.9	46.7	57.8	2623
39.5	30.3	43.2	/	27.3	.	/	(13.8)	39.3	20.0	2624
(3.6)	(6.7)	(2.8)	/	/	.	/	/	5.0	/	2625
0.8	0.6	2.0	(0.1)	0.7	.	0.4	1.8	0.5	0.7	2626
25.6	39.9	35.2	/	35.2	.	31.0	43.4	34.4	48.7	2627
63.9	53.0	50.5	(66.7)	55.6	.	58.3	50.6	54.3	45.1	2628
9.6	7.1	14.1	/	(9.2)	.	(10.6)	/	10.8	(6.0)	2629
/	/	/	/	/	.	/	/	(0.5)	/	2630
95.8	96.3	84.2	(100.0)	78.1	.	96.3	83.4	92.0	82.4	2631
26.4	40.5	39.9	/	39.2	.	31.2	45.2	36.5	53.3	2632
64.3	52.8	52.1	(66.7)	55.6	.	57.7	50.9	55.3	43.4	2633
8.3	6.7	7.9	/	/	.	(11.0)	/	7.8	(3.3)	2634
/	/	/	/	/	.	/	/	(0.4)	/	2635
(4.2)	3.7	15.8	/	21.9	.	/	16.6	8.0	17.6	2636
/	(23.0)	(9.9)	/	/	.	/	(34.1)	9.9	(27.5)	2637
(53.6)	57.4	41.9	/	(55.8)	.	/	(48.8)	42.4	52.9	2638
(39.3)	/	47.1	/	(23.3)	.	/	/	45.6	(18.6)	2639
/	/	/	/	/	.	/	/	/	/	2640
0.3	0.2	1.0	0.1	0.3	.	0.1	0.9	0.2	0.3	2641
20.8	24.5	31.1	/	16.0	.	(23.9)	33.7	24.2	30.7	2642
52.7	49.4	41.1	(60.0)	59.4	.	60.0	56.2	47.5	52.6	2643
24.0	20.8	25.9	/	23.6	.	(16.1)	(10.1)	24.6	16.3	2644
(2.5)	(5.3)	(2.0)	/	/	.	/	/	3.7	/	2645
55.2	55.1	56.1	(50.0)	31.8	.	63.1	31.8	53.8	30.9	2646
33.1	33.7	46.7	/	(33.1)	.	(35.0)	64.1	37.5	55.0	2647
54.2	50.3	39.0	/	53.8	.	52.3	(32.1)	47.5	37.9	2648
11.3	12.3	13.3	/	/	.	/	/	12.9	/	2649
/	(3.6)	/	/	/	.	/	/	2.1	/	2650
44.8	44.9	43.9	(50.0)	68.2	.	36.9	68.2	46.2	69.1	2651
(5.6)	13.3	11.0	/	(8.1)	.	/	(19.5)	8.8	19.9	2652
50.8	48.2	43.8	/	62.0	.	73.1	67.5	47.4	59.2	2653
39.5	31.2	42.0	/	28.5	.	/	(13.0)	38.3	20.3	2654
(4.0)	(7.3)	(3.3)	/	/	.	/	/	5.5	/	2655
Wand- und Bodenfliesen und -platten										
0.2	0.2	0.6	1.4	0.5	0.3	0.1	0.5	0.3	0.3	2656
23.7	41.3	38.4	30.7	21.7	39.8	(9.0)	26.5	28.4	26.8	2657
56.8	44.9	52.0	35.3	51.7	45.8	58.2	53.1	50.4	50.2	2658
15.6	12.7	9.2	32.9	25.5	(14.5)	32.0	18.4	19.9	21.7	2659
(3.8)	(1.0)	/	/	/	/	/	/	1.3	(1.4)	2660
67.5	74.8	72.6	61.0	44.2	53.0	58.2	54.9	69.0	47.8	2661
31.6	49.0	48.7	46.8	35.7	53.4	/	42.6	36.6	42.0	2662
54.7	42.3	46.0	35.4	55.1	42.0	71.8	49.4	52.0	50.7	2663
10.6	8.2	5.3	17.3	(9.2)	/	(15.5)	/	10.9	7.3	2664
(3.1)	/	/	/	/	/	/	/	(0.5)	/	2665
32.5	25.2	27.4	39.0	55.8	47.0	41.8	45.1	31.0	52.2	2666
(7.4)	18.5	(10.8)	(5.4)	(10.5)	(24.4)	/	/	10.0	12.8	2667
61.3	52.7	67.8	35.3	49.0	50.0	(39.2)	57.5	46.9	49.7	2668
26.0	26.2	19.6	57.4	38.5	(25.6)	(54.9)	(31.2)	40.1	34.9	2669
(5.4)	(2.6)	/	/	/	/	/	/	3.1	(2.6)	2670
0.3	0.3	1.0	1.0	0.6	0.6	0.2	0.6	0.4	0.5	2671
31.8	45.9	51.8	37.9	23.4	44.8	/	(38.3)	33.1	32.4	2672
52.7	45.6	41.9	46.4	60.1	47.1	74.5	46.3	54.9	52.8	2673
(12.2)	8.0	5.4	(15.0)	16.5	/	/	(15.4)	11.5	14.8	2674
/	/	/	/	/	/	/	/	(0.5)	/	2675
91.4	94.1	89.8	92.8	63.8	79.3	92.7	79.8	91.0	69.9	2676
33.9	47.2	54.5	38.7	31.7	47.8	/	(45.0)	34.8	40.2	2677
52.2	45.6	40.8	46.5	60.8	49.3	78.4	(44.6)	55.2	53.4	2678
(10.7)	6.8	(4.6)	(14.1)	/	/	/	/	9.7	(6.4)	2679
/	/	/	/	/	/	/	/	(0.4)	/	2680
(8.6)	5.9	10.2	(7.2)	36.2	(20.7)	/	(20.2)	9.0	30.1	2681
/	(25.2)	(28.0)	/	/	/	/	/	16.2	(14.2)	2682
(57.1)	(45.1)	(51.0)	/	58.8	/	/	/	51.7	51.7	2683
/	(27.2)	/	/	(32.4)	/	/	/	30.0	34.2	2684
/	/	/	/	/	/	/	/	/	/	2685
0.2	0.2	0.4	1.5	0.4	0.2	0.1	0.4	0.2	0.2	2686
18.5	38.1	23.1	28.5	20.4	(34.2)	/	(18.4)	25.0	22.2	2687
59.5	44.5	63.4	32.0	45.5	44.3	44.8	57.8	47.2	48.0	2688
17.8	16.0	13.5	38.3	32.2	(21.5)	46.3	(20.5)	25.9	27.4	2689
(4.2)	(1.4)	/	/	/	/	/	/	1.8	(2.5)	2690
52.2	61.3	53.2	51.5	29.8	(24.1)	(29.9)	37.7	53.3	29.7	2691
29.0	50.9	37.6	51.1	42.1	(73.7)	/	(39.1)	38.9	45.5	2692
57.5	38.8	55.8	29.4	46.1	/	(55.0)	(56.5)	48.2	45.5	2693
(10.5)	9.7	(6.5)	19.1	/	/	/	/	12.3	(9.0)	2694
/	/	/	/	/	/	/	/	(0.6)	/	2695
47.8	38.7	46.8	48.5	70.2	75.9	70.1	62.3	46.7	70.3	2696
(7.1)	17.7	(6.6)	(4.5)	(11.2)	(21.7)	/	/	9.2	12.4	2697
61.7	53.5	72.0	34.8	45.3	53.3	(40.4)	58.6	46.2	49.0	2698
25.7	26.1	21.4	58.7	40.8	(25.0)	(55.3)	(30.3)	41.5	35.2	2699
(5.5)	(2.6)	/	/	/	/	/	/	3.2	(3.5)	2700

Lau- fende Nummer	Beschäf- tigungs- art	Geschlecht Leistungs- gruppe	Baden- Württem- berg	Bayern	Berlin			Branden- burg	Bremen	Hamburg	Hessen	Mecklen- burg-Vor- pommern
					insgesamt	West	Ost					
Metallerzeugung und -bearbeitung,												
2701	Kaufmännische	zusammen	3.1	2.3	-	2.4	2.0	2.9	.	1.1	2.8	0.8
2702	und technische	II	19.8	31.0	-	36.9	47.4	48.0	.	25.2	40.9	25.1
2703	Angestellte	III	52.3	47.1	-	52.3	46.9	36.8	.	55.0	49.8	53.5
2704	einschl.	IV	26.4	20.6	-	10.0	(5.7)	13.9	.	19.2	8.7	19.2
2705	Meister	V	1.5	1.2	-	(0.8)	/	(1.3)	.	/	0.5	/
2706		männlich	73.4	73.6	-	70.1	70.9	60.0	.	77.9	77.0	71.4
2707		II	25.4	39.4	-	46.5	56.7	58.9	.	30.2	49.1	31.7
2708		III	58.2	50.0	-	47.4	42.6	34.1	.	52.3	46.8	50.7
2709		IV	15.7	10.2	-	5.5	/	6.6	.	17.0	4.0	(17.6)
2710		V	0.6	0.4	-	/	/	/	.	/	/	/
2711		weiblich	26.6	26.4	-	29.9	29.1	40.0	.	22.1	23.0	28.6
2712		II	4.3	7.9	-	14.3	24.7	31.8	.	(7.4)	13.5	/
2713		III	36.0	39.0	-	63.7	57.3	40.7	.	64.7	59.9	60.4
2714		IV	55.9	48.6	-	20.8	(18.0)	24.9	.	27.0	24.7	(23.1)
2715		V	3.8	3.5	-	/	/	(2.5)	.	/	(1.8)	/
2716	Technische	zusammen	4.7	4.2	-	3.5	4.5	5.5	.	3.0	5.5	1.9
2717	Angestellte	II	23.0	37.5	-	36.3	54.3	55.0	.	25.8	45.1	35.4
2718	einschl.	III	58.7	51.0	-	53.5	42.9	37.4	.	57.0	50.7	43.6
2719	Meister	IV	17.7	10.9	-	9.6	/	6.9	.	16.6	4.1	(21.0)
2720		V	0.6	0.6	-	/	/	/	.	/	/	/
2721		männlich	94.9	93.9	-	87.9	89.4	82.2	.	95.5	94.3	96.0
2722		II	24.0	39.3	-	40.3	57.0	59.7	.	26.6	46.8	36.8
2723		III	60.5	52.3	-	51.7	42.7	35.8	.	56.1	50.2	42.0
2724		IV	15.2	8.1	-	7.3	/	(4.3)	.	16.6	2.9	(21.2)
2725		V	0.4	(0.3)	-	/	/	/	.	/	/	/
2726		weiblich	5.1	6.1	-	12.1	10.6	17.8	.	4.5	5.7	/
2727		II	(3.9)	9.4	-	/	(32.3)	32.9	.	/	16.3	/
2728		III	26.3	31.6	-	66.1	(45.2)	45.0	.	(75.4)	58.7	/
2729		IV	65.9	53.3	-	(26.7)	/	(18.6)	.	/	23.5	/
2730		V	(3.9)	(5.6)	-	/	/	/	.	/	/	/
2731	Kaufmännische	zusammen	2.2	1.5	-	2.0	1.0	1.9	.	0.6	1.9	0.5
2732	Angestellte	II	16.1	23.0	-	37.3	35.1	40.0	.	24.5	36.5	(12.8)
2733		III	44.8	42.2	-	51.5	54.0	36.0	.	52.6	48.9	65.4
2734		IV	36.6	32.9	-	10.3	(10.9)	22.1	.	22.3	13.7	(17.0)
2735		V	2.5	1.9	-	/	/	(1.9)	.	/	(0.9)	/
2736		männlich	48.1	48.1	-	57.8	37.9	34.3	.	56.5	58.3	41.6
2737		II	28.8	39.5	-	53.0	55.8	56.5	.	37.7	53.2	/
2738		III	53.0	44.6	-	43.0	(42.6)	29.4	.	44.3	40.8	75.0
2739		IV	17.0	15.4	-	(3.6)	/	12.8	.	17.8	5.7	/
2740		V	(1.2)	(0.5)	-	/	/	/	.	/	/	/
2741		weiblich	51.9	51.9	-	42.2	62.1	65.7	.	43.5	41.7	58.4
2742		II	4.4	7.6	-	15.7	(22.4)	31.4	.	(7.3)	13.1	/
2743		III	37.1	40.1	-	63.3	61.0	39.4	.	63.4	60.1	58.6
2744		IV	54.8	49.1	-	19.6	(16.6)	26.9	.	28.3	24.9	(23.7)
2745		V	3.7	3.2	-	/	/	/	.	/	(1.8)	/
Metallerzeugung												
2746	Kaufmännische	zusammen	0.7	0.7	-	0.2	.	1.6	.	.	0.9	.
2747	und technische	II	24.0	36.3	-	37.4	.	64.3	.	.	49.0	.
2748	Angestellte	III	50.9	45.4	-	52.4	.	26.8	.	.	46.3	.
2749	einschl.	IV	23.9	17.5	-	(9.1)	.	9.0	.	.	4.4	.
2750	Meister	V	1.2	(0.9)	-	/	.	/	.	.	/	.
2751		männlich	76.5	73.9	-	62.6	.	54.1	.	.	77.4	.
2752		II	29.7	46.6	-	50.4	.	82.0	.	.	57.5	.
2753		III	54.6	45.9	-	46.2	.	14.8	.	.	40.5	.
2754		IV	15.2	7.3	-	/	.	(3.2)	.	.	2.0	.
2755		V	/	/	-	/	.	/	.	.	/	.
2756		weiblich	23.5	26.1	-	37.4	.	45.9	.	.	22.6	.
2757		II	5.3	6.9	-	(15.7)	.	43.3	.	.	19.8	.
2758		III	38.7	43.7	-	62.9	.	40.9	.	.	68.1	.
2759		IV	52.1	46.4	-	(18.6)	.	15.8	.	.	12.7	.
2760		V	3.9	(3.0)	-	/	.	/	.	.	/	.
2761	Technische	zusammen	1.1	1.4	-	0.5	.	2.9	.	.	1.9	.
2762	Angestellte	II	26.7	44.4	-	38.3	.	76.3	.	.	54.7	.
2763	einschl.	III	56.2	46.4	-	57.0	.	22.0	.	.	43.6	.
2764	Meister	IV	16.7	8.6	-	/	.	/	.	.	(1.7)	.
2765		V	(0.5)	/	-	/	.	/	.	.	/	.
2766		männlich	95.8	92.5	-	82.2	.	78.0	.	.	94.1	.
2767		II	27.4	47.3	-	43.2	.	84.4	.	.	56.6	.
2768		III	57.3	47.2	-	54.5	.	15.0	.	.	41.9	.
2769		IV	15.0	5.4	-	/	.	/	.	.	(1.5)	.
2770		V	/	/	-	/	.	/	.	.	/	.
2771		weiblich	4.2	7.5	-	(17.8)	.	22.0	.	.	5.9	.
2772		II	(9.4)	(9.4)	-	/	.	47.8	.	.	(25.6)	.
2773		III	29.8	35.6	-	(68.4)	.	46.7	.	.	70.1	.
2774		IV	54.6	48.6	-	/	.	/	.	.	/	.
2775		V	/	/	-	/	.	/	.	.	/	.
2776	Kaufmännische	zusammen	0.5	0.5	-	0.1	.	1.1	.	.	0.6	.
2777	Angestellte	II	20.5	25.1	-	(36.3)	.	51.5	.	.	42.5	.
2778		III	44.0	44.0	-	46.3	.	31.8	.	.	49.3	.
2779		IV	33.2	29.6	-	(15.0)	.	16.7	.	.	7.5	.
2780		V	2.2	(1.3)	-	/	.	/	.	.	/	.
2781		männlich	51.5	48.5	-	(36.3)	.	28.8	.	.	58.5	.
2782		II	35.3	45.0	-	(72.4)	.	75.4	.	.	59.3	.
2783		III	48.1	42.6	-	/	.	(14.0)	.	.	37.9	.
2784		IV	15.7	12.2	-	/	.	(10.5)	.	.	(2.8)	.
2785		V	/	/	-	/	.	/	.	.	/	.
2786		weiblich	48.5	51.5	-	63.8	.	71.2	.	.	41.5	.
2787		II	4.8	6.5	-	/	.	41.8	.	.	18.9	.
2788		III	39.7	45.3	-	60.8	.	39.0	.	.	65.5	.
2789		IV	51.8	45.9	-	(19.6)	.	19.1	.	.	14.0	.
2790		V	3.7	(2.3)	-	/	.	/	.	.	/	.

*) Erläuterungen hierzu in der Einführung.

Beschäftigungsart, Geschlecht und Leistungsgruppe in % *)
1997

Nieder- sachsen	Nordrhein- Westfalen	Rheinland- Pfalz	Saarland	Sachsen	Sachsen- Anhalt	Schleswig- Holstein	Thü- ringen	Früheres Bundes- gebiet	Neue Länder u. Berlin-Ost	Laufende Nummer
Herstellung von Metallerzeugnissen										
3.0	7.3	3.1	11.1	3.8	5.6	1.6	2.7	3.9	3.3	2701
35.4	53.9	31.9	62.1	31.4	34.7	30.3	30.3	42.2	35.3	2702
49.5	31.8	55.9	24.6	43.7	46.2	45.5	53.2	40.9	44.9	2703
13.8	13.6	10.8	13.0	22.7	17.8	21.0	16.0	16.0	18.4	2704
1.3	0.7	1.4	(0.2)	2.2	(1.2)	3.2	/	0.9	1.5	2705
74.9	74.2	74.6	80.9	64.4	63.7	70.7	67.0	74.6	64.3	2706
43.7	63.8	39.5	70.4	41.4	46.1	40.8	40.0	50.8	45.5	2707
47.9	28.7	53.8	24.1	44.6	47.8	47.4	55.7	40.2	45.4	2708
8.0	7.1	6.3	5.3	12.4	5.7	10.8	(4.4)	8.7	8.3	2709
0.4	0.3	(0.5)	/	(1.6)	/	(1.0)	/	0.4	(0.8)	2710
25.1	25.8	25.4	19.1	35.6	36.3	29.3	33.0	25.4	35.7	2711
10.8	25.3	9.7	26.5	13.4	14.9	(5.1)	(10.5)	16.8	16.9	2712
54.4	40.7	62.2	27.1	42.1	43.6	40.9	48.3	43.0	43.9	2713
31.1	32.1	24.1	45.8	41.4	39.2	45.4	39.6	37.5	36.5	2714
3.8	1.9	3.9	/	3.1	(2.3)	8.6	/	2.7	2.6	2715
5.4	13.0	5.4	21.4	7.0	10.3	3.0	5.2	6.9	6.4	2716
40.1	62.0	35.8	66.9	35.9	40.1	37.3	36.8	48.1	40.9	2717
51.1	31.7	57.4	28.2	44.9	49.5	46.7	56.3	42.9	46.4	2718
8.5	6.1	6.5	4.8	17.3	9.7	14.8	6.5	8.8	11.6	2719
(0.3)	0.2	/	/	(2.0)	/	/	/	0.3	1.1	2720
94.1	95.3	96.5	96.7	85.5	87.9	92.1	92.1	94.9	87.1	2721
42.1	63.7	36.7	68.3	40.1	43.3	40.5	39.7	49.7	44.4	2722
50.5	31.2	57.5	28.4	45.3	50.8	48.4	56.3	42.9	46.9	2723
7.1	5.1	5.5	3.2	12.9	5.5	10.8	(4.0)	7.2	8.0	2724
(0.3)	0.1	/	/	/	/	/	/	0.2	(0.7)	2725
5.9	4.7	3.5	3.3	14.5	12.1	7.9	7.9	5.1	12.9	2726
(9.1)	28.9	(10.3)	(24.8)	10.8	(15.1)	/	/	17.7	16.8	2727
60.6	43.4	55.4	(24.8)	42.2	39.7	(27.7)	(56.7)	42.0	43.7	2728
29.9	26.9	(34.3)	50.5	43.6	40.3	61.5	(36.0)	38.2	36.1	2729
/	/	/	/	(3.4)	/	/	/	2.1	(3.4)	2730
2.1	5.0	2.2	6.6	2.4	3.5	1.2	1.5	2.7	2.0	2731
31.0	45.4	27.8	55.4	26.1	27.5	24.6	19.8	35.8	28.0	2732
48.0	31.9	54.4	19.7	42.3	41.8	44.5	48.2	38.7	42.9	2733
18.8	21.4	15.4	24.5	29.3	28.9	25.9	31.0	23.8	27.1	2734
2.2	1.3	2.4	(0.4)	2.4	(1.8)	5.0	/	1.6	2.0	2735
57.1	52.3	51.5	59.2	38.8	30.5	53.3	27.1	52.5	34.7	2736
46.1	64.2	44.9	75.2	45.0	56.8	41.1	41.5	53.1	48.9	2737
43.8	24.1	46.6	14.4	42.6	35.7	46.1	52.1	34.7	40.7	2738
9.4	11.1	7.8	10.1	11.0	(6.1)	10.8	/	11.6	9.2	2739
(0.7)	0.6	(0.7)	/	/	/	(2.0)	/	0.7	(1.1)	2740
42.9	47.7	48.5	40.8	61.2	69.5	46.7	72.9	47.5	65.3	2741
11.0	25.0	9.6	26.8	14.1	14.6	(5.8)	(11.7)	16.7	16.9	2742
53.6	40.5	62.8	27.3	42.1	44.5	42.7	46.8	43.2	44.0	2743
31.2	32.6	23.4	45.3	40.8	38.9	43.2	40.2	37.4	36.6	2744
4.2	2.0	4.2	/	(3.0)	/	8.3	/	2.7	2.4	2745
und -bearbeitung										
1.3	3.2	0.8	6.0	1.2	2.3	0.1	0.4	1.5	1.1	2746
42.2	61.2	41.0	67.0	45.0	41.9	39.3	34.0	52.0	47.9	2747
49.9	28.3	54.7	23.6	42.2	42.0	45.7	49.4	36.1	38.9	2748
7.5	9.6	3.8	9.3	12.4	15.2	(12.6)	(16.7)	11.2	12.7	2749
(0.5)	0.9	/	/	/	(0.9)	/	/	0.8	(0.5)	2750
75.4	76.0	78.8	83.0	64.7	62.1	79.6	66.0	76.6	61.4	2751
52.1	70.2	48.4	73.2	56.7	55.7	48.6	47.7	60.4	60.8	2752
44.0	24.7	48.6	23.3	38.7	39.0	42.4	48.6	33.5	34.6	2753
3.7	4.8	(2.7)	3.5	4.5	4.6	(9.0)	/	5.9	4.3	2754
/	0.2	/	/	/	/	/	/	0.2	/	2755
24.6	24.0	21.2	17.0	35.3	37.9	20.4	34.0	23.4	38.6	2756
11.7	32.6	13.3	36.8	23.7	19.2	/	/	24.2	27.3	2757
67.8	39.6	77.4	25.2	48.5	46.9	(58.8)	(50.9)	44.7	45.7	2758
18.9	24.9	(7.7)	38.0	26.8	32.7	/	(41.8)	28.4	26.1	2759
(1.6)	3.0	/	/	/	/	/	/	2.7	(0.9)	2760
2.5	5.8	1.7	11.6	2.1	3.9	0.4	0.7	2.7	2.0	2761
47.4	66.4	43.4	66.7	48.6	51.2	48.2	42.3	56.2	55.4	2762
50.0	29.9	53.5	29.5	43.8	41.7	41.5	52.6	38.1	38.7	2763
2.6	3.6	(2.8)	3.8	7.3	6.6	(10.4)	/	5.5	5.6	2764
/	(0.2)	/	/	/	/	/	/	0.2	/	2765
93.9	95.1	97.5	97.0	84.6	89.4	95.9	91.8	94.9	85.3	2766
49.9	67.7	43.9	67.6	52.6	54.3	50.2	46.1	57.7	59.4	2767
48.2	29.2	53.1	29.9	43.0	41.6	42.2	49.4	37.6	37.1	2768
1.9	3.0	(2.6)	2.4	(4.4)	(3.7)	/	/	4.6	3.4	2769
/	(0.1)	/	/	/	/	/	/	0.1	/	2770
6.1	4.9	(2.5)	3.0	15.4	10.6	/	/	5.1	14.7	2771
(9.2)	40.4	/	(36.5)	(26.5)	(25.0)	/	/	28.2	32.8	2772
77.7	43.6	(69.6)	48.1	48.1	(42.2)	/	/	46.4	47.6	2773
(13.1)	15.1	/	(48.1)	(23.3)	(31.3)	/	/	23.4	18.5	2774
/	/	/	/	/	/	/	/	(2.0)	/	2775
0.8	2.2	0.4	3.6	0.7	1.5	0.1	0.2	1.0	0.7	2776
36.4	55.7	37.3	67.4	40.8	31.1	(27.1)	(21.5)	47.0	39.1	2777
49.7	26.6	56.5	15.5	40.2	42.4	51.6	(44.6)	33.8	39.2	2778
12.9	16.0	(5.3)	17.0	18.4	25.2	(15.7)	(33.8)	17.8	20.9	2779
(1.0)	1.7	/	/	/	/	/	/	1.5	(0.8)	2780
55.0	55.7	49.6	63.8	41.1	30.4	57.3	(27.7)	55.2	33.8	2781
56.3	74.8	62.3	84.7	66.6	60.4	(44.8)	(55.6)	65.9	65.0	2782
36.0	16.7	34.7	9.4	28.2	30.2	(42.8)	/	25.1	27.2	2783
7.3	8.1	/	5.7	(4.7)	(7.5)	/	/	8.6	7.0	2784
/	0.5	/	/	/	/	/	/	0.4	/	2785
45.0	44.3	50.4	36.2	58.9	69.6	42.7	72.3	44.8	66.2	2786
12.1	31.7	12.7	36.8	22.8	18.2	/	/	23.7	25.9	2787
66.3	39.1	78.0	26.4	48.6	47.7	(63.3)	(44.7)	44.5	45.3	2788
19.8	26.0	(7.6)	36.8	27.9	33.0	/	(46.8)	29.1	28.0	2789
(1.8)	3.2	/	/	/	/	/	/	2.8	/	2790

Lau- fende Nummer	Beschäf- tigungs- art	Geschlecht Leistungs- gruppe	Baden- Württem- berg	Bayern	Berlin			Branden- burg	Bremen	Hamburg	Hessen	Mecklen- burg-Vor- pommern
					insgesamt	West	Ost					
Erzeugung von Roheisen, Stahl-												
2791	Kaufmännische	zusammen	.	.	-	/	/	.	.	.	0.1	/
2792	und technische	II	.	.	-	/	/	.	.	.	61.3	/
2793	Angestellte	III	.	.	-	/	/	.	.	.	38.7	/
2794	einschl.	IV	.	.	-	/	/	.	.	.	/	/
2795	Meister	V	.	.	-	/	/	.	.	.	/	/
2796		männlich	.	.	-	/	/	.	.	.	82.5	/
2797		II	.	.	-	/	/	.	.	.	67.6	/
2798		III	.	.	-	/	/	.	.	.	32.4	/
2799		IV	.	.	-	/	/	.	.	.	/	/
2800		V	.	.	-	/	/	.	.	.	/	/
2801		weiblich	.	.	-	/	/	.	.	.	17.5	/
2802		II	.	.	-	/	/	.	.	.	(32.1)	/
2803		III	.	.	-	/	/	.	.	.	67.9	/
2804		IV	.	.	-	/	/	.	.	.	/	/
2805		V	.	.	-	/	/	.	.	.	/	/
2806	Technische	zusammen	.	.	-	/	/	.	.	.	0.3	/
2807	Angestellte	II	.	.	-	/	/	.	.	.	62.7	/
2808	einschl.	III	.	.	-	/	/	.	.	.	37.3	/
2809	Meister	IV	.	.	-	/	/	.	.	.	/	/
2810		V	.	.	-	/	/	.	.	.	/	/
2811		männlich	.	.	-	/	/	.	.	.	95.9	/
2812		II	.	.	-	/	/	.	.	.	64.2	/
2813		III	.	.	-	/	/	.	.	.	35.8	/
2814		IV	.	.	-	/	/	.	.	.	/	/
2815		V	.	.	-	/	/	.	.	.	/	/
2816		weiblich	.	.	-	/	/	.	.	.	(4.1)	/
2817		II	.	.	-	/	/	.	.	.	/	/
2818		III	.	.	-	/	/	.	.	.	/	/
2819		IV	.	.	-	/	/	.	.	.	/	/
2820		V	.	.	-	/	/	.	.	.	/	/
2821	Kaufmännische	zusammen	.	.	-	/	/	.	.	.	0.1	/
2822	Angestellte	II	.	.	-	/	/	.	.	.	59.3	/
2823		III	.	.	-	/	/	.	.	.	40.7	/
2824		IV	.	.	-	/	/	.	.	.	/	/
2825		V	.	.	-	/	/	.	.	.	/	/
2826		männlich	.	.	-	/	/	.	.	.	62.1	/
2827		II	.	.	-	/	/	.	.	.	75.5	/
2828		III	.	.	-	/	/	.	.	.	(24.5)	/
2829		IV	.	.	-	/	/	.	.	.	/	/
2830		V	.	.	-	/	/	.	.	.	/	/
2831		weiblich	.	.	-	/	/	.	.	.	37.9	/
2832		II	.	.	-	/	/	.	.	.	(32.8)	/
2833		III	.	.	-	/	/	.	.	.	67.2	/
2834		IV	.	.	-	/	/	.	.	.	/	/
2835		V	.	.	-	/	/	.	.	.	/	/
Herstellung												
2836	Kaufmännische	zusammen	0.0	0.0	-	.	/	.	.	/	0.3	/
2837	und technische	II	/	35.5	-	.	/	.	.	/	44.0	/
2838	Angestellte	III	(58.5)	46.5	-	.	/	.	.	/	48.9	/
2839	einschl.	IV	/	18.0	-	.	/	.	.	/	6.8	/
2840	Meister	V	/	/	-	.	/	.	.	/	/	/
2841		männlich	80.5	76.7	-	.	/	.	.	/	77.8	/
2842		II	/	41.7	-	.	/	.	.	/	52.4	/
2843		III	(60.6)	48.5	-	.	/	.	.	/	44.7	/
2844		IV	/	(9.8)	-	.	/	.	.	/	(2.9)	/
2845		V	/	/	-	.	/	.	.	/	/	/
2846		weiblich	/	23.3	-	.	/	.	.	/	22.2	/
2847		II	/	/	-	.	/	.	.	/	14.8	/
2848		III	/	(40.0)	-	.	/	.	.	/	63.6	/
2849		IV	/	(45.0)	-	.	/	.	.	/	20.2	/
2850		V	/	/	-	.	/	.	.	/	/	/
2851	Technische	zusammen	(0.0)	0.0	-	.	/	.	.	/	0.5	/
2852	Angestellte	II	/	34.1	-	.	/	.	.	/	49.0	/
2853	einschl.	III	/	54.5	-	.	/	.	.	/	48.6	/
2854	Meister	IV	/	(11.4)	-	.	/	.	.	/	/	/
2855		V	/	/	-	.	/	.	.	/	/	/
2856		männlich	(100.0)	96.6	-	.	/	.	.	/	97.2	/
2857		II	/	35.3	-	.	/	.	.	/	49.3	/
2858		III	/	56.5	-	.	/	.	.	/	48.4	/
2859		IV	/	/	-	.	/	.	.	/	/	/
2860		V	/	/	-	.	/	.	.	/	/	/
2861		weiblich	/	/	-	.	/	.	.	/	(2.8)	/
2862		II	/	/	-	.	/	.	.	/	/	/
2863		III	/	/	-	.	/	.	.	/	/	/
2864		IV	/	/	-	.	/	.	.	/	/	/
2865		V	/	/	-	.	/	.	.	/	/	/
2866	Kaufmännische	zusammen	(0.0)	0.0	-	.	/	.	.	/	0.2	/
2867	Angestellte	II	/	36.9	-	.	/	.	.	/	39.5	/
2868		III	(60.0)	38.1	-	.	/	.	.	/	49.1	/
2869		IV	/	(25.0)	-	.	/	.	.	/	10.8	/
2870		V	/	/	-	.	/	.	.	/	/	/
2871		männlich	(68.0)	56.0	-	.	/	.	.	/	60.0	/
2872		II	/	(53.2)	-	.	/	.	.	/	57.0	/
2873		III	(64.7)	(34.0)	-	.	/	.	.	/	39.1	/
2874		IV	/	/	-	.	/	.	.	/	(3.9)	/
2875		V	/	/	-	.	/	.	.	/	/	/
2876		weiblich	/	44.0	-	.	/	.	.	/	40.0	/
2877		II	/	/	-	.	/	.	.	/	13.3	/
2878		III	/	(43.2)	-	.	/	.	.	/	64.0	/
2879		IV	/	(40.5)	-	.	/	.	.	/	21.1	/
2880		V	/	/	-	.	/	.	.	/	/	/

*) Erläuterungen hierzu in der Einführung.

Nieder- sachsen	Nordrhein- Westfalen	Rheinland- Pfalz	Saarland	Sachsen	Sachsen- Anhalt	Schleswig- Holstein	Thü- ringen	Früheres Bundes- gebiet	Neue Länder u. Berlin-Ost	Laufende Nummer
und Ferrolegierungen (EGKS)										
0.6	1.2	0.3	4.4	.	0.4	/	/	0.5	0.3	2791
45.5	76.7	42.2	69.9	.	55.9	/	/	69.9	64.2	2792
50.8	20.9	56.6	21.8	.	37.1	/	/	26.7	28.6	2793
3.4	2.3	/	8.3	.	(6.6)	/	/	3.4	7.1	2794
/	(0.1)	/	/	.	/	/	/	(0.1)	/	2795
76.8	81.3	79.8	85.1	.	60.6	/	/	81.4	55.3	2796
55.5	81.9	51.0	75.4	.	67.4	/	/	75.7	80.1	2797
42.1	17.0	47.9	21.8	.	30.2	/	/	22.6	17.9	2798
2.4	1.2	/	2.8	.	/	/	/	1.7	(1.9)	2799
/	/	/	/	.	/	/	/	/	/	2800
23.2	18.7	20.2	14.9	.	39.4	/	/	18.6	44.7	2801
12.4	54.3	/	38.9	.	38.1	/	/	44.2	44.6	2802
79.7	38.1	90.9	21.6	.	47.6	/	/	44.9	41.7	2803
7.0	7.2	/	39.5	.	(13.1)	/	/	10.5	13.5	2804
/	(0.5)	/	/	.	/	/	/	(0.4)	/	2805
1.3	2.6	0.6	8.9	.	0.7	/	/	1.0	0.6	2806
51.2	77.7	46.9	68.0	.	67.3	/	/	71.6	74.1	2807
47.5	21.5	52.3	28.1	.	29.9	/	/	27.1	24.8	2808
(1.4)	0.7	/	3.9	.	/	/	/	1.2	/	2809
/	/	/	/	.	/	/	/	/	/	2810
94.6	95.5	97.7	96.8	.	87.9	/	/	95.8	79.7	2811
53.7	78.6	47.4	69.0	.	67.0	/	/	72.6	79.0	2812
45.0	20.8	51.7	28.7	.	(30.9)	/	/	26.4	20.6	2813
(1.2)	0.5	/	2.4	.	/	/	/	0.9	/	2814
/	/	/	/	.	/	/	/	/	/	2815
5.4	4.5	/	3.2	.	(12.1)	/	/	4.2	20.3	2816
/	58.5	/	(38.1)	.	/	/	/	48.9	55.0	2817
30.0	35.6	/	/	.	/	/	/	42.0	41.3	2818
/	(5.2)	/	(50.0)	.	/	/	/	8.6	/	2819
/	/	/	/	.	/	/	/	/	/	2820
0.4	0.7	0.2	2.5	.	0.3	/	/	0.3	0.2	2821
38.3	75.2	35.5	72.9	.	44.3	/	/	67.2	53.5	2822
55.1	20.1	62.9	12.0	.	44.3	/	/	26.1	32.7	2823
6.1	4.6	/	15.1	.	(10.4)	/	/	6.5	13.6	2824
/	/	/	/	.	/	/	/	(0.2)	/	2825
54.0	60.5	53.9	67.1	.	33.0	/	/	60.3	28.7	2826
59.5	89.3	60.6	89.6	.	(68.6)	/	/	82.8	83.7	2827
35.5	8.0	37.9	6.6	.	(28.6)	/	/	13.5	(9.9)	2828
(4.9)	2.6	/	(3.8)	.	/	/	/	3.6	/	2829
/	/	/	/	.	/	/	/	/	/	2830
46.0	39.5	46.1	32.9	.	67.0	/	/	39.7	71.3	2831
13.3	53.6	/	39.0	.	(32.4)	/	/	43.5	41.3	2832
78.1	38.5	92.0	23.0	.	52.1	/	/	45.3	41.9	2833
7.5	7.5	/	37.9	.	(14.1)	/	/	10.8	16.5	2834
/	/	/	/	.	/	/	/	(0.4)	/	2835
von Rohren										
0.1	0.6	0.1	1.0	0.3	0.5	.	0.2	0.2	0.2	2836
40.5	54.9	24.6	58.3	41.7	45.4	.	44.3	51.8	43.6	2837
42.6	30.7	51.9	26.9	39.2	45.5	.	37.1	34.5	42.0	2838
(14.7)	13.9	(19.7)	14.8	18.2	(8.7)	.	(18.6)	13.2	13.9	2839
/	(0.4)	/	/	/	/	.	/	0.5	/	2840
64.8	74.4	72.3	79.5	67.7	68.8	.	63.9	75.0	67.5	2841
52.4	65.5	(25.1)	66.0	53.6	56.6	.	64.5	61.6	56.7	2842
41.6	27.8	53.9	26.2	39.5	41.7	.	(33.9)	31.9	39.2	2843
/	6.4	/	7.8	(6.5)	/	.	/	6.3	(3.9)	2844
/	(0.3)	/	/	/	/	.	/	(0.3)	/	2845
35.2	25.6	27.7	20.5	32.3	31.2	.	36.1	25.0	32.5	2846
(18.6)	24.2	/	(28.4)	(16.7)	(20.8)	.	/	22.5	16.3	2847
44.5	39.3	(46.8)	(29.5)	38.5	53.9	.	(42.9)	42.3	47.7	2848
(34.4)	35.7	/	42.1	42.7	(24.2)	.	(48.6)	33.9	34.6	2849
/	(0.9)	/	/	/	/	.	/	(1.3)	/	2850
0.1	0.9	0.2	1.7	0.6	1.0	.	0.4	0.3	0.5	2851
48.7	59.9	(23.7)	65.8	49.2	50.0	.	55.4	56.4	51.1	2852
43.2	35.8	53.1	30.7	36.0	45.6	.	(41.1)	38.7	40.5	2853
/	4.1	/	/	(13.5)	/	.	/	4.6	7.7	2854
/	/	/	/	/	/	.	/	/	/	2855
88.3	96.7	100.0	98.0	87.1	87.5	.	91.1	96.6	87.8	2856
53.1	61.2	(23.7)	65.9	54.4	55.0	.	60.8	57.6	56.4	2857
42.8	35.3	53.1	30.9	39.2	44.3	.	(37.3)	38.5	40.4	2858
/	3.3	/	/	/	/	.	/	3.8	(3.1)	2859
(11.7)	/	/	/	/	/	.	/	/	/	2860
/	3.3	/	/	(12.9)	(12.5)	.	/	3.4	12.2	2861
/	(21.1)	/	/	/	/	.	/	(23.8)	/	2862
/	(49.6)	/	/	/	(55.0)	.	/	46.3	(40.8)	2863
/	(28.0)	/	/	(61.9)	/	.	/	(29.0)	(40.8)	2864
/	/	/	/	/	/	.	/	/	/	2865
0.1	0.5	0.0	0.7	0.2	0.3	.	0.1	0.2	0.2	2866
32.9	51.5	(25.8)	50.8	32.6	38.5	.	(29.3)	48.2	34.1	2867
42.0	27.2	(50.3)	23.0	43.0	45.3	.	(31.7)	31.2	43.9	2868
(20.9)	20.7	/	26.2	23.7	(16.2)	.	(39.0)	19.8	21.7	2869
/	(0.6)	/	/	/	/	.	/	0.8	/	2870
42.9	59.0	(34.9)	60.9	44.4	40.2	.	(26.8)	58.3	41.9	2871
(51.0)	70.4	/	66.3	51.7	(62.1)	.	/	66.7	57.2	2872
(39.1)	19.3	(56.8)	(18.5)	(40.0)	(33.2)	.	/	23.4	36.0	2873
/	10.0	/	(15.2)	/	/	.	/	9.5	/	2874
/	/	/	/	/	/	.	/	(0.4)	/	2875
57.1	41.0	65.1	39.1	55.6	59.8	.	73.2	41.7	58.1	2876
(19.2)	24.3	/	(26.8)	(17.3)	(22.6)	.	/	22.4	(17.4)	2877
(44.2)	38.7	(46.8)	(30.0)	45.3	(53.5)	.	(36.7)	42.1	49.6	2878
(33.7)	36.1	/	43.2	(37.3)	(23.9)	.	(53.3)	34.2	33.0	2879
/	(0.9)	/	/	/	/	.	/	(1.3)	/	2880

Lau- fende Nummer	Beschäf- tigungs- art	Geschlecht Leistungs- gruppe	Baden- Württem- berg	Bayern	Berlin			Branden- burg	Bremen	Hamburg	Hessen	Mecklen- burg-Vor- pommern
					insgesamt	West	Ost					
Sonstige erste Bearbeitung von Eisen und Stahl,												
2881	Kaufmännische	zusammen	0.0	0.0	-	.	/	.	/	/	0.0	.
2882	und technische	II	27.4	37.2	-	.	/	.	/	/	(13.2)	.
2883	Angestellte	III	57.3	54.5	-	.	/	.	/	/	71.9	.
2884	einschl.	IV	(15.3)	(8.3)	-	.	/	.	/	/	(11.4)	.
2885	Meister	V	/	/	-	.	/	.	/	/	/	.
2886		männlich	75.8	69.7	-	.	/	.	/	/	78.9	.
2887		II	35.1	47.5	-	.	/	.	/	/	(16.7)	.
2888		III	60.6	47.5	-	.	/	.	/	/	80.0	.
2889		IV	/	/	-	.	/	.	/	/	/	.
2890		V	/	/	-	.	/	.	/	/	/	.
2891		weiblich	24.2	30.3	-	.	/	.	/	/	(21.1)	.
2892		II	/	/	-	.	/	.	/	/	/	.
2893		III	(46.7)	70.5	-	.	/	.	/	/	(41.7)	.
2894		IV	(50.0)	/	-	.	/	.	/	/	(41.7)	.
2895		V	/	/	-	.	/	.	/	/	/	.
2896	Technische	zusammen	0.0	0.0	-	.	/	.	/	/	0.0	.
2897	Angestellte	II	(42.6)	(41.4)	-	.	/	.	/	/	/	.
2898	einschl.	III	52.5	50.0	-	.	/	.	/	/	78.6	.
2899	Meister	IV	/	/	-	.	/	.	/	/	/	.
2900		V	/	/	-	.	/	.	/	/	/	.
2901		männlich	98.4	91.4	-	.	/	.	/	/	95.2	.
2902		II	(41.7)	(45.3)	-	.	/	.	/	/	/	.
2903		III	53.3	48.4	-	.	/	.	/	/	77.5	.
2904		IV	/	/	-	.	/	.	/	/	/	.
2905		V	/	/	-	.	/	.	/	/	/	.
2906		weiblich	/	/	-	.	/	.	/	/	/	.
2907		II	/	/	-	.	/	.	/	/	/	.
2908		III	/	/	-	.	/	.	/	/	/	.
2909		IV	/	/	-	.	/	.	/	/	/	.
2910		V	/	/	-	.	/	.	/	/	/	.
2911	Kaufmännische	zusammen	0.0	0.0	-	.	/	.	/	/	0.0	.
2912	Angestellte	II	/	(33.3)	-	.	/	.	/	/	/	.
2913		III	61.9	58.7	-	.	/	.	/	/	68.1	.
2914		IV	(25.4)	/	-	.	/	.	/	/	(13.9)	.
2915		V	/	/	-	.	/	.	/	/	/	.
2916		männlich	54.0	49.3	-	.	/	.	/	/	69.4	.
2917		II	/	(51.4)	-	.	/	.	/	/	/	.
2918		III	(73.5)	(45.9)	-	.	/	.	/	/	82.0	.
2919		IV	/	/	-	.	/	.	/	/	/	.
2920		V	/	/	-	.	/	.	/	/	/	.
2921		weiblich	(46.0)	50.7	-	.	/	.	/	/	(30.6)	.
2922		II	/	/	-	.	/	.	/	/	/	.
2923		III	(48.3)	(71.1)	-	.	/	.	/	/	/	.
2924		IV	(51.7)	/	-	.	/	.	/	/	(45.5)	.
2925		V	/	/	-	.	/	.	/	/	/	.
Erzeugung und erste Bear												
2926	Kaufmännische	zusammen	0.3	0.4	-	.	/	/	.	.	0.3	/
2927	und technische	II	25.0	33.0	-	.	/	/	.	.	51.7	/
2928	Angestellte	III	52.6	43.9	-	.	/	/	.	.	46.3	/
2929	einschl.	IV	20.8	21.5	-	.	/	/	.	.	(2.0)	/
2930	Meister	V	1.6	(1.6)	-	.	/	/	.	.	/	/
2931		männlich	71.2	69.4	-	.	/	/	.	.	75.7	/
2932		II	33.0	46.0	-	.	/	/	.	.	59.8	/
2933		III	55.9	45.3	-	.	/	/	.	.	39.3	/
2934		IV	10.9	8.4	-	.	/	/	.	.	/	/
2935		V	/	/	-	.	/	/	.	.	/	/
2936		weiblich	28.8	30.6	-	.	/	/	.	.	24.3	/
2937		II	5.3	(3.4)	-	.	/	/	.	.	26.3	/
2938		III	44.5	40.7	-	.	/	/	.	.	68.1	/
2939		IV	45.3	51.3	-	.	/	/	.	.	(5.6)	/
2940		V	5.0	(4.6)	-	.	/	/	.	.	/	/
2941	Technische	zusammen	0.4	0.7	-	.	/	/	.	.	0.6	/
2942	Angestellte	II	26.7	42.4	-	.	/	/	.	.	54.4	/
2943	einschl.	III	57.1	43.9	-	.	/	/	.	.	44.8	/
2944	Meister	IV	15.5	12.5	-	.	/	/	.	.	/	/
2945		V	/	/	-	.	/	/	.	.	/	/
2946		männlich	92.2	87.6	-	.	/	/	.	.	89.6	/
2947		II	28.4	47.4	-	.	/	/	.	.	57.8	/
2948		III	59.0	45.2	-	.	/	/	.	.	41.6	/
2949		IV	12.3	7.1	-	.	/	/	.	.	/	/
2950		V	/	/	-	.	/	/	.	.	/	/
2951		weiblich	7.8	12.4	-	.	/	/	.	.	10.4	/
2952		II	/	(7.2)	-	.	/	/	.	.	(25.0)	/
2953		III	34.4	34.7	-	.	/	/	.	.	71.9	/
2954		IV	52.2	50.6	-	.	/	/	.	.	/	/
2955		V	/	/	-	.	/	/	.	.	/	/
2956	Kaufmännische	zusammen	0.2	0.2	-	.	/	/	.	.	0.1	/
2957	Angestellte	II	23.3	20.6	-	.	/	/	.	.	47.7	/
2958		III	48.1	43.9	-	.	/	/	.	.	48.5	/
2959		IV	26.2	33.4	-	.	/	/	.	.	(3.9)	/
2960		V	(2.4)	(2.1)	-	.	/	/	.	.	/	/
2961		männlich	50.2	45.4	-	.	/	/	.	.	54.9	/
2962		II	41.5	42.5	-	.	/	/	.	.	64.8	/
2963		III	50.1	45.5	-	.	/	/	.	.	33.5	/
2964		IV	8.3	11.8	-	.	/	/	.	.	/	/
2965		V	/	/	-	.	/	/	.	.	/	/
2966		weiblich	49.8	54.6	-	.	/	/	.	.	45.1	/
2967		II	(5.1)	(2.3)	-	.	/	/	.	.	26.8	/
2968		III	46.0	42.5	-	.	/	/	.	.	66.7	/
2969		IV	44.2	51.5	-	.	/	/	.	.	(6.5)	/
2970		V	(4.7)	(3.7)	-	.	/	/	.	.	/	/

*) Erläuterungen hierzu in der Einführung.

Beschäftigungsart, Geschlecht und Leistungsgruppe in % *)
1997

Nieder- sachsen	Nordrhein- Westfalen	Rheinland- Pfalz	Saarland	Sachsen	Sachsen- Anhalt	Schleswig- Holstein	Thü- ringen	Früheres Bundes- gebiet	Neue Länder u. Berlin-Ost	Laufende Nummer
Herstellung von Ferrolegierungen (nicht EGKS)										
.	0.4	0.0	0.2	0.2	.	.	(0.1)	0.1	0.1	2881
.	43.8	/	77.4	65.9	.	.	/	42.6	54.8	2882
.	32.2	91.7	(20.0)	29.0	.	.	(53.8)	35.3	35.6	2883
.	18.7	/	/	(5.1)	.	.	/	17.4	9.6	2884
.	5.3	/	/	/	.	.	/	4.7	/	2885
.	67.0	87.5	73.9	58.5	.	.	(61.5)	68.2	61.9	2886
.	56.5	/	81.2	79.5	.	.	/	54.0	65.3	2887
.	30.2	90.5	(18.8)	(19.7)	.	.	(62.5)	34.3	30.6	2888
.	12.0	/	/	/	.	.	/	10.6	/	2889
.	(1.2)	/	/	/	.	.	/	(1.0)	/	2890
.	33.0	/	26.1	41.5	.	.	(38.5)	31.8	38.1	2891
.	17.9	/	(66.7)	46.7	.	.	/	18.0	37.8	2892
.	36.1	/	/	42.2	.	.	/	37.5	43.7	2893
.	32.3	/	/	(11.1)	.	.	/	31.9	(18.5)	2894
.	13.7	/	/	/	.	.	/	12.6	/	2895
.	0.5	0.1	0.3	0.4	.	.	(0.1)	0.1	0.2	2896
.	53.9	/	72.5	62.8	.	.	/	51.2	53.4	2897
.	35.6	91.4	(27.5)	29.2	.	.	/	39.2	38.0	2898
.	10.0	/	/	/	.	.	/	9.2	(8.6)	2899
.	/	/	/	/	.	.	/	/	/	2900
.	94.6	100.0	100.0	75.2	.	.	(91.7)	94.9	80.4	2901
.	55.5	/	72.5	70.6	.	.	/	52.7	57.3	2902
.	35.7	91.4	(27.5)	(28.2)	.	.	/	39.2	38.9	2903
.	8.3	/	/	/	.	.	/	7.6	/	2904
.	/	/	/	/	.	.	/	/	/	2905
.	5.4	/	/	(24.8)	.	.	/	5.1	19.6	2906
.	(25.4)	/	/	(39.3)	.	.	/	(23.2)	(37.5)	2907
.	(35.2)	/	/	/	.	.	/	37.8	(34.4)	2908
.	(39.4)	/	/	/	.	.	/	39.0	/	2909
.	/	/	/	/	.	.	/	/	/	2910
.	0.3	(0.0)	0.2	0.2	.	.	(0.0)	0.1	0.1	2911
.	37.6	/	81.3	69.2	.	.	/	37.0	56.4	2912
.	30.0	(92.3)	/	28.8	.	.	/	32.8	32.9	2913
.	24.1	/	/	/	.	.	/	22.7	(10.7)	2914
.	8.3	/	/	/	.	.	/	7.5	/	2915
.	50.1	/	53.1	40.4	.	.	/	50.9	41.6	2916
.	57.8	/	94.1	97.6	.	.	/	55.6	82.3	2917
.	23.9	/	/	/	.	.	/	28.3	/	2918
.	16.3	/	/	/	.	.	/	14.3	/	2919
.	(2.0)	/	/	/	.	.	/	(1.7)	/	2920
.	49.9	/	46.9	59.6	.	.	/	49.1	58.4	2921
.	17.4	/	(66.7)	50.0	.	.	/	17.7	37.9	2922
.	36.2	/	/	(46.8)	.	.	/	37.5	47.1	2923
.	31.9	/	/	/	.	.	/	31.4	(14.9)	2924
.	14.6	/	/	/	.	.	/	13.4	/	2925
beitung von NE-Metallen										
0.4	0.6	0.2	.	0.2	1.0	.	/	0.4	0.2	2926
40.8	50.3	46.0	.	35.1	35.2	.	/	40.1	35.2	2927
49.7	36.8	50.5	.	57.6	40.0	.	/	44.3	44.7	2928
9.5	12.6	(3.3)	.	(7.3)	23.1	.	/	14.9	18.9	2929
/	(0.2)	/	.	/	/	.	/	0.7	/	2930
75.6	72.0	75.4	.	64.2	55.5	.	/	72.5	57.8	2931
50.9	60.3	54.2	.	45.2	53.3	.	/	49.7	50.9	2932
44.2	33.0	44.1	.	54.0	37.3	.	/	42.3	42.2	2933
4.8	6.5	/	.	/	(7.6)	.	/	7.8	(5.6)	2934
/	/	/	.	/	/	.	/	(0.2)	/	2935
24.4	28.0	24.6	.	35.8	44.5	.	/	27.5	42.2	2936
9.5	24.8	(20.6)	.	(17.1)	(12.7)	.	/	14.9	13.7	2937
66.5	46.5	70.1	.	64.1	43.4	.	/	49.6	48.1	2938
24.0	28.2	/	.	(18.7)	42.5	.	/	33.4	37.2	2939
/	/	/	.	/	/	.	/	2.1	/	2940
0.8	1.1	0.4	.	0.4	1.6	.	/	0.7	0.4	2941
41.9	53.9	45.7	.	36.0	48.8	.	/	43.8	44.8	2942
54.5	39.7	52.6	.	64.0	39.9	.	/	46.5	47.4	2943
(3.5)	6.3	/	.	/	(10.5)	.	/	9.2	(7.2)	2944
/	/	/	.	/	/	.	/	(0.5)	/	2945
92.3	91.2	96.2	.	81.1	88.3	.	/	91.0	86.1	2946
44.6	56.3	46.7	.	41.0	53.9	.	/	46.4	50.1	2947
52.9	38.0	52.0	.	59.0	39.7	.	/	46.0	45.3	2948
(2.5)	5.5	/	.	/	(5.5)	.	/	7.3	(3.9)	2949
/	/	/	.	/	/	.	/	(0.2)	/	2950
7.7	8.8	/	.	(18.9)	(11.7)	.	/	9.0	13.9	2951
/	29.2	/	.	/	/	.	/	17.1	/	2952
74.0	56.5	/	.	(85.7)	(41.4)	.	/	51.7	60.0	2953
/	(14.3)	/	.	/	(48.3)	.	/	28.2	(28.0)	2954
/	/	/	.	/	/	.	/	(2.9)	/	2955
0.3	0.4	0.1	.	0.1	0.7	.	/	0.3	0.2	2956
39.7	46.4	46.3	.	(33.7)	21.7	.	/	35.9	24.3	2957
45.3	33.7	47.5	.	(47.2)	40.2	.	/	41.7	41.7	2958
14.8	19.6	/	.	(19.1)	35.7	.	/	21.4	32.2	2959
/	/	/	.	/	/	.	/	1.0	/	2960
60.7	50.9	45.0	.	(36.7)	22.9	.	/	51.1	25.9	2961
59.4	68.1	77.8	.	(60.0)	(50.9)	.	/	56.4	53.7	2962
32.5	23.2	(19.4)	.	/	(28.1)	.	/	34.5	(30.5)	2963
7.9	8.6	/	.	/	/	.	/	8.9	(12.2)	2964
/	/	/	.	/	/	.	/	/	/	2965
39.3	49.1	55.0	.	63.3	77.1	.	/	48.9	74.1	2966
(9.4)	23.9	(20.5)	.	/	(13.0)	.	/	14.4	14.0	2967
65.2	44.5	70.5	.	(53.7)	43.8	.	/	43.2	45.6	2968
25.4	31.0	/	.	(27.8)	41.7	.	/	34.5	39.1	2969
/	/	/	.	/	/	.	/	1.9	/	2970

Lau- fende Nummer	Beschäfti- gungs- art	Geschlecht Leistungs- gruppe	Baden- Württem- berg	Bayern	Berlin			Branden- burg	Bremen	Hamburg	Hessen	Mecklen- burg-Vor- pommern
					insgesamt	West	Ost					
Gießerei												
2971	Kaufmännische und technische Angestellte einschl. Meister	zusammen	0.4	0.3	-	.	.	(0.1)	.	.	0.2	.
2972		II	21.6	37.2	-	.	.	(46.4)	.	.	51.1	.
2973		III	50.3	48.6	-	.	.	(46.4)	.	.	43.4	.
2974		IV	27.0	14.0	-	.	.	/	.	.	5.1	.
2975		V	(1.0)	/	-	.	.	/	.	.	/	.
2976		männlich	80.7	79.6	-	.	.	(64.3)	.	.	76.1	.
2977		II	25.5	44.1	-	.	.	(66.7)	.	.	61.9	.
2978		III	54.8	49.8	-	.	.	/	.	.	35.3	.
2979		IV	19.1	5.9	-	.	.	/	.	.	(2.8)	.
2980		V	/	/	-	.	.	/	.	.	/	.
2981		weiblich	19.3	20.4	-	.	.	(35.7)	.	.	23.9	.
2982		II	(5.3)	9.9	-	.	.	/	.	.	16.4	.
2983		III	31.5	43.8	-	.	.	/	.	.	69.2	.
2984		IV	60.2	45.5	-	.	.	/	.	.	(12.6)	.
2985		V	/	/	-	.	.	/	.	.	/	.
2986	Technische Angestellte einschl. Meister	zusammen	0.6	0.5	-	.	.	(0.1)	.	.	0.4	.
2987		II	24.1	44.2	-	.	.	/	.	.	61.4	.
2988		III	57.2	51.8	-	.	.	/	.	.	36.2	.
2989		IV	18.4	4.0	-	.	.	/	.	.	(2.4)	.
2990		V	/	/	-	.	.	/	.	.	/	.
2991		männlich	98.0	97.9	-	.	.	(85.7)	.	.	94.8	.
2992		II	24.4	44.6	-	.	.	/	.	.	63.6	.
2993		III	58.0	52.1	-	.	.	/	.	.	34.3	.
2994		IV	17.5	3.4	-	.	.	/	.	.	/	.
2995		V	/	/	-	.	.	/	.	.	/	.
2996		weiblich	(2.0)	(2.1)	-	.	.	/	.	.	(5.2)	.
2997		II	/	/	-	.	.	/	.	.	/	.
2998		III	/	/	-	.	.	/	.	.	(70.8)	.
2999		IV	(67.4)	/	-	.	.	/	.	.	/	.
3000		V	/	/	-	.	.	/	.	.	/	.
3001	Kaufmännische Angestellte	zusammen	0.2	0.1	-	.	.	(0.0)	.	.	0.1	.
3002		II	17.6	26.2	-	.	.	/	.	.	40.1	.
3003		III	39.1	43.6	-	.	.	/	.	.	50.9	.
3004		IV	41.0	29.6	-	.	.	/	.	.	(8.0)	.
3005		V	/	/	-	.	.	/	.	.	/	.
3006		männlich	52.3	51.1	-	.	.	/	.	.	56.4	.
3007		II	29.1	42.9	-	.	.	/	.	.	58.9	.
3008		III	45.2	43.2	-	.	.	/	.	.	37.0	.
3009		IV	24.1	13.6	-	.	.	/	.	.	/	.
3010		V	/	/	-	.	.	/	.	.	/	.
3011		weiblich	47.7	48.9	-	.	.	/	.	.	43.6	.
3012		II	(5.1)	(8.7)	-	.	.	/	.	.	(15.8)	.
3013		III	32.4	44.0	-	.	.	/	.	.	68.9	.
3014		IV	59.7	46.4	-	.	.	/	.	.	(13.2)	.
3015		V	/	/	-	.	.	/	.	.	/	.
Herstellung von Me												
3016	Kaufmännische und technische Angestellte einschl. Meister	zusammen	2.4	1.6	-	2.2	1.8	1.3	1.3	.	1.9	0.8
3017		II	18.6	28.6	-	36.8	48.1	27.9	20.6	.	37.0	26.6
3018		III	52.7	47.9	-	52.3	45.9	49.1	54.8	.	51.6	53.6
3019		IV	27.2	22.1	-	10.1	(5.9)	20.1	20.6	.	10.9	18.3
3020		V	1.5	1.3	-	/	/	(2.9)	(4.0)	.	(0.6)	/
3021		männlich	72.5	73.4	-	70.9	71.1	67.3	69.1	.	76.7	71.2
3022		II	24.1	36.0	-	46.1	58.3	35.8	27.4	.	45.0	33.6
3023		III	59.3	52.0	-	47.6	41.0	53.3	59.3	.	49.9	49.7
3024		IV	15.9	11.6	-	5.6	/	9.9	12.2	.	4.9	(16.8)
3025		V	0.7	(0.5)	-	/	/	/	/	.	/	/
3026		weiblich	27.5	26.6	-	29.1	28.9	32.7	30.9	.	23.3	28.8
3027		II	4.1	8.3	-	14.1	(23.0)	(11.7)	/	.	10.5	/
3028		III	35.3	36.8	-	63.9	58.0	40.4	44.8	.	57.0	63.2
3029		IV	56.9	51.1	-	21.1	(18.9)	40.9	39.5	.	30.5	(22.0)
3030		V	3.7	3.7	-	/	/	(7.0)	(10.5)	.	(2.0)	/
3031	Technische Angestellte einschl. Meister	zusammen	3.6	2.8	-	3.1	4.2	2.6	1.9	.	3.6	1.8
3032		II	21.8	34.1	-	36.0	55.6	30.8	23.5	.	40.2	36.7
3033		III	59.5	53.3	-	52.9	41.5	54.9	72.2	.	54.3	42.6
3034		IV	18.1	12.0	-	10.4	/	12.7	/	.	5.4	(20.8)
3035		V	0.6	(0.6)	-	/	/	/	/	.	/	/
3036		männlich	94.7	94.5	-	88.8	89.1	87.0	92.6	.	94.5	95.8
3037		II	22.9	35.5	-	39.9	58.3	34.8	24.9	.	41.8	38.3
3038		III	61.5	54.7	-	51.3	41.3	56.8	71.3	.	54.5	40.8
3039		IV	15.2	9.4	-	8.0	/	(8.1)	/	.	3.7	(20.9)
3040		V	(0.4)	(0.4)	-	/	/	/	/	.	/	/
3041		weiblich	5.3	5.5	-	11.2	10.9	13.0	(7.4)	.	5.5	/
3042		II	(2.5)	(9.5)	-	/	(33.3)	/	/	.	(11.2)	/
3043		III	25.5	29.0	-	65.6	(43.3)	(41.7)	(82.9)	.	52.4	/
3044		IV	68.7	56.4	-	(29.3)	/	(43.8)	/	.	34.0	/
3045		V	(3.3)	(5.0)	-	/	/	/	/	.	/	/
3046	Kaufmännische Angestellte	zusammen	1.7	1.1	-	1.8	0.9	0.8	1.0	.	1.3	0.5
3047		II	14.9	22.0	-	37.4	34.2	24.2	18.6	.	33.7	(14.0)
3048		III	45.0	41.5	-	51.9	54.2	41.7	42.8	.	48.6	67.3
3049		IV	37.6	34.3	-	10.0	(11.6)	29.6	32.2	.	16.7	(15.1)
3050		V	2.6	2.2	-	/	/	(4.5)	(6.4)	.	(1.0)	/
3051		männlich	47.2	48.0	-	59.4	37.4	41.9	52.8	.	58.2	40.4
3052		II	26.8	37.1	-	52.1	58.5	38.5	30.5	.	50.4	/
3053		III	54.5	45.5	-	44.0	(39.6)	44.0	44.7	.	42.2	76.1
3054		IV	17.4	16.8	-	(3.4)	/	(15.0)	23.0	.	7.1	/
3055		V	(1.3)	(0.7)	-	/	/	/	/	.	/	/
3056		weiblich	52.8	52.0	-	40.6	62.6	58.1	47.2	.	41.8	59.6
3057		II	4.2	8.1	-	15.7	(19.7)	(13.9)	/	.	10.4	/
3058		III	36.4	37.8	-	63.6	62.8	40.1	40.7	.	57.6	61.4
3059		IV	55.6	50.5	-	19.6	(17.5)	40.1	42.5	.	30.0	(22.5)
3060		V	3.8	3.6	-	/	/	/	(11.6)	.	(1.9)	/

*) Erläuterungen hierzu in der Einführung.

Beschäftigungsart, Geschlecht und Leistungsgruppe in % *)
1997

Nieder- sachsen	Nordrhein- Westfalen	Rheinland- Pfalz	Saarland	Sachsen	Sachsen- Anhalt	Schleswig- Holstein	Thü- ringen	Früheres Bundes- gebiet	Neue Länder u. Berlin-Ost	Laufende Nummer
industrie										
0.1	0.3	0.2	0.3	0.3	0.2	0.1	0.1	0.3	0.2	2971
33.1	54.8	45.4	49.3	35.4	38.7	36.1	/	39.5	34.7	2972
50.2	31.5	52.2	40.6	45.3	46.8	54.6	76.9	43.6	48.8	2973
14.9	13.0	/	(10.1)	18.6	(14.4)	/	/	16.2	15.8	2974
/	(0.7)	/	/	/	/	/	/	0.7	/	2975
74.7	77.2	83.0	78.3	66.1	73.9	80.6	(74.4)	78.6	68.6	2976
40.6	63.4	53.2	57.4	48.3	48.8	44.8	/	46.3	45.2	2977
52.9	30.3	46.1	40.7	43.4	47.6	47.1	(72.4)	44.0	47.7	2978
(6.4)	6.1	/	/	(8.3)	/	/	/	9.5	(7.1)	2979
/	/	/	/	/	/	/	/	(0.2)	/	2980
25.3	22.8	17.0	21.7	33.9	(26.1)	(19.4)	(25.6)	21.4	31.4	2981
(10.7)	25.8	/	/	(10.4)	/	/	/	14.7	(11.7)	2982
42.1	35.4	81.8	(40.0)	49.1	(44.8)	(85.7)	/	42.0	51.1	2983
39.7	36.5	/	(40.0)	38.7	(44.8)	/	/	40.8	34.9	2984
/	(2.3)	/	/	/	/	/	/	2.5	/	2985
0.3	0.7	0.4	0.6	0.6	0.4	0.2	(0.2)	0.5	0.3	2986
43.8	60.9	48.8	48.4	43.7	46.2	(39.0)	/	44.4	41.8	2987
53.2	34.1	50.7	46.2	48.1	49.2	54.2	(72.4)	47.0	50.9	2988
/	4.7	/	/	(8.3)	/	/	/	8.4	(7.3)	2989
/	/	/	/	/	/	/	/	/	/	2990
97.4	98.1	97.2	94.5	91.4	100.0	100.0	(93.1)	97.6	93.5	2991
44.6	61.3	49.8	51.2	47.1	46.2	(39.0)	/	45.0	44.3	2992
53.1	34.3	50.2	46.5	44.5	49.2	54.2	(70.4)	47.2	48.2	2993
/	4.3	/	/	(8.4)	/	/	/	7.7	(7.4)	2994
/	/	/	/	/	/	/	/	/	/	2995
/	(1.9)	/	/	(8.6)	/	/	/	2.4	(6.5)	2996
/	/	/	/	/	/	/	/	(21.0)	/	2997
/	/	/	/	(86.2)	/	/	/	39.7	(89.7)	2998
/	/	/	/	/	/	/	/	35.0	/	2999
/	/	/	/	/	/	/	/	/	/	3000
0.1	0.2	0.1	0.1	0.2	0.1	0.1	(0.0)	0.2	0.1	3001
19.4	46.9	38.5	(51.1)	26.6	(28.3)	(32.7)	/	32.5	26.3	3002
46.4	28.1	55.0	(29.8)	42.4	(43.5)	(55.1)	/	38.6	46.3	3003
29.9	23.8	/	/	29.7	(28.3)	/	/	27.3	25.9	3004
/	(1.2)	/	/	/	/	/	/	1.5	/	3005
46.0	49.8	55.0	(46.8)	38.9	(37.0)	(57.1)	/	51.4	39.0	3006
(29.9)	68.7	65.0	(81.8)	51.2	(58.8)	(57.1)	/	49.9	47.7	3007
52.6	20.1	(31.7)	/	(40.7)	/	/	/	35.2	46.2	3008
(17.5)	10.6	/	/	/	/	/	/	14.2	/	3009
/	/	/	/	/	/	/	/	/	/	3010
54.0	50.2	45.0	(53.2)	61.1	(63.0)	(42.9)	/	48.6	61.0	3011
(10.5)	25.3	/	/	(10.9)	/	/	/	14.2	(12.5)	3012
41.2	36.0	83.7	(40.0)	43.5	(44.8)	(85.7)	/	42.2	46.3	3013
40.4	36.9	/	/	43.5	(44.8)	/	/	41.2	38.6	3014
/	/	/	/	/	/	/	/	2.4	/	3015
tallerzeugnissen										
1.7	4.1	2.3	5.1	2.6	3.3	1.5	2.3	2.5	2.2	3016
30.5	48.2	28.7	56.2	25.5	29.9	29.4	29.6	36.3	29.0	3017
49.3	34.6	56.4	25.9	44.4	49.2	45.5	53.9	43.8	47.9	3018
18.4	16.7	13.3	17.5	27.2	19.6	21.8	15.9	18.9	21.2	3019
1.8	0.5	1.6	(0.4)	2.9	(1.4)	3.3	/	1.0	1.9	3020
74.5	72.8	73.1	78.5	64.3	64.8	69.8	67.2	73.3	65.8	3021
37.4	58.6	36.1	67.0	34.7	39.8	39.9	38.7	44.8	38.3	3022
50.7	32.0	55.8	25.1	47.2	53.5	48.0	56.8	44.3	50.5	3023
11.2	9.1	7.6	7.7	15.8	6.4	11.0	(4.5)	10.4	10.1	3024
(0.6)	0.3	(0.6)	/	(2.3)	/	(1.1)	/	0.4	(1.1)	3025
25.5	27.2	26.9	21.5	35.7	35.2	30.2	32.8	26.7	34.2	3026
10.1	20.3	8.7	16.9	8.9	11.7	(5.2)	(11.1)	12.9	11.0	3027
44.9	41.6	58.1	28.8	39.3	41.1	39.6	47.8	42.2	42.9	3028
39.6	37.0	28.7	53.2	47.7	44.0	46.7	39.2	42.2	42.5	3029
5.4	1.1	4.6	/	4.0	/	8.4	/	2.7	3.6	3030
2.9	7.2	3.7	9.8	4.9	6.4	2.7	4.5	4.2	4.4	3031
33.9	58.6	32.4	67.1	30.4	33.3	35.9	36.0	42.9	34.1	3032
52.1	33.2	59.1	26.8	45.3	54.2	47.4	57.0	45.9	50.0	3033
13.5	8.1	8.2	6.0	21.6	11.6	15.4	6.7	10.8	14.4	3034
(0.5)	(0.1)	/	/	(2.7)	/	/	/	0.4	(1.4)	3035
94.2	95.5	96.0	96.3	85.9	87.0	91.6	92.2	94.9	87.9	3036
35.4	60.4	33.5	69.1	34.8	36.5	39.2	38.7	44.6	37.7	3037
52.5	32.8	59.4	28.5	46.3	56.6	49.2	57.4	46.3	51.2	3038
11.6	6.7	6.8	4.2	16.4	6.7	11.3	(3.9)	8.8	10.1	3039
(0.5)	(0.1)	/	/	/	/	/	/	0.3	(1.0)	3040
5.8	4.5	4.0	3.7	14.1	13.0	8.4	7.8	5.1	12.1	3041
(9.0)	19.1	/	/	/	(11.7)	/	/	11.1	7.8	3042
45.2	43.3	51.4	(34.0)	39.4	38.5	(27.9)	(51.4)	39.3	41.4	3043
45.2	37.0	(41.4)	(52.8)	53.1	44.8	60.7	(40.1)	47.4	46.1	3044
/	/	/	/	/	/	/	/	2.2	(4.6)	3045
1.3	2.8	1.7	3.0	1.7	1.9	1.1	1.3	1.7	1.3	3046
27.7	37.6	25.3	41.1	19.6	24.6	24.4	19.5	29.5	21.8	3047
47.0	36.0	53.9	24.6	43.2	41.4	44.0	48.9	41.5	45.0	3048
22.4	25.5	18.0	33.5	34.1	31.9	26.7	30.5	27.3	30.6	3049
2.9	0.9	2.9	/	(3.2)	/	4.9	/	1.7	2.6	3050
58.5	49.6	52.0	53.6	37.8	30.6	53.0	27.0	50.9	35.1	3051
40.1	55.0	40.5	61.7	34.6	54.0	40.8	39.0	45.3	40.2	3052
48.4	30.6	49.5	21.5	49.5	40.1	46.4	53.4	40.6	48.0	3053
10.7	13.8	9.0	16.5	14.0	/	10.6	/	13.4	10.5	3054
(0.8)	(0.7)	(0.9)	/	/	/	(2.2)	/	0.8	/	3055
41.5	50.4	48.0	46.4	62.2	69.4	47.0	73.0	49.1	64.9	3056
10.2	20.4	8.8	17.3	10.4	11.6	(6.0)	(12.3)	13.1	11.8	3057
44.9	41.4	58.6	28.2	39.3	41.9	41.3	47.2	42.5	43.3	3058
39.0	37.0	27.7	53.2	46.3	43.7	44.8	39.0	41.7	41.5	3059
5.9	1.2	4.9	/	(4.0)	/	(8.0)	/	2.7	3.4	3060

Lau- fende Nummer	Beschäfti- gungs- art	Geschlecht Leistungs- gruppe	Baden- Württem- berg	Bayern	Berlin			Branden- burg	Bremen	Hamburg	Hessen	Mecklen- burg-Vor- pommern
					insgesamt	West	Ost					
Stahl- und Leicht												
3061	Kaufmännische	zusammen	0.3	0.5	-	0.3	0.5	0.7	0.3	.	0.2	0.6
3062	und technische	II	14.7	31.0	-	31.9	(16.1)	25.6	(11.4)	.	38.0	25.5
3063	Angestellte	III	49.1	46.8	-	52.9	70.2	49.4	80.7	.	54.8	51.8
3064	einschl.	IV	33.2	20.4	-	15.2	(13.7)	20.5	/	.	6.8	(21.2)
3065	Meister	V	2.9	1.8	-	/	/	(4.5)	/	.	/	/
3066		männlich	76.4	80.8	-	73.2	60.9	66.9	72.8	.	78.6	70.2
3067		II	18.9	36.8	-	38.8	(20.8)	34.0	(15.7)	.	47.1	34.2
3068		III	55.7	49.6	-	47.9	77.8	54.6	78.3	.	50.3	45.2
3069		IV	23.5	12.8	-	(13.3)	/	(10.1)	/	.	(2.5)	(20.7)
3070		V	(1.9)	(0.8)	-	/	/	/	/	.	/	/
3071		weiblich	23.6	19.2	-	26.8	39.1	33.1	27.2	.	21.4	29.8
3072		II	/	6.8	-	/	/	(8.5)	/	.	/	/
3073		III	27.8	34.9	-	66.7	(58.2)	39.0	(87.1)	.	71.4	67.3
3074		IV	64.7	52.3	-	(20.3)	(33.0)	41.5	/	.	22.6	/
3075		V	6.3	6.0	-	/	/	(11.0)	/	.	/	/
3076	Technische	zusammen	0.5	1.0	-	0.5	0.9	1.4	0.5	.	0.6	1.4
3077	Angestellte	II	16.7	36.1	-	(25.2)	(18.5)	30.1	/	.	43.2	38.3
3078	einschl.	III	53.2	51.4	-	58.3	72.8	52.9	83.9	.	51.7	34.9
3079	Meister	IV	28.0	11.7	-	(16.5)	/	14.6	/	.	(4.6)	(26.8)
3080		V	(2.1)	(0.8)	-	/	/	/	/	.	/	/
3081		männlich	93.7	95.3	-	93.0	86.2	86.9	96.4	.	94.4	95.5
3082		II	17.8	37.3	-	(25.2)	/	33.5	/	.	45.4	40.1
3083		III	54.7	52.1	-	58.9	80.5	55.9	83.3	.	51.5	(32.7)
3084		IV	25.6	10.0	-	(15.9)	/	(10.1)	/	.	(2.9)	(27.1)
3085		V	(1.9)	(0.6)	-	/	/	/	/	.	/	/
3086		weiblich	6.3	4.7	-	/	/	(13.1)	/	.	5.6	/
3087		II	/	(12.0)	-	/	/	/	/	.	/	/
3088		III	(30.7)	36.0	-	/	/	/	/	.	(54.7)	/
3089		IV	64.1	47.0	-	/	/	(44.4)	/	.	/	/
3090		V	/	/	-	/	/	/	/	.	/	/
3091	Kaufmännische	zusammen	0.2	0.2	-	0.2	0.3	0.4	0.2	.	0.1	0.4
3092	Angestellte	II	12.6	21.4	-	37.3	/	(19.3)	/	.	29.2	/
3093		III	44.7	37.9	-	48.6	67.5	44.7	77.6	.	60.1	73.3
3094		IV	39.0	37.0	-	(14.1)	(18.8)	28.7	/	.	(10.5)	/
3095		V	3.8	3.7	-	/	/	/	/	.	/	/
3096		männlich	57.2	53.0	-	57.0	(35.9)	39.3	(50.0)	.	51.8	38.0
3097		II	20.9	35.1	-	56.8	/	(35.6)	/	.	52.4	/
3098		III	57.6	40.8	-	(33.3)	(71.4)	(50.8)	(69.0)	.	46.5	(84.9)
3099		IV	19.6	22.5	-	/	/	/	/	.	/	/
3100		V	/	/	-	/	/	/	/	.	/	/
3101		weiblich	42.8	47.0	-	43.0	64.1	60.7	(50.0)	.	48.2	62.0
3102		II	/	(5.8)	-	/	/	/	/	.	/	/
3103		III	27.4	34.7	-	68.9	(65.3)	40.7	(86.2)	.	74.7	66.1
3104		IV	64.7	53.3	-	(19.7)	(26.7)	40.7	/	.	(20.5)	/
3105		V	(6.4)	6.2	-	/	/	/	/	.	/	/
Kessel- und Behälterbau (ohne												
3106	Kaufmännische	zusammen	0.0	0.1	-	.	.	0.3	.	.	0.5	.
3107	und technische	II	17.3	43.3	-	.	.	20.3	.	.	41.3	.
3108	Angestellte	III	54.1	42.2	-	.	.	58.8	.	.	50.0	.
3109	einschl.	IV	28.5	14.4	-	.	.	20.3	.	.	8.6	.
3110	Meister	V	/	/	-	.	.	/	.	.	/	.
3111		männlich	74.2	75.3	-	.	.	65.5	.	.	82.3	.
3112		II	22.6	49.8	-	.	.	(25.8)	.	.	48.5	.
3113		III	59.4	44.3	-	.	.	63.9	.	.	49.3	.
3114		IV	(17.9)	(5.9)	-	.	.	/	.	.	(2.2)	.
3115		V	/	/	-	.	.	/	.	.	/	.
3116		weiblich	25.8	24.7	-	.	.	34.5	.	.	17.7	.
3117		II	/	23.6	-	.	.	/	.	.	(7.7)	.
3118		III	(38.9)	36.1	-	.	.	(49.0)	.	.	53.5	.
3119		IV	59.0	40.3	-	.	.	(41.2)	.	.	38.7	.
3120		V	/	/	-	.	.	/	.	.	/	.
3121	Technische	zusammen	0.1	0.1	-	.	.	0.5	.	.	0.9	.
3122	Angestellte	II	26.1	38.7	-	.	.	(19.7)	.	.	34.6	.
3123	einschl.	III	59.1	54.4	-	.	.	72.4	.	.	60.2	.
3124	Meister	IV	(14.8)	(6.8)	-	.	.	/	.	.	5.1	.
3125		V	/	/	-	.	.	/	.	.	/	.
3126		männlich	98.9	98.9	-	.	.	86.8	.	.	94.4	.
3127		II	26.4	39.1	-	.	.	(22.7)	.	.	36.3	.
3128		III	59.2	55.0	-	.	.	72.7	.	.	61.5	.
3129		IV	(14.4)	(5.8)	-	.	.	/	.	.	(2.2)	.
3130		V	/	/	-	.	.	/	.	.	/	.
3131		weiblich	/	/	-	.	.	(13.2)	.	.	5.6	.
3132		II	/	/	-	.	.	/	.	.	/	.
3133		III	/	/	-	.	.	/	.	.	(39.2)	.
3134		IV	/	/	-	.	.	/	.	.	(54.9)	.
3135		V	/	/	-	.	.	/	.	.	/	.
3136	Kaufmännische	zusammen	0.0	0.1	-	.	.	0.2	.	.	0.4	.
3137	Angestellte	II	(8.2)	47.0	-	.	.	(20.8)	.	.	46.2	.
3138		III	49.0	32.6	-	.	.	44.4	.	.	42.3	.
3139		IV	42.8	20.4	-	.	.	(33.3)	.	.	11.3	.
3140		V	/	/	-	.	.	/	.	.	/	.
3141		männlich	48.5	56.6	-	.	.	43.1	.	.	73.2	.
3142		II	(14.7)	64.5	-	.	.	(32.3)	.	.	60.3	.
3143		III	59.9	29.4	-	.	.	(45.2)	.	.	37.4	.
3144		IV	(25.4)	/	-	.	.	/	.	.	(2.1)	.
3145		V	/	/	-	.	.	/	.	.	/	.
3146		weiblich	51.5	43.4	-	.	.	56.9	.	.	26.8	.
3147		II	/	24.1	-	.	.	/	.	.	(8.0)	.
3148		III	(38.7)	36.8	-	.	.	(43.9)	.	.	55.8	.
3149		IV	59.2	39.1	-	.	.	(43.9)	.	.	36.2	.
3150		V	/	/	-	.	.	/	.	.	/	.

*) Erläuterungen hierzu in der Einführung.

Beschäftigungsart, Geschlecht und Leistungsgruppe in % *)
1997

Nieder- sachsen	Nordrhein- Westfalen	Rheinland- Pfalz	Saarland	Sachsen	Sachsen- Anhalt	Schleswig- Holstein	Thü- ringen	Früheres Bundes- gebiet	Neue Länder u. Berlin-Ost	Laufende Nummer
metallbau										
0.3	0.6	0.5	1.8	1.0	1.8	0.3	1.2	0.4	1.0	3061
32.8	48.1	24.9	53.7	22.2	22.7	23.9	35.3	35.7	24.8	3062
44.9	31.3	50.1	23.0	51.1	56.7	49.1	50.5	41.3	53.2	3063
21.3	20.1	20.7	23.2	25.5	19.5	23.9	13.6	21.6	20.5	3064
/	(0.5)	(4.3)	/	(1.3)	/	/	/	1.4	1.5	3065
77.2	72.7	74.0	77.2	64.1	67.4	79.9	68.1	76.1	66.3	3066
40.9	57.2	30.0	65.3	31.6	29.6	29.9	45.6	42.8	33.5	3067
46.0	28.8	50.6	22.6	60.7	64.1	53.2	52.4	42.1	59.1	3068
13.1	13.7	18.3	12.0	7.7	(5.8)	16.0	/	14.5	7.1	3069
/	/	/	/	/	/	/	/	0.7	/	3070
22.8	27.3	26.0	22.8	35.9	32.6	20.1	31.9	23.9	33.7	3071
(5.7)	23.8	(10.3)	(14.3)	(5.3)	(8.3)	/	(13.4)	13.3	7.9	3072
41.2	37.8	48.9	24.5	34.0	41.4	(32.8)	46.6	38.7	41.5	3073
48.9	37.3	27.3	61.2	57.2	47.8	55.2	38.2	44.2	46.8	3074
/	/	(13.5)	/	(3.5)	/	/	/	3.8	3.8	3075
0.6	0.9	0.8	3.0	2.0	3.6	0.6	2.5	0.7	2.1	3076
40.6	53.5	28.2	67.0	26.1	25.5	29.8	42.8	39.9	29.9	3077
45.4	33.2	48.8	24.6	57.2	63.8	50.9	50.8	44.6	56.7	3078
14.0	13.1	21.7	8.2	15.6	(9.6)	(17.5)	(5.8)	14.7	12.3	3079
/	/	/	/	/	/	/	/	0.8	(1.0)	3080
92.9	95.7	94.8	95.7	79.4	88.2	90.1	91.2	94.8	86.2	3081
43.1	55.2	29.3	69.3	32.3	28.3	33.1	46.6	41.5	34.0	3082
45.6	33.1	49.1	24.8	61.4	66.0	53.2	51.2	45.0	58.9	3083
11.3	11.5	20.3	(5.7)	(6.3)	(5.5)	(13.6)	/	12.8	6.9	3084
/	/	/	/	/	/	/	/	0.6	/	3085
7.1	4.3	(5.2)	(4.3)	20.6	11.8	(9.9)	(8.8)	5.2	13.8	3086
/	/	/	/	/	/	/	/	(9.6)	(3.9)	3087
(42.9)	(35.9)	(44.9)	/	40.9	(47.3)	/	(47.0)	37.2	42.8	3088
(48.6)	(48.4)	(46.9)	(63.2)	51.5	(40.2)	/	(42.9)	49.9	46.5	3089
/	/	/	/	/	/	/	/	(3.3)	(6.8)	3090
0.1	0.5	0.4	1.2	0.7	1.0	0.1	0.6	0.3	0.6	3091
21.7	43.8	21.7	39.8	17.0	17.8	(15.3)	(20.1)	31.1	17.2	3092
44.2	29.8	51.4	21.3	43.3	44.2	46.6	50.0	37.5	47.9	3093
31.7	25.8	19.7	38.9	38.1	36.9	33.1	29.3	29.2	32.8	3094
/	(0.6)	(7.3)	/	/	/	/	/	2.1	(2.1)	3095
54.7	54.5	54.1	58.1	44.6	30.8	65.3	21.2	55.0	36.3	3096
35.5	60.0	31.1	58.4	30.0	(36.5)	(23.4)	(36.8)	45.3	31.3	3097
47.1	22.9	53.1	18.8	59.0	54.6	53.2	(63.2)	36.4	59.8	3098
(17.5)	16.9	15.0	22.9	(11.0)	/	(20.8)	/	17.6	8.0	3099
/	/	/	/	/	/	/	/	(0.7)	/	3100
45.3	45.5	45.9	41.9	55.4	69.2	34.7	78.8	45.0	63.7	3101
/	24.4	(10.5)	(14.1)	(6.6)	(9.5)	/	(15.6)	13.8	9.2	3102
40.8	38.0	49.3	24.9	30.7	39.6	(34.1)	46.5	38.9	41.1	3103
48.9	36.5	25.1	61.0	59.9	50.1	(56.1)	37.2	43.4	47.0	3104
/	/	(15.0)	/	/	/	/	/	3.9	(2.8)	3105
Herstellung von Dampfkesseln)										
0.1	0.1	0.1	0.4	0.3	0.1	0.1	/	0.1	0.2	3106
32.4	48.4	42.9	61.9	52.7	(24.3)	(25.4)	/	40.6	41.1	3107
39.3	25.4	35.9	21.9	42.0	56.8	(40.3)	/	43.5	47.6	3108
25.0	21.9	(18.5)	14.0	(3.3)	(17.6)	(29.9)	/	14.8	9.9	3109
/	(4.2)	/	/	/	/	/	/	1.1	/	3110
77.5	78.1	71.5	82.3	57.2	64.9	65.7	/	79.2	61.7	3111
39.1	58.9	57.2	73.4	81.0	(29.2)	(36.4)	/	48.6	57.6	3112
40.0	26.8	38.1	19.8	(15.5)	62.5	(50.0)	/	44.2	36.7	3113
18.8	12.4	/	/	/	/	/	/	6.7	(3.7)	3114
/	(1.9)	/	/	/	/	/	/	(0.6)	/	3115
22.5	21.9	28.5	17.7	42.8	(35.1)	(34.3)	/	20.8	38.3	3116
/	(11.0)	/	/	(14.9)	/	/	/	10.1	(14.5)	3117
(37.1)	(20.7)	(30.5)	(31.6)	77.4	(46.2)	/	/	40.9	65.1	3118
(46.4)	56.0	(55.6)	(57.9)	(7.7)	/	(60.9)	/	45.8	19.9	3119
/	(12.3)	/	/	/	/	/	/	3.2	/	3120
0.2	0.1	0.2	1.0	0.5	0.4	0.1	/	0.2	0.4	3121
41.2	56.7	59.9	74.8	77.8	(22.0)	(37.1)	/	41.7	53.0	3122
39.6	30.4	(34.6)	(20.3)	(16.5)	61.0	(48.6)	/	50.0	39.1	3123
(19.2)	(11.6)	/	/	/	/	/	/	8.0	(6.4)	3124
/	/	/	/	/	/	/	/	/	/	3125
99.3	98.0	93.4	100.0	93.0	78.0	85.7	/	96.1	88.9	3126
41.5	57.5	64.2	74.8	83.6	(26.1)	(43.3)	/	43.3	59.2	3127
39.9	30.0	(35.8)	(20.3)	(13.6)	65.2	(53.3)	/	50.2	36.8	3128
(18.6)	(11.2)	/	/	/	/	/	/	6.3	/	3129
/	/	/	/	/	/	/	/	/	/	3130
/	/	/	/	(7.0)	(22.0)	/	/	3.9	11.1	3131
/	/	/	/	/	/	/	/	/	/	3132
/	/	/	/	/	/	/	/	44.1	(57.1)	3133
/	/	/	/	/	/	/	/	51.4	(37.1)	3134
/	/	/	/	/	/	/	/	/	/	3135
0.0	0.1	0.0	0.2	0.2	(0.0)	0.0	/	0.1	0.1	3136
(18.9)	41.4	/	(36.1)	(25.8)	/	/	/	39.5	26.2	3137
38.9	21.2	(37.9)	(25.0)	69.5	/	(31.3)	/	37.5	58.2	3138
(33.8)	30.7	(37.6)	(34.7)	/	/	(46.9)	/	21.1	14.4	3139
/	(6.6)	/	/	/	/	/	/	1.9	/	3140
44.0	61.2	(39.4)	47.2	(18.6)	/	(43.8)	/	63.6	27.7	3141
(31.0)	60.9	/	(67.6)	(67.0)	/	/	/	56.0	(50.9)	3142
(40.3)	22.4	(45.9)	/	/	/	/	/	35.8	(36.1)	3143
/	(14.0)	/	/	/	/	/	/	7.2	/	3144
/	/	/	/	/	/	/	/	(1.0)	/	3145
56.0	38.8	60.6	52.8	81.4	(86.7)	(56.3)	/	36.4	72.3	3146
/	(10.7)	/	/	(16.3)	/	/	/	10.7	(16.8)	3147
(37.8)	(19.4)	(32.6)	(31.6)	79.5	/	/	/	40.6	66.7	3148
(45.4)	57.0	(51.2)	(57.9)	/	/	(55.6)	/	45.2	16.5	3149
/	(12.9)	/	/	/	/	/	/	3.5	/	3150

2 Angaben zur Struktur der Angestellten nach Wirtschaftszweig,
Oktober

Lau- fende Nummer	Beschäfti- gungs- art	Geschlecht/ Leistungs- gruppe	Baden- Württem- berg	Bayern	Berlin			Branden- burg	Bremen	Hamburg	Hessen	Mecklen- burg-Vor- pommern
					insgesamt	West	Ost					
Herstellung von Dampfkesseln (ohne Zentralheizungskessel); Herstellung von Schmiede-,												
3151	Kaufmännische	zusammen	0.6	0.3	-	0.5	.	/	/	.	0.3	/
3152	und technische	II	25.6	31.3	-	32.3	.	/	/	.	49.6	/
3153	Angestellte	III	51.2	48.1	-	55.0	.	/	/	.	43.3	/
3154	einschl.	IV	22.4	19.4	-	12.1	.	/	/	.	6.9	/
3155	Meister	V	(0.8)	(1.2)	-	/	.	/	/	.	/	/
3156		männlich	76.0	74.9	-	67.9	.	/	/	.	77.0	/
3157		II	31.1	38.6	-	41.4	.	/	/	.	58.3	/
3158		III	55.3	51.7	-	51.2	.	/	/	.	38.0	/
3159		IV	13.3	9.7	-	(7.0)	.	/	/	.	(3.8)	/
3160		V	/	/	-	/	.	/	/	.	/	/
3161		weiblich	24.0	25.1	-	32.1	.	/	/	.	23.0	/
3162		II	8.2	9.6	-	(13.1)	.	/	/	.	20.5	/
3163		III	38.2	37.6	-	63.1	.	/	/	.	61.0	/
3164		IV	51.1	48.2	-	(22.9)	.	/	/	.	17.4	/
3165		V	(2.5)	(4.7)	-	/	.	/	/	.	/	/
3166	Technische	zusammen	1.1	0.5	-	1.0	.	/	/	.	0.6	/
3167	Angestellte	II	28.8	37.0	-	34.2	.	/	/	.	56.4	/
3168	einschl.	III	57.1	51.4	-	59.4	.	/	/	.	39.3	/
3169	Meister	IV	13.8	10.8	-	(6.0)	.	/	/	.	(4.1)	/
3170		V	/	/	-	/	.	/	/	.	/	/
3171		männlich	94.9	93.7	-	85.1	.	/	/	.	95.2	/
3172		II	29.9	38.7	-	39.7	.	/	/	.	57.9	/
3173		III	58.1	52.2	-	54.3	.	/	/	.	38.9	/
3174		IV	11.7	9.1	-	/	.	/	/	.	(3.2)	/
3175		V	/	/	-	/	.	/	/	.	/	/
3176		weiblich	5.1	6.3	-	14.9	.	/	/	.	4.8	/
3177		II	(7.8)	/	-	/	.	/	/	.	/	/
3178		III	39.3	(39.3)	-	88.6	.	/	/	.	(48.3)	/
3179		IV	52.2	(36.1)	-	/	.	/	/	.	/	/
3180		V	/	/	-	/	.	/	/	.	/	/
3181	Kaufmännische	zusammen	0.3	0.2	-	0.2	.	/	/	.	0.1	/
3182	Angestellte	II	19.7	22.4	-	29.4	.	/	/	.	38.3	/
3183		III	40.3	43.0	-	48.0	.	/	/	.	49.7	/
3184		IV	38.3	32.8	-	21.9	.	/	/	.	11.5	/
3185		V	(1.6)	(1.7)	-	/	.	/	/	.	/	/
3186		männlich	40.9	45.2	-	40.4	.	/	/	.	47.2	/
3187		II	36.4	38.4	-	(47.5)	.	/	/	.	59.5	/
3188		III	43.7	50.0	-	(40.7)	.	/	/	.	34.9	/
3189		IV	19.9	(11.6)	-	/	.	/	/	.	(5.6)	/
3190		V	/	/	-	/	.	/	/	.	/	/
3191		weiblich	59.1	54.8	-	58.6	.	/	/	.	52.8	/
3192		II	8.2	(9.2)	-	(17.2)	.	/	/	.	19.4	/
3193		III	38.0	37.3	-	52.9	.	/	/	.	62.9	/
3194		IV	51.0	50.3	-	(28.7)	.	/	/	.	16.8	/
3195		V	(2.8)	(3.2)	-	/	.	/	/	.	/	/
Maschi												
3196	Kaufmännische	zusammen	11.9	8.8	-	4.4	4.3	2.2	4.4	4.1	5.3	2.2
3197	und technische	II	20.7	47.1	-	44.1	52.2	24.0	33.1	36.1	51.0	31.2
3198	Angestellte	III	60.2	39.9	-	48.5	42.5	54.7	40.3	46.1	41.3	47.1
3199	einschl.	IV	18.1	12.8	-	7.2	5.3	19.3	25.4	17.0	6.9	20.3
3200	Meister	V	1.1	0.2	-	/	/	(2.0)	(1.1)	0.9	0.8	(1.4)
3201		männlich	76.2	80.5	-	72.3	72.1	69.8	78.6	76.9	79.2	70.9
3202		II	26.2	55.7	-	55.8	63.4	29.9	40.1	44.7	59.5	40.1
3203		III	65.0	37.7	-	39.7	35.2	59.0	42.7	47.6	36.4	52.0
3204		IV	8.3	6.6	-	4.4	(1.4)	10.9	16.9	7.5	3.7	(7.9)
3205		V	0.5	/	-	/	/	/	/	/	(0.3)	/
3206		weiblich	23.8	19.5	-	27.7	27.9	30.2	21.4	23.1	20.8	29.1
3207		II	3.0	11.5	-	13.6	23.3	(10.1)	(7.5)	7.3	18.4	(9.4)
3208		III	44.7	49.3	-	71.6	61.3	44.7	31.7	41.1	59.9	35.3
3209		IV	49.3	38.5	-	14.7	(15.4)	38.7	56.6	48.4	19.1	50.4
3210		V	2.9	0.8	-	/	/	(6.4)	(4.3)	3.2	2.6	(4.9)
3211	Technische	zusammen	20.7	18.5	-	9.3	6.6	4.0	11.3	7.9	12.9	4.9
3212	Angestellte	II	21.9	55.8	-	54.6	50.7	26.4	33.6	36.9	57.9	37.1
3213	einschl.	III	65.7	38.5	-	40.4	46.3	62.4	42.2	50.2	37.9	52.7
3214	Meister	IV	11.8	5.6	-	4.9	(3.0)	10.5	23.4	12.4	3.8	(8.9)
3215		V	0.6	(0.1)	-	/	/	/	/	/	(0.3)	/
3216		männlich	92.8	94.4	-	88.8	84.6	91.5	90.4	91.5	94.7	90.3
3217		II	23.5	57.8	-	58.8	55.3	27.9	37.0	40.0	60.3	40.3
3218		III	68.3	38.2	-	37.7	43.6	62.9	44.7	51.6	36.7	55.2
3219		IV	7.9	4.0	-	3.4	/	9.2	18.0	8.4	2.6	(4.5)
3220		V	0.3	/	-	/	/	/	/	/	(0.4)	/
3221		weiblich	7.2	5.6	-	11.2	15.4	8.5	9.6	8.5	5.3	9.7
3222		II	(1.2)	22.2	-	21.6	(25.4)	/	/	/	15.5	/
3223		III	32.4	43.5	-	61.4	61.2	(57.1)	(18.1)	35.3	58.8	(28.9)
3224		IV	62.1	32.8	-	16.5	/	/	74.3	55.6	25.4	(50.0)
3225		V	4.3	/	-	/	/	/	/	/	/	/
3226	Kaufmännische	zusammen	7.0	4.4	-	2.6	3.4	1.4	1.8	3.1	2.5	1.3
3227	Angestellte	II	18.7	30.3	-	29.7	53.5	21.2	32.0	35.6	38.1	23.6
3228		III	51.3	42.6	-	59.6	39.5	46.2	36.1	43.5	47.6	40.1
3229		IV	28.3	26.7	-	10.5	(7.1)	29.1	30.0	19.8	12.7	34.6
3230		V	1.8	(0.3)	-	/	/	(3.5)	(1.9)	1.1	1.6	/
3231		männlich	49.2	53.8	-	49.6	62.5	45.8	51.2	67.9	50.5	46.4
3232		II	34.3	48.6	-	48.5	72.0	34.4	52.9	48.7	56.9	39.6
3233		III	55.1	35.8	-	44.4	26.3	50.4	34.4	44.2	35.4	44.1
3234		IV	9.6	15.5	-	6.7	/	(14.8)	(12.5)	6.8	7.5	(16.2)
3235		V	(0.9)	/	-	/	/	/	/	/	/	/
3236		weiblich	50.8	46.2	-	50.4	37.5	54.2	48.8	32.1	49.5	53.6
3237		II	3.5	9.0	-	11.2	22.6	(10.1)	(10.2)	7.9	19.0	(9.8)
3238		III	47.6	50.6	-	74.6	61.3	42.6	37.9	42.0	60.1	36.7
3239		IV	46.4	39.8	-	14.1	(16.0)	41.2	48.5	47.3	17.9	50.5
3240		V	2.6	(0.6)	-	/	/	(6.1)	/	(2.8)	3.1	/

*) Erläuterungen hierzu in der Einführung.

Nieder- sachsen	Nordrhein- Westfalen	Rheinland- Pfalz	Saarland	Sachsen	Sachsen- Anhalt	Schleswig- Holstein	Thü- ringen	Früheres Bundes- gebiet	Neue Länder u. Berlin-Ost	Laufende Nummer
Press-, Zieh- und Stanzteilen, gewalzten Ringen und pulvermetallurgischen Erzeugnissen										
0.2	1.1	0.3	0.9	0.3	0.7	0.1	(0.1)	0.5	0.3	3151
33.1	59.9	33.5	40.4	15.0	35.7	28.2	/	45.6	37.0	3152
41.2	28.7	57.0	46.0	52.2	37.5	49.9	/	39.0	41.8	3153
23.6	11.2	(9.5)	13.5	30.7	25.9	(21.9)	/	14.9	20.2	3154
(2.1)	(0.3)	/	/	/	/	/	/	0.5	/	3155
72.8	78.2	75.3	79.2	68.0	63.4	71.2	/	76.8	68.3	3156
43.6	68.6	42.3	45.6	19.4	48.1	(31.1)	/	53.6	47.2	3157
44.3	26.3	54.1	48.4	65.3	39.9	58.2	/	38.7	43.9	3158
11.0	5.1	/	(6.0)	(14.2)	(11.5)	/	/	7.6	8.4	3159
/	/	/	/	/	/	/	/	(0.1)	/	3160
27.2	21.8	24.7	20.8	32.0	36.6	28.8	/	23.2	31.7	3161
/	28.9	/	(20.7)	/	(14.2)	/	/	19.1	14.8	3162
33.0	37.0	65.7	37.0	(24.3)	33.3	(29.2)	/	40.1	37.4	3163
57.4	32.9	(27.7)	42.4	65.8	50.8	(49.7)	/	38.9	45.7	3164
/	(1.1)	/	/	/	/	/	/	1.9	/	3165
0.4	2.4	0.6	2.0	0.5	1.4	0.3	/	1.1	0.6	3166
38.2	69.0	45.2	42.9	(16.0)	40.3	(29.6)	/	52.3	43.6	3167
46.4	27.5	53.6	52.9	65.8	39.8	54.4	/	40.4	43.5	3168
14.6	3.4	/	(4.2)	(18.3)	19.5	(15.9)	/	7.1	12.7	3169
/	/	/	/	/	/	/	/	(0.2)	/	3170
93.9	95.8	98.2	94.1	93.2	83.3	90.7	/	95.1	87.8	3171
40.7	70.5	46.1	44.9	(17.1)	45.1	(32.7)	/	53.9	46.7	3172
46.9	26.8	53.3	52.9	67.3	42.9	57.1	/	40.2	44.8	3173
11.5	2.6	/	/	(15.5)	(11.4)	/	/	5.8	8.3	3174
/	/	/	/	/	/	/	/	/	/	3175
(6.1)	4.2	/	(5.9)	/	16.7	/	/	4.9	12.2	3176
/	35.8	/	/	/	/	/	/	20.6	(20.9)	3177
/	42.4	/	/	/	/	/	/	44.5	(34.4)	3178
(61.9)	21.0	/	/	/	(59.5)	/	/	32.7	(44.6)	3179
/	/	/	/	/	/	/	/	(2.2)	/	3180
0.1	0.6	0.2	0.4	0.2	0.3	0.1	/	0.3	0.2	3181
26.6	44.7	16.6	35.7	(14.1)	(26.2)	/	/	34.4	26.4	3182
34.7	30.6	61.9	33.1	40.2	32.7	(41.9)	/	36.7	39.1	3183
35.0	24.1	(21.5)	31.2	41.7	39.3	(32.2)	/	27.9	32.2	3184
(3.7)	(0.6)	/	/	/	/	/	/	1.0	/	3185
46.2	48.8	42.4	51.3	45.7	(22.4)	(37.3)	/	46.1	37.1	3186
51.2	62.2	(29.9)	48.1	(23.6)	(70.8)	/	/	52.4	49.3	3187
37.6	24.7	56.6	(32.9)	61.7	/	/	/	33.6	40.5	3188
(9.6)	13.1	/	(19.0)	/	/	/	/	13.9	(8.6)	3189
/	/	/	/	/	/	/	/	/	/	3190
53.8	51.2	57.6	48.7	54.3	77.6	(62.7)	/	53.9	62.9	3191
/	28.0	/	(22.7)	/	(13.3)	/	/	18.9	(12.9)	3192
32.3	36.3	65.7	(33.3)	(22.1)	37.3	/	/	39.4	38.3	3193
56.7	34.6	(27.5)	44.0	66.9	47.0	(44.1)	/	39.9	46.0	3194
/	(1.1)	/	/	/	/	/	/	1.8	/	3195
nenbau										
4.5	7.7	5.4	5.8	7.7	4.8	6.2	6.5	7.8	5.2	3196
32.0	54.0	37.0	56.0	18.4	44.3	34.4	45.0	39.0	30.3	3197
51.6	31.1	55.3	27.7	57.9	47.2	45.1	46.9	45.6	52.6	3198
15.8	14.2	6.9	15.8	21.8	7.9	19.1	7.7	14.6	15.8	3199
0.6	0.7	0.8	(0.5)	2.0	/	1.3	/	0.7	1.3	3200
77.9	77.4	79.1	79.5	69.6	68.4	76.5	68.0	77.8	69.4	3201
39.0	63.7	44.2	66.4	23.9	55.4	43.1	56.6	47.1	38.2	3202
53.7	28.9	52.2	26.2	66.9	41.8	46.9	41.8	45.6	55.3	3203
7.2	7.1	3.3	7.3	9.0	2.8	9.6	(1.5)	7.1	6.3	3204
/	(0.2)	/	/	/	/	(0.4)	/	0.3	/	3205
22.1	22.6	20.9	20.5	30.4	31.6	23.5	32.0	22.2	30.6	3206
7.4	20.7	10.0	15.5	5.8	20.3	6.2	20.2	11.0	12.2	3207
44.4	38.6	66.8	33.7	37.2	59.0	39.3	57.8	45.8	46.4	3208
46.1	38.5	20.5	49.0	51.0	18.8	50.2	20.9	40.9	37.3	3209
(2.1)	2.2	2.7	(1.7)	6.0	/	4.3	/	2.3	4.1	3210
10.7	15.4	11.5	12.8	17.1	9.6	15.8	12.7	16.1	11.0	3211
35.9	60.6	38.7	64.8	19.5	47.9	39.1	51.6	43.9	32.2	3212
53.6	30.3	56.5	25.7	63.0	46.0	49.4	44.4	47.0	55.8	3213
10.5	8.8	4.3	9.5	15.9	6.0	11.0	3.9	8.7	11.0	3214
/	(0.3)	(0.5)	/	1.6	/	(0.5)	/	0.4	0.9	3215
92.5	93.2	94.8	93.8	83.4	85.4	91.8	87.4	93.4	85.2	3216
38.3	63.9	40.6	67.6	22.5	53.4	42.0	56.2	46.3	36.1	3217
55.0	29.8	56.1	25.8	68.3	43.9	50.5	42.1	47.5	57.7	3218
6.6	6.2	3.1	6.5	8.9	(2.7)	7.1	(1.6)	6.0	6.1	3219
/	(0.1)	/	/	/	/	(0.4)	/	0.2	/	3220
7.5	6.8	5.2	6.2	16.6	14.6	8.2	12.6	6.6	14.8	3221
(5.2)	15.7	(4.2)	(22.2)	(4.4)	(15.5)	(6.8)	(19.6)	10.6	9.7	3222
35.9	37.2	63.9	(23.1)	36.3	58.2	36.7	60.5	38.9	45.1	3223
57.7	44.1	27.4	54.7	50.9	25.8	54.8	(20.0)	47.7	38.6	3224
/	/	(4.5)	/	8.4	/	/	/	2.9	5.6	3225
2.2	4.6	2.8	2.7	3.7	2.6	3.2	3.6	4.3	2.8	3226
25.4	45.1	34.1	38.4	16.1	38.2	27.0	34.0	31.2	27.1	3227
48.3	32.2	53.2	31.8	47.8	49.3	38.3	51.1	43.5	47.2	3228
24.9	21.6	11.4	28.5	33.4	11.0	32.1	14.0	24.0	23.7	3229
(1.4)	1.1	(1.3)	(1.3)	(2.8)	/	2.6	/	1.3	2.0	3230
52.8	56.2	51.5	50.8	42.2	39.5	52.3	36.0	53.0	43.2	3231
41.0	63.3	55.8	62.1	29.2	62.7	46.2	58.3	49.1	45.2	3232
49.8	27.0	39.8	27.4	61.5	33.9	36.8	40.6	40.1	47.7	3233
8.8	9.3	4.0	10.0	9.1	/	16.6	/	10.3	7.0	3234
/	/	/	/	/	/	/	/	0.5	/	3235
47.2	43.8	48.5	49.2	57.8	60.5	47.7	64.0	47.0	56.8	3236
8.0	21.8	11.1	13.8	6.5	22.3	6.1	20.4	11.1	13.3	3237
46.7	38.9	67.4	36.4	37.7	59.3	40.0	57.0	47.4	46.9	3238
43.0	37.4	19.2	47.6	51.1	16.0	49.0	21.3	39.4	36.4	3239
(2.4)	2.0	(2.3)	(2.2)	(4.7)	/	5.0	/	2.1	3.4	3240

Lau- fende Nummer	Beschäf- tigungs- art	Geschlecht- Leistungs- gruppe	Baden- Württem- berg	Bayern	Berlin			Branden- burg	Bremen	Hamburg	Hessen	Mecklen- burg-Vor- pommern
					insgesamt	West	Ost					
Herstellung von Büromaschinen, Datenverarbeitungsgeräten												
3241	Kaufmännische und technische Angestellte einschl. Meister	zusammen	18.1	12.0	-	11.7	5.8	2.2	9.5	6.5	6.9	2.2
3242		II	35.4	58.0	-	53.4	57.9	40.4	50.9	50.0	55.3	43.1
3243		III	50.3	32.4	-	41.6	40.5	46.5	33.2	36.8	36.7	47.3
3244		IV	13.5	8.9	-	4.6	(1.6)	11.7	15.3	12.1	7.9	9.3
3245		V	0.7	0.8	-	(0.4)	/	(1.3)	(0.5)	1.1	(0.1)	/
3246		männlich	79.7	77.5	-	77.5	71.9	67.5	83.8	80.6	79.6	78.2
3247		II	42.4	66.8	-	62.8	69.9	53.2	58.5	58.1	62.8	48.1
3248		III	49.9	28.1	-	34.6	29.6	41.0	33.0	33.8	32.3	47.9
3249		IV	7.5	4.5	-	2.4	/	5.2	8.4	7.5	4.9	(3.8)
3250		V	0.2	0.6	-	/	/	/	/	0.5	/	/
3251		weiblich	20.3	22.5	-	22.5	28.1	32.5	16.2	19.4	20.4	21.8
3252		II	8.2	27.4	-	21.1	27.3	14.0	11.9	15.9	26.3	25.2
3253		III	52.0	47.4	-	65.5	68.3	58.0	34.6	49.1	54.0	45.3
3254		IV	37.1	23.9	-	12.3	/	25.3	50.8	31.3	19.5	28.9
3255		V	2.7	1.4	-	(1.1)	/	(2.7)	(2.8)	3.6	/	/
3256	Technische Angestellte einschl. Meister	zusammen	36.2	24.1	-	28.0	14.2	4.6	27.9	21.3	17.0	6.8
3257		II	40.2	62.9	-	60.3	63.0	52.6	56.4	54.7	59.6	44.5
3258		III	50.8	30.2	-	36.3	35.6	40.7	32.7	36.4	35.1	50.5
3259		IV	8.5	5.9	-	3.1	/	5.5	10.7	8.6	5.2	(4.6)
3260		V	0.5	1.0	-	(0.3)	/	/	/	(0.3)	/	/
3261		männlich	93.4	92.1	-	91.3	86.2	94.8	93.5	93.4	93.6	90.7
3262		II	42.0	65.2	-	62.6	68.1	54.8	59.3	57.2	61.9	46.1
3263		III	50.9	29.6	-	34.7	31.3	40.4	33.0	35.7	34.2	50.1
3264		IV	6.9	4.5	-	2.5	/	(4.0)	7.7	7.0	3.9	(3.6)
3265		V	0.2	0.7	-	/	/	/	/	(0.2)	/	/
3266		weiblich	6.6	7.9	-	8.7	13.8	5.2	6.5	6.6	6.4	9.3
3267		II	14.9	36.8	-	35.7	30.8	/	15.3	19.6	26.3	(29.4)
3268		III	49.6	36.4	-	54.0	62.7	(47.1)	28.4	46.8	48.9	(54.9)
3269		IV	31.0	22.2	-	8.6	/	(32.4)	54.4	32.1	24.3	/
3270		V	4.5	4.6	-	/	/	/	/	/	/	/
3271	Kaufmännische Angestellte	zusammen	8.0	6.5	-	5.4	2.5	1.3	2.7	2.9	3.2	0.8
3272		II	23.6	49.5	-	39.8	46.6	23.2	30.1	41.3	46.9	38.9
3273		III	49.0	36.3	-	51.9	51.3	54.8	35.3	37.5	39.8	37.8
3274		IV	26.0	13.9	-	7.8	/	20.6	32.6	18.5	13.2	23.2
3275		V	1.4	0.4	-	(0.5)	/	/	(1.9)	2.7	/	/
3276		männlich	45.5	52.6	-	50.2	40.1	28.6	46.8	57.5	52.3	41.6
3277		II	44.4	71.9	-	63.4	78.3	45.5	52.7	60.9	65.8	61.0
3278		III	44.6	23.4	-	34.4	21.7	43.9	33.0	28.4	25.6	(33.8)
3279		IV	10.6	4.4	-	(2.0)	/	(10.6)	13.8	9.2	8.6	/
3280		V	(0.5)	(0.3)	-	/	/	/	/	(1.5)	/	/
3281		weiblich	54.5	47.4	-	49.8	59.9	71.4	53.2	42.5	47.7	58.4
3282		II	6.2	24.7	-	16.1	25.4	14.2	10.3	14.9	26.3	(23.1)
3283		III	52.7	50.5	-	69.5	71.1	59.1	37.4	49.8	55.4	40.7
3284		IV	38.9	24.4	-	13.5	/	24.5	49.1	31.0	18.2	36.1
3285		V	2.2	0.4	-	/	/	/	(3.2)	4.2	/	/
Herstellung von Büromaschinen, Datenver-												
3286	Kaufmännische und technische Angestellte einschl. Meister	zusammen	1.2	1.6	-	.	/	.	.	.	0.1	/
3287		II	29.0	63.1	-	.	/	.	.	.	29.7	/
3288		III	53.8	30.6	-	.	/	.	.	.	49.5	/
3289		IV	16.7	5.2	-	.	/	.	.	.	20.4	/
3290		V	0.5	1.1	-	.	/	.	.	.	/	/
3291		männlich	76.9	77.3	-	.	/	.	.	.	80.5	/
3292		II	35.2	70.6	-	.	/	.	.	.	32.7	/
3293		III	54.8	25.3	-	.	/	.	.	.	51.0	/
3294		IV	9.7	3.4	-	.	/	.	.	.	15.9	/
3295		V	(0.2)	0.8	-	.	/	.	.	.	/	/
3296		weiblich	23.1	22.7	-	.	/	.	.	.	19.5	/
3297		II	8.4	37.8	-	.	/	.	.	.	(17.2)	/
3298		III	50.4	48.4	-	.	/	.	.	.	43.4	/
3299		IV	39.9	11.6	-	.	/	.	.	.	39.3	/
3300		V	(1.3)	2.2	-	.	/	.	.	.	/	/
3301	Technische Angestellte einschl. Meister	zusammen	2.2	2.5	-	.	/	.	.	.	0.3	/
3302		II	32.9	64.3	-	.	/	.	.	.	29.1	/
3303		III	57.5	29.1	-	.	/	.	.	.	50.7	/
3304		IV	9.3	5.2	-	.	/	.	.	.	19.6	/
3305		V	(0.3)	1.4	-	.	/	.	.	.	/	/
3306		männlich	92.7	91.7	-	.	/	.	.	.	95.5	/
3307		II	34.2	65.5	-	.	/	.	.	.	29.6	/
3308		III	57.3	29.4	-	.	/	.	.	.	53.1	/
3309		IV	8.3	4.3	-	.	/	.	.	.	16.7	/
3310		V	/	0.8	-	.	/	.	.	.	/	/
3311		weiblich	7.3	8.3	-	.	/	.	.	.	(4.5)	/
3312		II	16.0	51.1	-	.	/	.	.	.	/	/
3313		III	60.3	25.9	-	.	/	.	.	.	/	/
3314		IV	21.6	14.6	-	.	/	.	.	.	(81.3)	/
3315		V	/	8.4	-	.	/	.	.	.	/	/
3316	Kaufmännische Angestellte	zusammen	0.6	1.2	-	.	/	.	.	.	0.1	/
3317		II	21.7	62.0	-	.	/	.	.	.	30.9	/
3318		III	46.7	32.0	-	.	/	.	.	.	46.7	/
3319		IV	30.8	5.3	-	.	/	.	.	.	22.3	/
3320		V	(0.8)	0.7	-	.	/	.	.	.	/	/
3321		männlich	46.7	63.2	-	.	/	.	.	.	45.3	/
3322		II	39.1	77.7	-	.	/	.	.	.	47.8	/
3323		III	45.4	19.6	-	.	/	.	.	.	(40.6)	/
3324		IV	15.0	2.0	-	.	/	.	.	.	/	/
3325		V	/	(0.7)	-	.	/	.	.	.	/	/
3326		weiblich	53.3	36.8	-	.	/	.	.	.	54.7	/
3327		II	6.5	34.9	-	.	/	.	.	.	(16.9)	/
3328		III	47.9	53.4	-	.	/	.	.	.	51.8	/
3329		IV	44.6	11.0	-	.	/	.	.	.	(31.3)	/
3330		V	(1.0)	(0.8)	-	.	/	.	.	.	/	/

*) Erläuterungen hierzu in der Einführung.

Beschäftigungsart, Geschlecht und Leistungsgruppe in % *)
1997

Nieder- sachsen	Nordrhein- Westfalen	Rheinland- Pfalz	Saarland	Sachsen	Sachsen- Anhalt	Schleswig- Holstein	Thü- ringen	Früheres Bundes- gebiet	Neue Länder u. Berlin-Ost	Laufende Nummer
und -einrichtungen; Elektrotechnik, Feinmechanik und Optik										
4.5	6.7	2.5	3.2	5.5	1.7	7.1	6.4	9.7	4.1	3241
43.2	60.8	38.2	52.2	39.6	29.4	36.1	54.8	47.9	44.6	3242
43.3	27.1	54.5	30.4	46.4	52.3	41.4	38.5	40.0	44.5	3243
12.9	11.6	7.0	17.4	12.6	16.2	20.7	6.4	11.5	10.0	3244
0.6	0.5	(0.4)	/	1.3	(2.1)	1.8	/	0.7	0.9	3245
78.2	78.3	78.7	77.8	72.2	66.7	78.0	67.2	78.8	70.6	3246
52.3	70.5	45.2	61.8	49.5	37.6	44.0	67.0	55.9	55.0	3247
41.7	23.9	50.7	30.6	46.4	58.0	42.6	30.3	37.7	41.5	3248
5.8	5.2	3.8	7.7	3.6	(4.2)	12.8	2.7	6.1	3.2	3249
(0.2)	0.4	/	/	(0.5)	/	(0.5)	/	0.3	(0.3)	3250
21.8	21.7	21.3	22.2	27.8	33.3	22.0	32.8	21.2	29.4	3251
10.6	25.5	12.2	18.5	13.9	(12.9)	8.1	29.8	18.0	19.7	3252
49.0	38.8	68.3	29.8	46.5	40.9	37.0	55.4	48.5	51.7	3253
38.7	34.8	18.6	51.3	36.0	40.2	48.6	14.0	31.6	26.1	3254
1.7	0.9	/	/	(3.6)	(5.9)	6.3	/	1.9	2.5	3255
10.0	15.6	5.5	6.9	12.2	3.4	19.3	11.5	22.0	8.9	3256
49.7	68.9	41.4	60.4	45.3	34.2	39.0	58.5	52.8	49.9	3257
43.8	24.3	54.0	32.4	48.2	56.4	44.2	37.7	39.4	44.7	3258
6.1	6.4	4.1	7.2	6.0	9.2	15.8	3.8	7.3	5.1	3259
(0.3)	0.4	(0.4)	/	/	/	1.0	/	0.5	(0.4)	3260
94.2	93.7	94.8	94.0	89.2	87.9	92.3	86.2	93.2	88.7	3261
51.8	71.9	42.8	62.9	48.4	37.4	41.4	63.3	55.0	53.3	3262
43.8	23.6	53.3	31.9	48.0	58.9	45.5	33.8	39.1	43.5	3263
4.1	4.1	3.6	5.2	3.1	(3.6)	12.7	2.8	5.6	2.9	3264
(0.3)	0.4	/	/	/	/	(0.4)	/	0.3	(0.3)	3265
5.8	6.3	5.2	6.0	10.8	12.1	7.7	13.8	6.8	11.3	3266
16.6	24.5	(16.8)	(21.6)	19.4	/	10.2	28.6	23.4	23.0	3267
44.6	33.9	65.9	(39.8)	49.2	(38.5)	28.8	61.7	43.1	53.7	3268
38.0	41.2	(13.6)	(38.7)	29.6	(49.2)	53.0	(9.7)	30.1	22.0	3269
/	/	/	/	/	/	8.1	/	3.3	/	3270
2.5	3.2	1.3	1.7	2.6	1.0	3.2	4.0	4.5	2.1	3271
33.7	45.1	32.2	37.8	28.5	21.4	30.6	49.7	37.7	35.2	3272
42.5	32.5	55.3	26.9	43.1	45.5	35.9	39.6	41.1	44.1	3273
22.9	21.7	12.1	35.1	25.5	27.9	30.1	10.1	20.3	18.7	3274
0.9	0.6	/	/	(2.9)	(5.3)	3.4	/	0.9	1.9	3275
54.9	48.5	49.2	49.6	38.8	31.6	50.3	41.7	49.5	38.2	3276
53.6	65.6	53.7	58.0	54.4	38.2	53.5	77.1	59.3	62.0	3277
36.5	24.7	41.5	26.1	39.2	53.9	32.4	20.3	32.1	33.0	3278
9.9	9.5	(4.5)	15.9	(5.5)	/	13.1	(2.5)	8.2	4.6	3279
/	(0.2)	/	/	/	/	(1.0)	/	0.4	/	3280
45.1	51.5	50.8	50.4	61.2	68.4	49.7	58.3	50.5	61.8	3281
9.5	25.8	11.3	17.9	12.0	(13.6)	7.4	30.2	16.4	18.7	3282
49.9	40.0	68.7	27.7	45.5	41.6	39.5	53.4	50.0	51.0	3283
38.8	33.3	19.5	54.0	38.3	37.6	47.3	15.4	32.1	27.5	3284
1.8	1.0	/	/	(4.2)	(7.2)	5.8	/	1.5	2.8	3285
arbeitsgeräten und -einrichtungen										
.	0.5	0.7	.	.	/	0.2	0.4	0.8	0.1	3286
.	64.6	47.7	.	.	/	24.9	21.8	48.6	22.6	3287
.	22.5	45.9	.	.	/	52.1	52.7	39.6	53.8	3288
.	10.4	6.3	.	.	/	20.3	25.5	10.8	23.6	3289
.	2.5	/	.	.	/	/	/	1.0	/	3290
.	81.2	89.4	.	.	/	87.7	57.0	78.8	59.3	3291
.	72.6	50.3	.	.	/	27.1	(30.9)	55.2	31.4	3292
.	18.8	44.5	.	.	/	56.3	56.4	37.2	58.5	3293
.	6.5	(5.1)	.	.	/	15.7	(12.8)	6.9	(10.2)	3294
.	2.1	/	.	.	/	/	/	0.7	/	3295
.	18.8	10.6	.	.	/	12.3	43.0	21.2	40.7	3296
.	30.3	25.5	.	.	/	/	/	24.3	/	3297
.	38.6	58.0	.	.	/	/	47.9	48.2	46.9	3298
.	26.9	/	.	.	/	(53.1)	42.3	25.4	43.2	3299
.	(4.2)	/	.	.	/	/	/	2.1	/	3300
.	0.9	1.9	.	.	/	0.7	0.6	1.5	0.1	3301
.	68.5	43.3	.	.	/	(22.2)	(28.6)	48.3	(27.7)	3302
.	21.3	51.1	.	.	/	58.2	55.8	42.5	59.4	3303
.	7.3	(5.4)	.	.	/	18.6	(15.6)	8.0	(12.9)	3304
.	2.9	/	.	.	/	/	/	1.1	/	3305
.	93.1	94.5	.	.	/	98.4	94.8	92.7	94.1	3306
.	70.6	44.0	.	.	/	(21.4)	(30.1)	49.6	(29.5)	3307
.	20.7	50.3	.	.	/	59.1	56.2	42.5	60.0	3308
.	5.9	(5.6)	.	.	/	18.3	(13.7)	7.1	(10.5)	3309
.	2.8	/	.	.	/	/	/	0.8	/	3310
.	6.9	5.5	.	.	/	/	/	7.3	/	3311
.	40.0	(31.6)	.	.	/	/	/	32.6	/	3312
.	29.7	(64.9)	.	.	/	/	/	42.9	/	3313
.	26.3	/	.	.	/	/	/	19.6	/	3314
.	/	/	.	.	/	/	/	4.9	/	3315
.	0.3	0.3	.	.	/	0.1	0.3	0.5	0.0	3316
.	59.8	61.1	.	.	/	(31.4)	(15.9)	49.1	(17.3)	3317
.	24.0	29.9	.	.	/	(37.8)	50.0	35.4	48.0	3318
.	14.2	/	.	.	/	(24.4)	34.1	14.6	34.7	3319
.	(2.1)	/	.	.	/	/	/	0.9	/	3320
.	66.3	73.9	.	.	/	62.7	(23.9)	59.5	(23.5)	3321
.	76.1	75.1	.	.	/	(47.9)	/	67.3	/	3322
.	15.3	21.6	.	.	/	(45.9)	(57.1)	25.8	(52.2)	3323
.	7.6	/	.	.	/	/	/	6.3	/	3324
.	/	/	.	.	/	/	/	0.6	/	3325
.	33.7	26.1	.	.	/	(37.3)	76.1	40.5	76.5	3326
.	27.8	(21.6)	.	.	/	/	/	22.2	/	3327
.	40.9	53.5	.	.	/	/	47.8	49.5	46.7	3328
.	27.1	/	.	.	/	(55.2)	(41.8)	26.9	42.7	3329
.	(4.3)	/	.	.	/	/	/	1.4	/	3330

2 Angaben zur Struktur der Angestellten nach Wirtschaftszweig,
Oktober

Lau- fende Nummer	Beschäfti- gungs- art	Geschlecht Leistungs- gruppe	Baden- Württem- berg	Bayern	Berlin			Branden- burg	Bremen	Hamburg	Hessen	Mecklan- burg-Vor- pommern
					insgesamt	West	Ost					
Herstellung von Geräten der Elektrizi												
3331	Kaufmännische	zusammen	7.6	4.9	-	7.8	4.0	1.4	2.6	1.9	1.7	1.0
3332	und technische	II	32.6	54.1	-	58.4	57.5	44.5	36.2	42.3	50.7	41.9
3333	Angestellte	III	51.7	35.3	-	38.1	40.5	47.0	45.4	42.4	42.1	44.4
3334	einschl.	IV	14.9	10.2	-	3.0	/	8.4	17.3	14.6	7.2	13.0
3335	Meister	V	0.7	0.4	-	(0.4)	/	/	(1.1)	(0.7)	/	/
3336		männlich	80.6	75.0	-	78.9	71.8	66.8	84.7	79.8	81.0	67.7
3337		II	39.2	63.5	-	68.1	70.8	61.1	42.0	51.1	56.1	47.7
3338		III	51.8	32.0	-	31.0	28.5	37.0	47.7	40.1	39.5	44.5
3339		IV	8.7	4.3	-	(0.8)	/	/	10.0	8.4	4.4	(7.3)
3340		V	(0.3)	(0.2)	-	/	/	/	/	/	/	/
3341		weiblich	19.4	25.0	-	21.1	28.2	33.2	15.3	20.2	19.0	32.3
3342		II	5.2	25.7	-	22.5	23.5	(11.0)	/	7.4	27.9	29.8
3343		III	51.4	45.4	-	64.9	70.8	67.1	32.6	51.8	53.3	44.2
3344		IV	40.9	28.0	-	11.4	/	21.5	57.3	39.1	18.8	(25.0)
3345		V	2.5	(0.9)	-	/	/	/	(6.2)	/	/	/
3346	Technische	zusammen	15.6	9.1	-	19.2	10.6	3.3	7.5	6.4	4.7	2.6
3347	Angestellte	II	36.2	57.1	-	65.3	62.4	61.1	40.6	47.9	51.8	42.8
3348	einschl.	III	53.5	36.2	-	33.1	35.8	37.4	48.4	42.1	42.3	47.6
3349	Meister	IV	9.9	6.2	-	1.2	/	/	10.4	9.8	5.9	(8.7)
3350		V	(0.4)	0.5	-	/	/	/	/	/	/	/
3351		männlich	93.3	92.7	-	91.6	85.3	97.0	94.1	93.4	93.2	86.1
3352		II	38.3	60.0	-	68.2	68.8	62.7	42.9	50.8	54.2	45.3
3353		III	53.5	35.7	-	30.9	30.4	36.6	49.3	41.5	41.6	46.9
3354		IV	8.0	4.1	-	(0.7)	/	/	7.6	7.5	4.3	(7.3)
3355		V	/	(0.3)	-	/	/	/	/	/	/	/
3356		weiblich	6.7	7.3	-	8.4	14.7	(3.0)	5.9	6.6	6.8	(13.9)
3357		II	7.2	20.1	-	33.8	(25.0)	/	/	/	19.7	/
3358		III	53.2	42.9	-	57.2	66.9	/	(34.0)	50.5	52.3	(51.7)
3359		IV	36.8	32.9	-	(7.6)	/	/	(54.7)	42.1	28.0	/
3360		V	(2.7)	(4.1)	-	/	/	/	/	/	/	/
3361	Kaufmännische	zusammen	3.3	3.0	-	3.4	1.5	0.7	0.8	0.8	0.6	0.5
3362	Angestellte	II	23.1	49.9	-	43.6	43.7	13.3	22.0	31.3	47.7	40.4
3363		III	47.0	34.1	-	49.0	53.6	64.9	35.5	43.2	41.7	38.6
3364		IV	28.2	15.9	-	6.9	/	21.4	39.6	24.1	10.6	(21.1)
3365		V	(1.6)	/	-	/	/	/	/	/	/	/
3366		männlich	46.8	50.2	-	51.4	33.8	(10.1)	54.2	53.1	48.2	34.2
3367		II	44.2	72.7	-	67.4	84.9	/	37.2	52.3	65.9	(59.0)
3368		III	42.7	22.4	-	31.2	(15.1)	(44.0)	38.5	35.2	28.9	(33.3)
3369		IV	12.4	4.8	-	/	/	/	23.6	11.5	(5.3)	/
3370		V	/	/	-	/	/	/	/	/	/	/
3371		weiblich	53.2	49.8	-	48.6	66.2	89.9	45.8	46.9	51.8	65.8
3372		II	4.5	26.9	-	18.3	22.6	(11.2)	/	(7.5)	30.8	(30.7)
3373		III	50.8	45.9	-	67.8	73.3	67.3	32.0	52.1	53.7	41.3
3374		IV	42.2	27.0	-	12.9	/	21.1	58.4	38.3	15.5	(28.0)
3375		V	(2.4)	/	-	/	/	/	/	/	/	/
Rundfunk-, Fernseh- und												
3376	Kaufmännische	zusammen	4.9	3.4	-	.	.	0.4	.	.	2.1	.
3377	und technische	II	49.2	70.6	-	.	.	33.0	.	.	62.1	.
3378	Angestellte	III	44.4	21.0	-	.	.	48.5	.	.	33.7	.
3379	einschl.	IV	5.7	7.1	-	.	.	(13.6)	.	.	4.2	.
3380	Meister	V	0.7	1.4	-	.	.	(4.9)	.	.	/	.
3381		männlich	81.5	81.5	-	.	.	75.2	.	.	79.5	.
3382		II	56.6	78.5	-	.	.	39.4	.	.	70.0	.
3383		III	40.5	15.0	-	.	.	47.1	.	.	27.1	.
3384		IV	2.8	5.1	-	.	.	(10.3)	.	.	2.8	.
3385		V	/	1.3	-	.	.	/	.	.	/	.
3386		weiblich	18.5	18.5	-	.	.	24.8	.	.	20.5	.
3387		II	16.4	35.5	-	.	.	/	.	.	31.3	.
3388		III	61.4	47.2	-	.	.	(52.9)	.	.	59.1	.
3389		IV	18.3	15.8	-	.	.	/	.	.	9.6	.
3390		V	3.9	(1.5)	-	.	.	/	.	.	/	.
3391	Technische	zusammen	10.2	8.2	-	.	.	0.7	.	.	5.0	.
3392	Angestellte	II	55.5	76.6	-	.	.	(26.4)	.	.	67.4	.
3393	einschl.	III	40.3	15.9	-	.	.	50.0	.	.	31.1	.
3394	Meister	IV	3.8	5.8	-	.	.	(17.0)	.	.	(1.4)	.
3395		V	(0.5)	1.7	-	.	.	/	.	.	/	.
3396		männlich	92.6	91.5	-	.	.	91.5	.	.	93.8	.
3397		II	57.5	78.5	-	.	.	(28.9)	.	.	69.1	.
3398		III	39.9	14.7	-	.	.	49.5	.	.	29.7	.
3399		IV	2.6	5.3	-	.	.	(16.5)	.	.	(1.2)	.
3400		V	/	1.5	-	.	.	/	.	.	/	.
3401		weiblich	7.4	8.5	-	.	.	/	.	.	6.2	.
3402		II	29.8	56.7	-	.	.	/	.	.	41.8	.
3403		III	45.4	28.5	-	.	.	/	.	.	52.5	.
3404		IV	18.6	11.1	-	.	.	/	.	.	/	.
3405		V	(6.2)	(3.8)	-	.	.	/	.	.	/	.
3406	Kaufmännische	zusammen	1.9	1.2	-	.	.	0.3	.	.	1.0	.
3407	Angestellte	II	30.4	51.6	-	.	.	40.0	.	.	52.5	.
3408		III	56.6	36.9	-	.	.	47.0	.	.	38.2	.
3409		IV	11.4	11.0	-	.	.	/	.	.	9.2	.
3410		V	1.6	/	-	.	.	/	.	.	/	.
3411		männlich	48.6	50.0	-	.	.	58.0	.	.	53.7	.
3412		II	51.3	78.9	-	.	.	56.9	.	.	73.0	.
3413		III	44.2	16.6	-	.	.	(43.1)	.	.	18.9	.
3414		IV	4.3	(3.8)	-	.	.	/	.	.	8.1	.
3415		V	/	/	-	.	.	/	.	.	/	.
3416		weiblich	51.4	50.0	-	.	.	42.0	.	.	46.3	.
3417		II	10.7	24.2	-	.	.	/	.	.	28.8	.
3418		III	68.3	57.3	-	.	.	(52.4)	.	.	60.6	.
3419		IV	18.2	18.3	-	.	.	/	.	.	10.5	.
3420		V	(2.9)	/	-	.	.	/	.	.	/	.

*) Erläuterungen hierzu in der Einführung.

Beschäftigungsart, Geschlecht und Leistungsgruppe in % *)
1997

Nieder- sachsen	Nordrhein- Westfalen	Rheinland- Pfalz	Saarland	Sachsen	Sachsen- Anhalt	Schleswig- Holstein	Thü- ringen	Früheres Bundes- gebiet	Neue Länder u. Berlin-Ost		Laufende Nummer
tätserzeugung, -verteilung u. ä.											
2.5	4.3	0.8	2.1	3.5	1.4	1.1	2.2	4.3	2.4		3331
50.7	62.9	34.8	53.8	43.3	32.2	25.1	46.2	47.6	44.6		3332
36.6	26.0	57.4	29.1	44.6	50.6	46.3	47.8	39.9	45.3		3333
11.9	11.0	7.7	17.1	10.9	15.0	24.7	(5.2)	12.1	9.2		3334
0.8	(0.1)	/	/	(1.2)	(2.2)	4.0	/	0.5	0.9		3335
79.2	79.1	79.1	78.2	72.7	69.0	82.4	62.2	78.9	70.0		3336
60.8	72.5	41.7	63.4	54.8	40.6	29.6	61.2	55.6	56.7		3337
33.8	23.4	55.2	28.0	41.9	55.2	49.0	37.0	38.2	40.4		3338
5.0	4.1	(2.9)	8.6	2.8	(4.0)	19.6	/	6.0	2.7		3339
(0.4)	/	/	/	/	/	(1.8)	/	0.2	/		3340
20.8	20.9	20.9	21.8	27.3	31.0	17.6	37.8	21.1	30.0		3341
12.2	26.7	(8.5)	19.5	12.9	(13.6)	/	21.7	17.6	16.4		3342
47.4	35.9	65.5	33.0	51.9	40.4	33.5	65.8	46.4	56.8		3343
38.1	37.2	26.0	47.5	32.2	39.4	48.2	(10.6)	34.6	24.4		3344
2.2	/	/	/	(3.0)	(6.6)	(14.1)	/	1.4	2.4		3345
5.4	10.4	1.9	4.2	7.9	2.8	3.2	3.9	9.8	5.3		3346
58.6	71.0	39.9	64.2	50.4	38.5	25.7	52.2	51.9	52.0		3347
34.6	23.9	56.9	29.2	44.5	53.2	51.8	43.5	40.5	43.3		3348
6.1	5.1	(3.0)	6.6	4.5	8.1	19.9	(4.4)	7.3	4.3		3349
(0.6)	/	/	/	/	/	(2.6)	/	0.3	/		3350
94.6	93.8	95.1	94.8	89.3	89.1	92.0	85.7	93.3	88.9		3351
60.8	74.0	41.7	66.1	54.0	41.6	27.6	58.8	54.4	56.1		3352
34.3	23.2	55.8	28.5	43.1	54.8	52.5	39.2	40.0	41.4		3353
4.3	2.8	(2.3)	(5.4)	2.4	/	18.6	/	5.4	2.2		3354
(0.6)	/	/	/	/	/	(1.2)	/	0.2	/		3355
5.4	6.2	4.9	5.2	10.7	10.9	8.0	14.3	6.7	11.1		3356
20.0	25.1	/	/	19.5	/	/	/	16.3	19.1		3357
40.3	34.0	(77.1)	(43.1)	56.1	(39.6)	(44.3)	69.1	46.3	58.6		3358
38.1	40.8	/	/	22.8	(45.8)	(34.3)	/	35.1	21.2		3359
/	/	/	/	/	/	(18.6)	/	2.3	/		3360
1.4	1.9	0.4	1.1	1.6	0.7	0.4	1.5	2.0	1.2		3361
39.4	45.4	24.9	36.9	29.1	20.9	23.6	38.9	38.6	30.4		3362
39.4	30.5	58.4	28.9	44.8	45.9	31.2	53.3	38.8	49.1		3363
20.2	24.0	16.7	34.1	23.7	27.5	37.5	(6.2)	21.9	18.5		3364
1.1	/	/	/	(2.4)	(5.7)	(7.7)	/	0.8	2.0		3365
57.2	47.1	48.4	51.0	38.9	32.4	56.4	33.2	48.9	33.5		3366
60.7	66.0	41.7	55.1	58.1	(35.4)	38.1	68.7	60.1	59.7		3367
32.4	23.9	53.1	26.7	36.1	57.0	33.6	29.8	30.9	35.0		3368
6.7	10.1	/	18.2	(5.1)	/	23.9	/	8.8	4.8		3369
/	/	/	/	/	/	/	/	(0.3)	/		3370
42.8	52.9	51.6	49.0	61.1	67.6	43.6	66.8	51.1	66.5		3371
10.8	27.1	(9.0)	18.0	10.6	(13.9)	/	24.1	18.0	15.6		3372
48.7	36.3	63.4	31.3	50.4	40.6	28.1	64.9	46.4	56.2		3373
38.2	36.3	27.6	50.8	35.6	37.6	55.1	(8.5)	34.5	25.4		3374
(2.4)	/	/	/	(3.5)	(7.9)	(11.9)	/	1.2	2.8		3375
Nachrichtentechnik											
0.9	1.0	0.4	0.1	0.7	.	1.4	0.6	2.4	0.6		3376
37.4	58.3	26.6	(52.5)	39.3	.	27.0	28.8	56.5	40.0		3377
49.3	25.7	66.4	(35.7)	40.5	.	45.8	55.9	35.0	46.1		3378
13.3	15.0	(6.3)	/	16.5	.	25.2	(15.2)	7.7	12.0		3379
/	/	/	/	(3.6)	.	2.0	/	0.8	(2.0)		3380
80.1	76.2	59.1	83.8	67.8	.	74.5	70.2	80.3	74.0		3381
44.6	70.6	40.7	(57.4)	49.5	.	34.3	37.4	64.7	47.6		3382
47.3	19.2	57.0	(39.9)	43.7	.	45.4	56.4	30.0	47.3		3383
8.1	9.1	/	/	(5.9)	.	20.1	/	4.8	4.5		3384
/	/	/	/	/	.	/	/	0.5	/		3385
19.9	23.8	40.9	/	32.2	.	25.5	29.8	19.7	26.0		3386
(8.5)	18.9	(6.2)	/	17.9	.	(5.5)	/	22.7	18.4		3387
56.9	46.4	79.9	/	33.8	.	47.2	54.8	55.4	42.6		3388
34.6	33.9	(12.4)	/	38.9	.	40.0	(36.8)	19.7	33.3		3389
/	/	/	/	/	.	(7.3)	/	2.2	(5.7)		3390
2.2	2.4	0.5	(0.2)	1.4	.	3.4	1.2	5.7	1.4		3391
44.2	66.8	40.9	(46.9)	46.3	.	26.8	33.7	63.0	42.8		3392
50.5	19.3	52.5	(49.8)	46.3	.	49.8	58.7	30.6	50.1		3393
5.3	12.6	/	/	(6.4)	.	22.9	(7.6)	5.5	6.2		3394
/	/	/	/	/	.	/	/	0.8	/		3395
94.5	92.2	91.9	(96.7)	90.9	.	94.2	89.4	92.5	91.0		3396
45.8	70.5	44.1	(48.5)	47.3	.	28.0	37.0	65.1	44.3		3397
50.0	18.6	53.3	(48.0)	47.0	.	50.4	57.2	30.0	50.5		3398
4.2	9.4	/	/	(5.4)	.	21.7	/	4.4	4.6		3399
/	/	/	/	/	.	/	/	0.5	/		3400
5.5	7.8	(8.1)	/	9.1	.	5.8	(10.6)	7.5	9.0		3401
(17.0)	22.9	/	/	(35.9)	.	/	/	38.2	(27.6)		3402
(58.3)	26.8	/	/	(38.7)	.	(40.5)	(71.3)	38.4	45.5		3403
(24.7)	50.4	/	/	/	.	(42.3)	/	19.4	(22.1)		3404
/	/	/	/	/	.	/	/	4.0	/		3405
0.5	0.5	0.3	/	0.4	.	0.8	0.3	1.0	0.3		3406
25.5	42.0	16.2	/	29.9	.	27.2	(19.2)	39.9	35.0		3407
47.1	37.8	76.6	/	32.8	.	40.1	50.4	46.1	39.0		3408
27.4	19.7	(7.3)	/	30.2	.	28.5	(30.3)	13.2	22.2		3409
/	/	/	/	/	.	(4.1)	/	0.9	(3.8)		3410
54.9	45.7	34.9	/	36.7	.	46.1	(32.6)	49.6	43.8		3411
40.9	70.7	34.3	/	56.6	.	53.0	/	63.3	59.7		3412
39.3	21.2	64.2	/	(32.8)	.	30.7	(52.1)	30.1	35.4		3413
19.8	(8.1)	/	/	/	.	15.6	/	6.3	/		3414
/	/	/	/	/	.	/	/	(0.2)	/		3415
45.1	54.3	65.1	/	63.3	.	53.9	67.4	50.4	56.2		3416
(6.7)	17.9	/	/	(14.4)	.	(5.2)	/	16.9	15.7		3417
56.6	51.8	83.3	/	32.8	.	48.2	(49.6)	61.8	41.8		3418
36.7	29.4	(10.3)	/	43.2	.	39.6	(41.1)	19.9	36.5		3419
/	/	/	/	/	.	(7.0)	/	1.5	(6.0)		3420

2 Angaben zur Struktur der Angestellten nach Wirtschaftszweig,
Oktober

Lau- fende Nummer	Beschäfti- gungs- art	Geschlecht Leistungs- gruppe	Baden- Württem- berg	Bayern	Berlin			Branden- burg	Bremen	Hamburg	Hessen	Mecklen- burg-Vor- pommern
					insgesamt	West	Ost					
Medizin-, Meß-, Steuer-												
3421	Kaufmännische und technische Angestellte einschl. Meister	zusammen	4.3	2.1	-	0.9	.	0.4	6.5	2.5	2.9	.
3422		II	26.8	42.9	-	32.1	.	34.0	59.5	47.9	54.4	.
3423		III	53.5	45.2	-	53.2	.	43.1	27.7	38.2	35.1	.
3424		IV	18.9	11.3	-	14.1	.	20.8	12.5	11.5	10.4	.
3425		V	0.8	(0.5)	-	/	.	/	(0.3)	2.3	/	.
3426		männlich	76.8	77.0	-	59.6	.	62.9	83.3	80.6	78.8	.
3427		II	33.3	51.8	-	47.1	.	40.3	68.4	55.4	63.0	.
3428		III	56.1	43.3	-	48.7	.	48.4	26.0	36.3	30.7	.
3429		IV	10.3	4.8	-	(3.7)	.	(11.3)	5.5	7.3	6.3	.
3430		V	(0.4)	/	-	/	.	/	/	(1.0)	/	.
3431		weiblich	23.2	23.0	-	40.4	.	37.1	16.7	19.4	21.2	.
3432		II	5.2	13.2	-	(9.9)	.	(23.3)	15.4	16.8	22.3	.
3433		III	44.8	51.8	-	59.9	.	(34.2)	35.8	46.1	51.3	.
3434		IV	47.5	33.2	-	29.5	.	(37.0)	47.1	29.1	25.9	.
3435		V	2.5	(1.8)	-	/	.	/	/	8.1	/	.
3436	Technische Angestellte einschl. Meister	zusammen	8.1	4.3	-	1.5	.	0.6	19.3	8.5	6.9	.
3437		II	30.6	48.4	-	44.5	.	40.0	65.5	53.0	60.8	.
3438		III	57.2	45.0	-	49.3	.	47.1	26.3	38.3	32.3	.
3439		IV	11.5	6.1	-	(5.9)	.	(11.8)	8.1	8.3	6.8	.
3440		V	0.7	(0.5)	-	/	.	/	/	(0.5)	/	.
3441		männlich	94.9	92.1	-	83.0	.	88.2	93.7	92.5	93.5	.
3442		II	31.9	50.8	-	48.5	.	41.3	68.5	55.2	63.5	.
3443		III	57.9	44.9	-	48.7	.	50.7	26.1	37.5	31.4	.
3444		IV	9.8	4.1	-	/	.	/	5.3	7.0	5.0	.
3445		V	(0.4)	/	-	/	.	/	/	/	/	.
3446		weiblich	5.1	7.9	-	17.0	.	(11.8)	6.3	7.5	6.5	.
3447		II	(6.6)	20.3	-	/	.	/	21.4	25.5	20.7	.
3448		III	43.7	46.3	-	(52.5)	.	/	29.7	47.4	45.5	.
3449		IV	42.8	28.8	-	/	.	/	49.0	23.6	32.5	.
3450		V	(6.9)	(4.6)	-	/	.	/	/	/	/	.
3451	Kaufmännische Angestellte	zusammen	2.3	1.1	-	0.6	.	0.3	1.8	1.0	1.5	.
3452		II	19.1	33.2	-	21.1	.	29.5	35.1	37.1	43.3	.
3453		III	46.1	45.6	-	56.7	.	40.2	33.0	38.2	39.9	.
3454		IV	33.6	20.6	-	21.4	.	27.7	30.3	18.5	16.8	.
3455		V	1.2	(0.6)	-	/	.	/	/	6.3	/	.
3456		männlich	40.9	50.5	-	38.9	.	43.8	40.9	55.4	53.4	.
3457		II	39.5	54.8	-	44.4	.	(38.8)	67.2	55.9	61.2	.
3458		III	47.8	38.0	-	48.8	.	(44.9)	25.0	32.2	28.6	.
3459		IV	12.3	7.0	-	/	.	/	(7.3)	8.3	10.2	.
3460		V	/	/	-	/	.	/	/	(3.6)	/	.
3461		weiblich	59.1	49.5	-	61.1	.	56.3	59.1	44.6	46.6	.
3462		II	5.0	11.2	-	(6.3)	.	(22.2)	12.8	13.7	22.7	.
3463		III	45.0	53.4	-	61.7	.	(36.5)	38.5	45.6	52.7	.
3464		IV	48.3	34.4	-	31.2	.	(36.5)	46.3	31.1	24.3	.
3465		V	1.7	/	-	/	.	/	/	9.7	/	.
Fahrzeug												
3466	Kaufmännische und technische Angestellte einschl. Meister	zusammen	5.9	6.8	-	1.4	.	2.4	.	.	4.3	3.8
3467		II	33.2	62.8	-	41.2	.	24.1	.	.	66.7	42.3
3468		III	56.2	31.2	-	51.9	.	59.8	.	.	30.3	47.0
3469		IV	10.4	5.9	-	6.9	.	16.1	.	.	2.9	10.4
3470		V	0.3	0.1	-	/	.	/	.	.	(0.1)	/
3471		männlich	81.0	82.6	-	80.4	.	63.2	.	.	83.1	71.6
3472		II	38.9	70.5	-	46.9	.	32.1	.	.	72.8	51.4
3473		III	56.0	27.8	-	49.5	.	62.4	.	.	25.5	45.7
3474		IV	4.9	1.7	-	3.6	.	5.6	.	.	1.7	(2.7)
3475		V	0.1	/	-	/	.	/	.	.	/	/
3476		weiblich	19.0	17.4	-	19.6	.	36.8	.	.	16.9	28.4
3477		II	8.5	26.6	-	17.7	.	10.4	.	.	36.4	19.3
3478		III	56.9	46.9	-	61.5	.	55.4	.	.	54.1	50.3
3479		IV	33.5	25.9	-	20.3	.	34.3	.	.	8.8	29.9
3480		V	1.2	0.6	-	/	.	/	.	.	(0.8)	/
3481	Technische Angestellte einschl. Meister	zusammen	10.4	13.6	-	3.3	.	5.2	.	.	11.1	8.6
3482		II	33.9	69.1	-	42.4	.	31.0	.	.	70.8	49.0
3483		III	59.8	29.3	-	55.3	.	59.8	.	.	27.3	47.4
3484		IV	6.1	1.5	-	(2.3)	.	9.2	.	.	1.8	(3.5)
3485		V	0.1	/	-	/	.	/	.	.	/	/
3486		männlich	94.8	95.7	-	96.6	.	83.9	.	.	95.6	89.9
3487		II	35.3	70.7	-	43.6	.	34.1	.	.	72.0	52.8
3488		III	60.2	28.5	-	54.3	.	60.9	.	.	26.4	46.1
3489		IV	4.4	0.9	-	(2.1)	.	5.0	.	.	1.6	/
3490		V	(0.1)	/	-	/	.	/	.	.	/	/
3491		weiblich	5.2	4.3	-	(3.4)	.	16.1	.	.	4.4	10.1
3492		II	8.5	35.2	-	/	.	(14.7)	.	.	45.1	(15.4)
3493		III	52.6	48.2	-	(84.0)	.	54.0	.	.	48.2	59.0
3494		IV	37.4	16.4	-	/	.	31.2	.	.	6.7	(25.6)
3495		V	(1.4)	/	-	/	.	/	.	.	/	/
3496	Kaufmännische Angestellte	zusammen	3.5	3.6	-	0.7	.	1.3	.	.	1.9	1.8
3497		II	32.0	51.8	-	39.0	.	13.5	.	.	57.7	30.7
3498		III	50.2	34.4	-	46.1	.	59.8	.	.	36.7	46.4
3499		IV	17.3	13.5	-	14.6	.	26.7	.	.	5.1	22.4
3500		V	0.6	0.3	-	/	.	/	.	.	(0.4)	/
3501		männlich	58.4	59.9	-	53.0	.	31.5	.	.	56.4	40.0
3502		II	48.7	69.8	-	56.9	.	23.7	.	.	75.7	46.1
3503		III	44.8	26.2	-	34.9	.	68.4	.	.	22.3	44.4
3504		IV	6.3	3.9	-	(8.2)	.	(7.9)	.	.	1.9	(9.4)
3505		V	(0.2)	/	-	/	.	/	.	.	/	/
3506		weiblich	41.6	40.1	-	47.0	.	68.5	.	.	43.6	60.0
3507		II	8.4	25.0	-	18.9	.	(8.8)	.	.	34.4	20.4
3508		III	57.7	46.6	-	58.7	.	55.9	.	.	55.3	47.8
3509		IV	32.7	27.7	-	21.8	.	35.3	.	.	9.3	31.1
3510		V	1.1	0.7	-	/	.	/	.	.	(1.0)	/

*) Erläuterungen hierzu in der Einführung.

Beschäftigungsart, Geschlecht und Leistungsgruppe in % *)
1997

Nieder- sachsen	Nordrhein- Westfalen	Rheinland- Pfalz	Saarland	Sachsen	Sachsen- Anhalt	Schleswig- Holstein	Thü- ringen	Früheres Bundes- gebiet	Neue Länder u. Berlin-Ost	Laufende Nummer
und Regeltechnik, Optik										
1.0	0.9	0.6	1.0	1.2	0.2	4.4	3.2	2.3	1.0	3421
33.0	51.2	38.1	47.9	23.7	(24.5)	42.3	69.5	39.2	49.0	3422
52.4	36.8	53.8	32.4	54.5	61.7	38.2	27.1	45.3	41.0	3423
14.2	11.1	7.2	19.4	15.4	(12.8)	18.3	3.4	14.7	9.7	3424
(0.5)	0.8	(0.9)	/	/	/	1.1	/	0.7	/	3425
74.1	75.4	76.5	75.3	73.1	56.4	77.6	71.3	77.2	70.6	3426
41.2	59.4	45.1	58.3	35.3	(32.1)	51.8	79.4	47.2	57.2	3427
54.3	35.0	50.2	34.8	60.1	(62.9)	39.3	18.9	45.0	39.3	3428
4.5	5.3	4.1	(6.9)	(4.5)	/	8.7	(1.7)	7.5	3.4	3429
/	(0.3)	/	/	/	/	/	/	0.3	/	3430
25.9	24.6	23.5	24.7	26.9	43.6	22.4	28.7	22.8	29.4	3431
9.5	26.2	15.5	(16.4)	14.4	/	9.7	44.9	12.3	29.2	3432
46.8	42.4	65.6	25.1	39.5	(61.0)	34.5	47.3	46.3	45.0	3433
41.9	29.0	17.1	57.6	44.8	/	51.6	7.7	39.1	24.7	3434
(1.8)	2.4	/	/	/	/	4.2	/	2.3	/	3435
2.1	1.8	1.3	2.2	2.9	0.2	12.0	5.8	5.0	2.1	3436
36.6	60.1	41.2	54.3	31.5	/	47.0	70.9	44.3	50.4	3437
57.5	34.4	54.6	36.4	58.4	(73.0)	39.8	27.8	46.4	43.8	3438
5.9	5.3	(3.6)	9.2	10.0	/	12.6	(1.4)	8.8	5.8	3439
/	(0.2)	/	/	/	/	(0.6)	/	0.5	/	3440
93.0	95.2	96.0	91.7	87.7	(86.5)	91.5	85.0	93.8	86.4	3441
38.5	62.5	42.2	57.9	34.0	/	50.2	75.8	46.3	53.6	3442
58.9	33.6	54.2	36.7	61.5	(71.9)	41.4	22.7	46.6	43.2	3443
2.6	3.7	(3.2)	(5.4)	(4.4)	/	8.2	(1.5)	6.9	3.1	3444
/	/	/	/	/	/	/	/	0.2	/	3445
7.0	4.8	(4.0)	(8.3)	12.3	/	8.5	15.0	6.2	13.6	3446
(11.7)	(11.8)	/	/	(13.5)	/	12.0	43.1	14.6	29.5	3447
39.2	51.6	(65.6)	/	(35.8)	/	22.8	56.1	43.0	47.2	3448
49.0	35.7	/	(51.8)	(50.6)	/	60.0	/	38.3	(22.9)	3449
/	/	/	/	/	/	(5.3)	/	4.1	/	3450
0.6	0.5	0.3	0.5	0.6	0.2	1.9	2.0	1.1	0.6	3451
28.4	38.1	32.9	36.0	25.7	(24.6)	33.2	67.6	29.7	46.7	3452
45.8	40.4	52.5	24.9	46.0	(54.4)	35.1	26.2	43.4	36.7	3453
24.7	19.8	13.2	38.4	27.2	/	29.5	6.2	25.6	15.9	3454
(1.0)	1.7	/	/	/	/	(2.1)	/	1.2	/	3455
50.2	46.1	43.4	44.5	40.5	(36.8)	50.1	52.1	46.5	45.7	3456
47.6	49.8	55.9	59.7	41.7	/	57.5	87.7	50.3	67.6	3457
43.6	39.4	35.5	(27.6)	53.0	/	31.9	10.2	39.3	27.9	3458
8.9	10.1	(7.6)	(12.7)	/	/	10.3	/	10.0	(4.5)	3459
/	(0.7)	/	/	/	/	/	/	0.4	/	3460
49.8	53.9	56.6	55.5	59.5	63.2	49.9	47.9	53.5	54.3	3461
9.1	28.1	(15.2)	(16.9)	(14.9)	/	8.9	45.7	11.9	29.1	3462
48.1	41.2	65.6	(22.8)	41.2	(58.3)	38.4	43.5	47.0	44.1	3463
40.7	28.2	17.5	59.1	42.1	/	48.9	(10.8)	39.2	25.5	3464
(2.1)	2.6	/	/	/	/	(3.9)	/	1.9	/	3465
bau										
.	2.1	2.7	3.4	2.5	2.7	2.4	1.3	4.8	2.6	3466
.	68.4	45.1	58.9	14.3	27.4	31.6	23.6	52.6	28.9	3467
.	25.6	50.1	28.8	64.7	62.2	50.1	61.1	40.1	56.9	3468
.	5.7	4.2	12.3	20.2	10.1	16.1	14.6	7.0	13.8	3469
.	0.3	(0.5)	/	(0.8)	/	2.1	/	0.3	0.4	3470
.	82.4	81.3	82.4	66.1	63.0	81.8	65.5	82.0	66.6	3471
.	75.5	51.6	68.4	18.6	35.1	36.7	29.1	59.5	36.7	3472
.	21.7	47.0	27.5	73.9	61.7	53.3	62.7	37.2	58.3	3473
.	2.7	1.2	4.0	7.3	(3.2)	9.3	(7.6)	3.1	4.8	3474
.	/	/	/	/	/	(0.8)	/	0.1	/	3475
.	17.6	18.7	17.6	33.9	37.0	18.2	34.5	18.0	33.4	3476
.	35.1	17.0	14.3	5.8	14.4	8.8	(13.0)	20.7	13.3	3477
.	43.8	63.5	34.5	46.7	63.0	36.0	58.1	53.2	54.0	3478
.	19.8	17.3	51.2	45.3	21.8	46.9	27.9	24.6	31.6	3479
.	1.3	(2.2)	/	(2.2)	/	8.2	/	1.4	(1.1)	3480
.	4.5	5.3	6.7	4.9	4.5	6.5	2.3	9.9	5.1	3481
.	74.3	47.4	70.0	15.3	33.1	34.3	25.4	56.7	34.2	3482
.	23.0	51.2	27.7	70.1	61.5	56.4	64.3	39.8	57.3	3483
.	2.7	1.3	(2.2)	14.0	5.4	8.9	10.0	3.4	8.2	3484
.	/	/	/	/	/	/	/	0.1	(0.2)	3485
.	95.8	96.3	97.7	82.9	84.6	94.8	90.0	95.0	85.4	3486
.	75.7	48.8	70.8	17.8	34.8	36.0	26.8	58.4	37.4	3487
.	22.2	50.5	28.0	75.4	61.7	57.2	65.4	39.1	58.3	3488
.	2.1	(0.7)	(1.2)	6.9	(3.5)	6.6	(7.9)	2.4	4.3	3489
.	/	/	/	/	/	/	/	0.0	/	3490
.	4.2	3.7	(2.3)	17.1	15.4	5.2	10.0	5.0	14.6	3491
.	41.6	(12.8)	/	/	(24.1)	/	/	24.5	15.7	3492
.	40.5	67.9	/	44.5	60.2	41.9	(54.8)	52.6	51.5	3493
.	17.2	(16.5)	(43.5)	48.6	(15.7)	51.6	/	21.9	31.3	3494
.	/	/	/	/	/	/	/	1.0	(1.5)	3495
.	1.1	1.6	2.0	1.4	1.9	1.1	0.9	2.6	1.5	3496
.	59.0	42.0	42.8	12.8	21.1	26.3	21.3	45.9	21.3	3497
.	29.8	48.7	30.2	57.0	63.0	37.8	57.1	40.6	56.3	3498
.	10.6	8.3	27.0	29.1	15.2	30.3	20.5	12.8	21.7	3499
.	0.6	(1.1)	/	(1.2)	/	5.6	/	0.7	(0.7)	3500
.	60.9	60.5	60.2	42.0	39.1	56.2	34.9	61.1	39.7	3501
.	75.1	57.9	63.0	21.1	35.8	38.9	36.8	62.3	34.8	3502
.	20.4	39.4	26.5	69.8	61.8	40.3	54.0	32.5	58.5	3503
.	4.4	2.3	10.5	8.6	/	18.3	/	4.9	6.4	3504
.	/	/	/	/	/	(2.6)	/	0.3	/	3505
.	39.1	39.5	39.8	58.0	60.9	43.8	65.1	38.9	60.3	3506
.	34.0	17.5	12.2	6.7	11.7	10.2	(13.0)	19.9	12.5	3507
.	44.4	62.9	35.9	47.6	63.8	34.6	58.7	53.4	54.9	3508
.	20.2	17.4	51.9	43.9	23.5	45.8	27.7	25.2	31.7	3509
.	1.4	(2.1)	/	(1.7)	/	9.4	/	1.5	(0.9)	3510

Lau- fende Nummer	Beschäfti- gungs- art	Geschlecht- Leistungs- gruppe	Baden- Württem- berg	Bayern	Berlin			Branden- burg	Bremen	Hamburg	Hessen	Mecklen- burg-Vor- pommern
					insgesamt	West	Ost					
Herstellung von Kraftwagen												
3511	Kaufmännische	zusammen	5.6	4.8	-	.	.	1.1	.	.	3.9	0.5
3512	und technische	II	32.7	58.9	-	.	.	28.3	.	.	67.2	18.9
3513	Angestellte	III	56.7	34.1	-	.	.	48.1	.	.	29.6	66.3
3514	einschl.	IV	10.3	6.8	-	.	.	23.6	.	.	3.1	(14.2)
3515	Meister	V	0.3	0.2	-	.	.	/	.	.	(0.2)	/
3516		männlich	81.0	82.7	-	.	.	64.0	.	.	83.3	60.9
3517		II	38.3	66.5	-	.	.	38.1	.	.	73.3	(23.3)
3518		III	56.7	31.6	-	.	.	52.6	.	.	24.9	62.1
3519		IV	4.8	1.9	-	.	.	9.3	.	.	1.8	(14.6)
3520		V	(0.1)	/	-	.	.	/	.	.	/	/
3521		weiblich	19.0	17.3	-	.	.	36.0	.	.	16.7	39.1
3522		II	8.4	22.4	-	.	.	(10.8)	.	.	36.7	/
3523		III	56.8	46.5	-	.	.	40.1	.	.	52.9	72.7
3524		IV	33.6	30.4	-	.	.	49.1	.	.	9.5	/
3525		V	1.2	0.7	-	.	.	/	.	.	(0.9)	/
3526	Technische	zusammen	9.7	9.4	-	.	.	2.5	.	.	10.0	0.9
3527	Angestellte	II	33.0	65.2	-	.	.	37.8	.	.	71.3	(29.7)
3528	einschl.	III	60.8	33.3	-	.	.	48.8	.	.	26.7	62.2
3529	Meister	IV	6.1	1.5	-	.	.	13.5	.	.	2.0	/
3530		V	(0.1)	/	-	.	.	/	.	.	/	/
3531		männlich	95.0	96.5	-	.	.	83.6	.	.	95.5	89.2
3532		II	34.3	66.4	-	.	.	41.0	.	.	72.6	(33.3)
3533		III	61.2	32.7	-	.	.	51.6	.	.	25.7	59.1
3534		IV	4.4	0.9	-	.	.	(7.4)	.	.	1.8	/
3535		V	/	/	-	.	.	/	.	.	/	/
3536		weiblich	5.0	3.5	-	.	.	16.4	.	.	4.5	/
3537		II	8.6	32.3	-	.	.	/	.	.	45.5	/
3538		III	52.0	50.3	-	.	.	(34.2)	.	.	47.6	/
3539		IV	37.8	17.1	-	.	.	(44.5)	.	.	7.0	/
3540		V	(1.5)	/	-	.	.	/	.	.	/	/
3541	Kaufmännische	zusammen	3.3	2.7	-	.	.	0.6	.	.	1.7	0.4
3542	Angestellte	II	32.0	48.7	-	.	.	(11.2)	.	.	58.3	(10.5)
3543		III	50.2	35.5	-	.	.	46.9	.	.	35.8	69.5
3544		IV	17.1	15.3	-	.	.	41.9	.	.	5.4	(18.9)
3545		V	0.6	0.4	-	.	.	/	.	.	(0.5)	/
3546		männlich	58.5	60.6	-	.	.	28.8	.	.	57.1	38.9
3547		II	48.8	66.8	-	.	.	(22.8)	.	.	76.0	/
3548		III	44.9	28.7	-	.	.	57.9	.	.	22.0	(67.6)
3549		IV	6.1	4.4	-	.	.	(19.3)	.	.	2.0	(27.0)
3550		V	(0.2)	/	-	.	.	/	.	.	/	/
3551		weiblich	41.5	39.4	-	.	.	71.2	.	.	42.9	61.1
3552		II	8.4	21.0	-	.	.	/	.	.	34.8	/
3553		III	57.7	46.0	-	.	.	42.5	.	.	54.1	70.7
3554		IV	32.7	32.2	-	.	.	51.0	.	.	10.0	/
3555		V	1.2	0.8	-	.	.	/	.	.	(1.1)	/
Herstellung von Kraftwagen												
3556	Kaufmännische	zusammen	3.9	3.5	-	.	/	/
3557	und technische	II	39.0	66.5	-	.	/	/
3558	Angestellte	III	54.3	28.9	-	.	/	/
3559	einschl.	IV	6.4	4.7	-	.	/	/
3560	Meister	V	0.2	/	-	.	/	/
3561		männlich	82.9	83.9	-	.	/	/
3562		II	44.8	73.8	-	.	/	/
3563		III	52.8	25.2	-	.	/	/
3564		IV	2.4	1.0	-	.	/	/
3565		V	(0.1)	/	-	.	/	/
3566		weiblich	17.1	16.1	-	.	/	/
3567		II	11.3	28.3	-	.	/	/
3568		III	61.9	48.0	-	.	/	/
3569		IV	26.0	23.6	-	.	/	/
3570		V	0.8	/	-	.	/	/
3571	Technische	zusammen	7.0	6.9	-	.	/	/
3572	Angestellte	II	39.6	72.6	-	.	/	/
3573	einschl.	III	57.3	26.9	-	.	/	/
3574	Meister	IV	3.1	0.5	-	.	/	/
3575		V	/	/	-	.	/	/
3576		männlich	95.3	96.8	-	.	/	/
3577		II	41.0	73.5	-	.	/	/
3578		III	57.1	26.1	-	.	/	/
3579		IV	1.9	0.3	-	.	/	/
3580		V	/	/	-	.	/	/
3581		weiblich	4.7	3.2	-	.	/	/
3582		II	11.9	44.2	-	.	/	/
3583		III	60.8	48.9	-	.	/	/
3584		IV	27.3	6.9	-	.	/	/
3585		V	/	/	-	.	/	/
3586	Kaufmännische	zusammen	2.2	2.0	-	.	/	/
3587	Angestellte	II	38.0	56.5	-	.	/	/
3588		III	49.2	32.1	-	.	/	/
3589		IV	12.2	11.4	-	.	/	/
3590		V	0.5	/	-	.	/	/
3591		männlich	61.4	62.9	-	.	/	/
3592		II	54.9	74.4	-	.	/	/
3593		III	41.1	22.8	-	.	/	/
3594		IV	3.7	2.8	-	.	/	/
3595		V	(0.3)	/	-	.	/	/
3596		weiblich	38.6	37.1	-	.	/	/
3597		II	11.2	26.1	-	.	/	/
3598		III	62.1	47.8	-	.	/	/
3599		IV	25.8	25.9	-	.	/	/
3600		V	0.9	/	-	.	/	/

*) Erläuterungen hierzu in der Einführung.

Beschäftigungsart, Geschlecht und Leistungsgruppe in % *)
1997

Nieder- sachsen	Nordrhein- Westfalen	Rheinland- Pfalz	Saarland	Sachsen	Sachsen- Anhalt	Schleswig- Holstein	Thü- ringen	Früheres Bundes- gebiet	Neue Länder u. Berlin-Ost	Laufende Nummer
und Kraftwagenteilen										
.	1.8	2.5	3.4	1.0	0.5	0.6	1.0	3.8	0.8	3511
.	70.0	45.7	59.1	16.8	29.6	30.8	25.9	51.4	22.8	3512
.	24.7	49.3	28.8	58.2	59.6	57.3	60.5	41.5	57.0	3513
.	5.1	4.4	12.1	23.3	(10.8)	10.7	12.7	6.8	19.3	3514
.	(0.2)	(0.6)	/	(1.7)	/	/	/	0.2	(0.9)	3515
.	82.8	81.3	82.5	69.2	74.0	76.7	65.4	82.0	67.4	3516
.	76.8	52.4	68.5	19.7	32.4	34.4	32.6	58.3	27.9	3517
.	20.7	46.2	27.5	67.5	65.1	57.1	61.2	38.6	62.5	3518
.	2.4	1.2	4.0	12.5	/	8.5	(5.5)	3.0	9.4	3519
.	/	/	/	/	/	/	/	0.1	/	3520
.	17.2	18.7	17.5	30.8	26.0	23.3	34.6	18.0	32.6	3521
.	37.2	16.9	14.6	10.4	(21.5)	(19.2)	(13.2)	19.9	12.3	3522
.	43.9	62.4	35.1	37.2	(44.0)	58.2	59.1	54.7	45.7	3523
.	18.0	18.3	50.3	47.6	(34.5)	(17.8)	26.3	24.3	39.7	3524
.	(0.9)	(2.4)	/	(4.9)	/	/	/	1.0	(2.3)	3525
.	3.7	4.8	6.7	2.0	1.0	1.3	1.8	7.9	1.6	3526
.	75.5	48.4	69.9	17.6	31.1	26.3	28.7	55.0	26.7	3527
.	21.9	50.1	27.8	65.1	63.1	65.3	62.9	41.7	60.3	3528
.	2.6	1.3	(2.2)	16.1	/	8.5	(7.9)	3.2	12.4	3529
.	/	/	/	/	/	/	/	0.1	/	3530
.	96.2	96.6	97.7	87.8	91.6	92.9	89.6	95.4	87.6	3531
.	76.8	49.6	70.7	19.2	31.9	27.7	30.7	56.5	28.7	3532
.	21.2	49.6	28.1	69.0	65.4	64.4	64.2	41.1	63.0	3533
.	2.0	(0.7)	(1.3)	11.8	/	(7.9)	(5.1)	2.3	8.3	3534
.	/	/	/	/	/	/	/	(0.0)	/	3535
.	3.8	3.4	(2.3)	12.2	(8.4)	(7.1)	(10.4)	4.6	12.4	3536
.	43.9	(14.1)	/	/	/	/	/	24.4	(12.6)	3537
.	38.3	65.2	/	(37.0)	/	(76.0)	(52.0)	54.7	40.9	3538
.	17.2	(17.4)	(43.5)	46.6	/	/	/	20.2	41.5	3539
.	/	/	/	/	/	/	/	(0.7)	/	3540
.	1.0	1.5	2.0	0.6	0.3	0.3	0.6	2.1	0.5	3541
.	61.6	42.1	43.2	15.8	(27.5)	36.8	22.0	45.7	17.2	3542
.	29.1	48.0	30.3	48.0	54.7	47.1	57.1	41.2	52.3	3543
.	9.0	8.7	26.5	34.0	(17.8)	13.6	19.2	12.6	29.2	3544
.	(0.4)	(1.2)	/	/	/	/	/	0.5	(1.3)	3545
.	62.3	60.6	60.4	41.9	49.7	55.5	32.7	60.8	38.6	3546
.	76.9	58.4	63.4	21.2	(33.9)	49.0	(39.7)	62.8	25.2	3547
.	19.5	38.9	26.2	62.9	(64.3)	41.1	(50.0)	32.4	60.6	3548
.	3.5	(2.3)	10.4	(14.7)	/	(9.9)	/	4.6	13.2	3549
.	/	/	/	/	/	/	/	0.2	/	3550
.	37.7	39.4	39.6	58.1	50.3	44.5	67.3	39.2	61.4	3551
.	36.2	17.2	12.5	(11.9)	(21.2)	(21.5)	(13.5)	19.1	12.2	3552
.	44.8	62.1	36.6	37.3	(45.3)	54.5	60.5	54.8	47.1	3553
.	18.1	18.4	50.9	47.9	(33.6)	(18.2)	25.1	25.1	39.2	3554
.	(0.9)	(2.3)	/	/	/	/	/	1.1	/	3555
und Kraftwagenmotoren										
.	0.8	1.6	.	.	/	/	.	2.6	0.2	3556
.	81.3	46.7	.	.	/	/	.	57.3	20.0	3557
.	17.8	49.7	.	.	/	/	.	38.4	72.5	3558
.	0.9	3.2	.	.	/	/	.	4.2	7.6	3559
.	/	(0.5)	.	.	/	/	.	0.1	/	3560
.	86.2	81.6	.	.	/	/	.	83.3	71.6	3561
.	86.4	52.9	.	.	/	/	.	64.0	22.4	3562
.	13.3	46.4	.	.	/	/	.	34.4	75.2	3563
.	(0.2)	(0.5)	.	.	/	/	.	1.5	/	3564
.	/	/	.	.	/	/	.	(0.0)	/	3565
.	13.8	18.4	.	.	/	/	.	16.7	28.4	3566
.	49.7	19.0	.	.	/	/	.	23.7	(13.7)	3567
.	45.3	64.3	.	.	/	/	.	58.4	65.6	3568
.	5.1	14.7	.	.	/	/	.	17.5	(20.6)	3569
.	/	(2.0)	.	.	/	/	.	0.4	/	3570
.	1.9	2.9	.	.	/	/	.	5.4	0.3	3571
.	86.0	48.6	.	.	/	/	.	60.9	21.5	3572
.	13.9	50.9	.	.	/	/	.	37.7	73.9	3573
.	/	/	.	.	/	/	.	1.4	(4.6)	3574
.	/	/	.	.	/	/	.	/	/	3575
.	96.9	97.8	.	.	/	/	.	95.4	92.3	3576
.	86.6	49.4	.	.	/	/	.	62.3	22.8	3577
.	13.3	50.5	.	.	/	/	.	36.8	74.7	3578
.	/	/	.	.	/	/	.	0.9	/	3579
.	/	/	.	.	/	/	.	/	/	3580
.	3.1	2.2	.	.	/	/	.	4.6	(7.7)	3581
.	67.5	/	.	.	/	/	.	30.5	/	3582
.	31.8	(69.4)	.	.	/	/	.	57.8	(65.0)	3583
.	/	/	.	.	/	/	.	11.5	/	3584
.	/	/	.	.	/	/	.	/	/	3585
.	0.4	1.0	.	.	/	/	.	1.4	0.1	3586
.	72.9	44.3	.	.	/	/	.	51.4	18.0	3587
.	24.7	48.3	.	.	/	/	.	39.6	70.5	3588
.	2.4	6.6	.	.	/	/	.	8.7	(11.5)	3589
.	/	(0.8)	.	.	/	/	.	0.2	/	3590
.	66.7	62.2	.	.	/	/	.	63.2	44.5	3591
.	85.9	59.5	.	.	/	/	.	68.4	(21.3)	3592
.	13.3	38.8	.	.	/	/	.	28.7	76.4	3593
.	(0.7)	(1.3)	.	.	/	/	.	2.8	/	3594
.	/	/	.	.	/	/	.	(0.1)	/	3595
.	33.3	37.8	.	.	/	/	.	36.8	55.5	3596
.	46.7	19.3	.	.	/	/	.	22.3	(15.3)	3597
.	47.5	63.9	.	.	/	/	.	58.5	65.8	3598
.	5.8	15.2	.	.	/	/	.	18.7	(18.9)	3599
.	/	/	.	.	/	/	.	0.5	/	3600

Lau- fende Nummer	Beschäf- tigungs- art	Geschlecht Leistungs- gruppe	Baden- Württem- berg	Bayern	Berlin			Branden- burg	Bremen	Hamburg	Hessen	Mecklen- burg-Vor- pommern
					insgesamt	West	Ost					
Herstellung von Karosserien,												
3601	Kaufmännische	zusammen	0.2	0.2	-	0.1	0.2
3602	und technische	II	14.4	26.5	-	41.0	(21.7)
3603	Angestellte	III	57.7	52.3	-	53.7	50.7
3604	einschl.	IV	27.1	19.5	-	(5.2)	(26.1)
3605	Meister	V	/	(1.7)	-	/	/
3606		männlich	76.6	76.0	-	76.5	63.8
3607		II	18.4	33.0	-	47.8	(25.0)
3608		III	65.3	57.3	-	49.8	(43.2)
3609		IV	16.0	8.9	-	/	(31.8)
3610		V	/	/	-	/	/
3611		weiblich	23.4	24.0	-	23.5	(36.2)
3612		II	/	(6.0)	-	(19.0)	/
3613		III	33.1	36.5	-	66.7	(64.0)
3614		IV	63.4	52.8	-	/	/
3615		V	/	(4.7)	-	/	/
3616	Technische	zusammen	0.2	0.3	-	0.1	(0.3)
3617	Angestellte	II	14.9	31.2	-	47.7	(47.6)
3618	einschl.	III	68.0	61.3	-	51.0	/
3619	Meister	IV	16.6	7.2	-	/	/
3620		V	/	/	-	/	/
3621		männlich	94.9	96.0	-	94.0	(95.2)
3622		II	15.7	32.5	-	50.7	(50.0)
3623		III	69.8	62.5	-	47.9	/
3624		IV	14.0	(5.1)	-	/	/
3625		V	/	/	-	/	/
3626		weiblich	(5.1)	(4.0)	-	/	/
3627		II	/	/	-	/	/
3628		III	/	/	-	/	/
3629		IV	(65.5)	(58.3)	-	/	/
3630		V	/	/	-	/	/
3631	Kaufmännische	zusammen	0.1	0.1	-	0.0	0.2
3632	Angestellte	II	13.7	22.2	-	32.5	/
3633		III	45.7	44.0	-	57.3	(58.3)
3634		IV	39.4	30.8	-	(10.3)	(29.2)
3635		V	/	(3.0)	-	/	/
3636		männlich	55.0	57.4	-	53.8	(50.0)
3637		II	23.9	33.9	-	(41.3)	/
3638		III	56.2	49.3	-	54.0	(54.2)
3639		IV	18.9	14.8	-	/	(41.7)
3640		V	/	/	-	/	/
3641		weiblich	45.0	42.6	-	46.2	(50.0)
3642		II	/	(6.5)	-	(22.2)	/
3643		III	32.9	36.8	-	61.1	(62.5)
3644		IV	63.2	52.3	-	/	/
3645		V	/	(4.4)	-	/	/
Sonstiger Fahr												
3646	Kaufmännische	zusammen	0.3	1.9	-	.	.	1.3	.	.	0.4	3.2
3647	und technische	II	42.4	72.6	-	.	.	20.6	.	.	61.5	46.0
3648	Angestellte	III	46.1	23.8	-	.	.	69.5	.	.	37.4	43.9
3649	einschl.	IV	11.2	3.6	-	.	.	9.9	.	.	(1.1)	9.8
3650	Meister	V	/	/	-	.	.	/	.	.	/	/
3651		männlich	81.8	82.2	-	.	.	62.5	.	.	81.3	73.3
3652		II	49.8	80.3	-	.	.	26.9	.	.	68.0	55.2
3653		III	43.2	18.6	-	.	.	70.7	.	.	31.4	43.5
3654		IV	6.6	1.1	-	.	.	(2.4)	.	.	/	/
3655		V	/	/	-	.	.	/	.	.	/	/
3656		weiblich	18.2	17.8	-	.	.	37.5	.	.	18.7	26.7
3657		II	8.7	36.9	-	.	.	(10.0)	.	.	33.2	20.9
3658		III	58.9	47.7	-	.	.	67.6	.	.	63.5	45.0
3659		IV	32.2	15.2	-	.	.	22.4	.	.	(3.3)	33.7
3660		V	/	/	-	.	.	/	.	.	/	/
3661	Technische	zusammen	0.6	4.2	-	.	.	2.7	.	.	1.1	8.7
3662	Angestellte	II	47.3	78.0	-	.	.	24.7	.	.	66.0	51.1
3663	einschl.	III	45.0	20.4	-	.	.	70.1	.	.	33.5	45.8
3664	Meister	IV	7.3	1.6	-	.	.	(5.2)	.	.	/	(3.0)
3665		V	/	/	-	.	.	/	.	.	/	/
3666		männlich	92.5	93.8	-	.	.	84.3	.	.	95.8	90.0
3667		II	50.5	80.6	-	.	.	27.7	.	.	67.1	54.8
3668		III	43.9	18.8	-	.	.	69.5	.	.	32.5	44.7
3669		IV	5.2	0.7	-	.	.	/	.	.	/	/
3670		V	/	/	-	.	.	/	.	.	/	/
3671		weiblich	7.5	6.2	-	.	.	15.7	.	.	4.2	10.0
3672		II	/	38.8	-	.	.	/	.	.	(41.7)	(17.1)
3673		III	59.0	45.5	-	.	.	73.3	.	.	(54.2)	55.7
3674		IV	33.6	15.4	-	.	.	(18.3)	.	.	/	(27.1)
3675		V	/	/	-	.	.	/	.	.	/	/
3676	Kaufmännische	zusammen	0.1	0.9	-	.	.	0.8	.	.	0.2	1.4
3677	Angestellte	II	31.0	61.1	-	.	.	15.1	.	.	51.5	36.1
3678		III	48.5	30.9	-	.	.	68.8	.	.	46.2	40.3
3679		IV	20.4	7.9	-	.	.	16.1	.	.	(2.4)	23.4
3680		V	/	/	-	.	.	/	.	.	/	/
3681		männlich	57.1	57.6	-	.	.	33.3	.	.	49.1	40.3
3682		II	47.3	79.3	-	.	.	(24.2)	.	.	72.0	56.6
3683		III	40.8	18.1	-	.	.	74.7	.	.	26.4	38.5
3684		IV	12.0	2.5	-	.	.	/	.	.	/	/
3685		V	/	/	-	.	.	/	.	.	/	/
3686		weiblich	42.9	42.4	-	.	.	66.7	.	.	50.9	59.7
3687		II	(9.3)	36.2	-	.	.	(10.5)	.	.	31.7	22.2
3688		III	58.8	48.4	-	.	.	65.8	.	.	65.3	41.5
3689		IV	31.6	15.2	-	.	.	23.7	.	.	/	35.8
3690		V	/	/	-	.	.	/	.	.	/	/

*) Erläuterungen hierzu in der Einführung.

Nieder- sachsen	Nordrhein- Westfalen	Rheinland- Pfalz	Saarland	Sachsen	Sachsen- Anhalt	Schleswig- Holstein	Thü- ringen	Früheres Bundes- gebiet	Neue Länder u. Berlin-Ost	Laufende Nummer
Aufbauten und Anhängern										
0.2	0.0	0.0	0.2	0.3	0.2	0.2	0.3	0.3	3601	
36.1	(16.9)	20.7	23.6	23.6	(31.1)	27.8	28.1	3602		
51.9	68.5	39.4	62.5	62.5	58.0	55.6	45.6	3603		
11.6	(14.6)	32.1	(13.9)	32.1	/	15.7	24.4	3604		
/	/	(7.8)	/	/	/	0.9	(1.9)	3605		
76.0	78.7	67.9	74.9	74.9	62.3	77.3	67.5	3606		
44.5	(18.6)	25.2	(24.3)	25.2	(34.9)	33.9	34.1	3607		
51.7	71.4	46.6	72.6	72.6	(57.7)	58.6	51.7	3608		
3.8	/	26.7	/	/	/	7.2	13.6	3609		
/	/	/	/	/	/	/	/	3610		
24.0	(21.3)	32.1	(25.1)	32.1	(37.7)	22.7	32.5	3611		
(9.5)	/	/	/	/	/	6.8	15.6	3612		
52.6	(57.9)	(24.2)	/	/	(58.6)	45.1	33.0	3613		
36.1	/	(43.5)	(45.8)	44.8	/	44.8	46.8	3614		
/	/	(21.0)	/	/	/	3.2	(4.6)	3615		
0.3	0.1	0.4	0.5	0.3	0.3	0.6	3616			
35.1	/	(21.0)	(27.1)	(34.1)	29.2	36.4	3617			
60.2	74.5	38.1	(68.1)	(63.0)	63.7	45.3	3618			
(4.6)	/	34.3	/	/	6.9	17.0	3619			
/	/	/	/	/	/	/	3620			
96.6	94.1	84.8	93.8	91.5	95.1	86.1	3621			
36.3	/	(23.6)	(26.2)	(34.2)	30.6	38.7	3622			
60.3	77.1	43.8	(70.0)	(62.7)	64.0	48.6	3623			
(3.4)	/	(32.6)	/	/	5.3	12.7	3624			
/	/	/	/	/	/	/	3625			
(3.4)	/	(15.2)	/	/	4.9	13.9	3626			
/	/	/	/	/	/	(22.4)	3627			
(54.7)	/	/	/	/	56.9	(24.5)	3628			
/	/	/	/	/	38.5	43.6	3629			
/	/	/	/	/	/	/	3630			
0.1	0.0	0.1	0.2	(0.1)	0.1	0.2	3631			
37.0	/	(20.5)	(20.2)	/	26.2	17.3	3632			
45.1	(60.5)	40.9	(57.0)	(52.0)	46.3	46.0	3633			
17.3	/	(29.5)	(22.8)	/	25.7	33.9	3634			
/	/	/	/	/	1.7	(2.7)	3635			
59.1	(57.9)	47.7	(56.2)	/	57.2	43.4	3636			
55.5	/	(28.6)	/	/	40.3	22.4	3637			
40.0	(59.1)	(52.4)	(76.8)	/	48.4	59.6	3638			
(4.4)	/	/	/	/	10.8	(15.8)	3639			
/	/	/	/	/	/	/	3640			
40.9	(42.1)	52.3	(43.8)	(72.7)	42.8	56.6	3641			
(10.2)	/	/	/	/	7.5	(13.4)	3642			
52.5	(62.5)	(30.4)	/	/	43.6	35.7	3643			
35.8	/	(43.5)	/	/	45.6	47.9	3644			
/	/	/	/	/	3.3	/	3645			
zeugbau										
0.9	0.3	0.2	1.5	2.2	1.8	0.3	1.7	3646		
34.4	60.4	38.1	12.5	26.9	31.8	(16.8)	57.1	3647		
50.8	30.0	60.4	69.3	62.8	47.9	62.9	34.6	3648		
11.8	8.9	/	18.0	9.9	17.8	(20.3)	7.6	3649		
3.0	(0.7)	/	/	/	2.4	/	0.7	3650		
82.1	80.6	81.0	64.0	60.3	83.4	65.7	82.2	3651		
40.1	68.8	42.6	17.8	35.9	37.3	(19.1)	64.2	3652		
53.4	26.8	56.7	78.8	60.7	52.2	67.0	31.9	3653		
5.6	4.2	/	3.4	(3.4)	9.5	(13.8)	3.7	3654		
(0.9)	/	/	/	/	(1.0)	/	0.2	3655		
17.9	19.4	19.0	36.0	39.7	16.6	34.3	17.8	3656		
8.1	25.3	(18.7)	(3.1)	13.3	(4.4)	/	23.8	3657		
38.5	43.3	76.0	52.4	66.1	26.5	(55.1)	47.2	3658		
40.6	28.2	/	43.9	19.7	59.4	(32.7)	25.9	3659		
12.8	(3.2)	/	/	/	9.7	/	3.0	3660		
1.8	0.8	0.4	2.9	3.5	5.2	0.5	2.1	3661		
42.2	68.7	37.1	13.8	33.7	36.3	(14.1)	63.2	3662		
50.8	28.0	62.2	73.7	61.0	54.2	69.0	32.4	3663		
6.6	3.3	/	12.6	(5.3)	9.1	(16.9)	4.2	3664		
/	/	/	/	/	/	/	0.2	3665		
94.0	94.4	93.2	79.4	82.6	95.2	91.5	93.8	3666		
44.0	70.7	39.3	16.6	35.7	38.0	/	65.7	3667		
51.1	26.8	60.7	80.4	60.5	55.4	69.2	31.4	3668		
4.6	2.4	/	(3.0)	(3.8)	6.3	(16.9)	2.7	3669		
/	/	/	/	/	/	/	(0.1)	3670		
6.0	5.6	(6.8)	20.6	17.4	4.8	/	6.2	3671		
(13.7)	34.5	/	/	(24.2)	/	/	24.8	3672		
46.3	47.4	(82.4)	47.7	63.2	(29.4)	/	46.7	3673		
37.9	(17.2)	/	49.4	(12.6)	64.7	/	26.7	3674		
/	/	/	/	/	/	/	(1.8)	3675		
0.6	0.2	0.1	0.9	1.5	0.7	0.3	0.5	3676		
25.5	43.4	39.9	10.7	19.7	21.8	(19.4)	46.5	3677		
50.7	34.2	57.3	63.1	64.8	33.8	56.9	38.4	3678		
17.9	20.4	/	25.7	14.7	37.6	(23.6)	13.5	3679		
6.0	(2.0)	/	/	/	6.9	/	1.6	3680		
68.5	52.4	59.4	42.1	36.8	56.5	(40.3)	62.4	3681		
34.0	61.8	51.8	21.1	36.3	34.6	/	60.4	3682		
57.1	26.8	45.9	74.5	61.1	39.9	(62.1)	32.9	3683		
7.2	11.0	/	(4.4)	/	21.8	/	6.1	3684		
(1.8)	/	/	/	/	(3.7)	/	0.5	3685		
31.5	47.6	40.6	57.9	63.2	43.5	59.7	37.6	3686		
6.9	23.1	(22.4)	(3.2)	10.1	(5.1)	/	23.5	3687		
36.8	42.3	74.1	54.8	67.0	25.7	(53.5)	47.4	3688		
41.1	30.8	/	41.1	21.7	58.1	(34.9)	25.7	3689		
15.2	(3.7)	/	/	/	11.0	/	3.4	3690		

2 Angaben zur Struktur der Angestellten nach Wirtschaftszweig,
Oktober

Lau- fende Nummer	Beschäf- tigungs- art	Geschlecht Leistungs- gruppe	Baden- Württem- berg	Bayern	Berlin			Branden- burg	Bremen	Hamburg	Hessen	Mecklen- burg-Vor- pommern
					insgesamt	West	Ost					
Schiff												
3691	Kaufmännische	zusammen	.	.	-	.	.	.	0.6	.	.	3.2
3692	und technische	II	.	.	-	.	.	.	40.3	.	.	46.0
3693	Angestellte	III	.	.	-	.	.	.	47.8	.	.	43.9
3694	einschl.	IV	.	.	-	.	.	.	11.6	.	.	9.8
3695	Meister	V	.	.	-	.	.	.	/	.	.	/
3696		männlich	.	.	-	.	.	.	81.3	.	.	73.3
3697		II	.	.	-	.	.	.	49.5	.	.	55.2
3698		III	.	.	-	.	.	.	47.2	.	.	43.5
3699		IV	.	.	-	.	.	.	/	.	.	/
3700		V	.	.	-	.	.	.	/	.	.	/
3701		weiblich	.	.	-	.	.	.	18.7	.	.	26.7
3702		II	.	.	-	.	.	.	/	.	.	20.9
3703		III	.	.	-	.	.	.	(50.0)	.	.	45.0
3704		IV	.	.	-	.	.	.	(48.0)	.	.	33.7
3705		V	.	.	-	.	.	.	/	.	.	/
3706	Technische	zusammen	.	.	-	.	.	.	1.5	.	.	8.7
3707	Angestellte	II	.	.	-	.	.	.	52.8	.	.	51.1
3708	einschl.	III	.	.	-	.	.	.	44.9	.	.	45.8
3709	Meister	IV	.	.	-	.	.	.	/	.	.	(3.0)
3710		V	.	.	-	.	.	.	/	.	.	/
3711		männlich	.	.	-	.	.	.	98.3	.	.	90.0
3712		II	.	.	-	.	.	.	53.7	.	.	54.8
3713		III	.	.	-	.	.	.	45.1	.	.	44.7
3714		IV	.	.	-	.	.	.	/	.	.	/
3715		V	.	.	-	.	.	.	/	.	.	/
3716		weiblich	.	.	-	.	.	.	/	.	.	10.0
3717		II	.	.	-	.	.	.	/	.	.	(17.1)
3718		III	.	.	-	.	.	.	/	.	.	55.7
3719		IV	.	.	-	.	.	.	/	.	.	(27.1)
3720		V	.	.	-	.	.	.	/	.	.	/
3721	Kaufmännische	zusammen	.	.	-	.	.	.	0.3	.	.	1.4
3722	Angestellte	II	.	.	-	.	.	.	(15.6)	.	.	36.1
3723		III	.	.	-	.	.	.	53.3	.	.	40.3
3724		IV	.	.	-	.	.	.	(30.0)	.	.	23.4
3725		V	.	.	-	.	.	.	/	.	.	/
3726		männlich	.	.	-	.	.	.	47.8	.	.	40.3
3727		II	.	.	-	.	.	.	(32.6)	.	.	56.6
3728		III	.	.	-	.	.	.	(55.8)	.	.	38.5
3729		IV	.	.	-	.	.	.	/	.	.	/
3730		V	.	.	-	.	.	.	/	.	.	/
3731		weiblich	.	.	-	.	.	.	52.2	.	.	59.7
3732		II	.	.	-	.	.	.	/	.	.	22.2
3733		III	.	.	-	.	.	.	(51.1)	.	.	41.5
3734		IV	.	.	-	.	.	.	(46.8)	.	.	35.8
3735		V	.	.	-	.	.	.	/	.	.	/
Schienenfahr												
3736	Kaufmännische	zusammen	.	0.3	-	/	.	1.0	.	.	.	/
3737	und technische	II	.	73.6	-	/	.	19.8	.	.	.	/
3738	Angestellte	III	.	21.5	-	/	.	70.4	.	.	.	/
3739	einschl.	IV	.	4.9	-	/	.	9.8	.	.	.	/
3740	Meister	V	.	/	-	/	.	/	.	.	.	/
3741		männlich	.	79.4	-	/	.	60.0	.	.	.	/
3742		II	.	78.3	-	/	.	26.6	.	.	.	/
3743		III	.	20.3	-	/	.	72.8	.	.	.	/
3744		IV	.	(1.4)	-	/	.	/	.	.	.	/
3745		V	.	/	-	/	.	/	.	.	.	/
3746		weiblich	.	20.6	-	/	.	40.0	.	.	.	/
3747		II	.	55.5	-	/	.	(9.6)	.	.	.	/
3748		III	.	25.9	-	/	.	66.8	.	.	.	/
3749		IV	.	18.3	-	/	.	23.6	.	.	.	/
3750		V	.	/	-	/	.	/	.	.	.	/
3751	Technische	zusammen	.	0.6	-	/	.	2.0	.	.	.	/
3752	Angestellte	II	.	76.8	-	/	.	26.0	.	.	.	/
3753	einschl.	III	.	21.2	-	/	.	70.1	.	.	.	/
3754	Meister	IV	.	(2.0)	-	/	.	(3.8)	.	.	.	/
3755		V	.	/	-	/	.	/	.	.	.	/
3756		männlich	.	94.1	-	/	.	81.3	.	.	.	/
3757		II	.	78.8	-	/	.	29.9	.	.	.	/
3758		III	.	20.4	-	/	.	69.7	.	.	.	/
3759		IV	.	/	-	/	.	/	.	.	.	/
3760		V	.	/	-	/	.	/	.	.	.	/
3761		weiblich	.	5.9	-	/	.	18.8	.	.	.	/
3762		II	.	(45.6)	-	/	.	/	.	.	.	/
3763		III	.	(33.8)	-	/	.	72.2	.	.	.	/
3764		IV	.	(20.6)	-	/	.	(18.5)	.	.	.	/
3765		V	.	/	-	/	.	/	.	.	.	/
3766	Kaufmännische	zusammen	.	0.2	-	/	.	0.6	.	.	.	/
3767	Angestellte	II	.	68.1	-	/	.	(12.1)	.	.	.	/
3768		III	.	22.0	-	/	.	70.7	.	.	.	/
3769		IV	.	9.8	-	/	.	17.2	.	.	.	/
3770		V	.	/	-	/	.	/	.	.	.	/
3771		männlich	.	54.9	-	/	.	33.6	.	.	.	/
3772		II	.	76.8	-	/	.	(16.7)	.	.	.	/
3773		III	.	20.1	-	/	.	82.1	.	.	.	/
3774		IV	.	(3.1)	-	/	.	/	.	.	.	/
3775		V	.	/	-	/	.	/	.	.	.	/
3776		weiblich	.	45.1	-	/	.	66.4	.	.	.	/
3777		II	.	57.6	-	/	.	(9.7)	.	.	.	/
3778		III	.	24.2	-	/	.	64.9	.	.	.	/
3779		IV	.	17.8	-	/	.	25.3	.	.	.	/
3780		V	.	/	-	/	.	/	.	.	.	/

*) Erläuterungen hierzu in der Einführung.

Beschäftigungsart, Geschlecht und Leistungsgruppe in % *)
1997

Nieder- sachsen	Nordrhein- Westfalen	Rheinland- Pfalz	Saarland	Sachsen	Sachsen- Anhalt	Schleswig- Holstein	Thü- ringen	Früheres Bundes- gebiet	Neue Länder u. Berlin-Ost	Laufende Nummer
bau										
0.2	0.0	0.0	/	/	0.1	1.6	/	0.1	0.4	3691
22.2	(43.5)	(37.0)	/	/	(22.2)	34.0	/	35.2	43.9	3692
58.6	(43.5)	(63.0)	/	/	(53.7)	49.2	/	49.8	44.5	3693
16.7	/	/	/	/	(24.1)	15.0	/	13.5	11.3	3694
(2.5)	/	/	/	/	/	1.8	/	1.5	/	3695
84.1	80.4	87.0	/	/	63.0	85.0	/	84.1	72.4	3696
25.4	(54.1)	(40.0)	/	/	/	39.2	/	40.6	52.9	3697
62.0	(40.5)	(60.0)	/	/	(67.6)	52.8	/	51.8	45.3	3698
11.8	/	/	/	/	/	7.6	/	7.2	(1.6)	3699
/	/	/	/	/	/	/	/	(0.4)	/	3700
15.9	/	/	/	/	(37.0)	15.0	/	15.9	27.6	3701
/	/	/	/	/	/	(4.5)	/	6.4	20.4	3702
40.4	/	/	/	/	/	28.7	/	39.1	42.3	3703
43.0	/	/	/	/	(55.0)	57.0	/	46.8	36.7	3704
(11.4)	/	/	/	/	/	(9.8)	/	7.7	/	3705
0.6	(0.0)	0.1	/	/	0.2	4.8	/	0.3	0.9	3706
23.6	(60.0)	/	/	/	/	37.9	/	39.1	49.2	3707
64.7	(40.0)	(70.0)	/	/	(60.0)	53.8	/	53.0	47.2	3708
11.2	/	/	/	/	/	7.9	/	7.5	(3.4)	3709
/	/	/	/	/	/	/	/	/	/	3710
94.6	(100.0)	100.0	/	/	(93.3)	95.9	/	95.2	90.4	3711
24.4	(60.0)	/	/	/	/	39.4	/	40.9	52.7	3712
65.4	(40.0)	(70.0)	/	/	(60.7)	54.6	/	53.5	46.5	3713
9.8	/	/	/	/	/	5.7	/	5.4	/	3714
/	/	/	/	/	/	/	/	/	/	3715
(5.4)	/	/	/	/	/	4.1	/	4.8	9.6	3716
/	/	/	/	/	/	/	/	/	(16.2)	3717
(51.7)	/	/	/	/	/	(35.2)	/	43.9	54.1	3718
(34.5)	/	/	/	/	/	59.3	/	49.2	(28.4)	3719
/	/	/	/	/	/	/	/	/	/	3720
0.1	(0.0)	(0.0)	/	/	(0.1)	0.5	/	0.0	0.2	3721
17.9	/	/	/	/	/	23.0	/	24.2	34.0	3722
40.2	(47.6)	/	/	/	(45.8)	35.9	/	40.6	39.4	3723
33.5	/	/	/	/	(41.7)	35.4	/	30.3	26.4	3724
(8.4)	/	/	/	/	/	(5.7)	/	5.0	/	3725
52.5	(57.1)	(62.5)	/	/	/	53.8	/	52.9	38.4	3726
(30.9)	/	/	/	/	/	38.2	/	39.5	53.8	3727
43.6	/	/	/	/	/	43.5	/	43.2	40.4	3728
(22.3)	/	/	/	/	/	17.5	/	16.1	/	3729
/	/	/	/	/	/	/	/	/	/	3730
47.5	/	/	/	/	(75.0)	46.2	/	47.1	61.6	3731
/	/	/	/	/	/	(5.2)	/	6.9	21.6	3732
36.5	/	/	/	/	/	27.0	/	37.7	38.8	3733
45.9	/	/	/	/	(55.6)	56.4	/	46.1	39.2	3734
(14.1)	/	/	/	/	/	(11.4)	/	9.3	/	3735
zeugbau										
0.2	0.2	.	.	1.3	2.0	.	0.2	0.1	1.2	3736
50.7	61.6	.	.	12.8	27.3	.	/	62.7	29.4	3737
36.5	31.0	.	.	71.7	63.5	.	76.6	29.7	60.8	3738
12.4	7.1	.	.	15.2	8.9	.	/	7.4	9.5	3739
/	/	.	.	/	/	.	/	(0.2)	/	3740
77.8	80.2	.	.	65.9	60.2	.	62.5	79.8	64.8	3741
62.2	70.9	.	.	17.5	36.5	.	/	70.0	38.3	3742
33.9	26.6	.	.	79.2	60.3	.	82.5	26.8	59.5	3743
(3.9)	3.0	.	.	(3.3)	(3.1)	.	/	3.2	2.2	3744
/	/	.	.	/	/	.	/	/	/	3745
22.2	19.8	.	.	34.1	39.8	.	(37.5)	20.2	35.2	3746
(10.6)	26.2	.	.	(3.8)	13.3	.	/	33.8	13.1	3747
45.3	49.0	.	.	57.2	68.3	.	(66.7)	41.2	63.4	3748
42.4	24.0	.	.	38.3	17.5	.	/	24.2	22.9	3749
/	/	.	.	/	/	.	/	/	/	3750
0.6	0.6	.	.	2.6	3.3	.	0.2	0.3	2.4	3751
61.5	68.6	.	.	13.2	34.0	.	/	69.0	35.2	3752
32.5	28.4	.	.	74.6	61.0	.	(81.3)	27.6	58.3	3753
6.0	2.9	.	.	12.2	(5.0)	.	/	3.3	6.5	3754
/	/	.	.	/	/	.	/	/	/	3755
91.1	93.1	.	.	79.6	81.9	.	(90.6)	93.5	82.0	3756
66.4	71.5	.	.	15.8	36.0	.	/	71.8	39.0	3757
31.6	26.7	.	.	81.3	60.4	.	(82.8)	26.4	58.9	3758
/	(1.7)	.	.	(2.9)	(3.6)	.	/	1.8	2.1	3759
/	/	.	.	/	/	.	/	/	/	3760
8.9	6.9	.	.	20.4	18.1	.	/	6.5	18.0	3761
/	(28.9)	.	.	/	(24.7)	.	/	29.5	18.0	3762
(40.9)	51.6	.	.	48.4	63.4	.	/	45.0	55.7	3763
(47.7)	(19.5)	.	.	48.4	(11.8)	.	/	25.5	26.3	3764
/	/	.	.	/	/	.	/	/	/	3765
0.1	0.1	.	.	0.7	1.5	.	0.1	0.1	0.7	3766
30.9	46.4	.	.	12.1	20.2	.	/	50.8	21.5	3767
43.9	36.7	.	.	67.1	66.1	.	(71.9)	33.6	64.3	3768
24.2	16.3	.	.	20.2	12.9	.	/	15.0	13.7	3769
/	/	.	.	/	/	.	/	(0.5)	/	3770
53.2	52.1	.	.	43.5	37.3	.	(34.4)	54.1	41.0	3771
49.0	65.7	.	.	22.4	37.7	.	/	64.4	36.5	3772
41.3	26.0	.	.	73.2	60.1	.	/	27.9	61.0	3773
(9.8)	(8.0)	.	.	/	/	.	/	7.6	(2.6)	3774
/	/	.	.	/	/	.	/	/	/	3775
46.8	47.9	.	.	56.5	62.7	.	(65.6)	45.9	59.0	3776
(10.3)	25.4	.	.	(4.1)	9.8	.	/	34.9	11.1	3777
46.8	48.2	.	.	62.4	69.7	.	(66.7)	40.2	66.6	3778
40.5	25.4	.	.	32.3	19.2	.	/	23.8	21.5	3779
/	/	.	.	/	/	.	/	/	/	3780

Lau- fende Nummer	Beschäf- tigungs- art	Geschlecht Leistungs- gruppe	Baden- Württem- berg	Bayern	Berlin			Branden- burg	Bremen	Hamburg	Hessen	Mecklen- burg-Vor- pommern
					insgesamt	West	Ost					
Luft- und Raum												
3781	Kaufmännische	zusammen	0.3	1.6	-	/	/	.	.	.	0.3	/
3782	und technische	II	45.4	73.0	-	/	/	.	.	.	60.7	/
3783	Angestellte	III	44.2	23.8	-	/	/	.	.	.	38.4	/
3784	einschl.	IV	10.2	3.1	-	/	/	.	.	.	(0.8)	/
3785	Meister	V	/	/	-	/	/	.	.	.	/	/
3786		männlich	82.8	82.8	-	/	/	.	.	.	81.3	/
3787		II	52.9	81.2	-	/	/	.	.	.	66.5	/
3788		III	40.4	17.9	-	/	/	.	.	.	32.9	/
3789		IV	6.5	0.9	-	/	/	.	.	.	/	/
3790		V	/	/	-	/	/	.	.	.	/	/
3791		weiblich	17.2	17.2	-	/	/	.	.	.	18.7	/
3792		II	9.2	33.6	-	/	/	.	.	.	35.7	/
3793		III	62.5	52.3	-	/	/	.	.	.	62.4	/
3794		IV	28.3	13.8	-	/	/	.	.	.	/	/
3795		V	/	/	-	/	/	.	.	.	/	/
3796	Technische	zusammen	0.6	3.6	-	/	/	.	.	.	0.8	/
3797	Angestellte	II	50.1	78.6	-	/	/	.	.	.	65.2	/
3798	einschl.	III	42.7	19.9	-	/	/	.	.	.	34.3	/
3799	Meister	IV	7.0	1.5	-	/	/	.	.	.	/	/
3800		V	/	/	-	/	/	.	.	.	/	/
3801		männlich	92.2	93.7	-	/	/	.	.	.	96.0	/
3802		II	53.7	81.3	-	/	/	.	.	.	65.7	/
3803		III	41.1	18.1	-	/	/	.	.	.	33.8	/
3804		IV	4.9	0.6	-	/	/	.	.	.	/	/
3805		V	/	/	-	/	/	.	.	.	/	/
3806		weiblich	7.8	6.3	-	/	/	.	.	.	4.0	/
3807		II	/	37.9	-	/	/	.	.	.	(53.1)	/
3808		III	61.5	47.2	-	/	/	.	.	.	(46.9)	/
3809		IV	30.8	14.7	-	/	/	.	.	.	/	/
3810		V	/	/	-	/	/	.	.	.	/	/
3811	Kaufmännische	zusammen	0.1	0.7	-	/	/	.	.	.	0.1	/
3812	Angestellte	II	33.4	60.6	-	/	/	.	.	.	51.3	/
3813		III	48.1	32.6	-	/	/	.	.	.	47.1	/
3814		IV	18.5	6.8	-	/	/	.	.	.	/	/
3815		V	/	/	-	/	/	.	.	.	/	/
3816		männlich	59.2	58.1	-	/	/	.	.	.	50.3	/
3817		II	49.7	81.0	-	/	/	.	.	.	69.6	/
3818		III	37.8	17.1	-	/	/	.	.	.	29.3	/
3819		IV	12.5	1.9	-	/	/	.	.	.	/	/
3820		V	/	/	-	/	/	.	.	.	/	/
3821		weiblich	40.8	41.9	-	/	/	.	.	.	49.7	/
3822		II	(9.9)	32.2	-	/	/	.	.	.	32.8	/
3823		III	63.0	54.1	-	/	/	.	.	.	65.1	/
3824		IV	27.2	13.5	-	/	/	.	.	.	/	/
3825		V	/	/	-	/	/	.	.	.	/	/
Herstellung von Möbeln, Schmuck, Musikinstrumenten, Sport												
3826	Kaufmännische	zusammen	1.5	1.3	-	0.3	.	0.9	0.4	.	0.7	0.9
3827	und technische	II	19.4	23.1	-	24.5	.	40.4	44.9	.	30.2	32.0
3828	Angestellte	III	50.9	43.5	-	37.7	.	40.6	30.8	.	48.7	51.6
3829	einschl.	IV	26.7	28.0	-	26.3	.	17.5	22.4	.	20.4	14.9
3830	Meister	V	3.1	5.4	-	(11.5)	.	/	/	.	(0.7)	/
3831		männlich	63.1	61.6	-	63.7	.	49.7	76.9	.	69.8	43.4
3832		II	28.0	32.8	-	32.5	.	52.5	55.0	.	39.5	48.4
3833		III	57.6	49.3	-	42.0	.	40.3	32.5	.	46.6	41.8
3834		IV	13.5	16.8	-	(18.4)	.	(6.4)	(12.5)	.	13.5	(9.0)
3835		V	0.8	1.1	-	(7.2)	.	/	/	.	/	/
3836		weiblich	36.9	38.4	-	36.3	.	50.3	23.1	.	30.2	56.6
3837		II	4.5	7.5	-	/	.	28.5	/	.	8.6	(19.5)
3838		III	39.4	34.2	-	(30.1)	.	41.0	/	.	53.5	59.1
3839		IV	49.1	46.0	-	(40.2)	.	28.5	(55.6)	.	36.3	(19.5)
3840		V	6.9	12.3	-	(19.2)	.	/	/	.	(1.5)	/
3841	Technische	zusammen	1.6	1.5	-	0.4	.	1.3	0.6	.	1.0	1.4
3842	Angestellte	II	18.2	28.5	-	(31.0)	.	49.7	44.9	.	34.7	48.2
3843	einschl.	III	63.7	49.1	-	46.7	.	41.2	43.5	.	54.6	40.0
3844	Meister	IV	16.7	19.6	-	(18.6)	.	(7.5)	/	.	10.2	(10.9)
3845		V	1.3	2.8	-	/	.	/	/	.	/	/
3846		männlich	87.7	86.7	-	87.6	.	81.3	91.3	.	93.2	77.3
3847		II	20.3	31.2	-	(35.4)	.	54.6	47.6	.	36.9	52.9
3848		III	65.5	51.7	-	46.2	.	38.8	(42.9)	.	55.5	35.3
3849		IV	13.5	16.8	-	(15.6)	.	/	/	.	7.6	(11.8)
3850		V	(0.6)	/	-	/	.	/	/	.	/	/
3851		weiblich	12.3	13.3	-	(12.4)	.	18.7	/	.	6.8	(22.7)
3852		II	/	(10.8)	-	/	.	(28.6)	/	.	/	/
3853		III	51.0	32.1	-	/	.	(51.4)	/	.	(42.0)	(56.0)
3854		IV	39.6	37.9	-	/	.	/	/	.	(46.4)	/
3855		V	(6.4)	19.3	-	/	.	/	/	.	/	/
3856	Kaufmännische	zusammen	1.4	1.1	-	0.2	.	0.8	0.3	.	0.6	0.7
3857	Angestellte	II	20.1	19.7	-	(20.7)	.	34.4	44.8	.	27.6	21.6
3858		III	42.7	40.1	-	32.4	.	40.3	(20.7)	.	45.3	59.1
3859		IV	33.0	33.2	-	30.8	.	24.0	(31.0)	.	26.2	(17.5)
3860		V	4.2	7.0	-	(16.1)	.	/	/	.	(0.8)	/
3861		männlich	47.4	46.2	-	49.7	.	29.2	65.5	.	56.4	21.6
3862		II	37.2	34.6	-	(29.5)	.	48.8	63.2	.	42.0	(37.8)
3863		III	48.2	46.6	-	(37.7)	.	42.9	(21.1)	.	38.1	(56.8)
3864		IV	13.6	16.8	-	(21.3)	.	/	/	.	19.1	/
3865		V	(1.1)	2.1	-	/	.	/	/	.	/	/
3866		weiblich	52.6	53.8	-	50.3	.	70.8	34.5	.	43.6	78.4
3867		II	4.8	7.0	-	/	.	28.4	/	.	9.0	(17.2)
3868		III	37.7	34.6	-	(27.2)	.	39.2	/	.	54.6	59.7
3869		IV	50.6	47.3	-	(40.3)	.	30.4	(60.0)	.	35.4	(21.6)
3870		V	7.0	11.2	-	(20.5)	.	/	/	.	/	/

*) Erläuterungen hierzu in der Einführung.

Beschäftigungsart, Geschlecht und Leistungsgruppe in % *)
1997

Nieder- sachsen	Nordrhein- Westfalen	Rheinland- Pfalz	Saarland	Sachsen	Sachsen- Anhalt	Schleswig- Holstein	Thü- ringen	Früheres Bundes- gebiet	Neue Länder u. Berlin-Ost		Laufende Nummer
fahrzeugbau											
0.4	0.1	0.1	/	/	/	.	/	0.7	.		3781
33.4	69.6	37.4	/	/	/	.	/	60.7	.		3782
57.0	25.0	60.8	/	/	/	.	/	32.9	.		3783
8.1	5.4	/	/	/	/	.	/	6.0	.		3784
(1.5)	/	/	/	/	/	.	/	0.4	.		3785
85.9	87.9	82.0	/	/	/	.	/	83.1	.		3786
37.5	73.6	42.1	/	/	/	.	/	67.9	.		3787
59.9	23.9	57.0	/	/	/	.	/	29.1	.		3788
(2.5)	(2.5)	/	/	/	/	.	/	2.8	.		3789
/	/	/	/	/	/	.	/	(0.1)	.		3790
14.1	12.1	18.0	/	/	/	.	/	16.9	.		3791
(8.2)	40.8	/	/	/	/	.	/	25.3	.		3792
39.3	(32.9)	78.0	/	/	/	.	/	51.5	.		3793
42.1	(26.3)	/	/	/	/	.	/	21.3	.		3794
(10.4)	/	/	/	/	/	.	/	1.9	.		3795
0.6	0.2	0.4	/	/	/	.	/	1.4	.		3796
44.5	76.0	37.2	/	/	/	.	/	67.3	.		3797
54.4	22.4	61.7	/	/	/	.	/	28.9	.		3798
/	/	/	/	/	/	.	/	3.6	.		3799
/	/	/	/	/	/	.	/	(0.2)	.		3800
96.5	96.8	91.3	/	/	/	.	/	93.5	.		3801
45.1	76.0	40.2	/	/	/	.	/	70.1	.		3802
54.3	22.5	59.8	/	/	/	.	/	27.6	.		3803
/	/	/	/	/	/	.	/	2.3	.		3804
/	/	/	/	/	/	.	/	/	.		3805
(3.5)	(3.2)	(8.7)	/	/	/	.	/	6.5	.		3806
/	(75.0)	/	/	/	/	.	/	27.0	.		3807
(58.8)	/	(82.4)	/	/	/	.	/	48.3	.		3808
/	/	/	/	/	/	.	/	22.8	.		3809
/	/	/	/	/	/	.	/	(1.9)	.		3810
0.3	0.0	0.1	/	/	/	.	/	0.4	.		3811
26.8	46.3	37.8	/	/	/	.	/	49.8	.		3812
58.5	34.3	58.5	/	/	/	.	/	39.5	.		3813
12.3	(19.4)	/	/	/	/	.	/	9.9	.		3814
(2.5)	/	/	/	/	/	.	/	0.8	.		3815
79.6	55.2	59.8	/	/	/	.	/	65.8	.		3816
32.1	58.1	(49.0)	/	/	/	.	/	62.8	.		3817
63.9	(32.4)	(46.9)	/	/	/	.	/	32.8	.		3818
(3.9)	/	/	/	/	/	.	/	4.2	.		3819
/	/	/	/	/	/	.	/	(0.2)	.		3820
20.4	44.8	40.2	/	/	/	.	/	34.2	.		3821
(6.0)	(31.7)	/	/	/	/	.	/	24.8	.		3822
37.3	(36.7)	(75.8)	/	/	/	.	/	52.5	.		3823
45.2	(31.7)	/	/	/	/	.	/	20.8	.		3824
(11.4)	/	/	/	/	/	.	/	1.9	.		3825
geräten, Spielwaren und sonstigen Erzeugnissen; Recycling											
0.9	1.1	1.2	0.3	0.9	1.0	0.5	1.8	1.1	1.0		3826
27.1	30.1	26.7	26.1	30.1	20.8	25.2	30.9	25.0	30.6		3827
45.4	39.2	50.6	56.6	46.4	48.1	43.3	48.4	45.5	46.8		3828
21.5	24.4	21.4	(14.0)	21.0	26.9	30.4	19.5	25.2	20.4		3829
6.0	6.3	(1.3)	/	(2.5)	(4.1)	/	/	4.3	2.2		3830
67.5	69.1	63.8	67.5	50.9	42.6	55.6	48.0	65.1	47.9		3831
35.9	40.5	35.1	38.6	41.5	34.5	33.1	43.2	34.7	43.3		3832
48.9	41.1	50.9	56.4	50.7	51.7	44.8	50.3	49.1	48.1		3833
12.6	15.7	13.5	/	(7.4)	(10.5)	21.8	(5.7)	14.7	7.5		3834
2.5	2.7	/	/	/	/	/	/	1.5	(1.1)		3835
32.5	30.9	36.2	32.5	49.1	57.4	44.4	52.0	34.9	52.1		3836
8.8	6.8	12.0	/	18.3	(10.6)	15.2	19.5	7.0	19.0		3837
38.0	35.0	50.1	(56.8)	41.9	45.5	41.5	46.7	38.8	45.5		3838
40.0	44.0	35.4	(35.0)	35.1	39.1	41.0	32.3	44.6	32.2		3839
13.2	14.2	(2.5)	/	(4.7)	(4.8)	/	/	9.6	3.3		3840
1.3	1.3	1.6	0.3	1.3	1.1	0.5	2.3	1.3	1.3		3841
34.0	39.8	32.1	(39.5)	39.1	28.3	31.5	36.8	29.3	39.4		3842
55.6	45.3	55.8	(53.5)	49.7	59.5	44.1	52.4	53.9	49.6		3843
9.5	13.3	11.8	/	10.4	(8.3)	24.4	(10.4)	15.3	9.6		3844
(0.9)	1.6	/	/	/	/	/	/	1.5	(1.4)		3845
89.2	95.0	91.4	95.3	84.8	78.3	77.3	82.1	89.8	81.9		3846
35.7	41.3	34.4	(41.5)	42.9	34.7	40.8	40.8	31.7	43.9		3847
56.3	45.1	56.0	(56.1)	51.7	57.6	39.0	53.6	55.0	49.5		3848
7.4	12.2	9.5	/	(5.4)	/	(20.3)	(5.1)	12.7	5.7		3849
/	1.5	/	/	/	/	/	/	0.7	/		3850
10.8	5.0	8.6	/	15.2	21.7	(22.7)	17.9	10.2	18.1		3851
(20.1)	(12.0)	/	/	/	/	/	/	8.1	19.4		3852
49.1	48.6	(54.1)	/	(38.5)	(66.4)	(61.7)	(46.9)	45.0	50.0		3853
26.7	34.9	(36.4)	/	(38.4)	/	/	(34.8)	37.8	27.3		3854
/	/	/	/	/	/	/	/	9.2	/		3855
0.8	1.0	1.0	0.3	0.8	1.0	0.5	1.6	1.0	0.9		3856
22.9	25.1	23.2	(20.6)	23.7	16.8	23.2	26.9	22.5	24.9		3857
39.3	36.2	47.3	57.8	44.0	41.9	43.1	45.7	40.6	44.9		3858
28.7	30.1	27.5	(16.9)	28.6	37.0	32.2	25.6	31.0	27.4		3859
9.1	8.6	(1.9)	/	(3.8)	(4.3)	/	/	6.0	2.8		3860
54.4	55.9	46.1	56.3	26.9	23.2	48.9	25.2	50.7	25.8		3861
36.1	39.8	35.9	(36.7)	38.3	(34.3)	29.4	48.3	37.7	42.0		3862
41.6	37.8	44.4	56.7	48.3	(40.9)	47.6	43.1	43.1	45.3		3863
17.7	18.7	18.5	/	(12.0)	(22.1)	22.6	/	16.9	11.1		3864
4.6	3.8	/	/	/	/	/	/	2.3	/		3865
45.6	44.1	53.9	43.7	73.1	76.8	51.1	74.8	49.3	74.2		3866
7.2	6.5	12.4	/	18.3	(11.5)	17.3	19.7	6.9	18.9		3867
36.4	34.2	49.7	(59.2)	42.4	42.2	38.7	46.6	38.0	44.8		3868
41.9	44.5	35.3	(32.2)	34.7	41.5	41.4	31.9	45.4	33.0		3869
14.5	14.8	(2.6)	/	(4.6)	(4.8)	/	/	9.7	3.3		3870

Lau- fende Nummer	Beschäftigungs- art	Geschlecht Leistungs- gruppe	Baden- Württem- berg	Bayern	Berlin			Branden- burg	Bremen	Hamburg	Hessen	Mecklen- burg-Vor- pomern
					insgesamt	West	Ost					
Herstellung von Möbeln, Schmuck, Musikinstrumenten,												
3871	Kaufmännische	zusammen	1.5	1.2	-	.	.	0.5	.	.	0.7	0.7
3872	und technische	II	19.3	23.1	-	.	.	36.9	.	.	30.2	26.6
3873	Angestellte	III	51.0	43.2	-	.	.	52.7	.	.	48.7	56.2
3874	einschl.	IV	26.6	28.2	-	.	.	(10.4)	.	.	20.4	15.5
3875	Meister	V	3.1	5.5	-	.	.	/	.	.	(0.7)	/
3876		männlich	62.9	61.5	-	.	.	46.2	.	.	69.9	44.6
3877		II	28.1	32.9	-	.	.	43.3	.	.	39.5	39.4
3878		III	57.7	49.0	-	.	.	53.3	.	.	46.6	49.0
3879		IV	13.4	17.0	-	.	.	/	.	.	13.5	(10.6)
3880		V	0.8	1.1	-	.	.	/	.	.	/	/
3881		weiblich	37.1	38.5	-	.	.	53.8	.	.	30.1	55.4
3882		II	4.4	7.5	-	.	.	31.4	.	.	8.8	(16.3)
3883		III	39.5	33.9	-	.	.	52.1	.	.	53.4	62.0
3884		IV	49.1	46.2	-	.	.	(16.4)	.	.	36.2	(19.4)
3885		V	7.0	12.4	-	.	.	/	.	.	(1.6)	/
3886	Technische	zusammen	1.6	1.5	-	.	.	0.7	.	.	1.0	1.1
3887	Angestellte	II	17.9	28.4	-	.	.	33.3	.	.	34.5	38.0
3888	einschl.	III	64.1	49.0	-	.	.	59.6	.	.	54.7	47.8
3889	Meister	IV	16.7	19.8	-	.	.	/	.	.	10.3	(13.0)
3890		V	1.4	2.8	-	.	.	/	.	.	/	/
3891		männlich	87.6	86.6	-	.	.	73.7	.	.	93.2	75.0
3892		II	20.0	31.2	-	.	.	(38.4)	.	.	36.7	(42.0)
3893		III	65.9	51.6	-	.	.	56.2	.	.	55.6	43.5
3894		IV	13.5	17.0	-	.	.	/	.	.	7.7	(14.5)
3895		V	(0.6)	/	-	.	.	/	.	.	/	/
3896		weiblich	12.4	13.4	-	.	.	(26.3)	.	.	6.8	(25.0)
3897		II	/	(10.6)	-	.	.	/	.	.	/	/
3898		III	51.4	32.1	-	.	.	(69.2)	.	.	(42.0)	(60.9)
3899		IV	39.1	38.0	-	.	.	/	.	.	(46.4)	/
3900		V	(6.5)	19.3	-	.	.	/	.	.	/	/
3901	Kaufmännische	zusammen	1.4	1.1	-	.	.	0.4	.	.	0.6	0.6
3902	Angestellte	II	20.3	19.9	-	.	.	39.1	.	.	27.8	(19.1)
3903		III	42.6	39.6	-	.	.	48.4	.	.	45.2	61.7
3904		IV	33.0	33.4	-	.	.	(12.4)	.	.	26.2	(17.0)
3905		V	4.2	7.1	-	.	.	/	.	.	(0.9)	/
3906		männlich	47.3	46.0	-	.	.	29.2	.	.	56.5	24.8
3907		II	37.8	35.0	-	.	.	(51.1)	.	.	42.1	(34.3)
3908		III	47.9	46.0	-	.	.	(48.9)	.	.	38.0	(60.0)
3909		IV	13.3	16.9	-	.	.	/	.	.	19.2	/
3910		V	(1.1)	2.1	-	.	.	/	.	.	/	/
3911		weiblich	52.7	54.0	-	.	.	70.8	.	.	43.5	75.2
3912		II	4.6	7.0	-	.	.	34.2	.	.	9.2	(14.2)
3913		III	37.8	34.2	-	.	.	48.2	.	.	54.5	62.3
3914		IV	50.6	47.4	-	.	.	(17.5)	.	.	35.3	(21.7)
3915		V	7.0	11.4	-	.	.	/	.	.	/	/
Recyc												
3916	Kaufmännische	zusammen	0.0	0.0	-	.	.	0.4	(0.0)	.	0.0	(0.1)
3917	und technische	II	(22.7)	(18.8)	-	.	.	44.7	/	.	(26.2)	(58.3)
3918	Angestellte	III	(46.6)	62.3	-	.	.	26.0	/	.	(50.0)	/
3919	einschl.	IV	(30.1)	(17.4)	-	.	.	26.0	/	.	(23.8)	/
3920	Meister	V	/	/	-	.	.	/	/	.	/	/
3921		männlich	74.8	66.7	-	.	.	54.0	(91.7)	.	(59.5)	/
3922		II	/	(26.1)	-	.	.	62.1	/	.	(44.0)	/
3923		III	(52.5)	65.2	-	.	.	26.7	/	.	(44.0)	/
3924		IV	/	/	-	.	.	(9.5)	/	.	/	/
3925		V	/	/	-	.	.	/	/	.	/	/
3926		weiblich	(25.2)	33.3	-	.	.	46.0	/	.	(40.5)	(62.5)
3927		II	/	/	-	.	.	(24.2)	/	.	/	/
3928		III	/	(56.5)	-	.	.	(25.3)	/	.	(58.8)	/
3929		IV	/	(37.0)	-	.	.	45.5	/	.	/	/
3930		V	/	/	-	.	.	/	/	.	/	/
3931	Technische	zusammen	(0.0)	0.0	-	.	.	0.6	/	.	/	/
3932	Angestellte	II	/	(38.5)	-	.	.	68.2	/	.	/	/
3933	einschl.	III	/	(56.4)	-	.	.	(20.5)	/	.	/	/
3934	Meister	IV	/	/	-	.	.	/	/	.	/	/
3935		V	/	/	-	.	.	/	/	.	/	/
3936		männlich	(94.7)	97.4	-	.	.	89.8	/	.	/	/
3937		II	/	(36.8)	-	.	.	69.6	/	.	/	/
3938		III	/	(57.9)	-	.	.	(22.8)	/	.	/	/
3939		IV	/	/	-	.	.	/	/	.	/	/
3940		V	/	/	-	.	.	/	/	.	/	/
3941		weiblich	/	/	-	.	.	/	/	.	/	/
3942		II	/	/	-	.	.	/	/	.	/	/
3943		III	/	/	-	.	.	/	/	.	/	/
3944		IV	/	/	-	.	.	/	/	.	/	/
3945		V	/	/	-	.	.	/	/	.	/	/
3946	Kaufmännische	zusammen	(0.0)	0.0	-	.	.	0.4	/	.	0.0	(0.1)
3947	Angestellte	II	/	(11.1)	-	.	.	28.3	/	.	/	/
3948		III	(50.6)	64.6	-	.	.	29.9	/	.	(51.4)	/
3949		IV	/	(23.2)	-	.	.	38.6	/	.	(28.6)	/
3950		V	/	/	-	.	.	/	/	.	/	/
3951		männlich	(57.5)	54.5	-	.	.	29.1	/	.	(51.4)	/
3952		II	/	(18.5)	-	.	.	(45.9)	/	.	/	/
3953		III	/	70.4	-	.	.	(35.1)	/	.	/	/
3954		IV	/	/	-	.	.	/	/	.	/	/
3955		V	/	/	-	.	.	/	/	.	/	/
3956		weiblich	(42.5)	45.5	-	.	.	70.9	/	.	(48.6)	(93.3)
3957		II	/	/	-	.	.	(21.1)	/	.	/	/
3958		III	/	(57.8)	-	.	.	(27.8)	/	.	(58.8)	/
3959		IV	/	(37.8)	-	.	.	46.7	/	.	/	/
3960		V	/	/	-	.	.	/	/	.	/	/

*) Erläuterungen hierzu in der Einführung.

Beschäftigungsart, Geschlecht und Leistungsgruppe in % *)
1997

Nieder- sachsen	Nordrhein- Westfalen	Rheinland- Pfalz	Saarland	Sachsen	Sachsen- Anhalt	Schleswig- Holstein	Thü- ringen	Früheres Bundes- gebiet	Neue Länder u. Berlin-Ost		Laufende Nummer
Sportgeräten, Spielwaren und sonstigen Erzeugnissen											
0.8	1.1	1.1	0.3	0.8	0.8	0.5	1.8	1.0	0.8		3871
25.5	29.8	26.0	26.1	32.3	19.0	23.5	30.3	24.8	29.5		3872
45.5	39.3	50.5	56.6	44.2	50.0	44.0	49.2	45.5	48.8		3873
22.1	24.5	22.2	(14.0)	21.1	27.0	31.3	19.6	25.3	19.8		3874
6.9	6.3	(1.3)	/	(2.3)	(4.0)	/	/	4.4	1.8		3875
67.9	69.1	64.0	67.5	50.0	41.2	54.7	47.5	65.1	47.0		3876
33.3	40.2	33.8	38.6	45.5	30.2	30.5	42.7	34.4	41.6		3877
50.5	41.3	51.6	56.4	46.9	53.5	46.3	52.0	49.3	50.3		3878
13.4	15.8	14.0	/	(7.1)	(12.1)	22.9	(5.0)	14.9	7.1		3879
2.9	2.7	/	/	/	/	/	/	1.5	/		3880
32.1	30.9	36.0	32.5	50.0	58.8	45.3	52.5	34.9	53.0		3881
9.0	6.7	12.1	/	19.2	(11.1)	15.0	19.0	6.9	18.8		3882
35.1	35.0	48.4	(56.8)	41.5	47.6	41.2	46.6	38.4	47.5		3883
40.4	44.0	36.9	(35.0)	35.2	37.5	41.4	32.8	44.9	31.0		3884
15.4	14.3	(2.7)	/	(4.1)	/	/	/	9.8	2.6		3885
1.1	1.3	1.5	0.3	1.2	0.9	0.5	2.2	1.3	1.1		3886
30.8	39.5	30.4	(39.5)	40.9	(24.7)	27.2	35.7	28.7	36.1		3887
57.6	45.5	57.3	(53.5)	47.3	63.7	47.1	54.2	54.3	53.1		3888
10.5	13.4	12.1	/	10.9	/	25.7	(9.8)	15.5	9.8		3889
(1.1)	1.6	/	/	/	/	/	/	1.6	/		3890
90.3	94.9	91.1	95.3	83.3	77.3	75.4	81.8	89.7	80.3		3891
31.4	40.9	32.5	(41.5)	45.5	(30.0)	36.1	39.9	31.0	40.7		3892
59.9	45.3	57.6	(56.1)	49.1	60.6	42.3	55.6	55.4	52.9		3893
8.1	12.3	9.8	/	(5.4)	/	(21.5)	/	12.9	5.6		3894
/	1.5	/	/	/	/	/	/	0.7	/		3895
9.7	5.1	8.9	/	16.7	(22.7)	(24.6)	18.2	10.3	19.7		3896
(25.2)	(12.0)	/	/	/	/	/	/	8.1	(17.3)		3897
36.4	48.6	(54.1)	/	(38.5)	(74.1)	(61.7)	(47.8)	44.2	53.7		3898
(33.0)	34.9	(36.4)	/	(38.4)	/	/	(35.4)	38.3	27.0		3899
/	/	/	/	/	/	/	/	9.4	/		3900
0.7	1.0	1.0	0.3	0.6	0.8	0.5	1.6	0.9	0.7		3901
22.5	24.9	23.2	(20.6)	25.6	16.0	22.4	26.7	22.5	25.2		3902
38.8	36.2	46.0	57.8	41.7	43.0	43.0	45.9	40.3	46.0		3903
28.5	30.1	28.8	(16.9)	29.3	36.8	33.0	26.1	31.1	26.4		3904
10.2	8.7	(2.0)	/	(3.5)	/	/	/	6.1	2.4		3905
55.4	55.9	46.4	56.3	23.7	22.5	48.5	25.0	50.7	24.9		3906
35.0	39.6	35.5	(36.7)	45.4	(30.5)	27.9	48.7	37.8	43.6		3907
41.9	37.8	44.0	56.7	40.9	(40.9)	48.1	44.2	42.9	44.7		3908
18.2	18.8	19.3	/	/	/	23.5	/	16.9	(10.3)		3909
4.9	3.8	/	/	/	/	/	/	2.4	/		3910
44.6	44.1	53.6	43.7	76.3	77.5	51.5	75.0	49.3	75.1		3911
7.1	6.4	12.5	/	19.4	(11.8)	17.2	19.4	6.8	19.1		3912
35.0	34.2	47.8	(59.2)	42.0	43.6	38.2	46.4	37.7	46.5		3913
41.3	44.5	37.0	(32.2)	34.7	40.2	41.9	32.4	45.7	31.7		3914
16.6	14.9	(2.8)	/	(3.9)	/	/	/	9.8	(2.7)		3915
ling											
0.1	0.0	0.1	/	0.1	0.2	0.0	(0.0)	0.0	0.2		3916
37.5	(54.5)	42.3	/	(16.7)	27.5	(52.9)	(55.6)	32.7	35.6		3917
44.5	(27.3)	54.6	/	59.1	41.3	(32.4)	/	46.6	37.1		3918
17.7	/	/	/	(20.5)	(26.6)	/	/	19.2	23.1		3919
/	/	/	/	/	/	/	/	(1.5)	(4.2)		3920
65.2	69.3	59.8	/	56.1	47.7	(70.6)	(66.7)	65.8	52.1		3921
53.6	(68.9)	63.8	/	(20.3)	(48.1)	(66.7)	/	44.5	50.2		3922
38.7	/	(34.5)	/	70.3	(46.2)	/	/	44.2	38.9		3923
(7.3)	/	/	/	/	/	/	/	10.9	(9.1)		3924
/	/	/	/	/	/	/	/	/	/		3925
34.8	(30.7)	40.2	/	43.9	52.3	(29.4)	/	34.2	47.9		3926
(7.3)	/	/	/	/	/	/	/	(10.0)	19.8		3927
55.5	/	84.6	/	(44.8)	(36.8)	/	/	51.3	35.2		3928
37.2	/	/	/	(34.5)	(45.6)	/	/	35.0	38.3		3929
/	/	/	/	/	/	/	/	(3.6)	(6.7)		3930
0.2	(0.0)	0.1	/	0.1	0.3	(0.0)	(0.1)	0.0	0.2		3931
49.0	(84.0)	(78.1)	/	/	(39.5)	/	/	50.9	56.1		3932
45.9	/	/	/	(73.5)	(46.5)	/	/	41.7	32.1		3933
(5.0)	/	/	/	/	/	/	/	(7.2)	(8.7)		3934
/	/	/	/	/	/	/	/	/	/		3935
83.8	(100.0)	100.0	/	100.0	81.4	(100.0)	/	90.7	89.8		3936
57.3	(84.0)	(78.1)	/	/	(48.6)	/	/	55.3	58.0		3937
38.5	/	/	/	(73.5)	(48.6)	/	/	38.4	34.1		3938
/	/	/	/	/	/	/	/	(6.0)	(6.3)		3939
(16.2)	/	/	/	/	/	/	/	(9.3)	(10.2)		3940
(84.7)	/	/	/	/	/	/	/	/	/		3941
/	/	/	/	/	/	/	/	(73.4)	/		3942
/	/	/	/	/	/	/	/	/	/		3943
/	/	/	/	/	/	/	/	/	/		3944
/	/	/	/	/	/	/	/	/	/		3945
0.1	0.0	0.0	/	0.1	0.2	(0.0)	/	0.0	0.2		3946
26.0	(42.9)	(24.6)	/	(15.3)	(19.7)	/	/	21.6	23.5		3947
43.2	(31.7)	72.3	/	54.1	(37.9)	(43.5)	/	49.7	40.1		3948
30.3	/	/	/	(25.5)	(37.9)	/	/	28.5	31.6		3949
/	/	/	/	/	/	/	/	(2.3)	(4.8)		3950
46.7	(57.1)	(40.0)	/	40.8	(25.8)	(56.5)	/	50.6	29.8		3951
47.0	(58.3)	(46.2)	/	/	/	/	/	32.6	36.4		3952
39.1	/	(53.8)	/	(67.5)	/	/	/	50.5	47.5		3953
(12.8)	/	/	/	/	/	/	/	16.3	(14.1)		3954
/	/	/	/	/	/	/	/	/	/		3955
53.3	(42.9)	60.0	/	59.2	74.2	(43.5)	/	49.4	70.2		3956
/	/	/	/	/	/	/	/	(10.2)	18.0		3957
46.7	/	84.6	/	(44.8)	(36.7)	/	/	48.8	36.9		3958
45.7	/	/	/	(34.5)	(46.9)	/	/	36.9	39.1		3959
/	/	/	/	/	/	/	/	(4.1)	(6.0)		3960

Lau- fende Nummer	Beschäf- tigungs- art	Geschlecht Leistungs- gruppe	Baden- Württem- berg	Bayern	Berlin			Branden- burg	Bremen	Hamburg	Hessen	Mecklen- burg-Vor- pommern
					insgesamt	West	Ost					
Energie- und Wasser												
3961	Kaufmännische	zusammen	1.5	2.5	-	.	.	9.1	3.2	.	1.7	4.4
3962	und technische	II	30.7	31.5	-	.	.	20.8	47.7	.	30.1	43.2
3963	Angestellte	III	57.3	56.3	-	.	.	58.1	46.0	.	62.3	47.0
3964	einschl.	IV	11.7	11.7	-	.	.	20.0	6.0	.	7.4	8.9
3965	Meister	V	(0.3)	0.5	-	.	.	1.1	/	.	/	(0.8)
3966		männlich	76.0	75.5	-	.	.	52.5	81.3	.	78.4	57.0
3967		II	38.7	38.8	-	.	.	30.4	53.6	.	36.1	54.2
3968		III	55.5	54.6	-	.	.	62.1	42.5	.	59.5	42.4
3969		IV	5.7	6.2	-	.	.	7.2	3.8	.	4.2	(3.0)
3970		V	/	(0.4)	-	.	.	/	/	.	/	/
3971		weiblich	24.0	24.5	-	.	.	47.5	18.7	.	21.6	43.0
3972		II	5.3	9.0	-	.	.	10.2	21.7	.	8.3	28.6
3973		III	62.8	61.6	-	.	.	53.8	61.2	.	72.6	53.2
3974		IV	31.0	28.7	-	.	.	34.2	15.6	.	19.0	16.7
3975		V	(0.8)	(0.7)	-	.	.	1.9	/	.	/	/
3976	Technische	zusammen	2.4	4.1	-	.	.	16.7	7.2	.	3.4	11.6
3977	Angestellte	II	39.6	39.1	-	.	.	25.6	50.2	.	34.8	51.9
3978	einschl.	III	57.4	57.2	-	.	.	64.1	46.6	.	62.7	44.6
3979	Meister	IV	3.0	3.4	-	.	.	9.7	(3.1)	.	2.3	3.4
3980		V	/	/	-	.	.	(0.6)	/	.	/	/
3981		männlich	93.2	93.6	-	.	.	78.0	95.7	.	92.2	75.8
3982		II	41.8	41.0	-	.	.	29.1	52.1	.	36.6	56.3
3983		III	56.8	56.2	-	.	.	67.4	45.5	.	61.6	43.0
3984		IV	1.4	2.4	-	.	.	3.4	(2.4)	.	1.6	/
3985		V	/	/	-	.	.	/	/	.	/	/
3986		weiblich	6.8	6.4	-	.	.	22.0	4.3	.	7.8	24.2
3987		II	9.1	11.4	-	.	.	13.0	/	.	13.1	38.1
3988		III	65.2	71.3	-	.	.	52.6	(73.0)	.	75.5	49.6
3989		IV	25.0	17.1	-	.	.	32.0	/	.	(11.4)	(12.4)
3990		V	/	/	-	.	.	(2.5)	/	.	/	/
3991	Kaufmännische	zusammen	1.0	1.7	-	.	.	6.0	1.7	.	1.0	2.1
3992	Angestellte	II	19.5	22.9	-	.	.	15.6	43.6	.	24.4	27.5
3993		III	57.2	55.3	-	.	.	51.6	45.1	.	61.8	51.5
3994		IV	22.8	21.1	-	.	.	31.3	10.6	.	13.4	18.9
3995		V	(0.5)	0.7	-	.	.	1.6	/	.	/	(2.1)
3996		männlich	54.2	55.2	-	.	.	24.6	58.6	.	61.8	22.8
3997		II	32.0	34.5	-	.	.	34.9	57.5	.	35.1	41.9
3998		III	52.8	51.5	-	.	.	43.7	35.0	.	55.7	38.5
3999		IV	15.0	13.4	-	.	.	20.3	(7.5)	.	8.8	(17.9)
4000		V	/	(0.5)	-	.	.	/	/	.	/	/
4001		weiblich	45.8	44.8	-	.	.	75.4	41.4	.	38.2	77.2
4002		II	4.6	8.6	-	.	.	9.3	23.9	.	7.1	23.2
4003		III	62.4	60.0	-	.	.	54.1	59.3	.	71.8	55.3
4004		IV	32.1	30.6	-	.	.	34.9	15.0	.	20.8	19.2
4005		V	(0.8)	(0.8)	-	.	.	(1.7)	/	.	/	/
Energiever												
4006	Kaufmännische	zusammen	1.4	2.3	-	.	.	7.4	3.2	.	1.4	4.4
4007	und technische	II	31.5	32.7	-	.	.	19.4	47.7	.	30.8	43.4
4008	Angestellte	III	56.5	55.7	-	.	.	59.7	46.0	.	61.8	46.9
4009	einschl.	IV	11.8	11.2	-	.	.	20.3	6.0	.	7.2	8.9
4010	Meister	V	(0.2)	0.4	-	.	.	(0.6)	/	.	/	(0.8)
4011		männlich	76.0	75.6	-	.	.	54.6	81.3	.	78.9	57.0
4012		II	39.7	40.2	-	.	.	28.5	53.6	.	36.6	54.3
4013		III	54.5	53.7	-	.	.	64.6	42.5	.	59.1	42.2
4014		IV	5.7	5.8	-	.	.	6.7	3.8	.	4.0	(3.1)
4015		V	/	(0.4)	-	.	.	/	/	.	/	/
4016		weiblich	24.0	24.4	-	.	.	45.4	18.7	.	21.1	43.0
4017		II	5.6	9.4	-	.	.	8.5	21.7	.	9.1	28.9
4018		III	62.6	61.9	-	.	.	53.8	61.2	.	71.7	53.1
4019		IV	31.1	28.1	-	.	.	36.7	15.6	.	19.0	16.6
4020		V	(0.8)	(0.6)	-	.	.	(1.1)	/	.	/	/
4021	Technische	zusammen	2.2	3.8	-	.	.	13.7	7.2	.	2.9	11.6
4022	Angestellte	II	41.0	40.7	-	.	.	23.2	50.2	.	35.2	51.9
4023	einschl.	III	56.2	55.9	-	.	.	67.5	46.6	.	62.6	44.5
4024	Meister	IV	2.8	3.1	-	.	.	9.2	(3.1)	.	2.0	3.4
4025		V	/	/	-	.	.	/	/	.	/	/
4026		männlich	93.6	93.9	-	.	.	80.9	95.7	.	92.5	75.7
4027		II	43.1	42.6	-	.	.	26.9	52.1	.	36.9	56.4
4028		III	55.6	55.0	-	.	.	70.2	45.5	.	61.6	42.9
4029		IV	1.3	2.1	-	.	.	3.0	(2.4)	.	1.4	/
4030		V	/	/	-	.	.	/	/	.	/	/
4031		weiblich	6.4	6.1	-	.	.	19.1	4.3	.	7.5	24.3
4032		II	10.4	11.9	-	.	.	(7.8)	/	.	13.8	38.1
4033		III	63.9	70.1	-	.	.	56.1	(73.0)	.	76.0	49.6
4034		IV	24.9	17.9	-	.	.	35.6	/	.	(10.2)	(12.4)
4035		V	/	/	-	.	.	/	/	.	/	/
4036	Kaufmännische	zusammen	1.0	1.6	-	.	.	4.8	1.7	.	0.8	2.0
4037	Angestellte	II	19.8	23.7	-	.	.	15.1	43.6	.	25.4	27.6
4038		III	56.9	55.4	-	.	.	50.9	45.1	.	60.7	51.3
4039		IV	22.9	20.3	-	.	.	32.9	10.6	.	13.5	18.9
4040		V	(0.5)	0.5	-	.	.	(1.2)	/	.	/	(2.2)
4041		männlich	54.2	55.3	-	.	.	25.0	58.6	.	62.2	22.5
4042		II	32.5	35.6	-	.	.	34.3	57.5	.	36.0	41.6
4043		III	52.2	51.2	-	.	.	44.4	35.0	.	54.7	38.1
4044		IV	15.1	12.8	-	.	.	20.5	(7.5)	.	8.9	(18.6)
4045		V	/	(0.4)	-	.	.	/	/	.	/	/
4046		weiblich	45.8	44.7	-	.	.	75.0	41.4	.	37.8	77.5
4047		II	4.7	9.1	-	.	.	8.7	23.9	.	8.0	23.6
4048		III	62.4	60.7	-	.	.	53.1	59.3	.	70.6	55.1
4049		IV	32.2	29.6	-	.	.	37.0	15.0	.	21.2	19.0
4050		V	(0.7)	(0.7)	-	.	.	(1.2)	/	.	/	/

*) Erläuterungen hierzu in der Einführung.

Beschäftigungsart, Geschlecht und Leistungsgruppe in % *)
1997

Niedersachsen	Nordrhein-Westfalen	Rheinland-Pfalz	Saarland	Sachsen	Sachsen-Anhalt	Schleswig-Holstein	Thüringen	Früheres Bundesgebiet	Neue Länder u. Berlin-Ost		Laufende Nummer
versorgung											
3.1	3.5	2.4	3.3	3.2	6.8	3.2	7.0	2.6	6.8		3961
34.2	30.2	31.5	28.5	19.0	21.2	37.0	22.1	32.3	26.0		3962
54.9	60.0	59.8	55.4	56.3	50.8	50.8	48.3	57.4	53.3		3963
10.6	9.2	8.3	15.7	24.0	25.1	11.9	27.9	10.0	19.4		3964
(0.3)	0.5	(0.4)	/	(0.7)	2.9	(0.4)	1.7	0.4	1.3		3965
77.2	77.4	77.2	78.3	57.4	48.6	76.9	52.4	76.6	54.3		3966
41.8	36.4	38.8	34.9	26.7	31.4	46.0	32.4	39.3	37.0		3967
51.8	57.8	56.8	54.9	64.3	58.0	46.3	56.2	54.9	55.1		3968
6.2	5.4	4.2	10.1	8.8	9.5	7.4	11.0	5.6	7.4		3969
(0.1)	0.4	/	/	/	(1.0)	/	/	0.3	0.4		3970
22.8	22.6	22.8	21.7	42.6	51.4	23.1	47.6	23.4	45.7		3971
8.5	9.2	6.8	(5.4)	8.8	11.6	6.8	10.7	9.4	13.0		3972
65.4	67.5	70.1	56.9	45.5	43.9	65.7	39.6	65.5	51.1		3973
25.4	22.3	22.1	36.0	44.4	39.7	26.8	46.6	24.3	33.5		3974
(0.7)	1.1	(1.1)	/	(1.3)	4.7	/	3.1	0.8	2.4		3975
6.0	5.4	4.7	5.4	5.9	10.6	7.7	12.5	4.5	12.0		3976
43.5	32.3	37.0	32.6	24.7	26.9	46.0	28.7	38.7	33.1		3977
51.9	63.2	59.4	60.0	65.1	56.3	48.7	50.3	57.6	56.1		3978
4.5	4.5	3.5	7.4	9.8	15.5	5.1	19.9	3.6	10.2		3979
/	(0.1)	/	/	/	(1.4)	/	(1.2)	0.1	0.6		3980
91.7	93.1	91.7	94.1	83.0	72.4	91.0	73.5	92.6	77.9		3981
46.4	34.0	39.7	34.5	27.1	31.8	49.8	33.6	40.8	37.3		3982
51.0	62.7	58.0	60.1	70.1	62.6	46.8	57.8	56.7	59.0		3983
2.6	3.2	2.2	5.3	2.7	4.7	3.3	8.5	2.4	3.6		3984
/	/	/	/	/	(0.8)	/	/	(0.1)	(0.2)		3985
8.3	6.9	8.3	5.9	17.0	27.6	9.0	26.5	7.4	22.1		3986
12.1	9.0	(6.9)	/	12.8	14.0	(8.0)	15.0	12.4	18.4		3987
62.3	68.7	74.5	(57.4)	40.7	39.5	68.1	29.4	68.3	45.9		3988
25.1	21.8	17.3	(40.4)	44.8	43.7	23.4	51.3	18.8	33.5		3989
/	/	/	/	/	(2.8)	/	(4.3)	(0.5)	2.2		3990
2.1	2.8	1.5	2.4	2.1	5.0	1.8	4.5	1.8	4.6		3991
24.6	28.6	24.1	24.5	12.5	15.6	24.6	13.5	25.6	18.3		3992
58.1	57.5	60.4	50.9	46.0	45.4	53.7	45.7	57.1	50.2		3993
16.9	13.0	14.8	23.7	40.5	34.6	21.1	38.5	16.6	29.4		3994
(0.4)	0.9	(0.7)	/	(1.1)	4.5	(0.6)	2.3	0.7	2.1		3995
62.3	65.1	57.5	63.0	27.6	25.0	57.7	24.8	59.9	28.4		3996
34.8	39.1	36.8	35.5	25.1	30.2	37.8	28.0	36.9	36.2		3997
53.2	52.2	54.2	47.4	43.8	44.8	45.4	49.7	51.9	43.6		3998
11.8	7.9	8.4	16.9	30.3	23.3	16.2	20.8	10.7	19.0		3999
/	0.7	/	/	/	/	/	/	0.5	1.2		4000
37.7	34.9	42.5	37.0	72.4	75.0	42.3	75.2	40.1	71.6		4001
7.7	9.2	6.8	(5.9)	7.7	10.7	6.5	8.7	8.8	11.2		4002
66.2	67.3	68.9	56.9	46.8	45.5	65.0	44.4	65.0	52.8		4003
25.4	22.3	23.3	35.3	44.3	38.3	27.7	44.4	25.3	33.5		4004
(0.7)	1.2	/	/	(1.2)	5.4	/	(2.6)	0.9	2.5		4005
sorgung											
2.9	3.3	2.2	3.0	3.2	4.6	2.9	4.0	2.4	5.7		4006
35.6	30.7	33.2	29.8	19.0	19.8	38.5	19.4	33.1	26.2		4007
54.6	59.4	59.5	55.2	56.3	51.9	49.5	48.4	56.7	54.0		4008
9.7	9.3	7.0	14.7	24.0	24.4	11.6	30.4	9.8	18.6		4009
(0.2)	0.6	(0.3)	/	(0.7)	3.9	(0.4)	1.8	0.4	1.3		4010
77.5	77.7	77.7	78.3	57.4	52.3	77.1	56.2	77.0	56.1		4011
43.3	36.8	40.5	36.4	26.7	29.2	47.8	26.8	40.1	36.7		4012
51.0	57.3	55.7	54.1	64.3	59.3	44.5	58.8	54.2	55.5		4013
5.6	5.5	3.6	9.3	8.8	10.5	7.4	14.2	5.4	7.5		4014
/	0.4	/	/	/	(0.9)	/	/	0.3	0.4		4015
22.5	22.3	22.3	21.7	42.6	47.7	22.9	43.8	23.0	43.9		4016
9.0	9.6	7.5	(6.0)	8.8	9.3	7.2	9.9	9.6	12.7		4017
66.9	66.7	72.6	58.8	45.5	43.8	66.1	35.0	65.4	52.0		4018
23.4	22.5	19.0	34.0	44.4	39.7	25.8	51.1	24.3	32.9		4019
(0.6)	1.2	/	/	(1.3)	7.1	/	(3.9)	0.8	2.4		4020
5.6	5.0	4.3	5.0	5.9	7.4	7.1	7.4	4.1	10.1		4021
45.5	32.5	38.8	33.7	24.7	24.9	48.0	23.0	39.6	32.9		4022
50.4	63.0	58.5	59.2	65.1	56.9	46.8	52.3	56.9	57.0		4023
4.0	4.4	2.6	7.1	9.8	16.8	5.0	23.5	3.4	9.7		4024
/	(0.1)	/	/	/	(1.5)	/	(1.2)	0.1	0.4		4025
91.7	93.3	91.7	93.9	83.0	74.2	90.8	76.7	92.9	79.7		4026
48.5	34.1	41.7	35.8	27.1	30.1	52.2	27.0	41.7	36.8		4027
49.2	62.5	56.8	59.2	70.1	64.6	44.6	61.4	55.9	59.6		4028
2.3	3.3	1.5	5.1	2.7	4.9	3.1	11.6	2.3	3.5		4029
/	/	/	/	/	/	/	/	(0.1)	/		4030
8.3	6.7	8.3	6.1	17.0	25.8	9.2	23.3	7.1	20.3		4031
12.4	9.6	(7.5)	/	12.8	10.0	(7.3)	(9.9)	12.2	17.2		4032
63.6	70.0	77.9	(60.0)	40.7	34.8	68.7	22.3	68.9	46.9		4033
23.7	19.9	(14.1)	(37.8)	44.8	50.8	23.5	62.7	18.5	34.1		4034
/	/	/	/	/	(4.3)	/	(5.2)	(0.4)	1.8		4035
2.0	2.6	1.3	2.1	2.1	3.3	1.6	2.4	1.7	3.8		4036
25.5	29.4	25.1	26.0	12.5	14.5	25.1	14.2	26.4	18.7		4037
58.8	56.6	60.7	51.1	46.0	46.9	53.2	43.0	56.6	50.6		4038
15.4	13.1	13.4	22.3	40.5	32.3	21.0	40.1	16.3	28.5		4039
(0.3)	1.0	(0.8)	/	(1.1)	6.4	(0.7)	(2.7)	0.7	2.2		4040
63.0	65.7	57.8	62.7	27.6	30.0	57.9	27.2	60.5	30.0		4041
35.7	39.7	38.0	37.5	25.1	27.1	38.0	25.7	37.7	36.1		4042
53.6	51.5	53.2	46.6	43.8	46.0	44.4	48.7	51.3	43.4		4043
10.7	7.9	8.2	15.7	30.3	24.8	16.9	24.6	10.5	19.3		4044
/	0.8	/	/	/	/	/	/	0.5	(1.2)		4045
37.0	34.3	42.2	37.3	72.4	70.0	42.1	72.8	39.5	70.0		4046
8.3	9.6	7.5	(6.6)	7.7	9.1	7.2	10.0	9.1	11.3		4047
67.7	66.2	71.1	58.6	46.8	47.2	65.3	40.8	64.7	53.7		4048
23.3	22.9	20.4	33.3	44.3	35.5	26.6	45.9	25.3	32.5		4049
(0.7)	1.3	/	/	(1.2)	8.2	/	(3.3)	0.9	2.6		4050

Lau- fende Nummer	Beschäfti- gungs- art	Geschlecht- Leistungs- gruppe	Baden- Württem- berg	Bayern	Berlin			Branden- burg	Bremen	Hamburg	Hessen	Mecklen- burg-Vor- pommern
					insgesamt	West	Ost					
Elektrizitäts												
4051	Kaufmännische und technische Angestellte einschl. Meister	zusammen	1.3	2.1	-	.	.	5.4	.	.	1.0	.
4052		II	32.4	33.0	-	.	.	18.2	.	.	32.0	.
4053		III	55.5	55.2	-	.	.	61.8	.	.	61.2	.
4054		IV	11.8	11.4	-	.	.	19.4	.	.	6.6	.
4055		V	(0.3)	(0.4)	-	.	.	(0.6)	.	.	/	.
4056		männlich	76.7	75.5	-	.	.	55.9	.	.	80.7	.
4057		II	40.6	40.6	-	.	.	26.4	.	.	37.6	.
4058		III	53.6	53.2	-	.	.	67.1	.	.	58.5	.
4059		IV	5.7	5.8	-	.	.	6.3	.	.	3.6	.
4060		V	/	(0.4)	-	.	.	/	.	.	/	.
4061		weiblich	23.3	24.5	-	.	.	44.1	.	.	19.3	.
4062		II	5.7	9.5	-	.	.	7.8	.	.	8.3	.
4063		III	61.6	61.3	-	.	.	55.1	.	.	72.8	.
4064		IV	31.8	28.7	-	.	.	35.9	.	.	19.0	.
4065		V	(0.9)	(0.4)	-	.	.	(1.1)	.	.	/	.
4066	Technische Angestellte einschl. Meister	zusammen	2.0	3.5	-	.	.	10.4	.	.	2.0	.
4067		II	42.7	41.3	-	.	.	21.0	.	.	35.7	.
4068		III	54.9	55.2	-	.	.	70.2	.	.	62.2	.
4069		IV	2.4	3.1	-	.	.	8.7	.	.	1.9	.
4070		V	/	/	-	.	.	/	.	.	/	.
4071		männlich	94.2	94.1	-	.	.	80.3	.	.	92.5	.
4072		II	44.6	43.2	-	.	.	24.5	.	.	37.6	.
4073		III	54.3	54.3	-	.	.	73.5	.	.	61.1	.
4074		IV	1.1	2.2	-	.	.	(2.0)	.	.	(1.1)	.
4075		V	/	/	-	.	.	/	.	.	/	.
4076		weiblich	5.8	5.9	-	.	.	19.7	.	.	7.5	.
4077		II	12.3	12.4	-	.	.	(6.5)	.	.	(11.8)	.
4078		III	63.6	69.6	-	.	.	56.7	.	.	75.8	.
4079		IV	23.1	17.8	-	.	.	36.2	.	.	(12.4)	.
4080		V	/	/	-	.	.	/	.	.	/	.
4081	Kaufmännische Angestellte	zusammen	0.9	1.5	-	.	.	3.4	.	.	0.6	.
4082		II	19.5	23.8	-	.	.	14.9	.	.	27.1	.
4083		III	56.3	55.3	-	.	.	51.7	.	.	60.1	.
4084		IV	23.7	20.6	-	.	.	32.3	.	.	12.6	.
4085		V	(0.5)	(0.4)	-	.	.	(1.1)	.	.	/	.
4086		männlich	54.6	55.0	-	.	.	26.0	.	.	65.4	.
4087		II	31.9	35.8	-	.	.	33.5	.	.	37.6	.
4088		III	52.2	51.3	-	.	.	43.3	.	.	53.8	.
4089		IV	15.7	12.6	-	.	.	22.3	.	.	8.2	.
4090		V	/	/	-	.	.	/	.	.	/	.
4091		weiblich	45.4	45.0	-	.	.	74.0	.	.	34.6	.
4092		II	4.6	9.1	-	.	.	8.3	.	.	7.3	.
4093		III	61.3	60.1	-	.	.	54.6	.	.	71.9	.
4094		IV	33.2	30.3	-	.	.	35.9	.	.	20.8	.
4095		V	(0.8)	(0.5)	-	.	.	(1.2)	.	.	/	.
Gasver												
4096	Kaufmännische und technische Angestellte einschl. Meister	zusammen	0.1	0.2	-	.	.	0.9	/	.	0.3	.
4097		II	23.2	28.9	-	.	.	25.9	/	.	27.7	.
4098		III	65.3	61.0	-	.	.	51.4	/	.	62.5	.
4099		IV	11.3	9.3	-	.	.	22.5	/	.	9.4	.
4100		V	/	(0.8)	-	.	.	/	/	.	/	.
4101		männlich	69.5	76.9	-	.	.	54.5	/	.	73.6	.
4102		II	31.3	35.1	-	.	.	39.3	/	.	33.9	.
4103		III	63.2	58.4	-	.	.	50.8	/	.	60.5	.
4104		IV	5.3	6.2	-	.	.	(9.5)	/	.	5.3	.
4105		V	/	/	-	.	.	/	/	.	/	.
4106		weiblich	30.5	23.1	-	.	.	45.5	/	.	26.4	.
4107		II	(4.8)	(8.2)	-	.	.	(9.9)	/	.	10.4	.
4108		III	70.3	69.8	-	.	.	52.0	/	.	68.1	.
4109		IV	24.9	19.6	-	.	.	38.1	/	.	20.9	.
4110		V	/	/	-	.	.	/	/	.	/	.
4111	Technische Angestellte einschl. Meister	zusammen	0.2	0.3	-	.	.	1.4	/	.	0.6	.
4112		II	24.4	33.5	-	.	.	35.7	/	.	32.9	.
4113		III	68.9	64.0	-	.	.	51.3	/	.	64.3	.
4114		IV	6.5	(2.4)	-	.	.	(13.1)	/	.	(2.7)	.
4115		V	/	/	-	.	.	/	/	.	/	.
4116		männlich	87.7	92.1	-	.	.	85.4	/	.	92.6	.
4117		II	27.6	35.7	-	.	.	40.0	/	.	34.2	.
4118		III	69.1	63.1	-	.	.	51.2	/	.	63.3	.
4119		IV	(3.1)	/	-	.	.	(8.8)	/	.	(2.4)	.
4120		V	/	/	-	.	.	/	/	.	/	.
4121		weiblich	12.3	7.9	-	.	.	(14.6)	/	.	7.4	.
4122		II	/	/	-	.	.	/	/	.	/	.
4123		III	67.1	75.0	-	.	.	(51.7)	/	.	76.5	.
4124		IV	(31.3)	/	-	.	.	(37.9)	/	.	/	.
4125		V	/	/	-	.	.	/	/	.	/	.
4126	Kaufmännische Angestellte	zusammen	0.1	0.1	-	.	.	0.7	/	.	0.2	.
4127		II	21.9	23.4	-	.	.	18.0	/	.	22.5	.
4128		III	61.6	57.5	-	.	.	51.4	/	.	60.7	.
4129		IV	16.3	17.3	-	.	.	30.2	/	.	16.0	.
4130		V	/	(1.8)	-	.	.	/	/	.	/	.
4131		männlich	50.5	59.1	-	.	.	29.4	/	.	54.9	.
4132		II	37.9	33.8	-	.	.	(37.5)	/	.	33.2	.
4133		III	52.4	49.8	-	.	.	50.0	/	.	55.8	.
4134		IV	(9.4)	15.4	-	.	.	/	/	.	(10.1)	.
4135		V	/	/	-	.	.	/	/	.	/	.
4136		weiblich	49.5	40.9	-	.	.	70.6	/	.	45.1	.
4137		II	(5.6)	(8.3)	-	.	.	(9.8)	/	.	(9.3)	.
4138		III	71.1	68.6	-	.	.	52.0	/	.	66.7	.
4139		IV	23.3	20.1	-	.	.	38.2	/	.	23.2	.
4140		V	/	/	-	.	.	/	/	.	/	.

*) Erläuterungen hierzu in der Einführung.

Beschäftigungsart, Geschlecht und Leistungsgruppe in % *)
1997

Nieder- sachsen	Nordrhein- Westfalen	Rheinland- Pfalz	Saarland	Sachsen	Sachsen- Anhalt	Schleswig- Holstein	Thü- ringen	Früheres Bundes- gebiet	Neue Länder u. Berlin-Ost	Laufende Nummer
versorgung										
2.4	2.7	2.0	2.1	3.2	2.2	2.9	.	2.0	4.4	4051
36.4	29.1	33.5	25.7	19.0	20.6	38.7	.	33.1	27.1	4052
54.1	60.4	59.2	59.4	56.3	56.0	49.3	.	56.6	53.9	4053
9.4	9.9	6.9	14.8	24.0	19.8	11.6	.	9.9	17.8	4054
(0.2)	0.5	(0.4)	/	(0.7)	3.6	(0.4)	.	0.4	1.1	4055
77.7	78.3	78.2	78.4	57.4	57.3	77.2	.	77.7	57.8	4056
44.1	34.9	40.7	31.2	26.7	28.2	47.9	.	40.1	37.5	4057
50.4	58.8	55.5	58.7	64.3	63.4	44.3	.	54.2	55.7	4058
5.4	5.9	3.5	10.1	8.8	8.1	7.4	.	5.4	6.6	4059
/	0.3	/	/	/	/	/	.	0.2	(0.3)	4060
22.3	21.7	21.8	21.6	42.6	42.7	22.8	.	22.3	42.2	4061
9.3	7.9	7.7	(5.8)	8.8	10.5	7.3	.	8.7	13.0	4062
67.0	66.4	72.4	62.1	45.5	46.1	66.1	.	65.0	51.5	4063
23.1	24.5	19.1	31.7	44.4	35.4	25.8	.	25.6	33.2	4064
(0.6)	1.2	/	/	(1.3)	8.1	/	.	0.8	2.3	4065
4.4	4.3	4.0	3.6	5.9	3.4	7.1	.	3.6	8.1	4066
46.3	32.1	38.7	29.7	24.7	25.3	48.2	.	40.1	32.9	4067
49.9	63.3	58.8	64.0	65.1	62.6	46.6	.	56.3	58.0	4068
3.8	4.6	2.5	6.3	9.8	11.2	5.0	.	3.4	8.8	4069
/	(0.1)	/	/	/	/	/	.	(0.1)	(0.3)	4070
92.6	93.4	91.8	94.5	83.0	81.9	90.7	.	93.2	81.3	4071
49.1	33.7	41.4	31.3	27.1	27.5	52.3	.	42.2	36.7	4072
48.5	62.7	57.1	64.3	70.1	69.1	44.4	.	55.4	60.2	4073
2.4	3.5	1.5	(4.4)	2.7	(3.4)	3.2	.	2.3	3.0	4074
/	/	/	/	/	/	/	.	(0.1)	/	4075
7.4	6.6	8.2	(5.5)	17.0	18.1	9.3	.	6.8	18.7	4076
11.7	8.8	(7.7)	/	12.8	(15.5)	(7.3)	.	11.8	16.3	4077
66.7	70.5	77.9	(58.6)	40.7	33.0	68.5	.	69.4	48.2	4078
21.6	20.0	(13.8)	(37.9)	44.8	46.4	23.6	.	18.3	33.8	4079
/	/	/	/	/	/	/	.	(0.5)	(1.7)	4080
1.6	2.1	1.1	1.5	2.1	1.6	1.6	.	1.4	2.9	4081
26.7	26.6	26.0	21.5	12.5	15.9	25.3	.	25.4	20.6	4082
58.2	58.1	59.9	54.6	46.0	49.3	53.1	.	56.9	49.3	4083
14.8	14.5	13.4	23.7	40.5	28.4	20.9	.	17.1	28.2	4084
(0.3)	0.9	(0.8)	/	(1.1)	6.4	(0.7)	.	0.6	2.0	4085
63.3	65.6	58.2	61.5	27.6	32.5	58.1	.	60.6	31.0	4086
37.1	36.4	39.2	31.1	25.1	29.9	38.2	.	36.6	39.7	4087
53.0	54.0	52.0	49.7	43.8	48.9	44.3	.	52.3	41.9	4088
9.8	8.8	8.2	19.2	30.3	20.1	16.9	.	10.6	17.3	4089
/	0.7	/	/	/	/	/	.	0.5	(1.1)	4090
36.7	34.4	41.8	38.5	72.4	67.5	41.9	.	39.4	69.0	4091
8.9	7.8	7.7	(6.2)	7.7	9.1	7.4	.	8.1	12.0	4092
67.0	65.8	70.8	62.6	46.8	49.6	65.3	.	64.1	52.6	4093
23.4	25.2	20.6	30.8	44.3	32.4	26.4	.	26.9	33.0	4094
(0.7)	1.2	/	/	(1.2)	8.9	/	.	0.8	2.4	4095
sorgung										
0.6	0.6	0.2	0.4	/	1.0	.	.	0.3	0.7	4096
32.1	38.4	28.3	28.6	/	19.8	.	.	32.7	24.8	4097
56.8	54.3	62.8	60.5	/	48.2	.	.	57.8	56.4	4098
11.0	6.5	8.6	(10.8)	/	25.9	.	.	8.9	17.0	4099
/	0.9	/	/	/	6.1	.	.	0.6	1.8	4100
76.3	74.4	72.2	83.2	/	48.4	.	.	73.0	51.4	4101
39.6	45.9	36.9	33.8	/	34.3	.	.	39.8	35.6	4102
53.7	49.7	58.5	61.0	/	56.1	.	.	54.3	53.4	4103
6.7	3.6	(4.6)	/	/	(9.2)	.	.	5.6	10.5	4104
/	(0.7)	/	/	/	/	.	.	0.4	/	4105
23.7	25.6	27.8	16.8	/	51.6	.	.	27.0	48.6	4106
7.8	16.5	/	/	/	(6.3)	.	.	13.6	13.3	4107
66.7	67.6	74.0	(58.1)	/	40.8	.	.	67.4	59.6	4108
24.8	14.7	(19.0)	(38.7)	/	41.6	.	.	18.0	23.9	4109
/	(1.3)	/	/	/	(11.4)	.	.	1.0	3.1	4110
1.1	0.6	0.3	0.5	/	1.6	.	.	0.5	1.2	4111
42.3	34.7	39.4	(26.0)	/	26.5	.	.	35.2	38.2	4112
52.6	61.8	57.1	71.2	/	54.5	.	.	61.2	52.3	4113
5.0	3.5	/	/	/	16.7	.	.	3.5	8.8	4114
/	/	/	/	/	/	.	.	/	/	4115
88.3	92.7	90.3	97.3	/	66.5	.	.	90.8	73.8	4116
46.0	36.3	43.0	(26.8)	/	36.8	.	.	37.3	42.4	4117
52.1	61.4	55.1	71.8	/	62.0	.	.	60.7	54.2	4118
(1.9)	2.3	/	/	/	/	.	.	1.9	(3.3)	4119
/	/	/	/	/	/	.	.	/	/	4120
11.7	7.3	(9.7)	/	/	33.5	.	.	9.2	26.2	4121
(14.0)	(14.5)	/	/	/	/	.	.	14.2	26.5	4122
56.1	66.7	(76.5)	/	/	39.5	.	.	66.4	46.7	4123
28.9	(18.8)	/	/	/	47.7	.	.	19.2	24.3	4124
/	/	/	/	/	/	.	.	/	/	4125
0.3	0.5	0.1	0.3	/	0.7	.	.	0.3	0.5	4126
19.9	40.2	17.8	30.4	/	12.7	.	.	30.8	12.4	4127
61.8	50.7	68.1	53.6	/	41.4	.	.	55.3	60.3	4128
18.1	7.9	(13.5)	(16.1)	/	35.9	.	.	12.9	24.6	4129
/	1.3	/	/	/	(10.1)	.	.	1.0	2.7	4130
61.9	65.6	55.1	74.1	/	28.7	.	.	59.8	30.6	4131
28.8	52.5	(27.5)	39.8	/	(27.9)	.	.	42.5	20.7	4132
56.3	41.8	63.7	51.8	/	(41.2)	.	.	47.0	51.6	4133
14.9	4.6	/	/	/	(29.4)	.	.	9.7	26.5	4134
/	(1.2)	/	/	/	/	.	.	0.8	/	4135
38.1	34.4	44.9	(25.9)	/	71.3	.	.	40.2	69.4	4136
(5.5)	16.7	/	/	/	(6.5)	.	.	13.5	8.8	4137
70.6	67.7	73.5	(58.6)	/	41.4	.	.	67.6	64.1	4138
23.2	14.2	(19.3)	(37.9)	/	38.5	.	.	17.8	23.8	4139
/	(1.4)	/	/	/	(13.6)	.	.	1.2	(3.3)	4140

Lau- fende Nummer	Beschäfti- gungs- art	Geschlecht Leistungs- gruppe	Baden- Württem- berg	Bayern	Berlin			Branden- burg	Bremen	Hamburg	Hessen	Mecklen- burg-Vor- pommern
					insgesamt	West	Ost					
Wasserver												
4141	Kaufmännische	zusammen	0.1	0.2	-	.	.	1.7	/	.	0.3	.
4142	und technische	II	18.5	15.6	-	.	.	27.0	/	.	26.8	.
4143	Angestellte	III	69.7	65.0	-	.	.	51.5	/	.	65.1	.
4144	einschl.	IV	11.4	18.0	-	.	.	18.5	/	.	8.2	.
4145	Meister	V	/	/	-	.	.	(3.0)	/	.	/	.
4146		männlich	75.9	74.1	-	.	.	43.5	/	.	76.0	.
4147		II	23.9	20.0	-	.	.	41.0	/	.	33.7	.
4148		III	70.6	67.6	-	.	.	48.5	/	.	61.4	.
4149		IV	(5.5)	11.3	-	.	.	9.7	/	.	(4.8)	.
4150		V	/	/	-	.	.	/	/	.	/	.
4151		weiblich	24.1	25.9	-	.	.	56.5	/	.	24.0	.
4152		II	/	/	-	.	.	16.2	/	.	(4.9)	.
4153		III	66.7	57.4	-	.	.	53.7	/	.	76.5	.
4154		IV	29.8	37.2	-	.	.	25.3	/	.	18.7	.
4155		V	/	/	-	.	.	(4.8)	/	.	/	.
4156	Technische	zusammen	0.2	0.3	-	.	.	3.0	/	.	0.6	.
4157	Angestellte	II	21.2	19.2	-	.	.	36.3	/	.	32.9	.
4158	einschl.	III	73.4	73.7	-	.	.	48.6	/	.	63.2	.
4159	Meister	IV	(5.4)	(6.6)	-	.	.	12.3	/	.	(3.9)	.
4160		V	/	/	-	.	.	(2.8)	/	.	/	.
4161		männlich	87.8	90.1	-	.	.	64.4	/	.	90.3	.
4162		II	24.2	20.4	-	.	.	42.1	/	.	35.3	.
4163		III	73.3	72.9	-	.	.	51.3	/	.	62.1	.
4164		IV	/	(6.1)	-	.	.	(6.2)	/	.	/	.
4165		V	/	/	-	.	.	/	/	.	/	.
4166		weiblich	12.2	9.9	-	.	.	35.6	/	.	9.7	.
4167		II	/	/	-	.	.	25.8	/	.	/	.
4168		III	74.1	80.6	-	.	.	43.7	/	.	73.7	.
4169		IV	(25.9)	/	-	.	.	23.2	/	.	/	.
4170		V	/	/	-	.	.	(7.3)	/	.	/	.
4171	Kaufmännische	zusammen	0.1	0.1	-	.	.	1.2	/	.	0.2	.
4172	Angestellte	II	13.8	(11.1)	-	.	.	17.7	/	.	20.0	.
4173		III	63.2	54.2	-	.	.	54.3	/	.	67.1	.
4174		IV	21.7	32.1	-	.	.	24.7	/	.	12.9	.
4175		V	/	/	-	.	.	(3.3)	/	.	/	.
4176		männlich	54.9	54.2	-	.	.	22.8	/	.	60.1	.
4177		II	(23.0)	(19.1)	-	.	.	37.8	/	.	31.1	.
4178		III	63.3	56.8	-	.	.	40.8	/	.	60.4	.
4179		IV	(13.7)	(22.0)	-	.	.	(19.4)	/	.	(8.5)	.
4180		V	/	/	-	.	.	/	/	.	/	.
4181		weiblich	45.1	45.8	-	.	.	77.2	/	.	39.9	.
4182		II	/	/	-	.	.	11.8	/	.	/	.
4183		III	63.2	51.2	-	.	.	58.3	/	.	77.3	.
4184		IV	(31.6)	44.1	-	.	.	26.3	/	.	(19.4)	.
4185		V	/	/	-	.	.	(3.6)	/	.	/	.
Bauge												
4186	Kaufmännische	zusammen	1.7	2.8	-	5.7	4.1	5.3	2.3	.	2.2	9.0
4187	und technische	II	38.6	27.9	-	35.2	33.2	36.1	30.7	.	38.5	33.6
4188	Angestellte	III	43.9	54.9	-	54.9	45.2	46.4	55.8	.	51.3	51.9
4189	einschl.	IV	15.2	16.4	-	9.2	16.4	15.9	13.3	.	9.9	13.2
4190	Meister	V	(2.3)	0.8	-	(0.7)	5.3	(1.6)	/	.	(0.3)	(1.3)
4191		männlich	75.2	74.1	-	72.6	64.8	58.8	77.8	.	79.1	60.5
4192		II	48.1	35.2	-	41.0	43.1	45.6	36.7	.	44.2	43.1
4193		III	43.7	58.3	-	56.4	44.3	48.1	54.3	.	49.9	50.1
4194		IV	6.3	6.3	-	(2.2)	9.5	(5.8)	8.9	.	5.8	6.1
4195		V	(1.9)	0.3	-	/	(3.1)	/	/	.	/	/
4196		weiblich	24.8	25.9	-	27.4	35.2	41.2	22.2	.	20.9	39.5
4197		II	10.1	7.0	-	19.8	15.0	22.6	(9.8)	.	16.9	19.1
4198		III	44.6	45.3	-	50.8	46.7	43.9	61.3	.	56.9	54.6
4199		IV	42.0	45.4	-	27.7	29.0	30.2	29.0	.	25.6	24.1
4200		V	/	2.3	-	(1.6)	(9.2)	(3.3)	/	.	/	(2.3)
4201	Technische	zusammen	2.9	5.5	-	14.2	8.9	11.9	5.8	.	5.5	23.5
4202	Angestellte	II	49.7	35.0	-	38.6	41.7	43.0	33.8	.	42.1	39.6
4203	einschl.	III	45.7	59.3	-	58.9	46.3	49.4	57.7	.	51.9	53.8
4204	Meister	IV	4.2	5.3	-	(1.9)	9.2	7.2	8.5	.	5.8	5.9
4205		V	(0.3)	0.3	-	/	(2.9)	/	/	.	/	/
4206		männlich	95.7	96.2	-	92.1	90.7	85.6	96.6	.	94.8	87.0
4207		II	50.6	35.9	-	39.2	43.6	45.0	34.8	.	43.5	42.5
4208		III	45.5	59.7	-	59.5	45.4	49.4	57.1	.	51.5	50.9
4209		IV	3.5	4.2	-	(0.9)	8.3	(5.2)	8.1	.	4.9	5.8
4210		V	(0.4)	(0.2)	-	/	(2.8)	/	/	.	/	/
4211		weiblich	4.3	3.8	-	7.9	9.3	14.4	(3.4)	.	5.2	13.0
4212		II	(30.7)	(11.8)	-	31.1	(23.3)	31.0	/	.	17.5	(19.9)
4213		III	49.6	49.0	-	53.1	(55.0)	49.8	(74.6)	.	60.5	73.0
4214		IV	(19.7)	35.5	-	(13.5)	/	(19.1)	/	.	21.6	/
4215		V	/	(3.7)	-	/	/	/	/	.	/	/
4216	Kaufmännische	zusammen	1.1	1.6	-	2.4	2.2	2.8	1.0	.	1.0	4.3
4217	Angestellte	II	22.5	16.5	-	27.6	19.5	24.4	23.9	.	31.1	22.9
4218		III	41.4	47.8	-	45.6	43.3	41.2	51.5	.	50.1	48.4
4219		IV	31.1	34.2	-	25.8	28.1	30.7	24.2	.	18.3	26.4
4220		V	(5.1)	1.5	-	/	(9.1)	(3.7)	/	.	/	/
4221		männlich	45.4	38.5	-	28.6	22.9	12.8	35.5	.	46.9	12.8
4222		II	40.3	32.4	-	54.0	(40.2)	(52.8)	48.5	.	47.2	(50.6)
4223		III	38.1	52.4	-	33.8	(37.3)	(33.9)	(36.7)	.	43.3	(40.3)
4224		IV	14.8	14.7	-	(12.2)	/	/	(13.8)	.	9.2	/
4225		V	/	(0.5)	-	/	/	/	/	.	/	/
4226		weiblich	54.6	61.5	-	71.4	77.1	87.2	64.5	.	53.1	87.2
4227		II	7.7	6.6	-	17.0	(13.4)	20.2	(10.4)	.	16.8	18.9
4228		III	44.1	44.9	-	50.3	45.1	42.3	59.7	.	56.1	49.6
4229		IV	44.6	46.4	-	31.3	31.2	33.3	29.9	.	26.4	28.9
4230		V	/	2.1	-	/	(10.3)	(4.3)	/	.	/	/

*) Erläuterungen hierzu in der Einführung.

Beschäftigungsart, Geschlecht und Leistungsgruppe in % *)
1997

Nieder- sachsen	Nordrhein- Westfalen	Rheinland- Pfalz	Saarland	Sachsen	Sachsen- Anhalt	Schleswig- Holstein	Thü- ringen	Früheres Bundes- gebiet	Neue Länder u. Berlin-Ost	Laufende Nummer
sorgung										
0.2	0.3	0.3	0.3	/	2.1	0.3	3.0	0.2	1.1	4141
15.1	24.3	17.9	(16.4)	/	24.4	21.3	25.7	23.4	25.4	4142
59.9	67.5	63.1	57.2	/	48.3	64.5	48.1	63.9	49.7	4143
23.6	8.2	18.4	25.2	/	26.4	14.2	24.6	12.2	23.2	4144
(1.4)	/	/	/	/	/	/	(1.5)	(0.5)	1.7	4145
73.4	73.4	73.4	78.0	/	40.6	75.3	47.3	71.8	44.6	4146
19.8	31.4	23.6	(21.0)	/	37.5	27.4	41.5	29.6	39.5	4147
64.1	64.5	67.0	62.1	/	54.3	65.3	51.9	62.7	52.6	4148
14.8	4.1	(9.4)	(16.9)	/	(6.8)	(7.2)	5.9	7.4	6.9	4149
/	/	/	/	/	/	/	/	(0.3)	(0.9)	4150
26.6	26.6	26.6	22.0	/	59.4	24.7	52.7	28.2	55.4	4151
/	4.8	/	/	/	15.5	/	11.6	7.6	14.1	4152
48.4	75.8	52.3	(40.0)	/	44.2	61.9	44.7	66.9	47.3	4153
47.9	19.4	43.2	(54.3)	/	39.8	(35.6)	41.4	24.6	36.3	4154
/	/	/	/	/	/	/	(2.3)	(0.9)	2.3	4155
0.4	0.4	0.4	0.4	/	3.2	0.6	5.1	0.4	1.9	4156
18.8	30.4	(18.8)	(20.3)	/	31.5	22.4	36.9	29.0	34.5	4157
70.6	64.7	68.0	68.8	/	54.9	71.1	47.4	65.3	50.9	4158
(9.6)	4.9	(12.3)	/	/	12.5	/	14.5	5.5	12.9	4159
/	/	/	/	/	/	/	/	/	(1.6)	4160
91.0	90.5	91.8	96.9	/	68.5	94.5	68.8	88.9	68.2	4161
19.8	33.1	(20.5)	(21.0)	/	36.1	22.4	44.3	30.9	40.2	4162
72.9	65.3	70.5	71.0	/	57.8	72.0	52.1	65.4	54.8	4163
(6.5)	(1.6)	(8.9)	/	/	(4.3)	/	(3.4)	3.6	4.3	4164
/	/	/	/	/	/	/	/	/	/	4165
(9.0)	9.5	(8.2)	/	/	31.5	/	31.2	11.1	31.8	4166
/	/	/	/	/	21.4	/	20.7	13.9	22.3	4167
(47.1)	58.4	/	/	/	48.4	/	37.1	64.0	42.7	4168
(41.2)	(37.0)	/	/	/	30.2	/	39.0	21.4	31.6	4169
/	/	/	/	/	/	/	/	(3.4)	/	4170
0.1	0.2	0.2	0.3	/	1.6	0.2	2.0	0.2	0.8	4171
(10.8)	18.6	(17.0)	(13.7)	/	17.9	(20.1)	12.6	17.7	15.9	4172
47.2	70.2	58.3	49.5	/	42.2	57.8	49.0	62.4	48.4	4173
40.2	11.3	24.3	34.7	/	39.3	22.1	36.6	19.2	33.9	4174
/	/	/	/	/	/	/	(1.9)	(0.7)	(1.8)	4175
52.5	57.4	55.5	65.3	/	14.8	55.8	21.9	54.0	20.0	4176
(19.3)	28.8	(28.6)	(21.0)	/	43.2	(36.0)	31.5	27.6	37.0	4177
45.8	63.2	61.4	53.2	/	39.5	54.0	51.2	58.0	44.9	4178
31.9	8.0	(10.1)	(25.8)	/	(17.3)	/	(15.0)	13.9	16.5	4179
/	/	/	/	/	/	/	/	/	/	4180
47.5	42.6	44.5	34.7	/	85.2	44.2	78.1	46.0	80.0	4181
/	(4.8)	/	/	/	13.5	/	7.3	6.1	10.7	4182
48.6	79.5	54.5	(42.4)	/	42.7	62.6	48.3	67.6	49.3	4183
49.4	15.7	(42.0)	(51.5)	/	43.1	(37.4)	42.6	25.4	38.3	4184
/	/	/	/	/	/	/	/	(1.0)	(1.8)	4185
werbe										
2.6	2.5	2.2	2.0	6.9	9.5	2.5	6.0	2.4	7.0	4186
40.8	41.1	42.2	34.7	31.2	32.7	20.5	37.6	36.9	33.4	4187
46.0	50.8	45.2	53.0	53.7	47.7	66.7	44.8	50.5	49.6	4188
12.4	6.7	10.6	11.9	13.6	18.7	10.9	15.7	11.4	15.4	4189
(0.8)	(1.4)	1.9	/	1.5	(0.9)	/	(1.9)	1.2	1.6	4190
79.1	77.6	76.2	82.8	63.5	62.6	73.6	65.8	76.2	62.6	4191
45.0	48.4	49.1	39.4	41.0	41.6	27.2	48.0	44.1	43.0	4192
45.9	48.2	45.4	53.2	54.6	50.4	70.3	41.8	50.3	50.1	4193
9.1	3.0	4.3	7.4	4.1	7.5	2.4	10.2	5.1	6.4	4194
/	/	1.2	/	/	/	/	/	0.5	0.5	4195
20.9	22.4	23.8	17.2	36.5	37.4	26.4	34.2	23.8	37.4	4196
24.9	15.9	(20.0)	(12.5)	14.3	17.9	(1.7)	17.6	14.0	17.4	4197
46.6	59.6	44.7	52.1	52.1	43.3	56.7	50.4	51.1	48.9	4198
24.7	19.4	30.9	33.6	30.2	37.4	34.5	26.3	31.6	30.4	4199
(3.8)	(5.0)	(4.4)	/	(3.4)	/	/	(5.7)	3.3	3.3	4200
6.4	5.9	4.7	4.8	15.5	18.7	7.2	12.7	5.2	15.3	4201
44.5	47.8	47.4	37.4	38.1	39.4	26.2	46.0	43.3	40.4	4202
48.0	49.4	48.0	55.1	56.3	50.6	71.8	42.7	52.1	51.7	4203
7.6	2.8	3.8	7.5	5.3	9.7	1.8	11.1	4.4	7.5	4204
/	/	(0.8)	/	/	/	/	/	0.2	(0.4)	4205
97.5	96.4	97.7	97.4	87.4	88.8	94.5	90.4	95.8	87.9	4206
45.4	48.3	48.4	38.0	41.3	41.2	27.5	48.8	44.3	43.0	4207
48.0	49.5	47.6	55.5	55.3	52.2	71.5	41.6	52.0	51.0	4208
6.7	2.2	(3.3)	(6.5)	3.2	6.2	(0.9)	9.6	3.5	5.6	4209
/	/	(0.8)	/	/	/	/	/	0.2	(0.4)	4210
2.5	3.6	2.3	(2.6)	12.6	11.2	5.5	9.6	4.2	12.1	4211
/	33.0	/	/	16.2	(24.6)	/	(19.8)	21.5	21.4	4212
(48.6)	47.9	68.3	/	63.6	37.8	(76.9)	53.8	53.2	56.4	4213
(43.2)	18.8	(28.3)	/	19.6	37.6	(17.5)	(25.8)	24.1	21.7	4214
/	/	/	/	/	/	/	/	(1.1)	/	4215
1.2	1.2	1.1	0.8	3.3	5.2	1.0	2.9	1.2	3.5	4216
34.0	28.0	32.3	27.7	17.8	21.7	7.5	20.4	25.3	20.8	4217
42.4	53.5	40.0	47.6	48.4	43.0	55.0	48.9	47.6	45.9	4218
21.3	14.5	23.5	23.6	30.0	33.5	31.4	25.0	24.2	29.7	4219
(2.3)	(4.1)	(4.2)	/	3.8	(1.8)	/	(5.7)	2.9	3.6	4220
45.0	40.5	35.4	44.2	16.5	19.5	26.2	15.9	40.7	16.4	4221
43.5	48.7	52.8	47.5	38.4	43.9	25.2	(38.2)	43.1	42.9	4222
37.3	42.3	34.2	39.9	47.1	36.6	59.8	(44.8)	42.8	41.0	4223
19.1	7.1	9.7	/	(12.6)	(17.5)	(14.6)	/	12.1	14.5	4224
/	/	(3.2)	/	/	/	/	/	2.0	/	4225
55.0	59.5	64.6	55.8	83.5	80.5	73.8	84.1	59.3	83.6	4226
26.3	13.9	(21.1)	/	13.7	16.4	/	17.1	13.1	16.4	4227
46.5	61.0	43.1	53.7	48.7	44.6	53.3	49.7	50.8	46.9	4228
23.1	19.5	31.1	32.3	33.4	37.4	37.4	26.5	32.5	32.7	4229
(4.2)	(5.6)	(4.7)	/	(4.2)	/	/	(6.8)	3.6	4.0	4230

2 Angaben zur Struktur der Angestellten nach Wirtschaftszweig,
Oktober

Lau- fende Nummer	Beschäf- tigungs- art	Geschlecht Leistungs- gruppe	Baden- Württem- berg	Bayern	Berlin			Branden- burg	Bremen	Hamburg	Hessen	Mecklen- burg-Vor- pommern
					insgesamt	West	Ost					
												Hoch- und
4231	Kaufmännische	zusammen	1.7	2.8	-	5.7	4.1	5.3	2.3	.	2.1	8.8
4232	und technische	II	38.6	27.9	-	35.2	33.2	36.1	30.7	.	36.6	33.5
4233	Angestellte	III	43.9	54.9	-	54.9	45.2	46.4	55.8	.	52.7	51.9
4234	einschl.	IV	15.2	16.4	-	9.2	16.4	15.9	13.3	.	10.4	13.2
4235	Meister	V	(2.3)	0.8	-	(0.7)	5.3	(1.6)	/	.	(0.3)	(1.3)
4236		männlich	75.2	74.1	-	72.6	64.8	58.8	77.8	.	79.1	60.2
4237		II	48.1	35.2	-	41.0	43.1	45.6	36.7	.	42.2	43.2
4238		III	43.7	58.3	-	56.4	44.3	48.1	54.3	.	51.6	50.1
4239		IV	6.3	6.3	-	(2.2)	9.5	(5.8)	8.9	.	6.0	6.0
4240		V	(1.9)	0.3	-	/	(3.1)	/	/	.	/	/
4241		weiblich	24.8	25.9	-	27.4	35.2	41.2	22.2	.	20.9	39.8
4242		II	10.1	7.0	-	19.8	15.0	22.6	(9.8)	.	15.5	18.8
4243		III	44.6	45.3	-	50.8	46.7	43.9	61.3	.	57.0	54.7
4244		IV	42.0	45.4	-	27.7	29.0	30.2	29.0	.	26.9	24.2
4245		V	/	2.3	-	(1.6)	(9.2)	(3.3)	/	.	/	(2.3)
4246	Technische	zusammen	2.9	5.5	-	14.2	8.9	11.9	5.8	.	5.2	22.8
4247	Angestellte	II	49.7	35.0	-	38.6	41.7	43.0	33.8	.	40.2	39.6
4248	einschl.	III	45.7	59.3	-	58.9	46.3	49.4	57.7	.	53.6	53.9
4249	Meister	IV	4.2	5.3	-	(1.9)	9.2	7.2	8.5	.	6.1	(5.7)
4250		V	(0.3)	0.3	-	/	(2.9)	/	/	.	/	/
4251		männlich	95.7	96.2	-	92.1	90.7	85.6	96.6	.	94.8	87.0
4252		II	50.6	35.9	-	39.2	43.6	45.0	34.8	.	41.4	42.8
4253		III	45.5	59.7	-	59.5	45.4	49.4	57.1	.	53.3	50.8
4254		IV	3.5	4.2	-	(0.9)	8.3	(5.2)	8.1	.	5.2	(5.7)
4255		V	(0.4)	(0.2)	-	/	(2.8)	/	/	.	/	/
4256		weiblich	4.3	3.8	-	7.9	9.3	14.4	(3.4)	.	5.2	13.0
4257		II	(30.7)	(11.8)	-	31.1	(23.3)	31.0	/	.	18.5	(18.9)
4258		III	49.6	49.0	-	53.1	(55.0)	49.8	(74.6)	.	58.2	75.1
4259		IV	(19.7)	35.5	-	(13.5)	/	(19.1)	/	.	22.9	/
4260		V	/	(3.7)	-	/	/	/	/	.	/	/
4261	Kaufmännische	zusammen	1.1	1.6	-	2.4	2.2	2.8	1.0	.	0.9	4.2
4262	Angestellte	II	22.5	16.5	-	27.6	19.5	24.4	23.9	.	29.4	22.6
4263		III	41.4	47.8	-	45.6	43.3	41.2	51.5	.	51.0	48.3
4264		IV	31.1	34.2	-	25.8	28.1	30.7	24.2	.	19.1	26.7
4265		V	(5.1)	1.5	-	/	(9.1)	(3.7)	/	.	/	/
4266		männlich	45.4	38.5	-	28.6	22.9	12.8	35.5	.	47.3	12.6
4267		II	40.3	32.4	-	54.0	(40.2)	(52.8)	48.5	.	45.6	(49.1)
4268		III	38.1	52.4	-	33.8	(37.3)	(33.9)	(36.7)	.	44.5	(41.5)
4269		IV	14.8	14.7	-	(12.2)	/	/	(13.8)	.	9.5	/
4270		V	/	(0.5)	-	/	/	/	/	.	/	/
4271		weiblich	54.6	61.5	-	71.4	77.1	87.2	64.5	.	52.7	87.4
4272		II	7.7	6.6	-	17.0	(13.4)	20.2	(10.4)	.	14.8	18.8
4273		III	44.1	44.9	-	50.3	45.1	42.3	59.7	.	56.7	49.2
4274		IV	44.6	46.4	-	31.3	31.2	33.3	29.9	.	27.7	29.2
4275		V	/	2.1	-	/	(10.3)	(4.3)	/	.	/	/
Handel; Instandhaltung und Reparatur von Kraftfahrzeugen												
4276	Kaufmännische	zusammen	42.3	48.1	-	53.0	48.4	56.5	53.7	63.2	58.8	65.2
4277	und technische	II	22.7	18.8	-	22.0	18.3	15.0	23.3	26.0	27.7	17.3
4278	Angestellte	III	41.7	47.2	-	43.4	49.5	39.8	46.1	48.8	48.2	43.3
4279	einschl.	IV	30.4	30.6	-	32.5	28.4	43.1	28.1	22.1	20.8	35.5
4280	Meister	V	5.2	3.4	-	2.2	3.8	2.2	2.5	3.2	3.3	3.9
4281		männlich	51.0	51.1	-	45.8	38.4	33.8	55.8	52.6	57.5	39.8
4282		II	34.6	28.5	-	28.6	28.6	32.2	35.1	36.9	25.2	25.2
4283		III	40.2	49.6	-	38.9	46.8	37.3	45.7	46.0	45.3	44.3
4284		IV	23.0	19.9	-	30.4	22.3	37.1	19.9	16.7	15.5	28.2
4285		V	2.2	2.0	-	2.1	2.4	3.0	2.1	2.2	2.3	2.4
4286		weiblich	49.0	48.9	-	54.2	61.6	66.2	44.2	47.4	42.5	60.2
4287		II	10.2	8.6	-	16.3	11.8	11.1	12.0	15.8	15.3	12.2
4288		III	43.2	44.7	-	47.2	51.3	41.1	46.7	51.8	52.2	42.6
4289		IV	38.2	41.9	-	34.2	32.2	46.1	38.5	28.0	28.0	40.4
4290		V	8.3	4.9	-	2.3	4.7	1.8	2.8	4.3	4.6	4.9
4291	Technische	zusammen	6.4	9.7	-	8.2	8.2	18.5	9.5	23.9	15.6	24.4
4292	Angestellte	II	19.5	25.9	-	16.4	17.0	20.7	23.4	20.0	20.1	27.9
4293	einschl.	III	54.7	57.0	-	33.3	58.0	33.4	57.2	57.8	60.8	25.8
4294	Meister	IV	24.6	14.9	-	49.5	18.7	43.6	15.2	20.2	15.4	41.0
4295		V	(1.2)	2.2	-	/	6.3	2.3	(4.2)	1.9	3.6	5.3
4296		männlich	83.5	88.5	-	95.0	89.9	89.9	85.8	83.5	89.8	81.3
4297		II	21.5	26.0	-	15.4	18.9	22.2	26.4	19.0	19.7	34.3
4298		III	57.4	60.6	-	31.7	58.3	34.0	54.3	60.8	62.6	30.4
4299		IV	19.7	11.6	-	52.1	16.8	41.5	14.5	18.1	14.8	30.4
4300		V	(1.4)	(1.8)	-	/	(6.0)	2.3	(4.9)	2.1	2.9	(4.9)
4301		weiblich	16.5	11.5	-	5.0	(10.1)	10.1	14.2	16.5	10.2	18.7
4302		II	/	25.0	-	36.4	/	/	/	(25.4)	(23.4)	/
4303		III	40.7	29.7	-	/	/	(27.8)	(74.9)	(42.7)	45.4	/
4304		IV	49.3	40.1	-	/	(35.6)	62.4	(19.6)	(31.2)	21.4	(87.3)
4305		V	/	5.2	-	/	/	/	/	/	9.8	(7.2)
4306	Kaufmännische	zusammen	62.1	65.7	-	70.1	64.2	71.7	70.0	72.8	74.5	78.6
4307	Angestellte	II	22.8	18.3	-	22.2	18.3	14.4	23.3	26.5	28.3	16.3
4308		III	41.0	46.5	-	43.9	49.1	40.4	45.6	48.0	47.2	45.1
4309		IV	30.8	31.7	-	31.7	28.9	43.0	28.7	22.2	21.2	34.9
4310		V	5.4	3.5	-	2.2	3.7	2.2	2.4	3.3	3.3	3.7
4311		männlich	49.2	48.5	-	43.7	35.8	28.0	54.3	50.1	55.1	35.6
4312		II	35.8	28.8	-	29.9	29.8	22.7	32.7	37.3	39.0	23.0
4313		III	38.6	48.3	-	39.6	45.3	38.4	45.0	44.0	43.1	47.6
4314		IV	23.3	20.9	-	28.2	23.0	35.7	20.3	16.5	15.6	27.6
4315		V	2.3	2.0	-	2.2	1.9	3.3	1.9	2.2	2.2	1.8
4316		weiblich	50.8	51.5	-	56.3	64.2	72.0	45.7	49.9	44.9	64.4
4317		II	10.3	8.3	-	16.2	11.9	11.1	12.1	15.6	15.1	12.5
4318		III	43.3	44.9	-	47.1	51.2	41.2	46.2	52.1	52.3	43.7
4319		IV	38.0	41.9	-	34.4	32.2	45.8	38.8	27.9	28.1	39.0
4320		V	8.5	4.9	-	2.3	4.7	1.8	2.9	4.4	4.5	4.8

*) Erläuterungen hierzu in der Einführung.

Beschäftigungsart, Geschlecht und Leistungsgruppe in % *)
1997

Nieder- sachsen	Nordrhein- Westfalen	Rheinland- Pfalz	Saarland	Sachsen	Sachsen- Anhalt	Schleswig- Holstein	Thü- ringen	Früheres Bundes- gebiet	Neue Länder u. Berlin-Ost		Laufende Nummer
Tiefbau											
.	2.5	2.2	2.0	6.9	9.5	2.5	6.0	2.4	6.9		4231
.	40.8	42.2	34.7	31.2	32.7	20.5	37.6	36.6	33.4		4232
.	51.1	45.2	53.0	53.7	47.7	66.7	44.8	50.7	49.6		4233
.	6.7	10.6	11.9	13.6	18.7	10.9	15.7	11.5	15.4		4234
.	(1.4)	1.9	/	1.5	(0.9)	/	(1.9)	1.2	1.6		4235
.	77.4	76.2	82.8	63.5	62.6	73.6	65.8	76.2	62.6		4236
.	48.1	49.1	39.4	41.0	41.6	27.2	48.0	43.8	43.0		4237
.	48.4	45.4	53.2	54.6	50.4	70.3	41.8	50.5	50.1		4238
.	3.1	4.3	7.4	4.1	7.5	2.4	10.2	5.2	6.4		4239
.	/	1.2	/	/	/	/	/	0.5	0.5		4240
.	22.6	23.8	17.2	36.5	37.4	26.4	34.2	23.8	37.4		4241
.	15.7	(20.0)	(12.5)	14.3	17.9	(1.7)	17.6	13.8	17.4		4242
.	60.1	44.7	52.1	52.1	43.3	56.7	50.4	51.2	48.9		4243
.	19.1	30.9	33.6	30.2	37.4	34.5	26.3	31.7	30.5		4244
.	(5.1)	(4.4)	/	(3.4)	/	/	(5.7)	3.3	3.3		4245
.	5.7	4.7	4.8	15.5	18.7	7.2	12.7	5.2	15.2		4246
.	47.4	47.4	37.4	38.1	39.4	26.2	46.0	43.0	40.4		4247
.	49.7	48.0	55.1	56.3	50.6	71.8	42.7	52.3	51.7		4248
.	2.8	3.8	7.5	5.3	9.7	1.8	11.1	4.4	7.5		4249
.	/	(0.8)	/	/	/	/	/	0.2	(0.4)		4250
.	96.4	97.7	97.4	87.4	88.8	94.5	90.4	95.8	87.9		4251
.	48.0	48.4	38.0	41.3	41.2	27.5	48.8	44.0	43.0		4252
.	49.8	47.6	55.5	55.3	52.2	71.5	41.6	52.3	51.0		4253
.	2.2	(3.3)	(6.5)	3.2	6.2	(0.9)	9.6	3.6	5.6		4254
.	/	(0.8)	/	/	/	/	/	0.2	(0.4)		4255
.	3.6	2.3	(2.6)	12.6	11.2	5.5	9.6	4.2	12.1		4256
.	32.1	/	/	16.2	(24.6)	/	(19.8)	21.4	21.2		4257
.	48.6	68.3	/	63.6	37.8	(76.9)	53.8	53.1	56.7		4258
.	19.0	(28.3)	/	19.6	37.6	(17.5)	(25.8)	24.4	21.6		4259
.	/	/	/	/	/	/	/	(1.2)	/		4260
.	1.2	1.1	0.8	3.3	5.2	1.0	2.9	1.2	3.5		4261
.	27.7	32.3	27.7	17.8	21.7	7.5	20.4	25.0	20.7		4262
.	53.7	40.0	47.6	48.4	43.0	55.0	48.9	47.7	45.9		4263
.	14.4	23.5	23.6	30.0	33.5	31.4	25.0	24.3	29.8		4264
.	(4.2)	(4.2)	/	3.8	(1.8)	/	(5.7)	3.0	3.6		4265
.	40.1	35.4	44.2	16.5	19.5	26.2	15.9	40.6	16.4		4266
.	48.6	52.8	47.5	38.4	43.9	25.2	(38.2)	42.9	42.8		4267
.	42.2	34.2	39.9	47.1	36.6	59.8	(44.8)	42.9	41.2		4268
.	7.2	9.7	/	(12.6)	(17.5)	(14.6)	/	12.2	14.6		4269
.	/	(3.2)	/	/	/	/	/	2.0	/		4270
.	59.9	64.6	55.8	83.5	80.5	73.8	84.1	59.4	83.6		4271
.	13.8	(21.1)	/	13.7	16.4	/	17.1	12.9	16.4		4272
.	61.4	43.1	53.7	48.7	44.6	53.3	49.7	50.9	46.8		4273
.	19.1	31.1	32.3	33.4	37.4	37.4	28.5	32.6	32.8		4274
.	(5.6)	(4.7)	/	(4.2)	/	/	(6.8)	3.6	4.0		4275
und Gebrauchsgütern; Kredit- und Versicherungsgewerbe											
56.7	52.5	53.9	56.3	54.5	49.8	62.0	52.1	51.5	54.4		4276
22.1	23.2	20.9	20.5	18.6	12.6	18.1	13.8	22.5	16.2		4277
44.0	45.9	42.2	37.0	45.1	45.1	47.6	46.8	45.3	44.5		4278
29.8	27.7	31.7	35.9	32.3	38.8	31.8	36.1	28.3	35.8		4279
4.1	3.3	5.1	6.6	4.0	3.6	2.5	3.3	3.8	3.5		4280
55.0	54.0	51.4	52.6	34.0	36.8	52.1	40.6	53.1	36.4		4281
30.4	33.4	32.9	32.5	27.0	17.9	27.8	20.6	32.7	23.7		4282
45.4	45.3	41.3	39.6	43.9	50.7	48.8	51.1	44.9	45.2		4283
21.0	19.0	22.5	22.8	24.2	28.0	21.4	25.3	20.0	27.5		4284
3.1	2.4	3.3	5.1	5.0	3.4	2.1	3.0	2.4	3.5		4285
45.0	46.0	48.6	47.4	66.0	63.2	47.9	59.4	46.9	63.6		4286
12.0	11.1	8.2	7.2	14.3	9.5	7.6	9.1	11.1	11.9		4287
42.3	46.6	43.3	34.2	45.8	41.8	46.4	43.9	45.8	44.1		4288
40.5	38.0	41.5	50.3	36.4	45.0	43.1	43.5	37.8	40.6		4289
5.2	4.3	7.0	8.3	3.5	3.7	3.0	3.5	5.3	3.4		4290
17.3	11.9	12.5	17.7	14.7	13.5	17.2	21.6	11.3	16.6		4291
25.3	31.4	32.6	30.8	27.1	16.0	19.9	17.3	25.3	22.1		4292
49.6	53.1	44.0	39.9	52.2	59.8	54.6	57.8	53.8	47.6		4293
21.6	14.3	17.5	15.4	15.9	16.9	23.4	18.0	18.3	25.1		4294
3.5	(1.2)	5.8	(13.8)	4.8	7.2	(2.2)	7.0	2.6	5.3		4295
89.6	86.3	90.5	99.3	81.9	90.2	96.3	84.8	88.0	85.4		4296
25.5	35.1	33.6	30.9	27.3	17.5	20.6	19.5	26.5	23.8		4297
50.7	50.7	44.0	40.0	54.8	61.6	56.3	56.9	54.7	49.3		4298
20.7	13.0	16.2	15.2	12.2	13.8	21.2	16.3	16.3	21.4		4299
3.2	(1.1)	6.2	(13.9)	5.6	7.1	/	7.3	2.5	5.5		4300
10.4	13.7	9.5	/	18.1	9.8	3.7	15.2	12.0	14.6		4301
(24.2)	(8.3)	/	/	(26.1)	/	/	/	16.6	(11.7)		4302
40.1	67.9	(44.4)	/	40.1	(44.0)	(10.5)	(62.7)	47.6	38.0		4303
29.8	22.2	(29.7)	/	32.6	45.7	80.2	(27.1)	32.4	46.1		4304
/	(1.6)	/	/	/	/	/	/	3.4	4.2		4305
70.9	68.7	71.5	73.0	71.4	66.6	76.2	66.5	68.5	70.2		4306
21.9	22.6	20.0	19.4	17.9	12.3	18.0	13.2	22.4	15.6		4307
43.5	45.4	42.1	36.7	44.5	43.7	47.1	45.2	44.7	44.2		4308
30.5	28.6	32.8	38.0	33.7	40.8	32.4	38.9	29.0	36.9		4309
4.1	3.4	5.1	5.8	3.9	3.3	2.5	2.7	3.9	3.3		4310
51.9	51.8	48.5	47.7	29.8	31.8	48.9	33.8	50.6	31.5		4311
31.2	33.2	32.8	32.9	26.9	18.1	28.8	21.0	33.4	23.7		4312
44.7	44.7	40.9	39.5	41.3	47.8	47.7	48.9	43.8	44.2		4313
21.1	19.6	23.4	24.5	27.0	31.8	21.4	28.7	20.4	29.1		4314
3.1	2.5	2.9	3.1	4.8	2.4	2.1	1.4	2.4	3.0		4315
48.1	48.2	51.5	52.3	70.2	68.2	51.1	66.2	49.4	68.5		4316
11.8	11.2	8.0	7.2	14.0	9.6	7.6	9.2	11.0	11.9		4317
42.3	46.2	43.3	34.2	45.9	41.8	46.5	43.3	45.7	44.2		4318
40.7	38.3	41.7	50.3	36.5	45.0	42.9	44.1	37.9	40.5		4319
5.2	4.4	7.1	8.3	3.5	3.7	2.9	3.4	5.4	3.4		4320

Beschäftigungsart, Geschlecht und Leistungsgruppe in % *)
1997

Nieder- sachsen	Nordrhein- Westfalen	Rheinland- Pfalz	Saarland	Sachsen	Sachsen- Anhalt	Schleswig- Holstein	Thü- ringen	Früheres Bundes- gebiet	Neue Länder u. Berlin-Ost	Laufende Nummer
Kraftfahrzeugen und Gebrauchsgütern										
38.2	35.3	31.1	37.7	34.8	33.2	45.0	32.2	32.5	36.9	4321
20.2	18.0	16.9	18.7	22.4	13.6	14.6	15.6	16.6	18.0	4322
39.0	42.5	36.0	32.2	40.1	43.0	44.7	47.8	41.4	41.0	4323
36.4	36.0	41.1	43.2	33.3	40.1	38.0	34.2	37.7	37.6	4324
4.3	3.5	6.1	5.8	4.2	3.3	2.7	2.4	4.3	3.4	4325
55.0	53.8	51.8	52.7	39.5	44.0	51.8	50.7	53.0	42.4	4326
25.6	25.4	24.3	28.4	27.7	16.9	21.7	19.7	23.3	23.0	4327
44.3	46.7	40.1	37.6	42.0	51.6	50.8	54.1	46.6	45.0	4328
26.6	25.2	31.6	28.2	24.8	28.2	25.1	23.7	27.3	28.5	4329
3.5	2.8	4.0	5.7	5.5	3.3	2.3	2.6	2.8	3.5	4330
45.0	46.2	48.2	47.3	60.5	56.0	48.2	49.3	47.0	57.6	4331
13.6	9.3	8.8	7.9	18.9	11.1	6.9	11.5	9.1	14.3	4332
32.6	37.7	31.6	26.1	38.9	36.2	38.1	41.2	35.5	38.0	4333
48.5	48.7	51.2	59.9	38.8	49.5	51.9	45.0	49.5	44.4	4334
5.3	4.4	8.3	6.0	3.4	3.3	3.1	(2.3)	5.9	3.3	4335
17.2	11.8	12.1	17.6	14.5	13.2	16.9	21.2	11.2	16.2	4336
25.4	31.5	32.7	31.0	27.4	16.3	19.7	17.6	25.3	22.4	4337
49.8	53.2	45.0	39.9	52.7	61.0	55.2	58.6	54.2	48.3	4338
21.4	14.2	16.7	15.3	15.3	16.1	23.1	17.4	18.1	24.5	4339
3.4	(1.2)	5.6	(13.9)	4.5	6.6	(2.1)	6.4	2.5	4.7	4340
89.5	86.2	90.3	93.3	81.8	90.7	96.3	84.8	87.9	85.4	4341
25.6	35.2	33.7	31.1	27.7	17.8	20.4	19.8	26.5	24.2	4342
50.9	50.8	45.1	39.9	55.6	62.5	56.9	57.8	55.0	50.0	4343
20.4	12.9	15.3	15.0	11.4	13.1	20.8	15.7	16.1	20.8	4344
3.1	(1.1)	5.9	(14.0)	5.3	(6.7)	/	(6.7)	2.4	5.0	4345
10.5	13.8	9.7	/	18.2	9.3	3.7	15.2	12.1	14.6	4346
(24.2)	(8.2)	/	/	(26.3)	/	/	/	16.4	(11.9)	4347
40.1	68.2	(44.4)	/	39.9	(46.4)	(10.6)	(63.2)	47.8	38.4	4348
29.8	22.2	(29.7)	/	32.8	(45.2)	80.6	(27.2)	32.5	46.6	4349
/	/	/	/	/	/	/	/	3.3	(3.0)	4350
45.8	44.7	39.1	46.4	43.4	42.5	54.0	37.4	41.4	45.5	4351
19.5	16.5	14.8	16.7	21.7	13.2	14.1	15.1	15.6	17.3	4352
37.6	41.4	34.8	30.9	38.3	40.4	43.6	44.9	39.9	39.9	4353
38.5	38.3	44.3	47.8	35.8	43.6	39.5	38.6	40.0	39.6	4354
4.4	3.8	6.1	4.5	4.2	2.8	2.8	(1.4)	4.5	3.2	4355
50.4	50.4	46.8	45.1	33.5	37.3	47.3	41.6	49.0	36.0	4356
25.6	23.6	21.9	27.5	16.6	22.0	22.0	19.5	22.6	22.6	4357
42.7	46.0	38.8	36.8	37.4	47.8	49.5	52.2	44.9	43.2	4358
28.0	27.4	35.8	33.0	29.4	33.4	26.0	28.0	29.6	31.2	4359
3.6	3.1	3.5	2.7	5.5	(2.2)	2.4	/	2.9	3.0	4360
49.6	49.6	53.2	54.9	66.5	62.7	52.7	58.4	51.0	64.0	4361
13.3	9.4	8.5	7.9	18.6	11.2	6.9	11.9	9.0	14.4	4362
32.4	36.8	31.3	26.1	38.8	36.0	38.3	39.7	35.1	38.0	4363
49.1	49.4	51.7	60.0	39.0	49.6	51.7	46.2	49.9	44.3	4364
5.3	4.4	8.5	6.0	3.5	3.2	3.1	(2.1)	6.0	3.3	4365
paratur von Kraftfahrzeugen; Tankstellen										
4.8	3.4	3.0	6.3	4.5	6.4	3.8	7.4	3.4	5.5	4366
22.4	30.1	25.4	31.5	26.1	17.3	18.1	18.3	22.4	21.9	4367
47.5	47.9	43.6	35.8	43.4	48.7	51.1	55.7	47.2	45.9	4368
24.3	19.7	22.8	27.1	26.4	26.6	28.9	21.2	25.6	26.6	4369
5.8	2.4	8.1	5.6	4.1	7.4	1.9	(4.8)	4.9	5.7	4370
78.1	74.6	77.9	78.9	62.6	62.3	70.1	64.0	74.2	63.0	4371
26.9	35.4	28.1	34.4	29.3	21.3	23.2	19.5	26.6	25.9	4372
50.7	49.2	46.9	37.1	47.4	52.6	50.8	61.0	50.3	49.3	4373
19.0	14.1	19.5	25.3	20.5	19.6	24.9	12.2	20.6	20.3	4374
3.4	(1.3)	5.5	3.2	2.8	(6.4)	(1.1)	(7.3)	2.6	4.5	4375
21.9	25.4	22.1	21.1	37.4	37.7	29.9	36.0	25.8	37.0	4376
(6.2)	14.5	16.1	(20.6)	20.7	(10.5)	(6.3)	16.1	10.3	15.0	4377
36.1	43.9	32.2	30.9	36.7	42.3	51.6	46.4	38.3	40.0	4378
43.3	36.0	34.4	33.7	36.3	38.2	38.1	37.0	39.9	37.3	4379
14.4	5.5	17.3	(14.8)	6.3	9.0	(4.0)	/	11.5	7.7	4380
5.8	2.6	3.0	6.7	4.3	7.0	4.6	8.3	2.9	5.9	4381
31.9	49.0	30.7	45.6	32.4	25.1	30.2	15.4	32.4	26.1	4382
44.4	39.6	45.5	40.4	51.5	46.6	56.4	57.3	50.1	48.8	4383
17.6	10.2	17.0	10.9	11.8	17.5	13.3	15.0	14.8	17.8	4384
(6.0)	/	(6.7)	/	(4.3)	(10.7)	/	(12.3)	2.7	7.3	4385
99.3	99.9	98.8	99.9	96.3	93.5	98.9	89.9	99.4	93.8	4386
32.2	49.0	31.0	45.5	33.5	26.9	30.6	17.1	32.4	27.9	4387
44.3	39.6	45.8	40.4	53.3	46.2	56.9	58.5	50.2	50.0	4388
17.6	10.2	16.9	10.9	8.6	(16.3)	12.5	(11.1)	14.7	14.8	4389
(6.0)	/	(6.2)	/	(4.5)	(10.6)	/	(13.3)	2.6	7.4	4390
/	/	/	/	/	(6.5)	/	(10.1)	0.6	6.2	4391
/	/	/	/	/	/	/	/	/	/	4392
/	/	/	/	/	/	/	/	(23.1)	(29.9)	4393
/	/	/	/	/	/	/	/	(29.2)	63.3	4394
/	/	/	/	/	/	/	/	/	/	4395
4.4	3.6	3.0	6.1	4.6	6.0	3.5	6.9	3.6	5.3	4396
17.8	24.6	23.2	24.9	23.6	13.0	13.1	19.9	18.9	19.9	4397
49.0	50.3	42.9	33.7	40.1	49.9	48.8	54.8	46.2	44.5	4398
27.5	22.5	25.2	34.6	32.3	31.5	35.3	24.6	29.2	30.7	4399
5.7	2.7	8.7	6.8	4.0	5.6	2.7	/	5.6	4.9	4400
68.1	67.2	69.3	69.1	49.1	45.6	58.0	49.3	65.6	48.7	4401
23.3	29.5	26.3	26.8	26.0	15.2	17.9	22.0	23.6	24.1	4402
55.2	53.4	47.5	34.9	42.7	59.7	46.5	63.5	50.3	48.7	4403
19.9	15.8	21.1	35.0	29.8	23.3	33.7	13.4	23.6	25.2	4404
1.6	/	5.1	3.2	(1.4)	/	(1.8)	/	2.6	2.0	4405
31.9	32.8	30.7	30.9	50.9	54.4	42.0	50.7	34.4	51.3	4406
(6.2)	14.5	16.2	(20.5)	21.2	(11.2)	(6.3)	17.9	10.1	15.8	4407
35.8	43.9	32.5	31.0	37.7	41.6	52.1	46.3	38.4	40.6	4408
43.5	36.0	34.5	33.7	34.6	38.4	37.6	35.6	40.0	35.8	4409
14.5	5.5	16.8	(14.8)	6.5	8.8	(4.0)	/	11.5	7.7	4410

Lau- fende Nummer	Beschäfti- gungs- art	Geschlecht/ Leistungs- gruppe	Baden- Württem- berg	Bayern	Berlin			Branden- burg	Bremen	Hamburg	Hessen	Mecklen- burg-Vor- pommern
					insgesamt	West	Ost					
Handelsvermittlung und Großhandel												
4411	Kaufmännische und technische Angestellte einschl. Meister	zusammen	8.5	13.5	-	9.5	11.2	10.1	21.7	18.2	12.9	21.0
4412		II	14.4	16.6	-	12.7	15.4	15.5	19.0	18.4	16.3	14.6
4413		III	45.9	51.7	-	42.8	47.9	40.3	54.6	50.2	56.3	52.6
4414		IV	34.4	29.3	-	40.7	31.9	38.8	24.2	28.5	23.7	29.4
4415		V	5.2	2.4	-	3.7	4.8	5.4	2.2	2.9	3.6	3.4
4416		männlich	60.3	61.0	-	63.4	56.7	57.7	66.0	59.0	65.3	59.6
4417		II	19.3	21.9	-	13.3	19.3	16.8	24.2	22.8	20.4	19.9
4418		III	52.5	53.8	-	45.7	57.5	45.0	55.6	51.2	60.0	57.0
4419		IV	25.6	22.5	-	39.1	22.7	32.4	18.7	24.4	16.8	22.0
4420		V	2.5	1.8	-	(1.9)	/	(5.8)	(1.4)	1.7	2.8	(1.1)
4421		weiblich	39.7	39.0	-	36.6	43.3	42.3	34.0	41.0	34.7	40.4
4422		II	6.9	8.2	-	11.8	10.2	13.8	8.8	12.1	8.7	6.8
4423		III	36.0	48.3	-	37.8	35.4	33.9	52.6	48.7	49.5	46.0
4424		IV	47.7	40.1	-	43.4	44.0	47.4	34.8	34.5	36.7	40.3
4425		V	9.4	3.4	-	6.9	10.5	4.9	(3.8)	4.7	5.1	6.9
4426	Technische Angestellte einschl. Meister	zusammen	2.7	5.1	-	4.0	1.9	8.5	4.1	12.7	6.8	6.6
4427		II	16.0	22.5	-	(9.4)	/	13.7	17.5	16.5	18.4	35.5
4428		III	58.5	59.7	-	28.2	60.1	43.3	62.3	58.7	67.0	37.9
4429		IV	24.2	14.3	-	62.4	(24.4)	41.7	(15.2)	24.0	13.1	(24.8)
4430		V	(1.2)	3.5	-	/	/	/	/	/	(1.5)	/
4431		männlich	87.7	89.8	-	99.8	90.3	88.1	88.8	94.7	91.7	93.9
4432		II	18.0	23.5	-	(9.4)	/	13.8	(17.7)	16.1	18.6	37.8
4433		III	59.0	60.9	-	28.1	(62.9)	42.7	64.0	60.9	67.6	36.6
4434		IV	21.7	13.0	-	62.5	(19.8)	42.5	(12.8)	22.2	12.2	(25.6)
4435		V	(1.2)	(2.6)	-	/	/	/	/	/	(1.6)	/
4436		weiblich	12.3	10.2	-	/	(9.7)	11.9	(11.2)	(5.3)	8.3	/
4437		II	/	14.4	-	/	/	/	/	(23.3)	(16.8)	/
4438		III	55.0	48.5	-	/	/	(47.2)	(48.9)	/	60.2	/
4439		IV	42.2	26.5	-	/	/	/	/	(56.9)	(23.0)	/
4440		V	/	10.6	-	/	/	/	/	/	/	/
4441	Kaufmännische Angestellte	zusammen	11.8	17.3	-	11.6	14.8	10.8	28.2	19.5	15.1	25.7
4442		II	14.2	15.8	-	13.2	15.4	16.1	19.0	18.7	16.0	12.9
4443		III	44.4	50.6	-	44.7	47.3	39.4	54.2	48.8	54.6	53.8
4444		IV	35.7	31.4	-	37.9	32.3	37.8	24.7	29.2	25.5	29.8
4445		V	5.7	2.3	-	4.2	5.0	6.7	2.1	3.2	4.0	3.6
4446		männlich	56.9	57.2	-	58.6	55.0	48.1	64.8	53.3	61.0	56.7
4447		II	19.6	21.5	-	14.1	19.5	18.4	24.7	24.6	20.8	17.4
4448		III	51.2	52.3	-	49.6	57.1	46.2	55.0	48.5	58.1	59.9
4449		IV	26.4	24.5	-	33.9	23.0	26.7	19.2	25.0	18.0	21.5
4450		V	2.8	1.6	-	(2.3)	/	(8.6)	(1.1)	1.9	3.1	(1.2)
4451		weiblich	43.1	42.8	-	41.4	45.0	51.9	35.2	46.7	39.0	43.3
4452		II	7.1	8.0	-	11.8	10.3	13.9	8.7	11.9	8.4	6.9
4453		III	35.3	48.3	-	37.8	35.4	33.0	52.7	49.2	49.1	45.8
4454		IV	47.9	40.5	-	43.4	43.8	48.2	34.8	34.1	37.2	40.6
4455		V	9.7	3.1	-	7.0	10.6	5.0	(3.9)	4.8	5.3	6.7
Handelsver												
4456	Kaufmännische und technische Angestellte einschl. Meister	zusammen	0.2	0.6	-	0.5	0.4	.	.	0.7	0.3	0.2
4457		II	36.1	36.3	-	(23.7)	(11.3)	.	.	31.2	26.4	/
4458		III	36.5	46.4	-	53.3	85.6	.	.	31.9	49.9	(26.5)
4459		IV	22.9	15.6	-	/	/	.	.	32.9	19.2	(55.6)
4460		V	/	(1.6)	-	/	/	.	.	/	(4.5)	/
4461		männlich	52.8	60.6	-	54.2	66.0	.	.	60.1	59.5	(81.7)
4462		II	53.0	44.4	-	/	/	.	.	46.6	39.9	/
4463		III	34.2	45.2	-	(52.6)	81.3	.	.	25.7	43.2	(28.4)
4464		IV	11.3	10.1	-	/	/	.	.	(27.6)	14.5	(57.6)
4465		V	/	/	-	/	/	.	.	/	/	/
4466		weiblich	47.2	39.4	-	45.8	(34.0)	.	.	39.9	40.5	/
4467		II	(17.1)	23.9	-	/	/	.	.	(8.0)	(6.5)	/
4468		III	39.0	48.3	-	(54.1)	(93.9)	.	.	41.3	59.9	/
4469		IV	35.9	24.2	-	/	/	.	.	40.8	26.1	/
4470		V	/	/	-	/	/	.	.	/	/	/
4471	Technische Angestellte einschl. Meister	zusammen	0.1	0.4	-	/	/	.	.	(1.0)	0.3	/
4472		II	55.0	79.1	-	/	/	.	.	/	(53.5)	/
4473		III	28.2	17.0	-	/	/	.	.	/	(25.4)	/
4474		IV	(16.8)	(3.9)	-	/	/	.	.	/	(21.1)	/
4475		V	/	/	-	/	/	.	.	/	/	/
4476		männlich	97.0	94.2	-	/	/	.	.	(93.0)	93.5	/
4477		II	56.8	78.4	-	/	/	.	.	/	(56.9)	/
4478		III	28.3	17.8	-	/	/	.	.	/	(23.1)	/
4479		IV	(14.9)	(3.8)	-	/	/	.	.	/	(20.0)	/
4480		V	/	/	-	/	/	.	.	/	/	/
4481		weiblich	/	(5.8)	-	/	/	.	.	/	(6.5)	/
4482		II	/	(90.9)	-	/	/	.	.	/	/	/
4483		III	/	/	-	/	/	.	.	/	/	/
4484		IV	/	/	-	/	/	.	.	/	/	/
4485		V	/	/	-	/	/	.	.	/	/	/
4486	Kaufmännische Angestellte	zusammen	0.3	0.7	-	0.6	0.5	.	.	0.6	0.4	0.2
4487		II	32.3	25.6	-	(19.8)	(12.2)	.	.	34.4	18.8	/
4488		III	38.1	53.7	-	56.0	87.8	.	.	33.4	56.8	(26.9)
4489		IV	24.1	18.6	-	/	/	.	.	26.6	18.6	(56.6)
4490		V	/	(2.0)	-	/	/	.	.	/	(5.8)	/
4491		männlich	44.1	52.3	-	51.8	63.3	.	.	47.4	50.1	(81.4)
4492		II	51.4	29.1	-	/	/	.	.	63.3	31.1	/
4493		III	36.8	57.5	-	(57.8)	84.2	.	.	22.3	53.6	(29.0)
4494		IV	(9.8)	12.9	-	/	/	.	.	(14.2)	(11.6)	(58.8)
4495		V	/	/	-	/	/	.	.	/	/	/
4496		weiblich	55.9	47.7	-	48.2	(36.7)	.	.	52.6	49.9	/
4497		II	(17.3)	21.8	-	/	/	.	.	(8.4)	(6.5)	/
4498		III	39.2	49.6	-	(54.1)	(93.9)	.	.	43.5	60.0	/
4499		IV	35.5	24.7	-	/	/	.	.	37.8	25.7	/
4500		V	/	/	-	/	/	.	.	/	/	/

*) Erläuterungen hierzu in der Einführung.

Beschäftigungsart, Geschlecht und Leistungsgruppe in % *)
1997

Nieder- sachsen	Nordrhein- Westfalen	Rheinland- Pfalz	Saarland	Sachsen	Sachsen- Anhalt	Schleswig- Holstein	Thü- ringen	Früheres Bundes- gebiet	Neue Länder u. Berlin-Ost		Laufende Nummer
(ohne Handel mit Kraftfahrzeugen)											
15.2	15.5	11.0	13.1	12.8	11.2	19.6	12.3	13.3	12.8		4411
22.2	18.3	18.7	18.9	18.8	11.4	17.2	16.7	17.6	16.0		4412
41.3	48.0	46.0	38.8	44.9	44.2	53.1	47.2	48.8	46.1		4413
33.7	29.6	29.5	36.7	30.8	40.7	26.5	33.6	29.9	33.5		4414
2.8	4.0	5.8	5.6	5.4	3.7	3.2	(2.5)	3.7	4.4		4415
68.7	63.3	63.4	57.6	53.3	57.5	62.6	59.3	63.0	56.7		4416
26.8	23.6	24.3	29.4	23.2	13.2	21.8	20.6	22.6	19.6		4417
45.1	51.6	47.3	43.3	48.3	53.7	59.0	52.4	52.3	51.5		4418
24.9	21.5	25.0	20.3	21.4	30.5	16.3	26.0	22.3	25.1		4419
3.1	3.3	3.5	(7.0)	7.2	(2.5)	3.0	/	2.8	3.8		4420
31.3	36.7	36.6	42.4	46.7	42.5	37.4	40.7	37.0	43.3		4421
11.9	9.2	9.0	(4.6)	13.8	9.0	9.6	11.0	9.0	11.3		4422
33.0	41.9	43.8	32.7	41.1	31.3	43.2	39.7	42.8	39.0		4423
53.0	43.7	37.3	59.0	41.6	54.5	43.6	44.5	42.9	44.5		4424
2.1	5.3	9.9	3.8	3.4	(5.3)	3.5	(4.8)	5.3	5.1		4425
5.3	5.1	5.6	7.4	7.2	5.3	10.7	8.0	5.0	6.8		4426
24.5	27.0	30.4	21.5	22.4	(6.3)	12.5	18.4	21.6	18.6		4427
60.1	56.0	54.8	38.9	59.0	76.2	55.8	55.5	58.2	55.7		4428
12.7	15.3	13.4	20.8	12.1	15.3	30.1	22.0	17.9	21.9		4429
(2.6)	(1.7)	/	(18.9)	(6.5)	/	(1.6)	(4.1)	2.3	3.8		4430
92.9	93.9	96.8	99.5	93.3	85.8	95.0	90.4	92.4	90.6		4431
22.4	28.3	31.2	21.5	22.6	(6.8)	13.2	(18.1)	22.3	19.2		4432
62.0	56.8	53.7	39.0	59.3	81.8	58.4	57.8	59.0	56.7		4433
13.0	13.6	13.8	20.5	11.5	(9.3)	27.3	21.2	16.6	20.7		4434
(2.7)	(1.3)	/	(19.0)	(6.6)	/	/	/	2.1	(3.4)		4435
7.1	6.1	(3.2)	/	6.7	14.2	5.0	(9.6)	7.6	9.4		4436
(52.2)	(8.3)	/	/	/	/	/	/	13.5	(12.9)		4437
(35.6)	42.9	/	/	(54.3)	(42.8)	/	/	47.7	45.9		4438
(10.0)	41.3	/	/	/	(51.3)	(84.1)	/	33.8	33.6		4439
/	/	/	/	/	/	/	/	5.1	/		4440
18.8	19.6	13.3	15.5	15.2	13.8	22.4	14.3	16.8	15.3		4441
22.0	17.4	16.6	18.4	18.1	12.3	18.0	16.2	17.0	15.5		4442
39.4	47.2	44.4	38.8	42.1	38.4	52.6	45.1	47.6	44.3		4443
35.8	31.1	32.4	39.9	34.6	45.3	26.0	36.6	31.5	35.7		4444
2.8	4.3	6.6	2.9	5.2	4.0	3.4	(2.1)	3.9	4.5		4445
66.3	60.2	57.4	49.1	45.3	52.5	57.7	51.1	59.3	50.5		4446
27.5	22.8	22.2	32.7	23.4	15.1	23.9	21.7	22.6	19.7		4447
42.7	50.8	45.4	45.1	43.7	45.5	59.1	49.9	51.0	49.8		4448
26.6	22.7	28.3	20.2	25.5	36.7	13.6	28.2	23.5	26.6		4449
3.2	3.6	4.1	(2.0)	7.4	(2.7)	3.4	/	2.9	3.9		4450
33.7	39.8	42.6	50.9	54.7	47.5	42.3	48.9	40.7	49.5		4451
11.1	9.2	9.0	(4.6)	13.7	9.3	9.8	10.5	8.9	11.3		4452
33.0	41.9	43.2	32.7	40.8	30.7	43.9	40.0	42.7	38.8		4453
53.9	43.7	37.8	58.9	42.1	54.7	42.9	45.3	43.1	44.9		4454
2.1	5.2	10.0	3.8	3.4	(5.4)	3.4	(4.3)	5.3	5.1		4455
mittlung											
0.3	0.4	0.1	(0.2)	0.2	(0.1)	0.5	(0.1)	0.4	0.2		4456
(18.7)	16.5	(29.8)	/	(24.4)	/	28.8	/	27.2	20.7		4457
60.7	41.4	(34.7)	/	62.5	/	61.2	(57.1)	44.9	58.7		4458
20.3	38.4	(28.4)	/	(11.2)	(53.8)	9.9	/	24.9	19.7		4459
/	3.6	/	/	/	/	/	/	3.1	/		4460
60.8	50.8	76.1	/	72.2	(69.2)	71.9	/	57.4	68.9		4461
(21.6)	27.3	(39.2)	/	(30.2)	/	(35.4)	/	37.8	24.7		4462
61.8	42.6	(33.8)	/	68.6	/	53.9	/	43.6	59.0		4463
(16.3)	28.9	(21.6)	/	/	(66.7)	(10.4)	/	17.5	(16.3)		4464
/	/	/	/	/	/	/	/	(1.1)	/		4465
39.2	49.2	(23.9)	/	27.8	/	28.1	(51.0)	42.6	31.1		4466
/	5.4	/	/	/	/	/	/	12.9	(11.9)		4467
59.0	40.2	/	/	(46.7)	/	(79.8)	/	46.6	58.1		4468
(26.6)	48.4	(50.0)	/	(37.1)	/	(8.6)	/	34.7	(27.3)		4469
/	6.1	/	/	/	/	/	/	5.7	/		4470
(0.0)	0.2	(0.1)	/	0.3	/	/	/	0.2	0.1		4471
/	9.1	/	/	(49.6)	/	/	/	49.6	(42.8)		4472
/	49.6	/	/	50.4	/	/	/	27.4	50.3		4473
/	41.3	/	/	/	/	/	/	22.3	/		4474
/	/	/	/	/	/	/	/	/	/		4475
(96.9)	89.4	(100.0)	/	98.8	/	/	/	93.6	99.0		4476
/	10.1	/	/	(50.2)	/	/	/	51.0	(43.2)		4477
/	50.1	/	/	49.8	/	/	/	27.5	48.8		4478
/	39.8	/	/	/	/	/	/	20.9	/		4479
/	/	/	/	/	/	/	/	/	/		4480
/	/	/	/	/	/	/	/	6.4	/		4481
/	/	/	/	/	/	/	/	(30.0)	/		4482
/	/	/	/	/	/	/	/	(26.2)	/		4483
/	/	/	/	/	/	/	/	(43.0)	/		4484
/	/	/	/	/	/	/	/	/	/		4485
0.4	0.6	0.2	(0.1)	0.2	(0.1)	0.7	(0.2)	0.5	0.2		4486
(19.0)	17.4	(25.8)	/	/	/	28.7	/	23.2	14.8		4487
62.6	40.5	(39.6)	/	69.8	/	61.2	(57.1)	48.0	61.0		4488
(18.4)	38.1	(30.9)	/	(17.9)	(48.6)	9.9	/	25.3	23.2		4489
/	4.0	/	/	/	/	/	/	3.5	/		4490
59.4	46.2	70.5	/	56.4	(65.7)	71.8	/	50.8	60.7		4491
(22.4)	31.4	(36.6)	/	/	/	(35.3)	/	33.4	(16.6)		4492
64.9	40.9	(40.5)	/	88.3	/	54.0	/	48.9	63.0		4493
(12.7)	26.3	/	/	/	/	(10.5)	/	16.4	(20.4)		4494
/	/	/	/	/	/	/	/	(1.2)	/		4495
40.6	53.8	(29.5)	/	(43.6)	/	28.2	(51.0)	49.2	39.3		4496
/	5.5	/	/	/	/	/	/	12.5	(12.0)		4497
59.2	40.1	/	/	(45.8)	/	(79.8)	/	47.1	57.9		4498
(26.7)	48.2	(50.0)	/	(37.7)	/	(8.6)	/	34.5	(27.5)		4499
/	6.2	/	/	/	/	/	/	5.9	/		4500

Lau- fende Nummer	Beschäf- tigungs- art	Geschlecht Leistungs- gruppe	Baden- Württem- berg	Bayern	Berlin			Branden- burg	Bremen	Hamburg	Hessen	Mecklen- burg-Vor- pommern
					insgesamt	West	Ost					
Groß												
4501	Kaufmännische	zusammen	8.3	12.9	-	9.0	10.7	10.1	21.4	17.5	12.6	20.8
4502	und technische	II	13.9	15.7	-	12.2	15.5	15.4	19.0	17.9	16.0	14.6
4503	Angestellte	III	46.2	51.9	-	42.3	46.5	40.3	54.6	50.9	56.5	52.8
4504	einschl.	IV	34.7	29.9	-	42.2	33.1	38.8	24.2	28.4	23.9	29.2
4505	Meister	V	5.3	2.4	-	3.4	4.9	5.5	2.2	2.9	3.6	3.5
4506		männlich	60.5	61.0	-	63.8	56.3	57.7	66.0	59.0	65.5	59.4
4507		II	18.6	20.9	-	12.8	19.6	16.7	24.3	21.8	19.9	20.0
4508		III	52.9	54.2	-	45.4	56.5	44.9	55.6	52.2	60.4	57.4
4509		IV	25.9	23.0	-	40.3	23.5	32.5	18.8	24.3	16.9	21.6
4510		V	2.5	1.9	-	(1.6)	/	(5.8)	(1.3)	1.7	2.8	(1.1)
4511		weiblich	38.5	39.0	-	36.2	43.7	42.3	34.0	41.0	34.5	40.6
4512		II	6.6	7.5	-	11.1	10.3	13.6	8.8	12.3	8.7	6.7
4513		III	35.9	48.3	-	36.7	33.6	34.0	52.6	49.0	49.2	46.1
4514		IV	48.1	40.8	-	45.6	45.3	47.4	34.8	34.2	37.1	40.3
4515		V	9.4	3.4	-	6.7	10.8	4.9	(3.8)	4.5	5.1	7.0
4516	Technische	zusammen	2.6	4.7	-	3.9	1.8	8.4	4.1	11.7	6.5	6.6
4517	Angestellte	II	14.5	18.2	-	(7.4)	/	13.6	17.5	15.9	17.0	35.4
4518	einschl.	III	59.7	62.9	-	28.8	60.2	43.1	62.3	61.3	68.7	38.0
4519	Meister	IV	24.5	15.2	-	63.7	(23.2)	42.0	(15.2)	21.9	12.8	(24.8)
4520		V	(1.3)	3.7	-	/	/	/	/	/	(1.6)	/
4521		männlich	87.4	89.5	-	99.8	89.7	88.0	88.8	94.9	91.7	93.8
4522		II	16.4	19.0	-	(7.4)	/	(13.7)	(17.7)	15.4	16.9	37.7
4523		III	60.3	64.4	-	28.7	(63.3)	42.5	64.0	63.4	69.5	36.7
4524		IV	22.0	13.7	-	63.8	(18.2)	42.8	(12.8)	20.3	11.9	(25.6)
4525		V	(1.3)	(2.9)	-	/	/	/	/	/	(1.7)	/
4526		weiblich	12.6	10.5	-	/	(10.3)	12.0	(11.2)	(5.1)	8.3	/
4527		II	/	11.1	-	/	/	/	/	(26.0)	/	/
4528		III	55.3	50.4	-	/	/	(47.2)	(48.9)	/	60.3	/
4529		IV	41.9	27.4	-	/	/	/	/	/	/	/
4530		V	/	11.1	-	/	/	/	/	/	/	/
4531	Kaufmännische	zusammen	11.5	16.6	-	11.0	14.3	10.8	27.8	18.9	14.8	25.4
4532	Angestellte	II	13.8	15.4	-	12.8	15.5	16.0	19.1	18.2	15.9	12.8
4533		III	44.5	50.5	-	44.1	45.8	39.4	54.2	49.3	54.6	54.0
4534		IV	35.9	31.9	-	39.3	33.5	37.8	24.7	29.3	25.6	29.5
4535		V	5.8	2.3	-	3.9	5.2	6.8	2.0	3.2	3.9	3.6
4536		männlich	57.2	57.4	-	59.0	54.7	48.2	64.7	53.5	61.3	56.5
4537		II	19.0	21.3	-	14.0	19.7	18.4	24.8	23.5	20.6	17.5
4538		III	51.5	52.2	-	49.2	55.9	46.2	55.0	49.2	58.2	60.3
4539		IV	26.7	24.9	-	34.9	24.0	26.7	19.2	25.3	18.1	21.0
4540		V	2.8	1.7	-	(1.9)	/	(8.6)	(1.0)	1.9	3.1	(1.2)
4541		weiblich	42.8	42.6	-	41.0	45.3	51.8	35.3	46.5	38.7	43.5
4542		II	6.8	7.4	-	11.1	10.4	13.7	8.6	12.1	8.4	6.7
4543		III	35.2	48.3	-	36.7	33.6	33.0	52.7	49.4	48.8	46.0
4544		IV	48.3	41.2	-	45.6	45.1	48.3	34.8	33.9	37.6	40.6
4545		V	9.7	3.1	-	6.7	10.9	5.0	(3.9)	4.6	5.2	6.7
Großhandel mit Nahrungsmitteln,												
4546	Kaufmännische	zusammen	1.0	1.3	-	1.8	.	2.4	7.5	2.7	1.2	3.4
4547	und technische	II	13.3	18.1	-	21.5	.	15.0	26.0	17.1	11.9	11.6
4548	Angestellte	III	48.8	43.7	-	50.3	.	34.4	60.8	41.9	50.4	45.5
4549	einschl.	IV	33.5	32.4	-	26.4	.	45.5	12.8	35.2	26.1	41.0
4550	Meister	V	4.5	5.8	-	(1.7)	.	(5.2)	/	5.8	11.6	(1.8)
4551		männlich	60.0	61.2	-	66.5	.	48.0	60.1	56.9	63.5	51.0
4552		II	18.7	24.2	-	22.7	.	18.2	35.1	23.4	15.0	16.8
4553		III	61.0	46.3	-	55.4	.	34.4	58.4	41.4	55.1	45.4
4554		IV	18.4	22.9	-	21.1	.	43.0	5.9	31.3	17.4	36.5
4555		V	(1.9)	(6.7)	-	/	.	/	/	(3.8)	12.5	/
4556		weiblich	40.0	38.8	-	33.5	.	52.0	39.9	43.1	36.5	49.0
4557		II	(5.1)	8.5	-	(19.3)	.	(12.1)	12.2	8.8	6.6	(6.2)
4558		III	30.5	39.7	-	40.3	.	34.3	64.5	42.5	42.3	45.7
4559		IV	56.0	47.3	-	36.9	.	47.8	23.2	40.3	41.1	45.7
4560		V	8.4	(4.5)	-	/	.	(5.9)	/	8.5	(10.0)	(2.4)
4561	Technische	zusammen	0.2	0.3	-	0.2	.	2.2	0.8	(0.3)	0.4	(0.6)
4562	Angestellte	II	/	(13.3)	-	(35.7)	.	/	(26.5)	/	/	/
4563	einschl.	III	65.9	75.8	-	(50.0)	.	(23.7)	57.8	(59.8)	26.9	/
4564	Meister	IV	(25.4)	/	-	/	.	65.4	/	/	(42.0)	(56.1)
4565		V	/	/	-	/	.	/	/	/	(26.0)	/
4566		männlich	96.2	95.3	-	97.6	.	79.8	78.2	(88.2)	94.6	(100.0)
4567		II	/	(14.0)	-	(36.6)	.	/	(27.3)	/	/	/
4568		III	64.6	79.5	-	(48.8)	.	(17.7)	64.6	/	28.4	/
4569		IV	(26.4)	/	-	/	.	73.1	/	/	(38.7)	(56.1)
4570		V	/	/	-	/	.	/	/	/	(27.5)	/
4571		weiblich	/	/	-	/	.	(20.2)	(21.8)	/	/	/
4572		II	/	/	-	/	.	/	/	/	/	/
4573		III	/	/	-	/	.	/	/	/	/	/
4574		IV	/	/	-	/	.	/	/	/	/	/
4575		V	/	/	-	/	.	/	/	/	/	/
4576	Kaufmännische	zusammen	1.4	1.8	-	2.5	.	2.4	10.0	3.3	1.4	4.3
4577	Angestellte	II	13.6	18.4	-	21.1	.	17.2	26.0	17.1	12.6	11.2
4578		III	47.4	41.5	-	50.3	.	38.2	60.9	41.5	52.7	46.6
4579		IV	34.1	33.8	-	26.8	.	38.2	12.7	35.5	24.5	40.3
4580		V	4.9	6.2	-	(1.8)	.	(6.3)	/	5.9	10.2	(1.9)
4581		männlich	57.2	58.8	-	65.6	.	36.5	59.5	56.1	60.4	48.5
4582		II	20.0	25.3	-	22.1	.	(25.4)	35.4	23.6	16.4	16.5
4583		III	60.5	42.6	-	55.7	.	47.8	58.1	40.7	59.2	47.6
4584		IV	17.4	24.7	-	21.4	.	(18.9)	5.8	31.8	14.2	34.5
4585		V	(2.2)	(7.4)	-	/	.	/	/	(3.8)	10.2	/
4586		weiblich	42.8	41.2	-	34.4	.	63.5	40.5	43.9	39.6	51.5
4587		II	(5.2)	8.6	-	(19.4)	.	(12.5)	12.0	8.8	6.7	(6.2)
4588		III	30.0	40.0	-	40.1	.	32.7	65.1	42.4	42.8	45.7
4589		IV	56.4	46.9	-	36.9	.	49.3	22.8	40.3	40.3	45.7
4590		V	8.4	(4.5)	-	/	.	(5.4)	/	8.5	(10.1)	(2.4)

*) Erläuterungen hierzu in der Einführung.

Beschäftigungsart, Geschlecht und Leistungsgruppe in % *)
1997

Nieder- sachsen	Nordrhein- Westfalen	Rheinland- Pfalz	Saarland	Sachsen	Sachsen- Anhalt	Schleswig- Holstein	Thü- ringen	Früheres Bundes- gebiet	Neue Länder u. Berlin-Ost		Laufende Nummer
handel											
14.9	15.0	10.9	12.9	12.6	11.1	19.1	12.2	12.9	12.6		4501
22.3	18.4	18.5	18.9	18.7	11.3	16.9	16.6	17.3	15.9		4502
41.0	48.2	46.2	38.7	44.6	44.3	52.8	47.1	48.9	45.9		4503
33.9	29.4	29.5	36.7	31.2	40.6	27.0	33.7	30.1	33.7		4504
2.9	4.0	5.8	5.7	5.5	3.7	3.3	(2.6)	3.7	4.4		4505
68.9	63.7	63.2	57.8	53.0	57.4	62.4	59.4	63.2	56.5		4506
26.9	23.5	24.0	29.3	23.0	13.1	21.3	20.5	22.2	19.5		4507
44.8	51.8	47.5	43.3	47.8	54.1	59.1	52.4	52.6	51.4		4508
25.1	21.3	25.0	20.4	21.9	30.2	16.5	26.1	22.5	25.3		4509
3.2	3.4	3.4	(7.0)	7.3	(2.6)	3.0	/	2.8	3.8		4510
31.1	36.3	36.8	42.2	47.0	42.6	37.6	40.6	36.8	43.5		4511
11.9	9.3	9.1	(4.7)	13.9	9.0	9.6	11.0	8.9	11.3		4512
32.4	41.9	43.8	32.5	41.0	31.0	42.5	39.4	42.7	38.8		4513
53.6	43.5	37.2	59.0	41.7	54.7	44.3	44.7	43.2	44.7		4514
2.1	5.2	9.9	3.8	3.4	(5.3)	3.6	(4.9)	5.2	5.2		4515
5.2	4.9	5.5	7.2	6.9	5.3	10.7	8.0	4.8	6.6		4516
24.6	27.6	30.1	20.5	21.3	(6.4)	12.5	18.4	20.5	18.2		4517
60.5	56.2	55.5	38.8	59.4	76.6	55.8	55.5	59.4	55.8		4518
12.3	14.4	13.3	21.3	12.6	14.9	30.1	22.0	17.7	22.1		4519
(2.6)	(1.7)	/	(19.4)	(6.7)	/	(1.6)	(4.1)	2.4	3.9		4520
92.9	94.0	96.7	99.5	93.1	85.7	95.0	90.4	92.3	90.5		4521
22.5	28.8	31.0	20.5	21.5	(6.9)	13.1	(18.1)	21.1	18.8		4522
62.4	57.0	54.3	39.0	59.8	82.2	58.4	57.8	60.3	56.8		4523
12.5	12.8	13.7	21.0	11.9	/	27.3	21.2	16.4	20.9		4524
(2.6)	(1.4)	/	(19.5)	(6.9)	/	/	/	2.1	(3.5)		4525
7.1	6.0	(3.3)	/	6.9	14.3	5.0	(9.6)	7.7	9.5		4526
(52.3)	(8.8)	/	/	/	/	/	/	12.9	(12.9)		4527
(35.7)	42.7	/	/	(54.0)	(42.8)	/	/	48.4	45.8		4528
(10.1)	40.5	/	/	/	(51.3)	(84.1)	/	33.5	33.7		4529
/	/	/	/	/	/	/	/	5.2	/		4530
18.4	19.1	13.1	15.4	15.0	13.7	21.7	14.2	16.3	15.1		4531
22.0	17.4	16.5	18.5	18.2	12.2	17.6	16.2	16.9	15.5		4532
38.9	47.4	44.5	38.7	41.7	38.5	52.4	44.9	47.6	44.1		4533
36.2	30.9	32.4	39.8	34.8	45.2	26.5	36.7	31.6	35.8		4534
2.9	4.3	6.7	2.9	5.2	4.0	3.5	(2.2)	3.9	4.5		4535
66.4	60.6	57.2	49.4	45.2	52.4	57.2	51.2	59.5	50.3		4536
27.6	22.7	22.0	32.8	23.7	14.9	23.5	21.6	22.4	19.7		4537
42.3	51.0	45.4	45.0	43.0	45.9	59.3	49.9	51.1	49.6		4538
26.9	22.7	28.4	20.2	25.8	36.5	13.7	28.4	23.6	26.7		4539
3.3	3.7	4.2	(2.0)	7.5	(2.7)	3.5	/	2.9	4.0		4540
33.6	39.4	42.8	50.6	54.8	47.6	42.8	48.8	40.5	49.7		4541
11.0	9.3	9.1	(4.6)	13.7	9.3	9.8	10.5	8.8	11.3		4542
32.3	41.9	43.2	32.6	40.7	30.4	43.1	39.7	42.6	38.6		4543
54.5	43.6	37.7	59.0	42.2	54.8	43.6	45.5	43.4	45.1		4544
2.1	5.2	10.0	3.8	3.4	(5.4)	3.5	(4.3)	5.2	5.1		4545
Getränken und Tabakwaren											
3.1	2.1	2.4	2.4	1.6	1.1	3.1	1.8	1.8	1.8		4546
30.0	12.7	19.0	15.8	22.8	18.9	19.0	26.5	17.9	18.4		4547
31.2	44.4	47.5	38.0	33.4	40.6	52.5	33.1	44.6	36.7		4548
36.3	40.7	28.1	37.3	37.4	39.6	26.1	39.9	33.5	41.1		4549
2.4	2.3	5.4	8.9	6.4	/	(2.3)	/	4.1	3.8		4550
59.2	60.9	52.5	59.1	40.4	43.5	54.0	53.3	59.7	46.6		4551
39.0	17.1	25.4	25.9	24.0	27.6	29.9	34.9	24.1	22.6		4552
36.9	48.5	41.7	43.5	40.3	52.1	53.7	23.2	48.4	38.1		4553
21.8	33.1	25.5	23.7	27.4	(20.3)	14.3	41.3	24.1	35.6		4554
2.4	1.3	3.4	(6.9)	(8.4)	/	/	/	3.4	3.7		4555
40.8	39.1	47.5	40.9	59.6	56.5	46.0	46.7	40.3	53.4		4556
16.9	5.8	(7.5)	/	21.9	(12.2)	6.3	(16.8)	8.6	14.8		4557
23.0	38.0	54.0	30.1	28.8	31.7	51.2	44.3	39.0	35.4		4558
57.4	52.4	31.0	56.9	44.2	54.6	40.0	38.3	47.4	45.9		4559
2.6	3.7	7.5	(11.8)	(5.1)	/	(2.5)	/	5.0	3.9		4560
0.4	0.2	0.4	0.5	0.4	/	1.0	/	0.3	0.6		4561
(56.2)	16.7	(52.2)	/	/	/	/	/	19.9	(15.0)		4562
(28.0)	60.4	(30.1)	/	(43.2)	/	52.1	/	52.1	30.7		4563
/	21.8	/	47.8	/	/	(35.2)	/	22.8	47.8		4564
/	/	/	/	/	/	/	/	5.3	/		4565
78.8	94.7	94.7	94.8	(70.4)	/	93.3	/	92.5	80.5		4566
(45.1)	17.2	(55.1)	/	/	/	/	/	18.7	(15.6)		4567
(34.8)	60.8	(28.2)	/	(48.4)	/	55.8	/	54.3	27.7		4568
/	(20.9)	/	45.0	/	/	(30.5)	/	21.5	51.7		4569
/	/	/	/	/	/	/	/	(5.5)	/		4570
/	5.3	/	/	(29.6)	/	/	/	7.5	19.5		4571
/	/	/	/	/	/	/	/	(34.9)	/		4572
/	(52.9)	/	/	(30.6)	/	/	/	24.8	(43.0)		4573
/	(38.2)	/	/	/	/	/	/	38.7	(31.8)		4574
/	/	/	/	/	/	/	/	/	/		4575
4.0	2.8	3.3	3.2	2.2	1.6	3.7	2.5	2.5	2.3		4576
29.0	12.5	17.4	16.0	22.7	17.8	19.9	26.4	17.8	18.8		4577
31.4	43.9	48.4	39.8	32.7	39.7	52.6	32.0	44.2	37.4		4578
37.4	41.3	28.7	36.6	39.6	41.6	25.4	41.0	34.0	40.4		4579
2.3	2.3	5.5	7.7	5.0	/	(2.1)	/	4.0	3.5		4580
58.4	59.7	50.4	56.5	38.2	40.7	50.7	52.6	58.0	42.8		4581
38.7	17.1	27.1	27.4	24.2	(25.9)	33.1	34.8	24.5	24.0		4582
37.0	47.8	42.9	47.0	39.2	51.4	53.3	21.6	47.9	40.3		4583
22.2	33.8	26.3	21.2	30.9	(22.7)	11.8	43.0	24.3	32.2		4584
2.1	(1.3)	3.7	/	/	/	/	/	3.2	(3.4)		4585
41.6	40.3	49.6	43.5	61.8	59.3	49.3	47.4	42.0	57.2		4586
15.3	5.8	(7.6)	/	21.8	(12.2)	6.4	(17.1)	8.4	14.9		4587
23.5	38.0	54.0	30.3	28.7	31.7	51.8	43.5	39.1	35.1		4588
58.6	52.5	31.1	56.5	45.0	54.6	39.3	38.8	47.5	46.5		4589
2.6	3.7	7.4	(11.9)	(4.5)	/	(2.5)	/	5.0	3.5		4590

2 Angaben zur Struktur der Angestellten nach Wirtschaftszweig,
Oktober

Lau- fende Nummer	Beschäfti- gungs- art	Geschlecht- Leistungs- gruppe	Baden- Württem- berg	Bayern	Berlin			Branden- burg	Bremen	Hamburg	Hessen	Mecklen- burg-Vor- pommern
					insgesamt	West	Ost					
Einzelhandel (ohne Handel mit Kraftfahrzeugen und												
4591	Kaufmännische	zusammen	13.9	15.6	-	18.5	18.7	27.8	14.5	17.6	12.1	19.6
4592	und technische	II	15.0	10.5	-	11.7	13.7	15.8	14.3	17.1	18.4	20.6
4593	Angestellte	III	25.7	38.3	-	33.2	44.7	32.4	33.1	41.9	33.0	27.3
4594	einschl.	IV	50.8	48.3	-	54.7	38.8	51.7	49.7	36.1	43.3	48.0
4595	Meister	V	8.5	3.0	-	(0.4)	2.8	(0.1)	2.9	4.9	5.3	(4.1)
4596	männlich		40.6	37.0	-	39.2	24.6	26.7	38.5	43.3	45.0	28.3
4597		II	23.4	19.3	-	16.8	26.8	25.3	24.0	23.4	26.2	25.6
4598		III	26.9	47.6	-	34.1	35.7	26.3	34.1	49.6	34.3	17.7
4599		IV	46.7	30.3	-	48.9	34.9	48.1	38.1	23.9	35.5	51.6
4600		V	3.0	2.8	-	/	(2.7)	/	(3.7)	3.2	4.0	/
4601	weiblich		59.4	63.0	-	60.8	75.4	73.3	61.5	56.7	55.0	71.7
4602		II	9.3	5.3	-	8.5	9.5	12.4	8.2	12.3	12.1	18.6
4603		III	24.8	32.8	-	32.6	47.7	34.6	32.5	36.1	31.9	31.1
4604		IV	53.7	58.8	-	58.3	40.1	53.0	57.0	45.4	49.6	46.6
4605		V	12.3	3.1	-	/	2.8	/	2.4	6.2	6.4	(3.7)
4606	Technische	zusammen	2.0	2.5	-	(1.0)	(2.3)	3.9	2.7	7.3	3.6	9.5
4607	Angestellte	II	(15.8)	30.7	-	/	/	(34.2)	/	(23.3)	21.6	/
4608	einschl.	III	43.5	50.3	-	/	(74.4)	/	(55.8)	65.4	60.9	/
4609	Meister	IV	38.8	18.0	-	/	/	(64.7)	15.4	/	(10.1)	72.0
4610	männlich		/	/	-	/	/	/	/	/	7.3	/
4611		II	63.0	75.7	-	(78.1)	(75.6)	86.3	66.6	56.6	73.5	63.8
4612		III	(17.4)	29.5	-	/	/	(39.6)	/	(20.7)	21.2	/
4613		IV	48.9	62.1	-	/	/	/	(39.7)	(78.7)	68.5	/
4614		V	(30.7)	7.1	-	/	/	(59.1)	17.2	/	(6.1)	(56.1)
4615	weiblich		/	/	-	/	/	/	/	/	(4.3)	/
4616		II	37.0	24.3	-	/	/	/	(33.4)	(43.4)	26.5	(36.2)
4617		III	/	(34.4)	-	/	/	/	/	/	/	/
4618		IV	(34.3)	13.2	-	/	/	/	/	(48.2)	(40.0)	/
4619		V	(52.6)	51.9	-	/	/	/	/	/	(21.4)	(100.0)
4620			/	/	-	/	/	/	/	/	15.7	/
4621	Kaufmännische	zusammen	20.5	21.6	-	25.2	25.2	37.3	18.9	20.2	15.2	22.9
4622	Angestellte	II	15.0	9.4	-	11.2	13.7	15.1	13.7	16.6	18.2	21.6
4623		III	24.7	37.7	-	33.3	43.7	33.7	31.9	39.8	30.6	30.0
4624		IV	51.5	49.9	-	55.0	39.9	51.1	51.5	38.3	46.1	44.7
4625		V	8.8	3.1	-	(0.4)	2.7	(0.1)	2.9	5.3	5.2	(3.7)
4626	männlich		39.4	35.0	-	38.5	22.8	24.2	37.0	42.1	42.6	23.5
4627		II	24.0	18.1	-	15.5	27.7	23.2	22.7	23.7	26.9	27.4
4628		III	25.0	46.0	-	35.1	31.0	29.9	33.6	46.1	29.3	19.9
4629		IV	48.0	32.9	-	49.2	38.8	46.5	40.1	26.7	39.9	49.9
4630		V	3.0	3.0	-	/	(2.5)	/	(3.6)	3.6	3.9	/
4631	weiblich		60.6	65.0	-	61.5	77.2	75.8	63.0	57.9	57.4	76.5
4632		II	9.1	4.7	-	8.5	9.6	12.5	8.4	11.4	11.7	19.8
4633		III	24.5	33.2	-	32.3	47.4	34.9	31.0	35.3	31.5	33.1
4634		IV	53.7	59.0	-	58.7	40.2	52.6	58.2	46.7	50.7	43.1
4635		V	12.6	3.1	-	/	2.8	/	2.4	6.6	6.1	(4.0)
Fach Einzelhandel mit Nahrungsmitteln, Getränk												
4636	Kaufmännische	zusammen	0.3	0.5	-	.	(0.3)	1.2	.	.	0.3	1.3
4637	und technische	II	8.9	(9.7)	-	.	/	12.6	.	.	26.6	/
4638	Angestellte	III	31.7	42.1	-	.	/	47.7	.	.	22.4	(31.0)
4639	einschl.	IV	53.7	39.7	-	.	(44.8)	39.7	.	.	39.8	55.5
4640	Meister	V	(5.6)	8.4	-	.	/	/	.	.	(11.2)	/
4641	männlich		36.3	26.0	-	.	/	(15.4)	.	.	35.4	(17.0)
4642		II	(13.7)	(34.3)	-	.	/	(27.4)	.	.	58.9	/
4643		III	42.3	(32.5)	-	.	/	/	.	.	(8.6)	/
4644		IV	41.5	(33.2)	-	.	/	/	.	.	29.4	(71.8)
4645		V	/	/	-	.	/	/	.	.	/	/
4646	weiblich		63.7	74.0	-	.	(66.5)	84.6	.	.	64.6	83.0
4647		II	(6.2)	/	-	.	/	9.8	.	.	/	/
4648		III	25.7	45.5	-	.	/	55.3	.	.	(29.9)	(34.5)
4649		IV	60.7	42.1	-	.	(45.4)	34.9	.	.	45.5	(52.1)
4650		V	(7.5)	11.4	-	.	/	/	.	.	(15.7)	/
4651	Technische	zusammen	(0.0)	/	-	.	/	/	.	.	(0.2)	/
4652	Angestellte	II	/	/	-	.	/	/	.	.	(92.9)	/
4653	einschl.	III	/	/	-	.	/	/	.	.	/	/
4654	Meister	IV	/	/	-	.	/	/	.	.	/	/
4655		V	/	/	-	.	/	/	.	.	/	/
4656	männlich		(81.6)	/	-	.	/	/	.	.	(85.7)	/
4657		II	/	/	-	.	/	/	.	.	(91.7)	/
4658		III	/	/	-	.	/	/	.	.	/	/
4659		IV	/	/	-	.	/	/	.	.	/	/
4660		V	/	/	-	.	/	/	.	.	/	/
4661	weiblich		/	/	-	.	/	/	.	.	/	/
4662		II	/	/	-	.	/	/	.	.	/	/
4663		III	/	/	-	.	/	/	.	.	/	/
4664		IV	/	/	-	.	/	/	.	.	/	/
4665		V	/	/	-	.	/	/	.	.	/	/
4666	Kaufmännische	zusammen	0.5	0.7	-	.	(0.4)	1.6	.	.	0.4	1.7
4667	Angestellte	II	9.1	(5.4)	-	.	/	13.5	.	.	(14.4)	/
4668		III	32.3	43.3	-	.	/	51.1	.	.	25.2	(29.5)
4669		IV	52.7	42.4	-	.	(45.5)	35.4	.	.	47.1	56.7
4670		V	(5.9)	9.0	-	.	/	/	.	.	(13.3)	/
4671	männlich		34.1	21.1	-	.	/	(7.8)	.	.	26.1	(15.2)
4672		II	(14.5)	(21.7)	-	.	/	(56.9)	.	.	(39.2)	/
4673		III	44.3	(34.9)	-	.	/	/	.	.	(8.7)	/
4674		IV	38.5	(43.5)	-	.	/	/	.	.	47.0	(82.3)
4675		V	/	/	-	.	/	/	.	.	/	/
4676	weiblich		65.9	78.9	-	.	(67.5)	92.2	.	.	73.9	84.8
4677		II	(6.2)	/	-	.	/	9.8	.	.	/	/
4678		III	26.0	45.5	-	.	/	55.3	.	.	(31.0)	(34.5)
4679		IV	60.1	42.1	-	.	(45.4)	34.9	.	.	47.1	(52.1)
4680		V	(7.6)	11.4	-	.	/	/	.	.	(16.2)	/

*) Erläuterungen hierzu in der Einführung.

Beschäftigungsart, Geschlecht und Leistungsgruppe in % *)
1997

Nieder- sachsen	Nordrhein- Westfalen	Rheinland- Pfalz	Saarland	Sachsen	Sachsen- Anhalt	Schleswig- Holstein	Thü- ringen	Früheres Bundes- gebiet	Neue Länder u. Berlin-Ost	Laufende Nummer
ohne Tankstellen); Reparatur von Gebrauchsgütern										
18.2	16.5	17.1	18.4	17.5	15.7	21.7	12.6	15.8	18.6	4591
18.0	15.2	14.2	14.2	24.1	13.7	11.6	13.1	14.6	18.2	4592
34.9	36.3	28.2	26.3	35.8	39.8	35.9	43.6	33.8	36.0	4593
41.9	45.3	51.7	53.4	36.8	45.1	50.0	42.4	46.9	43.8	4594
5.2	3.2	5.9	6.1	3.3	(1.3)	2.5	/	4.7	2.1	4595
37.6	40.7	39.8	40.2	23.4	27.0	38.8	34.5	40.0	26.5	4596
23.0	24.2	23.1	23.4	34.2	18.3	21.3	18.2	22.9	26.0	4597
39.6	38.7	30.3	32.2	27.8	47.5	38.8	49.6	37.4	32.3	4598
33.2	34.6	42.6	38.2	33.4	32.5	38.1	32.1	36.6	39.2	4599
4.1	2.5	4.0	5.1	4.5	/	1.9	/	3.0	2.4	4600
62.4	59.3	60.2	59.8	76.6	73.0	61.2	65.5	60.0	73.5	4601
15.0	9.0	8.3	8.1	21.0	12.0	5.4	10.3	9.1	15.4	4602
32.1	34.7	26.8	22.3	38.2	36.9	34.1	40.5	31.4	37.3	4603
47.2	52.6	57.7	63.6	37.9	49.8	57.6	47.9	53.8	45.4	4604
5.8	3.7	7.1	6.1	3.0	(1.2)	2.8	/	5.7	1.9	4605
6.1	4.1	3.5	3.6	3.0	(0.8)	1.6	4.9	3.3	3.6	4606
20.0	25.6	(38.0)	(23.1)	(32.5)	/	37.6	/	24.4	23.5	4607
45.9	58.5	29.2	(41.0)	39.1	(86.1)	(46.6)	(65.8)	51.6	33.7	4608
32.5	15.3	(21.6)	/	28.4	/	/	/	21.2	40.8	4609
/	/	(11.2)	/	/	/	/	/	2.8	/	4610
77.2	67.8	72.8	97.8	32.2	(100.0)	97.1	(66.9)	70.8	61.6	4611
20.8	33.9	(41.9)	(23.7)	/	/	38.4	/	27.5	29.0	4612
47.4	51.1	(26.2)	(40.8)	(38.3)	(86.1)	(46.3)	(55.9)	53.0	31.6	4613
31.7	14.3	(16.5)	/	/	/	/	/	16.7	36.2	4614
/	/	(15.4)	/	/	/	/	/	2.9	/	4615
22.8	32.2	(27.2)	/	67.8	/	/	/	29.2	38.4	4616
/	/	/	/	/	/	/	/	17.2	/	4617
(40.6)	74.3	/	/	(39.5)	/	/	/	48.3	37.2	4618
(35.2)	(17.6)	(35.1)	/	(30.7)	/	/	/	32.1	48.1	4619
/	/	/	/	/	/	/	/	2.4	/	4620
22.6	21.5	22.8	24.8	23.6	22.6	28.1	16.2	21.0	24.8	4621
17.8	14.4	12.6	13.7	23.6	13.9	11.1	12.1	14.0	17.9	4622
33.8	34.6	28.2	25.3	35.6	39.1	35.7	40.5	32.6	36.1	4623
42.8	47.6	53.7	56.0	37.3	45.7	50.8	46.4	48.6	43.9	4624
5.5	3.5	5.5	5.0	3.5	(1.4)	2.3	/	4.8	2.1	4625
33.8	38.7	37.6	36.6	22.9	25.9	37.8	29.9	38.0	24.4	4626
23.5	22.9	20.7	23.4	33.9	19.1	20.5	14.5	22.3	25.6	4627
37.9	37.0	30.9	30.8	27.1	45.2	38.5	47.6	35.6	32.5	4628
33.6	37.3	46.0	42.7	34.0	34.0	39.7	37.8	39.0	39.7	4629
5.1	2.8	2.5	3.2	4.9	/	1.4	/	3.1	2.3	4630
66.2	61.3	62.4	63.4	77.1	74.1	62.2	70.1	62.0	75.6	4631
14.9	9.0	7.7	8.1	20.6	12.0	5.4	11.0	8.9	15.4	4632
31.8	33.1	26.5	22.2	38.1	36.9	34.1	37.4	30.9	37.3	4633
47.6	54.0	58.4	63.6	38.2	49.8	57.6	50.1	54.4	45.3	4634
5.7	3.9	7.3	6.1	3.1	(1.2)	2.8	/	5.8	2.0	4635
ken und Tabakwaren (in Verkaufsräumen)										
1.0	0.3	0.4	2.7	3.8	0.3	0.7	0.7	0.5	1.8	4636
16.9	4.5	(23.5)	(12.8)	30.9	(12.4)	(7.8)	/	12.0	24.7	4637
32.2	28.6	27.1	29.6	32.3	(34.7)	40.0	/	32.4	32.3	4638
28.7	60.7	39.1	53.5	33.9	(50.4)	49.0	90.6	44.3	40.1	4639
22.3	6.1	(10.3)	/	/	/	/	/	11.3	(2.9)	4640
22.3	18.8	39.5	(22.7)	16.5	(15.0)	40.7	/	28.1	16.4	4641
(42.1)	(13.8)	(44.3)	(38.9)	(49.1)	/	(8.5)	/	29.0	42.7	4642
31.0	(31.4)	(31.5)	/	/	/	68.4	/	34.7	(16.3)	4643
(18.6)	51.6	/	/	(25.4)	/	22.5	/	32.2	35.6	4644
/	(3.1)	/	/	/	/	/	/	4.0	/	4645
77.7	81.2	60.5	77.3	83.5	85.0	59.3	86.4	71.9	83.6	4646
(9.7)	/	/	/	27.3	/	/	/	5.3	21.2	4647
32.5	27.9	(24.3)	30.6	35.1	(30.0)	20.5	/	31.5	35.5	4648
31.5	62.9	61.4	61.4	35.6	(57.7)	67.2	94.7	49.0	41.0	4649
26.3	6.8	/	/	/	/	/	/	14.2	(2.4)	4650
0.4	(0.0)	0.4	(1.1)	(0.1)	/	(0.1)	/	0.2	0.1	4651
/	/	/	/	/	/	/	/	41.5	(25.3)	4652
(38.1)	/	/	/	(41.3)	/	/	/	33.5	(37.0)	4653
/	/	(23.6)	/	/	/	/	/	17.4	/	4654
/	/	/	/	/	/	/	/	/	/	4655
(67.3)	(91.0)	(83.0)	(100.0)	/	/	(88.9)	/	79.9	(82.2)	4656
(27.6)	/	/	/	/	/	/	/	49.4	/	4657
/	/	/	/	/	/	/	/	26.8	(28.5)	4658
/	/	/	/	/	/	/	/	(17.4)	/	4659
(32.7)	/	(17.0)	/	(54.2)	/	/	/	20.1	(17.8)	4660
(59.6)	/	/	/	(76.2)	/	/	/	/	/	4661
/	/	/	/	/	/	/	/	(60.1)	(76.2)	4662
/	/	(100.0)	/	/	/	/	/	(17.7)	/	4663
/	/	/	/	/	/	/	/	/	/	4664
1.3	0.4	0.5	3.3	5.4	0.4	0.9	1.0	0.7	2.5	4665
(15.7)	4.6	(19.5)	/	30.6	/	(7.2)	/	9.0	24.7	4666
31.5	27.4	31.4	31.4	32.2	(29.0)	39.6	/	32.3	32.2	4667
29.3	61.8	45.1	56.6	34.3	(55.8)	49.9	91.6	46.9	40.1	4668
23.5	6.2	(4.0)	/	/	/	/	/	11.7	(2.9)	4669
16.9	17.3	(22.7)	(11.8)	16.2	/	39.5	/	22.9	14.9	4670
(44.1)	(14.9)	(49.3)	/	(47.6)	/	(7.2)	/	22.0	44.8	4671
(32.5)	(25.7)	/	/	/	/	69.1	/	37.5	(14.8)	4672
(11.4)	55.9	/	/	(26.2)	/	23.0	/	37.4	34.3	4673
/	(3.5)	/	/	/	/	/	/	3.2	/	4674
83.1	82.7	77.3	88.2	83.8	94.3	60.5	87.3	77.1	85.1	4675
(9.9)	/	/	/	27.3	/	/	/	5.2	21.2	4676
31.3	27.8	(26.3)	30.6	34.8	(30.0)	20.4	/	30.7	35.3	4677
33.0	63.0	58.1	61.4	35.8	(57.7)	67.5	94.7	49.8	41.1	4678
25.8	6.8	/	/	/	/	/	/	14.3	(2.4)	4679

2 Angaben zur Struktur der Angestellten nach Wirtschaftszweig,
Oktober

Lau- fende Nummer	Beschäf- tigungs- art	Geschlecht Leistungs- gruppe	Baden- Württem- berg	Bayern	Berlin			Branden- burg	Bremen	Hamburg	Hessen	Mecklen- burg-Vor- pommern
					insgesamt	West	Ost					
Apotheken, Fach-Eh. m. med. Art. usw. (i. Verkaufsr.); sonst. Facheinzelhandel (i. Verkaufsräumen);												
4681	Kaufmännische	zusammen	10.8	11.0	-	8.9	11.4	17.7	7.6	10.9	8.0	12.1
4682	und technische	II	15.9	11.9	-	13.9	(16.9)	14.8	15.0	20.7	16.9	21.0
4683	Angestellte	III	24.6	39.7	-	35.9	44.3	25.2	39.7	50.9	33.4	26.7
4684	einschl.	IV	51.1	46.3	-	50.1	34.6	59.9	41.9	26.7	42.8	50.1
4685	Meister	V	8.4	2.0	-	/	4.1	/	3.4	1.7	6.9	/
4686		männlich	42.5	38.6	-	41.8	20.0	30.7	37.6	43.2	45.9	30.9
4687		II	24.0	20.2	-	16.7	(36.4)	23.7	24.5	26.5	21.9	23.8
4688		III	24.2	47.6	-	33.3	26.0	20.8	39.7	59.3	32.3	(11.8)
4689		IV	49.0	29.6	-	49.6	32.1	55.2	29.9	12.0	40.5	57.5
4690		V	2.7	2.5	-	/	(5.5)	/	(6.0)	2.2	5.3	/
4691		weiblich	57.5	61.4	-	58.2	80.0	69.3	62.4	56.8	54.1	69.1
4692		II	9.9	6.6	-	11.8	(12.0)	10.9	9.3	16.3	12.7	19.8
4693		III	24.9	34.8	-	37.7	48.9	27.1	39.8	44.5	34.3	33.4
4694		IV	52.7	56.9	-	50.4	35.3	61.9	49.1	37.9	44.7	46.7
4695		V	12.6	1.7	-	/	3.8	/	(1.8)	1.3	8.3	/
4696	Technische	zusammen	1.9	2.3	-	/	(2.3)	(3.5)	2.2	5.9	3.4	8.9
4697	Angestellte	II	(16.4)	29.0	-	/	/	(37.4)	/	(17.0)	(17.3)	/
4698	einschl.	III	44.2	50.6	-	/	(74.9)	/	(53.2)	(69.1)	64.4	/
4699	Meister	IV	37.4	19.3	-	/	/	(62.4)	19.0	/	(10.5)	(76.7)
4700		V	/	/	-	/	/	/	/	/	7.8	/
4701		männlich	63.3	74.0	-	/	(75.4)	(84.9)	74.2	52.1	72.6	(61.2)
4702		II	(17.9)	27.1	-	/	/	(44.1)	/	(5.2)	(16.1)	/
4703		III	48.8	63.7	-	/	/	/	(43.5)	(94.0)	73.1	/
4704		IV	(30.0)	7.8	-	/	/	(55.7)	19.1	/	/	(61.9)
4705		V	/	/	-	/	/	/	/	/	(4.6)	/
4706		weiblich	36.7	26.0	-	/	/	/	(25.8)	(47.9)	27.4	(38.8)
4707		II	/	(34.5)	-	/	/	/	/	/	/	/
4708		III	(36.2)	(13.1)	-	/	/	/	/	(42.1)	(41.3)	/
4709		IV	(50.0)	51.9	-	/	/	/	/	/	(22.0)	(100.0)
4710		V	/	/	-	/	/	/	/	/	16.2	/
4711	Kaufmännische	zusammen	15.8	15.1	-	12.0	14.9	23.4	9.6	12.1	9.7	13.1
4712	Angestellte	II	15.9	10.7	-	12.8	(17.1)	13.5	14.3	21.1	16.9	23.1
4713		III	23.3	39.0	-	36.2	42.5	26.7	38.6	48.7	29.5	31.8
4714		IV	52.0	48.2	-	50.8	36.2	59.7	43.8	28.2	46.8	44.2
4715		V	8.8	2.1	-	/	4.2	/	(3.3)	1.9	6.8	/
4716		männlich	41.2	36.2	-	40.7	16.7	27.5	34.6	42.2	42.5	24.2
4717		II	24.6	19.2	-	14.0	(41.1)	(19.9)	23.1	29.7	23.2	(26.4)
4718		III	21.7	45.4	-	35.1	(12.6)	24.6	39.0	54.1	23.5	(14.9)
4719		IV	50.9	32.7	-	50.5	40.5	55.1	31.8	13.7	47.9	54.9
4720		V	2.7	2.7	-	/	(5.8)	/	/	2.6	5.5	/
4721		weiblich	58.8	63.8	-	59.3	83.3	72.5	65.4	57.8	57.5	75.8
4722		II	9.7	5.9	-	12.0	(12.2)	11.0	9.6	14.9	12.2	22.1
4723		III	24.4	35.4	-	37.0	48.5	27.5	38.4	44.8	33.9	37.2
4724		IV	52.8	57.0	-	51.0	35.4	61.5	50.1	38.9	46.1	40.7
4725		V	13.1	1.8	-	/	3.9	/	(1.9)	1.4	7.8	/
Kredit- und Ver												
4726	Kaufmännische	zusammen	17.3	15.4	-	22.3	13.5	13.9	14.2	24.8	30.0	18.4
4727	und technische	II	32.5	30.5	-	36.4	26.6	11.2	39.8	38.5	37.3	12.8
4728	Angestellte	III	52.4	50.9	-	53.9	60.5	53.8	47.3	52.9	50.8	51.0
4729	einschl.	IV	12.4	14.4	-	8.8	10.2	31.8	11.3	6.8	9.8	33.3
4730	Meister	V	2.7	4.1	-	0.9	2.7	3.2	1.6	1.8	2.1	2.9
4731		männlich	51.7	51.9	-	40.7	32.5	19.6	53.5	52.4	56.7	22.8
4732		II	51.2	46.2	-	53.2	46.2	25.6	56.6	53.8	50.9	28.6
4733		III	40.7	42.9	-	40.3	46.5	45.5	34.9	39.7	40.6	42.5
4734		IV	6.4	9.0	-	5.7	5.0	24.6	6.9	5.0	7.2	26.1
4735		V	1.6	1.9	-	0.7	(2.4)	4.3	1.5	1.5	1.3	2.9
4736		weiblich	48.3	48.1	-	59.3	67.5	80.4	46.5	47.6	43.3	77.2
4737		II	12.4	13.6	-	24.8	17.2	7.7	20.5	21.6	19.5	8.2
4738		III	64.9	59.6	-	63.2	67.3	55.8	61.4	67.6	64.2	53.4
4739		IV	18.7	20.3	-	10.9	12.7	33.6	16.5	8.7	13.2	35.4
4740		V	4.0	6.4	-	1.1	2.8	2.9	1.6	2.1	3.2	2.9
4741	Technische	zusammen	(0.0)	0.0	-	0.5	/	0.3	/	0.4	0.3	1.0
4742	Angestellte	II	(56.1)	(24.4)	-	67.0	/	/	/	51.2	14.9	/
4743	einschl.	III	/	(22.5)	-	31.3	/	/	/	(18.0)	(36.7)	/
4744	Meister	IV	/	/	-	/	/	(35.6)	/	(16.2)	(46.9)	58.2
4745		V	/	/	-	/	/	(42.2)	/	(14.6)	/	(31.6)
4746		männlich	(95.7)	99.0	-	65.2	/	88.9	/	84.6	99.4	84.8
4747		II	(56.3)	(24.6)	-	56.2	/	/	/	60.5	14.4	/
4748		III	/	(21.7)	-	41.1	/	/	/	(16.5)	(36.9)	/
4749		IV	/	/	-	/	/	(37.5)	/	(11.5)	(47.2)	67.2
4750		V	/	/	-	/	/	(42.5)	/	(11.5)	/	(22.4)
4751		weiblich	/	/	-	34.8	/	/	/	(15.4)	/	(15.2)
4752		II	/	/	-	87.2	/	/	/	/	/	/
4753		III	/	/	-	/	/	/	/	/	/	/
4754		IV	/	/	-	/	/	/	/	/	/	/
4755		V	/	/	-	/	/	/	/	/	/	(83.3)
4756	Kaufmännische	zusammen	26.8	22.4	-	30.6	18.7	19.3	19.5	30.8	40.8	24.0
4757	Angestellte	II	32.5	30.5	-	36.2	26.7	11.2	39.8	38.5	37.3	13.0
4758		III	52.5	51.0	-	54.0	60.6	54.0	47.3	53.1	50.9	51.5
4759		IV	12.4	14.4	-	8.8	10.2	31.8	11.4	6.8	9.7	33.0
4760		V	2.7	4.1	-	0.9	2.5	2.9	1.6	1.7	2.1	2.5
4761		männlich	51.6	51.9	-	40.6	32.6	19.2	53.5	52.3	56.6	22.0
4762		II	51.2	46.2	-	53.2	46.2	26.1	56.6	53.8	51.1	29.9
4763		III	40.8	43.0	-	40.3	46.5	46.6	35.0	39.8	40.7	44.3
4764		IV	6.4	8.9	-	5.8	5.0	24.2	6.9	5.0	7.0	23.9
4765		V	1.6	1.9	-	0.7	(2.3)	3.2	1.5	1.4	1.3	(1.8)
4766		weiblich	48.4	48.1	-	58.4	67.4	80.8	46.5	47.7	43.4	78.0
4767		II	12.4	13.6	-	24.6	17.2	7.7	20.5	21.6	19.5	8.2
4768		III	64.9	59.6	-	63.4	67.4	55.8	61.4	67.6	64.2	53.6
4769		IV	18.7	20.3	-	10.9	12.7	33.6	16.5	8.7	13.2	35.5
4770		V	4.0	6.4	-	1.1	2.6	2.9	1.6	2.0	3.2	2.7

*) Erläuterungen hierzu in der Einführung.

Beschäftigungsart, Geschlecht und Leistungsgruppe in % *)
1997

Nieder- sachsen	Nordrhein- Westfalen	Rheinland- Pfalz	Saarland	Sachsen	Sachsen- Anhalt	Schleswig- Holstein	Thü- ringen	Früheres Bundes- gebiet	Neue Länder u. Berlin-Ost	Laufende Nummer
Eh. m. Antiquitäten u. Gebrauchtw. (i. Verkaufsr.); Einzelhandel (nicht i. Verkaufsräumen); Rep. v. Gebrauchsgütern										
11.4	10.7	11.6	9.4	6.7	10.6	12.8	9.3	10.6	10.5	4681
18.5	12.9	14.4	13.3	17.8	13.5	11.0	11.8	14.6	15.8	4682
38.1	39.6	28.0	31.4	36.2	40.2	39.6	49.2	35.4	34.8	4683
39.4	44.4	52.8	51.0	41.4	44.7	47.6	38.2	45.6	47.3	4684
3.9	3.2	4.8	4.3	4.5	(1.7)	(1.8)	/	4.4	2.0	4685
37.6	42.3	40.4	48.8	25.4	28.0	42.9	35.3	41.5	28.8	4686
20.7	16.8	21.8	16.6	22.2	14.9	17.7	(17.0)	20.5	21.7	4687
39.2	42.0	27.4	35.6	26.4	44.2	38.1	53.4	37.5	29.7	4688
35.7	38.6	48.2	41.2	45.5	39.4	42.8	29.6	39.0	45.9	4689
(4.4)	2.6	(2.7)	(6.6)	5.9	/	/	/	3.0	2.7	4690
62.4	57.7	59.6	51.2	74.6	72.0	57.1	64.7	58.5	71.2	4691
17.2	10.0	9.5	10.1	16.3	13.0	5.9	(9.0)	10.3	13.4	4692
37.5	37.8	28.4	27.5	39.6	38.6	40.8	46.9	33.9	36.9	4693
41.7	48.6	56.0	60.3	40.0	46.7	51.3	42.9	50.4	47.9	4694
3.6	3.7	(6.2)	(2.1)	4.1	/	/	/	5.4	1.7	4695
5.2	3.5	3.0	(2.3)	2.8	(0.7)	(1.3)	4.6	2.9	3.3	4696
(20.0)	21.3	(39.9)	/	/	/	/	/	22.1	23.4	4697
43.6	61.4	(28.4)	/	(39.0)	/	(50.1)	(64.4)	52.9	32.7	4698
36.4	16.7	(22.0)	/	29.8	/	/	/	22.4	41.8	4699
/	/	(9.6)	/	/	/	/	/	2.6	/	4700
76.7	63.5	70.0	(96.5)	31.5	(100.0)	(97.1)	(65.0)	68.7	59.8	4701
(20.2)	28.8	(44.1)	/	/	/	/	/	24.1	29.4	4702
44.7	54.3	(23.5)	/	(40.9)	/	/	(52.9)	55.1	30.1	4703
35.1	16.0	(18.6)	/	/	/	/	/	17.8	37.0	4704
/	/	(13.8)	/	/	/	/	/	3.0	/	4705
(23.3)	36.5	(30.0)	/	68.5	/	/	/	31.3	40.2	4706
/	/	/	/	/	/	/	/	17.7	/	4707
(40.1)	73.9	/	/	/	/	/	/	48.2	(36.5)	4708
(40.4)	(17.8)	/	/	(31.8)	/	/	/	32.3	49.0	4709
/	/	/	/	/	/	/	/	1.7	/	4710
13.6	13.5	15.2	12.5	8.3	15.2	16.5	11.4	13.8	13.6	4711
18.3	12.0	12.3	12.9	15.9	13.7	10.4	(10.2)	13.9	15.0	4712
37.4	37.3	27.9	30.0	35.8	39.2	39.4	46.3	33.9	35.1	4713
39.8	47.3	55.4	54.7	43.1	45.4	48.7	42.6	47.7	47.9	4714
4.5	3.5	4.4	(2.3)	5.2	(1.7)	(1.5)	/	4.5	2.0	4715
32.3	40.0	38.0	45.0	24.5	26.5	41.6	29.7	39.1	25.6	4716
20.9	14.8	18.3	16.4	20.1	15.7	16.8	(10.9)	20.0	13.9	4717
37.4	39.9	27.9	33.2	23.7	41.0	37.4	53.6	34.8	29.7	4718
35.8	42.4	52.7	47.8	49.3	41.7	45.1	35.5	42.2	48.0	4719
(5.9)	2.9	/	(2.6)	7.0	/	/	/	3.0	2.5	4720
67.7	60.0	62.0	55.0	75.5	73.5	58.4	70.3	60.9	74.4	4721
17.1	10.1	8.7	10.1	14.6	13.0	5.9	(9.9)	10.0	13.4	4722
37.3	35.5	27.9	27.4	39.8	38.6	40.7	43.2	33.3	36.9	4723
41.7	50.5	57.0	60.4	41.1	46.7	51.3	45.6	51.2	47.9	4724
3.8	3.9	(6.5)	(2.1)	4.6	/	/	/	5.5	1.8	4725
sicherungsgewerbe										
18.4	17.2	22.8	18.6	19.7	16.6	16.9	19.9	19.0	17.6	4726
26.1	33.9	26.5	24.1	11.9	10.5	27.5	10.7	32.6	12.4	4727
54.4	52.8	50.7	46.9	54.0	49.2	55.5	45.4	52.1	51.9	4728
16.0	10.6	19.0	20.9	30.5	36.0	15.1	39.3	12.4	32.1	4729
3.6	2.7	3.8	8.1	3.5	4.2	1.9	4.6	2.9	3.7	4730
54.9	54.4	50.9	52.3	24.3	22.4	52.8	24.2	53.2	23.7	4731
40.4	49.8	44.9	41.0	24.8	22.1	43.6	23.9	48.7	26.5	4732
47.8	42.4	42.9	43.6	49.3	46.9	43.6	40.8	42.2	46.1	4733
9.4	6.4	9.8	11.8	22.3	27.4	11.4	30.7	7.5	23.7	4734
2.3	1.5	2.4	3.7	3.5	3.7	1.3	4.6	1.7	3.6	4735
45.1	45.6	49.1	47.7	75.7	77.6	47.2	75.8	46.8	76.3	4736
8.7	14.9	7.4	5.7	7.8	7.2	9.4	6.5	14.4	8.0	4737
62.3	65.3	58.9	50.5	55.5	49.9	68.8	46.8	63.4	53.7	4738
23.9	15.6	28.5	30.9	33.1	38.5	19.2	42.0	17.9	34.7	4739
5.0	4.2	5.2	12.9	3.6	4.4	2.5	4.7	4.3	3.7	4740
0.1	0.1	0.3	/	0.2	0.3	0.3	0.3	0.1	0.3	4741
/	27.4	/	/	/	/	(31.6)	/	30.9	/	4742
(15.1)	42.9	/	/	(17.2)	/	(25.3)	/	26.0	11.1	4743
(54.4)	(24.1)	(50.0)	/	53.1	(55.3)	(38.8)	(48.9)	35.3	50.5	4744
/	/	/	/	(25.0)	(34.0)	/	(42.6)	7.9	35.2	4745
100.0	93.1	100.0	/	92.2	68.1	98.9	89.4	94.0	84.0	4746
/	27.2	/	/	/	/	(30.8)	/	29.4	/	4747
(15.1)	44.7	/	/	/	/	(25.5)	/	26.6	(9.5)	4748
(54.4)	(24.6)	(50.0)	/	57.6	(56.3)	(39.2)	(52.4)	36.7	55.6	4749
/	/	/	/	(23.7)	(34.4)	/	(40.5)	(7.3)	31.1	4750
/	(6.9)	/	/	/	(31.9)	/	/	6.0	16.0	4751
/	/	/	/	/	/	/	/	53.1	/	4752
/	/	/	/	/	/	/	/	(16.8)	/	4753
/	/	/	/	/	/	/	/	(13.2)	(23.9)	4754
/	/	/	/	/	/	/	/	(16.8)	(56.5)	4755
25.0	24.0	32.3	26.5	27.9	24.1	22.2	29.1	27.0	24.8	4756
26.1	33.9	26.4	24.2	12.0	10.6	27.4	10.8	32.6	12.5	4757
54.4	52.9	50.9	46.9	54.2	49.5	55.7	45.6	52.2	52.1	4758
15.9	10.5	18.9	20.9	30.4	35.9	15.0	39.2	12.3	32.0	4759
3.5	2.7	3.8	8.1	3.5	4.0	1.9	4.4	2.9	3.5	4760
54.8	54.4	50.7	52.3	24.1	22.1	52.6	23.8	53.1	23.4	4761
40.5	49.8	45.0	41.1	25.1	22.4	43.7	24.4	48.7	27.0	4762
47.9	42.4	43.2	43.6	49.8	47.6	43.8	41.6	42.2	46.9	4763
9.3	6.3	9.5	11.7	21.9	26.9	11.2	30.2	7.4	23.1	4764
2.3	1.5	2.3	3.7	3.3	3.1	1.3	3.8	1.7	3.1	4765
45.2	45.6	49.3	47.7	75.9	77.9	47.4	76.2	46.9	76.6	4766
8.7	14.9	7.4	5.7	7.8	7.2	9.4	6.5	14.4	8.0	4767
62.3	65.3	58.9	50.5	55.5	50.0	68.9	46.8	63.4	53.7	4768
23.9	15.6	28.5	30.9	33.1	38.5	19.2	42.0	17.9	34.7	4769
5.0	4.2	5.2	12.9	3.5	4.3	2.5	4.6	4.3	3.6	4770

2 Angaben zur Struktur der Angestellten nach Wirtschaftszweig,
Oktober

Lau- fende Nummer	Beschäfti- gungs- art	Geschlecht Leistungs- gruppe	Baden- Württem- berg	Bayern	Berlin			Branden- burg	Bremen	Hamburg	Hessen	Mecklen- burg-Vor- pommern
					insgesamt	West	Ost					
Kreditge												
4771	Kaufmännische	zusammen	14.3	10.8	-	.	.	13.8	10.7	11.0	25.6	17.5
4772	und technische	II	31.2	26.4	-	.	.	11.2	42.3	40.2	36.7	13.0
4773	Angestellte	III	52.5	50.7	-	.	.	53.6	44.4	52.3	51.3	49.7
4774	einschl.	IV	13.3	17.7	-	.	.	31.9	11.7	5.7	9.8	34.3
4775	Meister	V	3.0	5.2	-	.	.	3.2	1.6	1.7	2.2	3.0
4776		männlich	50.6	51.2	-	.	.	19.6	54.2	52.5	57.0	22.4
4777		II	49.8	41.0	-	.	.	25.7	58.3	55.6	49.9	29.1
4778		III	41.2	45.2	-	.	.	45.3	32.7	38.4	41.3	40.5
4779		IV	7.1	11.3	-	.	.	24.6	7.3	4.1	7.4	27.4
4780		V	1.9	2.5	-	.	.	4.4	1.8	1.9	1.4	3.0
4781		weiblich	49.4	48.8	-	.	.	80.4	45.8	47.5	43.0	77.6
4782		II	12.1	11.2	-	.	.	7.7	23.2	23.2	19.2	8.3
4783		III	64.0	56.5	-	.	.	55.7	58.3	67.7	64.6	52.4
4784		IV	19.6	24.4	-	.	.	33.7	17.0	7.5	12.9	36.3
4785		V	4.2	7.9	-	.	.	2.9	1.4	1.5	3.2	3.0
4786	Technische	zusammen	(0.0)	/	-	.	.	0.3	/	(0.1)	0.3	0.9
4787	Angestellte	II	/	/	-	.	.	/	/	/	/	/
4788	einschl.	III	/	/	-	.	.	/	/	/	(40.4)	/
4789	Meister	IV	/	/	-	.	.	(35.6)	/	/	(52.9)	63.0
4790		V	/	/	-	.	.	(42.2)	/	(62.5)	/	(31.5)
4791		männlich	(96.1)	/	-	.	.	88.9	/	(70.8)	100.0	86.3
4792		II	/	/	-	.	.	/	/	/	/	/
4793		III	/	/	-	.	.	/	/	/	(40.4)	/
4794		IV	/	/	-	.	.	(37.5)	/	/	(52.9)	71.4
4795		V	/	/	-	.	.	(42.5)	/	(70.6)	/	(22.2)
4796		weiblich	/	/	-	.	.	/	/	/	/	(13.7)
4797		II	/	/	-	.	.	/	/	/	/	/
4798		III	/	/	-	.	.	/	/	/	/	/
4799		IV	/	/	-	.	.	/	/	/	/	/
4800		V	/	/	-	.	.	/	/	/	/	/
4801	Kaufmännische	zusammen	22.2	15.7	-	.	.	19.1	14.7	13.7	34.9	23.0
4802	Angestellte	II	31.2	26.5	-	.	.	11.2	42.3	40.2	36.8	13.1
4803		III	52.5	50.7	-	.	.	53.9	44.4	52.4	51.4	50.3
4804		IV	13.3	17.6	-	.	.	31.9	11.7	5.7	9.7	33.9
4805		V	3.0	5.2	-	.	.	3.0	1.6	1.7	2.2	2.7
4806		männlich	50.6	51.2	-	.	.	19.2	54.2	52.4	56.9	21.6
4807		II	49.8	41.1	-	.	.	26.2	58.3	55.7	50.1	30.5
4808		III	41.3	45.2	-	.	.	46.4	32.7	38.5	41.3	42.4
4809		IV	7.1	11.2	-	.	.	24.3	7.3	4.1	7.2	25.1
4810		V	1.8	2.5	-	.	.	3.2	1.8	1.8	1.4	(2.0)
4811		weiblich	49.4	48.8	-	.	.	80.8	45.8	47.6	43.1	78.4
4812		II	12.1	11.2	-	.	.	7.7	23.2	23.2	19.2	8.3
4813		III	64.0	56.5	-	.	.	55.7	58.3	67.8	64.6	52.5
4814		IV	19.6	24.4	-	.	.	33.7	17.0	7.5	12.9	36.3
4815		V	4.2	7.9	-	.	.	2.9	1.4	1.5	3.2	2.9
Zentralbanken und												
4816	Kaufmännische	zusammen	14.3	10.7	-	.	.	13.8	10.7	9.8	25.3	17.5
4817	und technische	II	31.2	26.6	-	.	.	11.2	42.3	40.7	36.7	13.0
4818	Angestellte	III	52.5	50.5	-	.	.	53.6	44.4	53.0	51.8	49.7
4819	einschl.	IV	13.3	17.7	-	.	.	31.9	11.7	4.6	9.5	34.3
4820	Meister	V	3.0	5.2	-	.	.	3.2	1.6	1.8	1.9	3.0
4821		männlich	50.7	51.5	-	.	.	19.6	54.2	53.4	57.1	22.4
4822		II	49.8	41.0	-	.	.	25.7	58.3	55.9	49.8	29.1
4823		III	41.2	45.1	-	.	.	45.3	32.7	38.1	41.7	40.5
4824		IV	7.1	11.3	-	.	.	24.6	7.3	4.0	7.2	27.4
4825		V	1.9	2.5	-	.	.	4.4	1.8	2.0	1.2	3.0
4826		weiblich	49.3	48.5	-	.	.	80.4	45.8	46.6	42.9	77.6
4827		II	12.2	11.3	-	.	.	7.7	23.3	23.3	19.3	8.3
4828		III	64.0	56.3	-	.	.	55.7	58.3	70.0	65.3	52.4
4829		IV	19.6	24.4	-	.	.	33.7	17.0	5.2	12.5	36.3
4830		V	4.2	8.0	-	.	.	2.9	1.4	1.5	2.9	3.0
4831	Technische	zusammen	(0.0)	/	-	.	.	0.3	/	(0.1)	0.3	0.9
4832	Angestellte	II	/	/	-	.	.	/	/	/	/	/
4833	einschl.	III	/	/	-	.	.	/	/	/	(40.4)	/
4834	Meister	IV	/	/	-	.	.	(35.6)	/	/	(52.9)	63.0
4835		V	/	/	-	.	.	(42.2)	/	(62.5)	/	(31.5)
4836		männlich	(96.1)	/	-	.	.	88.9	/	(70.8)	100.0	86.3
4837		II	/	/	-	.	.	/	/	/	/	/
4838		III	/	/	-	.	.	/	/	/	(40.4)	/
4839		IV	/	/	-	.	.	(37.5)	/	/	(52.9)	71.4
4840		V	/	/	-	.	.	(42.5)	/	(70.6)	/	(22.2)
4841		weiblich	/	/	-	.	.	/	/	/	/	(13.7)
4842		II	/	/	-	.	.	/	/	/	/	/
4843		III	/	/	-	.	.	/	/	/	/	/
4844		IV	/	/	-	.	.	/	/	/	/	/
4845		V	/	/	-	.	.	/	/	/	/	/
4846	Kaufmännische	zusammen	22.2	15.7	-	.	.	19.1	14.7	12.2	34.4	23.0
4847	Angestellte	II	31.2	26.6	-	.	.	11.2	42.3	40.8	36.8	13.1
4848		III	52.5	50.6	-	.	.	53.9	44.4	53.0	51.9	50.3
4849		IV	13.3	17.6	-	.	.	31.9	11.7	4.5	9.3	33.9
4850		V	3.0	5.2	-	.	.	3.0	1.6	1.6	1.9	2.7
4851		männlich	50.6	51.4	-	.	.	19.2	54.2	53.3	57.0	21.6
4852		II	49.8	41.1	-	.	.	26.2	58.3	56.0	50.1	30.5
4853		III	41.3	45.2	-	.	.	46.4	32.7	38.2	41.7	42.4
4854		IV	7.1	11.2	-	.	.	24.3	7.3	4.0	7.0	25.1
4855		V	1.8	2.5	-	.	.	3.2	1.8	1.8	1.2	(2.0)
4856		weiblich	49.4	48.6	-	.	.	80.8	45.8	46.7	43.0	78.4
4857		II	12.2	11.3	-	.	.	7.7	23.3	23.3	19.3	8.3
4858		III	64.0	56.3	-	.	.	55.7	58.3	70.0	65.3	52.5
4859		IV	19.6	24.4	-	.	.	33.7	17.0	5.2	12.5	36.3
4860		V	4.2	8.0	-	.	.	2.9	1.4	1.5	2.9	2.9

*) Erläuterungen hierzu in der Einführung.

Beschäftigungsart, Geschlecht und Leistungsgruppe in % *)
1997

Nieder- sachsen	Nordrhein- Westfalen	Rheinland- Pfalz	Saarland	Sachsen	Sachsen- Anhalt	Schleswig- Holstein	Thü- ringen	Früheres Bundes- gebiet	Neue Länder u. Berlin-Ost	Laufende Nummer
werbe										
15.1	12.5	21.2	14.6	17.6	16.1	15.3	19.0	14.8	16.1	4771
25.7	31.7	26.7	24.9	12.1	10.5	26.4	10.7	31.2	12.5	4772
53.4	54.4	49.8	45.5	51.3	48.5	55.6	44.3	52.2	49.6	4773
17.1	10.9	19.7	23.1	32.7	36.6	15.9	40.3	13.4	33.9	4774
3.8	3.0	3.8	6.5	4.0	4.3	2.1	4.8	3.2	3.9	4775
55.4	54.4	50.9	53.5	24.3	22.3	51.9	23.9	53.1	23.6	4776
39.9	47.7	45.4	42.4	25.4	22.3	42.6	24.0	47.0	27.1	4777
47.5	44.2	41.9	42.3	46.7	45.8	43.6	39.1	42.9	43.7	4778
9.9	6.5	10.1	12.5	23.9	28.2	12.3	32.0	8.2	25.3	4779
2.6	1.6	2.5	2.7	3.9	3.7	1.5	4.8	1.9	3.9	4780
44.6	45.6	49.1	46.5	75.7	77.7	48.1	76.1	46.9	76.4	4781
8.1	12.5	7.3	4.8	7.8	7.1	8.9	6.6	13.4	8.0	4782
60.6	66.6	57.9	49.2	52.8	49.3	68.6	45.9	62.8	51.5	4783
25.9	16.2	29.7	35.2	35.5	39.1	19.8	42.8	19.2	36.6	4784
5.4	4.6	5.2	10.8	4.0	4.5	2.7	4.7	4.6	3.9	4785
(0.1)	(0.1)	(0.3)	/	0.2	0.3	(0.2)	0.3	0.1	0.3	4786
/	/	/	/	/	/	/	/	18.1	/	4787
/	/	/	/	/	/	/	/	24.3	(8.5)	4788
(70.9)	/	(50.9)	/	57.6	(56.5)	(81.6)	(48.9)	47.4	53.7	4789
/	/	/	/	(27.1)	(34.8)	/	(42.6)	(10.3)	34.8	4790
(100.0)	(100.0)	(100.0)	/	91.5	67.4	(100.0)	89.4	95.1	85.2	4791
/	/	/	/	/	/	/	/	14.9	/	4792
/	/	/	/	/	/	/	/	25.0	(6.5)	4793
(70.9)	/	(50.9)	/	63.0	(58.1)	(81.6)	(52.4)	49.6	58.3	4794
/	/	/	/	(25.9)	(35.5)	/	(40.5)	(10.4)	31.7	4795
/	/	/	/	/	(32.6)	/	/	4.9	14.8	4796
/	/	/	/	/	/	/	/	78.3	/	4797
/	/	/	/	/	/	/	/	/	/	4798
/	/	/	/	/	/	/	/	/	(27.5)	4799
/	/	/	/	/	/	/	/	/	(52.5)	4800
20.5	17.5	30.1	20.9	25.0	23.3	20.1	27.8	21.0	22.7	4801
25.8	31.7	26.7	25.0	12.1	10.6	26.5	10.8	31.3	12.6	4802
53.4	54.4	50.0	45.5	51.5	48.8	55.7	44.5	52.3	49.9	4803
17.0	10.9	19.6	23.0	32.6	36.5	15.8	40.2	13.3	33.8	4804
3.8	3.0	3.8	6.5	3.9	4.1	2.1	4.5	3.2	3.7	4805
55.3	54.4	50.6	53.4	24.1	22.0	51.8	23.5	53.0	23.2	4806
40.0	47.8	45.6	42.5	25.7	22.7	42.8	24.6	47.1	27.6	4807
47.6	44.2	42.3	42.3	47.3	46.5	43.7	39.8	43.0	44.4	4808
9.8	6.4	9.8	12.4	23.4	27.7	12.0	31.6	8.0	24.6	4809
2.5	1.6	2.4	2.7	3.6	3.2	1.5	4.0	1.9	3.3	4810
44.7	45.6	49.4	46.6	75.9	78.0	48.2	76.5	47.0	76.8	4811
8.1	12.5	7.3	4.8	7.8	7.2	8.9	6.6	13.3	8.0	4812
60.6	66.6	57.9	49.2	52.8	49.4	68.6	45.9	62.8	51.5	4813
25.9	16.2	29.7	35.2	35.5	39.0	19.8	42.9	19.2	36.6	4814
5.4	4.6	5.2	10.8	4.0	4.4	2.7	4.7	4.6	3.9	4815
Kreditinstitute										
14.8	12.5	21.1	14.6	17.6	16.1	15.3	19.0	14.7	16.1	4816
25.4	31.7	26.8	24.9	12.1	10.5	26.4	10.7	31.2	12.5	4817
53.5	54.5	49.5	45.5	51.3	48.5	55.6	44.3	52.3	49.6	4818
17.3	10.8	19.8	23.1	32.7	36.6	15.9	40.3	13.3	33.9	4819
3.7	3.0	3.9	6.5	4.0	4.3	2.1	4.8	3.1	3.9	4820
55.3	54.4	50.8	53.5	24.3	22.3	51.9	23.9	53.1	23.6	4821
39.6	47.7	45.6	42.4	25.4	22.3	42.6	24.0	47.0	27.1	4822
47.9	44.2	41.6	42.3	46.7	45.8	43.6	39.1	43.0	43.7	4823
10.0	6.4	10.2	12.5	23.9	28.2	12.3	32.0	8.1	25.3	4824
2.5	1.6	2.6	2.7	3.9	3.7	1.5	4.8	1.9	3.9	4825
44.7	45.6	49.2	46.5	75.7	77.7	48.1	76.1	46.9	76.4	4826
7.9	12.5	7.3	4.8	7.8	7.1	8.9	6.6	13.3	8.0	4827
60.5	66.7	57.7	49.2	52.8	49.3	68.6	45.9	62.9	51.5	4828
26.4	16.1	29.8	35.2	35.5	39.1	19.8	42.8	19.2	36.6	4829
5.2	4.6	5.2	10.8	4.0	4.5	2.7	4.7	4.6	3.9	4830
(0.1)	(0.0)	(0.3)	/	0.2	0.3	(0.2)	0.3	0.1	0.3	4831
/	/	/	/	/	/	/	/	18.2	/	4832
/	/	/	/	/	/	/	/	23.9	(8.5)	4833
(70.9)	/	(50.9)	/	57.6	(56.5)	(81.6)	(48.9)	47.7	53.7	4834
/	/	/	/	(27.1)	(34.8)	/	(42.6)	(10.3)	34.8	4835
(100.0)	(100.0)	(100.0)	/	91.5	67.4	(100.0)	89.4	95.1	85.2	4836
/	/	/	/	/	/	/	/	15.0	/	4837
/	/	/	/	/	/	/	/	24.6	(6.5)	4838
(70.9)	/	(50.9)	/	63.0	(58.1)	(81.6)	(52.4)	49.9	58.3	4839
/	/	/	/	(25.9)	(35.5)	/	(40.5)	(10.5)	31.7	4840
/	/	/	/	/	(32.6)	/	/	4.9	14.8	4841
/	/	/	/	/	/	/	/	78.3	/	4842
/	/	/	/	/	/	/	/	/	/	4843
/	/	/	/	/	/	/	/	/	(27.5)	4844
/	/	/	/	/	/	/	/	/	(52.5)	4845
20.1	17.5	29.9	20.9	25.0	23.3	20.1	27.8	20.8	22.7	4846
25.4	31.7	26.8	25.0	12.1	10.6	26.5	10.8	31.2	12.6	4847
53.6	54.5	49.7	45.5	51.5	48.8	55.7	44.5	52.4	49.9	4848
17.3	10.8	19.7	23.0	32.6	36.5	15.8	40.2	13.2	33.8	4849
3.7	3.0	3.8	6.5	3.9	4.1	2.1	4.5	3.1	3.7	4850
55.3	54.4	50.6	53.4	24.1	22.0	51.8	23.5	53.0	23.2	4851
39.7	47.8	45.8	42.5	25.7	22.7	42.8	24.6	47.1	27.6	4852
48.0	44.2	42.0	42.3	47.3	46.5	43.7	39.8	43.0	44.4	4853
9.9	6.4	9.8	12.4	23.4	27.7	12.0	31.6	8.0	24.6	4854
2.5	1.6	2.4	2.7	3.6	3.2	1.5	4.0	1.8	3.3	4855
44.7	45.6	49.4	46.6	75.9	78.0	48.2	76.5	47.0	76.8	4856
7.9	12.5	7.3	4.8	7.8	7.2	8.9	6.6	13.3	8.0	4857
60.5	66.7	57.7	49.2	52.8	49.4	68.6	45.9	62.9	51.5	4858
26.4	16.1	29.8	35.2	35.5	39.0	19.8	42.9	19.2	36.6	4859
5.2	4.6	5.2	10.8	4.0	4.4	2.7	4.7	4.6	3.9	4860

Lau- fende Nummer	Beschäf- tigungs- art	Geschlecht Leistungs- gruppe	Baden- Württem- berg	Bayern	Berlin			Branden- burg	Bremen	Hamburg	Hessen	Mecklen- burg-Vor- pommern
					insgesamt	West	Ost					
sonstige Finanzierungs												
4861	Kaufmännische	zusammen	0.0	0.1	-	.	/	/	.	.	0.4	/
4862	und technische	II	21.2	/	-	.	/	/	.	.	33.4	/
4863	Angestellte	III	60.3	(77.5)	-	.	/	/	.	.	(14.9)	/
4864	einschl.	IV	(15.1)	(20.8)	-	.	/	/	.	.	33.1	/
4865	Meister	V	/	/	-	.	/	/	.	.	(18.7)	/
4866		männlich	48.0	(4.7)	-	.	/	/	.	.	53.0	/
4867		II	40.7	/	-	.	/	/	.	.	50.6	/
4868		III	52.3	(76.5)	-	.	/	/	.	.	(11.4)	/
4869		IV	/	/	-	.	/	/	.	.	(23.1)	/
4870		V	/	/	-	.	/	/	.	.	(14.9)	/
4871		weiblich	52.0	95.3	-	.	/	/	.	.	47.0	/
4872		II	/	/	-	.	/	/	.	.	(13.9)	/
4873		III	67.7	(77.6)	-	.	/	/	.	.	(18.8)	/
4874		IV	(24.7)	(21.6)	-	.	/	/	.	.	44.3	/
4875		V	/	/	-	.	/	/	.	.	(22.9)	/
4876	Technische	zusammen	/	/	-	.	/	/	.	.	/	/
4877	Angestellte	II	/	/	-	.	/	/	.	.	/	/
4878	einschl.	III	/	/	-	.	/	/	.	.	/	/
4879	Meister	IV	/	/	-	.	/	/	.	.	/	/
4880		V	/	/	-	.	/	/	.	.	/	/
4881		männlich	/	/	-	.	/	/	.	.	/	/
4882		II	/	/	-	.	/	/	.	.	/	/
4883		III	/	/	-	.	/	/	.	.	/	/
4884		IV	/	/	-	.	/	/	.	.	/	/
4885		V	/	/	-	.	/	/	.	.	/	/
4886		weiblich	/	/	-	.	/	/	.	.	/	/
4887		II	/	/	-	.	/	/	.	.	/	/
4888		III	/	/	-	.	/	/	.	.	/	/
4889		IV	/	/	-	.	/	/	.	.	/	/
4890		V	/	/	-	.	/	/	.	.	/	/
4891	Kaufmännische	zusammen	0.0	0.1	-	.	/	/	.	.	0.5	/
4892	Angestellte	II	21.2	/	-	.	/	/	.	.	33.4	/
4893		III	60.3	(77.5)	-	.	/	/	.	.	(14.9)	/
4894		IV	(15.1)	(20.8)	-	.	/	/	.	.	33.1	/
4895		V	/	/	-	.	/	/	.	.	(18.7)	/
4896		männlich	48.0	(4.7)	-	.	/	/	.	.	53.0	/
4897		II	40.7	/	-	.	/	/	.	.	50.6	/
4898		III	52.3	(76.5)	-	.	/	/	.	.	(11.4)	/
4899		IV	/	/	-	.	/	/	.	.	(23.1)	/
4900		V	/	/	-	.	/	/	.	.	(14.9)	/
4901		weiblich	52.0	95.3	-	.	/	/	.	.	47.0	/
4902		II	/	/	-	.	/	/	.	.	(13.9)	/
4903		III	67.7	(77.6)	-	.	/	/	.	.	(18.8)	/
4904		IV	(24.7)	(21.6)	-	.	/	/	.	.	44.3	/
4905		V	/	/	-	.	/	/	.	.	(22.9)	/
Versicherungs												
4906	Kaufmännische	zusammen	2.7	4.2	-	.	.	0.1	1.3	12.0	3.9	0.8
4907	und technische	II	40.0	40.7	-	.	.	/	33.3	38.3	42.1	(9.5)
4908	Angestellte	III	51.5	51.3	-	.	.	72.0	61.4	53.7	48.9	76.9
4909	einschl.	IV	7.2	6.5	-	.	.	/	(3.9)	6.4	7.7	12.8
4910	Meister	V	1.3	1.5	-	.	.	/	/	1.6	1.3	/
4911		männlich	57.5	54.3	-	.	.	/	50.4	53.9	55.0	31.1
4912		II	58.4	58.2	-	.	.	/	51.4	52.8	58.6	(20.0)
4913		III	38.0	37.6	-	.	.	/	45.0	40.8	36.0	72.9
4914		IV	3.2	3.6	-	.	.	/	/	5.2	4.8	/
4915		V	0.4	0.6	-	.	.	/	/	1.1	0.6	/
4916		weiblich	42.5	45.7	-	.	.	84.0	49.6	46.1	45.0	68.9
4917		II	15.0	19.9	-	.	.	/	14.9	21.4	21.9	/
4918		III	69.7	67.5	-	.	.	71.4	78.0	68.7	64.6	78.7
4919		IV	12.7	10.0	-	.	.	/	(4.6)	7.8	11.3	16.0
4920		V	2.6	2.6	-	.	.	/	/	2.1	2.1	/
4921	Technische	zusammen	(0.0)	0.0	-	.	.	/	/	0.4	0.0	/
4922	Angestellte	II	(95.0)	(60.5)	-	.	.	/	/	63.6	92.1	/
4923	einschl.	III	/	(39.5)	-	.	.	/	/	(20.3)	/	/
4924	Meister	IV	/	/	-	.	.	/	/	(13.1)	/	/
4925		V	/	/	-	.	.	/	/	/	/	/
4926		männlich	(95.0)	97.4	-	.	.	/	/	87.9	94.7	/
4927		II	(100.0)	(62.2)	-	.	.	/	/	72.3	91.7	/
4928		III	/	(37.8)	-	.	.	/	/	(19.7)	/	/
4929		IV	/	/	-	.	.	/	/	/	/	/
4930		V	/	/	-	.	.	/	/	/	/	/
4931		weiblich	/	/	-	.	.	/	/	(12.1)	/	/
4932		II	/	/	-	.	.	/	/	/	/	/
4933		III	/	/	-	.	.	/	/	/	/	/
4934		IV	/	/	-	.	.	/	/	/	/	/
4935		V	/	/	-	.	.	/	/	/	/	/
4936	Kaufmännische	zusammen	4.2	6.1	-	.	.	0.1	1.7	14.9	5.3	1.1
4937	Angestellte	II	39.8	40.7	-	.	.	/	33.3	38.2	42.0	(9.4)
4938		III	51.6	51.3	-	.	.	72.0	61.4	53.9	49.0	77.5
4939		IV	7.2	6.5	-	.	.	/	(3.9)	6.4	7.7	13.1
4940		V	1.3	1.5	-	.	.	/	/	1.6	1.3	/
4941		männlich	57.4	54.2	-	.	.	/	50.4	53.7	54.9	30.3
4942		II	58.2	58.2	-	.	.	/	51.4	52.6	58.5	(19.8)
4943		III	38.2	37.6	-	.	.	/	45.0	41.1	36.2	74.1
4944		IV	3.2	3.6	-	.	.	/	/	5.2	4.8	/
4945		V	0.4	0.6	-	.	.	/	/	1.1	0.6	/
4946		weiblich	42.6	45.8	-	.	.	84.0	49.6	46.3	45.1	69.7
4947		II	15.0	19.9	-	.	.	/	14.9	21.4	21.9	/
4948		III	69.7	67.5	-	.	.	71.4	78.0	68.8	64.6	79.0
4949		IV	12.7	10.0	-	.	.	/	(4.6)	7.8	11.3	16.1
4950		V	2.6	2.6	-	.	.	/	/	2.1	2.1	/

*) Erläuterungen hierzu in der Einführung.

Beschäftigungsart, Geschlecht und Leistungsgruppe in % *)
1997

Nieder- sachsen	Nordrhein- Westfalen	Rheinland- Pfalz	Saarland	Sachsen	Sachsen- Anhalt	Schleswig- Holstein	Thü- ringen	Früheres Bundes- gebiet	Neue Länder u. Berlin-Ost		Laufende Nummer
institutionen											
0.3	0.1	.	.	/	/	.	/	0.1	/		4861
43.1	30.1	.	.	/	/	.	/	31.9	/		4862
44.6	47.6	.	.	/	/	.	/	42.6	/		4863
(4.7)	21.9	.	.	/	/	.	/	18.5	/		4864
(7.7)	/	.	.	/	/	.	/	7.0	/		4865
57.6	51.1	.	.	/	/	.	/	47.8	/		4866
58.2	45.3	.	.	/	/	.	/	49.6	/		4867
31.1	45.7	.	.	/	/	.	/	33.7	/		4868
/	(8.6)	.	.	/	/	.	/	10.6	/		4869
/	/	.	.	/	/	.	/	(6.2)	/		4870
42.4	48.9	.	.	/	/	.	/	52.2	/		4871
(22.6)	14.1	.	.	/	/	.	/	15.8	/		4872
62.9	49.6	.	.	/	/	.	/	50.7	/		4873
/	35.9	.	.	/	/	.	/	25.7	/		4874
(11.0)	/	.	.	/	/	.	/	7.8	/		4875
/	/	.	.	/	/	.	/	/	/		4876
/	/	.	.	/	/	.	/	/	/		4877
/	/	.	.	/	/	.	/	/	/		4878
/	/	.	.	/	/	.	/	/	/		4879
/	/	.	.	/	/	.	/	/	/		4880
/	/	.	.	/	/	.	/	/	/		4881
/	/	.	.	/	/	.	/	/	/		4882
/	/	.	.	/	/	.	/	/	/		4883
/	/	.	.	/	/	.	/	/	/		4884
/	/	.	.	/	/	.	/	/	/		4885
/	/	.	.	/	/	.	/	/	/		4886
/	/	.	.	/	/	.	/	/	/		4887
/	/	.	.	/	/	.	/	/	/		4888
/	/	.	.	/	/	.	/	/	/		4889
0.4	0.1	.	.	/	/	.	/	0.2	/		4891
43.1	30.4	.	.	/	/	.	/	32.0	/		4892
44.6	47.0	.	.	/	/	.	/	42.5	/		4893
(4.7)	22.2	.	.	/	/	.	/	18.5	/		4894
(7.7)	/	.	.	/	/	.	/	7.0	/		4895
57.6	50.6	.	.	/	/	.	/	47.7	/		4896
58.2	46.3	.	.	/	/	.	/	49.7	/		4897
31.1	44.6	.	.	/	/	.	/	33.5	/		4898
/	(8.8)	.	.	/	/	.	/	10.6	/		4899
/	/	.	.	/	/	.	/	(6.2)	/		4900
42.4	49.4	.	.	/	/	.	/	52.3	/		4901
(22.6)	14.1	.	.	/	/	.	/	15.8	/		4902
62.9	49.6	.	.	/	/	.	/	50.7	/		4903
/	35.9	.	.	/	/	.	/	25.7	/		4904
(11.0)	/	.	.	/	/	.	/	7.8	/		4905
gewerbe											
2.8	4.3	1.5	3.6	2.0	0.5	1.5	0.9	3.8	1.4		4906
29.2	40.6	23.1	22.0	10.9	(10.4)	40.0	10.3	38.7	11.1		4907
59.3	49.2	65.0	49.2	77.2	71.5	54.5	70.3	51.9	76.9		4908
9.6	8.4	9.5	13.7	11.8	16.9	5.3	17.5	7.7	11.2		4909
1.9	1.8	2.4	15.1	/	/	/	/	1.7	0.8		4910
52.8	54.8	50.9	48.8	24.5	26.9	64.2	30.6	54.5	24.9		4911
45.5	55.8	37.1	36.2	19.7	(16.4)	52.6	(20.9)	55.1	20.1		4912
47.2	37.9	55.3	46.5	71.4	76.1	43.3	70.9	39.3	72.3		4913
6.3	5.2	6.3	9.2	8.9	/	3.9	/	4.7	6.9		4914
1.1	1.1	(1.3)	8.1	/	/	/	/	0.9	/		4915
47.2	45.2	49.1	51.2	75.5	73.1	35.8	69.4	45.5	75.1		4916
11.0	22.3	8.6	8.5	8.0	(8.2)	17.3	(5.6)	19.0	8.1		4917
72.9	62.9	75.1	51.8	79.1	69.8	74.6	70.0	66.9	78.4		4918
13.4	12.2	12.8	18.0	12.8	20.9	7.7	22.0	11.4	12.6		4919
2.7	2.6	3.5	21.7	/	/	/	/	2.7	(0.9)		4920
(0.0)	0.0	/	/	/	/	0.2	/	0.0	(0.0)		4921
/	46.8	/	/	/	/	(60.2)	/	60.1	/		4922
(65.0)	(25.6)	/	/	/	/	/	/	27.5	/		4923
/	/	/	/	/	/	/	/	(9.4)	/		4924
/	/	/	/	/	/	/	/	(2.9)	/		4925
(100.0)	85.0	/	/	/	/	97.8	/	91.6	(64.7)		4926
/	49.8	/	/	/	/	(59.3)	/	63.6	/		4927
(65.0)	(27.0)	/	/	/	/	/	/	28.2	/		4928
/	/	/	/	/	/	/	/	(7.9)	/		4929
/	(15.0)	/	/	/	/	/	/	/	/		4930
/	/	/	/	/	/	/	/	8.4	/		4931
/	/	/	/	/	/	/	/	/	/		4932
/	/	/	/	/	/	/	/	/	/		4933
/	/	/	/	/	/	/	/	/	/		4934
/	/	/	/	/	/	/	/	(31.4)	/		4935
3.8	6.0	2.1	5.2	2.9	0.7	1.9	1.3	5.4	2.0		4936
29.2	40.6	23.2	22.0	10.9	(10.5)	39.4	10.3	38.6	11.1		4937
59.3	49.3	65.0	49.2	77.2	71.4	55.0	70.3	51.9	77.0		4938
9.6	8.3	9.4	13.7	11.9	16.9	5.4	17.5	7.7	11.2		4939
1.9	1.8	2.4	15.1	/	/	/	/	1.7	(0.7)		4940
52.7	54.7	50.8	48.8	24.3	26.6	63.2	30.6	54.4	24.8		4941
45.5	55.8	37.3	36.2	19.9	(16.7)	52.3	(20.9)	55.1	20.2		4942
47.1	37.9	55.2	46.5	71.1	75.8	43.5	70.9	39.4	72.3		4943
6.3	5.1	6.2	9.2	9.0	/	4.1	/	4.6	7.0		4944
1.1	1.1	(1.4)	8.1	/	/	/	/	0.9	/		4945
47.3	45.3	49.2	51.2	75.7	73.4	36.8	69.4	45.6	75.2		4946
11.0	22.2	8.6	8.5	8.0	(8.2)	17.2	(5.6)	19.0	8.2		4947
72.9	63.0	75.1	51.8	79.1	69.8	74.8	70.0	66.9	78.5		4948
13.4	12.2	12.8	18.0	12.8	20.9	7.7	22.0	11.4	12.6		4949
2.7	2.6	3.5	21.7	/	/	/	/	2.7	(0.7)		4950

2 Angaben zur Struktur der Angestellten nach Wirtschaftszweig,
Oktober

Lau- fende Nummer	Beschäf- tigungs- art	Geschlecht- Leistungs- gruppe	Baden- Württem- berg	Bayern	Berlin			Branden- burg	Bremen	Hamburg	Hessen	Mecklen- burg-Vor- pommern
					insgesamt	West	Ost					
Mit dem Kredit- und Versicherungs												
4951	Kaufmännische und technische Angestellte einschl. Meister	zusammen	0.2	0.4	-	1.0	/	/	2.2	1.7	0.5	/
4952		II	22.8	34.1	-	13.2	/	/	31.9	29.3	29.4	/
4953		III	58.8	54.5	-	54.5	/	/	52.8	51.4	38.8	/
4954		IV	16.8	9.0	-	28.1	/	/	13.7	16.0	27.5	/
4955		V	1.7	(2.4)	-	(4.2)	/	/	(1.6)	3.3	(4.3)	/
4956		männlich	45.1	46.0	-	31.2	/	/	51.8	42.2	54.3	/
4957		II	44.3	53.4	-	27.5	/	/	51.0	49.3	44.3	/
4958		III	46.7	41.8	-	48.6	/	/	40.7	39.1	40.2	/
4959		IV	8.3	4.6	-	(22.3)	/	/	(7.2)	10.4	(15.2)	/
4960		V	/	/	-	/	/	/	/	/	/	/
4961		weiblich	54.9	54.0	-	68.8	/	/	48.2	57.8	45.7	/
4962		II	5.0	17.7	-	(6.7)	/	/	11.3	14.6	(11.8)	/
4963		III	68.6	65.4	-	57.1	/	/	65.8	60.4	37.1	/
4964		IV	23.8	12.7	-	30.8	/	/	20.8	20.2	42.0	/
4965		V	(2.6)	(4.3)	-	(5.4)	/	/	/	4.8	(9.0)	/
4966	Technische Angestellte einschl. Meister	zusammen	/	/	-	(0.1)	/	/	/	/	/	/
4967		II	/	/	-	/	/	/	/	/	/	/
4968		III	/	/	-	(83.3)	/	/	/	/	/	/
4969		IV	/	/	-	/	/	/	/	/	/	/
4970		V	/	/	-	/	/	/	/	/	/	/
4971		männlich	/	/	-	(88.9)	/	/	/	/	/	/
4972		II	/	/	-	/	/	/	/	/	/	/
4973		III	/	/	-	(81.3)	/	/	/	/	/	/
4974		IV	/	/	-	/	/	/	/	/	/	/
4975		V	/	/	-	/	/	/	/	/	/	/
4976		weiblich	/	/	-	/	/	/	/	/	/	/
4977		II	/	/	-	/	/	/	/	/	/	/
4978		III	/	/	-	/	/	/	/	/	/	/
4979		IV	/	/	-	/	/	/	/	/	/	/
4980		V	/	/	-	/	/	/	/	/	/	/
4981	Kaufmännische Angestellte	zusammen	0.4	0.6	-	1.4	/	/	3.1	2.2	0.6	/
4982		II	22.8	34.1	-	13.3	/	/	31.6	29.3	29.4	/
4983		III	58.8	54.5	-	53.8	/	/	53.0	51.4	38.8	/
4984		IV	16.8	9.0	-	28.5	/	/	13.8	16.0	27.5	/
4985		V	1.7	(2.4)	-	(4.3)	/	/	(1.6)	3.3	(4.3)	/
4986		männlich	45.1	46.0	-	29.9	/	/	51.6	42.2	54.3	/
4987		II	44.3	53.4	-	29.0	/	/	50.6	49.3	44.3	/
4988		III	46.7	41.8	-	46.5	/	/	41.0	39.1	40.2	/
4989		IV	8.3	4.6	-	(22.9)	/	/	(7.3)	10.4	(15.2)	/
4990		V	/	/	-	/	/	/	/	/	/	/
4991		weiblich	54.9	54.0	-	70.1	/	/	48.4	57.8	45.7	/
4992		II	5.0	17.7	-	(6.7)	/	/	11.3	14.6	(11.8)	/
4993		III	68.6	65.4	-	56.9	/	/	65.8	60.4	37.1	/
4994		IV	23.8	12.7	-	30.9	/	/	20.8	20.2	42.0	/
4995		V	(2.6)	(4.3)	-	(5.5)	/	/	/	4.8	(9.0)	/

*) Erläuterungen hierzu in der Einführung.

Beschäftigungsart, Geschlecht und Leistungsgruppe in % *)
1997

Nieder- sachsen	Nordrhein- Westfalen	Rheinland- Pfalz	Saarland	Sachsen	Sachsen- Anhalt	Schleswig- Holstein	Thü- ringen	Früheres Bundes- gebiet	Neue Länder u. Berlin-Ost	Laufende Nummer
gewerbe verbundene Tätigkeiten										
0.5	0.3	0.1	0.3	/	/	0.1	/	0.4	/	4951
19.7	28.5	(25.7)	(12.7)	/	/	/	/	27.1	/	4952
57.6	38.1	(51.3)	81.7	/	/	(59.4)	/	50.2	/	4953
18.1	27.0	/	/	/	/	(37.4)	/	18.9	/	4954
4.7	6.4	/	/	/	/	/	/	3.8	/	4955
51.3	50.6	(53.5)	39.2	/	/	/	/	47.1	/	4956
26.9	48.1	(37.8)	/	/	/	/	/	44.7	/	4957
60.6	30.3	(62.2)	(78.2)	/	/	/	/	42.5	/	4958
11.0	19.1	/	/	/	/	/	/	11.6	/	4959
(1.5)	(2.5)	/	/	/	/	/	/	1.2	/	4960
48.7	49.4	(46.5)	60.8	/	/	78.9	/	52.9	/	4961
12.1	8.4	/	/	/	/	/	/	11.4	/	4962
54.4	46.1	/	84.0	/	/	(57.7)	/	57.0	/	4963
25.5	35.1	/	/	/	/	/	/	25.3	/	4964
8.1	10.4	/	/	/	/	/	/	6.2	/	4965
/	/	/	/	/	/	/	/	(0.0)	/	4966
/	/	/	/	/	/	/	/	/	/	4967
/	/	/	/	/	/	/	/	(68.2)	/	4968
/	/	/	/	/	/	/	/	/	/	4969
/	/	/	/	/	/	/	/	/	/	4970
/	/	/	/	/	/	/	/	(90.9)	/	4971
/	/	/	/	/	/	/	/	/	/	4972
/	/	/	/	/	/	/	/	(65.0)	/	4973
/	/	/	/	/	/	/	/	/	/	4974
/	/	/	/	/	/	/	/	/	/	4975
/	/	/	/	/	/	/	/	/	/	4976
/	/	/	/	/	/	/	/	/	/	4977
/	/	/	/	/	/	/	/	/	/	4978
/	/	/	/	/	/	/	/	/	/	4979
/	/	/	/	/	/	/	/	/	/	4980
0.7	0.4	0.1	0.5	/	/	0.1	/	0.6	/	4981
19.7	28.5	(25.7)	(12.7)	/	/	/	/	27.1	/	4982
57.6	38.1	(51.3)	81.7	/	/	(59.4)	/	50.1	/	4983
18.1	27.0	/	/	/	/	(37.4)	/	18.9	/	4984
4.7	6.4	/	/	/	/	/	/	3.8	/	4985
51.3	50.6	(53.5)	39.2	/	/	/	/	47.0	/	4986
26.9	48.1	(37.8)	/	/	/	/	/	44.8	/	4987
60.6	30.3	(62.2)	(78.2)	/	/	/	/	42.4	/	4988
11.0	19.1	/	/	/	/	/	/	11.6	/	4989
(1.5)	(2.5)	/	/	/	/	/	/	1.2	/	4990
48.7	49.4	(46.5)	60.8	/	/	78.9	/	53.0	/	4991
12.1	8.4	/	/	/	/	/	/	11.4	/	4992
54.4	46.1	/	84.0	/	/	(57.7)	/	57.0	/	4993
25.5	35.1	/	/	/	/	/	/	25.3	/	4994
8.1	10.4	/	/	/	/	/	/	6.2	/	4995

3 Durchschnittliche Brutton Monatsverdienste der Angestellten nach Wirt
Oktober

Lau- fende Nummer	Beschäfti- gungs- art	Geschlecht Leistungs- gruppe	Baden- Württem- berg	Bayern	Berlin			Branden- burg	Bremen	Hamburg	Hessen	Mecklen- burg-Vor- pommern
					insgesamt	West	Ost					
Bergbau und Gewinnung												
91	Kaufmännische	zusammen	6 002	5 726	-	.	/	5 177	.	.	5 781	3 409
92	und technische	II	7 847	7 925	-	.	/	6 015	.	.	7 368	(4 788)
93	Angestellte	III	5 875	5 697	-	.	/	4 622	.	.	4 922	3 372
94	einschl.	IV	3 783	4 316	-	.	/	3 630	.	.	(5 054)	(2 604)
95	Meister	V	/	2 960	-	.	/	3 409	.	.	/	/
96		männlich	6 845	6 460	-	.	/	5 617	.	.	6 425	(4 199)
97		II	7 932	7 992	-	.	/	6 131	.	.	7 394	/
98		III	6 205	5 922	-	.	/	4 881	.	.	5 438	(3 876)
99		IV	(4 113)	4 930	-	.	/	(3 815)	.	.	(5 680)	/
100		V	/	(3 794)	-	.	/	/	.	.	/	/
101		weiblich	4 486	4 029	-	.	/	4 657	.	.	4 205	2 926
102		II	/	(6 840)	-	.	/	5 766	.	.	/	/
103		III	5 160	4 871	-	.	/	4 364	.	.	(4 312)	(2 948)
104		IV	3 749	3 776	-	.	/	3 611	.	.	/	(2 604)
105		V	/	(2 770)	-	.	/	3 399	.	.	/	/
106	Technische	zusammen	7 125	6 270	-	.	/	5 255	.	.	6 549	(4 385)
107	Angestellte	II	8 166	7 525	-	.	/	5 886	.	.	(7 734)	/
108	einschl.	III	6 546	6 004	-	.	/	4 809	.	.	(5 700)	/
109	Meister	IV	/	4 665	-	.	/	3 719	.	.	/	/
110		V	/	/	-	.	/	(3 252)	.	.	/	/
111		männlich	7 286	6 342	-	.	/	5 449	.	.	6 795	/
112		II	8 179	7 552	-	.	/	5 916	.	.	(7 734)	/
113		III	6 569	6 021	-	.	/	4 904	.	.	(6 092)	/
114		IV	/	4 860	-	.	/	(3 802)	.	.	/	/
115		V	/	/	-	.	/	/	.	.	/	/
116		weiblich	/	(4 512)	-	.	/	4 746	.	.	/	/
117		II	/	/	-	.	/	5 767	.	.	/	/
118		III	/	/	-	.	/	4 522	.	.	/	/
119		IV	/	(3 376)	-	.	/	3 702	.	.	/	/
120		V	/	/	-	.	/	(3 252)	.	.	/	/
121	Kaufmännische	zusammen	5 144	5 447	-	.	/	5 065	.	.	5 347	3 213
122	Angestellte	II	7 182	8 209	-	.	/	6 227	.	.	7 120	/
123		III	5 350	5 465	-	.	/	4 360	.	.	4 522	3 165
124		IV	3 834	4 224	-	.	/	3 527	.	.	(4 455)	(2 587)
125		V	/	2 886	-	.	/	3 457	.	.	/	/
126		männlich	6 048	6 564	-	.	/	6 245	.	.	6 103	(3 890)
127		II	7 334	8 321	-	.	/	6 714	.	.	(7 158)	/
128		III	5 588	5 806	-	.	/	4 717	.	.	(4 753)	(3 509)
129		IV	/	4 974	-	.	/	/	.	.	(5 237)	/
130		V	/	(3 598)	-	.	/	/	.	.	/	/
131		weiblich	4 531	4 007	-	.	/	4 608	.	.	4 235	2 935
132		II	/	(6 894)	-	.	/	5 765	.	.	/	/
133		III	5 154	4 868	-	.	/	4 299	.	.	(4 368)	(2 948)
134		IV	3 813	3 798	-	.	/	3 520	.	.	/	(2 587)
135		V	/	(2 770)	-	.	/	3 445	.	.	/	/
Kohlenbergbau, Torfgewinnung, Gewinnung von												
136	Kaufmännische	zusammen	/	7 591	-	/	/	5 205	/	.	.	.
137	und technische	II	/	(9 082)	-	/	/	6 029	/	.	.	.
138	Angestellte	III	/	7 159	-	/	/	4 635	/	.	.	.
139	einschl.	IV	/	/	-	/	/	3 671	/	.	.	.
140	Meister	V	/	/	-	/	/	3 438	/	.	.	.
141		männlich	/	7 815	-	/	/	5 636	/	.	.	.
142		II	/	(9 082)	-	/	/	6 140	/	.	.	.
143		III	/	7 405	-	/	/	4 895	/	.	.	.
144		IV	/	/	-	/	/	(3 699)	/	.	.	.
145		V	/	/	-	/	/	/	/	.	.	.
146		weiblich	/	/	-	/	/	4 691	/	.	.	.
147		II	/	/	-	/	/	5 789	/	.	.	.
148		III	/	/	-	/	/	4 376	/	.	.	.
149		IV	/	/	-	/	/	3 669	/	.	.	.
150		V	/	/	-	/	/	3 428	/	.	.	.
151	Technische	zusammen	/	8 175	-	/	/	5 276	/	.	.	.
152	Angestellte	II	/	(9 414)	-	/	/	5 892	/	.	.	.
153	einschl.	III	/	(7 733)	-	/	/	4 822	/	.	.	.
154	Meister	IV	/	/	-	/	/	3 734	/	.	.	.
155		V	/	/	-	/	/	(3 331)	/	.	.	.
156		männlich	/	8 175	-	/	/	5 462	/	.	.	.
157		II	/	(9 414)	-	/	/	5 919	/	.	.	.
158		III	/	(7 733)	-	/	/	4 913	/	.	.	.
159		IV	/	/	-	/	/	(3 699)	/	.	.	.
160		V	/	/	-	/	/	/	/	.	.	.
161		weiblich	/	/	-	/	/	4 785	/	.	.	.
162		II	/	/	-	/	/	5 784	/	.	.	.
163		III	/	/	-	/	/	4 545	/	.	.	.
164		IV	/	/	-	/	/	3 740	/	.	.	.
165		V	/	/	-	/	/	(3 331)	/	.	.	.
166	Kaufmännische	zusammen	/	(5 572)	-	/	/	5 101	/	.	.	.
167	Angestellte	II	/	/	-	/	/	6 256	/	.	.	.
168		III	/	(5 553)	-	/	/	4 370	/	.	.	.
169		IV	/	/	-	/	/	3 594	/	.	.	.
170		V	/	/	-	/	/	3 465	/	.	.	.
171		männlich	/	/	-	/	/	6 305	/	.	.	.
172		II	/	/	-	/	/	6 745	/	.	.	.
173		III	/	/	-	/	/	4 760	/	.	.	.
174		IV	/	/	-	/	/	/	/	.	.	.
175		V	/	/	-	/	/	/	/	.	.	.
176		weiblich	/	/	-	/	/	4 639	/	.	.	.
177		II	/	/	-	/	/	5 793	/	.	.	.
178		III	/	/	-	/	/	4 306	/	.	.	.
179		IV	/	/	-	/	/	3 594	/	.	.	.
180		V	/	/	-	/	/	3 454	/	.	.	.

Nieder- sachsen	Nordrhein- Westfalen	Rheinland- Pfalz	Saarland	Sachsen	Sachsen- Anhalt	Schleswig- Holstein	Thü- ringen	Früheres Bundes- gebiet	Neue Länder u. Berlin-Ost		Laufende Nummer
von Steinen und Erden											
7 223	6 534	5 594	6 659	4 976	5 350	6 083	4 303	6 540	5 138		91
8 697	7 349	6 877	7 343	5 900	6 211	7 595	4 891	7 532	6 003		92
6 253	5 832	5 101	5 416	4 699	5 119	5 720	4 038	5 829	4 732		93
4 393	4 793	4 092	4 336	3 438	3 942	(4 093)	(3 171)	4 591	3 620		94
(2 989)	4 650	/	/	3 246	3 161	/	/	4 083	3 310		95
7 648	6 706	6 082	6 909	5 478	5 801	6 679	4 964	6 830	5 611		96
8 841	7 524	6 932	7 525	6 006	6 244	7 577	5 172	7 700	6 107		97
6 449	5 959	5 409	5 639	4 962	5 457	6 008	(4 829)	6 010	5 049		98
4 794	4 851	(4 838)	4 589	(3 291)	(3 962)	/	/	4 843	3 727		99
/	4 928	/	/	/	/	/	/	4 809	/		100
5 284	5 211	4 243	4 669	4 417	4 680	4 486	3 590	4 907	4 561		101
6 776	5 736	/	5 375	5 673	6 110	/	(4 336)	5 823	5 788		102
5 514	4 968	4 380	4 079	4 368	4 547	(4 815)	(3 328)	4 980	4 356		103
4 138	4 394	(3 733)	3 599	3 451	3 940	(3 710)	(3 113)	3 986	3 609		104
(2 734)	4 160	/	/	3 226	(3 150)	/	/	3 417	3 305		105
7 839	6 707	6 074	7 080	5 344	5 502	6 497	5 011	6 884	5 326		106
9 070	7 593	6 815	7 773	5 939	6 061	7 597	5 075	7 802	5 914		107
6 629	6 046	5 470	5 719	4 915	5 390	6 021	(4 914)	6 124	4 989		108
5 075	4 893	(4 736)	4 605	3 753	4 082	/	/	4 862	3 823		109
/	(3 425)	/	/	/	/	/	/	(4 100)	3 225		110
7 913	6 738	6 205	7 128	5 547	5 721	6 689	5 060	6 930	5 529		111
9 082	7 597	6 815	7 778	5 974	6 093	7 578	(5 099)	7 806	5 945		112
6 695	6 076	5 482	5 806	5 001	5 503	6 048	(5 003)	6 166	5 102		113
5 201	4 916	/	4 680	/	(3 970)	/	/	4 927	3 801		114
/	(3 425)	/	/	/	/	/	/	(4 100)	/		115
6 133	5 123	(4 343)	4 174	4 827	4 622	/	/	5 071	4 737		116
(8 456)	(6 511)	/	/	5 804	5 800	/	/	7 280	5 775		117
5 560	5 246	/	(3 197)	4 629	4 660	/	/	5 112	4 565		118
(4 523)	4 348	/	/	3 794	4 110	/	/	3 973	3 828		119
/	/	/	/	/	/	/	/	/	3 215		120
6 285	6 195	5 135	5 621	4 459	5 112	5 344	3 748	5 972	4 871		121
7 963	6 934	7 001	6 265	5 785	6 464	(7 591)	(4 605)	7 056	6 168		122
5 634	5 262	4 833	4 410	4 453	4 630	(4 982)	3 487	5 269	4 381		123
4 223	4 499	(3 801)	4 060	3 255	3 801	(3 865)	(3 171)	4 248	3 447		124
(2 989)	4 727	/	/	3 236	(3 179)	/	/	4 082	3 331		125
7 014	6 619	5 883	6 094	5 210	6 160	(6 640)	(4 575)	6 580	5 931		126
8 282	7 357	(7 210)	6 643	6 214	6 687	(7 574)	/	7 457	6 626		127
5 744	5 480	5 318	4 551	4 853	5 096	/	/	5 507	4 773		128
4 501	4 555	/	4 432	(3 250)	/	/	/	4 609	(3 474)		129
/	5 081	/	/	/	/	/	/	4 907	/		130
5 146	5 222	4 228	4 726	4 198	4 706	(4 447)	3 561	4 888	4 474		131
6 399	5 717	/	5 304	5 550	6 229	/	(4 290)	5 752	5 765		132
5 504	4 898	4 279	4 272	4 267	4 513	(4 769)	(3 339)	4 957	4 281		133
4 113	4 408	(3 769)	3 594	3 255	3 799	(3 585)	(3 113)	3 987	3 446		134
(2 734)	4 160	/	/	3 213	(3 179)	/	/	3 417	3 327		135
Erdöl und Erdgas, Bergbau auf Uran- und Thoriumerze											
7 720	6 540	.	6 667	5 298	.	/	(5 368)	6 709	5 257		136
9 132	7 333	.	7 341	5 984	.	/	/	7 532	6 038		137
6 522	5 797	.	5 425	5 013	.	/	(5 381)	5 906	4 756		138
4 691	4 774	.	4 340	3 894	.	/	/	4 731	3 754		139
/	4 851	.	/	3 438	.	/	/	4 828	3 439		140
8 037	6 693	.	6 915	5 675	.	/	(5 842)	6 890	5 669		141
9 217	7 508	.	7 523	6 088	.	/	/	7 707	6 130		142
6 704	5 913	.	5 646	5 220	.	/	(5 723)	6 036	5 024		143
4 954	4 817	.	4 595	/	.	/	/	4 807	(3 713)		144
/	4 967	.	/	/	.	/	/	5 000	/		145
5 804	5 267	.	4 679	4 848	.	/	/	5 272	4 754		146
7 509	5 718	.	5 372	5 791	.	/	/	5 771	5 841		147
5 778	4 934	.	4 082	4 724	.	/	/	5 079	4 460		148
4 469	4 408	.	3 596	3 899	.	/	/	4 291	3 756		149
/	4 527	.	/	(3 426)	.	/	/	4 384	3 429		150
8 124	6 688	.	7 083	5 458	.	/	(6 045)	6 926	5 326		151
9 327	7 578	.	7 776	6 010	.	/	/	7 821	5 914		152
6 793	6 015	.	5 720	5 103	.	/	(5 943)	6 131	4 922		153
(5 388)	4 860	.	4 605	3 830	.	/	/	4 849	3 764		154
/	(3 300)	.	/	/	.	/	/	(3 975)	(3 330)		155
8 193	6 717	.	7 131	5 724	.	/	(6 045)	6 959	5 537		156
9 338	7 583	.	7 781	6 073	.	/	/	7 824	5 944		157
6 865	6 041	.	5 807	5 245	.	/	(5 943)	6 168	5 035		158
(5 427)	4 882	.	4 680	/	.	/	/	4 875	(3 713)		159
/	(3 300)	.	/	/	.	/	/	(3 975)	/		160
6 444	5 138	.	4 174	4 888	.	/	/	5 335	4 780		161
(8 758)	(6 389)	.	/	5 811	.	/	/	7 365	5 792		162
5 657	5 311	.	(3 197)	4 704	.	/	/	5 206	4 573		163
/	4 286	.	/	3 835	.	/	/	4 247	3 770		164
/	/	.	/	/	.	/	/	/	(3 322)		165
6 864	6 228	.	5 622	4 979	.	/	/	6 243	5 150		166
8 608	6 909	.	6 240	5 893	.	/	/	6 978	6 264		167
5 934	5 138	.	4 412	4 883	.	/	/	5 262	4 519		168
4 555	4 465	.	4 057	4 006	.	/	/	4 433	3 740		169
/	4 972	.	/	(3 446)	.	/	/	4 907	3 464		170
7 543	6 621	.	6 093	5 430	.	/	/	6 681	6 182		171
8 849	7 334	.	6 615	(6 242)	.	/	/	7 409	6 717		172
6 056	5 322	.	4 546	5 145	.	/	/	5 415	4 965		173
4 747	4 471	.	4 442	/	.	/	/	4 525	/		174
/	5 148	.	/	/	.	/	/	5 137	/		175
5 658	5 284	.	4 738	4 812	.	/	/	5 263	4 738		176
7 022	5 702	.	5 300	5 769	.	/	/	5 700	5 873		177
5 810	4 828	.	4 283	4 736	.	/	/	5 045	4 411		178
4 438	4 454	.	3 590	4 006	.	/	/	4 302	3 740		179
/	4 527	.	/	(3 433)	.	/	/	4 384	3 454		180

3 Durchschnittliche Bruttomonatsverdienste der Angestellten nach Wirt
Oktober

Lau- fende Nummer	Beschäf- tigungs- art	Geschlecht Leistungs- gruppe	Baden- Württem- berg	Bayern	Berlin			Branden- burg	Bremen	Hamburg	Hessen	Mecklen- burg-Vor- pommern
					insgesamt	West	Ost					
Kohlenbergbau,												
181	Kaufmännische	zusammen	/	/	-	/	/	.	/	/	.	.
182	und technische	II	/	/	-	/	/	.	/	/	.	.
183	Angestellte	III	/	/	-	/	/	.	/	/	.	.
184	einschl.	IV	/	/	-	/	/	.	/	/	.	.
185	Meister	V	/	/	-	/	/	.	/	/	.	.
186		männlich	/	/	-	/	/	.	/	/	.	.
187		II	/	/	-	/	/	.	/	/	.	.
188		III	/	/	-	/	/	.	/	/	.	.
189		IV	/	/	-	/	/	.	/	/	.	.
190		V	/	/	-	/	/	.	/	/	.	.
191		weiblich	/	/	-	/	/	.	/	/	.	.
192		II	/	/	-	/	/	.	/	/	.	.
193		III	/	/	-	/	/	.	/	/	.	.
194		IV	/	/	-	/	/	.	/	/	.	.
195		V	/	/	-	/	/	.	/	/	.	.
196	Technische	zusammen	/	/	-	/	/	.	/	/	.	.
197	Angestellte	II	/	/	-	/	/	.	/	/	.	.
198	einschl.	III	/	/	-	/	/	.	/	/	.	.
199	Meister	IV	/	/	-	/	/	.	/	/	.	.
200		V	/	/	-	/	/	.	/	/	.	.
201		männlich	/	/	-	/	/	.	/	/	.	.
202		II	/	/	-	/	/	.	/	/	.	.
203		III	/	/	-	/	/	.	/	/	.	.
204		IV	/	/	-	/	/	.	/	/	.	.
205		V	/	/	-	/	/	.	/	/	.	.
206		weiblich	/	/	-	/	/	.	/	/	.	.
207		II	/	/	-	/	/	.	/	/	.	.
208		III	/	/	-	/	/	.	/	/	.	.
209		IV	/	/	-	/	/	.	/	/	.	.
210		V	/	/	-	/	/	.	/	/	.	.
211	Kaufmännische	zusammen	/	/	-	/	/	.	/	/	.	.
212	Angestellte	II	/	/	-	/	/	.	/	/	.	.
213		III	/	/	-	/	/	.	/	/	.	.
214		IV	/	/	-	/	/	.	/	/	.	.
215		V	/	/	-	/	/	.	/	/	.	.
216		männlich	/	/	-	/	/	.	/	/	.	.
217		II	/	/	-	/	/	.	/	/	.	.
218		III	/	/	-	/	/	.	/	/	.	.
219		IV	/	/	-	/	/	.	/	/	.	.
220		V	/	/	-	/	/	.	/	/	.	.
221		weiblich	/	/	-	/	/	.	/	/	.	.
222		II	/	/	-	/	/	.	/	/	.	.
223		III	/	/	-	/	/	.	/	/	.	.
224		IV	/	/	-	/	/	.	/	/	.	.
225		V	/	/	-	/	/	.	/	/	.	.
Steinkohlenbergbau												
226	Kaufmännische	zusammen	/	/	-	/	/	/	/	/	/	/
227	und technische	II	/	/	-	/	/	/	/	/	/	/
228	Angestellte	III	/	/	-	/	/	/	/	/	/	/
229	einschl.	IV	/	/	-	/	/	/	/	/	/	/
230	Meister	V	/	/	-	/	/	/	/	/	/	/
231		männlich	/	/	-	/	/	/	/	/	/	/
232		II	/	/	-	/	/	/	/	/	/	/
233		III	/	/	-	/	/	/	/	/	/	/
234		IV	/	/	-	/	/	/	/	/	/	/
235		V	/	/	-	/	/	/	/	/	/	/
236		weiblich	/	/	-	/	/	/	/	/	/	/
237		II	/	/	-	/	/	/	/	/	/	/
238		III	/	/	-	/	/	/	/	/	/	/
239		IV	/	/	-	/	/	/	/	/	/	/
240		V	/	/	-	/	/	/	/	/	/	/
241	Technische	zusammen	/	/	-	/	/	/	/	/	/	/
242	Angestellte	II	/	/	-	/	/	/	/	/	/	/
243	einschl.	III	/	/	-	/	/	/	/	/	/	/
244	Meister	IV	/	/	-	/	/	/	/	/	/	/
245		V	/	/	-	/	/	/	/	/	/	/
246		männlich	/	/	-	/	/	/	/	/	/	/
247		II	/	/	-	/	/	/	/	/	/	/
248		III	/	/	-	/	/	/	/	/	/	/
249		IV	/	/	-	/	/	/	/	/	/	/
250		V	/	/	-	/	/	/	/	/	/	/
251		weiblich	/	/	-	/	/	/	/	/	/	/
252		II	/	/	-	/	/	/	/	/	/	/
253		III	/	/	-	/	/	/	/	/	/	/
254		IV	/	/	-	/	/	/	/	/	/	/
255		V	/	/	-	/	/	/	/	/	/	/
256	Kaufmännische	zusammen	/	/	-	/	/	/	/	/	/	/
257	Angestellte	II	/	/	-	/	/	/	/	/	/	/
258		III	/	/	-	/	/	/	/	/	/	/
259		IV	/	/	-	/	/	/	/	/	/	/
260		V	/	/	-	/	/	/	/	/	/	/
261		männlich	/	/	-	/	/	/	/	/	/	/
262		II	/	/	-	/	/	/	/	/	/	/
263		III	/	/	-	/	/	/	/	/	/	/
264		IV	/	/	-	/	/	/	/	/	/	/
265		V	/	/	-	/	/	/	/	/	/	/
266		weiblich	/	/	-	/	/	/	/	/	/	/
267		II	/	/	-	/	/	/	/	/	/	/
268		III	/	/	-	/	/	/	/	/	/	/
269		IV	/	/	-	/	/	/	/	/	/	/
270		V	/	/	-	/	/	/	/	/	/	/

Nieder- sachsen	Nordrhein- Westfalen	Rheinland- Pfalz	Saarland	Sachsen	Sachsen- Anhalt	Schleswig- Holstein	Thü- ringen	Früheres Bundes- gebiet	Neue Länder u. Berlin-Ost		Laufende Nummer
Torfgewinnung											
6 139	6 540	.	6 667	5 298	.	/	(5 115)	6 548	5 245		181
7 306	7 333	.	7 341	5 984	.	/	/	7 334	6 027		182
5 820	5 797	.	5 425	5 013	.	/	(4 956)	5 755	4 733		183
4 452	4 774	.	4 340	3 894	.	/	/	4 724	3 746		184
/	4 851	.	/	3 438	.	/	/	4 834	3 439		185
6 529	6 693	.	6 915	5 675	.	/	(5 560)	6 722	5 654		186
7 491	7 508	.	7 523	6 088	.	/	/	7 511	6 117		187
6 036	5 913	.	5 646	5 220	.	/	/	5 889	4 994		188
4 777	4 817	.	4 595	/	.	/	/	4 802	(3 713)		189
/	4 967	.	/	/	.	/	/	5 009	/		190
4 512	5 267	.	4 679	4 848	.	/	/	5 140	4 751		191
(4 425)	5 718	.	5 372	5 791	.	/	/	5 652	5 837		192
4 938	4 934	.	4 082	4 724	.	/	/	4 817	4 451		193
4 107	4 408	.	3 596	3 899	.	/	/	4 214	3 748		194
/	4 527	.	/	(3 426)	.	/	/	4 384	3 429		195
6 681	6 688	.	7 083	5 458	.	/	/	6 750	5 308		196
7 409	7 578	.	7 776	6 010	.	/	/	7 614	5 898		197
6 187	6 015	.	5 720	5 103	.	/	/	5 984	4 890		198
/	4 860	.	4 605	3 830	.	/	/	4 844	3 758		199
/	(3 300)	.	/	/	.	/	/	(3 975)	(3 330)		200
6 719	6 717	.	7 131	5 724	.	/	/	6 782	5 517		201
7 409	7 583	.	7 781	6 073	.	/	/	7 619	5 926		202
6 224	6 041	.	5 807	5 245	.	/	/	6 018	5 000		203
/	4 882	.	4 680	/	.	/	/	4 871	(3 713)		204
/	(3 300)	.	/	/	.	/	/	(3 975)	/		205
/	5 138	.	4 174	4 888	.	/	/	4 993	4 773		206
/	(6 389)	.	/	5 811	.	/	/	(6 501)	5 785		207
/	5 311	.	(3 197)	4 704	.	/	/	5 042	4 552		208
/	4 286	.	/	3 835	.	/	/	4 203	3 763		209
/	/	.	/	/	.	/	/	/	(3 322)		210
5 668	6 228	.	5 622	4 979	.	/	/	6 123	5 149		211
7 169	6 909	.	6 240	5 893	.	/	/	6 820	6 262		212
5 472	5 138	.	4 412	4 883	.	/	/	5 095	4 515		213
4 340	4 465	.	4 057	4 006	.	/	/	4 395	3 730		214
/	4 972	.	/	(3 446)	.	/	/	4 914	3 464		215
6 281	6 621	.	6 093	5 430	.	/	/	6 543	6 180		216
7 618	7 334	.	6 615	(6 242)	.	/	/	7 243	6 716		217
5 765	5 322	.	4 546	5 145	.	/	/	5 305	4 961		218
(4 621)	4 471	.	4 442	/	.	/	/	4 507	/		219
/	5 148	.	/	/	.	/	/	5 148	/		220
4 505	5 284	.	4 738	4 812	.	/	/	5 159	4 737		221
(4 425)	5 702	.	5 300	5 769	.	/	/	5 628	5 872		222
4 948	4 828	.	4 283	4 736	.	/	/	4 759	4 407		223
4 104	4 454	.	3 590	4 006	.	/	/	4 217	3 730		224
/	4 527	.	/	(3 433)	.	/	/	4 384	3 454		225
und -brikettherstellung											
/	6 369	/	6 667	/	/	/	/	6 424	/		226
/	7 124	/	7 341	/	/	/	/	7 167	/		227
/	5 268	/	5 425	/	/	/	/	5 298	/		228
/	4 708	/	4 340	/	/	/	/	4 666	/		229
/	(3 162)	/	/	/	/	/	/	3 637	/		230
/	6 511	/	6 915	/	/	/	/	6 586	/		231
/	7 310	/	7 523	/	/	/	/	7 353	/		232
/	5 388	/	5 646	/	/	/	/	5 436	/		233
/	4 768	/	4 595	/	/	/	/	4 752	/		234
/	(3 121)	/	/	/	/	/	/	(3 673)	/		235
/	5 111	/	4 679	/	/	/	/	5 025	/		236
/	5 572	/	5 372	/	/	/	/	5 539	/		237
/	4 333	/	4 082	/	/	/	/	4 277	/		238
/	3 694	/	3 596	/	/	/	/	3 657	/		239
/	/	/	/	/	/	/	/	/	/		240
/	6 500	/	7 083	/	/	/	/	6 613	/		241
/	7 392	/	7 776	/	/	/	/	7 477	/		242
/	5 534	/	5 720	/	/	/	/	5 569	/		243
/	4 833	/	4 605	/	/	/	/	4 815	/		244
/	(2 971)	/	/	/	/	/	/	(3 882)	/		245
/	6 524	/	7 131	/	/	/	/	6 641	/		246
/	7 397	/	7 781	/	/	/	/	7 482	/		247
/	5 555	/	5 807	/	/	/	/	5 603	/		248
/	4 856	/	4 680	/	/	/	/	4 843	/		249
/	(2 971)	/	/	/	/	/	/	(3 882)	/		250
/	4 603	/	4 174	/	/	/	/	4 501	/		251
/	(5 593)	/	/	/	/	/	/	(6 010)	/		252
/	4 752	/	(3 197)	/	/	/	/	4 390	/		253
/	3 941	/	/	/	/	/	/	3 883	/		254
/	/	/	/	/	/	/	/	/	/		255
/	6 081	/	5 622	/	/	/	/	6 001	/		256
/	6 670	/	6 240	/	/	/	/	6 601	/		257
/	4 392	/	4 412	/	/	/	/	4 396	/		258
/	4 127	/	4 057	/	/	/	/	4 108	/		259
/	(3 339)	/	/	/	/	/	/	(3 339)	/		260
/	6 469	/	6 093	/	/	/	/	6 408	/		261
/	7 103	/	6 615	/	/	/	/	7 025	/		262
/	4 492	/	4 546	/	/	/	/	4 501	/		263
/	4 268	/	4 442	/	/	/	/	4 302	/		264
/	(3 316)	/	/	/	/	/	/	(3 316)	/		265
/	5 158	/	4 738	/	/	/	/	5 076	/		266
/	5 571	/	5 300	/	/	/	/	5 528	/		267
/	4 244	/	4 283	/	/	/	/	4 253	/		268
/	3 540	/	3 590	/	/	/	/	3 563	/		269
/	/	/	/	/	/	/	/	/	/		270

3 Durchschnittliche Bruttomonatsverdienste der Angestellten nach Wirt
Oktober

Lau- fende Nummer	Beschäf- tigungs- art	Geschlecht Leistungs- gruppe	Baden- Württem- berg	Bayern	Berlin			Branden- burg	Bremen	Hamburg	Hessen	Mecklen- burg-Vor- pommern
					insgesamt	West	Ost					
Braunkohlenbergbau												
271	Kaufmännische	zusammen	/	/	-	/	/	.	/	/	.	/
272	und technische	II	/	/	-	/	/	.	/	/	.	/
273	Angestellte	III	/	/	-	/	/	.	/	/	.	/
274	einschl.	IV	/	/	-	/	/	.	/	/	.	/
275	Meister	V	/	/	-	/	/	.	/	/	.	/
276		männlich	/	/	-	/	/	.	/	/	.	/
277		II	/	/	-	/	/	.	/	/	.	/
278		III	/	/	-	/	/	.	/	/	.	/
279		IV	/	/	-	/	/	.	/	/	.	/
280		V	/	/	-	/	/	.	/	/	.	/
281		weiblich	/	/	-	/	/	.	/	/	.	/
282		II	/	/	-	/	/	.	/	/	.	/
283		III	/	/	-	/	/	.	/	/	.	/
284		IV	/	/	-	/	/	.	/	/	.	/
285		V	/	/	-	/	/	.	/	/	.	/
286	Technische	zusammen	/	/	-	/	/	.	/	/	.	/
287	Angestellte	II	/	/	-	/	/	.	/	/	.	/
288	einschl.	III	/	/	-	/	/	.	/	/	.	/
289	Meister	IV	/	/	-	/	/	.	/	/	.	/
290		V	/	/	-	/	/	.	/	/	.	/
291		männlich	/	/	-	/	/	.	/	/	.	/
292		II	/	/	-	/	/	.	/	/	.	/
293		III	/	/	-	/	/	.	/	/	.	/
294		IV	/	/	-	/	/	.	/	/	.	/
295		V	/	/	-	/	/	.	/	/	.	/
296		weiblich	/	/	-	/	/	.	/	/	.	/
297		II	/	/	-	/	/	.	/	/	.	/
298		III	/	/	-	/	/	.	/	/	.	/
299		IV	/	/	-	/	/	.	/	/	.	/
300		V	/	/	-	/	/	.	/	/	.	/
301	Kaufmännische	zusammen	/	/	-	/	/	.	/	/	.	/
302	Angestellte	II	/	/	-	/	/	.	/	/	.	/
303		III	/	/	-	/	/	.	/	/	.	/
304		IV	/	/	-	/	/	.	/	/	.	/
305		V	/	/	-	/	/	.	/	/	.	/
306		männlich	/	/	-	/	/	.	/	/	.	/
307		II	/	/	-	/	/	.	/	/	.	/
308		III	/	/	-	/	/	.	/	/	.	/
309		IV	/	/	-	/	/	.	/	/	.	/
310		V	/	/	-	/	/	.	/	/	.	/
311		weiblich	/	/	-	/	/	.	/	/	.	/
312		II	/	/	-	/	/	.	/	/	.	/
313		III	/	/	-	/	/	.	/	/	.	/
314		IV	/	/	-	/	/	.	/	/	.	/
315		V	/	/	-	/	/	.	/	/	.	/
Gewinnung von Erdöl und Erdgas, Erbrin												
316	Kaufmännische	zusammen	/	7 591	-	/	/	.	/	.	/	.
317	und technische	II	/	(9 082)	-	/	/	.	/	.	/	.
318	Angestellte	III	/	7 159	-	/	/	.	/	.	/	.
319	einschl.	IV	/	/	-	/	/	.	/	.	/	.
320	Meister	V	/	/	-	/	/	.	/	.	/	.
321		männlich	/	/	-	/	/	.	/	.	/	.
322		II	/	(9 082)	-	/	/	.	/	.	/	.
323		III	/	7 405	-	/	/	.	/	.	/	.
324		IV	/	/	-	/	/	.	/	.	/	.
325		V	/	/	-	/	/	.	/	.	/	.
326		weiblich	/	/	-	/	/	.	/	.	/	.
327		II	/	/	-	/	/	.	/	.	/	.
328		III	/	/	-	/	/	.	/	.	/	.
329		IV	/	/	-	/	/	.	/	.	/	.
330		V	/	/	-	/	/	.	/	.	/	.
331	Technische	zusammen	/	8 175	-	/	/	.	/	.	/	.
332	Angestellte	II	/	(9 414)	-	/	/	.	/	.	/	.
333	einschl.	III	/	(7 733)	-	/	/	.	/	.	/	.
334	Meister	IV	/	/	-	/	/	.	/	.	/	.
335		V	/	/	-	/	/	.	/	.	/	.
336		männlich	/	8 175	-	/	/	.	/	.	/	.
337		II	/	(9 414)	-	/	/	.	/	.	/	.
338		III	/	(7 733)	-	/	/	.	/	.	/	.
339		IV	/	/	-	/	/	.	/	.	/	.
340		V	/	/	-	/	/	.	/	.	/	.
341		weiblich	/	/	-	/	/	.	/	.	/	.
342		II	/	/	-	/	/	.	/	.	/	.
343		III	/	/	-	/	/	.	/	.	/	.
344		IV	/	/	-	/	/	.	/	.	/	.
345		V	/	/	-	/	/	.	/	.	/	.
346	Kaufmännische	zusammen	/	(5 572)	-	/	/	.	/	.	/	.
347	Angestellte	II	/	/	-	/	/	.	/	.	/	.
348		III	/	(5 553)	-	/	/	.	/	.	/	.
349		IV	/	/	-	/	/	.	/	.	/	.
350		V	/	/	-	/	/	.	/	.	/	.
351		männlich	/	/	-	/	/	.	/	.	/	.
352		II	/	/	-	/	/	.	/	.	/	.
353		III	/	/	-	/	/	.	/	.	/	.
354		IV	/	/	-	/	/	.	/	.	/	.
355		V	/	/	-	/	/	.	/	.	/	.
356		weiblich	/	/	-	/	/	.	/	.	/	.
357		II	/	/	-	/	/	.	/	.	/	.
358		III	/	/	-	/	/	.	/	.	/	.
359		IV	/	/	-	/	/	.	/	.	/	.
360		V	/	/	-	/	/	.	/	.	/	.

schaftszweig, Beschäftigungsart, Geschlecht und Leistungsgruppe in DM
1997

Nieder- sachsen	Nordrhein- Westfalen	Rheinland- Pfalz	Saarland	Sachsen	Sachsen- Anhalt	Schleswig- Holstein	Thü- ringen	Früheres Bundes- gebiet	Neue Länder u. Berlin-Ost		Laufende Nummer
und -brikettherstellung											
.	7 167	/	/	5 298	.	/	.	7 154	5 246		271
.	8 699	/	/	5 984	.	/	.	8 665	6 027		272
.	6 647	/	/	5 013	.	/	.	6 616	4 734		273
.	5 198	/	/	3 894	.	/	.	5 160	3 750		274
.	5 104	/	/	3 438	.	/	.	5 104	3 439		275
.	7 374	/	/	5 675	.	/	.	7 359	5 655		276
.	8 712	/	/	6 088	.	/	.	8 676	6 117		277
.	6 763	/	/	5 220	.	/	.	6 734	4 995		278
.	5 349	/	/	/	.	/	.	5 301	(3 713)		279
.	5 280	/	/	/	.	/	.	5 280	/		280
.	5 728	/	/	4 848	.	/	.	5 729	4 753		281
.	8 373	/	/	5 791	.	/	.	8 384	5 837		282
.	5 822	/	/	4 724	.	/	.	5 817	4 453		283
.	5 004	/	/	3 899	.	/	.	4 979	3 752		284
.	4 644	/	/	(3 426)	.	/	.	4 644	3 429		285
.	7 414	/	/	5 458	.	/	.	7 408	5 308		286
.	8 743	/	/	6 010	.	/	.	8 705	5 898		287
.	6 827	/	/	5 103	.	/	.	6 809	4 890		288
.	5 151	/	/	3 830	.	/	.	5 151	3 758		289
.	/	/	/	/	.	/	.	/	(3 330)		290
.	7 483	/	/	5 724	.	/	.	7 472	5 517		291
.	8 743	/	/	6 073	.	/	.	8 705	5 826		292
.	6 880	/	/	5 245	.	/	.	6 858	5 000		293
.	5 199	/	/	/	.	/	.	5 199	(3 713)		294
.	/	/	/	/	.	/	.	/	/		295
.	5 768	/	/	4 888	.	/	.	5 775	4 773		296
.	/	/	/	5 811	.	/	.	/	5 785		297
.	5 809	/	/	4 704	.	/	.	5 818	4 552		298
.	(4 891)	/	/	3 835	.	/	.	(4 891)	3 763		299
.	/	/	/	/	.	/	.	/	(3 322)		300
.	6 713	/	/	4 979	.	/	.	6 705	5 153		301
.	8 613	/	/	5 893	.	/	.	8 588	6 262		302
.	6 159	/	/	4 883	.	/	.	6 137	4 518		303
.	5 248	/	/	4 006	.	/	.	5 189	3 739		304
.	5 107	/	/	(3 446)	.	/	.	5 107	3 464		305
.	7 108	/	/	5 430	.	/	.	7 091	6 183		306
.	8 645	/	/	(6 242)	.	/	.	8 614	6 716		307
.	6 319	/	/	5 145	.	/	.	6 294	4 964		308
.	5 856	/	/	/	.	/	.	5 581	/		309
.	5 286	/	/	/	.	/	.	5 286	/		310
.	5 717	/	/	4 812	.	/	.	5 718	4 741		311
.	8 323	/	/	5 769	.	/	.	8 339	5 872		312
.	5 828	/	/	4 736	.	/	.	5 817	4 411		313
.	5 030	/	/	4 006	.	/	.	4 998	3 739		314
.	4 644	/	/	(3 433)	.	/	.	4 644	3 454		315
gung damit verbundener Dienstleistungen											
8 071	/	/	/	/	.	/	/	8 088	6 081		316
9 407	/	/	/	/	.	/	/	9 429	(7 119)		317
6 696	/	/	/	/	.	/	/	6 735	5 852		318
4 941	/	/	/	/	.	/	/	4 970	/		319
/	/	/	/	/	.	/	/	/	/		320
8 348	/	/	/	/	.	/	/	8 367	6 389		321
9 473	/	/	/	/	.	/	/	9 494	(7 084)		322
6 871	/	/	/	/	.	/	/	6 915	5 958		323
(5 195)	/	/	/	/	.	/	/	(5 195)	/		324
/	/	/	/	/	.	/	/	/	/		325
6 230	/	/	/	/	.	/	/	6 223	(5 156)		326
8 091	/	/	/	/	.	/	/	8 091	/		327
5 987	/	/	/	/	.	/	/	5 997	(5 461)		328
4 774	/	/	/	/	.	/	/	4 833	/		329
/	/	/	/	/	.	/	/	/	/		330
8 329	/	/	/	/	.	/	/	8 338	6 189		331
9 546	/	/	/	/	.	/	/	9 550	(7 146)		332
6 893	/	/	/	/	.	/	/	6 948	5 885		333
(5 557)	/	/	/	/	.	/	/	(5 557)	/		334
/	/	/	/	/	.	/	/	/	/		335
8 407	/	/	/	/	.	/	/	8 413	6 376		336
9 563	/	/	/	/	.	/	/	9 567	(7 087)		337
6 975	/	/	/	/	.	/	/	7 029	5 961		338
(5 541)	/	/	/	/	.	/	/	(5 541)	/		339
/	/	/	/	/	.	/	/	/	/		340
6 555	/	/	/	/	.	/	/	6 555	(5 299)		341
(8 758)	/	/	/	/	.	/	/	(8 758)	/		342
5 714	/	/	/	/	.	/	/	5 714	/		343
/	/	/	/	/	.	/	/	/	/		344
/	/	/	/	/	.	/	/	/	/		345
7 384	/	/	/	/	.	/	/	7 437	(5 405)		346
8 983	/	/	/	/	.	/	/	9 076	/		347
6 155	/	/	/	/	.	/	/	6 151	/		348
4 796	/	/	/	/	.	/	/	4 840	/		349
/	/	/	/	/	.	/	/	/	/		350
8 110	/	/	/	/	.	/	/	8 186	/		351
9 166	/	/	/	/	.	/	/	9 258	/		352
6 280	/	/	/	/	.	/	/	6 240	/		353
(4 964)	/	/	/	/	.	/	/	(4 964)	/		354
/	/	/	/	/	.	/	/	/	/		355
6 130	/	/	/	/	.	/	/	6 127	/		356
7 757	/	/	/	/	.	/	/	7 757	/		357
6 073	/	/	/	/	.	/	/	6 082	/		358
4 726	/	/	/	/	.	/	/	4 792	/		359
/	/	/	/	/	.	/	/	/	/		360

3 Durchschnittliche Bruttomonatsverdienste der Angestellten nach Wirt
Oktober

Lau- fende Nummer	Beschäf- tigungs- art	Geschlecht Leistungs- gruppe	Baden- Württem- berg	Bayern	Berlin			Branden- burg	Bremen	Hamburg	Hessen	Mecklen- burg-Vor- pommern
					insgesamt	West	Ost					
Bergbau auf Uran-												
361	Kaufmännische und technische Angestellte einschl. Meister	zusammen	/	/	-	/	/	/	/	/	/	/
362		II	/	/	-	/	/	/	/	/	/	/
363		III	/	/	-	/	/	/	/	/	/	/
364		IV	/	/	-	/	/	/	/	/	/	/
365		V	/	/	-	/	/	/	/	/	/	/
366		männlich	/	/	-	/	/	/	/	/	/	/
367		II	/	/	-	/	/	/	/	/	/	/
368		III	/	/	-	/	/	/	/	/	/	/
369		IV	/	/	-	/	/	/	/	/	/	/
370		V	/	/	-	/	/	/	/	/	/	/
371		weiblich	/	/	-	/	/	/	/	/	/	/
372		II	/	/	-	/	/	/	/	/	/	/
373		III	/	/	-	/	/	/	/	/	/	/
374		IV	/	/	-	/	/	/	/	/	/	/
375		V	/	/	-	/	/	/	/	/	/	/
376	Technische Angestellte einschl. Meister	zusammen	/	/	-	/	/	/	/	/	/	/
377		II	/	/	-	/	/	/	/	/	/	/
378		III	/	/	-	/	/	/	/	/	/	/
379		IV	/	/	-	/	/	/	/	/	/	/
380		V	/	/	-	/	/	/	/	/	/	/
381		männlich	/	/	-	/	/	/	/	/	/	/
382		II	/	/	-	/	/	/	/	/	/	/
383		III	/	/	-	/	/	/	/	/	/	/
384		IV	/	/	-	/	/	/	/	/	/	/
385		V	/	/	-	/	/	/	/	/	/	/
386		weiblich	/	/	-	/	/	/	/	/	/	/
387		II	/	/	-	/	/	/	/	/	/	/
388		III	/	/	-	/	/	/	/	/	/	/
389		IV	/	/	-	/	/	/	/	/	/	/
390		V	/	/	-	/	/	/	/	/	/	/
391	Kaufmännische Angestellte	zusammen	/	/	-	/	/	/	/	/	/	/
392		II	/	/	-	/	/	/	/	/	/	/
393		III	/	/	-	/	/	/	/	/	/	/
394		IV	/	/	-	/	/	/	/	/	/	/
395		V	/	/	-	/	/	/	/	/	/	/
396		männlich	/	/	-	/	/	/	/	/	/	/
397		II	/	/	-	/	/	/	/	/	/	/
398		III	/	/	-	/	/	/	/	/	/	/
399		IV	/	/	-	/	/	/	/	/	/	/
400		V	/	/	-	/	/	/	/	/	/	/
401		weiblich	/	/	-	/	/	/	/	/	/	/
402		II	/	/	-	/	/	/	/	/	/	/
403		III	/	/	-	/	/	/	/	/	/	/
404		IV	/	/	-	/	/	/	/	/	/	/
405		V	/	/	-	/	/	/	/	/	/	/
Erzbergbau, Gewinnung von Steinen												
406	Kaufmännische und technische Angestellte einschl. Meister	zusammen	5 999	5 662	-	.	/	3 987	.	.	5 770	3 371
407		II	7 846	7 893	-	.	/	(5 043)	.	.	7 378	(4 788)
408		III	5 875	5 594	-	.	/	(3 971)	.	.	4 821	3 248
409		IV	3 783	4 316	-	.	/	(3 206)	.	.	(4 891)	(2 638)
410		V	/	2 960	-	.	/	/	.	.	/	/
411		männlich	6 842	6 399	-	.	/	4 646	.	.	6 412	(4 092)
412		II	7 932	7 960	-	.	/	(5 419)	.	.	7 405	/
413		III	6 205	5 801	-	.	/	(4 214)	.	.	5 290	(3 653)
414		IV	(4 113)	4 930	-	.	/	/	.	.	(5 596)	/
415		V	/	(3 794)	-	.	/	/	.	.	/	/
416		weiblich	4 486	4 020	-	.	/	3 444	.	.	4 226	2 935
417		II	/	(6 840)	-	.	/	(4 516)	.	.	/	/
418		III	5 160	4 865	-	.	/	(3 691)	.	.	(4 312)	(2 915)
419		IV	3 749	3 776	-	.	/	(2 808)	.	.	/	(2 638)
420		V	/	(2 770)	-	.	/	/	.	.	/	/
421		Technische Angestellte einschl. Meister	zusammen	7 122	6 115	-	.	/	4 079	.	.	6 525
422	II		8 168	7 407	-	.	/	(5 209)	.	.	(7 774)	/
423	III		6 546	5 784	-	.	/	(3 987)	.	.	(5 596)	/
424	IV		/	4 665	-	.	/	(3 510)	.	.	/	/
425	V		/	/	-	.	/	/	.	.	/	/
426	männlich		7 283	6 187	-	.	/	(4 625)	.	.	6 782	/
427	II		8 182	7 432	-	.	/	/	.	.	(7 774)	/
428	III		6 569	5 798	-	.	/	/	.	.	(5 997)	/
429	IV		/	4 860	-	.	/	/	.	.	/	/
430	V		/	/	-	.	/	/	.	.	/	/
431	weiblich		/	(4 512)	-	.	/	(3 279)	.	.	/	/
432	II		/	/	-	.	/	/	.	.	/	/
433	III		/	/	-	.	/	/	.	.	/	/
434	IV		/	(3 376)	-	.	/	/	.	.	/	/
435	V		/	/	-	.	/	/	.	.	/	/
436	Kaufmännische Angestellte	zusammen	5 144	5 446	-	.	/	3 911	.	.	5 331	3 214
437		II	7 182	8 219	-	.	/	(4 924)	.	.	7 120	/
438		III	5 350	5 462	-	.	/	(3 958)	.	.	4 436	(3 118)
439		IV	3 834	4 224	-	.	/	(2 984)	.	.	(3 933)	(2 624)
440		V	/	2 886	-	.	/	/	.	.	/	/
441		männlich	6 048	6 573	-	.	/	(4 678)	.	.	6 081	(3 859)
442		II	7 334	8 333	-	.	/	/	.	.	(7 158)	/
443		III	5 588	5 805	-	.	/	/	.	.	(4 547)	(3 432)
444		IV	/	4 974	-	.	/	/	.	.	/	/
445		V	/	(3 598)	-	.	/	/	.	.	/	/
446		weiblich	4 531	3 997	-	.	/	3 527	.	.	4 260	2 945
447		II	/	(6 894)	-	.	/	/	.	.	/	/
448		III	5 154	4 861	-	.	/	/	.	.	(4 368)	(2 915)
449		IV	3 813	3 798	-	.	/	(2 830)	.	.	/	(2 624)
450		V	/	(2 770)	-	.	/	/	.	.	/	/

Nieder- sachsen	Nordrhein- Westfalen	Rheinland- Pfalz	Saarland	Sachsen	Sachsen- Anhalt	Schleswig- Holstein	Thü- ringen	Früheres Bundes- gebiet	Neue Länder u. Berlin-Ost	Laufende Nummer
/	/	/	/	/	/	/	/	/	/	361
/	/	/	/	/	/	/	/	/	/	362
/	/	/	/	/	/	/	/	/	/	363
/	/	/	/	/	/	/	/	/	/	364
/	/	/	/	/	/	/	/	/	/	365
/	/	/	/	/	/	/	/	/	/	366
/	/	/	/	/	/	/	/	/	/	367
/	/	/	/	/	/	/	/	/	/	368
/	/	/	/	/	/	/	/	/	/	369
/	/	/	/	/	/	/	/	/	/	370
/	/	/	/	/	/	/	/	/	/	371
/	/	/	/	/	/	/	/	/	/	372
/	/	/	/	/	/	/	/	/	/	373
/	/	/	/	/	/	/	/	/	/	374
/	/	/	/	/	/	/	/	/	/	375
/	/	/	/	/	/	/	/	/	/	376
/	/	/	/	/	/	/	/	/	/	377
/	/	/	/	/	/	/	/	/	/	378
/	/	/	/	/	/	/	/	/	/	379
/	/	/	/	/	/	/	/	/	/	380
/	/	/	/	/	/	/	/	/	/	381
/	/	/	/	/	/	/	/	/	/	382
/	/	/	/	/	/	/	/	/	/	383
/	/	/	/	/	/	/	/	/	/	384
/	/	/	/	/	/	/	/	/	/	385
/	/	/	/	/	/	/	/	/	/	386
/	/	/	/	/	/	/	/	/	/	387
/	/	/	/	/	/	/	/	/	/	388
/	/	/	/	/	/	/	/	/	/	389
/	/	/	/	/	/	/	/	/	/	390
/	/	/	/	/	/	/	/	/	/	391
/	/	/	/	/	/	/	/	/	/	392
/	/	/	/	/	/	/	/	/	/	393
/	/	/	/	/	/	/	/	/	/	394
/	/	/	/	/	/	/	/	/	/	395
/	/	/	/	/	/	/	/	/	/	396
/	/	/	/	/	/	/	/	/	/	397
/	/	/	/	/	/	/	/	/	/	398
/	/	/	/	/	/	/	/	/	/	399
/	/	/	/	/	/	/	/	/	/	400
/	/	/	/	/	/	/	/	/	/	401
/	/	/	/	/	/	/	/	/	/	402
/	/	/	/	/	/	/	/	/	/	403
/	/	/	/	/	/	/	/	/	/	404
/	/	/	/	/	/	/	/	/	/	405

und Erden, sonstiger Bergbau

5 810	6 432	5 604	6 094	4 106	5 256	6 083	4 114	5 903	4 613	406
7 085	7 761	6 877	(7 621)	5 564	6 550	7 595	4 828	7 536	5 728	407
5 466	6 238	5 107	(4 956)	3 817	5 328	5 720	3 565	5 632	4 645	408
4 120	5 055	4 120	/	2 989	4 006	(4 093)	(3 006)	4 289	3 388	409
(3 022)	3 981	/	/	/	(2 972)	/	/	3 303	(2 817)	410
6 317	6 968	6 082	6 447	4 874	5 834	6 679	4 724	6 545	5 356	411
7 296	7 940	6 932	(7 716)	5 742	6 595	7 577	5 091	7 653	5 950	412
5 653	6 577	5 409	(5 249)	4 093	5 648	6 008	(4 124)	5 930	5 129	413
4 589	5 528	(4 838)	/	(3 197)	(3 991)	/	/	5 018	3 736	414
/	(4 621)	/	/	/	/	/	/	4 170	/	415
4 551	4 809	4 263	/	3 403	4 266	4 486	3 550	4 385	3 724	416
(5 842)	(6 186)	/	/	(4 846)	(6 115)	/	(4 336)	6 214	4 865	417
4 885	5 164	4 393	/	3 558	4 536	(4 815)	(3 254)	4 857	3 896	418
3 892	4 344	(3 767)	/	2 957	4 009	(3 710)	(2 920)	3 828	3 324	419
(2 754)	(3 689)	/	/	/	(2 972)	/	/	3 051	(2 837)	420
6 422	7 208	6 074	(6 765)	4 778	5 743	6 497	4 725	6 613	5 324	421
7 421	8 082	6 815	(7 371)	5 574	6 640	7 597	(4 980)	7 639	5 915	422
5 882	6 646	5 470	/	4 065	5 678	6 021	(4 072)	6 094	5 255	423
4 875	6 074	(4 736)	/	(3 295)	4 442	/	/	4 950	4 053	424
/	/	/	/	/	/	/	/	/	/	425
6 502	7 306	6 205	(6 765)	4 880	5 893	6 689	4 768	6 737	5 492	426
7 437	8 076	6 815	(7 371)	5 573	6 666	7 578	(4 999)	7 647	5 952	427
5 927	6 777	5 482	/	4 111	5 716	6 048	/	6 158	5 322	428
(5 044)	6 216	/	/	/	(4 004)	/	/	5 402	(3 888)	429
/	/	/	/	/	/	/	/	/	/	430
(5 003)	(4 934)	(4 343)	/	(3 906)	4 755	/	/	4 423	4 282	431
/	/	/	/	/	/	/	/	(6 918)	(5 229)	432
/	/	/	/	/	(5 129)	/	/	4 769	(4 468)	433
/	/	/	/	/	(4 688)	/	/	3 671	4 155	434
/	/	/	/	/	/	/	/	/	/	435
5 421	5 887	5 151	(5 576)	3 726	4 346	5 344	3 697	5 426	3 902	436
6 842	7 432	7 001	/	5 548	(6 162)	(7 591)	(4 605)	7 428	5 375	437
5 140	5 906	4 849	/	3 675	4 540	(4 982)	(3 360)	5 278	3 933	438
3 887	4 635	(3 836)	/	2 954	3 692	(3 865)	(3 006)	4 104	3 159	439
(3 022)	3 958	/	/	/	(2 987)	/	/	3 267	(2 804)	440
6 119	6 593	5 883	(6 109)	4 862	5 329	(6 640)	(4 565)	6 318	4 842	441
7 164	7 766	(7 210)	/	(6 186)	(6 132)	(7 574)	/	7 659	5 942	442
5 317	6 325	5 318	/	(4 053)	(4 968)	/	/	5 624	4 265	443
(3 994)	(5 013)	/	/	(3 250)	/	/	/	4 743	(3 474)	444
/	(4 577)	/	/	/	/	/	/	4 124	/	445
4 515	4 799	4 251	/	3 364	4 118	(4 447)	3 516	4 382	3 624	446
(5 792)	(6 100)	/	/	(4 741)	/	/	(4 290)	6 157	4 793	447
4 869	5 245	4 292	/	3 557	4 425	(4 769)	(3 262)	4 864	3 827	448
3 869	(4 279)	(3 815)	/	2 919	3 686	(3 585)	(2 920)	3 844	3 133	449
(2 754)	(3 689)	/	/	/	(2 987)	/	/	3 051	(2 829)	450

3 Durchschnittliche Brutton Monatsverdienste der Angestellten nach Wirt
Oktober

Lau- fende Nummer	Beschäf- tigungs- art	Geschlecht Leistungs- gruppe	Baden- Württem- berg	Bayern	Berlin			Branden- burg	Bremen	Hamburg	Hessen	Mecklen- burg-Vor- pomern
					insgesamt	West	Ost					
Gewinnung von Steinen und												
451	Kaufmännische und technische Angestellte einschl. Meister	zusammen	5 999	5 662	-	.	/	3 987	.	.	5 770	3 371
452		II	7 846	7 893	-	.	/	(5 043)	.	.	7 378	(4 788)
453		III	5 875	5 594	-	.	/	(3 971)	.	.	4 821	3 248
454		IV	3 783	4 316	-	.	/	(3 206)	.	.	(4 891)	(2 638)
455		V	/	2 960	-	.	/	/	.	.	/	/
456		männlich	6 842	6 399	-	.	/	4 646	.	.	6 412	(4 092)
457		II	7 932	7 960	-	.	/	(5 419)	.	.	7 405	/
458		III	6 205	5 801	-	.	/	(4 214)	.	.	5 290	(3 653)
459		IV	(4 113)	4 930	-	.	/	/	.	.	(5 596)	/
460		V	/	(3 794)	-	.	/	/	.	.	/	/
461		weiblich	4 486	4 020	-	.	/	3 444	.	.	4 226	2 935
462		II	/	(6 840)	-	.	/	(4 516)	.	.	/	/
463		III	5 160	4 865	-	.	/	(3 691)	.	.	(4 312)	(2 915)
464		IV	3 749	3 776	-	.	/	(2 808)	.	.	/	(2 638)
465		V	/	(2 770)	-	.	/	/	.	.	/	/
466	Technische Angestellte einschl. Meister	zusammen	7 122	6 115	-	.	/	4 079	.	.	6 525	(4 172)
467		II	8 168	7 407	-	.	/	(5 209)	.	.	(7 774)	/
468		III	6 546	5 784	-	.	/	(3 987)	.	.	(5 596)	/
469		IV	/	4 665	-	.	/	(3 510)	.	.	/	/
470		V	/	/	-	.	/	/	.	.	/	/
471		männlich	7 283	6 187	-	.	/	(4 625)	.	.	6 782	/
472		II	8 182	7 432	-	.	/	/	.	.	(7 774)	/
473		III	6 569	5 798	-	.	/	/	.	.	(5 997)	/
474		IV	/	4 860	-	.	/	/	.	.	/	/
475		V	/	/	-	.	/	/	.	.	/	/
476		weiblich	/	(4 512)	-	.	/	(3 279)	.	.	/	/
477		II	/	/	-	.	/	/	.	.	/	/
478		III	/	/	-	.	/	/	.	.	/	/
479		IV	/	(3 376)	-	.	/	/	.	.	/	/
480		V	/	/	-	.	/	/	.	.	/	/
481	Kaufmännische Angestellte	zusammen	5 144	5 446	-	.	/	3 911	.	.	5 331	3 214
482		II	7 182	8 219	-	.	/	(4 924)	.	.	7 120	/
483		III	5 350	5 462	-	.	/	(3 958)	.	.	4 436	(3 118)
484		IV	3 834	4 224	-	.	/	(2 984)	.	.	(3 933)	(2 624)
485		V	/	2 886	-	.	/	/	.	.	/	/
486		männlich	6 048	6 573	-	.	/	(4 678)	.	.	6 081	(3 859)
487		II	7 334	8 333	-	.	/	/	.	.	(7 158)	/
488		III	5 588	5 805	-	.	/	/	.	.	(4 547)	(3 432)
489		IV	/	4 974	-	.	/	/	.	.	/	/
490		V	/	(3 598)	-	.	/	/	.	.	/	/
491		weiblich	4 531	3 997	-	.	/	3 527	.	.	4 260	2 945
492		II	/	(6 894)	-	.	/	/	.	.	/	/
493		III	5 154	4 861	-	.	/	/	.	.	(4 368)	(2 915)
494		IV	3 813	3 798	-	.	/	(2 830)	.	.	/	(2 624)
495		V	/	(2 770)	-	.	/	/	.	.	/	/
Verarbeitendes												
496	Kaufmännische und technische Angestellte einschl. Meister	zusammen	6 722	6 583	-	.	5 792	4 747	6 731	6 876	6 462	4 646
497		II	8 937	8 397	-	.	6 820	5 818	8 292	8 471	7 986	6 101
498		III	6 403	5 567	-	.	5 054	4 627	6 131	6 002	5 554	4 601
499		IV	4 407	4 061	-	.	3 599	3 465	4 677	4 632	4 178	3 060
500		V	3 404	3 219	-	.	(2 937)	2 790	3 579	3 846	3 601	2 493
501		männlich	7 329	7 179	-	.	6 323	5 344	7 247	7 385	6 957	5 376
502		II	9 014	8 523	-	.	6 995	6 048	8 403	8 594	8 112	6 328
503		III	6 673	5 809	-	.	5 351	4 992	6 389	6 252	5 835	4 907
504		IV	4 885	4 480	-	.	4 102	3 952	5 210	4 943	4 633	3 595
505		V	3 865	3 462	-	.	/	(3 159)	3 934	4 340	4 170	(2 702)
506		weiblich	5 007	4 951	-	.	4 949	3 964	4 867	5 630	5 091	3 772
507		II	7 828	7 282	-	.	6 189	5 082	6 718	7 601	7 003	5 173
508		III	5 527	5 024	-	.	4 784	4 114	5 171	5 574	5 002	4 192
509		IV	4 110	3 826	-	.	3 361	3 307	4 224	4 399	3 826	2 938
510		V	3 261	3 142	-	.	(2 585)	2 715	3 437	3 476	3 355	2 471
511	Technische Angestellte einschl. Meister	zusammen	7 254	7 054	-	.	6 116	5 085	7 218	6 968	6 776	5 173
512		II	9 072	8 422	-	.	6 789	5 806	8 443	8 231	7 941	6 240
513		III	6 750	5 765	-	.	5 296	4 925	6 515	6 119	5 800	4 930
514		IV	4 843	4 342	-	.	3 333	3 706	5 048	4 796	4 548	3 452
515		V	3 777	3 406	-	.	/	3 024	3 501	4 437	4 055	(3 265)
516		männlich	7 434	7 238	-	.	6 365	5 330	7 400	7 157	6 930	5 445
517		II	9 090	8 464	-	.	6 903	5 892	8 471	8 245	7 966	6 303
518		III	6 808	5 842	-	.	5 397	5 064	6 588	6 226	5 881	4 975
519		IV	5 081	4 593	-	.	(3 550)	4 081	5 404	5 062	4 824	3 737
520		V	4 163	3 548	-	.	/	(3 185)	(4 015)	5 007	4 562	/
521		weiblich	5 336	5 143	-	.	5 273	4 047	4 950	5 320	5 373	4 095
522		II	8 376	7 333	-	.	6 139	4 970	6 958	7 745	7 332	5 344
523		III	5 902	5 042	-	.	5 067	4 267	5 494	5 398	5 265	4 703
524		IV	4 357	3 890	-	.	3 268	3 354	4 191	4 237	3 965	3 285
525		V	3 533	3 310	-	.	/	(2 933)	(3 184)	3 800	3 477	(3 522)
526	Kaufmännische Angestellte	zusammen	5 996	6 018	-	.	5 451	4 413	6 221	6 820	6 096	4 177
527		II	8 676	8 351	-	.	6 871	5 835	8 088	8 639	8 056	5 872
528		III	5 869	5 355	-	.	4 853	4 307	5 697	5 933	5 288	4 322
529		IV	4 139	3 944	-	.	3 662	3 353	4 475	4 560	3 995	2 866
530		V	3 265	3 138	-	.	(3 351)	2 714	3 595	3 691	3 425	2 379
531		männlich	7 065	7 055	-	.	6 247	5 378	7 014	7 555	7 011	5 223
532		II	8 845	8 663	-	.	7 183	6 409	8 299	8 887	8 400	6 394
533		III	6 283	5 740	-	.	5 260	4 797	6 053	6 279	5 737	4 770
534		IV	4 494	4 356	-	.	4 190	3 733	4 982	4 834	4 432	3 323
535		V	3 628	3 373	-	.	/	(3 129)	3 911	4 109	3 789	/
536		weiblich	4 930	4 909	-	.	4 808	3 941	4 849	5 678	5 020	3 687
537		II	7 639	7 266	-	.	6 226	5 116	6 671	7 586	6 916	5 128
538		III	5 452	5 020	-	.	4 682	4 071	5 107	5 601	4 934	4 082
539		IV	4 047	3 813	-	.	3 386	3 294	4 231	4 432	3 793	2 817
540		V	3 185	3 091	-	.	/	2 664	3 481	3 409	3 326	2 361

Nieder- sachsen	Nordrhein- Westfalen	Rheinland- Pfalz	Saarland	Sachsen	Sachsen- Anhalt	Schleswig- Holstein	Thü- ringen	Früheres Bundes- gebiet	Neue Länder u. Berlin-Ost	Laufende Nummer
Erden, sonstiger Bergbau										
5 793	6 422	5 604	6 094	4 106	5 256	6 083	4 114	5 892	4 613	451
7 068	7 742	6 877	(7 621)	5 564	6 550	7 595	4 828	7 527	5 728	452
5 460	6 273	5 107	(4 956)	3 817	5 328	5 720	3 565	5 629	4 645	453
4 105	5 073	4 120	/	2 989	4 006	(4 093)	(3 006)	4 286	3 388	454
(3 022)	4 005	/	/	/	(2 972)	/	/	3 301	(2 817)	455
6 298	6 972	6 082	6 447	4 874	5 834	6 679	4 724	6 538	5 356	456
7 281	7 941	6 932	(7 716)	5 742	6 595	7 577	5 091	7 648	5 950	457
5 646	6 613	5 409	(5 249)	4 093	5 648	6 008	(4 124)	5 927	5 129	458
4 562	5 558	(4 838)	/	(3 197)	(3 991)	/	/	5 017	3 736	459
/	(4 621)	/	/	/	/	/	/	4 170	/	460
4 545	4 721	4 263	/	3 403	4 266	4 486	3 550	4 367	3 724	461
(5 842)	(5 790)	/	/	(4 846)	(6 115)	/	(4 336)	6 136	4 865	462
4 875	5 149	4 393	/	3 558	4 536	(4 815)	(3 254)	4 849	3 896	463
3 886	4 352	(3 767)	/	2 957	4 009	(3 710)	(2 920)	3 826	3 324	464
(2 754)	(3 706)	/	/	/	(2 972)	/	/	3 045	(2 837)	465
6 395	7 207	6 074	(6 765)	4 778	5 743	6 497	4 725	6 600	5 324	466
7 385	8 046	6 815	(7 371)	5 574	6 640	7 597	(4 980)	7 620	5 915	467
5 874	6 678	5 470	/	4 065	5 678	6 021	(4 072)	6 091	5 255	468
(4 847)	6 141	(4 736)	/	(3 295)	4 442	/	/	4 943	4 053	469
6 476	7 319	6 205	(6 765)	4 880	5 893	6 689	4 768	6 727	5 492	471
7 401	8 046	6 815	(7 371)	5 573	6 666	7 578	(4 999)	7 630	5 952	472
5 919	6 823	5 482	/	4 111	5 716	6 048	/	6 156	5 322	473
(5 014)	6 305	/	/	/	(4 004)	/	/	5 403	(3 888)	474
/	/	/	/	/	/	/	/	/	/	475
(5 003)	(4 660)	(4 343)	/	(3 906)	4 755	/	/	4 384	4 282	476
/	/	/	/	/	(5 129)	/	/	(6 703)	(5 229)	477
/	/	/	/	/	(4 688)	/	/	4 769	(4 468)	478
/	/	/	/	/	/	/	/	3 671	4 155	479
/	/	/	/	/	/	/	/	/	/	480
5 416	5 881	5 151	(5 576)	3 726	4 346	5 344	3 697	5 419	3 902	481
6 843	7 432	7 001	/	5 548	(6 162)	(7 591)	(4 605)	7 430	5 375	482
5 138	5 945	4 843	/	3 675	4 540	(4 982)	(3 360)	5 276	3 933	483
3 883	4 651	(3 836)	/	2 954	3 692	(3 865)	(3 006)	4 104	3 159	484
(3 022)	3 982	/	/	/	(2 987)	/	/	3 265	(2 804)	485
6 113	6 600	5 883	(6 109)	4 862	5 329	(6 640)	(4 565)	6 316	4 842	486
7 171	7 809	(7 210)	/	(6 186)	(6 132)	(7 574)	/	7 668	5 942	487
5 317	6 359	5 318	/	(4 053)	(4 968)	/	/	5 624	4 265	488
(3 994)	(5 034)	/	/	(3 250)	/	/	/	4 746	(3 474)	489
/	(4 577)	/	/	/	/	/	/	4 124	/	490
4 509	4 725	4 251	/	3 364	4 118	(4 447)	3 516	4 366	3 624	491
(5 792)	(5 790)	/	/	(4 741)	/	/	(4 290)	6 093	4 793	492
4 858	5 240	4 292	/	3 557	4 425	(4 769)	(3 262)	4 855	3 827	493
3 857	(4 285)	(3 815)	/	2 919	3 686	(3 585)	(2 920)	3 842	3 133	494
(2 754)	(3 706)	/	/	/	(2 987)	/	/	3 045	(2 829)	495
Gewerbe										
6 218	6 371	6 231	6 027	4 707	4 624	6 095	4 480	6 505	4 736	496
7 968	7 762	8 025	7 074	5 921	5 712	7 928	5 621	8 210	5 936	497
5 643	5 636	5 677	5 493	4 657	4 547	5 701	4 141	5 868	4 574	498
4 115	4 251	4 212	3 976	3 520	3 343	4 293	3 062	4 259	3 375	499
3 349	3 730	3 360	3 396	2 891	2 769	3 478	2 609	3 463	2 796	500
6 751	6 899	6 731	6 496	5 268	5 178	6 644	5 018	7 064	5 312	501
8 071	7 889	8 139	7 166	6 096	5 898	8 018	5 753	8 328	6 115	502
5 915	5 936	5 966	5 738	4 964	4 845	5 978	4 449	6 159	4 886	503
4 468	4 751	4 720	4 312	3 972	3 875	4 672	3 456	4 718	3 856	504
3 608	4 097	3 824	3 536	2 669	2 888	3 812	(3 025)	3 871	2 830	505
4 713	4 888	4 780	4 479	3 902	3 903	4 691	3 737	4 955	3 944	506
6 749	6 681	6 928	5 981	5 135	5 035	6 945	5 126	7 085	5 245	507
4 947	4 980	4 890	4 735	4 127	4 130	4 959	3 764	5 146	4 123	508
3 881	3 888	3 836	3 808	3 377	3 195	4 020	2 939	3 959	3 228	509
3 257	3 539	3 164	3 334	2 929	2 748	3 350	2 549	3 308	2 790	510
6 610	6 811	6 626	6 473	5 009	4 988	6 393	4 786	6 955	5 074	511
7 892	7 786	8 102	7 135	6 050	5 780	7 856	5 577	8 251	5 991	512
5 897	5 956	6 006	5 803	4 815	4 854	5 902	4 374	6 185	4 805	513
4 442	4 697	4 738	4 309	3 737	3 572	4 485	3 334	4 661	3 621	514
3 722	4 156	3 795	3 677	2 950	3 023	3 690	(2 691)	3 785	2 951	515
6 786	6 973	6 764	6 587	5 256	5 202	6 613	4 959	7 129	5 301	516
7 912	7 811	8 117	7 157	6 117	5 821	7 873	5 607	8 278	6 047	517
5 994	6 055	6 078	5 859	4 918	4 899	5 999	4 458	6 271	4 891	518
4 724	4 997	5 020	4 584	4 030	3 983	4 716	3 549	4 930	3 935	519
3 890	4 420	4 205	(3 801)	2 582	/	4 051	/	4 134	2 721	520
4 881	5 028	5 255	4 458	4 061	4 192	4 592	3 957	5 171	4 175	521
7 167	6 857	7 719	5 942	5 346	5 303	7 026	5 188	7 399	5 429	522
4 996	5 137	5 279	4 658	4 305	4 646	4 893	4 024	5 323	4 417	523
3 947	4 010	4 097	3 783	3 499	3 360	4 116	3 123	4 118	3 387	524
3 577	3 628	3 394	(3 581)	3 084	(2 966)	3 427	(2 690)	3 476	3 036	525
5 836	5 889	5 727	5 504	4 356	4 222	5 787	4 186	5 982	4 378	526
8 078	7 724	7 909	6 969	5 686	5 604	8 024	5 682	8 142	5 848	527
5 395	5 315	5 194	5 109	4 460	4 180	5 466	3 911	5 497	4 318	528
3 981	4 046	3 925	3 876	3 388	3 214	4 186	2 954	4 060	3 247	529
3 279	3 607	3 226	3 209	2 856	2 718	3 417	2 594	3 354	2 736	530
6 697	6 762	6 660	6 315	5 301	5 114	6 697	5 153	6 935	5 341	531
8 328	8 049	8 179	7 184	6 043	6 097	8 247	6 078	8 430	6 281	532
5 787	5 713	5 647	5 458	5 085	4 668	5 933	4 425	5 910	4 873	533
4 248	4 484	4 312	4 084	3 835	3 736	4 624	3 321	4 447	3 724	534
3 500	3 848	3 576	(3 188)	(2 853)	(2 778)	3 689	(3 152)	3 673	2 945	535
4 677	4 860	4 662	4 482	3 843	3 804	4 715	3 682	4 907	3 869	536
6 638	6 649	6 685	5 988	5 042	4 955	6 931	5 111	7 006	5 178	537
4 937	4 947	4 793	4 744	4 067	3 970	4 973	3 693	5 109	4 034	538
3 867	3 864	3 776	3 812	3 330	3 123	3 990	2 897	3 923	3 174	539
3 215	3 528	3 118	3 215	2 856	2 709	3 332	2 525	3 269	2 713	540

3 Durchschnittliche Bruttomonatsverdienste der Angestellten nach Wirt
Oktober

Lau- fende Nummer	Beschäf- tigungs- art	Geschlecht Leistungs- gruppe	Baden- Württem- berg	Bayern	Berlin			Branden- burg	Bremen	Hamburg	Hessen	Mecklen- burg-Vor- pommern	
					insgesamt	West	Ost						
Ernährungsgewerbe													
541	Kaufmännische und technische Angestellte einschl. Meister	zusammen	5 791	5 626	-	5 732	5 479	3 801	5 737	6 703	5 991	3 493	
542		II	8 134	7 723	-	7 498	6 809	4 717	7 779	8 562	7 660	4 998	
543		III	5 643	5 315	-	5 540	5 068	3 738	5 659	5 693	5 444	3 725	
544		IV	4 175	3 880	-	4 043	4 908	2 630	4 462	4 662	4 358	2 498	
545		V	3 212	3 500	-	3 755	/	2 560	3 803	3 799	3 783	2 269	
546		männlich	6 497	6 302	-	6 281	5 965	4 861	6 408	7 288	6 530	4 516	
547			II	8 260	7 829	-	7 690	7 039	5 078	7 905	8 771	8 009	5 351
548			III	5 828	5 684	-	5 793	5 478	4 902	6 060	6 019	5 843	4 164
549		IV	4 969	4 364	-	4 432	5 140	(3 348)	5 239	4 946	4 781	3 265	
550		V	3 942	3 751	-	4 053	/	/	(4 107)	3 886	3 882	/	
551		weiblich	4 429	4 323	-	4 619	4 804	3 227	4 592	5 640	4 876	2 901	
552			II	7 177	6 736	-	6 345	(5 808)	4 291	6 987	7 601	6 359	4 235
553			III	5 074	4 544	-	4 920	4 781	3 171	4 860	5 358	4 700	3 327
554			IV	3 797	3 648	-	3 867	(3 235)	2 521	3 957	4 315	3 940	2 424
555			V	3 000	3 457	-	3 590	/	2 499	(3 556)	(3 498)	3 673	2 236
556	Technische Angestellte einschl. Meister	zusammen	6 120	5 969	-	5 843	5 288	4 643	6 168	6 635	5 948	4 084	
557		II	7 799	7 452	-	7 274	6 015	4 923	7 159	8 168	7 195	4 969	
558		III	5 955	5 619	-	5 609	4 754	4 687	6 341	6 201	5 613	4 160	
559		IV	4 614	3 988	-	4 315	/	3 462	5 089	5 020	4 290	3 008	
560		V	3 921	3 850	-	3 860	/	/	/	(4 224)	4 064	/	
561		männlich	6 509	6 434	-	6 062	5 648	5 048	6 556	6 963	6 253	4 602	
562			II	7 863	7 505	-	7 312	6 110	4 994	7 220	8 213	7 283	5 040
563			III	6 073	5 895	-	5 699	(4 855)	5 449	6 652	6 558	5 888	4 438
564		IV	5 152	4 451	-	4 605	/	/	5 610	5 280	4 617	(3 455)	
565		V	4 196	(3 993)	-	(4 059)	/	/	/	(4 343)	(3 999)	/	
566		weiblich	4 645	4 241	-	4 536	4 627	3 867	4 505	5 011	4 708	3 273	
567			II	6 943	6 535	-	(6 568)	/	4 666	/	6 356	(4 565)	
568			III	5 113	4 385	-	4 840	(4 644)	3 611	4 920	5 082	4 600	3 460
569			IV	4 155	3 666	-	3 986	/	(3 316)	3 894	(4 066)	3 908	2 916
570			V	3 754	3 824	-	(3 463)	/	/	/	/	/	/
571	Kaufmännische Angestellte	zusammen	5 691	5 482	-	5 667	5 513	3 488	5 569	6 712	6 003	3 259	
572		II	8 251	7 902	-	7 647	7 149	4 557	8 014	8 602	7 798	5 019	
573		III	5 542	5 203	-	5 498	5 110	3 486	5 370	5 631	5 396	3 540	
574		IV	4 072	3 845	-	3 943	4 949	2 456	4 240	4 604	4 375	2 356	
575		V	3 046	3 373	-	3 678	/	2 543	3 860	3 684	3 628	2 249	
576		männlich	6 492	6 229	-	6 479	6 030	4 668	6 325	7 341	6 629	4 439	
577			II	8 409	8 060	-	7 991	7 427	5 223	8 202	8 839	8 269	5 687
578			III	5 731	5 582	-	5 879	5 586	4 573	5 716	5 913	5 827	3 940
579		IV	4 901	4 326	-	4 286	5 140	(3 046)	4 920	4 862	4 826	3 124	
580		V	3 824	3 656	-	/	/	/	(4 072)	3 764	(3 714)	/	
581		weiblich	4 393	4 342	-	4 635	4 830	3 121	4 606	5 675	4 902	2 823	
582			II	7 219	6 794	-	6 308	(5 892)	4 194	7 097	7 611	6 359	4 155
583			III	5 069	4 572	-	4 933	4 795	3 106	4 849	5 374	4 715	3 301
584			IV	3 734	3 644	-	3 840	/	2 395	3 966	4 333	3 947	2 303
585			V	2 865	3 326	-	3 626	/	2 512	(3 680)	(3 402)	3 584	2 231
Ernährungs													
586	Kaufmännische und technische Angestellte einschl. Meister	zusammen	5 786	5 563	-	5 422	.	3 801	5 737	6 412	5 991	3 491	
587		II	8 136	7 622	-	7 167	.	4 717	7 779	8 264	7 660	5 023	
588		III	5 645	5 270	-	5 273	.	3 738	5 659	5 637	5 444	3 721	
589		IV	4 173	3 853	-	3 999	.	2 630	4 462	4 663	4 358	2 497	
590		V	3 201	3 480	-	3 654	.	2 560	3 803	3 974	3 783	2 269	
591		männlich	6 494	6 257	-	6 086	.	4 861	6 408	6 964	6 530	4 524	
592			II	8 262	7 729	-	7 378	.	5 078	7 905	8 500	8 009	5 387
593			III	5 830	5 651	-	5 661	.	4 902	6 060	6 041	5 843	4 159
594		IV	4 968	4 350	-	4 424	.	(3 348)	5 239	4 951	4 781	3 265	
595		V	3 943	3 746	-	4 053	.	/	(4 107)	4 040	3 882	/	
596		weiblich	4 423	4 253	-	4 395	.	3 227	4 592	5 349	4 876	2 899	
597			II	7 179	6 559	-	6 090	.	4 291	6 987	7 190	6 359	4 234
598			III	5 074	4 487	-	4 639	.	3 171	4 860	5 142	4 700	3 327
599			IV	3 792	3 630	-	3 778	.	2 521	3 957	4 288	3 940	2 424
600			V	2 990	3 434	-	3 390	.	2 499	(3 556)	(3 659)	3 673	2 236
601	Technische Angestellte einschl. Meister	zusammen	6 119	5 905	-	5 755	.	4 643	6 168	6 506	5 948	4 095	
602		II	7 803	7 329	-	7 011	.	4 923	7 159	7 969	7 195	5 033	
603		III	5 955	5 594	-	5 610	.	4 687	6 341	6 167	5 613	4 160	
604		IV	4 614	3 961	-	4 308	.	3 462	5 089	5 020	4 290	3 008	
605		V	3 921	3 829	-	3 860	.	/	/	(4 201)	4 064	/	
606		männlich	6 510	6 379	-	6 095	.	5 048	6 556	6 822	6 253	4 621	
607			II	7 868	7 383	-	7 072	.	4 994	7 220	8 009	7 283	5 101
608			III	6 075	5 879	-	5 816	.	5 449	6 652	6 526	5 888	4 438
609		IV	5 152	4 467	-	4 605	.	/	5 610	5 280	4 617	(3 455)	
610		V	4 196	(3 993)	-	(4 059)	.	/	/	(4 343)	(3 999)	/	
611		weiblich	4 646	4 145	-	4 409	.	3 867	4 505	5 017	4 708	3 276	
612			II	6 943	6 242	-	(5 985)	.	4 666	/	6 356	(4 639)	
613			III	5 113	4 325	-	4 748	.	3 611	4 920	5 082	4 600	3 460
614			IV	4 156	3 618	-	3 965	.	(3 316)	3 894	(4 066)	3 908	2 916
615			V	3 754	3 798	-	(3 463)	.	/	/	/	/	/
616	Kaufmännische Angestellte	zusammen	5 685	5 418	-	5 234	.	3 488	5 569	6 396	6 003	3 254	
617		II	8 254	7 814	-	7 308	.	4 557	8 014	8 308	7 798	5 015	
618		III	5 544	5 148	-	5 122	.	3 486	5 370	5 543	5 396	3 533	
619		IV	4 069	3 820	-	3 869	.	2 456	4 240	4 602	4 375	2 355	
620		V	3 030	3 354	-	3 471	.	2 543	3 860	3 905	3 628	2 249	
621		männlich	6 488	6 189	-	6 079	.	4 668	6 325	6 995	6 629	4 437	
622			II	8 412	7 976	-	7 735	.	5 223	8 202	8 587	8 269	5 687
623			III	5 732	5 537	-	5 557	.	4 573	5 716	5 916	5 827	3 927
624		IV	4 900	4 298	-	4 266	.	(3 046)	4 920	4 868	4 826	3 124	
625		V	3 820	3 648	-	/	.	/	(4 072)	3 950	(3 714)	/	
626		weiblich	4 385	4 277	-	4 392	.	3 121	4 606	5 375	4 902	2 820	
627			II	7 223	6 641	-	6 110	.	4 194	7 097	7 190	6 359	4 137
628			III	5 069	4 516	-	4 618	.	3 106	4 849	5 148	4 715	3 301
629			IV	3 727	3 633	-	3 729	.	2 395	3 966	4 305	3 947	2 302
630			V	2 850	3 305	-	3 364	.	2 512	(3 680)	/	3 584	2 231

Nieder- sachsen	Nordrhein- Westfalen	Rheinland- Pfalz	Saarland	Sachsen	Sachsen- Anhalt	Schleswig- Holstein	Thü- ringen	Früheres Bundes- gebiet	Neue Länder u. Berlin-Ost	Laufende Nummer
und Tabakverarbeitung										
5 692	5 888	6 009	5 383	3 958	3 704	5 546	3 652	5 823	3 833	541
7 586	7 833	7 829	7 067	4 689	4 550	7 682	4 825	7 830	4 886	542
5 505	5 649	5 540	5 050	3 968	3 895	5 132	3 508	5 503	3 894	543
3 999	4 350	4 339	3 733	3 213	3 005	4 216	2 752	4 172	2 902	544
3 381	3 767	3 826	3 630	3 881	2 763	3 495	2 970	3 534	2 926	545
6 288	6 361	6 574	5 928	4 862	4 543	6 156	4 348	6 417	4 741	546
7 733	7 970	8 064	7 150	5 022	4 741	7 844	5 104	7 991	5 225	547
5 898	5 900	5 897	5 258	4 800	4 748	5 495	4 019	5 825	4 611	548
4 366	4 738	4 925	3 997	4 704	3 891	4 632	2 951	4 676	3 967	549
3 907	4 140	(4 231)	(3 979)	/	/	3 862	/	3 964	(3 216)	550
4 418	4 741	4 619	4 163	3 244	3 137	4 311	3 148	4 586	3 195	551
6 463	6 808	6 239	(5 983)	3 979	4 286	6 394	4 173	6 744	4 236	552
4 647	4 990	4 712	4 590	3 301	3 265	4 479	3 215	4 797	3 379	553
3 677	3 964	3 772	3 556	2 742	2 604	3 769	2 689	3 805	2 591	554
3 291	3 611	3 657	3 464	3 886	2 778	3 264	(2 902)	3 372	2 899	555
6 235	6 183	6 284	5 387	4 745	4 172	5 976	4 371	6 097	4 435	556
7 362	7 602	7 308	6 806	4 804	4 214	7 561	5 006	7 476	4 865	557
6 104	5 978	5 877	5 229	4 733	4 588	5 320	4 269	5 841	4 501	558
4 260	4 572	4 559	3 966	4 767	3 281	4 160	3 156	4 405	3 598	559
3 929	4 100	(4 691)	3 803	(3 852)	(3 231)	(4 243)	/	3 991	3 300	560
6 735	6 523	6 574	5 798	5 077	4 587	6 386	4 574	6 490	4 816	561
7 421	7 672	7 465	6 871	4 861	4 297	7 586	5 069	7 543	4 929	562
6 519	6 172	6 072	5 292	5 053	4 910	5 554	4 383	6 085	4 803	563
4 673	4 889	4 807	(4 225)	5 842	(3 820)	4 666	3 161	4 855	4 446	564
/	4 338	/	(4 230)	/	/	/	/	4 220	(3 456)	565
4 516	4 636	4 643	4 025	3 826	3 460	4 314	3 652	4 501	3 612	566
6 694	6 516	(4 889)	/	4 387	(3 640)	(7 015)	(4 222)	6 480	4 459	567
4 562	4 843	4 802	(4 867)	3 955	3 847	4 279	3 962	4 656	3 820	568
3 932	4 099	4 167	(3 513)	3 333	3 092	3 871	3 149	3 937	3 089	569
3 925	3 999	(4 389)	(3 573)	(3 911)	(3 231)	(3 945)	/	3 867	3 262	570
5 501	5 781	5 910	5 381	3 655	3 531	5 386	3 394	5 727	3 614	571
7 708	7 948	8 092	7 174	4 606	4 775	7 750	4 695	7 986	4 901	572
5 312	5 543	5 423	5 005	3 729	3 632	5 052	3 286	5 391	3 701	573
3 937	4 281	4 304	3 675	2 750	2 944	4 225	2 666	4 111	2 733	574
3 246	3 632	3 444	(3 265)	3 888	2 615	3 383	(2 948)	3 377	2 860	575
6 100	6 288	6 574	5 982	4 678	4 510	6 045	4 130	6 385	4 681	576
7 916	8 132	8 402	7 267	5 209	5 412	8 007	5 146	8 213	5 572	577
5 656	5 790	5 818	5 247	4 645	4 614	5 459	3 719	5 713	4 483	578
4 298	4 678	4 950	3 890	3 331	3 903	4 628	2 799	4 616	3 738	579
(3 899)	4 058	(3 668)	/	/	/	3 736	/	3 839	(3 090)	580
4 396	4 762	4 615	4 196	3 156	3 073	4 311	3 092	4 601	3 125	581
6 427	6 868	6 494	(6 053)	3 901	4 375	6 294	4 167	6 790	4 192	582
4 664	5 012	4 699	4 561	3 208	3 167	4 516	3 136	4 819	3 314	583
3 613	3 933	3 724	3 562	2 654	2 487	3 747	2 639	3 776	2 498	584
3 122	3 456	3 358	(3 262)	3 882	2 630	3 155	(2 859)	3 226	2 844	585
gewerbe										
5 666	5 867	5 978	5 383	3 807	3 704	5 549	3 548	5 770	3 777	586
7 524	7 801	7 806	7 067	4 689	4 550	7 679	4 721	7 751	4 871	587
5 496	5 643	5 460	5 050	3 876	3 895	5 129	3 397	5 479	3 856	588
3 993	4 358	4 357	3 733	2 789	3 005	4 197	2 716	4 168	2 797	589
3 376	3 767	3 795	3 630	2 290	2 763	3 495	2 820	3 527	2 519	590
6 259	6 342	6 557	5 928	4 687	4 543	6 161	4 227	6 373	4 678	591
7 665	7 936	8 018	7 150	5 022	4 741	7 842	5 004	7 914	5 214	592
5 893	5 898	5 820	5 258	4 688	4 748	5 488	3 865	5 812	4 565	593
4 365	4 747	5 019	3 997	3 094	3 891	4 609	2 951	4 681	3 627	594
3 907	4 140	(4 193)	(3 979)	/	/	3 862	/	3 976	(2 882)	595
4 410	4 697	4 588	4 163	3 145	3 137	4 314	3 072	4 524	3 157	596
6 454	6 717	6 320	(5 983)	3 979	4 286	6 394	4 076	6 833	4 219	597
4 642	4 958	4 653	4 590	3 238	3 265	4 480	3 140	4 744	3 351	598
3 662	3 970	3 778	3 556	2 735	2 604	3 767	2 639	3 795	2 580	599
3 285	3 611	3 639	3 464	2 246	2 778	3 264	(2 712)	3 357	2 485	600
6 246	6 199	6 164	5 387	4 448	4 172	5 976	4 172	6 080	4 322	601
7 362	7 620	7 141	6 806	4 804	4 214	7 561	4 823	7 428	4 837	602
6 124	5 998	5 764	5 229	4 506	4 588	5 320	4 003	5 844	4 410	603
4 260	4 580	4 572	3 966	3 372	3 281	4 160	3 156	4 408	3 196	604
3 929	4 100	(4 694)	3 803	(2 534)	(3 231)	(4 243)	/	3 986	2 909	605
6 751	6 543	6 447	5 798	4 747	4 587	6 386	4 350	6 483	4 686	606
7 421	7 692	7 291	6 871	4 861	4 297	7 586	4 860	7 495	4 894	607
6 547	6 192	5 955	5 292	4 803	4 910	5 554	4 081	6 099	4 705	608
4 673	4 906	4 834	(4 225)	(3 475)	(3 820)	4 666	3 161	4 870	3 450	609
/	4 338	/	(4 230)	/	/	/	/	4 218	/	610
4 518	4 641	4 577	4 025	3 710	3 460	4 314	3 587	4 478	3 576	611
6 594	6 516	(4 870)	/	4 387	(3 640)	(7 015)	(4 352)	6 412	4 481	612
4 564	4 859	4 700	(4 867)	3 814	3 847	4 279	3 814	4 642	3 767	613
3 932	4 099	4 167	(3 513)	3 333	3 092	3 871	3 149	3 930	3 089	614
3 925	3 999	(4 389)	(3 573)	/	(3 231)	(3 945)	/	3 859	2 931	615
5 460	5 743	5 912	5 381	3 583	3 531	5 389	3 339	5 661	3 586	616
7 615	7 895	8 135	7 174	4 606	4 775	7 745	4 652	7 902	4 894	617
5 292	5 525	5 357	5 005	3 630	3 632	5 046	3 242	5 357	3 684	618
3 929	4 289	4 318	3 675	2 685	2 944	4 203	2 620	4 105	2 711	619
3 240	3 632	3 400	(3 265)	2 224	2 615	3 383	(2 763)	3 367	2 450	620
6 049	6 251	6 607	5 982	4 643	4 510	6 051	4 119	6 324	4 673	621
7 812	8 074	8 417	7 267	5 209	5 412	8 003	5 172	8 131	5 582	622
5 634	5 776	5 760	5 247	4 614	4 622	5 447	3 718	5 688	4 476	623
4 297	4 685	5 064	3 890	2 952	3 903	4 603	2 799	4 618	3 688	624
(3 899)	4 058	(3 600)	/	/	/	3 736	/	3 855	(2 915)	625
4 385	4 709	4 590	4 196	3 060	3 073	4 313	3 015	4 533	3 087	626
6 415	6 763	6 605	(6 053)	3 901	4 375	6 294	4 048	6 674	4 168	627
4 658	4 974	4 646	4 561	3 158	3 167	4 517	3 071	4 760	3 291	628
3 594	3 939	3 729	3 562	2 646	2 487	3 743	2 582	3 767	2 484	629
3 115	3 456	3 325	(3 262)	2 206	2 630	3 155	(2 610)	3 206	2 416	630

3 Durchschnittliche Bruttomonatsverdienste der Angestellten nach Wirt
Oktober

Lau- fende Nummer	Beschäf- tigungs- art	Geschlecht Leistungs- gruppe	Baden- Württem- berg	Bayern	Berlin			Branden- burg	Bremen	Hamburg	Hessen	Mecklen- burg-Vor- pommern
					insgesamt	West	Ost					
Ernährungsgewerbe												
631	Kaufmännische und technische Angestellte einschl. Meister	zusammen	5 737	5 442	-	5 381	.	3 702	5 846	6 305	6 118	3 212
632		II	8 122	7 631	-	7 136	.	4 670	7 829	8 143	7 529	4 591
633		III	5 572	5 225	-	5 208	.	3 569	5 765	5 608	5 418	3 525
634		IV	4 043	3 727	-	3 959	.	2 605	4 490	4 689	4 109	2 424
635		V	3 154	3 499	-	3 677	.	2 560	3 918	3 983	3 699	2 143
636		männlich	6 531	6 277	-	6 070	.	4 783	6 593	6 831	6 807	4 219
637		II	8 252	7 782	-	7 357	.	4 979	7 944	8 413	7 965	4 910
638		III	5 776	5 713	-	5 633	.	4 848	6 270	6 061	5 956	4 012
639		IV	4 881	4 225	-	4 363	.	(3 356)	5 301	4 967	4 518	3 005
640		V	3 969	3 767	-	4 053	.	/	(4 252)	4 040	(3 720)	/
641		weiblich	4 381	4 128	-	4 358	.	3 189	4 603	5 341	4 931	2 705
642		II	7 285	6 429	-	6 089	.	4 320	7 049	7 136	6 220	3 990
643		III	5 017	4 355	-	4 552	.	3 091	4 889	5 102	4 665	3 050
644		IV	3 716	3 534	-	3 758	.	2 497	3 913	4 287	3 775	2 378
645		V	2 945	3 450	-	3 380	.	2 499	(3 644)	(3 663)	3 693	2 142
646	Technische Angestellte einschl. Meister	zusammen	6 083	5 766	-	5 718	.	4 599	6 326	6 415	6 050	3 937
647		II	7 765	7 256	-	6 970	.	4 909	7 214	8 016	7 021	4 840
648		III	5 904	5 598	-	5 609	.	4 617	6 564	6 078	5 682	4 087
649		IV	4 540	3 920	-	4 301	.	3 462	5 170	4 997	4 156	2 810
650		V	3 929	3 834	-	3 860	.	/	/	(4 201)	(4 307)	/
651		männlich	6 571	6 365	-	6 065	.	5 008	6 701	6 741	6 442	4 493
652		II	7 839	7 328	-	7 032	.	4 959	7 259	8 059	7 119	4 898
653		III	6 065	5 991	-	5 820	.	5 439	6 899	6 439	5 993	4 386
654		IV	5 210	4 415	-	4 597	.	/	5 692	5 255	4 570	(2 809)
655		V	4 234	(4 044)	-	(4 059)	.	/	/	(4 343)	/	/
656		weiblich	4 651	4 129	-	4 407	.	3 839	4 553	4 993	4 817	3 114
657		II	6 974	6 219	-	(5 985)	.	4 725	/	/	6 250	(4 466)
658		III	5 080	4 311	-	4 760	.	3 521	5 081	5 097	4 809	3 308
659		IV	4 131	3 602	-	3 965	.	(3 311)	3 792	(4 066)	3 856	2 811
660		V	3 747	3 802	-	(3 463)	.	/	/	/	/	/
661	Kaufmännische Angestellte	zusammen	5 628	5 276	-	5 169	.	3 344	5 652	6 282	6 135	2 928
662		II	8 255	7 923	-	7 295	.	4 479	8 046	8 166	7 668	4 382
663		III	5 464	5 056	-	5 002	.	3 260	5 387	5 486	5 354	3 262
664		IV	3 916	3 650	-	3 799	.	2 409	4 239	4 631	4 094	2 328
665		V	2 958	3 335	-	3 477	.	2 543	3 915	3 915	3 538	2 141
666		männlich	6 515	6 218	-	6 074	.	4 477	6 527	6 857	6 928	3 942
667		II	8 417	8 168	-	7 767	.	5 015	8 228	8 492	8 254	4 929
668		III	5 663	5 548	-	5 480	.	4 305	5 827	5 910	5 944	3 686
669		IV	4 756	4 097	-	4 118	.	(2 968)	4 953	4 890	4 503	3 113
670		V	3 813	3 659	-	/	.	/	(4 235)	3 950	/	/
671		weiblich	4 328	4 127	-	4 346	.	3 077	4 610	5 377	4 949	2 621
672		II	7 351	6 502	-	6 109	.	4 215	7 134	7 134	6 216	3 888
673		III	5 006	4 366	-	4 509	.	3 025	4 852	5 103	4 645	2 995
674		IV	3 627	3 512	-	3 699	.	2 360	3 930	4 307	3 748	2 279
675		V	2 794	3 270	-	(3 344)	.	2 512	(3 680)	/	3 529	2 135
Schlachten und												
676	Kaufmännische und technische Angestellte einschl. Meister	zusammen	5 161	5 402	-	4 722	.	3 415	.	.	5 406	2 738
677		II	7 717	7 610	-	(6 564)	.	4 416	.	.	7 687	4 177
678		III	5 342	5 005	-	4 817	.	2 910	.	.	4 834	3 033
679		IV	3 577	4 056	-	3 773	.	2 400	.	.	(4 174)	2 203
680		V	(2 889)	/	-	/	.	/	.	.	/	(2 625)
681		männlich	5 975	6 175	-	5 403	.	4 254	.	.	6 254	3 728
682		II	7 863	7 716	-	/	.	4 572	.	.	7 896	4 452
683		III	5 489	5 466	-	5 515	.	3 580	.	.	5 242	3 389
684		IV	(4 411)	4 792	-	(4 049)	.	/	.	.	(4 916)	(2 514)
685		V	/	/	-	/	.	/	.	.	/	/
686		weiblich	3 687	4 108	-	3 678	.	3 073	.	.	3 863	2 466
687		II	/	(6 685)	-	/	.	4 259	.	.	/	(3 785)
688		III	4 589	4 245	-	3 688	.	2 766	.	.	(3 874)	2 838
689		IV	3 331	3 599	-	3 547	.	2 300	.	.	(3 656)	2 185
690		V	/	/	-	/	.	/	.	.	/	/
691	Technische Angestellte einschl. Meister	zusammen	5 100	5 987	-	(5 803)	.	4 256	.	.	6 053	3 231
692		II	(6 506)	7 257	-	/	.	4 535	.	.	(7 392)	4 491
693		III	4 786	5 460	-	(5 468)	.	(3 506)	.	.	(5 213)	3 310
694		IV	/	(4 705)	-	/	.	(3 136)	.	.	/	2 484
695		V	/	/	-	/	.	/	.	.	/	/
696		männlich	5 228	6 100	-	(5 910)	.	4 467	.	.	6 108	3 947
697		II	(6 615)	7 290	-	/	.	4 532	.	.	(7 455)	4 544
698		III	4 786	5 557	-	(5 540)	.	/	.	.	(5 262)	(3 710)
699		IV	/	(4 829)	-	/	.	/	.	.	/	/
700		V	/	/	-	/	.	/	.	.	/	/
701		weiblich	/	(4 433)	-	/	.	3 858	.	.	/	2 710
702		II	/	/	-	/	.	(4 544)	.	.	/	/
703		III	/	(4 385)	-	/	.	(3 303)	.	.	/	(2 943)
704		IV	/	/	-	/	.	/	.	.	/	2 494
705		V	/	/	-	/	.	/	.	.	/	/
706	Kaufmännische Angestellte	zusammen	5 178	5 078	-	4 469	.	3 143	.	.	5 059	2 440
707		II	8 155	7 964	-	/	.	4 312	.	.	(7 922)	3 780
708		III	5 575	4 747	-	4 712	.	2 859	.	.	4 610	2 762
709		IV	3 539	3 883	-	3 770	.	2 291	.	.	(3 720)	2 089
710		V	/	/	-	/	.	/	.	.	/	/
711		männlich	6 297	6 260	-	5 195	.	3 993	.	.	6 402	(3 117)
712		II	8 302	8 229	-	/	.	(4 670)	.	.	(8 300)	/
713		III	5 873	5 363	-	5 509	.	(3 515)	.	.	(5 223)	(2 746)
714		IV	(4 263)	(4 758)	-	(4 034)	.	/	.	.	/	/
715		V	/	/	-	/	.	/	.	.	/	/
716		weiblich	3 680	4 086	-	3 657	.	2 967	.	.	3 761	2 372
717		II	/	(6 786)	-	/	.	4 175	.	.	/	(3 707)
718		III	4 589	4 233	-	3 646	.	2 726	.	.	(3 738)	2 767
719		IV	3 338	3 589	-	3 554	.	2 261	.	.	(3 656)	2 071
720		V	/	/	-	/	.	/	.	.	/	/

berufszweig, Beschäftigungsart, Geschlecht und Leistungsgruppe in DM
1997

Nieder- sachsen	Nordrhein- Westfalen	Rheinland- Pfalz	Saarland	Sachsen	Sachsen- Anhalt	Schleswig- Holstein	Thü- ringen	Früheres Bundes- gebiet	Neue Länder u. Berlin-Ost	Laufende Nummer
(ohne Getränkeherstellung)										
5 676	5 701	5 660	5 009	3 332	3 369	5 588	3 330	5 695	3 396	631
7 521	7 556	7 068	6 806	4 243	4 146	7 813	4 445	7 663	4 444	632
5 538	5 524	5 278	4 831	3 333	3 621	5 157	3 229	5 442	3 463	633
3 995	4 279	4 683	3 632	2 505	2 649	4 211	2 521	4 104	2 607	634
3 292	3 654	4 038	3 630	2 240	2 689	3 486	(2 217)	3 471	2 364	635
6 282	6 199	6 246	5 808	4 268	4 239	6 241	4 040	6 358	4 324	636
7 643	7 701	7 295	6 894	4 553	4 295	7 968	4 770	7 842	4 739	637
5 968	5 805	5 751	5 112	4 320	4 599	5 543	3 705	5 828	4 258	638
4 376	4 690	5 336	3 942	2 845	3 376	4 656	2 729	4 639	3 431	639
(3 448)	4 003	(4 370)	(3 979)	/	/	3 890	/	3 941	(2 557)	640
4 404	4 560	4 312	3 908	2 776	2 920	4 287	2 894	4 449	2 874	641
6 575	6 554	5 419	(5 811)	3 634	3 949	6 517	3 787	6 584	3 950	642
4 639	4 797	4 445	4 308	2 810	3 072	4 465	3 006	4 664	3 000	643
3 635	3 871	3 639	3 381	2 447	2 443	3 758	2 462	3 720	2 431	644
3 272	3 560	(3 872)	3 464	2 187	2 708	3 246	(2 217)	3 321	2 351	645
6 275	6 084	6 171	5 103	4 215	4 150	6 018	4 140	6 041	4 188	646
7 376	7 467	6 920	6 506	4 394	4 067	7 587	4 750	7 366	4 619	647
6 202	5 919	5 989	5 185	4 449	4 700	5 350	3 923	5 876	4 367	648
4 277	4 504	4 700	3 962	3 268	3 240	4 174	3 142	4 366	3 097	649
3 947	4 062	(4 904)	3 803	(2 534)	(3 395)	(4 243)	/	3 990	2 861	650
6 812	6 452	6 583	5 549	4 519	4 619	6 435	4 310	6 511	4 583	651
7 440	7 542	7 140	6 572	4 459	4 156	7 612	4 768	7 442	4 670	652
6 682	6 135	6 351	5 229	4 816	5 085	5 597	4 025	6 193	4 712	653
4 694	4 809	4 933	(4 232)	(3 333)	(4 019)	4 680	(3 145)	4 845	3 397	654
/	(4 278)	/	(4 230)	/	/	/	/	4 276	/	655
4 515	4 591	4 561	3 974	3 520	3 400	4 293	3 527	4 460	3 418	656
6 597	6 494	(4 659)	/	(3 906)	(3 362)	(6 994)	/	6 394	4 279	657
4 547	4 769	4 676	/	3 695	3 872	4 250	(3 659)	4 630	3 621	658
3 923	4 049	(4 227)	(3 513)	3 246	3 000	3 864	(3 139)	3 897	2 997	659
3 945	3 999	(4 537)	(3 573)	/	(3 395)	(3 945)	/	3 873	(2 917)	660
5 448	5 540	5 293	4 963	2 998	3 015	5 415	3 076	5 558	3 094	661
7 607	7 612	7 241	6 992	4 129	4 213	7 956	4 255	7 820	4 310	662
5 306	5 382	4 764	4 732	2 950	3 107	5 067	3 028	5 279	3 123	663
3 922	4 201	4 679	3 515	2 372	2 486	4 218	2 425	4 024	2 504	664
3 118	3 429	(3 027)	(3 265)	2 155	2 434	3 354	(2 179)	3 265	2 281	665
6 042	6 068	5 938	5 641	4 004	3 749	6 138	3 779	6 280	4 057	666
7 772	7 812	7 492	7 093	4 679	4 640	8 222	4 775	8 080	4 843	667
5 687	5 658	5 113	5 063	3 831	3 831	5 506	3 375	5 652	3 791	668
4 299	4 636	5 433	3 776	2 674	3 183	4 653	2 527	4 560	3 442	669
(3 341)	3 838	/	/	/	/	3 744	/	3 768	/	670
4 376	4 553	4 214	3 884	2 662	2 813	4 285	2 836	4 447	2 781	671
6 568	6 571	(5 916)	/	3 585	4 028	6 434	3 738	6 624	3 832	672
4 659	4 802	4 369	4 240	2 681	2 919	4 507	2 940	4 671	2 902	673
3 554	3 824	3 474	3 353	2 328	2 294	3 735	2 404	3 676	2 325	674
3 088	3 323	(2 985)	(3 262)	2 134	2 446	3 121	(2 179)	3 121	2 271	675
Fleischverarbeitung										
5 210	5 559	4 391	4 863	2 715	2 760	5 609	.	5 318	2 963	676
6 997	7 558	(6 033)	6 166	3 745	3 798	7 605	.	7 335	4 160	677
5 032	5 432	4 509	4 784	2 560	2 758	5 621	.	5 167	2 829	678
3 837	4 090	(3 452)	3 492	2 110	2 375	4 182	.	3 938	2 283	679
(3 116)	3 398	(2 870)	/	/	/	3 696	.	3 308	(2 215)	680
5 845	6 076	5 039	5 352	3 595	3 530	6 348	.	5 967	3 828	681
7 158	7 688	(6 434)	6 172	4 103	3 871	7 742	.	7 468	4 439	682
5 453	5 642	4 985	4 941	3 208	3 381	6 032	.	5 525	3 419	683
4 464	4 536	(4 111)	/	(2 539)	(3 198)	4 836	.	4 560	2 769	684
/	(3 697)	/	/	/	/	(4 109)	.	3 731	/	685
3 933	4 118	3 094	3 901	2 382	2 487	4 066	.	3 962	2 606	686
5 776	(5 775)	/	/	3 248	(3 655)	(6 167)	.	5 977	3 742	687
4 148	4 648	(3 266)	(4 426)	2 405	2 592	4 449	.	4 263	2 658	688
3 319	3 636	(2 986)	3 412	2 044	2 205	3 731	.	3 508	2 195	689
(3 071)	(3 115)	/	/	/	/	(3 341)	.	3 081	(2 231)	690
5 651	5 936	(5 194)	(5 613)	3 329	3 335	6 054	.	5 791	3 666	691
6 734	6 939	(5 759)	(6 413)	3 648	3 878	7 039	.	6 873	4 350	692
5 311	5 750	/	(4 523)	(2 826)	(3 256)	5 255	.	5 376	3 343	693
4 652	4 703	/	/	/	(2 957)	(4 106)	.	4 633	2 747	694
5 816	6 055	(5 271)	(5 727)	3 469	3 742	6 172	.	(3 848)	/	695
6 767	6 941	(5 759)	(6 413)	(3 657)	(3 882)	7 068	.	5 920	4 033	696
5 451	5 802	/	/	(2 758)	(3 380)	5 316	.	6 898	4 958	697
4 873	4 990	/	/	/	/	/	.	5 457	3 518	698
/	/	/	/	/	/	/	.	4 907	(3 340)	699
4 615	(4 428)	/	/	(2 789)	(2 588)	(5 033)	.	4 561	2 931	700
/	/	/	/	/	/	/	.	(6 364)	4 295	701
4 687	/	/	/	/	/	/	.	4 591	3 046	702
(3 283)	(3 933)	/	/	/	(2 456)	/	.	3 621	2 486	703
/	/	/	/	/	/	/	.	/	/	704
5 031	5 454	4 216	4 726	2 626	2 577	5 456	.	5 154	2 771	705
7 173	7 806	(6 331)	6 050	3 794	(3 718)	8 099	.	7 634	4 030	706
4 936	5 336	4 425	4 824	2 540	2 675	5 766	.	5 095	2 742	707
3 516	3 995	(3 467)	3 492	2 107	2 160	4 188	.	3 813	2 198	708
(3 145)	3 341	(2 863)	/	/	/	3 622	.	3 271	(2 292)	709
5 863	6 083	4 959	5 250	3 667	3 216	6 438	.	5 931	3 632	710
7 445	8 005	/	6 055	4 587	(3 377)	8 346	.	7 866	4 562	711
5 453	5 579	4 959	5 008	(3 377)	(3 381)	6 425	.	5 558	3 352	712
3 989	4 494	(4 212)	/	(2 539)	/	4 871	.	4 416	2 513	713
/	(3 665)	/	/	/	/	(3 990)	.	3 668	/	714
3 840	4 098	3 085	3 888	2 367	2 474	3 979	.	3 913	2 569	715
(5 628)	(5 621)	/	/	3 221	(3 652)	/	.	5 877	3 669	716
4 055	4 658	(3 266)	(4 442)	2 391	2 573	4 447	.	4 233	2 629	717
3 321	3 613	(2 954)	3 412	2 039	2 137	3 723	.	3 501	2 153	718
(3 106)	(3 099)	/	/	/	/	(3 341)	.	3 083	(2 292)	719
/	/	/	/	/	/	/	.	/	/	720

3 Durchschnittliche Bruttonomatsverdienste der Angestellten nach Wirt
Oktober

Lau- fende Nummer	Beschäf- tigungs- art	Geschlecht Leistungs- gruppe	Baden- Württem- berg	Bayern	Berlin			Branden- burg	Bremen	Hamburg	Hessen	Mecklen- burg-Vor- pommern
					insgesamt	West	Ost					
												Fischver
721	Kaufmännische	zusammen	.	/	-	.	/	.	4 899	.	/	2 882
722	und technische	II	.	/	-	.	/	.	7 010	.	/	(3 527)
723	Angestellte	III	.	/	-	.	/	.	4 523	.	/	2 833
724	einschl.	IV	.	/	-	.	/	.	3 961	.	/	(2 266)
725	Meister	V	.	/	-	.	/	.	.	.	/	.
726		männlich	.	/	-	.	/	.	5 740	.	/	3 075
727		II	.	/	-	.	/	.	7 135	.	/	(3 607)
728		III	.	/	-	.	/	.	4 817	.	/	2 949
729		IV	.	/	-	.	/	.	4 892	.	/	.
730		V	.	/	-	.	/	.	.	.	/	.
731		weiblich	.	/	-	.	/	.	3 968	.	/	2 693
732		II	.	/	-	.	/	.	(6 191)	.	/	(3 402)
733		III	.	/	-	.	/	.	4 118	.	/	2 713
734		IV	.	/	-	.	/	.	3 651	.	/	(2 096)
735		V	.	/	-	.	/	.	.	.	/	.
736	Technische	zusammen	.	/	-	.	/	.	5 003	.	/	(3 189)
737	Angestellte	II	.	/	-	.	/	.	6 101	.	/	.
738	einschl.	III	.	/	-	.	/	.	4 731	.	/	.
739	Meister	IV	.	/	-	.	/	.	4 370	.	/	.
740		V	.	/	-	.	/	.	.	.	/	.
741		männlich	.	/	-	.	/	.	5 299	.	/	(3 382)
742		II	.	/	-	.	/	.	6 134	.	/	.
743		III	.	/	-	.	/	.	4 849	.	/	.
744		IV	.	/	-	.	/	.	(4 880)	.	/	.
745		V	.	/	-	.	/	.	.	.	/	.
746		weiblich	.	/	-	.	/	.	3 743	.	/	.
747		II	.	/	-	.	/	.	.	.	/	.
748		III	.	/	-	.	/	.	(4 155)	.	/	.
749		IV	.	/	-	.	/	.	(3 495)	.	/	.
750		V	.	/	-	.	/	.	.	.	/	.
751	Kaufmännische	zusammen	.	/	-	.	/	.	4 860	.	/	2 837
752	Angestellte	II	.	/	-	.	/	.	7 451	.	/	(3 436)
753		III	.	/	-	.	/	.	4 439	.	/	2 827
754		IV	.	/	-	.	/	.	3 836	.	/	(2 051)
755		V	.	/	-	.	/	.	.	.	/	.
756		männlich	.	/	-	.	/	.	6 067	.	/	3 007
757		II	.	/	-	.	/	.	7 719	.	/	.
758		III	.	/	-	.	/	.	4 795	.	/	2 933
759		IV	.	/	-	.	/	.	(4 909)	.	/	.
760		V	.	/	-	.	/	.	.	.	/	.
761		weiblich	.	/	-	.	/	.	3 996	.	/	2 692
762		II	.	/	-	.	/	.	(6 280)	.	/	(3 398)
763		III	.	/	-	.	/	.	4 113	.	/	2 715
764		IV	.	/	-	.	/	.	3 671	.	/	(2 051)
765		V	.	/	-	.	/	.	.	.	/	.
												Obst- und Gemü
766	Kaufmännische	zusammen	5 314	4 831	-	.	/	.	/	.	5 566	3 477
767	und technische	II	7 360	6 829	-	.	/	.	/	.	6 961	(4 107)
768	Angestellte	III	5 419	4 684	-	.	/	.	/	.	5 138	3 395
769	einschl.	IV	3 669	3 694	-	.	/	.	/	.	4 369	(2 739)
770	Meister	V (2 991)	(3 395)	.	-	.	/	.	/	.	(3 796)	.
771		männlich	6 432	5 422	-	.	/	.	/	.	6 029	3 704
772		II	7 556	7 019	-	.	/	.	/	.	7 131	(3 951)
773		III	5 755	5 030	-	.	/	.	/	.	5 360	(3 513)
774		IV	(4 182)	4 134	-	.	/	.	/	.	(5 427)	.
775		V	.	.	-	.	/	.	/	.	.	.
776		weiblich	4 053	3 957	-	.	/	.	/	.	4 915	3 280
777		II	(6 344)	(5 792)	-	.	/	.	/	.	(6 427)	.
778		III	4 676	4 162	-	.	/	.	/	.	4 900	(3 289)
779		IV	3 591	3 330	-	.	/	.	/	.	(3 741)	(2 739)
780		V (2 981)	(3 371)	.	-	.	/	.	/	.	.	.
781	Technische	zusammen	5 656	5 151	-	.	/	.	/	.	5 836	(3 571)
782	Angestellte	II	7 510	6 760	-	.	/	.	/	.	(6 892)	.
783	einschl.	III	5 713	5 060	-	.	/	.	/	.	5 137	(3 749)
784	Meister	IV	3 688	4 079	-	.	/	.	/	.	.	.
785		V	.	.	-	.	/	.	/	.	.	.
786		männlich	6 390	5 274	-	.	/	.	/	.	5 936	(3 809)
787		II	7 730	6 815	-	.	/	.	/	.	(6 829)	.
788		III	5 849	5 240	-	.	/	.	/	.	(5 255)	.
789		IV	.	4 104	-	.	/	.	/	.	.	.
790		V	.	.	-	.	/	.	/	.	.	.
791		weiblich	4 148	(4 446)	-	.	/	.	/	.	.	.
792		II	.	.	-	.	/	.	/	.	.	.
793		III	(4 980)	(4 440)	-	.	/	.	/	.	.	.
794		IV	3 668	.	-	.	/	.	/	.	.	.
795		V	.	.	-	.	/	.	/	.	.	.
796	Kaufmännische	zusammen	5 122	4 701	-	.	/	.	/	.	5 480	3 441
797	Angestellte	II	7 291	6 870	-	.	/	.	/	.	6 993	(4 099)
798		III	5 123	4 580	-	.	/	.	/	.	5 139	(3 251)
799		IV	3 663	3 454	-	.	/	.	/	.	4 271	.
800		V (2 899)	(3 322)	.	-	.	/	.	/	.	.	.
801		männlich	6 467	5 526	-	.	/	.	/	.	6 080	(3 650)
802		II	7 469	7 163	-	.	/	.	/	.	7 332	(3 914)
803		III	5 603	4 949	-	.	/	.	/	.	5 416	.
804		IV	(4 232)	.	-	.	/	.	/	.	(5 315)	.
805		V	.	.	-	.	/	.	/	.	.	.
806		weiblich	4 022	3 899	-	.	/	.	/	.	4 891	(3 291)
807		II	(6 495)	.	-	.	/	.	/	.	(6 323)	.
808		III	4 573	4 124	-	.	/	.	/	.	4 918	(3 228)
809		IV	3 564	3 323	-	.	/	.	/	.	(3 741)	.
810		V (2 899)	(3 289)	.	-	.	/	.	/	.	.	.

Nieder- sachsen	Nordrhein- Westfalen	Rheinland- Pfalz	Saarland	Sachsen	Sachsen- Anhalt	Schleswig- Holstein	Thü- ringen	Früheres Bundes- gebiet	Neue Länder u. Berlin-Ost	Laufende Nummer
arbeitung										
5 032	4 947	.	/	.	.	4 829	.	4 973	2 829	721
6 708	6 209	.	/	.	.	6 775	.	6 814	3 461	722
4 988	4 822	.	/	.	.	4 733	.	4 799	2 772	723
3 832	4 491	.	/	.	.	3 929	.	4 022	(2 258)	724
/	/	.	/	.	.	/	.	(3 322)	/	725
5 405	5 206	.	/	.	.	5 252	.	5 496	3 073	726
6 887	6 216	.	/	.	.	6 964	.	6 950	(3 569)	727
5 279	4 888	.	/	.	.	5 342	.	5 096	2 949	728
3 936	4 984	.	/	.	.	4 116	.	4 362	/	729
/	/	.	/	.	.	/	.	(3 961)	/	730
4 255	4 144	.	/	.	.	3 990	.	4 133	2 628	731
(5 581)	/	.	/	.	.	(5 854)	.	5 947	(3 331)	732
4 512	(4 498)	.	/	.	.	4 042	.	4 349	2 614	733
3 663	(3 923)	.	/	.	.	3 570	.	3 710	(2 121)	734
/	/	.	/	.	.	/	.	(2 963)	/	735
5 330	(4 892)	.	/	.	.	5 253	.	5 205	(3 176)	736
(6 557)	/	.	/	.	.	(6 424)	.	6 336	(3 637)	737
5 056	(4 599)	.	/	.	.	(4 729)	.	4 910	/	738
(3 913)	/	.	/	.	.	/	.	4 383	/	739
5 591	(5 052)	.	/	.	.	5 690	.	5 486	(3 382)	740
(6 610)	/	.	/	.	.	(6 505)	.	6 372	/	741
5 170	(4 496)	.	/	.	.	(5 074)	.	5 022	/	742
(4 224)	/	.	/	.	.	/	.	4 849	/	743
/	/	.	/	.	.	/	.	/	/	744
(4 193)	/	.	/	.	.	(3 902)	.	4 066	/	745
(4 564)	/	.	/	.	.	/	.	4 469	/	746
/	/	.	/	.	.	/	.	3 628	/	747
/	/	.	/	.	.	/	.	/	/	748
4 893	4 958	.	/	.	.	4 771	.	4 899	2 781	749
6 819	(6 382)	.	/	.	.	6 847	.	7 030	(3 384)	750
4 949	4 880	.	/	.	.	4 735	.	4 756	2 764	751
3 812	4 529	.	/	.	.	3 910	.	3 951	(2 089)	752
/	/	.	/	.	.	/	.	(3 280)	/	753
5 288	5 238	.	/	.	.	5 182	.	5 501	3 005	754
7 124	(6 400)	.	/	.	.	7 073	.	7 258	(3 423)	755
5 380	4 978	.	/	.	.	5 468	.	5 139	2 933	756
3 870	(4 973)	.	/	.	.	4 095	.	4 230	/	757
/	/	.	/	.	.	/	.	/	/	758
4 269	4 117	.	/	.	.	3 999	.	4 143	2 620	759
/	/	.	/	.	.	(5 897)	.	6 004	(3 355)	760
4 500	/	.	/	.	.	4 079	.	4 329	2 611	761
3 716	(3 992)	.	/	.	.	3 547	.	3 722	(2 089)	762
/	/	.	/	.	.	/	.	(2 986)	/	763
severarbeitung										
5 140	5 640	5 431	.	3 272	3 168	5 338	(3 206)	5 343	3 387	764
7 215	8 247	(7 422)	.	3 960	(3 051)	7 310	/	7 430	3 969	765
4 802	5 377	5 325	.	3 171	(3 906)	4 553	(2 804)	5 062	3 323	766
3 582	4 096	4 132	.	(2 662)	/	(3 482)	/	3 834	2 643	767
2 896	3 560	/	.	(2 495)	/	/	/	3 294	(2 495)	768
5 859	6 223	5 936	.	3 784	(4 727)	5 708	(3 939)	5 981	3 973	769
7 375	8 443	(7 544)	.	(4 248)	/	7 601	/	7 637	4 339	770
5 180	5 701	5 583	.	(3 534)	/	4 634	/	5 370	3 806	771
3 910	4 385	(4 642)	.	/	/	/	/	4 281	/	772
/	/	/	.	/	/	/	/	(3 591)	/	773
3 872	4 444	4 269	.	2 888	(2 510)	4 319	(2 611)	4 223	2 963	774
(5 770)	(6 375)	/	.	(2 790)	/	(5 349)	/	6 068	3 433	775
4 122	4 670	(4 672)	.	2 933	/	4 344	(2 434)	4 472	2 977	776
3 392	3 838	(3 587)	.	(2 662)	/	(3 460)	/	3 574	2 578	777
2 879	3 536	/	.	/	/	/	/	3 232	/	778
5 568	5 893	5 721	.	3 585	/	5 035	(3 435)	5 595	3 635	779
7 057	7 708	(7 486)	.	(4 081)	/	6 862	/	7 216	4 187	780
5 199	5 677	5 546	.	(3 137)	/	4 435	/	5 350	3 257	781
3 588	4 354	(4 394)	.	/	/	(3 581)	/	4 001	/	782
(2 531)	(3 685)	/	.	/	/	/	/	3 287	/	783
6 167	6 226	5 870	.	(3 822)	/	5 259	/	5 963	3 956	784
7 144	7 858	(7 568)	.	(4 166)	/	6 900	/	7 303	(4 340)	785
5 481	5 869	5 523	.	/	/	4 475	/	5 507	(3 600)	786
(4 175)	4 597	/	.	/	/	/	/	4 357	/	787
/	/	/	.	/	/	/	/	(3 558)	/	788
3 848	4 377	/	.	(3 005)	/	(3 626)	/	4 170	3 157	789
/	/	/	.	/	/	/	/	(6 208)	/	790
(4 215)	(4 434)	/	.	/	/	/	/	4 475	(2 869)	791
(3 349)	(3 868)	/	.	/	/	(3 501)	/	3 599	/	792
/	(3 665)	/	.	/	/	/	/	3 197	/	793
4 911	5 537	5 175	.	3 141	3 191	5 488	(3 086)	5 227	3 288	794
7 368	8 558	(7 353)	.	(3 787)	/	7 512	/	7 560	3 797	795
4 629	5 265	5 110	.	3 180	(3 906)	4 607	(2 898)	4 941	3 342	796
3 580	3 997	(3 966)	.	(2 662)	/	/	/	3 767	2 531	797
(3 087)	3 528	/	.	/	/	/	/	3 296	/	798
5 650	6 221	6 031	.	(3 748)	(4 923)	5 995	/	5 993	3 984	799
7 610	8 782	(7 519)	.	/	/	7 973	/	7 863	(4 338)	800
5 007	5 613	(5 704)	.	(3 509)	/	4 745	/	5 286	3 885	801
3 842	4 248	/	.	/	/	/	/	4 227	/	802
/	/	/	.	/	/	/	/	(3 616)	/	803
3 880	4 456	4 158	.	2 867	(2 482)	4 461	(2 695)	4 234	2 916	804
(5 619)	(6 434)	/	.	/	/	(5 337)	/	6 028	(3 329)	805
4 100	4 701	(4 581)	.	2 978	/	4 383	/	4 472	3 001	806
3 410	3 831	(3 547)	.	(2 662)	/	/	/	3 568	(2 435)	807
(3 103)	3 490	/	.	/	/	/	/	3 244	/	808

3 Durchschnittliche Brutton Monatsverdienste der Angestellten nach Wirt
Oktober

Lau- fende Nummer	Beschäfti- gungs- art	Geschlecht- Leistungs- gruppe	Baden- Württem- berg	Bayern	Berlin			Branden- burg	Bremen	Hamburg	Hessen	Mecklen- burg-Vor- pommern
					insgesamt	West	Ost					
Herstellung von pflanzlichen und												
811	Kaufmännische	zusammen	6 542	/	-	.	/	.	/	.	/	/
812	und technische	II	(8 374)	/	-	.	/	.	/	.	/	/
813	Angestellte	III	6 201	/	-	.	/	.	/	.	/	/
814	einschl.	IV	(5 078)	/	-	.	/	.	/	.	/	/
815	Meister	V	/	/	-	.	/	.	/	.	/	/
816		männlich	6 901	/	-	.	/	.	/	.	/	/
817		II	(8 353)	/	-	.	/	.	/	.	/	/
818		III	6 462	/	-	.	/	.	/	.	/	/
819		IV	/	/	-	.	/	.	/	.	/	/
820		V	/	/	-	.	/	.	/	.	/	/
821		weiblich	5 620	/	-	.	/	.	/	.	/	/
822		II	/	/	-	.	/	.	/	.	/	/
823		III	(5 610)	/	-	.	/	.	/	.	/	/
824		IV	/	/	-	.	/	.	/	.	/	/
825		V	/	/	-	.	/	.	/	.	/	/
826	Technische	zusammen	6 889	/	-	.	/	.	/	.	/	/
827	Angestellte	II	(8 858)	/	-	.	/	.	/	.	/	/
828	einschl.	III	6 408	/	-	.	/	.	/	.	/	/
829	Meister	IV	/	/	-	.	/	.	/	.	/	/
830		V	/	/	-	.	/	.	/	.	/	/
831		männlich	6 931	/	-	.	/	.	/	.	/	/
832		II	(8 647)	/	-	.	/	.	/	.	/	/
833		III	6 466	/	-	.	/	.	/	.	/	/
834		IV	/	/	-	.	/	.	/	.	/	/
835		V	/	/	-	.	/	.	/	.	/	/
836		weiblich	/	/	-	.	/	.	/	.	/	/
837		II	/	/	-	.	/	.	/	.	/	/
838		III	/	/	-	.	/	.	/	.	/	/
839		IV	/	/	-	.	/	.	/	.	/	/
840		V	/	/	-	.	/	.	/	.	/	/
841	Kaufmännische	zusammen	6 196	/	-	.	/	.	/	.	/	/
842	Angestellte	II	(7 853)	/	-	.	/	.	/	.	/	/
843		III	6 000	/	-	.	/	.	/	.	/	/
844		IV	/	/	-	.	/	.	/	.	/	/
845		V	/	/	-	.	/	.	/	.	/	/
846		männlich	6 850	/	-	.	/	.	/	.	/	/
847		II	(8 006)	/	-	.	/	.	/	.	/	/
848		III	(6 455)	/	-	.	/	.	/	.	/	/
849		IV	/	/	-	.	/	.	/	.	/	/
850		V	/	/	-	.	/	.	/	.	/	/
851		weiblich	(5 421)	/	-	.	/	.	/	.	/	/
852		II	/	/	-	.	/	.	/	.	/	/
853		III	(5 590)	/	-	.	/	.	/	.	/	/
854		IV	/	/	-	.	/	.	/	.	/	/
855		V	/	/	-	.	/	.	/	.	/	/
Milchver												
856	Kaufmännische	zusammen	5 857	5 453	-	.	/	4 209	/	.	5 499	4 204
857	und technische	II	8 065	7 668	-	.	/	5 065	/	.	6 965	5 770
858	Angestellte	III	6 055	5 018	-	.	/	3 849	/	.	4 873	3 950
859	einschl.	IV	4 437	3 738	-	.	/	(3 583)	/	.	3 639	3 047
860	Meister	V	(4 011)	3 431	-	.	/	/	/	.	/	/
861		männlich	6 619	6 365	-	.	/	5 011	/	.	6 329	5 228
862		II	8 091	7 817	-	.	/	(5 304)	/	.	7 118	6 064
863		III	6 306	5 537	-	.	/	(4 680)	/	.	5 370	4 504
864		IV	5 099	4 261	-	.	/	/	/	.	(3 606)	/
865		V	/	3 789	-	.	/	/	/	.	/	/
866		weiblich	4 517	4 161	-	.	/	3 836	/	.	4 120	3 399
867		II	(7 637)	6 410	-	.	/	(4 811)	/	.	(5 328)	(4 636)
868		III	5 194	4 354	-	.	/	3 524	/	.	4 273	3 497
869		IV	4 126	3 536	-	.	/	(3 583)	/	.	3 645	3 028
870		V	(3 998)	3 357	-	.	/	/	/	.	/	/
871	Technische	zusammen	6 226	5 687	-	.	/	4 337	/	.	5 646	4 338
872	Angestellte	II	7 792	7 317	-	.	/	(4 894)	/	.	6 646	5 477
873	einschl.	III	6 784	5 322	-	.	/	(4 190)	/	.	5 057	4 200
874	Meister	IV	4 747	3 724	-	.	/	(3 705)	/	.	(3 844)	3 189
875		V	(4 446)	3 541	-	.	/	/	/	.	/	/
876		männlich	6 902	6 477	-	.	/	(4 984)	/	.	6 334	5 249
877		II	7 781	7 398	-	.	/	(4 997)	/	.	6 722	5 590
878		III	6 870	5 838	-	.	/	(4 970)	/	.	5 486	(4 796)
879		IV	5 541	4 682	-	.	/	/	/	.	/	/
880		V	/	/	-	.	/	/	/	.	/	/
881		weiblich	4 693	3 945	-	.	/	3 788	/	.	4 032	3 338
882		II	/	(6 026)	-	.	/	/	/	.	/	/
883		III	(6 167)	4 191	-	.	/	(3 409)	/	.	(4 039)	(3 295)
884		IV	4 318	3 378	-	.	/	(3 705)	/	.	(3 844)	3 146
885		V	(4 413)	3 448	-	.	/	/	/	.	/	/
886	Kaufmännische	zusammen	5 584	5 295	-	.	/	4 040	/	.	5 416	4 077
887	Angestellte	II	8 298	8 010	-	.	/	(5 321)	/	.	7 236	(6 284)
888		III	5 571	4 833	-	.	/	(3 519)	/	.	4 805	3 815
889		IV	4 209	3 747	-	.	/	/	/	.	3 522	2 867
890		V	(3 396)	3 387	-	.	/	/	/	.	/	/
891		männlich	6 374	6 264	-	.	/	/	/	.	6 325	5 200
892		II	8 374	8 270	-	.	/	/	/	.	7 477	(7 147)
893		III	5 840	5 277	-	.	/	/	/	.	5 310	4 245
894		IV	4 715	4 032	-	.	/	/	/	.	(3 606)	/
895		V	/	(3 677)	-	.	/	/	/	.	/	/
896		weiblich	4 419	4 256	-	.	/	3 875	/	.	4 156	3 442
897		II	/	6 556	-	.	/	(4 898)	/	.	(5 324)	(4 566)
898		III	4 924	4 414	-	.	/	(3 584)	/	.	4 323	3 565
899		IV	3 996	3 633	-	.	/	/	/	.	3 496	2 872
900		V	(3 417)	3 317	-	.	/	/	/	.	/	/

Nieder- sachsen	Nordrhein- Westfalen	Rheinland- Pfalz	Saarland	Sachsen	Sachsen- Anhalt	Schleswig- Holstein	Thü- ringen	Früheres Bundes- gebiet	Neue Länder u. Berlin-Ost	Laufende Nummer
tierischen ölen und Fetten										
5 326	5 983	.	/	4 162	.	.	(3 619)	6 134	4 197	811
7 099	8 004	.	/	4 676	.	.	(4 302)	7 933	4 715	812
4 702	6 020	.	/	(3 856)	.	.	/	5 332	4 281	813
3 831	4 488	.	/	/	.	.	/	4 564	(3 087)	814
/	(3 443)	.	/	/	.	.	/	3 986	/	815
5 561	6 347	.	/	(4 683)	.	.	(3 917)	6 424	4 647	816
7 164	8 209	.	/	(4 822)	.	.	/	8 046	4 940	817
4 812	6 347	.	/	/	.	.	/	5 459	(4 465)	818
(4 401)	4 515	.	/	/	.	.	/	4 717	/	819
/	/	.	/	/	.	.	/	(4 798)	/	820
4 503	4 889	.	/	3 814	.	.	(3 260)	5 359	3 893	821
(6 580)	(6 766)	.	/	(4 383)	.	.	/	7 392	(4 337)	822
4 327	5 044	.	/	(3 939)	.	.	/	5 022	4 192	823
3 574	4 422	.	/	/	.	.	/	4 365	(3 039)	824
/	(3 031)	.	/	/	.	.	/	(3 358)	/	825
6 126	6 178	.	/	4 592	.	.	/	6 394	4 660	826
7 084	8 137	.	/	(4 720)	.	.	/	7 833	4 881	827
5 501	6 620	.	/	/	.	.	/	6 196	4 769	828
(4 264)	4 536	.	/	/	.	.	/	4 630	/	829
/	/	.	/	/	.	.	/	/	/	830
6 421	6 271	.	/	(4 710)	.	.	/	6 613	4 802	831
7 209	8 163	.	/	(4 858)	.	.	/	7 944	(4 996)	832
5 760	6 768	.	/	/	.	.	/	6 424	(4 774)	833
/	4 538	.	/	/	.	.	/	4 693	/	834
/	/	.	/	/	.	.	/	/	/	835
5 222	(5 436)	.	/	(4 365)	.	.	/	5 307	4 436	836
(6 534)	/	.	/	/	.	.	/	(7 022)	/	837
(4 749)	/	.	/	/	.	.	/	5 118	(4 767)	838
/	(4 520)	.	/	/	.	.	/	(4 368)	/	839
/	/	.	/	/	.	.	/	/	/	840
5 084	5 773	.	/	(3 560)	.	.	(3 567)	6 026	3 690	841
7 108	7 860	.	/	/	.	.	/	7 973	(4 450)	842
4 551	5 548	.	/	(3 302)	.	.	/	5 041	(3 646)	843
(3 592)	4 394	.	/	/	.	.	/	4 503	(3 068)	844
/	(3 494)	.	/	/	.	.	/	4 015	/	845
5 312	6 470	.	/	/	.	.	/	6 329	(4 049)	846
7 140	8 264	.	/	/	.	.	/	8 091	/	847
4 641	5 864	.	/	/	.	.	/	5 058	/	848
/	(4 413)	.	/	/	.	.	/	4 768	/	849
/	/	.	/	/	.	.	/	(4 794)	/	850
4 255	4 727	.	/	(3 539)	.	.	(3 286)	5 371	3 614	851
(6 660)	(6 081)	.	/	/	.	.	/	7 483	(4 416)	852
4 235	5 027	.	/	(3 302)	.	.	/	5 005	(3 592)	853
(3 444)	(4 383)	.	/	/	.	.	/	4 364	(3 058)	854
/	/	.	/	/	.	.	/	(3 334)	/	855
arbeitung										
5 226	5 345	5 189	.	4 353	3 859	5 515	3 904	5 463	4 117	856
7 247	6 960	6 230	.	6 315	4 773	7 364	(4 799)	7 388	5 458	857
4 688	5 082	4 400	.	4 576	3 846	4 976	4 121	5 010	4 067	858
3 707	4 123	4 352	.	3 208	3 317	3 918	2 931	3 957	3 173	859
3 166	3 781	/	.	/	(2 839)	/	/	3 490	(2 584)	860
5 910	6 012	5 661	.	5 655	4 472	6 399	4 565	6 249	5 082	861
7 429	7 048	6 657	.	6 727	(4 776)	7 522	(4 907)	7 560	5 759	862
4 988	5 369	4 570	.	5 366	4 350	5 510	4 524	5 429	4 717	863
4 272	4 790	(4 909)	.	(3 966)	/	/	/	4 547	(3 714)	864
/	/	/	.	/	/	/	/	3 782	/	865
4 054	4 284	3 893	.	3 398	3 576	4 088	3 489	4 239	3 507	866
5 700	6 358	(3 960)	.	(5 113)	(4 769)	/	/	6 129	4 773	867
4 181	4 503	4 077	.	3 536	3 556	4 163	3 879	4 382	3 595	868
3 573	3 796	(3 397)	.	3 094	3 243	(3 828)	2 919	3 713	3 114	869
3 176	3 709	/	.	/	(2 839)	/	/	3 437	(2 584)	870
5 551	5 436	5 484	.	4 894	4 080	5 584	4 311	5 665	4 410	871
6 983	6 827	5 869	.	(6 723)	(4 658)	7 042	(4 582)	7 056	5 372	872
4 919	5 580	(4 307)	.	4 928	4 352	5 233	4 514	5 374	4 475	873
3 919	4 221	/	.	3 552	(3 546)	(3 924)	(3 327)	4 073	3 431	874
/	3 838	/	.	/	/	/	/	3 756	/	875
6 218	5 174	6 188	.	5 877	4 619	6 458	4 670	6 401	5 164	876
7 020	6 840	6 509	.	(6 874)	(4 802)	7 060	(4 626)	7 146	5 525	877
5 473	5 843	/	.	5 399	(4 493)	5 899	(4 798)	5 872	4 904	878
(4 601)	5 054	/	.	/	/	/	/	4 952	(4 461)	879
/	/	/	.	/	/	/	/	(4 369)	/	880
4 120	3 973	(3 655)	.	3 647	3 552	3 811	3 833	4 065	3 578	881
(6 418)	/	(3 575)	.	/	/	/	/	5 680	(4 606)	882
4 055	4 530	/	.	(3 907)	(4 069)	(3 894)	(4 156)	4 233	3 754	883
3 698	3 780	/	.	3 362	(3 424)	(3 755)	(3 298)	3 721	3 331	884
/	3 793	/	.	/	/	/	/	3 688	/	885
5 026	5 289	5 056	.	3 751	3 627	5 423	3 560	5 338	3 818	886
7 512	7 044	6 661	.	(5 659)	(4 917)	(7 936)	/	7 654	5 597	887
4 566	4 852	4 418	.	4 047	3 453	4 717	3 807	4 818	3 732	888
3 583	4 049	4 386	.	2 965	(3 035)	(3 905)	(2 697)	3 887	2 917	889
3 102	3 701	/	.	/	/	/	/	3 352	/	890
5 694	5 897	5 429	.	5 145	(3 873)	6 302	(4 344)	6 136	4 903	891
7 884	7 210	6 808	.	/	/	(8 563)	/	7 935	6 423	892
4 744	5 082	4 552	.	(5 279)	/	(5 025)	/	5 133	4 334	893
(3 981)	4 571	(4 932)	.	/	/	/	/	4 309	(3 113)	894
/	/	/	.	/	/	/	/	3 611	/	895
4 021	4 439	4 007	.	3 230	3 591	4 358	3 328	4 315	3 461	896
5 401	6 373	/	.	/	(4 977)	/	/	6 261	4 858	897
4 253	4 497	(4 135)	.	(3 245)	3 404	(4 358)	3 775	4 435	3 530	898
3 507	3 808	(3 418)	.	2 910	(3 024)	(3 979)	(2 680)	3 709	2 893	899
3 100	3 586	/	.	/	/	/	/	3 296	/	900

3 Durchschnittliche Bruttomonatsverdienste der Angestellten nach Wirt
Oktober

Lau- fende Nummer	Beschäf- tigungs- art	Geschlecht Leistungs- gruppe	Baden- Württem- berg	Bayern	Berlin			Branden- burg	Bremen	Hamburg	Hessen	Mecklen- burg-Vor- pommern
					insgesamt	West	Ost					
Mahl- und Schälmühlen, Herstellung												
901	Kaufmännische und technische Angestellte einschl. Meister	zusammen	6 345	5 212	-	.	/	.	.	.	5 818	(4 222)
902		II	(6 755)	6 785	-	.	/	.	.	.	(7 425)	(4 596)
903		III	6 196	4 760	-	.	/	.	.	.	5 414	(3 949)
904		IV	/	(3 490)	-	.	/	.	.	.	/	/
905		V	/	/	-	.	/	.	.	.	/	/
906		männlich	6 913	5 717	-	.	/	.	.	.	6 076	(4 658)
907		II	(6 755)	(6 919)	-	.	/	.	.	.	/	/
908		III	(7 072)	5 075	-	.	/	.	.	.	(5 643)	/
909		IV	/	/	-	.	/	.	.	.	/	/
910		V	/	/	-	.	/	.	.	.	/	/
911		weiblich	(4 854)	3 856	-	.	/	.	.	.	/	(3 940)
912		II	/	/	-	.	/	.	.	.	/	/
913		III	(4 918)	(3 844)	-	.	/	.	.	.	/	/
914		IV	/	(3 304)	-	.	/	.	.	.	/	/
915		V	/	/	-	.	/	.	.	.	/	/
916	Technische Angestellte einschl. Meister	zusammen	7 048	5 829	-	.	/	.	.	.	(5 813)	/
917		II	/	(6 707)	-	.	/	.	.	.	/	/
918		III	(7 162)	(5 069)	-	.	/	.	.	.	(5 346)	/
919		IV	/	/	-	.	/	.	.	.	/	/
920		V	/	/	-	.	/	.	.	.	/	/
921		männlich	(7 235)	6 063	-	.	/	.	.	.	(6 091)	/
922		II	/	(6 785)	-	.	/	.	.	.	/	/
923		III	(7 294)	(5 162)	-	.	/	.	.	.	(5 697)	/
924		IV	/	/	-	.	/	.	.	.	/	/
925		V	/	/	-	.	/	.	.	.	/	/
926		weiblich	/	/	-	.	/	.	.	.	/	/
927		II	/	/	-	.	/	.	.	.	/	/
928		III	/	/	-	.	/	.	.	.	/	/
929		IV	/	/	-	.	/	.	.	.	/	/
930		V	/	/	-	.	/	.	.	.	/	/
931	Kaufmännische Angestellte	zusammen	5 777	4 858	-	.	/	.	.	.	5 821	(4 063)
932		II	(6 559)	(6 931)	-	.	/	.	.	.	/	(4 369)
933		III	(5 244)	4 647	-	.	/	.	.	.	(5 452)	/
934		IV	/	(3 543)	-	.	/	.	.	.	/	/
935		V	/	/	-	.	/	.	.	.	/	/
936		männlich	(6 473)	5 443	-	.	/	.	.	.	(6 066)	/
937		II	(6 559)	/	-	.	/	.	.	.	/	/
938		III	/	5 036	-	.	/	.	.	.	(5 614)	/
939		IV	/	/	-	.	/	.	.	.	/	/
940		V	/	/	-	.	/	.	.	.	/	/
941		weiblich	(4 915)	(3 815)	-	.	/	.	.	.	/	(3 939)
942		II	/	/	-	.	/	.	.	.	/	/
943		III	(4 943)	(3 748)	-	.	/	.	.	.	/	/
944		IV	/	/	-	.	/	.	.	.	/	/
945		V	/	/	-	.	/	.	.	.	/	/
Herstellung von Backwaren												
946	Kaufmännische und technische Angestellte einschl. Meister	zusammen	3 576	4 615	-	.	.	3 109	.	.	5 808	2 382
947		II	7 646	6 998	-	.	.	(5 290)	.	.	7 386	3 756
948		III	5 428	4 555	-	.	.	3 357	.	.	5 471	2 588
949		IV	2 725	3 123	-	.	.	2 090	.	.	3 412	2 064
950		V	2 375	(3 035)	-	.	.	(2 434)	.	.	/	2 063
951		männlich	6 569	5 335	-	.	.	5 305	.	.	6 306	3 186
952		II	7 721	7 027	-	.	.	(5 816)	.	.	7 554	(4 058)
953		III	5 992	4 775	-	.	.	(4 539)	.	.	5 756	2 792
954		IV	/	(3 494)	-	.	.	/	.	.	/	/
955		V	/	/	-	.	.	/	.	.	/	/
956		weiblich	2 643	3 527	-	.	.	2 564	.	.	4 478	2 199
957		II	/	(6 792)	-	.	.	/	.	.	(6 455)	(3 387)
958		III	(3 985)	3 820	-	.	.	2 954	.	.	4 523	2 437
959		IV	2 663	3 083	-	.	.	2 090	.	.	3 427	2 047
960		V	2 376	(3 029)	-	.	.	(2 434)	.	.	/	2 051
961	Technische Angestellte einschl. Meister	zusammen	7 105	5 904	-	.	.	4 915	.	.	6 211	3 185
962		II	(8 033)	(6 911)	-	.	.	(5 835)	.	.	6 841	(3 851)
963		III	(5 888)	(5 330)	-	.	.	(4 233)	.	.	5 640	2 810
964		IV	/	/	-	.	.	/	.	.	/	/
965		V	/	/	-	.	.	/	.	.	/	/
966		männlich	7 252	6 008	-	.	.	(5 446)	.	.	6 371	3 194
967		II	(8 033)	(7 090)	-	.	.	(5 960)	.	.	6 935	(3 953)
968		III	(6 081)	(5 460)	-	.	.	(4 791)	.	.	5 673	2 806
969		IV	/	/	-	.	.	/	.	.	/	/
970		V	/	/	-	.	.	/	.	.	/	/
971		weiblich	/	/	-	.	.	/	.	.	/	/
972		II	/	/	-	.	.	/	.	.	/	/
973		III	/	/	-	.	.	/	.	.	/	/
974		IV	/	/	-	.	.	/	.	.	/	/
975		V	/	/	-	.	.	/	.	.	/	/
976	Kaufmännische Angestellte	zusammen	3 290	4 458	-	.	.	2 643	.	.	5 666	2 269
977		II	(7 345)	7 028	-	.	.	(4 545)	.	.	7 848	3 689
978		III	5 328	4 472	-	.	.	2 979	.	.	5 433	2 491
979		IV	2 725	3 116	-	.	.	2 090	.	.	3 348	2 062
980		V	2 375	(3 029)	-	.	.	(2 452)	.	.	/	2 063
981		männlich	6 278	5 203	-	.	.	/	.	.	6 275	3 125
982		II	(7 459)	7 005	-	.	.	/	.	.	8 220	(4 248)
983		III	5 967	4 685	-	.	.	/	.	.	5 781	(2 765)
984		IV	/	(3 513)	-	.	.	/	.	.	/	/
985		V	/	/	-	.	.	/	.	.	/	/
986		weiblich	2 633	3 493	-	.	.	2 538	.	.	4 479	2 187
987		II	/	/	-	.	.	/	.	.	(6 705)	(3 410)
988		III	(3 937)	3 822	-	.	.	2 946	.	.	4 493	2 423
989		IV	2 663	3 083	-	.	.	2 090	.	.	(3 386)	2 047
990		V	2 376	(3 029)	-	.	.	(2 452)	.	.	/	2 051

Nieder- sachsen	Nordrhein- Westfalen	Rheinland- Pfalz	Saarland	Sachsen	Sachsen- Anhalt	Schleswig- Holstein	Thü- ringen	Früheres Bundes- gebiet	Neue Länder u. Berlin-Ost		Laufende Nummer
von Stärke und Stärkeerzeugnissen											
5 767	7 029	(4 755)	(6 365)	3 165	.	6 092	/	6 351	3 532		901
8 017	8 513	(4 762)	/	(3 612)	.	8 450	/	8 278	3 911		902
5 464	6 270	(4 843)	/	3 053	.	5 441	/	5 844	3 508		903
4 190	4 614	/	/	/	.	4 134	/	4 718	(2 751)		904
/	/	/	/	/	.	/	/	3 813	/		905
6 514	7 568	(5 133)	(7 014)	3 609	.	6 598	/	6 930	3 991		906
8 199	8 671	(4 762)	/	(3 718)	.	8 466	/	8 395	4 061		907
5 826	6 799	/	/	(3 540)	.	5 779	/	6 250	3 972		908
4 868	4 978	/	/	/	.	4 467	/	5 308	/		909
/	/	/	/	/	.	/	/	(4 068)	/		910
4 238	5 368	/	/	(2 712)	.	4 508	/	4 788	3 128		911
(5 998)	(7 192)	/	/	/	.	/	/	7 104	(3 683)		912
4 656	5 285	/	/	(2 625)	.	4 658	/	4 943	3 099		913
3 695	3 987	/	/	/	.	(3 589)	/	3 903	(2 620)		914
/	/	/	/	/	.	/	/	(3 646)	/		915
6 209	7 572	/	(6 440)	(3 710)	.	6 168	/	6 838	4 078		916
8 085	8 544	/	/	/	.	(8 047)	/	8 198	(4 274)		917
5 687	6 616	/	/	/	.	5 848	/	6 266	(3 955)		918
4 416	(4 919)	/	/	/	.	/	/	5 326	/		919
/	/	/	/	/	.	/	/	/	/		920
6 669	7 892	/	(6 722)	(3 782)	.	6 479	/	7 190	4 151		921
8 085	8 612	/	/	/	.	(8 047)	/	8 237	(4 284)		922
5 972	6 976	/	/	/	.	6 037	/	6 559	(4 086)		923
(5 275)	(5 270)	/	/	/	.	/	/	5 981	/		924
/	/	/	/	/	.	/	/	/	/		925
4 044	5 045	/	/	/	.	/	/	4 523	/		926
/	/	/	/	/	.	/	/	/	/		927
(4 493)	(5 133)	/	/	/	.	/	/	4 796	/		928
(3 372)	/	/	/	/	.	/	/	3 763	/		929
/	/	/	/	/	.	/	/	/	/		930
5 472	6 460	(4 720)	/	2 959	.	6 066	/	6 008	3 331		931
7 961	8 460	/	/	(3 459)	.	8 561	/	8 352	3 742		932
5 255	5 932	(4 790)	/	(2 865)	.	5 248	/	5 513	3 332		933
4 123	4 534	/	/	/	.	4 096	/	4 482	(2 620)		934
/	/	/	/	/	.	/	/	3 801	/		935
6 364	7 078	(5 378)	/	(3 450)	.	6 648	/	6 679	3 846		936
8 310	8 799	/	/	/	.	8 588	/	8 565	(3 861)		937
5 637	6 521	/	/	/	.	5 590	/	5 914	(3 879)		938
4 694	4 905	/	/	/	.	(4 442)	/	4 961	/		939
/	/	/	/	/	.	/	/	(4 050)	/		940
4 290	5 467	/	/	(2 678)	.	4 610	/	4 855	3 070		941
(5 998)	(7 430)	/	/	/	.	/	/	7 205	(3 640)		942
4 725	5 343	/	/	(2 550)	.	(4 741)	/	4 987	(3 021)		943
3 765	(3 881)	/	/	/	.	(3 557)	/	3 937	(2 620)		944
/	/	/	/	/	.	/	/	(3 634)	/		945
(ohne Dauerbackwaren)											
4 711	5 016	(5 263)	.	2 678	3 043	6 061	.	4 757	2 971		946
6 823	6 354	(5 667)	.	3 489	(4 023)	8 684	.	7 078	4 301		947
4 494	5 032	/	.	2 730	3 733	5 037	.	4 872	3 038		948
3 978	4 514	/	.	2 120	2 583	5 424	.	3 761	2 601		949
/	(2 785)	/	.	(1 738)	(2 376)	/	.	2 454	2 129		950
4 949	5 455	/	.	3 182	3 851	6 247	.	5 537	4 101		951
6 825	6 376	/	.	3 585	(4 615)	8 685	.	7 129	4 710		952
4 806	5 240	/	.	(3 044)	4 358	5 273	.	5 159	3 605		953
4 112	5 046	/	.	/	3 380	5 456	.	4 561	4 171		954
/	/	/	.	/	/	/	.	/	/		955
3 628	3 491	/	.	2 426	2 430	5 113	.	3 327	2 402		956
/	/	/	.	(3 311)	(3 549)	/	.	6 534	3 650		957
3 724	4 110	/	.	2 599	(2 916)	(4 618)	.	4 042	2 671		958
2 993	3 142	/	.	2 134	2 001	/	.	2 919	2 070		959
/	(2 785)	/	.	(1 738)	(2 397)	/	.	2 452	2 124		960
6 369	5 874	/	.	3 081	4 457	7 011	.	6 266	3 949		961
(7 563)	6 530	/	.	(3 498)	/	(8 414)	.	7 133	4 523		962
(5 297)	5 824	/	.	(2 934)	4 592	(5 534)	.	5 624	3 746		963
/	(4 718)	/	.	/	/	/	.	4 488	(2 576)		964
/	/	/	.	/	/	/	.	/	/		965
6 552	5 950	/	.	3 114	4 643	7 110	.	6 381	4 094		966
(7 762)	6 530	/	.	(3 526)	/	(8 414)	.	7 201	4 630		967
(5 443)	5 949	/	.	(3 024)	(4 774)	(5 575)	.	5 725	3 844		968
/	(4 766)	/	.	/	/	/	.	(4 581)	(2 631)		969
/	/	/	.	/	/	/	.	/	/		970
/	/	/	.	/	/	/	.	(4 616)	(3 017)		971
/	/	/	.	/	/	/	.	/	/		972
/	/	/	.	/	/	/	.	(4 519)	(3 168)		973
/	/	/	.	/	/	/	.	/	/		974
/	/	/	.	/	/	/	.	/	/		975
4 577	4 757	/	.	2 558	2 727	5 841	.	4 503	2 771		976
6 638	6 182	/	.	(3 483)	(4 046)	(8 870)	.	7 046	4 143		977
4 421	4 823	/	.	2 675	(2 752)	4 858	.	4 739	2 769		978
3 971	4 481	/	.	2 131	2 583	5 424	.	3 733	2 602		979
/	(2 785)	/	.	(1 738)	(2 376)	/	.	2 451	2 139		980
4 805	5 255	/	.	(3 288)	3 404	6 013	.	5 314	4 106		981
6 605	6 210	/	.	(3 675)	/	(8 902)	.	7 083	4 838		982
4 734	5 015	/	.	/	/	(5 096)	.	5 031	3 248		983
4 106	5 106	/	.	/	3 380	5 456	.	4 560	4 340		984
/	/	/	.	/	/	/	.	/	/		985
3 585	3 471	/	.	2 410	2 384	5 109	.	3 292	2 380		986
/	/	/	.	(3 322)	(3 646)	/	.	6 757	3 673		987
3 706	(4 134)	/	.	2 601	(2 751)	(4 571)	.	4 017	2 636		988
2 993	3 096	/	.	2 134	2 001	/	.	2 908	2 068		989
/	(2 785)	/	.	(1 738)	(2 397)	/	.	2 452	2 135		990

3 Durchschnittliche Brutton Monatsverdienste der Angestellten nach Wirt
Oktober

Lau- fende Nummer	Beschäfti- gungs- art	Geschlecht Leistungs- gruppe	Baden- Württem- berg	Bayern	Berlin			Branden- burg	Bremen	Hamburg	Hessen	Mecklen- burg-Vor- pommern
					insgesamt	West	Ost					
Sonstiges Ernährungsgewerbe (ohne Herstellung von Getränken)												
991	Kaufmännische	zusammen	6 011	5 695	-	5 668	.	5 363	.	.	6 347	5 331
992	und technische	II	8 272	7 924	-	7 649	.	(5 544)	.	.	7 664	(5 754)
993	Angestellte	III	5 487	5 768	-	5 518	.	5 602	.	.	5 545	5 695
994	einschl.	IV	4 275	3 785	-	4 269	.	/	.	.	4 291	(3 992)
995	Meister	V	3 710	3 785	-	3 711	.	/	.	.	(3 940)	/
996		männlich	6 579	6 557	-	6 304	.	6 925	.	.	7 076	6 253
997		II	8 430	8 130	-	7 828	.	(5 790)	.	.	8 244	/
998		III	5 655	6 261	-	5 833	.	(7 627)	.	.	6 193	6 284
999		IV	4 875	4 120	-	4 558	.	/	.	.	4 512	/
1000		V	3 950	(3 827)	-	4 053	.	/	.	.	/	/
1001		weiblich	4 859	4 239	-	4 658	.	4 099	.	.	5 144	4 299
1002		II	7 392	6 528	-	6 598	.	/	.	.	6 231	/
1003		III	5 065	4 538	-	4 983	.	(3 902)	.	.	4 732	(4 331)
1004		IV	3 980	3 664	-	4 121	.	/	.	.	3 974	(3 992)
1005		V	3 556	3 778	-	3 413	.	/	.	.	(4 003)	/
1006	Technische	zusammen	6 081	5 916	-	5 795	.	(6 901)	.	.	6 203	6 143
1007	Angestellte	II	7 827	7 338	-	7 525	.	/	.	.	7 229	/
1008	einschl.	III	5 678	6 163	-	5 840	.	(7 990)	.	.	5 977	6 241
1009	Meister	IV	4 477	4 004	-	4 350	.	/	.	.	3 966	/
1010		V	3 859	4 233	-	3 860	.	/	.	.	/	/
1011		männlich	6 564	6 520	-	6 181	.	(7 662)	.	.	6 669	6 310
1012		II	7 926	7 411	-	7 533	.	/	.	.	7 415	/
1013		III	5 909	6 463	-	6 022	.	(8 690)	.	.	6 428	6 348
1014		IV	4 924	4 206	-	4 669	.	/	.	.	(4 061)	/
1015		V	(4 229)	/	-	(4 059)	.	/	.	.	/	/
1016		weiblich	4 729	4 422	-	4 403	.	/	.	.	5 083	/
1017		II	7 014	(6 693)	-	/	.	/	.	.	6 384	/
1018		III	4 867	4 676	-	(5 015)	.	/	.	.	4 994	/
1019		IV	4 153	3 907	-	3 983	.	/	.	.	(3 874)	/
1020		V	3 552	4 245	-	(3 463)	.	/	.	.	/	/
1021	Kaufmännische	zusammen	5 993	5 595	-	5 565	.	4 516	.	.	6 375	4 607
1022	Angestellte	II	8 406	8 259	-	7 765	.	(5 379)	.	.	7 737	/
1023		III	5 443	5 600	-	5 303	.	4 329	.	.	5 456	4 956
1024		IV	4 231	3 701	-	4 199	.	/	.	.	4 388	(4 003)
1025		V	3 634	3 346	-	3 528	.	/	.	.	(3 739)	/
1026		männlich	6 583	6 577	-	6 466	.	(5 872)	.	.	7 169	(6 097)
1027		II	8 592	8 562	-	8 182	.	/	.	.	8 407	/
1028		III	5 590	6 154	-	5 628	.	/	.	.	6 131	(6 116)
1029		IV	4 861	4 076	-	(4 251)	.	/	.	.	4 619	/
1030		V	3 770	/	-	/	.	/	.	.	/	/
1031		weiblich	4 884	4 180	-	4 744	.	3 973	.	.	5 153	4 062
1032		II	7 466	6 461	-	6 501	.	/	.	.	6 216	/
1033		III	5 099	4 508	-	4 976	.	(3 758)	.	.	4 696	(4 001)
1034		IV	3 949	3 581	-	4 188	.	/	.	.	4 014	(4 003)
1035		V	3 558	3 289	-	(3 388)	.	/	.	.	(3 797)	/
Tabakver												
1036	Kaufmännische	zusammen	6 081	6 325	-	.	.	/	/	.	/	.
1037	und technische	II	8 047	8 864	-	.	.	/	/	.	/	.
1038	Angestellte	III	5 512	5 753	-	.	.	/	/	.	/	.
1039	einschl.	IV	(4 358)	4 284	-	.	.	/	/	.	/	.
1040	Meister	V	/	(4 047)	-	.	.	/	/	.	/	.
1041		männlich	6 655	6 762	-	.	.	/	/	.	/	.
1042		II	8 171	9 027	-	.	.	/	/	.	/	.
1043		III	5 676	5 997	-	.	.	/	/	.	/	.
1044		IV	/	4 497	-	.	.	/	/	.	/	.
1045		V	/	/	-	.	.	/	/	.	/	.
1046		weiblich	4 856	5 257	-	.	.	/	/	.	/	.
1047		II	/	7 950	-	.	.	/	/	.	/	.
1048		III	(5 066)	5 172	-	.	.	/	/	.	/	.
1049		IV	(4 229)	4 053	-	.	.	/	/	.	/	.
1050		V	/	(4 045)	-	.	.	/	/	.	/	.
1051	Technische	zusammen	(6 304)	6 733	-	.	.	/	/	.	/	.
1052	Angestellte	II	/	8 809	-	.	.	/	/	.	/	.
1053	einschl.	III	(5 876)	5 940	-	.	.	/	/	.	/	.
1054	Meister	IV	/	4 296	-	.	.	/	/	.	/	.
1055		V	/	/	-	.	.	/	/	.	/	.
1056		männlich	(6 427)	7 106	-	.	.	/	/	.	/	.
1057		II	/	8 963	-	.	.	/	/	.	/	.
1058		III	(5 876)	6 100	-	.	.	/	/	.	/	.
1059		IV	/	(4 299)	-	.	.	/	/	.	/	.
1060		V	/	/	-	.	.	/	/	.	/	.
1061		weiblich	/	5 376	-	.	.	/	/	.	/	.
1062		II	/	(7 740)	-	.	.	/	/	.	/	.
1063		III	/	(5 179)	-	.	.	/	/	.	/	.
1064		IV	/	(4 293)	-	.	.	/	/	.	/	.
1065		V	/	/	-	.	.	/	/	.	/	.
1066	Kaufmännische	zusammen	6 050	6 169	-	.	.	/	/	.	/	.
1067	Angestellte	II	8 135	8 902	-	.	.	/	/	.	/	.
1068		III	5 456	5 702	-	.	.	/	/	.	/	.
1069		IV	(4 336)	4 278	-	.	.	/	/	.	/	.
1070		V	/	(3 912)	-	.	.	/	/	.	/	.
1071		männlich	6 701	6 610	-	.	.	/	/	.	/	.
1072		II	8 295	9 072	-	.	.	/	/	.	/	.
1073		III	5 631	5 962	-	.	.	/	/	.	/	.
1074		IV	/	4 583	-	.	.	/	/	.	/	.
1075		V	/	/	-	.	.	/	/	.	/	.
1076		weiblich	4 873	5 226	-	.	.	/	/	.	/	.
1077		II	/	8 059	-	.	.	/	/	.	/	.
1078		III	(5 066)	5 171	-	.	.	/	/	.	/	.
1079		IV	(4 242)	3 928	-	.	.	/	/	.	/	.
1080		V	/	(3 896)	-	.	.	/	/	.	/	.

schaftszweig, Beschäftigungsart, Geschlecht und Leistungsgruppe in DM
1997

Nieder- sachsen	Nordrhein- Westfalen	Rheinland- Pfalz	Saarland	Sachsen	Sachsen- Anhalt	Schleswig- Holstein	Thü- ringen	Früheres Bundes- gebiet	Neue Länder u. Berlin-Ost	Laufende Nummer
--------------------	-------------------------	---------------------	----------	---------	--------------------	------------------------	----------------	-------------------------------	---------------------------------	--------------------

und Backwaren mit Ausnahme von Dauerbackwaren)

6 068	5 692	6 173	5 138	4 254	4 414	5 794	3 607	5 932	4 440	991
8 034	7 292	7 883	7 178	4 814	4 410	8 402	(4 771)	7 864	4 843	992
6 085	5 632	5 733	4 529	4 448	4 678	5 346	3 555	5 675	4 703	993
4 382	4 357	5 135	3 944	3 007	(3 310)	4 085	2 882	4 280	3 254	994
3 512	3 910	(5 380)	3 630	/	/	3 492	/	3 751	(3 317)	995
6 932	6 167	6 839	5 986	5 163	5 531	6 835	4 119	6 599	5 478	996
8 222	7 445	8 005	7 358	5 155	4 217	8 521	(5 178)	8 119	5 006	997
6 804	5 960	6 474	(4 961)	5 619	6 456	5 964	(3 574)	6 102	5 914	998
4 793	4 713	5 661	(4 347)	(2 793)	/	4 587	/	4 764	(2 812)	999
/	(4 187)	/	(3 979)	/	/	(3 762)	/	4 004	/	1000
4 642	4 745	4 629	3 879	3 418	3 660	4 434	3 380	4 720	3 646	1001
6 924	6 573	(6 484)	(5 851)	(4 001)	(4 762)	(7 444)	(4 381)	6 682	4 562	1002
4 862	4 878	4 664	(4 079)	3 439	3 417	4 633	3 543	4 842	3 595	1003
4 017	4 057	3 949	(3 501)	3 085	(3 310)	3 874	2 892	3 938	3 303	1004
3 471	3 819	(4 835)	3 464	/	/	3 374	/	3 636	(3 317)	1005
7 357	6 003	6 605	4 858	4 907	5 052	6 566	3 777	6 202	5 144	1006
7 828	7 261	7 901	6 549	(4 176)	(3 881)	8 460	(4 884)	7 563	4 554	1007
8 457	5 923	6 305	(4 447)	5 612	5 892	5 926	(3 633)	6 242	5 723	1008
4 699	4 604	4 925	(4 071)	/	/	4 452	/	4 424	(3 353)	1009
4 503	4 485	(5 693)	3 803	/	/	(4 727)	/	4 205	(3 718)	1010
8 432	6 383	7 097	5 428	5 573	5 853	7 183	(3 985)	6 727	5 752	1011
8 042	7 425	7 978	6 672	(4 258)	(3 853)	8 460	/	7 682	4 489	1012
9 054	6 199	6 819	(4 492)	6 525	(7 509)	6 478	(3 621)	6 610	6 457	1013
(4 402)	4 858	(5 165)	(4 355)	/	/	(4 795)	/	4 732	/	1014
/	(4 428)	/	(4 230)	/	/	/	/	4 334	/	1015
4 993	4 893	4 877	3 876	3 678	3 683	4 657	(3 458)	4 735	3 869	1016
/	6 321	/	/	/	/	/	/	6 540	(4 955)	1017
5 735	4 880	4 775	/	(3 840)	(3 424)	4 506	/	4 927	3 877	1018
4 783	4 310	(4 521)	/	/	/	(4 140)	/	4 159	(3 399)	1019
4 452	(4 516)	(5 164)	(3 573)	/	/	/	/	4 135	(3 718)	1020
5 728	5 578	5 740	5 378	3 878	3 888	5 398	3 510	5 837	3 972	1021
8 093	7 309	7 859	7 674	5 239	(4 985)	8 356	(4 699)	7 979	5 074	1022
5 472	5 540	4 962	4 559	3 675	3 674	5 033	3 496	5 487	3 898	1023
4 320	4 280	5 208	(3 847)	2 930	(3 172)	3 975	(2 891)	4 238	3 230	1024
2 904	3 457	/	(3 265)	/	/	3 190	/	3 442	(2 983)	1025
6 483	6 075	6 513	6 522	4 762	(4 754)	6 547	(4 458)	6 545	5 023	1026
8 281	7 457	8 043	7 881	(5 966)	/	8 576	/	8 310	5 789	1027
5 983	5 871	5 553	(5 394)	(4 422)	(4 422)	5 506	/	5 889	4 856	1028
4 826	4 656	5 813	(4 340)	/	/	4 464	/	4 776	/	1029
/	/	/	/	/	/	(3 518)	/	3 725	/	1030
4 569	4 707	4 484	3 881	3 333	3 651	4 381	3 360	4 717	3 580	1031
7 158	6 679	(6 554)	/	(4 071)	(4 775)	(7 249)	(4 320)	6 709	4 482	1032
4 765	4 877	4 604	(4 086)	3 304	3 413	4 668	3 511	4 825	3 506	1033
3 770	3 993	3 687	(3 391)	(3 015)	(3 172)	3 819	(2 891)	3 880	3 280	1034
2 904	3 400	/	(3 262)	/	/	3 057	/	3 330	(2 983)	1035

arbeitung

.	6 652	6 444	/	6 664	/	.	5 599	6 723	6 001	1036
.	8 643	8 313	/	/	/	.	6 121	8 906	5 657	1037
.	5 878	6 595	/	(7 868)	/	.	5 401	5 879	5 982	1038
.	3 718	4 168	/	6 730	/	.	/	4 313	6 439	1039
.	/	/	/	5 705	/	.	/	3 877	5 632	1040
.	7 125	6 795	/	6 940	/	.	6 007	7 156	6 369	1041
.	8 993	9 109	/	/	/	.	(6 208)	9 105	5 702	1042
.	6 016	6 797	/	(7 992)	/	.	(5 739)	6 034	6 439	1043
.	(3 834)	4 344	/	6 737	/	.	/	4 494	6 737	1044
.	/	/	/	/	/	.	/	(3 262)	/	1045
.	5 909	5 201	/	6 151	/	.	5 072	5 728	5 432	1046
.	7 719	(5 203)	/	/	/	.	/	7 904	(5 516)	1047
.	5 693	5 849	/	(7 634)	/	.	(5 007)	5 571	5 386	1048
.	(3 640)	(3 641)	/	/	/	.	/	4 165	(4 650)	1049
.	/	/	/	5 748	/	.	/	4 051	5 665	1050
.	4 526	7 905	/	6 965	/	.	6 168	6 495	6 438	1051
.	(5 468)	(10 014)	/	/	/	.	(6 506)	8 795	5 714	1052
.	(4 335)	7 054	/	(8 084)	/	.	(5 844)	5 780	6 636	1053
.	/	/	/	6 751	/	.	/	4 232	6 751	1054
.	/	/	/	/	/	.	/	/	/	1055
.	4 618	8 211	/	7 016	/	.	6 326	6 653	6 550	1056
.	(5 468)	(10 226)	/	/	/	.	(6 819)	8 874	(6 005)	1057
.	(4 454)	7 310	/	(8 117)	/	.	(5 833)	5 844	6 685	1058
.	/	/	/	6 751	/	.	/	4 166	6 751	1059
.	/	/	/	/	/	.	/	/	/	1060
.	/	/	/	/	/	.	/	5 381	(5 478)	1061
.	/	/	/	/	/	.	/	(7 898)	/	1062
.	/	/	/	/	/	.	/	5 164	/	1063
.	/	/	/	/	/	.	/	(4 305)	/	1064
.	/	/	/	/	/	.	/	/	/	1065
.	6 867	5 871	/	6 171	/	.	4 989	6 776	5 428	1066
.	8 884	7 051	/	/	/	.	(5 517)	8 927	(5 541)	1067
.	6 054	6 379	/	(7 459)	/	.	(4 764)	5 905	5 208	1068
.	3 773	4 181	/	/	/	.	/	4 328	(5 416)	1069
.	/	/	/	5 698	/	.	/	3 786	5 613	1070
.	7 512	6 138	/	(6 455)	/	.	/	7 314	(5 442)	1071
.	9 372	(7 938)	/	/	/	.	/	9 154	/	1072
.	6 286	6 535	/	/	/	.	/	6 113	/	1073
.	(4 039)	4 365	/	/	/	.	/	4 568	/	1074
.	/	/	/	/	/	.	/	(3 127)	/	1075
.	5 965	5 103	/	6 086	/	.	5 098	5 757	5 423	1076
.	7 719	(5 190)	/	/	/	.	/	7 905	/	1077
.	5 777	(5 874)	/	/	/	.	(4 824)	5 597	(5 149)	1078
.	(3 640)	(3 641)	/	/	/	.	/	4 142	(4 650)	1079
.	/	/	/	5 768	/	.	/	3 986	5 672	1080

3 Durchschnittliche Bruttonomatsverdienste der Angestellten nach Wirt
Oktober

Lau- fende Nummer	Beschäf- tigungs- art	Geschlecht Leistungs- gruppe	Baden- Württem- berg	Bayern	Berlin			Branden- burg	Bremen	Hamburg	Hessen	Mecklen- burg-Vor- pommern
					insgesamt	West	Ost					
Tabakverarbeitung (ohne												
1081	Kaufmännische	zusammen	6 081	.	-	.	/	/	/	/	/	.
1082	und technische	II	8 047	.	-	.	/	/	/	/	/	.
1083	Angestellte	III	5 512	.	-	.	/	/	/	/	/	.
1084	einschl.	IV	(4 358)	.	-	.	/	/	/	/	/	.
1085	Meister	V	/	.	-	.	/	/	/	/	/	.
1086		männlich	6 655	.	-	.	/	/	/	/	/	.
1087		II	8 171	.	-	.	/	/	/	/	/	.
1088		III	5 676	.	-	.	/	/	/	/	/	.
1089		IV	/	.	-	.	/	/	/	/	/	.
1090		V	/	.	-	.	/	/	/	/	/	.
1091		weiblich	4 856	.	-	.	/	/	/	/	/	.
1092		II	/	.	-	.	/	/	/	/	/	.
1093		III	(5 066)	.	-	.	/	/	/	/	/	.
1094		IV	(4 229)	.	-	.	/	/	/	/	/	.
1095		V	/	.	-	.	/	/	/	/	/	.
1096	Technische	zusammen	(6 304)	.	-	.	/	/	/	/	/	.
1097	Angestellte	II	/	.	-	.	/	/	/	/	/	.
1098	einschl.	III	(5 876)	.	-	.	/	/	/	/	/	.
1099	Meister	IV	/	.	-	.	/	/	/	/	/	.
1100		V	/	.	-	.	/	/	/	/	/	.
1101		männlich	(6 427)	.	-	.	/	/	/	/	/	.
1102		II	/	.	-	.	/	/	/	/	/	.
1103		III	(5 876)	.	-	.	/	/	/	/	/	.
1104		IV	/	.	-	.	/	/	/	/	/	.
1105		V	/	.	-	.	/	/	/	/	/	.
1106		weiblich	/	.	-	.	/	/	/	/	/	.
1107		II	/	.	-	.	/	/	/	/	/	.
1108		III	/	.	-	.	/	/	/	/	/	.
1109		IV	/	.	-	.	/	/	/	/	/	.
1110		V	/	.	-	.	/	/	/	/	/	.
1111	Kaufmännische	zusammen	6 050	.	-	.	/	/	/	/	/	.
1112	Angestellte	II	8 135	.	-	.	/	/	/	/	/	.
1113		III	5 456	.	-	.	/	/	/	/	/	.
1114		IV	(4 336)	.	-	.	/	/	/	/	/	.
1115		V	/	.	-	.	/	/	/	/	/	.
1116		männlich	6 701	.	-	.	/	/	/	/	/	.
1117		II	8 295	.	-	.	/	/	/	/	/	.
1118		III	5 631	.	-	.	/	/	/	/	/	.
1119		IV	/	.	-	.	/	/	/	/	/	.
1120		V	/	.	-	.	/	/	/	/	/	.
1121		weiblich	4 873	.	-	.	/	/	/	/	/	.
1122		II	/	.	-	.	/	/	/	/	/	.
1123		III	(5 066)	.	-	.	/	/	/	/	/	.
1124		IV	(4 242)	.	-	.	/	/	/	/	/	.
1125		V	/	.	-	.	/	/	/	/	/	.
Herstellung												
1126	Kaufmännische	zusammen	/	.	-	.	.	/	/	.	/	/
1127	und technische	II	/	.	-	.	.	/	/	.	/	/
1128	Angestellte	III	/	.	-	.	.	/	/	.	/	/
1129	einschl.	IV	/	.	-	.	.	/	/	.	/	/
1130	Meister	V	/	.	-	.	.	/	/	.	/	/
1131		männlich	/	.	-	.	.	/	/	.	/	/
1132		II	/	.	-	.	.	/	/	.	/	/
1133		III	/	.	-	.	.	/	/	.	/	/
1134		IV	/	.	-	.	.	/	/	.	/	/
1135		V	/	.	-	.	.	/	/	.	/	/
1136		weiblich	/	.	-	.	.	/	/	.	/	/
1137		II	/	.	-	.	.	/	/	.	/	/
1138		III	/	.	-	.	.	/	/	.	/	/
1139		IV	/	.	-	.	.	/	/	.	/	/
1140		V	/	.	-	.	.	/	/	.	/	/
1141	Technische	zusammen	/	.	-	.	.	/	/	.	/	/
1142	Angestellte	II	/	.	-	.	.	/	/	.	/	/
1143	einschl.	III	/	.	-	.	.	/	/	.	/	/
1144	Meister	IV	/	.	-	.	.	/	/	.	/	/
1145		V	/	.	-	.	.	/	/	.	/	/
1146		männlich	/	.	-	.	.	/	/	.	/	/
1147		II	/	.	-	.	.	/	/	.	/	/
1148		III	/	.	-	.	.	/	/	.	/	/
1149		IV	/	.	-	.	.	/	/	.	/	/
1150		V	/	.	-	.	.	/	/	.	/	/
1151		weiblich	/	.	-	.	.	/	/	.	/	/
1152		II	/	.	-	.	.	/	/	.	/	/
1153		III	/	.	-	.	.	/	/	.	/	/
1154		IV	/	.	-	.	.	/	/	.	/	/
1155		V	/	.	-	.	.	/	/	.	/	/
1156	Kaufmännische	zusammen	/	.	-	.	.	/	/	.	/	/
1157	Angestellte	II	/	.	-	.	.	/	/	.	/	/
1158		III	/	.	-	.	.	/	/	.	/	/
1159		IV	/	.	-	.	.	/	/	.	/	/
1160		V	/	.	-	.	.	/	/	.	/	/
1161		männlich	/	.	-	.	.	/	/	.	/	/
1162		II	/	.	-	.	.	/	/	.	/	/
1163		III	/	.	-	.	.	/	/	.	/	/
1164		IV	/	.	-	.	.	/	/	.	/	/
1165		V	/	.	-	.	.	/	/	.	/	/
1166		weiblich	/	.	-	.	.	/	/	.	/	/
1167		II	/	.	-	.	.	/	/	.	/	/
1168		III	/	.	-	.	.	/	/	.	/	/
1169		IV	/	.	-	.	.	/	/	.	/	/
1170		V	/	.	-	.	.	/	/	.	/	/

Nieder- sachsen	Nordrhein- Westfalen	Rheinland- Pfalz	Saarland	Sachsen	Sachsen- Anhalt	Schleswig- Holstein	Thü- ringen	Früheres Bundes- gebiet	Neue Länder u. Berlin-Ost		Laufende Nummer
Herstellung von Zigaretten)											
.	4 894	.	/	/	/	.	.	5 388	3 863		1081
.	(5 409)	.	/	/	/	.	.	7 782	(4 018)		1082
.	5 144	.	/	/	/	.	.	5 365	(3 835)		1083
.	3 625	.	/	/	/	.	.	4 087	/		1084
.	/	.	/	/	/	.	.	/	/		1085
.	5 285	.	/	/	/	.	.	5 863	(4 036)		1086
.	(5 409)	.	/	/	/	.	.	7 863	(3 977)		1087
.	5 481	.	/	/	/	.	.	5 681	(4 132)		1088
.	(3 758)	.	/	/	/	.	.	4 469	/		1089
.	/	.	/	/	/	.	.	/	/		1090
.	3 819	.	/	/	/	.	.	4 078	(3 583)		1091
.	/	.	/	/	/	.	.	/	/		1092
.	(4 004)	.	/	/	/	.	.	4 259	/		1093
.	(3 521)	.	/	/	/	.	.	3 634	/		1094
.	/	.	/	/	/	.	.	/	/		1095
.	4 526	.	/	/	/	.	.	5 059	(3 413)		1096
.	(5 468)	.	/	/	/	.	.	(6 440)	(3 246)		1097
.	(4 335)	.	/	/	/	.	.	4 796	/		1098
.	/	.	/	/	/	.	.	/	/		1099
.	/	.	/	/	/	.	.	/	/		1100
.	4 618	.	/	/	/	.	.	5 170	(3 468)		1101
.	(5 468)	.	/	/	/	.	.	(6 440)	/		1102
.	(4 454)	.	/	/	/	.	.	4 902	/		1103
.	/	.	/	/	/	.	.	/	/		1104
.	/	.	/	/	/	.	.	/	/		1105
.	/	.	/	/	/	.	.	/	/		1106
.	/	.	/	/	/	.	.	/	/		1107
.	/	.	/	/	/	.	.	/	/		1108
.	/	.	/	/	/	.	.	/	/		1109
.	/	.	/	/	/	.	.	/	/		1110
.	4 991	.	/	/	/	.	.	5 435	(4 141)		1111
.	/	.	/	/	/	.	.	8 063	(4 790)		1112
.	5 323	.	/	/	/	.	.	5 468	(3 858)		1113
.	(3 676)	.	/	/	/	.	.	4 104	/		1114
.	/	.	/	/	/	.	.	/	/		1115
.	5 514	.	/	/	/	.	.	5 989	(4 605)		1116
.	/	.	/	/	/	.	.	8 191	/		1117
.	5 728	.	/	/	/	.	.	5 845	/		1118
.	(3 954)	.	/	/	/	.	.	4 525	/		1119
.	/	.	/	/	/	.	.	/	/		1120
.	3 824	.	/	/	/	.	.	4 081	(3 677)		1121
.	/	.	/	/	/	.	.	/	/		1122
.	(4 042)	.	/	/	/	.	.	4 280	/		1123
.	(3 521)	.	/	/	/	.	.	3 629	/		1124
.	/	.	/	/	/	.	.	/	/		1125
von Zigaretten											
.	.	.	/	.	/	/	.	6 974	6 433		1126
.	.	.	/	.	/	/	.	8 997	(7 160)		1127
.	.	.	/	.	/	/	.	5 975	6 535		1128
.	.	.	/	.	/	/	.	4 526	6 583		1129
.	.	.	/	.	/	/	.	3 886	5 632		1130
.	.	.	/	.	/	/	.	7 416	6 850		1131
.	.	.	/	.	/	/	.	9 218	(7 155)		1132
.	.	.	/	.	/	/	.	6 115	7 062		1133
.	.	.	/	.	/	/	.	4 529	6 737		1134
.	.	.	/	.	/	/	.	/	/		1135
.	.	.	/	.	/	/	.	5 994	5 793		1136
.	.	.	/	.	/	/	.	7 943	/		1137
.	.	.	/	.	/	/	.	5 724	(5 863)		1138
.	.	.	/	.	/	/	.	4 524	/		1139
.	.	.	/	.	/	/	.	4 091	5 665		1140
.	.	.	/	.	/	/	.	6 662	6 822		1141
.	.	.	/	.	/	/	.	9 004	(7 071)		1142
.	.	.	/	.	/	/	.	5 906	6 993		1143
.	.	.	/	.	/	/	.	4 309	6 751		1144
.	.	.	/	.	/	/	.	/	/		1145
.	.	.	/	.	/	/	.	6 832	6 916		1146
.	.	.	/	.	/	/	.	9 111	(7 155)		1147
.	.	.	/	.	/	/	.	5 961	7 126		1148
.	.	.	/	.	/	/	.	(4 299)	6 751		1149
.	.	.	/	.	/	/	.	/	/		1150
.	.	.	/	.	/	/	.	5 501	(6 010)		1151
.	.	.	/	.	/	/	.	(7 898)	/		1152
.	.	.	/	.	/	/	.	5 359	/		1153
.	.	.	/	.	/	/	.	(4 318)	/		1154
.	.	.	/	.	/	/	.	/	/		1155
.	.	.	/	.	/	/	.	7 054	5 836		1156
.	.	.	/	.	/	/	.	8 996	/		1157
.	.	.	/	.	/	/	.	5 995	(5 831)		1158
.	.	.	/	.	/	/	.	4 607	(5 920)		1159
.	.	.	/	.	/	/	.	3 776	5 613		1160
.	.	.	/	.	/	/	.	7 617	(6 280)		1161
.	.	.	/	.	/	/	.	9 240	/		1162
.	.	.	/	.	/	/	.	6 187	/		1163
.	.	.	/	.	/	/	.	4 658	/		1164
.	.	.	/	.	/	/	.	/	/		1165
.	.	.	/	.	/	/	.	6 039	5 752		1166
.	.	.	/	.	/	/	.	7 948	/		1167
.	.	.	/	.	/	/	.	5 746	(5 703)		1168
.	.	.	/	.	/	/	.	4 583	/		1169
.	.	.	/	.	/	/	.	(4 023)	5 672		1170

3 Durchschnittliche Brutton Monatsverdienste der Angestellten nach Wirt
Oktober

Lau- fende Nummer	Beschäfti- gungs- art	Geschlecht Leistungs- gruppe	Baden- Württem- berg	Bayern	Berlin			Branden- burg	Bremen	Hamburg	Hessen	Mecklen- burg-Vor- pommern
					insgesamt	West	Ost					
Textil- und Be												
1171	Kaufmännische und technische Angestellte einschl. Meister	zusammen	5 052	4 881	-	4 542	.	3 502	5 482	.	5 012	.
1172		II	7 409	6 880	-	7 187	.	(4 303)	7 205	.	6 837	.
1173		III	5 225	4 868	-	4 416	.	3 266	5 608	.	4 802	.
1174		IV	4 167	3 705	-	3 616	.	(3 268)	3 992	.	3 638	.
1175		V	3 243	2 920	-	/	.	/	(3 475)	.	3 676	.
1176		männlich	5 830	5 682	-	5 375	.	(4 729)	6 148	.	5 725	.
1177		II	7 590	7 316	-	7 096	.	/	7 358	.	6 986	.
1178		III	5 586	5 241	-	5 042	.	/	5 866	.	5 215	.
1179		IV	4 705	4 186	-	4 364	.	/	4 862	.	4 131	.
1180		V	3 712	2 943	-	/	.	/	/	.	(4 292)	.
1181		weiblich	4 221	4 092	-	4 114	.	3 151	4 113	.	4 067	.
1182		II	6 524	5 899	-	7 339	.	(3 794)	(6 083)	.	6 129	.
1183		III	4 764	4 351	-	4 094	.	(3 117)	4 590	.	4 229	.
1184		IV	3 792	3 514	-	3 423	.	(2 769)	3 636	.	3 400	.
1185		V	3 167	2 915	-	/	.	/	(3 427)	.	3 507	.
1186	Technische Angestellte einschl. Meister	zusammen	5 278	5 029	-	4 891	.	(2 996)	5 973	.	5 229	.
1187		II	6 996	6 206	-	7 511	.	/	6 923	.	6 662	.
1188		III	5 363	4 912	-	4 743	.	(2 986)	5 967	.	5 078	.
1189		IV	4 576	3 990	-	3 541	.	/	(4 873)	.	4 107	.
1190		V	3 452	3 237	-	/	.	/	/	.	3 947	.
1191		männlich	5 705	5 422	-	5 984	.	/	6 180	.	5 590	.
1192		II	7 135	6 630	-	(7 224)	.	/	6 971	.	6 735	.
1193		III	5 604	5 089	-	5 823	.	/	6 056	.	5 268	.
1194		IV	4 988	4 308	-	(4 997)	.	/	(5 522)	.	4 464	.
1195		V	3 913	(3 304)	-	/	.	/	/	.	/	.
1196		weiblich	4 516	4 338	-	4 229	.	(2 977)	(4 246)	.	4 464	.
1197		II	6 415	5 251	-	(8 063)	.	/	/	.	6 326	.
1198		III	4 920	4 458	-	4 178	.	(2 857)	(4 874)	.	4 579	.
1199		IV	3 948	3 752	-	(2 864)	.	/	/	.	3 761	.
1200		V	3 323	3 214	-	/	.	/	/	.	3 732	.
1201	Kaufmännische Angestellte	zusammen	4 906	4 771	-	4 252	.	3 769	4 997	.	4 865	.
1202		II	7 725	7 619	-	6 950	.	/	7 400	.	6 949	.
1203		III	5 139	4 826	-	3 997	.	(3 438)	4 881	.	4 589	.
1204		IV	3 832	3 581	-	3 639	.	(3 449)	3 728	.	3 388	.
1205		V	3 194	2 819	-	/	.	/	(3 523)	.	3 428	.
1206		männlich	5 950	5 998	-	4 755	.	(5 192)	6 086	.	5 851	.
1207		II	7 921	8 066	-	(6 994)	.	/	7 680	.	7 147	.
1208		III	5 572	5 472	-	4 018	.	/	5 208	.	5 152	.
1209		IV	4 149	4 083	-	(4 021)	.	/	(4 121)	.	3 761	.
1210		V	3 625	2 706	-	/	.	/	/	.	/	.
1211		weiblich	4 099	3 982	-	4 028	.	3 259	4 087	.	3 894	.
1212		II	6 631	6 609	-	(6 882)	.	/	(6 181)	.	5 998	.
1213		III	4 696	4 298	-	3 987	.	(3 284)	4 496	.	4 087	.
1214		IV	3 725	3 438	-	3 559	.	(2 722)	3 643	.	3 272	.
1215		V	3 135	2 834	-	/	.	/	(3 470)	.	3 306	.
Textil												
1216	Kaufmännische und technische Angestellte einschl. Meister	zusammen	5 128	5 172	-	5 152	5 032	.
1217		II	7 422	7 507	-	6 497	6 614	.
1218		III	5 263	5 090	-	5 210	4 810	.
1219		IV	4 342	3 788	-	4 023	3 543	.
1220		V	3 289	2 781	-	/	/	.
1221		männlich	5 794	5 769	-	6 098	5 604	.
1222		II	7 611	7 738	-	6 854	6 706	.
1223		III	5 568	5 339	-	5 970	5 192	.
1224		IV	4 819	4 215	-	(4 997)	3 999	.
1225		V	3 715	(2 857)	-	/	/	.
1226		weiblich	4 139	4 199	-	4 038	4 008	.
1227		II	6 201	6 606	-	/	6 053	.
1228		III	4 692	4 531	-	(4 267)	4 124	.
1229		IV	3 826	3 485	-	3 627	3 285	.
1230		V	3 209	2 760	-	/	/	.
1231	Technische Angestellte einschl. Meister	zusammen	5 426	5 376	-	5 850	5 306	.
1232		II	7 028	7 079	-	(7 109)	6 566	.
1233		III	5 495	5 204	-	5 577	5 143	.
1234		IV	4 825	4 148	-	(4 714)	4 017	.
1235		V	3 287	(3 388)	-	/	/	.
1236		männlich	5 723	5 567	-	6 232	5 530	.
1237		II	7 188	7 168	-	(7 269)	6 589	.
1238		III	5 687	5 287	-	6 020	5 242	.
1239		IV	5 064	4 364	-	(4 997)	4 438	.
1240		V	3 668	/	-	/	/	.
1241		weiblich	4 366	4 415	-	(4 346)	4 323	.
1242		II	(5 789)	6 355	-	/	(6 352)	.
1243		III	4 853	4 575	-	(4 395)	4 566	.
1244		IV	3 886	3 709	-	/	3 441	.
1245		V	3 132	(3 156)	-	/	/	.
1246	Kaufmännische Angestellte	zusammen	4 923	5 032	-	4 235	4 844	.
1247		II	7 741	7 813	-	(5 368)	6 645	.
1248		III	5 112	4 983	-	(4 442)	4 559	.
1249		IV	3 925	3 624	-	(3 642)	3 280	.
1250		V	3 290	2 708	-	/	/	.
1251		männlich	5 875	6 012	-	(5 411)	5 683	.
1252		II	7 967	8 235	-	/	6 791	.
1253		III	5 464	5 424	-	/	5 126	.
1254		IV	4 217	4 063	-	/	3 417	.
1255		V	3 737	(2 660)	-	/	/	.
1256		weiblich	4 075	4 152	-	3 935	3 924	.
1257		II	6 454	6 679	-	/	5 940	.
1258		III	4 635	4 521	-	(4 177)	4 030	.
1259		IV	3 811	3 438	-	(3 642)	3 237	.
1260		V	3 222	2 720	-	/	/	.

Nieder- sachsen	Nordrhein- Westfalen	Rheinland- Pfalz	Saarland	Sachsen	Sachsen- Anhalt	Schleswig- Holstein	Thü- ringen	Früheres Bundes- gebiet	Neue Länder u. Berlin-Ost		Laufende Nummer
kleidungsgewerbe											
5 060	5 161	5 459	4 074	3 213	(2 991)	6 007	3 548	5 070	3 299		1171
7 409	7 023	7 653	(5 702)	4 260	(3 309)	8 214	4 942	7 118	4 374		1172
4 788	4 939	4 939	3 995	3 111	/	5 747	3 341	4 984	3 168		1173
3 707	3 884	3 486	(3 131)	2 801	/	3 845	2 826	3 887	2 824		1174
3 434	3 599	(2 709)	/	2 307	/	(2 921)	/	3 265	2 347		1175
5 811	5 833	6 397	4 941	3 710	/	6 747	4 161	5 822	3 830		1176
7 646	7 283	8 026	/	4 529	/	8 528	5 117	7 405	4 687		1177
5 084	5 369	5 357	4 687	3 288	/	6 163	3 786	5 383	3 415		1178
3 999	4 394	(4 036)	/	3 404	/	4 472	(3 115)	4 428	3 415		1179
(3 649)	3 868	/	/	/	/	/	/	3 572	/		1180
4 119	4 331	4 286	3 512	2 910	(2 717)	4 989	3 208	4 226	3 000		1181
6 170	6 161	6 193	/	3 754	(2 903)	7 130	4 690	6 154	3 941		1182
4 367	4 383	4 405	3 585	3 010	/	5 208	3 117	4 469	3 039		1183
3 572	3 642	3 398	(3 172)	2 581	/	3 497	2 749	3 617	2 620		1184
3 395	3 533	/	/	2 312	/	/	/	3 206	2 293		1185
5 174	5 417	5 929	4 233	3 350	(3 229)	5 199	3 419	5 272	3 354		1186
6 899	6 835	7 843	/	4 028	(3 304)	(7 239)	4 437	6 719	4 035		1187
4 830	5 170	5 278	(4 000)	3 162	/	4 889	3 258	5 120	3 182		1188
3 927	4 386	3 779	/	3 233	/	4 427	2 988	4 316	3 162		1189
(3 678)	3 766	/	/	/	/	/	/	3 500	/		1190
5 579	5 725	6 282	(4 524)	3 544	/	5 563	3 768	5 659	3 601		1191
6 922	6 890	7 976	/	4 250	/	(7 494)	(4 653)	6 909	4 356		1192
5 023	5 421	5 470	(4 213)	3 223	/	5 180	3 609	5 360	3 329		1193
4 171	4 778	(4 252)	/	3 464	/	(4 895)	(3 040)	4 758	3 387		1194
(3 814)	(4 070)	/	/	/	/	/	/	3 812	/		1195
4 497	4 584	4 827	(3 650)	3 072	(2 840)	4 304	3 052	4 473	3 058		1196
6 785	6 490	(7 111)	/	3 404	(2 830)	/	(4 001)	5 975	3 441		1197
4 467	4 532	4 615	/	3 082	/	(4 175)	2 909	4 568	3 017		1198
3 840	3 823	(3 550)	/	2 957	/	(3 575)	(2 953)	3 821	2 937		1199
(3 607)	(3 475)	/	/	/	/	/	/	3 368	/		1200
4 979	4 986	5 114	3 983	3 115	/	6 288	3 663	4 932	3 258		1201
7 821	7 152	7 488	/	4 449	/	8 428	5 286	7 433	4 656		1202
4 746	4 742	4 639	3 992	3 076	/	6 085	3 433	4 873	3 158		1203
3 624	3 702	3 407	/	2 439	/	3 576	2 709	3 671	2 553		1204
3 376	3 544	/	/	(2 223)	/	(2 921)	/	3 196	2 282		1205
6 013	5 957	6 553	(5 624)	4 014	/	7 295	4 975	5 997	4 249		1206
8 215	7 614	8 075	/	4 817	/	8 757	(5 512)	7 820	5 032		1207
5 161	5 297	5 149	(5 505)	3 397	/	6 705	(4 424)	5 411	3 580		1208
3 948	4 029	(3 821)	/	/	/	(3 907)	/	4 053	(3 602)		1209
(3 521)	(3 544)	/	/	/	/	/	/	3 401	/		1210
3 917	4 248	4 122	3 478	2 847	/	5 136	3 294	4 129	2 974		1211
5 603	6 057	5 702	/	3 934	/	(7 302)	(5 024)	6 269	4 246		1212
4 295	4 321	4 338	3 592	2 983	/	5 446	3 253	4 424	3 049		1213
3 460	3 607	3 367	/	2 432	/	3 481	2 655	3 554	2 486		1214
3 358	3 544	/	/	(2 223)	/	/	/	3 168	2 209		1215
gewerbe											
5 330	5 211	5 731	.	3 248	/	6 127	3 646	5 223	3 331		1216
7 675	6 977	7 941	.	4 340	/	8 258	4 969	7 263	4 476		1217
4 992	5 081	5 059	.	3 100	/	5 900	3 435	5 128	3 166		1218
3 892	3 924	3 569	.	2 835	/	3 883	2 844	4 003	2 829		1219
3 568	3 521	/	.	(2 364)	/	(2 921)	/	3 284	2 362		1220
6 046	5 762	6 566	.	3 699	/	6 796	4 155	5 834	3 787		1221
7 789	7 149	8 177	.	4 607	/	8 551	5 160	7 444	4 726		1222
5 312	5 398	5 422	.	3 254	/	6 226	3 718	5 435	3 343		1223
4 180	4 406	(4 107)	.	3 417	/	4 472	(3 115)	4 506	3 356		1224
(3 942)	(3 880)	/	.	/	/	/	/	3 624	/		1225
4 246	4 269	4 335	.	2 914	/	5 107	3 300	4 228	3 001		1226
6 712	6 129	6 612	.	3 756	/	7 166	4 664	6 328	3 999		1227
4 474	4 434	4 433	.	2 998	/	5 422	3 250	4 519	3 049		1228
3 735	3 656	3 444	.	2 544	/	3 528	2 758	3 642	2 593		1229
3 502	3 391	/	.	(2 375)	/	/	/	3 202	(2 373)		1230
5 469	5 522	6 190	.	3 333	/	5 390	3 506	5 491	3 370		1231
7 198	6 694	8 033	.	4 092	/	(7 262)	4 337	6 936	4 144		1232
5 150	5 355	5 426	.	3 159	/	5 076	3 458	5 341	3 232		1233
4 114	4 510	(3 863)	.	3 153	/	(4 635)	2 917	4 533	3 098		1234
(3 708)	3 889	/	.	/	/	/	/	3 517	/		1235
5 722	5 678	6 415	.	3 510	/	5 592	3 749	5 700	3 564		1236
7 102	6 760	8 039	.	4 283	/	(7 463)	(4 561)	7 005	4 352		1237
5 257	5 450	5 536	.	3 170	/	5 213	3 645	5 452	3 288		1238
4 140	4 793	(4 430)	.	3 470	/	(4 895)	(3 040)	4 820	3 393		1239
/	(4 090)	/	.	/	/	/	/	3 914	/		1240
4 735	4 503	4 894	.	3 040	/	(4 353)	3 155	4 467	3 058		1241
(8 190)	5 945	(7 975)	.	(3 542)	/	/	/	6 262	3 572		1242
4 772	4 580	(4 643)	.	3 140	/	(4 237)	3 178	4 674	3 143		1243
4 096	3 856	(3 459)	.	2 710	/	/	(2 806)	3 810	2 722		1244
(3 607)	(3 463)	/	.	/	/	/	/	3 251	/		1245
5 239	4 974	5 280	.	3 181	/	6 329	3 771	5 030	3 300		1246
7 994	7 212	7 840	.	4 552	/	8 446	5 347	7 514	4 735		1247
4 845	4 823	4 576	.	3 061	/	6 142	3 406	4 941	3 116		1248
3 824	3 692	3 487	.	2 475	/	3 576	2 793	3 722	2 556		1249
3 517	3 397	/	.	(2 253)	/	(2 921)	/	3 227	(2 257)		1250
6 358	5 885	6 878	.	4 038	/	7 310	5 036	6 004	4 211		1251
8 265	7 545	8 355	.	4 927	/	8 784	(5 614)	7 833	5 088		1252
5 398	5 303	4 999	.	3 392	/	6 721	(4 094)	5 411	3 455		1253
4 195	3 925	(3 811)	.	/	/	(3 907)	/	4 047	(2 974)		1254
/	(3 505)	/	.	/	/	/	/	3 423	/		1255
4 078	4 226	4 198	.	2 864	/	5 181	3 370	4 174	2 978		1256
(5 973)	6 179	(6 035)	.	3 887	/	(7 302)	(5 009)	6 350	4 218		1257
4 358	4 406	4 384	.	2 950	/	5 524	3 292	4 481	3 013		1258
3 636	3 625	3 441	.	2 461	/	3 478	2 739	3 608	2 531		1259
3 469	3 381	/	.	(2 253)	/	/	/	3 194	(2 257)		1260

3 Durchschnittliche Bruttomonatsverdienste der Angestellten nach Wirt
Oktober

Lau- fende Nummer	Beschäf- tigungs- art	Geschlecht Leistungs- gruppe	Baden- Württem- berg	Bayern	Berlin			Branden- burg	Bremen	Hamburg	Hessen	Mecklen- burg-Vor- pommern
					insgesamt	West	Ost					
Spinnstoffaufberei												
1261	Kaufmännische	zusammen	5 231	5 143	-	.	/	/	.	/	4 948	/
1262	und technische	II	7 833	7 373	-	.	/	/	.	/	5 550	/
1263	Angestellte	III	5 449	5 236	-	.	/	/	.	/	(5 054)	/
1264	einschl.	IV	4 422	3 884	-	.	/	/	.	/	(3 298)	/
1265	Meister	V	3 417	/	-	.	/	/	.	/	/	/
1266		männlich	5 669	5 547	-	.	/	/	.	/	5 157	/
1267		II	7 944	7 424	-	.	/	/	.	/	5 438	/
1268		III	5 646	5 345	-	.	/	/	.	/	(5 531)	/
1269		IV	4 747	4 295	-	.	/	/	.	/	/	/
1270		V	(3 541)	/	-	.	/	/	.	/	/	/
1271		weiblich	4 434	3 982	-	.	/	/	.	/	(4 270)	/
1272		II	(6 800)	/	-	.	/	/	.	/	/	/
1273		III	5 066	4 556	-	.	/	/	.	/	/	/
1274		IV	3 953	3 574	-	.	/	/	.	/	/	/
1275		V	3 343	/	-	.	/	/	.	/	/	/
1276	Technische	zusammen	5 376	5 346	-	.	/	/	.	/	5 044	/
1277	Angestellte	II	7 736	7 079	-	.	/	/	.	/	(5 387)	/
1278	einschl.	III	5 623	5 335	-	.	/	/	.	/	(5 538)	/
1279	Meister	IV	4 850	4 028	-	.	/	/	.	/	/	/
1280		V	3 528	/	-	.	/	/	.	/	/	/
1281		männlich	5 500	5 481	-	.	/	/	.	/	5 243	/
1282		II	7 789	7 106	-	.	/	/	.	/	(5 258)	/
1283		III	5 720	5 361	-	.	/	/	.	/	(5 538)	/
1284		IV	4 911	4 275	-	.	/	/	.	/	/	/
1285		V	(3 618)	/	-	.	/	/	.	/	/	/
1286		weiblich	4 414	4 044	-	.	/	/	.	/	/	/
1287		II	/	/	-	.	/	/	.	/	/	/
1288		III	(5 019)	/	-	.	/	/	.	/	/	/
1289		IV	(4 144)	(3 568)	-	.	/	/	.	/	/	/
1290		V	(3 348)	/	-	.	/	/	.	/	/	/
1291	Kaufmännische	zusammen	5 122	4 761	-	.	/	/	.	/	(4 732)	/
1292	Angestellte	II	7 904	(7 871)	-	.	/	/	.	/	/	/
1293		III	5 360	4 878	-	.	/	/	.	/	/	/
1294		IV	3 932	3 773	-	.	/	/	.	/	/	/
1295		V	3 323	/	-	.	/	/	.	/	/	/
1296		männlich	5 913	5 807	-	.	/	/	.	/	(4 898)	/
1297		II	8 072	(8 024)	-	.	/	/	.	/	/	/
1298		III	5 587	5 232	-	.	/	/	.	/	/	/
1299		IV	3 934	(4 335)	-	.	/	/	.	/	/	/
1300		V	/	/	-	.	/	/	.	/	/	/
1301		weiblich	4 437	3 962	-	.	/	/	.	/	/	/
1302		II	(6 881)	/	-	.	/	/	.	/	/	/
1303		III	5 074	4 525	-	.	/	/	.	/	/	/
1304		IV	3 931	3 576	-	.	/	/	.	/	/	/
1305		V	3 341	/	-	.	/	/	.	/	/	/
Webe												
1306	Kaufmännische	zusammen	5 329	5 094	-	.	/	/	/	/	4 815	/
1307	und technische	II	7 082	7 685	-	.	/	/	/	/	6 998	/
1308	Angestellte	III	5 340	5 258	-	.	/	/	/	/	4 454	/
1309	einschl.	IV	4 895	3 818	-	.	/	/	/	/	3 818	/
1310	Meister	V	3 297	2 978	-	.	/	/	/	/	/	/
1311		männlich	5 735	5 499	-	.	/	/	/	/	5 248	/
1312		II	7 316	7 718	-	.	/	/	/	/	(6 964)	/
1313		III	5 549	5 329	-	.	/	/	/	/	4 776	/
1314		IV	5 184	4 110	-	.	/	/	/	/	(4 121)	/
1315		V	(3 345)	/	-	.	/	/	/	/	/	/
1316		weiblich	4 377	4 148	-	.	/	/	/	/	4 115	/
1317		II	6 093	(7 438)	-	.	/	/	/	/	/	/
1318		III	4 807	4 895	-	.	/	/	/	/	4 033	/
1319		IV	4 069	3 607	-	.	/	/	/	/	(3 463)	/
1320		V	3 289	3 051	-	.	/	/	/	/	/	/
1321	Technische	zusammen	5 564	5 245	-	.	/	/	/	/	4 777	/
1322	Angestellte	II	6 879	7 452	-	.	/	/	/	/	(6 687)	/
1323	einschl.	III	5 538	5 233	-	.	/	/	/	/	4 542	/
1324	Meister	IV	5 254	4 079	-	.	/	/	/	/	(4 213)	/
1325		V	/	/	-	.	/	/	/	/	/	/
1326		männlich	5 658	5 377	-	.	/	/	/	/	5 002	/
1327		II	7 075	7 406	-	.	/	/	/	/	(6 697)	/
1328		III	5 688	5 256	-	.	/	/	/	/	4 687	/
1329		IV	5 307	4 245	-	.	/	/	/	/	(4 577)	/
1330		V	/	/	-	.	/	/	/	/	/	/
1331		weiblich	4 831	4 493	-	.	/	/	/	/	(4 129)	/
1332		II	(6 038)	/	-	.	/	/	/	/	/	/
1333		III	4 699	5 013	-	.	/	/	/	/	(4 056)	/
1334		IV	(4 216)	3 734	-	.	/	/	/	/	/	/
1335		V	/	/	-	.	/	/	/	/	/	/
1336	Kaufmännische	zusammen	5 048	4 895	-	.	/	/	/	/	4 861	/
1337	Angestellte	II	7 228	7 933	-	.	/	/	/	/	(7 204)	/
1338		III	5 092	5 317	-	.	/	/	/	/	4 329	/
1339		IV	4 142	3 646	-	.	/	/	/	/	(3 308)	/
1340		V	3 243	(2 959)	-	.	/	/	/	/	/	/
1341		männlich	5 906	5 772	-	.	/	/	/	/	5 712	/
1342		II	7 491	8 090	-	.	/	/	/	/	(7 141)	/
1343		III	5 283	5 548	-	.	/	/	/	/	(5 125)	/
1344		IV	4 363	3 871	-	.	/	/	/	/	/	/
1345		V	(3 251)	/	-	.	/	/	/	/	/	/
1346		weiblich	4 259	4 011	-	.	/	/	/	/	4 106	/
1347		II	(6 132)	(7 171)	-	.	/	/	/	/	/	/
1348		III	4 853	4 811	-	.	/	/	/	/	4 022	/
1349		IV	4 048	3 571	-	.	/	/	/	/	/	/
1350		V	3 241	(3 049)	-	.	/	/	/	/	/	/

Nieder- sachsen	Nordrhein- Westfalen	Rheinland- Pfalz	Saarland	Sachsen	Sachsen- Anhalt	Schleswig- Holstein	Thü- ringen	Früheres Bundes- gebiet	Neue Länder u. Berlin-Ost	Laufende Nummer
tung und Spinnerei										
5 015	5 637	.	/	3 511	/	.	3 766	5 340	3 620	1261
(7 226)	6 605	.	/	(4 850)	/	.	4 616	7 149	4 728	1262
4 498	5 491	.	/	3 248	/	.	3 619	5 377	3 381	1263
/	3 928	.	/	(3 045)	/	.	(3 042)	4 215	3 043	1264
/	/	.	/	/	/	.	/	3 420	/	1265
5 414	6 096	.	/	3 930	/	.	4 116	5 757	4 022	1266
(7 345)	6 741	.	/	(4 987)	/	.	(4 822)	7 242	4 906	1267
4 613	5 819	.	/	(3 404)	/	.	3 846	5 567	3 625	1268
/	(4 246)	.	/	/	/	.	/	4 639	(3 456)	1269
(4 008)	4 518	.	/	3 231	/	.	3 383	3 578	/	1270
/	(5 798)	.	/	/	/	.	(4 262)	4 326	3 288	1271
(4 197)	4 635	.	/	3 177	/	.	(3 322)	6 372	(4 367)	1272
/	3 780	.	/	/	/	.	(2 910)	4 769	3 214	1273
/	/	.	/	/	/	.	/	3 761	(2 818)	1274
/	/	.	/	/	/	.	/	3 333	/	1275
4 952	5 818	.	/	3 484	/	.	3 717	5 531	3 599	1276
/	6 439	.	/	(4 330)	/	.	(4 545)	6 911	(4 459)	1277
(4 690)	5 806	.	/	(3 349)	/	.	3 656	5 556	3 482	1278
/	(4 093)	.	/	(3 296)	/	.	(3 041)	4 595	(3 143)	1279
/	/	.	/	/	/	.	/	3 599	/	1280
5 114	6 064	.	/	3 586	/	.	3 942	5 681	3 764	1281
(4 742)	6 527	.	/	(3 468)	/	.	(4 805)	6 937	(4 564)	1282
/	5 943	.	/	/	/	.	(3 709)	5 626	3 587	1283
/	/	.	/	/	/	.	/	4 820	(3 402)	1284
/	/	.	/	/	/	.	/	(3 728)	/	1285
/	(4 269)	.	/	(3 305)	/	.	(3 289)	4 246	3 297	1286
/	/	.	/	/	/	.	/	(6 357)	/	1287
/	/	.	/	(3 161)	/	.	/	4 648	(3 251)	1288
/	(3 803)	.	/	/	/	.	(2 964)	3 707	(2 939)	1289
/	/	.	/	/	/	.	/	(3 351)	/	1290
5 079	5 404	.	/	3 534	/	.	3 837	5 099	3 642	1291
/	6 787	.	/	(5 142)	/	.	(4 688)	7 433	4 934	1292
(4 297)	4 905	.	/	3 164	/	.	(3 558)	5 104	3 275	1293
/	(3 814)	.	/	/	/	.	/	3 839	(2 832)	1294
/	/	.	/	/	/	.	/	3 297	/	1295
(5 910)	6 165	.	/	(4 830)	/	.	(4 629)	5 939	4 735	1296
(4 378)	7 023	.	/	(5 427)	/	.	/	7 660	(5 203)	1297
/	(5 261)	.	/	/	/	.	/	5 402	/	1298
/	/	.	/	/	/	.	/	4 040	/	1299
(4 100)	4 608	.	/	3 203	/	.	3 454	4 346	3 283	1300
/	(5 982)	.	/	/	/	.	/	6 376	(4 469)	1301
(4 209)	4 692	.	/	3 182	/	.	(3 258)	4 796	3 201	1302
/	(3 767)	.	/	/	/	.	/	3 776	/	1303
/	/	.	/	/	/	.	/	3 328	/	1304
/	/	.	/	/	/	.	/	/	/	1305
rei										
5 187	5 309	/	/	3 506	/	/	/	5 259	3 506	1306
7 311	7 090	/	/	4 779	/	/	/	7 173	4 779	1307
4 607	5 159	/	/	3 311	/	/	/	5 173	3 311	1308
3 888	4 058	/	/	3 399	/	/	/	4 253	3 399	1309
/	3 470	/	/	/	/	/	/	3 311	/	1310
5 640	5 717	/	/	3 959	/	/	/	5 670	3 959	1311
7 388	7 145	/	/	4 863	/	/	/	7 256	4 863	1312
4 876	5 328	/	/	3 550	/	/	/	5 340	3 550	1313
(4 364)	4 580	/	/	3 891	/	/	/	4 748	3 891	1314
/	(3 795)	/	/	/	/	/	/	3 439	/	1315
3 735	4 349	/	/	3 152	/	/	/	4 295	3 152	1316
/	6 669	/	/	/	/	/	/	6 607	/	1317
(3 776)	4 626	/	/	3 189	/	/	/	4 634	3 189	1318
(3 412)	3 709	/	/	2 872	/	/	/	3 730	2 872	1319
/	3 385	/	/	/	/	/	/	3 284	/	1320
5 551	5 498	/	/	3 696	/	/	/	5 445	3 696	1321
(7 130)	6 760	/	/	(4 594)	/	/	/	6 899	(4 594)	1322
4 765	5 308	/	/	3 430	/	/	/	5 292	3 430	1323
/	4 678	/	/	3 674	/	/	/	4 815	3 674	1324
/	(3 950)	/	/	/	/	/	/	3 746	/	1325
5 551	5 605	/	/	3 912	/	/	/	5 560	3 912	1326
(7 130)	6 804	/	/	(4 627)	/	/	/	6 948	(4 627)	1327
4 765	5 341	/	/	3 598	/	/	/	5 340	3 598	1328
/	4 994	/	/	3 891	/	/	/	5 034	3 891	1329
/	/	/	/	/	/	/	/	(4 275)	/	1330
/	4 464	/	/	3 308	/	/	/	4 528	3 308	1331
/	(5 856)	/	/	/	/	/	/	(6 281)	/	1332
/	4 833	/	/	3 225	/	/	/	4 790	3 225	1333
/	3 819	/	/	(3 185)	/	/	/	3 830	(3 185)	1334
/	/	/	/	/	/	/	/	(3 445)	/	1335
4 839	5 131	/	/	3 241	/	/	/	5 061	3 241	1336
(7 598)	7 371	/	/	(5 179)	/	/	/	7 410	(5 179)	1337
4 394	4 970	/	/	3 194	/	/	/	5 003	3 194	1338
(3 837)	3 751	/	/	(2 587)	/	/	/	3 791	(2 587)	1339
/	3 325	/	/	/	/	/	/	3 226	/	1340
5 799	5 906	/	/	(4 232)	/	/	/	5 875	(4 232)	1341
(7 853)	7 479	/	/	/	/	/	/	7 555	/	1342
(5 229)	5 299	/	/	/	/	/	/	5 339	/	1343
(4 292)	3 947	/	/	/	/	/	/	4 016	/	1344
/	/	/	/	/	/	/	/	(3 000)	/	1345
3 735	4 328	/	/	3 060	/	/	/	4 240	3 060	1346
/	6 852	/	/	/	/	/	/	6 726	/	1347
(3 776)	4 589	/	/	3 170	/	/	/	4 591	3 170	1348
(3 412)	3 690	/	/	(2 587)	/	/	/	3 710	(2 587)	1349
/	3 372	/	/	/	/	/	/	3 261	/	1350

3 Durchschnittliche Bruttomonatsverdienste der Angestellten nach Wirt
Oktober

Lau- fende Nummer	Beschäf- tigungs- art	Geschlecht Leistungs- gruppe	Baden- Württem- berg	Bayern	Berlin			Branden- burg	Bremen	Hamburg	Hessen	Mecklen- burg-Vor- pommern
					insgesamt	West	Ost					
Textilver												
1351	Kaufmännische und technische Angestellte einschl. Meister	zusammen	5 340	4 994	-	.	.	/	.	.	4 637	/
1352		II	7 869	7 065	-	.	.	/	.	.	(5 569)	/
1353		III	5 404	4 881	-	.	.	/	.	.	4 591	/
1354		IV	4 399	4 192	-	.	.	/	.	.	(3 762)	/
1355		V	3 403	/	-	.	.	/	.	.	/	/
1356		männlich	6 065	5 459	-	.	.	/	.	.	4 902	/
1357		II	7 961	7 162	-	.	.	/	.	.	/	/
1358		III	5 686	5 252	-	.	.	/	.	.	(4 839)	/
1359		IV	4 858	4 597	-	.	.	/	.	.	/	/
1360		V	(3 545)	/	-	.	.	/	.	.	/	/
1361		weiblich	4 237	3 960	-	.	.	/	.	.	(4 047)	/
1362		II	(7 051)	/	-	.	.	/	.	.	/	/
1363		III	4 800	(4 031)	-	.	.	/	.	.	(4 043)	/
1364		IV	3 976	3 580	-	.	.	/	.	.	/	/
1365		V	3 372	/	-	.	.	/	.	.	/	/
1366	Technische Angestellte einschl. Meister	zusammen	5 533	5 160	-	.	.	/	.	.	4 822	/
1367		II	7 147	(7 235)	-	.	.	/	.	.	/	/
1368		III	5 595	5 079	-	.	.	/	.	.	(4 859)	/
1369		IV	4 877	4 439	-	.	.	/	.	.	(3 919)	/
1370		V	(3 462)	/	-	.	.	/	.	.	/	/
1371		männlich	5 819	5 385	-	.	.	/	.	.	4 861	/
1372		II	7 226	(7 160)	-	.	.	/	.	.	/	/
1373		III	5 793	5 217	-	.	.	/	.	.	(4 849)	/
1374		IV	5 106	4 762	-	.	.	/	.	.	/	/
1375		V	/	/	-	.	.	/	.	.	/	/
1376		weiblich	4 385	(4 083)	-	.	.	/	.	.	/	/
1377		II	/	/	-	.	.	/	.	.	/	/
1378		III	(4 811)	/	-	.	.	/	.	.	/	/
1379		IV	4 095	(3 595)	-	.	.	/	.	.	/	/
1380		V	(3 291)	/	-	.	.	/	.	.	/	/
1381	Kaufmännische Angestellte	zusammen	5 203	4 767	-	.	.	/	.	.	(4 196)	/
1382		II	8 334	(6 883)	-	.	.	/	.	.	/	/
1383		III	5 243	4 626	-	.	.	/	.	.	(4 197)	/
1384		IV	3 982	(3 764)	-	.	.	/	.	.	/	/
1385		V	3 394	/	-	.	.	/	.	.	/	/
1386		männlich	6 365	5 628	-	.	.	/	.	.	/	/
1387		II	8 472	(7 163)	-	.	.	/	.	.	/	/
1388		III	5 564	(5 335)	-	.	.	/	.	.	/	/
1389		IV	4 107	/	-	.	.	/	.	.	/	/
1390		V	(3 459)	/	-	.	.	/	.	.	/	/
1391		weiblich	4 198	3 902	-	.	.	/	.	.	(3 731)	/
1392		II	(7 356)	/	-	.	.	/	.	.	/	/
1393		III	4 795	(3 985)	-	.	.	/	.	.	/	/
1394		IV	3 946	(3 568)	-	.	.	/	.	.	/	/
1395		V	3 382	/	-	.	.	/	.	.	/	/
Bekleidungs												
1396	Kaufmännische und technische Angestellte einschl. Meister	zusammen	4 942	4 560	-	4 374	.	3 488	.	.	4 971	/
1397		II	7 388	6 246	-	7 741	.	(4 256)	.	.	7 396	/
1398		III	5 176	4 562	-	4 268	.	3 248	.	.	4 780	/
1399		IV	3 877	3 626	-	3 481	.	(3 278)	.	.	3 780	/
1400		V	3 172	2 999	-	/	.	/	.	.	3 706	/
1401		männlich	5 910	5 517	-	4 994	.	(4 796)	.	.	6 113	/
1402		II	7 553	6 738	-	(7 426)	.	/	.	.	7 793	/
1403		III	5 621	5 022	-	4 725	.	/	.	.	5 319	/
1404		IV	4 277	4 112	-	(4 021)	.	/	.	.	4 394	/
1405		V	(3 704)	(3 036)	-	/	.	/	.	.	(4 427)	/
1406		weiblich	4 302	4 022	-	4 127	.	3 117	.	.	4 143	/
1407		II	6 829	5 544	-	(8 030)	.	(3 701)	.	.	(6 234)	/
1408		III	4 822	4 216	-	4 073	.	(3 102)	.	.	4 413	/
1409		IV	3 758	3 533	-	3 364	.	(2 758)	.	.	3 551	/
1410		V	3 109	2 994	-	/	.	/	.	.	3 545	/
1411	Technische Angestellte einschl. Meister	zusammen	5 043	4 683	-	4 535	.	(2 973)	.	.	5 064	/
1412		II	6 939	5 624	-	(8 389)	.	/	.	.	6 921	/
1413		III	5 180	4 523	-	4 549	.	(2 935)	.	.	4 899	/
1414		IV	4 129	3 829	-	(2 790)	.	/	.	.	4 252	/
1415		V	3 677	3 207	-	/	.	/	.	.	4 000	/
1416		männlich	5 652	5 149	-	5 652	.	/	.	.	5 859	/
1417		II	7 013	6 060	-	/	.	/	.	.	(7 312)	/
1418		III	5 419	4 624	-	5 692	.	/	.	.	5 433	/
1419		IV	4 566	4 096	-	/	.	/	.	.	(4 531)	/
1420		V	(4 672)	(3 152)	-	/	.	/	.	.	/	/
1421		weiblich	4 606	4 316	-	4 218	.	(2 977)	.	.	4 555	/
1422		II	6 790	5 068	-	(8 605)	.	/	.	.	(6 308)	/
1423		III	4 962	4 422	-	4 160	.	(2 857)	.	.	4 587	/
1424		IV	3 978	3 770	-	(2 790)	.	/	.	.	4 097	/
1425		V	3 533	3 224	-	/	.	/	.	.	3 770	/
1426	Kaufmännische Angestellte	zusammen	4 882	4 458	-	4 256	.	3 766	.	.	4 908	/
1427		II	7 701	7 310	-	7 538	.	/	.	.	7 680	/
1428		III	5 173	4 601	-	3 939	.	(3 435)	.	.	4 680	/
1429		IV	3 689	3 541	-	3 638	.	(3 472)	.	.	3 543	/
1430		V	3 045	2 902	-	/	.	/	.	.	3 460	/
1431		männlich	6 078	5 971	-	4 671	.	(5 192)	.	.	6 264	/
1432		II	7 852	7 758	-	(7 483)	.	/	.	.	8 006	/
1433		III	5 752	5 569	-	3 910	.	/	.	.	5 239	/
1434		IV	4 009	4 120	-	(4 021)	.	/	.	.	(4 286)	/
1435		V	(3 399)	(2 823)	-	/	.	/	.	.	/	/
1436		weiblich	4 129	3 830	-	4 051	.	3 211	.	.	3 841	/
1437		II	6 887	6 527	-	(7 620)	.	/	.	.	(6 135)	/
1438		III	4 750	4 057	-	3 956	.	(3 271)	.	.	4 247	/
1439		IV	3 604	3 438	-	3 531	.	(2 701)	.	.	3 322	/
1440		V	3 005	2 907	-	/	.	/	.	.	3 339	/

schaftszweig, Beschäftigungsart, Geschlecht und Leistungsgruppe in DM
1997

Nieder- sachsen	Nordrhein- Westfalen	Rheinland- Pfalz	Saarland	Sachsen	Sachsen- Anhalt	Schleswig- Holstein	Thü- ringen	Früheres Bundes- gebiet	Neue Länder u. Berlin-Ost		Laufende Nummer
edlung											
5 349	5 262	.	/	3 101	/	(4 469)	/	5 235	3 158		1351
7 719	6 707	.	/	/	/	/	/	7 223	(4 453)		1352
4 948	5 086	.	/	3 179	/	/	/	5 106	3 185		1353
(3 779)	3 713	.	/	(2 467)	/	/	/	4 162	(2 467)		1354
/	(3 797)	.	/	/	/	/	/	3 442	/		1355
5 936	5 782	.	/	(3 984)	/	/	/	5 842	(4 042)		1356
7 740	6 812	.	/	/	/	/	/	7 341	(4 491)		1357
5 494	5 413	.	/	/	/	/	/	5 459	/		1358
/	(4 076)	.	/	/	/	/	/	4 650	/		1359
4 239	4 458	.	/	2 746	/	/	/	(3 525)	/		1360
/	(6 200)	.	/	/	/	/	/	4 285	2 781		1361
4 114	4 570	.	/	(3 177)	/	/	/	6 493	/		1362
(3 488)	3 582	.	/	(2 385)	/	/	/	4 505	3 185		1363
/	/	.	/	/	/	/	/	3 775	(2 385)		1364
/	/	.	/	/	/	/	/	3 423	/		1365
5 699	5 699	.	/	3 448	/	/	/	5 509	3 511		1366
(7 039)	6 827	.	/	/	/	/	/	6 896	(4 491)		1367
5 446	5 446	.	/	(3 448)	/	/	/	5 398	(3 448)		1368
/	(3 931)	.	/	(2 502)	/	/	/	4 602	(2 502)		1369
/	/	.	/	/	/	/	/	(3 540)	/		1370
5 938	5 874	.	/	(4 097)	/	/	/	5 744	(4 172)		1371
(6 807)	6 830	.	/	/	/	/	/	6 901	(4 491)		1372
5 756	5 505	.	/	/	/	/	/	5 535	/		1373
/	/	.	/	/	/	/	/	4 944	/		1374
(4 799)	4 287	.	/	(2 848)	/	/	/	4 385	(2 848)		1375
/	/	.	/	/	/	/	/	(6 803)	/		1376
(4 328)	(4 604)	.	/	(3 452)	/	/	/	4 616	(3 452)		1377
/	(3 785)	.	/	/	/	/	/	3 854	/		1378
/	/	.	/	/	/	/	/	(3 291)	/		1379
5 025	4 909	.	/	2 681	/	/	/	5 008	2 746		1381
(8 262)	6 577	.	/	/	/	/	/	7 515	/		1382
4 338	4 770	.	/	(2 943)	/	/	/	4 828	(2 978)		1383
(3 765)	3 626	.	/	(2 437)	/	/	/	3 824	(2 437)		1384
/	(3 797)	.	/	/	/	/	/	3 426	/		1385
5 934	5 609	.	/	/	/	/	/	5 999	/		1386
(8 430)	6 784	.	/	/	/	/	/	7 810	/		1387
(4 843)	5 183	.	/	/	/	/	/	5 311	/		1388
/	(3 983)	.	/	/	/	/	/	4 040	/		1389
/	/	.	/	/	/	/	/	(3 360)	/		1390
4 008	4 483	.	/	(2 679)	/	/	/	4 260	2 740		1391
/	(6 155)	.	/	/	/	/	/	6 420	/		1392
4 021	4 567	.	/	(2 973)	/	/	/	4 478	(3 001)		1393
(3 481)	3 507	.	/	(2 437)	/	/	/	3 750	(2 437)		1394
/	/	.	/	/	/	/	/	3 436	/		1395
gewerbe											
4 635	5 058	4 841	3 936	3 075	(3 021)	4 450	3 267	4 829	3 208		1396
6 933	7 114	6 743	/	3 922	(3 266)	/	/	6 879	4 068		1397
4 439	4 655	4 683	3 995	3 169	/	4 292	3 161	4 750	3 174		1398
3 486	3 783	3 335	(3 131)	2 717	/	/	/	3 712	2 810		1399
3 218	3 764	/	/	/	/	/	/	3 242	/		1400
5 350	6 072	5 790	4 664	3 802	/	(5 263)	(4 196)	5 790	4 101		1401
7 337	7 616	7 385	/	(4 089)	/	/	/	7 323	(4 472)		1402
4 633	5 260	5 143	(4 630)	(3 704)	/	(4 890)	(4 013)	5 241	3 917		1403
3 719	4 349	/	/	/	/	/	/	4 186	(3 778)		1404
/	/	/	/	/	/	/	/	3 474	/		1405
3 966	4 408	4 216	3 524	2 897	(2 673)	4 164	3 006	4 224	2 997		1406
5 770	6 191	(5 658)	/	(3 747)	(2 785)	/	/	6 016	3 848		1407
4 216	4 333	4 367	3 599	3 057	/	(4 062)	2 916	4 424	3 015		1408
3 398	3 612	3 327	(3 172)	2 649	/	/	/	3 589	2 673		1409
3 224	3 766	/	/	/	/	/	/	3 210	/		1410
4 756	5 147	4 793	3 875	3 434	(3 271)	4 532	(3 171)	4 901	3 299		1411
6 492	7 231	(6 676)	/	(3 728)	(3 286)	/	/	6 373	3 747		1412
4 321	4 730	4 584	(3 824)	3 178	/	(4 386)	(2 817)	4 720	3 019		1413
3 763	3 979	(3 610)	/	(3 627)	/	/	/	3 957	3 426		1414
/	(3 491)	/	/	/	/	/	/	3 485	/		1415
5 249	6 005	4 852	(4 037)	3 811	/	(5 251)	/	5 517	3 859		1416
6 611	7 369	/	/	(4 089)	/	/	/	6 685	(4 374)		1417
4 382	5 218	(4 561)	(3 989)	(3 807)	/	/	/	5 010	(3 660)		1418
(4 250)	(4 631)	/	/	/	/	/	/	4 423	/		1419
/	/	/	/	/	/	/	/	3 627	/		1420
4 338	4 627	4 761	(3 650)	3 178	(2 828)	(4 266)	(2 886)	4 476	3 060		1421
6 197	6 903	(6 319)	/	/	(2 765)	/	/	5 862	3 279		1422
4 270	4 513	4 593	/	(2 921)	/	(4 141)	(2 575)	4 523	2 802		1423
3 685	3 780	(3 665)	/	(3 745)	/	/	/	3 827	(3 459)		1424
/	/	/	/	/	/	/	/	3 449	/		1425
4 539	5 009	4 858	3 971	2 895	/	/	3 353	4 783	3 153		1426
7 427	7 061	6 767	/	(4 055)	/	/	/	7 295	4 388		1427
4 565	4 603	4 717	4 089	3 162	/	/	(3 475)	4 771	3 283		1428
3 355	3 727	3 262	/	2 381	/	/	/	3 597	2 547		1429
3 198	3 851	/	/	/	/	/	/	3 157	/		1430
5 422	6 107	6 064	(5 531)	(3 782)	/	/	/	5 983	4 452		1431
8 087	7 744	7 437	/	/	/	/	/	7 793	/		1432
4 832	5 284	5 278	(5 505)	/	/	/	/	5 413	(4 284)		1433
3 617	4 267	/	/	/	/	/	/	4 065	/		1434
/	/	/	/	/	/	/	/	3 357	/		1435
3 650	4 286	4 001	3 485	2 804	/	/	(3 098)	4 072	2 966		1436
(5 163)	5 936	(5 192)	/	(4 036)	/	/	/	6 172	4 298		1437
4 134	4 194	4 268	(3 612)	3 132	/	/	(3 186)	4 353	3 142		1438
3 223	3 564	3 249	/	(2 387)	/	/	/	3 481	2 408		1439
3 224	3 854	/	/	/	/	/	/	3 137	/		1440

3 Durchschnittliche Bruttomonatsverdienste der Angestellten nach Wirt
Oktober

Lau- fende Nummer	Beschäf- tigungs- art	Geschlecht Leistungs- gruppe	Baden- Württem- berg	Bayern	Berlin			Branden- burg	Bremen	Hamburg	Hessen	Mecklen- burg-Vor- pommern
					insgesamt	West	Ost					
Lederger												
1441	Kaufmännische	zusammen	5 330	5 313	-	.	.	.	/	.	4 890	/
1442	und technische	II	7 368	7 428	-	.	.	.	/	.	6 492	/
1443	Angestellte	III	5 038	5 003	-	.	.	.	/	.	5 181	/
1444	einschl.	IV	3 723	4 003	-	.	.	.	/	.	3 410	/
1445	Meister	V	(2 649)	3 064	-	.	.	.	/	.	(2 794)	/
1446		männlich	5 982	6 116	-	.	.	.	/	.	5 678	/
1447		II	7 496	7 676	-	.	.	.	/	.	6 718	/
1448		III	5 339	5 504	-	.	.	.	/	.	5 639	/
1449		IV	4 213	4 571	-	.	.	.	/	.	3 915	/
1450		V	/	/	-	.	.	.	/	.	/	/
1451		weiblich	4 280	4 272	-	.	.	.	/	.	3 988	/
1452		II	6 541	6 216	-	.	.	.	/	.	6 041	/
1453		III	4 560	4 395	-	.	.	.	/	.	4 242	/
1454		IV	3 454	3 688	-	.	.	.	/	.	3 224	/
1455		V	(2 588)	(3 068)	-	.	.	.	/	.	(2 812)	/
1456	Technische	zusammen	5 553	5 474	-	.	.	.	/	.	5 331	/
1457	Angestellte	II	6 835	6 360	-	.	.	.	/	.	6 285	/
1458	einschl.	III	5 417	5 000	-	.	.	.	/	.	5 198	/
1459	Meister	IV	4 320	4 879	-	.	.	.	/	.	3 923	/
1460		V	/	/	-	.	.	.	/	.	/	/
1461		männlich	5 729	5 720	-	.	.	.	/	.	5 459	/
1462		II	6 882	6 588	-	.	.	.	/	.	6 317	/
1463		III	5 469	5 193	-	.	.	.	/	.	5 284	/
1464		IV	4 705	5 032	-	.	.	.	/	.	(4 107)	/
1465		V	/	/	-	.	.	.	/	.	/	/
1466		weiblich	4 569	4 329	-	.	.	.	/	.	(3 648)	/
1467		II	/	(4 677)	-	.	.	.	/	.	/	/
1468		III	4 995	4 366	-	.	.	.	/	.	/	/
1469		IV	(3 749)	(4 090)	-	.	.	.	/	.	/	/
1470		V	/	/	-	.	.	.	/	.	/	/
1471	Kaufmännische	zusammen	5 204	5 266	-	.	.	.	/	.	4 717	/
1472	Angestellte	II	7 635	8 037	-	.	.	.	/	.	6 619	/
1473		III	4 783	5 003	-	.	.	.	/	.	5 173	/
1474		IV	3 453	3 768	-	.	.	.	/	.	3 326	/
1475		V	(2 526)	(3 011)	-	.	.	.	/	.	(2 812)	/
1476		männlich	6 232	6 309	-	.	.	.	/	.	5 888	/
1477		II	7 837	8 357	-	.	.	.	/	.	7 227	/
1478		III	5 157	5 595	-	.	.	.	/	.	5 955	/
1479		IV	3 670	4 117	-	.	.	.	/	.	3 778	/
1480		V	/	/	-	.	.	.	/	.	/	/
1481		weiblich	4 231	4 266	-	.	.	.	/	.	4 003	/
1482		II	6 609	6 744	-	.	.	.	/	.	6 073	/
1483		III	4 503	4 398	-	.	.	.	/	.	4 261	/
1484		IV	3 383	3 665	-	.	.	.	/	.	3 225	/
1485		V	(2 526)	(3 046)	-	.	.	.	/	.	(2 812)	/
Lederer												
1486	Kaufmännische	zusammen	5 419	5 325	-	/	/	/	/	/	.	/
1487	und technische	II	(7 810)	6 861	-	/	/	/	/	/	.	/
1488	Angestellte	III	5 495	4 415	-	/	/	/	/	/	.	/
1489	einschl.	IV	4 227	3 230	-	/	/	/	/	/	.	/
1490	Meister	V	/	/	-	/	/	/	/	/	.	/
1491		männlich	5 794	5 977	-	/	/	/	/	/	.	/
1492		II	(7 986)	6 893	-	/	/	/	/	/	.	/
1493		III	5 674	4 622	-	/	/	/	/	/	.	/
1494		IV	(4 586)	(3 286)	-	/	/	/	/	/	.	/
1495		V	/	/	-	/	/	/	/	/	.	/
1496		weiblich	4 384	3 813	-	/	/	/	/	/	.	/
1497		II	/	/	-	/	/	/	/	/	.	/
1498		III	4 929	4 160	-	/	/	/	/	/	.	/
1499		IV	(3 689)	(3 205)	-	/	/	/	/	/	.	/
1500		V	/	/	-	/	/	/	/	/	.	/
1501	Technische	zusammen	5 647	5 583	-	/	/	/	/	/	.	/
1502	Angestellte	II	/	6 294	-	/	/	/	/	/	.	/
1503	einschl.	III	5 745	(4 095)	-	/	/	/	/	/	.	/
1504	Meister	IV	(4 398)	/	-	/	/	/	/	/	.	/
1505		V	/	/	-	/	/	/	/	/	.	/
1506		männlich	5 778	5 873	-	/	/	/	/	/	.	/
1507		II	/	6 302	-	/	/	/	/	/	.	/
1508		III	5 801	(4 302)	-	/	/	/	/	/	.	/
1509		IV	(4 651)	/	-	/	/	/	/	/	.	/
1510		V	/	/	-	/	/	/	/	/	.	/
1511		weiblich	/	(3 903)	-	/	/	/	/	/	.	/
1512		II	/	/	-	/	/	/	/	/	.	/
1513		III	/	(3 838)	-	/	/	/	/	/	.	/
1514		IV	/	/	-	/	/	/	/	/	.	/
1515		V	/	/	-	/	/	/	/	/	.	/
1516	Kaufmännische	zusammen	5 117	5 053	-	/	/	/	/	/	.	/
1517	Angestellte	II	/	(8 589)	-	/	/	/	/	/	.	/
1518		III	5 155	4 631	-	/	/	/	/	/	.	/
1519		IV	(3 933)	3 164	-	/	/	/	/	/	.	/
1520		V	/	/	-	/	/	/	/	/	.	/
1521		männlich	5 831	6 151	-	/	/	/	/	/	.	/
1522		II	/	(8 834)	-	/	/	/	/	/	.	/
1523		III	(5 369)	(4 841)	-	/	/	/	/	/	.	/
1524		IV	/	/	-	/	/	/	/	/	.	/
1525		V	/	/	-	/	/	/	/	/	.	/
1526		weiblich	4 403	3 784	-	/	/	/	/	/	.	/
1527		II	/	/	-	/	/	/	/	/	.	/
1528		III	(4 917)	(4 374)	-	/	/	/	/	/	.	/
1529		IV	/	(3 191)	-	/	/	/	/	/	.	/
1530		V	/	/	-	/	/	/	/	/	.	/

schaftszweig, Beschäftigungsart, Geschlecht und Leistungsgruppe in DM
1997

Nieder- sachsen	Nordrhein- Westfalen	Rheinland- Pfalz	Saarland	Sachsen	Sachsen- Anhalt	Schleswig- Holstein	Thü- ringen	Früheres Bundes- gebiet	Neue Länder u. Berlin-Ost		Laufende Nummer
werbe											
4 765	5 085	4 704	/	(3 240)	(2 678)	.	(2 907)	5 105	3 180		1441
6 407	6 708	6 178	/	(3 653)	(3 037)	.	/	6 908	3 675		1442
4 497	4 813	4 389	/	/	/	.	(2 995)	4 884	3 082		1443
(3 323)	3 474	3 550	/	/	/	.	/	3 689	(2 438)		1444
/	(3 161)	(3 120)	/	/	/	.	/	3 032	/		1445
5 207	5 741	5 291	/	(3 596)	(3 076)	.	/	5 789	3 732		1446
6 408	6 835	6 366	/	/	/	.	/	7 087	(4 064)		1447
4 843	5 221	4 756	/	/	/	.	/	5 281	/		1448
(3 625)	3 918	4 168	/	/	/	.	/	4 230	/		1449
/	(3 248)	/	/	/	/	.	/	3 486	/		1450
3 887	3 887	3 531	/	(3 012)	(2 418)	.	(2 743)	4 059	2 824		1451
/	(5 502)	4 920	/	/	/	.	/	5 950	(3 137)		1452
3 859	4 158	3 608	/	/	/	.	/	4 260	(3 023)		1453
(3 145)	3 247	3 122	/	/	/	.	/	3 402	(2 066)		1454
/	(3 066)	(2 887)	/	/	/	.	/	2 865	/		1455
5 290	5 567	4 997	/	/	(3 077)	.	/	5 384	3 491		1456
(6 340)	6 669	5 950	/	/	/	.	/	6 418	(3 777)		1457
4 799	5 100	4 792	/	/	/	.	/	5 103	/		1458
/	4 099	4 139	/	/	/	.	/	4 361	/		1459
/	/	/	/	/	/	.	/	3 456	/		1460
5 418	5 698	5 162	/	/	/	.	/	5 552	(3 645)		1461
(6 407)	6 734	5 957	/	/	/	.	/	6 499	(3 882)		1462
4 837	5 152	4 837	/	/	/	.	/	5 178	/		1463
/	4 203	4 529	/	/	/	.	/	4 627	/		1464
/	/	/	/	/	/	.	/	(3 714)	/		1465
/	4 331	3 752	/	/	/	.	/	4 234	(3 243)		1466
/	/	/	/	/	/	.	/	5 178	/		1467
/	(4 490)	(4 274)	/	/	/	.	/	4 516	/		1468
/	(3 749)	3 422	/	/	/	.	/	3 665	/		1469
/	/	/	/	/	/	.	/	(2 886)	/		1470
4 489	4 794	4 478	/	(2 931)	(2 478)	.	(2 883)	4 972	3 023		1471
(6 501)	6 747	6 360	/	/	(2 997)	.	/	7 242	(3 608)		1472
4 388	4 647	4 050	/	/	/	.	/	4 783	(3 009)		1473
(3 049)	3 287	3 144	/	/	/	.	/	3 467	/		1474
/	(3 167)	(2 964)	/	/	/	.	/	2 908	/		1475
5 026	5 788	5 467	/	/	/	.	/	5 994	(3 828)		1476
(6 411)	6 941	6 782	/	/	/	.	/	7 571	(4 238)		1477
4 846	5 305	4 624	/	/	/	.	/	5 370	/		1478
/	3 602	(3 510)	/	/	/	.	/	3 802	/		1479
/	/	/	/	/	/	.	/	(3 215)	/		1480
3 838	3 837	3 491	/	(2 882)	(2 349)	.	(2 646)	4 038	2 712		1481
/	(5 488)	4 899	/	/	/	.	/	6 094	(2 992)		1482
3 798	4 131	3 524	/	/	/	.	/	4 234	(2 965)		1483
(2 981)	3 204	3 025	/	/	/	.	/	3 371	/		1484
/	/	(2 917)	/	/	/	.	/	2 851	/		1485
zeugung											
.	5 748	.	/	.	/	.	/	5 383	.		1486
.	6 793	.	/	.	/	.	/	6 806	.		1487
.	5 019	.	/	.	/	.	/	4 993	.		1488
.	(3 769)	.	/	.	/	.	/	3 726	.		1489
.	/	.	/	.	/	.	/	/	.		1490
.	6 191	.	/	.	/	.	/	5 896	.		1491
.	6 793	.	/	.	/	.	/	6 858	.		1492
.	5 328	.	/	.	/	.	/	5 311	.		1493
.	/	.	/	.	/	.	/	4 167	.		1494
.	/	.	/	.	/	.	/	/	.		1495
.	3 947	.	/	.	/	.	/	3 974	.		1496
.	/	.	/	.	/	.	/	/	.		1497
.	(4 286)	.	/	.	/	.	/	4 320	.		1498
.	(3 554)	.	/	.	/	.	/	3 378	.		1499
.	/	.	/	.	/	.	/	/	.		1500
.	6 186	.	/	.	/	.	/	5 750	.		1501
.	6 788	.	/	.	/	.	/	6 532	.		1502
.	5 532	.	/	.	/	.	/	5 337	.		1503
.	/	.	/	.	/	.	/	4 305	.		1504
.	/	.	/	.	/	.	/	/	.		1505
.	6 233	.	/	.	/	.	/	5 899	.		1506
.	6 788	.	/	.	/	.	/	6 537	.		1507
.	5 565	.	/	.	/	.	/	5 499	.		1508
.	/	.	/	.	/	.	/	(4 506)	.		1509
.	/	.	/	.	/	.	/	/	.		1510
.	/	.	/	.	/	.	/	(4 124)	.		1511
.	/	.	/	.	/	.	/	/	.		1512
.	/	.	/	.	/	.	/	(4 259)	.		1513
.	/	.	/	.	/	.	/	/	.		1514
.	/	.	/	.	/	.	/	/	.		1515
.	5 020	.	/	.	/	.	/	4 946	.		1516
.	(6 805)	.	/	.	/	.	/	7 446	.		1517
.	(4 315)	.	/	.	/	.	/	4 642	.		1518
.	/	.	/	.	/	.	/	3 392	.		1519
.	/	.	/	.	/	.	/	/	.		1520
.	6 061	.	/	.	/	.	/	5 891	.		1521
.	(6 805)	.	/	.	/	.	/	7 679	.		1522
.	(4 499)	.	/	.	/	.	/	4 967	.		1523
.	/	.	/	.	/	.	/	(3 513)	.		1524
.	/	.	/	.	/	.	/	/	.		1525
.	(3 868)	.	/	.	/	.	/	3 943	.		1526
.	/	.	/	.	/	.	/	/	.		1527
.	(4 207)	.	/	.	/	.	/	4 335	.		1528
.	/	.	/	.	/	.	/	3 355	.		1529
.	/	.	/	.	/	.	/	/	.		1530

3 Durchschnittliche Brutton Monatsverdienste der Angestellten nach Wirt
Oktober

Lau- fende Nummer	Beschäf- tigungs- art	Geschlecht Leistungs- gruppe	Baden- Württem- berg	Bayern	Berlin			Branden- burg	Bremen	Hamburg	Hessen	Mecklen- burg-Vor- pommern
					insgesamt	West	Ost					
Lederverarbeitung (ohne Herstellung)												
1531	Kaufmännische	zusammen	3 932	4 804	-	.	.	/	/	.	4 857	/
1532	und technische	II	/	6 310	-	.	.	/	/	.	6 444	/
1533	Angestellte	III	(4 160)	4 610	-	.	.	/	/	.	4 874	/
1534	einschl.	IV	3 348	3 996	-	.	.	/	/	.	3 324	/
1535	Meister	V	(2 528)	/	-	.	.	/	/	.	(3 101)	/
1536		männlich	4 933	5 358	-	.	.	/	/	.	5 673	/
1537		II	/	6 480	-	.	.	/	/	.	6 714	/
1538		III	(4 415)	5 094	-	.	.	/	/	.	5 287	/
1539		IV	/	4 648	-	.	.	/	/	.	3 776	/
1540		V	/	/	-	.	.	/	/	.	/	/
1541		weiblich	3 188	3 870	-	.	.	/	/	.	4 152	/
1542		II	/	(5 541)	-	.	.	/	/	.	6 008	/
1543		III	/	3 865	-	.	.	/	/	.	4 326	/
1544		IV	(3 244)	(3 303)	-	.	.	/	/	.	3 212	/
1545		V	(2 528)	/	-	.	.	/	/	.	(3 101)	/
1546	Technische	zusammen	(4 423)	5 091	-	.	.	/	/	.	5 342	/
1547	Angestellte	II	/	(6 138)	-	.	.	/	/	.	6 202	/
1548	einschl.	III	(4 422)	4 852	-	.	.	/	/	.	4 870	/
1549	Meister	IV	/	4 669	-	.	.	/	/	.	(3 723)	/
1550		V	/	/	-	.	.	/	/	.	/	/
1551		männlich	(4 557)	5 209	-	.	.	/	/	.	5 481	/
1552		II	/	(6 206)	-	.	.	/	/	.	6 241	/
1553		III	(4 422)	5 013	-	.	.	/	/	.	4 907	/
1554		IV	/	4 711	-	.	.	/	/	.	/	/
1555		V	/	/	-	.	.	/	/	.	/	/
1556		weiblich	/	(4 007)	-	.	.	/	/	.	/	/
1557		II	/	/	-	.	.	/	/	.	/	/
1558		III	/	/	-	.	.	/	/	.	/	/
1559		IV	/	/	-	.	.	/	/	.	/	/
1560		V	/	/	-	.	.	/	/	.	/	/
1561	Kaufmännische	zusammen	3 756	4 687	-	.	.	/	/	.	4 693	/
1562	Angestellte	II	/	6 405	-	.	.	/	/	.	6 573	/
1563		III	(3 926)	4 541	-	.	.	/	/	.	4 875	/
1564		IV	(3 340)	(3 473)	-	.	.	/	/	.	3 297	/
1565		V	(2 528)	/	-	.	.	/	/	.	(3 101)	/
1566		männlich	(5 385)	5 465	-	.	.	/	/	.	5 870	/
1567		II	/	6 676	-	.	.	/	/	.	7 302	/
1568		III	/	5 131	-	.	.	/	/	.	5 770	/
1569		IV	/	/	-	.	.	/	/	.	(3 628)	/
1570		V	/	/	-	.	.	/	/	.	/	/
1571		weiblich	3 175	3 859	-	.	.	/	/	.	4 176	/
1572		II	/	(5 630)	-	.	.	/	/	.	6 039	/
1573		III	/	3 857	-	.	.	/	/	.	4 335	/
1574		IV	(3 221)	(3 264)	-	.	.	/	/	.	3 225	/
1575		V	(2 528)	/	-	.	.	/	/	.	(3 101)	/
Herstellung												
1576	Kaufmännische	zusammen	5 503	5 457	-	/	.	.	/	/	4 974	/
1577	und technische	II	7 371	7 857	-	/	.	.	/	/	(6 784)	/
1578	Angestellte	III	5 016	5 204	-	/	.	.	/	/	5 649	/
1579	einschl.	IV	3 730	4 082	-	/	.	.	/	/	3 574	/
1580	Meister	V	/	(3 069)	-	/	.	.	/	/	/	/
1581		männlich	6 121	6 401	-	/	.	.	/	/	5 693	/
1582		II	7 484	8 245	-	/	.	.	/	/	(6 734)	/
1583		III	5 344	5 769	-	/	.	.	/	/	6 002	/
1584		IV	4 135	4 670	-	/	.	.	/	/	4 035	/
1585		V	/	/	-	/	.	.	/	/	/	/
1586		weiblich	4 490	4 404	-	/	.	.	/	/	3 479	/
1587		II	6 666	6 369	-	/	.	.	/	/	/	/
1588		III	4 583	4 578	-	/	.	.	/	/	(4 011)	/
1589		IV	3 501	3 796	-	/	.	.	/	/	3 272	/
1590		V	/	(3 074)	-	/	.	.	/	/	/	/
1591	Technische	zusammen	5 644	5 621	-	/	.	.	/	/	5 318	/
1592	Angestellte	II	6 837	6 493	-	/	.	.	/	/	(6 595)	/
1593	einschl.	III	5 424	5 419	-	/	.	.	/	/	5 662	/
1594	Meister	IV	4 363	5 085	-	/	.	.	/	/	(4 004)	/
1595		V	/	/	-	/	.	.	/	/	/	/
1596		männlich	5 845	5 949	-	/	.	.	/	/	5 436	/
1597		II	6 893	7 073	-	/	.	.	/	/	(6 595)	/
1598		III	5 496	5 551	-	/	.	.	/	/	5 861	/
1599		IV	(4 733)	5 303	-	/	.	.	/	/	(4 012)	/
1600		V	/	/	-	/	.	.	/	/	/	/
1601		weiblich	4 693	4 520	-	/	.	.	/	/	/	/
1602		II	/	(4 632)	-	/	.	.	/	/	/	/
1603		III	(4 995)	(4 944)	-	/	.	.	/	/	/	/
1604		IV	(3 868)	(4 215)	-	/	.	.	/	/	/	/
1605		V	/	/	-	/	.	.	/	/	/	/
1606	Kaufmännische	zusammen	5 432	5 424	-	/	.	.	/	/	4 801	/
1607	Angestellte	II	7 624	8 313	-	/	.	.	/	/	(7 019)	/
1608		III	4 796	5 176	-	/	.	.	/	/	5 642	/
1609		IV	3 446	3 874	-	/	.	.	/	/	3 411	/
1610		V	/	(3 015)	-	/	.	.	/	/	/	/
1611		männlich	6 343	6 544	-	/	.	.	/	/	5 911	/
1612		II	7 790	8 617	-	/	.	.	/	/	(6 923)	/
1613		III	5 175	5 814	-	/	.	.	/	/	6 085	/
1614		IV	(3 557)	4 213	-	/	.	.	/	/	(4 077)	/
1615		V	/	/	-	/	.	.	/	/	/	/
1616		weiblich	4 453	4 394	-	/	.	.	/	/	3 438	/
1617		II	6 772	7 071	-	/	.	.	/	/	/	/
1618		III	4 528	4 557	-	/	.	.	/	/	(4 025)	/
1619		IV	3 405	3 773	-	/	.	.	/	/	3 248	/
1620		V	/	(3 052)	-	/	.	.	/	/	/	/

schaftszweig, Beschäftigungsart, Geschlecht und Leistungsgruppe in DM
1997

Nieder- sachsen	Nordrhein- Westfalen	Rheinland- Pfalz	Saarland	Sachsen	Sachsen- Anhalt	Schleswig- Holstein	Thü- ringen	Früheres Bundes- gebiet	Neue Länder u. Berlin-Ost		Laufende Nummer
von Lederbekleidung und Schuhen)											
(4 896)	4 669	4 304	/	.	.	.	(3 047)	4 668	(3 313)		1531
/	(7 284)	5 121	/	.	.	.	/	6 264	/		1532
(4 225)	4 656	4 275	/	.	.	.	/	4 631	(3 302)		1533
/	3 235	3 304	/	.	.	.	/	3 442	/		1534
/	/	/	/	.	.	.	/	3 044	/		1535
(4 991)	5 575	4 902	/	.	.	.	/	5 387	(3 407)		1536
/	(7 740)	5 501	/	.	.	.	/	6 525	/		1537
(4 516)	5 111	4 294	/	.	.	.	/	5 002	/		1538
/	(3 651)	/	/	.	.	.	/	4 070	/		1539
/	/	/	/	.	.	.	/	/	/		1540
/	3 903	3 458	/	.	.	.	/	3 883	(3 226)		1541
/	/	(3 780)	/	.	.	.	/	5 580	/		1542
/	4 298	/	/	.	.	.	/	4 104	(3 248)		1543
/	3 055	3 302	/	.	.	.	/	3 213	/		1544
/	/	/	/	.	.	.	/	2 761	/		1545
/	4 937	4 406	/	.	.	.	/	5 025	(3 690)		1546
/	/	(4 808)	/	.	.	.	/	5 853	/		1547
/	(4 830)	(4 360)	/	.	.	.	/	4 759	/		1548
/	/	/	/	.	.	.	/	4 236	/		1549
/	/	/	/	.	.	.	/	/	/		1550
/	(4 950)	4 566	/	.	.	.	/	5 149	/		1551
/	/	(4 808)	/	.	.	.	/	5 924	/		1552
/	(4 846)	(4 370)	/	.	.	.	/	4 815	/		1553
/	/	/	/	.	.	.	/	4 572	/		1554
/	/	/	/	.	.	.	/	/	/		1555
/	/	/	/	.	.	.	/	3 807	/		1556
/	/	/	/	.	.	.	/	/	/		1557
/	/	/	/	.	.	.	/	(4 047)	/		1558
/	/	/	/	.	.	.	/	(3 107)	/		1559
/	/	/	/	.	.	.	/	/	/		1560
(4 865)	4 595	4 265	/	.	.	.	/	4 543	(3 035)		1561
/	(7 657)	5 284	/	.	.	.	/	6 475	/		1562
(4 220)	4 592	(4 234)	/	.	.	.	/	4 580	/		1563
/	3 115	3 350	/	.	.	.	/	3 296	/		1564
/	/	/	/	.	.	.	/	2 836	/		1565
(4 953)	6 036	5 140	/	.	.	.	/	5 583	/		1566
/	(7 846)	(6 048)	/	.	.	.	/	7 004	/		1567
/	(5 504)	(4 256)	/	.	.	.	/	5 158	/		1568
/	/	/	/	.	.	.	/	3 664	/		1569
/	/	/	/	.	.	.	/	/	/		1570
/	3 861	3 482	/	.	.	.	/	3 888	/		1571
/	/	(3 780)	/	.	.	.	/	5 657	/		1572
/	4 298	/	/	.	.	.	/	4 107	/		1573
/	3 055	3 373	/	.	.	.	/	3 218	/		1574
/	/	/	/	.	.	.	/	2 761	/		1575
von Schuhen											
4 772	5 066	4 783	/	(3 045)	(2 682)	/	(2 707)	5 215	3 059		1576
(6 821)	6 590	6 471	/	/	(2 962)	/	/	7 131	3 614		1577
4 633	4 830	4 401	/	/	/	/	/	4 950	(2 875)		1578
(3 162)	3 549	3 594	/	/	/	/	/	3 786	(2 333)		1579
/	(3 201)	(3 057)	/	/	/	/	/	3 045	/		1580
5 294	5 658	5 354	/	/	/	/	/	5 887	(3 918)		1581
(6 827)	6 724	6 571	/	/	/	/	/	7 283	(4 289)		1582
4 951	5 225	4 806	/	/	/	/	/	5 362	/		1583
/	3 986	4 187	/	/	/	/	/	4 283	/		1584
/	(3 248)	/	/	/	/	/	/	(3 182)	/		1585
3 816	3 873	3 551	/	(2 928)	(2 263)	/	(2 532)	4 141	2 654		1586
/	(5 510)	(5 596)	/	/	/	/	/	6 203	(3 041)		1587
4 016	4 054	3 589	/	/	/	/	/	4 306	(2 840)		1588
(3 145)	3 305	3 043	/	/	/	/	/	3 493	/		1589
/	/	(2 955)	/	/	/	/	/	2 975	/		1590
5 394	5 453	5 059	/	/	/	/	/	5 398	(3 215)		1591
(6 905)	6 655	6 176	/	/	/	/	/	6 544	/		1592
(4 813)	5 039	4 820	/	/	/	/	/	5 155	/		1593
/	4 060	4 193	/	/	/	/	/	4 396	/		1594
/	/	/	/	/	/	/	/	(3 218)	/		1595
5 571	5 618	5 227	/	/	/	/	/	5 585	(3 224)		1596
(6 905)	6 688	6 189	/	/	/	/	/	6 656	/		1597
(4 863)	5 107	4 864	/	/	/	/	/	5 222	/		1598
/	(4 191)	4 549	/	/	/	/	/	4 659	/		1599
/	/	/	/	/	/	/	/	(3 389)	/		1600
/	4 219	3 812	/	/	/	/	/	4 323	/		1601
/	/	/	/	/	/	/	/	5 261	/		1602
/	(4 427)	(4 271)	/	/	/	/	/	4 665	/		1603
/	(3 712)	3 523	/	/	/	/	/	3 774	/		1604
/	/	/	/	/	/	/	/	(2 986)	/		1605
4 432	4 838	4 539	/	(2 830)	(2 437)	/	(2 780)	5 131	3 000		1606
/	6 536	6 734	/	/	/	/	/	7 483	(3 886)		1607
4 556	4 712	4 023	/	/	/	/	/	4 862	(2 893)		1608
(3 023)	3 359	3 040	/	/	/	/	/	3 554	/		1609
/	(3 230)	(2 948)	/	/	/	/	/	2 973	/		1610
5 045	5 697	5 548	/	/	/	/	/	6 118	(4 611)		1611
/	6 757	6 979	/	/	/	/	/	7 702	(4 733)		1612
5 008	5 339	4 696	/	/	/	/	/	5 469	/		1613
/	(3 737)	(3 511)	/	/	/	/	/	3 873	/		1614
/	/	/	/	/	/	/	/	(2 974)	/		1615
3 753	3 820	3 496	/	(2 740)	(2 221)	/	(2 578)	4 115	2 546		1616
/	(5 387)	(5 609)	/	/	/	/	/	6 459	(2 814)		1617
(3 949)	4 009	3 508	/	/	/	/	/	4 269	(2 857)		1618
(2 991)	3 251	2 815	/	/	/	/	/	3 451	/		1619
/	/	(2 999)	/	/	/	/	/	2 973	/		1620

3 Durchschnittliche Bruttomonatsverdienste der Angestellten nach Wirt
Oktober

Lau- fende Nummer	Beschäf- tigungs- art	Geschlecht Leistungs- gruppe	Baden- Württem- berg	Bayern	Berlin			Branden- burg	Bremen	Hamburg	Hessen	Mecklen- burg-Vor- pommern
					insgesamt	West	Ost					
Holzgewerbe (ohne Her												
1621	Kaufmännische	zusammen	5 478	5 001	-	.	.	4 270	5 296	.	5 378	3 815
1622	und technische	II	7 503	6 966	-	.	.	5 392	6 934	.	7 329	4 537
1623	Angestellte	III	5 513	5 118	-	.	.	4 051	5 663	.	5 149	3 568
1624	einschl.	IV	4 101	3 789	-	.	.	3 881	3 774	.	4 250	(3 092)
1625	Meister	V	3 038	3 068	-	.	.	(2 614)	/	.	3 550	/
1626		männlich	6 060	5 614	-	.	.	4 850	5 804	.	5 839	4 026
1627		II	7 547	7 092	-	.	.	5 590	7 027	.	7 396	(4 824)
1628		III	5 785	5 395	-	.	.	4 521	5 833	.	5 464	(3 623)
1629		IV	4 558	4 247	-	.	.	(4 125)	(4 242)	.	4 756	/
1630		V	3 608	3 192	-	.	.	/	/	.	(3 905)	/
1631		weiblich	4 091	3 722	-	.	.	3 494	3 316	.	4 182	3 552
1632		II	(6 693)	5 698	-	.	.	(4 303)	/	.	/	(4 084)
1633		III	4 706	4 074	-	.	.	3 523	/	.	4 419	(3 501)
1634		IV	3 641	3 495	-	.	.	3 692	(3 225)	.	3 562	(2 929)
1635		V	2 875	3 001	-	.	.	(2 573)	/	.	(3 091)	/
1636	Technische	zusammen	5 872	5 659	-	.	.	4 549	5 228	.	6 046	3 892
1637	Angestellte	II	7 285	6 971	-	.	.	5 828	/	.	7 480	(4 537)
1638	einschl.	III	5 748	5 434	-	.	.	4 080	(5 062)	.	5 715	(3 398)
1639	Meister	IV	4 624	4 284	-	.	.	(4 143)	/	.	5 387	/
1640		V	(4 455)	(3 187)	-	.	.	/	/	.	(3 857)	/
1641		männlich	5 982	5 708	-	.	.	4 926	5 228	.	6 114	3 886
1642		II	7 292	6 947	-	.	.	5 899	/	.	7 480	(4 613)
1643		III	5 781	5 445	-	.	.	4 409	(5 062)	.	5 744	(3 398)
1644		IV	4 881	4 357	-	.	.	(4 142)	/	.	5 446	/
1645		V	(4 783)	/	-	.	.	/	/	.	(4 061)	/
1646		weiblich	4 273	4 307	-	.	.	3 508	/	.	(4 601)	/
1647		II	/	/	-	.	.	/	/	.	/	/
1648		III	4 909	/	-	.	.	(3 438)	/	.	(5 177)	/
1649		IV	3 699	(3 841)	-	.	.	/	/	.	/	/
1650		V	/	/	-	.	.	/	/	.	/	/
1651	Kaufmännische	zusammen	5 248	4 558	-	.	.	3 955	5 319	.	4 911	3 772
1652	Angestellte	II	7 629	6 960	-	.	.	(4 765)	(7 085)	.	7 178	(4 536)
1653		III	5 325	4 789	-	.	.	4 013	5 957	.	4 776	3 663
1654		IV	3 896	3 651	-	.	.	3 678	3 642	.	3 606	(2 961)
1655		V	2 925	3 060	-	.	.	(2 599)	/	.	(3 359)	/
1656		männlich	6 134	5 486	-	.	.	4 689	6 067	.	5 511	(4 247)
1657		II	7 703	7 283	-	.	.	(5 012)	(7 214)	.	7 301	/
1658		III	5 791	5 309	-	.	.	(4 785)	6 267	.	5 136	(4 040)
1659		IV	4 306	4 147	-	.	.	/	(4 148)	.	3 704	/
1660		V	(3 198)	(3 172)	-	.	.	/	/	.	(3 775)	/
1661		weiblich	4 076	3 695	-	.	.	3 487	3 316	.	4 152	3 532
1662		II	(6 675)	(5 472)	-	.	.	/	/	.	/	(4 097)
1663		III	4 691	4 057	-	.	.	3 580	/	.	4 364	(3 501)
1664		IV	3 633	3 476	-	.	.	(3 583)	(3 225)	.	3 552	(2 929)
1665		V	2 866	3 003	-	.	.	(2 540)	/	.	(2 942)	/
Säge-, Hobel- und												
1666	Kaufmännische	zusammen	5 039	4 372	-	.	/	.	.	.	(4 694)	(3 597)
1667	und technische	II	6 899	6 627	-	.	/	.	.	.	/	/
1668	Angestellte	III	5 469	4 561	-	.	/	.	.	.	(4 983)	/
1669	einschl.	IV	4 164	3 510	-	.	/	.	.	.	/	/
1670	Meister	V	2 827	2 930	-	.	/	.	.	.	/	/
1671		männlich	5 832	4 872	-	.	/	.	.	.	(4 838)	/
1672		II	6 895	6 682	-	.	/	.	.	.	/	/
1673		III	5 867	4 827	-	.	/	.	.	.	(5 119)	/
1674		IV	4 593	(3 974)	-	.	/	.	.	.	/	/
1675		V	(2 822)	(3 078)	-	.	/	.	.	.	/	/
1676		weiblich	3 630	3 319	-	.	/	.	.	.	/	/
1677		II	/	/	-	.	/	.	.	.	/	/
1678		III	4 408	(3 664)	-	.	/	.	.	.	/	/
1679		IV	3 756	3 126	-	.	/	.	.	.	/	/
1680		V	2 828	(2 770)	-	.	/	.	.	.	/	/
1681	Technische	zusammen	6 020	5 355	-	.	/	.	.	.	/	/
1682	Angestellte	II	6 905	(6 826)	-	.	/	.	.	.	/	/
1683	einschl.	III	5 922	5 049	-	.	/	.	.	.	/	/
1684	Meister	IV	5 095	/	-	.	/	.	.	.	/	/
1685		V	/	/	-	.	/	.	.	.	/	/
1686		männlich	6 047	5 358	-	.	/	.	.	.	/	/
1687		II	6 905	(6 826)	-	.	/	.	.	.	/	/
1688		III	5 919	5 049	-	.	/	.	.	.	/	/
1689		IV	5 186	/	-	.	/	.	.	.	/	/
1690		V	/	/	-	.	/	.	.	.	/	/
1691		weiblich	/	/	-	.	/	.	.	.	/	/
1692		II	/	/	-	.	/	.	.	.	/	/
1693		III	/	/	-	.	/	.	.	.	/	/
1694		IV	/	/	-	.	/	.	.	.	/	/
1695		V	/	/	-	.	/	.	.	.	/	/
1696	Kaufmännische	zusammen	4 788	4 037	-	.	/	.	.	.	(4 593)	/
1697	Angestellte	II	6 897	6 473	-	.	/	.	.	.	/	/
1698		III	5 301	4 347	-	.	/	.	.	.	/	/
1699		IV	3 974	3 341	-	.	/	.	.	.	/	/
1700		V	2 822	2 930	-	.	/	.	.	.	/	/
1701		männlich	5 734	4 585	-	.	/	.	.	.	/	/
1702		II	6 891	6 553	-	.	/	.	.	.	/	/
1703		III	5 837	4 683	-	.	/	.	.	.	/	/
1704		IV	4 298	(3 898)	-	.	/	.	.	.	/	/
1705		V	(2 794)	(3 078)	-	.	/	.	.	.	/	/
1706		weiblich	3 625	3 309	-	.	/	.	.	.	/	/
1707		II	/	/	-	.	/	.	.	.	/	/
1708		III	4 391	(3 664)	-	.	/	.	.	.	/	/
1709		IV	3 765	3 097	-	.	/	.	.	.	/	/
1710		V	2 828	(2 770)	-	.	/	.	.	.	/	/

Nieder- sachsen	Nordrhein- Westfalen	Rheinland- Pfalz	Saarland	Sachsen	Sachsen- Anhalt	Schleswig- Holstein	Thü- ringen	Früheres Bundes- gebiet	Neue Länder u. Berlin-Ost		Laufende Nummer
stellung von Möbeln)											
5 466	5 596	5 373	6 329	3 482	3 917	5 329	4 055	5 410	3 899		1621
6 904	7 407	6 931	7 935	3 953	4 739	6 965	4 622	7 246	4 571		1622
5 230	5 413	5 142	5 837	3 277	3 449	4 911	3 811	5 319	3 641		1623
4 134	4 014	3 652	(4 053)	(2 691)	/	3 734	/	3 984	3 240		1624
3 385	3 618	/	/	/	/	/	/	3 256	(2 609)		1625
5 924	6 160	5 900	6 862	3 818	4 395	5 813	4 507	5 965	4 321		1626
7 188	7 566	7 062	8 084	4 003	4 982	7 132	4 787	7 380	4 727		1627
5 445	5 694	5 455	6 280	3 582	(3 830)	5 255	4 234	5 598	3 983		1628
4 518	4 421	4 044	/	/	/	(4 072)	/	4 438	3 715		1629
(3 548)	3 796	/	/	/	/	/	/	3 572	/		1630
4 117	4 207	3 870	4 712	2 958	3 221	4 095	3 437	4 042	3 305		1631
(4 785)	6 072	(5 396)	/	(3 716)	(4 041)	(5 464)	/	5 845	3 983		1632
4 394	4 570	4 095	(4 760)	2 926	2 995	4 143	3 441	4 447	3 263		1633
3 789	3 613	3 381	/	(2 537)	/	(3 441)	/	3 577	3 018		1634
(3 294)	3 524	/	/	/	/	/	/	3 109	(2 570)		1635
5 866	5 981	6 091	6 631	3 678	4 132	5 832	4 345	5 903	4 160		1636
7 003	7 108	7 098	(7 319)	(3 937)	4 516	6 678	(4 603)	7 120	4 698		1637
5 448	5 524	5 639	6 428	3 463	(3 777)	5 404	(3 982)	5 598	3 780		1638
4 700	4 655	4 642	/	/	/	/	/	4 657	3 901		1639
/	/	/	/	/	/	/	/	3 860	/		1640
5 944	6 041	6 185	6 721	3 724	4 191	6 003	4 385	5 981	4 268		1641
7 022	7 111	7 098	(7 353)	(3 982)	4 617	6 678	(4 603)	7 121	4 752		1642
5 489	5 568	5 710	6 559	3 508	(3 795)	5 562	(4 009)	5 636	3 853		1643
4 905	4 720	4 756	/	/	/	/	/	4 800	(3 850)		1644
/	/	/	/	/	/	/	/	4 074	/		1645
(4 425)	4 441	(4 219)	/	/	/	(3 868)	/	4 334	3 469		1646
/	/	/	/	/	/	/	/	(7 087)	/		1647
(4 429)	(4 489)	(4 167)	/	/	/	/	/	4 601	3 431		1648
(3 639)	(4 006)	(4 266)	/	/	/	/	/	3 836	/		1649
/	/	/	/	/	/	/	/	(3 285)	/		1650
5 169	5 389	4 791	6 085	3 352	3 716	5 060	3 882	5 104	3 694		1651
6 814	7 631	6 712	(8 403)	3 965	(5 078)	7 207	(4 644)	7 349	4 437		1652
5 031	5 336	4 705	5 261	3 124	3 192	4 636	3 737	5 095	3 531		1653
3 915	3 845	3 364	(3 815)	(2 585)	/	3 717	/	3 770	3 016		1654
3 390	3 605	/	/	/	/	/	/	3 196	(2 593)		1655
5 900	6 267	5 513	7 043	3 961	(5 068)	5 661	(4 688)	5 949	4 419		1656
7 370	7 979	7 003	(8 681)	(4 023)	/	7 601	(5 167)	7 627	4 688		1657
5 384	5 834	5 103	(5 735)	(3 819)	/	4 985	(4 488)	5 549	4 281		1658
4 139	4 236	3 522	/	/	/	(4 035)	/	4 159	(3 453)		1659
/	3 796	/	/	/	/	/	/	3 441	/		1660
4 087	4 196	3 839	4 695	2 947	3 225	4 120	3 407	4 023	3 278		1661
(4 591)	6 052	(5 396)	/	/	(4 225)	(5 464)	/	5 776	4 016		1662
4 391	4 575	4 087	(4 833)	2 916	(2 965)	4 167	(3 393)	4 436	3 231		1663
3 803	3 598	3 294	/	(2 537)	/	(3 424)	/	3 558	2 942		1664
(3 306)	3 520	/	/	/	/	/	/	3 103	(2 536)		1665
Holzimprägnierwerke											
4 956	5 334	4 961	(4 588)	3 388	(3 497)	5 099	(4 100)	5 045	3 591		1666
(6 386)	7 066	(5 998)	/	(4 169)	/	/	/	6 895	(4 269)		1667
4 684	5 384	(4 527)	/	3 165	/	5 143	/	5 218	3 422		1668
(3 849)	4 084	(4 039)	/	/	/	(3 483)	/	3 987	(2 775)		1669
/	3 324	/	/	/	/	/	/	2 993	/		1670
5 362	5 764	(5 475)	/	(3 869)	/	5 545	/	5 597	4 064		1671
(6 566)	7 450	/	/	(4 212)	/	/	/	7 062	(4 347)		1672
5 038	5 688	/	/	(3 406)	/	(5 568)	/	5 542	(3 701)		1673
(4 345)	4 312	/	/	/	/	(3 594)	/	4 308	/		1674
/	(3 380)	/	/	/	/	/	/	3 151	/		1675
(3 845)	4 225	(3 948)	/	(2 928)	/	(3 634)	/	3 792	3 206		1676
/	(5 549)	/	/	/	/	/	/	5 593	/		1677
(3 742)	4 385	/	/	(3 023)	/	/	/	4 191	3 247		1678
(3 277)	3 690	/	/	/	/	/	/	3 581	(2 775)		1679
/	(3 270)	/	/	/	/	/	/	2 901	/		1680
4 972	5 490	(5 897)	/	(3 975)	/	/	/	5 572	4 013		1681
(5 914)	6 779	/	/	/	/	/	/	6 780	(4 532)		1682
(4 834)	5 146	/	/	(3 482)	/	/	/	5 317	(3 651)		1683
/	4 495	/	/	/	/	/	/	4 569	/		1684
/	/	/	/	/	/	/	/	/	/		1685
5 069	5 493	(5 897)	/	(4 129)	/	/	/	5 588	(4 116)		1686
(5 914)	6 794	/	/	/	/	/	/	6 787	(4 618)		1687
(4 865)	5 148	/	/	/	/	/	/	5 320	(3 749)		1688
/	4 495	/	/	/	/	/	/	4 601	/		1689
/	/	/	/	/	/	/	/	/	/		1690
/	/	/	/	/	/	/	/	/	/		1691
/	/	/	/	/	/	/	/	/	/		1692
/	/	/	/	/	/	/	/	/	/		1693
/	/	/	/	/	/	/	/	/	/		1694
/	/	/	/	/	/	/	/	/	/		1695
4 949	5 269	(4 589)	(4 715)	(3 062)	(3 491)	4 821	/	4 868	3 416		1696
(6 607)	7 229	/	/	/	/	/	/	6 952	(4 114)		1697
(4 607)	5 493	/	/	(2 979)	/	(4 940)	/	5 176	3 304		1698
(3 753)	3 955	/	/	/	/	(3 382)	/	3 836	(2 775)		1699
/	3 342	/	/	/	/	/	/	2 974	/		1700
5 561	5 947	(5 157)	/	/	/	5 270	/	5 602	(4 001)		1701
/	7 986	/	/	/	/	/	/	7 223	(4 158)		1702
(5 166)	6 060	/	/	/	/	(5 409)	/	5 681	/		1703
/	4 201	/	/	/	/	(3 453)	/	4 144	/		1704
/	(3 434)	/	/	/	/	/	/	3 113	/		1705
(3 847)	4 219	(3 948)	/	(2 890)	/	(3 634)	/	3 787	3 179		1706
/	(5 554)	/	/	/	/	/	/	5 597	/		1707
(3 654)	4 380	/	/	(2 985)	/	/	/	4 180	(3 251)		1708
(3 301)	3 690	/	/	/	/	/	/	3 582	(2 775)		1709
/	(3 270)	/	/	/	/	/	/	2 901	/		1710

3 Durchschnittliche Brutton Monatsverdienste der Angestellten nach Wirt
Oktober

Lau- fende Nummer	Beschäfti- gungs- art	Geschlecht Leistungs- gruppe	Baden- Württem- berg	Bayern	Berlin			Branden- burg	Bremen	Hamburg	Hessen	Mecklen- burg-Vor- pommern
					insgesamt	West	Ost					
Furnier-, Sperrholz-, Holzfasern												
1711	Kaufmännische und technische Angestellte einschl. Meister	zusammen	6 011	5 342	-	.	/	.	/	.	5 750	/
1712		II	8 763	7 409	-	.	/	.	/	.	7 386	/
1713		III	5 685	5 215	-	.	/	.	/	.	5 079	/
1714		IV	4 757	3 848	-	.	/	.	/	.	4 872	/
1715		V	/	(3 240)	-	.	/	.	/	.	(3 763)	/
1716		männlich	6 534	5 905	-	.	/	.	/	.	6 159	/
1717		II	8 834	7 403	-	.	/	.	/	.	7 444	/
1718		III	5 927	5 487	-	.	/	.	/	.	5 529	/
1719		IV	5 149	4 341	-	.	/	.	/	.	5 143	/
1720		V	/	/	-	.	/	.	/	.	(4 272)	/
1721		weiblich	4 283	3 914	-	.	/	.	/	.	4 203	/
1722		II	/	/	-	.	/	.	/	.	/	/
1723		III	4 961	4 144	-	.	/	.	/	.	4 155	/
1724		IV	(3 756)	3 527	-	.	/	.	/	.	(3 792)	/
1725		V	/	(3 215)	-	.	/	.	/	.	/	/
1726	Technische Angestellte einschl. Meister	zusammen	6 077	5 766	-	.	/	.	/	.	6 308	/
1727		II	(8 841)	7 163	-	.	/	.	/	.	7 405	/
1728		III	5 689	5 364	-	.	/	.	/	.	5 753	/
1729		IV	(4 990)	4 309	-	.	/	.	/	.	5 690	/
1730		V	/	/	-	.	/	.	/	.	/	/
1731		männlich	6 110	5 747	-	.	/	.	/	.	6 348	/
1732		II	(8 841)	7 076	-	.	/	.	/	.	7 405	/
1733		III	5 696	5 364	-	.	/	.	/	.	5 762	/
1734		IV	(5 040)	(4 363)	-	.	/	.	/	.	5 690	/
1735		V	/	/	-	.	/	.	/	.	/	/
1736		weiblich	/	/	-	.	/	.	/	.	/	/
1737		II	/	/	-	.	/	.	/	.	/	/
1738		III	/	/	-	.	/	.	/	.	/	/
1739		IV	/	/	-	.	/	.	/	.	/	/
1740		V	/	/	-	.	/	.	/	.	/	/
1741	Kaufmännische Angestellte	zusammen	5 971	4 977	-	.	/	.	/	.	5 178	/
1742		II	8 728	7 800	-	.	/	.	/	.	7 360	/
1743		III	5 682	5 058	-	.	/	.	/	.	4 610	/
1744		IV	4 603	3 697	-	.	/	.	/	.	3 792	/
1745		V	/	(3 215)	-	.	/	.	/	.	(3 555)	/
1746		männlich	6 931	6 179	-	.	/	.	/	.	5 844	/
1747		II	8 830	7 969	-	.	/	.	/	.	7 504	/
1748		III	6 221	5 710	-	.	/	.	/	.	(5 199)	/
1749		IV	(5 277)	(4 312)	-	.	/	.	/	.	(3 792)	/
1750		V	/	/	-	.	/	.	/	.	/	/
1751		weiblich	4 258	3 832	-	.	/	.	/	.	4 182	/
1752		II	/	/	-	.	/	.	/	.	/	/
1753		III	4 927	4 144	-	.	/	.	/	.	(4 082)	/
1754		IV	(3 784)	3 526	-	.	/	.	/	.	(3 792)	/
1755		V	/	(3 215)	-	.	/	.	/	.	/	/
Papier-, Verlags-												
1756	Kaufmännische und technische Angestellte einschl. Meister	zusammen	5 889	5 945	-	5 646	5 219	4 674	6 414	6 748	5 963	5 015
1757		II	7 921	7 753	-	7 726	6 081	6 160	7 581	8 506	7 794	7 043
1758		III	5 582	5 598	-	5 571	5 205	4 905	6 035	6 083	5 892	5 119
1759		IV	3 883	4 291	-	4 222	3 514	3 807	4 325	4 656	4 549	3 541
1760		V	3 463	3 589	-	3 487	/	/	/	4 314	3 804	/
1761		männlich	6 738	6 700	-	6 430	5 715	5 368	6 940	7 532	6 638	5 678
1762		II	8 094	7 976	-	8 061	6 279	6 463	7 702	8 823	7 972	7 296
1763		III	6 100	6 121	-	6 047	5 622	5 289	6 477	6 693	6 415	5 526
1764		IV	4 277	5 119	-	4 492	3 425	3 958	(4 784)	4 715	5 156	3 585
1765		V	3 783	4 481	-	(3 799)	/	/	/	(5 825)	(4 141)	/
1766		weiblich	4 701	4 984	-	4 807	4 833	4 205	5 243	5 901	4 979	4 542
1767		II	6 794	7 007	-	6 761	5 748	5 512	7 009	7 793	7 109	(6 106)
1768		III	4 933	4 974	-	5 026	5 029	4 521	5 099	5 638	5 117	4 840
1769		IV	3 756	3 987	-	4 089	3 549	3 776	4 125	4 631	4 127	3 527
1770		V	3 342	3 393	-	3 423	/	/	/	(3 350)	3 655	/
1771	Technische Angestellte einschl. Meister	zusammen	6 423	6 456	-	6 555	5 838	4 800	6 857	6 414	6 453	4 829
1772		II	7 832	7 504	-	8 671	5 985	5 488	7 217	7 784	7 689	6 987
1773		III	6 048	6 058	-	6 239	5 799	4 880	6 857	6 048	6 421	5 219
1774		IV	4 428	5 099	-	4 762	(3 644)	(3 315)	(5 273)	/	5 326	3 507
1775		V	3 498	/	-	/	/	/	/	/	(4 298)	/
1776		männlich	6 668	6 642	-	6 862	5 948	5 360	6 904	6 685	6 644	5 229
1777		II	7 880	7 514	-	8 766	6 024	5 883	(7 386)	7 598	7 698	7 140
1778		III	6 199	6 233	-	6 442	5 837	5 291	6 843	6 323	6 605	5 062
1779		IV	4 657	5 527	-	4 893	/	(4 043)	/	/	5 454	3 576
1780		V	(3 528)	/	-	/	/	/	/	/	/	/
1781		weiblich	4 960	5 018	-	5 126	5 651	3 679	(6 298)	5 629	5 146	4 281
1782		II	6 936	7 022	-	/	5 869	/	/	/	(7 336)	/
1783		III	5 130	4 986	-	5 352	5 771	(4 143)	(7 018)	5 434	5 196	5 546
1784		IV	4 080	4 390	-	4 466	/	(2 709)	/	/	4 866	3 474
1785		V	3 478	/	-	/	/	/	/	/	/	/
1786	Kaufmännische Angestellte	zusammen	5 688	5 760	-	5 437	4 859	4 652	6 175	6 786	5 734	5 134
1787		II	7 963	7 869	-	7 472	6 195	6 423	7 675	8 555	7 841	7 098
1788		III	5 398	5 409	-	5 397	4 900	4 911	5 177	6 089	5 621	5 081
1789		IV	3 784	4 219	-	4 130	3 506	3 841	4 181	4 633	4 237	3 625
1790		V	3 453	3 562	-	3 481	/	/	/	(4 058)	3 746	/
1791		männlich	6 785	6 743	-	6 247	5 454	5 371	6 972	7 752	6 632	6 216
1792		II	8 212	8 286	-	7 799	6 759	6 772	7 799	8 938	8 140	7 510
1793		III	6 023	6 025	-	5 865	5 418	5 288	5 652	6 807	6 230	5 917
1794		IV	4 044	5 023	-	4 315	3 367	3 941	(4 315)	4 625	4 798	/
1795		V	3 899	(4 443)	-	(3 728)	/	/	/	(5 673)	(3 996)	/
1796		weiblich	4 674	4 982	-	4 784	4 571	4 254	5 142	5 916	4 961	4 645
1797		II	6 773	7 007	-	6 752	5 678	5 857	7 195	7 757	7 100	(6 310)
1798		III	4 914	4 973	-	4 996	4 745	4 578	4 823	5 655	5 108	4 716
1799		IV	3 728	3 969	-	4 062	3 559	3 823	4 143	4 636	4 039	3 619
1800		V	3 311	3 381	-	3 438	/	/	/	(3 272)	3 656	/

berufszweig, Beschäftigungsart, Geschlecht und Leistungsgruppe in DM
1997

Nieder- sachsen	Nordrhein- Westfalen	Rheinland- Pfalz	Saarland	Sachsen	Sachsen- Anhalt	Schleswig- Holstein	Thü- ringen	Früheres Bundes- gebiet	Neue Länder u. Berlin-Ost	Laufende Nummer
platten- und Holzspanplattenwerke										
5 957	6 084	5 474	.	/	/	4 870	4 388	5 870	4 403	1711
7 915	7 891	6 986	.	/	/	/	(5 121)	7 783	5 336	1712
5 464	5 595	5 200	.	/	/	(5 079)	(4 373)	5 469	4 234	1713
4 527	4 291	3 849	.	/	/	(3 493)	/	4 337	(3 113)	1714
/	3 586	/	.	/	/	/	/	3 421	(2 601)	1715
6 476	6 683	5 963	.	/	/	(5 324)	4 776	6 411	5 007	1716
8 105	7 918	6 986	.	/	/	/	(5 054)	7 835	5 433	1717
5 742	5 863	5 263	.	/	/	(5 404)	(4 673)	5 735	4 606	1718
4 848	4 829	(4 921)	.	/	/	/	/	4 882	/	1719
/	/	/	.	/	/	/	/	(4 106)	/	1720
4 406	4 477	3 707	.	/	/	/	(3 824)	4 279	3 539	1721
/	(7 426)	/	.	/	/	/	/	6 789	/	1722
4 665	4 881	(4 862)	.	/	/	/	/	4 668	(3 825)	1723
4 113	3 854	(3 203)	.	/	/	/	/	3 733	(3 154)	1724
/	(3 403)	/	.	/	/	/	/	3 229	(2 599)	1725
6 590	6 382	6 676	.	/	/	(5 821)	(4 834)	6 324	4 915	1726
8 103	7 392	7 658	.	/	/	/	(4 968)	7 595	5 436	1727
5 848	5 855	5 935	.	/	/	/	/	5 783	(4 514)	1728
5 235	5 051	(5 591)	.	/	/	/	/	5 166	/	1729
/	/	/	.	/	/	/	/	(4 149)	/	1730
6 626	6 483	6 687	.	/	/	(5 821)	(4 834)	6 371	5 150	1731
8 106	7 393	7 658	.	/	/	/	(4 968)	7 587	5 442	1732
5 863	5 919	5 942	.	/	/	/	/	5 810	(4 608)	1733
5 296	5 230	(5 436)	.	/	/	/	/	5 228	/	1734
/	/	/	.	/	/	/	/	(4 364)	/	1735
/	(4 518)	/	.	/	/	/	/	4 985	(3 484)	1736
/	/	/	.	/	/	/	/	/	/	1737
/	(4 704)	/	.	/	/	/	/	(4 886)	/	1738
/	(3 997)	/	.	/	/	/	/	(4 395)	/	1739
/	/	/	.	/	/	/	/	/	/	1740
5 466	5 874	4 665	.	/	/	(4 490)	(4 057)	5 526	3 858	1741
7 679	8 370	6 123	.	/	/	/	/	7 980	(5 016)	1742
5 212	5 387	4 865	.	/	/	/	(4 301)	5 221	4 050	1743
4 066	4 033	2 975	.	/	/	(3 493)	/	3 928	(2 975)	1744
/	(3 365)	/	.	/	/	/	/	3 266	/	1745
6 279	6 915	5 252	.	/	/	(5 014)	/	6 462	(4 572)	1746
8 103	8 472	6 123	.	/	/	/	/	8 120	/	1747
5 606	5 787	4 878	.	/	/	/	/	5 635	(4 602)	1748
(4 000)	4 454	/	.	/	/	/	/	4 401	/	1749
/	/	/	.	/	/	/	/	/	/	1750
4 370	4 474	3 521	.	/	/	/	(3 824)	4 237	3 551	1751
/	(7 437)	/	.	/	/	/	/	(6 601)	/	1752
4 667	4 898	(4 816)	.	/	/	/	/	4 856	(3 825)	1753
4 083	3 844	(2 944)	.	/	/	/	/	3 697	(3 008)	1754
/	(3 365)	/	.	/	/	/	/	3 195	/	1755
und Druckgewerbe										
5 876	6 004	5 687	5 757	4 989	5 132	6 170	4 445	5 976	4 928	1756
7 852	7 896	7 516	7 537	6 131	6 381	7 814	5 551	7 879	6 123	1757
5 638	5 650	5 484	5 530	5 039	5 042	5 782	4 609	5 664	5 000	1758
4 080	4 385	4 206	4 291	3 737	3 525	4 054	3 271	4 227	3 603	1759
3 081	3 602	3 478	(3 181)	3 657	2 528	3 712	/	3 535	3 346	1760
6 646	6 662	6 482	6 324	5 760	5 885	7 039	4 997	6 729	5 600	1761
8 098	8 027	7 760	7 587	6 323	6 698	8 021	5 731	8 073	6 355	1762
6 137	6 141	6 014	5 673	5 698	5 647	6 434	5 045	6 175	5 519	1763
4 547	4 866	4 630	5 050	3 994	/	4 604	3 608	4 759	3 738	1764
3 169	3 815	3 878	/	/	(2 442)	(3 647)	/	3 939	(2 984)	1765
4 620	4 909	4 507	4 727	4 423	4 571	4 643	3 953	4 903	4 423	1766
6 449	7 263	6 265	(7 152)	5 755	5 810	6 396	5 235	7 031	5 679	1767
4 836	4 869	4 631	5 132	4 540	4 639	4 769	4 189	4 982	4 616	1768
3 846	4 132	4 013	4 128	3 683	3 489	3 872	3 123	3 993	3 566	1769
3 045	3 484	3 316	(3 132)	3 718	(2 578)	3 736	/	3 379	3 437	1770
6 464	6 607	6 437	5 755	5 041	6 692	6 859	4 205	6 502	5 196	1771
7 930	7 963	7 713	6 947	6 092	7 277	7 987	4 796	7 803	6 093	1772
6 144	6 254	5 924	5 514	4 628	6 634	6 389	4 263	6 160	5 095	1773
4 833	5 037	4 351	(4 507)	3 686	(3 421)	4 516	3 310	4 904	3 530	1774
3 470	3 669	(3 412)	/	(4 503)	/	(3 672)	/	3 717	4 334	1775
6 688	6 849	6 597	5 917	5 449	6 838	7 234	4 516	6 728	5 536	1776
8 012	7 994	7 722	7 046	6 099	7 202	8 027	5 025	7 835	6 169	1777
6 291	6 451	6 025	5 616	5 116	6 643	6 671	4 572	6 334	5 331	1778
5 133	5 305	4 516	/	3 501	/	5 356	3 469	5 178	3 576	1779
(3 751)	(3 852)	/	/	/	/	/	/	4 003	/	1780
4 656	4 900	4 772	(4 200)	4 478	6 389	4 627	3 604	4 966	4 663	1781
(5 680)	7 021	/	/	6 069	(7 629)	(6 426)	(4 076)	6 904	5 843	1782
4 955	4 905	5 088	(4 356)	4 039	6 617	4 830	3 690	5 064	4 762	1783
3 931	4 514	(3 864)	/	3 784	(3 431)	4 069	(3 112)	4 335	3 503	1784
(3 251)	(3 357)	/	/	(4 575)	/	(3 585)	/	3 455	(4 413)	1785
5 656	5 733	5 410	5 758	4 963	4 517	5 722	4 521	5 778	4 810	1786
7 820	7 859	7 406	7 671	6 179	5 821	7 670	5 843	7 912	6 149	1787
5 416	5 370	5 272	5 539	5 206	4 419	5 329	4 732	5 456	4 963	1788
3 942	4 197	4 194	4 279	3 751	3 542	3 964	3 262	4 101	3 823	1789
2 995	3 588	3 485	(3 129)	3 241	2 528	3 728	/	3 504	3 016	1790
6 618	6 517	6 401	6 523	6 019	5 116	6 819	5 243	6 730	5 849	1791
8 141	8 050	7 788	7 722	6 677	6 209	8 015	6 083	8 208	6 581	1792
6 016	5 887	6 003	5 716	6 033	4 825	6 086	5 297	6 047	5 634	1793
4 235	4 536	4 655	(5 014)	4 353	/	4 382	3 675	4 538	3 832	1794
2 949	3 799	3 894	/	/	(2 442)	(3 550)	/	3 918	(2 900)	1795
4 617	4 911	4 490	4 762	4 406	4 222	4 646	4 017	4 897	4 359	1796
6 506	7 281	6 259	(7 334)	5 526	5 384	6 393	5 499	7 039	5 603	1797
4 824	4 865	4 584	5 224	4 690	4 241	4 756	4 299	4 973	4 579	1798
3 841	4 082	4 018	4 146	3 663	3 498	3 839	3 124	3 965	3 579	1799
3 011	3 498	3 325	(3 065)	3 270	(2 578)	3 812	/	3 371	3 052	1800

3 Durchschnittliche Bruttomonatsverdienste der Angestellten nach Wirt
Oktober

Lau- fende Nummer	Beschäf- tigungs- art	Geschlecht Leistungs- gruppe	Baden- Württem- berg	Bayern	Berlin			Branden- burg	Bremen	Hamburg	Hessen	Mecklen- burg-Vor- pommern
					insgesamt	West	Ost					
Papier												
1801	Kaufmännische und technische Angestellte einschl. Meister	zusammen	6 149	6 181	-	5 793	.	4 634	.	.	5 722	4 684
1802		II	8 723	7 898	-	8 676	.	5 560	.	.	7 235	5 387
1803		III	5 850	5 706	-	5 470	.	4 928	.	.	5 350	(4 694)
1804		IV	3 990	4 214	-	3 866	.	3 600	.	.	4 310	(3 764)
1805		V	3 527	(3 349)	-	(3 477)	.	/	.	.	(3 498)	/
1806		männlich	6 991	6 769	-	6 526	.	5 250	.	.	6 254	5 101
1807		II	8 819	7 963	-	8 755	.	5 780	.	.	7 307	(5 344)
1808		III	6 292	6 164	-	5 768	.	5 263	.	.	5 717	(5 098)
1809		IV	4 429	4 884	-	4 001	.	(3 869)	.	.	5 049	/
1810		V	(3 855)	/	-	/	.	/	.	.	/	/
1811		weiblich	4 434	4 683	-	4 757	.	3 911	.	.	4 462	4 217
1812		II	6 742	7 223	-	8 313	.	/	.	.	6 448	/
1813		III	4 873	4 690	-	4 972	.	(4 459)	.	.	4 638	(4 181)
1814		IV	3 794	3 817	-	3 801	.	3 500	.	.	3 608	(3 755)
1815		V	3 442	(2 990)	-	/	.	/	.	.	(3 385)	/
1816	Technische Angestellte einschl. Meister	zusammen	6 750	6 836	-	6 257	.	5 359	.	.	6 042	4 811
1817		II	8 440	7 819	-	9 479	.	(5 841)	.	.	6 946	(5 052)
1818		III	6 500	6 359	-	5 770	.	5 434	.	.	5 761	(4 743)
1819		IV	4 645	5 324	-	3 974	.	(3 964)	.	.	5 116	/
1820		V	(3 880)	/	-	/	.	/	.	.	/	/
1821		männlich	6 928	6 919	-	6 725	.	5 417	.	.	6 171	4 947
1822		II	8 445	7 837	-	9 574	.	(5 841)	.	.	6 938	(5 125)
1823		III	6 556	6 439	-	5 951	.	5 462	.	.	5 896	/
1824		IV	4 883	5 615	-	(4 127)	.	(4 043)	.	.	5 304	/
1825		V	/	/	-	/	.	/	.	.	/	/
1826		weiblich	4 537	5 265	-	4 698	.	/	.	.	4 446	/
1827		II	/	(7 207)	-	/	.	/	.	.	/	/
1828		III	5 208	4 923	-	(4 908)	.	/	.	.	4 283	/
1829		IV	4 135	(4 006)	-	(3 876)	.	/	.	.	(4 053)	/
1830		V	(3 648)	/	-	/	.	/	.	.	/	/
1831	Kaufmännische Angestellte	zusammen	5 781	5 687	-	5 554	.	3 848	.	.	5 514	4 572
1832		II	8 924	7 979	-	8 327	.	(4 820)	.	.	7 453	(6 226)
1833		III	5 389	5 172	-	5 235	.	(4 115)	.	.	5 088	(4 656)
1834		IV	3 780	4 014	-	3 839	.	3 478	.	.	3 871	(3 766)
1835		V	3 365	(3 349)	-	/	.	/	.	.	(3 350)	/
1836		männlich	7 060	6 572	-	6 366	.	(4 065)	.	.	6 343	(5 594)
1837		II	9 104	8 111	-	8 341	.	/	.	.	7 623	/
1838		III	5 931	5 720	-	5 514	.	/	.	.	5 505	/
1839		IV	3 905	4 514	-	3 961	.	/	.	.	4 643	/
1840		V	/	/	-	/	.	/	.	.	/	/
1841		weiblich	4 425	4 635	-	4 771	.	3 814	.	.	4 463	4 251
1842		II	6 675	7 227	-	(8 279)	.	/	.	.	6 351	/
1843		III	4 853	4 670	-	4 988	.	(4 260)	.	.	4 676	/
1844		IV	3 751	3 808	-	3 784	.	3 496	.	.	3 558	(3 760)
1845		V	3 386	(2 990)	-	/	.	/	.	.	(3 354)	/
Herstellung von Holzstoff, Zell												
1846	Kaufmännische und technische Angestellte einschl. Meister	zusammen	6 524	6 786	-	/	/	.	/	/	5 633	/
1847		II	8 673	8 554	-	/	/	.	/	/	7 149	/
1848		III	6 315	6 076	-	/	/	.	/	/	5 439	/
1849		IV	4 203	4 126	-	/	/	.	/	/	4 673	/
1850		V	/	/	-	/	/	.	/	/	(3 548)	/
1851		männlich	7 105	7 374	-	/	/	.	/	/	6 238	/
1852		II	8 738	8 622	-	/	/	.	/	/	7 216	/
1853		III	6 650	6 602	-	/	/	.	/	/	5 887	/
1854		IV	4 486	(4 787)	-	/	/	.	/	/	5 339	/
1855		V	/	/	-	/	/	.	/	/	/	/
1856		weiblich	4 756	5 055	-	/	/	.	/	/	4 437	/
1857		II	(7 283)	7 653	-	/	/	.	/	/	(6 623)	/
1858		III	5 160	4 956	-	/	/	.	/	/	4 505	/
1859		IV	4 016	3 774	-	/	/	.	/	/	4 099	/
1860		V	/	/	-	/	/	.	/	/	(3 398)	/
1861	Technische Angestellte einschl. Meister	zusammen	7 122	7 347	-	/	/	.	/	/	6 283	/
1862		II	8 802	8 581	-	/	/	.	/	/	7 539	/
1863		III	6 902	6 820	-	/	/	.	/	/	6 185	/
1864		IV	4 692	(5 099)	-	/	/	.	/	/	5 439	/
1865		V	/	/	-	/	/	.	/	/	/	/
1866		männlich	7 249	7 460	-	/	/	.	/	/	6 446	/
1867		II	8 818	8 615	-	/	/	.	/	/	7 456	/
1868		III	6 928	6 923	-	/	/	.	/	/	6 231	/
1869		IV	4 807	(5 463)	-	/	/	.	/	/	(5 920)	/
1870		V	/	/	-	/	/	.	/	/	/	/
1871		weiblich	4 867	5 145	-	/	/	.	/	/	(4 821)	/
1872		II	/	/	-	/	/	.	/	/	/	/
1873		III	(5 679)	5 038	-	/	/	.	/	/	/	/
1874		IV	4 462	/	-	/	/	.	/	/	(4 191)	/
1875		V	/	/	-	/	/	.	/	/	/	/
1876	Kaufmännische Angestellte	zusammen	5 897	6 144	-	/	/	.	/	/	5 079	/
1877		II	8 536	8 522	-	/	/	.	/	/	6 891	/
1878		III	5 543	5 161	-	/	/	.	/	/	4 604	/
1879		IV	3 962	3 690	-	/	/	.	/	/	4 045	/
1880		V	/	/	-	/	/	.	/	/	(3 374)	/
1881		männlich	6 843	7 192	-	/	/	.	/	/	5 894	/
1882		II	8 646	8 632	-	/	/	.	/	/	7 041	/
1883		III	5 943	5 550	-	/	/	.	/	/	(4 796)	/
1884		IV	4 088	(3 571)	-	/	/	.	/	/	(3 968)	/
1885		V	/	/	-	/	/	.	/	/	/	/
1886		weiblich	4 742	5 044	-	/	/	.	/	/	4 376	/
1887		II	(7 298)	7 784	-	/	/	.	/	/	/	/
1888		III	5 132	4 947	-	/	/	.	/	/	4 503	/
1889		IV	3 917	3 716	-	/	/	.	/	/	4 071	/
1890		V	/	/	-	/	/	.	/	/	/	/

schaftszweig, Beschäftigungsart, Geschlecht und Leistungsgruppe in DM
1997

Nieder- sachsen	Nordrhein- Westfalen	Rheinland- Pfalz	Saarland	Sachsen	Sachsen- Anhalt	Schleswig- Holstein	Thü- ringen	Früheres Bundes- gebiet	Neue Länder u. Berlin-Ost		Laufende Nummer
gewerbe											
6 006	6 114	6 083	4 793	4 191	4 210	6 328	3 889	6 088	4 209		1801
7 881	7 732	7 934	/	5 137	(4 925)	7 734	4 823	7 987	5 126		1802
5 458	5 710	5 397	(4 880)	4 264	(4 403)	5 395	3 850	5 656	4 258		1803
4 095	4 307	3 880	/	3 074	(3 196)	4 173	2 838	4 117	3 174		1804
3 250	3 589	3 440	/	/	/	/	/	3 491	(2 465)		1805
6 672	6 673	6 758	(5 572)	4 851	(4 835)	7 050	4 422	6 752	4 817		1806
8 039	7 830	8 021	/	5 375	/	8 005	4 879	8 099	5 305		1807
5 851	6 046	5 868	(5 133)	4 800	(4 618)	5 964	4 237	6 069	4 732		1808
4 680	4 967	4 093	/	(3 215)	/	(4 850)	(3 620)	4 672	3 509		1809
(3 737)	3 884	(3 986)	/	/	/	/	/	3 888	/		1810
4 406	4 773	4 602	(4 015)	3 398	(3 694)	4 683	3 263	4 585	3 500		1811
6 348	6 944	7 200	/	(4 052)	/	6 170	(4 640)	6 881	4 463		1812
4 633	4 932	4 608	/	3 574	/	4 513	3 425	4 780	3 656		1813
3 637	3 917	3 733	/	3 034	/	3 691	2 504	3 791	3 069		1814
3 046	3 376	3 183	/	/	/	/	/	3 300	/		1815
6 675	6 667	6 552	(5 772)	4 561	(4 301)	6 826	4 252	6 656	4 610		1816
8 011	7 791	7 737	/	5 198	/	7 723	4 763	7 908	5 175		1817
6 104	6 279	5 864	/	4 538	/	6 035	4 049	6 243	4 536		1818
5 146	5 141	4 357	/	3 248	/	(4 903)	(3 551)	4 907	3 458		1819
(3 639)	(3 668)	(3 412)	/	/	/	/	/	3 711	/		1820
6 863	6 800	6 702	(5 994)	4 734	(4 541)	7 032	4 373	6 809	4 772		1821
8 039	7 818	7 739	/	5 298	/	7 776	4 780	7 926	5 262		1822
6 232	6 345	5 934	/	4 632	/	6 224	4 184	6 332	4 646		1823
5 410	5 458	(4 592)	/	(3 190)	/	(5 546)	(3 785)	5 217	3 525		1824
/	(3 906)	/	/	/	/	/	/	4 073	/		1825
4 392	4 562	4 625	/	3 707	/	(4 574)	(3 715)	4 626	3 781		1826
(6 717)	(6 549)	/	/	/	/	/	/	6 992	(4 078)		1827
4 560	4 865	(5 097)	/	(4 052)	/	(4 443)	(3 494)	4 847	3 987		1828
(3 869)	3 954	(3 950)	/	(3 329)	/	/	/	4 014	(3 342)		1829
(3 128)	/	/	/	/	/	/	/	3 315	/		1830
5 576	5 763	5 812	(4 325)	3 819	(4 169)	5 930	3 623	5 722	3 842		1831
7 793	7 688	8 071	/	4 999	(4 779)	7 745	4 895	8 048	5 038		1832
4 984	5 327	5 057	(4 709)	3 995	/	4 842	3 691	5 231	3 984		1833
3 765	4 000	3 811	/	2 990	/	3 958	2 617	3 874	3 065		1834
3 050	3 560	3 445	/	/	/	/	/	3 416	/		1835
6 472	6 537	6 813	/	5 234	/	7 076	4 510	6 689	4 949		1836
8 040	7 841	8 258	/	(5 671)	/	8 289	(5 034)	8 254	5 436		1837
5 332	5 680	5 763	/	5 273	/	5 408	(4 349)	5 705	4 975		1838
4 081	4 313	3 971	/	/	/	(4 503)	/	4 185	(3 465)		1839
(3 164)	3 867	(4 031)	/	/	/	/	/	3 762	/		1840
4 407	4 791	4 600	(4 044)	3 327	(3 723)	4 698	3 170	4 581	3 443		1841
6 309	6 980	7 197	/	(4 187)	/	6 191	(4 630)	6 869	4 574		1842
4 641	4 937	4 558	/	3 465	/	4 523	3 409	4 774	3 580		1843
3 619	3 913	3 714	/	2 972	/	3 653	2 464	3 767	3 028		1844
3 010	3 408	3 176	/	/	/	/	/	3 296	/		1845
stoff, Papier, Karton und Pappe											
6 513	6 627	6 204	/	4 400	.	7 129	4 673	6 572	4 562		1846
8 232	8 119	7 844	/	5 191	.	8 378	5 421	8 312	5 305		1847
5 798	6 139	5 464	/	4 382	.	5 915	4 334	6 062	4 527		1848
4 590	4 468	3 836	/	3 223	.	(4 526)	/	4 345	3 419		1849
/	3 698	(3 154)	/	/	.	/	/	3 636	/		1850
7 056	7 116	6 760	/	4 922	.	7 753	4 990	7 134	5 052		1851
8 333	8 245	7 922	/	5 286	.	8 721	(5 457)	8 423	5 402		1852
6 217	6 459	5 899	/	4 838	.	6 471	(4 730)	6 472	4 966		1853
5 310	5 206	(3 933)	/	(3 524)	.	(4 924)	/	4 878	(3 816)		1854
/	(3 916)	/	/	/	.	/	/	4 013	/		1855
4 774	4 990	4 484	/	3 568	.	5 005	(4 104)	4 846	3 789		1856
7 008	6 910	(6 862)	/	/	.	(5 976)	/	6 983	(4 702)		1857
4 819	5 095	4 426	/	3 682	.	4 747	(3 974)	4 952	3 909		1858
3 722	4 015	(3 766)	/	3 135	.	(4 055)	/	3 949	3 262		1859
/	(3 451)	(3 170)	/	/	.	/	/	3 324	/		1860
7 028	7 154	6 797	/	4 762	.	7 485	4 987	7 129	4 969		1861
8 427	8 436	8 038	/	5 265	.	8 373	(5 500)	8 483	5 447		1862
6 501	6 648	6 069	/	4 754	.	6 757	(4 723)	6 700	4 932		1863
5 425	5 370	(4 269)	/	(3 493)	.	(4 975)	/	5 072	3 674		1864
/	(3 367)	/	/	/	.	/	/	3 929	/		1865
7 171	7 254	6 904	/	4 935	.	7 586	5 067	7 251	5 107		1866
8 466	8 479	8 038	/	5 285	.	8 401	(5 548)	8 510	5 470		1867
6 623	6 715	6 138	/	4 860	.	6 826	(4 840)	6 771	5 012		1868
5 662	5 544	/	/	(3 565)	.	(5 243)	/	5 319	(3 858)		1869
/	/	/	/	/	.	/	/	(4 133)	/		1870
4 768	4 923	(4 745)	/	3 884	.	/	/	4 920	4 162		1871
(4 769)	/	/	/	/	.	/	/	(6 988)	/		1872
(3 843)	(4 901)	(5 000)	/	(4 148)	.	/	/	5 054	(4 451)		1873
/	/	/	/	(3 452)	.	/	/	4 288	(3 446)		1874
/	/	/	/	/	.	/	/	/	/		1875
5 922	6 057	5 518	/	3 748	.	6 734	(3 969)	5 964	3 850		1876
8 017	7 791	7 592	/	(4 884)	.	8 383	/	8 127	(4 714)		1877
4 961	5 437	4 641	/	3 786	.	4 959	(3 944)	5 245	3 903		1878
3 746	4 112	3 679	/	(2 957)	.	(3 994)	/	3 935	3 213		1879
/	(3 956)	(3 071)	/	/	.	/	/	3 463	/		1880
6 832	6 864	6 461	/	(4 832)	.	8 062	/	6 912	4 614		1881
8 168	7 961	7 740	/	/	.	9 166	/	8 315	(4 869)		1882
5 147	5 767	5 106	/	(4 700)	.	(5 421)	/	5 633	(4 598)		1883
(3 903)	(4 603)	(3 683)	/	/	.	/	/	4 082	/		1884
/	/	/	/	/	.	/	/	(3 855)	/		1885
4 775	4 997	4 452	/	3 448	.	4 975	(3 949)	4 837	3 671		1886
7 040	6 947	(6 862)	/	/	.	(5 903)	/	6 983	(4 560)		1887
4 825	5 115	4 350	/	3 541	.	4 693	(3 965)	4 942	3 766		1888
3 701	3 997	(3 677)	/	(2 951)	.	/	/	3 889	3 191		1889
/	(3 543)	(3 072)	/	/	.	/	/	3 285	/		1890

3 Durchschnittliche Brutton Monatsverdienste der Angestellten nach Wirt
Oktober

Lau- fende Nummer	Beschäftigungs- art	Geschlecht Leistungs- gruppe	Baden- Württem- berg	Bayern	Berlin			Branden- burg	Bremen	Hamburg	Hessen	Mecklen- burg-Vor- pommern
					insgesamt	West	Ost					
Papier-, Karton- und												
1891	Kaufmännische und technische Angestellte einschl. Meister	zusammen	5 955	5 780	-	5 793	5 739	4 684
1892		II	8 749	7 407	-	8 676	7 250	5 387
1893		III	5 586	5 422	-	5 470	5 337	(4 694)
1894		IV	3 899	4 230	-	3 866	4 198	(3 764)
1895		V	3 542	(3 343)	-	(3 477)	/	/
1896		männlich	6 920	6 342	-	6 526	6 256	5 101
1897		II	8 861	7 453	-	8 755	7 322	(5 344)
1898		III	6 046	5 836	-	5 768	5 690	(5 098)
1899		IV	4 393	4 900	-	4 001	4 966	/
1900		V	(3 874)	/	-	/	/	/
1901		weiblich	4 324	4 475	-	4 757	4 467	4 217
1902		II	(6 471)	7 001	-	8 313	6 406	/
1903		III	4 772	4 475	-	4 972	4 657	(4 181)
1904		IV	3 716	3 825	-	3 801	3 449	(3 755)
1905		V	3 459	(2 951)	-	/	/	/
1906	Technische Angestellte einschl. Meister	zusammen	6 435	6 337	-	6 257	5 987	4 811
1907		II	8 172	7 192	-	9 479	6 854	(5 052)
1908		III	6 105	5 834	-	5 770	5 668	(4 743)
1909		IV	4 612	5 427	-	3 974	4 978	/
1910		V	(3 867)	/	-	/	/	/
1911		männlich	6 643	6 388	-	6 725	6 110	4 947
1912		II	8 170	7 187	-	9 574	6 861	(5 125)
1913		III	6 175	5 890	-	5 951	5 817	/
1914		IV	4 933	5 673	-	(4 127)	5 093	/
1915		V	/	/	-	/	/	/
1916		weiblich	4 374	5 379	-	4 698	4 321	/
1917		II	/	/	-	/	/	/
1918		III	(5 058)	(4 783)	-	(4 908)	4 268	/
1919		IV	3 896	/	-	(3 876)	/	/
1920		V	(3 640)	/	-	/	/	/
1921	Kaufmännische Angestellte	zusammen	5 738	5 467	-	5 554	5 586	4 572
1922		II	9 080	7 610	-	8 327	7 555	(6 226)
1923		III	5 333	5 179	-	5 235	5 143	(4 656)
1924		IV	3 715	4 061	-	3 839	3 828	(3 766)
1925		V	3 395	(3 343)	-	/	/	/
1926		männlich	7 147	6 297	-	6 366	6 402	(5 594)
1927		II	9 285	7 743	-	8 341	7 725	/
1928		III	5 927	5 780	-	5 514	5 560	/
1929		IV	3 799	4 594	-	3 961	4 783	/
1930		V	/	/	-	/	/	/
1931		weiblich	4 320	4 416	-	4 771	4 482	4 251
1932		II	(6 386)	6 926	-	(8 279)	6 414	/
1933		III	4 754	4 455	-	4 988	4 703	/
1934		IV	3 698	3 824	-	3 784	3 421	(3 760)
1935		V	3 411	(2 951)	-	/	/	/
Verlagsgewerbe, Druckgewerbe, Vervielfälti												
1936	Kaufmännische und technische Angestellte einschl. Meister	zusammen	5 786	5 890	-	5 610	.	4 682	6 351	6 764	6 026	5 043
1937		II	7 632	7 711	-	7 479	.	6 412	7 471	8 515	8 038	7 673
1938		III	5 481	5 574	-	5 595	.	4 902	5 991	6 100	6 020	5 134
1939		IV	3 821	4 307	-	4 311	.	3 841	4 211	4 659	4 596	3 510
1940		V	3 446	3 606	-	3 488	.	/	/	4 314	3 844	/
1941		männlich	6 615	6 678	-	6 403	.	5 400	6 857	7 634	6 763	5 742
1942		II	7 796	7 980	-	7 855	.	6 845	7 576	8 840	8 331	8 018
1943		III	6 002	6 108	-	6 127	.	5 294	6 427	6 749	6 603	5 547
1944		IV	4 145	5 192	-	4 613	.	3 984	(4 538)	4 716	5 182	3 563
1945		V	3 769	(4 608)	-	(3 753)	.	/	/	(5 825)	(4 160)	/
1946		weiblich	4 778	5 026	-	4 817	.	4 247	5 257	5 908	5 072	4 564
1947		II	6 799	6 987	-	6 502	.	5 704	7 021	7 796	7 202	(6 347)
1948		III	4 947	5 014	-	5 036	.	4 529	5 076	5 643	5 210	4 857
1949		IV	3 737	4 016	-	4 162	.	3 814	4 078	4 636	4 213	3 493
1950		V	3 312	3 413	-	3 433	.	/	/	(3 350)	3 696	/
1951	Technische Angestellte einschl. Meister	zusammen	6 210	6 289	-	6 716	.	4 107	6 851	6 460	6 596	4 831
1952		II	7 523	7 327	-	8 334	.	/	(6 983)	7 761	8 233	8 260
1953		III	5 747	5 940	-	6 554	.	4 414	6 866	6 111	6 608	5 246
1954		IV	4 128	4 993	-	5 068	.	(2 537)	/	/	5 380	3 499
1955		V	3 334	/	-	/	.	/	/	/	(4 373)	/
1956		männlich	6 475	6 506	-	6 929	.	(5 183)	6 878	6 767	6 822	5 274
1957		II	7 573	7 336	-	8 447	.	/	(7 172)	7 559	8 259	8 465
1958		III	5 911	6 140	-	6 780	.	(5 017)	6 852	6 449	6 820	5 075
1959		IV	4 227	5 464	-	5 036	.	/	/	/	5 497	3 563
1960		V	(3 197)	/	-	/	.	/	/	/	/	/
1961		weiblich	5 069	4 980	-	5 488	.	3 488	(6 554)	5 638	5 271	4 290
1962		II	6 897	(6 843)	-	/	.	/	/	/	(7 332)	/
1963		III	5 119	4 994	-	(5 620)	.	(3 911)	(7 018)	5 431	5 347	5 589
1964		IV	4 032	4 460	-	(5 208)	.	(2 537)	/	/	4 998	3 470
1965		V	(3 415)	/	-	/	.	/	/	/	/	/
1966	Kaufmännische Angestellte	zusammen	5 659	5 773	-	5 415	.	4 733	6 087	6 796	5 784	5 176
1967		II	7 678	7 847	-	7 281	.	6 628	7 586	8 563	7 971	7 259
1968		III	5 400	5 448	-	5 422	.	4 964	5 041	6 099	5 736	5 092
1969		IV	3 786	4 257	-	4 197	.	3 886	4 087	4 636	4 302	3 552
1970		V	3 473	3 578	-	3 480	.	/	/	(4 058)	3 792	/
1971		männlich	6 688	6 780	-	6 222	.	5 419	6 839	7 774	6 715	6 250
1972		II	7 904	8 331	-	7 657	.	6 875	7 689	8 952	8 368	7 606
1973		III	6 055	6 085	-	5 921	.	5 327	5 428	6 834	6 402	5 930
1974		IV	4 118	5 146	-	4 413	.	3 984	(4 117)	4 628	4 829	/
1975		V	3 953	(4 574)	-	(3 728)	.	/	/	(5 673)	(4 032)	/
1976		weiblich	4 747	5 029	-	4 786	.	4 316	5 131	5 923	5 050	4 677
1977		II	6 784	6 989	-	6 530	.	6 169	7 215	7 760	7 198	(6 436)
1978		III	4 929	5 016	-	4 998	.	4 615	4 758	5 661	5 192	4 729
1979		IV	3 717	3 997	-	4 122	.	3 868	4 078	4 639	4 120	3 552
1980		V	3 290	3 401	-	3 433	.	/	/	(3 272)	3 697	/

Nieder- sachsen	Nordrhein- Westfalen	Rheinland- Pfalz	Saarland	Sachsen	Sachsen- Anhalt	Schleswig- Holstein	Thü- ringen	Früheres Bundes- gebiet	Neue Länder u. Berlin-Ost	Laufende Nummer
Paperverarbeitung										
5 677	5 917	6 045	4 793	3 988	4 363	5 697	3 554	5 871	3 945	1891
7 625	7 567	7 963	/	5 079	/	7 081	4 456	7 828	4 977	1892
5 219	5 533	5 372	(4 880)	4 118	(4 403)	5 002	3 611	5 457	4 000	1893
3 858	4 265	3 887	/	2 993	(3 196)	4 063	2 685	4 049	3 071	1894
3 070	3 569	3 489	/	/	/	/	/	3 466	(2 465)	1895
6 388	6 480	6 757	(5 572)	4 763	(5 109)	6 374	4 108	6 558	4 595	1896
7 817	7 647	8 055	/	5 486	/	7 239	4 471	7 937	5 209	1897
5 578	5 852	5 855	(5 133)	4 744	(4 618)	5 496	4 025	5 848	4 486	1898
4 256	4 903	4 119	/	(3 041)	/	(4 818)	(3 359)	4 597	3 343	1899
(3 187)	3 876	(4 055)	/	/	/	/	/	3 856	/	1900
4 233	4 713	4 629	(4 015)	3 274	(3 760)	4 525	3 006	4 499	3 338	1901
6 002	6 955	7 267	/	(3 843)	/	(6 315)	(4 416)	6 842	4 362	1902
4 517	4 885	4 659	/	3 465	/	4 385	3 110	4 714	3 441	1903
3 607	3 892	3 728	/	2 980	/	3 608	2 494	3 748	2 995	1904
3 039	3 365	3 185	/	/	/	/	/	3 296	/	1905
6 264	6 379	6 420	(5 772)	4 215	(4 301)	6 108	3 547	6 324	4 135	1906
7 566	7 436	7 585	/	(5 098)	/	6 968	(3 521)	7 539	4 813	1907
5 655	6 010	5 741	/	4 064	/	5 330	3 649	5 883	3 948	1908
4 552	5 076	(4 394)	/	(2 966)	/	/	/	4 816	3 260	1909
(3 133)	/	(3 354)	/	/	/	/	/	3 651	/	1910
6 488	6 523	6 589	(5 994)	4 382	(4 541)	6 370	3 639	6 489	4 306	1911
7 584	7 457	7 587	/	(5 319)	/	7 032	(3 518)	7 550	4 971	1912
5 778	6 072	5 807	/	4 106	/	5 555	(3 753)	5 972	4 062	1913
4 781	5 431	(4 733)	/	/	/	/	/	5 159	(3 287)	1914
/	/	/	/	/	/	/	/	(4 048)	/	1915
4 115	4 429	4 587	/	(3 415)	/	(4 311)	(3 227)	4 496	3 382	1916
/	(6 484)	/	/	/	/	/	/	6 994	/	1917
(4 384)	4 847	(5 133)	/	/	/	(4 173)	/	4 756	(3 502)	1918
/	3 898	(3 839)	/	/	/	/	/	3 879	(3 195)	1919
(3 110)	/	/	/	/	/	/	/	3 289	/	1920
5 427	5 681	5 874	(4 325)	3 858	(4 396)	5 445	3 557	5 644	3 838	1921
7 657	7 653	8 175	/	(5 054)	/	7 176	(4 912)	8 017	5 144	1922
4 995	5 299	5 162	(4 709)	4 147	/	4 772	3 584	5 227	4 034	1923
3 770	3 972	3 828	/	3 002	/	3 952	2 624	3 859	3 023	1924
3 050	3 507	3 516	/	/	/	/	/	3 410	/	1925
6 319	6 443	6 885	/	5 404	/	6 379	4 545	6 616	5 041	1926
7 969	7 798	8 372	/	(5 844)	/	7 467	(5 092)	8 230	5 606	1927
5 403	5 659	5 914	/	(5 523)	/	5 400	(4 413)	5 726	5 080	1928
4 111	4 250	4 004	/	/	/	/	/	4 208	(3 453)	1929
(3 164)	(3 753)	(4 120)	/	/	/	/	/	3 745	/	1930
4 244	4 735	4 632	(4 044)	3 255	(3 803)	4 558	2 971	4 499	3 332	1931
5 969	6 991	7 266	/	(4 072)	/	(6 415)	/	6 828	4 579	1932
4 530	4 887	4 614	/	3 399	/	4 423	(3 061)	4 711	3 428	1933
3 593	3 891	3 720	/	2 980	/	(3 578)	2 468	3 737	2 979	1934
3 010	3 393	3 201	/	/	/	/	/	3 298	/	1935
gung von bespielten Ton-, Bild- und Datenträgern										
5 824	5 954	5 346	5 797	5 176	5 174	6 122	4 601	5 939	5 041	1936
7 834	8 003	6 732	7 572	6 384	6 465	7 851	5 825	7 835	6 310	1937
5 694	5 629	5 550	5 558	5 212	5 060	5 875	4 818	5 667	5 102	1938
4 074	4 419	4 331	4 327	3 914	3 567	4 029	3 366	4 263	3 679	1939
3 023	3 611	3 547	(3 279)	3 756	(2 476)	3 701	/	3 548	3 432	1940
6 633	6 656	6 168	6 347	6 054	5 936	7 035	5 190	6 720	5 761	1941
8 139	8 171	7 161	7 618	6 642	6 756	8 028	6 150	8 060	6 600	1942
6 239	6 182	6 128	5 691	5 978	5 639	6 546	5 286	6 214	5 669	1943
4 463	4 817	4 936	5 090	4 275	/	4 503	3 605	4 797	3 783	1944
2 969	3 747	(3 599)	/	/	(2 442)	(3 549)	/	3 959	(3 032)	1945
4 681	4 953	4 453	4 769	4 604	4 609	4 634	4 116	4 974	4 537	1946
6 482	7 373	5 577	(7 217)	5 962	5 920	6 527	5 361	7 057	5 811	1947
4 887	4 852	4 647	5 175	4 698	4 650	4 830	4 382	5 023	4 714	1948
3 915	4 221	4 101	4 160	3 844	3 540	3 900	3 261	4 051	3 651	1949
3 045	3 550	3 532	(3 245)	3 795	(2 499)	3 763	/	3 402	3 534	1950
6 317	6 568	6 244	5 754	5 234	6 811	6 870	4 176	6 417	5 353	1951
7 825	8 119	7 641	6 990	6 399	7 316	8 122	4 834	7 729	6 347	1952
6 163	6 242	6 000	5 521	4 669	6 769	6 483	4 386	6 120	5 252	1953
4 573	4 977	(4 345)	/	3 895	/	4 392	3 235	4 903	3 547	1954
(3 314)	(3 672)	/	/	(4 586)	/	(3 580)	/	3 722	4 400	1955
6 559	6 884	6 410	5 912	5 949	6 969	7 312	4 645	6 678	5 848	1956
7 976	8 158	7 671	7 106	6 486	7 247	8 155	(5 402)	7 768	6 488	1957
6 322	6 514	6 152	5 612	5 563	6 824	6 799	4 891	6 335	5 640	1958
4 854	5 186	(4 466)	/	(3 874)	/	(5 215)	(3 324)	5 151	3 601	1959
/	/	/	/	/	/	/	/	3 946	/	1960
4 759	4 976	4 933	(4 236)	4 578	6 490	4 636	3 575	5 048	4 748	1961
/	(7 242)	/	/	6 220	(7 629)	/	/	6 875	5 974	1962
5 072	4 910	(5 082)	(4 429)	4 038	6 676	4 896	3 740	5 099	4 837	1963
3 959	4 679	/	/	3 902	/	4 097	(3 146)	4 471	3 523	1964
/	/	/	/	(4 668)	/	(3 585)	/	3 538	(4 490)	1965
5 681	5 721	5 140	5 810	5 152	4 532	5 666	4 702	5 792	4 920	1966
7 837	7 951	6 419	7 630	6 370	5 904	7 638	6 041	7 871	6 281	1967
5 523	5 384	5 400	5 578	5 386	4 413	5 437	4 934	5 507	5 054	1968
4 006	4 276	4 330	4 313	3 918	3 598	3 965	3 392	4 167	3 713	1969
2 981	3 604	3 547	(3 231)	3 324	(2 476)	3 755	/	3 526	3 081	1970
6 670	6 509	6 055	6 112	5 114	6 745	5 360	5 360	6 743	5 708	1971
8 191	8 179	6 891	7 729	6 833	6 265	7 907	6 332	8 151	6 712	1972
6 185	5 955	6 115	5 750	6 116	4 810	6 207	5 417	6 135	5 682	1973
4 309	4 609	5 032	(5 014)	4 416	/	4 341	3 710	4 651	3 859	1974
2 894	3 752	(3 599)	/	/	(2 442)	(3 550)	/	3 962	(2 947)	1975
4 675	4 950	4 431	4 805	4 612	4 244	4 633	4 214	4 967	4 479	1976
6 567	7 381	5 573	(7 412)	5 754	5 479	6 508	5 646	7 066	5 731	1977
4 869	4 845	4 604	5 262	4 903	4 242	4 816	4 523	5 014	4 684	1978
3 913	4 155	4 106	4 180	3 833	3 567	3 868	3 276	4 022	3 679	1979
3 012	3 547	3 532	/	3 329	(2 499)	(3 876)	/	3 389	3 124	1980

3 Durchschnittliche Bruttomonatsverdienste der Angestellten nach Wirt
Oktober

Lau- fende Nummer	Beschäf- tigungs- art	Geschlecht Leistungs- gruppe	Baden- Württem- berg	Bayern	Berlin			Branden- burg	Bremen	Hamburg	Hessen	Mecklen- burg-Vor- pommern
					insgesamt	West	Ost					
Verlags												
1981	Kaufmännische	zusammen	5 648	5 977	-	.	.	.	/	.	5 951	5 148
1982	und technische	II	7 647	8 093	-	.	.	.	/	.	8 271	7 701
1983	Angestellte	III	5 405	5 638	-	.	.	.	/	.	5 903	5 300
1984	einschl.	IV	3 828	4 293	-	.	.	.	/	.	4 512	3 510
1985	Meister	V	3 557	3 789	-	.	.	.	/	.	3 793	/
1986		männlich	6 572	6 928	-	.	.	.	/	.	6 897	6 058
1987		II	7 916	8 601	-	.	.	.	/	.	8 649	8 064
1988		III	5 967	6 311	-	.	.	.	/	.	6 627	5 983
1989		IV	4 150	5 032	-	.	.	.	/	.	5 088	3 563
1990		V	3 861	(4 608)	-	.	.	.	/	.	(4 145)	/
1991		weiblich	4 807	5 145	-	.	.	.	/	.	5 141	4 599
1992		II	6 767	7 145	-	.	.	.	/	.	7 437	(6 347)
1993		III	4 970	5 077	-	.	.	.	/	.	5 291	4 919
1994		IV	3 748	4 043	-	.	.	.	/	.	4 255	3 493
1995		V	3 408	3 596	-	.	.	.	/	.	3 628	/
1996	Technische	zusammen	6 009	6 810	-	.	.	.	/	.	7 444	5 003
1997	Angestellte	II	7 478	8 106	-	.	.	.	/	.	8 916	8 364
1998	einschl.	III	5 793	6 531	-	.	.	.	/	.	7 465	5 858
1999	Meister	IV	4 175	4 739	-	.	.	.	/	.	5 713	3 499
2000		V	3 326	/	-	.	.	.	/	.	/	/
2001		männlich	6 320	7 028	-	.	.	.	/	.	7 759	5 813
2002		II	7 610	8 119	-	.	.	.	/	.	9 061	8 591
2003		III	5 960	6 701	-	.	.	.	/	.	7 667	6 097
2004		IV	(4 110)	(5 178)	-	.	.	.	/	.	6 120	3 563
2005		V	(3 197)	/	-	.	.	.	/	.	/	/
2006		weiblich	5 125	5 402	-	.	.	.	/	.	5 311	4 290
2007		II	(6 551)	/	-	.	.	.	/	.	/	/
2008		III	5 364	5 530	-	.	.	.	/	.	(5 694)	5 589
2009		IV	(4 292)	(4 313)	-	.	.	.	/	.	(4 622)	3 470
2010		V	(3 406)	/	-	.	.	.	/	.	/	/
2011	Kaufmännische	zusammen	5 596	5 874	-	.	.	.	/	.	5 816	5 227
2012	Angestellte	II	7 678	8 091	-	.	.	.	/	.	8 186	7 259
2013		III	5 350	5 506	-	.	.	.	/	.	5 767	5 150
2014		IV	3 802	4 275	-	.	.	.	/	.	4 428	3 552
2015		V	3 623	3 789	-	.	.	.	/	.	3 766	/
2016		männlich	6 633	6 902	-	.	.	.	/	.	6 737	6 250
2017		II	7 981	8 698	-	.	.	.	/	.	8 571	7 606
2018		III	5 969	6 187	-	.	.	.	/	.	6 433	5 930
2019		IV	4 162	5 020	-	.	.	.	/	.	4 898	/
2020		V	4 093	(4 608)	-	.	.	.	/	.	(4 111)	/
2021		weiblich	4 786	5 138	-	.	.	.	/	.	5 137	4 733
2022		II	6 786	7 142	-	.	.	.	/	.	7 454	(6 436)
2023		III	4 944	5 061	-	.	.	.	/	.	5 285	4 796
2024		IV	3 731	4 036	-	.	.	.	/	.	4 246	3 552
2025		V	3 408	3 596	-	.	.	.	/	.	(3 622)	/
Druckge												
2026	Kaufmännische	zusammen	6 000	5 704	-	4 982	4 890	.	6 351	6 355	6 120	/
2027	und technische	II	7 613	7 052	-	7 269	6 143	.	7 471	7 024	7 707	/
2028	Angestellte	III	5 595	5 424	-	5 111	4 263	.	5 991	6 124	6 144	/
2029	einschl.	IV	3 803	4 338	-	3 775	/	.	4 211	(5 615)	4 731	/
2030	Meister	V	(2 862)	(3 119)	-	(3 249)	/	.	/	(5 987)	(4 084)	/
2031		männlich	6 664	6 290	-	5 718	5 745	.	6 857	6 764	6 652	/
2032		II	7 672	7 173	-	7 456	6 484	.	7 576	7 196	7 950	/
2033		III	6 039	5 773	-	5 602	(4 661)	.	6 427	6 529	6 587	/
2034		IV	4 133	5 575	-	4 155	/	.	(4 538)	/	5 271	/
2035		V	/	/	-	/	/	.	/	/	/	/
2036		weiblich	4 709	4 643	-	4 064	4 097	.	5 257	5 522	4 921	/
2037		II	6 917	6 276	-	(6 028)	(5 007)	.	7 021	(6 188)	6 641	/
2038		III	4 899	4 793	-	4 517	4 036	.	5 076	5 484	5 048	/
2039		IV	3 710	3 958	-	3 431	/	.	4 078	(5 117)	4 113	/
2040		V	(2 927)	(2 982)	-	(3 249)	/	.	/	/	/	/
2041	Technische	zusammen	6 309	6 032	-	6 092	5 453	.	6 851	6 490	6 441	/
2042	Angestellte	II	7 541	7 039	-	7 705	6 489	.	(6 983)	7 788	7 985	/
2043	einschl.	III	5 725	5 619	-	6 206	(4 268)	.	6 866	6 116	6 484	/
2044	Meister	IV	4 085	5 160	-	4 580	/	.	/	/	5 321	/
2045		V	/	/	-	/	/	.	/	/	/	/
2046		männlich	6 541	6 246	-	6 245	6 068	.	6 878	6 806	6 646	/
2047		II	7 558	7 049	-	7 715	6 678	.	(7 172)	7 561	7 982	/
2048		III	5 892	5 818	-	6 402	(4 443)	.	6 852	6 490	6 691	/
2049		IV	(4 427)	5 630	-	4 511	/	.	/	/	5 394	/
2050		V	/	/	-	/	/	.	/	/	/	/
2051		weiblich	5 021	4 790	-	(5 377)	(4 140)	.	(6 554)	5 683	5 265	/
2052		II	(7 231)	(6 377)	-	/	/	.	/	/	/	/
2053		III	4 938	4 772	-	(5 586)	(4 130)	.	(7 018)	5 424	5 313	/
2054		IV	(3 896)	4 571	-	(4 853)	/	.	/	/	(5 076)	/
2055		V	/	/	-	/	/	.	/	/	/	/
2056	Kaufmännische	zusammen	5 800	5 401	-	4 458	4 340	.	6 087	6 135	5 700	/
2057	Angestellte	II	7 677	7 065	-	6 940	(5 106)	.	7 586	6 369	7 474	/
2058		III	5 509	5 188	-	4 570	(4 261)	.	5 041	6 149	5 661	/
2059		IV	3 744	4 215	-	3 441	/	.	4 087	(5 466)	3 818	/
2060		V	(2 839)	(2 944)	-	(3 249)	/	.	/	/	/	/
2061		männlich	6 789	6 366	-	5 240	(4 995)	.	6 839	6 681	6 666	/
2062		II	7 778	7 353	-	7 210	/	.	7 689	6 798	7 911	/
2063		III	6 212	5 674	-	4 923	/	.	5 428	6 692	6 343	/
2064		IV	4 018	5 550	-	3 809	/	.	(4 117)	/	4 385	/
2065		V	/	/	-	/	/	.	/	/	/	/
2066		weiblich	4 642	4 607	-	3 872	4 078	.	5 131	5 342	4 791	/
2067		II	6 772	6 270	-	(5 978)	/	.	7 215	(5 164)	6 581	/
2068		III	4 890	4 802	-	4 290	(3 993)	.	4 758	5 616	4 931	/
2069		IV	3 679	3 908	-	3 252	/	.	4 078	(5 203)	3 704	/
2070		V	(2 903)	(2 911)	-	(3 249)	/	.	/	/	/	/

berufszweig, Beschäftigungsart, Geschlecht und Leistungsgruppe in DM
1997

Nieder- sachsen	Nordrhein- Westfalen	Rheinland- Pfalz	Saarland	Sachsen	Sachsen- Anhalt	Schleswig- Holstein	Thü- ringen	Früheres Bundes- gebiet	Neue Länder u. Berlin-Ost	Laufende Nummer
gewerbe										
5 844	5 837	5 250	6 012	5 350	5 334	5 761	4 713	5 934	5 195	1981
7 962	7 986	6 656	7 857	6 753	6 904	7 471	6 088	8 013	6 725	1982
5 642	5 366	5 544	5 717	5 369	5 176	5 672	4 985	5 617	5 263	1983
3 990	4 390	4 388	4 405	4 005	3 721	4 111	3 416	4 260	3 737	1984
2 815	3 716	(3 475)	/	3 984	(2 480)	(3 892)	/	3 577	3 570	1985
6 758	6 521	6 133	6 557	6 250	6 174	6 742	5 303	6 828	5 997	1986
8 333	8 284	7 303	7 867	6 994	7 500	7 821	6 345	8 376	7 140	1987
6 370	5 920	6 144	5 761	6 117	5 846	6 464	5 415	6 246	5 873	1988
4 433	4 492	5 025	(5 114)	4 415	/	4 700	3 669	4 719	3 822	1989
(2 667)	3 898	/	/	/	(2 442)	(3 547)	/	3 845	(2 988)	1990
4 718	5 148	4 514	5 030	4 764	4 748	4 738	4 209	5 095	4 663	1991
6 649	7 401	5 582	(7 770)	6 354	6 058	6 420	5 686	7 170	6 086	1992
4 805	4 848	4 764	5 594	4 856	4 747	4 834	4 557	5 074	4 854	1993
3 792	4 347	4 159	4 264	3 928	3 701	3 947	3 303	4 100	3 714	1994
2 895	(3 569)	(3 512)	/	4 058	(2 508)	(4 083)	/	3 465	3 741	1995
6 503	6 542	6 332	6 109	5 467	7 447	6 258	3 779	6 553	5 748	1996
8 628	9 038	8 724	(7 745)	6 849	8 338	(7 519)	(5 175)	8 142	7 128	1997
6 354	6 428	5 918	5 689	4 842	7 109	6 410	3 550	6 358	5 622	1998
4 946	4 606	/	/	3 987	/	(4 714)	(3 124)	4 761	3 636	1999
/	(3 793)	/	/	(4 727)	/	/	/	3 454	(4 592)	2000
6 846	7 334	6 721	6 109	6 397	7 578	6 522	4 329	6 900	6 528	2001
8 673	9 497	8 724	(7 745)	7 034	8 585	(7 607)	(5 766)	8 266	7 538	2002
6 640	6 930	6 256	5 689	5 963	7 101	6 499	(4 062)	6 593	6 253	2003
5 376	/	/	/	(3 986)	/	(5 301)	(3 320)	5 024	3 634	2004
/	/	/	/	/	/	/	/	(3 428)	/	2005
4 598	5 101	/	/	4 717	7 179	(4 806)	3 118	5 116	4 978	2006
/	(7 299)	/	/	6 521	(7 629)	/	/	6 801	6 321	2007
4 696	(5 071)	/	/	4 130	7 123	(5 533)	(3 095)	5 300	5 053	2008
(4 082)	(4 575)	/	/	3 987	/	(4 167)	/	4 414	3 637	2009
/	/	/	/	(4 796)	/	/	/	3 473	(4 692)	2010
5 740	5 785	5 167	5 998	5 307	4 586	5 684	4 807	5 870	5 021	2011
7 890	7 902	6 376	7 868	6 664	6 057	6 177	7 999	6 486	5 486	2012
5 512	5 308	5 505	5 724	5 520	4 470	5 520	5 151	5 534	5 166	2013
3 862	4 354	4 410	4 406	4 009	3 725	4 031	3 439	4 226	3 759	2014
2 792	3 705	(3 475)	/	3 556	(2 480)	(3 903)	/	3 591	3 196	2015
6 734	6 442	6 043	6 667	6 185	5 131	6 806	5 422	6 815	5 772	2016
8 286	8 167	6 968	7 882	6 956	6 519	7 842	6 412	8 392	6 867	2017
6 281	5 835	6 126	5 790	6 158	4 872	6 449	5 562	6 170	5 744	2018
4 110	4 456	5 133	(5 150)	4 545	/	4 489	3 725	4 670	3 886	2019
(2 654)	3 870	/	/	/	(2 442)	/	/	3 915	(2 947)	2020
4 724	5 150	4 519	5 030	4 780	4 330	4 735	4 300	5 095	4 585	2021
6 643	7 406	5 582	(7 770)	6 212	5 621	6 430	5 823	7 181	5 976	2022
4 811	4 842	4 774	5 594	5 072	4 298	4 811	4 737	5 066	4 808	2023
3 775	4 313	4 167	4 264	3 917	3 705	3 929	3 324	4 088	3 729	2024
2 860	(3 568)	(3 512)	/	3 595	(2 508)	(4 083)	/	3 464	3 294	2025
werbe										
5 836	6 076	5 539	5 239	3 963	3 891	6 518	4 258	5 956	4 180	2026
7 589	8 022	6 846	6 524	4 838	4 745	8 102	4 991	7 560	5 115	2027
5 785	5 925	5 559	5 246	3 786	3 431	6 097	4 410	5 749	4 048	2028
4 180	4 439	4 079	3 985	3 362	(3 023)	3 901	3 136	4 273	3 225	2029
3 364	3 520	(3 670)	(3 245)	/	/	(3 537)	/	3 504	/	2030
6 559	6 759	6 217	5 827	4 651	4 497	7 241	4 813	6 604	4 868	2031
7 851	8 082	7 012	6 679	5 000	4 866	8 158	(5 422)	7 680	5 380	2032
6 106	6 387	6 108	5 556	4 556	(3 694)	6 620	4 931	6 187	4 624	2033
4 652	5 010	4 616	/	/	/	4 191	(3 292)	4 921	(3 393)	2034
(3 761)	/	/	/	/	/	/	/	4 386	/	2035
4 582	4 640	4 260	4 032	3 484	3 164	4 526	3 847	4 676	3 637	2036
5 961	7 219	(5 553)	/	(4 458)	/	(6 856)	(4 528)	6 559	4 478	2037
4 997	4 860	4 410	4 289	3 405	(3 254)	4 815	4 000	4 883	3 691	2038
4 047	4 124	3 820	(3 654)	(3 356)	(3 005)	3 820	3 071	3 963	3 179	2039
3 292	3 540	(3 574)	(3 245)	/	/	/	/	3 291	/	2040
6 410	6 572	6 214	5 522	4 262	3 811	7 138	4 399	6 396	4 425	2041
7 507	7 988	7 224	(6 415)	4 937	(4 338)	8 221	(4 629)	7 609	5 258	2042
6 087	6 222	6 024	5 406	3 832	(3 355)	6 516	4 830	6 051	4 260	2043
(4 352)	5 130	(4 838)	/	(3 446)	/	(4 380)	3 302	5 015	3 224	2044
/	/	/	/	/	/	/	/	(4 610)	/	2045
6 584	6 835	6 312	5 760	4 583	(4 087)	7 505	4 815	6 628	4 894	2046
7 700	8 003	7 256	(6 567)	4 959	(4 338)	8 245	(5 143)	7 631	5 376	2047
6 199	6 476	6 124	5 551	(4 165)	/	6 901	5 231	6 265	4 626	2048
/	5 305	(4 883)	/	/	/	/	(3 327)	5 242	(3 484)	2049
/	/	/	/	/	/	/	/	(4 968)	/	2050
5 092	4 929	(5 298)	(4 236)	3 736	(3 258)	4 824	3 847	5 052	3 699	2051
/	(7 148)	/	/	/	/	/	/	6 943	(4 628)	2052
5 292	4 881	(5 331)	(4 429)	(3 511)	/	4 801	(4 204)	5 028	3 836	2053
/	4 762	/	/	(3 424)	/	(4 234)	(3 279)	4 560	3 100	2054
/	/	/	/	/	/	/	/	(3 972)	/	2055
5 523	5 600	5 053	4 954	3 706	3 954	5 660	4 117	5 579	3 959	2056
7 639	8 068	6 522	(6 611)	(4 524)	(5 150)	7 896	(5 308)	7 512	4 908	2057
5 509	5 563	5 120	4 995	3 754	(3 477)	5 245	4 026	5 425	3 897	2058
4 174	4 214	3 907	(3 779)	(3 320)	/	3 833	(2 899)	4 046	3 227	2059
3 362	3 523	(3 670)	/	/	/	(3 502)	/	3 399	/	2060
6 534	6 635	6 087	5 940	(4 810)	(4 987)	6 673	4 809	6 570	4 819	2061
7 955	8 201	6 759	(6 775)	(5 184)	(5 516)	7 996	(5 748)	7 736	5 388	2062
5 971	6 213	6 083	5 569	(5 169)	/	5 676	(4 346)	6 046	4 622	2063
4 644	4 750	(4 316)	/	/	/	4 096	/	4 622	/	2064
(3 761)	/	/	/	/	/	/	/	4 153	/	2065
4 517	4 564	4 123	3 968	3 377	(3 119)	4 399	3 847	4 582	3 607	2066
6 218	7 231	/	/	(4 123)	/	(6 793)	(4 950)	6 494	4 408	2067
4 921	4 851	4 198	(4 223)	3 957	(3 294)	4 826	3 898	4 830	3 625	2068
4 051	4 034	3 813	(3 693)	(3 327)	/	3 756	(2 904)	3 885	3 233	2069
3 288	3 537	(3 574)	/	/	/	/	/	3 263	/	2070

3 Durchschnittliche Bruttonomatsverdienste der Angestellten nach Wirt
Oktober

Lau- fende Nummer	Beschäf- tigungs- art	Geschlecht Leistungs- gruppe	Baden- Württem- berg	Bayern	Berlin			Branden- burg	Bremen	Hamburg	Hessen	Mecklen- burg-Vor- pommern
					insgesamt	West	Ost					
Kokerei, Mineralölverarbeitung, Herstellung												
2071	Kaufmännische und technische Angestellte einschl. Meister	zusammen	7 255	7 994	-	/	/	.	.	8 251	7 537	/
2072		II	9 524	9 508	-	/	/	.	.	9 699	8 619	/
2073		III	6 528	7 327	-	/	/	.	.	6 670	5 715	/
2074		IV	4 108	5 265	-	/	/	.	.	5 361	4 649	/
2075		V	(2 924)	/	-	/	/	.	.	(3 930)	/	/
2076		männlich	7 833	8 378	-	/	/	.	.	8 924	8 041	/
2077		II	9 628	9 576	-	/	/	.	.	9 896	8 795	/
2078		III	6 775	7 623	-	/	/	.	.	6 995	5 927	/
2079		IV	(4 005)	5 407	-	/	/	.	.	5 560	(5 211)	/
2080		V	/	/	-	/	/	.	.	(3 840)	/	/
2081		weiblich	5 025	5 980	-	/	/	.	.	6 603	5 752	/
2082		II	(7 878)	(8 138)	-	/	/	.	.	8 342	7 253	/
2083		III	5 415	6 115	-	/	/	.	.	6 306	5 406	/
2084		IV	4 148	5 076	-	/	/	.	.	5 253	(3 931)	/
2085		V	(2 886)	/	-	/	/	.	.	(4 101)	/	/
2086	Technische Angestellte einschl. Meister	zusammen	8 052	8 221	-	/	/	.	.	8 086	8 102	/
2087		II	9 642	9 701	-	/	/	.	.	9 367	8 936	/
2088		III	7 041	7 299	-	/	/	.	.	7 016	5 965	/
2089		IV	(4 137)	5 152	-	/	/	.	.	5 676	/	/
2090		V	/	/	-	/	/	.	.	/	/	/
2091		männlich	8 255	8 443	-	/	/	.	.	8 309	8 217	/
2092		II	9 680	9 739	-	/	/	.	.	9 416	8 969	/
2093		III	7 152	7 412	-	/	/	.	.	7 157	6 022	/
2094		IV	/	5 482	-	/	/	.	.	6 179	/	/
2095		V	/	/	-	/	/	.	.	/	/	/
2096		weiblich	5 668	5 628	-	/	/	.	.	6 239	(5 803)	/
2097		II	/	/	-	/	/	.	.	(8 204)	/	/
2098		III	(5 586)	(5 932)	-	/	/	.	.	6 224	/	/
2099		IV	(4 228)	(4 529)	-	/	/	.	.	(4 586)	/	/
2100		V	/	/	-	/	/	.	.	/	/	/
2101	Kaufmännische Angestellte	zusammen	6 189	7 444	-	/	/	.	.	8 284	6 717	/
2102		II	9 226	8 872	-	/	/	.	.	9 757	8 021	/
2103		III	5 865	7 390	-	/	/	.	.	6 582	5 418	/
2104		IV	4 100	5 408	-	/	/	.	.	5 300	(4 412)	/
2105		V	(2 924)	/	-	/	/	.	.	(3 915)	/	/
2106		männlich	7 001	8 155	-	/	/	.	.	9 089	7 582	/
2107		II	9 481	8 978	-	/	/	.	.	9 990	8 343	/
2108		III	6 103	8 477	-	/	/	.	.	6 917	(5 499)	/
2109		IV	(4 026)	(5 275)	-	/	/	.	.	5 275	(5 025)	/
2110		V	/	/	-	/	/	.	.	(3 813)	/	/
2111		weiblich	4 846	6 169	-	/	/	.	.	6 627	5 745	/
2112		II	/	(8 089)	-	/	/	.	.	8 349	7 238	/
2113		III	5 366	6 183	-	/	/	.	.	6 311	5 393	/
2114		IV	4 127	(5 524)	-	/	/	.	.	5 310	(3 889)	/
2115		V	(2 886)	/	-	/	/	.	.	(4 101)	/	/
Koke												
2116	Kaufmännische und technische Angestellte einschl. Meister	zusammen	/	/	-	/	/	/	/	/	/	/
2117		II	/	/	-	/	/	/	/	/	/	/
2118		III	/	/	-	/	/	/	/	/	/	/
2119		IV	/	/	-	/	/	/	/	/	/	/
2120		V	/	/	-	/	/	/	/	/	/	/
2121		männlich	/	/	-	/	/	/	/	/	/	/
2122		II	/	/	-	/	/	/	/	/	/	/
2123		III	/	/	-	/	/	/	/	/	/	/
2124		IV	/	/	-	/	/	/	/	/	/	/
2125		V	/	/	-	/	/	/	/	/	/	/
2126		weiblich	/	/	-	/	/	/	/	/	/	/
2127		II	/	/	-	/	/	/	/	/	/	/
2128		III	/	/	-	/	/	/	/	/	/	/
2129		IV	/	/	-	/	/	/	/	/	/	/
2130		V	/	/	-	/	/	/	/	/	/	/
2131	Technische Angestellte einschl. Meister	zusammen	/	/	-	/	/	/	/	/	/	/
2132		II	/	/	-	/	/	/	/	/	/	/
2133		III	/	/	-	/	/	/	/	/	/	/
2134		IV	/	/	-	/	/	/	/	/	/	/
2135		V	/	/	-	/	/	/	/	/	/	/
2136		männlich	/	/	-	/	/	/	/	/	/	/
2137		II	/	/	-	/	/	/	/	/	/	/
2138		III	/	/	-	/	/	/	/	/	/	/
2139		IV	/	/	-	/	/	/	/	/	/	/
2140		V	/	/	-	/	/	/	/	/	/	/
2141		weiblich	/	/	-	/	/	/	/	/	/	/
2142		II	/	/	-	/	/	/	/	/	/	/
2143		III	/	/	-	/	/	/	/	/	/	/
2144		IV	/	/	-	/	/	/	/	/	/	/
2145		V	/	/	-	/	/	/	/	/	/	/
2146	Kaufmännische Angestellte	zusammen	/	/	-	/	/	/	/	/	/	/
2147		II	/	/	-	/	/	/	/	/	/	/
2148		III	/	/	-	/	/	/	/	/	/	/
2149		IV	/	/	-	/	/	/	/	/	/	/
2150		V	/	/	-	/	/	/	/	/	/	/
2151		männlich	/	/	-	/	/	/	/	/	/	/
2152		II	/	/	-	/	/	/	/	/	/	/
2153		III	/	/	-	/	/	/	/	/	/	/
2154		IV	/	/	-	/	/	/	/	/	/	/
2155		V	/	/	-	/	/	/	/	/	/	/
2156		weiblich	/	/	-	/	/	/	/	/	/	/
2157		II	/	/	-	/	/	/	/	/	/	/
2158		III	/	/	-	/	/	/	/	/	/	/
2159		IV	/	/	-	/	/	/	/	/	/	/
2160		V	/	/	-	/	/	/	/	/	/	/

schafftszweig, Beschäftigungsart, Geschlecht und Leistungsgruppe in DM
1997

Nieder- sachsen	Nordrhein- Westfalen	Rheinland- Pfalz	Saarland	Sachsen	Sachsen- Anhalt	Schleswig- Holstein	Thü- ringen	Früheres Bundes- gebiet	Neue Länder u. Berlin-Ost		Laufende Nummer
und Verarbeitung von Spalt- und Brutstoffen											
6 382	6 856	6 863	.	4 686	4 428	7 403	/	7 665	5 379		2071
8 593	8 024	9 015	.	5 843	(5 873)	8 994	/	9 266	6 932		2072
6 025	6 147	6 511	.	4 902	4 597	6 887	/	6 557	5 398		2073
4 547	4 420	(5 433)	.	3 298	(2 970)	(4 648)	/	4 907	3 491		2074
(3 660)	(4 220)	/	.	/	/	/	/	3 644	/		2075
6 679	7 188	7 560	.	5 145	4 801	7 658	/	8 142	5 948		2076
8 619	8 163	(9 138)	.	5 948	/	9 008	/	9 405	7 085		2077
6 145	6 320	7 053	.	5 069	4 688	7 093	/	6 792	5 659		2078
4 559	4 508	(5 989)	.	(4 046)	/	/	/	5 041	4 134		2079
/	/	/	.	/	/	/	/	3 654	/		2080
4 857	5 153	5 469	.	3 950	3 987	5 666	/	6 057	4 354		2081
/	6 037	/	.	/	/	/	/	7 977	6 346		2082
5 319	5 354	(5 576)	.	4 490	(4 342)	5 631	/	6 000	4 731		2083
4 523	4 353	(4 916)	.	3 143	(2 980)	/	/	4 798	3 293		2084
(3 747)	/	/	.	/	/	/	/	3 637	/		2085
6 771	7 052	7 654	.	4 960	4 506	7 597	/	7 696	5 387		2086
8 753	8 473	(9 259)	.	5 858	/	8 951	/	9 146	6 218		2087
6 185	6 225	(6 702)	.	5 026	4 691	7 105	/	6 742	5 583		2088
4 520	4 647	/	.	3 593	(3 019)	/	/	4 894	3 733		2089
/	/	/	.	/	/	/	/	(3 431)	/		2090
6 900	7 207	7 996	.	5 175	4 812	7 714	/	7 872	5 691		2091
8 769	8 514	(9 259)	.	5 955	/	8 979	/	9 178	6 265		2092
6 245	6 285	(6 846)	.	5 095	4 704	7 176	/	6 831	5 703		2093
4 582	(4 602)	/	.	(4 144)	/	/	/	5 135	4 312		2094
/	/	/	.	/	/	/	/	/	/		2095
(4 744)	5 159	/	.	4 292	(3 683)	(5 198)	/	5 571	4 338		2096
/	/	/	.	/	/	/	/	7 829	(5 785)		2097
(5 262)	(5 428)	/	.	4 741	/	/	/	5 766	4 953		2098
/	(4 700)	/	.	(3 917)	(3 042)	/	/	4 437	3 404		2099
/	/	/	.	/	/	/	/	/	/		2100
5 753	6 576	6 353	.	3 685	(4 239)	6 979	/	7 643	5 362		2101
8 065	7 506	(8 502)	.	/	/	(9 105)	/	9 346	7 388		2102
5 782	5 993	6 401	.	4 178	(4 193)	6 432	/	6 394	4 596		2103
4 574	4 138	(5 602)	.	3 030	/	/	/	4 913	3 224		2104
(3 784)	(4 220)	/	.	/	/	/	/	3 675	/		2105
6 176	7 152	7 101	.	/	/	7 489	/	8 412	6 967		2106
8 098	7 709	/	.	/	/	(9 109)	/	9 576	7 736		2107
5 948	6 425	(7 240)	.	/	/	6 832	/	6 731	(4 834)		2108
(4 516)	(4 289)	(6 152)	.	/	/	/	/	4 958	(3 391)		2109
/	/	/	.	/	/	/	/	3 692	/		2110
4 891	5 151	5 496	.	3 612	(4 208)	5 821	/	6 136	4 366		2111
/	(6 046)	/	.	/	/	/	/	7 993	6 475		2112
5 339	5 328	(5 469)	.	4 142	/	(5 707)	/	6 036	4 539		2113
(4 621)	(4 075)	(5 097)	.	3 036	/	/	/	4 889	3 206		2114
(3 810)	/	/	.	/	/	/	/	3 665	/		2115
rei											
/	6 429	/	.	/	/	/	/	.	/		2116
/	7 007	/	.	/	/	/	/	.	/		2117
/	5 576	/	.	/	/	/	/	.	/		2118
/	/	/	.	/	/	/	/	.	/		2119
/	/	/	.	/	/	/	/	.	/		2120
/	6 508	/	.	/	/	/	/	.	/		2121
/	7 199	/	.	/	/	/	/	.	/		2122
/	5 584	/	.	/	/	/	/	.	/		2123
/	/	/	.	/	/	/	/	.	/		2124
/	/	/	.	/	/	/	/	.	/		2125
/	(5 296)	/	.	/	/	/	/	.	/		2126
/	(5 324)	/	.	/	/	/	/	.	/		2127
/	/	/	.	/	/	/	/	.	/		2128
/	/	/	.	/	/	/	/	.	/		2129
/	/	/	.	/	/	/	/	.	/		2130
/	/	/	.	/	/	/	/	.	/		2131
/	6 653	/	.	/	/	/	/	.	/		2132
/	7 594	/	.	/	/	/	/	.	/		2133
/	5 638	/	.	/	/	/	/	.	/		2134
/	/	/	.	/	/	/	/	.	/		2135
/	/	/	.	/	/	/	/	.	/		2136
/	6 668	/	.	/	/	/	/	.	/		2137
/	7 612	/	.	/	/	/	/	.	/		2138
/	5 647	/	.	/	/	/	/	.	/		2139
/	/	/	.	/	/	/	/	.	/		2140
/	/	/	.	/	/	/	/	.	/		2141
/	/	/	.	/	/	/	/	.	/		2142
/	/	/	.	/	/	/	/	.	/		2143
/	/	/	.	/	/	/	/	.	/		2144
/	/	/	.	/	/	/	/	.	/		2145
/	/	/	.	/	/	/	/	.	/		2146
/	5 766	/	.	/	/	/	/	.	/		2147
/	5 913	/	.	/	/	/	/	.	/		2148
/	(5 085)	/	.	/	/	/	/	.	/		2149
/	/	/	.	/	/	/	/	.	/		2150
/	5 906	/	.	/	/	/	/	.	/		2151
/	6 150	/	.	/	/	/	/	.	/		2152
/	(5 085)	/	.	/	/	/	/	.	/		2153
/	/	/	.	/	/	/	/	.	/		2154
/	/	/	.	/	/	/	/	.	/		2155
/	(5 288)	/	.	/	/	/	/	.	/		2156
/	(5 288)	/	.	/	/	/	/	.	/		2157
/	/	/	.	/	/	/	/	.	/		2158
/	/	/	.	/	/	/	/	.	/		2159
/	/	/	.	/	/	/	/	.	/		2160

3 Durchschnittliche Bruttomonatsverdienste der Angestellten nach Wirt
Oktober

Lau- fende Nummer	Beschäf- tigungs- art	Geschlecht Leistungs- gruppe	Baden- Württem- berg	Bayern	Berlin			Branden- burg	Bremen	Hamburg	Hessen	Mecklen- burg-Vor- pommern
					insgesamt	West	Ost					
Mineralöl												
2161	Kaufmännische	zusammen	7 255	7 994	-	/	/	.	.	8 251	7 135	/
2162	und technische	II	9 524	9 514	-	/	/	.	.	9 699	8 624	/
2163	Angestellte	III	6 528	7 334	-	/	/	.	.	6 670	5 509	/
2164	einschl.	IV	4 108	5 265	-	/	/	.	.	5 361	4 661	/
2165	Meister	V	(2 924)	/	-	/	/	.	.	(3 930)	/	/
2166		männlich	7 833	8 379	-	/	/	.	.	8 924	7 906	/
2167		II	9 628	9 582	-	/	/	.	.	9 896	8 827	/
2168		III	6 775	7 628	-	/	/	.	.	6 995	(5 719)	/
2169		IV	(4 005)	5 407	-	/	/	.	.	5 560	(5 260)	/
2170		V	/	/	-	/	/	.	.	(3 840)	/	/
2171		weiblich	5 025	5 983	-	/	/	.	.	6 603	5 660	/
2172		II	(7 878)	(8 138)	-	/	/	.	.	8 342	(7 616)	/
2173		III	5 415	6 122	-	/	/	.	.	6 306	5 375	/
2174		IV	4 148	5 076	-	/	/	.	.	5 253	(3 931)	/
2175		V	(2 886)	/	-	/	/	.	.	(4 101)	/	/
2176	Technische	zusammen	8 052	8 220	-	/	/	.	.	8 086	7 857	/
2177	Angestellte	II	9 642	9 710	-	/	/	.	.	9 367	9 219	/
2178	einschl.	III	7 041	7 303	-	/	/	.	.	7 016	(5 604)	/
2179	Meister	IV	(4 137)	5 152	-	/	/	.	.	5 676	/	/
2180		V	/	/	-	/	/	.	.	/	/	/
2181		männlich	8 255	8 445	-	/	/	.	.	8 309	8 128	/
2182		II	9 680	9 750	-	/	/	.	.	9 416	9 208	/
2183		III	7 152	7 417	-	/	/	.	.	7 157	(5 735)	/
2184		IV	/	5 482	-	/	/	.	.	6 179	/	/
2185		V	/	/	-	/	/	.	.	/	/	/
2186		weiblich	5 668	5 628	-	/	/	.	.	6 239	/	/
2187		II	/	/	-	/	/	.	.	(8 204)	/	/
2188		III	(5 586)	(5 932)	-	/	/	.	.	6 224	/	/
2189		IV	(4 228)	(4 529)	-	/	/	.	.	(4 596)	/	/
2190		V	/	/	-	/	/	.	.	/	/	/
2191	Kaufmännische	zusammen	6 189	7 452	-	/	/	.	.	8 284	6 755	/
2192	Angestellte	II	9 226	8 872	-	/	/	.	.	9 757	8 253	/
2193		III	5 865	7 406	-	/	/	.	.	6 582	5 463	/
2194		IV	4 100	5 408	-	/	/	.	.	5 300	(4 412)	/
2195		V	(2 924)	/	-	/	/	.	.	(3 915)	/	/
2196		männlich	7 001	8 155	-	/	/	.	.	9 089	7 706	/
2197		II	9 481	8 978	-	/	/	.	.	9 990	8 509	/
2198		III	6 103	8 477	-	/	/	.	.	6 917	(5 690)	/
2199		IV	(4 026)	(5 275)	-	/	/	.	.	5 275	(5 025)	/
2200		V	/	/	-	/	/	.	.	(3 813)	/	/
2201		weiblich	4 846	6 175	-	/	/	.	.	6 627	5 699	/
2202		II	/	(8 089)	-	/	/	.	.	8 349	(7 535)	/
2203		III	5 366	6 193	-	/	/	.	.	6 311	5 404	/
2204		IV	4 127	(5 524)	-	/	/	.	.	5 310	(3 889)	/
2205		V	(2 886)	/	-	/	/	.	.	(4 101)	/	/
Herstellung und Verarbeitung												
2206	Kaufmännische	zusammen	/	.	-	/	/	/	/	/	.	/
2207	und technische	II	/	.	-	/	/	/	/	/	.	/
2208	Angestellte	III	/	.	-	/	/	/	/	/	.	/
2209	einschl.	IV	/	.	-	/	/	/	/	/	.	/
2210	Meister	V	/	.	-	/	/	/	/	/	.	/
2211		männlich	/	.	-	/	/	/	/	/	.	/
2212		II	/	.	-	/	/	/	/	/	.	/
2213		III	/	.	-	/	/	/	/	/	.	/
2214		IV	/	.	-	/	/	/	/	/	.	/
2215		V	/	.	-	/	/	/	/	/	.	/
2216		weiblich	/	.	-	/	/	/	/	/	.	/
2217		II	/	.	-	/	/	/	/	/	.	/
2218		III	/	.	-	/	/	/	/	/	.	/
2219		IV	/	.	-	/	/	/	/	/	.	/
2220		V	/	.	-	/	/	/	/	/	.	/
2221	Technische	zusammen	/	.	-	/	/	/	/	/	.	/
2222	Angestellte	II	/	.	-	/	/	/	/	/	.	/
2223	einschl.	III	/	.	-	/	/	/	/	/	.	/
2224	Meister	IV	/	.	-	/	/	/	/	/	.	/
2225		V	/	.	-	/	/	/	/	/	.	/
2226		männlich	/	.	-	/	/	/	/	/	.	/
2227		II	/	.	-	/	/	/	/	/	.	/
2228		III	/	.	-	/	/	/	/	/	.	/
2229		IV	/	.	-	/	/	/	/	/	.	/
2230		V	/	.	-	/	/	/	/	/	.	/
2231		weiblich	/	.	-	/	/	/	/	/	.	/
2232		II	/	.	-	/	/	/	/	/	.	/
2233		III	/	.	-	/	/	/	/	/	.	/
2234		IV	/	.	-	/	/	/	/	/	.	/
2235		V	/	.	-	/	/	/	/	/	.	/
2236	Kaufmännische	zusammen	/	.	-	/	/	/	/	/	.	/
2237	Angestellte	II	/	.	-	/	/	/	/	/	.	/
2238		III	/	.	-	/	/	/	/	/	.	/
2239		IV	/	.	-	/	/	/	/	/	.	/
2240		V	/	.	-	/	/	/	/	/	.	/
2241		männlich	/	.	-	/	/	/	/	/	.	/
2242		II	/	.	-	/	/	/	/	/	.	/
2243		III	/	.	-	/	/	/	/	/	.	/
2244		IV	/	.	-	/	/	/	/	/	.	/
2245		V	/	.	-	/	/	/	/	/	.	/
2246		weiblich	/	.	-	/	/	/	/	/	.	/
2247		II	/	.	-	/	/	/	/	/	.	/
2248		III	/	.	-	/	/	/	/	/	.	/
2249		IV	/	.	-	/	/	/	/	/	.	/
2250		V	/	.	-	/	/	/	/	/	.	/

schaftszweig, Beschäftigungsart, Geschlecht und Leistungsgruppe in DM
1997

Nieder- sachsen	Nordrhein- Westfalen	Rheinland- Pfalz	Saarland	Sachsen	Sachsen- Anhalt	Schleswig- Holstein	Thü- ringen	Früheres Bundes- gebiet	Neue Länder u. Berlin-Ost	Laufende Nummer
verarbeitung										
6 503	7 158	6 863	.	.	4 428	7 403	/	7 757	5 379	2161
8 830	8 500	9 015	.	.	(5 873)	8 994	/	9 443	6 932	2162
6 075	6 505	6 511	.	.	4 597	6 887	/	6 645	5 398	2163
4 537	4 572	(5 433)	.	.	(2 970)	(4 648)	/	4 936	3 491	2164
(3 329)	(4 220)	/	.	.	/	/	/	3 602	/	2165
6 780	7 658	7 560	.	.	4 801	7 658	/	8 291	5 948	2166
8 867	8 591	(9 138)	.	.	/	9 008	/	9 586	7 085	2167
6 216	6 876	7 053	.	.	4 688	7 093	/	6 941	5 659	2168
4 536	(4 684)	(5 989)	.	.	/	/	/	5 079	4 134	2169
/	/	/	.	.	/	/	/	3 634	/	2170
4 903	5 226	5 469	.	.	3 987	5 666	/	6 098	4 354	2171
/	(6 707)	/	.	.	/	/	/	8 168	6 346	2172
5 196	5 439	(5 576)	.	.	(4 342)	5 631	/	6 019	4 731	2173
4 539	4 493	(4 916)	.	.	(2 980)	/	/	4 822	3 293	2174
/	/	/	.	.	/	/	/	3 578	/	2175
6 884	7 481	7 654	.	.	4 506	7 597	/	7 808	5 387	2176
9 024	9 079	(9 259)	.	.	/	8 951	/	9 394	6 218	2177
6 260	6 821	(6 702)	.	.	4 691	7 105	/	6 928	5 583	2178
4 495	4 719	/	.	.	(3 019)	/	/	4 919	3 733	2179
/	/	/	.	.	/	/	/	/	/	2180
7 018	7 803	7 996	.	.	4 812	7 714	/	8 026	5 691	2181
9 047	9 149	(9 259)	.	.	/	8 973	/	9 432	6 265	2182
6 334	6 985	(6 846)	.	.	4 704	7 176	/	7 047	5 703	2183
4 559	(4 737)	/	.	.	/	/	/	5 180	4 312	2184
/	/	/	.	.	/	/	/	/	/	2185
(4 716)	5 186	/	.	.	(3 683)	(5 198)	/	5 570	4 338	2186
/	/	/	.	.	/	/	/	8 035	(5 785)	2187
(5 176)	(5 571)	/	.	.	/	/	/	5 785	4 953	2188
/	(4 700)	/	.	.	(3 042)	/	/	4 436	3 404	2189
/	/	/	.	.	/	/	/	/	/	2190
5 844	6 837	6 353	.	.	(4 239)	6 979	/	7 726	5 362	2191
8 198	8 017	(8 502)	.	.	/	(9 105)	/	9 469	7 388	2192
5 779	6 137	6 401	.	.	(4 193)	6 432	/	6 430	4 596	2193
4 580	(4 351)	(5 602)	.	.	/	/	/	4 944	3 224	2194
/	(4 220)	/	.	.	/	/	/	3 646	/	2195
6 224	7 481	7 101	.	.	/	7 489	/	8 511	6 967	2196
8 248	8 102	/	.	.	/	(9 109)	/	9 678	7 736	2197
5 979	6 682	(7 240)	.	.	/	6 832	/	6 796	(4 834)	2198
(4 486)	/	(6 152)	.	.	/	/	/	4 988	(3 391)	2199
/	/	/	.	.	/	/	/	3 692	/	2200
4 965	5 244	5 496	.	.	(4 208)	5 821	/	6 183	4 366	2201
/	(6 888)	/	.	.	/	/	/	8 181	6 475	2202
(5 205)	5 397	(5 469)	.	.	/	(5 707)	/	6 053	4 539	2203
(4 651)	(4 283)	(5 097)	.	.	/	/	/	4 921	3 206	2204
/	/	/	.	.	/	/	/	3 611	/	2205
von Spalt- und Brutstoffen										
.	.	/	/	/	/	/	/	7 041	/	2206
.	.	/	/	/	/	/	/	8 476	/	2207
.	.	/	/	/	/	/	/	5 763	/	2208
.	.	/	/	/	/	/	/	(4 138)	/	2209
.	.	/	/	/	/	/	/	(3 914)	/	2210
.	.	/	/	/	/	/	/	7 311	/	2211
.	.	/	/	/	/	/	/	8 594	/	2212
.	.	/	/	/	/	/	/	5 820	/	2213
.	.	/	/	/	/	/	/	(4 295)	/	2214
.	.	/	/	/	/	/	/	/	/	2215
.	.	/	/	/	/	/	/	5 131	/	2216
.	.	/	/	/	/	/	/	(6 543)	/	2217
.	.	/	/	/	/	/	/	(5 366)	/	2218
.	.	/	/	/	/	/	/	(3 909)	/	2219
.	.	/	/	/	/	/	/	(3 893)	/	2220
.	.	/	/	/	/	/	/	7 440	/	2221
.	.	/	/	/	/	/	/	8 682	/	2222
.	.	/	/	/	/	/	/	5 848	/	2223
.	.	/	/	/	/	/	/	(4 341)	/	2224
.	.	/	/	/	/	/	/	/	/	2225
.	.	/	/	/	/	/	/	7 503	/	2226
.	.	/	/	/	/	/	/	8 717	/	2227
.	.	/	/	/	/	/	/	5 860	/	2228
.	.	/	/	/	/	/	/	/	/	2229
.	.	/	/	/	/	/	/	/	/	2230
.	.	/	/	/	/	/	/	(5 620)	/	2231
.	.	/	/	/	/	/	/	/	/	2232
.	.	/	/	/	/	/	/	/	/	2233
.	.	/	/	/	/	/	/	/	/	2234
.	.	/	/	/	/	/	/	/	/	2235
.	.	/	/	/	/	/	/	5 621	/	2236
.	.	/	/	/	/	/	/	7 101	/	2237
.	.	/	/	/	/	/	/	5 503	/	2238
.	.	/	/	/	/	/	/	(4 018)	/	2239
.	.	/	/	/	/	/	/	(3 891)	/	2240
.	.	/	/	/	/	/	/	6 119	/	2241
.	.	/	/	/	/	/	/	(7 401)	/	2242
.	.	/	/	/	/	/	/	5 626	/	2243
.	.	/	/	/	/	/	/	/	/	2244
.	.	/	/	/	/	/	/	/	/	2245
.	.	/	/	/	/	/	/	5 001	/	2246
.	.	/	/	/	/	/	/	(6 474)	/	2247
.	.	/	/	/	/	/	/	(5 309)	/	2248
.	.	/	/	/	/	/	/	/	/	2249
.	.	/	/	/	/	/	/	(3 891)	/	2250

3 Durchschnittliche Brutton Monatsverdienste der Angestellten nach Wirt
Oktober

Lau- fende Nummer	Beschäfti- gungs- art	Geschlecht Leistungs- gruppe	Baden- Württem- berg	Bayern	Berlin			Branden- burg	Bremen	Hamburg	Hessen	Mecklen- burg-Vor- pommern
					insgesamt	West	Ost					
Chemische												
2251	Kaufmännische und technische Angestellte einschl. Meister	zusammen	6 492	6 350	-	6 540	.	4 533	5 880	6 691	6 745	.
2252		II	8 936	8 158	-	8 443	.	5 974	8 839	8 458	8 684	.
2253		III	6 119	5 767	-	5 642	.	4 503	5 960	6 060	5 977	.
2254		IV	4 329	4 433	-	4 267	.	3 354	4 227	4 455	4 350	.
2255		V	3 339	3 392	-	(3 056)	.	/	(3 468)	/	3 340	.
2256		männlich	7 246	7 090	-	7 331	.	5 080	6 480	7 234	7 285	.
2257		II	9 118	8 738	-	8 626	.	6 063	9 007	8 642	8 868	.
2258		III	6 403	6 061	-	5 956	.	4 865	6 069	6 430	6 250	.
2259		IV	4 697	4 884	-	4 718	.	4 069	4 392	4 739	4 609	.
2260		V	(3 645)	(3 725)	-	/	.	/	(3 560)	/	(3 682)	.
2261		weiblich	5 290	5 138	-	5 647	.	3 842	4 695	5 813	5 664	.
2262		II	7 958	6 303	-	7 922	.	5 651	/	7 818	7 748	.
2263		III	5 652	5 291	-	5 412	.	4 219	5 669	5 611	5 555	.
2264		IV	4 153	4 158	-	4 070	.	3 125	4 093	4 201	4 151	.
2265		V	3 276	3 348	-	(3 004)	.	/	(3 389)	/	3 298	.
2266	Technische Angestellte einschl. Meister	zusammen	6 706	6 700	-	7 074	.	4 676	5 960	6 315	6 823	.
2267		II	9 131	8 847	-	8 599	.	5 954	(8 913)	8 147	8 603	.
2268		III	6 293	5 923	-	5 766	.	4 628	6 056	5 758	6 132	.
2269		IV	4 379	4 655	-	4 408	.	3 584	4 327	4 468	4 611	.
2270		V	3 542	3 656	-	/	.	/	/	/	3 291	.
2271		männlich	7 242	7 093	-	7 339	.	5 009	6 360	6 651	7 101	.
2272		II	9 169	8 921	-	8 608	.	6 021	(9 048)	8 232	8 706	.
2273		III	6 424	6 077	-	5 834	.	4 689	6 187	5 935	6 286	.
2274		IV	4 685	5 024	-	4 546	.	4 099	(4 637)	4 678	4 901	.
2275		V	(3 571)	/	-	/	.	/	/	/	/	.
2276		weiblich	5 164	5 194	-	4 824	.	3 853	4 453	5 442	5 754	.
2277		II	8 719	7 878	-	(8 010)	.	5 516	/	7 623	7 786	.
2278		III	5 761	5 341	-	5 212	.	4 350	(5 415)	5 414	5 621	.
2279		IV	4 163	4 234	-	4 250	.	3 267	(3 799)	4 108	4 160	.
2280		V	3 537	3 601	-	/	.	/	/	/	3 293	.
2281	Kaufmännische Angestellte	zusammen	6 321	6 040	-	5 991	.	4 249	5 834	6 864	6 669	.
2282		II	8 752	7 592	-	8 135	.	6 015	8 805	8 598	8 756	.
2283		III	5 998	5 604	-	5 557	.	4 216	5 891	6 176	5 797	.
2284		IV	4 287	4 276	-	4 180	.	2 984	4 166	4 442	4 193	.
2285		V	3 169	3 257	-	/	.	/	(3 392)	/	3 397	.
2286		männlich	7 249	7 085	-	7 288	.	5 483	6 574	7 573	7 549	.
2287		II	9 061	8 514	-	8 766	.	6 179	8 987	8 855	9 031	.
2288		III	6 380	6 032	-	6 676	.	4 458	5 964	6 677	6 175	.
2289		IV	4 715	4 689	-	5 073	.	/	(4 109)	4 869	4 282	.
2290		V	(3 690)	/	-	/	.	/	/	/	/	.
2291		weiblich	5 343	5 119	-	5 752	.	3 834	4 767	5 924	5 624	.
2292		II	7 681	6 057	-	7 919	.	5 746	/	7 864	7 729	.
2293		III	5 623	5 272	-	5 428	.	4 148	5 756	5 663	5 524	.
2294		IV	4 146	4 124	-	4 008	.	2 981	4 195	4 252	4 149	.
2295		V	3 043	3 230	-	/	.	/	(3 339)	/	(3 305)	.
Herstellung von												
2296	Kaufmännische und technische Angestellte einschl. Meister	zusammen	6 464	6 741	-	/	/	4 434	.	.	6 694	.
2297		II	8 528	8 799	-	/	/	5 807	.	.	8 495	.
2298		III	6 259	5 850	-	/	/	4 372	.	.	6 077	.
2299		IV	4 430	4 302	-	/	/	3 388	.	.	4 486	.
2300		V	/	/	-	/	/	/	.	.	/	.
2301		männlich	6 833	7 301	-	/	/	4 930	.	.	7 080	.
2302		II	8 596	8 894	-	/	/	5 917	.	.	8 585	.
2303		III	6 452	6 053	-	/	/	4 476	.	.	6 286	.
2304		IV	4 672	4 698	-	/	/	4 089	.	.	4 762	.
2305		V	/	/	-	/	/	/	.	.	/	.
2306		weiblich	5 185	5 289	-	/	/	3 702	.	.	5 573	.
2307		II	7 913	7 799	-	/	/	5 401	.	.	7 720	.
2308		III	5 470	5 426	-	/	/	4 095	.	.	5 580	.
2309		IV	4 148	4 085	-	/	/	3 111	.	.	4 214	.
2310		V	/	/	-	/	/	/	.	.	/	.
2311	Technische Angestellte einschl. Meister	zusammen	6 880	7 047	-	/	/	4 601	.	.	7 051	.
2312		II	8 615	8 716	-	/	/	5 842	.	.	8 641	.
2313		III	6 606	5 977	-	/	/	4 451	.	.	6 325	.
2314		IV	4 518	4 801	-	/	/	3 629	.	.	5 007	.
2315		V	/	/	-	/	/	/	.	.	/	.
2316		männlich	7 052	7 219	-	/	/	4 903	.	.	7 182	.
2317		II	8 655	8 732	-	/	/	5 933	.	.	8 680	.
2318		III	6 701	6 070	-	/	/	4 495	.	.	6 412	.
2319		IV	4 617	5 117	-	/	/	4 114	.	.	5 215	.
2320		V	/	/	-	/	/	/	.	.	/	.
2321		weiblich	5 441	5 411	-	/	/	3 769	.	.	5 954	.
2322		II	(7 935)	8 193	-	/	/	(5 220)	.	.	8 020	.
2323		III	5 616	5 259	-	/	/	4 220	.	.	5 696	.
2324		IV	4 276	4 310	-	/	/	3 244	.	.	4 354	.
2325		V	/	/	-	/	/	/	.	.	/	.
2326	Kaufmännische Angestellte	zusammen	5 808	6 404	-	/	/	3 985	.	.	6 153	.
2327		II	8 337	8 918	-	/	/	5 705	.	.	8 231	.
2328		III	5 653	5 693	-	/	/	4 050	.	.	5 659	.
2329		IV	4 355	4 145	-	/	/	2 985	.	.	4 209	.
2330		V	/	/	-	/	/	/	.	.	/	.
2331		männlich	6 311	7 458	-	/	/	5 171	.	.	6 812	.
2332		II	8 445	9 164	-	/	/	5 840	.	.	8 386	.
2333		III	5 804	6 010	-	/	/	(4 234)	.	.	5 831	.
2334		IV	4 757	4 406	-	/	/	/	.	.	4 251	.
2335		V	/	/	-	/	/	/	.	.	/	.
2336		weiblich	5 081	5 263	-	/	/	3 641	.	.	5 446	.
2337		II	(7 900)	7 700	-	/	/	5 547	.	.	7 549	.
2338		III	5 412	5 467	-	/	/	3 979	.	.	5 540	.
2339		IV	4 096	4 047	-	/	/	2 985	.	.	4 186	.
2340		V	/	/	-	/	/	/	.	.	/	.

Nieder- sachsen	Nordrhein- Westfalen	Rheinland- Pfalz	Saarland	Sachsen	Sachsen- Anhalt	Schleswig- Holstein	Thü- ringen	Früheres Bundes- gebiet	Neue Länder u. Berlin-Ost		Laufende Nummer
Industrie											
6 405	6 564	6 779	5 599	4 523	4 587	6 392	5 138	6 581	4 707		2251
9 040	8 651	8 709	6 324	6 239	5 966	8 724	7 109	8 639	6 368		2252
6 062	6 223	6 228	5 344	4 526	4 752	5 975	4 756	6 079	4 650		2253
4 299	4 694	4 672	4 020	3 164	3 337	4 427	3 108	4 495	3 269		2254
(3 220)	3 735	3 744	/	2 756	/	3 784	/	3 494	2 725		2255
7 053	7 003	7 174	6 161	5 269	5 150	7 063	5 828	7 141	5 335		2256
9 136	8 779	8 803	6 671	6 374	6 120	8 995	7 154	8 854	6 463		2257
6 327	6 434	6 428	5 795	4 685	4 933	6 310	5 096	6 342	4 858		2258
4 582	5 071	5 077	/	3 539	4 090	4 899	(2 829)	4 890	3 911		2259
/	4 097	(4 274)	/	/	/	/	/	3 933	/		2260
4 968	5 447	5 493	4 964	3 983	3 962	5 223	4 485	5 409	4 107		2261
7 946	7 707	7 881	5 832	5 899	5 497	7 598	7 034	7 479	6 147		2262
5 426	5 709	5 596	4 671	4 387	4 454	5 347	4 302	5 565	4 385		2263
4 095	4 284	4 268	3 989	3 120	3 180	4 127	3 135	4 191	3 148		2264
(3 237)	3 384	3 530	/	2 837	/	3 774	/	3 344	2 800		2265
6 801	6 863	6 968	5 995	4 719	4 737	6 330	4 899	6 821	4 822		2266
9 148	8 681	8 779	(7 682)	6 436	5 919	8 706	6 440	8 773	6 276		2267
6 210	6 479	6 402	5 596	4 465	4 909	6 124	4 951	6 282	4 781		2268
4 489	5 104	5 007	(4 393)	3 236	3 501	4 332	3 168	4 749	3 422		2269
/	4 387	(4 032)	/	2 727	/	/	/	3 713	2 704		2270
7 183	7 064	7 149	6 373	5 354	5 135	6 854	5 479	7 115	5 266		2271
9 205	8 732	8 821	(7 867)	6 459	6 014	8 765	6 467	8 834	6 323		2272
6 346	6 590	6 503	5 721	4 583	4 979	6 349	5 154	6 415	4 887		2273
4 799	5 360	5 295	/	3 683	4 257	4 603	(2 836)	5 088	4 066		2274
/	4 528	(4 634)	/	/	/	/	/	4 251	/		2275
4 981	5 653	5 683	(4 842)	3 934	3 964	4 710	3 975	5 453	4 072		2276
8 099	7 917	8 188	/	6 343	5 327	(7 732)	(6 316)	8 030	6 102		2277
5 405	5 813	5 631	/	4 255	4 676	5 113	4 389	5 628	4 485		2278
4 080	4 472	4 359	(4 403)	3 160	3 256	4 125	3 199	4 252	3 221		2279
/	/	/	/	2 834	/	/	/	3 481	2 805		2280
5 960	6 175	6 368	5 402	4 315	4 262	6 433	5 429	6 315	4 532		2281
8 845	8 611	8 568	5 963	5 812	6 053	8 734	7 583	8 488	6 524		2282
5 902	5 826	5 754	5 135	4 574	4 344	5 878	4 434	5 831	4 443		2283
4 153	4 367	4 269	(3 784)	3 101	3 064	4 512	3 031	4 289	3 070		2284
(3 342)	3 501	(3 466)	/	(2 843)	/	3 789	/	3 367	(2 788)		2285
6 828	6 875	7 266	5 973	5 089	5 240	7 249	6 615	7 188	5 576		2286
9 001	8 852	8 762	6 119	6 095	6 435	9 162	7 974	8 881	6 813		2287
6 295	6 002	5 997	(5 925)	4 846	4 545	6 271	4 861	6 178	4 740		2288
4 271	4 627	4 400	/	(3 282)	(2 773)	5 231	/	4 577	3 058		2289
/	3 739	/	/	/	/	/	/	3 687	/		2290
4 963	5 365	5 386	4 989	4 015	3 960	5 409	4 842	5 392	4 134		2291
7 839	7 617	7 642	5 802	5 496	5 595	7 582	7 213	7 290	6 183		2292
5 434	5 664	5 577	4 617	4 444	4 282	5 407	4 247	5 541	4 328		2293
4 102	4 215	4 222	(3 765)	3 087	3 080	4 128	3 056	4 163	3 071		2294
(3 344)	3 364	(3 521)	/	(2 843)	/	3 764	/	3 273	(2 788)		2295
chemischen Grundstoffen											
6 880	6 891	6 840	5 904	4 272	4 745	6 663	5 255	6 802	4 651		2296
9 437	8 814	8 683	(8 166)	6 254	6 228	8 550	6 722	8 732	6 103		2297
6 301	6 477	6 315	(5 281)	4 313	4 924	6 462	5 225	6 284	4 793		2298
4 487	5 175	4 803	/	3 084	3 472	4 595	3 629	4 798	3 418		2299
/	4 715	(4 187)	/	/	/	/	/	4 098	/		2300
7 446	7 221	7 153	(6 396)	4 888	5 298	6 983	5 819	7 173	5 206		2301
9 470	8 918	8 748	/	6 241	6 326	8 606	6 765	8 817	6 195		2302
6 500	6 679	6 479	(5 800)	4 433	5 098	6 609	5 551	6 483	4 964		2303
4 784	5 519	5 188	/	(3 488)	4 264	4 842	/	5 182	4 159		2304
/	(4 829)	(4 594)	/	/	/	/	/	4 526	/		2305
5 180	5 732	5 553	(4 839)	3 623	4 054	5 024	4 076	5 539	3 919		2306
8 931	7 812	8 013	/	(6 309)	5 843	(7 145)	/	7 891	5 728		2307
5 644	5 831	5 627	/	4 078	4 597	5 532	4 309	5 656	4 440		2308
4 235	4 613	4 322	/	3 018	3 277	4 272	3 658	4 341	3 214		2309
/	(4 443)	(3 705)	/	/	/	/	/	3 666	/		2310
7 228	7 017	7 014	(6 584)	4 535	4 895	6 895	5 517	7 024	4 837		2311
9 521	8 803	8 797	/	6 278	6 120	8 510	6 783	8 794	6 076		2312
6 567	6 657	6 471	(5 683)	4 434	5 065	6 658	5 510	6 490	4 939		2313
4 642	5 513	5 117	/	3 129	3 665	4 784	(3 792)	5 182	3 630		2314
/	/	(4 723)	/	/	/	/	/	(4 781)	/		2315
7 541	7 178	7 149	(6 584)	4 915	5 253	7 069	5 858	7 182	5 186		2316
9 536	8 839	8 815	/	6 244	6 183	8 558	6 804	8 822	6 140		2317
6 670	6 758	6 553	(5 683)	4 460	5 115	6 724	5 604	6 582	4 995		2318
4 910	5 719	5 361	/	(3 508)	4 360	4 974	/	5 423	4 225		2319
/	/	(4 723)	/	/	/	/	/	(5 264)	/		2320
5 141	5 800	5 762	/	3 657	4 084	4 976	4 130	5 717	3 966		2321
9 161	7 927	8 504	/	/	5 679	/	/	8 238	5 567		2322
5 550	5 936	5 615	/	(4 328)	4 853	(5 365)	(4 581)	5 731	4 673		2323
4 203	4 823	4 420	/	3 008	3 390	4 406	(3 844)	4 511	3 342		2324
/	/	/	/	/	/	/	/	/	/		2325
6 198	6 609	6 337	(5 066)	3 830	4 360	5 996	4 357	6 350	4 192		2326
9 209	8 834	8 396	/	(6 189)	6 496	8 637	/	8 610	6 178		2327
5 775	5 971	5 714	(4 847)	4 019	4 495	5 811	4 368	5 778	4 353		2328
4 289	4 617	4 328	/	3 046	3 112	4 317	/	4 360	3 066		2329
/	(4 345)	(3 650)	/	/	/	/	/	3 857	/		2330
7 134	7 378	7 169	/	4 725	5 698	6 609	(5 373)	7 142	5 380		2331
9 274	9 078	8 558	/	/	6 847	8 788	/	8 803	6 431		2332
5 877	6 237	5 833	/	(4 268)	4 857	5 969	/	5 985	4 606		2333
4 388	4 837	4 486	/	/	/	4 536	/	4 556	(3 099)		2334
/	(4 232)	/	/	/	/	/	/	(4 050)	/		2335
5 201	5 694	5 430	(4 839)	3 602	4 025	5 054	4 027	5 456	3 878		2336
8 722	7 770	7 606	/	(6 163)	5 970	/	/	7 706	5 844		2337
5 677	5 767	5 634	/	3 904	4 416	5 597	4 212	5 621	4 283		2338
4 256	4 487	4 268	/	3 024	3 118	4 157	/	4 265	3 065		2339
/	/	(3 705)	/	/	/	/	/	3 721	/		2340

3 Durchschnittliche Bruttomonatsverdienste der Angestellten nach Wirt
Oktober

Lau- fende Nummer	Beschäf- tigungs- art	Geschlecht Leistungs- gruppe	Baden- Württem- berg	Bayern	Berlin			Branden- burg	Bremen	Hamburg	Hessen	Mecklen- burg-Vor- pommern
					insgesamt	West	Ost					
H. v. Schädlingbekämpfungs- u. Pflanzenschutz m.; H. v. Anstrichmitteln, Druckfarben u. Kitt; H. v. pharma												
2341	Kaufmännische und technische Angestellte einschl. Meister	zusammen	6 481	6 218	-	.	.	4 658	.	6 744	6 781	.
2342		II	8 961	7 846	-	.	.	(6 317)	.	8 464	8 783	.
2343		III	6 097	5 735	-	.	.	4 965	.	6 084	5 914	.
2344		IV	4 320	4 463	-	.	.	3 366	.	4 355	4 271	.
2345		V	3 340	3 405	-	.	.	/	.	/	3 312	.
2346		männlich	7 292	7 084	-	.	.	5 554	.	7 304	7 437	.
2347		II	9 159	8 659	-	.	.	(6 618)	.	8 656	9 036	.
2348		III	6 389	6 117	-	.	.	5 439	.	6 480	6 225	.
2349		IV	4 697	4 955	-	.	.	/	.	4 536	4 494	.
2350		V	(3 674)	(3 740)	-	.	.	/	.	/	/	.
2351		weiblich	5 293	5 111	-	.	.	4 063	.	5 866	5 705	.
2352		II	7 950	6 094	-	.	.	/	.	7 826	7 755	.
2353		III	5 665	5 242	-	.	.	4 544	.	5 619	5 545	.
2354		IV	4 154	4 184	-	.	.	3 273	.	4 211	4 122	.
2355		V	3 278	3 365	-	.	.	/	.	/	3 286	.
2356	Technische Angestellte einschl. Meister	zusammen	6 649	6 611	-	.	.	4 745	.	6 347	6 641	.
2357		II	9 187	8 990	-	.	.	(6 590)	.	8 129	8 567	.
2358		III	6 211	5 920	-	.	.	5 406	.	5 748	5 973	.
2359		IV	4 364	4 617	-	.	.	3 482	.	4 282	4 402	.
2360		V	3 537	3 672	-	.	.	/	.	/	3 291	.
2361		männlich	7 262	7 188	-	.	.	5 519	.	6 700	7 029	.
2362		II	9 228	9 124	-	.	.	/	.	8 217	8 731	.
2363		III	6 342	6 152	-	.	.	5 556	.	5 939	6 154	.
2364		IV	4 691	5 035	-	.	.	/	.	4 404	4 665	.
2365		V	/	/	-	.	.	/	.	/	/	.
2366		weiblich	5 140	5 173	-	.	.	3 816	.	5 504	5 693	.
2367		II	8 776	7 838	-	.	.	/	.	7 639	7 709	.
2368		III	5 770	5 369	-	.	.	/	.	5 413	5 598	.
2369		IV	4 158	4 226	-	.	.	3 382	.	4 101	4 106	.
2370		V	3 531	3 610	-	.	.	/	.	/	3 293	.
2371	Kaufmännische Angestellte	zusammen	6 359	5 929	-	.	.	4 539	.	6 906	6 888	.
2372		II	8 767	7 158	-	.	.	(6 044)	.	8 603	8 917	.
2373		III	6 028	5 580	-	.	.	4 554	.	6 196	5 861	.
2374		IV	4 283	4 339	-	.	.	(2 977)	.	4 422	4 185	.
2375		V	3 150	3 248	-	.	.	/	.	/	3 339	.
2376		männlich	7 322	6 964	-	.	.	(5 683)	.	7 606	7 839	.
2377		II	9 089	8 207	-	.	.	/	.	8 866	9 238	.
2378		III	6 434	6 071	-	.	.	/	.	6 707	6 328	.
2379		IV	4 706	4 838	-	.	.	/	.	4 775	4 304	.
2380		V	(3 757)	/	-	.	.	/	.	/	/	.
2381		weiblich	5 359	5 087	-	.	.	4 254	.	5 968	5 710	.
2382		II	7 659	5 849	-	.	.	/	.	7 870	7 776	.
2383		III	5 637	5 185	-	.	.	4 486	.	5 669	5 518	.
2384		IV	4 152	4 161	-	.	.	(2 977)	.	4 269	4 130	.
2385		V	3 024	3 233	-	.	.	/	.	/	(3 275)	.
Herstellung von												
2386	Kaufmännische und technische Angestellte einschl. Meister	zusammen	.	5 700	-	.	/	4 814	/	/	.	/
2387		II	.	8 118	-	.	/	6 541	/	/	.	/
2388		III	.	5 642	-	.	/	4 574	/	/	.	/
2389		IV	.	4 540	-	.	/	3 064	/	/	.	/
2390		V	.	(3 143)	-	.	/	/	/	/	.	/
2391		männlich	.	5 999	-	.	/	5 491	/	/	.	/
2392		II	.	8 225	-	.	/	6 480	/	/	.	/
2393		III	.	5 757	-	.	/	4 924	/	/	.	/
2394		IV	.	4 804	-	.	/	/	/	/	.	/
2395		V	.	/	-	.	/	/	/	/	.	/
2396		weiblich	.	4 737	-	.	/	4 100	/	/	.	/
2397		II	.	(7 078)	-	.	/	(6 804)	/	/	.	/
2398		III	.	5 174	-	.	/	4 202	/	/	.	/
2399		IV	.	4 107	-	.	/	3 055	/	/	.	/
2400		V	.	(3 085)	-	.	/	/	/	/	.	/
2401	Technische Angestellte einschl. Meister	zusammen	.	5 876	-	.	/	5 019	/	/	.	/
2402		II	.	8 191	-	.	/	(6 523)	/	/	.	/
2403		III	.	5 752	-	.	/	4 874	/	/	.	/
2404		IV	.	4 739	-	.	/	(3 213)	/	/	.	/
2405		V	.	/	-	.	/	/	/	/	.	/
2406		männlich	.	6 013	-	.	/	5 329	/	/	.	/
2407		II	.	8 257	-	.	/	(6 449)	/	/	.	/
2408		III	.	5 803	-	.	/	4 992	/	/	.	/
2409		IV	.	4 898	-	.	/	/	/	/	.	/
2410		V	.	/	-	.	/	/	/	/	.	/
2411		weiblich	.	4 827	-	.	/	4 283	/	/	.	/
2412		II	.	/	-	.	/	/	/	/	.	/
2413		III	.	5 200	-	.	/	(4 483)	/	/	.	/
2414		IV	.	4 209	-	.	/	(3 213)	/	/	.	/
2415		V	.	/	-	.	/	/	/	/	.	/
2416	Kaufmännische Angestellte	zusammen	.	5 259	-	.	/	4 613	/	/	.	/
2417		II	.	7 939	-	.	/	6 554	/	/	.	/
2418		III	.	5 299	-	.	/	4 188	/	/	.	/
2419		IV	.	4 167	-	.	/	(2 983)	/	/	.	/
2420		V	.	(3 043)	-	.	/	/	/	/	.	/
2421		männlich	.	5 930	-	.	/	5 834	/	/	.	/
2422		II	.	8 134	-	.	/	6 504	/	/	.	/
2423		III	.	5 466	-	.	/	(4 573)	/	/	.	/
2424		IV	.	4 413	-	.	/	/	/	/	.	/
2425		V	.	/	-	.	/	/	/	/	.	/
2426		weiblich	.	4 688	-	.	/	4 022	/	/	.	/
2427		II	.	(7 100)	-	.	/	/	/	/	.	/
2428		III	.	5 161	-	.	/	4 098	/	/	.	/
2429		IV	.	4 039	-	.	/	(2 967)	/	/	.	/
2430		V	.	(2 988)	-	.	/	/	/	/	.	/

Nieder- sachsen	Nordrhein- Westfalen	Rheinland- Pfalz	Saarland	Sachsen	Sachsen- Anhalt	Schleswig- Holstein	Thü- ringen	Früheres Bundes- gebiet	Neue Länder u. Berlin-Ost		Laufende Nummer
zeit. Erzeugn.; H. v. Seifen, Wasch-, Reinigungs- und Körperpflegem.; H. v. sonst. chemischen Erzeugnissen											
6 004	6 232	6 585	5 521	4 572	4 093	6 303	5 099	6 440	4 757		2341
8 548	8 479	8 821	6 078	6 236	5 446	8 792	7 172	8 576	6 538		2342
5 891	5 932	5 928	5 377	4 570	4 200	5 816	4 494	5 931	4 520		2343
4 160	4 383	4 281	4 077	3 188	2 901	4 388	2 997	4 339	3 117		2344
(3 283)	3 526	(3 441)	/	2 767	/	3 803	/	3 419	2 735		2345
6 660	6 732	7 281	6 077	5 360	4 568	7 086	5 833	7 125	5 488		2346
8 700	8 619	9 020	6 408	6 399	5 578	9 150	7 261	8 878	6 679		2347
6 183	6 101	6 183	5 791	4 760	4 257	6 163	4 705	6 214	4 700		2348
4 404	4 678	4 521	/	3 556	(2 851)	4 925	(2 784)	4 676	3 344		2349
/	3 851	/	/	/	/	/	/	3 762	/		2350
4 850	5 267	5 398	4 984	4 046	3 731	5 237	4 562	5 365	4 237		2351
7 297	7 659	7 640	5 662	5 856	5 182	7 632	7 055	7 361	6 296		2352
5 322	5 619	5 566	4 856	4 429	4 139	5 328	4 300	5 530	4 375		2353
4 005	4 135	4 162	4 020	3 146	2 906	4 104	3 019	4 137	3 091		2354
(3 283)	3 264	(3 468)	/	2 853	/	3 804	/	3 322	2 816		2355
6 225	6 599	6 734	5 690	4 758	4 109	5 879	4 560	6 613	4 791		2356
8 515	8 492	8 706	(7 385)	6 461	5 295	8 872	6 294	8 742	6 428		2357
5 800	6 149	6 013	5 540	4 474	4 291	5 611	4 527	6 030	4 528		2358
4 294	4 603	4 483	(4 393)	3 267	2 860	4 190	2 973	4 453	3 153		2359
/	4 094	(3 544)	/	2 727	/	/	/	3 617	2 704		2360
6 636	6 844	7 153	6 198	5 488	4 536	6 589	5 152	7 044	5 402		2361
8 622	8 547	8 861	(7 680)	6 499	5 492	8 934	6 282	8 833	6 504		2362
5 322	6 256	6 150	(5 755)	4 631	4 272	5 856	4 640	6 183	4 642		2363
4 625	4 834	4 789	/	(3 764)	/	4 382	/	4 756	3 521		2364
/	(4 188)	/	/	/	/	/	/	3 994	/		2365
4 864	5 513	5 528	(4 842)	3 975	3 660	4 621	3 941	5 338	4 142		2366
(7 193)	7 947	7 481	/	6 325	(4 550)	(8 045)	(6 330)	7 948	6 239		2367
5 332	5 664	5 663	/	4 248	4 320	5 049	4 356	5 577	4 361		2368
3 956	4 196	4 218	(4 403)	3 196	2 837	4 081	2 989	4 158	3 099		2369
/	/	/	/	2 834	/	/	/	3 487	2 805		2370
5 844	5 943	6 441	5 456	4 390	4 071	6 480	5 582	6 311	4 720		2371
8 585	8 465	8 947	5 880	5 766	5 605	8 767	7 622	8 445	6 692		2372
5 955	5 749	5 840	5 259	4 632	4 052	5 890	4 454	5 857	4 512		2373
4 091	4 276	4 158	(3 834)	3 116	2 948	4 547	3 024	4 263	3 078		2374
(3 273)	3 326	(3 343)	/	(2 912)	/	3 797	/	3 295	(2 852)		2375
6 685	6 598	7 455	6 011	5 134	4 635	7 327	6 742	7 214	5 642		2376
8 798	8 704	9 206	6 119	6 092	5 712	9 239	8 053	8 923	7 010		2377
6 442	5 888	6 236	(5 838)	4 913	4 215	6 306	4 852	6 252	4 798		2378
4 229	4 547	4 219	/	(3 253)	/	5 395	/	4 586	(3 034)		2379
/	(3 529)	/	/	/	/	/	/	3 572	/		2380
4 845	5 190	5 330	5 020	4 092	3 801	5 443	4 976	5 375	4 308		2381
7 357	7 525	7 750	5 619	5 395	(5 482)	7 600	7 230	7 187	6 344		2382
5 319	5 604	5 515	(4 835)	4 499	3 954	5 395	4 259	5 514	4 382		2383
4 024	4 118	4 137	(3 779)	3 104	2 984	4 122	3 051	4 126	3 082		2384
(3 273)	3 236	(3 386)	/	(2 912)	/	3 797	/	3 227	(2 852)		2385
Chemiefasern											
.	6 798	.	/	.	.	.	/	6 348	4 713		2386
.	9 014	.	/	.	.	.	/	8 795	6 145		2387
.	5 932	.	/	.	.	.	/	5 854	4 494		2388
.	4 419	.	/	.	.	.	/	4 482	3 051		2389
.	/	.	/	.	.	.	/	(3 168)	/		2390
.	7 468	.	/	.	.	.	/	6 798	5 388		2391
.	9 199	.	/	.	.	.	/	8 936	6 268		2392
.	6 260	.	/	.	.	.	/	6 048	4 828		2393
.	4 703	.	/	.	.	.	/	4 813	/		2394
.	/	.	/	.	.	.	/	/	/		2395
.	5 303	.	/	.	.	.	/	5 066	4 012		2396
.	(6 749)	.	/	.	.	.	/	7 362	(5 748)		2397
.	5 472	.	/	.	.	.	/	5 317	4 131		2398
.	4 129	.	/	.	.	.	/	4 111	3 044		2399
.	/	.	/	.	.	.	/	(3 090)	/		2400
.	7 532	.	/	.	.	.	/	6 686	4 969		2401
.	9 512	.	/	.	.	.	/	9 100	6 193		2402
.	6 256	.	/	.	.	.	/	6 050	4 777		2403
.	4 574	.	/	.	.	.	/	4 739	(3 147)		2404
.	/	.	/	.	.	.	/	/	/		2405
.	7 769	.	/	.	.	.	/	6 844	5 276		2406
.	9 658	.	/	.	.	.	/	9 189	6 119		2407
.	6 362	.	/	.	.	.	/	6 107	4 904		2408
.	(4 678)	.	/	.	.	.	/	4 887	/		2409
.	/	.	/	.	.	.	/	/	/		2410
.	5 360	.	/	.	.	.	/	5 247	4 217		2411
.	/	.	/	.	.	.	/	(7 438)	/		2412
.	(5 420)	.	/	.	.	.	/	5 401	(4 398)		2413
.	(4 285)	.	/	.	.	.	/	4 301	(3 147)		2414
.	/	.	/	.	.	.	/	/	/		2415
.	5 868	.	/	.	.	.	/	5 749	4 462		2416
.	7 740	.	/	.	.	.	/	8 139	6 103		2417
.	5 624	.	/	.	.	.	/	5 480	4 144		2418
.	4 303	.	/	.	.	.	/	4 184	3 006		2419
.	/	.	/	.	.	.	/	(3 068)	/		2420
.	6 654	.	/	.	.	.	/	6 636	5 636		2421
.	7 887	.	/	.	.	.	/	8 311	6 439		2422
.	5 969	.	/	.	.	.	/	5 777	(4 534)		2423
.	(4 745)	.	/	.	.	.	/	4 580	/		2424
.	/	.	/	.	.	.	/	/	/		2425
.	5 291	.	/	.	.	.	/	5 009	3 928		2426
.	(6 906)	.	/	.	.	.	/	7 313	(5 450)		2427
.	5 480	.	/	.	.	.	/	5 296	4 023		2428
.	4 083	.	/	.	.	.	/	4 034	2 995		2429
.	/	.	/	.	.	.	/	(3 005)	/		2430

3 Durchschnittliche Brutton Monatsverdienste der Angestellten nach Wirt
Oktober

Lau- fende Nummer	Beschäfti- gungs- art	Geschlecht Leistungs- gruppe	Baden- Württem- berg	Bayern	Berlin			Branden- burg	Bremen	Hamburg	Hessen	Mecklen- burg-Vor- pommern
					insgesamt	West	Ost					
Herstellung von Gummi-												
2431	Kaufmännische	zusammen	5 928	5 618	-	6 402	.	4 644	5 920	.	5 767	4 197
2432	und technische	II	7 874	7 568	-	7 694	.	5 736	(6 592)	.	7 474	(4 759)
2433	Angestellte	III	5 922	5 608	-	5 821	.	4 353	6 011	.	5 387	4 244
2434	einschl.	IV	4 273	3 943	-	4 068	.	3 224	/	.	3 939	(3 018)
2435	Meister	V	3 384	2 912	-	/	.	/	/	.	3 289	/
2436		männlich	6 533	6 247	-	7 090	.	5 241	6 843	.	6 230	4 613
2437		II	7 966	7 639	-	7 778	.	6 043	/	.	7 528	(4 918)
2438		III	6 197	5 944	-	6 323	.	4 739	6 441	.	5 606	4 554
2439		IV	4 771	4 513	-	/	.	(3 694)	/	.	4 212	/
2440		V	3 953	/	-	/	.	/	/	.	3 856	/
2441		weiblich	4 476	4 140	-	4 912	.	3 860	(4 200)	.	4 447	3 629
2442		II	6 801	6 644	-	(6 957)	.	4 991	/	.	6 837	/
2443		III	5 039	4 534	-	4 962	.	3 807	/	.	4 727	3 792
2444		IV	3 889	3 613	-	4 013	.	3 079	/	.	3 735	(3 021)
2445		V	3 178	2 932	-	/	.	/	/	.	2 998	/
2446	Technische	zusammen	6 400	6 034	-	6 691	.	4 650	6 423	.	6 106	4 443
2447	Angestellte	II	7 872	7 328	-	7 369	.	5 504	/	.	7 336	(5 031)
2448	einschl.	III	6 173	5 791	-	6 232	.	4 450	(6 216)	.	5 576	4 398
2449	Meister	IV	4 744	4 633	-	/	.	(3 513)	/	.	4 349	/
2450		V	(3 847)	(3 225)	-	/	.	/	/	.	(4 790)	/
2451		männlich	6 541	6 159	-	6 958	.	4 952	(6 598)	.	6 186	4 634
2452		II	7 889	7 331	-	7 369	.	5 811	/	.	7 343	(5 031)
2453		III	6 205	5 835	-	6 564	.	4 644	(6 216)	.	5 615	4 544
2454		IV	4 941	4 929	-	/	.	(3 706)	/	.	4 457	/
2455		V	/	/	-	/	.	/	/	.	(4 986)	/
2456		weiblich	4 649	4 404	-	(4 860)	.	(3 506)	/	.	4 756	(3 418)
2457		II	(7 073)	(7 204)	-	/	.	/	/	.	(6 919)	/
2458		III	5 488	4 855	-	(5 044)	.	(3 307)	/	.	4 901	/
2459		IV	3 998	3 794	-	/	.	(3 320)	/	.	3 925	/
2460		V	(3 355)	(3 225)	-	/	.	/	/	.	/	/
2461	Kaufmännische	zusammen	5 495	5 245	-	5 946	.	4 641	5 463	.	5 485	3 822
2462	Angestellte	II	7 878	7 923	-	8 407	.	5 862	/	.	7 623	/
2463		III	5 673	5 422	-	5 029	.	4 281	(5 785)	.	5 197	3 956
2464		IV	4 010	3 665	-	4 077	.	3 085	/	.	3 800	/
2465		V	3 239	2 859	-	/	.	/	/	.	2 982	/
2466		männlich	6 521	6 393	-	7 557	.	5 565	(7 315)	.	6 291	/
2467		II	8 098	8 165	-	9 110	.	6 204	/	.	7 756	/
2468		III	6 182	6 132	-	(5 262)	.	4 893	(6 890)	.	5 589	/
2469		IV	4 454	3 939	-	/	.	/	/	.	3 992	/
2470		V	(3 645)	/	-	/	.	/	/	.	(2 959)	/
2471		weiblich	4 452	4 106	-	4 929	.	3 939	(4 099)	.	4 414	3 690
2472		II	6 752	6 530	-	(6 957)	.	5 244	/	.	6 827	/
2473		III	4 992	4 501	-	4 909	.	3 895	/	.	4 705	(3 870)
2474		IV	3 873	3 589	-	(4 009)	.	3 014	/	.	3 717	/
2475		V	3 145	2 875	-	/	.	/	/	.	2 988	/
Herstellung von												
2476	Kaufmännische	zusammen	6 338	5 858	-	5 175	6 020	/
2477	und technische	II	7 996	8 109	-	/	7 643	/
2478	Angestellte	III	5 930	5 920	-	(4 918)	5 429	/
2479	einschl.	IV	4 437	3 779	-	/	4 142	/
2480	Meister	V	3 440	(3 095)	-	/	4 022	/
2481		männlich	6 828	6 642	-	(5 468)	6 387	/
2482		II	8 063	8 153	-	/	7 736	/
2483		III	6 159	6 260	-	(4 961)	5 587	/
2484		IV	4 915	4 243	-	/	4 353	/
2485		V	(3 738)	/	-	/	(4 711)	/
2486		weiblich	4 997	4 309	-	(4 651)	4 677	/
2487		II	7 073	(7 510)	-	/	6 522	/
2488		III	5 394	4 974	-	/	4 843	/
2489		IV	4 040	3 583	-	/	3 955	/
2490		V	3 287	(3 082)	-	/	(3 305)	/
2491	Technische	zusammen	6 813	6 062	-	(5 290)	6 302	/
2492	Angestellte	II	7 995	8 153	-	/	7 638	/
2493	einschl.	III	6 164	5 735	-	(5 123)	5 624	/
2494	Meister	IV	4 857	4 271	-	/	4 408	/
2495		V	/	/	-	/	(4 907)	/
2496		männlich	6 897	6 410	-	(5 330)	6 358	/
2497		II	8 004	8 176	-	/	7 646	/
2498		III	6 205	5 811	-	(5 147)	5 650	/
2499		IV	4 981	4 574	-	/	4 454	/
2500		V	/	/	-	/	(4 966)	/
2501		weiblich	5 492	4 126	-	/	5 159	/
2502		II	(7 534)	/	-	/	(7 274)	/
2503		III	5 647	(4 752)	-	/	5 101	/
2504		IV	(4 254)	3 943	-	/	(4 196)	/
2505		V	/	/	-	/	/	/
2506	Kaufmännische	zusammen	5 817	5 705	-	(5 076)	5 662	/
2507	Angestellte	II	7 996	8 064	-	/	7 650	/
2508		III	5 670	6 070	-	(4 661)	5 123	/
2509		IV	4 267	3 586	-	/	4 024	/
2510		V	3 442	/	-	/	(3 295)	/
2511		männlich	6 688	6 920	-	/	6 448	/
2512		II	8 193	8 128	-	/	7 896	/
2513		III	6 055	6 845	-	/	5 410	/
2514		IV	4 841	3 922	-	/	4 235	/
2515		V	(3 773)	/	-	/	/	/
2516		weiblich	4 931	4 353	-	(4 599)	4 608	/
2517		II	6 973	(7 567)	-	/	6 383	/
2518		III	5 357	5 005	-	/	4 801	/
2519		IV	4 019	3 496	-	/	3 927	/
2520		V	3 281	/	-	/	(3 311)	/

Nieder- sachsen	Nordrhein- Westfalen	Rheinland- Pfalz	Saarland	Sachsen	Sachsen- Anhalt	Schleswig- Holstein	Thü- ringen	Früheres Bundes- gebiet	Neue Länder u. Berlin-Ost	Laufende Nummer
und Kunststoffwaren										
6 049	5 958	5 713	5 919	4 014	4 018	5 735	4 049	5 863	4 160	2431
8 091	7 486	7 665	7 896	4 884	5 026	7 672	5 324	7 672	5 110	2432
5 696	5 520	5 500	5 946	4 163	4 198	5 431	4 103	5 638	4 190	2433
4 188	4 464	3 825	4 173	3 195	3 096	4 154	2 885	4 173	3 098	2434
3 384	3 919	2 944	/	(2 296)	/	(3 963)	(2 366)	3 426	2 411	2435
6 563	6 436	6 284	6 332	4 472	4 489	6 333	4 490	6 410	4 620	2436
8 195	7 612	7 832	7 938	4 717	5 135	7 711	5 420	7 772	5 202	2437
5 904	5 805	5 802	6 072	4 401	4 428	5 837	4 273	5 920	4 418	2438
4 595	4 969	4 130	4 475	(3 673)	(3 739)	4 586	(2 931)	4 653	3 615	2439
(3 661)	(4 655)	/	/	/	/	(4 603)	/	4 049	/	2440
4 560	4 730	4 221	4 615	3 348	3 286	4 331	3 327	4 465	3 479	2441
6 737	6 446	5 907	(7 306)	(4 413)	(4 712)	(6 812)	(4 936)	6 596	4 770	2442
5 006	4 867	4 556	5 252	3 764	3 543	4 606	3 606	4 815	3 722	2443
3 854	3 969	3 621	3 970	3 029	2 771	3 789	2 878	3 812	2 939	2444
3 149	3 492	2 924	/	(2 296)	/	(2 937)	(2 332)	3 167	2 344	2445
6 580	6 179	6 294	6 302	4 125	4 310	5 955	4 281	6 259	4 336	2446
8 059	7 248	7 606	7 814	4 471	5 143	7 511	5 123	7 555	4 937	2447
5 865	5 738	5 947	6 158	4 114	4 082	5 556	4 114	5 866	4 186	2448
4 805	4 821	4 346	4 427	3 204	(3 566)	4 576	(2 972)	4 685	3 339	2449
/	(4 607)	/	/	/	/	(4 801)	/	4 194	/	2450
6 680	6 273	6 354	6 362	4 271	4 350	6 107	4 347	6 370	4 451	2451
8 077	7 261	7 588	7 793	4 506	(5 104)	7 507	5 142	7 566	4 981	2452
5 894	5 798	5 973	6 184	4 184	4 156	5 644	4 129	5 910	4 255	2453
5 054	5 021	4 517	4 561	(3 617)	(3 702)	4 722	/	4 898	3 637	2454
/	(4 698)	/	/	/	/	(4 881)	/	4 628	/	2455
4 994	4 758	4 688	(4 762)	3 272	(4 070)	4 489	3 792	4 674	3 705	2456
(7 104)	6 572	/	/	/	/	/	/	7 015	4 612	2457
5 375	4 940	(4 781)	/	(3 696)	/	(4 784)	(3 981)	5 071	3 703	2458
3 955	3 814	(3 763)	(3 978)	(2 722)	/	(4 034)	/	3 908	2 937	2459
/	/	/	/	/	/	/	/	3 331	/	2460
5 597	5 788	5 269	5 385	3 922	3 819	5 525	3 859	5 520	4 022	2461
8 137	7 718	7 721	8 022	4 982	4 860	7 881	5 526	7 816	5 302	2462
5 526	5 342	5 045	5 465	4 212	4 295	5 325	4 089	5 416	4 194	2463
4 007	4 308	3 899	4 068	3 191	2 959	3 781	2 876	3 956	3 031	2464
3 333	3 627	2 944	/	(2 282)	/	(3 244)	(2 366)	3 229	2 391	2465
6 399	6 651	6 187	6 247	4 849	4 675	6 717	4 743	6 472	4 901	2466
8 387	8 027	8 100	8 196	5 081	(5 193)	7 999	5 821	8 071	5 521	2467
5 919	5 817	5 484	5 675	4 862	4 744	6 145	4 585	5 937	4 739	2468
4 302	4 914	3 897	4 364	(3 757)	/	(4 056)	(2 924)	4 360	3 590	2469
(3 577)	/	/	/	/	/	/	/	3 550	/	2470
4 508	4 727	4 193	4 601	3 362	3 150	4 302	3 252	4 439	3 433	2471
6 671	6 434	5 665	(6 995)	(4 620)	(4 314)	(6 708)	(4 962)	6 538	4 835	2472
4 957	4 859	4 545	5 236	3 781	3 530	4 576	3 491	4 786	3 727	2473
3 843	3 986	3 609	3 969	3 095	2 775	3 735	2 869	3 800	2 939	2474
3 143	3 488	2 924	/	(2 282)	/	/	(2 332)	3 150	2 336	2475
Gummiwaren										
6 294	6 288	6 207	6 015	4 127	.	5 815	4 218	6 154	4 483	2476
8 378	8 280	7 584	8 067	5 184	.	7 988	5 300	7 992	5 400	2477
5 558	5 765	5 772	6 114	4 022	.	5 020	4 262	5 683	4 291	2478
3 888	4 202	3 936	4 298	(2 776)	.	3 920	2 865	4 078	2 906	2479
(3 565)	3 657	/	/	/	.	/	/	3 556	/	2480
6 839	6 751	6 553	6 342	4 663	.	6 420	4 577	6 648	4 900	2481
8 450	8 403	7 737	8 150	5 308	.	8 068	(5 274)	8 072	5 523	2482
5 713	5 995	5 940	6 219	4 193	.	5 212	4 495	5 891	4 523	2483
4 177	4 535	(4 616)	4 528	/	.	(4 036)	/	4 466	/	2484
(4 329)	/	/	/	/	.	/	/	4 243	/	2485
4 740	4 960	4 501	4 778	3 228	.	4 423	3 623	4 731	3 838	2486
7 319	7 142	/	/	/	.	/	/	6 974	5 028	2487
5 139	5 143	4 906	5 404	(3 679)	.	4 579	3 743	5 083	3 894	2488
3 750	3 837	3 566	4 120	(2 706)	.	3 876	(2 869)	3 829	2 888	2489
(3 026)	(3 387)	/	/	/	.	/	/	3 226	/	2490
6 872	6 525	6 391	6 319	3 863	.	5 986	4 446	6 510	4 490	2491
8 432	8 045	7 267	8 193	/	.	8 002	(5 353)	7 953	5 055	2492
5 673	5 924	6 104	6 246	(3 966)	.	5 221	4 279	5 830	4 311	2493
4 308	4 611	(4 972)	4 558	/	.	(4 077)	/	4 491	(3 180)	2494
/	/	/	/	/	.	/	/	4 083	/	2495
6 973	6 614	6 403	6 382	(4 015)	.	6 262	4 511	6 622	4 590	2496
8 461	8 082	7 266	8 193	/	.	8 002	(5 376)	7 969	5 164	2497
5 707	5 982	6 114	6 254	(3 960)	.	5 280	4 324	5 874	4 351	2498
4 529	4 696	(5 038)	(4 779)	/	.	(4 153)	/	4 663	/	2499
/	/	/	/	/	.	/	/	4 836	/	2500
5 375	5 384	/	(4 103)	/	.	(4 244)	(4 124)	4 988	4 116	2501
(7 416)	(7 109)	/	/	/	.	/	/	7 274	(4 730)	2502
5 269	5 272	/	/	/	.	/	(4 060)	5 197	(4 065)	2503
(3 749)	(4 105)	/	/	/	.	(4 008)	/	4 009	/	2504
/	/	/	/	/	.	/	/	(3 232)	/	2505
5 723	6 050	5 963	5 473	4 237	.	5 661	4 010	5 774	4 478	2506
8 283	8 578	8 087	7 913	5 410	.	7 975	(5 250)	8 051	5 602	2507
5 440	5 588	5 068	5 691	4 057	.	4 813	4 238	5 507	4 275	2508
3 812	4 022	3 714	4 182	(2 667)	.	3 809	2 860	3 930	2 853	2509
(3 310)	(3 408)	/	/	/	.	/	/	3 328	/	2510
6 612	6 984	6 867	6 192	5 076	.	6 647	4 694	6 696	5 204	2511
8 428	8 876	8 216	(8 086)	(5 515)	.	8 137	(5 138)	8 251	5 732	2512
5 722	6 022	5 245	5 987	(4 485)	.	5 083	4 878	5 928	4 781	2513
3 997	4 341	(4 259)	(4 233)	/	.	/	/	4 270	/	2514
/	/	/	/	/	.	/	/	3 665	/	2515
4 653	4 891	4 445	4 840	3 239	.	4 472	3 489	4 691	3 767	2516
7 283	7 151	/	/	/	.	/	/	6 904	5 204	2517
5 117	5 119	4 873	5 415	(3 654)	.	4 559	3 598	5 065	3 860	2518
3 750	3 878	3 550	4 161	(2 665)	.	(3 817)	(2 864)	3 805	2 857	2519
(3 026)	(3 391)	/	/	/	.	/	/	3 225	/	2520

3 Durchschnittliche Bruttononatsverdienste der Angestellten nach Wirt
Oktober

Lau- fende Nummer	Beschäf- tigungs- art	Geschlecht Leistungs- gruppe	Baden- Württem- berg	Bayern	Berlin			Branden- burg	Bremen	Hamburg	Hessen	Mecklen- burg-Vor- pommern
					insgesamt	West	Ost					
Herstellung von												
2521	Kaufmännische und technische Angestellte einschl. Meister	zusammen	5 835	5 571	-	6 521	.	4 360	.	.	5 579	4 197
2522		II	7 835	7 455	-	7 734	.	5 355	.	.	7 322	(4 759)
2523		III	5 920	5 553	-	5 965	.	4 247	.	.	5 356	4 244
2524		IV	4 252	3 978	-	4 098	.	3 230	.	.	3 828	(3 018)
2525		V	3 372	2 873	-	/	.	/	.	.	2 898	/
2526		männlich	6 463	6 176	-	7 237	.	4 983	.	.	6 100	4 613
2527		II	7 934	7 531	-	7 802	.	5 792	.	.	7 340	(4 918)
2528		III	6 205	5 891	-	6 556	.	4 707	.	.	5 620	4 554
2529		IV	4 752	4 558	-	/	.	(3 707)	.	.	4 122	/
2530		V	(4 014)	/	-	/	.	/	.	.	(2 918)	/
2531		weiblich	4 370	4 102	-	4 941	.	3 616	.	.	4 322	3 629
2532		II	6 728	6 473	-	/	.	(4 612)	.	.	7 114	/
2533		III	4 923	4 446	-	4 980	.	3 470	.	.	4 660	3 792
2534		IV	3 871	3 620	-	4 059	.	3 046	.	.	3 629	(3 021)
2535		V	3 158	2 896	-	/	.	/	.	.	2 892	/
2536	Technische Angestellte einschl. Meister	zusammen	6 295	6 029	-	6 791	.	4 705	.	.	5 890	4 443
2537		II	7 826	7 188	-	7 399	.	5 519	.	.	6 968	(5 031)
2538		III	6 175	5 800	-	6 379	.	4 420	.	.	5 525	4 398
2539		IV	4 793	4 709	-	/	.	(3 615)	.	.	4 305	/
2540		V	(3 870)	/	-	/	.	/	.	.	/	/
2541		männlich	6 449	6 121	-	7 078	.	4 994	.	.	5 991	4 634
2542		II	7 845	7 188	-	7 399	.	5 885	.	.	6 977	(5 031)
2543		III	6 205	5 839	-	6 774	.	4 651	.	.	5 578	4 544
2544		IV	4 937	4 978	-	/	.	(3 726)	.	.	4 459	/
2545		V	/	/	-	/	.	/	.	.	/	/
2546		weiblich	4 486	4 529	-	(4 854)	.	(3 497)	.	.	4 430	(3 418)
2547		II	(6 922)	(7 195)	-	/	.	/	.	.	/	/
2548		III	5 410	4 882	-	(5 050)	.	/	.	.	(4 732)	/
2549		IV	3 977	3 724	-	/	.	/	.	.	(3 762)	/
2550		V	(3 352)	/	-	/	.	/	.	.	/	/
2551	Kaufmännische Angestellte	zusammen	5 429	5 148	-	6 069	.	4 004	.	.	5 391	3 822
2552		II	7 846	7 886	-	8 520	.	5 146	.	.	7 605	/
2553		III	5 674	5 291	-	5 110	.	3 935	.	.	5 233	3 956
2554		IV	3 975	3 682	-	(4 116)	.	3 067	.	.	3 691	/
2555		V	3 184	2 862	-	/	.	/	.	.	2 888	/
2556		männlich	6 487	6 274	-	7 848	.	(4 949)	.	.	6 208	/
2557		II	8 072	8 176	-	9 193	.	(5 555)	.	.	7 668	/
2558		III	6 204	5 984	-	/	.	(4 956)	.	.	5 671	/
2559		IV	4 383	3 943	-	/	.	/	.	.	3 866	/
2560		V	/	/	-	/	.	/	.	.	(2 918)	/
2561		weiblich	4 354	4 057	-	4 972	.	3 648	.	.	4 312	3 690
2562		II	6 694	6 328	-	/	.	(4 865)	.	.	7 183	/
2563		III	4 879	4 403	-	4 932	.	(3 610)	.	.	4 653	(3 870)
2564		IV	3 855	3 609	-	(4 063)	.	2 976	.	.	3 617	/
2565		V	3 117	2 885	-	/	.	/	.	.	2 878	/
Glasgewerbe, Keramik, Verar												
2566	Kaufmännische und technische Angestellte einschl. Meister	zusammen	5 929	5 477	-	6 158	.	4 429	5 842	.	6 066	4 110
2567		II	8 074	7 289	-	7 624	.	5 244	7 397	.	7 505	4 971
2568		III	5 755	5 353	-	5 573	.	4 128	5 418	.	5 602	4 040
2569		IV	4 008	3 843	-	4 228	.	3 367	4 357	.	4 153	(2 929)
2570		V	3 408	3 005	-	/	.	(2 747)	/	.	3 381	/
2571		männlich	6 531	5 959	-	6 575	.	4 985	6 414	.	6 490	4 787
2572		II	8 115	7 372	-	7 935	.	5 390	7 749	.	7 625	(5 274)
2573		III	5 975	5 573	-	5 646	.	4 474	5 777	.	5 871	(4 412)
2574		IV	4 375	4 152	-	4 574	.	(3 915)	(4 701)	.	4 610	/
2575		V	3 612	2 994	-	/	.	/	/	.	/	/
2576		weiblich	4 518	4 200	-	5 308	.	3 683	4 417	.	4 990	3 569
2577		II	7 242	6 230	-	6 440	.	4 578	(4 997)	.	6 886	(4 528)
2578		III	5 124	4 602	-	5 462	.	3 791	4 560	.	4 932	(3 638)
2579		IV	3 827	3 631	-	3 793	.	3 199	(4 071)	.	3 783	(2 889)
2580		V	3 361	3 007	-	/	.	(2 747)	/	.	(3 112)	/
2581	Technische Angestellte einschl. Meister	zusammen	6 376	5 777	-	6 359	.	4 779	5 828	.	6 374	4 575
2582		II	7 920	7 145	-	7 804	.	5 231	(6 996)	.	7 598	(4 941)
2583		III	5 921	5 467	-	5 491	.	4 416	5 740	.	5 953	(4 705)
2584		IV	4 409	4 130	-	4 846	.	3 607	(4 736)	.	4 276	(3 292)
2585		V	(3 661)	(2 971)	-	/	.	/	/	.	/	/
2586		männlich	6 507	5 894	-	6 440	.	4 964	5 926	.	6 506	4 821
2587		II	7 926	7 184	-	7 848	.	5 274	(6 996)	.	7 633	(5 003)
2588		III	5 972	5 538	-	5 521	.	4 591	5 774	.	6 012	(4 747)
2589		IV	4 624	4 227	-	4 883	.	(4 016)	/	.	4 378	/
2590		V	(4 021)	/	-	/	.	/	/	.	/	/
2591		weiblich	4 751	4 248	-	(5 553)	.	3 851	/	.	4 894	(3 904)
2592		II	/	(5 801)	-	/	.	(4 688)	/	.	(6 681)	/
2593		III	5 224	4 383	-	(5 313)	.	3 894	/	.	5 061	/
2594		IV	3 929	3 728	-	/	.	(2 790)	/	.	4 100	/
2595		V	/	(2 931)	-	/	.	/	/	.	/	/
2596	Kaufmännische Angestellte	zusammen	5 634	5 240	-	5 988	.	3 990	5 847	.	5 800	3 817
2597		II	8 223	7 442	-	7 465	.	5 280	7 577	.	7 426	(4 993)
2598		III	5 626	5 242	-	5 655	.	3 792	5 263	.	5 225	3 558
2599		IV	3 907	3 749	-	3 915	.	3 279	4 246	.	4 099	(2 785)
2600		V	3 385	3 011	-	/	.	(2 753)	/	.	(3 208)	/
2601		männlich	6 559	6 044	-	6 797	.	5 074	6 660	.	6 466	(4 728)
2602		II	8 314	7 593	-	8 048	.	5 889	8 074	.	7 616	(5 647)
2603		III	5 980	5 627	-	5 959	.	(3 948)	5 779	.	5 571	/
2604		IV	4 193	4 082	-	(4 166)	.	/	(4 506)	.	4 789	/
2605		V	(3 459)	(2 969)	-	/	.	/	/	.	/	/
2606		weiblich	4 493	4 193	-	5 272	.	3 637	4 414	.	5 005	3 492
2607		II	7 223	6 399	-	6 388	.	4 531	(4 997)	.	6 909	(4 489)
2608		III	5 111	4 635	-	5 495	.	3 754	(4 516)	.	4 916	(3 519)
2609		IV	3 816	3 622	-	3 773	.	3 253	(4 104)	.	3 703	(2 801)
2610		V	3 372	3 019	-	/	.	(2 753)	/	.	(3 095)	/

Nieder- sachsen	Nordrhein- Westfalen	Rheinland- Pfalz	Saarland	Sachsen	Sachsen- Anhalt	Schleswig- Holstein	Thü- ringen	Früheres Bundes- gebiet	Neue Länder u. Berlin-Ost		Laufende Nummer
Kunststoffwaren											
5 900	5 883	5 592	5 785	3 993	4 025	5 708	3 965	5 767	4 054		2521
7 852	7 320	7 859	7 780	4 572	5 047	7 521	5 334	7 543	4 975		2522
5 783	5 455	5 426	5 593	4 191	4 198	5 559	4 004	5 622	4 154		2523
4 299	4 514	3 813	4 049	3 271	3 106	4 223	2 892	4 195	3 131		2524
3 334	3 948	2 944	/	(2 298)	/	(4 031)	(2 327)	3 399	2 406		2525
6 395	6 361	6 205	6 316	4 433	4 489	6 303	4 446	6 328	4 525		2526
7 779	7 444	7 865	7 798	4 585	5 135	7 547	5 475	7 648	5 062		2527
6 015	5 752	5 760	5 734	4 444	4 428	6 044	4 149	5 930	4 383		2528
4 695	5 047	4 082	4 412	(3 713)	(3 799)	4 673	/	4 692	3 662		2529
(3 500)	(4 678)	/	/	/	/	(4 730)	/	4 003	/		2530
4 448	4 682	4 183	4 449	3 368	3 296	4 298	3 182	4 386	3 363		2531
6 343	6 318	5 868	/	(4 468)	(4 781)	/	(4 693)	6 471	4 618		2532
4 898	4 804	4 498	5 055	3 779	3 543	4 613	3 485	4 723	3 650		2533
3 906	3 983	3 627	3 837	3 099	2 782	3 751	2 881	3 808	2 950		2534
(3 186)	3 506	2 924	/	(2 298)	/	/	(2 296)	3 155	(2 336)		2535
6 377	6 084	6 260	6 272	4 156	4 310	5 945	4 192	6 163	4 294		2536
7 692	7 054	7 716	7 594	4 487	5 143	7 327	5 034	7 375	4 903		2537
5 990	5 677	5 884	5 903	4 135	4 082	5 675	4 009	5 879	4 149		2538
4 914	4 860	4 283	4 282	(3 212)	(3 566)	4 703	(2 970)	4 723	3 359		2539
/	(4 623)	/	/	/	/	(4 801)	/	4 232	/		2540
6 478	6 181	6 337	6 324	4 300	4 350	6 059	4 265	6 274	4 416		2541
7 706	7 067	7 693	7 554	4 513	(5 104)	7 320	5 060	7 384	4 938		2542
6 010	5 739	5 915	5 901	4 221	4 156	5 775	4 020	5 924	4 227		2543
5 160	5 085	4 453	(4 325)	(3 631)	(3 702)	4 797	/	4 941	3 644		2544
/	(4 707)	/	/	/	/	(4 881)	/	4 575	/		2545
4 698	4 551	4 585	(5 362)	3 289	(4 070)	4 629	(3 461)	4 547	3 532		2546
/	(6 241)	/	/	/	/	/	/	6 851	(4 504)		2547
5 506	4 806	(4 629)	/	(3 678)	/	(4 818)	/	5 005	3 580		2548
4 015	3 768	(3 746)	/	(2 684)	/	(4 061)	/	3 882	2 903		2549
/	/	/	/	/	/	/	/	(3 386)	/		2550
5 528	5 736	5 147	5 297	3 840	3 829	5 477	3 789	5 446	3 848		2551
8 041	7 586	7 606	8 116	4 746	4 907	7 821	5 641	7 735	5 082		2552
5 579	5 288	5 042	5 212	4 251	4 295	5 467	3 997	5 389	4 159		2553
4 088	4 362	3 698	3 959	3 295	2 971	3 785	2 882	3 962	3 065		2554
3 339	3 654	2 944	/	(2 298)	/	(3 261)	(2 327)	3 211	2 391		2555
6 291	6 585	6 045	6 299	4 753	4 675	6 745	4 768	6 406	4 744		2556
8 359	7 873	8 058	8 285	(4 782)	(5 193)	7 918	(6 109)	8 007	5 334		2557
6 023	5 770	5 522	5 377	4 981	4 744	6 447	4 427	5 940	4 721		2558
4 382	5 008	3 867	(4 535)	(3 833)	/	(4 133)	/	4 381	3 683		2559
(3 520)	/	/	/	/	/	/	/	3 525	/		2560
4 420	4 695	4 159	4 352	3 384	3 159	4 248	3 149	4 368	3 332		2561
6 345	6 324	5 621	/	(4 651)	(4 401)	/	(4 745)	6 428	4 654		2562
4 834	4 803	4 492	5 001	3 807	3 530	4 581	3 413	4 695	3 668		2563
3 892	4 008	3 617	3 804	3 191	2 787	3 706	2 871	3 798	2 956		2564
(3 180)	3 501	2 924	/	(2 298)	/	/	(2 296)	3 137	(2 336)		2565
beutung von Steinen und Erden											
5 797	6 253	5 966	5 295	4 024	4 346	5 775	4 111	5 874	4 242		2566
7 482	7 907	7 714	7 163	5 080	5 493	7 236	5 101	7 643	5 257		2567
5 383	5 783	5 510	5 124	3 765	4 098	5 538	3 924	5 554	4 038		2568
4 169	4 578	3 955	3 840	3 155	3 198	4 172	3 263	4 107	3 230		2569
3 372	3 987	3 241	/	(2 681)	(2 762)	/	2 553	3 390	2 673		2570
6 404	6 711	6 531	5 930	4 560	4 975	6 326	4 684	6 395	4 828		2571
7 868	8 040	7 848	7 219	5 255	5 689	7 336	5 293	7 785	5 450		2572
5 715	6 060	5 788	5 325	4 069	4 517	5 788	4 330	5 806	4 418		2573
4 652	5 069	4 381	4 226	3 702	(3 492)	4 622	3 834	4 547	3 765		2574
(3 887)	4 465	(3 575)	/	/	/	/	/	3 803	/		2575
4 288	4 868	4 563	4 151	3 456	3 626	4 496	3 344	4 531	3 545		2576
4 822	6 653	6 487	(6 366)	4 473	4 808	(5 980)	4 265	6 315	4 519		2577
4 531	5 019	4 841	4 714	3 490	3 655	4 910	3 474	4 849	3 650		2578
3 817	4 029	3 694	3 631	2 989	3 125	3 933	2 914	3 790	3 032		2579
3 089	3 635	3 035	/	/	(2 717)	/	(2 510)	3 239	2 627		2580
6 082	6 665	6 313	5 795	4 276	4 751	6 116	4 407	6 229	4 592		2581
7 488	7 874	7 579	7 007	5 007	5 464	7 352	5 005	7 587	5 216		2582
5 592	6 113	5 737	5 260	3 936	4 412	5 867	4 208	5 762	4 366		2583
4 874	5 063	4 274	4 661	3 144	(3 063)	4 613	3 623	4 536	3 428		2584
(4 107)	(5 160)	(3 330)	/	/	/	/	/	3 831	(2 932)		2585
6 254	6 763	6 551	5 853	4 503	4 886	6 334	4 560	6 367	4 779		2586
7 494	7 893	7 641	7 051	5 081	5 500	7 382	5 063	7 617	5 282		2587
5 757	6 174	5 874	5 293	4 035	4 475	5 917	4 280	5 842	4 446		2588
5 009	5 244	4 565	4 754	3 405	/	4 950	3 915	4 720	3 801		2589
(4 495)	(5 511)	/	/	/	/	/	/	4 454	/		2590
4 176	5 074	4 604	(4 667)	3 586	3 864	4 394	3 565	4 602	3 815		2591
/	6 928	6 246	/	4 438	/	/	(4 391)	6 410	4 544		2592
4 017	5 225	4 772	/	3 658	(3 993)	(5 074)	3 834	4 754	4 075		2593
4 320	4 046	3 797	/	2 987	(2 704)	4 141	(2 792)	3 962	2 969		2594
/	/	/	/	/	/	/	/	3 189	(2 630)		2595
5 599	5 945	5 672	5 104	3 788	4 054	5 525	3 835	5 610	3 906		2596
7 478	7 941	7 875	7 245	5 229	5 530	7 153	5 255	7 696	5 327		2597
5 213	5 533	5 313	5 051	3 626	3 859	5 241	3 695	5 376	3 741		2598
3 884	4 376	3 829	3 722	3 159	3 227	3 962	3 026	3 955	3 138		2599
3 081	3 730	3 214	/	/	(2 759)	/	(2 517)	3 308	2 630		2600
6 572	6 652	6 505	5 983	4 697	5 166	6 316	4 994	6 429	4 959		2601
8 201	8 215	8 133	7 312	5 824	6 063	7 299	5 821	7 970	5 911		2602
5 660	5 920	5 671	5 357	4 146	4 629	5 574	4 452	5 757	4 340		2603
4 217	4 913	4 221	3 970	(3 978)	(3 471)	4 233	(3 554)	4 392	3 698		2604
(3 195)	(4 010)	(3 399)	/	/	/	/	/	3 527	/		2605
4 303	4 845	4 553	4 131	3 413	3 594	4 515	3 297	4 521	3 474		2606
4 753	6 621	6 565	(6 498)	4 491	4 775	(6 044)	4 215	6 301	4 510		2607
4 623	4 995	4 858	4 719	3 442	3 610	4 892	3 410	4 863	3 541		2608
3 762	4 027	3 672	3 630	2 989	3 185	3 879	2 938	3 769	3 047		2609
3 047	3 571	(3 102)	/	/	(2 712)	/	(2 508)	3 245	2 627		2610

3 Durchschnittliche Bruttomonatsverdienste der Angestellten nach Wirt
Oktober

Lau- fende Nummer	Beschäf- tigungs- art	Geschlecht Leistungs- gruppe	Baden- Württem- berg	Bayern	Berlin			Branden- burg	Bremen	Hamburg	Hessen	Mecklen- burg-Vor- pommern
					insgesamt	West	Ost					
Herstellung und Ver												
2611	Kaufmännische und technische Angestellte einschl. Meister	zusammen	5 659	5 179	-	5 702	/
2612		II	7 550	6 886	-	7 914	/
2613		III	5 413	4 975	-	5 637	/
2614		IV	4 041	3 636	-	3 848	/
2615		V	3 502	(3 018)	-	/	/
2616		männlich	6 262	5 673	-	6 297	/
2617		II	7 583	6 950	-	7 983	/
2618		III	5 693	5 183	-	5 877	/
2619		IV	4 468	3 970	-	4 203	/
2620		V	(3 754)	/	-	/	/
2621		weiblich	4 298	4 027	-	4 320	/
2622		II	(6 925)	5 985	-	(6 882)	/
2623		III	4 748	4 398	-	4 871	/
2624		IV	3 767	3 464	-	3 667	/
2625		V	3 384	(3 077)	-	/	/
2626	Technische Angestellte einschl. Meister	zusammen	6 301	5 552	-	5 965	/
2627		II	7 351	6 747	-	7 782	/
2628		III	5 722	5 213	-	5 829	/
2629		IV	(4 666)	3 949	-	4 185	/
2630		V	(3 920)	/	-	/	/
2631		männlich	6 414	5 670	-	6 241	/
2632		II	7 348	6 751	-	7 807	/
2633		III	5 798	5 244	-	5 877	/
2634		IV	(5 024)	4 194	-	4 359	/
2635		V	/	/	-	/	/
2636		weiblich	(4 827)	3 839	-	4 389	/
2637		II	/	/	-	/	/
2638		III	(4 880)	(4 470)	-	(5 180)	/
2639		IV	/	3 422	-	4 031	/
2640		V	/	/	-	/	/
2641	Kaufmännische Angestellte	zusammen	5 232	4 845	-	5 341	/
2642		II	7 818	7 080	-	8 144	/
2643		III	5 175	4 732	-	5 350	/
2644		IV	3 955	3 524	-	3 523	/
2645		V	3 431	(3 015)	-	/	/
2646		männlich	6 087	5 678	-	6 431	/
2647		II	7 927	7 272	-	8 332	/
2648		III	5 555	5 065	-	5 878	/
2649		IV	4 320	3 716	-	(3 867)	/
2650		V	(3 613)	/	-	/	/
2651		weiblich	4 244	4 049	-	4 293	/
2652		II	(6 779)	5 972	-	/	/
2653		III	4 730	4 393	-	4 807	/
2654		IV	3 758	3 470	-	3 432	/
2655		V	3 375	(3 107)	-	/	/
Keramik, Herstellung von keramischen												
2656	Kaufmännische und technische Angestellte einschl. Meister	zusammen	5 757	5 275	-	.	/	4 090	.	.	5 960	.
2657		II	8 002	7 481	-	.	/	/	.	.	7 137	.
2658		III	5 697	5 250	-	.	/	(3 899)	.	.	5 053	.
2659		IV	3 862	3 733	-	.	/	/	.	.	4 119	.
2660		V	(3 229)	2 935	-	.	/	/	.	.	/	.
2661		männlich	6 403	5 793	-	.	/	(4 564)	.	.	6 450	.
2662		II	8 076	7 614	-	.	/	/	.	.	7 368	.
2663		III	5 933	5 437	-	.	/	/	.	.	5 376	.
2664		IV	4 389	4 027	-	.	/	/	.	.	(4 280)	.
2665		V	/	/	-	.	/	/	.	.	/	.
2666		weiblich	4 370	4 166	-	.	/	(3 646)	.	.	4 886	.
2667		II	(6 993)	6 261	-	.	/	/	.	.	6 194	.
2668		III	5 041	4 668	-	.	/	/	.	.	4 488	.
2669		IV	3 580	3 565	-	.	/	/	.	.	4 022	.
2670		V	(3 100)	2 873	-	.	/	/	.	.	/	.
2671	Technische Angestellte einschl. Meister	zusammen	6 294	5 522	-	.	/	(4 463)	.	.	6 313	.
2672		II	8 186	7 409	-	.	/	/	.	.	7 243	.
2673		III	5 926	5 245	-	.	/	(4 163)	.	.	5 460	.
2674		IV	4 323	4 026	-	.	/	/	.	.	(4 703)	.
2675		V	/	/	-	.	/	/	.	.	/	.
2676		männlich	6 498	5 616	-	.	/	(4 742)	.	.	6 433	.
2677		II	8 214	7 478	-	.	/	/	.	.	7 276	.
2678		III	5 983	5 295	-	.	/	/	.	.	5 514	.
2679		IV	4 660	4 094	-	.	/	/	.	.	(4 452)	.
2680		V	/	/	-	.	/	/	.	.	/	.
2681		weiblich	4 942	4 526	-	.	/	/	.	.	(5 227)	.
2682		II	/	(6 172)	-	.	/	/	.	.	/	.
2683		III	5 542	4 601	-	.	/	/	.	.	(4 964)	.
2684		IV	(3 618)	3 762	-	.	/	/	.	.	(5 005)	.
2685		V	/	/	-	.	/	/	.	.	/	.
2686	Kaufmännische Angestellte	zusammen	5 356	5 093	-	.	/	(3 693)	.	.	5 712	.
2687		II	7 799	7 542	-	.	/	/	.	.	7 054	.
2688		III	5 505	5 256	-	.	/	/	.	.	4 774	.
2689		IV	3 679	3 641	-	.	/	/	.	.	3 846	.
2690		V	(3 100)	2 935	-	.	/	/	.	.	/	.
2691		männlich	6 290	6 027	-	.	/	/	.	.	6 471	.
2692		II	7 910	7 741	-	.	/	/	.	.	7 469	.
2693		III	5 873	5 666	-	.	/	/	.	.	5 188	.
2694		IV	4 056	3 954	-	.	/	/	.	.	(4 133)	.
2695		V	/	/	-	.	/	/	.	.	/	.
2696		weiblich	4 248	4 120	-	.	/	(3 736)	.	.	4 835	.
2697		II	(6 898)	6 290	-	.	/	/	.	.	6 169	.
2698		III	4 896	4 680	-	.	/	/	.	.	4 429	.
2699		IV	3 574	3 549	-	.	/	/	.	.	3 724	.
2700		V	(3 100)	2 873	-	.	/	/	.	.	/	.

Nieder- sachsen	Nordrhein- Westfalen	Rheinland- Pfalz	Saarland	Sachsen	Sachsen- Anhalt	Schleswig- Holstein	Thü- ringen	Früheres Bundes- gebiet	Neue Länder u. Berlin-Ost	Laufende Nummer
arbeitung von Glas										
5 571	5 904	6 167	4 744	3 926	.	5 839	4 291	5 750	4 232	2611
7 562	7 599	8 369	(6 400)	4 926	.	7 813	5 094	7 686	5 024	2612
5 297	5 392	5 634	(4 551)	3 717	.	5 280	3 880	5 365	3 829	2613
3 968	4 245	3 965	/	3 167	.	(4 281)	(3 180)	3 955	3 152	2614
(3 681)	(3 667)	(3 190)	/	/	.	/	/	3 534	/	2615
6 031	6 328	6 791	5 245	4 347	.	6 135	4 819	6 262	4 749	2616
7 629	7 773	8 466	(6 400)	5 025	.	7 792	5 356	7 787	5 251	2617
5 511	5 609	5 857	(4 782)	3 910	.	5 489	4 306	5 588	4 179	2618
4 686	4 615	4 164	/	(4 179)	.	(4 559)	/	4 350	(4 055)	2619
(4 365)	(4 053)	/	/	/	.	/	/	3 976	/	2620
4 164	4 548	4 769	(3 742)	3 422	.	4 718	3 576	4 411	3 519	2621
(6 536)	6 089	7 497	/	(4 530)	.	/	4 293	6 596	4 248	2622
4 522	4 654	5 101	/	3 507	.	4 682	3 468	4 712	3 480	2623
3 458	3 908	3 859	/	2 831	.	/	(2 921)	3 698	2 884	2624
(3 053)	(3 433)	(3 164)	/	/	.	/	/	3 294	/	2625
6 014	6 357	6 405	(5 517)	4 135	.	6 304	4 507	6 145	4 479	2626
7 527	7 555	8 230	/	4 802	.	7 774	4 924	7 574	4 954	2627
5 574	5 671	5 795	(5 170)	3 866	.	5 694	4 289	5 615	4 136	2628
5 012	4 762	4 074	/	(3 208)	.	(5 372)	/	4 361	(3 266)	2629
/	/	/	/	/	.	/	/	(4 049)	/	2630
6 087	6 417	6 748	(5 517)	4 282	.	6 346	4 638	6 289	4 649	2631
7 543	7 580	8 298	/	4 844	.	7 822	5 000	7 596	5 020	2632
5 607	5 723	5 933	(5 170)	3 928	.	5 734	4 388	5 671	4 263	2633
5 308	4 839	4 305	/	/	.	(5 372)	/	4 636	(3 769)	2634
/	/	/	/	/	.	/	/	(4 456)	/	2635
(4 352)	4 799	4 573	/	3 611	.	/	3 850	4 483	3 679	2636
/	(6 380)	(6 749)	/	/	.	/	(4 420)	6 594	(4 351)	2637
(4 673)	4 412	4 880	/	(3 644)	.	/	(3 767)	4 769	3 648	2638
(3 588)	/	3 865	/	(2 712)	.	/	/	3 816	(2 842)	2639
/	/	/	/	/	.	/	/	/	/	2640
5 133	5 429	5 961	4 358	3 725	.	5 405	4 076	5 379	3 958	2641
7 605	7 574	8 505	/	5 189	.	(7 861)	5 311	7 835	5 148	2642
4 966	5 078	5 463	(4 207)	3 583	.	4 906	3 516	5 098	3 539	2643
3 553	4 059	3 913	/	3 151	.	(3 608)	(3 077)	3 788	3 105	2644
(3 254)	(3 667)	(3 152)	/	/	.	/	/	3 468	/	2645
5 934	6 185	6 846	(4 973)	4 500	.	5 834	5 288	6 218	5 043	2646
7 747	8 197	8 653	/	(5 530)	.	(7 754)	6 007	8 084	5 909	2647
5 315	5 389	5 724	/	3 864	.	5 105	(3 969)	5 435	3 895	2648
3 858	4 392	4 053	/	/	.	/	/	4 073	/	2649
/	(4 053)	/	/	/	.	/	/	3 849	/	2650
4 146	4 526	4 830	(3 742)	3 364	.	4 672	3 510	4 399	3 473	2651
(6 581)	6 046	7 706	/	(4 537)	.	/	(4 239)	6 597	4 207	2652
4 507	4 679	5 167	/	3 469	.	4 663	3 416	4 704	3 437	2653
3 446	3 898	3 857	/	2 860	.	/	(2 913)	3 675	2 895	2654
(3 053)	(3 433)	(3 108)	/	/	.	/	/	3 295	/	2655
Wand- und Bodenfliesen und -platten										
5 938	6 112	5 838	5 237	3 843	4 064	5 010	3 982	5 614	3 944	2656
7 133	7 361	6 991	7 139	4 836	4 984	(7 070)	5 243	7 338	4 992	2657
6 023	5 509	5 393	5 021	3 802	3 640	5 291	3 703	5 388	3 768	2658
4 383	4 370	3 724	3 768	3 157	(2 878)	3 967	3 159	3 881	3 142	2659
(3 603)	(3 803)	/	/	/	/	/	/	3 236	(2 602)	2660
6 623	6 548	6 344	5 937	4 390	4 537	5 535	4 737	6 164	4 533	2661
7 191	7 483	7 078	7 203	5 148	5 173	/	5 473	7 463	5 238	2662
6 742	5 835	5 821	5 204	4 022	3 897	5 362	4 219	5 663	4 073	2663
5 191	4 785	4 134	4 095	(3 644)	/	(4 629)	/	4 287	3 669	2664
(3 610)	/	/	/	/	/	/	/	(3 655)	/	2665
4 514	4 815	4 494	4 141	3 419	3 530	4 279	3 061	4 392	3 405	2666
(6 619)	6 405	(5 960)	(6 273)	(3 995)	(4 517)	/	/	6 320	4 256	2667
4 689	4 731	4 622	4 734	3 605	3 396	(5 111)	3 163	4 711	3 483	2668
3 696	3 983	3 430	3 613	3 065	(2 856)	(3 707)	(2 892)	3 636	3 041	2669
(3 595)	(3 603)	/	/	/	/	/	/	3 095	(2 602)	2670
6 021	6 521	6 095	5 682	3 796	4 282	5 494	4 237	5 940	4 049	2671
6 943	7 458	6 884	6 866	4 316	5 086	/	(5 052)	7 311	4 816	2672
5 837	5 889	5 472	5 124	3 849	3 751	5 370	3 810	5 480	3 859	2673
(4 843)	4 773	3 976	(4 568)	2 864	/	/	(3 497)	4 283	3 049	2674
/	/	/	/	/	/	/	/	(3 772)	/	2675
6 169	6 623	6 272	5 761	3 960	4 448	5 607	4 464	6 063	4 269	2676
6 944	7 497	6 952	6 927	4 357	5 219	/	(5 126)	7 361	4 888	2677
6 002	5 967	5 595	5 163	3 896	3 786	5 404	(3 809)	5 545	3 903	2678
(5 032)	4 994	(4 236)	(4 702)	/	/	/	/	4 418	(3 448)	2679
/	/	/	/	/	/	/	/	(4 347)	/	2680
(4 450)	4 878	4 542	(4 658)	3 507	(3 646)	/	(3 339)	4 682	3 537	2681
/	(6 605)	(5 733)	/	/	/	/	/	6 205	(4 342)	2682
(4 232)	(4 608)	(4 611)	/	3 763	/	/	/	4 769	3 755	2683
/	(3 886)	/	/	(2 891)	/	/	/	3 843	2 874	2684
/	/	/	/	/	/	/	/	/	/	2685
5 885	5 825	5 546	5 103	3 887	3 824	4 613	3 805	5 382	3 858	2686
7 343	7 271	7 263	7 248	5 275	(4 837)	/	(5 518)	7 363	5 202	2687
6 129	5 236	5 333	4 977	3 756	3 503	5 184	3 643	5 313	3 686	2688
4 180	4 228	3 609	3 673	3 268	(2 862)	3 731	(2 984)	3 754	3 183	2689
(3 193)	(3 561)	/	/	/	/	/	/	3 127	(2 602)	2690
7 133	6 467	6 481	6 033	5 068	(4 860)	(5 352)	5 136	6 286	5 041	2691
7 515	7 468	7 427	7 316	6 087	(5 065)	/	(6 057)	7 574	5 834	2692
7 495	5 667	6 136	5 239	4 285	/	(5 211)	(4 631)	5 828	4 458	2693
(5 374)	4 625	(3 997)	3 853	/	/	/	/	4 162	(3 975)	2694
/	/	/	/	/	/	/	/	(3 129)	/	2695
4 521	4 808	4 482	4 118	3 386	3 496	4 299	2 999	4 352	3 359	2696
(6 572)	6 375	(6 200)	(6 417)	(3 976)	(4 591)	/	/	6 347	4 222	2697
4 738	4 742	4 624	4 742	3 527	3 355	(5 168)	3 031	4 702	3 383	2698
3 646	3 994	3 474	3 611	3 117	(2 847)	(3 678)	(3 014)	3 616	3 098	2699
(3 526)	(3 651)	/	/	/	/	/	/	3 126	(2 602)	2700

3 Durchschnittliche Bruttomonatsverdienste der Angestellten nach Wirt
Oktober

Lau- fende Nummer	Beschäfti- gungs- art	Geschlecht Leistungs- gruppe	Baden- Württem- berg	Bayern	Berlin			Branden- burg	Bremen	Hamburg	Hessen	Mecklen- burg-Vor- pommern
					insgesamt	West	Ost					
Metallerzeugung und -bearbeitung,												
2701	Kaufmännische und technische Angestellte einschl. Meister	zusammen	6 147	5 930	-	6 350	5 559	4 952	.	6 302	5 940	3 726
2702		II	8 395	7 891	-	8 072	6 724	5 862	.	8 331	7 410	4 752
2703		III	6 222	5 528	-	5 624	4 690	4 427	.	5 785	5 163	3 399
2704		IV	4 459	4 048	-	3 994	(2 995)	3 377	.	5 177	3 650	3 425
2705		V	3 504	3 343	-	(3 876)	/	(3 042)	.	/	3 117	/
2706		männlich	6 695	6 485	-	6 826	5 970	5 401	.	6 673	6 387	3 977
2707		II	8 464	7 993	-	8 147	6 862	6 028	.	8 429	7 492	4 886
2708		III	6 413	5 723	-	5 853	4 828	4 617	.	6 019	5 429	3 539
2709		IV	4 987	4 505	-	4 312	/	4 037	.	5 617	4 070	(3 604)
2710		V	3 882	3 705	-	/	/	/	.	/	/	/
2711		weiblich	4 636	4 385	-	5 235	4 557	4 279	.	4 991	4 449	3 102
2712		II	7 275	6 470	-	7 506	5 958	5 400	.	(6 927)	6 407	/
2713	III	5 369	4 829	-	5 224	4 441	4 188	.	5 118	4 470	3 105	
2714	IV	4 049	3 787	-	3 798	(2 999)	3 116	.	4 200	3 426	(3 086)	
2715	V	3 331	3 234	-	/	/	(3 145)	.	/	(3 104)	/	
2716	Technische Angestellte einschl. Meister	zusammen	6 601	6 437	-	6 139	5 896	5 238	.	6 624	6 230	4 085
2717		II	8 286	7 952	-	7 338	6 777	5 826	.	8 241	7 213	4 906
2718		III	6 429	5 779	-	5 678	4 961	4 667	.	6 118	5 536	3 646
2719		IV	5 069	4 463	-	4 288	/	3 809	.	5 907	4 096	(3 614)
2720		V	4 080	3 560	-	/	/	/	.	/	/	/
2721		männlich	6 700	6 566	-	6 288	6 000	5 388	.	6 689	6 321	4 100
2722		II	8 295	7 966	-	7 372	6 807	5 875	.	8 266	7 228	4 906
2723		III	6 444	5 812	-	5 733	4 945	4 705	.	6 171	5 588	3 625
2724		IV	5 261	4 744	-	4 419	/	(4 369)	.	5 977	4 424	(3 642)
2725		V	4 316	(3 881)	-	/	/	/	.	/	/	/
2726		weiblich	4 742	4 447	-	5 052	5 014	4 543	.	5 235	4 727	/
2727		II	(7 165)	7 074	-	/	(6 320)	5 412	.	/	6 503	/
2728	III	5 794	4 945	-	5 365	(5 089)	4 526	.	(5 277)	4 806	/	
2729	IV	4 244	3 809	-	(4 028)	/	(3 206)	.	/	3 412	/	
2730	V	(3 643)	(3 282)	-	/	/	/	.	/	/	/	
2731	Kaufmännische Angestellte	zusammen	5 614	5 295	-	6 495	4 961	4 622	.	5 909	5 629	3 294
2732		II	8 579	7 768	-	8 564	6 581	5 919	.	8 447	7 670	(4 240)
2733		III	5 902	5 147	-	5 585	4 308	4 139	.	5 346	4 747	3 199
2734		IV	4 111	3 876	-	3 806	(2 972)	3 222	.	4 517	3 507	(3 145)
2735		V	3 351	3 253	-	/	/	(2 712)	.	/	(3 131)	/
2736		männlich	6 682	6 286	-	7 388	5 847	5 435	.	6 640	6 501	3 634
2737		II	8 790	8 061	-	8 763	7 093	6 476	.	8 667	7 896	/
2738		III	6 331	5 468	-	6 004	(4 337)	4 321	.	5 623	5 088	3 405
2739		IV	4 422	4 197	-	(4 084)	/	3 728	.	4 923	3 754	/
2740		V	(3 548)	(3 454)	-	/	/	/	.	/	/	/
2741		weiblich	4 624	4 376	-	5 271	4 419	4 197	.	4 961	4 408	3 052
2742		II	7 286	6 359	-	7 646	(5 801)	5 396	.	(6 979)	6 389	/
2743	III	5 335	4 816	-	5 195	4 296	4 068	.	5 095	4 422	3 012	
2744	IV	4 022	3 783	-	3 736	(3 000)	3 097	.	4 187	3 428	(3 106)	
2745	V	3 293	3 221	-	/	/	/	.	/	(3 130)	/	
Metallerzeugung												
2746	Kaufmännische und technische Angestellte einschl. Meister	zusammen	6 442	6 273	-	6 182	.	5 413	.	.	6 061	.
2747		II	8 675	8 159	-	7 740	.	6 063	.	.	7 275	.
2748		III	6 317	5 668	-	5 499	.	4 548	.	.	5 032	.
2749		IV	4 596	4 076	-	(3 981)	.	3 341	.	.	3 574	.
2750		V	3 861	(3 461)	-	/	.	/	.	.	/	.
2751		männlich	6 914	6 870	-	6 756	.	6 035	.	.	6 463	.
2752		II	8 755	8 219	-	7 942	.	6 284	.	.	7 362	.
2753		III	6 474	5 873	-	5 634	.	5 095	.	.	5 304	.
2754		IV	4 972	4 589	-	/	.	(3 973)	.	.	4 051	.
2755		V	/	/	-	/	.	/	.	.	/	.
2756		weiblich	4 905	4 582	-	5 223	.	4 683	.	.	4 681	.
2757		II	7 220	7 022	-	(6 654)	.	5 572	.	.	6 411	.
2758	III	5 598	5 055	-	5 333	.	4 316	.	.	4 462	.	
2759	IV	4 240	3 848	-	(3 844)	.	3 191	.	.	3 319	.	
2760	V	3 796	(3 390)	-	/	.	/	.	.	/	.	
2761	Technische Angestellte einschl. Meister	zusammen	6 835	6 822	-	6 192	.	5 835	.	.	6 412	.
2762		II	8 613	8 237	-	7 357	.	6 128	.	.	7 243	.
2763		III	6 518	5 955	-	5 585	.	4 994	.	.	5 446	.
2764		IV	5 143	4 434	-	/	.	/	.	.	(4 428)	.
2765		V	(3 991)	/	-	/	.	/	.	.	/	.
2766		männlich	6 909	7 002	-	6 418	.	6 089	.	.	6 490	.
2767		II	8 640	8 247	-	7 463	.	6 235	.	.	7 265	.
2768		III	6 532	6 009	-	5 689	.	5 375	.	.	5 518	.
2769		IV	5 228	4 858	-	/	.	/	.	.	(4 483)	.
2770		V	/	/	-	/	.	/	.	.	/	.
2771		weiblich	5 158	4 596	-	(5 145)	.	4 932	.	.	5 180	.
2772		II	(6 770)	(7 618)	-	/	.	5 458	.	.	(6 491)	.
2773	III	5 914	5 056	-	(5 200)	.	4 559	.	.	4 766	.	
2774	IV	4 614	3 855	-	/	.	/	.	.	/	.	
2775	V	/	/	-	/	.	/	.	.	/	.	
2776	Kaufmännische Angestellte	zusammen	5 931	5 524	-	6 169	.	4 969	.	.	5 661	.
2777		II	8 781	7 971	-	(8 280)	.	5 963	.	.	7 321	.
2778		III	5 986	5 256	-	5 357	.	4 223	.	.	4 618	.
2779		IV	4 240	3 934	-	(3 955)	.	3 320	.	.	3 358	.
2780		V	3 825	(3 452)	-	/	.	/	.	.	/	.
2781		männlich	6 926	6 528	-	(7 784)	.	5 878	.	.	6 413	.
2782		II	8 969	8 142	-	(8 809)	.	6 441	.	.	7 531	.
2783		III	6 308	5 482	-	/	.	(4 238)	.	.	4 873	.
2784		IV	4 380	4 282	-	/	.	(4 035)	.	.	(3 636)	.
2785		V	/	/	-	/	.	/	.	.	/	.
2786		weiblich	4 877	4 579	-	5 251	.	4 601	.	.	4 600	.
2787		II	7 319	6 851	-	/	.	5 615	.	.	6 394	.
2788	III	5 571	5 055	-	5 389	.	4 221	.	.	4 409	.	
2789	IV	4 195	3 847	-	(3 787)	.	3 161	.	.	3 279	.	
2790	V	3 779	(3 455)	-	/	.	/	.	.	/	.	

Nieder- sachsen	Nordrhein- Westfalen	Rheinland- Pfalz	Saarland	Sachsen	Sachsen- Anhalt	Schleswig- Holstein	Thü- ringen	Früheres Bundes- gebiet	Neue Länder u. Berlin-Ost	Laufende Nummer
Herstellung von Metallerzeugnissen										
6 131	6 202	5 742	6 117	4 543	4 753	5 776	4 094	6 111	4 636	2701
7 725	7 221	7 491	6 838	5 433	5 659	7 391	4 969	7 405	5 604	2702
5 619	5 436	5 167	5 533	4 574	4 567	5 562	3 940	5 597	4 434	2703
4 135	4 070	3 890	3 841	3 430	3 603	4 283	3 008	4 164	3 423	2704
3 358	3 772	3 062	(3 169)	2 655	(2 756)	3 337	/	3 511	2 715	2705
6 614	6 713	6 248	6 504	4 974	5 103	6 312	4 476	6 615	5 030	2706
7 849	7 379	7 570	6 934	5 540	5 734	7 456	5 030	7 543	5 700	2707
5 872	5 782	5 479	5 778	4 911	4 671	5 795	4 152	5 882	4 646	2708
4 467	4 605	4 697	4 205	3 636	3 748	4 527	(3 531)	4 686	3 690	2709
3 686	4 084	(3 933)	/	(2 461)	/	(3 469)	/	3 887	(2 676)	2710
4 692	4 729	4 256	4 473	3 762	4 140	4 484	3 318	4 631	3 926	2711
6 220	6 071	6 542	5 761	4 828	5 255	(6 124)	(4 495)	6 186	5 142	2712
4 954	4 733	4 376	4 607	3 929	4 368	4 908	3 443	4 817	4 038	2713
3 880	3 727	3 276	3 660	3 319	3 566	4 143	2 891	3 811	3 313	2714
3 251	3 638	2 751	/	2 841	(2 424)	3 300	/	3 362	2 737	2715
6 499	6 688	6 237	6 547	4 728	4 977	6 097	4 411	6 555	4 876	2716
7 682	7 329	7 589	6 990	5 438	5 693	7 202	4 975	7 456	5 613	2717
5 898	5 815	5 556	5 901	4 736	4 688	5 822	4 179	5 923	4 612	2718
4 586	4 760	4 912	4 262	3 499	3 672	4 379	3 340	4 792	3 555	2719
(4 225)	4 560	/	/	(2 394)	/	/	/	4 017	2 574	2720
6 599	6 776	6 296	6 625	4 883	5 083	6 246	4 495	6 651	4 994	2721
7 695	7 354	7 597	7 003	5 475	5 714	7 202	4 977	7 477	5 634	2722
5 958	5 886	5 584	5 950	4 831	4 699	5 851	4 218	5 974	4 652	2723
4 749	5 020	5 174	4 666	3 572	3 746	4 496	(3 629)	5 042	3 673	2724
(4 258)	4 915	/	/	/	/	/	/	4 350	(2 480)	2725
4 904	4 900	4 636	4 294	3 808	4 208	4 350	3 428	4 768	4 080	2726
(6 717)	6 179	(6 794)	(5 909)	4 628	(5 280)	/	/	6 322	5 235	2727
5 099	4 774	4 767	(4 265)	4 134	4 584	(5 234)	(3 731)	4 956	4 321	2728
3 969	3 768	(3 775)	3 516	3 372	3 598	4 140	(2 965)	3 916	3 380	2729
/	/	/	/	(2 721)	/	/	/	3 394	(2 711)	2730
5 791	5 695	5 219	5 520	4 319	4 447	5 516	3 590	5 628	4 323	2731
7 777	7 068	7 357	6 586	5 424	5 593	7 623	4 950	7 331	5 588	2732
5 343	5 044	4 734	4 801	4 366	4 372	5 339	3 496	5 204	4 182	2733
3 947	3 866	3 434	3 726	3 380	3 571	4 239	2 897	3 914	3 348	2734
3 264	3 672	2 918	(3 239)	2 916	(2 790)	3 334	/	3 408	2 814	2735
6 636	6 593	6 153	6 229	5 215	5 184	6 405	4 370	6 546	5 146	2736
8 064	7 427	7 527	6 792	5 695	5 794	7 808	5 306	7 663	5 896	2737
5 719	5 527	5 222	5 010	5 137	4 512	5 713	3 769	5 558	4 624	2738
4 142	4 247	4 036	3 873	3 836	(3 757)	4 570	/	4 252	3 739	2739
(3 355)	3 750	(3 811)	/	/	/	(3 443)	/	3 594	(3 084)	2740
4 665	4 711	4 227	4 493	3 749	4 124	4 502	3 299	4 616	3 886	2741
6 167	6 058	6 521	5 745	4 872	5 248	(6 124)	(4 482)	6 170	5 118	2742
4 933	4 729	4 350	4 642	3 870	4 322	4 879	3 383	4 801	3 965	2743
3 869	3 724	3 219	3 679	3 302	3 558	4 144	2 879	3 798	3 296	2744
3 245	3 647	2 751	/	(2 879)	/	3 304	/	3 359	2 747	2745
und -bearbeitung										
6 500	6 405	6 268	6 120	4 950	5 337	5 699	4 490	6 353	5 178	2746
7 946	7 215	7 567	6 660	5 599	6 252	7 098	5 302	7 353	5 951	2747
5 671	5 522	5 430	5 552	4 653	4 889	5 106	4 316	5 633	4 705	2748
4 068	4 079	4 658	3 716	3 676	4 158	(4 094)	(3 353)	4 211	3 792	2749
(3 380)	3 882	/	/	/	(3 682)	/	/	3 767	(3 353)	2750
7 004	6 882	6 675	6 446	5 377	5 736	6 088	4 882	6 814	5 623	2751
8 039	7 395	7 640	6 772	5 753	6 360	7 022	5 330	7 503	6 100	2752
6 016	5 933	5 793	5 775	4 984	5 063	5 453	4 507	5 957	4 993	2753
4 328	4 556	(5 408)	4 185	4 075	4 112	(4 049)	/	4 712	4 055	2754
/	4 270	/	/	/	/	/	/	4 201	/	2755
4 951	4 889	4 753	4 528	4 166	4 685	4 182	3 728	4 843	4 473	2756
6 679	6 054	6 577	5 572	4 921	5 736	/	/	6 129	5 425	2757
4 983	4 707	4 584	4 545	4 167	4 651	(4 132)	(3 962)	4 836	4 360	2758
3 909	3 787	(3 675)	3 506	3 553	4 168	/	(3 233)	3 868	3 723	2759
(3 298)	3 782	/	/	/	/	/	/	3 650	(2 990)	2760
6 894	6 859	6 710	6 485	5 116	5 663	6 221	4 753	6 780	5 462	2761
7 925	7 354	7 719	6 866	5 516	6 361	7 202	5 151	7 476	5 982	2762
6 036	6 032	5 947	5 922	4 906	5 069	5 595	4 510	6 044	4 953	2763
4 574	4 630	(5 855)	4 164	3 826	4 097	(4 176)	/	4 673	3 925	2764
/	(4 752)	/	/	/	/	/	/	4 245	/	2765
7 015	6 948	6 744	6 548	5 280	5 779	6 301	4 820	6 873	5 615	2766
7 944	7 393	7 734	6 882	5 574	6 403	7 202	5 151	7 509	6 046	2767
6 143	6 131	5 974	5 948	5 031	5 125	5 604	4 583	6 118	5 065	2768
4 772	4 914	(6 002)	4 607	(4 197)	(4 123)	/	/	5 111	4 123	2769
/	(5 355)	/	/	/	/	/	/	4 905	/	2770
5 022	5 131	(5 372)	4 486	4 211	4 675	/	/	5 038	4 578	2771
(6 370)	6 078	/	(5 911)	(4 884)	(5 581)	/	/	6 213	5 313	2772
5 012	4 749	(5 157)	/	4 292	(4 602)	/	/	4 915	4 445	2773
(4 131)	3 817	/	(3 456)	(3 439)	(4 070)	/	/	3 999	3 715	2774
/	/	/	/	/	/	/	/	(3 439)	/	2775
6 063	5 921	5 577	5 618	4 753	4 961	4 982	4 098	5 854	4 852	2776
7 975	7 039	7 290	6 378	5 716	6 043	(6 843)	(5 746)	7 182	5 900	2777
5 264	4 911	4 665	4 580	4 325	4 683	4 567	(3 976)	5 090	4 423	2778
3 956	3 933	(3 694)	3 577	3 605	4 177	(4 020)	(3 211)	3 969	3 751	2779
(3 380)	3 793	/	/	/	/	/	/	3 682	(3 271)	2780
6 982	6 764	6 463	6 233	5 614	5 588	(5 188)	(6 068)	6 695	5 646	2781
8 197	7 372	7 438	6 586	6 100	6 229	(6 557)	/	7 494	6 242	2782
5 696	5 302	4 941	4 612	4 809	4 773	(5 111)	/	5 472	4 704	2783
4 109	4 313	/	3 810	(3 793)	(4 094)	/	/	4 284	3 959	2784
/	3 757	/	/	/	/	/	/	3 748	/	2785
4 941	4 861	4 705	4 533	4 152	4 687	4 156	3 681	4 817	4 446	2786
6 714	6 050	6 579	5 533	4 934	5 773	/	/	6 115	5 461	2787
4 978	4 701	4 545	4 560	4 129	4 659	(4 074)	(3 933)	4 825	4 337	2788
3 887	3 785	(3 635)	3 514	3 583	4 185	/	(3 211)	3 855	3 725	2789
(3 298)	3 800	/	/	/	/	/	/	3 670	/	2790

3 Durchschnittliche Brutton Monatsverdienste der Angestellten nach Wirt
Oktober

Lau- fende Nummer	Beschäf- tigungs- art	Geschlecht Leistungs- gruppe	Baden- Württem- berg	Bayern	Berlin			Branden- burg	Bremen	Hamburg	Hessen	Mecklen- burg-Vor- pommern
					insgesamt	West	Ost					
Erzeugung von Roheisen, Stahl-												
2791	Kaufmännische und technische Angestellte einschl. Meister	zusammen	.	.	-	/	/	.	.	.	6 416	/
2792		II	.	.	-	/	/	.	.	.	7 077	/
2793		III	.	.	-	/	/	.	.	.	5 367	/
2794		IV	.	.	-	/	/	.	.	.	/	/
2795		V	.	.	-	/	/	.	.	.	/	/
2796		männlich	.	.	-	/	/	.	.	.	6 693	/
2797		II	.	.	-	/	/	.	.	.	7 181	/
2798		III	.	.	-	/	/	.	.	.	5 677	/
2799		IV	.	.	-	/	/	.	.	.	/	/
2800		V	.	.	-	/	/	.	.	.	/	/
2801		weiblich	.	.	-	/	/	.	.	.	5 113	/
2802		II	.	.	-	/	/	.	.	.	(6 045)	/
2803		III	.	.	-	/	/	.	.	.	4 673	/
2804		IV	.	.	-	/	/	.	.	.	/	/
2805		V	.	.	-	/	/	.	.	.	/	/
2806	Technische Angestellte einschl. Meister	zusammen	.	.	-	/	/	.	.	.	6 734	/
2807		II	.	.	-	/	/	.	.	.	7 216	/
2808		III	.	.	-	/	/	.	.	.	5 924	/
2809		IV	.	.	-	/	/	.	.	.	/	/
2810		V	.	.	-	/	/	.	.	.	/	/
2811		männlich	.	.	-	/	/	.	.	.	6 807	/
2812		II	.	.	-	/	/	.	.	.	7 242	/
2813		III	.	.	-	/	/	.	.	.	6 026	/
2814		IV	.	.	-	/	/	.	.	.	/	/
2815		V	.	.	-	/	/	.	.	.	/	/
2816		weiblich	.	.	-	/	/	.	.	.	(5 033)	/
2817		II	.	.	-	/	/	.	.	.	/	/
2818		III	.	.	-	/	/	.	.	.	/	/
2819		IV	.	.	-	/	/	.	.	.	/	/
2820		V	.	.	-	/	/	.	.	.	/	/
2821	Kaufmännische Angestellte	zusammen	.	.	-	/	/	.	.	.	5 936	/
2822		II	.	.	-	/	/	.	.	.	6 855	/
2823		III	.	.	-	/	/	.	.	.	4 595	/
2824		IV	.	.	-	/	/	.	.	.	/	/
2825		V	.	.	-	/	/	.	.	.	/	/
2826		männlich	.	.	-	/	/	.	.	.	6 429	/
2827		II	.	.	-	/	/	.	.	.	7 061	/
2828		III	.	.	-	/	/	.	.	.	(4 485)	/
2829		IV	.	.	-	/	/	.	.	.	/	/
2830		V	.	.	-	/	/	.	.	.	/	/
2831		weiblich	.	.	-	/	/	.	.	.	5 126	/
2832		II	.	.	-	/	/	.	.	.	(6 078)	/
2833		III	.	.	-	/	/	.	.	.	4 661	/
2834		IV	.	.	-	/	/	.	.	.	/	/
2835		V	.	.	-	/	/	.	.	.	/	/
Herstellung												
2836	Kaufmännische und technische Angestellte einschl. Meister	zusammen	6 284	5 280	-	.	/	.	.	/	5 860	/
2837		II	/	6 412	-	.	/	.	.	/	7 369	/
2838		III	(6 415)	5 023	-	.	/	.	.	/	4 880	/
2839		IV	/	3 713	-	.	/	.	.	/	3 255	/
2840		V	/	/	-	.	/	.	.	/	/	/
2841		männlich	6 724	5 601	-	.	/	.	.	/	6 291	/
2842		II	/	6 481	-	.	/	.	.	/	7 441	/
2843		III	(6 618)	5 134	-	.	/	.	.	/	5 109	/
2844		IV	/	(4 176)	-	.	/	.	.	/	(3 718)	/
2845		V	/	/	-	.	/	.	.	/	/	/
2846		weiblich	/	4 219	-	.	/	.	.	/	4 354	/
2847		II	/	/	-	.	/	.	.	/	6 478	/
2848		III	/	(4 577)	-	.	/	.	.	/	4 318	/
2849		IV	/	(3 379)	-	.	/	.	.	/	3 022	/
2850		V	/	/	-	.	/	.	.	/	/	/
2851	Technische Angestellte einschl. Meister	zusammen	(7 306)	5 600	-	.	/	.	.	/	6 281	/
2852		II	/	6 687	-	.	/	.	.	/	7 324	/
2853		III	/	5 206	-	.	/	.	.	/	5 335	/
2854		IV	/	(4 225)	-	.	/	.	.	/	/	/
2855		V	/	/	-	.	/	.	.	/	/	/
2856		männlich	(7 306)	5 661	-	.	/	.	.	/	6 308	/
2857		II	/	6 687	-	.	/	.	.	/	7 350	/
2858		III	/	5 206	-	.	/	.	.	/	5 346	/
2859		IV	/	/	-	.	/	.	.	/	/	/
2860		V	/	/	-	.	/	.	.	/	/	/
2861		weiblich	/	/	-	.	/	.	.	/	(5 334)	/
2862		II	/	/	-	.	/	.	.	/	/	/
2863		III	/	/	-	.	/	.	.	/	/	/
2864		IV	/	/	-	.	/	.	.	/	/	/
2865		V	/	/	-	.	/	.	.	/	/	/
2866	Kaufmännische Angestellte	zusammen	(5 630)	4 945	-	.	/	.	.	/	5 478	/
2867		II	/	6 147	-	.	/	.	.	/	7 421	/
2868		III	(6 131)	4 748	-	.	/	.	.	/	4 470	/
2869		IV	/	(3 470)	-	.	/	.	.	/	3 083	/
2870		V	/	/	-	.	/	.	.	/	/	/
2871		männlich	(6 175)	5 493	-	.	/	.	.	/	6 267	/
2872		II	/	(6 234)	-	.	/	.	.	/	7 557	/
2873		III	(6 397)	(4 919)	-	.	/	.	.	/	4 677	/
2874		IV	/	/	-	.	/	.	.	/	(3 347)	/
2875		V	/	/	-	.	/	.	.	/	/	/
2876		weiblich	/	4 247	-	.	/	.	.	/	4 293	/
2877		II	/	/	-	.	/	.	.	/	6 544	/
2878		III	/	(4 577)	-	.	/	.	.	/	4 279	/
2879		IV	/	(3 280)	-	.	/	.	.	/	3 011	/
2880		V	/	/	-	.	/	.	.	/	/	/

Nieder- sachsen	Nordrhein- Westfalen	Rheinland- Pfalz	Saarland	Sachsen	Sachsen- Anhalt	Schleswig- Holstein	Thü- ringen	Früheres Bundes- gebiet	Neue Länder u. Berlin-Ost	Laufende Nummer
und Ferrolegierungen (EGKS)										
6 600	6 568	5 937	6 134	.	5 757	/	/	6 480	5 535	2791
7 850	6 980	7 023	6 627	.	6 764	/	/	6 996	6 189	2792
5 655	5 399	5 153	5 504	.	4 714	/	/	5 477	4 635	2793
4 205	3 591	/	3 633	.	(3 278)	/	/	3 805	3 270	2794
/	(3 237)	/	/	.	/	/	/	(3 401)	/	2795
7 098	6 928	6 257	6 438	.	6 482	/	/	6 831	6 208	2796
7 949	7 176	7 018	6 728	.	7 134	/	/	7 164	6 464	2797
6 106	5 949	5 478	5 709	.	5 277	/	/	5 915	5 330	2798
4 797	3 809	/	4 318	.	/	/	/	4 236	(3 710)	2799
/	/	/	/	.	/	/	/	/	/	2800
4 954	5 001	4 673	4 401	.	4 643	/	/	4 940	4 703	2801
6 387	5 692	/	5 506	.	5 760	/	/	5 733	5 578	2802
4 866	4 333	4 476	4 328	.	4 166	/	/	4 511	4 266	2803
3 538	3 438	/	3 354	.	(3 286)	/	/	3 494	3 192	2804
/	(3 226)	/	/	.	/	/	/	(3 406)	/	2805
7 079	6 948	6 323	6 458	.	6 464	/	/	6 864	5 962	2806
7 970	7 227	7 117	6 845	.	7 108	/	/	7 222	6 274	2807
6 166	6 050	5 627	5 835	.	5 328	/	/	6 032	5 140	2808
(5 424)	3 896	/	4 211	.	/	/	/	4 415	/	2809
/	/	/	/	.	/	/	/	/	/	2810
7 203	7 030	6 338	6 525	.	6 635	/	/	6 941	6 203	2811
7 990	7 273	7 105	6 862	.	7 285	/	/	7 260	6 418	2812
6 307	6 188	5 653	5 860	.	(5 469)	/	/	6 137	5 448	2813
(5 663)	4 046	/	4 765	.	/	/	/	4 791	/	2814
/	/	/	/	.	/	/	/	/	/	2815
4 917	5 206	/	4 446	.	(5 229)	/	/	5 132	5 018	2816
/	5 909	/	(5 926)	.	/	/	/	5 950	5 461	2817
4 932	4 326	/	/	.	/	/	/	4 534	4 536	2818
/	(3 569)	/	(3 419)	.	/	/	/	3 511	/	2819
/	/	/	/	.	/	/	/	/	/	2820
5 986	6 010	5 380	5 638	.	5 043	/	/	5 915	5 069	2821
7 643	6 605	6 844	6 316	.	6 238	/	/	6 641	6 062	2822
5 091	4 377	4 584	4 319	.	4 296	/	/	4 629	4 218	2823
3 859	3 520	/	3 404	.	(3 320)	/	/	3 633	3 244	2824
/	/	/	/	.	/	/	/	(3 411)	/	2825
6 861	6 692	6 045	6 247	.	6 071	/	/	6 575	6 222	2826
7 866	6 978	6 840	6 502	.	(6 737)	/	/	6 967	6 596	2827
5 533	4 513	4 854	4 264	.	(4 719)	/	/	4 896	(4 589)	2828
(4 308)	3 699	/	(3 708)	.	/	/	/	3 908	/	2829
/	/	/	/	.	/	/	/	/	/	2830
4 960	4 967	4 603	4 395	.	4 536	/	/	4 910	4 605	2831
6 474	5 653	/	5 445	.	(5 717)	/	/	5 695	5 627	2832
4 855	4 334	4 454	4 351	.	4 182	/	/	4 507	4 183	2833
3 515	3 423	/	3 342	.	(3 292)	/	/	3 492	3 149	2834
/	/	/	/	.	/	/	/	(3 416)	/	2835
von Rohren										
6 002	6 181	5 493	6 143	5 124	4 697	.	4 750	6 093	4 889	2836
7 594	7 198	6 672	6 953	6 055	5 359	.	5 357	7 201	5 647	2837
5 414	5 352	5 139	5 641	4 822	4 306	.	4 710	5 264	4 560	2838
(3 679)	4 071	(5 266)	3 861	3 766	(3 304)	.	(3 381)	4 004	3 576	2839
/	(3 807)	/	/	/	/	.	/	3 592	/	2840
6 673	6 672	6 013	6 489	5 558	5 022	.	5 247	6 566	5 277	2841
7 714	7 326	(7 279)	7 039	6 185	5 421	.	5 383	7 320	5 725	2842
5 772	5 662	5 497	5 846	4 973	4 558	.	(5 049)	5 546	4 781	2843
/	4 497	/	3 989	(4 076)	/	.	/	4 451	(3 864)	2844
/	(4 028)	/	/	/	/	.	/	(4 113)	/	2845
4 764	4 751	4 138	4 797	4 213	3 981	.	3 870	4 673	4 082	2846
(6 969)	6 192	/	(6 177)	(5 174)	(4 985)	.	/	6 222	5 088	2847
4 798	4 711	(4 065)	(4 936)	4 496	3 875	.	(4 235)	4 627	4 183	2848
(3 638)	3 848	/	3 769	3 667	(3 343)	.	(3 347)	3 757	3 508	2849
/	(3 604)	/	/	/	/	.	/	(3 231)	/	2850
6 537	6 674	6 186	6 645	5 324	4 895	.	5 005	6 566	5 091	2851
7 604	7 298	(7 350)	7 011	5 960	5 418	.	5 128	7 283	5 586	2852
5 794	5 885	5 729	6 155	5 078	4 492	.	(4 939)	5 764	4 768	2853
/	4 543	/	/	(3 925)	/	.	/	4 620	3 709	2854
/	/	/	/	/	/	.	/	/	/	2855
6 800	6 735	6 186	6 673	5 538	5 077	.	5 094	6 625	5 272	2856
7 668	7 309	(7 350)	7 032	5 999	5 448	.	5 128	7 298	5 609	2857
5 979	5 932	5 729	6 165	5 111	4 636	.	(5 097)	5 801	4 887	2858
/	4 768	/	/	/	/	.	/	4 829	(4 176)	2859
(4 559)	/	/	/	/	/	.	/	/	/	2860
/	4 884	/	/	(3 884)	(3 619)	.	/	4 900	3 787	2861
/	(6 439)	/	/	/	/	.	/	(6 270)	/	2862
/	(4 889)	/	/	/	(3 675)	.	/	4 882	(3 924)	2863
/	(3 767)	/	/	(3 713)	/	.	/	(3 847)	(3 452)	2864
/	/	/	/	/	/	.	/	/	/	2865
5 501	5 839	4 569	5 634	4 882	4 395	.	4 403	5 727	4 634	2866
7 581	7 117	(5 832)	6 878	6 227	5 242	.	(5 949)	7 127	5 764	2867
5 049	4 865	(4 299)	4 949	4 563	4 021	.	(4 305)	4 785	4 317	2868
(3 527)	4 006	/	3 824	3 656	(3 429)	.	(3 323)	3 894	3 516	2869
/	(3 550)	/	/	/	/	.	/	3 320	/	2870
6 429	6 601	(5 345)	6 188	5 604	4 838	.	(5 959)	6 490	5 290	2871
(7 806)	7 342	/	7 050	6 848	(5 342)	.	/	7 345	6 028	2872
(5 337)	5 098	(4 659)	(4 980)	(4 655)	(4 212)	.	/	5 010	4 466	2873
/	4 395	/	(3 908)	/	/	.	/	4 259	/	2874
/	/	/	/	/	/	.	/	(3 547)	/	2875
4 804	4 743	4 138	4 773	4 305	4 097	.	3 832	4 659	4 161	2876
(7 130)	6 180	/	(6 216)	(5 221)	(5 056)	.	/	6 219	(5 140)	2877
(4 857)	4 699	(4 065)	(4 919)	4 498	(3 941)	.	(4 252)	4 609	4 239	2878
(3 540)	3 851	/	3 778	(3 646)	(3 538)	.	(3 323)	3 752	3 526	2879
/	(3 612)	/	/	/	/	.	/	(3 220)	/	2880

3 Durchschnittliche Bruttonomatsverdienste der Angestellten nach Wirt
Oktober

Lau- fende Nummer	Beschäf- tigungs- art	Geschlecht Leistungs- gruppe	Baden- Württem- berg	Bayern	Berlin			Branden- burg	Bremen	Hamburg	Hessen	Mecklen- burg-Vor- pommern
					insgesamt	West	Ost					
Sonstige erste Bearbeitung von Eisen und Stahl,												
2881	Kaufmännische und technische Angestellte einschl. Meister	zusammen	6 279	6 022	-	.	/	.	/	/	6 649	.
2882		II	7 606	7 603	-	.	/	.	/	/	(10 204)	.
2883		III	6 183	5 281	-	.	/	.	/	/	6 500	.
2884		IV	(4 267)	(3 794)	-	.	/	.	/	/	(4 569)	.
2885		V	/	/	-	.	/	.	/	/	/	.
2886		männlich	6 708	6 415	-	.	/	.	/	/	7 098	.
2887		II	7 659	7 629	-	.	/	.	/	/	(10 204)	.
2888		III	6 317	5 457	-	.	/	.	/	/	6 506	.
2889		IV	/	/	-	.	/	.	/	/	/	.
2890		V	/	/	-	.	/	.	/	/	/	.
2891		weiblich	4 936	5 121	-	.	/	.	/	/	(4 964)	.
2892		II	/	/	-	.	/	.	/	/	/	.
2893		III	(5 635)	5 008	-	.	/	.	/	/	(6 452)	.
2894		IV	(4 222)	/	-	.	/	.	/	/	(4 209)	.
2895		V	/	/	-	.	/	.	/	/	/	.
2896	Technische Angestellte einschl. Meister	zusammen	6 700	6 279	-	.	/	.	/	/	7 078	.
2897		II	(7 399)	(7 516)	-	.	/	.	/	/	/	.
2898		III	6 313	5 654	-	.	/	.	/	/	6 708	.
2899		IV	/	/	-	.	/	.	/	/	/	.
2900		V	/	/	-	.	/	.	/	/	/	.
2901		männlich	6 715	6 424	-	.	/	.	/	/	7 107	.
2902		II	(7 461)	(7 516)	-	.	/	.	/	/	/	.
2903		III	6 313	5 701	-	.	/	.	/	/	6 721	.
2904		IV	/	/	-	.	/	.	/	/	/	.
2905		V	/	/	-	.	/	.	/	/	/	.
2906		weiblich	/	/	-	.	/	.	/	/	/	.
2907		II	/	/	-	.	/	.	/	/	/	.
2908		III	/	/	-	.	/	.	/	/	/	.
2909		IV	/	/	-	.	/	.	/	/	/	.
2910		V	/	/	-	.	/	.	/	/	/	.
2911	Kaufmännische Angestellte	zusammen	5 872	5 783	-	.	/	.	/	/	6 398	.
2912		II	/	(7 703)	-	.	/	.	/	/	/	.
2913		III	6 075	4 983	-	.	/	.	/	/	6 359	.
2914		IV	(4 172)	/	-	.	/	.	/	/	(4 209)	.
2915		V	/	/	-	.	/	.	/	/	/	.
2916		männlich	6 697	6 399	-	.	/	.	/	/	7 091	.
2917		II	/	(7 802)	-	.	/	.	/	/	/	.
2918		III	(6 322)	(5 011)	-	.	/	.	/	/	6 343	.
2919		IV	/	/	-	.	/	.	/	/	/	.
2920		V	/	/	-	.	/	.	/	/	/	.
2921		weiblich	(4 904)	5 183	-	.	/	.	/	/	(4 823)	.
2922		II	/	/	-	.	/	.	/	/	/	.
2923		III	(5 635)	(4 965)	-	.	/	.	/	/	/	.
2924		IV	(4 222)	/	-	.	/	.	/	/	(4 209)	.
2925		V	/	/	-	.	/	.	/	/	/	.
Erzeugung und erste Bear												
2926	Kaufmännische und technische Angestellte einschl. Meister	zusammen	6 435	6 217	-	.	/	/	.	.	6 096	/
2927		II	8 725	8 376	-	.	/	/	.	.	7 247	/
2928		III	6 211	5 701	-	.	/	/	.	.	4 902	/
2929		IV	4 437	4 165	-	.	/	/	.	.	(3 984)	/
2930		V	4 006	(3 483)	-	.	/	/	.	.	/	/
2931		männlich	7 008	6 962	-	.	/	/	.	.	6 429	/
2932		II	8 810	8 403	-	.	/	/	.	.	7 337	/
2933		III	6 385	5 913	-	.	/	/	.	.	5 103	/
2934		IV	4 802	4 835	-	.	/	/	.	.	/	/
2935		V	/	/	-	.	/	/	.	.	/	/
2936		weiblich	5 022	4 526	-	.	/	/	.	.	5 056	/
2937		II	7 412	(7 565)	-	.	/	/	.	.	6 614	/
2938		III	5 674	5 165	-	.	/	/	.	.	4 539	/
2939		IV	4 220	3 915	-	.	/	/	.	.	(4 006)	/
2940		V	3 961	(3 398)	-	.	/	/	.	.	/	/
2941	Technische Angestellte einschl. Meister	zusammen	6 722	6 785	-	.	/	/	.	.	6 264	/
2942		II	8 641	8 432	-	.	/	/	.	.	7 204	/
2943		III	6 365	5 956	-	.	/	/	.	.	5 150	/
2944		IV	4 855	4 436	-	.	/	/	.	.	/	/
2945		V	/	/	-	.	/	/	.	.	/	/
2946		männlich	6 859	7 105	-	.	/	/	.	.	6 384	/
2947		II	8 684	8 448	-	.	/	/	.	.	7 219	/
2948		III	6 386	6 050	-	.	/	/	.	.	5 251	/
2949		IV	4 975	4 996	-	.	/	/	.	.	/	/
2950		V	/	/	-	.	/	/	.	.	/	/
2951		weiblich	5 106	4 526	-	.	/	/	.	.	5 231	/
2952		II	/	(7 705)	-	.	/	/	.	.	(6 896)	/
2953		III	5 944	5 087	-	.	/	/	.	.	4 647	/
2954		IV	4 521	3 882	-	.	/	/	.	.	/	/
2955		V	/	/	-	.	/	/	.	.	/	/
2956	Kaufmännische Angestellte	zusammen	6 149	5 467	-	.	/	/	.	.	5 844	/
2957		II	8 820	8 223	-	.	/	/	.	.	7 322	/
2958		III	6 029	5 364	-	.	/	/	.	.	4 559	/
2959		IV	4 191	4 031	-	.	/	/	.	.	(3 752)	/
2960		V	(3 950)	(3 489)	-	.	/	/	.	.	/	/
2961		männlich	7 279	6 599	-	.	/	/	.	.	6 541	/
2962		II	8 967	8 275	-	.	/	/	.	.	7 594	/
2963		III	6 381	5 566	-	.	/	/	.	.	4 656	/
2964		IV	4 332	4 589	-	.	/	/	.	.	/	/
2965		V	/	/	-	.	/	/	.	.	/	/
2966		weiblich	5 009	4 525	-	.	/	/	.	.	4 995	/
2967		II	(7 601)	(7 436)	-	.	/	/	.	.	6 523	/
2968		III	5 642	5 185	-	.	/	/	.	.	4 500	/
2969		IV	4 164	3 925	-	.	/	/	.	.	(3 776)	/
2970		V	(3 961)	(3 477)	-	.	/	/	.	.	/	/

Nieder- sachsen	Nordrhein- Westfalen	Rheinland- Pfalz	Saarland	Sachsen	Sachsen- Anhalt	Schleswig- Holstein	Thü- ringen	Früheres Bundes- gebiet	Neue Länder u. Berlin-Ost		Laufende Nummer
Herstellung von Ferrolegierungen (nicht EGKS)											
.	6 113	6 025	5 964	4 824	.	.	(3 843)	6 119	4 750		2881
.	7 555	/	6 125	5 204	.	.	/	7 503	5 324		2882
.	5 548	5 940	(5 623)	4 306	.	.	(3 626)	5 631	4 282		2883
.	4 331	/	/	(2 838)	.	.	/	4 320	3 216		2884
.	3 948	/	/	/	.	.	/	3 928	/		2885
.	6 803	6 308	6 425	5 177	.	.	(4 205)	6 769	5 097		2886
.	7 696	/	6 481	5 285	.	.	/	7 657	5 434		2887
.	5 996	6 239	(6 181)	(4 826)	.	.	(3 722)	6 033	4 540		2888
.	4 889	/	/	/	.	.	/	4 870	/		2889
.	(4 338)	/	/	/	.	.	/	(4 338)	/		2890
.	4 712	/	4 660	4 326	.	.	(3 263)	4 727	4 188		2891
.	6 648	/	(4 896)	5 010	.	.	/	6 514	5 015		2892
.	4 788	/	/	3 964	.	.	/	4 843	3 990		2893
.	3 911	/	/	(2 827)	.	.	/	3 926	(2 962)		2894
.	3 877	/	/	/	.	.	/	3 856	/		2895
.	6 680	6 485	6 496	4 807	.	.	(4 288)	6 654	4 787		2896
.	7 533	/	6 525	5 091	.	.	/	7 496	5 228		2897
.	5 921	6 406	(6 419)	4 724	.	.	/	5 997	4 548		2898
.	4 866	/	/	/	.	.	/	4 829	(3 102)		2899
.	6 784	6 485	6 496	5 031	.	.	(4 357)	6 750	4 959		2900
.	7 559	/	6 525	5 121	.	.	/	7 520	5 273		2901
.	5 980	6 406	(6 419)	(4 893)	.	.	/	6 048	4 626		2902
.	5 169	/	/	/	.	.	/	5 129	/		2903
.	4 841	/	/	(4 126)	.	.	/	4 866	4 081		2904
.	(6 520)	/	/	(4 926)	.	.	/	(6 485)	(4 948)		2905
.	(4 865)	/	/	/	.	.	/	5 026	(4 185)		2906
.	(3 741)	/	/	/	.	.	/	3 751	/		2907
.	/	/	/	/	.	.	/	/	/		2908
.	5 767	(4 788)	5 541	4 842	.	.	(3 461)	5 773	4 711		2909
.	7 574	/	5 841	5 317	.	.	/	7 509	5 423		2910
.	5 278	(4 695)	/	3 847	.	.	/	5 348	3 947		2911
.	4 195	/	/	/	.	.	/	4 186	(3 315)		2912
.	3 898	/	/	/	.	.	/	3 878	/		2913
.	6 825	/	6 318	5 471	.	.	/	6 791	5 391		2914
.	7 847	/	6 431	5 526	.	.	/	7 813	5 671		2915
.	6 023	/	/	/	.	.	/	6 008	/		2916
.	4 724	/	/	/	.	.	/	4 705	/		2917
.	(4 046)	/	/	/	.	.	/	(4 046)	/		2918
.	4 703	/	4 660	4 416	.	.	/	4 718	4 227		2919
.	6 661	/	(4 896)	5 040	.	.	/	6 516	5 039		2920
.	4 783	/	/	(3 869)	.	.	/	4 830	3 938		2921
.	3 925	/	/	/	.	.	/	3 940	(3 075)		2922
.	3 877	/	/	/	.	.	/	3 856	/		2923
beitung von NE-Metallen											
6 636	6 526	6 998	.	5 182	5 735	.	/	6 425	5 588		2924
8 276	7 793	8 446	.	6 413	6 755	.	/	8 008	6 665		2925
5 769	5 679	5 894	.	4 661	5 594	.	/	5 755	5 275		2926
4 162	3 990	(3 997)	.	(3 361)	4 567	.	/	4 285	4 444		2927
/	(4 321)	/	.	/	/	.	/	3 825	/		2928
7 109	7 115	7 525	.	5 707	6 220	.	/	6 983	6 069		2929
8 334	7 992	8 601	.	6 852	6 839	.	/	8 152	6 842		2930
6 030	6 049	6 309	.	4 789	5 811	.	/	6 022	5 424		2931
4 142	4 465	/	.	/	(4 402)	.	/	4 828	(4 366)		2932
/	/	/	.	/	/	.	/	(4 466)	/		2933
5 175	5 014	5 385	.	4 240	5 129	.	/	4 958	4 929		2934
7 322	6 545	(7 199)	.	(4 336)	(6 317)	.	/	6 743	5 758		2935
5 230	5 004	5 095	.	4 478	5 362	.	/	5 158	5 096		2936
4 174	3 707	/	.	(3 340)	4 604	.	/	3 949	4 461		2937
/	/	/	.	/	/	.	/	3 641	/		2938
6 787	6 915	7 497	.	5 534	6 133	.	/	6 767	5 947		2939
8 045	7 797	8 810	.	6 921	6 771	.	/	7 983	6 808		2940
5 977	6 070	6 433	.	4 754	5 825	.	/	6 024	5 377		2941
(4 385)	4 712	/	.	/	(4 481)	.	/	4 883	(4 481)		2942
/	/	/	.	/	/	.	/	(4 140)	/		2943
6 914	7 078	7 563	.	5 733	6 262	.	/	6 939	6 108		2944
8 055	7 872	8 853	.	7 105	6 796	.	/	8 034	6 870		2945
6 070	6 226	6 465	.	4 777	5 848	.	/	6 127	5 442		2946
(4 452)	4 896	/	.	/	(4 345)	.	/	5 180	(4 345)		2947
/	/	/	.	/	/	.	/	(4 912)	/		2948
5 265	5 234	/	.	(4 680)	(5 158)	.	/	5 036	4 957		2949
/	6 320	/	.	/	/	.	/	6 608	/		2950
5 181	4 990	/	.	(4 684)	(5 656)	.	/	5 110	5 073		2951
/	(3 982)	/	.	/	(4 598)	.	/	4 106	(4 598)		2952
/	/	/	.	/	/	.	/	(3 480)	/		2953
6 502	6 100	6 270	.	4 610	5 338	.	/	6 031	5 182		2954
8 494	7 786	7 920	.	(5 529)	6 721	.	/	8 044	6 365		2955
5 546	5 173	5 023	.	(4 457)	5 366	.	/	5 408	5 145		2956
4 114	3 736	/	.	(3 361)	4 592	.	/	3 888	4 435		2957
/	/	/	.	/	/	.	/	3 650	/		2958
7 372	7 189	7 407	.	(5 616)	6 060	.	/	7 073	5 925		2959
8 617	8 189	8 128	.	(6 229)	(7 013)	.	/	8 352	6 746		2960
5 943	5 478	(5 008)	.	/	(5 608)	.	/	5 735	(5 323)		2961
4 009	3 923	/	.	/	/	.	/	4 233	(4 391)		2962
/	/	/	.	/	/	.	/	/	/		2963
5 160	4 970	5 338	.	4 026	5 124	.	/	4 941	4 923		2964
(7 289)	6 599	(7 272)	.	/	(6 382)	.	/	6 777	5 857		2965
5 240	5 008	5 026	.	(4 317)	5 320	.	/	5 168	5 103		2966
4 165	3 682	/	.	(3 340)	4 605	.	/	3 922	4 440		2967
/	/	/	.	/	/	.	/	3 694	/		2968

3 Durchschnittliche Brutton Monatsverdienste der Angestellten nach Wirt
Oktober

Lau- fende Nummer	Beschäfti- gungs- art	Geschlecht- Leistungs- gruppe	Baden- Württem- berg	Bayern	Berlin			Branden- burg	Bremen	Hamburg	Hessen	Mecklen- burg-Vor- pommern
					insgesamt	West	Ost					
Gießerei												
2971	Kaufmännische und technische Angestellte einschl. Meister	zusammen	6 435	6 452	-	.	.	(4 179)	.	.	6 040	.
2972		II	8 821	8 284	-	.	.	(4 877)	.	.	7 219	.
2973		III	6 398	5 787	-	.	.	(3 647)	.	.	4 966	.
2974		IV	4 702	3 952	-	.	.	/	.	.	3 675	.
2975		V	(3 676)	/	-	.	.	/	.	.	/	.
2976		männlich	6 836	6 924	-	.	.	(4 570)	.	.	6 532	.
2977		II	8 906	8 357	-	.	.	(4 902)	.	.	7 301	.
2978		III	6 526	5 972	-	.	.	/	.	.	5 356	.
2979		IV	5 042	4 315	-	.	.	/	.	.	(4 302)	.
2980		V	/	/	-	.	.	/	.	.	/	.
2981		weiblich	4 761	4 609	-	.	.	(3 474)	.	.	4 470	.
2982		II	(7 099)	7 014	-	.	.	/	.	.	6 216	.
2983		III	5 464	4 966	-	.	.	/	.	.	4 330	.
2984		IV	4 252	3 767	-	.	.	/	.	.	(3 233)	.
2985		V	/	/	-	.	.	/	.	.	/	.
2986	Technische Angestellte einschl. Meister	zusammen	6 886	6 974	-	.	.	(4 444)	.	.	6 529	.
2987		II	8 830	8 267	-	.	.	/	.	.	7 172	.
2988		III	6 601	6 066	-	.	.	/	.	.	5 585	.
2989		IV	5 288	4 440	-	.	.	/	.	.	(4 316)	.
2990		V	/	/	-	.	.	/	.	.	/	.
2991		männlich	6 920	7 014	-	.	.	(4 642)	.	.	6 618	.
2992		II	8 836	8 277	-	.	.	/	.	.	7 192	.
2993		III	6 606	6 088	-	.	.	/	.	.	5 677	.
2994		IV	5 325	4 614	-	.	.	/	.	.	/	.
2995		V	/	/	-	.	.	/	.	.	/	.
2996		weiblich	(5 188)	(5 108)	-	.	.	/	.	.	(4 898)	.
2997		II	/	/	-	.	.	/	.	.	/	.
2998		III	/	/	-	.	.	/	.	.	(4 765)	.
2999		IV	(4 806)	/	-	.	.	/	.	.	/	.
3000		V	/	/	-	.	.	/	.	.	/	.
3001	Kaufmännische Angestellte	zusammen	5 699	5 639	-	.	.	(3 913)	.	.	5 523	.
3002		II	8 800	8 330	-	.	.	/	.	.	7 294	.
3003		III	5 914	5 271	-	.	.	/	.	.	4 501	.
3004		IV	4 273	3 850	-	.	.	/	.	.	(3 473)	.
3005		V	/	/	-	.	.	/	.	.	/	.
3006		männlich	6 580	6 658	-	.	.	/	.	.	6 378	.
3007		II	9 086	8 606	-	.	.	/	.	.	7 512	.
3008		III	6 215	5 553	-	.	.	/	.	.	4 827	.
3009		IV	4 415	4 093	-	.	.	/	.	.	/	.
3010		V	/	/	-	.	.	/	.	.	/	.
3011		weiblich	4 732	4 576	-	.	.	/	.	.	4 415	.
3012		II	(7 000)	(6 919)	-	.	.	/	.	.	(6 241)	.
3013		III	5 453	4 981	-	.	.	/	.	.	4 274	.
3014		IV	4 211	3 776	-	.	.	/	.	.	(3 244)	.
3015		V	/	/	-	.	.	/	.	.	/	.
Herstellung von Me												
3016	Kaufmännische und technische Angestellte einschl. Meister	zusammen	6 060	5 771	-	6 368	5 552	4 380	5 571	.	5 881	3 690
3017		II	8 288	7 734	-	8 108	6 710	5 287	7 944	.	7 497	4 737
3018		III	6 195	5 466	-	5 637	4 667	4 345	5 298	.	5 220	3 310
3019		IV	4 423	4 038	-	3 995	(3 007)	3 397	4 362	.	3 665	3 393
3020		V	3 419	3 306	-	/	/	(3 042)	(3 293)	.	(3 172)	/
3021		männlich	6 626	6 305	-	6 832	5 951	4 770	6 197	.	6 349	3 938
3022		II	8 352	7 857	-	8 168	6 817	5 446	8 016	.	7 575	4 871
3023		III	6 395	5 661	-	5 873	4 768	4 486	5 695	.	5 478	3 426
3024		IV	4 992	4 481	-	4 306	/	4 058	4 785	.	4 073	(3 586)
3025		V	3 851	(3 671)	-	/	/	/	/	.	/	/
3026		weiblich	4 568	4 295	-	5 237	4 571	3 578	4 168	.	4 338	3 078
3027		II	7 293	6 259	-	7 634	(6 048)	(4 292)	/	.	6 403	/
3028		III	5 306	4 707	-	5 210	4 493	3 964	4 124	.	4 475	3 084
3029		IV	4 005	3 761	-	3 792	(3 012)	3 067	4 069	.	3 447	(3 028)
3030		V	3 206	3 176	-	/	/	(3 145)	(3 261)	.	(3 169)	/
3031	Technische Angestellte einschl. Meister	zusammen	6 527	6 247	-	6 131	5 880	4 564	6 042	.	6 137	4 064
3032		II	8 160	7 770	-	7 335	6 749	4 982	7 659	.	7 192	4 889
3033		III	6 403	5 704	-	5 693	4 916	4 519	5 614	.	5 573	3 586
3034		IV	5 048	4 474	-	4 305	/	3 851	/	.	4 043	(3 591)
3035		V	4 102	(3 600)	-	/	/	/	/	.	/	/
3036		männlich	6 634	6 357	-	6 270	5 986	4 679	6 214	.	6 235	4 080
3037		II	8 164	7 786	-	7 358	6 779	4 992	7 731	.	7 202	4 889
3038		III	6 418	5 731	-	5 740	4 893	4 526	5 776	.	5 615	3 558
3039		IV	5 271	4 713	-	4 435	/	(4 429)	/	.	4 412	(3 620)
3040		V	(4 343)	(3 826)	-	/	/	/	/	.	/	/
3041		weiblich	4 639	4 348	-	5 029	5 014	3 797	(3 892)	.	4 479	/
3042		II	(7 532)	(6 716)	-	/	(6 320)	/	/	.	(6 519)	/
3043		III	5 759	4 854	-	5 407	(5 096)	(4 455)	(3 870)	.	4 836	/
3044		IV	4 171	3 782	-	(4 027)	/	(3 135)	/	.	3 363	/
3045		V	(3 531)	(3 292)	-	/	/	/	/	.	/	/
3046	Kaufmännische Angestellte	zusammen	5 526	5 195	-	6 519	4 937	4 143	5 243	.	5 613	3 222
3047		II	8 502	7 667	-	8 585	6 592	5 789	8 195	.	7 877	(4 240)
3048		III	5 880	5 097	-	5 600	4 310	4 051	4 929	.	4 808	3 091
3049		IV	4 080	3 855	-	3 789	(2 989)	3 146	4 348	.	3 539	(3 053)
3050		V	3 237	3 201	-	/	/	(2 712)	(3 289)	.	(3 198)	/
3051		männlich	6 608	6 179	-	7 370	5 793	5 015	6 176	.	6 542	3 515
3052		II	8 719	8 018	-	8 760	6 983	6 541	8 298	.	8 099	/
3053		III	6 337	5 463	-	6 022	(4 187)	4 347	5 537	.	5 180	3 216
3054		IV	4 434	4 170	-	(4 019)	/	(3 523)	4 807	.	3 776	/
3055		V	(3 453)	(3 460)	-	/	/	/	/	.	/	/
3056		weiblich	4 560	4 288	-	5 273	4 426	3 515	4 198	.	4 319	3 023
3057		II	7 276	6 191	-	7 733	(5 897)	(4 283)	/	.	6 385	/
3058		III	5 269	4 693	-	5 174	4 356	3 817	4 180	.	4 429	2 986
3059		IV	3 981	3 758	-	3 730	(3 020)	3 045	4 069	.	3 460	(3 046)
3060		V	3 173	3 155	-	/	/	/	(3 261)	.	(3 216)	/

Nieder- sachsen	Nordrhein- Westfalen	Rheinland- Pfalz	Saarland	Sachsen	Sachsen- Anhalt	Schleswig- Holstein	Thü- ringen	Früheres Bundes- gebiet	Neue Länder u. Berlin-Ost	Laufende Nummer
industrie										
5 945	6 339	6 393	6 131	4 649	4 518	5 608	4 276	6 325	4 634	2971
7 560	7 217	7 666	6 780	5 046	5 554	6 699	/	7 677	5 304	2972
5 582	5 777	5 445	5 870	4 700	4 015	5 143	4 166	5 876	4 480	2973
3 948	4 151	/	(4 023)	3 827	(3 369)	/	/	4 361	3 720	2974
/	(3 439)	/	/	/	/	/	/	3 423	/	2975
6 446	6 774	6 808	6 513	5 036	4 831	5 981	(4 474)	6 766	4 998	2976
7 696	7 318	7 709	6 855	5 102	5 620	6 699	/	7 780	5 365	2977
5 770	6 070	5 832	6 154	5 129	4 082	5 624	(4 338)	6 132	4 781	2978
(4 120)	4 732	/	/	(4 162)	/	/	/	4 826	(4 119)	2979
/	/	/	/	/	/	/	/	(3 792)	/	2980
4 467	4 865	4 367	4 756	3 894	(3 633)	(4 061)	(3 699)	4 705	3 841	2981
(6 043)	6 378	/	/	(4 542)	/	/	/	6 477	(4 787)	2982
4 883	4 929	4 377	(4 826)	3 958	(3 816)	(4 047)	/	4 890	3 868	2983
3 865	3 825	/	(4 063)	3 686	(3 207)	/	/	3 965	3 544	2984
/	(3 406)	/	/	/	/	/	/	3 290	/	2985
6 529	6 805	6 742	6 444	4 835	4 802	6 049	(4 460)	6 802	4 851	2986
7 606	7 291	7 644	7 039	4 798	5 657	(6 919)	/	7 737	5 173	2987
5 781	6 214	5 902	6 139	4 963	4 069	5 642	(4 318)	6 235	4 681	2988
/	5 007	/	/	(4 286)	/	/	/	5 089	(4 197)	2989
/	/	/	/	/	/	/	/	/	/	2990
6 569	6 842	6 812	6 583	4 917	4 802	6 049	(4 492)	6 847	4 914	2991
7 618	7 307	7 684	7 039	4 803	5 657	(6 919)	/	7 752	5 180	2992
5 795	6 226	5 950	6 221	5 159	4 069	5 642	(4 349)	6 261	4 782	2993
/	5 138	/	/	(4 271)	/	/	/	5 181	(4 183)	2994
/	/	/	/	/	/	/	/	/	/	2995
/	(4 868)	/	/	(3 961)	/	/	/	4 954	(3 949)	2996
/	/	/	/	/	/	/	/	(6 429)	/	2997
/	/	/	/	(3 884)	/	/	/	4 970	(3 892)	2998
/	/	/	/	/	/	/	/	4 255	/	2999
/	/	/	/	/	/	/	/	/	/	3000
5 206	5 730	5 706	5 525	4 449	4 118	5 077	(3 742)	5 642	4 378	3001
7 427	7 091	7 721	(6 304)	5 484	(5 318)	(6 383)	/	7 557	5 549	3002
5 293	5 087	4 615	(5 062)	4 379	(3 929)	(4 551)	/	5 248	4 219	3003
3 934	3 929	/	/	3 690	(3 207)	/	/	4 042	3 562	3004
/	(3 378)	/	/	/	/	/	/	3 385	/	3005
6 116	6 601	6 791	(6 239)	5 335	(4 944)	(5 838)	/	6 544	5 237	3006
(8 004)	7 344	7 775	(6 405)	5 793	(5 509)	(6 383)	/	7 847	5 853	3007
5 703	5 382	(5 183)	/	(5 048)	/	/	/	5 660	4 776	3008
(4 134)	4 310	/	/	/	/	/	/	4 302	/	3009
/	/	/	/	/	/	/	/	/	/	3010
4 431	4 865	4 377	(4 897)	3 884	(3 633)	(4 061)	/	4 687	3 828	3011
(6 030)	6 410	/	/	(4 555)	/	/	/	6 482	(4 807)	3012
4 847	4 323	4 352	(4 891)	3 980	(3 816)	(4 047)	/	4 885	3 863	3013
3 860	3 820	/	/	3 668	(3 207)	/	/	3 947	3 528	3014
/	/	/	/	/	/	/	/	3 285	/	3015
tallerzeugnissen										
5 862	6 043	5 558	6 113	4 365	4 354	5 784	4 028	5 965	4 364	3016
7 501	7 227	7 453	7 092	5 305	5 091	7 430	4 905	7 449	5 316	3017
5 580	5 382	5 077	5 513	4 542	4 379	5 608	3 883	5 579	4 323	3018
4 156	4 066	3 813	3 920	3 381	3 308	4 294	2 948	4 147	3 311	3019
3 354	3 627	3 008	(3 266)	2 643	(2 344)	3 394	/	3 395	2 630	3020
6 325	6 574	6 087	6 576	4 797	4 688	6 338	4 409	6 491	4 752	3021
7 654	7 374	7 535	7 157	5 388	5 158	7 516	4 970	7 576	5 402	3022
5 779	5 687	5 375	5 782	4 884	4 483	5 830	4 103	5 847	4 535	3023
4 502	4 626	4 601	4 216	3 581	3 577	4 571	(3 462)	4 676	3 618	3024
(3 683)	3 965	(3 791)	/	(2 434)	/	(3 469)	/	3 792	(2 502)	3025
4 509	4 618	4 120	4 421	3 588	3 738	4 504	3 248	4 521	3 614	3026
5 844	6 091	6 527	6 145	4 721	4 671	(5 902)	(4 445)	6 243	4 741	3027
4 923	4 751	4 300	4 658	3 803	4 131	4 986	3 348	4 807	3 842	3028
3 870	3 699	3 246	3 764	3 262	3 236	4 143	2 827	3 791	3 170	3029
3 241	3 373	2 745	/	2 859	/	3 371	/	3 211	2 703	3030
6 160	6 551	6 027	6 621	4 561	4 562	6 080	4 356	6 412	4 606	3031
7 389	7 306	7 512	7 135	5 384	5 069	7 202	4 942	7 439	5 335	3032
5 785	5 659	5 398	5 872	4 666	4 510	5 849	4 130	5 860	4 491	3033
4 588	4 785	4 771	4 336	3 451	3 526	4 397	3 261	4 765	3 489	3034
(4 225)	(4 390)	/	/	(2 390)	/	/	/	3 930	(2 485)	3035
6 243	6 639	6 093	6 717	4 715	4 649	6 239	4 443	6 510	4 716	3036
7 395	7 320	7 516	7 144	5 412	5 074	7 202	4 944	7 452	5 343	3037
5 814	5 713	5 426	5 952	4 752	4 504	5 881	4 167	5 900	4 518	3038
4 745	5 058	5 030	4 706	3 500	3 616	4 522	(3 553)	5 019	3 605	3039
(4 258)	(4 575)	/	/	/	/	/	/	4 180	(2 372)	3040
4 797	4 701	4 433	4 105	3 618	3 977	4 348	3 329	4 599	3 800	3041
(7 040)	6 362	/	/	/	(4 964)	/	/	6 496	5 052	3042
5 235	4 796	4 621	(4 241)	4 043	4 574	(5 234)	(3 638)	4 987	4 242	3043
3 927	3 751	(3 754)	(3 569)	3 358	3 436	4 143	(2 925)	3 890	3 304	3044
/	/	/	/	/	/	/	/	3 369	(2 662)	3045
5 620	5 521	5 125	5 402	4 127	4 034	5 555	3 501	5 501	4 027	3046
7 612	7 101	7 383	6 994	5 154	5 136	7 688	4 797	7 464	5 275	3047
5 395	5 120	4 753	4 968	4 383	4 116	5 407	3 420	5 256	4 064	3048
3 944	3 833	3 413	3 817	3 327	3 186	4 248	2 837	3 893	3 195	3049
3 238	3 503	2 926	/	(2 902)	/	3 402	/	3 279	2 739	3050
6 432	6 447	6 076	6 223	5 024	4 861	6 470	4 224	6 455	4 877	3051
7 954	7 491	7 561	7 196	5 322	5 405	7 919	5 112	7 812	5 594	3052
5 729	5 633	5 272	5 257	5 227	4 356	5 758	3 722	5 728	4 599	3053
4 155	4 213	4 053	3 904	3 843	/	4 641	/	4 239	3 661	3054
(3 261)	(3 746)	(3 811)	/	/	/	(3 443)	/	3 547	/	3055
4 476	4 610	4 096	4 455	3 580	3 670	4 526	3 234	4 512	3 566	3056
5 726	6 067	6 497	6 165	4 814	4 586	(5 902)	(4 427)	6 220	4 888	3057
4 888	4 746	4 278	4 714	3 736	4 014	4 963	3 293	4 789	3 743	3058
3 863	3 694	3 188	3 786	3 231	3 177	4 143	2 810	3 778	3 131	3059
3 233	3 363	2 745	/	(2 880)	/	(3 390)	/	3 197	2 718	3060

3 Durchschnittliche Bruttononatsverdienste der Angestellten nach Wirt
Oktober

Lau- fende Nummer	Beschäf- tigungs- art	Geschlecht Leistungs- gruppe	Baden- Württem- berg	Bayern	Berlin			Branden- burg	Bremen	Hamburg	Hessen	Mecklen- burg-Vor- pommern
					insgesamt	West	Ost					
Stahl- und Leicht												
3061	Kaufmännische	zusammen	5 908	6 147	-	5 753	4 286	4 459	5 334	.	6 081	3 694
3062	und technische	II	8 303	8 163	-	7 601	(5 919)	5 756	(8 162)	.	7 609	4 950
3063	Angestellte	III	6 190	5 713	-	5 124	4 211	4 291	5 078	.	5 375	3 237
3064	einschl. Meister	IV	4 611	4 311	-	4 063	(2 757)	3 560	/	.	3 423	(3 402)
3065		V	3 816	3 437	-	/	/	(3 029)	/	.	/	/
3066		männlich	6 398	6 595	-	6 083	4 803	4 915	5 885	.	6 544	3 982
3067		II	8 330	8 241	-	7 709	(6 360)	5 945	(8 162)	.	7 648	4 986
3068		III	6 341	5 875	-	5 292	4 429	4 441	5 564	.	5 671	3 388
3069		IV	5 150	4 835	-	(4 183)	/	(4 264)	/	.	(3 391)	(3 620)
3070		V	(4 254)	(3 547)	-	/	/	/	/	.	/	/
3071		weiblich	4 322	4 264	-	4 854	3 479	3 539	3 860	.	4 380	3 017
3072		II	/	6 389	-	/	/	(4 227)	/	.	/	/
3073		III	5 212	4 739	-	4 794	(3 755)	3 867	(3 907)	.	4 610	2 999
3074		IV	3 978	3 771	-	(3 849)	(2 774)	3 215	/	.	3 435	/
3075		V	3 392	3 377	-	/	/	(3 067)	/	.	/	/
3076	Technische	zusammen	6 251	6 605	-	5 523	4 570	4 712	5 983	.	6 493	4 143
3077	Angestellte	II	7 841	8 248	-	(6 891)	(5 798)	5 479	/	.	7 680	5 027
3078	einschl.	III	6 328	5 873	-	5 283	4 483	4 484	5 685	.	5 808	3 597
3079	Meister	IV	5 304	4 937	-	(4 282)	/	4 111	/	.	(3 414)	(3 591)
3080		V	(4 287)	(3 879)	-	/	/	/	/	.	/	/
3081		männlich	6 367	6 709	-	5 555	4 762	4 830	6 002	.	6 607	4 166
3082		II	7 841	8 265	-	(6 954)	/	5 515	/	.	7 700	5 027
3083		III	6 367	5 922	-	5 297	4 476	4 479	5 694	.	5 829	(3 565)
3084		IV	5 483	5 163	-	(4 288)	/	(4 542)	/	.	(3 458)	(3 620)
3085		V	(4 468)	(4 119)	-	/	/	/	/	.	/	/
3086		weiblich	4 506	4 497	-	/	/	(3 931)	/	.	4 576	/
3087		II	/	(7 216)	-	/	/	/	/	.	/	/
3088		III	(5 286)	4 443	-	/	/	/	/	.	(5 463)	/
3089		IV	4 230	3 969	-	/	/	(3 465)	/	.	/	/
3090		V	/	/	-	/	/	/	/	.	/	/
3091	Kaufmännische	zusammen	5 528	5 267	-	5 939	4 004	4 111	4 708	.	5 383	3 124
3092	Angestellte	II	8 983	7 885	-	7 989	/	(6 349)	/	.	7 430	/
3093		III	6 009	5 295	-	4 969	3 919	3 977	4 444	.	4 745	3 020
3094		IV	4 060	3 929	-	(3 856)	(2 802)	3 175	/	.	(3 429)	/
3095		V	3 531	3 260	-	/	/	/	/	.	/	/
3096		männlich	6 454	6 198	-	6 781	(4 901)	5 175	(5 669)	.	6 351	3 393
3097		II	9 089	8 153	-	8 152	/	(7 174)	/	.	7 509	/
3098		III	6 297	5 670	-	(5 283)	(4 302)	(4 316)	(5 273)	.	5 131	(3 170)
3099		IV	4 363	4 333	-	/	/	/	/	.	/	/
3100		V	/	/	-	/	/	/	/	.	/	/
3101		weiblich	4 292	4 219	-	4 822	3 503	3 422	(3 748)	.	4 341	2 958
3102		II	/	(6 060)	-	/	/	/	/	.	/	/
3103		III	5 198	4 798	-	4 768	(3 684)	3 703	(3 781)	.	4 487	2 901
3104		IV	3 938	3 737	-	(3 787)	(2 832)	3 134	/	.	(3 462)	/
3105		V	(3 405)	3 384	-	/	/	/	/	.	/	/
Kessel- und Behälterbau (ohne												
3106	Kaufmännische	zusammen	6 100	5 634	-	.	.	4 138	.	.	6 154	.
3107	und technische	II	8 727	6 888	-	.	.	5 180	.	.	7 808	.
3108	Angestellte	III	6 239	4 950	-	.	.	4 243	.	.	5 230	.
3109	einschl.	IV	4 241	3 868	-	.	.	2 865	.	.	3 635	.
3110	Meister	V	/	/	-	.	.	/	.	.	/	.
3111		männlich	6 644	6 049	-	.	.	4 473	.	.	6 583	.
3112		II	8 770	7 016	-	.	.	(5 185)	.	.	7 865	.
3113		III	6 457	5 208	-	.	.	4 415	.	.	5 441	.
3114		IV	(4 581)	(4 200)	-	.	.	/	.	.	(4 033)	.
3115		V	/	/	-	.	.	/	.	.	/	.
3116		weiblich	4 534	4 369	-	.	.	3 503	.	.	4 158	.
3117		II	/	6 064	-	.	.	/	.	.	(6 130)	.
3118		III	(5 278)	3 985	-	.	.	(3 814)	.	.	4 328	.
3119		IV	3 943	3 719	-	.	.	(2 738)	.	.	3 531	.
3120		V	/	/	-	.	.	/	.	.	/	.
3121	Technische	zusammen	6 701	5 788	-	.	.	4 456	.	.	5 944	.
3122	Angestellte	II	8 402	6 549	-	.	.	(5 058)	.	.	6 954	.
3123	einschl.	III	6 403	5 452	-	.	.	4 391	.	.	5 562	.
3124	Meister	IV	(4 895)	(4 163)	-	.	.	/	.	.	3 603	.
3125		V	/	/	-	.	.	/	.	.	/	.
3126		männlich	6 714	5 815	-	.	.	4 571	.	.	6 071	.
3127		II	8 402	6 549	-	.	.	(5 058)	.	.	6 966	.
3128		III	6 402	5 452	-	.	.	4 463	.	.	5 604	.
3129		IV	(4 912)	(4 312)	-	.	.	/	.	.	(4 315)	.
3130		V	/	/	-	.	.	/	.	.	/	.
3131		weiblich	/	/	-	.	.	(3 699)	.	.	3 797	.
3132		II	/	/	-	.	.	/	.	.	/	.
3133		III	/	/	-	.	.	/	.	.	(4 458)	.
3134		IV	/	/	-	.	.	/	.	.	(3 121)	.
3135		V	/	/	-	.	.	/	.	.	/	.
3136	Kaufmännische	zusammen	5 475	5 512	-	.	.	3 803	.	.	6 311	.
3137	Angestellte	II	(9 798)	7 108	-	.	.	(5 301)	.	.	8 290	.
3138		III	6 033	4 287	-	.	.	3 987	.	.	4 874	.
3139		IV	4 005	3 790	-	.	.	(2 695)	.	.	3 646	.
3140		V	/	/	-	.	.	/	.	.	/	.
3141		männlich	6 495	6 372	-	.	.	4 264	.	.	7 081	.
3142		II	(10 168)	7 407	-	.	.	(5 376)	.	.	8 392	.
3143		III	6 573	4 577	-	.	.	(4 253)	.	.	5 181	.
3144		IV	(4 182)	/	-	.	.	/	.	.	(3 752)	.
3145		V	/	/	-	.	.	/	.	.	/	.
3146		weiblich	4 514	4 388	-	.	.	3 455	.	.	4 215	.
3147		II	/	6 064	-	.	.	/	.	.	(6 179)	.
3148		III	(5 245)	3 985	-	.	.	(3 781)	.	.	4 314	.
3149		IV	3 934	3 737	-	.	.	(2 657)	.	.	3 628	.
3150		V	/	/	-	.	.	/	.	.	/	.

berufszweig, Beschäftigungsart, Geschlecht und Leistungsgruppe in DM
1997

Nieder- sachsen	Nordrhein- Westfalen	Rheinland- Pfalz	Saarland	Sachsen	Sachsen- Anhalt	Schleswig- Holstein	Thü- ringen	Früheres Bundes- gebiet	Neue Länder u. Berlin-Ost	Laufende Nummer
metallbau										
5 923	5 856	5 388	6 059	4 578	4 215	5 608	4 033	5 915	4 303	3061
7 524	7 043	7 467	7 347	5 206	4 990	7 332	4 867	7 449	5 136	3062
5 685	5 255	5 016	5 382	4 870	4 306	5 614	3 820	5 560	4 337	3063
4 132	4 007	4 357	3 774	3 535	3 160	4 142	2 743	4 218	3 321	3064
/	(3 608)	(2 706)	/	(2 787)	/	/	/	3 404	2 671	3065
6 369	6 366	5 851	6 559	5 129	4 537	5 910	4 433	6 396	4 725	3066
7 559	7 212	7 532	7 397	5 368	5 037	7 332	4 964	7 577	5 253	3067
5 807	5 600	5 261	5 561	5 146	4 406	5 628	4 040	5 812	4 547	3068
4 635	4 472	4 870	3 942	4 019	(3 540)	4 349	/	4 710	3 791	3069
/	/	/	/	/	/	/	/	3 998	/	3070
4 417	4 495	4 071	4 363	3 592	3 550	4 404	3 179	4 386	3 473	3071
(6 671)	5 957	(6 933)	(6 575)	(3 474)	(4 644)	/	(4 158)	6 137	4 163	3072
5 129	4 554	4 294	4 823	3 987	3 988	(5 522)	3 292	4 689	3 749	3073
3 677	3 551	3 373	3 663	3 417	3 065	3 903	2 754	3 706	3 180	3074
/	/	(2 496)	/	(2 787)	/	/	/	3 078	2 626	3075
6 357	6 306	5 783	6 663	4 647	4 421	5 815	4 372	6 358	4 502	3076
7 579	7 111	7 193	7 433	5 225	5 029	7 256	4 972	7 538	5 132	3077
5 873	5 732	5 387	5 506	4 659	4 375	5 619	4 077	5 858	4 402	3078
4 380	4 482	4 963	3 966	3 769	(3 410)	(4 175)	(2 774)	4 800	3 595	3079
/	/	/	/	/	/	/	/	4 092	(2 649)	3080
6 492	6 394	5 859	6 774	4 876	4 509	5 984	4 482	6 462	4 630	3081
7 587	7 125	7 208	7 442	5 255	5 006	7 256	4 981	7 552	5 141	3082
5 933	5 779	5 402	5 560	4 772	4 379	5 624	4 109	5 900	4 435	3083
4 578	4 666	5 155	(4 124)	(3 945)	(3 586)	(4 301)	/	5 008	3 785	3084
/	/	/	/	/	/	/	/	4 348	/	3085
4 596	4 372	(4 417)	(4 208)	3 765	3 766	(4 279)	(3 229)	4 472	3 706	3086
(5 043)	(4 780)	(5 097)	/	4 002	(4 333)	/	/	(6 481)	(4 653)	3087
(3 776)	(3 521)	(3 457)	(3 652)	3 686	(3 229)	/	(3 724)	4 928	4 114	3088
/	/	/	/	/	/	/	(2 843)	3 828	3 418	3089
/	/	/	/	/	/	/	/	(3 232)	(2 559)	3090
5 303	5 499	5 011	5 431	4 490	3 851	5 308	3 345	5 416	4 003	3091
7 375	6 976	7 808	7 196	5 169	4 894	(7 547)	(4 413)	7 320	5 147	3092
5 359	4 832	4 678	5 233	5 228	4 132	5 606	3 288	5 161	4 222	3093
3 976	3 816	3 715	3 732	3 411	3 045	4 117	2 731	3 887	3 166	3094
/	(3 040)	(2 526)	/	/	/	/	/	3 129	(2 687)	3095
6 070	6 327	5 839	6 191	5 708	4 676	5 762	4 003	6 269	5 066	3096
7 476	7 324	8 041	7 305	5 644	(5 162)	(7 547)	(4 782)	7 623	5 687	3097
5 509	5 241	5 044	5 562	6 037	4 569	5 636	(3 551)	5 601	4 942	3098
(4 724)	4 288	4 224	3 864	(4 117)	/	(4 413)	/	4 290	3 810	3099
/	/	/	/	/	/	/	/	(3 424)	/	3100
4 377	4 505	4 034	4 379	3 510	3 485	4 455	3 168	4 375	3 397	3101
/	5 952	(6 996)	(6 575)	(3 424)	(4 434)	/	(4 180)	6 105	4 095	3102
5 149	4 537	4 214	4 888	3 978	3 865	(5 515)	3 192	4 659	3 626	3103
3 654	3 555	3 356	3 664	3 307	3 025	(3 912)	2 731	3 688	3 103	3104
/	/	(2 496)	/	/	/	/	/	3 061	(2 680)	3105
Herstellung von Dampfkesseln)										
5 375	6 076	5 802	6 655	5 644	4 916	5 623	/	6 044	5 071	3106
6 794	7 429	7 903	7 654	6 665	(5 631)	(7 315)	/	7 584	6 205	3107
5 166	5 625	4 887	5 913	4 581	4 992	(5 762)	/	5 383	4 508	3108
4 132	4 080	(3 203)	3 952	(4 188)	(3 873)	(4 385)	/	3 969	3 352	3109
/	(3 614)	/	/	/	/	/	/	3 367	/	3110
5 812	6 577	6 607	7 162	6 388	5 216	6 308	/	6 513	5 551	3111
6 911	7 482	7 981	7 690	6 650	(5 975)	(7 379)	/	7 660	6 240	3112
5 477	5 700	5 053	6 263	(5 688)	5 040	(5 904)	/	5 594	4 818	3113
4 504	4 548	/	/	/	/	/	/	4 483	(3 379)	3114
/	(4 095)	/	/	/	/	/	/	(3 666)	/	3115
3 868	4 287	3 783	4 296	4 649	(4 364)	(4 312)	/	4 262	4 298	3116
/	(6 417)	/	/	(6 771)	/	/	/	6 185	(5 983)	3117
(4 014)	(5 279)	(4 366)	(4 893)	4 285	(4 871)	/	/	4 520	4 226	3118
(3 615)	3 711	(3 336)	(3 786)	(4 188)	/	(4 150)	/	3 684	3 344	3119
/	(3 347)	/	/	/	/	/	/	3 165	/	3120
5 819	6 262	6 687	7 456	6 362	5 008	6 065	/	6 200	5 543	3121
6 686	7 102	7 820	7 979	6 633	(5 936)	(7 066)	/	7 198	6 288	3122
5 507	5 570	(5 147)	(6 342)	(5 962)	5 032	(5 785)	/	5 685	4 905	3123
(4 604)	(4 237)	/	/	/	/	/	/	4 303	(3 834)	3124
/	/	/	/	/	/	/	/	/	/	3125
5 837	6 287	6 874	7 456	6 455	5 169	6 341	/	6 284	5 681	3126
6 686	7 100	7 820	7 979	6 633	(5 922)	(7 066)	/	7 202	6 289	3127
5 507	5 584	(5 182)	(6 342)	(5 969)	5 040	(5 865)	/	5 718	4 912	3128
(4 657)	(4 270)	/	/	/	/	/	/	4 594	/	3129
/	/	/	/	(5 120)	(4 441)	/	/	/	/	3130
/	/	/	/	/	/	/	/	4 148	4 444	3131
/	/	/	/	/	/	/	/	/	/	3132
/	/	/	/	/	/	/	/	4 775	(4 868)	3133
/	/	/	/	/	/	/	/	3 437	(3 817)	3134
/	/	/	/	/	/	/	/	/	/	3135
4 693	5 918	4 506	5 065	4 871	(4 555)	5 140	/	5 900	4 479	3136
(7 153)	7 811	/	(6 319)	(6 769)	/	/	/	7 960	5 995	3137
4 636	5 692	(4 540)	(5 222)	4 229	/	(5 724)	/	5 012	4 173	3138
(3 722)	4 030	(3 028)	(3 872)	/	/	(4 376)	/	3 851	3 084	3139
/	(3 555)	/	/	/	/	/	/	3 314	/	3140
5 725	6 971	(5 679)	5 924	(6 030)	/	(6 238)	/	6 832	5 026	3141
(7 947)	7 974	/	(6 347)	(6 766)	/	/	/	8 153	(6 009)	3142
(5 376)	5 910	(4 705)	/	/	/	/	/	5 350	(4 430)	3143
/	(4 851)	/	/	/	/	/	/	4 349	/	3144
/	/	/	/	/	/	/	/	(3 621)	/	3145
3 881	4 255	3 741	4 296	4 605	(4 287)	(4 285)	/	4 274	4 270	3146
/	(6 348)	/	/	(6 771)	/	/	/	6 187	(5 979)	3147
(4 014)	(5 296)	(4 388)	(4 893)	4 181	/	/	/	4 492	4 120	3148
(3 633)	3 711	(3 157)	(3 786)	/	/	(4 056)	/	3 712	3 139	3149
/	(3 347)	/	/	/	/	/	/	3 165	/	3150

3 Durchschnittliche Bruttomonatsverdienste der Angestellten nach Wirt
Oktober

Lau- fende Nummer	Beschäf- tigungs- art	Geschlecht Leistungs- gruppe	Baden- Württem- berg	Bayern	Berlin			Branden- burg	Bremen	Hamburg	Hessen	Mecklen- burg-Vor- pommern
					insgesamt	West	Ost					
Herstellung von Dampfkesseln (ohne Zentralheizungskessel); Herstellung von Schmiede-,												
3151	Kaufmännische und technische Angestellte einschl. Meister	zusammen	6 402	5 830	-	6 192	.	/	/	.	6 068	/
3152		II	8 448	7 600	-	7 709	.	/	/	.	7 146	/
3153		III	6 274	5 467	-	5 812	.	/	/	.	5 206	/
3154		IV	4 461	4 030	-	3 975	.	/	/	.	3 870	/
3155		V	(3 443)	(3 147)	-	/	.	/	/	.	/	/
3156		männlich	6 916	6 316	-	6 711	.	/	/	.	6 443	/
3157		II	8 614	7 707	-	7 880	.	/	/	.	7 220	/
3158		III	6 463	5 612	-	6 122	.	/	/	.	5 451	/
3159		IV	4 885	4 532	-	(4 228)	.	/	/	.	(4 435)	/
3160		V	/	/	-	/	.	/	/	.	/	/
3161		weiblich	4 775	4 380	-	5 093	.	/	/	.	4 811	/
3162		II	6 441	6 318	-	(6 562)	.	/	/	.	6 443	/
3163		III	5 407	4 872	-	5 281	.	/	/	.	4 697	/
3164		IV	4 112	3 729	-	(3 813)	.	/	/	.	3 459	/
3165		V	(3 237)	(3 147)	-	/	.	/	/	.	/	/
3166	Technische Angestellte einschl. Meister	zusammen	6 868	6 203	-	6 570	.	/	/	.	6 294	/
3167		II	8 562	7 596	-	7 865	.	/	/	.	6 995	/
3168		III	6 494	5 617	-	6 073	.	/	/	.	5 502	/
3169		IV	4 955	4 446	-	(4 272)	.	/	/	.	(4 402)	/
3170		V	/	/	-	/	.	/	/	.	/	/
3171		männlich	6 957	6 313	-	6 780	.	/	/	.	6 369	/
3172		II	8 578	7 616	-	7 885	.	/	/	.	7 007	/
3173		III	6 515	5 641	-	6 240	.	/	/	.	5 546	/
3174		IV	5 100	4 636	-	/	.	/	/	.	(4 834)	/
3175		V	/	/	-	/	.	/	/	.	/	/
3176		weiblich	5 200	4 554	-	5 374	.	/	/	.	4 825	/
3177		II	(7 448)	/	-	/	.	/	/	.	/	/
3178		III	5 917	(5 140)	-	5 493	.	/	/	.	(4 793)	/
3179		IV	4 345	(3 732)	-	/	.	/	/	.	/	/
3180		V	/	/	-	/	.	/	/	.	/	/
3181	Kaufmännische Angestellte	zusammen	5 540	5 244	-	5 585	.	/	/	.	5 697	/
3182		II	8 139	7 610	-	7 418	.	/	/	.	7 513	/
3183		III	5 698	5 186	-	5 293	.	/	/	.	4 823	/
3184		IV	4 132	3 815	-	3 845	.	/	/	.	3 558	/
3185		V	(3 231)	(3 073)	-	/	.	/	/	.	/	/
3186		männlich	6 742	6 327	-	6 478	.	/	/	.	6 690	/
3187		II	8 743	8 006	-	(7 867)	.	/	/	.	7 906	/
3188		III	6 169	5 516	-	(5 590)	.	/	/	.	5 099	/
3189		IV	4 343	(4 266)	-	/	.	/	/	.	(3 671)	/
3190		V	/	/	-	/	.	/	/	.	/	/
3191		weiblich	4 708	4 349	-	4 981	.	/	/	.	4 809	/
3192		II	6 289	(6 253)	-	(6 581)	.	/	/	.	6 436	/
3193		III	5 324	4 821	-	5 139	.	/	/	.	4 686	/
3194		IV	4 075	3 729	-	(3 810)	.	/	/	.	3 525	/
3195		V	(3 231)	(3 073)	-	/	.	/	/	.	/	/
Maschi												
3196	Kaufmännische und technische Angestellte einschl. Meister	zusammen	6 573	6 766	-	6 772	5 699	5 050	6 748	6 705	6 507	4 796
3197		II	8 860	8 456	-	8 324	6 639	5 955	8 454	8 535	7 702	5 865
3198		III	6 479	5 620	-	5 709	4 894	5 168	6 440	6 129	5 433	4 699
3199		IV	4 450	4 177	-	4 489	2 878	3 802	5 162	4 537	4 409	3 436
3200		V	3 573	3 016	-	/	/	(3 050)	(3 422)	3 530	3 972	(4 003)
3201		männlich	7 109	7 210	-	7 310	6 066	5 377	7 255	7 204	6 975	5 109
3202		II	8 901	8 502	-	8 401	6 677	6 018	8 556	8 592	7 810	5 919
3203		III	6 692	5 764	-	6 065	5 088	5 296	6 570	6 257	5 803	4 764
3204		IV	4 914	4 580	-	4 820	(2 954)	4 074	5 956	5 013	5 223	(3 278)
3205		V	4 031	/	-	/	/	/	/	/	(5 343)	/
3206		weiblich	4 859	4 932	-	5 368	4 749	4 294	4 889	5 041	4 726	4 033
3207		II	7 717	7 541	-	7 512	6 373	(5 526)	(6 453)	7 371	6 365	(5 309)
3208		III	5 492	5 167	-	5 195	4 606	4 779	5 797	5 635	4 576	4 465
3209		IV	4 200	3 890	-	4 232	(2 861)	3 625	4 292	4 291	3 806	3 496
3210		V	3 333	3 041	-	/	/	(3 015)	(3 338)	3 470	3 362	(4 003)
3211	Technische Angestellte einschl. Meister	zusammen	7 011	7 240	-	7 324	5 819	5 339	7 014	7 011	6 921	5 145
3212		II	9 006	8 526	-	8 419	6 536	5 945	8 549	8 592	7 812	5 871
3213		III	6 756	5 782	-	6 146	5 197	5 307	6 646	6 414	5 799	4 878
3214		IV	4 890	4 518	-	4 886	(3 305)	4 158	5 614	4 868	4 722	(3 846)
3215		V	4 126	(3 192)	-	/	/	/	/	/	(5 028)	/
3216		männlich	7 176	7 359	-	7 496	5 972	5 391	7 267	7 224	7 041	5 203
3217		II	9 009	8 549	-	8 447	6 548	5 901	8 553	8 602	7 827	5 867
3218		III	6 794	5 827	-	6 230	5 314	5 333	6 666	6 472	5 896	4 843
3219		IV	5 142	4 788	-	5 185	/	4 236	6 162	5 305	5 268	(3 682)
3220		V	4 606	/	-	/	/	/	/	/	(5 082)	/
3221		weiblich	4 886	5 240	-	5 956	4 979	4 786	4 648	4 724	4 773	4 612
3222		II	(8 224)	7 519	-	7 819	(6 384)	/	/	/	6 795	/
3223		III	5 710	5 105	-	5 739	4 736	(5 005)	(6 173)	5 492	4 704	(5 486)
3224		IV	4 475	3 965	-	4 394	/	/	4 370	4 158	3 708	(3 984)
3225		V	3 650	/	-	/	/	/	/	/	/	/
3226	Kaufmännische Angestellte	zusammen	5 861	5 855	-	6 013	5 606	4 729	6 131	6 515	5 742	4 355
3227		II	8 581	8 211	-	8 084	6 714	5 968	8 226	8 499	7 393	5 855
3228		III	5 905	5 340	-	5 302	4 620	4 961	5 882	5 926	4 895	4 403
3229		IV	4 152	4 040	-	4 235	(2 740)	3 660	4 345	4 408	4 234	3 302
3230		V	3 267	(2 921)	-	/	/	(3 063)	(3 735)	3 402	3 553	/
3231		männlich	6 901	6 708	-	6 852	6 165	5 345	7 209	7 187	6 748	4 880
3232		II	8 676	8 315	-	8 261	6 780	6 227	8 566	8 585	7 752	6 050
3233		III	6 303	5 535	-	5 718	4 697	5 195	6 058	6 048	5 466	4 520
3234		IV	4 337	4 400	-	4 363	/	(3 852)	(4 743)	4 711	5 170	(3 000)
3235		V	(3 420)	/	-	/	/	/	/	/	/	/
3236		weiblich	4 853	4 860	-	5 188	4 676	4 209	4 999	5 093	4 717	3 901
3237		II	7 675	7 554	-	7 332	6 369	(5 223)	(6 372)	7 379	6 296	(5 170)
3238		III	5 457	5 180	-	5 058	4 565	4 726	5 715	5 654	4 552	4 282
3239		IV	4 115	3 876	-	4 175	(2 710)	3 602	4 237	4 316	3 834	3 385
3240		V	3 213	(2 941)	-	/	/	(3 020)	/	(3 290)	3 354	/

Nieder- sachsen	Nordrhein- Westfalen	Rheinland- Pfalz	Saarland	Sachsen	Sachsen- Anhalt	Schleswig- Holstein	Thü- ringen	Früheres Bundes- gebiet	Neue Länder u. Berlin-Ost	Laufende Nummer
Press-, Zieh- und Stanzteilen, gewalzten Ringen und pulvermetallurgischen Erzeugnissen										
6 019	6 589	5 716	6 103	4 668	4 656	5 460	(2 936)	6 374	5 066	3151
7 496	7 501	7 453	7 046	5 412	5 339	6 587	/	7 602	6 092	3152
5 957	5 673	5 117	5 854	5 003	4 831	5 303	/	5 800	4 913	3153
4 259	4 119	(3 195)	4 136	3 848	3 545	(4 365)	/	4 216	3 620	3154
(3 727)	(3 556)	/	/	/	/	/	/	3 422	/	3155
6 678	7 053	6 227	6 465	5 015	4 961	5 752	/	6 855	5 441	3156
7 584	7 649	7 504	7 161	5 388	5 295	(6 983)	/	7 746	6 107	3157
6 260	5 974	5 382	6 088	5 085	4 951	5 334	/	6 053	5 020	3158
5 075	4 631	/	(4 220)	(4 287)	(3 693)	/	/	4 713	4 007	3159
/	/	/	/	/	/	/	/	(3 736)	/	3160
4 250	4 930	4 156	4 720	3 929	4 128	4 741	/	4 780	4 260	3161
/	6 251	/	(6 082)	/	(5 596)	/	/	6 267	5 990	3162
4 869	4 907	4 450	4 681	(4 533)	4 583	(5 147)	/	4 995	4 641	3163
3 841	3 837	(2 921)	4 092	3 646	3 487	(4 330)	/	3 895	3 467	3164
/	(3 660)	/	/	/	/	/	/	3 349	/	3165
6 572	7 094	6 401	6 485	5 114	4 792	5 761	/	6 843	5 381	3166
7 475	7 651	7 629	7 177	(5 428)	5 150	(7 047)	/	7 720	6 092	3167
6 363	5 986	5 416	6 111	5 234	5 003	5 470	/	6 087	5 120	3168
4 979	4 816	/	(4 108)	(4 409)	3 664	(4 362)	/	4 798	3 877	3169
/	/	/	/	/	/	/	/	(3 652)	/	3170
6 728	7 178	6 445	6 653	5 200	4 898	5 897	/	6 938	5 493	3171
7 475	7 677	7 629	7 209	(5 428)	5 133	(7 047)	/	7 743	6 094	3172
6 439	6 063	5 450	6 241	5 277	4 985	5 505	/	6 139	5 126	3173
5 426	5 242	/	/	(4 615)	(3 743)	/	/	5 055	4 157	3174
/	/	/	/	/	/	/	/	/	/	3175
(4 171)	5 197	/	(3 800)	/	4 264	/	/	5 015	4 573	3176
/	6 507	/	/	/	/	/	/	6 580	(6 061)	3177
/	4 894	/	/	/	/	/	/	5 170	(5 057)	3178
(3 705)	3 625	/	/	/	(3 590)	/	/	3 929	(3 502)	3179
/	/	/	/	/	/	/	/	(3 311)	/	3180
5 317	5 748	4 728	5 385	4 272	4 376	4 938	/	5 585	4 563	3181
7 535	7 115	6 760	6 750	(5 396)	(5 938)	/	/	7 239	6 092	3182
5 271	5 204	4 743	5 081	4 668	4 401	(4 925)	/	5 271	4 545	3183
3 879	3 956	(3 124)	4 144	3 630	3 423	(4 368)	/	3 967	3 457	3184
(3 410)	(3 662)	/	/	/	/	/	/	3 330	/	3185
6 549	6 643	5 499	5 818	4 681	(5 444)	(5 140)	/	6 568	5 241	3186
7 809	7 544	(6 858)	7 006	(5 337)	(6 089)	/	/	7 756	6 153	3187
5 683	5 659	5 170	(5 239)	4 707	/	/	/	5 693	4 577	3188
(3 933)	4 234	/	(3 809)	/	/	/	/	4 222	(3 462)	3189
/	/	/	/	/	/	/	/	/	/	3190
4 261	4 893	4 162	4 929	3 927	4 067	(4 819)	/	4 743	4 163	3191
/	6 205	/	(6 178)	/	(5 706)	/	/	6 214	(5 954)	3192
4 859	4 909	4 473	(4 917)	(4 575)	4 416	/	/	4 964	4 525	3193
3 862	3 855	(2 855)	4 295	3 648	3 429	(4 343)	/	3 891	3 457	3194
/	(3 632)	/	/	/	/	/	/	3 355	/	3195
nenbau										
5 993	6 621	5 924	6 087	5 011	5 387	6 351	4 947	6 563	5 095	3196
7 533	7 844	7 545	7 025	6 192	6 167	8 141	5 891	8 148	6 128	3197
5 626	5 669	5 130	5 384	5 089	4 921	5 853	4 357	5 972	4 930	3198
4 170	4 199	3 877	4 079	3 999	4 048	4 505	3 142	4 323	3 855	3199
3 267	3 509	3 290	(3 188)	2 855	/	3 463	/	3 530	2 857	3200
6 438	7 129	6 325	6 506	5 359	5 758	6 832	5 332	7 055	5 452	3201
7 589	7 948	7 615	7 083	6 236	6 279	8 168	6 003	8 227	6 207	3202
5 845	5 930	5 360	5 628	5 191	5 153	6 020	4 487	6 211	5 079	3203
4 685	4 791	4 501	4 460	4 330	4 458	4 945	(3 676)	4 825	4 198	3204
/	(3 757)	/	/	/	/	(3 766)	/	4 036	/	3205
4 424	4 874	4 404	4 459	4 214	4 586	4 780	4 126	4 836	4 286	3206
6 489	6 749	6 372	6 071	5 780	5 504	7 518	5 219	6 951	5 572	3207
4 691	5 000	4 448	4 647	4 669	4 566	5 205	4 158	5 137	4 526	3208
3 888	3 822	3 498	3 860	3 867	3 915	4 231	3 060	4 017	3 723	3209
(3 257)	3 423	2 897	(3 294)	2 843	/	3 366	/	3 322	2 847	3210
6 258	6 962	6 162	6 391	5 103	5 576	6 604	5 192	6 960	5 241	3211
7 375	7 815	7 564	7 024	6 102	6 130	7 968	5 885	8 188	6 059	3212
5 873	5 984	5 360	5 588	5 099	5 176	5 988	4 540	6 252	5 039	3213
4 440	4 563	4 374	4 260	4 104	4 272	4 868	3 525	4 720	4 066	3214
/	(3 649)	(3 616)	/	2 897	/	(3 658)	/	3 967	2 957	3215
6 416	7 127	6 266	6 521	5 292	5 707	6 757	5 296	7 110	5 390	3216
7 381	7 834	7 565	7 049	6 172	6 139	7 978	5 890	8 205	6 082	3217
5 938	6 075	5 415	5 839	5 132	5 257	6 028	4 568	6 313	5 080	3218
4 833	4 950	4 787	4 571	4 346	(4 469)	4 899	(3 714)	5 036	4 281	3219
/	(4 014)	/	/	/	/	(3 779)	/	4 485	/	3220
4 300	4 702	4 280	4 426	4 153	4 810	4 896	4 475	4 863	4 377	3221
(6 879)	6 723	(7 358)	(5 887)	(4 326)	(5 949)	(7 300)	(5 780)	7 158	5 567	3222
4 641	4 994	4 498	(4 736)	4 795	4 819	5 365	4 402	5 199	4 737	3223
3 878	3 820	3 537	3 702	3 890	4 153	4 333	(3 418)	4 163	3 875	3224
/	/	(2 833)	/	2 876	/	/	/	3 494	2 953	3225
5 538	6 161	5 503	5 475	4 828	5 067	5 949	4 540	5 328	4 855	3226
7 913	7 898	7 508	7 029	6 410	6 247	8 538	5 905	8 057	6 264	3227
5 157	5 270	4 897	5 052	5 061	4 518	5 578	4 096	5 488	4 717	3228
3 977	4 001	3 541	3 957	3 901	3 840	4 417	2 965	4 092	3 692	3229
(3 265)	3 456	(3 083)	(3 211)	(2 807)	/	3 400	/	3 328	2 781	3230
6 503	7 135	6 517	6 450	5 621	5 942	7 044	5 478	6 903	5 652	3231
8 175	8 204	7 734	7 219	6 430	6 719	8 653	6 440	8 286	6 532	3232
5 538	5 572	5 109	5 590	5 448	4 660	5 988	4 150	5 869	5 075	3233
4 349	4 556	3 786	4 193	4 266	/	4 998	/	4 482	3 965	3234
/	/	/	/	/	/	/	/	3 553	/	3235
4 458	4 910	4 427	4 467	4 249	4 495	4 749	4 012	4 830	4 248	3236
6 420	6 753	6 300	6 146	6 344	5 377	7 585	5 044	6 907	5 574	3237
4 702	5 001	4 439	4 633	4 600	4 464	5 164	4 074	5 125	4 439	3238
3 822	3 823	3 487	3 906	3 853	3 757	4 200	2 951	3 977	3 652	3239
(3 261)	3 418	(2 920)	(3 294)	(2 809)	/	3 370	/	3 270	2 772	3240

3 Durchschnittliche Brutton Monatsverdienste der Angestellten nach Wirt
Oktober

Lau- fende Nummer	Beschäfti- gungs- art	Geschlecht Leistungs- gruppe	Baden- Württem- berg	Bayern	Berlin			Branden- burg	Bremen	Hamburg	Hessen	Mecklen- burg-Vor- pommern
					insgesamt	West	Ost					
Herstellung von Büromaschinen, Datenverarbeitungsgeräten												
3241	Kaufmännische und technische Angestellte einschl. Meister	zusammen	7 288	7 175	-	6 972	6 167	5 260	7 137	6 959	6 398	6 006
3242		II	9 210	8 611	-	8 315	6 879	6 488	8 688	8 330	7 596	7 217
3243		III	6 709	5 572	-	5 596	5 265	4 797	6 068	6 005	5 112	5 322
3244		IV	4 606	3 982	-	4 097	(3 237)	3 136	4 425	4 520	4 009	3 983
3245		V	3 644	3 263	-	(3 739)	/	(2 830)	(3 480)	3 640	(3 863)	/
3246		männlich	7 758	7 635	-	7 402	6 494	5 717	7 555	7 347	6 777	6 225
3247		II	9 248	8 697	-	8 392	6 924	6 584	8 743	8 413	7 701	7 260
3248		III	6 925	5 736	-	5 823	5 531	4 924	6 181	6 147	5 326	5 371
3249		IV	4 989	4 264	-	4 566	/	3 411	4 729	4 749	4 535	(4 096)
3250		V	4 008	3 423	-	/	/	/	/	3 980	/	/
3251		weiblich	5 449	5 588	-	5 490	5 329	4 311	4 981	5 342	4 918	5 220
3252		II	8 437	7 888	-	7 530	6 582	5 732	7 300	7 056	6 613	6 919
3253		III	5 897	5 236	-	5 182	4 969	4 612	5 516	5 597	4 613	5 135
3254		IV	4 302	3 799	-	3 778	/	3 019	4 165	4 291	3 486	3 929
3255		V	3 527	3 008	-	(3 692)	/	(2 614)	(3 330)	3 429	/	/
3256	Technische Angestellte einschl. Meister	zusammen	7 686	7 330	-	7 260	6 217	5 671	7 438	7 145	6 598	6 106
3257		II	9 247	8 488	-	8 279	6 769	6 567	8 710	8 227	7 556	7 171
3258		III	6 939	5 685	-	5 834	5 352	4 890	6 199	6 129	5 322	5 390
3259		IV	4 976	4 097	-	4 486	/	3 448	4 584	4 666	4 261	(3 950)
3260		V	3 733	3 308	-	(3 824)	/	/	/	(4 447)	/	/
3261		männlich	7 798	7 471	-	7 383	6 365	5 766	7 601	7 257	6 702	6 164
3262		II	9 257	8 523	-	8 324	6 796	6 585	8 728	8 240	7 577	7 198
3263		III	6 975	5 737	-	5 903	5 481	4 923	6 241	6 181	5 365	5 384
3264		IV	5 088	4 273	-	4 614	/	(3 565)	4 779	4 765	4 544	(4 035)
3265		V	4 026	3 480	-	/	/	/	/	(4 832)	/	/
3266		weiblich	6 089	5 703	-	5 976	5 290	3 924	5 082	5 567	5 082	5 538
3267		II	8 854	7 765	-	7 453	6 394	/	7 707	7 672	6 837	(6 759)
3268		III	6 407	5 194	-	5 366	4 949	(4 359)	5 487	5 573	4 884	(5 436)
3269		IV	4 621	3 679	-	4 091	/	(3 181)	4 185	4 365	3 601	/
3270		V	3 569	3 001	-	/	/	/	/	/	/	/
3271	Kaufmännische Angestellte	zusammen	6 304	6 908	-	6 399	6 056	4 675	5 997	6 621	6 008	5 712
3272		II	9 052	8 879	-	8 423	7 208	6 231	8 537	8 577	7 696	7 373
3273		III	6 118	5 410	-	5 266	5 130	4 700	5 613	5 785	4 749	5 055
3274		IV	4 307	3 898	-	3 793	/	3 018	4 227	4 396	3 813	4 002
3275		V	3 573	3 065	-	(3 641)	/	/	(3 341)	3 478	/	/
3276		männlich	7 554	8 129	-	7 470	7 111	5 486	7 206	7 615	7 042	6 614
3277		II	9 204	9 170	-	8 633	7 455	6 576	8 873	8 895	8 113	7 563
3278		III	6 632	5 734	-	5 533	5 872	4 925	5 724	6 022	5 141	(5 242)
3279		IV	4 662	4 236	-	(4 350)	/	(3 136)	4 517	4 712	4 521	/
3280		V	(3 974)	(3 110)	-	/	/	/	/	(3 639)	/	/
3281		weiblich	5 258	5 555	-	5 322	5 349	4 351	4 934	5 278	4 875	5 069
3282		II	8 137	7 941	-	7 590	6 699	5 790	7 019	6 826	6 554	(7 014)
3283		III	5 754	5 244	-	5 133	4 978	4 632	5 526	5 603	4 550	4 944
3284		IV	4 226	3 831	-	3 709	/	2 997	4 155	4 269	3 446	3 964
3285		V	3 502	3 028	-	/	/	/	(3 287)	3 399	/	/
Herstellung von Büromaschinen, Datenver												
3286	Kaufmännische und technische Angestellte einschl. Meister	zusammen	7 003	7 558	-	.	/	.	.	.	5 867	/
3287		II	9 132	8 801	-	.	/	.	.	.	7 231	/
3288		III	6 621	5 696	-	.	/	.	.	.	5 697	/
3289		IV	4 613	4 230	-	.	/	.	.	.	4 343	/
3290		V	3 908	3 715	-	.	/	.	.	.	/	/
3291		männlich	7 448	7 971	-	.	/	.	.	.	6 222	/
3292		II	9 188	8 928	-	.	/	.	.	.	7 436	/
3293		III	6 800	5 896	-	.	/	.	.	.	5 958	/
3294		IV	4 847	4 489	-	.	/	.	.	.	4 659	/
3295		V	(4 885)	3 655	-	.	/	.	.	.	/	/
3296		weiblich	5 524	6 153	-	.	/	.	.	.	4 394	/
3297		II	8 355	7 999	-	.	/	.	.	.	(5 626)	/
3298		III	5 977	5 340	-	.	/	.	.	.	4 429	/
3299		IV	4 423	3 976	-	.	/	.	.	.	3 816	/
3300		V	(3 309)	3 786	-	.	/	.	.	.	/	/
3301	Technische Angestellte einschl. Meister	zusammen	7 461	7 584	-	.	/	.	.	.	6 044	/
3302		II	9 310	8 685	-	.	/	.	.	.	7 297	/
3303		III	6 830	5 891	-	.	/	.	.	.	5 931	/
3304		IV	4 908	4 326	-	.	/	.	.	.	4 549	/
3305		V	(4 387)	4 279	-	.	/	.	.	.	/	/
3306		männlich	7 543	7 688	-	.	/	.	.	.	6 129	/
3307		II	9 325	8 726	-	.	/	.	.	.	7 355	/
3308		III	6 858	5 931	-	.	/	.	.	.	5 931	/
3309		IV	4 954	4 527	-	.	/	.	.	.	4 681	/
3310		V	/	4 307	-	.	/	.	.	.	/	/
3311		weiblich	6 411	6 433	-	.	/	.	.	.	(4 223)	/
3312		II	8 912	8 111	-	.	/	.	.	.	/	/
3313		III	6 487	5 389	-	.	/	.	.	.	/	/
3314		IV	4 681	3 667	-	.	/	.	.	.	(3 969)	/
3315		V	/	4 251	-	.	/	.	.	.	/	/
3316	Kaufmännische Angestellte	zusammen	6 132	7 533	-	.	/	.	.	.	5 451	/
3317		II	8 619	8 919	-	.	/	.	.	.	7 086	/
3318		III	6 133	5 522	-	.	/	.	.	.	5 101	/
3319		IV	4 444	4 138	-	.	/	.	.	.	3 919	/
3320		V	(3 551)	2 643	-	.	/	.	.	.	/	/
3321		männlich	7 089	8 371	-	.	/	.	.	.	6 686	/
3322		II	8 736	9 168	-	.	/	.	.	.	7 682	/
3323		III	6 521	5 820	-	.	/	.	.	.	(6 135)	/
3324		IV	4 626	4 371	-	.	/	.	.	.	/	/
3325		V	/	(2 642)	-	.	/	.	.	.	/	/
3326		weiblich	5 294	6 091	-	.	/	.	.	.	4 427	/
3327		II	7 999	7 963	-	.	/	.	.	.	(5 690)	/
3328		III	5 811	5 335	-	.	/	.	.	.	4 429	/
3329		IV	4 391	4 066	-	.	/	.	.	.	(3 739)	/
3330		V	(3 454)	(2 646)	-	.	/	.	.	.	/	/

Nieder- sachsen	Nordrhein- Westfalen	Rheinland- Pfalz	Saarland	Sachsen	Sachsen- Anhalt	Schleswig- Holstein	Thü- ringen	Früheres Bundes- gebiet	Neue Länder u. Berlin-Ost		Laufende Nummer
--------------------	-------------------------	---------------------	----------	---------	--------------------	------------------------	----------------	-------------------------------	---------------------------------	--	--------------------

und -einrichtungen; Elektrotechnik, Feinmechanik und Optik

6 397	6 23	6 119	6 042	5 534	4 711	6 161	5 264	6 979	5 489		3241
8 026	7 770	7 810	7 111	7 002	5 612	7 891	6 104	8 443	6 644		3242
5 496	5 247	5 264	5 397	4 879	4 700	5 704	4 436	6 057	4 838		3243
4 113	3 940	3 712	3 971	3 667	3 262	4 292	3 201	4 294	3 506		3244
3 258	3 904	(3 150)	/	2 316	(3 553)	3 371	/	3 543	2 566		3245
6 857	7 099	6 569	6 492	5 937	5 162	6 603	5 634	7 437	5 885		3246
8 092	7 877	7 875	7 230	7 083	5 808	7 930	6 187	8 527	6 738		3247
5 671	5 462	5 605	5 557	4 918	4 885	5 883	4 625	6 301	4 955		3248
4 377	4 268	4 096	4 280	3 774	(3 277)	4 554	3 266	4 667	3 609		3249
(3 433)	4 262	/	/	(2 295)	/	(3 648)	/	3 788	(2 549)		3250
4 751	4 900	4 459	4 464	4 486	3 808	4 592	4 507	5 274	4 541		3251
6 852	6 703	6 910	5 722	6 256	(4 476)	7 146	5 726	7 461	6 011		3252
4 964	4 770	4 328	4 825	4 776	4 174	4 972	4 224	5 353	4 614		3253
3 972	3 762	3 421	3 809	3 640	3 259	4 047	3 175	4 025	3 476		3254
3 169	3 320	/	/	(2 323)	(3 541)	3 292	/	3 380	2 571		3255
6 760	6 972	6 423	6 414	5 792	4 987	6 365	5 401	7 296	5 722		3256
8 038	7 789	7 724	7 118	7 054	5 728	7 850	6 032	8 440	6 674		3257
5 681	5 459	5 636	5 543	4 908	4 814	5 809	4 638	6 313	4 934		3258
4 273	4 102	3 975	4 434	3 668	3 308	4 442	3 203	4 576	3 543		3259
(3 490)	4 325	(3 246)	/	/	/	3 326	/	3 628	(2 572)		3260
6 878	7 117	6 500	6 515	5 920	5 120	6 521	5 502	7 420	5 841		3261
8 059	7 814	7 735	7 150	7 093	5 747	7 873	6 045	8 462	6 703		3262
5 727	5 520	5 685	5 576	4 902	4 841	5 856	4 667	6 365	4 951		3263
4 515	4 362	4 096	4 613	3 823	(3 179)	4 592	3 311	4 759	3 652		3264
(3 509)	4 366	/	/	/	/	(3 664)	/	3 838	(2 610)		3265
4 854	4 817	5 010	4 836	4 733	4 028	4 477	4 766	5 603	4 786		3266
6 985	6 667	(7 236)	(5 675)	6 253	/	6 723	5 847	7 724	6 136		3267
4 945	4 828	4 910	(5 137)	4 953	(4 513)	4 920	4 541	5 668	4 822		3268
3 850	3 719	(3 385)	(4 059)	3 533	(3 377)	4 009	(3 010)	4 114	3 430		3269
/	/	/	/	/	/	3 133	/	3 350	/		3270
5 871	5 945	5 564	5 391	5 026	4 252	5 785	5 081	6 330	5 075		3271
7 999	7 716	8 011	7 091	6 838	5 306	7 994	6 218	8 452	6 568		3272
5 220	4 940	4 600	5 091	4 815	4 465	5 452	4 177	5 555	4 666		3273
4 051	3 848	3 549	3 805	3 667	3 237	4 139	3 200	4 088	3 489		3274
3 126	3 359	/	/	(2 334)	(3 513)	3 397	/	3 441	2 565		3275
6 805	7 032	6 809	6 414	6 013	5 356	6 892	6 000	7 499	6 066		3276
8 172	8 135	8 269	7 517	7 040	6 081	8 086	6 508	8 761	6 863		3277
5 502	5 252	5 242	5 479	5 007	5 105	6 019	4 430	5 998	4 974		3278
4 234	4 116	(4 095)	3 919	(3 646)	/	4 421	(3 131)	4 428	3 496		3279
/	(3 609)	/	/	/	/	(3 625)	/	3 615	/		3280
4 732	4 920	4 356	4 386	4 400	3 743	4 626	4 424	5 183	4 462		3281
6 809	6 711	6 819	5 734	6 257	(4 298)	7 320	5 689	7 358	5 961		3282
4 967	4 758	4 224	4 732	4 710	4 082	4 983	4 108	5 277	4 542		3283
3 994	3 775	3 426	3 772	3 669	3 214	4 060	3 208	4 002	3 488		3284
3 153	3 299	/	/	(2 356)	(3 496)	3 359	/	3 398	2 580		3285

arbeitsgeräten und -einrichtungen

.	7 074	6 946	.	.	/	6 112	4 288	7 152	4 105		3286
.	8 276	8 308	.	.	/	7 658	5 825	8 698	5 435		3287
.	5 371	5 967	.	.	/	6 222	4 207	6 084	3 984		3288
.	4 102	3 840	.	.	/	4 263	3 139	4 422	3 108		3289
.	3 669	/	.	.	/	/	/	3 735	/		3290
.	7 491	7 135	.	.	/	6 372	4 609	7 547	4 329		3291
.	8 384	8 350	.	.	/	7 757	(5 849)	8 801	5 355		3292
.	5 603	6 112	.	.	/	6 300	4 260	6 297	3 982		3293
.	4 198	(4 147)	.	.	/	4 412	(3 154)	4 629	(3 154)		3294
.	3 784	/	.	.	/	/	/	3 843	/		3295
.	5 274	5 347	.	.	/	4 256	3 863	5 688	3 780		3296
.	7 161	7 616	.	.	/	/	/	7 833	/		3297
.	4 885	5 027	.	.	/	/	/	5 475	3 987		3298
.	4 001	/	.	.	/	(3 947)	3 133	4 214	3 092		3299
.	(3 418)	/	.	.	/	/	/	3 595	/		3300
.	7 115	6 819	.	.	/	6 292	4 571	7 284	4 250		3301
.	8 088	8 047	.	.	/	(7 943)	(5 884)	8 641	(5 400)		3302
.	5 483	6 082	.	.	/	6 304	4 305	6 332	3 951		3303
.	4 082	(4 090)	.	.	/	4 454	(3 117)	4 601	(3 159)		3304
.	3 784	/	.	.	/	/	/	4 067	/		3305
.	7 235	6 878	.	.	/	6 303	4 611	7 373	4 288		3306
.	8 126	8 074	.	.	/	(8 024)	(5 884)	8 673	(5 400)		3307
.	5 538	6 148	.	.	/	6 304	4 286	6 366	3 943		3308
.	4 169	(4 102)	.	.	/	4 463	(3 142)	4 693	(3 142)		3309
.	3 805	/	.	.	/	/	/	4 114	/		3310
.	5 493	5 809	.	.	/	/	/	6 162	/		3311
.	7 171	(7 390)	.	.	/	/	/	8 024	/		3312
.	4 965	(5 196)	.	.	/	/	/	5 902	/		3313
.	3 820	/	.	.	/	/	/	4 177	/		3314
.	/	/	.	.	/	/	/	3 972	/		3315
.	7 023	7 335	.	.	/	5 690	4 040	6 970	3 956		3316
.	8 546	8 878	.	.	/	(7 183)	(5 733)	8 777	(5 494)		3317
.	5 246	5 366	.	.	/	(5 923)	4 111	5 672	4 027		3318
.	4 115	/	.	.	/	(3 922)	3 147	4 285	3 088		3319
.	(3 466)	/	.	.	/	/	/	3 205	/		3320
.	7 941	8 142	.	.	/	6 628	(4 602)	7 922	(4 496)		3321
.	8 803	8 984	.	.	/	(7 317)	/	9 004	/		3322
.	5 756	5 778	.	.	/	(6 280)	(4 170)	6 052	(4 170)		3323
.	4 239	/	.	.	/	/	/	4 473	/		3324
.	/	/	.	.	/	/	/	3 115	/		3325
.	5 218	5 048	.	.	/	(4 114)	3 865	5 569	3 790		3326
.	7 157	(7 829)	.	.	/	/	/	7 763	/		3327
.	4 871	4 893	.	.	/	/	/	5 381	3 978		3328
.	4 046	/	.	.	/	(3 935)	(3 143)	4 220	3 080		3329
.	(3 377)	/	.	.	/	/	/	3 264	/		3330

3 Durchschnittliche Bruttomonatsverdienste der Angestellten nach Wirt
Oktober

Lau- fende Nummer	Beschäfti- gungs- art	Geschlecht Leistungs- gruppe	Baden- Württem- berg	Bayern	Berlin			Branden- burg	Bremen	Hamburg	Hessen	Mecklen- burg-Vor- pommern
					insgesamt	West	Ost					
Herstellung von Geräten der Elektrizi												
3331	Kaufmännische und technische Angestellte einschl. Meister	zusammen	7 198	6 996	-	7 153	5 977	5 639	6 706	6 874	6 268	5 602
3332		II	9 173	8 543	-	8 361	6 694	6 738	8 431	8 583	7 633	6 687
3333		III	6 711	5 567	-	5 613	5 100	5 079	6 193	6 018	5 014	5 087
3334		IV	4 729	3 911	-	3 738	/	3 008	4 636	4 533	3 972	4 016
3335		V	3 778	2 776	-	(3 398)	/	/	(3 646)	(4 188)	/	/
3336		männlich	7 645	7 492	-	7 584	6 318	6 149	7 064	7 294	6 580	5 760
3337		II	9 204	8 619	-	8 432	6 748	6 769	8 450	8 618	7 745	6 648
3338		III	6 908	5 723	-	5 837	5 320	5 295	6 276	6 167	5 164	5 145
3339		IV	5 108	4 236	-	(3 904)	/	/	5 063	4 731	4 450	(3 934)
3340		V	(4 093)	(2 718)	-	/	/	/	/	/	/	/
3341		weiblich	5 343	5 511	-	5 547	5 111	4 615	4 723	5 214	4 939	5 272
3342		II	8 212	7 986	-	7 562	6 275	(6 385)	/	7 649	6 673	6 819
3343		III	5 890	5 238	-	5 214	4 876	4 840	5 516	5 563	4 541	4 966
3344		IV	4 395	3 762	-	3 696	/	3 049	4 221	4 366	3 490	(4 066)
3345		V	3 632	(2 819)	-	/	/	/	(3 537)	/	/	/
3346	Technische Angestellte einschl. Meister	zusammen	7 547	7 019	-	7 427	6 077	6 154	7 012	7 140	6 422	5 581
3347		II	9 197	8 232	-	8 329	6 651	6 792	8 442	8 548	7 709	6 489
3348		III	6 919	5 689	-	5 818	5 219	5 238	6 285	6 134	5 151	5 162
3349		IV	5 042	3 999	-	3 872	/	/	4 996	4 613	4 216	(3 733)
3350		V	(3 844)	2 638	-	/	/	/	/	/	/	/
3351		männlich	7 674	7 182	-	7 566	6 248	6 213	7 148	7 267	6 536	5 650
3352		II	9 207	8 255	-	8 370	6 686	6 802	8 438	8 545	7 725	6 486
3353		III	6 966	5 745	-	5 900	5 327	5 269	6 313	6 176	5 194	5 161
3354		IV	5 159	4 233	-	(3 766)	/	/	5 325	4 706	4 511	(3 857)
3355		V	/	(2 652)	-	/	/	/	/	/	/	/
3356		weiblich	5 758	4 973	-	5 911	5 092	(4 239)	4 863	5 352	4 865	(5 152)
3357		II	8 429	7 373	-	7 441	(6 085)	/	/	/	7 121	/
3358		III	6 254	5 102	-	5 333	4 934	/	(5 645)	5 650	4 689	(5 168)
3359		IV	4 685	3 634	-	(3 974)	/	/	(4 270)	4 382	3 603	/
3360		V	(3 516)	(2 628)	-	/	/	/	/	/	/	/
3361	Kaufmännische Angestellte einschl. Meister	zusammen	6 274	6 964	-	6 563	5 696	4 673	5 708	6 348	5 853	5 642
3362		II	9 075	9 043	-	8 464	6 866	6 272	8 367	8 691	7 411	7 071
3363		III	6 087	5 385	-	5 314	4 878	4 908	5 781	5 795	4 639	4 919
3364		IV	4 438	3 863	-	3 686	/	3 003	4 326	4 469	3 604	(4 228)
3365		V	(3 738)	/	-	/	/	/	/	/	/	/
3366		männlich	7 487	8 298	-	7 652	6 819	(4 982)	6 589	7 386	6 808	6 265
3367		II	9 189	9 397	-	8 675	7 106	/	8 529	8 864	7 834	(7 217)
3368		III	6 524	5 629	-	5 598	(5 212)	(5 687)	6 007	6 130	4 940	(5 040)
3369		IV	4 933	4 244	-	/	/	/	4 583	4 787	(4 194)	/
3370		V	/	/	-	/	/	/	/	/	/	/
3371		weiblich	5 206	5 622	-	5 411	5 122	4 639	4 664	5 176	4 965	5 318
3372		II	8 098	8 080	-	7 645	6 407	(6 476)	/	(7 321)	6 570	(6 925)
3373		III	5 764	5 265	-	5 176	4 842	4 851	5 459	5 539	4 489	4 868
3374		IV	4 311	3 794	-	3 635	/	3 026	4 202	4 361	3 417	(4 223)
3375		V	(3 675)	/	-	/	/	/	/	/	/	/
Rundfunk-, Fernseh- und												
3376	Kaufmännische und technische Angestellte einschl. Meister	zusammen	7 975	7 642	-	.	.	5 097	.	.	6 608	.
3377		II	9 348	8 726	-	.	.	7 003	.	.	7 669	.
3378		III	6 967	5 484	-	.	.	4 475	.	.	4 964	.
3379		IV	4 560	4 052	-	.	.	(3 428)	.	.	4 113	.
3380		V	3 520	3 321	-	.	.	(3 017)	.	.	/	.
3381		männlich	8 383	8 030	-	.	.	5 388	.	.	6 984	.
3382		II	9 385	8 814	-	.	.	6 945	.	.	7 771	.
3383		III	7 229	5 637	-	.	.	4 594	.	.	5 161	.
3384		IV	4 901	4 195	-	.	.	(3 737)	.	.	4 974	.
3385		V	/	3 491	-	.	.	/	.	.	/	.
3386		weiblich	6 178	5 931	-	.	.	4 212	.	.	5 152	.
3387		II	8 775	7 872	-	.	.	/	.	.	6 786	.
3388		III	6 203	5 269	-	.	.	(4 155)	.	.	4 615	.
3389		IV	4 326	3 848	-	.	.	/	.	.	3 122	.
3390		V	3 512	(2 631)	-	.	.	/	.	.	/	.
3391	Technische Angestellte einschl. Meister	zusammen	8 316	7 859	-	.	.	4 627	.	.	6 817	.
3392		II	9 380	8 720	-	.	.	(6 137)	.	.	7 611	.
3393		III	7 217	5 562	-	.	.	4 345	.	.	5 222	.
3394		IV	4 933	4 088	-	.	.	(3 678)	.	.	(4 119)	.
3395		V	(3 763)	3 306	-	.	.	/	.	.	/	.
3396		männlich	8 425	7 991	-	.	.	4 722	.	.	6 890	.
3397		II	9 391	8 779	-	.	.	(6 137)	.	.	7 636	.
3398		III	7 251	5 619	-	.	.	4 377	.	.	5 256	.
3399		IV	5 030	4 178	-	.	.	(3 737)	.	.	(4 349)	.
3400		V	/	3 474	-	.	.	/	.	.	/	.
3401		weiblich	6 946	6 431	-	.	.	/	.	.	5 706	.
3402		II	9 111	7 833	-	.	.	/	.	.	6 995	.
3403		III	6 847	5 242	-	.	.	/	.	.	4 928	.
3404		IV	4 764	3 625	-	.	.	/	.	.	/	.
3405		V	(3 763)	(2 600)	-	.	.	/	.	.	/	.
3406	Kaufmännische Angestellte einschl. Meister	zusammen	6 965	6 959	-	.	.	5 594	.	.	6 232	.
3407		II	9 172	8 757	-	.	.	7 609	.	.	7 802	.
3408		III	6 438	5 378	-	.	.	4 622	.	.	4 588	.
3409		IV	4 195	3 992	-	.	.	/	.	.	4 111	.
3410		V	3 308	/	-	.	.	/	.	.	/	.
3411		männlich	8 144	8 256	-	.	.	6 500	.	.	7 278	.
3412		II	9 348	9 014	-	.	.	7 630	.	.	8 173	.
3413		III	7 120	5 731	-	.	.	(5 009)	.	.	4 690	.
3414		IV	4 462	(4 339)	-	.	.	/	.	.	5 256	.
3415		V	/	/	-	.	.	/	.	.	/	.
3416		weiblich	5 851	5 663	-	.	.	4 342	.	.	5 020	.
3417		II	8 376	7 921	-	.	.	/	.	.	6 713	.
3418		III	6 020	5 275	-	.	.	(4 183)	.	.	4 551	.
3419		IV	4 135	3 920	-	.	.	/	.	.	3 086	.
3420		V	(3 284)	/	-	.	.	/	.	.	/	.

Nieder- sachsen	Nordrhein- Westfalen	Rheinland- Pfalz	Saarland	Sachsen	Sachsen- Anhalt	Schleswig- Holstein	Thü- ringen	Früheres Bundes- gebiet	Neue Länder u. Berlin-Ost	Laufende Nummer
tätigerzeugung, -verteilung u. ä.										
6 615	6 695	5 846	6 126	5 824	4 959	5 978	4 758	6 921	5 589	3331
8 020	7 776	7 562	7 251	7 252	5 811	8 036	5 562	8 352	6 744	3332
5 533	5 265	5 112	5 338	5 011	4 963	5 839	4 206	6 041	4 914	3333
4 185	3 917	3 627	3 921	3 847	3 297	4 550	(3 055)	4 323	3 615	3334
3 293	(3 197)	/	/	(2 337)	(3 717)	3 449	/	3 517	2 628	3335
7 064	7 161	6 220	6 578	6 246	5 383	6 311	5 098	7 373	6 006	3336
8 065	7 887	7 614	7 374	7 311	5 994	8 066	5 645	8 437	6 829	3337
5 696	5 434	5 292	5 502	5 068	5 094	5 986	4 316	6 261	5 038	3338
4 458	4 228	(4 004)	4 217	3 812	(3 267)	4 734	/	4 749	3 565	3339
(3 433)	/	/	/	/	/	(3 520)	/	3 679	/	3340
4 903	4 926	4 435	4 504	4 698	4 017	4 421	4 197	5 227	4 616	3341
7 154	6 631	(6 591)	5 824	6 586	(4 598)	/	5 177	7 346	6 056	3342
5 093	4 848	4 537	4 841	4 889	4 567	4 833	4 105	5 360	4 708	3343
4 048	3 786	3 468	3 729	3 855	3 304	4 200	(3 171)	4 044	3 627	3344
3 190	/	/	/	(2 343)	(3 714)	(3 406)	/	3 428	2 687	3345
6 964	7 069	6 146	6 502	6 117	5 199	6 148	4 988	7 207	5 877	3346
7 995	7 837	7 517	7 212	7 283	5 846	8 082	5 638	8 322	6 795	3347
5 728	5 431	5 318	5 416	5 081	5 020	5 901	4 419	6 275	5 034	3348
4 437	4 077	(3 790)	4 419	3 835	3 340	4 652	(2 886)	4 628	3 572	3349
(3 490)	/	/	/	/	/	(3 473)	/	3 411	/	3350
7 070	7 215	6 217	6 593	6 243	5 308	6 298	5 091	7 343	6 001	3351
8 014	7 864	7 523	7 253	7 308	5 863	8 092	5 643	8 344	6 816	3352
5 769	5 487	5 346	5 449	5 088	5 026	5 960	4 383	6 332	5 055	3353
4 581	4 404	(3 964)	(4 553)	3 727	/	4 773	/	4 856	3 511	3354
(3 509)	/	/	/	/	/	(3 527)	/	3 623	/	3355
5 095	4 842	4 758	4 835	5 059	4 305	4 426	4 373	5 295	4 879	3356
7 002	6 624	/	/	6 689	/	/	/	7 261	6 299	3357
5 111	4 852	(4 930)	(5 008)	5 037	(4 947)	(5 097)	4 539	5 580	4 918	3358
4 152	3 738	/	/	3 928	(3 458)	(3 889)	/	4 140	3 624	3359
/	/	/	/	/	/	(3 432)	/	3 172	/	3360
6 117	5 881	5 273	5 511	5 228	4 525	5 519	4 473	6 326	5 035	3361
8 071	7 567	7 697	7 363	7 143	5 695	7 904	5 436	8 436	6 575	3362
5 289	4 981	4 727	5 211	4 869	4 845	5 565	3 993	5 531	4 709	3363
4 076	3 843	3 571	3 763	3 851	3 274	4 405	(3 202)	4 110	3 634	3364
3 128	/	/	/	(2 373)	(3 680)	(3 426)	/	3 610	2 700	3365
7 049	6 928	6 228	6 532	6 261	5 759	6 369	5 121	7 492	6 033	3366
8 186	7 998	7 956	7 814	7 321	(6 764)	7 982	5 650	8 770	6 892	3367
5 513	5 211	5 079	5 671	4 953	5 420	6 170	4 034	5 894	4 936	3368
4 274	4 018	/	3 915	(3 994)	/	4 600	/	4 490	3 695	3369
/	/	/	/	/	/	/	/	(3 808)	/	3370
4 868	4 947	4 375	4 447	4 570	3 933	4 418	4 151	5 208	4 532	3371
7 205	6 632	(6 576)	5 921	6 519	(4 394)	/	5 131	7 367	5 961	3372
5 090	4 847	4 450	4 801	4 831	4 459	4 629	3 983	5 300	4 637	3373
4 030	3 800	3 483	3 706	3 838	3 249	4 295	(3 275)	4 018	3 628	3374
(3 168)	/	/	/	(2 392)	(3 672)	(3 386)	/	3 561	2 708	3375
Nachrichtentechnik										
6 484	6 463	5 449	5 250	5 262	.	5 793	4 186	7 435	5 509	3376
8 426	7 720	8 425	(5 723)	6 762	.	7 608	4 889	8 682	6 947	3377
5 634	5 157	4 486	(5 260)	4 814	.	5 625	4 113	6 218	4 930	3378
4 178	3 943	(3 336)	/	3 475	.	4 344	(3 120)	4 233	3 446	3379
/	/	/	/	(2 159)	.	3 415	/	3 592	(2 435)	3380
6 912	7 001	6 473	5 562	5 724	.	6 265	4 429	7 865	5 870	3381
8 509	7 791	8 551	(5 820)	6 870	.	7 656	4 877	8 756	6 996	3382
5 853	5 548	5 092	(5 296)	4 795	.	5 964	4 236	6 545	4 989	3383
4 295	4 203	/	/	(3 518)	.	4 589	/	4 482	3 647	3384
/	/	/	/	/	.	/	/	3 846	/	3385
4 767	4 743	3 968	/	4 291	.	4 419	3 610	5 678	4 485	3386
(6 682)	6 874	(7 232)	/	6 136	.	(6 738)	/	7 817	6 584	3387
4 905	4 640	3 861	/	4 865	.	4 677	3 814	5 495	4 743	3388
4 069	3 718	(3 187)	/	3 462	.	3 983	(2 982)	3 988	3 370	3389
/	/	/	/	/	.	(3 369)	/	3 358	(2 319)	3390
6 929	6 796	6 327	(5 537)	5 636	.	6 128	4 409	7 774	5 673	3391
8 452	7 684	8 588	(5 920)	6 745	.	7 805	5 043	8 722	6 866	3392
5 891	5 657	4 960	(5 270)	4 845	.	5 954	4 168	6 542	4 949	3393
4 113	4 036	/	/	(3 877)	.	4 602	(3 447)	4 392	3 703	3394
/	/	/	/	/	.	/	/	3 681	/	3395
7 043	6 980	6 570	(5 560)	5 714	.	6 250	4 495	7 891	5 758	3396
8 486	7 714	8 591	(5 920)	6 842	.	7 848	5 045	8 752	6 900	3397
5 962	5 762	5 037	(5 299)	4 825	.	6 032	4 224	6 600	4 968	3398
4 149	4 207	/	/	(3 706)	.	4 693	/	4 473	3 757	3399
/	/	/	/	/	.	/	/	3 854	/	3400
4 990	4 627	(3 553)	/	4 859	.	4 136	(3 683)	6 332	4 816	3401
(6 907)	6 565	/	/	(5 465)	.	/	/	8 095	(6 320)	3402
(4 846)	4 791	/	/	(5 083)	.	(4 376)	(3 791)	5 979	4 742	3403
(4 010)	3 660	/	/	/	.	(3 846)	/	4 165	(3 588)	3404
/	/	/	/	/	.	/	/	3 392	/	3405
5 705	5 827	4 803	/	4 760	.	5 314	3 746	6 577	5 220	3406
8 347	7 830	8 120	/	6 796	.	7 330	(4 358)	8 519	7 121	3407
5 153	4 671	4 247	/	4 755	.	5 041	3 987	5 674	4 887	3408
4 200	3 828	(3 282)	/	3 361	.	4 047	(2 960)	4 064	3 320	3409
/	/	/	/	/	.	(3 398)	/	3 383	(2 262)	3410
6 516	7 078	6 285	/	5 756	.	6 309	(4 074)	7 741	6 283	3411
8 587	8 084	8 452	/	6 945	.	7 359	/	8 774	7 258	3412
5 432	4 823	5 181	/	(4 652)	.	5 637	(4 305)	6 283	5 102	3413
4 388	(4 186)	/	/	/	.	4 169	/	4 511	/	3414
/	/	/	/	/	.	/	/	(3 755)	/	3415
4 719	4 775	4 006	/	4 181	.	4 462	3 588	5 432	4 392	3416
(6 560)	6 983	/	/	(6 458)	.	(7 077)	/	7 579	6 716	3417
4 918	4 619	3 860	/	4 815	.	4 716	(3 825)	5 381	4 744	3418
4 077	3 745	(3 228)	/	3 390	.	4 005	(2 975)	3 924	3 333	3419
/	/	/	/	/	.	(3 341)	/	3 324	(2 280)	3420

3 Durchschnittliche Bruttomonatsverdienste der Angestellten nach Wirt
Oktober

Lau- fende Nummer	Beschäf- tigungs- art	Geschlecht Leistungs- gruppe	Baden- Württem- berg	Bayern	Berlin			Branden- burg	Bremen	Hamburg	Hessen	Mecklen- burg-Vor- pommern	
					insgesamt	West	Ost						
Medizin-, Meß-, Steuer-													
3421	Kaufmännische und technische Angestellte einschl. Meister	zusammen	6 760	6 551	-	5 932	.	4 066	7 440	6 878	6 349	.	
3422		II	9 030	8 297	-	7 865	.	4 784	8 765	8 302	7 524	.	
3423		III	6 491	5 581	-	5 342	.	4 046	6 064	5 995	5 246	.	
3424		IV	4 450	3 973	-	3 856	.	3 095	4 286	4 570	3 965	.	
3425		V	3 527	(3 144)	-	/	.	/	(3 264)	3 516	/	.	
3426		männlich	7 311	7 038	-	6 666	.	4 468	7 909	7 282	6 774	.	
3427		II	9 085	8 378	-	7 973	.	5 062	8 832	8 418	7 628	.	
3428		III	6 727	5 746	-	5 622	.	4 211	6 198	6 131	5 510	.	
3429		IV	4 871	4 324	-	(4 116)	.	(3 449)	4 603	4 868	4 414	.	
3430		V	(3 743)	/	-	/	.	/	(3 687)	/	/	.	
3431	Technische Angestellte einschl. Meister	weiblich	4 935	4 921	-	4 847	.	3 382	5 105	5 199	4 766	.	
3432		II	7 855	7 235	-	(7 103)	.	(3 964)	7 298	6 712	6 436	.	
3433		III	5 512	5 119	-	5 005	.	(3 650)	5 578	5 551	4 658	.	
3434		IV	4 148	3 803	-	3 808	.	(2 911)	4 100	4 259	3 558	.	
3435		V	3 423	(2 937)	-	/	.	/	/	3 431	/	.	
3436		zusammen	7 222	6 835	-	6 264	.	4 346	7 731	7 112	6 585	.	
3437		II	9 042	8 274	-	7 376	.	5 045	8 780	8 233	7 428	.	
3438		III	6 759	5 682	-	5 574	.	4 059	6 165	6 116	5 498	.	
3439		IV	4 900	4 207	-	(3 768)	.	(3 298)	4 356	4 714	4 269	.	
3440		V	3 515	(3 252)	-	/	.	/	(3 901)	/	/	.	
3441	männlich	7 329	6 975	-	6 468	.	4 420	7 902	7 231	6 707	.		
3442		II	9 055	8 297	-	7 395	.	5 013	8 805	8 263	7 449	.	
3443		III	6 790	5 721	-	5 676	.	4 073	6 221	6 178	5 547	.	
3444		IV	5 028	4 435	-	/	.	/	4 575	4 835	4 573	.	
3445		V	(3 665)	/	-	/	.	/	/	/	/	.	
3446		weiblich	5 240	5 199	-	5 271	.	(3 794)	5 194	5 643	4 838	.	
3447		II	(7 852)	7 601	-	/	.	/	7 613	7 426	6 468	.	
3448		III	6 004	5 232	-	(5 116)	.	/	5 421	5 504	5 010	.	
3449		IV	4 358	3 825	-	/	.	/	4 001	4 271	3 592	.	
3450		V	(3 371)	(2 910)	-	/	.	/	/	/	/	.	
3451	Kaufmännische Angestellte	zusammen	5 840	6 052	-	5 636	.	3 852	6 257	6 383	5 939	.	
3452		II	8 991	8 356	-	8 782	.	4 514	8 653	8 512	7 759	.	
3453		III	5 830	5 406	-	5 162	.	4 034	5 738	5 741	4 892	.	
3454		IV	4 144	3 852	-	3 877	.	3 029	4 210	4 434	3 750	.	
3455		V	3 541	(2 988)	-	/	.	/	/	3 456	/	.	
3456		männlich	7 226	7 237	-	7 043	.	4 542	7 976	7 462	6 980	.	
3457		II	9 198	8 617	-	9 174	.	(5 142)	9 090	8 960	8 191	.	
3458		III	6 376	5 840	-	5 520	.	(4 449)	5 976	5 937	5 387	.	
3459		IV	4 297	4 114	-	/	.	/	(4 794)	4 967	4 176	.	
3460		V	/	/	-	/	.	/	(3 589)	/	/	.	
3461	weiblich	4 882	4 843	-	4 742	.	3 316	5 067	5 042	4 749	.		
3462		II	7 856	7 049	-	(7 016)	.	(3 662)	7 070	6 241	6 429	.	
3463		III	5 430	5 092	-	4 982	.	(3 637)	5 631	5 568	4 585	.	
3464		IV	4 116	3 797	-	3 852	.	(2 911)	4 146	4 256	3 547	.	
3465		V	3 460	/	-	/	.	/	/	3 395	/	.	
Fahrzeug													
3466		Kaufmännische und technische Angestellte einschl. Meister	zusammen	7 687	7 621	-	7 027	.	4 895	.	.	7 541	5 884
3467			II	9 746	8 804	-	8 344	.	5 855	.	.	8 588	6 869
3468			III	7 018	5 910	-	6 303	.	4 750	.	.	5 580	5 414
3469			IV	4 844	4 161	-	4 632	.	3 998	.	.	4 156	4 099
3470	V		3 774	3 520	-	/	.	/	.	.	(3 510)	/	
3471	männlich		8 110	8 014	-	7 376	.	5 205	.	.	7 913	6 169	
3472	II		9 784	8 884	-	8 487	.	5 981	.	.	8 727	6 905	
3473	III		7 199	6 037	-	6 486	.	4 899	.	.	5 823	5 485	
3474	IV		5 334	4 310	-	5 152	.	4 168	.	.	4 384	(3 935)	
3475	V		4 185	/	-	/	.	/	.	.	/	/	
3476	weiblich	5 880	5 766	-	5 594	.	4 362	.	.	5 712	5 167		
3477		II	9 004	7 805	-	6 797	.	5 187	.	.	7 222	6 629	
3478		III	6 256	5 553	-	5 698	.	4 462	.	.	5 016	5 251	
3479		IV	4 535	4 115	-	4 256	.	3 951	.	.	3 941	4 137	
3480		V	3 600	3 324	-	/	.	/	.	.	(3 499)	/	
3481		Technische Angestellte einschl. Meister	zusammen	8 016	7 910	-	7 360	.	5 104	.	.	7 722	6 111
3482			II	9 802	8 772	-	8 534	.	5 799	.	.	8 539	6 851
3483			III	7 295	6 068	-	6 540	.	4 908	.	.	5 831	5 525
3484			IV	5 287	4 247	-	(5 385)	.	4 045	.	.	4 376	(3 816)
3485			V	4 000	/	-	/	.	/	.	.	/	/
3486	männlich		8 126	7 995	-	7 409	.	5 263	.	.	7 794	6 197	
3487	II		9 809	8 796	-	8 516	.	5 926	.	.	8 566	6 861	
3488	III		7 335	6 114	-	6 589	.	4 987	.	.	5 890	5 507	
3489	IV		5 555	4 399	-	(5 606)	.	4 116	.	.	4 444	/	
3490	V		(4 128)	/	-	/	.	/	.	.	/	/	
3491	weiblich	6 005	6 033	-	(5 952)	.	4 273	.	.	6 175	5 341		
3492		II	9 243	7 719	-	/	.	(4 254)	.	.	7 605	(6 540)	
3493		III	6 460	5 479	-	(5 643)	.	4 444	.	.	5 136	5 645	
3494		IV	4 707	4 073	-	/	.	3 985	.	.	4 023	(3 922)	
3495		V	(3 868)	/	-	/	.	/	.	.	/	/	
3496		Kaufmännische Angestellte	zusammen	7 147	7 122	-	6 464	.	4 574	.	.	7 152	5 494
3497			II	9 650	8 878	-	7 996	.	6 054	.	.	8 719	6 921
3498			III	6 476	5 676	-	5 821	.	4 509	.	.	5 178	5 219
3499			IV	4 585	4 144	-	4 433	.	3 974	.	.	3 987	4 175
3500			V	3 684	3 480	-	/	.	/	.	.	(3 510)	/
3501	männlich		8 067	8 065	-	7 275	.	4 968	.	.	8 347	6 060	
3502	II		9 736	9 130	-	8 420	.	6 305	.	.	9 285	7 101	
3503	III		6 713	5 808	-	5 992	.	4 582	.	.	5 534	5 395	
3504	IV		4 919	4 257	-	(4 794)	.	(4 305)	.	.	4 205	(4 110)	
3505	V		(4 239)	/	-	/	.	/	.	.	/	/	
3506	weiblich	5 855	5 716	-	5 550	.	4 394	.	.	5 610	5 117		
3507		II	8 955	7 828	-	6 560	.	(5 745)	.	.	7 113	6 649	
3508		III	6 218	5 567	-	5 707	.	4 468	.	.	4 993	5 110	
3509		IV	4 495	4 120	-	4 280	.	3 940	.	.	3 928	4 188	
3510		V	3 533	3 295	-	/	.	/	.	.	(3 499)	/	

Nieder- sachsen	Nordrhein- Westfalen	Rheinland- Pfalz	Saarland	Sachsen	Sachsen- Anhalt	Schleswig- Holstein	Thü- ringen	Früheres Bundes- gebiet	Neue Länder u. Berlin-Ost	Laufende Nummer
und Regeltechnik, Optik										
5 876	6 208	5 889	5 928	4 934	3 658	6 324	5 933	6 558	5 336	3421
7 606	7 453	7 121	6 957	6 233	(4 084)	7 935	6 459	8 189	6 314	3422
5 350	5 216	5 323	5 520	4 660	3 564	5 656	4 894	5 948	4 654	3423
3 895	3 966	3 897	4 105	3 451	(3 419)	4 186	3 478	4 252	3 378	3424
(3 082)	3 351	(3 499)	/	/	/	3 245	/	3 426	/	3425
6 365	6 661	6 316	6 416	5 259	4 023	6 795	6 278	7 059	5 699	3426
7 719	7 570	7 200	7 081	6 340	(4 121)	7 970	6 565	8 286	6 432	3427
5 515	5 455	5 731	5 694	4 732	(4 018)	5 785	5 307	6 192	4 811	3428
4 219	4 615	4 125	(4 446)	(3 880)	/	4 437	(3 631)	4 678	3 729	3429
/	(3 741)	/	/	/	/	/	/	3 785	/	3430
4 481	4 815	4 503	4 441	4 053	3 187	4 697	5 078	4 868	4 463	3431
6 203	6 643	6 365	(5 612)	5 517	/	7 280	5 993	6 936	5 758	3432
4 801	4 610	4 309	4 787	4 364	(2 965)	5 147	4 484	5 148	4 323	3433
3 795	3 601	3 718	3 980	3 333	/	4 040	3 397	3 974	3 261	3434
(3 082)	3 190	/	/	/	/	3 120	/	3 284	/	3435
6 205	6 579	6 290	6 329	5 049	3 987	6 494	5 960	6 929	5 445	3436
7 689	7 441	7 188	7 010	6 348	/	7 820	6 327	8 186	6 292	3437
5 485	5 417	5 771	5 787	4 638	(3 987)	5 685	5 138	6 201	4 746	3438
4 027	4 460	(4 234)	4 464	3 401	/	4 270	(3 676)	4 616	3 424	3439
/	(3 935)	/	/	/	/	(3 117)	/	3 512	/	3440
6 345	6 683	6 344	6 464	5 205	(4 100)	6 674	6 094	7 054	5 577	3441
7 704	7 450	7 195	7 029	6 396	/	7 840	6 368	8 206	6 330	3442
5 521	5 473	5 818	5 822	4 637	(4 161)	5 719	5 339	6 250	4 766	3443
4 934	4 835	(4 250)	(4 758)	(4 037)	/	4 420	(3 717)	4 839	3 911	3444
/	/	/	/	/	/	/	/	3 850	/	3445
4 354	4 538	(5 024)	(4 837)	3 932	/	4 543	5 203	5 051	4 609	3446
(7 022)	(6 489)	/	/	(5 489)	/	6 916	5 925	7 239	5 846	3447
4 776	4 699	(4 840)	/	(4 648)	/	5 018	4 678	5 403	4 631	3448
3 379	3 683	/	(4 124)	(3 009)	/	4 048	/	4 017	(3 007)	3449
/	/	/	/	/	/	(2 737)	/	3 239	/	3450
5 461	5 656	5 209	5 179	4 680	3 445	5 991	5 895	5 875	5 164	3451
7 472	7 482	6 978	6 807	5 920	(4 141)	8 253	6 651	8 197	6 351	3452
5 136	4 962	4 534	4 791	4 725	(3 196)	5 590	4 531	5 450	4 481	3453
3 855	3 770	3 740	3 943	3 492	/	4 115	3 416	4 020	3 352	3454
(3 082)	3 245	/	/	/	/	(3 322)	/	3 366	/	3455
6 410	6 594	6 213	6 234	5 519	(3 907)	7 232	6 696	7 078	6 063	3456
7 748	8 029	7 216	7 273	6 125	/	8 378	6 952	8 560	6 671	3457
5 498	5 410	5 232	(5 038)	5 266	/	6 092	5 142	5 934	5 020	3458
3 721	4 365	(3 927)	(3 935)	/	/	4 485	/	4 268	(3 357)	3459
/	(3 527)	/	/	/	/	/	/	3 664	/	3460
4 504	4 852	4 440	4 331	4 109	3 176	4 748	5 023	4 828	4 406	3461
6 015	6 651	(6 309)	(5 481)	(5 529)	/	7 443	6 022	6 856	5 723	3462
4 805	4 596	4 244	(4 551)	4 251	(2 962)	5 172	4 375	5 098	4 193	3463
3 884	3 588	3 677	3 945	3 512	/	4 037	(3 401)	3 965	3 351	3464
(3 082)	3 175	/	/	/	/	(3 294)	/	3 305	/	3465
bau										
.	7 531	7 008	6 753	5 009	4 809	6 066	4 572	7 439	5 281	3466
.	8 464	8 359	7 651	6 465	5 879	7 728	5 294	8 729	6 653	3467
.	5 822	6 074	6 043	5 095	4 530	5 690	4 503	6 295	4 946	3468
.	4 189	4 048	4 124	3 790	3 639	4 342	3 756	4 497	3 853	3469
.	3 669	(3 681)	/	(2 890)	/	3 313	/	3 595	3 048	3470
.	7 911	7 392	7 165	5 353	5 147	6 369	4 917	7 822	5 657	3471
.	8 570	8 442	7 695	6 498	5 983	7 748	5 384	8 808	6 757	3472
.	6 040	6 334	6 282	5 200	4 726	5 758	4 794	6 505	5 100	3473
.	4 580	4 061	4 181	4 025	(4 106)	4 636	(4 239)	4 877	4 077	3474
.	/	/	/	/	/	(3 876)	/	3 972	/	3475
.	5 749	5 340	4 830	4 398	4 231	4 701	3 918	5 690	4 530	3476
.	7 389	7 268	6 658	6 259	5 449	7 348	(4 909)	7 690	6 077	3477
.	5 315	5 238	5 150	4 769	4 202	5 234	3 904	5 626	4 615	3478
.	3 937	4 044	4 103	3 717	3 521	4 079	3 506	4 277	3 784	3479
.	3 677	(3 575)	/	(2 884)	/	3 074	/	3 475	(3 053)	3480
.	7 801	7 334	7 240	5 307	5 075	6 305	4 923	7 707	5 575	3481
.	8 444	8 431	7 668	6 491	5 983	7 641	5 574	8 692	6 691	3482
.	6 100	6 406	6 411	5 330	4 672	5 768	4 795	6 557	5 145	3483
.	4 652	4 048	(4 146)	3 996	4 085	4 695	4 140	4 812	4 010	3484
.	/	/	/	/	/	/	/	3 921	(2 886)	3485
.	7 885	7 403	7 289	5 465	5 151	6 393	5 006	7 802	5 720	3486
.	8 471	8 437	7 689	6 535	5 994	7 636	5 592	8 713	6 750	3487
.	6 170	6 449	6 426	5 329	4 718	5 794	4 867	6 618	5 177	3488
.	4 884	(4 299)	(3 945)	4 187	(4 401)	4 895	(4 165)	5 017	4 168	3489
.	/	/	/	/	/	/	/	4 183	/	3490
.	5 877	5 539	(5 219)	4 542	4 657	4 715	4 172	5 894	4 723	3491
.	7 329	(7 910)	/	/	(5 895)	/	/	7 767	5 865	3492
.	5 222	5 574	/	5 330	4 414	5 131	(4 021)	5 693	4 938	3493
.	4 014	(3 783)	(4 387)	3 865	(3 696)	4 230	/	4 377	3 883	3494
.	/	/	/	/	/	/	/	3 725	(2 964)	3495
.	7 097	6 557	6 046	4 581	4 513	5 592	4 135	7 009	4 860	3496
.	8 504	8 246	7 610	6 420	5 698	7 950	4 877	8 800	6 565	3497
.	5 478	5 592	5 553	4 679	4 376	5 459	4 091	5 883	4 656	3498
.	3 999	4 048	4 121	3 648	3 462	4 135	3 523	4 363	3 767	3499
.	3 717	(3 575)	/	(2 914)	/	3 278	/	3 534	(3 133)	3500
.	7 976	7 368	6 873	5 036	5 139	6 288	4 632	7 874	5 463	3501
.	8 824	8 452	7 711	6 408	5 957	8 093	4 895	9 029	6 790	3502
.	5 685	6 011	5 925	4 805	4 747	5 591	4 513	6 165	4 865	3503
.	4 217	3 909	4 246	3 655	/	4 324	/	4 704	3 891	3504
.	/	/	/	/	/	(3 872)	/	3 891	/	3505
.	5 727	5 314	4 797	4 251	4 111	4 698	3 869	5 648	4 463	3506
.	7 402	7 208	6 825	6 446	5 191	7 251	(4 848)	7 671	6 170	3507
.	5 330	5 191	5 138	4 545	4 146	5 263	3 883	5 612	4 510	3508
.	3 925	4 076	4 082	3 647	3 488	4 039	3 392	4 259	3 751	3509
.	3 727	(3 479)	/	(2 907)	/	3 069	/	3 441	(3 105)	3510

3 Durchschnittliche Brutton Monatsverdienste der Angestellten nach Wirt
Oktober

Lau- fende Nummer	Beschäfti- gungs- art	Geschlecht Leistungs- gruppe	Baden- Württem- berg	Bayern	Berlin			Branden- burg	Bremen	Hamburg	Hessen	Mecklen- burg-Vor- pommern
					insgesamt	West	Ost					
Herstellung von Kraftwagen												
3511	Kaufmännische	zusammen	7 697	7 570	-	.	.	5 425	.	.	7 611	4 828
3512	und technische	II	9 775	8 902	-	.	.	6 006	.	.	8 667	5 436
3513	Angestellte	III	7 042	5 965	-	.	.	5 601	.	.	5 589	4 909
3514	einschl.	IV	4 844	4 204	-	.	.	4 371	.	.	4 177	(3 763)
3515	Meister	V	3 759	3 490	-	.	.	/	.	.	(3 510)	/
3516		männlich	8 121	7 968	-	.	.	5 777	.	.	7 993	4 977
3517		II	9 814	8 963	-	.	.	6 238	.	.	8 811	(5 525)
3518		III	7 221	6 094	-	.	.	5 690	.	.	5 842	5 046
3519		IV	5 342	4 356	-	.	.	4 377	.	.	4 405	(3 805)
3520		V	(4 186)	/	-	.	.	/	.	.	/	/
3521		weiblich	5 892	5 666	-	.	.	4 800	.	.	5 707	4 595
3522		II	9 022	8 035	-	.	.	(4 549)	.	.	7 234	/
3523		III	6 278	5 548	-	.	.	5 395	.	.	4 997	4 725
3524		IV	4 538	4 158	-	.	.	4 370	.	.	3 960	/
3525		V	3 603	3 298	-	.	.	/	.	.	(3 499)	/
3526	Technische	zusammen	8 027	7 882	-	.	.	5 605	.	.	7 793	4 974
3527	Angestellte	II	9 841	8 848	-	.	.	5 972	.	.	8 616	(5 564)
3528	einschl.	III	7 323	6 151	-	.	.	5 663	.	.	5 847	4 908
3529	Meister	IV	5 294	4 363	-	.	.	4 365	.	.	4 400	/
3530		V	(3 969)	/	-	.	.	/	.	.	/	/
3531		männlich	8 134	7 947	-	.	.	5 802	.	.	7 868	5 013
3532		II	9 849	8 864	-	.	.	6 186	.	.	8 643	(5 564)
3533		III	7 360	6 183	-	.	.	5 701	.	.	5 910	4 952
3534		IV	5 563	4 477	-	.	.	(4 373)	.	.	4 464	/
3535		V	/	/	-	.	.	/	.	.	/	/
3536		weiblich	6 021	6 098	-	.	.	4 602	.	.	6 203	/
3537		II	9 271	7 936	-	.	.	/	.	.	7 669	/
3538		III	6 499	5 583	-	.	.	(5 375)	.	.	5 118	/
3539		IV	4 705	4 189	-	.	.	(4 359)	.	.	4 052	/
3540		V	(3 868)	/	-	.	.	/	.	.	/	/
3541	Kaufmännische	zusammen	7 165	7 070	-	.	.	5 102	.	.	7 220	4 714
3542	Angestellte	II	9 664	9 018	-	.	.	(6 212)	.	.	8 801	(5 156)
3543		III	6 495	5 687	-	.	.	5 486	.	.	5 179	4 909
3544		IV	4 588	4 179	-	.	.	4 375	.	.	4 003	(3 912)
3545		V	3 688	3 500	-	.	.	/	.	.	(3 510)	/
3546		männlich	8 087	8 023	-	.	.	5 647	.	.	8 439	4 913
3547		II	9 749	9 214	-	.	.	(6 729)	.	.	9 384	/
3548		III	6 729	5 837	-	.	.	5 641	.	.	5 560	(5 193)
3549		IV	4 924	4 289	-	.	.	(4 385)	.	.	4 219	(4 175)
3550		V	(4 239)	/	-	.	.	/	.	.	/	/
3551		weiblich	5 867	5 605	-	.	.	4 882	.	.	5 597	4 587
3552		II	8 972	8 057	-	.	.	/	.	.	7 107	/
3553		III	6 239	5 543	-	.	.	5 401	.	.	4 973	4 736
3554		IV	4 500	4 156	-	.	.	4 373	.	.	3 946	/
3555		V	3 536	3 300	-	.	.	/	.	.	(3 499)	/
Herstellung von Kraftwagen												
3556	Kaufmännische	zusammen	8 187	7 967	-	.	/	/
3557	und technische	II	9 950	9 067	-	.	/	/
3558	Angestellte	III	7 303	6 028	-	.	/	/
3559	einschl.	IV	5 080	4 303	-	.	/	/
3560	Meister	V	4 174	/	-	.	/	/
3561		männlich	8 570	8 342	-	.	/	/
3562		II	9 992	9 133	-	.	/	/
3563		III	7 496	6 182	-	.	/	/
3564		IV	5 800	4 452	-	.	/	/
3565		V	(4 467)	/	-	.	/	/
3566		weiblich	6 332	6 014	-	.	/	/
3567		II	9 149	8 165	-	.	/	/
3568		III	6 507	5 609	-	.	/	/
3569		IV	4 760	4 269	-	.	/	/
3570		V	4 047	/	-	.	/	/
3571	Technische	zusammen	8 495	8 246	-	.	/	/
3572	Angestellte	II	10 023	9 006	-	.	/	/
3573	einschl.	III	7 597	6 262	-	.	/	/
3574	Meister	IV	5 557	4 608	-	.	/	/
3575		V	/	/	-	.	/	/
3576		männlich	8 594	8 302	-	.	/	/
3577		II	10 033	9 027	-	.	/	/
3578		III	7 645	6 302	-	.	/	/
3579		IV	6 102	4 767	-	.	/	/
3580		V	/	/	-	.	/	/
3581		weiblich	6 474	6 562	-	.	/	/
3582		II	9 286	7 952	-	.	/	/
3583		III	6 686	5 609	-	.	/	/
3584		IV	4 779	4 394	-	.	/	/
3585		V	/	/	-	.	/	/
3586	Kaufmännische	zusammen	7 655	7 513	-	.	/	/
3587	Angestellte	II	9 820	9 193	-	.	/	/
3588		III	6 711	5 711	-	.	/	/
3589		IV	4 871	4 280	-	.	/	/
3590		V	4 174	/	-	.	/	/
3591		männlich	8 507	8 443	-	.	/	/
3592		II	9 910	9 395	-	.	/	/
3593		III	6 940	5 837	-	.	/	/
3594		IV	5 379	4 366	-	.	/	/
3595		V	(4 467)	/	-	.	/	/
3596		weiblich	6 302	5 937	-	.	/	/
3597		II	9 118	8 216	-	.	/	/
3598		III	6 470	5 609	-	.	/	/
3599		IV	4 755	4 265	-	.	/	/
3600		V	4 047	/	-	.	/	/

Nieder- sachsen	Nordrhein- Westfalen	Rheinland- Pfalz	Saarland	Sachsen	Sachsen- Anhalt	Schleswig- Holstein	Thü- ringen	Früheres Bundes- gebiet	Neue Länder u. Berlin-Ost		Laufende Nummer
--------------------	-------------------------	---------------------	----------	---------	--------------------	------------------------	----------------	-------------------------------	---------------------------------	--	--------------------

und Kraftwagenteilen

.	7 747	7 078	6 768	5 498	4 526	6 322	4 888	7 519	5 216		3511
.	8 634	8 412	7 655	6 814	5 213	7 684	5 484	8 841	5 994		3512
.	5 976	6 151	6 051	5 764	4 502	5 979	4 795	6 397	5 326		3513
.	4 312	4 055	4 135	4 074	(2 779)	4 576	4 225	4 534	4 079		3514
.	(3 665)	(3 681)	/	(2 859)	/	/	/	3 608	(2 922)		3515
.	8 119	7 468	7 174	5 844	4 840	6 569	5 310	7 907	5 554		3516
.	8 743	8 487	7 700	6 909	5 383	7 707	5 554	8 917	6 135		3517
.	6 212	6 415	6 294	5 858	4 648	6 148	5 193	6 619	5 501		3518
.	4 747	4 073	4 189	4 156	/	4 804	(5 401)	4 922	4 246		3519
.	/	/	/	/	/	/	/	3 980	/		3520
.	5 956	5 381	4 849	4 719	3 632	5 509	4 089	5 757	4 516		3521
.	7 550	7 386	6 858	6 406	(4 481)	(7 550)	(5 154)	7 834	5 330		3522
.	5 439	5 300	5 150	5 380	(3 886)	5 432	4 014	5 684	4 830		3523
.	4 029	4 049	4 115	4 026	(2 778)	(4 217)	3 761	4 317	3 997		3524
.	(3 663)	(3 575)	/	(2 848)	/	/	/	3 498	(2 849)		3525
.	8 015	7 403	7 243	5 778	4 633	6 306	5 272	7 771	5 478		3526
.	8 622	8 462	7 673	6 867	5 242	7 239	5 691	8 774	6 048		3527
.	6 303	6 477	6 411	5 933	4 434	6 079	5 139	6 672	5 502		3528
.	4 819	4 024	(4 146)	4 207	/	5 163	(4 910)	4 879	4 261		3529
.	/	/	/	/	/	/	/	3 891	/		3530
.	8 090	7 468	7 291	5 939	4 673	6 383	5 388	7 856	5 612		3531
.	8 645	8 467	7 695	6 945	5 280	7 185	5 706	8 793	6 153		3532
.	6 370	6 516	6 426	5 946	4 447	6 177	5 233	6 730	5 538		3533
.	5 064	(4 299)	(3 945)	4 259	/	(5 259)	(5 418)	5 055	4 302		3534
.	/	/	/	/	/	/	/	(4 129)	/		3535
.	6 128	5 569	(5 219)	4 622	(4 199)	(5 288)	(4 275)	6 017	4 532		3536
.	7 613	(7 881)	/	/	/	/	/	7 902	(4 355)		3537
.	5 380	5 638	/	(5 746)	/	(4 983)	(4 136)	5 779	5 119		3538
.	4 112	(3 697)	(4 387)	4 113	/	/	/	4 458	4 204		3539
.	/	/	/	/	/	/	/	(3 741)	/		3540
.	7 337	6 637	6 071	5 084	4 378	6 343	4 369	7 123	4 841		3541
.	8 655	8 334	7 612	6 728	(5 166)	8 097	5 118	8 969	5 874		3542
.	5 537	5 688	5 568	5 427	4 610	5 798	4 282	5 957	5 035		3543
.	4 089	4 061	4 134	3 981	(2 444)	4 100	3 842	4 397	3 968		3544
.	(3 731)	(3 575)	/	/	/	/	/	3 563	(2 931)		3545
.	8 189	7 469	6 894	5 548	5 265	6 974	5 024	8 034	5 367		3546
.	8 974	8 524	7 713	6 809	(5 630)	8 348	(5 119)	9 194	6 068		3547
.	5 806	6 135	5 961	5 558	(5 168)	6 052	(5 003)	6 272	5 379		3548
.	4 316	(3 920)	4 259	(3 900)	/	(4 014)	/	4 753	4 133		3549
.	/	/	/	/	/	/	/	3 935	/		3550
.	5 929	5 359	4 817	4 749	3 501	5 554	4 050	5 709	4 511		3551
.	7 538	7 338	6 825	(6 623)	(4 434)	(7 385)	(5 118)	7 817	5 620		3552
.	5 447	5 258	5 138	5 268	(3 826)	5 561	3 993	5 666	4 758		3553
.	4 017	4 088	4 095	4 000	(2 474)	(4 159)	3 640	4 296	3 934		3554
.	(3 734)	(3 479)	/	/	/	/	/	3 468	/		3555

und Kraftwagenmotoren

.	8 811	7 467	.	.	/	/	.	7 951	6 501		3556
.	9 324	8 672	.	.	/	/	.	9 099	7 723		3557
.	6 680	6 553	.	.	/	/	.	6 602	6 351		3558
.	4 527	4 570	.	.	/	/	.	4 696	4 723		3559
.	/	(3 957)	.	.	/	/	.	4 030	/		3560
.	9 068	7 814	.	.	/	/	.	8 314	6 816		3561
.	9 414	8 756	.	.	/	/	.	9 175	7 897		3562
.	6 908	6 786	.	.	/	/	.	6 857	6 564		3563
.	(4 657)	(4 823)	.	.	/	/	.	5 085	/		3564
.	/	/	.	.	/	/	.	(4 306)	/		3565
.	7 208	5 927	.	.	/	/	.	6 142	5 708		3566
.	8 348	7 631	.	.	/	/	.	8 082	(7 011)		3567
.	6 262	5 807	.	.	/	/	.	5 854	5 736		3568
.	4 491	4 529	.	.	/	/	.	4 531	(4 751)		3569
.	/	(3 978)	.	.	/	/	.	3 926	/		3570
.	9 022	7 857	.	.	/	/	.	8 173	6 875		3571
.	9 352	8 832	.	.	/	/	.	9 037	8 026		3572
.	7 002	6 957	.	.	/	/	.	6 904	6 885		3573
.	/	/	.	.	/	/	.	4 861	(4 557)		3574
.	/	/	.	.	/	/	.	/	/		3575
.	9 067	7 884	.	.	/	/	.	8 256	6 961		3576
.	9 379	8 834	.	.	/	/	.	9 060	8 025		3577
.	7 058	6 963	.	.	/	/	.	6 975	6 716		3578
.	/	/	.	.	/	/	.	5 021	/		3579
.	/	/	.	.	/	/	.	/	/		3580
.	7 612	6 654	.	.	/	/	.	6 430	(5 841)		3581
.	8 277	/	.	.	/	/	.	8 052	/		3582
.	6 269	(6 795)	.	.	/	/	.	5 945	(6 259)		3583
.	/	/	.	.	/	/	.	4 587	/		3584
.	/	/	.	.	/	/	.	/	/		3585
.	8 429	6 999	.	.	/	/	.	7 586	6 013		3586
.	9 263	8 462	.	.	/	/	.	9 221	7 253		3587
.	6 352	6 042	.	.	/	/	.	6 130	5 893		3588
.	4 529	4 548	.	.	/	/	.	4 651	(4 809)		3589
.	/	(3 905)	.	.	/	/	.	4 021	/		3590
.	9 072	7 882	.	.	/	/	.	8 460	6 423		3591
.	9 506	8 634	.	.	/	/	.	9 495	(7 526)		3592
.	6 515	6 354	.	.	/	/	.	6 480	6 161		3593
.	(4 663)	(4 786)	.	.	/	/	.	5 138	/		3594
.	/	/	.	.	/	/	.	(4 300)	/		3595
.	7 140	5 876	.	.	/	/	.	6 083	5 684		3596
.	8 365	7 587	.	.	/	/	.	8 090	(6 947)		3597
.	6 261	5 730	.	.	/	/	.	5 836	5 643		3598
.	4 496	4 514	.	.	/	/	.	4 524	(4 806)		3599
.	/	/	.	.	/	/	.	3 915	/		3600

3 Durchschnittliche Bruttomonatsverdienste der Angestellten nach Wirt
Oktober

Lau- fende Nummer	Beschäf- tigungs- art	Geschlecht Leistungs- gruppe	Baden- Württem- berg	Bayern	Berlin			Branden- burg	Bremen	Hamburg	Hessen	Mecklen- burg-Vor- pommern
					insgesamt	West	Ost					
Herstellung von Karosserien,												
3601	Kaufmännische und technische Angestellte einschl. Meister	zusammen	5 824	5 838	-	5 729	3 761
3602		II	8 407	7 764	-	6 852	(4 016)
3603		III	5 923	5 623	-	5 068	3 855
3604		IV	4 320	3 980	-	(3 704)	(3 473)
3605		V	/	(3 660)	-	/	/
3606		männlich	6 257	6 218	-	6 101	4 006
3607		II	8 453	7 780	-	6 954	(4 032)
3608		III	6 045	5 672	-	5 384	(4 202)
3609		IV	4 638	4 072	-	/	(3 721)
3610		V	/	/	-	/	/
3611		weiblich	4 411	4 638	-	4 519	(3 330)
3612		II	/	(7 476)	-	(6 019)	/
3613		III	5 141	5 380	-	4 301	(3 443)
3614		IV	4 058	3 931	-	/	/
3615		V	/	(3 187)	-	/	/
3616	Technische Angestellte einschl. Meister	zusammen	6 157	6 128	-	6 097	(3 567)
3617		II	8 248	7 566	-	6 995	(4 135)
3618		III	6 038	5 652	-	5 295	/
3619		IV	4 832	4 090	-	/	/
3620		V	/	/	-	/	/
3621		männlich	6 230	6 209	-	6 191	(3 592)
3622		II	8 248	7 566	-	6 995	(4 135)
3623		III	6 063	5 661	-	5 385	/
3624		IV	4 883	(4 267)	-	/	/
3625		V	/	/	-	/	/
3626		weiblich	(4 793)	(4 187)	-	/	/
3627		II	/	/	-	/	/
3628		III	/	/	-	/	/
3629		IV	(4 629)	(3 717)	-	/	/
3630		V	/	/	-	/	/
3631	Kaufmännische Angestellte	zusammen	5 433	5 569	-	5 254	3 846
3632		II	8 610	8 021	-	6 581	/
3633		III	5 723	5 585	-	4 806	(3 990)
3634		IV	4 065	3 956	-	(3 549)	(3 727)
3635		V	/	(3 702)	-	/	/
3636		männlich	6 310	6 232	-	5 897	(4 352)
3637		II	8 726	8 099	-	(6 840)	/
3638		III	5 999	5 693	-	5 380	(4 592)
3639		IV	4 287	3 968	-	/	(4 175)
3640		V	/	/	-	/	/
3641		weiblich	4 360	4 677	-	4 503	(3 340)
3642		II	/	(7 476)	-	(6 019)	/
3643		III	5 146	5 391	-	4 215	(3 468)
3644		IV	3 979	3 952	-	/	/
3645		V	/	(3 176)	-	/	/
Sonstiger Fahr												
3646	Kaufmännische und technische Angestellte einschl. Meister	zusammen	7 506	7 750	-	.	.	4 453	.	.	6 883	6 053
3647		II	9 352	8 608	-	.	.	5 683	.	.	7 776	6 964
3648		III	6 483	5 713	-	.	.	4 259	.	.	5 510	5 536
3649		IV	4 836	3 956	-	.	.	3 258	.	.	(3 602)	4 177
3650		V	/	/	-	.	.	/	.	.	/	/
3651		männlich	7 917	8 126	-	.	.	4 717	.	.	7 143	6 328
3652		II	9 378	8 721	-	.	.	5 671	.	.	7 850	6 983
3653		III	6 672	5 797	-	.	.	4 396	.	.	5 677	5 568
3654		IV	5 220	4 108	-	.	.	(3 479)	.	.	/	/
3655		V	/	/	-	.	.	/	.	.	/	/
3656		weiblich	5 656	6 008	-	.	.	4 013	.	.	5 749	5 301
3657		II	8 680	7 468	-	.	.	(5 738)	.	.	7 115	6 827
3658		III	5 858	5 563	-	.	.	4 021	.	.	5 151	5 449
3659		IV	4 481	3 906	-	.	.	3 218	.	.	(3 467)	4 179
3660		V	/	/	-	.	.	/	.	.	/	/
3661	Technische Angestellte einschl. Meister	zusammen	7 839	7 972	-	.	.	4 636	.	.	7 058	6 231
3662		II	9 361	8 631	-	.	.	5 550	.	.	7 764	6 930
3663		III	6 699	5 765	-	.	.	4 415	.	.	5 719	5 613
3664		IV	5 197	3 999	-	.	.	(3 275)	.	.	/	(3 958)
3665		V	/	/	-	.	.	/	.	.	/	/
3666		männlich	8 001	8 106	-	.	.	4 763	.	.	7 109	6 321
3667		II	9 366	8 668	-	.	.	5 569	.	.	7 787	6 943
3668		III	6 765	5 835	-	.	.	4 493	.	.	5 750	5 584
3669		IV	5 440	4 136	-	.	.	/	.	.	/	/
3670		V	/	/	-	.	.	/	.	.	/	/
3671		weiblich	5 842	5 952	-	.	.	3 952	.	.	5 897	5 420
3672		II	/	7 492	-	.	.	/	.	.	(6 911)	(6 540)
3673		III	6 091	5 336	-	.	.	4 021	.	.	(5 298)	5 821
3674		IV	4 736	3 911	-	.	.	(3 103)	.	.	/	(3 888)
3675		V	/	/	-	.	.	/	.	.	/	/
3676	Kaufmännische Angestellte	zusammen	6 734	7 276	-	.	.	4 208	.	.	6 494	5 703
3677		II	9 321	8 544	-	.	.	5 973	.	.	7 810	7 059
3678		III	6 018	5 640	-	.	.	4 045	.	.	5 172	5 362
3679		IV	4 536	3 937	-	.	.	3 250	.	.	(3 635)	4 232
3680		V	/	/	-	.	.	/	.	.	/	/
3681		männlich	7 603	8 197	-	.	.	4 560	.	.	7 295	6 357
3682		II	9 426	8 909	-	.	.	(6 064)	.	.	8 104	7 151
3683		III	6 296	5 661	-	.	.	4 089	.	.	5 286	5 486
3684		IV	4 864	4 082	-	.	.	/	.	.	/	/
3685		V	/	/	-	.	.	/	.	.	/	/
3686		weiblich	5 580	6 026	-	.	.	4 032	.	.	5 721	5 261
3687		II	(8 613)	7 460	-	.	.	(5 868)	.	.	7 165	6 900
3688		III	5 763	5 630	-	.	.	4 021	.	.	5 128	5 284
3689		IV	4 370	3 905	-	.	.	3 246	.	.	/	4 252
3690		V	/	/	-	.	.	/	.	.	/	/

Nieder- sachsen	Nordrhein- Westfalen	Rheinland- Pfalz	Saarland	Sachsen	Sachsen- Anhalt	Schleswig- Holstein	Thü- ringen	Früheres Bundes- gebiet	Neue Länder u. Berlin-Ost	Laufende Nummer
Aufbauten und Anhängern										
.	6 305	5 574	.	4 349	4 001	.	4 087	6 108	4 672	3601
.	8 424	(7 842)	.	5 530	4 336	.	(4 773)	8 083	5 360	3602
.	5 411	5 496	.	4 475	4 218	.	3 935	5 742	4 715	3603
.	3 819	(3 323)	.	3 813	(2 452)	.	/	4 076	3 945	3604
.	/	/	.	(2 769)	/	.	/	3 367	(2 806)	3605
.	6 867	5 982	.	4 713	4 402	.	4 487	6 564	5 002	3606
.	8 540	(8 107)	.	5 604	(4 531)	.	(4 811)	8 162	5 576	3607
.	5 639	5 803	.	4 672	4 438	.	(4 439)	5 923	4 894	3608
.	3 974	/	.	4 045	/	.	/	4 332	4 052	3609
.	/	/	.	/	/	.	/	/	/	3610
.	4 523	(4 072)	.	3 579	(2 807)	.	(3 426)	4 553	3 986	3611
.	(6 713)	/	.	/	/	.	/	6 746	4 376	3612
.	4 697	(4 102)	.	(3 676)	/	.	(3 114)	4 938	4 133	3613
.	3 767	/	.	(3 513)	(2 427)	.	/	3 936	3 881	3614
.	/	/	.	(2 742)	/	.	/	3 116	(2 678)	3615
.	6 257	5 509	.	4 563	3 968	.	4 488	6 393	4 916	3616
.	7 441	/	.	(5 530)	(4 346)	.	(4 813)	7 785	5 462	3617
.	5 750	5 260	.	4 855	(3 894)	.	(4 383)	5 971	4 848	3618
.	(4 031)	/	.	4 000	/	.	/	4 501	4 095	3619
.	/	/	.	/	/	.	/	/	/	3620
.	6 340	5 587	.	4 798	4 019	.	4 489	6 483	5 044	3621
.	7 441	/	.	(5 641)	(4 377)	.	(4 757)	7 789	5 604	3622
.	5 798	5 294	.	4 897	(3 950)	.	(4 421)	6 015	4 863	3623
.	(4 184)	/	.	(4 053)	/	.	/	4 637	4 011	3624
.	/	/	.	/	/	.	/	/	/	3625
.	(3 901)	/	.	(3 260)	/	.	/	4 649	4 120	3626
.	/	/	.	/	/	.	/	/	(3 941)	3627
.	(4 214)	/	.	/	/	.	/	5 007	(4 588)	3628
.	/	/	.	/	/	.	/	4 142	4 248	3629
.	/	/	.	/	/	.	/	/	/	3630
.	6 344	5 662	.	4 092	4 033	.	(3 607)	5 787	4 356	3631
.	9 191	/	.	(5 530)	(4 322)	.	/	8 457	5 081	3632
.	5 039	(5 887)	.	4 053	(4 539)	.	(3 283)	5 385	4 545	3633
.	3 772	/	.	(3 555)	(2 362)	.	/	3 947	3 848	3634
.	/	/	.	/	/	.	/	3 382	(2 837)	3635
.	7 575	(6 844)	.	4 532	(5 029)	.	/	6 717	4 894	3636
.	9 506	/	.	(5 539)	/	.	/	8 694	5 453	3637
.	5 318	(7 252)	.	(4 271)	(5 168)	.	/	5 694	4 946	3638
.	(3 760)	/	.	/	/	.	/	4 051	(4 139)	3639
.	/	/	.	/	/	.	/	/	/	3640
.	4 566	(4 037)	.	3 691	(2 753)	.	(3 279)	4 541	3 943	3641
.	(6 713)	/	.	/	/	.	/	6 750	(4 606)	3642
.	4 732	(4 112)	.	(3 710)	/	.	/	4 926	4 034	3643
.	3 774	/	.	(3 420)	/	.	/	3 914	3 775	3644
.	/	/	.	/	/	.	/	3 143	/	3645
zeugbau										
6 343	6 415	6 175	.	4 667	4 880	5 988	3 650	7 123	5 311	3646
7 927	7 449	7 608	.	6 136	6 063	7 740	(4 439)	8 330	6 876	3647
5 903	5 168	5 332	.	4 701	4 537	5 584	3 682	5 814	4 766	3648
4 337	3 823	/	.	3 533	3 874	4 299	(2 900)	4 366	3 669	3649
3 608	(3 674)	/	.	/	/	3 346	/	3 577	(3 325)	3650
6 698	6 803	6 485	.	4 981	5 242	6 313	3 774	7 490	5 707	3651
7 973	7 550	7 771	.	6 152	6 149	7 759	(4 541)	8 419	6 961	3652
5 991	5 334	5 548	.	4 773	4 752	5 638	3 736	5 960	4 886	3653
4 737	4 072	/	.	3 656	(4 401)	4 594	(2 898)	4 733	3 787	3654
(4 043)	/	/	.	/	/	(3 876)	/	3 964	/	3655
4 716	4 803	4 860	.	4 109	4 330	4 355	3 412	5 422	4 536	3656
6 882	6 313	(6 026)	.	(5 965)	5 706	(6 971)	/	7 214	6 381	3657
5 342	4 741	4 644	.	4 508	4 237	5 047	(3 555)	5 358	4 537	3658
4 085	3 668	/	.	3 516	3 735	4 061	(2 902)	4 125	3 647	3659
3 467	(3 695)	/	.	/	/	3 073	/	3 444	/	3660
6 799	6 808	6 597	.	4 971	5 199	6 305	3 741	7 465	5 620	3661
8 035	7 533	8 005	.	6 150	6 176	7 714	(4 769)	8 422	6 906	3662
6 077	5 358	5 785	.	4 950	4 742	5 675	3 733	5 993	4 964	3663
4 610	4 038	/	.	3 803	(4 256)	4 586	(2 920)	4 620	3 777	3664
/	/	/	.	/	/	/	/	3 950	/	3665
6 911	6 911	6 686	.	5 091	5 300	6 395	3 741	7 592	5 773	3666
8 053	7 573	8 002	.	6 161	6 194	7 716	/	8 448	6 952	3667
6 124	5 416	5 833	.	4 913	4 810	5 685	3 740	6 050	4 977	3668
4 901	4 180	/	.	(3 963)	(4 719)	4 784	(2 912)	4 888	3 940	3669
/	/	/	.	/	/	/	/	(4 226)	/	3670
5 047	5 082	(5 380)	.	4 509	4 720	4 504	/	5 547	4 795	3671
(7 143)	6 182	/	.	/	(6 054)	/	/	7 390	6 288	3672
5 271	4 816	(5 301)	.	5 194	4 432	(5 271)	/	5 405	4 888	3673
4 060	(3 703)	/	.	3 766	(3 600)	4 202	/	4 203	3 701	3674
/	/	/	.	/	/	/	/	(3 708)	/	3675
5 823	5 613	5 434	.	4 236	4 542	5 265	3 560	6 535	4 869	3676
7 722	7 176	6 959	.	6 110	5 858	7 842	(4 202)	8 115	6 807	3677
5 704	4 850	4 470	.	4 288	4 333	5 254	3 620	5 556	4 495	3678
4 222	3 754	/	.	3 345	3 728	4 141	(2 886)	4 230	3 615	3679
3 534	(3 698)	/	.	/	/	3 310	/	3 494	/	3680
6 364	6 409	5 931	.	4 687	5 102	5 995	(3 848)	7 227	5 507	3681
7 810	7 453	7 287	.	6 134	6 046	7 938	/	8 339	6 988	3682
5 806	5 037	4 513	.	4 371	4 617	5 388	(3 724)	5 739	4 620	3683
4 572	3 985	/	.	(3 098)	/	4 385	/	4 555	(3 465)	3684
(3 886)	/	/	.	/	/	(3 872)	/	3 832	/	3685
4 644	4 736	4 707	.	3 907	4 216	4 318	3 366	5 387	4 440	3686
6 769	6 361	(5 852)	.	(5 997)	5 464	(7 001)	/	7 161	6 428	3687
5 361	4 720	4 431	.	4 207	4 183	4 983	(3 539)	5 345	4 413	3688
4 090	3 663	/	.	3 364	3 757	4 022	(2 894)	4 102	3 627	3689
3 443	(3 719)	/	.	/	/	3 067	/	3 405	/	3690

3 Durchschnittliche Bruttomonatsverdienste der Angestellten nach Wirt
Oktober

Lau- fende Nummer	Beschäf- tigungs- art	Geschlecht Leistungs- gruppe	Baden- Württem- berg	Bayern	Berlin			Branden- burg	Bremen	Hamburg	Hessen	Mecklen- burg-Vor- pommern
					insgesamt	West	Ost					
Schiff												
3691	Kaufmännische und technische Angestellte einschl. Meister	zusammen	.	.	-	.	.	.	6 909	.	.	6 053
3692		II	.	.	-	.	.	.	8 152	.	.	6 964
3693		III	.	.	-	.	.	.	6 442	.	.	5 536
3694		IV	.	.	-	.	.	.	4 601	.	.	4 177
3695		V	.	.	-	.	.	.	/	.	.	/
3696		männlich	.	.	-	.	.	.	7 305	.	.	6 328
3697		II	.	.	-	.	.	.	8 152	.	.	6 983
3698		III	.	.	-	.	.	.	6 585	.	.	5 568
3699		IV	.	.	-	.	.	.	/	.	.	/
3700		V	.	.	-	.	.	.	/	.	.	/
3701		weiblich	.	.	-	.	.	.	5 183	.	.	5 301
3702		II	.	.	-	.	.	.	/	.	.	6 827
3703		III	.	.	-	.	.	.	(5 855)	.	.	5 449
3704		IV	.	.	-	.	.	.	(4 528)	.	.	4 179
3705		V	.	.	-	.	.	.	/	.	.	/
3706	Technische Angestellte einschl. Meister	zusammen	.	.	-	.	.	.	7 445	.	.	6 231
3707		II	.	.	-	.	.	.	8 193	.	.	6 930
3708		III	.	.	-	.	.	.	6 712	.	.	5 613
3709		IV	.	.	-	.	.	.	/	.	.	(3 958)
3710		V	.	.	-	.	.	.	/	.	.	/
3711		männlich	.	.	-	.	.	.	7 490	.	.	6 321
3712		II	.	.	-	.	.	.	8 193	.	.	6 943
3713		III	.	.	-	.	.	.	6 723	.	.	5 584
3714		IV	.	.	-	.	.	.	/	.	.	/
3715		V	.	.	-	.	.	.	/	.	.	/
3716		weiblich	.	.	-	.	.	.	/	.	.	5 420
3717		II	.	.	-	.	.	.	/	.	.	(6 540)
3718		III	.	.	-	.	.	.	/	.	.	5 821
3719		IV	.	.	-	.	.	.	/	.	.	(3 888)
3720		V	.	.	-	.	.	.	/	.	.	/
3721	Kaufmännische Angestellte	zusammen	.	.	-	.	.	.	5 850	.	.	5 703
3722		II	.	.	-	.	.	.	(7 878)	.	.	7 059
3723		III	.	.	-	.	.	.	5 993	.	.	5 362
3724		IV	.	.	-	.	.	.	(4 609)	.	.	4 232
3725		V	.	.	-	.	.	.	/	.	.	/
3726		männlich	.	.	-	.	.	.	6 555	.	.	6 357
3727		II	.	.	-	.	.	.	(7 878)	.	.	7 151
3728		III	.	.	-	.	.	.	(6 130)	.	.	5 486
3729		IV	.	.	-	.	.	.	/	.	.	/
3730		V	.	.	-	.	.	.	/	.	.	/
3731		weiblich	.	.	-	.	.	.	5 204	.	.	5 261
3732		II	.	.	-	.	.	.	/	.	.	6 900
3733		III	.	.	-	.	.	.	(5 855)	.	.	5 284
3734		IV	.	.	-	.	.	.	(4 544)	.	.	4 252
3735		V	.	.	-	.	.	.	/	.	.	/
Schienenfahr												
3736	Kaufmännische und technische Angestellte einschl. Meister	zusammen	.	6 786	-	/	.	4 124	.	.	.	/
3737		II	.	7 344	-	/	.	5 277	.	.	.	/
3738		III	.	5 575	-	/	.	3 940	.	.	.	/
3739		IV	.	3 776	-	/	.	3 115	.	.	.	/
3740		V	.	/	-	/	.	/	.	.	.	/
3741		männlich	.	7 199	-	/	.	4 330	.	.	.	/
3742		II	.	7 661	-	/	.	5 235	.	.	.	/
3743		III	.	5 656	-	/	.	4 009	.	.	.	/
3744		IV	.	(3 797)	-	/	.	/	.	.	.	/
3745		V	.	/	-	/	.	/	.	.	.	/
3746		weiblich	.	5 201	-	/	.	3 814	.	.	.	/
3747		II	.	5 626	-	/	.	(5 450)	.	.	.	/
3748		III	.	5 329	-	/	.	3 827	.	.	.	/
3749		IV	.	3 770	-	/	.	3 109	.	.	.	/
3750		V	.	/	-	/	.	/	.	.	.	/
3751	Technische Angestellte einschl. Meister	zusammen	.	7 095	-	/	.	4 287	.	.	.	/
3752		II	.	7 556	-	/	.	5 237	.	.	.	/
3753		III	.	5 731	-	/	.	3 999	.	.	.	/
3754		IV	.	(3 774)	-	/	.	(3 102)	.	.	.	/
3755		V	.	/	-	/	.	/	.	.	.	/
3756		männlich	.	7 214	-	/	.	4 399	.	.	.	/
3757		II	.	7 617	-	/	.	5 238	.	.	.	/
3758		III	.	5 791	-	/	.	4 047	.	.	.	/
3759		IV	.	/	-	/	.	/	.	.	.	/
3760		V	.	/	-	/	.	/	.	.	.	/
3761		weiblich	.	5 193	-	/	.	3 801	.	.	.	/
3762		II	.	(5 878)	-	/	.	/	.	.	.	/
3763		III	.	(5 160)	-	/	.	3 798	.	.	.	/
3764		IV	.	(3 729)	-	/	.	(3 103)	.	.	.	/
3765		V	.	/	-	/	.	/	.	.	.	/
3766	Kaufmännische Angestellte	zusammen	.	6 277	-	/	.	3 921	.	.	.	/
3767		II	.	6 949	-	/	.	(5 385)	.	.	.	/
3768		III	.	5 325	-	/	.	3 867	.	.	.	/
3769		IV	.	3 777	-	/	.	3 119	.	.	.	/
3770		V	.	/	-	/	.	/	.	.	.	/
3771		männlich	.	7 158	-	/	.	4 124	.	.	.	/
3772		II	.	7 791	-	/	.	(5 220)	.	.	.	/
3773		III	.	5 271	-	/	.	3 912	.	.	.	/
3774		IV	.	(3 762)	-	/	.	/	.	.	.	/
3775		V	.	/	-	/	.	/	.	.	.	/
3776		weiblich	.	5 202	-	/	.	3 818	.	.	.	/
3777		II	.	5 583	-	/	.	(5 528)	.	.	.	/
3778		III	.	5 380	-	/	.	3 838	.	.	.	/
3779		IV	.	3 780	-	/	.	3 111	.	.	.	/
3780		V	.	/	-	/	.	/	.	.	.	/

Nieder- sachsen	Nordrhein- Westfalen	Rheinland- Pfalz	Saarland	Sachsen	Sachsen- Anhalt	Schleswig- Holstein	Thü- ringen	Früheres Bundes- gebiet	Neue Länder u. Berlin-Ost	Laufende Nummer
bau										
6 516	5 630	6 067	/	/	4 527	6 106	/	6 425	5 942	3691
8 970	(6 569)	(6 923)	/	/	(5 002)	7 769	/	8 154	6 884	3692
6 254	(5 325)	(5 565)	/	/	(4 544)	5 621	/	5 844	5 470	3693
4 613	/	/	/	/	(4 050)	4 276	/	4 407	4 218	3694
(3 649)	/	/	/	/	/	3 132	/	3 372	/	3695
6 867	6 065	6 193	/	/	4 859	6 410	/	6 751	6 233	3696
9 081	(6 569)	(6 971)	/	/	/	7 784	/	8 184	6 927	3697
6 373	(5 666)	(5 674)	/	/	(4 682)	5 674	/	5 930	5 502	3698
4 920	/	/	/	/	/	4 553	/	4 713	(4 357)	3699
/	/	/	/	/	/	/	/	(3 915)	/	3700
4 660	/	/	/	/	(3 962)	4 380	/	4 699	5 180	3701
/	/	/	/	/	/	(7 039)	/	7 151	6 586	3702
5 282	/	/	/	/	/	5 069	/	5 236	5 381	3703
4 168	/	/	/	/	(4 020)	4 064	/	4 159	4 202	3704
(3 628)	/	/	/	/	/	(2 971)	/	3 231	/	3705
6 801	(6 352)	6 190	/	/	4 761	6 373	/	6 720	6 134	3706
9 010	(6 436)	/	/	/	/	7 725	/	8 173	6 869	3707
6 362	(6 226)	(5 796)	/	/	(4 601)	5 700	/	5 958	5 545	3708
4 813	/	/	/	/	/	4 631	/	4 656	(3 931)	3709
/	/	/	/	/	/	/	/	/	/	3710
6 899	(6 352)	6 190	/	/	(4 797)	6 451	/	6 815	6 220	3711
9 063	(6 436)	/	/	/	/	7 727	/	8 180	6 880	3712
6 396	(6 226)	(5 796)	/	/	(4 516)	5 713	/	5 980	5 510	3713
5 009	/	/	/	/	/	4 820	/	4 882	/	3714
/	/	/	/	/	/	/	/	/	/	3715
(5 069)	/	/	/	/	/	4 564	/	4 829	5 330	3716
/	/	/	/	/	/	/	/	/	(6 540)	3717
(5 614)	/	/	/	/	/	(5 235)	/	5 436	5 827	3718
(3 830)	/	/	/	/	/	4 205	/	4 158	(3 784)	3719
/	/	/	/	/	/	/	/	/	/	3720
5 661	(4 770)	(5 836)	/	/	(4 235)	5 337	/	5 597	5 579	3721
8 812	/	/	/	/	/	7 980	/	8 069	6 923	3722
5 731	(4 424)	/	/	/	(4 451)	5 278	/	5 424	5 300	3723
4 414	/	/	/	/	(4 174)	4 047	/	4 234	4 288	3724
(3 597)	/	/	/	/	/	(3 065)	/	3 234	/	3725
6 693	(5 466)	(6 202)	/	/	/	6 198	/	6 430	6 291	3726
(9 157)	/	/	/	/	/	8 085	/	8 207	7 133	3727
6 192	/	/	/	/	/	5 418	/	5 621	5 460	3728
(4 708)	/	/	/	/	/	4 107	/	4 425	/	3729
/	/	/	/	/	/	/	/	/	/	3730
4 521	/	/	/	/	(3 929)	4 332	/	4 662	5 135	3731
/	/	/	/	/	/	(7 083)	/	7 179	6 597	3732
5 121	/	/	/	/	/	5 014	/	5 170	5 197	3733
4 255	/	/	/	/	(4 174)	4 026	/	4 159	4 292	3734
(3 594)	/	/	/	/	/	(2 973)	/	3 225	/	3735
zeugbau										
6 200	6 681	.	.	4 859	4 908	.	3 980	6 591	5 237	3736
7 377	7 720	.	.	6 386	6 109	.	/	7 521	6 961	3737
5 337	5 310	.	.	4 826	4 539	.	4 016	5 313	4 653	3738
4 043	3 771	.	.	3 761	3 905	.	/	3 929	3 676	3739
/	/	.	.	/	/	.	/	(3 392)	/	3740
6 608	7 110	.	.	5 126	5 272	.	4 167	6 995	5 639	3741
7 399	7 852	.	.	6 433	6 178	.	/	7 713	7 076	3742
5 452	5 521	.	.	4 900	4 762	.	4 163	5 460	4 779	3743
(4 038)	3 895	.	.	(3 632)	(4 544)	.	/	4 148	3 896	3744
/	/	.	.	/	/	.	/	/	/	3745
4 775	4 944	.	.	4 343	4 359	.	(3 669)	4 991	4 498	3746
(6 937)	6 284	.	.	(5 965)	5 823	.	/	5 940	6 346	3747
5 035	4 846	.	.	4 626	4 242	.	(3 712)	4 936	4 435	3748
4 045	3 709	.	.	3 783	3 732	.	/	3 815	3 637	3749
/	/	.	.	/	/	.	/	/	/	3750
6 504	7 064	.	.	5 087	5 229	.	4 171	6 931	5 530	3751
7 302	7 850	.	.	6 404	6 213	.	/	7 656	6 988	3752
5 451	5 505	.	.	5 049	4 756	.	(4 128)	5 486	4 832	3753
4 048	3 832	.	.	3 887	(4 327)	.	/	3 948	3 890	3754
/	/	.	.	/	/	.	/	/	/	3755
6 674	7 216	.	.	5 196	5 339	.	(4 143)	7 066	5 698	3756
7 302	7 901	.	.	6 430	6 237	.	/	7 700	7 064	3757
5 526	5 599	.	.	5 000	4 837	.	(4 128)	5 555	4 847	3758
/	(3 947)	.	.	(3 960)	(4 786)	.	/	4 063	4 236	3759
/	/	.	.	/	/	.	/	/	/	3760
4 761	5 000	.	.	4 662	4 730	.	/	4 995	4 766	3761
/	(6 157)	.	.	/	(6 054)	.	/	6 136	6 243	3762
(4 847)	4 846	.	.	5 373	4 405	.	/	4 906	4 760	3763
(4 077)	(3 698)	.	.	3 870	(3 702)	.	/	3 833	3 764	3764
/	/	.	.	/	/	.	/	/	/	3765
5 640	5 848	.	.	4 487	4 571	.	3 790	5 949	4 832	3766
7 653	7 299	.	.	6 354	5 925	.	/	7 174	6 900	3767
5 181	4 979	.	.	4 419	4 329	.	(3 888)	5 043	4 428	3768
4 041	3 748	.	.	3 637	3 731	.	/	3 920	3 538	3769
/	/	.	.	/	/	.	/	(3 413)	/	3770
6 398	6 697	.	.	4 918	5 117	.	(4 215)	6 763	5 476	3771
7 814	7 644	.	.	6 439	6 046	.	/	7 763	7 111	3772
5 270	5 207	.	.	4 568	4 588	.	/	5 164	4 598	3773
(4 075)	(3 853)	.	.	/	/	.	/	4 212	(3 131)	3774
/	/	.	.	/	/	.	/	/	/	3775
4 780	4 927	.	.	4 154	4 246	.	(3 567)	4 989	4 385	3776
(6 789)	6 329	.	.	(5 997)	5 646	.	/	5 895	6 417	3777
5 092	4 846	.	.	4 284	4 197	.	(3 651)	4 945	4 320	3778
4 032	3 712	.	.	3 706	3 738	.	/	3 810	3 572	3779
/	/	.	.	/	/	.	/	/	/	3780

3 Durchschnittliche Bruttomonatsverdienste der Angestellten nach Wirt
Oktober

Lau- fende Nummer	Beschäf- tigungs- art	Geschlecht Leistungs- gruppe	Baden- Württem- berg	Bayern	Berlin			Branden- burg	Bremen	Hamburg	Hessen	Mecklen- burg-Vor- pommern
					insgesamt	West	Ost					
Luft- und Raum												
3781	Kaufmännische und technische Angestellte einschl. Meister	zusammen	7 655	7 936	-	/	/	.	.	.	6 945	/
3782		II	9 410	8 829	-	/	/	.	.	.	7 784	/
3783		III	6 492	5 721	-	/	/	.	.	.	5 697	/
3784		IV	4 943	3 994	-	/	/	.	.	.	(3 440)	/
3785		V	/	/	-	/	/	.	.	.	/	/
3786		männlich	8 044	8 299	-	/	/	.	.	.	7 150	/
3787		II	9 428	8 893	-	/	/	.	.	.	7 846	/
3788		III	6 681	5 802	-	/	/	.	.	.	5 809	/
3789		IV	5 320	4 172	-	/	/	.	.	.	/	/
3790		V	/	/	-	/	/	.	.	.	/	/
3791		weiblich	5 788	6 195	-	/	/	.	.	.	6 055	/
3792		II	8 896	8 081	-	/	/	.	.	.	7 279	/
3793		III	5 902	5 588	-	/	/	.	.	.	5 440	/
3794		IV	4 529	3 940	-	/	/	.	.	.	/	/
3795		V	/	/	-	/	/	.	.	.	/	/
3796	Technische Angestellte einschl. Meister	zusammen	7 949	8 118	-	/	/	.	.	.	7 102	/
3797		II	9 394	8 796	-	/	/	.	.	.	7 771	/
3798		III	6 704	5 751	-	/	/	.	.	.	5 882	/
3799		IV	5 260	4 052	-	/	/	.	.	.	/	/
3800		V	/	/	-	/	/	.	.	.	/	/
3801		männlich	8 124	8 257	-	/	/	.	.	.	7 132	/
3802		II	9 401	8 828	-	/	/	.	.	.	7 798	/
3803		III	6 782	5 822	-	/	/	.	.	.	5 892	/
3804		IV	5 550	4 225	-	/	/	.	.	.	/	/
3805		V	/	/	-	/	/	.	.	.	/	/
3806		weiblich	5 881	6 059	-	/	/	.	.	.	6 372	/
3807		II	/	7 766	-	/	/	.	.	.	(6 960)	/
3808		III	6 091	5 353	-	/	/	.	.	.	(5 706)	/
3809		IV	4 711	3 947	-	/	/	.	.	.	/	/
3810		V	/	/	-	/	/	.	.	.	/	/
3811	Kaufmännische Angestellte	zusammen	6 916	7 526	-	/	/	.	.	.	6 615	/
3812		II	9 467	8 924	-	/	/	.	.	.	7 818	/
3813		III	6 017	5 679	-	/	/	.	.	.	5 412	/
3814		IV	4 643	3 966	-	/	/	.	.	.	/	/
3815		V	/	/	-	/	/	.	.	.	/	/
3816		männlich	7 727	8 452	-	/	/	.	.	.	7 221	/
3817		II	9 544	9 129	-	/	/	.	.	.	8 028	/
3818		III	6 250	5 727	-	/	/	.	.	.	5 424	/
3819		IV	4 963	4 110	-	/	/	.	.	.	/	/
3820		V	/	/	-	/	/	.	.	.	/	/
3821		weiblich	5 742	6 241	-	/	/	.	.	.	6 002	/
3822		II	(8 899)	8 208	-	/	/	.	.	.	7 367	/
3823		III	5 814	5 658	-	/	/	.	.	.	5 407	/
3824		IV	4 430	3 938	-	/	/	.	.	.	/	/
3825		V	/	/	-	/	/	.	.	.	/	/
Herstellung von Möbeln, Schmuck, Musikinstrumenten, Sport												
3826	Kaufmännische und technische Angestellte einschl. Meister	zusammen	5 507	5 105	-	5 193	.	4 124	6 177	.	5 461	4 068
3827		II	7 767	7 039	-	6 709	.	4 991	7 503	.	7 414	4 956
3828		III	5 604	5 081	-	5 447	.	3 699	5 628	.	5 033	3 844
3829		IV	3 961	3 953	-	4 153	.	3 224	4 492	.	3 665	3 052
3830		V	3 069	3 023	-	(3 523)	.	/	/	.	(3 525)	/
3831		männlich	6 244	5 754	-	5 644	.	4 604	6 624	.	6 041	4 879
3832		II	7 869	7 150	-	6 901	.	5 345	7 536	.	7 507	5 215
3833		III	5 900	5 361	-	5 543	.	3 898	5 743	.	5 385	4 694
3834		IV	4 531	4 340	-	(4 352)	.	(3 148)	(4 907)	.	4 066	(4 078)
3835		V	3 146	3 312	-	(3 848)	.	/	/	.	/	/
3836		weiblich	4 246	4 067	-	4 404	.	3 651	4 687	.	4 125	3 445
3837		II	6 691	6 260	-	/	.	4 345	/	.	6 438	(4 462)
3838		III	4 865	4 434	-	(5 213)	.	3 505	/	.	4 325	3 382
3839		IV	3 691	3 727	-	(3 993)	.	3 240	(4 182)	.	3 320	(2 687)
3840		V	3 053	2 982	-	(3 310)	.	/	/	.	(3 230)	/
3841	Technische Angestellte einschl. Meister	zusammen	5 854	5 456	-	5 634	.	4 411	6 159	.	5 866	4 178
3842		II	7 369	6 812	-	(6 786)	.	5 112	6 904	.	7 267	4 751
3843		III	5 819	5 259	-	5 540	.	3 871	5 725	.	5 344	3 552
3844		IV	4 533	4 270	-	(4 309)	.	(3 039)	/	.	4 051	(4 147)
3845		V	3 441	3 400	-	/	.	/	/	.	/	/
3846		männlich	6 025	5 643	-	5 792	.	4 539	6 179	.	6 003	4 377
3847		II	7 397	6 858	-	(6 786)	.	5 149	6 847	.	7 270	4 850
3848		III	5 890	5 308	-	5 620	.	3 898	(5 733)	.	5 396	3 699
3849		IV	4 728	4 437	-	(4 316)	.	/	/	.	4 292	(4 286)
3850		V	(3 589)	/	-	/	.	/	/	.	/	/
3851		weiblich	4 636	4 239	-	(4 513)	.	3 852	/	.	3 981	(3 501)
3852		II	/	(5 944)	-	/	.	(4 805)	/	.	/	/
3853		III	5 168	4 747	-	/	.	(3 783)	/	.	(4 397)	(3 236)
3854		IV	4 056	3 787	-	/	.	/	/	.	(3 507)	/
3855		V	(3 340)	3 325	-	/	.	/	/	.	/	/
3856	Kaufmännische Angestellte	zusammen	5 285	4 891	-	4 937	.	3 938	6 192	.	5 230	3 996
3857		II	7 998	7 240	-	(6 642)	.	4 877	7 979	.	7 520	5 249
3858		III	5 398	4 947	-	5 370	.	3 584	(5 468)	.	4 818	3 971
3859		IV	3 775	3 838	-	4 098	.	3 261	(4 372)	.	3 579	(2 613)
3860		V	2 993	2 932	-	(3 480)	.	/	/	.	(3 751)	/
3861		männlich	6 503	5 882	-	5 491	.	4 720	7 116	.	6 076	6 032
3862		II	8 174	7 452	-	(7 043)	.	5 740	8 110	.	7 703	(6 389)
3863		III	5 915	5 429	-	(5 447)	.	3 900	(5 764)	.	5 371	(6 117)
3864		IV	4 298	4 228	-	(4 379)	.	/	/	.	3 981	/
3865		V	(2 844)	3 174	-	/	.	/	/	.	/	/
3866		weiblich	4 188	4 041	-	4 388	.	3 616	4 435	.	4 138	3 434
3867		II	6 755	6 334	-	/	.	4 266	/	.	6 417	(4 555)
3868		III	4 804	4 390	-	(5 265)	.	3 442	/	.	4 320	3 408
3869		IV	3 649	3 720	-	(3 951)	.	3 295	(4 085)	.	3 298	(2 635)
3870		V	3 014	2 894	-	(3 339)	.	/	/	.	/	/

schaftszweig, Beschäftigungsart, Geschlecht und Leistungsgruppe in DM
1997

Nieder- sachsen	Nordrhein- Westfalen	Rheinland- Pfalz	Saarland	Sachsen	Sachsen- Anhalt	Schleswig- Holstein	Thü- ringen	Früheres Bundes- gebiet	Neue Länder u. Berlin-Ost	Laufende Nummer
fahrzeugbau										
6 480	6 188	6 476	/	/	/	.	/	7 408	.	3781
8 116	6 889	8 051	/	/	/	.	/	8 540	.	3782
5 930	4 795	5 579	/	/	/	.	/	5 897	.	3783
4 239	3 598	/	/	/	/	.	/	4 493	.	3784
(3 115)	/	/	/	/	/	.	/	3 564	.	3785
6 743	6 339	6 745	/	/	/	.	/	7 753	.	3786
8 139	6 921	8 150	/	/	/	.	/	8 606	.	3787
5 958	4 835	5 754	/	/	/	.	/	6 050	.	3788
(4 696)	(3 605)	/	/	/	/	.	/	4 917	.	3789
/	/	/	/	/	/	.	/	(4 035)	.	3790
4 877	5 092	5 247	/	/	/	.	/	5 721	.	3791
(7 476)	6 467	/	/	/	/	.	/	7 673	.	3792
5 664	(4 587)	4 996	/	/	/	.	/	5 470	.	3793
4 073	(3 592)	/	/	/	/	.	/	4 217	.	3794
(3 101)	/	/	/	/	/	.	/	3 449	.	3795
7 165	6 390	6 755	/	/	/	.	/	7 752	.	3796
8 563	6 897	8 262	/	/	/	.	/	8 635	.	3797
6 079	4 860	5 884	/	/	/	.	/	6 093	.	3798
/	/	/	/	/	/	.	/	4 733	.	3799
/	/	/	/	/	/	.	/	(3 967)	.	3800
7 219	6 410	6 886	/	/	/	.	/	7 888	.	3801
8 596	6 919	8 262	/	/	/	.	/	8 660	.	3802
6 106	4 866	5 960	/	/	/	.	/	6 163	.	3803
/	/	/	/	/	/	.	/	5 053	.	3804
/	/	/	/	/	/	.	/	/	.	3805
(5 671)	(5 793)	(5 380)	/	/	/	.	/	5 789	.	3806
/	(6 243)	/	/	/	/	.	/	7 707	.	3807
(5 413)	/	(5 301)	/	/	/	.	/	5 509	.	3808
/	/	/	/	/	/	.	/	4 276	.	3809
/	/	/	/	/	/	.	/	(3 763)	.	3810
6 072	5 442	5 807	/	/	/	.	/	6 842	.	3811
7 674	6 838	7 553	/	/	/	.	/	8 330	.	3812
5 847	4 638	4 811	/	/	/	.	/	5 660	.	3813
4 246	(3 537)	/	/	/	/	.	/	4 350	.	3814
(3 115)	/	/	/	/	/	.	/	3 417	.	3815
6 400	5 878	6 231	/	/	/	.	/	7 436	.	3816
7 676	6 939	(7 813)	/	/	/	.	/	8 467	.	3817
5 868	(4 694)	(4 794)	/	/	/	.	/	5 828	.	3818
(4 639)	/	/	/	/	/	.	/	4 746	.	3819
/	/	/	/	/	/	.	/	(3 754)	.	3820
4 795	4 905	5 179	/	/	/	.	/	5 700	.	3821
(7 633)	(6 609)	/	/	/	/	.	/	7 662	.	3822
5 704	(4 577)	/	/	/	/	.	/	5 458	.	3823
4 095	(3 581)	/	/	/	/	.	/	4 197	.	3824
(3 101)	/	/	/	/	/	.	/	3 353	.	3825
geräten, Spielwaren und sonstigen Erzeugnissen; Recycling										
5 423	5 519	5 193	5 492	3 702	3 838	5 245	3 440	5 406	3 773	3826
7 014	6 974	6 977	8 248	4 321	4 993	6 931	4 005	7 239	4 546	3827
5 391	5 482	5 019	4 753	3 702	3 852	5 262	3 344	5 369	3 663	3828
4 012	4 225	3 513	(3 944)	2 949	3 072	3 925	2 825	3 998	2 986	3829
3 528	3 822	(2 929)	/	(2 579)	(2 851)	/	/	3 393	2 682	3830
6 005	6 091	5 928	6 190	4 117	4 487	5 933	3 849	6 059	4 264	3831
7 159	7 034	7 262	8 248	4 512	5 506	7 358	4 135	7 350	4 793	3832
5 708	5 804	5 547	4 925	3 918	4 194	5 735	3 654	5 694	3 963	3833
4 293	4 740	4 015	/	(3 351)	(3 076)	4 222	(3 545)	4 471	3 360	3834
3 907	4 179	/	/	/	/	/	/	3 809	(2 830)	3835
4 211	4 242	3 897	4 043	3 271	3 356	4 384	3 063	4 188	3 323	3836
5 783	6 179	5 502	/	3 872	(3 755)	5 772	3 739	6 217	4 030	3837
4 541	4 634	4 072	(4 396)	3 431	3 563	4 623	3 036	4 601	3 371	3838
3 828	3 814	3 175	(3 694)	2 861	3 071	3 728	2 707	3 706	2 907	3839
3 376	3 670	(2 923)	/	(2 562)	(2 840)	/	/	3 274	2 636	3840
5 808	5 998	5 908	5 868	3 977	4 314	5 558	3 607	5 810	4 035	3841
6 744	6 842	7 186	(7 419)	4 446	5 463	7 200	4 016	7 018	4 644	3842
5 505	5 669	5 569	(4 972)	3 868	3 958	4 932	3 470	5 597	3 765	3843
4 423	4 763	4 079	/	2 900	(3 579)	4 568	(2 884)	4 456	3 128	3844
(3 701)	4 585	/	/	/	/	/	/	3 706	(2 586)	3845
5 952	6 067	6 060	5 988	4 109	4 532	6 108	3 730	5 963	4 175	3846
6 795	6 848	7 212	(7 419)	4 449	5 522	7 200	4 068	7 044	4 676	3847
5 607	5 712	5 667	(4 972)	3 922	4 097	5 640	3 558	5 664	3 849	3848
4 653	4 891	4 235	/	(3 200)	/	(4 812)	(2 940)	4 639	3 385	3849
/	4 714	/	/	/	/	/	/	4 292	/	3850
4 623	4 692	4 283	/	3 240	3 530	(3 685)	3 039	4 473	3 398	3851
(5 996)	(6 393)	/	/	/	/	/	/	6 124	4 317	3852
4 541	4 909	(4 488)	/	(3 458)	(3 526)	(3 410)	(3 008)	4 874	3 393	3853
3 897	3 919	(3 647)	/	(2 663)	/	/	(2 846)	3 916	2 884	3854
/	/	/	/	/	/	/	/	3 339	/	3855
5 190	5 277	4 733	5 341	3 506	3 579	5 149	3 329	5 170	3 603	3856
7 257	7 081	6 791	(8 888)	4 175	4 561	6 819	3 995	7 407	4 445	3857
5 293	5 363	4 599	4 671	3 589	3 770	5 365	3 248	5 191	3 589	3858
3 930	4 104	3 356	(3 944)	2 962	3 009	3 776	2 808	3 866	2 954	3859
3 518	3 749	(2 895)	/	(2 684)	(2 785)	/	/	3 346	2 712	3860
6 058	6 112	5 758	6 328	4 134	4 405	5 849	4 104	6 159	4 447	3861
7 515	7 201	7 324	(8 888)	4 669	(5 477)	7 464	4 259	7 617	5 043	3862
5 844	5 899	5 352	4 894	3 907	(4 446)	5 773	3 914	5 732	4 220	3863
4 144	4 656	3 871	/	(3 503)	(2 871)	3 965	/	4 340	3 334	3864
3 916	4 001	/	/	/	/	/	/	3 669	/	3865
4 152	4 216	3 857	4 070	3 275	3 330	4 480	3 067	4 154	3 311	3866
5 697	6 156	5 468	/	3 796	(3 734)	5 772	3 777	6 230	3 984	3867
4 541	4 612	4 025	(4 396)	3 428	3 573	4 886	3 041	4 562	3 367	3868
3 822	3 809	3 125	(3 733)	2 894	3 032	3 678	2 683	3 685	2 909	3869
3 367	3 668	(2 928)	/	(2 676)	(2 800)	/	/	3 266	2 689	3870

3 Durchschnittliche Bruttonomatsverdienste der Angestellten nach Wirt
Oktober

Lau- fende Nummer	Beschäf- tigungs- art	Geschlecht Leistungs- gruppe	Baden- Württem- berg	Bayern	Berlin			Branden- burg	Bremen	Hamburg	Hessen	Mecklen- burg-Vor- pommern
					insgesamt	West	Ost					
Herstellung von Möbeln, Schmuck, Musikinstrumenten,												
3871	Kaufmännische	zusammen	5 497	5 103	-	.	.	3 890	.	.	5 456	4 164
3872	und technische	II	7 777	7 040	-	.	.	4 638	.	.	7 415	5 309
3873	Angestellte	III	5 589	5 078	-	.	.	3 541	.	.	5 021	3 954
3874	einschl.	IV	3 949	3 955	-	.	.	(2 997)	.	.	3 657	3 102
3875	Meister	V	3 069	3 023	-	.	.	/	.	.	(3 525)	/
3876		männlich	6 236	5 752	-	.	.	4 251	.	.	6 034	5 003
3877		II	7 878	7 150	-	.	.	5 051	.	.	7 508	5 676
3878		III	5 880	5 357	-	.	.	3 689	.	.	5 376	4 694
3879		IV	4 508	4 339	-	.	.	/	.	.	4 058	(4 078)
3880		V	3 145	3 308	-	.	.	/	.	.	/	/
3881		weiblich	4 243	4 067	-	.	.	3 580	.	.	4 113	3 488
3882		II	6 670	6 266	-	.	.	4 150	.	.	6 438	(4 592)
3883		III	4 869	4 435	-	.	.	3 412	.	.	4 302	3 481
3884		IV	3 691	3 730	-	.	.	(3 024)	.	.	3 309	(2 672)
3885		V	3 053	2 983	-	.	.	/	.	.	(3 230)	/
3886	Technische	zusammen	5 846	5 452	-	.	.	3 968	.	.	5 864	4 207
3887	Angestellte	II	7 374	6 815	-	.	.	4 678	.	.	7 272	5 120
3888	einschl.	III	5 811	5 260	-	.	.	3 713	.	.	5 344	3 552
3889	Meister	IV	4 535	4 264	-	.	.	/	.	.	4 051	(4 147)
3890		V	3 441	3 399	-	.	.	/	.	.	/	/
3891		männlich	6 016	5 641	-	.	.	4 038	.	.	6 002	4 450
3892		II	7 403	6 860	-	.	.	(4 731)	.	.	7 275	(5 285)
3893		III	5 883	5 310	-	.	.	3 682	.	.	5 396	3 699
3894		IV	4 727	4 429	-	.	.	/	.	.	4 292	(4 286)
3895		V	(3 589)	/	-	.	.	/	.	.	/	/
3896		weiblich	4 646	4 237	-	.	.	(3 770)	.	.	3 981	(3 475)
3897		II	/	(5 966)	-	.	.	/	.	.	/	/
3898		III	5 168	4 747	-	.	.	(3 783)	.	.	(4 397)	(3 236)
3899		IV	4 070	3 787	-	.	.	/	.	.	(3 507)	/
3900		V	(3 340)	3 325	-	.	.	/	.	.	/	/
3901	Kaufmännische	zusammen	5 275	4 888	-	.	.	3 842	.	.	5 220	4 136
3902	Angestellte	II	8 003	7 237	-	.	.	4 618	.	.	7 517	(5 553)
3903		III	5 376	4 940	-	.	.	3 412	.	.	4 795	4 157
3904		IV	3 761	3 842	-	.	.	(3 078)	.	.	3 568	(2 579)
3905		V	2 992	2 932	-	.	.	/	.	.	(3 751)	/
3906		männlich	6 495	5 881	-	.	.	4 581	.	.	6 065	6 091
3907		II	8 175	7 450	-	.	.	(5 425)	.	.	7 702	(6 621)
3908		III	5 876	5 418	-	.	.	(3 701)	.	.	5 348	(6 117)
3909		IV	4 245	4 234	-	.	.	/	.	.	3 968	/
3910		V	(2 834)	3 174	-	.	.	/	.	.	/	/
3911		weiblich	4 182	4 041	-	.	.	3 537	.	.	4 125	3 490
3912		II	6 734	6 335	-	.	.	4 121	.	.	6 417	(4 698)
3913		III	4 808	4 390	-	.	.	3 291	.	.	4 295	3 534
3914		IV	3 647	3 723	-	.	.	(3 078)	.	.	3 286	(2 604)
3915		V	3 014	2 894	-	.	.	/	.	.	/	/
Recyc												
3916	Kaufmännische	zusammen	6 155	5 254	-	.	.	4 407	(6 447)	.	5 799	(3 600)
3917	und technische	II	(7 211)	(7 011)	-	.	.	5 343	/	.	(7 400)	(4 175)
3918	Angestellte	III	(6 669)	5 188	-	.	.	4 083	/	.	(5 785)	/
3919	einschl.	IV	(4 620)	(3 756)	-	.	.	3 333	/	.	(4 067)	/
3920	Meister	V	/	/	-	.	.	/	/	.	/	/
3921		männlich	6 689	5 848	-	.	.	4 968	(6 518)	.	(6 540)	/
3922		II	/	(7 131)	-	.	.	5 556	/	.	(7 400)	/
3923		III	(7 108)	5 542	-	.	.	4 331	/	.	(6 164)	/
3924		IV	/	/	-	.	.	(3 259)	/	.	/	/
3925		V	/	/	-	.	.	/	/	.	/	/
3926		weiblich	(4 566)	4 065	-	.	.	3 750	/	.	(4 709)	(3 260)
3927		II	/	/	-	.	.	(4 703)	/	.	/	/
3928		III	/	(4 372)	-	.	.	(3 775)	/	.	(5 369)	/
3929		IV	/	(3 490)	-	.	.	3 351	/	.	/	/
3930		V	/	/	-	.	.	/	/	.	/	/
3931	Technische	zusammen	(6 313)	5 765	-	.	.	4 909	/	.	/	/
3932	Angestellte	II	/	(6 627)	-	.	.	5 351	/	.	/	/
3933	einschl.	III	/	(5 177)	-	.	.	(4 390)	/	.	/	/
3934	Meister	IV	/	/	-	.	.	/	/	.	/	/
3935		V	/	/	-	.	.	/	/	.	/	/
3936		männlich	(6 477)	5 785	-	.	.	5 002	/	.	/	/
3937		II	/	(6 743)	-	.	.	5 362	/	.	/	/
3938		III	/	(5 177)	-	.	.	(4 390)	/	.	/	/
3939		IV	/	/	-	.	.	/	/	.	/	/
3940		V	/	/	-	.	.	/	/	.	/	/
3941		weiblich	/	/	-	.	.	/	/	.	/	/
3942		II	/	/	-	.	.	/	/	.	/	/
3943		III	/	/	-	.	.	/	/	.	/	/
3944		IV	/	/	-	.	.	/	/	.	/	/
3945		V	/	/	-	.	.	/	/	.	/	/
3946	Kaufmännische	zusammen	(6 017)	5 052	-	.	.	4 060	/	.	5 715	(3 340)
3947	Angestellte	II	/	(7 534)	-	.	.	5 330	/	.	/	/
3948		III	(6 817)	5 192	-	.	.	3 938	/	.	(5 850)	/
3949		IV	/	(3 572)	-	.	.	3 336	/	.	(4 067)	/
3950		V	/	/	-	.	.	/	/	.	/	/
3951		männlich	(6 994)	5 893	-	.	.	4 896	/	.	(6 666)	/
3952		II	/	(7 675)	-	.	.	(6 186)	/	.	/	/
3953		III	/	5 753	-	.	.	(4 251)	/	.	/	/
3954		IV	/	/	-	.	.	/	/	.	/	/
3955		V	/	/	-	.	.	/	/	.	/	/
3956		weiblich	(4 697)	4 044	-	.	.	3 716	/	.	(4 709)	(3 221)
3957		II	/	/	-	.	.	(4 565)	/	.	/	/
3958		III	/	(4 372)	-	.	.	(3 775)	/	.	(5 369)	/
3959		IV	/	(3 490)	-	.	.	3 399	/	.	/	/
3960		V	/	/	-	.	.	/	/	.	/	/

Nieder- sachsen	Nordrhein- Westfalen	Rheinland- Pfalz	Saarland	Sachsen	Sachsen- Anhalt	Schleswig- Holstein	Thü- ringen	Früheres Bundes- gebiet	Neue Länder u. Berlin-Ost		Laufende Nummer
Sportgeräten, Spielwaren und sonstigen Erzeugnissen											
5 455	5 522	5 213	5 492	3 606	3 733	5 246	3 409	5 408	3 670		3871
7 055	6 985	7 021	8 248	4 278	4 530	7 015	3 912	7 257	4 360		3872
5 517	5 488	5 090	4 753	3 525	3 857	5 310	3 345	5 379	3 594		3873
4 080	4 231	3 513	(3 944)	2 860	3 087	3 932	2 824	3 999	2 922		3874
3 530	3 822	(2 929)	/	(2 553)	(2 765)	/	/	3 394	2 681		3875
6 007	6 095	5 942	6 190	3 991	4 279	5 942	3 816	6 060	4 120		3876
7 208	7 046	7 326	8 248	4 466	5 001	7 492	4 039	7 368	4 585		3877
5 782	5 810	5 588	4 925	3 691	4 251	5 791	3 654	5 696	3 874		3878
4 319	4 748	4 019	/	(3 010)	(3 096)	4 225	(3 664)	4 470	3 307		3879
3 920	4 179	/	/	/	/	/	/	3 813	/		3880
4 286	4 241	3 916	4 043	3 220	3 350	4 406	3 040	4 193	3 272		3881
5 858	6 189	5 497	/	3 833	(3 633)	5 851	3 655	6 232	3 921		3882
4 712	4 639	4 145	(4 396)	3 336	3 546	4 659	3 032	4 623	3 331		3883
3 912	3 816	3 172	(3 694)	2 830	3 085	3 736	2 707	3 709	2 843		3884
3 376	3 670	(2 923)	/	(2 528)	/	/	/	3 273	2 624		3885
5 817	6 004	5 913	5 868	3 879	4 085	5 572	3 551	5 809	3 871		3886
6 676	6 866	7 281	(7 419)	4 441	(4 767)	7 645	3 865	7 038	4 421		3887
5 648	5 672	5 584	(4 972)	3 677	3 940	4 927	3 470	5 607	3 668		3888
4 438	4 763	4 088	/	2 802	/	4 556	(2 888)	4 456	3 089		3889
(3 701)	4 585	/	/	/	/	/	/	3 707	/		3890
5 930	6 074	6 072	5 988	4 007	4 257	6 188	3 673	5 961	4 001		3891
6 735	6 873	7 313	(7 419)	4 444	(4 814)	7 645	3 918	7 065	4 446		3892
5 700	5 715	5 685	(4 972)	3 712	4 133	5 650	3 558	5 671	3 744		3893
4 665	4 891	4 249	/	(3 002)	/	(4 805)	/	4 638	3 341		3894
/	4 714	/	/	/	/	/	/	4 302	/		3895
4 763	4 692	4 283	/	3 240	(3 498)	(3 685)	2 999	4 481	3 342		3896
(5 997)	(6 393)	/	/	/	/	/	/	6 136	(4 184)		3897
4 851	4 909	(4 488)	/	(3 458)	(3 402)	(3 410)	(3 008)	4 905	3 363		3898
(3 922)	3 919	(3 647)	/	(2 663)	/	/	(2 846)	3 921	2 875		3899
/	/	/	/	/	/	/	/	3 339	/		3900
5 253	5 277	4 757	5 341	3 389	3 550	5 149	3 316	5 173	3 538		3901
7 343	7 081	6 798	(8 888)	4 072	4 340	6 788	3 954	7 420	4 302		3902
5 409	5 371	4 689	4 671	3 388	3 793	5 435	3 248	5 200	3 537		3903
4 006	4 110	3 355	(3 944)	2 877	3 023	3 787	2 808	3 867	2 880		3904
3 519	3 749	(2 895)	/	(2 688)	/	/	/	3 347	2 744		3905
6 078	6 114	5 775	6 328	3 945	4 317	5 828	4 121	6 162	4 375		3906
7 595	7 200	7 341	(8 888)	4 526	(5 326)	7 401	4 252	7 626	4 863		3907
5 888	5 909	5 425	4 894	3 623	(4 560)	5 848	3 914	5 728	4 203		3908
4 179	4 667	3 871	/	/	/	3 979	/	4 337	(3 267)		3909
3 932	4 001	/	/	/	/	/	/	3 673	/		3910
4 228	4 214	3 877	4 070	3 217	3 327	4 509	3 047	4 158	3 260		3911
5 798	6 144	5 461	/	3 742	(3 598)	5 851	3 705	6 245	3 880		3912
4 695	4 617	4 103	(4 396)	3 317	3 584	4 946	3 036	4 583	3 324		3913
3 911	3 812	3 121	(3 733)	2 862	3 042	3 685	2 683	3 688	2 839		3914
3 367	3 668	(2 928)	/	(2 677)	/	/	/	3 266	(2 728)		3915
ling											
5 216	5 260	4 765	/	4 268	4 217	5 232	(4 728)	5 343	4 250		3916
6 837	(6 324)	6 396	/	(4 815)	6 137	(6 309)	(6 094)	6 743	5 260		3917
4 559	(4 412)	3 575	/	4 484	3 832	(4 161)	/	5 011	4 082		3918
3 469	/	/	/	(3 495)	(3 016)	/	/	3 925	3 244		3919
/	/	/	/	/	/	/	/	(3 301)	(2 686)		3920
5 991	5 652	5 603	/	4 783	5 132	(5 822)	(4 815)	6 037	4 868		3921
6 953	(6 296)	6 480	/	(5 060)	(6 489)	(6 567)	/	6 848	5 512		3922
5 066	/	(4 101)	/	4 715	(3 990)	/	/	5 617	4 442		3923
(3 979)	/	/	/	/	/	/	/	4 533	(3 534)		3924
/	/	/	/	/	/	/	/	/	/		3925
3 764	(4 373)	3 519	/	3 611	3 383	(3 816)	/	4 008	3 580		3926
(5 228)	/	/	/	/	/	/	/	(5 839)	4 565		3927
3 896	/	3 257	/	(4 021)	(3 652)	/	/	4 007	3 650		3928
3 282	/	/	/	(3 076)	(3 023)	/	/	3 561	3 169		3929
/	/	/	/	/	/	/	/	(3 302)	(2 662)		3930
5 766	(5 211)	5 781	/	4 971	5 026	(5 395)	(5 258)	5 842	4 850		3931
6 942	(5 327)	(6 216)	/	/	(6 808)	/	/	6 622	5 357		3932
4 674	/	/	/	(5 110)	(4 036)	/	/	5 140	4 563		3933
(4 280)	/	/	/	/	/	/	/	(4 468)	(3 349)		3934
/	/	/	/	/	/	/	/	/	/		3935
6 061	(5 211)	5 781	/	4 971	5 340	(5 395)	/	6 013	4 953		3936
6 962	(5 327)	(6 216)	/	/	(6 808)	/	/	6 636	5 396		3937
4 887	/	/	/	(5 110)	(3 963)	/	/	5 328	4 569		3938
/	/	/	/	/	/	/	/	(4 779)	(3 560)		3939
(4 233)	/	/	/	/	/	/	/	/	/		3940
(4 170)	/	/	/	/	/	/	/	(4 161)	(3 942)		3941
/	/	/	/	/	/	/	/	(4 170)	/		3942
/	/	/	/	/	/	/	/	/	/		3943
/	/	/	/	/	/	/	/	/	/		3944
/	/	/	/	/	/	/	/	/	/		3945
4 671	5 279	4 265	/	4 024	3 690	(5 154)	/	5 039	3 896		3946
6 640	(7 099)	(6 677)	/	(4 941)	(5 261)	/	/	6 918	5 124		3947
4 437	(4 374)	3 470	/	4 189	(3 670)	(4 053)	/	4 945	3 854		3948
3 336	/	/	/	(3 397)	(2 958)	/	/	3 836	3 227		3949
/	/	/	/	/	/	/	/	(3 286)	(2 642)		3950
5 866	(5 958)	(5 383)	/	4 624	(4 703)	(6 183)	/	6 062	4 712		3951
6 935	(7 265)	(7 029)	/	/	/	/	/	7 242	5 843		3952
5 379	/	(3 972)	/	(4 350)	/	/	/	5 857	4 279		3953
(3 645)	/	/	/	/	/	/	/	4 434	(3 514)		3954
/	/	/	/	/	/	/	/	/	/		3955
3 623	(4 373)	3 519	/	3 611	3 338	(3 816)	/	3 991	3 549		3956
/	/	/	/	/	/	/	/	(5 856)	4 507		3957
3 747	/	3 257	/	(4 021)	(3 519)	/	/	3 979	3 622		3958
3 260	/	/	/	(3 076)	(2 995)	/	/	3 566	3 183		3959
/	/	/	/	/	/	/	/	(3 302)	(2 605)		3960

3 Durchschnittliche Bruttomonatsverdienste der Angestellten nach Wirt
Oktober

Lau- fende Nummer	Beschäf- tigungs- art	Geschlecht Leistungs- gruppe	Baden- Württem- berg	Bayern	Berlin			Branden- burg	Bremen	Hamburg	Hessen	Mecklen- burg-Vor- pommern
					insgesamt	West	Ost					
Energie- und Wasser												
3961	Kaufmännische und technische Angestellte einschl. Meister	zusammen	6 081	5 698	-	.	.	4 746	6 475	.	6 155	5 086
3962		II	7 833	7 397	-	.	.	6 106	7 434	.	7 757	5 900
3963		III	5 587	5 186	-	.	.	4 663	5 789	.	5 640	4 642
3964		IV	3 970	3 693	-	.	.	3 659	4 287	.	4 014	3 674
3965		V	(3 296)	3 295	-	.	.	3 111	/	.	/	(3 040)
3966		männlich	6 553	6 094	-	.	.	5 214	6 745	.	6 513	5 487
3967		II	7 877	7 464	-	.	.	6 228	7 503	.	7 810	6 027
3968		III	5 876	5 394	-	.	.	4 895	6 006	.	5 904	4 958
3969		IV	4 180	3 883	-	.	.	3 770	4 348	.	4 108	(3 492)
3970		V	/	(3 358)	-	.	.	/	/	.	/	/
3971		weiblich	4 586	4 479	-	.	.	4 228	5 302	.	4 853	4 555
3972		II	6 829	6 505	-	.	.	5 701	6 698	.	6 931	5 581
3973		III	4 777	4 619	-	.	.	4 366	5 132	.	4 854	4 308
3974		IV	3 849	3 579	-	.	.	3 633	4 221	.	3 938	3 717
3975		V	(3 281)	(3 185)	-	.	.	3 121	/	.	/	/
3976	Technische Angestellte einschl. Meister	zusammen	6 724	6 257	-	.	.	5 057	6 769	.	6 571	5 367
3977		II	8 012	7 543	-	.	.	6 074	7 565	.	7 776	5 927
3978		III	5 988	5 533	-	.	.	4 860	6 071	.	5 997	4 838
3979		IV	3 869	3 856	-	.	.	3 794	(4 379)	.	4 146	3 845
3980		V	/	/	-	.	.	(3 262)	/	.	/	/
3981		männlich	6 870	6 363	-	.	.	5 265	6 842	.	6 702	5 569
3982		II	8 029	7 563	-	.	.	6 139	7 565	.	7 803	6 018
3983		III	6 086	5 609	-	.	.	4 947	6 145	.	6 114	5 014
3984		IV	4 062	3 949	-	.	.	4 151	(4 368)	.	4 304	/
3985		V	/	/	-	.	.	/	/	.	/	/
3986		weiblich	4 729	4 633	-	.	.	4 322	5 133	.	5 028	4 736
3987		II	6 892	6 480	-	.	.	5 563	/	.	6 870	5 504
3988		III	4 826	4 657	-	.	.	4 468	(5 048)	.	4 880	4 363
3989		IV	3 723	3 664	-	.	.	3 658	/	.	(3 886)	(3 869)
3990		V	/	/	-	.	.	(3 315)	/	.	/	/
3991	Kaufmännische Angestellte	zusammen	5 266	5 072	-	.	.	4 403	6 012	.	5 653	4 574
3992		II	7 374	7 118	-	.	.	6 162	7 196	.	7 726	5 807
3993		III	5 076	4 784	-	.	.	4 393	5 327	.	5 202	4 332
3994		IV	3 987	3 663	-	.	.	3 612	4 244	.	3 986	3 617
3995		V	(3 280)	3 190	-	.	.	3 049	/	.	/	(3 008)
3996		männlich	5 862	5 580	-	.	.	5 035	6 495	.	6 174	4 990
3997		II	7 443	7 240	-	.	.	6 488	7 357	.	7 822	6 098
3998		III	5 384	4 947	-	.	.	4 615	5 541	.	5 486	4 585
3999		IV	4 204	3 834	-	.	.	3 545	(4 331)	.	4 045	(3 457)
4000		V	/	(3 200)	-	.	.	/	/	.	/	/
4001		weiblich	4 559	4 445	-	.	.	4 197	5 329	.	4 810	4 452
4002		II	6 805	6 510	-	.	.	5 762	6 649	.	6 959	5 653
4003		III	4 767	4 612	-	.	.	4 334	5 149	.	4 847	4 280
4004		IV	3 867	3 571	-	.	.	3 625	4 182	.	3 945	3 661
4005		V	(3 255)	(3 182)	-	.	.	(3 031)	/	.	/	/
Energiever												
4006	Kaufmännische und technische Angestellte einschl. Meister	zusammen	6 131	5 745	-	.	.	4 778	6 475	.	6 251	5 089
4007		II	7 848	7 403	-	.	.	6 223	7 434	.	7 853	5 895
4008		III	5 630	5 202	-	.	.	4 704	5 789	.	5 714	4 647
4009		IV	3 996	3 702	-	.	.	3 669	4 287	.	4 072	3 679
4010		V	(3 345)	3 364	-	.	.	(3 005)	/	.	/	(3 040)
4011		männlich	6 606	6 143	-	.	.	5 203	6 745	.	6 605	5 486
4012		II	7 893	7 471	-	.	.	6 303	7 503	.	7 909	6 021
4013		III	5 924	5 413	-	.	.	4 871	6 006	.	5 975	4 963
4014		IV	4 208	3 883	-	.	.	3 802	4 348	.	4 160	(3 492)
4015		V	/	(3 404)	-	.	.	/	/	.	/	/
4016		weiblich	4 625	4 508	-	.	.	4 265	5 302	.	4 926	4 563
4017		II	6 835	6 511	-	.	.	5 897	6 698	.	7 010	5 581
4018		III	4 817	4 633	-	.	.	4 461	5 132	.	4 906	4 313
4019		IV	3 874	3 585	-	.	.	3 640	4 221	.	4 003	3 724
4020		V	(3 346)	(3 286)	-	.	.	(2 974)	/	.	/	/
4021	Technische Angestellte einschl. Meister	zusammen	6 798	6 314	-	.	.	5 071	6 769	.	6 668	5 368
4022		II	8 024	7 553	-	.	.	6 173	7 565	.	7 872	5 926
4023		III	6 052	5 564	-	.	.	4 862	6 071	.	6 075	4 840
4024		IV	3 909	3 860	-	.	.	3 842	(4 379)	.	4 268	3 845
4025		V	/	/	-	.	.	/	/	.	/	/
4026		männlich	6 934	6 418	-	.	.	5 240	6 842	.	6 789	5 571
4027		II	8 043	7 572	-	.	.	6 186	7 565	.	7 897	6 018
4028		III	6 143	5 637	-	.	.	4 920	6 145	.	6 182	5 016
4029		IV	4 083	3 960	-	.	.	4 244	(4 368)	.	4 482	/
4030		V	/	/	-	.	.	/	/	.	/	/
4031		weiblich	4 814	4 716	-	.	.	4 353	5 133	.	5 166	4 736
4032		II	6 892	6 508	-	.	.	(5 977)	/	.	7 042	5 504
4033		III	4 895	4 682	-	.	.	4 552	(5 048)	.	4 996	4 363
4034		IV	3 776	3 675	-	.	.	3 700	/	.	(3 911)	(3 869)
4035		V	/	/	-	.	.	/	/	.	/	/
4036	Kaufmännische Angestellte	zusammen	5 302	5 111	-	.	.	4 448	6 012	.	5 739	4 574
4037		II	7 395	7 119	-	.	.	6 309	7 196	.	7 821	5 787
4038		III	5 111	4 795	-	.	.	4 467	5 327	.	5 257	4 338
4039		IV	4 010	3 675	-	.	.	3 615	4 244	.	4 036	3 623
4040		V	(3 336)	3 252	-	.	.	(2 980)	/	.	/	(3 008)
4041		männlich	5 903	5 624	-	.	.	5 069	6 495	.	6 269	4 959
4042		II	7 466	7 243	-	.	.	6 638	7 357	.	7 932	6 049
4043		III	5 423	4 959	-	.	.	4 589	5 541	.	5 551	4 590
4044		IV	4 231	3 859	-	.	.	3 569	(4 331)	.	4 068	(3 457)
4045		V	/	(3 210)	-	.	.	/	/	.	/	/
4046		weiblich	4 592	4 476	-	.	.	4 240	5 329	.	4 869	4 463
4047		II	6 814	6 512	-	.	.	5 877	6 649	.	6 997	5 653
4048		III	4 803	4 624	-	.	.	4 434	5 149	.	4 883	4 287
4049		IV	3 887	3 577	-	.	.	3 624	4 182	.	4 013	3 670
4050		V	(3 328)	(3 287)	-	.	.	(2 938)	/	.	/	/

Nieder- sachsen	Nordrhein- Westfalen	Rheinland- Pfalz	Saarland	Sachsen	Sachsen- Anhalt	Schleswig- Holstein	Thü- ringen	Früheres Bundes- gebiet	Neue Länder u. Berlin-Ost		Laufende Nummer
versorgung											
6 031	6 489	6 135	6 260	4 763	4 520	5 765	4 636	6 160	4 991		3961
7 604	8 013	7 740	8 182	5 966	6 094	7 451	5 967	7 730	6 421		3962
5 480	6 039	5 619	5 833	4 853	4 531	5 040	4 645	5 653	4 829		3963
3 887	4 573	3 864	4 358	3 643	3 348	3 691	3 661	4 101	3 637		3964
(3 337)	4 046	(3 411)	/	(3 259)	2 971	(3 457)	3 078	3 693	3 175		3965
6 452	6 907	6 549	6 657	5 148	5 135	6 222	5 213	6 577	5 521		3966
7 676	8 091	7 792	8 216	5 985	6 239	7 500	6 090	7 802	6 552		3967
5 762	6 376	5 896	6 027	5 012	4 819	5 346	4 913	5 945	5 067		3968
4 063	4 817	3 982	4 705	3 659	3 664	3 847	4 229	4 301	3 874		3969
(3 269)	4 120	/	/	/	(2 949)	/	/	3 818	3 229		3970
4 606	5 062	4 729	4 834	4 246	3 939	4 242	4 001	4 800	4 362		3971
6 399	6 953	6 725	(7 365)	5 891	5 724	6 335	5 554	6 740	5 976		3972
4 722	5 051	4 856	5 162	4 550	4 172	4 320	4 226	4 854	4 524		3973
3 741	4 370	3 789	4 007	3 639	3 276	3 548	3 514	3 951	3 574		3974
(3 385)	3 957	(3 002)	/	(3 238)	2 975	/	3 074	3 567	3 163		3975
6 613	6 860	6 640	6 848	5 080	4 968	6 376	4 943	6 640	5 344		3976
7 778	7 841	7 901	8 296	5 906	6 146	7 666	5 986	7 765	6 398		3977
5 863	6 498	6 013	6 283	4 992	4 839	5 419	4 867	6 034	5 040		3978
4 053	4 936	4 041	5 055	3 636	3 578	3 966	3 740	4 362	3 728		3979
/	(4 555)	/	/	/	(2 828)	/	(3 084)	3 694	3 078		3980
6 778	6 998	6 808	6 982	5 252	5 279	6 589	5 292	6 779	5 597		3981
7 811	7 866	7 923	8 302	5 937	6 220	7 689	6 063	7 793	6 473		3982
5 972	6 616	6 146	6 352	5 047	4 952	5 595	4 992	6 146	5 141		3983
4 208	5 278	4 179	5 538	3 737	3 734	4 216	4 311	4 625	4 101		3984
/	/	/	/	/	(2 781)	/	/	(3 726)	(2 894)		3985
4 805	5 003	4 780	4 723	4 235	4 148	4 211	3 975	4 905	4 453		3986
6 409	6 558	(6 537)	/	5 585	5 702	(6 228)	5 509	6 629	5 863		3987
4 880	5 041	4 861	(5 129)	4 535	4 370	4 190	4 188	4 865	4 583		3988
3 878	4 261	3 846	(4 039)	3 607	3 534	3 603	3 478	3 946	3 588		3989
/	/	/	/	/	(2 864)	/	(3 083)	(3 614)	3 129		3990
5 434	6 200	5 446	5 694	4 396	4 077	4 932	4 234	5 662	4 603		3991
7 286	8 164	7 401	8 035	6 104	6 006	6 901	5 913	7 675	6 466		3992
5 128	5 645	5 091	5 323	4 622	4 153	4 572	4 324	5 254	4 571		3993
3 843	4 476	3 807	4 148	3 645	3 245	3 600	3 608	4 042	3 602		3994
(3 342)	4 014	(3 422)	/	(3 157)	3 014	(3 500)	3 073	3 633	3 206		3995
5 961	6 804	5 985	6 189	4 785	4 720	5 431	4 904	6 253	5 292		3996
7 405	8 309	7 486	8 097	6 165	6 294	6 967	6 217	7 819	6 799		3997
5 459	6 053	5 313	5 434	4 815	4 285	4 795	4 557	5 591	4 766		3998
4 016	4 610	3 869	4 327	3 634	3 623	3 683	4 098	4 185	3 745		3999
/	4 068	/	/	/	/	/	/	3 846	3 371		4000
4 560	5 072	4 715	4 851	4 248	3 863	4 251	4 013	4 780	4 331		4001
6 395	7 013	6 775	(7 398)	6 028	5 734	6 373	5 590	6 770	6 038		4002
4 688	5 053	4 855	5 167	4 554	4 109	4 359	4 238	4 851	4 507		4003
3 710	4 387	3 777	4 002	3 648	3 169	3 534	3 533	3 952	3 570		4004
(3 400)	3 948	/	/	(3 133)	2 996	/	(3 067)	3 562	3 173		4005
sorgung											
6 105	6 538	6 254	6 401	4 763	4 674	5 811	4 873	6 225	5 110		4006
7 619	8 038	7 779	8 245	5 966	6 241	7 478	6 246	7 763	6 544		4007
5 508	6 089	5 688	5 918	4 853	4 708	5 034	4 991	5 702	4 930		4008
3 944	4 607	3 989	4 538	3 643	3 591	3 686	3 910	4 148	3 746		4009
(3 530)	4 046	(3 491)	/	(3 259)	3 065	(3 457)	3 163	3 766	3 241		4010
6 523	6 950	6 653	6 797	5 148	5 171	6 270	5 377	6 636	5 588		4011
7 691	8 118	7 833	8 285	5 985	6 299	7 528	6 401	7 832	6 654		4012
5 799	6 424	5 969	6 123	5 012	4 901	5 348	5 148	5 993	5 122		4013
4 125	4 839	4 068	4 931	3 659	3 729	3 806	4 429	4 352	3 927		4014
/	4 120	/	/	/	(3 173)	/	/	3 881	3 410		4015
4 669	5 100	4 865	4 973	4 246	4 129	4 267	4 225	4 844	4 499		4016
6 430	6 975	6 748	(7 365)	5 891	6 041	6 351	5 711	6 785	6 136		4017
4 748	5 085	4 937	5 237	4 550	4 422	4 322	4 652	4 891	4 667		4018
3 793	4 408	3 937	4 148	3 639	3 550	3 571	3 725	3 995	3 693		4019
(3 537)	3 957	/	/	(3 238)	3 050	/	(3 145)	3 647	3 209		4020
6 698	6 903	6 742	6 964	5 080	5 008	6 431	5 096	6 704	5 435		4021
7 802	7 866	7 934	8 369	5 906	6 200	7 703	6 259	7 799	6 507		4022
5 911	6 546	6 064	6 366	4 992	4 943	5 406	5 149	6 086	5 110		4023
4 128	4 969	4 237	5 278	3 636	3 642	3 906	3 936	4 425	3 812		4024
/	(4 555)	/	/	/	(2 930)	/	(3 197)	3 804	3 139		4025
6 862	7 035	6 910	7 105	5 252	5 322	6 658	5 421	6 837	5 659		4026
7 832	7 892	7 956	8 376	5 937	6 229	7 723	6 344	7 823	6 563		4027
6 025	6 664	6 210	6 448	5 047	5 027	5 598	5 204	6 196	5 189		4028
4 295	5 249	4 427	5 818	3 737	3 844	4 129	4 417	4 690	4 182		4029
/	/	/	/	/	/	/	/	(3 825)	/		4030
4 887	5 053	4 887	4 801	4 235	4 108	4 200	4 028	4 956	4 554		4031
6 482	6 587	(6 537)	/	5 585	5 951	(6 279)	(5 496)	6 709	6 032		4032
4 929	5 061	4 894	(5 129)	4 535	4 494	4 187	4 652	4 912	4 712		4033
3 952	4 314	(4 006)	(4 165)	3 607	3 586	3 614	3 643	3 990	3 665		4034
/	/	/	/	/	(2 864)	/	(3 197)	(3 746)	3 115		4035
5 503	6 256	5 561	5 838	4 396	4 332	4 942	4 556	5 726	4 751		4036
7 289	8 184	7 438	8 085	6 104	6 313	6 872	6 216	7 707	6 615		4037
5 158	5 697	5 172	5 397	4 622	4 417	4 574	4 718	5 300	4 705		4038
3 895	4 512	3 921	4 302	3 645	3 563	3 613	3 889	4 087	3 721		4039
(3 476)	4 014	(3 466)	/	(3 157)	3 097	(3 500)	(3 141)	3 760	3 263		4040
6 022	6 857	6 073	6 336	4 785	4 788	5 416	5 204	6 315	5 380		4041
7 408	8 329	7 529	8 157	6 165	6 496	6 941	6 641	7 849	6 926		4042
5 492	6 106	5 389	5 503	4 815	4 454	4 796	4 866	5 640	4 851		4043
4 072	4 650	3 916	4 500	3 634	3 672	3 674	4 452	4 233	3 792		4044
/	4 068	/	/	/	/	/	/	3 897	(3 441)		4045
4 619	5 107	4 858	5 001	4 248	4 137	4 287	4 314	4 824	4 481		4046
6 412	7 034	6 807	(7 398)	6 028	6 079	6 373	5 808	6 804	6 187		4047
4 709	5 089	4 950	5 255	4 554	4 401	4 366	4 652	4 887	4 654		4048
3 756	4 420	3 924	4 144	3 648	3 531	3 559	3 776	3 995	3 703		4049
(3 513)	3 948	/	/	(3 133)	3 087	/	(3 108)	3 638	3 229		4050

3 Durchschnittliche Bruttomonatsverdienste der Angestellten nach Wirt
Oktober

Lau- fende Nummer	Beschäfti- gungs- art	Geschlecht- Leistungs- gruppe	Baden- Württem- berg	Bayern	Berlin			Branden- burg	Bremen	Hamburg	Hessen	Mecklen- burg-Vor- pommern
					insgesamt	West	Ost					
Elektrizitäts												
4051	Kaufmännische	zusammen	6 201	5 725	-	.	.	4 726	.	.	6 396	.
4052	und technische	II	7 900	7 376	-	.	.	6 152	.	.	7 979	.
4053	Angestellte	III	5 686	5 182	-	.	.	4 668	.	.	5 837	.
4054	einschl.	IV	4 023	3 663	-	.	.	3 618	.	.	3 997	.
4055	Meister	V (3 324)	(3 351)	-	.	.	.	(3 036)	.	.	/	.
4056		männlich	6 667	6 128	-	.	.	5 104	.	.	6 752	.
4057		II	7 944	7 444	-	.	.	6 211	.	.	8 028	.
4058		III	5 965	5 397	-	.	.	4 811	.	.	6 106	.
4059		IV	4 233	3 805	-	.	.	3 634	.	.	4 144	.
4060		V	/	(3 410)	-	.	.	/	.	.	/	.
4061		weiblich	4 671	4 482	-	.	.	4 247	.	.	4 910	.
4062		II	6 864	6 487	-	.	.	5 899	.	.	7 052	.
4063		III	4 885	4 605	-	.	.	4 450	.	.	4 935	.
4064		IV	3 900	3 574	-	.	.	3 614	.	.	3 879	.
4065		V (3 346)	(3 196)	-	.	.	.	(3 024)	.	.	/	.
4066	Technische	zusammen	6 886	6 320	-	.	.	4 982	.	.	6 805	.
4067	Angestellte	II	8 070	7 546	-	.	.	6 056	.	.	7 975	.
4068	einschl.	III	6 098	5 559	-	.	.	4 813	.	.	6 223	.
4069	Meister	IV	3 907	3 855	-	.	.	3 780	.	.	4 156	.
4070		V	/	/	-	.	.	/	.	.	/	.
4071		männlich	7 005	6 421	-	.	.	5 136	.	.	6 938	.
4072		II	8 089	7 565	-	.	.	6 061	.	.	7 996	.
4073		III	6 177	5 632	-	.	.	4 860	.	.	6 340	.
4074		IV	4 016	3 945	-	.	.	(3 919)	.	.	(4 334)	.
4075		V	/	/	-	.	.	/	.	.	/	.
4076		weiblich	4 951	4 710	-	.	.	4 353	.	.	5 161	.
4077		II	6 908	6 490	-	.	.	(5 973)	.	.	(7 114)	.
4078		III	5 004	4 661	-	.	.	4 566	.	.	5 053	.
4079		IV	3 820	3 677	-	.	.	3 748	.	.	(3 966)	.
4080		V	/	/	-	.	.	/	.	.	/	.
4081	Kaufmännische	zusammen	5 339	5 068	-	.	.	4 414	.	.	5 871	.
4082	Angestellte	II	7 431	7 050	-	.	.	6 317	.	.	7 987	.
4083		III	5 180	4 765	-	.	.	4 430	.	.	5 324	.
4084		IV	4 038	3 630	-	.	.	3 565	.	.	3 965	.
4085		V (3 307)	(3 188)	-	.	.	.	(3 004)	.	.	/	.
4086		männlich	5 932	5 574	-	.	.	4 984	.	.	6 415	.
4087		II	7 501	7 168	-	.	.	6 624	.	.	8 086	.
4088		III	5 486	4 927	-	.	.	4 498	.	.	5 623	.
4089		IV	4 266	3 758	-	.	.	3 538	.	.	4 100	.
4090		V	/	/	-	.	.	/	.	.	/	.
4091		weiblich	4 626	4 449	-	.	.	4 213	.	.	4 840	.
4092		II	6 845	6 487	-	.	.	5 880	.	.	7 025	.
4093		III	4 865	4 596	-	.	.	4 410	.	.	4 900	.
4094		IV	3 909	3 566	-	.	.	3 570	.	.	3 865	.
4095		V (3 328)	(3 191)	-	.	.	.	(2 982)	.	.	/	.
Gasver												
4096	Kaufmännische	zusammen	5 494	5 961	-	.	.	5 095	/	.	5 879	.
4097	und technische	II	7 232	7 744	-	.	.	6 584	/	.	7 481	.
4098	Angestellte	III	5 187	5 409	-	.	.	4 845	/	.	5 424	.
4099	einschl.	IV	3 739	4 260	-	.	.	3 970	/	.	4 229	.
4100	Meister	V	/	(3 435)	-	.	.	/	/	.	/	.
4101		männlich	6 014	6 302	-	.	.	5 667	/	.	6 198	.
4102		II	7 275	7 806	-	.	.	6 680	/	.	7 534	.
4103		III	5 577	5 584	-	.	.	5 096	/	.	5 634	.
4104		IV	3 914	4 711	-	.	.	(4 636)	/	.	4 174	.
4105		V	/	/	-	.	.	/	/	.	/	.
4106		weiblich	4 311	4 821	-	.	.	4 410	/	.	4 990	.
4107		II	(6 590)	(6 856)	-	.	.	(6 130)	/	.	6 993	.
4108		III	4 389	4 921	-	.	.	4 550	/	.	4 905	.
4109		IV	3 654	3 785	-	.	.	3 772	/	.	4 269	.
4110		V	/	/	-	.	.	/	/	.	/	.
4111	Technische	zusammen	5 971	6 249	-	.	.	5 599	/	.	6 272	.
4112	Angestellte	II	7 309	7 625	-	.	.	6 719	/	.	7 575	.
4113	einschl.	III	5 700	5 615	-	.	.	5 135	/	.	5 679	.
4114	Meister	IV	3 900	(3 953)	-	.	.	(4 357)	/	.	(4 538)	.
4115		V	/	/	-	.	.	/	/	.	/	.
4116		männlich	6 220	6 374	-	.	.	5 806	/	.	6 360	.
4117		II	7 317	7 641	-	.	.	6 752	/	.	7 600	.
4118		III	5 877	5 695	-	.	.	5 195	/	.	5 752	.
4119		IV (4 285)	/	/	-	.	.	(5 066)	/	.	(4 752)	.
4120		V	/	/	-	.	.	/	/	.	/	.
4121		weiblich	4 189	4 780	-	.	.	(4 381)	/	.	5 180	.
4122		II	/	/	-	.	.	/	/	.	/	.
4123		III	4 401	4 830	-	.	.	(4 787)	/	.	4 927	.
4124		IV (3 631)	/	/	-	.	.	(3 389)	/	.	/	.
4125		V	/	/	-	.	.	/	/	.	/	.
4126	Kaufmännische	zusammen	4 998	5 622	-	.	.	4 686	/	.	5 491	.
4127	Angestellte	II	7 142	7 945	-	.	.	6 366	/	.	7 344	.
4128		III	4 589	5 140	-	.	.	4 610	/	.	5 158	.
4129		IV	3 672	4 311	-	.	.	3 835	/	.	4 178	.
4130		V	/	(3 435)	-	.	.	/	/	.	/	.
4131		männlich	5 640	6 170	-	.	.	5 338	/	.	5 929	.
4132		II	7 219	8 126	-	.	.	(6 500)	/	.	7 423	.
4133		III	4 859	5 326	-	.	.	4 857	/	.	5 411	.
4134		IV (3 695)	4 768	/	-	.	.	/	/	.	(3 943)	.
4135		V	/	/	-	.	.	/	/	.	/	.
4136		weiblich	4 343	4 830	-	.	.	4 414	/	.	4 959	.
4137		II	(6 612)	(6 876)	-	.	.	(6 154)	/	.	(7 004)	.
4138		III	4 386	4 944	-	.	.	4 510	/	.	4 901	.
4139		IV	3 663	3 804	-	.	.	3 835	/	.	4 302	.
4140		V	/	/	-	.	.	/	/	.	/	.

Nieder- sachsen	Nordrhein- Westfalen	Rheinland- Pfalz	Saarland	Sachsen	Sachsen- Anhalt	Schleswig- Holstein	Thü- ringen	Früheres Bundes- gebiet	Neue Länder u. Berlin-Ost	Laufende Nummer
versorgung										
6 176	6 486	6 290	6 035	4 763	4 737	5 817	.	6 227	5 199	4051
7 647	7 938	7 810	7 734	5 966	6 175	7 478	.	7 736	6 605	4052
5 581	6 111	5 715	5 738	4 853	4 727	5 035	.	5 725	5 005	4053
3 942	4 645	3 985	4 296	3 643	3 564	3 686	.	4 150	3 761	4054
(3 564)	4 032	(3 545)	/	(3 259)	3 116	(3 457)	.	3 711	3 332	4055
6 605	6 888	6 681	6 381	5 148	5 154	6 273	.	6 635	5 657	4056
7 727	8 014	7 865	7 768	5 985	6 223	7 529	.	7 802	6 707	4057
5 891	6 439	5 988	5 937	5 012	4 878	5 346	.	6 013	5 165	4058
4 147	4 862	4 053	4 675	3 659	3 674	3 806	.	4 356	3 943	4059
/	4 112	/	/	/	/	/	.	3 820	(3 517)	4060
4 676	5 032	4 887	4 785	4 246	4 179	4 271	.	4 806	4 570	4061
6 325	6 714	6 758	(7 075)	5 891	6 000	6 351	.	6 684	6 204	4062
4 766	5 063	4 960	5 558	4 550	4 449	4 327	.	4 888	4 768	4063
3 773	4 455	3 940	3 859	3 639	3 530	3 568	.	3 997	3 711	4064
(3 588)	3 947	/	/	(3 238)	3 112	/	.	3 595	3 301	4065
6 793	6 929	6 761	6 687	5 080	5 127	6 433	.	6 743	5 497	4066
7 857	7 873	7 970	8 012	5 906	6 228	7 704	.	7 818	6 566	4067
6 009	6 592	6 077	6 255	4 992	4 995	5 404	.	6 124	5 159	4068
4 133	5 031	4 236	4 804	3 636	3 536	3 906	.	4 435	3 819	4069
/	(4 555)	/	/	/	/	/	.	(3 814)	(3 296)	4070
6 945	7 059	6 926	6 809	5 252	5 318	6 661	.	6 871	5 699	4071
7 886	7 898	7 995	8 020	5 937	6 266	7 724	.	7 841	6 615	4072
6 123	6 708	6 218	6 326	5 047	5 020	5 595	.	6 231	5 219	4073
4 303	5 295	4 414	(5 262)	3 737	(3 718)	4 129	.	4 679	4 163	4074
/	/	/	/	/	/	/	.	(3 840)	/	4075
4 901	5 105	4 906	(4 583)	4 235	4 262	4 202	.	4 977	4 625	4076
6 368	6 538	(6 480)	/	5 585	(5 915)	(6 279)	.	6 689	6 090	4077
4 967	5 141	4 915	(4 904)	4 535	4 763	4 189	.	4 950	4 836	4078
3 902	4 382	(4 015)	(3 889)	3 607	3 476	3 614	.	4 010	3 684	4079
/	/	/	/	/	/	/	.	(3 739)	(3 282)	4080
5 573	6 112	5 595	5 356	4 396	4 345	4 948	.	5 662	4 856	4081
7 291	8 003	7 457	7 333	6 104	6 090	6 872	.	7 596	6 677	4082
5 223	5 669	5 190	5 108	4 622	4 386	4 578	.	5 292	4 797	4083
3 894	4 541	3 914	4 157	3 645	3 575	3 610	.	4 087	3 740	4084
(3 528)	3 987	(3 524)	/	(3 157)	3 109	(3 500)	.	3 687	3 339	4085
6 121	6 684	6 108	5 695	4 785	4 738	5 420	.	6 238	5 533	4086
7 427	8 144	7 544	7 361	6 165	6 123	6 941	.	7 727	6 964	4087
5 587	6 065	5 400	5 130	4 815	4 373	4 797	.	5 624	4 933	4088
4 094	4 656	3 895	4 460	3 634	3 656	3 673	.	4 237	3 827	4089
/	4 036	/	/	/	/	/	.	3 813	(3 512)	4090
4 631	5 020	4 881	4 815	4 248	4 156	4 293	.	4 774	4 553	4091
6 314	6 746	6 839	(7 102)	6 028	6 039	6 373	.	6 682	6 252	4092
4 727	5 049	4 975	4 079	4 554	4 393	4 372	.	4 875	4 748	4093
3 750	4 464	3 925	3 853	3 648	3 551	3 555	.	3 996	3 719	4094
(3 588)	3 934	/	/	(3 133)	3 103	/	.	3 579	3 305	4095
sorgung										
5 803	6 763	5 808	7 069	/	4 626	.	.	6 172	4 837	4096
7 486	8 384	7 233	9 296	/	6 409	.	.	7 869	6 294	4097
5 216	5 949	5 423	6 472	/	4 670	.	.	5 555	4 591	4098
3 951	4 315	4 028	(4 509)	/	3 558	.	.	4 089	3 717	4099
/	4 087	/	/	/	3 007	.	.	3 985	3 047	4100
6 154	7 238	6 241	7 404	/	5 264	.	.	6 600	5 304	4101
7 620	8 494	7 269	9 321	/	6 375	.	.	7 968	6 404	4102
5 427	6 313	5 753	6 581	/	4 883	.	.	5 857	4 864	4103
4 047	4 635	(4 201)	/	/	(3 551)	.	.	4 256	3 883	4104
/	(4 140)	/	/	/	/	.	.	4 124	/	4105
4 639	5 381	4 682	5 402	/	4 027	.	.	5 015	4 345	4106
6 934	7 493	/	/	/	(6 583)	.	.	7 091	5 982	4107
4 671	5 172	4 744	(5 902)	/	4 395	.	.	4 898	4 332	4108
3 868	4 084	(3 918)	(4 435)	/	3 559	.	.	3 949	3 640	4109
/	(3 996)	/	/	/	(3 010)	.	.	3 837	3 010	4110
6 333	6 683	6 395	7 429	/	4 957	.	.	6 386	5 293	4111
7 570	7 776	7 296	(9 495)	/	6 228	.	.	7 576	6 300	4112
5 556	6 197	5 902	6 756	/	4 837	.	.	5 831	4 831	4113
4 112	4 408	/	/	/	3 636	.	.	4 201	3 867	4114
/	/	/	/	/	/	.	.	/	/	4115
6 529	6 836	6 575	7 462	/	5 444	.	.	6 544	5 572	4116
7 604	7 807	7 295	(9 495)	/	6 243	.	.	7 606	6 386	4117
5 661	6 339	6 082	6 747	/	5 004	.	.	5 957	4 998	4118
(4 254)	4 763	/	/	/	/	.	.	4 529	(4 631)	4119
/	/	/	/	/	/	.	.	/	/	4120
4 852	4 730	(4 715)	/	/	3 990	.	.	4 833	4 508	4121
(6 715)	(6 775)	/	/	/	/	.	.	6 789	5 911	4122
4 819	4 531	(4 694)	/	/	4 314	.	.	4 695	4 287	4123
4 043	(3 858)	/	/	/	3 641	.	.	3 873	3 577	4124
/	/	/	/	/	/	.	.	/	/	4125
5 168	6 801	5 253	6 834	/	4 266	.	.	6 013	4 416	4126
7 273	8 635	7 100	9 185	/	6 817	.	.	8 118	6 276	4127
4 870	5 804	5 042	6 226	/	4 432	.	.	5 329	4 398	4128
3 897	4 296	(3 976)	(4 420)	/	3 518	.	.	4 066	3 667	4129
/	4 087	/	/	/	(3 051)	.	.	3 998	3 077	4130
5 542	7 510	5 723	7 355	/	4 813	.	.	6 664	4 706	4131
7 289	8 815	(7 206)	9 221	/	(6 810)	.	.	8 326	6 487	4132
5 056	6 287	5 312	6 385	/	(4 426)	.	.	5 712	4 552	4133
4 003	4 592	/	/	/	(3 551)	.	.	4 194	3 678	4134
/	(4 140)	/	/	/	/	.	.	4 149	/	4135
4 561	5 447	4 675	(5 343)	/	4 046	.	.	5 046	4 288	4136
(7 140)	7 556	/	/	/	(6 829)	.	.	7 145	6 056	4137
4 628	5 236	4 755	(5 823)	/	4 434	.	.	4 932	4 343	4138
3 787	4 115	(3 916)	(4 359)	/	3 508	.	.	3 963	3 662	4139
/	(3 996)	/	/	/	(3 057)	.	.	3 838	(3 048)	4140

3 Durchschnittliche Brutton Monatsverdienste der Angestellten nach Wirt
Oktober

Lau- fende Nummer	Beschäf- tigungs- art	Geschlecht Leistungs- gruppe	Baden- Württem- berg	Bayern	Berlin			Branden- burg	Bremen	Hamburg	Hessen	Mecklen- burg-Vor- pommern
					insgesamt	West	Ost					
Wasserver												
4141	Kaufmännische und technische Angestellte einschl. Meister	zusammen	5 323	5 076	-	.	.	4 608	/	.	5 685	.
4142		II	7 459	7 230	-	.	.	5 741	/	.	7 217	.
4143		III	5 057	5 008	-	.	.	4 457	/	.	5 295	.
4144		IV	3 561	3 612	-	.	.	3 608	/	.	3 760	.
4145		V	/	/	-	.	.	(3 201)	/	.	/	.
4146		männlich	5 744	5 413	-	.	.	5 272	/	.	6 047	.
4147		II	7 481	7 282	-	.	.	5 944	/	.	7 259	.
4148		III	5 313	5 179	-	.	.	5 067	/	.	5 552	.
4149		IV	(3 744)	3 720	-	.	.	3 651	/	.	(3 890)	.
4150		V	/	/	-	.	.	/	/	.	/	.
4151		weiblich	4 000	4 112	-	.	.	4 097	/	.	4 537	.
4152		II	/	/	-	.	.	5 343	/	.	(6 289)	.
4153		III	4 206	4 433	-	.	.	4 034	/	.	4 641	.
4154		IV	3 456	3 518	-	.	.	3 595	/	.	3 653	.
4155		V	/	/	-	.	.	(3 237)	/	.	/	.
4156	Technische Angestellte einschl. Meister	zusammen	5 747	5 526	-	.	.	4 996	/	.	6 074	.
4157		II	7 696	7 288	-	.	.	5 784	/	.	7 246	.
4158		III	5 342	5 234	-	.	.	4 853	/	.	5 604	.
4159		IV	(3 595)	(3 837)	-	.	.	3 629	/	.	(3 818)	.
4160		V	/	/	-	.	.	(3 263)	/	.	/	.
4161		männlich	5 970	5 637	-	.	.	5 410	/	.	6 245	.
4162		II	7 696	7 338	-	.	.	5 963	/	.	7 287	.
4163		III	5 474	5 325	-	.	.	5 161	/	.	5 757	.
4164		IV	/	(3 897)	-	.	.	(3 893)	/	.	/	.
4165		V	/	/	-	.	.	/	/	.	/	.
4166		weiblich	4 140	4 510	-	.	.	4 246	/	.	4 480	.
4167		II	/	/	-	.	.	5 255	/	.	/	.
4168		III	4 409	4 481	-	.	.	4 199	/	.	4 405	.
4169		IV	(3 370)	/	-	.	.	3 501	/	.	/	.
4170		V	/	/	-	.	.	(3 326)	/	.	/	.
4171	Kaufmännische Angestellte	zusammen	4 581	4 518	-	.	.	4 224	/	.	5 253	.
4172		II	6 822	(7 104)	-	.	.	5 653	/	.	7 164	.
4173		III	4 479	4 628	-	.	.	4 108	/	.	4 972	.
4174		IV	3 547	3 555	-	.	.	3 597	/	.	3 740	.
4175		V	/	/	-	.	.	(3 148)	/	.	/	.
4176		männlich	5 111	4 950	-	.	.	4 886	/	.	5 717	.
4177		II	(6 851)	(7 158)	-	.	.	5 887	/	.	7 207	.
4178		III	4 793	4 791	-	.	.	4 738	/	.	5 200	.
4179		IV	(3 656)	(3 619)	-	.	.	(3 434)	/	.	(3 929)	.
4180		V	/	/	-	.	.	/	/	.	/	.
4181		weiblich	3 934	4 006	-	.	.	4 028	/	.	4 552	.
4182		II	/	/	-	.	.	5 431	/	.	/	.
4183		III	4 094	4 413	-	.	.	3 977	/	.	4 702	.
4184		IV	(3 489)	3 517	-	.	.	3 633	/	.	(3 615)	.
4185		V	/	/	-	.	.	(3 155)	/	.	/	.
Bauge												
4186	Kaufmännische und technische Angestellte einschl. Meister	zusammen	6 412	6 147	-	6 474	5 664	4 740	6 830	.	6 671	4 723
4187		II	8 127	8 302	-	8 100	7 100	5 719	8 944	.	8 162	5 865
4188		III	5 916	5 831	-	5 960	5 311	4 580	6 258	.	6 050	4 446
4189		IV	4 003	3 683	-	3 521	4 283	3 177	4 385	.	4 182	3 163
4190		V	(2 885)	3 115	-	(3 866)	3 931	(2 779)	/	.	(3 385)	(2 030)
4191		männlich	7 055	6 783	-	7 095	6 348	5 370	7 413	.	7 123	5 304
4192		II	8 232	8 380	-	8 403	7 266	5 971	9 085	.	8 291	6 158
4193		III	6 286	6 128	-	6 288	5 817	4 991	6 663	.	6 379	4 791
4194		IV	4 709	4 040	-	(3 962)	5 179	(3 925)	5 149	.	4 691	3 838
4195		V	(2 832)	3 400	-	/	(4 751)	/	/	.	/	/
4196		weiblich	4 462	4 330	-	4 826	4 407	3 841	4 792	.	4 966	3 833
4197		II	6 601	7 177	-	6 431	6 224	4 994	(7 094)	.	6 885	4 854
4198		III	4 820	4 742	-	4 997	4 429	3 938	5 005	.	4 963	3 962
4199		IV	3 683	3 543	-	3 427	3 742	2 970	3 568	.	3 748	2 903
4200		V	/	3 017	-	(3 727)	(3 428)	(2 612)	/	.	/	(2 044)
4201	Technische Angestellte einschl. Meister	zusammen	7 271	6 918	-	7 053	6 318	5 307	7 410	.	7 172	5 207
4202		II	8 254	8 492	-	8 363	7 102	5 992	9 179	.	8 398	6 035
4203		III	6 465	6 259	-	6 323	5 848	4 956	6 687	.	6 444	4 792
4204		IV	4 641	4 152	-	(3 931)	5 554	3 727	5 291	.	4 874	3 840
4205		V	(4 338)	3 275	-	/	(4 964)	/	/	.	/	/
4206		männlich	7 349	7 002	-	7 163	6 386	5 440	7 498	.	7 270	5 307
4207		II	8 290	8 504	-	8 449	7 114	6 059	9 187	.	8 428	6 115
4208		III	6 526	6 297	-	6 453	5 902	5 024	6 767	.	6 508	4 842
4209		IV	4 759	4 345	-	(4 153)	5 666	(4 203)	5 385	.	5 099	3 879
4210		V	(4 338)	(3 457)	-	/	(5 029)	/	/	.	/	/
4211		weiblich	5 538	4 766	-	5 770	5 657	4 513	(4 895)	.	5 409	4 541
4212		II	(6 937)	(7 560)	-	7 107	(6 882)	5 406	/	.	7 066	(4 899)
4213		III	5 213	5 085	-	5 583	(5 414)	4 554	(4 937)	.	5 467	4 561
4214		IV	(4 175)	3 578	-	(3 767)	/	(2 958)	/	.	3 942	/
4215		V	/	(3 002)	-	/	/	/	/	.	/	/
4216	Kaufmännische Angestellte	zusammen	5 162	4 908	-	5 163	4 608	3 767	5 530	.	5 645	3 851
4217		II	7 716	7 655	-	7 261	7 095	4 896	8 202	.	7 505	5 337
4218		III	5 034	4 978	-	4 896	4 385	3 808	5 181	.	5 215	3 753
4219		IV	3 878	3 566	-	3 454	3 613	2 957	3 672	.	3 732	2 892
4220		V	(2 742)	3 056	-	/	(3 398)	(2 612)	/	.	/	/
4221		männlich	6 154	5 902	-	6 598	6 108	4 562	6 891	.	6 514	5 270
4222		II	8 009	7 832	-	8 159	(8 320)	(5 109)	8 638	.	7 771	(6 596)
4223		III	5 403	5 352	-	5 097	(5 159)	(4 449)	(5 673)	.	5 745	(4 002)
4224		IV	4 673	3 694	-	(3 863)	/	/	(4 310)	.	3 784	/
4225		V	/	(3 302)	-	/	/	/	/	.	/	/
4226		weiblich	4 338	4 287	-	4 588	4 163	3 651	4 780	.	4 876	3 643
4227		II	6 446	7 109	-	6 119	(6 000)	4 815	(7 086)	.	6 847	4 842
4228		III	4 769	4 705	-	4 841	4 195	3 733	5 015	.	4 853	3 724
4229		IV	3 658	3 540	-	3 390	3 594	2 973	3 509	.	3 716	2 863
4230		V	/	3 020	-	/	(3 356)	(2 612)	/	.	/	/

schaftszweig, Beschäftigungsart, Geschlecht und Leistungsgruppe in DM
1997

Nieder- sachsen	Nordrhein- Westfalen	Rheinland- Pfalz	Saarland	Sachsen	Sachsen- Anhalt	Schleswig- Holstein	Thü- ringen	Früheres Bundes- gebiet	Neue Länder u. Berlin-Ost		Laufende Nummer
sorgung											
5 030	5 889	5 139	4 962	/	4 186	5 293	4 317	5 482	4 373		4141
7 117	7 609	7 140	(7 108)	/	5 836	6 956	5 683	7 237	5 766		4142
5 124	5 486	5 078	5 084	/	4 116	5 089	4 176	5 195	4 264		4143
3 576	4 102	3 466	3 391	/	2 859	3 732	3 248	3 708	3 181		4144
(3 011)	/	/	/	/	/	/	(2 939)	(3 035)	2 914		4145
5 446	6 333	5 632	5 354	/	5 033	5 713	4 949	5 901	5 084		4146
7 204	7 671	7 173	(7 108)	/	6 106	6 988	5 769	7 337	5 937		4147
5 347	5 803	5 361	5 252	/	4 565	5 335	4 487	5 471	4 691		4148
3 726	4 427	(3 689)	(3 554)	/	(3 378)	(4 287)	3 451	3 880	3 502		4149
/	/	/	/	/	/	/	/	(3 169)	(2 755)		4150
3 884	4 665	3 782	3 573	/	3 608	4 011	3 750	4 416	3 799		4151
/	6 478	/	/	/	5 390	/	5 404	6 249	5 380		4152
4 308	4 742	4 081	(4 159)	/	3 739	4 294	3 853	4 535	3 882		4153
3 447	3 911	3 332	(3 210)	/	2 799	(3 388)	3 222	3 576	3 132		4154
/	/	/	/	/	/	/	(2 935)	(2 927)	2 965		4155
5 547	6 383	5 629	5 525	/	4 875	5 726	4 719	5 955	4 862		4156
7 077	7 536	(7 244)	(6 903)	/	6 048	6 733	5 736	7 276	5 847		4157
5 434	5 978	5 573	5 456	/	4 592	5 518	4 414	5 548	4 626		4158
(3 658)	4 594	(3 633)	/	/	3 382	/	3 275	3 954	3 392		4159
/	/	/	/	/	/	/	/	/	(2 989)		4160
5 713	6 571	5 801	5 608	/	5 174	5 800	5 083	6 130	5 211		4161
7 158	7 557	(7 244)	(6 903)	/	6 202	6 782	5 783	7 339	5 957		4162
5 519	6 084	5 641	5 456	/	4 742	5 574	4 585	5 675	4 815		4163
(3 826)	(5 992)	(3 753)	/	/	(3 426)	/	(3 722)	4 154	3 690		4164
/	/	/	/	/	/	/	/	/	/		4165
(3 871)	4 603	(3 702)	/	/	4 225	/	3 916	4 561	4 112		4166
/	/	/	/	/	5 482	/	5 516	6 159	5 419		4167
(4 107)	4 846	/	/	/	4 204	/	3 882	4 520	4 103		4168
(3 394)	(4 036)	/	/	/	3 369	/	3 188	3 689	3 306		4169
/	/	/	/	/	/	/	/	/	(3 155)		4170
4 416	5 425	4 664	4 582	/	3 551	4 853	3 843	4 988	3 861		4171
(7 199)	7 720	(7 028)	(7 313)	/	5 491	(7 208)	5 497	7 171	5 585		4172
4 573	5 062	4 519	4 736	/	3 546	4 552	3 905	4 809	3 867		4173
3 552	3 900	3 384	3 388	/	2 706	3 500	3 235	3 634	3 097		4174
/	/	/	/	/	/	/	(2 956)	(3 027)	(2 845)		4175
4 895	5 980	5 360	5 099	/	4 433	5 562	4 452	5 506	4 630		4176
(7 296)	7 864	(7 090)	(7 313)	/	5 763	(7 208)	5 698	7 334	5 861		4177
4 784	5 374	4 845	4 981	/	3 463	4 788	4 116	5 077	4 150		4178
3 685	3 975	(3 597)	(3 547)	/	(3 327)	/	(3 222)	3 761	3 328		4179
/	/	/	/	/	/	/	/	/	/		4180
3 886	4 677	3 796	3 609	/	3 397	3 958	3 672	4 380	3 670		4181
/	(6 557)	/	/	/	5 341	/	5 254	6 301	5 346		4182
4 353	4 726	4 061	(4 159)	/	3 559	4 297	3 843	4 539	3 803		4183
3 458	3 850	(3 320)	(3 239)	/	2 663	(3 391)	3 237	3 552	3 072		4184
/	/	/	/	/	/	/	/	(2 915)	(2 817)		4185
werbe											
6 242	6 363	6 278	6 316	4 937	4 904	5 831	4 910	6 351	4 903		4186
7 233	7 540	7 048	7 314	6 057	6 063	7 909	5 891	7 818	6 008		4187
5 875	5 836	6 220	6 138	4 786	4 788	5 668	4 587	5 904	4 711		4188
4 537	3 848	4 027	4 288	3 220	3 230	3 349	3 754	3 930	3 346		4189
(3 267)	(2 958)	3 240	/	2 519	(2 287)	/	(2 738)	3 060	2 720		4190
6 745	6 918	6 928	6 699	5 540	5 548	6 465	5 564	6 932	5 530		4191
7 616	7 742	7 379	7 380	6 287	6 378	7 960	6 182	8 011	6 280		4192
6 205	6 283	6 771	6 452	5 139	5 152	5 985	5 018	6 272	5 092		4193
5 172	4 292	4 191	4 853	3 617	3 837	3 712	4 897	4 515	4 114		4194
/	/	4 166	/	/	/	/	/	3 170	3 289		4195
4 334	4 444	4 193	4 473	3 888	3 824	4 058	3 654	4 490	3 855		4196
4 609	5 421	(4 437)	(6 306)	4 909	4 839	(5 662)	4 367	5 871	4 887		4197
4 642	4 585	4 422	4 594	4 145	4 081	4 569	3 899	4 741	4 058		4198
3 643	3 609	3 953	3 685	3 128	3 105	3 279	2 904	3 625	3 076		4199
(3 255)	(2 902)	(2 457)	/	(2 427)	/	/	(2 738)	3 005	2 563		4200
6 885	7 015	6 944	6 738	5 444	5 458	6 439	5 484	7 031	5 440		4201
7 691	7 821	7 336	7 439	6 225	6 301	7 926	6 175	8 073	6 216		4202
6 350	6 389	6 825	6 508	5 116	5 159	5 974	4 967	6 379	5 071		4203
5 533	4 314	4 109	4 924	3 459	3 690	3 586	4 620	4 618	3 933		4204
/	/	(4 426)	/	/	/	/	/	3 851	(3 270)		4205
6 932	7 066	6 996	6 786	5 577	5 593	6 510	5 655	7 104	5 573		4206
7 693	7 844	7 335	7 441	6 266	6 376	7 952	6 235	8 095	6 276		4207
6 373	6 422	6 885	6 533	5 186	5 180	5 995	5 085	6 423	5 135		4208
5 768	4 465	(4 192)	(5 139)	3 642	4 024	(3 748)	5 168	4 840	4 319		4209
/	/	(4 426)	/	/	/	/	/	4 033	(3 414)		4210
5 038	5 652	4 736	(4 873)	4 522	4 391	5 218	3 873	5 356	4 469		4211
/	6 927	/	/	5 501	(5 310)	/	(4 781)	7 041	5 332		4212
(5 480)	5 499	5 035	/	4 691	4 924	(5 646)	4 109	5 390	4 646		4213
(4 104)	3 851	(3 695)	/	3 249	3 252	(3 440)	(2 700)	3 877	3 211		4214
/	/	/	/	/	/	/	/	(3 211)	/		4215
5 051	5 079	5 013	5 202	3 941	3 988	4 447	3 749	5 119	3 927		4216
6 124	6 597	6 249	6 868	5 347	5 350	7 768	4 593	7 024	5 271		4217
4 876	4 827	4 837	5 007	4 035	4 069	4 758	3 913	4 960	3 974		4218
3 882	3 672	4 001	3 753	3 138	3 098	3 318	2 970	3 705	3 076		4219
(3 267)	(2 947)	(2 836)	/	2 503	(2 154)	/	(2 729)	2 956	2 595		4220
5 997	6 223	6 573	6 186	5 153	5 209	6 093	4 521	6 199	5 116		4221
7 292	7 268	7 591	7 097	6 512	6 389	8 029	(5 394)	7 642	6 313		4222
5 342	5 522	5 938	5 798	4 564	4 840	5 893	(4 302)	5 491	4 568		4223
4 339	4 044	4 190	/	(3 550)	(3 334)	(3 693)	/	4 111	3 352		4224
/	/	(3 842)	/	/	/	/	/	2 850	/		4225
4 276	4 300	4 156	4 425	3 700	3 693	3 862	3 603	4 379	3 693		4226
4 538	4 992	(4 405)	/	4 701	4 676	/	4 255	5 624	4 734		4227
4 569	4 499	4 357	4 542	3 933	3 916	4 306	3 847	4 654	3 872		4228
3 572	3 581	3 968	3 680	3 107	3 071	3 266	2 950	3 602	3 052		4229
(3 255)	(2 899)	(2 457)	/	(2 462)	/	/	(2 729)	2 997	2 569		4230

3 Durchschnittliche Brutton Monatsverdienste der Angestellten nach Wirt
Oktober

Lau- fende Nummer	Beschäfti- gungs- art	Geschlecht Leistungs- gruppe	Baden- Württem- berg	Bayern	Berlin			Branden- burg	Bremen	Hamburg	Hessen	Mecklen- burg-Vor- pommern
					insgesamt	West	Ost					
Hoch- und												
4231	Kaufmännische und technische Angestellte einschl. Meister	zusammen	6 412	6 147	-	6 474	5 664	4 740	6 830	.	6 653	4 724
4232		II	8 127	8 302	-	8 100	7 100	5 719	8 944	.	8 215	5 872
4233		III	5 916	5 831	-	5 960	5 311	4 580	6 258	.	6 073	4 454
4234		IV	4 003	3 683	-	3 521	4 283	3 177	4 385	.	4 182	3 152
4235		V	(2 885)	3 115	-	(3 866)	3 931	(2 779)	/	.	(3 385)	(2 030)
4236		männlich	7 055	6 783	-	7 095	6 348	5 370	7 413	.	7 109	5 308
4237		II	8 232	8 380	-	8 403	7 266	5 971	9 085	.	8 344	6 158
4238		III	6 286	6 128	-	6 288	5 817	4 991	6 663	.	6 392	4 800
4239		IV	4 709	4 040	-	(3 962)	5 179	(3 925)	5 149	.	4 691	3 813
4240		V	(2 832)	3 400	-	/	(4 751)	/	/	.	/	/
4241		weiblich	4 462	4 330	-	4 826	4 407	3 841	4 792	.	4 927	3 841
4242		II	6 601	7 177	-	6 431	6 224	4 994	(7 094)	.	6 876	4 880
4243		III	4 820	4 742	-	4 997	4 429	3 938	5 005	.	4 977	3 975
4244		IV	3 683	3 543	-	3 427	3 742	2 970	3 568	.	3 748	2 903
4245		V	/	3 017	-	(3 727)	(3 428)	(2 612)	/	.	/	(2 044)
4246	Technische Angestellte einschl. Meister	zusammen	7 271	6 918	-	7 053	6 318	5 307	7 410	.	7 165	5 219
4247		II	8 254	8 492	-	8 363	7 102	5 992	9 179	.	8 452	6 049
4248		III	6 465	6 259	-	6 323	5 848	4 956	6 687	.	6 470	4 800
4249		IV	4 641	4 152	-	(3 931)	5 554	3 727	5 291	.	4 874	(3 846)
4250		V	(4 338)	3 275	-	/	(4 964)	/	/	.	/	/
4251		männlich	7 349	7 002	-	7 163	6 386	5 440	7 498	.	7 259	5 315
4252		II	8 290	8 504	-	8 449	7 114	6 059	9 187	.	8 486	6 118
4253		III	6 526	6 297	-	6 380	5 902	5 024	6 767	.	6 525	4 853
4254		IV	4 759	4 345	-	(4 153)	5 666	(4 203)	5 385	.	5 099	(3 852)
4255		V	(4 338)	(3 457)	-	/	(5 029)	/	/	.	/	/
4256		weiblich	5 538	4 766	-	5 770	5 657	4 513	(4 895)	.	5 457	4 576
4257		II	(6 937)	(7 560)	-	7 107	(6 882)	5 406	/	.	7 066	(5 001)
4258		III	5 213	5 085	-	5 583	(5 414)	4 554	(4 937)	.	5 556	4 561
4259		IV	(4 175)	3 578	-	(3 767)	/	(2 958)	/	.	3 942	/
4260		V	/	(3 002)	-	/	/	/	/	.	/	/
4261	Kaufmännische Angestellte	zusammen	5 162	4 908	-	5 163	4 608	3 767	5 530	.	5 614	3 845
4262		II	7 716	7 655	-	7 261	7 095	4 896	8 202	.	7 556	5 321
4263		III	5 034	4 978	-	4 896	4 385	3 808	5 181	.	5 224	3 766
4264		IV	3 878	3 566	-	3 454	3 613	2 957	3 672	.	3 732	2 891
4265		V	(2 742)	3 056	-	/	(3 398)	(2 612)	/	.	/	/
4266		männlich	6 154	5 902	-	6 598	6 108	4 562	6 891	.	6 497	5 219
4267		II	8 009	7 832	-	8 159	(8 320)	(5 109)	8 638	.	7 819	(6 575)
4268		III	5 403	5 352	-	5 097	(5 159)	(4 449)	(5 673)	.	5 743	(4 002)
4269		IV	4 673	3 694	-	(3 863)	/	/	(4 310)	.	3 784	/
4270		V	/	(3 302)	-	/	/	/	/	.	/	/
4271		weiblich	4 338	4 287	-	4 588	4 163	3 651	4 780	.	4 821	3 646
4272		II	6 446	7 109	-	6 119	(6 000)	4 815	(7 086)	.	6 828	4 848
4273		III	4 769	4 705	-	4 841	4 195	3 733	5 015	.	4 858	3 737
4274		IV	3 658	3 540	-	3 390	3 594	2 973	3 509	.	3 716	2 861
4275		V	/	3 020	-	/	(3 356)	(2 612)	/	.	/	/
Handel; Instandhaltung und Reparatur von Kraftfahrzeugen												
4276	Kaufmännische und technische Angestellte einschl. Meister	zusammen	4 783	4 644	-	4 826	4 326	3 419	4 923	5 272	5 176	3 531
4277		II	6 820	6 819	-	6 911	6 092	4 627	7 027	7 189	7 142	4 639
4278		III	4 741	4 683	-	4 612	4 318	3 568	4 703	4 987	4 853	3 705
4279		IV	3 617	3 418	-	3 783	3 395	2 884	3 703	3 909	3 638	2 889
4280		V	3 072	3 162	-	3 602	2 889	2 988	3 035	3 431	3 069	2 503
4281		männlich	5 449	5 277	-	5 308	4 843	3 756	5 586	5 881	5 715	3 890
4282		II	7 055	6 976	-	7 305	6 445	4 964	7 365	7 591	7 376	5 021
4283		III	5 062	5 023	-	4 783	4 567	3 739	5 111	5 269	5 140	3 849
4284		IV	3 910	3 666	-	4 185	3 547	3 107	4 059	4 221	3 817	3 052
4285		V	3 342	3 354	-	3 999	3 155	2 904	3 156	3 935	3 211	2 620
4286		weiblich	4 090	3 984	-	4 417	4 003	3 247	4 083	4 597	4 446	3 293
4287		II	5 996	6 278	-	6 324	5 561	4 276	5 878	6 202	6 379	4 117
4288		III	4 429	4 288	-	4 493	4 176	3 488	4 197	4 709	4 517	3 606
4289		IV	3 434	3 295	-	3 481	3 330	2 792	3 470	3 704	3 503	2 814
4290		V	2 997	3 081	-	3 293	2 806	3 061	2 920	3 148	2 973	2 466
4291	Technische Angestellte einschl. Meister	zusammen	5 196	5 334	-	4 835	3 878	3 343	4 488	5 150	4 906	3 146
4292		II	6 973	6 776	-	5 981	4 269	3 963	5 661	6 079	5 976	3 814
4293		III	5 209	5 154	-	5 080	3 918	3 456	4 250	5 031	4 896	3 291
4294		IV	3 853	3 864	-	4 311	3 707	2 990	3 877	4 588	3 938	2 685
4295		V	(3 306)	2 966	-	/	2 968	2 817	(3 417)	4 945	3 246	2 516
4296		männlich	5 424	5 447	-	4 808	3 924	3 413	4 672	5 381	4 994	3 361
4297		II	7 103	6 855	-	5 797	4 269	3 964	5 636	6 445	6 144	3 814
4298		III	5 254	5 186	-	5 178	3 991	3 488	4 524	5 269	4 939	3 289
4299		IV	4 237	4 042	-	4 310	3 680	3 084	3 893	4 694	4 028	3 049
4300		V	(3 331)	(2 930)	-	/	(2 878)	2 894	(3 417)	4 956	3 287	(2 587)
4301		weiblich	4 046	4 469	-	5 348	(3 468)	2 722	3 383	3 976	4 129	2 211
4302		II	/	6 146	-	7 454	/	/	/	(4 692)	(4 735)	/
4303		III	4 891	4 658	-	/	/	(3 112)	(3 052)	(3 317)	4 377	/
4304		IV	3 077	3 467	-	/	(3 821)	2 438	(3 806)	(4 277)	3 399	(2 133)
4305		V	/	3 059	-	/	/	/	/	/	3 139	(2 305)
4306	Kaufmännische Angestellte	zusammen	4 760	4 598	-	4 825	4 348	3 427	4 944	5 282	5 197	3 570
4307		II	6 813	6 824	-	6 941	6 177	4 725	7 096	7 257	7 205	4 783
4308		III	4 705	4 644	-	4 596	4 342	3 577	4 731	4 982	4 849	3 729
4309		IV	3 607	3 404	-	3 746	3 385	2 872	3 698	3 860	3 621	2 913
4310		V	3 069	3 171	-	3 603	2 882	3 007	3 002	3 360	3 054	2 501
4311		männlich	5 451	5 256	-	5 356	4 959	3 869	5 659	5 948	5 804	4 014
4312		II	7 052	6 989	-	7 380	6 619	5 286	7 476	7 669	7 453	5 439
4313		III	5 035	4 998	-	4 752	4 661	3 812	5 167	5 269	5 176	3 933
4314		IV	3 884	3 640	-	4 163	3 535	3 115	4 068	4 151	3 793	3 052
4315		V	3 343	3 400	-	4 015	3 265	2 906	3 104	3 800	3 198	2 642
4316		weiblich	4 091	3 977	-	4 414	4 007	3 254	4 094	4 614	4 452	3 325
4317		II	6 005	6 284	-	6 314	5 561	4 279	5 875	6 268	6 423	4 117
4318		III	4 421	4 284	-	4 495	4 184	3 482	4 226	4 740	4 519	3 607
4319		IV	3 442	3 293	-	3 481	3 326	2 799	3 467	3 687	3 505	2 859
4320		V	2 997	3 081	-	3 293	2 795	3 079	2 920	3 141	2 967	2 473

Nieder- sachsen	Nordrhein- Westfalen	Rheinland- Pfalz	Saarland	Sachsen	Sachsen- Anhalt	Schleswig- Holstein	Thü- ringen	Früheres Bundes- gebiet	Neue Länder u. Berlin-Ost	Laufende Nummer
Tiefbau										
.	6 358	6 278	6 316	4 937	4 904	5 831	4 910	6 347	4 904	4231
.	7 548	7 048	7 314	6 057	6 063	7 909	5 891	7 824	6 010	4232
.	5 831	6 220	6 138	4 786	4 788	5 668	4 587	5 905	4 713	4233
.	3 851	4 027	4 288	3 220	3 290	3 349	3 754	3 931	3 345	4234
.	(2 958)	3 240	/	2 519	(2 287)	/	(2 738)	3 060	2 720	4235
.	6 919	6 928	6 699	5 540	5 548	6 465	5 564	6 930	5 532	4236
.	7 756	7 379	7 380	6 287	6 378	7 960	6 182	8 020	6 280	4237
.	6 284	6 771	6 452	5 139	5 152	5 985	5 018	6 274	5 094	4238
.	4 294	4 191	4 853	3 617	3 837	3 712	4 897	4 516	4 113	4239
.	/	4 166	/	/	/	/	/	3 170	3 289	4240
.	4 434	4 193	4 473	3 888	3 824	4 058	3 654	4 482	3 856	4241
.	5 373	(4 437)	(6 306)	4 909	4 839	(5 662)	4 367	5 845	4 891	4242
.	4 583	4 422	4 594	4 145	4 081	4 569	3 899	4 741	4 060	4243
.	3 606	3 953	3 685	3 128	3 105	3 279	2 904	3 625	3 076	4244
.	(2 902)	(2 457)	/	(2 427)	/	/	(2 738)	3 005	2 563	4245
.	7 017	6 944	6 738	5 444	5 458	6 439	5 484	7 030	5 442	4246
.	7 842	7 336	7 439	6 225	6 301	7 926	6 175	8 083	6 219	4247
.	6 385	6 825	6 508	5 116	5 159	5 974	4 967	6 380	5 073	4248
.	4 313	4 109	4 924	3 459	3 690	3 586	4 620	4 618	3 934	4249
.	/	(4 426)	/	/	/	/	/	3 851	(3 270)	4250
.	7 068	6 996	6 786	5 577	5 593	6 510	5 655	7 103	5 575	4251
.	7 864	7 335	7 441	6 266	6 376	7 952	6 235	8 105	6 277	4252
.	6 417	6 885	6 533	5 186	5 180	5 995	5 085	6 424	5 138	4253
.	4 462	(4 192)	(5 139)	3 642	4 024	(3 748)	5 168	4 840	4 318	4254
.	/	(4 426)	/	/	/	/	/	4 033	(3 414)	4255
.	5 648	4 736	(4 873)	4 522	4 391	5 218	3 873	5 359	4 474	4256
.	6 959	/	/	5 501	(5 310)	/	(4 781)	7 055	5 351	4257
.	5 504	5 035	/	4 691	4 924	(5 646)	4 109	5 402	4 646	4258
.	3 850	(3 695)	/	3 249	3 252	(3 440)	(2 700)	3 877	3 215	4259
.	/	/	/	/	/	/	/	(3 211)	/	4260
.	5 062	5 013	5 202	3 941	3 988	4 447	3 749	5 111	3 926	4261
.	6 562	6 249	6 868	5 347	5 350	7 768	4 593	7 018	5 268	4262
.	4 824	4 837	5 007	4 035	4 069	4 758	3 913	4 960	3 976	4263
.	3 673	4 001	3 753	3 138	3 098	3 318	2 970	3 705	3 076	4264
.	(2 947)	(2 836)	/	2 503	(2 154)	/	(2 729)	2 956	2 595	4265
.	6 216	6 573	6 186	5 153	5 209	6 093	4 521	6 194	5 110	4266
.	7 251	7 591	7 097	6 512	6 389	8 029	(5 394)	7 646	6 308	4267
.	5 538	5 938	5 798	4 564	4 840	5 893	(4 302)	5 494	4 568	4268
.	4 052	4 190	/	(3 550)	(3 334)	(3 693)	/	4 112	3 352	4269
.	/	(3 842)	/	/	/	/	/	2 850	/	4270
.	4 291	4 156	4 425	3 700	3 693	3 862	3 603	4 371	3 694	4271
.	4 936	(4 405)	/	4 701	4 676	/	4 255	5 589	4 735	4272
.	4 497	4 357	4 542	3 933	3 916	4 306	3 847	4 653	3 874	4273
.	3 577	3 968	3 680	3 107	3 071	3 266	2 950	3 601	3 052	4274
.	(2 899)	(2 457)	/	(2 462)	/	/	(2 729)	2 997	2 569	4275
und Gebrauchsgütern; Kredit- und Versicherungsgewerbe										
4 418	4 887	4 511	4 326	3 645	3 486	4 500	3 517	4 793	3 596	4276
5 975	6 909	6 460	5 974	4 724	4 810	6 647	4 718	6 802	4 814	4277
4 426	4 765	4 555	4 520	3 742	3 682	4 552	3 650	4 712	3 732	4278
3 438	3 593	3 408	3 359	2 999	2 901	3 308	2 950	3 544	2 959	4279
3 047	3 249	3 033	3 373	2 722	2 698	3 127	2 836	3 150	2 743	4280
4 952	5 518	5 112	4 951	4 003	3 800	5 153	3 809	5 408	3 948	4281
6 356	7 162	6 883	6 176	5 200	5 143	6 859	5 019	7 052	5 216	4282
4 713	5 110	4 855	4 856	3 915	3 750	4 942	3 777	5 031	3 880	4283
3 705	3 856	3 553	3 888	3 085	3 172	3 589	3 005	3 811	3 115	4284
3 132	3 424	3 304	3 506	2 747	2 627	3 339	2 819	3 359	2 768	4285
3 767	4 146	3 876	3 634	3 460	3 303	3 792	3 318	4 098	3 395	4286
4 796	6 013	5 514	4 963	4 263	4 442	5 803	4 251	5 968	4 355	4287
4 048	4 370	4 252	4 089	3 656	3 634	4 106	3 549	4 357	3 646	4288
3 269	3 438	3 324	3 194	2 969	2 803	3 157	2 928	3 384	2 899	4289
2 984	3 137	2 897	3 282	2 704	2 735	2 966	2 847	3 042	2 729	4290
4 377	4 948	4 828	4 405	3 469	3 331	4 729	3 366	4 950	3 377	4291
5 347	5 897	5 888	4 954	4 101	3 818	5 884	3 828	6 084	3 960	4292
4 402	4 758	4 695	4 407	3 508	3 459	4 706	3 488	4 875	3 490	4293
3 427	3 707	3 745	4 052	2 524	2 729	3 893	2 765	3 897	2 796	4294
2 874	(3 247)	3 156	(3 568)	2 624	2 605	(3 690)	2 754	3 261	2 671	4295
4 475	5 161	4 937	4 412	3 662	3 410	4 785	3 510	5 090	3 516	4296
5 489	5 923	5 943	4 951	4 368	3 831	5 883	3 884	6 160	4 050	4297
4 460	5 024	4 797	4 412	3 616	3 479	4 710	3 655	4 984	3 573	4298
3 494	3 801	3 909	4 089	2 760	2 971	4 006	2 883	3 980	3 002	4299
2 980	(3 288)	3 175	(3 568)	2 650	2 639	/	2 783	3 315	2 705	4300
3 536	3 608	3 796	/	2 595	2 597	3 240	2 560	3 919	2 560	4301
(4 061)	(5 212)	/	/	(2 838)	/	/	/	5 188	(2 895)	4302
3 771	3 507	(3 732)	/	2 835	(3 205)	(4 189)	(2 644)	3 960	2 864	4303
3 023	3 360	(2 892)	/	2 125	2 053	3 110	(2 366)	3 310	2 237	4304
/	(3 063)	/	/	/	/	/	/	2 966	2 409	4305
4 422	4 883	4 488	4 318	3 660	3 500	4 484	3 540	4 782	3 618	4306
6 038	7 006	6 529	6 143	4 807	4 930	6 708	4 895	6 859	4 933	4307
4 428	4 765	4 544	4 533	3 766	3 711	4 539	3 681	4 698	3 758	4308
3 439	3 589	3 394	3 330	3 018	2 908	3 277	2 963	3 531	2 970	4309
3 060	3 249	3 023	3 325	2 733	2 717	3 092	2 868	3 144	2 755	4310
5 024	5 559	5 136	5 067	4 085	3 903	5 205	3 923	5 446	4 063	4311
6 463	7 313	6 788	6 426	5 402	5 479	6 958	5 421	7 138	5 529	4312
4 757	5 121	4 863	4 953	4 010	3 842	4 981	3 831	5 038	3 971	4313
3 736	3 861	3 519	3 634	3 120	3 195	3 530	3 031	3 795	3 137	4314
3 156	3 432	3 341	3 448	2 774	2 618	3 274	2 891	3 365	2 799	4315
3 771	4 156	3 877	3 635	3 479	3 313	3 794	3 345	4 101	3 413	4316
4 824	6 025	5 529	4 960	4 322	4 446	5 802	4 282	5 988	4 385	4317
4 053	4 395	4 259	4 090	3 673	3 640	4 106	3 594	4 364	3 660	4318
3 272	3 439	3 328	3 195	2 986	2 813	3 157	2 941	3 386	2 915	4319
2 997	3 138	2 898	3 282	2 709	2 748	2 968	2 864	3 043	2 737	4320

3 Durchschnittliche Bruttomonatsverdienste der Angestellten nach Wirt
Oktober

Lau- fende Nummer	Beschäf- tigungs- art	Geschlecht- Leistungs- gruppe	Baden- Württem- berg	Bayern	Berlin			Branden- burg	Bremen	Hamburg	Hessen	Mecklen- burg-Vor- pommern
					insgesamt	West	Ost					
Handel; Instandhaltung und Reparatur von												
4321	Kaufmännische und technische Angestellte einschl. Meister	zusammen	4 421	4 361	-	4 199	3 963	3 180	4 658	4 810	4 607	3 248
4322		II	6 608	6 497	-	5 985	5 490	4 234	7 014	6 776	6 458	4 174
4323		III	4 762	4 664	-	4 306	4 090	3 275	4 630	4 866	4 835	3 432
4324		IV	3 585	3 377	-	3 751	3 306	2 761	3 644	3 833	3 527	2 671
4325		V	2 891	2 949	-	3 531	2 683	2 716	2 845	3 196	2 751	2 271
4326		männlich	5 082	4 988	-	4 672	4 494	3 626	5 345	5 419	5 114	3 726
4327		II	6 959	6 620	-	6 368	5 888	4 577	7 402	7 304	6 746	4 603
4328		III	5 149	5 068	-	4 669	4 465	3 679	5 116	5 231	5 166	3 779
4329		IV	3 919	3 660	-	4 193	3 509	3 101	4 022	4 188	3 754	2 991
4330		V	3 125	3 263	-	3 977	2 946	2 792	2 937	3 735	2 968	2 453
4331		weiblich	3 744	3 718	-	3 734	3 599	2 902	3 758	4 133	3 897	2 834
4332		II	5 672	6 096	-	5 399	4 824	3 855	5 626	5 657	5 600	3 540
4333		III	4 211	4 083	-	3 900	3 817	3 016	3 864	4 377	4 245	3 064
4334		IV	3 354	3 237	-	3 390	3 213	2 600	3 388	3 598	3 355	2 488
4335		V	2 835	2 792	-	3 144	2 606	2 615	2 760	2 922	2 587	2 211
4336	Technische Angestellte einschl. Meister	zusammen	5 194	5 336	-	4 653	3 879	3 341	4 483	5 129	4 908	3 127
4337		II	6 976	6 774	-	5 400	4 269	3 965	5 655	6 035	5 962	3 809
4338		III	5 209	5 155	-	4 926	3 918	3 454	4 250	5 030	4 896	3 274
4339		IV	3 851	3 861	-	4 310	3 707	2 987	3 877	4 581	3 932	2 634
4340		V	(3 242)	2 966	-	/	(2 841)	(2 560)	(3 417)	4 706	3 250	/
4341		männlich	5 423	5 450	-	4 679	3 924	3 412	4 666	5 360	4 999	3 347
4342		II	7 107	6 853	-	5 400	4 269	3 966	5 630	6 411	6 131	3 809
4343		III	5 254	5 186	-	5 037	3 991	3 485	4 524	5 268	4 939	3 274
4344		IV	4 236	4 043	-	4 309	3 680	3 081	3 893	4 686	4 027	3 000
4345		V	(3 269)	(2 930)	-	/	(2 840)	(2 646)	(3 417)	4 730	3 294	/
4346		weiblich	4 045	4 469	-	/	(3 453)	2 712	3 383	3 960	4 126	(2 178)
4347		II	/	6 146	-	/	/	/	/	(4 692)	(4 724)	/
4348		III	4 891	4 657	-	/	/	(3 105)	(3 052)	(3 300)	4 377	/
4349		IV	3 077	3 467	-	/	(3 821)	2 432	(3 806)	(4 269)	3 399	(2 130)
4350		V	/	3 059	-	/	/	/	/	/	3 139	/
4351	Kaufmännische Angestellte	zusammen	4 344	4 262	-	4 165	3 969	3 158	4 670	4 766	4 557	3 265
4352		II	6 563	6 436	-	6 035	5 589	4 283	7 143	6 887	6 553	4 257
4353		III	4 687	4 599	-	4 263	4 106	3 252	4 664	4 836	4 820	3 446
4354		IV	3 570	3 360	-	3 707	3 292	2 733	3 637	3 771	3 499	2 677
4355		V	2 886	2 948	-	3 531	2 668	2 734	2 783	3 118	2 687	2 276
4356		männlich	5 023	4 899	-	4 671	4 592	3 711	5 419	5 433	5 146	3 830
4357		II	6 935	6 558	-	6 515	6 108	4 825	7 613	7 461	6 890	4 967
4358		III	5 120	5 042	-	4 623	4 570	3 752	5 188	5 220	5 252	3 869
4359		IV	3 890	3 630	-	4 170	3 492	3 110	4 030	4 105	3 714	2 988
4360		V	3 114	3 319	-	3 995	3 005	2 820	2 814	3 569	2 891	2 533
4361		weiblich	3 734	3 701	-	3 734	3 601	2 905	3 766	4 141	3 888	2 863
4362		II	5 678	6 091	-	5 399	4 824	3 854	5 616	5 752	5 674	3 540
4363		III	4 180	4 073	-	3 901	3 826	3 014	3 897	4 426	4 239	3 063
4364		IV	3 362	3 233	-	3 390	3 206	2 604	3 385	3 576	3 354	2 524
4365		V	2 835	2 784	-	3 144	2 605	2 636	2 760	2 921	2 554	2 223
Kraftfahrzeughandel; Instandhaltung und Re												
4366	Kaufmännische und technische Angestellte einschl. Meister	zusammen	4 873	4 433	-	4 641	4 759	3 423	4 598	5 357	4 978	3 240
4367		II	6 651	5 888	-	6 931	6 009	4 181	5 521	7 297	6 770	3 686
4368		III	4 720	4 759	-	4 666	4 974	3 565	4 701	5 238	4 998	3 391
4369		IV	3 796	3 507	-	4 738	4 190	2 935	4 067	4 401	3 923	2 698
4370		V	2 911	2 851	-	3 794	2 950	2 597	3 449	4 429	3 010	(2 345)
4371		männlich	5 267	4 782	-	4 947	5 067	3 683	4 841	5 777	5 207	3 608
4372		II	6 798	6 041	-	7 210	6 053	4 339	5 825	7 480	6 859	3 742
4373		III	4 963	4 901	-	4 859	5 025	3 796	4 824	5 642	5 130	3 758
4374		IV	4 012	3 651	-	5 028	4 600	3 106	4 231	4 559	4 014	2 978
4375		V	(3 082)	2 841	-	4 071	3 184	(2 699)	3 699	4 854	3 153	/
4376		weiblich	3 856	3 584	-	3 812	4 192	2 922	3 833	4 313	4 214	2 710
4377		II	5 638	(4 922)	-	/	(5 740)	(3 484)	(4 097)	6 067	6 119	(3 501)
4378		III	3 969	4 094	-	4 082	4 878	3 090	4 032	4 221	4 476	2 741
4379		IV	3 492	3 333	-	3 814	3 653	2 695	3 791	4 132	3 738	2 502
4380		V	2 817	2 853	-	3 379	2 771	(2 521)	(3 071)	3 844	2 833	(2 228)
4381	Technische Angestellte einschl. Meister	zusammen	5 272	4 894	-	4 708	3 983	3 475	4 241	5 005	4 720	3 285
4382		II	6 318	5 399	-	(6 127)	(4 856)	3 934	4 499	5 523	5 793	3 352
4383		III	4 958	4 928	-	5 025	4 044	3 590	4 270	5 000	4 716	3 409
4384		IV	(4 131)	3 581	-	4 274	3 587	3 095	(3 804)	4 592	3 917	(2 883)
4385		V	/	/	-	/	(2 805)	(2 651)	(3 621)	4 924	(3 092)	/
4386		männlich	5 273	4 894	-	4 708	3 990	3 504	4 245	5 014	4 718	3 337
4387		II	6 318	5 399	-	(6 127)	(4 856)	3 934	4 499	5 511	5 808	3 352
4388		III	4 958	4 926	-	5 025	4 044	3 589	4 279	5 000	4 715	3 409
4389		IV	(4 135)	3 580	-	4 273	3 591	3 132	(3 804)	4 615	3 931	/
4390		V	/	/	-	/	(2 802)	(2 651)	(3 621)	(4 963)	(3 132)	/
4391		weiblich	/	/	-	/	/	(2 939)	/	(4 325)	(4 801)	/
4392		II	/	/	-	/	/	/	/	/	/	/
4393		III	/	/	-	/	/	/	/	/	/	/
4394		IV	/	/	-	/	/	(2 863)	/	/	/	/
4395		V	/	/	-	/	/	/	/	/	/	/
4396	Kaufmännische Angestellte	zusammen	4 750	4 331	-	4 615	4 982	3 396	4 706	5 486	5 114	3 222
4397		II	6 772	6 221	-	(7 352)	6 346	4 343	6 030	8 059	7 337	3 934
4398		III	4 593	4 716	-	4 391	5 303	3 551	4 867	5 322	5 172	3 384
4399		IV	3 770	3 501	-	4 916	4 310	2 857	4 100	4 337	3 926	2 662
4400		V	2 911	2 853	-	3 803	2 996	2 580	3 417	4 223	2 980	(2 357)
4401		männlich	5 264	4 743	-	5 093	5 626	3 864	5 100	6 229	5 593	3 829
4402		II	7 008	6 611	-	(7 973)	6 479	4 726	6 721	8 510	7 541	4 223
4403		III	4 968	4 893	-	4 632	5 675	4 019	5 088	6 005	5 511	4 053
4404		IV	3 995	3 662	-	5 456	5 005	3 081	4 325	4 524	4 069	2 990
4405		V	(3 082)	2 851	-	4 103	(3 623)	/	3 726	4 748	3 171	/
4406		weiblich	3 856	3 583	-	3 810	4 197	2 921	3 836	4 313	4 199	2 713
4407		II	5 638	(4 922)	-	/	(5 740)	(3 484)	(4 097)	(6 046)	6 240	(3 501)
4408		III	3 969	4 091	-	4 082	4 878	3 083	4 046	4 216	4 473	2 741
4409		IV	3 493	3 332	-	3 810	3 655	2 674	3 791	4 139	3 749	2 449
4410		V	2 817	2 853	-	3 379	2 770	(2 521)	(3 071)	3 850	2 851	(2 259)

Nieder- sachsen	Nordrhein- Westfalen	Rheinland- Pfalz	Saarland	Sachsen	Sachsen- Anhalt	Schleswig- Holstein	Thü- ringen	Früheres Bundes- gebiet	Neue Länder u. Berlin-Ost		Laufende Nummer
Kraftfahrzeugen und Gebrauchsgütern											
4 085	4 555	4 140	3 919	3 324	3 202	4 232	3 224	4 416	3 302		4321
5 371	6 537	5 976	5 298	4 214	4 269	6 348	4 126	6 340	4 288		4322
4 229	4 691	4 452	4 189	3 363	3 413	4 467	3 375	4 639	3 427		4323
3 369	3 546	3 314	3 224	2 786	2 692	3 236	2 664	3 489	2 772		4324
2 801	3 105	2 778	3 157	2 456	2 258	2 951	2 343	2 945	2 434		4325
4 615	5 173	4 680	4 547	3 785	3 649	4 903	3 631	5 019	3 754		4326
5 815	6 615	6 257	5 497	4 684	4 600	6 592	4 447	6 645	4 700		4327
4 615	5 113	4 822	4 674	3 785	3 673	4 934	3 687	5 036	3 782		4328
3 683	3 834	3 488	3 647	3 034	3 175	3 534	2 930	3 794	3 086		4329
2 909	3 296	3 090	3 425	2 628	2 457	3 249	2 646	3 195	2 626		4330
3 437	3 834	3 559	3 220	3 023	2 852	3 511	2 806	3 735	2 969		4331
4 347	5 656	5 145	4 505	3 765	3 871	5 520	3 561	5 466	3 800		4332
3 588	4 081	3 949	3 411	3 066	3 122	3 800	2 952	4 051	3 118		4333
3 158	3 372	3 199	3 002	2 683	2 476	3 081	2 521	3 299	2 624		4334
2 713	2 963	2 617	2 872	2 275	2 099	2 712	(1 999)	2 811	2 285		4335
4 378	4 946	4 839	4 401	3 463	3 327	4 714	3 365	4 946	3 372		4336
5 345	6 891	5 911	4 954	4 093	3 818	5 846	3 828	6 074	3 957		4337
4 400	4 757	4 692	4 401	3 502	3 455	4 700	3 487	4 873	3 486		4338
3 420	3 699	3 713	4 039	2 475	2 681	3 878	2 737	3 830	2 770		4339
2 838	(3 243)	3 108	(3 568)	2 534	2 505	(3 665)	2 689	3 229	2 550		4340
4 476	5 160	4 952	4 409	3 658	3 408	4 771	3 512	5 089	3 514		4341
5 487	5 917	5 969	4 951	4 359	3 831	5 845	3 884	6 152	4 046		4342
4 458	5 025	4 794	4 406	3 611	3 476	4 703	3 654	4 983	3 569		4343
3 488	3 793	3 885	4 076	2 699	2 940	3 993	2 856	3 976	2 978		4344
2 941	(3 286)	3 126	(3 568)	2 587	(2 553)	/	(2 727)	3 284	2 600		4345
3 536	3 604	3 796	/	2 587	2 540	3 223	2 549	3 907	2 541		4346
(4 061)	(5 192)	/	/	(2 838)	/	/	/	5 151	(2 895)		4347
3 771	3 505	(3 732)	/	2 821	(3 179)	(4 189)	(2 640)	3 956	2 850		4348
3 023	3 357	(2 892)	/	2 125	(1 948)	3 110	(2 357)	3 307	2 226		4349
/	/	/	/	/	/	/	/	2 930	(2 073)		4350
4 046	4 513	4 048	3 841	3 304	3 185	4 184	3 187	4 355	3 291		4351
5 375	6 666	5 996	5 402	4 236	4 348	6 418	4 217	6 390	4 352		4352
4 199	4 683	4 412	4 144	3 337	3 404	4 438	3 336	4 603	3 417		4353
3 365	3 540	3 295	3 181	2 805	2 693	3 199	2 656	3 471	2 773		4354
2 797	3 100	2 738	2 951	2 444	2 175	2 897	(1 918)	2 927	2 409		4355
4 648	5 175	4 611	4 596	3 828	3 733	4 929	3 695	5 005	3 839		4356
5 894	7 056	6 369	5 719	4 796	4 887	6 732	4 756	6 764	4 948		4357
4 659	5 131	4 830	4 778	3 873	3 762	4 987	3 708	5 050	3 869		4358
3 718	3 838	3 445	3 577	3 079	3 207	3 459	2 953	3 773	3 111		4359
2 902	3 297	3 075	3 163	2 648	(2 355)	3 161	/	3 179	2 641		4360
3 434	3 840	3 553	3 220	3 040	2 858	3 513	2 824	3 730	2 983		4361
4 362	5 668	5 145	4 501	3 816	3 875	5 519	3 589	5 482	3 826		4362
3 581	4 112	3 956	3 410	3 076	3 120	3 799	2 987	4 054	3 127		4363
3 161	3 372	3 203	3 003	2 701	2 486	3 081	2 528	3 299	2 639		4364
2 724	2 963	2 617	2 872	2 281	2 103	2 710	(1 942)	2 809	2 291		4365
paratur von Kraftfahrzeugen; Tankstellen											
4 234	5 076	4 668	4 300	3 433	3 332	4 557	3 421	4 742	3 481		4366
5 344	6 117	6 029	4 930	4 307	4 212	6 317	4 187	6 148	4 259		4367
4 468	5 066	4 777	4 367	3 310	3 466	4 520	3 507	4 819	3 539		4368
3 091	3 760	3 651	3 765	2 947	2 792	3 643	2 691	3 699	2 952		4369
2 817	3 016	2 689	2 917	2 306	2 333	2 639	(2 739)	3 025	2 495		4370
4 495	5 365	4 955	4 494	3 755	3 684	5 002	3 731	5 052	3 806		4371
5 396	6 194	6 288	5 021	4 579	4 339	6 316	4 316	6 250	4 430		4372
4 591	5 256	4 870	4 545	3 556	3 814	4 937	3 765	4 992	3 804		4373
3 234	3 865	3 846	3 879	3 207	3 013	4 012	3 220	3 873	3 264		4374
2 944	(3 238)	2 833	3 110	2 498	(2 489)	(2 649)	(2 724)	3 275	2 674		4375
3 302	4 229	3 655	3 571	2 895	2 750	3 517	2 872	3 852	2 929		4376
(4 535)	5 570	4 434	(4 362)	3 663	(3 787)	(6 332)	3 909	5 386	3 759		4377
3 846	4 442	4 295	3 570	2 778	2 751	3 560	2 902	4 164	2 983		4378
2 867	3 639	3 260	3 443	2 701	2 604	3 078	2 381	3 442	2 663		4379
2 712	2 865	2 527	(2 762)	2 164	2 150	(2 731)	/	2 863	2 314		4380
4 366	5 142	4 919	4 397	3 534	3 390	4 900	3 371	4 869	3 453		4381
5 334	6 594	6 828	4 620	4 053	3 902	5 811	3 954	6 610	3 891		4382
4 342	4 941	4 998	4 208	3 438	3 536	4 650	3 473	4 786	3 516		4383
3 188	3 964	3 996	4 619	2 925	2 816	3 891	2 820	3 845	2 972		4384
(2 849)	/	(2 581)	/	(2 458)	(2 496)	/	(2 838)	3 129	2 636		4385
4 373	5 142	4 937	4 394	3 572	3 423	4 915	3 444	4 873	3 498		4386
5 334	5 594	5 826	4 614	4 054	3 902	5 811	3 954	5 610	3 891		4387
4 353	4 941	5 000	4 208	3 438	3 546	4 650	3 498	4 788	3 524		4388
3 186	3 957	3 996	4 619	3 106	(2 853)	3 922	(3 101)	3 849	3 084		4389
(2 843)	/	(2 596)	/	(2 458)	(2 547)	/	(2 829)	3 145	2 667		4390
/	/	/	/	/	(2 925)	/	(2 728)	4 256	2 767		4391
/	/	/	/	/	/	/	/	/	/		4392
/	/	/	/	/	/	/	/	(4 063)	(3 300)		4393
/	/	/	/	/	/	/	/	(3 494)	2 578		4394
/	/	/	/	/	/	/	/	/	/		4395
4 171	5 057	4 565	4 254	3 393	3 301	4 414	3 450	4 699	3 494		4396
5 352	6 419	6 139	5 194	4 445	4 534	6 806	4 289	6 462	4 485		4397
4 521	5 094	4 680	4 457	3 245	3 431	4 458	3 527	4 831	3 551		4398
3 062	3 733	3 555	3 640	2 951	2 785	3 604	2 647	3 674	2 946		4399
2 801	2 978	2 724	2 941	2 240	2 164	2 699	/	3 008	2 397		4400
4 579	5 461	4 966	4 562	3 898	3 972	5 064	4 027	5 144	4 080		4401
5 455	6 623	6 608	5 486	5 107	5 193	6 927	4 607	6 706	4 986		4402
4 724	5 356	4 797	4 808	3 672	4 043	5 186	4 019	5 098	4 061		4403
3 264	3 840	3 775	3 724	3 230	3 136	4 036	3 322	3 881	3 359		4404
3 210	/	3 000	3 312	(2 597)	/	(2 649)	/	3 344	2 698		4405
3 302	4 229	3 659	3 565	2 904	2 738	3 516	2 889	3 850	2 938		4406
(4 535)	5 570	4 421	(4 339)	3 662	(3 787)	(6 332)	3 909	5 381	3 753		4407
3 858	4 442	4 294	3 570	2 777	2 697	3 557	2 870	4 164	2 970		4408
2 865	3 637	3 251	3 443	2 717	2 606	3 067	2 399	3 442	2 671		4409
2 707	2 865	2 532	(2 762)	2 164	2 174	(2 731)	/	2 865	2 324		4410

3 Durchschnittliche Bruttomonatsverdienste der Angestellten nach Wirt
Oktober

Lau- fende Nummer	Beschäf- tigungs- art	Geschlecht Leistungs- gruppe	Baden- Württem- berg	Bayern	Berlin			Branden- burg	Bremen	Hamburg	Hessen	Mecklen- burg-Vor- pommern
					insgesamt	West	Ost					
Handelsvermittlung und Großhandel												
4411	Kaufmännische und technische Angestellte einschl. Meister	zusammen	4 939	4 884	-	4 736	4 115	3 487	5 317	5 241	5 108	3 506
4412		II	7 337	6 998	-	6 392	6 068	4 741	7 911	7 490	7 133	4 879
4413		III	5 227	5 010	-	4 641	4 229	3 564	5 066	5 155	5 198	3 498
4414		IV	3 824	3 598	-	4 456	3 209	3 005	4 055	4 129	3 826	2 958
4415		V	3 129	3 322	-	3 241	2 734	2 783	3 088	3 391	3 003	2 488
4416		männlich	5 479	5 382	-	5 141	4 595	3 774	5 883	5 799	5 535	3 847
4417		II	7 607	7 042	-	6 844	6 672	5 073	8 176	8 030	7 312	5 082
4418		III	5 459	5 410	-	4 899	4 428	3 788	5 435	5 539	5 456	3 711
4419		IV	4 119	3 833	-	4 922	3 294	3 252	4 438	4 399	4 053	3 136
4420		V	3 374	3 697	-	(3 585)	/	(2 848)	(3 427)	3 835	3 221	(2 695)
4421		weiblich	4 117	4 106	-	4 036	3 487	3 095	4 217	4 437	4 304	3 004
4422		II	6 189	6 815	-	5 516	4 565	4 191	6 493	6 031	6 338	3 996
4423		III	4 711	4 311	-	4 101	3 805	3 159	4 308	4 574	4 607	3 108
4424		IV	3 582	3 392	-	3 728	3 152	2 775	3 653	3 855	3 630	2 815
4425		V	3 028	3 009	-	3 080	2 767	2 676	(2 841)	3 164	2 778	2 442
4426	Technische Angestellte einschl. Meister	zusammen	5 742	5 876	-	4 798	4 065	3 507	4 887	5 804	5 506	3 597
4427		II	8 278	8 312	-	(5 447)	/	4 972	6 535	7 306	6 656	4 333
4428		III	5 683	5 473	-	5 047	4 421	3 371	4 702	5 858	5 490	3 102
4429		IV	4 312	4 398	-	4 587	(3 837)	3 203	(4 177)	4 700	4 181	(3 414)
4430		V	(3 669)	3 066	-	/	/	/	/	/	(3 666)	/
4431		männlich	5 822	5 953	-	4 798	4 122	3 579	4 934	5 871	5 560	3 649
4432		II	8 262	8 260	-	(5 447)	/	5 099	(6 552)	7 529	6 823	4 333
4433		III	5 607	5 526	-	5 049	(4 477)	3 416	4 773	5 887	5 494	3 086
4434		IV	4 500	4 377	-	4 587	(3 931)	3 269	(4 095)	4 695	4 260	(3 442)
4435		V	(3 786)	(3 047)	-	/	/	/	/	/	(3 666)	/
4436		weiblich	5 166	5 194	-	/	(3 529)	2 975	(4 513)	(4 586)	4 906	/
4437		II	/	9 052	-	/	/	/	/	(4 534)	(4 609)	/
4438		III	6 270	4 895	-	/	/	(3 073)	(3 963)	/	5 446	/
4439		IV	3 618	4 487	-	/	/	/	/	(4 732)	(3 710)	/
4440		V	/	3 108	-	/	/	/	/	/	/	/
4441	Kaufmännische Angestellte	zusammen	4 838	4 751	-	4 728	4 117	3 481	5 340	5 151	5 043	3 499
4442		II	7 203	6 746	-	6 481	6 221	4 680	7 979	7 515	7 223	5 006
4443		III	5 151	4 936	-	4 607	4 217	3 630	5 089	5 021	5 139	3 521
4444		IV	3 782	3 549	-	4 427	3 186	2 937	4 051	4 055	3 797	2 926
4445		V	3 114	3 374	-	3 241	2 734	2 806	3 031	3 363	2 963	2 509
4446		männlich	5 412	5 261	-	5 218	4 633	3 887	5 952	5 779	5 528	3 875
4447		II	7 490	6 762	-	7 053	6 934	5 062	8 262	8 122	7 419	5 310
4448		III	5 426	5 382	-	4 880	4 424	3 985	5 491	5 415	5 446	3 764
4449		IV	4 058	3 772	-	5 060	3 250	3 236	4 455	4 325	4 019	3 085
4450		V	3 339	3 921	-	(3 585)	/	(2 862)	(3 383)	3 800	3 164	(2 695)
4451		weiblich	4 080	4 071	-	4 035	3 486	3 104	4 212	4 434	4 283	3 006
4452		II	6 161	6 688	-	5 516	4 565	4 207	6 496	6 084	6 459	3 996
4453		III	4 625	4 292	-	4 100	3 809	3 168	4 314	4 576	4 571	3 106
4454		IV	3 581	3 370	-	3 728	3 145	2 783	3 640	3 828	3 628	2 816
4455		V	3 029	2 999	-	3 080	2 767	2 715	(2 841)	3 164	2 778	2 465
Handelsver												
4456	Kaufmännische und technische Angestellte einschl. Meister	zusammen	5 720	7 075	-	4 120	6 090	.	.	5 830	5 184	3 855
4457		II	7 777	10 075	-	(5 639)	(7 523)	.	.	7 877	6 892	/
4458		III	5 141	5 791	-	3 735	5 993	.	.	5 988	4 881	(4 229)
4459		IV	4 081	4 379	-	/	/	.	.	4 140	4 011	(3 400)
4460		V	/	(2 784)	-	/	/	.	.	/	(3 552)	/
4461		männlich	6 908	8 197	-	4 490	6 870	.	.	6 494	5 693	(3 987)
4462		II	8 232	10 673	-	/	/	.	.	8 063	6 843	/
4463		III	5 745	6 607	-	(4 241)	6 895	.	.	6 437	5 210	(4 528)
4464		IV	4 807	4 591	-	/	/	.	.	(3 908)	4 350	(3 463)
4465		V	/	/	-	/	/	.	.	/	/	/
4466		weiblich	4 392	5 350	-	3 680	(4 577)	.	.	4 829	4 434	/
4467		II	(6 198)	8 368	-	/	/	.	.	(6 246)	(7 343)	/
4468		III	4 549	4 615	-	(3 151)	(4 482)	.	.	5 566	4 532	/
4469		IV	3 825	4 242	-	/	/	.	.	4 376	3 734	/
4470		V	/	/	-	/	/	.	.	/	/	/
4471	Technische Angestellte einschl. Meister	zusammen	7 144	10 355	-	/	/	.	.	(4 997)	6 097	/
4472		II	8 352	11 682	-	/	/	.	.	/	(6 703)	/
4473		III	5 660	5 439	-	/	/	.	.	/	(6 002)	/
4474		IV	(5 675)	(4 817)	-	/	/	.	.	/	(4 677)	/
4475		V	/	/	-	/	/	.	.	/	/	/
4476		männlich	7 221	10 293	-	/	/	.	.	(4 974)	6 206	/
4477		II	8 352	11 656	-	/	/	.	.	/	(6 699)	/
4478		III	5 665	5 448	-	/	/	.	.	/	(6 263)	/
4479		IV	(5 873)	(4 882)	-	/	/	.	.	/	(4 741)	/
4480		V	/	/	-	/	/	.	.	/	/	/
4481		weiblich	/	(11 353)	-	/	/	.	.	/	(4 536)	/
4482		II	/	(12 049)	-	/	/	.	.	/	/	/
4483		III	/	/	-	/	/	.	.	/	/	/
4484		IV	/	/	-	/	/	.	.	/	/	/
4485		V	/	/	-	/	/	.	.	/	/	/
4486	Kaufmännische Angestellte	zusammen	5 439	6 261	-	4 071	6 247	.	.	6 153	4 930	3 847
4487		II	7 584	8 845	-	(5 793)	(7 523)	.	.	8 289	7 042	/
4488		III	5 066	5 818	-	3 735	6 069	.	.	6 179	4 741	(4 229)
4489		IV	3 863	4 356	-	/	/	.	.	4 120	3 800	(3 400)
4490		V	/	(2 784)	-	/	/	.	.	/	(3 552)	/
4491		männlich	6 772	7 259	-	4 434	7 214	.	.	7 647	5 428	(3 980)
4492		II	8 175	9 489	-	/	/	.	.	8 590	6 979	/
4493		III	5 772	6 767	-	(4 241)	7 095	.	.	7 502	4 974	(4 528)
4494		IV	(4 100)	4 553	-	/	/	.	.	(3 736)	(3 999)	(3 469)
4495		V	/	/	-	/	/	.	.	/	/	/
4496		weiblich	4 389	5 168	-	3 680	(4 577)	.	.	4 805	4 430	/
4497		II	(6 198)	7 904	-	/	/	.	.	(6 246)	(7 343)	/
4498		III	4 542	4 614	-	(3 151)	(4 482)	.	.	5 566	4 533	/
4499		IV	3 811	4 244	-	/	/	.	.	4 249	3 711	/
4500		V	/	/	-	/	/	.	.	/	/	/

schaftszweig, Beschäftigungsart, Geschlecht und Leistungsgruppe in DM
1997

Nieder- sachsen	Nordrhein- Westfalen	Rheinland- Pfalz	Saarland	Sachsen	Sachsen- Anhalt	Schleswig- Holstein	Thü- ringen	Früheres Bundes- gebiet	Neue Länder u. Berlin-Ost	Laufende Nummer
(ohne Handel mit Kraftfahrzeugen)										
4 492	5 020	4 584	4 157	3 484	3 381	4 764	3 408	4 912	3 506	4411
5 762	7 217	6 626	5 524	4 548	4 760	6 895	4 345	6 953	4 721	4412
4 581	5 075	4 664	4 398	3 616	3 571	4 812	3 610	5 015	3 622	4413
3 687	3 789	3 488	3 315	2 797	2 877	3 483	2 752	3 754	2 890	4414
2 820	3 432	2 953	3 383	2 586	2 418	3 105	(2 150)	3 218	2 585	4415
4 899	5 496	5 024	4 873	3 891	3 756	5 284	3 766	5 392	3 877	4416
6 048	7 406	6 750	5 619	5 012	5 058	7 122	4 637	7 150	5 093	4417
4 821	5 351	4 947	4 970	3 933	3 785	5 104	3 876	5 311	3 876	4418
4 060	4 026	3 746	3 977	3 003	3 239	3 826	2 911	4 043	3 116	4419
2 846	3 655	3 190	(3 724)	2 635	(2 587)	3 410	/	3 453	2 661	4420
3 598	4 198	3 821	3 183	3 018	2 875	3 893	2 887	4 094	3 020	4421
4 348	6 377	6 041	(4 693)	3 660	4 166	6 036	3 549	6 115	3 878	4422
3 860	4 487	4 133	3 368	3 191	3 073	4 146	3 100	4 400	3 183	4423
3 300	3 587	3 190	3 005	2 675	2 604	3 268	2 617	3 499	2 723	4424
2 734	3 191	2 809	2 529	2 505	(2 307)	2 678	(2 113)	3 010	2 472	4425
4 640	5 475	5 352	4 487	3 749	3 330	4 686	3 556	5 459	3 597	4426
5 024	6 765	6 903	5 215	4 725	(3 393)	6 372	4 093	7 033	4 488	4427
4 703	5 382	4 816	4 608	3 704	3 520	4 744	3 760	5 346	3 604	4428
3 909	3 752	4 187	4 033	2 793	2 467	3 873	2 844	4 171	3 019	4429
(3 153)	(3 508)	/	(3 910)	(2 565)	/	(4 752)	(2 226)	3 506	2 463	4430
4 724	5 548	5 401	4 496	3 798	3 500	4 767	3 641	5 520	3 678	4431
5 406	6 763	6 887	5 219	4 785	(3 447)	6 372	(4 278)	7 095	4 564	4432
4 714	5 412	4 886	4 608	3 742	3 564	4 745	3 785	5 356	3 643	4433
3 908	3 775	4 189	4 064	2 817	(3 175)	4 004	2 897	4 224	3 135	4434
(3 186)	(3 686)	/	(3 910)	(2 613)	/	/	/	3 602	(2 556)	4435
3 537	4 354	(3 864)	/	3 062	2 307	3 127	(2 758)	4 715	2 814	4436
(2 864)	(6 887)	/	/	/	/	/	/	5 794	(3 389)	4437
(4 471)	4 784	/	/	(3 116)	(3 004)	/	/	5 196	3 130	4438
(3 920)	3 637	/	/	/	(1 692)	(3 063)	/	3 856	2 332	4439
/	/	/	/	/	/	/	/	3 034	/	4440
4 477	4 973	4 445	4 089	3 431	3 391	4 776	3 369	4 842	3 490	4441
5 845	7 290	6 534	5 597	4 504	4 886	6 951	4 420	6 940	4 773	4442
4 562	5 037	4 630	4 356	3 591	3 589	4 823	3 562	4 964	3 626	4443
3 679	3 791	3 436	3 239	2 797	2 902	3 414	2 738	3 724	2 875	4444
2 789	3 429	2 920	2 687	2 604	2 403	2 989	(2 112)	3 197	2 581	4445
4 924	5 487	4 909	5 028	3 930	3 831	5 414	3 823	5 367	3 943	4446
6 122	7 535	6 692	5 728	5 103	5 270	7 226	4 776	7 160	5 265	4447
4 843	5 340	4 968	5 099	4 039	3 901	5 193	3 924	5 301	3 963	4448
4 071	4 051	3 680	3 940	3 038	3 243	3 736	2 916	4 018	3 111	4449
2 806	3 653	3 124	(2 996)	2 643	(2 585)	3 224	/	3 432	2 691	4450
3 600	4 196	3 820	3 184	3 016	2 905	3 907	2 893	4 080	3 028	4451
4 496	6 370	6 011	(4 695)	3 657	4 194	6 036	3 648	6 126	3 898	4452
3 846	4 482	4 150	3 368	3 193	3 078	4 145	3 089	4 379	3 186	4453
3 298	3 586	3 190	3 007	2 676	2 649	3 275	2 622	3 492	2 733	4454
2 736	3 195	2 807	2 529	2 534	(2 305)	2 671	(2 098)	3 009	2 494	4455
mittlung										
4 341	5 183	4 425	(6 485)	3 968	(3 731)	5 105	(3 034)	5 712	4 286	4456
(5 682)	6 829	(5 048)	/	(4 141)	/	6 821	/	8 139	4 663	4457
4 392	5 636	(5 084)	/	4 148	/	4 426	(3 066)	5 316	4 572	4458
2 975	4 161	(3 111)	/	(2 776)	(3 471)	4 310	/	4 090	3 101	4459
/	3 323	/	/	/	/	/	/	3 136	/	4460
4 953	6 192	4 864	/	4 166	(3 820)	5 516	/	6 632	4 608	4461
(6 016)	7 049	(5 048)	/	(4 250)	/	(6 889)	/	8 411	4 820	4462
5 049	6 568	(5 569)	/	4 142	/	4 782	/	5 997	4 842	4463
(3 204)	4 917	(3 421)	/	/	(3 534)	(4 644)	/	4 518	(3 440)	4464
/	/	/	/	/	/	/	/	(4 319)	/	4465
3 393	4 140	(3 027)	/	3 454	/	4 052	(2 721)	4 474	3 574	4466
/	5 671	/	/	/	/	/	/	7 068	(3 942)	4467
3 324	4 613	/	/	(4 172)	/	(3 808)	/	4 459	3 966	4468
(2 759)	3 694	(2 686)	/	(2 716)	/	(3 273)	/	3 798	(2 653)	4469
/	3 206	/	/	/	/	/	/	2 837	/	4470
(3 393)	5 849	(4 536)	/	3 810	/	/	/	7 501	3 951	4471
/	7 706	/	/	(3 588)	/	/	/	9 741	(3 832)	4472
/	6 506	/	/	4 029	/	/	/	5 952	4 091	4473
/	4 655	/	/	/	/	/	/	4 509	/	4474
/	/	/	/	/	/	/	/	/	/	4475
(3 418)	6 171	(4 536)	/	3 808	/	/	/	7 578	3 951	4476
/	7 706	/	/	(3 588)	/	/	/	9 652	(3 832)	4477
/	6 902	/	/	4 030	/	/	/	6 103	4 093	4478
/	4 861	/	/	/	/	/	/	4 549	/	4479
/	/	/	/	/	/	/	/	/	/	4480
/	/	/	/	/	/	/	/	6 370	/	4481
/	/	/	/	/	/	/	/	(11 934)	/	4482
/	/	/	/	/	/	/	/	(3 620)	/	4483
/	/	/	/	/	/	/	/	(4 223)	/	4484
/	/	/	/	/	/	/	/	/	/	4485
4 377	5 102	4 398	(4 415)	4 063	(3 723)	5 107	(3 034)	5 389	4 377	4486
(5 662)	6 774	(5 140)	/	/	/	6 835	/	7 519	5 317	4487
4 394	5 506	(5 093)	/	4 200	/	4 426	(3 066)	5 250	4 680	4488
(2 986)	4 095	(3 128)	/	(2 776)	(3 394)	4 310	/	4 023	3 055	4489
/	3 323	/	/	/	/	/	/	3 089	/	4490
5 047	6 197	4 973	/	4 541	(3 823)	5 521	/	6 318	4 898	4491
(5 995)	6 999	(5 140)	/	/	/	(6 904)	/	7 782	(5 958)	4492
5 060	6 472	(5 637)	/	4 208	/	4 784	/	5 978	5 103	4493
(3 311)	4 938	/	/	/	/	(4 644)	/	4 505	(3 406)	4494
/	/	/	/	/	/	/	/	(4 254)	/	4495
3 395	4 164	(3 027)	/	(3 445)	/	4 052	(2 721)	4 429	3 571	4496
/	5 671	/	/	/	/	/	/	6 795	(3 942)	4497
3 324	4 661	/	/	(4 179)	/	(3 808)	/	4 469	3 966	4498
(2 759)	3 702	(2 686)	/	(2 716)	/	(3 273)	/	3 786	(2 653)	4499
/	3 206	/	/	/	/	/	/	2 837	/	4500

3 Durchschnittliche Bruttomonatsverdienste der Angestellten nach Wirt
Oktober

Lau- fende Nummer	Beschäfti- gungs- art	Geschlecht Leistungs- gruppe	Baden- Württem- berg	Bayern	Berlin			Branden- burg	Bremen	Hamburg	Hessen	Mecklen- burg-Vor- pommern
					insgesamt	West	Ost					
Groß												
4501	Kaufmännische und technische Angestellte einschl. Meister	zusammen	4 919	4 787	-	4 769	4 038	3 484	5 323	5 218	5 106	3 503
4502		II	7 307	6 682	-	6 470	6 027	4 737	7 923	7 463	7 143	4 880
4503		III	5 229	4 979	-	4 701	4 103	3 561	5 069	5 134	5 205	3 495
4504		IV	3 819	3 580	-	4 460	3 208	3 005	4 055	4 129	3 822	2 951
4505		V	3 146	3 338	-	3 366	2 734	2 783	3 069	3 441	2 985	2 488
4506		männlich	5 447	5 258	-	5 171	4 492	3 770	5 891	5 771	5 531	3 846
4507		II	7 568	6 702	-	6 942	6 634	5 059	8 186	8 027	7 335	5 082
4508		III	5 455	5 366	-	4 933	4 267	3 786	5 438	5 521	5 461	3 706
4509		IV	4 113	3 818	-	4 931	3 293	3 252	4 431	4 421	4 047	3 126
4510		V	3 388	3 639	-	(3 742)	/	(2 848)	(3 421)	3 834	3 216	(2 695)
4511		weiblich	4 109	4 050	-	4 060	3 454	3 094	4 221	4 422	4 300	3 003
4512		II	6 188	6 595	-	5 508	4 538	4 197	6 502	6 026	6 315	3 992
4513		III	4 717	4 297	-	4 195	3 748	3 158	4 313	4 541	4 609	3 110
4514		IV	3 577	3 370	-	3 723	3 152	2 775	3 661	3 831	3 628	2 814
4515		V	3 046	3 024	-	3 210	2 767	2 676	(2 837)	3 224	2 740	2 442
4516	Technische Angestellte einschl. Meister	zusammen	5 689	5 531	-	4 792	4 064	3 495	4 887	5 871	5 481	3 595
4517		II	8 267	7 183	-	(5 565)	/	4 929	6 535	7 430	6 650	4 333
4518		III	5 684	5 474	-	5 047	4 416	3 361	4 702	5 875	5 482	3 102
4519		IV	4 277	4 390	-	4 587	(3 874)	3 203	(4 177)	4 800	4 146	(3 414)
4520		V	(3 669)	3 066	-	/	/	/	/	/	(3 666)	/
4521		männlich	5 763	5 601	-	4 792	4 126	3 566	4 934	5 946	5 532	3 647
4522		II	8 249	7 127	-	(5 565)	/	(5 052)	(6 552)	7 694	6 841	4 333
4523		III	5 606	5 527	-	5 049	(4 476)	3 405	4 773	5 906	5 483	3 086
4524		IV	4 461	4 366	-	4 587	(4 000)	3 269	(4 095)	4 827	4 225	(3 442)
4525		V	(3 786)	(3 047)	-	/	/	/	/	/	(3 666)	/
4526		weiblich	5 170	4 932	-	/	(3 529)	2 975	(4 513)	(4 503)	4 919	/
4527		II	/	8 008	-	/	/	/	/	(4 534)	/	/
4528		III	6 273	4 895	-	/	/	(3 073)	(3 963)	/	5 476	/
4529		IV	3 605	4 491	-	/	/	/	/	/	/	/
4530		V	/	3 108	-	/	/	/	/	/	/	/
4531	Kaufmännische Angestellte	zusammen	4 823	4 691	-	4 766	4 037	3 481	5 346	5 118	5 046	3 496
4532		II	7 182	6 605	-	6 542	6 182	4 686	7 992	7 467	7 228	5 009
4533		III	5 153	4 899	-	4 671	4 083	3 630	5 092	4 995	5 149	3 518
4534		IV	3 781	3 530	-	4 432	3 186	2 937	4 051	4 053	3 796	2 917
4535		V	3 132	3 395	-	3 366	2 734	2 806	3 005	3 413	2 942	2 509
4536		männlich	5 387	5 188	-	5 258	4 521	3 887	5 962	5 724	5 530	3 874
4537		II	7 456	6 626	-	7 111	6 902	5 062	8 273	8 086	7 432	5 311
4538		III	5 421	5 326	-	4 918	4 248	3 985	5 496	5 388	5 454	3 760
4539		IV	4 058	3 757	-	5 077	3 250	3 236	4 448	4 334	4 019	3 071
4540		V	3 353	3 926	-	(3 742)	/	(2 862)	(3 368)	3 799	3 157	(2 695)
4541		weiblich	4 070	4 021	-	4 059	3 453	3 103	4 216	4 420	4 278	3 005
4542		II	6 158	6 527	-	5 508	4 538	4 215	6 505	6 079	6 438	3 992
4543		III	4 628	4 277	-	4 194	3 752	3 167	4 318	4 544	4 572	3 108
4544		IV	3 576	3 346	-	3 723	3 145	2 783	3 648	3 811	3 627	2 815
4545		V	3 048	3 015	-	3 210	2 767	2 715	(2 837)	3 224	2 740	2 465
Großhandel mit Nahrungsmitteln,												
4546	Kaufmännische und technische Angestellte einschl. Meister	zusammen	4 625	4 442	-	4 377	.	3 222	5 952	5 384	4 511	3 317
4547		II	7 285	6 209	-	5 627	.	4 292	8 570	8 255	6 611	4 531
4548		III	4 817	4 483	-	4 012	.	3 467	5 364	5 299	4 778	3 370
4549		IV	3 540	3 600	-	4 060	.	2 773	3 509	4 321	3 707	2 955
4550		V	2 766	3 328	-	(4 265)	.	(2 429)	/	3 976	3 001	(2 424)
4551		männlich	5 225	4 854	-	4 686	.	3 584	6 799	5 969	4 940	3 696
4552		II	7 460	6 323	-	6 212	.	4 425	8 845	8 883	6 846	4 857
4553		III	5 023	4 679	-	4 142	.	3 903	5 890	5 598	5 020	3 636
4554		IV	3 875	3 994	-	4 456	.	3 083	3 961	4 633	4 355	3 277
4555		V	(2 895)	(3 708)	-	/	.	/	/	(4 308)	3 129	/
4556		weiblich	3 723	3 793	-	3 765	.	2 887	4 676	4 612	3 765	2 924
4557		II	(6 334)	5 699	-	(4 268)	.	(4 107)	7 377	6 748	5 689	(3 614)
4558		III	4 198	4 125	-	3 658	.	3 063	4 647	4 914	4 229	3 095
4559		IV	3 375	3 299	-	3 610	.	2 515	3 336	4 002	3 230	2 688
4560		V	2 721	(2 434)	-	/	.	(2 379)	/	3 780	(2 722)	(2 374)
4561	Technische Angestellte einschl. Meister	zusammen	4 808	4 178	-	5 112	.	3 228	5 435	(5 635)	4 671	(3 098)
4562		II	/	(5 695)	-	(5 624)	.	/	(7 148)	/	/	/
4563		III	4 818	3 905	-	(4 925)	.	(3 187)	5 038	(5 663)	4 881	/
4564		IV	(4 101)	/	-	/	.	3 119	/	/	(4 870)	(3 191)
4565		V	/	/	-	/	.	/	/	/	(3 666)	/
4566		männlich	4 808	4 250	-	5 134	.	3 328	5 576	(5 760)	4 736	(3 098)
4567		II	/	(5 695)	-	(5 624)	.	/	(6 895)	/	/	/
4568		III	4 819	3 905	-	(4 961)	.	(3 505)	5 181	/	4 881	/
4569		IV	(4 101)	/	-	/	.	3 163	/	/	(5 066)	(3 191)
4570		V	/	/	-	/	.	/	/	/	(3 666)	/
4571		weiblich	/	/	-	/	.	(2 831)	(4 927)	/	/	/
4572		II	/	/	-	/	.	/	/	/	/	/
4573		III	/	/	-	/	.	/	/	/	/	/
4574		IV	/	/	-	/	.	/	/	/	/	/
4575		V	/	/	-	/	.	/	/	/	/	/
4576	Kaufmännische Angestellte	zusammen	4 610	4 460	-	4 356	.	3 220	5 967	5 378	4 495	3 328
4577		II	7 311	6 234	-	5 628	.	4 275	8 614	8 279	6 592	4 710
4578		III	4 817	4 555	-	3 987	.	3 531	5 373	5 286	4 773	3 369
4579		IV	3 507	3 587	-	4 054	.	2 557	3 491	4 319	3 512	2 939
4580		V	2 766	3 328	-	(4 265)	.	(2 472)	/	3 978	2 835	(2 424)
4581		männlich	5 281	4 921	-	4 667	.	3 788	6 848	5 977	4 971	3 757
4582		II	7 500	6 361	-	6 253	.	(4 476)	8 905	8 727	6 835	5 149
4583		III	5 052	4 837	-	4 112	.	4 020	5 922	5 588	5 030	3 649
4584		IV	3 830	3 955	-	4 455	.	(2 819)	3 943	4 635	4 056	3 291
4585		V	(2 895)	(3 708)	-	/	.	/	/	(4 321)	2 908	/
4586		weiblich	3 715	3 801	-	3 764	.	2 893	4 671	4 611	3 768	2 924
4587		II	(6 334)	5 699	-	(4 268)	.	(4 042)	7 350	6 748	5 689	(3 614)
4588		III	4 184	4 125	-	3 655	.	3 120	4 652	4 915	4 229	3 095
4589		IV	3 375	3 309	-	3 610	.	2 500	3 322	3 999	3 219	2 688
4590		V	2 721	(2 434)	-	/	.	(2 448)	/	3 780	(2 722)	(2 374)

Nieder- sachsen	Nordrhein- Westfalen	Rheinland- Pfalz	Saarland	Sachsen	Sachsen- Anhalt	Schleswig- Holstein	Thü- ringen	Früheres Bundes- gebiet	Neue Länder u. Berlin-Ost	Laufende Nummer
handel										
4 495	5 015	4 586	4 130	3 475	3 379	4 755	3 411	4 888	3 496	4501
5 763	7 228	6 659	5 444	4 558	4 762	6 898	4 351	6 897	4 722	4502
4 586	5 061	4 659	4 374	3 603	3 571	4 824	3 616	5 007	3 607	4503
3 695	3 774	3 493	3 313	2 797	2 872	3 474	2 756	3 746	2 888	4504
2 819	3 435	2 939	3 383	2 595	2 418	3 101	(2 150)	3 220	2 564	4505
4 898	5 479	5 027	4 835	3 885	3 755	5 277	3 769	5 358	3 866	4506
6 048	7 415	6 794	5 532	5 036	5 066	7 134	4 647	7 091	5 099	4507
4 815	5 328	4 940	4 949	3 925	3 786	5 113	3 881	5 296	3 858	4508
4 070	3 998	3 750	3 978	3 003	3 233	3 809	2 912	4 033	3 113	4509
2 845	3 653	3 149	(3 724)	2 635	(2 587)	3 405	/	3 444	2 661	4510
3 603	4 201	3 828	3 166	3 013	2 871	3 890	2 889	4 081	3 015	4511
4 332	6 393	6 041	(4 693)	3 663	4 166	6 030	3 547	6 067	3 877	4512
3 883	4 482	4 136	3 328	3 179	3 065	4 158	3 103	4 398	3 173	4513
3 307	3 582	3 196	2 997	2 675	2 602	3 268	2 622	3 490	2 723	4514
2 734	3 190	2 813	2 529	2 498	(2 307)	2 678	(2 113)	3 016	2 471	4515
4 649	5 462	5 365	4 345	3 746	3 328	4 686	3 556	5 375	3 591	4516
5 019	6 755	6 955	4 752	4 832	(3 393)	6 377	4 093	6 766	4 515	4517
4 704	5 349	4 815	4 519	3 693	3 520	4 744	3 760	5 335	3 596	4518
3 952	3 664	4 213	4 033	2 793	2 424	3 873	2 844	4 153	3 016	4519
(3 149)	(3 508)	/	(3 910)	(2 565)	/	(4 752)	(2 226)	3 494	2 463	4520
4 734	5 528	5 416	4 353	3 797	3 498	4 767	3 641	5 435	3 673	4521
5 402	6 752	6 939	4 754	4 904	(3 447)	6 377	(4 278)	6 840	4 596	4522
4 714	5 370	4 886	4 519	3 732	3 564	4 746	3 785	5 342	3 636	4523
3 954	3 666	4 215	4 064	2 817	/	4 004	2 897	4 207	3 131	4524
(3 177)	(3 686)	/	(3 910)	(2 613)	/	/	/	3 588	(2 556)	4525
3 539	4 427	(3 864)	/	3 055	2 307	3 127	(2 758)	4 659	2 812	4526
(2 864)	(6 887)	/	/	/	/	/	/	5 310	(3 389)	4527
(4 471)	4 908	/	/	(3 104)	(3 004)	/	/	5 225	3 127	4528
(3 920)	3 657	/	/	/	(1 632)	(3 063)	/	3 840	2 332	4529
/	/	/	/	/	/	/	/	3 036	/	4530
4 479	4 969	4 446	4 086	3 422	3 388	4 766	3 373	4 827	3 479	4531
5 848	7 305	6 561	5 597	4 495	4 890	6 956	4 428	6 918	4 767	4532
4 567	5 026	4 625	4 345	3 578	3 589	4 838	3 569	4 956	3 609	4533
3 686	3 780	3 440	3 235	2 797	2 898	3 403	2 742	3 718	2 874	4534
2 789	3 432	2 924	2 687	2 603	2 403	2 985	(2 112)	3 200	2 580	4535
4 921	5 472	4 908	5 029	3 920	3 831	5 410	3 828	5 344	3 930	4536
6 124	7 551	6 731	5 728	5 084	5 284	7 245	4 791	7 138	5 256	4537
4 837	5 320	4 959	5 100	4 034	3 902	5 208	3 933	5 285	3 942	4538
4 077	4 028	3 682	3 942	3 037	3 240	3 708	2 917	4 010	3 108	4539
2 806	3 651	3 124	(2 996)	2 643	(2 585)	3 218	/	3 423	2 691	4540
3 605	4 197	3 827	3 167	3 012	2 902	3 904	2 896	4 068	3 022	4541
4 484	6 386	6 011	(4 695)	3 660	4 194	6 030	3 646	6 093	3 897	4542
3 869	4 475	4 153	3 328	3 182	3 070	4 158	3 091	4 375	3 175	4543
3 304	3 581	3 196	2 999	2 676	2 648	3 275	2 627	3 484	2 733	4544
2 736	3 194	2 811	2 529	2 528	(2 305)	2 671	(2 098)	3 016	2 492	4545
Getränken und Tabakwaren										
4 386	4 532	4 383	4 199	3 046	3 313	4 862	2 957	4 623	3 164	4546
5 410	6 912	5 539	6 494	3 669	4 161	7 381	3 622	6 541	3 941	4547
4 707	4 826	4 631	4 533	3 172	3 403	4 719	2 864	4 781	3 287	4548
3 359	3 554	3 496	3 315	2 636	2 865	3 418	2 600	3 576	2 769	4549
2 958	2 979	2 733	2 505	2 572	/	(3 663)	/	3 096	2 479	4550
5 015	4 970	4 830	4 976	3 535	3 915	5 598	3 284	5 146	3 576	4551
5 902	7 257	5 676	6 457	4 353	4 322	7 567	3 713	6 865	4 291	4552
5 036	5 011	5 001	5 009	3 554	3 678	5 082	3 260	5 031	3 648	4553
3 599	3 802	3 831	3 931	3 139	(3 968)	3 636	2 944	3 909	3 166	4554
3 057	3 171	2 904	(2 803)	(2 395)	/	/	/	3 353	2 414	4555
3 472	3 849	3 890	3 078	2 714	2 850	3 999	2 583	3 850	2 804	4556
3 763	5 327	(4 943)	/	3 160	(3 878)	6 348	(3 407)	5 202	3 475	4557
3 942	4 461	4 316	3 539	2 809	3 056	4 273	2 628	4 321	2 948	4558
3 227	3 310	3 192	2 945	2 425	2 549	3 327	2 177	3 325	2 501	4559
2 825	2 872	2 647	(2 253)	(2 768)	/	(3 199)	/	2 836	2 533	4560
3 274	4 886	4 705	4 061	2 857	/	4 017	/	4 481	3 198	4561
(2 698)	6 847	(5 208)	/	/	/	/	/	5 021	(3 737)	4562
(4 777)	4 801	(4 533)	/	(3 273)	/	4 210	/	4 566	3 342	4563
/	3 646	/	4 310	/	/	(3 204)	/	4 010	3 130	4564
/	/	/	/	/	/	/	/	3 621	/	4565
3 673	4 916	4 748	4 158	(2 878)	/	4 106	/	4 584	3 287	4566
(3 231)	6 872	(5 208)	/	/	/	/	/	5 435	(3 668)	4567
(4 825)	4 816	(4 547)	/	(3 173)	/	4 210	/	4 569	3 511	4568
/	(3 634)	/	4 557	/	/	(3 307)	/	4 127	3 205	4569
/	/	/	/	/	/	/	/	(3 633)	/	4570
/	4 352	/	/	(2 808)	/	/	/	3 213	2 829	4571
/	/	/	/	/	/	/	/	(2 305)	/	4572
/	(4 496)	/	/	(3 650)	/	/	/	4 502	(2 891)	4573
/	(3 770)	/	/	/	/	/	/	3 213	(2 631)	4574
/	/	/	/	/	/	/	/	/	/	4575
4 431	4 519	4 367	4 209	3 060	3 260	4 932	2 963	4 631	3 160	4576
5 622	6 915	5 586	6 490	3 669	4 268	7 455	3 608	6 630	3 959	4577
4 705	4 828	4 634	4 532	3 162	3 271	4 761	2 907	4 794	3 282	4578
3 368	3 552	3 494	3 223	2 645	2 865	3 443	2 600	3 561	2 722	4579
2 964	2 956	2 726	2 464	2 909	/	(3 274)	/	3 060	2 627	4580
5 087	4 973	4 837	5 073	3 624	3 856	5 827	3 303	5 192	3 636	4581
6 071	7 279	5 763	6 515	4 431	(4 536)	7 663	3 696	6 955	4 375	4582
5 047	5 024	5 027	5 024	3 618	3 463	5 222	3 398	5 075	3 667	4583
3 633	3 808	3 846	3 773	3 143	(3 968)	3 767	2 944	3 893	3 153	4584
3 087	(3 116)	2 904	/	/	/	/	/	3 313	(2 629)	4585
3 507	3 847	3 889	3 084	2 711	2 850	4 013	2 585	3 856	2 803	4586
4 023	5 322	(4 943)	/	3 145	(3 878)	6 348	(3 407)	5 315	3 455	4587
3 946	4 460	4 316	3 539	2 777	3 056	4 273	2 636	4 320	2 950	4588
3 227	3 309	3 192	2 955	2 433	2 549	3 343	2 177	3 326	2 498	4589
2 825	2 872	2 635	(2 253)	(2 953)	/	(3 199)	/	2 835	2 625	4590

3 Durchschnittliche Bruttomonatsverdienste der Angestellten nach Wirt
Oktober

Lau- fende Nummer	Beschäfti- gungs- art	Geschlecht Leistungs- gruppe	Baden- Württem- berg	Bayern	Berlin			Branden- burg	Bremen	Hamburg	Hessen	Mecklen- burg-Vor- pommern
					insgesamt	West	Ost					
Einzelhandel (ohne Handel mit Kraftfahrzeugen und												
4591	Kaufmännische	zusammen	4 018	3 893	-	3 861	3 659	3 026	3 685	4 285	3 957	2 974
4592	und technische	II	6 164	5 987	-	5 701	4 911	4 063	5 697	5 896	5 715	3 860
4593	Angestellte	III	4 264	4 231	-	4 040	3 780	3 082	3 534	4 449	4 100	3 315
4594	einschl.	IV	3 463	3 244	-	3 362	3 166	2 675	3 288	3 529	3 279	2 480
4595	Meister	V	2 799	2 736	-	(3 069)	2 410	(2 380)	2 292	2 799	2 491	(2 037)
4596		männlich	4 659	4 520	-	4 210	3 952	3 486	4 184	4 797	4 415	3 531
4597		II	6 539	6 148	-	5 981	5 002	4 415	6 024	6 266	6 013	4 622
4598		III	4 696	4 616	-	4 370	4 079	3 455	3 956	4 692	4 409	4 308
4599		IV	3 803	3 480	-	3 488	3 107	3 020	3 436	3 795	3 446	2 854
4600		V	2 941	2 944	-	/	(2 770)	/	(2 040)	3 143	2 600	/
4601		weiblich	3 580	3 525	-	3 636	3 563	2 859	3 372	3 893	3 582	2 753
4602		II	5 517	5 640	-	5 346	4 827	3 801	5 094	5 361	5 188	3 446
4603		III	3 944	3 903	-	3 819	3 706	2 979	3 257	4 194	3 827	3 092
4604		IV	3 261	3 172	-	3 294	3 183	2 561	3 226	3 422	3 181	2 316
4605		V	2 776	2 625	-	/	2 296	/	2 541	2 663	2 435	(1 939)
4606	Technische	zusammen	4 371	4 605	-	(3 962)	(3 546)	2 777	4 110	4 017	4 034	2 677
4607	Angestellte	II	(6 194)	5 544	-	/	/	(3 112)	/	(4 709)	5 072	/
4608	einschl.	III	4 645	4 605	-	/	(3 439)	/	(3 456)	3 751	3 876	/
4609	Meister	IV	3 397	3 135	-	/	/	(2 599)	3 493	/	(3 364)	2 411
4610		V	/	/	-	/	/	/	/	/	3 207	/
4611		männlich	4 862	4 851	-	(4 008)	(3 578)	2 887	4 764	4 166	4 188	3 048
4612		II	(6 607)	5 712	-	/	/	(3 112)	/	(4 711)	5 274	/
4613		III	4 959	4 656	-	/	/	/	(4 192)	(4 006)	3 972	/
4614		IV	(3 918)	3 412	-	/	/	(2 736)	3 704	/	(3 515)	(2 803)
4615		V	/	/	-	/	/	/	/	/	(3 229)	/
4616		weiblich	3 534	3 837	-	/	/	/	(2 804)	(3 822)	3 606	(2 025)
4617		II	/	(5 093)	-	/	/	/	/	/	/	/
4618		III	(3 884)	3 859	-	/	/	/	/	(3 207)	(3 420)	/
4619		IV	(2 879)	3 016	-	/	/	/	/	/	(3 244)	(2 025)
4620		V	/	/	-	/	/	/	/	/	3 191	/
4621	Kaufmännische	zusammen	3 999	3 856	-	3 859	3 663	3 037	3 662	4 308	3 950	3 014
4622	Angestellte	II	6 163	6 062	-	5 739	4 946	4 153	5 659	6 044	5 781	3 850
4623		III	4 229	4 205	-	4 042	3 800	3 082	3 541	4 551	4 138	3 315
4624		IV	3 466	3 246	-	3 371	3 161	2 679	3 284	3 513	3 277	2 495
4625		V	2 799	2 743	-	(3 069)	2 384	(2 380)	2 257	2 799	2 403	(1 973)
4626		männlich	4 642	4 483	-	4 217	3 996	3 574	4 129	4 872	4 448	3 710
4627		II	6 535	6 228	-	6 086	5 086	4 742	6 015	6 428	6 100	4 801
4628		III	4 653	4 609	-	4 368	4 241	3 458	3 930	4 832	4 560	4 527
4629		IV	3 797	3 482	-	3 518	3 106	3 073	3 425	3 789	3 444	2 876
4630		V	2 947	2 970	-	/	(2 719)	/	(1 932)	3 143	2 499	/
4631		weiblich	3 582	3 519	-	3 635	3 565	2 865	3 388	3 898	3 581	2 800
4632		II	5 528	5 717	-	5 346	4 827	3 801	5 094	5 462	5 237	3 446
4633		III	3 946	3 903	-	3 819	3 715	2 979	3 293	4 284	3 847	3 092
4634		IV	3 273	3 175	-	3 294	3 176	2 568	3 227	3 399	3 179	2 359
4635		V	2 776	2 627	-	/	2 296	/	2 541	2 663	2 357	(1 939)
Facheinzelhandel mit Nahrungsmitteln, Getränk												
4636	Kaufmännische	zusammen	3 581	3 468	-	.	(2 894)	2 462	.	.	3 671	2 297
4637	und technische	II	5 055	(5 117)	-	.	/	4 006	.	.	5 716	/
4638	Angestellte	III	4 384	3 765	-	.	/	2 406	.	.	3 168	(1 876)
4639	einschl.	IV	2 967	2 929	-	.	(3 039)	2 042	.	.	3 048	2 359
4640	Meister	V	(2 588)	2 625	-	.	/	/	.	.	(2 036)	/
4641		männlich	4 254	4 395	-	.	/	(2 741)	.	.	4 925	(2 649)
4642		II	(5 415)	(5 100)	-	.	/	(4 510)	.	.	5 965	/
4643		III	4 818	(4 753)	-	.	/	/	.	.	(3 917)	/
4644		IV	3 394	(3 315)	-	.	/	/	.	.	3 423	(2 448)
4645		V	/	/	-	.	/	/	.	.	/	/
4646		weiblich	3 198	3 142	-	.	(2 583)	2 411	.	.	2 985	2 225
4647		II	(4 598)	/	-	.	/	3 750	.	.	/	/
4648		III	3 977	3 517	-	.	/	2 396	.	.	(3 051)	(1 874)
4649		IV	2 801	2 822	-	.	(3 080)	2 058	.	.	2 915	(2 335)
4650		V	(2 589)	2 625	-	.	/	/	.	.	(2 019)	/
4651	Technische	zusammen	(3 999)	/	-	.	/	/	.	.	(5 798)	/
4652	Angestellte	II	/	/	-	.	/	/	.	.	(6 036)	/
4653	einschl.	III	/	/	-	.	/	/	.	.	/	/
4654	Meister	IV	/	/	-	.	/	/	.	.	/	/
4655		V	/	/	-	.	/	/	.	.	/	/
4656		männlich	(4 255)	/	-	.	/	/	.	.	(5 712)	/
4657		II	/	/	-	.	/	/	.	.	(5 986)	/
4658		III	/	/	-	.	/	/	.	.	/	/
4659		IV	/	/	-	.	/	/	.	.	/	/
4660		V	/	/	-	.	/	/	.	.	/	/
4661		weiblich	/	/	-	.	/	/	.	.	/	/
4662		II	/	/	-	.	/	/	.	.	/	/
4663		III	/	/	-	.	/	/	.	.	/	/
4664		IV	/	/	-	.	/	/	.	.	/	/
4665		V	/	/	-	.	/	/	.	.	/	/
4666	Kaufmännische	zusammen	3 561	3 426	-	.	(2 887)	2 501	.	.	3 281	2 306
4667	Angestellte	II	5 051	(5 997)	-	.	/	3 975	.	.	(5 339)	/
4668		III	4 363	3 757	-	.	/	2 399	.	.	3 192	(1 876)
4669		IV	2 923	2 929	-	.	(3 039)	2 085	.	.	3 048	2 359
4670		V	(2 588)	2 625	-	.	/	/	.	.	(2 036)	/
4671		männlich	4 254	4 484	-	.	/	(3 558)	.	.	4 450	(2 760)
4672		II	(5 428)	(6 120)	-	.	/	(4 435)	.	.	(5 934)	/
4673		III	4 802	(4 925)	-	.	/	/	.	.	(4 616)	/
4674		IV	3 296	(3 315)	-	.	/	/	.	.	3 423	(2 448)
4675		V	/	/	-	.	/	/	.	.	/	/
4676		weiblich	3 202	3 142	-	.	(2 583)	2 411	.	.	2 867	2 225
4677		II	(4 598)	/	-	.	/	3 750	.	.	/	/
4678		III	3 977	3 517	-	.	/	2 396	.	.	(3 051)	(1 874)
4679		IV	2 800	2 822	-	.	(3 080)	2 058	.	.	2 915	(2 335)
4680		V	(2 589)	2 625	-	.	/	/	.	.	(2 019)	/

Nieder- sachsen	Nordrhein- Westfalen	Rheinland- Pfalz	Saarland	Sachsen	Sachsen- Anhalt	Schleswig- Holstein	Thü- ringen	Früheres Bundes- gebiet	Neue Länder u. Berlin-Ost	Laufende Nummer
ohne Tankstellen); Reparatur von Gebrauchsgütern										
3 707	4 013	3 761	3 620	3 178	3 023	3 694	2 929	3 927	3 108	4591
4 979	5 936	5 409	5 366	3 997	4 008	5 621	3 800	5 784	4 036	4592
3 798	4 115	4 142	3 885	3 147	3 263	3 995	3 026	4 127	3 214	4593
3 199	3 378	3 224	3 085	2 750	2 549	3 077	2 589	3 321	2 678	4594
2 787	2 738	2 688	3 084	2 337	(1 781)	2 808	/	2 745	2 194	4595
4 249	4 630	4 232	4 250	3 626	3 455	4 316	3 296	4 511	3 536	4596
5 671	6 311	5 711	5 812	4 374	4 385	5 897	4 236	6 168	4 451	4597
4 274	4 583	4 595	4 369	3 623	3 336	4 556	3 249	4 550	3 539	4598
3 393	3 656	3 277	3 365	2 993	3 176	3 252	2 836	3 573	2 992	4599
2 966	2 628	3 125	3 189	2 665	/	2 987	/	2 858	2 481	4600
3 381	3 588	3 450	3 196	3 042	2 863	3 300	2 735	3 537	2 954	4601
4 340	5 241	4 855	4 496	3 809	3 795	4 933	3 394	5 142	3 783	4602
3 444	3 756	3 804	3 415	3 041	3 228	3 589	2 882	3 790	3 112	4603
3 116	3 252	3 198	2 972	2 685	2 398	3 003	2 501	3 206	2 580	4604
2 710	2 790	2 528	3 012	2 185	(1 656)	2 733	/	2 706	2 064	4605
4 161	4 153	3 958	4 230	2 660	(2 731)	4 354	3 044	4 223	2 812	4606
5 704	5 099	(4 707)	(5 683)	(3 083)	/	4 726	/	5 310	3 281	4607
4 110	3 925	3 926	(4 352)	2 881	(2 658)	(4 512)	(3 133)	4 123	3 046	4608
3 375	3 517	(3 058)	/	1 870	/	/	/	3 375	2 370	4609
/	/	(3 234)	/	/	/	/	/	2 963	/	4610
4 344	4 501	4 019	4 255	3 048	(2 731)	4 368	(3 385)	4 491	3 097	4611
5 870	5 136	(4 843)	(5 683)	/	/	4 710	/	5 409	3 467	4612
4 231	4 338	(3 987)	(4 374)	(3 229)	(2 658)	(4 542)	(3 728)	4 373	3 379	4613
3 515	3 709	(3 217)	/	/	/	/	/	3 617	2 620	4614
/	/	(3 234)	/	/	/	/	/	2 992	/	4615
3 543	3 421	(3 797)	/	2 475	/	/	/	3 574	2 354	4616
/	/	/	/	/	/	/	/	4 929	/	4617
(3 631)	3 327	/	/	(2 721)	/	/	/	3 460	2 593	4618
(2 948)	(3 188)	(2 858)	/	(1 952)	/	/	/	3 071	2 068	4619
/	/	/	/	/	/	/	/	2 876	/	4620
3 663	4 002	3 748	3 582	3 206	3 028	3 683	2 913	3 907	3 126	4621
4 900	6 049	5 548	5 332	4 063	4 010	5 674	3 926	5 838	4 095	4622
3 757	4 140	4 157	3 839	3 162	3 284	3 983	3 001	4 127	3 223	4623
3 186	3 374	3 229	3 085	2 786	2 549	3 076	2 600	3 319	2 636	4624
2 800	2 746	2 615	3 052	2 337	(1 781)	2 818	/	2 737	2 185	4625
4 227	4 647	4 259	4 249	3 669	3 499	4 314	3 268	4 514	3 603	4626
5 632	6 541	5 987	5 834	4 427	4 397	5 999	4 869	6 281	4 621	4627
4 286	4 628	4 661	4 368	3 664	3 414	4 557	3 071	4 583	3 562	4628
3 367	3 653	3 280	3 376	3 062	3 181	3 249	2 902	3 571	3 043	4629
2 964	2 649	3 039	3 182	2 665	/	3 104	/	2 842	2 512	4630
3 376	3 595	3 441	3 196	3 068	2 863	3 300	2 761	3 536	2 972	4631
4 313	5 258	4 843	4 496	3 885	3 795	4 930	3 394	5 154	3 815	4632
3 436	3 795	3 804	3 414	3 056	3 228	3 589	2 964	3 806	3 128	4633
3 121	3 253	3 204	2 972	2 712	2 398	3 003	2 503	3 209	2 597	4634
2 726	2 790	2 528	3 012	2 185	(1 656)	2 733	/	2 704	2 064	4635
ken und Tabakwaren (in Verkaufsräumen)										
3 096	3 376	3 558	2 927	3 218	2 466	3 666	2 246	3 422	2 977	4636
3 911	6 102	(4 475)	(4 871)	3 919	(3 775)	(6 109)	/	4 947	3 890	4637
3 369	3 868	4 025	2 908	3 067	(2 842)	4 042	/	3 802	2 849	4638
2 783	2 981	2 856	2 535	2 793	(1 918)	3 024	2 210	2 961	2 558	4639
2 486	2 966	(2 894)	/	/	/	/	/	2 527	(2 392)	4640
3 955	4 394	4 292	(4 114)	3 378	(3 580)	4 356	/	4 397	3 201	4641
(4 200)	(6 887)	(4 682)	(5 786)	(3 918)	/	(8 198)	/	5 179	3 933	4642
4 726	(4 949)	(4 451)	/	/	/	4 273	/	4 795	(3 004)	4643
(3 210)	3 477	/	/	(2 832)	/	3 208	/	3 522	2 535	4644
/	(2 915)	/	/	/	/	/	/	2 328	/	4645
2 849	3 140	3 078	2 578	3 187	2 269	3 194	2 261	3 041	2 933	4646
(3 550)	/	/	/	3 919	/	/	/	4 453	3 872	4647
2 939	3 587	(3 663)	2 776	3 065	(2 746)	3 514	/	3 374	2 835	4648
2 710	2 887	2 715	2 488	2 788	(1 901)	2 982	2 229	2 817	2 562	4649
2 574	2 972	/	/	/	/	/	/	2 549	(2 383)	4650
3 195	(4 600)	3 727	(3 812)	(2 565)	/	(5 035)	/	3 867	2 393	4651
/	/	/	/	/	/	/	/	4 726	(3 326)	4652
(3 040)	/	/	/	(1 767)	/	/	/	3 399	(2 310)	4653
/	/	(3 575)	/	/	/	/	/	3 320	/	4654
/	/	/	/	/	/	/	/	/	/	4655
(3 742)	(4 610)	(3 926)	(3 812)	/	/	(5 009)	/	4 143	(2 514)	4656
(4 256)	/	/	/	/	/	/	/	4 653	/	4657
/	/	/	/	/	/	/	/	4 002	(2 625)	4658
/	/	/	/	/	/	/	/	(3 457)	/	4659
(2 068)	/	(2 757)	/	(1 838)	/	/	/	2 772	(1 838)	4660
(1 878)	/	/	/	(1 767)	/	/	/	(2 330)	(1 767)	4661
/	/	(2 757)	/	/	/	/	/	(2 785)	/	4662
/	/	/	/	/	/	/	/	/	/	4663
3 084	3 350	3 492	2 801	3 225	2 387	3 633	2 234	3 378	2 990	4666
(3 884)	6 064	(4 845)	/	3 935	/	(6 098)	/	5 047	3 903	4667
3 416	3 827	3 812	2 912	3 084	(2 763)	4 019	/	3 843	2 863	4668
2 762	2 977	2 710	2 490	2 793	(1 918)	3 023	2 210	2 948	2 573	4669
2 505	2 966	(3 206)	/	/	/	/	/	2 530	(2 392)	4670
4 056	4 371	(4 809)	(4 480)	3 377	/	4 320	/	4 485	3 287	4671
(4 273)	(6 844)	(5 568)	/	(3 949)	/	(8 725)	/	5 589	3 958	4672
(4 913)	(5 108)	/	/	/	/	4 246	/	4 991	(3 095)	4673
(3 491)	3 463	/	/	(2 832)	/	3 210	/	3 533	2 649	4674
/	(2 915)	/	/	/	/	/	/	2 097	/	4675
2 886	3 137	3 105	2 578	3 196	2 269	3 185	2 261	3 048	2 938	4676
(3 531)	/	/	/	3 930	/	/	/	4 367	3 882	4677
3 098	3 579	(3 663)	2 776	3 085	(2 746)	3 517	/	3 427	2 846	4678
2 711	2 887	2 708	2 488	2 788	(1 901)	2 982	2 229	2 817	2 562	4679
2 603	2 972	/	/	/	/	/	/	2 559	(2 383)	4680

3 Durchschnittliche Bruttonomatsverdienste der Angestellten nach Wirt
Oktober

Lau- fende Nummer	Beschäf- tigungs- art	Geschlecht Leistungs- gruppe	Baden- Württem- berg	Bayern	Berlin			Branden- burg	Bremen	Hamburg	Hessen	Mecklen- burg-Vor- pommern
					insgesamt	West	Ost					
Apotheken, Fach-Eh. m. med. Art. usw. (i. Verkaufsr.); sonst. Facheinzelhandel (i. Verkaufsräumen);												
4681	Kaufmännische	zusammen	4 087	3 930	-	3 884	3 509	2 946	3 729	4 470	3 833	2 859
4682	und technische	II	6 254	5 932	-	5 546	(4 611)	3 766	5 868	5 888	5 498	3 558
4683	Angestellte	III	4 268	4 194	-	3 893	3 559	2 999	3 380	4 440	3 968	3 137
4684	einschl.	IV	3 529	3 238	-	3 413	3 024	2 721	3 417	3 512	3 281	2 446
4685	Meister	V	2 853	2 862	-	/	2 519	/	2 231	3 157	2 528	/
4686		männlich	4 702	4 502	-	4 183	3 817	3 425	4 177	4 940	4 163	3 238
4687		II	6 630	6 135	-	5 843	(4 536)	4 266	6 372	6 465	5 776	4 262
4688		III	4 698	4 528	-	4 248	3 721	3 312	3 689	4 605	4 204	(3 534)
4689		IV	3 854	3 472	-	3 571	3 259	3 113	3 483	3 562	3 459	2 873
4690		V	3 002	3 005	-	/	(2 770)	/	(1 908)	3 126	2 614	/
4691		weiblich	3 633	3 571	-	3 670	3 432	2 733	3 459	4 112	3 554	2 689
4692		II	5 577	5 541	-	5 246	(4 668)	3 283	5 067	5 172	5 090	3 181
4693		III	3 958	3 906	-	3 669	3 538	2 893	3 194	4 272	3 779	3 065
4694		IV	3 306	3 161	-	3 302	2 971	2 566	3 392	3 500	3 144	2 212
4695		V	2 829	2 729	-	/	2 429	/	(2 875)	3 196	2 481	/
4696	Technische	zusammen	4 403	4 596	-	/	(3 547)	(2 852)	4 444	4 075	3 928	2 619
4697	Angestellte	II	(6 201)	5 656	-	/	/	(3 095)	/	(4 917)	(4 762)	/
4698	einschl.	III	4 634	4 595	-	/	(3 439)	/	(3 886)	(3 857)	3 883	/
4699	Meister	IV	3 424	3 135	-	/	/	(2 705)	3 493	/	(3 358)	(2 408)
4700		V	/	/	-	/	/	/	/	/	3 207	/
4701		männlich	4 877	4 862	-	/	(3 580)	(2 988)	4 835	4 186	4 080	(2 995)
4702		II	(6 623)	5 907	-	/	/	(3 095)	/	(6 024)	(4 986)	/
4703		III	4 956	4 649	-	/	/	/	(4 187)	(4 066)	3 982	/
4704		IV	(3 921)	3 412	-	/	/	(2 902)	3 704	/	/	(2 799)
4705		V	/	/	-	/	/	/	/	/	(3 229)	/
4706		weiblich	3 586	3 835	-	/	/	/	(3 317)	(3 955)	3 525	(2 025)
4707		II	/	(5 093)	-	/	/	/	/	/	/	/
4708		III	(3 884)	(3 843)	-	/	/	/	/	(3 349)	(3 420)	/
4709		IV	(2 909)	3 015	-	/	/	/	/	/	(3 244)	(2 025)
4710		V	/	/	-	/	/	/	/	/	3 191	/
4711	Kaufmännische	zusammen	4 067	3 884	-	3 880	3 506	2 951	3 670	4 517	3 821	2 912
4712	Angestellte	II	6 257	5 984	-	5 597	(4 640)	3 878	5 749	5 981	5 593	3 525
4713		III	4 223	4 158	-	3 895	3 572	2 999	3 322	4 539	3 991	3 120
4714		IV	3 534	3 240	-	3 433	3 012	2 722	3 414	3 475	3 279	2 461
4715		V	2 853	2 881	-	/	2 495	/	(2 166)	3 157	2 430	/
4716		männlich	4 685	4 450	-	4 187	3 880	3 506	4 060	5 052	4 180	3 373
4717		II	6 630	6 181	-	6 035	(4 600)	(4 745)	6 283	6 477	5 894	(4 423)
4718		III	4 640	4 503	-	4 247	(4 063)	3 312	3 590	4 744	4 353	(3 557)
4719		IV	3 850	3 474	-	3 627	3 258	3 152	3 460	3 538	3 457	2 919
4720		V	3 018	3 049	-	/	(2 719)	/	/	3 126	2 502	/
4721		weiblich	3 635	3 563	-	3 669	3 431	2 741	3 464	4 127	3 556	2 764
4722		II	5 595	5 616	-	5 246	(4 668)	3 283	5 067	5 263	5 170	3 181
4723		III	3 963	3 907	-	3 665	3 546	2 893	3 179	4 358	3 806	3 065
4724		IV	3 321	3 165	-	3 302	2 956	2 576	3 399	3 459	3 141	2 263
4725		V	2 829	2 734	-	/	2 429	/	(2 875)	3 196	2 393	/
Kredit- und Ver												
4726	Kaufmännische	zusammen	5 307	5 245	-	5 688	5 265	4 154	5 656	5 988	5 723	4 253
4727	und technische	II	6 970	7 116	-	7 313	6 973	6 373	7 042	7 487	7 455	6 407
4728	Angestellte	III	4 720	4 717	-	4 892	4 760	4 156	4 897	5 149	4 869	4 257
4729	einschl.	IV	3 779	3 646	-	4 028	4 198	3 435	4 191	4 462	3 988	3 495
4730	Meister	V	3 728	3 503	-	3 932	3 741	3 485	3 951	4 278	3 732	3 361
4731		männlich	5 967	5 875	-	6 373	5 974	4 536	6 294	6 599	6 309	4 746
4732		II	7 115	7 295	-	7 718	7 348	6 975	7 321	7 783	7 654	6 882
4733		III	4 942	4 906	-	4 963	4 903	4 021	5 092	5 342	5 108	4 233
4734		IV	3 842	3 702	-	4 079	4 229	3 160	4 440	4 463	4 027	3 398
4735		V	3 847	3 551	-	4 144	(3 834)	3 339	4 134	4 486	3 841	3 312
4736		weiblich	4 603	4 565	-	5 218	4 924	4 061	4 922	5 313	4 956	4 107
4737		II	6 334	6 461	-	6 716	6 486	5 885	6 156	6 674	6 775	5 916
4738		III	4 572	4 571	-	4 861	4 713	4 183	4 769	5 025	4 671	4 263
4739		IV	3 756	3 619	-	4 010	4 192	3 484	4 071	4 461	3 960	3 517
4740		V	3 676	3 488	-	3 833	3 703	3 538	3 752	4 114	3 674	3 375
4741	Technische	zusammen	(5 602)	4 979	-	7 674	/	3 439	/	6 257	4 787	3 615
4742	Angestellte	II	(6 802)	(7 153)	-	7 766	/	/	/	6 966	6 914	/
4743	einschl.	III	/	(4 879)	-	7 638	/	/	/	(5 225)	(4 962)	/
4744	Meister	IV	/	/	-	/	/	(3 268)	/	(5 048)	(4 040)	3 519
4745		V	/	/	-	/	/	(3 398)	/	(6 389)	/	(3 415)
4746		männlich	(5 641)	4 977	-	7 792	/	3 462	/	6 506	4 774	3 695
4747		II	(6 841)	(7 153)	-	8 024	/	/	/	6 966	6 910	/
4748		III	/	(4 867)	-	7 669	/	/	/	(5 324)	(4 962)	/
4749		IV	/	/	-	/	/	(3 267)	/	(5 329)	(4 040)	3 531
4750		V	/	/	-	/	/	(3 434)	/	(6 960)	/	(3 678)
4751		weiblich	/	/	-	7 454	/	/	/	(4 890)	/	(3 169)
4752		II	/	/	-	7 454	/	/	/	/	/	/
4753		III	/	/	-	/	/	/	/	/	/	/
4754		IV	/	/	-	/	/	/	/	/	/	/
4755		V	/	/	-	/	/	/	/	/	/	(3 020)
4756	Kaufmännische	zusammen	5 307	5 246	-	5 676	5 268	4 159	5 656	5 987	5 726	4 262
4757	Angestellte	II	6 971	7 116	-	7 308	6 973	6 387	7 044	7 490	7 456	6 410
4758		III	4 720	4 717	-	4 882	4 760	4 157	4 897	5 149	4 869	4 256
4759		IV	3 779	3 645	-	4 027	4 198	3 436	4 191	4 457	3 987	3 495
4760		V	3 727	3 503	-	3 932	3 743	3 493	3 951	4 214	3 734	3 352
4761		männlich	5 967	5 877	-	6 359	5 976	4 568	6 294	6 600	6 317	4 800
4762		II	7 116	7 295	-	7 714	7 348	7 013	7 324	7 788	7 655	6 891
4763		III	4 942	4 906	-	4 936	4 903	4 020	5 092	5 342	5 109	4 230
4764		IV	3 840	3 699	-	4 075	4 229	3 155	4 440	4 451	4 026	3 379
4765		V	3 846	3 551	-	4 144	(3 829)	3 300	4 134	4 371	3 848	(3 083)
4766		weiblich	4 603	4 565	-	5 210	4 926	4 061	4 922	5 313	4 956	4 110
4767		II	6 334	6 461	-	6 707	6 486	5 885	6 156	6 674	6 775	5 916
4768		III	4 572	4 571	-	4 859	4 713	4 184	4 769	5 025	4 671	4 262
4769		IV	3 756	3 619	-	4 010	4 192	3 484	4 071	4 460	3 960	3 517
4770		V	3 676	3 488	-	3 833	3 707	3 543	3 752	4 094	3 674	3 404

Nieder- sachsen	Nordrhein- Westfalen	Rheinland- Pfalz	Saarland	Sachsen	Sachsen- Anhalt	Schleswig- Holstein	Thü- ringen	Früheres Bundes- gebiet	Neue Länder u. Berlin-Ost	Laufende Nummer
Eh. m. Antiquitäten u. Gebraucht w. (i. Verkaufsr.); Einzelhandel (nicht i. Verkaufsräumen); Rep. v. Gebrauchsgütern										
3 740	3 923	3 703	3 652	3 095	2 918	3 703	2 849	3 930	2 997	4681
4 865	5 490	5 275	5 044	4 229	3 654	5 347	3 661	5 666	3 882	4682
3 795	4 068	4 032	4 019	3 069	3 070	4 016	2 911	4 095	3 087	4683
3 235	3 425	3 197	3 103	2 720	2 603	3 106	2 551	3 357	2 667	4684
2 966	2 758	2 624	3 195	2 268	(1 688)	(2 606)	/	2 792	2 159	4685
4 241	4 382	4 097	4 096	3 643	3 281	4 204	3 177	4 431	3 402	4686
5 654	5 923	5 593	5 567	4 896	4 205	5 692	(4 057)	6 102	4 380	4687
4 330	4 512	4 515	4 453	3 788	3 090	4 589	3 059	4 498	3 303	4688
3 450	3 689	3 232	3 323	3 057	3 198	3 290	2 884	3 605	3 057	4689
(3 232)	2 634	(3 242)	(3 295)	2 801	/	/	/	2 898	2 466	4690
3 437	3 587	3 436	3 231	2 908	2 777	3 327	2 670	3 574	2 833	4691
4 293	4 955	4 779	4 223	3 920	3 410	4 567	(3 253)	5 050	3 573	4692
3 457	3 707	3 716	3 484	2 906	3 061	3 613	2 820	3 780	3 016	4693
3 124	3 271	3 177	2 961	2 589	2 408	2 991	2 426	3 221	2 516	4694
2 770	2 822	(2 440)	(2 901)	2 004	/	/	/	2 750	1 963	4695
4 266	4 009	3 961	(4 352)	2 664	(2 665)	(4 047)	3 016	4 197	2 805	4696
(5 934)	5 041	(4 774)	/	/	/	/	/	5 364	3 246	4697
4 227	3 806	(3 773)	/	(2 937)	/	(4 494)	(3 099)	4 109	3 055	4698
3 394	3 503	(2 974)	/	1 870	/	/	/	3 382	2 387	4699
/	/	(3 410)	/	/	/	/	/	3 060	/	4700
4 423	4 341	3 997	(4 395)	3 022	(2 665)	(4 060)	(3 371)	4 461	3 102	4701
(6 198)	5 085	(4 719)	/	/	/	/	/	5 518	3 424	4702
4 310	4 173	(3 745)	/	(3 229)	/	/	(3 752)	4 345	3 407	4703
3 549	3 704	(3 035)	/	/	/	/	/	3 625	2 671	4704
/	/	(3 410)	/	/	/	/	/	3 037	/	4705
(3 746)	3 429	(3 879)	/	2 499	/	/	/	3 619	2 363	4706
/	/	/	/	/	/	/	/	4 905	/	4707
(3 921)	3 336	/	/	/	/	/	/	3 516	(2 624)	4708
(2 949)	(3 188)	/	/	(1 952)	/	/	/	3 090	2 068	4709
/	/	/	/	/	/	/	/	3 152	/	4710
3 668	3 914	3 682	3 597	3 157	2 923	3 695	2 817	3 906	3 017	4711
4 704	5 573	5 410	4 966	4 552	3 655	5 455	(3 814)	5 708	3 996	4712
3 726	4 113	4 054	3 955	3 090	3 092	4 001	2 862	4 093	3 090	4713
3 215	3 422	3 205	3 104	2 804	2 603	3 104	2 567	3 356	2 692	4714
2 966	2 771	2 481	(2 979)	2 268	(1 688)	(2 582)	/	2 779	2 140	4715
4 182	4 389	4 112	4 045	3 757	3 328	4 212	3 096	4 427	3 474	4716
5 482	6 193	5 917	5 525	5 236	4 218	5 893	(5 018)	6 211	4 721	4717
4 338	4 589	4 614	4 429	3 965	3 171	4 595	2 774	4 535	3 278	4718
3 418	3 688	3 242	3 324	3 191	3 205	3 286	2 993	3 603	3 129	4719
(3 231)	2 666	/	(3 059)	2 801	/	/	/	2 877	2 510	4720
3 423	3 597	3 418	3 231	2 961	2 777	3 326	2 699	3 572	2 859	4721
4 253	4 964	4 753	4 223	4 246	3 410	4 567	(3 253)	5 062	3 625	4722
3 434	3 756	3 710	3 484	2 920	3 061	3 613	2 908	3 797	3 037	4723
3 132	3 273	3 183	2 962	2 653	2 408	2 990	2 427	3 224	2 542	4724
2 770	2 822	(2 440)	(2 901)	2 004	/	/	/	2 744	1 963	4725
sicherungsgewerbe										
5 110	5 572	5 018	5 154	4 212	4 055	5 216	3 993	5 436	4 213	4726
6 945	7 315	6 881	7 040	6 419	6 219	7 071	6 119	7 203	6 415	4727
4 718	4 886	4 653	4 982	4 240	4 153	4 734	4 119	4 809	4 237	4728
3 764	3 923	3 683	3 927	3 408	3 369	3 790	3 353	3 832	3 419	4729
3 666	3 629	3 591	3 691	3 279	3 388	3 799	3 255	3 663	3 346	4730
5 653	6 221	5 712	5 777	4 631	4 395	5 807	4 415	6 067	4 674	4731
7 069	7 524	7 005	7 140	6 853	6 784	7 208	6 621	7 382	6 898	4732
4 904	5 103	4 897	5 177	4 235	4 083	4 969	4 180	5 020	4 236	4733
3 833	4 034	3 841	3 889	3 248	3 159	3 908	3 200	3 919	3 248	4734
3 827	3 907	3 785	3 765	3 277	3 237	3 750	3 146	3 830	3 285	4735
4 450	4 797	4 299	4 471	4 077	3 957	4 554	3 858	4 719	4 069	4736
6 245	6 481	6 104	6 250	5 974	5 718	6 367	5 533	6 513	5 920	4737
4 545	4 719	4 469	4 798	4 241	4 172	4 568	4 102	4 650	4 237	4738
3 731	3 869	3 626	3 943	3 443	3 412	3 712	3 389	3 790	3 456	4739
3 574	3 511	3 496	3 668	3 280	3 425	3 829	3 290	3 588	3 365	4740
4 275	5 179	4 412	/	3 905	3 482	5 502	3 411	5 266	3 599	4741
/	6 812	/	/	/	/	(7 137)	/	6 804	/	4742
(5 154)	4 860	/	/	(4 643)	/	(5 424)	/	5 266	4 378	4743
(3 851)	(4 324)	(4 158)	/	3 473	(3 334)	(4 349)	(3 364)	4 164	3 423	4744
/	/	/	/	(3 689)	(3 451)	/	(3 346)	4 174	3 462	4745
4 275	5 216	4 412	/	3 904	3 560	5 494	3 396	5 211	3 639	4746
/	6 827	/	/	/	/	(7 174)	/	6 754	/	4747
(5 154)	4 862	/	/	/	/	(5 424)	/	5 245	(4 483)	4748
(3 851)	(4 339)	(4 158)	/	3 473	(3 397)	(4 349)	(3 362)	4 157	3 441	4749
/	/	/	/	(3 739)	(3 612)	/	(3 317)	(4 169)	3 546	4750
/	(4 695)	/	/	/	(3 316)	/	/	6 116	3 390	4751
/	/	/	/	/	/	/	/	7 236	/	4752
/	/	/	/	/	/	/	/	(5 798)	/	4753
/	/	/	/	/	/	/	/	(4 467)	(3 204)	4754
/	/	/	/	/	/	/	/	(4 202)	(3 218)	4755
5 111	5 573	5 020	5 154	4 213	4 059	5 214	3 996	5 437	4 216	4756
6 945	7 315	6 890	7 040	6 418	6 219	7 071	6 119	7 204	6 417	4757
4 718	4 886	4 653	4 982	4 239	4 153	4 732	4 119	4 809	4 237	4758
3 764	3 922	3 677	3 924	3 408	3 369	3 784	3 353	3 830	3 419	4759
3 664	3 630	3 587	3 691	3 269	3 385	3 794	3 250	3 660	3 339	4760
5 656	6 224	5 722	5 778	4 640	4 409	5 810	4 436	6 070	4 695	4761
7 070	7 525	7 016	7 140	6 852	6 784	7 208	6 621	7 384	6 903	4762
4 904	5 103	4 897	5 176	4 233	4 082	4 966	4 181	5 020	4 235	4763
3 833	4 031	3 827	3 877	3 241	3 150	3 895	3 194	3 915	3 239	4764
3 826	3 910	3 783	3 765	3 234	3 164	3 733	3 107	3 825	3 233	4765
4 450	4 797	4 299	4 471	4 077	3 959	4 554	3 858	4 719	4 070	4766
6 245	6 480	6 104	6 250	5 974	5 718	6 367	5 533	6 512	5 920	4767
4 545	4 719	4 469	4 798	4 241	4 172	4 568	4 102	4 650	4 237	4768
3 731	3 869	3 626	3 943	3 443	3 413	3 712	3 389	3 790	3 456	4769
3 574	3 511	3 496	3 668	3 279	3 431	3 829	3 287	3 588	3 367	4770

3 Durchschnittliche Brutton Monatsverdienste der Angestellten nach Wirt
Oktober

Lau- fende Nummer	Beschäf- tigungs- art	Geschlecht Leistungs- gruppe	Baden- Württem- berg	Bayern	Berlin			Branden- burg	Bremen	Hamburg	Hessen	Mecklen- burg-Vor- pommern
					insgesamt	West	Ost					
Kreditge												
4771	Kaufmännische	zusammen	5 234	5 045	-	.	.	4 151	5 699	6 145	5 695	4 237
4772	und technische	II	6 948	7 077	-	.	.	6 375	7 038	7 640	7 485	6 424
4773	Angestellte	III	4 678	4 657	-	.	.	4 152	4 881	5 206	4 829	4 236
4774	einschl.	IV	3 744	3 577	-	.	.	3 433	4 194	4 671	3 959	3 489
4775	Meister	V	3 736	3 476	-	.	.	3 485	4 057	4 740	3 757	3 351
4776		männlich	5 889	5 656	-	.	.	4 534	6 318	6 738	6 267	4 740
4777		II	7 089	7 234	-	.	.	6 975	7 321	7 937	7 676	6 933
4778		III	4 892	4 851	-	.	.	4 013	5 069	5 324	5 058	4 184
4779		IV	3 804	3 632	-	.	.	3 158	4 391	4 640	3 993	3 393
4780		V	3 856	3 522	-	.	.	3 339	4 183	4 856	3 840	3 266
4781		weiblich	4 562	4 403	-	.	.	4 057	4 966	5 491	4 936	4 092
4782		II	6 356	6 469	-	.	.	5 885	6 197	6 856	6 830	5 910
4783		III	4 537	4 494	-	.	.	4 180	4 756	5 133	4 634	4 247
4784		IV	3 721	3 551	-	.	.	3 482	4 095	4 690	3 933	3 510
4785		V	3 680	3 461	-	.	.	3 538	3 874	4 578	3 710	3 375
4786	Technische	zusammen	(4 768)	/	-	.	.	3 439	/	(6 442)	4 486	3 514
4787	Angestellte	II	/	/	-	.	.	/	/	/	/	/
4788	einschl.	III	/	/	-	.	.	/	/	/	(4 947)	/
4789	Meister	IV	/	/	-	.	.	(3 268)	/	/	(4 040)	3 519
4790		V	/	/	-	.	.	(3 398)	/	(6 921)	/	(3 345)
4791		männlich	(4 724)	/	-	.	.	3 462	/	(6 769)	4 486	3 598
4792		II	/	/	-	.	.	/	/	/	/	/
4793		III	/	/	-	.	.	/	/	/	(4 947)	/
4794		IV	/	/	-	.	.	(3 267)	/	/	(4 040)	3 531
4795		V	/	/	-	.	.	(3 434)	/	(6 960)	/	(3 578)
4796		weiblich	/	/	-	.	.	/	/	/	/	(2 983)
4797		II	/	/	-	.	.	/	/	/	/	/
4798		III	/	/	-	.	.	/	/	/	/	/
4799		IV	/	/	-	.	.	/	/	/	/	/
4800		V	/	/	-	.	.	/	/	/	/	/
4801	Kaufmännische	zusammen	5 234	5 045	-	.	.	4 155	5 699	6 145	5 699	4 247
4802	Angestellte	II	6 948	7 077	-	.	.	6 388	7 038	7 640	7 486	6 427
4803		III	4 678	4 657	-	.	.	4 153	4 881	5 207	4 829	4 235
4804		IV	3 743	3 576	-	.	.	3 434	4 194	4 660	3 958	3 488
4805		V	3 735	3 476	-	.	.	3 493	4 057	4 611	3 760	3 352
4806		männlich	5 890	5 658	-	.	.	4 566	6 318	6 738	6 276	4 800
4807		II	7 089	7 234	-	.	.	7 013	7 321	7 937	7 677	6 939
4808		III	4 892	4 851	-	.	.	4 013	5 069	5 324	5 059	4 184
4809		IV	3 801	3 627	-	.	.	3 153	4 391	4 615	3 992	3 372
4810		V	3 856	3 522	-	.	.	3 300	4 183	4 682	3 847	(3 083)
4811		weiblich	4 562	4 403	-	.	.	4 058	4 966	5 491	4 936	4 094
4812		II	6 356	6 469	-	.	.	5 885	6 197	6 856	6 830	5 910
4813		III	4 537	4 494	-	.	.	4 181	4 756	5 133	4 634	4 247
4814		IV	3 721	3 551	-	.	.	3 482	4 095	4 687	3 933	3 510
4815		V	3 680	3 461	-	.	.	3 543	3 874	4 517	3 710	3 404
Zentralbanken und												
4816	Kaufmännische	zusammen	5 232	5 046	-	.	.	4 151	5 700	6 184	5 687	4 237
4817	und technische	II	6 944	7 077	-	.	.	6 375	7 038	7 682	7 475	6 424
4818	Angestellte	III	4 677	4 653	-	.	.	4 152	4 881	5 215	4 823	4 236
4819	einschl.	IV	3 743	3 577	-	.	.	3 433	4 200	4 574	3 898	3 489
4820	Meister	V	3 737	3 476	-	.	.	3 485	4 057	4 866	3 686	3 351
4821		männlich	5 886	5 656	-	.	.	4 534	6 318	6 765	6 259	4 740
4822		II	7 084	7 235	-	.	.	6 975	7 321	7 964	7 665	6 933
4823		III	4 889	4 849	-	.	.	4 013	5 069	5 320	5 054	4 184
4824		IV	3 804	3 632	-	.	.	3 158	4 391	4 665	3 935	3 393
4825		V	3 859	3 522	-	.	.	3 339	4 183	4 943	3 737	3 266
4826		weiblich	4 562	4 399	-	.	.	4 057	4 968	5 518	4 928	4 092
4827		II	6 355	6 470	-	.	.	5 885	6 197	6 905	6 822	5 910
4828		III	4 537	4 486	-	.	.	4 180	4 757	5 150	4 626	4 247
4829		IV	3 720	3 551	-	.	.	3 482	4 103	4 493	3 869	3 510
4830		V	3 681	3 461	-	.	.	3 538	3 874	4 754	3 658	3 375
4831	Technische	zusammen	(4 768)	/	-	.	.	3 439	/	(6 442)	4 486	3 514
4832	Angestellte	II	/	/	-	.	.	/	/	/	/	/
4833	einschl.	III	/	/	-	.	.	/	/	/	(4 947)	/
4834	Meister	IV	/	/	-	.	.	(3 268)	/	/	(4 040)	3 519
4835		V	/	/	-	.	.	(3 398)	/	(6 921)	/	(3 345)
4836		männlich	(4 724)	/	-	.	.	3 462	/	(6 769)	4 486	3 598
4837		II	/	/	-	.	.	/	/	/	/	/
4838		III	/	/	-	.	.	/	/	/	(4 947)	/
4839		IV	/	/	-	.	.	(3 267)	/	/	(4 040)	3 531
4840		V	/	/	-	.	.	(3 434)	/	(6 960)	/	(3 578)
4841		weiblich	/	/	-	.	.	/	/	/	/	(2 983)
4842		II	/	/	-	.	.	/	/	/	/	/
4843		III	/	/	-	.	.	/	/	/	/	/
4844		IV	/	/	-	.	.	/	/	/	/	/
4845		V	/	/	-	.	.	/	/	/	/	/
4846	Kaufmännische	zusammen	5 233	5 047	-	.	.	4 155	5 700	6 183	5 691	4 247
4847	Angestellte	II	6 944	7 077	-	.	.	6 388	7 038	7 682	7 475	6 427
4848		III	4 677	4 653	-	.	.	4 153	4 881	5 216	4 823	4 235
4849		IV	3 742	3 576	-	.	.	3 434	4 200	4 557	3 895	3 488
4850		V	3 736	3 476	-	.	.	3 493	4 057	4 730	3 689	3 352
4851		männlich	5 887	5 658	-	.	.	4 566	6 318	6 765	6 268	4 800
4852		II	7 085	7 235	-	.	.	7 013	7 321	7 964	7 666	6 939
4853		III	4 889	4 849	-	.	.	4 013	5 069	5 320	5 055	4 184
4854		IV	3 802	3 627	-	.	.	3 153	4 391	4 637	3 931	3 372
4855		V	3 858	3 522	-	.	.	3 300	4 183	4 759	3 744	(3 083)
4856		weiblich	4 562	4 399	-	.	.	4 058	4 968	5 518	4 928	4 094
4857		II	6 355	6 470	-	.	.	5 885	6 197	6 905	6 822	5 910
4858		III	4 537	4 486	-	.	.	4 181	4 757	5 150	4 626	4 247
4859		IV	3 720	3 551	-	.	.	3 482	4 103	4 487	3 869	3 510
4860		V	3 681	3 461	-	.	.	3 543	3 874	4 690	3 658	3 404

berufszweig, Beschäftigungsart, Geschlecht und Leistungsgruppe in DM
1997

Nieder- sachsen	Nordrhein- Westfalen	Rheinland- Pfalz	Saarland	Sachsen	Sachsen- Anhalt	Schleswig- Holstein	Thü- ringen	Früheres Bundes- gebiet	Neue Länder u. Berlin-Ost	Laufende Nummer
--------------------	-------------------------	---------------------	----------	---------	--------------------	------------------------	----------------	-------------------------------	---------------------------------	--------------------

werbe

5 070	5 498	5 006	5 227	4 169	4 038	5 165	3 968	5 363	4 175	4771
6 966	7 391	6 888	7 156	6 448	6 229	7 078	6 116	7 221	6 440	4772
4 682	4 830	4 630	5 037	4 197	4 132	4 701	4 092	4 760	4 195	4773
3 742	3 853	3 672	3 930	3 392	3 362	3 791	3 343	3 779	3 407	4774
3 664	3 614	3 639	3 768	3 279	3 387	3 803	3 253	3 663	3 341	4775
5 623	6 158	5 712	5 871	4 615	4 370	5 767	4 388	5 933	4 656	4776
7 079	7 575	7 010	7 227	6 915	6 801	7 224	6 644	7 386	6 952	4777
4 875	5 029	4 878	5 229	4 186	4 032	4 938	4 134	4 965	4 176	4778
3 809	3 963	3 823	3 878	3 225	3 149	3 900	3 192	3 863	3 232	4779
3 853	3 991	3 792	3 913	3 277	3 235	3 756	3 143	3 848	3 276	4780
4 386	4 711	4 275	4 487	4 026	3 943	4 516	3 836	4 651	4 027	4781
6 280	6 555	6 106	6 442	5 956	5 718	6 323	5 510	6 563	5 904	4782
4 494	4 672	4 444	4 847	4 201	4 158	4 538	4 081	4 603	4 200	4783
3 710	3 801	3 619	3 951	3 428	3 406	3 717	3 379	3 739	3 444	4784
3 551	3 457	3 561	3 726	3 279	3 423	3 831	3 288	3 578	3 361	4785
(3 908)	(4 759)	(4 389)	/	3 836	3 449	(4 378)	3 411	4 773	3 543	4786
/	/	/	/	/	/	/	/	6 499	/	4787
/	/	/	/	/	/	/	/	4 941	(4 183)	4788
(3 851)	/	(4 158)	/	3 473	(3 334)	(4 349)	(3 364)	4 141	3 423	4789
/	/	/	/	(3 689)	(3 451)	/	(3 346)	(4 253)	3 433	4790
(3 908)	(4 759)	(4 389)	/	3 829	3 513	(4 378)	3 396	4 656	3 580	4791
/	/	/	/	/	/	/	/	6 265	/	4792
/	/	/	/	/	/	/	/	4 931	(4 270)	4793
(3 851)	/	(4 158)	/	3 473	(3 397)	(4 349)	(3 362)	4 135	3 441	4794
/	/	/	/	(3 739)	(3 612)	/	(3 317)	(4 172)	3 520	4795
/	/	/	/	/	(3 316)	/	/	7 030	3 328	4796
/	/	/	/	/	/	/	/	7 362	/	4797
/	/	/	/	/	/	/	/	/	/	4798
/	/	/	/	/	/	/	/	/	(3 204)	4799
/	/	/	/	/	/	/	/	/	(3 129)	4800
5 072	5 499	5 008	5 227	4 170	4 041	5 167	3 971	5 364	4 179	4801
6 966	7 392	6 898	7 156	6 447	6 229	7 078	6 116	7 222	6 441	4802
4 682	4 830	4 629	5 036	4 197	4 132	4 701	4 092	4 760	4 195	4803
3 741	3 852	3 667	3 926	3 391	3 362	3 784	3 343	3 777	3 407	4804
3 662	3 615	3 636	3 768	3 269	3 383	3 797	3 248	3 660	3 336	4805
5 627	6 161	5 723	5 873	4 625	4 385	5 773	4 411	5 997	4 678	4806
7 079	7 576	7 022	7 227	6 914	6 801	7 224	6 644	7 387	6 957	4807
4 875	5 030	4 877	5 228	4 185	4 032	4 938	4 134	4 965	4 175	4808
3 808	3 960	3 808	3 865	3 216	3 139	3 886	3 186	3 858	3 222	4809
3 853	3 996	3 790	3 913	3 234	3 160	3 738	3 104	3 842	3 228	4810
4 386	4 711	4 275	4 487	4 026	3 944	4 516	3 837	4 650	4 028	4811
6 280	6 555	6 106	6 442	5 956	5 718	6 323	5 510	6 562	5 904	4812
4 494	4 672	4 444	4 847	4 201	4 158	4 538	4 081	4 603	4 200	4813
3 710	3 801	3 619	3 951	3 428	3 406	3 717	3 379	3 739	3 444	4814
3 551	3 457	3 561	3 726	3 279	3 429	3 831	3 286	3 577	3 365	4815

Kreditinstitute

5 055	5 498	4 993	5 228	4 169	4 038	5 165	3 968	5 358	4 175	4816
6 955	7 390	6 880	7 156	6 448	6 229	7 078	6 116	7 216	6 440	4817
4 677	4 829	4 606	5 037	4 197	4 132	4 701	4 092	4 755	4 195	4818
3 738	3 853	3 672	3 930	3 392	3 362	3 791	3 343	3 765	3 407	4819
3 673	3 614	3 639	3 768	3 279	3 387	3 803	3 253	3 655	3 341	4820
5 607	6 157	5 692	5 871	4 615	4 370	5 767	4 388	5 986	4 656	4821
7 065	7 574	7 000	7 227	6 915	6 801	7 224	6 644	7 380	6 952	4822
4 872	5 027	4 831	5 229	4 186	4 032	4 938	4 134	4 958	4 176	4823
3 803	3 959	3 823	3 878	3 225	3 149	3 901	3 192	3 850	3 232	4824
3 870	3 930	3 792	3 913	3 277	3 235	3 756	3 143	3 836	3 276	4825
4 372	4 712	4 270	4 487	4 026	3 943	4 516	3 836	4 645	4 027	4826
6 269	6 554	6 108	6 442	5 956	5 718	6 325	5 510	6 561	5 904	4827
4 485	4 672	4 438	4 848	4 201	4 158	4 538	4 081	4 599	4 200	4828
3 708	3 803	3 619	3 951	3 428	3 406	3 717	3 379	3 725	3 444	4829
3 555	3 458	3 561	3 726	3 279	3 423	3 831	3 288	3 571	3 361	4830
(3 908)	(4 725)	(4 389)	/	3 836	3 449	(4 378)	3 411	4 768	3 543	4831
/	/	/	/	/	/	/	/	6 499	/	4832
/	/	/	/	/	/	/	/	4 926	(4 183)	4833
(3 851)	/	(4 158)	/	3 473	(3 334)	(4 349)	(3 364)	4 141	3 423	4834
/	/	/	/	(3 689)	(3 451)	/	(3 346)	(4 253)	3 433	4835
(3 908)	(4 725)	(4 389)	/	3 829	3 513	(4 378)	3 396	4 650	3 580	4836
/	/	/	/	/	/	/	/	6 265	/	4837
/	/	/	/	/	/	/	/	4 915	(4 270)	4838
(3 851)	/	(4 158)	/	3 473	(3 397)	(4 349)	(3 362)	4 135	3 441	4839
/	/	/	/	(3 739)	(3 612)	/	(3 317)	(4 172)	3 520	4840
/	/	/	/	/	(3 316)	/	/	7 030	3 328	4841
/	/	/	/	/	/	/	/	7 362	/	4842
/	/	/	/	/	/	/	/	/	/	4843
/	/	/	/	/	/	/	/	/	(3 204)	4844
/	/	/	/	/	/	/	/	/	(3 129)	4845
5 057	5 499	4 995	5 228	4 170	4 041	5 167	3 971	5 359	4 179	4846
6 955	7 390	6 890	7 156	6 447	6 229	7 078	6 116	7 217	6 441	4847
4 677	4 829	4 606	5 037	4 197	4 132	4 701	4 092	4 755	4 195	4848
3 738	3 852	3 667	3 926	3 391	3 362	3 784	3 343	3 763	3 407	4849
3 671	3 615	3 636	3 768	3 269	3 383	3 797	3 248	3 651	3 336	4850
5 611	6 160	5 703	5 873	4 625	4 385	5 774	4 411	5 990	4 678	4851
7 065	7 574	7 012	7 227	6 914	6 801	7 224	6 644	7 381	6 957	4852
4 872	5 028	4 831	5 228	4 185	4 032	4 938	4 134	4 958	4 175	4853
3 803	3 956	3 808	3 865	3 216	3 139	3 887	3 186	3 844	3 222	4854
3 870	3 935	3 790	3 913	3 234	3 160	3 738	3 104	3 830	3 228	4855
4 372	4 712	4 270	4 487	4 026	3 944	4 516	3 837	4 645	4 028	4856
6 269	6 554	6 108	6 442	5 956	5 718	6 325	5 510	6 560	5 904	4857
4 485	4 672	4 438	4 848	4 201	4 158	4 538	4 081	4 598	4 200	4858
3 708	3 803	3 619	3 951	3 428	3 406	3 717	3 379	3 725	3 444	4859
3 555	3 458	3 561	3 726	3 279	3 429	3 831	3 286	3 571	3 365	4860

3 Durchschnittliche Bruttomonatsverdienste der Angestellten nach Wirt
Oktober

Lau- fende Nummer	Beschäf- tigungs- art	Geschlecht Leistungs- gruppe	Baden- Württem- berg	Bayern	Berlin			Branden- burg	Bremen	Hamburg	Hessen	Mecklen- burg-Vor- pommern
					insgesamt	West	Ost					
sonstige Finanzierungs												
4861	Kaufmännische und technische Angestellte einschl. Meister	zusammen	6 149	4 841	-	.	/	/	.	.	6 256	/
4862		II	10 552	/	-	.	/	/	.	.	8 329	/
4863		III	5 263	(5 169)	-	.	/	/	.	.	(6 381)	/
4864		IV	(4 188)	(3 573)	-	.	/	/	.	.	5 222	/
4865		V	/	/	-	.	/	/	.	.	(4 290)	/
4866		männlich	7 981	(6 484)	-	.	/	/	.	.	6 943	/
4867		II	10 763	/	-	.	/	/	.	.	8 506	/
4868		III	6 449	(6 800)	-	.	/	/	.	.	(6 314)	/
4869		IV	/	/	-	.	/	/	.	.	(5 409)	/
4870		V	/	/	-	.	/	/	.	.	(4 493)	/
4871		weiblich	4 454	4 760	-	.	/	/	.	.	5 483	/
4872		II	/	/	-	.	/	/	.	.	(7 603)	/
4873		III	4 416	(5 090)	-	.	/	/	.	.	(6 426)	/
4874		IV	(4 292)	(3 571)	-	.	/	/	.	.	5 112	/
4875		V	/	/	-	.	/	/	.	.	(4 140)	/
4876	Technische Angestellte einschl. Meister	zusammen	/	/	-	.	/	/	.	.	/	/
4877		II	/	/	-	.	/	/	.	.	/	/
4878		III	/	/	-	.	/	/	.	.	/	/
4879		IV	/	/	-	.	/	/	.	.	/	/
4880		V	/	/	-	.	/	/	.	.	/	/
4881		männlich	/	/	-	.	/	/	.	.	/	/
4882		II	/	/	-	.	/	/	.	.	/	/
4883		III	/	/	-	.	/	/	.	.	/	/
4884		IV	/	/	-	.	/	/	.	.	/	/
4885		V	/	/	-	.	/	/	.	.	/	/
4886		weiblich	/	/	-	.	/	/	.	.	/	/
4887		II	/	/	-	.	/	/	.	.	/	/
4888		III	/	/	-	.	/	/	.	.	/	/
4889		IV	/	/	-	.	/	/	.	.	/	/
4890		V	/	/	-	.	/	/	.	.	/	/
4891	Kaufmännische Angestellte	zusammen	6 149	4 841	-	.	/	/	.	.	6 256	/
4892		II	10 552	/	-	.	/	/	.	.	8 329	/
4893		III	5 263	(5 169)	-	.	/	/	.	.	(6 381)	/
4894		IV	(4 188)	(3 573)	-	.	/	/	.	.	5 222	/
4895		V	/	/	-	.	/	/	.	.	(4 290)	/
4896		männlich	7 981	(6 484)	-	.	/	/	.	.	6 943	/
4897		II	10 763	/	-	.	/	/	.	.	8 506	/
4898		III	6 449	(6 800)	-	.	/	/	.	.	(6 314)	/
4899		IV	/	/	-	.	/	/	.	.	(5 409)	/
4900		V	/	/	-	.	/	/	.	.	(4 493)	/
4901		weiblich	4 454	4 760	-	.	/	/	.	.	5 483	/
4902		II	/	/	-	.	/	/	.	.	(7 603)	/
4903		III	4 416	(5 090)	-	.	/	/	.	.	(6 426)	/
4904		IV	(4 292)	(3 571)	-	.	/	/	.	.	5 112	/
4905		V	/	/	-	.	/	/	.	.	(4 140)	/
Versicherungs												
4906	Kaufmännische und technische Angestellte einschl. Meister	zusammen	5 692	5 748	-	.	.	4 595	5 395	5 853	5 814	4 584
4907		II	7 027	7 182	-	.	.	/	6 601	7 277	7 192	(5 901)
4908		III	4 944	4 882	-	.	.	4 566	4 865	5 095	4 943	4 547
4909		IV	4 017	4 082	-	.	.	/	(4 074)	4 184	4 164	3 852
4910		V	3 640	3 685	-	.	.	/	/	3 837	3 699	/
4911		männlich	6 294	6 364	-	.	.	/	5 905	6 424	6 421	4 822
4912		II	7 179	7 374	-	.	.	/	6 763	7 550	7 425	(5 772)
4913		III	5 152	5 055	-	.	.	/	5 061	5 322	5 116	4 643
4914		IV	4 041	4 120	-	.	.	/	/	4 186	4 248	/
4915		V	3 598	3 810	-	.	.	/	/	3 916	3 877	/
4916		weiblich	4 877	5 017	-	.	.	4 533	4 876	5 185	5 072	4 477
4917		II	6 226	6 518	-	.	.	/	6 031	6 489	6 431	/
4918		III	4 790	4 768	-	.	.	4 524	4 750	4 937	4 825	4 506
4919		IV	4 008	4 065	-	.	.	/	(3 977)	4 182	4 120	3 867
4920		V	3 648	3 650	-	.	.	/	/	3 788	3 639	/
4921	Technische Angestellte einschl. Meister	zusammen	(6 723)	6 298	-	.	.	/	/	6 213	7 133	/
4922		II	(6 888)	(7 183)	-	.	.	/	/	6 966	7 270	/
4923		III	/	(4 941)	-	.	.	/	/	(5 337)	/	/
4924		IV	/	/	-	.	.	/	/	(4 490)	/	/
4925		V	/	/	-	.	.	/	/	/	/	/
4926		männlich	(6 888)	6 329	-	.	.	/	/	6 455	7 139	/
4927		II	(6 888)	(7 183)	-	.	.	/	/	6 966	7 285	/
4928		III	/	(4 926)	-	.	.	/	/	(5 324)	/	/
4929		IV	/	/	-	.	.	/	/	/	/	/
4930		V	/	/	-	.	.	/	/	/	/	/
4931		weiblich	/	/	-	.	.	/	/	(4 449)	/	/
4932		II	/	/	-	.	.	/	/	/	/	/
4933		III	/	/	-	.	.	/	/	/	/	/
4934		IV	/	/	-	.	.	/	/	/	/	/
4935		V	/	/	-	.	.	/	/	/	/	/
4936	Kaufmännische Angestellte	zusammen	5 690	5 747	-	.	.	4 595	5 395	5 851	5 811	4 578
4937		II	7 028	7 182	-	.	.	/	6 601	7 280	7 192	(5 921)
4938		III	4 944	4 882	-	.	.	4 566	4 865	5 094	4 943	4 539
4939		IV	4 017	4 082	-	.	.	/	(4 074)	4 180	4 164	3 852
4940		V	3 640	3 685	-	.	.	/	/	3 838	3 699	/
4941		männlich	6 292	6 364	-	.	.	/	5 905	6 424	6 418	4 802
4942		II	7 181	7 374	-	.	.	/	6 763	7 558	7 426	(5 796)
4943		III	5 152	5 056	-	.	.	/	5 061	5 322	5 115	4 624
4944		IV	4 041	4 120	-	.	.	/	/	4 180	4 248	/
4945		V	3 598	3 810	-	.	.	/	/	3 916	3 877	/
4946		weiblich	4 877	5 017	-	.	.	4 533	4 876	5 187	5 071	4 481
4947		II	6 226	6 518	-	.	.	/	6 031	6 489	6 430	/
4948		III	4 790	4 767	-	.	.	4 524	4 750	4 937	4 825	4 504
4949		IV	4 008	4 065	-	.	.	/	(3 977)	4 180	4 120	3 867
4950		V	3 649	3 650	-	.	.	/	/	3 789	3 639	/

Nieder- sachsen	Nordrhein- Westfalen	Rheinland- Pfalz	Saarland	Sachsen	Sachsen- Anhalt	Schleswig- Holstein	Thü- ringen	Früheres Bundes- gebiet	Neue Länder u. Berlin-Ost	Laufende Nummer
institutionen										
5 842	5 590	.	.	/	/	.	/	5 921	/	4861
7 298	7 675	.	.	/	/	.	/	7 706	/	4862
5 001	5 101	.	.	/	/	.	/	5 386	/	4863
(4 364)	3 827	.	.	/	/	.	/	4 780	/	4864
(3 445)	/	.	.	/	/	.	/	4 051	/	4865
6 387	6 565	.	.	/	/	.	/	6 773	/	4866
7 531	7 924	.	.	/	/	.	/	8 046	/	4867
5 112	5 588	.	.	/	/	.	/	5 912	/	4868
/	(4 654)	.	.	/	/	.	/	5 034	/	4869
/	/	.	.	/	/	.	/	(4 236)	/	4870
5 100	4 570	.	.	/	/	.	/	5 142	/	4871
(6 481)	6 835	.	.	/	/	.	/	6 732	/	4872
4 926	4 631	.	.	/	/	.	/	5 067	/	4873
/	3 620	.	.	/	/	.	/	4 684	/	4874
(3 439)	/	.	.	/	/	.	/	3 917	/	4875
/	/	.	.	/	/	.	/	/	/	4876
/	/	.	.	/	/	.	/	/	/	4877
/	/	.	.	/	/	.	/	/	/	4878
/	/	.	.	/	/	.	/	/	/	4879
/	/	.	.	/	/	.	/	/	/	4880
/	/	.	.	/	/	.	/	/	/	4881
/	/	.	.	/	/	.	/	/	/	4882
/	/	.	.	/	/	.	/	/	/	4883
/	/	.	.	/	/	.	/	/	/	4884
/	/	.	.	/	/	.	/	/	/	4885
/	/	.	.	/	/	.	/	/	/	4886
/	/	.	.	/	/	.	/	/	/	4887
/	/	.	.	/	/	.	/	/	/	4888
/	/	.	.	/	/	.	/	/	/	4889
/	/	.	.	/	/	.	/	/	/	4890
5 842	5 590	.	.	/	/	.	/	5 921	/	4891
7 298	7 675	.	.	/	/	.	/	7 706	/	4892
5 001	5 090	.	.	/	/	.	/	5 386	/	4893
(4 364)	3 827	.	.	/	/	.	/	4 780	/	4894
(3 445)	/	.	.	/	/	.	/	4 051	/	4895
6 387	6 585	.	.	/	/	.	/	6 775	/	4896
7 531	7 924	.	.	/	/	.	/	8 046	/	4897
5 112	5 587	.	.	/	/	.	/	5 914	/	4898
/	(4 654)	.	.	/	/	.	/	5 034	/	4899
/	/	.	.	/	/	.	/	(4 236)	/	4900
5 100	4 570	.	.	/	/	.	/	5 142	/	4901
(6 481)	6 835	.	.	/	/	.	/	6 732	/	4902
4 926	4 631	.	.	/	/	.	/	5 067	/	4903
/	3 620	.	.	/	/	.	/	4 684	/	4904
(3 439)	/	.	.	/	/	.	/	3 917	/	4905
gewerbe										
5 367	5 788	5 233	4 848	4 579	4 611	5 796	4 535	5 709	4 627	4906
6 885	7 116	6 788	6 477	6 138	(5 907)	7 038	6 170	7 113	6 108	4907
4 891	5 041	4 918	4 764	4 480	4 613	5 068	4 501	4 967	4 537	4908
4 034	4 184	4 026	3 945	3 794	3 874	4 018	3 843	4 110	3 848	4909
3 599	3 685	3 542	3 564	/	/	/	/	3 671	3 594	4910
5 871	6 374	5 706	5 331	4 768	5 050	6 153	4 877	6 297	4 867	4911
7 009	7 362	6 886	6 635	6 163	(6 171)	7 100	(6 158)	7 319	6 128	4912
5 067	5 289	5 132	4 897	4 507	4 889	5 201	4 627	5 174	4 624	4913
4 058	4 270	4 251	3 953	3 778	/	4 099	/	4 173	3 845	4914
3 552	3 590	(3 610)	3 568	/	/	/	/	3 684	/	4915
4 805	5 077	4 741	4 387	4 518	4 449	5 156	4 385	5 005	4 547	4916
6 313	6 365	6 352	5 834	6 119	(5 713)	6 700	(6 189)	6 398	6 091	4917
4 764	4 860	4 755	4 650	4 473	4 502	4 929	4 445	4 821	4 510	4918
4 022	4 139	3 911	3 941	3 797	3 814	3 945	3 846	4 080	3 849	4919
3 620	3 734	3 515	3 563	/	/	/	/	3 666	(3 528)	4920
(5 487)	5 669	/	/	/	/	6 519	/	6 168	(4 487)	4921
/	6 905	/	/	/	/	(7 137)	/	6 992	/	4922
(5 154)	(5 053)	/	/	/	/	/	/	5 256	/	4923
/	/	/	/	/	/	/	/	(4 386)	/	4924
/	/	/	/	/	/	/	/	(3 540)	/	4925
(5 487)	5 842	/	/	/	/	6 527	/	6 300	(4 862)	4926
/	6 934	/	/	/	/	(7 174)	/	7 003	/	4927
(5 154)	(5 085)	/	/	/	/	/	/	5 266	/	4928
/	/	/	/	/	/	/	/	(4 431)	/	4929
/	/	/	/	/	/	/	/	/	/	4930
/	(4 695)	/	/	/	/	/	/	4 734	/	4931
/	/	/	/	/	/	/	/	/	/	4932
/	/	/	/	/	/	/	/	/	/	4933
/	/	/	/	/	/	/	/	/	/	4934
/	/	/	/	/	/	/	/	(3 502)	/	4935
5 367	5 788	5 234	4 848	4 579	4 610	5 776	4 535	5 707	4 628	4936
6 887	7 116	6 788	6 477	6 138	(5 907)	7 034	6 170	7 114	6 109	4937
4 891	5 041	4 917	4 764	4 480	4 611	5 057	4 501	4 966	4 536	4938
4 034	4 182	4 025	3 945	3 794	3 874	4 018	3 843	4 109	3 848	4939
3 599	3 687	3 542	3 564	/	/	/	/	3 672	(3 528)	4940
5 872	6 376	5 710	5 331	4 768	5 051	6 137	4 877	6 297	4 867	4941
7 012	7 364	6 886	6 635	6 163	(6 171)	7 096	(6 158)	7 321	6 132	4942
5 067	5 290	5 131	4 897	4 504	4 887	5 186	4 627	5 174	4 622	4943
4 058	4 268	4 253	3 953	3 778	/	4 099	/	4 171	3 845	4944
3 552	3 588	(3 610)	3 568	/	/	/	/	3 684	/	4945
4 805	5 078	4 741	4 387	4 518	4 449	5 154	4 385	5 005	4 549	4946
6 313	6 365	6 352	5 834	6 119	(5 713)	6 706	(6 189)	6 398	6 091	4947
4 764	4 860	4 755	4 650	4 473	4 502	4 929	4 445	4 821	4 510	4948
4 022	4 139	3 911	3 941	3 797	3 814	3 945	3 846	4 080	3 849	4949
3 620	3 739	3 515	3 563	/	/	/	/	3 667	(3 514)	4950

3 Durchschnittliche Bruttomonatsverdienste der Angestellten nach Wirt
Oktober

Lau- fende Nummer	Beschäf- tigungs- art	Geschlecht Leistungs- gruppe	Baden- Württem- berg	Bayern	Berlin			Branden- burg	Bremen	Hamburg	Hessen	Mecklen- burg-Vor- pommern
					insgesamt	West	Ost					
Mit dem Kredit- und Versicherungs												
4951	Kaufmännische	zusammen	5 324	5 392	-	5 026	/	/	5 601	5 920	6 532	/
4952	und technische	II	7 661	7 113	-	7 091	/	/	7 330	8 062	8 537	/
4953	Angestellte	III	4 757	4 614	-	5 059	/	/	4 982	5 176	7 074	/
4954	einschl.	IV	4 307	4 001	-	4 138	/	/	4 196	4 757	4 156	/
4955	Meister	V	3 687	(3 846)	-	(4 067)	/	/	(3 636)	4 179	(3 097)	/
4956		männlich	6 469	6 419	-	5 790	/	/	6 391	7 055	7 816	/
4957		II	7 849	7 632	-	7 511	/	/	7 631	8 623	8 812	/
4958		III	5 465	5 051	-	5 617	/	/	5 202	5 666	8 044	/
4959		IV	4 923	4 876	-	(4 155)	/	/	(4 736)	5 129	(4 394)	/
4960		V	/	/	-	/	/	/	/	/	/	/
4961		weiblich	4 383	4 518	-	4 679	/	/	4 750	5 092	5 009	/
4962		II	6 293	5 777	-	(6 304)	/	/	5 872	6 674	(7 315)	/
4963		III	4 361	4 377	-	4 844	/	/	4 836	4 945	5 825	/
4964		IV	4 129	3 730	-	4 133	/	/	3 994	4 617	4 053	/
4965		V	(3 585)	(3 814)	-	(4 060)	/	/	/	4 131	(3 077)	/
4966	Technische	zusammen	/	/	-	(9 915)	/	/	/	/	/	/
4967	Angestellte	II	/	/	-	/	/	/	/	/	/	/
4968	einschl.	III	/	/	-	(10 276)	/	/	/	/	/	/
4969	Meister	IV	/	/	-	/	/	/	/	/	/	/
4970		V	/	/	-	/	/	/	/	/	/	/
4971		männlich	/	/	-	(10 001)	/	/	/	/	/	/
4972		II	/	/	-	/	/	/	/	/	/	/
4973		III	/	/	-	(10 437)	/	/	/	/	/	/
4974		IV	/	/	-	/	/	/	/	/	/	/
4975		V	/	/	-	/	/	/	/	/	/	/
4976		weiblich	/	/	-	/	/	/	/	/	/	/
4977		II	/	/	-	/	/	/	/	/	/	/
4978		III	/	/	-	/	/	/	/	/	/	/
4979		IV	/	/	-	/	/	/	/	/	/	/
4980		V	/	/	-	/	/	/	/	/	/	/
4981	Kaufmännische	zusammen	5 324	5 392	-	4 916	/	/	5 599	5 920	6 532	/
4982	Angestellte	II	7 661	7 113	-	7 021	/	/	7 347	8 062	8 537	/
4983		III	4 757	4 614	-	4 879	/	/	4 982	5 176	7 074	/
4984		IV	4 307	4 001	-	4 132	/	/	4 196	4 757	4 156	/
4985		V	3 687	(3 846)	-	(4 067)	/	/	(3 636)	4 179	(3 097)	/
4986		männlich	6 469	6 419	-	5 509	/	/	6 394	7 055	7 816	/
4987		II	7 849	7 632	-	7 409	/	/	7 656	8 623	8 812	/
4988		III	5 465	5 051	-	5 056	/	/	5 202	5 666	8 044	/
4989		IV	4 923	4 876	-	(4 129)	/	/	(4 736)	5 129	(4 394)	/
4990		V	/	/	-	/	/	/	/	/	/	/
4991		weiblich	4 383	4 518	-	4 663	/	/	4 750	5 092	5 009	/
4992		II	6 293	5 777	-	(6 304)	/	/	5 872	6 674	(7 315)	/
4993		III	4 361	4 377	-	4 817	/	/	4 836	4 945	5 825	/
4994		IV	4 129	3 730	-	4 133	/	/	3 994	4 617	4 053	/
4995		V	(3 585)	(3 814)	-	(4 060)	/	/	/	4 131	(3 077)	/

Nieder- sachsen	Nordrhein- Westfalen	Rheinland- Pfalz	Saarland	Sachsen	Sachsen- Anhalt	Schleswig- Holstein	Thü- ringen	Früheres Bundes- gebiet	Neue Länder u. Berlin-Ost	Laufende Nummer
gewerbe verbundene Tätigkeiten										
4 859	5 579	4 411	5 279	/	/	4 339	/	5 552	/	4951
6 620	7 818	(6 479)	(7 637)	/	/	/	/	7 615	/	4952
4 734	5 383	(4 538)	5 081	/	/	(4 905)	/	5 129	/	4953
3 604	3 943	/	/	/	/	(3 328)	/	4 107	/	4954
3 848	3 684	/	/	/	/	/	/	3 609	/	4955
5 388	6 661	(5 689)	6 194	/	/	/	/	6 591	/	4956
7 196	8 092	(7 424)	/	/	/	/	/	8 032	/	4957
4 920	6 240	(4 637)	(5 766)	/	/	/	/	5 748	/	4958
3 811	4 115	/	/	/	/	/	/	4 404	/	4959
(3 540)	(3 664)	/	/	/	/	/	/	3 837	/	4960
4 301	4 470	(2 937)	4 689	/	/	4 104	/	4 626	/	4961
5 269	6 196	/	/	/	/	/	/	6 163	/	4962
4 515	4 807	/	4 670	/	/	(4 691)	/	4 718	/	4963
3 510	3 847	/	/	/	/	/	/	3 986	/	4964
3 909	3 689	/	/	/	/	/	/	3 572	/	4965
/	/	/	/	/	/	/	/	(9 207)	/	4966
/	/	/	/	/	/	/	/	/	/	4967
/	/	/	/	/	/	/	/	(10 276)	/	4968
/	/	/	/	/	/	/	/	/	/	4969
/	/	/	/	/	/	/	/	/	/	4970
/	/	/	/	/	/	/	/	(9 205)	/	4971
/	/	/	/	/	/	/	/	/	/	4972
/	/	/	/	/	/	/	/	(10 437)	/	4973
/	/	/	/	/	/	/	/	/	/	4974
/	/	/	/	/	/	/	/	/	/	4975
/	/	/	/	/	/	/	/	/	/	4976
/	/	/	/	/	/	/	/	/	/	4977
/	/	/	/	/	/	/	/	/	/	4978
/	/	/	/	/	/	/	/	/	/	4979
/	/	/	/	/	/	/	/	/	/	4980
4 859	5 579	4 411	5 279	/	/	4 339	/	5 547	/	4981
6 620	7 818	(6 479)	(7 637)	/	/	/	/	7 615	/	4982
4 734	5 383	(4 538)	5 081	/	/	(4 905)	/	5 119	/	4983
3 604	3 943	/	/	/	/	(3 328)	/	4 107	/	4984
3 848	3 684	/	/	/	/	/	/	3 609	/	4985
5 388	6 661	(5 689)	6 194	/	/	/	/	6 584	/	4986
7 196	8 092	(7 424)	/	/	/	/	/	8 033	/	4987
4 920	6 240	(4 637)	(5 766)	/	/	/	/	5 728	/	4988
3 811	4 115	/	/	/	/	/	/	4 403	/	4989
(3 540)	(3 664)	/	/	/	/	/	/	3 837	/	4990
4 301	4 470	(2 937)	4 689	/	/	4 104	/	4 625	/	4991
5 269	6 196	/	/	/	/	/	/	6 163	/	4992
4 515	4 807	/	4 670	/	/	(4 691)	/	4 716	/	4993
3 510	3 847	/	/	/	/	/	/	3 986	/	4994
3 909	3 689	/	/	/	/	/	/	3 572	/	4995

4.1 Index der durchschnittlichen Bruttonomatsverdienste der Angestellten im Produzierenden Gewerbe; Handel; Instandhaltung und Reparatur von Kraftfahrzeugen und Gebrauchsgütern; Kredit- und Versicherungsgewerbe nach Wirtschaftszweigen und Geschlecht
Früheres Bundesgebiet

Oktober 1995 = 100

Wirtschaftszweig (i=insgesamt, m=männlich, w=weiblich)		1996	1997	1996	1997			
				Okt.	Jan.	April	Juli	Okt.
Produzierendes Gewerbe; Handel; Instandhaltung und Reparatur von Kraftfahrzeugen und Gebrauchsgütern; Kredit- und Versicherungsgewerbe	i	101,5	103,1	102,0	102,4	103,0	103,3	103,5
	m	101,3	102,6	101,7	101,9	102,5	102,8	103,0
	w	101,9	104,2	102,8	103,6	104,1	104,5	104,7
Produzierendes Gewerbe	i	101,9	103,1	102,2	102,3	103,2	103,4	103,6
	m	101,8	102,9	102,1	102,0	103,0	103,2	103,4
	w	102,2	104,1	102,8	103,2	104,1	104,4	104,7
Bergbau und Gewinnung von Steinen und Erden	i	101,6	102,4	101,8	102,9	103,3	102,6	100,6
	m	101,3	101,9	101,4	102,6	103,0	102,1	99,9
	w	104,4	105,7	105,3	105,3	105,4	106,5	105,6
Kohlenbergbau, Torfgew., Gew.v.Erdöl u.Erdgas usw	i	101,9	102,7	102,0	103,5	103,8	103,0	100,4
	m	101,5	102,2	101,5	103,2	103,4	102,4	99,7
	w	105,6	107,4	106,5	106,6	107,0	108,5	107,5
Erzbergbau, Gew.v.Steinen u.Erden, sonst. Bergbau	i	100,6	101,2	101,2	100,6	101,7	101,6	101,0
	m	100,2	100,8	100,7	100,0	101,3	101,1	100,6
	w	102,3	103,2	103,1	103,2	103,2	103,7	102,5
dar.: Gew.v.Steinen u.Erden, sonst. Bergbau	i	100,4	101,0	101,0	100,4	101,4	101,3	100,7
	m	100,0	100,5	100,5	99,8	101,1	100,7	100,2
	w	102,1	102,8	102,9	102,8	102,9	103,4	102,2
Verarbeitendes Gewerbe	i	102,1	103,3	102,4	102,4	103,4	103,6	103,9
	m	102,0	103,1	102,3	102,2	103,2	103,4	103,7
	w	102,3	104,2	102,9	103,3	104,2	104,5	104,8
Ernährungsgewerbe und Tabakverarbeitung	i	101,3	103,0	102,2	102,2	102,7	103,1	104,1
	m	101,2	103,0	102,2	102,1	102,6	103,0	104,1
	w	101,3	103,2	102,3	102,4	102,8	103,3	104,1
Ernährungsgewerbe	i	101,2	103,1	102,2	102,2	102,8	103,2	104,3
	m	101,2	103,1	102,2	102,2	102,8	103,2	104,3
	w	101,2	103,2	102,3	102,4	102,8	103,3	104,2
Tabakverarbeitung	i	99,7	99,6	99,7	99,4	99,2	99,1	100,7
	m	99,5	99,1	99,3	98,9	98,6	98,5	100,5
	w	100,4	101,2	100,9	101,1	101,2	101,0	101,3
Textil- und Bekleidungsgewerbe	i	100,8	102,8	101,4	102,0	102,4	103,3	103,4
	m	100,8	102,9	101,5	101,9	102,5	103,4	103,6
	w	100,8	102,6	101,3	102,3	102,1	103,0	103,1
Textilgewerbe	i	100,7	102,7	101,4	101,9	102,2	103,4	103,4
	m	100,6	102,5	101,1	101,4	102,0	103,3	103,2
	w	101,3	103,3	102,3	102,9	102,8	103,7	103,7
Bekleidungsgewerbe	i	100,8	102,6	101,3	102,1	102,4	102,7	103,2
	m	101,3	103,4	102,5	102,7	103,4	103,4	104,2
	w	100,3	101,9	100,3	101,6	101,5	102,2	102,4
Ledergerber	i	101,3	104,1	102,5	103,1	103,8	104,3	105,3
	m	100,9	103,7	102,2	102,5	103,6	103,7	105,1
	w	102,2	105,0	103,2	104,3	104,4	105,5	105,9
Holzgewerbe (ohne Herstellung von Möbeln)	i	101,3	103,0	102,3	102,3	102,7	103,3	103,6
	m	101,1	102,8	102,2	102,1	102,5	103,1	103,4
	w	101,9	103,7	102,8	102,9	103,5	104,0	104,2
Papier-, Verlags- und Druckgewerbe	i	100,9	102,9	101,8	102,1	103,0	103,1	103,5
	m	100,3	102,2	101,2	101,4	102,4	102,3	102,8
	w	101,9	104,5	102,9	103,7	104,3	104,8	105,0
Papiergewerbe	i	101,2	103,1	101,6	102,3	103,7	103,2	103,2
	m	100,9	102,8	101,2	102,1	103,5	102,8	102,7
	w	101,9	104,1	102,7	103,0	104,3	104,4	104,7

4.1 Index der durchschnittlichen Bruttonomatsverdienste der Angestellten im Produzierenden Gewerbe; Handel; Instandhaltung und Reparatur von Kraftfahrzeugen und Gebrauchsgütern; Kredit- und Versicherungsgewerbe nach Wirtschaftszweigen und Geschlecht
Früheres Bundesgebiet

Oktober 1995 = 100

Wirtschaftszweig (i=insgesamt, m=männlich, w=weiblich)		1996	1997	1996	1997			
				Okt.	Jan.	April	Juli	Okt.
Verlags-, Druckgewerbe, Vervielfältigung von bespielten Ton-, Bild- und Datenträgern	i	100,8	103,0	101,9	102,1	102,9	103,2	103,7
	m	100,2	102,1	101,3	101,2	102,1	102,2	102,9
	w	101,9	104,6	103,0	103,8	104,4	105,0	105,1
Verlagsgewerbe	i	101,1	103,7	102,2	103,0	103,7	103,9	104,3
	m	100,4	102,7	101,4	102,0	102,7	102,8	103,4
	w	102,0	105,0	103,1	104,4	104,8	105,2	105,5
Druckgewerbe	i	100,2	101,6	101,3	100,5	101,4	101,8	102,5
	m	99,7	101,0	100,8	100,0	100,9	101,1	102,0
	w	101,6	103,3	102,4	102,1	102,9	103,9	104,1
Kokerei, Mineralölverarbeitung, H. v. Brutstoffen	i	101,4	104,8	101,2	104,0	105,5	104,8	104,8
	m	101,4	104,8	101,0	104,0	105,7	104,7	104,7
	w	101,6	104,8	102,2	103,9	104,8	105,3	105,1
Chemische Industrie	i	101,9	103,0	102,4	102,4	103,6	103,2	102,9
	m	101,9	102,9	102,4	102,3	103,5	103,0	102,7
	w	102,0	103,5	102,7	102,6	104,0	103,7	103,6
Herstellung von chemischen Grundstoffen	i	101,9	102,5	102,5	102,0	103,3	102,6	102,0
	m	101,9	102,2	102,3	101,9	103,0	102,3	101,7
	w	102,1	103,4	102,9	102,6	104,3	103,5	103,1
H. v. Schädlingsbekämpfungs- u. Pflanzenschutz-; H. v. Anstrichmitteln, Druckfarben u. Kitten; H. v. pharmazeut. Erzeugn.; H. v. Seifen, Wasch-, Reinigungs- u. Körperpflegem.; H. v. sonst. chemischen Erzeugnissen	i	101,7	103,3	102,3	102,5	103,7	103,5	103,5
	m	101,7	103,3	102,2	102,5	103,7	103,5	103,3
	w	101,8	103,5	102,4	102,6	103,8	103,7	103,9
Herstellung von Chemiefasern	i	102,6	104,7	102,9	104,0	105,4	104,3	104,9
	m	102,9	105,0	103,2	104,4	105,9	104,6	105,2
	w	101,5	103,3	101,8	102,5	103,5	103,4	103,8
Herstellung von Gummi- und Kunststoffwaren	i	101,9	103,7	102,3	102,6	103,6	104,1	104,3
	m	101,8	103,5	102,2	102,5	103,4	103,9	104,2
	w	102,4	104,2	102,8	103,3	104,1	104,5	104,7
Herstellung von Gummiwaren	i	101,1	103,2	101,7	102,3	102,9	103,7	103,7
	m	101,0	103,0	101,5	102,1	102,8	103,5	103,5
	w	101,6	103,9	102,3	102,9	103,3	104,5	104,7
Herstellung von Kunststoffwaren	i	102,2	103,9	102,6	102,8	103,9	104,2	104,6
	m	102,1	103,8	102,5	102,6	103,8	104,1	104,5
	w	102,7	104,3	103,0	103,5	104,3	104,5	104,8
Glasgewerbe, Keramik, Verarb. v. Steinen u. Erden	i	101,4	103,4	102,6	102,6	103,3	103,9	103,8
	m	101,3	103,2	102,5	102,3	103,1	103,7	103,6
	w	101,7	104,3	103,0	103,7	104,0	104,7	104,7
dar.: Herstellung und Verarbeitung von Glas	i	103,4	106,7	105,6	107,1	106,9	106,5	106,3
	m	103,6	106,3	105,7	106,7	106,5	106,1	105,9
	w	102,5	108,2	105,1	108,6	108,1	108,0	107,9
dar.: Keramik; Herstellung von keramischen Wand- und Bodenfliesen und -platten	i	101,0	103,0	102,7	101,8	103,2	103,5	103,6
	m	101,0	103,0	102,6	101,5	103,2	103,5	103,8
	w	101,3	103,1	102,9	102,5	103,4	103,5	102,9
Metallerzg. u. -bearb., H. v. Metallerzeugnissen	i	101,9	103,1	102,2	101,9	103,3	103,5	103,5
	m	101,7	102,8	102,0	101,7	103,0	103,2	103,2
	w	102,6	104,2	103,0	103,1	104,5	104,5	104,8
Metallerzeugung und -bearbeitung	i	101,5	103,2	101,7	102,2	103,4	103,4	103,6
	m	101,4	102,9	101,5	101,9	103,2	103,1	103,2
	w	102,2	104,4	102,7	103,3	104,5	104,6	105,0

4.1 Index der durchschnittlichen Bruttonomatsverdienste der Angestellten im Produzierenden Gewerbe; Handel; Instandhaltung und Reparatur von Kraftfahrzeugen und Gebrauchsgütern; Kredit- und Versicherungsgewerbe nach Wirtschaftszweigen und Geschlecht
Früheres Bundesgebiet

Oktober 1995 = 100

Wirtschaftszweig (i=insgesamt, m=männlich, w=weiblich)		1996	1997	1996	1997			
				Oktober	Jan.	April	Juli	Oktober
Herstellung von Metallerzeugnissen	i	102,1	103,0	102,5	101,8	103,2	103,4	103,5
	m	101,9	102,7	102,3	101,5	102,9	103,2	103,2
	w	102,8	104,2	103,2	103,1	104,5	104,5	104,7
dar.: Stahl- und Leichtmetallbau	i	101,7	102,8	102,0	101,6	102,5	103,4	103,5
	m	101,7	102,5	101,9	101,3	102,2	103,2	103,1
	w	102,1	104,1	102,7	102,8	103,8	104,3	105,3
Maschinenbau	i	102,3	103,5	102,4	102,2	103,6	104,0	104,2
	m	102,2	103,3	102,2	101,9	103,3	103,8	104,0
	w	102,8	104,6	103,0	103,4	104,6	105,1	105,1
Herstellung von Büromaschinen, Datenverarbeitungsgeräten und -einrichtungen; Elektrotechnik, Feinmechanik und Optik	i	102,3	103,2	102,5	102,5	103,2	103,4	103,7
	m	102,2	103,0	102,5	102,3	102,9	103,2	103,5
	w	102,7	104,2	102,9	103,3	104,3	104,4	104,8
Herstellung von Büromaschinen, Datenverarbeitungsgeräten und -einrichtungen	i	102,1	102,9	101,5	103,4	102,5	102,8	102,7
	m	102,0	102,7	101,3	103,4	102,2	102,6	102,4
	w	102,8	103,8	102,7	103,5	104,0	103,8	103,7
H.v.Geräten d.Elektriz.erz.,-verteilung u.ä.	i	102,9	103,3	103,2	102,7	103,2	103,4	103,9
	m	102,8	103,1	103,2	102,7	103,0	103,2	103,6
	w	103,0	104,3	103,3	103,1	104,5	104,5	105,2
Rundfunk-, Fernseh- und Nachrichtentechnik	i	101,7	103,2	101,6	102,0	103,1	103,6	103,9
	m	101,6	102,8	101,4	101,6	102,7	103,3	103,6
	w	102,2	104,9	102,6	104,1	104,9	105,1	105,4
Medizin-,Meß-,Steuer- u. Regelungstechnik,Optik	i	102,6	103,7	103,2	102,7	103,9	104,0	104,1
	m	102,5	103,7	103,2	102,6	103,9	103,9	104,2
	w	103,0	103,8	103,2	103,2	103,9	104,0	104,1
Fahrzeugbau	i	102,7	103,6	102,8	102,6	103,8	103,7	104,3
	m	102,6	103,3	102,6	102,4	103,5	103,4	104,0
	w	103,5	105,5	103,9	104,4	105,4	105,7	106,5
Herstellung von Kraftwagen und Kraftwagenteilen	i	102,8	103,4	102,7	102,4	103,6	103,4	104,0
	m	102,7	103,0	102,4	102,1	103,3	103,0	103,6
	w	103,7	105,5	104,1	104,3	105,2	105,7	106,6
Sonstiger Fahrzeugbau	i	102,4	104,2	102,8	102,9	104,1	104,7	104,9
	m	102,2	103,9	102,7	102,7	103,8	104,5	104,7
	w	103,0	105,5	103,3	104,3	105,9	105,7	106,0
dar.: Schiffbau	i	102,2	99,4	100,6	97,1	99,1	99,8	101,5
	m	101,6	97,9	99,7	95,9	96,7	98,7	100,4
	w	107,7	111,3	108,1	107,0	119,2	108,9	109,9
dar.: Schienenfahrzeugbau	i	103,0	103,9	102,8	102,7	104,1	104,8	103,8
	m	103,0	103,8	102,8	102,5	104,1	104,8	103,7
	w	103,0	104,3	103,0	103,6	104,5	104,8	104,2
dar.: Luft- und Raumfahrzeugbau	i	102,3	105,2	103,4	104,0	105,0	105,7	105,9
	m	102,2	105,1	103,5	103,9	105,0	105,7	105,8
	w	102,5	105,5	103,2	104,5	105,4	105,7	106,2
H. v. Möbeln, Schmuck, Musikinstr. usw; Recycling	i	101,7	103,3	102,4	102,7	103,4	103,4	103,6
	m	101,8	103,3	102,5	102,7	103,4	103,3	103,6
	w	101,4	103,4	102,1	102,6	103,5	103,6	103,7
H. v. Möbeln, Schmuck, Musikinstr., Sportger. usw	i	101,7	103,4	102,5	102,8	103,5	103,4	103,7
	m	101,8	103,4	102,6	102,9	103,5	103,3	103,7
	w	101,4	103,4	102,1	102,6	103,5	103,6	103,8

4.1 Index der durchschnittlichen Bruttonomatsverdienste der Angestellten im Produzierenden Gewerbe; Handel; Instandhaltung und Reparatur von Kraftfahrzeugen und Gebrauchsgütern; Kredit- und Versicherungsgewerbe nach Wirtschaftszweigen und Geschlecht
Früheres Bundesgebiet

Oktober 1995 = 100

Wirtschaftszweig (i=insgesamt, m=männlich, w=weiblich)		1996	1997	1996	1997				
				Okt.	Jan.	April	Juli	Okt.	
Recycling	i m w	101,4 101,3 101,8	102,5 101,7 105,0	101,6 100,7 104,1	101,4 100,2 105,0	102,4 101,5 104,9	103,1 102,4 104,9	103,2 102,5 105,2	
Energie- und Wasserversorgung	i m w	100,5 100,5 100,5	101,7 101,6 102,1	101,1 101,1 101,1	101,3 101,3 101,7	101,3 101,2 101,8	102,0 101,9 102,3	102,2 102,1 102,4	
Energieversorgung	i m w	100,5 100,5 100,4	101,7 101,6 102,0	101,1 101,1 101,0	101,2 101,1 101,6	101,2 101,1 101,7	102,0 101,9 102,3	102,2 102,1 102,4	
Wasserversorgung	i m w	100,5 100,4 100,9	102,4 102,4 102,3	101,0 100,9 101,2	102,3 102,5 101,6	102,3 102,3 102,3	102,4 102,4 102,5	102,4 102,4 102,6	
Hoch- und Tiefbau	i m w	99,9 99,7 100,6	101,0 100,6 103,3	100,3 100,1 101,1	99,4 98,9 102,0	100,7 100,4 102,2	102,3 101,9 104,5	101,7 101,1 104,5	
Handel; Instandh. u. Rep. v. Kfz u. Gebrauchsgütern; Kredit- und Versicherungsgewerbe	i m w	101,3 100,8 101,9	103,2 102,4 104,3	102,0 101,3 103,0	102,8 102,0 103,9	102,9 102,0 104,1	103,5 102,7 104,6	103,6 102,8 104,7	
Handel; Instandh.u. Rep.v .Kfz u. Gebrauchsgütern	i m w	101,1 100,5 102,0	103,2 102,0 104,9	101,9 100,9 103,4	102,6 101,5 104,2	102,8 101,5 104,5	103,4 102,2 105,1	103,9 102,6 105,7	
Kraftfahrzeughandel; Instandh. u. Reparatur von Kraftfahrzeugen; Tankstellen	i m w	100,9 100,6 101,8	103,4 102,9 105,2	101,4 100,9 103,0	102,2 101,7 104,1	103,7 103,1 105,5	104,2 103,7 105,8	103,4 102,9 105,4	
Großhandel	i m w	101,0 100,9 101,3	102,8 102,4 103,7	101,6 101,3 102,4	102,2 101,9 103,0	102,1 101,7 102,9	103,3 102,8 104,2	103,7 103,3 104,7	
Einzelhandel (ohne Handel mit Kraftfahrzeugen und ohne Tankstellen); Reparatur von Gebrauchsgütern	i m w	101,1 99,6 102,3	103,1 100,5 105,2	102,0 99,9 103,8	102,8 100,5 104,7	102,9 100,1 105,1	103,0 100,2 105,3	103,7 101,0 105,8	
Kredit- und Versicherungsgewerbe	i m w	101,4 101,3 101,6	102,9 102,8 103,1	102,0 101,8 102,2	102,8 102,6 103,1	102,8 102,7 103,0	103,2 103,1 103,3	102,9 102,9 102,9	
Kreditgewerbe	i m w	101,4 101,3 101,5	102,8 102,7 103,0	101,8 101,8 102,0	102,8 102,6 103,1	102,6 102,5 102,8	103,0 102,9 103,1	102,8 102,8 102,8	
Versicherungsgewerbe	i m w	101,5 101,3 101,7	103,1 102,9 103,3	102,3 102,0 102,8	102,7 102,5 103,0	103,0 102,8 103,3	103,5 103,3 103,7	103,1 103,1 103,2	
Mit dem Kredit- u. Versicherungsgewerbe verbundene Tätigkeiten	i m w	102,5 102,9 101,9	105,5 106,2 104,8	103,5 103,7 103,3	104,2 104,7 103,7	105,6 106,5 104,6	105,8 106,4 105,0	106,5 107,1 105,8	
Nachrichtlich:									
Investitionsgüterindustrie *)	i m w	102,4 102,3 102,9	103,4 103,2 104,6	102,6 102,4 103,2	102,4 102,1 103,5	103,5 103,2 104,6	103,7 103,5 105,0	104,0 103,8 105,2	
Investitionsgüterproduzenten	i m w	102,4 102,2 103,0	103,4 103,2 104,6	102,5 102,3 103,3	102,3 102,1 103,5	103,6 103,4 104,7	103,8 103,6 105,0	104,0 103,8 105,3	

*)Angaben für diesen Wirtschaftszweig werden nur für eine begrenzte Übergangszeit nachgewiesen.

4.2 Index der durchschnittlichen Bruttonomatsverdienste der Angestellten im Produzierenden Gewerbe; Handel; Instandhaltung und Reparatur von Kraftfahrzeugen und Gebrauchsgütern; Kredit- und Versicherungsgewerbe nach Wirtschaftszweigen und Geschlecht
Neue Länder und Berlin-Ost

Oktober 1995 = 100

Wirtschaftszweig (i=insgesamt, m=männlich, w=weiblich)		1996	1997	1996	1997			
				Oktober	Jan.	April	Juli	Oktober
Produzierendes Gewerbe; Handel; Instandhaltung und Reparatur von Kraftfahrzeugen und Gebrauchsgütern; Kredit- und Versicherungsgewerbe	i	103,8	107,2	105,6	105,9	106,8	107,8	108,2
	m	103,9	107,1	105,8	105,8	106,5	107,8	108,1
	w	103,7	107,3	105,3	106,1	107,0	107,9	108,3
Produzierendes Gewerbe	i	104,1	107,5	106,1	106,1	106,9	108,0	108,8
	m	104,1	107,5	106,3	106,1	107,0	108,0	108,9
	w	104,1	107,3	105,8	106,0	106,8	107,8	108,6
Bergbau und Gewinnung von Steinen und Erden	i	117,5	115,7	114,6	115,2	115,3	116,3	116,1
	m	118,7	117,4	116,0	116,5	116,7	118,2	118,0
	w	115,8	113,3	112,5	113,2	113,2	113,6	113,2
Kohlenbergbau, Torfgew., Gew.v.Erdöl u.Erdgas usw	i	120,1	117,5	116,0	117,3	117,1	118,2	117,5
	m	121,5	119,4	117,7	118,9	118,8	120,4	119,6
	w	118,1	114,7	113,5	115,0	114,5	114,9	114,3
Erzbergbau, Gew.v.Steinen u.Erden, sonst.Bergbau	i	103,5	106,4	105,9	105,0	106,4	106,1	108,1
	m	104,1	107,0	106,2	105,4	106,9	106,5	109,1
	w	102,6	105,4	105,3	104,3	105,5	105,4	106,5
dar.: Gew.v.Steinen u.Erden, sonst.Bergbau	i	103,5	106,4	105,9	105,0	106,4	106,1	108,1
	m	104,1	107,0	106,2	105,4	106,9	106,5	109,1
	w	102,6	105,4	105,3	104,3	105,5	105,4	106,5
Verarbeitendes Gewerbe	i	103,6	108,1	106,4	106,5	107,6	108,5	109,7
	m	103,6	108,3	106,6	106,6	107,9	108,8	109,9
	w	103,5	107,8	105,9	106,4	107,3	108,1	109,2
Ernährungsgewerbe und Tabakverarbeitung	i	103,5	108,8	105,9	107,1	107,6	109,3	111,2
	m	104,4	110,1	107,4	108,2	108,8	110,2	113,1
	w	102,7	107,6	104,5	106,0	106,5	108,5	109,5
Ernährungsgewerbe	i	103,4	108,7	105,8	107,0	107,4	109,2	111,2
	m	104,4	110,1	107,5	108,3	108,6	110,3	113,2
	w	102,6	107,4	104,2	105,7	106,2	108,2	109,3
Tabakverarbeitung	i	102,9	105,0	103,9	104,8	104,5	105,1	105,4
	m	103,0	105,2	103,9	104,8	105,1	105,3	105,7
	w	102,7	104,5	103,9	104,9	103,6	104,6	104,7
Textil- und Bekleidungsgewerbe	i	102,4	106,0	104,8	103,5	105,5	107,0	108,1
	m	100,9	104,0	103,1	100,4	103,3	105,7	106,5
	w	103,4	107,4	105,8	105,5	106,9	107,9	109,1
Textilgewerbe	i	100,9	103,3	102,6	100,6	103,2	104,7	104,8
	m	100,7	103,4	102,6	100,3	103,2	105,1	105,0
	w	101,0	103,3	102,5	100,9	103,2	104,3	104,6
Bekleidungsgewerbe	i	104,8	111,2	108,8	109,6	109,8	111,2	114,3
	m	102,0	106,6	106,5	101,8	104,2	107,9	112,6
	w	105,6	112,6	109,5	111,8	111,4	112,2	114,8
Ledergewerbe	i	108,9	102,7	118,7	103,0	101,6	101,5	104,6
	m	113,9	98,8	131,5	100,6	96,2	97,1	101,4
	w	104,9	105,7	108,4	104,9	105,9	104,9	107,2
Holzgewerbe (ohne Herstellung von Möbeln)	i	103,2	106,7	104,2	105,0	106,1	107,4	108,4
	m	103,1	106,2	104,2	104,6	105,7	106,7	107,7
	w	103,4	107,7	104,1	105,5	107,0	108,6	109,7
Papier-, Verlags- und Druckgewerbe	i	103,0	107,1	105,0	105,1	106,3	106,8	110,0
	m	103,1	108,1	104,9	106,1	107,0	107,8	111,3
	w	103,0	106,1	105,1	104,3	105,6	105,8	108,7
Papiergewerbe	i	105,8	112,3	108,5	110,8	111,1	112,4	114,7
	m	105,9	114,3	108,6	111,7	113,1	115,0	117,2
	w	105,7	109,2	108,3	109,4	108,1	108,4	110,8

4.2 Index der durchschnittlichen Bruttonomatsverdienste der Angestellten im Produzierenden Gewerbe; Handel;
Instandhaltung und Reparatur von Kraftfahrzeugen und Gebrauchsgütern; Kredit- und Versicherungsgewerbe
nach Wirtschaftszweigen und Geschlecht
Neue Länder und Berlin-Ost

Oktober 1995 = 100

Wirtschaftszweig (i=insgesamt, m=männlich, w=weiblich)		1996	1997	1997				
				Oktober	Jan.	April	Juli	Oktober
Verlags-, Druckgewerbe, Vervielfältigung von bespielten Ton-, Bild- und Datenträgern	i	102,5	106,2	104,4	104,3	105,4	105,8	109,1
	m	102,4	106,8	104,1	105,0	105,8	106,3	110,1
	w	102,6	105,6	104,7	103,7	105,0	105,4	108,3
Verlagsgewerbe	i	102,8	106,5	105,1	104,8	105,8	106,0	109,4
	m	102,8	107,5	105,2	106,0	106,5	106,8	110,7
	w	102,7	105,7	105,0	103,8	105,2	105,4	108,3
Druckgewerbe	i	102,3	106,4	104,4	104,9	105,7	107,0	107,8
	m	102,4	106,1	104,3	104,1	105,9	107,3	107,0
	w	102,3	106,6	104,5	105,8	105,5	106,7	108,5
Kokerei, Mineralölverarbeitung, H. v. Brutstoffen	i	106,5	111,1	111,7	109,7	109,1	110,1	115,5
	m	107,3	111,7	112,3	110,2	109,5	110,8	116,4
	w	105,3	110,1	110,6	108,9	108,5	109,0	113,8
Chemische Industrie	i	107,4	112,5	112,3	112,3	111,4	112,4	114,0
	m	107,0	112,1	112,1	111,9	110,7	111,8	113,8
	w	107,9	113,1	112,6	112,8	112,1	113,1	114,3
Herstellung von chemischen Grundstoffen	i	106,8	112,8	111,7	111,4	111,7	112,1	116,0
	m	106,8	112,5	111,9	111,9	110,9	111,6	115,7
	w	106,8	113,2	111,4	110,7	112,9	112,9	116,4
H. v. Schädlingsbekämpfungs- u. Pflanzenschutz-; H. v. Anstrichmitteln, Druckfarben u. Kitten; H. v. pharmazeut. Erzeugn.; H. v. Seifen, Wasch-, Reinigungs- u. Körperpflegem.; H. v. sonst. chemischen Erzeugnissen	i	107,7	112,7	112,6	113,3	111,3	113,4	112,9
	m	106,5	112,0	111,6	111,9	110,8	112,9	112,3
	w	108,7	113,3	113,5	114,4	111,7	113,8	113,4
Herstellung von Chemiefasern	i	109,4	110,4	116,7	113,5	111,7	107,8	108,7
	m	110,5	109,7	118,7	113,1	109,6	107,5	108,4
	w	107,6	111,7	113,4	114,1	115,1	108,4	109,3
Herstellung von Gummi- und Kunststoffwaren	i	101,9	105,3	104,3	103,7	103,8	106,2	107,3
	m	101,5	104,4	104,5	103,1	102,8	105,4	106,4
	w	102,8	106,8	104,1	104,7	105,8	107,6	108,9
Herstellung von Gummiwaren	i	102,1	104,8	101,9	104,0	102,0	105,8	107,5
	m	101,6	103,6	100,9	102,9	99,6	105,3	106,7
	w	103,0	107,1	103,6	106,1	106,4	106,8	108,9
Herstellung von Kunststoffwaren	i	101,8	105,0	105,0	103,4	104,3	105,8	106,6
	m	101,3	104,4	105,6	103,2	103,7	105,0	105,8
	w	102,6	106,2	104,0	104,0	105,3	107,3	108,2
Glasgewerbe, Keramik, Verarb. v. Steinen u. Erden	i	102,6	105,2	104,1	103,7	104,9	105,8	106,3
	m	102,9	105,7	104,8	104,2	105,5	106,4	106,7
	w	102,2	104,4	102,9	103,0	103,9	105,0	105,6
dar.: Herstellung und Verarbeitung von Glas	i	106,1	108,9	109,6	108,8	108,9	108,6	109,4
	m	107,6	110,0	111,0	110,1	110,2	109,3	110,2
	w	103,8	107,3	107,5	106,8	106,9	107,4	108,0
dar.: Keramik; Herstellung von keramischen Wand- und Bodenfliesen und -platten	i	102,4	103,1	102,4	101,5	103,3	102,8	104,8
	m	102,9	103,9	103,6	101,9	104,6	103,7	105,5
	w	101,9	102,2	101,2	101,1	101,9	101,8	104,0
Metallerzg. u. -bearb., H. v. Metallerzeugnissen	i	102,9	107,0	105,5	106,1	107,0	107,3	107,6
	m	102,8	106,9	105,4	105,8	106,8	107,3	107,5
	w	103,2	107,3	105,7	106,7	107,2	107,3	107,8
Metallerzeugung und -bearbeitung	i	106,5	111,1	109,1	110,7	110,2	111,7	111,9
	m	106,4	111,1	109,1	110,5	110,1	111,9	112,0
	w	106,7	111,1	109,1	111,0	110,4	111,4	111,7

4.2 Index der durchschnittlichen Bruttonomatsverdienste der Angestellten im Produzierenden Gewerbe; Handel; Instandhaltung und Reparatur von Kraftfahrzeugen und Gebrauchsgütern; Kredit- und Versicherungsgewerbe nach Wirtschaftszweigen und Geschlecht
Neue Länder und Berlin-Ost

Oktober 1995 = 100

Wirtschaftszweig (i=insgesamt, m=männlich, w=weiblich)		1996	1997	1996	1997			
				Okt.	Jan.	April	Juli	Okt.
Herstellung von Metallerzeugnissen	i	101,1	104,5	103,4	103,6	104,8	104,6	104,8
	m	101,2	104,5	103,5	103,6	104,9	104,8	104,7
	w	101,1	104,4	103,3	103,8	104,5	104,3	105,0
dar.: Stahl- und Leichtmetallbau	i	100,7	104,7	103,5	104,6	105,4	104,2	104,7
	m	100,4	104,5	103,1	104,2	105,3	103,8	104,6
	w	101,2	105,3	104,3	105,4	105,6	105,2	104,9
Maschinenbau	i	102,4	106,8	105,5	104,5	107,2	108,0	107,4
	m	102,6	107,1	105,7	104,6	107,5	108,5	107,6
	w	101,9	106,0	104,8	104,3	106,3	106,7	106,8
Herstellung von Büromaschinen, Datenverarbeitungsgeräten und -einrichtungen; Elektrotechnik, Feinmechanik und Optik	i	103,7	108,8	106,6	107,5	108,6	108,9	110,3
	m	103,6	108,7	106,6	107,3	108,6	108,6	110,1
	w	103,9	109,3	106,7	108,0	108,8	109,5	110,8
Herstellung von Büromaschinen, Datenverarbeitungsgeräten und -einrichtungen	i	85,4	89,1	90,1	87,3	87,8	90,4	90,9
	m	85,8	88,9	89,3	87,0	87,8	90,2	90,4
	w	84,6	89,5	91,3	87,7	87,8	90,8	91,8
H.v.Geräten d.Elektriz.erzg.,-verteilung u.ä.	i	104,5	109,8	108,1	108,6	109,6	110,1	111,0
	m	104,2	109,3	107,9	108,1	109,1	109,4	110,4
	w	105,2	111,4	108,8	110,0	111,0	112,0	112,6
Rundfunk-, Fernseh- und Nachrichtentechnik	i	101,4	107,3	102,9	107,8	106,7	106,7	107,9
	m	101,4	107,5	103,0	107,8	107,5	106,7	107,8
	w	101,3	106,8	102,6	107,6	104,3	106,8	108,3
Medizin-,Meß-,Steuer- u. Regelungstechnik,Optik	i	102,6	106,4	104,5	104,4	106,1	106,3	108,6
	m	102,7	106,4	104,5	104,5	106,1	106,4	108,7
	w	102,5	106,2	104,7	104,3	106,0	106,1	108,5
Fahrzeugbau	i	103,5	109,4	106,6	107,5	108,0	110,4	111,6
	m	103,6	109,6	106,8	107,5	108,0	110,8	112,0
	w	103,3	108,9	106,3	107,4	108,0	109,5	110,8
Herstellung von Kraftwagen und Kraftwagenteilen	i	103,5	108,5	106,5	106,3	105,7	108,6	113,5
	m	103,5	108,6	106,5	106,0	105,3	108,7	114,5
	w	103,3	108,3	106,4	107,0	106,4	108,4	111,2
Sonstiger Fahrzeugbau	i	103,6	109,5	106,5	107,8	108,8	110,7	110,5
	m	103,7	109,7	106,7	108,0	109,0	111,2	110,6
	w	103,4	108,9	106,2	107,3	108,2	109,5	110,4
dar.: Schiffbau	i	104,0	109,2	107,9	108,3	108,3	109,8	110,2
	m	103,7	108,9	107,7	107,9	107,9	110,1	109,6
	w	104,9	110,0	108,5	109,6	109,3	109,1	111,9
dar.: Schienenfahrzeugbau	i	103,7	110,3	106,3	108,4	109,8	111,8	111,1
	m	104,1	111,1	106,6	109,1	110,6	112,8	111,8
	w	102,7	108,7	105,7	106,9	108,2	109,8	109,8
dar.: Luft- und Raumfahrzeugbau	i	-	-	-	-	-	-	-
	m	-	-	-	-	-	-	-
	w	-	-	-	-	-	-	-
H. v. Möbeln, Schmuck, Musikinstr. usw; Recycling	i	103,2	107,8	105,4	107,0	107,8	107,7	108,7
	m	102,9	108,1	105,7	107,5	108,6	107,7	108,5
	w	103,6	107,5	105,0	106,5	106,9	107,7	108,9
H. v. Möbeln, Schmuck, Musikinstr., Sportger. usw	i	102,7	107,4	105,0	106,7	107,2	107,1	108,5
	m	102,0	107,4	104,9	107,0	107,6	106,7	108,2
	w	103,5	107,4	105,2	106,3	106,8	107,5	108,9

4.2 Index der durchschnittlichen Bruttonomatsverdienste der Angestellten im Produzierenden Gewerbe; Handel; Instandhaltung und Reparatur von Kraftfahrzeugen und Gebrauchsgütern; Kredit- und Versicherungsgewerbe nach Wirtschaftszweigen und Geschlecht
Neue Länder und Berlin-Ost

Oktober 1995 = 100

Wirtschaftszweig (i=insgesamt, m=männlich, w=weiblich)		1996	1997	1996	1997			
				Okt.	Jan.	April	Juli	Okt.
Recycling	i	104,2	107,5	104,6	106,7	107,0	108,3	107,9
	m	104,5	107,2	105,3	106,4	107,1	107,8	107,4
	w	103,7	107,9	103,4	107,1	106,8	108,9	108,7
Energie- und Wasserversorgung	i	104,7	107,0	105,7	105,5	105,1	108,5	109,0
	m	104,7	106,7	105,8	105,2	104,6	108,1	108,9
	w	104,7	107,5	105,6	105,8	105,9	109,0	109,2
Energieversorgung	i	105,6	108,1	106,8	106,5	106,0	109,9	110,0
	m	105,4	107,3	106,6	105,8	105,1	109,0	109,4
	w	105,9	109,3	107,0	107,6	107,5	111,2	110,9
Wasserversorgung	i	100,1	101,1	100,3	100,3	100,3	101,6	102,1
	m	100,5	102,4	100,7	101,5	101,6	102,7	103,7
	w	99,7	99,7	99,8	99,0	99,0	100,4	100,5
Hoch- und Tiefbau	i	101,4	102,4	102,7	101,5	102,7	102,7	102,8
	m	101,5	102,7	103,0	101,8	103,0	103,1	103,0
	w	101,3	101,8	102,2	100,9	102,0	101,8	102,3
Handel; Instandh. u. Rep. v. Kfz u. Gebrauchsgütern; Kredit- und Versicherungsgewerbe	i	103,7	107,6	105,4	106,4	107,4	108,4	108,2
	m	104,3	107,7	106,0	106,6	107,3	108,8	108,1
	w	103,4	107,6	105,1	106,3	107,5	108,1	108,3
Handel; Instandh. u. Rep. v. Kfz u. Gebrauchsgütern	i	103,1	106,0	104,5	104,9	105,7	106,8	106,7
	m	104,0	107,0	105,5	105,8	106,5	108,2	107,5
	w	102,4	105,2	103,7	104,2	105,0	105,6	106,0
Kraftfahrzeughandel; Instandh. u. Reparatur von Kraftfahrzeugen; Tankstellen	i	105,4	107,6	106,4	105,4	108,1	108,6	108,2
	m	106,2	108,3	107,4	105,6	108,8	109,7	109,0
	w	103,8	106,2	104,6	105,2	106,7	106,4	106,4
Großhandel	i	101,5	104,5	102,5	103,6	103,9	105,2	105,3
	m	101,3	104,6	102,5	103,8	104,0	105,4	105,3
	w	101,7	104,3	102,6	103,2	103,7	104,9	105,2
Einzelhandel (ohne Handel mit Kraftfahrzeugen und ohne Tankstellen); Reparatur von Gebrauchsgütern	i	103,3	106,5	105,1	105,5	106,1	107,3	107,1
	m	105,6	109,2	108,1	108,2	108,2	111,2	109,3
	w	102,3	105,3	103,8	104,4	105,2	105,6	106,1
Kredit- und Versicherungsgewerbe	i	104,0	107,6	105,8	106,9	107,7	108,0	107,7
	m	103,5	105,6	104,9	105,4	105,7	108,8	105,5
	w	104,2	108,2	106,0	107,3	108,4	108,6	108,3
Kreditgewerbe	i	104,2	107,8	105,9	107,1	108,1	108,2	107,8
	m	103,5	105,4	104,8	105,2	105,6	105,5	105,1
	w	104,4	108,5	106,2	107,6	108,8	108,9	108,6
Versicherungsgewerbe	i	102,7	105,8	104,8	105,0	104,7	106,8	106,7
	m	103,1	106,5	105,3	105,7	105,4	107,5	107,2
	w	102,5	105,6	104,6	104,8	104,5	106,6	106,6
Mit dem Kredit- u. Versicherungsgewerbe verbundene Tätigkeiten	i	-	-	-	-	-	-	-
	m	-	-	-	-	-	-	-
	w	-	-	-	-	-	-	-
Nachrichtlich:								
Investitionsgüterindustrie *)	i	102,8	107,4	105,6	105,7	107,3	108,1	108,6
	m	102,9	107,6	105,8	105,7	107,5	108,4	108,8
	w	102,6	107,1	105,2	105,6	106,9	107,5	108,2
Investitionsgüterproduzenten	i	102,5	107,4	105,4	105,2	107,6	108,5	108,4
	m	102,7	107,7	105,6	105,3	107,8	108,8	108,7
	w	102,2	106,8	105,0	105,0	106,9	107,5	107,9

*)Angaben für diesen Wirtschaftszweig werden nur für eine begrenzte Übergangszeit nachgewiesen.

**5 Index der durchschnittlichen Bruttomonatsverdienste der Angestellten im Produzierenden Gewerbe;
Handel; Instandhaltung und Reparatur von Kraftfahrzeugen und Gebrauchsgütern;
Kredit- und Versicherungsgewerbe 1)**

Oktober 1995 = 100

1957 Febr.	10,5	1966 Jan.	19,0	1975 Jan.	39,2	1984 Jan.	64,1
Mai	10,6	April	19,5	April	40,6	April	64,5
Aug.	10,7	Juli	19,8	Juli	41,3	Juli	65,7
Nov.	10,8	Okt.	20,0	Okt.	41,4	Okt.	66,2
D	10,7	D	19,6	D	40,6	D	65,1
1958 Febr.	11,1	1967 Jan.	20,1	1976 Jan.	41,8	1985 Jan.	66,5
Mai	11,2	April	20,2	April	42,9	April	67,5
Aug.	11,3	Juli	20,4	Juli	43,9	Juli	68,1
Nov.	11,4	Okt.	20,5	Okt.	44,2	Okt.	68,3
D	11,3	D	20,3	D	43,2	D	67,6
1959 Febr.	11,5	1968 Jan.	20,8	1977 Jan.	44,6	1986 Jan.	68,6
Mai	11,6	April	21,0	April	45,9	April	69,4
Aug.	11,8	Juli	21,4	Juli	47,0	Juli	70,7
Nov.	11,9	Okt.	21,8	Okt.	47,2	Okt.	71,0
D	11,7	D	21,3	D	46,2	D	69,9
1960 Febr.	12,2	1969 Jan.	22,0	1978 Jan.	47,5	1987 Jan.	71,2
Mai	12,3	April	22,6	April	48,4	April	71,9
Aug.	12,7	Juli	23,0	Juli	49,6	Juli	73,2
Nov.	13,0	Okt.	24,0	Okt.	49,8	Okt.	73,5
D	12,6	D	22,9	D	48,8	D	72,5
1961 Febr.	13,2	1970 Jan.	24,7	1979 Jan.	50,3	1988 Jan.	73,7
Mai	13,4	April	25,5	April	51,5	April	74,7
Aug.	13,8	Juli	26,3	Juli	52,5	Juli	75,6
Nov.	14,2	Okt.	26,7	Okt.	52,9	Okt.	75,9
D	13,7	D	25,8	D	51,8	D	75,0
1962 Febr.	14,4	1971 Jan.	27,6	1980 Jan.	53,3	1989 Jan.	76,3
Mai	14,7	April	28,1	April	55,4	April	77,4
Aug.	14,9	Juli	28,9	Juli	56,5	Juli	78,1
Nov.	15,2	Okt.	29,2	Okt.	56,7	Okt.	78,6
D	14,8	D	28,5	D	55,5	D	77,6
1963 Febr.	15,4	1972 Jan.	29,9	1981 Jan.	56,9	1990 Jan.	79,1
Mai	15,7	April	30,6	April	57,4	April	79,9
Aug.	15,9	Juli	31,3	Juli	59,3	Juli	81,8
Nov.	16,2	Okt.	31,7	Okt.	59,5	Okt.	82,4
D	15,8	D	30,9	D	58,3	D	80,8
1964 Jan.	16,4	1973 Jan.	32,7	1982 Jan.	59,6	1991 Jan.	83,3
April	16,6	April	33,7	April	61,1	April	84,2
Juli	16,9	Juli	34,7	Juli	61,9	Juli	86,5
Okt.	17,4	Okt.	35,1	Okt.	61,8	Okt.	87,3
D	16,8	D	34,1	D	61,1	D	85,3
1965 Jan.	17,8	1974 Jan.	35,5	1983 Jan.	61,9	1992 Jan.	87,3
April	18,0	April	37,4	April	62,9	April	88,6
Juli	18,4	Juli	38,6	Juli	63,7	Juli	91,0
Okt.	18,7	Okt.	38,7	Okt.	63,8	Okt.	91,5
D	18,2	D	37,6	D	63,1	D	89,6

1) Bis 1995 Industrie (einschl. Hoch- und Tiefbau mit Handwerk), Handel, Kreditinstitute und Versicherungsgewerbe.

D = Durchschnitt aus 4 Erhebungsmonaten.

**5 Index der durchschnittlichen Bruttomonatsverdienste der Angestellten im Produzierenden Gewerbe;
Handel; Instandhaltung und Reparatur von Kraftfahrzeugen und Gebrauchsgütern;
Kredit- und Versicherungsgewerbe 1)**
Oktober 1995 = 100

1993 Jan. 91,9	1999 Jan.	2005 Jan.	2011 Jan.
April 93,2	April	April	April
Juli 93,7	Juli	Juli	Juli
Okt. 94,0	Okt.	Okt.	Okt.
D 93,2	D	D	D
1994 Jan. 94,3	2000 Jan.	2006 Jan.	2012 Jan.
April 95,1	April	April	April
Juli 95,9	Juli	Juli	Juli
Okt. 96,4	Okt.	Okt.	Okt.
D 95,4	D	D	D
1995 Jan. 96,6	2001 Jan.	2007 Jan.	2013 Jan.
April 98,1	April	April	April
Juli 99,3	Juli	Juli	Juli
Okt. 100,0	Okt.	Okt.	Okt.
D 98,5	D	D	D
1996 Jan. 101,0	2002 Jan.	2008 Jan.	2014 Jan.
April 101,2	April	April	April
Juli 101,8	Juli	Juli	Juli
Okt. 102,0	Okt.	Okt.	Okt.
D 101,5	D	D	D
1997 Jan. 102,4	2003 Jan.	2009 Jan.	2015 Jan.
April 103,0	April	April	April
Juli 103,3	Juli	Juli	Juli
Okt. 103,5	Okt.	Okt.	Okt.
D 103,1	D	D	D
1998 Jan.	2004 Jan.	2010 Jan.	
April	April	April	
Juli	Juli	Juli	
Okt.	Okt.	Okt.	
D	D	D	

1) Bis 1995 Industrie (einschl. Hoch- und Tiefbau mit Handwerk),
Handel, Kreditinstitute und Versicherungsgewerbe.

D = Durchschnitt aus 4 Erhebungsmonaten.

**6 Durchschnittliche Bruttonomatsverdienste der Angestellten im Jahre 1997
im früheren Bundesgebiet
DM**

Leistungsgruppe	Kaufmännische			Technische Angestellte			Kaufmänn. und Techn.		
	Männlich	Weiblich	Alle	Männlich	Weiblich	Alle	Männlich	Weiblich	Alle
Produzierendes Gewerbe; Handel; Instandhaltung und Reparatur von Kraftfahrzeugen und Gebrauchsgütern; Kredit- und Versicherungsgewerbe									
II	7.598	6.277	7.299	8.078	7.034	8.044	7.825	6.347	7.611
III	5.278	4.584	4.925	6.087	5.048	5.993	5.643	4.618	5.252
IV	3.910	3.511	3.642	4.670	3.968	4.459	4.099	3.541	3.752
V	3.387	3.083	3.175	3.643	3.326	3.519	3.430	3.096	3.205
zusammen	5.883	4.317	5.119	6.864	4.935	6.693	6.305	4.361	5.588
Produzierendes Gewerbe									
II	8.312	6.858	8.018	8.214	7.328	8.188	8.245	6.951	8.126
III	5.846	5.051	5.435	6.251	5.267	6.165	6.128	5.088	5.834
IV	4.406	3.894	4.028	4.911	4.090	4.645	4.687	3.929	4.229
V	3.691	3.247	3.348	4.058	3.430	3.729	3.836	3.279	3.438
zusammen	6.829	4.849	5.895	7.087	5.135	6.923	7.003	4.899	6.455
Bergbau und Gewinnung von Steinen und Erden									
II	7.468	5.792	7.078	7.977	7.331	7.973	7.822	5.860	7.649
III	5.498	4.922	5.245	6.243	5.213	6.202	6.068	4.964	5.873
IV	4.656	3.959	4.245	5.167	4.069	5.093	5.034	3.972	4.715
V	4.900	3.439	4.096	4.308	-	4.183	4.817	3.434	4.105
zusammen	6.593	4.881	5.974	7.072	5.139	7.024	6.936	4.908	6.629
Kohlenbergbau, Torfgewinnung, Gewinnung von Erdöl und Erdgas, Bergbau auf Uran- und Thoriumerze									
II	7.437	5.740	7.009	8.026	7.442	8.023	7.860	5.809	7.675
III	5.444	4.995	5.256	6.277	5.317	6.240	6.131	5.061	5.984
IV	4.622	4.242	4.459	5.149	4.214	5.109	5.045	4.236	4.920
V	5.125	4.403	4.894	(4.296)	-	(4.296)	5.020	4.403	4.841
zusammen	6.712	5.249	6.255	7.139	5.387	7.103	7.033	5.266	6.832
Kohlenbergbau, Torfgewinnung									
II	7.276	5.639	6.847	7.844	(6.643)	7.839	7.680	5.665	7.489
III	5.344	4.723	5.100	6.139	5.158	6.105	5.996	4.809	5.845
IV	4.601	4.158	4.424	5.145	4.175	5.105	5.040	4.161	4.917
V	5.136	4.403	4.900	(4.296)	-	(4.296)	5.030	4.403	4.847
zusammen	6.578	5.135	6.135	6.980	5.052	6.945	6.879	5.126	6.682
Steinkohlenbergbau und -brikettherstellung									
II	7.074	5.543	6.641	7.744	(6.134)	7.738	7.555	5.556	7.350
III	4.605	4.255	4.451	5.798	4.591	5.766	5.619	4.309	5.458
IV	4.458	3.542	4.203	5.141	3.865	5.102	5.023	3.633	4.904
V	/	/	(3.339)	(4.214)	-	(4.214)	3.950	/	3.868
zusammen	6.474	5.063	6.037	6.889	4.590	6.860	6.790	5.022	6.605
Braunkohlenbergbau und -brikettherstellung									
II	8.566	8.306	8.542	8.665	/	8.665	8.633	8.351	8.623
III	6.251	5.760	6.091	6.849	5.796	6.797	6.717	5.770	6.595
IV	5.186	4.959	5.025	5.188	(4.833)	5.130	5.187	4.936	5.076
V	5.260	4.638	5.075	/	-	/	5.257	4.638	5.075
zusammen	7.025	5.651	6.634	7.447	5.746	7.379	7.321	5.670	7.109
Gewinnung von Erdöl und Erdgas, Erbringung damit verbundener Dienstleistungen									
II	9.264	8.566	9.176	9.581	(8.654)	9.561	9.507	8.595	9.464
III	6.203	6.040	6.112	7.087	5.817	7.008	6.959	5.988	6.770
IV	(5.192)	4.753	4.861	(5.694)	/	(5.668)	(5.414)	4.790	5.018
V	/	-	/	-	-	-	/	-	/
zusammen	8.198	6.233	7.481	8.455	6.597	8.380	8.403	6.315	8.133
Bergbau auf Uran- und Thoriumerze									
II	-	-	-	-	-	-	-	-	-
III	-	-	-	-	-	-	-	-	-
IV	-	-	-	-	-	-	-	-	-
V	-	-	-	-	-	-	-	-	-
zusammen	-	-	-	-	-	-	-	-	-
Erzbergbau, Gewinnung von Steinen und Erden, sonstiger Bergbau									
II	7.586	6.166	7.374	7.629	(6.894)	7.622	7.611	6.218	7.506
III	5.563	4.848	5.233	6.125	4.879	6.071	5.903	4.851	5.621
IV	4.710	3.827	4.074	5.328	3.900	4.983	4.982	3.833	4.278
V	4.110	3.026	3.249	/	-	/	4.155	3.029	3.298
zusammen	6.307	4.399	5.439	6.710	4.569	6.606	6.536	4.412	5.941
Gewinnung von Steinen und Erden, sonstiger Bergbau									
II	7.594	6.105	7.375	7.616	(6.672)	7.607	7.607	6.144	7.498
III	5.567	4.841	5.233	6.128	4.879	6.073	5.906	4.844	5.622
IV	4.711	3.825	4.074	5.329	3.900	4.978	4.980	3.831	4.275
V	4.110	3.024	3.248	/	-	/	4.163	3.027	3.297
zusammen	6.306	4.383	5.432	6.704	4.533	6.598	6.532	4.394	5.932
Verarbeitendes Gewerbe									
II	8.381	6.956	8.094	8.251	7.376	8.224	8.294	7.041	8.176
III	5.888	5.092	5.476	6.249	5.295	6.161	6.137	5.127	5.847
IV	4.433	3.910	4.044	4.913	4.101	4.643	4.704	3.945	4.244
V	3.666	3.257	3.344	4.066	3.435	3.728	3.834	3.290	3.439
zusammen	6.898	4.882	5.946	7.107	5.143	6.933	7.038	4.929	6.479

**6 Durchschnittliche Brutton Monatsverdienste der Angestellten im Jahre 1997
im früheren Bundesgebiet
DM**

Leistungsgruppe	Kaufmännische			Technische Angestellte			Kaufmänn. und Techn.		
	Männlich	Weiblich	Alle	Männlich	Weiblich	Alle	Männlich	Weiblich	Alle
Ernährungsgewerbe und Tabakverarbeitung									
II	8.144	6.721	7.916	7.496	6.492	7.434	7.928	6.688	7.767
III	5.673	4.795	5.356	5.958	4.591	5.726	5.759	4.768	5.449
IV	4.594	3.757	4.090	4.834	3.878	4.368	4.653	3.778	4.147
V	3.815	3.222	3.366	4.145	3.634	3.820	3.923	3.311	3.478
zusammen	6.341	4.574	5.688	6.409	4.436	6.025	6.362	4.553	5.774
Ernährungsgewerbe									
II	8.064	6.600	7.832	7.446	6.427	7.384	7.852	6.574	7.689
III	5.648	4.735	5.321	5.965	4.573	5.723	5.744	4.713	5.422
IV	4.594	3.747	4.083	4.848	3.870	4.371	4.657	3.768	4.142
V	3.833	3.204	3.357	4.142	3.620	3.812	3.935	3.295	3.470
zusammen	6.280	4.504	5.619	6.397	4.411	6.005	6.316	4.490	5.720
Ernährungsgewerbe (ohne Getränkeherstellung)									
II	8.012	6.563	7.749	7.393	6.436	7.325	7.779	6.541	7.602
III	5.604	4.646	5.238	6.001	4.540	5.703	5.735	4.628	5.366
IV	4.531	3.657	4.001	4.818	3.829	4.321	4.610	3.691	4.075
V	3.762	3.120	3.262	4.182	3.613	3.791	3.904	3.241	3.403
zusammen	6.231	4.425	5.515	6.400	4.388	5.948	6.288	4.418	5.639
Schlachten und Fleischverarbeitung									
II	7.701	5.778	7.469	6.812	(6.306)	6.789	7.339	5.879	7.206
III	5.493	4.214	5.044	5.415	4.536	5.333	5.468	4.242	5.119
IV	4.340	3.476	3.778	4.830	3.594	4.569	4.483	3.483	3.900
V	3.640	3.074	3.251	/	/	(3.743)	3.687	3.075	3.286
zusammen	5.915	3.899	5.108	5.861	4.513	5.734	5.896	3.946	5.270
Fischverarbeitung									
II	7.193	5.869	6.922	6.371	/	6.325	6.893	5.816	6.729
III	5.075	4.345	4.729	5.031	4.469	4.930	5.058	4.361	4.786
IV	4.185	3.709	3.926	4.890	3.574	4.396	4.335	3.693	4.003
V	(3.642)	(2.969)	(3.217)	/	/	/	(3.783)	(2.946)	(3.262)
zusammen	5.414	4.147	4.847	5.497	4.048	5.226	5.441	4.135	4.941
Obst- und Gemüseverarbeitung									
II	7.774	6.053	7.487	7.225	(6.114)	7.136	7.555	6.066	7.355
III	5.284	4.455	4.933	5.497	4.486	5.347	5.367	4.459	5.057
IV	4.244	3.559	3.769	4.344	3.621	3.998	4.285	3.573	3.837
V	(3.717)	3.266	3.341	/	3.190	3.268	(3.674)	3.243	3.318
zusammen	5.981	4.245	5.232	5.931	4.155	5.564	5.961	4.228	5.338
Herstellung von pflanzlichen und tierischen Ölen und Fetten									
II	8.100	7.393	7.969	7.950	(6.981)	7.841	8.055	7.312	7.933
III	4.973	4.985	4.977	6.378	5.035	6.128	5.383	4.993	5.270
IV	4.677	4.281	4.411	4.680	(4.244)	4.588	4.679	4.273	4.494
V	(4.781)	(3.396)	3.960	/	/	(3.913)	(4.808)	(3.423)	3.950
zusammen	6.282	5.280	5.966	6.606	5.167	6.354	6.390	5.259	6.080
Milchverarbeitung									
II	7.910	6.244	7.627	7.143	5.952	7.077	7.547	6.182	7.384
III	5.107	4.412	4.796	5.885	4.160	5.344	5.419	4.343	4.987
IV	4.327	3.689	3.874	4.946	3.747	4.105	4.561	3.710	3.960
V	3.683	3.302	3.367	(4.331)	3.670	3.733	3.823	3.428	3.486
zusammen	6.122	4.293	5.320	6.403	4.054	5.667	6.242	4.220	5.452
Mahl- und Schälmaschinen, Herstellung von Stärke und Stärkeerzeugnissen									
II	8.473	7.210	8.274	8.263	/	8.237	8.364	7.161	8.256
III	5.932	4.985	5.528	6.426	4.760	6.146	6.196	4.932	5.800
IV	4.931	3.896	4.438	5.742	3.732	5.177	5.209	3.866	4.642
V	(3.951)	(3.621)	3.753	/	/	/	(4.056)	(3.649)	3.815
zusammen	6.635	4.833	5.971	7.099	4.511	6.762	6.863	4.769	6.297
Herstellung von Backwaren (ohne Dauerbackwaren)									
II	7.084	6.681	7.035	7.121	/	7.054	7.099	6.462	7.042
III	5.061	4.014	4.768	5.743	(4.390)	5.619	5.185	4.034	4.896
IV	4.583	2.910	3.717	(4.575)	/	4.514	4.582	2.918	3.746
V	/	2.426	2.424	/	-	/	/	2.426	2.427
zusammen	5.347	3.296	4.526	6.352	(4.530)	6.237	5.560	3.329	4.778
Sonstiges Ernährungsgewerbe (ohne Herstellung von Getränken und Backwaren mit Ausnahme von Dauerbackwaren)									
II	8.238	6.659	7.907	7.600	6.546	7.488	8.041	6.640	7.788
III	5.828	4.791	5.427	6.158	4.805	5.866	5.927	4.794	5.537
IV	4.734	3.859	4.212	4.717	3.982	4.317	4.730	3.885	4.236
V	3.731	3.314	3.432	4.210	3.661	3.895	3.949	3.436	3.605
zusammen	6.479	4.688	5.776	6.477	4.611	6.002	6.478	4.674	5.834
Tabakverarbeitung									
II	9.028	7.863	8.817	8.862	(7.814)	8.779	8.999	7.859	8.810
III	6.070	5.598	5.882	5.843	5.176	5.778	6.004	5.572	5.860
IV	4.589	4.159	4.353	4.174	(4.283)	4.226	4.514	4.177	4.332
V	(3.083)	3.905	3.714	/	/	/	(3.224)	3.982	3.814
zusammen	7.254	5.764	6.747	6.672	5.361	6.506	7.116	5.732	6.701

**6 Durchschnittliche Brutton Monatsverdienste der Angestellten im Jahre 1997
im früheren Bundesgebiet**

DM

Leistungsgruppe	Kaufmännische			Technische Angestellte			Kaufmänn. und Techn.		
	Männlich	Weiblich	Alle	Männlich	Weiblich	Alle	Männlich	Weiblich	Alle
Tabakverarbeitung (ohne Herstellung von Zigaretten)									
II	8.187	/	8.045	(6.248)	.	(6.199)	7.802	/	7.698
III	5.690	4.260	5.341	4.826	/	4.716	5.550	4.239	5.251
IV	4.573	3.589	4.134	/	.	/	4.520	3.590	4.115
V	/	/	/	-	-	-	/	/	/
zusammen	5.891	4.071	5.369	5.104	(4.011)	4.979	5.775	4.067	5.321
Herstellung von Zigaretten									
II	9.098	7.907	8.875	9.116	(7.927)	9.017	9.101	7.909	8.897
III	6.175	5.757	5.995	5.959	5.378	5.905	6.106	5.734	5.975
IV	4.619	4.597	4.604	(4.293)	(4.312)	4.302	4.506	4.535	4.524
V	/	(3.960)	3.713	/	/	/	/	4.039	3.831
zusammen	7.559	6.045	7.027	6.849	5.494	6.676	7.378	5.999	6.956
Textil- und Bekleidungsgewerbe									
II	7.760	6.189	7.365	6.892	6.047	6.719	7.367	6.134	7.083
III	5.421	4.403	4.865	5.306	4.556	5.078	5.357	4.451	4.961
IV	4.034	3.543	3.660	4.714	3.808	4.295	4.395	3.605	3.871
V	3.406	3.164	3.194	3.782	3.399	3.514	3.562	3.208	3.266
zusammen	5.976	4.111	4.913	5.609	4.479	5.242	5.786	4.215	5.047
Textilgewerbe									
II	7.779	6.299	7.459	6.978	6.292	6.914	7.405	6.297	7.224
III	5.455	4.464	4.951	5.389	4.656	5.286	5.415	4.501	5.107
IV	4.022	3.607	3.716	4.769	3.806	4.501	4.465	3.640	3.988
V	3.439	3.186	3.221	3.897	3.354	3.596	3.630	3.205	3.288
zusammen	5.999	4.161	5.019	5.641	4.480	5.447	5.798	4.219	5.197
Spinnstoffaufbereitung und Spinnerei									
II	7.680	6.455	7.455	6.896	(6.316)	6.969	7.231	6.425	7.142
III	5.405	4.788	5.102	5.541	4.659	5.482	5.505	4.766	5.332
IV	4.022	3.785	3.843	4.787	3.689	4.555	4.607	3.764	4.201
V	/	3.326	3.301	(3.709)	(3.288)	3.565	(3.576)	3.320	3.402
zusammen	5.964	4.355	5.117	5.618	4.212	5.472	5.721	4.327	5.315
Weberei									
II	7.526	6.657	7.385	6.915	(6.332)	6.871	7.232	6.566	7.150
III	5.571	4.586	5.124	5.301	4.769	5.255	5.380	4.625	5.201
IV	3.998	3.706	3.782	4.962	3.893	4.767	4.697	3.738	4.230
V	(3.085)	3.225	3.206	(4.056)	(3.419)	3.684	3.468	3.248	3.288
zusammen	5.991	4.217	5.107	5.505	4.543	5.398	5.674	4.280	5.257
Textilveredlung									
II	7.697	6.336	7.401	6.844	(6.664)	6.833	7.258	6.398	7.135
III	5.317	4.477	4.827	5.455	4.560	5.319	5.408	4.493	5.066
IV	4.013	3.736	3.806	4.864	3.786	4.540	4.594	3.748	4.129
V	(3.351)	3.418	3.410	/	(3.241)	(3.472)	(3.496)	3.402	3.419
zusammen	5.960	4.248	4.979	5.660	4.327	5.429	5.775	4.264	5.183
Bekleidungsgewerbe									
II	7.722	6.059	7.206	6.692	5.952	6.411	7.288	6.006	6.850
III	5.357	4.325	4.733	4.932	4.514	4.708	5.198	4.405	4.722
IV	4.056	3.457	3.577	4.411	3.809	3.942	4.175	3.565	3.692
V	3.348	3.136	3.157	3.554	3.432	3.454	3.431	3.212	3.239
zusammen	5.932	4.046	4.751	5.503	4.479	4.898	5.753	4.211	4.809
Ledergewerbe									
II	7.417	5.986	7.090	6.477	5.184	6.401	6.984	5.864	6.807
III	5.332	4.204	4.745	5.115	4.458	5.045	5.230	4.227	4.841
IV	3.763	3.359	3.451	4.622	3.706	4.369	4.207	3.396	3.682
V	3.128	2.828	2.880	(3.672)	(2.941)	(3.422)	3.395	2.839	2.991
zusammen	5.896	4.009	4.903	5.511	4.217	5.351	5.714	4.030	5.049
Ledererzeugung									
II	7.515	/	7.294	6.462	/	6.460	6.748	/	6.702
III	4.972	4.328	4.638	5.497	(4.225)	5.346	5.314	4.309	4.997
IV	(3.541)	3.365	3.409	(4.527)	/	4.323	4.185	3.392	3.752
V	/	/	/	/	-	/	/	/	/
zusammen	5.805	3.934	4.892	5.863	(4.130)	5.724	5.845	3.967	5.349
Lederverarbeitung (ohne Herstellung von Lederbekleidung und Schuhen)									
II	6.917	5.574	6.397	6.034	/	5.966	6.519	5.521	6.248
III	5.156	4.074	4.545	4.737	(3.929)	4.682	4.957	4.067	4.586
IV	3.545	3.208	3.267	4.463	(3.240)	4.204	3.966	3.210	3.418
V	/	2.707	2.777	/	-	/	/	2.707	2.982
zusammen	5.533	3.863	4.505	5.126	3.858	5.016	5.344	3.863	4.643
Herstellung von Schuhen									
II	7.538	6.320	7.313	6.620	5.215	6.514	7.164	6.099	7.012
III	5.417	4.241	4.822	5.163	4.611	5.098	5.305	4.275	4.906
IV	3.856	3.435	3.540	4.678	3.797	4.414	4.282	3.483	3.782
V	(2.947)	2.958	2.955	(3.299)	(2.941)	(3.150)	(3.113)	2.955	3.007
zusammen	6.008	4.083	5.054	5.544	4.292	5.362	5.804	4.108	5.151

**6 Durchschnittliche Brutton Monatsverdienste der Angestellten im Jahre 1997
im früheren Bundesgebiet
DM**

Leistungsgruppe	Kaufmännische			Technische Angestellte			Kaufmänn. und Techn.		
	Männlich	Weiblich	Alle	Männlich	Weiblich	Alle	Männlich	Weiblich	Alle
Holzgewerbe (ohne Herstellung von Möbeln)									
II	7.557	5.755	7.281	7.133	(7.068)	7.132	7.350	5.823	7.214
III	5.540	4.416	5.082	5.593	4.587	5.554	5.570	4.428	5.294
IV	4.132	3.549	3.749	4.815	3.926	4.655	4.428	3.569	3.966
V	3.353	3.090	3.165	4.009	(3.185)	3.721	3.490	3.094	3.222
zusammen	5.916	4.006	5.073	5.962	4.267	5.873	5.939	4.023	5.380
Säge-, Hobel- und Holzimpägnierwerke									
II	7.213	5.586	6.931	6.774	/	6.769	7.053	5.586	6.879
III	5.656	4.194	5.161	5.349	/	5.346	5.534	4.206	5.218
IV	4.153	3.560	3.821	4.620	/	4.585	4.313	3.559	3.968
V	3.075	2.927	2.982	/	-	/	3.115	2.927	3.002
zusammen	5.579	3.807	4.864	5.614	/	5.598	5.592	3.813	5.050
Furnier-, Sperrholz-, Holzfaserplatten- und Holzspanplattenwerke									
II	8.066	(6.487)	7.918	7.548	/	7.550	7.788	6.637	7.729
III	5.623	4.612	5.197	5.784	(4.847)	5.757	5.716	4.624	5.448
IV	4.335	3.672	3.887	5.219	(4.387)	5.157	4.852	3.709	4.305
V	/	3.143	3.219	(4.295)	/	(3.985)	(4.090)	3.183	3.368
zusammen	6.417	4.193	5.476	6.331	4.842	6.278	6.369	4.232	5.824
Papier-, Verlags- und Druckgewerbe									
II	8.192	6.972	7.880	7.796	6.799	7.764	8.049	6.963	7.845
III	6.011	4.964	5.436	6.292	5.014	6.118	6.137	4.969	5.639
IV	4.525	3.947	4.083	5.226	4.336	4.945	4.777	3.976	4.223
V	3.929	3.368	3.508	3.998	3.416	3.666	3.946	3.373	3.532
zusammen	6.706	4.881	5.757	6.698	4.902	6.461	6.699	4.863	5.951
Papiergewerbe									
II	8.250	6.814	8.037	7.941	6.905	7.921	8.103	6.822	7.986
III	5.693	4.761	5.219	6.339	4.825	6.245	6.068	4.767	5.651
IV	4.184	3.752	3.862	5.371	3.985	5.029	4.768	3.774	4.151
V	3.688	3.277	3.386	4.085	3.252	3.673	3.837	3.273	3.455
zusammen	6.670	4.556	5.698	6.823	4.584	6.663	6.751	4.558	6.079
Herstellung von Holzstoff, Zellstoff, Papier, Karton und Pappe									
II	8.286	6.927	8.093	8.532	(6.875)	8.501	8.423	6.920	8.307
III	5.609	4.917	5.222	6.836	5.004	6.758	6.511	4.925	6.082
IV	4.074	3.866	3.917	5.323	4.261	5.072	4.873	3.925	4.334
V	(4.024)	3.264	3.506	(4.182)	(3.437)	(3.910)	4.115	3.302	3.648
zusammen	6.871	4.811	5.930	7.302	4.879	7.174	7.154	4.818	6.579
Papier-, Karton- und Pappeverarbeitung									
II	8.235	6.772	8.016	7.556	6.926	7.544	7.941	6.784	7.828
III	5.717	4.702	5.218	5.935	4.747	5.843	5.825	4.705	5.439
IV	4.209	3.723	3.849	5.393	3.855	5.006	4.731	3.734	4.096
V	3.633	3.279	3.370	(4.052)	3.221	3.614	3.776	3.269	3.424
zusammen	6.605	4.474	5.623	6.479	4.455	6.308	6.547	4.472	5.855
Verlags-, Druckgewerbe, Vervielfältigung von bespielten Ton-, Bild- und Datenträgern									
II	8.172	6.996	7.832	7.691	6.765	7.653	8.023	6.986	7.788
III	6.093	5.007	5.485	6.267	5.047	6.059	6.163	5.011	5.636
IV	4.636	4.002	4.148	5.119	4.487	4.892	4.781	4.035	4.248
V	3.998	3.391	3.541	3.930	3.495	3.663	3.986	3.402	3.555
zusammen	6.717	4.953	5.772	6.606	4.981	6.349	6.677	4.956	5.908
Verlagsgewerbe									
II	8.370	7.105	7.956	8.201	6.823	8.095	8.350	7.099	7.968
III	6.125	5.062	5.513	6.536	5.290	6.311	6.198	5.070	5.595
IV	4.657	4.067	4.206	5.001	4.413	4.747	4.706	4.080	4.240
V	3.958	3.460	3.606	(3.419)	3.471	3.452	3.883	3.461	3.589
zusammen	6.789	5.085	5.854	6.824	5.054	6.476	6.794	5.084	5.912
Druckgewerbe									
II	7.722	6.453	7.489	7.560	6.742	7.535	7.635	6.494	7.512
III	6.014	4.815	5.398	6.193	4.958	5.985	6.130	4.852	5.702
IV	4.604	3.875	4.036	5.208	4.596	5.010	4.898	3.958	4.266
V	4.189	3.276	3.407	(5.160)	(3.697)	(4.378)	4.455	3.303	3.507
zusammen	6.544	4.566	5.553	6.559	4.983	6.332	6.553	4.648	5.912
Kokerei, Mineralölverarbeitung, Herstellung und Verarbeitung von Spalt- und Brutstoffen									
II	9.532	7.977	9.308	9.228	7.837	9.193	9.400	7.962	9.262
III	6.718	6.011	6.374	6.893	5.742	6.800	6.826	5.976	6.574
IV	4.942	4.883	4.903	5.151	4.458	4.917	5.042	4.798	4.907
V	(3.779)	3.729	3.744	/	/	(3.410)	3.722	3.689	3.700
zusammen	8.387	6.113	7.616	7.926	5.592	7.750	8.155	6.040	7.672
Kokerei									
II	6.474	(5.310)	6.171	7.882	/	7.867	7.534	(5.345)	7.348
III	(5.436)	/	(5.436)	5.987	/	5.980	5.917	/	5.908
IV	/	-	/	-	-	-	/	-	/
V	-	-	-	-	-	-	-	-	-
zusammen	6.116	(5.319)	5.954	6.989	/	6.977	6.810	(5.339)	6.728

**6 Durchschnittliche Brutton Monatsverdienste der Angestellten im Jahre 1997
im früheren Bundesgebiet**
DM

Leistungsgruppe	Kaufmännische			Technische Angestellte			Kaufmänn. und Techn.		
	Männlich	Weiblich	Alle	Männlich	Weiblich	Alle	Männlich	Weiblich	Alle
Mineralölverarbeitung									
II	9.625	8.168	9.425	9.489	8.012	9.446	9.574	8.153	9.432
III	6.774	6.026	6.405	7.102	5.758	6.977	6.964	5.992	6.653
IV	4.968	4.915	4.933	5.194	4.458	4.938	5.077	4.823	4.935
V	(3.779)	3.695	3.727	/	/	/	(3.717)	3.648	3.674
zusammen	8.479	6.157	7.693	8.083	5.592	7.863	8.298	6.079	7.758
Herstellung und Verarbeitung von Spalt- und Brutstoffen									
II	(7.648)	(6.512)	7.271	8.690	/	8.660	8.591	(6.559)	8.474
III	(5.793)	(5.400)	5.638	5.913	/	5.897	5.892	(5.425)	5.835
IV	/	(3.875)	(4.108)	/	/	(4.455)	(4.427)	(3.974)	(4.238)
V	-	(3.873)	(3.873)	/	/	/	/	(3.873)	(3.888)
zusammen	6.333	5.051	5.749	7.512	(5.603)	7.454	7.349	5.154	7.077
Chemische Industrie									
II	8.852	7.270	8.465	8.862	8.039	8.799	8.858	7.475	8.644
III	6.198	5.543	5.842	6.443	5.618	6.303	6.367	5.563	6.096
IV	4.585	4.158	4.286	5.108	4.233	4.749	4.909	4.183	4.496
V	3.700	3.281	3.378	4.254	3.488	3.707	3.932	3.353	3.498
zusammen	7.166	5.374	6.291	7.132	5.429	6.827	7.144	5.390	6.575
Herstellung von chemischen Grundstoffen									
II	8.787	7.722	8.605	8.877	8.317	8.848	8.850	7.947	8.767
III	5.993	5.643	5.793	6.618	5.719	6.515	6.515	5.668	6.306
IV	4.604	4.277	4.379	5.474	4.482	5.201	5.239	4.342	4.820
V	(3.933)	3.728	3.806	(5.204)	/	(4.778)	4.432	3.693	4.043
zusammen	7.143	5.456	6.342	7.219	5.719	7.047	7.202	5.543	6.816
Herstellung von Schädlingsbekämpfungsmitteln ; Herstellung von Anstrichmitteln, Druckfarben und Kitten; Herstellung von pharmazeutischen Erzeugnissen ; Herstellung von Seifen, Wasch-, Reinigungs- und Körperpflegemitteln; Herstellung von sonstigen chemischen Erzeugnissen									
II	8.889	7.157	8.412	8.833	7.910	8.738	8.861	7.330	8.557
III	6.280	5.505	5.868	6.188	5.560	6.032	6.230	5.519	5.937
IV	4.575	4.113	4.249	4.745	4.140	4.437	4.666	4.122	4.326
V	3.640	3.232	3.318	4.017	3.491	3.619	3.803	3.329	3.434
zusammen	7.184	5.349	6.281	7.032	5.289	6.591	7.105	5.333	6.413
Herstellung von Chemiefasern									
II	8.318	7.319	8.157	9.180	(7.305)	9.086	8.936	7.312	8.798
III	5.754	5.303	5.481	6.109	5.348	6.049	6.043	5.312	5.851
IV	4.622	4.023	4.194	4.856	4.276	4.708	4.797	4.096	4.467
V	/	(2.983)	(3.045)	/	/	/	/	(3.054)	(3.122)
zusammen	6.577	4.989	5.724	6.846	5.189	6.683	6.785	5.037	6.335
Herstellung von Gummi- und Kunststoffwaren									
II	8.038	6.469	7.781	7.516	6.971	7.506	7.732	6.530	7.630
III	5.902	4.787	5.397	5.879	5.020	5.833	5.887	4.811	5.611
IV	4.332	3.779	3.932	4.869	3.875	4.650	4.626	3.790	4.148
V	3.493	3.128	3.203	4.635	3.326	4.187	4.006	3.147	3.402
zusammen	6.455	4.430	5.511	6.334	4.627	6.221	6.382	4.451	5.840
Herstellung von Gummiwaren									
II	8.193	6.835	8.000	7.930	7.251	7.914	8.027	6.919	7.948
III	5.908	5.019	5.470	5.863	5.164	5.818	5.877	5.039	5.658
IV	4.256	3.803	3.924	4.642	3.976	4.464	4.448	3.823	4.069
V	3.612	3.181	3.277	(4.703)	(3.223)	3.981	4.127	3.189	3.477
zusammen	6.673	4.657	5.746	6.605	4.965	6.493	6.629	4.699	6.131
Herstellung von Kunststoffwaren									
II	7.984	6.366	7.706	7.327	6.783	7.318	7.610	6.406	7.502
III	5.900	4.709	5.375	5.885	4.946	5.838	5.891	4.731	5.595
IV	4.350	3.773	3.933	4.911	3.850	4.687	4.663	3.782	4.166
V	3.468	3.118	3.188	(4.616)	(3.381)	4.252	3.978	3.139	3.386
zusammen	6.391	4.365	5.442	6.231	4.493	6.117	6.297	4.378	5.743
Glasgewerbe , Keramik , Verarbeitung von Steinen und Erden									
II	7.921	6.245	7.653	7.594	6.433	7.566	7.748	6.269	7.610
III	5.739	4.853	5.361	5.838	4.748	5.758	5.797	4.839	5.545
IV	4.394	3.763	3.948	4.684	3.944	4.501	4.531	3.783	4.092
V	3.564	3.219	3.290	4.327	3.238	3.804	3.799	3.220	3.367
zusammen	6.402	4.497	5.580	6.356	4.588	6.218	6.377	4.508	5.855
Herstellung und Verarbeitung von Glas									
II	8.085	6.631	7.845	7.627	6.807	7.610	7.807	6.656	7.711
III	5.425	4.716	5.098	5.691	4.744	5.633	5.598	4.719	5.375
IV	4.074	3.676	3.786	4.614	3.792	4.331	4.342	3.695	3.946
V	3.873	3.240	3.440	(4.263)	(3.259)	(3.882)	3.952	3.241	3.489
zusammen	6.225	4.401	5.382	6.307	4.446	6.158	6.276	4.407	5.758
Keramik, Herstellung von keramischen Wand- und Bodenfliesen und -platten									
II	7.551	6.356	7.351	7.332	6.209	7.284	7.436	6.327	7.318
III	5.780	4.710	5.291	5.519	4.738	5.451	5.627	4.713	5.364
IV	4.113	3.625	3.744	4.391	3.871	4.273	4.255	3.647	3.874
V	(3.004)	3.166	3.144	/	/	(3.537)	(3.437)	3.136	3.207
zusammen	6.259	4.353	5.364	6.032	4.667	5.908	6.133	4.392	5.593

**6 Durchschnittliche Brutton Monatsverdienste der Angestellten im Jahre 1997
im früheren Bundesgebiet
DM**

Leistungsgruppe	Kaufmännische			Technische Angestellte			Kaufmänn. und Techn.		
	Männlich	Weiblich	Alle	Männlich	Weiblich	Alle	Männlich	Weiblich	Alle
Metallerzeugung und -bearbeitung, Herstellung von Metallerzeugnissen									
II	7.643	6.152	7.312	7.471	6.303	7.449	7.531	6.169	7.393
III	5.627	4.782	5.179	5.952	4.933	5.900	5.857	4.797	5.572
IV	4.238	3.785	3.897	4.990	3.893	4.743	4.656	3.797	4.139
V	3.590	3.332	3.386	4.347	3.394	4.005	3.871	3.337	3.487
zusammen	6.531	4.598	5.610	6.635	4.744	6.538	6.600	4.614	6.092
Metallerzeugung und -bearbeitung									
II	7.465	6.081	7.151	7.499	6.208	7.467	7.486	6.098	7.335
III	5.455	4.807	5.072	6.102	4.908	6.027	5.941	4.819	5.615
IV	4.263	3.828	3.941	5.090	3.960	4.839	4.695	3.841	4.180
V	3.813	3.634	3.666	4.830	(3.408)	4.267	4.179	3.618	3.749
zusammen	6.678	4.792	5.830	6.860	5.015	6.766	6.800	4.818	6.334
Erzeugung von Roheisen, Stahl- und Ferrolegierungen (EGKS)									
II	6.928	5.672	6.608	7.247	5.930	7.210	7.143	5.710	6.977
III	4.860	4.467	4.590	6.117	4.539	6.013	5.888	4.476	5.442
IV	3.857	3.467	3.593	4.684	3.468	4.345	4.178	3.467	3.759
V	/	(3.382)	(3.378)	-	/	/	/	(3.375)	(3.372)
zusammen	6.530	4.860	5.861	6.922	5.114	6.846	6.805	4.894	6.447
Herstellung von Rohren									
II	7.307	6.177	7.078	7.248	6.175	7.232	7.276	6.177	7.150
III	4.997	4.627	4.788	5.766	4.823	5.727	5.521	4.640	6.250
IV	4.289	3.691	3.849	4.820	3.802	4.590	4.471	3.587	3.951
V	(3.502)	(3.106)	3.218	/	/	/	(3.984)	(3.123)	3.445
zusammen	6.501	4.659	5.728	6.592	4.849	6.531	6.552	4.670	6.075
Sonstige erste Bearbeitung von Eisen und Stahl, Herstellung von Ferrolegierungen (nicht EGKS)									
II	7.758	6.385	7.440	7.511	(6.414)	7.487	7.627	6.387	7.462
III	5.997	4.811	5.334	6.040	(5.072)	5.994	6.024	4.827	5.623
IV	4.656	3.904	4.142	5.104	3.682	4.789	4.830	3.887	4.276
V	(4.051)	3.834	3.860	(4.917)	-	(4.917)	4.293	3.834	3.909
zusammen	6.757	4.666	5.733	6.740	4.815	6.644	6.748	4.675	6.091
Erzeugung und erste Bearbeitung von NE-Metallen									
II	8.349	6.749	8.033	8.057	6.650	8.008	8.167	6.729	8.019
III	5.743	5.152	5.402	6.138	5.094	6.031	6.033	5.141	5.757
IV	4.221	3.925	3.987	5.194	4.058	4.857	4.828	3.945	4.273
V	(3.888)	3.669	3.739	(4.948)	/	(4.277)	(4.520)	3.625	3.922
zusammen	7.078	4.937	6.032	6.954	5.016	6.776	6.995	4.951	6.430
Gießereiindustrie									
II	7.807	6.406	7.513	7.744	(6.476)	7.730	7.762	6.412	7.656
III	5.622	4.875	5.224	6.224	4.995	6.200	6.094	4.883	5.843
IV	4.259	3.920	4.008	5.142	4.260	5.055	4.794	3.939	4.328
V	(3.657)	3.236	3.350	/	/	/	(3.761)	3.240	3.388
zusammen	6.522	4.658	5.615	6.825	4.955	6.782	6.744	4.677	6.301
Herstellung von Metallerzeugnissen									
II	7.803	6.220	7.458	7.447	6.448	7.434	7.569	6.240	7.443
III	5.692	4.769	5.228	5.873	4.951	5.833	5.817	4.785	5.550
IV	4.228	3.770	3.881	4.957	3.872	4.711	4.642	3.781	4.125
V	3.511	3.182	3.257	4.191	3.385	3.914	3.767	3.199	3.371
zusammen	6.441	4.498	5.484	6.491	4.573	6.392	6.474	4.505	5.946
Stahl- und Leichtmetallbau									
II	7.639	6.030	7.311	7.530	6.409	7.516	7.568	6.062	7.433
III	5.575	4.616	5.126	5.859	4.846	5.814	5.775	4.641	5.519
IV	4.294	3.669	3.872	4.941	3.798	4.727	4.679	3.687	4.187
V	(3.422)	3.016	3.094	4.357	(3.328)	4.111	3.956	3.044	3.351
zusammen	6.278	4.344	5.402	6.437	4.412	6.328	6.384	4.352	5.895
Kessel- und Behälterbau (ohne Herstellung von Dampfkesseln)									
II	8.146	6.182	7.954	7.246	/	7.241	7.675	6.178	7.598
III	5.313	4.467	4.973	5.701	4.747	5.669	5.571	4.493	5.357
IV	4.376	3.712	3.861	4.550	3.419	4.257	4.469	3.681	3.963
V	(3.587)	3.170	3.304	/	/	/	(3.611)	3.169	3.344
zusammen	6.807	4.259	5.871	6.297	4.101	6.211	6.509	4.245	6.034
Herstellung von Dampfkesseln (ohne Zentralheizungskessel); Herstellung von Schmiede-, Preß-, Zieh- und Stanzteilen, gewalzten Ringen und pulvermetallurgischen Erzeugnissen									
II	7.737	6.277	7.309	7.737	6.555	7.713	7.737	6.320	7.600
III	5.675	4.930	5.237	6.102	5.146	6.050	6.020	4.961	5.763
IV	4.200	3.869	3.942	4.969	3.906	4.713	4.659	3.874	4.172
V	/	3.296	3.287	/	(3.297)	(3.598)	(3.782)	3.296	3.376
zusammen	6.564	4.718	5.555	6.919	4.979	6.821	6.840	4.753	6.348
Maschinenbau									
II	8.229	6.865	8.004	8.157	7.118	8.140	8.176	6.912	8.099
III	5.859	5.104	5.471	6.294	5.173	6.232	6.193	5.115	5.952
IV	4.499	3.966	4.087	4.994	4.144	4.686	4.807	4.004	4.308
V	3.627	3.250	3.321	4.410	3.504	3.947	4.038	3.304	3.509
zusammen	6874	4807	5900	7.082	4.847	6.933	7.027	4.815	6.536

**6 Durchschnittliche Brutton Monatsverdienste der Angestellten im Jahre 1997
im früheren Bundesgebiet
DM**

Leistungsgruppe	Kaufmännische			Technische Angestellte			Kaufmänn. und Techn.		
	Männlich	Weiblich	Alle	Männlich	Weiblich	Alle	Männlich	Weiblich	Alle
Herstellung von Büromaschinen, Datenverarbeitungsgeräten und -einrichtungen; Elektrotechnik, Feinmechanik und Optik									
II	8.725	7.315	8.414	8.442	7.692	8.420	8.503	7.422	8.418
III	5.968	5.258	5.531	6.336	5.625	6.282	6.272	5.329	6.028
IV	4.389	3.990	4.070	4.740	4.110	4.559	4.642	4.015	4.275
V	3.650	3.351	3.410	3.679	3.327	3.525	3.673	3.342	3.472
zusammen	7.459	5.155	6.288	7.404	5.575	7.279	7.415	5.246	6.956
Herstellung von Büromaschinen, Datenverarbeitungsgeräten und -einrichtungen									
II	9.052	7.757	8.816	8.650	8.025	8.619	8.805	7.829	8.703
III	6.083	5.374	5.679	6.399	5.899	6.362	6.330	5.468	6.106
IV	4.472	4.236	4.295	4.681	4.217	4.599	4.620	4.233	4.424
V	(3.219)	3.246	3.233	4.045	3.834	3.971	3.855	3.528	3.702
zusammen	7.971	5.551	6.983	7.371	6.163	7.283	7.561	5.673	7.157
Herstellung von Geräten der Elektrizitätserzeugung, -verteilung u.ä.									
II	8.703	7.309	8.375	8.347	7.225	8.323	8.423	7.292	8.336
III	5.868	5.267	5.499	6.289	5.511	6.229	6.221	5.320	5.999
IV	4.446	3.996	4.082	4.851	4.120	4.615	4.733	4.023	4.300
V	(3.840)	3.521	3.588	3.571	3.190	3.397	3.653	3.408	3.498
zusammen	7.440	5.160	6.268	7.341	5.270	7.202	7.361	5.184	6.902
Rundfunk-, Fernseh- und Nachrichtentechnik									
II	8.764	7.511	8.492	8.700	8.088	8.673	8.711	7.773	8.637
III	6.189	5.372	5.637	6.575	5.970	6.520	6.508	5.482	6.191
IV	4.414	3.913	4.035	4.442	4.190	4.376	4.435	3.988	4.211
V	(3.710)	3.327	3.392	3.564	3.385	3.499	3.589	3.355	3.466
zusammen	7.682	5.421	6.537	7.848	6.329	7.736	7.819	5.665	7.397
Medizin-, Meß-, Steuer- und Regeltechnik, Optik									
II	8.508	6.868	8.153	8.193	7.201	8.174	8.264	6.934	8.168
III	5.924	5.090	5.437	6.222	5.387	6.173	6.167	5.139	5.924
IV	4.260	3.959	4.014	4.801	4.016	4.587	4.646	3.969	4.234
V	3.603	3.218	3.281	3.744	3.214	3.455	3.696	3.217	3.353
zusammen	7.036	4.821	5.843	7.038	5.020	6.911	7.037	4.856	6.535
Fahrzeugbau									
II	8.962	7.611	8.733	8.671	7.683	8.650	8.757	7.625	8.678
III	6.121	5.558	5.831	6.585	5.661	6.524	6.471	5.576	6.257
IV	4.640	4.223	4.318	5.019	4.343	4.797	4.849	4.241	4.460
V	3.796	3.411	3.489	4.232	3.700	3.947	3.950	3.450	3.578
zusammen	7.803	5.579	6.925	7.762	5.827	7.665	7.774	5.622	7.384
Herstellung von Kraftwagen und Kraftwagenteilen									
II	9.132	7.752	8.905	8.752	7.805	8.733	8.867	7.763	8.791
III	6.226	5.604	5.898	6.702	5.741	6.643	6.590	5.625	6.359
IV	4.694	4.251	4.346	5.071	4.432	4.878	4.905	4.275	4.496
V	3.879	3.454	3.545	(4.315)	3.710	3.974	4.021	3.489	3.626
zusammen	7.966	5.630	7.032	7.819	5.944	7.731	7.861	5.680	7.463
Herstellung von Kraftwagen und Kraftwagenmotoren									
II	9.371	8.025	9.154	9.018	7.958	8.994	9.123	8.010	9.047
III	6.421	5.762	6.056	6.955	5.891	6.879	6.832	5.784	6.563
IV	5.020	4.436	4.552	5.103	4.562	4.891	5.057	4.450	4.623
V	(4.232)	3.882	3.977	/	/	/	(4.359)	3.888	4.021
zusammen	8.389	5.985	7.480	8.222	6.343	8.135	8.268	6.047	7.892
Herstellung von Karosserien, Aufbauten und Anhängern									
II	8.525	6.745	8.302	7.731	/	7.728	8.059	6.744	7.983
III	5.683	4.905	5.370	5.943	5.012	5.903	5.869	4.920	5.694
IV	4.016	3.893	3.921	4.608	4.120	4.476	4.303	3.914	4.049
V	/	3.136	3.369	/	/	/	/	3.115	3.358
zusammen	6.636	4.512	5.714	6.410	4.633	6.324	6.488	4.525	6.037
Sonstiger Fahrzeugbau									
II	8.283	7.130	8.066	8.411	7.348	8.385	8.377	7.180	8.290
III	5.719	5.335	5.541	6.014	5.401	5.959	5.930	5.350	5.790
IV	4.486	4.106	4.214	4.851	4.158	4.574	4.680	4.118	4.340
V	3.658	3.348	3.408	(4.130)	(3.685)	3.899	3.837	3.394	3.505
zusammen	7.174	5.363	6.492	7.548	5.501	7.420	7.445	5.394	7.081
Schiffbau									
II	8.077	6.932	7.910	8.004	/	7.999	8.016	6.917	7.983
III	5.584	5.342	5.482	5.898	5.608	5.887	5.853	5.407	5.799
IV	4.351	4.163	4.217	4.816	4.116	4.578	4.632	4.151	4.362
V	/	3.199	3.237	/	/	/	(3.793)	3.200	3.314
zusammen	6.342	4.734	5.597	6.718	4.837	6.630	6.655	4.757	6.357
Schienenfahrzeugbau									
II	7.765	5.955	7.205	7.722	6.120	7.678	7.731	5.985	7.544
III	5.162	4.958	5.051	5.578	4.917	5.508	5.478	4.948	5.333
IV	4.089	3.818	3.888	4.134	3.813	3.972	4.111	3.816	3.915
V	/	/	/	/	-	/	/	/	(3.415)
zusammen	6.768	5.007	5.966	7.060	4.935	6.916	6.992	4.991	6.588

**6 Durchschnittliche Brutton Monatsverdienste der Angestellten im Jahre 1997
im früheren Bundesgebiet
DM**

Leistungsgruppe	Kaufmännische			Technische Angestellte			Kaufmänn. und Techn.		
	Männlich	Weiblich	Alle	Männlich	Weiblich	Alle	Männlich	Weiblich	Alle
Luft- und Raumfahrzeugbau									
II	8.411	7.617	8.278	8.626	7.655	8.601	8.568	7.627	8.502
III	5.810	5.428	5.635	6.136	5.482	6.065	6.027	5.440	5.871
IV	4.683	4.201	4.339	5.025	4.242	4.706	4.871	4.211	4.475
V	(3.566)	3.288	3.339	/	(3.733)	(3.925)	(3.860)	3.392	3.490
zusammen	7.381	5.654	6.788	7.855	5.750	7.718	7.714	5.677	7.369
Herstellung von Möbeln, Schmuck, Musikinstrumenten, Sportgeräten, Spielwaren und sonstigen Erzeugnissen; Recycling									
II	7.617	6.219	7.405	7.034	6.065	7.007	7.341	6.199	7.230
III	5.729	4.550	5.182	5.638	4.885	5.576	5.677	4.591	5.354
IV	4.316	3.681	3.855	4.644	3.894	4.451	4.461	3.701	3.990
V	3.613	3.263	3.336	4.284	3.320	3.717	3.780	3.269	3.390
zusammen	6.143	4.145	5.152	5.945	4.446	5.792	6.041	4.178	5.390
Herstellung von Möbeln, Schmuck, Musikinstrumenten, Sportgeräten, Spielwaren und sonstigen Erzeugnissen									
II	7.628	6.238	7.420	7.057	6.093	7.029	7.361	6.219	7.250
III	5.728	4.571	5.193	5.644	4.917	5.585	5.680	4.613	5.365
IV	4.312	3.683	3.854	4.643	3.900	4.451	4.459	3.703	3.990
V	3.617	3.262	3.336	4.294	3.320	3.718	3.784	3.269	3.391
zusammen	6.146	4.149	5.156	5.945	4.454	5.793	6.043	4.182	5.392
Recycling									
II	7.188	(5.786)	6.861	6.580	/	6.555	6.797	(5.727)	6.682
III	5.751	3.930	4.873	5.334	(4.207)	5.146	5.560	3.976	4.971
IV	4.484	3.601	3.881	(4.736)	/	(4.462)	4.556	3.589	3.970
V	/	(3.309)	(3.297)	/	/	/	/	(3.306)	(3.311)
zusammen	6.003	3.978	5.014	5.958	(4.160)	5.787	5.980	3.999	5.312
Energie- und Wasserversorgung									
II	7.802	6.762	7.663	7.769	6.605	7.742	7.781	6.728	7.711
III	5.571	4.837	5.237	6.109	4.832	5.996	5.914	4.836	5.627
IV	4.177	3.949	4.038	4.596	3.921	4.330	4.289	3.945	4.093
V	3.835	3.553	3.678	(3.623)	(3.533)	3.593	3.789	3.551	3.666
zusammen	6.237	4.765	5.650	6.746	4.862	6.605	6.551	4.781	6.138
Energieversorgung									
II	7.832	6.791	7.694	7.797	6.692	7.774	7.810	6.771	7.743
III	5.617	4.874	5.282	6.155	4.878	6.044	5.959	4.875	5.672
IV	4.221	3.990	4.079	4.660	3.960	4.386	4.335	3.986	4.136
V	3.892	3.625	3.745	(3.713)	(3.619)	3.681	3.855	3.624	3.736
zusammen	6.299	4.808	5.712	6.802	4.910	6.666	6.608	4.824	6.199
Elektrizitätsversorgung									
II	7.707	6.669	7.578	7.815	6.694	7.793	7.778	6.674	7.714
III	5.605	4.864	5.277	6.187	4.915	6.079	5.978	4.873	5.696
IV	4.225	3.993	4.081	4.645	3.982	4.396	4.339	3.991	4.139
V	3.781	3.573	3.666	(3.723)	(3.617)	(3.688)	3.767	3.577	3.670
zusammen	6.219	4.762	5.648	6.833	4.932	6.701	6.604	4.790	6.199
Gasversorgung									
II	8.320	7.141	8.122	7.603	6.685	7.571	7.964	7.071	7.868
III	5.676	4.917	5.303	5.941	4.661	5.813	5.834	4.880	5.535
IV	4.182	3.947	4.052	4.542	3.818	4.180	4.249	3.927	4.074
V	4.250	3.812	4.026	.	.	.	4.227	3.812	4.016
zusammen	6.668	5.024	6.013	6.542	4.779	6.382	6.601	4.988	6.171
Wasserversorgung									
II	7.299	6.350	7.152	7.345	6.092	7.279	7.330	6.254	7.233
III	5.067	4.506	4.788	5.668	4.487	5.540	5.467	4.503	5.184
IV	3.798	3.569	3.662	4.143	3.686	3.950	3.903	3.590	3.729
V	/	(2.905)	(3.015)	/	/	/	(3.139)	(2.923)	(3.021)
zusammen	5.486	4.362	4.972	6.127	4.529	5.950	5.893	4.396	5.475
Baugewerbe									
II	7.631	5.606	7.020	8.075	6.876	8.050	7.993	5.833	7.800
III	5.474	4.631	4.936	6.416	5.346	6.368	6.265	4.718	5.886
IV	4.071	3.564	3.664	4.802	3.846	4.579	4.476	3.588	3.885
V	2.893	2.904	2.899	3.946	(3.080)	3.690	3.175	2.914	2.998
zusammen	6.186	4.340	5.081	7.088	5.281	7.010	6.918	4.449	6.320
Hoch- und Tiefbau									
II	7.634	5.561	7.012	8.082	6.886	8.056	7.999	5.800	7.803
III	5.477	4.630	4.935	6.416	5.357	6.369	6.265	4.718	5.886
IV	4.074	3.564	3.664	4.802	3.845	4.579	4.478	3.588	3.886
V	2.893	2.904	2.899	3.946	(3.080)	3.690	3.175	2.914	2.998
zusammen	6.182	4.330	5.072	7.085	5.282	7.007	6.914	4.440	6.314
Handel; Instandhaltung und Reparatur von Kraftfahrzeugen und Gebrauchsgütern; Kredit- und Versicherungsgewerbe									
II	7.120	5.968	6.841	6.158	5.380	6.103	7.033	5.954	6.786
III	5.019	4.360	4.686	4.958	3.883	4.840	5.011	4.352	4.698
IV	3.788	3.367	3.514	3.938	3.312	3.803	3.801	3.366	3.527
V	3.336	3.039	3.133	3.266	2.865	3.193	3.328	3.037	3.136
zusammen	5.430	4.086	4.764	5.070	3.869	4.924	5.391	4.082	4.775

**6 Durchschnittliche Bruttomonatsverdienste der Angestellten im Jahre 1997
im früheren Bundesgebiet
DM**

Leistungsgruppe	Kaufmännische			Technische Angestellte			Kaufmänn. und Techn.		
	Männlich	Weiblich	Alle	Männlich	Weiblich	Alle	Männlich	Weiblich	Alle
Handel; Instandhaltung und Reparatur von Kraftfahrzeugen und Gebrauchsgütern									
II	6.732	5.447	6.358	6.150	5.342	6.093	6.616	5.442	6.316
III	5.018	4.036	4.578	4.955	3.878	4.837	5.006	4.031	4.613
IV	3.760	3.275	3.448	3.932	3.310	3.796	3.778	3.276	3.466
V	3.144	2.786	2.903	3.244	2.844	3.170	3.158	2.787	2.919
zusammen	4.981	3.706	4.328	5.068	3.857	4.920	4.996	3.710	4.390
Kraftfahrzeughandel; Instandhaltung und Reparatur von Kraftfahrzeugen ; Tankstellen									
II	6.707	5.405	6.470	5.606	/	5.605	6.249	5.408	6.150
III	5.132	4.173	4.853	4.752	(3.930)	4.749	5.001	4.171	4.825
IV	3.906	3.436	3.682	3.836	(3.528)	3.831	3.888	3.437	3.706
V	3.259	2.829	2.962	3.029	/	3.016	3.183	2.828	2.970
zusammen	5.171	3.851	4.714	4.841	4.031	4.834	5.057	3.852	4.745
Handelsvermittlung und Großhandel (ohne Handel mit Kraftfahrzeugen)									
II	7.108	6.065	6.887	7.057	6.398	7.029	7.100	6.075	6.908
III	5.259	4.351	4.926	5.342	5.175	5.332	5.275	4.370	4.980
IV	3.998	3.461	3.698	4.191	3.825	4.132	4.021	3.468	3.727
V	3.391	2.961	3.153	3.536	3.004	3.442	3.409	2.962	3.173
zusammen	5.327	4.046	4.804	5.516	4.676	5.453	5.359	4.060	4.877
Handelsvermittlung									
II	7.856	6.359	7.474	9.361	(10.993)	9.416	8.313	6.549	7.959
III	5.806	4.485	5.160	6.028	(3.813)	5.865	5.844	4.474	5.231
IV	4.367	3.693	3.915	4.348	(4.827)	4.379	4.360	3.717	3.986
V	(3.598)	2.881	3.048	/	/	/	(3.711)	2.880	3.095
zusammen	6.299	4.395	5.381	7.190	(5.986)	7.120	6.520	4.429	5.647
Großhandel									
II	7.078	6.050	6.863	6.853	6.075	6.820	7.042	6.050	6.857
III	5.247	4.346	4.919	5.328	5.213	5.321	5.262	4.366	4.973
IV	3.992	3.455	3.693	4.182	3.799	4.118	4.014	3.462	3.721
V	3.389	2.964	3.155	3.524	3.005	3.432	3.406	2.965	3.175
zusammen	5.303	4.034	4.788	5.446	4.635	5.385	5.327	4.048	4.854
Großhandel mit Nahrungsmitteln,Getränken und Tabakwaren									
II	6.823	5.216	6.486	5.370	/	5.161	6.723	5.160	6.409
III	5.060	4.256	4.765	4.514	4.528	4.514	5.011	4.257	4.750
IV	3.865	3.310	3.540	4.047	(3.137)	3.935	3.877	3.309	3.554
V	3.323	2.769	3.036	3.599	/	3.554	3.360	2.767	3.073
zusammen	5.134	3.816	4.581	4.529	3.378	4.457	5.084	3.812	4.575
Einzelhandel (ohne Handel mit Kraftfahrzeugen und ohne Tankstellen) ; Reparatur von Gebrauchsgütern									
II	6.257	5.126	5.810	5.421	5.002	5.343	6.146	5.120	5.762
III	4.544	3.789	4.104	4.336	3.445	4.078	4.513	3.772	4.102
IV	3.552	3.187	3.296	3.563	3.062	3.349	3.552	3.185	3.297
V	2.817	2.690	2.722	3.040	2.741	2.947	2.840	2.691	2.731
zusammen	4.488	3.514	3.881	4.460	3.537	4.187	4.485	3.514	3.900
Facheinzelhandel mit Nahrungsmitteln, Getränken und Tabakwaren (in Verkaufsräumen)									
II	5.691	4.283	5.009	4.818	/	4.840	5.311	4.316	4.957
III	4.922	3.894	3.886	3.913	(2.460)	3.472	4.721	3.453	3.849
IV	3.526	2.824	2.953	(3.512)	(2.768)	3.363	3.524	2.824	2.967
V	2.561	2.624	2.621	/	/	/	2.650	2.596	2.599
zusammen	4.465	3.073	3.389	4.214	2.553	3.888	4.403	3.061	3.432
Apotheken, Facheinzelhandel mit medizinischen, orthopädischen und kosmetischen Artikeln (in Verkaufsräumen); Sonstiger Facheinzelhandel (in Verkaufsräumen); Einzelhandel mit Antiquitäten und Gebrauchsgütern (in Verkaufsräumen); Einzelhandel (nicht in Verkaufsräumen);									
Reparatur von Gebrauchsgütern									
II	6.197	5.047	5.683	5.491	4.994	5.376	6.080	5.043	5.645
III	4.501	3.787	4.073	4.305	3.484	4.056	4.461	3.766	4.071
IV	3.588	3.201	3.331	3.562	3.079	3.353	3.586	3.198	3.332
V	2.832	2.751	2.773	3.069	3.086	3.073	2.865	2.757	2.789
zusammen	4.402	3.556	3.882	4.413	3.582	4.150	4.403	3.557	3.904
Kredit- und Versicherungsgewerbe									
II	7.373	6.510	7.196	6.779	7.253	6.827	7.372	6.511	7.195
III	5.020	4.657	4.812	5.289	(5.850)	5.315	5.021	4.657	4.813
IV	3.942	3.794	3.841	4.145	(4.425)	4.152	3.946	3.794	3.843
V	3.806	3.591	3.656	(3.944)	(3.854)	(3.935)	3.808	3.592	3.657
zusammen	6.064	4.717	5.430	5.238	6.132	5.292	6.061	4.717	5.430
Kreditgewerbe									
II	7.377	6.553	7.213	6.301	7.377	6.525	7.376	6.554	7.212
III	4.967	4.612	4.766	5.007	/	5.032	4.967	4.612	4.766
IV	3.890	3.745	3.791	4.122	/	4.126	3.894	3.745	3.793
V	3.818	3.578	3.652	(3.944)	/	(3.979)	3.820	3.578	3.654
zusammen	5.992	4.649	5.357	4.673	7.002	4.787	5.987	4.649	5.356
Zentralbanken und Kreditinstitute									
II	7.371	6.550	7.208	6.301	7.377	6.525	7.369	6.551	7.207
III	4.961	4.608	4.761	4.994	/	5.020	4.961	4.608	4.761
IV	3.876	3.732	3.778	4.122	/	4.126	3.881	3.732	3.780
V	3.811	3.577	3.649	(3.944)	/	(3.979)	3.813	3.577	3.651
zusammen	5.985	4.645	5.352	4.668	7.002	4.783	5.981	4.645	5.351

**6 Durchschnittliche Brutton Monatsverdienste der Angestellten im Jahre 1997
im früheren Bundesgebiet**

DM

Leistungsgruppe	Kaufmännische			Technische Angestellte			Kaufmänn. und Techn.		
	Männlich	Weiblich	Alle	Männlich	Weiblich	Alle	Männlich	Weiblich	Alle
Sonstige Finanzierungsinstitutionen									
II	7.984	6.781	7.685	-	-	-	7.984	6.781	7.685
III	5.849	5.011	5.321	/	-	/	5.847	5.011	5.322
IV	4.813	4.629	4.682	-	-	-	4.813	4.629	4.682
V	(4.054)	3.713	3.819	-	-	-	(4.054)	3.713	3.819
zusammen	6.653	5.035	5.809	/	-	/	6.651	5.035	5.809
Versicherungsgewerbe									
II	7.312	6.420	7.113	7.020	/	7.011	7.310	6.420	7.112
III	5.174	4.824	4.968	5.286	(5.033)	5.266	5.175	4.824	4.969
IV	4.171	4.078	4.108	(4.451)	/	(4.407)	4.173	4.078	4.109
V	3.704	3.688	3.692	/	/	(3.579)	3.705	3.687	3.692
zusammen	6.293	5.007	5.705	6.339	4.812	6.212	6.293	5.007	5.707
Mit dem Kredit- und Versicherungsgewerbe verbundene Tätigkeiten									
II	8.009	6.132	7.594	/	-	/	8.008	6.132	7.594
III	5.641	4.689	5.069	(10.365)	/	(10.222)	5.661	4.691	5.079
IV	4.390	3.928	4.056	/	-	/	4.391	3.928	4.056
V	3.895	3.586	3.629	-	-	-	3.895	3.586	3.629
zusammen	6.540	4.586	5.501	(9.194)	/	(9.199)	6.547	4.587	5.506

**7 Durchschnittliche Bruttomonatsverdienste der Angestellten im Jahre 1997
in den neuen Ländern und Berlin-Ost**

DM

Leistungsgruppe	Kaufmännische			Technische Angestellte			Kaufmänn. und Techn.		
	Männlich	Weiblich	Alle	Männlich	Weiblich	Alle	Männlich	Weiblich	Alle
Produzierendes Gewerbe; Handel; Instandhaltung und Reparatur von Kraftfahrzeugen und Gebrauchsgütern; Kredit- und Versicherungsgewerbe									
II	5.846	4.647	5.258	5.872	5.266	5.815	5.861	4.730	5.508
III	4.197	3.787	3.914	4.707	4.255	4.631	4.480	3.834	4.142
IV	3.235	2.974	3.030	3.537	3.198	3.373	3.319	2.994	3.078
V	2.811	2.741	2.758	2.795	2.847	2.814	2.805	2.751	2.767
zusammen	4.423	3.548	3.821	5.041	4.029	4.853	4.745	3.597	4.124
Produzierendes Gewerbe									
II	6.292	5.208	5.819	6.091	5.490	6.034	6.141	5.289	5.959
III	4.775	4.066	4.277	4.935	4.435	4.847	4.899	4.154	4.592
IV	3.671	3.200	3.261	3.968	3.392	3.635	3.853	3.247	3.384
V	3.050	2.752	2.779	2.888	2.966	2.942	2.963	2.797	2.821
zusammen	5.284	3.907	4.334	5.358	4.248	5.143	5.340	3.991	4.770
Bergbau und Gewinnung von Steinen und Erden									
II	6.595	5.820	6.187	5.958	5.775	5.926	6.110	5.803	6.017
III	4.728	4.296	4.383	5.041	4.557	4.941	4.992	4.365	4.707
IV	(3.507)	3.476	3.477	3.793	3.785	3.786	3.725	3.611	3.622
V	/	3.165	3.176	/	3.250	3.258	/	3.180	3.190
zusammen	5.894	4.476	4.860	5.496	4.706	5.296	5.577	4.552	5.117
Kohlenbergbau, Torfgewinnung, Gewinnung von Erdöl und Erdgas, Bergbau auf Uran- und Thoriumerze									
II	6.698	5.931	6.291	5.972	5.793	5.937	6.148	5.875	6.062
III	4.932	4.453	4.546	5.011	4.574	4.906	4.999	4.490	4.760
IV	.	3.809	3.809	(3.734)	3.738	3.738	3.739	3.769	3.767
V	/	3.284	3.297	/	(3.371)	(3.376)	/	3.298	3.310
zusammen	6.148	4.754	5.153	5.530	4.756	5.316	5.656	4.755	5.252
Kohlenbergbau, Torfgewinnung									
II	6.697	5.928	6.289	5.960	5.786	5.926	6.139	5.871	6.055
III	4.926	4.450	4.542	4.980	4.555	4.877	4.972	4.481	4.739
IV	.	3.801	3.801	(3.734)	3.733	3.733	3.739	3.762	3.761
V	/	3.284	3.297	/	(3.371)	(3.376)	/	3.298	3.310
zusammen	6.147	4.753	5.152	5.514	4.750	5.302	5.645	4.752	5.242
Steinkohlenbergbau und -brikettherstellung									
II	-	-	-	-	-	-	-	-	-
III	-	-	-	-	-	-	-	-	-
IV	-	-	-	-	-	-	-	-	-
V	-	-	-	-	-	-	-	-	-
zusammen	-	-	-	-	-	-	-	-	-
Braunkohlenbergbau und -brikettherstellung									
II	6.697	5.929	6.290	5.960	5.786	5.926	6.139	5.872	6.055
III	4.930	4.453	4.545	4.980	4.555	4.877	4.973	4.484	4.740
IV	.	3.809	3.809	(3.734)	3.733	3.733	3.739	3.766	3.764
V	/	3.284	3.297	/	(3.371)	(3.376)	/	3.298	3.310
zusammen	6.150	4.757	5.156	5.514	4.750	5.302	5.645	4.754	5.244
Gewinnung von Erdöl und Erdgas, Erbringung damit verbundener Dienstleistungen									
II	/	/	/	(6.840)	/	(6.879)	(6.851)	/	(6.872)
III	/	/	/	5.889	/	5.822	5.878	(5.352)	5.756
IV	-	/	/	-	/	/	-	(4.080)	(4.080)
V	-	-	-	-	-	-	-	-	-
zusammen	/	(4.881)	(5.259)	6.220	(5.176)	6.022	6.231	(5.050)	5.888
Bergbau auf Uran- und Thoriumerze									
II	-	-	-	-	-	-	-	-	-
III	-	-	-	-	-	-	-	-	-
IV	-	-	-	-	-	-	-	-	-
V	-	-	-	-	-	-	-	-	-
zusammen	-	-	-	-	-	-	-	-	-
Erzbergbau, Gewinnung von Steinen und Erden, sonstiger Bergbau									
II	5.797	4.838	5.322	5.874	(5.221)	5.843	5.859	4.896	5.669
III	4.184	3.778	3.872	5.139	(4.344)	5.078	4.972	3.838	4.522
IV	(3.454)	3.119	3.143	(3.854)	4.048	3.975	3.714	3.302	3.366
V	.	(2.674)	(2.667)	-	/	/	.	(2.711)	(2.705)
zusammen	4.751	3.597	3.851	5.353	4.179	5.194	5.233	3.685	4.532
Gewinnung von Steinen und Erden, sonstiger Bergbau									
II	5.797	4.838	5.322	5.874	(5.221)	5.843	5.859	4.896	5.669
III	4.184	3.778	3.872	5.139	(4.344)	5.078	4.972	3.838	4.522
IV	(3.454)	3.119	3.143	(3.854)	4.048	3.975	3.714	3.302	3.366
V	.	(2.674)	(2.667)	-	/	/	.	(2.711)	(2.705)
zusammen	4.751	3.597	3.851	5.353	4.179	5.194	5.233	3.685	4.532
Verarbeitendes Gewerbe									
II	6.210	5.107	5.774	5.986	5.371	5.930	6.052	5.178	5.870
III	4.803	3.997	4.271	4.832	4.357	4.744	4.824	4.081	4.518
IV	3.705	3.143	3.216	3.889	3.345	3.578	3.820	3.194	3.339
V	2.923	2.682	2.706	2.753	2.933	2.883	2.833	2.744	2.757
zusammen	5.277	3.828	4.328	5.243	4.125	5.015	5.253	3.901	4.680

**7 Durchschnittliche Bruttomonatsverdienste der Angestellten im Jahre 1997
in den neuen Ländern und Berlin-Ost**

DM

Leistungsgruppe	Kaufmännische			Technische Angestellte			Kaufmänn. und Techn.		
	Männlich	Weiblich	Alle	Männlich	Weiblich	Alle	Männlich	Weiblich	Alle
Ernährungsgewerbe und Tabakverarbeitung									
II	5.479	4.148	4.830	4.877	4.403	4.812	5.154	4.190	4.822
III	4.391	3.296	3.658	4.556	3.730	4.303	4.457	3.351	3.814
IV	3.724	2.459	2.682	4.373	3.017	3.533	3.945	2.544	2.847
V	(3.023)	2.814	2.830	(3.459)	3.081	3.172	3.183	2.850	2.884
zusammen	4.610	3.089	3.561	4.678	3.532	4.316	4.640	3.152	3.761
Ernährungsgewerbe									
II	5.488	4.123	4.822	4.839	4.423	4.782	5.142	4.172	4.806
III	4.384	3.273	3.642	4.448	3.677	4.206	4.409	3.324	3.775
IV	3.674	2.446	2.660	3.409	3.016	3.135	3.602	2.533	2.744
V	(2.873)	2.367	2.408	(2.993)	2.721	2.784	2.915	2.415	2.467
zusammen	4.601	3.051	3.534	4.541	3.494	4.199	4.576	3.114	3.705
Ernährungsgewerbe (ohne Getränkeherstellung)									
II	4.765	3.857	4.254	4.605	4.193	4.551	4.669	3.908	4.382
III	3.690	2.884	3.087	4.385	3.523	4.116	4.040	2.970	3.365
IV	3.428	2.288	2.453	3.354	2.911	3.024	3.407	2.383	2.551
V	(2.523)	2.235	2.250	/	(2.665)	2.721	(2.700)	2.291	2.325
zusammen	3.992	2.749	3.048	4.406	3.322	4.041	4.203	2.832	3.321
Schlachten und Fleischverarbeitung									
II	4.558	3.638	4.013	4.321	(4.145)	4.301	4.416	3.695	4.130
III	3.262	2.628	2.731	3.506	3.017	3.325	3.356	2.654	2.814
IV	2.526	2.126	2.170	3.315	2.480	2.742	2.797	2.169	2.258
V	-	(2.289)	(2.289)	/	/	/	/	(2.228)	(2.213)
zusammen	3.627	2.542	2.744	3.998	2.869	3.620	3.809	2.575	2.929
Fischverarbeitung									
II	(3.397)	(3.406)	3.403	/	.	(3.561)	(3.479)	(3.396)	3.440
III	(2.801)	2.558	2.671	/	/	/	2.822	2.558	2.679
IV	.	(2.115)	(2.104)	/	.	/	/	(2.126)	(2.237)
V	-	-	-	-	-	-	-	-	-
zusammen	2.940	2.674	2.783	(3.265)	/	(3.122)	3.006	2.672	2.821
Obst- und Gemüseverarbeitung									
II	(4.354)	(3.276)	3.756	(4.285)	/	4.132	4.313	(3.388)	3.928
III	3.717	2.977	3.274	(3.535)	(2.784)	3.166	3.668	2.940	3.249
IV	/	(2.492)	2.565	.	/	/	/	2.585	2.637
V	.	/	/	.	-	.	.	/	/
zusammen	3.872	2.904	3.244	3.929	(3.071)	3.573	3.895	2.938	3.338
Herstellung von pflanzlichen und tierischen Ölen und Fetten									
II	/	(4.332)	(4.341)	(4.806)	/	4.689	4.747	(4.231)	4.555
III	/	(3.505)	(3.575)	(4.676)	(4.550)	4.596	(4.408)	4.033	4.145
IV	/	(2.983)	(2.976)	/	/	/	/	(2.922)	(2.963)
V	-	/	/	.	-	.	.	/	/
zusammen	(3.960)	3.562	3.631	4.664	4.179	4.463	4.519	3.784	4.074
Milchverarbeitung									
II	6.410	4.845	5.558	5.414	(4.607)	5.278	5.662	4.764	5.383
III	4.327	3.547	3.749	4.796	3.714	4.399	4.641	3.595	4.043
IV	(3.067)	2.869	2.891	(4.200)	3.222	3.311	(3.580)	3.051	3.106
V	.	/	/	.	(2.806)	(2.889)	.	(2.569)	(2.637)
zusammen	4.828	3.470	3.812	5.023	3.505	4.310	4.962	3.484	4.067
Mahl- und Schälmmühlen, Herstellung von Stärke und Stärkeerzeugnissen									
II	(3.945)	(3.725)	3.826	(4.271)	/	(4.261)	4.097	(3.768)	3.962
III	(3.716)	(2.938)	3.188	(3.838)	/	(3.733)	(3.782)	2.989	3.352
IV	-	(2.591)	(2.591)	/	-	/	/	(2.591)	(2.684)
V	.	/	/	/	.	/	/	/	/
zusammen	3.853	3.072	3.319	4.025	/	3.958	3.939	3.121	3.496
Herstellung von Backwaren (ohne Dauerbackwaren)									
II	4.771	3.723	4.155	4.651	(3.442)	4.527	4.697	3.690	4.315
III	3.269	2.631	2.768	3.776	(3.156)	3.676	3.574	2.670	3.022
IV	4.237	2.073	2.548	(2.726)	/	(2.656)	4.085	2.074	2.551
V	/	2.114	2.124	.	/	/	/	2.103	2.122
zusammen	4.044	2.382	2.752	4.090	3.049	3.938	4.065	2.408	2.961
Sonstiges Ernährungsgewerbe (ohne Herstellung von Getränken und Backwaren mit Ausnahme von Dauerbackwaren)									
II	5.607	4.425	4.951	4.494	(4.772)	4.539	4.932	4.494	4.765
III	4.427	3.442	3.775	5.378	3.719	4.933	5.005	3.501	4.251
IV	(2.853)	3.191	3.161	/	3.148	(3.138)	(2.902)	3.183	3.156
V	.	(2.710)	(2.756)	-	/	/	.	(2.989)	(3.017)
zusammen	4.665	3.491	3.835	5.045	3.686	4.614	4.891	3.533	4.131
Tabakverarbeitung									
II	/	/	(5.525)	(6.027)	/	5.735	5.707	(5.535)	5.665
III	/	(5.129)	5.169	6.655	/	6.608	6.404	5.362	5.952
IV	/	(4.648)	(5.351)	6.731	.	6.731	6.706	(4.676)	6.408
V	/	5.636	5.575	/	/	/	/	5.633	5.595
zusammen	(5.343)	5.404	5.390	6.543	(5.472)	6.422	6.342	5.415	5.975

**7 Durchschnittliche Brutton Monatsverdienste der Angestellten im Jahre 1997
in den neuen Ländern und Berlin-Ost
DM**

Leistungsgruppe	Kaufmännische			Technische Angestellte			Kaufmänn. und Techn.		
	Männlich	Weiblich	Alle	Männlich	Weiblich	Alle	Männlich	Weiblich	Alle
Tabakverarbeitung (ohne Herstellung von Zigaretten)									
II	/	/	(4.754)	/	/	(3.206)	(3.923)	/	(3.985)
III	/	/	(3.871)	/	-	/	(4.139)	/	(3.824)
IV	-	/	/	-	-	-	-	/	/
V	-	-	-	-	-	-	-	-	-
zusammen	(4.600)	(3.668)	(4.132)	(3.413)	/	(3.364)	(4.006)	(3.572)	3.840
Herstellung von Zigaretten									
II	-	/	/	/	/	(7.115)	(7.197)	/	(7.196)
III	/	(5.691)	(5.781)	7.103	/	6.973	7.026	(5.847)	6.507
IV	/	/	(5.849)	6.731	.	6.731	6.706	/	6.552
V	/	5.636	5.575	/	/	/	/	5.633	5.595
zusammen	(6.116)	5.731	5.791	6.904	(6.007)	6.812	6.827	5.775	6.408
Textil- und Bekleidungsgewerbe									
II	5.018	4.202	4.612	4.314	3.434	3.982	4.647	3.890	4.313
III	3.533	3.032	3.135	3.284	2.969	3.132	3.371	3.012	3.134
IV	(3.505)	2.454	2.520	3.293	2.818	3.056	3.321	2.564	2.760
V	/	2.152	2.224	.	/	/	/	2.208	2.267
zusammen	4.189	2.951	3.223	3.551	3.003	3.295	3.774	2.968	3.254
Textilgewerbe									
II	5.036	4.200	4.690	4.343	3.613	4.138	4.685	3.988	4.439
III	3.421	3.000	3.099	3.254	3.099	3.194	3.309	3.028	3.140
IV	/	2.487	2.514	3.314	2.688	3.030	3.287	2.554	2.778
V	-	(2.199)	(2.199)	.	/	/	/	2.274	2.270
zusammen	4.155	2.950	3.260	3.529	3.026	(3.333)	3.741	2.973	3.293
Spinnstoffaufbereitung und Spinnerei									
II	(5.152)	(4.538)	(4.930)	(4.494)	/	(4.363)	4.843	(4.343)	4.678
III	/	3.100	3.172	3.519	(3.189)	3.418	3.551	3.123	3.299
IV	/	/	(2.758)	(3.330)	(2.913)	(3.096)	(3.378)	(2.780)	2.993
V	-	/	/	-	-	-	-	/	/
zusammen	4.653	3.199	3.555	3.688	3.231	3.528	3.936	3.210	3.541
Weberei									
II	/	/	(5.094)	(4.746)	/	4.689	4.912	(4.498)	4.814
III	/	3.101	3.137	3.353	3.140	3.257	3.359	3.113	3.194
IV	-	(2.537)	(2.537)	3.770	(3.167)	3.580	3.770	2.837	3.312
V	-	/	/	-	.	.	-	/	/
zusammen	(4.262)	3.023	3.201	3.797	3.282	3.613	3.861	3.116	3.438
Textilveredlung									
II	-	/	/	(4.359)	-	(4.359)	(4.359)	/	(4.329)
III	/	(2.981)	(2.946)	/	(3.460)	(3.454)	/	3.174	3.171
IV	-	(2.362)	(2.362)	/	/	(2.496)	/	(2.341)	(2.424)
V	-	/	/	-	-	-	-	/	/
zusammen	/	2.703	2.705	(4.064)	(2.838)	3.449	(3.931)	2.756	3.109
Bekleidungsgewerbe									
II	/	4.208	4.365	(4.187)	3.236	3.607	4.430	3.753	3.968
III	(4.144)	3.109	3.235	(3.554)	2.766	2.940	3.818	2.978	3.114
IV	/	2.397	2.532	/	(3.188)	3.168	(3.517)	2.584	2.715
V	/	/	(2.261)	-	-	-	/	/	(2.261)
zusammen	4.367	2.953	3.128	3.705	2.964	(3.171)	3.981	2.955	3.144
Ledergewerbe									
II	(4.000)	(2.926)	3.418	(3.992)	/	(3.843)	(3.997)	(3.067)	3.589
III	/	(2.960)	2.986	/	/	(3.149)	/	2.977	3.027
IV	-	/	/	/	/	(2.727)	/	(2.092)	(2.372)
V	/	/	/	-	-	-	/	/	/
zusammen	(3.580)	2.718	2.964	(3.633)	(3.057)	3.391	3.608	2.801	3.117
Ledererzeugung									
II
III
IV
V
zusammen
Lederverarbeitung (ohne Herstellung von Lederbekleidung und Schuhen)									
II	/	/	/	/	/	/	/	/	/
III	/	/	/	/	/	/	/	(3.207)	(3.279)
IV	-	/	/	/	/	/	/	/	/
V	/	-	/	-	-	-	/	-	/
zusammen	/	(3.145)	(3.064)	/	/	(3.661)	(3.453)	(3.187)	(3.316)
Herstellung von Schuhen									
II	(4.300)	(2.748)	(3.414)	/	/	(3.634)	(4.107)	(2.968)	3.492
III	/	(2.884)	(2.899)	-	/	/	/	(2.823)	(2.845)
IV	-	/	/	/	/	/	/	/	(2.263)
V	-	/	/	-	-	-	-	/	/
zusammen	(4.007)	2.563	2.909	(3.279)	(2.942)	(3.118)	(3.643)	2.645	2.976

**7 Durchschnittliche Brutton Monatsverdienste der Angestellten im Jahre 1997
in den neuen Ländern und Berlin-Ost
DM**

Leistungsgruppe	Kaufmännische			Technische Angestellte			Kaufmänn. und Techn.		
	Männlich	Weiblich	Alle	Männlich	Weiblich	Alle	Männlich	Weiblich	Alle
Holzgewerbe (ohne Herstellung von Möbeln)									
II	4.648	3.983	4.392	4.695	/	4.654	4.677	3.967	4.528
III	4.123	3.152	3.431	3.877	3.422	3.795	3.955	3.194	3.584
IV	(3.527)	2.933	3.012	(3.922)	/	3.950	3.805	2.988	3.264
V	/	(2.449)	(2.507)	/	/	/	/	(2.507)	(2.551)
zusammen	4.347	3.228	3.630	4.271	3.471	4.170	4.298	3.260	3.864
Säge-, Hobel- und Holzimpägnierwerke									
II	(4.134)	/	(4.093)	(4.370)	/	(4.294)	(4.236)	/	(4.171)
III	/	(3.059)	(3.140)	(3.831)	/	(3.700)	(3.780)	(3.074)	3.327
IV	.	(2.770)	(2.781)	.	-	.	.	(2.770)	(2.827)
V	-	.	.	-	-	-	-	.	.
zusammen	(4.011)	3.073	3.333	(4.074)	/	3.960	4.046	3.104	3.522
Furnier-, Sperrholz-, Holzfaserplatten- und Holzspanplattenwerke									
II	(5.189)	/	(4.784)	5.387	/	5.384	5.352	(4.419)	5.207
III	(4.520)	(3.718)	3.933	(4.656)	/	(4.549)	(4.611)	(3.729)	4.171
IV	.	(2.973)	(2.953)	.	/	/	.	(3.062)	(3.050)
V	/	/	/	.	/	/	/	/	/
zusammen	4.576	3.530	3.836	5.138	/	4.948	4.998	3.529	4.392
Papier-, Verlags- und Druckgewerbe									
II	6.439	5.487	6.012	6.024	5.733	5.956	6.209	5.565	5.986
III	5.516	4.485	4.861	5.108	4.694	4.939	5.357	4.527	4.883
IV	3.801	3.517	3.566	3.611	3.509	3.541	3.738	3.516	3.561
V	(2.797)	2.937	2.905	/	(4.364)	(4.289)	(2.854)	3.312	3.222
zusammen	5.533	4.269	4.708	5.401	4.619	5.099	5.475	4.342	4.828
Papiergewerbe									
II	5.358	4.487	4.965	5.116	(3.993)	5.035	5.177	4.378	5.010
III	4.866	3.511	3.891	4.543	3.801	4.424	4.623	3.565	4.159
IV	(3.343)	3.021	3.050	3.533	(3.246)	3.427	3.480	3.051	3.153
V	/	/	/	-	/	/	/	/	(2.427)
zusammen	4.855	3.397	3.782	4.662	3.639	4.499	4.711	3.438	4.126
Herstellung von Holzstoff, Zellstoff, Papier, Karton und Pappe									
II	(4.810)	(4.446)	(4.631)	5.313	/	5.290	5.255	(4.571)	5.160
III	(4.582)	3.670	3.822	4.883	(4.212)	4.791	4.850	3.782	4.413
IV	/	3.158	3.171	(3.863)	(3.255)	3.592	(3.813)	3.183	3.354
V	-	-	-	-	-	-	-	-	-
zusammen	4.587	3.582	3.770	4.974	3.945	4.826	4.931	3.667	4.439
Papier-, Karton- und Pappeverarbeitung									
II	5.521	4.503	5.077	4.835	/	4.690	5.099	4.294	4.883
III	4.949	3.385	3.933	4.017	(3.379)	3.893	4.385	3.384	3.918
IV	(3.332)	2.976	3.012	(3.282)	(3.236)	3.268	3.299	2.996	3.064
V	/	/	/	.	/	/	/	-	(2.427)
zusammen	4.929	3.304	3.787	4.228	3.318	4.063	4.501	3.306	3.887
Verlags-, Druck-, Vervielfältigung von bespielten Ton-, Bild- und Datenträgern									
II	6.565	5.606	6.135	6.330	5.853	6.198	6.445	5.686	6.163
III	5.561	4.589	4.952	5.363	4.779	5.085	5.498	4.627	4.985
IV	3.836	3.605	3.647	3.671	3.542	3.571	3.793	3.593	3.632
V	(2.830)	3.000	2.959	/	(4.444)	(4.360)	(2.888)	3.402	3.298
zusammen	5.589	4.382	4.813	5.704	4.713	5.260	5.632	4.452	4.938
Verlags-, Druckgewerbe									
II	6.747	5.872	6.368	7.378	6.742	6.994	7.005	5.989	6.601
III	5.609	4.710	5.056	5.826	4.987	5.398	5.666	4.763	5.132
IV	3.864	3.651	3.692	3.860	3.666	3.698	3.854	3.653	3.692
V	(2.830)	3.152	3.061	/	(4.656)	(4.564)	(2.873)	3.599	3.432
zusammen	5.649	4.483	4.910	6.332	4.939	5.635	5.854	4.574	5.084
Druckgewerbe									
II	5.155	4.362	4.748	5.321	(4.514)	5.172	5.274	4.413	4.999
III	4.667	3.519	3.819	4.273	3.696	3.992	4.450	3.572	3.887
IV	/	3.170	3.170	(3.323)	3.053	3.146	(3.278)	3.124	3.159
V	-	/	/	.	/	/	.	(2.476)	(2.508)
zusammen	4.762	3.553	3.899	4.793	3.654	4.351	4.782	3.585	4.110
Kokerei, Mineralölverarbeitung, Herstellung und Verarbeitung von Spalt- und Brutstoffen									
II	7.269	6.149	6.970	6.093	(5.875)	6.072	6.824	6.103	6.671
III	4.790	4.386	4.483	5.455	4.799	5.345	5.404	4.566	5.152
IV	(3.205)	3.102	3.111	4.022	3.312	3.576	3.866	3.184	3.336
V	-	.	.	-	-	-	-	.	.
zusammen	6.564	4.185	5.138	5.440	4.230	5.158	5.719	4.201	5.150
Kokerei									
II	-	-	-	-	-	-	-	-	-
III	-	-	-	-	-	-	-	-	-
IV	-	-	-	-	-	-	-	-	-
V	-	-	-	-	-	-	-	-	-
zusammen	-	-	-	-	-	-	-	-	-

**7 Durchschnittliche Bruttomonatsverdienste der Angestellten im Jahre 1997
in den neuen Ländern und Berlin-Ost**
DM

Leistungsgruppe	Kaufmännische			Technische Angestellte			Kaufmänn. und Techn.		
	Männlich	Weiblich	Alle	Männlich	Weiblich	Alle	Männlich	Weiblich	Alle
Mineralölverarbeitung									
II	7.269	6.149	6.970	6.093	(5.875)	6.072	6.824	6.103	6.671
III	4.790	4.386	4.483	5.455	4.799	5.345	5.404	4.566	5.152
IV	3.205	3.102	3.111	4.022	3.312	3.576	3.866	3.184	3.336
V	-	-	-	-	-	-	-	-	-
zusammen	6.564	4.185	5.138	5.440	4.230	5.158	5.719	4.201	5.150
Herstellung und Verarbeitung von Spalt- und Brutstoffen									
II	-	-	-	-	-	-	-	-	-
III	-	-	-	-	-	-	-	-	-
IV	-	-	-	-	-	-	-	-	-
V	-	-	-	-	-	-	-	-	-
zusammen	-	-	-	-	-	-	-	-	-
Chemische Industrie									
II	6.729	6.124	6.450	6.285	6.111	6.249	6.413	6.118	6.324
III	4.784	4.335	4.463	4.785	4.415	4.686	4.785	4.364	4.598
IV	3.044	3.038	3.038	3.908	3.145	3.329	3.778	3.093	3.202
V	-	(2.782)	(2.840)	/	2.591	2.533	/	2.649	2.626
zusammen	5.528	4.116	4.508	5.171	3.993	4.731	5.253	4.063	4.641
Herstellung von chemischen Grundstoffen									
II	6.252	5.692	6.016	6.044	5.442	5.977	6.084	5.587	5.987
III	4.511	4.221	4.284	4.874	4.532	4.813	4.844	4.345	4.680
IV	(3.069)	3.024	3.025	4.028	3.240	3.497	3.975	3.141	3.323
V	-	/	/	-	-	-	-	/	/
zusammen	5.255	3.819	4.125	5.058	3.849	4.708	5.079	3.832	4.540
Herstellung von Schädlingsbekämpfungs- und Pflanzenschutzmitteln ; Herstellung von Antrichmitteln, Druckfarben und Kitten; Herstellung von pharmazeutischen Erzeugnissen ; Herstellung von Seifen, Wasch-, Reinigungs- und Körperpflegemitteln; Herstellung von sonstigen chemischen Erzeugnissen									
II	6.908	6.294	6.610	6.509	6.287	6.446	6.649	6.291	6.516
III	4.877	4.414	4.561	4.579	4.338	4.481	4.694	4.388	4.524
IV	(3.019)	3.043	3.041	3.504	3.048	3.106	3.329	3.045	3.074
V	-	(2.821)	(2.816)	/	2.589	2.532	/	2.641	2.592
zusammen	5.603	4.305	4.706	5.353	4.087	4.736	5.445	4.213	4.722
Herstellung von Chemiefasern									
II	(7.032)	(5.583)	6.510	6.260	/	6.333	6.527	(5.923)	6.390
III	(4.670)	4.122	4.258	4.835	(4372)	4.721	4.801	4.194	4.515
IV	/	3.090	3.100	-	(3.114)	(3.168)	/	3.101	3.120
V	-	-	-	-	-	-	-	-	-
zusammen	5.826	3.948	4.502	5.270	4.267	4.997	5.427	4.036	4.748
Herstellung von Gummi- und Kunststoffwaren									
II	5.491	4.701	5.228	4.869	4.649	4.844	5.127	4.685	5.031
III	4.660	3.658	4.124	4.193	3.645	4.122	4.353	3.655	4.123
IV	3.544	2.902	2.992	3.630	2.900	3.343	3.593	2.901	3.071
V	/	(2.330)	2.356	/	-	/	/	(2.335)	2.364
zusammen	4.850	3.383	3.969	4.364	3.659	4.256	4.548	3.429	4.095
Herstellung von Gummiwaren									
II	5.615	5.032	5.464	5.019	(4.651)	4.923	5.403	4.894	5.271
III	4.505	3.800	4.121	4.291	(4.017)	4.252	4.377	3.836	4.176
IV	/	2.793	2.794	/	/	(3.262)	/	2.831	2.862
V	/	/	/	-	-	-	/	/	/
zusammen	5.018	3.686	4.335	4.498	4.095	4.412	4.764	3.765	4.363
Herstellung von Kunststoffwaren									
II	5.380	4.538	5.055	4.835	(4.656)	4.822	5.007	4.558	4.918
III	4.733	3.591	4.127	4.165	3.519	4.083	4.346	3.576	4.103
IV	3.613	2.925	3.031	3.629	2.851	3.352	3.622	2.917	3.108
V	-	(2.330)	(2.355)	/	-	/	/	(2.330)	(2.358)
zusammen	4.763	3.286	3.825	4.331	3.474	4.214	4.474	3.315	4.004
Glasgewerbe , Keramik , Verarbeitung von Steinen und Erden									
II	5.828	4.502	5.272	5.297	4.515	5.224	5.439	4.505	5.242
III	4.291	3.510	3.710	4.432	4.039	4.349	4.393	3.615	4.009
IV	3.698	3.017	3.107	3.770	2.958	3.410	3.745	3.005	3.202
V	/	2.639	2.630	/	(2.621)	(2.967)	/	2.637	2.685
zusammen	4.897	3.452	3.873	4.779	3.801	4.590	4.811	3.524	4.222
Herstellung und Verarbeitung von Glas									
II	5.823	4.276	5.138	5.107	(4.296)	5.025	5.297	4.281	5.067
III	3.816	3.418	3.509	4.214	3.637	4.093	4.118	3.461	3.787
IV	/	2.864	3.058	(3.737)	(2.832)	(3.249)	(4.011)	2.858	3.117
V	-	/	/	-	/	/	-	/	/
zusammen	4.956	3.467	3.929	4.672	3.655	4.490	4.745	3.508	4.220
Keramik, Herstellung von keramischen Wand- und Bodenfliesen und -platten									
II	5.685	4.230	5.121	4.792	(4.143)	4.701	5.111	4.201	4.886
III	4.410	3.318	3.643	3.858	3.663	3.801	4.039	3.409	3.716
IV	(3.990)	3.055	3.140	(3.250)	2.812	2.962	3.551	3.001	3.090
V	-	(2.540)	(2.540)	-	-	-	-	(2.540)	(2.540)
zusammen	4.920	3.306	3.793	4.200	3.481	3.991	4.450	3.350	3.881

**7 Durchschnittliche Brutton Monatsverdienste der Angestellten im Jahre 1997
in den neuen Ländern und Berlin-Ost
DM**

Leistungsgruppe	Kaufmännische			Technische Angestellte			Kaufmänn. und Techn.		
	Männlich	Weiblich	Alle	Männlich	Weiblich	Alle	Männlich	Weiblich	Alle
Metallerzeugung und -bearbeitung, Herstellung von Metallerzeugnissen									
II	5.862	5.038	5.536	5.610	5.209	5.588	5.673	5.074	5.570
III	4.611	3.944	4.161	4.658	4.276	4.611	4.648	4.013	4.425
IV	3.701	3.315	3.359	3.672	3.458	3.587	3.680	3.344	3.442
V	(3.199)	2.661	2.751	(2.517)	(2.611)	2.551	(2.729)	2.648	2.670
zusammen	5.138	3.874	4.310	4.993	4.099	4.876	5.026	3.921	4.632
Metallerzeugung und -bearbeitung									
II	6.200	5.445	5.873	6.018	5.309	5.955	6.069	5.411	5.923
III	4.689	4.333	4.418	5.027	4.369	4.911	4.960	4.340	4.682
IV	3.906	3.747	3.764	4.028	3.646	3.840	3.979	3.732	3.782
V	/	/	(3.089)	/	/	/	/	(2.793)	(3.192)
zusammen	5.603	4.431	4.826	5.560	4.521	5.406	5.571	4.449	5.135
Erzeugung von Roheisen, Stahl- und Ferrolegierungen (EGKS)									
II	6.433	5.591	5.966	6.279	5.469	6.154	6.320	5.555	6.078
III	(4.389)	4.171	4.191	5.395	4.412	5.071	5.261	4.231	4.609
IV	/	3.158	3.228	/	/	/	/	3.187	3.246
V	-	-	-	-	-	-	-	-	-
zusammen	6.064	4.581	5.000	6.061	4.946	5.828	6.062	4.669	5.433
Herstellung von Rohren									
II	6.186	5.179	5.880	5.661	/	5.637	5.813	5.126	5.725
III	4.514	4.212	4.317	4.879	(3.905)	4.761	4.787	4.158	4.555
IV	/	3.524	3.505	/	(3.326)	3.532	(3.730)	3.470	3.514
V	/	-	/	-	/	/	/	/	/
zusammen	5.397	4.148	4.670	5.295	3.708	5.096	5.325	4.056	4.904
Sonstige erste Bearbeitung von Eisen und Stahl, Herstellung von Ferrolegierungen (nicht EGKS)									
II	5.596	5.011	5.366	5.270	(4.863)	5.206	5.404	4.967	5.284
III	(4.074)	3.890	3.928	4.506	(3.815)	4.386	4.447	3.874	4.185
IV	/	(3.068)	(3.301)	/	/	(3.134)	/	(2.972)	(3.222)
V	-	-	-	-	-	-	-	-	-
zusammen	5.317	4.210	4.678	4.899	(3.999)	4.718	5.035	4.152	4.699
Erzeugung und erste Bearbeitung von NE-Metallen									
II	6.733	(5.879)	6.374	6.917	/	6.861	6.875	5.804	6.702
III	(5.305)	5.134	5.167	5.411	(5.039)	5.347	5.395	5.113	5.270
IV	/	4.393	4.386	(4.388)	(4.600)	4.506	(4.356)	4.418	4.408
V	/	/	/	/	-	/	/	/	/
zusammen	5.908	4.902	5.161	6.106	4.956	5.947	6.064	4.911	5.574
Gießereindustrie									
II	5.780	(4.741)	5.523	5.252	/	5.246	5.398	(4.729)	5.340
III	4.750	3.958	4.248	4.741	(4.009)	4.663	4.743	3.965	4.480
IV	/	3.600	3.637	(4.008)	/	(4.025)	3.998	3.614	3.738
V	-	/	/	-	-	-	-	/	/
zusammen	5.177	3.876	4.373	4.890	(4.054)	4.838	4.963	3.894	4.626
Herstellung von Metallerzeugnissen									
II	5.585	4.588	5.225	5.352	5.028	5.342	5.406	4.662	5.305
III	4.585	3.716	4.035	4.533	4.219	4.500	4.544	3.818	4.318
IV	3.630	3.144	3.202	3.619	3.415	3.541	3.622	3.205	3.337
V	/	2.649	2.690	(2.394)	(2.569)	(2.462)	(2.536)	2.628	2.593
zusammen	4.891	3.561	4.026	4.747	3.869	4.640	4.779	3.626	4.386
Stahl- und Leichtmetallbau									
II	5.635	4.080	5.051	5.115	(4.527)	5.100	5.220	4.140	5.086
III	4.979	3.618	4.218	4.452	4.113	4.415	4.571	3.741	4.341
IV	3.753	3.145	3.200	3.804	3.508	3.655	3.793	3.236	3.372
V	/	(2.660)	(2.678)	/	(2.499)	(2.563)	/	(2.584)	2.623
zusammen	5.092	3.439	4.039	4.649	3.757	4.526	4.746	3.517	4.331
Kessel- und Behälterbau (ohne Herstellung von Dampfkesseln)									
II	5.821	(5.782)	5.803	6.154	/	6.154	6.093	(5.793)	6.055
III	(4.388)	3.902	3.990	4.900	(4.975)	4.911	4.803	4.058	4.429
IV	/	3.092	3.058	/	(3.848)	(3.816)	(3.320)	3.312	3.314
V	/	/	/	/	/	/	/	/	/
zusammen	4.940	4.033	4.291	5.575	4.504	5.454	5.446	4.112	4.940
Herstellung von Dampfkesseln (ohne Zentralheizungskessel); Herstellung von Schmiede-, Preß-, Zieh- und Stanzteilen, gewalzten Ringen und pulvermetallurgischen Erzeugnissen									
II	6.170	(5.821)	6.054	6.151	(6.105)	6.148	6.155	5.929	6.126
III	4.520	4.533	4.530	5.203	4.850	5.162	5.081	4.606	4.937
IV	(3.486)	3.404	3.412	3.959	3.508	3.754	3.862	3.432	3.550
V	/	/	(2.747)	/	-	/	/	/	(2.758)
zusammen	5.246	4.136	4.524	5.561	4.528	5.423	5.501	4.237	5.091
Maschinenbau									
II	6.519	5.497	6.233	6.104	5.600	6.081	6.220	5.523	6.132
III	5.055	4.424	4.700	5.065	4.741	5.025	5.063	4.518	4.914
IV	3.971	3.659	3.702	4.247	3.839	4.029	4.169	3.717	3.843
V	/	2.750	2.764	/	2.971	2.958	/	2.845	2.850
zusammen	5.627	4.233	4.838	5.391	4.372	5.237	5.447	4.275	5.085

**7 Durchschnittliche Bruttomonatsverdienste der Angestellten im Jahre 1997
in den neuen Ländern und Berlin-Ost**
DM

Leistungsgruppe	Kaufmännische			Technische Angestellte			Kaufmänn. und Techn.		
	Männlich	Weiblich	Alle	Männlich	Weiblich	Alle	Männlich	Weiblich	Alle
Herstellung von Büromaschinen, Datenverarbeitungsgeräten und -einrichtungen; Elektrotechnik, Feinmechanik und Optik									
II	6.725	5.840	6.428	6.607	6.020	6.576	6.632	5.891	6.534
III	4.881	4.505	4.614	4.935	4.787	4.914	4.926	4.576	4.805
IV	3.482	3.441	3.445	3.600	3.403	3.503	3.567	3.433	3.463
V	/	2.595	2.572	(2.605)	/	(2.562)	(2.541)	2.579	2.569
zusammen	5.928	4.407	4.981	5.781	4.742	5.663	5.809	4.488	5.415
Herstellung von Büromaschinen, Datenverarbeitungsgeräten und -einrichtungen									
II	(5.216)	/	(5.466)	(5.270)	-	(5.270)	5.254	/	5.351
III	(4.028)	3.915	3.944	3.934	/	3.940	3.951	3.926	3.942
IV	/	2.984	2.995	/	/	(3.117)	(3.171)	2.987	3.024
V	-	-	-	-	-	-	-	-	-
zusammen	(4.491)	3.703	3.895	4.248	/	4.201	4.298	3.686	4.049
Herstellung von Geräten der Elektrizitätserzeugung, -verteilung u.ä.									
II	6.804	5.899	6.478	6.714	6.163	6.692	6.729	5.971	6.643
III	4.901	4.602	4.674	5.029	4.870	5.005	5.011	4.669	4.882
IV	3.615	3.590	3.592	3.504	3.578	3.543	3.539	3.587	3.577
V	.	2.713	2.713	/	/	(2.465)	/	2.685	2.636
zusammen	5.919	4.496	4.961	5.915	4.815	5.793	5.916	4.572	5.508
Rundfunk-, Fernseh- und Nachrichtentechnik									
II	7.154	6.497	6.986	6.886	6.264	6.846	6.959	6.417	6.890
III	4.972	4.751	4.838	4.958	4.802	4.945	4.960	4.762	4.910
IV	/	3.337	3.330	3.678	(3.519)	3.620	3.593	3.364	3.420
V	/	(2.326)	(2.285)	/	/	(2.761)	/	(2.363)	(2.441)
zusammen	6.204	4.384	5.181	5.798	4.852	5.707	5.888	4.488	5.511
Medizin-, Meß-, Steuer- und Regeltechnik, Optik									
II	6.454	5.539	6.142	6.208	5.719	6.170	6.281	5.590	6.160
III	4.850	4.127	4.387	4.773	4.586	4.745	4.788	4.261	4.616
IV	(3.386)	3.273	3.285	3.784	(3.049)	3.394	3.653	3.216	3.321
V	-	/	/	/	/	/	/	/	/
zusammen	5.850	4.288	4.999	5.523	4.575	5.395	5.606	4.366	5.238
Fahrzeugbau									
II	6.740	6.081	6.513	6.631	5.972	6.586	6.657	6.048	6.564
III	4.710	4.464	4.565	5.059	4.768	5.018	4.973	4.541	4.832
IV	3.778	3.687	3.697	4.124	3.809	3.955	4.017	3.717	3.788
V	/	(3.133)	(3.148)	/	(2.876)	(2.843)	/	3.024	3.027
zusammen	5.374	4.398	4.783	5.601	4.623	5.452	5.544	4.457	5.174
Herstellung von Kraftwagen und Kraftwagenteilen									
II	5.781	5.426	5.629	5.863	(4.497)	5.790	5.845	5.233	5.739
III	5.099	4.623	4.830	5.275	4.926	5.244	5.235	4.685	5.086
IV	4.008	3.820	3.849	4.241	4.119	4.193	4.169	3.883	3.973
V	/	(2.894)	(2.989)	.	/	/	/	(2.880)	(2.951)
zusammen	5.125	4.359	4.642	5.355	4.447	5.242	5.301	4.378	4.989
Herstellung von Kraftwagen und Kraftwagenmotoren									
II	(7.051)	(6.471)	(6.781)	(7.363)	.	(7.369)	7.273	(6.526)	7.119
III	5.899	5.255	5.521	6.444	/	6.380	6.284	5.311	5.966
IV	.	/	(4.706)	/	/	/	/	(4.647)	(4.635)
V	-	-	-	-	-	-	-	-	-
zusammen	6.182	5.365	5.697	6.644	(5.386)	6.527	6.509	5.368	6.129
Herstellung von Karosserien, Aufbauten und Anhängern									
II	5.187	(4.609)	4.935	5.461	/	5.362	5.405	4.478	5.239
III	4.751	4.029	4.440	4.805	(4.568)	4.787	4.786	4.125	4.632
IV	(4.077)	3.709	3.771	4.011	(4.158)	4.063	4.031	3.802	3.883
V	/	/	(2.834)	-	/	/	/	(2.626)	(2.767)
zusammen	4.731	3.910	4.261	4.950	4.117	4.839	4.887	3.957	4.581
Sonstiger Fahrzeugbau									
II	6.997	6.368	6.798	6.867	6.304	6.827	6.899	6.347	6.818
III	4.547	4.406	4.462	4.952	4.728	4.915	4.848	4.493	4.724
IV	3.466	3.599	3.588	3.966	3.660	3.768	3.809	3.615	3.650
V	.	/	/	/	/	/	/	(3.293)	(3.184)
zusammen	5.470	4.416	4.844	5.707	4.680	5.539	5.647	4.490	5.252
Schiffbau									
II	7.187	6.599	6.975	6.845	(6.514)	6.834	6.912	6.581	6.872
III	5.347	5.114	5.202	5.476	5.403	5.467	5.455	5.200	5.384
IV	(4.243)	4.296	4.292	(4.387)	(3.849)	4.050	(4.326)	4.207	4.227
V	-	/	/	/	/	/	/	/	/
zusammen	6.305	5.093	5.563	6.155	5.071	6.043	6.182	5.087	5.879
Schienenfahrzeugbau									
II	7.094	6.326	6.861	6.951	6.267	6.884	6.989	6.302	6.877
III	4.536	4.310	4.398	4.809	4.628	4.775	4.733	4.396	4.608
IV	(3.151)	3.533	3.499	4.185	3.690	3.828	3.844	3.587	3.630
V	.	/	/	(3.417)	(3.396)
zusammen	5.418	4.360	4.796	5.605	4.663	5.425	5.554	4.453	5.158

**7 Durchschnittliche Brutton Monatsverdienste der Angestellten im Jahre 1997
in den neuen Ländern und Berlin-Ost**

DM

Leistungsgruppe	Kaufmännische			Technische Angestellte			Kaufmänn. und Techn.		
	Männlich	Weiblich	Alle	Männlich	Weiblich	Alle	Männlich	Weiblich	Alle
Luft- und Raumfahrzeugbau									
II
III
IV
V
zusammen
Herstellung von Möbeln, Schmuck, Musikinstrumenten, Sportgeräten, Spielwaren und sonstigen Erzeugnissen; Recycling									
II	5.055	3.965	4.446	4.583	4.138	4.539	4.727	3.991	4.494
III	4.258	3.320	3.570	3.860	3.407	3.775	3.986	3.334	3.655
IV	3.363	2.874	2.919	3.327	2.867	3.100	3.340	2.874	2.954
V	/	2.676	2.681	/	/	(2.666)	(2.890)	2.606	2.677
zusammen	4.471	3.265	3.574	4.140	3.379	3.999	4.246	3.281	3.744
Herstellung von Möbeln, Schmuck, Musikinstrumenten, Sportgeräten, Spielwaren und sonstigen Erzeugnissen									
II	4.857	3.853	4.282	4.325	4.012	4.293	4.493	3.876	4.287
III	4.252	3.275	3.518	3.744	3.383	3.671	3.893	3.294	3.584
IV	(3.276)	2.790	2.831	3.256	2.855	3.046	3.262	2.798	2.876
V	/	(2.636)	(2.655)	/	/	/	/	(2.515)	2.622
zusammen	4.394	3.208	3.500	3.951	3.324	3.825	4.089	3.226	3.631
Recycling									
II	5.841	4.561	5.203	5.405	/	5.343	5.523	4.576	5.286
III	4.280	3.580	3.828	4.590	/	4.541	4.458	3.598	4.070
IV	(3.601)	3.186	3.232	(3.623)	/	(3.426)	(3.609)	3.176	3.258
V	/	(2.728)	(2.715)	/	/	/	/	(2.762)	(2.770)
zusammen	4.742	3.529	3.893	4.965	(3.871)	4.847	4.885	3.558	4.252
Energie- und Wasserversorgung									
II	6.663	5.972	6.362	6.367	5.767	6.293	6.440	5.899	6.317
III	4.700	4.454	4.513	5.054	4.529	4.959	4.986	4.471	4.760
IV	3.707	3.545	3.574	3.998	3.528	3.656	3.812	3.541	3.597
V	3.366	3.106	3.146	(2.985)	3.091	3.069	3.245	3.103	3.126
zusammen	5.216	4.280	4.543	5.500	4.383	5.251	5.429	4.306	4.913
Energieversorgung									
II	6.800	6.121	6.516	6.461	5.950	6.407	6.546	6.066	6.444
III	4.789	4.607	4.654	5.116	4.674	5.042	5.052	4.622	4.871
IV	3.751	3.674	3.690	4.063	3.613	3.743	3.858	3.659	3.704
V	(3.444)	3.138	3.185	/	3.062	3.097	3.408	3.122	3.166
zusammen	5.297	4.428	4.687	5.568	4.492	5.350	5.499	4.443	5.035
Elektrizitätsversorgung									
II	6.836	6.177	6.572	6.505	6.005	6.460	6.593	6.127	6.500
III	4.862	4.699	4.742	5.151	4.804	5.097	5.098	4.723	4.947
IV	3.772	3.689	3.705	4.045	3.636	3.753	3.866	3.676	3.718
V	(3.554)	3.172	3.226	/	(3.203)	(3.230)	(3.554)	3.179	3.227
zusammen	5.440	4.496	4.787	5.609	4.564	5.413	5.567	4.512	5.121
Gasversorgung									
II	6.421	6.022	6.224	6.341	5.864	6.254	6.355	5.942	6.246
III	4.543	4.313	4.374	4.902	4.247	4.753	4.797	4.300	4.546
IV	3.694	3.642	3.658	(4.503)	3.519	3.803	3.870	3.614	3.692
V	/	(3.056)	(3.082)	/	(2.840)	(2.901)	/	2.991	3.030
zusammen	4.686	4.249	4.381	5.478	4.447	5.212	5.236	4.300	4.780
Wasserversorgung									
II	5.799	5.337	5.559	5.882	5.339	5.771	5.864	5.338	5.704
III	4.083	3.786	3.839	4.676	4.054	4.507	4.570	3.859	4.193
IV	3.290	3.075	3.094	3.666	3.252	3.337	3.475	3.122	3.166
V	/	(2.922)	2.926	/	(3.156)	3.030	(2.801)	3.020	2.974
zusammen	4.645	3.672	3.866	5.110	4.053	4.769	5.010	3.787	4.332
Baugewerbe									
II	6.289	4.719	5.263	6.268	5.384	6.215	6.270	4.882	6.006
III	4.592	3.842	3.953	5.127	4.632	5.062	5.085	4.030	4.694
IV	3.301	3.026	3.047	4.259	3.201	3.879	4.057	3.052	3.307
V	/	2.528	2.558	(3.137)	/	(3.003)	(3.115)	2.519	2.638
zusammen	5.135	3.667	3.910	5.571	4.453	5.437	5.530	3.829	4.893
Hoch- und Tiefbau									
II	6.288	4.720	5.263	6.269	5.390	6.217	6.271	4.884	6.007
III	4.592	3.845	3.956	5.130	4.633	5.064	5.088	4.032	4.696
IV	3.301	3.026	3.047	4.257	3.205	3.880	4.056	3.052	3.306
V	/	2.528	2.558	(3.137)	/	(3.003)	(3.115)	2.519	2.638
zusammen	5.132	3.668	3.910	5.573	4.457	5.440	5.532	3.830	4.895
Handel, Instandhaltung und Reparatur von Kraftfahrzeugen und Gebrauchsgütern; Kredit- und Versicherungsgewerbe									
II	5.510	4.350	4.902	4.033	(2.993)	3.950	5.196	4.321	4.785
III	3.945	3.653	3.745	3.544	2.804	3.455	3.854	3.637	3.718
IV	3.165	2.897	2.961	2.958	2.216	2.762	3.131	2.882	2.949
V	2.785	2.737	2.751	2.770	2.433	2.719	2.781	2.728	2.746
zusammen	4.059	3.395	3.602	3.501	2.552	3.361	3.942	3.377	3.581

**7 Durchschnittliche Bruttomonatsverdienste der Angestellten im Jahre 1997
in den neuen Ländern und Berlin-Ost
DM**

Leistungsgruppe	Kaufmännische			Technische Angestellte			Kaufmänn. und Techn.		
	Männlich	Weiblich	Alle	Männlich	Weiblich	Alle	Männlich	Weiblich	Alle
Handel; Instandhaltung und Reparatur von Kraftfahrzeugen und Gebrauchsgütern									
II	4.932	3.806	4.329	4.030	(2.993)	3.947	4.683	3.783	4.267
III	3.838	3.124	3.405	3.540	2.791	3.451	3.753	3.112	3.412
IV	3.143	2.616	2.760	2.931	2.205	2.733	3.103	2.603	2.758
V	2.614	2.295	2.401	2.668	(2.160)	2.602	2.633	2.290	2.436
zusammen	3.837	2.968	3.278	3.498	2.533	3.356	3.750	2.954	3.288
Kraftfahrzeughandel; Instandhaltung und Reparatur von Kraftfahrzeugen ; Tankstellen									
II	4.951	3.732	4.441	3.882	/	3.881	4.402	3.730	4.227
III	4.024	3.012	3.547	3.524	(3.318)	3.517	3.787	3.023	3.537
IV	3.373	2.630	2.922	3.041	2.554	2.941	3.253	2.624	2.927
V	2.650	2.302	2.367	2.735	/	2.696	2.717	2.299	2.505
zusammen	4.060	2.938	3.479	3.492	2.733	3.447	3.790	2.928	3.468
Handelsvermittlung und Großhandel (ohne Handel mit Kraftfahrzeugen)									
II	5.219	3.891	4.756	4.497	(3.630)	4.440	5.044	3.880	4.699
III	3.941	3.154	3.597	3.606	3.002	3.552	3.852	3.147	3.589
IV	3.164	2.715	2.880	3.026	2.257	2.895	3.137	2.702	2.882
V	2.663	2.495	2.567	(2.474)	/	2.378	2.628	2.473	2.546
zusammen	3.961	3.010	3.490	3.650	2.765	3.557	3.886	3.001	3.500
Handelsvermittlung									
II	(6.163)	(3.911)	5.451	(3.927)	-	(3.927)	5.036	(3.911)	4.824
III	5.053	3.612	4.484	4.107	/	4.108	4.805	3.618	4.416
IV	(3.338)	(2.532)	2.961	/	-	/	3.380	(2.532)	3.011
V	-	/	/	-	-	-	/	/	/
zusammen	4.874	3.326	4.243	4.003	/	4.005	4.617	3.331	4.194
Großhandel									
II	5.208	3.890	4.749	4.519	(3.630)	4.458	5.044	3.880	4.697
III	3.921	3.147	3.583	3.597	2.998	3.544	3.835	3.140	3.576
IV	3.162	2.716	2.880	3.022	2.257	2.891	3.134	2.703	2.881
V	2.663	2.495	2.567	(2.474)	/	2.378	2.628	2.473	2.546
zusammen	3.948	3.007	3.481	3.643	2.762	3.550	3.875	2.998	3.491
Großhandel mit Nahrungsmitteln, Getränken und Tabakwaren									
II	4.374	3.440	3.957	(3.835)	/	(3.840)	4.307	3.454	3.947
III	3.636	2.925	3.252	3.338	(2.721)	3.144	3.598	2.913	3.242
IV	3.093	2.498	2.688	2.974	(2.242)	2.767	3.077	2.488	2.699
V	(2.627)	2.601	2.608	/	/	/	(2.404)	2.532	2.483
zusammen	3.627	2.790	3.139	3.233	2.588	3.052	3.568	2.781	3.132
Einzelhandel (ohne Handel mit Kraftfahrzeugen und ohne Tankstellen) ; Reparatur von Gebrauchsgütern									
II	4.606	3.793	4.061	3.413	(2.720)	3.230	4.440	3.763	4.005
III	3.524	3.129	3.218	3.301	2.557	3.002	3.495	3.112	3.206
IV	3.065	2.576	2.679	2.653	2.052	2.388	3.017	2.562	2.666
V	2.507	2.091	2.206	/	/	/	2.541	2.096	2.235
zusammen	3.581	2.955	3.105	3.086	2.358	2.809	3.517	2.939	3.089
Facheinzelhandel mit Nahrungsmitteln, Getränken und Tabakwaren (in Verkaufsräumen)									
II	3.962	3.863	3.889	(3.653)	/	(3.299)	3.941	3.852	3.876
III	(3.087)	2.840	2.859	/	(1.803)	(2.377)	(3.050)	2.829	2.848
IV	2.516	2.495	2.498	/	-	/	2.476	2.495	2.493
V	/	(2.184)	(2.249)	-	-	-	/	(2.184)	(2.249)
zusammen	3.238	2.898	2.949	(2.879)	(1.864)	2.606	3.203	2.893	2.942
Apotheken, Facheinzelhandel mit medizinischen, orthopädischen und kosmetischen Artikeln (in Verkaufsräumen); Sonstiger Facheinzelhandel (in Verkaufsräumen); Einzelhandel mit Antiquitäten und Gebrauchsgütern (in Verkaufsräumen); Einzelhandel (nicht in Verkaufsräumen); Reparatur von Gebrauchsgütern									
II	4.662	3.589	3.937	3.370	/	3.200	4.338	3.541	3.841
III	3.303	3.028	3.089	3.303	(2.588)	3.004	3.302	3.005	3.081
IV	3.156	2.521	2.676	2.673	2.052	2.392	3.082	2.499	2.654
V	2.513	1.996	2.160	/	-	/	2.567	2.009	2.221
zusammen	3.475	2.838	2.997	3.075	2.368	2.797	3.397	2.815	2.979
Kredit- und Versicherungsgewerbe									
II	6.907	5.902	6.411	/	-	/	6.903	5.902	6.409
III	4.239	4.234	4.235	(4.483)	/	4.382	4.240	4.234	4.235
IV	3.246	3.454	3.420	3.463	(3.186)	3.443	3.256	3.454	3.420
V	3.248	3.355	3.333	3.532	(3.208)	3.442	3.296	3.352	3.339
zusammen	4.698	4.060	4.207	3.651	3.360	3.603	4.677	4.059	4.203
Kreditgewerbe									
II	6.961	5.890	6.437	/	-	/	6.957	5.890	6.436
III	4.184	4.201	4.197	(4.308)	/	(4.210)	4.184	4.200	4.197
IV	3.230	3.443	3.408	3.463	(3.186)	3.443	3.241	3.443	3.408
V	3.244	3.352	3.330	3.506	(3.133)	3.415	3.287	3.349	3.334
zusammen	4.684	4.020	4.172	3.594	3.301	3.549	4.662	4.019	4.168
Zentralbanken und Kreditinstitute									
II	6.961	5.890	6.437	/	-	/	6.957	5.890	6.436
III	4.184	4.201	4.197	(4.308)	/	(4.210)	4.184	4.200	4.197
IV	3.230	3.443	3.408	3.463	(3.186)	3.443	3.241	3.443	3.408
V	3.244	3.352	3.330	3.506	(3.133)	3.415	3.287	3.349	3.334
zusammen	4.684	4.020	4.172	3.594	3.301	3.549	4.662	4.019	4.168

**7 Durchschnittliche Bruttononatsverdienste der Angestellten im Jahre 1997
in den neuen Ländern und Berlin-Ost**
DM

Leistungsgruppe	Kaufmännische			Technische Angestellte			Kaufmänn. und Techn.		
	Männlich	Weiblich	Alle	Männlich	Weiblich	Alle	Männlich	Weiblich	Alle
Sonstige Finanzierungsinstitutionen									
II	-	-	-	-	-	-	-	-	-
III	-	-	-	-	-	-	-	-	-
IV	-	-	-	-	-	-	-	-	-
V	-	-	-	-	-	-	-	-	-
zusammen	-	-	-	-	-	-	-	-	-
Versicherungsgewerbe									
II	6.139	6.036	6.083	/	-	/	6.135	6.036	6.081
III	4.589	4.481	4.506	/	/	(4.827)	4.591	4.481	4.507
IV	3.795	3.825	3.820	-	-	-	3.795	3.825	3.820
V	/	(3.507)	(3.523)	/	/	/	/	(3.517)	3.584
zusammen	4.839	4.515	4.595	(4.815)	/	(4.454)	4.838	4.514	4.594
Mit dem Kredit- und Versicherungsgewerbe verbundene Tätigkeiten									
II	-	-	-	-	-	-	-	-	-
III	-	-	-	-	-	-	-	-	-
IV	-	-	-	-	-	-	-	-	-
V	-	-	-	-	-	-	-	-	-
zusammen	-	-	-	-	-	-	-	-	-

8 Durchschnittliche Bruttojahresverdienste der Angestellten im Jahre 1996

DM

Wirtschaftszweig	Früheres Bundesgebiet			Neue Länder und Berlin-Ost		
	Männlich	Weiblich	Alle	Männlich	Weiblich	Alle
Produzierendes Gewerbe; Handel; Instandhaltung und Reparatur von Kraftfahrzeugen und Gebrauchsgütern; Kredit- und Versicherungsgewerbe	84 443	56 735	74 183	60 753	46 100	52 686
Produzierendes Gewerbe	92 703	62 865	84 990	67 262	50 159	59 953
Bergbau und Gewinnung von Steinen und Erden	89 427	62 824	85 355	73 969	60 036	67 777
Kohlenbergbau, Torfgewinnung, Gewinnung von Erdöl und Erdgas, Bergbau auf Uran- und Thoriumerze	90 272	66 576	87 450	76 337	63 524	70 615
Kohlenbergbau, Torfgewinnung	88 493	64 839	85 714	76 163	63 465	70 441
Steinkohlenbergbau und -briketherstellung	85 950	62 617	83 282	-	-	-
Braunkohlenbergbau und -briketherstellung	100 934	76 362	97 943	76 171	63 495	70 461
Gewinnung von Erdöl und Erdgas, Erbringung damit verbundener Dienstleistungen	106 425	80 170	102 915	81 743	67 343	77 678
Bergbau auf Uran- und Thoriumerze	-	-	-	-	-	-
Erzbergbau, Gewinnung von Steinen und Erden, sonstiger Bergbau	86 003	57 195	78 300	65 191	46 558	57 061
Gewinnung von Steinen und Erden, sonstiger Bergbau	86 011	56 969	78 248	65 191	46 558	57 061
Verarbeitendes Gewerbe	93 162	63 188	85 286	65 565	48 662	58 358
Ernährungsgewerbe und Tabakverarbeitung	83 714	59 092	75 798	58 590	39 517	47 270
Ernährungsgewerbe	83 047	58 246	75 052	57 549	38 963	46 421
Ernährungsgewerbe (ohne Getränkeherstellung)	82 615	57 310	73 974	52 307	35 661	41 619
Schlachten und Fleischverarbeitung	76 151	50 549	68 036	49 545	32 910	37 486
Fischverarbeitung	74 900	55 053	67 094	33 720	31 637	32 618
Obst- und Gemüseverarbeitung	78 204	54 027	69 442	48 209	35 000	40 884
Herstellung von pflanzlichen und tierischen Ölen und Fetten	86 225	70 393	82 098	55 968	47 787	51 149
Milchverarbeitung	81 912	55 159	71 685	61 952	44 024	50 835
Mahl- und Schälmaschinen, Herstellung von Stärke und Stärkeerzeugnissen	92 023	61 130	83 621	49 068	38 271	43 474
Herstellung von Backwaren (ohne Dauerbackwaren)	72 380	42 825	62 895	48 590	30 071	37 084
Sonstiges Ernährungsgewerbe (ohne Herstellung von Getränken und Backwaren mit Ausnahme von Dauerbackwaren)	84 816	60 521	76 219	61 810	44 376	51 693
Tabakverarbeitung	95 476	75 241	89 295	84 461	70 398	78 848
Tabakverarbeitung (ohne Herstellung von Zigaretten)	75 262	52 370	69 275	(48 680)	(43 156)	46 524
Herstellung von Zigaretten	99 947	79 148	93 407	91 854	75 780	85 408
Textil- und Bekleidungsgewerbe	74 722	53 437	64 868	45 248	36 177	39 295
Textilgewerbe	75 031	53 304	66 790	44 708	36 018	39 679
Spinnstoffaufbereitung und Spinnerei	73 687	54 240	67 853	48 446	38 063	42 593
Weberei	73 240	54 841	67 973	45 299	38 150	41 230
Textilveredlung	74 815	54 706	66 970	(44 585)	33 367	36 583
Bekleidungsgewerbe	73 956	53 573	61 774	49 060	36 446	38 333
Ledergerber	75 299	52 086	66 312	40 683	33 948	36 265
Ledererzeugung	78 340	51 469	71 161	-	-	-
Lederverarbeitung (ohne Herstellung von Lederbekleidung und Schuhen)	69 034	49 810	60 353	(42 101)	(39 616)	(40 818)
Herstellung von Schuhen	76 829	53 133	67 822	(37 376)	(31 199)	(32 902)
Holzgewerbe (ohne Herstellung von Möbeln)	78 210	51 515	70 376	54 599	40 852	48 483
Säge-, Hobel- und Holzimprägnierwerke	73 250	49 384	65 905	48 179	37 143	41 954
Furnier-, Sperrholz-, Holzfaserplatten- und Holzspanplattenwerke	82 762	55 137	75 892	59 629	44 946	53 222
Papier-, Verlags- und Druckgewerbe	89 698	64 070	79 276	67 528	54 357	60 065
Papiergewerbe	88 935	58 379	79 806	56 787	42 831	50 452
Herstellung von Holzstoff, Zellstoff, Papier, Karton und Pappe	92 918	61 530	85 293	58 355	43 616	52 721
Papier-, Karton- und Pappeverarbeitung	86 890	57 297	77 292	55 286	42 382	48 725
Verlagsgewerbe, Druckgewerbe, Vervielfältigung von bespielten Ton-, Bild- und Datenträgern	90 014	65 337	79 101	69 937	55 876	61 701
Verlagsgewerbe	91 342	66 992	78 812	72 801	57 493	63 562
Druckgewerbe	88 573	61 138	79 653	59 795	44 874	51 717
Kokerei, Mineralölverarbeitung, Herstellung und Verarbeitung von Spalt- und Brutstoffen	107 669	77 946	101 155	67 904	50 000	60 665
Kokerei	-	-	-	-	-	-
Mineralölverarbeitung	108 510	78 033	101 353	67 904	50 000	60 665
Herstellung und Verarbeitung von Spalt- und Brutstoffen	111 181	78 852	107 351	-	-	-
Chemische Industrie	98 342	71 016	89 610	64 863	49 822	57 069
Herstellung von chemischen Grundstoffen	101 257	74 702	95 005	64 140	47 098	56 751
Herstellung von Schädlingsbekämpfungsmitteln; Herstellung von Anstrichmitteln, Druckfarben und Kitten; Herstellung von pharmazeutischen Erzeugnissen; Herstellung von Seifen, Wasch-, Reinigungs- und Körperpflegemitteln; Herstellung von sonstigen chemischen Erzeugnissen	95 862	69 436	85 634	65 311	51 572	57 096
Herstellung von Chemiefasern	89 031	63 104	82 310	69 380	50 096	60 411
Herstellung von Gummi- und Kunststoffwaren	82 885	56 950	75 615	56 285	42 498	50 563
Herstellung von Gummiwaren	85 541	58 735	78 461	58 989	46 406	53 621
Herstellung von Kunststoffwaren	82 014	56 425	74 709	55 257	40 910	49 369
Glasgewerbe, Keramik, Verarbeitung von Steinen und Erden	84 479	57 441	76 888	60 511	44 048	52 814
Herstellung und Verarbeitung von Glas	84 282	57 203	76 655	61 418	44 514	54 052
Keramik, Herstellung von keramischen Wand- und Bodenfliesen und -platten	80 367	55 361	72 595	55 705	42 738	48 988
Metallerzeugung und -bearbeitung, Herstellung von Metallerzeugnissen	86 443	59 064	79 505	62 239	48 697	57 313
Metallerzeugung und -bearbeitung	89 043	61 715	82 636	68 623	55 847	63 478
Erzeugung von Roheisen, Stahl- und Ferrolegierungen (EGKS)	87 682	61 100	82 670	70 973	57 480	64 092
Herstellung von Rohren	86 543	61 519	80 095	64 618	50 745	59 798
Sonstige erste Bearbeitung von Eisen und Stahl, Herstellung von Ferrolegierungen (nicht EGKS)	88 103	60 367	79 390	68 435	53 117	63 423
Erzeugung und erste Bearbeitung von NE-Metallen	93 322	64 015	85 391	79 721	63 686	72 643
Gießereindustrie	88 052	59 360	81 917	62 663	49 023	58 500
Herstellung von Metallerzeugnissen	84 791	57 033	77 595	59 701	45 089	54 633
Stahl- und Leichtmetallbau	82 970	55 734	76 361	59 290	43 855	53 965

8 Durchschnittliche Bruttojahresverdienste der Angestellten im Jahre 1996

DM

Wirtschaftszweig	Früheres Bundesgebiet			Neue Länder und Berlin-Ost		
	Männlich	Weiblich	Alle	Männlich	Weiblich	Alle
Kessel- und Behälterbau (ohne Herstellung von Dampfkesseln)	89 719	56 106	82 834	67 249	49 730	60 538
Herstellung von Dampfkesseln (ohne Zentralheizungskessel); Herstellung von Schmiede-, Preß-, Zieh- und Stanztteilen, gewalzten Ringen und pulvermetallurgischen Erzeugnissen	88 801	60 490	82 311	67 051	50 158	61 174
Maschinenbau	92 899	61 436	85 909	67 986	53 019	63 379
Herstellung von Büromaschinen, Datenverarbeitungsgeräten und -einrichtungen, Elektrotechnik, Feinmechanik und Optik	97 783	65 942	91 094	73 050	57 095	68 274
Herstellung von Büromaschinen, Datenverarbeitungsgeräten und -einrichtungen	105 300	75 315	98 963	51 012	44 370	48 521
Herstellung von Geräten der Elektrizitätserzeugung, -verteilung u.ä.	98 418	66 424	91 811	75 568	58 734	70 404
Rundfunk-, Fernseh- und Nachrichtentechnik	99 831	67 421	93 623	71 964	55 898	67 519
Medizin-, Meß-, Steuer- und Regelungstechnik, Optik	92 119	61 461	84 920	69 285	54 841	65 069
Fahrzeugbau	102 037	70 356	96 428	69 142	55 497	64 276
Herstellung von Kraftwagen und Kraftwagenteilen	103 246	70 885	97 437	66 602	53 670	62 035
Herstellung von Kraftwagen und Kraftwagenmotoren	108 502	75 008	102 960	81 164	63 860	75 065
Herstellung von Karosserien, Aufbauten und Anhängern	85 681	59 095	79 835	60 952	47 249	56 155
Sonstiger Fahrzeugbau	98 363	68 630	93 324	70 273	56 294	65 267
Schiffbau	88 608	59 932	84 233	76 576	61 920	72 267
Schienenfahrzeugbau	92 864	63 284	86 773	68 361	55 554	63 391
Luft- und Raumfahrzeugbau	101 205	71 980	96 515	78 768	66 243	75 515
Herstellung von Möbeln, Schmuck, Musikinstrumenten, Sportgeräten, Spielwaren und sonstigen Erzeugnissen; Recycling	77 993	53 043	69 249	52 688	40 829	46 487
Herstellung von Möbeln, Schmuck, Musikinstrumenten, Sportgeräten, Spielwaren und sonstigen Erzeugnissen	78 014	53 073	69 264	50 778	40 267	45 247
Recycling	77 166	51 777	68 655	62 081	43 823	52 843
Energie- und Wasserversorgung	88 714	63 691	82 936	70 807	55 287	63 701
Energieversorgung	89 766	64 454	84 026	71 821	56 823	65 260
Elektrizitätsversorgung	89 809	64 084	84 121	72 975	57 798	66 574
Gasversorgung	89 245	66 339	83 257	67 120	54 345	60 866
Wasserversorgung	76 519	56 889	71 103	64 332	49 280	55 910
Baugewerbe	90 539	55 895	81 868	68 874	47 650	60 443
Hoch- und Tiefbau	90 516	55 810	81 810	68 890	47 659	60 452
Handel; Instandhaltung und Reparatur von Kraftfahrzeugen und Gebrauchsgütern; Kredit- und Versicherungsgewerbe	73 169	53 547	63 794	51 023	43 768	46 235
Handel; Instandhaltung und Reparatur von Kraftfahrzeugen und Gebrauchsgütern	66 180	47 371	57 141	47 649	37 321	41 436
Kraftfahrzeughandel; Instandhaltung und Reparatur von Kraftfahrzeugen; Tankstellen	67 495	48 908	62 465	48 609	36 718	43 839
Handelsvermittlung und Großhandel (ohne Handel mit Kraftfahrzeugen)	70 853	52 257	63 945	49 516	37 782	44 255
Handelsvermittlung	84 928	55 404	72 712	61 212	43 468	55 165
Großhandel	70 486	52 159	63 700	49 340	37 728	44 118
Großhandel mit Nahrungsmitteln, Getränken und Tabakwaren	66 962	49 229	59 960	44 648	34 507	39 011
Einzelhandel (ohne Handel mit Kraftfahrzeugen und ohne Tankstellen); Reparatur von Gebrauchsgütern	58 890	44 675	50 071	44 214	37 227	38 926
Facheinzelhandel mit Nahrungsmitteln, Getränken und Tabakwaren (in Verkaufsräumen)	55 864	38 591	42 790	42 167	36 894	37 621
Apotheken, Facheinzelhandel mit medizinischen, orthopädischen und kosmetischen Artikeln (in Verkaufsräumen); Sonstiger Facheinzelhandel (in Verkaufsräumen); Einzelhandel mit Antiquitäten und Gebrauchsgütern (in Verkaufsräumen); Einzelhandel (nicht in Verkaufsräumen); Reparatur von Gebrauchsgütern	57 412	45 042	49 878	42 352	35 666	37 411
Kredit- und Versicherungsgewerbe	84 328	63 695	74 562	64 988	54 581	56 783
Kreditgewerbe	83 541	62 684	73 647	65 104	54 095	56 390
Zentralbanken und Kreditinstitute	83 483	62 665	73 624	65 104	54 095	56 390
Sonstige Finanzierungsinstitutionen	88 981	64 050	75 524	-	-	-
Versicherungsgewerbe	86 812	68 199	78 208	63 948	59 927	60 912
Mit dem Kredit- und Versicherungsgewerbe verbundene Tätigkeiten	90 457	60 883	74 632	-	-	-

Verzeichnis der nachgewiesenen Wirtschaftszweige

Angestellte

Bezeichnung der
Klassifikation ¹⁾

C-G,J	Produzierendes Gewerbe; Handel; Instandhaltung und Reparatur von Kraftfahrzeugen und Gebrauchsgütern; Kredit- und Versicherungsgewerbe
C-F	Produzierendes Gewerbe
C	Bergbau und Gewinnung von Steinen und Erden
CA	Kohlenbergbau, Torfgewinnung, Gewinnung von Erdöl und Erdgas, Bergbau auf Uran- und Thoriumerze
CA10	Kohlenbergbau, Torfgewinnung
CA101	Steinkohlenbergbau und -brikettherstellung
CA102	Braunkohlenbergbau und -brikettherstellung
CA11	Gewinnung von Erdöl und Erdgas, Erbringung damit verbundener Dienstleistungen
CA12	Bergbau auf Uran- und Thoriumerze
CB	Erzbergbau, Gewinnung von Steinen und Erden, sonstiger Bergbau
CB14	Gewinnung von Steinen und Erden, sonstiger Bergbau
D	Verarbeitendes Gewerbe
DA	Ernährungsgewerbe und Tabakverarbeitung
DA15	Ernährungsgewerbe
DA151-8	Ernährungsgewerbe (ohne Getränkeherstellung)
DA151	Schlachten und Fleischverarbeitung
DA152	Fischverarbeitung
DA153	Obst- und Gemüseverarbeitung
DA154	Herstellung von pflanzlichen und tierischen Ölen und Fetten
DA155	Milchverarbeitung
DA156	Mahl- und Schälsmühlen, Herstellung von Stärke und Stärkeerzeugnissen
DA1581	Herstellung von Backwaren (ohne Dauerbackwaren)
DA1582-9	Sonstiges Ernährungsgewerbe (ohne Herstellung von Getränken und Backwaren mit Ausnahme von Dauerbackwaren)
DA16	Tabakverarbeitung
DA16001	Tabakverarbeitung (ohne Herstellung von Zigaretten)
DA16002	Herstellung von Zigaretten
DB	Textil- und Bekleidungsgewerbe
DB17	Textilgewerbe
DB171	Spinnstoffaufbereitung und Spinnerei
DB172	Weberei
DB173	Textilveredlung
DB18	Bekleidungsgewerbe
DC19	Ledergewerbe
DC191	Ledererzeugung
DC192	Lederverarbeitung (ohne Herstellung von Lederbekleidung und Schuhen)
DC193	Herstellung von Schuhen
DD20	Holzgewerbe (ohne Herstellung von Möbeln)
DD201	Säge-, Hobel- und Holzimprägnierwerke
DD202	Furnier-, Sperrholz-, Holzfaserplatten- und Holzspanplattenwerke
DE	Papier-, Verlags- und Druckgewerbe
DE21	Papiergewerbe
DE211	Herstellung von Holzstoff, Zellstoff, Papier, Karton und Pappe
DE212	Papier-, Karton- und Pappeverarbeitung
DE22	Verlagsgewerbe, Druckgewerbe, Vervielfältigung von bespielten Ton-, Bild- und Datenträgern
DE221	Verlagsgewerbe
DE222	Druckgewerbe
DF23	Kokerei, Mineralölverarbeitung, Herstellung und Verarbeitung von Spalt- und Brutstoffen
DF231	Kokerei
DF232	Mineralölverarbeitung

DF233	Herstellung und Verarbeitung von Spalt- und Brutstoffen
DG24	Chemische Industrie
DG241	Herstellung von chemischen Grundstoffen
DG242-6	Herstellung von Schädlingsbekämpfungsmitteln; Herstellung von Anstrichmitteln, Druckfarben und Kittungen; Herstellung von pharmazeutischen Erzeugnissen; Herstellung von Seifen, Wasch-, Reinigungs- und Körperpflegemitteln; Herstellung von sonstigen chemischen Erzeugnissen
DG247	Herstellung von Chemiefasern
DH25	Herstellung von Gummi- und Kunststoffwaren
DH251	Herstellung von Gummiwaren
DH252	Herstellung von Kunststoffwaren
DI26	Glasgewerbe, Keramik, Verarbeitung von Steinen und Erden
DI261	Herstellung und Verarbeitung von Glas
DI262-4	Keramik, Herstellung von keramischen Wand- und Bodenfliesen und -platten
DJ	Metallerzeugung und -bearbeitung, Herstellung von Metallerzeugnissen
DJ27	Metallerzeugung und -bearbeitung
DJ271	Erzeugung von Roheisen, Stahl- und Ferrolegierungen (EGKS)
DJ272	Herstellung von Rohren
DJ273	Sonstige erste Bearbeitung von Eisen und Stahl, Herstellung von Ferrolegierungen (nicht EGKS)
DJ274	Erzeugung und erste Bearbeitung von NE-Metallen
DJ275	Gießereindustrie
DJ28	Herstellung von Metallerzeugnissen
DJ281	Stahl- und Leichtmetallbau
DJ282	Kessel- und Behälterbau (ohne Herstellung von Dampfkesseln)
DJ283-4	Herstellung von Dampfkesseln (ohne Zentralheizungskessel); Herstellung von Schmiede-, Preß-, Zieh- und Stanzteilen, gewalzten Ringen und pulvermetallurgischen Erzeugnissen
DK29	Maschinenbau
DL	Herstellung von Büromaschinen, Datenverarbeitungsgeräten und -einrichtungen; Elektrotechnik, Feinmechanik und Optik
DL30	Herstellung von Büromaschinen, Datenverarbeitungsgeräten und -einrichtungen
DL31	Herstellung von Geräten der Elektrizitätserzeugung, -verteilung u.ä.
DL32	Rundfunk-, Fernseh- und Nachrichtentechnik
DL33	Medizin-, Meß-, Steuer- und Regelungstechnik, Optik
DM	Fahrzeugbau
DM34	Herstellung von Kraftwagen und Kraftwagenteilen
DM341	Herstellung von Kraftwagen und Kraftwagenmotoren
DM342	Herstellung von Karosserien, Aufbauten und Anhängern
DM35	Sonstiger Fahrzeugbau
DM351	Schiffbau
DM352	Schienenfahrzeugbau
DM353	Luft- und Raumfahrzeugbau
DN	Herstellung von Möbeln, Schmuck, Musikinstrumenten, Sportgeräten, Spielwaren und sonstigen Erzeugnissen; Recycling
DN36	Herstellung von Möbeln, Schmuck, Musikinstrumenten, Sportgeräten, Spielwaren und sonstigen Erzeugnissen
DN37	Recycling
E	Energie- und Wasserversorgung
E40	Energieversorgung
E401	Elektrizitätsversorgung
E402	Gasversorgung
E41	Wasserversorgung
F45	Baugewerbe
F452	Hoch- und Tiefbau
G,J	Handel; Instandhaltung und Reparatur von Kraftfahrzeugen und Gebrauchsgütern; Kredit- und Versicherungsgewerbe
G	Handel; Instandhaltung und Reparatur von Kraftfahrzeugen und Gebrauchsgütern
G50	Kraftfahrzeughandel; Instandhaltung und Reparatur von Kraftfahrzeugen; Tankstellen

G51	Handelsvermittlung und Großhandel (ohne Handel mit Kraftfahrzeugen)
G511	Handelsvermittlung
G512-7	Großhandel
G513	Großhandel mit Nahrungsmitteln, Getränken und Tabakwaren
G52	Einzelhandel (ohne Handel mit Kraftfahrzeugen und ohne Tankstellen); Reparatur von Gebrauchsgütern
G522	Facheinzelhandel mit Nahrungsmitteln, Getränken und Tabakwaren (in Verkaufsräumen)
G523-7	Apotheken, Facheinzelhandel mit medizinischen, orthopädischen und kosmetischen Artikeln (in Verkaufsräumen); Sonstiger Facheinzelhandel (in Verkaufsräumen); Einzelhandel mit Antiquitäten und Gebrauchsgütern (in Verkaufsräumen); Einzelhandel (nicht in Verkaufsräumen); Reparatur von Gebrauchsgütern
J	Kredit- und Versicherungsgewerbe
J65	Kreditgewerbe
J651	Zentralbanken und Kreditinstitute
J652	Sonstige Finanzierungsinstitutionen
J66	Versicherungsgewerbe
J67	Mit dem Kredit- und Versicherungsgewerbe verbundene Tätigkeiten

¹⁾ Klassifikation der Wirtschaftszweige, Ausgabe 1993 (WZ 93)

Fachserie 16: Löhne und Gehälter

Reihe 1: Verdienste der Arbeiter und Arbeiterinnen in der Landwirtschaft

In dem jährlich erscheinenden Bericht werden durchschnittliche Bruttoverdienste und bezahlte Stunden der Arbeiter in landwirtschaftlichen Betrieben und aller Arbeiter im Erwerbsgartenbau nachgewiesen. Diese Reihe enthält Angaben für die Bundesrepublik Deutschland (ohne Berlin-West, Bremen, Hamburg und das Saarland) nach dem Gebietsstand bis zum 3.10.1990. Ab dem Berichtsjahr 1994 werden in dieser Veröffentlichung auch die Angaben für die neuen Länder nachgewiesen.

Reihe 1.S.1: Arbeiterverdienste in der Landwirtschaft in den neuen Ländern

Dieser unregelmäßig erscheinende Bericht enthält Angaben für die Länder Brandenburg, Mecklenburg-Vorpommern, Sachsen, Sachsen-Anhalt sowie Thüringen.

Reihe 2: Arbeitnehmerverdienste im Produzierenden Gewerbe; Handel; Kredit- und Versicherungsgewerbe

Die Feststellungen werden für die Monate Januar, April, Juli und Oktober getroffen. Vorab erscheint jeweils ein Eilbericht mit ausgewählten Eckdaten für die nachfolgenden Reihen 2.1 und 2.2.

Reihe 2.1: Arbeiterverdienste im Produzierenden Gewerbe

Der Vierteljahresbericht bringt Angaben über durchschnittliche Bruttoverdienste und bezahlte Wochenstunden, gegliedert nach drei Leistungsgruppen, Geschlecht, Wirtschaftszweigen und Ländern. Weiterhin werden die Indizes der durchschnittlichen Bruttoverdienste und bezahlten Wochenstunden der Arbeiter nachgewiesen.

Reihe 2.2: Angestelltenverdienste im Produzierenden Gewerbe; Handel; Kredit- und Versicherungsgewerbe

Der vierteljährlich erscheinende Bericht bringt Angaben über durchschnittliche Bruttoverdienste in der Gliederung nach kaufmännischen und technischen Angestellten, vier Leistungsgruppen, Geschlecht, Wirtschaftszweigen und Ländern. Darüber hinaus werden Indizes der durchschnittlichen Bruttomonatsverdienste nachgewiesen.

Reihe 2.3: Arbeitnehmerverdienste im Produzierenden Gewerbe; Handel; Kredit- und Versicherungsgewerbe

Der vierteljährlich erscheinende Bericht enthält Angaben über die Struktur und die durchschnittlichen Bruttomonatsverdienste der Arbeiter und Angestellten zusammen, gegliedert nach Geschlecht, Wirtschaftszweigen und Ländern.

Reihe 3: Arbeiterverdienste im Handwerk

In dem *jährlich* (bis November 1993 halbjährlich erschienen) erscheinenden Bericht werden für den Monat Mai (bis Ausgabe November 1993: Mai und November) Angaben über durchschnittliche Bruttoverdienste und bezahlte Wochenstunden der männlichen Arbeiter in der Gliederung nach drei Arbeitergruppen, neun Handwerkszweigen sowie nach Bundesländern veröffentlicht.

Reihe 4: Tariflöhne und -gehälter

Jeweils halbjährlich werden Lohn- und Gehaltssätze sowie ausgewählte Tarifregelungen aus den wichtigsten Tarifverträgen zusammengestellt.

Reihe 4.1: Tariflöhne

Die nach Wirtschaftszweigen gegliederte Veröffentlichung berichtet ab der Ausgabe Oktober 1990 sowohl für das frühere Bundesgebiet als auch für die neuen Länder und Berlin-Ost über ausgewählte Lohn- und Gehaltstarife. Für diese werden die Laufzeit, Tariflohnsätze der höchsten, niedrigsten sowie ausgewählter wichtiger Lohngruppen dargestellt. Außerdem enthält die Publikation Nachweisungen über die bedeutendsten tariflichen Regelungen wie Arbeitszeit, Urlaubsregelungen, Sonderzahlungen, Pauschalen u.ä.

Reihe 4.2: Tarifgehälter

Diese Reihe vermittelt einen Einblick in die tarifliche Gehaltsentwicklung. Ab Oktober 1990 erstreckt sich die Darstellung der wichtigsten Gehaltstarife auf das frühere Bundesgebiet und auf die neuen Länder und Berlin-Ost. Nachgewiesen werden Laufzeit, die tariflichen Anfangs- und Endgehälter der höchsten, niedrigsten sowie ausgewählter wichtiger Gehaltsgruppen, Arbeitszeit, Urlaubsregelung, Sonderzahlungen, Pauschalen usw.

Reihe 4.3: Index der Tariflöhne und -gehälter

In der vierteljährlich erscheinenden Reihe werden (anhand von Tarifsätzen ausgewählter Tarifverträge berechnete) Indizes der Stunden- und Wochenlöhne sowie der Monatsgehälter und der Wochenarbeitszeiten, jeweils gegliedert nach Wirtschaftszweigen und Geschlecht, veröffentlicht.

Reihe 4.4: Dienstbezüge der Bundesbeamten

In unregelmäßiger Erscheinungsfolge (jeweils nach Änderungsgesetzen zum Bundesbesoldungsgesetz) werden Grundgehälter nach Besoldungsgruppen und Dienstaltersstufen sowie Ortszuschläge nachgewiesen.

Reihe 5: Löhne, Gehälter und Arbeitskosten im Ausland

In der jährlich erscheinenden Publikation wird über Stand und Entwicklung der Effektivverdienste sowie der Tariflöhne und -gehälter im Ausland berichtet.

Es werden Bruttostundenverdienste und Wochenarbeitszeiten der Arbeiter sowie Bruttomonatsverdienste der Angestellten für etwa 30 Länder in der Gliederung nach Wirtschaftszweigen dargestellt. Für einen Teil der Länder werden außerdem Arbeitskostenangaben veröffentlicht. Die Daten werden durch eine kurze methodische Vorbemerkung erläutert.

Zusätzlich werden Tariflohnsätze und/oder Tariflohnindizes nach Wirtschaftszweigen sowie Tariflohnsätze für ausgewählte Berufe für etwa 20 Länder veröffentlicht.

Reihe 6: Betriebliche Altersversorgung

In unregelmäßigen Zeitabständen werden Erhebungen über Art und Umfang der betrieblichen Altersversorgung durchgeführt. Erstmals nach 1976 werden für das frühere Bundesgebiet zum Stichtag 31.12.1990 mit Hilfe zweier zeitlich hintereinandergeschalteter, aber aufeinander abgestimmter Stichprobenerhebungen bei den Unternehmen fast aller Wirtschaftsbereiche wieder Strukturdaten zur betrieblichen Altersversorgung dargestellt.

Reihe 6.1: Erhebung über Art und Umfang der betrieblichen Altersversorgung – 1. Erhebung zum Stichtag 31.12.1990

Diese Veröffentlichung stellt gemessen anhand der Unternehmens- und Arbeitnehmerzahlen, vor allem Daten zur Verbreitung der betrieblichen Altersversorgung bereit, und zwar gegliedert nach Wirtschaftsbereichen, Unternehmensgröße, Arbeitnehmergruppen, teil- und vollzeittätigen Arbeitnehmern, Geschlecht der Arbeitnehmer und nach den Durchführungsformen der betrieblichen Altersversorgung.

Reihe 6.2: Erhebung über Art und Umfang der betrieblichen Altersversorgung – 2. Erhebung zum Stichtag 31.12.1990

Darin werden neben einigen Eckzahlen zur Verbreitung der betrieblichen Altersversorgung (endgültige Ergebnisse aus der 1. Erhebung) vor allem Ergebnisse hinsichtlich der Anpassung der Anwartschaften und der Betriebsrenten an die wirtschaftliche Entwicklung, der Rentenbestände, der in den letzten zehn Jahren seit 1981 an der betrieblichen Altersversorgung vorgenommenen Änderungen, der Höhe der Bruttomonatsrenten nach Rentenarten je Rentenfall und je Rentner, ebenso der Höhe einmaligen Kapitalleistungen und der im Jahr 1990 gezahlten betrieblichen Versorgungsleistungen sowie der von der betrieblichen Altersversorgung gebundenen Kapitalien, den sog. Deckungskapitalien, und der Aufwendungen für die betriebliche Altersversorgung, meist in der Gliederung nach Wirtschaftsbereichen und Unternehmensgrößen und, soweit möglich, auch nach den Durchführungsformen der betrieblichen Altersversorgung.

Gehalts- und Lohnstrukturserhebung 1990

Heft 1 Ausgewählte Strukturdaten im Produzierenden Gewerbe, im Groß- und Einzelhandel, Bank- und Versicherungsgewerbe

Heft 2 Arbeiterverdienste nach Wirtschaftszweigen und ausgewählten Merkmalen

Heft 3 Angestelltenverdienste nach Wirtschaftszweigen und ausgewählten Merkmalen

Gehalts- und Lohnstrukturserhebung in den neuen Ländern und Berlin-Ost im Mai 1992

Heft 1 Ausgewählte Strukturdaten im Produzierenden Gewerbe, im Groß- und Einzelhandel, Bank- und Versicherungsgewerbe

Heft 2 Arbeiterverdienste nach Wirtschaftszweigen und ausgewählten Merkmalen

Gehalts- und Lohnstrukturserhebung 1995

Heft 1 Ausgewählte Strukturdaten im Produzierenden Gewerbe, im Groß- und Einzelhandel, Kredit- und Versicherungsgewerbe

Arbeitskostenerhebungen

Zu diesen, in vierjährigen Abständen, durchgeführten Erhebungen (bis 1981 unter der Bezeichnung „Personal- und Personalnebenkostenerhebungen“ veröffentlicht) werden 2 Hefte herausgegeben:

Heft 1 Arbeitskosten im Produzierenden Gewerbe 1992

Heft 2 Arbeitskosten in ausgewählten Dienstleistungsbereichen 1992

Klassifikationen

Klassifikation der Wirtschaftszweige mit Erläuterungen, Ausgabe 1993

Systematik der Wirtschaftszweige mit Erläuterungen, Ausgabe 1979



Statistisches Bundesamt
Gustav-Stresemann-Ring 11
65189 Wiesbaden

Veröffentlichungen und Prospekte sind durch den Verlag METZLER-POESCHEL, Verlagsauslieferung SFG – Servicecenter Fachverlage GmbH, Postfach 43 43, 72774 Reutlingen, erhältlich.

Im Blickpunkt: Leben und Arbeiten in Deutschland



Statistisches Bundesamt



Statistisches Bundesamt

Im Blickpunkt: Leben und Arbeiten in Deutschland



METZLER
POESCHEL

Wie ist der Altersaufbau der männlichen und der weiblichen Bevölkerung? Gibt es tatsächlich immer mehr Single-Haushalte und immer weniger Familien mit Kindern? Wie sieht es mit der Gleichstellung von Frauen und Männern in der Ausbildung oder im Erwerbsleben aus? Welche Stellung im gesellschaftlichen Leben und insbesondere im Erwerbsleben nimmt die ausländische Bevölkerung in Deutschland ein?

In der soeben erschienenen Veröffentlichung werden 40 Jahre Entwicklung nachgezeichnet, die der Mikrozensus als Repräsentativstatistik der Bevölkerung und des Erwerbslebens dokumentiert.

Das in diesem Band zusammengestellte Themenspektrum reicht von den demographischen Strukturen über die Situation der Frauen in Ausbildung und Erwerbsleben und die Entwicklung der Erwerbstätigkeit bis zur Integration der ausländischen Bevölkerung in Deutschland.

112 Seiten, broschiert, DM 21,80, Bestell-Nr. 1021207-98900, ISBN 3-8246-0530-9

Erhältlich im Buchhandel oder direkt beim Verlag Metzler-Poeschel,
Auslieferung SFG-Servicecenter Fachverlage GmbH, Postfach 43 43,
72774 Reutlingen, Telefon (0 70 71) 93 53 50, Telefax (0 70 71) 3 36 53,
Internet: <http://www.s-f-g.com>, E-Mail: staba@s-f-g.com

METZLER
POESCHEL