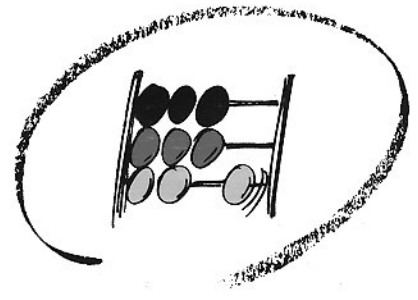


LS



Statistisches Bundesamt

Löhne und Gehälter



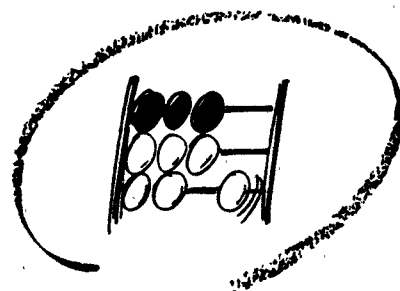
Fachserie **16**

Reihe 2.2

Angestelltenverdienste in Industrie und Handel


Juli 1993

**METZLER
POESCHEL**



Statistisches Bundesamt

Löhne und Gehälter



Fachserie **16**

Reihe 2.2

Angestelltenverdienste in Industrie und Handel

Juli 1993

Statistisches Bundesamt
Bibliothek - Dokumentation - Archiv

**METZLER
POESCHEL**

Für Benutzer der amtlichen Statistik steht als Service-Einrichtung des Statistischen Bundesamtes das EDV-gestützte STATISTISCHE INFORMATIONSSYSTEM DES BUNDES (Statis-BUND) zur Verfügung. Es enthält - auch aus dem Bereich der laufenden Verdiensterhebung - ausgewählte statistische Zeitreihen und bietet die Möglichkeit, eigene Auswertungen, Berechnungen und mathematisch-statistische Analysen durchzuführen. Darüber hinaus können Zeitreihensegmente auf Magnetband und Diskette - auf Wunsch auch im Abonnement vierteljährlich oder jährlich - bezogen werden. Der lohnstatistische Ergebnissnachweis für die neuen Bundesländer ist noch nicht im STATIS-BUND aufgenommen.

Herausgeber:

Statistisches Bundesamt, Wiesbaden, Gustav-Stresemann-Ring 11

Postanschrift:

Statistisches Bundesamt
65180 Wiesbaden

Verlag:

Metzler-Poeschel, Stuttgart

Verlagsauslieferung:

Hermann Leins GmbH & Co. KG
Postfach 11 52
72125 Kusterdingen
Telefon: 0 70 71/93 53 50
Telex: 7 262 891 mepo d
Telefax: 0 70 71/3 36 53

Erscheinungsfolge: vierteljährlich

Erschienen im April 1994

Preis: DM 21,90

Bestellnummer: 2160220 - 93323

© Statistisches Bundesamt, Wiesbaden 1994

Vervielfältigung - außer für gewerbliche Zwecke - mit Quellenangabe gestattet.

Inhalt

	Seite
Textteil	
Einführung	5
Tabellenteil	
1 Zusammenfassende Übersicht	
I Früheres Bundesgebiet	
1.1 Durchschnittliche Bruttomonatsverdienste und Indizes der durchschnittlichen Bruttomonatsverdienste der Angestellten in Industrie, Handel, Kredit- und Versicherungsgewerbe	7
1.2 Durchschnittliche Bruttomonatsverdienste der Angestellten in Industrie, Handel, Kredit- und Versicherungsgewerbe nach Leistungsgruppen	7
1.3.1 Durchschnittliche Bruttomonatsverdienste der Angestellten nach Wirtschaftszweig, Beschäftigungsart, Geschlecht und Leistungsgruppe	8
II Neue Länder und Berlin-Ost	
1.1 Durchschnittliche Bruttomonatsverdienste der Angestellten in Industrie, Handel, Kredit- und Versicherungsgewerbe	9
1.2 Durchschnittliche Bruttomonatsverdienste der Angestellten in Industrie, Handel, Kredit- und Versicherungsgewerbe nach Leistungsgruppen	9
1.3.2 Durchschnittliche Bruttomonatsverdienste der Angestellten nach Wirtschaftszweig, Beschäftigungsart, Geschlecht und Leistungsgruppe	10
2 Angaben zur Struktur der Angestellten nach Wirtschaftszweigen, Beschäftigungsart, Geschlecht und Leistungsgruppen	12
Industrie, Handel, Kredit- und Versicherungsgewerbe	12
Elektrizitäts-, Gas-, Fernwärme- und Wasserversorgung	18
Bergbau	20
Grundstoff- und Produktionsgüterindustrie	26
Investitionsgüterindustrie	42
Verbrauchsgüterindustrie	52
Nahrungs- und Genußmittelindustrie	68
Hoch- und Tiefbau (einschl. Handwerk)	76
Handel, Kredit- und Versicherungsgewerbe	78
3 Durchschnittliche Bruttomonatsverdienste der Angestellten nach Wirtschaftszweigen, Beschäftigungsart, Geschlecht und Leistungsgruppen	86
Industrie, Handel, Kredit- und Versicherungsgewerbe	86
Elektrizitäts-, Gas-, Fernwärme- und Wasserversorgung	92
Bergbau	94
Grundstoff- und Produktionsgüterindustrie	100
Investitionsgüterindustrie	116
Verbrauchsgüterindustrie	126
Nahrungs- und Genußmittelindustrie	142
Hoch- und Tiefbau (einschl. Handwerk)	150
Handel, Kredit- und Versicherungsgewerbe	152
4 Index der durchschnittlichen Bruttomonatsverdienste der Angestellten in Industrie, Handel, Kredit- und Versicherungsgewerbe nach Wirtschaftszweigen (1985 = 100) für das frühere Bundesgebiet	160

Durchschnittliche Bruttomonatsverdienste der Arbeiter und Angestellten zusammen in ausgewählten Wirtschaftszweigen.....	163
---	-----

Anhang

Verzeichnis der nachgewiesenen Wirtschaftszweige	164
--	-----

Umrechnungsfaktoren aus dem Vergleich zwischen den Ergebnissen in Industrie und Handel nach dem alten und neuen Berichtskreis im früheren Bundesgebiet: Neuauswahl der Betriebe im Oktober 1991 sowie in den neuen Ländern und Berlin-Ost: Neuauswahl der Betriebe im Juli 1992	165
---	-----

Die Angaben für das "Frühere Bundesgebiet" beziehen sich auf die Bundesrepublik Deutschland nach dem Gebietsstand bis zum 03.10.1990; sie schließen Berlin-West ein. Die Angaben für die "Neuen Länder und Berlin-Ost" beziehen sich auf die Länder Brandenburg, Mecklenburg-Vorpommern, Sachsen, Sachsen-Anhalt und Thüringen sowie auf Berlin-Ost.

Zeichenerklärung

-	= nichts vorhanden	/	= Die Durchschnitte beruhen auf Angaben für weniger als 10 erfaßte Arbeiter
0,0	= weniger als die Hälfte von 1 in der letzten besetzten Stelle, jedoch mehr als nichts	()	= Durchschnitte, die auf Angaben für mindestens 10, aber weniger als 30 erfaßte Arbeiter beruhen
.	= Zahlenwert unbekannt, geheimzuhalten oder auf Wunsch des jeweiligen Statistischen Landesamtes nicht zu veröffentlichen		

Erläuterungen zur Methode dieser Statistik sind in der früheren Fachserie M "Preise, Löhne, Wirtschaftsrechnungen", Reihe 15, Teil I, Februar/Mai 1957, Oktober 1964, Januar 1966, Januar 1972 und in Teil 11, November 1961 und Januar 1973 sowie in "Wirtschaft und Statistik", Heft 12/1979, Heft 9/1983 enthalten. Die methodischen Grundlagen der Indizes auf der Basis 1980 sind im Heft 8/1985 von "Wirtschaft und Statistik" veröffentlicht.

Einführung

Die laufende Verdiensterhebung in Industrie und Handel wird nach dem Lohnstatistikgesetz¹⁾ in vierteljährlichen Abständen für die Monate Januar, April, Juli und Oktober durchgeführt. Ihre Ergebnisse informieren über die absolute Höhe der durchschnittlichen Verdienste in der Industrie, im Handel, Kredit- und Versicherungsgewerbe sowie der Wochenarbeitszeiten der Arbeiter in der Industrie. Die laufenden Erhebungen haben in erster Linie die Aufgabe, die Entwicklung der effektiven Bruttoverdienste ausgewählter Arbeitnehmergruppen nach Wirtschaftszweigen und Geschlecht in regelmäßigen, relativ kurzfristigen Zeitabständen sowie im jährlichen Verlauf darzustellen. Zu diesem Zweck werden vierteljährlich und jährlich langfristige Indexreihen auf der Grundlage der Ergebnisse der laufenden Verdiensterhebung ergänzt und veröffentlicht, die für die Verdienste der Angestellten bis in das Jahr 1957 zurückreichen (vgl. Tabelle, Seite 11). Zur Zeit werden diese Indizes auf der Basis 1985 = 100 ermittelt. Ihre Umstellung auf das Basisjahr 1991 = 100 ist im Laufe des Jahres 1994 vorgesehen. Für die neuen Länder und Berlin-Ost werden noch keine Verdienstindizes berechnet.

Die Verdiensterhebung wird auf repräsentativer Grundlage bei ausgewählten Betrieben durchgeführt (Stichprobenerhebung). Im früheren Bundesgebiet werden seit dem Monats Januar 1992 etwa 10 % und in den neuen Ländern und Berlin-Ost seit dem Monats Oktober 1992 etwa 25 % der Betriebe mit 10 und mehr Beschäftigten in der Verarbeitenden Industrie sowie in der Energie- und Wasserversorgung bzw. mit 5 und mehr Beschäftigten im Hoch- und Tiefbau (mit Handwerk) zur laufenden Verdiensterhebung herangezogen. Nach der Systematik der Wirtschaftszweige, Ausgabe 1979, erstreckt sich die Erhebung der Verdienste der Angestellten auf die Wirtschaftsabteilungen 1 und 2, 4 und 6 (jeweils ohne Handwerk) sowie auf die Gruppe 300.

Bei den nachgewiesenen Bruttomonatsverdiensten handelt es sich um Durchschnittsangaben je Angestellten. Sie werden nicht als individuelle Angabe für einzelne Beschäftigte, sondern als Lohnsummen für die jeweilige Beschäftigtengruppe nach der Summenmethode aus der betrieblichen Abrechnung, erfaßt, z.B. Bruttogehaltssumme der weiblichen kaufmännischen Angestellten in einer Leistungsgruppe (vgl. Stichwort "Leistungsgruppen"). Einer Leistungsgruppe entsprechen in der Regel eine oder mehrere Gehaltsgruppen.

Durchschnittsangaben für mindestens 10, aber weniger als 30 "erfaßte Angestellte" sind in Klammern gesetzt, weil sie wegen ihres hohen Zufallsfehlers (einfacher relativer Standardfehler über 5 %) unsicher sind.

Durchschnittsangaben für weniger als 10 "erfaßte Angestellte" werden nicht nachgewiesen.

Betrieb im Sinne der Erhebung ist die "örtliche Niederlassung", das sind die jeweils räumlich zusammenhängenden Teile eines Unternehmens.

Erfaßter Personenkreis: In die Verdiensterhebung werden alle Angestellten der erfaßten Betriebe einbezogen, mit Ausnahme der Angestellten, die wegen Krankheit, Einstellung oder Entlassung nicht für den ganzen Erhebungsmonat entlohnt wurden. Nicht erfaßt werden ferner: Angestellte mit voller Aufsichts- und Dispositionsbefugnis (Leistungsgruppe Ia und Ib), teilzeitbeschäftigte Angestellte, Auszubildende, mithelfende Familienangehörige sowie Angestellte, die als Empfänger von Renten aus der gesetzlichen Rentenversicherung ein vermindertes Arbeitsentgelt bezogen. Als Angestellte zählen Arbeitnehmer, die der Versicherungspflicht in der Angestelltenrentenversicherung unterliegen oder die von der Versicherungspflicht auf Grund besonderer Vorschriften befreit sind.

Bruttoverdienst: Der "Bruttoverdienst" umfaßt alle Beträge, die dem Arbeitnehmer laufend vom Arbeitgeber gezahlt werden, das ist normalerweise das tarifliche oder frei vereinbarte Gehalt einschließlich tariflicher und außer-tariflicher Leistungs-, Sozial- und sonstiger Zulagen und Zuschläge. Bei Angestellten, die neben einem festen Gehalt eine Umsatzprovision beziehen, wird der auf den Monatsmonat entfallende Provisionsanteil zugerechnet. Nicht zum Bruttoverdienst rechnen alle Beträge, die nicht der Arbeitstätigkeit in der Erhebungszeit zuzuschreiben sind (z.B. Nachzahlungen) sowie Spesersatz, Trennungsentschädigung, Auslösungen usw. Auch alle einmaligen Zahlungen wie Gratifikationen, Jahresabschlußprämien, 13. Monatsgehalt, Gewinnanteile, Gewinnbeteiligungen, zusätzliches Urlaubsgeld und nicht regelmäßige vermögenswirksame Leistungen werden nicht einbezogen, es sei denn, sie werden in monatlichen Teilbeträgen laufend bezahlt.

Leistungsgruppen: Für Zwecke der statistischen Analyse werden **Leistungsgruppen** gebildet, die eine grobe Abstufung nach der Qualifikation darstellen. In einer Leistungsgruppe sind aus jedem in der Erhebung angewandten Tarifvertrag eine oder mehrere Gehaltsgruppen zusammengefaßt.

Leistungsgruppe II: Kaufmännische und technische Angestellte mit besonderen Erfahrungen und selbständigen Leistungen in verantwortlicher Tätigkeit mit eingeschränkter Dispositionsbefugnis, die Angestellte anderer Tätigkeitsgruppen einzusetzen und verantwortlich zu unterweisen haben. Ferner Angestellte mit umfassenden kaufmännischen oder technischen Kenntnissen. Außerdem Angestellte, die als Obermeister, Oberrichtmeister oder Meister mit hohem beruflichen Können und besonderer Verantwortung großen Werkstätten oder Abteilungen vorstehen.

1) Gesetz über die Lohnstatistik in der im Bundesgesetzblatt Teil III, Gliederungsnummer 800-16, veröffentlichten bereinigten Fassung, zuletzt geändert durch Artikel 8 der Verordnung vom 26. März 1991 (BGBl. I S. 846).

Leistungsgruppe III: Kaufmännische und technische Angestellte mit mehrjähriger Berufserfahrung oder besonderen Fachkenntnissen und Fähigkeiten bzw. mit Spezialtätigkeiten, die nach allgemeiner Anweisung selbstständig arbeiten, jedoch in der Regel keine Verantwortung für die Tätigkeit anderer tragen. Außerdem Angestellte mit qualifizierter Tätigkeit, die die fachlichen Erfahrungen eines Meisters, Richtmeisters oder Gießereimeisters aufweisen, bei erhöhter Verantwortung größeren Abteilungen vorstehen und denen Aufsichtspersonen und Hilfsmeister unterstellt sind.

Leistungsgruppe IV: Kaufmännische und technische Angestellte ohne eigene Entscheidungsbefugnis in einfacher Tätigkeit, deren Ausübung eine abgeschlossene Berufsausbildung oder durch mehrjährige Berufstätigkeit, den erfolgreichen Besuch einer Fachschule oder privates Studium erworbene Fachkenntnisse voraussetzt. Außerdem Angestellte, die als Aufsichtspersonen einer kleineren Zahl von überwiegend ungelernten Arbeitern vorstehen, sowie Hilfsmeister, Hilfswerkmeister oder Hilfsrichtmeister.

Leistungsgruppe V: Kaufmännische oder technische Angestellte in einfacher, schematischer oder mechanischer Tätigkeit, die keine Berufsausbildung erfordert.

Langfristige Indexreihe der Angestelltenverdienste:

Die Indizes der durchschnittlichen Bruttonomatsverdienste der Angestellten schalten den Einfluß der Veränderungen in der Zusammensetzung der Angestellten-schaft - auch im Falle eines Berichtskreiswechsels - aus und zeigen, wie sich die durchschnittlichen Bruttonomatsverdienste der Angestellten verändert hätten, wenn im jeweiligen Vergleichszeitpunkt die gleiche Struktur der Angestelltenschaft bestanden hätte wie im Basiszeitraum. Die Wertgewichte für die Wägung der Verdienstreihen wurden durch Multiplikationen der Personenzahlen in den einzelnen Angestelltengruppen mit ihrem durchschnittlichen Verdienst im Basisjahr gewonnen.

Aus den angegebenen Indexzahlen läßt sich die Indexentwicklung nach Punkten als Differenz zwischen dem neuen und alten Indexstand errechnen, die Indexentwicklung in Prozent nach der Formel

$$\frac{\text{Neuer Indexstand}}{\text{Alter Indexstand}} \times 100 - 100.$$

Beispiel: von 1981 bis 1987 stieg der Index der durchschnittlichen Bruttonomatsverdienste für alle Angestellte von 86,1 auf 107,1 d.h. um $107,1 - 86,1 = 21,0$ Punkte, aber um

$$\frac{107,1}{86,1} \times 100 - 100 = 24,4 \%$$

Die nachgewiesenen Indizes beziehen sich auf das Basisjahr 1985. Wird ein anderes Basisjahr gewünscht (Umbasierung), sind sie nach der Formel

$$\frac{\text{Index des Beobachtungsjahres}}{\text{Index des gewünschten Basisjahres}} \times 100$$

umzurechnen.

Beispiel: Für 1987 lautet der Index der durchschnittlichen Bruttonomatsverdienste für alle Angestellten auf der Basis 1980 = 100

$$\frac{107,1}{82,0} \times 100 = 130,6.$$

Erläuterung zu Tabelle 2 des Tabellenteils

Die %-Zahlen beziehen sich: bei den Leistungsgruppen auf die Gesamtzahl der männlichen bzw. weiblichen Angestellten einer Beschäftigungsart eines Wirtschaftszweiges, bei den "männlichen Angestellten zus." bzw. "weiblichen Angestellten zus." auf die Gesamtzahl der Angestellten einer Beschäftigungsart eines Wirtschaftszweiges, bei "allen Angestellten" einer Beschäftigungsart eines Wirtschaftszweiges auf die Gesamtzahl der Angestellten dieser Beschäftigungsart in Industrie, Handel, Kredit- und Versicherungsgewerbe.

I Früheres Bundesgebiet
1 Zusammenfassende Übersicht

1.1 Durchschnittliche Bruttomonatsverdienste und Indizes der durchschnittlichen Bruttomonatsverdienste der Angestellten in Industrie, Handel, Kredit- und Versicherungsgewerbe *)

Jahr 1) Monat	Kaufmännische Angestellte			Technische Angestellte			Kaufm. und techn. Angestellte		
	männlich	weiblich	alle	männlich	weiblich	alle	männlich	weiblich	alle
DM									
1987 D	4 179	2 830	3 490	4 813	3 251	4 686	4 465	2 858	3 850
1988 D	4 339	2 943	3 625	4 991	3 380	4 858	4 633	2 971	3 999
1989 D	4 499	3 060	3 767	5 173	3 513	5 032	4 803	3 090	4 153
1990 D	4 700	3 212	3 940	5 392	3 665	5 242	5 015	3 246	4 343
1991 D	4 971	3 426	4 182	5 722	3 919	5 560	5 311	3 462	4 610
1992 D	5 262	3 649	4 437	6 047	4 192	5 880	5 622	3 689	4 888
1992 Januar	5 100	3 525	4 292	5 860	4 058	5 698	5 447	3 564	4 730
April	5 197	3 584	4 372	5 916	4 089	5 752	5 527	3 621	4 804
Juli	5 301	3 685	4 474	6 116	4 235	5 947	5 675	3 726	4 935
Oktober	5 340	3 713	4 508	6 152	4 278	5 983	5 713	3 755	4 971
1993 Januar	5 406	3 765	4 569	6 131	4 321	5 969	5 739	3 806	5 009
April	5 477	3 817	4 632	6 230	4 382	6 068	5 825	3 858	5 086
Juli	5 483	3 848	4 653	6 273	4 417	6 110	5 845	3 890	5 111
Oktober									

Indizes (Basis 1985 = 100)

Jahr 1)	Kaufmännische und technische Angestellte			Monat	Kaufmännische und technische Angestellte		
	männlich	weiblich	alle		männlich	weiblich	alle
1983 D	93,2	93,5	93,3	1992 Januar	129,9	130,3	130,0
1984 D	96,2	96,6	96,3	April	131,6	131,8	131,7
1985 D	100	100	100	Juli	135,4	135,5	135,4
1986 D	103,4	103,2	103,4	Oktober	135,9	136,3	136,0
1987 D	107,2	106,9	107,1	1993 Januar	136,1	137,3	136,4
1988 D	111,0	110,6	110,9	April	138,2	139,1	138,4
1989 D	114,9	114,2	114,7	Juli	139,0	140,4	139,3
1990 D	119,6	119,1	119,5	dav. Leistungsgruppe II	139,9	140,1	a)
1991 D	126,4	126,2	126,3	III	138,3	138,7	a)
1992 D	133,2	133,5	133,3	IV	138,0	141,9	a)
				V	141,6	143,8	a)

*) Industrie einschl. Hoch- und Tiefbau, dieser mit Handwerk.
1) D = Durchschnitt aus 4 Erhebungsmonaten.

a) Punkt (.) an Stelle einer Zahl - kein Nachweis vorhanden.

1.2 Durchschnittliche Bruttomonatsverdienste der Angestellten in Industrie, Handel, Kredit- und im Versicherungsgewerbe nach Leistungsgruppen *)

Monat		Ein- heit	Kaufmännische Angestellte					Technische Angestellte					Kaufm. u. techn. Ange- stellte
			Leistungsgruppe					Leistungsgruppe					
			II	III	IV	V	zu- sammen	II	III	IV	V	zu- sammen	
Männliche Angestellte													
April 1993	DM	6 983	4 883	3 652	3 151	5 477	7 292	5 559	4 298	3 273	6 230	5 825	
Juli 1993	DM	7 005	4 893	3 665	3 148	5 483	7 331	5 590	4 356	3 392	6 273	5 845	
Zunahme (+) bzw. Abnahme (-)													
Juli 1993 gegenüber													
April 1993	%	+ 0,3	+ 0,2	+ 0,4	- 0,1	+ 0,1	+ 0,5	+ 0,6	+ 0,1	+ 3,6	+ 0,7	+ 0,3	
Juli 1992	%	+ 2,8	+ 3,0	+ 2,1	+ 5,3	+ 3,4	+ 2,1	+ 2,0	+ 3,2	+ 7,1	+ 2,6	+ 3,0	
Weibliche Angestellte													
April 1993	DM	5 620	4 178	3 132	2 782	3 817	6 532	4 601	3 548	2 826	4 382	3 858	
Juli 1993	DM	5 639	4 202	3 172	2 806	3 848	6 490	4 601	3 577	2 935	4 417	3 890	
Zunahme (+) bzw. Abnahme (-)													
Juli 1993 gegenüber													
April 1993	%	+ 0,3	+ 0,6	+ 1,3	+ 0,9	+ 0,8	- 0,6	+ 0,0	+ 0,8	+ 3,9	+ 0,8	+ 0,8	
Juli 1992	%	+ 3,4	+ 3,7	+ 3,7	+ 5,3	+ 4,4	+ 3,1	+ 3,2	+ 3,0	+ 6,2	+ 4,3	+ 4,4	

*) Industrie einschl. Hoch- und Tiefbau, dieser mit Handwerk.

1.3.1 DURCHSCHNITTliche BRUTTOMONATSVERDIENSTE DER ANGESTELLTEN NACH WIRTSCHAFTSZWEIG, BESCHAEFTIGUNGSART, GESCHLECHT UND LEISTUNGSGRUPPE IN DM IM FRUEHEREN BUNDESGBIET

JULI 1993

WIRTSCHAFTSZWEIG	TECHNISCHE ANGESTELLTE					KAUFMAENNICHE ANGESTELLTE				
	ZU-SAM-MEN	LEISTUNGSGRUPPE				ZU-SAM-MEN	LEISTUNGSGRUPPE			
		II	III	IV	V		II	III	IV	V
MAENNLICHE ANGESTELLTE										
INDUSTRIE 1), HANDEL, KREDITINSTITUTE UND VERSICHERUNGSGEWERBE	6 273	7 331	5 590	4 356	3 392	5 483	7 005	4 893	3 665	3 148
INDUSTRIE (EINSCHL. HOCH- UND TIEFBAU 2))	6 406	7 433	5 668	4 490	3 713	6 168	7 498	5 288	3 965	3 391
ELEKTRIZITAETS-, GAS-, FERNWAERME- UND WASSERVERSORGUNG	6 241	7 240	5 667	4 214	(3 336)	5 690	7 222	5 152	3 905	3 526
BERGBAU	6 593	7 478	5 818	4 768	3 820	6 075	6 783	4 946	4 301	4 586
STEINKOHLENBERGB.U.-BRIKETTERST.,KOKEREI	6 485	7 301	5 598	4 768	3 856	5 926	6 494	4 267	4 159	(3 153)
GRUNDSTOFF- U.PRODUKTIONSQUETERINDUSTRIE	6 315	7 331	5 719	4 584	3 936	6 247	7 359	5 419	4 021	3 475
METALLERZ.U.-BEARB.(OH.NE-METALLE,STAHL-VERFORMUNG,OBERFLAECHEVEREDLUNG,HAERT.)	5 880	6 340	5 208	4 111	(4 144)	5 656	6 202	4 451	3 511	3 495
CHEMISCHE IND. (OH.HERST.V.CHEMIEFASERN)	6 547	8 162	5 890	4 670	3 893	6 536	8 046	5 628	4 182	3 572
GUMMIVERARBEITUNG, VERARBEITUNG V. ASBEST	6 027	7 240	5 383	4 289	(3 883)	6 063	7 439	5 176	3 828	3 130
INVESTITIONSGUETERINDUSTRIE	6 555	7 546	5 677	4 416	3 559	6 467	7 732	5 327	3 976	3 246
STAHL-, LEICHTMETALL- UND SCHIENENFAHRZEUGBAU (OHNE LOKOMOTIVBAU)	6 336	7 178	5 520	4 381	(3 204)	6 108	7 379	5 026	3 771	(3 135)
MASCHINENBAU, LOKOMOTIVBAU	6 294	7 244	5 544	4 434	3 707	6 179	7 496	5 265	3 919	3 075
STRASSENFAHRZEUGBAU, REP.V.KRAFTFAHRZ.USW.	6 975	7 938	6 013	4 663	3 741	6 917	8 180	5 624	4 224	3 413
LUFT- UND RAUMFAHRZEUGBAU	7 222	8 033	5 679	4 607	/	6 607	7 620	5 403	4 290	(3 738)
FEINMECHANIK, OPTIK, HERST. V. UHREN USW.	5 934	7 111	5 530	4 373	3 817	6 223	7 700	5 526	3 919	3 320
HERSTELLUNG V.EBM-WAREN, STAHLVERFORMUNG, OBERFLAECHEVEREDLUNG, HAERTUNG	5 742	6 667	5 274	4 427	3 759	5 824	7 112	5 128	3 815	3 124
VERBRAUCHSGUETERINDUSTRIE	5 629	6 716	5 286	4 381	3 828	5 727	7 157	5 230	3 866	3 246
DRUCKEREI, Vervielfaeltigung	6 195	7 073	5 858	4 898	4 855	6 261	7 462	5 682	4 402	3 751
HERSTELLUNG VON KUNSTSTOFFWAREN	5 731	6 778	5 354	4 408	3 852	5 854	7 246	5 348	3 837	2 816
TEXTILGEWERBE	5 270	6 605	4 974	4 399	3 799	5 509	7 012	5 088	3 668	3 169
BEKLEIDUNGSGEWERBE	5 033	6 071	4 573	3 861	(3 298)	5 308	7 004	4 896	3 636	3 309
NAHRUNGS- UND GENUSSMITTELINDUSTRIE	5 926	6 976	5 512	4 663	3 782	5 670	7 368	5 142	4 097	3 448
HOCH- UND TIEFBAU (EINSCHL. HANDWERK)	6 618	7 468	6 084	5 010	4 036	5 841	7 157	5 202	3 642	2 918
HOCH- UND TIEFBAU MIT HANDWERK (OHNE FERTIGTEILBAU IM HOCHBAU)	6 654	7 481	6 113	5 086	4 262	5 834	7 133	5 162	3 614	2 933
HANDEL, KREDITINSTITUTE U.VERSICHERUNGEN, HANDEL	5 218	6 280	4 960	3 927	3 136	5 102	6 629	4 691	3 567	3 108
GROSSHANDEL	5 222	6 275	4 960	3 927	3 077	4 853	6 528	4 746	3 539	2 891
EINZELHANDEL	5 533	6 668	5 276	4 137	3 209	5 153	6 976	4 940	3 632	3 044
KREDITINSTITUTE UND VERSICHERUNGSGEWERBE	4 697	5 615	4 453	3 523	2 901	4 413	5 899	4 380	3 383	2 783
KREDITINSTITUTE	4 916	6 741	4 967	3 905	3 667	5 446	6 710	4 613	3 672	3 544
VERSICHERUNGSGEWERBE	4 458	7 148	4 880	3 872	3 666	5 384	6 713	4 582	3 625	3 565
	5 850	6 493	4 877	(4 165)	/	5 639	6 661	4 690	3 854	3 433
WEIBLICHE ANGESTELLTE										
INDUSTRIE 1), HANDEL, KREDITINSTITUTE UND VERSICHERUNGSGEWERBE	4 417	6 490	4 601	3 577	2 935	3 848	5 639	4 202	3 172	2 806
INDUSTRIE (EINSCHL. HOCH- UND TIEFBAU 2))	4 530	6 633	4 740	3 664	3 041	4 258	6 098	4 548	3 487	2 884
ELEKTRIZITAETS-, GAS-, FERNWAERME- UND WASSERVERSORGUNG	4 357	5 938	4 425	3 667	3 328	4 306	6 260	4 474	3 657	3 284
BERGBAU	4 801	6 975	4 904	3 829	/	4 577	5 261	4 434	3 677	3 835
STEINKOHLENBERGB.U.-BRIKETTERST.,KOKEREI	4 247	(6 202)	4 463	3 485	/	4 398	5 085	3 878	3 168	(2 703)
GRUNDSTOFF- U.PRODUKTIONSQUETERINDUSTRIE	4 799	7 186	4 981	3 739	3 092	4 484	6 100	4 763	3 561	3 021
METALLERZ.U.-BEARB.(OH.NE-METALLE,STAHL-VERFORMUNG,OBERFLAECHEVEREDLUNG,HAERT.)	3 986	5 459	4 145	3 150	/	3 970	5 352	4 033	3 120	3 163
CHEMISCHE IND. (OH.HERST.V.CHEMIEFASERN)	4 918	7 571	5 063	3 824	3 086	4 760	6 517	5 011	3 756	3 109
GUMMIVERARBEITUNG, VERARBEITUNG V. ASBEST	4 506	6 768	4 634	3 534	/	4 231	6 241	4 550	3 438	2 895
INVESTITIONSGUETERINDUSTRIE	4 612	6 688	4 867	3 708	2 919	4 372	6 340	4 646	3 560	2 939
STAHL-, LEICHTMETALL- UND SCHIENENFAHRZEUGBAU (OHNE LOKOMOTIVBAU)	4 102	5 683	4 366	3 428	(2 930)	4 089	5 671	4 306	3 315	2 867
MASCHINENBAU, LOKOMOTIVBAU	4 175	6 046	4 513	3 632	2 712	4 175	5 953	4 487	3 520	2 920
STRASSENFAHRZEUGBAU, REP.V.KRAFTFAHRZ.USW.	5 086	7 048	5 156	4 031	3 437	4 786	6 873	4 970	3 834	3 098
LUFT- UND RAUMFAHRZEUGBAU	5 178	7 021	5 124	3 826	3 345	5 055	7 010	5 031	3 923	3 254
FEINMECHANIK, OPTIK, HERST. V. UHREN USW.	4 314	6 212	4 747	3 808	3 153	4 167	6 163	4 576	3 556	3 046
HERSTELLUNG V.EBM-WAREN, STAHLVERFORMUNG, OBERFLAECHEVEREDLUNG, HAERTUNG	4 048	5 671	4 373	3 559	3 189	3 931	5 847	4 285	3 369	2 871
VERBRAUCHSGUETERINDUSTRIE	4 065	5 584	4 289	3 491	3 141	3 858	5 662	4 197	3 298	2 849
DRUCKEREI, Vervielfaeltigung	4 566	6 106	4 755	3 870	(3 301)	4 287	6 038	4 499	3 479	2 903
HERSTELLUNG VON KUNSTSTOFFWAREN	3 951	5 688	4 453	3 479	2 946	3 891	5 610	4 316	3 328	2 717
TEXTILGEWERBE	4 050	5 836	4 293	3 548	3 073	3 767	5 708	4 178	3 307	2 963
BEKLEIDUNGSGEWERBE	4 032	5 454	4 028	3 328	3 344	3 586	5 157	3 835	3 122	2 752
NAHRUNGS- UND GENUSSMITTELINDUSTRIE	3 971	6 045	4 172	3 462	3 157	4 063	6 065	4 346	3 398	2 953
HOCH- UND TIEFBAU (EINSCHL. HANDWERK)	4 427	6 228	4 658	3 381	2 902	3 861	5 297	4 260	3 173	2 245
HOCH- UND TIEFBAU MIT HANDWERK (OHNE FERTIGTEILBAU IM HOCHBAU)	4 489	6 223	4 683	3 342	(2 896)	3 866	5 294	4 258	3 157	2 199
HANDEL, KREDITINSTITUTE U.VERSICHERUNGEN, HANDEL	3 721	5 622	3 829	2 922	2 472	3 653	5 371	4 022	3 034	2 786
GROSSHANDEL	3 700	5 579	3 823	2 920	2 463	3 314	4 948	3 738	2 922	2 552
EINZELHANDEL	4 402	6 446	4 711	3 344	(2 553)	3 703	5 307	4 072	3 209	2 848
KREDITINSTITUTE UND VERSICHERUNGSGEWERBE	3 201	4 761	3 267	2 631	(2 331)	3 120	4 745	3 502	2 813	2 402
KREDITINSTITUTE	5 556	(6 464)	4 664	(3 772)	/	4 198	5 887	4 255	3 477	3 243
VERSICHERUNGSGEWERBE	5 380	(5 622)	(5 381)	/	/	4 140	5 954	4 222	3 435	3 214
	5 832	/	(4 239)	/	/	4 454	5 767	4 387	3 716	3 373

1) EINSCHL. HOCH- UND TIEFBAU, DIESER MIT HANDWERK.

2) MIT HANDWERK.

II Neue Länder und Berlin-Ost
1 Zusammenfassende Übersicht
1.1 Durchschnittliche Bruttomonatsverdienste der Angestellten in Industrie, Handel, Kredit- und Versicherungsgewerbe *)
Neue Länder und Berlin-Ost

Jahr 1) Monat	Kaufmännische Angestellte			Technische Angestellte			Kaufm. und techn. Angestellte		
	männlich	weiblich	alle	männlich	weiblich	alle	männlich	weiblich	alle
DM									
1991 D	2 292	1 812	1 936	2 476	1 949	2 356	2 304	1 830	2 082
1992 D	3 050	2 443	2 589	3 313	2 600	3 153	3 221	2 466	2 796
1992 Januar	2 655	2 111	2 241	2 859	2 261	2 727	2 786	2 133	2 414
April	2 979	2 346	2 500	3 202	2 509	3 051	3 123	2 369	2 699
Juli	3 150	2 512	2 666	3 411	2 647	3 244	3 320	2 531	2 877
Oktober	3 242	2 568	2 730	3 505	2 739	3 337	3 414	2 593	2 955
1993 Januar	3 336	2 648	2 814	3 552	2 780	3 383	3 477	2 667	3 025
April	3 526	2 792	2 973	3 820	2 992	3 646	3 718	2 820	3 221
Juli	3 686	2 935	3 120	3 982	3 125	3 802	3 880	2 962	3 374
Oktober									

*) Industrie einschl. Hoch- und Tiefbau, dieser mit Handwerk.

1) D = Durchschnitt aus 4 Erhebungsmonaten.

1.2 Durchschnittliche Bruttomonatsverdienste der Angestellten in Industrie, Handel, Kredit und Versicherungsgewerbe nach Leistungsgruppen *)
Neue Länder und Berlin-Ost

Monat		Einheit	Kaufmännische Angestellte					Technische Angestellte					Kaufm. u. techn. Angestellte
			Leistungsgruppe				zu- sammen	Leistungsgruppe				zu- sammen	
			II	III	IV	V		II	III	IV	V		
Männliche Angestellte													
April	1993	DM	4 334	3 318	2 594	2 368	3 526	4 204	3 630	2 918	2 464	3 820	3 718
Juli	1993	DM	4 581	3 481	2 687	2 403	3 686	4 443	3 773	2 985	2 512	3 982	3 880
Zunahme (+) bzw. Abnahme (-)													
Juli 1993 gegenüber													
April	1993	%	+ 5,7	+ 4,9	+ 3,6	+ 1,5	+ 4,5	+ 5,7	+ 3,9	+ 2,3	+ 1,9	+ 4,2	+ 4,4
Juli	1992.....	%	+ 20,2	+ 16,9	+ 14,1	+ 12,8	+ 17,0	+ 18,0	+ 15,7	+ 13,9	+ 5,7	+ 16,7	+ 16,9
Weibliche Angestellte													
April	1993	DM	3 668	2 982	2 432	2 341	2 792	3 734	3 160	2 473	2 380	2 992	2 820
Juli	1993	DM	3 873	3 153	2 552	2 444	2 935	3 996	3 312	2 542	2 444	3 125	2 962
Zunahme (+) bzw. Abnahme (-)													
Juli 1993 gegenüber													
April	1993	%	+ 5,6	+ 5,7	+ 4,9	+ 4,4	+ 5,1	+ 7,0	+ 4,8	+ 2,8	+ 2,7	+ 4,4	+ 5,0
Juli	1992.....	%	+ 17,5	+ 16,0	+ 15,7	+ 15,2	+ 16,8	+ 19,1	+ 16,9	+ 15,8	+ 16,4	+ 18,1	+ 17,0

*) Industrie einschl. Hoch- und Tiefbau, dieser mit Handwerk.

1.3.2 DURCHSCHNITTLLICHE BRUTTOMONATSVERDIENSTE DER ANGESTELLTEN NACH WIRTSCHAFTSZWEIG, BESCHAEFTIGUNGSART, GESCHLECHT
UND LEISTUNGSGRUPPE IN DM IN DEN NEUEN LAENDERN UND BERLIN-OST

JULI 1993

WIRTSCHAFTSZWEIG	TECHNISCHE ANGESTELLTE					KAUFMAENNLICHE ANGESTELLTE				
	ZU- SAM- MEN	LEISTUNGSGRUPPE				ZU- SAM- MEN	LEISTUNGSGRUPPE			
		II	III	IV	V		II	III	IV	V
MAENNLICHE ANGESTELLTE										
INDUSTRIE 1), HANDEL, KREDITINSTITUTE UND VERSICHERUNGSGEWERBE	3 982	4 443	3 773	2 985	2 512	3 686	4 581	3 481	2 687	2 403
INDUSTRIE (EINSCHL. HOCH- UND TIEFBAU 2))	3 996	4 450	3 780	3 002	2 498	3 792	4 379	3 514	2 844	2 564
ELEKTRIZITAETS-, GAS-, FERNWAERME- UND WASSERVERSORGUNG	4 332	4 902	4 115	3 392	(2 587)	3 939	4 983	3 850	3 015	2 889
BERGBAU	4 270	4 838	4 158	3 260	3 175	4 251	4 805	4 083	(3 555)	3 397
STEINKOHLENBERGB.U.-BRIKETTERST.,KOKEREI	4 163	(4 856)	4 020	/	/	(4 009)	/	(3 997)	/	/
GRUNDSTOFF- U.PRODUKTIONSGUETERINDUSTRIE	3 670	4 146	3 509	2 836	2 468	3 837	4 459	3 507	2 623	(2 263)
METALLERZ.U.-BEARB.(OH.NE-METALLE,STAHL- VERFORMUNG,OBERFLAECHEINVEREDLUNG,HAERT.)	3 736	3 990	3 454	2 787	/	3 783	4 088	3 384	2 661	/
CHEMISCHE IND. (OH.HERST.V.CHEMIEFASERN)	3 624	4 264	3 477	2 711	2 289	3 961	4 821	3 581	2 507	/
GUMMIVERARBEITUNG, VERARBEITUNG V. ASBEST	3 508	3 958	3 336	(3 017)	/	3 597	4 186	3 514	(2 388)	/
INVESTITIONSGUETERINDUSTRIE	3 773	4 203	3 498	2 875	2 173	3 793	4 331	3 460	2 795	2 199
STAHL-, LEICHTMETALL- UND SCHIENENFAHR- ZEUGBAU (OHNE LOKOMOTIVBAU)	3 797	4 270	3 580	3 052	(2 634)	3 733	4 396	3 475	2 866	(2 473)
MASCHINENBAU, LOKOMOTIVBAU	3 698	4 110	3 481	2 801	/	3 772	4 190	3 495	2 750	/
STRASSENFAHRZEUGBAU, REP.V. KRAFTFAHRZ.USW.	3 405	3 753	3 352	2 872	(2 205)	3 396	4 004	3 336	2 788	(2 397)
LUFT- UND RAUMFAHRZEUGBAU	3 642	(4 749)	3 389	/	/	/	/	/	/	/
FEINMECHANIK, OPTIK, HERST. V. UHREN USW.	3 694	3 921	3 165	2 818	/	4 045	4 332	3 157	(2 651)	/
HERSTELLUNG V.EBM-WAREN, STAHLVERFORMUNG, OBERFLAECHEINVEREDLUNG, HAERTUNG	3 509	3 828	3 304	2 720	/	3 550	4 039	3 147	3 156	/
VERBRAUCHSGUETERINDUSTRIE	3 365	3 765	3 203	2 728	(2 059)	3 558	3 963	3 418	3 010	(2 073)
DRUCKEREI, VERVIELFAELTIGUNG	4 138	4 541	3 949	2 996	/	3 953	4 667	3 915	3 079	/
HERSTELLUNG VON KUNSTSTOFFWAREN	3 399	3 801	3 234	(2 647)	/	3 714	3 899	3 659	3 726	/
TEXTILGEWERBE	2 939	3 391	2 854	2 741	/	3 081	3 486	2 895	(2 265)	/
BEKLEIDUNGSGEWERBE	3 002	3 651	2 635	(2 569)	/	3 140	3 874	2 584	/	/
NAHRUNGS- UND GENUSSMITTELINDUSTRIE	3 373	3 565	3 268	3 107	(2 534)	3 260	3 701	3 137	2 675	2 539
HOCH- UND TIEFBAU (EINSCHL. HANDWERK)	4 727	5 230	4 405	3 485	(3 051)	4 326	5 072	3 759	2 919	(2 324)
HOCH- UND TIEFBAU MIT HANDWERK (OHNE FERTIGTEILBAU IM HOCHBAU)	4 715	5 208	4 399	3 462	(3 062)	4 328	5 050	3 766	2 918	(2 324)
HANDEL, KREDITINSTITUTE U.VERSICHERUNGEN,	3 090	3 629	3 206	2 719	2 540	3 519	5 144	3 421	2 601	2 348
HANDEL	3 158	3 637	3 200	2 703	2 139	3 067	3 985	3 158	2 543	2 122
GROSSHANDEL	3 257	3 694	3 101	2 972	/	3 256	4 017	3 343	2 671	2 270
EINZELHANDEL	3 076	3 548	3 306	2 563	2 112	2 954	3 962	3 015	2 489	2 049
KREDITINSTITUTE UND VERSICHERUNGSGEWERBE	2 854	(3 538)	3 283	2 744	2 716	3 974	6 143	3 652	2 684	2 533
KREDITINSTITUTE	2 817	(3 442)	3 147	2 744	2 712	3 985	6 297	3 632	2 649	2 514
VERSICHERUNGSGEWERBE	(3 821)	/	/	/	/	3 916	5 148	3 722	3 075	2 751
WEIBLICHE ANGESTELLTE										
INDUSTRIE 1), HANDEL, KREDITINSTITUTE UND VERSICHERUNGSGEWERBE	3 125	3 996	3 312	2 542	2 444	2 935	3 873	3 153	2 552	2 444
INDUSTRIE (EINSCHL. HOCH- UND TIEFBAU 2))	3 135	4 007	3 326	2 539	2 457	2 926	3 854	3 077	2 488	2 440
ELEKTRIZITAETS-, GAS-, FERNWAERME- UND WASSERVERSORGUNG	3 428	4 542	3 633	2 852	2 460	3 345	4 756	3 582	2 908	2 522
BERGBAU	3 575	4 681	3 923	3 106	2 952	3 390	4 789	3 714	3 161	2 994
STEINKOHLENBERGB.U.-BRIKETTERST.,KOKEREI	/	/	/	/	/	3 388	/	(3 762)	(3 229)	(2 977)
GRUNDSTOFF- U.PRODUKTIONSGUETERINDUSTRIE	2 916	3 968	3 196	2 365	2 070	2 878	3 964	3 070	2 353	2 219
METALLERZ.U.-BEARB.(OH.NE-METALLE,STAHL- VERFORMUNG,OBERFLAECHEINVEREDLUNG,HAERT.)	3 060	3 687	3 014	2 480	(2 241)	2 961	3 675	2 917	2 494	(2 064)
CHEMISCHE IND. (OH.HERST.V.CHEMIEFASERN)	2 878	4 129	3 186	2 319	1 900	2 956	4 447	3 257	2 234	1 996
GUMMIVERARBEITUNG, VERARBEITUNG V. ASBEST	3 197	(3 575)	3 236	(2 425)	/	2 787	3 632	3 065	2 218	/
INVESTITIONSGUETERINDUSTRIE	3 050	4 022	3 156	2 536	2 094	2 921	3 882	3 030	2 507	2 168
STAHL-, LEICHTMETALL- UND SCHIENENFAHR- ZEUGBAU (OHNE LOKOMOTIVBAU)	3 149	4 336	3 192	2 618	2 198	2 919	3 893	3 090	2 576	2 248
MASCHINENBAU, LOKOMOTIVBAU	2 946	3 833	3 149	2 491	2 110	2 928	3 856	3 091	2 470	2 303
STRASSENFAHRZEUGBAU, REP.V. KRAFTFAHRZ.USW.	2 860	(3 161)	3 250	2 691	(2 001)	2 760	3 715	2 923	2 509	2 220
LUFT- UND RAUMFAHRZEUGBAU	(2 858)	/	/	/	/	2 838	/	(2 763)	/	/
FEINMECHANIK, OPTIK, HERST. V. UHREN USW.	3 023	3 645	2 873	2 234	/	2 968	3 651	2 823	2 274	/
HERSTELLUNG V.EBM-WAREN, STAHLVERFORMUNG, OBERFLAECHEINVEREDLUNG, HAERTUNG	2 798	(3 563)	2 985	2 379	/	2 720	3 511	2 756	2 324	(1 968)
VERBRAUCHSGUETERINDUSTRIE	2 825	3 396	2 857	2 455	2 194	2 662	3 323	2 772	2 291	1 911
DRUCKEREI, VERVIELFAELTIGUNG	3 352	4 475	3 434	2 759	2 444	3 094	4 057	3 348	2 579	2 204
HERSTELLUNG VON KUNSTSTOFFWAREN	2 712	(3 294)	2 931	2 128	/	2 597	3 341	2 781	2 196	(1 911)
TEXTILGEWERBE	2 529	3 118	2 571	2 308	/	2 464	3 284	2 530	2 070	1 773
BEKLEIDUNGSGEWERBE	2 351	2 710	2 262	2 203	/	2 372	3 136	2 308	1 926	(1 660)
NAHRUNGS- UND GENUSSMITTELINDUSTRIE	2 544	3 211	2 683	2 241	2 141	2 347	3 088	2 469	2 040	1 999
HOCH- UND TIEFBAU (EINSCHL. HANDWERK)	3 843	4 490	3 981	2 944	2 114	3 096	4 037	3 227	2 588	2 098
HOCH- UND TIEFBAU MIT HANDWERK (OHNE FERTIGTEILBAU IM HOCHBAU)	3 831	4 469	3 981	2 939	2 112	3 090	4 017	3 225	2 579	2 094
HANDEL, KREDITINSTITUTE U.VERSICHERUNGEN,	2 577	3 015	2 536	2 836	2 284	2 942	3 904	3 237	2 602	2 447
HANDEL	2 615	(3 035)	2 514	2 891	(1 992)	2 595	3 344	2 826	2 353	2 086
GROSSHANDEL	2 962	(3 410)	2 895	2 993	/	2 593	3 370	2 797	2 339	2 186
EINZELHANDEL	2 331	(2 473)	2 302	(2 648)	(2 013)	2 595	3 336	2 836	2 356	2 047
KREDITINSTITUTE UND VERSICHERUNGSGEWERBE	2 479	/	(2 769)	(2 577)	2 362	3 133	4 504	3 391	2 787	2 545
KREDITINSTITUTE	2 447	/	(2 710)	(2 577)	2 322	3 083	4 466	3 346	2 769	2 535
VERSICHERUNGSGEWERBE	/	/	/	/	/	3 499	4 840	3 594	3 036	2 744

1) EINSCHL. HOCH- UND TIEFBAU, DIESER MIT HANDWERK.

2) MIT HANDWERK.

**Index der durchschnittlichen Brutton Monatsverdienste der Angestellten
in Industrie, Handel, Kredit- und Versicherungsgewerbe 1)
(1985 = 100)**

1957	Febr. 15,5 Mai 15,7 Aug. 15,8 Nov. 16,0 D 15,8	1967	Jan. 29,8 April 29,9 Juli 30,1 Okt. 30,3 D 30,0	1977	Jan. 66,0 April 67,9 Juli 69,5 Okt. 69,7 D 68,3	1987	Jan. 105,2 April 106,3 Juli 108,2 Okt. 108,7 D 107,1
1958	Febr. 16,4 Mai 16,5 Aug. 16,7 Nov. 16,9 D 16,6	1968	Jan. 30,8 April 31,0 Juli 31,7 Okt. 32,2 D 31,4	1978	Jan. 70,2 April 71,5 Juli 73,3 Okt. 73,7 D 72,2	1988	Jan. 109,0 April 110,5 Juli 111,8 Okt. 112,3 D 110,9
1959	Febr. 17,0 Mai 17,1 Aug. 17,4 Nov. 17,7 D 17,3	1969	Jan. 32,6 April 33,4 Juli 34,0 Okt. 35,4 D 33,9	1979	Jan. 74,4 April 76,2 Juli 77,6 Okt. 78,2 D 76,6	1989	Jan. 112,7 April 114,4 Juli 115,4 Okt. 116,2 D 114,7
1960	Febr. 18,0 Mai 18,2 Aug. 18,8 Nov. 19,2 D 18,6	1970	Jan. 36,5 April 37,7 Juli 38,8 Okt. 39,5 D 38,1	1980	Jan. 78,8 April 81,9 Juli 83,5 Okt. 83,8 D 82,0	1990	Jan. 116,9 April 118,2 Juli 120,9 Okt. 121,9 D 119,5
1961	Febr. 19,5 Mai 19,8 Aug. 20,4 Nov. 20,9 D 20,2	1971	Jan. 40,8 April 41,5 Juli 42,7 Okt. 43,1 D 42,0	1981	Jan. 84,1 April 84,9 Juli 87,6 Okt. 87,9 D 86,1	1991	Jan. 123,1 April 124,6 Juli 128,2 Okt. 129,3 D 126,3
1962	Febr. 21,3 Mai 21,7 Aug. 22,1 Nov. 22,4 D 21,9	1972	Jan. 44,3 April 45,3 Juli 46,3 Okt. 46,8 D 45,7	1982	Jan. 88,2 April 90,3 Juli 91,4 Okt. 91,3 D 90,3	1992	Jan. 130,0 April 131,7 Juli 135,4 Okt. 136,0 D 133,3
1963	Febr. 22,7 Mai 23,2 Aug. 23,5 Nov. 24,0 D 23,4	1973	Jan. 48,3 April 49,8 Juli 51,3 Okt. 51,8 D 50,3	1983	Jan. 91,5 April 92,9 Juli 94,2 Okt. 94,4 D 93,3	1993	Jan. 136,4 April 138,4 Juli 139,3 Okt. D
1964	Jan. 24,2 April 24,5 Juli 25,0 Okt. 25,7 D 24,9	1974	Jan. 52,5 April 55,3 Juli 57,0 Okt. 57,3 D 55,5	1984	Jan. 94,7 April 95,4 Juli 97,1 Okt. 97,9 D 96,3		
1965	Jan. 26,3 April 26,6 Juli 27,2 Okt. 27,6 D 26,9	1975	Jan. 57,9 April 60,0 Juli 61,0 Okt. 61,2 D 60,0	1985	Jan. 98,3 April 99,8 Juli 100,7 Okt. 101,0 D 100,0		
1966	Jan. 28,1 April 28,7 Juli 29,2 Okt. 29,5 D 28,9	1976	Jan. 61,8 April 63,4 Juli 65,0 Okt. 65,3 D 63,9	1986	Jan. 101,4 April 102,5 Juli 104,5 Okt. 105,0 D 103,4		

1) Industrie einschl. Hoch- und Tiefbau, dieser mit Handwerk.
D = Durchschnitt aus 4 Erhebungsmonaten.

2 ANGABEN ZUR STRUKTUR DER ANGESTELLTEN NACH WIRTSCHAFTSZWEIG,
JULI

LAUF- FENDE NUMMER	BESCHAEF- TIGUNGS- ART	GESCHLECHT LEISTUNGS- GRUPPE	BADEN- WÜRTTEM- BERG	BAYERN	BERLIN			BRANDEN- BURG	BREMEN	HAMBURG	HESSEN	MECKLEN- BURG-VOR- POMMERN
					INSGESAMT	(WEST)	(OST)					
INDUSTRIE (EINSCHL. HOCH- UND TIEFBAU MIT HANDWERK),												
1	KAUFMAENNISCHE UND TECHNISCHE ANGESTELLTE EINSCHL. MEISTER	INSGESAMT	100.0	100.0	-	100.0	100.0	100.0	100.0	100.0	100.0	100.0
2		II	23.9	30.8	-	26.0	29.1	20.3	31.7	31.4	33.8	24.4
3		III	48.8	44.4	-	44.8	47.8	48.7	40.6	46.5	47.2	43.8
4		IV	23.1	22.1	-	25.8	20.8	25.4	24.9	18.3	16.2	28.5
5		V	4.2	2.7	-	3.5	2.4	5.7	2.7	3.8	2.8	3.4
6		MAENNlich	63.5	62.8	-	53.6	46.7	43.5	65.2	58.5	62.0	42.8
7		II	34.0	43.3	-	39.1	47.3	33.2	43.3	42.9	45.9	41.7
8		III	53.2	44.5	-	43.0	42.8	56.7	42.1	43.3	43.7	45.7
9		IV	11.5	11.2	-	15.8	8.8	8.9	13.2	11.1	8.7	10.9
10		V	1.3	0.9	-	2.2	1.2	1.2	1.4	2.7	1.6	1.7
11		WEIBlich	36.5	37.2	-	46.4	53.3	56.5	34.8	41.5	38.0	57.2
12		II	6.2	9.6	-	10.8	13.2	10.3	10.1	15.2	14.0	11.4
13		III	41.3	44.3	-	46.8	52.1	42.6	37.9	51.0	52.9	42.3
14		IV	43.5	40.6	-	37.3	31.3	38.0	46.8	28.5	28.3	41.6
15		V	9.1	5.5	-	5.0	3.4	9.1	5.2	5.3	4.8	4.6
16	TECHNISCHE	ZUSAMMEN	100.0	100.0	-	100.0	100.0	100.0	100.0	100.0	100.0	100.0
17	ANGESTELLTE	II	31.0	46.9	-	45.4	45.2	28.2	42.0	43.4	46.5	37.8
18	EINSCHL.	III	56.9	43.8	-	47.1	48.1	59.6	44.7	45.2	43.8	48.4
19	MEISTER	IV	11.5	8.7	-	6.4	6.0	9.5	12.3	10.3	8.2	12.1
20	V	0.7	0.6	-	1.1	0.7	2.6	1.1	1.0	1.5	1.7	
21	MAENNlich	91.3	90.6	-	86.7	77.3	79.0	93.5	89.7	90.9	80.7	
22	II	33.2	50.1	-	49.5	51.0	32.9	44.2	46.2	49.5	43.7	
23	III	58.5	43.5	-	45.1	45.1	61.9	45.4	45.1	42.4	48.8	
24	IV	8.1	6.2	-	5.0	3.5	4.7	9.6	7.9	7.0	6.3	
25	V	0.2	0.2	-	0.5	0.4	0.5	0.8	0.8	1.2	1.2	
26	WEIBlich	8.7	9.4	-	13.3	22.7	21.0	6.5	10.3	9.1	19.3	
27	II	7.6	16.2	-	19.0	25.5	10.5	9.3	19.4	16.7	12.9	
28	III	40.0	46.9	-	60.4	58.4	51.2	34.9	46.7	58.5	46.8	
29	IV	47.2	32.5	-	15.6	14.6	27.6	50.6	31.0	20.6	36.2	
30	V	5.2	4.4	-	5.0	1.6	10.7	5.2	3.0	4.2	4.1	
31	KAUFMAENNISCHE	ZUSAMMEN	100.0	100.0	-	100.0	100.0	100.0	100.0	100.0	100.0	100.0
32	ANGESTELLTE	II	19.7	22.6	-	19.3	19.5	15.1	27.1	28.1	28.8	17.9
33	III	44.1	44.8	-	43.9	47.6	41.6	38.8	46.8	48.5	41.5	
34	IV	30.0	29.0	-	32.4	29.5	35.7	30.6	20.5	19.3	36.4	
35	V	6.2	3.7	-	4.3	3.4	7.7	3.5	4.6	3.4	4.2	
36	MAENNlich	47.2	48.6	-	42.2	28.5	20.4	52.3	49.9	50.6	24.3	
37	II	34.9	37.0	-	31.7	41.3	33.7	42.5	41.2	43.4	38.5	
38	III	47.1	45.5	-	41.5	39.0	43.5	39.4	42.4	44.6	40.9	
39	IV	15.4	16.0	-	23.5	17.2	19.6	16.1	12.7	9.9	18.2	
40	V	2.6	1.6	-	3.4	2.4	3.2	1.9	3.7	2.0	2.5	
41	WEIBlich	52.8	51.4	-	57.8	71.5	79.6	47.7	50.1	49.4	75.7	
42	II	6.0	9.0	-	10.2	10.8	10.3	10.2	15.0	13.8	11.3	
43	III	41.4	44.1	-	45.8	51.0	41.1	38.1	51.2	52.5	41.8	
44	IV	43.1	41.3	-	39.0	34.5	39.8	46.5	28.3	28.9	42.3	
45	V	9.5	5.6	-	5.0	3.7	8.8	5.2	5.5	4.9	4.7	
INDUSTRIE (EINSCHL. HOCH-												
46	KAUFMAENNISCHE	ZUSAMMEN	60.1	53.5	-	44.5	67.4	71.7	51.4	34.0	43.7	59.6
47	UND TECHNISCHE	II	26.7	40.9	-	37.5	37.7	23.5	38.6	41.3	41.8	31.9
48	ANGESTELLTE	III	52.8	43.2	-	49.0	50.6	52.0	41.9	44.4	46.7	46.7
49	EINSCHL.	IV	19.1	14.7	-	12.2	10.7	18.9	17.5	12.8	10.4	19.9
50	MEISTER	V	1.5	1.2	-	1.3	1.1	5.6	2.0	1.5	1.1	1.6
51	MAENNlich	73.1	72.5	-	68.2	56.8	53.4	77.3	72.6	73.4	57.2	
52	II	34.4	51.5	-	48.9	52.4	34.5	47.0	51.3	51.4	44.9	
53	III	56.2	41.8	-	43.9	43.2	58.9	43.4	41.2	42.5	47.6	
54	IV	9.0	6.4	-	6.8	4.0	6.0	8.9	7.0	5.6	7.1	
55	V	0.4	0.3	-	0.5	0.5	0.7	0.7	0.6	0.5	0.4	
56	WEIBlich	26.9	27.5	-	31.8	43.2	46.6	22.7	27.4	26.6	42.8	
57	II	5.6	12.8	-	13.1	18.4	10.9	10.2	15.0	15.2	14.5	
58	III	43.5	46.8	-	59.9	60.3	44.1	36.6	53.1	58.2	45.5	
59	IV	46.5	36.8	-	23.9	19.5	33.7	46.5	28.2	23.8	36.9	
60	V	4.5	3.6	-	3.0	1.9	11.3	6.7	3.7	2.8	3.1	
61	TECHNISCHE	ZUSAMMEN	94.4	87.1	-	91.6	97.7	98.7	85.3	71.8	85.1	97.0
62	ANGESTELLTE	II	31.1	49.1	-	46.6	45.9	28.4	45.1	45.5	48.4	38.3
63	EINSCHL.	III	57.2	42.6	-	46.3	48.0	59.9	44.0	44.7	45.3	48.9
64	MEISTER	IV	11.2	7.8	-	6.1	5.5	9.3	10.3	9.2	5.7	12.0
65	V	0.6	0.6	-	1.0	0.6	2.3	0.7	0.5	0.6	0.8	
66	MAENNlich	91.5	91.0	-	86.8	77.6	79.1	93.2	89.7	90.6	80.6	
67	II	33.2	52.3	-	51.0	51.6	33.2	47.6	49.5	51.6	44.4	
68	III	58.7	42.4	-	44.2	44.9	62.1	44.6	44.0	43.7	49.3	
69	IV	7.8	5.1	-	4.5	3.2	4.5	7.5	6.3	4.3	6.0	
70	V	0.2	0.2	-	0.3	(0.4)	0.2	0.3	0.2	0.4	(0.3)	
71	WEIBlich	8.5	9.0	-	13.2	22.4	20.9	6.8	10.3	9.4	19.4	
72	II	8.0	16.6	-	17.7	26.8	10.5	10.5	10.7	17.4	13.1	
73	III	40.8	44.7	-	60.0	58.8	51.6	35.3	51.3	60.2	47.3	
74	IV	46.8	34.3	-	16.9	13.6	27.6	48.4	34.9	19.1	36.5	
75	V	4.4	4.4	-	5.4	(1.2)	10.2	5.8	3.1	3.3	3.0	
76	KAUFMAENNISCHE	ZUSAMMEN	40.0	36.4	-	28.4	49.4	54.2	35.9	23.6	27.4	41.3
77	ANGESTELLTE	II	20.6	30.9	-	27.4	28.0	17.6	31.6	37.8	33.7	24.6
78	III	46.6	43.9	-	52.0	53.6	42.6	39.6	44.2	48.4	44.1	
79	IV	30.1	23.2	-	19.0	16.7	30.2	25.3	15.7	16.3	28.9	
80	V	2.7	2.1	-	1.6	1.7	9.5	3.5	2.2	1.6	2.4	
81	MAENNlich	47.7	50.1	-	47.6	32.4	23.1	60.0	58.3	52.4	30.4	
82	II	37.6	49.7	-	44.6	54.6	39.8	45.9	53.6	51.0	46.5	
83	III	49.4	40.5	-	43.2	38.4	45.7	41.4	37.5	39.9	42.3	
84	IV	12.2	9.1	-	11.5	6.2	12.1	11.4	7.8	8.4	10.3	
85	V	0.8	0.6	-	0.8	(0.7)	2.4	1.2	1.1	0.7	(0.9)	
86	WEIBlich	52.3	49.9	-	52.4	67.6	76.9	40.0	41.7	47.6	69.6	
87	II	5.0	12.0	-	11.9	15.3	11.0	10.1	15.9	14.7	15.0	
88	III	44.1	47.2	-	59.9	60.9	41.7	36.9	53.5	57.7	44.9	
89	IV	46.4	37.3	-	25.8	21.7	35.6	46.1	26.9	24.9	37.0	
90	V	4.5	3.5	-	2.4	2.2	11.7	6.9	3.8	2.7	3.1	

*) ERLAEUTERUNGEN HIERZU IN DER EINFUEHRUNG.

BESCHAEFTIGUNGSART, GESCHLECHT UND LEISTUNGSGRUPPE IN % *)
1993

NIEDER- SACHSEN	NORDRHEIN- WESTFALEN	RHEINLAND- PFALZ	SAARLAND	SACHSEN	SACHSEN- ANHALT	SCHLESWIG- HOLSTEIN	THUE- RINGEN	FRUEHERES BUNDES- GEBIET	NEUE LAENDER U. BERLIN OST	LAUFENDE NUMMER
HANDEL, KREDITINSTITUTE UND VERSICHERUNGSGEWERBE										
100.0	100.0	100.0	100.0	100.0	100.0	100.0	100.0	100.0	100.0	1
27.1	33.2	27.0	43.0	18.7	23.9	23.6	27.8	29.8	22.8	2
43.6	42.5	47.3	33.2	48.9	46.4	41.9	43.1	44.9	46.9	3
25.8	22.1	22.4	21.4	27.6	25.4	28.8	24.5	22.2	25.8	4
3.5	2.2	3.3	2.3	4.7	4.2	5.8	4.7	3.1	4.4	5
61.8	63.0	60.7	71.4	44.7	46.1	59.7	45.8	62.4	44.9	6
38.2	45.7	38.8	56.1	31.1	39.2	35.4	45.5	41.6	37.7	7
44.8	41.2	48.3	33.3	56.1	50.3	44.4	42.6	45.2	50.8	8
14.9	11.9	11.4	9.7	11.2	9.4	18.1	9.9	11.8	10.0	9
2.1	1.1	1.4	0.9	1.6	1.1	2.1	2.0	1.4	1.5	10
38.2	37.0	39.3	28.6	55.3	53.9	40.3	54.2	37.6	55.1	11
9.1	11.7	8.8	10.4	8.7	10.9	5.9	12.9	10.0	10.6	12
41.8	44.7	45.7	33.0	43.1	43.1	38.1	43.4	44.5	43.8	13
43.4	39.5	39.3	50.7	40.9	39.1	44.8	36.8	39.4	38.8	14
5.8	4.1	6.2	6.0	7.2	6.9	11.2	6.9	6.0	6.8	15
100.0	100.0	100.0	100.0	100.0	100.0	100.0	100.0	100.0	100.0	16
41.9	48.4	35.1	57.6	28.1	34.4	32.4	42.9	42.3	34.0	17
46.6	41.2	54.1	35.5	57.5	52.3	50.4	45.3	47.0	53.4	18
10.7	9.8	9.6	6.7	12.5	12.0	15.3	10.3	9.9	11.0	19
0.8	0.6	1.1	0.2	1.9	1.3	2.0	1.6	0.8	1.7	20
91.3	91.8	91.1	96.2	78.6	78.4	89.2	80.7	91.2	79.0	21
44.9	51.4	37.4	59.3	33.1	40.2	35.5	48.3	45.1	39.3	22
46.6	40.4	53.7	35.8	59.2	53.4	51.9	44.9	46.9	54.2	23
7.9	7.7	7.9	4.8	7.0	5.9	11.0	5.9	7.4	5.9	24
0.6	0.5	1.0	(0.1)	0.6	0.5	1.6	0.9	0.5	0.6	25
8.7	8.2	8.9	(3.8)	21.4	21.6	10.8	19.3	8.8	21.0	26
10.2	14.2	11.7	12.7	9.9	13.3	6.6	20.1	13.0	13.8	27
46.6	50.1	58.6	29.3	51.2	48.4	38.0	46.7	47.6	50.3	28
40.3	33.5	27.1	56.1	32.5	34.2	50.1	28.7	35.6	30.1	29
2.9	2.3	2.6	(1.9)	6.4	4.1	5.2	4.5	3.9	5.7	30
100.0	100.0	100.0	100.0	100.0	100.0	100.0	100.0	100.0	100.0	31
21.9	26.5	23.3	32.5	13.4	17.0	20.2	18.8	24.0	16.2	32
42.6	43.1	44.2	31.5	44.1	42.6	38.7	41.7	44.0	43.1	33
31.0	27.5	28.1	32.1	36.1	34.2	33.9	33.0	27.8	34.7	34
4.4	2.9	4.3	3.9	6.3	6.2	7.2	6.5	4.2	6.0	35
51.6	50.4	47.0	53.4	25.7	24.8	48.7	24.9	49.3	24.7	36
34.0	41.2	40.0	51.9	27.7	37.2	35.4	40.1	38.7	34.5	37
43.7	41.9	43.6	30.1	50.7	43.8	39.3	38.1	43.7	44.5	38
19.2	15.3	14.5	16.2	18.3	16.6	22.9	17.7	15.5	17.9	39
3.0	1.6	1.8	1.9	3.3	2.5	2.5	4.1	2.1	3.1	40
48.4	49.6	53.0	46.6	74.3	75.2	51.3	75.1	50.7	75.3	41
9.0	11.5	8.5	10.2	8.5	10.4	5.9	11.8	9.8	10.1	42
41.5	44.3	44.7	33.2	41.8	42.1	38.1	42.9	44.3	42.7	43
43.6	40.0	40.2	50.3	42.3	40.0	44.3	38.0	39.7	40.2	44
5.9	4.2	6.5	6.2	7.4	7.4	11.7	7.3	6.2	7.0	45
UND TIEFBAU MIT HANDWERK)										
42.9	50.5	51.9	68.9	68.5	74.4	44.9	70.2	51.1	69.5	46
35.0	42.8	32.2	54.1	23.0	28.5	29.4	35.0	37.2	28.0	47
47.6	40.5	52.6	30.1	52.5	48.4	47.1	45.4	45.8	49.9	48
16.0	15.4	14.1	15.5	21.4	20.3	20.7	17.2	15.7	19.1	49
1.4	1.3	1.1	0.4	3.1	2.7	2.9	2.3	1.3	3.0	50
73.9	73.8	73.8	81.6	55.1	55.5	71.0	55.9	73.4	55.4	51
44.1	52.5	40.0	62.7	33.2	41.2	38.7	48.8	46.6	40.1	52
47.2	38.8	51.5	30.8	58.2	51.3	49.1	43.9	45.2	52.5	53
8.3	8.1	8.1	6.4	8.0	6.9	11.4	6.4	7.8	6.8	54
0.4	0.6	0.4	0.1	0.6	0.6	0.8	0.9	0.4	0.6	55
26.1	26.2	26.2	18.4	44.9	44.5	29.0	44.1	26.6	44.6	56
9.1	15.6	10.2	16.0	10.5	12.8	6.6	17.5	11.5	13.0	57
48.9	45.2	55.6	26.7	45.5	44.8	42.0	47.5	47.2	46.6	58
37.7	35.8	30.9	55.8	37.9	37.0	43.5	30.9	37.5	34.4	59
4.3	3.4	3.2	1.4	6.1	5.4	7.9	4.2	3.8	6.0	60
84.6	86.6	93.0	97.1	98.4	98.8	86.3	98.4	88.5	98.4	61
43.5	50.5	35.3	58.3	28.2	34.8	35.0	43.2	43.5	34.2	62
47.4	40.1	55.0	35.0	57.6	52.3	50.8	45.4	47.0	53.5	63
8.6	8.9	9.3	6.6	12.5	11.8	13.2	10.1	9.0	10.8	64
0.4	0.5	0.4	0.1	1.7	1.1	1.1	1.3	0.5	1.5	65
91.5	92.2	91.6	96.5	78.6	78.5	89.4	80.7	91.5	79.0	66
46.6	53.5	37.4	60.0	33.3	40.6	38.4	48.7	46.4	39.6	67
47.4	39.5	54.9	35.3	59.3	53.6	52.2	45.0	47.0	54.3	68
5.9	6.7	7.5	4.6	6.9	5.5	8.8	5.6	6.4	5.6	69
0.2	0.3	0.2	(0.1)	0.5	0.4	0.5	0.7	0.3	0.4	70
8.5	7.8	8.4	3.5	21.4	21.5	10.6	19.3	8.5	21.0	71
10.7	14.7	12.3	11.7	9.7	13.6	6.1	20.1	12.9	13.9	72
47.8	47.1	57.0	24.9	51.2	47.8	39.2	47.0	46.9	50.4	73
38.3	36.0	28.5	61.3	32.8	34.7	49.3	28.7	36.5	30.3	74
3.1	2.3	2.3	(2.1)	6.2	4.0	5.5	4.2	3.7	5.4	75
28.4	34.8	33.4	48.4	51.7	58.3	29.4	53.3	33.9	52.3	76
26.2	34.5	28.3	47.9	17.4	21.6	23.2	26.0	29.7	21.1	77
47.8	40.9	49.5	22.9	47.1	44.0	42.9	45.5	44.3	45.8	78
23.5	22.4	20.1	28.5	31.0	29.8	29.0	25.1	23.7	28.4	79
2.4	2.2	2.1	0.7	4.5	4.6	4.8	3.4	2.3	4.7	80
55.8	53.7	51.6	59.9	30.0	29.7	50.9	28.6	51.9	28.9	81
40.0	50.6	45.7	68.9	32.8	43.0	39.2	49.3	46.9	41.5	82
46.8	37.4	44.0	20.2	55.2	44.6	43.1	40.3	41.5	46.8	83
12.3	10.9	9.5	10.6	11.1	11.0	16.4	8.9	10.7	10.4	84
0.8	1.1	0.8	0.3	0.9	1.4	1.3	1.5	0.8	1.3	85
44.2	46.3	48.4	40.1	70.0	70.3	49.1	71.4	48.1	71.1	86
8.8	15.8	9.8	16.6	10.8	12.5	6.7	16.7	11.2	12.7	87
49.1	44.9	55.3	27.0	43.6	43.8	42.7	47.6	47.2	45.4	88
37.6	35.7	31.4	55.1	39.5	37.8	42.1	31.6	37.7	35.7	89
4.5	3.6	3.4	1.3	6.1	5.9	8.5	4.2	3.8	6.1	90

2 ANGABEN ZUR STRUKTUR DER ANGESTELLTEN NACH WIRTSCHAFTSZWEIG,
JULI

LAUFENDE NUMMER	BESCHAEFTIGUNGS- ART	GESCHLECHT- LEISTUNGS- GRUPPE	BADEN- WÜRTTEMBERG	BAYERN	BERLIN			BRANDEN- BURG	BREMEN	HAMBURG	HESSEN	MECKLEN- BURG-VOR- POMMERN
					INSGESAMT	(WEST)	(OST)					
INDUSTRIE (OHNE												
91	KAUFMAENNISCHE UND TECHNISCHE ANGESTELLTE EINSCHL. MEISTER	ZUSAMMEN	58.0	50.4	-	40.3	60.1	60.8	49.0	31.9	41.2	46.2
92		II	26.5	41.6	-	38.0	38.9	21.9	38.9	41.0	42.3	31.6
93		III	53.0	42.5	-	48.4	49.7	52.4	41.5	44.3	46.2	45.5
94		IV	19.1	14.7	-	12.5	10.4	19.4	17.5	13.3	10.5	21.3
95		V	1.4	1.3	-	1.1	1.1	6.2	2.1	1.4	1.1	1.6
96		MAENNLICH	73.2	72.5	-	67.7	56.6	52.9	77.5	72.5	73.2	57.2
97		II	34.2	52.4	-	49.7	54.1	32.4	47.3	51.0	52.1	44.7
98		III	56.4	40.9	-	42.6	41.3	60.5	43.2	41.2	41.8	47.0
99		IV	9.0	6.4	-	7.1	4.1	6.4	8.9	7.1	5.7	7.8
100		V	0.3	0.3	-	0.5	0.4	0.7	0.6	0.7	0.5	0.4
101		WEIBLICH	26.8	27.5	-	32.3	43.4	47.1	22.5	27.5	26.8	42.8
102		II	5.5	13.1	-	13.5	18.9	10.2	10.2	14.7	15.4	13.9
103		III	43.6	46.8	-	60.4	60.6	43.4	35.6	52.6	58.3	43.5
104		IV	46.5	36.5	-	23.7	18.7	34.0	47.2	29.3	23.6	39.3
105		V	4.4	3.7	-	2.3	1.9	12.5	7.1	3.3	2.7	3.2
106	TECHNISCHE ANGESTELLTE EINSCHL. MEISTER	ZUSAMMEN	91.2	81.6	-	80.0	86.3	82.1	80.2	65.4	79.5	72.5
107		II	30.8	50.0	-	47.9	47.6	26.0	45.5	44.7	49.0	37.6
108		III	57.3	41.5	-	45.0	46.1	61.1	43.5	45.0	44.5	46.9
109		IV	11.3	7.9	-	6.5	5.7	10.2	10.3	9.7	5.8	14.6
110		V	0.6	0.6	-	0.6	0.6	2.7	0.7	0.6	0.7	0.9
111		MAENNLICH	91.3	90.7	-	86.1	76.4	77.7	92.9	89.2	90.3	79.3
112		II	33.0	53.3	-	52.6	53.9	30.6	48.1	48.8	52.4	44.1
113		III	58.9	41.2	-	42.2	42.5	64.3	44.2	44.3	42.8	48.6
114		IV	7.9	5.2	-	4.8	3.2	4.9	7.4	6.6	4.4	7.0
115		V	0.2	0.2	-	0.4	(0.4)	0.3	(0.3)	0.3	0.4	(0.3)
116		WEIBLICH	8.7	9.3	-	13.9	23.6	22.3	7.1	10.8	9.7	20.7
117		II	7.6	17.0	-	18.1	27.3	10.3	10.6	10.7	17.5	12.9
118		III	40.7	44.1	-	62.2	57.9	50.0	34.7	50.5	60.3	40.3
119		IV	47.2	34.4	-	17.7	13.7	28.6	48.9	35.6	18.9	43.4
120		V	4.5	4.4	-	2.0	(1.1)	11.1	5.9	3.2	3.3	3.4
121	KAUFMAENNISCHE ANGESTELLTE	ZUSAMMEN	38.5	34.6	-	26.6	44.5	46.9	34.7	22.6	26.0	33.4
122		II	20.6	31.5	-	27.9	28.8	17.2	32.0	38.1	34.2	25.2
123		III	46.9	43.7	-	51.9	53.7	42.6	39.3	43.8	48.2	44.2
124		IV	29.9	22.7	-	18.6	15.9	29.9	25.1	16.1	16.1	28.3
125		V	2.6	2.1	-	1.6	1.6	10.3	3.6	2.0	1.6	2.3
126		MAENNLICH	48.1	50.7	-	48.7	33.8	24.6	61.1	59.1	52.6	34.0
127		II	37.4	50.3	-	44.4	54.9	39.1	45.9	53.6	51.5	46.3
128		III	49.8	40.2	-	43.4	38.2	47.0	41.5	37.4	39.6	43.3
129		IV	12.1	8.9	-	11.4	6.4	12.0	11.3	7.8	8.3	9.7
130		V	0.7	0.6	-	0.8	(0.5)	2.0	1.2	1.2	0.7	(0.7)
131		WEIBLICH	51.9	49.3	-	51.3	66.2	75.4	38.9	40.9	47.4	66.0
132		II	5.0	12.2	-	12.2	15.4	10.1	10.1	15.6	14.9	14.3
133		III	44.3	47.3	-	59.9	61.7	41.2	35.7	53.1	57.8	44.6
134		IV	46.4	36.9	-	25.4	20.7	35.7	46.8	28.0	24.7	38.0
135		V	4.4	3.6	-	2.4	2.2	13.0	7.3	3.3	2.6	3.1
INDUSTRIE (OHNE BERGBAU), HOCH-												
136	KAUFMAENNISCHE UND TECHNISCHE ANGESTELLTE EINSCHL. MEISTER	ZUSAMMEN	60.1	53.4	-	44.5	67.4	56.6	51.4	34.0	43.5	59.4
137		II	26.7	40.9	-	37.5	37.7	26.0	38.6	41.3	41.8	31.9
138		III	52.8	43.2	-	49.0	50.6	49.7	41.9	44.4	46.6	46.7
139		IV	19.1	14.7	-	12.2	10.7	22.2	17.5	12.8	10.5	19.9
140		V	1.5	1.2	-	1.3	1.1	2.1	2.0	1.5	1.1	1.6
141		MAENNLICH	73.1	72.5	-	68.2	56.8	53.0	77.3	72.7	73.3	57.1
142		II	34.4	51.5	-	48.9	52.4	38.3	47.0	51.2	51.5	44.9
143		III	56.2	41.8	-	43.9	43.2	53.9	43.4	41.2	42.4	47.5
144		IV	9.0	6.4	-	6.8	4.0	7.3	8.9	7.0	5.6	7.1
145		V	0.4	0.3	-	0.5	0.5	0.5	0.7	0.6	0.5	0.4
146		WEIBLICH	26.9	27.5	-	31.8	43.2	47.0	22.7	27.3	26.7	42.9
147		II	5.6	12.8	-	13.1	18.4	12.2	10.2	14.9	15.2	14.5
148		III	43.5	46.8	-	59.9	60.3	44.9	36.6	53.1	58.1	45.5
149		IV	46.5	36.8	-	23.9	19.5	38.9	46.5	28.3	23.8	36.9
150		V	4.5	3.6	-	3.0	1.9	4.0	6.7	3.7	2.8	3.1
151	TECHNISCHE ANGESTELLTE EINSCHL. MEISTER	ZUSAMMEN	94.4	87.0	-	91.6	97.7	74.5	85.3	71.7	84.5	96.7
152		II	31.1	49.1	-	46.6	45.9	32.6	45.1	45.5	48.5	38.3
153		III	57.2	42.6	-	46.3	48.0	55.3	44.0	44.7	45.1	48.9
154		IV	11.2	7.8	-	6.1	5.5	11.5	10.3	9.3	5.7	12.0
155		V	0.6	0.6	-	1.0	0.6	0.6	0.7	0.5	0.6	0.8
156		MAENNLICH	91.5	91.0	-	86.8	77.6	79.6	93.2	89.7	90.5	80.5
157		II	33.2	52.3	-	51.0	51.6	37.7	47.6	49.5	51.8	44.4
158		III	58.8	42.4	-	44.2	44.9	56.7	44.6	44.0	43.6	49.3
159		IV	7.8	5.1	-	4.5	3.2	5.5	7.5	6.3	4.3	6.0
160		V	0.2	0.2	-	0.3	(0.4)	(0.2)	0.3	0.2	0.4	(0.3)
161		WEIBLICH	8.5	9.0	-	13.2	22.4	20.4	6.8	10.3	9.5	19.5
162		II	8.0	16.6	-	17.7	26.4	12.8	10.5	10.6	17.4	13.2
163		III	40.7	44.8	-	60.0	58.8	50.1	35.3	51.3	60.2	47.3
164		IV	46.8	34.3	-	16.9	13.6	34.7	48.4	34.9	19.0	36.5
165		V	4.4	4.4	-	5.4	(1.2)	2.4	5.8	3.1	3.3	3.0
166	KAUFMAENNISCHE ANGESTELLTE	ZUSAMMEN	40.0	36.4	-	28.4	49.4	44.9	35.9	23.6	27.3	41.3
167		II	20.6	30.9	-	27.4	28.0	18.9	31.6	37.8	33.7	24.6
168		III	46.6	43.9	-	52.0	53.6	43.6	39.6	44.2	48.4	44.1
169		IV	30.1	23.2	-	19.0	16.7	33.7	25.3	15.8	16.3	28.9
170		V	2.7	2.1	-	1.6	1.7	3.8	3.5	2.2	1.6	2.4
171		MAENNLICH	47.7	50.1	-	47.6	32.4	24.3	60.0	58.3	52.3	30.4
172		II	37.6	49.7	-	44.6	54.6	40.5	45.9	53.5	51.0	46.5
173		III	49.4	40.5	-	43.2	38.4	44.3	41.4	37.6	39.9	42.3
174		IV	12.2	9.1	-	11.5	6.2	13.4	11.4	7.8	8.4	10.3
175		V	0.8	0.6	-	0.8	(0.7)	1.7	1.2	1.1	0.7	(0.9)
176		WEIBLICH	52.3	49.9	-	52.4	67.6	75.7	40.0	41.7	47.7	69.6
177		II	5.0	12.0	-	11.9	15.3	12.0	10.1	15.8	14.7	15.0
178		III	44.1	47.2	-	59.9	60.9	43.4	36.9	53.5	57.6	44.9
179		IV	46.4	37.3	-	25.8	21.7	40.2	46.1	26.9	25.0	37.0
180		V	4.5	3.5	-	2.4	2.2	4.4	6.9	3.8	2.7	3.1

*) ERLAEUTERUNGEN HIERZU IN DER EINFUEHRUNG.

BESCHAEFTIGUNGSART, GESCHLECHT UND LEISTUNGSGRUPPE IN % *)
1993

NIEDER- SACHSEN	NORDRHEIN- WESTFALEN	RHEINLAND- PFALZ	SAARLAND	SACHSEN	SACHSEN- ANHALT	SCHLESWIG- HOLSTEIN	THUE- RINGEN	FRUEHERES BUNDES- GEBIET	NEUE LAENDER U. BERLIN-OST	LAUFENDE NUMMER
BAUINDUSTRIE)										
40.3	48.0	49.2	67.0	59.6	61.2	41.8	58.9	48.5	58.8	91
34.7	42.9	32.0	54.6	21.7	27.8	29.7	34.0	37.4	27.1	92
47.8	40.1	52.9	29.6	52.7	48.3	46.8	45.9	45.5	49.9	93
16.0	15.7	14.0	15.5	22.4	20.9	20.8	17.7	15.8	19.8	94
1.4	1.3	1.0	0.3	3.2	2.9	2.7	2.4	1.3	3.2	95
73.8	73.6	74.0	81.7	54.5	54.9	71.2	55.6	73.4	54.9	96
44.0	52.7	39.7	63.2	31.7	40.6	38.9	47.6	46.7	39.1	97
47.3	38.3	51.8	30.3	59.1	51.7	48.9	44.7	45.0	53.1	98
8.3	8.3	8.2	6.4	8.6	7.0	11.3	6.8	7.8	7.2	99
0.4	0.6	0.4	0.1	0.6	0.7	0.9	0.9	0.4	0.7	100
26.2	26.4	26.0	18.3	45.5	45.1	28.8	44.4	26.6	45.1	101
8.6	15.6	10.4	16.4	9.8	12.3	7.0	16.9	11.6	12.5	102
49.4	44.9	56.2	26.3	45.0	44.2	41.7	47.3	47.1	46.1	103
37.7	36.1	30.6	56.0	38.9	37.9	44.1	31.5	37.6	35.1	104
4.3	3.4	2.8	1.3	6.3	5.6	7.2	4.3	3.7	6.3	105
78.1	81.2	88.0	94.3	83.8	79.2	78.7	80.6	83.4	81.3	106
43.2	50.8	34.8	59.0	26.5	33.6	35.2	41.2	43.6	32.8	107
47.5	39.5	55.5	34.3	57.9	52.6	50.7	46.5	46.7	53.7	108
8.8	9.2	9.3	6.6	13.8	12.5	12.9	10.9	9.1	11.8	109
0.4	0.5	0.4	0.1	1.9	1.3	1.2	1.4	0.6	1.6	110
91.0	91.9	91.4	96.4	76.9	76.8	89.0	79.3	91.2	77.5	111
46.4	53.9	36.9	60.8	31.7	40.0	38.7	47.0	46.6	38.5	112
47.6	38.9	55.3	34.6	60.3	54.5	52.3	46.5	46.7	55.2	113
5.9	6.9	7.5	4.5	7.5	5.2	8.4	5.9	6.5	5.9	114
0.2	0.3	0.2	(0.1)	0.5	0.3	0.6	0.7	0.3	0.4	115
9.0	8.1	8.6	3.6	23.1	23.2	11.0	20.7	8.8	22.5	116
10.7	14.7	12.5	11.5	5.0	12.7	6.3	19.1	12.9	13.4	117
48.0	46.7	56.8	24.7	49.9	46.3	37.7	46.8	46.6	48.9	118
38.1	36.2	28.4	61.8	34.8	36.7	50.1	30.1	36.9	32.1	119
3.1	2.3	2.3	(2.0)	6.3	4.3	5.8	4.0	3.6	5.6	120
27.1	33.6	31.8	47.2	46.1	49.2	27.9	46.0	32.5	45.4	121
26.3	34.7	28.6	48.2	16.8	21.7	23.9	26.4	30.0	21.0	122
48.1	40.7	49.8	22.7	47.4	43.8	42.8	45.2	44.2	45.9	123
23.2	22.4	19.9	28.4	31.2	29.8	29.0	24.9	23.5	28.2	124
2.4	2.2	1.7	0.6	4.6	4.7	4.3	3.5	2.2	4.9	125
56.7	54.2	52.3	60.2	31.6	31.6	52.3	30.7	52.4	30.8	126
40.1	50.6	45.7	68.8	31.5	42.2	39.2	49.3	47.0	40.8	127
47.0	37.3	44.1	20.2	56.3	44.7	42.8	39.9	41.5	47.4	128
12.1	11.0	9.6	10.7	11.3	11.5	16.6	9.2	10.6	10.5	129
0.8	1.1	0.7	0.3	1.0	1.6	1.3	1.6	0.8	1.2	130
43.3	45.8	47.7	39.8	68.4	68.4	47.7	69.3	47.6	69.2	131
8.2	15.8	9.9	17.1	10.0	12.2	7.1	16.2	11.3	12.2	132
49.7	44.6	56.0	26.5	43.3	43.4	42.7	47.5	47.2	45.2	133
37.6	36.0	31.1	55.2	40.4	38.3	42.7	31.9	37.7	36.1	134
4.5	3.6	2.9	1.2	6.3	6.1	7.5	4.4	3.8	6.5	135
UND TIEFBAU MIT HANDWERK										
41.9	48.5	51.9	64.8	66.3	70.4	44.9	68.9	50.3	65.4	136
34.8	42.4	32.2	53.2	23.4	29.2	29.4	35.3	37.0	28.9	137
47.6	40.8	52.6	30.6	52.2	47.6	47.1	44.9	45.9	49.1	138
16.2	15.5	14.1	15.8	21.9	21.1	20.7	17.4	15.7	19.9	139
1.4	1.3	1.1	0.4	2.5	2.2	2.9	2.4	1.3	2.2	140
73.7	73.2	73.8	81.2	54.9	55.2	71.0	55.7	73.2	55.2	141
44.0	52.4	40.0	62.1	33.8	42.3	38.7	49.4	46.4	41.3	142
47.2	39.1	51.5	31.5	57.4	49.9	49.1	43.2	45.4	50.9	143
8.4	8.0	8.1	6.2	8.2	7.2	11.4	6.5	7.7	7.1	144
0.4	0.5	0.4	0.1	0.6	0.6	0.8	0.9	0.4	0.6	145
26.3	26.8	26.2	18.8	45.1	44.8	29.0	44.3	26.8	44.8	146
9.1	15.1	10.2	14.9	10.8	13.2	6.6	17.6	11.4	13.5	147
48.7	45.4	55.6	26.5	45.7	44.7	42.0	47.1	47.2	46.8	148
37.9	36.1	30.9	57.2	38.6	38.1	43.5	31.1	37.6	35.6	149
4.3	3.3	3.2	1.4	4.9	4.0	7.9	4.2	3.8	4.1	150
81.9	82.1	93.0	90.4	94.5	93.1	86.3	96.3	87.0	91.7	151
43.3	50.5	35.3	57.5	28.8	35.7	35.0	43.7	43.4	35.5	152
47.4	40.3	55.0	35.9	56.8	51.2	50.8	44.8	47.2	52.0	153
8.8	8.8	9.3	6.5	12.8	12.3	13.2	10.1	8.9	11.4	154
0.4	0.5	0.4	0.1	1.6	0.8	1.1	1.4	0.5	1.1	155
91.3	91.9	91.6	96.3	78.3	78.3	89.4	80.4	91.3	78.9	156
46.4	53.6	37.4	59.3	34.0	41.7	38.4	49.4	46.2	41.1	157
47.4	39.7	54.8	36.3	58.4	52.1	52.2	44.3	47.2	52.5	158
6.0	6.4	7.5	4.4	7.1	5.8	8.8	5.6	6.3	5.9	159
0.2	0.3	0.2	(0.1)	0.5	0.4	0.5	0.7	0.3	0.4	160
8.7	8.1	8.4	3.7	21.7	21.7	10.6	19.6	8.7	21.1	161
10.5	14.8	12.3	11.2	9.9	14.0	6.1	20.3	12.9	14.6	162
47.6	47.0	57.0	24.9	50.9	47.9	39.2	47.0	46.8	50.1	163
38.7	35.9	28.5	61.7	33.7	35.8	49.3	28.5	36.5	31.8	164
3.2	2.3	2.3	(2.2)	5.5	2.3	5.5	4.2	3.7	3.6	165
27.9	33.8	33.4	46.2	50.4	55.5	29.4	52.5	33.6	49.9	166
26.1	33.8	28.3	47.1	17.7	22.1	23.2	26.1	29.5	21.6	167
47.8	41.3	49.5	23.1	47.3	43.5	42.9	45.1	44.4	45.9	168
23.6	22.7	20.1	29.1	31.4	30.8	29.0	25.4	23.8	29.2	169
2.5	2.1	2.1	0.7	3.5	3.7	4.8	3.5	2.3	3.3	170
55.8	53.3	51.6	59.6	30.3	29.6	50.9	28.5	51.7	29.3	171
39.8	50.0	45.7	68.8	33.2	43.8	39.2	49.4	46.7	42.0	172
47.0	38.1	44.0	20.6	54.9	43.2	43.1	40.1	41.8	46.2	173
12.4	11.0	9.5	10.5	11.2	11.6	16.4	9.1	10.7	10.6	174
0.8	0.9	0.8	0.3	0.8	1.4	1.3	1.5	0.8	1.1	175
44.2	46.7	48.4	40.4	69.7	70.4	49.1	71.5	48.3	70.7	176
8.8	15.2	9.8	15.4	12.9	11.0	6.7	16.8	11.0	13.1	177
48.9	45.1	55.3	26.7	44.0	43.6	42.7	47.1	47.3	45.8	178
37.8	36.2	31.4	56.6	40.3	38.9	42.1	31.9	37.9	36.8	179
4.5	3.5	3.4	1.3	4.7	4.6	8.5	4.2	3.8	4.2	180

2 ANGABEN ZUR STRUKTUR DER ANGESTELLTEN NACH WIRTSCHAFTSZWEIG,
JULI

LAU- FENDE NUMMER	BESCHAEF- TIGUNGS- ART	GESCHLECHT LEISTUNGS- GRUPPE	BADEN- WUERTTEM- BERG	BAYERN	BERLIN			BRANDEN- BURG	BREMEN	HAMBURG	HESSEN	MECKLEN- BURG-VOR- POMMERN
					INSGESAMT	(WEST)	(OST)					
VERARBEITENDE INDUSTRIE												
181	KAUFMAENNISCHE UND TECHNISCHE ANGESTELLTE EINSCHL. MEISTER	ZUSAMMEN	56.5	47.9	-	34.5	44.7	33.8	45.8	29.2	39.4	39.2
182		II	26.4	42.2	-	38.9	42.9	28.7	38.5	40.9	43.0	31.5
183		III	52.9	41.9	-	47.7	47.4	46.3	41.1	43.8	45.5	45.4
184		IV	19.2	14.7	-	12.3	8.7	23.2	18.2	13.9	10.5	21.3
185		V	1.4	1.3	-	1.1	1.1	1.8	2.2	1.5	1.1	1.8
186		MAENNlich	73.2	72.4	-	67.5	58.1	52.6	77.2	72.1	72.9	56.7
187		II	34.1	53.1	-	51.0	57.5	41.9	47.0	50.9	53.1	45.6
188		III	56.5	40.2	-	41.5	38.4	48.9	43.1	40.8	40.8	46.6
189		IV	9.1	6.4	-	7.0	3.6	8.9	9.3	7.6	5.6	7.3
190		V	0.3	0.3	-	0.6	0.5	(0.3)	0.7	0.7	0.5	(0.5)
191	WEIBlich	26.8	27.6	-	32.5	41.9	47.4	22.8	27.9	27.1	43.3	
192		II	5.5	13.3	-	13.8	22.5	14.1	9.7	14.9	15.7	13.0
193		III	43.3	46.3	-	60.5	59.9	43.3	34.3	51.5	58.0	43.8
194		IV	46.8	36.5	-	23.4	15.6	39.0	48.5	30.2	23.5	39.7
195		V	4.4	3.9	-	2.3	1.9	3.6	7.4	3.4	2.8	3.5
196		ZUSAMMEN	88.9	77.8	-	69.1	65.5	41.9	74.0	58.1	75.8	59.3
197		II	30.5	50.5	-	48.2	49.2	35.6	45.2	43.9	49.9	38.0
198		III	57.4	40.8	-	43.9	43.9	49.7	43.3	44.8	43.5	46.2
199		IV	11.5	8.1	-	7.2	6.2	13.9	10.8	10.7	5.9	14.7
200		V	0.6	0.6	-	0.7	0.7	0.8	0.7	0.6	0.7	1.1
201	MAENNlich	91.2	90.6	-	85.7	75.4	78.0	92.8	88.8	90.2	78.5	
202	II	32.8	54.0	-	53.3	55.7	41.2	47.9	48.2	53.4	45.5	
203	III	59.0	40.5	-	41.0	39.9	50.8	44.0	44.3	41.7	47.8	
204	IV	8.0	5.4	-	5.3	3.9	7.7	7.8	7.3	4.5	6.4	
205	V	0.2	0.2	-	0.4	(0.5)	(0.2)	(0.3)	0.3	0.4	(0.4)	
206	WEIBlich	8.8	9.4	-	14.3	24.6	22.0	7.2	11.2	9.8	21.5	
207	II	7.5	17.3	-	17.8	29.4	15.6	10.8	10.0	17.7	10.8	
208	III	40.4	43.8	-	61.3	56.0	45.6	33.5	49.0	59.9	40.3	
209	IV	47.5	34.3	-	18.6	13.2	36.1	49.4	37.7	19.1	45.1	
210	V	4.6	4.6	-	2.3	(1.3)	2.7	6.2	3.4	3.3	3.7	
211	KAUFMAENNISCHE ANGESTELLTE	ZUSAMMEN	37.5	32.8	-	22.6	32.3	28.6	32.9	21.2	25.0	29.5
212		II	20.7	32.1	-	29.1	35.2	22.2	31.6	38.6	34.6	25.1
213		III	46.7	43.2	-	51.6	51.7	43.0	38.8	43.0	47.8	44.6
214		IV	29.9	22.6	-	17.7	11.6	31.9	25.9	16.3	15.9	27.8
215		V	2.6	2.1	-	1.6	1.5	2.8	3.8	2.1	1.6	2.4
216		MAENNlich	48.0	50.5	-	48.4	37.2	28.4	61.2	59.5	52.2	35.4
217		II	37.7	51.3	-	46.7	62.0	43.7	45.5	54.0	52.4	45.9
218		III	49.6	39.5	-	42.3	34.7	44.0	41.6	36.8	38.9	44.0
219		IV	11.9	8.5	-	10.2	3.0	11.9	11.6	8.0	8.0	9.4
220		V	0.7	0.6	-	0.8	/	/	1.3	1.2	0.7	(0.7)
221	WEIBlich	52.0	49.5	-	51.6	62.8	71.6	38.8	40.5	47.8	64.6	
222	II	5.1	12.4	-	12.6	19.3	13.7	9.5	15.9	15.2	13.8	
223	III	44.0	46.9	-	60.3	61.7	42.6	34.5	52.0	57.6	45.0	
224	IV	46.6	37.0	-	24.8	16.8	39.9	48.3	28.6	24.5	37.9	
225	V	4.4	3.7	-	2.3	2.2	3.8	7.7	3.4	2.7	3.4	
VERARBEITENDE INDUSTRIE (OHNE GEWINNUNG UND VERAR												
226	KAUFMAENNISCHE UND TECHNISCHE ANGESTELLTE EINSCHL. MEISTER	ZUSAMMEN	55.7	46.8	-	34.1	42.8	32.1	45.6	29.0	38.6	38.4
227		II	26.5	42.6	-	38.9	44.2	28.7	38.5	41.0	43.1	31.5
228		III	52.9	41.6	-	47.6	48.0	46.6	41.0	43.7	45.4	45.4
229		IV	19.2	14.5	-	12.3	7.3	23.0	18.2	13.8	10.4	21.4
230		V	1.4	1.3	-	1.1	0.5	1.7	2.2	1.5	1.1	1.8
231		MAENNlich	73.2	72.4	-	67.5	58.3	52.8	77.3	72.2	73.0	56.9
232		II	34.1	53.7	-	51.1	59.1	41.6	47.0	51.0	53.3	45.6
233		III	56.5	39.8	-	41.4	38.3	49.2	43.0	40.7	40.6	46.6
234		IV	9.1	6.2	-	7.0	2.4	8.9	9.3	7.5	5.6	7.3
235		V	0.3	0.3	-	0.5	/	(0.3)	0.7	0.7	0.5	(0.5)
236	WEIBlich	26.8	27.6	-	32.5	41.7	47.2	22.7	27.8	27.0	43.1	
237	II	5.6	13.6	-	13.8	23.4	14.3	9.6	15.0	15.7	12.9	
238	III	43.3	46.4	-	60.5	61.6	43.6	34.2	51.5	58.1	43.7	
239	IV	46.8	36.2	-	23.4	14.1	38.8	48.7	30.0	23.4	40.0	
240	V	4.3	3.8	-	2.3	0.9	3.3	7.5	3.4	2.8	3.5	
241	TECHNISCHE ANGESTELLTE EINSCHL. MEISTER	ZUSAMMEN	88.1	76.3	-	68.4	62.5	39.8	73.7	57.6	74.6	58.1
242		II	30.5	50.9	-	48.3	50.9	35.2	45.3	44.0	50.1	38.0
243		III	57.4	40.4	-	43.9	44.2	49.9	43.2	44.8	43.3	46.3
244		IV	11.5	8.0	-	7.2	4.7	14.1	10.8	10.6	5.9	14.6
245		V	0.6	0.6	-	0.7	(0.2)	0.8	0.7	0.6	0.7	1.1
246		MAENNlich	91.2	90.6	-	85.6	75.2	77.7	92.8	88.8	90.1	78.4
247		II	32.7	54.4	-	53.4	57.6	40.9	48.0	48.3	53.6	45.6
248		III	59.1	40.1	-	41.0	40.0	51.1	44.0	44.2	41.5	47.8
249		IV	8.0	5.3	-	5.2	2.3	7.7	7.8	7.2	4.5	6.2
250		V	0.2	0.2	-	0.4	/	(0.3)	(0.3)	0.3	0.4	(0.4)
251	WEIBlich	8.8	9.4	-	14.4	24.8	22.3	7.2	11.2	9.9	21.6	
252	II	7.6	17.5	-	17.9	30.5	15.6	10.9	10.0	17.8	10.6	
253	III	40.4	43.7	-	61.1	57.1	45.5	33.3	49.1	59.8	40.8	
254	IV	47.5	34.3	-	18.7	11.9	36.3	49.6	37.5	19.1	44.8	
255	V	4.6	4.6	-	2.3	/	2.7	6.2	3.4	3.3	3.8	
256	KAUFMAENNISCHE ANGESTELLTE	ZUSAMMEN	36.7	31.8	-	22.3	31.1	27.0	32.7	21.0	24.4	28.8
257		II	20.7	32.4	-	29.1	36.2	22.5	31.6	38.8	34.6	25.1
258		III	46.6	43.1	-	51.6	52.6	43.4	38.7	42.9	47.9	44.4
259		IV	30.1	22.4	-	17.7	10.5	31.5	25.9	16.2	15.9	28.1
260		V	2.6	2.1	-	1.6	(0.7)	2.6	3.8	2.1	1.6	2.4
261		MAENNlich	47.9	50.2	-	48.4	38.0	28.9	61.2	59.6	52.2	35.8
262		II	37.8	52.0	-	46.8	62.6	43.6	45.6	54.2	52.5	45.6
263		III	49.5	39.1	-	42.3	34.4	44.3	41.5	36.7	38.9	44.2
264		IV	12.0	8.3	-	10.2	2.8	11.7	11.6	7.9	8.0	9.5
265		V	0.7	0.6	-	0.8	/	/	1.3	1.2	0.7	(0.7)
266	WEIBlich	52.1	49.8	-	51.6	62.0	71.1	38.8	40.4	47.8	64.2	
267	II	5.1	12.6	-	12.5	20.0	13.9	9.4	16.1	15.1	13.6	
268	III	44.0	47.0	-	60.3	63.8	43.0	34.3	52.0	57.7	44.6	
269	IV	46.7	36.7	-	24.8	15.2	39.6	48.6	28.4	24.5	38.4	
270	V	4.3	3.6	-	2.4	(1.1)	3.5	7.7	3.4	2.7	3.4	

*) ERLAEUTERUNGEN HIERZU IN DER EINFUEHRUNG.

BESCHAEFTIGUNGSART, GESCHLECHT UND LEISTUNGSGRUPPE IN % *)
1993

NIEDER-SACHSEN	NORDRHEIN-WESTFALEN	RHEINLAND-PFALZ	SAARLAND	SACHSEN	SACHSEN-ANHALT	SCHLESWIG-HOLSTEIN	THUE-RINGEN	FRUEHERES BUNDES-GEBIET	NEUE LAENDER U. BERLIN-OST	LAUFENDE NUMMER
(OHNE BAUINDUSTRIE)										
36.4	42.5	46.7	60.9	52.8	52.1	38.4	49.3	45.2	47.2	181
34.8	43.6	32.2	54.7	22.7	28.4	29.5	36.0	37.5	29.3	182
47.2	38.9	52.5	29.3	52.1	47.3	46.3	44.8	45.1	48.4	183
16.5	16.2	14.2	15.7	22.5	21.2	21.3	17.0	16.0	20.2	184
1.5	1.3	1.0	0.3	2.6	2.1	2.9	2.2	1.4	2.1	185
73.3	72.6	73.9	81.4	54.4	55.3	70.8	56.4	73.0	55.2	186
44.2	54.2	39.9	63.6	33.1	42.7	38.7	50.0	47.1	42.0	187
46.8	36.9	51.4	30.2	57.6	49.4	48.9	42.7	44.6	50.0	188
8.5	8.9	8.4	6.0	8.7	7.2	11.5	6.5	7.9	7.5	189
0.4	0.6	0.4	0.1	0.6	0.7	0.9	0.8	0.4	0.6	190
26.7	27.4	26.1	18.6	45.6	44.7	29.2	43.6	27.0	44.8	191
8.7	15.7	10.6	15.7	10.3	13.0	7.1	18.0	11.6	13.6	192
48.3	43.9	55.8	25.1	45.6	44.6	40.1	47.6	46.5	46.4	193
38.5	37.0	30.7	58.0	39.0	38.6	45.1	30.4	38.1	35.9	194
4.5	3.4	2.9	1.2	5.0	3.7	7.7	4.0	3.8	4.1	195
70.1	71.9	83.6	85.2	72.9	67.9	71.8	67.1	77.8	64.2	196
43.2	52.0	34.8	59.1	27.7	35.3	34.6	43.6	43.8	35.4	197
47.0	38.1	55.1	34.4	56.1	50.5	50.5	45.2	46.3	50.6	198
9.3	9.3	9.7	6.4	14.5	13.4	13.6	10.0	9.3	12.8	199
0.5	0.5	0.4	0.1	1.7	0.8	1.3	1.2	0.6	1.2	200
90.8	91.4	91.3	96.3	76.4	76.7	88.9	80.0	91.0	77.2	201
46.5	55.5	36.9	60.9	33.4	42.1	38.2	49.5	46.8	41.7	202
47.1	37.4	55.0	34.8	58.1	51.6	52.4	44.0	46.3	51.2	203
6.3	6.7	7.8	4.2	8.1	5.9	8.8	5.8	6.6	6.7	204
0.2	0.4	0.2	(0.1)	0.5	0.4	0.6	0.7	0.3	0.5	205
9.2	8.6	8.7	3.7	23.6	23.3	11.1	20.0	9.0	22.8	206
10.7	15.3	12.7	11.2	9.3	13.0	6.4	19.7	13.1	14.3	207
46.8	45.7	56.1	23.8	49.8	46.5	35.7	50.2	45.9	48.6	208
39.2	36.7	28.8	63.0	35.2	38.2	51.7	27.0	37.3	33.5	209
3.2	2.4	2.4	(2.0)	5.6	2.3	6.2	3.1	3.7	3.6	210
24.7	29.7	30.1	43.3	41.6	41.7	25.8	38.7	30.3	37.2	211
26.5	34.7	29.0	48.5	17.9	23.1	24.1	28.2	30.2	23.0	212
47.3	39.6	49.3	21.9	48.2	43.9	42.0	44.4	43.7	46.1	213
23.6	23.5	19.9	29.1	30.4	29.6	29.3	24.1	23.9	27.8	214
2.6	2.2	1.8	0.6	3.5	3.4	4.6	3.3	2.3	3.1	215
55.2	52.7	52.1	58.9	32.7	32.4	52.0	31.9	51.8	32.6	216
40.7	51.7	46.4	69.9	32.6	44.2	38.7	51.2	47.7	42.7	217
46.4	36.0	43.4	19.6	56.6	43.8	42.7	39.2	41.0	47.0	218
12.1	11.3	9.6	10.2	10.0	10.5	16.2	8.5	10.6	9.4	219
0.8	1.0	0.7	(0.2)	0.8	1.5	1.3	(1.1)	0.8	0.9	220
43.8	47.3	47.9	40.1	67.3	67.6	48.0	68.1	48.2	67.4	221
8.3	15.8	10.2	16.3	10.7	13.0	7.2	17.4	11.3	13.4	222
48.5	43.6	55.7	25.3	44.2	43.9	41.2	46.8	46.6	45.6	223
38.3	37.0	31.2	57.3	40.3	38.8	43.5	31.5	38.2	36.7	224
4.8	3.6	3.0	1.1	4.8	4.3	8.1	4.3	3.8	4.2	225
BEITUNG VON STEINEN UND ERDEN SOWIE OHNE BAUINDUSTRIE)										
35.2	41.8	45.2	60.6	51.1	50.0	37.4	47.3	44.3	45.4	226
34.8	43.8	32.2	54.8	22.6	29.7	29.4	36.3	37.7	29.4	227
47.3	38.7	52.5	29.2	52.2	47.2	46.3	45.1	45.0	48.5	228
16.4	16.1	14.2	15.7	22.6	21.2	21.4	16.5	16.0	20.0	229
1.5	1.3	1.0	0.3	2.7	2.0	2.9	2.1	1.3	2.1	230
73.5	72.6	73.9	81.4	54.5	55.4	71.0	56.4	73.0	55.3	231
44.3	54.5	39.9	63.8	32.9	43.0	38.6	50.3	47.3	42.1	232
46.9	36.8	51.4	30.1	57.8	49.2	48.9	42.6	44.4	50.0	233
8.4	8.2	8.3	6.0	8.7	7.2	11.6	6.3	7.8	7.4	234
0.4	0.6	0.4	0.1	0.6	0.7	0.9	0.8	0.4	0.6	235
26.5	27.4	26.1	18.6	45.5	44.6	29.0	43.6	27.0	44.7	236
8.4	15.8	10.7	15.8	10.3	13.1	7.1	18.2	11.7	13.7	237
48.5	43.9	55.7	25.0	45.4	44.7	39.7	48.2	46.5	46.6	238
38.5	37.0	30.9	58.0	39.2	38.6	45.4	29.7	38.1	35.7	239
4.5	3.4	2.8	1.2	5.2	3.6	7.9	3.8	3.8	3.9	240
68.4	71.0	81.5	84.9	70.7	65.5	70.3	64.6	76.7	61.9	241
43.3	52.3	34.6	59.1	27.3	35.4	34.6	43.6	43.9	35.4	242
47.1	38.0	55.3	34.4	56.4	50.2	50.5	45.4	46.2	50.8	243
9.1	9.2	9.7	6.3	14.6	13.5	13.6	9.8	9.3	12.7	244
0.5	0.5	0.4	0.1	1.7	0.8	1.3	1.1	0.6	1.1	245
90.8	91.4	91.3	96.3	76.2	76.3	88.9	79.6	91.0	77.0	246
46.6	55.8	36.8	61.0	32.9	42.4	38.2	49.8	47.0	41.7	247
47.1	37.2	55.2	34.8	58.4	51.4	52.3	44.1	46.2	51.4	248
6.1	6.6	7.9	4.2	8.2	5.8	8.9	5.4	6.6	6.5	249
0.2	0.4	0.2	(0.1)	0.5	0.4	0.7	0.7	0.3	0.4	250
9.2	8.6	8.7	3.7	23.8	23.7	11.1	20.4	9.0	23.0	251
10.2	15.3	12.5	11.1	9.2	13.1	6.5	19.7	13.1	14.3	252
47.7	45.6	56.2	23.9	49.9	46.2	35.9	50.4	45.9	48.6	253
38.8	36.7	29.1	63.0	35.3	38.5	51.4	27.0	37.3	33.5	254
3.2	2.4	2.2	(2.0)	5.7	2.2	6.3	2.9	3.7	3.6	255
23.7	29.1	29.0	42.9	40.1	39.7	25.0	36.9	29.5	35.7	256
26.3	34.9	29.2	48.7	17.9	23.4	24.0	28.7	30.3	23.2	257
47.4	39.5	49.1	21.7	48.0	43.9	41.8	44.7	43.6	46.2	258
23.7	23.4	19.9	29.1	30.5	29.5	29.5	23.4	23.9	27.6	259
2.6	2.2	1.8	0.6	3.6	3.2	4.7	3.2	2.2	3.0	260
56.1	52.5	51.9	60.0	33.0	32.7	52.2	32.1	51.7	33.0	261
40.5	52.0	46.8	70.2	32.8	44.4	39.4	51.7	47.9	42.9	262
46.5	35.9	43.1	19.4	56.4	43.4	42.9	38.8	40.8	46.8	263
12.2	11.1	9.4	10.2	10.0	10.7	16.4	8.4	10.5	9.4	264
0.8	0.9	0.7	(0.2)	0.8	1.5	1.4	(1.1)	0.8	0.9	265
43.9	47.5	48.1	40.0	67.0	67.3	47.8	67.9	48.3	67.0	266
8.1	15.9	10.3	16.4	10.6	13.1	7.2	17.8	11.4	13.5	267
48.7	43.5	55.5	25.2	49.8	44.1	40.7	47.5	46.6	45.8	268
38.5	37.0	31.3	57.3	40.6	38.6	43.9	30.6	38.2	36.5	269
4.8	3.5	2.9	1.1	5.0	4.1	8.2	4.1	3.8	4.1	270

LAUFENDE NUMMER	BESCHAEFTIGUNGS- ART	GESCHLECHT LEISTUNGS- GRUPPE	BADEN- WÜRTTEMBERG	BAYERN	BERLIN			BRANDEN- BURG	BREMEN	HAMBURG	HESSEN	MECKLEN- BURG-VOR- POMMERN
					INSGESAMT	(WEST)	(OST)					
VERARBEITENDE INDUSTRIE (OHNE GEWINNUNG UND VERARBEITENDE)												
271	KAUFMAENNISCHE UND TECHNISCHE ANGESTELLTE EINSCHL. MEISTER	ZUSAMMEN	57.8	49.8	-	38.3	50.2	43.0	48.0	31.1	41.1	51.7
272		II	26.6	41.8	-	38.2	41.8	29.6	38.2	41.4	42.5	31.9
273		III	52.7	42.4	-	48.4	49.5	47.3	41.5	43.9	45.9	46.7
274		IV	19.2	14.6	-	12.0	8.1	21.2	18.1	13.2	10.4	19.7
275		V	1.4	1.3	-	1.4	0.6	1.9	2.2	1.6	1.1	1.7
276		MAENNlich	73.1	72.4	-	68.1	58.3	53.7	77.1	72.4	73.2	56.9
277		II	34.3	52.7	-	49.9	56.0	42.6	46.7	51.3	52.5	45.6
278		III	56.3	40.8	-	43.0	41.2	49.5	43.3	40.7	41.5	47.4
279		IV	9.1	6.2	-	6.6	2.5	7.5	9.3	7.3	5.5	6.6
280		V	0.3	0.3	-	0.5	(0.2)	(0.4)	0.7	0.7	0.5	0.5
281		WEIBlich	26.9	27.6	-	31.9	41.7	46.3	22.9	27.6	26.8	43.1
282		II	5.6	13.3	-	13.3	22.0	14.5	9.6	15.3	15.4	13.8
283		III	43.2	46.5	-	59.9	61.1	44.8	35.4	52.1	58.0	45.8
284		IV	46.8	36.6	-	23.6	15.9	37.2	47.9	28.8	23.7	37.1
285		V	4.4	3.7	-	3.2	1.1	3.5	7.1	3.8	2.9	3.2
286	TECHNISCHE ANGESTELLTE EINSCHL. MEISTER	ZUSAMMEN	91.3	81.7	-	80.0	73.9	56.5	78.9	64.0	80.1	82.6
287		II	30.8	50.0	-	46.8	48.2	36.7	44.9	44.9	49.4	38.7
288		III	57.3	41.6	-	45.5	47.0	51.1	43.7	44.5	44.2	48.9
289		IV	11.4	7.8	-	6.6	4.6	11.5	10.7	10.0	5.8	11.5
290		V	0.6	0.6	-	1.1	(0.3)	0.7	0.8	0.6	0.7	0.9
291		MAENNlich	91.4	90.9	-	86.5	77.0	80.1	93.2	89.5	90.4	80.2
292		II	32.9	53.2	-	51.4	53.9	42.1	47.4	49.0	52.8	45.4
293		III	58.9	41.4	-	43.4	43.6	51.6	44.4	43.8	42.5	48.9
294		IV	8.0	5.2	-	4.8	2.4	6.1	7.9	6.9	4.4	5.3
295		V	0.2	0.2	-	0.4	/	(0.2)	0.4	0.3	0.4	(0.4)
296		WEIBlich	8.6	9.1	-	13.5	23.0	19.9	6.8	10.5	9.6	19.8
297		II	8.0	17.1	-	17.5	29.0	14.9	10.8	10.1	17.7	11.4
298		III	40.5	44.3	-	58.7	58.3	49.2	34.1	50.0	59.7	48.8
299		IV	47.1	34.1	-	17.7	11.9	32.9	49.0	36.6	19.3	36.6
300		V	4.5	4.5	-	6.1	(0.8)	3.0	6.1	3.4	3.3	3.2
301	KAUFMAENNISCHE ANGESTELLTE	ZUSAMMEN	38.1	33.6	-	24.0	36.0	34.3	33.9	22.0	25.7	36.7
302		II	20.7	31.7	-	28.5	34.1	22.0	31.2	38.5	34.1	24.4
303		III	46.4	43.2	-	51.7	52.6	43.3	39.1	43.3	46.1	44.3
304		IV	30.2	23.0	-	18.2	12.4	31.7	26.1	15.8	16.1	28.8
305		V	2.7	2.1	-	1.6	0.9	3.0	3.7	2.3	1.7	2.5
306		MAENNlich	47.5	49.5	-	47.2	35.4	25.6	60.1	58.7	52.0	31.3
307		II	38.0	51.4	-	46.8	61.8	44.2	45.6	54.1	51.9	45.9
308		III	49.2	39.5	-	42.1	34.9	42.7	41.5	36.9	39.3	43.0
309		IV	12.1	8.6	-	10.3	2.9	12.0	11.7	7.9	8.1	10.2
310		V	0.7	0.6	-	0.8	/	(1.1)	1.3	1.2	0.7	(0.9)
311		WEIBlich	52.5	50.5	-	52.8	64.6	74.4	39.9	41.3	48.0	68.7
312		II	5.1	12.4	-	12.1	18.9	14.3	9.4	16.3	14.9	14.6
313		III	43.8	47.0	-	60.3	62.3	43.5	35.6	52.5	57.6	44.9
314		IV	46.7	37.1	-	25.3	17.6	38.4	47.7	27.2	24.7	37.2
315		V	4.4	3.5	-	2.3	1.2	3.7	7.2	3.9	2.7	3.3
ELEKTRIZITAETS-, GAS-, FERN												
316	KAUFMAENNISCHE UND TECHNISCHE ANGESTELLTE EINSCHL. MEISTER	ZUSAMMEN	1.5	2.5	-	5.8	15.4	11.8	3.2	2.6	1.5	6.8
317		II	30.0	30.0	-	33.0	27.2	12.5	44.9	42.4	25.9	31.9
318		III	54.6	54.9	-	52.7	56.2	59.6	47.3	50.7	62.6	46.3
319		IV	14.5	14.6	-	13.4	15.5	25.0	7.5	6.4	11.1	21.1
320		V	0.9	0.6	-	0.9	1.0	2.9	/	(0.4)	(0.4)	(0.7)
321		MAENNlich	75.3	74.9	-	69.0	52.2	50.6	80.7	76.3	78.8	60.0
322		II	38.5	37.8	-	42.5	49.3	20.2	51.3	51.9	31.1	40.2
323		III	54.6	54.4	-	49.5	50.7	72.6	45.1	45.5	62.3	49.2
324		IV	6.7	7.4	-	7.8	5.7	6.2	3.5	2.5	6.3	10.5
325		V	(0.2)	(0.4)	-	(0.2)	/	(1.0)	/	/	/	/
326		WEIBlich	24.7	25.1	-	31.0	47.8	49.4	19.3	23.7	21.2	40.0
327		II	4.1	6.9	-	11.8	9.7	4.7	18.3	12.0	6.6	19.5
328		III	54.8	56.2	-	59.7	62.3	46.2	56.7	67.5	63.9	41.9
329		IV	38.2	35.9	-	26.0	26.3	44.3	24.0	18.8	29.0	37.0
330		V	3.0	1.0	-	2.4	1.7	4.8	/	(1.7)	/	(1.6)
331	TECHNISCHE ANGESTELLTE EINSCHL. MEISTER	ZUSAMMEN	2.3	3.8	-	10.9	20.7	15.9	6.2	7.2	3.1	12.9
332		II	40.9	38.6	-	45.6	42.5	16.7	47.9	51.3	29.9	35.8
333		III	55.0	55.6	-	51.9	53.3	71.5	47.1	46.3	66.7	49.7
334		IV	4.0	5.5	-	2.5	4.2	11.6	4.8	2.3	3.1	14.2
335		V	/	(0.3)	-	/	/	/	/	/	/	/
336		MAENNlich	93.3	92.7	-	89.1	79.5	77.5	93.9	92.1	92.4	82.5
337		II	43.1	41.0	-	48.7	48.5	19.8	50.6	54.1	31.3	38.2
338		III	54.8	55.7	-	49.7	50.2	76.9	46.8	44.5	66.0	51.7
339		IV	2.1	3.0	-	1.6	(1.3)	3.1	(2.5)	1.4	2.5	10.1
340		V	/	/	-	/	/	/	/	/	/	/
341		WEIBlich	6.7	7.3	-	10.9	20.5	22.5	6.1	7.9	7.6	17.5
342		II	10.7	7.9	-	20.5	19.2	5.9	/	17.9	12.7	24.7
343		III	58.1	54.2	-	70.0	65.1	52.9	50.8	68.4	75.2	40.2
344		IV	30.7	37.4	-	9.5	15.5	40.7	(41.0)	(12.8)	(10.8)	33.3
345		V	/	/	-	/	/	/	/	/	/	/
346	KAUFMAENNISCHE ANGESTELLTE	ZUSAMMEN	1.0	1.8	-	4.1	12.2	9.1	1.8	1.4	0.9	3.9
347		II	16.1	20.7	-	21.3	11.9	7.8	40.2	29.5	20.5	25.6
348		III	54.1	54.0	-	53.4	59.2	45.9	47.7	57.2	57.3	40.8
349		IV	27.9	24.5	-	23.6	26.9	40.3	11.7	12.4	21.7	32.3
350		V	1.9	0.8	-	1.7	1.9	6.0	/	(0.9)	/	(1.3)
351		MAENNlich	52.4	55.4	-	50.4	24.7	19.9	59.8	53.1	60.7	23.7
352		II	28.2	31.9	-	32.4	26.6	21.9	52.9	46.2	30.5	51.4
353		III	54.0	52.0	-	49.1	52.2	53.4	40.6	48.2	54.9	35.0
354		IV	17.3	15.5	-	17.9	19.8	19.7	(6.1)	5.4	14.0	(13.1)
355		V	(0.5)	(0.6)	-	(0.6)	/	(5.0)	/	/	/	/
356		WEIBlich	47.6	44.6	-	49.6	75.3	80.1	40.2	46.9	39.3	76.3
357		II	2.9	6.7	-	10.1	7.1	4.3	21.1	10.5	5.0	17.6
358		III	54.1	56.6	-	57.7	61.5	44.1	58.2	67.3	61.0	42.5
359		IV	39.5	35.6	-	29.4	29.3	45.5	19.9	20.3	33.7	38.3
360		V	3.5	1.0	-	2.9	2.1	6.2	/	(1.9)	/	/

*) ERLAEUTERUNGEN HIERZU IN DER EINFUEHRUNG.

BESCHAEFTIGUNGSART, GESCHLECHT UND LEISTUNGSGRUPPE IN % *)
1993

NIEDER- SACHSEN	NORDRHEIN- WESTFALEN	RHEINLAND- PFALZ	SAARLAND	SACHSEN	SACHSEN- ANHALT	SCHLESWIG- HOLSTEIN	THUE- RINGEN	FRUEHERES BUNDES- GEBIET	NEUE LAENDER U. BERLIN-OST	LAUFENDE NUMMER
--------------------	-------------------------	---------------------	----------	---------	--------------------	------------------------	-----------------	--------------------------------	----------------------------------	--------------------

TUNG VON STEINEN UND ERDEN), HOCH- UND TIEFBAU MIT HANDWERK

37.8	44.3	47.9	62.4	60.0	63.2	40.5	58.5	46.9	56.1	271
35.1	43.7	32.4	54.2	24.0	30.1	29.1	37.1	37.5	30.1	272
47.1	39.2	52.2	29.8	52.0	47.5	46.5	44.7	45.3	48.7	273
16.3	15.8	14.3	15.7	21.4	20.4	21.2	18.1	15.9	19.2	274
1.5	1.3	1.2	0.3	2.6	2.0	3.1	2.0	1.4	2.0	275
73.6	72.8	73.7	81.3	55.2	56.0	70.9	56.7	73.1	55.8	276
44.4	54.1	40.2	63.1	34.4	43.1	38.4	51.2	47.1	42.7	277
46.8	37.4	51.1	30.7	57.0	49.2	49.1	42.0	44.8	49.9	278
8.4	8.0	8.3	6.0	8.0	7.0	11.7	6.0	7.7	6.9	279
0.4	0.5	0.4	0.1	0.6	0.6	0.8	0.7	0.4	0.6	280
26.4	27.2	26.3	18.7	44.8	44.0	29.1	43.3	26.9	44.2	281
9.0	15.8	10.5	15.4	11.1	13.5	6.6	18.6	11.6	14.2	282
48.0	44.2	55.1	25.5	45.9	45.4	40.2	48.2	46.6	47.1	283
38.5	36.6	31.2	57.8	37.9	37.4	44.5	29.4	37.9	34.7	284
4.5	3.4	3.2	1.3	5.1	3.7	8.6	3.8	3.9	3.9	285
74.8	76.4	86.4	87.6	85.4	85.1	77.9	82.4	81.8	78.9	286
43.6	51.9	35.2	58.3	29.2	36.4	34.4	45.5	43.8	36.6	287
47.0	38.7	54.8	35.1	56.3	50.5	50.6	44.3	46.5	51.1	288
8.9	8.9	9.6	6.4	12.9	12.4	13.8	9.1	9.1	11.2	289
0.4	0.5	0.4	0.1	1.6	0.8	1.2	1.1	0.6	1.1	290
91.4	91.8	91.5	96.4	78.3	78.5	89.3	81.2	91.3	79.0	291
46.8	55.2	37.3	60.1	34.5	42.5	37.8	51.2	46.7	42.4	292
47.0	38.1	54.7	35.6	57.7	51.2	52.2	42.9	46.6	51.2	293
6.1	6.4	7.8	4.3	7.4	6.0	9.3	5.3	6.4	6.0	294
0.2	0.3	0.2	(0.1)	0.5	0.4	0.6	0.6	0.3	0.4	295
8.6	8.2	8.5	3.6	21.7	21.5	10.7	18.8	8.7	21.0	296
10.3	15.3	12.3	11.3	10.0	14.1	6.2	20.9	13.1	14.8	297
47.5	46.0	56.4	24.1	51.4	47.9	37.6	50.1	46.2	50.6	298
39.0	36.4	29.2	62.5	32.9	35.9	50.4	25.8	37.0	31.1	299
3.2	2.4	2.2	(2.1)	5.6	2.2	5.9	3.2	3.8	3.5	300
25.0	30.3	30.5	44.1	45.7	48.7	26.5	44.2	30.9	42.6	301
26.3	34.6	28.8	48.3	18.5	22.9	23.2	27.8	30.0	23.0	302
47.1	39.8	48.8	22.0	47.5	44.1	42.0	45.2	43.7	46.0	303
24.0	23.4	20.3	29.1	30.3	29.6	29.5	23.9	24.0	27.9	304
2.6	2.2	2.1	0.6	3.6	3.4	5.2	3.1	2.3	3.1	305
55.2	52.0	51.1	59.6	31.1	30.2	50.6	29.3	51.1	30.3	306
40.4	52.0	46.8	70.2	34.1	45.0	39.3	51.5	47.8	43.6	307
46.3	36.1	43.0	19.4	55.2	43.4	43.2	39.3	40.9	46.2	308
12.4	11.1	9.4	10.1	9.9	10.3	16.1	8.2	10.5	9.4	309
0.8	0.9	0.8	(0.2)	0.8	1.3	1.3	(1.1)	0.8	0.8	310
44.8	48.0	48.9	40.4	68.8	68.8	49.4	70.7	48.9	69.7	311
8.8	15.9	10.1	15.9	11.5	13.3	6.8	18.0	11.9	14.0	312
48.1	43.9	54.8	25.7	44.1	44.5	40.9	47.7	46.6	46.0	313
38.4	36.7	31.6	57.2	39.6	37.9	43.1	30.4	38.2	36.0	314
4.7	3.5	3.5	1.2	4.9	4.3	9.2	3.9	3.9	4.1	315

WAERME- UND WASSERVERSORGUNG

2.9	3.4	2.5	2.0	4.6	5.1	3.4	8.3	2.6	7.5	316
30.9	27.9	28.4	25.7	14.8	20.3	32.0	24.3	30.0	20.3	317
56.1	59.8	60.7	53.9	54.1	47.0	52.5	47.9	56.8	53.2	318
12.3	11.5	10.3	18.8	28.9	29.2	15.0	23.8	12.5	24.1	319
0.6	0.7	(0.5)	(1.5)	2.2	3.6	(0.5)	4.1	0.7	2.5	320
76.5	77.3	76.0	77.3	52.7	46.1	75.0	48.6	76.0	51.2	321
38.6	34.2	35.8	32.0	22.8	31.8	40.9	36.4	37.3	31.0	322
54.1	59.0	59.3	55.2	66.0	56.6	49.1	52.9	55.7	59.8	323
7.1	6.5	4.7	12.1	10.4	10.7	9.5	8.7	6.7	8.3	324
(0.3)	0.3	/	/	(0.9)	(0.9)	(0.5)	2.0	0.3	0.9	325
23.5	22.7	24.0	22.7	47.3	53.9	25.0	51.4	24.0	48.8	326
6.1	6.5	5.1	(4.3)	5.9	10.4	5.4	12.8	6.9	9.1	327
62.7	62.6	65.1	49.5	40.9	38.8	62.5	43.1	60.4	46.1	328
29.4	28.8	28.3	41.7	49.5	44.9	31.3	38.1	30.8	40.6	329
1.8	2.1	(1.5)	(4.5)	3.7	5.9	/	6.0	1.8	4.2	330
5.5	4.8	4.4	2.4	7.0	5.6	6.8	11.4	4.1	10.5	331
40.9	30.8	34.6	30.2	20.6	27.4	40.7	31.3	37.2	27.5	332
53.7	63.5	61.9	60.6	65.4	60.0	52.8	49.5	57.8	60.0	333
5.1	5.6	3.4	8.9	12.5	11.7	6.2	16.3	4.7	11.5	334
(0.3)	(0.2)	/	/	1.4	(1.0)	/	2.9	0.2	1.0	335
91.7	93.3	92.1	94.6	78.0	73.6	90.4	72.3	92.5	77.2	336
43.9	32.6	37.0	31.6	24.3	32.2	44.5	36.7	39.5	31.8	337
52.9	63.3	61.0	61.4	71.2	65.7	51.9	56.1	57.4	63.8	338
3.0	4.1	2.0	7.0	4.0	(2.1)	3.8	6.3	3.0	4.1	339
/	/	/	/	/	/	/	(1.0)	(0.1)	(0.3)	340
8.3	6.7	7.9	5.4	22.0	26.4	9.6	27.7	7.5	22.8	341
7.7	5.6	(7.2)	/	7.5	13.9	(5.6)	17.2	9.4	13.0	342
61.7	65.7	72.3	(46.8)	44.7	44.1	62.1	32.2	63.3	47.1	343
28.2	26.9	20.1	(42.6)	42.9	38.4	30.8	42.4	26.1	36.6	344
/	(1.7)	/	/	(4.9)	(3.5)	/	8.1	1.2	3.3	345
2.0	2.8	1.7	1.7	3.3	4.8	2.1	6.5	1.9	5.8	346
21.4	25.8	21.0	21.2	8.0	14.9	21.4	17.0	22.8	12.5	347
58.4	57.1	59.3	47.2	40.7	37.1	52.0	46.2	55.8	45.7	348
19.3	15.9	18.6	28.7	48.3	42.6	25.7	31.6	20.2	37.7	349
0.9	1.2	(1.1)	(2.9)	3.0	5.5	(0.9)	5.2	1.2	4.1	350
61.9	65.6	56.7	60.0	22.6	25.0	56.2	23.9	59.7	23.0	351
31.0	35.9	33.5	32.7	16.8	31.0	33.9	35.6	33.9	27.9	352
55.6	54.4	56.0	45.4	44.2	36.1	43.7	42.9	53.1	45.4	353
12.9	9.1	9.8	20.2	36.6	30.3	21.1	16.2	12.4	23.6	354
(0.4)	0.6	/	/	(2.4)	(2.7)	(1.3)	(5.4)	0.6	3.1	355
38.1	34.4	43.3	40.0	77.4	75.0	43.8	76.1	40.3	77.0	356
5.7	6.6	4.7	(4.0)	5.4	9.5	5.4	11.2	6.4	7.9	357
62.9	62.2	63.6	49.9	39.6	37.4	62.6	47.3	59.9	45.8	358
29.6	29.0	30.1	41.6	51.7	46.7	31.5	36.4	31.7	41.9	359
(1.7)	2.1	(1.7)	(4.6)	3.2	6.5	/	5.1	2.0	4.4	360

2 ANGABEN ZUR STRUKTUR DER ANGESTELLTEN NACH WIRTSCHAFTSZWEIG,
JULI

LAUF- FENDE NUMMER	BESCHAEF- TIGUNGS- ART	GESCHLECHT LEISTUNGS- GRUPPE	BADEN- WUERTTEM- BERG	BAYERN	BERLIN			BRANDEN- BURG	BREMEN	HAMBURG	HESSEN	MECKLEN- BURG-VOR- POMMERN
					INSGESAMT	(WEST)	(OST)					
ELEKTRIZITAETS												
361	KAUFMAENNISCHE	ZUSAMMEN	1.3	2.1	-	.	12.2	8.9	3.2	.	0.9	.
362	UND TECHNISCHE	II	31.5	31.5	-	.	29.7	11.0	44.9	.	28.1	.
363	ANGESTELLTE	III	53.1	53.9	-	.	56.2	61.2	47.3	.	62.9	.
364	EINSCHL.	IV	14.4	14.0	-	.	13.1	24.8	7.5	.	8.4	.
365	MEISTER	V	1.0	0.5	-	.	1.0	3.0	/	.	(0.6)	.
366		MAENNlich	75.7	74.7	-	.	54.1	54.0	80.7	.	80.4	.
367		II	40.4	39.8	-	.	46.8	18.1	51.3	.	33.4	.
368		III	53.0	52.7	-	.	50.6	74.3	45.1	.	61.8	.
369		IV	6.5	7.1	-	.	2.3	6.6	3.5	.	4.2	.
370		V	(0.2)	(0.4)	-	.	/	(1.0)	/	.	/	.
371		WEIBlich	24.3	25.3	-	.	45.9	46.0	19.3	.	19.6	.
372		II	4.0	7.1	-	.	9.6	2.7	18.3	.	6.2	.
373		III	53.6	57.6	-	.	62.8	45.8	56.7	.	67.3	.
374		IV	39.0	34.4	-	.	25.7	46.1	24.0	.	25.8	.
375		V	3.5	(0.8)	-	.	(1.9)	5.3	/	.	/	.
376	TECHNISCHE	ZUSAMMEN	2.0	3.2	-	.	17.7	12.8	6.2	.	1.8	.
377	ANGESTELLTE	II	43.8	41.1	-	.	43.9	14.6	47.9	.	31.1	.
378	EINSCHL.	III	53.0	53.7	-	.	51.8	73.4	47.1	.	66.5	.
379	MEISTER	IV	3.1	4.8	-	.	4.3	11.7	4.8	.	1.8	.
380		V	/	/	-	.	/	/	/	.	/	.
381		MAENNlich	94.2	93.4	-	.	80.5	79.0	93.9	.	92.1	.
382		II	45.7	43.4	-	.	50.3	17.9	50.6	.	33.1	.
383		III	52.6	53.5	-	.	48.3	78.9	46.8	.	65.3	.
384		IV	1.7	2.8	-	.	(1.4)	3.0	(2.5)	.	(1.1)	.
385		V	/	/	-	.	/	/	/	.	/	.
386		WEIBlich	5.8	6.6	-	.	19.5	21.0	6.1	.	7.9	.
387		II	13.7	8.6	-	.	17.3	(2.2)	/	.	(7.5)	.
388		III	60.0	57.0	-	.	66.2	52.7	50.8	.	80.4	.
389		IV	25.7	33.8	-	.	16.2	44.5	(41.0)	.	(9.9)	.
390		V	/	/	-	.	/	/	/	.	/	.
391	KAUFMAENNISCHE	ZUSAMMEN	0.9	1.6	-	.	8.8	6.5	1.8	.	0.5	.
392	ANGESTELLTE	II	15.6	21.5	-	.	12.9	6.4	40.2	.	23.7	.
393		III	53.2	54.2	-	.	61.4	45.5	47.7	.	57.7	.
394		IV	28.9	23.7	-	.	23.6	41.6	11.7	.	18.1	.
395		V	2.2	0.7	-	.	2.2	6.5	/	.	/	.
396		MAENNlich	51.9	55.1	-	.	22.6	21.8	59.8	.	63.3	.
397		II	27.9	33.3	-	.	32.1	18.9	52.9	.	34.0	.
398		III	53.9	51.3	-	.	60.1	52.7	40.6	.	54.5	.
399		IV	17.7	14.8	-	.	(6.4)	23.4	(6.1)	.	10.7	.
400		V	(0.6)	(0.5)	-	.	/	(5.0)	/	.	/	.
401		WEIBlich	48.1	44.9	-	.	77.4	78.2	40.2	.	36.7	.
402		II	2.4	6.9	-	.	7.3	2.9	21.1	.	(5.8)	.
403		III	52.5	57.7	-	.	61.8	43.5	58.2	.	63.2	.
404		IV	41.1	34.5	-	.	28.6	46.7	19.9	.	30.8	.
405		V	3.9	(0.9)	-	.	(2.4)	6.9	/	.	/	.
BERG												
406	KAUFMAENNISCHE	ZUSAMMEN	0.0	0.0	-	/	/	15.2	/	.	0.3	.
407	UND TECHNISCHE	II	42.9	27.0	-	/	/	14.0	/	.	36.1	.
408	ANGESTELLTE	III	48.9	60.3	-	/	/	60.7	/	.	58.8	.
409	EINSCHL.	IV	(8.2)	(9.5)	-	/	/	6.6	/	.	5.1	.
410	MEISTER	V	/	/	-	/	/	18.6	/	.	/	.
411		MAENNlich	73.9	84.1	-	/	/	55.2	/	.	85.1	.
412		II	52.2	30.2	-	/	/	20.9	/	.	40.6	.
413		III	43.4	63.2	-	/	/	76.5	/	.	55.3	.
414		IV	/	/	-	/	/	1.4	/	.	4.2	.
415		V	/	/	-	/	/	1.2	/	.	/	.
416		WEIBlich	26.1	(15.9)	-	/	/	44.8	/	.	14.9	.
417		II	/	/	-	/	/	5.6	/	.	(10.4)	.
418		III	64.6	/	-	/	/	41.2	/	.	79.2	.
419		IV	/	/	-	/	/	13.1	/	.	(10.4)	.
420		V	/	/	-	/	/	40.1	/	.	/	.
421	TECHNISCHE	ZUSAMMEN	0.0	0.0	-	/	/	24.2	/	.	0.6	.
422	ANGESTELLTE	II	45.5	(28.6)	-	/	/	15.7	/	.	33.4	.
423	EINSCHL.	III	50.0	65.5	-	/	/	74.1	/	.	61.1	.
424	MEISTER	IV	/	/	-	/	/	2.7	/	.	5.5	.
425		V	/	/	-	/	/	7.6	/	.	/	.
426		MAENNlich	93.6	97.6	-	/	/	77.4	/	.	96.3	.
427		II	48.5	(28.0)	-	/	/	19.0	/	.	34.7	.
428		III	48.5	67.1	-	/	/	79.4	/	.	61.1	.
429		IV	/	/	-	/	/	1.1	/	.	4.2	.
430		V	/	/	-	/	/	(0.5)	/	.	/	.
431		WEIBlich	/	/	-	/	/	22.6	/	.	(3.7)	.
432		II	/	/	-	/	/	4.2	/	.	/	.
433		III	/	/	-	/	/	55.7	/	.	(60.7)	.
434		IV	/	/	-	/	/	8.1	/	.	(39.3)	.
435		V	/	/	-	/	/	32.0	/	.	/	.
436	KAUFMAENNISCHE	ZUSAMMEN	0.0	0.0	-	/	/	9.3	/	.	0.1	.
437	ANGESTELLTE	II	(39.2)	(23.8)	-	/	/	11.2	/	.	41.2	.
438		III	47.3	(50.0)	-	/	/	38.1	/	.	54.5	.
439		IV	(13.5)	/	-	/	/	13.3	/	.	(4.3)	.
440		V	/	/	-	/	/	37.4	/	.	/	.
441		MAENNlich	44.6	(57.1)	-	/	/	17.5	/	.	63.6	.
442		II	(63.6)	/	-	/	/	35.1	/	.	57.7	.
443		III	/	(50.0)	-	/	/	54.8	/	.	38.3	.
444		IV	/	/	-	/	/	(3.4)	/	.	(4.0)	.
445		V	/	/	-	/	/	6.7	/	.	/	.
446		WEIBlich	55.4	(42.9)	-	/	/	82.5	/	.	36.4	.
447		II	/	/	-	/	/	6.2	/	.	(12.4)	.
448		III	(63.4)	/	-	/	/	34.5	/	.	82.8	.
449		IV	/	/	-	/	/	15.4	/	.	/	.
450		V	/	/	-	/	/	43.9	/	.	/	.

*) ERLAEUTERUNGEN HIERZU IN DER EINFUEHRUNG.

BESCHAEFTIGUNGSART, GESCHLECHT UND LEISTUNGSGRUPPE IN % *)
1993

NIEDER- SACHSEN	NORDRHEIN- WESTFALEN	RHEINLAND- PFALZ	SAARLAND	SACHSEN	SACHSEN- ANHALT	SCHLESWIG- HOLSTEIN	THUE- RINGEN	FRUEHERES BUNDES- GEBIET	NEUE LAENDER U. BERLIN OST	LAUFENDE NUMMER
VERSORGUNG										
2.2	2.7	2.0	1.3	3.8	1.4	3.0	3.1	2.0	4.9	361
33.1	26.1	29.7	22.9	13.1	15.1	34.0	19.5	30.6	19.3	362
55.6	60.8	60.5	58.0	55.0	48.4	51.2	49.2	56.5	55.0	363
10.8	12.2	9.2	18.6	29.6	31.2	14.4	25.8	12.2	23.2	364
0.5	0.8	(0.6)	/	2.4	5.4	(0.4)	5.5	0.7	2.5	365
77.4	78.1	77.4	77.8	54.9	54.4	75.3	49.1	77.1	54.9	366
40.7	31.9	36.7	28.1	20.4	22.1	43.2	28.9	37.8	29.1	367
52.9	60.8	58.8	59.4	68.7	61.0	47.2	60.9	55.5	62.4	368
6.2	6.9	4.3	12.3	9.9	15.6	9.4	8.0	6.4	7.7	369
/	0.3	/	/	(1.0)	/	/	(2.2)	0.3	0.8	370
22.6	21.9	22.6	22.2	45.1	45.6	24.7	50.9	22.9	45.1	371
6.9	5.5	5.6	(4.5)	4.1	(6.7)	6.0	10.4	6.4	7.5	372
64.6	61.0	66.6	53.0	38.4	33.2	63.5	37.9	59.9	46.0	373
26.8	31.1	26.0	40.5	53.4	49.7	29.7	43.1	31.7	42.0	374
(1.6)	2.4	(1.8)	/	4.1	10.3	/	8.6	1.9	4.5	375
4.2	4.0	3.7	1.6	5.7	1.6	6.1	3.8	3.3	7.2	376
43.9	29.7	35.1	26.7	18.8	17.1	43.2	24.7	38.5	25.9	377
51.5	64.4	62.0	66.1	69.3	71.7	50.8	54.7	56.9	62.9	378
4.5	5.7	2.8	7.1	10.3	11.2	5.8	15.8	4.4	10.3	379
/	(0.2)	/	/	1.6	/	/	(4.8)	0.2	0.9	380
92.4	93.5	92.5	95.3	81.2	80.6	90.5	75.8	93.2	80.3	381
46.9	31.4	37.3	27.5	21.8	19.3	47.2	28.7	40.7	29.8	382
50.3	64.3	61.0	67.2	75.1	78.5	49.5	65.7	56.4	66.3	383
2.8	4.2	1.6	(5.3)	2.5	/	3.3	(5.5)	2.8	3.7	384
/	/	/	/	/	/	/	/	(0.1)	(0.2)	385
7.6	6.5	7.5	(4.7)	18.8	19.4	9.5	24.2	6.8	19.7	386
(7.6)	5.4	(7.9)	/	(5.6)	/	/	(12.0)	8.6	10.1	387
65.6	65.6	74.5	(44.4)	44.1	43.4	63.2	(20.0)	64.7	49.1	388
24.8	26.8	(17.0)	(44.4)	44.1	48.7	29.9	48.0	25.3	37.2	389
/	(2.2)	/	/	(6.2)	/	/	(20.0)	1.4	3.6	390
1.6	2.2	1.2	1.1	2.8	1.2	1.8	2.8	1.4	3.6	391
23.1	23.3	22.5	18.7	6.5	13.3	22.4	15.3	22.5	11.4	392
59.4	58.1	58.6	49.4	38.6	28.4	51.7	44.7	56.0	45.5	393
16.8	17.4	17.7	30.8	51.7	48.3	25.1	34.1	20.3	38.6	394
(0.8)	1.2	(1.2)	/	3.3	10.0	(0.7)	6.0	1.1	4.5	395
63.5	66.0	57.5	59.2	24.5	31.9	56.3	27.2	60.5	24.3	396
32.4	32.5	35.3	29.2	14.9	28.1	35.0	29.3	33.3	26.2	397
56.5	56.9	54.1	46.1	44.3	23.3	42.5	49.8	54.0	46.9	398
10.8	10.0	10.0	24.5	38.2	44.5	21.6	(13.7)	12.1	23.5	399
/	0.6	/	/	(2.6)	/	/	(7.3)	0.6	3.5	400
36.5	34.0	42.5	40.8	75.5	68.1	43.7	72.8	39.5	75.7	401
6.8	5.5	5.1	/	3.7	(6.4)	6.2	10.0	6.0	6.7	402
64.4	60.3	64.7	54.1	36.7	30.8	63.6	42.8	59.1	45.0	403
27.2	31.8	28.1	40.0	56.1	50.0	29.6	41.7	32.8	43.5	404
(1.5)	2.5	(2.1)	/	3.5	12.8	/	(5.5)	2.0	4.8	405
BAU										
1.0	2.1	(0.0)	.	2.2	3.9	/	1.3	0.7	4.0	406
44.1	53.7	/	.	10.9	16.3	/	18.3	53.3	14.2	407
47.8	32.5	/	.	63.0	64.0	/	73.2	34.4	62.3	408
7.8	11.7	/	.	6.3	6.3	/	8.2	10.7	6.6	409
/	2.2	/	.	19.8	13.4	/	/	1.6	16.9	410
83.9	87.5	(90.9)	.	60.6	60.6	/	69.8	86.9	57.9	411
50.2	55.7	/	.	15.7	23.6	/	24.7	56.2	20.8	412
45.3	31.8	/	.	79.3	74.9	/	70.5	33.1	76.3	413
4.4	10.9	/	.	3.3	(1.0)	/	(4.8)	9.5	1.8	414
/	1.6	/	.	(1.6)	/	/	/	1.1	1.1	415
16.1	12.5	/	.	39.4	39.4	/	30.2	13.1	42.1	416
12.4	39.3	/	.	(3.3)	5.1	/	/	34.1	5.1	417
60.8	36.9	/	.	38.0	47.2	/	79.4	42.4	43.1	418
25.8	17.6	/	.	10.8	14.4	/	(15.9)	19.0	13.1	419
/	6.3	/	.	47.8	33.2	/	/	4.5	38.7	420
2.6	4.5	/	.	3.9	5.7	/	2.1	1.5	6.7	421
48.7	51.3	/	.	14.1	19.6	/	20.0	52.3	16.4	422
48.0	36.1	/	.	77.1	70.6	/	71.4	37.1	73.8	423
3.3	12.3	/	.	3.3	3.1	/	(8.6)	10.3	3.1	424
/	0.3	/	.	5.5	6.7	/	/	0.2	6.7	425
95.9	98.2	/	.	84.2	81.1	/	94.3	97.9	80.2	426
49.7	52.1	/	.	16.1	22.7	/	21.2	53.2	19.4	427
47.5	35.8	/	.	79.8	76.3	/	73.0	36.8	78.5	428
2.8	11.8	/	.	3.1	(0.9)	/	(5.8)	9.8	1.7	429
/	0.3	/	.	(1.1)	/	/	/	0.2	0.5	430
4.1	1.8	/	.	15.8	18.9	/	(5.7)	2.1	19.8	431
(24.5)	(8.3)	/	.	/	(6.3)	/	/	13.6	4.4	432
60.2	50.0	/	.	62.9	46.3	/	/	50.8	54.9	433
(15.3)	41.3	/	.	/	12.6	/	(55.0)	35.3	9.0	434
/	/	/	.	29.6	34.8	/	/	/	31.7	435
0.5	1.0	/	.	1.3	2.7	/	0.8	0.4	2.4	436
35.4	58.3	/	.	5.3	11.9	/	15.5	55.3	10.6	437
47.5	25.5	/	.	38.5	54.8	/	76.1	29.0	43.6	438
16.5	10.6	/	.	11.6	10.7	/	(7.5)	11.5	12.3	439
/	5.7	/	.	44.7	22.6	/	/	4.2	33.6	440
60.6	66.7	/	.	19.4	32.2	/	29.6	65.5	21.6	441
51.9	66.1	/	.	(13.2)	27.0	/	(42.9)	65.2	29.7	442
38.8	20.5	/	.	75.5	70.0	/	57.1	22.5	63.0	443
9.1	8.3	/	.	/	/	/	/	8.6	(2.9)	444
/	5.1	/	.	/	/	/	/	3.7	4.4	445
39.4	33.3	/	.	80.6	67.8	/	70.4	34.5	78.4	446
9.9	42.5	/	.	(3.4)	4.7	/	/	36.6	5.4	447
60.9	35.5	/	.	29.6	47.6	/	84.0	41.4	38.2	448
27.9	15.1	/	.	13.1	15.1	/	(10.7)	17.0	14.8	449
/	6.9	/	.	54.0	32.6	/	/	5.0	41.6	450

LAUFENDE NUMMER	BESCHAEFTIGUNGS- ART	GESCHLECHT LEISTUNGS- GRUPPE	BADEN- WÜRTTEMBERG	BAYERN	BERLIN			BRANDEN- BURG	BREMEN	HAMBURG	HESSEN	MECKLEN- BURG-VOR- POMMERN
					INSGESAMT	(WEST)	(OST)					
STEINKOHLENBERGBAU UND												
451	KAUFMAENNISCHE	ZUSAMMEN	/	/	-	/	/	/	/	/	/	/
452	UND TECHNISCHE	II	/	/	-	/	/	/	/	/	/	/
453	ANGESTELLTE	III	/	/	-	/	/	/	/	/	/	/
454	EINSCHL.	IV	/	/	-	/	/	/	/	/	/	/
455	MEISTER	V	/	/	-	/	/	/	/	/	/	/
456		MAENNLICH	/	/	-	/	/	/	/	/	/	/
457		II	/	/	-	/	/	/	/	/	/	/
458		III	/	/	-	/	/	/	/	/	/	/
459		IV	/	/	-	/	/	/	/	/	/	/
460		V	/	/	-	/	/	/	/	/	/	/
461		WEIBLICH	/	/	-	/	/	/	/	/	/	/
462		II	/	/	-	/	/	/	/	/	/	/
463		III	/	/	-	/	/	/	/	/	/	/
464		IV	/	/	-	/	/	/	/	/	/	/
465		V	/	/	-	/	/	/	/	/	/	/
466	TECHNISCHE	ZUSAMMEN	/	/	-	/	/	/	/	/	/	/
467	ANGESTELLTE	II	/	/	-	/	/	/	/	/	/	/
468	EINSCHL.	III	/	/	-	/	/	/	/	/	/	/
469	MEISTER	IV	/	/	-	/	/	/	/	/	/	/
470		V	/	/	-	/	/	/	/	/	/	/
471		MAENNLICH	/	/	-	/	/	/	/	/	/	/
472		II	/	/	-	/	/	/	/	/	/	/
473		III	/	/	-	/	/	/	/	/	/	/
474		IV	/	/	-	/	/	/	/	/	/	/
475		V	/	/	-	/	/	/	/	/	/	/
476		WEIBLICH	/	/	-	/	/	/	/	/	/	/
477		II	/	/	-	/	/	/	/	/	/	/
478		III	/	/	-	/	/	/	/	/	/	/
479		IV	/	/	-	/	/	/	/	/	/	/
480		V	/	/	-	/	/	/	/	/	/	/
481	KAUFMAENNISCHE	ZUSAMMEN	/	/	-	/	/	/	/	/	/	/
482	ANGESTELLTE	II	/	/	-	/	/	/	/	/	/	/
483		III	/	/	-	/	/	/	/	/	/	/
484		IV	/	/	-	/	/	/	/	/	/	/
485		V	/	/	-	/	/	/	/	/	/	/
486		MAENNLICH	/	/	-	/	/	/	/	/	/	/
487		II	/	/	-	/	/	/	/	/	/	/
488		III	/	/	-	/	/	/	/	/	/	/
489		IV	/	/	-	/	/	/	/	/	/	/
490		V	/	/	-	/	/	/	/	/	/	/
491		WEIBLICH	/	/	-	/	/	/	/	/	/	/
492		II	/	/	-	/	/	/	/	/	/	/
493		III	/	/	-	/	/	/	/	/	/	/
494		IV	/	/	-	/	/	/	/	/	/	/
495		V	/	/	-	/	/	/	/	/	/	/
BRAUNKOHLENBERGBAU												
496	KAUFMAENNISCHE	ZUSAMMEN	/	/	-	/	/	14.9	/	/	.	/
497	UND TECHNISCHE	II	/	/	-	/	/	13.1	/	/	.	/
498	ANGESTELLTE	III	/	/	-	/	/	61.4	/	/	.	/
499	EINSCHL.	IV	/	/	-	/	/	6.6	/	/	.	/
500	MEISTER	V	/	/	-	/	/	18.9	/	/	.	/
501		MAENNLICH	/	/	-	/	/	54.9	/	/	.	/
502		II	/	/	-	/	/	19.6	/	/	.	/
503		III	/	/	-	/	/	77.8	/	/	.	/
504		IV	/	/	-	/	/	1.4	/	/	.	/
505		V	/	/	-	/	/	1.2	/	/	.	/
506		WEIBLICH	/	/	-	/	/	45.1	/	/	.	/
507		II	/	/	-	/	/	5.2	/	/	.	/
508		III	/	/	-	/	/	41.4	/	/	.	/
509		IV	/	/	-	/	/	12.9	/	/	.	/
510		V	/	/	-	/	/	40.5	/	/	.	/
511	TECHNISCHE	ZUSAMMEN	/	/	-	/	/	23.7	/	/	.	/
512	ANGESTELLTE	II	/	/	-	/	/	14.5	/	/	.	/
513	EINSCHL.	III	/	/	-	/	/	75.3	/	/	.	/
514	MEISTER	IV	/	/	-	/	/	2.5	/	/	.	/
515		V	/	/	-	/	/	7.7	/	/	.	/
516		MAENNLICH	/	/	-	/	/	77.3	/	/	.	/
517		II	/	/	-	/	/	17.6	/	/	.	/
518		III	/	/	-	/	/	80.8	/	/	.	/
519		IV	/	/	-	/	/	1.1	/	/	.	/
520		V	/	/	-	/	/	(0.5)	/	/	.	/
521		WEIBLICH	/	/	-	/	/	22.7	/	/	.	/
522		II	/	/	-	/	/	3.7	/	/	.	/
523		III	/	/	-	/	/	56.4	/	/	.	/
524		IV	/	/	-	/	/	7.4	/	/	.	/
525		V	/	/	-	/	/	32.5	/	/	.	/
526	KAUFMAENNISCHE	ZUSAMMEN	/	/	-	/	/	9.2	/	/	.	/
527	ANGESTELLTE	II	/	/	-	/	/	10.9	/	/	.	/
528		III	/	/	-	/	/	38.2	/	/	.	/
529		IV	/	/	-	/	/	13.3	/	/	.	/
530		V	/	/	-	/	/	37.6	/	/	.	/
531		MAENNLICH	/	/	-	/	/	17.4	/	/	.	/
532		II	/	/	-	/	/	34.4	/	/	.	/
533		III	/	/	-	/	/	55.6	/	/	.	/
534		IV	/	/	-	/	/	(3.3)	/	/	.	/
535		V	/	/	-	/	/	6.8	/	/	.	/
536		WEIBLICH	/	/	-	/	/	82.6	/	/	.	/
537		II	/	/	-	/	/	5.9	/	/	.	/
538		III	/	/	-	/	/	34.6	/	/	.	/
539		IV	/	/	-	/	/	15.4	/	/	.	/
540		V	/	/	-	/	/	44.1	/	/	.	/

*) ERLAEUTERUNGEN HIERZU IN DER EINFUEHRUNG.

BESCHAFTIGUNGSART, GESCHLECHT UND LEISTUNGSGRUPPE IN % *)
1993

NIEDER- SACHSEN	NORDRHEIN- WESTFALEN	RHEINLAND- PFALZ	SAARLAND	SACHSEN	SACHSEN- ANHALT	SCHLESWIG- HOLSTEIN	THUE- RINGEN	FRUEHERES BUNDES- GEBIET	NEUE LAENDER U. BERLIN-OST	LAUFENDE NUMMER
-BRIKETTERSTELLUNG, KOKEREI										
/	1.6	/	.	.	.	/	/	0.5	0.0	451
/	59.4	/	.	.	.	/	/	60.9	(13.7)	452
/	27.6	/	.	.	.	/	/	26.6	51.4	453
/	12.5	/	.	.	.	/	/	12.0	(19.9)	454
/	0.5	/	.	.	.	/	/	0.4	(15.1)	455
/	88.2	/	.	.	.	/	/	88.2	52.7	456
/	60.7	/	.	.	.	/	/	62.5	(19.5)	457
/	26.7	/	.	.	.	/	/	25.6	75.3	458
/	12.2	/	.	.	.	/	/	11.6	/	459
/	0.4	/	.	.	.	/	/	0.3	/	460
/	11.8	/	.	.	.	/	/	11.8	47.3	461
/	50.1	/	.	.	.	/	/	49.2	/	462
/	34.6	/	.	.	.	/	/	34.3	(24.6)	463
/	14.1	/	.	.	.	/	/	15.4	(37.7)	464
/	(1.1)	/	.	.	.	/	/	(1.1)	(30.4)	465
/	3.6	/	.	.	.	/	/	1.1	0.1	466
/	55.3	/	.	.	.	/	/	57.8	(21.9)	467
/	30.7	/	.	.	.	/	/	29.3	68.8	468
/	13.6	/	.	.	.	/	/	12.6	/	469
/	0.4	/	.	.	.	/	/	0.3	/	470
/	98.8	/	.	.	.	/	/	98.8	92.2	471
/	55.8	/	.	.	.	/	/	58.4	(22.0)	472
/	30.5	/	.	.	.	/	/	29.1	72.9	473
/	13.2	/	.	.	.	/	/	12.2	/	474
/	0.4	/	.	.	.	/	/	0.3	/	475
/	1.2	/	.	.	.	/	/	1.2	/	476
/	(8.6)	/	.	.	.	/	/	(12.9)	/	477
/	47.7	/	.	.	.	/	/	42.3	/	478
/	43.0	/	.	.	.	/	/	44.2	/	479
/	/	/	.	.	.	/	/	/	/	480
/	0.8	/	.	.	.	/	/	0.2	0.0	481
/	67.8	/	.	.	.	/	/	67.4	/	482
/	21.4	/	.	.	.	/	/	21.2	37.8	483
/	10.2	/	.	.	.	/	/	10.9	(32.9)	484
/	0.6	/	.	.	.	/	/	0.6	(22.0)	485
/	66.7	/	.	.	.	/	/	66.5	(22.0)	486
/	75.1	/	.	.	.	/	/	75.2	/	487
/	15.3	/	.	.	.	/	/	14.8	(83.3)	488
/	9.3	/	.	.	.	/	/	9.7	/	489
/	(0.4)	/	.	.	.	/	/	(0.3)	/	490
/	33.3	/	.	.	.	/	/	33.5	78.0	491
/	53.1	/	.	.	.	/	/	51.9	/	492
/	33.6	/	.	.	.	/	/	33.7	(25.0)	493
/	12.1	/	.	.	.	/	/	13.2	(40.6)	494
/	(1.2)	/	.	.	.	/	/	(1.1)	(28.1)	495
UND -BRIKETTERSTELLUNG										
.	0.4	/	/	.	.	/	.	0.1	3.6	496
.	31.8	/	/	.	.	/	.	32.5	12.8	497
.	50.2	/	/	.	.	/	.	50.4	62.2	498
.	8.9	/	/	.	.	/	.	8.8	6.2	499
.	9.1	/	/	.	.	/	.	8.3	18.9	500
.	85.4	/	/	.	.	/	.	85.4	57.0	501
.	36.0	/	/	.	.	/	.	36.9	18.8	502
.	51.9	/	/	.	.	/	.	51.7	78.4	503
.	5.6	/	/	.	.	/	.	5.5	1.7	504
.	6.6	/	/	.	.	/	.	6.0	1.2	505
.	14.6	/	/	.	.	/	.	14.6	43.0	506
.	7.0	/	/	.	.	/	.	7.1	4.8	507
.	40.2	/	/	.	.	/	.	42.8	40.8	508
.	28.8	/	/	.	.	/	.	28.2	12.1	509
.	24.0	/	/	.	.	/	.	21.9	42.3	510
.	0.8	/	/	.	.	/	.	0.2	5.9	511
.	34.7	/	/	.	.	/	.	35.3	14.3	512
.	58.2	/	/	.	.	/	.	58.0	75.6	513
.	7.1	/	/	.	.	/	.	6.7	2.6	514
.	/	/	/	.	.	/	.	/	7.5	515
.	95.8	/	/	.	.	/	.	96.0	79.0	516
.	35.9	/	/	.	.	/	.	36.5	17.2	517
.	58.4	/	/	.	.	/	.	58.2	80.8	518
.	5.7	/	/	.	.	/	.	5.4	1.5	519
.	/	/	/	.	.	/	.	/	(0.6)	520
.	4.2	/	/	.	.	/	.	4.0	21.0	521
.	/	/	/	.	.	/	.	/	3.7	522
.	54.3	/	/	.	.	/	.	54.7	55.9	523
.	39.0	/	/	.	.	/	.	38.7	6.8	524
.	/	/	/	.	.	/	.	/	33.7	525
.	0.2	/	/	.	.	/	.	0.1	2.2	526
.	27.1	/	/	.	.	/	.	28.3	10.2	527
.	37.0	/	/	.	.	/	.	38.5	40.6	528
.	11.9	/	/	.	.	/	.	12.0	12.0	529
.	23.9	/	/	.	.	/	.	21.2	37.2	530
.	68.6	/	/	.	.	/	.	69.0	21.6	531
.	36.3	/	/	.	.	/	.	37.8	28.3	532
.	37.0	/	/	.	.	/	.	37.7	63.9	533
.	5.3	/	/	.	.	/	.	5.7	(3.0)	534
.	21.4	/	/	.	.	/	.	18.9	4.9	535
.	31.4	/	/	.	.	/	.	31.0	78.4	536
.	7.1	/	/	.	.	/	.	7.1	5.3	537
.	37.2	/	/	.	.	/	.	40.4	34.2	538
.	26.5	/	/	.	.	/	.	26.1	14.4	539
.	29.2	/	/	.	.	/	.	26.3	46.1	540

2 ANGABEN ZUR STRUKTUR DER ANGESTELLTEN NACH WIRTSCHAFTSZWEIG,
JULI

LAUFENDE NUMMER	BESCHAEFTIGUNGS- ART	GESCHLECHT LEISTUNGS- GRUPPE	BADEN- WÜRTTEMBERG	BAYERN	BERLIN			BRANDEN- BURG	BREMEN	HAMBURG	HESSEN	MECKLEN- BURG-VOR- POMMERN
					INSGESAMT	(WEST)	(OST)					
KALI- UND STEIN												
541	KAUFMAENNISCHE UND TECHNISCHE ANGESTELLTE EINSCHL. MEISTER	ZUSAMMEN	.	.	-	/	/	/	/	/	0.3	/
542		II	.	.	-	/	/	/	/	/	36.5	/
543		III	.	.	-	/	/	/	/	/	59.2	/
544		IV	.	.	-	/	/	/	/	/	4.2	/
545		V	.	.	-	/	/	/	/	/	/	/
546		MAENNlich	.	.	-	/	/	/	/	/	85.1	/
547		II	.	.	-	/	/	/	/	/	41.1	/
548		III	.	.	-	/	/	/	/	/	55.4	/
549		IV	.	.	-	/	/	/	/	/	3.5	/
550		V	.	.	-	/	/	/	/	/	/	/
551	WEIBlich	II	.	.	-	/	/	/	/	/	14.9	/
552		III	.	.	-	/	/	/	/	/	(10.7)	/
553		IV	.	.	-	/	/	/	/	/	81.1	/
554		V	.	.	-	/	/	/	/	/	(8.3)	/
555			.	.	-	/	/	/	/	/	/	/
556	TECHNISCHE ANGESTELLTE EINSCHL. MEISTER	ZUSAMMEN	.	.	-	/	/	/	/	/	0.6	/
557		II	.	.	-	/	/	/	/	/	33.3	/
558		III	.	.	-	/	/	/	/	/	61.2	/
559		IV	.	.	-	/	/	/	/	/	5.5	/
560		V	.	.	-	/	/	/	/	/	/	/
561		MAENNlich	.	.	-	/	/	/	/	/	96.3	/
562		II	.	.	-	/	/	/	/	/	34.6	/
563		III	.	.	-	/	/	/	/	/	61.2	/
564		IV	.	.	-	/	/	/	/	/	(4.2)	/
565		V	.	.	-	/	/	/	/	/	/	/
566	WEIBlich	.	.	-	/	/	/	/	/	(3.7)	/	
567	II	.	.	-	/	/	/	/	/	/	/	
568	III	.	.	-	/	/	/	/	/	(60.7)	/	
569	IV	.	.	-	/	/	/	/	/	(39.3)	/	
570	V	.	.	-	/	/	/	/	/	/	/	
571	KAUFMAENNISCHE ANGESTELLTE	ZUSAMMEN	.	.	-	/	/	/	/	/	0.1	/
572		II	.	.	-	/	/	/	/	/	42.8	/
573		III	.	.	-	/	/	/	/	/	55.4	/
574		IV	.	.	-	/	/	/	/	/	/	/
575		V	.	.	-	/	/	/	/	/	/	/
576		MAENNlich	.	.	-	/	/	/	/	/	63.2	/
577		II	.	.	-	/	/	/	/	/	60.3	/
578		III	.	.	-	/	/	/	/	/	38.0	/
579		IV	.	.	-	/	/	/	/	/	/	/
580		V	.	.	-	/	/	/	/	/	/	/
581	WEIBlich	.	.	-	/	/	/	/	/	36.8	/	
582	II	.	.	-	/	/	/	/	/	(12.8)	/	
583	III	.	.	-	/	/	/	/	/	85.1	/	
584	IV	.	.	-	/	/	/	/	/	/	/	
585	V	.	.	-	/	/	/	/	/	/	/	
UEBRIGER BERGBAU 1),												
586	KAUFMAENNISCHE UND TECHNISCHE ANGESTELLTE EINSCHL. MEISTER	ZUSAMMEN	0.0	0.0	-	/	/	.	/	.	.	.
587		II	(50.0)	(26.7)	-	/	/	.	/	.	.	.
588		III	(38.2)	63.3	-	/	/	.	/	.	.	.
589		IV	/	/	-	/	/	.	/	.	.	.
590		V	/	/	-	/	/	.	/	.	.	.
591		MAENNlich	(82.4)	96.7	-	/	/	.	/	.	.	.
592		II	(60.7)	(28.8)	-	/	/	.	/	.	.	.
593		III	/	65.4	-	/	/	.	/	.	.	.
594		IV	/	/	-	/	/	.	/	.	.	.
595		V	/	/	-	/	/	.	/	.	.	.
596	WEIBlich	/	/	-	/	/	.	/	.	.	.	
597	II	/	/	-	/	/	.	/	.	.	.	
598	III	/	/	-	/	/	.	/	.	.	.	
599	IV	/	/	-	/	/	.	/	.	.	.	
600	V	/	/	-	/	/	.	/	.	.	.	
601	TECHNISCHE ANGESTELLTE EINSCHL. MEISTER	ZUSAMMEN	(0.0)	0.0	-	/	/	.	/	.	.	.
602		II	(60.9)	(27.7)	-	/	/	.	/	.	.	.
603		III	/	66.0	-	/	/	.	/	.	.	.
604		IV	/	/	-	/	/	.	/	.	.	.
605		V	/	/	-	/	/	.	/	.	.	.
606		MAENNlich	(95.7)	100.0	-	/	/	.	/	.	.	.
607		II	(63.6)	(27.7)	-	/	/	.	/	.	.	.
608		III	/	66.0	-	/	/	.	/	.	.	.
609		IV	/	/	-	/	/	.	/	.	.	.
610		V	/	/	-	/	/	.	/	.	.	.
611	WEIBlich	/	/	-	/	/	.	/	.	.	.	
612	II	/	/	-	/	/	.	/	.	.	.	
613	III	/	/	-	/	/	.	/	.	.	.	
614	IV	/	/	-	/	/	.	/	.	.	.	
615	V	/	/	-	/	/	.	/	.	.	.	
616	KAUFMAENNISCHE ANGESTELLTE	ZUSAMMEN	(0.0)	(0.0)	-	/	/	.	/	.	.	.
617		II	/	/	-	/	/	.	/	.	.	.
618		III	/	/	-	/	/	.	/	.	.	.
619		IV	/	/	-	/	/	.	/	.	.	.
620		V	/	/	-	/	/	.	/	.	.	.
621		MAENNlich	/	/	-	/	/	.	/	.	.	.
622		II	/	/	-	/	/	.	/	.	.	.
623		III	/	/	-	/	/	.	/	.	.	.
624		IV	/	/	-	/	/	.	/	.	.	.
625		V	/	/	-	/	/	.	/	.	.	.
626	WEIBlich	/	/	-	/	/	.	/	.	.	.	
627	II	/	/	-	/	/	.	/	.	.	.	
628	III	/	/	-	/	/	.	/	.	.	.	
629	IV	/	/	-	/	/	.	/	.	.	.	
630	V	/	/	-	/	/	.	/	.	.	.	

*) ERLAEUTERUNGEN HIERZU IN DER EINFUEHRUNG.

BESCHAFTIGUNGSART, GESCHLECHT UND LEISTUNGSGRUPPE IN % *)
1993

NIEDER- SACHSEN	NORDRHEIN- WESTFALEN	RHEINLAND- PFALZ	SAARLAND	SACHSEN	SACHSEN- ANHALT	SCHLESWIG- HOLSTEIN	THUR- RINGEN	FRÜHERES BUNDES- GEBIET	NEUE LAENDER U. BERLIN-OST	LAUFENDE NUMMER
SALZBERGBAU, SALINEN										
0.2	0.0	.	/	/	0.5	/	1.2	0.1	0.3	541
26.2	29.2	.	/	/	12.7	/	18.9	33.4	18.5	542
61.4	61.5	.	/	/	80.8	/	72.4	59.3	75.7	543
12.4	(9.2)	.	/	/	(6.5)	/	8.7	7.3	7.8	544
/	/	.	/	/	/	/	/	/	/	545
85.4	85.4	.	/	/	63.3	/	68.3	84.1	66.4	546
29.9	32.4	.	/	/	19.6	/	26.0	37.8	23.6	547
61.7	58.6	.	/	/	79.4	/	68.6	56.9	72.7	548
8.4	(9.0)	.	/	/	/	/	(5.4)	5.4	(3.7)	549
/	/	.	/	/	/	/	/	/	/	550
14.6	(14.6)	.	/	/	36.7	/	31.7	15.9	33.6	551
/	/	.	/	/	/	/	/	10.3	/	552
59.5	(78.9)	.	/	/	83.1	/	80.5	72.0	81.6	553
(35.4)	/	.	/	/	(16.1)	/	(15.9)	17.8	16.0	554
/	/	.	/	/	/	/	/	/	/	555
0.4	0.0	.	/	/	0.9	/	2.0	0.1	0.5	556
28.9	(31.6)	.	/	/	16.4	/	20.9	32.4	19.0	557
60.8	57.9	.	/	/	76.4	/	69.8	60.4	72.5	558
10.3	(10.5)	.	/	/	(7.1)	/	(9.3)	7.2	8.4	559
/	/	.	/	/	/	/	/	/	/	560
96.4	96.8	.	/	/	87.1	/	94.4	96.1	91.4	561
29.7	(32.6)	.	/	/	18.9	/	22.1	33.6	20.8	562
61.8	57.6	.	/	/	80.1	/	71.6	60.7	74.9	563
8.6	/	.	/	/	/	/	(6.3)	5.7	(4.2)	564
/	/	.	/	/	/	/	/	/	/	565
(3.6)	/	.	/	/	(12.9)	/	(5.6)	3.9	8.6	566
/	/	.	/	/	/	/	/	/	/	567
/	/	.	/	/	(51.7)	/	/	(52.8)	(46.8)	568
/	/	.	/	/	(48.3)	/	(61.1)	(43.4)	(53.2)	569
/	/	.	/	/	/	/	/	/	/	570
0.1	0.0	.	/	/	0.3	/	0.7	0.0	0.2	571
(19.6)	/	.	/	/	/	/	15.7	35.4	11.9	572
62.7	(71.4)	.	/	/	89.4	/	76.6	57.0	81.3	573
(17.6)	/	.	/	/	/	/	(7.6)	7.5	(6.8)	574
/	/	.	/	/	/	/	/	/	/	575
57.5	(54.3)	.	/	/	(15.9)	/	25.9	59.6	22.3	576
(30.7)	/	.	/	/	/	/	(49.0)	51.6	(43.5)	577
61.4	(63.2)	.	/	/	(72.2)	/	(51.0)	44.3	56.5	578
/	/	.	/	/	/	/	/	(4.1)	/	579
/	/	.	/	/	/	/	/	/	/	580
42.5	(45.7)	.	/	/	84.1	/	74.1	40.4	77.7	581
/	/	.	/	/	/	/	/	11.6	/	582
64.6	(81.3)	.	/	/	92.6	/	85.6	75.7	88.4	583
(30.8)	/	.	/	/	/	/	(10.3)	12.7	(8.7)	584
/	/	.	/	/	/	/	/	/	/	585
TORFGEWINNUNG										
0.8	0.0	.	/	.	.	/	(0.0)	0.1	0.1	586
48.2	31.5	.	/	.	.	/	/	47.1	46.7	587
44.4	60.4	.	/	.	.	/	(76.9)	45.2	41.2	588
7.1	/	.	/	.	.	/	/	7.3	11.8	589
/	/	.	/	.	.	/	/	(0.4)	/	590
83.3	65.2	.	/	.	.	/	(84.6)	82.3	67.6	591
55.0	(40.0)	.	/	.	.	/	/	53.9	60.6	592
41.4	55.7	.	/	.	.	/	/	42.3	38.2	593
3.6	/	.	/	.	.	/	/	3.7	/	594
/	/	.	/	.	.	/	/	/	/	595
16.7	34.8	.	/	.	.	/	/	17.7	32.4	596
14.4	/	.	/	.	.	/	/	15.5	(17.8)	597
59.4	(69.1)	.	/	.	.	/	/	59.1	47.5	598
24.8	/	.	/	.	.	/	/	23.9	34.7	599
/	/	.	/	.	.	/	/	/	/	600
2.0	0.0	.	/	.	.	/	(0.1)	0.2	0.2	601
53.3	(43.0)	.	/	.	.	/	/	52.2	55.7	602
44.6	(55.0)	.	/	.	.	/	/	45.7	37.9	603
2.1	/	.	/	.	.	/	/	2.0	(6.4)	604
/	/	.	/	.	.	/	/	/	/	605
95.4	95.9	.	/	.	.	/	/	95.5	84.8	606
54.6	(40.6)	.	/	.	.	/	/	53.3	60.7	607
43.7	(57.4)	.	/	.	.	/	/	44.9	38.8	608
(1.8)	/	.	/	.	.	/	/	1.7	/	609
/	/	.	/	.	.	/	/	/	/	610
4.6	/	.	/	.	.	/	/	4.5	15.2	611
(27.7)	/	.	/	.	.	/	/	(30.0)	(27.5)	612
63.9	/	.	/	.	.	/	/	62.0	(32.5)	613
/	/	.	/	.	.	/	/	/	(40.0)	614
/	/	.	/	.	.	/	/	/	/	615
0.3	0.0	.	/	.	.	/	/	0.0	0.1	616
37.8	(22.4)	.	/	.	.	/	/	37.3	(23.0)	617
43.9	64.6	.	/	.	.	/	/	44.4	50.0	618
17.6	/	.	/	.	.	/	/	17.3	(26.0)	619
/	/	.	/	.	.	/	/	(1.0)	/	620
58.6	(41.1)	.	/	.	.	/	/	57.1	(22.0)	621
56.4	(39.0)	.	/	.	.	/	/	55.8	(59.1)	622
33.6	(52.7)	.	/	.	.	/	/	33.8	/	623
9.8	/	.	/	.	.	/	/	10.0	/	624
/	/	.	/	.	.	/	/	/	/	625
41.4	58.9	.	/	.	.	/	/	42.9	78.0	626
11.4	/	.	/	.	.	/	/	12.6	(12.8)	627
58.4	(72.8)	.	/	.	.	/	/	58.5	55.1	628
28.6	/	.	/	.	.	/	/	27.0	(32.1)	629
/	/	.	/	.	.	/	/	/	/	630

1) GEWINNUNG VON ERDOEL, ERDGAS; SONSTIGER BERGBAU

2 ANGABEN ZUR STRUKTUR DER ANGESTELLTEN NACH WIRTSCHAFTSZWEIG,
JULI

LAUFENDE NUMMER	BESCHAEFTIGUNGS- ART	GESCHLECHT- LEISTUNGS- GRUPPE	BADEN- WÜRTTEMBERG	BAYERN	BERLIN			BRANDEN- BURG	BREMEN	HAMBURG	HESSEN	MECKLEN- BURG-VOR- POMMERN
					INSGESAMT	(WEST)	(OST)					
GRUNDSTOFF- UND PRODUK												
631	KAUFMAENNISCHE	ZUSAMMEN	6.5	6.3	-	6.3	5.6	13.1	4.2	7.4	12.6	2.7
632	UND TECHNISCHE	II	28.7	31.5	-	37.4	29.6	26.9	49.9	40.4	34.9	30.4
633	ANGESTELLTE	III	50.1	48.3	-	46.0	43.2	47.9	35.3	46.3	51.5	43.8
634	EINSCHL.	IV	19.9	18.9	-	15.9	21.9	24.2	13.3	12.4	13.0	24.8
635	MEISTER	V	1.3	1.3	-	0.7	5.3	1.0	1.5	0.9	0.7	/
636		MAENNlich	66.6	66.4	-	56.5	48.7	52.2	78.9	67.2	68.4	53.4
637		II	38.5	40.0	-	51.3	38.2	37.7	56.0	51.3	45.1	41.9
638		III	51.3	49.4	-	38.9	45.1	53.3	34.9	40.8	47.7	47.4
639		IV	9.8	10.2	-	9.4	13.4	8.8	8.5	7.3	7.0	10.5
640		V	0.4	0.4	-	(0.4)	(3.3)	/	(0.6)	0.7	0.2	/
641		WEIBlich	33.4	33.6	-	43.5	51.3	47.8	21.1	32.8	31.6	46.6
642		II	9.1	14.6	-	19.3	21.3	15.1	27.3	18.1	12.9	17.2
643		III	47.7	46.3	-	55.3	41.4	42.1	36.9	57.4	59.7	39.7
644		IV	40.2	36.1	-	24.2	29.9	40.9	31.1	23.1	25.8	41.3
645		V	3.0	3.1	-	(1.2)	7.3	1.9	(4.7)	1.4	1.6	/
646	TECHNISCHE	ZUSAMMEN	8.1	9.2	-	12.6	7.0	17.4	6.7	11.1	22.5	3.9
647	ANGESTELLTE	II	33.6	32.8	-	39.7	26.1	30.2	54.5	39.0	36.9	32.4
648	EINSCHL.	III	51.1	52.3	-	48.4	47.5	53.3	36.1	46.6	54.7	46.5
649	MEISTER	IV	14.8	14.2	-	11.6	21.8	16.2	8.5	14.0	8.0	21.2
650		V	0.4	0.6	-	/	4.6	/	/	(0.4)	0.4	/
651		MAENNlich	84.2	85.5	-	72.4	66.7	76.8	93.4	82.9	83.3	79.9
652		II	37.6	37.0	-	46.7	29.3	34.7	57.0	44.0	41.2	36.6
653		III	53.3	53.6	-	43.9	47.4	56.7	36.3	44.8	52.7	53.2
654		IV	8.9	9.3	-	9.4	18.9	8.5	6.4	10.8	6.0	(10.1)
655		V	(0.2)	(0.1)	-	/	(4.4)	/	/	(0.4)	(0.1)	/
656		WEIBlich	15.8	14.5	-	27.6	33.3	23.2	6.6	17.1	16.7	20.1
657		II	12.4	8.3	-	21.3	19.8	15.4	(19.7)	14.8	15.9	(15.3)
658		III	39.4	44.5	-	60.0	47.7	42.2	(33.8)	55.6	64.6	(19.6)
659		IV	46.3	43.5	-	17.4	27.4	41.9	(38.0)	29.2	17.7	65.1
660		V	1.9	3.7	-	/	(5.1)	/	/	/	1.8	/
661	KAUFMAENNISCHE	ZUSAMMEN	5.5	4.8	-	4.2	4.7	10.3	3.0	6.4	8.7	2.1
662	ANGESTELLTE	II	24.4	30.2	-	35.0	32.6	23.2	45.2	41.1	32.8	28.6
663		III	49.3	44.5	-	43.7	39.4	42.0	34.5	46.1	48.2	41.4
664		IV	24.3	23.4	-	20.2	22.0	32.9	18.2	11.7	18.1	28.2
665		V	2.0	1.9	-	1.1	6.0	1.9	(2.1)	1.1	1.0	/
666		MAENNlich	51.5	48.1	-	40.2	32.7	25.3	64.3	59.7	53.2	29.4
667		II	39.7	45.2	-	59.8	54.4	47.7	54.4	56.1	51.3	54.8
668		III	48.6	42.1	-	29.6	41.1	42.1	32.8	38.2	39.6	33.1
669		IV	10.9	11.9	-	9.5	/	9.9	11.7	4.9	8.6	(11.3)
670		V	0.7	0.8	-	(1.1)	/	/	/	0.8	0.5	/
671		WEIBlich	48.5	51.9	-	59.8	67.3	74.7	35.7	40.3	46.8	70.6
672		II	8.2	16.2	-	18.3	22.0	15.0	28.7	18.8	11.8	17.7
673		III	50.0	46.8	-	53.1	38.6	42.0	37.5	57.8	58.0	44.9
674		IV	38.5	34.1	-	27.4	31.1	40.6	29.8	21.8	28.8	35.2
675		V	3.3	2.9	-	(1.1)	8.3	2.4	(4.0)	1.6	1.5	/
GEWINNUNG UND VERARBEITUNG VON STEINEN												
676	KAUFMAENNISCHE	ZUSAMMEN	0.8	1.2	-	0.4	1.9	1.8	0.2	0.3	0.8	0.9
677	UND TECHNISCHE	II	25.7	24.5	-	35.3	12.4	29.3	33.0	23.9	36.7	31.6
678	ANGESTELLTE	III	52.3	52.7	-	51.4	32.4	40.4	54.8	51.2	49.5	47.0
679	EINSCHL.	IV	18.4	20.5	-	12.5	39.7	26.0	(12.2)	24.2	13.0	19.1
680	MEISTER	V	3.6	2.3	-	/	15.5	4.3	/	/	(0.8)	/
681		MAENNlich	68.6	74.0	-	65.9	55.2	49.7	70.4	64.0	71.9	48.3
682		II	36.1	31.7	-	45.2	19.2	47.6	(37.0)	34.8	43.7	45.3
683		III	55.6	56.5	-	45.3	39.9	43.0	53.1	51.5	47.9	44.3
684		IV	7.3	11.1	-	(8.4)	32.4	9.1	/	13.0	8.3	(9.5)
685		V	(1.0)	(0.6)	-	/	(8.5)	/	/	/	/	/
686		WEIBlich	31.4	26.0	-	34.1	44.8	50.3	29.6	36.0	28.1	51.7
687		II	3.1	4.1	-	(16.0)	/	11.2	/	/	18.7	(18.8)
688		III	45.2	41.8	-	63.4	23.2	37.8	(58.8)	50.7	53.4	49.6
689		IV	42.5	47.1	-	(20.6)	48.7	42.8	/	44.1	25.1	28.1
690		V	9.2	7.0	-	/	24.1	8.3	/	/	(2.8)	/
691	TECHNISCHE	ZUSAMMEN	0.8	1.5	-	0.7	3.0	2.1	0.2	0.5	1.2	1.2
692	ANGESTELLTE	II	35.7	29.0	-	44.1	15.0	42.5	(35.1)	33.1	38.4	36.7
693	EINSCHL.	III	55.6	60.6	-	47.5	36.5	45.5	(62.2)	50.6	54.0	41.7
694	MEISTER	IV	8.3	10.0	-	(8.3)	37.8	11.2	/	(16.3)	7.3	(21.6)
695		V	/	(0.4)	-	/	10.7	/	/	/	/	/
696		MAENNlich	95.1	94.2	-	90.2	79.8	82.7	94.6	87.6	94.3	82.1
697		II	37.4	30.4	-	47.8	18.0	48.0	(37.1)	37.2	40.1	39.7
698		III	57.1	61.1	-	44.0	38.4	44.9	(60.0)	51.9	53.3	47.8
699		IV	5.4	8.3	-	(8.1)	35.1	(7.1)	/	(10.9)	6.5	(12.5)
700		V	/	/	-	/	(8.6)	/	/	/	/	/
701		WEIBlich	4.9	5.8	-	(9.8)	20.2	17.3	/	(12.4)	5.7	(17.9)
702		II	/	(5.3)	-	/	/	(16.2)	/	/	/	/
703		III	(25.8)	51.8	-	(80.0)	(29.0)	48.5	/	/	65.7	/
704		IV	66.0	37.6	-	/	(48.4)	(30.9)	/	(54.5)	(19.3)	(63.0)
705		V	/	/	-	/	(19.4)	/	/	/	/	/
706	KAUFMAENNISCHE	ZUSAMMEN	0.8	1.0	-	0.3	1.2	1.6	0.2	0.2	0.6	0.7
707	ANGESTELLTE	II	19.9	21.2	-	26.7	(8.4)	17.6	(32.1)	17.2	35.3	27.4
708		III	50.5	46.8	-	55.2	26.2	35.8	51.3	51.6	45.9	51.3
709		IV	24.2	28.3	-	16.6	42.6	39.2	(16.7)	29.9	17.6	(17.2)
710		V	5.5	3.6	-	/	22.8	7.4	/	/	(1.2)	/
711		MAENNlich	53.1	58.9	-	42.6	17.8	20.5	59.0	46.7	54.5	(20.8)
712		II	34.7	33.3	-	39.9	(27.8)	46.2	(37.0)	31.6	48.5	(63.3)
713		III	54.1	51.1	-	47.8	(50.0)	36.3	(47.8)	50.9	40.6	/
714		IV	9.3	14.5	-	/	/	(16.5)	/	(15.8)	10.8	/
715		V	(2.0)	(1.1)	-	/	/	/	/	/	/	/
716		WEIBlich	46.9	41.1	-	57.4	82.2	79.5	41.0	53.3	45.5	79.2
717		II	3.1	3.9	-	(16.9)	/	10.2	/	/	19.6	(18.0)
718		III	46.4	40.8	-	60.7	21.1	35.7	(56.3)	52.3	52.2	56.1
719		IV	41.1	48.1	-	(22.4)	48.8	45.0	/	42.3	25.7	(21.7)
720		V	9.4	7.2	-	/	25.9	9.1	/	/	(2.6)	/

*) ERLAEUTERUNGEN HIERZU IN DER EINFUEHRUNG.

BESCHAEFTIGUNGSART, GESCHLECHT UND LEISTUNGSGRUPPE IN % *)
1993

NIEDER- SACHSEN	NORDRHEIN- WESTFALEN	RHEINLAND- PFA LZ	SAARLAND	SACHSEN	SACHSEN- ANHALT	SCHLESWIG- HOLSTEIN	THUE- RINGEN	FRUEHERES BUNDES- GEBIET	NEUE LAENDER U. BERLIN-OST	LAUFENDE NUMMER
TIONSGUETERINDUSTRIE										
7.3	12.1	20.2	46.1	8.9	19.7	6.9	7.4	10.1	10.6	631
31.4	37.6	32.3	57.8	23.8	24.3	28.2	26.7	36.5	25.3	632
47.1	44.9	53.4	28.0	53.4	48.7	51.5	48.2	46.3	49.4	633
20.6	16.4	13.7	14.2	21.3	25.5	19.1	22.8	16.4	23.7	634
0.9	1.1	0.6	(0.1)	1.5	1.4	1.2	2.3	0.9	1.6	635
71.6	72.3	75.5	83.9	49.2	53.5	66.2	52.9	71.3	51.8	636
40.5	46.4	39.1	65.4	36.5	36.0	37.4	36.5	45.8	36.7	637
47.8	42.9	51.8	29.0	55.6	55.9	51.5	55.9	44.8	54.7	638
11.3	10.2	8.8	5.6	7.3	7.7	10.7	7.0	9.0	8.1	639
0.4	0.5	0.2	(0.0)	(0.6)	(0.4)	(0.4)	(0.6)	0.3	0.5	640
28.4	27.7	24.5	16.1	50.8	46.5	33.8	47.1	28.7	48.2	641
8.4	14.6	11.4	18.6	11.5	10.9	10.2	15.8	13.3	13.0	642
45.5	50.0	58.3	22.4	51.4	40.4	51.6	39.5	49.9	43.7	643
43.7	32.7	28.7	58.9	34.8	46.0	35.4	40.5	34.6	40.5	644
2.4	2.7	1.7	(0.2)	2.3	2.7	2.8	4.2	2.3	2.8	645
14.2	20.7	40.6	67.1	12.6	29.2	10.5	9.8	16.7	15.4	646
37.1	40.0	32.5	59.1	29.5	27.2	31.1	28.9	39.2	28.5	647
47.2	48.0	56.5	34.9	54.7	52.5	50.6	52.1	49.1	52.8	648
15.4	11.7	10.6	5.9	14.4	19.5	17.7	17.6	11.4	17.6	649
0.3	0.4	0.4	/	1.4	0.8	(0.6)	(1.4)	0.4	1.0	650
88.1	89.4	89.0	97.0	69.4	72.4	83.6	69.9	87.9	72.2	651
40.0	43.3	34.8	60.6	38.1	33.3	35.7	37.7	42.9	35.0	652
48.6	47.3	56.6	35.4	54.3	58.1	53.0	53.8	48.8	56.0	653
10.6	9.1	8.5	4.0	7.0	8.2	11.1	7.9	8.1	8.4	654
(0.2)	0.3	(0.1)	/	(0.7)	(0.4)	/	/	0.2	0.6	655
11.9	10.6	11.0	3.0	30.6	27.6	16.4	30.1	12.1	27.8	656
11.2	12.2	14.4	(11.0)	9.9	11.1	7.7	8.4	12.9	11.7	657
36.5	53.4	56.2	(20.6)	55.7	37.9	38.8	48.2	50.5	44.6	658
51.0	33.1	27.4	68.1	31.4	49.2	51.4	40.1	34.8	41.5	659
(1.3)	1.2	2.0	/	3.0	1.8	(2.1)	(3.3)	1.8	2.2	660
4.9	8.3	11.1	30.8	6.8	13.5	5.5	6.0	7.1	7.8	661
25.7	35.0	32.0	55.8	17.9	20.2	26.1	24.6	33.5	21.5	662
47.1	41.5	48.3	16.9	52.1	43.3	52.1	44.3	43.3	45.4	663
25.7	21.6	18.8	27.2	28.3	34.0	20.1	28.0	21.7	30.8	664
1.5	1.9	1.0	(0.1)	1.6	2.4	1.7	3.2	1.5	2.3	665
55.1	53.7	53.3	63.0	28.3	26.5	53.8	36.1	53.5	28.2	666
40.4	52.1	51.0	77.0	32.6	46.4	39.2	34.1	51.0	41.8	667
46.5	35.0	38.9	13.5	58.9	47.6	49.8	59.8	37.7	50.7	668
12.5	12.1	9.7	9.3	8.0	5.8	10.4	5.4	10.6	7.1	669
(0.6)	0.9	(0.4)	/	/	/	(0.8)	/	0.7	(0.5)	670
44.9	46.3	46.7	37.0	71.7	73.5	46.2	63.9	46.5	71.8	671
7.7	15.2	10.2	19.5	12.2	10.8	10.8	19.2	13.4	13.6	672
47.9	49.1	59.1	22.6	49.4	41.8	54.8	35.5	49.7	43.3	673
41.8	32.6	29.2	57.7	36.4	44.3	31.3	40.7	34.5	40.1	674
2.6	3.1	1.5	/	2.0	3.2	3.0	4.6	2.4	3.1	675
UND ERDEN (OHNE VERARBEITUNG VON ASBEST)										
1.1	0.7	1.5	0.4	1.7	2.1	1.0	2.0	0.9	1.8	676
34.3	30.9	32.1	32.3	27.4	24.6	31.1	28.8	29.5	26.0	677
44.2	46.6	51.9	42.5	51.8	49.7	49.5	38.8	49.7	45.4	678
19.8	20.0	14.3	22.7	19.8	22.0	18.5	27.8	18.5	24.4	679
1.7	2.5	(1.7)	/	(1.0)	3.7	/	4.5	2.2	4.1	680
68.7	74.6	73.0	74.8	50.7	52.2	64.5	56.5	71.7	52.1	681
42.4	38.5	40.4	40.6	42.1	37.0	44.0	42.1	37.7	39.5	682
45.3	45.8	49.5	45.7	51.1	56.2	47.5	43.5	50.7	48.4	683
11.7	14.5	9.7	(10.7)	6.2	(6.4)	8.5	13.2	10.8	10.6	684
(0.6)	1.1	/	/	/	/	/	/	0.7	1.4	685
31.3	25.4	27.0	25.2	49.3	47.8	35.5	43.5	28.3	47.9	686
16.4	8.7	9.7	/	12.2	11.1	(7.6)	11.6	8.7	11.3	687
42.0	48.7	58.6	(32.9)	52.5	42.5	53.3	32.8	47.2	42.1	688
37.7	36.1	26.7	58.2	33.8	39.1	36.5	46.8	38.2	39.4	689
4.0	6.4	(5.0)	/	(1.5)	7.3	/	8.9	5.9	7.1	690
1.7	0.9	2.1	0.4	2.2	2.4	1.6	2.5	1.1	2.3	691
39.1	35.2	41.3	43.9	41.1	32.2	35.6	41.5	35.2	36.0	692
42.9	51.0	49.6	44.7	47.2	57.6	50.8	41.1	53.4	46.9	693
17.2	13.0	7.8	(8.3)	10.6	9.5	13.6	14.7	10.8	14.8	694
(0.9)	(0.7)	(1.3)	/	/	/	/	(2.7)	0.6	2.3	695
88.5	95.2	93.1	98.5	81.3	85.3	89.6	91.0	93.6	83.9	696
40.6	36.6	42.6	43.8	47.1	36.0	39.2	43.9	36.8	40.5	697
46.2	50.8	49.4	45.4	46.8	57.0	53.4	40.9	54.1	47.0	698
12.7	12.0	7.5	(7.7)	(5.3)	(6.8)	(7.3)	13.9	8.7	11.1	699
/	(0.7)	/	/	/	/	/	/	0.3	1.5	700
11.5	4.8	6.9	/	18.7	14.7	(10.4)	(9.0)	6.4	16.1	701
(27.0)	/	(24.1)	/	(14.7)	/	/	/	12.0	13.0	702
(18.2)	58.4	52.3	/	48.9	61.4	(28.6)	(42.7)	43.4	46.3	703
51.4	33.9	(11.3)	/	33.6	(24.9)	(67.3)	/	40.2	34.1	704
/	/	/	/	/	/	/	/	4.4	(6.7)	705
1.0	0.7	1.2	0.4	1.4	2.0	0.8	1.7	0.7	1.5	706
31.4	28.3	24.7	23.8	15.6	18.5	27.7	17.9	25.7	17.1	707
45.0	43.9	53.8	40.9	55.7	43.3	48.6	36.8	47.3	44.1	708
21.4	24.2	19.6	33.1	27.8	32.1	22.1	39.1	23.8	33.0	709
2.2	3.5	(1.9)	/	/	6.1	/	(6.1)	3.3	5.8	710
56.8	62.2	56.9	57.5	24.3	25.6	45.9	57.0	57.0	23.8	711
44.2	40.2	37.4	36.5	27.7	39.5	50.9	36.9	38.7	36.6	712
44.4	41.4	49.6	46.2	63.4	54.2	38.9	51.1	47.0	53.1	713
10.7	16.9	12.7	(14.4)	(8.9)	/	(10.2)	(11.2)	13.1	9.2	714
/	(1.5)	/	/	/	/	/	/	1.2	/	715
43.2	37.8	43.1	42.5	75.7	74.4	54.1	73.5	49.0	76.2	716
14.7	8.8	7.8	/	11.7	11.3	(8.1)	11.0	8.4	11.0	717
45.8	48.0	59.4	(33.8)	53.3	39.5	56.8	31.7	47.6	41.3	718
35.5	36.3	28.7	58.4	33.8	41.3	32.2	49.2	38.0	40.4	719
4.1	6.8	(4.0)	/	/	7.9	/	(8.1)	6.1	7.2	720

2 ANGABEN ZUR STRUKTUR DER ANGESTELLTEN NACH WIRTSCHAFTSZWEIG,
JULI

LAUFENDE NUMMER	BESCHAEFTIGUNGS- ART	GESCHLECHT- LEISTUNGS- GRUPPE	BADEN- WÜRTTEMBERG	BAYERN	BERLIN			BRANDEN- BURG	BREMEN	HAMBURG	HESSEN	MECKLEN- BURG-VOR- POMMERN
					INSGESAMT	(WEST)	(OST)					
METALLERZEUGUNG UND -BEARBEITUNG (OHNE NE-METALLE,												
721	KAUFMAENNISCHE UND TECHNISCHE ANGESTELLTE EINSCHL. MEISTER	ZUSAMMEN	0.2	0.3	-	0.0	.	4.1	.	.	0.7	0.3
722		II	22.9	34.7	-	/	.	48.5	.	.	48.1	(25.3)
723		III	54.6	48.4	-	(52.8)	.	37.4	.	.	47.4	45.8
724		IV	21.7	16.0	-	(38.9)	.	13.9	.	.	4.4	(28.9)
725		V	(0.7)	(0.9)	-	/	.	/	.	.	/	/
726		MAENNlich	73.6	74.1	-	(63.9)	.	50.2	.	.	78.4	57.8
727		II	30.3	43.4	-	/	.	65.8	.	.	57.9	(33.3)
728		III	59.5	49.1	-	(60.9)	.	30.4	.	.	40.5	(54.2)
729		IV	10.1	7.5	-	/	.	3.8	.	.	1.6	/
730		V	/	/	-	/	.	/	.	.	/	/
731		WEIBlich	26.4	25.9	-	(36.1)	.	49.8	.	.	21.6	42.2
732		II	(2.5)	10.0	-	/	.	31.1	.	.	12.3	/
733		III	40.8	46.5	-	/	.	44.4	.	.	72.5	(34.3)
734		IV	54.2	40.3	-	/	.	24.2	.	.	14.9	(51.4)
735		V	/	(3.2)	-	/	.	/	.	.	/	/
736	TECHNISCHE ANGESTELLTE EINSCHL. MEISTER	ZUSAMMEN	0.3	0.4	-	(0.1)	.	4.6	.	.	1.3	(0.2)
737		II	27.9	43.1	-	/	.	57.3	.	.	56.4	/
738		III	63.1	50.8	-	(70.6)	.	37.3	.	.	41.8	(68.2)
739		IV	8.9	6.1	-	/	.	5.4	.	.	(1.8)	/
740		V	/	/	-	/	.	/	.	.	/	/
741		MAENNlich	97.9	97.9	-	(100.0)	.	79.5	.	.	95.4	(100.0)
742		II	28.3	43.8	-	/	.	62.0	.	.	58.0	/
743		III	63.6	50.9	-	(70.6)	.	36.4	.	.	40.7	(68.2)
744		IV	7.9	5.3	-	/	.	(1.6)	.	.	(1.3)	/
745		V	/	/	-	/	.	/	.	.	/	/
746		WEIBlich	(2.1)	(2.1)	-	/	.	20.5	.	.	4.6	/
747		II	/	/	-	/	.	39.2	.	.	(24.0)	/
748		III	/	(47.6)	-	/	.	40.9	.	.	64.0	/
749		IV	(55.0)	/	-	/	.	19.9	.	.	/	/
750		V	/	/	-	/	.	/	.	.	/	/
751	KAUFMAENNISCHE ANGESTELLTE	ZUSAMMEN	0.2	0.2	-	(0.0)	.	3.8	.	.	0.5	0.3
752		II	17.3	26.1	-	/	.	41.6	.	.	39.2	(26.2)
753		III	45.0	46.0	-	/	.	37.5	.	.	53.5	(37.7)
754		IV	36.4	26.2	-	(63.2)	.	20.7	.	.	7.2	(36.1)
755		V	/	(1.8)	-	/	.	/	.	.	/	/
756		MAENNlich	45.8	49.5	-	/	.	27.2	.	.	60.2	(42.6)
757		II	35.0	42.5	-	/	.	74.5	.	.	57.9	(42.3)
758		III	49.5	45.4	-	/	.	16.8	.	.	40.2	(42.3)
759		IV	15.5	11.8	-	/	.	(8.7)	.	.	(1.9)	/
760		V	/	/	-	/	.	/	.	.	/	/
761		WEIBlich	54.2	50.5	-	(68.4)	.	72.8	.	.	39.8	57.4
762		II	(2.4)	10.0	-	/	.	29.3	.	.	10.9	/
763		III	41.1	46.5	-	/	.	45.2	.	.	73.5	(34.3)
764		IV	54.1	40.2	-	/	.	25.1	.	.	15.3	(51.4)
765		V	/	(3.3)	-	/	.	/	.	.	/	/
DARUNTER: EISEN												
766	KAUFMAENNISCHE UND TECHNISCHE ANGESTELLTE EINSCHL. MEISTER	ZUSAMMEN	0.0	0.1	-	/	/	.	.	.	0.1	/
767		II	29.7	48.1	-	/	/	.	.	.	57.6	/
768		III	53.1	47.6	-	/	/	.	.	.	42.2	/
769		IV	16.7	(4.3)	-	/	/	.	.	.	/	/
770		V	/	/	-	/	/	.	.	.	/	/
771		MAENNlich	75.6	77.6	-	/	/	.	.	.	81.5	/
772		II	38.0	57.0	-	/	/	.	.	.	66.7	/
773		III	55.7	40.6	-	/	/	.	.	.	33.3	/
774		IV	(6.3)	(2.4)	-	/	/	.	.	.	/	/
775		V	/	/	-	/	/	.	.	.	/	/
776		WEIBlich	24.4	22.4	-	/	/	.	.	.	18.5	/
777		II	/	(17.6)	-	/	/	.	.	.	(17.8)	/
778		III	(45.1)	71.8	-	/	/	.	.	.	81.1	/
779		IV	(49.0)	(10.7)	-	/	/	.	.	.	/	/
780		V	/	/	-	/	/	.	.	.	/	/
781	TECHNISCHE ANGESTELLTE EINSCHL. MEISTER	ZUSAMMEN	0.0	0.1	-	/	/	.	.	.	0.2	/
782		II	28.9	55.0	-	/	/	.	.	.	63.9	/
783		III	60.5	44.1	-	/	/	.	.	.	36.1	/
784		IV	(10.5)	/	-	/	/	.	.	.	/	/
785		V	/	/	-	/	/	.	.	.	/	/
786		MAENNlich	96.5	98.1	-	/	/	.	.	.	95.8	/
787		II	30.0	55.7	-	/	/	.	.	.	65.9	/
788		III	61.8	43.3	-	/	/	.	.	.	34.1	/
789		IV	/	/	-	/	/	.	.	.	/	/
790		V	/	/	-	/	/	.	.	.	/	/
791		WEIBlich	/	/	-	/	/	.	.	.	(4.2)	/
792		II	/	/	-	/	/	.	.	.	/	/
793		III	/	/	-	/	/	.	.	.	(83.3)	/
794		IV	/	/	-	/	/	.	.	.	/	/
795		V	/	/	-	/	/	.	.	.	/	/
796	KAUFMAENNISCHE ANGESTELLTE	ZUSAMMEN	0.0	0.1	-	/	/	.	.	.	0.1	/
797		II	(30.5)	40.2	-	/	/	.	.	.	48.5	/
798		III	44.2	51.7	-	/	/	.	.	.	51.0	/
799		IV	(24.2)	(8.1)	-	/	/	.	.	.	/	/
800		V	/	/	-	/	/	.	.	.	/	/
801		MAENNlich	50.5	53.9	-	/	/	.	.	.	60.6	/
802		II	(56.3)	59.6	-	/	/	.	.	.	68.3	/
803		III	(41.7)	34.9	-	/	/	.	.	.	31.7	/
804		IV	/	/	-	/	/	.	.	.	/	/
805		V	/	/	-	/	/	.	.	.	/	/
806		WEIBlich	49.5	46.1	-	/	/	.	.	.	39.4	/
807		II	/	(17.6)	-	/	/	.	.	.	(17.9)	/
808		III	(46.8)	71.2	-	/	/	.	.	.	80.8	/
809		IV	(46.8)	(11.2)	-	/	/	.	.	.	/	/
810		V	/	/	-	/	/	.	.	.	/	/

*) ERLAEUTERUNGEN HIERZU IN DER EINFUEHRUNG.

BESCHAEFTIGUNGSART, GESCHLECHT UND LEISTUNGSGRUPPE IN % *)
1993

NIEDER- SACHSEN	NORDRHEIN- WESTFALEN	RHEINLAND- PFALZ	SAARLAND	SACHSEN	SACHSEN- ANHALT	SCHLESWIG- HOLSTEIN	THUE- RINGEN	FRUEHERES BUNDES- GEBIET	NEUE LAENDER U. BERLIN-OST	LAUFENDE NUMMER
STAHLVERFORMUNG, OBERFLAECHEVEREDLUNG, HAERTUNG)										
1.0	3.3	0.9	43.8	1.4	1.2	0.3	0.8	2.1	1.5	721
37.9	62.5	37.7	59.4	39.4	40.3	29.2	39.2	57.4	43.1	722
52.2	26.9	55.4	26.7	43.3	41.7	38.5	47.1	30.4	40.9	723
9.3	9.6	6.3	13.8	16.1	15.8	29.6	12.3	11.7	15.1	724
(0.7)	1.0	(0.6)	/	(1.2)	(2.2)	/	/	0.5	0.9	725
77.7	75.9	76.3	84.5	58.2	55.3	71.5	63.5	80.0	54.6	726
46.6	72.6	47.4	66.9	52.3	56.5	39.9	52.5	66.1	57.9	727
50.0	22.5	49.2	27.8	44.6	39.4	44.7	47.0	28.8	38.6	728
3.2	4.6	2.8	5.3	(2.9)	(3.7)	15.4	/	5.0	3.3	729
/	0.3	/	/	/	/	/	/	0.1	/	730
22.3	24.1	23.7	15.5	41.8	44.7	28.5	36.5	20.0	45.4	731
7.5	30.7	(6.5)	18.6	21.4	20.3	/	(16.0)	22.7	25.3	732
60.0	40.8	75.3	20.9	41.6	44.5	(22.9)	47.2	37.0	43.6	733
30.3	25.4	17.8	60.5	34.7	30.9	65.1	32.8	38.5	29.2	734
(2.2)	3.2	/	/	(2.4)	(4.2)	/	/	1.8	1.8	735
2.2	5.4	1.5	64.3	1.9	1.6	0.6	1.2	3.8	1.8	736
43.6	68.7	44.2	60.7	49.4	48.7	39.5	45.6	61.2	51.8	737
51.1	27.6	53.2	33.7	44.6	38.7	43.7	51.3	33.9	41.5	738
5.0	3.5	(2.6)	5.6	5.9	9.5	(18.8)	/	4.8	6.1	739
/	(0.1)	/	/	/	(3.1)	/	/	(0.1)	(0.6)	740
95.3	95.9	96.3	97.2	88.5	80.9	95.8	90.2	96.6	83.8	741
45.3	70.2	45.0	62.1	52.6	54.5	40.6	50.0	62.6	55.8	742
52.5	27.1	52.7	34.1	44.4	41.4	45.0	50.0	34.0	41.8	743
2.0	2.7	(2.3)	3.8	(3.0)	(3.5)	(14.4)	/	3.4	2.3	744
/	(0.1)	/	/	/	/	/	/	(0.0)	/	745
4.7	4.1	3.7	2.8	11.5	19.1	/	(9.8)	3.4	16.2	746
/	35.3	/	(11.1)	(24.3)	(24.3)	/	/	22.5	30.9	747
(24.2)	39.1	(66.7)	/	45.9	(27.0)	/	(63.2)	31.8	40.2	748
66.3	24.0	/	(69.2)	(28.4)	(35.1)	/	/	44.9	25.7	749
/	/	/	/	/	(13.5)	/	/	/	(3.2)	750
0.6	2.4	0.6	28.8	1.2	0.9	0.2	0.5	1.4	1.2	751
30.2	56.2	30.5	57.3	30.6	31.1	(15.3)	30.9	52.6	35.6	752
53.6	26.3	57.8	15.5	42.2	45.0	31.5	41.6	26.0	40.3	753
14.9	15.7	10.5	27.2	25.1	22.8	46.8	24.2	20.5	23.0	754
(1.3)	1.8	(1.3)	/	(2.0)	/	/	/	1.0	(1.2)	755
54.4	55.9	54.1	64.0	31.7	27.1	38.7	28.9	58.8	29.0	756
49.5	76.7	52.2	78.6	51.5	63.2	(37.5)	(62.8)	73.5	63.3	757
44.2	14.7	42.3	12.3	45.1	32.6	(43.8)	(34.9)	18.0	30.6	758
6.0	8.0	(3.7)	9.1	/	/	/	/	8.3	5.9	759
/	0.6	/	/	/	/	/	/	0.3	/	760
45.6	44.1	45.9	36.0	68.3	72.9	61.3	71.1	41.2	71.0	761
7.3	30.2	(4.9)	19.6	20.9	19.1	/	(17.9)	22.7	24.2	762
64.9	40.9	76.0	21.0	40.9	49.6	(23.7)	44.3	37.5	44.3	763
25.4	25.5	18.5	59.3	35.6	29.7	64.5	33.0	37.8	30.0	764
(2.5)	3.3	/	/	(2.6)	/	/	/	1.9	(1.5)	765
SCHAFFENDE INDUSTRIE										
.	2.4	0.4	42.7	0.7	0.7	/	/	1.7	0.9	766
.	68.2	43.9	59.5	46.5	36.4	/	/	61.6	47.3	767
.	24.7	52.2	26.7	36.8	43.1	/	/	27.8	36.7	768
.	6.9	(3.5)	13.8	15.4	17.2	/	/	10.6	15.0	769
.	0.2	/	/	/	(3.3)	/	/	0.1	(0.9)	770
.	78.0	77.7	84.7	53.5	50.5	/	/	81.9	49.7	771
.	77.3	54.7	66.9	63.1	52.1	/	/	69.5	64.4	772
.	19.6	44.2	27.8	34.3	42.2	/	/	26.3	31.6	773
.	3.0	/	5.3	/	(4.7)	/	/	4.2	3.7	774
.	(0.1)	/	/	/	/	/	/	(0.0)	/	775
.	22.0	22.3	15.3	46.5	49.5	/	/	18.1	50.3	776
.	36.1	(6.5)	18.5	27.4	20.3	/	/	25.7	30.4	777
.	42.5	79.9	20.6	39.8	44.0	/	/	34.7	41.8	778
.	20.9	(13.6)	60.9	30.4	30.0	/	/	39.4	26.2	779
.	(0.5)	/	/	/	(5.8)	/	/	(0.2)	(1.6)	780
.	4.0	0.7	63.0	1.0	0.9	/	/	3.1	1.1	781
.	73.2	51.7	60.7	58.1	46.5	/	/	64.0	56.4	782
.	24.5	48.3	33.7	36.1	37.2	/	/	31.7	36.2	783
.	2.2	/	5.6	(5.7)	(11.1)	/	/	4.2	6.5	784
.	/	/	/	/	(5.3)	/	/	/	(1.0)	785
.	95.9	96.6	97.2	84.0	77.0	/	/	96.7	78.9	786
.	74.6	52.5	62.1	63.4	53.4	/	/	65.4	61.8	787
.	23.8	47.5	34.1	34.4	41.4	/	/	31.8	35.6	788
.	1.5	/	3.7	/	/	/	/	2.8	(2.3)	789
.	/	/	/	/	/	/	/	/	/	790
.	4.1	(3.4)	2.8	16.0	23.0	/	/	3.3	21.1	791
.	41.3	/	(11.2)	(30.2)	(23.1)	/	/	24.2	35.8	792
.	40.8	(73.3)	/	(45.3)	(23.1)	/	/	29.7	38.1	793
.	17.4	/	(69.1)	(24.5)	(34.6)	/	/	45.9	22.3	794
.	/	/	/	/	(19.2)	/	/	/	(3.8)	795
.	1.7	0.3	28.0	0.6	0.5	/	/	1.0	0.8	796
.	62.9	34.7	57.5	36.4	24.5	/	/	58.2	39.5	797
.	24.8	56.8	15.3	37.4	50.0	/	/	22.4	37.2	798
.	11.9	(7.7)	27.2	23.8	24.5	/	/	19.2	22.4	799
.	0.3	/	/	/	/	/	/	0.1	(0.9)	800
.	59.0	55.2	64.2	27.0	19.3	/	/	61.5	24.4	801
.	82.0	59.1	78.7	62.1	(45.9)	/	/	78.4	71.7	802
.	12.4	37.5	12.3	34.0	(45.9)	/	/	14.3	20.4	803
.	5.4	/	9.0	/	/	/	/	7.1	(7.6)	804
.	(0.2)	/	/	/	/	/	/	(0.1)	/	805
.	41.0	44.8	35.8	73.0	80.7	/	/	38.5	75.6	806
.	35.5	/	19.4	26.9	(19.4)	/	/	25.9	29.1	807
.	42.7	80.5	20.8	38.7	51.0	/	/	35.3	42.6	808
.	21.3	(14.8)	59.9	31.5	28.4	/	/	38.6	27.1	809
.	(0.5)	/	/	/	/	/	/	(0.2)	(1.1)	810

2 ANGABEN ZUR STRUKTUR DER ANGESTELLTEN NACH WIRTSCHAFTSZWEIG,
JULI

LAUFENDE NUMMER	BESCHAEFTIGUNGS- ART	GESCHLECHT LEISTUNGS- GRUPPE	BADEN- WÜRTTEMBERG	BAYERN	BERLIN			BRANDEN- BURG	BREMEN	HAMBURG	HESSEN	MECKLEN- BURG-VOR- POMMERN
					INSGESAMT	(WEST)	(OST)					
EISEN-, STAHL- UND												
811	KAUFMAENNISCHE	ZUSAMMEN	0.1	0.1	-	.	/	0.2	/	/	0.6	.
812	UND TECHNISCHE	II	22.5	24.8	-	.	/	37.6	/	/	48.6	.
813	ANGESTELLTE	III	56.7	53.5	-	.	/	51.6	/	/	46.7	.
814	EINSCHL.	IV	20.5	21.0	-	.	/	(10.8)	/	/	4.7	.
815	MEISTER	V	/	/	-	.	/	/	/	/	/	.
816		MAENNlich	77.6	76.4	-	.	/	59.1	/	/	77.8	.
817		II	27.9	31.2	-	.	/	(50.9)	/	/	59.3	.
818		III	62.1	59.8	-	.	/	(49.1)	/	/	39.5	.
819		IV	9.9	8.8	-	.	/	/	/	/	(1.2)	.
820		V	/	/	-	.	/	/	/	/	/	.
821		WEIBlich	22.4	23.6	-	.	/	40.9	/	/	22.2	.
822		II	/	/	-	.	/	/	/	/	11.1	.
823		III	38.2	33.0	-	.	/	(55.3)	/	/	72.1	.
824		IV	57.0	60.8	-	.	/	(26.3)	/	/	16.8	.
825		V	/	/	-	.	/	/	/	/	/	.
826	TECHNISCHE	ZUSAMMEN	0.2	0.2	-	.	/	0.2	/	/	1.0	.
827	ANGESTELLTE	II	28.1	33.3	-	.	/	(45.7)	/	/	57.5	.
828	EINSCHL.	III	62.7	59.9	-	.	/	(52.2)	/	/	41.4	.
829	MEISTER	IV	8.9	(6.8)	-	.	/	/	/	/	(1.1)	.
830		V	/	/	-	.	/	/	/	/	/	.
831		MAENNlich	97.8	97.6	-	.	/	89.1	/	/	95.2	.
832		II	28.5	33.9	-	.	/	(48.8)	/	/	59.1	.
833		III	63.1	60.8	-	.	/	(51.2)	/	/	40.5	.
834		IV	8.2	(5.2)	-	.	/	/	/	/	/	.
835		V	/	/	-	.	/	/	/	/	/	.
836		WEIBlich	(2.2)	(2.4)	-	.	/	/	/	/	4.8	.
837		II	/	/	-	.	/	/	/	/	(25.4)	.
838		III	/	/	-	.	/	/	/	/	59.3	.
839		IV	/	/	-	.	/	/	/	/	/	.
840		V	/	/	-	.	/	/	/	/	/	.
841	KAUFMAENNISCHE	ZUSAMMEN	0.1	0.1	-	.	/	0.2	/	/	0.4	.
842	ANGESTELLTE	II	14.7	14.3	-	.	/	(29.8)	/	/	39.5	.
843		III	48.2	45.7	-	.	/	(51.1)	/	/	52.2	.
844		IV	36.8	38.5	-	.	/	/	/	/	8.3	.
845		V	/	/	-	.	/	/	/	/	/	.
846		MAENNlich	48.9	50.4	-	.	/	(29.8)	/	/	59.9	.
847		II	26.2	24.9	-	.	/	/	/	/	59.7	.
848		III	59.2	57.4	-	.	/	/	/	/	37.8	.
849		IV	(14.6)	(17.2)	-	.	/	/	/	/	(2.5)	.
850		V	/	/	-	.	/	/	/	/	/	.
851		WEIBlich	51.1	49.6	-	.	/	70.2	/	/	40.1	.
852		II	/	/	-	.	/	/	/	/	9.3	.
853		III	37.7	33.7	-	.	/	(54.5)	/	/	73.7	.
854		IV	58.1	60.2	-	.	/	/	/	/	17.0	.
855		V	/	/	-	.	/	/	/	/	/	.
ZIEHEREIEN,												
856	KAUFMAENNISCHE	ZUSAMMEN	0.1	0.1	-	.	/	0.6	.	/	0.0	.
857	UND TECHNISCHE	II	19.5	32.8	-	.	/	41.2	.	/	23.7	.
858	ANGESTELLTE	III	55.2	47.1	-	.	/	44.8	.	/	69.9	.
859	EINSCHL.	IV	24.8	18.9	-	.	/	13.7	.	/	(5.4)	.
860	MEISTER	V	/	/	-	.	/	/	.	/	/	.
861		MAENNlich	67.8	67.5	-	.	/	59.9	.	/	77.4	.
862		II	28.5	44.1	-	.	/	60.2	.	/	27.8	.
863		III	59.0	45.2	-	.	/	36.1	.	/	70.1	.
864		IV	12.5	(10.7)	-	.	/	/	.	/	/	.
865		V	/	/	-	.	/	/	.	/	/	.
866		WEIBlich	32.2	32.5	-	.	/	40.1	.	/	22.6	.
867		II	/	(9.2)	-	.	/	(12.6)	.	/	/	.
868		III	47.1	51.1	-	.	/	57.7	.	/	(69.0)	.
869		IV	50.7	35.9	-	.	/	28.8	.	/	/	.
870		V	/	/	-	.	/	/	.	/	/	.
871	TECHNISCHE	ZUSAMMEN	0.1	0.1	-	.	/	0.6	.	/	0.1	.
872	ANGESTELLTE	II	23.8	41.2	-	.	/	55.7	.	/	(27.8)	.
873	EINSCHL.	III	66.7	47.8	-	.	/	37.7	.	/	68.1	.
874	MEISTER	IV	(9.5)	(11.0)	-	.	/	/	.	/	/	.
875		V	/	/	-	.	/	/	.	/	/	.
876		MAENNlich	98.9	98.5	-	.	/	89.6	.	/	95.8	.
877		II	24.1	41.8	-	.	/	61.1	.	/	(27.5)	.
878		III	67.4	47.0	-	.	/	37.9	.	/	68.1	.
879		IV	(8.6)	(11.2)	-	.	/	/	.	/	/	.
880		V	/	/	-	.	/	/	.	/	/	.
881		WEIBlich	/	/	-	.	/	(10.4)	.	/	/	.
882		II	/	/	-	.	/	/	.	/	/	.
883		III	/	/	-	.	/	/	.	/	/	.
884		IV	/	/	-	.	/	/	.	/	/	.
885		V	/	/	-	.	/	/	.	/	/	.
886	KAUFMAENNISCHE	ZUSAMMEN	0.0	0.1	-	.	/	0.6	.	/	0.0	.
887	ANGESTELLTE	II	16.3	28.5	-	.	/	32.2	.	/	(21.1)	.
888		III	46.3	46.8	-	.	/	49.1	.	/	71.1	.
889		IV	36.6	22.8	-	.	/	18.1	.	/	/	.
890		V	/	/	-	.	/	/	.	/	/	.
891		MAENNlich	43.9	51.7	-	.	/	41.5	.	/	65.8	.
892		II	36.1	46.4	-	.	/	59.2	.	/	(28.0)	.
893		III	44.4	43.5	-	.	/	(33.8)	.	/	72.0	.
894		IV	(19.4)	(10.1)	-	.	/	/	.	/	/	.
895		V	/	/	-	.	/	/	.	/	/	.
896		WEIBlich	58.1	48.3	-	.	/	58.5	.	/	34.2	.
897		II	/	(9.3)	-	.	/	(13.0)	.	/	/	.
898		III	47.8	50.4	-	.	/	60.0	.	/	(69.2)	.
899		IV	50.0	36.4	-	.	/	(26.0)	.	/	/	.
900		V	/	/	-	.	/	/	.	/	/	.

*) ERLAEUTERUNGEN HIERZU IN DER EINFUEHRUNG.

BESCHAEFTIGUNGSART, GESCHLECHT UND LEISTUNGSGRUPPE IN % *)
1993

NIEDER- SACHSEN	NORDRHEIN- WESTFALEN	RHEINLAND- PFALZ	SAARLAND	SACHSEN	SACHSEN- ANHALT	SCHLESWIG- HOLSTEIN	THUE- RINGEN	FRUEHERES BUNDES- GEBIET	NEUE LAENDER U. BERLIN-OST	LAUFENDE NUMMER
TEMPERGIESSEREI										
0.1	0.4	0.2	0.6	0.5	0.3	0.1	0.7	0.2	0.4	811
26.9	54.2	41.8	56.7	27.3	50.2	27.4	40.6	44.8	35.5	812
50.9	31.7	53.2	29.9	53.6	37.4	37.2	45.1	42.0	47.8	813
19.4	13.6	(5.0)	13.2	18.4	(12.3)	34.8	12.6	12.8	16.1	814
(2.9)	(0.4)	/	/	/	/	/	/	(0.4)	/	815
74.9	77.4	77.1	80.8	64.2	66.8	72.6	63.8	77.5	64.2	816
34.4	62.3	52.1	63.3	37.4	60.3	37.8	54.0	53.3	46.6	817
55.3	30.3	47.9	30.5	59.4	39.0	43.7	45.5	40.6	51.0	818
(9.9)	7.1	/	(6.2)	/	/	(18.5)	/	5.9	(2.2)	819
/	/	/	/	/	/	/	/	/	/	820
25.1	22.6	22.9	19.2	35.8	33.2	27.4	36.2	22.5	35.8	821
/	26.3	/	(29.1)	(9.2)	(30.0)	/	(17.0)	15.7	15.4	822
37.5	36.9	71.1	43.4	43.4	(34.3)	/	44.3	46.8	41.9	823
47.7	35.9	(21.6)	42.7	46.2	(35.7)	77.8	34.0	36.3	40.9	824
/	/	/	/	/	/	/	/	(1.2)	/	825
0.2	0.6	0.4	0.8	0.7	0.5	0.3	1.0	0.4	0.5	826
36.8	58.6	47.8	55.7	37.0	53.3	34.0	45.3	50.7	43.0	827
59.6	35.5	51.3	38.1	56.7	39.3	43.6	51.2	44.1	51.4	828
/	5.9	/	(6.2)	(5.9)	/	(22.3)	/	5.2	5.4	829
/	/	/	/	/	/	/	/	/	/	830
98.2	97.3	95.1	96.7	92.4	83.6	95.7	89.4	96.8	89.7	831
37.5	59.6	49.3	57.6	39.5	57.8	35.6	50.0	51.7	46.2	832
58.9	35.6	50.7	38.7	57.3	41.2	44.4	50.0	44.1	51.9	833
/	4.7	/	(3.7)	/	/	(20.0)	/	4.1	(1.9)	834
/	/	/	/	/	/	/	/	/	/	835
/	2.7	(4.9)	(3.3)	(7.6)	(16.4)	/	(10.6)	3.2	10.3	836
/	/	/	/	/	/	/	/	(18.6)	/	837
/	(29.8)	/	/	/	/	/	(61.1)	44.2	(47.5)	838
/	(48.7)	/	/	/	/	/	/	36.6	(36.1)	839
/	/	/	/	/	/	/	/	/	/	840
0.1	0.2	0.1	0.5	0.4	0.2	0.1	0.4	0.2	0.3	841
17.3	48.8	35.0	58.1	18.0	46.1	(18.6)	34.1	37.9	27.3	842
42.5	27.2	55.3	18.8	50.6	34.8	(28.6)	36.6	39.5	43.8	843
34.6	23.1	(9.6)	22.7	30.6	(19.1)	51.4	25.2	21.8	27.7	844
(5.6)	(0.9)	/	/	/	/	/	/	(0.8)	/	845
52.5	52.9	56.3	59.4	36.7	43.8	(41.4)	28.5	54.6	36.4	846
(28.7)	68.4	57.7	75.7	(32.2)	(66.7)	(44.8)	(71.4)	56.7	47.7	847
48.9	18.1	42.3	(12.5)	64.4	(33.3)	(41.4)	/	33.3	48.7	848
(21.3)	12.6	/	(11.8)	/	/	/	/	9.6	/	849
/	/	/	/	/	/	/	/	/	/	850
47.5	47.1	43.7	40.6	63.3	56.2	58.6	71.5	45.4	63.6	851
/	26.7	/	(32.3)	(9.7)	(30.0)	/	(19.3)	15.4	15.6	852
(35.3)	37.3	72.1	(28.0)	42.6	(36.0)	/	40.9	47.0	40.9	853
49.4	35.0	(22.1)	38.7	47.1	(34.0)	78.0	(34.1)	36.3	41.8	854
/	/	/	/	/	/	/	/	(1.2)	/	855
KALTWALZWERKE										
0.2	0.5	0.2	0.4	0.1	0.1	0.1	0.1	0.2	0.2	856
29.8	44.1	19.8	57.1	48.5	45.7	(17.5)	(24.4)	39.3	42.1	857
50.3	32.0	65.7	22.9	41.2	(37.0)	49.2	(64.4)	38.1	44.3	858
18.0	18.8	13.1	20.0	(9.6)	(17.3)	(27.0)	/	18.8	13.2	859
(1.8)	5.1	/	/	/	/	/	/	3.8	/	860
76.3	68.1	73.1	73.4	64.7	48.1	71.4	(60.0)	69.4	59.6	861
36.3	56.9	25.1	71.2	61.4	84.6	(24.4)	(37.0)	50.4	61.1	862
54.6	30.9	63.2	20.6	35.2	/	(62.2)	(63.0)	38.1	35.5	863
7.9	11.0	10.1	(8.2)	/	/	/	/	10.6	(3.4)	864
/	1.2	/	/	/	/	/	/	1.0	/	865
23.7	31.9	26.9	26.6	35.3	51.9	(28.6)	(40.0)	30.6	40.4	866
(9.0)	16.7	/	(18.3)	(25.0)	/	/	/	13.9	14.1	867
36.6	34.3	72.6	(29.0)	(52.1)	(59.5)	/	(66.7)	38.2	57.3	868
50.6	35.6	(21.2)	52.7	(20.8)	(31.0)	(61.1)	/	37.6	27.7	869
/	13.5	/	/	/	/	/	/	10.3	/	870
0.4	0.7	0.3	0.4	0.2	(0.1)	0.1	(0.1)	0.3	0.2	871
31.1	53.7	20.0	69.5	56.4	(73.1)	/	/	46.6	56.2	872
55.6	36.5	70.5	22.6	(36.4)	/	(61.1)	(60.0)	43.2	38.1	873
12.1	9.0	(9.5)	(7.9)	/	/	/	/	9.6	(5.7)	874
/	(0.8)	/	/	/	/	/	/	(0.6)	/	875
89.1	94.6	97.0	97.0	96.4	(96.2)	94.4	(95.0)	94.8	92.9	876
33.9	56.0	19.6	71.1	(56.6)	(76.0)	/	/	48.4	59.5	877
58.5	36.4	70.6	22.6	(37.7)	/	(64.7)	(57.9)	43.6	37.9	878
(6.3)	7.2	(9.8)	(6.3)	/	/	/	/	7.7	/	879
/	/	/	/	/	/	/	/	(0.4)	/	880
10.9	5.4	/	/	/	/	/	/	5.2	(7.1)	881
/	(15.2)	/	/	/	/	/	/	(14.2)	/	882
(32.4)	36.7	/	/	/	/	/	/	36.7	/	883
(59.5)	40.9	/	/	/	/	/	/	44.3	/	884
/	/	/	/	/	/	/	/	/	/	885
0.1	0.4	0.2	0.4	0.1	0.1	(0.0)	(0.1)	0.2	0.2	886
28.0	37.4	19.5	46.2	43.2	(32.7)	/	/	33.8	33.2	887
42.5	28.9	61.4	23.1	44.4	(43.6)	/	(68.0)	34.3	48.2	888
26.8	25.6	16.4	30.6	/	(23.6)	(40.7)	/	25.7	18.0	889
/	8.1	/	/	/	/	/	/	6.2	/	890
57.3	49.9	51.4	52.7	43.2	(25.5)	(40.7)	/	50.5	38.6	891
41.9	58.1	34.5	71.4	(68.6)	(100.0)	/	/	53.3	63.6	892
45.7	23.8	50.4	(17.3)	(31.4)	/	/	/	30.3	31.8	893
(11.6)	16.0	(10.6)	(11.2)	/	/	/	/	14.6	/	894
/	2.2	/	/	/	/	/	/	1.8	/	895
42.7	50.1	48.6	47.3	56.8	74.5	(59.3)	(68.0)	49.5	61.4	896
/	16.8	/	(18.2)	(23.9)	/	/	/	13.9	(14.1)	897
38.2	34.1	72.9	(29.5)	(54.3)	(58.5)	/	(64.7)	38.3	58.5	898
47.2	35.2	(22.4)	52.3	/	(31.7)	/	/	37.1	26.3	899
/	14.0	/	/	/	/	/	/	10.7	/	900

2 ANGABEN ZUR STRUKTUR DER ANGESTELLTEN NACH WIRTSCHAFTSZWEIG,
JULI

LAUFENDE NUMMER	BESCHAEFTIGUNGS- ART	GESCHLECHT LEISTUNGS- GRUPPE	BADEN- WÜRTTEMBERG	BAYERN	BERLIN			BRANDEN- BURG	BREMEN	HAMBURG	HESSEN	MECKLEN- BURG-VOR- POMMERN
					INSGESAMT	(WEST)	(OST)					
NE-METALLERZEUGUNG, NE-METALL												
901	KAUFMAENNISCHE UND TECHNISCHE ANGESTELLTE EINSCHL. MEISTER	ZUSAMMEN	0.6	0.6	-	0.2	0.3	.	.	.	0.1	.
902		II	22.3	37.1	-	32.4	(32.9)	.	.	.	35.8	.
903		III	51.9	44.1	-	59.8	60.0	.	.	.	52.4	.
904		IV	25.3	18.7	-	(6.6)	/	.	.	.	11.1	.
905		V	(0.6)	/	-	/	/	.	.	.	/	.
906		MAENNLICH	74.2	75.5	-	66.0	58.8	.	.	.	68.2	.
907		II	28.8	47.0	-	45.6	(42.0)	.	.	.	46.3	.
908		III	56.4	45.0	-	52.6	(58.0)	.	.	.	47.8	.
909		IV	14.5	8.0	-	/	/	.	.	.	(5.9)	.
910		V	/	/	-	/	/	.	.	.	/	.
911		WEIBLICH	25.8	24.5	-	34.0	41.2	.	.	.	31.8	.
912		II	3.5	6.5	-	/	/	.	.	.	(13.2)	.
913		III	39.0	41.5	-	73.9	(62.9)	.	.	.	62.4	.
914		IV	56.4	51.5	-	(15.9)	/	.	.	.	22.2	.
915		V	(1.2)	/	-	/	/	.	.	.	/	.
916	TECHNISCHE ANGESTELLTE EINSCHL. MEISTER	ZUSAMMEN	0.9	1.1	-	0.5	(0.3)	.	.	.	0.2	.
917		II	24.4	45.0	-	36.8	/	.	.	.	41.0	.
918		III	59.5	45.6	-	61.1	(73.3)	.	.	.	56.0	.
919		IV	15.9	9.2	-	/	/	.	.	.	/	.
920		V	/	/	-	/	/	.	.	.	/	.
921		MAENNLICH	95.2	93.9	-	87.5	(96.7)	.	.	.	90.8	.
922		II	25.5	47.1	-	41.3	/	.	.	.	44.0	.
923		III	60.9	46.0	-	57.9	(72.4)	.	.	.	54.1	.
924		IV	13.6	6.8	-	/	/	.	.	.	/	.
925		V	/	/	-	/	/	.	.	.	/	.
926		WEIBLICH	4.8	6.1	-	(12.5)	/	.	.	.	(9.2)	.
927		II	/	(12.8)	-	/	/	.	.	.	/	.
928		III	32.0	38.8	-	(83.3)	/	.	.	.	(74.1)	.
929		IV	62.5	45.8	-	/	/	.	.	.	/	.
930		V	/	/	-	/	/	.	.	.	/	.
931	KAUFMAENNISCHE ANGESTELLTE	ZUSAMMEN	0.4	0.3	-	0.1	0.3	.	.	.	0.1	.
932		II	19.7	22.3	-	27.0	(36.4)	.	.	.	30.8	.
933		III	42.8	41.5	-	58.3	(52.7)	.	.	.	49.0	.
934		IV	36.4	36.2	-	(13.0)	/	.	.	.	19.5	.
935		V	(1.1)	/	-	/	/	.	.	.	/	.
936		MAENNLICH	49.1	41.2	-	39.1	(38.2)	.	.	.	46.4	.
937		II	36.5	46.5	-	(57.8)	(61.9)	.	.	.	50.7	.
938		III	45.9	40.7	-	(37.8)	/	.	.	.	35.7	.
939		IV	16.5	12.9	-	/	/	.	.	.	(13.8)	.
940		V	/	/	-	/	/	.	.	.	/	.
941		WEIBLICH	50.9	58.8	-	60.9	61.8	.	.	.	53.6	.
942		II	3.6	5.3	-	/	/	.	.	.	(13.6)	.
943		III	39.7	42.0	-	71.4	(61.8)	.	.	.	60.5	.
944		IV	55.7	52.7	-	(18.6)	/	.	.	.	24.7	.
945		V	/	/	-	/	/	.	.	.	/	.
DARUNTER: NE-												
946	KAUFMAENNISCHE UND TECHNISCHE ANGESTELLTE EINSCHL. MEISTER	ZUSAMMEN	0.3	0.1	-	0.1	0.0	.
947		II	21.1	34.7	-	(21.9)	/	.	.	.	25.7	.
948		III	50.2	48.9	-	67.7	/	.	.	.	59.0	.
949		IV	27.8	18.0	-	/	/	.	.	.	(14.6)	.
950		V	(0.9)	/	-	/	/	.	.	.	/	.
951		MAENNLICH	76.9	77.1	-	66.7	/	.	.	.	68.8	.
952		II	26.7	41.9	-	(29.7)	/	.	.	.	(30.3)	.
953		III	55.6	49.7	-	67.2	/	.	.	.	60.6	.
954		IV	17.1	8.4	-	/	/	.	.	.	/	.
955		V	/	/	-	/	/	.	.	.	/	.
956		WEIBLICH	23.1	22.9	-	33.3	/	.	.	.	31.3	.
957		II	/	(10.1)	-	/	/	.	.	.	/	.
958		III	32.3	46.3	-	(68.8)	/	.	.	.	(55.6)	.
959		IV	63.5	41.6	-	/	/	.	.	.	(26.7)	.
960		V	/	/	-	/	/	.	.	.	/	.
961	TECHNISCHE ANGESTELLTE EINSCHL. MEISTER	ZUSAMMEN	0.5	0.2	-	0.2	0.1	.
962		II	25.3	39.6	-	(18.9)	/	.	.	.	(29.3)	.
963		III	58.2	52.5	-	75.5	/	.	.	.	65.9	.
964		IV	16.3	7.1	-	/	/	.	.	.	/	.
965		V	/	/	-	/	/	.	.	.	/	.
966		MAENNLICH	97.0	97.3	-	90.6	/	.	.	.	96.3	.
967		II	26.0	40.4	-	(20.8)	/	.	.	.	(30.4)	.
968		III	59.3	52.9	-	77.1	/	.	.	.	64.6	.
969		IV	14.6	8.7	-	/	/	.	.	.	/	.
970		V	/	/	-	/	/	.	.	.	/	.
971		WEIBLICH	(3.0)	(2.7)	-	/	/	.	.	.	/	.
972		II	/	/	-	/	/	.	.	.	/	.
973		III	/	/	-	/	/	.	.	.	/	.
974		IV	(73.9)	/	-	/	/	.	.	.	/	.
975		V	/	/	-	/	/	.	.	.	/	.
976	KAUFMAENNISCHE ANGESTELLTE	ZUSAMMEN	0.2	0.1	-	0.1	0.0	.
977		II	14.7	27.2	-	(25.6)	/	.	.	.	(21.0)	.
978		III	37.9	43.6	-	(58.1)	/	.	.	.	50.0	.
979		IV	45.4	29.2	-	/	/	.	.	.	(27.4)	.
980		V	/	/	-	/	/	.	.	.	/	.
981		MAENNLICH	46.0	47.1	-	(37.2)	/	.	.	.	(32.3)	.
982		II	29.1	48.7	-	/	/	.	.	.	/	.
983		III	43.5	39.9	-	/	/	.	.	.	/	.
984		IV	25.2	(13.4)	-	/	/	.	.	.	/	.
985		V	/	/	-	/	/	.	.	.	/	.
986		WEIBLICH	54.0	52.9	-	(62.8)	/	.	.	.	67.7	.
987		II	/	(9.8)	-	/	/	.	.	.	/	.
988		III	33.2	46.8	-	(70.4)	/	.	.	.	(52.4)	.
989		IV	62.7	43.3	-	/	/	.	.	.	(28.6)	.
990		V	/	/	-	/	/	.	.	.	/	.

*) ERLAEUTERUNGEN HIERZU IN DER EINFUEHRUNG.

BESCHAFTIGUNGSART, GESCHLECHT UND LEISTUNGSGRUPPE IN % *)
1993

NIEDER-SACHSEN	NORDRHEIN-WESTFALEN	RHEINLAND-PFALZ	SAARLAND	SACHSEN	SACHSEN-ANHALT	SCHLESWIG-HOLSTEIN	THUERINGEN	FRÜHERES BUNDES-GEBIET	NEUE LAENDER U. BERLIN-OST	LAUFENDE NUMMER
HALBZEUGWERKE, NE-METALLGIESSEREI										
0.6	0.8	0.3	0.1	0.5	1.2	0.1	(0.1)	0.5	0.4	901
38.4	47.2	44.6	44.0	30.1	38.4	38.9	/	36.8	35.1	902
45.8	37.9	44.9	(38.7)	49.1	38.0	49.6	(55.6)	44.8	43.8	903
15.3	14.4	8.7	(17.3)	19.2	21.5	(9.2)	/	17.8	19.3	904
/	0.5	(1.8)	/	/	(2.1)	/	/	0.5	(1.8)	905
74.3	72.8	77.4	65.3	66.7	55.7	75.6	(70.4)	74.0	59.8	906
49.6	57.3	55.1	(61.2)	40.1	55.4	48.5	/	45.7	48.0	907
43.6	36.0	39.4	(34.7)	48.6	36.4	43.4	(57.9)	44.8	43.2	908
6.7	6.5	(4.7)	/	11.4	8.2	/	/	9.2	8.7	909
/	/	/	/	/	/	/	/	0.3	/	910
25.7	27.2	22.6	(34.7)	33.3	44.3	24.4	/	26.0	40.2	911
6.1	20.1	(8.7)	/	(10.1)	17.0	/	/	11.3	15.8	912
52.5	43.1	63.8	(46.2)	50.0	40.0	(68.8)	/	45.1	44.7	913
40.1	35.5	22.5	(42.3)	34.8	38.2	/	/	42.3	35.0	914
/	(1.3)	/	/	/	(4.8)	/	/	1.3	(4.6)	915
1.1	1.4	0.6	(0.1)	0.8	1.4	0.2	(0.1)	0.9	0.6	916
43.6	51.6	44.9	(65.5)	34.5	51.6	47.3	/	41.1	42.9	917
48.7	41.6	51.5	(34.5)	50.9	39.4	48.6	(60.0)	48.8	46.4	918
7.8	6.6	(3.0)	/	13.9	9.0	/	/	9.8	10.4	919
/	/	/	/	/	/	/	/	(0.3)	/	920
93.3	93.1	96.1	(100.0)	86.1	89.9	95.9	(90.0)	93.8	88.6	921
46.2	53.8	46.4	(65.5)	39.1	53.5	49.3	/	43.0	45.9	922
48.3	41.2	50.8	(34.5)	50.9	39.4	46.5	(61.1)	48.9	46.4	923
5.5	4.9	/	/	(10.0)	(7.1)	/	/	8.0	7.7	924
/	/	/	/	/	/	/	/	(0.1)	/	925
6.7	6.9	(3.9)	/	13.9	10.1	/	/	6.2	11.4	926
/	21.3	/	/	/	(34.3)	/	/	12.9	(19.5)	927
54.3	47.5	/	/	(51.4)	(40.0)	/	/	47.0	46.8	928
(38.6)	28.6	/	/	(37.8)	/	/	/	37.6	(31.2)	929
/	/	/	/	/	/	/	/	(2.5)	/	930
0.4	0.5	0.2	0.1	0.3	1.1	0.1	/	0.3	0.4	931
33.4	41.9	44.2	(30.4)	24.5	27.0	(28.1)	/	31.2	27.3	932
43.1	33.4	37.1	(41.3)	46.6	36.8	(50.9)	/	39.7	41.2	933
22.7	23.9	15.5	(28.3)	26.0	32.3	/	/	28.1	28.1	934
/	(0.8)	/	/	/	(4.0)	/	/	0.9	(3.4)	935
55.6	48.1	55.0	(43.5)	41.8	26.3	(49.1)	/	48.6	31.4	936
55.3	65.6	73.2	(55.0)	42.5	61.0	(46.4)	/	52.6	54.0	937
35.8	23.7	(15.7)	/	42.5	(27.6)	(35.7)	/	34.4	34.4	938
8.6	10.2	(9.8)	/	(14.9)	(11.4)	/	/	12.3	(11.6)	939
/	/	/	/	/	/	/	/	(0.7)	/	940
44.4	51.9	45.0	(56.5)	58.2	73.8	(50.9)	/	51.4	68.6	941
(5.9)	19.9	(8.8)	/	(11.6)	14.9	/	/	11.1	15.1	942
52.2	42.4	63.2	(46.2)	49.6	40.0	(65.5)	/	44.8	44.3	943
40.3	36.6	(22.4)	(42.3)	33.9	39.7	/	/	43.0	35.6	944
/	(1.1)	/	/	/	(5.4)	/	/	1.1	(4.9)	945
METALLGIESSEREI										
.	0.1	0.1	0.1	0.1	0.2	0.1	(0.1)	0.1	0.1	946
.	41.2	34.1	(50.0)	41.2	41.7	(33.7)	/	30.4	42.4	947
.	40.7	59.5	(32.7)	44.1	44.4	60.2	(55.6)	48.3	44.5	948
.	16.6	(6.4)	/	(13.7)	(13.9)	/	/	20.3	12.8	949
.	(1.5)	/	/	/	/	/	/	1.0	/	950
.	72.3	78.6	71.2	65.7	69.4	83.1	(70.4)	75.4	64.8	951
.	52.2	41.9	(70.3)	52.2	53.3	(40.6)	/	37.8	53.2	952
.	40.9	58.1	(27.0)	(41.8)	45.3	52.2	(57.9)	50.6	43.6	953
.	6.6	/	/	/	/	/	/	11.2	/	954
.	/	/	/	/	/	/	/	(0.4)	/	955
.	27.7	21.4	(28.8)	34.3	30.6	(16.9)	/	24.6	35.2	956
.	12.6	/	/	/	/	/	/	7.5	(22.5)	957
.	40.3	(64.9)	/	(48.6)	(42.4)	(100.0)	/	41.2	46.1	958
.	42.8	(29.7)	/	(28.6)	(42.4)	/	/	48.5	30.4	959
.	(4.3)	/	/	/	/	/	/	2.8	/	960
.	0.3	0.2	(0.1)	0.1	0.2	0.2	(0.1)	0.3	0.1	961
.	48.5	(27.9)	(67.9)	(51.2)	(49.2)	(40.4)	/	35.1	48.3	962
.	44.0	71.2	/	(44.2)	(45.8)	(55.8)	(60.0)	53.9	46.9	963
.	6.7	/	/	/	/	/	/	10.5	/	964
.	/	/	/	/	/	/	/	(0.5)	/	965
.	96.5	96.2	(100.0)	93.0	96.6	100.0	(90.0)	97.0	93.7	966
.	49.9	(29.0)	(67.9)	(55.0)	(50.9)	(40.4)	/	36.0	50.7	967
.	44.3	71.0	/	(42.5)	(47.4)	(55.8)	(61.1)	54.5	47.0	968
.	5.7	/	/	/	/	/	/	9.4	/	969
.	/	/	/	/	/	/	/	/	/	970
.	(3.5)	/	/	/	/	/	/	3.0	/	971
.	/	/	/	/	/	/	/	/	/	972
.	(36.9)	/	/	/	/	/	/	36.0	/	973
.	(33.4)	/	/	/	/	/	/	(46.1)	/	974
.	/	/	/	/	/	/	/	/	/	975
.	0.1	0.1	(0.0)	0.1	0.1	0.0	/	0.1	0.1	976
.	31.7	(43.5)	/	(33.9)	(32.7)	/	/	23.4	36.7	977
.	36.4	(42.0)	/	(44.1)	(42.9)	(67.7)	/	40.2	42.2	978
.	29.6	(14.5)	/	(22.0)	(24.5)	/	/	34.6	21.1	979
.	(2.3)	/	/	/	/	/	/	(1.8)	/	980
.	40.6	52.2	/	(45.8)	(36.7)	(54.8)	/	44.1	36.7	981
.	59.3	(77.8)	/	(48.1)	(61.1)	/	/	43.4	59.3	982
.	30.3	/	/	(40.7)	/	/	/	38.3	(35.2)	983
.	(9.2)	/	/	/	/	/	/	16.9	/	984
.	/	/	/	/	/	/	/	/	/	985
.	59.4	47.8	(62.5)	54.2	63.3	(45.2)	/	55.9	63.3	986
.	12.8	/	/	/	/	/	/	7.6	(23.7)	987
.	40.6	(63.6)	/	(46.9)	(45.2)	(100.0)	/	41.6	46.2	988
.	43.5	(30.3)	/	(31.3)	(38.7)	/	/	48.6	(30.1)	989
.	/	/	/	/	/	/	/	(2.1)	/	990

2 ANGABEN ZUR STRUKTUR DER ANGESTELLTEN NACH WIRTSCHAFTSZWEIG,
JULI

LAUFENDE NUMMER	BESCHAEFTIGUNGS- ART	GESCHLECHT LEISTUNGS- GRUPPE	BADEN- WÜRTTEMBERG	BAYERN	BERLIN			BRANDEN- BURG	BREMEN	HAMBURG	HESSEN	MECKLEN- BURG-VOR- POMMERN
					INSGESAMT	(WEST)	(OST)					
MINERALÖL												
991	KAUFMAENNISCHE	ZUSAMMEN	0.1	0.2	-	/	/	.	.	2.2	0.1	/
992	UND TECHNISCHE	II	35.2	42.3	-	/	/	.	.	53.8	59.2	/
993	ANGESTELLTE	III	52.1	44.3	-	/	/	.	.	35.6	30.1	/
994	EINSCHL.	IV	11.2	12.7	-	/	/	.	.	8.8	10.2	/
995	MEISTER	V	(1.6)	/	-	/	/	.	.	1.8	/	/
996		MAENNlich	79.2	82.2	-	/	/	.	.	70.3	66.6	/
997		II	42.4	49.3	-	/	/	.	.	67.4	81.2	/
998		III	53.7	43.2	-	/	/	.	.	27.4	16.6	/
999		IV	(3.8)	7.1	-	/	/	.	.	4.2	/	/
1000		V	/	/	-	/	/	.	.	(1.0)	/	/
1001		WEIBlich	20.8	17.8	-	/	/	.	.	29.7	33.4	/
1002		II	(7.9)	(10.0)	-	/	/	.	.	21.8	(15.3)	/
1003		III	46.1	49.8	-	/	/	.	.	55.1	57.1	/
1004		IV	39.4	38.8	-	/	/	.	.	19.6	27.0	/
1005		V	(6.7)	/	-	/	/	.	.	3.6	/	/
1006	TECHNISCHE	ZUSAMMEN	0.1	0.3	-	/	/	.	.	2.0	0.1	/
1007	ANGESTELLTE	II	41.8	45.5	-	/	/	.	.	46.2	77.2	/
1008	EINSCHL.	III	54.0	45.5	-	/	/	.	.	44.9	(20.1)	/
1009	MEISTER	IV	(4.1)	8.8	-	/	/	.	.	8.5	/	/
1010		V	/	/	-	/	/	.	.	/	/	/
1011		MAENNlich	94.9	91.6	-	/	/	.	.	89.2	96.0	/
1012		II	43.6	48.6	-	/	/	.	.	49.8	79.7	/
1013		III	54.5	45.0	-	/	/	.	.	43.0	(18.9)	/
1014		IV	/	6.2	-	/	/	.	.	7.0	/	/
1015		V	/	/	-	/	/	.	.	/	/	/
1016		WEIBlich	(5.1)	8.4	-	/	/	.	.	10.8	/	/
1017		II	/	/	-	/	/	.	.	(16.4)	/	/
1018		III	(45.5)	50.7	-	/	/	.	.	61.2	/	/
1019		IV	(45.5)	(37.3)	-	/	/	.	.	(21.0)	/	/
1020		V	/	/	-	/	/	.	.	/	/	/
1021	KAUFMAENNISCHE	ZUSAMMEN	0.1	0.1	-	/	/	.	.	2.3	0.1	/
1022	ANGESTELLTE	II	27.2	35.5	-	/	/	.	.	55.6	51.3	/
1023		III	49.7	41.8	-	/	/	.	.	33.4	34.5	/
1024		IV	19.7	20.8	-	/	/	.	.	8.9	13.6	/
1025		V	(3.3)	/	-	/	/	.	.	2.1	/	/
1026		MAENNlich	60.3	62.6	-	/	/	.	.	65.8	53.7	/
1027		II	40.1	51.3	-	/	/	.	.	73.1	82.4	/
1028		III	52.1	37.4	-	/	/	.	.	22.4	(14.8)	/
1029		IV	(7.4)	(9.7)	-	/	/	.	.	3.3	/	/
1030		V	/	/	-	/	/	.	.	(1.2)	/	/
1031		WEIBlich	39.7	37.4	-	/	/	.	.	34.2	46.3	/
1032		II	(7.7)	(9.2)	-	/	/	.	.	22.2	(15.3)	/
1033		III	46.2	49.3	-	/	/	.	.	54.6	57.3	/
1034		IV	38.5	39.4	-	/	/	.	.	19.4	26.8	/
1035		V	(7.7)	/	-	/	/	.	.	3.8	/	/
CHEMISCHE INDUSTRIE (OHNE												
1036	KAUFMAENNISCHE	ZUSAMMEN	3.7	3.3	-	.	.	2.7	1.0	3.5	9.6	0.8
1037	UND TECHNISCHE	II	29.5	33.5	-	.	.	13.6	17.9	35.4	32.8	(9.5)
1038	ANGESTELLTE	III	48.7	45.9	-	.	.	50.7	43.2	52.7	52.8	49.8
1039	EINSCHL.	IV	20.8	19.4	-	.	.	35.3	33.1	11.6	13.8	39.8
1040	MEISTER	V	0.9	1.2	-	.	.	/	(5.8)	(0.3)	0.7	/
1041		MAENNlich	62.2	58.8	-	.	.	54.8	66.1	62.0	66.1	53.2
1042		II	40.4	43.4	-	.	.	20.4	25.0	45.2	43.2	(14.6)
1043		III	49.1	46.1	-	.	.	62.3	49.1	48.0	49.1	69.1
1044		IV	10.2	10.2	-	.	.	17.0	23.2	6.5	7.5	(16.3)
1045		V	(0.3)	(0.3)	-	.	.	/	/	/	0.2	/
1046		WEIBlich	37.8	41.2	-	.	.	45.2	33.9	38.0	33.9	46.8
1047		II	11.5	19.4	-	.	.	(5.3)	/	19.3	12.5	/
1048		III	48.1	45.7	-	.	.	36.6	31.6	60.4	60.0	(27.8)
1049		IV	38.4	32.4	-	.	.	57.4	52.3	19.9	26.1	66.7
1050		V	1.9	2.5	-	.	.	/	(12.1)	/	1.5	/
1051	TECHNISCHE	ZUSAMMEN	4.5	4.4	-	.	.	4.4	1.5	4.9	17.1	1.4
1052	ANGESTELLTE	II	33.4	31.6	-	.	.	14.1	19.0	35.8	33.8	(10.4)
1053	EINSCHL.	III	47.5	49.6	-	.	.	56.0	44.8	47.7	57.1	54.8
1054	MEISTER	IV	18.6	17.7	-	.	.	29.6	32.8	16.2	8.6	34.8
1055		V	0.6	1.1	-	.	.	/	/	/	0.4	/
1056		MAENNlich	75.5	77.0	-	.	.	72.1	78.9	72.3	79.7	68.9
1057		II	40.0	38.4	-	.	.	17.3	24.0	43.6	38.4	(14.0)
1058		III	50.0	51.5	-	.	.	63.7	47.5	45.1	55.0	73.1
1059		IV	9.7	9.9	-	.	.	18.7	27.3	11.2	6.5	(12.9)
1060		V	(0.2)	/	-	.	.	/	/	/	/	/
1061		WEIBlich	24.5	23.0	-	.	.	27.9	21.1	27.7	20.3	31.1
1062		II	13.0	8.6	-	.	.	(5.8)	/	15.7	15.7	/
1063		III	39.6	43.2	-	.	.	36.3	(34.7)	54.6	65.4	/
1064		IV	45.8	44.1	-	.	.	58.0	(53.1)	29.3	17.1	83.3
1065		V	(1.7)	4.1	-	.	.	/	/	/	1.7	/
1066	KAUFMAENNISCHE	ZUSAMMEN	3.3	2.7	-	.	.	1.5	0.8	3.1	6.7	0.5
1067	ANGESTELLTE	II	26.3	35.2	-	.	.	12.6	17.0	35.2	31.8	/
1068	EINSCHL.	III	49.8	42.9	-	.	.	40.9	41.8	54.9	48.4	42.7
1069	MEISTER	IV	22.7	20.7	-	.	.	45.6	33.3	9.5	18.9	46.9
1070		V	1.2	1.2	-	.	.	/	(7.8)	(0.4)	0.9	/
1071		MAENNlich	51.5	43.7	-	.	.	23.3	55.7	57.5	52.4	(31.3)
1072		II	40.8	50.8	-	.	.	37.9	26.1	46.1	50.6	/
1073		III	48.0	38.1	-	.	.	54.4	51.0	49.6	39.9	(56.7)
1074		IV	10.7	10.8	-	.	.	/	(18.5)	3.9	9.0	/
1075		V	(0.5)	(0.3)	-	.	.	/	/	/	0.5	/
1076		WEIBlich	48.5	56.3	-	.	.	76.7	44.3	42.5	47.6	68.8
1077		II	10.9	23.1	-	.	.	(5.0)	/	20.4	11.1	/
1078		III	51.7	46.5	-	.	.	36.8	30.4	62.0	57.6	(36.4)
1079		IV	35.4	28.4	-	.	.	57.1	52.0	17.2	29.9	56.1
1080		V	2.0	1.9	-	.	.	/	(12.0)	/	1.4	/

*) ERLAEUTERUNGEN HIERZU IN DER EINFUEHRUNG.

BESCHAEFTIGUNGSART, GESCHLECHT UND LEISTUNGSGRUPPE IN % *)
1993

NIEDER- SACHSEN	NORDRHEIN- WESTFALEN	RHEINLAND- PFA LZ	SAARLAND	SACHSEN	SACHSEN- ANHALT	SCHLESWIG- HOLSTEIN	THUE- RINGEN	FRUEHERES BUNDES- GEBIET	NEUE LAENDER U. BERLIN-OST	LAUFENDE NUMMER
VERARBEITUNG										
0.2	0.3	0.1	.	0.8	1.4	0.3	/	0.2	0.9	991
28.8	45.8	32.0	.	20.5	24.9	28.6	/	45.9	16.9	992
52.0	47.8	58.5	.	50.2	43.7	70.0	/	43.9	52.7	993
18.1	5.9	(9.2)	.	26.9	23.2	/	/	9.1	25.0	994
/	(0.6)	/	.	(2.3)	(2.2)	/	/	1.1	1.4	995
85.9	79.0	84.9	.	54.2	49.7	90.7	/	76.6	53.4	996
33.1	54.2	35.1	.	29.9	39.5	30.3	/	54.9	25.7	997
53.6	43.2	58.0	.	59.0	55.0	68.8	/	40.1	64.8	998
12.8	2.3	(6.9)	.	10.7	(5.5)	/	/	4.5	9.3	999
/	/	/	.	/	/	/	/	0.5	/	1000
14.1	21.0	15.1	.	45.8	50.3	9.3	/	23.4	46.6	1001
/	13.8	/	.	9.4	10.5	/	/	16.2	6.9	1002
41.9	64.9	(61.0)	.	39.8	32.6	(81.8)	/	56.3	38.7	1003
50.0	19.5	/	.	46.2	52.6	/	/	24.4	51.6	1004
/	(1.9)	/	.	(4.6)	(4.3)	/	/	3.0	2.8	1005
0.4	0.5	0.3	.	1.5	1.3	0.9	/	0.3	1.3	1006
31.7	46.1	39.2	.	25.9	14.4	30.0	/	43.9	16.6	1007
54.0	51.5	56.5	.	54.3	65.5	68.4	/	50.1	62.3	1008
13.8	2.4	/	.	19.2	19.1	/	/	5.8	20.7	1009
/	/	/	.	/	/	/	/	/	/	1010
94.2	94.1	97.3	.	73.1	75.2	97.3	/	93.3	74.8	1011
33.7	48.2	39.8	.	30.9	17.9	30.5	/	46.2	20.3	1012
54.5	50.2	56.4	.	56.6	75.4	68.4	/	49.4	69.3	1013
11.5	(1.5)	/	.	12.0	(6.7)	/	/	4.2	10.2	1014
/	/	/	.	/	/	/	/	/	/	1015
(5.8)	5.9	/	.	26.9	24.8	/	/	6.7	25.2	1016
/	(12.1)	/	.	(12.5)	/	/	/	12.2	(5.9)	1017
(45.5)	72.1	/	.	47.9	(35.4)	/	/	58.9	41.5	1018
(50.0)	(15.8)	/	.	38.9	57.0	/	/	28.2	51.6	1019
/	/	/	.	/	/	/	/	/	/	1020
0.1	0.2	0.1	.	0.4	1.5	0.1	/	0.2	0.6	1021
23.9	45.4	(16.3)	.	(10.1)	30.9	(24.4)	/	47.4	17.2	1022
48.7	43.3	62.8	.	42.2	31.1	74.4	/	39.0	41.1	1023
25.2	10.0	(19.8)	.	41.9	35.1	/	/	11.7	39.1	1024
/	(1.3)	/	.	(5.8)	(2.9)	/	/	1.9	2.6	1025
72.2	61.2	58.1	.	17.7	34.9	71.1	/	63.7	27.6	1026
31.9	65.2	/	.	(22.4)	66.3	(29.7)	/	64.8	43.4	1027
51.8	30.5	64.0	.	77.6	29.5	70.3	/	29.4	50.1	1028
(15.7)	(3.6)	/	.	/	/	/	/	4.8	(6.5)	1029
/	/	/	.	/	/	/	/	1.0	/	1030
27.8	38.8	41.9	.	82.3	65.1	(28.9)	/	36.3	72.4	1031
/	14.1	/	.	(7.5)	11.9	/	/	16.8	7.3	1032
(40.6)	63.5	(61.1)	.	34.6	31.9	(84.6)	/	55.9	37.6	1033
50.0	20.2	/	.	50.9	51.7	/	/	23.9	51.6	1034
/	(2.2)	/	.	(7.0)	(4.4)	/	/	3.4	3.6	1035
HERSTELLUNG VON CHEMIEFASERN)										
2.8	6.2	16.3	0.8	3.4	13.7	4.3	2.6	5.4	5.0	1036
25.3	24.7	32.1	40.7	15.4	21.4	24.2	30.3	29.7	20.9	1037
46.6	54.4	53.4	42.3	59.8	50.6	53.6	44.6	51.5	52.0	1038
27.7	20.0	14.0	15.9	22.7	27.0	20.9	24.3	18.0	26.1	1039
(0.4)	0.9	0.4	/	2.0	0.9	1.3	(0.9)	0.8	1.1	1040
67.4	69.5	75.5	61.9	39.1	53.8	63.2	41.8	66.7	49.3	1041
34.7	31.8	38.6	45.8	25.2	31.7	32.5	40.6	38.3	30.7	1042
48.7	54.4	52.1	47.5	65.2	59.4	54.4	53.7	50.6	60.0	1043
18.4	13.4	9.1	(6.3)	8.3	8.4	12.6	(5.7)	10.7	8.8	1044
/	0.4	(0.2)	/	(1.3)	(0.4)	/	/	0.3	0.5	1045
32.6	30.5	24.5	38.1	60.9	46.2	36.8	58.2	33.3	50.7	1046
5.9	8.6	12.2	32.4	9.1	9.4	10.0	22.8	12.4	11.3	1047
42.2	54.5	57.7	33.9	56.3	40.4	52.3	38.1	53.2	44.2	1048
51.0	35.0	28.9	31.5	32.0	48.7	35.0	37.6	32.7	42.9	1049
(0.9)	2.0	1.2	/	2.5	1.5	2.7	(1.5)	1.8	1.6	1050
5.6	11.3	34.5	0.9	4.8	22.4	5.7	3.0	8.9	7.8	1051
31.8	25.7	31.5	27.8	17.3	24.2	22.8	23.6	30.6	22.0	1052
44.8	57.4	56.8	57.0	62.5	53.0	52.4	49.3	54.2	55.1	1053
23.2	16.5	11.4	14.6	17.4	22.1	23.8	25.9	14.8	22.0	1054
/	0.4	0.3	/	2.7	0.7	(0.9)	/	0.5	1.0	1055
80.7	84.6	87.8	84.5	49.2	69.1	77.1	49.9	81.6	64.0	1056
37.4	28.8	33.9	31.1	26.9	30.4	27.9	37.6	34.7	28.8	1057
47.0	57.8	56.9	61.1	64.4	60.2	55.9	55.5	54.6	61.1	1058
15.6	13.1	9.1	(7.7)	7.1	9.0	15.8	(6.9)	10.5	9.5	1059
/	0.3	(0.1)	/	(1.6)	(0.5)	/	/	0.2	0.6	1060
19.3	15.4	12.2	15.5	50.8	30.9	22.9	50.1	18.4	36.0	1061
8.5	8.9	14.1	/	8.1	10.4	(5.6)	(9.8)	12.2	9.8	1062
35.9	55.3	56.2	(34.5)	60.7	37.1	40.7	43.1	52.5	44.3	1063
55.0	34.9	28.1	(52.0)	27.4	51.4	51.0	44.7	33.6	44.1	1064
/	(0.9)	(1.7)	/	3.8	(1.1)	(2.8)	/	1.7	1.8	1065
1.9	3.9	8.2	0.7	2.6	7.9	3.8	2.4	3.8	3.2	1066
18.3	23.4	33.4	52.3	13.4	16.3	25.0	35.3	28.8	19.3	1067
48.5	50.7	47.1	29.1	57.0	46.1	54.3	41.0	48.6	47.5	1068
32.4	24.4	18.9	17.1	28.2	36.2	19.2	23.1	21.5	32.1	1069
(0.8)	1.5	0.6	/	(1.3)	1.3	1.5	/	1.2	1.1	1070
53.3	50.7	52.3	41.7	28.7	25.3	55.5	35.6	50.7	28.2	1071
30.3	37.9	53.5	72.4	22.4	38.6	36.0	43.9	44.6	36.8	1072
51.5	47.4	36.9	(22.6)	66.7	55.5	53.2	51.7	43.8	56.1	1073
17.6	14.0	9.3	/	(10.3)	5.8	10.2	(4.3)	11.1	6.8	1074
/	0.7	(0.3)	/	/	/	/	/	0.5	/	1075
46.7	49.3	47.7	58.3	71.3	74.7	44.5	64.4	49.3	71.8	1076
4.7	8.4	11.3	37.9	9.9	8.7	11.2	30.5	12.5	12.4	1077
45.0	54.2	58.4	33.7	53.1	43.0	55.7	35.1	53.5	44.2	1078
49.3	35.0	29.3	26.7	35.5	46.5	30.4	33.4	32.3	42.0	1079
(1.0)	2.4	1.0	/	(1.6)	1.8	2.7	/	1.8	1.5	1080

2 ANGABEN ZUR STRUKTUR DER ANGESTELLTEN NACH WIRTSCHAFTSZWEIG,
JULI

LAUFENDE NUMMER	BESCHAEFTIGUNGS- ART	GESCHLECHT- LEISTUNGS- GRUPPE	BADEN- WÜRTTEMBERG	BAYERN	BERLIN			BRANDEN- BURG	BREMEN	HAMBURG	HESSEN	MECKLEN- BURG-VOR- POMMERN
					INSGESAMT	(WEST)	(OST)					
HERSTELLUNG VON												
1081	KAUFMAENNISCHE	ZUSAMMEN	0.1	0.2	-	.	/	.	/	/	.	/
1082	UND TECHNISCHE	II	37.3	14.5	-	.	/	.	/	/	.	/
1083	ANGESTELLTE	III	49.6	56.4	-	.	/	.	/	/	.	/
1084	EINSCHL.	IV	12.7	29.1	-	.	/	.	/	/	.	/
1085	MEISTER	V	/	/	-	.	/	.	/	/	.	/
1086		MAENNLICH	74.9	76.3	-	.	/	.	/	/	.	/
1087		II	46.3	18.5	-	.	/	.	/	/	.	/
1088		III	47.6	57.5	-	.	/	.	/	/	.	/
1089		IV	5.9	23.9	-	.	/	.	/	/	.	/
1090		V	/	/	-	.	/	.	/	/	.	/
1091		WEIBLICH	25.1	23.7	-	.	/	.	/	/	.	/
1092		II	(10.5)	/	-	.	/	.	/	/	.	/
1093		III	55.5	52.6	-	.	/	.	/	/	.	/
1094		IV	33.2	45.8	-	.	/	.	/	/	.	/
1095		V	/	/	-	.	/	.	/	/	.	/
1096	TECHNISCHE	ZUSAMMEN	0.2	0.5	-	.	/	.	/	/	.	/
1097	ANGESTELLTE	II	43.2	15.2	-	.	/	.	/	/	.	/
1098	EINSCHL.	III	49.1	57.3	-	.	/	.	/	/	.	/
1099	MEISTER	IV	7.3	27.5	-	.	/	.	/	/	.	/
1100		V	/	/	-	.	/	.	/	/	.	/
1101		MAENNLICH	93.0	87.8	-	.	/	.	/	/	.	/
1102		II	44.5	17.0	-	.	/	.	/	/	.	/
1103		III	49.7	59.3	-	.	/	.	/	/	.	/
1104		IV	(5.4)	23.7	-	.	/	.	/	/	.	/
1105		V	/	/	-	.	/	.	/	/	.	/
1106		WEIBLICH	7.0	12.2	-	.	/	.	/	/	.	/
1107		II	(25.6)	/	-	.	/	.	/	/	.	/
1108		III	(41.0)	43.1	-	.	/	.	/	/	.	/
1109		IV	(33.3)	54.7	-	.	/	.	/	/	.	/
1110		V	/	/	-	.	/	.	/	/	.	/
1111	KAUFMAENNISCHE	ZUSAMMEN	0.1	0.1	-	.	/	.	/	/	.	/
1112	ANGESTELLTE	II	27.8	12.6	-	.	/	.	/	/	.	/
1113		III	50.3	53.9	-	.	/	.	/	/	.	/
1114		IV	21.3	33.3	-	.	/	.	/	/	.	/
1115		V	/	/	-	.	/	.	/	/	.	/
1116		MAENNLICH	46.0	44.9	-	.	/	.	/	/	.	/
1117		II	51.9	26.3	-	.	/	.	/	/	.	/
1118		III	40.7	48.4	-	.	/	.	/	/	.	/
1119		IV	(7.4)	24.7	-	.	/	.	/	/	.	/
1120		V	/	/	-	.	/	.	/	/	.	/
1121		WEIBLICH	54.0	55.1	-	.	/	.	/	/	.	/
1122		II	(7.4)	/	-	.	/	.	/	/	.	/
1123		III	58.4	58.3	-	.	/	.	/	/	.	/
1124		IV	33.2	40.4	-	.	/	.	/	/	.	/
1125		V	/	/	-	.	/	.	/	/	.	/
HOLZBE												
1126	KAUFMAENNISCHE	ZUSAMMEN	0.1	0.1	-	.	.	0.3	0.3	0.0	0.1	0.6
1127	UND TECHNISCHE	II	18.8	21.9	-	.	.	31.0	24.6	/	38.0	59.9
1128	ANGESTELLTE	III	49.6	46.5	-	.	.	44.9	46.4	(43.2)	35.1	35.5
1129	EINSCHL.	IV	28.0	25.4	-	.	.	(21.9)	29.0	(36.4)	24.2	/
1130	MEISTER	V	/	6.2	-	.	.	/	/	/	(2.7)	/
1131		MAENNLICH	70.9	69.0	-	.	.	51.5	79.7	75.0	80.8	61.0
1132		II	26.2	28.8	-	.	.	(50.2)	30.0	/	46.1	73.8
1133		III	52.0	49.0	-	.	.	(41.3)	53.6	(51.5)	33.6	(24.4)
1134		IV	21.5	18.2	-	.	.	/	(16.4)	/	18.9	/
1135		V	/	(4.1)	-	.	.	/	/	/	/	/
1136		WEIBLICH	29.1	31.0	-	.	.	48.5	(20.3)	(25.0)	19.2	39.0
1137		II	/	(6.5)	-	.	.	/	/	/	/	(38.3)
1138		III	43.6	41.2	-	.	.	(48.6)	/	/	41.4	52.8
1139		IV	43.8	41.3	-	.	.	(39.2)	(78.6)	/	46.5	/
1140		V	/	11.0	-	.	.	/	/	/	/	/
1141	TECHNISCHE	ZUSAMMEN	0.1	0.2	-	.	.	0.3	(0.2)	(0.0)	0.2	0.9
1142	ANGESTELLTE	II	25.9	29.8	-	.	.	(41.9)	/	/	37.9	64.2
1143	EINSCHL.	III	48.9	52.7	-	.	.	(51.6)	(64.3)	/	38.7	(34.6)
1144	MEISTER	IV	(25.2)	17.5	-	.	.	/	/	/	21.5	/
1145		V	/	/	-	.	.	/	/	/	/	/
1146		MAENNLICH	99.1	98.6	-	.	.	91.6	(100.0)	(100.0)	99.1	88.4
1147		II	26.2	29.4	-	.	.	(43.9)	/	/	38.3	64.9
1148		III	48.4	53.2	-	.	.	(49.0)	(64.3)	/	39.1	(33.8)
1149		IV	(25.4)	17.5	-	.	.	/	/	/	21.2	/
1150		V	/	/	-	.	.	/	/	/	/	/
1151		WEIBLICH	/	/	-	.	.	/	/	/	/	/
1152		II	/	/	-	.	.	/	/	/	/	/
1153		III	/	/	-	.	.	/	/	/	/	/
1154		IV	/	/	-	.	.	/	/	/	/	/
1155		V	/	/	-	.	.	/	/	/	/	/
1156	KAUFMAENNISCHE	ZUSAMMEN	0.1	0.1	-	.	.	0.3	0.3	0.0	0.1	0.4
1157	ANGESTELLTE	II	15.1	17.1	-	.	.	(22.5)	(25.5)	/	38.1	55.6
1158		III	49.9	42.8	-	.	.	(39.6)	41.8	(50.0)	32.5	36.3
1159		IV	29.5	30.1	-	.	.	(36.6)	32.7	(37.5)	26.1	/
1160		V	/	10.0	-	.	.	/	/	/	/	/
1161		MAENNLICH	56.5	51.1	-	.	.	(19.9)	74.5	(65.6)	67.8	(33.9)
1162		II	26.2	28.2	-	.	.	(73.2)	(32.9)	/	54.2	(96.7)
1163		III	55.2	44.1	-	.	.	/	50.0	(66.7)	27.9	/
1164		IV	18.0	19.0	-	.	.	/	(17.1)	/	(16.5)	/
1165		V	/	(8.8)	-	.	.	/	/	/	/	/
1166		WEIBLICH	43.5	48.9	-	.	.	80.1	(25.5)	(34.4)	32.2	66.1
1167		II	/	/	-	.	.	/	/	/	/	(34.6)
1168		III	43.0	41.5	-	.	.	(46.1)	/	/	42.3	54.9
1169		IV	44.3	41.7	-	.	.	(42.4)	(78.6)	/	46.4	/
1170		V	/	11.2	-	.	.	/	/	/	/	/

*) ERLAEUTERUNGEN HIERZU IN DER EINFUEHRUNG.

BESCHAEFTIGUNGSART, GESCHLECHT UND LEISTUNGSGRUPPE IN % *)
1993

NIEDER- SACHSEN	NORDRHEIN- WESTFALEN	RHEINLAND- PFALZ	SAARLAND	SACHSEN	SACHSEN- ANHALT	SCHLESWIG- HOLSTEIN	THUE- RINGEN	FRUEHERES BUNDES- GEBIET	NEUE LAENDER U. BERLIN-OST	LAUFENDE NUMMER
CHEMIEFASERN										
.	/	/	/	.	/	.	.	0.1	0.3	1081
.	/	/	/	.	/	.	.	24.7	18.0	1082
.	/	/	/	.	/	.	.	53.4	62.4	1083
.	/	/	/	.	/	.	.	21.7	18.9	1084
.	/	/	/	.	/	.	.	/	/	1085
.	/	/	/	.	/	.	.	76.0	54.7	1086
.	/	/	/	.	/	.	.	30.6	26.1	1087
.	/	/	/	.	/	.	.	53.9	71.6	1088
.	/	/	/	.	/	.	.	15.4	(2.4)	1089
.	/	/	/	.	/	.	.	/	/	1090
.	/	/	/	.	/	.	.	24.0	45.3	1091
.	/	/	/	.	/	.	.	6.2	8.2	1092
.	/	/	/	.	/	.	.	51.7	51.3	1093
.	/	/	/	.	/	.	.	41.7	38.7	1094
.	/	/	/	.	/	.	.	/	/	1095
.	/	/	/	.	/	.	.	0.2	0.5	1096
.	/	/	/	.	/	.	.	26.7	23.1	1097
.	/	/	/	.	/	.	.	54.0	62.0	1098
.	/	/	/	.	/	.	.	19.2	14.9	1099
.	/	/	/	.	/	.	.	/	/	1100
.	/	/	/	.	/	.	.	89.1	60.7	1101
.	/	/	/	.	/	.	.	28.7	31.6	1102
.	/	/	/	.	/	.	.	55.6	66.8	1103
.	/	/	/	.	/	.	.	15.6	/	1104
.	/	/	/	.	/	.	.	/	/	1105
.	/	/	/	.	/	.	.	10.9	39.3	1106
.	/	/	/	.	/	.	.	(10.2)	(10.0)	1107
.	/	/	/	.	/	.	.	40.3	54.6	1108
.	/	/	/	.	/	.	.	49.1	35.4	1109
.	/	/	/	.	/	.	.	/	/	1110
.	/	/	/	.	/	.	.	0.0	0.2	1111
.	/	/	/	.	/	.	.	20.7	9.8	1112
.	/	/	/	.	/	.	.	52.1	63.0	1113
.	/	/	/	.	/	.	.	26.8	25.1	1114
.	/	/	/	.	/	.	.	/	/	1115
.	/	/	/	.	/	.	.	48.8	45.2	1116
.	/	/	/	.	/	.	.	37.8	(14.3)	1117
.	/	/	/	.	/	.	.	47.3	81.7	1118
.	/	/	/	.	/	.	.	14.5	/	1119
.	/	/	/	.	/	.	.	/	/	1120
.	/	/	/	.	/	.	.	51.2	54.8	1121
.	/	/	/	.	/	.	.	(4.5)	(6.1)	1122
.	/	/	/	.	/	.	.	56.7	47.6	1123
.	/	/	/	.	/	.	.	38.4	42.5	1124
.	/	/	/	.	/	.	.	/	/	1125
ARBEITUNG										
0.2	0.2	0.3	0.1	0.1	(0.0)	0.1	0.1	0.2	0.2	1126
28.8	31.5	27.7	(26.7)	(35.1)	/	(26.5)	(45.3)	27.6	44.3	1127
41.2	40.5	47.7	60.5	(46.5)	(54.2)	43.9	(42.2)	43.6	41.6	1128
26.4	22.5	24.4	(12.8)	(18.3)	/	(28.6)	/	24.7	13.5	1129
(3.6)	5.5	/	/	/	/	/	/	4.2	/	1130
73.0	73.4	72.6	74.4	(43.8)	(45.8)	79.6	64.1	73.1	55.4	1131
37.9	40.2	34.5	(34.4)	(51.2)	/	(30.8)	(53.7)	35.6	60.6	1132
42.8	39.8	51.5	59.4	/	/	44.9	(46.3)	44.5	34.4	1133
17.5	16.6	14.0	/	/	/	(24.4)	/	17.7	(4.2)	1134
/	3.4	/	/	/	/	/	/	2.2	/	1135
27.0	26.6	27.4	(25.6)	(56.2)	(54.2)	(20.4)	(35.9)	26.9	44.6	1136
/	(7.6)	/	/	/	/	/	/	5.8	24.0	1137
37.0	42.4	37.8	(63.6)	(57.6)	/	/	/	41.1	50.5	1138
50.4	38.8	52.0	/	/	/	/	/	43.7	25.1	1139
(8.2)	11.2	/	/	/	/	/	/	9.4	/	1140
0.3	0.3	0.3	0.1	(0.1)	/	(0.1)	(0.2)	0.2	0.2	1141
33.1	39.1	31.7	(27.8)	/	/	/	/	33.8	50.3	1142
46.1	43.7	53.0	(72.2)	/	/	(61.9)	(64.0)	47.4	44.9	1143
19.7	13.5	15.2	/	/	/	/	/	17.1	/	1144
/	(3.7)	/	/	/	/	/	/	1.6	/	1145
96.2	94.9	97.6	100.0	(96.1)	/	(100.0)	(96.0)	97.1	91.1	1146
34.4	40.2	32.5	(27.8)	/	/	/	/	34.4	51.4	1147
46.3	44.7	52.8	(72.2)	/	/	(61.9)	(62.5)	47.9	43.8	1148
18.9	12.6	(14.6)	/	/	/	/	/	16.7	/	1149
/	(2.5)	/	/	/	/	/	/	(1.1)	/	1150
(3.8)	5.1	/	/	/	/	/	/	2.9	(8.9)	1151
/	/	/	/	/	/	/	/	/	/	1152
/	(25.7)	/	/	/	/	/	/	(32.4)	/	1153
/	(30.8)	/	/	/	/	/	/	(31.3)	/	1154
/	(25.4)	/	/	/	/	/	/	(20.5)	/	1155
0.1	0.2	0.2	0.1	0.1	(0.0)	0.1	(0.1)	0.1	0.1	1156
25.4	27.2	24.7	(26.0)	(31.3)	/	(23.4)	(51.3)	23.9	39.6	1157
37.3	38.6	43.9	(52.0)	(51.1)	/	(39.0)	/	41.3	39.1	1158
31.8	27.6	31.0	(22.0)	/	/	(36.4)	/	29.2	20.9	1159
(5.5)	6.5	/	/	/	/	/	/	5.7	/	1160
54.1	61.2	54.6	(56.0)	/	/	74.0	(43.6)	58.8	27.9	1161
43.0	40.2	37.1	(42.9)	/	/	(28.1)	/	36.8	83.7	1162
37.7	35.5	49.8	(42.9)	/	/	(38.6)	/	41.2	/	1163
(15.4)	20.1	(13.2)	/	/	/	(33.3)	/	18.7	/	1164
/	4.2	/	/	/	/	/	/	3.3	/	1165
45.9	38.8	45.4	(44.0)	(86.5)	(70.6)	(26.0)	(56.4)	41.2	72.1	1166
/	(6.8)	/	/	/	/	/	/	5.4	22.6	1167
36.8	43.6	36.9	(63.6)	(59.1)	/	/	/	41.5	50.0	1168
51.2	39.4	52.4	/	/	/	/	/	44.2	26.9	1169
(7.4)	10.1	/	/	/	/	/	/	8.9	/	1170

2 ANGABEN ZUR STRUKTUR DER ANGESTELLTEN NACH WIRTSCHAFTSZWEIG,
JULI

LAUFENDE NUMMER	BESCHAEFTIGUNGS- ART	GESCHLECHT- LEISTUNGS- GRUPPE	BADEN- WÜRTTEMBERG	BAYERN	BERLIN			BRANDEN- BURG	BREMEN	HAMBURG	HESSEN	MECKLEN- BURG-VOR- POMMERN
					INSGESAMT	(WEST)	(OST)					
DAVON: SÄGE-, HOBEL-, HOLZ												
1171	KAUFMAENNISCHE	ZUSAMMEN	0.1	0.1	-	.	.	0.3	0.3	0.0	0.1	0.1
1172	UND TECHNISCHE	II	16.3	21.9	-	.	.	31.0	24.6	/	38.0	(53.3)
1173	ANGESTELLTE	III	48.3	44.0	-	.	.	44.9	46.4	(43.2)	35.1	(32.8)
1174	EINSCHL.	IV	30.9	26.3	-	.	.	(21.9)	29.0	(36.4)	24.2	/
1175	MEISTER	V	/	7.8	-	.	.	/	/	/	(2.7)	/
1176		MAENNlich	69.8	66.0	-	.	.	51.5	79.7	75.0	80.8	(46.1)
1177		II	23.0	28.8	-	.	.	(50.2)	30.0	/	46.1	(64.8)
1178		III	51.4	43.3	-	.	.	(41.3)	53.6	(51.5)	33.6	/
1179		IV	25.2	20.6	-	.	.	/	(16.4)	/	18.9	/
1180		V	/	(7.2)	-	.	.	/	/	/	/	/
1181		WEIBlich	30.2	34.0	-	.	.	48.5	(20.3)	(25.0)	19.2	(53.9)
1182		II	/	/	-	.	.	/	/	/	/	/
1183		III	41.0	45.3	-	.	.	(48.6)	/	/	41.4	/
1184		IV	44.1	37.3	-	.	.	(39.2)	(78.6)	/	46.5	/
1185		V	/	(8.8)	-	.	.	/	/	/	/	/
1186	TECHNISCHE	ZUSAMMEN	0.1	0.1	-	.	.	0.3	(0.2)	(0.0)	0.2	(0.2)
1187	ANGESTELLTE	II	24.3	35.0	-	.	.	(41.9)	/	/	37.9	(56.7)
1188	EINSCHL.	III	45.3	44.2	-	.	.	(51.6)	(64.3)	/	38.7	/
1189	MEISTER	IV	(30.4)	(20.8)	-	.	.	/	/	/	21.5	/
1190		V	/	/	-	.	.	/	/	/	/	/
1191		MAENNlich	100.0	98.7	-	.	.	91.6	(100.0)	(100.0)	99.1	(80.7)
1192		II	24.3	35.4	-	.	.	(43.9)	/	/	38.3	/
1193		III	45.3	44.2	-	.	.	(49.0)	(64.3)	/	39.1	/
1194		IV	(30.4)	(20.4)	-	.	.	/	/	/	21.2	/
1195		V	/	/	-	.	.	/	/	/	/	/
1196		WEIBlich	/	/	-	.	.	/	/	/	/	/
1197		II	/	/	-	.	.	/	/	/	/	/
1198		III	/	/	-	.	.	/	/	/	/	/
1199		IV	/	/	-	.	.	/	/	/	/	/
1200		V	/	/	-	.	.	/	/	/	/	/
1201	KAUFMAENNISCHE	ZUSAMMEN	0.1	0.1	-	.	.	0.3	0.3	0.0	0.1	(0.1)
1202	ANGESTELLTE	II	12.5	17.2	-	.	.	(22.5)	(25.5)	/	38.1	/
1203		III	49.7	43.9	-	.	.	(39.6)	41.8	(50.0)	32.5	/
1204		IV	31.1	28.3	-	.	.	(36.6)	32.7	(37.5)	26.1	/
1205		V	/	10.6	-	.	.	/	/	/	/	/
1206		MAENNlich	55.2	54.1	-	.	.	(19.9)	74.5	(65.6)	67.8	/
1207		II	21.9	24.4	-	.	.	(73.2)	(32.9)	/	54.2	/
1208		III	56.8	42.8	-	.	.	/	50.0	(66.7)	27.9	/
1209		IV	20.6	20.7	-	.	.	/	(17.1)	/	(16.5)	/
1210		V	/	(12.1)	-	.	.	/	/	/	/	/
1211		WEIBlich	44.8	45.9	-	.	.	80.1	(25.5)	(34.4)	32.2	(86.7)
1212		II	/	/	-	.	.	/	/	/	/	/
1213		III	41.0	(45.3)	-	.	.	(46.1)	/	/	42.3	/
1214		IV	44.1	37.2	-	.	.	(42.4)	(78.6)	/	46.4	/
1215		V	/	(8.9)	-	.	.	/	/	/	/	/
SPERRHOLZ-, HOLZFASERPLATTEN-												
1216	KAUFMAENNISCHE	ZUSAMMEN	0.0	0.1	-	.	/	/	/	/	/	.
1217	UND TECHNISCHE	II	29.2	21.8	-	.	/	/	/	/	/	.
1218	ANGESTELLTE	III	55.1	50.1	-	.	/	/	/	/	/	.
1219	EINSCHL.	IV	(15.7)	24.1	-	.	/	/	/	/	/	.
1220	MEISTER	V	/	(4.0)	-	.	/	/	/	/	/	.
1221		MAENNlich	75.7	73.2	-	.	/	/	/	/	/	.
1222		II	38.6	28.8	-	.	/	/	/	/	/	.
1223		III	54.3	56.2	-	.	/	/	/	/	/	.
1224		IV	(7.1)	15.1	-	.	/	/	/	/	/	.
1225		V	/	/	-	.	/	/	/	/	/	.
1226		WEIBlich	24.3	26.8	-	.	/	/	/	/	/	.
1227		II	/	/	-	.	/	/	/	/	/	.
1228		III	(57.8)	33.6	-	.	/	/	/	/	/	.
1229		IV	(42.2)	48.6	-	.	/	/	/	/	/	.
1230		V	/	(15.0)	-	.	/	/	/	/	/	.
1231	TECHNISCHE	ZUSAMMEN	0.0	0.1	-	.	/	/	/	/	/	.
1232	ANGESTELLTE	II	(31.5)	26.1	-	.	/	/	/	/	/	.
1233	EINSCHL.	III	61.6	58.8	-	.	/	/	/	/	/	.
1234	MEISTER	IV	/	15.2	-	.	/	/	/	/	/	.
1235		V	/	/	-	.	/	/	/	/	/	.
1236		MAENNlich	95.9	98.6	-	.	/	/	/	/	/	.
1237		II	(32.9)	25.0	-	.	/	/	/	/	/	.
1238		III	60.0	59.6	-	.	/	/	/	/	/	.
1239		IV	/	15.4	-	.	/	/	/	/	/	.
1240		V	/	/	-	.	/	/	/	/	/	.
1241		WEIBlich	/	/	-	.	/	/	/	/	/	.
1242		II	/	/	-	.	/	/	/	/	/	.
1243		III	/	/	-	.	/	/	/	/	/	.
1244		IV	/	/	-	.	/	/	/	/	/	.
1245		V	/	/	-	.	/	/	/	/	/	.
1246	KAUFMAENNISCHE	ZUSAMMEN	0.0	0.0	-	.	/	/	/	/	/	.
1247	ANGESTELLTE	II	27.7	17.0	-	.	/	/	/	/	/	.
1248		III	50.9	40.4	-	.	/	/	/	/	/	.
1249		IV	(21.4)	34.0	-	.	/	/	/	/	/	.
1250		V	/	(8.5)	-	.	/	/	/	/	/	.
1251		MAENNlich	62.5	44.7	-	.	/	/	/	/	/	.
1252		II	44.3	38.1	-	.	/	/	/	/	/	.
1253		III	48.6	47.6	-	.	/	/	/	/	/	.
1254		IV	/	(14.3)	-	.	/	/	/	/	/	.
1255		V	/	/	-	.	/	/	/	/	/	.
1256		WEIBlich	37.5	55.3	-	.	/	/	/	/	/	.
1257		II	/	/	-	.	/	/	/	/	/	.
1258		III	(54.8)	34.6	-	.	/	/	/	/	/	.
1259		IV	(45.2)	50.0	-	.	/	/	/	/	/	.
1260		V	/	(15.4)	-	.	/	/	/	/	/	.

*) ERLAEUTERUNGEN HIERZU IN DER EINFUEHRUNG.

NIEDER-SACHSEN	NORDRHEIN-WESTFALEN	RHEINLAND-PFALZ	SAARLAND	SACHSEN	SACHSEN-ANHALT	SCHLESWIG-HOLSTEIN	THUE-RINGEN	FRUEHERES BUNDES-GEBIET	NEUE LAENDER U. BERLIN-OST	LAUFENDE NUMMER
IMPRAEGNIER- UND FURNIERWERKE										
.	0.1	0.1	0.1	0.1	(0.0)	0.1	0.1	0.1	0.1	1171
.	26.7	31.7	(26.7)	(35.1)	/	(27.6)	(48.0)	25.8	37.3	1172
.	42.2	37.8	60.5	(46.5)	(54.2)	40.2	(40.0)	42.6	43.4	1173
.	25.6	30.5	(12.8)	(18.3)	/	(31.0)	/	27.3	18.4	1174
.	5.5	/	/	/	/	/	/	4.4	/	1175
.	75.8	70.9	74.4	(43.8)	(45.8)	79.3	(82.0)	72.9	50.4	1176
.	32.3	40.0	(34.4)	(51.2)	/	(31.9)	(58.1)	32.9	53.7	1177
.	41.5	48.2	59.4	/	/	(42.0)	/	43.8	39.6	1178
.	22.0	(11.9)	/	/	/	(26.1)	/	20.5	/	1179
.	4.2	/	/	/	/	/	/	2.8	/	1180
.	24.2	29.1	(25.6)	(56.2)	(54.2)	(20.7)	(38.0)	27.1	49.6	1181
.	(9.3)	/	/	/	/	/	/	6.4	(20.7)	1182
.	44.5	/	(63.6)	(57.6)	/	/	/	39.5	47.2	1183
.	36.9	75.9	/	/	/	/	/	45.5	31.5	1184
.	(9.3)	/	/	/	/	/	/	8.6	/	1185
.	0.1	0.1	0.1	(0.1)	/	(0.1)	(0.1)	0.1	0.1	1186
.	29.8	(52.2)	(27.8)	/	/	/	/	32.3	42.7	1187
.	45.1	(44.0)	(72.2)	/	/	/	/	45.5	50.4	1188
.	22.9	/	/	/	/	/	/	21.3	/	1189
.	/	/	/	/	/	/	/	/	/	1190
.	96.5	100.0	100.0	(96.1)	/	(100.0)	(94.1)	98.7	90.7	1191
.	28.7	(52.2)	(27.8)	/	/	/	/	32.1	44.6	1192
.	46.4	(44.0)	(72.2)	/	/	/	/	45.9	48.8	1193
.	22.7	/	/	/	/	/	/	21.1	/	1194
.	/	/	/	/	/	/	/	/	/	1195
.	/	/	/	/	/	/	/	/	(9.3)	1196
.	/	/	/	/	/	/	/	/	/	1197
.	/	/	/	/	/	/	/	/	/	1198
.	/	/	/	/	/	/	/	/	/	1199
.	/	/	/	/	/	/	/	/	/	1200
.	0.1	0.1	0.1	0.1	(0.0)	0.1	(0.1)	0.1	0.1	1201
.	25.6	(23.6)	(26.0)	(31.3)	/	(23.9)	(54.5)	22.9	33.7	1202
.	41.2	35.4	(52.0)	(51.1)	/	(36.6)	/	41.4	38.6	1203
.	26.6	41.0	(22.0)	/	/	(38.0)	/	29.8	27.2	1204
.	6.7	/	/	/	/	/	/	5.8	/	1205
.	68.0	59.4	(56.0)	/	/	74.6	/	61.8	23.3	1206
.	34.3	(31.9)	(42.9)	/	/	(28.3)	/	33.5	(77.7)	1207
.	38.9	51.0	(42.9)	/	/	(37.7)	/	42.3	/	1208
.	21.6	(17.2)	/	/	/	(34.0)	/	20.1	/	1209
.	(5.3)	/	/	/	/	/	/	4.1	/	1210
.	32.0	40.6	(44.0)	(86.5)	(70.6)	(25.4)	(54.5)	38.2	76.7	1211
.	(7.1)	/	/	/	/	/	/	5.9	(20.3)	1212
.	46.0	/	(63.6)	(59.1)	/	/	/	39.9	45.6	1213
.	37.2	75.9	/	/	/	/	/	45.6	33.4	1214
.	(9.7)	/	/	/	/	/	/	8.6	/	1215
UND HOLZSPANPLATTENWERKE										
.	0.1	0.1	.	/	/	.	.	0.1	0.0	1216
.	36.3	22.8	.	/	/	.	.	30.5	59.6	1217
.	38.7	59.6	.	/	/	.	.	45.1	37.7	1218
.	19.5	17.1	.	/	/	.	.	20.5	/	1219
.	5.5	/	.	/	/	.	.	3.8	/	1220
.	71.0	74.6	.	/	/	.	.	73.4	66.4	1221
.	48.5	28.2	.	/	/	.	.	39.9	72.2	1222
.	38.0	55.3	.	/	/	.	.	45.6	(25.8)	1223
.	10.9	(16.5)	.	/	/	.	.	13.2	/	1224
.	(2.6)	/	.	/	/	.	.	(1.3)	/	1225
.	29.0	25.4	.	/	/	.	.	26.6	33.6	1226
.	(6.2)	/	.	/	/	.	.	(4.7)	(34.7)	1227
.	40.6	72.4	.	/	/	.	.	43.8	(61.2)	1228
.	40.4	(19.0)	.	/	/	.	.	40.7	/	1229
.	12.7	/	.	/	/	.	.	10.8	/	1230
.	0.2	0.2	.	/	/	.	.	0.1	0.1	1231
.	44.7	(19.7)	.	/	/	.	.	35.4	63.5	1232
.	42.9	58.3	.	/	/	.	.	49.4	(35.1)	1233
.	7.9	(22.0)	.	/	/	.	.	12.9	/	1234
.	(4.6)	/	.	/	/	.	.	(2.3)	/	1235
.	93.9	96.2	.	/	/	.	.	95.5	91.9	1236
.	47.4	(20.5)	.	/	/	.	.	36.7	63.2	1237
.	43.6	58.3	.	/	/	.	.	49.9	(35.3)	1238
.	6.3	(21.3)	.	/	/	.	.	12.1	/	1239
.	(2.7)	/	.	/	/	.	.	(1.3)	/	1240
.	6.1	/	.	/	/	.	.	4.5	/	1241
.	/	/	.	/	/	.	.	/	/	1242
.	(31.3)	/	.	/	/	.	.	(37.8)	/	1243
.	(31.3)	/	.	/	/	.	.	(30.2)	/	1244
.	(34.2)	/	.	/	/	.	.	(24.5)	/	1245
.	0.1	0.1	.	/	/	.	.	0.0	0.0	1246
.	29.4	(27.1)	.	/	/	.	.	25.9	55.6	1247
.	35.4	61.5	.	/	/	.	.	41.1	(40.3)	1248
.	28.9	(10.4)	.	/	/	.	.	27.7	/	1249
.	6.3	/	.	/	/	.	.	5.2	/	1250
.	52.5	44.8	.	/	/	.	.	52.5	(40.3)	1251
.	50.1	(51.2)	.	/	/	.	.	45.3	(93.1)	1252
.	29.8	(46.5)	.	/	/	.	.	38.3	/	1253
.	17.6	/	.	/	/	.	.	15.1	/	1254
.	/	/	.	/	/	.	.	/	/	1255
.	47.5	55.2	.	/	/	.	.	47.5	59.7	1256
.	(6.6)	/	.	/	/	.	.	(4.5)	(30.2)	1257
.	41.6	73.6	.	/	/	.	.	44.3	(65.1)	1258
.	41.4	/	.	/	/	.	.	41.6	/	1259
.	10.5	/	.	/	/	.	.	9.6	/	1260

2 ANGABEN ZUR STRUKTUR DER ANGESTELLTEN NACH WIRTSCHAFTSZWEIG,
JULI

LAU- FENDE NUMMER	BESCHAEF- TIGUNGS- ART	GESCHLECHT LEISTUNGS- GRUPPE	BADEN- WÜRTTEM- BERG	BAYERN	BERLIN			BRANDEN- BURG	BREMEN	HAMBURG	HESSEN	MECKLEN- BURG-VOR- POMMERN
					INSGESAMT	(WEST)	(OST)					
ZELLSTOFF-, HOLZSCHLIFF-,												
1261	KAUFMAENNISCHE	ZUSAMMEN	0.3	0.3	-	.	/	.	/	/	0.1	.
1262	UND TECHNISCHE	II	24.2	33.8	-	.	/	.	/	/	29.5	.
1263	ANGESTELLTE	III	57.1	60.5	-	.	/	.	/	/	45.8	.
1264	EINSCHL.	IV	18.4	5.5	-	.	/	.	/	/	22.2	.
1265	MEISTER	V	/	/	-	.	/	.	/	/	(2.5)	.
1266		MAENNLICH	73.4	74.7	-	.	/	.	/	/	70.0	.
1267		II	32.1	42.0	-	.	/	.	/	/	38.5	.
1268		III	60.8	54.5	-	.	/	.	/	/	43.2	.
1269		IV	7.1	3.3	-	.	/	.	/	/	15.8	.
1270		V	/	/	-	.	/	.	/	/	/	.
1271		WEIBLICH	26.6	25.3	-	.	/	.	/	/	30.0	.
1272		II	(2.7)	9.5	-	.	/	.	/	/	(8.4)	.
1273		III	46.9	78.2	-	.	/	.	/	/	52.1	.
1274		IV	49.7	12.1	-	.	/	.	/	/	37.0	.
1275		V	/	/	-	.	/	.	/	/	/	.
1276	TECHNISCHE	ZUSAMMEN	0.4	0.5	-	.	/	.	/	/	0.2	.
1277	ANGESTELLTE	II	27.6	33.7	-	.	/	.	/	/	30.8	.
1278	EINSCHL.	III	62.4	61.8	-	.	/	.	/	/	45.3	.
1279	MEISTER	IV	10.0	4.5	-	.	/	.	/	/	22.9	.
1280		V	/	/	-	.	/	.	/	/	/	.
1281		MAENNLICH	94.6	93.6	-	.	/	.	/	/	94.0	.
1282		II	29.0	35.5	-	.	/	.	/	/	32.3	.
1283		III	64.2	60.7	-	.	/	.	/	/	48.1	.
1284		IV	6.8	3.8	-	.	/	.	/	/	19.0	.
1285		V	/	/	-	.	/	.	/	/	/	.
1286		WEIBLICH	5.4	6.4	-	.	/	.	/	/	(6.0)	.
1287		II	/	/	-	.	/	.	/	/	/	.
1288		III	(30.9)	77.9	-	.	/	.	/	/	/	.
1289		IV	66.2	(14.3)	-	.	/	.	/	/	(83.3)	.
1290		V	/	/	-	.	/	.	/	/	/	.
1291	KAUFMAENNISCHE	ZUSAMMEN	0.2	0.2	-	.	/	.	/	/	0.1	.
1292	ANGESTELLTE	II	20.9	34.0	-	.	/	.	/	/	28.1	.
1293		III	51.8	58.9	-	.	/	.	/	/	46.4	.
1294		IV	26.8	6.9	-	.	/	.	/	/	21.4	.
1295		V	/	/	-	.	/	.	/	/	/	.
1296		MAENNLICH	52.0	51.0	-	.	/	.	/	/	45.4	.
1297		II	37.7	57.1	-	.	/	.	/	/	51.7	.
1298		III	54.7	40.2	-	.	/	.	/	/	(32.6)	.
1299		IV	7.5	(2.2)	-	.	/	.	/	/	/	.
1300		V	/	/	-	.	/	.	/	/	/	.
1301		WEIBLICH	48.0	49.0	-	.	/	.	/	/	54.6	.
1302		II	(2.6)	9.8	-	.	/	.	/	/	/	.
1303		III	48.7	78.3	-	.	/	.	/	/	57.9	.
1304		IV	47.8	11.7	-	.	/	.	/	/	31.8	.
1305		V	/	/	-	.	/	.	/	/	/	.
GUMMIVERARBEITUNG,												
1306	KAUFMAENNISCHE	ZUSAMMEN	0.5	0.2	-	0.0	.	0.5	.	.	0.7	/
1307	UND TECHNISCHE	II	39.9	29.8	-	(27.1)	.	16.5	.	.	35.3	/
1308	ANGESTELLTE	III	48.4	52.0	-	(56.3)	.	57.1	.	.	51.8	/
1309	EINSCHL.	IV	10.1	17.3	-	/	.	24.2	.	.	12.0	/
1310	MEISTER	V	1.6	(1.0)	-	/	.	/	.	.	(0.8)	/
1311		MAENNLICH	74.7	73.0	-	64.6	.	51.1	.	.	76.4	/
1312		II	50.0	38.2	-	(32.3)	.	(22.0)	.	.	43.1	/
1313		III	43.7	53.1	-	(61.3)	.	67.8	.	.	50.2	/
1314		IV	5.8	8.7	-	/	.	(9.3)	.	.	6.3	/
1315		V	(0.5)	/	-	/	.	/	.	.	/	/
1316		WEIBLICH	25.3	27.0	-	(35.4)	.	48.9	.	.	23.6	/
1317		II	10.2	(7.1)	-	/	.	(10.6)	.	.	10.3	/
1318		III	62.3	48.9	-	/	.	46.0	.	.	56.8	/
1319		IV	22.7	40.4	-	/	.	39.8	.	.	30.4	/
1320		V	4.7	(3.6)	-	/	.	/	.	.	(2.5)	/
1321	TECHNISCHE	ZUSAMMEN	0.7	0.3	-	(0.1)	.	0.2	.	.	1.4	/
1322	ANGESTELLTE	II	48.3	25.7	-	/	.	(29.7)	.	.	37.7	/
1323	EINSCHL.	III	46.7	61.9	-	(60.9)	.	(48.6)	.	.	54.0	/
1324	MEISTER	IV	4.7	12.3	-	/	.	/	.	.	8.0	/
1325		V	/	/	-	/	.	/	.	.	/	/
1326		MAENNLICH	95.0	90.8	-	(82.6)	.	(78.4)	.	.	93.6	/
1327		II	49.9	27.9	-	/	.	/	.	.	39.4	/
1328		III	45.8	64.1	-	(68.4)	.	(48.3)	.	.	54.6	/
1329		IV	4.1	7.9	-	/	.	/	.	.	5.8	/
1330		V	/	/	-	/	.	/	.	.	/	/
1331		WEIBLICH	5.0	9.2	-	/	.	/	.	.	6.4	/
1332		II	(19.4)	/	-	/	.	/	.	.	(13.5)	/
1333		III	62.1	(40.0)	-	/	.	/	.	.	45.0	/
1334		IV	(14.6)	55.4	-	/	.	/	.	.	40.5	/
1335		V	/	/	-	/	.	/	.	.	/	/
1336	KAUFMAENNISCHE	ZUSAMMEN	0.4	0.1	-	(0.0)	.	0.7	.	.	0.5	/
1337	ANGESTELLTE	II	30.4	34.4	-	/	.	(13.9)	.	.	32.5	/
1338		III	50.4	40.7	-	(52.0)	.	58.8	.	.	49.1	/
1339		IV	16.3	22.9	-	/	.	24.7	.	.	16.9	/
1340		V	2.9	(2.0)	-	/	.	/	.	.	(1.5)	/
1341		MAENNLICH	51.6	52.8	-	(48.0)	.	45.9	.	.	55.6	/
1342		II	50.3	58.0	-	/	.	(20.2)	.	.	50.7	/
1343		III	39.2	31.6	-	/	.	74.2	.	.	41.3	/
1344		IV	9.3	10.1	-	/	.	/	.	.	7.5	/
1345		V	(1.2)	/	-	/	.	/	.	.	/	/
1346		WEIBLICH	48.4	47.2	-	(52.0)	.	54.1	.	.	44.4	/
1347		II	9.1	(8.0)	-	/	.	/	.	.	9.7	/
1348		III	82.4	50.9	-	/	.	45.7	.	.	58.8	/
1349		IV	23.7	37.1	-	/	.	41.9	.	.	28.6	/
1350		V	4.8	(4.0)	-	/	.	/	.	.	(2.8)	/

*) ERLAEUTERUNGEN HIERZU IN DER EINFUEHRUNG.

BESCHAEFTIGUNGSART, GESCHLECHT UND LEISTUNGSGRUPPE IN % *)
1993

NIEDER- SACHSEN	NORDRHEIN- WESTFALEN	RHEINLAND- PFA LZ	SAARLAND	SACHSEN	SACHSEN- ANHALT	SCHLESWIG- HOLSTEIN	THUE- RINGEN	FRUEHERES BUNDES- GEBIET	NEUE LAENDER U. BERLIN-OST	LAUFENDE NUMMER
PAPIER- UND PAPPEERZEUGUNG										
0.4	0.2	0.3	/	0.7	/	0.3	0.4	0.2	0.3	1261
35.6	33.6	32.8	/	21.2	/	54.4	/	32.0	20.2	1262
45.2	49.5	52.9	/	53.7	/	35.7	59.6	52.8	51.3	1263
18.5	15.7	11.4	/	24.9	/	8.8	28.0	14.4	26.9	1264
(0.7)	(1.2)	(2.8)	/	/	/	/	(8.7)	0.9	(1.6)	1265
74.7	76.0	71.4	/	55.8	/	79.0	59.0	74.4	55.4	1266
43.6	40.8	43.2	/	31.8	/	59.9	/	40.0	28.7	1267
43.0	48.2	50.9	/	59.6	/	34.4	84.2	51.5	62.3	1268
12.9	10.0	(5.4)	/	(8.4)	/	(5.4)	(10.5)	8.0	8.6	1269
/	(0.9)	/	/	/	/	/	/	0.5	/	1270
25.3	24.0	28.6	/	44.2	/	21.0	41.0	25.6	44.6	1271
12.1	10.6	(7.0)	/	(7.7)	/	(33.8)	/	8.8	9.6	1272
51.5	53.7	57.3	/	46.1	/	(40.5)	(24.2)	56.4	37.7	1273
35.1	33.8	26.3	/	45.8	/	(21.6)	53.0	32.8	49.6	1274
/	(1.9)	(8.8)	/	/	/	/	(19.7)	1.9	(3.1)	1275
0.9	0.4	0.5	/	1.1	/	0.7	0.6	0.4	0.5	1276
37.2	33.2	38.5	/	23.7	/	60.1	/	33.9	22.4	1277
45.6	57.1	55.9	/	58.9	/	33.8	75.0	56.2	60.1	1278
16.2	9.2	(5.0)	/	17.3	/	(5.6)	(18.3)	9.6	16.6	1279
/	/	/	/	/	/	/	/	(0.3)	/	1280
91.8	96.0	96.0	/	79.7	/	96.2	80.8	94.4	80.8	1281
39.5	34.2	33.7	/	29.1	/	61.0	/	35.4	26.5	1282
44.8	57.0	56.4	/	63.2	/	33.7	85.7	56.3	65.1	1283
14.9	8.4	(3.8)	/	(7.7)	/	(4.9)	/	8.0	8.2	1284
/	/	/	/	/	/	/	/	(0.2)	/	1285
8.2	4.0	(4.0)	/	20.3	/	/	(19.2)	5.6	19.2	1286
/	/	/	/	/	/	/	/	(8.6)	/	1287
55.1	(61.1)	/	/	42.1	/	/	/	53.1	38.9	1288
(30.4)	(27.4)	/	/	55.3	/	/	(50.0)	36.2	52.2	1289
/	/	/	/	/	/	/	/	/	/	1290
0.2	0.2	0.2	/	0.4	/	0.2	0.2	0.2	0.2	1291
33.5	33.9	27.2	/	17.5	/	45.7	/	29.9	17.1	1292
44.6	42.1	50.0	/	46.3	/	38.6	(31.6)	49.0	38.9	1293
21.4	22.2	17.8	/	35.4	/	(13.6)	(45.6)	19.7	41.3	1294
/	(1.9)	(5.0)	/	/	/	/	/	1.5	(2.6)	1295
52.5	56.3	46.6	/	22.4	/	52.9	(19.3)	52.2	19.5	1296
52.8	51.8	50.4	/	(45.0)	/	56.8	/	49.1	42.0	1297
39.1	33.5	39.6	/	(41.7)	/	(36.5)	/	41.8	45.7	1298
(8.2)	12.7	(8.6)	/	/	/	/	/	8.1	/	1299
/	(1.9)	/	/	/	/	/	/	(1.1)	/	1300
47.5	43.7	53.4	/	77.6	/	47.1	80.7	47.8	80.5	1301
12.3	10.8	(6.9)	/	(9.6)	/	(33.3)	/	8.8	11.0	1302
50.6	53.0	59.1	/	47.6	/	(40.9)	(21.7)	56.9	37.3	1303
36.1	34.4	25.8	/	42.3	/	(21.2)	(54.3)	32.4	48.7	1304
/	/	(8.2)	/	/	/	/	/	1.9	(3.0)	1305
VERARBEITUNG VON ASBEST										
0.9	0.4	0.5	0.9	0.2	0.1	0.3	0.6	0.5	0.3	1306
33.3	26.5	24.1	12.3	15.5	39.5	31.6	14.6	32.9	21.3	1307
49.2	53.7	60.3	63.0	61.8	47.7	45.4	63.2	51.1	58.1	1308
16.1	18.3	15.2	24.0	22.3	(12.8)	22.1	20.3	14.8	19.3	1309
1.4	1.5	/	/	/	/	/	/	1.2	(1.3)	1310
74.2	72.5	81.6	78.7	53.4	51.2	63.0	58.2	74.4	53.8	1311
41.9	33.3	28.8	14.8	(23.6)	(52.3)	48.3	20.4	41.2	29.0	1312
50.9	55.6	61.6	68.4	69.3	(36.4)	42.2	69.1	50.7	62.3	1313
7.0	10.7	9.1	16.4	/	/	(8.1)	(8.6)	7.8	7.7	1314
/	(0.5)	/	/	/	/	/	/	0.4	/	1315
25.8	27.5	18.4	21.3	46.6	48.8	37.0	41.8	25.6	46.2	1316
8.6	8.6	/	/	(26.2)	(59.5)	/	/	8.8	12.3	1317
44.4	48.7	54.6	42.9	53.2	/	50.8	55.0	52.3	53.2	1318
42.6	38.4	42.1	51.8	40.5	/	46.0	36.7	35.4	32.9	1319
4.5	4.3	/	/	/	/	/	/	3.5	/	1320
1.7	0.5	0.9	1.3	0.2	0.2	0.6	0.8	0.8	0.3	1321
40.1	29.3	19.3	12.3	(20.8)	(46.5)	37.3	(17.2)	37.0	31.5	1322
53.0	58.9	73.4	72.9	58.3	(41.9)	39.8	75.0	54.5	56.9	1323
6.5	11.4	7.3	14.7	(20.8)	/	22.3	(7.8)	8.3	11.7	1324
/	/	/	/	/	/	/	/	(0.3)	/	1325
92.9	93.4	98.1	97.6	77.8	86.0	80.1	79.7	93.6	77.6	1326
41.9	30.5	19.6	12.4	(25.0)	(48.6)	45.9	(20.6)	38.6	33.1	1327
52.6	59.3	74.0	74.3	62.5	(37.8)	43.6	71.6	54.8	56.4	1328
5.4	9.9	6.3	13.3	/	/	(9.8)	/	6.4	(10.5)	1329
/	/	/	/	/	/	/	/	(0.2)	/	1330
7.1	6.6	/	(2.4)	(22.2)	/	19.9	(20.3)	6.4	22.4	1331
(17.4)	(13.1)	/	/	/	/	/	/	13.4	(26.0)	1332
58.7	51.9	/	/	/	/	/	(88.5)	49.8	58.4	1333
(22.0)	33.1	/	/	/	/	(72.7)	/	35.2	(15.6)	1334
/	/	/	/	/	/	/	/	/	/	1335
0.6	0.3	0.3	0.6	0.3	0.1	0.2	0.5	0.3	0.3	1336
27.0	24.1	29.4	12.2	(13.3)	(32.6)	26.0	(12.0)	28.7	15.3	1337
45.7	49.4	46.9	46.3	63.3	(53.5)	50.9	51.9	47.5	58.9	1338
25.0	24.1	23.9	39.5	22.9	/	21.9	32.3	21.7	23.8	1339
2.3	2.4	/	/	/	/	/	/	2.1	(2.0)	1340
56.9	55.2	63.4	46.9	42.8	/	46.2	37.6	54.4	40.1	1341
41.9	37.2	44.7	23.2	(22.5)	/	52.6	(20.0)	45.9	24.4	1342
48.3	50.2	40.4	47.8	74.6	/	39.7	64.0	43.2	68.9	1343
9.4	11.9	13.9	27.5	/	/	/	/	10.2	(4.6)	1344
/	/	/	/	/	/	/	/	0.7	/	1345
43.1	44.8	36.6	53.1	57.2	83.7	53.8	62.4	45.6	59.9	1346
7.2	8.0	/	/	/	/	/	/	8.1	9.3	1347
42.2	48.3	55.4	44.9	54.7	(58.3)	60.4	44.6	52.7	52.1	1348
45.7	39.1	41.1	50.0	38.9	/	36.3	45.8	35.5	36.6	1349
4.9	4.6	/	/	/	/	/	/	3.7	/	1350

2 ANGABEN ZUR STRUKTUR DER ANGESTELLTEN NACH WIRTSCHAFTSZWEIG,
JULI

LAUFENDE NUMMER	BESCHAEFTIGUNGS- ART	GESCHLECHT- LEISTUNGS- GRUPPE	BADEN- WÜRTTEMBERG	BAYERN	BERLIN			BRANDEN- BURG	BREMEN	HAMBURG	HESSEN	MECKLEN- BURG-VOR- POMMERN
					INSGESAMT	(WEST)	(OST)					
INVESTITIONS												
1351	KAUFMAENNISCHE	ZUSAMMEN	41.6	31.0	-	20.6	34.5	13.7	31.4	16.4	20.7	23.1
1352	UND TECHNISCHE	II	27.1	51.0	-	44.6	46.7	31.7	41.7	42.6	52.4	36.7
1353	ANGESTELLTE	III	54.4	37.2	-	47.3	47.3	46.2	39.3	41.7	39.9	44.7
1354	EINSCHL.	IV	17.7	11.4	-	7.7	5.7	20.5	17.3	14.4	6.9	17.6
1355	MEISTER	V	0.9	0.5	-	0.4	(0.3)	1.6	1.6	1.3	0.9	0.9
1356		MAENNlich	76.4	77.2	-	73.4	61.4	60.3	81.2	78.9	77.7	66.8
1357		II	34.0	61.2	-	56.1	61.1	44.7	49.7	51.1	61.8	48.4
1358		III	57.9	34.3	-	39.4	36.7	46.4	41.6	41.4	34.2	45.3
1359		IV	8.0	4.4	-	4.3	2.0	8.6	8.5	7.1	3.5	6.0
1360		V	0.2	0.1	-	(0.2)	/	(0.3)	(0.2)	0.4	0.5	(0.2)
1361		WEIBlich	23.6	22.8	-	26.6	38.6	39.7	18.8	21.1	22.3	33.2
1362		II	4.7	16.5	-	12.9	23.8	12.0	7.3	10.9	19.4	13.2
1363		III	43.3	46.9	-	69.3	64.2	46.1	29.5	42.8	59.5	43.5
1364		IV	49.0	35.0	-	17.0	11.4	38.5	55.4	41.6	18.8	41.0
1365		V	3.0	1.6	-	0.8	(0.7)	3.5	7.7	4.7	2.3	2.3
1366	TECHNISCHE	ZUSAMMEN	72.2	56.0	-	45.0	53.4	18.5	57.0	40.9	45.7	41.2
1367	ANGESTELLTE	II	31.0	58.4	-	55.5	53.4	39.9	48.8	46.4	59.8	42.8
1368	EINSCHL.	III	58.7	35.5	-	40.1	43.3	47.5	40.5	43.8	36.0	45.9
1369	MEISTER	IV	9.9	5.8	-	4.1	3.3	11.5	10.2	9.3	3.6	10.8
1370		V	0.4	0.3	-	(0.4)	/	1.1	0.4	0.5	0.5	(0.6)
1371		MAENNlich	92.9	93.2	-	90.9	77.6	83.0	94.0	92.1	94.1	84.9
1372		II	32.8	60.9	-	59.0	59.1	45.8	51.2	49.7	62.1	48.3
1373		III	60.1	35.0	-	37.7	39.1	47.2	41.3	44.1	34.7	46.0
1374		IV	7.0	3.9	-	3.0	1.7	6.7	7.3	6.1	2.7	5.5
1375		V	0.1	0.1	-	(0.3)	/	/	(0.1)	(0.2)	0.4	/
1376		WEIBlich	7.1	6.8	-	9.1	22.4	17.0	6.0	7.9	5.9	15.1
1377		II	7.0	24.5	-	20.8	33.3	11.4	11.8	9.0	22.7	11.5
1378		III	39.9	41.8	-	63.2	57.9	49.2	27.7	40.7	57.0	45.2
1379		IV	48.9	31.3	-	15.1	8.6	34.7	55.4	46.2	18.1	40.7
1380		V	4.2	2.4	-	/	/	(4.8)	(5.1)	4.2	2.2	(2.7)
1381	KAUFMAENNISCHE	ZUSAMMEN	23.7	18.3	-	12.2	23.3	10.6	19.8	9.6	10.9	14.3
1382	ANGESTELLTE	II	20.1	39.4	-	30.7	37.6	22.4	32.3	38.1	40.0	28.2
1383		III	46.8	39.7	-	56.5	52.8	44.8	37.8	39.1	46.3	43.1
1384		IV	31.4	20.1	-	12.3	8.9	30.7	26.7	20.5	12.2	27.3
1385		V	1.6	0.7	-	(0.4)	(0.7)	2.1	3.2	2.3	1.5	1.4
1386		MAENNlich	46.9	52.3	-	51.3	39.2	34.6	64.2	63.4	50.5	41.3
1387		II	38.2	61.9	-	49.4	66.5	41.7	46.8	53.5	60.8	48.7
1388		III	49.9	32.1	-	43.1	30.3	44.1	42.1	36.7	32.8	43.3
1389		IV	11.5	5.8	-	7.4	2.9	13.9	10.7	9.0	5.7	7.7
1390		V	0.4	(0.1)	-	/	/	/	(0.4)	0.8	0.6	/
1391		WEIBlich	53.1	47.7	-	48.7	60.8	65.4	35.8	36.6	49.5	58.7
1392		II	4.2	14.7	-	11.0	19.0	12.2	6.4	11.4	18.8	13.8
1393		III	44.1	48.1	-	70.7	67.3	45.1	29.9	43.3	60.0	42.9
1394		IV	49.1	35.8	-	17.5	12.8	39.6	55.5	40.5	18.9	41.1
1395		V	2.7	1.4	-	(0.8)	(0.9)	3.1	8.3	4.9	2.3	2.2
STAHL-, LEICHTMETALL- UND SCHIENEN												
1396	KAUFMAENNISCHE	ZUSAMMEN	0.6	0.7	-	0.8	7.9	1.8	0.3	0.1	0.8	0.8
1397	UND TECHNISCHE	II	24.3	37.3	-	38.6	40.9	26.4	22.3	21.4	42.7	28.3
1398	ANGESTELLTE	III	49.4	44.4	-	53.6	48.4	45.4	36.5	40.9	47.0	50.2
1399	EINSCHL.	IV	24.4	17.6	-	7.6	10.4	26.1	38.5	35.8	10.1	20.6
1400	MEISTER	V	1.9	0.7	-	/	/	(2.1)	/	/	/	/
1401		MAENNlich	75.8	76.7	-	70.6	56.4	59.6	68.9	73.6	79.8	66.4
1402		II	30.4	46.3	-	49.9	50.3	39.4	30.4	(24.8)	50.0	37.8
1403		III	53.6	45.1	-	46.8	45.0	48.9	48.0	48.7	46.5	54.7
1404		IV	15.2	8.4	-	(3.3)	4.6	11.5	(21.6)	(25.6)	3.4	(7.4)
1405		V	(0.8)	/	-	/	/	/	/	/	/	/
1406		WEIBlich	24.2	23.3	-	29.4	43.6	40.4	31.1	26.4	20.2	33.6
1407		II	5.1	7.9	-	(11.6)	28.8	(7.2)	/	/	13.4	/
1408		III	36.2	41.9	-	69.8	52.8	40.2	/	/	49.2	41.3
1409		IV	53.3	47.6	-	17.9	17.8	47.7	76.1	(64.3)	36.4	46.7
1410		V	5.4	(2.6)	-	/	/	(4.9)	/	/	/	/
1411	TECHNISCHE	ZUSAMMEN	1.0	1.3	-	2.0	13.2	2.7	0.3	0.2	1.5	1.1
1412	ANGESTELLTE	II	28.5	43.7	-	46.9	50.4	31.1	(34.0)	(22.6)	43.2	34.0
1413	EINSCHL.	III	52.5	46.0	-	48.7	42.8	47.5	64.0	59.5	50.8	52.8
1414	MEISTER	IV	17.7	10.0	-	(4.4)	6.8	19.4	/	(17.9)	5.9	(12.3)
1415		V	(1.2)	/	-	/	/	(2.0)	/	/	/	/
1416		MAENNlich	91.8	93.4	-	88.1	69.3	76.8	100.0	92.9	94.3	91.5
1417		II	30.8	46.1	-	51.6	50.4	38.9	(34.0)	(24.4)	45.3	36.1
1418		III	54.3	46.5	-	45.4	45.2	50.5	64.0	61.5	51.4	54.6
1419		IV	14.2	7.3	-	(3.0)	4.4	10.5	/	(14.1)	3.3	/
1420		V	/	/	-	/	/	/	/	/	/	/
1421		WEIBlich	8.2	6.6	-	11.9	30.7	23.2	/	/	5.7	/
1422		II	/	(10.6)	-	/	50.4	/	/	/	/	/
1423		III	32.4	38.5	-	73.1	37.3	37.4	/	/	40.8	/
1424		IV	57.0	48.1	-	(14.9)	12.3	48.7	/	/	49.5	/
1425		V	(7.6)	/	-	/	/	(8.7)	/	/	/	/
1426	KAUFMAENNISCHE	ZUSAMMEN	0.3	0.3	-	0.4	4.7	1.3	0.3	0.1	0.5	0.6
1427	ANGESTELLTE	II	16.7	24.8	-	25.1	25.0	19.9	(16.3)	(20.0)	42.0	(23.1)
1428		III	43.9	41.1	-	61.6	57.8	42.6	(22.4)	(20.0)	42.4	47.9
1429		IV	36.3	32.6	-	12.7	16.4	35.2	57.1	56.0	15.0	28.2
1430		V	3.1	(1.5)	-	/	/	/	/	/	/	/
1431		MAENNlich	47.3	43.7	-	41.9	34.7	36.3	53.1	52.0	62.4	43.6
1432		II	29.0	47.5	-	44.1	49.9	40.6	(26.9)	(25.6)	58.7	(41.2)
1433		III	51.2	39.2	-	51.7	44.4	44.4	(32.7)	/	37.4	(54.9)
1434		IV	18.6	13.2	-	/	(5.3)	(14.3)	(40.4)	(48.7)	3.6	/
1435		V	/	/	-	/	/	/	/	/	/	/
1436		WEIBlich	52.7	56.3	-	58.1	65.3	63.7	46.9	48.0	37.6	56.4
1437		II	5.7	7.2	-	(11.4)	11.8	(8.2)	/	/	14.3	/
1438		III	37.3	42.7	-	68.7	64.9	41.6	/	/	50.7	(42.4)
1439		IV	52.2	47.5	-	18.9	22.2	47.2	76.1	(63.9)	34.0	47.0
1440		V	4.8	(2.6)	-	/	/	/	/	/	/	/

*) ERLAEUTERUNGEN HIERZU IN DER EINFUEHRUNG.

BESCHAEFTIGUNGSART, GESCHLECHT UND LEISTUNGSGRUPPE IN % *)
1993

NIEDER- SACHSEN	NORDRHEIN- WESTFALEN	RHEINLAND- PFALZ	SAARLAND	SACHSEN	SACHSEN- ANHALT	SCHLESWIG- HOLSTEIN	THUE- RINGEN	FRUEHERES BUNDES- GEBIET	NEUE LAENDER U. BERLIN-OST	LAUFENDE NUMMER
GUETERINDUSTRIE										
19.5	21.7	16.4	10.8	30.2	23.6	21.5	26.9	26.4	25.5	1351
41.0	54.0	34.9	53.5	22.3	36.9	30.5	43.2	42.1	33.2	1352
45.6	31.0	52.1	28.4	52.6	47.1	44.2	44.0	43.0	48.4	1353
12.6	14.3	12.2	17.5	22.5	14.7	22.0	11.5	14.1	16.7	1354
0.8	0.6	0.8	0.5	2.6	1.4	3.3	1.3	0.8	1.7	1355
77.2	75.4	76.6	77.9	62.8	62.6	74.0	64.6	76.5	63.0	1356
50.3	65.4	42.4	64.8	31.3	49.6	39.3	55.4	51.2	44.6	1357
43.6	28.5	50.1	29.0	60.1	45.7	48.7	38.8	42.3	48.9	1358
5.9	5.8	7.1	5.9	8.1	4.2	11.1	5.2	6.2	6.1	1359
0.2	0.3	0.3	(0.2)	0.5	(0.4)	0.9	0.6	0.2	0.4	1360
22.8	24.6	23.4	22.1	37.2	37.4	26.0	35.4	23.5	37.0	1361
9.2	19.2	10.2	13.6	7.2	15.5	5.6	20.9	12.3	13.7	1362
52.5	38.7	58.3	26.5	40.0	49.3	31.3	53.5	45.4	47.6	1363
35.2	40.4	28.9	58.3	46.7	32.2	53.2	23.1	39.7	34.9	1364
3.0	1.7	2.5	(1.5)	6.0	3.1	9.9	2.6	2.6	3.8	1365
43.4	40.1	30.6	15.2	46.8	32.4	47.8	41.4	50.8	38.4	1366
48.8	64.0	37.9	64.4	26.6	43.2	36.0	49.9	48.3	39.1	1367
44.3	28.8	52.8	29.4	58.6	48.5	49.6	42.7	43.7	50.4	1368
6.6	6.9	8.9	6.1	13.2	7.6	13.0	6.6	7.6	9.6	1369
0.3	0.3	0.3	/	1.7	0.7	1.5	0.7	0.4	1.0	1370
93.4	93.9	95.3	96.0	82.4	82.2	90.8	86.3	93.3	82.7	1371
51.5	66.9	39.3	66.4	31.2	49.4	39.0	54.1	50.7	44.2	1372
43.8	28.4	52.8	29.6	61.3	47.0	51.7	40.9	43.8	50.3	1373
4.6	4.5	7.7	3.9	7.1	3.2	8.6	4.4	5.3	6.2	1374
0.1	0.2	(0.2)	/	(0.4)	(0.3)	0.8	(0.6)	0.2	0.4	1375
6.6	6.1	4.7	4.0	17.6	17.8	9.2	13.7	6.7	17.3	1376
11.5	19.4	8.7	15.9	4.8	14.7	5.8	23.9	14.9	14.6	1377
51.2	35.7	53.2	23.9	46.0	55.5	29.0	53.7	41.9	50.8	1378
34.7	43.4	35.4	58.8	41.7	27.6	56.5	20.5	40.1	30.6	1379
2.5	(1.5)	(2.8)	/	7.4	(2.2)	8.7	(1.9)	3.1	4.0	1380
11.2	13.6	10.1	7.5	20.8	17.7	11.6	18.2	15.3	17.9	1381
30.5	41.1	30.7	37.6	17.0	29.2	22.2	34.0	32.6	25.6	1382
47.4	33.9	51.1	27.1	45.1	45.3	35.8	45.8	42.0	45.9	1383
20.6	23.9	16.8	34.3	34.2	23.2	36.0	18.1	23.9	25.9	1384
1.6	1.1	1.5	1.1	3.7	2.3	6.0	2.1	1.4	2.5	1385
55.5	51.6	50.8	51.3	38.1	39.0	48.1	35.1	51.0	37.9	1386
47.8	61.7	50.3	60.5	31.6	50.3	40.2	60.0	52.7	45.7	1387
43.0	28.9	43.4	27.3	58.8	42.4	40.0	31.6	38.1	45.1	1388
8.9	8.9	5.8	11.5	10.9	6.7	18.4	7.6	8.8	8.6	1389
0.3	0.5	(0.5)	(0.6)	(0.7)	/	1.4	/	0.4	0.6	1390
44.5	48.4	49.2	48.7	61.9	61.0	51.9	64.9	49.0	62.1	1391
8.8	19.1	10.5	13.4	8.0	15.8	5.5	20.0	11.8	13.4	1392
52.8	39.2	59.0	26.8	37.9	47.1	31.9	53.4	46.1	46.4	1393
35.3	39.9	28.1	58.2	48.5	33.8	52.4	23.8	39.7	36.5	1394
3.1	1.8	2.5	(1.6)	5.5	3.4	10.2	2.8	2.5	3.7	1395
FAHRZEUGBAU (OHNE LOKOMOTIVBAU)										
0.7	1.3	0.5	1.2	5.2	6.2	0.6	1.5	0.8	4.1	1396
37.7	58.2	30.8	50.7	14.5	32.0	23.5	30.8	44.6	26.1	1397
41.2	30.2	51.1	29.0	59.8	48.9	43.7	41.5	39.1	52.5	1398
19.1	11.2	16.9	19.3	23.6	17.5	29.6	26.5	15.4	19.8	1399
2.0	(0.4)	/	(1.0)	2.1	1.5	(3.1)	/	0.9	1.6	1400
74.1	76.8	71.3	78.0	60.1	61.1	72.0	63.7	76.3	60.1	1401
46.8	67.9	38.8	62.7	21.2	45.7	29.9	41.3	53.5	36.0	1402
43.0	27.2	52.0	23.0	71.3	48.6	50.5	44.5	38.6	56.8	1403
9.6	4.8	9.0	7.6	6.8	5.5	18.5	13.7	7.6	6.7	1404
(0.6)	/	/	/	(0.7)	/	/	/	0.3	(0.4)	1405
25.9	23.2	28.7	22.0	39.9	38.9	28.0	36.3	23.7	39.9	1406
11.6	26.0	(11.1)	(8.3)	4.3	10.5	/	(12.4)	15.8	11.3	1407
36.0	40.1	48.9	29.1	42.5	49.5	26.2	36.1	40.7	46.0	1408
46.3	32.4	36.6	60.9	49.0	36.4	58.3	48.9	40.7	39.4	1409
6.1	(1.5)	/	/	4.2	3.5	(8.6)	/	2.9	3.3	1410
1.7	2.8	0.9	1.6	8.1	8.9	1.2	2.3	1.6	6.4	1411
44.8	65.7	37.0	66.2	17.0	40.3	30.6	36.1	51.1	32.3	1412
43.4	28.8	52.6	26.4	65.2	48.5	47.4	41.0	39.7	53.5	1413
11.3	5.4	10.0	6.7	16.6	10.6	20.3	22.1	8.9	13.4	1414
/	/	/	/	1.2	(0.5)	/	/	0.4	0.8	1415
91.3	93.8	91.7	96.0	76.1	81.5	91.6	85.6	93.1	77.2	1416
47.9	68.5	38.7	68.8	21.6	46.5	33.4	40.3	53.8	36.7	1417
44.5	27.8	53.6	26.4	71.6	48.3	48.9	44.7	39.7	56.7	1418
7.2	3.6	7.5	(4.5)	6.2	5.1	16.7	14.6	6.3	6.4	1419
/	/	/	(0.6)	(0.6)	/	/	/	(0.2)	(0.2)	1420
8.7	6.2	8.3	(4.0)	23.9	18.5	(8.4)	14.4	6.9	22.8	1421
(12.1)	22.2	/	(2.2)	13.0	/	/	/	13.6	17.3	1422
31.8	43.9	(41.9)	/	44.9	49.4	/	(19.0)	40.4	42.7	1423
54.6	33.6	(37.2)	(60.9)	49.9	34.9	(60.0)	66.1	43.4	37.4	1424
/	/	/	/	(3.0)	(2.7)	/	/	(2.5)	2.6	1425
0.4	0.7	0.3	0.9	3.5	4.4	0.4	0.9	0.4	2.8	1426
26.3	45.3	23.2	31.3	11.2	21.0	15.2	22.9	34.0	17.7	1427
37.8	32.6	49.2	32.3	52.7	49.5	39.5	42.1	38.2	51.2	1428
31.5	21.1	25.5	35.1	32.9	26.6	40.5	33.1	26.1	28.5	1429
4.5	(1.0)	/	/	3.3	2.9	(4.9)	/	1.7	2.6	1430
46.5	47.6	45.8	55.4	39.1	34.1	49.2	31.3	48.9	36.4	1431
43.2	65.9	39.1	49.4	20.3	43.0	(22.4)	45.0	52.5	34.1	1432
38.5	25.1	47.9	34.6	70.5	49.3	53.9	(43.7)	35.5	57.3	1433
16.9	8.9	(12.5)	14.4	8.4	6.5	22.4	/	11.5	7.8	1434
/	/	/	/	/	/	/	/	(0.5)	(0.9)	1435
53.5	52.4	54.2	44.6	60.9	65.9	50.8	68.7	51.1	63.6	1436
11.5	26.7	(8.7)	(8.7)	5.4	9.6	/	(12.8)	16.3	8.4	1437
37.1	39.3	50.3	29.5	41.2	49.6	25.5	41.4	40.7	47.6	1438
44.1	32.1	36.5	60.9	48.6	37.0	58.0	43.6	40.0	40.4	1439
7.2	(1.8)	/	/	4.8	3.8	(8.3)	/	2.9	3.6	1440

2 ANGABEN ZUR STRUKTUR DER ANGESTELLTEN NACH WIRTSCHAFTSZWEIG,
JULI

LAUFENDE NUMMER	BESCHAEFTIGUNGS- ART	GESCHLECHT- LEISTUNGS- GRUPPE	BADEN- WÜRTTEMBERG	BAYERN	BERLIN			BRANDEN- BURG	BREMEN	HAMBURG	HESSEN	MECKLEN- BURG-VOR- POMMERN
					INSGESAMT	(WEST)	(OST)					
MASCHINENBAU,												
1441	KAUFMAENNISCHE UND TECHNISCHE ANGESTELLTE EINSCHL. MEISTER	ZUSAMMEN	10.8	8.2	-	4.1	7.5	3.8	4.7	3.7	5.7	5.2
1442		II	16.5	46.9	-	40.4	45.9	29.7	31.9	34.6	52.7	38.4
1443		III	60.3	40.4	-	51.8	49.3	48.0	42.1	46.8	40.7	40.3
1444		IV	22.1	12.4	-	7.7	4.8	20.7	24.7	17.3	6.1	20.0
1445		V	1.1	0.3	-	/	/	(1.6)	(1.3)	1.2	0.5	(1.3)
1446		MAENNLICH	74.9	78.6	-	71.5	65.0	63.6	75.7	75.1	78.0	68.8
1447		II	21.4	56.9	-	51.1	60.3	40.3	40.3	43.6	62.2	51.7
1448		III	68.8	38.3	-	45.0	38.6	51.6	45.6	50.0	35.2	41.4
1449		IV	9.6	4.8	-	3.8	(1.1)	7.9	13.9	6.1	2.3	6.8
1450		V	(0.2)	/	-	/	/	/	/	(0.3)	(0.2)	/
1451		WEIBLICH	25.7	21.4	-	28.5	35.0	36.4	24.3	24.9	22.0	31.2
1452		II	2.1	10.1	-	13.5	19.1	11.2	(5.7)	7.6	18.8	9.2
1453		III	35.6	48.1	-	68.8	69.3	41.6	31.1	37.3	60.3	37.9
1454		IV	58.5	40.7	-	17.3	11.6	43.0	58.4	51.0	19.5	48.9
1455		V	3.8	(1.1)	-	/	/	(4.2)	(4.9)	4.1	1.4	(4.0)
1456	TECHNISCHE ANGESTELLTE EINSCHL. MEISTER	ZUSAMMEN	17.4	15.8	-	9.2	8.2	5.5	9.7	7.1	13.2	9.1
1457		II	17.3	57.3	-	49.9	44.2	38.1	35.4	38.0	53.9	47.3
1458		III	68.8	36.4	-	46.0	53.3	47.7	43.6	50.1	36.5	40.5
1459		IV	13.3	6.2	-	4.0	(2.5)	13.4	20.4	11.4	3.3	11.1
1460		V	0.6	(0.2)	-	/	/	/	/	(0.5)	(0.3)	/
1461		MAENNLICH	92.4	94.0	-	88.1	85.5	82.6	91.2	88.8	94.3	86.7
1462		II	18.7	59.8	-	53.6	49.5	42.7	38.5	42.4	62.4	53.6
1463		III	72.2	35.9	-	43.7	49.5	49.8	45.5	51.6	35.1	40.5
1464		IV	9.0	4.2	-	2.6	/	7.3	15.8	6.0	2.2	(5.9)
1465		V	/	/	-	/	/	/	/	/	(0.3)	/
1466		WEIBLICH	7.6	6.0	-	11.9	14.5	17.4	8.8	11.2	5.7	13.3
1467		II	/	18.4	-	22.3	(13.1)	(16.6)	/	/	17.9	/
1468		III	26.7	43.1	-	62.9	75.4	38.0	(23.9)	38.6	59.9	40.2
1469		IV	66.3	37.3	-	14.8	(11.5)	42.0	68.9	54.4	21.6	45.3
1470		V	(6.3)	/	-	/	/	/	/	(4.4)	/	/
1471	KAUFMAENNISCHE ANGESTELLTE	ZUSAMMEN	7.0	4.4	-	2.3	7.0	2.8	2.4	2.8	2.7	3.3
1472		II	15.3	27.9	-	27.4	47.1	18.9	25.4	32.3	38.9	26.6
1473		III	47.8	47.7	-	59.6	46.6	48.3	39.2	44.5	48.8	40.0
1474		IV	35.0	23.8	-	12.7	6.3	30.1	32.6	21.5	11.5	31.7
1475		V	1.9	(0.6)	-	/	/	(2.7)	(2.8)	1.7	0.8	(1.7)
1476		MAENNLICH	47.9	50.6	-	48.8	50.7	39.1	46.7	65.4	47.1	45.0
1477		II	29.2	47.1	-	44.9	73.1	33.9	46.8	44.7	61.3	46.8
1478		III	59.1	46.2	-	48.1	25.7	56.7	46.0	48.5	35.7	43.6
1479		IV	11.3	6.7	-	6.9	/	(9.5)	(6.9)	6.3	3.0	(9.3)
1480		V	/	/	-	/	/	/	/	(0.5)	/	/
1481		WEIBLICH	52.1	49.4	-	51.2	49.3	60.9	53.3	34.6	52.9	55.0
1482		II	2.4	8.3	-	10.7	20.3	9.3	(6.5)	8.7	19.0	(10.0)
1483		III	37.5	49.2	-	70.6	68.0	42.9	33.3	37.1	60.4	37.1
1484		IV	56.8	41.4	-	18.1	11.7	43.4	55.1	50.2	19.0	50.1
1485		V	3.3	(1.1)	-	/	/	(4.4)	(5.0)	4.0	1.6	(2.8)
STRASSENFAHRZEUGBAU; REPARATUR												
1486	KAUFMAENNISCHE UND TECHNISCHE ANGESTELLTE EINSCHL. MEISTER	ZUSAMMEN	6.3	4.7	-	.	0.8	2.3	.	0.8	4.3	1.7
1487		II	25.0	54.2	-	.	18.9	27.2	.	36.8	60.3	27.7
1488		III	60.3	36.5	-	.	45.8	39.6	.	34.3	35.7	44.7
1489		IV	14.2	9.1	-	.	28.3	32.1	.	23.4	3.7	26.3
1490		V	0.5	0.2	-	.	/	(1.1)	.	5.6	0.4	/
1491		MAENNLICH	78.6	80.7	-	.	63.7	55.7	.	71.0	81.2	61.7
1492		II	30.6	63.6	-	.	25.9	40.5	.	48.4	68.3	33.9
1493		III	63.6	33.8	-	.	54.8	43.3	.	37.0	29.5	48.6
1494		IV	5.6	2.6	-	.	(16.3)	16.2	.	13.0	1.9	16.3
1495		V	0.2	/	-	.	/	/	.	(1.6)	(0.2)	/
1496		WEIBLICH	21.4	19.3	-	.	36.3	44.3	.	29.0	18.8	38.3
1497		II	4.3	14.9	-	.	/	10.4	.	(8.5)	25.3	(17.7)
1498		III	48.2	47.5	-	.	(29.9)	35.0	.	27.6	62.3	38.4
1499		IV	45.6	36.5	-	.	49.4	52.1	.	48.7	11.1	42.4
1500		V	1.9	1.0	-	.	/	(2.4)	.	15.2	1.4	/
1501	TECHNISCHE ANGESTELLTE EINSCHL. MEISTER	ZUSAMMEN	10.6	8.4	-	.	0.9	2.4	.	0.7	9.8	2.8
1502		II	27.0	62.1	-	.	(16.5)	39.5	.	20.3	67.0	33.7
1503		III	65.7	35.4	-	.	72.5	45.9	.	76.7	30.5	45.3
1504		IV	7.0	2.5	-	.	/	14.6	.	/	2.2	19.5
1505		V	0.3	/	-	.	/	/	.	/	(0.2)	/
1506		MAENNLICH	94.7	96.3	-	.	95.6	85.8	.	99.6	95.8	88.0
1507		II	28.3	63.5	-	.	(17.2)	44.4	.	20.4	68.6	34.9
1508		III	66.9	35.0	-	.	71.3	46.5	.	76.5	29.5	46.0
1509		IV	4.7	1.4	-	.	/	9.0	.	/	1.8	18.3
1510		V	(0.1)	/	-	.	/	/	.	/	(0.1)	/
1511		WEIBLICH	5.3	3.7	-	.	/	14.2	.	/	4.2	(12.0)
1512		II	4.5	24.1	-	.	/	/	.	/	32.9	/
1513		III	42.7	46.0	-	.	/	(42.2)	.	/	54.5	(40.6)
1514		IV	48.6	29.0	-	.	/	48.4	.	/	11.5	/
1515		V	4.2	/	-	.	/	/	.	/	/	/
1516	KAUFMAENNISCHE ANGESTELLTE	ZUSAMMEN	3.7	2.9	-	.	0.7	2.3	.	0.8	2.1	1.3
1517		II	21.5	42.5	-	.	(20.7)	18.7	.	40.6	47.6	21.2
1518		III	51.3	38.0	-	.	25.6	35.3	.	24.6	45.3	44.0
1519		IV	26.4	19.0	-	.	43.0	44.1	.	28.0	6.4	33.6
1520		V	0.9	0.5	-	.	/	(1.8)	.	6.8	0.8	/
1521		MAENNLICH	51.3	57.6	-	.	39.7	35.0	.	64.5	54.1	33.6
1522		II	37.8	63.7	-	.	(41.7)	33.9	.	58.3	67.7	(31.0)
1523		III	53.3	30.8	-	.	(25.0)	37.8	.	23.1	29.7	56.0
1524		IV	8.6	5.4	-	.	/	28.3	.	16.5	2.4	/
1525		V	(0.4)	/	-	.	/	/	.	(2.2)	/	/
1526		WEIBLICH	48.7	42.4	-	.	60.3	65.0	.	35.5	45.9	66.4
1527		II	4.3	13.7	-	.	/	10.5	.	(8.5)	23.9	(16.3)
1528		III	49.2	47.7	-	.	(26.0)	34.0	.	27.4	63.6	38.0
1529		IV	45.1	37.5	-	.	52.1	52.7	.	48.9	11.0	45.2
1530		V	1.4	1.0	-	.	/	(2.8)	.	15.3	1.4	/

*) ERLAEUTERUNGEN HIERZU IN DER EINFUEHRUNG.

BESCHAEFTIGUNGSART, GESCHLECHT UND LEISTUNGSGRUPPE IN % *)
1993

NIEDER- SACHSEN	NORDRHEIN- WESTFALEN	RHEINLAND- PFA LZ	SAARLAND	SACHSEN	SACHSEN- ANHALT	SCHLESWIG- HOLSTEIN	THUE- RINGEN	FRUEHERES BUNDES- GEBIET	NEUE LAENDER U. BERLIN-OST	LAUFENDE NUMMER
LOKOMOTIVBAU										
4.7	7.8	5.8	3.5	11.7	11.3	9.0	9.3	7.5	9.0	1441
31.7	55.1	37.7	58.4	19.1	43.5	34.9	39.8	38.8	32.1	1442
47.9	30.6	52.0	23.4	53.3	44.8	43.8	51.3	44.8	49.5	1443
19.7	13.5	9.3	17.4	24.6	11.2	19.4	7.6	15.7	16.7	1444
0.7	0.8	1.0	(0.7)	3.0	/	1.9	(1.3)	0.8	1.7	1445
75.6	76.3	76.7	77.4	63.3	64.1	74.3	64.8	76.2	64.2	1446
39.6	66.2	46.2	70.9	27.1	57.2	44.9	53.2	47.7	43.4	1447
49.8	28.2	49.7	23.8	61.6	40.4	46.9	44.4	45.6	50.1	1448
10.5	5.2	3.8	5.2	10.8	2.0	7.9	(2.1)	6.5	6.1	1449
/	(0.4)	(0.3)	/	/	/	(0.4)	/	0.2	(0.3)	1450
24.4	23.7	23.3	22.6	36.7	35.9	25.7	35.2	23.8	35.8	1451
7.1	19.5	9.6	16.0	5.4	19.1	6.2	15.1	10.4	11.9	1452
42.2	38.4	59.8	22.4	38.8	52.6	34.9	64.0	42.1	48.3	1453
48.1	40.2	27.6	58.9	48.5	27.5	52.6	17.6	45.0	35.7	1454
2.6	2.0	3.0	(2.8)	7.3	/	6.3	(3.3)	2.6	4.2	1455
11.2	14.7	11.6	5.5	18.6	16.5	20.7	15.5	14.5	13.8	1456
36.9	65.4	41.7	68.9	21.5	47.4	41.6	47.4	45.4	36.1	1457
49.9	27.1	51.7	23.4	60.3	46.0	47.5	48.1	45.3	52.3	1458
12.8	7.1	6.1	7.7	15.7	8.1	10.2	4.2	8.9	10.3	1459
(0.3)	(0.5)	(0.5)	/	2.5	/	0.7	/	0.4	1.3	1460
92.1	93.2	93.8	94.8	82.3	80.6	90.8	84.2	93.0	82.6	1461
39.8	68.8	44.1	71.9	25.7	54.7	45.0	52.9	48.1	41.5	1462
51.0	26.6	51.8	23.7	63.8	42.9	48.9	45.2	45.9	52.4	1463
9.2	4.2	3.9	4.3	10.1	(2.0)	5.8	(1.7)	5.8	5.8	1464
/	/	/	/	/	/	(0.3)	/	0.2	/	1465
7.9	6.8	6.2	5.2	17.7	19.4	9.2	15.8	7.0	17.4	1466
(3.7)	17.8	(5.9)	(13.5)	(1.9)	16.9	8.5	17.8	10.6	10.2	1467
37.6	33.0	49.7	(16.3)	44.2	58.7	33.4	63.3	36.3	52.0	1468
55.0	47.2	39.7	70.2	41.5	23.1	53.8	17.8	49.8	31.6	1469
(3.7)	/	(4.7)	/	12.4	/	(4.3)	/	3.4	6.2	1470
2.5	4.7	3.3	2.1	7.8	7.9	4.6	5.5	4.3	6.2	1471
23.6	41.2	31.2	38.5	16.0	38.2	23.7	27.0	28.6	26.8	1472
44.8	35.5	52.5	23.6	43.8	43.2	37.6	56.7	44.0	45.7	1473
30.4	22.1	14.5	35.9	36.6	18.1	34.8	13.2	26.1	25.3	1474
(1.2)	1.2	1.8	(2.0)	3.8	/	3.9	(3.1)	1.4	2.2	1475
49.9	53.5	49.4	44.1	38.0	41.4	46.7	32.1	50.5	39.8	1476
39.2	59.9	52.6	66.5	31.1	63.9	44.5	54.5	46.5	48.5	1477
46.3	32.1	43.1	23.8	55.4	33.8	40.2	40.9	44.7	43.9	1478
14.4	7.7	3.6	9.2	12.7	(1.9)	14.7	/	8.6	7.1	1479
/	/	(0.8)	/	/	/	/	/	0.3	/	1480
50.1	46.5	50.6	55.9	62.0	58.6	53.3	67.9	49.5	60.2	1481
8.0	19.8	10.3	16.4	6.7	20.1	5.5	14.0	10.3	12.5	1482
43.3	39.4	61.8	23.4	36.7	49.8	35.3	64.2	43.3	46.8	1483
46.4	38.8	25.2	56.9	51.2	29.5	52.3	17.6	43.9	37.3	1484
(2.3)	2.0	2.7	(3.2)	5.4	/	6.9	(4.2)	2.5	3.4	1485
VON KRAFTFAHRZEUGEN USW.										
.	2.0	3.3	2.4	2.3	1.6	1.0	3.0	4.1	2.1	1486
.	61.1	39.3	52.2	22.4	21.7	25.3	19.2	44.6	22.8	1487
.	23.8	52.8	31.5	46.4	46.0	38.4	46.3	45.1	45.0	1488
.	8.7	7.0	16.2	25.9	27.9	25.8	29.7	9.7	28.2	1489
.	0.4	0.9	/	5.3	(4.4)	10.5	4.8	0.6	4.0	1490
.	79.7	78.1	81.3	59.1	60.7	66.8	65.0	79.6	60.4	1491
.	70.2	47.0	61.6	30.9	27.2	35.6	25.2	52.7	30.7	1492
.	26.0	50.6	32.6	56.1	54.8	45.8	52.8	43.3	52.4	1493
.	3.7	2.0	5.7	12.2	16.8	15.2	18.5	3.8	15.5	1494
.	(0.1)	(0.4)	/	/	/	(3.4)	(3.6)	0.2	1.4	1495
.	20.3	21.9	18.7	40.9	39.3	33.2	35.0	20.4	39.6	1496
.	25.1	11.8	11.6	10.2	13.1	(4.5)	8.1	12.8	10.8	1497
.	45.1	60.3	26.6	32.3	32.4	23.5	34.2	52.2	33.6	1498
.	28.4	25.0	61.6	45.6	45.3	47.2	50.7	32.9	47.6	1499
.	1.4	2.9	/	11.9	(9.2)	24.8	(7.1)	2.1	8.0	1500
.	3.6	5.8	3.1	2.9	1.3	1.4	4.0	7.7	2.4	1501
.	63.3	44.9	64.5	27.3	28.9	32.7	22.4	50.4	28.6	1502
.	27.2	53.3	33.6	56.7	54.3	53.3	53.9	45.6	53.4	1503
.	3.4	1.7	(1.9)	13.7	(12.9)	12.1	18.8	3.9	15.4	1504
.	/	/	/	(2.4)	/	/	(4.9)	0.2	2.7	1505
.	96.4	96.8	98.7	84.9	91.7	90.5	92.0	95.5	88.2	1506
.	70.9	45.9	64.8	31.6	30.9	36.1	23.8	51.9	31.5	1507
.	26.7	52.9	33.8	59.5	56.3	55.0	56.2	45.3	55.4	1508
.	2.3	1.1	(1.3)	8.7	(10.5)	(7.9)	15.8	2.7	11.7	1509
.	/	/	/	/	/	/	(4.1)	0.1	(1.5)	1510
.	3.6	3.2	(1.3)	15.1	(8.3)	9.5	8.0	4.5	11.8	1511
.	25.7	(14.2)	/	/	/	/	/	16.5	(7.0)	1512
.	41.9	64.6	/	40.4	/	(37.5)	(26.6)	50.5	38.8	1513
.	31.8	(20.4)	/	41.9	/	(52.5)	(53.1)	30.8	42.9	1514
.	/	/	/	(15.0)	/	/	/	2.1	(11.6)	1515
.	1.3	2.1	2.0	1.9	1.9	0.9	2.4	2.4	1.9	1516
.	51.2	32.4	38.1	18.4	18.3	21.0	15.9	36.1	18.3	1517
.	33.0	52.1	29.0	37.8	42.1	29.6	38.6	44.5	38.4	1518
.	15.0	13.6	32.5	36.0	35.1	33.8	40.8	18.3	38.3	1519
.	0.8	1.9	/	7.7	(4.6)	15.6	(4.7)	1.1	5.1	1520
.	59.8	55.0	61.3	37.7	46.1	52.9	37.9	56.3	38.6	1521
.	68.9	49.3	55.5	29.6	23.7	35.2	28.4	54.6	29.2	1522
.	24.6	45.8	30.3	49.7	53.3	36.5	44.3	38.3	47.1	1523
.	6.3	4.0	13.7	18.9	22.6	22.5	25.0	6.7	22.3	1524
.	(0.3)	(0.9)	/	/	/	(5.8)	/	0.4	(1.4)	1525
.	40.2	45.0	38.7	62.3	53.9	47.1	62.1	43.7	61.4	1526
.	25.0	11.6	10.4	11.7	(13.6)	(5.0)	8.4	12.2	11.4	1527
.	45.5	59.9	26.9	30.6	32.5	21.9	35.2	52.5	32.8	1528
.	28.0	25.4	62.4	46.4	45.7	46.5	50.4	33.2	48.3	1529
.	1.5	3.1	/	11.3	(8.3)	26.6	(6.1)	2.1	7.5	1530

LAUFENDE NUMMER	BESCHAEFTIGUNGS- ART	GESCHLECHT- LEISTUNGS- GRUPPE	BADEN- WÜRTTEMBERG	BAYERN	BERLIN			BRANDEN- BURG	BREMEN	HAMBURG	HESSEN	MECKLEN- BURG-VOR- POMMERN
					INSGESAMT	(WEST)	(OST)					
DARUNTER: HERSTELLUNG VON KRAFT												
1531	KAUFMAENNISCHE UND TECHNISCHE ANGESTELLTE EINSCHL. MEISTER	ZUSAMMEN	4.1	3.3	-	.	/	.	.	/	2.1	.
1532		II	29.7	63.4	-	.	/	.	.	/	76.2	.
1533		III	60.5	31.0	-	.	/	.	.	/	22.9	.
1534		IV	9.6	5.6	-	.	/	.	.	/	0.9	.
1535		V	0.2	/	-	.	/	.	.	/	/	.
1536		MAENNLICH	81.4	82.6	-	.	/	.	.	/	82.6	.
1537		II	35.2	72.5	-	.	/	.	.	/	84.8	.
1538		III	61.7	26.4	-	.	/	.	.	/	15.1	.
1539		IV	3.0	1.1	-	.	/	.	.	/	(0.1)	.
1540		V	(0.1)	/	-	.	/	.	.	/	/	.
1541		WEIBLICH	18.6	17.4	-	.	/	.	.	/	17.4	.
1542		II	5.6	20.3	-	.	/	.	.	/	35.3	.
1543		III	55.1	52.7	-	.	/	.	.	/	60.3	.
1544		IV	38.4	27.0	-	.	/	.	.	/	4.3	.
1545		V	0.9	/	-	.	/	.	.	/	/	.
1546	TECHNISCHE ANGESTELLTE EINSCHL. MEISTER	ZUSAMMEN	7.4	6.0	-	.	/	.	.	/	5.2	.
1547		II	31.9	70.4	-	.	/	.	.	/	82.9	.
1548		III	63.9	28.7	-	.	/	.	.	/	16.9	.
1549		IV	4.1	0.9	-	.	/	.	.	/	(0.2)	.
1550		V	(0.1)	/	-	.	/	.	.	/	/	.
1551		MAENNLICH	95.2	96.6	-	.	/	.	.	/	95.4	.
1552		II	33.1	71.7	-	.	/	.	.	/	84.8	.
1553		III	64.6	27.9	-	.	/	.	.	/	15.2	.
1554		IV	2.3	0.4	-	.	/	.	.	/	/	.
1555		V	/	/	-	.	/	.	.	/	/	.
1556		WEIBLICH	4.8	3.4	-	.	/	.	.	/	4.6	.
1557		II	6.5	33.7	-	.	/	.	.	/	44.3	.
1558		III	51.5	52.5	-	.	/	.	.	/	52.0	.
1559		IV	40.9	13.8	-	.	/	.	.	/	(3.7)	.
1560		V	(1.0)	/	-	.	/	.	.	/	/	.
1561	KAUFMAENNISCHE ANGESTELLTE	ZUSAMMEN	2.1	1.9	-	.	/	.	.	/	0.9	.
1562		II	25.4	52.4	-	.	/	.	.	/	60.4	.
1563		III	53.4	34.5	-	.	/	.	.	/	37.2	.
1564		IV	20.7	13.1	-	.	/	.	.	/	2.4	.
1565		V	0.5	/	-	.	/	.	.	/	/	.
1566		MAENNLICH	53.3	60.5	-	.	/	.	.	/	52.5	.
1567		II	42.8	74.5	-	.	/	.	.	/	84.8	.
1568		III	51.2	22.6	-	.	/	.	.	/	14.6	.
1569		IV	5.7	2.9	-	.	/	.	.	/	/	.
1570		V	(0.3)	/	-	.	/	.	.	/	/	.
1571		WEIBLICH	46.7	39.5	-	.	/	.	.	/	47.5	.
1572		II	5.4	18.4	-	.	/	.	.	/	33.3	.
1573		III	55.9	52.7	-	.	/	.	.	/	62.2	.
1574		IV	37.9	28.8	-	.	/	.	.	/	4.4	.
1575		V	0.9	/	-	.	/	.	.	/	/	.
SCHIFF												
1576	KAUFMAENNISCHE UND TECHNISCHE ANGESTELLTE EINSCHL. MEISTER	ZUSAMMEN	0.0	0.0	-	.	0.3	0.1	2.4	1.0	.	9.7
1577		II	/	(12.9)	-	.	51.1	(20.3)	33.7	48.2	.	42.9
1578		III	(72.2)	72.9	-	.	45.5	62.7	51.0	44.8	.	42.7
1579		IV	/	(12.9)	-	.	/	/	14.3	6.9	.	13.8
1580		V	/	/	-	.	/	/	(1.0)	/	.	(0.6)
1581		MAENNLICH	(80.6)	83.5	-	.	71.6	59.3	83.3	85.6	.	67.1
1582		II	/	/	-	.	60.3	(31.4)	40.3	54.1	.	55.7
1583		III	(72.4)	78.9	-	.	(38.1)	(65.7)	55.1	43.5	.	40.3
1584		IV	/	/	-	.	/	/	4.6	2.3	.	3.9
1585		V	/	/	-	.	/	/	/	/	.	/
1586		WEIBLICH	/	(16.5)	-	.	(28.4)	(40.7)	16.7	14.4	.	32.9
1587		II	/	/	-	.	/	/	/	(12.6)	.	16.8
1588		III	/	/	-	.	(64.0)	(58.3)	30.5	52.3	.	47.8
1589		IV	/	/	-	.	/	/	62.6	34.2	.	34.0
1590		V	/	/	-	.	/	/	(5.9)	/	.	(1.5)
1591	TECHNISCHE ANGESTELLTE EINSCHL. MEISTER	ZUSAMMEN	(0.0)	0.0	-	.	0.5	0.2	5.5	3.5	.	16.8
1592		II	/	/	-	.	(48.9)	/	41.4	52.9	.	48.3
1593		III	(65.4)	82.1	-	.	(44.7)	(64.5)	53.8	44.3	.	42.2
1594		IV	/	/	-	.	/	/	4.8	2.8	.	9.3
1595		V	/	/	-	.	/	/	/	/	.	/
1596		MAENNLICH	(92.3)	96.4	-	.	87.2	(90.3)	96.2	95.1	.	82.0
1597		II	/	/	-	.	(53.7)	/	42.9	55.3	.	55.7
1598		III	(70.8)	85.2	-	.	(43.9)	(64.3)	54.8	43.5	.	41.4
1599		IV	/	/	-	.	/	/	(2.3)	(1.2)	.	2.8
1600		V	/	/	-	.	/	/	/	/	.	/
1601		WEIBLICH	/	/	-	.	/	/	3.8	4.9	.	18.0
1602		II	/	/	-	.	/	/	/	/	.	14.3
1603		III	/	/	-	.	/	/	/	61.0	.	45.7
1604		IV	/	/	-	.	/	/	(69.7)	(33.9)	.	38.9
1605		V	/	/	-	.	/	/	/	/	.	/
1606	KAUFMAENNISCHE ANGESTELLTE	ZUSAMMEN	(0.0)	(0.0)	-	.	0.2	(0.1)	1.0	0.3	.	6.2
1607		II	/	/	-	.	(53.7)	/	14.0	30.9	.	35.8
1608		III	/	(55.2)	-	.	(46.3)	(60.7)	43.9	46.5	.	43.5
1609		IV	/	/	-	.	/	/	38.6	21.9	.	19.7
1610		V	/	/	-	.	/	/	(3.5)	/	.	(1.0)
1611		MAENNLICH	/	(58.6)	-	.	(53.7)	/	50.3	51.1	.	47.3
1612		II	/	/	-	.	(72.7)	/	27.3	45.9	.	55.7
1613		III	/	(58.8)	-	.	/	/	56.4	44.1	.	37.7
1614		IV	/	/	-	.	/	/	(16.3)	(10.0)	.	6.3
1615		V	/	/	-	.	/	/	/	/	.	/
1616		WEIBLICH	/	(41.4)	-	.	(46.3)	(75.0)	49.7	48.9	.	52.7
1617		II	/	/	-	.	/	/	/	(15.3)	.	17.9
1618		III	/	/	-	.	(68.4)	(57.1)	31.2	49.1	.	48.7
1619		IV	/	/	-	.	/	/	61.2	34.4	.	31.7
1620		V	/	/	-	.	/	/	(7.1)	/	.	(1.7)

*) ERLAEUTERUNGEN HIERZU IN DER EINFUEHRUNG.

BESCHAEFTIGUNGSART, GESCHLECHT UND LEISTUNGSGRUPPE IN % *)
1993

NIEDER-SACHSEN	NORDRHEIN-WESTFALEN	RHEINLAND-PFALZ	SAARLAND	SACHSEN	SACHSEN-ANHALT	SCHLESWIG-HOLSTEIN	THUE-RINGEN	FRUEHERES BUNDES-GEBIET	NEUE LAENDER U. BERLIN-OST	LAUFENDE NUMMER
FAHRZEUGEN UND KRAFTFAHRZEUGMOTOREN										
.	0.8	1.7	.	0.7	/	/	0.6	2.5	0.4	1531
.	76.5	35.5	.	19.9	/	/	(7.6)	51.1	16.7	1532
.	21.7	56.5	.	46.0	/	/	32.4	43.0	43.3	1533
.	1.8	7.2	.	25.8	/	/	58.4	5.8	35.5	1534
.	/	(0.8)	.	8.4	/	/	/	0.1	4.5	1535
.	86.2	76.2	.	57.1	/	/	67.2	82.1	58.8	1536
.	82.4	42.8	.	28.8	/	/	(9.5)	58.8	24.4	1537
.	17.1	55.7	.	58.6	/	/	41.7	38.5	53.5	1538
.	(0.4)	1.3	.	11.1	/	/	48.8	1.7	21.4	1539
.	/	/	.	/	/	/	/	(0.0)	/	1540
.	13.8	23.8	.	42.9	/	/	32.8	17.9	41.2	1541
.	39.5	12.4	.	(8.1)	/	/	/	15.7	5.7	1542
.	50.1	59.0	.	29.2	/	/	(13.4)	58.9	28.9	1543
.	10.3	26.2	.	45.3	/	/	78.0	24.9	55.5	1544
.	/	(2.4)	.	17.4	/	/	/	0.5	9.9	1545
.	1.5	2.8	.	1.0	/	/	0.8	5.0	0.6	1546
.	80.5	36.5	.	17.6	/	/	(8.0)	56.0	19.7	1547
.	19.4	61.9	.	61.9	/	/	44.8	42.1	53.9	1548
.	/	(1.3)	.	17.0	/	/	46.4	1.9	24.5	1549
.	/	/	.	(3.6)	/	/	/	(0.0)	(2.0)	1550
.	97.7	97.3	.	80.7	/	/	92.0	95.7	81.5	1551
.	81.3	36.8	.	21.4	/	/	(8.7)	57.5	23.4	1552
.	18.7	62.1	.	68.3	/	/	47.0	41.4	58.4	1553
.	/	(0.9)	.	(10.0)	/	/	44.3	1.0	18.0	1554
.	/	/	.	/	/	/	/	/	/	1555
.	2.3	2.7	.	19.3	/	/	(8.0)	4.3	18.5	1556
.	46.7	(25.0)	.	/	/	/	/	21.7	/	1557
.	50.5	(54.5)	.	(35.4)	/	/	/	57.1	34.1	1558
.	/	/	.	(46.2)	/	/	/	20.7	52.8	1559
.	/	/	.	(16.9)	/	/	/	(0.4)	(9.8)	1560
.	0.4	1.2	.	0.6	/	/	0.5	1.3	0.4	1561
.	70.4	34.5	.	22.1	/	/	/	42.6	13.8	1562
.	25.2	50.8	.	31.0	/	/	(20.0)	44.4	33.3	1563
.	4.4	13.3	.	34.1	/	/	70.4	12.7	45.9	1564
.	/	(1.4)	.	12.8	/	/	/	0.3	7.0	1565
.	68.4	54.4	.	34.9	/	/	42.4	58.5	37.2	1566
.	85.0	53.8	.	44.8	/	/	/	62.4	26.4	1567
.	13.7	43.7	.	37.6	/	/	(30.2)	34.0	43.3	1568
.	(1.2)	(2.1)	.	(13.6)	/	/	58.5	3.5	28.4	1569
.	/	/	.	/	/	/	/	(0.1)	/	1570
.	31.6	45.6	.	65.1	/	/	57.6	41.5	62.8	1571
.	38.7	11.6	.	(9.9)	/	/	/	14.6	(6.3)	1572
.	50.1	59.3	.	27.5	/	/	/	59.2	27.4	1573
.	11.2	26.6	.	45.1	/	/	79.2	25.6	56.2	1574
.	/	(2.5)	.	17.6	/	/	/	0.6	10.0	1575
BAU										
.	0.0	0.0	/	.	0.2	1.9	/	0.1	1.0	1576
.	(43.1)	(23.0)	/	.	(17.2)	32.3	/	35.1	41.5	1577
.	(43.1)	68.9	/	.	67.2	49.4	/	50.1	44.1	1578
.	/	/	/	.	(12.9)	16.7	/	13.6	13.5	1579
.	/	/	/	.	/	1.5	/	1.2	(0.9)	1580
.	72.3	82.0	/	.	63.8	84.7	/	83.9	66.9	1581
.	(53.2)	(26.0)	/	.	(21.6)	37.5	/	40.8	54.0	1582
.	(40.4)	70.0	/	.	73.0	54.3	/	52.7	41.9	1583
.	/	/	/	.	/	8.1	/	6.3	3.8	1584
.	/	/	/	.	/	/	/	(0.2)	/	1585
.	(27.7)	(18.0)	/	.	36.2	15.3	/	16.1	39.1	1586
.	/	/	/	.	/	(3.7)	/	5.5	16.3	1587
.	/	/	/	.	(57.1)	22.6	/	36.2	48.5	1588
.	/	/	/	.	(26.2)	64.3	/	51.8	32.9	1589
.	/	/	/	.	/	9.5	/	6.5	(2.3)	1590
.	(0.0)	0.1	/	.	0.3	5.2	/	0.3	1.6	1591
.	(58.6)	/	/	.	(17.8)	35.8	/	40.0	46.4	1592
.	(41.4)	(71.1)	/	.	72.6	56.2	/	53.5	44.1	1593
.	/	/	/	.	/	7.8	/	6.3	9.0	1594
.	/	/	/	.	/	/	/	/	/	1595
.	(100.0)	97.4	/	.	86.3	95.3	/	95.5	82.4	1596
.	(58.6)	/	/	.	(19.0)	37.4	/	41.8	53.4	1597
.	(41.4)	(73.0)	/	.	77.8	57.6	/	54.2	43.7	1598
.	/	/	/	.	/	4.8	/	3.9	2.8	1599
.	/	/	/	.	/	/	/	/	/	1600
.	/	/	/	.	(13.7)	4.7	/	4.5	17.6	1601
.	/	/	/	.	/	/	/	/	13.9	1602
.	/	/	/	.	/	(27.4)	/	39.2	45.9	1603
.	/	/	/	.	/	68.5	/	56.2	38.3	1604
.	/	/	/	.	/	/	/	/	/	1605
.	0.0	(0.0)	/	.	0.1	0.7	/	0.1	0.7	1606
.	(30.6)	/	/	.	/	22.8	/	21.6	35.0	1607
.	(44.4)	(65.2)	/	.	(58.1)	30.6	/	40.5	44.2	1608
.	/	/	/	.	/	41.5	/	33.9	19.4	1609
.	/	/	/	.	/	(5.1)	/	4.0	(1.4)	1610
.	(50.0)	(56.5)	/	.	(25.6)	55.2	/	52.1	46.2	1611
.	/	/	/	.	/	37.9	/	35.8	55.6	1612
.	/	/	/	.	/	38.2	/	45.1	37.9	1613
.	/	/	/	.	/	23.9	/	18.5	6.4	1614
.	/	/	/	.	/	/	/	/	/	1615
.	(50.0)	(43.5)	/	.	74.4	44.8	/	47.9	53.8	1616
.	/	/	/	.	/	(4.3)	/	6.2	17.4	1617
.	/	/	/	.	(62.5)	21.2	/	35.4	49.6	1618
.	/	/	/	.	/	63.1	/	50.6	30.5	1619
.	/	/	/	.	/	(11.4)	/	7.8	(2.5)	1620

2 ANGABEN ZUR STRUKTUR DER ANGESTELLTEN NACH WIRTSCHAFTSZWEIG,
JULI

LAUFENDE NUMMER	BESCHAEFTIGUNGS- ART	GESCHLECHT- LEISTUNGS- GRUPPE	BADEN- WÜRTTEMBERG	BAYERN	BERLIN			BRANDEN- BURG	BREMEN	HAMBURG	HESSEN	MECKLEN- BURG-VOR- POMMERN
					INSGESAMT	(WEST)	(OST)					
LUFT- UND RAUM												
1621	KAUFMAENNISCHE	ZUSAMMEN	0.6	1.9	-	.	/	.	.	.	0.3	/
1622	UND TECHNISCHE	II	47.9	69.6	-	.	/	.	.	.	61.2	/
1623	ANGESTELLTE	III	40.1	26.6	-	.	/	.	.	.	35.2	/
1624	EINSCHL.	IV	11.7	3.7	-	.	/	.	.	.	3.6	/
1625	MEISTER	V	(0.2)	/	-	.	/	.	.	.	/	/
1626		MAENNlich	83.7	81.9	-	.	/	.	.	.	80.5	/
1627		II	55.9	78.5	-	.	/	.	.	.	69.0	/
1628		III	37.2	20.5	-	.	/	.	.	.	28.1	/
1629		IV	6.8	1.0	-	.	/	.	.	.	2.9	/
1630		V	/	/	-	.	/	.	.	.	/	/
1631		WEIBlich	16.3	18.1	-	.	/	.	.	.	19.5	/
1632		II	7.0	29.3	-	.	/	.	.	.	28.9	/
1633		III	54.7	54.5	-	.	/	.	.	.	64.5	/
1634		IV	37.2	16.0	-	.	/	.	.	.	(6.6)	/
1635		V	/	/	-	.	/	.	.	.	/	/
1636	TECHNISCHE	ZUSAMMEN	1.3	4.0	-	.	/	.	.	.	0.7	/
1637	ANGESTELLTE	II	52.8	74.8	-	.	/	.	.	.	66.6	/
1638	EINSCHL.	III	39.1	23.0	-	.	/	.	.	.	30.8	/
1639	MEISTER	IV	8.0	2.2	-	.	/	.	.	.	(2.6)	/
1640		V	/	/	-	.	/	.	.	.	/	/
1641		MAENNlich	92.4	92.0	-	.	/	.	.	.	95.5	/
1642		II	56.2	78.8	-	.	/	.	.	.	67.8	/
1643		III	37.7	20.4	-	.	/	.	.	.	29.6	/
1644		IV	5.9	0.9	-	.	/	.	.	.	(2.7)	/
1645		V	/	/	-	.	/	.	.	.	/	/
1646		WEIBlich	7.6	8.0	-	.	/	.	.	.	4.5	/
1647		II	10.4	29.2	-	.	/	.	.	.	(41.0)	/
1648		III	56.0	53.5	-	.	/	.	.	.	(56.4)	/
1649		IV	32.6	17.3	-	.	/	.	.	.	/	/
1650		V	/	/	-	.	/	.	.	.	/	/
1651	KAUFMAENNISCHE	ZUSAMMEN	0.2	0.8	-	.	/	.	.	.	0.2	/
1652	ANGESTELLTE	II	30.2	55.8	-	.	/	.	.	.	52.4	/
1653		III	43.5	36.3	-	.	/	.	.	.	42.4	/
1654		IV	25.7	7.8	-	.	/	.	.	.	(5.3)	/
1655		V	/	/	-	.	/	.	.	.	/	/
1656		MAENNlich	51.7	54.9	-	.	/	.	.	.	55.9	/
1657		II	53.7	77.4	-	.	/	.	.	.	72.4	/
1658		III	33.8	21.0	-	.	/	.	.	.	23.9	/
1659		IV	12.4	1.6	-	.	/	.	.	.	(3.7)	/
1660		V	/	/	-	.	/	.	.	.	/	/
1661		WEIBlich	48.3	45.1	-	.	/	.	.	.	44.1	/
1662		II	(5.1)	29.4	-	.	/	.	.	.	26.9	/
1663		III	53.9	54.9	-	.	/	.	.	.	65.8	/
1664		IV	39.8	15.4	-	.	/	.	.	.	(7.3)	/
1665		V	/	/	-	.	/	.	.	.	/	/
ELEKTROTECHNIK; REPARATUR VON ELEK												
1666	KAUFMAENNISCHE	ZUSAMMEN	17.2	10.9	-	10.6	16.5	3.3	10.7	5.8	7.0	5.5
1667	UND TECHNISCHE	II	34.9	53.9	-	54.2	51.2	41.8	47.6	45.7	54.9	28.6
1668	ANGESTELLTE	III	50.3	35.3	-	40.4	45.7	45.4	35.8	39.6	37.2	50.9
1669	EINSCHL.	IV	14.1	10.4	-	5.1	2.9	11.4	15.8	14.0	6.6	19.6
1670	MEISTER	V	0.6	0.4	-	(0.4)	/	(1.4)	0.8	0.7	1.4	(0.9)
1671		MAENNlich	78.5	75.8	-	75.3	62.2	62.2	82.5	79.0	77.4	66.3
1672		II	42.8	64.6	-	67.3	67.5	56.8	55.6	54.9	64.7	38.6
1673		III	50.6	31.4	-	30.2	31.5	37.1	37.2	37.1	30.2	55.0
1674		IV	6.4	4.0	-	2.3	(0.9)	5.5	7.0	7.7	4.1	6.2
1675		V	0.2	(0.1)	-	(0.2)	/	/	/	(0.3)	0.9	/
1676		WEIBlich	21.5	24.2	-	24.7	37.8	37.8	17.5	21.0	22.6	33.7
1677		II	6.0	20.3	-	14.1	24.3	17.0	9.3	11.1	21.4	9.1
1678		III	49.2	47.5	-	71.5	69.0	59.1	29.4	48.8	60.8	42.7
1679		IV	42.6	30.6	-	13.6	6.3	21.1	57.5	38.0	14.8	46.0
1680		V	2.2	1.5	-	(0.8)	/	(2.7)	3.8	2.2	3.0	(2.2)
1681	TECHNISCHE	ZUSAMMEN	33.3	19.8	-	25.7	28.3	5.0	25.6	16.3	15.7	11.1
1682	ANGESTELLTE	II	40.3	60.1	-	64.8	58.1	48.5	54.1	51.0	63.2	34.0
1683	EINSCHL.	III	51.4	34.0	-	32.0	40.0	43.6	35.7	39.7	32.9	55.1
1684	MEISTER	IV	7.9	5.5	-	2.8	1.7	6.5	9.9	9.0	3.2	10.7
1685		V	0.3	0.4	-	(0.4)	/	(1.4)	(0.3)	(0.3)	0.7	/
1686		MAENNlich	92.6	92.0	-	91.2	78.2	82.8	93.2	93.3	93.6	86.4
1687		II	42.7	62.9	-	69.0	66.7	58.0	58.9	53.6	65.7	38.2
1688		III	51.9	33.4	-	29.0	32.5	38.6	36.6	39.5	31.0	56.0
1689		IV	5.4	3.6	-	1.7	/	(4.7)	6.4	6.7	2.6	5.6
1690		V	(0.1)	(0.1)	-	(0.3)	/	/	/	(0.2)	0.7	/
1691		WEIBlich	7.4	8.0	-	8.8	21.8	17.2	6.8	6.7	6.4	13.6
1692		II	11.1	28.3	-	21.7	27.3	(12.0)	15.5	13.4	27.3	(6.8)
1693		III	46.1	41.2	-	63.1	66.9	67.7	23.4	43.2	60.8	49.7
1694		IV	39.7	27.3	-	13.9	(5.5)	(15.2)	58.3	42.3	11.4	43.5
1695		V	(3.1)	(3.3)	-	/	/	/	/	/	/	/
1696	KAUFMAENNISCHE	ZUSAMMEN	7.8	6.4	-	5.4	9.4	2.2	3.8	2.9	3.6	2.8
1697	ANGESTELLTE	II	21.3	44.2	-	36.6	38.8	32.0	27.6	37.6	40.4	18.3
1698		III	47.5	37.2	-	54.2	55.8	48.1	36.0	39.3	44.6	42.5
1699		IV	29.9	18.1	-	8.8	5.2	18.5	34.1	21.8	12.4	36.9
1700		V	1.4	(0.6)	-	/	/	/	(2.3)	1.3	2.6	(2.4)
1701		MAENNlich	43.0	50.6	-	49.0	33.6	32.3	49.8	56.7	49.1	27.1
1702		II	43.8	69.3	-	62.2	70.8	59.5	48.6	58.1	61.4	40.7
1703		III	43.7	25.6	-	33.7	27.1	31.7	40.1	31.1	27.8	48.7
1704		IV	11.8	5.0	-	3.9	(1.8)	(8.3)	11.0	10.2	9.2	(10.0)
1705		V	(0.6)	/	-	/	/	/	/	/	1.6	/
1706		WEIBlich	57.0	49.4	-	51.0	66.4	67.7	50.2	49.3	50.9	72.9
1707		II	4.3	18.3	-	12.0	22.5	18.9	6.7	10.6	20.2	9.9
1708		III	50.3	49.1	-	73.9	70.3	55.9	31.9	50.1	60.8	40.2
1709		IV	43.5	31.5	-	13.5	6.8	23.3	57.1	36.9	15.5	46.9
1710		V	2.0	(1.1)	-	/	/	/	(4.2)	2.4	3.5	(3.0)

*) ERLAEUTERUNGEN HIERZU IN DER EINFUEHRUNG.

BESCHAFTIGUNGSART, GESCHLECHT UND LEISTUNGSGRUPPE IN % *)
1993

NIEDER- SACHSEN	NORDRHEIN- WESTFALEN	RHEINLAND- PFALZ	SAARLAND	SACHSEN	SACHSEN- ANHALT	SCHLESWIG- HOLSTEIN	THUE- RINGEN	FRUEHERES BUNDES- GEBIET	NEUE LAENDER U. BERLIN-OST	LAUFENDE NUMMER
FAHRZEUGBAU										
0.6	0.1	0.2	/	/	/	.	/	0.8	0.0	1621
30.1	69.4	37.1	/	/	/	.	/	56.6	(15.0)	1622
57.3	25.7	59.8	/	/	/	.	/	35.3	77.9	1623
10.7	4.9	(3.0)	/	/	/	.	/	7.6	/	1624
1.9	/	/	/	/	/	.	/	0.6	/	1625
84.0	86.4	81.1	/	/	/	.	/	82.7	60.2	1626
34.5	73.4	42.7	/	/	/	.	/	64.2	(20.6)	1627
61.2	24.2	56.7	/	/	/	.	/	32.2	79.4	1628
4.3	(2.4)	/	/	/	/	.	/	3.5	/	1629
/	/	/	/	/	/	.	/	(0.1)	/	1630
16.0	13.6	18.9	/	/	/	.	/	17.3	39.8	1631
(7.1)	44.0	(13.3)	/	/	/	.	/	20.1	/	1632
36.9	(35.4)	73.3	/	/	/	.	/	50.0	75.6	1633
44.2	(20.6)	(13.3)	/	/	/	.	/	25.9	/	1634
11.8	/	/	/	/	/	.	/	3.1	/	1635
0.7	0.2	0.5	/	/	/	.	/	1.7	0.1	1636
47.4	75.2	39.9	/	/	/	.	/	63.5	(15.7)	1637
52.2	23.4	59.8	/	/	/	.	/	31.6	80.0	1638
/	/	/	/	/	/	.	/	4.6	/	1639
/	/	/	/	/	/	.	/	0.2	/	1640
96.6	96.0	93.6	/	/	/	.	/	92.6	84.3	1641
48.3	75.5	41.8	/	/	/	.	/	66.9	(18.6)	1642
51.4	23.5	58.2	/	/	/	.	/	30.2	81.4	1643
/	/	/	/	/	/	.	/	2.9	/	1644
/	/	/	/	/	/	.	/	/	/	1645
(3.4)	(4.0)	(6.4)	/	/	/	.	/	7.4	(15.7)	1646
/	(68.4)	/	/	/	/	.	/	21.8	/	1647
(73.9)	/	(83.3)	/	/	/	.	/	49.6	/	1648
/	/	/	/	/	/	.	/	25.8	/	1649
/	/	/	/	/	/	.	/	2.8	/	1650
0.5	0.0	0.1	/	/	/	.	/	0.4	0.0	1651
21.9	52.3	30.4	/	/	/	.	/	43.8	/	1652
59.7	32.6	60.0	/	/	/	.	/	41.9	74.4	1653
15.5	(15.1)	(9.6)	/	/	/	.	/	13.1	/	1654
2.8	/	/	/	/	/	.	/	1.2	/	1655
78.1	57.8	50.4	/	/	/	.	/	64.6	/	1656
26.4	63.3	(46.6)	/	/	/	.	/	57.1	/	1657
66.9	(27.7)	(50.0)	/	/	/	.	/	37.5	/	1658
6.7	/	/	/	/	/	.	/	5.3	/	1659
/	/	/	/	/	/	.	/	(0.1)	/	1660
21.9	42.2	49.6	/	/	/	.	/	35.4	79.1	1661
(6.0)	(37.2)	/	/	/	/	.	/	19.4	/	1662
34.2	(39.4)	70.2	/	/	/	.	/	50.1	(76.5)	1663
47.2	(23.4)	/	/	/	/	.	/	27.3	/	1664
12.7	/	/	/	/	/	.	/	3.2	/	1665
TRISCHEN GERAETEN FUER DEN HAUSHALT										
4.1	5.9	3.0	2.0	9.0	2.6	4.7	5.3	9.0	6.6	1666
42.8	56.1	27.3	54.5	28.1	29.2	27.9	45.8	45.5	36.4	1667
42.3	29.1	49.9	29.0	50.8	52.9	44.6	45.2	41.1	48.8	1668
14.2	14.3	22.5	16.1	19.1	14.8	22.5	8.4	12.7	13.4	1669
0.7	0.4	/	/	2.0	3.1	5.0	/	0.7	1.4	1670
75.9	75.9	76.3	76.8	65.1	64.0	76.4	61.4	77.2	63.8	1671
53.5	68.1	32.9	65.8	38.6	39.4	35.0	59.1	55.0	48.5	1672
39.7	26.2	47.7	28.1	56.0	56.9	48.3	38.5	39.0	47.4	1673
6.6	5.6	19.1	6.0	5.0	3.2	14.9	(2.2)	5.8	3.8	1674
(0.1)	(0.1)	/	/	(0.4)	/	1.8	/	0.2	(0.3)	1675
24.1	24.1	23.7	23.2	34.9	36.0	23.6	38.6	22.8	36.2	1676
9.0	18.5	9.0	17.3	8.5	11.1	5.1	24.7	13.4	15.1	1677
50.5	38.3	57.0	31.8	41.1	45.8	32.3	55.9	48.3	51.3	1678
38.0	42.0	33.6	49.7	45.5	35.4	47.3	18.4	36.2	30.4	1679
2.5	1.3	/	/	4.8	7.8	15.3	/	2.1	3.2	1680
8.8	12.0	5.6	3.0	14.4	3.4	10.9	7.3	18.6	10.4	1681
51.6	66.0	28.7	62.5	35.4	36.1	31.6	51.5	51.6	43.4	1682
41.9	27.3	49.0	30.1	55.6	58.3	49.1	43.5	41.0	49.8	1683
6.0	6.5	21.9	7.2	8.2	5.2	15.9	4.8	7.0	6.2	1684
(0.5)	(0.2)	/	/	(0.9)	/	3.4	/	0.4	0.6	1685
93.0	94.0	97.1	95.1	85.3	86.2	91.1	87.1	92.8	83.7	1686
54.6	69.1	29.5	64.6	39.6	40.2	34.3	55.5	54.3	48.6	1687
41.3	26.7	48.5	29.8	56.0	57.9	51.7	42.2	40.7	48.1	1688
4.0	4.1	21.7	5.5	3.9	(1.5)	12.2	(2.3)	4.8	3.1	1689
/	/	/	/	(0.5)	/	1.8	/	0.2	(0.3)	1690
7.0	6.0	2.9	4.9	14.7	13.8	8.9	12.9	7.2	16.3	1691
12.2	17.3	/	(22.2)	10.6	(10.2)	(4.1)	25.0	17.4	17.0	1692
50.5	36.4	65.4	(37.2)	53.2	61.0	22.7	52.2	44.8	58.9	1693
31.8	44.6	(27.7)	(38.8)	32.9	(28.0)	53.7	(21.5)	34.8	22.2	1694
(5.5)	/	/	/	(3.4)	/	19.4	/	3.0	(1.9)	1695
2.5	3.3	1.8	1.3	5.9	2.0	2.4	4.0	4.5	4.3	1696
32.0	40.5	25.2	41.2	18.2	21.4	21.6	39.6	33.9	26.4	1697
42.8	32.0	51.1	27.1	44.3	46.8	36.8	47.1	41.3	47.3	1698
24.2	26.8	23.5	31.1	34.0	25.7	33.8	12.3	23.6	23.8	1699
0.9	0.8	/	/	3.4	6.1	7.9	/	1.2	2.5	1700
55.0	47.2	47.2	46.4	37.7	39.0	51.4	33.4	47.7	35.4	1701
51.4	64.8	43.0	69.7	35.3	37.3	37.0	69.4	57.5	48.2	1702
36.6	24.7	45.2	22.5	56.0	54.6	38.1	27.9	32.7	45.0	1703
12.0	10.3	11.6	(7.7)	8.3	(7.5)	22.9	/	9.4	6.3	1704
/	/	/	/	/	/	(2.0)	/	0.4	/	1705
45.0	52.8	52.8	53.6	62.3	61.0	48.6	66.6	52.3	64.6	1706
8.3	18.7	9.3	16.6	7.9	11.3	5.4	24.6	12.4	14.4	1707
50.5	38.6	56.3	31.0	37.2	41.9	35.3	56.6	49.2	48.5	1708
39.2	41.5	34.1	51.3	49.6	37.3	45.3	17.7	36.5	38.4	1709
(1.9)	1.2	/	/	5.3	9.5	14.0	/	1.9	3.7	1710

2 ANGABEN ZUR STRUKTUR DER ANGESTELLTEN NACH WIRTSCHAFTSZWEIG,
JULI

LAUFENDE NUMMER	BESCHAEFTIGUNGS- ART	GESCHLECHT- LEISTUNGS- GRUPPE	BADEN- WÜRTTEMBERG	BAYERN	BERLIN			BRANDEN- BURG	BREMEN	HAMBURG	HESSEN	MECKLEN- BURG-VOR- POMMERN
					INSGESAMT	(WEST)	(OST)					
FEINMECHANIK, OPTIK,												
1711	KAUFMAENNISCHE	ZUSAMMEN	1.8	0.9	-	0.4	.	0.4	0.7	.	0.9	/
1712	UND TECHNISCHE	II	19.2	25.9	-	20.6	.	29.3	56.7	.	37.2	/
1713	ANGESTELLTE	III	56.2	50.2	-	63.4	.	38.7	32.5	.	49.4	/
1714	EINSCHL.	IV	24.0	22.6	-	15.6	.	28.2	10.2	.	13.2	/
1715	MEISTER	V	0.7	1.4	-	/	.	/	/	.	/	/
1716		MAENNLICH	69.0	67.9	-	57.3	.	58.6	80.7	.	70.3	/
1717		II	25.9	35.2	-	31.8	.	41.5	67.9	.	48.2	/
1718		III	62.5	53.8	-	60.3	.	41.5	28.3	.	46.8	/
1719		IV	11.4	10.7	-	(7.9)	.	(17.0)	(3.8)	.	5.0	/
1720		V	/	/	-	/	.	/	/	.	/	/
1721		WEIBLICH	31.0	32.1	-	42.7	.	41.4	19.3	.	29.7	/
1722		II	4.1	6.1	-	(5.5)	.	/	/	.	11.1	/
1723		III	42.0	42.4	-	67.6	.	(34.7)	50.0	.	55.7	/
1724		IV	52.0	47.8	-	25.9	.	44.0	(37.1)	.	32.5	/
1725		V	1.9	3.7	-	/	.	/	/	.	/	/
1726	TECHNISCHE	ZUSAMMEN	2.7	1.3	-	0.7	.	0.5	1.7	.	1.7	/
1727	ANGESTELLTE	II	21.1	32.3	-	30.3	.	(34.1)	66.2	.	40.6	/
1728	EINSCHL.	III	64.5	55.9	-	62.4	.	44.7	29.7	.	51.8	/
1729	MEISTER	IV	13.9	11.2	-	(7.4)	.	(17.6)	(4.1)	.	7.5	/
1730		V	(0.5)	(0.6)	-	/	.	/	/	.	/	/
1731		MAENNLICH	92.4	91.9	-	84.2	.	89.4	96.6	.	91.0	/
1732		II	22.6	34.5	-	34.8	.	(36.8)	66.9	.	43.5	/
1733		III	67.1	57.0	-	58.2	.	46.1	29.2	.	51.8	/
1734		IV	10.1	8.1	-	(7.0)	.	(17.1)	(3.9)	.	4.7	/
1735		V	/	/	-	/	.	/	/	.	/	/
1736		WEIBLICH	7.6	8.1	-	(15.8)	.	/	/	.	9.0	/
1737		II	(2.7)	(7.8)	-	/	.	/	/	.	(11.2)	/
1738		III	33.3	43.0	-	(84.4)	.	/	/	.	52.1	/
1739		IV	60.4	45.8	-	/	.	/	/	.	35.7	/
1740		V	(3.6)	/	-	/	.	/	/	.	/	/
1741	KAUFMAENNISCHE	ZUSAMMEN	1.3	0.6	-	0.3	.	0.3	0.3	.	0.6	/
1742	ANGESTELLTE	II	16.8	18.8	-	13.1	.	(25.0)	(30.9)	.	33.5	/
1743		III	45.9	43.9	-	64.2	.	33.3	40.2	.	46.9	/
1744		IV	36.3	35.1	-	22.0	.	37.5	(26.8)	.	19.3	/
1745		V	1.0	2.2	-	/	.	/	/	.	/	/
1746		MAENNLICH	40.4	41.5	-	36.3	.	(31.3)	37.1	.	48.0	/
1747		II	35.1	37.0	-	(26.5)	.	(53.3)	(75.0)	.	57.8	/
1748		III	49.8	46.0	-	63.9	.	/	/	.	36.6	/
1749		IV	15.1	17.0	-	/	.	/	/	.	5.5	/
1750		V	/	/	-	/	.	/	/	.	/	/
1751		WEIBLICH	59.6	58.5	-	63.7	.	68.8	62.9	.	52.0	/
1752		II	4.3	5.8	-	/	.	/	/	.	11.1	/
1753		III	43.4	42.3	-	64.3	.	(34.8)	50.8	.	56.4	/
1754		IV	50.7	48.1	-	29.1	.	47.0	(41.0)	.	32.0	/
1755		V	1.6	3.8	-	/	.	/	/	.	/	/
HERSTELLUNG VON EBM-WAREN, STAHLVER												
1756	KAUFMAENNISCHE	ZUSAMMEN	2.5	1.4	-	1.2	0.8	1.5	1.1	0.2	1.6	0.3
1757	UND TECHNISCHE	II	18.3	24.8	-	36.4	38.0	32.5	17.9	28.3	33.3	(29.5)
1758	ANGESTELLTE	III	51.0	47.3	-	52.6	58.1	51.0	51.6	42.4	51.3	60.3
1759	EINSCHL.	IV	28.2	25.7	-	9.8	/	15.3	25.5	24.8	14.2	/
1760	MEISTER	V	2.5	2.2	-	/	/	/	(4.9)	(4.5)	1.3	/
1761		MAENNLICH	69.0	67.0	-	69.5	53.6	57.1	67.2	69.7	72.4	60.3
1762		II	24.5	34.7	-	46.1	58.3	47.3	24.3	32.4	42.2	(36.2)
1763		III	60.0	52.7	-	48.1	41.7	48.8	58.6	46.1	49.9	(63.8)
1764		IV	15.2	12.0	-	(5.1)	/	(3.4)	15.8	20.1	7.5	/
1765		V	(0.3)	(0.6)	-	/	/	/	/	/	/	/
1766		WEIBLICH	31.0	33.0	-	30.5	46.4	42.9	32.8	30.3	27.6	39.7
1767		II	4.6	4.7	-	14.3	(14.6)	12.6	/	(18.9)	9.9	/
1768		III	30.8	36.4	-	62.9	77.1	54.0	37.4	(33.7)	54.8	(54.8)
1769		IV	57.2	53.6	-	20.8	/	31.1	45.3	35.8	31.7	/
1770		V	7.4	5.3	-	/	/	/	(12.3)	/	3.6	/
1771	TECHNISCHE	ZUSAMMEN	3.4	2.1	-	1.2	1.0	1.9	1.6	0.3	2.8	0.4
1772	ANGESTELLTE	II	22.5	31.9	-	36.8	46.9	42.3	21.6	38.7	37.7	(41.7)
1773	EINSCHL.	III	60.0	52.2	-	54.2	51.0	52.9	67.6	46.2	53.9	(52.8)
1774	MEISTER	IV	16.8	15.0	-	(7.8)	/	(4.6)	(10.0)	(13.2)	8.2	/
1775		V	0.6	(0.9)	-	/	/	/	/	/	/	/
1776		MAENNLICH	93.9	92.1	-	94.5	77.4	86.9	89.2	94.3	93.6	88.9
1777		II	23.6	34.1	-	37.8	56.6	47.4	23.8	39.0	39.5	(46.9)
1778		III	62.0	54.2	-	55.5	(43.4)	51.0	66.2	48.0	53.6	(53.1)
1779		IV	14.2	11.1	-	/	/	/	(9.1)	(13.0)	6.6	/
1780		V	(0.2)	/	-	/	/	/	/	/	/	/
1781		WEIBLICH	6.1	7.9	-	(5.5)	(22.6)	13.1	(10.8)	/	6.4	/
1782		II	/	(5.6)	-	/	/	/	/	/	(11.3)	/
1783		III	29.2	28.5	-	/	(77.3)	(65.2)	(78.6)	/	57.4	/
1784		IV	58.0	60.3	-	/	/	(26.1)	/	/	31.2	/
1785		V	(7.7)	(5.6)	-	/	/	/	/	/	/	/
1786	KAUFMAENNISCHE	ZUSAMMEN	2.0	1.1	-	1.2	0.6	1.3	0.8	0.2	1.1	0.2
1787	ANGESTELLTE	II	14.3	18.2	-	36.2	30.1	23.2	14.6	23.1	28.9	/
1788		III	42.1	42.7	-	52.0	64.4	49.3	37.3	40.4	48.8	(66.7)
1789		IV	39.4	35.8	-	10.6	/	25.3	39.4	30.8	20.1	/
1790		V	4.3	3.3	-	/	/	/	(8.7)	(5.8)	2.3	/
1791		MAENNLICH	44.5	43.4	-	60.6	32.5	29.1	47.4	57.2	51.6	(35.7)
1792		II	26.3	35.9	-	50.7	(61.7)	47.2	25.0	(26.9)	46.9	/
1793		III	55.9	49.6	-	44.0	(38.3)	42.6	45.6	44.5	43.4	(86.7)
1794		IV	17.3	13.7	-	(4.8)	/	(9.3)	27.2	(26.1)	9.1	/
1795		V	(0.5)	(0.8)	-	/	/	/	/	/	/	/
1796		WEIBLICH	55.5	56.6	-	39.4	67.5	70.9	52.6	42.8	48.4	(64.3)
1797		II	4.6	4.6	-	14.0	(14.9)	13.3	/	(18.0)	9.7	/
1798		III	30.9	37.4	-	64.4	77.0	52.1	29.8	(34.8)	54.5	(55.6)
1799		IV	57.1	52.8	-	19.5	/	31.9	50.3	(37.1)	31.7	/
1800		V	7.4	5.2	-	/	/	/	(14.6)	/	4.0	/

*) ERLAEUTERUNGEN HIERZU IN DER EINFUEHRUNG.

BESCHAEFTIGUNGSART, GESCHLECHT UND LEISTUNGSGRUPPE IN % *)
1993

NIEDER- SACHSEN	NORDRHEIN- WESTFALEN	RHEINLAND- PFA LZ	SAARLAND	SACHSEN	SACHSEN- ANHALT	SCHLESWIG- HOLSTEIN	THUE- RINGEN	FRUEHERES BUNDES- GEBIET	NEUE LAENDER U. BERLIN-OST	LAUFENDE NUMMER
HERSTELLUNG VON UHREN USW.										
0.7	0.3	0.2	0.1	0.7	0.1	2.7	5.8	0.9	1.2	1711
35.9	38.7	41.5	30.7	46.5	44.3	25.1	65.3	26.6	58.5	1712
45.7	37.8	46.3	32.7	39.9	43.2	45.0	29.4	50.3	33.2	1713
17.2	20.6	10.5	33.7	13.1	/	27.4	5.2	21.7	7.8	1714
(1.1)	2.9	/	/	/	/	2.5	/	1.4	(0.4)	1715
69.9	67.6	74.9	65.3	60.5	56.8	67.4	68.4	68.7	65.7	1716
46.7	50.1	50.6	(43.9)	64.5	(60.0)	34.5	77.8	35.5	72.8	1717
48.1	37.3	41.3	(33.3)	31.9	(30.0)	52.6	20.3	53.8	24.1	1718
7.2	10.9	(7.3)	(19.7)	/	/	12.4	1.8	10.2	2.8	1719
/	1.6	/	/	/	/	(0.5)	/	0.4	/	1720
30.1	32.4	25.1	34.7	39.5	43.2	32.6	31.6	31.3	34.3	1721
10.9	15.1	(14.3)	/	19.0	/	5.8	38.4	7.1	31.2	1722
44.9	38.6	61.3	(31.4)	52.3	(60.5)	29.4	49.1	42.7	50.6	1723
40.6	40.7	(20.2)	(60.0)	28.6	/	58.3	12.4	46.8	17.4	1724
(3.6)	5.6	/	/	/	/	6.5	/	3.3	(0.8)	1725
1.2	0.5	0.5	0.1	1.2	0.1	6.1	9.5	1.5	1.9	1726
41.5	48.2	51.3	(41.2)	54.8	(47.2)	27.5	70.4	30.4	65.2	1727
50.2	39.8	38.5	(37.3)	33.9	(52.8)	52.7	27.7	56.5	30.3	1728
8.3	10.8	(9.2)	(21.6)	(10.8)	/	18.4	(1.9)	12.5	4.2	1729
/	(1.2)	/	/	/	/	(1.4)	/	0.6	/	1730
93.4	92.8	96.0	90.2	80.4	(83.3)	86.9	85.2	91.6	84.4	1731
43.4	50.8	51.9	(45.7)	64.4	(56.7)	30.7	75.5	32.5	71.2	1732
50.5	39.5	37.8	(39.1)	32.2	(43.3)	56.8	23.1	58.2	26.5	1733
6.1	8.5	(9.2)	/	/	/	11.9	(1.4)	8.9	2.3	1734
/	(1.2)	/	/	/	/	/	/	0.4	/	1735
6.6	7.2	(4.0)	/	19.6	/	13.1	14.8	8.4	15.6	1736
/	(15.0)	/	/	(15.5)	/	(6.3)	41.3	6.9	33.1	1737
45.9	44.3	/	/	40.6	/	25.5	53.9	38.4	51.1	1738
(40.3)	39.7	/	/	(43.8)	/	61.5	(4.8)	51.3	14.9	1739
/	/	/	/	/	/	(6.7)	/	3.3	/	1740
0.5	0.3	0.2	0.1	0.4	0.1	1.5	3.7	0.6	0.8	1741
31.3	31.3	28.2	(20.0)	33.6	(42.3)	21.4	57.5	22.3	49.0	1742
42.0	36.1	56.9	(28.0)	43.4	(36.5)	33.1	32.1	43.4	37.4	1743
24.6	28.3	(12.4)	(46.0)	16.6	/	41.2	10.3	32.1	12.9	1744
(2.1)	4.3	/	/	/	/	4.2	/	2.2	(0.7)	1745
50.5	47.7	46.5	(40.0)	29.5	(38.5)	37.2	42.4	42.9	38.9	1746
51.7	49.0	46.8	/	64.8	(65.0)	48.1	85.0	42.6	78.0	1747
39.3	34.1	51.1	/	(30.2)	/	37.4	11.5	43.4	17.0	1748
8.9	14.6	/	/	/	/	14.1	(3.3)	13.4	(4.5)	1749
/	(2.3)	/	/	/	/	/	/	0.7	/	1750
49.5	52.3	53.5	(60.0)	70.5	61.5	62.8	57.6	57.1	61.1	1751
10.6	15.1	(12.0)	/	20.6	/	5.7	37.2	7.1	30.5	1752
44.8	38.0	62.0	(33.3)	57.4	(53.1)	30.6	47.2	43.4	50.4	1753
40.7	40.8	(21.3)	(56.7)	22.0	/	57.2	15.4	46.1	18.3	1754
(4.0)	6.1	/	/	/	/	6.5	/	3.4	/	1755
FORMUNG, OBERFLAECHEVEREDLUNG, HAERTUNG										
1.4	3.5	2.4	1.5	1.1	1.5	1.3	1.7	2.2	1.3	1756
27.8	41.6	28.4	46.4	26.3	38.3	26.3	34.9	31.6	32.9	1757
49.6	37.1	55.4	33.9	50.2	45.4	40.6	45.8	44.7	48.9	1758
20.8	20.4	15.1	19.3	22.4	15.4	28.6	17.4	22.1	17.0	1759
1.8	0.9	1.1	/	/	/	4.5	(1.9)	1.6	1.2	1760
70.9	69.7	69.7	76.0	59.1	58.4	67.8	63.4	69.5	59.1	1761
36.8	53.6	36.8	57.7	36.6	51.6	36.7	44.3	41.3	44.9	1762
52.9	37.0	54.9	36.4	55.9	44.1	47.1	42.9	47.5	48.4	1763
9.5	8.9	8.1	5.7	7.5	(4.2)	15.1	12.0	10.8	6.4	1764
(0.8)	0.5	/	/	/	/	(1.1)	/	0.5	/	1765
29.1	30.3	30.3	24.0	40.9	41.6	32.2	36.6	30.5	40.9	1766
5.7	14.1	9.1	(10.6)	11.4	19.6	(4.5)	18.7	9.4	15.4	1767
41.8	37.3	56.7	26.1	42.0	47.3	26.7	50.8	38.2	49.7	1768
48.2	46.8	31.2	62.6	49.9	31.0	57.1	26.7	48.2	32.3	1769
4.2	1.8	3.0	/	/	/	11.6	/	4.2	2.6	1770
2.1	5.2	3.7	1.9	1.3	1.9	2.0	2.4	3.2	1.6	1771
29.5	51.7	29.8	54.0	30.5	46.8	35.0	41.4	38.0	40.5	1772
57.5	38.8	59.4	40.5	55.8	45.4	45.5	46.3	49.5	50.1	1773
12.2	9.3	10.5	5.3	13.0	(7.3)	17.5	10.8	12.0	8.6	1774
/	(0.2)	/	/	/	/	(1.9)	/	0.5	(0.7)	1775
93.1	95.0	96.1	96.6	88.7	84.1	89.0	92.1	94.1	87.3	1776
31.6	53.5	30.9	55.6	33.9	53.2	39.3	42.7	39.7	44.8	1777
59.1	38.8	60.1	40.9	59.5	44.0	47.8	46.7	50.3	50.1	1778
8.5	7.6	8.8	(3.3)	(6.6)	/	12.2	(9.5)	9.7	4.8	1779
/	/	/	/	/	/	/	/	0.3	/	1780
6.9	5.0	3.9	(3.4)	11.3	15.9	11.0	(7.9)	5.9	12.7	1781
/	18.3	/	/	/	(13.1)	/	/	9.9	(11.7)	1782
36.4	38.4	41.8	/	(26.8)	52.6	(27.3)	(42.3)	36.1	50.2	1783
62.8	41.9	53.5	(62.5)	(63.7)	(31.7)	60.8	/	50.2	34.8	1784
/	/	/	/	/	/	/	/	3.8	/	1785
1.2	2.8	1.8	1.2	1.0	1.3	1.1	1.3	1.7	1.0	1786
26.7	33.4	27.0	37.2	23.3	29.7	20.1	28.1	26.1	25.9	1787
44.8	35.8	51.8	25.9	46.3	45.4	37.0	45.3	40.6	47.9	1788
26.0	29.4	19.3	36.4	29.1	23.4	36.6	24.4	30.8	24.5	1789
2.4	1.4	1.8	/	/	/	6.3	/	2.6	(1.7)	1790
57.2	49.1	45.4	50.9	37.9	32.7	52.5	33.0	48.3	33.8	1791
42.1	53.8	48.2	62.6	41.1	47.5	33.5	48.8	44.0	45.4	1792
46.7	34.3	44.8	25.9	49.9	44.1	46.4	31.9	42.9	44.4	1793
10.5	10.9	6.8	11.1	(9.0)	/	18.6	(19.3)	12.3	9.9	1794
/	(1.0)	/	/	/	/	/	/	0.8	/	1795
42.8	50.9	54.6	49.1	62.1	67.3	47.5	67.0	51.7	66.2	1796
6.2	13.8	9.4	(10.8)	12.4	21.1	(5.3)	(17.9)	9.3	16.0	1797
42.3	37.2	57.7	25.9	44.0	46.1	26.8	51.9	38.4	49.6	1798
46.8	47.2	29.7	62.6	41.3	30.9	56.5	26.8	48.0	31.9	1799
4.7	1.8	3.2	/	/	/	11.6	/	4.2	(2.5)	1800

2 ANGABEN ZUR STRUKTUR DER ANGESTELLTEN NACH WIRTSCHAFTSZWEIG,
JULI

LAUFENDE NUMMER	BESCHAEFTIGUNGS- ART	GESCHLECHT LEISTUNGS- GRUPPE	BADEN- WUERTTEM- BERG	BAYERN	BERLIN			BRANDEN- BURG	BREMEN	HAMBURG	HESSEN	MECKLEN- BURG-VOR- POMMERN
					INSGESAMT	(WEST)	(OST)					
HERSTELLUNG VON BUEROMASCHINEN, DATEN												
1801	KAUFMAENNISCHE	ZUSAMMEN	1.8	2.3	-	1.0	0.1	/
1802	UND TECHNISCHE	II	36.8	60.2	-	36.0	25.1	/
1803	ANGESTELLTE	III	47.6	31.0	-	56.1	44.3	/
1804	EINSCHL.	IV	15.1	8.3	-	7.0	17.8	/
1805	MEISTER	V	0.4	0.5	-	(1.0)	12.9	/
1806		MAENNLICH	75.9	77.1	-	77.2	69.7	/
1807		II	44.6	68.8	-	41.5	31.0	/
1808		III	47.0	26.0	-	53.4	46.9	/
1809		IV	8.2	4.8	-	4.0	15.9	/
1810		V	(0.2)	0.4	-	/	(6.2)	/
1811		WEIBLICH	24.1	22.9	-	22.8	30.3	/
1812		II	12.5	31.4	-	17.1	(11.5)	/
1813		III	49.4	47.7	-	65.1	38.2	/
1814		IV	36.9	19.9	-	17.1	22.0	/
1815		V	(1.2)	0.9	-	/	28.3	/
1816	TECHNISCHE	ZUSAMMEN	2.5	3.3	-	2.4	0.3	/
1817	ANGESTELLTE	II	29.3	58.1	-	35.5	20.1	/
1818	EINSCHL.	III	59.9	32.3	-	56.6	38.2	/
1819	MEISTER	IV	10.5	8.6	-	6.3	19.0	/
1820		V	(0.3)	0.9	-	(1.6)	22.7	/
1821		MAENNLICH	92.2	90.6	-	89.6	81.6	/
1822		II	31.0	60.1	-	37.1	23.9	/
1823		III	60.2	32.3	-	57.2	46.5	/
1824		IV	8.8	7.0	-	(4.2)	20.4	/
1825		V	/	0.6	-	/	(9.2)	/
1826		WEIBLICH	7.8	9.4	-	10.4	18.4	/
1827		II	10.1	39.0	-	(21.4)	/	/
1828		III	56.1	32.5	-	51.4	/	/
1829		IV	31.1	24.7	-	(24.3)	/	/
1830		V	/	(3.8)	-	/	82.8	/
1831	KAUFMAENNISCHE	ZUSAMMEN	1.4	1.7	-	0.5	0.1	/
1832	ANGESTELLTE	II	44.4	62.3	-	36.7	31.2	/
1833		III	35.2	29.7	-	55.2	51.8	/
1834		IV	19.8	7.9	-	8.1	16.3	/
1835		V	0.6	(0.1)	-	/	/	/
1836		MAENNLICH	59.6	64.0	-	58.0	55.0	/
1837		II	65.7	80.7	-	52.2	43.9	/
1838		III	26.5	17.4	-	44.2	47.7	/
1839		IV	7.4	1.8	-	/	(7.7)	/
1840		V	(0.4)	/	-	/	/	/
1841		WEIBLICH	40.4	36.0	-	42.0	45.0	/
1842		II	12.9	29.5	-	(15.4)	(15.7)	/
1843		III	48.1	51.6	-	70.3	56.7	/
1844		IV	38.0	18.7	-	(14.3)	26.8	/
1845		V	(0.9)	/	-	/	/	/
VERBRAUCHSGUE												
1846	KAUFMAENNISCHE	ZUSAMMEN	7.0	8.3	-	4.5	2.2	3.6	4.2	2.6	4.2	5.8
1847	UND TECHNISCHE	II	21.4	22.8	-	24.2	35.9	24.4	27.3	34.5	26.2	19.8
1848	ANGESTELLTE	III	48.2	50.4	-	46.2	47.6	43.0	51.9	50.4	52.3	54.6
1849	EINSCHL.	IV	26.1	22.9	-	25.5	14.9	29.7	17.7	12.8	18.9	22.8
1850	MEISTER	V	4.3	3.9	-	4.1	/	2.8	3.1	2.3	2.7	2.8
1851		MAENNLICH	61.8	61.2	-	56.2	41.7	40.5	67.8	52.5	65.8	41.5
1852		II	31.2	32.4	-	35.0	56.9	39.0	34.1	50.8	34.4	32.8
1853		III	52.2	54.9	-	44.4	36.8	46.7	56.9	40.4	53.4	58.8
1854		IV	15.5	11.5	-	18.2	(6.4)	13.8	8.2	7.1	11.5	7.5
1855		V	1.1	1.1	-	2.4	/	/	/	(1.7)	0.7	/
1856		WEIBLICH	38.2	38.8	-	43.8	58.3	59.5	32.2	47.5	34.2	58.5
1857		II	5.4	7.6	-	10.3	20.9	14.5	13.0	16.5	10.3	10.6
1858		III	41.8	43.3	-	48.6	55.3	40.5	41.3	61.5	50.3	51.7
1859		IV	43.3	40.9	-	34.8	21.0	40.6	37.6	19.1	32.9	33.7
1860		V	9.5	8.2	-	6.3	/	4.4	8.1	2.9	6.4	4.0
1861	TECHNISCHE	ZUSAMMEN	7.7	10.6	-	7.0	2.9	3.4	5.4	4.3	6.4	6.8
1862	ANGESTELLTE	II	23.9	27.6	-	29.6	40.1	35.3	16.9	33.7	27.7	22.9
1863	EINSCHL.	III	52.9	56.6	-	51.8	45.0	45.4	72.6	48.4	56.7	52.1
1864	MEISTER	IV	21.4	14.0	-	16.7	13.6	17.5	9.4	15.9	13.6	21.8
1865		V	1.8	1.8	-	1.9	/	(1.9)	/	(2.0)	1.9	(3.2)
1866		MAENNLICH	84.5	83.6	-	76.0	62.2	65.5	90.3	75.5	88.0	55.9
1867		II	27.4	30.9	-	36.8	52.9	42.6	18.1	43.8	30.1	35.0
1868		III	54.4	58.6	-	46.4	39.5	44.3	74.6	44.8	57.5	57.4
1869		IV	17.5	9.9	-	15.3	(7.6)	12.6	6.5	10.6	11.9	(6.6)
1870		V	0.7	0.6	-	(1.5)	/	/	/	/	0.6	/
1871		WEIBLICH	15.5	16.4	-	24.0	37.8	34.5	9.7	24.5	12.0	44.1
1872		II	4.9	10.7	-	(7.0)	(19.0)	21.3	/	(2.8)	10.5	(7.6)
1873		III	44.6	46.3	-	69.1	54.0	47.5	53.5	59.6	51.3	45.3
1874		IV	42.9	34.9	-	20.8	(23.4)	26.7	(35.8)	32.0	26.4	41.2
1875		V	7.7	8.1	-	(3.1)	/	(4.5)	/	(5.6)	11.9	(5.9)
1876	KAUFMAENNISCHE	ZUSAMMEN	6.6	7.2	-	3.7	1.8	3.7	3.7	2.1	3.4	5.3
1877	ANGESTELLTE	II	19.7	19.1	-	20.6	31.9	17.9	34.3	35.0	25.0	17.9
1878		III	45.1	45.8	-	42.5	50.0	41.6	38.0	51.5	49.0	56.2
1879		IV	29.3	29.7	-	31.2	16.1	37.1	23.3	11.0	22.8	23.4
1880		V	6.0	5.4	-	5.6	/	3.4	4.4	2.5	3.2	(2.5)
1881		MAENNLICH	46.3	44.3	-	43.2	22.1	25.4	52.7	39.5	49.2	32.6
1882		II	36.0	34.4	-	33.0	67.6	33.5	52.6	58.4	40.2	30.4
1883		III	49.5	49.8	-	42.0	(29.5)	50.6	36.5	35.6	47.8	60.2
1884		IV	12.9	13.8	-	21.5	/	15.6	10.2	3.2	11.1	(8.5)
1885		V	1.6	2.0	-	3.5	/	/	/	/	0.8	/
1886		WEIBLICH	53.7	55.7	-	56.8	77.9	74.6	47.3	60.5	50.8	67.4
1887		II	5.5	6.9	-	11.2	21.8	12.6	14.0	19.7	10.3	11.9
1888		III	41.3	42.7	-	42.9	55.8	38.5	39.7	61.9	50.2	54.2
1889		IV	43.4	42.2	-	38.6	19.9	44.4	37.8	16.1	34.1	30.6
1890		V	9.8	8.2	-	7.2	/	4.4	8.5	(2.3)	5.5	(3.2)

*) ERLAEUTERUNGEN HIERZU IN DER EINFUEHRUNG.

BESCHAEFTIGUNGSART, GESCHLECHT UND LEISTUNGSGRUPPE IN % *)
1993

NIEDER-SACHSEN	NORDRHEIN-WESTFALEN	RHEINLAND-PFALZ	SAARLAND	SACHSEN	SACHSEN-ANHALT	SCHLESWIG-HOLSTEIN	THUE-RINGEN	FRUEHERES-BUNDES-GEBIET	NEUE LAENDER U. BERLIN-OST	LAUFENDE NUMMER
VERARBEITUNGSGERAETEN UND -EINRICHTUNGEN										
.	0.7	1.0	.	0.2	/	0.0	0.4	1.1	0.2	1801
.	65.1	42.5	.	39.9	/	/	23.7	50.3	40.9	1802
.	22.2	48.4	.	45.2	/	(25.5)	56.1	37.3	43.4	1803
.	12.6	8.8	.	(13.9)	/	(45.1)	19.7	11.7	15.0	1804
.	/	/	.	/	/	/	/	0.6	/	1805
.	78.0	89.2	.	68.3	/	76.5	49.7	77.4	61.3	1806
.	74.8	45.3	.	47.9	/	/	36.0	58.3	54.4	1807
.	18.0	48.0	.	47.9	/	(30.8)	58.1	34.5	42.0	1808
.	7.1	6.7	.	/	/	(30.8)	/	6.9	(3.7)	1809
.	/	/	.	/	/	/	/	0.4	/	1810
.	22.0	10.8	.	31.7	/	(23.5)	50.3	22.6	38.7	1811
.	30.9	19.3	.	(22.7)	/	/	(11.5)	22.8	19.6	1812
.	36.9	51.9	.	(39.4)	/	/	54.0	47.1	45.5	1813
.	31.9	26.4	.	(34.8)	/	(91.7)	(33.3)	28.5	33.0	1814
.	/	/	.	/	/	/	/	1.5	/	1815
.	1.2	2.1	.	0.2	/	0.1	0.4	1.7	0.2	1816
.	68.0	33.8	.	45.2	/	/	(38.8)	46.4	55.5	1817
.	22.7	57.3	.	49.3	/	/	50.7	42.8	38.8	1818
.	9.3	8.9	.	/	/	(40.6)	/	9.9	(5.7)	1819
.	/	/	.	/	/	/	/	0.9	/	1820
.	90.2	95.4	.	87.7	/	(93.8)	86.6	94.2	86.7	1821
.	71.4	34.5	.	(46.9)	/	/	(43.1)	48.3	60.1	1822
.	22.1	57.6	.	51.6	/	/	(50.0)	43.1	36.8	1823
.	6.5	7.9	.	/	/	(36.7)	/	8.1	/	1824
.	/	/	.	/	/	/	/	0.5	/	1825
.	9.8	4.6	.	/	/	/	/	8.8	13.3	1826
.	36.9	(17.2)	.	/	/	/	/	26.6	/	1827
.	28.0	(51.7)	.	/	/	/	/	39.5	(51.4)	1828
.	35.2	(31.0)	.	/	/	/	/	28.7	/	1829
.	/	/	.	/	/	/	/	5.2	/	1830
.	0.4	0.5	.	0.2	/	(0.0)	0.4	0.8	0.2	1831
.	61.9	58.4	.	37.0	/	/	(14.2)	54.3	28.8	1832
.	21.6	32.3	.	43.0	/	/	59.4	31.6	47.2	1833
.	16.4	8.6	.	(18.5)	/	(52.6)	(25.5)	13.7	22.8	1834
.	/	/	.	/	/	/	/	0.3	/	1835
.	63.8	77.9	.	57.8	/	/	(26.4)	62.9	40.2	1836
.	80.5	69.2	.	48.7	/	/	/	73.4	44.1	1837
.	11.4	26.7	.	44.9	/	/	(75.0)	21.4	51.2	1838
.	8.1	(4.1)	.	/	/	/	/	5.0	/	1839
.	/	/	.	/	/	/	/	(0.2)	/	1840
.	36.2	22.1	.	42.2	/	(52.6)	73.6	37.1	59.8	1841
.	29.0	20.1	.	(21.1)	/	/	/	21.9	18.5	1842
.	39.7	51.9	.	(40.4)	/	/	53.8	49.0	44.4	1843
.	30.9	24.7	.	(35.1)	/	/	(33.3)	28.5	34.9	1844
.	/	/	.	/	/	/	/	0.6	/	1845
TERINDUSTRIE										
5.9	6.8	7.8	2.8	9.6	4.3	5.9	9.8	6.4	6.6	1846
25.6	27.3	28.3	20.9	22.2	23.1	29.5	30.5	24.8	24.5	1847
49.5	49.0	50.6	45.3	52.7	54.9	48.7	47.8	49.5	51.1	1848
20.9	20.2	19.0	30.2	22.4	19.4	19.0	19.0	22.0	21.7	1849
4.0	3.6	2.0	3.7	2.7	2.5	2.7	2.8	3.6	2.7	1850
65.3	64.6	65.5	59.6	39.5	43.8	66.6	46.2	63.1	41.8	1851
34.4	36.1	37.8	31.7	35.3	34.7	40.5	44.0	34.3	38.0	1852
53.2	50.5	51.6	52.4	52.1	54.1	50.0	46.8	52.2	50.8	1853
10.9	11.8	9.8	14.4	11.8	10.0	9.0	7.6	12.3	10.2	1854
1.4	1.5	0.8	(1.4)	(0.7)	(1.2)	(0.6)	(1.5)	1.2	0.9	1855
34.7	35.4	34.5	40.4	60.5	56.2	33.4	53.8	36.9	58.2	1856
8.9	11.1	10.4	4.8	13.6	14.0	7.6	18.8	8.7	14.7	1857
42.6	46.3	48.7	34.7	53.1	55.6	46.3	48.5	44.9	51.4	1858
39.7	35.4	36.5	53.4	29.3	26.8	39.0	28.7	38.7	30.0	1859
8.8	7.2	4.4	7.1	3.9	3.6	7.1	3.9	7.8	3.9	1860
8.9	9.4	10.4	2.2	10.7	3.8	9.5	12.6	8.5	7.3	1861
29.4	31.9	35.0	27.8	27.8	32.6	32.6	35.8	28.7	31.0	1862
58.3	54.0	56.0	51.9	52.7	56.9	55.0	50.4	55.0	51.7	1863
11.1	12.6	8.4	16.8	17.5	9.8	11.6	12.0	14.6	15.5	1864
1.2	1.6	0.7	(3.4)	2.0	/	(0.7)	(1.7)	1.6	1.9	1865
85.7	86.5	89.9	82.7	59.9	69.2	88.4	69.0	85.4	63.4	1866
32.6	34.7	37.6	32.1	35.8	39.0	36.1	41.5	32.0	38.8	1867
59.6	54.2	55.6	54.9	50.8	53.2	54.9	50.2	56.0	50.5	1868
7.3	10.0	6.3	11.2	12.8	(7.1)	8.5	7.2	11.3	9.9	1869
(0.5)	1.1	(0.5)	(1.8)	(0.6)	/	(0.5)	/	0.8	(0.8)	1870
14.3	13.5	10.1	17.3	40.1	30.8	11.6	31.0	14.6	36.6	1871
10.1	13.4	11.6	/	15.8	18.4	(5.7)	23.1	9.6	17.3	1872
50.3	52.5	59.7	37.6	55.6	65.3	56.3	51.1	49.7	53.9	1873
33.9	29.3	26.7	44.0	24.5	15.7	35.5	22.9	34.0	25.0	1874
5.7	4.8	(2.0)	(11.4)	4.2	/	/	(3.0)	6.7	3.8	1875
4.9	5.6	6.6	3.3	9.0	4.6	4.6	8.2	5.5	6.2	1876
23.1	24.0	23.6	17.4	18.5	17.8	27.0	25.6	22.1	20.0	1877
44.0	45.3	46.8	42.0	52.7	53.9	43.8	45.3	45.5	50.7	1878
27.1	25.7	26.6	36.7	25.7	24.7	24.8	25.3	27.3	26.1	1879
5.8	5.0	3.0	3.8	3.1	3.6	4.3	3.8	5.1	3.2	1880
52.3	48.6	48.1	48.3	25.8	29.8	49.5	25.3	47.2	26.8	1881
36.3	38.0	38.0	31.3	34.6	29.4	46.5	50.3	37.3	36.7	1882
46.6	45.6	46.3	50.3	54.1	55.3	43.1	38.6	47.3	51.4	1883
14.7	14.2	14.5	17.2	10.4	13.6	9.8	8.8	13.6	10.7	1884
2.4	2.1	1.2	/	(1.0)	/	(0.7)	/	1.8	(1.3)	1885
47.7	51.4	51.9	51.7	74.2	70.2	50.5	74.7	52.8	73.2	1886
8.7	10.7	10.2	4.5	12.9	13.0	8.0	17.2	8.5	13.8	1887
41.1	45.1	47.2	34.2	52.2	53.3	44.5	47.6	43.9	50.5	1888
40.8	36.5	37.8	55.0	31.1	29.5	39.6	30.9	39.6	31.7	1889
9.4	7.7	4.7	6.3	3.8	4.3	7.9	4.3	8.0	4.0	1890

2 ANGABEN ZUR STRUKTUR DER ANGESTELLTEN NACH WIRTSCHAFTSZWEIG,
JULI

LAUFENDE NUMMER	BESCHAEFTIGUNGS- ART	GESCHLECHT- LEISTUNGS- GRUPPE	BADEN- WÜRTTEMBERG	BAYERN	BERLIN			BRANDEN- BURG	BREMEN	HAMBURG	HESSEN	MECKLEN- BURG-VOR- POMMERN
					INSGESAMT	(WEST)	(OST)					
FEIN												
1891	KAUFMAENNISCHE	ZUSAMMEN	0.1	0.5	-	.	/	.	.	.	0.0	.
1892	UND TECHNISCHE	II	18.3	15.6	-	.	/	.	.	.	20.6	.
1893	ANGESTELLTE	III	53.5	52.7	-	.	/	.	.	.	48.6	.
1894	EINSCHL.	IV	26.0	30.3	-	.	/	.	.	.	27.4	.
1895	MEISTER	V	(2.2)	1.4	-	.	/	.	.	.	/	.
1896		MAENNLICH	64.7	65.5	-	.	/	.	.	.	52.0	.
1897		II	27.0	21.7	-	.	/	.	.	.	34.1	.
1898		III	61.5	61.9	-	.	/	.	.	.	53.8	.
1899		IV	11.5	16.3	-	.	/	.	.	.	(12.1)	.
1900		V	/	/	-	.	/	.	.	.	/	.
1901		WEIBLICH	35.3	34.5	-	.	/	.	.	.	48.0	.
1902		II	/	4.2	-	.	/	.	.	.	/	.
1903		III	38.8	35.1	-	.	/	.	.	.	42.9	.
1904		IV	52.5	56.9	-	.	/	.	.	.	44.0	.
1905		V	(6.4)	3.8	-	.	/	.	.	.	/	.
1906	TECHNISCHE	ZUSAMMEN	0.1	0.7	-	.	/	.	.	.	0.1	.
1907	ANGESTELLTE	II	25.4	17.9	-	.	/	.	.	.	(22.2)	.
1908	EINSCHL.	III	60.0	62.7	-	.	/	.	.	.	61.9	.
1909	MEISTER	IV	14.6	19.1	-	.	/	.	.	.	(15.9)	.
1910		V	/	/	-	.	/	.	.	.	/	.
1911		MAENNLICH	85.1	89.4	-	.	/	.	.	.	79.4	.
1912		II	29.3	19.1	-	.	/	.	.	.	(28.0)	.
1913		III	61.7	64.3	-	.	/	.	.	.	64.0	.
1914		IV	9.0	16.6	-	.	/	.	.	.	/	.
1915		V	/	/	-	.	/	.	.	.	/	.
1916		WEIBLICH	14.9	10.6	-	.	/	.	.	.	(20.6)	.
1917		II	/	(8.0)	-	.	/	.	.	.	/	.
1918		III	50.0	49.6	-	.	/	.	.	.	/	.
1919		IV	(46.8)	40.1	-	.	/	.	.	.	/	.
1920		V	/	/	-	.	/	.	.	.	/	.
1921	KAUFMAENNISCHE	ZUSAMMEN	0.1	0.4	-	.	/	.	.	.	0.0	.
1922	ANGESTELLTE	II	11.4	13.6	-	.	/	.	.	.	(19.6)	.
1923		III	47.2	43.5	-	.	/	.	.	.	41.1	.
1924		IV	37.0	40.5	-	.	/	.	.	.	33.9	.
1925		V	(4.4)	2.4	-	.	/	.	.	.	/	.
1926		MAENNLICH	44.9	43.7	-	.	/	.	.	.	36.6	.
1927		II	22.8	26.5	-	.	/	.	.	.	(41.5)	.
1928		III	61.1	57.5	-	.	/	.	.	.	(41.5)	.
1929		IV	16.1	15.7	-	.	/	.	.	.	/	.
1930		V	/	/	-	.	/	.	.	.	/	.
1931		WEIBLICH	55.1	56.3	-	.	/	.	.	.	63.4	.
1932		II	/	3.5	-	.	/	.	.	.	/	.
1933		III	35.9	32.7	-	.	/	.	.	.	(40.8)	.
1934		IV	54.0	59.7	-	.	/	.	.	.	43.7	.
1935		V	(8.0)	4.0	-	.	/	.	.	.	/	.
HERSTELLUNG UND												
1936	KAUFMAENNISCHE	ZUSAMMEN	0.2	0.3	-	0.1	.	0.4	.	.	0.2	/
1937	UND TECHNISCHE	II	26.6	24.9	-	40.8	.	41.6	.	.	27.1	/
1938	ANGESTELLTE	III	41.4	47.7	-	44.6	.	31.5	.	.	54.3	/
1939	EINSCHL.	IV	24.4	24.9	-	(14.6)	.	21.8	.	.	17.7	/
1940	MEISTER	V	7.6	2.6	-	/	.	(5.1)	.	.	/	/
1941		MAENNLICH	66.9	67.1	-	76.9	.	45.7	.	.	69.2	/
1942		II	38.2	35.4	-	50.0	.	71.1	.	.	35.2	/
1943		III	42.4	52.6	-	39.0	.	(22.2)	.	.	54.4	/
1944		IV	16.0	11.4	-	(11.0)	.	/	.	.	9.6	/
1945		V	3.5	/	-	/	.	/	.	.	/	/
1946		WEIBLICH	33.1	32.9	-	(23.1)	.	54.3	.	.	30.8	/
1947		II	(3.3)	(3.6)	-	/	.	(16.8)	.	.	(8.9)	/
1948		III	39.5	37.6	-	(63.3)	.	39.3	.	.	54.2	/
1949		IV	41.4	52.3	-	/	.	35.5	.	.	36.0	/
1950		V	15.8	6.4	-	/	.	/	.	.	/	/
1951	TECHNISCHE	ZUSAMMEN	0.2	0.4	-	0.2	.	0.5	.	.	0.3	/
1952	ANGESTELLTE	II	35.2	33.7	-	55.0	.	64.1	.	.	29.8	/
1953	EINSCHL.	III	42.0	51.1	-	(30.0)	.	(25.0)	.	.	58.4	/
1954	MEISTER	IV	18.7	14.3	-	/	.	/	.	.	11.3	/
1955		V	(4.0)	/	-	/	.	/	.	.	/	/
1956		MAENNLICH	92.6	93.9	-	98.3	.	79.3	.	.	91.5	/
1957		II	37.9	35.8	-	55.9	.	74.0	.	.	31.9	/
1958		III	40.9	53.0	-	(28.8)	.	(21.9)	.	.	57.2	/
1959		IV	17.4	11.0	-	/	.	/	.	.	10.2	/
1960		V	(3.8)	/	-	/	.	/	.	.	/	/
1961		WEIBLICH	7.4	6.1	-	/	.	(20.7)	.	.	8.5	/
1962		II	/	/	-	/	.	/	.	.	/	/
1963		III	(56.3)	(21.7)	-	/	.	/	.	.	(71.0)	/
1964		IV	(35.4)	65.0	-	/	.	/	.	.	/	/
1965		V	/	/	-	/	.	/	.	.	/	/
1966	KAUFMAENNISCHE	ZUSAMMEN	0.2	0.3	-	0.1	.	0.4	.	.	0.1	/
1967	ANGESTELLTE	II	20.4	18.2	-	(28.6)	.	(21.9)	.	.	24.2	/
1968		III	41.0	45.0	-	57.1	.	37.1	.	.	49.8	/
1969		IV	28.5	33.0	-	(14.3)	.	32.4	.	.	24.8	/
1970		V	10.1	3.8	-	/	.	/	.	.	/	/
1971		MAENNLICH	48.3	46.6	-	58.6	.	(16.2)	.	.	44.7	/
1972		II	38.5	34.7	-	(41.5)	.	(58.8)	.	.	42.6	/
1973		III	44.4	51.9	-	(53.7)	.	/	.	.	48.0	/
1974		IV	14.1	12.1	-	/	.	/	.	.	(8.1)	/
1975		V	(3.0)	/	-	/	.	/	.	.	/	/
1976		WEIBLICH	51.7	53.4	-	(41.4)	.	83.8	.	.	55.3	/
1977		II	(3.4)	(3.8)	-	/	.	(14.8)	.	.	(9.3)	/
1978		III	37.8	39.0	-	(62.1)	.	39.8	.	.	51.4	/
1979		IV	42.0	51.2	-	/	.	36.4	.	.	38.3	/
1980		V	16.8	6.0	-	/	.	/	.	.	/	/

*) ERLAEUTERUNGEN HIERZU IN DER EINFUEHRUNG.

BESCHAEFTIGUNGSART, GESCHLECHT UND LEISTUNGSGRUPPE IN % *)
1993

NIEDER- SACHSEN	NORDRHEIN- WESTFALEN	RHEINLAND- PFA LZ	SAARLAND	SACHSEN	SACHSEN- ANHALT	SCHLESWIG- HOLSTEIN	THUE- RINGEN	FRUEHERES BUNDES- GEBIET	NEUE LAENDER U. BERLIN-OST	LAUFENDE NUMMER
KERAMIK										
.	0.1	0.4	.	0.2	0.2	0.1	0.9	0.2	0.3	1891
.	49.9	31.9	.	16.4	27.7	/	37.1	22.5	30.8	1892
.	36.7	48.7	.	44.0	47.1	54.6	47.8	48.7	45.4	1893
.	11.8	18.2	.	34.1	(25.2)	43.6	13.4	27.2	21.0	1894
.	(1.6)	/	.	(5.6)	/	/	/	1.6	(2.8)	1895
.	69.9	68.3	.	35.8	38.7	54.0	43.4	64.5	40.9	1896
.	58.4	42.2	.	(32.5)	(52.2)	/	53.4	30.8	49.7	1897
.	33.6	45.1	.	56.6	(45.7)	75.0	41.0	54.8	44.6	1898
.	7.4	12.2	.	/	/	(22.7)	(5.6)	14.1	(5.4)	1899
.	/	/	.	/	/	/	/	(0.3)	/	1900
.	30.1	31.7	.	64.2	61.3	46.0	56.6	36.5	59.1	1901
.	30.3	(9.5)	.	(7.4)	/	/	24.6	7.4	17.8	1902
.	43.8	56.4	.	36.9	47.9	(30.7)	53.0	37.8	45.9	1903
.	22.0	31.0	.	47.7	(39.7)	68.0	19.4	50.9	31.8	1904
.	/	/	.	(8.1)	/	/	/	3.9	(4.5)	1905
.	0.1	0.6	.	0.2	0.2	0.3	1.3	0.3	0.3	1906
.	50.2	41.0	.	(13.8)	(40.4)	/	41.3	25.8	37.0	1907
.	40.8	48.0	.	71.3	(44.2)	85.7	50.0	58.5	51.3	1908
.	(8.4)	10.7	.	(15.0)	/	/	(8.7)	15.4	11.6	1909
.	/	/	.	/	/	/	/	/	/	1910
.	90.7	88.1	.	61.3	(57.7)	89.6	63.6	88.6	61.4	1911
.	51.4	43.6	.	/	(56.7)	/	49.6	27.6	44.4	1912
.	41.3	45.8	.	75.5	(43.3)	87.0	44.3	59.3	50.4	1913
.	(7.3)	(10.4)	.	/	/	/	/	13.0	(5.2)	1914
.	/	/	.	/	/	/	/	/	/	1915
.	(9.3)	11.9	.	38.8	(42.3)	/	36.4	11.4	38.6	1916
.	(38.3)	/	.	/	/	/	(26.7)	11.7	25.3	1917
.	/	(64.4)	.	(64.5)	(45.5)	/	60.0	52.5	52.7	1918
.	/	/	.	/	/	/	(13.3)	34.1	21.9	1919
.	/	/	.	/	/	/	/	/	/	1920
.	0.1	0.2	.	0.2	0.2	0.1	0.7	0.1	0.3	1921
.	49.7	21.2	.	(17.8)	(17.9)	/	32.8	19.9	26.0	1922
.	34.3	49.5	.	29.6	49.3	(26.7)	45.6	40.8	40.8	1923
.	13.8	26.8	.	44.1	(32.8)	72.1	18.1	36.7	28.3	1924
.	(2.1)	/	.	(8.6)	/	/	/	2.6	(4.9)	1925
.	57.7	45.3	.	22.4	(23.9)	(22.1)	23.0	45.1	25.0	1926
.	64.7	39.3	.	(55.9)	/	/	(63.8)	36.0	59.8	1927
.	26.6	43.7	.	(29.4)	/	/	(31.9)	47.5	33.6	1928
.	(7.5)	(16.4)	.	/	/	(63.2)	/	15.9	/	1929
.	/	/	.	/	/	/	/	(0.6)	/	1930
.	42.3	54.7	.	77.6	76.1	77.9	77.0	54.9	75.0	1931
.	29.3	(6.2)	.	/	/	/	23.6	6.7	14.8	1932
.	44.8	54.3	.	29.7	(49.0)	(25.4)	49.7	35.3	43.2	1933
.	22.4	35.5	.	53.4	(41.2)	74.6	22.3	53.7	35.8	1934
.	/	/	.	(10.2)	/	/	/	4.2	(6.3)	1935
.	0.4	0.4	.	0.6	0.1	0.2	1.6	0.3	0.5	1936
.	23.9	30.7	.	24.9	/	23.7	27.2	29.8	28.1	1937
.	57.4	54.2	.	59.3	(60.6)	64.5	58.7	50.8	55.6	1938
.	17.6	13.5	.	15.3	/	(11.8)	13.2	17.2	15.0	1939
.	(1.0)	1.7	.	/	/	/	/	2.2	(1.3)	1940
.	73.7	75.4	.	68.9	(70.7)	51.0	73.9	52.4	71.1	1941
.	29.7	36.9	.	52.0	(37.9)	36.7	30.1	41.4	42.6	1942
.	61.7	55.5	.	42.7	(58.6)	59.4	61.5	55.4	53.7	1943
.	8.5	6.9	.	5.2	(3.9)	/	(8.3)	/	8.8	1944
.	/	/	.	/	/	/	/	0.9	/	1945
.	26.3	24.6	.	31.1	(29.3)	49.0	26.1	47.6	48.8	1946
.	(7.9)	11.6	.	12.1	/	12.5	/	11.6	12.8	1947
.	45.5	50.0	.	60.4	(83.3)	59.2	72.7	62.4	48.3	1948
.	43.3	33.8	.	25.8	/	27.2	(21.8)	24.3	37.8	1949
.	(3.3)	(4.6)	.	(1.7)	/	/	/	5.5	(2.5)	1950
.	0.8	0.6	.	2.0	(0.0)	0.7	2.2	0.5	0.6	1951
.	24.9	35.2	.	47.1	/	34.4	(24.3)	33.8	37.5	1952
.	65.0	58.3	.	48.0	/	58.1	68.9	54.1	55.6	1953
.	9.9	5.9	.	4.7	(7.5)	/	/	9.3	6.7	1954
.	/	/	.	/	/	/	/	0.9	/	1955
.	93.8	95.7	.	86.8	(100.0)	77.5	93.8	92.9	79.8	1956
.	26.4	36.2	.	52.3	/	36.2	(25.5)	37.2	41.1	1957
.	68.0	58.3	.	45.7	/	60.2	68.4	59.6	55.7	1958
.	7.4	5.0	.	(2.0)	/	/	/	7.5	(3.2)	1959
.	/	/	.	/	/	/	/	0.7	/	1960
.	6.2	4.3	.	13.2	/	22.5	/	19.7	20.2	1961
.	/	(13.1)	.	(13.4)	/	(28.1)	/	(20.0)	8.6	1962
.	(48.9)	57.9	.	63.1	/	(50.9)	/	61.4	54.9	1963
.	(48.9)	(24.9)	.	22.3	/	(21.1)	/	(17.1)	32.9	1964
.	/	/	.	/	/	/	/	(3.6)	(20.1)	1965
.	0.3	0.3	.	0.8	(0.1)	0.5	0.1	0.2	0.4	1966
.	22.9	26.1	.	31.5	/	16.9	(23.1)	20.7	19.3	1967
.	49.5	50.0	.	48.4	(67.9)	60.3	57.5	47.7	55.7	1968
.	25.7	21.2	.	18.9	/	21.9	(16.7)	20.5	22.7	1969
.	(2.0)	(2.8)	.	(1.2)	/	/	/	3.5	(2.3)	1970
.	52.6	55.1	.	49.8	(57.1)	28.8	53.7	50.9	24.7	1971
.	35.7	38.0	.	51.4	/	37.9	(37.9)	39.6	47.3	1972
.	53.5	50.7	.	37.1	/	57.5	(50.0)	41.9	48.0	1973
.	10.6	10.1	.	11.0	/	/	/	11.2	/	1974
.	/	/	.	/	/	/	/	(1.2)	/	1975
.	47.4	44.9	.	50.2	(42.9)	71.2	46.3	75.1	75.3	1976
.	(8.7)	11.5	.	11.8	/	(8.4)	/	(9.4)	8.4	1977
.	45.0	49.2	.	59.6	(83.3)	61.4	/	62.7	58.4	1978
.	42.5	34.6	.	26.8	/	28.8	/	26.1	38.5	1979
.	(3.8)	(4.7)	.	(1.8)	/	/	/	5.8	(2.8)	1980
.	0.3	0.8	.	0.2	0.2	0.1	0.7	0.1	0.3	1981
.	49.7	21.2	.	(17.8)	(17.9)	/	32.8	19.9	26.0	1982
.	34.3	49.5	.	29.6	49.3	(26.7)	45.6	40.8	40.8	1983
.	13.8	26.8	.	44.1	(32.8)	72.1	18.1	36.7	28.3	1984
.	(2.1)	/	.	(8.6)	/	/	/	2.6	(4.9)	1985
.	57.7	45.3	.	22.4	(23.9)	(22.1)	23.0	45.1	25.0	1986
.	64.7	39.3	.	(55.9)	/	/	(63.8)	36.0	59.8	1987
.	26.6	43.7	.	(29.4)	/	/	(31.9)	47.5	33.6	1988
.	(7.5)	(16.4)	.	/	/	(63.2)	/	15.9	/	1989
.	/	/	.	/	/	/	/	(0.6)	/	1990
.	42.3	54.7	.	77.6	76.1	77.9	77.0	54.9	75.0	1991
.	29.3	(6.2)	.	/	/	/	23.6	6.7	14.8	1992
.	44.8	54.3	.	29.7	(49.0)	(25.4)	49.7	35.3	43.2	1993
.	22.4	35.5	.	53.4	(41.2)	74.6	22.3	53.7	35.8	1994
.	/	/	.	(10.2)	/	/	/	4.2	(6.3)	1995
.	0.4	0.4	.	0.6	0.1	0.2	1.6	0.3	0.5	1996
.	23.9	30.7	.	24.9	/	23.7	27.2	29.8	28.1	1997
.	57.4	54.2	.	59.3	(60.6)	64.5	58.7	50.8	55.6	1998
.	17.6	13.5	.	15.3	/	(11.8)	13.2	17.2	15.0	1999
.	(1.0)	1.7	.	/	/	/	/	2.2	(1.3)	2000
.	73.7	75.4	.	68.9	(70.7)	51.0	73.9	52.4	71.1	2001
.	29.7	36.9	.	52.0	(37.9)	36.7	30.1	41.4	42.6	2002
.	61.7	55.5	.	42.7	(58.6)	59.4	61.5	55.4	53.7	2003
.	8.5	6.9	.	5.2	(3.9)	/	(8.3)	/	8.8	2004
.	/	/	.	/	/	/	/	0.9	/	2005
.	26.3	24.6	.	31.1	(29.3)	49.0	26.1	47.6	48.8	2006
.	(7.9)	11.6	.	12.1	/	12.5	/	11.6	12.8	2007
.	45.5	50.0	.	60.4	(83.3)	59.2	72.7	62.4	48.3	2008
.	43.3	33.8	.	25.8	/	27.2	(21.8)	24.3	37.8	2009
.	(3.3)	(4.6)	.	(1.7)	/	/	/	5.5	(2.5)	2010
.	0.8	0.6	.	2.0	(0.0)	0.7	2.2	0.5	0.6	2011
.	24.9	35.2	.	47.1	/	34.4	(24.3)	33.8	37.5	2012
.	65.0	58.3	.	48.0	/	58.1	68.9	54.1	55.6	2013
.	9.9	5.9	.	4.7	(7.5)	/	/	9.3	6.7	2014
.	/	/	.	/	/	/	/	0.9	/	2015
.	93.8	95.7	.	86.8	(100.0)	77.5	93.8	92.9	79.8	2016
.	26.4	36.2	.	52.3	/	36.2	(25.5)	37.2	41.1	2017
.	68.0	58.3	.	45.7	/	60.2	68.4	59.6	55.7	2018
.	7.4	5.0	.	(2.0)	/	/	/	7.5	(3.2)	2019
.	/	/	.	/	/	/	/	0.7	/	2020
.	6.2	4.3	.	13.2	/	22.5	/	19.7	20.2	2021
.	/	(13.1)	.	(13.4)	/	(28.1)	/	(20.0)	8.6	2022
.	(48.9)	57.9	.	63.1	/	(50.9)	/	61.4	54.9	2023
.	(48.9)	(24.9)	.	22.3	/	(21.1)	/	(17.1)	32.9	2024
.	/	/	.	/	/	/	/	(3.6)	(20.1)	2025
.	0.3	0.3	.	0.8	(0.1)	0.5	0.1	0.2	0.4	2026
.	22.9	26.1	.	31.5	/	16.9	(23.1)	20.7	19.3	2027
.	49.5	50.0	.	48.4	(67.9)	60.3	57.5	47.7	55.7	2028
.	25.7	21.2	.	18.9	/	21.9	(16.7)	20.5	22.7	2029
.	(2.0)	(2.8)	.	(1.2)	/	/	/	3.5	(2.3)	2030
.	52.6	55.1	.	49.8	(57.1)	28.8	53.7	50.9	24.7	2031
.	35.7	38.0	.	51.4	/	37.9	(37.9)</			

2 ANGABEN ZUR STRUKTUR DER ANGESTELLTEN NACH WIRTSCHAFTSZWEIG,
JULI

LAUFENDE NUMMER	BESCHAEFTIGUNGS- ART	GESCHLECHT LEISTUNGS- GRUPPE	BADEN- WÜRTTEMBERG	BAYERN	BERLIN			BRANDEN- BURG	BREMEN	HAMBURG	HESSEN	MECKLEN- BURG-VOR- POMMERN
					INSGESAMT	(WEST)	(OST)					
HOLZVERARBEITUNG; REPARATUR VON												
1981	KAUFMAENNISCHE	ZUSAMMEN	0.9	0.9	-	0.1	0.3	1.0	0.2	0.1	0.5	1.3
1982	UND TECHNISCHE	II	19.2	25.8	-	(21.9)	47.4	27.2	39.4	25.0	22.7	31.5
1983	ANGESTELLTE	III	56.1	40.0	-	32.1	48.4	48.6	41.3	68.2	62.8	51.3
1984	EINSCHL.	IV	21.3	27.8	-	34.3	/	19.7	(19.2)	(5.5)	14.0	16.4
1985	MEISTER	V	3.4	6.5	-	(11.7)	/	(4.5)	/	/	/	/
1986		MAENNLICH	68.9	64.6	-	63.5	60.0	44.6	77.9	61.9	72.1	45.3
1987		II	26.5	36.6	-	(26.4)	(63.2)	40.5	50.6	39.0	29.5	43.7
1988		III	59.1	45.8	-	35.6	(36.8)	48.6	39.5	56.2	61.1	45.4
1989		IV	13.6	16.0	-	(28.7)	/	(10.5)	/	/	9.1	(10.3)
1990		V	0.8	1.6	-	/	/	/	/	/	/	/
1991		WEIBLICH	31.1	35.4	-	36.5	40.0	55.4	(22.1)	38.1	27.9	54.7
1992		II	3.0	6.1	-	/	/	16.5	/	/	(5.2)	21.4
1993		III	49.5	29.3	-	(26.0)	(65.8)	48.7	(47.8)	87.8	67.3	56.2
1994		IV	38.4	49.1	-	(44.0)	/	27.2	(52.2)	/	26.7	21.4
1995		V	9.0	15.5	-	/	/	(7.7)	/	/	/	/
1996	TECHNISCHE	ZUSAMMEN	0.9	0.9	-	0.2	0.5	1.3	0.3	0.1	0.7	1.5
1997	ANGESTELLTE	II	20.8	34.9	-	(30.4)	(54.9)	34.2	(40.0)	(25.0)	27.6	41.5
1998	EINSCHL.	III	62.1	51.8	-	(34.8)	(45.1)	50.2	(48.9)	70.5	68.5	50.3
1999	MEISTER	IV	16.0	12.3	-	(26.1)	/	14.3	/	/	(3.4)	(8.2)
2000		V	(1.0)	(1.1)	-	/	/	/	/	/	/	/
2001		MAENNLICH	94.1	94.1	-	84.8	88.2	72.2	100.0	88.6	96.2	72.8
2002		II	21.9	36.8	-	(33.3)	(60.0)	42.1	(40.0)	(28.2)	28.7	51.4
2003		III	63.0	51.8	-	(30.8)	(40.0)	46.8	(48.9)	(66.7)	67.5	43.0
2004		IV	14.6	10.7	-	(25.6)	/	(10.5)	/	/	(3.3)	/
2005		V	(0.6)	(0.6)	-	/	/	/	/	/	/	/
2006		WEIBLICH	5.9	5.9	-	/	/	27.8	/	/	(3.8)	27.2
2007		II	/	/	-	/	/	/	/	/	/	/
2008		III	48.5	50.3	-	/	/	59.1	/	/	(93.5)	(70.0)
2009		IV	39.0	37.3	-	/	/	(24.2)	/	/	/	/
2010		V	(8.1)	(8.5)	-	/	/	/	/	/	/	/
2011	KAUFMAENNISCHE	ZUSAMMEN	0.8	0.9	-	0.1	0.3	0.8	0.2	0.2	0.4	1.2
2012	ANGESTELLTE	II	18.2	20.8	-	(17.6)	(38.6)	20.1	(39.0)	25.0	19.6	25.3
2013		III	52.2	33.6	-	(30.8)	(52.3)	47.0	(35.6)	67.7	59.3	51.9
2014		IV	24.7	36.2	-	38.5	/	25.2	(25.4)	(5.7)	20.6	21.5
2015		V	4.9	9.5	-	(13.2)	/	(7.7)	/	/	/	/
2016		MAENNLICH	52.5	48.5	-	52.7	(27.3)	16.7	61.0	55.7	56.9	28.3
2017		II	32.0	36.3	-	(20.8)	/	(33.3)	(63.9)	43.0	30.4	(31.3)
2018		III	54.5	39.4	-	(39.6)	/	(56.4)	(27.8)	52.3	54.3	49.3
2019		IV	12.4	21.6	-	(31.3)	/	/	/	/	15.2	(17.9)
2020		V	(1.1)	2.7	-	/	/	/	/	/	/	/
2021		WEIBLICH	47.5	51.5	-	47.3	(72.7)	83.3	(39.0)	44.3	43.1	71.7
2022		II	2.9	6.2	-	/	/	(17.4)	/	/	(5.5)	22.9
2023		III	49.6	28.0	-	/	(62.5)	45.1	(47.8)	87.1	65.8	52.9
2024		IV	38.4	49.9	-	(46.5)	/	28.2	(52.2)	/	27.8	22.9
2025		V	9.1	15.9	-	/	/	(9.2)	/	/	/	/
HERSTELLUNG VON MUSIKINSTRUMENTEN,												
2026	KAUFMAENNISCHE	ZUSAMMEN	0.5	0.3	-	0.1	.	0.1	/	.	0.1	.
2027	UND TECHNISCHE	II	14.4	22.7	-	(29.8)	.	(34.4)	/	.	25.4	.
2028	ANGESTELLTE	III	39.4	43.4	-	(38.6)	.	(40.6)	/	.	49.2	.
2029	EINSCHL.	IV	42.7	28.1	-	(21.1)	.	/	/	.	23.5	.
2030	MEISTER	V	3.6	5.8	-	/	.	/	/	.	/	.
2031		MAENNLICH	52.5	53.5	-	54.4	.	(59.4)	/	.	56.9	.
2032		II	22.5	34.3	-	(41.9)	.	/	/	.	39.2	.
2033		III	49.9	47.3	-	(45.2)	.	/	/	.	50.5	.
2034		IV	27.3	16.3	-	/	.	/	/	.	(10.2)	.
2035		V	/	(2.1)	-	/	.	/	/	.	/	.
2036		WEIBLICH	47.5	46.5	-	(45.6)	.	(40.6)	/	.	43.1	.
2037		II	5.4	9.4	-	/	.	/	/	.	(7.1)	.
2038		III	27.8	38.9	-	/	.	/	/	.	47.5	.
2039		IV	59.6	41.7	-	(38.5)	.	/	/	.	41.1	.
2040		V	7.2	10.0	-	/	.	/	/	.	/	.
2041	TECHNISCHE	ZUSAMMEN	0.6	0.3	-	(0.1)	.	(0.1)	/	.	0.1	.
2042	ANGESTELLTE	II	12.0	31.2	-	/	.	/	/	.	(27.4)	.
2043	EINSCHL.	III	46.8	46.9	-	(63.6)	.	/	/	.	60.4	.
2044	MEISTER	IV	38.5	19.5	-	/	.	/	/	.	(12.3)	.
2045		V	(2.7)	(2.5)	-	/	.	/	/	.	/	.
2046		MAENNLICH	76.6	82.6	-	(95.5)	.	(68.4)	/	.	89.6	.
2047		II	15.0	35.5	-	/	.	/	/	.	(30.5)	.
2048		III	54.0	48.7	-	(61.9)	.	/	/	.	62.1	.
2049		IV	30.7	14.9	-	/	.	/	/	.	/	.
2050		V	/	/	-	/	.	/	/	.	/	.
2051		WEIBLICH	23.4	17.4	-	/	.	/	/	.	(10.4)	.
2052		II	/	/	-	/	.	/	/	.	/	.
2053		III	23.1	(38.1)	-	/	.	/	/	.	/	.
2054		IV	64.0	41.4	-	/	.	/	/	.	/	.
2055		V	(10.6)	/	-	/	.	/	/	.	/	.
2056	KAUFMAENNISCHE	ZUSAMMEN	0.5	0.3	-	0.0	.	(0.0)	/	.	0.1	.
2057	ANGESTELLTE	II	16.1	18.3	-	(31.4)	.	/	/	.	24.4	.
2058		III	33.8	41.5	-	/	.	/	/	.	43.9	.
2059		IV	45.8	32.6	-	(31.4)	.	/	/	.	29.0	.
2060		V	4.3	7.6	-	/	.	/	/	.	/	.
2061		MAENNLICH	34.3	38.2	-	(28.6)	.	/	/	.	41.2	.
2062		II	35.0	32.8	-	/	.	/	/	.	48.4	.
2063		III	42.9	45.7	-	/	.	/	/	.	38.5	.
2064		IV	21.6	17.9	-	/	.	/	/	.	(13.2)	.
2065		V	/	(3.5)	-	/	.	/	/	.	/	.
2066		WEIBLICH	65.7	61.8	-	(71.4)	.	/	/	.	58.8	.
2067		II	6.3	9.3	-	/	.	/	/	.	(7.7)	.
2068		III	29.0	39.0	-	/	.	/	/	.	47.7	.
2069		IV	58.5	41.7	-	(40.0)	.	/	/	.	40.0	.
2070		V	6.3	10.1	-	/	.	/	/	.	/	.

*) ERLAEUTERUNGEN HIERZU IN DER EINFUEHRUNG.

BESCHAFTIGUNGSART, GESCHLECHT UND LEISTUNGSGRUPPE IN % *)
1993

NIEDER- SACHSEN	NORDRHEIN- WESTFALEN	RHEINLAND- PFAZL	SAARLAND	SACHSEN	SACHSEN- ANHALT	SCHLESWIG- HOLSTEIN	THUE- RINGEN	FRUEHERES BUNDES- GEBIET	NEUE LAENDER U. BERLIN-OST	LAUFENDE NUMMER
GEBRAUCHSGUETERN AUS HOLZ U. AE.										
0.7	0.9	0.8	0.1	1.2	0.9	0.5	2.0	0.7	1.2	1981
25.9	24.7	26.5	(28.1)	30.0	29.9	22.2	31.7	23.7	30.7	1982
42.9	42.4	49.1	49.0	52.0	45.6	53.3	45.3	47.4	48.7	1983
20.5	25.5	21.9	/	16.3	19.1	22.9	18.9	23.3	17.5	1984
10.7	7.3	2.5	(15.6)	(1.7)	(5.4)	/	(4.0)	5.6	3.2	1985
67.1	69.0	69.2	64.6	53.8	50.5	67.8	51.2	68.0	50.7	1986
32.8	32.6	33.9	(41.9)	40.4	44.6	31.7	44.9	31.9	43.2	1987
49.7	45.6	52.0	53.2	51.5	44.4	58.8	48.1	51.1	48.1	1988
13.0	18.3	13.1	/	7.2	(8.6)	9.2	(4.4)	14.9	7.2	1989
4.4	3.4	(1.0)	/	/	/	/	/	2.1	(1.4)	1990
32.9	31.0	30.8	35.4	46.2	49.5	32.2	48.8	32.0	49.3	1991
11.6	7.3	9.8	/	17.9	(14.9)	/	17.9	6.3	17.8	1992
28.9	35.3	42.7	(41.2)	52.5	46.9	41.8	42.3	39.7	49.3	1993
35.9	41.5	41.6	/	26.9	29.8	51.9	34.3	41.0	28.0	1994
23.5	15.8	(5.9)	(44.1)	(2.7)	(8.4)	/	(5.5)	13.1	4.9	1995
1.0	1.0	1.1	(0.1)	1.5	0.9	0.6	2.2	0.9	1.3	1996
32.1	33.7	32.3	(75.0)	38.5	43.1	21.9	40.8	29.9	39.9	1997
55.7	47.9	55.4	/	48.3	45.0	66.4	50.1	55.3	48.6	1998
9.9	15.3	11.3	/	11.7	(9.7)	(11.2)	/	13.2	9.2	1999
(2.3)	3.0	/	/	/	/	/	/	1.7	(2.3)	2000
91.1	97.0	96.9	(100.0)	86.5	85.9	90.6	87.1	95.0	83.1	2001
34.3	34.4	32.8	(75.0)	40.2	47.7	24.2	43.4	31.1	44.0	2002
56.4	47.9	56.1	/	50.0	43.6	70.0	50.6	55.5	47.8	2003
7.9	15.1	10.3	/	(9.1)	(7.2)	/	/	12.1	6.8	2004
/	2.6	/	/	/	/	/	/	1.3	(1.4)	2005
8.9	3.0	(3.1)	/	13.5	(14.1)	(9.4)	12.9	5.0	16.9	2006
/	/	/	/	/	/	/	/	(6.4)	19.5	2007
48.6	(48.8)	/	/	(37.1)	(53.5)	/	(46.8)	51.0	52.7	2008
(30.8)	(21.9)	/	/	(28.3)	/	(68.8)	/	33.2	21.3	2009
/	/	/	/	/	/	/	/	9.4	(6.5)	2010
0.6	0.8	0.7	0.1	1.0	0.9	0.5	1.9	0.7	1.1	2011
22.3	19.6	22.4	/	23.5	21.3	22.4	25.5	20.1	23.8	2012
35.6	39.3	44.7	56.9	54.9	46.0	47.5	42.0	42.8	48.7	2013
26.5	31.4	29.4	/	19.9	25.2	28.2	29.3	29.2	23.7	2014
15.5	9.7	(3.5)	(20.8)	/	(7.5)	/	(3.2)	7.9	3.8	2015
53.6	52.9	49.6	52.8	28.4	27.5	57.6	26.7	52.2	26.4	2016
31.4	30.7	35.4	/	40.9	(38.3)	37.0	48.2	32.7	41.4	2017
43.3	43.3	46.3	(71.1)	55.2	45.9	50.9	42.6	46.4	48.9	2018
17.9	21.7	17.0	/	/	/	(12.0)	(8.5)	18.0	8.2	2019
7.4	4.3	/	/	/	/	/	/	2.9	/	2020
46.4	47.1	50.4	47.2	71.6	72.5	42.4	73.3	47.8	73.6	2021
11.9	7.2	9.6	/	16.5	(14.8)	/	17.3	6.2	17.5	2022
26.8	34.8	43.1	(41.2)	54.8	46.1	42.8	41.8	39.0	48.7	2023
36.5	42.2	41.6	/	26.7	30.4	50.2	36.9	41.5	29.2	2024
24.9	15.8	(5.8)	(44.1)	/	(8.7)	/	(4.1)	13.3	4.6	2025
SPIELWAREN, SPORTGERAETEN, SCHMUCK U. AE.										
.	0.0	0.2	.	0.3	(0.0)	.	0.6	0.2	0.2	2026
.	30.3	28.2	.	25.2	(46.7)	.	34.0	19.2	29.7	2027
.	32.2	52.2	.	59.9	(43.3)	.	44.8	41.5	51.2	2028
.	29.9	18.1	.	12.0	/	.	21.2	34.9	16.9	2029
.	(7.6)	/	.	/	/	.	/	4.4	(2.1)	2030
.	53.3	49.2	.	51.5	(33.3)	.	46.2	53.2	47.8	2031
.	47.3	44.7	.	31.9	/	.	46.7	29.5	39.8	2032
.	35.4	48.5	.	66.0	/	.	45.5	48.3	54.6	2033
.	16.3	/	.	/	/	.	/	21.3	(5.0)	2034
.	/	/	.	/	/	.	/	0.9	/	2035
.	46.7	50.8	.	49.5	(66.7)	.	53.8	46.8	52.2	2036
.	(10.9)	/	.	(18.0)	/	.	(23.1)	7.5	20.4	2037
.	28.4	55.7	.	53.4	/	.	44.2	33.9	48.2	2038
.	45.5	30.1	.	24.1	/	.	32.6	50.3	27.9	2039
.	(15.1)	/	.	/	/	.	/	8.3	(3.5)	2040
.	0.1	0.1	.	0.3	/	.	0.7	0.2	0.2	2041
.	40.2	(41.3)	.	(22.9)	/	.	36.4	20.5	30.3	2042
.	33.2	58.7	.	67.8	/	.	47.4	47.1	55.4	2043
.	25.3	/	.	/	/	.	(16.2)	30.0	(10.8)	2044
.	/	/	.	/	/	.	/	2.4	/	2045
.	87.0	81.6	.	80.5	/	.	74.0	80.0	76.6	2046
.	46.2	(50.6)	.	(25.3)	/	.	(44.8)	24.7	35.9	2047
.	34.4	(49.4)	.	71.6	/	.	(44.5)	51.5	56.0	2048
.	(17.9)	/	.	/	/	.	/	23.3	(7.2)	2049
.	/	/	.	/	/	.	/	(0.5)	/	2050
.	(13.0)	/	.	(19.5)	/	.	(26.0)	20.0	23.4	2051
.	/	/	.	/	/	.	/	(3.9)	/	2052
.	/	/	.	(52.2)	/	.	(55.9)	29.5	53.5	2053
.	(74.7)	/	.	/	/	.	/	56.7	(22.5)	2054
.	/	/	.	/	/	.	/	8.9	/	2055
.	0.0	0.2	.	0.3	(0.1)	.	0.5	0.2	0.2	2056
.	24.7	24.4	.	26.9	(54.2)	.	32.0	18.4	29.3	2057
.	31.6	50.3	.	53.8	/	.	42.7	37.9	48.1	2058
.	32.6	23.4	.	(17.9)	/	.	(25.3)	38.0	21.6	2059
.	(11.1)	/	.	/	/	.	/	5.7	/	2060
.	34.3	39.8	.	29.5	/	.	(23.2)	36.0	26.1	2061
.	48.9	(41.1)	.	(45.7)	/	.	(51.7)	36.4	48.5	2062
.	(37.0)	48.0	.	(54.3)	/	.	(48.3)	43.6	51.5	2063
.	(14.1)	/	.	/	/	.	/	18.5	/	2064
.	/	/	.	/	/	.	/	(1.6)	/	2065
.	65.7	60.2	.	70.5	(83.3)	.	76.8	64.0	73.9	2066
.	(12.1)	/	.	(19.1)	/	.	(26.0)	8.3	22.5	2067
.	28.8	51.8	.	53.6	/	.	41.0	34.7	46.9	2068
.	42.2	32.7	.	(25.5)	/	.	(33.0)	49.0	29.2	2069
.	(16.8)	/	.	/	/	.	/	8.0	/	2070

2 ANGABEN ZUR STRUKTUR DER ANGESTELLTEN NACH WIRTSCHAFTSZWEIG,
JULI

LAUFENDE NUMMER	BESCHAEFTIGUNGS- ART	GESCHLECHT- LEISTUNGS- GRUPPE	BADEN- WÜRTTEMBERG	BAYERN	BERLIN			BRANDEN- BURG	BREMEN	HAMBURG	HESSEN	MECKLEN- BURG-VOR- POMMERN
					INSGESAMT	(WEST)	(OST)					
PAPIER- UND												
2071	KAUFMAENNISCHE	ZUSAMMEN	0.5	0.5	-	1.1	.	0.2	0.3	0.1	0.4	.
2072	UND TECHNISCHE	II	21.4	30.5	-	19.5	.	(17.8)	(21.7)	27.7	29.3	.
2073	ANGESTELLTE	III	51.2	56.2	-	44.5	.	(22.2)	58.1	49.1	52.2	.
2074	EINSCHL.	IV	25.3	12.2	-	33.3	.	57.8	(14.7)	(17.0)	16.1	.
2075	MEISTER	V	2.1	(1.0)	-	(2.7)	.	/	/	/	2.4	.
2076		MAENNLICH	65.1	64.0	-	60.6	.	51.1	76.7	64.3	68.9	.
2077		II	31.4	40.6	-	28.2	.	(26.1)	(28.3)	(33.3)	37.3	.
2078		III	56.4	54.8	-	47.3	.	(26.1)	57.6	50.0	50.2	.
2079		IV	11.5	4.3	-	23.6	.	(47.8)	(13.1)	/	11.4	.
2080		V	/	/	-	/	.	/	/	/	(1.0)	.
2081		WEIBLICH	34.9	36.0	-	39.4	.	48.9	(23.3)	35.7	31.1	.
2082		II	(2.7)	12.5	-	(6.1)	.	/	/	/	11.6	.
2083		III	41.5	58.8	-	40.1	.	/	(60.0)	(47.5)	56.5	.
2084		IV	51.0	26.4	-	48.2	.	(68.2)	/	(32.5)	26.4	.
2085		V	4.8	(2.3)	-	(5.6)	.	/	/	/	(5.5)	.
2086	TECHNISCHE	ZUSAMMEN	0.5	0.5	-	1.3	.	0.2	0.4	0.1	0.5	.
2087	ANGESTELLTE	II	26.2	32.9	-	25.4	.	/	/	/	34.9	.
2088	EINSCHL.	III	58.9	61.3	-	60.9	.	(27.8)	67.8	(63.8)	53.0	.
2089	MEISTER	IV	12.6	5.0	-	12.9	.	(50.0)	(20.3)	/	11.4	.
2090		V	(2.2)	/	-	/	.	/	/	/	/	.
2091		MAENNLICH	91.3	90.6	-	83.8	.	94.4	94.9	91.5	93.2	.
2092		II	28.6	35.2	-	29.6	.	/	/	/	36.8	.
2093		III	60.3	60.5	-	62.2	.	/	71.4	(62.8)	52.2	.
2094		IV	10.2	4.4	-	(7.9)	.	(52.9)	/	/	10.6	.
2095		V	/	/	-	/	.	/	/	/	/	.
2096		WEIBLICH	8.7	9.4	-	16.2	.	/	/	/	6.8	.
2097		II	/	/	-	/	.	/	/	/	/	.
2098		III	(44.3)	69.7	-	(54.1)	.	/	/	/	(64.1)	.
2099		IV	(38.3)	/	-	(39.1)	.	/	/	/	/	.
2100		V	(15.8)	/	-	/	.	/	/	/	/	.
2101	KAUFMAENNISCHE	ZUSAMMEN	0.5	0.5	-	1.0	.	0.2	0.2	0.1	0.3	.
2102	ANGESTELLTE	II	18.7	29.4	-	16.8	.	/	(31.4)	(35.4)	26.1	.
2103		III	46.9	53.8	-	37.1	.	(18.5)	50.0	(38.5)	51.7	.
2104		IV	32.3	15.6	-	42.5	.	63.0	/	(24.6)	18.8	.
2105		V	(2.1)	(1.2)	-	(3.6)	.	/	/	/	3.4	.
2106		MAENNLICH	50.7	51.6	-	50.1	.	(22.2)	61.4	(44.6)	54.7	.
2107		II	34.2	45.1	-	27.2	.	/	(51.2)	(55.2)	37.8	.
2108		III	52.5	50.1	-	36.2	.	/	(39.5)	/	48.3	.
2109		IV	12.8	4.2	-	35.4	.	/	/	/	12.3	.
2110		V	/	/	-	/	.	/	/	/	/	.
2111		WEIBLICH	49.3	48.4	-	49.9	.	77.8	(38.6)	55.4	45.3	.
2112		II	(2.9)	12.6	-	(6.5)	.	/	/	/	11.9	.
2113		III	41.2	57.8	-	38.0	.	/	(66.7)	(44.4)	55.8	.
2114		IV	52.2	27.8	-	49.6	.	(71.4)	/	(36.1)	26.7	.
2115		V	(3.7)	(1.8)	-	(6.0)	.	/	/	/	(5.6)	.
DRUCKEREI,												
2116	KAUFMAENNISCHE	ZUSAMMEN	1.1	1.8	-	1.3	0.6	0.9	1.9	1.5	1.1	3.5
2117	UND TECHNISCHE	II	33.3	24.8	-	27.8	30.7	10.2	33.6	39.9	20.1	13.5
2118	ANGESTELLTE	III	54.3	60.4	-	45.5	55.0	35.9	51.9	49.6	57.8	56.5
2119	EINSCHL.	IV	11.2	13.5	-	23.1	(13.1)	53.6	13.9	8.6	20.7	26.4
2120	MEISTER	V	(1.1)	1.3	-	(3.6)	/	/	/	(1.9)	1.5	3.7
2121		MAENNLICH	62.9	64.4	-	57.9	41.0	34.1	67.4	49.7	68.6	37.6
2122		II	46.1	33.8	-	41.2	58.4	21.3	40.7	58.8	23.4	25.3
2123		III	49.9	60.9	-	41.6	(38.7)	54.7	54.9	33.0	60.5	66.0
2124		IV	3.7	4.7	-	16.4	/	23.3	(3.7)	(6.1)	15.7	(7.7)
2125		V	/	0.6	-	/	/	/	/	/	(0.5)	/
2126		WEIBLICH	37.1	35.6	-	42.1	59.0	65.9	32.6	50.3	31.4	62.4
2127		II	11.7	8.4	-	9.3	(11.5)	(4.5)	18.8	21.3	12.8	6.3
2128		III	61.9	59.6	-	51.0	66.3	26.2	45.6	65.9	51.9	50.8
2129		IV	24.0	29.5	-	32.3	(20.1)	69.3	34.9	11.2	31.6	37.7
2130		V	(2.4)	2.5	-	(7.4)	/	/	/	(1.7)	(3.7)	5.2
2131	TECHNISCHE	ZUSAMMEN	1.0	2.4	-	1.8	0.9	0.3	2.2	2.2	1.8	4.0
2132	ANGESTELLTE	II	38.2	29.7	-	42.0	37.6	/	(15.8)	36.3	18.0	12.0
2133	EINSCHL.	III	59.1	63.9	-	38.6	51.4	(20.4)	81.6	46.3	62.9	52.6
2134	MEISTER	IV	(2.5)	5.6	-	19.4	/	68.5	/	(17.3)	17.8	29.9
2135		V	/	0.8	-	/	/	/	/	/	(1.3)	(5.5)
2136		MAENNLICH	90.0	88.1	-	89.7	56.5	(35.2)	91.7	72.8	91.9	44.0
2137		II	42.1	33.4	-	45.9	(58.3)	/	(17.2)	49.9	18.8	23.1
2138		III	55.3	63.5	-	35.9	(37.8)	/	80.3	37.6	62.5	65.7
2139		IV	/	2.5	-	18.2	/	/	/	/	18.0	(8.9)
2140		V	/	0.7	-	/	/	/	/	/	(0.6)	/
2141		WEIBLICH	10.0	11.9	-	(10.3)	43.5	64.8	(8.3)	27.2	8.1	56.0
2142		II	/	(2.6)	-	/	/	/	/	/	/	/
2143		III	93.8	66.9	-	(62.0)	(69.1)	/	(96.5)	69.6	67.1	42.3
2144		IV	/	29.2	-	(30.4)	/	(85.7)	/	/	(14.8)	46.5
2145		V	/	/	-	/	/	/	/	/	/	(7.9)
2146	KAUFMAENNISCHE	ZUSAMMEN	1.2	1.5	-	1.1	0.4	1.3	1.8	1.3	0.8	3.3
2147	ANGESTELLTE	II	30.9	20.7	-	19.9	(22.7)	10.4	43.5	41.7	21.8	14.4
2148		III	52.0	57.6	-	49.3	59.3	38.1	35.3	51.1	53.3	58.8
2149		IV	15.6	19.9	-	25.1	(18.1)	51.6	20.9	(4.5)	23.2	24.3
2150		V	(1.5)	1.7	-	(5.6)	/	/	/	(2.7)	(1.6)	(2.6)
2151		MAENNLICH	49.5	45.0	-	40.3	(22.7)	33.9	53.9	38.5	48.2	33.9
2152		II	49.6	34.6	-	35.5	(58.7)	(22.1)	62.9	67.0	31.0	27.0
2153		III	45.0	56.6	-	48.5	/	56.5	30.8	28.8	57.0	66.2
2154		IV	4.8	8.2	-	14.2	/	(21.4)	(6.3)	/	11.7	(6.8)
2155		V	/	/	-	/	/	/	/	/	/	/
2156		WEIBLICH	50.5	55.0	-	59.7	77.3	66.1	46.1	61.5	51.8	66.1
2157		II	12.6	9.4	-	9.5	/	(4.3)	20.7	25.8	13.3	7.9
2158		III	58.8	58.3	-	49.9	64.5	28.6	40.5	65.1	49.8	55.0
2159		IV	26.2	29.5	-	32.5	(23.4)	67.1	38.1	(7.2)	33.9	33.3
2160		V	(2.5)	2.7	-	(8.1)	/	/	/	(1.9)	(3.0)	(3.9)

*) ERLAEUTERUNGEN HIERZU IN DER EINFUEHRUNG.

BESCHAEFTIGUNGSART, GESCHLECHT UND LEISTUNGSGRUPPE IN % *)
1993

NIEDER- SACHSEN	NORDRHEIN- WESTFALEN	RHEINLAND- PFA LZ	SAARLAND	SACHSEN	SACHSEN- ANHALT	SCHLESWIG- HOLSTEIN	THUE- RINGEN	FRUEHERES BUNDES- GEBIET	NEUE LAENDER U. BERLIN-OST	LAUFENDE NUMMER
PAPPEVERARBEITUNG										
0.7	0.7	0.7	0.0	0.3	0.1	0.5	0.5	0.5	0.2	2071
31.5	29.0	38.2	(30.8)	24.6	(32.9)	37.7	32.2	28.4	28.9	2072
43.1	46.1	37.7	(52.8)	46.4	(38.4)	40.9	45.4	48.2	40.9	2073
21.0	20.2	19.9	/	26.7	(21.9)	17.5	21.1	20.2	27.7	2074
4.5	4.7	4.2	/	/	/	(3.9)	/	3.3	(2.5)	2075
66.4	65.6	66.7	(66.7)	43.0	42.5	70.3	50.4	65.6	46.6	2076
43.1	39.5	49.4	/	42.4	(45.2)	49.4	51.0	38.7	46.9	2077
43.1	47.1	38.6	(62.5)	46.0	(51.6)	36.5	43.9	49.1	40.7	2078
12.5	11.4	10.6	/	/	/	13.1	/	11.0	11.6	2079
(1.9)	2.0	(1.3)	/	/	/	/	/	1.2	/	2080
33.6	34.4	33.3	(33.3)	57.0	57.5	29.7	49.6	34.4	53.4	2081
8.5	9.1	15.6	/	(11.2)	(23.8)	(10.1)	(13.2)	8.8	13.2	2082
43.1	44.1	36.0	/	46.7	(28.6)	51.2	46.8	46.3	41.1	2083
37.8	37.0	38.4	/	38.6	(35.7)	28.0	39.1	37.7	41.7	2084
10.7	9.9	10.0	/	/	/	(10.7)	/	7.2	(4.0)	2085
0.8	0.7	0.8	(0.0)	0.3	(0.1)	0.8	0.6	0.6	0.2	2086
40.8	35.4	47.5	/	(34.2)	/	44.8	40.1	33.8	39.6	2087
50.8	47.1	41.6	(68.8)	48.1	/	42.7	51.1	53.1	42.6	2088
6.7	14.8	9.9	/	/	/	(9.9)	/	11.1	16.1	2089
(2.1)	(2.7)	/	/	/	/	/	/	1.9	/	2090
93.2	90.3	95.0	(100.0)	77.8	(73.7)	92.2	72.6	91.2	77.1	2091
42.9	38.3	49.8	/	(41.2)	/	47.7	47.1	36.5	45.8	2092
51.1	48.6	42.2	(68.8)	(44.2)	/	43.0	46.2	53.7	38.3	2093
5.5	11.5	7.4	/	/	/	(7.5)	/	8.9	(15.0)	2094
/	(1.8)	/	/	/	/	/	/	0.9	/	2095
6.8	9.7	(5.0)	/	(22.2)	/	(7.8)	(27.4)	8.8	22.9	2096
/	(7.3)	/	/	/	/	/	/	6.5	(18.5)	2097
(44.9)	32.8	/	/	(61.9)	/	/	(64.3)	46.3	56.9	2098
(22.4)	46.0	(56.5)	/	/	/	/	/	34.9	(20.0)	2099
(24.5)	(13.8)	/	/	/	/	/	/	12.3	/	2100
0.7	0.7	0.7	(0.0)	0.3	0.1	0.4	0.5	0.5	0.2	2101
27.7	26.0	33.8	/	(20.1)	(29.6)	32.7	(26.1)	25.7	22.4	2102
40.0	45.6	36.0	/	45.6	(37.0)	39.6	40.9	45.7	39.9	2103
26.8	22.7	24.6	/	31.4	(24.1)	22.8	32.2	24.6	34.7	2104
5.4	5.7	5.7	/	/	/	(4.8)	/	3.9	(3.0)	2105
55.5	53.7	53.5	/	26.7	(31.5)	55.0	33.0	52.9	28.2	2106
43.1	40.5	49.2	/	(44.0)	/	51.4	(57.7)	40.6	48.6	2107
37.6	45.9	35.6	/	(48.5)	(64.7)	29.0	(40.0)	45.2	44.6	2108
17.3	11.2	13.3	/	/	/	(19.7)	/	12.7	/	2109
(2.0)	(2.4)	(1.9)	/	/	/	/	/	1.5	/	2110
44.5	46.3	46.5	(60.0)	73.3	68.5	45.0	67.0	47.1	71.8	2111
8.5	9.2	16.1	/	(11.4)	(27.0)	(10.0)	/	9.0	12.2	2112
42.9	45.2	36.3	/	44.5	/	52.7	41.3	46.3	38.1	2113
38.8	36.1	37.5	/	40.7	(35.1)	26.7	47.0	38.0	45.9	2114
9.8	9.5	10.1	/	/	/	(10.7)	/	6.7	(3.8)	2115
VERVIELFAELTIGUNG										
1.3	0.9	1.1	1.0	2.5	1.7	2.4	0.9	1.3	1.8	2116
25.1	23.2	16.0	20.5	19.5	16.8	33.9	46.1	26.6	19.3	2117
57.6	57.8	59.4	50.1	51.0	63.7	49.5	38.3	56.5	52.5	2118
15.7	16.6	21.3	27.5	17.1	13.5	13.5	13.5	15.1	26.0	2119
1.6	2.3	3.3	(1.9)	2.1	(2.4)	3.2	/	1.8	2.3	2120
64.0	69.4	62.0	59.1	37.4	38.1	69.5	42.7	64.6	37.8	2121
33.1	30.5	22.0	31.3	35.0	27.2	45.7	67.2	35.8	34.0	2122
61.2	60.7	67.4	59.5	49.1	61.9	50.3	29.7	57.0	53.3	2123
5.0	7.8	9.9	9.2	15.4	9.9	3.5	/	6.8	12.1	2124
/	(1.0)	/	/	/	/	/	/	0.7	(0.6)	2125
36.0	30.6	38.0	40.9	62.6	61.9	30.5	57.3	35.4	62.2	2126
10.8	6.8	(6.2)	(4.9)	10.3	10.5	7.0	30.5	10.2	10.4	2127
51.2	51.3	46.2	36.5	52.2	64.8	47.6	44.6	55.6	52.0	2128
34.7	36.6	39.9	53.9	34.5	21.5	36.1	21.2	30.4	34.4	2129
3.3	5.4	7.6	(4.6)	3.1	(3.3)	9.3	/	3.8	3.3	2130
1.6	1.6	1.4	0.5	2.7	1.2	4.2	1.5	1.7	1.7	2131
25.1	27.9	23.9	25.0	32.5	26.6	37.0	50.6	29.4	29.4	2132
68.8	61.6	68.6	62.2	48.5	66.7	58.4	39.0	61.8	50.1	2133
5.7	9.9	7.4	(11.7)	15.4	(7.7)	4.5	(8.7)	8.2	17.4	2134
/	/	/	/	3.5	/	/	/	0.6	3.0	2135
88.1	87.6	86.6	81.4	46.2	58.2	89.4	54.9	88.2	48.8	2136
28.1	30.4	27.3	29.4	51.4	31.4	40.8	66.8	32.7	44.7	2137
69.9	62.4	68.6	63.4	40.5	63.9	57.2	31.0	61.1	47.6	2138
(1.9)	6.6	(4.0)	(7.2)	7.9	/	(2.0)	/	5.8	7.1	2139
/	/	/	/	/	/	/	/	0.4	/	2140
11.9	12.4	13.4	18.6	53.8	41.8	10.6	45.1	11.8	51.2	2141
/	(9.9)	/	/	16.2	(19.8)	/	(30.9)	4.9	14.9	2142
60.6	55.9	68.7	(57.1)	55.5	68.2	68.2	48.8	67.5	52.5	2143
(33.6)	33.4	/	(31.4)	22.0	(12.0)	(25.8)	(16.6)	25.8	27.2	2144
/	/	/	/	6.4	/	/	/	(1.8)	5.4	2145
1.1	0.6	1.0	1.3	2.5	1.9	1.7	0.5	1.1	1.8	2146
25.1	17.4	11.0	19.2	11.6	12.8	31.0	38.3	24.5	13.5	2147
52.1	53.1	53.5	46.6	52.6	62.8	41.4	37.0	52.6	53.8	2148
20.6	24.9	30.2	32.0	34.7	20.9	21.6	(21.8)	20.2	30.8	2149
2.2	4.6	5.3	(2.1)	(1.2)	(3.4)	5.9	/	2.6	1.8	2150
52.2	46.8	46.4	52.7	31.9	29.9	51.4	(21.1)	47.4	31.5	2151
37.2	30.6	15.8	32.1	20.5	23.8	53.3	(69.0)	39.6	24.5	2152
54.0	56.7	66.0	57.8	56.8	60.3	39.5	/	51.4	58.3	2153
7.5	10.6	16.9	10.1	22.0	14.1	5.9	/	8.1	16.6	2154
/	(2.1)	/	/	/	/	/	/	1.0	/	2155
47.8	53.2	53.6	47.3	68.1	70.1	48.6	78.9	52.6	68.5	2156
11.8	5.9	(6.8)	(4.8)	7.4	8.2	7.5	(30.1)	11.1	8.5	2157
50.1	50.0	42.7	34.2	50.6	64.0	43.5	40.4	53.7	51.8	2158
34.8	37.5	41.7	56.5	40.6	23.8	38.2	(25.8)	31.2	37.4	2159
3.3	6.7	8.8	(4.5)	(1.4)	(4.1)	10.9	/	4.1	2.4	2160

2 ANGABEN ZUR STRUKTUR DER ANGESTELLTEN NACH WIRTSCHAFTSZWEIG,
JULI

LAUFENDE NUMMER	BESCHAEFTIGUNGS- ART	GESCHLECHT LEISTUNGS- GRUPPE	BADEN- WÜRTTEMBERG	BAYERN	BERLIN			BRANDEN- BURG	BREMEN	HAMBURG	HESSEN	MECKLEN- BURG-VOR- POMMERN
					INSGESAMT	(WEST)	(OST)					
HERSTELLUNG VON												
2161	KAUFMAENNISCHE	ZUSAMMEN	1.6	1.6	-	0.4	0.2	0.5	0.2	0.2	1.1	.
2162	UND TECHNISCHE	II	22.3	22.5	-	43.6	(40.9)	23.0	(17.2)	36.9	36.2	.
2163	ANGESTELLTE	III	48.7	53.2	-	43.0	(40.9)	54.0	59.8	47.8	46.3	.
2164	EINSCHL.	IV	27.3	21.5	-	11.5	/	19.7	(20.7)	12.9	13.9	.
2165	MEISTER	V	1.8	2.9	-	/	/	/	/	/	3.6	.
2166	MAENNlich	68.7	68.9	-	67.0	(50.0)	56.3	54.0	69.4	67.7	.	
2167	II	30.2	30.4	-	55.3	(63.6)	30.0	(27.7)	48.6	48.4	.	
2168	III	53.1	59.3	-	38.8	/	64.2	66.0	45.8	44.0	.	
2169	IV	16.4	10.0	-	(5.9)	/	/	/	/	7.0	.	
2170	V	/	(0.2)	-	/	/	/	/	/	(0.6)	.	
2171	WEIBlich	31.3	31.1	-	33.0	(50.0)	43.7	46.0	30.6	32.3	.	
2172	II	4.8	4.9	-	(19.8)	/	(14.0)	/	/	10.7	.	
2173	III	38.9	39.5	-	51.6	(50.0)	40.9	(52.5)	52.6	51.3	.	
2174	IV	51.2	46.8	-	(23.0)	/	37.6	(37.5)	(30.8)	28.2	.	
2175	V	5.0	8.8	-	/	/	/	/	/	9.8	.	
2176	TECHNISCHE	ZUSAMMEN	2.0	2.3	-	0.8	(0.1)	0.5	(0.1)	0.4	1.6	.
2177	ANGESTELLTE	II	25.4	27.5	-	53.5	/	(22.5)	/	49.6	41.1	.
2178	EINSCHL.	III	54.4	58.3	-	37.3	/	69.7	(61.9)	45.7	49.3	.
2179	MEISTER	IV	19.7	12.4	-	(8.7)	/	/	/	/	8.6	.
2180	V	/	1.8	-	/	/	/	/	/	/	(1.1)	.
2181	MAENNlich	92.1	91.2	-	85.6	(92.9)	86.5	(95.2)	96.1	91.5	.	
2182	II	27.2	29.7	-	58.6	/	(22.1)	/	51.6	43.8	.	
2183	III	56.1	61.0	-	34.5	/	72.7	(65.0)	46.8	48.9	.	
2184	IV	16.4	9.2	-	(7.0)	/	/	/	/	7.0	.	
2185	V	/	/	-	/	/	/	/	/	/	.	
2186	WEIBlich	7.9	8.8	-	(14.4)	/	(13.5)	/	/	8.5	.	
2187	II	(4.0)	(4.9)	-	/	/	/	/	/	(12.3)	.	
2188	III	34.3	31.3	-	/	/	/	/	/	53.2	.	
2189	IV	57.2	45.5	-	/	/	/	/	/	(25.1)	.	
2190	V	/	18.3	-	/	/	/	/	/	(9.3)	.	
2191	KAUFMAENNISCHE	ZUSAMMEN	1.3	1.2	-	0.3	(0.2)	0.4	0.2	0.1	0.9	.
2192	ANGESTELLTE	II	19.5	17.6	-	33.3	/	(23.4)	/	(23.8)	32.8	.
2193	III	43.5	48.2	-	48.9	(43.3)	42.7	59.1	50.0	44.3	.	
2194	IV	34.3	30.1	-	(14.5)	/	29.0	(24.2)	(22.2)	17.6	.	
2195	V	(2.8)	4.0	-	/	/	/	/	/	5.4	.	
2196	MAENNlich	47.3	47.6	-	47.7	/	34.7	(40.9)	42.1	50.9	.	
2197	II	35.6	31.7	-	49.3	/	(44.2)	/	(41.5)	54.2	.	
2198	III	47.8	56.3	-	(46.8)	/	(48.8)	(66.7)	(43.4)	37.7	.	
2199	IV	16.2	11.6	-	/	/	/	/	/	7.0	.	
2200	V	/	/	-	/	/	/	/	/	(1.1)	.	
2201	WEIBlich	52.7	52.4	-	52.3	(70.0)	65.3	59.1	57.9	49.1	.	
2202	II	4.9	4.9	-	(18.6)	/	(12.3)	/	/	10.5	.	
2203	III	39.5	40.8	-	50.9	(52.4)	39.5	(53.8)	54.8	51.1	.	
2204	IV	50.4	47.0	-	(24.1)	/	40.7	(35.9)	(28.8)	28.6	.	
2205	V	(5.1)	7.3	-	/	/	/	/	/	9.8	.	
LEDERER												
2206	KAUFMAENNISCHE	ZUSAMMEN	0.0	0.0	-	/	/	.	/	/	/	/
2207	UND TECHNISCHE	II	15.6	48.7	-	/	/	.	/	/	/	/
2208	ANGESTELLTE	III	64.9	27.2	-	/	/	.	/	/	/	/
2209	EINSCHL.	IV	18.3	22.5	-	/	/	.	/	/	/	/
2210	MEISTER	V	/	/	-	/	/	.	/	/	/	/
2211	MAENNlich	70.9	71.7	-	/	/	/	.	/	/	/	/
2212	II	19.9	64.2	-	/	/	/	.	/	/	/	/
2213	III	69.9	24.1	-	/	/	/	.	/	/	/	/
2214	IV	(9.7)	(11.7)	-	/	/	/	.	/	/	/	/
2215	V	/	/	-	/	/	/	.	/	/	/	/
2216	WEIBlich	29.1	28.3	-	/	/	/	.	/	/	/	/
2217	II	/	/	-	/	/	/	.	/	/	/	/
2218	III	52.6	(35.2)	-	/	/	/	.	/	/	/	/
2219	IV	39.2	(50.0)	-	/	/	/	.	/	/	/	/
2220	V	/	/	-	/	/	/	.	/	/	/	/
2221	TECHNISCHE	ZUSAMMEN	0.1	0.0	-	/	/	.	/	/	/	/
2222	ANGESTELLTE	II	(15.3)	71.2	-	/	/	.	/	/	/	/
2223	EINSCHL.	III	71.2	(20.2)	-	/	/	.	/	/	/	/
2224	MEISTER	IV	(13.0)	/	-	/	/	.	/	/	/	/
2225	V	/	/	-	/	/	/	.	/	/	/	/
2226	MAENNlich	92.1	88.5	-	/	/	/	.	/	/	/	/
2227	II	(16.6)	77.2	-	/	/	/	.	/	/	/	/
2228	III	74.8	(15.2)	-	/	/	/	.	/	/	/	/
2229	IV	(8.0)	/	-	/	/	/	.	/	/	/	/
2230	V	/	/	-	/	/	/	.	/	/	/	/
2231	WEIBlich	(7.9)	(11.5)	-	/	/	/	.	/	/	/	/
2232	II	/	/	-	/	/	/	.	/	/	/	/
2233	III	/	/	-	/	/	/	.	/	/	/	/
2234	IV	(71.4)	/	-	/	/	/	.	/	/	/	/
2235	V	/	/	-	/	/	/	.	/	/	/	/
2236	KAUFMAENNISCHE	ZUSAMMEN	0.0	0.0	-	/	/	.	/	/	/	/
2237	ANGESTELLTE	II	(16.0)	(21.8)	-	/	/	.	/	/	/	/
2238	III	57.7	35.6	-	/	/	/	.	/	/	/	/
2239	IV	24.4	39.1	-	/	/	/	.	/	/	/	/
2240	V	/	/	-	/	/	/	.	/	/	/	/
2241	MAENNlich	46.8	51.7	-	/	/	/	.	/	/	/	/
2242	II	(27.4)	(37.8)	-	/	/	/	.	/	/	/	/
2243	III	58.9	(42.2)	-	/	/	/	.	/	/	/	/
2244	IV	(13.7)	/	-	/	/	/	.	/	/	/	/
2245	V	/	/	-	/	/	/	.	/	/	/	/
2246	WEIBlich	53.2	48.3	-	/	/	/	.	/	/	/	/
2247	II	/	/	-	/	/	/	.	/	/	/	/
2248	III	56.6	(28.6)	-	/	/	/	.	/	/	/	/
2249	IV	(33.7)	(59.5)	-	/	/	/	.	/	/	/	/
2250	V	/	/	-	/	/	/	.	/	/	/	/

*) ERLAEUTERUNGEN HIERZU IN DER EINFUEHRUNG.

BESCHAEFTIGUNGSART, GESCHLECHT UND LEISTUNGSGRUPPE IN % *)
1993

NIEDER- SACHSEN	NORDRHEIN- WESTFALEN	RHEINLAND- PFALZ	SAARLAND	SACHSEN	SACHSEN- ANHALT	SCHLESWIG- HOLSTEIN	THUE- RINGEN	FRUEHERES BUNDES- GEBIET	NEUE LAENDER U. BERLIN-OST	LAUFENDE NUMMER
KUNSTSTOFFWAREN										
1.4	1.6	1.7	0.5	0.7	0.8	1.4	0.9	1.4	0.6	2161
26.1	32.6	24.8	22.9	29.1	26.3	28.2	22.9	27.3	25.6	2162
46.7	43.6	54.2	44.0	54.4	48.4	46.1	47.2	48.0	52.3	2163
25.1	21.7	20.0	26.0	13.7	24.3	22.7	22.7	22.4	19.1	2164
2.2	2.1	(0.9)	(7.1)	(2.7)	/	3.0	(7.2)	2.3	3.0	2165
71.2	67.9	69.0	71.5	53.8	58.0	68.4	62.5	68.7	57.3	2166
34.7	42.4	32.5	29.9	44.2	32.6	38.3	29.6	36.3	34.8	2167
50.2	44.0	56.3	49.7	51.3	54.6	47.7	55.3	50.7	56.1	2168
14.4	12.3	10.7	16.7	(3.6)	(12.7)	13.2	(10.9)	12.4	7.9	2169
/	1.2	/	(3.7)	/	/	/	/	0.6	/	2170
28.8	32.1	31.0	28.5	46.2	42.0	31.6	37.5	31.3	42.7	2171
4.6	11.6	8.2	/	(11.5)	(17.5)	(6.3)	(11.7)	7.7	13.2	2172
38.1	42.7	49.3	29.9	58.1	39.8	42.5	33.6	42.0	47.2	2173
51.4	41.6	40.6	49.6	25.5	40.3	43.2	42.5	44.3	34.1	2174
5.9	4.1	(2.0)	(15.4)	(4.9)	/	(7.9)	(12.2)	6.0	5.5	2175
2.5	2.1	2.3	0.6	1.0	0.8	2.5	1.1	2.0	0.8	2176
31.2	40.1	30.9	26.6	36.0	36.8	34.7	25.3	32.4	31.7	2177
54.1	45.7	62.5	46.3	53.8	52.2	45.1	66.3	52.5	58.8	2178
14.4	13.0	6.6	18.2	(7.6)	(10.9)	18.7	(7.9)	14.0	8.2	2179
/	(1.3)	/	(8.9)	/	/	(1.5)	/	1.1	/	2180
92.6	93.0	96.4	90.7	80.4	84.1	93.0	88.9	92.3	83.9	2181
33.0	42.4	31.7	28.9	42.9	37.9	37.1	28.4	34.5	35.1	2182
55.8	46.0	62.8	50.5	53.8	52.1	45.3	67.1	53.8	59.8	2183
11.0	10.4	5.4	(15.5)	/	/	16.5	/	11.2	(4.7)	2184
/	(1.2)	/	(5.2)	/	/	/	/	0.5	/	2185
7.4	7.0	3.6	(9.3)	19.6	(15.9)	7.0	(11.1)	7.7	16.1	2186
/	(8.7)	/	/	/	/	/	/	6.9	(14.3)	2187
33.3	41.2	(54.0)	/	53.8	(53.1)	(42.3)	/	37.4	53.5	2188
56.9	47.1	(35.9)	/	(29.2)	/	(48.1)	/	47.4	26.5	2189
/	/	/	/	/	/	/	/	8.3	/	2190
1.1	1.4	1.5	0.4	0.5	0.8	1.0	0.8	1.1	0.5	2191
22.0	27.5	20.9	18.8	22.3	19.3	22.1	20.9	23.3	20.6	2192
40.7	42.2	48.4	41.6	55.1	45.8	47.0	31.7	44.3	46.9	2193
33.6	27.5	29.1	34.5	19.9	33.2	26.4	34.8	29.1	28.0	2194
3.6	2.7	(1.6)	(5.1)	/	/	(4.5)	(12.6)	3.3	4.5	2195
54.0	51.2	50.3	50.8	27.4	40.5	45.4	41.1	49.6	35.6	2196
37.2	42.5	33.5	32.0	48.3	(25.4)	40.5	(31.5)	39.0	34.4	2197
42.5	41.7	47.8	48.0	44.0	58.2	52.3	(34.7)	46.1	48.7	2198
19.2	14.7	17.6	(19.0)	/	/	(6.9)	(22.2)	14.1	14.1	2199
/	(1.2)	/	/	/	/	/	/	0.8	/	2200
46.0	48.8	49.7	49.2	72.6	59.5	54.6	58.9	50.4	64.4	2201
(4.1)	11.9	8.1	/	(12.5)	(15.1)	(6.8)	(13.5)	7.8	13.0	2202
38.7	42.8	49.1	35.1	59.3	37.4	42.5	29.7	42.6	45.9	2203
50.7	41.1	40.8	50.5	24.5	44.7	42.7	43.6	43.9	35.7	2204
6.5	4.2	(2.1)	/	/	/	(8.0)	(13.3)	5.7	(5.4)	2205
ZEUGUNG										
.	0.0	.	/	0.0	.	.	.	0.0	0.0	2206
.	(34.2)	.	/	(39.1)	.	.	.	29.0	42.5	2207
.	55.3	.	/	(52.2)	.	.	.	49.7	41.3	2208
.	/	.	/	/	.	.	.	19.6	(16.3)	2209
.	/	.	/	/	.	.	.	(1.7)	/	2210
.	85.5	.	/	(52.2)	.	.	.	73.3	51.3	2211
.	(40.0)	.	/	(58.3)	.	.	.	37.0	(63.4)	2212
.	55.4	.	/	(41.7)	.	.	.	50.8	(31.7)	2213
.	/	.	/	/	.	.	.	11.5	/	2214
.	/	.	/	/	.	.	.	/	/	2215
.	(14.5)	.	/	(47.8)	.	.	.	26.7	48.8	2216
.	/	.	/	/	.	.	.	(7.1)	/	2217
.	/	.	/	(63.6)	.	.	.	46.7	(51.3)	2218
.	/	.	/	/	.	.	.	41.8	(28.2)	2219
.	/	.	/	/	.	.	.	/	/	2220
.	0.0	.	/	(0.1)	.	.	.	0.0	0.0	2221
.	(32.6)	.	/	/	.	.	.	34.9	(47.5)	2222
.	(65.2)	.	/	(61.9)	.	.	.	51.8	(45.0)	2223
.	/	.	/	/	.	.	.	12.3	/	2224
.	/	.	/	/	.	.	.	/	/	2225
.	100.0	.	/	(81.0)	.	.	.	92.4	80.0	2226
.	(32.6)	.	/	/	.	.	.	36.9	(56.3)	2227
.	(65.2)	.	/	/	.	.	.	52.8	(37.5)	2228
.	/	.	/	/	.	.	.	9.4	/	2229
.	/	.	/	/	.	.	.	/	/	2230
.	/	.	/	/	.	.	.	(7.6)	/	2231
.	/	.	/	/	.	.	.	/	/	2232
.	/	.	/	/	.	.	.	(39.3)	/	2233
.	/	.	/	/	.	.	.	(46.4)	/	2234
.	/	.	/	/	.	.	.	/	/	2235
.	(0.0)	.	/	(0.0)	.	.	.	0.0	0.0	2236
.	(36.7)	.	/	(40.0)	.	.	.	22.3	(37.5)	2237
.	(40.0)	.	/	(44.0)	.	.	.	47.4	(37.5)	2238
.	/	.	/	/	.	.	.	27.9	(25.0)	2239
.	/	.	/	/	.	.	.	/	/	2240
.	(63.3)	.	/	/	.	.	.	51.7	/	2241
.	(57.9)	.	/	/	.	.	.	37.1	/	2242
.	/	.	/	/	.	.	.	46.7	/	2243
.	/	.	/	/	.	.	.	(15.6)	/	2244
.	/	.	/	/	.	.	.	/	/	2245
.	(36.7)	.	/	(72.0)	.	.	.	49.3	77.5	2246
.	/	.	/	/	.	.	.	(6.4)	/	2247
.	/	.	/	(55.6)	.	.	.	48.1	(45.2)	2248
.	/	.	/	/	.	.	.	41.0	(32.3)	2249
.	/	.	/	/	.	.	.	/	/	2250

2 ANGABEN ZUR STRUKTUR DER ANGESTELLTEN NACH WIRTSCHAFTSZWEIG,
JULI

LAU- FENDE NUMMER	BESCHAEF- TIGUNGS- ART	GESCHLECHT LEISTUNGS- GRUPPE	BADEN- WÜRTTEM- BERG	BAYERN	BERLIN			BRANDEN- BURG	BREMEN	HAMBURG	HESSEN	MECKLEN- BURG-VOR- POMMERN
					INSGESAMT	(WEST)	(OST)					
LEDERVERARBEITUNG (OHNE												
2251	KAUFMAENNISCHE UND TECHNISCHE ANGESTELLTE EINSCHL. MEISTER	ZUSAMMEN	0.0	0.1	-	(0.0)	.	.	/	/	0.1	.
2252		II	17.9	18.9	-	/	.	.	/	/	28.1	.
2253		III	41.2	46.8	-	(53.6)	.	.	/	/	48.9	.
2254		IV	31.7	30.7	-	/	.	.	/	/	21.5	.
2255		V	(9.2)	(3.6)	-	/	.	.	/	/	/	.
2256		MAENNLICH	44.3	48.3	-	(35.7)	.	.	/	/	53.0	.
2257		II	29.1	31.8	-	/	.	.	/	/	34.9	.
2258		III	57.6	46.7	-	/	.	.	/	/	53.9	.
2259		IV	/	20.9	-	/	.	.	/	/	10.9	.
2260		V	/	/	-	/	.	.	/	/	/	.
2261		WEIBLICH	55.7	51.7	-	(64.3)	.	.	/	/	47.0	.
2262		II	(9.0)	(6.9)	-	/	.	.	/	/	20.5	.
2263		III	28.1	46.9	-	(55.6)	.	.	/	/	43.3	.
2264		IV	50.8	39.9	-	/	.	.	/	/	33.4	.
2265		V	(12.1)	(6.3)	-	/	.	.	/	/	/	.
2266	TECHNISCHE ANGESTELLTE EINSCHL. MEISTER	ZUSAMMEN	0.0	0.1	-	(0.0)	.	.	/	/	0.2	.
2267		II	(21.6)	21.0	-	/	.	.	/	/	24.3	.
2268		III	54.9	50.1	-	/	.	.	/	/	69.8	.
2269		IV	(20.6)	27.8	-	/	.	.	/	/	(5.9)	.
2270		V	/	/	-	/	.	.	/	/	/	.
2271		MAENNLICH	83.3	79.9	-	/	.	.	/	/	89.2	.
2272		II	(23.5)	24.3	-	/	.	.	/	/	23.0	.
2273		III	62.4	48.7	-	/	.	.	/	/	71.6	.
2274		IV	/	27.0	-	/	.	.	/	/	/	.
2275		V	/	/	-	/	.	.	/	/	/	.
2276		WEIBLICH	(16.7)	20.1	-	/	.	.	/	/	(10.8)	.
2277		II	/	/	-	/	.	.	/	/	/	.
2278		III	/	(55.6)	-	/	.	.	/	/	(55.0)	.
2279		IV	(70.6)	(31.3)	-	/	.	.	/	/	/	.
2280		V	/	/	-	/	.	.	/	/	/	.
2281	KAUFMAENNISCHE ANGESTELLTE	ZUSAMMEN	0.1	0.1	-	(0.0)	.	.	/	/	0.1	.
2282		II	16.5	18.0	-	/	.	.	/	/	29.8	.
2283		III	35.7	45.4	-	/	.	.	/	/	39.7	.
2284		IV	36.1	31.9	-	/	.	.	/	/	28.3	.
2285		V	(11.8)	(4.6)	-	/	.	.	/	/	/	.
2286		MAENNLICH	28.6	35.1	-	/	.	.	/	/	37.1	.
2287		II	(35.6)	38.8	-	/	.	.	/	/	47.6	.
2288		III	(52.1)	44.7	-	/	.	.	/	/	35.2	.
2289		IV	/	(15.2)	-	/	.	.	/	/	(16.6)	.
2290		V	/	/	-	/	.	.	/	/	/	.
2291		WEIBLICH	71.4	64.9	-	(66.7)	.	.	/	/	62.9	.
2292		II	(8.8)	(6.8)	-	/	.	.	/	/	19.4	.
2293		III	29.1	45.8	-	/	.	.	/	/	42.4	.
2294		IV	48.9	41.0	-	/	.	.	/	/	35.1	.
2295		V	(13.2)	(6.4)	-	/	.	.	/	/	/	.
HERSTELLUNG VON SCHUHEN; REPARATUR VON SCHUHEN,												
2296	KAUFMAENNISCHE UND TECHNISCHE ANGESTELLTE EINSCHL. MEISTER	ZUSAMMEN	0.1	0.2	-	(0.1)	.	.	/	.	0.1	.
2297		II	27.6	23.9	-	/	.	.	/	.	(9.0)	.
2298		III	54.1	43.8	-	(50.0)	.	.	/	.	52.5	.
2299		IV	17.4	29.6	-	(33.3)	.	.	/	.	36.1	.
2300		V	(1.0)	2.8	-	/	.	.	/	.	/	.
2301		MAENNLICH	62.7	57.8	-	/	.	.	/	.	68.9	.
2302		II	38.8	34.7	-	/	.	.	/	.	(12.5)	.
2303		III	52.7	45.7	-	/	.	.	/	.	64.9	.
2304		IV	8.2	17.8	-	/	.	.	/	.	22.0	.
2305		V	/	(1.8)	-	/	.	.	/	.	/	.
2306		WEIBLICH	37.3	42.2	-	(76.7)	.	.	/	.	31.1	.
2307		II	8.7	8.9	-	/	.	.	/	.	/	.
2308		III	56.3	41.2	-	/	.	.	/	.	(25.0)	.
2309		IV	32.9	45.8	-	/	.	.	/	.	67.1	.
2310		V	/	(4.1)	-	/	.	.	/	.	/	.
2311	TECHNISCHE ANGESTELLTE EINSCHL. MEISTER	ZUSAMMEN	0.1	0.1	-	(0.1)	.	.	/	.	0.1	.
2312		II	26.8	27.7	-	/	.	.	/	.	/	.
2313		III	57.5	39.3	-	(90.9)	.	.	/	.	54.8	.
2314		IV	15.0	29.0	-	/	.	.	/	.	(33.3)	.
2315		V	/	(4.0)	-	/	.	.	/	.	/	.
2316		MAENNLICH	86.2	88.1	-	/	.	.	/	.	91.7	.
2317		II	29.9	31.1	-	/	.	.	/	.	/	.
2318		III	59.0	38.3	-	/	.	.	/	.	51.9	.
2319		IV	11.1	27.0	-	/	.	.	/	.	(35.1)	.
2320		V	/	/	-	/	.	.	/	.	/	.
2321		WEIBLICH	13.8	(11.9)	-	/	.	.	/	.	/	.
2322		II	/	/	-	/	.	.	/	.	/	.
2323		III	(48.2)	(46.7)	-	/	.	.	/	.	/	.
2324		IV	(39.3)	(43.3)	-	/	.	.	/	.	/	.
2325		V	/	/	-	/	.	.	/	.	/	.
2326	KAUFMAENNISCHE ANGESTELLTE	ZUSAMMEN	0.1	0.2	-	(0.1)	.	.	/	.	0.1	.
2327		II	28.1	22.9	-	/	.	.	/	.	(8.1)	.
2328		III	52.1	44.8	-	/	.	.	/	.	51.3	.
2329		IV	18.7	29.7	-	(52.6)	.	.	/	.	37.5	.
2330		V	/	(2.5)	-	/	.	.	/	.	/	.
2331		MAENNLICH	49.5	50.7	-	/	.	.	/	.	56.9	.
2332		II	47.5	36.2	-	/	.	.	/	.	(13.2)	.
2333		III	46.7	48.7	-	/	.	.	/	.	75.8	.
2334		IV	(5.3)	14.0	-	/	.	.	/	.	(11.0)	.
2335		V	/	/	-	/	.	.	/	.	/	.
2336		WEIBLICH	50.5	49.3	-	(89.5)	.	.	/	.	43.1	.
2337		II	9.0	9.3	-	/	.	.	/	.	/	.
2338		III	57.5	40.9	-	/	.	.	/	.	(18.8)	.
2339		IV	31.9	45.9	-	/	.	.	/	.	72.5	.
2340		V	/	(3.9)	-	/	.	.	/	.	/	.

*) ERLAEUTERUNGEN HIERZU IN DER EINFUEHRUNG.

BESCHAFTIGUNGSART, GESCHLECHT UND LEISTUNGSGRUPPE IN % *)
1993

NIEDER- SACHSEN	NORDRHEIN- WESTFALEN	RHEINLAND- PFA LZ	SAARLAND	SACHSEN	SACHSEN- ANHALT	SCHLESWIG- HOLSTEIN	THUE- RINGEN	FRUEHERES BUNDES- GEBIET	NEUE LAENDER U. BERLIN-OST	LAUFENDE NUMMER
HERSTELLUNG VON SCHUHEN)										
.	0.0	0.1	/	(0.0)	(0.0)	.	0.1	0.1	0.0	2251
.	24.6	36.7	/	/	/	.	(27.0)	24.2	(24.4)	2252
.	44.4	42.3	/	(56.8)	(83.3)	.	(58.8)	46.0	61.7	2253
.	27.8	16.9	/	/	/	.	/	25.9	(11.5)	2254
.	(3.3)	/	/	/	/	.	/	4.0	/	2255
.	43.9	56.5	/	(31.2)	/	.	(39.9)	48.9	35.9	2256
.	39.1	50.5	/	/	/	.	/	35.9	(28.9)	2257
.	46.2	39.4	/	/	/	.	(55.9)	49.2	(57.4)	2258
.	(14.7)	/	/	/	/	.	/	13.4	/	2259
.	/	/	/	/	/	.	/	(1.5)	/	2260
.	56.1	43.5	/	(68.8)	(70.8)	.	(60.1)	51.1	64.1	2261
.	(13.2)	(18.8)	/	/	/	.	/	13.0	(21.8)	2262
.	43.0	46.1	/	(53.5)	(82.4)	.	(60.7)	42.9	64.1	2263
.	38.0	(28.6)	/	/	/	.	/	37.8	(14.1)	2264
.	(5.8)	/	/	/	/	.	/	6.4	/	2265
.	0.0	0.1	/	/	(0.1)	.	(0.1)	0.1	0.0	2266
.	(24.5)	(37.4)	/	/	/	.	/	24.6	/	2267
.	51.4	(51.2)	/	/	(100.0)	.	(66.7)	56.9	83.1	2268
.	(24.0)	/	/	/	/	.	/	17.0	/	2269
.	/	/	/	/	/	.	/	/	/	2270
.	77.5	87.3	/	/	/	.	(57.1)	82.7	(51.1)	2271
.	(22.1)	(42.8)	/	/	/	.	/	26.1	/	2272
.	(59.7)	(47.8)	/	/	/	.	/	58.8	(75.1)	2273
.	/	/	/	/	/	.	/	13.8	/	2274
.	/	/	/	/	/	.	/	/	/	2275
.	(22.5)	/	/	/	/	.	/	17.3	(48.9)	2276
.	/	/	/	/	/	.	/	(17.5)	/	2277
.	/	/	/	/	/	.	/	47.5	(91.4)	2278
.	/	/	/	/	/	.	/	32.5	/	2279
.	/	/	/	/	/	.	/	/	/	2280
.	0.1	0.1	/	(0.0)	(0.0)	.	(0.1)	0.1	0.0	2281
.	24.6	36.5	/	/	/	.	/	24.0	(33.1)	2282
.	42.5	39.3	/	/	/	.	(52.9)	41.9	48.2	2283
.	28.8	19.9	/	/	/	.	/	29.2	(14.7)	2284
.	(4.2)	/	/	/	/	.	/	4.9	/	2285
.	34.6	46.2	/	/	/	.	/	36.4	(26.3)	2286
.	(49.6)	55.4	/	/	/	.	/	44.3	/	2287
.	37.9	(34.0)	/	/	/	.	/	40.9	/	2288
.	/	/	/	/	/	.	/	13.0	/	2289
.	/	/	/	/	/	.	/	/	/	2290
.	65.4	53.8	/	(75.4)	/	.	(72.9)	63.9	73.7	2291
.	/	(20.3)	/	/	/	.	/	12.5	(29.2)	2292
.	44.9	43.8	/	/	/	.	(53.2)	42.4	(52.6)	2293
.	37.4	(28.9)	/	/	/	.	/	38.4	(18.2)	2294
.	(6.4)	/	/	/	/	.	/	6.7	/	2295
GEBRAUCHSGUETERN AUS LEDER U.AE., SCHIRMEN										
.	0.1	0.6	.	0.2	0.2	/	0.1	0.1	0.1	2296
.	26.4	27.1	.	26.2	(26.3)	/	(42.1)	24.7	27.8	2297
.	44.3	50.9	.	57.7	51.6	/	(44.7)	48.9	53.9	2298
.	24.8	19.2	.	(12.7)	(22.1)	/	/	23.8	16.2	2299
.	4.5	2.9	.	/	/	/	/	2.6	/	2300
.	69.5	66.8	.	34.7	(35.8)	/	/	63.5	31.5	2301
.	35.9	36.3	.	46.5	(44.1)	/	/	34.5	46.2	2302
.	43.9	48.4	.	(39.4)	(38.2)	/	/	49.5	40.2	2303
.	19.1	13.5	.	/	/	/	/	14.7	(12.1)	2304
.	/	(1.8)	.	/	/	/	/	1.2	/	2305
.	30.5	33.2	.	65.3	64.2	/	(76.3)	36.5	68.5	2306
.	(4.6)	(8.5)	.	(15.5)	/	/	/	7.5	19.4	2307
.	45.2	55.8	.	67.3	59.0	/	(55.2)	47.9	60.1	2308
.	37.8	30.8	.	(13.5)	(24.6)	/	/	39.6	18.1	2309
.	12.3	(4.9)	.	/	/	/	/	5.0	/	2310
.	0.1	1.0	.	0.2	0.1	/	(0.1)	0.1	0.1	2311
.	34.3	29.6	.	(32.7)	/	/	/	28.3	32.2	2312
.	43.6	52.2	.	51.4	(55.9)	/	/	50.5	53.4	2313
.	20.0	15.1	.	/	/	/	/	18.9	(12.0)	2314
.	/	(3.1)	.	/	/	/	/	2.2	/	2315
.	89.6	87.5	.	49.0	(50.0)	/	/	87.7	44.4	2316
.	36.9	31.6	.	(42.5)	/	/	/	30.9	(39.2)	2317
.	43.8	51.3	.	(42.5)	/	/	/	50.4	44.6	2318
.	17.2	14.1	.	/	/	/	/	16.7	/	2319
.	/	(2.9)	.	/	/	/	/	(2.0)	/	2320
.	10.4	12.5	.	51.0	(50.0)	/	(68.8)	12.3	55.6	2321
.	/	/	.	/	/	/	/	(9.5)	(26.6)	2322
.	(41.2)	58.7	.	(60.0)	(76.5)	/	/	51.1	60.4	2323
.	(44.1)	(21.8)	.	/	/	/	/	35.2	(10.8)	2324
.	/	/	.	/	/	/	/	/	/	2325
.	0.1	0.5	.	0.2	0.2	/	(0.1)	0.1	0.1	2326
.	21.4	24.8	.	(22.0)	(26.2)	/	/	22.7	24.9	2327
.	44.8	49.6	.	61.8	(49.2)	/	(54.5)	48.1	54.2	2328
.	27.8	22.9	.	(13.8)	(24.6)	/	/	26.4	19.0	2329
.	(5.9)	(2.6)	.	/	/	/	/	2.8	/	2330
.	56.9	48.0	.	25.2	(27.9)	/	/	50.6	22.9	2331
.	34.9	44.1	.	(51.6)	/	/	/	37.9	55.2	2332
.	44.0	43.6	.	(35.5)	/	/	/	48.7	(34.5)	2333
.	21.0	12.3	.	/	/	/	/	12.9	/	2334
.	/	/	.	/	/	/	/	/	/	2335
.	43.1	52.0	.	74.8	72.1	/	(81.8)	49.4	77.1	2336
.	/	(7.0)	.	(12.0)	/	/	/	7.2	(15.9)	2337
.	45.8	55.2	.	70.7	(52.3)	/	(66.7)	47.5	60.0	2338
.	36.9	32.7	.	(14.1)	(31.8)	/	/	40.2	21.5	2339
.	(13.8)	(5.1)	.	/	/	/	/	5.1	/	2340

2 ANGABEN ZUR STRUKTUR DER ANGESTELLTEN NACH WIRTSCHAFTSZWEIG,
JULI

LAU- FENDE NUMMER	BESCHAEF- TIGUNGS- ART	GESCHLECHT LEISTUNGS- GRUPPE	BADEN- WÜRTTEM- BERG	BAYERN	BERLIN			BRANDEN- BURG	BREMEN	HAMBURG	HESSEN	MECKLEN- BURG-VOR- POMMERN
					INSGESAMT	(WEST)	(OST)					
TEXTIL												
2341	KAUFMAENNISCHE UND TECHNISCHE ANGESTELLTE EINSCHL. MEISTER	ZUSAMMEN	1.2	1.1	-	0.4	.	.	1.0	0.0	0.4	.
2342		II	17.0	16.0	-	24.1	.	.	21.8	(75.8)	23.0	.
2343		III	39.7	51.9	-	36.7	.	.	59.3	/	51.3	.
2344		IV	32.1	29.2	-	34.3	.	.	14.4	/	24.8	.
2345		V	11.2	2.9	-	(4.9)	.	.	(4.5)	/	(1.0)	.
2346		MAENNlich	57.4	58.8	-	61.5	.	.	75.2	(42.4)	65.9	.
2347		II	26.8	23.2	-	31.4	.	.	24.9	(85.7)	31.7	.
2348		III	44.4	58.9	-	39.6	.	.	66.3	/	54.5	.
2349		IV	25.9	17.3	-	26.1	.	.	8.5	/	12.9	.
2350		V	2.9	(0.7)	-	/	.	.	/	/	(0.9)	.
2351		WEIBlich	42.6	41.2	-	38.5	.	.	24.8	(57.6)	34.1	.
2352		II	3.8	5.7	-	(12.6)	.	.	(12.6)	(68.4)	6.1	.
2353		III	33.5	41.9	-	32.1	.	.	37.8	/	45.0	.
2354		IV	40.3	46.3	-	47.4	.	.	32.3	/	47.8	.
2355		V	22.4	6.1	-	(7.9)	.	.	(17.3)	/	/	.
2356	TECHNISCHE ANGESTELLTE EINSCHL. MEISTER	ZUSAMMEN	1.4	1.5	-	1.0	.	.	1.9	/	0.6	.
2357		II	19.3	16.0	-	25.1	.	.	16.3	/	23.5	.
2358		III	42.5	60.8	-	41.5	.	.	74.4	/	55.6	.
2359		IV	34.5	21.9	-	32.1	.	.	(8.0)	/	20.0	.
2360		V	3.7	1.3	-	/	.	.	/	/	/	.
2361		MAENNlich	76.2	79.5	-	85.4	.	.	93.4	/	85.0	.
2362		II	23.3	18.5	-	27.8	.	.	16.4	/	26.0	.
2363		III	41.5	64.2	-	43.3	.	.	77.6	/	58.2	.
2364		IV	33.4	17.0	-	27.3	.	.	(6.0)	/	14.8	.
2365		V	1.8	/	-	/	.	.	/	/	/	.
2366		WEIBlich	23.8	20.5	-	14.6	.	.	(6.6)	/	15.0	.
2367		II	6.5	6.5	-	/	.	.	/	/	(9.3)	.
2368		III	45.5	47.5	-	(31.0)	.	.	/	/	40.7	.
2369		IV	38.1	40.9	-	(59.5)	.	.	/	/	49.1	.
2370		V	9.9	5.2	-	/	.	.	/	/	/	.
2371	KAUFMAENNISCHE ANGESTELLTE	ZUSAMMEN	1.1	0.9	-	0.2	.	.	0.6	(0.0)	0.3	.
2372		II	15.3	16.0	-	22.8	.	.	29.7	(83.3)	22.5	.
2373		III	37.7	44.0	-	30.1	.	.	37.7	/	47.2	.
2374		IV	30.2	35.7	-	37.4	.	.	23.6	/	29.3	.
2375		V	16.8	4.3	-	(9.7)	.	.	(9.0)	/	/	.
2376		MAENNlich	43.5	40.6	-	28.2	.	.	49.5	/	48.2	.
2377		II	31.4	31.4	-	(46.6)	.	.	47.6	/	41.0	.
2378		III	48.2	49.6	-	(24.1)	.	.	36.2	/	48.4	.
2379		IV	16.2	17.8	-	(20.7)	.	.	(15.2)	/	9.6	.
2380		V	4.3	(1.2)	-	/	.	.	/	/	/	.
2381		WEIBlich	56.5	59.4	-	71.8	.	.	50.5	(62.5)	51.8	.
2382		II	2.9	5.5	-	(13.5)	.	.	(12.1)	(80.0)	(5.3)	.
2383		III	29.7	40.2	-	32.4	.	.	39.3	/	46.1	.
2384		IV	41.0	47.9	-	43.9	.	.	31.8	/	47.5	.
2385		V	26.4	6.4	-	(10.1)	.	.	(16.8)	/	/	.
DARUNTER: SPINNEREI, ZWIRNEREI,												
2386	KAUFMAENNISCHE UND TECHNISCHE ANGESTELLTE EINSCHL. MEISTER	ZUSAMMEN	0.2	0.2	-	0.1	.	.	.	/	0.1	.
2387		II	18.0	15.5	-	(21.5)	.	.	.	/	30.0	.
2388		III	42.8	53.0	-	38.8	.	.	.	/	53.8	.
2389		IV	29.8	29.2	-	36.4	.	.	.	/	15.2	.
2390		V	9.5	(2.2)	-	/	.	.	.	/	/	.
2391		MAENNlich	69.3	67.2	-	64.5	.	.	.	/	66.1	.
2392		II	24.6	20.8	-	(30.8)	.	.	.	/	41.8	.
2393		III	46.0	62.8	-	(35.9)	.	.	.	/	50.8	.
2394		IV	24.4	16.0	-	(29.5)	.	.	.	/	(6.1)	.
2395		V	5.0	/	-	/	.	.	.	/	/	.
2396		WEIBlich	30.7	32.8	-	35.5	.	.	.	/	33.9	.
2397		II	(3.0)	(4.8)	-	/	.	.	.	/	(7.0)	.
2398		III	35.5	33.0	-	(44.2)	.	.	.	/	59.7	.
2399		IV	42.0	56.3	-	(48.8)	.	.	.	/	32.8	.
2400		V	19.5	(5.8)	-	/	.	.	.	/	/	.
2401	TECHNISCHE ANGESTELLTE EINSCHL. MEISTER	ZUSAMMEN	0.2	0.3	-	0.3	.	.	.	/	0.2	.
2402		II	16.4	15.3	-	(24.4)	.	.	.	/	34.7	.
2403		III	40.4	64.4	-	41.0	.	.	.	/	54.2	.
2404		IV	34.2	20.3	-	(32.1)	.	.	.	/	(9.6)	.
2405		V	8.9	/	-	/	.	.	.	/	/	.
2406		MAENNlich	89.6	88.6	-	88.5	.	.	.	/	88.4	.
2407		II	18.2	16.5	-	(27.5)	.	.	.	/	36.9	.
2408		III	41.8	68.6	-	(36.2)	.	.	.	/	55.9	.
2409		IV	33.1	14.9	-	(33.3)	.	.	.	/	(5.4)	.
2410		V	6.9	/	-	/	.	.	.	/	/	.
2411		WEIBlich	10.4	11.4	-	/	.	.	.	/	(11.6)	.
2412		II	/	/	-	/	.	.	.	/	/	.
2413		III	(28.5)	32.4	-	/	.	.	.	/	(41.4)	.
2414		IV	(43.5)	62.4	-	/	.	.	.	/	(41.4)	.
2415		V	(26.4)	/	-	/	.	.	.	/	/	.
2416	KAUFMAENNISCHE ANGESTELLTE	ZUSAMMEN	0.1	0.1	-	0.1	.	.	.	/	0.1	.
2417		II	19.3	15.9	-	/	.	.	.	/	26.6	.
2418		III	44.8	39.1	-	(34.9)	.	.	.	/	53.5	.
2419		IV	25.9	40.1	-	(44.2)	.	.	.	/	19.3	.
2420		V	10.0	(5.0)	-	/	.	.	.	/	/	.
2421		MAENNlich	51.4	41.1	-	/	.	.	.	/	49.7	.
2422		II	34.5	31.9	-	/	.	.	.	/	48.2	.
2423		III	52.4	47.5	-	/	.	.	.	/	44.1	.
2424		IV	10.9	18.8	-	/	.	.	.	/	(7.1)	.
2425		V	/	/	-	/	.	.	.	/	/	.
2426		WEIBlich	48.6	58.9	-	79.1	.	.	.	/	50.3	.
2427		II	(3.2)	(4.7)	-	/	.	.	.	/	/	.
2428		III	36.8	33.2	-	(35.3)	.	.	.	/	62.8	.
2429		IV	41.8	54.9	-	(55.9)	.	.	.	/	31.4	.
2430		V	18.2	(7.2)	-	/	.	.	.	/	/	.

*) ERLAEUTERUNGEN HIERZU IN DER EINFUEHRUNG.

BESCHAEFTIGUNGSART, GESCHLECHT UND LEISTUNGSGRUPPE IN % *)
1993

NIEDER- SACHSEN	NORDRHEIN- WESTFALEN	RHEINLAND- PFALZ	SAARLAND	SACHSEN	SACHSEN- ANHALT	SCHLESWIG- HOLSTEIN	THÜ- RINGEN	FRÜHERES BUNDES- GEBIET	NEUE LAENDER U. BERLIN OST	LAUFENDE NUMMER
GEWERBE										
0.7	1.2	0.5	.	2.5	(0.0)	0.5	1.4	0.9	1.0	2341
25.6	23.3	30.4	.	16.9	/	26.1	19.3	20.4	17.9	2342
49.8	53.8	48.5	.	56.0	(65.2)	51.6	48.4	48.8	54.5	2343
18.6	19.6	20.0	.	24.5	/	20.1	28.7	25.4	24.8	2344
6.0	3.2	(1.1)	.	2.7	/	(2.2)	(3.5)	5.4	2.8	2345
60.4	65.9	65.8	.	36.4	(43.5)	58.8	43.4	61.6	37.7	2346
36.4	30.1	41.1	.	26.7	/	35.5	31.7	28.7	28.2	2347
56.1	57.6	52.0	.	53.3	/	54.3	43.6	53.9	51.1	2348
6.2	11.1	6.5	.	19.6	/	(9.9)	23.5	15.9	20.1	2349
(1.2)	1.2	/	.	/	/	/	/	1.5	/	2350
39.6	34.1	34.2	.	63.6	(56.5)	41.2	56.6	38.4	62.3	2351
9.1	10.3	(9.8)	.	11.2	/	(12.7)	9.8	7.2	11.6	2352
40.1	46.5	41.9	.	57.5	/	47.8	52.2	40.6	56.6	2353
37.6	36.0	45.9	.	27.3	/	34.6	32.7	40.6	27.7	2354
13.2	7.2	/	.	3.9	/	(4.9)	(5.3)	11.6	4.1	2355
1.1	2.0	0.7	.	2.7	/	0.5	1.9	1.3	1.1	2356
29.5	25.0	30.9	.	16.5	/	(19.6)	18.9	21.8	17.7	2357
58.0	61.2	60.3	.	52.5	/	60.8	48.5	55.7	51.3	2358
9.6	12.6	8.4	.	30.2	/	(19.6)	30.6	20.6	29.9	2359
(2.9)	1.1	/	.	/	/	/	/	1.9	(1.1)	2360
77.9	88.2	88.3	.	58.6	/	79.7	61.0	82.4	59.5	2361
34.2	27.0	33.5	.	20.7	/	(20.2)	24.7	24.7	22.3	2362
61.4	62.8	62.0	.	50.4	/	66.7	46.7	57.7	49.4	2363
(3.9)	9.6	(4.6)	.	28.7	/	(13.2)	27.0	16.8	27.8	2364
/	(0.7)	/	.	/	/	/	/	0.9	/	2365
22.1	11.8	11.7	.	41.4	/	(20.3)	39.0	17.6	40.5	2366
(13.0)	10.4	/	.	10.6	/	/	(9.8)	8.3	10.9	2367
45.8	49.5	(47.6)	.	55.4	/	(37.9)	51.4	46.2	54.2	2368
29.6	35.7	(37.1)	.	32.3	/	(44.8)	36.3	38.7	38.0	2369
(11.6)	(4.4)	/	.	/	/	/	/	6.8	/	2370
0.5	0.9	0.4	.	2.4	(0.0)	0.4	1.1	0.7	0.9	2371
22.7	21.7	30.0	.	17.1	/	28.7	19.7	19.2	18.0	2372
43.8	46.8	38.5	.	58.2	(68.8)	47.9	48.4	42.9	56.7	2373
25.2	26.3	29.8	.	20.9	/	20.3	26.7	29.5	21.3	2374
8.2	5.2	/	.	3.8	/	(3.1)	(5.2)	8.3	3.9	2375
47.7	44.5	46.8	.	22.3	/	50.4	24.5	43.8	22.4	2376
39.1	35.9	53.3	.	36.6	/	45.3	(50.5)	35.1	39.2	2377
49.8	47.9	35.9	.	58.3	/	46.4	(35.4)	47.8	54.3	2378
8.9	14.1	(9.5)	.	(4.2)	/	(7.8)	(14.2)	14.6	(5.8)	2379
(2.2)	(2.1)	/	.	/	/	/	/	2.5	/	2380
52.3	55.5	53.2	.	77.7	(68.8)	49.6	75.5	56.2	77.6	2381
7.8	10.2	(9.4)	.	11.5	/	(11.9)	(9.8)	6.8	11.9	2382
38.4	45.9	40.8	.	58.2	/	49.4	52.6	39.1	57.4	2383
40.1	36.1	47.6	.	25.6	/	33.0	30.7	41.1	25.8	2384
13.7	7.7	/	.	4.7	/	(5.7)	(6.9)	12.9	4.9	2385
HANDELSFERTIGE AUFMACHUNG VON GARNEN										
0.2	0.1	0.3	/	0.6	/	.	0.4	0.2	0.2	2386
34.6	36.9	28.9	/	18.3	/	.	(16.7)	25.4	18.4	2387
46.5	49.5	53.6	/	57.6	/	.	48.9	49.9	55.6	2388
14.3	12.2	16.3	/	22.7	/	.	30.6	20.9	24.1	2389
4.6	(1.4)	/	/	/	/	.	/	3.7	(1.9)	2390
65.4	78.4	68.2	/	39.1	/	.	46.1	70.3	40.9	2391
46.5	43.3	38.0	/	29.0	/	.	(27.7)	33.0	29.0	2392
47.1	51.0	56.3	/	51.6	/	.	49.4	53.7	51.1	2393
(5.3)	5.4	(5.7)	/	18.9	/	.	(22.9)	12.0	19.6	2394
/	/	/	/	/	/	.	/	1.4	/	2395
34.6	21.6	31.8	/	60.9	/	.	53.9	29.7	59.1	2396
(12.0)	(13.5)	(9.3)	/	11.5	/	.	/	7.6	11.0	2397
45.3	44.2	47.9	/	61.4	/	.	48.5	41.2	58.7	2398
31.4	36.7	39.0	/	25.2	/	.	37.1	42.0	27.3	2399
(11.2)	(5.6)	/	/	/	/	.	/	9.2	(3.0)	2400
0.3	0.3	0.6	/	0.7	/	.	0.6	0.3	0.3	2401
39.7	41.5	28.7	/	19.1	/	.	(15.3)	26.5	18.4	2402
52.8	50.9	63.4	/	54.0	/	.	43.9	55.6	51.1	2403
(6.0)	7.5	(7.4)	/	25.0	/	.	39.8	15.8	28.8	2404
/	/	/	/	/	/	.	/	2.0	/	2405
86.1	93.6	89.8	/	64.5	/	.	63.3	90.4	64.6	2406
43.5	43.2	30.7	/	24.1	/	.	(22.6)	28.4	24.2	2407
52.2	52.1	65.6	/	51.1	/	.	(48.4)	57.6	50.3	2408
/	(4.7)	(3.7)	/	24.2	/	.	(29.0)	12.6	25.1	2409
/	/	/	/	/	/	.	/	1.4	/	2410
13.9	6.4	10.2	/	35.5	/	.	36.7	9.6	35.4	2411
/	/	/	/	/	/	.	/	9.3	(8.0)	2412
(56.8)	(33.9)	(43.8)	/	59.2	/	.	(36.1)	37.2	52.6	2413
/	(47.4)	(39.7)	/	(26.5)	/	.	(58.3)	45.5	35.7	2414
/	/	/	/	/	/	.	/	(8.0)	/	2415
0.2	0.1	0.2	/	0.5	/	.	0.3	0.1	0.2	2416
31.7	29.0	29.1	/	17.7	/	.	(18.3)	24.2	18.3	2417
43.0	47.2	42.1	/	60.4	/	.	54.9	43.7	59.4	2418
19.0	20.3	26.8	/	21.0	/	.	(19.5)	26.5	20.1	2419
(6.3)	(3.5)	/	/	/	/	.	/	5.6	/	2420
53.9	52.3	42.5	/	19.0	/	.	(25.6)	48.2	20.5	2421
49.2	43.9	56.4	/	(42.2)	/	.	/	42.4	(42.0)	2422
42.6	47.7	33.1	/	(52.9)	/	.	(52.4)	45.6	53.2	2423
(6.6)	(7.5)	(10.5)	/	/	/	.	/	10.6	/	2424
/	/	/	/	/	/	.	/	(1.4)	/	2425
46.1	47.7	57.5	/	81.0	/	.	74.4	51.8	79.5	2426
(11.3)	(12.8)	(8.9)	/	11.9	/	.	/	7.3	12.2	2427
43.4	46.6	48.7	/	62.2	/	.	55.7	42.0	61.0	2428
33.5	34.3	38.9	/	24.7	/	.	(24.6)	41.3	24.1	2429
(11.8)	(6.3)	/	/	/	/	.	/	9.5	/	2430

2 ANGABEN ZUR STRUKTUR DER ANGESTELLTEN NACH WIRTSCHAFTSZWEIG,
JULI

LAUFENDE NUMMER	BESCHAEFTIGUNGS- ART	GESCHLECHT- LEISTUNGS- GRUPPE	BADEN- WÜRTTEMBERG	BAYERN	BERLIN			BRANDEN- BURG	BREMEN	HAMBURG	HESSEN	MECKLEN- BURG-VOR- POMMERN
					INSGESAMT	(WEST)	(OST)					
WEBEREI (OHNE WEBEREIEN DES												
2431	KAUFMAENNISCHE	ZUSAMMEN	0.3	0.3	-	0.0	/	/	/	/	0.1	/
2432	UND TECHNISCHE	II	16.8	15.7	-	(29.6)	/	/	/	/	16.3	/
2433	ANGESTELLTE	III	36.9	55.5	-	(53.7)	/	/	/	/	55.0	/
2434	EINSCHL.	IV	36.4	26.3	-	/	/	/	/	/	28.2	/
2435	MEISTER	V	9.9	2.5	-	/	/	/	/	/	/	/
2436		MAENNLICH	63.1	68.8	-	75.9	/	/	/	/	68.6	/
2437		II	24.0	20.9	-	(34.1)	/	/	/	/	20.9	/
2438		III	39.7	61.9	-	(56.1)	/	/	/	/	59.6	/
2439		IV	34.2	16.3	-	/	/	/	/	/	18.8	/
2440		V	(2.2)	/	-	/	/	/	/	/	/	/
2441		WEIBLICH	36.9	31.2	-	(24.1)	/	/	/	/	31.4	/
2442		II	(4.3)	(4.2)	-	/	/	/	/	/	/	/
2443		III	32.1	41.6	-	/	/	/	/	/	45.0	/
2444		IV	40.3	48.2	-	/	/	/	/	/	48.8	/
2445		V	23.2	(6.1)	-	/	/	/	/	/	/	/
2446	TECHNISCHE	ZUSAMMEN	0.3	0.4	-	0.1	/	/	/	/	0.2	/
2447	ANGESTELLTE	II	17.1	12.3	-	(29.7)	/	/	/	/	(12.4)	/
2448	EINSCHL.	III	39.9	67.4	-	(62.2)	/	/	/	/	65.4	/
2449	MEISTER	IV	42.2	19.0	-	/	/	/	/	/	21.8	/
2450		V	/	(1.3)	-	/	/	/	/	/	/	/
2451		MAENNLICH	88.8	87.3	-	97.3	/	/	/	/	86.6	/
2452		II	18.0	13.6	-	(30.6)	/	/	/	/	(13.8)	/
2453		III	37.9	70.1	-	(61.1)	/	/	/	/	67.7	/
2454		IV	43.9	16.1	-	/	/	/	/	/	17.9	/
2455		V	/	/	-	/	/	/	/	/	/	/
2456		WEIBLICH	11.2	12.7	-	/	/	/	/	/	(13.4)	/
2457		II	/	/	-	/	/	/	/	/	/	/
2458		III	56.1	49.3	-	/	/	/	/	/	(50.1)	/
2459		IV	(29.1)	39.1	-	/	/	/	/	/	(46.5)	/
2460		V	/	(8.3)	-	/	/	/	/	/	/	/
2461	KAUFMAENNISCHE	ZUSAMMEN	0.2	0.2	-	(0.0)	/	/	/	/	0.1	/
2462	ANGESTELLTE	II	16.5	19.2	-	/	/	/	/	/	21.0	/
2463		III	34.2	43.1	-	/	/	/	/	/	42.5	/
2464		IV	31.4	33.9	-	/	/	/	/	/	36.0	/
2465		V	17.9	(3.8)	-	/	/	/	/	/	/	/
2466		MAENNLICH	40.7	49.5	-	/	/	/	/	/	46.8	/
2467		II	35.4	34.3	-	/	/	/	/	/	36.8	/
2468		III	43.1	46.7	-	/	/	/	/	/	41.3	/
2469		IV	15.6	16.8	-	/	/	/	/	/	(20.7)	/
2470		V	(5.9)	/	-	/	/	/	/	/	/	/
2471		WEIBLICH	59.3	50.5	-	(70.6)	/	/	/	/	53.2	/
2472		II	(3.5)	(4.4)	-	/	/	/	/	/	/	/
2473		III	28.1	39.5	-	/	/	/	/	/	43.5	/
2474		IV	42.2	50.6	-	/	/	/	/	/	49.5	/
2475		V	26.1	(5.5)	-	/	/	/	/	/	/	/
BEKLEIDUNGS												
2476	KAUFMAENNISCHE	ZUSAMMEN	0.5	0.9	-	0.7	0.4	0.3	0.4	0.1	0.3	.
2477	UND TECHNISCHE	II	12.3	23.1	-	12.6	42.9	29.7	(10.1)	/	21.6	.
2478	ANGESTELLTE	III	46.3	38.0	-	63.8	51.0	53.2	42.2	88.9	42.1	.
2479	EINSCHL.	IV	35.6	27.2	-	20.3	/	(15.8)	36.7	(7.6)	26.5	.
2480	MEISTER	V	5.8	11.7	-	(3.2)	/	/	(11.1)	/	9.8	.
2481		MAENNLICH	43.4	40.6	-	33.4	(28.5)	(16.5)	46.7	(18.8)	43.1	.
2482		II	22.8	41.0	-	17.3	(60.7)	(61.5)	(17.2)	/	38.5	.
2483		III	56.7	37.0	-	66.4	(39.3)	/	61.3	(85.2)	44.0	.
2484		IV	17.7	15.6	-	(9.6)	/	/	(18.3)	/	15.2	.
2485		V	(2.8)	6.5	-	/	/	/	/	/	(2.4)	.
2486		WEIBLICH	56.6	59.4	-	66.6	71.5	83.5	53.3	81.3	56.9	.
2487		II	4.2	10.9	-	10.3	(35.8)	23.5	/	/	8.8	.
2488		III	38.3	38.6	-	62.5	55.6	57.6	(25.5)	89.7	40.6	.
2489		IV	49.3	35.2	-	25.7	/	(17.4)	52.8	/	35.1	.
2490		V	8.1	15.3	-	/	/	/	(17.9)	/	15.5	.
2491	TECHNISCHE	ZUSAMMEN	0.5	1.2	-	1.2	0.5	0.4	0.3	(0.1)	0.4	.
2492	ANGESTELLTE	II	16.3	34.2	-	/	(35.4)	(28.4)	/	/	23.2	.
2493	EINSCHL.	III	47.0	42.8	-	88.8	(52.1)	62.2	(43.9)	(66.7)	45.2	.
2494	MEISTER	IV	35.4	17.2	-	(6.4)	/	/	(48.8)	/	21.1	.
2495		V	(1.3)	5.8	-	/	/	/	/	/	10.5	.
2496		MAENNLICH	47.9	50.5	-	28.5	(29.2)	(18.9)	(41.5)	(37.0)	49.0	.
2497		II	27.8	47.2	-	/	/	/	/	/	34.3	.
2498		III	51.0	41.7	-	95.8	/	/	/	/	49.0	.
2499		IV	20.9	9.1	-	/	/	/	/	/	14.8	.
2500		V	/	/	-	/	/	/	/	/	/	.
2501		WEIBLICH	52.1	49.5	-	71.5	70.8	81.1	(58.5)	(63.0)	51.0	.
2502		II	(5.7)	20.9	-	/	(32.4)	(23.3)	/	/	(12.5)	.
2503		III	43.4	43.9	-	86.0	(50.0)	66.7	(41.7)	(70.6)	41.7	.
2504		IV	48.6	25.5	-	(8.9)	/	/	(54.2)	/	27.1	.
2505		V	/	9.7	-	/	/	/	/	/	18.7	.
2506	KAUFMAENNISCHE	ZUSAMMEN	0.6	0.8	-	0.5	0.3	0.3	0.5	0.1	0.2	.
2507	ANGESTELLTE	II	10.5	15.3	-	18.6	(50.1)	(31.0)	(10.8)	/	20.2	.
2508		III	45.9	34.5	-	45.3	(49.9)	45.2	41.8	94.0	39.3	.
2509		IV	35.7	34.3	-	30.7	/	(23.8)	33.5	/	31.2	.
2510		V	7.9	15.9	-	(5.4)	/	/	(13.9)	/	9.3	.
2511		MAENNLICH	41.3	33.6	-	37.0	(27.9)	(14.3)	48.1	(14.5)	38.0	.
2512		II	20.1	34.3	-	25.4	(78.6)	/	(18.4)	/	43.0	.
2513		III	59.8	31.9	-	49.7	/	/	64.5	(100.0)	38.4	.
2514		IV	16.0	22.5	-	(15.1)	/	/	(13.2)	/	(15.6)	.
2515		V	(4.1)	11.3	-	/	/	/	/	/	/	.
2516		WEIBLICH	58.7	66.4	-	63.0	(72.1)	85.7	51.9	85.5	62.0	.
2517		II	(3.7)	5.6	-	14.6	/	(23.6)	/	/	(6.2)	.
2518		III	36.1	35.8	-	42.7	(60.9)	50.0	(20.7)	93.0	39.9	.
2519		IV	49.6	40.3	-	39.9	/	(26.4)	52.4	/	40.8	.
2520		V	10.6	18.2	-	/	/	/	(23.2)	/	13.2	.

*) ERLAEUTERUNGEN HIERZU IN DER EINFUEHRUNG.

BESCHAEFTIGUNGSART, GESCHLECHT UND LEISTUNGSGRUPPE IN % *)
1993

NIEDER-SACHSEN	NORDRHEIN-WESTFALEN	RHEINLAND-PFALZ	SAARLAND	SACHSEN	SACHSEN-ANHALT	SCHLESWIG-HOLSTEIN	THUR-INGEN	FRÜHERES BUNDES-GEBIET	NEUE LAENDER U. BERLIN-OST	LAUFENDE NUMMER
SONSTIGEN TEXTILGEWERBES)										
0.2	0.6	0.1	/	1.0	.	0.1	0.2	0.3	0.4	2431
28.1	19.6	36.3	/	11.0	.	23.8	(33.5)	19.3	12.7	2432
54.8	55.4	39.5	/	60.3	.	43.5	(46.8)	51.5	59.4	2433
13.8	21.9	23.8	/	25.3	.	25.2	(19.8)	25.1	24.9	2434
(3.3)	3.1	/	/	3.3	.	(7.5)	/	4.1	3.1	2435
72.1	71.4	66.5	/	39.9	.	55.1	(56.0)	69.1	41.1	2436
36.2	25.2	52.1	/	17.3	.	(37.0)	(50.3)	25.5	20.7	2437
60.1	60.3	39.4	/	59.1	.	45.7	/	56.5	56.6	2438
(3.4)	13.4	(7.9)	/	23.1	.	(16.0)	/	16.9	22.2	2439
/	1.1	/	/	/	.	/	/	1.2	/	2440
27.9	28.6	33.5	/	60.1	.	44.9	(44.0)	30.9	58.9	2441
(7.1)	5.6	/	/	(6.9)	.	/	/	5.4	7.1	2442
41.2	43.2	39.8	/	61.1	.	(40.9)	(62.4)	40.3	61.3	2443
40.6	43.2	55.4	/	26.8	.	(36.4)	/	43.5	26.7	2444
(11.2)	7.9	/	/	(5.2)	.	(15.2)	/	10.7	(4.9)	2445
0.3	1.0	0.1	/	1.1	.	0.2	(0.2)	0.4	0.4	2446
34.4	19.3	(41.7)	/	(7.6)	.	(16.7)	/	18.5	9.6	2447
63.7	65.5	47.2	/	53.6	.	60.6	/	61.1	52.9	2448
/	14.0	/	/	38.0	.	(22.7)	(26.9)	19.4	36.9	2449
/	1.2	/	/	/	.	/	/	1.0	/	2450
95.2	91.2	79.2	/	63.5	.	78.8	(84.5)	89.9	65.5	2451
35.4	20.4	(50.9)	/	(9.7)	.	/	/	19.8	(12.5)	2452
63.5	66.8	(43.9)	/	54.0	.	65.4	/	62.0	53.2	2453
/	11.9	/	/	36.4	.	(19.2)	/	17.6	34.3	2454
/	(0.9)	/	/	/	.	/	/	(0.6)	/	2455
(4.8)	8.8	(20.8)	/	36.5	.	(21.2)	/	10.1	34.5	2456
/	(7.2)	/	/	/	.	/	/	7.1	/	2457
/	52.3	/	/	52.9	.	/	/	52.7	52.2	2458
/	36.3	/	/	40.9	.	/	/	35.4	41.8	2459
/	/	/	/	/	.	/	/	(4.8)	/	2460
0.1	0.4	0.1	/	1.0	.	0.1	(0.2)	0.2	0.3	2461
22.9	19.9	34.1	/	13.2	.	(29.6)	/	20.1	14.8	2462
47.6	44.5	36.4	/	64.7	.	(29.6)	(48.8)	41.8	63.7	2463
23.5	30.4	29.0	/	17.1	.	(27.2)	/	30.8	16.8	2464
(6.0)	5.2	/	/	(5.0)	.	(13.6)	/	7.3	(4.6)	2465
53.3	50.0	61.4	/	24.5	.	(35.8)	/	48.2	24.7	2466
37.4	34.6	52.8	/	(30.3)	.	(75.9)	/	36.1	(35.3)	2467
55.3	47.5	37.0	/	67.7	.	/	/	46.1	62.8	2468
(6.7)	16.3	(9.3)	/	/	.	/	/	15.4	/	2469
/	(1.7)	/	/	/	.	/	/	2.3	/	2470
46.7	50.0	38.6	/	75.5	.	64.2	(72.0)	51.8	75.3	2471
(6.4)	5.3	/	/	(7.7)	.	/	/	5.1	(8.1)	2472
38.9	41.5	(35.3)	/	63.7	.	(40.4)	(67.8)	37.9	64.0	2473
42.7	44.5	60.3	/	22.4	.	(36.5)	/	45.1	22.1	2474
(12.1)	8.7	/	/	(6.1)	.	(19.2)	/	11.9	(5.8)	2475
GEWERBE										
0.4	0.8	0.3	0.3	1.0	0.2	0.1	0.7	0.6	0.6	2476
21.8	25.8	21.8	(13.4)	24.3	(17.5)	(15.3)	31.6	21.2	27.0	2477
48.9	52.9	50.3	56.1	45.6	65.0	48.4	44.0	47.2	47.7	2478
26.0	17.6	25.5	24.7	24.1	(16.1)	36.3	21.2	25.1	21.1	2479
3.4	3.6	(2.4)	(5.9)	(6.0)	/	/	/	6.5	4.2	2480
49.7	42.2	35.1	42.2	16.4	(18.9)	38.7	(10.2)	42.0	16.5	2481
31.7	38.3	29.7	(22.3)	33.8	/	(27.1)	(62.4)	34.4	42.5	2482
52.0	49.5	58.4	(55.4)	49.7	(48.1)	(37.5)	/	48.2	43.5	2483
14.0	10.6	(8.6)	(19.1)	(13.3)	/	(35.4)	/	14.0	(10.7)	2484
(2.3)	(1.6)	/	/	/	/	/	/	3.4	/	2485
50.3	57.8	64.9	57.8	83.6	81.1	61.3	89.8	58.0	83.5	2486
11.9	16.7	17.6	/	22.5	(16.4)	/	28.1	11.6	24.0	2487
45.7	55.5	45.4	56.6	44.8	69.0	55.3	45.4	46.4	48.5	2488
37.9	22.8	34.6	28.7	26.2	(14.7)	(36.8)	23.6	33.1	23.1	2489
(4.5)	5.0	/	(7.8)	(6.6)	/	/	/	8.8	4.4	2490
0.8	0.9	0.2	0.2	1.0	0.2	0.3	0.8	0.7	0.6	2491
23.4	26.7	26.4	(23.1)	20.0	(17.7)	(14.1)	42.3	25.8	26.7	2492
57.1	59.2	56.4	47.8	56.3	72.6	50.0	(33.2)	52.0	52.9	2493
18.7	12.2	(15.0)	(23.2)	21.7	/	(35.9)	(23.1)	18.8	18.5	2494
/	(1.9)	/	/	/	/	/	/	3.4	(1.9)	2495
49.1	47.2	47.9	46.6	19.4	(27.4)	41.0	(14.9)	47.8	20.7	2496
33.3	35.4	(35.8)	(39.8)	(23.5)	/	/	/	37.0	39.1	2497
59.1	55.4	58.2	(50.1)	(45.6)	(58.8)	/	/	50.8	43.2	2498
(7.0)	8.7	/	/	(29.4)	/	(46.9)	/	11.2	(15.6)	2499
/	/	/	/	/	/	/	/	(1.1)	/	2500
50.9	52.8	52.1	53.4	80.6	72.6	59.0	85.1	52.2	79.3	2501
13.8	18.9	(17.8)	/	(19.2)	/	/	(35.6)	15.6	23.5	2502
55.0	62.5	54.8	(45.9)	58.9	77.8	(65.2)	(35.5)	53.1	55.4	2503
30.0	15.4	(24.7)	(36.9)	19.8	/	(28.3)	(27.1)	25.8	19.2	2504
/	(3.2)	/	/	/	/	/	/	5.6	/	2505
0.3	0.8	0.3	0.3	1.0	0.2	0.1	0.7	0.5	0.5	2506
20.4	25.4	20.1	/	26.8	(17.3)	/	(23.5)	18.4	27.2	2507
42.0	49.7	47.9	61.3	39.5	59.3	(45.7)	52.1	44.3	44.1	2508
32.1	20.4	29.5	25.6	25.4	(23.5)	(37.0)	(19.8)	28.8	22.8	2509
5.5	4.5	/	/	(8.3)	/	/	/	8.4	(5.8)	2510
50.3	39.7	30.1	39.5	14.6	/	(34.8)	/	38.6	13.7	2511
30.5	40.0	(25.9)	/	(41.6)	/	/	/	32.5	46.0	2512
46.2	45.9	60.2	(59.3)	(52.8)	/	/	/	46.3	43.9	2513
19.7	11.8	(11.1)	(27.7)	/	/	/	/	18.1	/	2514
(3.6)	(2.3)	/	/	/	/	/	/	5.1	/	2515
49.7	60.3	69.9	60.5	85.4	87.7	(65.2)	93.3	61.4	86.3	2516
(10.2)	15.7	(17.5)	/	24.2	(18.3)	/	(22.9)	9.6	24.3	2517
37.8	52.3	42.6	62.6	37.2	63.4	(40.0)	52.3	43.1	44.2	2518
44.7	26.1	37.5	(24.2)	29.6	/	(50.0)	(21.2)	36.8	25.5	2519
(7.4)	5.9	/	/	(8.9)	/	/	/	10.5	(6.0)	2520

2 ANGABEN ZUR STRUKTUR DER ANGESTELLTEN NACH WIRTSCHAFTSZWEIG,
JULI

LAUFENDE NUMMER	BESCHAEFTIGUNGS- ART	GESCHLECHT- LEISTUNGS- GRUPPE	BADEN- WÜRTTEMBERG	BAYERN	BERLIN			BRANDEN- BURG	BREMEN	HAMBURG	HESSEN	MECKLEN- BURG-VOR- POMMERN
					INSGESAMT	(WEST)	(OST)					
NAHRUNGS- UND GE												
2521	KAUFMAENNISCHE	ZUSAMMEN	1.4	2.3	-	3.0	2.4	3.4	5.9	2.9	1.8	7.6
2522	UND TECHNISCHE	II	23.0	23.1	-	25.3	24.6	28.4	21.4	38.0	30.7	24.9
2523	ANGESTELLTE	III	45.1	56.4	-	55.7	58.5	43.3	46.5	43.3	51.6	41.1
2524	EINSCHL.	IV	27.0	17.0	-	16.6	15.5	23.2	26.9	15.5	14.5	30.1
2525	MEISTER	V	4.9	3.4	-	2.5	/	5.1	5.1	3.2	3.2	3.9
2526		MAENNlich	65.3	65.4	-	67.0	48.3	36.1	61.8	64.0	66.3	38.8
2527		II	31.9	32.2	-	32.6	36.6	49.9	30.3	48.8	36.4	43.0
2528		III	51.4	58.4	-	58.1	55.4	44.5	49.6	36.7	50.6	43.2
2529		IV	15.3	8.6	-	8.4	(7.3)	(5.1)	16.4	12.0	11.2	12.4
2530		V	1.4	0.8	-	(0.9)	/	/	3.7	2.5	1.9	(1.4)
2531		WEIBlich	34.7	34.6	-	33.0	51.7	63.9	38.2	36.0	33.7	61.2
2532		II	6.2	5.9	-	10.4	13.4	16.2	7.2	18.8	19.5	13.4
2533		III	33.1	52.7	-	50.6	61.3	42.6	41.6	55.2	53.6	39.8
2534		IV	49.1	32.9	-	33.2	23.2	33.5	43.8	21.7	21.1	41.3
2535		V	11.6	8.5	-	5.8	/	7.7	7.4	4.3	5.8	5.5
2536	TECHNISCHE	ZUSAMMEN	0.9	2.0	-	4.4	2.2	2.6	4.9	2.0	1.2	7.4
2537	ANGESTELLTE	II	27.1	32.2	-	27.9	34.6	41.0	22.0	40.1	35.2	28.2
2538	EINSCHL.	III	50.5	52.1	-	57.7	45.6	46.0	52.2	47.1	47.2	42.4
2539	MEISTER	IV	19.0	12.3	-	11.3	17.5	11.7	22.5	10.1	12.2	26.8
2540		V	3.4	3.3	-	3.1	/	/	(3.2)	(2.6)	5.3	(2.7)
2541		MAENNlich	81.5	79.9	-	86.2	67.5	66.9	80.6	82.7	81.3	62.3
2542		II	31.7	38.4	-	31.0	45.5	49.5	25.9	45.3	39.9	38.3
2543		III	54.9	52.9	-	61.5	40.9	46.1	54.5	44.8	47.9	49.8
2544		IV	12.0	7.9	-	6.1	(12.3)	(4.4)	18.1	7.8	8.6	10.6
2545		V	1.4	(0.8)	-	(1.4)	/	/	(1.6)	(2.1)	3.6	/
2546		WEIBlich	18.5	20.1	-	13.8	32.5	33.1	19.4	17.3	18.7	37.7
2547		II	6.6	7.8	-	(8.6)	/	23.9	/	(15.3)	14.9	11.5
2548		III	31.4	49.3	-	33.9	55.4	45.9	43.1	58.5	44.1	30.1
2549		IV	49.7	29.8	-	43.7	(28.4)	26.4	41.1	(21.2)	28.1	53.5
2550		V	12.3	13.1	-	(13.8)	/	/	(9.9)	/	12.8	(4.8)
2551	KAUFMAENNISCHE	ZUSAMMEN	1.6	2.5	-	2.5	2.5	4.0	6.4	3.2	2.0	7.8
2552	ANGESTELLTE	II	21.6	19.4	-	23.7	19.2	23.1	21.2	37.6	29.6	23.4
2553		III	43.2	58.2	-	54.4	65.4	42.1	44.6	42.7	52.6	40.5
2554		IV	29.7	18.9	-	19.8	14.5	28.1	28.4	16.4	15.1	31.7
2555		V	5.4	3.5	-	2.1	/	6.7	5.8	3.3	2.7	4.5
2556		MAENNlich	59.8	59.5	-	55.3	37.9	23.3	55.3	60.8	62.7	28.0
2557		II	32.0	28.9	-	34.1	28.1	50.4	32.5	49.6	35.3	47.9
2558		III	49.8	61.4	-	54.9	69.4	42.5	47.1	34.8	51.4	36.3
2559		IV	16.8	9.0	-	10.6	/	(6.0)	15.6	12.9	12.0	14.4
2560		V	1.4	0.8	-	/	/	/	4.8	2.6	1.3	/
2561		WEIBlich	40.2	40.5	-	44.7	62.1	76.7	44.7	39.2	37.3	72.0
2562		II	6.2	5.5	-	10.7	13.7	14.8	7.3	19.1	20.0	13.8
2563		III	33.4	53.4	-	53.7	63.0	42.0	41.4	54.9	54.7	42.1
2564		IV	49.0	33.5	-	31.2	21.8	34.7	44.2	21.8	20.3	38.4
2565		V	11.5	7.5	-	4.3	/	8.4	7.0	4.2	5.0	5.7
BROT- UND BACK												
2566	KAUFMAENNISCHE	ZUSAMMEN	0.1	0.1	-	0.1	0.4	0.5	.	.	0.1	1.0
2567	UND TECHNISCHE	II	8.2	19.5	-	46.8	(26.5)	14.5	.	.	27.2	19.5
2568	ANGESTELLTE	III	27.6	55.9	-	23.4	43.4	24.3	.	.	63.2	39.0
2569	EINSCHL.	IV	38.0	19.9	-	29.1	(24.8)	37.9	.	.	9.1	33.1
2570	MEISTER	V	26.1	(4.7)	-	/	/	23.4	.	.	/	(8.4)
2571		MAENNlich	30.3	64.2	-	52.5	51.3	25.5	.	.	73.0	21.8
2572		II	26.5	27.5	-	73.0	(46.6)	(38.3)	.	.	31.2	49.3
2573		III	60.2	66.4	-	(21.6)	(43.1)	(38.3)	.	.	66.5	(41.8)
2574		IV	(10.8)	(6.1)	-	/	/	(20.0)	.	.	/	/
2575		V	/	/	-	/	/	/	.	.	/	/
2576		WEIBlich	69.7	35.8	-	47.5	48.7	74.5	.	.	27.0	78.2
2577		II	/	(5.2)	-	(17.9)	/	(6.3)	.	.	(16.5)	(11.2)
2578		III	13.4	37.2	-	(25.4)	(43.6)	19.4	.	.	54.3	38.2
2579		IV	49.9	44.5	-	55.2	(43.6)	44.0	.	.	28.3	40.7
2580		V	36.5	(13.1)	-	/	/	30.3	.	.	/	(10.0)
2581	TECHNISCHE	ZUSAMMEN	0.0	0.1	-	0.2	0.3	0.3	.	.	0.1	0.4
2582	ANGESTELLTE	II	(41.0)	38.0	-	86.0	(45.7)	(28.6)	.	.	54.2	(65.1)
2583	EINSCHL.	III	(45.9)	52.6	-	/	(42.9)	(61.2)	.	.	43.1	(27.9)
2584	MEISTER	IV	/	(9.5)	-	/	/	/	.	.	/	/
2585		V	/	/	-	/	/	/	.	.	/	/
2586		MAENNlich	77.0	97.8	-	95.3	88.6	75.5	.	.	94.4	(69.8)
2587		II	(53.2)	38.1	-	85.4	(51.6)	(35.1)	.	.	52.9	(80.0)
2588		III	(40.4)	52.2	-	/	(35.5)	(54.1)	.	.	(44.1)	/
2589		IV	/	(9.7)	-	/	/	/	.	.	/	/
2590		V	/	/	-	/	/	/	.	.	/	/
2591		WEIBlich	(23.0)	/	-	/	/	(24.5)	.	.	/	(30.2)
2592		II	/	/	-	/	/	/	.	.	/	/
2593		III	/	/	-	/	/	(83.3)*	.	.	/	/
2594		IV	/	/	-	/	/	/	.	.	/	/
2595		V	/	/	-	/	/	/	.	.	/	/
2596	KAUFMAENNISCHE	ZUSAMMEN	0.1	0.1	-	0.1	0.5	0.7	.	.	0.1	1.3
2597	ANGESTELLTE	II	(4.1)	13.1	-	(29.6)	(17.9)	(10.8)	.	.	22.4	12.1
2598		III	25.3	57.1	-	(28.6)	43.6	(14.5)	.	.	66.8	40.8
2599		IV	41.4	23.5	-	40.8	(33.3)	45.7	.	.	10.6	38.1
2600		V	29.2	(6.3)	-	/	/	29.0	.	.	/	(9.1)
2601		MAENNlich	24.5	52.5	-	33.7	(34.6)	(12.4)	.	.	69.1	14.0
2602		II	(16.0)	20.7	-	(57.6)	(40.7)	(43.5)	.	.	25.8	/
2603		III	68.1	75.5	-	(33.3)	(51.9)	/	.	.	72.0	(64.9)
2604		IV	(12.6)	/	-	/	/	/	.	.	/	/
2605		V	/	/	-	/	/	/	.	.	/	/
2606		WEIBlich	75.5	47.5	-	66.3	65.4	87.6	.	.	30.9	86.0
2607		II	/	/	-	(15.4)	/	(6.1)	.	.	(14.6)	(10.1)
2608		III	11.4	36.7	-	(26.2)	(39.2)	(14.7)	.	.	55.3	36.8
2609		IV	50.7	45.2	-	56.9	(47.1)	47.2	.	.	29.3	43.0
2610		V	37.6	(13.3)	-	/	/	31.9	.	.	/	(10.1)

*) ERLAEUTERUNGEN HIERZU IN DER EINFUEHRUNG.

BESCHAEFTIGUNGSART, GESCHLECHT UND LEISTUNGSGRUPPE IN % *)
1993

NIEDER- SACHSEN	NORDRHEIN- WESTFALEN	RHEINLAND- PFA LZ	SAARLAND	SACHSEN	SACHSEN- ANHALT	SCHLESWIG- HOLSTEIN	THUE- RINGEN	FRUEHERES BUNDES- GEBIET	NEUE LAENDER U. BERLIN-OST	LAUFENDE NUMMER
NUSSMITTELINDUSTRIE										
3.7	2.0	2.3	1.3	4.1	4.5	4.1	5.1	2.2	4.4	2521
23.3	23.5	26.0	27.5	24.6	19.1	26.2	22.4	25.0	23.6	2522
52.0	52.5	54.1	47.8	44.5	34.9	45.7	38.6	51.3	41.5	2523
22.3	21.0	17.0	24.4	25.7	38.3	24.3	33.2	20.4	29.5	2524
2.4	3.0	2.9	/	5.3	7.7	3.9	5.8	3.3	5.4	2525
69.1	71.4	68.6	68.4	38.6	35.7	68.1	38.1	67.5	38.1	2526
30.7	29.4	34.0	37.2	40.3	32.8	35.1	42.3	32.7	40.5	2527
54.3	54.5	55.6	51.9	47.0	35.3	44.4	41.2	53.1	43.3	2528
14.6	14.8	9.5	10.9	11.7	27.2	18.5	15.2	12.9	14.4	2529
0.5	1.3	(0.9)	/	(1.0)	4.7	2.0	(1.3)	1.3	1.8	2530
30.9	28.6	31.4	31.6	61.4	64.3	31.9	61.9	32.5	61.9	2531
7.0	8.7	8.5	(6.5)	14.7	11.5	7.1	10.2	9.0	13.2	2532
46.8	47.5	50.9	39.0	42.9	34.7	48.3	37.0	47.5	40.3	2533
39.5	36.7	33.3	53.4	34.5	44.5	36.7	44.3	35.9	38.8	2534
6.7	7.1	7.4	/	8.0	9.3	7.8	8.5	7.6	7.7	2535
3.6	1.8	1.9	0.7	2.8	2.4	4.0	3.3	1.8	3.1	2536
33.4	28.6	32.9	38.2	37.8	32.4	33.2	36.6	30.9	35.0	2537
51.8	49.8	57.5	40.9	34.0	41.1	50.5	37.0	51.2	39.7	2538
13.5	19.2	8.0	20.1	25.7	22.9	14.6	22.4	15.1	22.5	2539
1.3	2.5	(1.6)	/	(2.5)	(3.6)	(1.7)	(4.0)	2.7	2.8	2540
82.2	84.7	86.1	78.7	69.8	65.5	81.2	73.4	82.4	67.6	2541
39.1	31.7	36.4	47.0	46.8	42.9	39.0	44.4	35.6	44.4	2542
52.7	51.5	57.7	43.5	35.3	40.8	53.5	39.2	52.9	41.4	2543
8.1	15.4	5.4	(9.5)	17.5	16.0	6.8	14.9	10.3	13.4	2544
/	1.3	/	/	/	/	/	/	1.1	(0.8)	2545
17.8	15.3	13.9	21.3	30.2	34.5	18.8	26.6	17.6	32.4	2546
7.1	11.2	(11.2)	/	17.2	(12.3)	(8.0)	(15.2)	9.0	15.3	2547
47.6	39.9	56.5	(31.5)	30.9	41.8	37.6	30.8	43.3	36.3	2548
38.6	39.9	24.2	59.3	44.5	35.9	48.3	43.0	37.5	41.3	2549
6.7	9.0	(8.1)	/	(7.4)	(10.1)	(6.1)	(11.0)	10.2	7.0	2550
3.7	2.2	2.5	1.7	4.8	5.9	4.1	6.2	2.4	5.2	2551
19.9	21.7	23.6	24.3	20.3	15.6	23.6	17.9	23.0	19.6	2552
52.0	53.5	52.9	49.8	47.8	33.3	43.9	39.1	51.3	42.1	2553
25.2	21.7	20.1	25.6	25.7	42.4	27.8	36.7	22.2	32.0	2554
2.8	3.2	3.4	/	6.2	8.7	4.7	6.3	3.5	6.4	2555
64.7	66.7	62.5	65.3	28.5	27.7	63.4	26.9	62.4	27.8	2556
27.0	28.3	32.9	33.7	35.1	26.3	33.2	40.5	31.4	37.1	2557
54.9	55.8	54.6	54.8	56.2	31.8	40.3	43.0	53.1	45.0	2558
17.3	14.5	11.4	11.4	7.2	34.3	23.9	15.4	14.1	15.3	2559
0.7	1.3	(1.1)	/	(1.4)	7.6	2.6	/	1.3	2.6	2560
35.3	33.3	37.5	34.7	71.5	72.3	36.6	73.1	37.6	72.2	2561
6.9	8.3	8.2	(6.6)	14.3	11.4	7.0	9.6	9.0	12.8	2562
46.7	48.8	50.1	40.4	44.5	33.8	50.3	37.7	48.2	40.9	2563
39.7	36.1	34.4	52.3	33.1	45.6	34.6	44.5	35.6	38.4	2564
6.7	6.8	7.3	/	8.1	9.2	8.1	8.2	7.1	7.8	2565
WARENINDUSTRIE										
0.3	0.1	(0.0)	.	0.5	0.7	0.4	0.7	0.1	0.6	2566
20.1	9.2	(47.8)	.	23.2	12.5	19.9	22.3	18.5	19.0	2567
46.7	63.9	/	.	31.6	22.2	29.4	41.5	47.7	31.9	2568
32.8	23.8	/	.	32.4	52.8	50.4	22.0	28.8	35.9	2569
/	(3.1)	/	.	12.8	12.5	/	14.3	5.0	13.1	2570
79.3	79.9	(60.9)	.	21.2	56.5	87.7	33.8	69.7	33.9	2571
24.3	10.4	/	.	50.0	18.5	21.0	48.5	24.1	35.9	2572
43.6	66.0	/	.	34.6	24.1	23.6	44.3	51.7	33.9	2573
32.1	23.0	/	.	(10.6)	54.6	55.1	/	23.8	27.1	2574
/	/	/	.	/	/	/	/	(0.4)	(3.1)	2575
20.7	20.1	/	.	78.8	43.5	12.3	66.2	30.3	66.1	2576
/	/	/	.	16.0	/	/	(8.9)	5.6	10.4	2577
58.6	55.2	/	.	30.7	19.8	70.8	40.0	38.4	30.9	2578
35.6	27.3	/	.	38.2	50.5	/	30.5	40.4	40.5	2579
/	(13.1)	/	.	15.0	25.0	/	20.5	15.6	18.2	2580
0.1	0.0	/	.	0.2	0.2	0.2	0.4	0.1	0.2	2581
58.0	(20.0)	/	.	56.1	(42.1)	49.2	64.4	44.5	51.2	2582
37.5	63.2	/	.	(33.3)	(55.3)	50.8	(18.6)	47.4	38.4	2583
/	(16.8)	/	.	/	/	/	/	7.8	(7.5)	2584
/	/	/	.	/	/	/	/	/	/	2585
92.9	92.0	/	.	84.2	86.8	98.4	89.8	93.2	82.6	2586
62.5	(20.9)	/	.	(54.2)	(48.5)	50.0	67.9	46.4	56.5	2587
35.6	63.7	/	.	(33.3)	(48.5)	50.0	(18.9)	46.8	33.2	2588
/	(15.4)	/	.	/	/	/	/	6.6	(8.2)	2589
/	/	/	.	/	/	/	/	/	/	2590
/	(8.0)	/	.	/	/	/	/	6.8	17.4	2591
/	/	/	.	/	/	/	/	/	(26.5)	2592
/	/	/	.	/	/	/	/	(55.3)	63.3	2593
/	/	/	.	/	/	/	/	(23.9)	/	2594
/	/	/	.	/	/	/	/	/	/	2595
0.4	0.1	(0.0)	.	0.7	1.1	0.4	0.8	0.1	0.8	2596
16.0	6.6	/	.	18.9	9.7	14.3	(11.4)	13.5	13.4	2597
47.7	64.0	/	.	31.3	19.1	25.3	47.4	47.7	30.7	2598
35.8	25.5	/	.	35.3	57.6	60.1	24.6	32.9	41.0	2599
/	(3.8)	/	.	14.5	13.6	/	16.7	5.9	14.9	2600
77.9	76.9	/	.	12.9	53.6	85.7	19.3	65.1	25.3	2601
19.4	(7.4)	/	.	(46.4)	(13.9)	14.6	(25.0)	18.0	24.1	2602
44.6	66.7	/	.	(35.7)	20.4	17.8	75.0	53.1	34.2	2603
35.9	25.2	/	.	/	62.5	67.3	/	28.5	38.0	2604
/	/	/	.	/	/	/	/	/	(3.7)	2605
22.1	23.1	/	.	87.1	46.4	14.3	80.7	34.9	74.7	2606
/	/	/	.	14.8	/	/	(8.2)	5.2	9.7	2607
58.4	54.9	/	.	30.7	17.6	70.2	40.8	37.7	29.6	2608
35.5	26.8	/	.	39.2	51.9	/	30.4	41.0	42.0	2609
/	(14.2)	/	.	15.3	25.7	/	20.7	16.1	18.7	2610

2 ANGABEN ZUR STRUKTUR DER ANGESTELLTEN NACH WIRTSCHAFTSZWEIG,
JULI

LAUFENDE NUMMER	BESCHAEFTIGUNGS- ART	GESCHLECHT LEISTUNGS- GRUPPE	BADEN- WÜRTTEMBERG	BAYERN	BERLIN			BRANDEN- BURG	BREMEN	HAMBURG	HESSEN	MECKLEN- BURG-VOR- POMMERN
					INSGESAMT	(WEST)	(OST)					
OBST- UND GEMUE												
2611	KAUFMAENNISCHE	ZUSAMMEN	0.1	0.1	-	0.1	/	.	/	0.1	0.0	.
2612	UND TECHNISCHE	II	28.3	24.1	-	(25.0)	/	.	/	23.3	27.7	.
2613	ANGESTELLTE	III	37.1	55.5	-	46.6	/	.	/	63.1	52.3	.
2614	EINSCHL.	IV	30.8	18.0	-	(18.2)	/	.	/	(13.6)	(12.9)	.
2615	MEISTER	V	(3.8)	/	-	/	/	.	/	/	(7.1)	.
2616	MAENNLICH	55.4	56.2	-	62.5	/	/	.	/	62.6	59.4	.
2617	II	40.5	39.0	-	(30.9)	/	/	.	/	31.8	42.4	.
2618	III	47.9	56.3	-	(47.3)	/	/	.	/	62.0	54.3	.
2619	IV	(11.3)	(4.3)	-	(18.2)	/	/	.	/	/	/	.
2620	V	/	/	-	/	/	/	.	/	/	/	.
2621	WEIBLICH	44.6	43.8	-	37.5	/	/	.	/	37.4	40.6	.
2622	II	(13.3)	/	-	/	/	/	.	/	/	/	.
2623	III	23.7	54.4	-	(45.5)	/	/	.	/	64.9	49.2	.
2624	IV	55.0	35.6	-	/	/	/	.	/	(26.0)	(27.0)	.
2625	V	(8.0)	/	-	/	/	/	.	/	/	(17.5)	.
2626	TECHNISCHE	ZUSAMMEN	0.1	0.0	-	0.1	/	.	/	0.2	0.0	.
2627	ANGESTELLTE	II	30.6	48.0	-	/	/	.	/	(27.9)	(35.1)	.
2628	EINSCHL.	III	48.3	46.1	-	(47.2)	/	.	/	59.0	57.9	.
2629	MEISTER	IV	18.7	/	-	/	/	.	/	/	/	.
2630	V	/	/	-	/	/	/	.	/	/	/	.
2631	MAENNLICH	76.1	80.4	-	(72.2)	/	/	.	/	80.3	77.2	.
2632	II	37.7	58.5	-	/	/	/	.	/	(34.7)	(43.2)	.
2633	III	57.2	(41.5)	-	(57.7)	/	/	.	/	(57.1)	(52.3)	.
2634	IV	/	/	-	/	/	/	.	/	/	/	.
2635	V	/	/	-	/	/	/	.	/	/	/	.
2636	WEIBLICH	23.9	(19.6)	-	(27.8)	/	/	.	/	(19.7)	(22.8)	.
2637	II	/	/	-	/	/	/	.	/	/	/	.
2638	III	(20.0)	(65.0)	-	/	/	/	.	/	/	(76.9)	.
2639	IV	64.0	/	-	/	/	/	.	/	/	/	.
2640	V	/	/	-	/	/	/	.	/	/	/	.
2641	KAUFMAENNISCHE	ZUSAMMEN	0.1	0.1	-	0.1	/	.	/	0.1	0.0	.
2642	ANGESTELLTE	II	26.9	16.2	-	(25.0)	/	.	/	21.4	(23.5)	.
2643	III	30.4	58.6	-	(46.2)	/	/	.	/	64.8	49.0	.
2644	IV	38.1	22.3	-	(21.2)	/	/	.	/	(13.8)	(16.3)	.
2645	V	(4.6)	/	-	/	/	/	.	/	/	(11.2)	.
2646	MAENNLICH	43.0	48.2	-	(55.8)	/	/	.	/	55.2	49.0	.
2647	II	43.3	28.2	-	/	/	/	.	/	(30.0)	(41.7)	.
2648	III	38.0	64.4	-	(37.9)	/	/	.	/	65.0	(56.3)	.
2649	IV	(18.7)	(6.7)	-	/	/	/	.	/	/	/	.
2650	V	/	/	-	/	/	/	.	/	/	/	.
2651	WEIBLICH	57.0	51.8	-	(44.2)	/	/	.	/	44.8	51.0	.
2652	II	(14.6)	/	-	/	/	/	.	/	/	/	.
2653	III	24.6	53.1	-	(56.5)	/	/	.	/	64.6	(42.0)	.
2654	IV	52.8	36.9	-	/	/	/	.	/	(24.6)	(30.0)	.
2655	V	(8.0)	/	-	/	/	/	.	/	/	(22.0)	.
SCHLACHTHAEUSER (OHNE KOMMUNALE												
2656	KAUFMAENNISCHE	ZUSAMMEN	0.1	0.1	-	0.2	0.1	1.2	.	.	0.0	1.8
2657	UND TECHNISCHE	II	17.5	22.5	-	(8.4)	(40.0)	35.1	.	.	28.0	21.9
2658	ANGESTELLTE	III	45.9	53.0	-	65.2	(42.9)	36.8	.	.	50.0	34.3
2659	EINSCHL.	IV	34.2	22.9	-	25.6	/	26.5	.	.	21.0	41.6
2660	MEISTER	V	(2.5)	(1.6)	-	/	/	/	.	.	/	(2.2)
2661	MAENNLICH	61.0	60.3	-	61.6	(37.1)	29.9	.	.	.	55.4	31.6
2662	II	27.2	31.6	-	(11.0)	/	75.3	.	.	.	39.8	44.4
2663	III	63.1	54.7	-	68.2	/	21.8	.	.	.	42.7	38.5
2664	IV	8.8	13.2	-	20.8	/	/	.	.	.	(16.5)	(16.6)
2665	V	/	/	-	/	/	/	.	.	.	/	/
2666	WEIBLICH	39.0	39.7	-	38.4	(62.9)	70.1	.	.	.	44.6	68.4
2667	II	/	(8.6)	-	/	/	17.9	.	.	.	(13.3)	11.5
2668	III	18.9	50.6	-	60.4	(50.0)	43.2	.	.	.	59.0	32.3
2669	IV	73.9	37.5	-	33.3	/	36.6	.	.	.	(26.5)	53.2
2670	V	/	/	-	/	/	/	.	.	.	/	(3.0)
2671	TECHNISCHE	ZUSAMMEN	0.0	0.1	-	0.2	(0.1)	0.8	.	.	0.0	2.0
2672	ANGESTELLTE	II	32.1	31.9	-	/	/	66.4	.	.	(43.9)	23.9
2673	EINSCHL.	III	61.2	51.9	-	71.2	/	26.8	.	.	(31.7)	25.9
2674	MEISTER	IV	/	16.2	-	/	/	(6.7)	.	.	(24.4)	48.2
2675	V	/	/	-	/	/	/	/	.	.	/	/
2676	MAENNLICH	92.5	87.7	-	91.5	/	63.1	.	.	.	92.7	46.2
2677	II	33.8	30.6	-	/	/	83.0	.	.	.	(47.4)	47.3
2678	III	64.4	53.4	-	70.4	(13.8)	(26.3)	36.3
2679	IV	/	16.0	-	/	/	/	.	.	.	(26.3)	(15.4)
2680	V	/	/	-	/	/	/	.	.	.	/	/
2681	WEIBLICH	/	(12.3)	-	/	/	36.9	.	.	.	/	53.8
2682	II	/	(41.4)	-	/	/	(38.2)	.	.	.	/	/
2683	III	/	(41.4)	-	/	/	(49.1)	.	.	.	/	(17.0)
2684	IV	/	/	-	/	/	/	.	.	.	/	78.4
2685	V	/	/	-	/	/	/	.	.	.	/	/
2686	KAUFMAENNISCHE	ZUSAMMEN	0.1	0.1	-	0.2	(0.1)	1.5	.	.	0.0	1.7
2687	ANGESTELLTE	II	13.7	17.4	-	(6.8)	/	24.3	.	.	23.4	20.8
2688	III	41.9	53.6	-	63.4	(57.1)	40.3	.	.	.	55.2	39.2
2689	IV	41.5	26.5	-	28.8	/	33.3	.	.	.	(20.0)	37.7
2690	V	(2.9)	(2.5)	-	/	/	/	.	.	.	/	/
2691	MAENNLICH	52.8	45.7	-	52.4	/	18.5	.	.	.	44.8	23.1
2692	II	24.2	32.7	-	/	/	66.3	.	.	.	(35.4)	41.0
2693	III	62.5	55.9	-	67.0	(31.3)	52.3	41.0
2694	IV	(12.0)	(10.4)	-	(24.0)	/	/	.	.	.	/	(17.9)
2695	V	/	/	-	/	/	/	.	.	.	/	/
2696	WEIBLICH	47.2	54.3	-	47.6	(81.0)	81.5	.	.	.	55.2	76.9
2697	II	/	(4.6)	-	/	/	14.8	.	.	.	(13.8)	14.7
2698	III	18.8	51.7	-	59.3	/	42.3	.	.	.	57.5	38.6
2699	IV	74.7	40.0	-	34.1	/	40.3	.	.	.	(27.5)	43.6
2700	V	/	/	-	/	/	/	.	.	.	/	/

*) ERLAEUTERUNGEN HIERZU IN DER EINFUEHRUNG.

BESCHAEFTIGUNGSART, GESCHLECHT UND LEISTUNGSGRUPPE IN % *)
1993

NIEDER- SACHSEN	NORDRHEIN- WESTFALEN	RHEINLAND- PFALZ	SAARLAND	SACHSEN	SACHSEN- ANHALT	SCHLESWIG- HOLSTEIN	THUE- RINGEN	FRUEHERES BUNDES- GEBIET	NEUE LAENDER U. BERLIN-OST	LAUFENDE NUMMER
SEVERARBEITUNG										
0.2	0.1	0.1	.	0.2	0.1	0.4	0.2	0.1	0.1	2611
28.9	18.9	25.5	.	34.4	(27.8)	24.1	(25.8)	23.8	33.4	2612
41.8	62.1	44.1	.	47.4	43.1	64.6	60.6	53.8	47.2	2613
23.2	15.0	22.8	.	(14.3)	(27.8)	9.1	/	18.2	17.3	2614
6.1	4.0	(7.6)	.	/	/	/	/	4.1	/	2615
63.6	68.2	67.8	.	42.2	(36.1)	69.1	(42.4)	63.7	40.5	2616
41.2	24.8	35.7	.	56.9	/	31.2	(35.7)	32.8	50.7	2617
48.7	66.1	39.8	.	(35.4)	(50.0)	67.5	(57.1)	58.5	40.6	2618
10.1	7.8	(18.4)	.	/	/	/	/	7.7	/	2619
/	(1.3)	/	.	/	/	/	/	(0.9)	/	2620
36.4	31.8	32.4	.	57.8	63.9	30.9	57.6	36.3	59.5	2621
(7.4)	(6.0)	/	.	(18.0)	(23.9)	(8.3)	/	7.9	21.7	2622
29.8	53.6	(53.2)	.	58.2	(39.1)	58.3	(63.2)	45.7	51.7	2623
46.0	30.4	(31.9)	.	(22.5)	(34.8)	28.0	/	36.7	24.6	2624
16.7	9.9	/	.	/	/	/	/	9.7	/	2625
0.3	0.1	0.1	.	0.1	/	0.6	(0.2)	0.1	0.1	2626
41.2	22.2	(33.3)	.	(65.1)	/	23.7	/	30.6	54.2	2627
41.6	65.8	(44.4)	.	(27.9)	/	65.3	(73.1)	55.0	41.7	2628
13.7	(8.1)	/	.	/	/	(8.1)	/	11.2	/	2629
/	(3.9)	/	.	/	/	/	/	3.2	/	2630
77.7	82.9	98.1	.	72.1	/	80.9	(73.1)	80.4	72.9	2631
50.8	26.0	(34.0)	.	(77.4)	/	27.9	/	36.6	64.3	2632
44.2	68.1	(43.4)	.	/	/	71.4	(68.4)	58.0	(31.4)	2633
/	(5.6)	/	.	/	/	/	/	4.8	/	2634
/	/	/	.	/	/	/	/	/	/	2635
22.3	17.1	/	.	(27.9)	/	19.1	/	19.6	(27.1)	2636
/	/	/	.	/	/	/	/	(6.1)	/	2637
(32.7)	55.1	/	.	/	/	(39.4)	/	42.7	(69.2)	2638
(44.2)	(20.3)	/	.	/	/	(42.4)	/	37.8	/	2639
/	(20.7)	/	.	/	/	/	/	13.4	/	2640
0.1	0.1	0.1	.	0.2	0.2	0.3	0.1	0.1	0.1	2641
20.9	17.6	(20.9)	.	(22.5)	(21.9)	24.4	(25.0)	20.5	25.3	2642
41.9	60.7	44.0	.	55.0	(45.3)	64.2	(52.5)	53.3	49.4	2643
29.3	17.6	(26.4)	.	(17.1)	(31.3)	(9.8)	/	21.6	22.4	2644
(7.8)	4.1	/	.	/	/	/	/	4.6	/	2645
54.5	62.8	49.5	.	30.6	(31.3)	61.0	/	55.6	27.8	2646
32.3	24.3	(37.8)	.	(38.2)	/	34.2	/	30.2	(36.8)	2647
52.8	65.1	(35.6)	.	(52.9)	(55.0)	63.9	/	58.8	50.0	2648
(14.9)	8.9	/	.	/	/	/	/	9.8	/	2649
/	/	/	.	/	/	/	/	(1.1)	/	2650
45.5	37.2	50.5	.	69.4	68.8	39.0	77.5	44.4	72.2	2651
(7.4)	(6.4)	/	.	(15.6)	/	/	/	8.3	20.9	2652
28.8	53.4	(52.2)	.	55.8	(40.9)	64.6	(58.1)	46.4	49.2	2653
46.6	32.2	(32.6)	.	(24.7)	(36.4)	(23.2)	/	36.4	27.7	2654
(17.2)	(8.0)	/	.	/	/	/	/	8.9	/	2655
SCHLACHTHOEFFE), FLEISCHVERARBEITUNG										
0.4	0.2	0.1	0.3	1.3	1.6	0.7	1.7	0.2	1.3	2656
21.0	23.0	24.1	13.7	29.3	19.2	25.3	16.7	21.0	24.6	2657
51.2	40.3	37.6	56.0	37.3	27.5	37.0	32.1	46.4	33.6	2658
26.4	31.5	24.1	30.3	29.0	46.6	29.8	44.5	28.7	37.1	2659
(1.4)	5.2	(14.3)	/	(4.5)	6.7	7.9	(6.7)	3.9	4.7	2660
65.3	71.7	57.9	65.4	31.2	22.2	69.3	29.4	66.5	28.7	2661
30.2	29.8	(36.4)	20.3	60.9	51.5	34.2	42.4	29.1	55.4	2662
51.5	45.4	41.6	66.7	27.1	(19.1)	43.0	43.0	50.6	29.5	2663
17.1	21.9	(19.5)	(13.1)	11.5	28.9	18.5	(14.6)	18.1	14.8	2664
/	2.9	/	/	/	/	(4.3)	/	2.2	/	2665
34.7	28.3	42.1	34.6	68.8	77.8	30.7	70.6	33.5	71.3	2666
(3.7)	(5.5)	/	/	14.9	10.0	(5.3)	(5.9)	5.1	12.2	2667
50.7	27.4	(32.1)	(35.8)	42.0	29.9	23.5	27.6	37.9	35.3	2668
43.8	55.8	(30.4)	63.0	36.9	51.6	55.3	56.9	49.5	46.1	2669
/	11.3	(30.4)	/	(6.2)	(8.5)	(15.9)	(9.5)	7.5	6.4	2670
0.4	0.1	(0.0)	(0.1)	0.8	0.5	0.7	0.5	0.1	0.7	2671
32.2	36.9	(47.6)	(44.4)	49.2	46.5	44.0	(39.7)	34.3	45.0	2672
51.3	45.1	/	(55.6)	21.4	(13.4)	48.0	(37.1)	51.1	23.8	2673
16.3	13.1	/	/	25.6	(37.5)	(8.0)	/	13.1	28.6	2674
/	(4.9)	/	/	/	/	/	/	(1.5)	(2.6)	2675
90.4	94.1	(95.2)	(96.3)	63.8	89.0	89.5	79.4	91.2	64.7	2676
35.0	38.2	(50.0)	(46.2)	68.1	51.3	46.4	(50.0)	35.9	61.7	2677
49.2	45.4	/	(53.8)	(15.7)	(15.1)	50.8	(41.0)	51.2	21.6	2678
15.5	11.2	/	/	(16.2)	(32.7)	/	/	11.3	16.4	2679
/	(5.2)	/	/	/	/	/	/	(1.6)	/	2680
9.6	(5.9)	/	/	36.2	/	(10.5)	/	8.8	35.3	2681
/	/	/	/	(15.8)	/	/	/	(17.8)	14.4	2682
(70.6)	(40.4)	/	/	31.6	/	/	/	49.6	27.8	2683
/	(43.3)	/	/	42.2	/	(52.4)	/	31.8	51.2	2684
/	/	/	/	/	/	/	/	/	(6.6)	2685
0.3	0.2	0.1	0.4	1.6	2.3	0.7	2.4	0.2	1.7	2686
16.7	19.4	(19.6)	(9.7)	23.5	15.3	18.3	13.8	16.9	19.3	2687
51.2	39.0	36.8	56.0	41.9	29.5	32.9	31.5	44.9	36.2	2688
30.2	36.3	(26.8)	34.3	29.9	47.9	37.9	47.8	33.6	39.3	2689
(1.8)	5.3	(17.0)	/	(4.7)	(7.3)	10.8	(7.0)	4.7	5.2	2690
55.6	66.0	50.9	61.4	21.8	12.7	61.7	23.2	58.7	19.4	2691
27.2	26.8	(31.6)	(15.0)	54.7	51.7	27.6	39.1	25.7	50.0	2692
52.9	45.3	(40.4)	69.3	36.8	(23.2)	38.8	43.8	50.3	36.2	2693
18.1	25.9	(24.6)	(15.7)	(7.5)	(25.1)	27.0	(17.1)	21.5	13.4	2694
/	(2.0)	/	/	/	/	(6.7)	/	2.4	/	2695
44.4	34.0	49.1	38.6	78.2	87.3	38.3	76.8	41.3	80.6	2696
(3.5)	(5.1)	/	/	14.8	10.0	/	(6.1)	4.3	11.9	2697
49.0	28.8	(32.7)	(35.0)	43.4	30.4	23.4	27.8	37.1	36.2	2698
45.5	58.4	(29.1)	63.8	36.2	51.2	55.6	57.0	50.7	45.6	2699
/	11.8	(30.9)	/	(5.7)	(8.4)	(17.6)	(9.1)	8.0	6.4	2700

2 ANGABEN ZUR STRUKTUR DER ANGESTELLTEN NACH WIRTSCHAFTSZWEIG,
JULI

LAUFENDE NUMMER	BESCHAEFTIGUNGS- ART	GESCHLECHT LEISTUNGS- GRUPPE	BADEN- WÜRTTEMBERG	BAYERN	BERLIN			BRANDEN- BURG	BREMEN	HAMBURG	HESSEN	MECKLEN- BURG-VOR- POMMERN
					INSGESAMT	(WEST)	(OST)					
FISCHVER												
2701	KAUFMAENNISCHE	ZUSAMMEN	/	.	-	.	/	.	1.3	.	/	0.6
2702	UND TECHNISCHE	II	/	.	-	.	/	.	27.7	.	/	34.6
2703	ANGESTELLTE	III	/	.	-	.	/	.	34.5	.	/	31.9
2704	EINSCHL.	IV	/	.	-	.	/	.	33.7	.	/	33.5
2705	MEISTER	V	/	.	-	.	/	.	(4.0)	.	/	/
2706		MAENNlich	/	.	-	.	/	.	54.1	.	/	37.4
2707		II	/	.	-	.	/	.	45.2	.	/	51.5
2708		III	/	.	-	.	/	.	38.3	.	/	(20.6)
2709		IV	/	.	-	.	/	.	14.5	.	/	(27.9)
2710		V	/	.	-	.	/	.	/	.	/	/
2711		WEIBlich	/	.	-	.	/	.	45.9	.	/	62.6
2712		II	/	.	-	.	/	.	(7.2)	.	/	(24.6)
2713		III	/	.	-	.	/	.	30.1	.	/	38.6
2714		IV	/	.	-	.	/	.	56.2	.	/	36.8
2715		V	/	.	-	.	/	.	(6.5)	.	/	/
2716	TECHNISCHE	ZUSAMMEN	/	.	-	.	/	.	1.2	.	/	/
2717	ANGESTELLTE	II	/	.	-	.	/	.	32.3	.	/	/
2718	EINSCHL.	III	/	.	-	.	/	.	31.6	.	/	/
2719	MEISTER	IV	/	.	-	.	/	.	28.6	.	/	/
2720		V	/	.	-	.	/	.	(7.5)	.	/	/
2721		MAENNlich	/	.	-	.	/	.	75.8	.	/	/
2722		II	/	.	-	.	/	.	40.5	.	/	/
2723		III	/	.	-	.	/	.	34.6	.	/	/
2724		IV	/	.	-	.	/	.	(21.3)	.	/	/
2725		V	/	.	-	.	/	.	/	.	/	/
2726		WEIBlich	/	.	-	.	/	.	24.2	.	/	/
2727		II	/	.	-	.	/	.	/	.	/	/
2728		III	/	.	-	.	/	.	(22.3)	.	/	/
2729		IV	/	.	-	.	/	.	(51.2)	.	/	/
2730		V	/	.	-	.	/	.	/	.	/	/
2731	KAUFMAENNISCHE	ZUSAMMEN	/	.	-	.	/	.	1.4	.	/	0.9
2732	ANGESTELLTE	II	/	.	-	.	/	.	26.0	.	/	35.3
2733		III	/	.	-	.	/	.	35.7	.	/	30.1
2734		IV	/	.	-	.	/	.	35.7	.	/	34.7
2735		V	/	.	-	.	/	.	(2.7)	.	/	/
2736		MAENNlich	/	.	-	.	/	.	45.6	.	/	36.4
2737		II	/	.	-	.	/	.	48.2	.	/	55.6
2738		III	/	.	-	.	/	.	40.7	.	/	/
2739		IV	/	.	-	.	/	.	(10.1)	.	/	(30.2)
2740		V	/	.	-	.	/	.	/	.	/	/
2741		WEIBlich	/	.	-	.	/	.	54.4	.	/	63.6
2742		II	/	.	-	.	/	.	(7.3)	.	/	(23.6)
2743		III	/	.	-	.	/	.	31.4	.	/	39.1
2744		IV	/	.	-	.	/	.	57.1	.	/	37.3
2745		V	/	.	-	.	/	.	/	.	/	/
BRAUEREI,												
2746	KAUFMAENNISCHE	ZUSAMMEN	0.3	0.6	-	.	0.6	0.3	.	0.5	0.3	0.8
2747	UND TECHNISCHE	II	20.1	26.9	-	.	(17.4)	(19.8)	.	32.0	24.5	26.8
2748	ANGESTELLTE	III	58.5	56.1	-	.	65.8	60.3	.	54.6	60.8	46.8
2749	EINSCHL.	IV	18.8	14.8	-	.	(15.5)	(19.0)	.	12.6	11.5	21.2
2750	MEISTER	V	(1.6)	2.3	-	.	/	/	.	/	3.2	(5.2)
2751		MAENNlich	77.1	74.2	-	.	45.8	47.1	.	69.5	76.7	48.8
2752		II	24.7	34.6	-	.	(25.4)	(24.6)	.	44.0	30.1	44.3
2753		III	63.7	57.1	-	.	74.6	68.4	.	50.2	62.2	36.1
2754		IV	11.2	8.0	-	.	/	/	.	(5.4)	6.4	(17.2)
2755		V	/	/	-	.	/	/	.	/	(1.4)	/
2756		WEIBlich	22.9	25.8	-	.	54.2	52.9	.	30.5	23.3	51.2
2757		II	(4.5)	4.7	-	.	/	(15.6)	.	(4.9)	(6.3)	(10.2)
2758		III	45.5	53.0	-	.	58.3	53.1	.	64.6	56.3	57.0
2759		IV	44.6	34.3	-	.	(28.6)	(29.7)	.	28.8	28.1	25.0
2760		V	(5.4)	7.9	-	.	/	/	.	/	(9.3)	(7.8)
2761	TECHNISCHE	ZUSAMMEN	0.2	0.4	-	.	0.5	(0.1)	.	0.2	0.2	1.0
2762	ANGESTELLTE	II	23.6	44.9	-	.	(22.6)	/	.	(38.2)	35.0	(19.8)
2763	EINSCHL.	III	63.2	48.9	-	.	69.8	(59.3)	.	60.0	59.8	34.7
2764	MEISTER	IV	13.0	5.5	-	.	/	/	.	/	(5.3)	38.6
2765		V	/	/	-	.	/	/	.	/	/	/
2766		MAENNlich	94.7	96.1	-	.	(56.6)	(74.1)	.	90.9	93.6	65.3
2767		II	24.3	46.6	-	.	(33.3)	/	.	(40.0)	36.9	(24.2)
2768		III	64.3	48.8	-	.	(66.7)	(60.0)	.	(60.0)	59.8	(40.9)
2769		IV	11.5	(4.3)	-	.	/	/	.	/	/	(30.3)
2770		V	/	/	-	.	/	/	.	/	/	/
2771		WEIBlich	(5.3)	3.9	-	.	(43.4)	/	.	/	(6.4)	34.7
2772		II	/	/	-	.	/	/	.	/	/	/
2773		III	(44.6)	(50.0)	-	.	(73.9)	/	.	/	(58.8)	/
2774		IV	(40.6)	(35.3)	-	.	/	/	.	/	/	(54.3)
2775		V	/	/	-	.	/	/	.	/	/	/
2776	KAUFMAENNISCHE	ZUSAMMEN	0.3	0.7	-	.	0.6	0.3	.	0.5	0.3	0.7
2777	ANGESTELLTE	II	19.0	22.4	-	.	(14.7)	(16.0)	.	31.5	21.4	31.5
2778		III	58.3	57.9	-	.	63.7	60.6	.	54.2	61.1	55.0
2779		IV	20.7	17.1	-	.	(21.6)	(22.3)	.	13.4	13.3	(9.4)
2780		V	(2.0)	2.7	-	.	/	/	.	/	4.1	/
2781		MAENNlich	71.6	68.8	-	.	40.2	39.4	.	67.7	71.6	37.6
2782		II	24.9	30.4	-	.	/	/	.	44.4	27.4	67.9
2783		III	63.4	60.0	-	.	80.5	(73.0)	.	49.1	63.1	(30.4)
2784		IV	11.1	9.3	-	.	/	/	.	(6.0)	7.7	/
2785		V	/	/	-	.	/	/	.	/	(1.9)	/
2786		WEIBlich	28.4	31.2	-	.	59.8	60.6	.	32.3	28.4	62.4
2787		II	(4.2)	4.8	-	.	/	/	.	(4.5)	(6.3)	/
2788		III	45.5	53.1	-	.	52.5	(52.6)	.	64.7	56.1	69.9
2789		IV	44.9	34.3	-	.	(36.1)	(29.8)	.	29.0	27.7	(14.0)
2790		V	(5.4)	7.8	-	.	/	/	.	/	(9.9)	/

*) ERLAEUTERUNGEN HIERZU IN DER EINFUEHRUNG.

BESCHAEFTIGUNGSART, GESCHLECHT UND LEISTUNGSGRUPPE IN % *)
1993

NIEDER- SACHSEN	NORDRHEIN- WESTFALEN	RHEINLAND- PFALZ	SAARLAND	SACHSEN	SACHSEN- ANHALT	SCHLESWIG- HOLSTEIN	THUE- RINGEN	FRUEHERES BUNDES- GEBIET	NEUE LAENDER U. BERLIN-OST	LAUFENDE NUMMER
ARBEITUNG										
0.1	0.0	.	/	(0.0)	(0.0)	0.2	.	0.0	0.1	2701
20.5	20.7	.	/	/	(58.8)	21.6	.	24.5	34.0	2702
40.2	47.8	.	/	(75.0)	/	47.3	.	41.3	32.8	2703
36.0	27.5	.	/	/	/	24.9	.	30.4	29.8	2704
(3.4)	/	.	/	/	/	(6.2)	.	3.8	/	2705
63.5	69.5	.	/	/	/	52.7	.	58.5	35.7	2706
27.8	26.3	.	/	/	/	36.8	.	36.8	51.8	2707
37.6	45.7	.	/	/	/	47.9	.	41.2	(18.8)	2708
31.0	26.0	.	/	/	/	(13.9)	.	19.9	(28.2)	2709
/	/	.	/	/	/	/	.	(2.1)	/	2710
36.5	30.5	.	/	(80.0)	(70.6)	47.3	.	41.5	64.3	2711
(7.8)	/	.	/	/	/	/	.	7.1	24.2	2712
44.7	52.7	.	/	(81.3)	/	46.5	.	41.6	40.5	2713
44.7	(30.9)	.	/	/	/	37.2	.	45.1	30.7	2714
/	/	.	/	/	/	(11.6)	.	6.2	/	2715
0.1	0.0	.	/	/	/	0.2	.	0.0	(0.0)	2716
(24.5)	/	.	/	/	/	(31.8)	.	29.4	/	2717
51.8	(65.1)	.	/	/	/	(40.9)	.	41.9	/	2718
(23.6)	/	.	/	/	/	(24.2)	.	24.8	/	2719
/	/	.	/	/	/	/	.	(4.0)	/	2720
73.6	(69.8)	.	/	/	/	86.4	.	77.5	/	2721
(32.1)	/	.	/	/	/	(35.1)	.	35.9	/	2722
54.3	(70.0)	.	/	/	/	(45.6)	.	44.7	/	2723
(13.6)	/	.	/	/	/	(18.3)	.	17.7	/	2724
/	/	.	/	/	/	/	.	/	/	2725
(26.4)	(30.2)	.	/	/	/	/	.	22.5	/	2726
/	/	.	/	/	/	/	.	/	/	2727
(44.8)	/	.	/	/	/	/	.	32.4	/	2728
(51.7)	/	.	/	/	/	/	.	49.1	/	2729
/	/	.	/	/	/	/	.	(11.7)	/	2730
0.1	0.0	.	/	(0.0)	(0.0)	0.3	.	0.0	0.1	2731
18.8	21.2	.	/	/	/	18.4	.	22.7	33.9	2732
35.5	43.8	.	/	(81.3)	/	49.3	.	41.1	31.7	2733
40.9	31.2	.	/	/	/	25.1	.	32.4	31.2	2734
(4.7)	/	.	/	/	/	/	.	3.8	/	2735
59.4	69.5	.	/	/	/	42.0	.	51.7	34.4	2736
25.6	27.1	.	/	/	/	37.9	.	37.3	56.6	2737
29.3	40.0	.	/	/	/	49.4	.	39.3	/	2738
39.6	31.4	.	/	/	/	/	.	21.2	(30.3)	2739
/	/	.	/	/	/	/	.	(2.3)	/	2740
40.6	30.5	.	/	(93.8)	/	58.0	.	48.3	65.6	2741
(8.9)	/	.	/	/	/	/	.	7.2	22.1	2742
44.6	(52.4)	.	/	(86.7)	/	49.2	.	43.1	42.1	2743
42.9	(31.0)	.	/	/	/	35.8	.	44.4	31.7	2744
/	/	.	/	/	/	/	.	(5.3)	/	2745
MAELZEREI										
0.2	0.4	0.5	0.5	0.8	0.4	0.1	1.0	0.4	0.6	2746
25.0	27.7	23.7	31.2	19.8	14.9	35.9	20.5	25.4	20.1	2747
58.1	57.0	55.4	55.4	58.4	59.6	44.8	45.9	57.9	55.1	2748
15.0	13.1	18.0	13.4	19.9	23.2	(18.6)	31.3	14.7	22.5	2749
(2.0)	2.1	(3.0)	/	(1.9)	/	/	(2.4)	2.1	2.3	2750
74.6	75.3	74.7	76.5	48.1	44.3	80.0	51.3	74.8	48.2	2751
32.2	34.2	30.2	39.6	29.7	(24.8)	44.8	30.3	32.1	30.5	2752
62.5	56.9	59.2	57.1	63.0	63.4	44.8	39.9	59.3	55.5	2753
(4.8)	7.2	9.3	(3.4)	(7.3)	(11.9)	(9.5)	26.6	7.8	12.9	2754
/	1.6	/	/	/	/	/	/	0.8	(1.0)	2755
25.4	24.7	25.3	23.5	51.9	55.7	(20.0)	48.7	25.2	51.8	2756
/	7.9	(4.2)	/	10.6	/	/	(10.1)	5.3	10.4	2757
45.1	57.4	44.1	50.0	54.1	56.7	(44.8)	52.2	53.9	54.7	2758
45.1	31.1	43.6	46.0	31.6	32.3	(55.2)	36.2	35.1	31.4	2759
(6.2)	3.6	(8.1)	/	(3.6)	/	/	/	5.7	3.5	2760
0.1	0.2	0.3	0.2	0.5	0.2	0.1	0.8	0.2	0.5	2761
34.8	30.8	40.7	45.7	34.6	(22.6)	(44.1)	(25.8)	35.1	27.5	2762
57.8	57.8	55.5	45.7	46.3	69.8	(44.1)	(30.5)	56.2	45.6	2763
/	10.1	/	/	19.1	/	/	39.1	8.0	24.2	2764
/	/	/	/	/	/	/	/	(0.7)	(2.7)	2765
88.9	90.7	90.0	85.7	70.7	(58.5)	(85.3)	74.2	92.7	68.2	2766
38.3	33.5	45.2	53.3	42.1	(38.7)	(51.7)	(30.5)	37.5	34.9	2767
58.3	58.0	53.7	(45.0)	51.1	(58.1)	(44.8)	(30.5)	56.4	46.4	2768
/	7.1	/	/	/	/	/	(35.8)	5.7	17.1	2769
/	/	/	/	/	/	/	/	(0.4)	/	2770
(11.1)	9.3	(10.0)	(14.3)	29.3	(41.5)	/	(25.8)	7.3	31.8	2771
/	/	/	/	/	/	/	/	(5.1)	(11.4)	2772
/	56.1	(71.4)	/	(34.5)	(86.4)	/	/	54.4	44.0	2773
/	(39.4)	/	/	(49.1)	/	/	(48.5)	36.4	39.4	2774
/	/	/	/	/	/	/	/	/	/	2775
0.2	0.4	0.5	0.7	1.0	0.5	0.1	1.1	0.4	0.7	2776
22.8	27.0	18.8	28.4	15.2	(12.6)	33.3	18.2	23.0	17.2	2777
58.1	56.9	55.3	57.3	62.1	56.6	45.0	52.6	58.3	58.7	2778
16.8	13.8	22.6	14.3	20.2	28.0	(20.7)	27.9	16.3	21.9	2779
(2.2)	2.3	(3.3)	/	(2.5)	/	/	/	2.4	(2.2)	2780
71.6	71.6	70.3	74.7	41.1	40.0	78.4	41.4	70.4	40.5	2781
30.6	34.4	24.7	36.5	23.1	(18.6)	42.5	(30.1)	30.4	27.7	2782
63.6	56.6	61.2	59.8	69.3	65.7	44.8	47.2	60.2	61.4	2783
(5.1)	7.3	12.5	(3.8)	(7.6)	(15.7)	(11.5)	(19.5)	8.4	10.2	2784
/	1.7	/	/	/	/	/	/	1.0	/	2785
28.4	28.4	29.7	25.3	58.9	60.0	(21.6)	58.6	29.6	59.5	2786
/	8.2	(4.7)	/	9.7	/	/	(9.8)	5.4	10.1	2787
44.4	57.5	41.4	50.0	57.1	50.5	(45.8)	56.3	53.8	56.9	2788
46.1	30.5	46.5	45.6	29.0	36.2	(54.2)	33.9	35.1	29.8	2789
(6.2)	3.8	(7.4)	/	(4.2)	/	/	/	5.8	(3.2)	2790

LAUFENDE NUMMER	BESCHAEFTIGUNGS- ART	GESCHLECHT- LEISTUNGS- GRUPPE	BADEN- WÜRTTEMBERG	BAYERN	BERLIN			BRANDEN- BURG	BREMEN	HAMBURG	HESSEN	MECKLEN- BURG-VOR- POMMERN
					INSGESAMT	(WEST)	(OST)					
TABAKVER												
2791	KAUFMAENNISCHE	ZUSAMMEN	0.0	0.2	-	1.0	.	/	.	.	(0.0)	.
2792	UND TECHNISCHE	II	36.6	22.3	-	25.9	.	/	.	.	/	.
2793	ANGESTELLTE	III	46.3	63.6	-	66.4	.	/	.	.	(57.9)	.
2794	EINSCHL.	IV	(11.9)	12.9	-	6.3	.	/	.	.	/	.
2795	MEISTER	V	/	(1.2)	-	(1.5)	.	/	.	.	/	.
2796		MAENNLICH	58.2	70.4	-	76.1	.	/	.	.	(63.2)	.
2797		II	56.4	27.1	-	31.5	.	/	.	.	/	.
2798		III	(37.2)	63.8	-	67.8	.	/	.	.	/	.
2799		IV	/	9.0	-	/	.	/	.	.	/	.
2800		V	/	/	-	/	.	/	.	.	/	.
2801		WEIBLICH	41.8	29.6	-	23.9	.	/	.	.	/	.
2802		II	/	10.7	-	(8.0)	.	/	.	.	/	.
2803		III	58.9	63.1	-	62.0	.	/	.	.	/	.
2804		IV	(23.2)	22.0	-	24.0	.	/	.	.	/	.
2805		V	/	(4.1)	-	(6.1)	.	/	.	.	/	.
2806	TECHNISCHE	ZUSAMMEN	(0.0)	0.1	-	1.7	.	/	.	.	(0.0)	.
2807	ANGESTELLTE	II	(48.0)	32.0	-	22.0	.	/	.	.	/	.
2808	EINSCHL.	III	(40.0)	54.7	-	73.0	.	/	.	.	/	.
2809	MEISTER	IV	/	13.3	-	(3.1)	.	/	.	.	/	.
2810		V	/	/	-	/	.	/	.	.	/	.
2811		MAENNLICH	(92.0)	79.7	-	91.8	.	/	.	.	(91.7)	.
2812		II	(52.2)	36.0	-	24.0	.	/	.	.	/	.
2813		III	/	54.0	-	75.8	.	/	.	.	/	.
2814		IV	/	(10.0)	-	/	.	/	.	.	/	.
2815		V	/	/	-	/	.	/	.	.	/	.
2816		WEIBLICH	/	20.3	-	8.2	.	/	.	.	/	.
2817		II	/	(16.4)	-	/	.	/	.	.	/	.
2818		III	/	57.4	-	(41.0)	.	/	.	.	/	.
2819		IV	/	(26.2)	-	(35.9)	.	/	.	.	/	.
2820		V	/	/	-	/	.	/	.	.	/	.
2821	KAUFMAENNISCHE	ZUSAMMEN	0.0	0.2	-	0.8	.	/	.	.	/	.
2822	ANGESTELLTE	II	33.9	19.1	-	28.8	.	/	.	.	/	.
2823		III	47.7	66.5	-	61.4	.	/	.	.	/	.
2824		IV	(11.9)	12.8	-	8.7	.	/	.	.	/	.
2825		V	/	(1.6)	-	/	.	/	.	.	/	.
2826		MAENNLICH	50.5	67.4	-	64.1	.	/	.	.	/	.
2827		II	58.2	23.8	-	39.8	.	/	.	.	/	.
2828		III	(36.4)	67.6	-	59.0	.	/	.	.	/	.
2829		IV	/	8.7	-	/	.	/	.	.	/	.
2830		V	/	/	-	/	.	/	.	.	/	.
2831		WEIBLICH	49.5	32.6	-	35.9	.	/	.	.	/	.
2832		II	/	(9.6)	-	(9.4)	.	/	.	.	/	.
2833		III	59.3	64.2	-	65.6	.	/	.	.	/	.
2834		IV	(22.2)	21.2	-	21.9	.	/	.	.	/	.
2835		V	/	(5.0)	-	/	.	/	.	.	/	.
DAVON: HERSTELLUNG VON												
2836	KAUFMAENNISCHE	ZUSAMMEN	0.0	/	-	/	/	/	/	/	.	/
2837	UND TECHNISCHE	II	(25.0)	/	-	/	/	/	/	/	.	/
2838	ANGESTELLTE	III	61.5	/	-	/	/	/	/	/	.	/
2839	EINSCHL.	IV	/	/	-	/	/	/	/	/	.	/
2840	MEISTER	V	/	/	-	/	/	/	/	/	.	/
2841		MAENNLICH	(50.0)	/	-	/	/	/	/	/	.	/
2842		II	(42.3)	/	-	/	/	/	/	/	.	/
2843		III	(46.2)	/	-	/	/	/	/	/	.	/
2844		IV	/	/	-	/	/	/	/	/	.	/
2845		V	/	/	-	/	/	/	/	/	.	/
2846		WEIBLICH	(50.0)	/	-	/	/	/	/	/	.	/
2847		II	/	/	-	/	/	/	/	/	.	/
2848		III	(76.9)	/	-	/	/	/	/	/	.	/
2849		IV	/	/	-	/	/	/	/	/	.	/
2850		V	/	/	-	/	/	/	/	/	.	/
2851	TECHNISCHE	ZUSAMMEN	(0.0)	/	-	/	/	/	/	/	.	/
2852	ANGESTELLTE	II	/	/	-	/	/	/	/	/	.	/
2853	EINSCHL.	III	/	/	-	/	/	/	/	/	.	/
2854	MEISTER	IV	/	/	-	/	/	/	/	/	.	/
2855		V	/	/	-	/	/	/	/	/	.	/
2856		MAENNLICH	(84.6)	/	-	/	/	/	/	/	.	/
2857		II	/	/	-	/	/	/	/	/	.	/
2858		III	/	/	-	/	/	/	/	/	.	/
2859		IV	/	/	-	/	/	/	/	/	.	/
2860		V	/	/	-	/	/	/	/	/	.	/
2861		WEIBLICH	/	/	-	/	/	/	/	/	.	/
2862		II	/	/	-	/	/	/	/	/	.	/
2863		III	/	/	-	/	/	/	/	/	.	/
2864		IV	/	/	-	/	/	/	/	/	.	/
2865		V	/	/	-	/	/	/	/	/	.	/
2866	KAUFMAENNISCHE	ZUSAMMEN	0.0	/	-	/	/	/	/	/	.	/
2867	ANGESTELLTE	II	/	/	-	/	/	/	/	/	.	/
2868		III	(66.7)	/	-	/	/	/	/	/	.	/
2869		IV	/	/	-	/	/	/	/	/	.	/
2870		V	/	/	-	/	/	/	/	/	.	/
2871		MAENNLICH	(38.5)	/	-	/	/	/	/	/	.	/
2872		II	/	/	-	/	/	/	/	/	.	/
2873		III	/	/	-	/	/	/	/	/	.	/
2874		IV	/	/	-	/	/	/	/	/	.	/
2875		V	/	/	-	/	/	/	/	/	.	/
2876		WEIBLICH	(61.5)	/	-	/	/	/	/	/	.	/
2877		II	/	/	-	/	/	/	/	/	.	/
2878		III	(79.2)	/	-	/	/	/	/	/	.	/
2879		IV	/	/	-	/	/	/	/	/	.	/
2880		V	/	/	-	/	/	/	/	/	.	/

*) ERLAEUTERUNGEN HIERZU IN DER EINFUEHRUNG.

BESCHAEFTIGUNGSART, GESCHLECHT UND LEISTUNGSGRUPPE IN % *)
1993

NIEDER- SACHSEN	NORDRHEIN- WESTFALEN	RHEINLAND- PFALZ	SAARLAND	SACHSEN	SACHSEN- ANHALT	SCHLESWIG- HOLSTEIN	THUE- RINGEN	FRUEHERES BUNDES- GEBIET	NEUE LAENDER U. BERLIN-OST	LAUFENDE NUMMER
ARBEITUNG										
.	0.0	0.2	/	.	/	.	0.3	0.1	0.1	2791
.	23.9	10.8	/	.	/	.	33.9	29.4	18.5	2792
.	66.7	66.3	/	.	/	.	40.0	59.9	30.5	2793
.	9.3	21.9	/	.	/	.	(25.2)	9.4	34.1	2794
.	/	/	/	.	/	.	/	1.4	16.9	2795
.	64.8	75.4	/	.	/	.	49.6	68.6	58.4	2796
.	31.5	14.3	/	.	/	.	(50.9)	36.9	23.3	2797
.	61.7	65.2	/	.	/	.	(49.1)	56.8	33.3	2798
.	(6.7)	19.6	/	.	/	.	/	5.9	41.1	2799
.	/	/	/	.	/	.	/	(0.4)	/	2800
.	35.2	24.6	/	.	/	.	50.4	31.4	41.6	2801
.	(9.9)	/	/	.	/	.	(17.2)	12.9	(11.7)	2802
.	75.9	69.9	/	.	/	.	(31.0)	66.6	26.6	2803
.	(14.2)	(28.8)	/	.	/	.	(50.0)	16.8	24.2	2804
.	/	/	/	.	/	.	/	3.6	37.5	2805
.	0.0	0.2	/	.	/	.	0.3	0.1	0.1	2806
.	/	(15.0)	/	.	/	.	(44.6)	28.2	22.9	2807
.	(59.0)	81.7	/	.	/	.	(50.0)	64.6	31.3	2808
.	/	/	/	.	/	.	/	6.3	40.4	2809
.	/	/	/	.	/	.	/	(0.9)	/	2810
.	82.1	93.3	/	.	/	.	80.4	86.7	87.3	2811
.	/	(16.1)	/	.	/	.	(44.4)	30.9	21.4	2812
.	(62.5)	80.4	/	.	/	.	(55.6)	65.4	32.4	2813
.	/	/	/	.	/	.	/	3.6	44.8	2814
.	/	/	/	.	/	.	/	/	/	2815
.	/	/	/	.	/	.	(19.6)	13.3	(12.7)	2816
.	/	/	/	.	/	.	/	(11.0)	/	2817
.	/	/	/	.	/	.	/	58.9	/	2818
.	/	/	/	.	/	.	/	24.0	/	2819
.	/	/	/	.	/	.	/	/	/	2820
.	0.1	0.1	/	.	/	.	0.2	0.1	0.1	2821
.	24.0	(7.9)	/	.	/	.	(23.7)	29.8	(13.4)	2822
.	67.5	55.9	/	.	/	.	(30.5)	58.4	29.6	2823
.	8.6	35.0	/	.	/	.	(45.8)	10.3	26.8	2824
.	/	/	/	.	/	.	/	1.5	30.3	2825
.	63.2	63.3	/	.	/	.	(20.3)	62.7	24.6	2826
.	32.3	(12.5)	/	.	/	.	/	39.6	(31.4)	2827
.	61.7	50.0	/	.	/	.	/	52.9	(37.1)	2828
.	(6.0)	36.6	/	.	/	.	/	7.0	/	2829
.	/	/	/	.	/	.	/	(0.5)	/	2830
.	36.8	36.7	/	.	/	.	79.7	37.3	75.4	2831
.	(9.7)	/	/	.	/	.	/	13.1	/	2832
.	77.4	66.2	/	.	/	.	(31.9)	67.5	(27.1)	2833
.	(12.9)	(32.3)	/	.	/	.	(57.4)	16.0	(27.1)	2834
.	/	/	/	.	/	.	/	3.3	38.3	2835
ZIGARREN, ZIGARILLOS, STUMPEN										
.	0.0	/	/	/	/	/	.	0.0	0.0	2836
.	(6.8)	/	/	/	/	/	.	(10.6)	(56.3)	2837
.	73.3	/	/	/	/	/	.	71.6	(22.9)	2838
.	19.9	/	/	/	/	/	.	16.5	(20.8)	2839
.	/	/	/	/	/	/	.	/	/	2840
.	73.9	/	/	/	/	/	.	67.8	(45.8)	2841
.	(8.5)	/	/	/	/	/	.	(13.8)	(90.9)	2842
.	77.7	/	/	/	/	/	.	73.1	/	2843
.	(13.8)	/	/	/	/	/	.	(11.9)	/	2844
.	/	/	/	/	/	/	.	/	/	2845
.	26.1	/	/	/	/	/	.	32.2	(54.2)	2846
.	/	/	/	/	/	/	.	/	/	2847
.	(60.9)	/	/	/	/	/	.	68.4	/	2848
.	(37.0)	/	/	/	/	/	.	(26.3)	(38.5)	2849
.	/	/	/	/	/	/	.	/	/	2850
.	0.0	/	/	/	/	/	.	0.0	(0.0)	2851
.	/	/	/	/	/	/	.	(23.6)	(100.0)	2852
.	(59.5)	/	/	/	/	/	.	60.0	/	2853
.	/	/	/	/	/	/	.	/	/	2854
.	/	/	/	/	/	/	.	/	/	2855
.	(81.1)	/	/	/	/	/	.	81.8	(78.6)	2856
.	/	/	/	/	/	/	.	(26.7)	(100.0)	2857
.	(63.3)	/	/	/	/	/	.	(62.2)	/	2858
.	/	/	/	/	/	/	.	/	/	2859
.	/	/	/	/	/	/	.	/	/	2860
.	/	/	/	/	/	/	.	(18.2)	/	2861
.	/	/	/	/	/	/	.	/	/	2862
.	/	/	/	/	/	/	.	/	/	2863
.	/	/	/	/	/	/	.	/	/	2864
.	/	/	/	/	/	/	.	/	/	2865
.	0.0	/	/	/	/	/	.	0.0	0.0	2866
.	/	/	/	/	/	/	.	(6.6)	(38.2)	2867
.	77.0	/	/	/	/	/	.	75.1	(32.4)	2868
.	(20.1)	/	/	/	/	/	.	(16.6)	(29.4)	2869
.	/	/	/	/	/	/	.	/	/	2870
.	71.9	/	/	/	/	/	.	63.5	(32.4)	2871
.	/	/	/	/	/	/	.	(8.7)	/	2872
.	82.0	/	/	/	/	/	.	77.4	/	2873
.	(14.0)	/	/	/	/	/	.	(12.2)	/	2874
.	/	/	/	/	/	/	.	/	/	2875
.	28.1	/	/	/	/	/	.	36.5	(67.6)	2876
.	/	/	/	/	/	/	.	/	/	2877
.	(64.1)	/	/	/	/	/	.	71.2	/	2878
.	(35.9)	/	/	/	/	/	.	(24.2)	(43.5)	2879
.	/	/	/	/	/	/	.	/	/	2880

2 ANGABEN ZUR STRUKTUR DER ANGESTELLTEN NACH WIRTSCHAFTSZWEIG,
JULI

LAUFENDE NUMMER	BESCHAEFF- TIGUNGS- ART	GESCHLECHT LEISTUNGS- GRUPPE	BADEN- WÜRTTEMBERG	BAYERN	BERLIN			BRANDEN- BURG	BREMEN	HAMBURG	HESSEN	MECKLEN- BURG-VOR- POMMERN
					INSGESAMT	(WEST)	(OST)					
TABAKVERARBEITUNG (OHNE HERSTELLUNG)												
2881	KAUFMAENNISCHE	ZUSAMMEN	0.0	0.2	-	1.0	.	/
2882	UND TECHNISCHE	II	43.9	22.3	-	25.9	.	/
2883	ANGESTELLTE	III	(36.6)	63.6	-	66.4	.	/
2884	EINSCHL.	IV	(14.6)	12.9	-	6.3	.	/
2885	MEISTER	V	/	(1.2)	-	(1.5)	.	/
2886		MAENNlich	63.4	70.4	-	76.1	.	/
2887		II	63.5	27.1	-	31.5	.	/
2888		III	(32.7)	63.8	-	67.8	.	/
2889		IV	/	9.0	-	/	.	/
2890		V	/	/	-	/	.	/
2891		WEIBlich	(36.6)	29.6	-	23.9	.	/
2892		II	/	10.7	-	(8.0)	.	/
2893		III	(43.3)	63.1	-	62.0	.	/
2894		IV	(33.3)	22.0	-	24.0	.	/
2895		V	/	(4.1)	-	(6.1)	.	/
2896	TECHNISCHE	ZUSAMMEN	(0.0)	0.1	-	1.7	.	/
2897	ANGESTELLTE	II	/	32.0	-	22.0	.	/
2898	EINSCHL.	III	/	54.7	-	73.0	.	/
2899	MEISTER	IV	/	13.3	-	(3.1)	.	/
2900		V	/	/	-	/	.	/
2901		MAENNlich	(100.0)	79.7	-	91.8	.	/
2902		II	/	36.0	-	24.0	.	/
2903		III	/	54.0	-	75.8	.	/
2904		IV	/	(10.0)	-	/	.	/
2905		V	/	/	-	/	.	/
2906		WEIBlich	/	20.3	-	8.2	.	/
2907		II	/	(16.4)	-	/	.	/
2908		III	/	57.4	-	(41.0)	.	/
2909		IV	/	(26.2)	-	(35.9)	.	/
2910		V	/	/	-	/	.	/
2911	KAUFMAENNISCHE	ZUSAMMEN	0.0	0.2	-	0.8	.	/
2912	ANGESTELLTE	II	(41.4)	19.1	-	28.8	.	/
2913		III	(37.1)	66.5	-	61.4	.	/
2914		IV	(15.7)	12.8	-	8.7	.	/
2915		V	/	(1.6)	-	/	.	/
2916		MAENNlich	57.1	67.4	-	64.1	.	/
2917		II	(65.0)	23.8	-	39.8	.	/
2918		III	(32.5)	67.6	-	59.0	.	/
2919		IV	/	8.7	-	/	.	/
2920		V	/	/	-	/	.	/
2921		WEIBlich	(42.9)	32.6	-	35.9	.	/
2922		II	/	(9.6)	-	(9.4)	.	/
2923		III	(43.3)	64.2	-	65.6	.	/
2924		IV	(33.3)	21.2	-	21.9	.	/
2925		V	/	(5.0)	-	/	.	/
HOCH- UND TIEFBAU												
2926	KAUFMAENNISCHE	ZUSAMMEN	2.1	3.1	-	4.3	7.4	11.0	2.4	2.1	2.5	13.4
2927	UND TECHNISCHE	II	30.2	29.4	-	32.7	28.2	32.1	32.7	46.0	34.2	33.0
2928	ANGESTELLTE	III	47.4	53.9	-	54.6	57.8	49.6	50.1	45.9	54.4	50.6
2929	EINSCHL.	IV	19.6	15.8	-	9.6	12.7	16.0	16.3	5.7	10.3	15.0
2930	MEISTER	V	2.7	0.9	-	(3.1)	(1.3)	2.3	/	/	(1.1)	(1.5)
2931		MAENNlich	70.5	72.4	-	73.1	58.5	56.6	74.8	75.1	76.5	56.8
2932		II	39.9	37.3	-	41.4	38.4	45.2	40.4	54.9	41.2	45.4
2933		III	50.3	56.3	-	54.6	57.8	50.4	48.1	41.0	53.7	49.4
2934		IV	9.0	6.0	-	3.8	(3.0)	3.7	10.2	4.2	4.9	(4.6)
2935		V	(0.8)	(0.4)	-	/	/	/	/	/	(0.2)	/
2936		WEIBlich	29.5	27.6	-	26.9	41.5	43.4	25.2	24.9	23.5	43.2
2937		II	7.2	8.7	-	9.0	13.8	15.0	(9.6)	19.1	11.6	16.6
2938		III	40.5	47.6	-	54.4	57.9	48.6	55.9	60.8	56.7	52.1
2939		IV	45.1	41.6	-	25.4	26.3	32.1	34.4	10.2	27.8	28.7
2940		V	7.2	2.1	-	/	(2.1)	4.3	/	/	(3.9)	(2.6)
2941	TECHNISCHE	ZUSAMMEN	3.2	5.4	-	11.6	11.4	16.6	5.1	6.4	5.6	24.6
2942	ANGESTELLTE	II	38.0	35.9	-	38.1	33.4	40.2	39.0	53.6	39.6	40.3
2943	EINSCHL.	III	53.6	59.0	-	55.1	61.9	54.0	50.4	42.1	55.7	55.0
2944	MEISTER	IV	8.0	4.8	-	(3.0)	4.1	5.2	9.2	(4.3)	4.4	4.2
2945		V	(0.4)	(0.3)	-	/	/	/	/	/	/	/
2946		MAENNlich	95.7	95.5	-	91.4	86.8	85.6	98.1	95.5	93.9	84.5
2947		II	38.4	37.4	-	40.4	36.3	44.9	39.6	55.6	41.3	45.1
2948		III	54.1	58.8	-	57.0	60.6	52.5	49.9	40.7	55.6	51.3
2949		IV	7.2	3.7	-	(2.5)	(2.8)	(2.6)	9.0	(3.8)	3.1	(3.2)
2950		V	(0.3)	(0.2)	-	/	/	/	/	/	/	/
2951		WEIBlich	4.3	4.5	-	8.6	13.2	14.4	(1.9)	4.5	6.1	15.5
2952		II	(30.0)	(5.3)	-	(13.4)	(13.7)	12.5	/	/	14.8	(14.2)
2953		III	43.0	63.5	-	35.2	70.7	63.1	/	71.5	57.5	75.0
2954		IV	25.0	29.5	-	(8.2)	(12.3)	(20.4)	/	(15.3)	24.0	(9.7)
2955		V	/	(1.7)	-	/	/	/	/	/	/	/
2956	KAUFMAENNISCHE	ZUSAMMEN	1.4	1.9	-	1.7	4.9	7.3	1.2	1.0	1.4	7.9
2957	ANGESTELLTE	II	19.8	19.7	-	20.2	21.1	20.0	20.5	32.3	25.4	21.9
2958		III	39.2	46.4	-	53.3	52.2	43.0	49.6	52.8	52.4	43.8
2959		IV	35.2	32.2	-	24.9	24.5	32.2	30.0	8.2	19.9	31.3
2960		V	5.8	1.7	-	/	(2.2)	4.7	/	/	(2.4)	(3.0)
2961		MAENNlich	36.8	38.0	-	30.9	19.4	13.4	29.7	38.3	48.1	15.2
2962		II	45.0	36.9	-	48.1	51.3	48.7	45.6	51.7	40.9	48.3
2963		III	37.3	47.3	-	38.4	40.6	30.0	36.7	42.2	47.9	33.0
2964		IV	15.2	14.7	-	(12.8)	/	(14.4)	(17.7)	(6.1)	10.5	/
2965		V	/	/	-	/	/	/	/	/	(0.7)	/
2966		WEIBlich	63.2	62.0	-	69.1	80.6	86.6	70.3	61.7	51.9	84.8
2967		II	5.1	9.1	-	7.8	13.8	15.6	(9.8)	20.2	11.0	17.2
2968		III	40.3	45.9	-	60.0	55.0	45.0	55.0	59.4	56.5	45.8
2969		IV	46.9	42.8	-	30.3	29.4	35.0	35.2	9.6	28.5	34.0
2970		V	7.7	2.1	-	/	/	(4.4)	/	/	/	(3.0)

*) ERLAEUTERUNGEN HIERZU IN DER EINFUEHRUNG.

BESCHAEFTIGUNGSART, GESCHLECHT UND LEISTUNGSGRUPPE IN % *)
1993

NIEDER- SACHSEN	NORDRHEIN- WESTFALEN	RHEINLAND- PFA LZ	SAARLAND	SACHSEN	SACHSEN- ANHALT	SCHLESWIG- HOLSTEIN	THUE- RINGEN	FRUEHERES BUNDES- GEBIET	NEUE LAENDER U. BERLIN-OST	LAUFENDE NUMMER
VON ZIGARREN, ZIGARILLOS, STUMPEN)										
.	0.0	0.2	/	.	/	.	0.2	0.1	0.1	2881
.	34.5	10.8	/	.	/	.	(17.9)	30.4	(11.5)	2882
.	62.7	66.3	/	.	/	.	52.2	59.2	31.9	2883
.	/	21.9	/	.	/	.	(28.4)	9.0	36.5	2884
.	/	/	/	.	/	.	/	1.4	20.0	2885
.	59.2	75.4	/	.	/	.	52.2	68.6	60.8	2886
.	49.4	14.3	/	.	/	.	/	38.2	(13.9)	2887
.	49.4	65.2	/	.	/	.	(74.3)	55.9	36.7	2888
.	/	19.6	/	.	/	.	/	5.6	46.8	2889
.	/	/	/	.	/	.	/	/	/	2890
.	40.8	24.6	/	.	/	.	47.8	31.4	39.2	2891
.	(12.9)	/	/	.	/	.	/	13.4	/	2892
.	81.9	69.9	/	.	/	.	/	66.5	(24.5)	2893
.	/	(28.8)	/	.	/	.	(59.4)	16.3	(20.6)	2894
.	/	/	/	.	/	.	/	3.8	47.1	2895
.	/	0.2	/	.	/	.	0.3	0.1	0.1	2896
.	/	(15.0)	/	.	/	.	(26.2)	28.5	(15.8)	2897
.	/	81.7	/	.	/	.	(66.7)	64.8	34.2	2898
.	/	/	/	.	/	.	/	5.8	44.1	2899
.	/	/	/	.	/	.	/	(1.0)	/	2900
.	/	93.3	/	.	/	.	81.0	86.9	88.2	2901
.	/	(16.1)	/	.	/	.	/	31.1	(14.9)	2902
.	/	80.4	/	.	/	.	(73.5)	65.6	35.1	2903
.	/	/	/	.	/	.	/	(3.2)	48.5	2904
.	/	/	/	.	/	.	/	/	/	2905
.	/	/	/	.	/	.	/	13.1	(11.8)	2906
.	/	/	/	.	/	.	/	(11.0)	/	2907
.	/	/	/	.	/	.	/	59.6	/	2908
.	/	/	/	.	/	.	/	22.8	/	2909
.	/	/	/	.	/	.	/	/	/	2910
.	0.0	0.1	/	.	/	.	(0.1)	0.1	0.1	2911
.	34.4	(7.9)	/	.	/	.	/	31.1	/	2912
.	62.8	55.9	/	.	/	.	/	57.4	28.7	2913
.	/	35.0	/	.	/	.	(68.0)	10.0	(25.9)	2914
.	/	/	/	.	/	.	/	1.5	39.8	2915
.	58.9	63.3	/	.	/	.	/	62.6	(22.2)	2916
.	49.4	(12.5)	/	.	/	.	/	41.4	/	2917
.	49.4	50.0	/	.	/	.	/	51.5	(45.8)	2918
.	/	36.6	/	.	/	.	/	6.7	/	2919
.	/	/	/	.	/	.	/	/	/	2920
.	41.1	36.7	/	.	/	.	(96.0)	37.4	77.8	2921
.	(12.9)	/	/	.	/	.	/	13.7	/	2922
.	81.9	66.2	/	.	/	.	/	67.3	(23.8)	2923
.	/	(32.3)	/	.	/	.	(70.8)	15.6	(22.6)	2924
.	/	/	/	.	/	.	/	3.4	48.8	2925
(EINSCHL. HANDWERK)										
2.6	2.5	2.6	1.9	8.8	13.2	3.1	11.2	2.6	10.7	2926
39.1	40.9	34.8	33.9	31.9	31.8	25.2	40.5	34.6	33.1	2927
44.3	48.0	45.8	48.4	51.2	48.8	50.0	43.3	49.7	49.5	2928
15.4	10.3	15.7	16.5	14.6	17.3	19.7	14.5	14.0	15.5	2929
1.2	0.8	3.7	(1.2)	2.2	2.0	(5.1)	(1.7)	1.7	2.0	2930
75.5	77.7	70.5	79.1	59.3	58.3	69.4	57.9	74.1	58.1	2931
46.2	48.3	46.1	41.8	42.5	43.7	35.5	55.1	42.9	45.2	2932
45.4	46.9	45.5	50.5	52.6	49.4	51.7	39.6	50.3	49.5	2933
8.1	4.7	7.2	7.4	4.3	6.5	12.8	4.9	6.4	4.8	2934
(0.4)	(0.1)	(1.1)	/	/	/	/	/	0.4	(0.5)	2935
24.5	22.3	29.5	20.9	40.7	41.7	30.6	42.1	25.9	41.9	2936
17.2	15.1	(7.8)	/	16.5	15.2	(2.0)	20.4	10.7	16.4	2937
40.8	52.0	46.5	40.5	49.2	48.0	46.0	48.3	48.1	49.5	2938
38.2	29.5	35.8	51.0	29.6	32.5	35.3	27.8	35.8	30.2	2939
3.7	(3.4)	10.0	(5.0)	4.7	4.3	(16.7)	(3.4)	5.3	3.9	2940
6.4	5.4	5.0	2.8	14.6	19.6	7.7	17.8	5.1	17.0	2941
47.0	46.9	43.8	33.1	38.4	39.4	32.8	52.2	41.4	40.9	2942
46.0	48.5	47.4	58.7	55.8	51.4	51.9	40.2	52.3	52.3	2943
6.7	4.5	8.4	8.0	4.7	8.6	15.3	6.5	5.9	5.9	2944
(0.3)	/	(0.5)	/	(1.1)	(0.6)	/	(1.1)	0.4	0.8	2945
96.9	97.1	94.5	98.2	88.1	85.6	92.7	87.1	95.6	86.4	2946
48.2	47.9	45.9	33.3	41.1	42.8	35.2	55.8	42.7	44.5	2947
46.1	48.1	46.6	59.0	54.4	50.4	51.2	39.0	52.2	50.8	2948
5.5	3.9	7.0	7.6	3.9	6.4	(13.6)	4.7	5.0	4.3	2949
/	/	(0.4)	/	/	/	/	/	0.2	(0.4)	2950
3.1	2.9	5.5	(1.8)	11.9	14.4	7.3	12.9	4.4	13.6	2951
/	13.5	/	/	18.2	19.4	/	27.6	13.1	18.1	2952
40.1	62.3	60.6	/	66.6	57.3	(61.3)	48.7	54.9	62.4	2953
45.0	24.2	31.8	/	(10.5)	21.5	(36.9)	(18.6)	26.0	16.2	2954
/	/	/	/	/	(1.9)	/	/	6.0	3.3	2955
1.3	1.2	1.6	1.2	5.6	9.0	1.5	7.3	1.4	6.9	2956
25.4	29.2	22.2	35.1	22.5	21.0	10.4	23.3	23.4	21.7	2957
41.3	47.0	43.5	31.3	44.4	45.2	46.1	47.8	45.5	45.3	2958
30.5	21.4	25.9	30.7	29.2	29.8	28.3	26.2	27.4	29.4	2959
2.8	2.4	8.3	(3.0)	3.9	4.0	(15.2)	(2.6)	3.7	3.6	2960
38.5	40.4	36.7	47.2	17.1	19.3	23.4	15.1	38.7	16.7	2961
37.7	49.8	46.8	71.5	53.3	49.4	37.9	48.7	43.9	50.3	2962
42.0	41.2	41.5	20.8	39.0	43.6	55.8	45.4	42.6	39.6	2963
19.2	8.6	8.0	(6.6)	(7.6)	(7.0)	(6.3)	/	12.3	8.7	2964
(1.2)	/	(3.6)	/	/	/	/	/	1.2	(1.4)	2965
61.5	59.6	63.3	52.8	82.9	80.7	76.6	84.9	61.3	83.3	2966
(17.7)	15.3	(7.8)	/	16.2	14.2	(2.0)	18.8	10.5	16.0	2967
40.9	51.0	44.7	40.6	45.5	45.6	43.1	48.2	47.3	46.5	2968
37.6	30.0	36.3	52.3	33.7	35.3	35.0	29.9	37.0	33.5	2969
(3.8)	(3.7)	11.1	(4.7)	4.6	4.9	(19.8)	(3.1)	5.3	4.1	2970

2 ANGABEN ZUR STRUKTUR DER ANGESTELLTEN NACH WIRTSCHAFTSZWEIG,
JULI

LAU- FENDE NUMMER	BESCHAEF- TIGUNGS- ART	GESCHLECHT LEISTUNGS- GRUPPE	BADEN- WÜRTTEM- BERG	BAYERN	BERLIN			BRANDEN- BURG	BREMEN	HAMBURG	HESSEN	MECKLEN- BURG-VOR- POMMERN
					INSGESAMT	(WEST)	(OST)					
HOCH- UND TIEFBAU MIT HANDWERK												
2971	KAUFMAENNISCHE UND TECHNISCHE ANGESTELLTE EINSCHL. MEISTER	ZUSAMMEN	1.9	2.9	-	4.2	7.3	10.9	2.4	2.1	2.4	12.2
2972		II	31.3	29.9	-	32.6	27.9	32.1	32.7	45.9	34.6	33.6
2973		III	46.9	54.3	-	54.7	58.1	49.6	50.1	45.8	54.3	48.9
2974		IV	19.3	15.1	-	9.5	12.7	16.0	16.3	5.7	10.0	16.0
2975		V	(2.6)	(0.6)	-	/	(1.3)	2.3	/	/	(1.1)	(1.6)
2976		MAENNLICH	70.7	72.4	-	73.3	58.4	56.7	74.8	75.0	76.6	57.2
2977		II	41.1	37.8	-	41.3	38.1	45.2	40.4	54.7	41.6	46.3
2978		III	49.3	56.4	-	54.8	58.1	50.5	48.1	41.0	53.5	48.1
2979		IV	8.8	5.4	-	3.8	(3.0)	(3.7)	10.2	4.3	4.8	(5.0)
2980		V	(0.8)	/	-	/	/	/	/	/	/	/
2981		WEIBLICH	29.3	27.6	-	26.7	41.6	43.3	25.2	25.0	23.4	42.8
2982		II	7.4	9.0	-	8.9	13.5	15.0	(9.6)	19.7	11.9	16.6
2983		III	41.0	48.8	-	54.7	58.0	48.6	55.9	60.2	57.0	49.9
2984		IV	44.5	40.7	-	25.2	26.4	32.1	34.4	9.9	27.0	30.6
2985		V	(7.0)	(1.5)	-	/	(2.1)	4.4	/	/	(4.1)	(2.9)
2986	TECHNISCHE ANGESTELLTE EINSCHL. MEISTER	ZUSAMMEN	3.0	5.2	-	11.5	11.3	16.5	5.1	6.1	5.3	22.1
2987		II	39.7	36.4	-	37.9	33.1	40.2	39.0	53.9	40.1	41.6
2988		III	53.0	59.2	-	55.3	62.2	54.1	50.4	41.7	55.4	53.3
2989		IV	6.9	4.2	-	(3.0)	4.0	5.1	9.2	(4.3)	4.3	4.6
2990		V	(0.3)	(0.2)	-	/	/	/	/	/	/	/
2991		MAENNLICH	96.7	95.8	-	91.3	86.8	85.8	98.1	95.9	94.2	85.9
2992		II	39.7	37.8	-	40.2	36.2	44.8	39.6	55.6	41.6	45.8
2993		III	53.3	58.8	-	57.2	60.8	52.6	49.9	40.5	55.3	50.2
2994		IV	6.8	3.2	-	(2.5)	(2.7)	(2.5)	9.0	(3.9)	3.1	(3.5)
2995		V	(0.3)	/	-	/	/	/	/	/	/	/
2996		WEIBLICH	3.3	4.2	-	8.7	13.2	14.2	(1.9)	4.1	5.8	14.1
2997		II	(41.5)	(5.3)	-	(13.4)	(13.2)	(11.9)	/	/	15.5	(15.4)
2998		III	(46.0)	66.5	-	35.2	71.1	63.1	/	71.3	56.5	72.2
2999		IV	(11.1)	26.7	-	(8.2)	(12.4)	(20.9)	/	/	24.1	(11.1)
3000		V	/	/	-	/	/	/	/	/	/	/
3001	KAUFMAENNISCHE ANGESTELLTE	ZUSAMMEN	1.3	1.8	-	1.7	4.9	7.2	1.2	0.9	1.3	7.3
3002		II	19.9	20.1	-	20.3	20.6	20.1	20.5	31.7	25.7	21.8
3003		III	38.6	47.1	-	53.5	52.4	43.0	49.6	53.1	52.7	42.3
3004		IV	35.8	31.5	-	24.7	24.7	32.1	30.0	8.3	19.3	32.8
3005		V	(5.7)	(1.3)	-	/	(2.2)	4.8	/	/	(2.4)	(3.2)
3006		MAENNLICH	35.7	37.4	-	31.2	19.2	13.3	29.7	37.4	47.8	14.9
3007		II	46.4	38.0	-	48.5	50.4	48.5	45.6	50.2	41.5	49.7
3008		III	34.9	47.2	-	38.3	41.3	30.0	36.7	43.3	47.8	(29.6)
3009		IV	16.0	13.8	-	(12.5)	/	(14.5)	(17.7)	(6.5)	10.3	/
3010		V	/	/	-	/	/	/	/	/	/	/
3011		WEIBLICH	64.3	62.6	-	68.8	80.8	86.7	70.3	62.6	52.2	85.1
3012		II	5.1	9.4	-	(7.5)	13.6	15.7	(9.8)	20.5	11.2	16.9
3013		III	40.6	47.0	-	60.4	55.0	45.0	55.0	58.9	57.1	44.5
3014		IV	46.8	42.1	-	30.2	29.6	34.8	35.2	9.5	27.5	35.4
3015		V	(7.4)	/	-	/	/	(4.5)	/	/	/	(3.3)
HANDEL, KREDITINSTITUTE												
3016	KAUFMAENNISCHE UND TECHNISCHE ANGESTELLTE EINSCHL. MEISTER	ZUSAMMEN	39.9	46.5	-	55.5	32.6	28.3	48.6	66.0	56.3	40.4
3017		II	19.6	19.2	-	16.7	11.3	12.1	24.5	26.3	27.6	13.4
3018		III	42.9	45.9	-	41.4	42.0	40.3	39.3	47.5	47.6	39.5
3019		IV	29.3	30.7	-	36.7	41.7	41.8	32.7	21.2	20.6	41.1
3020		V	8.2	4.3	-	5.3	5.0	5.8	3.5	5.0	4.2	6.0
3021		MAENNLICH	49.1	51.5	-	41.8	25.7	18.2	52.4	51.3	53.2	21.6
3022		II	33.1	30.2	-	26.2	23.9	23.3	37.5	36.8	40.0	29.4
3023		III	46.4	48.9	-	41.7	40.9	40.2	40.1	44.8	45.0	38.6
3024		IV	17.0	19.0	-	27.7	30.6	31.0	19.8	14.2	12.1	25.6
3025		V	3.5	1.9	-	4.4	4.5	5.5	2.6	4.3	2.9	6.4
3026		WEIBLICH	50.9	48.5	-	58.2	74.3	81.8	47.6	48.7	46.8	78.4
3027		II	6.7	7.5	-	9.8	6.9	9.6	10.1	15.3	13.4	9.0
3028		III	39.5	42.7	-	41.1	42.3	40.3	38.5	50.4	50.6	39.8
3029		IV	41.1	43.0	-	43.2	45.6	44.2	46.9	28.5	30.3	45.4
3030		V	12.7	6.8	-	5.9	5.2	5.9	4.5	5.8	5.7	5.9
3031	TECHNISCHE ANGESTELLTE EINSCHL. MEISTER	ZUSAMMEN	5.6	12.9	-	8.4	2.3	1.3	14.7	28.2	14.9	3.0
3032		II	29.5	32.3	-	32.3	13.1	13.2	23.9	38.2	35.5	20.8
3033		III	51.3	51.9	-	56.2	53.0	38.5	48.9	46.5	35.6	31.1
3034		IV	16.6	14.8	-	9.7	28.0	24.8	24.1	12.9	22.7	16.6
3035		V	(2.5)	(1.0)	-	/	(5.9)	23.5	(3.1)	(2.3)	6.2	31.5
3036		MAENNLICH	88.5	88.0	-	85.2	63.1	77.8	95.2	89.6	92.6	84.8
3037		II	33.0	34.8	-	32.4	(19.5)	(15.4)	25.1	37.9	37.4	24.1
3038		III	54.0	51.2	-	54.8	55.7	42.3	49.8	47.9	34.8	32.2
3039		IV	12.0	13.6	-	(10.9)	21.5	25.3	21.8	11.9	22.0	15.5
3040		V	/	(0.5)	-	/	/	17.0	(3.2)	(2.3)	5.8	28.2
3041		WEIBLICH	11.5	12.0	-	14.8	36.9	22.2	(4.8)	10.4	7.4	15.2
3042		II	/	14.1	-	(31.7)	/	/	/	41.3	(11.5)	/
3043		III	(30.2)	57.5	-	64.7	48.3	(25.0)	/	35.0	45.9	(25.0)
3044		IV	52.1	23.7	-	/	39.1	(23.1)	(68.8)	(21.2)	31.9	(22.7)
3045		V	/	(4.7)	-	/	/	(46.2)	/	/	(10.8)	(50.0)
3046	KAUFMAENNISCHE ANGESTELLTE	ZUSAMMEN	60.0	63.6	-	71.6	50.6	45.8	64.1	76.4	72.6	58.7
3047		II	19.1	17.8	-	16.0	11.2	12.1	24.5	25.1	26.9	13.2
3048		III	42.4	45.3	-	40.8	41.7	40.3	38.3	47.6	48.6	39.7
3049		IV	29.9	32.3	-	37.8	42.1	42.1	33.6	22.0	20.4	41.7
3050		V	8.5	4.6	-	5.4	5.0	5.5	3.5	5.3	4.1	5.4
3051		MAENNLICH	46.9	47.8	-	40.0	24.7	17.2	47.9	47.4	50.0	20.1
3052		II	33.1	29.3	-	25.7	24.2	23.9	40.1	36.6	40.4	29.9
3053		III	45.6	48.5	-	40.6	39.9	40.1	38.0	44.2	46.5	39.3
3054		IV	17.5	20.1	-	29.1	31.2	31.5	19.4	14.6	10.6	26.6
3055		V	3.8	2.2	-	4.6	4.6	4.5	2.5	4.6	2.5	4.1
3056		WEIBLICH	53.1	52.2	-	60.0	75.3	82.8	52.1	52.6	50.0	79.9
3057		II	6.7	7.3	-	9.6	7.0	9.6	10.2	14.7	13.4	9.0
3058		III	39.6	42.4	-	40.9	42.3	40.4	38.6	50.7	50.6	39.8
3059		IV	40.9	43.5	-	43.6	45.6	44.3	46.7	28.7	30.3	45.5
3060		V	12.7	6.8	-	6.0	5.1	5.7	4.5	5.9	5.6	5.7

*) ERLAEUTERUNGEN HIERZU IN DER EINFUEHRUNG.

BESCHAEFTIGUNGSART, GESCHLECHT UND LEISTUNGSGRUPPE IN % *)
1993

NIEDER-SACHSEN	NORDRHEIN-WESTFALEN	RHEINLAND-PFALZ	SAARLAND	SACHSEN	SACHSEN-ANHALT	SCHLESWIG-HOLSTEIN	THUE-RINGEN	FRUEHERES BUNDES-GEBIET	NEUE LAENDER U. BERLIN-OST	LAUFENDE NUMMER
(OHNE FERTIGTEILBAU IM HOCHBAU)										
2.4	2.4	2.3	1.8	8.3	13.0	3.0	10.6	2.4	10.2	2971
40.6	41.1	36.3	34.5	32.6	32.0	24.8	40.7	35.2	33.4	2972
43.6	48.1	44.3	48.1	50.7	48.6	50.5	43.1	49.7	49.1	2973
14.9	10.0	15.4	16.4	14.3	17.3	19.3	14.5	13.5	15.5	2974
(0.9)	(0.8)	4.1	(0.9)	2.4	2.0	(5.3)	(1.7)	1.6	2.0	2975
75.7	77.8	70.3	79.2	59.0	58.3	69.5	57.9	74.3	58.0	2976
47.7	48.5	48.0	42.6	43.3	44.1	35.0	55.4	43.6	45.6	2977
44.4	46.9	43.4	49.7	51.6	49.2	52.2	39.3	50.0	49.0	2978
7.8	4.6	7.2	7.5	4.5	6.4	(12.9)	4.9	6.1	4.9	2979
/	(0.1)	(1.3)	/	/	/	/	/	0.3	(0.5)	2980
24.3	22.2	29.7	20.8	41.0	41.7	30.5	42.1	25.7	42.0	2981
(18.5)	15.4	(8.4)	/	17.1	15.2	/	20.4	11.1	16.5	2982
41.3	52.4	46.2	42.3	49.4	47.8	46.8	48.4	48.8	49.3	2983
37.1	28.9	34.6	50.6	28.6	32.6	34.1	27.7	34.9	30.2	2984
(3.1)	(3.3)	(10.8)	/	4.9	4.4	(17.4)	(3.5)	5.2	4.1	2985
5.9	5.3	4.4	2.6	13.6	19.3	7.3	16.8	4.8	16.3	2986
48.5	47.2	46.0	33.7	39.1	39.5	32.4	52.5	42.1	41.3	2987
45.2	48.6	45.6	58.1	54.9	51.2	52.5	39.8	52.1	51.9	2988
6.3	4.2	8.0	8.0	4.8	8.6	15.1	6.7	5.4	6.0	2989
/	/	(0.5)	/	(1.2)	(0.6)	/	/	0.4	0.8	2990
97.5	97.3	95.0	98.3	88.1	85.5	93.4	87.3	96.0	86.6	2991
49.4	48.1	48.0	33.9	41.8	43.0	34.7	56.3	43.3	44.8	2992
45.3	48.1	44.6	58.4	53.4	50.2	51.6	38.5	51.9	50.4	2993
(5.2)	3.7	6.9	(7.7)	4.1	6.4	(13.7)	(4.8)	4.7	4.4	2994
/	/	(0.5)	/	/	/	/	/	0.1	(0.4)	2995
2.5	2.7	5.0	(1.7)	11.9	14.5	6.6	12.7	4.0	13.4	2996
/	14.1	/	/	19.1	19.4	/	(28.7)	14.3	18.2	2997
(37.8)	64.7	(64.9)	/	65.8	57.1	(64.9)	48.6	58.8	61.6	2998
(48.6)	21.2	(27.8)	/	(9.9)	21.6	(35.1)	(19.5)	22.5	16.7	2999
/	/	/	/	/	(1.9)	/	/	(6.3)	3.5	3000
1.2	1.2	1.4	1.1	5.3	8.8	1.4	6.9	1.3	6.7	3001
26.7	29.4	22.4	35.8	23.2	21.2	10.1	23.3	23.7	21.8	3002
40.9	47.2	42.3	31.5	44.7	44.8	46.8	48.0	45.6	45.2	3003
30.1	21.1	25.9	30.4	28.1	30.0	27.5	26.0	27.1	29.2	3004
(2.3)	(2.3)	9.3	/	4.1	4.1	(15.6)	(2.6)	3.6	3.7	3005
37.4	40.0	34.9	47.3	16.9	19.0	23.0	15.0	38.1	16.5	3006
39.9	50.3	48.3	72.8	54.9	51.1	37.3	47.7	44.9	51.1	3007
39.9	40.8	38.9	(19.8)	38.0	42.2	56.9	46.3	41.9	38.7	3008
(19.6)	8.4	8.4	(6.5)	(7.1)	(6.6)	/	/	12.1	8.7	3009
/	/	(4.3)	/	/	/	/	/	1.1	(1.5)	3010
62.6	60.0	65.1	52.7	83.1	81.0	77.0	85.0	61.9	83.5	3011
(18.8)	15.5	(8.6)	/	16.7	14.1	/	19.0	10.7	16.1	3012
41.6	51.4	44.2	42.2	46.0	45.4	43.8	48.4	47.9	46.4	3013
36.3	29.6	35.3	51.9	32.4	35.5	33.9	29.5	36.3	33.3	3014
(3.3)	(3.6)	(11.9)	/	4.9	5.0	(20.3)	(3.1)	5.1	4.2	3015
UND VERSICHERUNGSGEWERBE										
57.1	49.5	48.1	31.1	31.5	25.6	55.1	29.8	48.9	30.5	3016
21.1	23.3	21.4	18.6	9.4	10.6	18.8	10.9	22.0	10.9	3017
40.7	44.6	41.6	40.2	41.1	40.6	37.6	37.4	44.1	40.3	3018
33.2	29.0	31.3	34.5	41.2	40.2	35.4	41.5	29.0	41.2	3019
5.1	3.1	5.7	6.7	8.3	8.6	8.1	10.1	5.0	7.6	3020
52.7	52.0	46.6	48.9	22.1	18.8	50.5	21.9	51.0	21.2	3021
31.9	35.9	36.8	31.9	19.9	22.7	31.7	25.6	34.3	23.3	3022
42.3	44.8	42.9	42.5	44.6	41.3	39.0	35.1	45.1	41.0	3023
21.9	17.4	17.1	21.9	28.6	30.5	25.7	30.7	17.8	29.3	3024
3.9	1.9	3.2	3.6	6.9	5.5	3.6	8.6	2.8	6.4	3025
47.3	48.0	53.4	51.1	77.9	81.2	49.5	78.1	49.0	78.8	3026
9.0	9.5	8.0	5.9	6.4	7.8	5.6	6.8	9.2	7.5	3027
38.8	44.4	40.5	38.0	40.1	40.5	36.2	38.1	43.0	40.1	3028
45.7	41.6	43.7	46.5	44.8	42.4	45.4	44.5	40.6	44.4	3029
6.4	4.4	7.8	9.6	8.7	9.3	12.8	10.6	7.2	8.0	3030
15.4	13.4	7.0	2.9	1.6	1.2	13.7	1.6	11.5	1.6	3031
33.1	34.5	33.1	32.7	20.9	(6.0)	16.3	24.2	32.9	17.0	3032
42.0	48.2	42.1	54.4	53.3	47.8	47.5	38.1	47.0	45.0	3033
22.1	15.7	13.9	10.9	15.4	34.1	28.5	21.9	17.2	22.3	3034
2.9	(1.6)	11.0	/	10.3	12.0	7.8	15.8	2.8	15.7	3035
90.4	89.1	85.6	87.4	78.8	66.6	88.0	82.6	89.3	76.2	3036
35.8	37.3	37.5	34.2	21.3	(9.0)	17.2	26.0	35.3	19.8	3037
42.1	46.3	37.1	52.2	55.0	31.7	49.6	40.2	46.5	44.0	3038
19.2	14.9	13.4	11.4	16.1	47.2	25.0	21.0	15.7	22.8	3039
3.0	(1.5)	(11.9)	/	7.6	(12.1)	8.3	(12.8)	2.6	13.3	3040
9.6	10.9	14.4	(12.6)	21.2	33.4	12.0	17.4	10.7	23.8	3041
(7.6)	11.8	/	/	(19.7)	/	(9.8)	/	13.0	8.1	3042
41.1	63.9	(71.4)	/	47.0	80.0	31.6	(28.3)	51.9	48.0	3043
49.8	22.0	(16.5)	/	(12.8)	/	54.5	(26.1)	29.9	20.4	3044
/	/	/	/	(20.5)	(12.0)	/	(30.4)	5.1	23.5	3045
71.6	65.2	66.6	51.6	48.3	41.7	70.6	46.7	66.1	47.7	3046
20.2	22.2	20.9	18.0	9.2	10.7	19.0	10.7	21.1	10.8	3047
40.6	44.3	41.6	39.6	40.9	40.5	36.9	37.4	43.8	40.2	3048
34.0	30.2	32.1	35.5	41.7	40.3	35.9	41.9	29.9	41.6	3049
5.2	3.2	5.4	6.9	8.2	8.5	8.2	10.0	5.2	7.5	3050
49.9	48.7	44.8	47.3	21.1	17.9	47.8	20.7	47.9	20.1	3051
31.4	35.7	36.7	31.7	19.9	23.7	33.7	25.6	34.1	23.5	3052
42.3	44.6	43.4	41.8	43.9	42.0	37.6	34.7	44.9	40.8	3053
22.3	17.8	17.4	22.7	29.4	29.3	25.8	31.5	18.2	29.8	3054
4.0	1.9	2.5	3.7	6.9	5.0	3.0	8.3	2.9	5.9	3055
50.1	51.3	55.2	52.7	78.9	82.1	52.2	79.3	52.1	79.9	3056
9.1	9.5	8.0	5.7	6.3	7.9	5.5	6.8	9.1	7.5	3057
38.8	44.0	40.1	37.7	40.1	40.2	36.3	38.1	42.9	40.0	3058
45.7	42.0	44.1	46.9	45.0	42.7	45.2	44.6	40.7	44.6	3059
6.5	4.5	7.9	9.7	8.6	9.3	12.9	10.5	7.3	7.9	3060

2 ANGABEN ZUR STRUKTUR DER ANGESTELLTEN NACH WIRTSCHAFTSZWEIG,
JULI

LAUFENDE NUMMER	BESCHAEFTIGUNGS- ART	GESCHLECHT- LEISTUNGS- GRUPPE	BADEN- WÜRTTEMBERG	BAYERN	BERLIN			BRANDEN- BURG	BREMEN	HAMBURG	HESSEN	MECKLEN- BURG-VOR- POMMERN
					INSGESAMT	(WEST)	(OST)					
HAN												
3061	KAUFMAENNISCHE	ZUSAMMEN	23.0	31.0	-	35.2	22.5	11.3	34.5	42.3	29.7	17.1
3062	UND TECHNISCHE	II	13.8	15.4	-	11.5	9.1	13.7	20.7	22.8	24.0	19.3
3063	ANGESTELLTE	III	35.7	43.5	-	33.9	32.7	35.5	35.1	42.8	43.2	28.9
3064	EINSCHL.	IV	39.7	37.6	-	48.7	53.0	46.1	40.7	28.3	27.9	47.7
3065	MEISTER	V	10.9	3.4	-	5.9	5.2	4.7	3.5	6.1	4.9	4.1
3066		MAENNlich	48.8	53.2	-	44.2	26.5	25.0	53.3	52.2	53.5	28.3
3067		II	22.9	23.8	-	17.6	18.6	18.6	31.5	30.7	34.3	32.9
3068		III	48.7	51.5	-	41.2	36.7	40.6	41.1	46.1	46.1	35.9
3069		IV	23.7	23.0	-	36.5	39.6	36.2	24.7	18.2	16.1	25.8
3070		V	4.6	1.6	-	4.7	5.1	4.6	2.6	4.9	3.6	5.4
3071		WEIBlich	51.2	46.8	-	55.8	73.5	75.0	46.7	47.8	46.5	71.7
3072		II	5.1	5.8	-	6.7	5.7	12.1	8.3	14.1	12.2	13.9
3073		III	23.2	34.4	-	28.1	31.3	33.8	28.3	39.2	39.8	26.2
3074		IV	54.8	54.3	-	58.4	57.8	49.4	58.9	39.2	41.5	56.3
3075		V	16.9	5.5	-	6.7	5.2	4.7	4.5	7.5	6.4	3.6
3076	TECHNISCHE	ZUSAMMEN	5.5	12.8	-	8.0	2.2	0.8	14.6	27.7	14.6	2.2
3077	ANGESTELLTE	II	29.5	32.3	-	31.2	14.1	(14.0)	23.9	37.9	35.6	26.7
3078	EINSCHL.	III	51.5	52.2	-	56.7	56.8	53.8	48.9	46.8	35.8	37.6
3079	MEISTER	IV	16.6	14.7	-	(10.2)	28.2	28.0	24.1	12.9	22.6	(8.6)
3080		V	(2.4)	(0.8)	-	/	/	/	(3.1)	(2.4)	6.0	27.1
3081		MAENNlich	88.4	88.1	-	85.7	64.1	86.7	95.2	89.7	92.8	86.2
3082		II	32.9	34.8	-	31.4	(20.6)	(15.3)	25.1	37.5	37.8	30.4
3083		III	54.3	51.4	-	55.1	58.9	57.3	49.8	48.2	34.9	38.1
3084		IV	12.0	13.5	-	(11.3)	(19.9)	(24.2)	21.8	11.9	21.8	/
3085		V	/	(0.3)	-	/	/	/	(3.2)	(2.4)	5.6	26.5
3086		WEIBlich	11.6	11.9	-	14.3	35.9	(13.3)	(4.8)	10.3	7.2	(13.8)
3087		II	/	13.7	-	(29.8)	/	/	/	41.8	(8.0)	/
3088		III	(30.2)	57.6	-	(66.2)	53.2	/	/	34.8	47.9	(34.5)
3089		IV	52.1	24.0	-	/	43.0	(52.6)	(68.8)	(20.9)	33.3	/
3090		V	/	(4.7)	-	/	/	/	/	/	/	/
3091	KAUFMAENNISCHE	ZUSAMMEN	33.3	40.1	-	44.5	34.6	18.1	43.6	46.3	35.6	24.3
3092	ANGESTELLTE	II	12.2	12.7	-	10.3	8.9	13.7	20.2	20.3	22.1	19.0
3093		III	34.1	42.1	-	32.5	31.8	35.0	33.0	42.2	44.4	28.5
3094		IV	41.9	41.3	-	51.1	53.9	46.6	43.3	30.8	28.8	49.4
3095		V	11.7	3.9	-	6.1	5.3	4.7	3.5	6.8	4.7	3.1
3096		MAENNlich	44.9	47.6	-	41.7	25.1	23.3	46.8	45.9	47.2	25.8
3097		II	21.0	20.6	-	15.8	18.4	19.0	33.5	28.5	33.1	33.3
3098		III	47.6	51.6	-	39.4	34.6	38.9	38.4	45.5	49.7	35.6
3099		IV	26.0	25.8	-	39.7	41.5	37.4	25.6	20.2	14.3	28.8
3100		V	5.4	2.1	-	5.1	5.5	4.7	2.4	5.8	2.9	(2.3)
3101		WEIBlich	55.1	52.4	-	58.3	74.9	76.7	53.2	54.1	52.8	74.2
3102		II	5.1	5.5	-	6.4	5.7	12.1	8.4	13.2	12.3	14.0
3103		III	23.1	33.6	-	27.6	30.9	33.9	28.2	38.4	39.6	26.1
3104		IV	54.9	55.4	-	59.2	58.1	49.4	58.8	39.8	41.7	56.5
3105		V	16.9	5.5	-	6.8	5.3	4.7	4.5	7.6	6.3	3.4
DARUNTER:												
3106	KAUFMAENNISCHE	ZUSAMMEN	10.1	14.7	-	8.7	5.4	1.8	14.1	19.4	13.6	5.0
3107	UND TECHNISCHE	II	14.1	18.7	-	18.2	13.3	14.9	21.4	23.2	22.4	22.3
3108	ANGESTELLTE	III	45.7	48.9	-	42.9	43.6	39.6	42.5	48.4	49.5	43.9
3109	EINSCHL.	IV	33.0	29.3	-	34.1	32.9	43.2	29.8	22.9	22.8	31.9
3110	MEISTER	V	7.1	3.0	-	4.7	10.2	(2.3)	6.3	5.5	5.3	(1.9)
3111		MAENNlich	62.8	68.9	-	57.7	35.1	37.6	60.8	57.1	62.2	39.0
3112		II	19.7	24.1	-	22.5	23.6	18.9	30.1	30.7	30.1	36.1
3113		III	54.9	55.0	-	46.6	39.8	47.5	46.6	50.7	51.0	48.8
3114		IV	22.1	19.8	-	27.5	28.8	31.1	19.1	14.8	14.9	14.8
3115		V	3.3	1.0	-	3.5	7.8	/	4.2	3.8	4.0	/
3116		WEIBlich	37.2	31.1	-	42.3	64.9	62.4	39.2	42.9	37.8	61.0
3117		II	4.7	6.8	-	12.4	7.8	12.5	7.9	13.1	9.8	13.5
3118		III	30.1	35.5	-	37.9	45.6	34.8	36.1	45.4	46.9	40.8
3119		IV	51.5	50.2	-	43.2	35.1	50.5	46.6	33.7	35.8	42.8
3120		V	13.7	7.5	-	6.4	11.5	(2.2)	9.4	7.8	7.5	(2.9)
3121	TECHNISCHE	ZUSAMMEN	2.4	8.6	-	3.4	1.1	0.2	4.1	10.3	8.0	0.9
3122	ANGESTELLTE	II	27.1	32.6	-	38.4	/	/	22.2	38.1	30.4	41.4
3123	EINSCHL.	III	52.6	51.9	-	55.1	42.1	(58.7)	49.2	47.0	39.0	54.0
3124	MEISTER	IV	18.2	14.6	-	(4.3)	48.2	(30.4)	25.1	10.9	25.5	/
3125		V	/	(0.9)	-	/	/	/	(3.5)	(4.0)	(5.1)	/
3126		MAENNlich	89.2	89.7	-	89.2	51.8	(65.2)	94.4	95.0	94.8	95.4
3127		II	30.0	34.0	-	39.5	/	/	23.5	37.7	31.8	42.2
3128		III	56.5	51.9	-	54.6	(49.2)	(76.7)	49.9	47.6	38.0	53.0
3129		IV	12.4	14.0	-	(3.6)	(37.3)	/	(22.9)	11.1	25.3	/
3130		V	/	/	-	/	/	/	(3.7)	(3.5)	(4.9)	/
3131		WEIBlich	10.8	10.3	-	(10.8)	48.2	(34.8)	(5.6)	(5.0)	5.2	/
3132		II	/	(20.2)	-	/	/	/	/	(45.6)	(4.7)	/
3133		III	/	52.2	-	/	(34.5)	/	/	(34.0)	56.7	/
3134		IV	66.4	19.7	-	/	60.0	(62.5)	/	/	29.0	/
3135		V	/	/	-	/	/	/	/	/	/	/
3136	KAUFMAENNISCHE	ZUSAMMEN	14.5	17.8	-	10.5	7.9	2.8	18.6	21.9	15.8	7.0
3137	ANGESTELLTE	II	12.9	15.3	-	16.0	13.8	15.3	21.3	21.2	20.8	21.1
3138		III	45.0	48.2	-	41.6	43.7	38.5	41.8	48.6	51.6	43.3
3139		IV	34.5	32.9	-	37.4	31.6	43.9	30.3	24.5	22.3	33.6
3140		V	7.6	3.6	-	5.0	10.9	(2.3)	6.5	5.7	5.4	(2.0)
3141		MAENNlich	60.2	63.8	-	54.3	33.7	36.0	57.4	52.2	55.6	35.4
3142		II	18.2	20.7	-	19.4	25.1	19.9	31.2	29.1	29.5	35.0
3143		III	54.7	56.1	-	45.2	38.5	44.5	46.0	51.4	55.5	48.1
3144		IV	23.5	21.9	-	31.8	27.8	32.9	18.4	15.7	11.4	16.5
3145		V	3.6	1.4	-	(3.7)	8.6	/	4.3	3.8	3.7	/
3146		WEIBlich	39.8	36.2	-	45.7	66.3	64.0	42.6	47.8	44.4	64.6
3147		II	4.8	5.8	-	12.0	8.1	12.7	8.0	12.7	9.9	13.4
3148		III	30.3	34.3	-	37.4	46.3	35.1	36.1	45.6	46.7	40.7
3149		IV	51.1	52.4	-	44.1	33.6	50.1	46.4	34.1	36.0	43.0
3150		V	13.8	7.5	-	6.6	12.1	(2.1)	9.5	7.7	7.4	(2.9)

*) ERLAEUTERUNGEN HIERZU IN DER EINFUEHRUNG.

BESCHAEFTIGUNGSART, GESCHLECHT UND LEISTUNGSGRUPPE IN % *)
1993

NIEDER- SACHSEN	NORDRHEIN- WESTFALEN	RHEINLAND- PFALZ	SAARLAND	SACHSEN	SACHSEN- ANHALT	SCHLESWIG- HOLSTEIN	THUR- RINGEN	FRÜHERES BUNDES- GEBIET	NEUE LÄNDER U. BERLIN-OST	LAUFENDE NUMMER
DEL										
38.3	33.1	25.7	20.2	11.2	9.8	37.5	7.5	30.7	12.0	3061
19.8	20.3	21.4	15.0	12.5	16.4	16.0	17.0	18.4	14.1	3062
35.3	39.9	33.8	37.5	34.1	36.6	29.8	31.3	39.0	33.5	3063
39.6	37.0	38.5	42.3	47.7	43.4	43.9	45.9	37.2	47.5	3064
5.4	2.8	6.3	5.2	5.7	3.6	10.4	5.9	5.3	4.9	3065
52.6	51.9	45.5	47.3	31.4	24.8	50.2	33.3	51.3	28.3	3066
28.5	31.0	34.2	25.3	18.4	21.5	26.8	27.7	28.1	21.9	3067
40.4	45.3	38.8	42.5	43.9	41.3	36.7	31.5	45.8	39.6	3068
26.7	22.0	23.0	28.5	32.0	33.3	32.5	33.9	23.0	33.3	3069
4.5	1.8	4.1	3.8	5.7	3.9	4.0	6.9	3.1	5.3	3070
47.4	48.1	54.5	52.7	68.6	75.2	49.8	66.7	48.7	71.7	3071
10.1	8.6	10.7	5.8	9.8	14.7	5.1	11.6	8.2	11.0	3072
29.6	34.2	29.6	33.0	29.7	35.0	22.8	31.2	31.9	31.2	3073
53.9	53.4	51.4	54.6	54.9	46.8	55.3	51.8	52.1	53.1	3074
6.4	3.9	8.2	6.5	5.7	3.5	16.8	5.4	7.7	4.8	3075
15.3	13.4	6.6	2.9	1.3	1.0	13.4	1.1	11.3	1.2	3076
33.2	34.5	35.1	33.2	25.8	(7.1)	15.8	30.3	33.0	20.4	3077
42.1	48.4	44.6	54.5	62.4	58.2	48.0	50.0	47.3	54.8	3078
21.9	15.6	12.1	10.9	9.8	34.3	28.6	(16.9)	17.1	19.2	3079
2.8	(1.5)	(8.2)	/	/	/	(7.5)	/	2.6	5.6	3080
90.4	89.0	84.7	87.2	80.2	62.8	87.8	89.3	89.3	77.5	3081
36.0	37.3	40.1	34.8	25.6	(11.3)	16.7	32.1	35.4	23.6	3082
42.2	46.5	39.8	52.2	63.6	39.3	50.3	51.6	46.8	53.1	3083
18.9	14.8	11.3	11.3	9.9	49.3	25.0	(15.1)	15.5	18.0	3084
(2.9)	(1.4)	(8.8)	/	/	/	(8.0)	/	2.3	5.2	3085
9.6	11.0	15.3	(12.8)	19.8	37.2	12.2	(10.7)	10.7	22.5	3086
(7.6)	(11.8)	/	/	(26.4)	/	(9.7)	/	12.5	(9.3)	3087
41.0	64.0	(71.4)	/	57.5	89.9	31.7	/	52.1	60.6	3088
49.9	21.9	(16.5)	/	/	/	54.6	/	30.2	23.3	3089
/	/	/	/	/	/	/	/	5.2	(6.8)	3090
46.2	41.7	34.2	32.7	16.7	15.6	46.5	11.3	39.6	18.3	3091
18.2	18.3	20.2	13.8	11.9	16.8	16.0	16.2	16.5	13.8	3092
34.5	38.8	32.9	36.4	32.9	35.7	27.8	30.2	38.0	32.7	3093
41.6	40.1	40.8	44.3	49.3	43.8	45.5	47.5	39.8	48.6	3094
5.7	2.9	6.2	5.5	5.8	3.7	10.7	6.1	5.7	4.9	3095
48.3	46.8	42.1	44.7	29.4	23.2	46.1	30.0	46.4	26.3	3096
26.9	29.4	33.1	24.1	17.6	22.7	28.9	27.0	26.3	21.7	3097
39.9	44.9	38.7	41.3	41.6	41.5	33.9	28.0	45.5	37.9	3098
28.4	23.9	25.0	30.6	34.6	31.5	34.0	37.2	24.9	35.1	3099
4.8	1.8	3.2	4.0	6.2	4.3	3.2	7.8	3.3	5.3	3100
51.7	53.2	57.9	55.3	70.6	76.8	53.9	70.0	53.6	73.7	3101
10.2	8.5	10.8	5.5	9.6	15.0	5.0	11.6	8.1	11.0	3102
29.4	33.3	28.7	32.5	29.3	34.0	22.6	31.1	31.4	30.8	3103
53.9	54.3	52.2	55.3	55.4	47.5	55.4	52.0	52.7	53.4	3104
6.5	3.9	8.3	6.6	5.7	3.5	17.1	5.3	7.8	4.7	3105
GROSSHANDEL										
15/8	15.5	11.3	7.2	4.0	2.5	15.5	1.9	13.6	3.3	3106
25.1	24.1	26.5	16.2	11.7	12.3	22.6	23.1	21.3	14.8	3107
41.2	46.3	39.6	41.4	39.5	42.1	40.7	34.6	46.0	40.7	3108
29.7	26.7	28.2	36.9	44.8	39.0	33.5	34.8	28.4	39.3	3109
4.0	2.9	5.6	5.5	4.1	6.6	3.2	7.6	4.3	5.2	3110
70.3	66.1	66.0	66.4	41.3	34.2	67.8	50.9	65.5	39.4	3111
31.0	31.2	34.3	21.0	18.3	21.3	29.2	32.6	27.8	23.6	3112
43.7	46.5	42.3	46.0	49.4	48.3	42.3	33.3	49.5	46.0	3113
21.9	21.1	20.5	28.1	29.3	23.6	26.6	26.5	20.4	26.2	3114
3.5	1.2	2.9	4.9	2.9	6.8	1.9	7.7	2.3	4.2	3115
29.7	33.9	34.0	33.6	58.7	65.8	32.2	49.1	34.5	60.6	3116
11.2	10.2	11.3	(6.7)	7.0	7.7	8.6	13.3	9.0	9.1	3117
35.2	45.9	34.5	32.5	32.5	39.0	37.3	35.9	39.6	37.3	3118
48.2	37.6	43.2	54.2	55.7	46.9	48.2	43.4	43.4	47.8	3119
5.4	6.2	11.0	6.6	4.8	6.4	6.0	7.5	8.1	5.8	3120
8.3	8.6	3.6	1.1	0.8	0.2	7.0	0.6	6.4	0.6	3121
34.4	37.4	38.9	(23.7)	31.2	(22.6)	18.1	31.0	33.5	26.3	3122
44.6	43.8	40.5	62.9	58.4	71.7	45.5	42.0	46.5	53.7	3123
17.9	17.3	14.1	13.4	(9.6)	/	29.3	(23.0)	17.6	18.7	3124
(3.2)	(1.6)	(6.4)	/	/	/	(7.1)	/	2.4	/	3125
91.7	94.7	94.6	96.5	82.2	90.6	90.0	85.0	92.5	78.7	3126
36.7	38.6	41.1	(24.6)	33.0	(25.0)	18.6	(32.9)	35.0	30.1	3127
43.4	43.2	39.7	64.2	56.1	70.8	46.6	44.7	46.3	55.5	3128
16.7	17.0	14.0	11.3	(10.4)	/	26.9	(20.0)	16.6	13.7	3129
(3.3)	/	/	/	/	/	(7.9)	/	2.0	/	3130
8.3	5.3	5.4	/	17.8	/	10.0	(15.0)	7.5	21.3	3131
(9.8)	(15.2)	/	/	(22.9)	/	(13.1)	/	14.7	(12.6)	3132
56.6	55.0	(55.3)	/	68.8	/	36.1	/	48.6	46.9	3133
31.1	22.4	(16.3)	/	/	/	50.9	/	29.0	37.1	3134
/	/	/	/	/	/	/	/	(7.7)	/	3135
18.4	18.5	14.8	11.7	5.8	3.9	18.7	2.7	16.9	4.9	3136
23.6	21.4	25.2	15.7	10.2	12.0	23.2	22.0	19.2	14.0	3137
40.7	46.8	39.5	40.0	38.1	41.1	40.0	33.6	46.0	39.8	3138
31.5	28.6	29.7	38.5	47.4	40.1	34.1	36.4	30.2	40.8	3139
4.2	3.2	5.5	5.8	4.3	6.8	2.7	8.1	4.6	5.4	3140
67.0	60.3	62.9	64.3	38.2	32.1	64.7	46.3	60.8	36.7	3141
29.7	28.9	33.2	20.7	16.0	20.9	31.3	32.5	25.9	22.6	3142
43.8	47.5	42.7	44.1	48.4	46.0	41.4	30.4	50.3	44.6	3143
23.0	22.4	21.6	29.8	32.3	25.5	26.5	28.1	21.4	28.1	3144
3.5	1.2	2.5	5.4	3.3	7.5	0.7	9.0	2.4	4.7	3145
33.0	39.7	37.1	35.7	61.8	67.9	35.3	53.7	39.2	63.3	3146
11.2	10.1	11.5	(6.8)	6.6	7.7	8.4	13.0	8.8	9.0	3147
34.4	45.7	34.2	32.6	31.7	38.8	37.4	36.3	39.3	37.1	3148
48.9	38.0	43.6	54.1	56.7	47.1	48.1	43.5	43.9	48.1	3149
5.6	6.2	10.7	6.6	4.9	6.4	6.2	(7.3)	8.1	5.9	3150

2 ANGABEN ZUR STRUKTUR DER ANGESTELLTEN NACH WIRTSCHAFTSZWEIG,
JULI

LAUFENDE NUMMER	BESCHAEFTIGUNGS- ART	GESCHLECHT LEISTUNGS- GRUPPE	BADEN- WÜRTTEMBERG	BAYERN	BERLIN			BRANDEN- BURG	BREMEN	HAMBURG	HESSEN	MECKLEN- BURG-VOR- POMMERN
					INSGESAMT	(WEST)	(OST)					
EINZEL												
3151	KAUFMAENNISCHE	ZUSAMMEN	12.6	15.9	-	25.5	16.9	9.4	19.3	21.1	15.1	12.1
3152	UND TECHNISCHE	II	13.2	12.3	-	8.7	7.6	13.5	19.9	22.1	25.1	18.0
3153	ANGESTELLTE	III	27.4	38.2	-	30.0	28.6	34.8	28.3	37.5	37.4	22.7
3154	EINSCHL.	IV	45.3	45.7	-	54.9	60.1	46.6	50.1	33.5	33.0	54.2
3155	MEISTER	V	14.2	3.8	-	6.4	3.7	5.1	1.7	6.9	4.6	5.1
3156	MAENNLICH	37.4	38.6	-	39.0	23.8	22.6	47.1	47.2	45.3	23.9	30.8
3157	II	26.5	23.3	-	13.9	16.0	18.5	32.7	30.0	39.3	27.3	33.2
3158	III	40.4	45.4	-	38.0	35.1	38.4	34.9	41.2	39.8	17.7	8.8
3159	IV	26.4	28.6	-	42.5	45.0	37.9	31.0	22.4	54.7	76.1	14.0
3160	V	6.7	2.7	-	5.6	3.9	5.3	(1.3)	6.4	3.2	21.3	60.7
3161	WEIBLICH	62.6	61.4	-	61.0	76.2	77.4	52.9	52.8	45.7	3.9	1.3
3162	II	5.2	5.3	-	5.3	5.0	12.0	8.5	14.9	13.3	26.0	11.4
3163	III	19.6	33.6	-	24.9	26.5	33.7	22.5	34.3	35.9	21.3	60.7
3164	IV	56.5	56.5	-	62.9	64.8	49.2	67.1	43.4	45.7	3.9	1.3
3165	V	18.6	4.6	-	7.0	3.6	5.1	(2.0)	7.4	5.7	1.3	16.3
3166	TECHNISCHE	ZUSAMMEN	2.9	4.0	-	3.4	0.8	0.5	10.2	15.8	5.9	26.0
3167	ANGESTELLTE	II	31.2	30.6	-	(18.7)	(27.8)	(16.5)	24.9	37.9	43.0	(11.4)
3168	EINSCHL.	III	50.8	53.4	-	62.2	68.4	51.5	47.8	46.3	29.7	46.3
3169	MEISTER	IV	15.3	15.5	-	/	/	(26.8)	24.3	14.4	19.9	(7.3)
3170	V	/	/	-	/	/	/	/	/	/	/	79.7
3171	MAENNLICH	87.3	84.3	-	78.1	92.4	96.9	95.4	86.0	90.3	20.4	(25.5)
3172	II	35.3	35.5	-	(15.6)	(30.1)	(17.0)	26.1	37.4	46.5	28.7	49.0
3173	III	52.7	51.0	-	60.0	67.1	51.1	48.8	48.4	28.7	18.1	(9.7)
3174	IV	11.5	12.9	-	/	/	(27.7)	21.9	12.6	/	6.7	(20.3)
3175	V	/	/	-	/	/	/	/	/	/	/	/
3176	WEIBLICH	12.7	15.7	-	(21.9)	/	/	(4.6)	14.0	(9.7)	21.3	60.7
3177	II	/	/	-	/	/	/	/	(41.2)	/	/	/
3178	III	(37.2)	(66.1)	-	(69.9)	/	/	/	(33.3)	(39.5)	/	/
3179	IV	(41.3)	29.5	-	/	/	/	(73.3)	(25.5)	(37.4)	/	/
3180	V	/	/	-	/	/	/	/	/	/	/	/
3181	KAUFMAENNISCHE	ZUSAMMEN	18.2	22.0	-	33.1	26.4	15.2	23.4	22.6	18.7	17.4
3182	ANGESTELLTE	II	11.5	10.6	-	8.3	7.3	13.4	18.9	19.0	22.8	18.1
3183	III	25.2	36.8	-	28.9	27.9	34.4	24.4	35.8	36.3	22.6	55.7
3184	IV	48.1	48.5	-	56.2	61.1	47.1	55.3	37.2	34.6	4.2	3.6
3185	V	15.2	4.1	-	6.6	3.8	5.1	1.4	8.0	4.2	21.9	32.1
3186	MAENNLICH	32.7	34.4	-	37.7	22.6	21.0	37.4	39.7	39.7	27.5	38.9
3187	II	24.3	20.5	-	13.8	15.0	18.7	36.1	27.0	37.2	2.2	(3.6)
3188	III	37.3	44.2	-	36.4	32.8	37.0	27.8	38.2	43.0	78.1	14.2
3189	IV	30.2	32.1	-	44.0	48.0	38.9	35.7	26.5	17.6	21.3	61.0
3190	V	8.2	3.1	-	5.8	4.2	5.4	/	8.4	2.2	3.6	3.6
3191	WEIBLICH	67.3	65.6	-	62.3	77.4	79.0	62.6	60.3	60.3	78.1	14.2
3192	II	5.3	5.3	-	5.0	5.0	12.0	8.6	13.7	13.4	21.3	61.0
3193	III	19.3	32.9	-	24.3	26.4	33.7	22.4	34.3	35.2	21.3	61.0
3194	IV	56.8	57.1	-	63.6	64.9	49.3	67.0	44.2	45.8	61.0	3.6
3195	V	18.6	4.7	-	7.0	3.6	5.1	(2.0)	7.8	5.6	3.6	3.6
KREDITINSTITUTE UND												
3196	KAUFMAENNISCHE	ZUSAMMEN	16.9	15.6	-	20.3	10.0	17.0	14.1	23.7	26.6	23.4
3197	UND TECHNISCHE	II	27.6	26.6	-	25.6	16.2	11.0	33.7	32.6	31.6	9.1
3198	ANGESTELLTE	III	52.8	50.6	-	54.3	62.8	43.5	49.6	55.9	52.5	47.3
3199	EINSCHL.	IV	15.1	16.9	-	15.8	16.4	39.0	13.1	8.5	12.5	36.3
3200	MEISTER	V	4.6	5.9	-	4.3	4.6	6.6	3.5	3.0	3.5	7.3
3201	MAENNLICH	49.5	48.2	-	37.5	24.0	13.7	50.3	49.7	52.8	16.8	25.0
3202	II	46.7	44.0	-	43.9	37.0	28.9	53.0	48.1	46.6	42.0	25.3
3203	III	43.2	43.1	-	42.8	51.4	39.8	37.4	42.3	43.7	7.5	7.7
3204	IV	8.0	10.4	-	9.7	8.3	24.8	7.2	6.6	2.2	83.2	5.9
3205	V	2.1	2.5	-	3.6	(3.2)	6.6	2.5	3.0	2.2	38.5	7.3
3206	WEIBLICH	50.5	51.8	-	62.5	76.0	86.3	49.7	50.3	47.2	14.8	48.4
3207	II	8.9	10.4	-	14.6	9.6	8.2	14.2	17.3	14.8	38.5	7.3
3208	III	62.1	57.6	-	61.2	66.3	44.0	62.1	69.3	62.4	18.0	38.5
3209	IV	22.0	22.8	-	19.6	18.9	41.2	19.2	10.4	18.0	4.9	7.3
3210	V	7.0	9.1	-	4.6	5.1	6.6	4.5	3.1	4.9	7.3	7.3
3211	TECHNISCHE	ZUSAMMEN	0.1	0.1	-	0.5	(0.2)	0.5	/	0.5	0.3	0.8
3212	ANGESTELLTE	II	36.6	34.7	-	50.8	/	(12.1)	/	55.2	28.9	/
3213	EINSCHL.	III	(33.3)	(21.4)	-	47.7	/	(14.3)	/	31.6	29.0	(13.9)
3214	MEISTER	IV	/	/	-	/	/	(19.8)	/	(13.2)	(27.1)	(38.0)
3215	V	/	/	-	/	/	(75.0)	53.8	/	/	/	43.0
3216	MAENNLICH	100.0	80.4	-	76.2	/	63.7	/	86.2	85.4	81.0	15.6
3217	II	36.6	32.3	-	50.5	/	/	/	60.7	19.2	45.3	(32.8)
3218	III	(33.3)	(13.1)	-	47.5	/	/	/	29.4	33.4	(15.6)	(45.3)
3219	IV	/	/	-	/	/	(27.6)	/	(10.0)	(31.5)	/	(19.0)
3220	V	/	/	-	/	/	(46.6)	/	/	/	/	/
3221	WEIBLICH	/	/	-	23.8	/	36.3	/	(13.8)	(14.6)	/	/
3222	II	/	/	-	(51.6)	/	/	/	/	/	/	/
3223	III	/	/	-	(48.4)	/	/	/	(45.8)	/	/	/
3224	IV	/	/	-	/	/	/	/	/	/	/	/
3225	V	/	/	-	/	/	(66.7)	/	/	/	/	(86.7)
3226	KAUFMAENNISCHE	ZUSAMMEN	26.7	23.4	-	27.1	15.9	27.7	20.5	30.1	37.0	34.3
3227	ANGESTELLTE	II	27.6	26.6	-	25.4	16.3	11.0	33.7	32.5	31.6	9.1
3228	III	52.8	50.7	-	54.4	63.1	43.8	49.6	56.0	52.6	47.7	36.3
3229	IV	15.1	16.8	-	15.9	16.3	39.2	13.1	8.5	12.4	3.4	6.9
3230	V	4.6	5.9	-	4.3	4.2	6.0	3.5	3.0	3.0	18.0	26.1
3231	MAENNLICH	49.4	48.1	-	37.3	23.9	13.1	50.3	49.5	52.7	43.6	24.1
3232	II	46.8	44.0	-	43.8	37.5	29.6	53.0	48.0	46.7	48.5	38.6
3233	III	43.3	43.2	-	42.8	52.1	41.4	37.3	42.4	43.8	7.1	6.2
3234	IV	7.9	10.3	-	9.7	7.8	24.6	7.2	6.6	2.1	84.0	5.9
3235	V	2.0	2.4	-	3.7	(2.6)	4.3	2.5	3.0	47.3	14.7	48.5
3236	WEIBLICH	50.6	51.9	-	62.7	76.1	86.9	49.7	50.5	62.4	18.0	38.6
3237	II	8.9	10.4	-	14.5	9.7	8.2	14.2	17.3	14.7	7.1	7.1
3238	III	62.1	57.6	-	61.2	66.6	44.1	62.1	69.3	62.4	38.6	7.1
3239	IV	22.0	22.9	-	19.6	19.0	41.4	19.2	10.4	18.0	38.6	7.1
3240	V	7.0	9.1	-	4.7	4.7	6.3	4.5	3.1	4.9	7.1	7.1

*) ERLAEUTERUNGEN HIERZU IN DER EINFUEHRUNG.

BESCHAEFTIGUNGSART, GESCHLECHT UND LEISTUNGSGRUPPE IN % *)
1993

NIEDER-SACHSEN	NORDRHEIN-WESTFALEN	RHEINLAND-PFALZ	SAARLAND	SACHSEN	SACHSEN-ANHALT	SCHLESWIG-HOLSTEIN	THUE-RINGEN	FRUEHERES BUNDES-GEBIET	NEUE LAENDER U. BERLIN-OST	LAUFENDE NUMMER
HANDEL										
22.0	17.1	14.2	12.8	7.2	7.3	21.7	5.5	16.5	8.7	3151
15.9	16.5	17.3	14.3	12.9	17.8	11.3	14.8	15.9	13.8	3152
30.8	34.1	29.2	35.2	31.1	34.7	22.0	30.1	33.0	30.7	3153
46.9	46.7	46.6	45.4	49.3	44.9	51.1	49.7	44.9	50.7	3154
6.4	2.6	6.8	5.1	6.6	2.6	15.5	5.3	6.3	4.8	3155
39.5	38.8	29.0	36.5	25.9	21.6	37.5	27.1	39.3	24.1	3156
25.4	30.5	34.1	29.5	18.5	21.6	24.0	24.5	28.3	20.8	3157
35.5	43.4	32.6	38.9	38.9	37.6	29.3	30.3	40.6	35.5	3158
33.3	23.5	27.3	29.0	34.4	38.4	40.1	38.8	26.9	37.7	3159
5.9	2.6	6.1	2.6	8.1	(2.3)	6.7	6.4	4.2	6.0	3160
60.5	61.2	71.0	63.5	74.1	78.4	62.5	72.9	60.7	75.9	3161
9.8	7.7	10.5	5.5	11.0	16.7	3.8	11.2	7.8	11.6	3162
27.7	28.2	27.8	33.1	28.4	33.9	17.6	30.1	28.1	29.2	3163
55.8	61.4	54.6	54.8	54.5	46.7	57.8	53.8	56.5	54.8	3164
6.7	2.7	7.1	6.6	6.1	2.6	20.8	4.9	7.6	4.5	3165
6.7	4.4	3.0	1.7	0.5	0.7	6.3	0.5	4.5	0.6	3166
31.8	29.3	30.6	38.9	(17.1)	/	(13.0)	(29.5)	31.9	15.7	3167
38.9	57.9	50.3	50.2	68.8	54.3	51.1	60.3	48.6	54.7	3168
27.3	11.5	/	(8.5)	(10.0)	42.5	28.0	/	16.7	19.9	3169
/	/	/	/	/	/	(7.9)	/	2.8	9.7	3170
88.4	77.2	72.6	81.1	77.1	54.8	85.0	94.9	84.3	78.0	3171
35.2	34.8	39.0	42.3	(13.0)	/	(14.1)	(31.1)	35.8	18.0	3172
40.4	54.9	41.0	44.3	76.3	(24.5)	55.1	59.5	47.5	50.9	3173
22.1	(8.4)	/	(10.5)	(9.2)	70.6	22.8	/	14.0	21.7	3174
/	/	/	/	/	/	/	/	2.7	9.4	3175
(11.6)	22.8	(27.4)	/	22.9	45.2	(15.0)	/	15.7	22.0	3176
/	/	/	/	(30.8)	/	/	/	11.0	(7.5)	3177
/	67.9	(75.1)	/	(43.6)	90.5	/	/	54.5	68.3	3178
(66.7)	(21.8)	/	/	/	/	/	/	31.0	(13.7)	3179
/	/	/	/	/	/	/	/	(3.5)	(10.6)	3180
27.3	22.7	19.3	20.8	10.9	11.7	27.5	8.6	22.0	13.4	3181
14.6	15.5	16.4	12.8	12.8	18.4	11.2	14.4	14.3	13.7	3182
30.1	32.1	27.7	34.3	30.2	33.9	19.5	29.1	31.5	30.0	3183
48.6	49.7	49.2	47.6	50.3	45.0	53.1	51.1	47.5	51.6	3184
6.8	2.7	6.6	5.3	6.7	2.6	16.2	5.4	6.6	4.7	3185
35.3	35.5	26.0	33.8	24.6	20.2	33.5	24.9	35.1	22.6	3186
23.3	29.7	33.1	27.6	18.9	23.5	26.1	23.7	26.6	21.1	3187
34.4	41.3	31.0	38.1	36.0	39.1	23.7	26.6	39.0	34.0	3188
35.6	26.3	31.3	31.7	35.4	34.8	43.8	42.5	29.9	39.3	3189
6.7	2.7	4.7	2.6	8.7	(2.6)	6.4	7.2	4.6	5.6	3190
64.7	64.5	74.0	66.2	75.4	79.8	66.5	75.1	64.9	77.4	3191
9.8	7.6	10.6	5.2	10.8	17.1	3.7	11.3	7.8	11.6	3192
27.7	27.0	26.6	32.4	28.3	32.6	17.4	30.0	27.5	28.8	3193
55.7	62.6	55.6	55.8	54.9	47.6	57.8	53.9	57.1	55.1	3194
6.8	2.8	7.3	6.7	6.0	2.6	21.1	4.9	7.7	4.4	3195
VERSICHERUNGSGEWERBE										
18.9	16.4	22.5	11.0	20.4	15.8	17.6	22.4	18.2	18.6	3196
23.8	29.3	21.4	25.3	7.7	7.0	24.8	8.9	27.9	8.8	3197
51.6	54.1	50.5	45.2	44.9	43.1	54.3	39.5	52.6	44.6	3198
20.2	12.9	23.1	20.3	37.7	38.2	17.4	40.0	15.2	37.2	3199
4.4	3.7	5.0	9.3	9.7	11.7	3.4	11.5	4.4	9.4	3200
53.0	52.2	47.9	51.7	17.0	15.1	51.3	18.1	50.4	16.7	3201
38.8	45.7	39.7	43.1	21.5	23.9	42.0	24.3	44.8	24.8	3202
46.2	43.9	47.4	42.6	45.3	41.3	43.7	37.3	43.9	42.6	3203
12.3	8.3	10.6	10.9	25.0	27.8	11.5	28.7	9.0	25.0	3204
2.6	2.1	2.3	3.4	8.2	7.1	2.7	9.7	2.3	7.7	3205
47.0	47.8	52.1	48.3	83.0	84.9	48.7	81.9	49.6	83.3	3206
6.8	11.5	4.7	6.1	4.9	4.0	6.8	5.5	10.7	5.6	3207
57.6	65.2	53.5	47.9	44.8	43.4	65.5	39.9	61.4	45.0	3208
29.2	17.8	34.5	30.3	40.2	40.1	23.6	42.6	21.5	39.6	3209
6.4	5.6	7.4	15.7	10.0	12.5	4.1	12.0	6.4	9.7	3210
0.1	0.1	0.4	/	0.3	0.2	0.3	0.5	0.1	0.4	3211
(12.2)	35.2	/	/	/	/	(38.0)	(11.5)	30.8	(6.3)	3212
(18.4)	(24.1)	/	/	(17.1)	/	(20.8)	(13.8)	25.0	13.3	3213
(50.8)	(35.0)	(42.5)	/	37.8	(33.3)	/	(32.2)	26.2	32.0	3214
/	/	(54.3)	/	43.2	58.3	/	42.5	17.9	48.4	3215
98.0	95.8	100.0	/	73.0	81.7	98.8	69.0	90.4	72.1	3216
(12.5)	35.9	/	/	/	/	(37.3)	/	28.3	(6.9)	3217
(16.7)	(23.5)	/	/	(17.3)	/	(21.1)	/	24.1	12.5	3218
(51.9)	(34.7)	(42.5)	/	43.2	(40.8)	/	(36.7)	28.2	39.4	3219
/	/	(54.3)	/	(37.0)	(49.0)	/	(43.3)	19.5	41.3	3220
/	/	/	/	(27.0)	(18.3)	/	(31.0)	9.6	27.9	3221
/	/	/	/	/	/	/	/	(55.1)	/	3222
/	/	/	/	/	/	/	/	34.1	(15.3)	3223
/	/	/	/	/	/	/	/	(7.4)	(12.9)	3224
/	/	/	/	(60.0)	(100.0)	/	(40.7)	/	66.9	3225
25.4	23.5	32.4	18.9	31.6	26.1	24.1	35.4	26.5	29.4	3226
23.8	29.3	21.5	25.3	7.7	7.0	24.8	8.9	27.9	8.9	3227
51.6	54.1	50.8	45.1	45.1	43.3	54.5	39.7	52.6	44.9	3228
20.2	12.8	23.0	20.3	37.7	38.3	17.4	40.1	15.2	37.2	3229
4.4	3.7	4.7	9.3	9.5	11.4	3.3	11.3	4.3	9.1	3230
53.0	52.1	47.6	51.7	16.6	14.7	51.1	17.7	50.3	16.3	3231
38.9	45.7	40.1	43.2	22.0	24.6	42.1	24.8	44.9	25.4	3232
46.3	43.9	47.9	42.6	46.0	42.4	43.9	36.3	43.9	43.6	3233
12.2	8.3	10.2	10.9	24.6	27.3	11.4	28.4	8.9	24.5	3234
2.6	2.1	1.7	3.2	7.5	5.7	2.6	8.5	2.3	6.5	3235
47.0	47.9	52.4	48.3	83.4	85.3	48.9	82.3	49.7	83.7	3236
6.8	11.5	4.7	6.1	4.9	4.0	6.7	5.5	10.7	5.6	3237
57.6	65.2	53.5	47.9	44.9	43.5	65.5	40.0	61.4	45.1	3238
29.2	17.8	34.5	30.3	40.3	40.1	23.6	42.6	21.5	39.7	3239
6.4	5.6	7.4	15.7	9.9	12.4	4.1	11.9	6.4	9.6	3240

2 ANGABEN ZUR STRUKTUR DER ANGESTELLTEN NACH WIRTSCHAFTSZWEIG,
JULI

LAUFENDE NUMMER	BESCHAEFTIGUNGS- ART	GESCHLECHT- LEISTUNGS- GRUPPE	BADEN- WÜRTTEMBERG	BAYERN	BERLIN			BRANDEN- BURG	BREMEN	HAMBURG	HESSEN	MECKLEN- BURG-VOR- POMMERN
					INSGESAMT	(WEST)	(OST)					
DARUNTER:												
3241	KAUFMAENNISCHE UND TECHNISCHE ANGESTELLTE EINSCHL. MEISTER	ZUSAMMEN	14.3	11.2	-	16.2	4.3	16.5	10.5	11.6	22.3	20.6
3242		II	26.6	23.0	-	25.9	21.6	11.1	36.2	32.7	30.3	9.3
3243		III	52.8	50.5	-	55.1	51.8	43.0	48.4	56.0	54.3	43.9
3244		IV	15.7	19.4	-	14.8	18.4	39.2	11.6	7.6	12.3	39.4
3245		V	4.9	7.1	-	4.3	8.3	6.7	3.8	3.7	3.1	7.3
3246		MAENNlich	48.8	47.1	-	36.9	25.7	13.7	51.3	49.8	53.1	16.4
3247		II	45.7	39.6	-	44.5	51.0	28.6	54.7	48.0	44.8	25.5
3248		III	43.7	44.7	-	42.8	36.1	39.5	34.9	41.7	45.8	39.5
3249		IV	8.3	12.7	-	8.7	(7.9)	25.1	7.4	6.1	7.4	27.2
3250		V	2.3	3.1	-	3.9	(5.0)	6.8	2.9	4.2	2.0	7.7
3251		WEIBlich	51.2	52.9	-	63.1	74.3	86.3	48.7	50.2	46.9	83.6
3252		II	8.4	8.1	-	14.9	11.4	8.3	16.8	17.5	13.8	6.1
3253		III	61.5	55.7	-	62.2	57.2	43.5	62.5	70.2	64.0	44.8
3254		IV	22.8	25.4	-	18.4	22.0	41.5	16.0	9.2	17.8	41.8
3255		V	7.3	10.8	-	4.5	9.4	6.7	4.7	3.1	4.4	7.3
3256	TECHNISCHE ANGESTELLTE EINSCHL. MEISTER	ZUSAMMEN	0.0	/	-	0.4	/	0.5	/	0.1	0.3	0.7
3257		II	(20.1)	/	-	59.6	/	(12.1)	/	(40.0)	/	/
3258		III	(42.1)	/	-	39.4	/	(14.3)	/	(48.7)	(30.6)	/
3259		IV	/	/	-	/	/	(19.8)	/	/	(31.5)	(41.7)
3260		V	/	/	-	/	/	53.8	/	/	/	45.8
3261		MAENNlich	100.0	/	-	70.2	/	63.7	/	(82.2)	83.6	81.9
3262		II	(20.1)	/	-	63.0	/	/	/	(40.5)	/	/
3263		III	(42.1)	/	-	(35.6)	/	/	/	(51.4)	(35.9)	/
3264		IV	/	/	-	/	/	(27.6)	/	/	(37.3)	(49.2)
3265		V	/	/	-	/	/	(46.6)	/	/	/	(35.6)
3266		WEIBlich	/	/	-	29.8	/	36.3	/	/	(16.4)	(18.1)
3267		II	/	/	-	(51.6)	/	/	/	/	/	/
3268		III	/	/	-	(48.4)	/	/	/	/	/	/
3269		IV	/	/	-	/	/	/	/	/	/	/
3270		V	/	/	-	/	/	(66.7)	/	/	/	(92.3)
3271	KAUFMAENNISCHE ANGESTELLTE	ZUSAMMEN	22.6	16.8	-	21.7	6.8	26.9	15.3	14.7	31.0	30.3
3272		II	26.6	23.0	-	25.7	21.7	11.0	36.2	32.7	30.3	9.4
3273		III	52.8	50.6	-	55.2	52.2	43.3	48.3	56.0	54.4	44.4
3274		IV	15.7	19.3	-	14.9	18.2	39.5	11.6	7.6	12.2	39.4
3275		V	4.8	7.1	-	4.3	7.9	6.2	3.8	3.7	3.1	6.9
3276		MAENNlich	48.8	47.0	-	36.7	25.4	13.1	51.2	49.7	53.0	15.6
3277		II	45.8	39.7	-	44.3	52.0	29.4	54.7	48.0	45.0	26.9
3278		III	43.7	44.8	-	42.9	36.8	41.2	34.9	41.7	45.9	41.3
3279		IV	8.2	12.6	-	8.8	(6.8)	25.0	7.4	6.1	7.2	25.9
3280		V	2.3	2.9	-	4.0	(4.4)	4.5	2.9	4.2	1.9	5.9
3281		WEIBlich	51.2	53.0	-	63.3	74.6	86.9	48.8	50.3	47.0	84.4
3282		II	8.4	8.1	-	14.8	11.4	8.3	16.8	17.5	13.7	6.2
3283		III	61.5	55.7	-	62.3	57.4	43.7	62.5	70.3	64.1	44.9
3284		IV	22.8	25.4	-	18.4	22.1	41.6	16.0	9.2	17.8	41.9
3285		V	7.3	10.8	-	4.5	9.1	6.4	4.7	3.1	4.4	7.0
VERSICHERTE												
3286	KAUFMAENNISCHE UND TECHNISCHE ANGESTELLTE EINSCHL. MEISTER	ZUSAMMEN	2.4	4.0	-	3.0	.	0.5	1.2	10.2	3.3	2.8
3287		II	34.2	35.9	-	25.5	.	(9.2)	26.9	33.1	40.3	7.1
3288		III	51.7	51.4	-	53.3	.	58.8	60.2	56.6	45.7	72.2
3289		IV	11.0	9.9	-	18.4	.	30.0	10.5	8.2	10.5	13.2
3290		V	3.1	2.7	-	2.7	.	/	(2.3)	2.1	3.5	7.5
3291		MAENNlich	54.0	51.5	-	40.3	.	13.3	51.1	50.8	52.5	19.2
3292		II	52.8	54.4	-	43.3	.	(37.5)	44.2	48.2	57.9	21.7
3293		III	40.0	39.5	-	45.4	.	(50.0)	49.8	43.5	33.6	58.0
3294		IV	6.3	5.1	-	9.8	.	/	(5.6)	6.7	6.7	(12.7)
3295		V	0.9	1.0	-	(1.5)	.	/	/	1.7	1.8	(7.6)
3296		WEIBlich	46.0	48.5	-	59.7	.	86.7	48.9	49.2	47.5	80.8
3297		II	12.5	16.4	-	13.6	.	(4.8)	(8.8)	17.6	20.8	(3.6)
3298		III	65.4	64.0	-	58.7	.	60.1	71.1	70.1	59.1	75.6
3299		IV	16.5	15.0	-	24.3	.	32.7	15.6	9.8	14.6	13.3
3300		V	5.7	4.6	-	3.5	.	/	(4.4)	2.5	5.5	7.4
3301	TECHNISCHE ANGESTELLTE EINSCHL. MEISTER	ZUSAMMEN	(0.0)	0.1	-	(0.1)	.	/	/	0.4	0.0	/
3302		II	(90.9)	64.8	-	/	.	/	/	60.5	81.1	/
3303		III	/	(35.2)	-	(88.2)	.	/	/	26.4	(18.9)	/
3304		IV	/	/	-	/	.	/	/	(13.1)	/	/
3305		V	/	/	-	/	.	/	/	/	/	/
3306		MAENNlich	(100.0)	62.5	-	(100.0)	.	/	/	87.6	96.5	/
3307		II	(90.9)	76.9	-	/	.	/	/	67.2	80.4	/
3308		III	/	(23.1)	-	(88.2)	.	/	/	(22.2)	(19.6)	/
3309		IV	/	/	-	/	.	/	/	(10.6)	/	/
3310		V	/	/	-	/	.	/	/	/	/	/
3311		WEIBlich	/	/	-	/	.	/	/	(12.4)	/	/
3312		II	/	/	-	/	.	/	/	/	/	/
3313		III	/	/	-	/	.	/	/	/	/	/
3314		IV	/	/	-	/	.	/	/	/	/	/
3315		V	/	/	-	/	.	/	/	/	/	/
3316	KAUFMAENNISCHE ANGESTELLTE	ZUSAMMEN	3.8	6.0	-	4.0	.	0.8	1.7	12.9	4.6	4.1
3317		II	34.1	35.8	-	25.6	.	(9.2)	26.9	32.9	40.1	6.9
3318		III	51.8	51.5	-	53.1	.	58.8	60.2	56.8	45.8	72.4
3319		IV	11.0	10.0	-	18.5	.	30.0	10.5	8.2	10.5	13.3
3320		V	3.1	2.8	-	2.7	.	/	(2.3)	2.1	3.5	7.4
3321		MAENNlich	53.9	51.4	-	40.0	.	13.3	51.1	50.5	52.4	18.7
3322		II	52.6	54.3	-	43.7	.	(37.5)	44.2	47.9	57.7	21.1
3323		III	40.2	39.6	-	44.9	.	(50.0)	49.8	43.8	33.7	57.9
3324		IV	6.3	5.1	-	9.9	.	/	(5.6)	6.6	6.8	(13.2)
3325		V	0.9	1.0	-	(1.5)	.	/	/	1.7	1.8	(7.9)
3326		WEIBlich	46.1	48.6	-	60.0	.	86.7	48.9	49.5	47.6	81.3
3327		II	12.5	16.3	-	13.6	.	(4.8)	(8.8)	17.6	20.8	(3.6)
3328		III	65.4	64.0	-	58.7	.	60.1	71.1	70.1	59.1	75.7
3329		IV	16.5	15.0	-	24.3	.	32.7	15.6	9.7	14.6	13.4
3330		V	5.7	4.6	-	3.5	.	/	(4.4)	2.5	5.5	7.3

*) ERLAEUTERUNGEN HIERZU IN DER EINFUEHRUNG.

BESCHAEFTIGUNGSART, GESCHLECHT UND LEISTUNGSGRUPPE IN % *)
1993

NIEDER- SACHSEN	NORDRHEIN- WESTFALEN	RHEINLAND- PFALZ	SAARLAND	SACHSEN	SACHSEN- ANHALT	SCHLESWIG- HOLSTEIN	THUE- RINGEN	FRUEHERES BUNDES- GEBIET	NEUE LAENDER U. BERLIN-OST	LAUFENDE NUMMER
KREDITINSTITUTE										
15.3	11.9	20.4	8.7	17.7	14.2	15.6	20.3	14.2	16.3	3241
22.6	26.9	21.2	24.8	7.8	7.2	23.9	8.9	26.2	8.9	3242
51.3	56.6	49.8	45.0	41.9	40.0	54.8	36.9	53.3	41.3	3243
21.6	12.6	23.8	21.0	39.7	40.0	17.6	42.1	15.9	39.6	3244
4.6	3.9	5.2	9.3	10.6	12.8	3.7	12.0	4.6	10.2	3245
53.2	52.3	47.6	53.0	16.4	15.0	50.3	17.7	50.1	16.2	3246
37.0	43.3	39.8	42.2	22.2	24.5	41.2	24.1	42.9	25.3	3247
46.9	45.8	47.1	42.7	41.6	38.3	44.0	35.6	45.0	39.1	3248
13.3	8.6	10.8	11.8	27.1	29.4	11.8	30.2	9.5	27.2	3249
2.8	2.3	2.3	3.3	9.1	7.8	3.0	10.1	2.5	8.4	3250
46.8	47.7	52.4	47.0	83.6	85.0	49.7	82.3	49.9	83.8	3251
6.1	8.9	4.3	5.1	5.0	4.1	6.4	5.6	9.4	5.7	3252
56.3	68.3	52.3	47.6	42.0	40.4	65.7	37.2	61.5	41.8	3253
31.0	17.1	35.5	31.2	42.1	41.9	23.5	44.7	22.4	42.0	3254
6.6	5.7	7.9	16.0	10.9	13.6	4.3	12.4	6.8	10.5	3255
(0.1)	0.0	0.4	/	0.3	0.2	(0.1)	0.5	0.1	0.4	3256
/	/	/	/	/	/	/	(11.5)	17.0	(5.9)	3257
(69.7)	/	(41.8)	/	(14.8)	/	/	(13.8)	23.1	12.0	3258
/	/	(55.3)	/	38.9	(34.5)	/	(32.2)	33.7	33.4	3259
(97.1)	(98.3)	100.0	/	44.4	60.3	/	42.5	26.2	48.7	3260
/	/	/	/	72.2	81.0	(100.0)	69.0	91.9	72.5	3261
/	/	/	/	/	/	/	/	12.5	(6.2)	3262
(71.8)	/	(41.8)	/	(14.1)	/	/	/	23.2	10.7	3263
/	/	(55.3)	/	44.9	(42.6)	/	(36.7)	36.3	40.9	3264
/	/	/	/	(38.5)	(51.1)	/	(43.3)	28.0	42.2	3265
/	/	/	/	(27.8)	(19.0)	/	(31.0)	8.1	27.5	3266
/	/	/	/	/	/	/	/	(67.6)	/	3267
/	/	/	/	/	/	/	/	(22.5)	(15.4)	3268
/	/	/	/	/	/	/	/	/	(13.7)	3269
/	/	/	/	(60.0)	(100.0)	/	(40.7)	/	65.8	3270
20.5	17.1	29.3	14.9	27.5	23.4	21.5	32.1	20.6	25.7	3271
22.6	26.9	21.4	24.8	7.8	7.2	24.0	8.9	26.2	8.9	3272
51.3	56.6	50.1	45.0	42.1	40.3	54.9	37.2	53.3	41.6	3273
21.5	12.6	23.6	21.0	39.7	40.0	17.6	42.2	15.9	39.6	3274
4.6	3.9	4.9	9.2	10.4	12.5	3.6	11.7	4.6	9.9	3275
53.2	52.3	47.3	52.9	16.0	14.5	50.2	17.2	50.1	15.7	3276
37.1	43.3	40.3	42.4	22.7	25.4	41.4	24.7	43.0	26.0	3277
47.0	45.9	47.7	42.7	42.4	39.4	44.1	36.6	45.1	40.3	3278
13.2	8.5	10.4	11.8	26.6	29.0	11.6	30.0	9.4	26.6	3279
2.7	2.3	1.6	3.1	8.3	6.2	2.8	8.7	2.4	7.1	3280
46.8	47.7	52.7	47.1	84.0	85.5	49.8	82.8	49.9	84.3	3281
6.1	8.9	4.3	5.1	5.0	4.2	6.4	5.6	9.3	5.7	3282
56.3	68.3	52.3	47.6	42.0	40.4	65.7	37.3	61.5	41.8	3283
31.0	17.1	35.5	31.2	42.2	41.9	23.5	44.8	22.4	42.0	3284
6.6	5.7	7.9	16.0	10.8	13.5	4.3	12.3	6.8	10.4	3285
RUNSGEWERBE										
3.4	4.1	1.7	2.0	2.6	1.7	1.8	2.1	3.5	2.3	3286
29.3	37.2	22.6	29.5	7.1	5.3	33.0	9.3	34.9	8.3	3287
52.8	48.1	56.9	47.0	65.3	69.4	50.3	63.8	50.8	67.6	3288
14.2	11.6	18.0	12.4	24.1	23.1	15.6	19.8	11.3	20.3	3289
3.7	3.2	2.6	11.1	3.4	(2.2)	(1.1)	7.1	3.1	3.8	3290
52.8	52.7	51.2	49.2	20.9	16.4	61.2	22.2	52.1	20.4	3291
46.6	53.0	37.4	48.9	18.0	18.7	48.1	26.0	52.0	21.8	3292
43.3	38.7	50.7	40.0	65.1	64.9	41.0	50.5	40.0	61.7	3293
8.2	6.8	9.5	7.1	13.9	(14.6)	9.9	16.7	6.7	12.9	3294
1.8	1.5	2.4	4.0	(3.0)	/	(1.0)	(6.9)	1.4	3.5	3295
47.2	47.3	48.8	50.8	79.1	83.6	38.8	77.8	47.9	79.6	3296
10.0	19.6	7.0	10.6	4.3	(2.6)	9.3	4.6	16.3	4.9	3297
63.4	58.5	63.3	53.8	65.4	70.3	64.8	67.6	62.5	69.0	3298
20.8	16.9	26.9	17.6	26.8	24.7	24.5	20.7	16.3	22.2	3299
5.7	5.0	2.8	18.0	3.6	(2.3)	/	7.1	4.9	3.9	3300
(0.0)	0.0	/	/	/	/	0.1	/	0.0	(0.0)	3301
(39.3)	51.5	/	/	/	/	(70.8)	/	61.6	/	3302
(57.1)	(18.8)	/	/	/	/	/	/	27.6	/	3303
/	/	/	/	/	/	/	/	10.5	/	3304
/	/	/	/	/	/	/	/	/	/	3305
(100.0)	94.0	/	/	/	/	97.7	/	87.2	(63.2)	3306
(39.3)	53.0	/	/	/	/	(70.1)	/	65.0	/	3307
(57.1)	(19.1)	/	/	/	/	/	/	24.4	/	3308
/	/	/	/	/	/	/	/	(10.2)	/	3309
/	/	/	/	/	/	/	/	/	/	3310
/	/	/	/	/	/	/	/	12.8	/	3311
/	/	/	/	/	/	/	/	/	/	3312
/	/	/	/	/	/	/	/	(49.3)	/	3313
/	/	/	/	/	/	/	/	/	/	3314
/	/	/	/	/	/	/	/	/	/	3315
4.6	5.8	2.4	3.4	4.1	2.8	2.5	3.4	5.1	3.7	3316
29.3	37.2	22.6	29.5	7.1	5.2	32.2	9.3	34.8	8.3	3317
52.8	48.2	57.0	47.0	65.3	69.5	50.7	63.8	50.9	67.6	3318
14.2	11.5	17.8	12.4	24.1	23.1	15.9	19.8	11.3	20.3	3319
3.7	3.2	2.5	11.1	3.5	(2.2)	(1.1)	7.1	3.1	3.7	3320
52.6	52.6	51.1	49.2	20.8	16.3	60.4	22.2	52.0	20.3	3321
46.7	53.0	37.6	48.9	18.1	18.3	47.3	26.0	51.9	21.8	3322
43.3	38.8	50.9	40.0	64.9	65.1	41.4	50.5	40.1	61.8	3323
8.3	6.7	9.2	7.1	13.9	(14.8)	10.3	16.7	6.6	13.0	3324
1.8	1.5	2.3	4.0	(3.1)	/	(1.0)	(6.9)	1.4	3.4	3325
47.4	47.4	48.9	50.8	79.2	83.7	39.6	77.8	48.0	79.7	3326
10.0	19.6	7.0	10.6	4.3	(2.6)	9.2	4.6	16.3	4.9	3327
63.4	58.5	63.3	53.8	65.4	70.3	64.9	67.6	62.6	69.1	3328
20.8	16.9	26.9	17.6	26.8	24.7	24.5	20.7	16.3	22.2	3329
5.7	5.0	2.8	18.0	3.6	(2.3)	/	7.1	4.9	3.8	3330

3 DURCHSCHNITTLLICHE BRUTTOMONATSVERDIENSTE DER ANGESTELLTEN NACH WIRT
JULI

LAUFENDE NUMMER	BESCHAEFTIGUNGS- ART	GESCHLECHT- LEISTUNGS- GRUPPE	BADEN- WÜRTTEMBERG	BAYERN	BERLIN			BRANDEN- BURG	BREMEN	HAMBURG	HESSEN	MECKLEN- BURG-VOR- POMMERN
					INSGESAMT	(WEST)	(OST)					
INDUSTRIE (EINSCHL. HOCH- UND TIEFBAU MIT HANDWERK),												
1	KAUFMAENNNISCHE UND TECHNISCHE ANGESTELLTE EINSCHL. MEISTER	INSGESAMT	5 335	5 138	-	4 892	3 664	3 427	5 232	5 288	5 218	3 372
2		II	7 554	7 227	-	6 863	4 776	4 330	7 058	7 001	6 899	4 385
3		III	5 289	4 736	-	4 709	3 488	3 565	5 013	4 931	4 734	3 408
4		IV	3 596	3 321	-	3 470	2 651	2 610	3 494	3 683	3 493	2 574
5		V	2 828	2 836	-	3 096	2 458	2 665	3 105	3 239	3 072	2 322
6		MAENNLICH	6 110	5 887	-	5 631	4 182	3 972	5 993	5 999	5 900	3 892
7		II	7 697	7 374	-	7 109	4 853	4 518	7 226	7 353	7 102	4 541
8		III	5 626	5 051	-	5 065	3 773	3 872	5 444	5 330	5 112	3 630
9		IV	4 010	3 695	-	3 844	2 786	2 774	3 979	4 005	4 002	2 752
10		V	3 005	3 059	-	3 212	2 498	2 634	3 438	3 451	3 330	2 269
11		WEIBLICH	3 986	3 877	-	4 040	3 211	3 007	3 804	4 285	4 103	2 984
12		II	6 181	6 105	-	5 841	4 533	3 865	5 715	5 600	5 803	3 959
13		III	4 533	4 202	-	4 331	3 283	3 251	4 114	4 453	4 224	3 228
14		IV	3 406	3 147	-	3 286	2 618	2 581	3 237	3 505	3 237	2 539
15		V	2 783	2 773	-	3 039	2 445	2 668	2 936	3 087	2 927	2 337
16	TECHNISCHE ANGESTELLTE EINSCHL. MEISTER	ZUSAMMEN	6 410	6 139	-	6 086	4 137	3 893	6 269	6 026	6 031	3 871
17		II	8 106	7 478	-	7 217	4 736	4 416	7 537	7 129	7 131	4 501
18		III	5 949	5 205	-	5 326	3 749	3 880	5 702	5 432	5 305	3 714
19		IV	4 311	3 837	-	4 121	2 903	2 743	4 248	4 230	4 167	2 764
20		V	3 036	3 040	-	3 259	2 714	2 729	3 449	3 527	3 333	2 263
21		MAENNLICH	6 581	6 317	-	6 315	4 316	4 074	6 414	6 209	6 174	4 033
22		II	8 121	7 502	-	7 274	4 777	4 458	7 552	7 220	7 149	4 533
23		III	5 998	5 288	-	5 505	3 911	3 963	5 758	5 522	5 406	3 758
24		IV	4 570	4 057	-	4 380	3 011	2 978	4 503	4 483	4 385	3 034
25		V	3 343	3 413	-	3 530	2 738	2 706	3 591	3 656	3 457	2 273
26		WEIBLICH	4 615	4 422	-	4 593	3 527	3 213	4 191	4 427	4 615	3 192
27		II	7 425	6 748	-	6 249	4 456	3 916	6 494	5 234	6 610	4 053
28		III	5 209	4 454	-	4 455	3 322	3 504	4 657	4 672	4 581	3 521
29		IV	3 847	3 431	-	3 582	2 814	2 591	3 552	3 670	3 431	2 567
30		V	2 887	2 842	-	3 096	2 691	2 733	3 143	3 215	2 985	2 252
31	KAUFMAENNNISCHE ANGESTELLTE EINSCHL. MEISTER	ZUSAMMEN	4 704	4 631	-	4 482	3 383	3 123	4 757	5 084	4 897	3 130
32		II	7 043	6 963	-	6 577	4 830	4 224	6 718	6 946	6 750	4 266
33		III	4 790	4 503	-	4 481	3 331	3 271	4 649	4 797	4 530	3 234
34		IV	3 436	3 243	-	3 425	2 620	2 587	3 355	3 607	3 379	2 543
35		V	2 815	2 819	-	3 082	2 426	2 650	3 058	3 221	3 027	2 334
36		MAENNLICH	5 575	5 481	-	5 147	3 966	3 717	5 649	5 894	5 707	3 664
37		II	7 240	7 210	-	6 927	5 004	4 665	6 948	7 427	7 065	4 557
38		III	5 103	4 837	-	4 728	3 516	3 545	5 148	5 229	4 914	3 384
39		IV	3 676	3 563	-	3 764	2 712	2 651	3 724	3 857	3 811	2 595
40		V	2 970	3 009	-	3 182	2 427	2 608	3 388	3 428	3 276	2 265
41		WEIBLICH	3 925	3 826	-	3 996	3 151	2 971	3 780	4 276	4 065	2 958
42		II	6 028	5 998	-	5 781	4 567	3 856	5 670	5 627	5 732	3 946
43		III	4 470	4 177	-	4 318	3 275	3 197	4 083	4 442	4 195	3 187
44		IV	3 359	3 126	-	3 277	2 602	2 579	3 216	3 495	3 227	2 536
45		V	2 778	2 768	-	3 034	2 426	2 654	2 923	3 083	2 924	2 346
INDUSTRIE (EINSCHL. HOCH-												
46	KAUFMAENNNISCHE UND TECHNISCHE ANGESTELLTE EINSCHL. MEISTER	ZUSAMMEN	5 966	5 808	-	5 725	3 886	3 583	6 012	6 133	5 810	3 589
47		II	8 072	7 535	-	7 254	4 720	4 345	7 507	7 607	7 238	4 426
48		III	5 721	5 020	-	5 102	3 529	3 675	5 553	5 409	5 050	3 499
49		IV	3 936	3 572	-	3 782	2 770	2 628	4 109	4 176	3 752	2 580
50		V	2 930	2 933	-	3 243	2 535	2 760	3 420	3 543	3 214	2 045
51		MAENNLICH	6 550	6 385	-	6 305	4 294	4 039	6 519	6 620	6 310	4 013
52		II	8 136	7 632	-	7 369	4 792	4 460	7 590	7 723	7 346	4 526
53		III	5 939	5 247	-	5 465	3 831	3 917	5 785	5 637	5 355	3 703
54		IV	4 427	3 946	-	4 251	2 958	2 922	4 644	4 538	4 258	2 957
55		V	3 249	3 355	-	3 660	2 651	2 980	3 968	3 999	3 762	2 105
56		WEIBLICH	4 378	4 286	-	4 479	3 349	3 061	4 285	4 840	4 427	3 024
57		II	6 996	6 508	-	6 343	4 450	3 325	6 206	6 558	6 234	4 015
58		III	4 950	4 487	-	4 531	3 244	3 305	4 615	4 938	4 435	3 213
59		IV	3 676	3 401	-	3 496	2 719	2 568	3 757	3 939	3 423	2 483
60		V	2 862	2 828	-	3 105	2 496	2 746	3 235	3 335	2 965	2 033
61	TECHNISCHE ANGESTELLTE EINSCHL. MEISTER	ZUSAMMEN	6 463	6 266	-	6 191	4 154	3 907	6 522	6 316	6 184	3 904
62		II	8 148	7 571	-	7 282	4 739	4 423	7 671	7 496	7 234	4 518
63		III	5 987	5 246	-	5 414	3 760	3 886	5 855	5 553	5 348	3 730
64		IV	4 378	3 832	-	4 206	2 868	2 749	4 526	4 359	4 213	2 767
65		V	3 187	3 143	-	3 354	2 682	2 773	3 747	3 598	3 524	2 223
66		MAENNLICH	6 627	6 444	-	6 426	4 331	4 088	6 681	6 507	6 334	4 071
67		II	8 164	7 599	-	7 322	4 781	4 465	7 690	7 513	7 251	4 551
68		III	6 033	5 322	-	5 596	3 923	3 969	5 915	5 649	5 449	3 775
69		IV	4 640	4 056	-	4 559	2 995	3 014	4 929	4 689	4 528	3 058
70		V	3 489	3 486	-	4 020	(2 715)	2 788	4 488	4 109	3 958	(2 194)
71		WEIBLICH	4 709	4 459	-	4 649	3 540	3 222	4 345	4 646	4 747	3 212
72		II	7 442	6 682	-	6 526	4 455	3 922	6 494	6 789	6 751	4 058
73		III	5 277	4 518	-	4 533	3 328	3 508	4 828	4 836	4 645	3 535
74		IV	3 908	3 493	-	3 592	2 765	2 588	3 671	3 836	3 530	2 568
75		V	3 046	2 975	-	3 091	(2 645)	2 772	3 143	3 259	3 070	2 235
76	KAUFMAENNNISCHE ANGESTELLTE EINSCHL. MEISTER	ZUSAMMEN	5 277	5 254	-	5 207	3 571	3 200	5 458	5 979	5 350	3 229
77		II	7 913	7 464	-	7 202	4 684	4 196	7 254	7 720	7 245	4 264
78		III	5 267	4 755	-	4 793	3 285	3 325	5 188	5 286	4 709	3 206
79		IV	3 708	3 467	-	3 631	2 731	2 584	3 924	4 085	3 554	2 481
80		V	2 857	2 860	-	3 166	2 477	2 757	3 347	3 532	3 065	1 976
81		MAENNLICH	6 344	6 256	-	6 061	4 190	3 838	6 245	6 766	6 260	3 837
82		II	8 070	7 707	-	7 475	4 823	4 443	7 416	7 974	7 549	4 456
83		III	5 642	5 073	-	5 192	3 528	3 631	5 549	5 620	5 139	3 452
84		IV	4 061	3 810	-	4 009	2 905	2 785	4 329	4 378	3 961	2 778
85		V	3 087	3 258	-	3 346	(2 556)	3 061	3 717	3 969	3 541	(2 013)
86		WEIBLICH	4 303	4 248	-	4 431	3 274	3 009	4 274	4 881	4 349	2 964
87		II	6 835	6 455	-	6 267	4 446	3 926	6 151	6 526	6 085	4 003
88		III	4 882	4 481	-	4 531	3 212	3 224	4 577	4 959	4 381	3 105
89		IV	3 623	3 382	-	3 478	2 707	2 563	3 774	3 967	3 404	2 456
90		V	2 821	2 788	-	3 114	2 464	2 738	3 249	3 348	2 934	1 971

SCHAFTSZWEIG, BESCHAEFTIGUNGSART, GESCHLECHT UND LEISTUNGSGRUPPE IN DM
1993

NIEDER-SACHSEN	NORDRHEIN-WESTFALEN	RHEINLAND-PFALZ	SAARLAND	SACHSEN	SACHSEN-ANHALT	SCHLESWIG-HOLSTEIN	THUR-RINGEN	FRUEHERES BUNDES-GEBIET	NEUE LAENDER U. BERLIN-OST	LAUFENDE NUMMER
HANDEL, KREDITINSTITUTE UND VERSICHERUNGSGEWERBE										
4 778	5 083	4 867	4 966	3 313	3 366	4 635	3 287	5 111	3 374	1
6 668	6 776	6 763	6 174	4 301	4 291	6 680	4 127	6 984	4 335	2
4 657	4 737	4 695	4 843	3 429	3 413	4 718	3 233	4 856	3 425	3
3 263	3 407	3 253	3 251	2 595	2 567	3 272	2 604	3 420	2 595	4
2 819	3 107	2 794	3 018	2 396	2 411	2 490	2 348	2 917	2 442	5
5 496	5 802	5 668	5 539	3 806	3 874	5 356	3 753	5 845	3 880	6
6 898	6 961	6 977	6 254	4 479	4 437	6 792	4 264	7 167	4 487	7
5 013	5 122	5 128	4 941	3 677	3 660	5 050	3 478	5 225	3 685	8
3 700	3 938	3 827	3 671	2 786	2 841	3 579	2 850	3 865	2 801	9
3 070	3 391	3 148	3 148	2 408	2 402	2 885	2 439	3 188	2 434	10
3 613	3 856	3 630	3 535	2 914	2 931	3 565	2 893	3 890	2 962	11
5 098	5 548	5 296	5 099	3 788	3 838	5 682	3 718	5 720	3 886	12
4 039	4 132	3 988	3 891	3 168	3 167	4 145	3 030	4 234	3 179	13
3 019	3 134	2 995	3 050	2 553	2 511	3 088	2 548	3 199	2 551	14
2 672	2 975	2 667	2 971	2 394	2 413	2 380	2 326	2 812	2 444	15
5 874	6 027	5 959	5 744	3 717	3 785	5 559	3 656	6 110	3 802	16
7 091	6 979	7 301	6 331	4 385	4 402	7 027	4 159	7 309	4 405	17
5 293	5 397	5 445	5 169	3 648	3 664	5 249	3 441	5 502	3 682	18
3 853	4 150	4 278	3 834	2 732	2 680	3 793	2 707	4 110	2 729	19
3 127	3 396	3 118	3 126	2 352	2 475	3 003	2 299	3 198	2 464	20
6 038	6 184	6 102	5 826	3 911	3 970	5 756	3 815	6 273	3 982	21
7 105	7 004	7 312	6 341	4 431	4 431	7 054	4 205	7 331	4 443	22
5 373	5 511	5 548	5 204	3 745	3 746	5 326	3 534	5 590	3 773	23
4 119	4 401	4 499	4 137	2 989	2 985	3 989	2 953	4 356	2 985	24
3 187	3 535	3 219	(3 315)	2 592	2 369	3 017	2 514	3 392	2 512	25
4 154	4 270	4 485	3 680	3 004	3 113	3 929	2 988	4 417	3 125	26
6 471	5 963	6 844	5 108	3 821	4 086	5 836	3 703	6 490	3 996	27
4 452	4 360	4 477	4 075	3 238	3 336	4 376	3 067	4 601	3 312	28
3 304	3 500	3 616	3 180	2 534	2 490	3 438	2 496	3 577	2 542	29
2 993	3 074	2 723	(2 830)	2 264	2 520	2 968	2 127	2 935	2 444	30
4 397	4 670	4 377	4 400	3 086	3 089	4 289	3 066	4 653	3 120	31
6 388	6 615	6 399	5 973	4 203	4 141	6 471	4 082	6 723	4 248	32
4 416	4 461	4 282	4 212	3 268	3 209	4 460	3 098	4 540	3 237	33
3 192	3 291	3 096	3 162	2 568	2 541	3 184	2 585	3 307	2 569	34
2 800	3 080	2 756	3 014	2 404	2 403	2 437	2 355	2 892	2 439	35
5 163	5 499	5 290	5 164	3 626	3 673	5 082	3 632	5 483	3 686	36
6 731	6 918	6 704	6 124	4 576	4 450	6 611	4 402	7 005	4 581	37
4 778	4 823	4 677	4 531	3 539	3 441	4 799	3 349	4 893	3 481	38
3 594	3 752	3 509	3 490	2 857	2 734	3 444	2 783	3 685	2 687	39
3 056	3 367	3 115	3 133	2 346	2 415	2 827	2 409	3 148	2 403	40
3 580	3 826	3 566	3 527	2 899	2 897	3 537	2 878	3 848	2 935	41
5 001	5 511	5 127	5 099	3 782	3 777	5 668	3 722	5 639	3 873	42
4 010	4 113	3 940	3 881	3 154	3 130	4 127	3 024	4 202	3 153	43
3 003	3 111	2 964	3 041	2 555	2 514	3 057	2 554	3 172	2 552	44
2 662	2 971	2 665	2 974	2 412	2 402	2 360	2 345	2 806	2 444	45
UND TIEFBAU MIT HANDWERK)										
5 652	5 724	5 639	5 372	3 434	3 488	5 392	3 384	5 791	3 514	46
7 300	7 001	7 351	6 197	4 261	4 306	7 171	4 088	7 351	4 320	47
5 163	5 189	5 149	4 948	3 478	3 465	5 147	3 223	5 289	3 480	48
3 727	3 791	3 786	3 371	2 588	2 541	3 768	2 549	3 786	2 586	49
2 996	3 226	2 858	2 884	2 378	2 384	2 888	2 117	3 057	2 454	50
6 180	6 240	6 160	5 737	3 873	3 918	5 948	3 794	6 330	3 946	51
7 397	7 130	7 453	6 252	4 410	4 396	7 235	4 201	7 454	4 432	52
5 419	5 485	5 467	5 102	3 713	3 683	5 388	3 486	5 556	3 722	53
4 168	4 286	4 319	3 798	2 918	2 951	4 171	2 998	4 257	2 943	54
3 331	3 632	3 570	3 098	2 496	2 436	3 429	2 406	3 517	2 530	55
4 153	4 272	4 171	3 753	2 895	2 951	4 027	2 863	4 305	2 978	56
5 970	5 780	6 221	5 244	3 688	3 949	6 250	3 687	6 203	3 895	57
4 463	4 477	4 318	4 159	3 109	3 153	4 454	2 915	4 581	3 143	58
3 452	3 474	3 390	3 155	2 503	2 445	3 509	2 430	3 517	2 499	59
2 905	3 031	2 611	2 797	2 363	2 377	2 754	2 041	2 911	2 444	60
6 140	6 182	6 081	5 775	3 728	3 798	5 795	3 666	6 246	3 816	61
7 347	7 063	7 444	6 346	4 396	4 404	7 139	4 166	7 412	4 412	62
5 432	5 533	5 524	5 206	3 658	3 674	5 390	3 445	5 589	3 691	63
4 099	4 260	4 325	3 804	2 732	2 682	3 984	2 709	4 202	2 729	64
3 264	3 542	3 296	2 966	2 337	2 465	3 350	2 247	3 327	2 467	65
6 311	6 332	6 215	5 850	3 924	3 981	6 003	3 826	6 406	3 996	66
7 363	7 087	7 452	6 351	4 440	4 433	7 156	4 211	7 433	4 450	67
5 516	5 626	5 608	5 229	3 754	3 748	5 471	3 538	5 668	3 780	68
4 461	4 563	4 561	4 107	2 991	3 017	4 276	2 964	4 490	3 002	69
3 778	3 798	3 640	(3 140)	2 578	2 263	3 624	2 439	3 713	2 498	70
4 312	4 411	4 636	3 728	3 011	3 129	4 054	2 996	4 530	3 135	71
6 587	5 988	7 176	5 530	3 853	4 086	6 222	3 709	6 633	4 007	72
4 538	4 607	4 652	4 306	3 248	3 372	4 488	3 071	4 740	3 326	73
3 503	3 592	3 648	3 182	2 533	2 488	3 545	2 499	3 664	2 539	74
2 950	3 113	2 924	(2 830)	2 262	2 531	3 122	2 119	3 041	2 457	75
5 147	5 226	5 086	4 783	3 120	3 141	4 947	3 073	5 248	3 177	76
7 221	6 902	7 205	5 932	4 028	4 131	7 224	3 945	7 244	4 153	77
4 888	4 823	4 626	4 374	3 243	3 186	4 829	2 979	4 908	3 206	78
3 585	3 587	3 475	3 225	2 527	2 478	3 661	2 478	3 599	2 526	79
2 946	3 153	2 751	2 861	2 395	2 362	2 777	2 060	2 980	2 450	80
5 958	6 070	6 040	5 471	3 731	3 785	5 842	3 695	6 168	3 792	81
7 464	7 213	7 455	6 047	4 325	4 292	7 385	4 170	7 498	4 379	82
5 252	5 206	5 079	4 581	3 588	3 453	5 195	3 304	5 288	3 514	83
3 932	3 969	3 896	3 484	2 791	2 854	4 061	3 065	3 965	2 844	84
3 160	3 537	3 524	3 077	2 362	2 567	3 274	2 361	3 391	2 564	85
4 121	4 247	4 069	3 756	2 857	2 890	4 021	2 824	4 258	2 926	86
5 820	5 745	5 960	5 219	3 640	3 898	6 256	3 679	6 098	3 854	87
4 449	4 452	4 243	4 141	3 055	3 071	4 446	2 869	4 548	3 077	88
3 441	3 452	3 338	3 151	2 495	2 432	3 499	2 412	3 487	2 488	89
2 898	3 021	2 585	2 790	2 397	2 341	2 697	2 018	2 884	2 440	90

3 DURCHSCHNITTliche BRUTTOMONATSVERDIENSTE DER ANGESTELLTEN NACH WIRT
JULI

LAU- FENDE NUMMER	BESCHAEFTIGUNGS- ART	GESCHLECHT LEISTUNGS- GRUPPE	BADEN- WÜRTTEMBERG	BAYERN	BERLIN			BRANDEN- BURG	BREMEN	HAMBURG	HESSEN	MECKLEN- BURG-VOR- POMMERN
					INSGESAMT	(WEST)	(OST)					
INDUSTRIE (OHNE												
91	KAUFMAENNISCHE UND TECHNISCHE ANGESTELLTE EINSCHL. MEISTER	ZUSAMMEN	5 977	5 813	-	5 703	3 812	3 520	6 002	6 121	5 799	3 482
92		II	8 097	7 533	-	7 238	4 637	4 227	7 500	7 624	7 233	4 276
93		III	5 727	4 986	-	5 040	3 421	3 640	5 535	5 391	5 005	3 408
94		IV	3 945	3 586	-	3 801	2 730	2 629	4 096	4 169	3 763	2 567
95		V	2 963	2 939	-	3 342	2 511	2 796	3 353	3 634	3 268	2 093
96		MAENNLICH	6 553	6 384	-	6 272	4 202	3 942	6 499	6 600	6 296	3 873
97		II	8 157	7 629	-	7 352	4 702	4 318	7 580	7 731	7 341	4 351
98		III	5 940	5 197	-	5 379	3 695	3 861	5 749	5 604	5 295	3 588
99		IV	4 413	3 954	-	4 254	2 902	2 895	4 592	4 503	4 276	2 933
100		V	3 297	3 373	-	3 666	2 536	3 093	3 737	3 999	3 776	2 223
101		WEIBLICH	4 403	4 306	-	4 509	3 302	3 046	4 295	4 860	4 439	2 959
102		II	7 061	6 520	-	6 355	4 394	3 901	6 218	6 653	6 244	3 952
103		III	4 974	4 499	-	4 538	3 178	3 294	4 642	4 952	4 437	3 149
104		IV	3 696	3 415	-	3 516	2 680	2 573	3 776	3 955	3 426	2 469
105		V	2 893	2 836	-	3 194	2 504	2 778	3 235	3 437	3 026	2 071
106	TECHNISCHE ANGESTELLTE EINSCHL. MEISTER	ZUSAMMEN	6 461	6 250	-	6 154	4 044	3 796	6 490	6 250	6 158	3 722
107		II	8 171	7 559	-	7 262	4 645	4 245	7 656	7 469	7 224	4 296
108		III	5 989	5 181	-	5 291	3 598	3 825	5 807	5 493	5 277	3 596
109		IV	4 355	3 834	-	4 201	2 781	2 731	4 441	4 310	4 204	2 736
110		V	3 179	3 143	-	3 722	2 513	2 810	3 384	3 600	3 541	2 268
111		MAENNLICH	6 628	6 432	-	6 386	4 223	3 977	6 656	6 446	6 308	3 893
112		II	8 184	7 588	-	7 302	4 682	4 288	7 676	7 487	7 240	4 320
113		III	6 035	5 252	-	5 471	3 759	3 910	5 867	5 586	5 375	3 639
114		IV	4 610	4 060	-	4 556	2 898	2 976	4 833	4 615	4 511	3 037
115		V	3 468	3 509	-	4 014	(2 555)	2 808	(3 792)	4 109	3 952	(2 293)
116		WEIBLICH	4 711	4 471	-	4 711	3 462	3 165	4 327	4 635	4 750	3 067
117		II	7 560	6 679	-	6 549	4 409	3 797	6 471	6 794	6 776	3 975
118		III	5 291	4 530	-	4 532	3 216	3 445	4 805	4 825	4 631	3 400
119		IV	3 911	3 498	-	3 607	2 690	2 586	3 668	3 846	3 534	2 550
120		V	3 049	2 974	-	3 385	(2 463)	2 810	3 143	3 255	3 095	2 260
121	KAUFMAENNISCHE ANGESTELLTE	ZUSAMMEN	5 305	5 290	-	5 237	3 544	3 206	5 485	6 018	5 365	3 229
122		II	7 943	7 484	-	7 194	4 621	4 196	7 264	7 770	7 249	4 244
123		III	5 283	4 765	-	4 815	3 246	3 338	5 216	5 307	4 702	3 198
124		IV	3 729	3 482	-	3 656	2 709	2 589	3 947	4 101	3 570	2 475
125		V	2 898	2 868	-	3 197	2 511	2 792	3 347	3 642	3 130	2 018
126		MAENNLICH	6 355	6 283	-	6 063	4 148	3 818	6 247	6 785	6 270	3 822
127		II	8 095	7 723	-	7 461	4 753	4 401	7 418	7 999	7 552	4 423
128		III	5 645	5 076	-	5 215	3 509	3 622	5 548	5 631	5 117	3 447
129		IV	4 076	3 820	-	4 025	2 906	2 776	4 339	4 389	4 015	2 748
130		V	3 177	3 272	-	3 354	(2 500)	3 244	3 717	3 969	3 569	(2 152)
131		WEIBLICH	4 331	4 268	-	4 453	3 237	3 007	4 288	4 908	4 362	2 923
132		II	6 884	6 471	-	6 274	4 382	3 937	6 167	6 633	6 090	3 945
133		III	4 906	4 492	-	4 539	3 163	3 233	4 611	4 978	4 387	3 073
134		IV	3 645	3 398	-	3 499	2 678	2 569	3 798	3 984	3 406	2 439
135		V	2 855	2 797	-	3 150	2 512	2 769	3 249	3 475	3 005	2 002
INDUSTRIE (OHNE BERGBAU), HOCH-												
136	KAUFMAENNISCHE UND TECHNISCHE ANGESTELLTE EINSCHL. MEISTER	ZUSAMMEN	5 966	5 808	-	5 725	3 886	3 476	6 012	6 131	5 808	3 588
137		II	8 073	7 535	-	7 254	4 720	4 259	7 507	7 604	7 238	4 425
138		III	5 721	5 020	-	5 102	3 529	3 520	5 553	5 408	5 047	3 498
139		IV	3 936	3 572	-	3 782	2 770	2 580	4 109	4 176	3 749	2 579
140		V	2 930	2 932	-	3 243	2 535	2 240	3 420	3 543	3 214	2 045
141		MAENNLICH	6 550	6 385	-	6 305	4 294	3 945	6 519	6 618	6 311	4 011
142		II	8 137	7 632	-	7 369	4 792	4 384	7 590	7 720	7 346	4 524
143		III	5 939	5 246	-	5 465	3 831	3 787	5 785	5 637	5 353	3 701
144		IV	4 427	3 946	-	4 251	2 958	2 896	4 644	4 538	4 253	2 957
145		V	3 249	3 354	-	3 660	2 651	2 696	3 968	3 999	3 762	2 105
146		WEIBLICH	4 378	4 286	-	4 479	3 349	2 948	4 285	4 837	4 426	3 024
147		II	6 997	6 508	-	6 343	4 450	3 818	6 206	6 549	6 233	4 015
148		III	4 951	4 487	-	4 531	3 244	3 158	4 615	4 937	4 433	3 214
149		IV	3 676	3 401	-	3 496	2 719	2 514	3 757	3 939	3 423	2 482
150		V	2 862	2 828	-	3 105	2 496	2 174	3 235	3 335	2 965	2 033
151	TECHNISCHE ANGESTELLTE EINSCHL. MEISTER	ZUSAMMEN	6 463	6 266	-	6 191	4 154	3 814	6 522	6 315	6 184	3 902
152		II	8 149	7 571	-	7 282	4 739	4 341	7 671	7 495	7 233	4 515
153		III	5 987	5 246	-	5 414	3 760	3 752	5 855	5 552	5 345	3 727
154		IV	4 378	3 832	-	4 206	2 868	2 708	4 526	4 359	4 208	2 767
155		V	3 187	3 143	-	3 354	2 682	2 130	3 747	3 598	3 524	2 223
156		MAENNLICH	6 627	6 444	-	6 426	4 331	3 999	6 681	6 506	6 335	4 069
157		II	8 165	7 599	-	7 322	4 781	4 386	7 690	7 512	7 250	4 548
158		III	6 033	5 321	-	5 596	3 923	3 845	5 915	5 648	5 446	3 772
159		IV	4 640	4 056	-	4 559	2 995	2 994	4 929	4 689	4 522	3 058
160		V	3 489	3 486	-	4 020	(2 715)	(2 400)	4 488	4 109	3 958	(2 194)
161		WEIBLICH	4 710	4 459	-	4 649	3 540	3 092	4 345	4 644	4 747	3 211
162		II	7 442	6 682	-	6 526	4 455	3 829	6 494	6 779	6 751	4 058
163		III	5 277	4 518	-	4 533	3 328	3 342	4 828	4 836	4 644	3 534
164		IV	3 908	3 493	-	3 592	2 765	2 530	3 671	3 836	3 526	2 567
165		V	3 046	2 975	-	3 091	(2 645)	2 056	3 143	3 259	3 070	2 235
166	KAUFMAENNISCHE ANGESTELLTE	ZUSAMMEN	5 277	5 254	-	5 207	3 571	3 112	5 458	5 976	5 348	3 229
167		II	7 914	7 465	-	7 202	4 684	4 106	7 254	7 716	7 246	4 264
168		III	5 267	4 755	-	4 793	3 285	3 202	5 188	5 285	4 708	3 207
169		IV	3 708	3 467	-	3 631	2 731	2 533	3 924	4 085	3 553	2 490
170		V	2 857	2 860	-	3 166	2 477	2 260	3 347	3 532	3 065	1 976
171		MAENNLICH	6 344	6 257	-	6 061	4 190	3 755	6 245	6 762	6 260	3 836
172		II	8 071	7 707	-	7 475	4 823	4 376	7 416	7 970	7 552	4 456
173		III	5 643	5 073	-	5 192	3 528	3 528	5 549	5 619	5 139	3 451
174		IV	4 061	3 810	-	4 009	2 905	2 755	4 329	4 378	3 958	2 778
175		V	3 087	3 258	-	3 346	(2 556)	2 799	3 717	3 969	3 541	(2 013)
176		WEIBLICH	4 303	4 248	-	4 431	3 274	2 907	4 274	4 877	4 347	2 964
177		II	6 836	6 455	-	6 267	4 446	3 815	6 151	6 517	6 083	4 003
178		III	4 882	4 481	-	4 531	3 212	3 096	4 577	4 957	4 379	3 106
179		IV	3 623	3 382	-	3 478	2 707	2 510	3 774	3 966	3 403	2 455
180		V	2 821	2 788	-	3 114	2 464	2 193	3 249	3 348	2 934	1 971

SCHAFTSZWEIG, BESCHAEFTIGUNGSART, GESCHLECHT UND LEISTUNGSGRUPPE IN DM
1993

NIEDER- SACHSEN	NORDRHEIN- WESTFALEN	RHEINLAND- PFA LZ	SAARLAND	SACHSEN	SACHSEN- ANHALT	SCHLESWIG- HOLSTEIN	THUE- RINGEN	FRUEHERES BUNDES- GEBIET	NEUE LAENDER U. BERLIN-OST	LAUFENDE NUMMER
BAUINDUSTRIE)										
5 647	5 711	5 653	5 360	3 333	3 353	5 404	3 262	5 791	3 412	91
7 332	6 997	7 392	6 182	4 100	4 110	7 182	3 920	7 356	4 172	92
5 145	5 164	5 140	4 914	3 395	3 352	5 153	3 126	5 275	3 395	93
3 722	3 793	3 801	3 360	2 581	2 478	3 769	2 508	3 794	2 562	94
3 007	3 256	3 005	2 895	2 394	2 395	3 014	2 119	3 095	2 481	95
6 172	6 223	6 159	5 720	3 733	3 735	5 943	3 623	6 322	3 804	96
7 417	7 122	7 497	6 238	4 230	4 166	7 229	3 998	7 456	4 258	97
5 394	5 451	5 444	5 061	3 804	3 535	5 382	3 357	5 533	3 610	98
4 137	4 270	4 326	3 762	2 890	2 830	4 136	2 927	4 247	2 888	99
3 339	3 635	3 445	3 098	2 351	2 395	3 429	2 371	3 526	2 485	100
4 166	4 286	4 212	3 759	2 855	2 888	4 076	2 809	4 325	2 934	101
6 101	5 827	6 253	5 237	3 595	3 885	6 250	3 647	6 241	3 841	102
4 472	4 484	4 345	4 164	3 067	3 092	4 488	2 853	4 595	3 095	103
3 465	3 486	3 402	3 157	2 499	2 399	3 537	2 396	3 533	2 481	104
2 917	3 068	2 844	2 808	2 400	2 395	2 892	2 050	2 954	2 480	105
6 124	6 151	6 075	5 756	3 563	3 587	5 780	3 468	6 229	3 650	106
7 376	7 043	7 493	6 331	4 181	4 148	7 120	3 924	7 410	4 210	107
5 398	5 485	5 498	5 160	3 527	3 499	5 376	3 296	5 560	3 559	108
4 048	4 235	4 340	3 753	2 698	2 561	3 940	2 631	4 183	2 671	109
3 257	3 542	3 234	2 953	2 296	2 431	3 350	2 256	3 327	2 460	110
6 302	6 305	6 208	5 832	3 752	3 762	5 994	3 613	6 393	3 826	111
7 394	7 069	7 502	6 337	4 221	4 164	7 138	3 954	7 431	4 239	112
5 483	5 580	5 578	5 183	3 618	3 568	5 459	3 382	5 639	3 646	113
4 399	4 533	4 576	4 045	2 942	2 824	4 214	2 863	4 464	2 920	114
3 784	3 801	3 543	(3 140)	2 343	2 089	3 624	2 380	3 700	2 377	115
4 317	4 398	4 662	3 712	2 933	3 007	4 043	2 913	4 533	3 046	116
6 600	5 967	7 200	5 503	3 710	3 988	6 239	3 645	6 645	3 925	117
4 548	4 592	4 669	4 283	3 161	3 233	4 443	2 972	4 743	3 220	118
3 497	3 594	3 672	3 181	2 524	2 438	3 570	2 457	3 670	2 513	119
2 952	3 113	2 928	(2 795)	2 284	2 521	3 122	2 172	3 048	2 483	120
5 170	5 247	5 128	4 784	3 100	3 104	5 008	3 045	5 275	3 158	121
7 259	6 926	7 239	5 918	3 971	4 047	7 229	3 914	7 264	4 108	122
4 896	4 835	4 845	4 375	3 231	3 185	4 873	2 941	4 921	3 191	123
3 598	3 801	3 486	3 228	2 527	2 441	3 689	2 452	3 616	2 513	124
2 960	3 188	2 940	2 878	2 435	2 384	2 918	2 063	3 028	2 488	125
5 581	6 076	6 054	5 458	3 685	3 664	5 851	3 652	6 178	3 748	126
7 461	7 221	7 486	6 033	4 253	4 173	7 390	4 112	7 508	4 308	127
5 250	5 210	5 078	4 571	3 568	3 433	5 215	3 277	5 290	3 497	128
3 931	3 975	3 899	3 485	2 806	2 836	4 066	3 037	3 977	2 839	129
3 176	3 540	3 377	3 075	2 362	2 567	3 274	2 361	3 413	2 587	130
4 135	4 265	4 111	3 765	2 829	2 845	4 084	2 776	4 280	2 895	131
5 965	5 803	5 985	5 214	3 560	3 846	6 252	3 647	6 140	3 810	132
4 457	4 462	4 271	4 150	3 030	3 037	4 497	2 816	4 564	3 048	133
3 458	3 466	3 347	3 153	2 491	2 386	3 528	2 378	3 504	2 471	134
2 912	3 062	2 829	2 811	2 440	2 363	2 849	2 015	2 935	2 480	135
UND TIEFBAU MIT HANDWERK										
5 626	5 708	5 639	5 302	3 417	3 465	5 392	3 387	5 785	3 489	136
7 273	7 004	7 351	6 120	4 254	4 292	7 171	4 089	7 356	4 305	137
5 149	5 182	5 149	4 926	3 452	3 430	5 147	3 226	5 287	3 436	138
3 721	3 768	3 786	3 336	2 581	2 531	3 768	2 550	3 780	2 574	139
2 937	3 151	2 858	2 888	2 207	2 172	2 888	2 114	3 037	2 194	140
6 157	6 236	6 160	5 667	3 859	3 901	5 948	3 802	6 327	3 925	141
7 370	7 131	7 453	6 168	4 403	4 382	7 235	4 203	7 458	4 419	142
5 406	5 480	5 467	5 073	3 688	3 651	5 388	3 490	5 554	3 681	143
4 164	4 259	4 319	3 729	2 908	2 949	4 171	3 006	4 249	2 936	144
3 331	3 504	3 570	3 108	2 429	2 410	3 429	2 406	3 474	2 443	145
4 140	4 267	4 171	3 730	2 879	2 928	4 027	2 867	4 303	2 951	146
5 951	5 811	6 222	5 254	3 681	3 933	6 250	3 687	6 221	3 876	147
4 452	4 480	4 318	4 170	3 090	3 126	4 454	2 921	4 582	3 109	148
3 447	3 472	3 390	3 152	2 497	2 434	3 509	2 431	3 516	2 485	149
2 906	2 997	2 611	2 798	2 175	2 126	2 754	2 038	2 903	2 147	150
6 110	6 170	6 081	5 686	3 709	3 782	5 795	3 671	6 241	3 793	151
7 311	7 049	7 444	6 233	4 389	4 391	7 139	4 167	7 411	4 398	152
5 414	5 523	5 524	5 171	3 627	3 647	5 390	3 447	5 587	3 646	153
4 093	4 224	4 325	3 733	2 724	2 678	3 984	2 713	4 192	2 720	154
3 264	3 531	3 296	2 966	2 237	2 181	3 350	2 247	3 323	2 243	155
6 283	6 326	6 215	5 761	3 908	3 968	6 003	3 835	6 403	3 976	156
7 327	7 075	7 452	6 239	4 432	4 421	7 156	4 212	7 432	4 436	157
5 499	5 619	5 608	5 193	3 726	3 723	5 471	3 545	5 666	3 739	158
4 458	4 540	4 561	4 034	2 979	3 016	4 276	2 975	4 482	2 997	159
3 778	3 796	3 640	(3 140)	2 527	2 240	3 624	2 439	3 711	2 439	160
4 293	4 409	4 636	3 704	2 990	3 110	4 054	2 997	4 529	3 105	161
6 553	5 986	7 176	5 438	3 849	4 069	6 222	3 709	6 631	3 993	162
4 527	4 604	4 652	4 310	3 219	3 348	4 488	3 070	4 739	3 281	163
3 500	3 588	3 648	3 175	2 530	2 481	3 545	2 500	3 664	2 528	164
2 950	3 113	2 924	(2 830)	2 140	2 146	3 122	2 119	3 041	2 154	165
5 134	5 218	5 086	4 756	3 111	3 115	4 947	3 076	5 245	3 157	166
7 208	6 933	7 205	5 924	4 023	4 113	7 224	3 947	7 260	4 138	167
4 882	4 828	4 626	4 384	3 230	3 147	4 829	2 985	4 909	3 177	168
3 579	3 582	3 475	3 211	2 520	2 467	3 681	2 479	3 597	2 512	169
2 947	3 059	2 751	2 865	2 193	2 170	2 777	2 057	2 955	2 176	170
5 947	6 072	6 040	5 450	3 725	3 706	5 842	3 698	6 169	3 776	171
7 453	7 239	7 456	6 028	4 322	4 274	7 385	4 176	7 512	4 368	172
5 250	5 213	5 079	4 587	3 577	3 397	5 195	3 304	5 290	3 486	173
3 927	3 960	3 896	3 438	2 785	2 850	4 061	3 065	3 961	2 837	174
3 159	3 314	3 524	3 091	2 263	2 542	3 274	2 361	3 316	2 448	175
4 109	4 241	4 069	3 733	2 843	2 866	4 021	2 827	4 256	2 901	176
5 807	5 779	5 961	5 236	3 632	3 883	6 256	3 679	6 119	3 833	177
4 437	4 456	4 243	4 153	3 041	3 043	4 446	2 877	4 548	3 048	178
3 436	3 450	3 338	3 149	2 488	2 419	3 499	2 412	3 486	2 474	179
2 899	2 983	2 565	2 792	2 188	2 123	2 697	2 014	2 875	2 145	180

3 DURCHSCHNITTLLICHE BRUTTOMONATSVERDIENSTE DER ANGESTELLTEN NACH WIRT
JULI

LAUFENDE NUMMER	BESCHAEFTIGUNGS- ART	GESCHLECHT- LEISTUNGS- GRUPPE	BADEN- WÜRTTEMBERG	BAYERN	BERLIN			BRANDEN- BURG	BREMEN	HAMBURG	HESSEN	MECKLEN- BURG-VOR- POMMERN	
					INSGESAMT	(WEST)	(OST)						
VERARBEITENDE INDUSTRIE													
181	KAUFMAENNISCHE UND TECHNISCHE ANGESTELLTE EINSCHL. MEISTER	ZUSAMMEN	5 986	5 842	-	5 766	3 773	3 226	6 010	6 137	5 811	3 371	
182		II	8 121	7 554	-	7 299	4 580	3 975	7 548	7 664	7 239	4 180	
183		III	5 741	4 998	-	5 073	3 277	3 208	5 556	5 418	4 995	3 295	
184		IV	3 949	3 590	-	3 827	2 655	2 429	4 104	4 177	3 762	2 444	
185		V	2 959	2 939	-	3 345	2 483	1 994	3 355	3 632	3 260	2 080	
186		MAENNlich	6 565	6 424	-	6 355	4 157	3 649	6 522	6 630	6 319	3 770	
187			II	8 183	7 652	-	7 414	4 646	4 074	7 627	7 779	7 348	4 265
188			III	5 953	5 211	-	5 428	3 563	3 452	5 770	5 637	5 290	3 470
189			IV	4 423	3 973	-	4 347	2 926	2 777	4 613	4 519	4 293	2 703
190		V	3 298	3 398	-	3 666	2 474	(2 286)	3 743	4 001	3 770	(2 216)	
191	WEIBlich	4 407	4 317	-	4 542	3 239	2 756	4 273	4 861	4 442	2 848		
192		II	7 072	6 530	-	6 417	4 345	3 650	6 247	6 651	6 250	3 793	
193		III	4 987	4 512	-	4 568	3 023	2 903	4 646	4 969	4 435	3 052	
194		IV	3 697	3 415	-	3 504	2 567	2 341	3 773	3 953	3 418	2 382	
195	V	2 888	2 836	-	3 186	2 487	1 968	3 236	3 428	3 023	2 056		
196	TECHNISCHE ANGESTELLTE EINSCHL. MEISTER	ZUSAMMEN	6 466	6 272	-	6 181	3 953	3 462	6 513	6 254	6 169	3 604	
197		II	8 196	7 577	-	7 311	4 570	3 961	7 704	7 516	7 227	4 196	
198		III	5 999	5 183	-	5 299	3 456	3 370	5 829	5 517	5 264	3 468	
199		IV	4 361	3 843	-	4 215	2 742	2 592	4 463	4 318	4 206	2 600	
200		V	3 178	3 148	-	3 726	2 516	2 136	3 384	3 601	3 535	2 260	
201		MAENNlich	6 634	6 457	-	6 424	4 131	3 637	6 682	6 461	6 323	3 781	
202			II	8 209	7 607	-	7 349	4 601	4 004	7 725	7 533	7 242	4 223
203			III	6 044	5 255	-	5 485	3 617	3 463	5 887	5 611	5 362	3 502
204			IV	4 615	4 071	-	4 579	2 883	2 856	4 859	4 625	4 519	2 799
205		V	3 471	3 557	-	4 026	(2 555)	(2 408)	(3 798)	4 109	3 949	(2 293)	
206	WEIBlich	4 718	4 486	-	4 722	3 408	2 844	4 330	4 614	4 758	2 959		
207		II	7 597	6 693	-	6 640	4 389	3 555	6 503	6 841	6 806	3 784	
208		III	5 314	4 544	-	4 554	3 102	3 007	4 841	4 843	4 637	3 320	
209		IV	3 916	3 500	-	3 601	2 616	2 392	3 658	3 848	3 529	2 498	
210	V	3 048	2 973	-	3 385	(2 468)	2 049	3 143	3 248	3 090	2 248		
211	KAUFMAENNISCHE ANGESTELLTE	ZUSAMMEN	5 319	5 324	-	5 330	3 555	3 001	5 492	6 049	5 380	3 143	
212		II	7 966	7 511	-	7 279	4 596	3 998	7 318	7 792	7 261	4 157	
213		III	5 299	4 787	-	4 870	3 094	3 030	5 244	5 340	4 700	3 120	
214		IV	3 729	3 481	-	3 661	2 598	2 361	3 949	4 107	3 565	2 364	
215		V	2 892	2 867	-	3 172	2 465	1 956	3 349	3 640	3 123	2 002	
216		MAENNlich	6 385	6 351	-	6 227	4 223	3 683	6 272	6 822	6 310	3 748	
217			II	8 122	7 756	-	7 553	4 744	4 247	7 467	8 026	7 572	4 355
218			III	5 666	5 115	-	5 324	3 412	3 418	5 577	5 672	5 130	3 394
219			IV	4 083	3 839	-	4 124	3 064	2 643	4 354	4 410	4 033	2 562
220		V	3 174	3 284	-	3 303	/	/	3 725	3 971	3 558	(2 134)	
221	WEIBlich	4 334	4 278	-	4 489	3 159	2 730	4 263	4 913	4 364	2 812		
222		II	6 889	6 478	-	6 326	4 314	3 682	6 191	6 626	6 091	3 795	
223		III	4 917	4 506	-	4 572	2 989	2 870	4 610	4 994	4 383	2 973	
224		IV	3 645	3 398	-	3 483	2 549	2 328	3 796	3 983	3 397	2 337	
225	V	2 848	2 797	-	3 130	2 492	1 951	3 250	3 465	3 002	1 987		
VERARBEITENDE INDUSTRIE (OHNE GEWINNUNG UND VERAR													
226	KAUFMAENNISCHE UND TECHNISCHE ANGESTELLTE EINSCHL. MEISTER	ZUSAMMEN	5 995	5 855	-	5 768	3 794	3 220	6 011	6 142	5 817	3 374	
227		II	8 132	7 563	-	7 304	4 580	3 965	7 550	7 663	7 247	4 179	
228		III	5 747	4 989	-	5 071	3 269	3 205	5 557	5 419	4 992	3 305	
229		IV	3 954	3 587	-	3 828	2 593	2 416	4 103	4 176	3 765	2 441	
230		V	2 964	2 943	-	3 340	2 169	1 961	3 355	3 631	3 268	2 085	
231		MAENNlich	6 572	6 439	-	6 358	4 189	3 642	6 524	6 633	6 326	3 770	
232			II	8 195	7 662	-	7 418	4 646	4 067	7 629	7 778	7 355	4 261
233			III	5 958	5 200	-	5 426	3 568	3 449	5 771	5 638	5 286	3 472
234			IV	4 427	3 967	-	4 351	2 989	2 761	4 613	4 516	4 303	2 697
235		V	3 308	3 409	-	3 657	/	(2 315)	3 743	3 999	3 770	(2 217)	
236	WEIBlich	4 414	4 327	-	4 542	3 242	2 749	4 269	4 864	4 445	2 852		
237		II	7 078	6 532	-	6 431	4 343	3 634	6 243	6 651	6 260	3 798	
238		III	4 994	4 517	-	4 566	3 010	2 897	4 644	4 969	4 438	3 069	
239		IV	3 702	3 416	-	3 505	2 497	2 328	3 774	3 953	3 419	2 380	
240	V	2 893	2 838	-	3 186	2 167	1 926	3 236	3 428	3 032	2 062		
241	TECHNISCHE ANGESTELLTE EINSCHL. MEISTER	ZUSAMMEN	6 469	6 283	-	6 182	3 981	3 451	6 514	6 254	6 174	3 603	
242		II	8 206	7 584	-	7 314	4 569	3 948	7 706	7 512	7 231	4 192	
243		III	6 001	5 176	-	5 297	3 452	3 367	5 829	5 517	5 260	3 470	
244		IV	4 364	3 840	-	4 215	2 676	2 579	4 462	4 317	4 208	2 593	
245		V	3 177	3 151	-	3 726	(2 295)	2 112	3 384	3 601	3 538	2 260	
246		MAENNlich	6 637	6 470	-	6 427	4 170	3 627	6 683	6 461	6 328	3 781	
247			II	8 219	7 614	-	7 352	4 601	3 992	7 727	7 529	7 246	4 218
248			III	6 047	5 247	-	5 484	3 624	3 461	5 888	5 611	5 358	3 505
249			IV	4 617	4 069	-	4 583	2 941	2 838	4 858	4 622	4 528	2 792
250		V	3 469	3 560	-	4 026	/	(2 408)	(3 798)	4 109	3 944	(2 293)	
251	WEIBlich	4 722	4 492	-	4 723	3 409	2 836	4 328	4 617	4 762	2 957		
252		II	7 598	6 695	-	6 647	4 383	3 551	6 503	6 847	6 810	3 776	
253		III	5 315	4 548	-	4 552	3 086	2 997	4 837	4 842	4 640	3 321	
254		IV	3 920	3 500	-	3 602	2 520	2 387	3 658	3 849	3 526	2 492	
255	V	3 048	2 976	-	3 385	/	2 012	3 143	3 248	3 097	2 248		
256	KAUFMAENNISCHE ANGESTELLTE	ZUSAMMEN	5 326	5 334	-	5 332	3 569	3 000	5 491	6 057	5 385	3 149	
257		II	7 980	7 521	-	7 288	4 598	3 990	7 318	7 794	7 276	4 161	
258		III	5 305	4 776	-	4 868	3 085	3 027	5 244	5 342	4 999	3 136	
259		IV	3 733	3 477	-	3 663	2 548	2 346	3 949	4 106	3 566	2 364	
260		V	2 897	2 868	-	3 162	(2 120)	1 916	3 349	3 638	3 133	2 007	
261		MAENNlich	6 397	6 371	-	6 230	4 234	3 681	6 273	6 828	6 320	3 745	
262			II	8 139	7 772	-	7 558	4 745	4 248	7 466	8 028	7 587	4 353
263			III	5 673	5 095	-	5 321	3 411	3 415	5 577	5 675	5 126	3 397
264			IV	4 087	3 825	-	4 130	3 083	2 630	4 353	4 406	4 040	2 562
265		V	3 186	3 295	-	3 268	/	/	3 725	3 968	3 562	(2 129)	
266	WEIBlich	4 341	4 289	-	4 488	3 162	2 723	4 258	4 916	4 366	2 818		
267		II	6 895	6 481	-	6 340	4 315	3 661	6 185	6 625	6 099	3 803	
268		III	4 924	4 510	-	4 570	2 977	2 865	4 608	4 994	4 385	2 993	
269		IV	3 649	3 397	-	3 483	2 488	2 312	3 797	3 982	3 398	2 336	
270	V	2 854	2 797	-	3 130	(2 151)	1 907	3 250	3 466	3 011	1 993		

SCHAFTSZWEIG, BESCHAEFTIGUNGSART, GESCHLECHT UND LEISTUNGSGRUPPE IN DM
1993

NIEDER- SACHSEN	NORDRHEIN- WESTFALEN	RHEINLAND- PFALZ	SAARLAND	SACHSEN	SACHSEN- ANHALT	SCHLESWIG- HOLSTEIN	THUE- RINGEN	FRUEHERES BUNDES- GEBIET	NEUE LAENDER U. BERLIN-OST	LAUFENDE NUMMER
--------------------	-------------------------	---------------------	----------	---------	--------------------	------------------------	-----------------	--------------------------------	----------------------------------	--------------------

(OHNE BAUINDUSTRIE)

5 632	5 675	5 659	5 275	3 277	3 271	5 414	3 173	5 794	3 304	181
7 326	6 977	7 406	6 080	4 046	4 022	7 185	3 817	7 370	4 068	182
5 137	5 103	5 140	4 860	3 315	3 244	5 184	3 004	5 276	3 241	183
3 722	3 747	3 810	3 297	2 537	2 405	3 788	2 409	3 787	2 473	184
3 006	3 162	2 995	2 841	2 185	2 080	3 012	1 991	3 067	2 120	185
6 170	6 208	6 171	5 633	3 681	3 652	5 962	3 531	6 337	3 698	186
7 415	7 101	7 514	6 128	4 183	4 084	7 254	3 901	7 471	4 161	187
5 386	5 386	5 445	4 997	3 529	3 421	5 403	3 221	5 535	3 455	188
4 154	4 228	4 346	3 646	2 873	2 790	4 182	2 887	4 250	2 833	189
3 355	3 489	3 436	3 043	2 215	2 330	3 441	2 266	3 482	2 278	190
4 153	4 265	4 214	3 713	2 795	2 801	4 085	2 711	4 324	2 818	191
6 085	5 847	6 257	5 232	3 523	3 774	6 287	3 514	6 263	3 717	192
4 473	4 473	4 345	4 135	2 994	3 002	4 536	2 752	4 605	2 957	193
3 458	3 461	3 397	3 138	2 448	2 316	3 544	2 277	3 527	2 380	194
2 913	3 016	2 835	2 756	2 181	2 023	2 890	1 919	2 938	2 092	195
6 099	6 122	6 076	5 647	3 488	3 502	5 769	3 368	6 230	3 522	196
7 359	7 014	7 506	6 195	4 120	4 068	7 123	3 810	7 417	4 097	197
5 374	5 413	5 496	5 088	3 428	3 388	5 387	3 157	5 556	3 382	198
4 056	4 184	4 350	3 637	2 670	2 530	3 955	2 548	4 177	2 609	199
3 275	3 525	3 295	2 927	2 147	2 048	3 353	2 146	3 323	2 159	200
6 281	6 284	6 208	5 723	3 681	3 675	5 983	3 502	6 397	3 695	201
7 377	7 041	7 515	6 200	4 162	4 083	7 142	3 844	7 438	4 126	202
5 458	5 507	5 574	5 110	3 522	3 452	5 462	3 229	5 634	3 466	203
4 415	4 497	4 584	3 917	2 924	2 806	4 231	2 799	4 461	2 863	204
3 845	3 790	3 551	(3 140)	2 220	2 036	3 631	2 330	3 707	2 261	205
4 304	4 391	4 681	3 659	2 864	2 936	4 054	2 831	4 539	2 935	206
6 614	5 965	7 232	5 403	3 625	3 903	6 231	3 467	6 666	3 811	207
4 550	4 589	4 693	4 252	3 076	3 156	4 514	2 904	4 761	3 082	208
3 491	3 574	3 676	3 154	2 482	2 390	3 578	2 328	3 670	2 438	209
2 950	3 101	2 922	(2 731)	2 127	2 054	3 119	1 981	3 045	2 115	210
5 173	5 203	5 141	4 744	3 069	3 023	5 045	2 971	5 281	3 080	211
7 272	6 919	7 257	5 880	3 934	3 948	7 278	3 828	7 289	4 023	212
4 905	4 788	4 643	4 344	3 186	3 066	4 928	2 842	4 928	3 082	213
3 592	3 565	3 485	3 190	2 474	2 344	3 707	2 351	3 607	2 408	214
2 957	3 068	2 925	2 811	2 204	2 088	2 914	1 934	2 930	2 105	215
5 933	6 067	6 090	5 427	3 682	3 592	5 924	3 607	6 215	3 705	216
7 484	7 219	7 514	5 983	4 232	4 085	7 447	4 046	7 538	4 245	217
5 271	5 155	5 089	4 536	3 545	3 328	5 273	3 197	5 306	3 426	218
3 939	3 935	3 921	3 391	2 778	2 766	4 134	3 043	3 979	2 781	219
3 178	3 281	3 352	(2 972)	2 208	2 521	3 278	(2 164)	3 325	2 299	220
4 121	4 241	4 108	3 720	2 771	2 751	4 092	2 674	4 276	2 778	221
5 945	5 825	5 982	5 217	3 493	3 726	6 275	3 530	6 161	3 682	222
4 457	4 450	4 266	4 120	2 962	2 941	4 540	2 702	4 571	2 911	223
3 451	3 439	3 339	3 136	2 438	2 289	3 535	2 264	3 497	2 362	224
2 908	3 005	2 819	2 762	2 203	2 017	2 848	1 905	2 916	2 086	225

BEITRAG VON STEINEN UND ERDEN SOWIE OHNE BAUINDUSTRIE)

5 642	5 675	5 676	5 275	3 279	3 263	5 421	3 169	5 801	3 304	226
7 349	6 975	7 435	6 077	4 045	4 007	7 201	3 810	7 377	4 064	227
5 135	5 096	5 152	4 857	3 323	3 238	5 190	2 993	5 277	3 241	228
3 725	3 735	3 813	3 293	2 541	2 388	3 798	2 393	3 787	2 464	229
2 999	3 161	3 018	2 820	2 186	2 057	3 020	1 968	3 071	2 098	230
6 176	6 208	6 189	5 632	3 681	3 638	5 962	3 525	6 344	3 696	231
7 428	7 098	7 544	6 125	4 182	4 065	7 268	3 895	7 477	4 156	232
5 381	5 379	5 456	4 994	3 533	3 410	5 400	3 209	5 536	3 453	233
4 153	4 211	4 352	3 638	2 875	2 770	4 185	2 874	4 249	2 826	234
3 359	3 482	3 440	2 996	2 199	2 312	3 441	2 236	3 485	2 245	235
4 161	4 265	4 225	3 713	2 797	2 796	4 097	2 709	4 330	2 818	236
6 195	5 848	6 287	5 232	3 519	3 771	6 302	3 510	6 274	3 715	237
4 477	4 471	4 355	4 138	3 003	3 003	4 560	2 747	4 609	2 959	238
3 466	3 456	3 401	3 136	2 451	2 300	3 556	2 263	3 529	2 372	239
2 905	3 019	2 862	2 756	2 185	1 996	2 900	1 896	2 943	2 072	240
6 105	6 122	6 088	5 645	3 487	3 490	5 768	3 358	6 234	3 518	241
7 369	7 011	7 540	6 192	4 120	4 054	7 129	3 801	7 422	4 092	242
5 369	5 407	5 504	5 086	3 432	3 379	5 362	3 145	5 556	3 379	243
4 053	4 175	4 340	3 631	2 672	2 516	3 961	2 520	4 176	2 598	244
3 254	3 517	3 244	2 917	2 145	2 043	3 353	2 119	3 322	2 133	245
6 286	6 285	6 221	5 721	3 680	3 663	5 981	3 494	6 402	3 693	246
7 383	7 038	7 548	6 197	4 164	4 068	7 148	3 836	7 443	4 121	247
5 452	5 501	5 581	5 108	3 526	3 441	5 456	3 217	5 634	3 464	248
4 410	4 488	4 575	3 909	2 923	2 779	4 234	2 767	4 460	2 853	249
3 836	3 783	3 541	(3 169)	2 192	2 029	3 631	2 288	3 705	2 208	250
4 310	4 392	4 690	3 657	2 865	2 933	4 062	2 827	4 544	2 933	251
6 719	5 964	7 300	5 403	3 621	3 904	6 238	3 456	6 675	3 810	252
4 549	4 591	4 703	4 252	3 078	3 156	4 518	2 899	4 765	3 080	253
3 497	3 573	3 676	3 151	2 485	2 387	3 585	2 326	3 672	2 432	254
2 932	3 101	2 934	(2 731)	2 132	2 051	3 119	1 967	3 046	2 104	255
5 179	5 198	5 156	4 743	3 074	3 015	5 057	2 972	5 286	3 082	256
7 317	6 916	7 278	5 877	3 933	3 931	7 311	3 825	7 298	4 020	257
4 903	4 778	4 651	4 336	3 197	3 063	4 947	2 833	4 927	3 084	258
3 599	3 551	3 489	3 186	2 479	2 325	3 719	2 338	3 606	2 400	259
2 954	3 068	2 955	2 788	2 206	2 061	2 924	1 912	2 995	2 084	260
5 998	6 066	6 119	5 426	3 684	3 574	5 929	3 605	6 224	3 703	261
7 513	7 217	7 536	5 980	4 226	4 058	7 478	4 040	7 548	4 238	262
5 264	5 142	5 100	4 521	3 550	3 317	5 276	3 187	5 302	3 425	263
3 944	3 903	3 941	3 382	2 786	2 758	4 138	3 054	3 973	2 781	264
3 192	3 271	3 369	(2 883)	2 208	2 496	3 278	(2 158)	3 330	2 287	265
4 130	4 240	4 118	3 721	2 774	2 744	4 105	2 672	4 282	2 777	266
6 057	5 827	6 005	5 216	3 488	3 720	6 316	3 529	6 172	3 679	267
4 462	4 446	4 274	4 123	2 972	2 942	4 569	2 696	4 575	2 913	268
3 460	3 433	3 342	3 134	2 441	2 267	3 548	2 245	3 498	2 352	269
2 901	3 008	2 849	2 762	2 206	1 985	2 859	1 880	2 921	2 062	270

3 DURCHSCHNITTICHE BRUTTOMONATSVERDIENSTE DER ANGESTELLTEN NACH WIRT
JULI

LAUFENDE NUMMER	BESCHAEFTIGUNGS- ART	GESCHLECHT LEISTUNGS- GRUPPE	BADEN- WÜRTTEMBERG	BAYERN	BERLIN			BRANDEN- BURG	BREMEN	HAMBURG	HESSEN	MECKLEN- BURG-VOR- POMMERN
					INSGESAMT	(WEST)	(OST)					
VERARBEITENDE INDUSTRIE (OHNE GEWINNUNG UND VERARBEITUNG)												
271	KAUFMAENNISCHE UND TECHNISCHE ANGESTELLTE EINSCHL. MEISTER	ZUSAMMEN	5 983	5 847	-	5 786	3 896	3 402	6 021	6 153	5 828	3 525
272		II	8 105	7 563	-	7 317	4 686	4 193	7 556	7 642	7 251	4 379
273		III	5 739	5 027	-	5 140	3 443	3 386	5 575	5 437	5 042	3 438
274		IV	3 945	3 572	-	3 803	2 695	2 455	4 116	4 183	3 754	2 481
275		V	2 930	2 935	-	3 230	2 342	2 041	3 422	3 538	3 213	2 035
276		MAENNLICH	6 568	6 437	-	6 386	4 311	3 882	6 543	6 653	6 339	3 958
277		II	8 171	7 663	-	7 430	4 763	4 329	7 637	7 765	7 359	4 484
278		III	5 956	5 255	-	5 520	3 780	3 672	5 808	5 672	5 353	3 638
279		IV	4 441	3 958	-	4 341	3 090	2 814	4 666	4 551	4 282	2 769
280		V	3 256	3 386	-	3 651	(2 648)	(2 358)	3 978	3 999	3 756	2 096
281		WEIBLICH	4 388	4 305	-	4 503	3 316	2 844	4 261	4 842	4 432	2 954
282		II	7 011	6 519	-	6 413	4 413	3 729	6 229	6 550	6 249	3 921
283		III	4 969	4 503	-	4 556	3 124	3 017	4 615	4 953	4 435	3 186
284		IV	3 681	3 400	-	3 482	2 607	2 372	3 755	3 937	3 416	2 413
285		V	2 860	2 829	-	3 090	2 245	2 000	3 236	3 324	2 969	2 022
286	TECHNISCHE ANGESTELLTE EINSCHL. MEISTER	ZUSAMMEN	6 471	6 298	-	6 221	4 137	3 746	6 547	6 328	6 201	3 853
287		II	8 181	7 596	-	7 331	4 696	4 284	7 719	7 537	7 241	4 482
288		III	5 999	5 248	-	5 440	3 700	3 635	5 880	5 582	5 338	3 669
289		IV	4 387	3 838	-	4 220	2 830	2 625	4 549	4 367	4 217	2 647
290		V	3 186	3 150	-	3 355	(2 788)	2 079	3 755	3 599	3 520	2 213
291		MAENNLICH	6 636	6 480	-	6 466	4 322	3 929	6 708	6 527	6 354	4 026
292		II	8 197	7 624	-	7 369	4 737	4 331	7 739	7 554	7 257	4 515
293		III	6 045	5 324	-	5 627	3 881	3 728	5 938	5 680	5 441	3 710
294		IV	4 647	4 064	-	4 585	3 104	2 904	4 955	4 699	4 544	2 867
295		V	3 490	3 531	-	4 032	/	(2 389)	4 509	4 109	3 950	(2 194)
296		WEIBLICH	4 720	4 479	-	4 653	3 515	3 010	4 347	4 629	4 759	3 150
297		II	7 475	6 698	-	6 614	4 438	3 757	6 526	6 839	6 784	3 944
298		III	5 300	4 534	-	4 552	3 245	3 241	4 862	4 854	4 654	3 500
299		IV	3 917	3 494	-	3 587	2 646	2 417	3 660	3 838	3 522	2 517
300		V	3 044	2 977	-	3 091	(2 666)	1 999	3 143	3 252	3 072	2 222
301	KAUFMAENNISCHE ANGESTELLTE	ZUSAMMEN	5 296	5 293	-	5 290	3 602	3 034	5 461	6 013	5 368	3 167
302		II	7 947	7 499	-	7 291	4 671	4 030	7 307	7 739	7 270	4 200
303		III	5 287	4 765	-	4 838	3 162	3 071	5 212	5 316	4 706	3 159
304		IV	3 711	3 461	-	3 632	2 634	2 390	3 926	4 089	3 548	2 408
305		V	2 853	2 859	-	3 128	2 163	2 031	3 349	3 526	3 066	1 964
306		MAENNLICH	6 384	6 338	-	6 219	4 281	3 726	6 270	6 807	6 307	3 769
307		II	8 111	7 754	-	7 569	4 824	4 321	7 463	8 000	7 583	4 398
308		III	5 669	5 091	-	5 289	3 446	3 446	5 578	5 661	5 150	3 406
309		IV	4 071	3 813	-	4 103	3 058	2 662	4 343	4 394	3 978	2 626
310		V	3 088	3 277	-	3 262	/	(2 339)	3 725	3 968	3 534	(1 983)
311		WEIBLICH	4 311	4 267	-	4 459	3 229	2 796	4 245	4 886	4 351	2 892
312		II	6 843	6 464	-	6 328	4 396	3 721	6 167	6 513	6 093	3 915
313		III	4 898	4 496	-	4 557	3 074	2 945	4 571	4 972	4 379	3 052
314		IV	3 626	3 381	-	3 460	2 595	2 361	3 772	3 964	3 396	2 381
315		V	2 817	2 787	-	3 089	2 121	2 000	3 250	3 337	2 938	1 962
ELEKTRIZITAETS-, GAS-, FERN												
316	KAUFMAENNISCHE UND TECHNISCHE ANGESTELLTE EINSCHL. MEISTER	ZUSAMMEN	5 635	5 248	-	5 326	3 924	3 770	5 892	5 910	5 449	4 105
317		II	7 332	6 960	-	6 805	4 897	4 862	6 903	7 166	6 987	4 800
318		III	5 245	4 800	-	4 862	3 773	3 934	5 272	5 123	5 135	4 032
319		IV	3 735	3 498	-	3 658	2 851	2 957	3 849	3 974	3 692	3 270
320		V	3 217	2 925	-	3 322	2 602	2 704	/	(3 689)	(3 852)	(2 288)
321		MAENNLICH	6 091	5 644	-	5 786	4 347	4 213	6 187	6 254	5 764	4 410
322		II	7 362	7 010	-	6 919	4 941	4 900	6 984	7 211	7 057	4 861
323		III	5 472	4 988	-	5 141	4 017	4 118	5 475	5 290	5 327	4 174
324		IV	3 901	3 650	-	3 769	2 852	3 245	3 837	3 997	3 796	3 801
325		V	(3 263)	(2 994)	-	(3 662)	/	(3 232)	/	/	/	/
326		WEIBLICH	4 245	4 068	-	4 305	3 462	3 317	4 653	4 806	4 282	3 647
327		II	6 467	6 139	-	5 899	4 679	4 694	5 956	6 532	5 761	4 612
328		III	4 553	4 258	-	4 347	3 556	3 638	4 596	4 762	4 440	3 782
329		IV	3 647	3 405	-	3 584	2 851	2 916	3 857	3 965	3 609	3 043
330		V	3 209	2 832	-	3 245	2 553	2 589	/	(3 689)	/	(2 278)
331	TECHNISCHE ANGESTELLTE EINSCHL. MEISTER	ZUSAMMEN	6 272	5 785	-	5 985	4 329	4 073	6 225	6 211	5 859	4 243
332		II	7 448	7 076	-	6 935	4 919	4 848	7 123	7 139	7 083	4 760
333		III	5 588	5 128	-	5 250	3 970	4 075	5 565	5 298	5 412	4 126
334		IV	3 702	3 556	-	3 925	2 957	2 975	3 862	4 010	3 855	3 383
335		V	/	(2 963)	-	/	/	/	/	/	/	/
336		MAENNLICH	6 407	5 921	-	6 152	4 501	4 283	6 352	6 326	5 973	4 365
337		II	7 469	7 094	-	6 989	4 958	4 881	7 134	7 159	7 137	4 803
338		III	5 671	5 198	-	5 401	4 098	4 160	5 643	5 379	5 502	4 172
339		IV	3 873	3 654	-	4 085	(3 033)	3 578	(3 877)	4 203	3 931	3 695
340		V	/	/	-	/	/	/	/	/	/	/
341		WEIBLICH	4 392	4 062	-	4 620	3 663	3 352	4 276	4 859	4 488	3 664
342		II	6 240	5 849	-	5 893	4 530	4 456	/	6 418	5 469	4 447
343		III	4 506	4 225	-	4 372	3 587	3 651	4 468	4 677	4 462	3 845
344		IV	3 544	3 457	-	3 705	2 932	2 817	(3 848)	(3 763)	(3 646)	2 937
345		V	/	/	-	/	/	/	/	/	/	/
346	KAUFMAENNISCHE ANGESTELLTE	ZUSAMMEN	4 822	4 661	-	4 719	3 517	3 425	5 362	5 470	4 904	3 881
347		II	6 957	6 725	-	6 548	4 817	4 898	6 486	7 236	6 799	4 890
348		III	4 799	4 430	-	4 513	3 595	3 684	4 811	4 916	4 706	3 848
349		IV	3 741	3 484	-	3 632	2 834	2 951	3 841	3 965	3 661	3 190
350		V	3 217	2 907	-	3 326	2 608	2 714	/	(3 710)	/	(2 244)
351		MAENNLICH	5 371	5 138	-	5 188	3 850	3 904	5 777	6 059	5 342	4 658
352		II	6 988	6 814	-	6 746	4 839	4 976	6 624	7 368	6 890	5 102
353		III	5 014	4 577	-	4 712	3 766	3 849	4 991	5 079	4 903	4 190
354		IV	3 908	3 648	-	3 723	2 813	3 014	(3 796)	3 862	3 748	(4 258)
355		V	(3 330)	(3 056)	-	(3 715)	/	(3 321)	/	/	/	/
356		WEIBLICH	4 218	4 069	-	4 241	3 407	3 306	4 744	4 793	4 229	3 640
357		II	6 619	6 200	-	5 901	4 789	4 798	5 971	6 579	5 952	4 698
358		III	4 562	4 263	-	4 340	3 547	3 634	4 623	4 784	4 433	3 760
359		IV	3 661	3 395	-	3 576	2 839	2 944	3 862	3 996	3 606	3 077
360		V	3 200	2 803	-	3 245	2 559	2 591	/	(3 712)	/	/

NIEDER-SACHSEN	NORDRHEIN-WESTFALEN	RHEINLAND-PFALZ	SAARLAND	SACHSEN	SACHSEN-ANHALT	SCHLESWIG-HOLSTEIN	THUE-RINGEN	FRUEHERES BUNDES-GEBIET	NEUE LAENDER U. BERLIN-OST	LAUFENDE NUMMER
TUNG VON STEINEN UND ERDEN), HOCH- UND TIEFBAU MIT HANDWERK										
5 847	5 892	5 660	5 290	3 402	3 441	5 406	3 334	5 801	3 451	271
7 312	6 980	7 388	6 095	4 233	4 249	7 208	4 023	7 370	4 257	272
5 156	5 131	5 160	4 897	3 429	3 397	5 181	3 137	5 293	3 379	273
3 730	3 735	3 796	3 307	2 554	2 478	3 795	2 465	3 779	2 509	274
2 988	3 129	2 858	2 814	2 190	2 111	2 891	1 989	3 032	2 119	275
6 185	6 229	6 188	5 653	3 849	3 873	5 967	3 747	6 351	3 891	276
7 405	7 108	7 494	6 143	4 389	4 343	7 273	4 145	7 473	4 377	277
5 410	5 425	5 481	5 043	3 671	3 617	5 405	3 396	5 561	3 628	278
4 187	4 232	4 344	3 685	2 908	2 921	4 220	2 973	4 260	2 902	279
3 348	3 480	3 574	3 003	2 404	2 370	3 441	2 300	3 477	2 355	280
4 146	4 250	4 179	3 708	2 850	2 830	4 041	2 794	4 308	2 894	281
6 036	5 796	6 252	5 240	3 636	3 869	6 300	3 583	6 233	3 802	282
4 466	4 464	4 325	4 133	3 059	3 093	4 514	2 841	4 592	3 044	283
3 452	3 443	3 388	3 135	2 461	2 371	3 524	2 330	3 512	2 412	284
2 893	2 979	2 608	2 750	2 161	2 056	2 758	1 910	2 898	2 077	285
6 124	6 160	6 093	5 669	3 690	3 757	5 786	3 618	6 252	3 753	286
7 336	7 035	7 484	6 210	4 374	4 361	7 150	4 106	7 424	4 356	287
5 410	5 471	5 532	5 140	3 603	3 618	5 398	3 356	5 588	3 591	288
4 108	4 205	4 324	3 693	2 711	2 656	4 006	2 641	4 196	2 676	289
3 261	3 516	3 311	2 934	2 214	2 172	3 353	2 135	3 322	2 198	290
6 297	6 317	6 227	5 744	3 893	3 941	5 992	3 775	6 416	3 937	291
7 349	7 061	7 491	6 216	4 421	4 391	7 168	4 157	7 444	4 396	292
5 493	5 564	5 613	5 162	3 706	3 691	5 470	3 446	5 667	3 684	293
4 476	4 526	4 559	3 991	2 979	2 938	4 297	2 915	4 488	2 961	294
3 824	3 780	3 643	(3 169)	2 516	2 230	3 631	2 378	3 718	2 404	295
4 304	4 405	4 661	3 675	2 960	3 087	4 072	2 941	4 540	3 060	296
6 700	5 985	7 272	5 496	3 795	4 031	6 220	3 568	6 661	3 926	297
4 538	4 607	4 683	4 278	3 187	3 331	4 561	3 024	4 761	3 235	298
3 504	3 571	3 651	3 153	2 496	2 448	3 557	2 398	3 666	2 470	299
2 930	3 101	2 929	(2 774)	2 117	2 134	3 119	1 931	3 039	2 105	300
5 152	5 177	5 109	4 743	3 100	3 076	4 987	3 017	5 256	3 118	301
7 270	6 889	7 239	5 893	4 000	4 045	7 304	3 872	7 275	4 084	302
4 894	4 767	4 630	4 336	3 213	3 107	4 892	2 898	4 911	3 120	303
3 584	3 537	3 476	3 184	2 483	2 392	3 686	2 391	3 587	2 435	304
2 939	3 032	2 751	2 778	2 179	2 095	2 778	1 930	2 946	2 089	305
5 993	6 059	6 101	5 441	3 734	3 669	5 917	3 660	6 211	3 759	306
7 514	7 207	7 500	5 996	4 305	4 207	7 470	4 110	7 535	4 325	307
5 265	5 139	5 100	4 534	3 574	3 355	5 251	3 228	5 298	3 451	308
3 945	3 898	3 936	3 383	2 770	2 787	4 133	3 089	3 959	2 793	309
3 174	3 270	3 528	(2 905)	2 208	2 496	3 278	(2 158)	3 308	2 292	310
4 115	4 221	4 072	3 713	2 814	2 820	4 034	2 751	4 258	2 839	311
5 880	5 762	5 977	5 221	3 590	3 808	6 318	3 588	6 125	3 759	312
4 452	4 435	4 243	4 115	3 010	3 002	4 503	2 785	4 556	2 975	313
3 441	3 419	3 334	3 132	2 451	2 346	3 515	2 313	3 480	2 395	314
2 888	2 964	2 564	2 744	2 177	2 042	2 703	1 905	2 868	2 069	315
WAERME- UND WASSERVERSORGUNG										
5 461	5 921	5 530	5 668	3 696	3 768	5 296	3 790	5 614	3 816	316
6 982	7 461	7 098	7 608	4 818	4 994	6 927	4 821	7 176	4 866	317
5 053	5 571	5 148	5 390	3 868	3 862	4 845	3 800	5 217	3 870	318
3 623	4 156	3 568	4 013	2 889	2 918	3 468	2 931	3 793	2 942	319
3 059	3 617	(3 375)	(3 265)	2 487	2 513	(3 165)	2 526	3 356	2 567	320
5 861	6 330	5 953	6 073	4 055	4 284	5 741	4 287	6 024	4 247	321
7 030	7 521	7 142	7 651	4 828	5 065	6 970	4 910	7 233	4 918	322
5 313	5 864	5 425	5 571	3 982	4 091	5 169	4 101	5 473	4 072	323
3 795	4 429	3 669	4 334	2 935	3 118	3 541	3 181	3 989	3 160	324
(3 032)	3 826	/	/	(2 582)	(2 680)	(3 184)	2 664	3 480	2 815	325
4 158	4 524	4 189	4 289	3 297	3 328	3 963	3 320	4 314	3 365	326
6 006	6 395	6 130	(6 510)	4 773	4 809	5 953	4 582	6 192	4 682	327
4 326	4 630	4 351	4 700	3 663	3 577	4 081	3 450	4 466	3 595	328
3 488	3 944	3 515	3 696	2 879	2 878	3 401	2 877	3 658	2 896	329
3 073	3 499	(3 211)	(3 162)	2 462	2 491	/	2 481	3 289	2 510	330
5 987	6 344	6 062	6 247	3 991	4 140	5 898	4 063	6 100	4 126	331
7 054	7 398	7 245	7 658	4 820	4 958	7 091	4 846	7 215	4 863	332
5 411	6 003	5 529	5 793	3 968	4 037	5 260	4 026	5 565	4 029	333
3 715	4 489	3 804	4 629	2 916	2 908	3 598	2 951	3 988	3 000	334
(2 940)	(3 830)	/	/	2 545	(2 276)	/	2 516	3 332	2 489	335
6 147	6 477	6 215	6 354	4 160	4 399	6 109	4 366	6 241	4 332	336
7 077	7 416	7 265	7 682	4 822	5 017	7 101	4 906	7 240	4 902	337
5 518	6 109	5 654	5 839	4 010	4 132	5 426	4 161	5 667	4 115	338
3 855	4 715	4 012	4 880	3 003	(3 320)	3 768	3 319	4 214	3 392	339
/	/	/	/	/	/	/	(2 620)	(3 336)	(2 587)	340
4 219	4 486	4 262	4 376	3 391	3 418	3 908	3 271	4 357	3 428	341
5 617	5 938	(6 031)	/	4 798	4 578	(6 355)	4 515	5 938	4 542	342
4 398	4 581	4 286	(4 727)	3 730	3 645	3 950	3 414	4 425	3 633	343
3 549	4 017	3 561	(3 900)	2 887	2 847	3 410	2 809	3 667	2 852	344
/	(3 441)	/	/	(2 538)	(2 240)	/	2 483	3 328	2 460	345
4 954	5 610	4 894	5 090	3 345	3 483	4 563	3 505	5 132	3 482	346
6 850	7 517	6 810	7 537	4 810	5 044	6 547	4 774	7 113	4 873	347
4 737	5 217	4 674	4 873	3 676	3 644	4 331	3 547	4 859	3 643	348
3 599	4 069	3 517	3 823	2 881	2 921	3 429	2 919	3 748	2 923	349
3 102	3 592	(3 396)	(3 244)	2 455	2 546	(3 172)	2 532	3 360	2 586	350
5 452	6 176	5 444	5 632	3 621	4 024	5 019	4 036	5 690	3 939	351
6 933	7 620	6 879	7 603	4 885	5 177	6 634	4 926	7 222	4 983	352
5 034	5 565	4 940	5 002	3 797	3 920	4 570	3 853	5 152	3 850	353
3 775	4 295	3 534	4 035	2 905	3 087	3 465	3 011	3 905	3 015	354
(3 119)	3 745	/	/	(2 536)	(2 675)	(3 223)	(2 690)	3 526	2 889	355
4 146	4 530	4 173	4 278	3 265	3 303	3 977	3 338	4 306	3 345	356
6 116	6 450	6 164	(6 717)	4 761	4 901	5 842	4 622	6 260	4 756	357
4 311	4 637	4 367	4 637	3 637	3 555	4 116	3 460	4 474	3 582	358
3 475	3 935	3 509	3 668	2 876	2 885	3 398	2 907	3 657	2 908	359
(3 095)	3 506	(3 191)	(3 116)	2 424	2 529	/	2 480	3 284	2 522	360

3 DURCHSCHNITTliche BRUTTOMONATSVERDIENSTE DER ANGESTELLTEN NACH WIRT
JULI

LAUFENDE NUMMER	BESCHAEFTIGUNGS- ART	GESCHLECHT- LEISTUNGS- GRUPPE	BADEN- WÜRTTEMBERG	BAYERN	BERLIN			BRANDEN- BURG	BREMEN	HAMBURG	HESSEN	MECKLEN- BURG-VOR- POMMERN
					INSGESAMT	(WEST)	(OST)					
ELEKTRIZITAETS												
361	KAUFMAENNISCHE	ZUSAMMEN	5 731	5 288	-	.	4 016	3 773	5 892	.	5 651	.
362	UND TECHNISCHE	II	7 375	6 963	-	.	4 903	4 870	6 903	.	7 126	.
363	ANGESTELLTE	III	5 332	4 799	-	.	3 834	3 965	5 272	.	5 271	.
364	EINSCHL.	IV	3 781	3 481	-	.	2 887	2 947	3 849	.	3 705	.
365	MEISTER	V	3 228	2 984	-	.	2 623	2 663	/	.	(3 672)	.
366		MAENNLICH	6 192	5 692	-	.	4 444	4 170	6 187	.	5 984	.
367		II	7 404	7 010	-	.	4 945	4 876	6 984	.	7 177	.
368		III	5 551	4 999	-	.	4 054	4 105	5 475	.	5 471	.
369		IV	3 972	3 609	-	.	3 008	3 153	3 837	.	3 859	.
370		V	(3 263)	(3 017)	-	.	/	(2 968)	/	.	/	.
371		WEIBLICH	4 297	4 089	-	.	3 511	3 308	4 653	.	4 365	.
372		II	6 463	6 174	-	.	4 658	4 825	5 956	.	6 005	.
373		III	4 655	4 259	-	.	3 625	3 700	4 596	.	4 516	.
374		IV	3 682	3 402	-	.	2 874	2 912	3 857	.	3 602	.
375		V	3 221	(2 890)	-	.	(2 573)	2 595	/	.	/	.
376	TECHNISCHE	ZUSAMMEN	6 405	5 873	-	.	4 361	4 045	6 225	.	6 038	.
377	ANGESTELLTE	II	7 476	7 091	-	.	4 928	4 857	7 123	.	7 235	.
378	EINSCHL.	III	5 677	5 169	-	.	3 995	4 067	5 585	.	5 558	.
379	MEISTER	IV	3 775	3 550	-	.	2 988	2 929	3 862	.	3 750	.
380		V	/	/	-	.	/	/	/	.	/	.
381		MAENNLICH	6 517	5 997	-	.	4 530	4 238	6 352	.	6 162	.
382		II	7 498	7 108	-	.	4 963	4 866	7 134	.	7 256	.
383		III	5 751	5 239	-	.	4 121	4 130	5 643	.	5 661	.
384		IV	3 904	3 626	-	.	(3 061)	3 418	(3 877)	.	(3 849)	.
385		V	/	/	-	.	/	/	/	.	/	.
386		WEIBLICH	4 603	4 104	-	.	3 662	3 317	4 276	.	4 573	.
387		II	6 269	5 858	-	.	4 516	(4 593)	/	.	(6 153)	.
388		III	4 643	4 230	-	.	3 615	3 706	4 468	.	4 576	.
389		IV	3 640	3 462	-	.	2 962	2 804	(3 848)	.	(3 616)	.
390		V	/	/	-	.	/	/	/	.	/	.
391	KAUFMAENNISCHE	ZUSAMMEN	4 864	4 671	-	.	3 605	3 425	5 362	.	5 087	.
392	ANGESTELLTE	II	7 012	6 703	-	.	4 799	4 906	6 486	.	6 917	.
393		III	4 889	4 414	-	.	3 672	3 756	4 811	.	4 788	.
394		IV	3 782	3 466	-	.	2 866	2 953	3 841	.	3 698	.
395		V	3 228	2 960	-	.	2 631	2 672	/	.	/	.
396		MAENNLICH	5 433	5 147	-	.	4 079	3 853	5 777	.	5 543	.
397		II	7 043	6 782	-	.	4 829	4 918	6 624	.	7 013	.
398		III	5 097	4 551	-	.	3 826	3 928	4 991	.	4 987	.
399		IV	3 988	3 604	-	.	(2 960)	2 993	(3 796)	.	3 861	.
400		V	(3 330)	(3 117)	-	.	/	(3 045)	/	.	/	.
401		WEIBLICH	4 249	4 087	-	.	3 466	3 305	4 744	.	4 300	.
402		II	6 635	6 235	-	.	4 760	4 885	5 971	.	(5 946)	.
403		III	4 658	4 264	-	.	3 629	3 697	4 623	.	4 493	.
404		IV	3 686	3 393	-	.	2 859	2 948	3 862	.	3 601	.
405		V	3 213	(2 856)	-	.	(2 581)	2 598	/	.	/	.
BERG												
406	KAUFMAENNISCHE	ZUSAMMEN	5 856	6 048	-	/	/	3 982	/	.	6 064	.
407	UND TECHNISCHE	II	6 845	7 284	-	/	/	4 938	/	.	7 289	.
408	ANGESTELLTE	III	5 315	6 007	-	/	/	4 150	/	.	5 423	.
409	EINSCHL.	IV	(3 885)	(3 770)	-	/	/	3 225	/	.	4 805	.
410	MEISTER	V	/	/	-	/	/	2 984	/	.	/	.
411		MAENNLICH	6 283	6 333	-	/	/	4 372	/	.	6 272	.
412		II	6 939	7 371	-	/	/	4 959	/	.	7 327	.
413		III	5 673	6 120	-	/	/	4 245	/	.	5 579	.
414		IV	/	/	-	/	/	3 404	/	.	5 186	.
415		V	/	/	-	/	/	3 412	/	.	/	.
416		WEIBLICH	4 645	(4 535)	-	/	/	3 501	/	.	4 881	.
417		II	/	/	-	/	/	4 841	/	.	(6 455)	.
418		III	4 635	/	-	/	/	3 934	/	.	4 798	.
419		IV	/	/	-	/	/	3 202	/	.	(3 936)	.
420		V	/	/	-	/	/	2 968	/	.	/	.
421	TECHNISCHE	ZUSAMMEN	6 284	6 506	-	/	/	4 192	/	.	6 214	.
422	ANGESTELLTE	II	7 088	(7 600)	-	/	/	4 942	/	.	7 443	.
423	EINSCHL.	III	5 713	6 284	-	/	/	4 194	/	.	5 654	.
424	MEISTER	IV	/	/	-	/	/	3 300	/	.	4 983	.
425		V	/	/	-	/	/	2 938	/	.	/	.
426		MAENNLICH	6 408	6 540	-	/	/	4 369	/	.	6 273	.
427		II	7 088	(7 645)	-	/	/	4 957	/	.	7 443	.
428		III	5 817	6 284	-	/	/	4 249	/	.	5 678	.
429		IV	/	/	-	/	/	3 332	/	.	5 286	.
430		V	/	/	-	/	/	(3 221)	/	.	/	.
431		WEIBLICH	/	/	-	/	/	3 585	/	.	(4 665)	.
432		II	/	/	-	/	/	4 703	/	.	/	.
433		III	/	/	-	/	/	3 923	/	.	(5 013)	.
434		IV	/	/	-	/	/	3 285	/	.	(4 129)	.
435		V	/	/	-	/	/	2 924	/	.	/	.
436	KAUFMAENNISCHE	ZUSAMMEN	5 220	5 132	-	/	/	3 626	/	.	5 779	.
437	ANGESTELLTE	II	(6 427)	(6 524)	-	/	/	4 928	/	.	7 052	.
438		III	4 690	(5 280)	-	/	/	4 005	/	.	4 927	.
439		IV	(3 571)	/	-	/	/	3 200	/	.	(4 366)	.
440		V	/	/	-	/	/	3 000	/	.	/	.
441		MAENNLICH	5 892	(5 628)	-	/	/	4 396	/	.	6 269	.
442		II	(6 586)	/	-	/	/	4 963	/	.	7 125	.
443		III	/	(5 367)	-	/	/	4 191	/	.	5 125	.
444		IV	/	/	-	/	/	(3 576)	/	.	(4 879)	.
445		V	/	/	-	/	/	3 517	/	.	/	.
446		WEIBLICH	4 678	(4 469)	-	/	/	3 462	/	.	4 923	.
447		II	/	/	-	/	/	4 885	/	.	(6 455)	.
448		III	(4 627)	/	-	/	/	3 942	/	.	4 768	.
449		IV	/	/	-	/	/	3 182	/	.	/	.
450		V	/	/	-	/	/	2 983	/	.	/	.

SCHAFTSZWEIG, BESCHAFTIGUNGSART, GESCHLECHT UND LEISTUNGSGRUPPE IN DM
1993

NIEDER- SACHSEN	NORDRHEIN- WESTFALEN	RHEINLAND- PFALZ	SAARLAND	SACHSEN	SACHSEN- ANHALT	SCHLESWIG- HOLSTEIN	THUE- RINGEN	FRUEHERES BUNDES- GEBIET	NEUE LAENDER U. BERLIN-OST	LAUFENDE NUMMER
VERSORGUNG										
5 581	5 912	5 711	5 546	3 697	3 649	5 360	3 812	5 688	3 845	361
7 006	7 419	7 236	7 270	4 833	4 770	6 941	4 823	7 191	4 829	362
5 130	5 636	5 292	5 387	3 915	3 898	4 856	3 999	5 298	3 930	363
3 651	4 204	3 687	3 996	2 886	2 907	3 487	2 966	3 848	2 958	364
3 142	3 632	(3 346)	/	2 476	2 576	(3 168)	2 521	3 388	2 571	365
5 973	6 308	6 105	5 903	4 068	4 033	5 805	4 275	6 086	4 230	366
7 059	7 480	7 284	7 318	4 849	4 792	6 985	4 907	7 241	4 867	367
5 396	5 918	5 550	5 569	4 021	4 040	5 195	4 175	5 549	4 081	368
3 827	4 443	3 755	4 317	2 937	3 042	3 525	3 157	4 041	3 187	369
/	3 834	/	/	(2 582)	/	/	(2 818)	3 484	2 792	370
4 237	4 496	4 355	4 290	3 245	3 191	4 004	3 365	4 346	3 376	371
5 932	6 145	6 156	(6 197)	4 738	(4 687)	5 969	4 600	6 185	4 652	372
4 383	4 632	4 509	4 669	3 686	3 588	4 089	3 726	4 515	3 680	373
3 511	4 014	3 648	3 654	2 875	2 856	3 450	2 931	3 717	2 907	374
(3 172)	3 534	(3 264)	/	2 445	2 555	/	2 446	3 338	2 521	375
6 133	6 403	6 189	6 204	4 037	4 024	5 967	4 062	6 206	4 136	376
7 100	7 464	7 371	7 522	4 846	4 858	7 119	4 862	7 268	4 837	377
5 525	6 083	5 623	5 842	4 021	4 048	5 278	4 167	5 664	4 051	378
3 733	4 560	3 968	4 617	2 916	2 912	3 500	2 947	4 054	3 026	379
/	(3 830)	/	/	2 547	/	/	(2 441)	3 427	2 489	380
6 282	6 531	6 337	6 295	4 192	4 169	6 185	4 372	6 335	4 308	381
7 120	7 482	7 392	7 561	4 847	4 860	7 125	4 943	7 286	4 867	382
5 635	6 185	5 749	5 885	4 053	4 082	5 460	4 215	5 760	4 112	383
3 839	4 758	4 279	(4 910)	3 059	/	3 586	(3 266)	4 260	3 413	384
/	/	/	/	/	/	/	/	(3 451)	(2 538)	385
4 329	4 551	4 350	(4 357)	3 367	3 423	3 898	3 092	4 434	3 431	386
(5 616)	5 991	(6 089)	/	(4 829)	/	/	(4 249)	6 110	4 481	387
4 492	4 650	4 343	(4 506)	3 783	3 787	3 928	(3 673)	4 506	3 711	388
3 587	4 111	(3 601)	(3 910)	2 880	2 902	3 412	2 831	3 738	2 868	389
/	(3 441)	/	/	(2 540)	/	/	(2 441)	3 397	2 479	390
5 067	5 526	5 079	4 842	3 304	3 327	4 604	3 607	5 152	3 495	391
6 839	7 374	6 959	6 886	4 792	4 894	6 514	4 772	7 054	4 807	392
4 812	5 247	4 830	4 735	3 698	3 575	4 340	3 830	4 913	3 729	393
3 630	4 113	3 629	3 843	2 879	2 905	3 483	2 973	3 803	2 936	394
(3 114)	3 605	(3 368)	/	2 436	2 576	(3 137)	2 574	3 380	2 590	395
5 555	6 060	5 612	5 229	3 593	3 739	5 046	4 053	5 688	3 918	396
6 940	7 479	7 042	6 925	4 863	4 987	6 607	4 824	7 154	4 865	397
5 107	5 583	5 074	4 776	3 815	3 731	4 580	4 054	5 196	3 907	398
3 823	4 294	3 575	4 096	2 906	3 050	3 507	(3 057)	3 960	3 044	399
/	3 727	/	/	(2 596)	/	/	(2 818)	3 496	2 845	400
4 219	4 488	4 356	4 281	3 211	3 135	4 033	3 440	4 331	3 359	401
6 000	6 167	6 180	/	4 698	(4 704)	5 842	4 715	6 204	4 733	402
4 362	4 629	4 554	4 685	3 652	3 519	4 132	3 733	4 517	3 669	403
3 498	4 002	3 654	3 619	2 874	2 845	3 461	2 963	3 714	2 917	404
(3 140)	3 547	(3 246)	/	2 397	2 555	/	(2 452)	3 331	2 531	405
BAU										
6 685	6 098	(5 779)	.	3 932	3 888	/	3 219	6 217	3 921	406
8 185	6 933	/	.	4 756	4 783	/	3 949	7 110	4 821	407
5 720	5 418	/	.	4 129	3 925	/	3 127	5 477	4 045	408
4 217	4 491	/	.	3 363	3 100	/	2 419	4 440	3 178	409
/	4 269	/	.	3 034	2 994	/	/	4 223	2 996	410
7 009	6 325	(5 966)	.	4 258	4 196	/	3 480	6 461	4 267	411
8 244	7 108	/	.	4 789	4 782	/	3 967	7 272	4 832	412
5 884	5 606	/	.	4 202	4 031	/	3 374	5 667	4 149	413
4 500	4 680	/	.	3 602	(3 234)	/	(2 545)	4 660	3 325	414
/	4 478	/	.	(3 167)	/	/	/	4 460	3 307	415
4 996	4 514	/	.	3 431	3 416	/	2 614	4 602	3 444	416
6 920	5 198	/	.	(4 515)	4 784	/	/	5 334	4 761	417
5 080	4 287	/	.	3 895	3 665	/	2 619	4 495	3 792	418
3 967	3 677	/	.	3 251	3 086	/	(2 330)	3 708	3 150	419
/	3 906	/	.	3 027	2 993	/	/	3 831	2 984	420
7 079	6 406	/	.	4 192	4 045	/	3 437	6 555	4 132	421
8 334	7 299	/	.	4 763	4 771	/	4 053	7 475	4 830	422
5 984	5 735	/	.	4 198	3 992	/	3 377	5 791	4 123	423
4 530	4 720	/	.	3 534	2 918	/	(2 499)	4 700	3 172	424
/	3 818	/	.	3 037	3 005	/	/	3 806	2 965	425
7 145	6 439	/	.	4 281	4 176	/	3 476	6 593	4 270	426
8 351	7 302	/	.	4 782	4 769	/	4 053	7 478	4 838	427
6 030	5 758	/	.	4 221	4 014	/	3 382	5 818	4 158	428
4 662	4 777	/	.	3 602	(3 143)	/	(2 545)	4 768	3 260	429
/	3 832	/	.	(3 133)	/	/	/	3 820	3 175	430
5 538	4 540	/	.	3 714	3 483	/	(2 783)	4 801	3 575	431
(7 545)	(6 290)	/	.	/	(4 802)	/	/	6 975	4 681	432
5 123	4 843	/	.	4 044	3 836	/	/	4 904	3 923	433
(3 955)	3 834	/	.	/	2 852	/	(2 420)	3 829	3 106	434
/	/	/	.	3 018	3 004	/	/	/	2 952	435
5 919	5 504	/	.	3 480	3 672	/	2 860	5 558	3 576	436
7 785	6 313	/	.	4 727	4 808	/	3 729	6 435	4 798	437
5 202	4 554	/	.	3 888	3 805	/	2 741	4 694	3 830	438
4 085	3 977	/	.	3 280	3 173	/	(2 263)	3 983	3 181	439
/	4 321	/	.	3 034	2 989	/	/	4 271	3 006	440
6 591	5 999	/	.	4 083	4 266	/	3 500	6 075	4 251	441
7 932	6 676	/	.	(4 854)	4 820	/	(3 743)	6 783	4 805	442
5 336	4 854	/	.	4 050	4 097	/	3 313	4 946	4 083	443
4 346	4 230	/	.	/	/	/	/	4 301	(3 555)	444
/	4 600	/	.	/	/	/	/	4 586	3 397	445
4 886	4 511	/	.	3 335	3 390	/	2 591	4 577	3 390	446
6 608	5 176	/	.	(4 605)	4 775	/	/	5 261	4 789	447
5 072	4 207	/	.	3 788	3 601	/	2 576	4 434	3 714	448
3 968	3 632	/	.	3 249	3 161	/	(2 269)	3 677	3 161	449
/	3 911	/	.	3 029	2 989	/	/	3 835	2 994	450

3 DURCHSCHNITTliche BRUTTOMONATSVERDIENSTE DER ANGESTELLTEN NACH WIRT
JULI

LAUFENDE NUMMER	BESCHAEFTIGUNGS- ART	GESCHLECHT LEISTUNGS- GRUPPE	BADEN- WÜRTTEMBERG	BAYERN	BERLIN			BRANDEN- BURG	BREMEN	HAMBURG	HESSEN	MECKLEN- BURG-VOR- POMMERN
					INSGESAMT	(WEST)	(OST)					
STEINKOHLENBERGBAU UND												
451	KAUFMAENNISCHE UND TECHNISCHE ANGESTELLTE EINSCHL. MEISTER	ZUSAMMEN	/	/	-	/	/	/	/	/	/	/
452		II	/	/	-	/	/	/	/	/	/	/
453		III	/	/	-	/	/	/	/	/	/	/
454		IV	/	/	-	/	/	/	/	/	/	/
455		V	/	/	-	/	/	/	/	/	/	/
456		MAENNlich	/	/	-	/	/	/	/	/	/	/
457		II	/	/	-	/	/	/	/	/	/	/
458		III	/	/	-	/	/	/	/	/	/	/
459		IV	/	/	-	/	/	/	/	/	/	/
460		V	/	/	-	/	/	/	/	/	/	/
461		WEIBlich	/	/	-	/	/	/	/	/	/	/
462		II	/	/	-	/	/	/	/	/	/	/
463		III	/	/	-	/	/	/	/	/	/	/
464		IV	/	/	-	/	/	/	/	/	/	/
465		V	/	/	-	/	/	/	/	/	/	/
466	TECHNISCHE ANGESTELLTE EINSCHL. MEISTER	ZUSAMMEN	/	/	-	/	/	/	/	/	/	/
467		II	/	/	-	/	/	/	/	/	/	/
468		III	/	/	-	/	/	/	/	/	/	/
469		IV	/	/	-	/	/	/	/	/	/	/
470		V	/	/	-	/	/	/	/	/	/	/
471		MAENNlich	/	/	-	/	/	/	/	/	/	/
472		II	/	/	-	/	/	/	/	/	/	/
473		III	/	/	-	/	/	/	/	/	/	/
474		IV	/	/	-	/	/	/	/	/	/	/
475		V	/	/	-	/	/	/	/	/	/	/
476		WEIBlich	/	/	-	/	/	/	/	/	/	/
477		II	/	/	-	/	/	/	/	/	/	/
478		III	/	/	-	/	/	/	/	/	/	/
479		IV	/	/	-	/	/	/	/	/	/	/
480		V	/	/	-	/	/	/	/	/	/	/
481	KAUFMAENNISCHE ANGESTELLTE	ZUSAMMEN	/	/	-	/	/	/	/	/	/	/
482		II	/	/	-	/	/	/	/	/	/	/
483		III	/	/	-	/	/	/	/	/	/	/
484		IV	/	/	-	/	/	/	/	/	/	/
485		V	/	/	-	/	/	/	/	/	/	/
486		MAENNlich	/	/	-	/	/	/	/	/	/	/
487		II	/	/	-	/	/	/	/	/	/	/
488		III	/	/	-	/	/	/	/	/	/	/
489		IV	/	/	-	/	/	/	/	/	/	/
490		V	/	/	-	/	/	/	/	/	/	/
491		WEIBlich	/	/	-	/	/	/	/	/	/	/
492		II	/	/	-	/	/	/	/	/	/	/
493		III	/	/	-	/	/	/	/	/	/	/
494		IV	/	/	-	/	/	/	/	/	/	/
495		V	/	/	-	/	/	/	/	/	/	/
BRAUNKOHLENBERGBAU												
496	KAUFMAENNISCHE UND TECHNISCHE ANGESTELLTE EINSCHL. MEISTER	ZUSAMMEN	/	/	-	/	/	3 973	/	/	.	/
497		II	/	/	-	/	/	4 940	/	/	.	/
498		III	/	/	-	/	/	4 150	/	/	.	/
499		IV	/	/	-	/	/	3 227	/	/	.	/
500		V	/	/	-	/	/	2 984	/	/	.	/
501		MAENNlich	/	/	-	/	/	4 362	/	/	.	/
502		II	/	/	-	/	/	4 956	/	/	.	/
503		III	/	/	-	/	/	4 245	/	/	.	/
504		IV	/	/	-	/	/	3 393	/	/	.	/
505		V	/	/	-	/	/	3 412	/	/	.	/
506		WEIBlich	/	/	-	/	/	3 498	/	/	.	/
507		II	/	/	-	/	/	4 867	/	/	.	/
508		III	/	/	-	/	/	3 935	/	/	.	/
509		IV	/	/	-	/	/	3 205	/	/	.	/
510		V	/	/	-	/	/	2 968	/	/	.	/
511	TECHNISCHE ANGESTELLTE EINSCHL. MEISTER	ZUSAMMEN	/	/	-	/	/	4 183	/	/	.	/
512		II	/	/	-	/	/	4 941	/	/	.	/
513		III	/	/	-	/	/	4 194	/	/	.	/
514		IV	/	/	-	/	/	3 319	/	/	.	/
515		V	/	/	-	/	/	2 938	/	/	.	/
516		MAENNlich	/	/	-	/	/	4 358	/	/	.	/
517		II	/	/	-	/	/	4 952	/	/	.	/
518		III	/	/	-	/	/	4 250	/	/	.	/
519		IV	/	/	-	/	/	3 332	/	/	.	/
520		V	/	/	-	/	/	(3 221)	/	/	.	/
521		WEIBlich	/	/	-	/	/	3 585	/	/	.	/
522		II	/	/	-	/	/	4 771	/	/	.	/
523		III	/	/	-	/	/	3 924	/	/	.	/
524		IV	/	/	-	/	/	3 312	/	/	.	/
525		V	/	/	-	/	/	2 924	/	/	.	/
526	KAUFMAENNISCHE ANGESTELLTE	ZUSAMMEN	/	/	-	/	/	3 621	/	/	.	/
527		II	/	/	-	/	/	4 937	/	/	.	/
528		III	/	/	-	/	/	4 006	/	/	.	/
529		IV	/	/	-	/	/	3 198	/	/	.	/
530		V	/	/	-	/	/	3 000	/	/	.	/
531		MAENNlich	/	/	-	/	/	4 393	/	/	.	/
532		II	/	/	-	/	/	4 972	/	/	.	/
533		III	/	/	-	/	/	4 191	/	/	.	/
534		IV	/	/	-	/	/	(3 549)	/	/	.	/
535		V	/	/	-	/	/	3 517	/	/	.	/
536		WEIBlich	/	/	-	/	/	3 459	/	/	.	/
537		II	/	/	-	/	/	4 895	/	/	.	/
538		III	/	/	-	/	/	3 943	/	/	.	/
539		IV	/	/	-	/	/	3 182	/	/	.	/
540		V	/	/	-	/	/	2 983	/	/	.	/

SCHAFTSZWEIG, BESCHAEFTIGUNGSART, GESCHLECHT UND LEISTUNGSGRUPPE IN DM
1993

NIEDER- SACHSEN	NORDRHEIN- WESTFALEN	RHEINLAND- PFALZ	SAARLAND	SACHSEN	SACHSEN- ANHALT	SCHLESWIG- HOLSTEIN	THUE- RINGEN	FRUEHERES BUNDES- GEBIET	NEUE LAENDER U. BERLIN-OST	LAUFENDE NUMMER
-BRIKETTHERSTELLUNG, KOKEREI										
/	6 037	/	.	.	.	/	/	6 116	3 780	451
/	6 806	/	.	.	.	/	/	6 875	(4 797)	452
/	5 140	/	.	.	.	/	/	5 183	3 955	453
/	4 461	/	.	.	.	/	/	4 430	(3 232)	454
/	3 432	/	.	.	.	/	/	3 396	(2 978)	455
/	6 257	/	.	.	.	/	/	6 347	4 127	456
/	6 996	/	.	.	.	/	/	7 062	(4 811)	457
/	5 350	/	.	.	.	/	/	5 408	4 014	458
/	4 658	/	.	.	.	/	/	4 642	/	459
/	3 707	/	.	.	.	/	/	3 686	/	460
/	4 395	/	.	.	.	/	/	4 387	3 391	461
/	5 094	/	.	.	.	/	/	5 105	/	462
/	3 929	/	.	.	.	/	/	3 928	(3 755)	463
/	3 194	/	.	.	.	/	/	3 232	(3 229)	464
/	(2 720)	/	.	.	.	/	/	(2 721)	(2 975)	465
/	6 339	/	.	.	.	/	/	6 458	4 107	466
/	7 208	/	.	.	.	/	/	7 298	(4 844)	467
/	5 516	/	.	.	.	/	/	5 578	4 011	468
/	4 734	/	.	.	.	/	/	4 713	/	469
/	3 840	/	.	.	.	/	/	3 840	/	470
/	6 365	/	.	.	.	/	/	6 485	4 163	471
/	7 211	/	.	.	.	/	/	7 301	(4 856)	472
/	5 535	/	.	.	.	/	/	5 598	4 020	473
/	4 783	/	.	.	.	/	/	4 768	/	474
/	3 856	/	.	.	.	/	/	3 856	/	475
/	4 156	/	.	.	.	/	/	4 247	/	476
/	(5 667)	/	.	.	.	/	/	(6 202)	/	477
/	4 506	/	.	.	.	/	/	4 463	/	478
/	3 484	/	.	.	.	/	/	3 485	/	479
/	/	/	.	.	.	/	/	/	/	480
/	5 427	/	.	.	.	/	/	5 414	3 524	481
/	6 142	/	.	.	.	/	/	6 130	/	482
/	4 048	/	.	.	.	/	/	4 059	3 876	483
/	3 730	/	.	.	.	/	/	3 756	(3 227)	484
/	2 892	/	.	.	.	/	/	2 869	(2 977)	485
/	5 935	/	.	.	.	/	/	5 926	(4 009)	486
/	6 516	/	.	.	.	/	/	6 494	/	487
/	4 243	/	.	.	.	/	/	4 287	(3 997)	488
/	4 128	/	.	.	.	/	/	4 159	/	489
/	(3 204)	/	.	.	.	/	/	(3 153)	/	490
/	4 412	/	.	.	.	/	/	4 398	3 388	491
/	5 087	/	.	.	.	/	/	5 085	/	492
/	3 870	/	.	.	.	/	/	3 878	(3 762)	493
/	3 121	/	.	.	.	/	/	3 168	(3 229)	494
/	(2 699)	/	.	.	.	/	/	(2 703)	(2 977)	495
UND -BRIKETTHERSTELLUNG										
.	6 365	/	/	.	.	/	.	6 352	3 974	496
.	7 893	/	/	.	.	/	.	7 895	4 919	497
.	6 039	/	/	.	.	/	.	5 997	4 148	498
.	4 694	/	/	.	.	/	.	4 683	3 259	499
.	4 464	/	/	.	.	/	.	4 464	2 996	500
.	6 612	/	/	.	.	/	.	6 596	4 334	501
.	7 911	/	/	.	.	/	.	7 854	4 932	502
.	6 138	/	/	.	.	/	.	6 099	4 224	503
.	4 872	/	/	.	.	/	.	4 883	3 488	504
.	4 690	/	/	.	.	/	.	4 690	3 317	505
.	4 922	/	/	.	.	/	.	4 925	3 497	506
.	7 354	/	/	.	.	/	.	7 251	4 853	507
.	5 293	/	/	.	.	/	.	5 272	3 953	508
.	4 492	/	/	.	.	/	.	4 468	3 217	509
.	4 102	/	/	.	.	/	.	4 102	2 984	510
.	6 704	/	/	.	.	/	.	6 693	4 181	511
.	7 955	/	/	.	.	/	.	7 914	4 923	512
.	6 216	/	/	.	.	/	.	6 191	4 189	513
.	4 598	/	/	.	.	/	.	4 621	3 370	514
.	/	/	/	.	.	/	.	/	2 965	515
.	6 778	/	/	.	.	/	.	6 763	4 336	516
.	7 960	/	/	.	.	/	.	7 918	4 932	517
.	6 256	/	/	.	.	/	.	6 227	4 233	518
.	4 681	/	/	.	.	/	.	4 710	3 485	519
.	/	/	/	.	.	/	.	/	(3 180)	520
.	5 020	/	/	.	.	/	.	5 025	3 600	521
.	/	/	/	.	.	/	.	/	4 759	522
.	5 241	/	/	.	.	/	.	5 247	3 951	523
.	4 324	/	/	.	.	/	.	4 324	3 294	524
.	/	/	/	.	.	/	.	/	2 952	525
.	5 815	/	/	.	.	/	.	5 822	3 640	526
.	7 766	/	/	.	.	/	.	7 683	4 910	527
.	5 589	/	/	.	.	/	.	5 543	4 023	528
.	4 786	/	/	.	.	/	.	4 738	3 221	529
.	4 464	/	/	.	.	/	.	4 464	3 006	530
.	6 235	/	/	.	.	/	.	6 234	4 321	531
.	7 801	/	/	.	.	/	.	7 721	4 929	532
.	5 718	/	/	.	.	/	.	5 671	4 157	533
.	5 340	/	/	.	.	/	.	5 236	(3 554)	534
.	4 690	/	/	.	.	/	.	4 690	3 411	535
.	4 900	/	/	.	.	/	.	4 905	3 452	536
.	7 366	/	/	.	.	/	.	7 243	4 881	537
.	5 310	/	/	.	.	/	.	5 279	3 954	538
.	4 546	/	/	.	.	/	.	4 497	3 202	539
.	4 102	/	/	.	.	/	.	4 102	2 994	540

3 DURCHSCHNITTliche BRUTTOMONATSVERDIENSTE DER ANGESTELLTEN NACH WIRT
JULI

LAU- FENDE NUMMER	BESCHAEF- TIGUNGS- ART	GESCHLECHT LEISTUNGS- GRUPPE	BADEN- WUERTTEM- BERG	BAYERN	BERLIN			BRANDEN- BURG	BREMEN	HAMBURG	HESSEN	MECKLEN- BURG-VOR- POMMERN
					INSGESAMT	(WEST)	(OST)					
KALI- UND STEIN												
541	KAUFMAENNISCHE	ZUSAMMEN	.	.	-	/	/	/	/	/	6 056	/
542	UND TECHNISCHE	II	.	.	-	/	/	/	/	/	7 276	/
543	ANGESTELLTE	III	.	.	-	/	/	/	/	/	5 403	/
544	EINSCHL.	IV	.	.	-	/	/	/	/	/	4 665	/
545	MEISTER	V	.	.	-	/	/	/	/	/	/	/
546		MAENNLICH	.	.	-	/	/	/	/	/	6 258	/
547		II	.	.	-	/	/	/	/	/	7 314	/
548		III	.	.	-	/	/	/	/	/	5 559	/
549		IV	.	.	-	/	/	/	/	/	4 936	/
550		V	.	.	-	/	/	/	/	/	/	/
551		WEIBLICH	.	.	-	/	/	/	/	/	4 909	/
552		II	.	.	-	/	/	/	/	/	(6 455)	/
553		III	.	.	-	/	/	/	/	/	4 798	/
554		IV	.	.	-	/	/	/	/	/	(4 004)	/
555		V	.	.	-	/	/	/	/	/	/	/
556	TECHNISCHE	ZUSAMMEN	.	.	-	/	/	/	/	/	6 192	/
557	ANGESTELLTE	II	.	.	-	/	/	/	/	/	7 424	/
558	EINSCHL.	III	.	.	-	/	/	/	/	/	5 639	/
559	MEISTER	IV	.	.	-	/	/	/	/	/	4 885	/
560		V	.	.	-	/	/	/	/	/	/	/
561		MAENNLICH	.	.	-	/	/	/	/	/	6 252	/
562		II	.	.	-	/	/	/	/	/	7 424	/
563		III	.	.	-	/	/	/	/	/	5 663	/
564		IV	.	.	-	/	/	/	/	/	(5 162)	/
565		V	.	.	-	/	/	/	/	/	/	/
566		WEIBLICH	.	.	-	/	/	/	/	/	(4 665)	/
567		II	.	.	-	/	/	/	/	/	/	/
568		III	.	.	-	/	/	/	/	/	(5 013)	/
569		IV	.	.	-	/	/	/	/	/	(4 129)	/
570		V	.	.	-	/	/	/	/	/	/	/
571	KAUFMAENNISCHE	ZUSAMMEN	.	.	-	/	/	/	/	/	5 790	/
572	ANGESTELLTE	II	.	.	-	/	/	/	/	/	7 052	/
573		III	.	.	-	/	/	/	/	/	4 894	/
574		IV	.	.	-	/	/	/	/	/	/	/
575		V	.	.	-	/	/	/	/	/	/	/
576		MAENNLICH	.	.	-	/	/	/	/	/	6 276	/
577		II	.	.	-	/	/	/	/	/	7 125	/
578		III	.	.	-	/	/	/	/	/	5 059	/
579		IV	.	.	-	/	/	/	/	/	/	/
580		V	.	.	-	/	/	/	/	/	/	/
581		WEIBLICH	.	.	-	/	/	/	/	/	4 957	/
582		II	.	.	-	/	/	/	/	/	(6 455)	/
583		III	.	.	-	/	/	/	/	/	4 768	/
584		IV	.	.	-	/	/	/	/	/	/	/
585		V	.	.	-	/	/	/	/	/	/	/
UEBRIGER BERGBAU 1),												
586	KAUFMAENNISCHE	ZUSAMMEN	6 094	6 566	-	/	/	.	/	.	.	.
587	UND TECHNISCHE	II	(6 834)	(7 726)	-	/	/	.	/	.	.	.
588	ANGESTELLTE	III	(5 700)	6 566	-	/	/	.	/	.	.	.
589	EINSCHL.	IV	/	/	-	/	/	.	/	.	.	.
590	MEISTER	V	/	/	-	/	/	.	/	.	.	.
591		MAENNLICH	(6 388)	6 865	-	/	/	.	/	.	.	.
592		II	(6 834)	(7 833)	-	/	/	.	/	.	.	.
593		III	/	6 689	-	/	/	.	/	.	.	.
594		IV	/	/	-	/	/	.	/	.	.	.
595		V	/	/	-	/	/	.	/	.	.	.
596		WEIBLICH	/	/	-	/	/	.	/	.	.	.
597		II	/	/	-	/	/	.	/	.	.	.
598		III	/	/	-	/	/	.	/	.	.	.
599		IV	/	/	-	/	/	.	/	.	.	.
600		V	/	/	-	/	/	.	/	.	.	.
601	TECHNISCHE	ZUSAMMEN	(6 427)	6 951	-	/	/	.	/	.	.	.
602	ANGESTELLTE	II	(6 797)	(8 051)	-	/	/	.	/	.	.	.
603	EINSCHL.	III	/	6 802	-	/	/	.	/	.	.	.
604	MEISTER	IV	/	/	-	/	/	.	/	.	.	.
605		V	/	/	-	/	/	.	/	.	.	.
606		MAENNLICH	(6 481)	6 951	-	/	/	.	/	.	.	.
607		II	(6 797)	(8 051)	-	/	/	.	/	.	.	.
608		III	/	6 802	-	/	/	.	/	.	.	.
609		IV	/	/	-	/	/	.	/	.	.	.
610		V	/	/	-	/	/	.	/	.	.	.
611		WEIBLICH	/	/	-	/	/	.	/	.	.	.
612		II	/	/	-	/	/	.	/	.	.	.
613		III	/	/	-	/	/	.	/	.	.	.
614		IV	/	/	-	/	/	.	/	.	.	.
615		V	/	/	-	/	/	.	/	.	.	.
616	KAUFMAENNISCHE	ZUSAMMEN	(5 396)	(5 174)	-	/	/	.	/	.	.	.
617	ANGESTELLTE	II	/	/	-	/	/	.	/	.	.	.
618		III	/	/	-	/	/	.	/	.	.	.
619		IV	/	/	-	/	/	.	/	.	.	.
620		V	/	/	-	/	/	.	/	.	.	.
621		MAENNLICH	/	/	-	/	/	.	/	.	.	.
622		II	/	/	-	/	/	.	/	.	.	.
623		III	/	/	-	/	/	.	/	.	.	.
624		IV	/	/	-	/	/	.	/	.	.	.
625		V	/	/	-	/	/	.	/	.	.	.
626		WEIBLICH	/	/	-	/	/	.	/	.	.	.
627		II	/	/	-	/	/	.	/	.	.	.
628		III	/	/	-	/	/	.	/	.	.	.
629		IV	/	/	-	/	/	.	/	.	.	.
630		V	/	/	-	/	/	.	/	.	.	.

1) GEWINNUNG VON ERDOEL, ERDGAS; SONSTIGER BERGBAU

SCHAFTSZWEIG, BESCHAFTIGUNGSART, GESCHLECHT UND LEISTUNGSGRUPPE IN DM
1993

NIEDER- SACHSEN	NORDRHEIN- WESTFALEN	RHEINLAND- PFALZ	SAARLAND	SACHSEN	SACHSEN- ANHALT	SCHLESWIG- HOLSTEIN	THUE- RINGEN	FRUEHERES BUNDES- GEBIET	NEUE LAENDER U. BERLIN-OST	LAUFENDE NUMMER
SALZBERGBAU, SALINEN										
5 840	6 758	.	/	/	3 155	/	3 127	6 009	3 138	541
7 056	7 912	.	/	/	3 953	/	3 876	7 216	3 900	542
5 600	6 402	.	/	/	3 093	/	3 019	5 516	3 050	543
4 450	(5 477)	.	/	/	(2 373)	/	2 401	4 501	2 392	544
/	/	.	/	/	/	/	/	/	/	545
6 041	7 027	.	/	/	3 444	/	3 382	6 235	3 405	546
7 081	7 981	.	/	/	3 958	/	3 890	7 261	3 911	547
5 711	6 699	.	/	/	3 328	/	3 254	5 683	3 285	548
4 774	(5 719)	.	/	/	/	/	(2 545)	4 872	(2 544)	549
/	/	.	/	/	/	/	/	/	/	550
4 662	(5 188)	.	/	/	2 656	/	2 579	4 813	2 612	551
/	/	.	/	/	/	/	/	6 330	/	552
4 928	(5 115)	.	/	/	2 704	/	2 586	4 819	2 638	553
(3 998)	/	.	/	/	(2 357)	/	(2 296)	3 910	2 322	554
/	/	.	/	/	/	/	/	/	/	555
6 096	7 157	.	/	/	3 362	/	3 353	6 230	3 357	556
7 149	(8 136)	.	/	/	3 973	/	3 986	7 374	3 981	557
5 827	6 886	.	/	/	3 318	/	3 278	5 778	3 295	558
4 739	(5 714)	.	/	/	(2 417)	/	(2 499)	4 866	2 470	559
/	/	.	/	/	/	/	/	/	/	560
6 157	7 261	.	/	/	3 456	/	3 396	6 298	3 419	561
7 149	(8 136)	.	/	/	3 973	/	3 986	7 377	3 981	562
5 848	6 997	.	/	/	3 346	/	3 288	5 812	3 312	563
4 945	/	.	/	/	/	/	(2 545)	5 127	(2 544)	564
/	/	.	/	/	/	/	/	/	/	565
(4 488)	/	.	/	/	(2 726)	/	(2 631)	4 558	2 690	566
/	/	.	/	/	/	/	/	/	/	567
/	/	.	/	/	(3 031)	/	/	(4 842)	(3 010)	568
/	/	.	/	/	(2 400)	/	(2 420)	(4 013)	(2 408)	569
/	/	.	/	/	/	/	/	/	/	570
5 189	5 674	.	/	/	2 744	/	2 760	5 559	2 754	571
(6 710)	/	.	/	/	/	/	3 639	6 919	3 670	572
5 042	(5 337)	.	/	/	2 708	/	2 635	4 947	2 684	573
(4 021)	/	.	/	/	/	/	(2 205)	3 787	(2 220)	574
/	/	.	/	/	/	/	/	/	/	575
5 550	(5 893)	.	/	/	(3 318)	/	3 298	6 030	3 303	576
(6 803)	/	.	/	/	/	/	(3 633)	7 014	(3 669)	577
5 125	(5 382)	.	/	/	(3 112)	/	(2 975)	5 099	3 021	578
/	/	.	/	/	/	/	/	(3 674)	/	579
/	/	.	/	/	/	/	/	/	/	580
4 699	(5 414)	.	/	/	2 635	/	2 573	4 863	2 597	581
/	/	.	/	/	/	/	/	6 297	/	582
4 934	(5 296)	.	/	/	2 648	/	2 564	4 816	2 599	583
(4 031)	/	.	/	/	/	/	(2 205)	3 840	(2 220)	584
/	/	.	/	/	/	/	/	/	/	585
TORFGEWINNUNG										
6 933	5 377	.	/	.	.	/	(4 391)	6 869	4 266	586
9 425	7 048	.	/	.	.	/	/	8 380	4 939	587
5 789	4 835	.	/	.	.	/	(4 198)	5 774	3 850	588
4 118	/	.	/	.	.	/	/	4 124	3 096	589
/	/	.	/	.	.	/	/	(2 912)	/	590
7 306	5 993	.	/	.	.	/	(4 454)	7 259	4 652	591
8 499	(7 220)	.	/	.	.	/	/	8 461	5 009	592
5 984	5 341	.	/	.	.	/	/	5 992	4 140	593
4 332	/	.	/	.	.	/	/	4 411	/	594
/	/	.	/	.	.	/	/	/	/	595
5 065	4 225	.	/	.	.	/	/	5 057	3 461	596
7 010	/	.	/	.	.	/	/	7 069	(4 436)	597
5 107	(4 071)	.	/	.	.	/	/	5 050	3 363	598
3 963	/	.	/	.	.	/	/	3 918	3 096	599
/	/	.	/	.	.	/	/	/	/	600
7 355	6 211	.	/	.	.	/	(4 674)	7 303	4 536	601
8 561	(6 926)	.	/	.	.	/	/	8 498	4 980	602
6 054	(5 743)	.	/	.	.	/	/	6 077	4 140	603
4 313	/	.	/	.	.	/	/	4 289	(3 020)	604
/	/	.	/	.	.	/	/	/	/	605
7 434	6 211	.	/	.	.	/	/	7 375	4 663	606
8 586	(7 002)	.	/	.	.	/	/	8 524	5 009	607
6 119	(5 743)	.	/	.	.	/	/	6 138	4 150	608
(4 386)	/	.	/	.	.	/	/	4 351	/	609
/	/	.	/	.	.	/	/	/	/	610
5 714	/	.	/	.	.	/	/	5 762	3 825	611
(7 563)	/	.	/	.	.	/	/	(7 518)	(4 626)	612
5 138	/	.	/	.	.	/	/	5 140	(4 074)	613
/	/	.	/	.	.	/	/	/	(3 071)	614
/	/	.	/	.	.	/	/	/	/	615
6 067	4 723	.	/	.	.	/	/	6 043	3 555	616
8 031	(7 232)	.	/	.	.	/	/	8 065	(4 673)	617
5 234	4 229	.	/	.	.	/	/	5 181	3 268	618
4 071	/	.	/	.	.	/	/	4 088	(3 146)	619
/	/	.	/	.	.	/	/	(2 788)	/	620
6 879	(5 593)	.	/	.	.	/	/	6 890	(4 548)	621
8 220	(7 635)	.	/	.	.	/	/	8 270	(5 016)	622
5 399	(4 541)	.	/	.	.	/	/	5 375	/	623
4 299	/	.	/	.	.	/	/	4 444	/	624
/	/	.	/	.	.	/	/	/	/	625
4 916	4 117	.	/	.	.	/	/	4 917	3 275	626
6 701	/	.	/	.	.	/	/	6 857	(4 227)	627
5 100	(4 071)	.	/	.	.	/	/	5 031	3 148	628
3 960	/	.	/	.	.	/	/	3 913	(3 112)	629
/	/	.	/	.	.	/	/	/	/	630

3 DURCHSCHNITTliche BRÜTTOMONATSVERDIENSTE DER ANGESTELLTEN NACH WIRT
JULI

LAUF- FENDE NUMMER	BESCHAEF- TIGUNGS- ART	GESCHLECHT LEISTUNGS- GRUPPE	BADEN- WÜRTTEM- BERG	BAYERN	BERLIN			BRANDEN- BURG	BREMEN	HAMBURG	HESSEN	MECKLEN- BURG-VOR- POMMERN
					INSGESAMT	(WEST)	(OST)					
GRUNDSTOFF- UND PRODUK												
631	KAUFMAENNISCHE UND TECHNISCHE ANGESTELLTE EINSCHL. MEISTER	ZUSAMMEN	5 859	5 614	-	5 855	3 739	3 334	5 611	6 326	5 923	3 235
632		II	7 931	7 349	-	7 635	5 131	4 091	6 483	7 944	7 657	4 015
633		III	5 551	5 248	-	5 137	3 446	3 382	5 149	5 512	5 299	3 150
634		IV	3 841	3 835	-	3 877	2 698	2 443	3 836	4 264	3 875	2 483
635		V	2 902	3 008	-	2 985	2 682	2 168	3 077	4 010	3 267	/
636		MAENNlich	6 511	6 235	-	6 557	4 058	3 737	5 947	6 891	6 452	3 713
637		II	8 031	7 617	-	7 835	5 227	4 181	6 603	8 122	7 756	4 209
638		III	5 824	5 548	-	5 438	3 550	3 589	5 386	5 780	5 558	3 486
639		IV	4 271	4 251	-	4 347	2 791	2 766	4 133	4 708	4 245	2 787
640		V	3 294	3 265	-	(3 184)	(2 598)	/	(3 187)	4 099	3 935	/
641		WEIBlich	4 557	4 384	-	4 945	3 437	2 893	4 350	5 166	4 779	2 688
642		II	7 086	5 893	-	6 947	4 968	3 846	5 563	6 912	6 912	3 474
643		III	4 964	4 615	-	4 863	3 338	3 097	4 312	5 123	4 851	2 689
644		IV	3 632	3 602	-	3 641	2 659	2 367	3 531	3 978	3 658	2 395
645		V	2 796	2 947	-	(2 904)	2 717	2 147	(3 025)	3 923	3 051	/
646	TECHNISCHE ANGESTELLTE EINSCHL. MEISTER	ZUSAMMEN	6 314	5 980	-	6 046	3 605	3 564	5 906	6 206	6 193	3 398
647		II	8 049	7 698	-	7 691	4 701	4 116	6 530	7 843	7 659	3 929
648		III	5 846	5 465	-	5 210	3 476	3 554	5 431	5 543	5 513	3 386
649		IV	4 083	4 037	-	4 000	2 783	2 583	4 169	4 476	4 216	2 613
650		V	3 213	3 116	-	/	2 617	/	/	(3 987)	3 139	/
651		MAENNlich	6 594	6 242	-	6 366	3 678	3 735	6 016	6 477	6 411	3 568
652		II	8 059	7 713	-	7 723	4 745	4 149	6 545	7 672	7 680	3 969
653		III	5 935	5 566	-	5 374	3 472	3 618	5 493	5 696	5 646	3 434
654		IV	4 422	4 325	-	4 262	2 797	2 840	4 399	4 938	4 475	(2 817)
655		V	(3 363)	(3 239)	-	/	(2 602)	/	/	(4 215)	(3 633)	/
656		WEIBlich	4 818	4 433	-	5 206	3 459	3 000	4 348	4 891	5 107	2 722
657		II	7 894	7 317	-	7 512	4 571	3 870	(5 892)	7 220	7 387	(3 549)
658		III	5 209	4 745	-	4 896	3 483	3 269	(4 483)	4 943	4 969	(2 860)
659		IV	3 734	3 675	-	3 632	2 764	2 412	(3 624)	3 643	3 777	2 487
660		V	3 141	3 092	-	/	(2 645)	/	/	/	3 039	/
661	KAUFMAENNISCHE ANGESTELLTE	ZUSAMMEN	5 468	5 261	-	5 660	3 858	3 082	5 310	6 383	5 648	3 088
662		II	7 791	6 982	-	7 570	5 437	4 056	6 426	8 081	7 656	4 103
663		III	5 289	5 003	-	5 055	3 414	3 144	4 850	5 498	5 051	2 910
664		IV	3 714	3 718	-	3 805	2 624	2 366	3 678	4 142	3 721	2 395
665		V	2 843	2 973	-	3 008	2 727	2 119	(2 948)	4 014	3 315	/
666		MAENNlich	6 395	6 222	-	6 907	4 744	3 746	5 844	7 167	6 518	4 070
667		II	7 995	7 481	-	7 995	5 696	4 258	6 692	8 357	7 853	4 604
668		III	5 655	5 509	-	5 613	3 711	3 458	5 210	5 846	5 370	3 694
669		IV	4 098	4 153	-	4 503	/	2 554	3 918	4 366	3 986	(2 721)
670		V	3 273	3 272	-	(3 184)	/	/	/	4 065	4 005	/
671		WEIBlich	4 483	4 371	-	4 821	3 427	2 857	4 350	5 222	4 660	2 679
672		II	6 745	5 696	-	6 636	5 125	3 838	5 520	6 862	6 679	3 458
673		III	4 910	4 581	-	4 845	3 260	3 038	4 282	5 158	4 803	2 670
674		IV	3 598	3 577	-	3 643	2 618	2 351	3 509	4 069	3 631	2 352
675		V	2 741	2 898	-	(2 898)	2 737	2 122	(2 847)	3 973	3 057	/
GEWINNUNG UND VERARBEITUNG VON STEINEN												
676	KAUFMAENNISCHE UND TECHNISCHE ANGESTELLTE EINSCHL. MEISTER	ZUSAMMEN	5 383	5 310	-	5 586	3 299	3 325	5 799	5 643	5 503	3 223
677		II	7 234	6 977	-	6 793	4 599	4 159	7 085	7 804	6 769	4 212
678		III	5 295	5 269	-	5 236	3 560	3 277	5 396	5 320	5 095	2 874
679		IV	3 549	3 685	-	3 720	2 917	2 643	(4 120)	4 238	3 670	2 604
680		V	2 797	2 861	-	/	2 697	2 233	/	/	(2 708)	/
681		MAENNlich	6 042	5 819	-	6 112	3 397	3 786	6 144	6 230	5 966	3 799
682		II	7 266	7 014	-	7 046	4 599	4 196	(7 247)	7 883	6 925	4 450
683		III	5 570	5 516	-	5 612	3 465	3 496	5 666	5 510	5 442	3 344
684		IV	4 007	4 089	-	(4 049)	2 812	3 075	/	4 763	3 975	(2 960)
685		V	(3 052)	(3 152)	-	/	(2 598)	/	/	/	/	/
686		WEIBlich	3 946	3 859	-	4 568	3 179	2 870	4 976	4 600	4 317	2 685
687		II	6 422	6 150	-	(5 409)	/	4 004	/	/	5 838	(3 675)
688		III	4 558	4 319	-	4 716	3 761	3 031	(4 816)	4 977	4 297	2 481
689		IV	3 377	3 413	-	(3 461)	3 003	2 552	/	3 964	3 409	2 491
690		V	2 735	2 793	-	/	2 741	2 250	/	/	(2 617)	/
691	TECHNISCHE ANGESTELLTE EINSCHL. MEISTER	ZUSAMMEN	6 088	5 724	-	6 035	3 374	3 676	6 134	6 183	5 905	3 634
692		II	7 240	6 947	-	6 991	4 671	4 157	(6 844)	8 041	6 891	4 404
693		III	5 696	5 445	-	5 463	3 541	3 439	(5 777)	5 535	5 464	3 362
694		IV	3 894	3 999	-	(4 232)	2 913	2 888	/	(4 413)	4 100	(2 850)
695		V	/	(2 930)	-	/	2 617	/	/	/	/	/
696		MAENNlich	6 208	5 830	-	6 190	3 371	3 807	6 170	6 445	5 999	3 753
697		II	7 242	6 954	-	7 040	4 623	4 193	(6 844)	8 086	6 905	4 454
698		III	5 717	5 505	-	5 604	3 472	3 488	(5 805)	5 608	5 546	3 377
699		IV	4 281	4 141	-	(4 357)	2 809	(3 210)	/	(4 837)	4 154	(2 960)
700		V	/	/	-	/	(2 602)	/	/	/	/	/
701		WEIBlich	3 738	4 019	-	(4 606)	3 383	3 051	/	(4 321)	4 346	(3 092)
702		II	/	(6 258)	-	/	/	(3 648)	/	/	/	/
703		III	(4 745)	4 298	-	(4 745)	(3 900)	3 222	/	/	4 367	/
704		IV	3 277	3 492	-	/	(3 210)	(2 535)	/	(3 811)	(3 792)	(2 749)
705		V	/	/	-	/	(2 645)	/	/	/	/	/
706	KAUFMAENNISCHE ANGESTELLTE	ZUSAMMEN	4 973	4 999	-	5 155	3 186	3 015	5 640	5 249	5 190	2 889
707		II	7 229	7 009	-	6 480	(4 402)	4 165	(7 210)	7 470	6 666	4 003
708		III	5 038	5 099	-	5 048	3 600	3 095	5 177	5 166	4 756	2 552
709		IV	3 480	3 602	-	3 473	2 922	2 581	(4 045)	4 169	3 531	(2 353)
710		V	2 773	2 855	-	/	2 755	2 200	/	/	(2 624)	/
711		MAENNlich	5 869	5 806	-	5 954	3 573	3 714	6 124	5 935	5 921	(3 950)
712		II	7 293	7 081	-	7 059	(4 497)	4 209	(7 555)	7 554	6 949	(4 441)
713		III	5 407	5 532	-	5 627	(3 426)	3 531	(5 533)	5 373	5 258	/
714		IV	3 842	4 054	-	/	/	(2 866)	/	(4 693)	3 828	/
715		V	(2 995)	(3 130)	-	/	/	/	/	/	/	/
716		WEIBlich	3 959	3 842	-	4 562	3 102	2 835	4 944	4 647	4 314	2 610
717		II	6 413	6 134	-	(5 467)	/	4 113	/	/	5 827	(3 597)
718		III	4 552	4 322	-	4 710	3 690	2 981	(4 741)	4 990	4 289	2 451
719		IV	3 387	3 406	-	(3 473)	2 926	2 554	/	3 997	3 381	(2 353)
720		V	2 721	2 794	-	/	2 768	2 217	/	/	(2 635)	/

SCHAFTSZWEIG, BESCHAEFTIGUNGSART, GESCHLECHT UND LEISTUNGSGRUPPE IN DM
1993

NIEDER- SACHSEN	NORDRHEIN- WESTFALEN	RHEINLAND- PFA LZ	SAARLAND	SACHSEN	SACHSEN- ANHALT	SCHLESWIG- HOLSTEIN	THUE- RINGEN	FRUEHERES BUNDES- GEBIET	NEUE LAENDER U. BERLIN-OST	LAUFENDE NUMMER
TIONSGUETERINDUSTRIE										
5 882	5 809	6 142	5 270	3 189	3 336	5 649	3 365	5 792	3 316	631
7 526	7 062	8 043	5 991	3 904	4 215	7 546	4 329	7 237	4 169	632
5 314	5 459	5 518	4 832	3 232	3 395	5 338	3 349	5 375	3 339	633
3 825	4 058	4 217	3 201	2 364	2 446	3 851	2 395	3 893	2 433	634
3 198	3 362	3 148	(3 028)	1 989	2 261	3 086	2 127	3 192	2 225	635
6 252	6 273	6 590	5 582	3 561	3 752	6 261	3 731	6 290	3 712	636
7 653	7 192	8 121	6 034	3 982	4 288	7 674	4 328	7 342	4 235	637
5 560	5 732	5 765	4 948	3 411	3 543	5 661	3 463	5 628	3 508	638
4 250	4 483	4 721	3 601	2 722	2 825	4 334	2 862	4 344	2 789	639
3 640	3 732	3 737	(3 195)	(2 121)	(2 584)	(3 128)	(2 495)	3 618	2 423	640
4 247	4 597	4 763	3 648	2 828	2 857	4 449	2 955	4 553	2 890	641
5 977	5 983	7 221	5 213	3 662	3 938	6 621	4 331	6 330	3 966	642
4 663	4 846	4 840	4 047	3 044	3 181	4 705	3 167	4 811	3 110	643
3 548	3 713	3 740	3 005	2 232	2 373	3 563	2 304	3 600	2 357	644
3 027	3 189	2 905	(2 860)	1 954	2 211	3 049	2 070	3 033	2 183	645
6 119	6 186	6 447	5 603	3 332	3 496	5 960	3 391	6 131	3 460	646
7 727	7 170	8 176	6 123	3 938	4 219	7 542	4 089	7 325	4 125	647
5 516	5 788	5 800	5 064	3 267	3 507	5 706	3 341	5 627	3 435	648
4 157	4 517	4 692	3 608	2 465	2 509	3 990	2 485	4 270	2 527	649
3 722	3 857	3 267	/	1 964	2 259	(3 360)	(2 197)	3 430	2 230	650
6 358	6 345	6 614	5 666	3 543	3 726	6 290	3 630	6 315	3 670	651
7 771	7 192	8 195	6 127	3 955	4 252	7 566	4 069	7 331	4 146	652
5 591	5 886	5 894	5 075	3 367	3 559	5 858	3 422	5 719	3 509	653
4 521	4 768	4 985	3 906	2 786	2 834	4 311	3 004	4 584	2 836	654
(4 129)	4 232	(3 848)	/	(2 173)	(2 533)	/	/	3 936	2 468	655
4 352	4 844	5 098	3 584	2 852	2 891	4 276	2 836	4 799	2 916	656
6 562	6 516	7 802	(5 404)	3 798	3 957	6 955	4 297	7 186	3 968	657
4 774	5 061	5 038	(4 420)	3 046	3 296	4 648	3 129	4 981	3 196	658
3 595	3 937	3 962	3 040	2 303	2 366	3 636	2 248	3 739	2 365	659
(3 253)	3 150	2 929	/	1 859	2 098	(3 267)	(2 003)	3 092	2 070	660
5 246	5 398	5 639	4 741	3 041	3 108	5 426	3 340	5 428	3 149	661
7 235	6 927	7 819	5 769	3 845	4 207	7 550	4 606	7 125	4 235	662
5 113	5 044	4 973	4 071	3 194	3 202	5 082	3 358	5 069	3 208	663
3 626	3 789	3 775	3 060	2 311	2 395	3 763	2 340	3 681	2 370	664
3 077	3 256	3 075	(3 013)	2 010	2 261	2 995	2 098	3 129	2 222	665
6 083	6 143	6 522	5 379	3 609	3 852	6 228	3 923	6 247	3 837	666
7 465	7 192	7 980	5 853	4 064	4 387	7 784	4 873	7 359	4 459	667
5 509	5 356	5 250	4 198	3 513	3 465	5 429	3 533	5 419	3 507	668
3 881	4 096	4 082	3 280	2 580	2 777	4 362	2 469	4 021	2 623	669
(3 365)	3 445	(3 635)	/	/	/	(2 324)	/	3 475	(2 263)	670
4 220	4 536	4 632	3 656	2 817	2 840	4 493	3 010	4 484	2 878	671
5 751	5 876	6 902	5 199	3 613	3 927	6 561	4 337	6 100	3 964	672
4 641	4 787	4 766	4 003	3 043	3 095	4 716	3 191	4 763	3 070	673
3 532	3 656	3 659	2 999	2 287	2 377	3 532	2 330	3 560	2 353	674
2 996	3 193	2 892	/	2 015	2 244	3 010	2 092	3 021	2 219	675
UND ERDEN (OHNE VERARBEITUNG VON ASBEST)										
5 343	5 693	5 145	5 345	3 205	3 470	5 146	3 269	5 418	3 308	676
6 605	7 186	6 515	6 896	4 069	4 442	6 621	4 013	6 938	4 193	677
5 213	5 432	4 774	5 139	3 077	3 383	4 941	3 290	5 229	3 238	678
3 630	4 303	3 722	3 760	2 402	2 769	3 370	2 637	3 797	2 651	679
3 187	3 186	(2 573)	/	(2 115)	2 357	/	2 243	2 927	2 406	680
5 986	6 169	5 611	5 906	3 671	3 932	5 933	3 677	5 963	3 746	681
6 955	7 302	6 625	6 993	4 195	4 609	6 747	4 090	7 068	4 303	682
5 578	5 724	5 083	5 444	3 362	3 670	5 526	3 499	5 532	3 498	683
4 191	4 765	4 187	(4 473)	2 759	(3 326)	3 994	3 032	4 303	2 965	684
(3 262)	3 694	/	/	/	/	/	/	3 376	2 633	685
3 931	4 294	3 886	3 684	2 726	2 901	3 717	2 740	4 035	2 831	686
4 618	5 684	5 279	/	3 624	3 837	(5 295)	3 652	5 513	3 773	687
4 349	4 624	4 066	(3 886)	2 793	2 970	3 994	2 929	4 404	2 914	688
3 247	3 756	3 262	3 373	2 335	2 670	3 105	2 492	3 435	2 558	689
3 162	2 926	(2 395)	/	(1 865)	2 311	/	2 158	2 786	2 357	690
5 871	6 153	5 627	6 102	3 537	3 837	5 805	3 627	5 913	3 627	691
6 942	7 294	6 404	7 143	4 105	4 482	6 866	4 041	7 011	4 222	692
5 638	5 762	5 172	5 516	3 284	3 623	5 625	3 514	5 552	3 462	693
4 125	4 725	4 809	(4 875)	2 596	3 066	3 692	2 999	4 247	2 875	694
(3 755)	(3 992)	(3 140)	/	/	/	/	(2 438)	3 424	2 502	695
6 100	6 242	5 728	6 115	3 696	3 972	6 049	3 686	6 036	3 742	696
7 082	7 301	6 441	7 173	4 133	4 513	6 881	4 035	7 041	4 243	697
5 692	5 837	5 252	5 516	3 356	3 709	5 709	3 544	5 614	3 515	698
4 532	4 856	4 939	(4 863)	(2 949)	(3 356)	(4 081)	3 087	4 494	3 013	699
/	(4 035)	/	/	/	/	/	/	3 845	2 644	700
4 110	4 371	4 266	/	2 842	3 056	(3 692)	(3 033)	4 119	3 030	701
(5 321)	/	(5 523)	/	(3 709)	/	/	/	5 654	3 876	702
(4 575)	4 465	4 164	/	2 982	3 158	(4 281)	(3 223)	4 418	3 179	703
3 348	3 798	(3 646)	/	2 354	(2 603)	(3 326)	/	3 467	2 642	704
/	/	/	/	/	/	/	/	2 942	(2 339)	705
5 025	5 417	4 759	4 793	2 920	3 177	4 659	2 959	5 084	3 024	706
6 354	7 107	6 663	6 563	3 988	4 386	6 389	3 958	6 871	4 137	707
4 969	5 202	4 479	4 839	2 927	3 128	4 411	3 074	4 983	3 025	708
3 391	4 167	3 376	3 556	2 338	2 699	3 224	2 518	3 660	2 561	709
3 052	3 084	(2 261)	/	/	2 370	/	(2 170)	2 865	2 372	710
5 879	6 102	5 457	5 644	3 601	4 047	5 764	3 651	5 882	3 762	711
6 846	7 303	6 898	6 723	4 497	4 842	6 598	4 282	7 095	4 509	712
5 466	5 598	4 863	5 355	3 373	3 559	5 164	3 393	5 427	3 441	713
3 812	4 706	3 605	(4 213)	(2 431)	/	(3 904)	(2 830)	4 162	2 781	714
/	(3 535)	/	/	/	/	/	/	3 222	/	715
3 902	4 288	3 837	3 645	2 702	2 877	3 720	2 710	4 026	2 794	716
4 411	5 635	5 183	/	3 602	3 836	(5 272)	3 565	5 492	3 751	717
4 335	4 639	4 055	(3 886)	2 756	2 924	3 973	2 887	4 403	2 858	718
3 223	3 754	3 243	3 336	2 331	2 676	3 040	2 493	3 432	2 545	719
3 115	2 924	(2 228)	/	/	2 323	/	(2 163)	2 775	2 361	720

3 DURCHSCHNITTliche BRUTTOMONATSVERDIENSTE DER ANGESTELLTEN NACH WIRT
JULI

LAUFENDE NUMMER	BESCHAEFTIGUNGS- ART	GESCHLECHT- LEISTUNGS- GRUPPE	BADEN- WÜRTTEMBERG	BAYERN	BERLIN			BRANDEN- BURG	BREMEN	HAMBURG	HESSEN	MECKLEN- BURG-VOR- POMMERN
					INSGESAMT	(WEST)	(OST)					
METALLERZEUGUNG UND -BEARBEITUNG (OHNE NE-METALLE,												
721	KAUFMAENNISCHE	ZUSAMMEN	5 739	5 290	-	4 408	.	3 497	.	.	5 424	3 664
722	UND TECHNISCHE	II	7 906	6 686	-	/	.	4 060	.	.	6 577	(4 522)
723	ANGESTELLTE	III	5 658	4 915	-	(4 492)	.	3 173	.	.	4 475	3 721
724	EINSCHL.	IV	3 762	3 524	-	(3 947)	.	2 429	.	.	3 131	(2 823)
725	MEISTER	V	(2 520)	(2 808)	-	/	.	/	.	.	/	/
726		MAENNlich	6 336	5 737	-	(4 787)	.	3 906	.	.	5 827	4 021
727		II	7 949	6 752	-	/	.	4 178	.	.	6 628	(4 638)
728		III	5 874	5 132	-	(4 701)	.	3 481	.	.	4 768	(3 848)
729		IV	4 246	3 834	-	/	.	2 577	.	.	3 603	/
730		V	/	/	-	/	.	/	.	.	/	/
731		WEIBlich	4 077	4 010	-	(3 739)	.	3 085	.	.	3 964	3 174
732		II	(6 465)	5 869	-	/	.	3 807	.	.	5 713	/
733		III	4 779	4 259	-	/	.	2 961	.	.	3 881	(3 445)
734		IV	3 511	3 359	-	/	.	2 406	.	.	2 953	(2 722)
735		V	/	(2 754)	-	/	.	/	.	.	/	/
736	TECHNISCHE	ZUSAMMEN	6 434	5 861	-	(4 907)	.	3 754	.	.	5 837	(3 791)
737	ANGESTELLTE	II	8 164	6 842	-	/	.	4 083	.	.	6 589	/
738	EINSCHL.	III	5 963	5 257	-	(4 673)	.	3 425	.	.	4 904	(3 678)
739	MEISTER	IV	4 432	3 956	-	/	.	2 530	.	.	(3 955)	/
740		V	/	/	-	/	.	/	.	.	/	/
741		MAENNlich	6 478	5 892	-	(4 907)	.	3 885	.	.	5 909	(3 791)
742		II	8 163	6 850	-	/	.	4 126	.	.	6 606	/
743		III	5 975	5 269	-	(4 673)	.	3 533	.	.	4 967	(3 678)
744		IV	4 539	3 960	-	/	.	(2 555)	.	.	(4 412)	/
745		V	/	/	-	/	.	/	.	.	/	/
746		WEIBlich	(4 344)	(4 391)	-	/	.	3 247	.	.	4 321	/
747		II	/	/	-	/	.	3 819	.	.	(5 721)	/
748		III	/	(4 631)	-	/	.	3 053	.	.	4 065	/
749		IV	(3 702)	/	-	/	.	2 522	.	.	/	/
750		V	/	/	-	/	.	/	.	.	/	/
751	KAUFMAENNISCHE	ZUSAMMEN	4 945	4 700	-	(3 962)	.	3 296	.	.	4 986	3 618
752	ANGESTELLTE	II	7 433	6 420	-	/	.	4 035	.	.	6 559	(4 522)
753		III	5 168	4 524	-	/	.	2 977	.	.	4 119	(3 749)
754		IV	3 576	3 419	-	(3 834)	.	2 408	.	.	2 911	(2 824)
755		V	/	(2 808)	-	/	.	/	.	.	/	/
756		MAENNlich	5 987	5 420	-	/	.	3 954	.	.	5 689	(4 216)
757		II	7 525	6 546	-	/	.	4 278	.	.	6 664	(4 691)
758		III	5 556	4 817	-	/	.	3 227	.	.	4 430	(4 080)
759		IV	3 879	3 718	-	/	.	(2 586)	.	.	(2 660)	/
760		V	/	/	-	/	.	/	.	.	/	/
761		WEIBlich	4 066	3 994	-	(3 739)	.	3 050	.	.	3 921	3 174
762		II	(6 298)	5 894	-	/	.	3 803	.	.	5 711	/
763		III	4 773	4 242	-	/	.	2 942	.	.	3 861	(3 445)
764		IV	3 502	3 333	-	/	.	2 385	.	.	2 959	(2 722)
765		V	/	(2 754)	-	/	.	/	.	.	/	/
DARUNTER: EISEN												
766	KAUFMAENNISCHE	ZUSAMMEN	6 376	5 606	-	/	/	.	.	.	5 546	/
767	UND TECHNISCHE	II	7 296	6 545	-	/	/	.	.	.	6 286	/
768	ANGESTELLTE	III	6 542	4 847	-	/	/	.	.	.	4 548	/
769	EINSCHL.	IV	4 319	(3 494)	-	/	/	.	.	.	/	/
770	MEISTER	V	/	/	-	/	/	.	.	.	/	/
771		MAENNlich	6 996	5 949	-	/	/	.	.	.	5 828	/
772		II	7 341	6 622	-	/	/	.	.	.	6 339	/
773		III	6 957	5 137	-	/	/	.	.	.	4 806	/
774		IV	(5 260)	(3 746)	-	/	/	.	.	.	/	/
775		V	/	/	-	/	/	.	.	.	/	/
776		WEIBlich	4 456	4 421	-	/	/	.	.	.	4 307	/
777		II	/	(5 690)	-	/	/	.	.	.	(5 418)	/
778		III	(4 954)	4 277	-	/	/	.	.	.	4 082	/
779		IV	(3 942)	(3 297)	-	/	/	.	.	.	/	/
780		V	/	/	-	/	/	.	.	.	/	/
781	TECHNISCHE	ZUSAMMEN	7 248	6 177	-	/	/	.	.	.	5 862	/
782	ANGESTELLTE	II	8 101	6 859	-	/	/	.	.	.	6 353	/
783	EINSCHL.	III	7 223	5 372	-	/	/	.	.	.	4 994	/
784	MEISTER	IV	(5 046)	/	-	/	/	.	.	.	/	/
785		V	/	/	-	/	/	.	.	.	/	/
786		MAENNlich	7 356	6 204	-	/	/	.	.	.	5 930	/
787		II	8 101	6 870	-	/	/	.	.	.	6 371	/
788		III	7 255	5 397	-	/	/	.	.	.	5 077	/
789		IV	/	/	-	/	/	.	.	.	/	/
790		V	/	/	-	/	/	.	.	.	/	/
791		WEIBlich	/	/	-	/	/	.	.	.	(4 301)	/
792		II	/	/	-	/	/	.	.	.	/	/
793		III	/	/	-	/	/	.	.	.	(4 213)	/
794		IV	/	/	-	/	/	.	.	.	/	/
795		V	/	/	-	/	/	.	.	.	/	/
796	KAUFMAENNISCHE	ZUSAMMEN	5 330	4 947	-	/	/	.	.	.	5 087	/
797	ANGESTELLTE	II	(6 380)	6 050	-	/	/	.	.	.	6 158	/
798		III	5 425	4 329	-	/	/	.	.	.	4 090	/
799		IV	(3 939)	(3 419)	-	/	/	.	.	.	/	/
800		V	/	/	-	/	/	.	.	.	/	/
801		MAENNlich	6 171	5 412	-	/	/	.	.	.	5 593	/
802		II	(6 413)	6 134	-	/	/	.	.	.	6 268	/
803		III	(5 945)	4 460	-	/	/	.	.	.	4 138	/
804		IV	/	/	-	/	/	.	.	.	/	/
805		V	/	/	-	/	/	.	.	.	/	/
806		WEIBlich	4 471	4 405	-	/	/	.	.	.	4 308	/
807		II	/	(5 721)	-	/	/	.	.	.	(5 515)	/
808		III	(4 952)	4 253	-	/	/	.	.	.	4 061	/
809		IV	(3 930)	(3 297)	-	/	/	.	.	.	/	/
810		V	/	/	-	/	/	.	.	.	/	/

SCHAFTSZWEIG, BESCHAFTIGUNGSART, GESCHLECHT UND LEISTUNGSGRUPPE IN DM
1993

NIEDER- SACHSEN	NORDRHEIN- WESTFALEN	RHEINLAND- PFA LZ	SAARLAND	SACHSEN	SACHSEN- ANHALT	SCHLESWIG- HOLSTEIN	THUE- RINGEN	FRUEHERES BUNDES- GEBIET	NEUE LAENDER U. BERLIN-OST	LAUFENDE NUMMER
STAHLVERFORMUNG, OBERFLAECHEVEREDLUNG, HAERTUNG)										
5 632	5 605	5 318	5 264	3 337	3 347	5 056	3 159	5 440	3 399	721
6 940	6 337	6 655	5 973	3 774	3 903	6 458	3 592	6 217	3 929	722
5 058	4 740	4 617	4 780	3 268	3 132	5 072	3 016	4 809	3 193	723
3 696	3 509	3 593	3 156	2 547	2 643	3 826	2 457	3 348	2 520	724
(3 222)	3 304	(4 217)	/	(2 056)	(2 286)	/	/	3 264	2 130	725
6 046	6 048	5 757	5 570	3 655	3 724	5 554	3 406	5 807	3 750	726
7 001	6 464	6 687	6 012	3 875	3 992	6 425	3 627	6 290	4 020	727
5 297	5 169	4 954	4 892	3 462	3 435	5 214	3 170	5 055	3 438	728
3 967	3 960	4 438	3 547	(2 799)	(2 842)	4 281	/	3 785	2 724	729
/	3 497	/	/	/	/	/	/	3 647	/	730
4 191	4 209	3 903	3 592	2 893	2 880	3 809	2 730	3 972	2 978	731
5 609	5 387	(5 905)	5 198	3 430	3 593	/	(3 393)	5 362	3 678	732
4 367	3 994	3 907	3 962	2 977	2 800	(4 379)	2 748	4 042	2 932	733
3 595	3 249	3 165	2 969	2 518	2 613	3 557	2 462	3 123	2 492	734
(2 745)	3 253	/	/	(2 073)	(2 247)	/	/	3 161	2 117	735
6 027	6 042	5 841	5 595	3 578	3 569	5 540	3 344	5 815	3 627	736
6 994	6 447	6 746	6 105	3 837	3 991	6 485	3 620	6 329	3 960	737
5 395	5 304	5 158	5 018	3 434	3 362	5 182	3 142	5 174	3 384	738
4 100	4 045	(4 450)	3 551	2 543	2 654	(4 249)	/	3 804	2 578	739
/	(3 604)	/	/	/	(2 322)	/	/	(3 753)	(2 290)	740
6 116	6 117	5 892	5 656	3 662	3 748	5 574	3 403	5 880	3 736	741
7 012	6 469	6 754	6 110	3 863	4 043	6 419	3 623	6 340	3 990	742
5 416	5 386	5 208	5 027	3 473	3 456	5 188	3 183	5 208	3 454	743
4 283	4 363	(4 705)	3 852	(2 912)	(2 823)	(4 395)	/	4 111	2 787	744
/	(4 025)	/	/	/	/	/	/	(4 144)	/	745
4 224	4 282	4 534	3 517	2 932	2 809	/	(2 806)	3 986	3 060	746
/	5 416	/	(5 270)	(3 392)	(3 494)	/	/	5 459	3 687	747
(4 463)	3 965	(4 116)	/	3 143	(2 755)	/	(2 846)	4 145	3 014	748
3 985	3 210	/	(2 991)	(2 244)	(2 582)	/	/	3 150	2 480	749
/	/	/	/	/	(2 275)	/	/	/	(2 241)	750
5 110	5 168	4 737	4 727	3 126	3 102	4 404	2 920	4 962	3 199	751
6 835	6 202	6 509	5 745	3 686	3 749	(6 363)	3 538	6 051	3 888	752
4 634	4 149	4 063	3 946	3 115	2 913	4 867	2 814	4 203	3 020	753
3 514	3 388	3 359	3 024	2 547	2 637	3 622	2 429	3 213	2 506	754
(2 799)	3 279	(4 217)	/	(2 066)	/	/	/	3 222	(2 065)	755
5 885	5 930	5 492	5 359	3 641	3 644	5 486	3 419	6 656	3 783	756
6 979	6 457	6 573	5 822	3 904	3 847	(6 446)	(3 641)	6 202	4 088	757
4 968	4 483	4 326	3 978	3 438	3 347	(5 304)	(3 098)	4 451	3 384	758
3 720	3 729	(4 105)	3 238	/	/	/	/	3 511	2 661	759
/	3 363	/	/	/	/	/	/	3 495	/	760
4 187	4 202	3 846	3 601	2 887	2 900	3 720	2 717	3 970	2 961	761
5 667	5 384	(5 706)	5 193	3 436	3 629	/	(3 392)	5 352	3 675	762
4 362	3 996	3 891	3 913	2 950	2 807	(4 358)	2 723	4 033	2 917	763
3 456	3 252	3 189	2 965	2 550	2 624	3 554	2 434	3 120	2 494	764
(2 745)	3 261	/	/	(2 085)	/	/	/	3 163	(2 064)	765
SCHAFFENDE INDUSTRIE										
.	5 671	5 427	5 257	3 320	3 429	/	/	5 449	3 455	766
.	6 287	6 499	5 963	3 769	4 122	/	/	6 140	3 986	767
.	4 668	4 671	4 773	3 136	3 211	/	/	4 776	3 191	768
.	3 251	(3 538)	3 147	2 515	2 739	/	/	3 206	2 506	769
.	3 023	/	/	/	(2 267)	/	/	3 013	(2 118)	770
.	6 073	5 799	5 561	3 675	3 931	/	/	5 782	3 876	771
.	6 414	6 506	6 001	3 879	4 309	/	/	6 209	4 118	772
.	5 128	4 985	4 884	3 360	3 618	/	/	5 006	3 527	773
.	3 501	/	3 540	/	(2 843)	/	/	3 580	2 740	774
.	(3 275)	/	/	/	/	/	/	(3 197)	/	775
.	4 250	4 136	3 577	2 912	2 918	/	/	3 943	3 038	776
.	5 316	(6 291)	5 199	3 478	3 634	/	/	5 294	3 711	777
.	3 915	4 067	3 948	2 913	2 813	/	/	3 980	2 938	778
.	3 126	(3 508)	2 959	2 470	2 722	/	/	3 026	2 473	779
.	(2 835)	/	/	/	(2 218)	/	/	(2 865)	(2 104)	780
.	6 076	5 897	5 587	3 603	3 742	/	/	5 794	3 738	781
.	6 413	6 589	6 097	3 863	4 299	/	/	6 263	4 068	782
.	5 294	5 157	5 008	3 355	3 529	/	/	5 137	3 461	783
.	3 647	/	3 547	(2 521)	(2 797)	/	/	3 631	2 620	784
.	/	/	/	/	(2 322)	/	/	/	(2 322)	785
.	6 149	5 932	5 648	3 725	3 988	/	/	5 856	3 894	786
.	6 437	6 587	6 102	3 901	4 371	/	/	6 274	4 116	787
.	5 398	5 207	5 018	3 435	3 644	/	/	5 170	3 585	788
.	3 879	/	3 847	/	/	/	/	3 927	(2 834)	789
.	/	/	/	/	/	/	/	/	/	790
.	4 382	(4 882)	3 516	2 957	2 919	/	/	3 950	3 152	791
.	5 399	/	(5 254)	(3 446)	(3 748)	/	/	5 387	3 757	792
.	3 883	(4 229)	/	(3 037)	(2 839)	/	/	4 103	3 029	793
.	3 176	/	(2 990)	(2 205)	(2 777)	/	/	3 096	2 536	794
.	/	/	/	/	(2 275)	/	/	/	(2 275)	795
.	5 242	4 870	4 716	3 075	3 061	/	/	4 975	3 209	796
.	6 131	6 341	5 731	3 638	3 727	/	/	5 954	3 885	797
.	4 013	4 180	3 929	2 952	2 932	/	/	4 076	2 962	798
.	3 174	(3 538)	3 012	2 514	2 708	/	/	3 077	2 477	799
.	2 895	/	/	/	/	/	/	2 899	(1 931)	800
.	5 941	5 521	5 346	3 538	3 664	/	/	5 621	3 824	801
.	6 379	6 357	5 804	3 818	(3 970)	/	/	6 092	4 121	802
.	4 239	4 402	3 961	3 157	(3 506)	/	/	4 226	3 245	803
.	3 317	/	3 225	/	/	/	/	3 286	(2 660)	804
.	(3 052)	/	/	/	/	/	/	(2 989)	/	805
.	4 236	4 070	3 584	2 904	2 918	/	/	3 942	3 011	806
.	5 305	/	5 195	3 484	(3 589)	/	/	5 284	3 697	807
.	3 918	4 054	3 896	2 886	2 809	/	/	3 978	2 918	808
.	3 122	(3 508)	2 955	2 509	2 700	/	/	3 016	2 460	809
.	(2 802)	/	/	/	/	/	/	(2 838)	(1 962)	810

3 DURCHSCHNITTliche BRUTTOMONATSVERDIENSTE DER ANGESTELLTEN NACH WIRT
JULI

LAUFENDE NUMMER	BESCHAEFTIGUNGS- ART	GESCHLECHT- LEISTUNGS- GRUPPE	BADEN- WUERTTEMBERG	BAYERN	BERLIN			BRANDEN- BURG	BREMEN	HAMBURG	HESSEN	MECKLEN- BURG-VOR- POMMERN
					INSGESAMT	(WEST)	(OST)					
EISEN-, STAHL- UND												
811	KAUFMAENNISCHE UND TECHNISCHE ANGESTELLTE EINSCHL. MEISTER	ZUSAMMEN	5 742	5 232	-	.	/	3 290	/	/	5 397	.
812		II	8 060	7 198	-	.	/	3 806	/	/	6 635	.
813		III	5 568	5 014	-	.	/	3 084	/	/	4 360	.
814		IV	3 710	3 550	-	.	/	(2 470)	/	/	2 896	.
815		V	/	/	-	.	/	/	/	/	/	.
816		MAENNlich	6 217	5 660	-	.	/	3 557	/	/	5 823	.
817		II	8 118	7 227	-	.	/	(3 880)	/	/	6 676	.
818		III	5 703	5 122	-	.	/	(3 221)	/	/	4 628	.
819		IV	4 117	3 786	-	.	/	/	/	/	(2 969)	.
820		V	/	/	-	.	/	/	/	/	/	.
821		WEIBlich	4 101	3 846	-	.	/	2 903	/	/	3 905	.
822		II	/	/	-	.	/	/	/	/	5 849	.
823		III	4 812	4 378	-	.	/	(2 907)	/	/	3 845	.
824		IV	3 466	3 440	-	.	/	(2 470)	/	/	2 878	.
825		V	/	/	-	.	/	/	/	/	/	.
826	TECHNISCHE ANGESTELLTE EINSCHL. MEISTER	ZUSAMMEN	6 322	5 821	-	.	/	3 488	/	/	5 823	.
827		II	8 280	7 298	-	.	/	(3 868)	/	/	6 644	.
828		III	5 757	5 212	-	.	/	(3 194)	/	/	4 752	.
829		IV	4 256	(3 939)	-	.	/	/	/	/	(3 315)	.
830		V	/	/	-	.	/	/	/	/	/	.
831		MAENNlich	6 365	5 858	-	.	/	3 572	/	/	5 903	.
832		II	8 280	7 312	-	.	/	(3 927)	/	/	6 662	.
833		III	5 771	5 217	-	.	/	(3 234)	/	/	4 815	.
834		IV	4 362	(3 900)	-	.	/	/	/	/	/	.
835		V	/	/	-	.	/	/	/	/	/	.
836		WEIBlich	(4 411)	(4 317)	-	.	/	/	/	/	4 230	.
837		II	/	/	-	.	/	/	/	/	(5 831)	.
838		III	/	/	-	.	/	/	/	/	3 890	.
839		IV	/	/	-	.	/	/	/	/	/	.
840		V	/	/	-	.	/	/	/	/	/	.
841	KAUFMAENNISCHE ANGESTELLTE	ZUSAMMEN	4 922	4 509	-	.	/	3 096	/	/	4 960	.
842		II	7 469	6 912	-	.	/	(3 713)	/	/	6 620	.
843		III	5 222	4 695	-	.	/	(2 974)	/	/	4 041	.
844		IV	3 524	3 465	-	.	/	/	/	/	2 838	.
845		V	/	/	-	.	/	/	/	/	/	.
846		MAENNlich	5 797	5 188	-	.	/	(3 512)	/	/	5 692	.
847		II	7 623	6 954	-	.	/	/	/	/	6 700	.
848		III	5 498	4 883	-	.	/	/	/	/	4 301	.
849		IV	(3 727)	(3 703)	-	.	/	/	/	/	(2 660)	.
850		V	/	/	-	.	/	/	/	/	/	.
851		WEIBlich	4 083	3 818	-	.	/	2 919	/	/	3 865	.
852		II	/	/	-	.	/	/	/	/	5 855	.
853		III	4 805	4 368	-	.	/	(2 906)	/	/	3 841	.
854		IV	3 475	3 397	-	.	/	/	/	/	2 877	.
855		V	/	/	-	.	/	/	/	/	/	.
ZIEHEREIEN,												
856	KAUFMAENNISCHE UND TECHNISCHE ANGESTELLTE EINSCHL. MEISTER	ZUSAMMEN	5 738	5 149	-	.	/	3 452	.	/	5 681	.
857		II	8 516	6 722	-	.	/	4 203	.	/	7 212	.
858		III	5 634	4 828	-	.	/	3 085	.	/	5 310	.
859		IV	3 827	3 361	-	.	/	2 434	.	/	(4 379)	.
860		V	/	/	-	.	/	/	.	/	/	.
861		MAENNlich	6 472	5 687	-	.	/	3 804	.	/	6 183	.
862		II	8 546	6 726	-	.	/	4 214	.	/	7 333	.
863		III	5 934	5 117	-	.	/	3 269	.	/	5 749	.
864		IV	4 296	(3 801)	-	.	/	/	.	/	/	.
865		V	/	/	-	.	/	/	.	/	/	.
866		WEIBlich	4 191	4 032	-	.	/	2 925	.	/	3 961	.
867		II	/	(6 675)	-	.	/	(4 126)	.	/	/	.
868		III	4 843	4 299	-	.	/	2 914	.	/	(3 780)	.
869		IV	3 583	3 090	-	.	/	2 453	.	/	/	.
870		V	/	/	-	.	/	/	.	/	/	.
871	TECHNISCHE ANGESTELLTE EINSCHL. MEISTER	ZUSAMMEN	6 610	5 572	-	.	/	3 613	.	/	6 355	.
872		II	8 892	6 542	-	.	/	4 011	.	/	(6 882)	.
873		III	6 082	5 117	-	.	/	3 237	.	/	6 194	.
874		IV	(4 606)	(3 925)	-	.	/	/	.	/	/	.
875		V	/	/	-	.	/	/	.	/	/	.
876		MAENNlich	6 634	5 592	-	.	/	3 707	.	/	6 386	.
877		II	8 892	6 542	-	.	/	4 012	.	/	(6 926)	.
878		III	6 082	5 145	-	.	/	3 261	.	/	6 227	.
879		IV	(4 633)	(3 925)	-	.	/	/	.	/	/	.
880		V	/	/	-	.	/	/	.	/	/	.
881		WEIBlich	/	/	-	.	/	(2 798)	.	/	/	.
882		II	/	/	-	.	/	/	.	/	/	.
883		III	/	/	-	.	/	/	.	/	/	.
884		IV	/	/	-	.	/	/	.	/	/	.
885		V	/	/	-	.	/	/	.	/	/	.
886	KAUFMAENNISCHE ANGESTELLTE	ZUSAMMEN	5 068	4 933	-	.	/	3 352	.	/	5 256	.
887		II	8 092	6 854	-	.	/	4 408	.	/	(7 487)	.
888		III	5 139	4 678	-	.	/	3 014	.	/	4 774	.
889		IV	3 671	3 222	-	.	/	2 441	.	/	/	.
890		V	/	/	-	.	/	/	.	/	/	.
891		MAENNlich	6 192	5 778	-	.	/	3 934	.	/	5 996	.
892		II	8 147	6 888	-	.	/	4 493	.	/	(7 701)	.
893		III	5 546	5 087	-	.	/	(3 280)	.	/	5 333	.
894		IV	(4 039)	(3 668)	-	.	/	/	.	/	/	.
895		V	/	/	-	.	/	/	.	/	/	.
896		WEIBlich	4 188	4 030	-	.	/	2 939	.	/	3 832	.
897		II	/	(6 675)	-	.	/	(4 137)	.	/	/	.
898		III	4 843	4 301	-	.	/	2 907	.	/	(3 658)	.
899		IV	3 559	3 090	-	.	/	(2 453)	.	/	/	.
900		V	/	/	-	.	/	/	.	/	/	.

SCHAFTSZWEIG, BESCHAEFTIGUNGSART, GESCHLECHT UND LEISTUNGSGRUPPE IN DM
1993

NIEDER- SACHSEN	NORDRHEIN- WESTFALEN	RHEINLAND- PFA LZ	SAARLAND	SACHSEN	SACHSEN- ANHALT	SCHLESWIG- HOLSTEIN	THUE- RINGEN	FRUEHERES BUNDES- GEBIET	NEUE LAENDER U. BERLIN-OST	LAUFENDE NUMMER
TEMPERGIESSEREI										
5 322	5 599	5 528	5 783	3 436	3 273	4 885	3 197	5 514	3 346	811
7 123	6 418	7 056	6 629	3 959	3 651	6 261	3 616	6 664	3 786	812
5 145	4 996	4 580	5 260	3 484	3 047	4 898	3 061	4 885	3 303	813
3 667	3 835	(2 808)	3 389	2 565	(2 416)	3 817	2 486	3 627	2 556	814
(2 797)	(2 627)	/	/	/	/	/	/	(2 722)	/	815
5 768	5 989	6 081	6 160	3 716	3 467	5 324	3 443	5 937	3 603	816
7 186	6 527	7 103	6 768	4 008	3 690	6 261	3 642	6 752	3 833	817
5 270	5 300	4 968	5 404	3 593	3 137	4 973	3 220	5 151	3 432	818
(3 823)	4 336	/	(3 682)	/	/	(4 238)	/	4 076	(2 783)	819
/	/	/	/	/	/	/	/	/	/	820
3 994	4 260	3 669	4 199	2 934	2 881	3 725	2 763	4 059	2 885	821
/	5 530	/	(5 356)	(3 606)	(3 493)	/	(3 471)	5 639	3 534	822
4 598	4 138	3 704	(4 583)	3 214	(2 841)	/	2 773	4 092	3 023	823
3 570	3 492	(2 808)	3 209	2 558	(2 404)	3 552	2 493	3 377	2 534	824
/	/	/	/	/	/	/	/	(2 722)	/	825
5 996	5 977	6 138	6 053	3 597	3 279	5 226	3 359	5 964	3 461	826
7 010	6 488	7 188	6 723	3 856	3 582	6 254	3 623	6 751	3 727	827
5 506	5 411	5 217	5 486	3 551	3 071	4 897	3 175	5 280	3 346	828
/	4 293	/	(3 517)	(2 532)	/	(4 305)	/	4 112	2 476	829
/	/	/	/	/	/	/	/	/	/	830
6 022	6 034	6 233	6 142	3 657	3 425	5 281	3 425	6 027	3 544	831
7 010	6 500	7 202	6 723	3 870	3 642	6 254	3 626	6 763	3 755	832
5 535	5 438	5 291	5 494	3 559	3 137	4 900	3 223	5 318	3 384	833
/	4 659	/	(3 889)	/	/	(4 400)	/	4 397	(2 786)	834
/	/	/	/	/	/	/	/	/	/	835
/	3 865	(4 274)	(3 409)	(2 859)	(2 537)	/	(2 801)	4 086	2 731	836
/	/	/	/	/	/	/	/	(5 755)	/	837
/	(4 244)	/	/	/	/	/	(2 841)	4 163	(2 987)	838
/	(2 988)	/	/	/	/	/	/	3 156	(2 335)	839
/	/	/	/	/	/	/	/	/	/	840
4 678	5 134	4 829	5 421	3 279	3 264	4 428	2 972	4 981	3 222	841
7 354	6 314	6 849	6 508	4 165	3 761	(6 281)	3 601	6 527	3 887	842
4 662	4 327	3 903	4 647	3 410	3 011	(4 899)	2 840	4 362	3 249	843
3 663	3 691	(2 804)	3 342	2 571	(2 526)	3 532	2 459	3 491	2 573	844
(2 797)	(2 627)	/	/	/	/	/	/	(2 698)	/	845
5 314	5 886	5 788	6 198	3 860	3 578	(5 459)	3 519	5 750	3 761	846
(7 530)	6 583	6 939	6 843	(4 422)	(3 798)	(6 281)	(3 688)	6 731	4 033	847
4 700	4 685	4 220	(4 795)	3 668	(3 139)	(5 217)	/	4 686	3 569	848
(3 859)	4 061	/	(3 541)	/	/	/	/	3 789	/	849
/	/	/	/	/	/	/	/	/	/	850
3 974	4 287	3 591	4 283	2 942	3 018	3 898	2 755	4 057	2 912	851
/	5 541	/	(5 356)	(3 668)	(3 696)	/	(3 475)	5 627	3 629	852
(4 803)	4 132	3 662	(4 550)	3 184	(2 919)	/	2 752	4 086	3 030	853
3 570	3 541	(2 804)	3 253	2 586	(2 526)	3 534	(2 466)	3 396	2 564	854
/	/	/	/	/	/	/	/	(2 693)	/	855
KALTWALZWERKE										
5 385	5 369	4 921	5 239	3 166	3 086	5 224	2 869	5 353	3 276	856
6 948	6 635	6 730	6 067	3 551	3 640	(6 758)	(3 308)	6 684	3 882	857
5 075	4 880	4 573	4 626	2 880	(2 665)	5 607	(2 810)	4 943	2 953	858
3 813	3 810	3 910	3 576	(2 535)	(2 525)	(4 006)	/	3 797	2 466	859
(3 876)	3 390	/	/	/	/	/	/	3 429	/	860
5 720	5 972	5 351	5 747	3 414	3 483	5 794	(3 077)	5 918	3 594	861
6 993	6 760	6 842	6 178	3 607	3 634	(6 758)	(3 340)	6 800	3 909	862
5 150	5 164	4 893	4 972	3 150	/	(5 666)	(2 921)	5 234	3 160	863
3 915	4 406	4 504	(3 949)	/	/	/	/	4 348	(2 461)	864
/	3 768	/	/	/	/	/	/	4 050	/	865
4 308	4 081	3 753	3 836	2 710	2 718	(3 801)	(2 557)	4 068	2 807	866
(6 352)	5 720	/	(4 867)	(3 296)	/	/	/	5 730	3 711	867
4 715	4 274	3 818	(3 946)	(2 546)	(2 652)	/	(2 652)	4 282	2 764	868
3 762	3 416	(3 144)	3 417	(2 495)	(2 546)	(3 669)	/	3 445	2 467	869
/	3 319	/	/	/	/	/	/	3 297	/	870
5 551	5 899	5 438	5 803	3 411	(3 413)	5 702	(3 105)	5 863	3 486	871
7 010	6 664	6 965	6 194	3 659	(3 686)	/	/	6 728	3 830	872
5 082	5 203	5 108	5 240	(3 180)	/	(5 689)	(2 901)	5 297	3 132	873
3 985	4 350	(4 675)	(3 979)	/	/	/	/	4 335	(2 469)	874
/	(3 610)	/	/	/	/	/	/	(3 942)	/	875
5 700	6 005	5 468	5 863	3 430	(3 437)	5 841	(3 116)	5 957	3 538	876
7 035	6 680	7 034	6 192	(3 673)	(3 686)	/	/	6 743	3 834	877
5 113	5 256	5 144	5 281	(3 180)	/	(5 689)	(2 901)	5 342	3 146	878
(4 067)	4 651	(4 675)	(4 239)	/	/	/	/	4 575	/	879
/	/	/	/	/	/	/	/	(4 534)	/	880
4 324	4 056	/	/	/	/	/	/	4 150	(2 818)	881
/	(5 681)	/	/	/	/	/	/	(5 785)	/	882
(4 617)	4 274	/	/	/	/	/	/	4 342	/	883
(3 914)	3 434	/	/	/	/	/	/	3 585	/	884
/	/	/	/	/	/	/	/	/	/	885
5 140	5 005	4 450	4 742	2 999	2 931	(4 587)	(2 680)	4 972	3 143	886
6 845	6 605	6 511	5 898	3 454	(3 591)	/	/	6 639	3 938	887
5 063	4 563	4 015	4 097	2 714	(2 645)	/	(2 746)	4 608	2 863	888
3 699	3 679	3 507	3 485	/	(2 546)	(4 038)	/	3 647	2 485	889
/	3 375	/	/	/	/	/	/	3 391	/	890
5 764	5 930	5 148	5 580	3 390	(3 564)	(5 649)	/	5 864	3 679	891
6 916	6 861	6 654	6 156	(3 525)	(3 564)	/	/	6 872	4 016	892
5 260	4 979	4 288	(4 317)	(3 097)	/	/	/	5 017	3 184	893
(3 724)	4 262	(4 232)	(3 685)	/	/	/	/	4 181	/	894
/	3 670	/	/	/	/	/	/	3 898	/	895
4 302	4 083	3 713	3 832	2 702	2 715	(3 858)	(2 537)	4 062	2 806	896
/	5 722	/	(4 770)	(3 301)	/	/	/	5 726	(3 718)	897
4 747	4 274	3 815	(3 953)	(2 546)	(2 645)	/	(2 630)	4 278	2 754	898
3 690	3 415	(3 144)	3 437	/	(2 546)	/	/	3 432	2 467	899
/	3 329	/	/	/	/	/	/	3 306	/	900

3 DURCHSCHNITTICHE BRUTTOMONATSVERDIENSTE DER ANGESTELLTEN NACH WIRT
JULI

LAUFENDE NUMMER	BESCHAEFTIGUNGS- ART	GESCHLECHT- LEISTUNGS- GRUPPE	BADEN- WÜRTTEMBERG	BAYERN	BERLIN			BRANDEN- BURG	BREMEN	HAMBURG	HESSEN	MECKLEN- BURG-VOR- POMMERN
					INSGESAMT	(WEST)	(OST)					
NE-METALLERZEUGUNG, NE-METALL												
901	KAUFMAENNISCHE UND TECHNISCHE ANGESTELLTE EINSCHL. MEISTER	ZUSAMMEN	5 735	5 830	-	5 667	3 574	.	.	.	5 432	.
902		II	8 007	7 580	-	7 363	(4 773)	.	.	.	6 979	.
903		III	5 620	5 250	-	5 039	3 062	.	.	.	4 835	.
904		IV	4 028	3 734	-	(3 416)	/	.	.	.	3 377	.
905		V	(3 409)	/	-	/	/	.	.	.	/	.
906		MAENNLICH	6 226	6 356	-	6 276	3 993	.	.	.	5 908	.
907		II	8 059	7 624	-	7 351	(4 993)	.	.	.	7 086	.
908		III	5 767	5 426	-	5 401	(3 268)	.	.	.	5 039	.
909		IV	4 438	4 136	-	/	/	.	.	.	(3 713)	.
910		V	/	/	-	/	/	.	.	.	/	.
911		WEIBLICH	4 328	4 205	-	4 484	2 975	.	.	.	4 411	.
912		II	6 774	6 603	-	/	/	.	.	.	(6 175)	.
913		III	5 013	4 660	-	4 537	(2 791)	.	.	.	4 501	.
914		IV	3 727	3 542	-	(3 168)	/	.	.	.	3 185	.
915		V	(3 191)	/	-	/	/	.	.	.	/	.
916	TECHNISCHE ANGESTELLTE EINSCHL. MEISTER	ZUSAMMEN	6 105	6 277	-	5 975	(3 644)	.	.	.	5 754	.
917		II	7 858	7 597	-	7 280	/	.	.	.	6 823	.
918		III	5 810	5 426	-	5 262	(3 310)	.	.	.	5 059	.
919		IV	4 563	4 089	-	/	/	.	.	.	/	.
920		V	/	/	-	/	/	.	.	.	/	.
921		MAENNLICH	6 184	6 393	-	6 203	(3 684)	.	.	.	5 864	.
922		II	7 865	7 610	-	7 310	/	.	.	.	6 811	.
923		III	5 817	5 464	-	5 445	(3 349)	.	.	.	5 152	.
924		IV	4 895	4 249	-	/	/	.	.	.	/	.
925		V	/	/	-	/	/	.	.	.	/	.
926		WEIBLICH	4 534	4 495	-	(4 378)	/	.	.	.	(4 674)	.
927		II	/	(6 823)	-	/	/	.	.	.	/	.
928		III	5 577	4 730	-	(4 372)	/	.	.	.	(4 389)	.
929		IV	3 995	3 722	-	/	/	.	.	.	/	.
930		V	/	/	-	/	/	.	.	.	/	.
931	KAUFMAENNISCHE ANGESTELLTE	ZUSAMMEN	5 295	4 995	-	5 282	3 535	.	.	.	5 120	.
932		II	8 225	7 516	-	7 506	(4 857)	.	.	.	7 180	.
933		III	5 305	4 890	-	4 745	(2 874)	.	.	.	4 588	.
934		IV	3 749	3 566	-	(3 396)	/	.	.	.	3 296	.
935		V	(3 431)	/	-	/	/	.	.	.	/	.
936		MAENNLICH	6 324	6 201	-	6 480	(4 420)	.	.	.	5 993	.
937		II	8 371	7 682	-	(7 435)	(5 259)	.	.	.	7 537	.
938		III	5 614	5 246	-	(5 210)	/	.	.	.	4 713	.
939		IV	3 948	3 879	-	/	/	.	.	.	(3 587)	.
940		V	/	/	-	/	/	.	.	.	/	.
941		WEIBLICH	4 304	4 149	-	4 512	2 989	.	.	.	4 367	.
942		II	6 811	6 501	-	/	/	.	.	.	(6 025)	.
943		III	4 962	4 648	-	4 586	(2 805)	.	.	.	4 523	.
944		IV	3 693	3 512	-	(3 170)	/	.	.	.	3 158	.
945		V	/	/	-	/	/	.	.	.	/	.
DARUNTER: NE-												
946	KAUFMAENNISCHE UND TECHNISCHE ANGESTELLTE EINSCHL. MEISTER	ZUSAMMEN	5 592	5 696	-	5 298	4 543	.
947		II	7 962	7 361	-	(7 241)	/	.	.	.	6 013	.
948		III	5 537	5 176	-	4 923	/	.	.	.	4 390	.
949		IV	3 962	3 745	-	/	/	.	.	.	(2 704)	.
950		V	(3 235)	/	-	/	/	.	.	.	/	.
951		MAENNLICH	6 058	6 117	-	5 855	/	.	.	.	5 028	.
952		II	8 009	7 440	-	(7 201)	/	.	.	.	(6 326)	.
953		III	5 660	5 331	-	5 316	/	.	.	.	4 644	.
954		IV	4 400	4 152	-	/	/	.	.	.	/	.
955		V	/	/	-	/	/	.	.	.	/	.
956		WEIBLICH	4 035	4 276	-	4 185	/	.	.	.	3 474	.
957		II	/	(6 252)	-	/	/	.	.	.	/	.
958		III	4 832	4 616	-	(4 154)	/	.	.	.	(3 781)	.
959		IV	3 570	3 469	-	/	/	.	.	.	(2 284)	.
960		V	/	/	-	/	/	.	.	.	/	.
961	TECHNISCHE ANGESTELLTE EINSCHL. MEISTER	ZUSAMMEN	6 071	6 039	-	5 512	5 099	.
962		II	7 855	7 367	-	(7 227)	/	.	.	.	(6 161)	.
963		III	5 717	5 343	-	5 210	/	.	.	.	4 704	.
964		IV	4 601	4 066	-	/	/	.	.	.	/	.
965		V	/	/	-	/	/	.	.	.	/	.
966		MAENNLICH	6 129	6 103	-	5 688	/	.	.	.	5 156	.
967		II	7 860	7 405	-	(7 227)	/	.	.	.	(6 161)	.
968		III	5 721	5 360	-	5 317	/	.	.	.	4 770	.
969		IV	4 725	4 137	-	/	/	.	.	.	/	.
970		V	/	/	-	/	/	.	.	.	/	.
971		WEIBLICH	(4 174)	(3 777)	-	/	/	.	.	.	/	.
972		II	/	/	-	/	/	.	.	.	/	.
973		III	/	/	-	/	/	.	.	.	/	.
974		IV	(3 810)	/	-	/	/	.	.	.	/	.
975		V	/	/	-	/	/	.	.	.	/	.
976	KAUFMAENNISCHE ANGESTELLTE	ZUSAMMEN	4 853	5 184	-	5 035	3 807	.
977		II	8 246	7 347	-	(7 254)	/	.	.	.	(5 739)	.
978		III	5 110	4 874	-	(4 463)	/	.	.	.	3 844	.
979		IV	3 608	3 628	-	/	/	.	.	.	(2 387)	.
980		V	/	/	-	/	/	.	.	.	/	.
981		MAENNLICH	5 829	6 160	-	(6 357)	/	.	.	.	(4 521)	.
982		II	8 439	7 535	-	/	/	.	.	.	/	.
983		III	5 386	5 212	-	/	/	.	.	.	/	.
984		IV	3 790	(4 175)	-	/	/	.	.	.	/	.
985		V	/	/	-	/	/	.	.	.	/	.
986		WEIBLICH	4 023	4 315	-	(4 251)	/	.	.	.	3 467	.
987		II	/	(6 551)	-	/	/	.	.	.	/	.
988		III	4 803	4 618	-	(4 197)	/	.	.	.	(3 809)	.
989		IV	3 546	3 478	-	/	/	.	.	.	(2 284)	.
990		V	/	/	-	/	/	.	.	.	/	.

NIEDER-SACHSEN	NORDRHEIN-WESTFALEN	RHEINLAND-PFALZ	SAARLAND	SACHSEN	SACHSEN-ANHALT	SCHLESWIG-HOLSTEIN	THUE-RINGEN	FRUEHERES BUNDES-GEBIET	NEUE LAENDER U. BERLIN-OST	LAUFENDE NUMMER
HALBZEUGWERKE, NE-METALLGIESSEREI										
5 686	5 757	5 759	5 207	3 294	3 532	5 553	(3 200)	5 752	3 441	901
7 303	6 943	7 275	6 637	3 777	4 052	7 245	/	7 286	3 985	902
5 028	5 118	4 860	(4 324)	3 289	3 411	4 742	(3 385)	5 279	3 332	903
3 674	3 639	3 282	(3 550)	2 661	2 890	(3 441)	/	3 852	2 788	904
/	3 155	(2 587)	/	/	(2 790)	/	/	3 293	(2 513)	905
6 186	6 286	6 320	5 734	3 566	3 836	6 057	(3 458)	6 259	3 731	906
7 338	7 078	7 365	(6 708)	3 840	4 109	7 361	/	7 388	4 049	907
5 232	5 437	5 267	(4 375)	3 455	3 550	5 147	(3 564)	5 520	3 482	908
3 931	4 083	(3 509)	/	3 079	3 262	/	/	4 334	3 165	909
/	/	/	/	/	/	/	/	3 606	/	910
4 240	4 343	3 839	(4 216)	2 747	3 149	3 993	/	4 306	3 009	911
6 486	5 910	(5 319)	/	(3 276)	3 819	/	/	6 103	3 693	912
4 539	4 407	4 000	(4 251)	2 966	3 252	(3 949)	/	4 597	3 101	913
3 549	3 421	3 121	(3 710)	2 387	2 790	/	/	3 553	2 648	914
/	(3 149)	/	/	/	(2 790)	/	/	3 101	(2 513)	915
5 941	6 161	6 320	(5 781)	3 498	3 786	6 009	(3 327)	6 144	3 650	916
7 107	6 968	7 587	(6 482)	3 863	4 070	7 095	/	7 284	3 930	917
5 228	5 492	5 382	(4 449)	3 429	3 545	5 162	(3 528)	5 545	3 482	918
3 860	4 159	(4 076)	/	2 939	3 214	/	/	4 417	3 048	919
/	/	/	/	/	/	/	/	(3 656)	/	920
6 060	6 281	6 392	(5 781)	3 603	3 831	6 069	(3 411)	6 253	3 722	921
7 119	6 996	7 601	(6 482)	3 882	4 080	7 095	/	7 305	4 001	922
5 276	5 571	5 421	(4 449)	3 469	3 583	5 212	(3 564)	5 598	3 524	923
4 065	4 435	/	/	(3 197)	(3 324)	/	/	4 638	3 254	924
/	/	/	/	/	/	/	/	(4 013)	/	925
4 274	4 542	(4 555)	/	2 848	3 393	/	/	4 503	3 091	926
/	6 024	/	/	/	(3 936)	/	/	6 245	(3 800)	927
4 633	4 575	/	/	(3 182)	(3 214)	/	/	4 718	3 157	928
(3 451)	3 518	/	/	(2 515)	/	/	/	3 714	(2 655)	929
/	/	/	/	/	/	/	/	(3 391)	/	930
5 436	5 266	5 088	4 846	3 031	3 313	4 960	/	5 247	3 235	931
7 555	6 905	6 897	(6 848)	3 622	4 023	(7 573)	/	7 289	3 977	932
4 806	4 553	3 993	(4 258)	3 093	3 287	(4 221)	/	4 858	3 166	933
3 611	3 466	3 097	(3 550)	2 470	2 812	/	/	3 598	2 694	934
/	(3 115)	/	/	/	(2 790)	/	/	3 151	(2 572)	935
6 394	6 299	6 170	(5 666)	3 469	3 853	(6 027)	/	6 275	3 757	936
7 640	7 239	7 054	(7 098)	3 739	4 186	(8 075)	/	7 558	4 184	937
5 134	4 893	(4 226)	/	3 410	(3 412)	(4 933)	/	5 244	3 373	938
3 789	3 685	(3 191)	/	(2 868)	(3 148)	/	/	3 843	(3 002)	939
/	/	/	/	/	/	/	/	(3 418)	/	940
4 234	4 310	3 764	(4 216)	2 716	3 121	(3 930)	/	4 275	2 996	941
(6 574)	5 890	(5 291)	/	(3 912)	3 787	/	/	6 077	3 671	942
4 524	4 376	3 922	(4 251)	2 897	3 257	(3 846)	/	4 577	3 092	943
3 563	3 409	(3 047)	(3 710)	2 344	2 778	/	/	3 531	2 647	944
/	(3 163)	/	/	/	(2 790)	/	/	2 998	(2 572)	945
METALLGIESSEREI										
.	5 366	5 428	5 424	3 101	3 339	5 540	(3 200)	5 515	3 299	946
.	6 538	6 920	(6 676)	3 335	3 806	(7 542)	/	7 199	3 696	947
.	4 977	4 816	(4 368)	3 163	3 203	4 651	(3 385)	5 222	3 203	948
.	3 604	(3 150)	/	(2 316)	(2 375)	/	/	3 816	2 364	949
.	(3 106)	/	/	/	/	/	/	3 127	/	950
.	5 876	5 893	5 985	3 336	3 625	5 970	(3 458)	5 993	3 590	951
.	6 590	6 929	(6 676)	3 389	3 851	(7 542)	/	7 272	3 771	952
.	5 281	5 145	(4 484)	(3 372)	3 404	5 130	(3 564)	5 436	3 442	953
.	4 077	/	/	/	/	/	/	4 282	/	954
.	/	/	/	/	/	/	/	(3 300)	/	955
.	4 033	3 718	(4 041)	2 651	2 689	(3 421)	/	4 052	2 764	956
.	5 982	/	/	/	/	/	/	6 081	(3 373)	957
.	4 175	(3 732)	/	(2 818)	(2 715)	(3 421)	/	4 415	2 786	958
.	3 414	(3 150)	/	(2 200)	(2 393)	/	/	3 487	2 320	959
.	(3 145)	/	/	/	/	/	/	3 054	/	960
.	5 832	5 654	(5 840)	3 360	3 590	5 936	(3 327)	5 951	3 526	961
.	6 539	(6 905)	(6 482)	(3 434)	(3 859)	(7 174)	/	7 160	3 713	962
.	5 356	5 196	/	(3 408)	(3 443)	(5 189)	(3 528)	5 478	3 462	963
.	4 155	/	/	/	/	/	/	4 445	/	964
.	/	/	/	/	/	/	/	(3 257)	/	965
.	5 902	5 715	(5 840)	3 416	3 632	5 936	(3 411)	6 012	3 583	966
.	6 545	(6 905)	(6 482)	(3 434)	(3 859)	(7 174)	/	7 172	3 713	967
.	5 386	5 228	/	(3 432)	(3 443)	(5 189)	(3 564)	5 497	3 489	968
.	4 326	/	/	/	/	/	/	4 568	/	969
.	(3 913)	/	/	/	/	/	/	3 998	/	970
.	/	/	/	/	/	/	/	/	/	971
.	(4 402)	/	/	/	/	/	/	4 549	/	972
.	(3 359)	/	/	/	/	/	/	(3 647)	/	973
.	/	/	/	/	/	/	/	/	/	974
.	/	/	/	/	/	/	/	/	/	975
.	4 755	5 086	(4 938)	2 912	3 037	4 876	/	4 883	3 078	976
.	6 536	(6 935)	/	(3 226)	(3 709)	/	/	7 284	3 675	977
.	4 377	(3 845)	/	(2 983)	(2 895)	(3 908)	/	4 722	2 924	978
.	3 440	(3 139)	/	(2 285)	(2 389)	/	/	3 540	2 348	979
.	(3 074)	/	/	/	/	/	/	(3 079)	/	980
.	5 795	6 387	/	(3 217)	(3 606)	(6 074)	/	5 931	3 606	981
.	6 705	(6 953)	/	(3 313)	(3 829)	/	/	7 536	3 894	982
.	4 803	/	/	(3 279)	/	/	/	5 158	(3 284)	983
.	(3 600)	/	/	/	/	/	/	3 777	/	984
.	/	/	/	/	/	/	/	/	/	985
.	4 043	3 667	(4 041)	2 654	2 707	(3 421)	/	4 056	2 772	986
.	6 001	/	/	/	/	/	/	6 150	(3 357)	987
.	4 159	(3 631)	/	(2 766)	(2 715)	(3 421)	/	4 405	2 764	988
.	3 417	(3 139)	/	(2 200)	(2 389)	/	/	3 475	(2 325)	989
.	/	/	/	/	/	/	/	(2 994)	/	990

3 DURCHSCHNITTliche BRUTTOMONATSVERDIENSTE DER ANGESTELLTEN NACH WIRT
JULI

LAUF- FENDE NUMMER	BESCHAEF- TIGUNGS- ART	GESCHLECHT LEISTUNGS- GRUPPE	BADEN- WÜRTTEM- BERG	BAYERN	BERLIN			BRANDEN- BURG	BREMEN	HAMBURG	HESSEN	MECKLEN- BURG-VOR- POMMERN
					INSGESAMT	(WEST)	(OST)					
MINERALÖL												
991	KAUFMAENNISCHE UND TECHNISCHE ANGESTELLTE EINSCHL. MEISTER	ZUSAMMEN	6 758	7 203	-	/	/	.	.	7 181	6 749	/
992		II	8 902	9 020	-	/	/	.	.	8 579	8 152	/
993		III	6 010	6 290	-	/	/	.	.	5 828	5 143	/
994		IV	4 016	4 556	-	/	/	.	.	4 680	3 522	/
995		V (2 896)	/	/	-	/	/	.	.	4 359	/	/
996		MAENNlich	7 316	7 652	-	/	/	.	.	7 807	7 697	/
997		II	8 983	9 077	-	/	/	.	.	8 763	8 278	/
998		III	6 224	6 524	-	/	/	.	.	6 043	5 357	/
999		IV (4 318)	4 926	/	-	/	/	.	.	4 778	/	/
1000		V	/	/	-	/	/	.	.	(4 546)	/	/
1001		WEIBlich	4 629	5 132	-	/	/	.	.	5 703	4 860	/
1002		II (7 230)	(7 730)	/	-	/	/	.	.	7 238	(6 826)	/
1003		III	5 058	5 356	-	/	/	.	.	5 574	5 019	/
1004		IV	3 904	4 245	-	/	/	.	.	4 630	3 453	/
1005		V (2 877)	/	/	-	/	/	.	.	4 237	/	/
1006	TECHNISCHE ANGESTELLTE EINSCHL. MEISTER	ZUSAMMEN	7 435	7 537	-	/	/	.	.	7 028	7 777	/
1007		II	9 009	9 162	-	/	/	.	.	8 384	8 570	/
1008		III	6 460	6 490	-	/	/	.	.	6 081	(5 217)	/
1009		IV (4 246)	4 607	/	-	/	/	.	.	4 784	/	/
1010		V	/	/	-	/	/	.	.	/	/	/
1011		MAENNlich	7 567	7 778	-	/	/	.	.	7 220	7 888	/
1012		II	9 027	9 210	-	/	/	.	.	8 429	8 590	/
1013		III	6 505	6 612	-	/	/	.	.	6 205	(5 227)	/
1014		IV	/	5 085	-	/	/	.	.	4 965	/	/
1015		V	/	/	-	/	/	.	.	/	/	/
1016		WEIBlich	(4 949)	4 934	-	/	/	.	.	5 438	/	/
1017		II	/	/	-	/	/	.	.	(7 240)	/	/
1018		III (5 431)	5 317	/	-	/	/	.	.	5 367	/	/
1019		IV (3 972)	(3 748)	/	-	/	/	.	.	(4 290)	/	/
1020		V	/	/	-	/	/	.	.	/	/	/
1021	KAUFMAENNISCHE ANGESTELLTE	ZUSAMMEN	5 940	6 505	-	/	/	.	.	7 218	6 298	/
1022		II	8 702	8 641	-	/	/	.	.	8 618	7 876	/
1023		III	5 419	5 836	-	/	/	.	.	5 746	5 124	/
1024		IV	3 957	4 510	-	/	/	.	.	4 656	3 465	/
1025		V (2 896)	/	/	-	/	/	.	.	4 346	/	/
1026		MAENNlich	6 837	7 269	-	/	/	.	.	7 996	7 547	/
1027		II	8 893	8 691	-	/	/	.	.	8 836	8 041	/
1028		III	5 662	6 199	-	/	/	.	.	5 944	(5 487)	/
1029		IV (4 184)	(4 617)	/	-	/	/	.	.	4 652	/	/
1030		V	/	/	-	/	/	.	.	(4 536)	/	/
1031		WEIBlich	4 580	5 225	-	/	/	.	.	5 723	4 850	/
1032		II (7 196)	(8 169)	/	-	/	/	.	.	7 238	(6 845)	/
1033		III	5 002	5 375	-	/	/	.	.	5 591	5 015	/
1034		IV	3 891	4 467	-	/	/	.	.	4 658	3 403	/
1035		V (2 877)	/	/	-	/	/	.	.	4 228	/	/
CHEMISCHE INDUSTRIE (OHNE												
1036	KAUFMAENNISCHE UND TECHNISCHE ANGESTELLTE EINSCHL. MEISTER	ZUSAMMEN	5 949	5 665	-	.	.	3 057	5 274	6 063	6 030	3 111
1037		II	8 116	7 343	-	.	.	4 088	8 030	7 684	7 943	(4 186)
1038		III	5 586	5 244	-	.	.	3 230	5 517	5 469	5 422	3 518
1039		IV	3 869	3 919	-	.	.	2 423	3 850	3 902	3 929	2 369
1040		V	2 999	3 061	-	.	.	/	(3 096)	(2 954)	3 323	/
1041		MAENNlich	6 681	6 431	-	.	.	3 355	5 882	6 635	6 604	3 616
1042		II	8 278	7 820	-	.	.	4 056	8 133	7 913	8 059	(4 362)
1043		III	5 892	5 599	-	.	.	3 281	5 755	5 797	5 688	3 679
1044		IV	4 268	4 376	-	.	.	2 798	4 027	4 093	4 285	(2 677)
1045		V (3 309)	(3 131)	/	-	.	.	/	/	/	4 080	/
1046		WEIBlich	4 743	4 570	-	.	.	2 696	4 086	5 129	4 908	2 536
1047		II	7 176	5 818	-	.	.	(4 239)	/	6 808	7 157	/
1048		III	5 072	4 732	-	.	.	3 126	4 795	5 043	4 998	(3 064)
1049		IV	3 694	3 713	-	.	.	2 288	3 695	3 800	3 729	2 284
1050		V	2 910	3 050	-	.	.	/	(3 025)	/	3 090	/
1051	TECHNISCHE ANGESTELLTE EINSCHL. MEISTER	ZUSAMMEN	6 295	5 927	-	.	.	3 189	5 432	5 913	6 255	3 300
1052		II	8 336	7 969	-	.	.	4 098	8 119	7 653	7 941	(4 267)
1053		III	5 812	5 385	-	.	.	3 278	5 497	5 333	5 588	3 611
1054		IV	3 961	3 988	-	.	.	2 593	3 989	3 822	4 211	2 521
1055		V	3 172	3 132	-	.	.	/	/	/	3 026	/
1056		MAENNlich	6 760	6 361	-	.	.	3 334	5 828	6 299	6 534	3 656
1057		II	8 374	8 001	-	.	.	4 042	8 119	7 697	7 990	(4 390)
1058		III	5 965	5 530	-	.	.	3 292	5 678	5 508	5 762	3 664
1059		IV	4 302	4 386	-	.	.	2 834	4 160	4 091	4 488	(2 816)
1060		V (3 269)	/	/	-	.	.	/	/	/	/	/
1061		WEIBlich	4 860	4 476	-	.	.	2 815	3 953	4 906	5 158	2 511
1062		II	7 969	7 498	-	.	.	(4 531)	/	7 337	7 475	/
1063		III	5 217	4 804	-	.	.	3 217	(4 572)	4 954	5 015	/
1064		IV	3 736	3 691	-	.	.	2 393	(3 661)	3 556	3 799	2 420
1065		V (3 132)	3 127	/	-	.	.	/	/	/	3 015	/
1066	KAUFMAENNISCHE ANGESTELLTE	ZUSAMMEN	5 669	5 447	-	.	.	2 816	5 144	6 128	5 801	2 846
1067		II	7 889	6 874	-	.	.	4 070	7 947	7 698	7 944	/
1068		III	5 412	5 108	-	.	.	3 110	5 535	5 521	5 224	3 350
1069		IV	3 807	3 869	-	.	.	2 221	3 737	3 960	3 798	2 211
1070		V	2 930	3 007	-	.	.	/	(2 948)	(3 032)	3 448	/
1071		MAENNlich	6 588	6 534	-	.	.	3 474	5 946	6 819	6 711	(3 491)
1072		II	8 166	7 618	-	.	.	4 093	8 148	8 025	8 140	/
1073		III	5 803	5 736	-	.	.	3 211	5 839	5 941	5 532	(3 738)
1074		IV	4 231	4 362	-	.	.	/	(3 799)	4 096	4 059	/
1075		V (3 332)	(3 106)	/	-	.	.	/	/	/	4 211	/
1076		WEIBlich	4 695	4 603	-	.	.	2 617	4 138	5 193	4 801	2 552
1077		II	6 790	5 604	-	.	.	(4 016)	/	6 693	6 964	/
1078		III	5 027	4 710	-	.	.	3 066	4 895	5 066	4 989	(3 075)
1079		IV	3 671	3 724	-	.	.	2 218	3 709	3 919	3 712	2 155
1080		V	2 833	2 993	-	.	.	/	(2 847)	/	3 132	/

SCHAFTSZWEIG, BESCHAEFTIGUNGSART, GESCHLECHT UND LEISTUNGSGRUPPE IN DM
1993

NIEDER- SACHSEN	NORDRHEIN- WESTFALEN	RHEINLAND- PFALZ	SAARLAND	SACHSEN	SACHSEN- ANHALT	SCHLESWIG- HOLSTEIN	THUE- RINGEN	FRUEHERES BUNDES- GEBIET	NEUE LAENDER U. BERLIN-OST	LAUFENDE NUMMER
VERARBEITUNG										
6 404	7 217	6 883	.	3 204	3 315	6 874	/	7 061	3 300	991
8 789	8 787	8 778	.	4 041	4 334	8 235	/	8 678	4 232	992
5 849	6 169	6 233	.	3 341	3 425	6 363	/	6 020	3 533	993
4 372	3 803	(4 567)	.	2 405	2 381	/	/	4 324	2 391	994
/	(4 259)	/	.	(2 127)	(2 019)	/	/	4 014	2 073	995
6 693	7 741	7 190	.	3 560	3 873	7 023	/	7 586	3 754	996
8 799	8 872	8 880	.	4 084	4 442	8 276	/	8 801	4 301	997
5 940	6 538	6 459	.	3 447	3 559	6 503	/	6 301	3 685	998
4 486	3 979	(4 761)	.	2 755	(2 933)	/	/	4 580	2 747	999
/	/	/	.	/	/	/	/	4 269	/	1000
4 649	5 241	5 152	.	2 782	2 765	5 428	/	5 341	2 779	1001
/	7 539	/	.	3 879	3 931	/	/	7 305	3 933	1002
5 142	5 244	(5 022)	.	3 153	3 203	(5 226)	/	5 363	3 242	1003
4 194	3 727	/	.	2 309	2 323	/	/	4 169	2 317	1004
/	(3 949)	/	.	(2 078)	(2 019)	/	/	3 866	2 047	1005
6 686	7 655	7 263	.	3 418	3 479	7 017	/	7 365	3 524	1006
8 852	8 979	8 835	.	4 065	4 389	8 222	/	8 848	4 203	1007
6 036	6 657	6 395	.	3 410	3 585	6 539	/	6 418	3 676	1008
4 372	3 727	/	.	2 591	2 507	/	/	4 415	2 544	1009
/	/	/	.	/	/	/	/	/	/	1010
6 828	7 805	7 308	.	3 574	3 698	7 067	/	7 526	3 736	1011
8 852	9 014	8 839	.	4 100	4 395	8 245	/	8 882	4 231	1012
6 087	6 772	6 424	.	3 470	3 603	6 582	/	6 511	3 737	1013
4 496	(3 814)	/	.	2 755	(2 902)	/	/	4 671	2 772	1014
/	/	/	.	/	/	/	/	/	/	1015
(4 389)	5 271	/	.	2 992	2 814	/	/	5 123	2 895	1016
/	(6 807)	/	.	(3 830)	/	/	/	7 064	(3 916)	1017
(5 045)	5 380	/	.	3 218	(3 465)	/	/	5 333	3 976	1018
(3 912)	(3 594)	/	.	2 453	2 367	/	/	3 882	2 409	1019
/	/	/	.	/	/	/	/	/	/	1020
5 939	6 699	6 061	.	2 790	3 221	6 457	/	6 825	3 028	1021
8 652	8 557	(8 481)	.	(3 919)	4 319	(8 279)	/	8 555	4 265	1022
5 508	5 484	5 917	.	3 168	3 232	5 891	/	5 623	3 271	1023
4 372	3 825	(4 685)	.	2 239	2 341	/	/	4 288	2 294	1024
/	(4 296)	/	.	(2 049)	(2 031)	/	/	4 010	2 040	1025
6 402	7 625	6 764	.	3 446	4 091	6 848	/	7 654	3 811	1026
8 679	8 681	/	.	(3 902)	4 458	(8 401)	/	8 736	4 408	1027
5 608	5 837	6 571	.	3 314	3 419	6 193	/	5 899	3 449	1028
(4 472)	(4 109)	/	.	/	/	/	/	4 489	(2 614)	1029
/	/	/	.	/	/	/	/	4 282	/	1030
4 738	5 236	5 084	.	2 649	2 754	(5 495)	/	5 372	2 730	1031
/	7 652	/	.	(3 931)	3 905	/	/	7 330	3 939	1032
(5 179)	5 216	(4 967)	.	3 087	3 139	(5 274)	/	5 368	3 180	1033
4 291	3 746	/	.	2 239	2 313	/	/	4 218	2 279	1034
/	(3 949)	/	.	(2 049)	(2 031)	/	/	3 867	2 040	1035
HERSTELLUNG VON CHEMIEFASERN)										
5 783	5 907	6 333	5 469	3 141	3 303	5 705	3 576	5 964	3 308	1036
8 258	7 881	8 342	6 453	4 033	4 250	7 984	4 870	7 932	4 397	1037
5 578	5 670	5 668	5 238	3 296	3 418	5 402	3 500	5 538	3 384	1038
3 908	4 226	4 348	3 738	2 237	2 372	3 999	2 171	4 058	2 338	1039
(3 357)	3 479	3 338	/	1 917	2 143	3 235	(1 729)	3 258	2 025	1040
6 442	6 375	6 774	6 155	3 492	3 704	6 305	4 060	6 543	3 704	1041
8 337	8 004	8 429	6 961	4 087	4 299	8 144	4 964	8 112	4 421	1042
5 836	5 882	5 896	5 645	3 418	3 533	5 658	3 575	5 807	3 499	1043
4 268	4 596	4 838	(4 373)	2 497	2 724	4 496	(2 189)	4 486	2 674	1044
/	3 888	(3 832)	/	(1 952)	(2 510)	/	/	3 691	2 270	1045
4 423	4 841	4 974	4 354	2 915	2 835	4 673	3 229	4 806	2 923	1046
7 293	6 897	7 492	5 288	3 937	4 059	7 085	4 751	6 816	4 332	1047
4 964	5 186	5 036	4 312	3 205	3 221	4 944	3 424	5 026	3 232	1048
3 669	3 903	3 871	3 532	2 194	2 301	3 689	2 169	3 776	2 270	1049
(3 023)	3 270	3 102	/	1 905	2 024	3 273	(1 729)	3 103	1 952	1050
6 174	6 217	6 545	5 786	3 103	3 438	5 765	3 234	6 246	3 355	1051
8 472	7 993	8 454	7 063	3 982	4 235	7 924	4 353	8 118	4 243	1052
5 637	5 910	5 872	5 649	3 150	3 496	5 653	3 295	5 742	3 395	1053
4 078	4 569	4 712	3 993	2 252	2 461	4 046	2 166	4 315	2 427	1054
/	3 934	3 305	/	1 875	2 269	(3 299)	/	3 345	2 042	1055
6 604	6 448	6 739	6 058	3 380	3 689	6 202	3 711	6 547	3 624	1056
8 531	8 040	8 481	7 058	3 980	4 270	7 951	4 376	8 162	4 264	1057
5 777	6 033	5 980	5 743	3 274	3 544	5 861	3 450	5 890	3 477	1058
4 480	4 827	5 021	(4 523)	2 397	2 749	4 384	(2 199)	4 670	2 711	1059
/	4 395	(3 922)	/	(1 908)	(2 538)	/	/	3 893	2 289	1060
4 374	4 956	5 152	4 299	2 835	2 877	4 298	2 758	4 918	2 878	1061
7 392	7 163	7 973	/	3 987	4 007	(7 461)	(4 263)	7 571	4 129	1062
4 870	5 209	5 088	(4 739)	3 022	3 319	4 692	3 086	5 063	3 196	1063
3 600	4 036	3 995	(3 563)	2 215	2 348	3 694	2 161	3 824	2 319	1064
/	(3 192)	(2 953)	/	1 861	(2 020)	(3 267)	/	3 086	1 900	1065
5 370	5 520	5 933	5 186	3 180	3 049	5 671	3 837	5 659	3 239	1066
7 865	7 726	8 144	6 163	4 100	4 292	8 014	5 133	7 719	4 649	1067
5 521	5 329	5 204	4 517	3 461	3 251	5 265	3 687	5 293	3 365	1068
3 780	3 936	3 932	3 545	2 228	2 272	3 966	2 175	3 867	2 250	1069
(3 407)	3 394	3 369	/	(2 008)	2 025	3 213	/	3 219	2 003	1070
6 182	6 223	6 886	6 331	3 691	3 777	6 385	4 433	6 536	3 961	1071
7 954	7 948	8 325	6 885	4 313	4 416	8 261	5 499	8 046	4 821	1072
5 924	5 498	5 483	(5 161)	3 663	3 467	5 491	3 718	5 628	3 581	1073
3 969	4 142	4 273	/	(2 620)	2 522	4 631	(2 172)	4 182	2 507	1074
/	3 501	(3 849)	/	/	/	/	/	3 572	/	1075
4 444	4 796	4 888	4 367	2 974	2 803	4 781	3 507	4 760	2 956	1076
7 216	6 702	7 201	5 176	3 906	4 106	7 032	4 843	6 517	4 447	1077
4 996	5 177	5 011	4 209	3 359	3 156	4 997	3 662	5 011	3 257	1078
3 703	3 851	3 813	3 517	2 182	2 261	3 687	2 175	3 756	2 234	1079
(3 023)	3 282	3 218	/	(1 985)	2 026	3 275	/	3 109	1 996	1080

3 DURCHSCHNITTLICHE BRUTTOMONATSVERDIENSTE DER ANGESTELLTEN NACH WIRT
JULI

LAUFENDE NUMMER	BESCHAEFTIGUNGS- ART	GESCHLECHT LEISTUNGS- GRUPPE	BADEN- WÜRTTEMBERG	BAYERN	BERLIN			BRANDEN- BURG	BREMEN	HAMBURG	HESSEN	MECKLEN- BURG-VOR- POMMERN
					INSGESAMT	(WEST)	(OST)					
HERSTELLUNG VON												
1081	KAUFMAENNISCHE UND TECHNISCHE ANGESTELLTE EINSCHL. MEISTER	ZUSAMMEN	6 437	5 026	-	.	/	.	/	/	.	/
1082		II	8 488	7 192	-	.	/	.	/	/	.	/
1083		III	5 571	5 052	-	.	/	.	/	/	.	/
1084		IV	3 919	3 900	-	.	/	.	/	/	.	/
1085		V	/	/	-	.	/	.	/	/	.	/
1086		MAENNLICH	6 973	5 296	-	.	/	.	/	/	.	/
1087		II	8 585	7 210	-	.	/	.	/	/	.	/
1088		III	5 756	5 194	-	.	/	.	/	/	.	/
1089		IV	4 316	4 069	-	.	/	.	/	/	.	/
1090		V	/	/	-	.	/	.	/	/	.	/
1091		WEIBLICH	4 839	4 157	-	.	/	.	/	/	.	/
1092		II	(7 217)	/	-	.	/	.	/	/	.	/
1093	III	5 097	4 551	-	.	/	.	/	/	.	/	
1094	IV	3 710	3 618	-	.	/	.	/	/	.	/	
1095	V	/	/	-	.	/	.	/	/	.	/	
1096	TECHNISCHE ANGESTELLTE EINSCHL. MEISTER	ZUSAMMEN	6 819	5 194	-	.	/	.	/	/	.	/
1097		II	8 357	7 355	-	.	/	.	/	/	.	/
1098		III	5 855	5 184	-	.	/	.	/	/	.	/
1099		IV	4 380	4 020	-	.	/	.	/	/	.	/
1100		V	/	/	-	.	/	.	/	/	.	/
1101		MAENNLICH	6 912	5 336	-	.	/	.	/	/	.	/
1102		II	8 393	7 369	-	.	/	.	/	/	.	/
1103		III	5 868	5 232	-	.	/	.	/	/	.	/
1104		IV	(4 549)	4 135	-	.	/	.	/	/	.	/
1105		V	/	/	-	.	/	.	/	/	.	/
1106		WEIBLICH	5 582	4 175	-	.	/	.	/	/	.	/
1107		II	(7 523)	/	-	.	/	.	/	/	.	/
1108	III	(5 643)	4 709	-	.	/	.	/	/	.	/	
1109	IV	(4 015)	3 660	-	.	/	.	/	/	.	/	
1110	V	/	/	-	.	/	.	/	/	.	/	
1111	KAUFMAENNISCHE ANGESTELLTE	ZUSAMMEN	5 830	4 568	-	.	/	.	/	/	.	/
1112		II	8 813	6 655	-	.	/	.	/	/	.	/
1113		III	5 130	4 669	-	.	/	.	/	/	.	/
1114		IV	3 667	3 632	-	.	/	.	/	/	.	/
1115		V	/	/	-	.	/	.	/	/	.	/
1116		MAENNLICH	7 172	5 087	-	.	/	.	/	/	.	/
1117		II	9 115	6 665	-	.	/	.	/	/	.	/
1118		III	5 316	4 947	-	.	/	.	/	/	.	/
1119		IV	(3 773)	3 731	-	.	/	.	/	/	.	/
1120		V	/	/	-	.	/	.	/	/	.	/
1121		WEIBLICH	4 687	4 145	-	.	/	.	/	/	.	/
1122		II	(6 999)	/	-	.	/	.	/	/	.	/
1123	III	5 019	4 481	-	.	/	.	/	/	.	/	
1124	IV	3 646	3 583	-	.	/	.	/	/	.	/	
1125	V	/	/	-	.	/	.	/	/	.	/	
HOLZBE												
1126	KAUFMAENNISCHE UND TECHNISCHE ANGESTELLTE EINSCHL. MEISTER	ZUSAMMEN	4 888	4 679	-	.	.	3 066	4 907	5 231	5 431	3 274
1127		II	7 133	6 467	-	.	.	3 576	6 599	/	7 015	3 714
1128		III	4 937	4 598	-	.	.	3 070	4 896	(5 522)	4 619	2 651
1129		IV	3 633	3 605	-	.	.	(2 424)	3 486	(3 819)	4 315	/
1130		V	/	3 371	-	.	.	/	/	/	(3 670)	/
1131		MAENNLICH	5 466	5 268	-	.	.	3 519	5 320	5 754	5 885	3 606
1132		II	7 145	6 597	-	.	.	(3 709)	6 638	/	7 070	3 874
1133		III	5 213	5 019	-	.	.	(3 419)	4 990	(5 598)	4 865	(2 868)
1134		IV	4 064	4 174	-	.	.	/	(3 983)	/	4 915	/
1135		V	/	(3 735)	-	.	.	/	/	/	/	/
1136		WEIBLICH	3 480	3 370	-	.	.	2 586	(3 285)	(3 659)	3 520	2 755
1137		II	/	(5 181)	-	.	.	/	/	/	/	(3 230)
1138	III	4 138	3 487	-	.	.	(2 755)	/	/	3 779	2 495	
1139	IV	3 116	3 050	-	.	.	(2 326)	(3 080)	/	3 289	/	
1140	V	/	3 073	-	.	.	/	/	/	/	/	
1141	TECHNISCHE ANGESTELLTE EINSCHL. MEISTER	ZUSAMMEN	5 330	5 389	-	.	.	3 494	(5 217)	(5 637)	5 902	3 196
1142		II	6 618	6 360	-	.	.	(3 670)	/	/	7 144	3 409
1143		III	5 124	5 217	-	.	.	(3 415)	(4 801)	/	4 976	(2 820)
1144		IV	(4 402)	4 255	-	.	.	/	/	/	5 543	/
1145		V	/	/	-	.	.	/	/	/	/	/
1146		MAENNLICH	5 338	5 391	-	.	.	3 551	(5 217)	(5 637)	5 927	3 222
1147		II	6 618	6 350	-	.	.	(3 721)	/	/	7 144	3 418
1148		III	5 137	5 229	-	.	.	(3 482)	(4 801)	/	4 976	(2 868)
1149		IV	(4 402)	4 277	-	.	.	/	/	/	5 597	/
1150		V	/	/	-	.	.	/	/	/	/	/
1151		WEIBLICH	/	/	-	.	.	/	/	/	/	/
1152		II	/	/	-	.	.	/	/	/	/	/
1153	III	/	/	-	.	.	/	/	/	/	/	
1154	IV	/	/	-	.	.	/	/	/	/	/	
1155	V	/	/	-	.	.	/	/	/	/	/	
1156	KAUFMAENNISCHE ANGESTELLTE	ZUSAMMEN	4 662	4 252	-	.	.	2 731	4 828	5 078	5 096	3 351
1157		II	7 586	6 579	-	.	.	(3 438)	(6 541)	/	6 924	4 061
1158		III	4 844	4 140	-	.	.	(2 716)	4 933	(5 675)	4 316	2 492
1159		IV	3 296	3 377	-	.	.	(2 352)	3 362	(3 360)	3 596	/
1160		V	/	3 371	-	.	.	/	/	/	/	/
1161		MAENNLICH	5 582	5 124	-	.	.	(3 403)	5 355	(5 821)	5 841	(4 596)
1162		II	7 617	6 896	-	.	.	(3 684)	(6 586)	/	7 016	(4 663)
1163		III	5 272	4 725	-	.	.	/	5 074	(5 789)	4 703	/
1164		IV	3 637	4 063	-	.	.	/	(3 804)	/	(4 002)	/
1165		V	/	(3 735)	-	.	.	/	/	/	/	/
1166		WEIBLICH	3 469	3 338	-	.	.	2 563	(3 285)	(3 659)	3 526	2 713
1167		II	/	/	-	.	.	/	/	/	/	(3 199)
1168	III	4 130	3 490	-	.	.	(2 725)	/	/	3 779	2 492	
1169	IV	3 116	3 051	-	.	.	(2 326)	(3 080)	/	3 293	/	
1170	V	/	3 073	-	.	.	/	/	/	/	/	

SCHAFTSZWEIG, BESCHAFTIGUNGSART, GESCHLECHT UND LEISTUNGSGRUPPE IN DM
1993

NIEDER- SACHSEN	NORDRHEIN- WESTFALEN	RHEINLAND- PFA LZ	SAARLAND	SACHSEN	SACHSEN- ANHALT	SCHLESWIG- HOLSTEIN	THUE- RINGEN	FRUEHERES BUNDES- GEBIET	NEUE LAENDER U. BERLIN-OST	LAUFENDE NUMMER
CHEMIEFASERN										
.	/	/	/	.	/	.	.	5 633	3 375	1081
.	/	/	/	.	/	.	.	7 953	4 148	1082
.	/	/	/	.	/	.	.	5 269	3 497	1083
.	/	/	/	.	/	.	.	3 911	2 295	1084
.	/	/	/	.	/	.	.	/	/	1085
.	/	/	/	.	/	.	.	6 021	3 768	1086
.	/	/	/	.	/	.	.	8 030	4 167	1087
.	/	/	/	.	/	.	.	5 425	3 669	1088
.	/	/	/	.	/	.	.	4 141	(2 384)	1089
.	/	/	/	.	/	.	.	/	/	1090
.	/	/	/	.	/	.	.	4 407	2 902	1091
.	/	/	/	.	/	.	.	6 753	4 075	1092
.	/	/	/	.	/	.	.	4 754	3 209	1093
.	/	/	/	.	/	.	.	3 642	2 288	1094
.	/	/	/	.	/	.	.	/	/	1095
.	/	/	/	.	/	.	.	5 849	3 523	1096
.	/	/	/	.	/	.	.	7 963	4 209	1097
.	/	/	/	.	/	.	.	5 444	3 563	1098
.	/	/	/	.	/	.	.	4 075	2 290	1099
.	/	/	/	.	/	.	.	/	/	1100
.	/	/	/	.	/	.	.	6 016	3 844	1101
.	/	/	/	.	/	.	.	8 013	4 198	1102
.	/	/	/	.	/	.	.	5 494	3 707	1103
.	/	/	/	.	/	.	.	4 226	/	1104
.	/	/	/	.	/	.	.	/	/	1105
.	/	/	/	.	/	.	.	4 479	3 027	1106
.	/	/	/	.	/	.	.	(6 797)	(4 261)	1107
.	/	/	/	.	/	.	.	4 884	3 292	1108
.	/	/	/	.	/	.	.	3 680	2 271	1109
.	/	/	/	.	/	.	.	/	/	1110
.	/	/	/	.	/	.	.	5 186	3 143	1111
.	/	/	/	.	/	.	.	7 929	3 922	1112
.	/	/	/	.	/	.	.	4 894	3 395	1113
.	/	/	/	.	/	.	.	3 667	2 299	1114
.	/	/	/	.	/	.	.	/	/	1115
.	/	/	/	.	/	.	.	6 037	3 608	1116
.	/	/	/	.	/	.	.	8 081	(4 021)	1117
.	/	/	/	.	/	.	.	5 121	3 603	1118
.	/	/	/	.	/	.	.	3 795	/	1119
.	/	/	/	.	/	.	.	/	/	1120
.	/	/	/	.	/	.	.	4 375	2 760	1121
.	/	/	/	.	/	.	.	(6 709)	(3 731)	1122
.	/	/	/	.	/	.	.	4 714	3 101	1123
.	/	/	/	.	/	.	.	3 621	2 304	1124
.	/	/	/	.	/	.	.	/	/	1125
ARBEITUNG										
5 100	5 096	4 754	5 640	2 564	(2 572)	4 702	3 499	5 002	3 105	1126
6 710	6 649	6 255	(7 730)	(2 975)	/	(6 345)	(4 754)	6 709	3 727	1127
4 971	4 881	4 723	5 316	(2 440)	(2 436)	4 711	(2 629)	4 836	2 728	1128
3 828	3 763	3 131	(2 799)	(2 091)	/	(3 276)	/	3 701	2 267	1129
(2 975)	3 237	/	/	/	/	/	/	3 134	/	1130
5 583	5 560	5 273	6 128	(2 883)	(2 735)	5 037	4 107	5 511	3 541	1131
6 785	6 751	6 412	(7 802)	(2 919)	/	(6 464)	(5 287)	6 806	3 916	1132
5 171	5 165	4 912	5 496	/	/	4 963	(2 739)	5 114	3 003	1133
4 270	4 043	3 790	/	/	/	(3 371)	/	4 147	(2 711)	1134
/	3 513	/	/	/	/	/	/	3 574	/	1135
3 793	3 818	3 381	(4 219)	(2 315)	(2 435)	(3 393)	(2 415)	3 619	2 563	1136
/	(5 154)	/	/	/	/	/	/	5 081	3 132	1137
4 345	4 146	4 042	(4 827)	(2 177)	/	/	/	4 022	2 494	1138
3 414	3 434	2 661	/	/	/	/	/	3 211	2 174	1139
(3 040)	3 004	/	/	/	/	/	/	2 853	/	1140
5 591	5 426	5 552	6 462	(2 866)	/	(5 671)	(3 438)	5 504	3 250	1141
6 807	6 354	6 739	(8 032)	/	/	/	/	6 586	3 541	1142
5 194	5 111	5 220	(5 858)	/	/	(5 190)	(2 682)	5 165	2 997	1143
4 626	4 177	4 232	/	/	/	/	/	4 467	/	1144
/	(3 891)	/	/	/	/	/	/	3 839	/	1145
5 647	5 513	5 603	6 462	(2 926)	/	(5 671)	(3 477)	5 551	3 293	1146
6 807	6 394	6 739	(8 032)	/	/	/	/	6 804	3 565	1147
5 215	5 137	5 245	(5 858)	/	/	(5 190)	(2 693)	5 182	3 036	1148
4 648	4 272	(4 376)	/	/	/	/	/	4 524	/	1149
/	(4 307)	/	/	/	/	/	/	(4 248)	/	1150
(4 180)	3 806	/	/	/	/	/	/	3 948	(2 812)	1151
/	/	/	/	/	/	/	/	/	/	1152
/	(4 270)	/	/	/	/	/	/	(4 300)	/	1153
/	(3 457)	/	/	/	/	/	/	(3 454)	/	1154
/	(3 135)	/	/	/	/	/	/	(3 137)	/	1155
4 699	4 910	4 183	5 047	2 389	(2 557)	4 437	(3 537)	4 703	2 993	1156
6 607	6 888	5 811	(7 497)	(2 966)	/	(6 297)	(4 741)	6 812	3 909	1157
4 747	4 734	4 294	(4 774)	(2 177)	/	(4 503)	/	4 613	2 490	1158
3 424	3 648	2 743	(2 799)	/	/	(3 276)	/	3 435	2 219	1159
(2 954)	3 029	/	/	/	/	/	/	3 014	/	1160
5 491	5 601	4 850	(5 698)	/	/	4 804	(4 996)	5 472	4 163	1161
6 761	7 064	6 046	(7 610)	/	/	(6 470)	/	6 990	4 458	1162
5 094	5 196	4 460	(4 711)	/	/	(4 829)	/	5 036	/	1163
(3 596)	3 917	(2 959)	/	/	/	(3 371)	/	3 817	/	1164
/	3 104	/	/	/	/	/	/	3 366	/	1165
3 766	3 819	3 380	(4 218)	(2 339)	(2 441)	(3 393)	(2 411)	3 605	2 539	1166
/	(5 247)	/	/	/	/	/	/	5 060	3 120	1167
4 328	4 141	4 025	(4 827)	(2 177)	/	/	/	4 013	2 475	1168
3 364	3 432	2 678	/	/	/	/	/	3 203	2 189	1169
(3 040)	2 979	/	/	/	/	/	/	2 825	/	1170

3 DURCHSCHNITTLLICHE BRUTTOMONATSVERDIENSTE DER ANGESTELLTEN NACH WIRT-
JULI

LAUF- FENDE NUMMER	BESCHAEF- TIGUNGS- ART	GESCHLECHT LEISTUNGS- GRUPPE	BADEN- WUERTTEM- BERG	BAYERN	BERLIN			BRANDEN- BURG	BREMEN	HAMBURG	HESSEN	MECKLEN- BURG-VOR- POMMERN
					INSGESAMT	(WEST)	(OST)					
DAVON: SAEGE-, HOBEL-, HOLZ												
1171	KAUFMAENNISCHE UND TECHNISCHE ANGESTELLTE EINSCHL. MEISTER	ZUSAMMEN	4 654	4 429	-	.	.	3 066	4 907	5 231	5 431	2 962
1172		II	6 599	6 174	-	.	.	3 576	6 599	/	7 015	(3 262)
1173		III	4 860	4 242	-	.	.	3 070	4 896	(5 522)	4 619	(2 773)
1174		IV	3 645	3 546	-	.	.	(2 424)	3 486	(3 819)	4 315	/
1175		V	/	3 552	-	.	.	/	/	/	(3 670)	/
1176		MAENNlich	5 183	5 070	-	.	.	3 519	5 320	5 754	5 885	(3 135)
1177		II	6 607	6 368	-	.	.	(3 709)	6 638	/	7 070	(3 266)
1178		III	5 113	4 845	-	.	.	(3 419)	4 990	(5 598)	4 865	/
1179		IV	4 046	4 197	-	.	.	/	(3 983)	/	4 915	/
1180		V	/	(3 735)	-	.	.	/	/	/	/	/
1181		WEIBlich	3 433	3 184	-	.	.	2 586	(3 285)	(3 659)	3 520	(2 813)
1182		II	/	/	-	.	.	/	/	/	/	/
1183		III	4 128	3 124	-	.	.	(2 755)	/	/	3 779	/
1184		IV	3 117	2 849	-	.	.	(2 326)	(3 080)	/	3 289	/
1185		V	/	(3 260)	-	.	.	/	/	/	/	/
1186	TECHNISCHE ANGESTELLTE EINSCHL. MEISTER	ZUSAMMEN	5 006	5 331	-	.	.	3 494	(5 217)	(5 637)	5 902	(3 078)
1187		II	5 883	6 111	-	.	.	(3 670)	/	/	7 144	(3 234)
1188		III	4 960	5 221	-	.	.	(3 415)	(4 801)	/	4 976	/
1189		IV	(4 372)	(4 254)	-	.	.	/	/	/	5 543	/
1190		V	/	/	-	.	.	/	/	/	/	/
1191		MAENNlich	5 006	5 363	-	.	.	3 551	(5 217)	(5 637)	5 927	(3 068)
1192		II	5 883	6 111	-	.	.	(3 721)	/	/	7 144	/
1193		III	4 960	5 254	-	.	.	(3 482)	(4 801)	/	4 976	/
1194		IV	(4 372)	(4 298)	-	.	.	/	/	/	5 597	/
1195		V	/	/	-	.	.	/	/	/	/	/
1196		WEIBlich	/	/	-	.	.	/	/	/	/	/
1197		II	/	/	-	.	.	/	/	/	/	/
1198		III	/	/	-	.	.	/	/	/	/	/
1199		IV	/	/	-	.	.	/	/	/	/	/
1200		V	/	/	-	.	.	/	/	/	/	/
1201	KAUFMAENNISCHE ANGESTELLTE	ZUSAMMEN	4 484	4 100	-	.	.	2 731	4 828	5 078	5 096	(2 851)
1202		II	7 274	6 220	-	.	.	(3 438)	(6 541)	/	6 924	/
1203		III	4 817	3 883	-	.	.	(2 716)	4 933	(5 675)	4 316	/
1204		IV	3 302	3 356	-	.	.	(2 352)	3 362	(3 360)	3 596	/
1205		V	/	3 552	-	.	.	/	/	/	/	/
1206		MAENNlich	5 337	4 876	-	.	.	(3 403)	5 355	(5 821)	5 841	/
1207		II	7 311	6 616	-	.	.	(3 684)	(6 586)	/	7 016	/
1208		III	5 220	4 564	-	.	.	/	5 074	(5 789)	4 703	/
1209		IV	3 626	4 131	-	.	.	/	(3 804)	/	(4 002)	/
1210		V	/	(3 735)	-	.	.	/	/	/	/	/
1211		WEIBlich	3 433	3 187	-	.	.	2 563	(3 285)	(3 659)	3 526	(2 748)
1212		II	/	/	-	.	.	/	/	/	/	/
1213		III	4 128	(3 125)	-	.	.	(2 725)	/	/	3 779	/
1214		IV	3 117	2 848	-	.	.	(2 326)	(3 080)	/	3 293	/
1215		V	/	(3 260)	-	.	.	/	/	/	/	/
SPERRHOLZ-, HOLZFASERPLATTEN-												
1216	KAUFMAENNISCHE UND TECHNISCHE ANGESTELLTE EINSCHL. MEISTER	ZUSAMMEN	5 889	5 033	-	.	/	/	/	/	/	.
1217		II	8 409	6 885	-	.	/	/	/	/	/	.
1218		III	5 225	5 041	-	.	/	/	/	/	/	.
1219		IV	(3 531)	3 696	-	.	/	/	/	/	/	.
1220		V	/	(2 874)	-	.	/	/	/	/	/	.
1221		MAENNlich	6 583	5 520	-	.	/	/	/	/	/	.
1222		II	8 409	6 890	-	.	/	/	/	/	/	.
1223		III	5 584	5 190	-	.	/	/	/	/	/	.
1224		IV	(4 321)	4 132	-	.	/	/	/	/	/	.
1225		V	/	/	-	.	/	/	/	/	/	.
1226		WEIBlich	3 728	3 704	-	.	/	/	/	/	/	.
1227		II	/	/	-	.	/	/	/	/	/	.
1228		III	(4 176)	4 365	-	.	/	/	/	/	/	.
1229		IV	(3 115)	3 326	-	.	/	/	/	/	/	.
1230		V	/	(2 874)	-	.	/	/	/	/	/	.
1231	TECHNISCHE ANGESTELLTE EINSCHL. MEISTER	ZUSAMMEN	6 470	5 431	-	.	/	/	/	/	/	.
1232		II	(8 620)	6 599	-	.	/	/	/	/	/	.
1233		III	5 550	5 215	-	.	/	/	/	/	/	.
1234		IV	/	4 256	-	.	/	/	/	/	/	.
1235		V	/	/	-	.	/	/	/	/	/	.
1236		MAENNlich	6 558	5 412	-	.	/	/	/	/	/	.
1237		II	(8 620)	6 592	-	.	/	/	/	/	/	.
1238		III	5 629	5 215	-	.	/	/	/	/	/	.
1239		IV	/	4 256	-	.	/	/	/	/	/	.
1240		V	/	/	-	.	/	/	/	/	/	.
1241		WEIBlich	/	/	-	.	/	/	/	/	/	.
1242		II	/	/	-	.	/	/	/	/	/	.
1243		III	/	/	-	.	/	/	/	/	/	.
1244		IV	/	/	-	.	/	/	/	/	/	.
1245		V	/	/	-	.	/	/	/	/	/	.
1246	KAUFMAENNISCHE ANGESTELLTE	ZUSAMMEN	5 509	4 586	-	.	/	/	/	/	/	.
1247		II	8 252	7 376	-	.	/	/	/	/	/	.
1248		III	4 968	4 757	-	.	/	/	/	/	/	.
1249		IV	(3 252)	3 416	-	.	/	/	/	/	/	.
1250		V	/	(2 874)	-	.	/	/	/	/	/	.
1251		MAENNlich	6 609	5 786	-	.	/	/	/	/	/	.
1252		II	8 252	7 376	-	.	/	/	/	/	/	.
1253		III	5 528	5 110	-	.	/	/	/	/	/	.
1254		IV	/	(3 802)	-	.	/	/	/	/	/	.
1255		V	/	/	-	.	/	/	/	/	/	.
1256		WEIBlich	3 677	3 616	-	.	/	/	/	/	/	.
1257		II	/	/	-	.	/	/	/	/	/	.
1258		III	(4 142)	4 365	-	.	/	/	/	/	/	.
1259		IV	(3 115)	3 326	-	.	/	/	/	/	/	.
1260		V	/	(2 874)	-	.	/	/	/	/	/	.

NIEDER- SACHSEN	NORDRHEIN- WESTFALEN	RHEINLAND- PFA LZ	SAARLAND	SACHSEN	SACHSEN- ANHALT	SCHLESWIG- HOLSTEIN	THUE- RINGEN	FRUEHERES BUNDES- GEBIET	NEUE LAENDER U. BERLIN-OST	LAUFENDE NUMMER
IMPRAEGNIER- UND FURNIERWERKE										
.	4 924	4 455	5 640	2 564	(2 572)	4 513	3 312	4 825	2 947	1171
.	6 629	5 822	(7 730)	(2 975)	/	(6 048)	(4 376)	6 575	3 530	1172
.	4 787	4 681	5 316	(2 440)	(2 436)	4 510	(2 488)	4 704	2 751	1173
.	3 776	2 754	(2 799)	(2 091)	/	(3 263)	/	3 645	2 259	1174
.	3 016	/	/	/	/	/	/	3 044	/	1175
.	5 268	5 073	6 128	(2 883)	(2 735)	4 812	(3 896)	5 320	3 372	1176
.	6 807	6 038	(7 802)	(2 919)	/	(6 152)	(4 846)	6 710	3 703	1177
.	4 978	4 773	5 496	/	/	(4 699)	/	4 973	3 038	1178
.	3 968	(3 036)	/	/	/	(3 357)	/	4 088	/	1179
.	3 100	/	/	/	/	/	/	3 401	/	1180
.	3 849	2 951	(4 219)	(2 315)	(2 435)	(3 366)	(2 358)	3 493	2 514	1181
.	(4 691)	/	/	/	/	/	/	4 709	(3 075)	1182
.	4 231	/	(4 827)	(2 177)	/	/	/	3 902	2 506	1183
.	3 418	2 646	/	/	/	/	/	3 109	2 176	1184
.	(2 897)	/	/	/	/	/	/	2 730	/	1185
.	4 743	5 581	6 462	(2 866)	/	(5 323)	(2 687)	5 234	3 148	1186
.	5 619	(6 105)	(8 032)	/	/	/	/	6 219	3 343	1187
.	4 579	(5 124)	(5 858)	/	/	/	/	4 923	3 061	1188
.	4 092	/	/	/	/	/	/	4 486	/	1189
.	/	/	/	/	/	/	/	/	/	1190
.	4 781	5 581	6 462	(2 926)	/	(5 323)	(2 698)	5 256	3 188	1191
.	5 766	(6 105)	(8 032)	/	/	/	/	6 265	3 356	1192
.	4 577	(5 124)	(5 858)	/	/	/	/	4 926	3 099	1193
.	4 131	/	/	/	/	/	/	4 515	/	1194
.	/	/	/	/	/	/	/	/	/	1195
.	/	/	/	/	/	/	/	/	(2 761)	1196
.	/	/	/	/	/	/	/	/	/	1197
.	/	/	/	/	/	/	/	/	/	1198
.	/	/	/	/	/	/	/	/	/	1199
.	/	/	/	/	/	/	/	/	/	1200
.	4 992	4 011	5 047	2 389	(2 557)	4 331	(3 634)	4 648	2 811	1201
.	7 073	(5 576)	(7 497)	(2 966)	/	(6 079)	(4 848)	6 792	3 691	1202
.	4 872	4 465	(4 774)	(2 177)	/	(4 404)	/	4 600	2 478	1203
.	3 673	2 718	(2 799)	/	/	(3 263)	/	3 986	2 214	1204
.	3 022	/	/	/	/	/	/	3 024	/	1205
.	5 528	4 735	(5 698)	/	/	4 658	/	5 364	3 853	1206
.	7 273	(5 965)	(7 610)	/	/	(6 235)	/	7 006	(4 226)	1207
.	5 233	4 571	(4 711)	/	/	(4 647)	/	5 008	/	1208
.	3 876	(2 936)	/	/	/	(3 357)	/	3 777	/	1209
.	(3 130)	/	/	/	/	/	/	3 409	/	1210
.	3 866	2 951	(4 219)	(2 339)	(2 441)	(3 366)	(2 349)	3 492	2 494	1211
.	(5 036)	/	/	/	/	/	/	4 821	(3 070)	1212
.	4 225	/	(4 827)	(2 177)	/	/	/	3 902	2 472	1213
.	3 424	2 646	/	/	/	/	/	3 108	2 192	1214
.	(2 897)	/	/	/	/	/	/	2 723	/	1215
UND HOLZSPANPLATTENWERKE										
.	5 267	5 114	.	/	/	.	.	5 286	3 454	1216
.	6 662	6 981	.	/	/	.	.	6 890	3 999	1217
.	4 982	4 755	.	/	/	.	.	5 038	2 668	1218
.	3 747	3 942	.	/	/	.	.	3 821	/	1219
.	3 453	/	.	/	/	.	.	3 299	/	1220
.	5 867	5 502	.	/	/	.	.	5 817	3 824	1221
.	6 712	7 020	.	/	/	.	.	6 932	4 183	1222
.	5 360	5 052	.	/	/	.	.	5 330	(2 912)	1223
.	4 201	(4 413)	.	/	/	.	.	4 294	/	1224
.	(4 226)	/	.	/	/	.	.	(4 182)	/	1225
.	3 793	3 875	.	/	/	.	.	3 825	2 722	1226
.	(5 723)	/	.	/	/	.	.	(5 911)	(3 244)	1227
.	4 070	4 092	.	/	/	.	.	4 198	(2 465)	1228
.	3 445	(2 744)	.	/	/	.	.	3 397	/	1229
.	3 068	/	.	/	/	.	.	3 011	/	1230
.	5 898	5 534	.	/	/	.	.	5 775	3 429	1231
.	6 650	(7 728)	.	/	/	.	.	6 921	3 775	1232
.	5 448	5 263	.	/	/	.	.	5 387	(2 835)	1233
.	4 327	(4 286)	.	/	/	.	.	4 436	/	1234
.	(4 152)	/	.	/	/	.	.	(4 036)	/	1235
.	5 967	5 617	.	/	/	.	.	5 856	3 475	1236
.	6 630	(7 728)	.	/	/	.	.	6 911	3 821	1237
.	5 506	5 301	.	/	/	.	.	5 425	(2 887)	1238
.	4 584	(4 450)	.	/	/	.	.	4 541	/	1239
.	(5 000)	/	.	/	/	.	.	(4 875)	/	1240
.	3 848	/	.	/	/	.	.	4 066	/	1241
.	/	/	.	/	/	.	.	/	/	1242
.	(4 207)	/	.	/	/	.	.	(4 332)	/	1243
.	(3 524)	/	.	/	/	.	.	(3 551)	/	1244
.	(3 135)	/	.	/	/	.	.	(3 120)	/	1245
.	4 804	4 536	.	/	/	.	.	4 824	3 479	1246
.	6 678	(6 233)	.	/	/	.	.	6 851	4 263	1247
.	4 525	4 093	.	/	/	.	.	4 640	(2 519)	1248
.	3 619	(2 945)	.	/	/	.	.	3 550	/	1249
.	3 038	/	.	/	/	.	.	2 989	/	1250
.	5 724	5 164	.	/	/	.	.	5 749	(4 642)	1251
.	6 824	(6 184)	.	/	/	.	.	6 962	(4 758)	1252
.	5 114	(4 129)	.	/	/	.	.	5 115	/	1253
.	4 000	/	.	/	/	.	.	3 955	/	1254
.	/	/	.	/	/	.	.	/	/	1255
.	3 787	4 027	.	/	/	.	.	3 803	2 694	1256
.	(5 447)	/	.	/	/	.	.	(5 612)	(3 236)	1257
.	4 059	4 074	.	/	/	.	.	4 188	(2 484)	1258
.	3 439	/	.	/	/	.	.	3 387	/	1259
.	3 045	/	.	/	/	.	.	2 986	/	1260

3 DURCHSCHNITTICHE BRUTTOMONATSVERDIENSTE DER ANGESTELLTEN NACH WIRT
JULI

LAUFENDE NUMMER	BESCHAEFTIGUNGS- ART	GESCHLECHT- LEISTUNGS- GRUPPE	BADEN- WÜRTTEMBERG	BAYERN	BERLIN			BRANDEN- BURG	BREMEN	HAMBURG	HESSEN	MECKLEN- BURG-VOR- POMMERN
					INSGESAMT	(WEST)	(OST)					
ZELLSTOFF-, HOLZSCHLIFF-,												
1261	KAUFMAENNISCHE UND TECHNISCHE ANGESTELLTE EINSCHL. MEISTER	ZUSAMMEN	6 110	6 242	-	.	/	.	/	/	5 103	.
1262		II	8 131	7 813	-	.	/	.	/	/	6 543	.
1263		III	5 999	5 572	-	.	/	.	/	/	4 857	.
1264		IV	3 835	4 080	-	.	/	.	/	/	3 934	.
1265		V	/	/	-	.	/	.	/	/	(3 026)	.
1266		MAENNLICH	6 784	6 826	-	.	/	.	/	/	5 671	.
1267		II	8 182	7 901	-	.	/	.	/	/	6 648	.
1268		III	6 321	6 117	-	.	/	.	/	/	5 386	.
1269		IV	4 453	5 045	-	.	/	.	/	/	4 494	.
1270		V	/	/	-	.	/	.	/	/	/	.
1271		WEIBLICH	4 250	4 516	-	.	/	.	/	/	3 776	.
1272		II	(6 449)	6 664	-	.	/	.	/	/	(5 421)	.
1273	III	4 848	4 449	-	.	/	.	/	/	3 832	.	
1274	IV	3 593	3 290	-	.	/	.	/	/	3 374	.	
1275	V	/	/	-	.	/	.	/	/	/	.	
1276	TECHNISCHE ANGESTELLTE EINSCHL. MEISTER	ZUSAMMEN	6 940	6 832	-	.	/	.	/	/	5 661	.
1277		II	8 427	8 054	-	.	/	.	/	/	6 533	.
1278		III	6 678	6 298	-	.	/	.	/	/	5 741	.
1279		IV	4 483	5 000	-	.	/	.	/	/	4 437	.
1280		V	/	/	-	.	/	.	/	/	/	.
1281		MAENNLICH	7 085	6 992	-	.	/	.	/	/	5 785	.
1282		II	8 429	8 071	-	.	/	.	/	/	6 560	.
1283		III	6 717	6 465	-	.	/	.	/	/	5 741	.
1284		IV	4 842	5 354	-	.	/	.	/	/	4 655	.
1285		V	/	/	-	.	/	.	/	/	/	.
1286		WEIBLICH	4 394	4 479	-	.	/	.	/	/	(3 706)	.
1287		II	/	/	-	.	/	.	/	/	/	.
1288	III	(5 248)	4 394	-	.	/	.	/	/	/	.	
1289	IV	3 830	(3 615)	-	.	/	.	/	/	(3 650)	.	
1290	V	/	/	-	.	/	.	/	/	/	.	
1291	KAUFMAENNISCHE ANGESTELLTE	ZUSAMMEN	5 275	5 503	-	.	/	.	/	/	4 521	.
1292		II	7 739	7 513	-	.	/	.	/	/	6 555	.
1293		III	5 176	4 615	-	.	/	.	/	/	3 973	.
1294		IV	3 592	3 327	-	.	/	.	/	/	3 383	.
1295		V	/	/	-	.	/	.	/	/	/	.
1296		MAENNLICH	6 235	6 443	-	.	/	.	/	/	5 431	.
1297		II	7 836	7 657	-	.	/	.	/	/	6 765	.
1298		III	5 470	4 909	-	.	/	.	/	/	(4 274)	.
1299		IV	3 802	(3 838)	-	.	/	.	/	/	/	.
1300		V	/	/	-	.	/	.	/	/	/	.
1301		WEIBLICH	4 234	4 523	-	.	/	.	/	/	3 783	.
1302		II	(6 239)	6 633	-	.	/	.	/	/	/	.
1303	III	4 819	4 457	-	.	/	.	/	/	3 832	.	
1304	IV	3 556	3 225	-	.	/	.	/	/	3 293	.	
1305	V	/	/	-	.	/	.	/	/	/	.	
GUMMIVERARBEITUNG,												
1306	KAUFMAENNISCHE UND TECHNISCHE ANGESTELLTE EINSCHL. MEISTER	ZUSAMMEN	5 882	5 381	-	4 945	.	3 331	.	.	5 421	/
1307		II	7 255	7 286	-	(6 705)	.	4 422	.	.	6 930	/
1308		III	5 272	4 939	-	(4 569)	.	3 448	.	.	4 858	/
1309		IV	3 819	3 587	-	/	.	2 422	.	.	3 564	/
1310		V	3 016	(2 692)	-	/	.	/	.	.	(3 205)	/
1311		MAENNLICH	6 325	5 881	-	5 460	.	3 777	.	.	5 826	/
1312		II	7 300	7 370	-	(7 376)	.	(4 764)	.	.	6 987	/
1313		III	5 507	5 124	-	(4 607)	.	3 611	.	.	5 088	/
1314		IV	4 304	4 000	-	/	.	(2 769)	.	.	3 908	/
1315		V	(3 621)	/	-	/	.	/	.	.	/	/
1316		WEIBLICH	4 577	4 032	-	(4 005)	.	2 866	.	.	4 109	/
1317		II	6 607	(6 066)	-	/	.	(3 682)	.	.	6 158	/
1318	III	4 786	4 400	-	/	.	3 197	.	.	4 196	/	
1319	IV	3 454	3 348	-	/	.	2 338	.	.	3 332	/	
1320	V	2 832	(2 691)	-	/	.	/	.	.	(3 158)	/	
1321	TECHNISCHE ANGESTELLTE EINSCHL. MEISTER	ZUSAMMEN	6 299	5 529	-	(5 144)	.	3 608	.	.	5 715	/
1322		II	7 246	7 141	-	/	.	(4 476)	.	.	6 923	/
1323		III	5 545	5 175	-	(4 969)	.	(3 394)	.	.	5 148	/
1324		IV	4 249	3 981	-	/	.	/	.	.	3 919	/
1325		V	/	/	-	/	.	/	.	.	/	/
1326		MAENNLICH	6 364	5 690	-	(5 505)	.	(3 768)	.	.	5 802	/
1327		II	7 252	7 159	-	/	.	/	.	.	6 916	/
1328		III	5 588	5 219	-	(5 006)	.	(3 491)	.	.	5 190	/
1329		IV	4 352	4 331	-	/	.	/	.	.	4 083	/
1330		V	/	/	-	/	.	/	.	.	/	/
1331		WEIBLICH	5 067	3 941	-	/	.	/	.	.	4 440	/
1332		II	(6 917)	/	-	/	.	/	.	.	(7 251)	/
1333	III	4 941	(4 485)	-	/	.	/	.	.	4 395	/	
1334	IV	(3 695)	3 487	-	/	.	/	.	.	3 576	/	
1335	V	/	/	-	/	.	/	.	.	/	/	
1336	KAUFMAENNISCHE ANGESTELLTE	ZUSAMMEN	5 408	5 214	-	(4 762)	.	3 278	.	.	5 064	/
1337		II	7 272	7 409	-	/	.	(4 400)	.	.	6 940	/
1338		III	4 985	4 534	-	(4 137)	.	3 457	.	.	4 471	/
1339		IV	3 678	3 347	-	/	.	2 343	.	.	3 361	/
1340		V	2 966	(2 695)	-	/	.	/	.	.	(3 080)	/
1341		MAENNLICH	6 243	6 252	-	(5 390)	.	3 780	.	.	5 875	/
1342		II	7 399	7 568	-	/	.	(4 685)	.	.	7 101	/
1343		III	5 310	4 747	-	/	.	3 637	.	.	4 815	/
1344		IV	4 259	3 496	-	/	.	/	.	.	3 633	/
1345		V	(3 546)	/	-	/	.	/	.	.	/	/
1346		WEIBLICH	4 519	4 052	-	(4 182)	.	2 854	.	.	4 051	/
1347		II	6 530	(6 108)	-	/	.	/	.	.	5 894	/
1348	III	4 768	4 386	-	/	.	3 209	.	.	4 169	/	
1349	IV	3 436	3 302	-	/	.	2 338	.	.	3 272	/	
1350	V	2 815	(2 695)	-	/	.	/	.	.	(3 142)	/	

SCHAFTSZWEIG, BESCHAFTIGUNGSART, GESCHLECHT UND LEISTUNGSGRUPPE IN DM
1993

NIEDER- SACHSEN	NORDRHEIN- WESTFALEN	RHEINLAND- PFALZ	SAARLAND	SACHSEN	SACHSEN- ANHALT	SCHLESWIG- HOLSTEIN	THUE- RINGEN	FRUEHERES BUNDES- GEBIET	NEUE LAENDER U. BERLIN-OST	LAUFENDE NUMMER
PAPIER- UND PAPPEERZEUGUNG										
5 902	6 013	5 625	/	3 044	/	6 240	3 204	6 014	3 103	1261
7 659	7 388	7 534	/	3 684	/	7 150	/	7 642	3 723	1262
5 285	5 663	5 040	/	3 083	/	5 532	3 495	5 616	3 210	1263
4 108	4 358	3 472	/	2 433	/	3 833	2 856	4 028	2 495	1264
(3 715)	(3 667)	(3 122)	/	/	/	/	(2 131)	3 274	(2 048)	1265
6 483	6 499	6 335	/	3 423	/	6 724	3 566	6 607	3 508	1266
7 790	7 469	7 637	/	3 763	/	7 419	/	7 747	3 845	1267
5 663	6 016	5 493	/	3 314	/	5 952	3 551	6 036	3 427	1268
4 894	5 108	(4 121)	/	(2 973)	/	(4 041)	(3 626)	4 785	3 025	1269
/	(3 978)	/	/	/	/	/	/	3 647	/	1270
4 185	4 479	3 859	/	2 564	/	4 416	2 883	4 296	2 600	1271
6 278	6 409	(5 961)	/	(3 275)	/	(5 355)	/	6 256	3 268	1272
4 353	4 660	4 046	/	2 707	/	(4 189)	(3 215)	4 505	2 763	1273
3 256	3 657	3 140	/	2 309	/	(3 638)	2 636	3 491	2 380	1274
/	(3 170)	(3 099)	/	/	/	/	(2 118)	2 985	(2 061)	1275
6 469	6 563	6 442	/	3 289	/	6 960	3 441	6 678	3 365	1276
7 992	7 504	7 828	/	3 727	/	7 641	/	7 903	3 767	1277
5 836	6 198	5 725	/	3 283	/	6 278	3 560	6 269	3 397	1278
4 898	5 580	(4 261)	/	2 710	/	(3 967)	(3 206)	4 856	2 763	1279
/	/	/	/	/	/	/	/	(3 694)	/	1280
6 670	6 660	6 546	/	3 436	/	7 032	3 594	6 818	3 519	1281
8 029	7 519	7 823	/	3 730	/	7 687	/	7 922	3 808	1282
6 005	6 280	5 776	/	3 337	/	6 323	3 585	6 369	3 452	1283
5 190	5 868	(4 665)	/	(3 143)	/	(3 952)	/	5 190	3 153	1284
/	/	/	/	/	/	/	/	(4 007)	/	1285
4 211	4 236	(3 949)	/	2 710	/	/	(2 795)	4 322	2 713	1286
/	/	/	/	/	/	/	/	(6 593)	/	1287
4 291	(4 358)	/	/	2 962	/	/	/	4 485	3 009	1288
(3 282)	(3 450)	/	/	2 473	/	/	(2 747)	3 615	2 505	1289
/	/	/	/	/	/	/	/	/	/	1290
5 167	5 474	4 806	/	2 700	/	5 143	2 771	5 281	2 732	1291
7 181	7 277	7 118	/	3 601	/	6 169	/	7 315	3 641	1292
4 555	4 949	4 271	/	2 729	/	4 538	(3 212)	4 788	2 801	1293
3 335	3 863	3 249	/	2 244	/	(3 749)	(2 600)	3 581	2 342	1294
/	(3 709)	(3 132)	/	/	/	/	/	3 165	(1 964)	1295
6 061	6 230	5 897	/	3 358	/	5 869	(3 346)	6 185	3 439	1296
7 383	7 413	7 334	/	(3 869)	/	6 621	/	7 495	3 983	1297
4 774	5 265	4 659	/	(3 142)	/	(5 004)	/	5 137	3 223	1298
(3 670)	4 265	(3 622)	/	/	/	/	/	3 979	/	1299
/	(4 102)	/	/	/	/	/	/	(3 481)	/	1300
4 179	4 500	3 852	/	2 511	/	4 330	2 634	4 293	2 562	1301
6 220	6 434	(5 740)	/	(3 239)	/	(5 305)	/	6 212	3 327	1302
4 368	4 691	4 045	/	2 624	/	(4 071)	(3 187)	4 508	2 676	1303
3 251	3 672	3 139	/	2 231	/	(3 581)	(2 592)	3 473	2 335	1304
/	/	(3 107)	/	/	/	/	/	2 973	(1 998)	1305
VERARBEITUNG VON ASBEST										
5 652	5 639	5 378	5 345	3 207	3 203	5 166	3 141	5 586	3 232	1306
7 657	7 573	6 936	7 303	3 926	3 635	7 349	4 112	7 252	3 932	1307
5 082	5 366	5 209	5 534	3 356	3 092	4 520	3 212	5 121	3 289	1308
3 550	3 851	3 656	3 919	2 316	(2 286)	3 468	2 328	3 692	2 366	1309
2 922	3 102	/	/	/	/	/	/	3 011	(2 052)	1310
6 168	6 114	5 712	5 631	3 540	3 492	5 919	3 415	6 040	3 550	1311
7 751	7 677	6 956	7 351	(3 993)	(3 789)	7 379	4 148	7 319	4 049	1312
5 194	5 567	5 396	5 631	3 480	(3 316)	4 753	3 289	5 320	3 429	1313
3 869	4 217	4 038	4 130	/	/	(3 837)	(2 993)	4 073	2 839	1314
/	(3 433)	/	/	/	/	/	/	3 366	/	1315
4 167	4 383	3 898	4 288	2 826	2 901	3 884	2 758	4 266	2 860	1316
6 339	6 508	/	/	(3 311)	/	/	/	6 343	3 611	1317
4 622	4 762	4 272	4 963	3 172	(2 948)	4 190	3 076	4 560	3 099	1318
3 400	3 582	3 287	3 672	2 245	/	3 357	2 111	3 450	2 235	1319
2 783	3 007	/	/	/	/	/	/	2 901	/	1320
6 080	5 955	5 739	5 691	3 289	3 488	5 554	3 443	5 930	3 438	1321
7 677	7 489	6 798	7 486	(3 774)	(3 783)	7 640	(4 284)	7 229	3 887	1322
5 146	5 521	5 625	5 686	3 355	(3 383)	4 712	3 272	5 340	3 313	1323
3 979	4 330	4 100	4 219	(2 619)	/	3 635	(3 239)	4 083	2 899	1324
/	/	/	/	/	/	/	/	(3 540)	/	1325
6 176	6 055	5 787	5 731	3 413	3 472	6 003	3 505	6 027	3 508	1326
7 706	7 520	6 798	7 500	(3 838)	(3 793)	7 649	(4 259)	7 240	3 958	1327
5 176	5 574	5 639	5 692	3 369	(3 341)	4 799	3 289	5 383	3 336	1328
4 125	4 485	4 394	4 294	/	/	(3 898)	/	4 289	(3 017)	1329
/	/	/	/	/	/	/	/	(3 883)	/	1330
4 819	4 546	/	(4 068)	(2 856)	/	3 745	(3 202)	4 506	3 197	1331
(6 744)	(6 476)	/	/	/	/	/	/	6 768	(3 575)	1332
4 792	4 669	/	/	/	/	/	(3 218)	4 634	3 236	1333
(3 512)	3 683	/	/	/	/	(3 493)	/	3 534	(2 425)	1334
/	/	/	/	/	/	/	/	/	/	1335
5 256	5 376	4 979	4 763	3 171	2 919	4 785	2 850	5 227	3 112	1336
7 629	7 658	7 036	6 994	(4 030)	(3 423)	6 940	(3 876)	7 283	3 986	1337
4 971	5 213	4 473	5 132	3 357	(2 864)	4 372	3 128	4 859	3 276	1338
3 446	3 662	3 505	3 731	2 196	/	3 300	2 116	3 537	2 231	1339
2 856	2 990	/	/	/	/	/	/	2 939	(2 052)	1340
6 156	6 198	5 582	5 280	3 640	/	5 778	3 233	6 063	3 597	1341
7 817	7 857	7 075	7 070	(4 129)	/	6 978	(3 916)	7 439	4 186	1342
5 225	5 555	4 635	5 297	3 553	/	4 668	3 290	5 176	3 514	1343
3 648	3 904	3 761	3 855	/	/	/	/	3 828	(2 388)	1344
/	/	/	/	/	/	/	/	3 130	/	1345
4 068	4 363	3 936	4 305	2 821	2 787	3 935	2 619	4 231	2 787	1346
6 191	6 514	/	/	/	/	/	/	6 241	3 632	1347
4 586	4 774	4 269	4 976	3 157	(2 838)	4 205	2 988	4 550	3 065	1348
3 392	3 571	3 355	3 670	2 195	/	3 259	2 106	3 438	2 218	1349
2 767	3 015	/	/	/	/	/	/	2 895	/	1350

3 DURCHSCHNITTliche BRUTTOMONATSVERDIENSTE DER ANGESTELLTEN NACH WIRT
JULI

LAU- FENDE NUMMER	BESCHAEF- TIGUNGS- ART	GESCHLECHT- LEISTUNGS- GRUPPE	BADEN- WÜRTTEM- BERG	BAYERN	BERLIN			BRANDEN- BURG	BREMEN	HAMBURG	HESSEN	MECKLEN- BURG-VOR- POMMERN
					INSGESAMT	(WEST)	(OST)					
INVESTITIONS												
1351	KAUFMAENNISCHE UND TECHNISCHE ANGESTELLTE EINSCHL. MEISTER	ZUSAMMEN	6 184	6 239	-	5 966	3 832	3 310	6 307	6 144	5 929	3 575
1352		II	8 292	7 728	-	7 287	4 554	4 092	7 852	7 578	7 147	4 293
1353		III	5 882	5 050	-	5 070	3 271	3 190	5 683	5 458	4 779	3 413
1354		IV	4 038	3 593	-	3 947	2 666	2 473	4 278	4 140	3 652	2 575
1355		V	2 960	2 878	-	3 649	(2 197)	1 922	3 371	3 406	3 305	1 998
1356		MAENNLICH	6 694	6 721	-	6 469	4 201	3 653	6 743	6 548	6 392	3 840
1357		II	8 331	7 792	-	7 363	4 613	4 126	7 888	7 637	7 248	4 317
1358		III	6 046	5 187	-	5 410	3 583	3 363	5 800	5 603	5 086	3 485
1359		IV	4 497	3 897	-	4 631	3 105	2 807	4 741	4 407	4 375	2 753
1360		V	3 212	3 196	-	(4 280)	/	(2 313)	(3 573)	3 460	3 814	(2 024)
1361		WEIBLICH	4 536	4 608	-	4 578	3 246	2 788	4 425	4 633	4 313	3 042
1362		II	7 385	6 925	-	6 367	4 312	3 902	6 805	6 539	6 024	4 118
1363		III	5 174	4 711	-	4 535	2 987	2 926	4 965	4 933	4 164	3 261
1364		IV	3 797	3 463	-	3 466	2 540	2 359	3 973	3 968	3 185	2 522
1365		V	2 906	2 796	-	3 125	(2 195)	1 869	3 345	3 390	2 941	1 993
1366	TECHNISCHE ANGESTELLTE EINSCHL. MEISTER	ZUSAMMEN	6 602	6 567	-	6 349	4 039	3 486	6 703	6 310	6 271	3 752
1367		II	8 321	7 689	-	7 245	4 581	4 011	7 952	7 487	7 147	4 280
1368		III	6 084	5 201	-	5 317	3 470	3 293	5 799	5 534	5 070	3 527
1369		IV	4 451	3 796	-	4 466	2 757	2 591	4 471	4 225	4 124	2 707
1370		V	3 062	2 862	-	(4 177)	/	1 990	3 181	3 505	3 708	(1 875)
1371		MAENNLICH	6 735	6 695	-	6 512	4 206	3 625	6 848	6 466	6 381	3 865
1372		II	8 330	7 711	-	7 284	4 606	4 024	7 966	7 501	7 164	4 291
1373		III	6 111	5 243	-	5 446	3 654	3 353	5 836	5 588	5 154	3 545
1374		IV	4 676	3 985	-	4 915	3 076	2 870	4 810	4 442	4 515	2 856
1375		V	3 280	3 230	-	(4 420)	/	/	(3 213)	(3 786)	3 984	/
1376		WEIBLICH	4 858	4 817	-	4 727	3 458	2 805	4 430	4 504	4 508	3 112
1377		II	7 751	6 928	-	6 132	4 430	3 758	6 962	6 546	6 388	4 014
1378		III	5 561	4 716	-	4 557	3 040	3 013	4 913	4 864	4 250	3 425
1379		IV	4 034	3 472	-	3 587	2 536	2 328	3 767	3 892	3 169	2 594
1380		V	2 973	2 587	-	/	/	(1 863)	(3 167)	3 386	2 858	(1 833)
1381	KAUFMAENNISCHE ANGESTELLTE EINSCHL. MEISTER	ZUSAMMEN	5 437	5 729	-	5 481	3 550	3 109	5 783	5 948	5 362	3 328
1382		II	8 215	7 818	-	7 383	4 501	4 256	7 653	7 710	7 148	4 322
1383		III	5 428	4 840	-	4 848	3 048	3 066	5 518	5 357	4 405	3 242
1384		IV	3 805	3 503	-	3 729	2 621	2 423	4 180	4 095	3 419	2 502
1385		V	2 913	2 888	-	(3 097)	(2 137)	1 882	3 405	3 382	3 066	2 064
1386		MAENNLICH	6 546	6 794	-	6 371	4 188	3 728	6 540	6 690	6 427	3 769
1387		II	8 336	8 011	-	7 575	4 630	4 430	7 723	7 854	7 514	4 392
1388		III	5 767	5 018	-	5 341	3 337	3 390	5 732	5 635	4 865	3 302
1389		IV	4 114	3 734	-	4 376	3 152	2 724	4 650	4 366	4 167	2 542
1390		V	3 137	(3 067)	-	/	/	/	(3 812)	3 351	3 463	/
1391		WEIBLICH	4 458	4 561	-	4 542	3 139	2 783	4 424	4 666	4 274	3 017
1392		II	7 239	6 924	-	6 473	4 207	3 941	6 741	6 538	5 939	4 149
1393		III	5 089	4 710	-	4 530	2 964	2 898	4 976	4 949	4 148	3 193
1394		IV	3 741	3 461	-	3 441	2 541	2 367	4 018	3 990	3 188	2 497
1395		V	2 881	2 875	-	(3 026)	(2 187)	1 872	3 369	3 391	2 957	2 064
STAHL-, LEICHTMETALL- UND SCHIENEN												
1396	KAUFMAENNISCHE UND TECHNISCHE ANGESTELLTE EINSCHL. MEISTER	ZUSAMMEN	5 911	5 587	-	5 534	3 787	3 244	5 386	5 402	5 862	3 015
1397		II	8 084	7 276	-	6 851	4 506	4 216	7 424	7 466	7 468	3 764
1398		III	5 831	5 044	-	4 895	3 375	3 233	5 726	5 499	4 958	2 935
1399		IV	4 132	3 480	-	3 396	2 925	2 398	4 032	4 181	3 353	2 258
1400		V	3 054	2 773	-	/	/	(1 803)	/	/	/	/
1401		MAENNLICH	6 443	6 059	-	6 003	4 058	3 642	6 059	5 852	6 356	3 303
1402		II	8 160	7 337	-	6 901	4 539	4 265	7 488	(7 778)	7 608	3 803
1403		III	6 007	5 190	-	5 195	3 608	3 346	5 787	5 591	5 205	3 052
1404		IV	4 717	3 716	-	(3 857)	3 268	2 794	(4 652)	(4 563)	3 766	(2 613)
1405		V	(3 053)	/	-	/	/	/	/	/	/	/
1406		WEIBLICH	4 242	4 037	-	4 408	3 436	2 658	3 894	4 148	3 902	2 448
1407		II	6 657	6 087	-	(6 337)	4 432	(3 814)	/	/	5 393	/
1408		III	5 014	4 529	-	4 413	3 119	3 030	/	/	4 036	2 629
1409		IV	3 608	3 342	-	3 195	2 811	2 257	3 642	(3 757)	3 199	2 147
1410		V	3 054	(2 670)	-	/	/	(1 804)	/	/	/	/
1411	TECHNISCHE ANGESTELLTE EINSCHL. MEISTER	ZUSAMMEN	6 346	5 947	-	5 874	4 015	3 340	6 269	5 815	5 959	3 403
1412		II	8 128	7 299	-	6 845	4 543	4 072	(6 720)	(7 535)	7 063	4 077
1413		III	6 012	5 183	-	5 133	3 537	3 278	6 084	5 613	5 309	3 202
1414		IV	4 688	3 647	-	(3 743)	3 099	2 487	/	(4 311)	3 595	(2 532)
1415		V	(3 039)	/	-	/	/	(1 740)	/	/	/	/
1416		MAENNLICH	6 516	6 079	-	6 065	4 099	3 572	6 269	5 936	6 087	3 456
1417		II	8 137	7 317	-	6 879	4 547	4 092	(6 720)	(7 535)	7 067	4 051
1418		III	6 046	5 217	-	5 279	3 672	3 320	6 084	5 632	5 358	3 209
1419		IV	4 956	3 794	-	(3 963)	3 358	2 854	/	(4 501)	3 980	/
1420		V	/	/	-	/	/	/	/	/	/	/
1421		WEIBLICH	4 431	4 097	-	4 460	3 824	2 577	/	/	3 846	/
1422		II	/	(6 183)	-	/	4 536	/	/	/	/	/
1423		III	5 383	4 600	-	4 463	3 169	3 090	/	/	4 276	/
1424		IV	3 935	3 331	-	(3 414)	2 889	2 225	/	/	3 171	/
1425		V	(3 060)	/	-	/	/	(1 740)	/	/	/	/
1426	KAUFMAENNISCHE ANGESTELLTE EINSCHL. MEISTER	ZUSAMMEN	5 137	4 875	-	4 977	3 407	3 113	4 936	4 940	5 745	2 664
1427		II	7 950	7 197	-	6 870	4 382	4 519	(8 171)	(7 378)	7 983	(3 347)
1428		III	5 445	4 739	-	4 588	3 175	3 166	(5 205)	(5 119)	4 452	2 667
1429		IV	3 649	3 378	-	3 199	2 805	2 331	4 023	4 135	3 238	2 151
1430		V	3 064	(2 725)	-	/	/	/	/	/	/	/
1431		MAENNLICH	6 191	5 974	-	5 790	3 924	3 842	5 857	5 685	6 848	3 013
1432		II	8 244	7 421	-	6 988	4 514	4 741	(8 421)	(8 241)	8 369	(3 389)
1433		III	5 867	5 054	-	4 943	3 392	3 433	(5 228)	/	4 821	(2 754)
1434		IV	4 086	3 535	-	/	(3 021)	(2 666)	(4 658)	(4 599)	3 413	/
1435		V	/	/	-	/	/	/	/	/	/	/
1436		WEIBLICH	4 190	4 023	-	4 391	3 131	2 698	3 894	4 133	3 912	2 395
1437		II	6 600	6 055	-	(6 542)	4 082	(3 887)	/	/	5 347	/
1438		III	4 925	4 514	-	4 395	3 097	3 004	/	/	4 000	(2 581)
1439		IV	3 509	3 345	-	3 137	2 777	2 273	3 642	(3 751)	3 207	2 115
1440		V	3 052	(2 713)	-	/	/	/	/	/	/	/

SCHAFTSZWEIG, BESCHAEFTIGUNGSART, GESCHLECHT UND LEISTUNGSGRUPPE IN DM
1993

NIEDER- SACHSEN	NORDRHEIN- WESTFALEN	RHEINLAND- PFA LZ	SAARLAND	SACHSEN	SACHSEN- ANHALT	SCHLESWIG- HOLSTEIN	THUE- RINGEN	FRUEHERES BUNDES- GEBIET	NEUE LAENDER U. BERLIN-OST	LAUFENDE NUMMER
GUETERINDUSTRIE										
5 891	5 828	5 489	5 488	3 496	3 372	5 429	3 291	6 035	3 474	1351
7 401	6 989	7 049	6 420	4 376	4 001	7 164	3 826	7 515	4 190	1352
5 180	4 918	4 919	5 005	3 532	3 213	5 209	3 005	5 368	3 335	1353
3 739	3 550	3 632	3 504	2 677	2 430	3 818	2 514	3 810	2 589	1354
3 056	3 050	3 022	2 818	2 253	2 017	3 062	2 057	3 052	2 153	1355
6 352	6 359	5 964	5 945	3 811	3 648	5 933	3 562	6 531	3 778	1356
7 450	7 099	7 148	6 488	4 425	4 031	7 206	3 900	7 596	4 238	1357
5 396	5 182	5 236	5 206	3 632	3 330	5 359	3 192	5 594	3 489	1358
4 123	3 966	4 149	3 750	2 865	2 758	4 148	2 874	4 251	2 845	1359
3 847	3 324	3 533	(2 979)	2 268	(1 859)	3 462	2 272	3 423	2 183	1360
4 330	4 204	3 937	3 878	2 963	2 909	3 996	2 795	4 414	2 955	1361
6 494	5 847	5 714	5 295	4 019	3 839	6 319	3 467	6 412	3 921	1362
4 571	4 322	4 030	4 234	3 280	3 030	4 548	2 758	4 681	3 065	1363
3 521	3 366	3 216	3 415	2 622	2 358	3 623	2 367	3 585	2 514	1364
2 928	2 908	2 819	(2 732)	2 251	2 052	2 955	1 959	2 935	2 147	1365
6 261	6 265	5 832	5 948	3 657	3 542	5 767	3 458	6 424	3 647	1366
7 374	7 015	7 059	6 478	4 361	4 024	7 097	3 844	7 528	4 192	1367
5 384	5 203	5 271	5 278	3 585	3 284	5 345	3 163	5 625	3 438	1368
4 039	3 852	4 045	3 655	2 739	2 601	3 973	2 592	4 166	2 687	1369
3 227	3 333	3 296	/	2 183	1 835	3 310	2 222	3 214	2 117	1370
6 384	6 403	5 919	6 035	3 800	3 660	5 947	3 544	6 555	3 773	1371
7 381	7 038	7 067	6 489	4 374	4 033	7 111	3 866	7 546	4 203	1372
5 438	5 283	5 320	5 311	3 624	3 339	5 391	3 218	5 677	3 498	1373
4 321	4 157	4 224	3 858	2 895	2 861	4 212	2 774	4 416	2 875	1374
3 781	3 543	(3 539)	/	(2 236)	(1 530)	3 547	(2 415)	3 559	2 173	1375
4 514	4 137	4 053	3 892	2 983	2 997	3 991	2 915	4 612	3 050	1376
6 953	5 789	6 281	5 423	3 977	3 877	6 192	3 529	6 688	4 022	1377
4 729	4 229	4 283	4 308	3 345	3 069	4 545	2 897	4 867	3 156	1378
3 511	3 364	3 253	3 336	2 615	2 460	3 615	2 345	3 708	2 536	1379
2 807	(2 877)	(2 901)	/	2 168	(2 048)	3 107	(1 853)	2 919	2 094	1380
5 395	5 267	5 018	4 813	3 294	3 166	4 909	3 064	5 441	3 252	1381
7 459	6 938	7 034	6 275	4 406	3 960	7 331	3 791	7 486	4 186	1382
4 924	4 606	4 420	4 571	3 446	3 121	4 918	2 806	4 961	3 190	1383
3 611	3 439	3 330	3 464	2 647	2 363	3 732	2 475	3 638	2 543	1384
3 014	2 955	2 936	2 797	2 292	2 079	2 967	1 978	2 985	2 171	1385
6 278	6 254	6 079	5 700	3 842	3 618	5 895	3 623	6 467	3 793	1386
7 618	7 253	7 311	6 484	4 561	4 025	7 476	4 004	7 732	4 331	1387
5 300	4 951	4 972	4 892	3 657	3 306	5 239	3 079	5 327	3 460	1388
3 891	3 741	3 893	3 651	2 811	2 631	4 061	3 069	3 976	2 795	1389
3 522	3 100	(3 527)	(2 940)	(2 321)	/	3 330	/	3 246	2 199	1390
4 294	4 215	3 922	3 877	2 956	2 878	3 997	2 761	4 372	2 921	1391
6 376	5 856	5 653	5 277	4 028	3 827	6 356	3 445	6 340	3 882	1392
4 541	4 335	4 000	4 226	3 252	3 014	4 546	2 718	4 646	3 030	1393
3 523	3 366	3 210	3 425	2 625	2 329	3 626	2 373	3 560	2 507	1394
2 947	2 913	2 807	(2 738)	2 290	2 052	2 920	1 979	2 939	2 168	1395
FAHRZEUGBAU (OHNE LOKOMOTIVBAU)										
5 422	5 950	4 993	5 296	3 439	3 465	5 266	3 075	5 761	3 467	1396
6 767	6 949	6 829	6 450	4 419	4 147	7 134	3 637	7 096	4 268	1397
5 117	4 988	4 551	4 626	3 537	3 330	5 443	2 943	5 140	3 402	1398
3 691	3 477	3 097	3 411	2 683	2 687	3 755	2 692	3 643	2 673	1399
2 925	(2 809)	/	(2 698)	2 402	2 367	(3 076)	/	2 948	2 283	1400
5 938	6 483	5 604	5 735	3 783	3 768	5 747	3 349	6 280	3 780	1401
6 876	7 107	7 010	6 481	4 491	4 174	7 197	3 729	7 227	4 300	1402
5 949	5 373	4 896	4 726	3 685	3 460	5 576	3 165	5 409	3 553	1403
4 164	4 010	3 705	3 706	2 935	3 164	4 000	2 856	4 154	2 997	1404
(3 326)	/	/	/	(2 635)	/	/	/	3 176	(2 546)	1405
3 950	4 187	3 476	3 745	2 919	2 987	4 028	2 593	4 092	2 995	1406
5 510	5 584	(5 258)	(5 600)	3 882	3 963	/	(3 106)	5 673	4 116	1407
4 328	4 123	3 642	4 273	3 212	3 131	4 780	2 461	4 316	3 121	1408
3 412	3 216	2 728	3 280	2 630	2 574	3 555	2 611	3 336	2 590	1409
2 812	(2 699)	/	/	2 346	2 311	(2 991)	/	2 877	2 234	1410
5 867	6 424	5 453	5 940	3 592	3 657	5 748	3 213	6 182	3 649	1411
6 808	7 092	6 792	6 579	4 395	4 155	7 190	3 635	7 151	4 278	1412
5 432	5 383	4 921	5 008	3 625	3 420	5 635	3 107	5 440	3 509	1413
3 911	3 938	3 422	3 630	2 719	2 904	4 027	2 769	4 061	2 777	1414
/	/	/	/	2 469	(2 501)	/	/	3 079	2 303	1415
6 042	6 578	5 615	6 043	3 805	3 787	5 948	3 294	6 335	3 797	1416
6 836	7 125	6 875	6 584	4 410	4 174	7 190	3 650	7 178	4 270	1417
5 506	5 530	4 994	5 040	3 701	3 478	5 692	3 108	5 520	3 580	1418
4 205	4 365	3 673	(3 910)	3 008	3 189	4 346	2 902	4 381	3 052	1419
/	/	/	/	(2 659)	/	/	/	(3 204)	(2 634)	1420
4 015	4 078	3 651	(3 458)	2 911	3 083	(3 559)	2 737	4 102	3 149	1421
(5 613)	5 565	/	/	(3 939)	3 851	/	/	5 683	4 336	1422
4 349	3 968	(3 880)	/	3 237	3 189	/	(3 103)	4 366	3 192	1423
3 500	3 247	(2 859)	(3 129)	2 605	2 720	(3 053)	2 596	3 428	2 618	1424
/	/	/	/	(2 346)	(2 501)	/	/	(2 930)	2 198	1425
4 713	5 137	4 421	4 492	3 238	3 209	4 705	2 869	5 077	3 216	1426
6 655	6 594	6 903	6 107	4 466	4 127	7 002	3 643	6 961	4 245	1427
4 540	4 389	4 059	4 236	3 393	3 214	5 175	2 705	4 634	3 247	1428
3 565	3 274	2 939	3 359	2 659	2 572	3 596	2 614	3 413	2 605	1429
2 868	(2 685)	/	/	2 370	2 337	(2 920)	/	2 902	2 274	1430
5 612	6 161	5 576	5 068	3 728	3 707	5 311	3 574	6 108	3 733	1431
7 015	7 045	7 343	6 173	4 711	4 173	(7 219)	4 016	7 379	4 396	1432
4 780	4 788	4 622	4 208	3 570	3 402	5 349	(3 404)	5 026	3 475	1433
4 109	3 529	(3 752)	3 568	2 800	3 103	3 440	/	3 771	2 866	1434
/	/	/	/	/	/	/	/	(3 135)	(2 473)	1435
3 933	4 209	3 443	3 777	2 924	2 951	4 118	2 548	4 089	2 919	1436
5 482	5 587	(5 401)	(5 645)	3 870	4 019	/	(3 044)	5 671	3 893	1437
4 323	4 158	3 605	4 275	3 198	3 117	4 819	2 369	4 306	3 090	1438
3 384	3 209	2 703	3 297	2 643	2 523	3 655	2 618	3 315	2 576	1439
2 811	(2 693)	/	/	2 346	2 262	(2 885)	/	2 867	2 248	1440

3 DURCHSCHNITTLLICHE BRUTTOMONATSVERDIENSTE DER ANGESTELLTEN NACH WIRT
JULI

LAUFENDE NUMMER	BESCHAEFTIGUNGS- ART	GESCHLECHT LEISTUNGS- GRUPPE	BADEN- WÜRTTEMBERG	BAYERN	BERLIN			BRANDEN- BURG	BREMEN	HAMBURG	HESSEN	MECKLEN- BURG-VOR- POMMERN
					INSGESAMT	(WEST)	(OST)					
MASCHINENBAU,												
1441	KAUFMAENNISCHE UND TECHNISCHE ANGESTELLTE EINSCHL. MEISTER	ZUSAMMEN	5 641	5 996	-	5 769	3 717	3 316	5 933	6 044	5 848	3 397
1442		II	7 891	7 589	-	7 128	4 398	4 021	7 586	7 639	6 981	4 075
1443		III	5 707	4 931	-	5 027	3 215	3 312	5 658	5 663	4 733	3 248
1444		IV	3 930	3 537	-	3 677	2 351	2 418	4 419	4 077	3 670	2 470
1445		V	2 834	2 739	-	/	/	(1 927)	(3 118)	3 299	3 989	(2 210)
1446		MAENNlich	6 150	6 458	-	6 272	4 052	3 646	6 479	6 554	6 315	3 660
1447		II	7 916	7 634	-	7 230	4 465	4 067	7 644	7 697	7 082	4 086
1448		III	5 850	5 041	-	5 370	3 442	3 441	5 847	5 830	5 081	3 290
1449		IV	4 420	3 869	-	4 164	(2 734)	2 868	5 223	4 475	4 600	2 697
1450		V	(3 052)	/	-	/	/	/	/	(3 430)	(5 561)	/
1451		WEIBlich	4 166	4 301	-	4 505	3 094	2 737	4 228	4 506	4 190	2 818
1452		II	7 177	6 659	-	6 157	4 002	3 732	(6 302)	6 637	5 796	3 934
1453		III	4 903	4 609	-	4 464	2 980	3 032	4 790	4 991	4 012	3 149
1454		IV	3 697	3 393	-	3 407	2 286	2 273	3 823	3 933	3 274	2 400
1455		V	2 799	(2 783)	-	/	/	(1 891)	(3 086)	3 273	3 000	(2 210)
1456	TECHNISCHE ANGESTELLTE EINSCHL. MEISTER	ZUSAMMEN	5 977	6 468	-	6 158	3 896	3 484	6 248	6 144	6 201	3 631
1457		II	7 798	7 627	-	7 146	4 601	3 974	7 501	7 397	7 021	4 110
1458		III	5 862	5 121	-	5 289	3 380	3 383	5 900	5 659	5 039	3 356
1459		IV	4 356	3 757	-	3 916	(2 410)	2 537	4 911	4 246	4 220	2 748
1460		V	2 737	(2 586)	-	/	/	/	/	(3 202)	(5 367)	/
1461		MAENNlich	6 125	6 593	-	6 368	4 035	3 630	6 462	6 390	6 322	3 738
1462		II	7 801	7 645	-	7 211	4 610	4 009	7 527	7 407	7 038	4 108
1463		III	5 883	5 161	-	5 461	3 485	3 431	5 966	5 752	5 145	3 364
1464		IV	4 635	3 969	-	4 305	/	2 814	5 328	4 706	4 876	(2 953)
1465		V	/	/	-	/	/	/	/	/	(5 561)	/
1466		WEIBlich	4 173	4 498	-	4 613	3 078	2 792	4 036	4 198	4 186	2 934
1467		II	/	6 689	-	5 990	(4 408)	(3 555)	/	/	6 055	/
1468		III	5 177	4 586	-	4 405	2 974	3 088	(4 583)	4 680	4 016	3 302
1469		IV	3 895	3 380	-	3 416	(2 244)	2 309	3 923	3 845	3 130	2 574
1470		V	(2 534)	/	-	/	/	/	/	(3 240)	/	/
1471	KAUFMAENNISCHE ANGESTELLTE	ZUSAMMEN	5 150	5 139	-	5 236	3 591	3 098	5 342	5 972	5 179	3 085
1472		II	8 047	7 449	-	7 083	4 264	4 144	7 807	7 839	6 861	3 992
1473		III	5 380	4 669	-	4 751	3 083	3 220	5 152	5 666	4 299	3 103
1474		IV	3 694	3 433	-	3 573	2 335	2 349	3 839	4 014	3 372	2 341
1475		V	2 880	(2 815)	-	/	/	(1 940)	(3 140)	3 320	2 966	(2 352)
1476		MAENNlich	6 220	6 000	-	6 037	4 072	3 691	6 543	6 712	6 289	3 457
1477		II	8 123	7 587	-	7 287	4 349	4 270	7 997	7 960	7 250	4 021
1478		III	5 738	4 726	-	5 165	3 344	3 463	5 414	5 910	4 845	3 112
1479		IV	3 943	3 657	-	4 035	/	(2 983)	(4 344)	4 263	3 837	(2 279)
1480		V	/	/	-	/	/	/	/	(3 491)	/	/
1481		WEIBlich	4 165	4 257	-	4 471	3 098	2 717	4 288	4 577	4 191	2 781
1482		II	7 198	6 644	-	6 267	3 948	3 849	(6 617)	6 674	5 746	(3 882)
1483		III	4 862	4 613	-	4 481	2 982	3 013	4 836	5 065	4 011	3 095
1484		IV	3 648	3 396	-	3 405	2 295	2 260	3 784	3 954	3 307	2 350
1485		V	2 908	(2 854)	-	/	/	(1 940)	(3 158)	3 281	2 966	(2 366)
STRASSENFAHRZEUGBAU; REPARATUR												
1486	KAUFMAENNISCHE UND TECHNISCHE ANGESTELLTE EINSCHL. MEISTER	ZUSAMMEN	6 524	6 553	-	.	3 405	3 227	.	6 116	6 612	3 075
1487		II	8 711	7 925	-	.	4 420	3 932	.	7 770	7 677	3 528
1488		III	6 178	5 255	-	.	3 444	3 265	.	5 722	5 140	3 195
1489		IV	4 264	3 675	-	.	2 962	2 634	.	4 669	3 776	2 468
1490		V	3 304	2 973	-	.	/	(1 721)	.	3 681	3 339	/
1491		MAENNlich	6 965	6 990	-	.	3 708	3 518	.	6 661	7 016	3 270
1492		II	8 745	7 971	-	.	4 437	3 950	.	7 896	7 788	3 589
1493		III	6 320	5 386	-	.	3 559	3 399	.	5 893	5 433	3 304
1494		IV	4 672	3 858	-	.	(3 311)	2 759	.	4 670	4 205	2 605
1495		V	3 585	/	-	.	/	/	.	(3 304)	(3 804)	/
1496		WEIBlich	4 906	4 724	-	.	2 874	2 860	.	4 782	4 860	2 760
1497		II	7 834	7 093	-	.	/	3 843	.	(6 005)	6 368	(3 338)
1498		III	5 489	4 866	-	.	(3 075)	3 057	.	5 162	4 539	2 972
1499		IV	4 080	3 621	-	.	2 759	2 586	.	4 668	3 449	2 383
1500		V	3 209	2 926	-	.	/	(1 721)	.	3 779	3 097	/
1501	TECHNISCHE ANGESTELLTE EINSCHL. MEISTER	ZUSAMMEN	6 913	6 874	-	.	3 587	3 436	.	6 433	6 911	3 184
1502		II	8 805	7 821	-	.	(4 540)	3 794	.	7 833	7 684	3 395
1503		III	6 386	5 430	-	.	3 491	3 348	.	6 135	5 437	3 342
1504		IV	4 691	3 885	-	.	/	2 750	.	/	4 120	2 579
1505		V	3 560	/	-	.	/	/	.	/	(3 946)	/
1506		MAENNlich	7 018	6 947	-	.	3 613	3 502	.	6 440	6 988	3 282
1507		II	8 812	7 834	-	.	(4 540)	3 790	.	7 833	7 705	3 541
1508		III	6 412	5 461	-	.	3 523	3 363	.	6 143	5 502	3 375
1509		IV	4 912	3 937	-	.	/	2 802	.	/	4 305	2 612
1510		V	(3 630)	/	-	.	/	/	.	/	(4 088)	/
1511		WEIBlich	5 027	5 018	-	.	/	3 038	.	/	5 172	(2 466)
1512		II	8 011	6 951	-	.	/	/	.	/	6 707	/
1513		III	5 673	4 810	-	.	/	(3 245)	.	/	4 641	(3 069)
1514		IV	4 312	3 819	-	.	/	2 691	.	/	3 460	/
1515		V	3 526	/	-	.	/	/	.	/	/	/
1516	KAUFMAENNISCHE ANGESTELLTE	ZUSAMMEN	5 865	6 074	-	.	3 268	3 083	.	6 044	6 053	2 957
1517		II	8 510	8 150	-	.	(4 347)	4 131	.	7 763	7 658	3 753
1518		III	5 726	5 013	-	.	3 345	3 191	.	5 429	4 766	3 032
1519		IV	4 073	3 634	-	.	2 964	2 608	.	4 670	3 550	2 399
1520		V	3 143	3 006	-	.	/	(1 721)	.	3 681	3 060	/
1521		MAENNlich	6 797	7 098	-	.	3 878	3 545	.	6 739	7 109	3 235
1522		II	8 587	8 313	-	.	(4 360)	4 302	.	7 904	8 068	(3 742)
1523		III	5 959	5 173	-	.	(3 748)	3 472	.	5 600	5 206	3 139
1524		IV	4 266	3 805	-	.	/	2 735	.	4 673	3 956	/
1525		V	(3 541)	/	-	.	/	/	.	(3 304)	/	/
1526		WEIBlich	4 884	4 685	-	.	2 867	2 834	.	4 783	4 806	2 817
1527		II	7 800	7 125	-	.	/	3 835	.	(6 005)	6 288	(3 764)
1528		III	5 460	4 873	-	.	(3 090)	3 022	.	5 167	4 524	2 952
1529		IV	4 034	3 601	-	.	2 759	2 571	.	4 668	3 447	2 379
1530		V	3 038	2 958	-	.	/	(1 721)	.	3 779	3 032	/

SCHAFTSZWEIG, BESCHAFTIGUNGSART, GESCHLECHT UND LEISTUNGSGRUPPE IN DM
1993

NIEDER- SACHSEN	NORDRHEIN- WESTFALEN	RHEINLAND- PFA LZ	SAARLAND	SACHSEN	SACHSEN- ANHALT	SCHLESWIG- HOLSTEIN	THUE- RINGEN	FRUEHERES BUNDES- GEBIET	NEUE LAENDER U. BERLIN-OST	LAUFENDE NUMMER
LOKOMOTIVBAU										
5 304	5 858	5 427	5 452	3 453	3 427	5 615	3 337	5 766	3 437	1441
6 775	6 938	6 878	6 327	4 293	3 994	7 262	3 890	7 223	4 097	1442
4 962	4 987	4 764	4 817	3 570	3 186	5 209	3 095	5 252	3 353	1443
3 845	3 588	3 512	3 478	2 688	2 267	3 816	2 309	3 768	2 548	1444
2 948	3 101	3 106	(2 768)	2 310	/	3 071	(1 921)	3 006	2 194	1445
5 755	6 382	5 908	5 926	3 729	3 681	6 132	3 638	6 264	3 718	1446
6 843	7 055	6 970	6 397	4 324	4 009	7 310	3 955	7 309	4 134	1447
5 193	5 275	5 057	5 012	3 636	3 291	5 354	3 328	5 472	3 484	1448
4 331	4 053	4 301	3 764	2 842	2 525	4 193	(2 398)	4 256	2 785	1449
/	(3 440)	(4 036)	/	/	/	(3 222)	/	3 486	(1 993)	1450
3 901	4 172	3 841	3 832	2 976	2 975	4 120	2 782	4 175	2 933	1451
5 590	5 659	5 427	5 253	4 017	3 910	6 247	3 473	5 969	3 851	1452
4 115	4 302	3 980	4 110	3 388	3 040	4 645	2 799	4 491	3 108	1453
3 515	3 393	3 153	3 391	2 629	2 233	3 652	2 290	3 542	2 475	1454
2 937	2 899	2 755	(2 775)	2 325	/	3 045	(1 905)	2 873	2 224	1455
5 596	6 267	5 765	5 896	3 551	3 539	5 933	3 558	6 145	3 567	1456
6 686	6 952	6 958	6 418	4 238	4 001	7 153	3 968	7 225	4 097	1457
5 189	5 301	5 046	5 132	3 577	3 237	5 333	3 272	5 486	3 423	1458
4 172	3 843	3 887	3 549	2 735	2 393	3 938	2 317	4 119	2 635	1459
(2 907)	(3 371)	(3 528)	/	2 156	/	3 131	/	3 154	2 075	1460
5 745	6 429	5 898	6 014	3 686	3 668	6 108	3 675	6 294	3 698	1461
6 671	6 979	6 967	6 427	4 246	4 009	7 168	3 986	7 244	4 110	1462
5 253	5 400	5 111	5 166	3 606	3 301	5 379	3 362	5 544	3 481	1463
4 482	4 187	4 361	3 811	2 828	(2 655)	4 199	(2 456)	4 434	2 801	1464
/	/	/	/	/	/	(3 231)	/	3 707	/	1465
3 866	4 045	3 743	3 727	2 927	2 999	4 212	2 931	4 175	2 946	1466
(5 984)	5 515	(5 867)	(5 552)	(3 718)	3 904	6 416	3 684	6 046	3 833	1467
4 180	4 200	4 013	(4 235)	3 385	3 042	4 685	2 927	4 513	3 149	1468
3 571	3 424	3 181	3 258	2 630	2 298	3 663	2 247	3 632	2 491	1469
(2 947)	/	(2 938)	/	2 160	/	(3 059)	/	2 712	2 110	1470
4 845	5 307	4 887	4 607	3 322	3 275	5 081	2 964	5 187	3 264	1471
7 043	6 908	6 709	6 015	4 391	3 981	7 581	3 661	7 220	4 096	1472
4 566	4 664	4 320	4 223	3 556	3 111	4 944	2 844	4 886	3 245	1473
3 629	3 477	3 261	3 449	2 661	2 208	3 755	2 305	3 586	2 502	1474
(2 966)	2 955	2 919	(2 776)	2 454	/	3 053	(1 895)	2 937	2 287	1475
5 785	6 270	5 937	5 564	3 856	3 714	6 210	3 474	6 179	3 772	1476
7 349	7 259	6 975	6 267	4 512	4 011	7 779	3 821	7 496	4 190	1477
5 002	5 032	4 860	4 384	3 735	3 259	5 255	3 157	5 265	3 495	1478
4 051	3 881	4 104	3 675	2 874	(2 166)	4 187	/	3 919	2 750	1479
/	/	(3 750)	/	/	/	/	/	3 075	/	1480
3 910	4 197	3 860	3 851	2 995	2 965	4 094	2 724	4 175	2 928	1481
5 545	5 685	5 378	5 210	4 050	3 912	6 171	3 368	5 953	3 856	1482
4 101	4 319	3 952	4 094	3 390	3 040	4 635	2 750	4 487	3 091	1483
3 499	3 385	3 144	3 420	2 628	2 210	3 649	2 307	3 520	2 470	1484
(2 934)	2 874	2 694	(2 775)	2 470	/	3 042	(1 900)	2 920	2 303	1485
VON KRAFTFAHRZEUGEN USW.										
.	6 748	5 817	5 781	3 352	2 824	4 966	3 005	6 524	3 153	1486
.	7 812	7 171	6 623	4 013	3 476	7 043	3 609	7 945	3 807	1487
.	5 483	5 146	5 507	3 476	2 888	5 007	3 066	5 698	3 236	1488
.	3 784	3 595	3 630	2 757	2 361	3 776	2 642	4 041	2 629	1489
.	3 076	3 429	/	2 378	(1 877)	2 735	2 248	3 235	2 199	1490
.	7 216	6 218	6 177	3 641	3 040	5 566	3 221	6 959	3 402	1491
.	7 920	7 231	6 665	4 059	3 447	6 993	3 637	8 010	3 839	1492
.	5 772	5 385	5 687	3 580	3 024	5 102	3 163	5 915	3 347	1493
.	4 139	3 996	3 809	2 928	2 527	4 062	2 982	4 443	2 829	1494
.	(3 109)	(3 670)	/	/	/	(3 568)	(2 382)	3 530	2 270	1495
.	4 906	4 383	4 065	2 934	2 490	3 757	2 603	4 825	2 773	1496
.	6 627	6 322	5 659	3 810	3 569	(7 833)	3 444	6 903	3 668	1497
.	4 827	4 428	4 549	3 212	2 534	4 832	2 788	4 993	2 972	1498
.	3 602	3 480	3 559	2 691	2 266	3 590	2 412	3 858	2 530	1499
.	3 063	3 315	/	2 370	(1 897)	2 505	(2 121)	3 142	2 179	1500
.	7 137	6 138	6 249	3 568	2 966	5 486	3 148	6 890	3 341	1501
.	7 789	7 193	6 632	3 960	3 345	6 496	3 630	7 925	3 736	1502
.	5 865	5 331	5 630	3 557	2 970	5 280	3 163	5 971	3 343	1503
.	4 147	3 794	(4 155)	3 060	(2 486)	3 998	2 775	4 441	2 812	1504
.	/	/	/	(2 256)	/	/	(2 228)	3 578	2 101	1505
.	7 222	6 191	6 270	3 668	3 007	5 634	3 193	6 975	3 405	1506
.	7 806	7 201	6 642	3 965	3 337	6 496	3 622	7 938	3 753	1507
.	5 928	5 364	5 641	3 574	2 974	5 317	3 169	6 013	3 352	1508
.	4 439	4 076	(4 154)	3 232	(2 481)	(4 186)	2 863	4 663	2 872	1509
.	/	/	/	/	/	/	(2 306)	3 741	(2 205)	1510
.	4 833	4 546	(4 676)	3 007	(2 509)	4 071	2 633	5 086	2 860	1511
.	6 529	(6 459)	/	/	/	/	/	7 048	(3 161)	1512
.	4 780	4 524	/	3 414	/	(4 764)	(3 014)	5 156	3 250	1513
.	3 568	(3 340)	/	2 858	/	(3 729)	(2 472)	4 031	2 691	1514
.	/	/	/	(2 218)	/	/	/	3 437	(2 001)	1515
.	6 282	5 418	5 246	3 172	2 757	4 661	2 860	5 986	3 008	1516
.	7 850	7 132	6 605	4 077	3 574	7 542	3 578	7 986	3 894	1517
.	5 104	4 912	5 343	3 374	2 839	4 719	2 930	5 287	3 119	1518
.	3 685	3 564	3 586	2 661	2 339	3 729	2 580	3 914	2 572	1519
.	3 078	3 371	/	2 409	(1 961)	2 692	(2 270)	3 157	2 238	1520
.	7 204	6 276	6 006	3 590	3 072	5 498	3 287	6 917	3 396	1521
.	8 146	7 291	6 712	4 246	3 582	7 506	3 667	8 180	4 004	1522
.	5 443	5 439	5 784	3 594	3 075	4 779	3 144	5 624	3 336	1523
.	3 922	3 948	3 746	2 665	2 547	4 019	3 165	4 224	2 788	1524
.	(3 087)	(3 527)	/	/	/	(3 599)	/	3 413	(2 397)	1525
.	4 914	4 369	4 041	2 920	2 489	3 719	2 599	4 786	2 760	1526
.	6 637	6 307	5 700	3 818	(3 562)	(7 833)	3 392	6 873	3 715	1527
.	4 832	4 419	4 556	3 158	2 508	4 806	2 766	4 970	2 923	1528
.	3 607	3 490	3 544	2 660	2 251	3 571	2 403	3 834	2 509	1529
.	3 075	3 314	/	2 411	(1 965)	2 470	(2 166)	3 098	2 220	1530

3 DURCHSCHNITTliche BRUTTOMONATSVERDIENSTE DER ANGESTELLTEN NACH WIRT
JULI

LAUFENDE NUMMER	BESCHAEFTIGUNGS- ART	GESCHLECHT LEISTUNGS- GRUPPE	BADEN- WÜRTTEMBERG	BAYERN	BERLIN			BRANDEN- BURG	BREMEN	HAMBURG	HESSEN	MECKLEN- BURG-VOR- POMMERN
					INSGESAMT	(WEST)	(OST)					
DARUNTER: HERSTELLUNG VON KRAFT												
1531	KAUFMAENNISCHE UND TECHNISCHE ANGESTELLTE EINSCHL. MEISTER	ZUSAMMEN	6 955	7 008	-	.	/	.	.	/	7 156	.
1532		II	8 930	8 105	-	.	/	.	.	/	7 856	.
1533		III	6 394	5 353	-	.	/	.	.	/	4 984	.
1534		IV	4 447	3 776	-	.	/	.	.	/	3 257	.
1535		V	3 518	/	-	.	/	.	.	/	/	.
1536		MAENNlich	7 332	7 413	-	.	/	.	.	/	7 587	.
1537		II	8 959	8 158	-	.	/	.	.	/	7 990	.
1538		III	6 525	5 517	-	.	/	.	.	/	5 359	.
1539		IV	4 912	3 978	-	.	/	.	.	/	(3 444)	.
1540		V	(3 803)	/	-	.	/	.	.	/	/	.
1541		WEIBlich	5 303	5 085	-	.	/	.	.	/	5 111	.
1542		II	8 145	7 203	-	.	/	.	.	/	6 326	.
1543		III	5 751	4 963	-	.	/	.	.	/	4 538	.
1544		IV	4 286	3 736	-	.	/	.	.	/	3 227	.
1545		V	3 428	/	-	.	/	.	.	/	/	.
1546	TECHNISCHE ANGESTELLTE EINSCHL. MEISTER	ZUSAMMEN	7 267	7 260	-	.	/	.	.	/	7 428	.
1547		II	9 001	7 990	-	.	/	.	.	/	7 873	.
1548		III	6 567	5 576	-	.	/	.	.	/	5 300	.
1549		IV	4 794	3 932	-	.	/	.	.	/	(3 132)	.
1550		V	(3 586)	/	-	.	/	.	.	/	/	.
1551		MAENNlich	7 362	7 325	-	.	/	.	.	/	7 518	.
1552		II	9 010	8 007	-	.	/	.	.	/	7 902	.
1553		III	6 595	5 625	-	.	/	.	.	/	5 394	.
1554		IV	5 130	4 114	-	.	/	.	.	/	/	.
1555		V	/	/	-	.	/	.	.	/	/	.
1556		WEIBlich	5 407	5 418	-	.	/	.	.	/	5 561	.
1557		II	8 107	6 983	-	.	/	.	.	/	6 735	.
1558		III	5 880	4 848	-	.	/	.	.	/	4 730	.
1559		IV	4 425	3 769	-	.	/	.	.	/	(3 218)	.
1560		V	(3 546)	/	-	.	/	.	.	/	/	.
1561	KAUFMAENNISCHE ANGESTELLTE	ZUSAMMEN	6 317	6 610	-	.	/	.	.	/	6 516	.
1562		II	8 750	8 348	-	.	/	.	.	/	7 800	.
1563		III	5 970	5 059	-	.	/	.	.	/	4 647	.
1564		IV	4 305	3 760	-	.	/	.	.	/	3 284	.
1565		V	3 504	/	-	.	/	.	.	/	/	.
1566		MAENNlich	7 223	7 635	-	.	/	.	.	/	7 878	.
1567		II	8 816	8 524	-	.	/	.	.	/	8 367	.
1568		III	6 204	5 180	-	.	/	.	.	/	5 205	.
1569		IV	4 595	3 926	-	.	/	.	.	/	/	.
1570		V	(3 790)	/	-	.	/	.	.	/	/	.
1571		WEIBlich	5 281	5 039	-	.	/	.	.	/	5 008	.
1572		II	8 155	7 258	-	.	/	.	.	/	6 202	.
1573		III	5 726	4 979	-	.	/	.	.	/	4 501	.
1574		IV	4 254	3 734	-	.	/	.	.	/	3 228	.
1575		V	3 397	/	-	.	/	.	.	/	/	.
SCHIFF												
1576	KAUFMAENNISCHE UND TECHNISCHE ANGESTELLTE EINSCHL. MEISTER	ZUSAMMEN	5 301	5 139	-	.	3 666	3 149	5 862	6 537	.	3 820
1577		II	/	(6 971)	-	.	4 267	(4 025)	7 418	7 806	.	4 501
1578		III	(5 363)	5 107	-	.	3 099	3 139	5 448	5 617	.	3 530
1579		IV	/	(3 708)	-	.	.	/	3 853	3 735	.	2 680
1580		V	/	/	-	.	/	/	(3 120)	/	.	(2 062)
1581		MAENNlich	(5 653)	5 368	-	.	3 863	3 446	6 219	6 901	.	4 083
1582		II	/	/	-	.	4 291	(4 035)	7 421	7 854	.	4 527
1583		III	(5 668)	5 200	-	.	(3 238)	(3 231)	5 515	5 858	.	3 604
1584		IV	/	/	-	.	/	/	4 148	4 273	.	2 767
1585		V	/	/	-	.	/	/	/	/	.	/
1586		WEIBlich	/	(3 976)	-	.	(3 169)	(2 717)	4 081	4 363	.	3 285
1587		II	/	/	-	.	/	/	/	(6 572)	.	4 321
1588		III	/	/	-	.	(2 889)	(2 987)	4 851	4 417	.	3 403
1589		IV	/	/	-	.	/	/	3 752	3 515	.	2 660
1590		V	/	/	-	.	/	/	(3 120)	/	.	(2 073)
1591	TECHNISCHE ANGESTELLTE EINSCHL. MEISTER	ZUSAMMEN	(5 528)	5 340	-	.	3 629	3 391	6 248	6 872	.	3 933
1592		II	/	/	-	.	(4 181)	/	7 451	7 889	.	4 464
1593		III	(5 726)	5 356	-	.	(3 225)	(3 220)	5 543	5 841	.	3 613
1594		IV	/	/	-	.	/	/	3 758	3 965	.	2 690
1595		V	/	/	-	.	/	/	/	/	.	/
1596		MAENNlich	(5 717)	5 416	-	.	3 741	(3 464)	6 340	7 000	.	4 083
1597		II	/	/	-	.	(4 190)	/	7 456	7 896	.	4 476
1598		III	(5 726)	5 356	-	.	(3 255)	(3 232)	5 558	5 928	.	3 643
1599		IV	/	/	-	.	/	/	(4 078)	(4 552)	.	2 875
1600		V	/	/	-	.	/	/	/	/	.	/
1601		WEIBlich	/	/	-	.	/	/	3 906	4 355	.	3 250
1602		II	/	/	-	.	/	/	/	/	.	4 256
1603		III	/	/	-	.	/	/	/	4 627	.	3 489
1604		IV	/	/	-	.	/	/	(3 494)	(3 554)	.	2 630
1605		V	/	/	-	.	/	/	/	/	.	/
1606	KAUFMAENNISCHE ANGESTELLTE	ZUSAMMEN	(4 711)	(4 749)	-	.	3 709	(2 881)	4 877	5 316	.	3 671
1607		II	/	/	-	.	(4 356)	/	7 168	7 286	.	4 565
1608		III	/	(4 392)	-	.	(2 959)	(3 043)	5 152	4 838	.	3 423
1609		IV	/	/	-	.	/	/	3 890	3 628	.	2 674
1610		V	/	/	-	.	/	/	(3 120)	/	.	(2 099)
1611		MAENNlich	/	(5 215)	-	.	(4 091)	/	5 629	6 227	.	4 084
1612		II	/	/	-	.	(4 430)	/	7 148	7 509	.	4 644
1613		III	/	(4 483)	-	.	/	/	5 308	5 388	.	3 505
1614		IV	/	/	-	.	/	/	(4 195)	(4 043)	.	2 659
1615		V	/	/	-	.	/	/	/	/	.	/
1616		WEIBlich	/	(4 089)	-	.	(3 266)	(2 717)	4 115	4 366	.	3 301
1617		II	/	/	-	.	/	/	/	(6 589)	.	4 345
1618		III	/	/	-	.	(2 854)	(2 966)	4 866	4 322	.	3 366
1619		IV	/	/	-	.	/	/	3 809	3 502	.	2 677
1620		V	/	/	-	.	/	/	(3 120)	/	.	(2 094)

SCHAFTSZWEIG, BESCHAEFTIGUNGSART, GESCHLECHT UND LEISTUNGSGRUPPE IN DM
1993

NIEDER- SACHSEN	NORDRHEIN- WESTFALEN	RHEINLAND- PFALZ	SAARLAND	SACHSEN	SACHSEN- ANHALT	SCHLESWIG- HOLSTEIN	THUE- RINGEN	FRUEHERES BUNDES- GEBIET	NEUE LAENDER U. BERLIN-OST	LAUFENDE NUMMER
--------------------	-------------------------	---------------------	----------	---------	--------------------	------------------------	-----------------	--------------------------------	----------------------------------	--------------------

FAHRZEUGEN UND KRAFTFAHRZEUGMOTOREN

.	8 168	5 721	.	3 730	/	/	3 182	7 014	3 486	1531
.	8 741	7 099	.	4 605	/	/	(4 062)	8 251	4 298	1532
.	6 471	5 154	.	3 912	/	/	3 304	5 933	3 706	1533
.	4 261	3 632	.	3 175	/	/	3 030	4 217	2 981	1534
.	/	(3 272)	.	2 361	/	/	/	3 572	2 342	1535
.	8 469	6 088	.	4 055	/	/	3 338	7 401	3 733	1536
.	8 835	7 158	.	4 594	/	/	(4 154)	8 311	4 271	1537
.	6 812	5 335	.	3 961	/	/	3 264	6 167	3 732	1538
.	(4 473)	3 757	.	3 347	/	/	3 241	4 668	3 162	1539
.	/	/	.	/	/	/	/	(3 703)	/	1540
.	6 288	4 544	.	3 298	/	/	2 863	5 240	3 133	1541
.	7 523	6 448	.	(4 658)	/	/	/	7 227	4 466	1542
.	5 745	4 610	.	3 780	/	/	(3 556)	5 218	3 637	1543
.	4 205	3 612	.	3 119	/	/	2 760	4 079	2 881	1544
.	/	(3 282)	.	2 330	/	/	/	3 536	2 311	1545
.	8 408	5 988	.	3 890	/	/	3 211	7 305	3 616	1546
.	8 764	7 087	.	4 608	/	/	(4 426)	8 228	4 167	1547
.	6 967	5 398	.	3 949	/	/	3 355	6 206	3 754	1548
.	/	(3 776)	.	3 233	/	/	2 881	4 497	2 964	1549
.	/	/	.	(2 443)	/	/	/	(3 549)	(2 421)	1550
.	8 452	6 014	.	4 041	/	/	3 250	7 385	3 722	1551
.	8 782	7 099	.	4 608	/	/	(4 426)	8 245	4 169	1552
.	7 035	5 409	.	3 961	/	/	3 358	6 258	3 764	1553
.	/	(3 822)	.	(3 404)	/	/	2 906	4 781	3 011	1554
.	/	/	.	/	/	/	/	/	/	1555
.	6 598	5 050	.	3 260	/	/	(2 763)	5 521	3 151	1556
.	7 473	(6 411)	.	/	/	/	/	7 243	/	1557
.	5 927	(4 950)	.	(3 857)	/	/	/	5 367	3 682	1558
.	/	/	.	(3 080)	/	/	/	4 183	2 894	1559
.	/	/	.	(2 382)	/	/	/	(3 528)	(2 363)	1560
.	7 796	5 444	.	3 580	/	/	3 153	6 510	3 362	1561
.	8 701	7 112	.	4 603	/	/	/	8 304	4 476	1562
.	5 881	4 848	.	3 841	/	/	(3 188)	5 486	3 631	1563
.	4 269	3 617	.	3 148	/	/	3 129	4 146	2 989	1564
.	/	(3 242)	.	2 339	/	/	/	3 575	2 321	1565
.	8 508	6 226	.	4 085	/	/	3 528	7 447	3 757	1566
.	8 946	7 232	.	4 579	/	/	/	8 484	4 459	1567
.	6 146	5 140	.	3 962	/	/	(2 948)	5 850	3 641	1568
.	(4 526)	(3 707)	.	(3 257)	/	/	3 793	4 574	3 362	1569
.	/	/	.	/	/	/	/	(3 718)	/	1570
.	6 253	4 513	.	3 309	/	/	2 877	5 190	3 128	1571
.	7 529	6 453	.	(4 661)	/	/	/	7 223	(4 516)	1572
.	5 724	4 591	.	3 752	/	/	/	5 192	3 622	1573
.	4 207	3 609	.	3 130	/	/	2 768	4 063	2 878	1574
.	/	(3 280)	.	2 316	/	/	/	3 537	2 297	1575

BAU

.	5 241	5 019	/	.	3 455	6 086	/	6 062	3 784	1576
.	(6 139)	(6 048)	/	.	(4 225)	7 818	/	7 865	4 482	1577
.	(5 008)	4 910	/	.	3 435	5 786	/	5 805	3 499	1578
.	/	/	/	.	(2 737)	3 938	/	3 887	2 673	1579
.	/	/	/	.	/	2 771	/	2 971	(2 106)	1580
.	5 560	5 318	/	.	3 639	6 466	/	6 438	4 046	1581
.	(6 034)	(6 114)	/	.	(4 210)	7 831	/	7 691	4 509	1582
.	(5 293)	5 122	/	.	3 542	5 861	/	5 744	3 578	1583
.	/	/	/	.	/	4 264	/	4 254	2 755	1584
.	/	/	/	.	/	/	/	(3 213)	/	1585
.	(4 407)	(3 662)	/	.	3 130	3 991	/	4 088	3 255	1586
.	/	/	/	.	/	(7 089)	/	6 679	4 307	1587
.	/	/	/	.	(3 194)	4 785	/	4 550	3 362	1588
.	/	/	/	.	(2 763)	3 710	/	3 652	2 654	1589
.	/	/	/	.	/	2 802	/	2 932	(2 127)	1590
.	(5 819)	5 247	/	.	3 560	6 470	/	6 449	3 896	1591
.	(5 877)	/	/	.	(4 185)	7 847	/	7 725	4 447	1592
.	(5 737)	(5 099)	/	.	3 531	5 919	/	5 781	3 583	1593
.	/	/	/	.	/	4 251	/	4 119	2 683	1594
.	/	/	/	.	/	/	/	/	/	1595
.	(5 819)	5 326	/	.	3 655	6 590	/	6 560	4 039	1596
.	(5 877)	/	/	.	(4 187)	7 849	/	7 729	4 458	1597
.	(5 737)	(5 099)	/	.	3 552	5 946	/	5 817	3 611	1598
.	/	/	/	.	/	4 628	/	4 491	2 872	1599
.	/	/	/	.	/	/	/	/	/	1600
.	/	/	/	.	(2 962)	4 012	/	4 103	3 222	1601
.	/	/	/	.	/	/	/	/	4 248	1602
.	/	/	/	.	/	(4 766)	/	4 710	3 462	1603
.	/	/	/	.	/	3 709	/	3 570	2 619	1604
.	/	/	/	.	/	/	/	/	/	1605
.	4 774	(4 643)	/	.	3 276	5 029	/	4 995	3 636	1606
.	(6 545)	/	/	.	/	7 693	/	7 359	4 545	1607
.	(4 461)	(4 570)	/	.	(3 231)	5 110	/	4 966	3 388	1608
.	/	/	/	.	/	3 776	/	3 768	2 667	1609
.	/	/	/	.	/	(2 804)	/	2 945	(2 148)	1610
.	(5 142)	(5 295)	/	.	(3 548)	5 878	/	5 820	4 064	1611
.	/	/	/	.	/	7 744	/	7 467	4 624	1612
.	/	/	/	.	/	5 254	/	5 299	3 490	1613
.	/	/	/	.	/	3 915	/	3 999	2 635	1614
.	/	/	/	.	/	/	/	/	/	1615
.	(4 407)	(3 796)	/	.	3 182	3 984	/	4 097	3 270	1616
.	/	/	/	.	/	(7 138)	/	6 678	4 328	1617
.	/	/	/	.	(3 179)	4 792	/	4 504	3 322	1618
.	/	/	/	.	/	3 711	/	3 676	2 673	1619
.	/	/	/	.	/	(2 804)	/	2 931	(2 148)	1620

3 DURCHSCHNITTliche BRUTTOMONATSVERDIENSTE DER ANGESTELLTEN NACH WIRT
JULI

LAUFENDE NUMMER	BESCHAEFTIGUNGS- ART	GESCHLECHT- LEISTUNGS- GRUPPE	BADEN- WÜRTTEMBERG	BAYERN	BERLIN			BRANDEN- BURG	BREMEN	HAMBURG	HESSEN	MECKLEN- BURG-VOR- POMMERN
					INSGESAMT	(WEST)	(OST)					
LUFT- UND RAUM												
1621	KAUFMAENNISCHE UND TECHNISCHE ANGESTELLTE EINSCHL. MEISTER	ZUSAMMEN	7 148	7 147	-	.	/	.	.	.	6 162	/
1622		II	8 698	8 038	-	.	/	.	.	.	6 954	/
1623		III	6 121	5 297	-	.	/	.	.	.	4 993	/
1624		IV	4 409	3 754	-	.	/	.	.	.	4 142	/
1625		V	(3 051)	/	-	.	/	.	.	.	/	/
1626		MAENNlich	7 561	7 510	-	.	/	.	.	.	6 436	/
1627		II	8 721	8 109	-	.	/	.	.	.	7 027	/
1628		III	6 323	5 393	-	.	/	.	.	.	5 197	/
1629		IV	4 834	3 800	-	.	/	.	.	.	4 380	/
1630		V	/	/	-	.	/	.	.	.	/	/
1631		WEIBlich	5 030	5 507	-	.	/	.	.	.	5 034	/
1632		II	7 786	7 179	-	.	/	.	.	.	6 244	/
1633		III	5 417	5 134	-	.	/	.	.	.	4 627	/
1634		IV	4 010	3 742	-	.	/	.	.	.	(3 706)	/
1635		V	/	/	-	.	/	.	.	.	/	/
1636	TECHNISCHE ANGESTELLTE EINSCHL. MEISTER	ZUSAMMEN	7 456	7 363	-	.	/	.	.	.	6 246	/
1637		II	8 722	8 090	-	.	/	.	.	.	6 844	/
1638		III	6 324	5 339	-	.	/	.	.	.	5 098	/
1639		IV	4 709	3 747	-	.	/	.	.	.	(4 544)	/
1640		V	/	/	-	.	/	.	.	.	/	/
1641		MAENNlich	7 625	7 534	-	.	/	.	.	.	6 294	/
1642		II	8 737	8 121	-	.	/	.	.	.	6 868	/
1643		III	6 400	5 420	-	.	/	.	.	.	5 130	/
1644		IV	4 924	3 790	-	.	/	.	.	.	(4 587)	/
1645		V	/	/	-	.	/	.	.	.	/	/
1646		WEIBlich	5 409	5 391	-	.	/	.	.	.	5 239	/
1647		II	7 747	7 124	-	.	/	.	.	.	(6 022)	/
1648		III	5 706	4 982	-	.	/	.	.	.	(4 744)	/
1649		IV	4 234	3 723	-	.	/	.	.	.	/	/
1650		V	/	/	-	.	/	.	.	.	/	/
1651	KAUFMAENNISCHE ANGESTELLTE EINSCHL. MEISTER	ZUSAMMEN	6 014	6 573	-	.	/	.	.	.	6 025	/
1652		II	8 548	7 852	-	.	/	.	.	.	7 183	/
1653		III	5 450	5 226	-	.	/	.	.	.	4 869	/
1654		IV	4 066	3 760	-	.	/	.	.	.	(3 812)	/
1655		V	/	/	-	.	/	.	.	.	/	/
1656		MAENNlich	7 143	7 403	-	.	/	.	.	.	6 832	/
1657		II	8 611	8 053	-	.	/	.	.	.	7 442	/
1658		III	5 762	5 276	-	.	/	.	.	.	5 431	/
1659		IV	4 552	3 824	-	.	/	.	.	.	(3 965)	/
1660		V	/	/	-	.	/	.	.	.	/	/
1661		WEIBlich	4 809	5 562	-	.	/	.	.	.	5 000	/
1662		II	(7 832)	7 205	-	.	/	.	.	.	6 301	/
1663		III	5 242	5 203	-	.	/	.	.	.	4 610	/
1664		IV	3 904	3 752	-	.	/	.	.	.	(3 713)	/
1665		V	/	/	-	.	/	.	.	.	/	/
ELEKTROTECHNIK; REPARATUR VON ELEK												
1666	KAUFMAENNISCHE UND TECHNISCHE ANGESTELLTE EINSCHL. MEISTER	ZUSAMMEN	6 495	6 319	-	6 154	3 978	3 404	6 409	6 206	5 868	3 580
1667		II	8 329	7 790	-	7 287	4 698	4 157	7 976	7 646	7 015	4 376
1668		III	5 942	5 023	-	4 972	3 279	2 987	5 485	5 337	4 644	3 521
1669		IV	4 089	3 566	-	3 644	2 389	2 450	3 964	4 109	3 736	2 647
1670		V	2 968	2 721	-	(3 551)	/	(2 208)	3 054	3 261	3 271	(1 946)
1671		MAENNlich	6 977	6 814	-	6 640	4 415	3 734	6 826	6 600	6 318	3 861
1672		II	8 363	7 805	-	7 343	4 768	4 181	8 017	7 705	7 109	4 378
1673		III	6 124	5 170	-	5 279	3 706	3 195	5 555	5 450	4 961	3 611
1674		IV	4 543	3 799	-	4 155	(2 826)	2 865	4 198	4 371	4 471	2 935
1675		V	3 115	(2 879)	-	(4 001)	/	/	/	(3 513)	3 539	/
1676		WEIBlich	4 733	4 767	-	4 674	3 259	2 860	4 441	4 724	4 329	3 027
1677		II	7 437	6 981	-	6 482	4 376	4 025	6 813	6 547	6 046	4 359
1678		III	5 258	4 720	-	4 579	2 958	2 773	5 068	5 011	4 105	3 291
1679		IV	3 842	3 471	-	3 384	2 289	2 273	3 823	3 910	3 033	2 571
1680		V	2 925	2 689	-	(3 146)	/	(2 032)	3 055	3 133	2 996	(1 917)
1681	TECHNISCHE ANGESTELLTE EINSCHL. MEISTER	ZUSAMMEN	6 918	6 576	-	6 502	4 159	3 534	6 710	6 371	6 223	3 772
1682		II	8 408	7 674	-	7 281	4 660	4 061	8 015	7 512	7 030	4 354
1683		III	6 155	5 147	-	5 178	3 514	3 111	5 513	5 401	4 936	3 614
1684		IV	4 451	3 680	-	3 942	2 329	2 704	4 018	4 286	4 073	2 772
1685		V	3 108	2 542	-	(3 764)	/	(2 342)	(2 998)	(3 761)	3 457	/
1686		MAENNlich	7 056	6 717	-	6 688	4 387	3 675	6 871	6 488	6 326	3 868
1687		II	8 419	7 699	-	7 309	4 696	4 068	8 033	7 527	7 047	4 351
1688		III	6 191	5 193	-	5 307	3 793	3 201	5 534	5 438	5 023	3 632
1689		IV	4 660	3 836	-	4 310	/	(3 023)	4 261	4 420	4 409	3 006
1690		V	(2 953)	(2 876)	-	(3 980)	/	/	/	(3 927)	3 473	/
1691		WEIBlich	5 202	4 946	-	4 785	3 340	2 855	4 511	4 748	4 720	3 158
1692		II	7 865	7 038	-	6 371	4 346	(3 902)	7 128	6 662	6 438	(4 468)
1693		III	5 646	4 708	-	4 560	3 027	2 863	5 080	4 930	4 294	3 483
1694		IV	4 099	3 443	-	3 471	(2 206)	(2 225)	3 656	3 992	2 961	2 583
1695		V	(3 176)	(2 406)	-	/	/	/	/	/	/	/
1696	KAUFMAENNISCHE ANGESTELLTE EINSCHL. MEISTER	ZUSAMMEN	5 425	5 920	-	5 579	3 653	3 215	5 487	5 948	5 250	3 205
1697		II	7 951	7 846	-	7 304	4 801	4 369	7 741	7 928	6 976	4 455
1698		III	5 360	4 847	-	4 773	2 977	2 825	5 399	5 235	4 269	3 284
1699		IV	3 847	3 512	-	3 487	2 425	2 320	3 915	3 995	3 586	2 576
1700		V	2 884	(2 908)	-	/	/	/	(3 079)	3 104	3 185	(1 939)
1701		MAENNlich	6 549	7 088	-	6 556	4 529	3 953	6 567	6 886	6 292	3 812
1702		II	8 064	8 075	-	7 457	5 054	4 578	7 913	8 124	7 331	4 536
1703		III	5 695	5 081	-	5 205	3 274	3 168	5 668	5 489	4 733	3 458
1704		IV	4 253	3 725	-	3 947	(3 131)	(2 529)	3 990	4 290	4 529	(2 691)
1705		V	(3 280)	/	-	/	/	/	/	/	3 635	/
1706		WEIBlich	4 578	4 721	-	4 642	3 210	2 862	4 412	4 718	4 243	2 979
1707		II	7 068	6 959	-	6 540	4 398	4 053	6 511	6 511	5 929	4 332
1708		III	5 141	4 723	-	4 583	2 919	2 733	5 064	5 028	4 064	3 205
1709		IV	3 764	3 477	-	3 359	2 328	2 284	3 901	3 887	3 044	2 567
1710		V	2 795	(2 906)	-	/	/	/	(3 039)	3 113	2 992	(1 917)

SCHAFTSZWEIG, BESCHAEFTIGUNGSART, GESCHLECHT UND LEISTUNGSGRUPPE IN DM
1993

NIEDER- SACHSEN	NORDRHEIN- WESTFALEN	RHEINLAND- PFALZ	SAARLAND	SACHSEN	SACHSEN- ANHALT	SCHLESWIG- HOLSTEIN	THUE- RINGEN	FRUEHERES BUNDES- GEBIET	NEUE LAENDER U. BERLIN-OST	LAUFENDE NUMMER
FAHRZEUGBAU										
5 754	5 719	5 770	/	/	/	.	/	6 714	3 361	1621
7 426	6 363	7 314	/	/	/	.	/	7 876	(4 954)	1622
5 308	4 413	4 946	/	/	/	.	/	5 460	3 178	1623
3 903	3 446	(3 113)	/	/	/	.	/	4 138	/	1624
3 190	/	/	/	/	/	.	/	3 323	/	1625
6 017	5 866	6 085	/	/	/	.	/	7 052	3 704	1626
7 448	6 410	7 382	/	/	/	.	/	7 932	(4 919)	1627
5 343	4 459	5 138	/	/	/	.	/	5 591	3 389	1628
4 184	(3 445)	/	/	/	/	.	/	4 476	/	1629
/	/	/	/	/	/	.	/	(3 771)	/	1630
4 369	4 785	4 421	/	/	/	.	/	5 089	2 843	1631
(6 850)	5 869	(6 384)	/	/	/	.	/	7 013	/	1632
5 003	(4 215)	4 313	/	/	/	.	/	5 056	2 844	1633
3 759	(3 446)	(3 058)	/	/	/	.	/	3 924	/	1634
3 193	/	/	/	/	/	.	/	3 277	/	1635
6 503	5 870	6 095	/	/	/	.	/	7 071	3 519	1636
7 892	6 341	7 429	/	/	/	.	/	8 007	(4 749)	1637
5 263	4 490	5 228	/	/	/	.	/	5 615	3 348	1638
/	/	/	/	/	/	.	/	4 323	/	1639
/	/	/	/	/	/	.	/	3 417	/	1640
6 547	5 907	6 190	/	/	/	.	/	7 222	3 642	1641
7 908	6 369	7 446	/	/	/	.	/	8 033	(4 749)	1642
5 284	4 520	5 287	/	/	/	.	/	5 679	3 389	1643
/	/	/	/	/	/	.	/	4 607	/	1644
(5 243)	(4 973)	(4 705)	/	/	/	.	/	5 178	(2 858)	1645
/	(5 589)	/	/	/	/	.	/	7 021	/	1646
(4 856)	/	(4 623)	/	/	/	.	/	5 124	/	1647
/	/	/	/	/	/	.	/	3 926	/	1648
/	/	/	/	/	/	.	/	3 345	/	1649
5 400	5 274	4 975	/	/	/	.	/	6 058	3 104	1651
6 949	6 459	6 949	/	/	/	.	/	7 525	/	1652
5 326	4 251	4 261	/	/	/	.	/	5 246	2 881	1653
3 901	(3 373)	(3 175)	/	/	/	.	/	4 020	/	1654
3 190	/	/	/	/	/	.	/	3 288	/	1655
5 707	5 669	5 608	/	/	/	.	/	6 607	/	1656
6 956	6 651	(7 121)	/	/	/	.	/	7 620	/	1657
5 369	(4 204)	(4 352)	/	/	/	.	/	5 403	/	1658
4 183	/	/	/	/	/	.	/	4 290	/	1659
/	/	/	/	/	/	.	/	(3 738)	/	1660
4 306	4 732	4 332	/	/	/	.	/	5 055	2 838	1661
(6 844)	(6 012)	/	/	/	/	.	/	7 010	/	1662
5 026	(4 296)	4 196	/	/	/	.	/	5 031	(2 763)	1663
3 759	(3 430)	/	/	/	/	.	/	3 923	/	1664
3 193	/	/	/	/	/	.	/	3 254	/	1665
TRISCHEN GERAETEN FUER DEN HAUSHALT										
5 665	5 775	5 034	5 457	3 640	3 379	5 259	3 272	6 186	3 629	1666
7 125	6 925	6 757	6 395	4 588	4 126	6 942	3 763	7 608	4 424	1667
4 924	4 738	4 657	4 852	3 552	3 309	5 142	2 942	5 396	3 367	1668
3 615	3 466	3 820	3 427	2 652	2 453	3 865	2 481	3 819	2 596	1669
2 663	2 902	/	/	1 979	1 956	3 171	/	3 005	1 990	1670
6 136	6 285	5 423	5 945	3 979	3 693	5 686	3 554	6 670	3 976	1671
7 174	7 013	6 872	6 505	4 622	4 185	6 972	3 882	7 682	4 484	1672
5 124	4 944	4 979	5 112	3 654	3 418	5 308	3 109	5 629	3 560	1673
3 873	3 768	4 072	3 758	2 827	2 834	4 145	(2 818)	4 217	2 846	1674
(2 837)	(3 057)	/	/	(2 027)	/	3 613	/	3 306	(2 032)	1675
4 179	4 173	3 783	3 841	3 007	2 820	3 874	2 823	4 547	3 018	1676
6 208	5 910	5 406	5 019	4 301	3 748	6 288	3 309	6 588	4 077	1677
4 426	4 293	3 790	4 090	3 292	3 068	4 339	2 760	4 760	3 054	1678
3 474	3 340	3 358	3 294	2 616	2 392	3 581	2 418	3 603	2 541	1679
2 638	2 854	/	/	1 971	1 986	2 999	/	2 888	1 982	1680
6 090	6 205	5 394	5 862	3 854	3 575	5 520	3 461	6 578	3 836	1681
7 164	6 987	6 891	6 454	4 557	4 163	6 912	3 851	7 666	4 425	1682
5 116	4 953	5 120	5 158	3 608	3 322	5 278	3 107	5 659	3 488	1683
3 947	3 629	4 085	3 723	2 707	2 458	3 938	2 531	4 122	2 663	1684
(2 669)	(2 825)	/	/	(2 042)	/	3 421	/	3 072	2 127	1685
6 224	6 342	5 438	5 948	3 974	3 674	5 699	3 562	6 711	3 969	1686
7 178	7 001	6 894	6 474	4 577	4 180	6 923	3 898	7 682	4 447	1687
5 169	5 015	5 158	5 213	3 642	3 358	5 318	3 156	5 714	3 567	1688
4 215	3 917	4 123	3 797	2 867	(2 896)	4 148	(2 920)	4 334	2 902	1689
/	/	/	/	(2 056)	/	3 762	/	3 289	(2 154)	1690
4 317	4 084	3 949	4 189	3 157	2 954	3 694	2 782	4 861	3 149	1691
6 320	6 117	/	(5 313)	4 108	(3 746)	(5 970)	3 152	7 015	4 105	1692
4 538	4 247	4 173	(4 304)	3 386	3 114	4 365	2 841	5 024	3 156	1693
3 493	3 219	(3 105)	(3 515)	2 596	(2 312)	3 451	(2 246)	3 743	2 493	1694
(2 603)	/	/	/	(2 030)	/	3 104	/	2 893	(2 104)	1695
5 144	5 094	4 530	4 785	3 349	3 158	4 814	3 065	5 446	3 333	1696
7 049	6 786	6 544	6 247	4 671	4 055	7 018	3 638	7 443	4 420	1697
4 893	4 446	4 034	4 286	3 461	3 290	4 833	2 775	4 903	3 186	1698
3 515	3 403	3 473	3 314	2 634	2 452	3 807	2 459	3 650	2 571	1699
2 659	2 932	/	/	1 956	1 955	2 989	/	2 964	1 945	1700
6 954	6 104	5 381	5 935	3 994	3 740	5 650	3 530	6 520	3 997	1701
7 165	7 054	6 828	6 600	4 777	4 200	7 107	3 847	7 681	4 612	1702
5 020	4 700	4 423	4 659	3 693	3 577	5 271	2 903	5 242	3 533	1703
3 635	3 583	3 800	(3 663)	2 769	(2 803)	4 140	/	3 998	2 753	1704
/	/	/	/	/	/	(3 223)	/	3 332	/	1705
4 152	4 190	3 770	3 788	2 958	2 785	3 930	2 832	4 466	2 970	1706
6 177	5 876	5 371	4 959	4 384	3 748	6 364	3 343	6 432	4 066	1707
4 404	4 300	3 755	4 051	3 250	3 051	4 334	2 744	4 697	3 010	1708
3 470	3 363	3 374	3 269	2 620	2 407	3 629	2 462	3 569	2 553	1709
(2 657)	2 940	/	/	1 959	1 960	2 954	/	2 886	1 959	1710

3 DURCHSCHNITTliche BRUTTOMONATSVERDIENSTE DER ANGESTELLTEN NACH WIRT
JULI

LAUF- FENDE NUMMER	BESCHAEF- TIGUNGS- ART	GESCHLECHT LEISTUNGS- GRUPPE	BADEN- WÜRTTEM- BERG	BAYERN	BERLIN			BRANDEN- BURG	BREMEN	HAMBURG	HESSEN	MECKLEN- BURG-VOR- POMMERN	
					INSGESAMT	(WEST)	(OST)						
FEINMECHANIK, OPTIK,													
1711	KAUFMAENNISCHE UND TECHNISCHE ANGESTELLTE EINSCHL. MEISTER	ZUSAMMEN	5 701	5 225	-	5 002	.	3 234	5 922	.	5 395	/	
1712		II	7 868	7 218	-	6 453	.	3 983	6 913	.	6 936	/	
1713		III	5 725	5 019	-	4 893	.	3 327	4 918	.	4 749	/	
1714		IV	3 989	3 534	-	3 577	.	2 532	3 761	.	3 513	/	
1715		V	3 169	3 119	-	/	.	/	/	.	/	/	
1716		MAENNLICH	6 283	5 781	-	5 474	.	3 691	6 291	.	5 942	/	
1717			II	7 920	7 283	-	6 508	.	4 107	6 927	.	7 048	/
1718			III	5 957	5 186	-	5 094	.	3 562	4 981	.	5 011	/
1719			IV	4 387	3 874	-	(4 206)	.	(2 993)	(4 656)	.	3 999	/
1720			V	/	/	-	/	.	/	/	.	/	/
1721		WEIBLICH	4 404	4 050	-	4 367	.	2 588	4 377	.	4 102	/	
1722			II	7 141	6 417	-	(6 030)	.	/	/	.	5 783	/
1723			III	4 952	4 569	-	4 653	.	(2 930)	4 766	.	4 228	/
1724			IV	3 794	3 373	-	3 320	.	2 281	(3 383)	.	3 337	/
1725			V	3 027	2 960	-	/	.	/	/	.	/	/
1726	TECHNISCHE ANGESTELLTE EINSCHL. MEISTER	ZUSAMMEN	6 081	5 627	-	5 389	.	3 427	6 202	.	5 593	/	
1727		II	7 649	7 170	-	6 368	.	(3 954)	6 848	.	6 736	/	
1728		III	5 952	5 105	-	5 049	.	3 372	4 990	.	4 954	/	
1729		IV	4 392	3 885	-	(4 243)	.	(2 877)	(4 556)	.	3 859	/	
1730		V	(3 494)	(3 617)	-	/	.	/	/	.	/	/	
1731		MAENNLICH	6 208	5 755	-	5 549	.	3 548	6 232	.	5 724	/	
1732			II	7 656	7 198	-	6 377	.	(3 957)	6 858	.	6 733	/
1733			III	5 974	5 137	-	5 187	.	3 421	5 002	.	5 031	/
1734			IV	4 564	4 037	-	(4 449)	.	(3 008)	(4 681)	.	4 065	/
1735			V	/	/	-	/	.	/	/	.	/	/
1736		WEIBLICH	4 550	4 170	-	(4 535)	.	/	/	.	4 253	/	
1737			II	(6 939)	(5 724)	-	/	.	/	/	.	(6 879)	/
1738			III	5 416	4 619	-	(4 545)	.	/	/	.	4 178	/
1739			IV	4 045	3 579	-	/	.	/	/	.	3 581	/
1740			V	(3 200)	/	-	/	.	/	/	.	/	/
1741	KAUFMAENNISCHE ANGESTELLTE	ZUSAMMEN	5 235	4 784	-	4 699	.	3 063	5 154	.	5 183	/	
1742		II	8 207	7 308	-	6 608	.	(4 019)	(7 295)	.	7 194	/	
1743		III	5 334	4 898	-	4 774	.	3 274	4 772	.	4 505	/	
1744		IV	3 799	3 411	-	3 403	.	2 388	(3 425)	.	3 369	/	
1745		V	2 977	2 965	-	/	.	/	/	.	/	/	
1746		MAENNLICH	6 494	5 844	-	5 339	.	(4 056)	6 710	.	6 384	/	
1747			II	8 397	7 475	-	(6 819)	.	(4 369)	(7 365)	.	7 531	/
1748			III	5 895	5 334	-	4 941	.	/	/	.	4 953	/
1749			IV	4 057	3 684	-	/	.	/	/	.	3 884	/
1750			V	/	/	-	/	.	/	/	.	/	/
1751		WEIBLICH	4 381	4 032	-	4 335	.	2 612	4 235	.	4 074	/	
1752			II	7 161	6 556	-	/	.	/	/	.	5 579	/
1753			III	4 897	4 561	-	4 680	.	(2 946)	4 768	.	4 237	/
1754			IV	3 747	3 343	-	3 314	.	2 297	(3 385)	.	3 286	/
1755			V	2 965	2 963	-	/	.	/	/	.	/	/
HERSTELLUNG VON EBM-WAREN, STAHLVER													
1756	KAUFMAENNISCHE UND TECHNISCHE ANGESTELLTE EINSCHL. MEISTER	ZUSAMMEN	5 256	5 013	-	5 727	3 375	3 325	5 001	5 370	5 043	2 913	
1757		II	7 310	6 778	-	7 318	4 257	4 137	7 099	6 648	6 545	(3 405)	
1758		III	5 428	4 916	-	5 134	2 853	3 140	4 986	5 412	4 550	2 836	
1759		IV	3 816	3 668	-	3 347	/	2 338	3 893	4 170	3 498	/	
1760		V	2 921	2 892	-	/	/	/	(3 250)	(3 545)	2 875	/	
1761		MAENNLICH	5 839	5 609	-	6 252	3 776	3 702	5 606	5 806	5 507	3 073	
1762			II	7 409	6 812	-	7 429	4 260	4 152	7 206	6 904	6 602	(3 389)
1763			III	5 604	5 138	-	5 451	3 101	3 378	5 304	5 682	4 783	(2 893)
1764			IV	4 282	4 316	-	(3 651)	/	(2 379)	4 453	4 482	4 304	/
1765			V	(3 243)	(3 291)	-	/	/	/	/	/	/	/
1766		WEIBLICH	3 960	3 805	-	4 531	2 910	2 822	3 762	4 366	3 825	2 671	
1767			II	6 152	6 269	-	6 509	(4 242)	4 059	/	(5 639)	5 909	/
1768			III	4 664	4 265	-	4 582	2 698	2 852	3 964	(4 557)	3 993	(2 736)
1769			IV	3 541	3 375	-	3 178	/	2 332	3 493	3 766	2 996	/
1770			V	2 895	2 797	-	/	/	/	(3 210)	/	2 812	/
1771	TECHNISCHE ANGESTELLTE EINSCHL. MEISTER	ZUSAMMEN	5 738	5 386	-	5 458	3 523	3 644	5 423	6 004	5 369	3 095	
1772		II	7 150	6 541	-	6 416	4 156	4 112	6 847	7 187	6 352	(3 318)	
1773		III	5 625	5 048	-	5 120	2 986	3 388	5 120	5 577	4 838	(3 036)	
1774		IV	4 344	4 251	-	(3 670)	/	(2 408)	(4 538)	(4 387)	4 372	/	
1775		V	3 324	(3 111)	-	/	/	/	/	/	/	/	
1776		MAENNLICH	5 838	5 514	-	5 537	3 694	3 744	5 598	6 065	5 465	3 186	
1777			II	7 166	6 552	-	6 435	4 175	4 100	6 910	7 192	6 363	(3 318)
1778			III	5 646	5 073	-	5 138	(3 065)	3 454	5 257	5 587	4 892	(3 068)
1779			IV	4 492	4 584	-	/	/	/	(4 838)	(4 448)	4 790	/
1780			V	(3 319)	/	-	/	/	/	/	/	/	/
1781		WEIBLICH	4 194	3 894	-	(4 089)	(2 940)	2 981	(3 981)	/	3 963	/	
1782			II	/	(5 718)	-	/	/	/	/	/	(5 805)	/
1783			III	4 925	4 494	-	/	(2 834)	(3 050)	(4 169)	/	4 090	/
1784			IV	3 783	3 536	-	/	/	(2 287)	/	/	3 062	/
1785			V	(3 326)	(2 889)	-	/	/	/	/	/	/	/
1786	KAUFMAENNISCHE ANGESTELLTE	ZUSAMMEN	4 784	4 664	-	5 823	3 243	3 024	4 621	5 048	4 723	2 757	
1787		II	7 558	7 167	-	7 644	4 396	4 179	7 435	6 188	6 792	/	
1788		III	5 152	4 764	-	5 139	2 760	2 889	4 766	5 315	4 239	(2 700)	
1789		IV	3 595	3 439	-	3 262	/	2 326	3 745	4 122	3 147	/	
1790		V	2 863	2 834	-	/	/	/	(3 228)	(3 549)	2 766	/	
1791		MAENNLICH	5 842	5 799	-	6 647	3 951	3 582	5 619	5 588	5 584	(2 831)	
1792			II	7 859	7 302	-	7 839	(4 426)	4 299	7 685	(6 553)	6 961	/
1793			III	5 507	5 278	-	5 670	(3 186)	3 125	5 421	5 768	4 543	(2 664)
1794			IV	3 925	3 882	-	(3 424)	/	(2 223)	4 235	(4 497)	3 671	/
1795			V	(3 188)	(3 269)	-	/	/	/	/	/	/	/
1796		WEIBLICH	3 935	3 793	-	4 553	2 901	2 794	3 721	4 325	3 807	(2 716)	
1797			II	6 170	6 356	-	6 559	(4 337)	4 003	/	(5 458)	5 925	/
1798			III	4 638	4 242	-	4 582	2 658	2 809	3 863	(4 540)	3 980	(2 732)
1799			IV	3 515	3 351	-	3 200	/	2 338	3 507	(3 771)	2 988	/
1800			V	2 846	2 784	-	/	/	/	(3 210)	/	2 812	/

SCHAFTSZWEIG, BESCHAEFTIGUNGSART, GESCHLECHT UND LEISTUNGSGRUPPE IN DM
1993

NIEDER- SACHSEN	NORDRHEIN- WESTFALEN	RHEINLAND- PFA LZ	SAARLAND	SACHSEN	SACHSEN- ANHALT	SCHLESWIG- HOLSTEIN	THUE- RINGEN	FRUEHERES BUNDES- GEBIET	NEUE LAENDER U. BERLIN-OST	LAUFENDE NUMMER
HERSTELLUNG VON UHREN USW.										
5 438	5 237	5 308	4 582	3 498	2 672	5 055	3 553	5 446	3 506	1711
7 210	6 623	6 689	6 397	4 135	3 126	6 796	3 935	7 223	3 959	1712
4 811	4 844	4 516	4 323	3 139	2 365	4 979	2 920	5 281	2 993	1713
3 575	3 646	3 719	3 378	2 373	/	3 748	2 336	3 791	2 380	1714
(2 926)	3 174	/	/	/	/	3 264	/	3 183	(1 951)	1715
6 075	5 818	5 822	5 169	3 812	2 933	5 585	3 795	6 019	3 779	1716
7 367	6 751	6 858	(6 480)	4 171	(3 201)	6 858	4 008	7 319	4 028	1717
5 106	5 154	4 908	(4 676)	3 223	(2 688)	5 119	3 082	5 529	3 163	1718
3 940	4 154	(4 021)	(3 510)	/	/	4 124	2 705	4 199	2 752	1719
/	3 542	/	/	/	/	(3 381)	/	3 601	/	1720
3 957	4 027	3 767	3 474	3 018	2 327	3 962	3 030	4 188	2 983	1721
5 646	5 735	(4 901)	/	3 949	/	6 038	3 619	6 170	3 649	1722
4 109	4 219	3 725	(3 616)	3 061	(2 155)	4 462	2 774	4 597	2 837	1723
3 424	3 361	(3 392)	(3 296)	2 317	/	3 582	2 218	3 595	2 265	1724
(2 988)	2 951	/	/	/	/	3 244	/	3 061	(1 898)	1725
5 888	5 578	5 730	5 199	3 604	2 840	5 250	3 602	5 799	3 589	1726
7 274	6 439	6 694	(6 460)	4 110	(3 195)	6 712	3 857	7 094	3 899	1727
5 050	4 984	4 880	(4 661)	3 198	(2 522)	4 991	3 030	5 485	3 088	1728
4 044	4 142	(4 102)	(3 720)	(2 384)	/	3 963	(2 477)	4 179	2 496	1729
/	(3 624)	/	/	/	/	(3 257)	/	3 513	/	1730
6 001	5 697	5 784	5 359	3 775	(2 991)	5 444	3 687	5 934	3 694	1731
7 289	6 459	6 719	(6 460)	4 123	(3 195)	6 746	3 881	7 111	3 921	1732
5 094	5 052	4 956	(4 614)	3 198	(2 725)	5 030	3 116	5 530	3 165	1733
4 327	4 441	(4 115)	/	/	/	4 166	(2 697)	4 373	2 818	1734
/	(3 623)	/	/	/	/	/	/	3 817	/	1735
4 301	4 052	(4 447)	/	2 806	/	3 965	3 110	4 314	3 023	1736
/	(5 570)	/	/	(3 896)	/	(5 612)	3 604	6 212	3 645	1737
4 366	4 205	/	/	3 201	/	4 415	2 819	4 747	2 873	1738
(3 444)	3 320	/	/	(2 281)	/	3 701	(2 119)	3 808	2 234	1739
/	/	/	/	/	/	(3 125)	/	3 153	/	1740
5 065	4 969	4 736	3 952	3 333	2 555	4 754	3 477	5 049	3 387	1741
7 140	6 846	6 678	(6 265)	4 200	(3 072)	6 962	4 085	7 420	4 073	1742
4 575	4 722	4 183	(3 864)	3 076	(2 208)	4 952	2 772	4 983	2 883	1743
3 443	3 497	(3 336)	(3 215)	2 361	/	3 599	2 296	3 621	2 325	1744
(2 926)	3 075	/	/	/	/	3 268	/	3 082	(1 984)	1745
6 190	6 004	5 929	(4 732)	3 970	(2 847)	6 094	4 127	6 223	4 045	1746
7 467	7 215	7 289	/	4 377	(3 210)	7 116	4 357	7 700	4 332	1747
5 130	5 336	4 809	/	(3 337)	/	5 612	2 870	5 526	3 157	1748
3 537	3 898	/	/	/	/	3 996	(2 716)	3 919	(2 651)	1749
/	(3 475)	/	/	/	/	/	/	3 320	/	1750
3 919	4 024	3 698	(3 432)	3 066	2 373	3 961	2 998	4 167	2 968	1751
5 509	5 752	(4 609)	/	3 966	/	6 191	3 625	6 163	3 651	1752
4 079	4 221	3 795	(3 427)	3 018	(2 181)	4 475	2 754	4 576	2 823	1753
3 422	3 366	(3 374)	(3 300)	2 350	/	3 541	2 230	3 556	2 274	1754
(2 988)	2 939	/	/	/	/	3 284	/	3 046	/	1755
FORMUNG, OBERFLAECHE NVEREDLUNG, HAERTUNG										
5 310	5 280	5 009	5 359	3 273	3 223	5 066	2 921	5 214	3 199	1756
7 084	6 608	6 695	6 347	3 947	3 810	6 798	3 325	6 752	3 820	1757
5 087	4 797	4 655	5 045	3 244	3 103	5 044	2 758	4 982	3 065	1758
3 631	3 546	3 319	3 566	2 600	2 210	3 812	2 611	3 646	2 464	1759
3 468	3 071	2 525	/	/	/	3 097	(2 267)	2 991	2 037	1760
5 853	5 837	5 578	5 808	3 671	3 538	5 620	3 132	5 772	3 522	1761
7 171	6 707	6 837	6 403	4 124	3 893	6 839	3 322	6 844	3 832	1762
5 298	5 043	5 002	5 203	3 465	3 226	5 213	2 917	5 225	3 261	1763
3 923	4 050	3 876	3 713	2 993	(2 469)	4 094	3 187	4 163	2 926	1764
(4 689)	3 217	/	/	/	/	(3 352)	/	3 357	/	1765
3 989	3 999	3 702	3 931	2 698	2 783	3 899	2 556	3 941	2 731	1766
5 714	5 737	5 386	(5 394)	3 122	3 502	(6 098)	3 337	5 830	3 517	1767
4 438	4 237	3 884	4 346	2 821	2 942	4 419	2 526	4 292	2 790	1768
3 491	3 325	2 987	3 524	2 504	2 161	3 655	2 164	3 386	2 333	1769
2 916	2 978	2 557	/	/	/	3 046	/	2 896	1 914	1770
5 375	5 790	5 423	5 807	3 604	3 437	5 456	2 981	5 642	3 419	1771
6 545	6 594	6 791	6 348	4 166	3 852	6 606	3 153	6 652	3 819	1772
5 095	5 120	5 035	5 374	3 199	3 199	5 200	2 941	5 236	3 263	1773
3 922	4 156	3 810	3 673	2 696	(2 353)	4 062	2 546	4 215	2 545	1774
/	(3 971)	/	/	/	/	(3 321)	/	3 495	(2 182)	1775
5 481	5 877	5 490	5 876	3 729	3 549	5 680	3 008	5 742	3 508	1776
6 545	6 613	6 793	6 352	4 194	3 854	6 606	3 162	6 667	3 828	1777
5 120	5 170	5 058	5 398	3 548	3 252	5 303	2 938	5 274	3 304	1778
4 108	4 346	3 970	(3 892)	(2 964)	/	4 291	(2 622)	4 427	2 720	1779
/	/	/	/	/	/	/	/	3 759	/	1780
3 957	4 118	3 769	(3 824)	2 620	2 843	3 635	(2 670)	4 048	2 798	1781
/	5 534	/	/	/	(3 811)	/	/	5 671	(3 563)	1782
4 544	4 152	4 243	/	(3 124)	2 964	(3 746)	(2 984)	4 373	2 985	1783
3 585	3 498	3 159	(3 336)	(2 479)	(2 324)	3 688	/	3 559	2 379	1784
/	/	/	/	/	/	/	/	3 189	/	1785
5 269	4 866	4 629	4 812	3 036	3 011	4 784	2 858	4 846	3 000	1786
7 447	6 625	6 598	6 346	3 740	3 744	7 039	3 595	6 878	3 823	1787
5 081	4 513	4 255	4 417	3 001	3 007	4 906	2 559	4 715	2 878	1788
3 547	3 988	3 075	3 547	2 570	2 165	3 725	2 642	3 455	2 438	1789
3 225	2 956	2 536	/	/	/	3 048	/	2 909	(1 984)	1790
6 223	5 774	5 750	5 652	3 573	3 509	5 546	3 499	5 824	3 550	1791
7 639	6 855	6 891	6 506	4 028	4 007	7 174	3 737	7 112	4 039	1792
5 523	4 817	4 857	4 490	3 297	3 159	5 099	2 826	5 128	3 147	1793
3 775	3 726	3 641	3 587	(3 029)	/	3 936	(4 008)	3 815	3 156	1794
/	(2 940)	/	/	/	/	/	/	3 124	/	1795
3 992	3 990	3 698	3 940	2 708	2 769	3 943	2 542	3 931	2 720	1796
5 704	5 758	5 349	(5 387)	3 158	3 457	(6 098)	(3 404)	5 847	3 511	1797
4 429	4 244	3 867	4 342	2 797	2 936	4 534	2 479	4 286	2 756	1798
3 478	3 313	2 967	3 539	2 509	2 121	3 649	2 158	3 369	2 324	1799
2 916	2 965	2 557	/	/	/	3 035	/	2 871	(1 988)	1800

3 DURCHSCHNITTLICHE BRUTTOMONATSVERDIENSTE DER ANGESTELLTEN NACH WIRT
JULI

LAUFENDE NUMMER	BESCHAEFTIGUNGS- ART	GESCHLECHT LEISTUNGS- GRUPPE	BADEN- WÜRTTEMBERG	BAYERN	BERLIN			BRANDEN- BURG	BREMEN	HAMBURG	HESSEN	MECKLEN- BURG-VOR- POMMERN
					INSGESAMT	(WEST)	(OST)					
HERSTELLUNG VON BUEROMASCHINEN, DATEN												
1801	KAUFMAENNISCHE UND TECHNISCHE ANGESTELLTE EINSCHL. MEISTER	ZUSAMMEN	6 828	6 691	-	6 339	4 913	/
1802		II	8 819	7 866	-	7 869	6 292	/
1803		III	6 121	5 230	-	5 571	5 134	/
1804		IV	4 311	3 797	-	4 690	3 830	/
1805		V	3 157	3 486	-	(5 854)	2 956	/
1806		MAENNLICH	7 325	7 117	-	6 779	5 385	/
1807		II	8 902	7 991	-	8 101	6 391	/
1808		III	6 312	5 432	-	5 883	5 369	/
1809		IV	4 668	3 982	-	5 148	4 221	/
1810		V	(3 359)	3 697	-	/	(3 461)	/
1811		WEIBLICH	5 261	5 260	-	4 852	3 827	/
1812		II	7 887	6 945	-	5 961	(5 681)	/
1813		III	5 547	4 861	-	4 706	4 472	/
1814		IV	4 060	3 647	-	4 328	3 178	/
1815		V	(3 052)	3 212	-	/	2 704	/
1816	TECHNISCHE ANGESTELLTE EINSCHL. MEISTER	ZUSAMMEN	6 777	6 609	-	6 514	4 599	/
1817		II	8 397	7 718	-	7 632	5 921	/
1818		III	6 368	5 443	-	5 979	5 124	/
1819		IV	4 697	3 843	-	5 191	4 112	/
1820		V	(3 113)	3 500	-	(5 854)	2 951	/
1821		MAENNLICH	6 881	6 751	-	6 683	4 981	/
1822		II	8 422	7 771	-	7 809	5 921	/
1823		III	6 391	5 502	-	6 066	5 117	/
1824		IV	4 849	4 011	-	(5 291)	4 249	/
1825		V	/	3 732	-	/	(3 462)	/
1826		WEIBLICH	5 553	5 249	-	5 065	2 905	/
1827		II	7 510	6 935	-	(5 000)	/	/
1828		III	6 080	4 885	-	5 148	/	/
1829		IV	4 191	3 387	-	(5 044)	/	/
1830		V	/	(3 135)	-	/	2 700	/
1831	KAUFMAENNISCHE ANGESTELLTE EINSCHL. MEISTER	ZUSAMMEN	6 880	6 770	-	6 068	5 300	/
1832		II	9 099	8 000	-	8 224	6 588	/
1833		III	5 699	5 006	-	4 923	5 144	/
1834		IV	4 105	3 749	-	4 089	3 424	/
1835		V	3 180	(3 466)	-	/	/	/
1836		MAENNLICH	8 015	7 617	-	7 008	6 127	/
1837		II	9 253	8 216	-	8 597	6 862	/
1838		III	6 034	5 255	-	5 316	5 819	/
1839		IV	4 334	3 832	-	/	(4 083)	/
1840		V	(3 372)	/	-	/	/	/
1841		WEIBLICH	5 204	5 262	-	4 770	4 291	/
1842		II	7 944	6 948	-	(6 476)	(5 655)	/
1843		III	5 426	4 857	-	4 582	4 450	/
1844		IV	4 039	3 734	-	(3 860)	3 192	/
1845		V	(3 072)	/	-	/	/	/
VERBRAUCHSGUE												
1846	KAUFMAENNISCHE UND TECHNISCHE ANGESTELLTE EINSCHL. MEISTER	ZUSAMMEN	5 077	4 769	-	4 954	3 368	2 993	5 336	5 730	5 107	3 479
1847		II	7 215	6 487	-	6 894	4 236	3 541	6 728	7 354	6 637	4 357
1848		III	5 065	4 735	-	4 805	3 035	3 063	5 319	5 120	4 950	3 599
1849		IV	3 696	3 450	-	3 656	2 491	2 535	3 637	4 053	3 692	2 560
1850		V	2 959	2 924	-	3 264	/	2 008	3 030	3 997	3 159	2 377
1851		MAENNLICH	5 808	5 416	-	5 714	3 930	3 456	5 919	6 581	5 711	3 951
1852		II	7 324	6 625	-	7 204	4 484	3 750	6 843	7 690	6 806	4 489
1853		III	5 418	5 058	-	5 342	3 296	3 408	5 618	5 534	5 336	3 814
1854		IV	4 244	3 916	-	4 053	(2 645)	2 829	4 373	4 843	4 310	2 860
1855		V	3 337	3 536	-	3 488	/	/	/	(5 573)	3 570	/
1856		WEIBLICH	3 892	3 749	-	3 979	2 965	2 678	4 107	4 787	3 942	3 143
1857		II	6 201	5 585	-	5 541	3 753	3 158	6 091	6 208	5 549	4 070
1858		III	4 352	4 091	-	4 177	2 911	2 792	4 451	4 820	4 162	3 426
1859		IV	3 378	3 242	-	3 390	2 457	2 467	3 298	3 729	3 275	2 512
1860		V	2 888	2 788	-	3 153	/	1 997	2 907	2 962	3 074	2 352
1861	TECHNISCHE ANGESTELLTE EINSCHL. MEISTER	ZUSAMMEN	5 450	5 146	-	5 592	3 553	3 061	5 683	5 826	5 498	3 507
1862		II	7 047	6 376	-	7 343	4 388	3 383	6 316	7 408	6 553	4 090
1863		III	5 315	4 934	-	5 109	3 178	2 949	5 739	5 284	5 331	3 630
1864		IV	4 183	3 799	-	4 198	2 502	2 769	4 399	4 409	4 350	2 713
1865		V	3 322	3 422	-	3 672	/	(2 457)	/	(3 473)	3 401	(2 739)
1866		MAENNLICH	5 700	5 375	-	6 104	3 939	3 286	5 823	6 295	5 689	3 755
1867		II	7 078	6 451	-	7 453	4 589	3 528	6 368	7 442	6 585	4 137
1868		III	5 433	5 044	-	5 641	3 308	3 159	5 768	5 543	5 467	3 638
1869		IV	4 457	4 049	-	4 488	(2 705)	2 949	5 192	4 855	4 580	(2 871)
1870		V	3 752	4 082	-	(3 877)	/	/	/	/	3 898	/
1871		WEIBLICH	4 085	3 976	-	3 971	2 917	2 635	4 385	4 379	4 101	3 192
1872		II	6 085	5 268	-	(5 522)	(3 466)	2 829	/	(5 777)	5 868	(3 818)
1873		III	4 528	4 223	-	3 978	3 021	2 577	5 364	4 684	4 206	3 617
1874		IV	3 572	3 437	-	3 521	(2 392)	2 607	(3 051)	3 953	3 591	2 681
1875		V	3 097	3 185	-	(3 357)	/	(2 493)	/	(2 869)	3 220	(2 684)
1876	KAUFMAENNISCHE ANGESTELLTE EINSCHL. MEISTER	ZUSAMMEN	4 822	4 485	-	4 535	3 191	2 951	5 102	5 675	4 812	3 461
1877		II	7 354	6 608	-	6 470	4 053	3 729	6 864	7 324	6 707	4 570
1878		III	4 865	4 551	-	4 562	2 912	3 138	4 780	5 033	4 619	3 582
1879		IV	3 451	3 325	-	3 467	2 482	2 468	3 431	3 763	3 396	2 470
1880		V	2 884	2 800	-	3 173	/	1 858	2 985	4 230	3 048	(2 085)
1881		MAENNLICH	5 943	5 475	-	5 263	3 904	3 723	6 031	6 891	5 741	4 161
1882		II	7 557	6 845	-	6 884	4 262	4 191	7 031	7 891	7 027	4 922
1883		III	5 397	5 082	-	4 959	(3 250)	3 748	5 265	5 521	5 124	3 993
1884		IV	3 883	3 781	-	3 693	/	2 678	3 767	4 802	3 920	(2 852)
1885		V	3 092	3 312	-	3 294	/	/	/	/	3 257	/
1886		WEIBLICH	3 855	3 699	-	3 982	2 988	2 689	4 068	4 880	3 914	3 124
1887		II	6 221	5 668	-	5 545	3 869	3 312	6 164	6 222	5 491	4 135
1888		III	4 315	4 059	-	4 266	2 862	2 866	4 282	4 850	4 153	3 361
1889		IV	3 340	3 207	-	3 371	2 493	2 443	3 330	3 627	3 231	2 420
1890		V	2 856	2 702	-	3 129	/	1 856	2 913	(3 012)	3 017	(2 107)

SCHAFTSZWEIG, BESCHAEFTIGUNGSART, GESCHLECHT UND LEISTUNGSGRUPPE IN DM
1993

NIEDER- SACHSEN	NORDRHEIN- WESTFALEN	RHEINLAND- PFA LZ	SAARLAND	SACHSEN	SACHSEN- ANHALT	SCHLESWIG- HOLSTEIN	THUE- RINGEN	FRUEHERES BUNDES- GEBIET	NEUE LAENDER U. BERLIN-OST	LAUFENDE NUMMER
VERARBEITUNGSGERAETEN UND -EINRICHTUNGEN										
.	6 175	7 496	.	3 889	/	4 448	3 174	6 646	3 433	1801
.	7 207	8 802	.	4 576	/	/	3 943	8 009	3 988	1802
.	4 652	6 860	.	3 621	/	(4 786)	3 095	5 683	3 225	1803
.	3 543	4 833	.	(2 943)	/	(3 663)	2 513	4 048	2 601	1804
.	/	/	.	/	/	/	/	3 287	/	1805
.	6 624	7 763	.	4 048	/	4 757	3 469	7 097	3 673	1806
.	7 340	8 869	.	4 572	/	/	3 961	8 133	3 994	1807
.	4 835	7 063	.	3 631	/	(4 771)	3 244	5 932	3 342	1808
.	3 643	5 292	.	/	/	(3 989)	/	4 318	(2 696)	1809
.	/	/	.	/	/	/	/	3 725	/	1810
.	4 586	5 291	.	3 546	/	(3 444)	2 883	5 101	3 052	1811
.	6 068	7 516	.	(4 534)	/	/	(3 888)	6 931	3 958	1812
.	4 337	5 308	.	(3 534)	/	/	2 937	5 057	3 055	1813
.	3 463	3 874	.	(2 968)	/	(3 306)	(2 487)	3 826	2 584	1814
.	/	/	.	/	/	/	/	2 943	/	1815
.	6 273	7 376	.	3 868	/	4 464	3 458	6 596	3 492	1816
.	7 149	8 201	.	4 523	/	/	(3 976)	7 728	3 854	1817
.	4 745	7 211	.	3 339	/	/	3 215	5 977	3 091	1818
.	3 601	5 317	.	/	/	(3 846)	/	4 254	(2 694)	1819
.	/	/	.	/	/	/	/	3 344	/	1820
.	6 454	7 441	.	3 864	/	(4 558)	3 503	6 736	3 546	1821
.	7 217	8 200	.	(4 511)	/	/	(3 969)	7 782	3 851	1822
.	4 801	7 259	.	3 295	/	/	(3 212)	6 029	3 123	1823
.	3 709	5 432	.	/	/	(3 992)	/	4 421	/	1824
.	/	/	.	/	/	/	/	3 805	/	1825
.	4 597	6 035	.	/	/	/	/	5 143	3 139	1826
.	5 926	(8 228)	.	/	/	/	/	6 706	/	1827
.	4 332	(6 100)	.	/	/	/	/	5 387	(2 945)	1828
.	3 415	(4 707)	.	/	/	/	/	3 764	/	1829
.	/	/	.	/	/	/	/	2 906	/	1830
.	6 063	7 714	.	3 900	/	(4 423)	2 995	6 698	3 383	1831
.	7 280	9 435	.	4 610	/	/	(3 887)	8 262	4 202	1832
.	4 541	5 727	.	3 795	/	/	3 031	5 266	3 317	1833
.	3 505	3 922	.	(2 899)	/	(3 424)	(2 460)	3 893	2 582	1834
.	/	/	.	/	/	/	/	3 130	/	1835
.	6 902	8 481	.	4 200	/	/	(3 399)	7 645	3 900	1836
.	7 517	9 612	.	4 620	/	/	/	8 483	4 344	1837
.	4 942	6 123	.	3 947	/	/	(3 288)	5 637	3 624	1838
.	3 557	(4 685)	.	/	/	/	/	4 067	/	1839
.	/	/	.	/	/	/	/	(3 374)	/	1840
.	4 583	5 011	.	3 491	/	(3 524)	2 850	5 090	3 036	1841
.	6 122	7 286	.	(4 581)	/	/	/	6 999	3 974	1842
.	4 338	5 011	.	(3 564)	/	/	2 902	4 991	3 079	1843
.	3 481	3 480	.	(2 930)	/	/	(2 456)	3 841	2 567	1844
.	/	/	.	/	/	/	/	3 020	/	1845
TERINDUSTRIE										
5 099	5 074	4 934	4 748	2 888	3 153	5 371	2 960	5 015	3 011	1846
6 828	6 646	6 604	6 564	3 524	3 818	6 952	3 581	6 761	3 665	1847
4 995	4 917	4 667	4 851	2 890	3 152	5 243	2 851	4 912	2 999	1848
3 632	3 679	3 379	3 574	2 375	2 503	3 609	2 376	3 610	2 427	1849
2 998	3 090	2 863	2 818	1 883	2 114	2 877	2 002	3 009	1 994	1850
5 751	5 680	5 597	5 385	3 233	3 589	6 014	3 366	5 672	3 438	1851
7 039	6 827	6 808	6 682	3 703	3 928	7 057	3 743	6 926	3 837	1852
5 322	5 274	5 082	5 083	3 156	3 513	5 540	3 116	5 263	3 285	1853
4 116	4 198	3 847	3 870	2 755	2 987	4 100	2 989	4 133	2 840	1854
3 172	3 444	3 088	(3 008)	(1 902)	(2 176)	(3 744)	(2 047)	3 449	2 066	1855
3 873	3 970	3 676	3 806	2 624	2 813	4 090	2 611	3 892	2 704	1856
5 296	5 579	5 200	5 425	3 221	3 606	5 844	3 258	5 648	3 345	1857
4 225	4 205	3 832	4 332	2 719	2 877	4 605	2 632	4 214	2 795	1858
3 381	3 363	3 140	3 456	2 275	2 362	3 382	2 236	3 326	2 326	1859
2 945	2 951	2 787	2 761	1 880	2 098	2 742	1 987	2 891	1 981	1860
5 506	5 455	5 431	5 006	3 030	3 576	5 773	3 098	5 400	3 168	1861
6 703	6 570	6 617	6 190	3 620	4 042	7 008	3 540	6 660	3 690	1862
5 227	5 153	4 974	4 856	2 927	3 482	5 434	2 968	5 154	3 071	1863
4 021	4 169	3 718	3 938	2 520	2 678	4 017	2 481	4 078	2 566	1864
3 419	3 511	3 058	(2 921)	2 053	/	(3 993)	(1 988)	3 415	2 159	1865
5 750	5 657	5 607	5 291	3 232	3 726	5 981	3 258	5 629	3 365	1866
6 751	6 627	6 658	6 245	3 673	4 012	7 035	3 639	6 716	3 765	1867
5 372	5 287	5 107	5 018	3 065	3 669	5 554	3 067	5 286	3 203	1868
4 490	4 494	3 946	4 217	2 718	(2 748)	4 350	2 605	4 381	2 728	1869
(3 761)	3 794	(3 173)	(3 209)	(1 885)	/	(4 276)	/	3 828	(2 059)	1870
4 041	4 156	3 857	3 645	2 730	3 241	4 178	2 741	4 065	2 825	1871
5 778	5 628	5 428	/	3 440	4 185	(5 717)	3 147	5 584	3 396	1872
4 203	4 268	3 866	3 729	2 737	3 141	4 539	2 753	4 289	2 857	1873
3 417	3 457	3 240	3 601	2 366	2 607	3 408	2 395	3 491	2 455	1874
3 245	3 099	(2 812)	(2 704)	2 088	/	/	(2 042)	3 141	2 194	1875
4 840	4 797	4 579	4 620	2 794	2 920	5 057	2 833	4 741	2 902	1876
6 929	6 720	6 591	6 859	3 428	3 592	6 899	3 633	6 853	3 638	1877
4 798	4 711	4 405	4 847	2 865	2 959	5 056	2 732	4 704	2 947	1878
3 531	3 505	3 303	3 492	2 310	2 465	3 459	2 330	3 432	2 370	1879
2 941	2 992	2 833	2 773	1 808	2 118	2 736	2 007	2 917	1 928	1880
5 751	5 710	5 582	5 464	3 388	3 414	6 060	3 635	5 727	3 558	1881
7 310	7 064	7 006	7 060	3 752	3 784	7 081	3 956	7 157	3 963	1882
5 256	5 255	5 042	5 143	3 289	3 321	5 514	3 275	5 230	3 418	1883
3 923	3 928	3 790	3 680	2 826	3 148	3 796	3 773	3 866	3 010	1884
3 048	3 213	3 040	/	(1 919)	/	(3 211)	/	3 246	(2 073)	1885
3 841	3 934	3 650	3 833	2 586	2 710	4 075	2 561	3 858	2 662	1886
5 189	5 587	5 164	5 539	3 125	3 408	5 860	3 314	5 662	3 323	1887
4 230	4 181	3 826	4 442	2 712	2 799	4 621	2 583	4 197	2 772	1888
3 375	3 349	3 130	3 437	2 250	2 331	3 397	2 192	3 298	2 291	1889
2 911	2 933	2 786	2 778	1 799	2 103	2 697	1 972	2 849	1 911	1890

3 DURCHSCHNITTLLICHE BRUTTOMONATSVERDIENSTE DER ANGESTELLTEN NACH WIRT
JULI

LAUFENDE NUMMER	BESCHAEFTIGUNGS- ART	GESCHLECHT LEISTUNGS- GRUPPE	BADEN- WUERTTEMBERG	BAYERN	BERLIN			BRANDEN- BURG	BREMEN	HAMBURG	HESSEN	MECKLEN- BURG-VOR- POMMERN		
					INSGESAMT	(WEST)	(OST)							
														FEIN
1891	KAUFMAENNISCHE UND TECHNISCHE ANGESTELLTE EINSCHL. MEISTER	ZUSAMMEN	5 186	4 208	-	.	/	.	.	.	4 349	.		
1892		II	7 375	6 294	-	.	/	.	.	.	5 519	.		
1893		III	5 311	4 247	-	.	/	.	.	.	4 551	.		
1894		IV	3 584	3 129	-	.	/	.	.	.	3 358	.		
1895		V	(2 897)	2 731	-	.	/	.	.	.	/	.		
1896		MAENNlich	5 859	4 590	-	.	/	.	.	.	5 083	.		
1897		II	7 410	6 360	-	.	/	.	.	.	5 599	.		
1898		III	5 504	4 318	-	.	/	.	.	.	5 029	.		
1899		IV	4 119	3 278	-	.	/	.	.	.	(3 868)	.		
1900		V	/	/	-	.	/	.	.	.	/	.		
1901		WEIBlich	3 952	3 483	-	.	/	.	.	.	3 554	.		
1902		II	/	5 647	-	.	/	.	.	.	/	.		
1903		III	4 751	4 010	-	.	/	.	.	.	3 901	.		
1904		IV	3 370	3 048	-	.	/	.	.	.	3 206	.		
1905		V	(2 897)	2 715	-	.	/	.	.	.	/	.		
1906	TECHNISCHE ANGESTELLTE EINSCHL. MEISTER	ZUSAMMEN	5 746	4 987	-	.	/	.	.	.	4 881	.		
1907		II	7 342	6 145	-	.	/	.	.	.	(5 240)	.		
1908		III	5 473	4 199	-	.	/	.	.	.	4 878	.		
1909		IV	4 090	3 379	-	.	/	.	.	.	(4 389)	.		
1910		V	/	/	-	.	/	.	.	.	/	.		
1911		MAENNlich	5 987	4 473	-	.	/	.	.	.	5 061	.		
1912		II	7 353	6 165	-	.	/	.	.	.	(5 240)	.		
1913		III	5 542	4 237	-	.	/	.	.	.	5 060	.		
1914		IV	4 589	3 446	-	.	/	.	.	.	/	.		
1915		V	/	/	-	.	/	.	.	.	/	.		
1916		WEIBlich	4 364	3 660	-	.	/	.	.	.	(4 186)	.		
1917		II	/	(5 757)	-	.	/	.	.	.	/	.		
1918		III	4 981	3 772	-	.	/	.	.	.	/	.		
1919		IV	(3 540)	3 148	-	.	/	.	.	.	/	.		
1920		V	/	/	-	.	/	.	.	.	/	.		
1921	KAUFMAENNISCHE ANGESTELLTE	ZUSAMMEN	4 643	4 044	-	.	/	.	.	.	4 050	.		
1922		II	7 447	6 473	-	.	/	.	.	.	(5 696)	.		
1923		III	5 112	4 311	-	.	/	.	.	.	4 275	.		
1924		IV	3 390	3 022	-	.	/	.	.	.	3 087	.		
1925		V	(2 897)	2 716	-	.	/	.	.	.	/	.		
1926		MAENNlich	5 625	4 808	-	.	/	.	.	.	5 109	.		
1927		II	7 544	6 623	-	.	/	.	.	.	(5 894)	.		
1928		III	5 432	4 487	-	.	/	.	.	.	(4 971)	.		
1929		IV	3 634	2 947	-	.	/	.	.	.	/	.		
1930		V	/	/	-	.	/	.	.	.	/	.		
1931		WEIBlich	3 844	3 452	-	.	/	.	.	.	3 438	.		
1932		II	/	5 605	-	.	/	.	.	.	/	.		
1933		III	4 667	4 071	-	.	/	.	.	.	(3 866)	.		
1934		IV	3 331	3 037	-	.	/	.	.	.	2 985	.		
1935		V	(2 897)	2 699	-	.	/	.	.	.	/	.		
														HERSTELLUNG UND
1936	KAUFMAENNISCHE UND TECHNISCHE ANGESTELLTE EINSCHL. MEISTER	ZUSAMMEN	5 091	4 633	-	5 932	.	3 031	.	.	4 949	/		
1937		II	7 059	6 324	-	7 709	.	3 538	.	.	6 442	/		
1938		III	4 939	4 564	-	4 963	.	2 870	.	.	4 671	/		
1939		IV	3 871	3 271	-	(3 934)	.	2 494	.	.	3 594	/		
1940		V	2 931	2 679	-	.	/	(2 182)	.	.	/	/		
1941		MAENNlich	5 777	5 175	-	6 357	.	3 456	.	.	5 495	/		
1942		II	7 119	6 349	-	7 772	.	3 561	.	.	6 606	/		
1943		III	5 278	4 749	-	5 175	.	(3 256)	.	.	5 050	/		
1944		IV	4 460	3 647	-	(4 112)	.	/	.	.	4 101	/		
1945		V	3 200	/	-	/	.	/	.	.	/	/		
1946		WEIBlich	3 704	3 526	-	(4 517)	.	2 673	.	.	3 726	/		
1947		II	(5 682)	(5 838)	-	/	.	(3 457)	.	.	(4 991)	/		
1948		III	4 204	4 035	-	(4 528)	.	2 686	.	.	3 818	/		
1949		IV	3 411	3 104	-	/	.	2 398	.	.	3 291	/		
1950		V	2 812	2 690	-	/	.	/	.	.	/	/		
1951	TECHNISCHE ANGESTELLTE EINSCHL. MEISTER	ZUSAMMEN	5 528	5 143	-	6 744	.	3 349	.	.	5 327	/		
1952		II	6 756	6 297	-	8 009	.	3 541	.	.	6 698	/		
1953		III	5 162	4 849	-	(5 710)	.	(3 212)	.	.	4 894	/		
1954		IV	4 525	3 628	-	/	.	/	.	.	4 035	/		
1955		V	(3 250)	/	-	/	.	/	.	.	/	/		
1956		MAENNlich	5 649	5 254	-	6 779	.	3 490	.	.	5 474	/		
1957		II	6 762	6 295	-	8 009	.	3 568	.	.	6 686	/		
1958		III	5 261	4 860	-	(5 770)	.	(3 361)	.	.	5 032	/		
1959		IV	4 684	3 809	-	/	.	/	.	.	4 262	/		
1960		V	(3 256)	/	-	/	.	/	.	.	/	/		
1961		WEIBlich	4 008	3 447	-	/	.	(2 810)	.	.	3 760	/		
1962		II	/	/	-	/	.	/	.	.	/	/		
1963		III	(4 261)	(4 424)	-	/	.	/	.	.	(3 697)	/		
1964		IV	(3 666)	3 159	-	/	.	/	.	.	/	/		
1965		V	/	/	-	/	.	/	.	.	/	/		
1966	KAUFMAENNISCHE ANGESTELLTE	ZUSAMMEN	4 775	4 242	-	5 236	.	2 752	.	.	4 534	/		
1967		II	7 439	6 364	-	(7 213)	.	(3 532)	.	.	6 097	/		
1968		III	4 773	4 316	-	4 627	.	2 668	.	.	4 386	/		
1969		IV	3 560	3 153	-	(3 719)	.	2 470	.	.	3 373	/		
1970		V	2 840	2 675	-	/	.	/	.	.	/	/		
1971		MAENNlich	5 955	5 054	-	5 749	.	(3 310)	.	.	5 542	/		
1972		II	7 806	6 435	-	(7 311)	.	(3 521)	.	.	6 470	/		
1973		III	5 300	4 574	-	(4 715)	.	/	.	.	5 099	/		
1974		IV	4 109	3 421	-	/	.	/	.	.	(3 646)	/		
1975		V	(3 099)	/	-	/	.	/	.	.	/	/		
1976		WEIBlich	3 673	3 533	-	(4 511)	.	2 644	.	.	3 720	/		
1977		II	(5 698)	(5 799)	-	/	.	(3 539)	.	.	(4 713)	/		
1978		III	4 195	4 016	-	(4 520)	.	2 649	.	.	3 847	/		
1979		IV	3 388	3 098	-	/	.	2 381	.	.	3 327	/		
1980		V	2 797	2 679	-	/	.	/	.	.	/	/		

SCHAFTSZWEIG, BESCHAEFTIGUNGSART, GESCHLECHT UND LEISTUNGSGRUPPE IN DM
1993

NIEDER- SACHSEN	NORDRHEIN- WESTFALEN	RHEINLAND- PFA LZ	SAARLAND	SACHSEN	SACHSEN- ANHALT	SCHLESWIG- HOLSTEIN	THUE- RINGEN	FRUEHERES BUNDES- GEBIET	NEUE LAENDER U. BERLIN-OST	LAUFENDE NUMMER
KERAMIK										
..	5 783	4 740	..	2 943	2 965	4 234	2 977	4 618	3 046	1891
..	7 161	6 082	..	4 296	3 675	/	3 452	6 578	3 785	1892
..	4 693	4 424	..	2 957	2 923	4 738	2 785	4 508	2 895	1893
..	3 684	3 364	..	2 409	(2 262)	3 470	2 454	3 289	2 408	1894
..	(3 315)	/	..	(2 128)	/	/	/	2 843	(2 105)	1895
..	6 277	5 214	..	3 542	3 388	4 699	3 324	5 101	3 540	1896
..	7 447	6 141	..	(4 629)	(3 695)	/	3 665	6 684	4 064	1897
..	4 798	4 846	..	3 074	(3 091)	4 845	3 001	4 632	3 080	1898
..	3 990	3 462	..	/	/	(3 840)	(2 453)	3 501	(2 597)	1899
..	/	/	..	/	/	/	/	(3 122)	/	1900
..	4 639	3 717	..	2 610	2 698	3 688	2 710	3 736	2 703	1901
..	5 884	(5 512)	..	(3 479)	/	/	3 097	5 769	3 245	1902
..	4 505	3 697	..	2 856	2 823	(4 432)	2 657	4 179	2 771	1903
..	3 445	3 280	..	2 363	(2 262)	3 324	2 454	3 182	2 386	1904
..	/	/	..	(2 141)	/	/	/	2 806	(2 111)	1905
..	5 479	4 994	..	3 066	3 115	4 772	3 079	4 816	3 123	1906
..	6 458	5 960	..	(3 488)	(3 608)	/	3 533	6 279	3 574	1907
..	4 647	4 558	..	3 102	(2 963)	4 793	2 801	4 512	2 949	1908
..	(3 877)	3 304	..	(2 510)	/	/	(2 520)	3 558	2 455	1909
..	/	/	..	/	/	/	/	/	/	1910
..	5 624	5 133	..	3 135	(3 366)	4 853	3 294	4 931	3 331	1911
..	6 567	5 995	..	/	(3 654)	/	3 688	6 319	3 731	1912
..	4 727	4 727	..	3 104	(2 990)	4 869	2 967	4 571	3 066	1913
..	(4 063)	(3 366)	..	/	/	/	/	3 643	(2 484)	1914
..	/	/	..	/	/	/	/	/	/	1915
..	(4 077)	3 965	..	2 957	(2 773)	/	2 702	3 922	2 793	1916
..	(5 039)	/	..	/	/	/	(3 033)	5 532	3 136	1917
..	/	(3 667)	..	(3 098)	(2 929)	/	2 586	3 995	2 773	1918
..	/	/	..	/	/	/	(2 565)	3 305	2 444	1919
..	/	/	..	/	/	/	/	/	/	1920
..	5 961	4 444	..	2 878	2 848	3 751	2 874	4 457	2 985	1921
..	7 575	6 357	..	(4 625)	(3 793)	/	3 348	6 891	4 018	1922
..	4 725	4 274	..	2 772	2 896	(4 582)	2 787	4 503	2 843	1923
..	3 615	3 392	..	2 391	(2 263)	3 367	2 421	3 197	2 393	1924
..	(3 385)	/	..	(2 128)	/	/	/	2 837	(2 105)	1925
..	6 875	5 397	..	4 128	(3 429)	(4 140)	3 409	5 372	3 938	1926
..	8 088	6 506	..	(5 068)	/	/	(3 615)	7 129	4 534	1927
..	4 900	5 127	..	(2 964)	/	/	(3 131)	4 754	3 121	1928
..	(3 924)	(3 599)	..	/	/	(3 548)	/	3 317	/	1929
..	/	/	..	/	/	/	/	(3 180)	/	1930
..	4 712	3 654	..	2 518	2 666	3 641	2 714	3 705	2 668	1931
..	6 027	(5 577)	..	/	/	/	3 131	5 839	3 320	1932
..	4 582	3 706	..	2 718	(2 780)	(4 574)	2 698	4 225	2 771	1933
..	3 474	3 312	..	2 345	(2 263)	3 324	2 422	3 168	2 372	1934
..	/	/	..	(2 141)	/	/	/	2 799	(2 111)	1935
VERARBEITUNG VON GLAS										
5 192	5 487	5 215	4 548	3 000	3 928	5 510	3 124	5 176	3 092	1936
6 827	7 159	6 828	(5 762)	3 620	/	7 780	3 829	6 886	3 711	1937
5 032	5 021	4 414	(4 252)	2 921	(4 808)	5 023	2 997	4 811	3 004	1938
3 621	3 825	3 182	/	2 327	/	(3 617)	2 310	3 570	2 344	1939
(2 989)	3 374	(2 746)	/	/	/	/	/	2 994	(2 105)	1940
5 697	5 897	5 794	(4 913)	3 299	(4 653)	5 955	3 563	5 704	3 485	1941
7 056	7 308	6 922	(5 762)	3 645	/	7 815	3 935	7 001	3 773	1942
5 277	5 202	4 706	(4 494)	3 120	(5 215)	5 345	3 326	5 066	3 299	1943
4 026	4 176	3 551	/	(2 770)	/	(3 734)	/	4 021	(2 891)	1944
/	/	/	/	/	/	/	/	3 333	/	1945
3 776	4 229	3 936	(3 665)	2 688	(3 058)	4 247	2 639	3 877	2 679	1946
(4 407)	5 704	5 937	/	3 542	/	/	3 412	5 594	3 493	1947
4 101	4 402	3 959	(3 839)	2 713	/	4 251	2 675	4 137	2 716	1948
3 398	3 607	3 019	/	2 261	/	(3 489)	2 229	3 310	2 267	1949
(2 760)	(3 193)	(2 747)	/	/	/	/	/	2 862	(2 114)	1950
5 677	5 926	5 593	(5 286)	3 228	(4 756)	5 815	3 436	5 634	3 389	1951
7 158	7 271	6 851	/	3 507	/	(7 889)	3 897	6 938	3 702	1952
5 345	5 294	4 596	/	3 165	(5 276)	5 292	3 266	5 080	3 287	1953
4 142	4 344	3 266	/	(2 438)	/	/	(2 582)	4 038	2 531	1954
/	/	/	/	/	/	/	/	3 349	/	1955
5 792	5 985	5 862	(5 286)	3 324	(4 863)	5 921	3 565	5 762	3 514	1956
7 163	7 285	6 897	/	3 505	/	(7 889)	3 939	6 954	3 731	1957
5 402	5 323	4 779	/	3 239	(5 469)	5 367	3 370	5 159	3 392	1958
4 379	4 462	(3 614)	/	/	/	/	/	4 273	(2 858)	1959
/	/	/	/	/	/	/	/	3 503	/	1960
3 944	4 621	3 826	/	2 898	/	/	2 915	3 957	2 898	1961
/	(6 410)	(5 685)	/	(3 518)	/	/	(3 573)	6 032	3 501	1962
(4 178)	4 645	3 727	/	(2 865)	/	/	2 866	4 063	2 868	1963
(3 603)	(3 815)	3 058	/	(2 151)	/	/	(2 411)	3 345	(2 323)	1964
/	/	/	/	/	/	/	/	(2 981)	/	1965
4 682	5 046	4 813	(4 205)	2 809	(3 148)	5 218	2 815	4 750	2 816	1966
6 447	7 007	6 790	/	3 812	/	(7 672)	3 720	6 815	3 727	1967
4 601	4 701	4 223	(3 937)	2 724	/	4 729	2 720	4 527	2 743	1968
3 409	3 681	3 160	/	2 295	/	(3 577)	2 230	3 405	2 293	1969
(2 831)	(3 276)	(2 763)	/	/	/	/	/	2 911	(2 094)	1970
5 518	5 744	5 666	(4 610)	3 244	/	6 012	3 560	5 605	3 399	1971
6 909	7 348	6 969	/	3 947	/	(7 731)	3 925	7 078	3 881	1972
4 988	4 960	4 539	/	2 840	/	(5 292)	3 130	4 888	2 977	1973
3 566	3 928	3 529	/	/	/	/	/	3 736	/	1974
/	/	/	/	/	/	/	/	(3 179)	/	1975
3 753	4 191	3 967	(3 665)	2 633	(3 052)	4 296	2 568	3 866	2 624	1976
(4 340)	5 627	6 017	/	(3 564)	/	/	(3 323)	5 533	3 488	1977
4 090	4 375	4 028	(3 839)	2 680	/	4 275	2 623	4 148	2 681	1978
3 366	3 582	3 010	/	2 283	/	(3 566)	2 198	3 306	2 258	1979
(2 760)	(3 171)	(2 769)	/	/	/	/	/	2 852	(2 104)	1980

3 DURCHSCHNITTLLICHE BRUTTOMONATSVERDIENSTE DER ANGESTELLTEN NACH WIRT
JULI

LAUFENDE NUMMER	BESCHAEFTIGUNGS- ART	GESCHLECHT LEISTUNGS- GRUPPE	BADEN- WÜRTTEMBERG	BAYERN	BERLIN			BRANDEN- BURG	BREMEN	HAMBURG	HESSEN	MECKLEN- BURG-VOR- POMMERN
					INSGESAMT	(WEST)	(OST)					
HOLZVERARBEITUNG; REPARATUR VON												
1981	KAUFMAENNISCHE UND TECHNISCHE ANGESTELLTE EINSCHL. MEISTER	ZUSAMMEN	4 944	4 744	-	4 684	3 675	2 689	4 965	4 959	4 943	3 033
1982		II	7 003	6 726	-	(5 666)	4 411	3 191	5 877	6 698	6 738	3 497
1983		III	4 883	4 599	-	5 028	3 089	2 634	4 677	4 448	4 661	2 936
1984		IV	3 583	3 577	-	4 075	/	2 366	(3 715)	(3 833)	3 348	2 499
1985		V	2 846	2 762	-	(3 689)	/	(1 653)	/	/	/	/
1986		MAENNLICH	5 517	5 442	-	5 172	4 190	3 048	5 413	5 581	5 404	3 364
1987		II	7 041	6 845	-	(5 917)	(4 718)	3 347	5 877	6 630	6 784	3 590
1988		III	5 184	4 868	-	5 414	(3 284)	2 836	4 962	4 931	4 983	3 296
1989		IV	4 126	4 134	-	(4 541)	/	(2 918)	/	/	3 844	(2 780)
1990		V	3 288	2 928	-	/	/	/	/	/	/	/
1991		WEIBLICH	3 677	3 469	-	3 836	2 903	2 400	(3 386)	3 950	3 749	2 759
1992		II	6 269	5 409	-	/	/	2 884	/	/	(6 051)	3 341
1993		III	4 090	3 831	-	(4 108)	(2 925)	2 472	(3 847)	3 946	3 904	2 695
1994		IV	3 159	3 246	-	(3 545)	/	2 195	(2 965)	/	2 912	2 386
1995		V	2 755	2 730	-	/	/	(1 636)	/	/	/	/
1996	TECHNISCHE ANGESTELLTE EINSCHL. MEISTER	ZUSAMMEN	5 355	5 381	-	4 947	4 088	2 907	5 222	5 012	5 369	3 159
1997		II	6 792	6 867	-	(5 278)	(4 768)	3 238	(5 432)	(6 305)	6 427	3 451
1998		III	5 183	4 760	-	(5 225)	(3 260)	2 803	(5 071)	4 580	5 025	2 999
1999		IV	4 280	3 992	-	(4 359)	/	2 582	/	/	(4 141)	(2 659)
2000		V	(3 447)	(3 020)	-	/	/	/	/	/	/	/
2001		MAENNLICH	5 440	5 479	-	5 141	4 250	3 067	5 222	5 150	5 429	3 317
2002		II	6 803	6 875	-	(5 413)	(4 843)	3 304	(5 432)	(6 305)	6 427	3 492
2003		III	5 219	4 799	-	(5 596)	(3 360)	2 871	(5 071)	(4 704)	5 085	3 150
2004		IV	4 424	4 114	-	(4 521)	/	(3 052)	/	/	(4 239)	/
2005		V	(3 784)	(3 123)	-	/	/	/	/	/	/	/
2006		WEIBLICH	3 991	3 814	-	/	/	2 491	/	/	(3 854)	2 735
2007		II	/	/	-	/	/	/	/	/	/	/
2008		III	4 432	4 115	-	/	/	2 662	/	/	(3 923)	(2 750)
2009		IV	3 425	3 432	-	/	/	(2 053)	/	/	/	/
2010		V	(3 046)	(2 898)	-	/	/	/	/	/	/	/
2011	KAUFMAENNISCHE ANGESTELLTE	ZUSAMMEN	4 678	4 397	-	4 552	3 197	2 468	4 769	4 947	4 673	2 955
2012		II	7 160	6 597	-	(6 006)	(3 824)	3 111	(6 226)	6 788	7 014	3 544
2013		III	4 652	4 464	-	(4 915)	(2 918)	2 452	(4 264)	4 416	4 395	2 898
2014		IV	3 290	3 501	-	3 978	/	2 241	(3 244)	(3 693)	3 265	2 461
2015		V	2 762	2 746	-	(3 438)	/	(1 631)	/	/	/	/
2016		MAENNLICH	5 606	5 403	-	5 197	(3 963)	2 961	5 653	5 738	5 377	3 439
2017		II	7 230	6 814	-	(6 573)	/	(3 586)	(6 226)	6 708	7 146	(3 846)
2018		III	5 136	4 965	-	(5 299)	/	(2 710)	(4 723)	5 036	4 847	3 498
2019		IV	3 719	4 144	-	(4 555)	/	/	/	/	3 752	(2 672)
2020		V	(2 971)	2 879	-	/	/	/	/	/	/	/
2021		WEIBLICH	3 652	3 448	-	3 831	(2 909)	2 369	(3 386)	3 951	3 743	2 764
2022		II	6 311	5 401	-	/	/	(2 929)	/	/	(6 051)	3 382
2023		III	4 063	3 799	-	/	(2 931)	2 387	(3 847)	3 947	3 903	2 678
2024		IV	3 137	3 238	-	(3 545)	/	2 236	(2 965)	/	2 913	2 396
2025		V	2 735	2 725	-	/	/	(1 631)	/	/	/	/
HERSTELLUNG VON MUSIKINSTRUMENTEN,												
2026	KAUFMAENNISCHE UND TECHNISCHE ANGESTELLTE EINSCHL. MEISTER	ZUSAMMEN	4 745	4 370	-	4 469	.	3 179	/	.	4 311	.
2027		II	7 598	6 049	-	(5 056)	.	(3 296)	/	.	5 604	.
2028		III	5 086	4 347	-	(4 723)	.	(3 212)	/	.	4 211	.
2029		IV	3 632	3 371	-	(3 692)	.	/	/	.	3 272	.
2030		V	2 796	2 792	-	/	.	/	/	.	/	.
2031		MAENNLICH	5 552	5 064	-	4 679	.	(3 364)	/	.	4 968	.
2032		II	7 744	6 158	-	(5 082)	.	/	/	.	5 670	.
2033		III	5 390	4 841	-	(4 697)	.	/	/	.	4 659	.
2034		IV	4 069	3 666	-	/	.	/	/	.	(3 796)	.
2035		V	/	(3 120)	-	/	.	/	/	.	/	.
2036		WEIBLICH	3 854	3 570	-	(4 219)	.	(2 909)	/	.	3 444	.
2037		II	6 933	5 596	-	/	.	/	/	.	(5 126)	.
2038		III	4 482	3 654	-	/	.	/	/	.	3 582	.
2039		IV	3 412	3 238	-	(3 820)	.	/	/	.	3 100	.
2040		V	2 762	2 712	-	/	.	/	/	.	/	.
2041	TECHNISCHE ANGESTELLTE EINSCHL. MEISTER	ZUSAMMEN	4 898	4 844	-	(4 954)	.	(3 043)	/	.	4 663	.
2042		II	7 013	6 133	-	/	.	/	/	.	(5 398)	.
2043		III	5 247	4 687	-	(4 694)	.	/	/	.	4 470	.
2044		IV	3 941	3 365	-	/	.	/	/	.	(3 975)	.
2045		V	(3 044)	(3 211)	-	/	.	/	/	.	/	.
2046		MAENNLICH	5 234	5 158	-	(4 958)	.	(3 074)	/	.	4 773	.
2047		II	7 027	6 231	-	/	.	/	/	.	(5 398)	.
2048		III	5 322	4 845	-	(4 680)	.	/	/	.	4 512	.
2049		IV	4 213	3 712	-	/	.	/	/	.	/	.
2050		V	/	/	-	/	.	/	/	.	/	.
2051		WEIBLICH	3 799	3 355	-	/	.	/	/	.	(3 715)	.
2052		II	/	/	-	/	.	/	/	.	/	.
2053		III	4 668	(3 731)	-	/	.	/	/	.	/	.
2054		IV	3 513	2 776	-	/	.	/	/	.	/	.
2055		V	(2 998)	/	-	/	.	/	/	.	/	.
2056	KAUFMAENNISCHE ANGESTELLTE	ZUSAMMEN	4 630	4 119	-	4 164	.	(3 377)	/	.	4 142	.
2057		II	7 928	5 974	-	(4 555)	.	/	/	.	5 715	.
2058		III	4 918	4 144	-	/	.	/	/	.	4 041	.
2059		IV	3 437	3 373	-	(3 700)	.	/	/	.	3 129	.
2060		V	2 680	2 720	-	/	.	/	/	.	/	.
2061		MAENNLICH	6 088	4 958	-	(4 094)	.	/	/	.	5 171	.
2062		II	8 262	6 068	-	/	.	/	/	.	5 849	.
2063		III	5 534	4 836	-	/	.	/	/	.	4 908	.
2064		IV	3 722	3 623	-	/	.	/	/	.	(3 454)	.
2065		V	/	(2 992)	-	/	.	/	/	.	/	.
2066		WEIBLICH	3 869	3 602	-	(4 193)	.	/	/	.	3 421	.
2067		II	6 954	5 770	-	/	.	/	/	.	(5 126)	.
2068		III	4 443	3 643	-	/	.	/	/	.	3 551	.
2069		IV	3 382	3 307	-	(3 820)	.	/	/	.	3 054	.
2070		V	2 654	2 661	-	/	.	/	/	.	/	.

SCHAFTSZWEIG, BESCHAFTIGUNGSART, GESCHLECHT UND LEISTUNGSGRUPPE IN DM
1993

NIEDER- SACHSEN	NORDRHEIN- WESTFALEN	RHEINLAND- PFA LZ	SAARLAND	SACHSEN	SACHSEN- ANHALT	SCHLESWIG- HOLSTEIN	THUE- RINGEN	FRUEHERES BUNDES- GEBIET	NEUE LAENDER U. BERLIN-OST	LAUFENDE NUMMER
GEBRAUCHSGUTERN AUS HOLZ U. AE.										
4 806	4 827	4 912	5 116	2 796	2 931	4 665	2 789	4 847	2 850	1981
5 972	6 381	6 541	(6 115)	3 294	3 562	6 344	3 356	6 575	3 408	1982
5 010	4 746	4 908	5 561	2 714	2 849	4 654	2 722	4 777	2 780	1983
3 835	3 901	3 233	/	2 223	2 398	3 213	2 183	3 671	2 292	1984
3 040	3 265	2 426	(2 793)	(2 016)	(2 011)	/	(1 922)	3 013	1 914	1985
5 375	5 325	5 626	5 904	3 069	3 272	5 239	3 120	5 425	3 175	1986
6 265	6 488	6 754	(6 166)	3 437	3 641	6 402	3 473	6 694	3 544	1987
5 270	4 990	5 391	5 896	2 869	3 074	4 823	2 901	5 067	2 952	1988
4 261	4 394	3 847	/	2 533	(2 702)	3 947	(2 678)	4 212	2 687	1989
3 223	3 734	(2 815)	/	/	/	/	/	3 435	(2 006)	1990
3 647	3 720	3 309	3 679	2 479	2 583	3 455	2 441	3 620	2 517	1991
4 286	5 330	4 884	/	2 918	(3 321)	/	3 047	5 286	3 068	1992
4 100	4 045	3 590	(4 769)	2 537	2 632	4 152	2 508	3 984	2 568	1993
3 521	3 417	2 798	/	2 126	2 308	2 939	2 116	3 251	2 188	1994
2 969	3 039	(2 283)	(2 793)	(1 945)	(1 978)	/	(1 964)	2 872	1 887	1995
5 213	5 275	5 641	(5 202)	3 019	3 249	5 191	2 935	5 338	3 064	1996
5 828	6 084	6 579	(5 341)	3 387	3 581	6 474	3 211	6 427	3 425	1997
5 142	4 992	5 474	/	2 879	3 077	4 995	2 863	5 046	2 913	1998
4 035	4 629	4 024	/	2 522	(2 780)	(3 935)	/	4 310	2 577	1999
(3 420)	3 990	/	/	/	/	/	/	3 646	(1 944)	2000
5 319	5 313	5 698	(5 202)	3 078	3 339	5 392	2 971	5 412	3 151	2001
5 835	6 084	6 573	(5 341)	3 443	3 624	6 474	3 220	6 433	3 472	2002
5 190	5 021	5 502	/	2 882	3 127	5 070	2 858	5 086	2 942	2003
4 253	4 673	4 159	/	(2 532)	(2 898)	/	/	4 440	2 763	2004
/	4 214	/	/	/	/	/	/	3 930	(2 040)	2005
4 135	4 023	(3 865)	/	2 640	(2 697)	(3 248)	2 694	3 938	2 639	2006
/	/	/	/	/	/	/	/	(5 862)	2 900	2007
4 573	(4 088)	/	/	(2 848)	(2 824)	/	(2 906)	4 225	2 782	2008
(3 466)	(3 643)	/	/	(2 377)	/	(3 183)	/	3 417	2 288	2009
/	/	/	/	/	/	/	/	2 913	(1 843)	2010
4 576	4 571	4 398	5 087	2 624	2 725	4 428	2 688	4 559	2 690	2011
6 089	6 674	6 503	/	3 175	3 538	6 287	3 514	6 704	3 386	2012
4 894	4 574	4 414	5 674	2 602	2 705	4 439	2 606	4 573	2 647	2013
3 792	3 697	3 018	/	2 087	2 303	3 085	2 162	3 502	2 208	2014
3 009	3 137	(2 315)	(2 793)	/	(1 953)	/	(2 001)	2 933	1 901	2015
5 428	5 338	5 527	6 347	3 048	3 136	5 130	3 454	5 438	3 233	2016
6 717	6 963	6 985	/	3 422	(3 685)	6 369	3 983	6 959	3 723	2017
5 369	4 953	5 207	(6 143)	2 842	2 972	4 582	3 018	5 042	2 974	2018
4 264	4 189	3 588	/	/	/	(3 635)	(2 756)	4 049	2 539	2019
3 114	3 435	/	/	/	/	/	/	3 198	/	2020
3 594	3 709	3 285	3 679	2 456	2 569	3 475	2 410	3 600	2 496	2021
4 176	5 287	4 745	/	2 933	(3 395)	/	3 038	5 249	3 100	2022
4 007	4 043	3 575	(4 769)	2 507	2 604	4 207	2 454	3 965	2 528	2023
3 526	3 413	2 788	/	2 087	2 281	2 906	2 112	3 243	2 175	2024
2 972	3 045	(2 276)	(2 793)	/	(1 981)	/	(2 001)	2 871	1 897	2025
SPIELWAREN, SPORTGERAETEN, SCHMUCK U. AE.										
.	4 558	3 821	.	2 656	(2 787)	.	2 700	4 568	2 730	2026
.	6 094	5 109	.	2 945	(3 116)	.	3 154	6 570	3 149	2027
.	4 511	3 668	.	2 656	(2 572)	.	2 667	4 695	2 693	2028
.	3 466	2 385	.	2 293	/	.	2 040	3 535	2 166	2029
.	(2 925)	/	.	/	/	.	/	2 814	(2 246)	2030
.	5 350	4 663	.	2 918	(3 307)	.	2 959	5 327	3 025	2031
.	6 178	5 468	.	3 107	/	.	3 273	6 716	3 306	2032
.	4 995	4 291	.	2 853	/	.	2 798	5 126	2 899	2033
.	3 889	/	.	/	/	.	/	3 958	(2 317)	2034
.	/	/	.	/	/	.	/	3 086	/	2035
.	3 653	3 006	.	2 378	(2 527)	.	2 477	3 706	2 459	2036
.	(5 674)	/	.	(2 643)	/	.	(2 946)	5 920	2 868	2037
.	3 822	3 143	.	2 397	/	.	2 551	3 996	2 480	2038
.	3 293	2 450	.	2 280	/	.	2 044	3 332	2 142	2039
.	(2 961)	/	.	/	/	.	/	2 779	(2 320)	2040
.	5 078	4 804	.	2 663	/	.	2 713	4 902	2 766	2041
.	5 978	(5 684)	.	(2 701)	/	.	3 022	6 354	3 004	2042
.	5 054	4 184	.	2 747	/	.	2 714	5 019	2 770	2043
.	3 822	/	.	/	/	.	(2 011)	3 870	(2 232)	2044
.	/	/	.	/	/	.	/	3 084	/	2045
.	5 278	5 099	.	2 755	/	.	2 817	5 201	2 858	2046
.	5 978	(5 684)	.	(2 747)	/	.	(3 079)	6 393	3 069	2047
.	5 133	(4 498)	.	2 787	/	.	(2 747)	5 125	2 810	2048
.	(4 000)	/	.	/	/	.	/	4 150	(2 317)	2049
.	/	/	.	/	/	.	/	(3 365)	/	2050
.	(3 738)	/	.	(2 282)	/	.	(2 414)	3 706	2 463	2051
.	/	/	.	/	/	.	/	(5 367)	/	2052
.	(3 536)	/	.	(2 525)	/	.	(2 639)	4 282	2 632	2053
.	/	/	.	/	/	.	/	3 410	(2 143)	2054
.	/	/	.	/	/	.	/	3 026	/	2055
.	4 264	3 535	.	2 651	(2 662)	.	2 689	4 354	2 703	2056
.	6 200	4 825	.	3 102	(3 021)	.	3 278	6 726	3 262	2057
.	4 188	3 493	.	2 569	/	.	2 624	4 436	2 627	2058
.	3 310	2 385	.	(2 278)	/	.	(2 055)	3 366	2 142	2059
.	(2 961)	/	.	/	/	.	/	2 741	/	2060
.	5 454	4 403	.	3 255	/	.	(3 332)	5 505	3 396	2061
.	6 450	(5 309)	.	(3 518)	/	.	(3 717)	7 029	3 695	2062
.	(4 810)	4 164	.	(3 035)	/	.	(2 921)	5 127	3 114	2063
.	(3 685)	/	.	/	/	.	/	3 614	/	2064
.	/	/	.	/	/	.	/	(2 955)	/	2065
.	3 643	2 962	.	2 398	(2 527)	.	2 495	3 706	2 458	2066
.	(5 674)	/	.	(2 687)	/	.	(3 014)	5 973	2 932	2067
.	3 771	3 082	.	2 371	/	.	2 518	3 947	2 438	2068
.	3 244	2 450	.	(2 278)	/	.	(2 055)	3 314	2 142	2069
.	(2 961)	/	.	/	/	.	/	2 718	/	2070

3 DURCHSCHNITTliche BRUTTOMONATSVERDIENSTE DER ANGESTELLTEN NACH WIRT
JULI

LAUFENDE NUMMER	BESCHAEFTIGUNGS- ART	GESCHLECHT- LEISTUNGS- GRUPPE	BADEN- WÜRTTEMBERG	BAYERN	BERLIN			BRANDEN- BURG	BREMEN	HAMBURG	HESSEN	MECKLEN- BURG-VOR- POMMERN
					INSGESAMT	(WEST)	(OST)					
PAPIER- UND												
2071	KAUFMAENNISCHE UND TECHNISCHE ANGESTELLTE EINSCHL. MEISTER	ZUSAMMEN	5 136	4 991	-	4 829	.	2 844	5 958	5 308	5 103	.
2072		II	7 381	6 219	-	6 910	.	(3 270)	(7 743)	7 325	6 612	.
2073		III	5 077	4 699	-	4 936	.	(3 038)	5 837	4 533	4 751	.
2074		IV	3 509	3 432	-	3 595	.	2 679	(4 787)	(4 144)	3 776	.
2075		V	3 270	(3 009)	-	(3 283)	.	/	/	/	3 265	.
2076		MAENNlich	5 863	5 621	-	5 351	.	3 163	6 474	5 761	5 603	.
2077		II	7 427	6 404	-	7 019	.	(3 546)	(7 743)	(7 780)	6 712	.
2078		III	5 389	5 149	-	5 220	.	(3 237)	6 179	4 634	5 126	.
2079		IV	4 070	4 384	-	3 690	.	(2 914)	(5 243)	/	4 253	.
2080		V	/	/	-	/	.	/	/	/	(3 752)	.
2081		WEIBlich	3 777	3 869	-	4 027	.	2 510	(4 256)	4 493	3 998	.
2082		II	(6 399)	5 152	-	(6 135)	.	/	/	/	5 900	.
2083		III	4 285	3 954	-	4 420	.	/	(4 753)	(4 515)	4 015	.
2084		IV	3 273	3 158	-	3 524	.	(2 507)	/	(3 880)	3 319	.
2085		V	3 241	(2 884)	-	(3 259)	.	/	/	/	(3 065)	.
2086	TECHNISCHE ANGESTELLTE EINSCHL. MEISTER	ZUSAMMEN	5 741	5 518	-	5 411	.	3 019	6 007	5 378	5 532	.
2087		II	7 198	6 385	-	7 143	.	/	/	/	6 468	.
2088		III	5 501	5 157	-	5 024	.	(2 960)	6 127	(4 794)	5 213	.
2089		IV	4 184	4 619	-	3 963	.	(2 881)	(5 142)	/	4 318	.
2090		V	(3 718)	/	-	/	.	/	/	/	/	.
2091		MAENNlich	5 931	5 661	-	5 718	.	3 068	6 159	5 366	5 645	.
2092		II	7 192	6 406	-	7 182	.	/	/	/	6 493	.
2093		III	5 614	5 277	-	5 232	.	/	6 127	(4 627)	5 309	.
2094		IV	4 441	4 981	-	(4 152)	.	(2 881)	/	/	4 458	.
2095		V	/	/	-	/	.	/	/	/	/	.
2096		WEIBlich	3 730	4 143	-	3 820	.	/	/	/	3 971	.
2097		II	/	/	-	/	.	/	/	/	/	.
2098		III	(3 866)	4 153	-	(3 780)	.	/	/	/	(4 136)	.
2099		IV	(3 466)	/	-	(3 765)	.	/	/	/	/	.
2100		V	(3 538)	/	-	/	.	/	/	/	/	.
2101	KAUFMAENNISCHE ANGESTELLTE	ZUSAMMEN	4 802	4 743	-	4 567	.	2 727	5 917	5 258	4 854	.
2102		II	7 522	6 132	-	6 752	.	/	(7 863)	(7 233)	6 723	.
2103		III	4 784	4 454	-	4 872	.	(3 116)	5 504	(4 352)	4 476	.
2104		IV	3 364	3 254	-	3 545	.	2 572	/	(3 967)	3 584	.
2105		V	(3 007)	(2 976)	-	(3 270)	.	/	/	/	3 312	.
2106		MAENNlich	5 794	5 587	-	5 075	.	(3 434)	6 885	(6 348)	5 562	.
2107		II	7 621	6 403	-	6 884	.	/	(7 863)	(7 876)	6 924	.
2108		III	5 132	5 021	-	5 205	.	/	(6 300)	/	4 929	.
2109		IV	3 778	3 870	-	3 613	.	/	/	/	4 078	.
2110		V	/	/	-	/	.	/	/	/	/	.
2111		WEIBlich	3 781	3 844	-	4 057	.	2 524	(4 377)	4 380	4 000	.
2112		II	(6 304)	5 104	-	(6 194)	.	/	/	/	5 958	.
2113		III	4 329	3 932	-	4 553	.	/	(4 753)	(4 181)	4 003	.
2114		IV	3 259	3 155	-	3 497	.	(2 507)	/	(3 880)	3 310	.
2115		V	(3 119)	(2 786)	-	(3 237)	.	/	/	/	(3 072)	.
DRUCKEREI,												
2116	KAUFMAENNISCHE UND TECHNISCHE ANGESTELLTE EINSCHL. MEISTER	ZUSAMMEN	5 601	5 313	-	5 520	3 725	3 423	5 762	6 047	5 855	3 721
2117		II	7 340	6 641	-	7 487	4 668	4 848	7 056	7 445	7 553	5 225
2118		III	5 050	5 144	-	5 492	3 463	4 129	5 574	5 244	5 874	3 945
2119		IV	3 364	3 794	-	3 573	(2 793)	2 681	3 458	4 451	4 316	2 642
2120		V	(2 907)	3 597	-	(3 191)	/	/	/	(4 862)	3 625	2 491
2121		MAENNlich	6 386	5 894	-	6 519	4 319	4 015	6 340	6 988	6 452	4 306
2122		II	7 478	6 762	-	7 828	4 806	5 066	7 134	7 879	7 924	5 248
2123		III	5 582	5 516	-	6 288	(3 675)	4 182	5 931	5 764	6 285	4 114
2124		IV	3 976	4 625	-	3 974	/	2 706	(4 224)	(5 223)	4 958	(3 024)
2125		V	/	5 242	-	/	/	/	/	/	(4 575)	/
2126		WEIBlich	4 267	4 260	-	4 147	3 313	3 116	4 567	5 119	4 550	3 368
2127		II	6 423	5 762	-	5 410	(4 181)	(4 313)	6 706	6 259	6 066	5 169
2128		III	4 322	4 457	-	4 600	3 376	4 072	4 686	4 987	4 828	3 813
2129		IV	3 202	3 556	-	3 294	(2 762)	2 677	3 290	4 035	3 620	2 596
2130		V	(2 963)	2 856	-	(3 154)	/	/	/	(3 043)	(3 371)	2 434
2131	TECHNISCHE ANGESTELLTE EINSCHL. MEISTER	ZUSAMMEN	6 089	5 784	-	6 968	3 882	3 274	6 309	6 143	6 314	3 716
2132		II	7 240	6 609	-	8 165	4 750	/	(7 129)	7 796	7 847	5 285
2133		III	5 437	5 524	-	6 964	3 530	(3 787)	6 199	5 375	6 292	3 993
2134		IV	(4 092)	4 399	-	4 391	/	3 059	/	(4 748)	5 006	2 779
2135		V	/	5 607	-	/	/	/	/	/	(3 921)	(2 739)
2136		MAENNlich	6 258	5 941	-	7 208	4 340	(3 578)	6 341	6 722	6 434	4 192
2137		II	7 249	6 611	-	8 222	(4 859)	/	(7 129)	7 796	7 837	5 345
2138		III	5 604	5 626	-	7 315	(3 667)	/	6 217	5 790	6 437	3 998
2139		IV	/	4 912	-	4 436	/	/	/	/	5 009	(2 959)
2140		V	/	6 118	-	/	/	/	/	/	(4 942)	/
2141		WEIBlich	4 561	4 621	-	(4 878)	3 287	3 109	(5 955)	4 592	4 950	3 341
2142		II	/	(6 365)	-	/	/	/	/	/	/	/
2143		III	4 548	4 811	-	(5 193)	(3 432)	/	(6 037)	4 774	4 764	3 988
2144		IV	/	4 079	-	(4 157)	/	(3 070)	/	/	(4 957)	2 752
2145		V	/	/	-	/	/	/	/	/	/	(2 684)
2146	KAUFMAENNISCHE ANGESTELLTE	ZUSAMMEN	5 358	4 926	-	4 721	3 540	3 443	5 458	6 000	5 454	3 724
2147		II	7 402	6 680	-	6 699	(4 507)	4 970	7 041	7 297	7 340	5 196
2148		III	4 831	4 797	-	4 856	3 393	4 154	4 769	5 186	5 442	3 920
2149		IV	3 308	3 654	-	3 224	(2 806)	2 611	3 374	(3 896)	3 852	2 544
2150		V	(2 882)	2 857	-	(3 191)	/	/	/	(4 901)	(3 426)	(2 185)
2151		MAENNlich	6 502	5 820	-	6 673	(4 255)	4 079	6 340	7 231	6 483	4 393
2152		II	7 653	6 995	-	7 202	(4 649)	(5 157)	7 135	7 936	8 013	5 186
2153		III	5 557	5 318	-	5 353	/	4 205	5 227	5 733	6 006	4 202
2154		IV	3 920	4 488	-	3 246	/	(2 629)	(3 828)	/	4 825	(3 090)
2155		V	/	/	-	/	/	/	/	/	/	/
2156		WEIBlich	4 238	4 196	-	4 077	3 330	3 117	4 427	5 231	4 495	3 381
2157		II	6 432	5 733	-	5 427	/	(4 477)	6 706	6 259	5 876	5 214
2158		III	4 286	4 385	-	4 530	3 336	4 103	4 362	5 035	4 840	3 746
2159		IV	3 198	3 463	-	3 218	(2 806)	2 608	3 287	(3 898)	3 539	2 487
2160		V	(2 938)	2 798	-	(3 154)	/	/	/	(3 035)	(3 450)	(2 185)

SCHAFTSZWEIG, BESCHAEFTIGUNGSART, GESCHLECHT UND LEISTUNGSGRUPPE IN DM
1993

NIEDER- SACHSEN	NORDRHEIN- WESTFALEN	RHEINLAND- PFA LZ	SAARLAND	SACHSEN	SACHSEN- ANHALT	SCHLESWIG- HOLSTEIN	THUE- RINGEN	FRUEHERES BUNDES- GEBIET	NEUE LAENDER U. BERLIN-OST	LAUFENDE NUMMER
PAPPEVERARBEITUNG										
5 155	5 186	5 382	4 411	2 808	2 853	5 425	2 791	5 139	2 830	2071
7 026	6 783	7 062	(5 412)	3 295	(3 304)	6 790	3 292	6 820	3 330	2072
4 820	5 015	4 948	(4 240)	2 949	(2 932)	5 056	2 667	4 923	2 847	2073
3 527	3 777	3 507	/	2 204	(2 271)	3 805	2 352	3 622	2 370	2074
2 862	3 057	2 912	/	/	/	(3 377)	/	3 092	(1 881)	2075
5 861	5 798	6 109	(4 759)	3 175	3 263	5 908	3 099	5 779	3 182	2076
7 161	6 870	7 226	/	3 277	(3 569)	6 866	3 262	6 943	3 362	2077
5 189	5 361	5 353	(4 237)	3 293	(3 042)	5 371	2 980	5 288	3 136	2078
3 992	4 325	4 007	/	/	/	3 983	/	4 140	2 700	2079
(3 167)	3 322	(3 334)	/	/	/	/	/	3 425	/	2080
3 757	4 018	3 927	(3 716)	2 529	2 550	4 284	2 479	3 920	2 523	2081
5 671	6 060	6 020	/	(3 345)	(2 934)	(5 912)	(3 410)	5 790	3 230	2082
4 089	4 309	4 079	/	2 693	(2 786)	4 525	2 370	4 184	2 597	2083
3 222	3 455	3 229	/	2 173	(2 254)	3 609	2 316	3 336	2 290	2084
2 786	2 954	2 800	/	/	/	(3 350)	/	2 983	(1 855)	2085
5 723	5 577	5 903	(4 870)	2 853	(2 903)	5 825	2 971	5 633	2 958	2086
6 823	6 653	6 866	/	(3 412)	/	6 796	3 194	6 746	3 336	2087
5 162	5 300	5 307	(4 379)	2 703	/	5 413	2 909	5 289	2 814	2088
4 141	4 311	4 104	/	/	/	(4 106)	/	4 272	2 525	2089
(3 062)	(3 313)	/	/	/	/	/	/	3 439	/	2090
5 873	5 758	6 017	(4 870)	2 952	(3 019)	5 975	3 115	5 801	3 082	2091
6 844	6 680	6 864	/	(3 433)	/	6 743	3 237	6 765	3 384	2092
5 233	5 372	5 356	(4 379)	(2 725)	/	5 509	3 079	5 387	2 908	2093
4 450	4 643	4 390	/	/	/	(4 383)	/	4 571	(2 673)	2094
/	(3 363)	/	/	/	/	/	/	3 659	/	2095
3 686	3 880	(3 715)	/	(2 505)	/	(4 041)	(2 591)	3 885	2 539	2096
/	(5 330)	/	/	/	/	/	/	5 659	(2 940)	2097
(4 060)	4 298	/	/	(2 647)	/	/	(2 586)	4 103	2 600	2098
(3 099)	3 535	(3 381)	/	/	/	/	/	3 487	(2 151)	2099
(2 989)	(3 260)	/	/	/	/	/	/	3 268	/	2100
4 922	4 998	5 139	(4 044)	2 786	2 835	5 146	2 650	4 894	2 753	2101
7 147	6 868	7 191	/	(3 201)	(3 319)	6 841	(3 410)	6 868	3 324	2102
4 642	4 873	4 754	/	3 072	(3 022)	4 789	2 431	4 712	2 868	2103
3 464	3 608	3 395	/	2 202	(2 235)	3 714	2 339	3 476	2 326	2104
2 831	2 998	2 922	/	/	/	(3 357)	/	3 008	(1 877)	2105
5 853	5 831	6 186	/	3 483	(3 465)	5 830	3 071	5 760	3 347	2106
7 378	7 016	7 530	/	(3 077)	/	6 999	(3 297)	7 080	3 329	2107
5 148	5 351	5 351	/	(4 003)	(3 195)	5 132	(2 784)	5 186	3 458	2108
3 891	4 061	3 829	/	/	/	(3 805)	/	3 883	/	2109
(3 138)	(3 300)	(3 538)	/	/	/	/	/	3 300	/	2110
3 761	4 032	3 937	(3 716)	2 533	2 546	4 313	2 443	3 923	2 520	2111
5 691	6 118	6 003	/	(3 374)	(2 934)	(5 851)	/	5 799	3 315	2112
4 090	4 309	4 082	/	2 702	/	4 558	2 263	4 192	2 596	2113
3 227	3 445	3 218	/	2 182	(2 235)	3 633	2 338	3 323	2 301	2114
2 754	2 909	2 790	/	/	/	(3 357)	/	2 934	(1 854)	2115
VERVIELFAELTIGUNG										
5 561	5 606	5 100	5 247	3 388	3 453	5 773	3 725	5 552	3 499	2116
7 192	6 948	6 771	7 126	4 265	4 473	7 133	4 274	7 092	4 471	2117
5 437	5 619	5 170	5 322	3 474	3 403	5 624	3 444	5 356	3 587	2118
3 668	4 066	3 954	3 872	2 686	2 795	3 619	2 855	3 852	2 698	2119
3 037	2 917	3 167	(2 909)	2 294	(2 304)	2 744	/	3 227	2 354	2120
6 253	6 218	5 890	5 949	3 895	4 013	6 452	4 190	6 223	4 040	2121
7 450	7 044	7 017	7 250	4 383	4 525	7 222	4 443	7 256	4 589	2122
5 815	6 011	5 628	5 526	3 830	3 896	5 934	3 749	5 791	3 930	2123
4 112	4 968	4 756	4 274	3 034	3 485	4 302	/	4 648	3 056	2124
/	(3 387)	/	/	/	/	/	/	4 137	(2 630)	2125
4 331	4 220	3 910	4 232	3 086	3 108	4 228	3 379	4 326	3 171	2126
5 792	5 969	(5 348)	(5 987)	4 026	4 390	5 820	3 998	6 043	4 236	2127
4 633	4 566	4 082	4 841	3 273	3 113	4 877	3 293	4 543	3 374	2128
3 554	3 630	3 629	3 773	2 594	2 598	3 468	2 848	3 526	2 622	2129
3 011	2 717	3 176	(2 909)	2 293	(2 243)	2 678	/	2 931	2 322	2130
5 994	5 957	5 560	5 412	3 530	4 349	6 256	3 843	6 002	3 736	2131
7 086	6 857	6 797	6 711	4 367	5 022	7 282	4 262	7 054	4 524	2132
5 781	5 807	5 347	5 129	3 317	4 246	5 797	3 546	5 715	3 673	2133
3 896	4 520	3 556	(4 338)	2 721	(2 921)	3 831	(2 978)	4 518	2 806	2134
/	/	/	/	2 316	/	/	/	4 268	2 466	2135
6 210	6 157	5 843	5 748	3 929	4 562	6 461	4 192	6 195	4 138	2136
7 087	6 921	6 806	6 734	4 330	4 847	7 297	4 428	7 073	4 541	2137
5 897	5 924	5 564	5 368	3 602	4 554	5 927	3 769	5 858	3 949	2138
(4 812)	5 076	(4 168)	(5 085)	3 060	/	(4 604)	/	4 898	2 996	2139
/	/	/	/	/	/	/	/	4 855	/	2140
4 386	4 544	3 736	3 944	3 187	4 054	4 520	3 418	4 566	3 352	2141
/	(5 468)	/	/	4 468	(5 408)	/	(3 826)	6 106	4 475	2142
4 791	4 886	3 950	(3 971)	3 138	3 844	4 867	3 373	4 755	3 434	2143
(3 507)	3 745	/	(3 612)	2 616	(3 012)	(3 330)	(2 972)	3 870	2 759	2144
/	/	/	/	2 340	/	/	/	(3 301)	2 444	2145
5 350	5 173	4 809	5 200	3 301	3 084	5 336	3 518	5 223	3 364	2146
7 244	7 127	6 736	7 280	4 091	4 006	6 972	4 302	7 124	4 406	2147
5 215	5 349	5 026	5 396	3 562	3 040	5 403	3 257	5 048	3 542	2148
3 637	3 842	4 016	3 824	2 677	2 776	3 579	(2 770)	3 655	2 664	2149
2 973	2 899	3 166	(2 860)	(2 254)	(2 304)	2 707	/	3 061	2 247	2150
6 288	6 360	5 815	6 039	3 865	3 574	6 498	(4 180)	6 261	3 953	2151
7 676	7 327	7 448	7 459	4 500	4 183	7 130	(4 510)	7 462	4 667	2152
5 728	6 235	5 705	5 603	3 974	3 337	5 948	/	5 682	3 915	2153
3 965	4 812	4 923	4 025	3 026	3 679	4 143	/	4 402	3 079	2154
/	(3 544)	/	/	/	/	/	/	3 751	/	2155
4 325	4 126	3 938	4 265	3 037	2 875	4 171	3 341	4 287	3 094	2156
5 754	6 212	(5 297)	(5 958)	3 557	3 785	5 781	(4 175)	6 038	4 057	2157
4 610	4 463	4 116	5 005	3 345	2 921	4 880	3 197	4 499	3 348	2158
3 560	3 601	3 697	3 783	2 588	2 547	3 486	(2 768)	3 479	2 579	2159
2 962	2 715	3 176	(2 860)	(2 192)	(2 243)	2 635	/	2 903	2 204	2160

3 DURCHSCHNITTliche BRUTTOMONATSVERDIENSTE DER ANGESTELLTEN NACH WIRT
JULI

LAU- FENDE NUMMER	BESCHAEF- TIGUNGS- ART	GESCHLECHT- LEISTUNGS- GRUPPE	BADEN- WUERTTEM- BERG	BAYERN	BERLIN			BRANDEN- BURG	BREMEN	HAMBURG	HESSEN	MECKLEN- BURG-VOR- POMMERN
					INSGESAMT	(WEST)	(OST)					
HERSTELLUNG VON												
2161	KAUFMAENNISCHE UND TECHNISCHE ANGESTELLTE EINSCHL. MEISTER	ZUSAMMEN	5 385	4 919	-	5 550	3 516	3 338	4 293	5 360	5 037	.
2162		II	7 392	6 709	-	6 970	(4 304)	4 261	(6 498)	6 524	6 437	.
2163		III	5 426	4 900	-	4 686	(3 265)	3 360	4 160	4 880	4 576	.
2164		IV	3 847	3 399	-	3 696	/	2 411	(3 035)	4 327	3 463	.
2165		V	2 695	2 652	-	/	/	/	/	/	2 916	.
2166		MAENNlich	6 037	5 474	-	6 264	(3 976)	3 803	4 991	5 883	5 622	.
2167		II	7 504	6 763	-	7 191	(4 379)	4 424	(6 725)	6 651	6 588	.
2168		III	5 734	5 106	-	5 136	/	3 604	4 472	5 127	4 884	.
2169		IV	4 348	3 804	-	(4 991)	/	/	/	/	3 840	.
2170		V	/	(2 784)	-	/	/	/	/	/	(2 860)	.
2171	WEIBlich	3 954	3 692	-	4 101	(3 057)	2 738	3 472	4 174	3 808	.	
2172		II	5 856	5 976	-	(5 714)	/	(3 809)	/	5 011	.	
2173		III	4 501	4 216	-	4 000	(3 164)	2 867	(3 698)	4 391	4 022	.
2174		IV	3 495	3 207	-	(3 018)	/	2 333	(3 075)	(3 763)	3 267	.
2175		V	2 574	2 644	-	/	/	/	/	/	2 923	.
2176	TECHNISCHE ANGESTELLTE EINSCHL. MEISTER	ZUSAMMEN	5 806	5 270	-	6 298	(4 058)	3 642	(5 132)	5 635	5 414	.
2177		II	7 393	6 547	-	7 207	/	(4 427)	/	6 192	6 364	.
2178		III	5 635	5 039	-	5 423	/	3 500	(4 865)	5 212	4 925	.
2179		IV	4 300	3 843	-	(4 674)	/	/	/	/	3 975	.
2180		V	/	2 978	-	/	/	/	/	/	(2 919)	.
2181		MAENNlich	5 948	5 417	-	6 635	(4 075)	3 766	(5 268)	5 706	5 551	.
2182		II	7 410	6 549	-	7 326	/	(4 616)	/	6 192	6 392	.
2183		III	5 665	5 075	-	5 731	/	3 563	(4 865)	5 215	5 009	.
2184		IV	4 513	4 052	-	(5 297)	/	/	/	/	4 191	.
2185		V	/	/	-	/	/	/	/	/	/	.
2186	WEIBlich	4 153	3 750	-	(4 301)	/	(2 841)	/	/	3 948	.	
2187		II	(6 031)	(6 388)	-	/	/	/	/	(5 320)	.	
2188		III	5 050	4 312	-	/	/	/	/	4 104	.	
2189		IV	3 585	3 409	-	/	/	/	/	(3 326)	.	
2190		V	/	2 938	-	/	/	/	/	(2 925)	.	
2191	KAUFMAENNISCHE ANGESTELLTE	ZUSAMMEN	5 000	4 585	-	4 774	(3 263)	3 120	4 025	5 079	4 769	.
2192		II	7 390	6 952	-	6 573	/	(4 146)	/	(7 233)	6 503	.
2193		III	5 186	4 740	-	4 104	(3 248)	3 196	3 924	4 569	4 300	.
2194		IV	3 608	3 225	-	(3 086)	/	2 371	(3 128)	(4 376)	3 286	.
2195		V	(2 549)	2 515	-	/	/	/	/	/	2 915	.
2196		MAENNlich	6 195	5 577	-	5 574	/	3 869	(4 786)	6 296	5 712	.
2197		II	7 631	7 129	-	6 893	/	(4 252)	/	(7 987)	6 790	.
2198		III	5 878	5 167	-	(4 319)	/	(3 712)	(4 189)	(4 905)	4 677	.
2199		IV	4 049	3 448	-	/	/	/	/	/	3 387	.
2200		V	/	/	-	/	/	/	/	/	(2 846)	.
2201	WEIBlich	3 927	3 682	-	4 043	(3 019)	2 722	3 499	4 195	3 790	.	
2202		II	5 836	5 911	-	(5 801)	/	(3 946)	/	4 966	.	
2203		III	4 435	4 204	-	3 923	(3 164)	2 857	(3 698)	4 376	4 012	.
2204		IV	3 481	3 175	-	(2 948)	/	2 355	(3 123)	(3 756)	3 261	.
2205		V	(2 538)	2 525	-	/	/	/	/	/	2 923	.
LEDERER												
2206	KAUFMAENNISCHE UND TECHNISCHE ANGESTELLTE EINSCHL. MEISTER	ZUSAMMEN	5 046	4 864	-	/	/	.	/	/	/	/
2207		II	7 127	6 158	-	/	/	/	/	/	/	/
2208		III	4 972	4 155	-	/	/	/	/	/	/	/
2209		IV	3 662	3 065	-	/	/	/	/	/	/	/
2210		V	/	/	-	/	/	/	/	/	/	/
2211		MAENNlich	5 479	5 480	-	/	/	/	/	/	/	/
2212		II	7 336	6 211	-	/	/	/	/	/	/	/
2213		III	5 155	4 567	-	/	/	/	/	/	/	/
2214		IV	(4 093)	(3 344)	-	/	/	/	/	/	/	/
2215		V	/	/	-	/	/	/	/	/	/	/
2216	WEIBlich	3 993	3 299	-	/	/	/	/	/	/	/	
2217		II	/	/	-	/	/	/	/	/	/	/
2218		III	4 381	(3 440)	-	/	/	/	/	/	/	/
2219		IV	3 402	(2 899)	-	/	/	/	/	/	/	/
2220		V	/	/	-	/	/	/	/	/	/	/
2221	TECHNISCHE ANGESTELLTE EINSCHL. MEISTER	ZUSAMMEN	5 234	5 366	-	/	/	.	/	/	/	/
2222		II	(6 849)	5 885	-	/	/	/	/	/	/	/
2223		III	5 124	(4 236)	-	/	/	/	/	/	/	/
2224		IV	(4 016)	/	-	/	/	/	/	/	/	/
2225		V	/	/	-	/	/	/	/	/	/	/
2226		MAENNlich	5 354	5 597	-	/	/	/	/	/	/	/
2227		II	(6 849)	5 925	-	/	/	/	/	/	/	/
2228		III	5 143	(4 750)	-	/	/	/	/	/	/	/
2229		IV	(4 367)	/	-	/	/	/	/	/	/	/
2230		V	/	/	-	/	/	/	/	/	/	/
2231	WEIBlich	(3 838)	(3 596)	-	/	/	/	/	/	/	/	
2232		II	/	/	-	/	/	/	/	/	/	/
2233		III	/	/	-	/	/	/	/	/	/	/
2234		IV	(3 560)	/	-	/	/	/	/	/	/	/
2235		V	/	/	-	/	/	/	/	/	/	/
2236	KAUFMAENNISCHE ANGESTELLTE	ZUSAMMEN	4 833	4 262	-	/	/	.	/	/	/	/
2237		II	(7 427)	(7 223)	-	/	/	/	/	/	/	/
2238		III	4 760	4 101	-	/	/	/	/	/	/	/
2239		IV	3 448	2 886	-	/	/	/	/	/	/	/
2240		V	/	/	-	/	/	/	/	/	/	/
2241		MAENNlich	5 758	5 240	-	/	/	/	/	/	/	/
2242		II	(7 994)	(7 406)	-	/	/	/	/	/	/	/
2243		III	5 188	(4 432)	-	/	/	/	/	/	/	/
2244		IV	(3 737)	/	-	/	/	/	/	/	/	/
2245		V	/	/	-	/	/	/	/	/	/	/
2246	WEIBlich	4 019	3 215	-	/	/	/	/	/	/	/	
2247		II	/	/	-	/	/	/	/	/	/	/
2248		III	4 368	(3 576)	-	/	/	/	/	/	/	/
2249		IV	(3 345)	(2 897)	-	/	/	/	/	/	/	/
2250		V	/	/	-	/	/	/	/	/	/	/

SCHAFTSZWEIG, BESCHAFTIGUNGSART, GESCHLECHT UND LEISTUNGSGRUPPE IN DM
1993

NIEDER- SACHSEN	NORDRHEIN- WESTFALEN	RHEINLAND- PFA LZ	SAARLAND	SACHSEN	SACHSEN- ANHALT	SCHLESWIG- HOLSTEIN	THUE- RINGEN	FRUEHERES BUNDES- GEBIET	NEUE LAENDER U. BERLIN-OST	LAUFENDE NUMMER
KUNSTSTOFFWAREN										
5 344	5 254	5 035	4 945	2 936	3 171	5 268	3 194	5 191	3 127	2161
7 235	6 691	6 869	6 869	3 499	3 750	6 872	3 737	6 860	3 723	2162
5 209	5 092	4 828	5 061	2 909	3 261	5 187	3 229	5 071	3 148	2163
3 831	3 639	3 405	3 593	2 081	2 412	3 742	2 918	3 650	2 452	2164
2 983	3 050	(2 931)	(2 969)	(1 699)	/	2 976	(2 110)	2 858	1 974	2165
5 939	5 825	5 587	5 412	3 297	3 494	5 868	3 634	5 780	3 506	2166
7 341	6 821	7 054	6 906	3 588	3 900	6 944	3 868	6 980	3 834	2167
5 454	5 396	5 118	5 186	3 156	3 389	5 477	3 402	5 352	3 360	2168
4 380	4 161	3 719	3 915	(2 119)	(2 900)	4 227	(4 684)	4 148	3 305	2169
/	3 402	/	(3 135)	/	/	/	/	3 313	/	2170
3 871	4 042	3 807	3 770	2 514	2 726	3 967	2 461	3 898	2 617	2171
5 277	5 679	5 231	/	(3 097)	(3 365)	(5 930)	(3 189)	5 618	3 332	2172
4 411	4 427	4 090	4 542	2 654	3 020	4 481	2 754	4 329	2 809	2173
3 450	3 312	3 221	3 322	2 087	2 200	3 421	2 165	3 346	2 187	2174
2 946	2 838	(2 906)	(2 868)	(1 707)	/	(2 623)	(1 985)	2 751	1 912	2175
5 839	5 629	5 634	5 383	3 155	3 483	5 567	3 034	5 595	3 288	2176
7 161	6 509	6 837	6 999	3 505	4 082	6 696	3 443	6 761	3 764	2177
5 489	5 302	5 221	5 478	3 152	3 212	5 306	2 974	5 305	3 190	2178
4 344	4 247	3 898	3 959	(2 015)	(2 762)	4 200	(2 306)	4 167	2 377	2179
/	(3 750)	/	(2 960)	/	/	(4 322)	/	3 332	/	2180
5 989	5 758	5 687	5 592	3 301	3 585	5 678	3 089	5 731	3 399	2181
7 191	6 529	6 846	7 000	3 537	4 183	6 702	3 443	6 778	3 801	2182
5 542	5 374	5 248	5 478	3 208	3 269	5 348	2 986	5 354	3 234	2183
4 703	4 518	4 009	(4 140)	/	/	4 330	/	4 408	(2 647)	2184
/	(3 857)	/	(3 179)	/	/	/	/	3 852	/	2185
3 962	3 915	4 236	(3 356)	2 560	(2 947)	4 085	(2 590)	3 951	2 712	2186
/	(5 237)	/	/	/	/	/	/	5 688	(3 294)	2187
4 374	4 220	(4 411)	/	2 920	(2 918)	(4 716)	/	4 453	2 931	2188
3 473	3 449	(3 454)	/	(2 078)	/	(3 602)	/	3 479	2 128	2189
/	/	/	/	/	/	/	/	2 946	/	2190
4 946	5 004	4 626	4 469	2 717	2 963	4 987	3 324	4 866	2 994	2191
7 319	6 867	6 902	6 667	3 489	3 327	7 132	4 024	6 970	3 672	2192
4 910	4 941	4 481	4 558	2 672	3 299	5 080	3 659	4 849	3 105	2193
3 656	3 449	3 329	3 384	2 120	2 335	3 439	3 030	3 450	2 470	2194
2 933	2 827	(2 931)	(2 986)	/	/	(2 562)	(2 120)	2 729	2 002	2195
5 871	5 907	5 457	5 064	3 286	3 368	6 239	4 586	5 854	3 714	2196
7 523	7 175	7 311	6 742	3 720	(3 317)	7 371	(4 537)	7 246	3 899	2197
5 294	5 426	4 895	4 590	2 969	3 538	5 894	(4 809)	5 348	3 659	2198
4 125	3 855	3 602	(3 560)	/	/	(3 753)	(5 488)	3 837	3 726	2199
/	(2 876)	/	/	/	/	/	/	2 816	/	2200
3 859	4 054	3 785	3 856	2 501	2 687	3 953	2 441	3 891	2 597	2201
(5 158)	5 710	5 178	/	(3 150)	(3 339)	(5 954)	(3 189)	5 610	3 341	2202
4 415	4 445	4 073	4 513	2 589	3 045	4 454	2 719	4 316	2 781	2203
3 447	3 297	3 210	3 315	2 090	2 207	3 397	2 157	3 328	2 196	2204
2 942	2 812	(2 906)	/	/	/	(2 538)	(1 993)	2 717	(1 911)	2205
ZEUGUNG										
.	5 106	.	/	3 227	.	.	.	4 967	3 104	2206
.	(6 362)	.	/	(3 925)	.	.	.	6 474	3 664	2207
.	4 724	.	/	(2 894)	.	.	.	4 736	2 808	2208
.	/	.	/	/	.	.	.	3 466	(2 389)	2209
.	/	.	/	/	.	.	.	(3 319)	/	2210
.	5 418	.	/	(3 702)	.	.	.	5 429	3 493	2211
.	(6 362)	.	/	(4 063)	.	.	.	6 575	(3 758)	2212
.	4 884	.	/	(3 197)	.	.	.	4 977	(3 078)	2213
.	/	.	/	/	.	.	.	3 841	/	2214
.	/	.	/	/	.	.	.	/	/	2215
.	(3 260)	.	/	(2 708)	.	.	.	3 697	2 694	2216
.	/	.	/	/	.	.	.	(5 033)	/	2217
.	/	.	/	(2 677)	.	.	.	4 017	(2 633)	2218
.	/	.	/	/	.	.	.	3 184	(2 324)	2219
.	/	.	/	/	.	.	.	/	/	2220
.	5 418	.	/	(3 578)	.	.	.	5 246	3 291	2221
.	(6 510)	.	/	/	.	.	.	6 142	(3 668)	2222
.	(4 895)	.	/	(3 169)	.	.	.	4 968	(2 983)	2223
.	/	.	/	/	.	.	.	4 041	/	2224
.	/	.	/	/	.	.	.	/	/	2225
.	5 418	.	/	(3 728)	.	.	.	5 369	3 425	2226
.	(6 510)	.	/	/	.	.	.	6 170	(3 702)	2227
.	(4 895)	.	/	/	.	.	.	5 035	(3 122)	2228
.	/	.	/	/	.	.	.	4 251	/	2229
.	/	.	/	/	.	.	.	/	/	2230
.	/	.	/	/	.	.	.	(3 760)	/	2231
.	/	.	/	/	.	.	.	/	/	2232
.	/	.	/	/	.	.	.	(3 689)	/	2233
.	/	.	/	/	.	.	.	(3 523)	/	2234
.	/	.	/	/	.	.	.	/	/	2235
.	(4 626)	.	/	(2 932)	.	.	.	4 650	2 917	2236
.	(6 180)	.	/	(3 671)	.	.	.	7 066	(3 659)	2237
.	(4 295)	.	/	(2 568)	.	.	.	4 461	(2 599)	2238
.	/	.	/	/	.	.	.	3 179	(2 281)	2239
.	/	.	/	/	.	.	.	/	/	2240
.	(5 416)	.	/	/	.	.	.	5 550	/	2241
.	(6 160)	.	/	/	.	.	.	7 390	/	2242
.	/	.	/	/	.	.	.	4 842	/	2243
.	/	.	/	/	.	.	.	(3 337)	/	2244
.	/	.	/	/	.	.	.	/	/	2245
.	(3 260)	.	/	(2 656)	.	.	.	3 686	2 679	2246
.	/	.	/	/	.	.	.	(5 059)	/	2247
.	/	.	/	(2 571)	.	.	.	4 065	(2 603)	2248
.	/	.	/	/	.	.	.	3 115	(2 281)	2249
.	/	.	/	/	.	.	.	/	/	2250

3 DURCHSCHNITTliche BRUTTOMONATSVERDIENSTE DER ANGESTELLTEN NACH WIRT
JULI

LAUF- FENDE NUMMER	BESCHAEF- TIGUNGS- ART	GESCHLECHT LEISTUNGS- GRUPPE	BADEN- WUERTTEM- BERG	BAYERN	BERLIN			BRANDEN- BURG	BREMEN	HAMBURG	HESSEN	MECKLEN- BURG-VOR- POMMERN
					INSGESAMT	(WEST)	(OST)					
LEDERVERARBEITUNG (OHNE												
2251	KAUFMAENNISCHE	ZUSAMMEN	4 088	4 050	-	(3 483)	.	.	/	/	4 481	.
2252	UND TECHNISCHE	II	6 194	5 870	-	/	.	.	/	/	5 974	.
2253	ANGESTELLTE	III	4 242	4 025	-	(3 555)	.	.	/	/	4 318	.
2254	EINSCHL.	IV	3 128	3 141	-	/	.	.	/	/	3 032	.
2255	MEISTER	V	(2 601)	(2 561)	-	/	.	.	/	/	/	.
2256		MAENNLICH	4 923	4 845	-	(4 224)	.	.	/	/	5 161	.
2257		II	6 556	6 145	-	/	.	.	/	/	6 552	.
2258		III	4 515	4 505	-	/	.	.	/	/	4 651	.
2259		IV	/	3 679	-	/	.	.	/	/	3 285	.
2260		V	/	/	-	/	.	.	/	/	/	.
2261		WEIBLICH	3 425	3 309	-	(3 072)	.	.	/	/	3 715	.
2262		II	(5 270)	(4 690)	-	/	.	.	/	/	4 864	.
2263		III	3 799	3 580	-	(3 073)	.	.	/	/	3 851	.
2264		IV	3 085	2 878	-	/	.	.	/	/	2 939	.
2265		V	(2 602)	(2 505)	-	/	.	.	/	/	/	.
2266	TECHNISCHE	ZUSAMMEN	4 292	4 379	-	(3 713)	.	.	/	/	4 613	.
2267	ANGESTELLTE	II	(5 552)	5 618	-	/	.	.	/	/	5 465	.
2268	EINSCHL.	III	4 287	4 253	-	/	.	.	/	/	4 379	.
2269	MEISTER	IV	(3 282)	3 743	-	/	.	.	/	/	(3 876)	.
2270		V	/	/	-	/	.	.	/	/	/	.
2271		MAENNLICH	4 479	4 642	-	/	.	.	/	/	4 711	.
2272		II	(5 643)	5 751	-	/	.	.	/	/	5 780	.
2273		III	4 324	4 462	-	/	.	.	/	/	4 431	.
2274		IV	/	3 967	-	/	.	.	/	/	/	.
2275		V	/	/	-	/	.	.	/	/	/	.
2276		WEIBLICH	(3 355)	3 331	-	/	.	.	/	/	(3 801)	.
2277		II	/	/	-	/	.	.	/	/	/	.
2278		III	/	(3 527)	-	/	.	.	/	/	(3 821)	.
2279		IV	(3 070)	(2 978)	-	/	.	.	/	/	/	.
2280		V	/	/	-	/	.	.	/	/	/	.
2281	KAUFMAENNISCHE	ZUSAMMEN	4 007	3 914	-	(3 284)	.	.	/	/	4 423	.
2282	ANGESTELLTE	II	6 531	5 993	-	/	.	.	/	/	6 155	.
2283		III	4 215	3 920	-	/	.	.	/	/	4 271	.
2284		IV	3 093	2 923	-	/	.	.	/	/	2 954	.
2285		V	(2 642)	(2 578)	-	/	.	.	/	/	/	.
2286		MAENNLICH	5 440	5 037	-	/	.	.	/	/	5 637	.
2287		II	(7 259)	6 380	-	/	.	.	/	/	6 946	.
2288		III	(4 782)	4 549	-	/	.	.	/	/	5 127	.
2289		IV	/	(3 195)	-	/	.	.	/	/	(3 080)	.
2290		V	/	/	-	/	.	.	/	/	/	.
2291		WEIBLICH	3 432	3 306	-	(2 823)	.	.	/	/	3 708	.
2292		II	(5 348)	(4 796)	-	/	.	.	/	/	5 014	.
2293		III	3 808	3 588	-	/	.	.	/	/	3 854	.
2294		IV	3 087	2 868	-	/	.	.	/	/	2 919	.
2295		V	(2 602)	(2 519)	-	/	.	.	/	/	/	.
HERSTELLUNG VON SCHUHEN; REPARATUR VON SCHUHEN,												
2296	KAUFMAENNISCHE	ZUSAMMEN	4 807	4 849	-	(2 526)	.	.	/	.	4 554	.
2297	UND TECHNISCHE	II	6 547	7 028	-	/	.	.	/	.	(6 218)	.
2298	ANGESTELLTE	III	4 439	4 696	-	(2 685)	.	.	/	.	5 151	.
2299	EINSCHL.	IV	3 293	3 503	-	(2 175)	.	.	/	.	3 438	.
2300	MEISTER	V	(2 849)	2 893	-	/	.	.	/	.	/	.
2301		MAENNLICH	5 384	5 624	-	/	.	.	/	.	5 171	.
2302		II	6 662	7 219	-	/	.	.	/	.	(6 259)	.
2303		III	4 719	5 105	-	/	.	.	/	.	5 357	.
2304		IV	3 708	4 072	-	/	.	.	/	.	4 079	.
2305		V	/	(3 351)	-	/	.	.	/	.	/	.
2306		WEIBLICH	3 836	3 788	-	(2 475)	.	.	/	.	3 190	.
2307		II	5 691	6 012	-	/	.	.	/	.	/	.
2308		III	3 999	4 075	-	/	.	.	/	.	(3 964)	.
2309		IV	3 120	3 201	-	/	.	.	/	.	2 973	.
2310		V	/	(2 614)	-	/	.	.	/	.	/	.
2311	TECHNISCHE	ZUSAMMEN	5 060	5 147	-	(2 767)	.	.	/	.	5 015	.
2312	ANGESTELLTE	II	6 388	6 371	-	/	.	.	/	.	/	.
2313	EINSCHL.	III	4 812	4 887	-	(2 709)	.	.	/	.	5 366	.
2314	MEISTER	IV	3 722	4 579	-	/	.	.	/	.	(4 174)	.
2315		V	/	(3 329)	-	/	.	.	/	.	/	.
2316		MAENNLICH	5 234	5 264	-	/	.	.	/	.	5 151	.
2317		II	6 407	6 379	-	/	.	.	/	.	/	.
2318		III	4 881	4 914	-	/	.	.	/	.	5 660	.
2319		IV	3 951	4 733	-	/	.	.	/	.	(4 176)	.
2320		V	/	/	-	/	.	.	/	.	/	.
2321		WEIBLICH	3 973	(4 287)	-	/	.	.	/	.	/	.
2322		II	/	/	-	/	.	.	/	.	/	.
2323		III	(4 284)	(4 717)	-	/	.	.	/	.	/	.
2324		IV	(3 316)	(3 872)	-	/	.	.	/	.	/	.
2325		V	/	/	-	/	.	.	/	.	/	.
2326	KAUFMAENNISCHE	ZUSAMMEN	4 665	4 779	-	(2 386)	.	.	/	.	4 312	.
2327	ANGESTELLTE	II	6 632	7 215	-	/	.	.	/	.	(6 281)	.
2328		III	4 210	4 657	-	/	.	.	/	.	5 030	.
2329		IV	3 100	3 257	-	(2 175)	.	.	/	.	3 095	.
2330		V	/	(2 729)	-	/	.	.	/	.	/	.
2331		MAENNLICH	5 530	5 771	-	/	.	.	/	.	5 187	.
2332		II	6 818	7 513	-	/	.	.	/	.	(6 359)	.
2333		III	4 519	5 166	-	/	.	.	/	.	5 182	.
2334		IV	(3 210)	3 551	-	/	.	.	/	.	(3 819)	.
2335		V	/	/	-	/	.	.	/	.	/	.
2336		WEIBLICH	3 815	3 760	-	(2 371)	.	.	/	.	3 157	.
2337		II	5 667	6 016	-	/	.	.	/	.	/	.
2338		III	3 963	4 033	-	/	.	.	/	.	(4 220)	.
2339		IV	3 083	3 166	-	/	.	.	/	.	2 950	.
2340		V	/	(2 556)	-	/	.	.	/	.	/	.

SCHAFTSZWEIG, BESCHAFTIGUNGSART, GESCHLECHT UND LEISTUNGSGRUPPE IN DM
1993

NIEDER- SACHSEN	NORDRHEIN- WESTFALEN	RHEINLAND- PFA LZ	SAARLAND	SACHSEN	SACHSEN- ANHALT	SCHLESWIG- HOLSTEIN	THUE- RINGEN	FRUEHERES BUNDES- GEBIET	NEUE LAENDER U. BERLIN-OST	LAUFENDE NUMMER
HERSTELLUNG VON SCHUHEN)										
.	4 260	3 982	/	(2 665)	(2 638)	.	2 649	4 175	2 720	2251
.	5 769	5 092	/	/	/	.	(2 662)	5 790	(3 135)	2252
.	4 338	3 526	/	(2 625)	(2 697)	.	(2 712)	4 112	2 688	2253
.	2 920	3 013	/	/	/	.	/	3 065	(2 187)	2254
.	(3 220)	/	/	/	/	.	/	2 681	/	2255
.	5 155	4 644	/	(3 110)	/	.	(2 880)	4 930	3 119	2256
.	5 936	5 328	/	/	/	.	/	6 043	(3 862)	2257
.	5 120	4 050	/	/	/	.	(2 844)	4 575	(2 960)	2258
.	(3 189)	/	/	/	/	.	/	3 481	/	2259
.	/	/	/	/	/	.	/	(2 905)	/	2260
.	3 558	3 120	/	(2 464)	(2 470)	.	(2 495)	3 452	2 496	2261
.	(5 383)	(4 268)	/	/	/	.	/	4 901	(2 596)	2262
.	3 680	2 945	/	(2 488)	(2 478)	.	(2 632)	3 603	2 552	2263
.	2 838	(2 844)	/	/	/	.	/	2 924	(2 085)	2264
.	(3 220)	/	/	/	/	.	/	2 630	/	2265
.	4 458	4 263	/	/	(2 711)	.	(2 887)	4 412	2 897	2266
.	(5 141)	(4 953)	/	/	/	.	/	5 352	/	2267
.	4 799	(3 933)	/	/	(2 711)	.	(2 872)	4 316	2 712	2268
.	(3 030)	/	/	/	/	.	/	3 523	/	2269
.	/	/	/	/	/	.	/	/	/	2270
.	4 728	4 424	/	/	/	.	(2 955)	4 613	(3 259)	2271
.	(5 458)	(4 953)	/	/	/	.	/	5 501	/	2272
.	(4 887)	(4 086)	/	/	/	.	/	4 447	(3 000)	2273
.	/	/	/	/	/	.	/	3 803	/	2274
.	/	/	/	/	/	.	/	/	/	2275
.	(3 529)	/	/	/	/	.	/	3 451	(2 518)	2276
.	/	/	/	/	/	.	/	(4 293)	/	2277
.	/	/	/	/	/	.	/	3 544	(2 464)	2278
.	/	/	/	/	/	.	/	2 950	/	2279
.	/	/	/	/	/	.	/	/	/	2280
.	4 205	3 887	/	(2 761)	(2 552)	.	(2 472)	4 085	2 608	2281
.	5 943	5 140	/	/	/	.	/	5 876	(2 866)	2282
.	4 184	3 347	/	/	/	.	(2 564)	4 006	2 862	2283
.	2 894	2 966	/	/	/	.	/	2 964	(2 048)	2284
.	(3 220)	/	/	/	/	.	/	2 674	/	2285
.	5 420	4 784	/	/	/	.	/	5 203	(2 947)	2286
.	(6 068)	5 512	/	/	/	.	/	6 318	/	2287
.	5 349	(4 017)	/	/	/	.	/	4 734	/	2288
.	/	/	/	/	/	.	/	3 184	/	2289
.	/	/	/	/	/	.	/	/	/	2290
.	3 561	3 117	/	(2 512)	/	.	(2 364)	3 452	2 487	2291
.	/	(4 268)	/	/	/	.	/	4 988	(2 531)	2292
.	3 663	2 901	/	/	/	.	(2 580)	3 609	(2 616)	2293
.	2 864	(2 844)	/	/	/	.	/	2 921	(2 042)	2294
.	(3 220)	/	/	/	/	.	/	2 642	/	2295
GEBRAUCHSGUETERN AUS LEDER U.AE., SCHIRMEN										
.	4 427	4 149	.	2 641	2 399	/	2 381	4 547	2 533	2296
.	6 134	5 606	.	3 187	(3 019)	/	(2 791)	6 310	3 040	2297
.	4 230	3 837	.	2 544	2 389	/	(2 157)	4 346	2 469	2298
.	3 230	3 109	.	(2 179)	(1 683)	/	/	3 318	1 975	2299
.	2 952	2 880	.	/	/	/	/	2 856	/	2300
.	4 870	4 681	.	2 948	(2 747)	/	/	5 126	2 866	2301
.	6 190	5 771	.	3 351	(3 115)	/	/	6 432	3 222	2302
.	4 462	4 235	.	(2 770)	(2 884)	/	/	4 678	2 761	2303
.	3 411	3 548	.	/	/	/	/	3 725	(2 006)	2304
.	/	(3 209)	.	/	/	/	/	3 190	/	2305
.	3 419	3 077	.	2 478	2 204	/	(2 207)	3 542	2 380	2306
.	(5 146)	(4 188)	.	(2 925)	/	/	/	5 338	2 841	2307
.	3 717	3 142	.	2 474	2 217	/	(2 130)	3 750	2 379	2308
.	3 021	2 723	.	(2 158)	(1 726)	/	/	3 055	1 965	2309
.	2 895	(2 633)	.	/	/	/	/	2 715	/	2310
.	4 771	4 467	.	2 826	2 448	/	(2 425)	4 794	2 681	2311
.	6 046	5 438	.	(3 199)	/	/	/	5 938	3 016	2312
.	4 379	4 196	.	2 761	(2 498)	/	/	4 549	2 641	2313
.	3 603	3 754	.	/	/	/	/	3 922	(2 121)	2314
.	/	(3 241)	.	/	/	/	/	3 256	/	2315
.	4 888	4 596	.	2 935	(2 383)	/	/	4 932	2 774	2316
.	6 080	5 555	.	(3 320)	/	/	/	6 000	(3 174)	2317
.	4 401	4 313	.	(2 831)	/	/	/	4 634	2 734	2318
.	3 740	3 768	.	/	/	/	/	4 054	/	2319
.	/	(3 208)	.	/	/	/	/	(3 231)	/	2320
.	3 769	3 566	.	2 722	(2 512)	/	(2 260)	3 807	2 608	2321
.	/	/	.	/	/	/	/	(4 486)	(2 831)	2322
.	(4 169)	3 482	.	(2 713)	(2 464)	/	/	3 947	2 586	2323
.	(3 146)	(3 690)	.	/	/	/	/	3 473	(2 277)	2324
.	/	/	.	/	/	/	/	/	/	2325
.	4 212	3 859	.	2 518	2 371	/	(2 349)	4 416	2 436	2326
.	6 221	5 789	.	(3 175)	(3 090)	/	/	6 558	3 061	2327
.	4 140	3 482	.	2 425	(2 320)	/	(2 086)	4 234	2 357	2328
.	3 062	2 723	.	(2 032)	(1 708)	/	/	3 088	1 914	2329
.	(2 887)	(2 498)	.	/	/	/	/	2 686	/	2330
.	4 852	4 822	.	2 964	(3 112)	/	/	5 304	2 985	2331
.	6 294	6 027	.	(3 384)	/	/	/	6 756	3 267	2332
.	4 521	4 081	.	(2 675)	/	/	/	4 721	(2 806)	2333
.	3 146	3 130	.	/	/	/	/	3 335	/	2334
.	/	/	.	/	/	/	/	/	/	2335
.	3 366	2 969	.	2 368	2 085	/	(2 175)	3 507	2 273	2336
.	/	(4 398)	.	(2 872)	/	/	/	5 483	(2 849)	2337
.	3 656	3 063	.	2 383	(2 077)	/	(2 086)	3 722	2 281	2338
.	2 999	2 581	.	(2 017)	(1 695)	/	/	3 007	1 891	2339
.	(2 887)	(2 498)	.	/	/	/	/	2 647	/	2340

3 DURCHSCHNITTICHE BRUTTOMONATSVERDIENSTE DER ANGESTELLTEN NACH WIRT
JULI

LAUFENDE NUMMER	BESCHAEFTIGUNGS- ART	GESCHLECHT LEISTUNGS- GRUPPE	BADEN- WÜRTTEMBERG	BAYERN	BERLIN			BRANDEN- BURG	BREMEN	HAMBURG	HESSEN	MECKLEN- BURG-VOR- POMMERN
					INSGESAMT	(WEST)	(OST)					
TEXTIL												
2341	KAUFMAENNISCHE	ZUSAMMEN	4 807	4 557	-	4 636	.	.	5 168	4 696	4 536	.
2342	UND TECHNISCHE	II	6 966	6 815	-	5 997	.	.	6 400	(5 013)	6 135	.
2343	ANGESTELLTE	III	4 994	4 615	-	4 693	.	.	5 163	/	4 447	.
2344	EINSCHL.	IV	4 026	3 400	-	3 812	.	.	3 990	/	3 298	.
2345	MEISTER	V	3 098	2 745	-	(3 258)	.	.	(3 018)	/	(3 050)	.
2346		MAENNLICH	5 491	5 175	-	5 224	.	.	5 573	(5 864)	5 045	.
2347		II	7 044	6 959	-	6 247	.	.	6 557	(6 160)	6 163	.
2348		III	5 265	4 900	-	5 047	.	.	5 349	/	4 707	.
2349		IV	4 491	3 815	-	4 404	.	.	4 510	/	3 848	.
2350		V	3 496	(2 688)	-	/	.	.	/	/	(3 299)	.
2351		WEIBLICH	3 884	3 675	-	3 697	.	.	3 935	(3 835)	3 552	.
2352		II	6 213	5 979	-	(5 004)	.	.	(5 459)	(3 953)	5 859	.
2353		III	4 510	4 043	-	3 995	.	.	4 169	/	3 835	.
2354		IV	3 622	3 179	-	3 293	.	.	3 572	/	3 011	.
2355		V	3 029	2 754	-	(2 816)	.	.	(2 993)	/	/	.
2356	TECHNISCHE	ZUSAMMEN	5 097	4 772	-	5 049	.	.	5 310	/	4 847	.
2357	ANGESTELLTE	II	6 642	6 609	-	6 247	.	.	5 687	/	5 905	.
2358	EINSCHL.	III	5 067	4 696	-	4 987	.	.	5 329	/	4 810	.
2359	MEISTER	IV	4 457	3 748	-	4 210	.	.	(4 782)	/	3 761	.
2360		V	3 380	2 972	-	/	.	.	/	/	/	.
2361		MAENNLICH	5 375	5 010	-	5 238	.	.	5 446	/	5 011	.
2362		II	6 692	6 699	-	6 290	.	.	5 757	/	5 887	.
2363		III	5 262	4 798	-	5 069	.	.	5 384	/	4 881	.
2364		IV	4 678	4 010	-	4 476	.	.	(5 400)	/	4 056	.
2365		V	3 836	/	-	/	.	.	/	/	/	.
2366		WEIBLICH	4 212	3 849	-	3 942	.	.	(3 399)	/	3 924	.
2367		II	6 070	5 616	-	/	.	.	/	/	(6 190)	.
2368		III	4 499	4 160	-	(4 313)	.	.	/	/	4 237	.
2369		IV	3 836	3 324	-	(3 498)	.	.	/	/	3 258	.
2370		V	3 117	2 902	-	/	.	.	/	/	/	.
2371	KAUFMAENNISCHE	ZUSAMMEN	4 589	4 368	-	4 061	.	.	4 965	(4 649)	4 246	.
2372	ANGESTELLTE	II	7 272	6 997	-	5 613	.	.	6 955	(4 811)	6 360	.
2373		III	4 933	4 516	-	4 128	.	.	4 698	/	4 047	.
2374		IV	3 658	3 213	-	3 336	.	.	3 610	/	3 003	.
2375		V	3 051	2 683	-	(2 991)	.	.	(3 058)	/	/	.
2376		MAENNLICH	5 642	5 461	-	5 166	.	.	5 913	/	5 100	.
2377		II	7 388	7 223	-	(6 140)	.	.	7 293	/	6 452	.
2378		III	5 258	5 127	-	(4 878)	.	.	5 147	/	4 363	.
2379		IV	3 986	3 494	-	(3 999)	.	.	(3 564)	/	3 322	.
2380		V	3 310	(2 415)	-	/	.	.	/	/	/	.
2381		WEIBLICH	3 780	3 622	-	3 627	.	.	4 036	(3 841)	3 452	.
2382		II	6 314	6 111	-	(4 902)	.	.	(5 654)	(3 817)	(5 701)	.
2383		III	4 515	4 001	-	3 909	.	.	4 292	/	3 739	.
2384		IV	3 559	3 142	-	3 214	.	.	3 632	/	2 942	.
2385		V	3 019	2 718	-	(2 816)	.	.	(3 031)	/	/	.
DARUNTER: SPINNEREI, ZWIRNEREI,												
2386	KAUFMAENNISCHE	ZUSAMMEN	4 960	4 646	-	4 930	.	.	.	/	4 747	.
2387	UND TECHNISCHE	II	7 129	7 005	-	(6 479)	.	.	.	/	6 203	.
2388	ANGESTELLTE	III	5 100	4 740	-	4 843	.	.	.	/	4 463	.
2389	EINSCHL.	IV	3 967	3 371	-	4 206	.	.	.	/	2 964	.
2390	MEISTER	V	3 330	(2 684)	-	/	.	.	.	/	/	.
2391		MAENNLICH	5 419	5 193	-	5 647	.	.	.	/	5 381	.
2392		II	7 170	7 121	-	(6 658)	.	.	.	/	6 246	.
2393		III	5 278	4 915	-	(5 468)	.	.	.	/	4 938	.
2394		IV	4 243	3 853	-	(5 040)	.	.	.	/	(3 515)	.
2395		V	3 833	/	-	/	.	.	.	/	/	.
2396		WEIBLICH	3 923	3 524	-	3 629	.	.	.	/	3 510	.
2397		II	(6 354)	(5 969)	-	/	.	.	.	/	(5 690)	.
2398		III	4 580	4 057	-	(3 921)	.	.	.	/	3 676	.
2399		IV	3 608	3 091	-	(3 293)	.	.	.	/	2 763	.
2400		V	3 038	(2 687)	-	/	.	.	.	/	/	.
2401	TECHNISCHE	ZUSAMMEN	4 996	4 949	-	5 544	.	.	.	/	5 350	.
2402	ANGESTELLTE	II	6 784	6 978	-	(6 879)	.	.	.	/	6 084	.
2403	EINSCHL.	III	5 207	4 878	-	5 312	.	.	.	/	5 239	.
2404	MEISTER	IV	4 232	3 653	-	(4 892)	.	.	.	/	(3 568)	.
2405		V	3 668	/	-	/	.	.	.	/	/	.
2406		MAENNLICH	5 147	5 137	-	5 757	.	.	.	/	5 528	.
2407		II	6 787	7 006	-	(6 879)	.	.	.	/	6 101	.
2408		III	5 261	4 927	-	(5 645)	.	.	.	/	5 346	.
2409		IV	4 346	4 030	-	(5 040)	.	.	.	/	(4 048)	.
2410		V	3 979	/	-	/	.	.	.	/	/	.
2411		WEIBLICH	3 689	3 491	-	/	.	.	.	/	(3 987)	.
2412		II	/	/	-	/	.	.	.	/	/	.
2413		III	(4 514)	4 078	-	/	.	.	.	/	(4 133)	.
2414		IV	(3 485)	2 956	-	/	.	.	.	/	(3 087)	.
2415		V	(2 971)	/	-	/	.	.	.	/	/	.
2416	KAUFMAENNISCHE	ZUSAMMEN	4 928	4 275	-	3 815	.	.	.	/	4 304	.
2417	ANGESTELLTE	II	7 387	7 037	-	/	.	.	.	/	6 316	.
2418		III	5 016	4 462	-	(3 841)	.	.	.	/	3 887	.
2419		IV	3 659	3 196	-	(3 304)	.	.	.	/	2 744	.
2420		V	3 065	(2 684)	-	/	.	.	.	/	/	.
2421		MAENNLICH	5 836	5 399	-	/	.	.	.	/	5 188	.
2422		II	7 480	7 279	-	/	.	.	.	/	6 391	.
2423		III	5 299	4 873	-	/	.	.	.	/	4 263	.
2424		IV	3 761	3 482	-	/	.	.	.	/	(2 982)	.
2425		V	/	/	-	/	.	.	.	/	/	.
2426		WEIBLICH	3 967	3 532	-	3 553	.	.	.	/	3 430	.
2427		II	(6 344)	(5 891)	-	/	.	.	.	/	/	.
2428		III	4 589	4 052	-	(3 803)	.	.	.	/	3 625	.
2429		IV	3 632	3 128	-	(3 304)	.	.	.	/	2 691	.
2430		V	3 056	(2 687)	-	/	.	.	.	/	/	.

SCHAFTSZWEIG, BESCHAEFTIGUNGSART, GESCHLECHT UND LEISTUNGSGRUPPE IN DM
1993

NIEDER- SACHSEN	NORDRHEIN- WESTFALEN	RHEINLAND- PFA LZ	SAARLAND	SACHSEN	SACHSEN- ANHALT	SCHLESWIG- HOLSTEIN	THUE- RINGEN	FRUEHERES BUNDES- GEBIET	NEUE LAENDER U. BERLIN-OST	LAUFENDE NUMMER
GEWERBE										
4 733	4 869	5 131	.	2 650	(2 953)	5 173	2 770	4 773	2 673	2341
6 524	6 485	7 173	.	3 299	/	6 908	3 625	6 654	3 358	2342
4 528	4 752	4 735	.	2 655	(2 747)	5 065	2 707	4 755	2 657	2343
3 364	3 580	3 132	.	2 292	/	3 465	2 394	3 660	2 312	2344
3 040	3 090	(2 530)	.	1 724	/	(2 740)	(1 993)	3 047	1 790	2345
5 325	5 362	5 886	.	2 970	(3 064)	5 809	3 061	5 361	2 989	2346
6 609	6 661	7 361	.	3 365	/	7 111	3 669	6 796	3 437	2347
4 720	4 999	5 017	.	2 877	/	5 319	2 864	5 013	2 869	2348
3 696	3 935	3 693	.	2 710	/	(3 933)	2 643	4 143	2 693	2349
(3 112)	3 463	/	.	/	/	/	/	3 395	/	2350
3 830	3 916	3 676	.	2 466	(2 868)	4 265	2 546	3 827	2 482	2351
6 005	5 494	(5 646)	.	3 209	/	(6 094)	3 517	5 740	3 242	2352
4 118	4 161	4 062	.	2 537	/	4 653	2 607	4 206	2 541	2353
3 280	3 336	2 979	.	2 120	/	3 274	2 257	3 355	2 146	2354
3 030	2 979	/	.	1 719	/	(2 740)	(1 945)	2 976	1 770	2355
5 028	5 187	5 538	.	2 755	/	5 030	2 826	5 055	2 773	2356
6 343	6 584	7 353	.	3 284	/	(6 623)	3 478	6 554	3 323	2357
4 650	4 899	4 905	.	2 725	/	4 883	2 771	4 875	2 733	2358
3 768	3 970	3 570	.	2 545	/	(3 895)	2 556	4 118	2 547	2359
(3 373)	3 446	/	.	/	/	/	/	3 341	(1 872)	2360
5 243	5 344	5 738	.	2 931	/	5 302	2 969	5 270	2 939	2361
6 312	6 640	7 406	.	3 335	/	(6 863)	3 552	6 605	3 391	2362
4 742	4 971	4 964	.	2 867	/	5 004	2 845	4 974	2 854	2363
(3 955)	4 240	(4 018)	.	2 758	/	(4 414)	2 689	4 399	2 741	2364
/	(3 825)	/	.	/	/	/	/	3 799	/	2365
4 269	4 010	4 042	.	2 505	/	(3 964)	2 601	4 050	2 529	2366
(6 633)	5 488	/	.	3 141	/	/	(3 189)	5 836	3 118	2367
4 212	4 212	(4 333)	.	2 542	/	(4 045)	2 666	4 293	2 571	2368
3 680	3 429	(3 156)	.	2 275	/	(3 297)	2 401	3 548	2 308	2369
(3 353)	(2 998)	/	.	/	/	/	/	3 073	/	2370
4 519	4 565	4 785	.	2 583	(2 938)	5 231	2 709	4 530	2 603	2371
6 695	6 376	7 016	.	3 309	/	6 986	3 777	6 751	3 382	2372
4 411	4 569	4 509	.	2 614	(2 788)	5 158	2 638	4 622	2 609	2373
3 252	3 372	3 027	.	2 058	/	3 298	2 193	3 385	2 082	2374
2 956	3 016	/	.	1 724	/	(2 740)	(1 964)	2 989	1 774	2375
5 422	5 397	6 125	.	3 035	/	6 133	3 306	5 509	3 081	2376
6 918	6 690	7 317	.	3 394	/	7 182	(3 822)	7 012	3 486	2377
4 687	5 069	5 163	.	2 891	/	5 608	(2 932)	5 088	2 895	2378
3 560	3 545	(3 445)	.	(2 166)	/	(3 418)	(2 404)	3 668	(2 265)	2379
(3 020)	(3 229)	/	.	/	/	/	/	3 189	/	2380
3 695	3 896	3 608	.	2 453	(2 841)	4 314	2 516	3 767	2 464	2381
5 686	5 496	(5 522)	.	3 231	/	(6 230)	(3 702)	5 708	3 284	2382
4 084	4 150	4 003	.	2 535	/	4 729	2 574	4 178	2 530	2383
3 189	3 318	2 954	.	2 053	/	3 269	2 162	3 307	2 070	2384
2 946	2 970	/	.	1 720	/	(2 740)	(1 964)	2 963	1 773	2385
HANDELSFERTIGE AUFMACHUNG VON GARNEN										
5 117	5 728	5 216	/	2 819	/	.	2 931	5 082	2 841	2386
6 852	7 553	7 431	/	3 635	/	.	(4 324)	7 077	3 762	2387
4 569	4 999	4 704	/	2 785	/	.	2 883	4 848	2 778	2388
3 337	3 480	3 190	/	2 364	/	.	2 379	3 563	2 369	2389
3 139	(2 994)	/	/	/	/	.	/	3 139	(1 803)	2390
5 693	6 200	5 887	/	3 083	/	.	3 313	5 629	3 134	2391
6 988	7 751	7 594	/	3 660	/	.	(4 337)	7 210	3 820	2392
4 700	5 164	4 946	/	2 905	/	.	3 073	5 062	2 930	2393
(3 607)	3 689	(3 784)	/	2 711	/	.	(2 593)	4 049	2 674	2394
/	/	/	/	/	/	.	/	3 659	/	2395
4 027	4 019	3 774	/	2 650	/	.	2 604	3 791	2 638	2396
(5 857)	(5 243)	(5 993)	/	3 593	/	.	/	5 720	3 656	2397
4 311	4 314	4 082	/	2 690	/	.	2 717	4 190	2 687	2398
3 250	3 369	3 005	/	2 197	/	.	2 266	3 235	2 217	2399
(3 095)	(3 013)	/	/	/	/	.	/	2 950	(1 802)	2400
5 503	6 156	5 596	/	2 866	/	.	2 923	5 424	2 878	2401
6 754	7 959	7 591	/	3 543	/	.	(3 840)	7 212	3 597	2402
4 833	5 068	4 954	/	2 788	/	.	3 029	5 050	2 837	2403
(3 704)	3 634	(3 577)	/	2 605	/	.	2 482	3 970	2 558	2404
/	/	/	/	/	/	.	/	3 594	/	2405
5 696	6 310	5 769	/	3 009	/	.	3 118	5 598	3 031	2406
6 821	8 029	7 639	/	3 589	/	.	(3 832)	7 264	3 633	2407
4 917	5 117	4 987	/	2 871	/	.	(3 084)	5 107	2 911	2408
/	(3 765)	(4 113)	/	2 752	/	.	(2 620)	4 267	2 710	2409
/	/	/	/	/	/	.	/	3 984	/	2410
4 307	3 906	4 071	/	2 605	/	.	2 588	3 793	2 600	2411
/	/	/	/	/	/	.	/	5 711	(3 401)	2412
(4 357)	(3 963)	(4 520)	/	2 658	/	.	(2 905)	4 227	2 706	2413
/	(3 443)	(3 133)	/	(2 363)	/	.	(2 363)	3 194	2 363	2414
/	/	/	/	/	/	.	/	(2 949)	/	2415
4 901	4 997	4 764	/	2 782	/	.	2 940	4 707	2 809	2416
6 921	6 564	7 243	/	3 713	/	.	(4 808)	6 916	3 903	2417
4 368	4 873	4 255	/	2 749	/	.	2 743	4 565	2 735	2418
3 272	3 383	3 063	/	2 137	/	.	(2 129)	3 297	2 136	2419
(3 136)	(2 985)	/	/	/	/	.	/	2 957	/	2420
5 690	5 864	6 186	/	3 279	/	.	(3 890)	5 693	3 415	2421
7 120	6 915	7 533	/	(3 770)	/	.	/	7 135	(4 110)	2422
4 464	5 319	4 742	/	(2 990)	/	.	(3 044)	4 943	2 977	2423
(3 471)	(3 542)	(3 492)	/	/	/	.	/	3 516	/	2424
/	/	/	/	/	/	.	/	(3 004)	/	2425
3 980	4 045	3 712	/	2 666	/	.	2 614	3 790	2 653	2426
(5 907)	(5 243)	(5 884)	/	3 666	/	.	/	5 723	3 719	2427
4 301	4 372	4 010	/	2 701	/	.	2 645	4 183	2 680	2428
3 227	3 345	2 977	/	2 136	/	.	(2 130)	3 245	2 135	2429
(3 088)	(3 004)	/	/	/	/	.	/	2 950	/	2430

3 DURCHSCHNITTLICHE BRUTTOMONATSVERDIENSTE DER ANGESTELLTEN NACH WIRT
JULI

LAUFENDE NUMMER	BESCHAEFTIGUNGS- ART	GESCHLECHT LEISTUNGS- GRUPPE	BADEN- WÜRTTEMBERG	'BAYERN	BERLIN			BRANDEN- BURG	BREMEN	HAMBURG	HESSEN	MECKLEN- BURG-VOR- POMMERN
					INSGESAMT	(WEST)	(OST)					
WEBEREI (OHNE WEBEREIEN DES												
2431	KAUFMAENNICHE UND TECHNISCHE ANGESTELLTE EINSCHL. MEISTER	ZUSAMMEN	4 764	4 515	-	4 984	/	/	/	/	4 529	/
2432		II	6 758	6 532	-	(6 082)	/	/	/	/	6 218	/
2433		III	4 882	4 561	-	(4 829)	/	/	/	/	4 531	/
2434		IV	4 184	3 409	-	/	/	/	/	/	3 574	/
2435		V	3 090	2 499	-	/	/	/	/	/	/	/
2436		MAENNLICH	5 287	4 931	-	5 430	/	/	/	/	4 874	/
2437		II	6 817	6 549	-	(6 259)	/	/	/	/	6 163	/
2438		III	5 076	4 740	-	(5 165)	/	/	/	/	4 706	/
2439		IV	4 591	3 723	-	/	/	/	/	/	4 038	/
2440		V	(3 181)	/	-	/	/	/	/	/	/	/
2441		WEIBLICH	3 868	3 598	-	(3 578)	/	/	/	/	3 776	/
2442		II	(6 191)	(6 348)	-	/	/	/	/	/	/	/
2443		III	4 473	3 975	-	/	/	/	/	/	4 026	/
2444		IV	3 593	3 173	-	/	/	/	/	/	3 183	/
2445		V	3 075	(2 510)	-	/	/	/	/	/	/	/
2446	TECHNISCHE ANGESTELLTE EINSCHL. MEISTER	ZUSAMMEN	5 117	4 678	-	5 373	/	/	/	/	4 754	/
2447		II	6 541	6 637	-	(6 335)	/	/	/	/	(6 291)	/
2448		III	5 028	4 617	-	(5 111)	/	/	/	/	4 727	/
2449		IV	4 663	3 778	-	/	/	/	/	/	3 979	/
2450		V	/	(2 445)	-	/	/	/	/	/	/	/
2451		MAENNLICH	5 205	4 791	-	5 404	/	/	/	/	4 875	/
2452		II	6 510	6 615	-	(6 335)	/	/	/	/	(6 213)	/
2453		III	5 135	4 648	-	(5 152)	/	/	/	/	4 781	/
2454		IV	4 738	3 898	-	/	/	/	/	/	4 230	/
2455		V	/	/	-	/	/	/	/	/	/	/
2456		WEIBLICH	4 416	3 910	-	/	/	/	/	/	(3 969)	/
2457		II	/	/	-	/	/	/	/	/	/	/
2458		III	4 461	4 309	-	/	/	/	/	/	(4 248)	/
2459		IV	(3 772)	3 438	-	/	/	/	/	/	(3 352)	/
2460		V	/	(2 420)	-	/	/	/	/	/	/	/
2461	KAUFMAENNICHE ANGESTELLTE	ZUSAMMEN	4 455	4 345	-	(4 140)	/	/	/	/	4 257	/
2462		II	6 953	6 462	-	/	/	/	/	/	6 166	/
2463		III	4 734	4 470	-	/	/	/	/	/	4 167	/
2464		IV	3 620	3 192	-	/	/	/	/	/	3 278	/
2465		V	3 086	(2 517)	-	/	/	/	/	/	/	/
2466		MAENNLICH	5 443	5 191	-	/	/	/	/	/	4 871	/
2467		II	7 116	6 500	-	/	/	/	/	/	6 121	/
2468		III	4 978	4 993	-	/	/	/	/	/	4 428	/
2469		IV	3 806	3 415	-	/	/	/	/	/	(3 666)	/
2470		V	(3 149)	/	-	/	/	/	/	/	/	/
2471		WEIBLICH	3 777	3 516	-	(3 524)	/	/	/	/	3 717	/
2472		II	(5 835)	(6 171)	-	/	/	/	/	/	/	/
2473		III	4 477	3 865	-	/	/	/	/	/	3 949	/
2474		IV	3 573	3 120	-	/	/	/	/	/	3 135	/
2475		V	3 077	(2 546)	-	/	/	/	/	/	/	/
BEKLEIDUNGS												
2476	KAUFMAENNICHE UND TECHNISCHE ANGESTELLTE EINSCHL. MEISTER	ZUSAMMEN	4 338	4 175	-	4 124	3 055	2 456	4 258	4 546	4 395	.
2477		II	6 782	5 738	-	6 020	4 000	3 053	(5 762)	/	6 249	.
2478		III	4 706	4 122	-	4 049	2 405	2 293	5 054	4 655	4 244	.
2479		IV	3 282	3 389	-	3 393	/	(1 936)	3 345	(2 820)	3 516	.
2480		V	2 704	3 082	-	(2 791)	/	/	(2 879)	/	3 344	.
2481		MAENNLICH	5 217	5 002	-	4 759	(3 296)	(3 019)	5 300	(4 869)	5 212	.
2482		II	7 052	5 923	-	6 549	(3 902)	(3 430)	(6 015)	/	6 435	.
2483		III	5 065	4 673	-	4 599	(2 359)	/	5 470	(4 798)	4 606	.
2484		IV	3 667	3 924	-	(3 951)	/	/	(4 360)	/	4 079	.
2485		V	(3 114)	3 644	-	/	/	/	/	/	(3 897)	.
2486		WEIBLICH	3 664	3 608	-	3 805	2 959	2 345	3 343	4 471	3 776	.
2487		II	5 666	5 262	-	5 572	(4 066)	2 858	/	/	5 632	.
2488		III	4 298	3 761	-	3 756	2 418	2 280	(4 175)	4 624	3 947	.
2489		IV	3 176	3 228	-	3 289	/	(1 916)	3 036	/	3 331	.
2490		V	2 596	2 919	-	/	/	/	(2 766)	/	3 279	.
2491	TECHNISCHE ANGESTELLTE EINSCHL. MEISTER	ZUSAMMEN	4 437	4 404	-	4 170	2 814	2 487	4 067	(4 067)	4 491	.
2492		II	6 235	5 391	-	/	(3 673)	(2 918)	/	/	5 749	.
2493		III	4 616	4 093	-	4 165	(2 466)	2 371	(4 426)	(4 083)	4 369	.
2494		IV	3 421	3 542	-	(2 890)	/	/	(3 543)	/	3 887	.
2495		V	(3 182)	3 447	-	/	/	/	/	/	3 456	.
2496		MAENNLICH	4 947	4 805	-	5 039	(3 038)	(2 879)	(4 636)	(4 943)	5 052	.
2497		II	6 218	5 538	-	/	/	/	/	/	5 817	.
2498		III	4 832	4 246	-	4 963	/	/	/	/	4 722	.
2499		IV	3 548	3 936	-	/	/	/	/	/	4 487	.
2500		V	/	/	-	/	/	/	/	/	/	.
2501		WEIBLICH	3 969	3 995	-	3 825	2 722	2 395	(3 664)	(3 552)	3 953	.
2502		II	(6 313)	5 051	-	/	(3 554)	(2 690)	/	/	(5 568)	.
2503		III	4 382	3 945	-	3 812	(2 497)	2 369	(4 725)	(3 763)	3 970	.
2504		IV	3 370	3 399	-	(2 890)	/	/	(2 746)	/	3 572	.
2505		V	/	3 518	-	/	/	/	/	/	3 390	.
2506	KAUFMAENNICHE ANGESTELLTE	ZUSAMMEN	4 292	4 011	-	4 089	3 285	2 428	4 307	4 656	4 312	.
2507		II	7 179	6 292	-	5 997	(4 221)	(3 162)	(5 824)	/	6 744	.
2508		III	4 749	4 148	-	3 879	(2 345)	2 197	5 225	4 749	4 121	.
2509		IV	3 218	3 335	-	3 470	/	(1 914)	3 270	/	3 299	.
2510		V	2 686	2 987	-	(2 790)	/	/	(2 879)	/	3 234	.
2511		MAENNLICH	5 363	5 212	-	4 599	(3 553)	(3 182)	5 449	(4 825)	5 391	.
2512		II	7 676	6 491	-	6 439	(3 907)	/	(6 073)	/	6 983	.
2513		III	5 172	5 270	-	4 199	/	/	5 702	(4 825)	4 443	.
2514		IV	3 752	3 918	-	(3 951)	/	/	(3 895)	/	(3 650)	.
2515		V	(3 068)	3 744	-	/	/	/	/	/	/	.
2516		WEIBLICH	3 538	3 403	-	3 789	(3 181)	2 303	3 248	4 628	3 650	.
2517		II	(5 250)	5 679	-	5 545	/	(2 996)	/	/	(5 724)	.
2518		III	4 257	3 641	-	3 660	(2 357)	2 182	(3 851)	4 735	3 931	.
2519		IV	3 097	3 170	-	3 363	/	(1 911)	3 124	/	3 217	.
2520		V	2 556	2 749	-	/	/	/	(2 766)	/	3 167	.

SCHAFTSZWEIG, BESCHAFTIGUNGSART, GESCHLECHT UND LEISTUNGSGRUPPE IN DM
1993

NIEDER- SACHSEN	NORDRHEIN- WESTFALEN	RHEINLAND- PFA LZ	SAARLAND	SACHSEN	SACHSEN- ANHALT	SCHLESWIG- HOLSTEIN	THUE- RINGEN	FRUEHERES BUNDES- GEBIET	NEUE LAENDER U. BERLIN-OST	LAUFENDE NUMMER
SONSTIGEN TEXTILGEWERBES)										
4 527	4 800	5 242	/	2 679	.	4 542	2 572	4 728	2 669	2431
5 882	6 288	6 978	/	3 332	.	6 180	(2 962)	6 376	3 259	2432
4 331	4 813	4 959	/	2 706	.	4 486	(2 264)	4 737	2 677	2433
2 972	3 676	3 120	/	2 453	.	3 608	(2 641)	3 726	2 464	2434
(2 737)	3 097	/	/	1 731	.	(2 740)	/	3 007	1 731	2435
5 008	5 175	6 072	/	2 965	.	5 254	(2 687)	5 155	2 934	2436
5 985	6 321	7 021	/	3 263	.	(6 329)	(2 867)	6 428	3 163	2437
4 521	4 986	5 447	/	2 922	.	4 811	/	4 920	2 878	2438
(3 360)	4 031	(3 241)	/	2 876	.	(4 231)	/	4 158	2 886	2439
/	3 304	/	/	.	.	.	/	3 132	/	2440
3 285	3 862	3 591	/	2 489	.	3 668	(2 426)	3 775	2 484	2441
(4 518)	5 916	/	/	(3 450)	.	/	/	5 831	3 452	2442
3 615	4 209	3 999	/	2 567	.	(4 085)	(2 251)	4 167	2 547	2443
2 888	3 402	3 085	/	2 212	.	(3 271)	/	3 353	2 220	2444
(2 735)	3 023	/	/	(1 727)	.	(2 740)	/	2 977	(1 727)	2445
4 904	4 971	5 364	/	2 780	.	4 907	(2 572)	4 941	2 758	2446
5 835	6 088	(6 836)	/	(3 507)	.	(6 635)	/	6 234	3 279	2447
4 444	4 850	4 608	/	2 764	.	4 758	/	4 799	2 723	2448
/	4 130	/	/	2 675	.	(3 936)	(2 922)	4 248	2 692	2449
/	3 415	/	/	/	.	.	/	3 179	/	2450
4 975	5 057	5 738	/	2 942	.	5 152	(2 565)	5 038	2 893	2451
5 843	6 099	(6 830)	/	(3 453)	.	/	/	6 232	(3 204)	2452
4 510	4 891	(4 827)	/	2 890	.	4 888	/	4 848	2 820	2453
/	4 307	/	/	2 884	.	(4 453)	/	4 417	2 894	2454
(3 465)	(3 588)	/	/	/	.	/	/	(3 525)	/	2455
/	4 073	(3 942)	/	2 497	.	(3 998)	/	4 078	2 502	2456
/	(5 769)	/	/	/	.	/	/	6 285	/	2457
/	4 300	/	/	2 540	.	/	/	4 285	2 535	2458
/	3 527	/	/	2 352	.	/	/	3 503	2 377	2459
/	/	/	/	/	.	/	/	(2 808)	/	2460
4 221	4 615	5 192	/	2 613	.	4 244	(2 572)	4 514	2 609	2461
5 940	6 486	7 048	/	3 267	.	(5 944)	/	6 507	3 250	2462
4 208	4 754	5 145	/	2 675	.	(4 060)	(2 238)	4 848	2 652	2463
2 947	3 450	3 130	/	2 131	.	(3 344)	/	3 397	2 128	2464
(2 737)	3 020	/	/	(1 723)	.	(2 740)	/	2 984	(1 723)	2465
5 055	5 409	6 249	/	3 004	.	(5 438)	/	5 372	3 007	2466
6 181	6 579	7 118	/	(3 160)	.	(6 031)	/	6 628	(3 137)	2467
4 539	5 249	5 834	/	2 987	.	/	/	5 101	2 967	2468
(3 208)	3 634	(3 382)	/	/	.	/	/	3 608	/	2469
/	(3 011)	/	/	/	.	/	/	2 951	/	2470
3 270	3 822	3 514	/	2 486	.	3 579	(2 386)	3 716	2 479	2471
(4 326)	5 954	/	/	(3 403)	.	/	/	5 710	(3 411)	2472
3 671	4 188	(3 998)	/	2 575	.	(4 078)	(2 238)	4 135	2 550	2473
2 900	3 382	3 069	/	2 131	.	(3 321)	/	3 330	2 128	2474
(2 735)	3 022	/	/	(1 718)	.	(2 740)	/	2 990	(1 718)	2475
GEWERBE										
4 234	4 554	4 204	3 702	2 357	2 468	4 199	2 676	4 347	2 481	2476
6 227	6 378	5 519	(4 799)	2 938	(3 245)	(5 604)	3 436	6 169	3 184	2477
4 059	4 214	4 195	3 737	2 305	2 271	4 165	2 481	4 270	2 336	2478
3 079	3 254	3 229	3 310	2 033	(2 501)	3 650	2 082	3 311	2 065	2479
2 823	2 837	(2 758)	(2 511)	(1 694)	/	/	/	2 970	1 697	2480
4 988	5 425	5 326	4 274	2 871	(2 702)	4 732	(4 186)	5 192	3 071	2481
6 723	6 988	6 885	(5 299)	3 434	/	(5 956)	(4 967)	6 580	3 771	2482
4 471	4 695	4 823	4 150	2 648	(2 352)	(4 465)	/	4 752	2 609	2483
3 319	3 625	(4 019)	(3 690)	(2 590)	/	(4 078)	/	3 752	(2 625)	2484
(2 844)	(2 635)	/	/	/	/	/	/	3 307	/	2485
3 488	3 917	3 598	3 284	2 256	2 413	3 862	2 504	3 735	2 364	2486
4 914	5 357	4 274	/	2 791	(3 146)	/	3 049	5 291	2 977	2487
3 596	3 900	3 751	3 442	2 231	2 258	4 036	2 427	3 909	2 288	2488
2 991	3 128	3 123	3 126	1 977	(2 324)	(3 391)	2 082	3 176	2 014	2489
(2 812)	2 884	/	(2 435)	(1 707)	/	/	/	2 877	1 717	2490
4 366	4 767	4 564	3 847	2 391	2 367	4 270	2 642	4 510	2 486	2491
5 910	6 421	5 899	(4 899)	2 719	(2 996)	(5 579)	3 109	5 876	2 995	2492
4 127	4 354	4 248	3 633	2 313	2 238	4 089	(2 347)	4 282	2 325	2493
3 207	3 431	(3 674)	(3 562)	2 314	/	(4 008)	(2 261)	3 479	2 267	2494
/	(3 047)	/	/	/	/	/	/	3 337	(1 949)	2495
4 935	5 372	5 015	4 494	2 823	(2 515)	4 677	(4 083)	5 033	3 002	2496
6 137	6 802	(6 298)	(5 316)	(3 267)	/	/	/	6 071	3 651	2497
4 423	4 713	4 379	(3 991)	(2 754)	(2 391)	/	/	4 573	2 635	2498
(3 667)	3 866	/	/	(2 608)	/	(4 199)	/	3 861	(2 569)	2499
/	/	/	/	/	/	/	/	(3 298)	/	2500
3 817	4 227	4 151	3 284	2 287	2 311	3 987	2 390	4 032	2 351	2501
5 384	5 782	(5 163)	/	(2 556)	/	/	(2 661)	5 454	2 710	2502
3 820	4 071	4 121	(3 293)	2 231	2 195	(3 973)	(2 243)	4 028	2 262	2503
3 103	3 213	(3 667)	(3 496)	2 209	/	(3 788)	(2 261)	3 328	2 203	2504
/	(3 009)	/	/	/	/	/	/	3 344	/	2505
4 123	4 444	4 064	3 611	2 337	2 545	4 078	2 701	4 250	2 477	2506
6 531	6 355	5 324	/	3 031	(3 440)	/	(3 877)	6 413	3 307	2507
3 983	4 128	4 171	3 787	2 299	2 302	(4 305)	2 545	4 262	2 345	2508
3 016	3 200	3 141	3 166	1 896	(2 499)	(3 061)	(1 944)	3 245	1 955	2509
2 744	2 789	/	/	(1 630)	/	/	/	2 882	(1 641)	2510
5 030	5 457	5 519	4 111	2 908	/	(4 842)	/	5 308	3 140	2511
7 244	7 088	(7 387)	/	(3 506)	/	/	/	7 004	3 874	2512
4 520	4 681	5 089	(4 249)	(2 578)	/	/	/	4 896	2 584	2513
3 219	3 517	(4 094)	(3 640)	/	/	/	/	3 696	/	2514
(2 771)	(2 541)	/	/	/	/	/	/	3 309	/	2515
3 206	3 776	3 437	3 284	2 239	2 478	(3 670)	2 582	3 586	2 372	2516
(4 366)	5 126	(4 011)	/	2 891	(3 282)	/	(3 463)	5 157	3 136	2517
3 318	3 808	3 613	3 502	2 231	2 307	(4 194)	2 513	3 835	2 308	2518
2 926	3 105	3 019	(2 812)	1 894	/	(3 047)	(1 944)	3 122	1 926	2519
(2 731)	2 853	/	/	(1 649)	/	/	/	2 752	(1 660)	2520

3 DURCHSCHNITTICHE BRUTTOMONATSVERDIENSTE DER ANGESTELLTEN NACH WIRT
JULI

LAUFENDE NUMMER	BESCHAEFTIGUNGS- ART	GESCHLECHT- LEISTUNGS- GRUPPE	BADEN- WÜRTTEMBERG	BAYERN	BERLIN			BRANDEN- BURG	BREMEN	HAMBURG	HESSEN	MECKLEN- BURG-VOR- POMMERN
					INSGESAMT	(WEST)	(OST)					
NAHRUNGS- UND GE												
2521	KAUFMAENNISCHE	ZUSAMMEN	5 247	5 025	-	5 429	3 371	2 726	5 201	5 979	5 309	2 718
2522	UND TECHNISCHE	II	7 400	6 976	-	6 987	4 219	3 430	6 908	7 698	6 909	3 638
2523	ANGESTELLTE	III	5 257	4 804	-	5 313	3 245	2 703	5 398	5 251	4 885	2 657
2524	EINSCHL.	IV	3 804	3 510	-	3 739	2 597	2 080	3 822	4 280	3 875	2 135
2525	MEISTER	V	3 024	3 041	-	3 452	/	1 945	3 522	3 652	3 302	1 993
2526	MAENNLICH	5 936	5 641	-	5 959	3 775	3 370	5 976	6 536	5 772	3 286	3 844
2527	II	7 509	7 075	-	7 179	4 437	3 620	7 050	7 908	7 167	3 000	2 465
2528	III	5 480	5 133	-	5 588	3 488	3 218	5 975	5 559	5 210	3 000	2 465
2529	IV	4 402	3 930	-	4 056	(2 779)	(2 374)	4 471	4 539	4 132	2 465	3 639
2530	V	3 587	3 393	-	(3 404)	/	/	3 908	3 734	3 639	(2 216)	2 357
2531	WEIBLICH	3 951	3 862	-	4 352	2 993	2 361	3 950	4 991	4 397	2 357	3 218
2532	II	6 355	5 961	-	5 767	3 662	3 099	5 935	6 734	5 960	3 218	2 420
2533	III	4 605	4 118	-	4 672	3 040	2 399	4 288	4 886	4 283	2 420	2 072
2534	IV	3 453	3 303	-	3 577	2 543	2 055	3 428	4 027	3 607	2 072	1 958
2535	V	2 896	2 979	-	3 466	/	1 937	3 205	3 567	3 089	1 958	2 975
2536	TECHNISCHE	ZUSAMMEN	5 660	5 357	-	5 790	3 527	3 142	6 044	6 270	5 462	2 975
2537	ANGESTELLTE	II	7 125	6 808	-	7 061	4 136	3 500	6 478	7 705	6 711	3 723
2538	EINSCHL.	III	5 544	4 991	-	5 652	3 411	3 066	6 625	5 556	5 076	2 973
2539	MEISTER	IV	4 241	3 718	-	3 965	2 761	2 320	4 600	4 550	4 151	2 270
2540	V	3 639	3 081	-	3 528	/	/	(3 746)	(3 845)	3 638	(2 174)	3 302
2541	MAENNLICH	6 003	5 765	-	6 073	3 705	3 439	6 553	6 571	5 761	3 302	3 794
2542	II	7 163	6 851	-	7 145	4 188	3 587	6 554	7 752	6 750	3 794	3 121
2543	III	5 666	5 252	-	5 767	3 528	3 364	7 041	5 798	5 270	3 121	2 523
2544	IV	4 720	4 161	-	4 307	(2 684)	(2 545)	5 240	4 851	4 668	2 523	3 939
2545	V	3 909	(3 498)	-	(3 369)	/	/	(4 780)	(4 013)	3 939	/	4 164
2546	WEIBLICH	4 150	3 734	-	4 020	3 157	2 543	3 932	4 836	4 164	2 435	3 337
2547	II	6 336	5 973	-	(5 163)	/	3 133	/	(7 045)	6 258	3 337	2 569
2548	III	4 601	3 876	-	4 343	3 233	2 461	4 448	4 671	4 160	2 569	2 188
2549	IV	3 732	3 249	-	3 668	(2 830)	2 245	3 433	(4 020)	3 464	2 188	3 270
2550	V	3 502	2 974	-	(3 628)	/	/	(3 051)	/	3 270	(2 189)	2 599
2551	KAUFMAENNISCHE	ZUSAMMEN	5 109	4 891	-	5 208	3 287	2 551	4 910	5 930	5 272	2 599
2552	ANGESTELLTE	II	7 515	7 089	-	6 934	4 300	3 378	7 062	7 697	6 966	3 591
2553	III	5 145	4 736	-	5 093	3 182	2 536	4 901	5 193	4 844	2 504	2 082
2554	IV	3 710	3 455	-	3 661	2 489	2 039	3 608	4 252	3 821	1 943	3 270
2555	V	2 895	3 026	-	3 383	/	1 948	3 479	3 626	3 142	3 886	2 830
2556	MAENNLICH	5 906	5 574	-	5 851	3 842	3 286	5 684	6 528	5 776	2 422	3 385
2557	II	7 665	7 237	-	7 208	4 824	3 658	7 250	7 941	7 314	2 339	3 193
2558	III	5 387	5 076	-	5 396	3 466	3 026	5 353	5 488	5 192	2 394	2 033
2559	IV	4 299	3 818	-	3 918	/	(2 224)	4 022	4 495	4 011	2 422	3 385
2560	V	3 439	3 329	-	/	/	/	3 763	3 681	3 385	/	4 426
2561	WEIBLICH	3 921	3 888	-	4 415	2 947	2 329	3 952	5 002	4 426	2 339	3 193
2562	II	6 358	5 958	-	5 859	3 646	3 089	6 037	6 715	5 933	3 193	2 394
2563	III	4 605	4 163	-	4 711	2 992	2 386	4 263	4 903	4 295	2 394	2 033
2564	IV	3 410	3 312	-	3 553	2 437	2 029	3 428	4 028	3 631	2 033	1 910
2565	V	2 796	2 981	-	3 368	/	1 939	3 238	3 572	3 032	1 910	3 032
BROT- UND BACK												
2566	KAUFMAENNISCHE	ZUSAMMEN	3 530	4 739	-	4 629	3 209	2 486	.	.	5 242	2 110
2567	UND TECHNISCHE	II	6 757	7 027	-	5 886	(4 816)	3 828	.	.	6 800	3 106
2568	ANGESTELLTE	III	4 941	4 675	-	4 251	2 980	2 812	.	.	4 901	2 076
2569	EINSCHL.	IV	2 707	3 115	-	2 948	(2 127)	2 092	.	.	3 094	1 692
2570	MEISTER	V	2 220	(2 878)	-	/	/	1 954	.	.	/	(1 605)
2571	MAENNLICH	5 675	5 498	-	5 498	4 064	3 444	3 444	.	.	5 761	2 742
2572	II	6 775	7 140	-	5 918	(4 931)	(4 086)	.	.	.	7 088	3 285
2573	III	5 475	4 993	-	(4 549)	(3 425)	(3 477)	.	.	.	5 229	(2 260)
2574	IV	(4 789)	(3 617)	-	/	/	(2 367)	.	.	.	/	/
2575	V	/	/	-	/	/	/	.	.	.	/	/
2576	WEIBLICH	2 595	3 380	-	3 669	2 306	2 157	.	.	.	3 841	1 934
2577	II	/	(5 967)	-	(5 744)	/	(3 290)	.	.	.	(5 335)	(2 887)
2578	III	3 892	3 659	-	(3 971)	(2 516)	2 362	.	.	.	3 816	2 020
2579	IV	2 510	2 991	-	2 875	(1 946)	2 049	.	.	.	3 047	1 674
2580	V	2 211	(2 878)	-	/	/	1 948	.	.	.	/	(1 594)
2581	TECHNISCHE	ZUSAMMEN	5 760	6 101	-	5 610	3 589	3 398	.	.	5 683	2 737
2582	ANGESTELLTE	II	(6 858)	7 382	-	5 705	(4 349)	(4 281)	.	.	6 341	(3 134)
2583	EINSCHL.	III	(5 147)	5 596	-	/	(3 142)	(3 146)	.	.	5 047	(2 107)
2584	MEISTER	IV	/	(3 772)	-	/	/	/	.	.	/	/
2585	V	/	/	-	/	/	/	/	.	.	/	/
2586	MAENNLICH	6 300	6 114	-	5 688	3 668	3 800	.	.	.	5 754	(2 956)
2587	II	(6 858)	7 386	-	5 801	(4 349)	(4 377)	.	.	.	6 465	(3 135)
2588	III	(5 639)	5 621	-	/	(3 202)	(3 660)	.	.	.	(5 104)	/
2589	IV	/	(3 772)	-	/	/	/	.	.	.	/	/
2590	V	/	/	-	/	/	/	.	.	.	/	/
2591	WEIBLICH	(3 946)	/	-	/	/	(2 158)	.	.	.	/	(2 229)
2592	II	/	/	-	/	/	/	.	.	.	/	/
2593	III	/	/	-	/	/	(2 118)	.	.	.	/	/
2594	IV	/	/	-	/	/	/	.	.	.	/	/
2595	V	/	/	-	/	/	/	.	.	.	/	/
2596	KAUFMAENNISCHE	ZUSAMMEN	3 250	4 268	-	4 198	3 038	2 245	.	.	5 162	2 008
2597	ANGESTELLTE	II	(6 631)	6 673	-	(6 117)	(5 350)	(3 512)	.	.	7 001	3 082
2598	III	4 894	4 381	-	(4 104)	2 909	(2 441)	.	.	.	4 884	2 072
2599	IV	2 641	3 023	-	2 902	(2 106)	2 066	.	.	.	3 085	1 696
2600	V	2 210	(2 878)	-	/	/	1 960	.	.	.	/	(1 600)
2601	MAENNLICH	5 428	5 102	-	5 261	(4 519)	(2 871)	.	.	.	5 762	2 568
2602	II	(6 667)	6 848	-	(6 132)	(5 779)	(3 709)	.	.	.	7 403	/
2603	III	5 437	4 712	-	(4 310)	(3 601)	/	.	.	.	5 248	(2 201)
2604	IV	(4 580)	/	-	/	/	/	.	.	.	/	/
2605	V	/	/	-	/	/	/	.	.	.	/	/
2606	WEIBLICH	2 543	3 346	-	3 659	2 253	2 157	.	.	.	3 821	1 917
2607	II	/	/	-	(6 089)	/	(3 315)	.	.	.	(5 414)	(2 846)
2608	III	3 846	3 628	-	(3 971)	(2 424)	(2 464)	.	.	.	3 823	2 036
2609	IV	2 485	2 991	-	2 875	(1 946)	2 049	.	.	.	3 047	1 674
2610	V	2 201	(2 878)	-	/	/	1 953	.	.	.	/	(1 591)

SCHAFTSZWEIG, BESCHAFTIGUNGSART, GESCHLECHT UND LEISTUNGSGRUPPE IN DM
1993

NIEDER- SACHSEN	NORDRHEIN- WESTFALEN	RHEINLAND- PFA LZ	SAARLAND	SACHSEN	SACHSEN- ANHALT	SCHLESWIG- HOLSTEIN	THUE- RINGEN	FRUEHERES BUNDES- GEBIET	NEUE LAENDER U. BERLIN-OST	LAUFENDE NUMMER
NUSSMITTELINDUSTRIE										
5 012	5 263	5 083	4 841	2 769	2 577	5 000	2 693	5 198	2 731	2521
6 964	7 164	6 809	6 427	3 247	3 403	7 039	3 463	7 098	3 451	2522
4 838	5 048	4 871	4 738	2 831	2 684	4 668	2 739	4 977	2 774	2523
3 613	3 960	3 473	3 290	2 276	2 187	3 763	2 271	3 763	2 217	2524
2 789	3 270	2 979	/	2 425	1 981	2 899	1 823	3 135	2 081	2525
5 558	5 715	5 618	5 378	3 388	3 102	5 560	3 242	5 750	3 312	2526
7 059	7 308	6 939	6 538	3 448	3 541	7 149	3 563	7 235	3 632	2527
5 121	5 263	5 150	4 931	3 328	3 081	4 964	3 084	5 258	3 195	2528
4 120	4 408	3 831	3 553	3 484	2 684	4 211	2 830	4 238	2 860	2529
3 077	3 527	(3 419)	/	(2 629)	2 615	3 373	(2 617)	3 542	2 538	2530
3 787	4 137	3 914	3 681	2 380	2 286	3 806	2 355	4 051	2 374	2531
6 025	5 958	5 669	(5 043)	2 900	3 185	5 882	3 206	6 062	3 108	2532
4 104	4 434	4 207	4 182	2 488	2 460	4 087	2 503	4 324	2 496	2533
3 195	3 510	3 250	3 174	2 017	2 018	3 282	2 153	3 407	2 069	2534
2 737	3 150	2 861	/	2 409	1 801	2 640	1 750	2 991	2 016	2535
5 537	5 682	5 614	5 252	3 127	2 934	5 273	3 207	5 582	3 104	2536
6 917	7 040	6 826	6 403	3 320	3 359	6 690	3 581	6 929	3 515	2537
5 181	5 439	5 242	5 065	3 062	3 020	4 915	3 288	5 313	3 094	2538
3 774	4 569	3 770	3 549	2 993	2 325	3 535	2 646	4 139	2 591	2539
2 572	3 500	(3 271)	/	(2 492)	(2 012)	(3 159)	(2 170)	3 373	2 213	2540
5 922	5 965	5 830	5 657	3 423	3 150	5 631	3 403	5 926	3 373	2541
6 923	7 124	6 859	6 400	3 360	3 405	6 754	3 596	6 976	3 565	2542
5 419	5 592	5 369	5 236	3 266	3 156	5 062	3 395	5 512	3 268	2543
4 388	5 025	4 007	(3 913)	3 902	2 468	3 824	2 938	4 663	3 107	2544
/	3 638	/	/	/	/	/	/	3 782	(2 534)	2545
3 759	4 116	4 278	3 752	2 442	2 524	3 730	2 663	3 971	2 544	2546
6 749	5 725	(6 175)	/	3 069	(3 057)	(5 328)	(3 461)	6 045	3 211	2547
3 962	4 349	4 437	(4 193)	2 520	2 769	4 011	2 912	4 172	2 683	2548
3 178	3 597	3 442	3 333	2 166	2 204	3 360	2 366	3 462	2 241	2549
2 529	3 388	(3 042)	/	(2 328)	(1 598)	(2 841)	(2 028)	3 157	2 141	2550
4 835	5 115	4 898	4 721	2 653	2 481	4 901	2 530	5 066	2 601	2551
6 991	7 222	6 800	6 438	3 203	3 427	7 216	3 385	7 176	3 411	2552
4 723	4 920	4 731	4 659	2 778	2 572	4 566	2 574	4 861	2 668	2553
3 584	3 770	3 432	3 231	2 046	2 167	3 806	2 198	3 676	2 124	2554
2 821	3 206	2 933	/	2 416	1 978	2 866	1 753	3 071	2 060	2555
5 403	5 602	5 516	5 280	3 360	3 071	5 526	3 102	5 670	3 260	2556
7 143	7 400	6 981	6 606	3 540	3 682	7 364	3 531	7 368	3 701	2557
4 998	5 127	5 039	4 846	3 359	3 020	4 905	2 837	5 142	3 137	2558
4 066	4 114	3 791	3 448	2 686	2 748	4 262	2 739	4 097	2 675	2559
3 061	3 478	(3 322)	/	(2 368)	2 621	3 317	/	3 448	2 539	2560
3 792	4 141	3 867	3 669	2 371	2 255	3 820	2 319	4 063	2 347	2561
5 900	6 009	5 579	(4 825)	2 873	3 203	5 999	3 159	6 065	3 088	2562
4 129	4 446	4 173	4 180	2 484	2 410	4 097	2 464	4 346	2 469	2563
3 198	3 494	3 233	3 142	1 990	2 000	3 262	2 129	3 398	2 040	2564
2 773	3 098	2 835	/	2 419	1 774	2 612	1 707	2 953	1 999	2565
WARENINDUSTRIE										
4 558	4 758	(4 713)	.	2 134	2 875	5 141	2 336	4 619	2 397	2566
6 542	6 913	(6 064)	.	2 704	3 644	7 382	2 792	6 712	3 217	2567
4 347	4 730	/	.	2 117	3 026	4 768	2 445	4 649	2 460	2568
3 674	4 192	/	.	1 849	2 485	4 480	2 101	3 605	2 112	2569
/	(3 284)	/	.	1 859	1 884	/	1 671	2 425	1 833	2570
4 917	5 032	(5 470)	.	2 728	3 101	5 264	2 864	5 225	3 086	2571
6 581	7 031	/	.	3 042	3 715	7 451	2 826	6 815	3 497	2572
4 672	4 917	/	.	2 539	3 264	5 035	2 888	4 953	2 978	2573
3 988	4 484	/	.	(2 011)	2 863	4 538	/	4 241	2 779	2574
/	/	/	.	/	/	/	/	(2 935)	(2 198)	2575
3 180	3 673	/	.	1 974	2 122	4 261	2 067	3 228	2 044	2576
/	/	/	.	2 421	/	/	(2 698)	5 707	2 721	2577
3 419	3 840	/	.	1 990	2 650	4 132	2 195	3 711	2 169	2578
2 590	3 214	/	.	1 837	1 954	/	1 995	2 744	1 884	2579
/	(3 192)	/	.	1 812	1 825	/	1 652	2 398	1 801	2580
5 887	5 529	/	.	2 645	3 114	5 999	2 733	5 820	2 990	2581
6 695	(6 912)	/	.	2 823	(3 491)	7 130	2 674	6 730	3 230	2582
4 944	5 426	/	.	(2 577)	(2 874)	4 902	(2 951)	5 271	2 857	2583
/	(4 269)	/	.	/	/	/	/	4 082	(2 449)	2584
/	/	/	.	/	/	/	/	/	/	2585
6 072	5 676	/	.	2 639	3 181	6 023	2 787	5 949	3 114	2586
6 695	(6 982)	/	.	(2 839)	(3 491)	7 130	2 595	6 778	3 270	2587
5 116	5 542	/	.	(2 586)	(2 938)	4 916	(2 991)	5 379	3 080	2588
/	(4 459)	/	.	/	/	/	/	4 268	(2 467)	2589
/	/	/	.	/	/	/	/	/	/	2590
/	(3 827)	/	.	/	/	/	/	4 044	2 403	2591
/	/	/	.	/	/	/	/	/	(2 820)	2592
/	/	/	.	/	/	/	/	(4 010)	2 303	2593
/	/	/	.	/	/	/	/	(3 376)	/	2594
/	/	/	.	/	/	/	/	/	/	2595
4 415	4 572	(4 027)	.	2 066	2 633	4 976	2 234	4 389	2 292	2596
6 482	6 914	/	.	2 658	3 706	7 548	(2 964)	6 701	3 208	2597
4 297	4 564	/	.	2 053	3 067	4 716	2 394	4 531	2 373	2598
3 679	4 180	/	.	1 847	2 486	4 480	1 985	3 583	2 101	2599
/	(3 284)	/	.	1 859	1 884	/	1 648	2 422	1 831	2600
4 769	4 845	/	.	2 805	3 089	5 097	2 956	5 026	3 070	2601
6 534	(7 070)	/	.	(3 245)	(3 834)	7 694	(3 255)	6 840	3 804	2602
4 627	4 744	/	.	(2 501)	3 383	5 108	2 857	4 850	2 921	2603
3 991	4 489	/	.	/	2 869	4 538	/	4 239	2 818	2604
/	/	/	.	/	/	/	/	/	(2 272)	2605
3 169	3 660	/	.	1 957	2 107	4 257	2 061	3 197	2 029	2606
/	/	/	.	2 385	/	/	(2 750)	5 791	2 710	2607
3 410	3 831	/	.	1 976	2 646	4 122	2 190	3 694	2 157	2608
2 570	3 213	/	.	1 837	1 954	/	1 985	2 731	1 882	2609
/	(3 192)	/	.	1 812	1 825	/	1 648	2 392	1 802	2610

3 DURCHSCHNITTICHE BRUTTOMONATSVERDIENSTE DER ANGESTELLTEN NACH WIRT
JULI

LAUF- FENDE NUMMER	BESCHAEF- TIGUNGS- ART	GESCHLECHT LEISTUNGS- GRUPPE	BADEN- WUERTTEM- BERG	BAYERN	BERLIN			BRANDEN- BURG	BREMEN	HAMBURG	HESSEN	MECKLEN- BURG-VOR- POMMERN
					INSGESAMT	(WEST)	(OST)					
OBST- UND GEMUE												
2611	KAUFMAENNISCHE UND TECHNISCHE ANGESTELLTE EINSCHL. MEISTER	ZUSAMMEN	4 926	4 422	-	5 061	/	.	/	5 347	5 052	.
2612		II	6 806	6 120	-	(6 565)	/	.	/	7 358	7 110	.
2613		III	4 963	4 178	-	5 042	/	.	/	4 878	4 590	.
2614		IV	3 413	3 202	-	(3 617)	/	.	/	(4 074)	(3 625)	.
2615		V	(2 800)	/	-	/	/	.	/	/	(3 006)	.
2616		MAENNlich	5 836	5 105	-	5 430	/	.	/	5 876	5 787	.
2617		II	7 168	6 193	-	(6 721)	/	.	/	7 563	7 136	.
2618		III	5 236	4 492	-	(5 378)	/	.	/	5 075	4 858	.
2619		IV	(3 674)	(3 488)	-	(3 640)	/	.	/	/	/	.
2620		V	/	/	-	/	/	.	/	/	/	.
2621		WEIBlich	3 796	3 547	-	4 447	/	.	/	4 461	3 980	.
2622		II	(5 435)	/	-	/	/	.	/	/	/	.
2623		III	4 277	3 762	-	(4 461)	/	.	/	4 564	4 159	.
2624		IV	3 347	3 158	-	/	/	.	/	(3 609)	(3 604)	.
2625		V	(2 755)	/	-	/	/	.	/	/	(3 006)	.
2626	TECHNISCHE ANGESTELLTE EINSCHL. MEISTER	ZUSAMMEN	5 445	5 076	-	5 368	/	.	/	5 505	5 454	.
2627		II	6 865	5 912	-	/	/	.	/	(6 450)	(7 036)	.
2628		III	5 427	4 451	-	(5 459)	/	.	/	5 222	4 721	.
2629		IV	3 483	/	-	/	/	.	/	/	/	.
2630		V	/	/	-	/	/	.	/	/	/	.
2631		MAENNlich	5 961	5 426	-	(5 822)	/	.	/	5 769	5 874	.
2632		II	6 954	5 933	-	/	/	.	/	(6 450)	(7 027)	.
2633		III	5 515	(4 712)	-	(5 404)	/	.	/	(5 349)	(5 096)	.
2634		IV	/	/	-	/	/	.	/	/	/	.
2635		V	/	/	-	/	/	.	/	/	/	.
2636		WEIBlich	3 804	(3 638)	-	(4 187)	/	.	/	(4 429)	(4 030)	.
2637		II	/	/	-	/	/	.	/	/	/	.
2638		III	(4 625)	(3 771)	-	/	/	.	/	/	(3 859)	.
2639		IV	3 465	/	-	/	/	.	/	/	/	.
2640		V	/	/	-	/	/	.	/	/	/	.
2641	KAUFMAENNISCHE ANGESTELLTE	ZUSAMMEN	4 615	4 207	-	4 849	/	.	/	5 280	4 819	.
2642		II	6 766	6 325	-	(6 328)	/	.	/	7 857	(7 175)	.
2643		III	4 520	4 107	-	(4 748)	/	.	/	4 746	4 501	.
2644		IV	3 393	3 208	-	(3 470)	/	.	/	(3 795)	(3 634)	.
2645		V	(2 760)	/	-	/	/	.	/	/	(3 006)	.
2646		MAENNlich	5 703	4 928	-	(5 078)	/	.	/	5 941	5 707	.
2647		II	7 366	6 491	-	/	/	.	/	(8 352)	(7 239)	.
2648		III	4 790	4 414	-	(5 343)	/	.	/	4 927	(4 655)	.
2649		IV	(3 701)	(3 488)	-	/	/	.	/	/	/	.
2650		V	/	/	-	/	/	.	/	/	/	.
2651		WEIBlich	3 795	3 535	-	(4 560)	/	.	/	4 466	3 967	.
2652		II	(5 422)	/	-	/	/	.	/	/	/	.
2653		III	4 206	3 760	-	(4 243)	/	.	/	4 523	(4 302)	.
2654		IV	3 311	3 160	-	/	/	.	/	(3 577)	(3 645)	.
2655		V	(2 760)	/	-	/	/	.	/	/	(3 006)	.
SCHLACHTHAEUSER (OHNE KOMMUNALE												
2656	KAUFMAENNISCHE UND TECHNISCHE ANGESTELLTE EINSCHL. MEISTER	ZUSAMMEN	4 577	4 843	-	4 494	2 977	2 425	.	.	4 540	2 373
2657		II	6 949	6 958	-	(6 766)	(3 267)	3 132	.	.	6 104	3 467
2658		III	4 873	4 605	-	4 674	(2 996)	2 223	.	.	4 185	2 295
2659		IV	3 104	3 484	-	3 334	/	1 813	.	.	3 390	1 886
2660		V	(2 652)	(2 524)	-	/	/	/	.	.	/	(1 908)
2661		MAENNlich	5 417	5 575	-	4 954	(3 176)	3 042	.	.	5 295	3 012
2662		II	7 019	7 168	-	(7 123)	/	3 259	.	.	6 378	3 729
2663		III	5 030	5 029	-	5 066	/	2 461	.	.	4 932	2 612
2664		IV	3 478	4 126	-	3 434	/	/	.	.	(3 790)	(2 070)
2665		V	/	/	-	/	/	/	.	.	/	/
2666		WEIBlich	3 263	3 733	-	3 758	(2 859)	2 162	.	.	3 603	2 077
2667		II	/	(5 777)	-	/	/	2 904	.	.	(5 084)	2 999
2668		III	4 052	3 911	-	3 965	(2 897)	2 172	.	.	3 515	2 120
2669		IV	3 035	3 141	-	3 234	/	1 814	.	.	(3 081)	1 860
2670		V	/	/	-	/	/	/	.	.	/	(1 936)
2671	TECHNISCHE ANGESTELLTE EINSCHL. MEISTER	ZUSAMMEN	5 119	5 406	-	4 982	(3 067)	2 824	.	.	5 422	2 444
2672		II	6 409	6 776	-	/	/	3 118	.	.	(6 089)	3 486
2673		III	4 644	4 982	-	4 901	/	2 339	.	.	(5 400)	2 470
2674		IV	/	4 066	-	/	/	(1 854)	.	.	(4 251)	1 944
2675		V	/	/	-	/	/	/	.	.	/	/
2676		MAENNlich	5 229	5 492	-	5 081	/	3 109	.	.	5 508	2 961
2677		II	6 405	6 931	-	/	/	3 225	.	.	(6 089)	3 506
2678		III	4 655	5 063	-	4 999	/	(2 697)	.	.	(5 719)	2 620
2679		IV	/	4 171	-	/	/	/	.	.	(4 251)	(2 190)
2680		V	/	/	-	/	/	/	.	.	/	/
2681		WEIBlich	/	(4 801)	-	/	/	2 336	.	.	/	2 000
2682		II	/	(5 962)	-	/	/	(2 720)	.	.	/	/
2683		III	/	(4 236)	-	/	/	(2 166)	.	.	/	(2 186)
2684		IV	/	/	-	/	/	/	.	.	/	1 902
2685		V	/	/	-	/	/	/	.	.	/	/
2686	KAUFMAENNISCHE ANGESTELLTE	ZUSAMMEN	4 436	4 543	-	4 344	(2 916)	2 288	.	.	4 291	2 331
2687		II	7 280	7 135	-	(6 462)	/	3 145	.	.	6 112	3 454
2688		III	4 960	4 411	-	4 595	(2 890)	2 197	.	.	3 988	2 227
2689		IV	3 097	3 296	-	3 334	/	1 810	.	.	(3 094)	1 843
2690		V	(2 610)	(2 524)	-	/	/	/	.	.	/	/
2691		MAENNlich	5 502	5 660	-	4 885	/	2 963	.	.	5 171	3 071
2692		II	7 409	7 395	-	/	/	3 309	.	.	(6 604)	4 029
2693		III	5 205	4 995	-	5 103	/	(2 338)	.	.	4 700	2 604
2694		IV	(3 468)	(4 057)	-	(3 481)	/	/	.	.	/	(1 950)
2695		V	/	/	-	/	/	/	.	.	/	/
2696		WEIBlich	3 241	3 604	-	3 749	(2 845)	2 135	.	.	3 575	2 109
2697		II	/	(5 576)	-	/	/	2 978	.	.	(5 084)	2 969
2698		III	4 043	3 879	-	3 964	/	2 173	.	.	3 462	2 106
2699		IV	3 031	3 129	-	3 221	/	1 813	.	.	(3 081)	1 829
2700		V	/	/	-	/	/	/	.	.	/	/

SCHAFTSZWEIG, BESCHAFTIGUNGSART, GESCHLECHT UND LEISTUNGSGRUPPE IN DM
1993

NIEDER- SACHSEN	NORDRHEIN- WESTFALEN	RHEINLAND- PFALZ	SAARLAND	SACHSEN	SACHSEN- ANHALT	SCHLESWIG- HOLSTEIN	THUE- RINGEN	FRUEHERES BUNDES- GEBIET	NEUE LAENDER U. BERLIN-OST	LAUFENDE NUMMER
SEVERARBEITUNG										
4 817	5 316	4 831	.	2 454	2 348	4 770	2 584	4 994	2 585	2611
6 736	7 573	6 522	.	2 891	(3 148)	6 623	(3 237)	6 922	3 291	2612
4 563	5 117	4 590	.	2 289	2 220	4 356	2 350	4 777	2 319	2613
3 385	3 838	3 935	.	(2 058)	(1 808)	3 214	/	3 552	2 023	2614
2 893	3 303	(3 236)	.	/	/	/	/	3 071	/	2615
5 533	5 925	5 449	.	2 728	(2 727)	5 183	(2 897)	5 648	2 962	2616
6 862	7 864	6 628	.	2 997	/	6 732	(3 479)	7 120	3 480	2617
4 742	5 443	5 076	.	(2 420)	(2 351)	4 505	(2 434)	5 065	2 437	2618
3 922	4 251	(4 633)	.	/	/	/	/	4 070	/	2619
/	(3 385)	/	.	/	/	/	/	(3 457)	/	2620
3 564	4 007	3 543	.	2 255	2 134	3 848	2 354	3 845	2 328	2621
(5 510)	(4 996)	/	.	(2 645)	(2 818)	(5 716)	/	5 477	2 990	2622
4 051	4 255	(3 832)	.	2 228	(2 125)	3 971	(2 294)	4 129	2 256	2623
3 179	3 612	(3 098)	.	(2 042)	(1 736)	3 212	/	3 360	1 940	2624
2 893	3 280	/	.	/	/	/	/	3 004	/	2625
5 201	5 553	5 212	.	2 643	/	4 747	(2 638)	5 301	2 882	2626
6 423	7 211	(6 329)	.	(2 850)	/	6 338	/	6 623	3 335	2627
4 743	5 298	(4 776)	.	(2 243)	/	4 421	(2 363)	5 002	2 355	2628
3 499	(4 179)	/	.	/	/	(3 283)	/	3 753	/	2629
/	(3 245)	/	.	/	/	/	/	3 227	/	2630
5 645	5 870	5 257	.	2 754	/	5 007	(2 755)	5 656	3 073	2631
6 450	7 290	(6 329)	.	(2 877)	/	6 381	/	6 670	3 436	2632
4 898	5 467	(4 862)	.	/	/	4 485	(2 416)	5 149	(2 449)	2633
/	(4 325)	/	.	/	/	/	/	4 324	/	2634
3 654	4 023	/	.	(2 356)	/	3 644	/	3 845	(2 370)	2635
(4 010)	4 290	/	.	/	/	/	/	(5 471)	/	2636
(3 282)	(3 984)	/	.	/	/	(3 929)	/	4 183	(2 240)	2637
/	(3 226)	/	.	/	/	(3 283)	/	3 456	/	2638
/	/	/	.	/	/	/	/	3 121	/	2639
4 567	5 227	4 606	.	2 381	2 281	4 787	2 550	4 844	2 468	2640
7 136	7 744	(6 705)	.	(2 936)	(3 137)	6 812	(3 134)	7 139	3 253	2641
4 447	5 044	4 479	.	2 298	(2 234)	4 311	(2 339)	4 664	2 307	2642
3 350	3 779	(3 688)	.	(2 018)	(1 808)	(3 176)	/	3 501	2 005	2643
(2 894)	3 324	/	.	/	/	/	/	3 018	/	2644
5 430	5 952	5 675	.	2 705	(2 657)	5 343	/	5 642	2 848	2645
7 465	8 187	(6 945)	.	(3 217)	/	6 990	/	7 503	(3 559)	2646
4 621	5 431	(5 384)	.	(2 432)	(2 412)	4 525	/	5 007	2 429	2647
(3 881)	4 228	/	.	/	/	/	/	3 982	/	2648
/	/	/	.	/	/	/	/	(3 342)	/	2649
3 535	4 005	3 559	.	2 239	2 111	3 916	2 362	3 845	2 322	2650
(5 409)	(5 029)	/	.	(2 631)	/	/	/	5 478	3 047	2651
4 066	4 249	(3 875)	.	2 242	(2 125)	3 980	(2 310)	4 119	2 259	2652
3 147	3 571	(3 098)	.	(2 018)	(1 736)	(3 189)	/	3 338	1 929	2653
(2 894)	(3 304)	/	.	/	/	/	/	2 966	/	2654
SCHLACHTHOEFEN), FLEISCHVERARBEITUNG										
4 606	4 833	3 972	4 374	2 274	2 201	4 875	2 349	4 706	2 311	2656
6 276	6 621	5 908	6 283	2 948	3 151	6 576	3 385	6 574	3 141	2657
4 539	4 986	3 938	4 643	2 139	2 233	5 025	2 467	4 740	2 257	2658
3 504	3 638	3 020	3 018	1 852	1 871	3 810	1 969	3 531	1 886	2659
(2 819)	3 014	(2 407)	/	(1 729)	1 648	2 736	(1 727)	2 872	1 711	2660
5 214	5 344	4 844	4 938	2 827	2 818	5 512	3 000	5 318	2 919	2661
6 391	6 743	(6 232)	6 292	3 090	3 320	6 697	3 523	6 709	3 301	2662
4 924	5 184	4 402	4 857	2 356	(2 446)	5 206	2 725	5 052	2 536	2663
4 162	4 041	(3 437)	(3 256)	2 605	2 177	4 554	(2 290)	4 076	2 278	2664
/	3 277	/	/	/	/	(3 295)	/	3 241	/	2665
3 463	3 537	2 774	3 308	2 023	2 025	3 439	2 077	3 493	2 066	2666
(4 499)	(4 944)	/	/	2 686	2 901	(4 823)	(2 975)	5 058	2 846	2667
3 803	4 154	(3 112)	(3 891)	2 075	2 194	4 277	2 300	3 914	2 163	2668
3 021	3 235	(2 652)	2 924	1 745	1 822	3 251	1 935	3 135	1 835	2669
/	2 844	(2 333)	/	(1 736)	(1 637)	(2 394)	(1 727)	2 662	1 710	2670
5 342	5 229	(5 016)	(5 276)	2 551	2 734	5 413	3 047	5 280	2 658	2671
6 312	5 948	(5 935)	(6 122)	2 999	3 285	6 066	(3 686)	6 226	3 200	2672
5 036	5 142	/	(4 598)	2 189	(2 615)	5 147	(3 032)	5 004	2 472	2673
4 424	4 292	/	/	2 159	(2 153)	(3 416)	/	4 131	2 055	2674
/	(3 110)	/	/	/	/	/	/	(3 130)	(1 606)	2675
5 462	5 289	(5 114)	(5 350)	2 932	2 825	5 590	3 349	5 380	3 000	2676
6 313	5 954	(5 935)	(6 122)	3 064	3 301	6 125	(3 686)	6 247	3 264	2677
5 134	5 189	/	(4 689)	(2 347)	(2 615)	5 208	(3 149)	5 074	2 682	2678
4 620	4 436	/	/	(2 942)	(2 189)	/	/	4 336	2 433	2679
/	(3 110)	/	/	/	/	/	/	(3 127)	/	2680
4 224	(4 274)	/	/	1 880	/	(3 900)	/	4 246	2 030	2681
(4 395)	(4 297)	/	/	(2 501)	/	/	/	(5 790)	2 694	2682
/	(3 696)	/	/	2 051	/	/	/	4 262	2 157	2683
/	/	/	/	1 627	/	(3 302)	/	3 380	1 833	2684
4 322	4 731	3 777	4 256	2 194	2 125	4 674	2 261	4 524	2 221	2686
6 249	6 950	(5 896)	(6 379)	2 917	3 093	7 035	3 277	6 797	3 106	2687
4 347	4 940	3 828	4 648	2 131	2 208	4 958	2 384	4 645	2 220	2688
3 313	3 577	(3 019)	3 018	1 776	1 840	3 841	1 965	3 457	1 854	2689
(2 781)	2 991	(2 407)	/	(1 797)	(1 635)	2 736	(1 729)	2 846	1 724	2690
5 059	5 364	4 750	4 854	2 737	2 811	5 470	2 850	5 287	2 850	2691
6 454	7 158	(6 397)	(6 399)	3 116	3 340	7 218	3 434	7 025	3 341	2692
4 801	5 182	(4 389)	4 883	2 359	(2 335)	5 204	2 555	5 041	2 456	2693
3 915	3 978	(3 468)	(3 256)	(1 984)	(2 163)	4 604	(2 271)	4 009	2 114	2694
/	(3 433)	/	/	/	/	(3 295)	/	3 279	/	2695
3 399	3 505	2 768	3 308	2 043	2 025	3 392	2 084	3 442	2 070	2696
(4 257)	(4 828)	/	/	2 712	2 907	/	(2 975)	4 851	2 867	2697
3 731	4 145	(3 112)	(3 910)	2 077	2 194	4 303	2 303	3 882	2 163	2698
3 013	3 219	(2 626)	2 924	1 764	1 816	3 246	1 938	3 125	1 835	2699
/	2 844	(2 333)	/	(1 809)	(1 635)	(2 394)	(1 729)	2 659	1 726	2700

3 DURCHSCHNITTliche BRUTTOMONATSVERDIENSTE DER ANGESTELLTEN NACH WIRT
JULI

LAUFENDE NUMMER	BESCHAEFTIGUNGS- ART	GESCHLECHT LEISTUNGS- GRUPPE	BADEN- WÜRTTEMBERG	BAYERN	BERLIN			BRANDEN- BURG	BREMEN	HAMBURG	HESSEN	MECKLEN- BURG-VOR- POMMERN
					INSGESAMT	(WEST)	(OST)					
FISCHVER												
2701	KAUFMAENNISCHE UND TECHNISCHE ANGESTELLTE EINSCHL. MEISTER	ZUSAMMEN	/	.	-	.	/	.	4 493	.	/	2 496
2702		II	/	.	-	.	/	.	6 362	.	/	3 087
2703		III	/	.	-	.	/	.	4 126	.	/	2 353
2704		IV	/	.	-	.	/	.	3 465	.	/	2 021
2705		V	/	.	-	.	/	.	(3 362)	.	/	/
2706		MAENNLICH	/	.	-	.	/	.	5 329	.	/	2 747
2707		II	/	.	-	.	/	.	6 479	.	/	3 122
2708		III	/	.	-	.	/	.	4 343	.	/	(2 868)
2709		IV	/	.	-	.	/	.	4 440	.	/	(1 966)
2710		V	/	.	-	.	/	.	/	.	/	/
2711		WEIBLICH	/	.	-	.	/	.	3 508	.	/	2 346
2712		II	/	.	-	.	/	.	(5 499)	.	/	(3 044)
2713		III	/	.	-	.	/	.	3 801	.	/	2 189
2714		IV	/	.	-	.	/	.	3 168	.	/	2 047
2715		V	/	.	-	.	/	.	(2 888)	.	/	/
2716	TECHNISCHE ANGESTELLTE EINSCHL. MEISTER	ZUSAMMEN	/	.	-	.	/	.	4 780	.	/	/
2717		II	/	.	-	.	/	.	5 653	.	/	/
2718		III	/	.	-	.	/	.	4 523	.	/	/
2719		IV	/	.	-	.	/	.	4 332	.	/	/
2720		V	/	.	-	.	/	.	(3 816)	.	/	/
2721		MAENNLICH	/	.	-	.	/	.	5 218	.	/	/
2722		II	/	.	-	.	/	.	5 683	.	/	/
2723		III	/	.	-	.	/	.	4 625	.	/	/
2724		IV	/	.	-	.	/	.	(5 265)	.	/	/
2725		V	/	.	-	.	/	.	/	.	/	/
2726		WEIBLICH	/	.	-	.	/	.	3 410	.	/	/
2727		II	/	.	-	.	/	.	/	.	/	/
2728		III	/	.	-	.	/	.	(4 028)	.	/	/
2729		IV	/	.	-	.	/	.	(3 116)	.	/	/
2730		V	/	.	-	.	/	.	/	.	/	/
2731	KAUFMAENNISCHE ANGESTELLTE	ZUSAMMEN	/	.	-	.	/	.	4 381	.	/	2 479
2732		II	/	.	-	.	/	.	6 709	.	/	3 096
2733		III	/	.	-	.	/	.	3 988	.	/	2 280
2734		IV	/	.	-	.	/	.	3 193	.	/	2 024
2735		V	/	.	-	.	/	.	(2 865)	.	/	/
2736		MAENNLICH	/	.	-	.	/	.	5 401	.	/	2 701
2737		II	/	.	-	.	/	.	6 915	.	/	3 122
2738		III	/	.	-	.	/	.	4 187	.	/	/
2739		IV	/	.	-	.	/	.	(3 304)	.	/	(1 966)
2740		V	/	.	-	.	/	.	/	.	/	/
2741		WEIBLICH	/	.	-	.	/	.	3 525	.	/	2 352
2742		II	/	.	-	.	/	.	(5 564)	.	/	(3 062)
2743		III	/	.	-	.	/	.	3 772	.	/	2 209
2744		IV	/	.	-	.	/	.	3 176	.	/	2 051
2745		V	/	.	-	.	/	.	/	.	/	/
BRAUEREI,												
2746	KAUFMAENNISCHE UND TECHNISCHE ANGESTELLTE EINSCHL. MEISTER	ZUSAMMEN	5 487	5 260	-	.	4 015	3 181	.	6 062	5 467	3 418
2747		II	7 519	6 802	-	.	(4 853)	(3 589)	.	7 773	7 285	4 901
2748		III	5 337	4 985	-	.	4 045	3 293	.	5 485	5 117	2 968
2749		IV	3 996	3 848	-	.	(3 043)	(2 441)	.	4 342	4 073	2 780
2750		V	(3 050)	3 007	-	.	/	/	.	/	3 190	(2 435)
2751		MAENNLICH	5 871	5 639	-	.	4 427	3 597	.	6 627	5 793	4 001
2752		II	7 642	6 837	-	.	(5 306)	(3 841)	.	7 835	7 308	5 132
2753		III	5 461	5 139	-	.	4 129	3 636	.	5 809	5 269	3 255
2754		IV	4 397	4 141	-	.	/	/	.	(4 560)	4 299	(2 859)
2755		V	/	/	-	.	/	/	.	/	(3 272)	/
2756		WEIBLICH	4 193	4 168	-	.	3 666	2 811	.	4 777	4 397	2 862
2757		II	(5 272)	6 075	-	.	/	(3 235)	.	(6 487)	(6 926)	(3 941)
2758		III	4 750	4 509	-	.	3 953	2 900	.	4 913	4 565	2 794
2759		IV	3 657	3 651	-	.	(3 043)	(2 460)	.	4 248	3 905	2 728
2760		V	(3 012)	2 992	-	.	/	/	.	/	(3 151)	(2 389)
2761	TECHNISCHE ANGESTELLTE EINSCHL. MEISTER	ZUSAMMEN	5 805	6 004	-	.	4 215	(3 730)	.	6 474	5 954	3 322
2762		II	7 291	6 931	-	.	(5 126)	/	.	(7 345)	7 087	(4 734)
2763		III	5 518	5 384	-	.	4 056	(3 804)	.	5 986	5 428	3 231
2764		IV	4 566	4 382	-	.	/	/	.	/	(4 404)	2 834
2765		V	/	/	-	.	/	/	.	/	/	/
2766		MAENNLICH	5 889	6 095	-	.	(4 645)	(3 804)	.	6 636	6 065	3 533
2767		II	7 346	6 929	-	.	(5 285)	/	.	(7 389)	7 099	(4 957)
2768		III	5 550	5 442	-	.	(4 325)	(3 875)	.	(6 134)	5 493	(3 280)
2769		IV	4 709	(4 627)	-	.	/	/	.	/	/	(2 878)
2770		V	/	/	-	.	/	/	.	/	/	/
2771		WEIBLICH	(4 305)	3 789	-	.	(3 654)	/	.	/	(4 324)	2 923
2772		II	/	/	-	.	/	/	.	/	/	/
2773		III	(4 690)	(4 018)	-	.	(3 739)	/	.	/	(4 464)	/
2774		IV	(3 849)	(3 645)	-	.	/	/	.	/	/	(2 787)
2775		V	/	/	-	.	/	/	.	/	/	/
2776	KAUFMAENNISCHE ANGESTELLTE	ZUSAMMEN	5 387	5 075	-	.	3 911	3 023	.	6 029	5 322	3 484
2777		II	7 608	6 738	-	.	(4 634)	(3 444)	.	7 814	7 381	4 972
2778		III	5 275	4 901	-	.	4 038	3 150	.	5 441	5 026	2 856
2779		IV	3 884	3 804	-	.	(3 041)	(2 417)	.	4 343	4 035	(2 629)
2780		V	(3 082)	3 032	-	.	/	/	.	/	3 190	/
2781		MAENNLICH	5 864	5 482	-	.	4 268	3 485	.	6 626	5 686	4 553
2782		II	7 762	6 787	-	.	/	/	.	7 879	7 418	5 206
2783		III	5 423	5 053	-	.	4 010	(3 530)	.	5 766	5 186	(3 217)
2784		IV	4 264	4 062	-	.	/	/	.	(4 560)	4 209	/
2785		V	/	/	-	.	/	/	.	/	(3 272)	/
2786		WEIBLICH	4 186	4 180	-	.	3 671	2 723	.	4 775	4 402	2 840
2787		II	(5 284)	6 048	-	.	/	/	.	(6 489)	(6 985)	/
2788		III	4 753	4 523	-	.	4 067	(2 807)	.	4 922	4 572	2 761
2789		IV	3 647	3 651	-	.	(3 041)	(2 432)	.	4 248	3 913	(2 641)
2790		V	(3 052)	3 024	-	.	/	/	.	/	(3 151)	/

SCHAFTSZWEIG, BESCHAFTIGUNGSART, GESCHLECHT UND LEISTUNGSGRUPPE IN DM
1993

NIEDER- SACHSEN	NORDRHEIN- WESTFALEN	RHEINLAND- PFALZ	SAARLAND	SACHSEN	SACHSEN- ANHALT	SCHLESWIG- HOLSTEIN	THUE- RINGEN	FRUEHERES BUNDES- GEBIET	NEUE LAENDER U. BERLIN-OST	LAUFENDE NUMMER
ARBEITUNG										
4 320	4 505	.	/	(2 492)	(2 459)	4 373	.	4 503	2 478	2701
6 429	5 932	.	/	/	(2 710)	7 133	.	6 515	3 034	2702
4 301	4 492	.	/	(2 409)	/	4 147	.	4 268	2 363	2703
3 283	3 716	.	/	/	/	2 992	.	3 414	2 015	2704
(2 820)	/	.	/	/	/	(2 028)	.	2 818	/	2705
4 751	4 877	.	/	/	/	5 458	.	5 183	2 779	2706
6 610	6 086	.	/	/	/	7 339	.	6 666	3 171	2707
4 699	4 734	.	/	/	/	4 707	.	4 593	(2 939)	2708
3 372	4 040	.	/	/	/	(3 439)	.	3 853	(1 978)	2709
/	/	.	/	/	/	/	.	(3 387)	/	2710
3 571	3 657	.	/	(2 250)	(2 203)	3 161	.	3 546	2 310	2711
(5 314)	/	.	/	/	/	/	.	5 416	2 871	2712
3 719	4 013	.	/	(2 251)	/	3 502	.	3 815	2 215	2713
3 175	(3 092)	.	/	/	/	2 806	.	3 139	2 034	2714
/	/	.	/	/	/	(2 072)	.	2 550	/	2715
4 547	4 808	.	/	/	/	5 070	.	4 822	(2 741)	2716
(5 453)	/	.	/	/	/	(6 607)	.	5 897	/	2717
4 597	(4 788)	.	/	/	/	(4 997)	.	4 673	/	2718
(3 498)	/	.	/	/	/	(3 454)	.	3 991	/	2719
/	/	.	/	/	/	/	.	(3 611)	/	2720
4 985	(5 256)	.	/	/	/	5 313	.	5 205	/	2721
(5 486)	/	.	/	/	/	(6 655)	.	5 932	/	2722
4 865	(5 079)	.	/	/	/	(5 017)	.	4 837	/	2723
(4 282)	/	.	/	/	/	(3 572)	.	4 679	/	2724
/	/	.	/	/	/	/	.	/	/	2725
(3 325)	(3 775)	.	/	/	/	/	.	3 502	/	2726
/	/	.	/	/	/	/	.	/	/	2727
(3 690)	/	.	/	/	/	/	.	3 894	/	2728
(2 923)	/	.	/	/	/	/	.	3 138	/	2729
/	/	.	/	/	/	/	.	(2 905)	/	2730
4 229	4 434	.	/	(2 378)	(2 491)	4 150	.	4 390	2 458	2731
6 936	5 862	.	/	/	/	7 424	.	6 799	3 076	2732
4 128	4 389	.	/	(2 251)	/	3 922	.	4 121	2 280	2733
3 233	3 751	.	/	/	/	2 850	.	3 256	2 003	2734
(2 820)	/	.	/	/	/	/	.	2 520	/	2735
4 635	4 787	.	/	/	/	5 553	.	5 171	2 725	2736
7 306	6 033	.	/	/	/	7 753	.	7 045	3 182	2737
4 548	4 591	.	/	/	/	4 519	.	4 444	/	2738
3 218	4 050	.	/	/	/	/	.	3 485	(1 934)	2739
/	/	.	/	/	/	/	.	(2 737)	/	2740
3 635	3 629	.	/	(2 270)	/	3 134	.	3 554	2 317	2741
(5 385)	/	.	/	/	/	/	.	5 440	2 934	2742
3 726	(4 036)	.	/	(2 251)	/	3 486	.	3 805	2 230	2743
3 254	(3 062)	.	/	/	/	2 760	.	3 140	2 037	2744
/	/	.	/	/	/	/	.	(2 421)	/	2745
MAELZEREI										
5 468	5 857	5 313	5 244	3 334	2 948	5 827	2 968	5 509	3 266	2746
7 298	7 645	6 939	6 694	4 118	3 920	7 321	3 945	7 241	4 213	2747
5 154	5 472	5 236	4 843	3 411	2 982	5 461	2 790	5 220	3 251	2748
3 930	4 116	3 751	3 519	2 459	2 333	(3 957)	2 601	3 987	2 555	2749
(3 231)	3 606	(3 283)	/	(1 993)	/	/	(2 808)	3 256	2 302	2750
5 879	6 249	5 720	5 597	3 768	3 377	6 164	3 258	5 894	3 679	2751
7 340	7 728	6 979	6 715	4 232	(4 007)	7 321	3 925	7 296	4 358	2752
5 278	5 667	5 419	4 942	3 700	3 348	5 582	2 971	5 384	3 539	2753
(4 195)	4 384	3 833	(3 558)	(2 469)	(2 220)	(3 786)	2 968	4 247	2 743	2754
/	3 772	/	/	/	/	/	/	3 551	(2 822)	2755
4 260	4 661	4 110	4 092	2 932	2 608	(4 480)	2 662	4 364	2 881	2756
/	6 542	(6 092)	/	3 822	/	/	(4 009)	6 260	3 817	2757
4 651	4 880	4 508	4 473	3 098	2 675	(4 978)	2 643	4 686	2 979	2758
3 848	3 927	3 699	3 510	2 457	2 366	(4 075)	2 318	3 783	2 484	2759
(3 290)	3 374	(3 113)	/	(1 993)	/	/	/	3 127	2 158	2760
5 877	6 314	5 837	5 701	3 462	3 046	5 944	3 119	6 006	3 402	2761
6 770	7 780	7 085	6 774	4 103	(3 724)	(7 149)	(3 862)	7 177	4 169	2762
5 588	5 892	5 100	5 023	3 445	2 927	(5 260)	(3 007)	5 534	3 384	2763
/	4 478	/	/	2 345	/	/	2 752	4 395	2 651	2764
/	/	/	/	/	/	/	/	(3 552)	(2 655)	2765
6 071	6 512	6 025	5 972	3 693	(3 408)	(6 258)	3 219	6 146	3 603	2766
6 796	7 792	7 085	6 774	4 110	(3 724)	(7 149)	(3 855)	7 189	4 186	2767
5 701	6 018	5 178	(5 109)	3 560	(3 246)	(5 412)	(2 982)	5 614	3 497	2768
/	4 887	/	/	/	/	/	(2 888)	4 715	2 769	2769
/	/	/	/	/	/	/	/	(4 232)	/	2770
(4 325)	4 385	(4 152)	(4 074)	2 904	(2 537)	/	(2 832)	4 230	2 971	2771
/	/	/	/	/	/	/	/	(6 104)	(4 055)	2772
/	4 622	(4 576)	/	(3 035)	(2 625)	/	/	4 490	3 127	2773
/	(3 757)	/	/	(2 427)	/	/	(2 461)	3 759	2 541	2774
/	/	/	/	/	/	/	/	/	/	2775
5 380	5 747	5 162	5 154	3 295	2 919	5 791	2 903	5 387	3 213	2776
7 472	7 608	6 847	6 668	4 128	(4 027)	7 391	3 996	7 264	4 240	2777
5 061	5 369	5 275	4 815	3 403	3 016	5 521	2 735	5 146	3 211	2778
3 925	4 053	3 760	3 510	2 492	2 351	(3 951)	2 511	3 915	2 515	2779
(3 216)	3 483	(3 304)	/	(1 993)	/	/	/	3 294	(2 132)	2780
5 827	6 169	5 607	5 512	3 808	3 363	6 133	3 287	5 813	3 728	2781
7 523	7 709	6 907	6 695	4 350	(4 268)	7 391	(3 979)	7 338	4 498	2782
5 174	5 558	5 497	4 914	3 755	3 388	5 638	2 966	5 314	3 559	2783
(4 192)	4 233	3 831	(3 552)	(2 643)	(2 192)	(3 775)	(3 081)	4 145	2 715	2784
/	3 581	/	/	/	/	/	/	3 452	/	2785
4 255	4 683	4 106	4 094	2 936	2 622	(4 554)	2 630	4 372	2 863	2786
/	6 525	(6 092)	/	3 761	/	/	(4 032)	6 269	3 761	2787
4 655	4 899	4 497	4 464	3 104	2 693	(5 106)	2 599	4 698	2 956	2788
3 851	3 944	3 715	3 500	2 464	2 396	(4 086)	2 279	3 784	2 468	2789
(3 276)	3 374	(3 131)	/	(1 993)	/	/	/	3 148	(2 034)	2790

3 DURCHSCHNITTliche BRUTTOMONATSVERDIENSTE DER ANGESTELLTEN NACH WIRT
JULI

LAU- FENDE NUMMER	BESCHAEF- TIGUNGS- ART	GESCHLECHT LEISTUNGS- GRUPPE	BADEN- WUERTTEM- BERG	BAYERN	BERLIN			BRANDEN- BURG	BREMEN	HAMBURG	HESSEN	MECKLEN- BURG-VOR- POMMERN
					INSGESAMT	(WEST)	(OST)					
TABAKVER												
2791	KAUFMAENNISCHE UND TECHNISCHE ANGESTELLTE EINSCHL. MEISTER	ZUSAMMEN	5 314	5 708	-	6 340	.	/	.	.	(4 997)	.
2792		II	7 054	8 334	-	7 974	.	/	.	.	/	.
2793		III	4 528	5 243	-	5 951	.	/	.	.	(3 914)	.
2794		IV	(3 953)	3 691	-	4 231	.	/	.	.	/	.
2795		V	/	(3 339)	-	(4 141)	.	/	.	.	/	.
2796		MAENNlich	6 078	6 102	-	6 713	.	/	.	.	(5 659)	.
2797		II	7 112	8 482	-	8 074	.	/	.	.	/	.
2798		III	(4 949)	5 398	-	6 105	.	/	.	.	/	.
2799		IV	/	3 931	-	/	.	/	.	.	/	.
2800		V	/	/	-	/	.	/	.	.	/	.
2801		WEIBlich	4 249	4 772	-	5 152	.	/	.	.	/	.
2802		II	/	7 445	-	(6 712)	.	/	.	.	/	.
2803		III	4 157	4 870	-	5 412	.	/	.	.	/	.
2804		IV	(3 896)	3 457	-	4 214	.	/	.	.	/	.
2805		V	/	(3 339)	-	(4 141)	.	/	.	.	/	.
2806	TECHNISCHE ANGESTELLTE EINSCHL. MEISTER	ZUSAMMEN	(5 476)	6 001	-	6 538	.	/	.	.	(4 933)	.
2807		II	(6 428)	8 033	-	8 104	.	/	.	.	/	.
2808		III	(4 864)	5 351	-	6 228	.	/	.	.	/	.
2809		IV	/	3 793	-	(4 229)	.	/	.	.	/	.
2810		V	/	/	-	/	.	/	.	.	/	.
2811		MAENNlich	(5 669)	6 306	-	6 722	.	/	.	.	(5 141)	.
2812		II	(6 428)	8 151	-	8 104	.	/	.	.	/	.
2813		III	/	5 534	-	6 293	.	/	.	.	/	.
2814		IV	/	(3 847)	-	/	.	/	.	.	/	.
2815		V	/	/	-	/	.	/	.	.	/	.
2816		WEIBlich	/	4 806	-	4 466	.	/	.	.	/	.
2817		II	/	(7 013)	-	/	.	/	.	.	/	.
2818		III	/	4 676	-	(4 887)	.	/	.	.	/	.
2819		IV	/	(3 711)	-	(4 235)	.	/	.	.	/	.
2820		V	/	/	-	/	.	/	.	.	/	.
2821	KAUFMAENNISCHE ANGESTELLTE	ZUSAMMEN	5 276	5 613	-	6 190	.	/	.	.	/	.
2822		II	7 257	8 498	-	7 898	.	/	.	.	/	.
2823		III	4 463	5 214	-	5 699	.	/	.	.	/	.
2824		IV	(4 010)	3 657	-	4 231	.	/	.	.	/	.
2825		V	/	(3 339)	-	/	.	/	.	.	/	.
2826		MAENNlich	6 249	6 024	-	6 704	.	/	.	.	/	.
2827		II	7 368	8 675	-	8 054	.	/	.	.	/	.
2828		III	(4 923)	5 356	-	5 842	.	/	.	.	/	.
2829		IV	/	3 968	-	/	.	/	.	.	/	.
2830		V	/	/	-	/	.	/	.	.	/	.
2831		WEIBlich	4 286	4 765	-	5 271	.	/	.	.	/	.
2832		II	/	(7 594)	-	(6 712)	.	/	.	.	/	.
2833		III	4 176	4 906	-	5 469	.	/	.	.	/	.
2834		IV	(3 976)	3 393	-	4 208	.	/	.	.	/	.
2835		V	/	(3 339)	-	/	.	/	.	.	/	.
DAVON: HERSTELLUNG VON												
2836	KAUFMAENNISCHE UND TECHNISCHE ANGESTELLTE EINSCHL. MEISTER	ZUSAMMEN	4 077	/	-	/	/	/	/	/	.	/
2837		II	(5 171)	/	-	/	/	/	/	/	.	/
2838		III	3 886	/	-	/	/	/	/	/	.	/
2839		IV	/	/	-	/	/	/	/	/	.	/
2840		V	/	/	-	/	/	/	/	/	.	/
2841		MAENNlich	(4 489)	/	-	/	/	/	/	/	.	/
2842		II	(5 153)	/	-	/	/	/	/	/	.	/
2843		III	(4 269)	/	-	/	/	/	/	/	.	/
2844		IV	/	/	-	/	/	/	/	/	.	/
2845		V	/	/	-	/	/	/	/	/	.	/
2846		WEIBlich	(3 664)	/	-	/	/	/	/	/	.	/
2847		II	/	/	-	/	/	/	/	/	.	/
2848		III	(3 657)	/	-	/	/	/	/	/	.	/
2849		IV	/	/	-	/	/	/	/	/	.	/
2850		V	/	/	-	/	/	/	/	/	.	/
2851	TECHNISCHE ANGESTELLTE EINSCHL. MEISTER	ZUSAMMEN	(4 192)	/	-	/	/	/	/	/	.	/
2852		II	/	/	-	/	/	/	/	/	.	/
2853		III	/	/	-	/	/	/	/	/	.	/
2854		IV	/	/	-	/	/	/	/	/	.	/
2855		V	/	/	-	/	/	/	/	/	.	/
2856		MAENNlich	(4 363)	/	-	/	/	/	/	/	.	/
2857		II	/	/	-	/	/	/	/	/	.	/
2858		III	/	/	-	/	/	/	/	/	.	/
2859		IV	/	/	-	/	/	/	/	/	.	/
2860		V	/	/	-	/	/	/	/	/	.	/
2861		WEIBlich	/	/	-	/	/	/	/	/	.	/
2862		II	/	/	-	/	/	/	/	/	.	/
2863		III	/	/	-	/	/	/	/	/	.	/
2864		IV	/	/	-	/	/	/	/	/	.	/
2865		V	/	/	-	/	/	/	/	/	.	/
2866	KAUFMAENNISCHE ANGESTELLTE	ZUSAMMEN	4 038	/	-	/	/	/	/	/	.	/
2867		II	/	/	-	/	/	/	/	/	.	/
2868		III	(3 811)	/	-	/	/	/	/	/	.	/
2869		IV	/	/	-	/	/	/	/	/	.	/
2870		V	/	/	-	/	/	/	/	/	.	/
2871		MAENNlich	(4 581)	/	-	/	/	/	/	/	.	/
2872		II	/	/	-	/	/	/	/	/	.	/
2873		III	/	/	-	/	/	/	/	/	.	/
2874		IV	/	/	-	/	/	/	/	/	.	/
2875		V	/	/	-	/	/	/	/	/	.	/
2876		WEIBlich	(3 699)	/	-	/	/	/	/	/	.	/
2877		II	/	/	-	/	/	/	/	/	.	/
2878		III	(3 662)	/	-	/	/	/	/	/	.	/
2879		IV	/	/	-	/	/	/	/	/	.	/
2880		V	/	/	-	/	/	/	/	/	.	/

SCHAFTSZWEIG, BESCHAEFTIGUNGSART, GESCHLECHT UND LEISTUNGSGRUPPE IN DM
1993

NIEDER- SACHSEN	NORDRHEIN- WESTFALEN	RHEINLAND- PFALZ	SAARLAND	SACHSEN	SACHSEN- ANHALT	SCHLESWIG- HOLSTEIN	THUE- RINGEN	FRUEHERES BUNDES- GEBIET	NEUE LAENDER U. BERLIN-OST	LAUFENDE NUMMER
ARBEITUNG										
6 188	5 752	/	/	.	/	.	4 106	6 196	4 456	2791
9 643	9 239	/	/	.	/	.	4 111	8 379	4 321	2792
5 329	5 891	/	/	.	/	.	4 488	5 546	4 606	2793
3 483	3 681	/	/	.	/	.	(3 519)	3 865	4 533	2794
/	/	/	/	.	/	.	/	3 761	4 180	2795
6 689	6 112	/	/	.	/	.	4 521	6 660	4 793	2796
9 696	9 239	/	/	.	/	.	(4 096)	8 506	4 422	2797
5 478	6 137	/	/	.	/	.	(4 961)	5 758	4 908	2798
(3 697)	3 839	/	/	.	/	.	/	3 993	4 963	2799
/	/	/	/	.	/	.	/	(3 597)	/	2800
5 267	4 648	/	/	.	/	.	3 698	5 184	3 982	2801
(9 330)	/	/	/	.	/	.	(4 154)	7 592	(4 037)	2802
5 107	5 188	/	/	.	/	.	(3 751)	5 151	4 074	2803
(3 296)	(3 349)	/	/	.	/	.	(3 519)	3 766	3 506	2804
/	/	/	/	.	/	.	/	3 797	4 209	2805
4 090	6 736	/	/	.	/	.	4 654	6 345	4 858	2806
(4 077)	(10 041)	/	/	.	/	.	(4 247)	8 208	4 364	2807
/	6 264	/	/	.	/	.	(5 103)	5 811	5 241	2808
/	/	/	/	.	/	.	/	3 797	4 955	2809
4 213	6 828	/	/	.	/	.	4 755	6 596	4 955	2810
(4 166)	(10 041)	/	/	.	/	.	(4 262)	8 266	4 513	2811
/	6 336	/	/	.	/	.	(5 150)	5 970	5 242	2812
/	/	/	/	.	/	.	/	3 710	4 982	2813
/	/	/	/	.	/	.	/	/	/	2814
/	/	/	/	.	/	.	(4 240)	4 714	(4 187)	2815
/	/	/	/	.	/	.	/	(7 145)	/	2816
/	/	/	/	.	/	.	/	4 667	/	2817
/	/	/	/	.	/	.	/	3 881	/	2818
/	/	/	/	.	/	.	/	/	/	2819
6 383	5 085	/	/	.	/	.	3 586	6 148	3 987	2821
10 070	(8 207)	/	/	.	/	.	(3 867)	8 432	(4 234)	2822
5 431	5 522	/	/	.	/	.	(3 531)	5 451	3 821	2823
3 547	3 706	/	/	.	/	.	(3 478)	3 878	3 789	2824
6 987	5 397	/	/	.	/	.	(3 643)	3 698	4 215	2825
10 139	(8 207)	/	/	.	/	.	/	6 689	4 123	2826
5 638	5 817	/	/	.	/	.	/	8 590	(4 165)	2827
(3 872)	3 889	/	/	.	/	.	/	5 641	(3 700)	2828
/	/	/	/	.	/	.	/	4 059	/	2829
5 345	4 548	/	/	.	/	.	3 572	(3 535)	/	2830
(9 671)	/	/	/	.	/	.	/	5 238	3 942	2831
5 147	5 138	/	/	.	/	.	(3 559)	7 635	/	2832
(3 288)	(3 349)	/	/	.	/	.	(3 478)	5 200	(3 875)	2833
/	/	/	/	.	/	.	/	3 746	(3 466)	2834
/	/	/	/	.	/	.	/	3 736	4 252	2835
ZIGARREN, ZIGARILLOS, STUMPEN										
4 405	/	/	/	/	/	/	.	4 304	2 948	2836
(4 765)	/	/	/	/	/	/	.	(4 976)	(3 218)	2837
4 617	/	/	/	/	/	/	.	4 429	(2 774)	2838
3 498	/	/	/	/	/	/	.	3 456	(2 409)	2839
/	/	/	/	/	/	/	.	/	/	2840
4 710	/	/	/	/	/	/	.	4 656	(3 202)	2841
(4 816)	/	/	/	/	/	/	.	(4 985)	(3 223)	2842
4 869	/	/	/	/	/	/	.	4 778	/	2843
(3 751)	/	/	/	/	/	/	.	(3 753)	/	2844
/	/	/	/	/	/	/	.	/	/	2845
3 542	/	/	/	/	/	/	.	3 561	(2 733)	2846
/	/	/	/	/	/	/	.	/	/	2847
(3 708)	/	/	/	/	/	/	.	3 642	/	2848
(3 230)	/	/	/	/	/	/	.	(3 175)	(2 409)	2849
/	/	/	/	/	/	/	.	/	/	2850
4 018	/	/	/	/	/	/	.	4 033	(2 805)	2851
(4 067)	/	/	/	/	/	/	.	(4 587)	(2 805)	2852
/	/	/	/	/	/	/	.	4 043	/	2853
/	/	/	/	/	/	/	.	/	/	2854
(4 132)	/	/	/	/	/	/	.	4 177	(2 810)	2855
(4 159)	/	/	/	/	/	/	.	(4 619)	(2 810)	2856
/	/	/	/	/	/	/	.	(4 171)	/	2857
/	/	/	/	/	/	/	.	/	/	2858
/	/	/	/	/	/	/	.	/	/	2859
/	/	/	/	/	/	/	.	(3 387)	/	2860
/	/	/	/	/	/	/	.	/	/	2861
/	/	/	/	/	/	/	.	/	/	2862
/	/	/	/	/	/	/	.	/	/	2863
/	/	/	/	/	/	/	.	/	/	2864
/	/	/	/	/	/	/	.	/	/	2865
4 508	/	/	/	/	/	/	.	4 386	3 006	2866
4 730	/	/	/	/	/	/	.	(5 398)	(3 683)	2867
(3 585)	/	/	/	/	/	/	.	4 522	(2 774)	2868
/	/	/	/	/	/	/	.	(3 534)	(2 409)	2869
4 884	/	/	/	/	/	/	.	4 844	(3 593)	2870
/	/	/	/	/	/	/	.	(5 424)	/	2871
5 034	/	/	/	/	/	/	.	4 970	/	2872
(3 967)	/	/	/	/	/	/	.	(3 967)	/	2873
/	/	/	/	/	/	/	.	/	/	2874
3 544	/	/	/	/	/	/	.	3 587	(2 726)	2875
/	/	/	/	/	/	/	.	/	/	2876
(3 735)	/	/	/	/	/	/	.	3 675	/	2877
(3 203)	/	/	/	/	/	/	.	(3 156)	(2 409)	2878
/	/	/	/	/	/	/	.	/	/	2879
/	/	/	/	/	/	/	.	/	/	2880

3 DURCHSCHNITTliche BRUTTOMONATSVERDIENSTE DER ANGESTELLTEN NACH WIRT
JULI

LAU- FENDE NUMMER	BESCHAEF- TIGUNGS- ART	GESCHLECHT LEISTUNGS- GRUPPE	BADEN- WÜRTTEMBERG	BAYERN	BERLIN			BRANDEN- BURG	BREMEN	HAMBURG	HESSEN	MECKLEN- BURG-VOR- POMMERN
					INSGESAMT	(WEST)	(OST)					
TABAKVERARBEITUNG (OHNE HERSTELLUNG)												
2881	KAUFMAENNISCHE UND TECHNISCHE ANGESTELLTE EINSCHL. MEISTER	ZUSAMMEN	6 098	5 708	-	6 340	.	/
2882		II	7 734	8 334	-	7 974	.	/
2883		III	(5 212)	5 243	-	5 951	.	/
2884		IV	(4 240)	3 691	-	4 231	.	/
2885		V	/	(3 339)	-	(4 141)	.	/
2886		MAENNlich	6 872	6 102	-	6 713	.	/
2887		II	7 765	8 482	-	8 074	.	/
2888		III	(5 429)	5 398	-	6 105	.	/
2889		IV	/	3 931	-	/	.	/
2890		V	/	/	-	/	.	/
2891		WEIBlich	(4 756)	4 772	-	5 152	.	/
2892		II	/	7 445	-	(6 712)	.	/
2893		III	(4 927)	4 870	-	5 412	.	/
2894		IV	(4 205)	3 457	-	4 214	.	/
2895		V	/	(3 339)	-	(4 141)	.	/
2896	TECHNISCHE ANGESTELLTE EINSCHL. MEISTER	ZUSAMMEN	(6 867)	6 001	-	6 538	.	/
2897		II	/	8 033	-	8 104	.	/
2898		III	/	5 351	-	6 228	.	/
2899		IV	/	3 793	-	(4 229)	.	/
2900		V	/	/	-	/	.	/
2901		MAENNlich	(6 867)	6 306	-	6 722	.	/
2902		II	/	8 151	-	8 104	.	/
2903		III	/	5 534	-	6 293	.	/
2904		IV	/	(3 847)	-	/	.	/
2905		V	/	/	-	/	.	/
2906		WEIBlich	/	4 806	-	4 466	.	/
2907		II	/	(7 013)	-	/	.	/
2908		III	/	4 676	-	(4 887)	.	/
2909		IV	/	(3 711)	-	(4 235)	.	/
2910		V	/	/	-	/	.	/
2911	KAUFMAENNISCHE ANGESTELLTE	ZUSAMMEN	5 966	5 613	-	6 190	.	/
2912		II	(7 717)	8 498	-	7 898	.	/
2913		III	(5 115)	5 214	-	5 899	.	/
2914		IV	(4 224)	3 657	-	4 231	.	/
2915		V	/	(3 339)	-	/	.	/
2916		MAENNlich	6 874	6 024	-	6 704	.	/
2917		II	(7 754)	8 675	-	8 054	.	/
2918		III	(5 303)	5 356	-	5 842	.	/
2919		IV	/	3 968	-	/	.	/
2920		V	/	/	-	/	.	/
2921		WEIBlich	(4 756)	4 765	-	5 271	.	/
2922		II	/	(7 594)	-	(6 712)	.	/
2923		III	(4 927)	4 906	-	5 469	.	/
2924		IV	(4 205)	3 393	-	4 208	.	/
2925		V	/	(3 339)	-	/	.	/
HOCH- UND TIEFBau												
2926	KAUFMAENNISCHE UND TECHNISCHE ANGESTELLTE EINSCHL. MEISTER	ZUSAMMEN	5 666	5 730	-	5 932	4 492	3 934	6 213	6 309	5 987	3 959
2927		II	7 479	7 569	-	7 438	5 662	4 790	7 695	7 377	7 329	4 925
2928		III	5 510	5 470	-	5 621	4 281	3 882	5 845	5 661	5 669	3 780
2929		IV	3 696	3 363	-	3 547	3 037	2 622	4 369	4 419	3 581	2 643
2930		V	2 445	2 773	-	(2 910)	(2 689)	2 217	/	/	(2 337)	(1 860)
2931		MAENNlich	6 463	6 402	-	6 594	5 019	4 538	6 918	6 904	6 534	4 500
2932		II	7 609	7 692	-	7 541	5 804	4 986	7 831	7 611	7 447	5 127
2933		III	5 910	5 848	-	6 050	4 599	4 266	6 445	6 112	6 084	4 086
2934		IV	4 823	3 812	-	4 206	(3 562)	3 161	5 598	5 388	3 929	(3 099)
2935		V	(2 657)	(3 104)	-	/	/	/	/	/	(3 274)	/
2936		WEIBlich	3 759	3 969	-	4 131	3 748	3 146	4 123	4 510	4 211	3 246
2937		II	5 746	6 194	-	6 151	5 105	4 020	(5 991)	5 351	5 980	4 196
2938		III	4 321	4 297	-	4 449	3 834	3 363	4 313	4 744	4 394	3 399
2939		IV	3 157	3 194	-	3 275	2 952	2 540	3 292	3 216	3 381	2 546
2940		V	2 390	2 606	-	/	(2 440)	2 178	/	/	(2 181)	(1 871)
2941	TECHNISCHE ANGESTELLTE EINSCHL. MEISTER	ZUSAMMEN	6 524	6 506	-	6 447	4 988	4 452	7 015	6 990	6 565	4 443
2942		II	7 643	7 824	-	7 456	5 754	4 989	7 930	7 725	7 408	5 129
2943		III	5 937	5 942	-	6 105	4 667	4 226	6 509	6 213	6 155	4 065
2944		IV	5 270	3 787	-	(4 287)	3 798	2 924	6 019	(5 507)	4 383	3 085
2945		V	(3 569)	(3 141)	-	/	/	/	/	/	/	/
2946		MAENNlich	6 610	6 619	-	6 681	5 046	4 585	7 046	7 087	6 687	4 563
2947		II	7 709	7 830	-	7 496	5 757	5 002	7 928	7 734	7 438	5 174
2948		III	5 988	6 027	-	6 195	4 685	4 293	6 538	6 310	6 234	4 130
2949		IV	5 533	3 973	-	(4 606)	(3 733)	(3 329)	6 102	(5 937)	4 849	(3 189)
2950		V	(3 865)	(3 167)	-	/	/	/	/	/	/	/
2951		WEIBlich	4 601	4 100	-	3 967	4 606	3 657	(5 409)	4 908	4 691	3 787
2952		II	(5 735)	(7 016)	-	(6 180)	(5 694)	4 709	/	/	6 100	(4 356)
2953		III	4 502	4 259	-	4 552	4 571	3 891	/	5 030	4 981	3 821
2954		IV	3 567	3 295	-	(3 245)	(3 836)	(2 615)	/	(3 243)	3 446	(2 895)
2955		V	/	(3 070)	-	/	/	/	/	/	/	/
2956	KAUFMAENNISCHE ANGESTELLTE	ZUSAMMEN	4 518	4 576	-	4 741	3 807	3 162	4 664	5 081	5 047	3 230
2957		II	7 056	6 875	-	7 359	5 463	4 194	6 827	6 338	7 130	4 360
2958		III	4 728	4 579	-	4 463	3 650	3 239	4 541	4 870	4 831	3 243
2959		IV	3 218	3 268	-	3 341	2 863	2 550	3 392	3 398	3 291	2 552
2960		V	2 354	2 685	-	/	(2 252)	2 263	/	/	(2 236)	(1 838)
2961		MAENNlich	5 953	5 590	-	5 997	4 856	4 083	6 099	6 082	6 048	3 975
2962		II	7 309	7 170	-	7 800	6 009	4 841	7 298	7 017	7 473	4 759
2963		III	5 514	5 017	-	4 571	3 812	3 814	5 638	5 257	5 531	3 508
2964		IV	3 645	3 661	-	(3 671)	/	(2 869)	(3 962)	(3 871)	3 060	/
2965		V	/	/	-	/	/	/	/	/	(2 985)	/
2966		WEIBlich	3 682	3 955	-	4 178	3 555	3 020	4 057	4 458	4 119	3 097
2967		II	5 752	6 143	-	6 136	4 973	3 883	(5 899)	5 255	5 949	4 159
2968		III	4 303	4 303	-	4 432	3 621	3 180	4 231	4 699	4 280	3 208
2969		IV	3 138	3 186	-	3 278	2 863	2 530	3 271	3 210	3 370	2 519
2970		V	2 385	2 566	-	/	/	(2 225)	/	/	/	(1 866)

SCHAFTSZWEIG, BESCHAEFTIGUNGSART, GESCHLECHT UND LEISTUNGSGRUPPE IN DM
1993

NIEDER-SACHSEN	NORDRHEIN-WESTFALEN	RHEINLAND-PFALZ	SAARLAND	SACHSEN	SACHSEN-ANHALT	SCHLESWIG-HOLSTEIN	THUE-RINGEN	FRUEHERES BUNDES-GEBIET	NEUE LAENDER U. BERLIN-OST	LAUFENDE NUMMER
VON ZIGARREN, ZIGARILLOS, STUMPEN)										
.	7 294	5 752	/	.	/	.	4 936	6 302	4 735	2881
.	10 240	9 239	/	.	/	.	(6 119)	8 446	(5 313)	2882
.	5 845	5 891	/	.	/	.	5 026	5 622	4 849	2883
.	/	3 681	/	.	/	.	(4 104)	3 907	4 756	2884
.	/	/	/	.	/	.	/	3 816	4 180	2885
.	8 221	6 112	/	.	/	.	5 350	6 771	5 015	2886
.	10 343	9 239	/	.	/	.	/	8 576	(5 512)	2887
.	6 219	6 137	/	.	/	.	(5 113)	5 829	4 974	2888
.	/	3 839	/	.	/	.	/	4 022	4 963	2889
.	/	/	/	.	/	.	/	/	/	2890
.	5 951	4 648	/	.	/	.	4 483	5 277	4 301	2891
.	(9 671)	/	/	.	/	.	/	7 637	/	2892
.	5 519	5 188	/	.	/	.	/	5 240	(4 559)	2893
.	/	(3 349)	/	.	/	.	(4 104)	3 821	(4 028)	2894
.	/	/	/	.	/	.	/	3 813	4 208	2895
.	/	6 736	/	.	/	.	5 270	6 467	5 047	2896
.	/	(10 041)	/	.	/	.	(6 083)	8 367	(5 274)	2897
.	/	6 264	/	.	/	.	(5 103)	5 898	5 241	2898
.	/	/	/	.	/	.	/	3 887	4 955	2899
.	/	/	/	.	/	.	/	(4 091)	/	2900
.	/	6 828	/	.	/	.	5 385	6 716	5 131	2901
.	/	(10 041)	/	.	/	.	/	8 422	(5 450)	2902
.	/	6 336	/	.	/	.	(5 150)	6 055	5 242	2903
.	/	/	/	.	/	.	/	(3 806)	4 982	2904
.	/	/	/	.	/	.	/	/	/	2905
.	/	/	/	.	/	.	/	4 811	(4 420)	2906
.	/	/	/	.	/	.	/	(7 340)	/	2907
.	/	/	/	.	/	.	/	4 750	/	2908
.	/	/	/	.	/	.	/	3 962	/	2909
.	/	/	/	.	/	.	/	/	/	2910
.	7 307	5 085	/	.	/	.	(4 375)	6 248	4 296	2911
.	10 278	(8 207)	/	.	/	.	/	8 469	/	2912
.	5 854	5 522	/	.	/	.	/	5 520	4 192	2913
.	/	3 706	/	.	/	.	(4 107)	3 910	(4 282)	2914
.	/	/	/	.	/	.	/	3 760	4 215	2915
.	8 255	5 397	/	.	/	.	/	6 796	(4 366)	2916
.	10 389	(8 207)	/	.	/	.	/	8 628	/	2917
.	6 243	5 817	/	.	/	.	/	5 699	(3 829)	2918
.	/	3 889	/	.	/	.	/	4 069	/	2919
.	/	/	/	.	/	.	/	/	/	2920
.	5 951	4 548	/	.	/	.	(4 383)	5 330	4 276	2921
.	(9 671)	/	/	.	/	.	/	7 664	/	2922
.	5 519	5 138	/	.	/	.	/	5 290	(4 392)	2923
.	/	(3 349)	/	.	/	.	(4 107)	3 797	(4 022)	2924
.	/	/	/	.	/	.	/	3 754	4 252	2925
(EINSCHL. HANDWERK)										
5 722	5 979	5 383	5 782	4 111	4 114	5 221	4 027	5 807	4 076	2926
6 868	7 071	6 644	7 029	5 000	5 101	7 309	4 825	7 246	4 986	2927
5 461	5 595	5 326	5 680	4 051	3 978	5 071	3 766	5 529	3 952	2928
3 795	3 720	3 525	3 748	2 668	2 890	3 759	2 810	3 630	2 759	2929
2 792	2 283	2 125	(2 769)	2 219	2 313	(2 007)	(2 098)	2 483	2 214	2930
6 305	6 558	6 177	6 366	4 741	4 719	6 017	4 654	6 465	4 680	2931
7 107	7 288	6 723	7 045	5 239	5 324	7 335	5 084	7 405	5 209	2932
5 806	5 993	5 986	6 026	4 472	4 358	5 465	4 221	5 936	4 345	2933
4 656	4 795	4 169	4 947	3 263	3 517	4 594	3 495	4 492	3 366	2934
(3 180)	(3 285)	(4 361)	/	/	/	/	/	3 308	(2 825)	2935
3 927	3 959	3 490	3 567	3 194	3 267	3 415	3 165	3 920	3 240	2936
4 896	4 671	(5 520)	/	4 104	4 208	(6 242)	3 868	5 417	4 134	2937
4 280	4 344	3 783	4 044	3 396	3 432	4 066	3 253	4 308	3 410	2938
3 235	3 120	3 215	3 085	2 542	2 715	3 071	2 645	3 189	2 625	2939
2 677	(2 182)	1 529	(2 710)	1 990	2 258	(2 007)	(1 979)	2 322	2 101	2940
6 333	6 661	6 189	6 406	4 674	4 652	5 953	4 560	6 522	4 607	2941
7 017	7 376	6 761	7 234	5 247	5 287	7 953	5 027	7 451	5 185	2942
5 860	6 123	6 063	6 113	4 435	4 400	5 538	4 221	6 018	4 336	2943
4 900	5 032	4 026	5 212	3 304	3 392	4 368	3 301	4 694	3 284	2944
(3 394)	/	(4 227)	/	(2 728)	(2 733)	/	(2 194)	3 318	2 529	2945
6 404	6 712	6 322	6 435	4 782	4 774	6 089	4 703	6 618	4 727	2946
7 024	7 378	6 768	7 242	5 284	5 347	7 362	5 101	7 468	5 230	2947
5 908	6 162	6 204	6 122	4 512	4 457	5 596	4 305	6 084	4 405	2948
5 217	5 324	4 287	5 329	3 468	3 586	(4 654)	3 478	5 010	3 485	2949
/	/	(4 481)	/	/	/	/	/	4 036	(3 051)	2950
4 116	4 948	3 925	(4 826)	3 878	3 929	4 224	3 593	4 427	3 843	2951
/	6 954	/	/	4 633	4 504	/	4 026	6 228	4 490	2952
4 105	5 096	4 206	/	3 971	4 104	(4 917)	3 762	4 658	3 981	2953
3 688	3 449	3 046	/	(2 857)	3 048	(3 019)	(2 996)	3 381	2 944	2954
/	/	/	/	/	(2 689)	/	/	2 902	2 114	2955
4 666	4 668	4 250	4 738	3 284	3 344	3 777	3 248	4 628	3 302	2956
6 390	6 135	6 320	6 705	4 382	4 603	7 033	4 184	6 648	4 438	2957
4 693	4 548	4 198	4 324	3 343	3 295	4 033	3 206	4 602	3 305	2958
3 375	3 193	3 297	3 110	2 519	2 683	3 107	2 631	3 254	2 604	2959
2 688	2 248	1 959	(2 713)	2 001	2 217	(2 007)	(2 040)	2 329	2 113	2960
5 872	5 851	5 651	6 127	4 424	4 373	5 458	4 246	5 841	4 326	2961
7 567	6 884	6 563	6 726	4 978	5 198	7 146	4 917	7 157	5 072	2962
5 313	5 076	5 098	5 084	4 051	3 637	4 525	3 608	5 202	3 759	2963
3 957	3 695	3 798	(3 414)	(2 470)	(3 116)	(3 583)	/	3 642	2 919	2964
(2 825)	/	(4 310)	/	/	/	/	/	2 918	(2 324)	2965
3 911	3 867	3 436	3 497	3 049	3 098	3 264	3 070	3 861	3 096	2966
(4 823)	4 484	(5 487)	/	3 977	4 104	(6 399)	3 817	5 297	4 037	2967
4 295	4 259	3 712	3 975	3 218	3 216	3 839	3 138	4 260	3 227	2968
3 188	3 095	3 233	3 075	2 521	2 663	3 081	2 596	3 173	2 588	2969
(2 662)	(2 182)	1 513	(2 636)	2 001	2 217	(2 007)	(2 040)	2 245	2 098	2970

3 DURCHSCHNITTICHE BRUTTOMONATSVERDIENSTE DER ANGESTELLTEN NACH WIRT
JULI

LAUFENDE NUMMER	BESCHAEFTIGUNGS- ART	GESCHLECHT LEISTUNGS- GRUPPE	BADEN- WÜRTTEMBERG	BAYERN	BERLIN			BRANDEN- BURG	BREMEN	HAMBURG	HESSEN	MECKLEN- BURG-VOR- POMMERN
					INSGESAMT	(WEST)	(OST)					
HOCH- UND TIEFBAU MIT HANDWERK												
2971	KAUFMAENNICHE UND TECHNISCHE ANGESTELLTE EINSCHL. MEISTER	ZUSAMMEN	5 694	5 766	-	5 938	4 492	3 933	6 213	6 313	6 024	3 942
2972		II	7 476	7 580	-	7 446	5 680	4 788	7 695	7 373	7 346	4 907
2973		III	5 516	5 482	-	5 626	4 282	3 883	5 845	5 678	5 699	3 771
2974		IV	3 684	3 332	-	3 548	3 039	2 616	4 369	4 457	3 599	2 648
2975		V	(2 392)	(2 725)	-	/	(2 689)	2 217	/	/	(2 324)	(1 860)
2976		MAENNLICH	6 503	6 444	-	6 594	5 021	4 536	6 918	6 913	6 574	4 493
2977		II	7 607	7 705	-	7 541	5 814	4 983	7 831	7 616	7 465	5 114
2978		III	5 934	5 873	-	6 053	4 598	4 266	6 445	6 137	6 122	4 078
2979		IV	4 868	3 780	-	4 207	(3 588)	(3 134)	5 598	5 388	3 966	(3 099)
2980		V	(2 632)	/	-	/	/	/	/	/	/	/
2981		WEIBLICH	3 744	3 982	-	4 136	3 749	3 144	4 123	4 513	4 221	3 205
2982		II	5 734	6 199	-	6 232	5 145	4 016	(5 991)	5 351	5 987	4 133
2983		III	4 303	4 292	-	4 450	3 836	3 363	4 313	4 742	4 396	3 376
2984		IV	3 121	3 175	-	3 274	2 952	2 539	3 292	3 230	3 385	2 549
2985		V	(2 327)	(2 500)	-	/	(2 440)	2 178	/	/	(2 178)	(1 871)
2986	TECHNISCHE ANGESTELLTE EINSCHL. MEISTER	ZUSAMMEN	6 604	6 556	-	6 443	4 987	4 452	7 015	7 023	6 606	4 434
2987		II	7 655	7 845	-	7 455	5 755	4 989	7 930	7 743	7 418	5 109
2988		III	5 967	5 970	-	6 107	4 668	4 228	6 509	6 247	6 205	4 048
2989		IV	5 573	3 782	-	(4 287)	3 824	2 901	6 019	(5 603)	4 451	3 099
2990		V	(3 764)	(3 105)	-	/	/	/	/	/	/	/
2991		MAENNLICH	6 663	6 663	-	6 679	5 045	4 584	7 046	7 111	6 722	4 551
2992		II	7 725	7 849	-	7 495	5 755	5 000	7 928	7 753	7 449	5 155
2993		III	6 011	6 056	-	6 198	4 685	4 293	6 538	6 341	6 277	4 114
2994		IV	5 684	3 961	-	(4 606)	(3 775)	(3 294)	6 102	(5 937)	4 932	(3 189)
2995		V	(4 026)	/	-	/	/	/	/	/	/	/
2996		WEIBLICH	4 845	4 122	-	3 967	4 606	3 656	(5 409)	4 956	4 739	3 725
2997		II	(5 691)	(7 085)	-	(6 180)	(5 751)	(4 759)	/	/	6 110	(4 266)
2998		III	(4 467)	4 245	-	4 552	4 571	3 902	/	5 001	5 057	3 766
2999		IV	(3 561)	3 292	-	(3 245)	(3 896)	(2 615)	/	/	3 464	(2 924)
3000		V	/	/	-	/	/	/	/	/	/	/
3001	KAUFMAENNICHE ANGESTELLTE EINSCHL. MEISTER	ZUSAMMEN	4 471	4 581	-	4 757	3 809	3 161	4 664	5 036	5 068	3 216
3002		II	6 996	6 859	-	7 408	5 513	4 188	6 827	6 241	7 161	4 339
3003		III	4 682	4 561	-	4 464	3 650	3 238	4 541	4 873	4 825	3 256
3004		IV	3 193	3 242	-	3 335	2 863	2 549	3 392	3 395	3 286	2 554
3005		V	(2 293)	(2 647)	-	/	(2 252)	2 263	/	/	(2 213)	(1 838)
3006		MAENNLICH	5 916	5 606	-	6 012	4 870	4 077	6 099	5 999	6 094	4 009
3007		II	7 241	7 152	-	7 800	6 080	4 839	7 298	6 915	7 518	4 794
3008		III	5 504	4 937	-	4 572	3 812	3 810	5 638	5 256	5 541	(3 553)
3009		IV	3 609	3 617	-	(3 653)	/	(2 869)	(3 962)	(3 871)	3 033	/
3010		V	/	/	-	/	/	/	/	/	/	/
3011		WEIBLICH	3 669	3 968	-	4 186	3 557	3 020	4 057	4 460	4 126	3 078
3012		II	5 758	6 149	-	(6 260)	5 013	3 879	(5 899)	5 255	5 956	4 104
3013		III	4 290	4 299	-	4 432	3 622	3 179	4 231	4 705	4 275	3 221
3014		IV	3 113	3 168	-	3 276	2 863	2 528	3 271	3 200	3 373	2 520
3015		V	(2 328)	/	-	/	/	(2 225)	/	/	/	(1 866)
HANDEL, KREDITINSTITUTE												
3016	KAUFMAENNICHE UND TECHNISCHE ANGESTELLTE EINSCHL. MEISTER	ZUSAMMEN	4 385	4 369	-	4 224	3 205	3 029	4 405	4 853	4 758	3 053
3017		II	6 492	6 474	-	6 156	5 158	4 256	6 307	6 509	6 499	4 240
3018		III	4 490	4 428	-	4 335	3 387	3 204	4 403	4 701	4 493	3 249
3019		IV	3 262	3 183	-	3 386	2 588	2 590	3 146	3 530	3 391	2 570
3020		V	2 801	2 804	-	3 067	2 423	2 429	2 911	3 194	3 044	2 430
3021		MAENNLICH	5 122	5 082	-	4 747	3 668	3 480	5 172	5 545	5 461	3 423
3022		II	6 670	6 664	-	6 475	5 458	5 161	6 513	6 976	6 767	4 630
3023		III	4 774	4 781	-	4 516	3 495	3 374	4 865	5 124	4 865	3 279
3024		IV	3 512	3 559	-	3 713	2 684	2 563	3 510	3 814	3 875	2 531
3025		V	2 951	2 974	-	3 150	2 424	2 319	3 226	3 392	3 258	2 313
3026		WEIBLICH	3 675	3 610	-	3 848	3 045	2 929	3 562	4 124	3 959	2 951
3027		II	5 642	5 655	-	5 547	4 799	3 766	5 465	5 327	5 588	3 887
3028		III	4 169	3 998	-	4 204	3 350	3 166	3 874	4 305	4 117	3 241
3029		IV	3 163	3 006	-	3 236	2 566	2 594	2 977	3 381	3 172	2 576
3030		V	2 761	2 753	-	3 024	2 423	2 452	2 710	3 042	2 919	2 465
3031	TECHNISCHE ANGESTELLTE EINSCHL. MEISTER	ZUSAMMEN	5 512	5 288	-	4 938	3 392	2 856	4 799	5 289	5 158	2 798
3032		II	7 354	6 524	-	6 189	4 284	3 348	6 070	6 021	6 330	3 497
3033		III	5 235	4 976	-	4 534	3 337	3 177	4 899	5 135	4 999	2 902
3034		IV	3 554	3 852	-	3 540	3 194	2 544	3 558	3 996	4 101	2 679
3035		V	(2 468)	(2 619)	-	/	(2 847)	2 382	(3 047)	(3 486)	3 222	2 298
3036		MAENNLICH	5 783	5 431	-	5 093	3 513	2 949	4 894	5 452	5 278	2 874
3037		II	7 360	6 491	-	6 435	(4 261)	(3 379)	6 070	6 248	6 361	3 510
3038		III	5 321	5 094	-	4 693	3 434	3 218	4 957	5 226	5 108	2 965
3039		IV	3 773	4 069	-	(3 565)	3 139	2 465	3 668	4 203	4 229	2 741
3040		V	/	(3 180)	-	/	/	2 611	(3 047)	(3 537)	3 285	2 300
3041		WEIBLICH	3 424	4 235	-	4 049	3 185	2 529	(2 933)	3 879	3 654	2 376
3042		II	/	7 139	-	(4 750)	/	/	/	4 224	(5 047)	/
3043		III	(4 054)	4 204	-	3 758	3 145	(2 930)	/	4 068	3 964	(2 448)
3044		IV	3 165	2 978	-	/	3 245	(2 845)	(2 871)	(2 988)	2 998	(2 444)
3045		V	/	(2 215)	-	/	/	(2 087)	/	/	(2 797)	(2 293)
3046	KAUFMAENNICHE ANGESTELLTE EINSCHL. MEISTER	ZUSAMMEN	4 323	4 274	-	4 195	3 200	3 032	4 364	4 808	4 726	3 060
3047		II	6 419	6 464	-	6 154	5 186	4 274	6 331	6 586	6 517	4 269
3048		III	4 441	4 363	-	4 324	3 388	3 204	4 337	4 657	4 463	3 256
3049		IV	3 254	3 151	-	3 385	2 577	2 590	3 116	3 502	3 327	2 569
3050		V	2 807	2 808	-	3 073	2 409	2 433	2 898	3 181	3 022	2 449
3051		MAENNLICH	5 054	5 016	-	4 718	3 679	3 523	5 229	5 563	5 488	3 480
3052		II	6 600	6 703	-	6 479	5 525	5 254	6 570	7 122	6 824	4 725
3053		III	4 707	4 719	-	4 495	3 501	3 387	4 840	5 103	4 838	3 306
3054		IV	3 494	3 495	-	3 718	2 662	2 569	3 473	3 752	3 764	2 519
3055		V	2 954	2 966	-	3 169	2 401	2 230	3 275	3 378	3 248	2 323
3056		WEIBLICH	3 678	3 595	-	3 846	3 043	2 930	3 568	4 129	3 963	2 954
3057		II	5 635	5 588	-	5 573	4 800	3 768	5 465	5 390	5 593	3 888
3058		III	4 170	3 991	-	4 211	3 354	3 167	3 880	4 308	4 118	3 243
3059		IV	3 163	3 006	-	3 236	2 558	2 594	2 979	3 387	3 175	2 576
3060		V	2 768	2 762	-	3 023	2 412	2 466	2 710	3 041	2 922	2 472

SCHAFTSZWEIG, BESCHAEFTIGUNGSART, GESCHLECHT UND LEISTUNGSGRUPPE IN DM
1993

NIEDER- SACHSEN	NORDRHEIN- WESTFALEN	RHEINLAND- PFALZ	SAARLAND	SACHSEN	SACHSEN- ANHALT	SCHLESWIG- HOLSTEIN	THUE- RINGEN	FRUEHERES BUNDES- GEBIET	NEUE LAENDER U. BERLIN-OST	LAUFENDE NUMMER
(OHNE FERTIGTEILBAU IM HOCHBAU)										
5 760	5 987	5 432	5 814	4 086	4 117	5 226	4 002	5 836	4 066	2971
6 876	7 068	6 836	7 025	4 938	5 103	7 340	4 790	7 250	4 965	2972
5 457	5 596	5 403	5 709	4 029	3 983	5 068	3 748	5 542	3 947	2973
3 781	3 714	3 558	3 746	2 662	2 882	3 811	2 771	3 626	2 751	2974
(2 690)	(2 288)	2 114	(2 841)	2 220	2 313	(2 007)	(2 069)	2 444	2 212	2975
6 344	6 566	6 252	6 399	4 711	4 724	6 021	4 633	6 496	4 670	2976
7 124	7 286	6 718	7 042	5 173	5 325	7 358	5 055	7 412	5 188	2977
5 808	5 996	6 131	6 079	4 463	4 361	5 463	4 205	5 959	4 341	2978
4 690	4 829	4 221	4 974	3 261	3 494	(4 648)	3 464	4 526	3 349	2979
/	(3 285)	(4 361)	/	/	/	/	/	3 369	(2 831)	2980
3 936	3 956	3 494	3 590	3 187	3 269	3 419	3 131	3 926	3 230	2981
(4 880)	4 647	(5 534)	/	4 081	4 209	/	3 802	5 410	4 111	2982
4 283	4 340	3 787	4 056	3 377	3 441	4 067	3 236	4 306	3 404	2983
3 187	3 098	3 230	3 057	2 527	2 714	3 094	2 601	3 169	2 617	2984
(2 652)	(2 180)	(1 490)	/	1 990	2 258	(2 007)	(1 942)	2 281	2 097	2985
6 404	6 675	6 286	6 450	4 648	4 650	5 977	4 539	6 568	4 597	2986
7 035	7 378	6 785	7 230	5 188	5 288	7 383	5 000	7 464	5 164	2987
5 922	6 132	6 189	6 167	4 425	4 397	5 551	4 206	6 051	4 333	2988
5 022	5 102	4 074	5 257	3 296	3 366	4 450	3 273	4 798	3 267	2989
/	/	(4 481)	/	(2 728)	(2 733)	/	/	3 347	2 532	2990
6 460	6 721	6 409	6 474	4 773	6 094	4 685	4 685	6 654	4 715	2991
7 041	7 381	6 791	7 239	5 223	5 348	7 383	5 075	7 481	5 208	2992
5 959	6 168	6 344	6 178	4 501	4 454	5 599	4 290	6 113	4 399	2993
(5 340)	5 377	4 321	(5 357)	3 456	3 549	(4 699)	(3 447)	5 086	3 461	2994
/	/	(4 481)	/	/	/	/	/	4 262	(3 062)	2995
4 202	5 002	3 931	(5 032)	3 876	3 926	4 325	3 539	4 489	3 831	2996
/	6 940	/	/	4 619	4 504	/	(3 908)	6 223	4 469	2997
(4 170)	5 131	(4 144)	/	3 971	4 100	(5 011)	3 749	4 683	3 981	2998
(3 677)	3 314	(2 895)	/	(2 808)	3 048	(3 060)	(2 979)	3 342	2 939	2999
/	/	/	/	/	(2 689)	/	/	(2 896)	2 112	3000
4 628	4 655	4 214	4 758	3 273	3 347	3 770	3 215	4 616	3 294	3001
6 368	6 104	6 202	6 704	4 329	4 606	7 074	4 101	6 618	4 416	3002
4 556	4 529	4 196	4 303	3 324	3 301	4 021	3 193	4 574	3 302	3003
3 327	3 179	3 331	3 085	2 505	2 682	3 129	2 583	3 235	2 596	3004
(2 643)	(2 250)	1 950	/	2 001	2 217	(2 007)	(1 999)	2 286	2 109	3005
5 816	5 895	5 642	6 143	4 397	4 406	5 449	4 197	5 834	4 328	3006
7 593	6 857	6 436	6 726	4 890	5 198	7 178	4 850	7 133	5 050	3007
5 021	5 044	5 182	(5 058)	4 057	3 643	4 496	3 605	5 162	3 766	3008
(3 902)	3 677	3 902	(3 409)	(2 408)	(3 153)	/	/	3 614	2 918	3009
/	/	(4 310)	/	/	/	/	/	2 933	(2 324)	3010
3 918	3 867	3 446	3 514	3 044	3 099	3 269	3 042	3 866	3 090	3011
(4 816)	4 468	(5 492)	/	3 954	4 104	/	3 770	5 294	4 017	3012
4 290	4 254	3 730	3 988	3 201	3 226	3 837	3 124	4 258	3 225	3013
3 141	3 084	3 258	3 048	2 509	2 661	3 100	2 547	3 157	2 579	3014
(2 652)	(2 180)	(1 490)	/	2 001	2 217	(2 007)	(1 999)	2 199	2 094	3015
UND VERSICHERUNGSGEWERBE										
4 122	4 427	4 036	4 070	3 050	3 011	4 019	3 058	4 400	3 057	3016
5 881	6 354	5 810	6 031	4 513	4 166	6 053	4 419	6 335	4 422	3017
4 212	4 317	4 077	4 139	3 292	3 233	4 282	3 261	4 387	3 269	3018
3 095	3 199	2 995	3 131	2 603	2 606	3 036	2 658	3 213	2 604	3019
2 782	3 055	2 780	3 034	2 411	2 437	2 376	2 473	2 877	2 432	3020
4 777	5 168	4 828	4 810	3 446	3 493	4 678	3 504	5 117	3 488	3021
6 172	6 604	6 094	6 272	5 100	5 081	6 173	4 983	6 583	5 052	3022
4 537	4 866	4 432	4 511	3 423	3 407	4 561	3 417	4 727	3 404	3023
3 514	3 703	3 426	3 534	2 586	2 629	3 278	2 663	3 608	2 607	3024
3 041	3 282	3 060	3 154	2 365	2 368	2 746	2 459	3 111	2 377	3025
3 390	3 624	3 344	3 362	2 938	2 900	3 345	2 932	3 654	2 940	3026
4 734	5 336	4 668	4 785	3 993	3 548	5 363	3 826	5 377	3 899	3027
3 818	3 936	3 748	3 741	3 251	3 192	3 974	3 221	4 018	3 232	3028
2 872	2 970	2 848	2 950	2 606	2 602	2 896	2 657	3 033	2 603	3029
2 608	2 951	2 679	2 991	2 421	2 446	2 270	2 476	2 782	2 444	3030
4 419	5 023	4 331	4 729	3 022	2 721	4 064	3 039	5 058	2 968	3031
5 254	6 190	5 278	5 456	3 468	(3 716)	5 504	3 493	6 252	3 560	3032
4 431	4 665	4 078	4 393	3 026	2 695	4 289	3 169	4 826	3 036	3033
3 325	3 746	3 868	4 449	2 751	2 641	3 236	2 658	3 740	2 744	3034
3 014	(3 109)	3 032	/	2 506	2 555	2 703	2 564	3 005	2 449	3035
4 528	5 195	4 503	4 944	3 151	2 957	4 177	3 160	5 218	3 090	3036
5 244	6 204	5 326	5 680	3 626	(3 716)	5 583	3 531	6 280	3 629	3037
4 480	4 858	4 301	4 602	3 146	3 347	4 349	3 257	4 960	3 206	3038
3 537	3 915	4 008	4 591	2 776	2 624	3 337	2 768	3 927	2 719	3039
2 991	(3 151)	(3 105)	/	2 654	(2 672)	2 763	(2 747)	3 136	2 540	3040
3 382	3 627	3 305	(3 230)	2 545	2 250	3 231	2 464	3 721	2 577	3041
(5 670)	5 818	/	/	(2 831)	/	(4 501)	/	5 622	3 015	3042
3 962	3 529	(3 385)	/	2 506	2 180	3 596	(2 573)	3 829	2 536	3043
2 554	2 812	(3 187)	/	(2 638)	/	2 896	(2 236)	2 922	2 836	3044
/	/	/	/	(2 303)	(2 319)	/	(2 198)	2 472	2 284	3045
4 099	4 374	4 022	4 042	3 050	3 017	4 015	3 058	4 348	3 058	3046
5 958	6 377	5 850	6 074	4 556	4 171	6 088	4 462	6 346	4 450	3047
4 196	4 283	4 077	4 124	3 299	3 245	4 281	3 263	4 350	3 275	3048
3 084	3 173	2 977	3 114	2 602	2 605	3 024	2 658	3 189	2 602	3049
2 773	3 053	2 756	3 029	2 409	2 434	2 354	2 470	2 872	2 431	3050
4 810	5 164	4 857	4 799	3 466	3 531	4 745	3 533	5 102	3 519	3051
6 316	6 672	6 164	6 321	5 209	5 118	6 213	5 105	6 629	5 144	3052
4 545	4 633	4 442	4 502	3 447	3 410	4 598	3 432	4 691	3 421	3053
3 511	3 673	3 386	3 493	2 579	2 629	3 270	2 657	3 567	2 601	3054
3 046	3 299	3 040	3 139	2 343	2 316	2 740	2 423	3 108	2 348	3055
3 390	3 624	3 345	3 364	2 940	2 905	3 347	2 934	3 653	2 942	3056
4 723	5 324	4 679	4 851	4 011	3 548	5 388	3 833	5 371	3 904	3057
3 815	3 947	3 756	3 748	3 256	3 207	3 980	3 223	4 022	3 237	3058
2 876	2 972	2 846	2 950	2 606	2 602	2 896	2 658	3 034	2 602	3059
2 605	2 952	2 685	2 991	2 423	2 448	2 273	2 479	2 786	2 447	3060

3 DURCHSCHNITTLLICHE BRUTTOMONATSVERDIENSTE DER ANGESTELLTEN NACH WIRT
JULI

LAUFENDE NUMMER	BESCHAEFTIGUNGS- ART	GESCHLECHT LEISTUNGS- GRUPPE	BADEN- WÜRTTEMBERG	BAYERN	BERLIN			BRANDEN- BURG	BREMEN	HAMBURG	HESSEN	MECKLEN- BURG-VOR- POMMERN
					INSGESAMT	(WEST)	(OST)					
HAN												
3061	KAUFMAENNISCHE UND TECHNISCHE ANGESTELLTE EINSCHL. MEISTER	ZUSAMMEN	4 116	4 213	-	3 829	2 881	2 660	4 166	4 617	4 544	2 706
3062		II	6 569	6 480	-	5 582	4 584	3 381	6 212	6 281	6 336	3 598
3063		III	4 641	4 484	-	4 148	3 113	2 853	4 374	4 718	4 555	2 838
3064		IV	3 196	3 130	-	3 308	2 507	2 351	3 069	3 459	3 291	2 318
3065		V	2 643	2 485	-	2 858	2 250	2 139	2 744	3 066	2 807	2 106
3066		MAENNLICH	4 922	4 980	-	4 375	3 242	3 001	4 998	5 379	5 354	3 032
3067		II	6 833	6 702	-	5 982	4 698	3 819	6 418	6 909	6 704	3 794
3068		III	4 925	4 885	-	4 456	3 284	3 155	4 959	5 228	5 042	2 954
3069		IV	3 494	3 572	-	3 695	2 641	2 535	3 455	3 750	3 877	2 369
3070		V	2 771	2 666	-	2 957	2 287	1 992	3 078	3 282	3 070	2 085
3071		WEIBLICH	3 348	3 340	-	3 396	2 751	2 547	3 219	3 786	3 613	2 578
3072		II	5 440	5 444	-	4 756	4 449	3 155	5 322	4 788	5 146	3 417
3073		III	4 074	3 798	-	3 791	3 041	2 732	3 405	4 066	3 908	2 775
3074		IV	3 073	2 917	-	3 116	2 474	2 305	2 885	3 312	3 030	2 309
3075		V	2 609	2 423	-	2 802	2 237	2 186	2 520	2 911	2 640	2 119
3076	TECHNISCHE ANGESTELLTE EINSCHL. MEISTER	ZUSAMMEN	5 517	5 289	-	4 800	3 421	3 085	4 798	5 281	5 170	2 783
3077		II	7 369	6 515	-	5 975	4 284	(3 717)	6 068	6 010	6 337	3 441
3078		III	5 238	4 978	-	4 453	3 337	3 273	4 899	5 136	5 007	2 880
3079		IV	3 547	3 856	-	(3 526)	3 196	2 566	3 558	3 994	4 105	(2 414)
3080		V	(2 392)	(2 433)	-	/	/	/	(3 047)	(3 486)	3 206	2 121
3081		MAENNLICH	5 792	5 435	-	4 965	3 539	3 076	4 893	5 444	5 293	2 862
3082		II	7 375	6 488	-	6 236	(4 261)	(3 663)	6 068	6 241	6 359	3 454
3083		III	5 325	5 095	-	4 619	3 434	3 248	4 957	5 226	5 119	2 962
3084		IV	3 766	4 067	-	(3 551)	(3 135)	(2 419)	3 668	4 203	4 238	/
3085		V	/	(2 943)	-	/	/	/	(3 047)	(3 537)	3 274	2 125
3086		WEIBLICH	3 424	4 205	-	3 816	3 212	(3 150)	(2 933)	3 864	3 594	(2 293)
3087		II	/	7 041	-	(4 330)	/	/	/	4 208	(5 015)	/
3088		III	(4 054)	4 205	-	(3 627)	3 145	/	/	4 053	3 961	(2 311)
3089		IV	3 165	2 978	-	/	3 245	(3 010)	(2 871)	(2 958)	2 996	/
3090		V	/	(2 215)	-	/	/	/	/	/	/	/
3091	KAUFMAENNISCHE ANGESTELLTE	ZUSAMMEN	3 979	4 039	-	3 769	2 861	2 649	4 069	4 507	4 443	2 703
3092		II	6 381	6 466	-	5 509	4 601	3 371	6 238	6 365	6 336	3 608
3093		III	4 553	4 384	-	4 116	3 099	2 835	4 254	4 642	4 486	2 835
3094		IV	3 182	3 088	-	3 305	2 493	2 347	3 027	3 422	3 188	2 318
3095		V	2 648	2 487	-	2 861	2 249	2 141	2 704	3 042	2 726	2 101
3096		MAENNLICH	4 756	4 844	-	4 301	3 213	2 993	5 030	5 358	5 373	3 057
3097		II	6 669	6 811	-	5 918	4 744	3 831	6 500	7 193	6 829	3 839
3098		III	4 838	4 823	-	4 427	3 260	3 141	4 959	5 228	5 024	2 953
3099		IV	3 470	3 495	-	3 700	2 618	2 543	3 398	3 664	3 702	2 368
3100		V	2 774	2 655	-	2 974	2 283	1 982	3 091	3 248	2 946	(2 018)
3101		WEIBLICH	3 346	3 308	-	3 389	2 742	2 544	3 223	3 783	3 613	2 580
3102		II	5 421	5 297	-	4 786	4 447	3 152	5 322	4 847	5 148	3 418
3103		III	4 075	3 773	-	3 797	3 038	2 728	3 410	4 066	3 906	2 779
3104		IV	3 071	2 916	-	3 116	2 463	2 302	2 885	3 318	3 031	2 309
3105		V	2 615	2 430	-	2 801	2 237	2 190	2 520	2 909	2 636	2 120
DARUNTER												
3106	KAUFMAENNISCHE UND TECHNISCHE ANGESTELLTE EINSCHL. MEISTER	ZUSAMMEN	4 502	4 815	-	4 411	3 166	2 779	4 371	5 028	5 124	2 830
3107		II	6 758	6 986	-	6 170	4 623	3 216	6 363	6 887	7 168	3 506
3108		III	4 812	4 935	-	4 546	3 253	3 103	4 467	4 935	4 995	2 873
3109		IV	3 469	3 443	-	3 498	2 712	2 376	3 129	3 733	3 864	2 332
3110		V	2 826	2 750	-	3 001	2 352	(1 941)	2 844	3 409	3 118	(2 260)
3111		MAENNLICH	5 006	5 324	-	4 854	3 502	3 164	5 043	5 706	5 751	3 176
3112		II	6 904	7 122	-	6 517	4 753	3 632	6 505	7 403	7 410	3 673
3113		III	4 988	5 136	-	4 842	3 453	3 438	4 935	5 356	5 406	3 050
3114		IV	3 671	3 782	-	3 721	2 833	2 557	3 401	3 907	4 264	2 410
3115		V	2 883	3 059	-	3 188	2 440	/	3 223	3 674	3 222	/
3116		WEIBLICH	3 651	3 687	-	3 806	2 985	2 547	3 329	4 125	4 092	2 609
3117		II	5 732	5 922	-	5 310	4 410	2 837	5 518	5 276	5 941	3 220
3118		III	4 271	4 243	-	4 048	3 159	2 828	3 527	4 311	4 260	2 739
3119		IV	3 322	3 145	-	3 304	2 659	2 309	2 955	3 631	3 591	2 315
3120		V	2 803	2 655	-	2 865	2 320	(1 940)	2 579	3 237	3 027	(2 289)
3121	TECHNISCHE ANGESTELLTE EINSCHL. MEISTER	ZUSAMMEN	5 322	5 730	-	5 245	3 574	3 212	4 736	5 604	5 665	3 056
3122		II	6 766	6 969	-	6 615	/	/	5 636	6 486	7 231	3 373
3123		III	5 263	5 458	-	4 531	3 739	(3 307)	4 867	5 426	5 415	2 884
3124		IV	3 660	4 137	-	(3 448)	3 293	(2 962)	3 585	4 034	4 644	/
3125		V	/	(2 452)	-	/	/	/	(4 037)	(3 586)	(3 359)	/
3126		MAENNLICH	5 523	5 839	-	5 339	3 606	(3 163)	4 849	5 681	5 729	3 101
3127		II	6 774	6 958	-	6 646	/	/	5 636	6 642	7 236	3 390
3128		III	5 296	5 518	-	4 621	(3 595)	(3 177)	5 044	5 452	5 467	2 951
3129		IV	3 822	4 325	-	(3 579)	(3 317)	/	(3 745)	4 028	4 668	/
3130		V	/	/	-	/	/	/	(4 037)	(3 695)	(3 457)	/
3131		WEIBLICH	3 666	4 784	-	(4 465)	3 540	(3 303)	(2 817)	(4 158)	4 485	/
3132		II	/	(7 121)	-	/	/	/	/	(4 058)	(6 563)	/
3133		III	/	4 948	-	/	(3 958)	/	/	(4 733)	4 776	/
3134		IV	3 411	2 985	-	/	3 278	(3 010)	/	/	4 259	/
3135		V	/	/	-	/	/	/	/	/	/	/
3136	KAUFMAENNISCHE ANGESTELLTE	ZUSAMMEN	4 422	4 590	-	4 320	3 132	2 754	4 335	4 953	5 015	2 816
3137		II	6 756	6 996	-	6 054	4 620	3 198	6 439	6 980	7 149	3 522
3138		III	4 761	4 796	-	4 548	3 214	3 085	4 407	4 873	4 931	2 873
3139		IV	3 459	3 367	-	3 498	2 637	2 353	3 090	3 716	3 685	2 333
3140		V	2 831	2 769	-	3 013	2 352	(1 943)	2 779	3 392	3 072	(2 260)
3141		MAENNLICH	4 932	5 146	-	4 767	3 488	3 164	5 075	5 712	5 759	3 188
3142		II	6 935	7 215	-	6 470	4 756	3 639	6 614	7 636	7 475	3 730
3143		III	4 943	5 014	-	4 890	3 429	3 484	4 916	5 394	5 392	3 069
3144		IV	3 660	3 662	-	3 724	2 749	2 545	3 330	3 887	3 955	2 419
3145		V	2 900	3 023	-	(3 244)	2 436	/	3 106	3 669	3 115	/
3146		WEIBLICH	3 650	3 609	-	3 789	2 951	2 524	3 336	4 124	4 083	2 611
3147		II	5 724	5 629	-	5 250	4 405	2 810	5 518	5 336	5 934	3 224
3148		III	4 266	4 167	-	4 056	3 122	2 801	3 531	4 307	4 246	2 746
3149		IV	3 319	3 149	-	3 305	2 591	2 282	2 961	3 630	3 578	2 315
3150		V	2 804	2 688	-	2 860	2 322	(1 942)	2 579	3 241	3 045	(2 289)

SCHAFTSZWEIG, BESCHAFTIGUNGSART, GESCHLECHT UND LEISTUNGSGRUPPE IN DM
1993

NIEDER-SACHSEN	NORDRHEIN-WESTFALEN	RHEINLAND-PFALZ	SAARLAND	SACHSEN	SACHSEN-ANHALT	SCHLESWIG-HOLSTEIN	THUR-RINGEN	FRUEHERES BUNDES-GEBIET	NEUE LAENDER U. BERLIN-OST	LAUFENDE NUMMER
DEL										
3 886	4 167	3 654	3 702	2 721	2 684	3 699	2 731	4 147	2 732	3061
5 616	6 118	5 236	5 642	3 558	3 373	5 803	3 480	6 140	3 607	3062
4 113	4 235	3 801	3 851	3 014	2 818	4 200	2 831	4 373	2 934	3063
2 997	3 124	2 846	3 002	2 373	2 370	2 938	2 463	3 135	2 395	3064
2 564	2 847	2 448	2 724	2 033	1 957	2 233	2 137	2 660	2 096	3065
4 608	4 963	4 449	4 467	3 064	3 052	4 397	3 053	4 927	3 077	3066
6 005	6 404	5 587	5 977	3 874	3 911	5 936	3 716	6 464	3 945	3067
4 538	4 662	4 281	4 340	3 250	3 088	4 534	3 045	4 790	3 164	3068
3 512	3 694	3 328	3 520	2 520	2 568	3 205	2 675	3 592	2 552	3069
2 895	3 101	2 813	2 939	2 066	2 061	2 504	2 288	2 919	2 124	3070
3 083	3 306	2 991	3 015	2 563	2 562	2 996	2 571	3 324	2 595	3071
4 403	5 005	4 303	4 330	3 283	3 114	5 099	3 199	4 973	3 341	3072
3 471	3 625	3 275	3 288	2 854	2 713	3 657	2 723	3 741	2 819	3073
2 714	2 870	2 665	2 759	2 334	2 323	2 781	2 394	2 922	2 356	3074
2 306	2 722	2 297	2 613	2 018	1 918	2 168	2 041	2 550	2 084	3075
4 422	5 024	4 350	4 734	3 059	2 733	4 044	3 164	5 059	3 036	3076
5 252	6 189	5 274	5 456	3 455	(3 706)	5 461	3 463	6 247	3 575	3077
4 431	4 665	4 076	4 386	2 989	2 673	4 282	3 202	4 826	3 030	3078
3 323	3 745	3 793	4 446	2 684	2 644	3 225	(2 701)	3 736	2 754	3079
2 989	(3 090)	(2 718)	/	/	/	(2 654)	/	2 946	2 099	3080
4 532	5 196	4 538	4 954	3 195	3 028	4 157	3 261	5 222	3 158	3081
5 243	6 204	5 322	5 680	3 614	(3 706)	5 539	3 484	6 275	3 637	3082
4 479	4 858	4 299	4 597	3 113	3 942	4 342	3 260	4 960	3 200	3083
3 539	3 917	3 953	4 590	2 745	2 622	3 325	(2 853)	3 927	2 703	3084
(2 964)	(3 129)	(2 791)	/	/	/	(2 714)	/	3 077	2 139	3085
3 380	3 625	3 305	(3 230)	2 509	2 236	3 226	(2 347)	3 700	2 615	3086
(5 670)	(5 818)	/	/	(2 831)	/	(4 481)	/	5 579	(3 035)	3087
3 960	3 528	/	/	2 429	2 180	3 596	/	3 823	2 514	3088
2 554	2 808	(3 385)	/	/	/	2 896	/	2 920	2 891	3089
/	/	(3 187)	/	/	/	/	/	2 463	(1 992)	3090
3 824	4 047	3 594	3 636	2 706	2 682	3 662	2 706	4 027	2 719	3091
5 693	6 100	5 230	5 671	3 567	3 367	5 840	3 481	6 112	3 609	3092
4 069	4 160	3 769	3 800	3 016	2 827	4 184	2 796	4 298	2 927	3093
2 977	3 090	2 821	2 979	2 371	2 361	2 919	2 458	3 101	2 389	3094
2 540	2 829	2 417	2 713	2 033	1 958	2 201	2 140	2 643	2 096	3095
4 625	4 900	4 433	4 406	3 049	3 055	4 447	3 017	4 853	3 067	3096
6 225	6 472	5 643	6 031	3 918	3 923	5 983	3 763	6 528	3 985	3097
4 552	4 608	4 278	4 299	3 275	3 061	4 592	2 978	4 746	3 158	3098
3 508	3 657	3 279	3 470	2 513	2 559	3 186	2 662	3 539	2 543	3099
2 886	3 095	2 823	2 917	2 068	2 061	2 395	2 281	2 891	2 122	3100
3 077	3 297	2 984	3 012	2 564	2 569	2 990	2 573	3 314	2 595	3101
4 382	4 972	4 311	4 407	3 298	3 114	5 128	3 200	4 948	3 344	3102
3 457	3 630	3 269	3 287	2 864	2 741	3 659	2 725	3 738	2 826	3103
2 717	2 871	2 661	2 759	2 334	2 321	2 778	2 395	2 922	2 353	3104
2 300	2 719	2 301	2 613	2 018	1 919	2 170	2 050	2 552	2 086	3105
GROSSHANDEL										
4 476	4 786	4 238	4 155	2 817	2 675	4 327	2 994	4 712	2 859	3106
6 148	6 723	5 765	5 925	3 688	3 784	6 065	3 694	6 673	3 743	3107
4 480	4 614	4 196	4 399	3 095	2 781	4 501	2 948	4 736	3 025	3108
3 274	3 524	3 188	3 349	2 397	2 326	3 132	2 739	3 474	2 440	3109
2 872	3 019	2 614	2 944	2 238	1 984	2 406	2 244	2 922	2 212	3110
4 909	5 321	4 714	4 617	3 265	3 135	4 728	3 253	5 232	3 256	3111
6 386	6 973	5 952	6 099	3 950	4 056	6 172	3 805	6 895	3 963	3112
4 680	4 930	4 442	4 585	3 450	3 049	4 734	3 097	5 006	3 305	3113
3 565	3 872	3 471	3 816	2 619	2 788	3 286	3 030	3 768	2 692	3114
3 072	2 974	2 803	3 135	2 301	2 080	2 568	2 356	3 074	2 275	3115
3 448	3 740	3 315	3 245	2 502	2 437	3 485	2 725	3 725	2 601	3116
4 576	5 238	4 669	(4 851)	3 202	3 393	5 294	3 412	5 367	3 371	3117
3 893	3 992	3 610	3 652	2 716	2 609	3 945	2 804	4 097	2 800	3118
2 960	3 144	2 927	2 871	2 315	2 206	2 954	2 554	3 212	2 351	3119
2 572	3 036	2 518	2 661	2 211	1 932	2 297	2 124	2 839	2 182	3120
4 800	5 507	5 042	5 250	3 084	3 343	4 180	3 093	5 448	3 194	3121
5 708	6 643	5 998	(6 592)	3 708	(3 754)	5 669	3 543	6 661	3 665	3122
4 659	5 231	4 851	4 815	2 812	3 292	4 443	3 067	5 232	3 063	3123
3 672	3 960	4 197	4 912	(2 773)	/	3 255	(2 694)	4 038	2 981	3124
(3 273)	(3 198)	(2 314)	/	/	/	(2 540)	/	3 054	/	3125
4 852	5 560	5 096	5 315	3 212	3 420	4 287	3 225	5 533	3 257	3126
5 684	6 653	5 995	(6 592)	3 781	(3 754)	5 776	(3 589)	6 668	3 694	3127
4 723	5 258	4 812	4 817	2 944	3 359	4 547	3 137	5 276	3 101	3128
3 676	4 010	4 271	5 362	(2 886)	/	3 322	(2 906)	4 137	2 972	3129
(3 248)	/	/	/	/	/	(2 540)	/	3 209	/	3130
4 220	4 558	4 096	/	2 489	/	3 219	(2 340)	4 402	2 962	3131
(6 709)	(6 208)	/	/	(3 222)	/	(4 292)	/	6 446	(3 410)	3132
4 123	4 841	(5 350)	/	2 313	/	3 227	/	4 711	2 895	3133
3 653	3 289	(3 081)	/	/	/	2 938	/	3 344	2 993	3134
/	/	/	/	/	/	/	/	(2 553)	/	3135
4 424	4 639	4 151	4 079	2 797	2 651	4 348	2 981	4 585	2 836	3136
6 248	6 752	5 726	5 855	3 683	3 786	6 109	3 723	6 677	3 753	3137
4 449	4 498	4 123	4 287	3 127	2 749	4 510	2 928	4 649	3 021	3138
3 239	3 471	3 136	3 312	2 392	2 326	3 117	2 742	3 418	2 423	3139
2 824	3 001	2 652	2 944	2 239	1 984	2 356	2 249	2 910	2 212	3140
4 921	5 246	4 652	4 544	3 273	3 107	4 814	3 260	5 153	3 256	3141
6 573	7 108	5 943	6 037	4 006	4 092	6 219	3 859	6 976	4 017	3142
4 671	4 835	4 386	4 550	3 544	3 001	4 775	3 082	4 940	3 343	3143
3 548	3 839	3 387	3 756	2 605	2 793	3 278	3 052	3 692	2 671	3144
3 036	2 866	2 942	3 135	2 300	2 080	2 626	2 345	3 044	2 270	3145
3 417	3 718	3 303	3 243	2 502	2 436	3 495	2 740	3 703	2 593	3146
4 502	5 198	4 664	(4 851)	3 201	3 393	5 357	3 430	5 307	3 370	3147
3 878	3 964	3 566	3 646	2 734	2 607	3 973	2 816	4 072	2 797	3148
2 943	3 142	2 926	2 870	2 316	2 206	2 954	2 570	3 209	2 339	3149
2 553	3 041	2 537	2 661	2 213	1 932	2 297	(2 146)	2 848	2 186	3150

3 DURCHSCHNITTliche BRUTTOMONATSVERDIENSTE DER ANGESTELLTEN NACH WIRT
JULI

LAUFENDE NUMMER	BESCHAEFTIGUNGS- ART	GESCHLECHT- LEISTUNGS- GRUPPE	BADEN- WÜRTTEMBERG	BAYERN	BERLIN			BRANDEN- BURG	BREMEN	HAMBURG	HESSEN	MECKLEN- BURG-VOR- POMMERN
					INSGESAMT	(WEST)	(OST)					
EINZEL												
3151	KAUFMAENNICHE UND TECHNISCHE ANGESTELLTE EINSCHL. MEISTER	ZUSAMMEN	3 775	3 637	-	3 592	2 788	2 638	3 979	4 151	3 990	2 656
3152		II	6 356	5 733	-	5 059	4 567	3 416	6 030	5 559	5 635	3 646
3153		III	4 393	3 929	-	3 935	3 062	2 798	4 281	4 378	4 026	2 809
3154		IV	3 028	2 944	-	3 264	2 471	2 346	3 044	3 250	2 910	2 315
3155		V	2 566	2 291	-	2 821	2 160	2 156	2 473	2 788	2 472	2 082
3156		MAENNlich	4 753	4 377	-	4 075	3 117	2 949	4 915	4 888	4 842	2 936
3157		II	6 707	5 935	-	5 452	4 658	3 880	6 262	6 201	5 993	3 889
3158		III	4 772	4 354	-	4 184	3 205	3 043	5 003	4 932	4 492	2 838
3159		IV	3 282	3 329	-	3 682	2 586	2 529	3 493	3 582	3 436	2 357
3160		V	2 696	2 410	-	2 886	2 144	2 000	(2 641)	3 006	2 836	2 090
3161		WEIBlich	3 192	3 172	-	3 283	2 686	2 546	3 148	3 492	3 285	2 568
3162		II	5 297	5 176	-	4 399	4 476	3 206	5 238	4 406	4 762	3 479
3163		III	3 927	3 568	-	3 690	3 003	2 717	3 283	3 782	3 590	2 797
3164		IV	2 957	2 822	-	3 083	2 446	2 305	2 860	3 097	2 742	2 308
3165		V	2 538	2 247	-	2 787	2 165	2 203	(2 372)	2 620	2 305	2 077
3166	TECHNISCHE ANGESTELLTE EINSCHL. MEISTER	ZUSAMMEN	5 659	4 244	-	3 981	3 532	3 026	4 814	4 950	4 492	2 591
3167		II	7 830	5 316	-	(4 255)	(4 119)	(3 704)	6 201	5 500	5 469	(3 564)
3168		III	5 191	3 931	-	4 073	3 339	3 255	4 876	4 875	4 321	2 873
3169		IV	3 405	3 271	-	/	/	(2 353)	3 547	3 908	3 167	(2 469)
3170		V	/	/	-	/	/	/	/	/	(3 067)	2 121
3171		MAENNlich	6 012	4 407	-	4 170	3 603	3 048	4 903	5 159	4 666	2 659
3172		II	7 836	5 289	-	(4 885)	(4 119)	(3 704)	6 201	5 746	5 494	(3 564)
3173		III	5 328	4 069	-	4 289	3 398	3 281	4 928	5 005	4 502	(2 981)
3174		IV	3 696	3 409	-	/	/	(2 353)	3 637	4 247	3 380	/
3175		V	/	/	-	/	/	/	/	/	(3 095)	2 125
3176		WEIBlich	3 234	3 368	-	(3 306)	/	/	(2 959)	3 672	(2 867)	(2 322)
3177		II	/	/	-	/	/	/	/	(4 133)	/	/
3178		III	(3 859)	(3 359)	-	(3 407)	/	/	/	(3 709)	(3 089)	/
3179		IV	(2 847)	2 947	-	/	/	/	(2 985)	(2 881)	(2 208)	/
3180		V	/	/	-	/	/	/	/	/	/	/
3181	KAUFMAENNICHE ANGESTELLTE	ZUSAMMEN	3 598	3 581	-	3 578	2 775	2 629	3 812	3 996	3 927	2 658
3182		II	5 979	5 843	-	5 122	4 597	3 408	5 985	5 583	5 674	3 648
3183		III	4 241	3 929	-	3 924	3 050	2 783	4 047	4 254	3 997	2 806
3184		IV	3 016	2 935	-	3 261	2 471	2 346	3 000	3 201	2 892	2 314
3185		V	2 572	2 290	-	2 824	2 160	2 158	2 425	2 771	2 344	2 065
3186		MAENNlich	4 437	4 370	-	4 068	3 082	2 939	4 921	4 774	4 891	2 971
3187		II	6 295	6 186	-	5 498	4 735	3 896	6 285	6 464	6 169	3 915
3188		III	4 574	4 428	-	4 172	3 177	3 010	5 070	4 892	4 490	2 821
3189		IV	3 243	3 322	-	3 687	2 585	2 542	3 447	3 450	3 452	2 353
3190		V	2 693	2 413	-	2 897	2 144	1 988	/	2 983	2 611	(2 027)
3191		WEIBlich	3 191	3 168	-	3 283	2 686	2 547	3 150	3 484	3 293	2 570
3192		II	5 275	5 153	-	4 495	4 476	3 206	5 238	4 443	4 768	3 479
3193		III	3 929	3 578	-	3 700	3 005	2 717	3 290	3 785	3 601	2 801
3194		IV	2 958	2 820	-	3 083	2 446	2 305	2 858	3 102	2 750	2 307
3195		V	2 546	2 247	-	2 787	2 165	2 206	(2 372)	2 620	2 276	2 075
KREDITINSTITUTE UND												
3196	KAUFMAENNICHE UND TECHNISCHE ANGESTELLTE EINSCHL. MEISTER	ZUSAMMEN	4 752	4 677	-	4 908	3 933	3 273	4 992	5 274	4 996	3 307
3197		II	6 440	6 466	-	6 606	5 880	4 978	6 449	6 794	6 636	5 236
3198		III	4 350	4 333	-	4 538	3 706	3 394	4 454	4 677	4 436	3 433
3199		IV	3 502	3 415	-	3 803	3 179	2 778	3 732	3 945	3 640	2 811
3200		V	3 317	3 172	-	3 566	2 858	2 566	3 317	3 657	3 415	2 563
3201		MAENNlich	5 390	5 304	-	5 508	4 721	4 061	5 623	5 857	5 581	3 904
3202		II	6 564	6 619	-	6 878	6 401	6 211	6 659	7 056	6 819	5 986
3203		III	4 545	4 508	-	4 634	3 867	3 643	4 598	4 912	4 655	3 622
3204		IV	3 586	3 496	-	3 856	3 193	2 813	4 008	4 138	3 870	2 736
3205		V	3 493	3 418	-	3 662	(2 967)	2 596	3 628	3 731	3 600	2 511
3206		WEIBlich	4 127	4 094	-	4 548	3 684	3 148	4 353	4 697	4 340	3 186
3207		II	5 802	5 866	-	6 113	5 246	4 286	5 659	6 074	5 989	4 589
3208		III	4 217	4 211	-	4 497	3 667	3 358	4 366	4 535	4 263	3 400
3209		IV	3 472	3 381	-	3 787	3 177	2 793	3 628	3 823	3 533	2 821
3210		V	3 266	3 108	-	3 521	2 897	2 562	3 142	3 585	3 322	2 574
3211	TECHNISCHE ANGESTELLTE EINSCHL. MEISTER	ZUSAMMEN	5 072	5 116	-	7 398	(2 993)	2 495	/	5 715	4 633	2 838
3212		II	6 298	7 604	-	8 473	/	(2 677)	/	6 452	5 930	/
3213		III	(4 773)	(4 377)	-	6 201	/	(2 603)	/	5 113	4 592	(3 059)
3214		IV	/	/	-	/	/	(2 495)	/	(4 071)	(3 929)	(2 839)
3215		V	/	/	-	/	(2 934)	2 425	/	/	/	2 595
3216		MAENNlich	5 072	4 765	-	7 605	/	2 679	/	5 909	4 580	2 908
3217		II	6 298	6 956	-	8 855	/	/	/	6 502	6 552	/
3218		III	(4 773)	(4 593)	-	6 381	/	/	/	5 254	4 587	(2 983)
3219		IV	/	/	-	/	/	(2 554)	/	(4 227)	(3 928)	(2 844)
3220		V	/	/	-	/	/	(2 681)	/	/	/	(2 699)
3221		WEIBlich	/	/	-	6 485	/	2 171	/	(4 496)	(4 943)	(2 537)
3222		II	/	/	-	(7 280)	/	/	/	/	/	/
3223		III	/	/	-	(5 637)	/	/	/	(4 545)	/	/
3224		IV	/	/	-	/	/	/	/	/	/	/
3225		V	/	/	-	/	/	(2 111)	/	/	/	(2 427)
3226	KAUFMAENNICHE ANGESTELLTE	ZUSAMMEN	4 751	4 676	-	4 894	3 939	3 282	4 992	5 272	4 997	3 312
3227		II	6 440	6 463	-	6 584	5 880	5 007	6 449	6 797	6 639	5 242
3228		III	4 350	4 333	-	4 529	3 706	3 397	4 453	4 675	4 435	3 434
3229		IV	3 501	3 415	-	3 802	3 179	2 779	3 732	3 944	3 638	2 811
3230		V	3 315	3 169	-	3 566	2 850	2 581	3 317	3 657	3 414	2 561
3231		MAENNlich	5 391	5 306	-	5 483	4 741	4 138	5 623	5 856	5 587	3 963
3232		II	6 564	6 618	-	6 851	6 401	6 312	6 659	7 062	6 820	6 010
3233		III	4 544	4 508	-	4 611	3 867	3 654	4 597	4 910	4 656	3 635
3234		IV	3 583	3 496	-	3 853	3 195	2 816	4 008	4 137	3 868	2 725
3235		V	3 490	3 414	-	3 662	(2 970)	2 544	3 628	3 731	3 605	2 453
3236		WEIBlich	4 127	4 092	-	4 544	3 687	3 153	4 353	4 698	4 340	3 188
3237		II	5 802	5 854	-	6 104	5 246	4 293	5 659	6 075	5 995	4 589
3238		III	4 217	4 211	-	4 495	3 667	3 360	4 366	4 535	4 263	3 400
3239		IV	3 472	3 381	-	3 787	3 177	2 794	3 628	3 823	3 532	2 821
3240		V	3 266	3 108	-	3 521	2 830	2 585	3 142	3 585	3 321	2 579

SCHAFTSZWEIG, BESCHAEFTIGUNGSART, GESCHLECHT UND LEISTUNGSGRUPPE IN DM
1993

NIEDER- SACHSEN	NORDRHEIN- WESTFALEN	RHEINLAND- PFALZ	SAARLAND	SACHSEN	SACHSEN- ANHALT	SCHLESWIG- HOLSTEIN	THUE- RINGEN	FRUEHERES BUNDES- GEBIET	NEUE LAENDER U. BERLIN-OST	LAUFENDE NUMMER
HANDEL										
3 449	3 586	3 181	3 447	2 666	2 687	3 242	2 640	3 650	2 682	3151
4 996	5 303	4 571	5 474	3 492	3 278	5 416	3 364	5 507	3 549	3152
3 746	3 746	3 358	3 529	2 957	2 833	3 791	2 784	3 929	2 889	3153
2 869	2 911	2 678	2 842	2 361	2 383	2 837	2 396	2 949	2 381	3154
2 424	2 676	2 333	2 594	1 963	1 933	2 206	2 084	2 506	2 050	3155
4 209	4 382	3 950	4 311	2 885	3 009	3 962	2 923	4 465	2 965	3156
5 389	5 486	4 897	5 908	3 806	3 843	5 553	3 639	5 832	3 930	3157
4 301	4 187	3 866	4 041	3 024	3 114	4 150	3 008	4 396	3 052	3158
3 467	3 443	3 120	3 211	2 445	2 497	3 121	2 516	3 396	2 492	3159
2 763	3 202	2 812	2 563	1 990	(2 031)	2 477	2 234	2 797	2 058	3160
2 953	3 080	2 866	2 949	2 590	2 598	2 810	2 535	3 122	2 593	3161
4 329	4 843	4 139	4 140	3 306	3 077	4 896	3 140	4 745	3 332	3162
3 281	3 316	3 114	3 184	2 925	2 747	3 433	2 700	3 492	2 826	3163
2 637	2 782	2 587	2 730	2 343	2 357	2 719	2 364	2 810	2 357	3164
2 231	2 359	2 165	2 601	1 950	1 909	2 154	2 012	2 402	2 046	3165
3 952	4 063	3 529	4 408	3 021	2 559	3 865	3 255	4 463	2 912	3166
4 634	5 029	4 155	5 032	(2 719)	/	(5 070)	(3 356)	5 569	3 436	3167
4 116	3 807	3 327	4 043	3 227	2 441	4 104	3 322	4 245	3 030	3168
3 038	3 051	/	(3 990)	(2 549)	2 655	3 179	/	3 262	2 575	3169
/	/	/	/	/	/	(2 760)	/	2 789	2 089	3170
4 124	4 315	3 684	4 689	3 166	2 843	3 976	3 303	4 697	3 076	3171
4 646	4 983	4 200	5 303	(2 892)	/	(5 099)	(3 356)	5 615	3 548	3172
4 157	4 084	3 521	4 354	3 324	(3 319)	4 118	3 367	4 453	3 306	3173
3 408	(3 406)	/	(3 990)	(2 474)	2 626	3 317	/	3 523	2 563	3174
(2 638)	3 205	(3 120)	/	2 533	2 214	(3 232)	/	2 901	2 112	3175
/	/	/	/	(2 473)	/	/	/	4 761	(2 473)	3176
(2 099)	3 047	(3 046)	/	(2 655)	2 152	/	/	3 267	2 302	3177
/	(2 586)	/	/	/	/	/	/	2 631	(2 648)	3178
/	/	/	/	/	/	/	/	(2 331)	(2 013)	3179
3 406	3 545	3 157	3 388	2 657	2 692	3 188	2 620	3 573	2 676	3181
5 063	5 347	4 625	5 556	3 518	3 276	5 450	3 364	5 494	3 553	3182
3 705	3 737	3 362	3 493	2 942	2 859	3 722	2 747	3 888	2 882	3183
2 861	2 909	2 672	2 829	2 369	2 372	2 822	2 384	2 938	2 379	3184
2 424	2 674	2 264	2 573	1 962	1 534	2 183	2 089	2 495	2 047	3185
4 228	4 395	4 001	4 256	2 863	3 028	3 859	2 875	4 412	2 954	3186
5 631	5 595	5 055	6 045	3 856	3 849	5 606	3 886	5 899	3 962	3187
4 338	4 212	3 954	3 987	2 974	3 100	4 166	2 907	4 380	3 015	3188
3 475	3 445	3 124	3 173	2 444	2 467	3 099	2 510	3 383	2 489	3189
2 787	3 260	2 706	2 432	1 993	(2 031)	2 359	2 234	2 783	2 049	3190
2 958	3 076	2 880	2 945	2 590	2 607	2 802	2 535	3 120	2 595	3191
4 332	4 814	4 150	4 231	3 324	3 077	4 901	3 140	4 745	3 336	3192
3 275	3 336	3 119	3 180	2 928	2 786	3 417	2 700	3 502	2 836	3193
2 647	2 784	2 582	2 730	2 342	2 354	2 716	2 364	2 813	2 356	3194
2 230	2 359	2 165	2 601	1 948	1 910	2 156	2 018	2 402	2 047	3195
VERSICHERUNGSGEWERBE										
4 600	4 953	4 471	4 745	3 231	3 214	4 700	3 167	4 826	3 266	3196
6 329	6 682	6 466	6 455	5 362	5 315	6 397	5 015	6 553	5 258	3197
4 350	4 440	4 288	4 577	3 409	3 451	4 378	3 375	4 406	3 432	3198
3 485	3 635	3 280	3 627	2 762	2 771	3 558	2 732	3 537	2 775	3199
3 324	3 365	3 264	3 354	2 539	2 527	3 302	2 530	3 326	2 545	3200
5 115	5 581	5 239	5 385	3 834	3 939	5 264	3 781	5 444	3 937	3201
6 420	6 876	6 567	6 562	6 170	6 150	6 489	5 869	6 710	6 119	3202
4 535	4 675	4 567	4 797	3 593	3 730	4 608	3 609	4 614	3 648	3203
3 522	3 747	3 657	3 596	2 673	2 702	3 708	2 655	3 676	2 687	3204
3 544	3 590	3 525	3 558	2 576	2 539	3 479	2 534	3 548	2 566	3205
4 019	4 269	3 766	4 059	3 108	3 085	4 106	3 031	4 199	3 131	3206
5 742	5 839	5 675	5 647	4 636	4 425	5 796	4 185	5 888	4 501	3207
4 182	4 266	4 062	4 368	3 370	3 403	4 215	3 327	4 256	3 391	3208
3 488	3 578	3 173	3 639	2 774	2 780	3 481	2 744	3 477	2 786	3209
3 222	3 273	3 188	3 308	2 525	2 526	3 178	2 529	3 243	2 542	3210
3 996	4 928	4 037	/	2 874	2 673	5 058	2 785	4 977	2 749	3211
(5 794)	6 314	/	/	/	/	(6 412)	(3 653)	6 693	(3 404)	3212
(4 689)	(4 765)	/	/	(3 560)	/	(5 079)	(2 823)	4 928	3 117	3213
(3 479)	(3 798)	(4 207)	/	2 820	(2 631)	/	(2 611)	3 901	2 725	3214
/	/	(3 792)	/	2 596	2 576	/	2 636	3 667	2 579	3215
3 979	4 950	4 037	/	2 957	2 742	5 053	2 892	4 916	2 854	3216
(5 794)	6 322	/	/	/	/	(6 445)	/	6 741	(3 538)	3217
(4 679)	(4 792)	/	/	(3 664)	/	(5 079)	/	4 967	3 283	3218
(3 479)	(3 803)	(4 207)	/	2 806	(2 631)	/	(2 674)	3 905	2 744	3219
/	/	(3 792)	/	(2 723)	(2 672)	/	(2 764)	3 667	2 716	3220
/	/	/	/	(2 651)	(2 365)	/	(2 546)	5 556	2 479	3221
/	/	/	/	/	/	/	/	(6 464)	/	3222
/	/	/	/	/	/	/	/	4 664	(2 769)	3223
/	/	/	/	(2 386)	(2 365)	/	(2 335)	(3 772)	(2 577)	3224
/	/	/	/	/	/	/	/	/	2 362	3225
4 601	4 954	4 474	4 746	3 233	3 217	4 698	3 170	4 826	3 270	3226
6 329	6 683	6 465	6 455	5 364	5 317	6 397	5 031	6 553	5 268	3227
4 350	4 439	4 288	4 577	3 408	3 451	4 376	3 377	4 405	3 432	3228
3 485	3 635	3 270	3 626	2 762	2 772	3 556	2 733	3 535	2 776	3229
3 323	3 363	3 229	3 352	2 531	2 526	3 294	2 526	3 322	2 543	3230
5 119	5 583	5 254	5 388	3 856	3 979	5 266	3 812	5 446	3 974	3231
6 421	6 877	6 567	6 562	6 176	6 157	6 489	5 896	6 710	6 143	3232
4 535	4 675	4 567	4 797	3 593	3 732	4 607	3 613	4 613	3 652	3233
3 522	3 747	3 630	3 592	2 667	2 706	3 705	2 654	3 672	2 684	3234
3 544	3 587	3 423	3 551	2 558	2 500	3 470	2 493	3 544	2 593	3235
4 019	4 269	3 766	4 059	3 108	3 086	4 106	3 032	4 198	3 133	3236
5 742	5 839	5 675	5 647	4 636	4 425	5 797	4 194	5 887	4 504	3237
4 182	4 266	4 062	4 368	3 370	3 403	4 215	3 328	4 255	3 391	3238
3 488	3 578	3 173	3 639	2 774	2 780	3 481	2 744	3 477	2 787	3239
3 222	3 273	3 188	3 308	2 527	2 528	3 178	2 531	3 243	2 545	3240

3 DURCHSCHNITTICHE BRUTTOMONATSVERDIENSTE DER ANGESTELLTEN NACH WIRT
JULI

LAUFENDE NUMMER	BESCHAEFTIGUNGS- ART	GESCHLECHT- LEISTUNGS- GRUPPE	BADEN- WÜRTTEMBERG	BAYERN	BERLIN			BRANDEN- BURG	BREMEN	HAMBURG	HESSEN	MECKLEN- BURG-VOR- POMMERN
					INSGESAMT	(WEST)	(OST)					
DARUNTER:												
3241	KAUFMAENNISCHE UND TECHNISCHE ANGESTELLTE EINSCHL. MEISTER	ZUSAMMEN	4 703	4 513	-	4 986	4 287	3 262	5 045	5 377	4 961	3 266
3242		II	6 413	6 427	-	6 721	6 698	4 958	6 444	6 962	6 654	5 251
3243		III	4 331	4 279	-	4 565	3 864	3 384	4 425	4 747	4 418	3 386
3244		IV	3 479	3 361	-	3 905	3 300	2 771	3 802	3 981	3 594	2 797
3245		V	3 320	3 143	-	3 663	2 857	2 565	3 393	3 788	3 386	2 539
3246		MAENNlich	5 337	5 124	-	5 601	5 589	4 041	5 644	5 933	5 538	3 907
3247		II	6 535	6 541	-	7 006	7 312	6 205	6 677	7 213	6 824	6 096
3248		III	4 516	4 459	-	4 632	4 064	3 634	4 549	4 923	4 645	3 596
3249		IV	3 564	3 444	-	4 022	(3 122)	2 606	3 977	4 204	3 826	2 707
3250		V	3 505	3 444	-	3 761	(2 939)	2 596	3 638	3 842	3 554	2 485
3251		WEIBlich	4 097	3 968	-	4 627	3 837	3 139	4 415	4 826	4 308	3 140
3252		II	5 779	5 928	-	6 224	5 741	4 273	5 645	6 278	6 032	4 559
3253		III	4 206	4 151	-	4 538	3 820	3 348	4 352	4 644	4 234	3 349
3254		IV	3 449	3 324	-	3 872	3 322	2 786	3 717	3 834	3 484	2 809
3255		V	3 264	3 067	-	3 612	2 842	2 560	3 232	3 717	3 299	2 551
3256	TECHNISCHE ANGESTELLTE EINSCHL. MEISTER	ZUSAMMEN	4 736	/	-	7 300	/	2 495	/	5 891	4 373	2 735
3257		II	(6 197)	/	-	8 307	/	(2 677)	/	(6 751)	/	/
3258		III	(4 782)	/	-	5 817	/	(2 603)	/	(5 644)	(4 571)	/
3259		IV	/	/	-	/	/	(2 495)	/	/	(3 929)	(2 839)
3260		V	/	/	-	/	/	2 425	/	/	/	2 594
3261		MAENNlich	4 736	/	-	7 647	/	2 679	/	(6 101)	4 270	2 802
3262		II	(6 197)	/	-	8 664	/	/	/	(6 895)	/	/
3263		III	(4 782)	/	-	(5 920)	/	/	/	(5 700)	(4 566)	/
3264		IV	/	/	-	/	/	(2 554)	/	/	(3 928)	(2 844)
3265		V	/	/	-	/	/	(2 681)	/	/	/	(2 699)
3266		WEIBlich	/	/	-	6 485	/	2 171	/	/	(4 900)	(2 430)
3267		II	/	/	-	(7 280)	/	/	/	/	/	/
3268		III	/	/	-	(5 637)	/	/	/	/	/	/
3269		IV	/	/	-	/	/	/	/	/	/	/
3270		V	/	/	-	/	/	(2 111)	/	/	/	(2 409)
3271	KAUFMAENNISCHE ANGESTELLTE	ZUSAMMEN	4 702	4 514	-	4 973	4 297	3 271	5 045	5 376	4 963	3 272
3272		II	6 413	6 427	-	6 699	6 698	4 988	6 444	6 962	6 657	5 254
3273		III	4 331	4 279	-	4 560	3 864	3 387	4 426	4 746	4 417	3 388
3274		IV	3 478	3 361	-	3 904	3 302	2 772	3 802	3 980	3 590	2 797
3275		V	3 319	3 140	-	3 663	2 852	2 579	3 393	3 788	3 384	2 535
3276		MAENNlich	5 339	5 129	-	5 579	5 640	4 119	5 645	5 933	5 545	3 976
3277		II	6 536	6 541	-	6 980	7 312	6 309	6 677	7 214	6 824	6 111
3278		III	4 515	4 459	-	4 620	4 064	3 645	4 550	4 919	4 645	3 615
3279		IV	3 561	3 444	-	4 019	(3 113)	2 610	3 977	4 201	3 823	2 690
3280		V	3 503	3 440	-	3 761	(2 939)	2 544	3 638	3 842	3 559	2 405
3281		WEIBlich	4 097	3 968	-	4 622	3 840	3 143	4 415	4 826	4 307	3 142
3282		II	5 779	5 928	-	6 214	5 741	4 280	5 645	6 278	6 040	4 559
3283		III	4 206	4 151	-	4 536	3 820	3 350	4 352	4 644	4 234	3 349
3284		IV	3 449	3 324	-	3 872	3 322	2 787	3 717	3 835	3 484	2 809
3285		V	3 264	3 067	-	3 612	2 838	2 583	3 232	3 717	3 298	2 555
VERSICHERTE												
3286	KAUFMAENNISCHE UND TECHNISCHE ANGESTELLTE EINSCHL. MEISTER	ZUSAMMEN	5 048	5 115	-	4 698	.	3 636	4 826	5 187	5 182	3 611
3287		II	6 549	6 549	-	6 106	.	(5 749)	6 187	6 603	6 493	5 087
3288		III	4 451	4 472	-	4 469	.	3 622	4 477	4 608	4 499	3 646
3289		IV	3 676	3 712	-	3 627	.	3 080	3 669	3 884	3 750	3 118
3290		V	3 285	3 445	-	3 199	.	/	(3 348)	3 548	3 315	2 735
3291		MAENNlich	5 638	5 721	-	5 251	.	4 717	5 326	5 740	5 778	3 886
3292		II	6 674	6 734	-	6 340	.	(6 380)	6 315	6 837	6 731	5 158
3293		III	4 631	4 629	-	4 618	.	(3 892)	4 645	4 878	4 649	3 734
3294		IV	3 688	3 760	-	3 706	.	/	(3 683)	3 987	3 860	(3 143)
3295		V	3 294	3 734	-	(3 093)	.	/	/	3 574	3 347	(2 677)
3296		WEIBlich	4 356	4 472	-	4 324	.	3 469	4 304	4 617	4 521	3 545
3297		II	5 930	5 896	-	5 603	.	(4 991)	(5 517)	5 944	5 758	(4 985)
3298		III	4 322	4 368	-	4 391	.	3 588	4 354	4 435	4 404	3 630
3299		IV	3 671	3 694	-	3 605	.	3 083	3 664	3 812	3 694	3 112
3300		V	3 283	3 380	-	3 230	.	/	(3 341)	3 530	3 303	2 750
3301	TECHNISCHE ANGESTELLTE EINSCHL. MEISTER	ZUSAMMEN	(6 181)	6 490	-	(5 757)	.	/	/	5 654	6 244	/
3302		II	(6 371)	7 659	-	/	.	/	/	6 383	6 581	/
3303		III	/	(4 338)	-	(5 756)	.	/	/	4 787	(4 802)	/
3304		IV	/	/	-	/	.	/	/	(4 035)	/	/
3305		V	/	/	-	/	.	/	/	/	/	/
3306		MAENNlich	(6 181)	6 447	-	(5 757)	.	/	/	5 846	6 245	/
3307		II	(6 371)	7 008	-	/	.	/	/	6 425	6 597	/
3308		III	/	(4 583)	-	(5 756)	.	/	/	(4 918)	(4 802)	/
3309		IV	/	/	-	/	.	/	/	(4 115)	/	/
3310		V	/	/	-	/	.	/	/	/	/	/
3311		WEIBlich	/	/	-	/	.	/	/	(4 285)	/	/
3312		II	/	/	-	/	.	/	/	/	/	/
3313		III	/	/	-	/	.	/	/	/	/	/
3314		IV	/	/	-	/	.	/	/	/	/	/
3315		V	/	/	-	/	.	/	/	/	/	/
3316	KAUFMAENNISCHE ANGESTELLTE	ZUSAMMEN	5 045	5 109	-	4 692	.	3 636	4 826	5 183	5 177	3 608
3317		II	6 550	6 540	-	6 107	.	(5 749)	6 187	6 607	6 492	5 116
3318		III	4 451	4 472	-	4 458	.	3 622	4 477	4 607	4 498	3 644
3319		IV	3 676	3 712	-	3 627	.	3 080	3 669	3 882	3 750	3 118
3320		V	3 285	3 445	-	3 199	.	/	(3 348)	3 548	3 315	2 737
3321		MAENNlich	5 635	5 717	-	5 244	.	4 717	5 326	5 739	5 775	3 878
3322		II	6 676	6 732	-	6 342	.	(6 380)	6 315	6 845	6 733	5 213
3323		III	4 631	4 629	-	4 589	.	(3 892)	4 645	4 878	4 648	3 723
3324		IV	3 687	3 760	-	3 706	.	/	(3 683)	3 984	3 860	(3 143)
3325		V	3 294	3 734	-	(3 093)	.	/	/	3 574	3 347	(2 677)
3326		WEIBlich	4 356	4 465	-	4 324	.	3 469	4 304	4 618	4 521	3 546
3327		II	5 930	5 863	-	5 603	.	(4 991)	(5 517)	5 946	5 757	(4 985)
3328		III	4 322	4 369	-	4 391	.	3 588	4 354	4 435	4 404	3 630
3329		IV	3 671	3 694	-	3 605	.	3 083	3 664	3 812	3 694	3 112
3330		V	3 283	3 380	-	3 230	.	/	(3 341)	3 530	3 303	2 752

SCHAFTSZWEIG, BESCHAEFTIGUNGSART, GESCHLECHT UND LEISTUNGSGRUPPE IN DM
1993

NIEDER-SACHSEN	NORDRHEIN-WESTFALEN	RHEINLAND-PFALZ	SAARLAND	SACHSEN	SACHSEN-ANHALT	SCHLESWIG-HOLSTEIN	THUR-RINGEN	FRUEHERES BUNDES-GEBIET	NEUE LAENDER U. BERLIN-OST	LAUFENDE NUMMER
KREDITINSTITUTE										
4 560	4 898	4 435	4 796	3 185	3 175	4 659	3 126	4 762	3 221	3241
6 351	6 800	6 488	6 611	5 400	5 341	6 393	5 017	6 578	5 293	3242
4 345	4 396	4 239	4 629	3 362	3 413	4 350	3 338	4 375	3 388	3243
3 461	3 578	3 266	3 642	2 740	2 755	3 545	2 716	3 493	2 756	3244
3 323	3 335	3 262	3 368	2 525	2 523	3 325	2 515	3 312	2 534	3245
5 074	5 533	5 232	5 432	3 833	3 950	5 226	3 760	5 380	3 940	3246
6 439	6 949	6 584	6 691	6 308	6 254	6 481	5 970	6 713	6 270	3247
4 536	4 636	4 530	4 845	3 569	3 733	4 578	3 584	4 583	3 627	3248
3 484	3 680	3 656	3 564	2 643	2 686	3 696	2 617	3 629	2 654	3249
3 577	3 633	3 558	3 615	2 567	2 533	3 508	2 515	3 569	2 552	3250
3 975	4 201	3 710	4 078	3 058	3 039	4 086	2 990	4 140	3 082	3251
5 747	6 004	5 682	5 861	4 607	4 390	5 820	4 138	5 953	4 462	3252
4 163	4 219	4 000	4 411	3 322	3 360	4 196	3 287	4 223	3 345	3253
3 449	3 523	3 159	3 675	2 752	2 764	3 469	2 730	3 435	2 769	3254
3 201	3 201	3 185	3 310	2 518	2 522	3 196	2 515	3 214	2 531	3255
(3 551)	4 605	4 003	/	2 848	2 632	(3 887)	2 785	4 533	2 715	3256
/	/	/	/	/	/	/	(3 653)	6 654	(3 315)	3257
(3 459)	/	(4 169)	/	(3 513)	/	/	(2 923)	4 920	2 993	3258
/	/	(3 792)	/	2 820	(2 631)	/	(2 611)	3 871	2 725	3259
(3 516)	(4 601)	4 003	/	2 596	2 576	/	2 636	3 667	2 567	3260
/	/	/	/	2 924	2 695	(3 887)	2 892	4 458	2 817	3261
/	/	/	/	/	/	/	/	7 148	(3 442)	3262
(3 459)	/	(4 169)	/	(3 623)	/	/	/	4 880	3 147	3263
/	/	(3 792)	/	2 806	(2 631)	/	(2 674)	3 872	2 744	3264
/	/	/	/	(2 723)	(2 672)	/	(2 764)	3 666	2 712	3265
/	/	/	/	(2 651)	(2 365)	/	(2 546)	5 380	2 447	3266
/	/	/	/	/	/	/	/	(5 622)	/	3267
/	/	/	/	/	/	/	/	(5 381)	(2 710)	3268
/	/	/	/	/	/	/	/	/	(2 577)	3269
/	/	/	/	(2 386)	(2 365)	/	(2 335)	/	2 322	3270
4 561	4 898	4 438	4 797	3 187	3 179	4 661	3 130	4 763	3 225	3271
6 351	6 800	6 488	6 611	5 401	5 341	6 393	5 034	6 578	5 304	3272
4 345	4 396	4 239	4 628	3 362	3 413	4 350	3 339	4 375	3 389	3273
3 461	3 578	3 257	3 641	2 739	2 756	3 543	2 717	3 492	2 756	3274
3 321	3 333	3 226	3 364	2 523	2 521	3 317	2 510	3 307	2 533	3275
5 078	5 534	5 248	5 436	3 859	3 997	5 232	3 795	5 384	3 985	3276
6 439	6 950	6 584	6 691	6 315	6 254	6 481	6 003	6 713	6 297	3277
4 536	4 635	4 530	4 845	3 568	3 736	4 577	3 588	4 582	3 632	3278
3 485	3 680	3 629	3 560	2 635	2 689	3 692	2 615	3 625	2 648	3279
3 578	3 630	3 452	3 609	2 546	2 490	3 500	2 467	3 565	2 514	3280
3 975	4 201	3 710	4 078	3 059	3 040	4 086	2 992	4 140	3 083	3281
5 747	6 004	5 682	5 861	4 607	4 390	5 820	4 146	5 954	4 466	3282
4 163	4 219	4 000	4 411	3 322	3 360	4 196	3 288	4 222	3 346	3283
3 449	3 523	3 159	3 675	2 752	2 764	3 469	2 731	3 436	2 769	3284
3 201	3 201	3 185	3 310	2 519	2 524	3 196	2 517	3 214	2 535	3285
RUNGSGEWERBE										
4 798	5 144	4 644	4 585	3 542	3 544	5 070	3 558	5 073	3 583	3286
6 261	6 404	6 139	5 909	5 085	5 014	6 462	5 000	6 461	4 999	3287
4 382	4 588	4 449	4 292	3 611	3 636	4 615	3 586	4 511	3 619	3288
3 691	3 867	3 567	3 696	3 019	3 008	3 732	3 063	3 760	3 041	3289
3 341	3 439	3 348	3 306	2 699	(2 744)	(3 066)	2 781	3 388	2 749	3290
5 301	5 698	5 104	5 143	3 839	3 846	5 524	3 943	5 641	3 915	3291
6 361	6 660	6 241	6 053	5 269	5 097	6 546	5 140	6 660	5 139	3292
4 528	4 770	4 532	4 445	3 677	3 715	4 805	3 744	4 691	3 724	3293
3 787	3 989	3 785	3 813	2 980	(2 956)	3 809	3 176	3 857	3 075	3294
3 367	3 395	3 404	3 341	(2 728)	/	(2 848)	(2 745)	3 434	2 760	3295
4 236	4 526	4 180	4 045	3 464	3 485	4 355	3 448	4 455	3 499	3296
5 745	5 635	5 564	5 270	4 879	(4 898)	5 781	4 776	5 774	4 840	3297
4 271	4 453	4 330	4 182	3 594	3 622	4 426	3 552	4 386	3 595	3298
3 648	3 811	3 487	3 650	3 025	3 014	3 682	3 037	3 716	3 036	3299
3 332	3 453	3 297	3 298	2 693	(2 740)	/	2 791	3 373	2 747	3300
(5 107)	5 241	/	/	/	/	6 067	/	5 848	(3 520)	3301
(5 790)	6 230	/	/	/	/	(6 412)	/	6 656	/	3302
(4 679)	(4 467)	/	/	/	/	/	/	4 731	/	3303
/	/	/	/	/	/	/	/	4 107	/	3304
/	/	/	/	/	/	/	/	/	/	3305
(5 107)	5 290	/	/	/	/	6 082	/	5 850	(3 821)	3306
(5 790)	6 239	/	/	/	/	(6 445)	/	6 493	/	3307
(4 679)	(4 468)	/	/	/	/	/	/	4 877	/	3308
/	/	/	/	/	/	/	/	(4 165)	/	3309
/	/	/	/	/	/	/	/	/	/	3310
/	/	/	/	/	/	/	/	5 832	/	3311
/	/	/	/	/	/	/	/	/	/	3312
/	/	/	/	/	/	/	/	(4 239)	/	3313
/	/	/	/	/	/	/	/	/	/	3314
/	/	/	/	/	/	/	/	/	/	3315
4 797	5 144	4 644	4 585	3 542	3 544	5 048	3 558	5 070	3 584	3316
6 263	6 405	6 139	5 909	5 085	5 035	6 465	5 000	6 460	5 004	3317
4 382	4 588	4 449	4 292	3 611	3 636	4 607	3 586	4 511	3 618	3318
3 690	3 865	3 556	3 696	3 019	3 008	3 732	3 063	3 758	3 041	3319
3 341	3 439	3 338	3 306	2 699	(2 744)	(3 066)	2 781	3 388	2 745	3320
5 302	5 700	5 106	5 143	3 839	3 846	5 504	3 943	5 639	3 916	3321
6 363	6 662	6 241	6 053	5 269	5 136	6 552	5 140	6 661	5 148	3322
4 527	4 771	4 532	4 445	3 676	3 714	4 794	3 744	4 690	3 722	3323
3 786	3 988	3 747	3 813	2 980	(2 956)	3 809	3 176	3 854	3 075	3324
3 367	3 395	3 385	3 341	(2 728)	/	(2 848)	(2 745)	3 433	2 751	3325
4 236	4 526	4 160	4 045	3 464	3 485	4 354	3 448	4 454	3 499	3326
5 745	5 635	5 564	5 270	4 879	(4 898)	5 786	4 776	5 767	4 840	3327
4 271	4 453	4 330	4 182	3 594	3 622	4 426	3 552	4 387	3 594	3328
3 648	3 812	3 487	3 650	3 025	3 014	3 682	3 037	3 716	3 036	3329
3 332	3 453	3 297	3 298	2 693	(2 740)	/	2 791	3 373	2 744	3330

4 Index der durchschnittlichen Bruttomonatsverdienste der Angestellten in Industrie, Handel, Kredit- und Versicherungsgewerbe nach Wirtschaftszweigen

1985 = 100

Jahr 1) Monat	Industrie 2), Handel, Kredit- und Ver- sicherungs- gewerbe	Industrie (einschl. Hoch- und Tiefbau mit Handwerk)	Industrie (ohne Bauindustrie)	Industrie (ohne Bergbau), Hoch- und Tiefbau mit Handwerk	Verarbeitende Industrie (ohne Bauindustrie)	Verarbeitende Industrie (ohne Gewinnung und Verarbeitung von Steinen und Erden sowie ohne Bauindustrie)	Verarbeitende Industrie (ohne Gewinnung und Verarbeitung von Steinen und Erden), Hoch- und Tiefbau mit Handwerk	Elektrizitäts-, Gas-, Fernwärme- und Wasser- versorgung	Bergbau	
									insgesamt	Steinkohlen- bergbau und -brikett- herstellung, Kokerei
Männliche Angestellte										
1990 D	119,6	119,7	119,7	119,8	120,0	120,0	120,0	116,8	115,4	114,7
1991 D	126,4	126,5	126,4	126,7	126,9	126,9	126,9	122,1	119,8	118,6
1992 D	133,2	133,5	133,3	133,7	133,8	133,8	133,9	129,1	126,8	125,8
1992 Juli	135,4	135,9	135,6	136,1	136,0	136,0	136,2	132,2	128,3	127,8
1993 April	138,2	138,3	137,9	138,6	138,4	138,4	138,8	134,5	126,9	124,5
1993 Juli	139,0	139,2	138,7	139,5	139,2	139,2	139,6	136,5	125,0	122,0
Weibliche Angestellte										
1990 D	119,1	119,3	119,3	119,3	119,4	119,4	119,4	115,7	117,6	117,3
1991 D	126,2	126,3	126,3	126,3	126,6	126,6	126,6	120,9	121,9	120,6
1992 D	133,5	133,5	133,4	133,5	133,7	133,7	133,7	127,3	127,9	126,1
1992 Juli	135,5	135,7	135,7	135,8	135,9	135,9	136,0	130,4	129,0	127,6
1993 April	139,1	139,0	138,8	139,0	139,1	139,1	139,3	133,2	131,1	128,3
1993 Juli	140,4	140,2	140,0	140,2	140,3	140,2	140,4	135,1	130,5	126,9
Alle Angestellte										
1990 D	119,5	119,7	119,6	119,8	119,9	119,9	119,9	116,6	115,5	114,9
1991 D	126,3	126,5	126,4	126,6	126,8	126,8	126,8	121,9	120,0	118,7
1992 D	133,3	133,5	133,4	133,6	133,8	133,7	133,9	128,9	126,8	125,8
1992 Juli	135,4	135,8	135,6	136,0	136,0	136,0	136,2	132,0	128,3	127,8
1993 April	138,4	138,4	138,1	138,7	138,5	138,5	138,9	134,3	127,1	124,7
1993 Juli	139,3	139,4	139,0	139,7	139,4	139,4	139,8	136,3	125,3	122,3

Jahr 1) Monat	Bergbau			Grundstoff- und Produktionsgüterindustrie					
	Braun- kohlenberg- bau und -brikett- herstellung	Kali- und Steinsalz- bergbau, Salinen	Übriger Bergbau 3), Torf- gewinnung	insgesamt	Gewinnung und Verarbeitung von Steinen und Erden (ohne Verarbeitung von Asbest)	Metall- erzeugung und -bearbeitung (ohne NE-Metalle u.s.w.)	NE-Metall- erzeugung, NE- Metall- halbzeug- werke, NE-Metall- gießerei	Mineralöl- verarbeitung	Chemische Industrie (ohne Herstellung von Chemiefasern)
Männliche Angestellte									
1990 D	118,4	115,1	119,2	120,1	121,2	117,2	120,5	118,7	121,4
1991 D	124,7	122,5	125,4	126,9	127,8	124,2	127,2	122,6	128,5
1992 D	132,1	127,6	130,0	134,0	135,5	130,5	134,4	129,1	135,9
1992 Juli	131,9	128,0	129,8	135,4	138,3	133,0	136,6	128,5	136,7
1993 April	138,8	131,6	134,5	137,6	140,5	132,5	137,8	132,9	140,1
1993 Juli	138,3	131,6	137,1	138,1	143,8	133,4	138,7	132,6	139,9
Weibliche Angestellte									
1990 D	/	/	119,0	120,3	119,2	115,2	118,9	114,0	121,8
1991 D	/	/	127,1	127,6	125,5	123,1	126,3	116,0	129,2
1992 D	/	/	135,3	134,3	132,6	129,4	134,6	122,0	136,0
1992 Juli	/	/	134,5	135,6	135,4	131,6	137,4	121,6	137,0
1993 April	/	/	142,6	139,0	139,3	134,6	139,5	126,5	140,6
1993 Juli	/	/	145,2	139,9	142,9	135,9	140,8	128,2	141,2
Alle Angestellte									
1990 D	118,4	115,1	119,2	120,1	120,9	116,9	120,3	118,2	121,5
1991 D	124,7	122,5	125,7	127,1	127,5	124,0	127,1	122,0	128,7
1992 D	132,1	127,6	130,8	134,1	135,1	130,4	134,4	128,4	135,9
1992 Juli	131,9	128,0	130,5	135,5	137,9	132,8	136,7	127,8	136,8
1993 April	138,8	131,6	135,7	137,9	140,3	132,8	138,0	132,2	140,2
1993 Juli	138,3	131,6	138,3	138,5	143,7	133,7	139,0	132,1	140,2

1) D = Durchschnitt aus 4 Erhebungsmonaten.

2) Einschl. Hoch- und Tiefbau, dieser mit Handwerk.

3) Gewinnung von Erdöl, Erdgas; sonstiger Bergbau.

4 Index der durchschnittlichen Bruttonomatsverdienste der Angestellten in Industrie, Handel, Kredit- und Versicherungsgewerbe nach Wirtschaftszweigen
1985 = 100

Jahr 1) Monat	Grundstoff- und Produktionsgüterindustrie				Investitionsgüterindustrie				
	Herstellung von Chemiefasern	Holz- bearbeitung	Zellstoff-, Holzschliff-, Papier- und Pappe- erzeugung	Gummiver- arbeitung, Verarbeitung von Asbest	insgesamt	Stahl-, Leichtmetall- und Schienen- fahrzeugbau (ohne Lokomotivbau)	Maschinenbau, Lokomotivbau	Straßenfahr- zeugbau; Rep. von Kraftfahr- zeugen usw.	Schiffbau

Männliche Angestellte

1990 D	116,0	120,9	117,9	121,2	120,2	119,7	120,8	118,5	119,5
1991 D	123,4	128,9	124,4	127,2	127,3	126,9	127,3	125,9	125,5
1992 D	128,1	135,2	131,4	134,1	134,1	134,2	134,1	133,2	136,0
1992 Juli	127,8	136,7	132,1	136,0	136,9	137,2	137,2	135,7	141,8
1993 April	130,3	139,4	134,6	136,7	139,2	138,6	138,9	137,1	140,2
1993 Juli	130,3	140,5	135,1	137,7	140,0	139,6	140,0	137,5	143,1

Weibliche Angestellte

1990 D	117,0	/	118,7	120,4	119,2	117,5	119,2	118,1	130,2
1991 D	124,8	/	125,9	126,6	126,6	124,3	126,3	125,3	137,4
1992 D	130,3	/	131,0	132,6	133,6	132,4	133,3	133,1	150,2
1992 Juli	129,6	/	130,6	134,7	136,4	135,5	136,5	135,8	154,1
1993 April	132,5	/	134,5	136,2	139,8	138,5	139,3	139,1	161,0
1993 Juli	132,6	/	135,6	137,3	140,5	138,9	140,4	139,5	161,9

Alle Angestellte

1990 D	116,2	120,9	118,0	121,1	120,0	119,4	120,5	118,4	119,8
1991 D	123,6	128,9	124,6	127,0	127,1	126,6	127,1	125,8	125,7
1992 D	128,4	135,2	131,3	133,8	134,0	134,0	134,0	133,2	136,4
1992 Juli	128,0	136,7	131,9	135,8	136,8	137,0	137,1	135,7	142,1
1993 April	130,6	139,4	134,6	136,6	139,3	138,6	138,9	137,4	140,7
1993 Juli	130,6	140,5	135,1	137,6	140,1	139,6	140,1	137,8	143,5

Jahr 1) Monat	Investitionsgüterindustrie					Verbrauchsgüterindustrie			
	Luft- und Raumfahrzeug- bau	Elektrotechnik; Rep. von elektrischen Geräten für den Haushalt	Feinmechanik, Optik, Herstellung von Uhren usw.	Herstellung von EBM- Waren, Stahlver- formung, Oberflächen- veredlung, Härtung	Herstellung von Büro- maschinen, Datenver- arbeitungs- geräten und -einrichtungen	insgesamt	Feinkeramik	Herstellung und Verarbeitung von Glas	Holzver- arbeitung; Rep. von Gebrauchs- gütern aus Holz u.ä.

Männliche Angestellte

1990 D	121,7	120,8	121,0	119,6	118,4	119,0	119,1	117,6	118,4
1991 D	130,2	128,0	128,5	126,9	125,1	125,6	123,4	123,0	126,0
1992 D	137,1	134,5	135,1	133,4	132,1	132,2	130,2	129,6	132,0
1992 Juli	139,5	137,1	137,9	135,9	134,7	134,1	133,8	129,7	133,2
1993 April	140,5	141,0	140,0	137,4	137,8	136,4	135,3	132,6	136,5
1993 Juli	140,9	141,7	140,6	137,8	138,6	137,6	134,0	133,1	136,8

Weibliche Angestellte

1990 D	122,3	119,5	120,1	118,5	118,9	119,1	118,1	118,2	120,6
1991 D	131,4	127,0	127,8	126,3	127,1	125,9	121,3	123,4	128,7
1992 D	139,8	133,7	133,4	133,8	133,2	132,9	126,2	130,1	136,6
1992 Juli	143,3	136,4	135,7	136,4	135,9	135,2	131,4	129,5	138,1
1993 April	146,1	140,3	140,1	139,0	139,6	137,1	131,3	134,6	141,4
1993 Juli	147,8	140,8	140,7	140,0	140,3	139,4	131,8	134,3	141,8

Alle Angestellte

1990 D	121,8	120,5	120,8	119,4	118,5	119,0	118,9	117,7	118,9
1991 D	130,4	127,8	128,3	126,8	125,4	125,7	123,1	123,1	126,5
1992 D	137,4	134,4	134,7	133,5	132,3	132,4	129,5	129,6	132,8
1992 Juli	139,9	137,0	137,4	136,0	134,9	134,4	133,3	129,6	134,1
1993 April	141,0	140,9	140,0	137,7	138,0	136,6	134,6	132,8	137,4
1993 Juli	141,5	141,5	140,7	138,2	138,9	138,1	133,6	133,3	137,7

1) D = Durchschnitt aus 4 Erhebungsmonaten.

4 Index der durchschnittlichen Bruttonomatsverdienste der Angestellten in Industrie, Handel, Kredit- und Versicherungsgewerbe nach Wirtschaftszweigen
1985 = 100

Jahr 1) Monat	Verbrauchsgüterindustrie								
	Herstellung von Musik- instrumenten, Spielwaren, Sportgeräten, Schmuck u. ä.	Papier- und Pappe- verarbeitung	Druckerei, Vervielfältigung	Herstellung von Kunst- stoffwaren	Leder- erzeugung	Lederverarbei- tung (ohne Herstellung von Schuhen)	Herstellung von Schuhen; Rep. von Schuhen usw.	Textilgewerbe	Bekleidungsge- werbe
Männliche Angestellte									
1990 D	118,5	119,3	118,6	121,1	120,9	119,9	118,4	118,4	119,4
1991 D	125,9	125,7	126,3	127,6	129,4	125,2	123,5	124,8	124,2
1992 D	133,3	133,1	133,5	133,7	131,7	135,0	128,6	130,7	131,3
1992 Juli	135,0	135,3	135,9	135,4	131,4	134,6	129,5	132,9	133,7
1993 April	135,8	136,5	139,9	136,8	132,7	140,3	135,0	133,1	135,7
1993 Juli	137,9	138,1	140,2	137,9	133,3	140,6	134,0	136,1	137,7
Weibliche Angestellte									
1990 D	118,5	119,4	118,5	120,7	/	116,1	123,4	119,0	118,1
1991 D	124,5	127,2	125,8	127,6	/	121,8	129,6	126,4	123,6
1992 D	132,3	135,8	132,7	134,2	/	132,8	136,9	132,8	130,9
1992 Juli	134,2	138,1	135,2	135,9	/	135,5	138,3	135,4	133,2
1993 April	134,7	140,6	138,1	138,0	/	143,4	143,8	135,8	134,2
1993 Juli	136,4	143,4	139,9	138,7	/	143,8	142,3	139,5	138,3
Alle Angestellte									
1990 D	118,5	119,4	118,6	121,0	120,9	119,3	119,1	118,5	118,9
1991 D	125,5	125,9	126,2	127,6	129,4	124,7	124,4	125,1	124,0
1992 D	133,0	133,6	133,3	133,8	131,7	134,6	129,8	131,2	131,2
1992 Juli	134,8	135,8	135,7	135,5	131,4	134,7	130,7	133,5	133,5
1993 April	135,5	137,3	139,4	137,0	132,7	140,8	136,3	133,7	135,1
1993 Juli	137,4	139,1	140,1	138,1	133,3	141,1	135,1	137,0	138,0

Jahr 1) Monat	Nahrungs- und Genußmittelindustrie			Hoch- und Tiefbau mit Handwerk (ohne Fertigteilbau im Hochbau)	Handel, Kredit- und Versicherungsgewerbe				
	insgesamt	Brauerei, Mälzerei	Tabak- verarbeitung		insgesamt	Großhandel	Einzelhandel	Kreditinstitute	Versicherungs- gewerbe
Männliche Angestellte									
1990 D	119,5	118,9	120,7	120,3	119,4	119,4	122,4	118,4	116,7
1991 D	125,5	123,4	126,5	127,9	125,9	125,6	128,1	125,1	125,4
1992 D	133,2	131,1	141,8	135,5	132,5	132,4	134,1	131,3	132,5
1992 Juli	133,9	130,7	140,1	139,2	134,0	134,3	135,6	133,3	132,0
1993 April	138,4	137,8	152,5	143,7	137,9	137,7	137,9	138,4	137,6
1993 Juli	139,7	137,9	151,1	145,7	138,4	138,1	139,3	138,2	138,2
Weibliche Angestellte									
1990 D	119,4	117,8	120,6	119,8	119,0	118,3	121,0	117,8	116,8
1991 D	125,5	122,4	129,8	126,3	126,1	124,9	128,2	124,4	125,4
1992 D	134,4	131,2	149,7	134,7	133,5	132,0	137,2	130,6	132,0
1992 Juli	135,5	130,5	147,1	137,1	135,3	134,2	139,5	132,2	131,9
1993 April	139,9	138,1	155,2	143,3	139,1	137,5	142,1	137,1	137,6
1993 Juli	141,6	137,8	154,8	144,5	140,5	139,4	145,2	136,6	138,0
Alle Angestellte									
1990 D	119,5	118,8	120,7	120,2	119,2	119,1	121,7	118,2	116,8
1991 D	125,5	123,3	126,9	127,7	126,0	125,4	128,2	124,8	125,4
1992 D	133,5	131,1	142,8	135,4	132,9	132,3	135,8	131,0	132,3
1992 Juli	134,3	130,7	140,9	139,0	134,5	134,3	137,8	132,8	132,0
1993 April	138,9	137,9	152,8	143,7	138,4	137,6	140,2	137,8	137,6
1993 Juli	140,2	137,9	151,5	145,5	139,2	138,4	142,5	137,5	138,1

1) D = Durchschnitt aus 4 Erhebungsmonaten.

Durchschnittliche Bruttonomatsverdienste der Arbeiter und Angestellten zusammen in ausgewählten Wirtschaftszweigen
im früheren Bundesgebiet und in den neuen Ländern und Berlin-Ost

- Absolutwerte -

Wirtschaftszweig	Juli 1992		Oktober 1992		Januar 1993		April 1993		Juli 1993	
	Früheres Bundesgebiet	Neue Länder und Berlin-Ost	Früheres Bundesgebiet	Neue Länder und Berlin-Ost	Früheres Bundesgebiet	Neue Länder und Berlin-Ost	Früheres Bundesgebiet	Neue Länder und Berlin-Ost	Früheres Bundesgebiet	Neue Länder und Berlin-Ost
DM										
Industrie (einschließlich Hoch- und Tiefbau mit Handwerk)	4 453	2 618	4 478	2 710	4 400	2 704	4 507	2 918	4 576	3 027
Industrie (ohne Bauindustrie)	4 469	2 460	4 497	2 558	4 458	2 608	4 518	2 771	4 583	2 886
Industrie (ohne Bergbau), Hoch- und Tiefbau mit Handwerk	4 451	2 586	4 475	2 683	4 435	2 670	4 505	2 883	4 579	3 001
Verarbeitende Industrie	4 447	2 340	4 474	2 437	4 430	2 478	4 493	2 620	4 584	2 763
Elektrizitäts-, Gas-, Fernwärme- und Wasserversorgung	5 002	3 046	5 042	3 182	5 074	3 234	5 121	3 497	5 192	3 518
Bergbau	4 547	3 062	4 648	3 099	4 645	3 197	4 604	3 533	4 419	3 520
Braunkohlenbergbau und -brikettherst.	4 515	3 116	5 059	3 125	5 338	3 220	5 312	3 588	5 266	3 587
Kali- und Steinsalzbergbau, Salinen	4 465	2 488	4 296	2 471	4 459	2 636	4 562	2 708	4 378	2 732
Grundstoff- u. Produktionsgüterindustrie	4 646	2 376	4 677	2 504	4 660	2 542	4 683	2 742	4 725	2 826
Mineralölverarbeitung	6 003	2 385	6 150	2 595	6 306	2 597	6 309	2 971	6 224	2 927
Chemische Industrie (ohne Herstellung von Chemiefasern)	4 999	2 347	5 076	2 535	5 133	2 585	5 142	2 806	5 141	2 838
Herstellung von Chemiefasern	4 442	2 317	4 516	2 536	4 688	2 547	4 525	2 718	4 458	2 823
Investitionsgüterindustrie	4 645	2 435	4 660	2 507	4 583	2 536	4 662	2 700	4 754	2 903
Schiffbau	4 659	2 519	4 799	2 564	4 673	2 561	4 709	2 751	4 918	3 022
Elektrotechnik; Reparatur von elektrischen Geräten für den Haushalt	4 623	2 428	4 676	2 498	4 672	2 537	4 794	2 729	4 850	2 955
Herstellung von Büromaschinen, Datenverarbeitungsgeräten u.-einrichtungen	5 595	2 468	5 593	2 425	5 761	2 358	5 901	2 553	5 968	2 759
Verbrauchsgüterindustrie	3 779	2 121	3 820	2 247	3 831	2 312	3 856	2 369	3 923	2 440
Herstellung und Verarbeitung von Glas	3 957	2 277	4 110	2 404	4 070	2 407	4 093	2 410	4 104	2 567
Papier- und Pappeverarbeitung	3 847	1 991	3 844	2 012	3 894	2 064	3 877	2 095	3 991	2 224
Druckerei, Vervielfältigung	4 665	2 922	4 701	3 119	4 770	3 248	4 819	3 257	4 840	3 381
Textilgewerbe	3 528	1 875	3 549	2 027	3 509	2 036	3 507	2 040	3 645	2 125
Nahrungs- und Genußmittelindustrie	3 985	2 142	4 077	2 265	4 104	2 346	4 155	2 407	4 180	2 457
Brauerei, Mälzerei	4 572	2 475	4 621	2 544	4 709	2 723	4 761	2 748	4 800	2 941
Hoch- und Tiefbau mit Handwerk	4 318	3 050	4 310	3 099	4 215	2 993	4 412	3 273	4 514	3 358
Groß- und Einzelhandel, Kreditinstitute und Versicherungsgewerbe	4 211a)	2 608a)	4 248a)	2 658a)	4 326a)	2 768a)	4 380a)	2 897a)	4 400a)	3 057a)
Großhandel	4 523a)	2 503a)	4 562a)	2 590a)	4 619a)	2 657a)	4 683a)	2 753a)	4 712a)	2 859a)
Einzelhandel	3 496a)	2 218a)	3 530a)	2 314a)	3 587a)	2 474a)	3 585a)	2 543a)	3 650a)	2 682a)
Kreditinstitute	4 566a)	2 819a)	4 590a)	2 831a)	4 650a)	2 894a)	4 772a)	3 045a)	4 762a)	3 221a)
Versicherungsgewerbe	4 829a)	-	4 850a)	3 257a)	5 065a)	3 268a)	5 059a)	3 424a)	5 073a)	3 583a)

- Veränderungsraten -

Wirtschaftszweig	Zu- (+) bzw. Abnahme (-)							
	Oktober 1992 gegenüber Juli 1992		Januar 1993 gegenüber Oktober 1992		April 1993 gegenüber Januar 1993		Juli 1993 gegenüber April 1993	
	Früheres Bundesgebiet	Neue Länder und Berlin-Ost	Früheres Bundesgebiet	Neue Länder und Berlin-Ost	Früheres Bundesgebiet	Neue Länder und Berlin-Ost	Früheres Bundesgebiet	Neue Länder und Berlin-Ost
%								
Industrie (einschließlich Hoch- und Tiefbau mit Handwerk)	+ 0,6	+ 3,5	- 1,7	- 0,2	+ 2,4	+ 7,9	+ 1,5	+ 3,7
Industrie (ohne Bauindustrie)	+ 0,6	+ 4,0	- 0,9	+ 2,0	+ 1,3	+ 6,3	+ 1,4	+ 4,2
Industrie (ohne Bergbau), Hoch- und Tiefbau mit Handwerk	+ 0,5	+ 3,8	- 0,9	- 0,5	+ 1,6	+ 8,0	+ 1,6	+ 4,1
Verarbeitende Industrie	+ 0,6	+ 4,1	- 1,0	+ 1,7	+ 1,4	+ 5,7	+ 1,6	+ 5,5
Elektrizitäts-, Gas-, Fernwärme- und Wasserversorgung	+ 0,8	+ 4,5	+ 0,6	+ 1,6	+ 0,9	+ 8,1	+ 1,4	+ 0,6
Bergbau	+ 2,2	+ 1,2	- 0,1	+ 3,2	- 0,9	+ 10,5	- 4,0	- 0,4
Braunkohlenbergbau und -brikettherst.	+ 12,0	+ 0,3	+ 5,5	+ 3,0	- 0,5	+ 11,4	- 0,9	- 0,0
Kali- und Steinsalzbergbau, Salinen	- 3,8	- 0,7	+ 4,0	+ 6,7	+ 2,1	+ 2,7	- 4,0	+ 0,9
Grundstoff- u. Produktionsgüterindustrie	+ 0,7	+ 5,4	- 0,4	+ 1,5	- 0,5	+ 7,9	+ 0,9	+ 3,1
Mineralölverarbeitung	+ 2,4	+ 8,8	+ 2,5	+ 0,1	+ 0,0	+ 14,4	- 1,3	- 1,5
Chemische Industrie (ohne Herstellung von Chemiefasern)	+ 1,5	+ 8,0	+ 1,1	+ 2,0	+ 0,2	+ 8,5	- 0,0	+ 1,1
Herstellung von Chemiefasern	+ 1,7	+ 9,5	+ 3,8	+ 0,4	- 3,5	+ 6,7	- 1,5	- 3,5
Investitionsgüterindustrie	+ 0,3	+ 3,0	- 1,7	+ 1,2	+ 1,7	+ 6,5	+ 2,0	+ 7,5
Schiffbau	+ 3,0	+ 1,8	- 2,6	- 0,1	+ 0,8	+ 7,4	+ 4,4	+ 9,9
Elektrotechnik; Reparatur von elektrischen Geräten für den Haushalt	+ 1,1	+ 2,9	- 0,1	+ 1,6	+ 2,6	+ 7,6	+ 1,2	+ 8,3
Herstellung von Büromaschinen, Datenverarbeitungsgeräten u.-einrichtungen	- 0,0	- 1,7	+ 3,0	- 2,8	+ 2,4	+ 8,3	+ 1,1	+ 8,1
Verbrauchsgüterindustrie	+ 1,1	+ 5,9	+ 0,3	+ 2,9	+ 0,7	+ 2,5	+ 1,7	+ 3,0
Herstellung und Verarbeitung von Glas	+ 3,9	+ 5,6	- 1,0	+ 0,1	+ 0,6	+ 0,1	+ 0,3	+ 6,5
Papier- und Pappeverarbeitung	- 0,1	+ 1,1	+ 1,3	+ 2,6	- 0,4	+ 1,5	+ 2,9	+ 6,2
Druckerei, Vervielfältigung	+ 0,8	+ 6,7	+ 1,5	+ 4,1	+ 1,0	+ 0,3	+ 0,4	+ 3,8
Textilgewerbe	+ 0,6	+ 8,1	- 1,1	+ 0,4	- 0,1	+ 0,2	+ 3,9	+ 4,2
Nahrungs- und Genußmittelindustrie	+ 2,3	+ 5,7	+ 0,7	+ 3,6	+ 1,2	+ 2,6	+ 0,6	+ 2,1
Brauerei, Mälzerei	+ 1,0	+ 2,8	+ 1,9	+ 7,0	+ 1,1	+ 0,9	+ 0,8	+ 7,0
Hoch- und Tiefbau mit Handwerk	- 0,2	+ 1,6	- 2,2	- 3,4	+ 4,7	+ 9,4	+ 2,3	+ 2,6
Groß- und Einzelhandel, Kreditinstitute und Versicherungsgewerbe	+ 0,9a)	+ 1,9a)	+ 1,8a)	+ 4,1a)	+ 1,2a)	+ 4,7a)	+ 0,5a)	+ 5,5a)
Großhandel	+ 0,9a)	+ 3,5a)	+ 1,2a)	+ 2,6a)	+ 1,4a)	+ 3,6a)	+ 0,6a)	+ 3,9a)
Einzelhandel	+ 1,0a)	+ 4,3a)	+ 1,6a)	+ 6,9a)	- 0,1a)	+ 2,8a)	+ 1,8a)	+ 5,5a)
Kreditinstitute	+ 0,5a)	+ 0,4a)	+ 1,3a)	+ 2,2a)	+ 2,6a)	+ 5,2a)	- 0,2a)	+ 5,8a)
Versicherungsgewerbe	+ 0,4a)	-	+ 4,4a)	+ 0,3a)	- 0,1a)	+ 4,8a)	+ 0,3a)	+ 4,6a)

a) Nur Angestellte.

Verzeichnis der nachgewiesenen Wirtschaftszweige

Nr. der Grundsystematik¹⁾

1,2,300,4,6	Industrie ²⁾ , Handel, Kredit- und Versicherungsgewerbe
1,2,300	Industrie (einschl. Hoch- und Tiefbau mit Handwerk)
1,2	Industrie (ohne Bauindustrie)
10,2,300	Industrie (ohne Bergbau), Hoch- und Tiefbau mit Handwerk
2	Verarbeitende Industrie (ohne Bauindustrie)
2 (oh.221,222 1-6,	Verarbeitende Industrie (ohne Gewinnung von Verarbeitung von Steinen und Erden sowie ohne Bauindustrie)
222 8-9,223,226)	
2 (oh.221,222 1-6,	Verarbeitende Industrie (ohne Gewinnung von Verarbeitung von Steinen und Erden), Hoch- und Tiefbau ³⁾
222 8-9,223,226) 300	
10	Elektrizitäts-, Gas-, Fernwärme- und Wasserversorgung
101	darunter: Elektrizitätsversorgung
11	Bergbau
110	Steinkohlenbergbau und -brikettherstellung, Kokerei
111	Braunkohlenbergbau und -brikettherstellung
113,114	Erzbergbau, Gewinnung von spalt- und brutstoffhaltigen Erzen
113 1	darunter: Eisenerzbergbau
115	Kali- und Steinsalzbergbau, Salinen
116,118	Übriger Bergbau 4), Torfgewinnung
20,21 (oh.210),	Grundstoff- und Produktionsgüterindustrie
22 (oh.224,227),	
23 (oh.238),	
260,264	
22 (oh.222 7,	Gewinnung und Verarbeitung von Steinen und Erden (ohne Verarbeitung von Asbest)
224,227)	
23 (oh.233,236,238)	Metallerzeugung und -bearbeitung (ohne NE-Metalle, Stahlverformung, Oberflächenveredlung, Härtung)
230-232	davon: Eisenschaffende Industrie
234	Eisen-, Stahl- und Tempergießerei
237	Ziehereien, Kaltwalzwerke
233,236	NE-Metallerzeugung, NE-Metallhalbzeugwerke, NE-Metallgießerei
236	darunter: NE-Metallgießerei
205	Mineralölverarbeitung
200 (oh.200 4)	Chemische Industrie (ohne Herstellung von Chemiefasern)
200 4	Herstellung von Chemiefasern
260	Holzbearbeitung
260 1,260 51 bis 260 53	davon: Säge-, Hobel-, Holzimprägnier- und Furnierwerke
260 55 bis 260 59	Sperrholz-, Holzfaserplatten- und Holzspanplattenwerke
264	Zellstoff-, Holzschliff-, Papier- und Pappeerzeugung
213,216,222 7	Gummiverarbeitung, Verarbeitung von Asbest
238,24,	Investitionsgüterindustrie
250 bis 256,259	
240 bis 241,	Stahl-, Leichtmetall- und Schienenfahrzeugbau (ohne Lokomotivbau)
247 (o. 247 1)	
242,247 1	Maschinenbau, Lokomotivbau
244 bis 245,249 1	Straßenfahrzeugbau; Reparatur von Kraftfahrzeugen usw.
244 1,245 11 bis 245 14	darunter: Herstellung von Kraftfahrzeugen und Kraftfahrzeugmotoren
246	Schiffbau
248	Luft- und Raumfahrzeugbau
250,259 1	Elektrotechnik; Reparatur von elektrischen Geräten für den Haushalt
252 bis 254,259 4	Feinmechanik, Optik, Herstellung von Uhren usw.
259 7	
238,256	Herstellung von EBM-Waren, Stahlverformung, Oberflächenveredlung, Härtung
243,249 5	Herstellung von Büromaschinen, Datenverarbeitungsgeräten und -einrichtungen usw.
210,224,227,	Verbrauchsgüterindustrie
257 bis 258,261,	
265 bis 269, 27	
224	Feinkeramik
227	Herstellung von Verarbeitung von Glas
261,269	Holzverarbeitung; Reparatur von Gebrauchsgütern aus Holz u.ä.
258	Herstellung von Musikinstrumenten, Spielwaren, Sportgeräten, Schmuck u.ä.
265	Papier- und Pappeerarbeitung
268	Druckerei, Vervielfältigung
210	Herstellung von Kunststoffwaren
270	Ledererzeugung
271	Lederverarbeitung (ohne Herstellung von Schuhen)
272,279	Herstellung von Schuhen, Reparatur von Schuhen, Gebrauchsgütern aus Leder u.ä., Schirmen
275	Textilgewerbe
275 1 bis 275 2	darunter: Spinnerei, Zwirnerei, handelsfertige Aufmachung von Garnen
275 3,275 5,275 81	Weberei (ohne Webereien des sonstigen Textilgewerbes)
276	Bekleidungsgewerbe
28/29	Nahrungs- und Genußmittelindustrie
284 1	darunter: Brot- und Backwarenindustrie
286	Obst- und Gemüseverarbeitung
291	Schlachthäuser (ohne kommunale Schlachthöfe), Fleischverarbeitung
292	Fischverarbeitung
293	Brauerei, Mälzerei
299	Tabakverarbeitung
299 4	davon: Herstellung von Zigarren, Zigarillos, Stumpen
299 (oh. 299 4)	Tabakverarbeitung (ohne Herstellung von Zigarren, Zigarillos, Stumpen)
300	Hoch- und Tiefbau mit Handwerk
300 (oh. 300 5)	Hoch- und Tiefbau ²⁾ (ohne Fertigteilbau im Hochbau)
4,6	Handel, Kredit- und Versicherungsgewerbe
4	Handel
40/41	darunter: Großhandel
43	Einzelhandel
6	Kredit- und Versicherungsgewerbe
60	darunter: Kreditinstitute
61	Versicherungsgewerbe

1) Systematik der Wirtschaftszweige, Ausgabe 1979 (WZ 1979)

2) Einschl. Hoch- und Tiefbau, dieser mit Handwerk.

3) Einschl. Handwerk.

4) Gewinnung von Erdöl, Erdgas; sonstiger Bergbau.

Vergleich zwischen den Ergebnissen der Verdiensterhebung in Industrie und Handel
für Oktober 1991 nach dem alten Berichtskreis (Früheres Bundesgebiet mit Bremen) und dem neuen Berichtskreis (Früheres Bundesgebiet mit Bremen)
(Umrechnungsfaktoren)
Alter Berichtskreis (mit Bremen) = 100
Früheres Bundesgebiet (mit Bremen)
Angestellte

Wirtschaftsbereich/ Wirtschaftszweig	Bruttomonatsverdienste								
	Kaufmännische			Technische			Kaufmännische und Technische		
	Männliche	Weibliche	Insgesamt	Männliche	Weibliche	Insgesamt	Männliche	Weibliche	Insgesamt
Industrie 1), Handel, Kreditinstitute und Versicherungsgewerbe	0,99585799	0,99486301	0,99532511	0,99726589	0,98987134	0,99648568	0,99558992	0,99407783	0,99112238
Industrie (einschl. Hoch- und Tiefbau mit Handwerk)	0,99618188	0,9923703	0,99263352	1,00335345	1,00289157	1,00327248	1,00118684	0,99445844	0,99981416
Industrie (ohne Bauindustrie)	0,99633556	0,99367089	0,99348136	1,00385777	1,00312951	1,00379376	1,00169549	0,99548419	1,00074322
Industrie (ohne Bergbau); Hoch- und Tiefbau mit Handwerk	0,99600972	0,99261899	0,99283228	1,00352586	1,00313404	1,00345066	1,00152749	0,99445565	1
Verarbeitende Industrie (ohne Bauindustrie)	0,99570668	0,99367089	0,99309224	1,0040228	1,00288323	1,0039662	1,00152078	0,99548646	1,00055669
Verarbeitende Industrie (ohne Gewinnung und Verarbeitung von Steinen und Erden sowie ohne Bauindustrie)	0,99588548	0,99393173	0,99350518	1,0041862	1,00239981	1,0039621	1,00168748	0,99574255	1,00092678
Verarbeitende Industrie (ohne Gewinnung und Verarbeitung von Steinen und Erden), Hoch- und Tiefbau mit Handwerk	0,99536082	0,99288437	0,9924536	1,00351464	1,00192169	1,00344116	1,00135044	0,9944668	1
Elektrizitäts-, Gas-, Fernwärme- und Wasserversorgung	1,00411684	0,99896907	1,00172973	1,0033386	1,00357234	1,0032345	1,0040367	0,99974267	1,00314713
darunter:									
Elektrizitätsversorgung	1,00747296	1,00256871	1,00519031	1,00692521	1,0050163	1,00635818	1,00727008	1,00281546	1,00622326
Bergbau	0,99982366	0,99928792	0,999034	0,99921173	0,99776586	0,99936568	0,99951393	0,9990566	0,9991564
Steinkohlenbergbau und -bricketherstellung, Kokerei	1	1	1	1	1	1	1	1	1
Braunkohlenbergbau und -bricketherstellung	0,99911253	1,00045486	0,99942966	1	1	1	0,999666	1,00022701	0,99982654
Kali- und Steinsalzbergbau, Salinen	1,00245141	1,00968097	1,00303778	1,0003349	0,99569063	1,00016872	1,00084617	1,00795229	1,00070077
Übriger Bergbau 2), Torfgewinnung	1,00646831	0,98419764	0,99237316	0,99600414	0,99830445	0,99981902	0,99909324	0,98585888	0,99569721
Grundstoff- und Produktionsgüterindustrie	0,99344317	0,98567066	0,9887466	0,99950232	1,00088535	0,99880014	0,99716572	0,98910524	0,99327028
Gewinnung und Verarbeitung von Steinen und Erden (ohne Verarbeitung von Asbest)	0,99332839	0,97631225	0,97746599	0,9906626	1,07876426	0,99650735	0,99126001	0,98567955	0,98089932
Metallerzeugung und -bearbeitung (ohne NE-Metalle, Stahlverformung, Oberflächenveredlung, Härtung)	1,00256129	1,00239553	0,99492708	0,99913013	0,99948454	0,99876761	1,00053154	1,00212371	0,99635177
davon:									
Eisenschaffende Industrie	1,00784958	1,0110935	1,00855529	1,0034602	1,00280469	1,00017507	1,0026455	1,01053463	1,0013308
Eisen-, Stahl- und Tempergießerei	0,98595769	1,00763567	0,98975142	1,00245184	1,00960256	1,00212314	0,99838912	1,00789545	0,99947159
Ziechereien, Kaltwalzwerke	0,99152337	0,98348428	0,97611194	0,9941145	0,99009126	0,99203476	0,99336799	0,98403831	0,98568873
NE-Metallerzeugung, NE-Metallhaltzeugwerke, NE-Metallgießerei	0,99639547	0,99369324	0,99609134	0,99726636	0,99562576	0,997214	0,99709153	0,9939759	0,99682362
darunter:									
NE-Metallgießerei	0,99314203	0,98247477	0,98978459	0,99511002	1,0095057	0,99540392	0,99437016	0,98430851	0,9924783
Mineralölverarbeitung	1,00097303	0,98975975	0,99548989	0,9929206	0,96577017	0,99347703	0,99680511	0,98734678	0,99521817
Chemische Industrie (ohne Herstellung von Chemiefasern)	0,99254094	0,98842644	0,99064371	1,00242994	0,99891775	0,99983036	0,99870361	0,99182862	0,99555714
Herstellung von Chemiefasern	0,99187414	0,94061703	0,9774676	0,96231449	0,96712394	0,96201444	0,96922818	0,94755245	0,97121651
Holzbearbeitung	0,98873349	0,98539166	0,97914279	0,99884125	1,04426854	0,99766264	0,99380205	0,98836853	0,98560997
davon:									
Säge-, Hobel-, Holzimprägnier- und Furnierwerke	1,00975213	0,98784	0,99403484	1,01915386		1,01601686	1,01423561	0,98817514	0,99931303
Spertholz-, Holzfasernplatten- und Holzspanplattenwerke	0,9645556	0,99684362	0,96545806	0,98516257	1,07468015	0,98599491	0,97759455	1,00316547	0,97979798
Zellstoff-, Holzschliff-, Papier- und Pappeherzeugung	1,00337761	1,00881921	1,0041461	1,00528525	1,01472423	1,00475813	1,00512656	1,00932515	1,00582627
Gummiverarbeitung, Verarbeitung von Asbest	1,002099	1,00884508	1,00308337	1,00210748	1	1,00160743	1,00210452	1,00778699	1,00189934
Investitionsgüterindustrie	0,99160494	0,99650437	0,99307753	1,00477602	1,01522107	1,00437489	1,00131731	1	1,00107373
Stahl-, Leichtmetall- und Schienenfahrzeugbau (oh. Lokomotivbau)	0,98706746	0,96894251	0,9745409	0,98099295	0,9864689	0,98020466	0,9820419	0,97220793	0,9757773
Maschinenbau, Lokomotivbau	0,98200206	0,99401821	0,99320933	0,99372988	1,00768619	0,99253472	0,99048428	0,99634656	0,98981481
Straßenfahrzeugbau; Reparatur von Kraftfahrzeugen usw.	0,99287374	0,98929385	0,99010079	0,99573106	0,99177845	0,99567434	0,99464012	0,98936652	0,99262537
darunter:									
Herstellung von Kraftfahrzeugen und Kraftfahrzeugmotoren	0,99492459	0,99467745	0,99331551	0,99682127	0,9919952	0,99649174	0,99638415	0,9943038	0,99524686
Schiffbau	1,03035543	1,00215112	1,02264574	1,01300527	1,00028868	1,01305026	1,01305026	1,00190778	1,0152442
Luft- und Raumfahrzeugbau	1,08656813	1,05193906	1,06890096	1,0385374	1,0376425	1,03655312	1,03004634	1,04805957	1,05000817
Elektrotechnik; Reparatur von elektrischen Geräten für d. Haushalt	0,99143187	0,99852869	0,9873192	1,001075269	1,01497966	1,01116481	1,01116481	1,00393065	1,00992908
Feinmechanik, Optik, Herstellung von Uhren usw.	1,00034656	0,98937273	0,995281	1,00652647	1,00996578	1,00482912	1,00645277	0,99224205	0,99449144
Herstellung von EBM-Waren, Stahlverformung, Oberflächenveredlung, Härtung	0,98667867	0,9860274	0,98337708	0,99616018	1,02272727	0,99701158	0,99272859	0,98957762	0,98885286
Herstellung von Bilmaschinen, Datenverarbeitungsgeräten und -einrichtungen usw.	0,9577865	0,97808044	0,93702348	1,01353539	0,98759818	1,01108685	0,97556588	0,98011424	0,96923322
Verbrauchsgüterindustrie	0,99476244	1,00368168	0,99567887	0,99753835	0,98219032	0,99604274	0,99623352	1,00028019	0,99657314
Feinkonsum	0,98554556	0,99608434	0,98599164	0,9925207	0,99782431	0,99265033	0,99040026	0,99673881	0,98896455
Herstellung und Verarbeitung von Glas	0,98980363	0,99504269	0,99062081	0,99345692	1,05228943	0,9990462	0,9924424	1,00193424	0,99570991
Holzverarbeitung; Reparatur von Gebrauchsgütern aus Holz u.ä.	0,99668745	0,99908201	0,99787184	0,99291757	0,97630201	0,99440112	0,99451733	0,99756839	0,99556534
Herstellung von Musikinstrumenten, Spielwaren, Sportgeräten, Schmock u.ä.	0,96512081	0,99425452	0,96319613	0,97660468	0,99082824	0,97439695	0,96959526	0,99456832	0,99453658
Papier- und Pappeverarbeitung	0,98478382	0,99186992	0,98569092	1,00857569	0,98958619	1,00267278	0,99598085	0,99188357	0,99263138
Druckerei, Vervielfältigung	0,99581152	1,00568916	0,98585102	0,98216106	0,98314066	0,98176398	0,98865004	1,00256213	0,98583488
Herstellung von Kunststoffwaren	0,9926431	1,02093802	1,00680571	1,00446691	0,9751976	0,99810893	1,00018298	1,01643454	1,00020454
Lederherzeugung	1,03177388	1,11371237	1,0448505	0,98839867	0	0,99899351	1,00802977	1,00332243	1,0151548
Lederverarbeitung (ohne Herstellung von Schuhen)	1,05881067	1,01258065	1,0053177	0,98348495	0,96100097	0,97823458	1,0047993	1,00678076	0,99071686
Herstellung von Schuhen; Reparatur von Schuhen, Gebrauchsgütern aus Leder u.ä., Schminen	1,01862464	1,00888325	1,01513272	1,01849376	1,02482057	1,01978376	1,01875933	1,01039043	1,01640927
Textilgewerbe	0,99767892	0,99654079	0,9945665	1,01026069	0,99050382	1,00870119	1,00558882	0,99575912	1,00269602
darunter:									
Spinnerei, Zwirnerei, handelsfertige Aufmachung von Garnen	1,07038883	1,03023952	1,06231814	1,08772289	1,03066589	1,09000424	1,08140479	1,0301113	1,08188193
Weberei (ohne Webereien des sonstigen Textilgewerbes)	0,97310372	0,99191919	0,98666667	1,00231872	1,00712025	1,00322581	0,99061224	0,99544419	0,99640692
Bekleidungsgewerbe	0,98629861	0,98103142	0,99495714	0,9812038	0,97251134	0,97959668	0,98353759	0,97722744	0,98771499
Nahrungs- und Genussmittelindustrie	0,99961315	0,97451717	0,98754028	0,99676259	0,99431972	0,99827784	0,99943214	0,97690655	0,99081995
darunter:									
Brot- und Backwarenindustrie	1,01115486	0,940625	0,9626322	0,99818016	0	0,9974184	1,01501374	0,94256442	0,97241067
Obst- und Gemüseverarbeitung	0,98617512	0,97062112	0,97828546	0,97913562	0,99311334	0,99034788	0,98331121	0,97497891	0,98006431
Schlachthäuser (oh. kommunale Schlachthöfe), Fleischverarbeitung	1,01758058	0,98040455	1,00706456	0,99860918	0,91833629	0,99472403	1,00148089	0,97361068	1,00162262
Fischverarbeitung	1,01215278	0,97736874	0,98838933	0,9633373	0,93835808	0,95302714	1,00190718	0,97482014	0,98805828
Brauerei, Mälzerei	1,00095639	0,99340938	0,9963039	0,99281738	1,00744087	0,99613188	0,9990582	0,99440773	0,9963842
Tabakverarbeitung	1,00766943	1,01244136	1,00754329	0,99936839	1,00263158	0,99967192	1,00502276	1,01109285	1,00576467
darunter:									
Herstellung von Zigarren, Zigarillos, Stumpen	0,96799649	1,00443599	0,98451327	0,97543501	0	0,9682498	0,97616844	0,99841471	0,98170426
Tabakverarbeitung (ohne Herstellung von Zigarren, Zigarillos, Stumpen)	1,00891074	1,00938686	1,00689655	0,99281346	1,00427899	0,99427754	1,00383553	1,00864669	1,00414662
Hoch- und Tiefbau mit Handwerk	0,98597786	0,96995226	0,97483841	0,99300666	0,99225774	0,99510466	0,99219413	0,97119911	0,98280374
darunter:									
Hoch- und Tiefbau mit Handwerk (ohne Fertigteilbau im Hochbau)	0,98373984	0,96968846	0,97316678	0,99568894	0,99458395	0,99563539	0,99238707	0,97122302	0,98286459
Handel, Kreditinstitute und Versicherungsgewerbe	1,01102226	1,00825436	1,0073923	1,06071349	1,00317058	1,05736576	1,01668111	1,00795107	1,0139311
darunter:									
Großhandel	1,01945525	1,04992296	1,0213696	1,05536983	1,02131387	1,04824655	1,02966466	1,04955371	1,03249701
Einzelhandel	1,01490313	0,99644634	0,999381	1,07759481	0,96203796	1,06579634	1,02684564	0,99574166	1,00977696
Kreditinstitute	1,00184881	1,00107325	1,00069606	0,80784075	0,84807562	0,80881595	1,0010269	1,00107325	1,0023196
Versicherungsgewerbe	0,99214072	1,00023955	0,9958159	0,94946162	1,20100273	0,95794475	0,99214366	1,0004787	0,95581765

1) Einschl. Hoch- und Tiefbau, dieser mit Handwerk. - 2) Gewinnung von Erdöl, Erdgas; sonstiger Bergbau

Für einen Vergleich der absoluten Werte des neuen Berichtskreises mit denen des alten Berichtskreises können letztere durch Multiplikation mit diesem Faktor auf ein ungefähr vergleichbares Niveau gebracht werden. Bei den Indizes ist dies nicht erforderlich, weil sie bereits durch ein besonderes Umrechnungsverfahren vergleichbar gemacht worden sind.

Vergleich zwischen den Ergebnissen der Verdiensterhebung in Industrie und Handel
für Juli 1992 nach dem alten und neuen Berichtskreis
(Umrechnungsfaktoren)
Alter Berichtskreis = 100
Neue Länder und Berlin-Ost
Angestellte

Wirtschaftsbereich/ Wirtschaftszweig	Bruttomonatsverdienste								
	Kaufmännische			Technische			Kaufmännische und technische		
	Männliche	Weibliche	Insgesamt	Männliche	Weibliche	Insgesamt	Männliche	Weibliche	Insgesamt
Industrie 1), Handel, Kreditinstitute und Versicherungsgewerbe	1,02173208	0,99170944	1,00037523	1,00353043	0,99212894	1,00326805	1,00911854	0,99099452	1,00034771
Industrie (einschl. Hoch- und Tiefbau mit Handwerk)	1,01418216	0,98309748	0,99232176	1,00234398	0,98993664	1,00400987	1,00597555	0,98372093	0,99833055
Industrie (ohne Bauindustrie)	1,00669856	0,98115477	0,98961809	0,99388379	0,98351859	0,99549259	0,99752399	0,9809901	0,99207716
Industrie (ohne Bergbau); Hoch- und Tiefbau mit Handwerk	1,01621622	0,98565737	0,99445676	1,00623701	0,99093998	1,00782473	1,00938257	0,98586017	1,00101557
Verarbeitende Industrie (ohne Bauindustrie)	1,01307617	0,98900169	0,99730458	1,0042044	0,9887305	1,00476353	1,00714054	0,98831873	1,00072359
Verarbeitende Industrie (ohne Gewinnung und Verarbeitung von Steinen und Erden sowie ohne Bauindustrie)	1,01243455	0,98814564	0,9961494	1,00323625	0,98754019	1,00374787	1,00617083	0,98706177	1
Verarbeitende Industrie (ohne Gewinnung und Verarbeitung von Steinen und Erden), Hoch- und Tiefbau mit Handwerk	1,02061192	0,99058149	0,9992467	1,01179673	0,99575617	1,01339286	1,01509555	0,99072954	1,00655851
Elektrizitäts-, Gas-, Fernwärme- und Wasserversorgung	0,98716518	0,98893731	0,98780096	0,99424252	0,99431628	1,00222469	0,99601594	0,99028476	0,99378146
darunter:									
Elektrizitätsversorgung	0,97692725	0,98231511	0,97935921	0,99747028	1,00413486	1,00344189	0,99307515	0,9853415	0,98953324
Bergbau	0,96444215	0,95660622	0,96170343	0,96672593	0,94961598	0,96506436	0,96664969	0,95774648	0,96521013
Steinkohlenbergbau und -brikettherstellung, Kokerei	0	1,07901816	1,06694032	1,05212406	FEHLER	1,0499477	1,06649077	1,08838133	1,05870504
Steinkohlenbergbau und -brikettherstellung	0,95131744	0,9459374	0,95038852	0,95241617	0,94947949	0,95183192	0,95203956	0,94703855	0,95244565
Kalk- und Steinsalzbergbau, Salinen	0,99695535	0,99664992	0,99404289	1,00729927	0,99537037	1,00677857	1,00735294	0,99711578	1,00827586
Übriger Bergbau 2), Torfgewinnung	1,12196621	1,06005789	1,08344972	1,08838451	1,09076433	1,0837897	1,09426786	1,08727655	1,10265592
Grundstoff- und Produktionsgüterindustrie	1,00126223	0,9979018	1,00229008	1,0054768	0,99723429	1,01091778	1,0044843	0,9946568	1,00322696
Gewinnung und Verarbeitung von Steinen und Erden (ohne Verarbeitung von Asbest)	1,01630268	1,01030078	1,01450935	1,02327776	1,05910543	1,02832953	1,02222222	1,01762295	1,0179704
Metallerzeugung und -bearbeitung (ohne NE-Metalle, Stahlverformung, Oberflächenveredlung, Härtung)	1,00661001	0,9863399	0,98643198	1,00948642	0,95398429	1,00033434	1,00741935	0,9813418	0,99471645
darunter:									
Eisenschaffende Industrie	1,00999033	0,9515128	0,95803184	1,00065168	0,94194962	0,99297189	1,00291923	0,94829567	0,97513135
Eisen-, Stahl- und Tempergießerei	1,00353669	1,0146282	1,02699784	1,00803342	1,00125156	0,99967288	1,00563028	1,01099796	1,01719986
Ziehmaschinen, Kaltwalzwerke	0,99076433	1,0428449	1,02806613	1,03965054	0,96875	1,03448276	1,02276476	1,03298097	1,02990518
NE-Metallerzeugung, NE-Metallhalbzeugwerke, NE-Metallgießerei	0,95066079	0,93945022	0,95448228	0,96166616	0,97248371	0,97219619	0,95978391	0,94393213	0,96079713
darunter:									
NE-Metallgießerei	0,94895083	1,03139217	0,96791651	0,98541997	1,31404644	0,97074468	0,97567909	0,98896903	0,96270232
Mineralölverarbeitung	0,99313358	0,97003745	0,9808576	1,00389864	1,00401606	1,01506657	1,00321958	0,9807456	1,00326323
Chemische Industrie (ohne Herstellung von Chemiefasern)	1,07492507	1,04116118	1,11449159	1,0448	0,97499053	0,99899632	1,03023228	1,03267163	1,04791066
Herstellung von Chemiefasern	1,0720339	1,02441406	1,03971756	1,02793507	0,98531685	1,02217125	1,04357378	0,97146679	1,02277433
Holzbearbeitung									
darunter:									
Säge-, Hobel-, Holzimprägnier- und Furnierwerke	1,03405995	1,04267068	1,1018272	0,98665224	0	0,98794741	1,00035137	1,04561404	1,00615006
Sperholz-, Holzfasernplatten- und Holzspanplattenwerke	1,16878613	1,04263382	1,11141304	1,09495576	1	1,01761942	1,16295095	1,01346801	1,05430242
Zellstoff-, Holzschliff-, Papier- und Pappezeugung	1,06783292	1,009839	1,01858893	1,04665995	1,02069858	1,05777461	1,05234534	1,01017249	1,04219409
Gummiverarbeitung, Verarbeitung von Asbest	1,02896552	1,02588438	1,02405898	1,00099437	0,95365602	0,98698699	1,01970778	1,03026482	1,0238806
Investitionsgüterindustrie	1,02078597	0,99834847	1,00937383	1,01093248	1,0081103	1,01341382	1,01354402	1,00041085	1,01306959
Stahl-, Leichtmetall- und Schienenfahrzeugbau (ohne Lokomotivbau)	1,00382897	1,01202322	1	1	1,05769231	1,01585205	1,00187735	1,02493766	1,01010453
Maschinenbau, Lokomotivbau	1,00446999	1,00165837	1,00894521	1,00679172	1,0045511	1,00743243	1,00644538	1,00248653	1,00705219
Straßenfahrzeugbau; Reparatur von Kraftfahrzeugen usw.	0,97347995	1,01141332	0,98650095	1,06726944	1,0700976	1,07437709	1,02412961	1,01890941	1,01617758
darunter:									
Herstellung von Kraftfahrzeugen und Kraftfahrzeugmotoren	1,10594315	1,1027538	1,07494489	1,03283865	1,02265861	1,04724149	1,05516582	1,07948615	1,07252978
Schiffbau	1,00948487	0,98146747	0,99092179	0,97447932	1,00340522	0,98552064	0,97843666	0,98713583	0,9773022
Luft- und Raumfahrzeugbau									
Elektrotechnik; Reparatur von elektrischen Geräten für den Haushalt	1,04709419	0,98450876	1,01134216	1,00850126	0,98975571	1,01217105	1,02083333	0,98625707	1,01933896
Feinmechanik, Optik, Herstellung von Uhren usw.	1,13633311	1,00240288	1,0887619	0,99681529	0,99046893	0,99443171	1,02667952	1,00079083	1,02810548
Herstellung von EBM-Waren, Stahlverformung, Oberflächenveredlung, Härtung	1,02498334	0,99739809	1,01381761	1,00544588	1,01467505	1,01166078	1,01285521	0,99913941	1,00819672
Herstellung von Büromaschinen, Datenverarbeitungsgeräten und -einrichtungen usw.	1,02653762	1,01897533	1,04822695	0,98286258	0,94395176	0,97903902	1,00410095	1,00827068	1,01737057
Verbrauchsgüterindustrie	0,99153094	0,97740835	0,98421468	0,96169089	0,97278107	0,96757138	0,97307061	0,97619048	0,9777694
Feinkeramik	0,91944056	0,942546	0,93547274	0,96879699	0,95318167	0,92168323	0,95078888	0,94487656	0,95078888
Herstellung und Verarbeitung von Glas	1,07244367	1,00085874	1,02854845	0,98741935	1,00116279	0,98665332	1,01285432	1	1,00220913
Holzverarbeitung; Reparatur von Gebrauchsgütern aus Holz u.ä.	0,89300813	0,98406193	0,96747289	1,00074963	1,02152015	1,01170503	0,96732496	0,98951686	0,98581273
Herstellung von Musikinstrumenten, Spielwaren, Sportgeräten, Schmuck u.ä.	1,04558824	0,92077088	0,9512987	0,9537246	0,92366757	0,92829755	0,98360045	0,91652324	0,94398093
Papier- und Pappeverarbeitung	1,08738602	1,08102863	1,07828416	1,08756841	0,97927928	1,07572657	1,08554913	1,05969436	1,07426598
Druckerei, Vervielfältigung	1,04737631	1,02261403	1,03750885	0,97263948	0,94881762	1,34097421	1,0678733	1,00628135	1,0062336
Herstellung von Kunststoffwaren	1,20626223	1,0628366	1,09831824	0,98455858	1,00961959	0,98745645	1,04290199	1,00625559	1,03134675
Ledererzeugung	FEHLER	1,10451306	1,07932264	1,08603352	0,97395833	1,07077276	1,11528252	1,03349493	1,05709625
Lederverarbeitung (ohne Herstellung von Schuhen)	0,93596864	1,03579223	1,00079491	1,05128205	0,98350951	1,00790826	0,99786856	1,02385082	1,0031746
Herstellung von Schuhen; Reparatur von Schuhen, Gebrauchsgütern aus Leder u.ä., Schirmen	0,94287807	0,96481217	0,97200551	1,00282943	0,99665132	0,99426465	0,99093775	0,98611754	0,98330404
Textilgewerbe	0,95426719	1,00189215	0,99245115	0,98991075	1,01808318	1,01793161	0,97181511	1,00420561	1,00433839
darunter:									
Spinnerei, Zwirnerei, handelsfertige Aufmachung von Garnen		1,01734646	1,04995459	1,00411677	0,90438695	0,97004867	1,00626382	0,99955157	1,01376147
Weberei (ohne Webereien des sonstigen Textilgewerbes)	0,89208378	0,9771135	0,94122694	1,03314239	1,04538939	1,04969749	0,96330275	0,98967621	0,98107527
Beliebiges Gewerbe	0,9610951	0,99519	0,98900092	1,000815	1,0239141	1,01825843	0,98653328	1,00677638	1,00185099
Nahrungs- und Genussmittelindustrie	0,98966869	0,97016317	0,95121951	0,98229486	0,92435505	0,94511087	0,98778786	0,96352724	0,94967794
darunter:									
Brot- und Backwarenindustrie	0,93807732	0,88118812	0,78440367	0,93750938	0,98159832	1,04596704	0,95029341	0,89425837	0,82551377
Obst- und Gemüseverarbeitung	0,72256267	0,9108357	0,78646399	0,70814419	0,86674217	0,75965792	0,71343284	0,8724211	0,75155077
Schlachthäuser (ohne kommunale Schlachthöfe), Fleischverarbeitung	1,02774221	0,96594427	0,97205882	0,95976375	0,94308511	0,89347914	1,01135903	0,96018614	0,96676163
Fischverarbeitung									
Brauerei, Mälzerei	1,10475162	1,00041254	1,04663009	0,94028032	0,96847366	0,9551408	1,02158751	1,09267697	1,00995942
Tabakverarbeitung		1,41441441	1,24909017				1,42381974	1,39925373	1,43833944
darunter:									
Herstellung von Zigarren, Zigarillos, Stumpen		1,03082029	0,97897291				1,00429185	1,02052239	0,99470899
Tabakverarbeitung (ohne Herstellung von Zigarren, Zigarillos, Stumpen)									
Hoch- und Tiefbau mit Handwerk	1,05737265	0,95613737	0,97419555	0,9929445	0,96054841	0,98845876	1,00119674	0,9543379	0,9785004
darunter:									
Hoch- und Tiefbau mit Handwerk (ohne Fertigteilbau im Hochbau)	1,06152606	0,95570698	0,97510508	0,99132067	0,95452009	0,98680422	1,00023889	0,9520235	0,97716895
Handel, Kreditinstitute und Versicherungsgewerbe	1,05169403	1,00079302	1,01242236	1,0632613	1,14570552	1,0797984	1,05473164	1,00158856	1,01399689
darunter:									
Großhandel	0,97400821	0,98716303	0,99122457	1,13258601	1,35002636	1,19670747	1	0,99741156	1,00360866
Einzelhandel	1,03436853	0,99261993	1,00226552	1,11311087	0,99850225	1,07405803	1,04102777	0,99215867	1,00452899
Kreditinstitute	1,06453559	0,98300795	0,9989388	0,96457451	0,97987752	0,95407759	1,06339969	0,98264014	0,99822946
Versicherungsgewerbe									

1) Einschl. Hoch- und Tiefbau, dieser mit Handwerk. - 2) Gewinnung von Erdöl, Erdgas; sonstiger Bergbau

Für einen Vergleich der absoluten Werte des neuen Berichtskreises mit denen des alten Berichtskreises können letztere durch Multiplikation mit diesem Faktor auf ein ungefähr vergleichbares Niveau gebracht werden. Bei den Indizes ist dies nicht erforderlich, weil sie bereits durch ein besonderes Umrechnungsverfahren vergleichbar gemacht worden sind.

Fachserie 16: Löhne und Gehälter

Reihe 1: Arbeiterverdienste in der Landwirtschaft

In dem jährlich erscheinenden Bericht werden durchschnittliche Bruttoverdienste und bezahlte Stunden der männlichen Arbeiter in landwirtschaftlichen Betrieben und aller Arbeiter im Erwerbsgartenbau nachgewiesen. Bis einschließlich Ausgabe 1992 enthält diese Reihe Angaben für die Bundesrepublik Deutschland (ohne Hamburg, Bremen, Saarland und Berlin-West) nach dem Gebietsstand bis zum 3.10.1990.

Reihe 1.S.1: Arbeiterverdienste in der Landwirtschaft in den neuen Ländern

Dieser einmalig erscheinende Bericht der Reihe 1 enthält erstmals Angaben für die Länder Brandenburg, Mecklenburg-Vorpommern, Sachsen, Sachsen-Anhalt sowie Thüringen. Ab Berichtsjahr 1993 werden die Angaben in Reihe 1 integriert.

Reihe 2: Arbeitnehmerverdienste in Industrie und Handel

Die Feststellungen werden für die Monate Januar, April, Juli und Oktober getroffen. Vorab erscheint jeweils ein Eilbericht mit ausgewählten Eckdaten für die nachfolgenden Reihen 2.1 und 2.2.

Reihe 2.1: Arbeiterverdienste in der Industrie

Der Vierteljahresbericht enthält Angaben über durchschnittliche Bruttoverdienste und bezahlte Wochenstunden, gegliedert nach drei Leistungsgruppen, Geschlecht, Wirtschaftszweigen und Bundesländern. Weiterhin werden die Indizes der durchschnittlichen Bruttoverdienste und bezahlten Wochenstunden der Arbeiter dargestellt.

Reihe 2.2: Angestelltenverdienste in Industrie und Handel

Der vierteljährlich erscheinende Bericht bringt Angaben über durchschnittliche Bruttoverdienste in der Gliederung nach kaufmännischen und technischen Angestellten, vier Leistungsgruppen, Geschlecht, Wirtschaftszweigen und Bundesländern. Darüber hinaus werden Indizes der durchschnittlichen Bruttomonatsverdienste nachgewiesen.

Reihe 2.3: Arbeitnehmerverdienste in Industrie und Handel

Der vierteljährlich erscheinende Bericht enthält Angaben über die Struktur und die durchschnittlichen Bruttomonatsverdienste der Arbeiter und Angestellten zusammen, gegliedert nach Geschlecht, Wirtschaftszweigen und Bundesländern.

Reihe 3: Arbeiterverdienste im Handwerk

In den halbjährlich erscheinenden Berichten werden für die Monate Mai und November Angaben über durchschnittliche Bruttoverdienste sowie bezahlte Wochenstunden der männlichen Arbeiter in der Gliederung nach drei Arbeitergruppen, neun Handwerkszweigen und Bundesländern veröffentlicht.

Reihe 4: Tariflöhne und -gehälter

Jeweils halbjährlich werden Lohn- und Gehaltssätze sowie ausgewählte Tarifregelungen aus den wichtigsten Tarifverträgen zusammengestellt.

Reihe 4.1: Tariflöhne

Die nach Wirtschaftszweigen gegliederte Veröffentlichung berichtet ab Ausgabe Oktober 1990 sowohl für das frühere Bundesgebiet als auch für die neuen Länder und Berlin-Ost über ausgewählte Lohntarifverträge. Für diese werden die Laufzeit, Tariflohnsätze der höchsten, niedrigsten sowie ausgewählter wichtiger Lohngruppen dargestellt. Außerdem enthält die Publikation Nachweisungen über die bedeutendsten tariflichen Regelungen wie Arbeitszeit, Urlaubsregelung, Sonderzahlungen, Pauschalen u.ä.

Reihe 4.2: Tarifgehälter

Diese Reihe vermittelt einen Einblick in die tarifliche Gehaltsentwicklung. Ab Oktober 1990 erstreckt sich die Darstellung der wichtigsten Gehaltstarife auf das frühere Bundesgebiet und auf die neuen Länder und Berlin-Ost. Nachgewiesen werden Laufzeit, die tariflichen Anfangs- und Endgehälter der höchsten, niedrigsten sowie ausgewählter wichtiger Gehaltsgruppen, Arbeitszeit, Urlaubsregelung, Sonderzahlungen, Pauschalen usw.

Reihe 4.3: Index der Tariflöhne und -gehälter

In der vierteljährlich erscheinenden Reihe werden (anhand von Tarifsätzen ausgewählter Tarifverträge berechnete) Indizes der Stunden- und Wochenlöhne sowie der Monatsgehälter und der Wochenarbeitszeiten, jeweils gegliedert nach Wirtschaftszweigen und Geschlecht, veröffentlicht.

Reihe 4.4: Dienstbezüge der Bundesbeamten

In unregelmäßiger Erscheinungsfolge (jeweils nach Änderungssetzen zum Bundesbesoldungsgesetz) werden Grundgehälter nach Besoldungsgruppen und Dienstaltersstufen sowie Ortszuschläge nachgewiesen.

Reihe 5: Löhne, Gehälter und Arbeitskosten im Ausland

In den halbjährlich erscheinenden Publikationen wird über Stand und Entwicklung der Effektivverdienste sowie der Tariflöhne und -gehälter im Ausland berichtet.

Es werden Bruttostundenverdienste und Wochenarbeitszeiten der Arbeiter sowie Bruttomonatsverdienste der Angestellten für etwa 30 Länder in der Gliederung nach Wirtschaftszweigen dargestellt. Für einen Teil der Länder werden außerdem Arbeitskostenangaben veröffentlicht. Die Daten werden durch eine kurze methodische Vorbemerkung erläutert.

Zusätzlich werden Tariflohnsätze und/oder Tariflohnindizes nach Wirtschaftszweigen sowie Tariflohnsätze für ausgewählte Berufe für etwa 20 Länder veröffentlicht.

Diese halbjährlich erscheinende zusammenfassende Veröffentlichung ersetzt die bis 1990 jährlich herausgegebenen Hefte.

Reihe 5.1: Arbeitnehmerverdienste und Arbeitskosten im Ausland

Reihe 5.2: Tariflöhne und -gehälter im Ausland

Gehalts- und Lohnstrukturhebung 1990

Diese Erhebung liefert erstmals seit 1978 für das frühere Bundesgebiet wieder tiefgegliederte Angaben über Verdienste und Arbeitszeiten im Produzierenden Gewerbe, Handel sowie Bank- und Versicherungsgewerbe.

Bisher erschienen:

Heft 1 Ausgewählte Strukturdaten im Produzierenden Gewerbe, im Groß- und Einzelhandel, Bank- und Versicherungsgewerbe

Arbeitskostenerhebungen

Zu diesen, in vierjährigen Abständen, durchgeführten Erhebungen (bis 1981 unter der Bezeichnung „Personal- und Personalnebenkostenerhebungen“ veröffentlicht) werden 2 Hefte herausgegeben:

Heft 1 Arbeitskosten im Produzierenden Gewerbe 1988

Heft 2 Arbeitskosten im Groß- und Einzelhandel sowie im Bank- und Versicherungsgewerbe 1988

Systematiken

Systematik der Wirtschaftszweige mit Erläuterungen, Ausgabe 1979.




STATISTISCHES BUNDESAMT
GUSTAV-STRESEMANN-RING 11
65189 WIESBADEN

Veröffentlichungen und Prospekte sind durch den Verlag METZLER-POESCHEL, Verlagsauslieferung Hermann Leins, Postfach 11 52, 72125 Kusterdingen, erhältlich.

Neuerscheinung

Tourismus in Zahlen 1993



Mit der zunehmenden wirtschaftlichen und gesellschaftspolitischen Bedeutung des Tourismus ist das Informationsbedürfnis über diesen Bereich stark angestiegen.

In der Publikation "Tourismus in Zahlen" wurden tourismusrelevante Daten aus vielen Bereichen der amtlichen Statistik, der Tourismusforschung sowie aus Statistiken internationaler Organisationen zusammengetragen, um dem gewachsenen Datenbedarf gerecht zu werden.

Angaben aus der Beherbergungsstatistik, zu Reisen der deutschen Bevölkerung ins Ausland sowie monetäre Daten zum grenzüberschreitenden Reiseverkehr sind wichtige Bestandteile des Tabellenteils der Veröffentlichung. Zahlenmaterial zum Tourismus im internationalen Vergleich bildet den Abschluß der statistischen Darstellung.

223 Seiten mit
127 Tabellen und
10 Schaubildern
DM 25,20
Best.-Nr. 1021500 - 93700
ISBN 3 - 8246 - 0368 - 3

Erhältlich im Buchhandel oder direkt beim Verlag Metzler - Poeschel, Verlagsauslieferung H. Leins, Postfach 1152, 72125 Kusterdingen, Telefon 07071 / 935350, Telefax: 07071 / 33653.

Bestell-Nr. 2160220-93323