

Statistisches Bundesamt

# Löhne und Gehälter



Fachserie **16**

Reihe 2.2

Angestelltenverdienste in Industrie und Handel


**April 1993**

— METZLER —  
POESCHEL










Statistisches Bundesamt

# Löhne und Gehälter



Fachserie **16**

Reihe 2.2

Angestelltenverdienste in Industrie und Handel

**April 1993**

Statistisches Bundesamt  
Bibliothek - Dokumentation - Archiv

**METZLER  
POESCHEL**



Für Benutzer der amtlichen Statistik steht als Service-Einrichtung des Statistischen Bundesamtes das EDV-gestützte STATISTISCHE INFORMATIONSSYSTEM DES BUNDES (Statis-BUND) zur Verfügung. Es enthält - auch aus dem Bereich der laufenden Verdiensterhebung - ausgewählte statistische Zeitreihen und bietet die Möglichkeit, eigene Auswertungen, Berechnungen und mathematisch-statistische Analysen durchzuführen. Darüber hinaus können Zeitreihensegmente auf Magnetband und Diskette - auf Wunsch auch im Abonnement vierteljährlich oder jährlich - bezogen werden. Der lohnstatistische Ergebnismachweis für die neuen Bundesländer ist noch nicht im STATIS-BUND aufgenommen.

**Herausgeber:**

Statistisches Bundesamt, Wiesbaden, Gustav-Stresemann-Ring 11

Postanschrift:

Statistisches Bundesamt  
65180 Wiesbaden

**Verlag:**

Metzler-Poeschel, Stuttgart

**Verlagsauslieferung:**

Hermann Leins GmbH & Co. KG  
Postfach 11 52  
72125 Kusterdingen  
Telefon: 0 70 71/93 53 50  
Telex: 7 262 891 mepo d  
Telefax: 0 70 71/3 36 53

Erscheinungsfolge: vierteljährlich

Erschienen im März 1994

Preis: DM 21,90

Bestellnummer: 2160220 - 93322

© Statistisches Bundesamt, Wiesbaden 1994

Vervielfältigung - außer für gewerbliche Zwecke - mit Quellenangabe gestattet.



# Inhalt

	Seite
<b>Textteil</b>	
Einführung .....	5
<b>Tabellenteil</b>	
1 Zusammenfassende Übersicht	
I Früheres Bundesgebiet	
1.1 Durchschnittliche Bruttonomatsverdienste und Indizes der durchschnittlichen Bruttonomatsverdienste der Angestellten in Industrie, Handel, Kredit- und Versicherungsgewerbe .....	7
1.2 Durchschnittliche Bruttonomatsverdienste der Angestellten in Industrie, Handel, Kredit- und Versicherungsgewerbe nach Leistungsgruppen .....	7
1.3.1 Durchschnittliche Bruttonomatsverdienste der Angestellten nach Wirtschaftszweig, Beschäftigungsart, Geschlecht und Leistungsgruppe .....	8
II Neue Länder und Berlin-Ost	
1.1 Durchschnittliche Bruttonomatsverdienste der Angestellten in Industrie, Handel, Kredit- und Versicherungsgewerbe .....	9
1.2 Durchschnittliche Bruttonomatsverdienste der Angestellten in Industrie, Handel, Kredit- und Versicherungsgewerbe nach Leistungsgruppen .....	9
1.3.2 Durchschnittliche Bruttonomatsverdienste der Angestellten nach Wirtschaftszweig, Beschäftigungsart, Geschlecht und Leistungsgruppe .....	10
2 Angaben zur Struktur der Angestellten nach Wirtschaftszweigen, Beschäftigungsart, Geschlecht und Leistungsgruppen .....	12
Industrie, Handel, Kredit- und Versicherungsgewerbe .....	12
Elektrizitäts-, Gas-, Fernwärme- und Wasserversorgung .....	18
Bergbau .....	20
Grundstoff- und Produktionsgüterindustrie .....	26
Investitionsgüterindustrie .....	42
Verbrauchsgüterindustrie .....	52
Nahrungs- und Genußmittelindustrie .....	68
Hoch- und Tiefbau (einschl. Handwerk) .....	76
Handel, Kredit- und Versicherungsgewerbe .....	78
3 Durchschnittliche Bruttonomatsverdienste der Angestellten nach Wirtschaftszweigen, Beschäftigungsart, Geschlecht und Leistungsgruppen .....	86
Industrie, Handel, Kredit- und Versicherungsgewerbe .....	86
Elektrizitäts-, Gas-, Fernwärme- und Wasserversorgung .....	92
Bergbau .....	94
Grundstoff- und Produktionsgüterindustrie .....	100
Investitionsgüterindustrie .....	116
Verbrauchsgüterindustrie .....	126
Nahrungs- und Genußmittelindustrie .....	142
Hoch- und Tiefbau (einschl. Handwerk) .....	150
Handel, Kredit- und Versicherungsgewerbe .....	152
4 Index der durchschnittlichen Bruttonomatsverdienste der Angestellten in Industrie, Handel, Kredit- und Versicherungsgewerbe nach Wirtschaftszweigen (1985 = 100) für das frühere Bundesgebiet .....	160



Durchschnittliche Bruttomonatsverdienste der Arbeiter und Angestellten zusammen in ausgewählten Wirtschaftszweigen.....	163
---	-----

## Anhang

Verzeichnis der nachgewiesenen Wirtschaftszweige .....	164
--	-----

Umrechnungsfaktoren aus dem Vergleich zwischen den Ergebnissen in Industrie und Handel nach dem alten und neuen Berichtskreis im früheren Bundesgebiet: Neuauswahl der Betriebe im Oktober 1991 sowie in den neuen Ländern und Berlin-Ost: Neuauswahl der Betriebe im Juli 1992 .....	165
---	-----

Die Angaben für das "Frühere Bundesgebiet" beziehen sich auf die Bundesrepublik Deutschland nach dem Gebietsstand bis zum 03.10.1990; sie schließen Berlin-West ein. Die Angaben für die "Neuen Länder und Berlin-Ost" beziehen sich auf die Länder Brandenburg, Mecklenburg-Vorpommern, Sachsen, Sachsen-Anhalt und Thüringen sowie auf Berlin-Ost.

### Zeichenerklärung

-	= nichts vorhanden	/	= Die Durchschnitte beruhen auf Angaben für weniger als 10 erfaßte Arbeiter
0,0	= weniger als die Hälfte von 1 in der letzten besetzten Stelle, jedoch mehr als nichts	( )	= Durchschnitte, die auf Angaben für mindestens 10, aber weniger als 30 erfaßte Arbeiter beruhen
.	= Zahlenwert unbekannt, geheimzuhalten oder auf Wunsch des jeweiligen Statistischen Landesamtes nicht zu veröffentlichen		

Erläuterungen zur Methode dieser Statistik sind in der früheren Fachserie M "Preise, Löhne, Wirtschaftsrechnungen", Reihe 15, Teil I, Februar/Mai 1957, Oktober 1964, Januar 1966, Januar 1972 und in Teil 11, November 1961 und Januar 1973 sowie in "Wirtschaft und Statistik", Heft 12/1979, Heft 9/1983 enthalten. Die methodischen Grundlagen der Indizes auf der Basis 1980 sind im Heft 8/1985 von "Wirtschaft und Statistik" veröffentlicht.



## Einführung

Die laufende Verdiensterhebung in Industrie und Handel wird nach dem Lohnstatistikgesetz<sup>1)</sup> in vierteljährlichen Abständen für die Monate Januar, April, Juli und Oktober durchgeführt. Ihre Ergebnisse informieren über die absolute Höhe der durchschnittlichen Verdienste in der Industrie, im Handel, Kredit- und Versicherungsgewerbe sowie der Wochenarbeitszeiten der Arbeiter in der Industrie. Die laufenden Erhebungen haben in erster Linie die Aufgabe, die Entwicklung der effektiven Bruttoverdienste ausgewählter Arbeitnehmergruppen nach Wirtschaftszweigen und Geschlecht in regelmäßigen, relativ kurzfristigen Zeitabständen sowie im jährlichen Verlauf darzustellen. Zu diesem Zweck werden vierteljährlich und jährlich langfristige Indexreihen auf der Grundlage der Ergebnisse der laufenden Verdiensterhebung ergänzt und veröffentlicht, die für die Verdienste der Angestellten bis in das Jahr 1957 zurückreichen (vgl. Tabelle, Seite 11). Zur Zeit werden diese Indizes auf der Basis 1985 = 100 ermittelt. Ihre Umstellung auf das Basisjahr 1991 = 100 ist im Laufe des Jahres 1994 vorgesehen. Für die neuen Länder und Berlin-Ost werden noch keine Verdienstindizes berechnet.

Die Verdiensterhebung wird auf repräsentativer Grundlage bei ausgewählten Betrieben durchgeführt (Stichprobenerhebung). Im früheren Bundesgebiet werden seit dem Monats Januar 1992 etwa 10 % und in den neuen Ländern und Berlin-Ost seit dem Monats Oktober 1992 etwa 25 % der Betriebe mit 10 und mehr Beschäftigten in der Verarbeitenden Industrie sowie in der Energie- und Wasserversorgung bzw. mit 5 und mehr Beschäftigten im Hoch- und Tiefbau (mit Handwerk) zur laufenden Verdiensterhebung herangezogen. Nach der Systematik der Wirtschaftszweige, Ausgabe 1979, erstreckt sich die Erhebung der Verdienste der Angestellten auf die Wirtschaftsabteilungen 1 und 2, 4 und 6 (jeweils ohne Handwerk) sowie auf die Gruppe 300.

Bei den nachgewiesenen Bruttomonatsverdiensten handelt es sich um Durchschnittsangaben je Angestellten. Sie werden nicht als individuelle Angabe für einzelne Beschäftigte, sondern als Lohnsummen für die jeweilige Beschäftigtengruppe nach der Summenmethode aus der betrieblichen Abrechnung, erfaßt, z.B. Bruttogehaltssumme der weiblichen kaufmännischen Angestellten in einer Leistungsgruppe (vgl. Stichwort "Leistungsgruppen"). Einer Leistungsgruppe entsprechen in der Regel eine oder mehrere Gehaltsgruppen.

Durchschnittsangaben für mindestens 10, aber weniger als 30 "erfaßte Angestellte" sind in Klammern gesetzt, weil sie wegen ihres hohen Zufallsfehlers (einfacher relativer Standardfehler über 5 %) unsicher sind.

Durchschnittsangaben für weniger als 10 "erfaßte Angestellte" werden nicht nachgewiesen.

**Betrieb** im Sinne der Erhebung ist die "örtliche Niederlassung", das sind die jeweils räumlich zusammenhängenden Teile eines Unternehmens.

**Erfaßter Personenkreis:** In die Verdiensterhebung werden alle Angestellten der erfaßten Betriebe einbezogen, mit Ausnahme der Angestellten, die wegen Krankheit, Einstellung oder Entlassung nicht für den ganzen Erhebungsmonat entlohnt wurden. Nicht erfaßt werden ferner: Angestellte mit voller Aufsichts- und Dispositionsbefugnis (Leistungsgruppe Ia und Ib), teilzeitbeschäftigte Angestellte, Auszubildende, mithelfende Familienangehörige sowie Angestellte, die als Empfänger von Renten aus der gesetzlichen Rentenversicherung ein vermindertes Arbeitsentgelt bezogen. Als Angestellte zählen Arbeitnehmer, die der Versicherungspflicht in der Angestelltenrentenversicherung unterliegen oder die von der Versicherungspflicht auf Grund besonderer Vorschriften befreit sind.

**Bruttoverdienst:** Der "Bruttoverdienst" umfaßt alle Beträge, die dem Arbeitnehmer laufend vom Arbeitgeber gezahlt werden, das ist normalerweise das tarifliche oder frei vereinbarte Gehalt einschließlich tariflicher und außertariflicher Leistungs-, Sozial- und sonstiger Zulagen und Zuschläge. Bei Angestellten, die neben einem festen Gehalt eine Umsatzprovision beziehen, wird der auf den Monatsmonat entfallende Provisionsanteil zugerechnet. Nicht zum Bruttoverdienst rechnen alle Beträge, die nicht der Arbeitstätigkeit in der Erhebungszeit zuzuschreiben sind (z.B. Nachzahlungen) sowie Spesenersatz, Trennungsentschädigung, Auslösungen usw. Auch alle einmaligen Zahlungen wie Gratifikationen, Jahresabschlußprämien, 13. Monatsgehalt, Gewinnanteile, Gewinnbeteiligungen, zusätzliches Urlaubsgeld und nicht regelmäßige vermögenswirksame Leistungen werden nicht einbezogen, es sei denn, sie werden in monatlichen Teilbeträgen laufend bezahlt.

**Leistungsgruppen:** Für Zwecke der statistischen Analyse werden **Leistungsgruppen** gebildet, die eine grobe Abstufung nach der Qualifikation darstellen. In einer Leistungsgruppe sind aus jedem in der Erhebung angewandten Tarifvertrag eine oder mehrere Gehaltsgruppen zusammengefaßt.

**Leistungsgruppe II:** Kaufmännische und technische Angestellte mit besonderen Erfahrungen und selbständigen Leistungen in verantwortlicher Tätigkeit mit eingeschränkter Dispositionsbefugnis, die Angestellte anderer Tätigkeitsgruppen einzusetzen und verantwortlich zu unterweisen haben. Ferner Angestellte mit umfassenden kaufmännischen oder technischen Kenntnissen. Außerdem Angestellte, die als Obermeister, Oberrichtmeister oder Meister mit hohem beruflichen Können und besonderer Verantwortung großen Werkstätten oder Abteilungen vorstehen.

1) Gesetz über die Lohnstatistik in der im Bundesgesetzblatt Teil III, Gliederungsnummer 800-16, veröffentlichten bereinigten Fassung, zuletzt geändert durch Artikel 8 der Verordnung vom 26. März 1991 (BGBl. I S. 846).



Leistungsgruppe III: Kaufmännische und technische Angestellte mit mehrjähriger Berufserfahrung oder besonderen Fachkenntnissen und Fähigkeiten bzw. mit Spezialtätigkeiten, die nach allgemeiner Anweisung selbstständig arbeiten, jedoch in der Regel keine Verantwortung für die Tätigkeit anderer tragen. Außerdem Angestellte mit qualifizierter Tätigkeit, die die fachlichen Erfahrungen eines Meisters, Richtmeisters oder Gießereimeisters aufweisen, bei erhöhter Verantwortung größeren Abteilungen vorstehen und denen Aufsichtspersonen und Hilfsmeister unterstellt sind.

Leistungsgruppe IV: Kaufmännische und technische Angestellte ohne eigene Entscheidungsbefugnis in einfacher Tätigkeit, deren Ausübung eine abgeschlossene Berufsausbildung oder durch mehrjährige Berufstätigkeit, den erfolgreichen Besuch einer Fachschule oder privates Studium erworbene Fachkenntnisse voraussetzt. Außerdem Angestellte, die als Aufsichtspersonen einer kleineren Zahl von überwiegend ungelernten Arbeitern vorstehen, sowie Hilfsmeister, Hilfswerkmeister oder Hilfsrichtmeister.

Leistungsgruppe V: Kaufmännische oder technische Angestellte in einfacher, schematischer oder mechanischer Tätigkeit, die keine Berufsausbildung erfordert.

#### Langfristige Indexreihe der Angestelltenverdienste:

Die Indizes der durchschnittlichen Bruttonomatsverdienste der Angestellten schalten den Einfluß der Veränderungen in der Zusammensetzung der Angestelltenschaft - auch im Falle eines Berichtskreiswechsels - aus und zeigen, wie sich die durchschnittlichen Bruttonomatsverdienste der Angestellten verändert hätten, wenn im jeweiligen Vergleichszeitpunkt die gleiche Struktur der Angestelltenschaft bestanden hätte wie im Basiszeitraum. Die Wertgewichte für die Wägung der Verdienstreihen wurden durch Multiplikationen der Personenzahlen in den einzelnen Angestelltengruppen mit ihrem durchschnittlichen Verdienst im Basisjahr gewonnen.

Aus den angegebenen Indexzahlen läßt sich die Indexentwicklung nach Punkten als Differenz zwischen dem neuen und alten Indexstand errechnen, die Indexentwicklung in Prozent nach der Formel

$$\frac{\text{Neuer Indexstand}}{\text{Alter Indexstand}} \times 100 - 100.$$

Beispiel: von 1981 bis 1987 stieg der Index der durchschnittlichen Bruttonomatsverdienste für alle Angestellte von 86,1 auf 107,1 d.h. um  $107,1 - 86,1 = 21,0$  Punkte, aber um

$$\frac{107,1}{86,1} \times 100 - 100 = 24,4 \%$$

Die nachgewiesenen Indizes beziehen sich auf das Basisjahr 1985. Wird ein anderes Basisjahr gewünscht (Umbasierung), sind sie nach der Formel

$$\frac{\text{Index des Beobachtungsjahres}}{\text{Index des gewünschten Basisjahres}} \times 100$$

umzurechnen.

Beispiel: Für 1987 lautet der Index der durchschnittlichen Bruttonomatsverdienste für alle Angestellten auf der Basis 1980 = 100

$$\frac{107,1}{82,0} \times 100 = 130,6.$$

#### Erläuterung zu Tabelle 2 des Tabellenteils

Die %-Zahlen beziehen sich: bei den Leistungsgruppen auf die Gesamtzahl der männlichen bzw. weiblichen Angestellten einer Beschäftigungsart eines Wirtschaftszweiges, bei den "männlichen Angestellten zus." bzw. "weiblichen Angestellten zus." auf die Gesamtzahl der Angestellten einer Beschäftigungsart eines Wirtschaftszweiges, bei "allen Angestellten" einer Beschäftigungsart eines Wirtschaftszweiges auf die Gesamtzahl der Angestellten dieser Beschäftigungsart in Industrie, Handel, Kredit- und Versicherungsgewerbe.



I Früheres Bundesgebiet  
1 Zusammenfassende Übersicht

1.1 Durchschnittliche Bruttomonatsverdienste und Indizes der durchschnittlichen Bruttomonatsverdienste der Angestellten in Industrie, Handel, Kredit- und Versicherungsgewerbe \*)

Jahr 1) Monat	Kaufmännische Angestellte			Technische Angestellte			Kaufm. und techn. Angestellte		
	männlich	weiblich	alle	männlich	weiblich	alle	männlich	weiblich	alle
DM									
1987 D .....	4 179	2 830	3 490	4 813	3 251	4 686	4 465	2 858	3 850
1988 D .....	4 339	2 943	3 625	4 991	3 380	4 858	4 633	2 971	3 999
1989 D .....	4 499	3 060	3 767	5 173	3 513	5 032	4 803	3 090	4 153
1990 D .....	4 700	3 212	3 940	5 392	3 665	5 242	5 015	3 246	4 343
1991 D .....	4 971	3 426	4 182	5 722	3 919	5 560	5 311	3 462	4 610
1992 D .....	5 262	3 649	4 437	6 047	4 192	5 880	5 622	3 689	4 888
1992 Januar .....	5 100	3 525	4 292	5 860	4 058	5 698	5 447	3 564	4 730
April .....	5 197	3 584	4 372	5 916	4 089	5 752	5 527	3 621	4 804
Juli .....	5 301	3 685	4 474	6 116	4 235	5 947	5 675	3 726	4 935
Oktober .....	5 340	3 713	4 508	6 152	4 278	5 983	5 713	3 755	4 971
1993 Januar .....	5 406	3 765	4 569	6 131	4 321	5 969	5 739	3 806	5 009
April .....	5 477	3 817	4 632	6 230	4 382	6 068	5 825	3 858	5 086
Juli .....									
Oktober .....									

Indizes (Basis 1985 = 100)

Jahr 1)	Kaufmännische und technische Angestellte			Monat	Kaufmännische und technische Angestellte		
	männlich	weiblich	alle		männlich	weiblich	alle
1983 D .....	93,2	93,5	93,3	1992 Januar .....	129,9	130,3	130,0
1984 D .....	96,2	96,6	96,3	April .....	131,6	131,8	131,7
1985 D .....	100	100	100	Juli .....	135,4	135,5	135,4
1986 D .....	103,4	103,2	103,4	Oktober .....	135,9	136,3	136,0
1987 D .....	107,2	106,9	107,1	1993 Januar .....	136,1	137,3	136,4
1988 D .....	111,0	110,6	110,9	April .....	138,2	139,1	138,4
1989 D .....	114,9	114,2	114,7	dav. Leistungsgruppe II	139,1	139,7	.a)
1990 D .....	119,6	119,1	119,5	III	137,5	137,7	.a)
1991 D .....	126,4	126,2	126,3	IV	137,4	140,1	.a)
1992 D .....	133,2	133,5	133,3	V	141,3	142,6	.a)

\*) Industrie einschl. Hoch- und Tiefbau, dieser mit Handwerk.  
1) D = Durchschnitt aus 4 Erhebungsmonaten.

a) Punkt (.) an Stelle einer Zahl - kein Nachweis vorhanden.

1.2 Durchschnittliche Bruttomonatsverdienste der Angestellten in Industrie, Handel, Kredit- und im Versicherungsgewerbe nach Leistungsgruppen \*)

Monat		Ein- heit	Kaufmännische Angestellte					Technische Angestellte					Kaufm. u. techn. Ange- stellte
			Leistungsgruppe					Leistungsgruppe					
			II	III	IV	V	zu- sammen	II	III	IV	V	zu- sammen	
Männliche Angestellte													
Januar 1993 .....	DM		6 903	4 826	3 621	3 085	5 406	7 180	5 483	4 239	3 252	6 131	5 739
April 1993 .....	DM		6 983	4 883	3 652	3 151	5 477	7 292	5 559	4 298	3 273	6 230	5 825
Zunahme (+) bzw. Abnahme (-)													
April 1993 gegenüber													
Januar 1993 .....	%		+ 1,2	+ 1,2	+ 0,9	+ 2,1	+ 1,3	+ 1,6	+ 1,4	+ 1,4	+ 0,6	+ 1,6	+ 1,5
April 1992 .....	%		+ 4,7	+ 5,0	+ 3,9	+ 6,9	+ 5,4	+ 4,7	+ 5,1	+ 5,1	+ 5,6	+ 5,3	+ 5,4
Weibliche Angestellte													
Januar 1993 .....	DM		5 540	4 127	3 100	2 722	3 765	6 417	4 532	3 525	2 806	4 321	3 806
April 1993 .....	DM		5 620	4 178	3 132	2 782	3 817	6 532	4 601	3 548	2 826	4 382	3 858
Zunahme (+) bzw. Abnahme (-)													
April 1993 gegenüber													
Januar 1993 .....	%		+ 1,4	+ 1,2	+ 1,0	+ 2,2	+ 1,4	+ 1,8	+ 1,5	+ 0,7	+ 0,7	+ 1,4	+ 1,4
April 1992 .....	%		+ 5,9	+ 5,7	+ 5,3	+ 6,4	+ 6,5	+ 6,2	+ 6,4	+ 6,0	+ 5,9	+ 7,2	+ 6,5

\*) Industrie einschl. Hoch- und Tiefbau, dieser mit Handwerk.



1.3.1 DURCHSCHNITTICHE BRUTTOMONATSVERDIENSTE DER ANGESTELLTEN NACH WIRTSCHAFTSZWEIG, BESCHAEFTIGUNGSART, GESCHLECHT  
UND LEISTUNGSGRUPPE IN DM IM FRUEHEREN BUNDESGBIET

APRIL 1993

WIRTSCHAFTSZWEIG	TECHNISCHE ANGESTELLTE					KAUFMAENNISCHE ANGESTELLTE				
	ZU- SAM- MEN	LEISTUNGSGRUPPE				ZU- SAM- MEN	LEISTUNGSGRUPPE			
		II	III	IV	V		II	III	IV	V
MAENNLICHE ANGESTELLTE										
INDUSTRIE 1), HANDEL, KREDITINSTITUTE UND VERSICHERUNGSGEWERBE	6 230	7 292	5 559	4 298	3 273	5 477	6 983	4 883	3 652	3 151
INDUSTRIE (EINSCHL. HOCH- UND TIEFBAU 2))	6 363	7 383	5 635	4 446	3 603	6 146	7 467	5 258	3 957	3 352
ELEKTRIZITAETS-, GAS-, FERNWAERME- UND WASSERVERSORGUNG	6 152	7 149	5 575	4 141	(3 469)	5 612	7 128	5 071	3 856	3 500
BERGBAU	6 681	7 620	5 855	4 831	3 960	6 091	6 794	4 949	4 355	4 639
STEINKOHLENBERGB.U.-BRIKETTERST.,KOKEREI	6 635	7 507	5 692	4 849	4 007	5 957	6 529	4 302	4 170	(3 298)
GRUNDSTOFF- U.PRODUKTIONSGUETERINDUSTRIE	6 304	7 293	5 730	4 566	3 961	6 212	7 320	5 359	4 011	3 443
METALLERZ.U.-BEARB.(OH.NE-METALLE,STAHL- VERFORMUNG,OBERFLAECHEVEREDLUNG,HAERT.)	5 857	6 304	5 230	3 965	(4 050)	5 624	6 176	4 375	3 478	3 447
CHEMISCHE IND. (OH.HERST.V.CHEMIEFASERN)	6 568	8 148	5 927	4 691	3 996	6 518	8 025	5 597	4 184	3 559
GUMMIVERARBEITUNG, VERARBEITUNG V. ASBEST	5 967	7 159	5 340	4 251	(3 870)	6 044	7 389	5 162	3 828	3 254
INVESTITIONSGUETERINDUSTRIE	6 503	7 491	5 646	4 366	3 423	6 472	7 714	5 344	3 961	3 233
STAHL-, LEICHTMETALL- UND SCHIENENFAHR- ZEUGBAU (OHNE LOKOMOTIVBAU)	6 284	7 123	5 475	4 294	3 187	6 098	7 318	5 043	3 788	(3 073)
MASCHINENBAU, LOKOMOTIVBAU	6 214	7 135	5 513	4 367	3 386	6 212	7 475	5 325	3 889	2 960
STRASSENFAHRZEUGBAU, REP.V.KRAFTFAHRZ.USW.	6 948	7 917	5 988	4 606	3 702	6 890	8 169	5 591	4 236	3 411
LUFT- UND RAUMFAHRZEUGBAU	7 173	7 962	5 656	4 586	(4 322)	6 698	7 640	5 466	4 277	(3 587)
FEINMECHANIK, OPTIK, HERST. V. UHREN USW.	5 883	7 039	5 497	4 361	3 867	6 218	7 662	5 499	3 928	3 376
HERSTELLUNG V.EBM-WAREN, STAHLVERFORMUNG, OBERFLAECHEVEREDLUNG, HAERTUNG	5 701	6 623	5 236	4 408	3 894	5 850	7 138	5 137	3 789	3 256
VERBRAUCHSGUETERINDUSTRIE	5 590	6 661	5 246	4 355	3 758	5 676	7 099	5 162	3 873	3 102
DRUCKEREI, Vervielfaeltigung	6 203	7 045	5 872	5 024	4 879	6 182	7 330	5 625	4 439	3 349
HERSTELLUNG VON KUNSTSTOFFWAREN	5 702	6 736	5 332	4 357	3 880	5 781	7 255	5 183	3 846	2 956
TEXTILGEWERBE	5 148	6 494	4 830	4 315	3 738	5 404	6 907	4 983	3 586	3 090
BEKLEIDUNGSGEWERBE	4 971	5 980	4 525	3 785	(3 222)	5 225	6 941	4 810	3 680	2 901
NAHRUNGS- UND GENUSSMITTELINDUSTRIE	5 848	6 880	5 454	4 574	3 664	5 635	7 338	5 090	4 107	3 444
HOCH- UND TIEFBAU (EINSCHL. HANDWERK)	6 524	7 411	5 960	4 859	3 766	5 818	7 117	5 184	3 633	2 960
HOCH- UND TIEFBAU MIT HANDWERK (OHNE FERTIGTEILBAU IM HOCHBAU)	6 557	7 422	5 985	4 920	3 894	5 815	7 101	5 148	3 612	2 976
HANDEL, KREDITINSTITUTE U.VERSICHERUNGEN,	5 176	6 325	4 936	3 867	3 025	5 103	6 610	4 690	3 553	3 118
HANDEL	5 180	6 323	4 937	3 867	2 955	4 848	6 501	4 736	3 519	2 875
GROSSHANDEL	5 445	6 665	5 201	4 084	3 083	5 158	6 922	4 979	3 660	3 047
EINZELHANDEL	4 696	5 706	4 472	3 484	2 710	4 359	5 851	4 282	3 371	2 751
KREDITINSTITUTE UND VERSICHERUNGSGEWERBE	4 878	6 518	4 863	3 893	3 726	5 453	6 699	4 622	3 687	3 548
KREDITINSTITUTE	4 376	6 363	4 763	3 857	3 726	5 398	6 706	4 598	3 643	3 575
VERSICHERUNGSGEWERBE	5 900	6 519	4 867	(4 148)	/	5 622	6 638	4 671	3 839	3 407
WEIBLICHE ANGESTELLTE										
INDUSTRIE 1), HANDEL, KREDITINSTITUTE UND VERSICHERUNGSGEWERBE	4 382	6 532	4 601	3 548	2 826	3 817	5 620	4 178	3 132	2 782
INDUSTRIE (EINSCHL. HOCH- UND TIEFBAU 2))	4 490	6 614	4 701	3 636	2 997	4 226	6 054	4 517	3 460	2 845
ELEKTRIZITAETS-, GAS-, FERNWAERME- UND WASSERVERSORGUNG	4 294	5 894	4 373	3 622	3 270	4 250	6 217	4 409	3 615	3 279
BERGBAU	4 792	6 816	4 902	3 846	/	4 581	5 296	4 437	3 656	3 816
STEINKOHLENBERGB.U.-BRIKETTERST.,KOKEREI	4 255	(6 035)	4 489	3 512	/	4 427	5 135	3 901	3 215	(2 624)
GRUNDSTOFF- U.PRODUKTIONSGUETERINDUSTRIE	4 757	7 179	4 937	3 693	3 058	4 462	6 039	4 732	3 546	2 987
METALLERZ.U.-BEARB.(OH.NE-METALLE,STAHL- VERFORMUNG,OBERFLAECHEVEREDLUNG,HAERT.)	3 818	5 394	3 849	3 011	(3 098)	3 950	5 255	3 989	3 120	3 192
CHEMISCHE IND. (OH.HERST.V.CHEMIEFASERN)	4 889	7 587	5 034	3 789	3 066	4 745	6 500	4 988	3 743	3 040
GUMMIVERARBEITUNG, VERARBEITUNG V. ASBEST	4 464	6 769	4 528	3 523	(3 254)	4 199	6 167	4 493	3 437	2 872
INVESTITIONSGUETERINDUSTRIE	4 582	6 689	4 845	3 694	2 962	4 344	6 321	4 625	3 535	2 913
STAHL-, LEICHTMETALL- UND SCHIENENFAHR- ZEUGBAU (OHNE LOKOMOTIVBAU)	4 086	5 562	4 351	3 420	(2 938)	4 081	5 632	4 286	3 325	2 820
MASCHINENBAU, LOKOMOTIVBAU	4 108	6 199	4 466	3 589	2 748	4 131	5 980	4 459	3 478	2 830
STRASSENFAHRZEUGBAU, REP.V.KRAFTFAHRZ.USW.	5 061	7 047	5 137	4 011	3 400	4 764	6 812	4 951	3 811	3 162
LUFT- UND RAUMFAHRZEUGBAU	5 102	6 946	5 076	3 857	3 325	5 011	6 938	4 973	3 890	3 238
FEINMECHANIK, OPTIK, HERST. V. UHREN USW.	4 309	5 943	4 732	3 795	3 135	4 128	6 094	4 543	3 540	3 022
HERSTELLUNG V.EBM-WAREN, STAHLVERFORMUNG, OBERFLAECHEVEREDLUNG, HAERTUNG	4 001	5 517	4 302	3 514	3 187	3 927	5 815	4 256	3 343	2 870
VERBRAUCHSGUETERINDUSTRIE	3 986	5 500	4 205	3 438	2 988	3 807	5 573	4 145	3 255	2 801
DRUCKEREI, Vervielfaeltigung	4 511	6 167	4 702	3 824	(3 332)	4 228	6 029	4 436	3 435	2 951
HERSTELLUNG VON KUNSTSTOFFWAREN	3 923	5 589	4 422	3 455	2 940	3 869	5 510	4 283	3 306	2 739
TEXTILGEWERBE	3 938	5 726	4 164	3 454	2 985	3 655	5 502	4 059	3 220	2 876
BEKLEIDUNGSGEWERBE	3 909	5 358	3 903	3 249	2 932	3 511	4 988	3 772	3 055	2 658
NAHRUNGS- UND GENUSSMITTELINDUSTRIE	3 932	5 928	4 136	3 447	3 089	4 013	5 957	4 297	3 362	2 910
HOCH- UND TIEFBAU (EINSCHL. HANDWERK)	4 443	6 126	4 623	3 392	2 896	3 830	5 246	4 242	3 143	2 211
HOCH- UND TIEFBAU MIT HANDWERK (OHNE FERTIGTEILBAU IM HOCHBAU)	4 519	6 122	4 659	3 374	(2 888)	3 834	5 243	4 241	3 127	2 188
HANDEL, KREDITINSTITUTE U.VERSICHERUNGEN,	3 695	5 937	3 957	2 963	2 313	3 622	5 365	4 001	2 987	2 766
HANDEL	3 681	5 918	3 948	2 959	2 292	3 265	4 958	3 683	2 862	2 516
GROSSHANDEL	4 123	6 637	4 638	3 200	2 376	3 654	5 269	4 015	3 159	2 843
EINZELHANDEL	3 283	5 293	3 386	2 731	(2 196)	3 045	4 700	3 420	2 746	2 359
KREDITINSTITUTE UND VERSICHERUNGSGEWERBE	4 985	(6 618)	4 677	(4 000)	/	4 204	5 862	4 272	3 482	3 246
KREDITINSTITUTE	4 671	(5 744)	(4 676)	/	/	4 149	5 938	4 244	3 444	3 220
VERSICHERUNGSGEWERBE	5 626	/	(4 755)	(4 059)	/	4 442	5 758	4 375	3 711	3 361

1) EINSCHL. HOCH- UND TIEFBAU, DIESER MIT HANDWERK.

2) MIT HANDWERK.



**II Neue Länder und Berlin-Ost**  
**1 Zusammenfassende Übersicht**  
**1.1 Durchschnittliche Brutton Monatsverdienste der Angestellten in Industrie, Handel, Kredit- und Versicherungsgewerbe \*)**  
**Neue Länder und Berlin-Ost**

Jahr 1) Monat	Kaufmännische Angestellte			Technische Angestellte			Kaufm. und techn. Angestellte		
	männlich	weiblich	alle	männlich	weiblich	alle	männlich	weiblich	alle
DM									
1991 D .....	2 292	1 812	1 936	2 476	1 949	2 356	2 304	1 830	2 082
1992 D .....	3 050	2 443	2 589	3 313	2 600	3 153	3 221	2 466	2 796
1992 Januar .....	2 655	2 111	2 241	2 859	2 261	2 727	2 786	2 133	2 414
April .....	2 979	2 346	2 500	3 202	2 509	3 051	3 123	2 369	2 699
Juli .....	3 150	2 512	2 666	3 411	2 647	3 244	3 320	2 531	2 877
Oktober .....	3 242	2 568	2 730	3 505	2 739	3 337	3 414	2 593	2 955
1993 Januar .....	3 336	2 648	2 814	3 552	2 780	3 383	3 477	2 667	3 025
April .....	3 526	2 792	2 973	3 820	2 992	3 646	3 718	2 820	3 221
Juli .....									
Oktober .....									

\*) Industrie einschl. Hoch- und Tiefbau, dieser mit Handwerk.

1) D = Durchschnitt aus 4 Erhebungsmonaten.

**1.2 Durchschnittliche Brutton Monatsverdienste der Angestellten in Industrie, Handel, Kredit und Versicherungsgewerbe nach Leistungsgruppen \*)**  
**Neue Länder und Berlin-Ost**

Monat		Einheit	Kaufmännische Angestellte					Technische Angestellte					Kaufm. u. techn. Angestellte
			Leistungsgruppe				zu- sammen	Leistungsgruppe				zu- sammen	
			II	III	IV	V		II	III	IV	V		
Männliche Angestellte													
Januar	1993 .....	DM	4 047	3 133	2 482	2 244	3 336	3 921	3 372	2 733	2 616	3 552	3 477
April	1993 .....	DM	4 334	3 318	2 594	2 368	3 526	4 204	3 630	2 918	2 464	3 820	3 718
Zunahme (+) bzw. Abnahme (-)													
April 1993 gegenüber													
Januar	1993 .....	%	+ 7,1	+ 5,9	+ 4,5	+ 5,5	+ 5,7	+ 7,2	+ 7,7	+ 6,8	- 5,8	+ 7,5	+ 6,9
April	1992.....	%	+ 25,3	+ 18,6	+ 15,8	+ 17,8	+ 20,9	+ 17,2	+ 18,6	+ 19,4	+ 13,6	+ 19,7	+ 20,1
Weibliche Angestellte													
Januar	1993 .....	DM	3 473	2 830	2 323	2 205	2 648	3 504	2 950	2 287	2 203	2 780	2 667
April	1993 .....	DM	3 668	2 982	2 432	2 341	2 792	3 734	3 160	2 473	2 380	2 992	2 820
Zunahme (+) bzw. Abnahme (-)													
April 1993 gegenüber													
Januar	1993 .....	%	+ 5,6	+ 5,4	+ 4,7	+ 6,2	+ 5,4	+ 6,6	+ 7,1	+ 8,1	+ 8,0	+ 7,6	+ 5,7
April	1992.....	%	+ 18,6	+ 17,6	+ 18,3	+ 19,1	+ 18,0	+ 11,9	+ 15,8	+ 17,0	+ 25,8	+ 18,3	+ 17,9

\*) Industrie einschl. Hoch- und Tiefbau, dieser mit Handwerk.



1.3.2 DURCHSCHNITTliche BRUTTO MONATSVERDIENSTE DER ANGESTELLTEN NACH WIRTSCHAFTSZWEIG, BESCHAEFTIGUNGSART, GESCHLECHT UND LEISTUNGSGRUPPE IN DM IN DEN NEUEN LAENDERN UND BERLIN-OST

APRIL 1993

WIRTSCHAFTSZWEIG	TECHNISCHE ANGESTELLTE					KAUFMAENNLISCHE ANGESTELLTE				
	ZU-SAM-MEN	LEISTUNGSGRUPPE				ZU-SAM-MEN	LEISTUNGSGRUPPE			
		II	III	IV	V		II	III	IV	V
MAENNLICHE ANGESTELLTE										
INDUSTRIE 1), HANDEL, KREDITINSTITUTE UND VERSICHERUNGSGEWERBE	3 820	4 204	3 630	2 918	2 464	3 526	4 334	3 318	2 594	2 368
INDUSTRIE (EINSCHL. HOCH- UND TIEFBAU 2))	3 833	4 208	3 638	2 944	2 486	3 605	4 142	3 335	2 758	2 615
ELEKTRIZITAETS-, GAS-, FERNWAERME- UND WASSERVERSORGUNG	4 324	4 809	4 137	3 430	(2 659)	3 836	4 833	3 784	2 972	2 938
BERGBAU	4 254	4 772	4 151	3 319	3 271	4 167	4 733	4 007	3 443	3 420
STEINKOHLENBERGB.U.-BRIKETTERST., KOKEREI	4 199	4 251	4 196	/	/	(3 933)	(4 078)	/	/	/
GRUNDSTOFF- U.PRODUKTIONSGUETERINDUSTRIE	3 545	3 916	3 420	2 862	2 423	3 700	4 249	3 428	2 573	2 649
METALLERZ.U.-BEARB. (OH.NE-METALLE, STAHL-VERFORMUNG, OBERFLAECHE NVEREDLUNG, HAERT.)	3 421	3 617	3 205	2 589	/	3 437	3 751	3 060	2 502	/
CHEMISCHE IND. (OH.HERST.V.CHEMIEFASERN)	3 560	4 086	3 455	2 853	2 356	3 833	4 590	3 588	2 471	(3 088)
GUMMIVERARBEITUNG, VERARBEITUNG V. ASBEST	3 234	3 519	3 061	(2 772)	/	3 534	3 893	3 443	(2 532)	/
INVESTITIONSGUETERINDUSTRIE	3 497	3 872	3 210	2 744	2 129	3 521	4 014	3 173	2 693	2 158
STAHL-, LEICHTMETALL- UND SCHIENENFAHRZEUGBAU (OHNE LOKOMOTIVBAU)	3 558	3 954	3 327	3 016	(2 728)	3 506	4 110	3 243	2 805	(1 932)
MASCHINENBAU, LOKOMOTIVBAU	3 432	3 805	3 169	2 560	/	3 554	3 930	3 232	2 605	/
STRASSENFAHRZEUGBAU, REP.V. KRAFTFAHRZ.USW.	3 231	3 588	3 144	2 706	(2 167)	3 255	3 826	3 145	2 688	(2 665)
LUFT- UND RAUMFAHRZEUGBAU	3 472	(4 734)	3 189	/	/	(3 738)	(4 256)	(3 219)	/	/
FEINMECHANIK, OPTIK, HERST. V. UHREN USW.	3 358	3 545	2 891	2 685	/	3 717	4 046	2 933	(2 388)	/
HERSTELLUNG V.EBM-WAREN, STAHLVERFORMUNG, OBERFLAECHE NVEREDLUNG, HAERTUNG	3 220	3 519	3 013	2 450	/	3 291	3 806	2 852	2 635	/
VERBRAUCHSGUETERINDUSTRIE	3 227	3 573	3 061	2 601	(2 050)	3 412	3 791	3 263	2 859	(2 035)
DRUCKEREI, Vervielfaeltigung	3 968	4 355	3 787	2 937	/	3 723	4 425	3 638	2 975	/
HERSTELLUNG VON KUNSTSTOFFWAREN	3 327	3 612	3 235	2 469	/	3 691	3 910	3 689	(3 423)	/
TEXTILGEWERBE	2 795	3 139	2 672	2 526	/	2 955	3 353	2 708	2 373	/
BEKLEIDUNGSGEWERBE	2 793	3 322	2 490	/	/	2 982	3 533	2 413	/	/
NAHRUNGS- UND GENUSSMITTELINDUSTRIE	3 280	3 477	3 167	3 075	(2 320)	3 131	3 586	2 971	2 586	2 503
HOCH- UND TIEFBAU (EINSCHL. HANDWERK)	4 589	5 036	4 279	3 376	(2 939)	4 224	4 957	3 693	2 782	(2 372)
HOCH- UND TIEFBAU MIT HANDWERK (OHNE FERTIGTEILBAU IM HOCHBAU)	4 581	5 021	4 274	3 373	(2 939)	4 227	4 945	3 699	2 784	(2 372)
HANDEL, KREDITINSTITUTE U.VERSICHERUNGEN,	3 017	3 712	3 075	2 573	2 415	3 393	4 887	3 287	2 492	2 260
HANDEL	3 113	3 746	3 075	2 563	2 127	2 957	3 780	3 043	2 451	2 097
GROSSHANDEL	3 114	3 598	2 927	2 923	(2 230)	3 160	3 906	3 227	2 569	2 348
EINZELHANDEL	3 116	3 935	3 206	2 373	2 085	2 824	3 689	2 888	2 396	1 954
KREDITINSTITUTE UND VERSICHERUNGSGEWERBE	2 664	(3 262)	3 071	2 588	2 527	3 866	5 909	3 511	2 559	2 414
KREDITINSTITUTE	2 638	(3 208)	2 994	2 588	2 511	3 884	6 052	3 495	2 520	2 391
VERSICHERUNGSGEWERBE	/	/	/	/	/	3 777	5 031	3 569	2 904	2 669
WEIBLICHE ANGESTELLTE										
INDUSTRIE 1), HANDEL, KREDITINSTITUTE UND VERSICHERUNGSGEWERBE	2 992	3 734	3 160	2 473	2 380	2 792	3 668	2 982	2 432	2 341
INDUSTRIE (EINSCHL. HOCH- UND TIEFBAU 2))	3 003	3 737	3 175	2 470	2 401	2 807	3 656	2 925	2 403	2 424
ELEKTRIZITAETS-, GAS-, FERNWAERME- UND WASSERVERSORGUNG	3 363	4 346	3 534	2 809	2 443	3 284	4 587	3 525	2 868	2 564
BERGBAU	3 535	4 661	3 871	3 105	2 906	3 349	4 658	3 657	3 130	2 971
STEINKOHLENBERGB.U.-BRIKETTERST., KOKEREI	(3 512)	/	(3 420)	/	/	3 316	/	(3 702)	3 030	/
GRUNDSTOFF- U.PRODUKTIONSGUETERINDUSTRIE	2 867	3 853	3 109	2 339	2 036	2 772	3 763	2 981	2 288	2 168
METALLERZ.U.-BEARB. (OH.NE-METALLE, STAHL-VERFORMUNG, OBERFLAECHE NVEREDLUNG, HAERT.)	2 811	3 353	2 892	2 184	(2 152)	2 702	3 365	2 667	2 252	1 930
CHEMISCHE IND. (OH.HERST.V.CHEMIEFASERN)	2 844	4 022	3 107	2 318	1 943	2 887	4 271	3 223	2 212	2 008
GUMMIVERARBEITUNG, VERARBEITUNG V. ASBEST	2 955	(3 332)	(2 940)	/	/	2 707	3 504	2 879	2 195	/
INVESTITIONSGUETERINDUSTRIE	2 785	3 594	2 884	2 372	2 017	2 705	3 613	2 761	2 332	2 114
STAHL-, LEICHTMETALL- UND SCHIENENFAHRZEUGBAU (OHNE LOKOMOTIVBAU)	2 780	3 664	2 991	2 489	2 092	2 737	3 580	2 878	2 449	2 224
MASCHINENBAU, LOKOMOTIVBAU	2 711	3 503	2 839	2 284	2 039	2 728	3 642	2 803	2 283	2 252
STRASSENFAHRZEUGBAU, REP.V. KRAFTFAHRZ.USW.	2 681	(2 720)	3 081	2 545	(1 923)	2 580	3 578	2 671	2 346	2 079
LUFT- UND RAUMFAHRZEUGBAU	(2 652)	/	/	/	/	2 771	/	2 735	(2 226)	/
FEINMECHANIK, OPTIK, HERST. V. UHREN USW.	2 799	3 288	2 613	2 061	/	2 682	3 281	2 558	2 149	(1 921)
HERSTELLUNG V.EBM-WAREN, STAHLVERFORMUNG, OBERFLAECHE NVEREDLUNG, HAERTUNG	2 606	(3 310)	2 755	2 203	/	2 534	3 256	2 572	2 139	(1 949)
VERBRAUCHSGUETERINDUSTRIE	2 679	3 166	2 711	2 323	2 045	2 549	3 166	2 612	2 214	1 934
DRUCKEREI, Vervielfaeltigung	3 123	4 071	3 218	2 582	2 261	2 905	3 987	3 085	2 462	2 103
HERSTELLUNG VON KUNSTSTOFFWAREN	2 687	(3 172)	2 853	2 217	(1 876)	2 572	3 255	2 730	2 183	(1 875)
TEXTILGEWERBE	2 426	2 913	2 438	2 169	/	2 365	3 078	2 344	1 996	1 795
BEKLEIDUNGSGEWERBE	2 238	2 562	2 153	2 016	/	2 283	2 852	2 157	1 877	(1 767)
NAHRUNGS- UND GENUSSMITTELINDUSTRIE	2 505	3 198	2 592	2 253	2 046	2 286	3 016	2 386	1 984	1 903
HOCH- UND TIEFBAU (EINSCHL. HANDWERK)	3 732	4 157	3 865	3 051	2 047	3 034	3 891	3 150	2 564	2 112
HOCH- UND TIEFBAU MIT HANDWERK (OHNE FERTIGTEILBAU IM HOCHBAU)	3 716	4 133	3 857	3 055	2 043	3 027	3 868	3 147	2 557	2 111
HANDEL, KREDITINSTITUTE U.VERSICHERUNGEN,	2 456	(3 317)	2 420	2 857	2 136	2 778	3 686	3 043	2 455	2 280
HANDEL	2 514	(3 442)	2 402	2 898	(2 012)	2 461	3 218	2 673	2 232	1 975
GROSSHANDEL	2 879	(3 403)	2 851	2 814	/	2 488	3 277	2 704	2 257	2 036
EINZELHANDEL	2 229	/	2 199	(2 426)	(1 941)	2 451	3 201	2 661	2 225	1 950
KREDITINSTITUTE UND VERSICHERUNGSGEWERBE	2 296	/	(2 587)	(2 400)	2 165	2 960	4 174	3 181	2 630	2 401
KREDITINSTITUTE	2 266	/	(2 545)	(2 400)	2 125	2 905	4 118	3 120	2 609	2 390
VERSICHERUNGSGEWERBE	/	/	/	/	/	3 341	4 686	3 443	2 878	2 601

1) EINSCHL. HOCH- UND TIEFBAU, DIESER MIT HANDWERK.

2) MIT HANDWERK.



**Index der durchschnittlichen Bruttomonatsverdienste der Angestellten  
in Industrie, Handel, Kredit- und Versicherungsgewerbe 1)  
(1985 = 100)**

1957 Febr. 15,5  
Mai 15,7  
Aug. 15,8  
Nov. 16,0  
D 15,8

1967 Jan. 29,8  
April 29,9  
Juli 30,1  
Okt. 30,3  
D 30,0

1977 Jan. 66,0  
April 67,9  
Juli 69,5  
Okt. 69,7  
D 68,3

1987 Jan. 105,2  
April 106,3  
Juli 108,2  
Okt. 108,7  
D 107,1

1958 Febr. 16,4  
Mai 16,5  
Aug. 16,7  
Nov. 16,9  
D 16,6

1968 Jan. 30,8  
April 31,0  
Juli 31,7  
Okt. 32,2  
D 31,4

1978 Jan. 70,2  
April 71,5  
Juli 73,3  
Okt. 73,7  
D 72,2

1988 Jan. 109,0  
April 110,5  
Juli 111,8  
Okt. 112,3  
D 110,9

1959 Febr. 17,0  
Mai 17,1  
Aug. 17,4  
Nov. 17,7  
D 17,3

1969 Jan. 32,6  
April 33,4  
Juli 34,0  
Okt. 35,4  
D 33,9

1979 Jan. 74,4  
April 76,2  
Juli 77,6  
Okt. 78,2  
D 76,6

1989 Jan. 112,7  
April 114,4  
Juli 115,4  
Okt. 116,2  
D 114,7

1960 Febr. 18,0  
Mai 18,2  
Aug. 18,8  
Nov. 19,2  
D 18,6

1970 Jan. 36,5  
April 37,7  
Juli 38,8  
Okt. 39,5  
D 38,1

1980 Jan. 78,8  
April 81,9  
Juli 83,5  
Okt. 83,8  
D 82,0

1990 Jan. 116,9  
April 118,2  
Juli 120,9  
Okt. 121,9  
D 119,5

1961 Febr. 19,5  
Mai 19,8  
Aug. 20,4  
Nov. 20,9  
D 20,2

1971 Jan. 40,8  
April 41,5  
Juli 42,7  
Okt. 43,1  
D 42,0

1981 Jan. 84,1  
April 84,9  
Juli 87,6  
Okt. 87,9  
D 86,1

1991 Jan. 123,1  
April 124,6  
Juli 128,2  
Okt. 129,3  
D 126,3

1962 Febr. 21,3  
Mai 21,7  
Aug. 22,1  
Nov. 22,4  
D 21,9

1972 Jan. 44,3  
April 45,3  
Juli 46,3  
Okt. 46,8  
D 45,7

1982 Jan. 88,2  
April 90,3  
Juli 91,4  
Okt. 91,3  
D 90,3

1992 Jan. 130,0  
April 131,7  
Juli 135,4  
Okt. 136,0  
D 133,3

1963 Febr. 22,7  
Mai 23,2  
Aug. 23,5  
Nov. 24,0  
D 23,4

1973 Jan. 48,3  
April 49,8  
Juli 51,3  
Okt. 51,8  
D 50,3

1983 Jan. 91,5  
April 92,9  
Juli 94,2  
Okt. 94,4  
D 93,3

1993 Jan. 136,4  
April 138,4  
Juli  
Okt.  
D

1964 Jan. 24,2  
April 24,5  
Juli 25,0  
Okt. 25,7  
D 24,9

1974 Jan. 52,5  
April 55,3  
Juli 57,0  
Okt. 57,3  
D 55,5

1984 Jan. 94,7  
April 95,4  
Juli 97,1  
Okt. 97,9  
D 96,3

1965 Jan. 26,3  
April 26,6  
Juli 27,2  
Okt. 27,6  
D 26,9

1975 Jan. 57,9  
April 60,0  
Juli 61,0  
Okt. 61,2  
D 60,0

1985 Jan. 98,3  
April 99,8  
Juli 100,7  
Okt. 101,0  
D 100,0

1966 Jan. 28,1  
April 28,7  
Juli 29,2  
Okt. 29,5  
D 28,9

1976 Jan. 61,8  
April 63,4  
Juli 65,0  
Okt. 65,3  
D 63,9

1986 Jan. 101,4  
April 102,5  
Juli 104,5  
Okt. 105,0  
D 103,4

1) Industrie einschl. Hoch- und Tiefbau, dieser mit Handwerk.  
D = Durchschnitt aus 4 Erhebungsmonaten.



LAUFENDE NUMMER	BESCHAEFTIGUNGS- ART	GESCHLECHT LEISTUNGS- GRUPPE	BADEN- WÜRTTEMBERG	BAYERN	BERLIN			BRANDEN- BURG	BREMEN	HAMBURG	HESSEN	MECKLEN- BURG-VOR- POMMERN
					INSGESAMT	(WEST)	(OST)					
INDUSTRIE (EINSCHL. HOCH- UND TIEFBAU <sup>1</sup> MIT HANDWERK),												
1	KAUFMAENNISCHE	INSGESAMT	100.0	100.0	-	100.0	100.0	100.0	100.0	100.0	100.0	100.0
2	UND TECHNISCHE	II	24.0	30.6	-	26.1	28.1	20.2	31.6	30.5	33.5	24.5
3	ANGESTELLTE	III	48.9	44.2	-	44.6	47.6	48.3	40.4	48.5	47.3	44.1
4	EINSCHL.	IV	22.9	22.5	-	25.6	21.6	25.0	25.3	17.6	16.2	27.9
5	MEISTER	V	4.2	2.7	-	3.7	2.7	6.5	2.8	3.4	3.0	3.6
6		MAENNLICH	63.7	62.5	-	53.8	46.8	43.3	65.4	57.7	62.2	42.8
7		II	34.2	43.3	-	39.5	46.5	33.2	42.8	42.4	45.7	41.5
8		III	53.3	44.5	-	42.9	43.2	56.6	41.8	44.6	43.9	46.2
9		IV	11.3	11.2	-	15.5	8.8	8.7	13.9	10.8	8.7	10.6
10		V	1.2	1.0	-	2.1	1.4	1.4	1.5	2.2	1.6	1.7
11		WEIBLICH	36.3	37.5	-	46.2	53.2	56.7	34.6	42.3	37.8	57.2
12		II	6.1	9.6	-	10.5	11.8	10.3	10.3	14.2	13.5	11.7
13		III	41.2	43.9	-	46.5	51.5	42.0	37.6	53.8	52.7	42.4
14		IV	43.2	41.2	-	37.5	32.8	37.4	46.9	28.9	28.5	40.9
15		V	9.5	5.4	-	5.6	3.8	10.4	5.3	5.1	5.3	5.0
16	TECHNISCHE	ZUSAMMEN	100.0	100.0	-	100.0	100.0	100.0	100.0	100.0	100.0	100.0
17	ANGESTELLTE	II	31.0	46.5	-	45.2	43.9	28.5	41.8	42.5	46.0	37.7
18	EINSCHL.	III	56.9	43.3	-	47.1	48.8	59.7	44.3	45.9	44.0	48.6
19	MEISTER	IV	11.3	9.5	-	6.5	6.5	9.0	12.8	10.5	8.5	11.9
20		V	0.7	0.7	-	1.2	0.8	2.8	1.0	1.1	1.5	1.8
21		MAENNLICH	91.3	90.4	-	87.1	78.6	79.3	93.4	90.3	90.8	80.5
22		II	33.2	49.7	-	49.3	50.6	33.3	44.1	45.6	49.1	43.7
23		III	58.6	43.3	-	44.9	45.1	61.7	45.0	45.5	42.6	48.7
24		IV	7.9	6.6	-	5.1	3.7	4.5	10.2	8.1	7.1	6.5
25		V	0.3	0.4	-	0.6	0.5	0.5	0.7	0.9	1.2	1.0
26		WEIBLICH	8.7	9.6	-	12.9	21.4	20.7	6.6	9.7	9.2	19.5
27		II	8.0	15.9	-	17.2	19.3	10.2	9.4	13.8	15.8	12.9
28		III	39.6	43.6	-	61.5	62.2	52.1	35.5	50.3	57.3	48.3
29		IV	47.1	36.2	-	16.0	16.5	26.2	49.9	33.1	22.3	33.8
30		V	5.4	4.3	-	5.3	2.0	11.6	5.2	2.9	4.5	5.1
31	KAUFMAENNISCHE	ZUSAMMEN	100.0	100.0	-	100.0	100.0	100.0	100.0	100.0	100.0	100.0
32	ANGESTELLTE	II	19.7	22.5	-	19.3	19.0	14.8	26.8	27.5	28.6	17.9
33		III	44.1	44.7	-	43.7	47.0	40.9	38.5	49.1	48.6	41.8
34		IV	29.8	29.1	-	32.5	30.2	35.4	31.1	19.4	19.2	35.8
35		V	6.3	3.6	-	4.6	3.8	8.9	3.6	4.0	3.6	4.4
36		MAENNLICH	47.1	48.1	-	41.9	28.6	19.9	52.6	49.6	50.8	24.2
37		II	35.2	37.1	-	32.2	40.1	33.0	41.8	41.0	43.4	37.9
38		III	47.2	45.6	-	41.4	40.2	43.5	39.2	44.2	44.9	42.2
39		IV	15.2	15.6	-	23.1	16.8	19.6	17.0	12.0	9.9	17.2
40		V	2.3	1.7	-	3.2	2.8	3.9	2.0	2.8	1.9	2.7
41		WEIBLICH	52.9	51.9	-	58.1	71.4	80.1	47.4	50.4	48.2	75.8
42		II	5.9	9.0	-	9.9	10.6	10.3	10.3	14.2	13.3	11.5
43		III	41.3	43.9	-	45.3	49.7	40.3	37.8	53.9	52.4	41.7
44		IV	42.8	41.6	-	39.2	35.6	39.3	46.7	26.6	28.9	41.8
45		V	9.9	5.5	-	5.6	4.2	10.2	5.3	5.2	5.3	5.0
INDUSTRIE (EINSCHL. HOCH-												
46	KAUFMAENNISCHE	ZUSAMMEN	60.6	53.4	-	45.4	66.8	71.5	51.6	31.6	44.1	60.3
47	UND TECHNISCHE	II	26.6	41.0	-	37.6	36.8	23.5	38.6	40.9	41.9	31.6
48	ANGESTELLTE	III	53.0	42.9	-	49.0	50.7	51.8	42.0	45.1	46.7	46.9
49	EINSCHL.	IV	18.9	14.8	-	12.1	11.0	18.5	17.4	12.7	10.3	19.8
50	MEISTER	V	1.5	1.3	-	1.3	1.5	6.3	2.0	1.3	1.0	1.7
51		MAENNLICH	73.1	72.4	-	68.5	57.5	53.6	77.5	72.8	73.4	56.8
52		II	34.4	51.6	-	48.9	51.8	34.6	47.0	50.7	51.6	44.5
53		III	56.4	41.5	-	43.9	43.5	58.7	43.4	41.8	42.5	47.7
54		IV	8.8	6.5	-	6.7	4.0	5.9	9.0	6.8	5.5	7.4
55		V	0.3	0.4	-	0.4	0.7	0.8	0.6	0.6	0.4	0.5
56		WEIBLICH	26.9	27.6	-	31.5	42.5	46.4	22.5	27.2	26.6	43.2
57		II	5.3	13.0	-	13.0	16.5	10.6	10.0	14.4	15.1	14.6
58		III	43.6	46.7	-	60.0	60.4	43.8	37.2	53.9	58.6	45.9
59		IV	46.3	36.7	-	23.8	20.5	33.0	46.1	28.4	23.6	36.2
60		V	4.8	3.5	-	3.3	2.6	12.6	6.7	3.3	2.7	3.2
61	TECHNISCHE	ZUSAMMEN	94.1	86.8	-	91.6	97.6	98.7	85.5	72.2	85.1	97.1
62	ANGESTELLTE	II	31.0	48.8	-	46.6	44.7	28.7	45.2	45.4	48.3	38.1
63	EINSCHL.	III	57.4	42.5	-	46.4	48.7	59.9	44.1	45.0	45.4	49.1
64	MEISTER	IV	11.1	7.9	-	6.0	5.9	8.8	10.1	9.2	5.8	11.8
65		V	0.6	0.7	-	1.0	0.7	2.5	0.7	0.5	0.6	1.1
66		MAENNLICH	91.4	91.0	-	87.0	79.1	79.3	93.2	89.8	90.6	80.3
67		II	33.1	52.0	-	51.0	51.3	33.6	47.6	49.4	51.5	44.2
68		III	59.0	42.3	-	44.3	44.9	61.9	44.6	44.2	43.9	48.2
69		IV	7.7	5.3	-	4.4	3.4	4.3	7.4	6.2	4.3	6.3
70		V	0.2	0.4	-	0.3	0.4	0.3	0.3	0.2	0.3	(0.3)
71		WEIBLICH	8.6	9.0	-	13.0	20.9	20.7	6.8	10.2	9.4	19.7
72		II	8.3	16.6	-	17.2	20.1	10.3	10.7	10.6	17.0	13.1
73		III	40.3	44.8	-	60.3	62.9	52.4	37.0	51.5	60.6	48.7
74		IV	46.8	34.4	-	17.2	15.5	26.2	46.3	35.1	19.4	34.2
75		V	4.6	4.1	-	5.4	1.5	11.2	6.0	2.8	3.1	4.0
76	KAUFMAENNISCHE	ZUSAMMEN	40.5	36.2	-	28.9	49.3	53.8	36.1	21.4	27.9	42.1
77	ANGESTELLTE	II	20.4	31.3	-	27.5	27.8	17.2	31.6	37.0	34.3	24.1
78		III	46.9	43.4	-	51.9	53.0	42.1	39.7	45.2	48.3	44.5
79		IV	29.8	23.3	-	18.9	16.7	30.0	25.4	15.7	15.8	29.0
80		V	2.9	2.0	-	1.7	2.5	10.7	3.4	2.1	1.6	2.4
81		MAENNLICH	47.6	49.5	-	47.6	33.2	23.0	60.2	58.6	52.7	29.9
82		II	37.7	50.7	-	44.7	53.2	38.8	45.8	52.5	51.9	45.3
83		III	49.7	39.5	-	43.2	39.7	45.8	41.3	38.7	39.6	43.2
84		IV	11.8	9.2	-	11.5	5.6	12.4	11.7	7.7	7.9	10.6
85		V	0.7	0.6	-	0.6	1.4	3.0	1.2	1.1	0.6	(0.9)
86		WEIBLICH	52.4	50.5	-	52.4	66.8	77.0	39.8	41.4	47.3	70.1
87		II	4.7	12.2	-	11.8	15.2	10.8	9.9	15.1	14.7	15.1
88		III	44.3	47.2	-	59.9	59.5	41.0	37.2	54.4	58.1	45.0
89		IV	46.2	37.2	-	25.7	22.2	35.2	46.1	27.0	24.7	36.9
90		V	4.8	3.4	-	2.7	3.0	13.0	6.8	3.5	2.6	3.0

\*) ERLAEUTERUNGEN HIERZU IN DER EINFUEHRUNG.



BESCHAEFTIGUNGSART, GESCHLECHT UND LEISTUNGSGRUPPE IN % \*)  
1993

NIEDER- SACHSEN	NORDRHEIN- WESTFALEN	RHEINLAND- PFALZ	SAARLAND	SACHSEN	SACHSEN- ANHALT	SCHLESWIG- HOLSTEIN	THUE- RINGEN	FRUEHERES BUNDES- GEBIET	NEUE LAENDER U. BERLIN-OST	LAUFENDE NUMMER
HANDEL, KREDITINSTITUTE UND VERSICHERUNGSGEWERBE										
100.0	100.0	100.0	100.0	100.0	100.0	100.0	100.0	100.0	100.0	1
27.1	33.3	27.0	42.9	22.6	23.3	23.6	27.0	29.7	23.7	2
43.6	42.6	47.0	33.8	47.2	46.4	42.6	43.8	45.1	46.4	3
25.6	22.0	22.8	20.9	25.7	25.6	28.0	24.2	22.1	25.2	4
3.6	2.1	3.3	2.4	4.5	4.7	5.8	5.0	3.1	4.6	5
61.7	63.1	60.7	71.7	44.5	45.2	59.7	45.9	62.4	44.7	6
38.4	45.9	38.7	55.8	37.0	38.6	35.4	44.7	41.7	39.3	7
44.6	41.2	48.3	33.9	51.4	50.6	45.2	44.0	45.3	49.6	8
15.0	11.8	11.7	9.4	10.0	9.5	17.3	9.5	11.7	9.6	9
2.0	1.0	1.3	0.9	1.6	1.3	2.1	1.8	1.3	1.5	10
38.3	36.9	39.3	28.3	55.5	54.8	40.3	54.1	37.6	55.3	11
9.0	11.7	8.9	10.3	11.1	10.7	6.1	12.0	9.9	11.2	12
42.2	44.9	45.0	33.6	43.9	42.8	38.7	43.7	44.6	43.9	13
42.8	39.4	39.9	49.9	38.3	38.9	43.8	36.7	39.3	37.8	14
6.1	4.0	6.2	6.2	6.7	7.6	11.3	7.6	6.1	7.2	15
100.0	100.0	100.0	100.0	100.0	100.0	100.0	100.0	100.0	100.0	16
41.5	48.5	34.9	57.1	33.7	33.8	32.2	41.8	42.1	35.4	17
46.3	40.9	53.9	35.9	53.4	52.7	51.0	46.4	46.9	52.4	18
11.0	9.9	10.2	6.7	11.2	12.0	14.9	10.2	10.1	10.5	19
1.2	0.7	1.0	0.2	1.8	1.4	1.8	1.5	0.9	1.7	20
91.6	92.0	90.9	96.1	78.6	77.6	89.1	80.8	91.2	79.0	21
44.3	51.6	37.2	58.9	39.5	39.9	35.4	47.3	44.9	41.2	22
46.2	40.1	53.6	36.1	53.9	53.8	52.4	46.1	46.9	52.7	23
8.7	7.8	8.5	4.8	6.0	5.7	11.0	5.7	7.6	5.5	24
0.9	0.5	0.7	(0.1)	0.7	0.6	1.2	0.9	0.5	0.7	25
8.4	8.0	9.1	3.9	21.4	22.4	10.9	19.2	8.8	21.0	26
10.6	13.2	11.9	12.5	12.4	12.8	6.6	18.7	12.5	13.7	27
47.9	49.7	56.8	30.9	51.6	49.1	39.6	47.6	46.8	51.2	28
36.7	34.4	27.5	54.1	30.3	33.7	47.2	29.3	36.5	29.3	29
4.8	2.7	3.9	2.6	5.7	4.5	6.6	4.4	4.3	5.8	30
100.0	100.0	100.0	100.0	100.0	100.0	100.0	100.0	100.0	100.0	31
22.1	26.6	23.4	32.4	16.5	16.7	20.4	18.0	24.0	16.9	32
42.7	43.3	43.9	32.3	43.8	42.3	39.4	42.3	44.2	43.0	33
30.8	27.3	28.4	31.3	33.8	34.2	32.9	32.7	27.6	33.8	34
4.4	2.8	4.3	3.9	5.9	6.8	7.3	7.0	4.2	6.3	35
51.1	50.4	47.0	53.7	25.5	24.8	48.7	24.7	49.1	24.6	36
34.7	41.4	40.0	51.6	32.6	36.0	35.5	39.4	38.9	35.7	37
43.6	42.1	43.7	31.0	47.2	44.4	40.2	40.0	43.9	43.9	38
19.0	15.1	14.4	15.5	16.9	16.9	21.6	17.0	15.2	17.3	39
2.8	1.5	1.9	1.8	3.2	2.6	2.7	3.6	2.0	3.1	40
48.9	49.6	53.0	46.3	74.5	75.2	51.3	75.3	50.9	75.4	41
8.9	11.5	8.6	10.2	10.9	10.3	6.1	10.9	9.7	10.7	42
41.8	44.6	44.1	33.8	42.6	41.6	38.6	43.0	44.5	42.7	43
43.1	39.7	40.9	49.6	39.5	39.8	43.6	37.9	39.5	39.2	44
6.1	4.1	6.4	6.4	6.9	8.2	11.7	8.1	6.3	7.4	45
UND TIEFBAU MIT HANDWERK)										
42.9	51.3	52.1	68.8	68.9	73.5	45.3	70.7	51.3	69.4	46
35.1	42.8	32.0	54.0	27.6	27.8	29.2	33.8	37.2	29.1	47
47.7	40.5	52.6	30.7	49.5	48.6	48.3	46.3	45.9	49.1	48
15.7	15.4	14.1	15.0	20.1	20.6	19.8	17.5	15.6	18.7	49
1.4	1.3	1.2	0.4	2.8	3.1	2.7	2.5	1.3	3.1	50
74.1	73.8	73.7	82.2	55.0	54.8	70.8	56.1	73.4	55.3	51
44.2	52.5	39.7	62.2	39.5	40.5	38.5	47.6	46.5	41.7	52
47.3	38.8	51.8	31.4	52.7	51.7	50.0	45.2	45.4	51.0	53
8.1	8.1	8.0	6.2	7.2	7.0	10.5	6.4	7.7	6.6	54
0.4	0.6	0.4	0.1	0.7	0.8	0.9	0.8	0.4	0.7	55
25.9	26.2	26.3	17.8	45.0	45.2	29.2	43.9	26.6	44.7	56
9.1	15.3	10.4	16.2	13.2	12.4	6.5	15.2	11.4	13.4	57
49.0	45.3	54.9	27.0	45.6	44.9	44.0	47.7	47.3	46.7	58
37.5	35.9	31.3	55.3	35.8	37.0	42.3	31.6	37.4	33.8	59
4.4	3.5	3.4	1.5	5.4	5.8	7.2	4.5	3.9	6.1	60
84.2	87.4	92.7	97.1	98.3	98.5	86.1	98.2	88.6	98.2	61
43.4	50.5	35.1	57.9	33.9	34.3	35.0	42.2	43.4	35.7	62
47.5	40.0	55.2	35.4	53.4	52.7	51.7	46.4	47.1	52.5	63
8.6	9.0	9.3	6.6	11.1	11.7	12.3	10.1	9.0	10.3	64
0.4	0.5	0.4	0.2	1.6	1.3	1.0	1.3	0.6	1.5	65
91.5	92.2	91.5	96.4	78.5	77.8	89.5	80.8	91.5	79.0	66
46.5	53.6	37.2	59.6	39.8	40.3	38.4	47.8	46.3	41.5	67
47.5	39.4	55.1	35.7	53.9	54.0	53.0	46.1	47.1	52.8	68
5.9	6.7	7.5	4.6	5.8	5.2	8.1	5.5	6.4	5.2	69
0.2	0.3	0.2	(0.1)	0.5	0.5	0.5	0.6	0.3	0.5	70
8.5	7.8	8.5	3.6	21.5	22.2	10.5	19.2	8.5	21.0	71
10.6	13.6	12.0	11.5	12.4	13.1	6.1	18.9	12.7	13.9	72
47.5	47.4	56.6	26.8	51.6	48.4	40.1	47.7	46.9	51.2	73
38.6	36.3	28.9	58.9	30.5	34.3	48.1	29.4	36.7	29.5	74
3.3	2.6	2.4	2.8	5.5	4.2	5.8	4.0	3.7	5.4	75
28.4	35.3	33.8	48.0	52.5	57.8	30.0	53.9	34.0	52.5	76
26.4	34.3	28.2	48.2	21.1	20.8	22.9	24.4	29.7	21.8	77
48.0	41.1	49.4	23.5	45.4	44.1	44.6	46.2	44.4	45.3	78
23.2	22.4	20.2	27.6	29.5	30.1	27.9	25.6	23.5	28.0	79
2.4	2.2	2.1	0.7	4.0	4.9	4.6	3.8	2.3	4.9	80
55.9	53.6	51.5	60.9	30.5	30.2	50.6	28.6	51.8	29.2	81
40.2	50.5	45.3	68.3	38.6	41.0	38.8	46.9	47.1	42.4	82
47.0	37.7	44.6	21.3	49.3	45.2	44.2	42.4	41.6	45.5	83
12.0	10.7	9.3	10.1	11.1	12.0	15.2	9.1	10.5	10.6	84
0.7	1.1	0.8	0.3	1.0	1.8	1.8	1.6	0.8	1.5	85
44.1	46.4	48.5	39.1	69.5	69.8	49.4	71.4	48.2	70.8	86
8.8	15.7	10.0	16.8	13.4	12.1	6.6	15.3	11.1	13.3	87
49.2	44.9	54.6	27.1	43.7	43.7	44.9	47.7	47.4	45.3	88
37.3	35.8	31.8	54.8	37.5	37.9	41.0	32.8	37.6	35.1	89
4.6	3.6	3.6	1.3	5.4	6.3	7.5	4.7	3.9	6.3	90



LAUFENDE NUMMER	BESCHAEFTIGUNGS- ART	GESCHLECHT- LEISTUNGS- GRUPPE	BADEN- WÜRTTEMBERG	BAYERN	BERLIN			BRANDEN- BURG	BREMEN	HAMBURG	HESSEN	MECKLEN- BURG-VOR- POMMERN
					INSGESAMT	(WEST)	(OST)					
INDUSTRIE (OHNE												
91	KAUFMAENNISCHE	ZUSAMMEN	58.6	50.4	-	41.0	59.4	60.2	49.2	29.6	41.6	45.9
92	UND TECHNISCHE	II	26.4	41.7	-	38.1	37.8	21.7	39.0	40.6	42.4	30.3
93	ANGESTELLTE	III	53.2	42.3	-	48.5	50.0	52.6	41.5	44.9	46.3	46.4
94	EINSCHL.	IV	19.0	14.8	-	12.3	10.6	18.7	17.4	13.2	10.3	21.6
95	MEISTER	V	1.4	1.3	-	1.1	1.6	7.0	2.0	1.3	1.0	1.7
96		MAENNLICH	73.2	72.4	-	68.0	57.4	53.1	77.6	72.7	73.3	56.5
97		II	34.2	52.5	-	49.8	53.4	32.1	47.3	50.5	52.3	43.2
98		III	56.6	40.6	-	42.8	41.9	60.9	43.1	41.8	41.8	48.3
99		IV	8.9	6.5	-	7.0	4.0	6.2	9.0	7.0	5.5	8.0
100		V	0.3	0.4	-	0.5	0.7	0.8	0.6	0.6	0.4	0.4
101		WEIBLICH	26.8	27.6	-	32.0	42.6	46.9	22.4	27.3	26.7	43.5
102		II	5.2	13.3	-	13.2	16.8	10.0	10.2	14.2	15.3	13.5
103		III	43.7	46.6	-	60.7	60.9	43.3	36.1	53.3	58.7	43.9
104		IV	46.6	36.5	-	23.6	19.5	32.7	46.8	29.4	23.4	39.3
105		V	4.5	3.6	-	2.5	2.7	13.9	7.0	3.1	2.6	3.3
106	TECHNISCHE	ZUSAMMEN	90.9	81.5	-	79.9	85.9	81.8	80.4	66.0	79.5	71.1
107	ANGESTELLTE	II	30.7	49.6	-	47.9	46.3	26.0	45.6	44.8	48.8	36.4
108	EINSCHL.	III	57.5	41.5	-	45.2	47.0	61.5	43.7	45.1	44.7	48.0
109	MEISTER	IV	11.2	8.1	-	6.4	6.2	9.5	10.1	9.6	5.9	14.3
110		V	0.6	0.7	-	0.6	0.6	3.0	0.6	0.5	0.6	1.2
111		MAENNLICH	91.3	90.7	-	86.4	78.0	77.9	93.0	89.2	90.3	78.5
112		II	32.9	53.0	-	52.6	53.5	30.5	48.2	48.9	52.2	42.9
113		III	59.1	41.2	-	42.4	42.7	64.6	44.2	44.5	43.0	49.7
114		IV	7.8	5.4	-	4.6	3.4	4.6	7.3	6.4	4.4	7.1
115		V	0.2	0.4	-	0.4	(0.4)	0.3	(0.2)	0.2	0.3	(0.3)
116		WEIBLICH	8.7	9.3	-	13.6	22.0	22.1	7.0	10.8	9.7	21.5
117		II	7.6	16.9	-	17.5	20.8	10.3	10.8	10.7	17.1	12.7
118		III	40.4	44.4	-	62.7	62.0	50.7	36.4	50.6	60.7	42.0
119		IV	47.4	34.5	-	17.6	15.9	26.8	46.7	35.9	19.2	40.7
120		V	4.6	4.2	-	2.1	(1.3)	12.3	6.0	2.8	3.0	4.6
121	KAUFMAENNISCHE	ZUSAMMEN	39.1	34.3	-	27.2	44.3	46.2	34.9	20.6	26.5	33.4
122	ANGESTELLTE	II	20.4	31.9	-	27.9	28.5	16.8	31.9	37.2	34.8	23.9
123		III	47.1	43.1	-	52.0	53.4	42.4	39.3	44.8	48.1	44.7
124		IV	29.8	22.9	-	18.5	15.5	29.2	25.2	16.0	15.6	29.3
125		V	2.6	2.0	-	1.7	2.6	11.6	3.5	2.0	1.5	2.1
126		MAENNLICH	48.0	50.1	-	48.6	34.8	24.5	61.3	59.4	52.9	33.3
127		II	37.5	51.3	-	44.6	53.2	38.1	45.8	52.5	52.5	44.1
128		III	50.1	39.2	-	43.4	39.9	47.2	41.4	38.5	39.2	44.9
129		IV	11.8	8.9	-	11.4	5.5	12.1	11.6	7.8	7.8	10.3
130		V	0.7	0.6	-	0.6	1.4	2.6	1.2	1.2	0.6	(0.7)
131		WEIBLICH	52.0	49.9	-	51.4	65.2	75.5	38.7	40.6	47.1	66.7
132		II	4.7	12.4	-	12.0	15.3	9.9	10.0	14.9	14.9	13.8
133		III	44.4	47.1	-	60.1	60.5	40.8	36.0	53.9	58.2	44.6
134		IV	46.4	36.9	-	25.2	20.9	34.8	46.8	28.0	24.4	38.8
135		V	4.5	3.5	-	2.7	3.2	14.4	7.2	3.2	2.5	2.9
INDUSTRIE (OHNE BERGBAU), HOCH-												
136	KAUFMAENNISCHE	ZUSAMMEN	60.6	53.4	-	45.4	66.8	54.8	51.6	31.5	43.9	60.1
137	UND TECHNISCHE	II	26.6	41.0	-	37.6	36.8	26.5	38.6	40.8	42.0	31.6
138	ANGESTELLTE	III	53.0	42.9	-	49.0	50.7	48.9	42.0	45.1	46.7	46.9
139	EINSCHL.	IV	18.9	14.8	-	12.1	11.0	22.1	17.4	12.7	10.3	19.8
140	MEISTER	V	1.5	1.3	-	1.3	1.5	2.5	2.0	1.4	1.0	1.7
141		MAENNLICH	73.1	72.4	-	68.5	57.5	52.8	77.5	72.8	73.4	56.7
142		II	34.4	51.6	-	48.9	51.8	39.2	47.0	50.7	51.7	44.5
143		III	56.5	41.4	-	43.9	43.5	53.0	43.4	41.8	42.4	47.7
144		IV	8.8	6.5	-	6.7	4.0	7.2	9.0	6.8	5.5	7.4
145		V	0.3	0.4	-	0.4	0.7	0.7	0.6	0.6	0.4	0.5
146		WEIBLICH	26.9	27.6	-	31.5	42.5	47.2	22.5	27.2	26.6	43.3
147		II	5.3	13.0	-	13.0	16.5	12.2	10.0	14.3	15.1	14.6
148		III	43.6	46.7	-	60.0	60.4	44.3	37.2	53.9	58.5	45.9
149		IV	46.3	36.7	-	23.8	20.5	38.8	46.1	28.4	23.7	36.2
150		V	4.8	3.5	-	3.3	2.6	4.6	6.7	3.4	2.7	3.3
151	TECHNISCHE	ZUSAMMEN	94.1	86.8	-	91.6	97.6	71.8	85.5	72.1	84.5	96.8
152	ANGESTELLTE	II	31.0	48.8	-	46.6	44.7	33.8	45.2	45.4	48.4	38.1
153	EINSCHL.	III	57.4	42.5	-	46.4	48.7	54.5	44.1	45.0	45.3	49.1
154	MEISTER	IV	11.1	7.9	-	6.0	5.9	11.1	10.1	9.2	5.8	11.8
155		V	0.6	0.7	-	1.0	0.7	0.7	0.7	0.5	0.6	1.1
156		MAENNLICH	91.4	91.0	-	87.0	79.1	79.9	93.2	89.8	90.5	80.3
157		II	33.1	52.0	-	51.0	51.3	39.0	47.6	49.4	51.6	44.2
158		III	59.0	42.3	-	44.3	44.9	55.5	44.6	44.2	43.7	49.1
159		IV	7.7	5.3	-	4.4	3.4	5.4	7.4	6.2	4.3	6.3
160		V	0.2	0.4	-	0.3	0.4	(0.2)	0.3	0.2	0.3	(0.3)
161		WEIBLICH	8.6	9.0	-	13.0	20.9	20.1	6.8	10.2	9.5	19.7
162		II	8.3	16.6	-	17.2	20.1	13.1	10.7	10.6	17.0	13.1
163		III	40.3	44.9	-	60.3	62.9	50.5	37.0	51.5	60.6	48.7
164		IV	46.8	34.4	-	17.2	15.5	33.8	46.3	35.1	19.4	34.2
165		V	4.6	4.1	-	5.4	1.5	2.5	6.0	2.8	3.1	4.0
166	KAUFMAENNISCHE	ZUSAMMEN	40.5	36.2	-	28.9	49.3	43.7	36.1	21.4	27.8	42.0
167	ANGESTELLTE	II	20.4	31.3	-	27.5	27.8	18.7	31.6	37.0	34.3	24.1
168		III	46.9	43.4	-	51.9	53.0	42.9	39.7	45.2	48.3	44.5
169		IV	29.8	23.3	-	18.9	16.7	33.9	25.4	15.7	15.9	29.0
170		V	2.9	2.0	-	1.7	2.5	4.5	3.4	2.1	1.6	2.4
171		MAENNLICH	47.6	49.5	-	47.6	33.2	24.0	60.2	58.6	52.7	29.9
172		II	37.7	50.7	-	44.7	53.2	39.9	45.8	52.5	51.9	45.3
173		III	49.7	39.5	-	43.2	39.7	44.1	41.3	38.7	39.6	43.2
174		IV	11.8	9.2	-	11.5	5.6	13.6	11.7	7.7	7.9	10.6
175		V	0.7	0.6	-	0.6	1.4	2.3	1.2	1.1	0.6	(0.9)
176		WEIBLICH	52.4	50.5	-	52.4	66.8	76.0	39.8	41.4	47.3	70.1
177		II	4.7	12.2	-	11.8	15.2	12.0	9.9	15.1	14.7	15.1
178		III	44.3	47.2	-	59.9	59.5	42.5	37.2	54.4	58.0	45.1
179		IV	46.2	37.2	-	25.7	22.2	40.2	46.1	27.1	24.7	36.8
180		V	4.8	3.4	-	2.7	3.0	5.2	6.8	3.5	2.6	3.0

\*) ERLAEUTERUNGEN HIERZU IN DER EINFUEHRUNG.



BESCHAEFTIGUNGSART, GESCHLECHT UND LEISTUNGSGRUPPE IN % \*)  
1993

NIEDER- SACHSEN	NORDRHEIN- WESTFALEN	RHEINLAND- PFALZ	SAARLAND	SACHSEN	SACHSEN- ANHALT	SCHLESWIG- HOLSTEIN	THUE- RINGEN	FRUEHERES BUNDES- GEBIET	NEUE LAENDER U. BERLIN-OST	LAUFENDE NUMMER
BAUINDUSTRIE)										
40.3	48.9	49.6	66.9	59.9	61.0	42.3	59.0	48.7	58.6	91
34.7	42.9	31.9	54.7	26.4	26.7	29.5	32.8	37.3	28.1	92
47.9	40.1	53.1	30.1	49.8	48.8	47.7	46.6	45.7	49.3	93
15.9	15.6	14.0	14.9	20.9	21.3	20.1	18.0	15.7	19.3	94
1.4	1.3	1.1	0.3	2.9	3.2	2.7	2.6	1.3	3.3	95
74.0	73.6	73.9	82.2	54.3	54.3	70.8	55.7	73.4	54.8	96
43.9	52.8	39.5	62.9	38.3	39.5	38.8	46.4	46.7	40.7	97
47.5	38.4	52.1	30.8	53.4	52.4	49.4	45.9	45.1	51.7	98
8.2	8.2	8.1	6.2	7.7	7.2	10.8	6.8	7.8	6.9	99
0.4	0.6	0.4	0.1	0.7	0.9	1.0	1.0	0.4	0.8	100
26.0	26.4	26.1	17.8	45.7	45.7	29.2	44.3	26.6	45.2	101
8.6	15.4	10.3	16.6	12.3	11.5	8.8	15.8	11.4	12.8	102
49.3	45.0	56.0	27.0	45.4	44.5	43.7	47.6	47.3	46.4	103
37.7	36.2	30.7	55.1	36.7	38.0	42.6	32.0	37.6	34.4	104
4.5	3.5	3.0	1.4	5.5	6.0	6.8	4.6	3.8	6.4	105
77.6	82.1	87.9	94.2	83.3	79.3	78.7	80.3	83.6	80.9	106
43.1	50.7	34.7	58.7	32.3	32.8	35.2	40.4	43.5	34.2	107
47.6	39.5	55.6	34.6	53.8	53.1	51.0	47.2	46.8	52.8	108
8.8	9.3	9.3	6.5	12.1	12.7	12.7	11.1	9.2	11.3	109
0.5	0.5	0.4	0.2	1.7	1.4	1.1	1.3	0.6	1.7	110
91.0	91.9	91.4	96.3	77.0	76.0	89.1	79.4	91.2	77.5	111
46.3	54.0	36.8	60.5	38.5	39.3	38.7	46.2	46.5	40.3	112
47.7	38.8	55.5	34.9	54.8	55.0	52.5	47.3	46.8	53.7	113
5.9	6.9	7.5	4.5	6.2	5.1	8.3	5.9	6.5	5.5	114
0.2	0.3	0.2	(0.1)	0.5	0.5	0.5	0.7	0.3	0.5	115
9.0	8.1	8.6	3.7	23.0	24.0	10.9	20.6	8.8	22.5	116
10.7	13.7	12.2	11.3	11.6	11.9	6.3	18.2	12.6	13.3	117
47.5	47.0	56.5	26.6	50.7	47.1	38.5	46.7	46.7	49.8	118
38.5	36.7	28.8	59.3	31.9	36.6	49.0	31.2	37.0	31.2	119
3.3	2.7	2.5	2.7	5.9	4.4	6.1	3.9	3.7	5.8	120
27.1	34.1	32.2	46.7	46.9	49.4	28.6	46.1	32.6	45.5	121
26.3	34.5	28.4	48.7	20.5	20.6	23.5	24.7	30.0	21.6	122
48.2	40.8	50.0	23.4	45.8	44.3	44.4	45.1	44.4	45.6	123
23.0	22.4	19.7	27.3	29.7	30.0	27.8	25.3	23.4	27.7	124
2.4	2.2	1.8	0.6	4.0	5.0	4.3	3.9	2.2	5.1	125
56.7	54.1	52.3	61.2	32.0	32.2	51.9	30.5	52.3	31.1	126
40.1	50.5	45.3	68.5	37.6	39.9	38.9	46.9	47.2	41.6	127
47.2	37.6	44.7	21.1	50.2	45.9	43.9	42.0	41.6	46.3	128
12.0	10.8	9.3	10.2	11.1	12.2	15.4	9.3	10.4	10.6	129
0.7	1.1	0.7	0.2	1.0	2.0	1.8	1.8	0.8	1.5	130
43.3	45.9	47.7	38.8	68.0	67.8	48.1	69.5	47.7	68.9	131
8.1	15.7	9.9	17.3	12.5	11.4	6.9	15.0	11.2	12.6	132
49.7	44.6	55.9	27.0	43.7	43.6	44.9	47.8	47.4	45.3	133
37.5	36.1	31.2	54.5	38.4	38.5	41.1	32.3	37.7	35.5	134
4.7	3.6	3.1	1.2	5.4	6.5	7.0	4.9	3.8	6.6	135
UND TIEFBAU MIT HANDWERK										
41.8	49.2	52.1	64.7	66.5	69.5	45.3	69.3	50.5	65.2	136
34.9	42.3	32.0	53.1	28.1	28.4	29.2	34.1	37.0	30.0	137
47.7	40.9	52.6	31.2	49.0	47.8	48.3	45.8	46.0	48.2	138
15.9	15.5	14.1	15.3	20.5	21.3	19.8	17.6	15.6	19.5	139
1.4	1.3	1.2	0.4	2.3	2.5	2.7	2.5	1.3	2.3	140
73.9	73.2	73.7	81.8	54.8	54.6	70.8	55.8	73.2	55.1	141
44.0	52.4	39.7	61.6	40.3	41.5	38.5	48.2	46.4	43.2	142
47.3	39.2	51.8	32.2	51.7	50.3	50.0	44.6	45.6	49.3	143
8.2	7.9	8.0	6.1	7.4	7.4	10.5	6.3	7.6	6.9	144
0.4	0.5	0.4	0.1	0.6	0.8	0.9	0.9	0.4	0.7	145
26.1	26.8	26.3	18.2	45.2	45.4	29.2	44.2	26.8	44.9	146
9.1	14.9	10.4	15.1	13.4	12.7	6.5	16.3	11.2	13.9	147
48.8	45.5	54.9	26.7	45.8	44.7	44.0	47.3	47.3	46.9	148
37.7	36.3	31.3	56.7	36.5	38.1	42.3	31.8	37.5	35.0	149
4.4	3.4	3.4	1.5	4.3	4.5	7.2	4.5	3.9	4.2	150
81.5	82.7	92.7	90.4	94.2	92.6	86.1	96.0	87.0	91.1	151
43.3	50.5	35.1	57.1	34.7	35.1	35.0	42.8	43.2	37.2	152
47.4	40.2	55.2	36.3	52.5	51.7	51.7	45.9	47.3	50.8	153
8.8	8.8	9.3	6.4	11.4	12.2	12.3	10.0	8.9	10.8	154
0.5	0.5	0.4	0.2	1.4	1.0	1.0	1.3	0.6	1.1	155
91.3	91.9	91.5	96.2	78.3	77.6	89.5	80.5	91.3	79.0	156
46.4	53.7	37.2	58.9	40.8	41.3	38.4	48.5	46.1	43.2	157
47.5	39.6	55.1	36.7	52.8	52.7	53.0	45.4	47.3	50.8	158
6.0	6.4	7.5	4.4	5.9	5.5	8.1	5.4	6.3	5.5	159
0.2	0.3	0.2	(0.1)	0.5	0.5	0.5	0.6	0.3	0.5	160
8.7	8.1	8.5	3.8	21.7	22.4	10.5	19.5	8.7	21.0	161
10.3	13.7	12.0	10.9	12.7	13.5	6.1	19.0	12.7	14.6	162
47.3	47.4	56.6	26.9	51.2	48.3	40.1	47.8	46.9	50.8	163
39.0	36.3	28.9	59.2	31.4	35.5	48.1	29.1	36.7	31.0	164
3.4	2.6	2.4	2.9	4.7	2.8	5.8	4.1	3.7	3.6	165
27.9	34.3	33.8	45.8	51.1	54.9	30.0	53.0	33.7	50.0	166
26.2	33.6	28.2	47.4	21.4	21.3	22.9	24.5	29.5	22.4	167
48.0	41.5	49.4	23.7	45.5	43.6	44.6	45.7	44.6	45.4	168
23.3	22.7	20.2	28.2	29.9	31.0	27.9	25.9	23.7	28.7	169
2.5	2.1	2.1	0.7	3.1	4.1	4.6	3.8	2.3	3.5	170
55.8	53.2	51.5	60.7	30.6	30.1	50.6	28.6	51.6	29.5	171
40.0	49.9	45.3	68.0	39.0	41.8	38.8	47.0	46.8	42.9	172
47.1	38.4	44.6	21.7	48.8	43.9	44.2	42.1	41.9	44.8	173
12.1	10.8	9.3	10.0	11.2	12.5	15.2	9.2	10.5	10.8	174
0.7	0.9	0.8	0.3	0.9	1.8	1.8	1.6	0.8	1.4	175
44.2	46.8	48.5	39.3	69.4	69.9	49.4	71.4	48.4	70.5	176
8.8	15.1	10.0	15.7	13.7	12.5	6.6	15.5	10.9	13.7	177
49.1	45.1	54.6	26.7	44.1	43.5	44.9	47.2	47.4	45.7	178
37.5	36.3	31.8	56.3	38.1	39.0	41.0	32.6	37.7	36.3	179
4.7	3.5	3.6	1.3	4.1	5.0	7.5	4.7	3.9	4.4	180



2 ANGABEN ZUR STRUKTUR DER ANGESTELLTEN NACH WIRTSCHAFTSZWEIG,  
APRIL

LAUFENDE NUMMER	BESCHAEFTIGUNGS- ART	GESCHLECHT LEISTUNGS- GRUPPE	BADEN- WÜRTTEMBERG	BAYERN	BERLIN			BRANDEN- BURG	BREMEN	HAMBURG	HESSEN	MECKLEN- BURG-VOR- POMMERN
					INSGESAMT	(WEST)	(OST)					
VERARBEITENDE INDUSTRIE												
181	KAUFMAENNISCHE	ZUSAMMEN	57.1	47.9	-	35.4	43.8	31.1	46.1	27.2	39.8	39.1
182	UND TECHNISCHE	II	26.3	42.2	-	38.9	40.4	29.6	38.6	40.4	43.1	30.1
183	ANGESTELLTE	III	53.1	41.6	-	47.7	48.9	45.0	41.2	44.4	45.6	46.4
184	EINSCHL.	IV	19.1	14.8	-	12.2	9.2	23.1	18.1	13.8	10.3	21.6
185	MEISTER	V	1.4	1.3	-	1.1	1.4	2.3	2.2	1.4	1.0	1.9
186		MAENNLICH	73.2	72.3	-	67.6	59.3	52.4	77.4	72.3	73.0	55.9
187		II	34.1	53.2	-	51.1	55.3	43.3	47.0	50.4	53.3	43.9
188		III	56.7	39.9	-	41.6	40.4	47.4	43.0	41.4	40.8	48.0
189		IV	8.9	6.5	-	6.9	3.6	8.9	9.3	7.5	5.5	7.6
190		V	0.3	0.4	-	0.5	0.7	(0.4)	0.6	0.7	0.4	(0.5)
191		WEIBLICH	26.8	27.7	-	32.4	40.7	47.6	22.6	27.7	27.0	44.1
192		II	5.2	13.6	-	13.5	18.6	14.6	9.7	14.3	15.6	12.6
193		III	43.4	46.2	-	60.5	61.4	42.4	34.9	52.3	58.5	44.4
194		IV	46.8	36.5	-	23.4	17.4	38.6	48.1	30.2	23.2	39.4
195		V	4.5	3.7	-	2.5	2.5	4.4	7.3	3.2	2.7	3.7
196	TECHNISCHE	ZUSAMMEN	88.7	77.8	-	69.6	63.6	37.8	74.3	58.7	75.9	58.3
197	ANGESTELLTE	II	30.5	50.2	-	48.3	46.4	37.7	45.4	44.1	49.7	36.5
198	EINSCHL.	III	57.5	40.8	-	44.1	45.8	47.8	43.4	44.9	43.7	47.6
199	MEISTER	IV	11.4	8.3	-	7.0	7.0	13.6	10.6	10.5	6.0	14.5
200		V	0.6	0.7	-	0.7	0.8	1.0	0.7	0.5	0.6	1.5
201		MAENNLICH	91.3	90.6	-	85.9	77.9	78.7	92.9	88.9	90.2	77.7
202		II	32.7	53.6	-	53.4	53.7	43.2	48.0	48.3	53.2	44.1
203		III	59.2	40.5	-	41.2	41.6	48.9	44.0	44.4	41.9	49.1
204		IV	7.9	5.6	-	5.1	4.2	7.6	7.8	7.1	4.5	6.5
205		V	0.2	0.4	-	0.4	(0.6)	(0.3)	(0.2)	0.2	0.3	(0.4)
206		WEIBLICH	8.7	9.4	-	14.1	22.1	21.3	7.1	11.1	9.8	22.3
207		II	7.5	17.3	-	17.4	20.5	17.2	11.1	10.2	17.3	10.1
208		III	40.0	44.1	-	61.7	60.9	43.7	35.5	49.0	60.3	42.3
209		IV	47.7	34.3	-	18.5	17.0	35.7	47.2	37.9	19.4	42.2
210		V	4.7	4.3	-	2.3	(1.7)	3.4	6.2	3.0	3.1	5.4
211	KAUFMAENNISCHE	ZUSAMMEN	38.1	32.6	-	23.3	32.4	26.8	33.1	19.3	25.5	29.6
212	ANGESTELLTE	II	20.5	32.5	-	28.9	33.7	22.2	31.5	37.7	35.3	23.9
213		III	46.9	42.6	-	51.6	52.4	42.5	38.9	44.0	47.8	45.3
214		IV	29.9	22.8	-	17.9	11.8	31.8	25.9	16.3	15.4	28.6
215		V	2.7	2.1	-	1.6	2.1	3.5	3.7	2.1	1.5	2.3
216		MAENNLICH	47.9	49.8	-	48.1	38.6	28.3	61.4	59.8	52.6	34.7
217		II	37.8	52.5	-	46.8	58.8	43.4	45.4	52.8	53.3	43.5
218		III	49.9	38.4	-	42.3	37.7	43.7	41.4	38.0	38.5	45.7
219		IV	11.6	8.5	-	10.3	2.5	12.4	11.8	8.0	7.6	10.0
220		V	0.7	0.6	-	0.6	(1.0)	(0.6)	1.3	1.2	0.6	(0.7)
221		WEIBLICH	52.1	50.2	-	51.9	61.4	71.7	38.6	40.2	47.4	65.3
222		II	4.7	12.7	-	12.4	17.8	13.9	9.4	15.2	15.2	13.5
223		III	44.2	46.7	-	60.2	61.7	42.0	34.8	52.9	58.0	45.0
224		IV	46.6	37.0	-	24.9	17.6	39.4	48.3	28.6	24.2	38.4
225		V	4.5	3.6	-	2.5	2.8	4.7	7.5	3.3	2.6	3.1
VERARBEITENDE INDUSTRIE (OHNE GEWINNUNG UND VERAR												
226	KAUFMAENNISCHE	ZUSAMMEN	56.3	46.8	-	35.1	41.7	29.4	45.9	26.9	38.9	38.3
227	UND TECHNISCHE	II	26.3	42.6	-	39.0	41.7	29.9	38.6	40.6	43.2	30.0
228	ANGESTELLTE	III	53.1	41.4	-	47.7	49.7	45.1	41.1	44.3	45.5	46.3
229	EINSCHL.	IV	19.1	14.7	-	12.2	7.9	22.9	18.1	13.7	10.3	21.8
230	MEISTER	V	1.4	1.3	-	1.1	0.7	2.1	2.2	1.4	1.0	1.9
231		MAENNLICH	73.2	72.2	-	67.6	59.5	52.6	77.4	72.4	73.0	56.0
232		II	34.0	53.7	-	51.1	57.0	43.4	47.1	50.6	53.4	43.9
233		III	56.7	39.5	-	41.5	40.1	47.3	43.0	41.3	40.7	48.0
234		IV	8.9	6.4	-	6.8	2.5	8.9	9.3	7.4	5.5	7.7
235		V	0.3	0.4	-	0.5	(0.4)	(0.4)	0.6	0.7	0.4	(0.5)
236		WEIBLICH	26.8	27.8	-	32.4	40.5	47.4	22.6	27.6	27.0	44.0
237		II	5.3	13.8	-	13.5	19.3	15.0	9.6	14.4	15.5	12.4
238		III	43.4	46.4	-	60.5	63.6	42.6	34.7	52.3	58.6	44.2
239		IV	46.9	36.2	-	23.5	16.0	38.4	48.3	30.1	23.2	39.8
240		V	4.5	3.6	-	2.5	1.1	4.1	7.4	3.3	2.7	3.6
241	TECHNISCHE	ZUSAMMEN	87.9	76.3	-	68.9	60.2	35.7	74.0	58.2	74.6	57.3
242	ANGESTELLTE	II	30.4	50.5	-	48.3	48.1	37.7	45.4	44.2	49.9	36.4
243	EINSCHL.	III	57.6	40.5	-	44.0	46.1	47.7	43.3	44.8	43.6	47.6
244	MEISTER	IV	11.4	8.3	-	6.9	5.5	13.7	10.6	10.5	6.0	14.5
245		V	0.6	0.7	-	0.7	(0.3)	0.9	0.7	0.5	0.6	1.5
246		MAENNLICH	91.2	90.5	-	85.9	77.7	78.5	92.9	88.9	90.1	77.6
247		II	32.6	54.0	-	53.4	55.8	43.2	48.1	48.4	53.4	44.1
248		III	59.2	40.1	-	41.1	41.4	48.9	43.9	44.3	41.8	49.0
249		IV	7.9	5.5	-	5.0	2.6	7.6	7.8	7.0	4.5	6.5
250		V	0.2	0.4	-	0.4	/	(0.3)	(0.2)	0.2	0.3	(0.4)
251		WEIBLICH	8.8	9.5	-	14.1	22.3	21.5	7.1	11.1	9.9	22.4
252		II	7.6	17.4	-	17.5	21.1	17.4	11.2	10.2	17.3	9.8
253		III	40.1	44.1	-	61.6	62.5	43.5	35.3	49.0	60.2	42.5
254		IV	47.6	34.3	-	18.5	15.6	35.8	47.3	37.8	19.4	42.3
255		V	4.7	4.3	-	2.4	(0.9)	3.3	6.2	3.0	3.1	5.4
256	KAUFMAENNISCHE	ZUSAMMEN	37.3	31.6	-	23.0	31.2	25.3	32.9	19.2	24.8	28.9
257	ANGESTELLTE	II	20.5	32.8	-	28.9	34.7	22.8	31.5	37.9	35.2	23.8
258		III	46.9	42.5	-	51.6	53.6	42.6	38.8	43.9	47.8	45.1
259		IV	30.0	22.7	-	17.9	10.6	31.4	26.0	16.1	15.4	28.9
260		V	2.6	2.0	-	1.6	1.1	3.2	3.7	2.1	1.6	2.2
261		MAENNLICH	47.8	49.5	-	48.1	39.4	28.7	61.4	59.9	52.6	34.9
262		II	37.8	53.1	-	46.8	59.5	43.9	45.5	50.0	53.4	43.4
263		III	49.8	38.0	-	42.3	37.4	43.3	41.4	37.9	38.5	45.7
264		IV	11.7	8.4	-	10.3	2.2	12.2	11.8	7.9	7.5	10.2
265		V	0.7	0.5	-	0.6	(0.9)	(0.5)	1.3	1.2	0.6	(0.7)
266		WEIBLICH	52.2	50.5	-	51.9	60.6	71.3	38.6	40.1	47.4	65.1
267		II	4.7	12.9	-	12.4	18.6	14.3	9.3	15.3	15.1	13.3
268		III	44.1	46.9	-	60.2	64.1	42.4	34.6	52.9	58.1	44.7
269		IV	46.7	36.7	-	24.9	16.1	39.1	48.5	28.4	24.2	38.9
270		V	4.4	3.5	-	2.6	(1.2)	4.3	7.6	3.3	2.6	3.0

\*) ERLAEUTERUNGEN HIERZU IN DER EINFUEHRUNG.



BESCHAEFTIGUNGSART, GESCHLECHT UND LEISTUNGSGRUPPE IN % \*)  
1993

NIEDER- SACHSEN	NORDRHEIN- WESTFALEN	RHEINLAND- PFA LZ	SAARLAND	SACHSEN	SACHSEN- ANHALT	SCHLESWIG- HOLSTEIN	THUE- RINGEN	FRUEHERES BUNDES- GEBIET	NEUE LAENDER U. BERLIN-OST	LAUFENDE NUMMER
(OHNE BAUINDUSTRIE)										
36.4	43.2	47.1	60.8	52.9	51.6	38.9	49.8	45.5	46.8	181
34.8	43.6	32.1	54.8	28.0	28.2	29.2	34.7	37.5	30.5	182
47.3	38.9	52.7	29.8	48.9	48.0	47.3	45.9	45.2	47.6	183
16.4	16.1	14.2	15.1	20.9	21.5	20.6	17.1	16.0	19.7	184
1.5	1.3	1.1	0.3	2.3	2.3	2.9	2.3	1.4	2.2	185
73.5	72.6	73.8	82.0	54.1	54.8	70.5	56.4	73.0	55.1	186
44.2	54.2	39.7	63.3	40.5	41.5	38.5	48.6	47.1	43.9	187
47.0	37.0	51.6	30.7	51.2	50.5	49.4	44.3	44.7	48.3	188
8.4	8.2	8.3	5.9	7.7	7.2	11.0	6.4	7.8	7.1	189
0.4	0.5	0.4	0.1	0.6	0.8	1.1	0.8	0.4	0.6	190
26.5	27.4	26.2	18.0	45.9	45.2	29.5	43.6	27.0	44.9	191
8.7	15.4	10.6	15.9	13.2	12.1	6.9	16.7	11.5	14.0	192
48.1	44.0	55.6	25.7	46.1	45.0	42.4	48.0	46.7	46.8	193
38.5	37.1	30.8	57.1	36.5	38.8	43.5	31.0	38.0	35.2	194
4.7	3.5	3.0	1.3	4.3	4.0	7.2	4.3	3.8	4.0	195
69.6	72.6	83.5	85.2	72.2	67.9	72.0	67.3	78.0	63.1	196
43.1	52.0	34.7	58.7	34.3	34.2	42.6	43.6	43.6	37.2	197
47.1	38.1	55.2	34.8	51.6	51.1	50.8	46.1	46.4	49.4	198
9.3	9.3	9.6	6.4	12.6	13.6	13.4	10.1	9.4	12.2	199
0.5	0.5	0.4	0.2	1.5	1.1	1.2	1.1	0.6	1.2	200
90.8	91.4	91.3	96.2	76.4	75.8	88.9	80.0	91.0	77.3	201
46.4	55.6	36.8	60.6	41.1	41.3	38.2	48.6	46.7	44.0	202
47.2	37.4	55.2	35.1	51.8	52.4	52.5	45.3	46.4	49.4	203
6.2	6.7	7.8	4.2	6.6	5.8	8.7	5.5	6.6	6.1	204
0.2	0.3	0.2	(0.1)	0.5	0.6	0.6	0.6	0.3	0.5	205
9.2	8.6	8.7	3.8	23.6	24.2	11.1	20.0	9.0	22.7	206
10.6	14.2	12.5	11.0	12.3	12.0	6.4	18.9	12.8	14.1	207
46.2	46.0	55.8	26.0	50.8	47.0	36.6	49.5	46.0	49.3	208
39.6	37.1	29.1	60.3	31.9	38.3	50.6	28.5	37.5	32.8	209
3.5	2.8	2.6	2.7	5.0	2.7	6.5	3.1	3.8	3.8	210
24.7	30.2	30.6	42.8	42.2	41.4	26.5	39.1	30.4	37.2	211
26.5	34.5	28.8	49.0	21.9	22.0	23.6	26.3	30.1	23.8	212
47.4	39.8	49.5	22.5	46.3	44.8	43.8	45.7	43.8	45.9	213
23.5	23.4	19.8	28.0	28.8	29.7	28.0	24.5	23.8	27.2	214
2.6	2.2	1.9	0.5	3.0	3.5	4.6	3.6	2.3	3.1	215
56.2	52.5	52.0	61.0	32.9	33.0	51.5	31.6	51.7	32.9	216
40.7	51.6	46.0	69.6	39.2	42.1	39.2	48.5	47.9	43.8	217
46.6	36.4	44.0	20.5	50.0	45.8	43.9	41.6	41.0	45.7	218
12.0	11.1	9.3	9.7	10.0	10.8	15.0	8.6	10.3	9.4	219
0.7	0.9	0.7	(0.2)	0.9	1.4	1.9	(1.3)	0.8	1.0	220
43.8	47.5	48.0	39.0	67.1	67.0	48.5	68.4	48.3	67.1	221
8.3	15.7	10.1	16.6	13.5	12.2	7.0	16.0	11.2	14.0	222
48.5	43.6	55.5	25.7	44.5	44.3	43.7	47.5	46.8	46.0	223
38.3	37.1	31.2	56.6	38.0	39.0	41.9	31.8	38.2	36.0	224
5.0	3.6	3.2	1.0	4.0	4.5	7.4	4.6	3.9	4.1	225
BEITUNG VON STEINEN UND ERDEN SOWIE OHNE BAUINDUSTRIE)										
35.3	42.5	45.6	60.5	51.3	49.5	38.0	47.7	44.6	45.0	226
34.7	43.8	32.1	54.9	28.0	28.3	29.1	34.9	37.6	30.7	227
47.4	38.8	52.7	29.7	49.0	47.9	47.3	46.2	45.1	47.8	228
16.3	16.1	14.2	15.1	20.7	21.5	20.6	16.7	15.9	19.5	229
1.5	1.3	1.1	0.3	2.3	2.2	3.0	2.2	1.3	2.1	230
73.6	72.6	73.8	82.0	54.3	54.9	70.6	56.4	73.0	55.2	231
44.2	54.5	39.7	63.4	40.4	41.6	38.4	48.9	47.2	44.1	232
47.1	36.9	51.7	30.6	51.4	50.3	49.5	44.3	44.6	48.3	233
8.3	8.1	8.2	5.8	7.6	7.3	11.0	6.1	7.7	7.0	234
0.4	0.5	0.4	0.1	0.6	0.8	1.1	0.7	0.4	0.6	235
26.4	27.4	26.2	18.0	45.7	45.1	29.4	43.6	27.0	44.8	236
8.3	15.5	10.6	18.0	13.3	12.2	6.7	16.9	11.5	14.2	237
48.4	44.0	55.5	25.6	46.1	45.1	42.1	48.6	46.7	47.1	238
38.6	37.1	30.9	57.1	36.2	38.7	43.7	30.4	38.0	34.9	239
4.7	3.4	3.0	1.3	4.3	4.0	7.4	4.1	3.8	3.9	240
67.8	71.7	81.4	84.9	70.0	65.4	70.5	64.8	76.9	60.8	241
43.1	52.2	34.5	58.7	34.1	34.2	34.6	42.7	43.8	37.3	242
47.3	37.9	55.4	34.7	51.9	50.8	50.8	46.3	46.3	49.5	243
9.1	9.3	9.6	6.3	12.4	13.9	13.3	10.0	9.3	12.0	244
0.4	0.5	0.4	0.2	1.5	1.1	1.2	1.0	0.6	1.2	245
90.8	91.3	91.3	96.2	76.3	75.5	88.9	79.6	91.0	77.1	246
46.5	55.8	36.6	60.6	40.9	41.4	38.1	48.8	46.8	44.1	247
47.3	37.2	55.4	35.1	52.1	52.2	52.6	45.4	46.3	49.5	248
6.1	6.7	7.8	4.2	6.5	5.8	8.7	5.2	6.6	5.9	249
0.2	0.3	0.2	(0.1)	0.5	0.6	0.6	0.5	0.3	0.4	250
9.2	8.7	8.7	3.8	23.7	24.5	11.1	20.4	9.0	22.9	251
10.1	14.3	12.3	10.9	12.4	12.1	6.5	18.9	12.8	14.2	252
47.1	45.8	55.9	26.0	51.2	46.7	36.7	49.6	46.0	49.5	253
39.7	37.1	29.4	60.3	31.4	38.6	50.2	28.6	37.5	32.7	254
3.2	2.8	2.4	2.7	5.0	2.7	6.6	2.9	3.8	3.7	255
23.8	29.5	29.4	42.4	40.8	39.4	25.7	37.3	29.7	35.7	256
26.3	34.7	29.0	49.2	22.2	22.1	23.4	26.7	30.2	24.1	257
47.5	39.7	49.3	22.3	46.2	44.9	43.7	46.0	43.8	46.0	258
23.6	23.4	19.8	27.9	28.6	29.5	28.2	23.8	23.8	26.9	259
2.6	2.2	1.9	0.5	3.0	3.5	4.7	3.5	2.2	3.0	260
56.2	52.3	51.9	61.1	33.3	33.4	51.6	31.8	51.5	33.2	261
40.5	51.9	46.4	69.9	39.4	41.9	39.0	49.0	48.1	44.0	262
46.7	36.3	43.7	20.3	49.7	45.8	44.0	41.3	40.9	45.5	263
12.0	11.0	9.2	9.6	10.1	10.9	15.1	8.5	10.3	9.5	264
0.8	0.9	0.7	(0.2)	0.9	1.5	2.0	(1.3)	0.8	1.0	265
43.8	47.7	48.1	38.9	66.7	66.6	48.4	68.2	48.5	66.8	266
8.0	15.8	10.3	16.7	13.6	12.3	6.8	16.3	11.2	14.1	267
48.7	43.6	55.4	25.6	44.4	44.5	43.4	48.2	46.8	46.3	268
38.4	37.1	31.3	56.6	37.9	38.8	42.1	31.0	38.2	35.6	269
5.0	3.6	3.1	1.0	4.1	4.5	7.6	4.5	3.8	4.0	270



2 ANGABEN ZUR STRUKTUR DER ANGESTELLTEN NACH WIRTSCHAFTSZWEIG,  
APRIL

LAUFENDE NUMMER	BESCHAEFTIGUNGS- ART	GESCHLECHT- LEISTUNGS- GRUPPE	BADEN- WÜRTTEMBERG	BAYERN	BERLIN			BRANDEN- BURG	BREMEN	HAMBURG	HESSEN	MECKLEN- BURG-VOR- POMMERN
					INSGESAMT	(WEST)	(OST)					
VERARBEITENDE INDUSTRIE (OHNE GEWINNUNG UND VERARBEITUNG)												
271	KAUFMAENNISCHE	ZUSAMMEN	58.4	49.8	-	39.4	49.1	40.6	48.3	28.9	41.5	52.7
272	UND TECHNISCHE	II	26.5	41.8	-	38.3	39.7	30.7	38.3	40.9	42.6	31.6
273	ANGESTELLTE	III	53.0	42.1	-	48.3	50.7	45.7	41.6	44.5	46.0	46.9
274	EINSCHL.	IV	19.0	14.7	-	12.0	8.9	21.4	18.0	13.2	10.3	19.7
275	MEISTER	V	1.5	1.3	-	1.4	0.7	2.2	2.1	1.4	1.0	1.8
276		MAENNLICH	73.1	72.3	-	68.3	59.3	53.7	77.3	72.6	73.2	56.5
277		II	34.3	52.7	-	50.0	54.3	44.5	46.7	50.8	52.7	45.1
278		III	56.5	40.5	-	43.0	42.5	47.5	43.2	41.4	41.5	47.4
279		IV	8.9	6.4	-	6.5	2.7	7.5	9.4	7.2	5.4	7.0
280		V	0.3	0.4	-	0.5	0.4	(0.5)	0.7	0.7	0.4	0.5
281		WEIBLICH	26.9	27.7	-	31.7	40.7	46.3	22.7	27.4	26.8	43.5
282		II	5.4	13.5	-	13.2	18.5	14.8	9.5	14.6	15.3	14.0
283		III	43.3	46.5	-	59.7	62.5	43.6	36.0	52.9	58.4	46.4
284		IV	46.6	36.5	-	23.7	17.8	37.4	47.5	29.0	23.5	36.2
285		V	4.8	3.6	-	3.3	1.2	4.3	7.0	3.5	2.8	3.5
286	TECHNISCHE	ZUSAMMEN	91.1	81.6	-	80.5	71.9	52.6	79.1	64.4	80.1	83.3
287	ANGESTELLTE	II	30.7	49.6	-	46.8	45.7	39.0	45.0	44.9	49.2	38.3
288	EINSCHL.	III	57.4	41.6	-	45.6	48.6	49.2	43.8	44.7	44.4	48.9
289	MEISTER	IV	11.3	8.0	-	6.5	5.3	11.1	10.5	9.9	5.9	11.5
290		V	0.6	0.7	-	1.1	(0.4)	0.8	0.7	0.5	0.6	1.2
291		MAENNLICH	91.4	90.9	-	86.6	79.2	80.9	93.2	89.5	90.4	80.0
292		II	32.9	52.9	-	51.4	52.4	44.5	47.4	49.0	52.6	45.2
293		III	59.1	41.3	-	43.5	44.6	49.3	44.4	44.1	42.7	48.7
294		IV	7.9	5.4	-	4.7	2.7	6.0	7.8	6.7	4.4	5.7
295		V	0.2	0.4	-	0.4	(0.2)	(0.2)	(0.3)	0.2	0.3	(0.4)
296		WEIBLICH	8.6	9.1	-	13.4	20.8	19.1	6.8	10.5	9.6	20.0
297		II	8.3	17.1	-	17.1	20.1	15.7	11.1	10.2	17.2	11.0
298		III	40.0	44.5	-	59.0	63.7	48.7	35.9	50.0	60.1	50.0
299		IV	47.1	34.2	-	17.9	15.1	32.5	46.8	36.8	19.6	34.5
300		V	4.7	4.2	-	6.0	(1.1)	3.1	6.2	3.0	3.1	4.5
301	KAUFMAENNISCHE	ZUSAMMEN	38.7	33.5	-	24.8	36.1	32.8	34.1	20.0	26.2	37.6
302	ANGESTELLTE	II	20.5	32.1	-	28.4	33.0	22.1	31.1	37.6	34.7	24.1
303		III	46.6	42.8	-	51.5	53.0	42.1	39.2	44.4	48.0	44.8
304		IV	30.0	23.1	-	18.4	12.9	32.1	26.1	15.8	15.6	28.7
305		V	2.9	2.0	-	1.6	1.1	3.8	3.6	2.2	1.6	2.5
306		MAENNLICH	47.4	48.9	-	47.0	36.6	25.4	60.3	59.0	52.4	30.7
307		II	38.1	52.3	-	46.9	59.0	44.2	45.5	52.9	52.8	44.8
308		III	49.5	38.5	-	42.0	37.3	41.7	41.3	38.1	38.9	43.8
309		IV	11.7	8.7	-	10.5	2.7	12.6	11.9	7.8	7.6	10.6
310		V	0.7	0.6	-	0.6	(1.0)	(1.4)	1.3	1.2	0.6	(0.9)
311		WEIBLICH	52.6	51.1	-	53.0	63.4	74.6	39.7	41.0	47.6	69.3
312		II	4.7	12.7	-	12.1	18.0	14.5	9.2	15.5	14.8	14.9
313		III	44.0	46.9	-	59.9	62.0	42.2	36.0	53.5	58.0	45.2
314		IV	46.5	37.0	-	25.4	18.8	38.7	47.7	27.3	24.4	36.7
315		V	4.8	3.4	-	2.6	1.2	4.6	7.1	3.6	2.7	3.2
ELEKTRIZITAETS-, GAS-, FERNWÄRMESYSTEME												
316	KAUFMAENNISCHE	ZUSAMMEN	1.5	2.4	-	5.6	15.7	12.4	3.2	2.4	1.5	6.6
317	UND TECHNISCHE	II	29.9	30.3	-	33.0	30.7	12.8	44.9	42.1	26.1	31.4
318	ANGESTELLTE	III	54.8	54.7	-	53.4	53.0	60.0	47.2	51.1	62.2	46.3
319	EINSCHL.	IV	14.4	14.5	-	12.6	14.4	24.1	7.4	6.3	11.2	21.9
320	MEISTER	V	0.9	0.5	-	1.0	1.9	3.1	/	(0.4)	(0.4)	(0.5)
321		MAENNLICH	75.2	75.3	-	70.4	52.2	50.3	80.4	76.6	78.6	59.5
322		II	38.4	38.0	-	42.2	47.4	20.5	51.4	51.4	31.4	39.7
323		III	54.6	54.3	-	50.0	46.7	72.5	44.9	46.2	62.1	49.7
324		IV	6.8	7.3	-	7.5	5.2	5.7	3.5	2.4	6.2	10.6
325		V	(0.1)	(0.3)	-	(0.3)	(0.7)	1.3	/	/	/	/
326		WEIBLICH	24.8	24.7	-	29.6	47.8	49.7	19.6	23.4	21.4	40.5
327		II	3.9	6.7	-	11.1	12.4	5.1	18.0	11.9	6.6	19.1
328		III	55.2	55.8	-	61.5	59.8	47.3	56.6	67.1	62.9	41.2
329		IV	37.6	36.4	-	24.6	24.6	42.7	23.7	19.2	29.9	38.5
330		V	3.3	1.1	-	2.8	3.2	5.0	/	(1.7)	/	/
331	TECHNISCHE	ZUSAMMEN	2.2	3.7	-	10.4	22.3	17.0	6.1	7.2	3.0	12.5
332	ANGESTELLTE	II	40.5	39.0	-	45.1	46.0	17.0	47.8	50.6	30.3	36.0
333	EINSCHL.	III	55.2	55.4	-	52.4	50.2	71.7	47.0	46.9	66.3	50.0
334	MEISTER	IV	4.3	5.4	-	2.4	3.8	11.1	4.7	2.5	3.1	13.9
335		V	/	(0.3)	-	/	/	/	/	/	/	/
336		MAENNLICH	32.9	93.0	-	90.0	78.2	76.6	93.7	92.3	92.4	82.0
337		II	42.9	41.3	-	48.1	52.8	20.2	50.6	53.4	31.8	37.8
338		III	54.9	55.6	-	50.3	45.9	76.6	46.8	45.0	65.5	52.1
339		IV	2.2	2.8	-	1.6	(1.3)	3.1	(2.4)	1.7	2.5	10.1
340		V	/	/	-	/	/	/	/	/	/	/
341		WEIBLICH	7.1	7.0	-	10.0	21.8	23.4	6.3	7.7	7.6	18.0
342		II	9.8	7.8	-	18.5	21.5	6.8	/	16.8	12.2	27.6
343		III	58.2	52.6	-	71.9	65.4	55.3	50.0	69.6	75.5	40.4
344		IV	31.6	38.8	-	(9.6)	12.7	37.2	(40.3)	(13.1)	(10.9)	31.6
345		V	/	/	-	/	/	/	/	/	/	/
346	KAUFMAENNISCHE	ZUSAMMEN	1.0	1.8	-	3.9	11.9	9.4	1.8	1.2	0.9	3.7
347	ANGESTELLTE	II	16.2	20.7	-	21.5	14.4	7.9	40.1	29.6	20.5	23.7
348		III	54.3	54.0	-	54.4	55.9	46.3	47.5	57.4	56.9	40.1
349		IV	27.5	24.5	-	22.1	25.8	39.3	11.7	12.0	22.0	35.0
350		V	2.1	0.8	-	2.0	3.9	6.5	/	(1.0)	/	/
351		MAENNLICH	52.6	56.0	-	51.9	24.4	19.5	59.2	53.0	60.3	22.4
352		II	28.3	31.9	-	32.5	29.0	22.0	53.4	46.3	30.6	50.9
353		III	54.0	52.1	-	49.7	48.4	53.5	40.1	49.3	55.1	34.9
354		IV	17.3	15.5	-	17.2	18.5	17.8	(6.2)	4.3	13.6	(13.6)
355		V	(0.5)	(0.5)	-	(0.7)	(3.1)	6.7	/	/	/	/
356		WEIBLICH	47.4	44.0	-	48.1	75.6	80.5	40.8	47.0	39.7	77.6
357		II	2.8	6.6	-	9.7	9.6	4.5	20.9	10.7	5.1	15.9
358		III	54.7	56.4	-	59.4	58.0	44.5	58.3	66.5	59.7	41.5
359		IV	38.7	36.0	-	27.5	28.2	44.5	19.7	20.7	34.7	41.2
360		V	3.8	1.1	-	3.4	4.1	6.5	/	(2.0)	/	/

\*) ERLAEUTERUNGEN HIERZU IN DER EINFUEHRUNG.



BESCHAEFTIGUNGSART, GESCHLECHT UND LEISTUNGSGRUPPE IN % \*)  
1993

NIEDER- SACHSEN	NORDRHEIN- WESTFALEN	RHEINLAND- PFALZ	SAARLAND	SACHSEN	SACHSEN- ANHALT	SCHLESWIG- HOLSTEIN	THUE- RINGEN	FRUEHERES BUNDES- GEBIET	NEUE LAENDER U. BERLIN-OST	LAUFENDE NUMMER
TUNG VON STEINEN UND ERDEN), HOCH- UND TIEFBAU MIT HANDWERK										
37.9	44.9	48.1	62.4	60.3	62.0	41.0	59.4	47.2	55.8	271
35.2	43.6	32.2	54.1	29.2	29.3	28.8	35.7	37.5	31.4	272
47.2	39.3	52.2	30.4	48.8	47.9	47.9	45.9	45.4	47.8	273
16.1	15.8	14.3	15.2	19.8	20.6	20.3	16.3	15.8	18.7	274
1.5	1.3	1.2	0.3	2.3	2.2	3.0	2.1	1.4	2.1	275
73.8	72.9	73.6	81.9	55.0	55.5	70.5	56.7	73.1	55.7	276
44.5	54.1	40.0	62.6	41.5	42.3	38.2	49.7	47.0	44.7	277
46.9	37.5	51.5	31.4	50.8	49.9	50.1	43.9	44.9	48.1	278
8.2	8.0	8.1	5.9	7.1	7.1	10.7	5.8	7.7	6.6	279
0.4	0.5	0.4	0.1	0.6	0.7	1.0	0.6	0.4	0.6	280
26.2	27.1	26.4	18.1	45.0	44.5	29.5	43.3	26.9	44.3	281
9.0	15.5	10.7	15.6	14.1	13.1	6.4	17.2	11.5	14.7	282
48.1	44.3	54.4	25.7	46.3	45.4	42.6	48.6	46.7	47.3	283
38.4	36.8	31.6	57.3	35.2	37.3	43.3	30.2	37.9	34.0	284
4.6	3.4	3.4	1.4	4.4	4.1	7.8	4.1	3.9	3.9	285
74.4	77.0	86.2	87.8	85.1	84.6	77.9	82.7	81.9	78.1	286
43.6	51.9	35.0	57.8	35.6	35.7	34.4	44.4	43.6	38.5	287
47.1	38.7	55.0	35.6	51.8	50.9	51.6	45.6	46.7	49.8	288
8.9	9.0	9.6	6.4	11.2	12.4	12.8	9.0	9.1	10.7	289
0.4	0.5	0.4	0.2	1.4	1.0	1.1	1.0	0.6	1.1	290
91.4	91.7	91.4	96.2	78.2	77.7	89.4	81.2	91.3	79.1	291
46.7	55.2	37.1	59.7	41.9	42.0	37.8	50.1	46.6	44.7	292
47.1	38.0	55.0	36.0	51.6	51.7	53.2	44.5	46.7	43.4	293
6.0	6.5	7.7	4.3	5.9	5.8	8.5	4.9	6.4	5.5	294
0.2	0.3	0.2	(0.1)	0.5	0.5	0.5	0.5	0.3	0.4	295
8.6	8.3	8.6	3.8	21.8	22.3	10.6	18.8	8.7	20.9	296
10.0	14.2	12.1	11.1	13.2	13.4	6.2	19.7	12.9	14.8	297
47.1	46.3	56.0	26.2	52.2	48.2	38.5	50.4	46.2	51.4	298
39.7	36.7	29.6	59.8	30.0	35.6	49.1	26.7	37.1	30.3	299
3.2	2.7	2.3	2.9	4.7	2.7	6.2	3.2	3.8	3.5	300
25.0	30.7	30.9	43.7	46.5	47.8	27.1	45.1	31.1	42.7	301
26.4	34.4	28.8	48.7	22.6	22.2	22.7	25.9	29.9	23.9	302
47.3	40.0	48.7	22.6	45.7	44.6	43.9	46.2	43.9	45.6	303
23.7	23.3	20.3	28.2	28.5	29.6	28.3	24.5	23.9	27.3	304
2.6	2.2	2.2	0.6	3.2	3.6	5.0	3.4	2.3	3.1	305
55.3	51.9	51.1	60.7	31.4	30.7	50.2	29.3	51.0	30.6	306
40.6	51.8	46.4	69.6	40.4	42.9	38.9	48.8	47.9	44.7	307
46.5	36.4	43.6	20.6	48.7	45.0	44.3	41.8	41.0	44.7	308
12.1	10.9	9.2	9.6	10.1	10.8	14.9	8.4	10.3	9.6	309
0.8	0.9	0.8	(0.2)	0.8	1.3	1.9	(1.1)	0.8	1.1	310
44.7	48.1	48.9	39.3	68.6	69.3	49.8	70.7	49.0	69.4	311
8.7	15.8	10.4	16.2	14.4	13.0	6.4	16.4	11.2	14.7	312
48.3	43.9	54.0	25.6	44.4	44.4	43.5	48.0	46.8	46.0	313
38.1	36.8	32.0	57.0	36.9	38.0	41.9	31.2	38.0	35.2	314
4.9	3.6	3.6	1.2	4.3	4.6	8.1	4.3	3.9	4.1	315
WAERME- UND WASSERVERSORGUNG										
2.8	3.5	2.5	2.0	4.6	5.3	3.4	7.9	2.5	7.6	316
30.9	28.1	28.2	25.5	15.3	19.4	32.5	23.8	30.1	20.8	317
56.3	59.6	61.0	54.5	53.9	45.5	52.7	46.8	56.9	52.3	318
12.2	11.5	10.3	18.3	28.5	30.1	14.3	24.6	12.4	23.8	319
0.6	0.8	(0.5)	(1.7)	2.3	5.1	(0.5)	4.8	0.7	3.0	320
76.7	77.4	75.8	77.5	53.1	45.2	75.2	48.8	76.2	51.0	321
38.5	34.5	35.4	31.8	23.5	30.6	41.4	36.2	37.4	31.7	322
54.1	58.7	59.8	55.7	65.5	54.3	49.4	51.7	55.7	58.6	323
7.2	6.4	4.5	11.8	10.0	12.6	9.0	9.4	8.6	8.3	324
(0.3)	0.4	/	/	(0.9)	2.5	/	2.6	0.3	1.3	325
23.3	22.6	24.2	22.5	46.9	54.8	24.8	51.2	23.8	49.0	326
6.1	6.4	5.4	(3.9)	6.0	10.1	5.6	12.0	6.7	9.5	327
63.7	62.5	65.0	50.1	40.8	38.2	62.6	42.1	60.5	45.7	328
28.8	28.8	28.4	40.9	49.5	44.5	30.5	39.0	30.7	40.0	329
(1.4)	2.3	(1.3)	(5.1)	3.8	7.3	(1.3)	6.9	2.0	4.8	330
5.4	4.8	4.4	2.3	6.9	5.6	6.7	10.7	4.0	10.7	331
40.6	31.2	34.4	29.9	21.5	27.8	41.0	31.1	37.3	28.6	332
53.8	63.0	62.1	61.4	64.5	60.4	52.9	48.8	57.8	59.3	333
5.3	5.7	3.4	8.4	12.5	11.0	6.0	17.0	4.8	11.2	334
/	(0.2)	/	/	1.5	(0.9)	/	3.1	0.2	1.0	335
91.5	93.3	92.2	94.9	78.4	74.3	90.7	72.6	92.6	76.9	336
43.7	33.0	36.7	31.3	25.3	32.1	44.6	36.9	39.6	33.0	337
53.0	62.8	61.3	62.1	70.3	65.9	51.8	54.3	57.3	62.5	338
3.1	4.1	1.9	6.5	3.9	(2.0)	3.6	7.4	3.0	4.2	339
/	(0.1)	/	/	/	/	/	(1.4)	(0.1)	(0.3)	340
8.5	6.7	7.8	5.1	21.6	25.7	9.3	27.4	7.4	23.1	341
7.6	5.0	(7.2)	/	7.7	15.2	(5.8)	15.7	8.8	13.9	342
62.2	65.9	71.9	(47.7)	43.1	44.6	63.5	34.2	63.4	48.6	343
28.8	27.6	20.4	(43.2)	43.7	36.7	29.1	42.5	26.8	34.5	344
/	(1.4)	/	/	(5.4)	(3.5)	/	7.6	1.1	3.1	345
1.9	2.9	1.6	1.7	3.3	5.1	2.1	6.1	1.9	5.8	346
21.4	25.9	20.7	21.3	7.9	13.6	22.3	16.1	22.9	12.4	347
58.8	57.1	59.7	47.7	41.4	35.2	52.4	44.6	56.0	44.6	348
18.9	15.8	18.6	28.0	47.6	43.1	24.5	32.7	19.9	37.6	349
0.8	1.2	(1.0)	(3.1)	3.1	8.0	(0.9)	6.6	1.2	5.3	350
62.3	65.6	56.2	60.6	23.1	25.3	58.4	23.3	60.0	22.9	351
30.9	36.0	33.0	32.6	16.3	27.6	35.1	33.9	34.0	27.2	352
55.7	54.5	56.7	45.8	46.0	31.0	44.7	43.2	53.3	44.1	353
12.9	8.9	9.6	19.8	34.8	33.9	19.6	16.3	12.2	23.6	354
(0.5)	0.7	/	/	(2.8)	7.5	/	(6.5)	0.6	5.0	355
37.7	34.4	43.8	39.4	76.9	74.7	43.6	76.7	40.0	77.1	356
5.7	6.6	5.0	(3.8)	5.4	8.9	5.6	10.6	6.4	8.0	357
64.0	62.0	63.5	50.4	40.0	36.7	62.3	45.1	60.0	44.8	358
28.8	29.0	30.1	40.6	51.4	46.3	30.8	37.7	31.5	41.8	359
(1.4)	2.4	(1.4)	(5.2)	3.2	8.2	/	6.6	2.1	5.4	360



LAUFENDE NUMMER	BESCHAEFTIGUNGS- ART	GESCHLECHT LEISTUNGS- GRUPPE	BADEN- WÜRTTEMBERG	BAYERN	BERLIN			BRANDEN- BURG	BREMEN	HAMBURG	HESSEN	MECKLEN- BURG-VOR- POMMERN
					INSGESAMT	(WEST)	(OST)					
ELEKTRIZITAETS												
361	KAUFMAENNISCHE	ZUSAMMEN	1.3	2.1	-	.	11.6	9.4	3.2	.	0.9	.
362	UND TECHNISCHE	II	31.3	31.7	-	.	29.8	10.8	44.9	.	28.4	.
363	ANGESTELLTE	III	53.3	53.6	-	.	54.1	61.1	47.2	.	62.1	.
364	EINSCHL.	IV	14.3	14.3	-	.	15.0	24.7	7.4	.	8.8	.
365	MEISTER	V	1.0	0.5	-	.	1.1	3.4	/	.	(0.6)	.
366		MAENNLICH	75.6	75.1	-	.	54.0	53.6	80.4	.	80.3	.
367		II	40.2	39.8	-	.	47.2	18.1	51.4	.	33.8	.
368		III	53.1	52.7	-	.	49.0	74.6	44.9	.	61.3	.
369		IV	6.6	7.2	-	.	3.5	6.0	3.5	.	4.4	.
370		V	(0.2)	(0.3)	-	.	/	(1.3)	/	.	/	.
371		WEIBLICH	24.4	24.9	-	.	46.0	46.4	19.6	.	19.7	.
372		II	3.7	7.0	-	.	9.3	2.5	18.0	.	6.5	.
373		III	54.2	56.3	-	.	60.1	45.5	56.6	.	65.7	.
374		IV	38.3	35.7	-	.	28.6	46.2	23.7	.	26.8	.
375		V	3.8	1.0	-	.	(2.0)	5.8	/	.	/	.
376	TECHNISCHE	ZUSAMMEN	1.9	3.2	-	.	17.5	13.2	6.1	.	1.8	.
377	ANGESTELLTE	II	43.4	41.4	-	.	44.1	14.5	47.8	.	31.7	.
378	EINSCHL.	III	53.2	53.3	-	.	51.8	73.9	47.0	.	65.7	.
379	MEISTER	IV	3.4	4.9	-	.	4.1	11.3	4.7	.	2.0	.
380		V	/	(0.3)	-	.	/	/	/	.	/	.
381		MAENNLICH	93.8	93.5	-	.	80.7	79.2	93.7	.	92.1	.
382		II	45.5	43.7	-	.	50.4	17.8	50.6	.	33.8	.
383		III	52.7	53.4	-	.	48.1	79.3	46.8	.	64.5	.
384		IV	1.8	2.7	-	.	(1.5)	2.8	(2.4)	.	(1.3)	.
385		V	/	/	-	.	/	/	/	.	/	.
386		WEIBLICH	6.2	6.5	-	.	19.3	20.8	6.3	.	7.9	.
387		II	12.2	8.4	-	.	17.3	/	/	.	(7.4)	.
388		III	60.1	53.1	-	.	67.3	53.4	50.0	.	79.4	.
389		IV	27.1	37.4	-	.	15.0	44.0	(40.3)	.	(10.9)	.
390		V	/	/	-	.	/	/	/	.	/	.
391	KAUFMAENNISCHE	ZUSAMMEN	0.9	1.6	-	.	8.2	6.8	1.8	.	0.5	.
392	ANGESTELLTE	II	15.6	21.4	-	.	12.4	6.3	40.1	.	23.6	.
393		III	53.6	53.8	-	.	56.8	45.0	47.5	.	57.0	.
394		IV	28.5	24.1	-	.	28.3	41.4	11.7	.	18.6	.
395		V	2.4	0.7	-	.	2.4	7.4	/	.	/	.
396		MAENNLICH	52.1	55.6	-	.	21.5	21.4	59.2	.	63.1	.
397		II	27.9	33.1	-	.	32.5	19.2	53.4	.	33.7	.
398		III	53.9	51.4	-	.	53.0	53.0	40.1	.	54.4	.
399		IV	17.7	15.0	-	.	12.6	20.9	(6.2)	.	11.0	.
400		V	(0.6)	(0.5)	-	.	/	(6.9)	/	.	/	.
401		WEIBLICH	47.9	44.4	-	.	78.5	78.6	40.8	.	36.9	.
402		II	2.3	6.8	-	.	6.9	2.7	20.9	.	6.3	.
403		III	53.2	56.7	-	.	57.9	42.8	58.3	.	61.5	.
404		IV	40.2	35.4	-	.	32.7	47.0	19.7	.	31.7	.
405		V	4.3	(1.0)	-	.	(2.5)	7.5	/	.	/	.
BERG												
406	KAUFMAENNISCHE	ZUSAMMEN	0.0	0.0	-	/	/	16.7	/	0.0	0.3	.
407	UND TECHNISCHE	II	42.9	26.6	-	/	/	13.7	/	62.7	36.2	.
408	ANGESTELLTE	III	46.7	60.9	-	/	/	61.3	/	(32.2)	59.0	.
409	EINSCHL.	IV	(10.4)	(9.4)	-	/	/	6.5	/	/	4.8	.
410	MEISTER	V	/	/	-	/	/	18.5	/	/	/	.
411		MAENNLICH	73.1	83.6	-	/	/	56.2	/	64.4	85.3	.
412		II	52.6	29.9	-	/	/	20.4	/	(76.3)	40.7	.
413		III	39.8	63.6	-	/	/	76.5	/	/	55.5	.
414		IV	(7.5)	/	-	/	/	1.8	/	/	3.9	.
415		V	/	/	-	/	/	1.3	/	/	/	.
416		WEIBLICH	26.9	(16.4)	-	/	/	43.8	/	(35.6)	14.7	.
417		II	/	/	-	/	/	5.0	/	/	(10.6)	.
418		III	65.3	(47.6)	-	/	/	41.9	/	(47.6)	79.4	.
419		IV	/	/	-	/	/	12.5	/	/	(10.0)	.
420		V	/	/	-	/	/	40.6	/	/	/	.
421	TECHNISCHE	ZUSAMMEN	0.0	0.0	-	/	/	26.9	/	(0.0)	0.6	.
422	ANGESTELLTE	II	46.2	(27.9)	-	/	/	15.3	/	/	33.1	.
423	EINSCHL.	III	48.1	66.3	-	/	/	74.4	/	/	61.8	.
424	MEISTER	IV	/	/	-	/	/	2.8	/	/	5.2	.
425		V	/	/	-	/	/	7.5	/	/	/	.
426		MAENNLICH	94.3	97.7	-	/	/	77.6	/	(100.0)	96.7	.
427		II	49.0	(27.4)	-	/	/	18.7	/	/	34.2	.
428		III	47.0	67.9	-	/	/	79.5	/	/	61.7	.
429		IV	/	/	-	/	/	1.3	/	/	(4.1)	.
430		V	/	/	-	/	/	(0.5)	/	/	/	.
431		WEIBLICH	/	/	-	/	/	22.4	/	/	(3.3)	.
432		II	/	/	-	/	/	3.5	/	/	/	.
433		III	/	/	-	/	/	56.8	/	/	(64.0)	.
434		IV	/	/	-	/	/	8.0	/	/	/	.
435		V	/	/	-	/	/	31.7	/	/	/	.
436	KAUFMAENNISCHE	ZUSAMMEN	0.0	0.0	-	/	/	10.0	/	0.0	0.1	.
437	ANGESTELLTE	II	(38.2)	(23.8)	-	/	/	10.8	/	68.9	42.1	.
438		III	44.7	(50.0)	-	/	/	38.6	/	(24.4)	53.9	.
439		IV	(17.1)	/	-	/	/	12.9	/	/	(4.0)	.
440		V	/	/	-	/	/	37.7	/	/	/	.
441		MAENNLICH	43.4	(54.8)	-	/	/	19.0	/	(53.3)	63.8	.
442		II	(63.6)	/	-	/	/	32.6	/	(95.8)	59.0	.
443		III	/	(47.8)	-	/	/	54.9	/	/	37.9	.
444		IV	/	/	-	/	/	(5.5)	/	/	/	.
445		V	/	/	-	/	/	7.0	/	/	/	.
446		WEIBLICH	56.6	(45.2)	-	/	/	81.0	/	(46.7)	36.2	.
447		II	/	/	-	/	/	5.7	/	/	(12.4)	.
448		III	(65.1)	(52.6)	-	/	/	34.7	/	(47.6)	82.1	.
449		IV	/	/	-	/	/	14.6	/	/	/	.
450		V	/	/	-	/	/	44.9	/	/	/	.

\*) ERLAEUTERUNGEN HIERZU IN DER EINFUEHRUNG.



BESCHAEFTIGUNGSART, GESCHLECHT UND LEISTUNGSGRUPPE IN % \*)  
1993

NIEDER- SACHSEN	NORDRHEIN- WESTFALEN	RHEINLAND- PFALZ	SAARLAND	SACHSEN	SACHSEN- ANHALT	SCHLESWIG- HOLSTEIN	THUE- RINGEN	FRÜHERES BUNDES- GEBIET	NEUE LAENDER U. BERLIN-OST	LAUFENDE NUMMER
VERSORGUNG.										
2.2	2.8	2.0	1.3	3.8	1.6	3.0	3.3	2.0	5.0	361
33.1	26.3	29.4	22.6	13.5	12.6	34.5	19.2	30.7	19.1	362
55.7	60.8	60.9	59.0	54.7	42.6	51.2	47.7	56.4	53.9	363
10.7	12.1	9.1	17.9	29.3	34.2	13.7	26.0	12.1	23.8	364
0.5	0.9	(0.6)	/	2.5	10.7	(0.5)	7.1	0.7	3.2	365
77.6	78.1	77.3	78.2	55.2	49.7	75.6	49.3	77.2	54.5	366
40.7	32.2	36.3	27.9	21.1	19.5	43.7	29.5	37.9	29.1	367
52.8	60.7	59.2	60.0	68.1	53.6	47.3	58.3	55.4	61.5	368
6.3	6.8	4.2	12.0	9.7	20.3	8.8	8.1	6.4	8.0	369
/	0.3	/	/	(1.1)	6.6	/	(4.1)	0.3	1.5	370
22.4	21.9	22.7	21.8	44.8	50.3	24.4	50.7	22.8	45.5	371
6.9	5.3	5.9	/	4.1	(5.7)	6.3	9.1	6.3	7.2	372
65.6	60.9	66.8	55.6	38.2	31.7	63.3	37.4	59.8	44.8	373
26.0	31.1	25.6	39.0	53.5	47.9	28.9	43.5	31.7	42.7	374
(1.5)	2.7	(1.7)	/	4.2	14.7	(1.5)	10.0	2.1	5.3	375
4.1	4.0	3.6	1.5	5.6	1.6	6.0	4.0	3.2	7.3	376
43.9	30.0	34.9	26.2	19.8	16.5	43.6	25.2	38.6	26.2	377
51.4	64.1	62.3	66.8	68.1	72.3	50.7	54.9	56.8	62.7	378
4.6	5.7	2.7	7.0	10.3	11.2	5.6	14.6	4.4	10.1	379
/	(0.2)	/	/	1.8	/	/	5.3	0.2	0.9	380
92.2	93.5	92.5	95.5	81.6	80.0	90.8	77.8	93.2	80.5	381
46.9	31.8	37.1	27.1	22.9	19.0	47.4	29.7	40.8	30.1	382
50.2	63.9	61.2	67.8	74.1	79.7	49.3	61.9	56.2	65.9	383
2.8	4.2	1.6	(5.1)	2.5	/	3.3	6.1	2.8	3.7	384
/	(0.1)	/	/	/	/	/	(2.3)	(0.1)	(0.3)	385
7.8	6.5	7.5	(4.5)	18.4	20.0	9.2	22.2	6.8	19.5	386
(7.5)	4.9	(7.9)	/	(5.9)	/	/	(9.3)	8.2	10.2	387
65.6	66.2	75.0	(46.2)	41.9	42.7	64.5	30.5	64.2	49.6	388
25.2	27.1	(16.5)	(46.2)	45.2	50.7	28.3	44.4	26.3	36.8	389
/	(1.8)	/	/	(7.0)	/	/	(15.9)	1.3	3.4	390
1.5	2.3	1.2	1.1	2.7	1.7	1.8	2.9	1.4	3.6	391
23.1	23.4	22.2	18.7	6.3	10.2	23.4	14.2	22.5	10.8	392
59.7	58.1	59.2	50.7	39.2	24.8	51.8	41.8	56.1	43.5	393
16.5	17.1	17.5	29.6	51.1	47.9	23.8	35.5	20.1	39.8	394
(0.8)	1.4	(1.1)	/	3.4	17.0	(1.0)	8.5	1.2	5.9	395
63.8	66.0	57.2	59.7	24.9	31.5	56.6	25.8	60.6	24.0	396
32.3	32.6	34.7	29.2	14.5	20.2	36.3	28.9	33.3	25.1	397
56.3	57.1	55.0	46.7	45.6	(14.1)	43.3	49.3	54.2	44.0	398
10.9	9.7	9.8	23.8	36.8	49.0	19.8	(13.3)	12.0	25.0	399
/	0.6	/	/	(3.1)	16.7	/	(8.5)	0.6	5.8	400
36.2	34.0	42.8	40.3	75.1	68.5	43.4	74.2	39.4	76.0	401
6.8	5.4	5.5	/	3.5	(5.6)	6.5	9.0	6.0	6.3	402
65.6	60.1	64.9	56.7	37.1	29.8	63.0	39.1	59.0	43.3	403
26.2	31.7	27.7	38.1	55.9	47.4	29.1	43.3	32.7	44.5	404
(1.4)	2.8	(2.0)	/	3.5	17.2	/	8.6	2.3	5.9	405
BAU										
1.0	2.2	(0.0)	.	2.4	4.0	/	1.4	0.7	4.3	406
43.8	53.4	/	.	13.0	17.1	/	17.4	53.1	14.5	407
48.6	32.7	/	.	62.1	62.7	/	72.0	34.7	62.2	408
7.4	11.8	/	.	7.4	7.1	/	10.1	10.7	6.9	409
/	2.2	/	.	17.6	13.0	/	/	1.6	16.4	410
84.0	87.6	(83.3)	.	61.2	59.7	/	69.4	87.0	58.4	411
49.8	55.5	/	.	18.8	25.1	/	23.7	56.0	21.3	412
46.0	32.0	/	.	76.6	72.8	/	69.0	33.4	75.3	413
4.2	10.9	/	.	3.2	(1.5)	/	7.3	9.5	2.3	414
/	1.6	/	.	(1.4)	/	/	/	1.1	1.1	415
16.0	12.4	/	.	38.8	40.3	/	30.6	13.0	41.6	416
12.5	38.7	/	.	3.8	5.4	/	/	33.5	4.8	417
61.9	37.1	/	.	35.1	47.8	/	78.7	42.9	43.8	418
24.3	17.8	/	.	13.9	15.5	/	16.5	18.9	13.5	419
/	6.4	/	.	43.1	31.4	/	/	4.6	37.9	420
2.6	4.6	/	.	4.1	5.9	/	2.2	1.6	7.1	421
48.2	50.9	/	.	16.1	21.1	/	18.4	52.0	16.7	422
48.7	36.4	/	.	75.4	69.6	/	69.7	37.4	73.5	423
3.1	12.4	/	.	3.0	3.3	/	11.8	10.4	3.3	424
/	0.3	/	.	5.4	6.1	/	/	0.2	6.5	425
95.9	98.2	/	.	84.1	80.5	/	93.4	97.9	80.0	426
49.1	51.7	/	.	18.7	24.6	/	19.7	52.8	19.9	427
48.2	36.2	/	.	77.6	74.1	/	71.8	37.2	77.7	428
2.7	11.8	/	.	2.8	(1.1)	/	(8.5)	9.8	1.9	429
/	0.3	/	.	(0.9)	/	/	/	0.2	0.5	430
4.1	1.8	/	.	15.9	19.5	/	(6.6)	2.1	20.0	431
(27.0)	(7.9)	/	.	/	(6.2)	/	/	14.0	3.8	432
61.0	48.6	/	.	63.4	50.7	/	(40.0)	50.4	56.4	433
(12.0)	43.1	/	.	(4.5)	12.4	/	(60.0)	35.4	9.1	434
/	/	/	.	29.5	30.7	/	/	/	30.7	435
0.5	1.1	/	.	1.4	2.9	/	0.8	0.4	2.6	436
35.2	58.3	/	.	7.9	12.1	/	15.8	55.2	10.9	437
48.3	25.5	/	.	40.4	53.9	/	75.6	29.2	44.0	438
15.8	10.5	/	.	14.4	12.1	/	(7.3)	11.4	12.8	439
/	5.8	/	.	37.3	21.9	/	/	4.2	32.4	440
60.7	67.2	/	.	23.8	32.9	/	30.3	65.8	23.4	441
51.8	66.2	/	.	19.4	26.5	/	43.7	65.3	28.1	442
39.4	20.4	/	.	70.9	68.8	/	54.9	22.5	62.0	443
8.7	8.2	/	.	(5.8)	(2.8)	/	/	8.5	4.4	444
/	5.1	/	.	/	/	/	/	3.7	4.4	445
39.3	32.8	/	.	76.2	67.1	/	69.7	34.2	76.6	446
9.5	42.1	/	.	(4.2)	5.0	/	/	35.9	5.3	447
62.1	35.9	/	.	30.9	46.7	/	84.7	42.0	38.5	448
26.8	15.1	/	.	17.1	16.6	/	(9.8)	16.9	15.3	449
/	7.0	/	.	47.7	31.7	/	/	5.2	40.9	450



LAUF- FENDE NUMMER	BESCHAEF- TIGUNGS- ART	GESCHLECHT LEISTUNGS- GRUPPE	BADEN- WÜRTTEM- BERG	BAYERN	BERLIN			BRANDEN- BURG	BREMEN	HAMBURG	HESSEN	MECKLEN- BURG-VOR- POMMERN
					INSGESAMT	(WEST)	(OST)					
STEINKOHLENBERGBAU UND												
451	KAUFMAENNISCHE UND TECHNISCHE ANGESTELLTE EINSCHL. MEISTER	ZUSAMMEN	/	/	-	/	/	/	/	/	/	/
452		II	/	/	-	/	/	/	/	/	/	/
453		III	/	/	-	/	/	/	/	/	/	/
454		IV	/	/	-	/	/	/	/	/	/	/
455		V	/	/	-	/	/	/	/	/	/	/
456		MAENNLICH	/	/	-	/	/	/	/	/	/	/
457		II	/	/	-	/	/	/	/	/	/	/
458		III	/	/	-	/	/	/	/	/	/	/
459		IV	/	/	-	/	/	/	/	/	/	/
460		V	/	/	-	/	/	/	/	/	/	/
461		WEIBLICH	/	/	-	/	/	/	/	/	/	/
462		II	/	/	-	/	/	/	/	/	/	/
463		III	/	/	-	/	/	/	/	/	/	/
464		IV	/	/	-	/	/	/	/	/	/	/
465		V	/	/	-	/	/	/	/	/	/	/
466	TECHNISCHE ANGESTELLTE EINSCHL. MEISTER	ZUSAMMEN	/	/	-	/	/	/	/	/	/	/
467		II	/	/	-	/	/	/	/	/	/	/
468		III	/	/	-	/	/	/	/	/	/	/
469		IV	/	/	-	/	/	/	/	/	/	/
470		V	/	/	-	/	/	/	/	/	/	/
471		MAENNLICH	/	/	-	/	/	/	/	/	/	/
472		II	/	/	-	/	/	/	/	/	/	/
473		III	/	/	-	/	/	/	/	/	/	/
474		IV	/	/	-	/	/	/	/	/	/	/
475		V	/	/	-	/	/	/	/	/	/	/
476		WEIBLICH	/	/	-	/	/	/	/	/	/	/
477		II	/	/	-	/	/	/	/	/	/	/
478		III	/	/	-	/	/	/	/	/	/	/
479		IV	/	/	-	/	/	/	/	/	/	/
480		V	/	/	-	/	/	/	/	/	/	/
481	KAUFMAENNISCHE ANGESTELLTE	ZUSAMMEN	/	/	-	/	/	/	/	/	/	/
482		II	/	/	-	/	/	/	/	/	/	/
483		III	/	/	-	/	/	/	/	/	/	/
484		IV	/	/	-	/	/	/	/	/	/	/
485		V	/	/	-	/	/	/	/	/	/	/
486		MAENNLICH	/	/	-	/	/	/	/	/	/	/
487		II	/	/	-	/	/	/	/	/	/	/
488		III	/	/	-	/	/	/	/	/	/	/
489		IV	/	/	-	/	/	/	/	/	/	/
490		V	/	/	-	/	/	/	/	/	/	/
491		WEIBLICH	/	/	-	/	/	/	/	/	/	/
492		II	/	/	-	/	/	/	/	/	/	/
493		III	/	/	-	/	/	/	/	/	/	/
494		IV	/	/	-	/	/	/	/	/	/	/
495		V	/	/	-	/	/	/	/	/	/	/
BRAUNKOHLENBERGBAU												
496	KAUFMAENNISCHE UND TECHNISCHE ANGESTELLTE EINSCHL. MEISTER	ZUSAMMEN	/	/	-	/	/	16.4	/	/	.	/
497		II	/	/	-	/	/	12.8	/	/	.	/
498		III	/	/	-	/	/	62.0	/	/	.	/
499		IV	/	/	-	/	/	6.4	/	/	.	/
500		V	/	/	-	/	/	18.8	/	/	.	/
501		MAENNLICH	/	/	-	/	/	55.9	/	/	.	/
502		II	/	/	-	/	/	19.1	/	/	.	/
503		III	/	/	-	/	/	77.7	/	/	.	/
504		IV	/	/	-	/	/	1.8	/	/	.	/
505		V	/	/	-	/	/	1.4	/	/	.	/
506		WEIBLICH	/	/	-	/	/	44.1	/	/	.	/
507		II	/	/	-	/	/	4.7	/	/	.	/
508		III	/	/	-	/	/	42.1	/	/	.	/
509		IV	/	/	-	/	/	12.3	/	/	.	/
510		V	/	/	-	/	/	41.0	/	/	.	/
511	TECHNISCHE ANGESTELLTE EINSCHL. MEISTER	ZUSAMMEN	/	/	-	/	/	26.4	/	/	.	/
512		II	/	/	-	/	/	14.1	/	/	.	/
513		III	/	/	-	/	/	75.6	/	/	.	/
514		IV	/	/	-	/	/	2.7	/	/	.	/
515		V	/	/	-	/	/	7.7	/	/	.	/
516		MAENNLICH	/	/	-	/	/	77.5	/	/	.	/
517		II	/	/	-	/	/	17.3	/	/	.	/
518		III	/	/	-	/	/	80.8	/	/	.	/
519		IV	/	/	-	/	/	1.3	/	/	.	/
520		V	/	/	-	/	/	(0.5)	/	/	.	/
521		WEIBLICH	/	/	-	/	/	22.5	/	/	.	/
522		II	/	/	-	/	/	3.1	/	/	.	/
523		III	/	/	-	/	/	57.4	/	/	.	/
524		IV	/	/	-	/	/	7.3	/	/	.	/
525		V	/	/	-	/	/	32.2	/	/	.	/
526	KAUFMAENNISCHE ANGESTELLTE	ZUSAMMEN	/	/	-	/	/	10.0	/	/	.	/
527		II	/	/	-	/	/	10.5	/	/	.	/
528		III	/	/	-	/	/	38.7	/	/	.	/
529		IV	/	/	-	/	/	12.9	/	/	.	/
530		V	/	/	-	/	/	38.0	/	/	.	/
531		MAENNLICH	/	/	-	/	/	18.9	/	/	.	/
532		II	/	/	-	/	/	32.0	/	/	.	/
533		III	/	/	-	/	/	55.6	/	/	.	/
534		IV	/	/	-	/	/	(5.4)	/	/	.	/
535		V	/	/	-	/	/	7.1	/	/	.	/
536		WEIBLICH	/	/	-	/	/	81.1	/	/	.	/
537		II	/	/	-	/	/	5.5	/	/	.	/
538		III	/	/	-	/	/	34.8	/	/	.	/
539		IV	/	/	-	/	/	14.6	/	/	.	/
540		V	/	/	-	/	/	45.1	/	/	.	/

\*) ERLAEUTERUNGEN HIERZU IN DER EINFUEHRUNG.



BESCHAEFTIGUNGSART, GESCHLECHT UND LEISTUNGSGRUPPE IN % \*)  
1993

NIEDER- SACHSEN	NORDRHEIN- WESTFALEN	RHEINLAND- PFALZ	SAARLAND	SACHSEN	SACHSEN- ANHALT	SCHLESWIG- HOLSTEIN	THUE- RINGEN	FRUEHERES BUNDES- GEBIET	NEUE LAENDER U. BERLIN-OST	LAUFENDE NUMMER
-BRIKETTERSTELLUNG, KOKEREI										
/	1.7	/	.	.	.	/	/	0.5	0.1	451
/	59.1	/	.	.	.	/	/	60.6	33.3	452
/	28.0	/	.	.	.	/	/	27.0	36.0	453
/	12.4	/	.	.	.	/	/	12.0	29.1	454
/	0.5	/	.	.	.	/	/	0.4	/	455
/	88.4	/	.	.	.	/	/	88.4	51.9	456
/	60.3	/	.	.	.	/	/	62.2	54.1	457
/	27.0	/	.	.	.	/	/	25.9	40.8	458
/	12.2	/	.	.	.	/	/	11.6	/	459
/	0.4	/	.	.	.	/	/	0.4	/	460
/	11.6	/	.	.	.	/	/	11.6	48.1	461
/	49.6	/	.	.	.	/	/	48.4	(11.0)	462
/	35.1	/	.	.	.	/	/	35.1	(30.8)	463
/	14.1	/	.	.	.	/	/	15.5	54.9	464
/	(1.1)	/	.	.	.	/	/	(1.1)	/	465
/	3.7	/	.	.	.	/	/	1.1	0.1	466
/	54.9	/	.	.	.	/	/	57.4	43.0	467
/	31.2	/	.	.	.	/	/	29.7	54.7	468
/	13.5	/	.	.	.	/	/	12.6	/	469
/	0.4	/	.	.	.	/	/	0.3	/	470
/	98.8	/	.	.	.	/	/	98.8	84.9	471
/	55.4	/	.	.	.	/	/	57.9	49.3	472
/	31.0	/	.	.	.	/	/	29.6	47.9	473
/	13.2	/	.	.	.	/	/	12.2	/	474
/	0.4	/	.	.	.	/	/	0.3	/	475
/	1.2	/	.	.	.	/	/	1.2	(15.1)	476
/	(8.2)	/	.	.	.	/	/	(13.0)	/	477
/	47.8	/	.	.	.	/	/	42.6	(92.3)	478
/	43.3	/	.	.	.	/	/	43.8	/	479
/	/	/	.	.	.	/	/	/	/	480
/	0.8	/	.	.	.	/	/	0.2	0.1	481
/	67.7	/	.	.	.	/	/	67.2	(25.2)	482
/	21.4	/	.	.	.	/	/	21.4	(20.4)	483
/	10.1	/	.	.	.	/	/	10.9	51.5	484
/	0.7	/	.	.	.	/	/	0.6	/	485
/	67.2	/	.	.	.	/	/	66.9	(24.3)	486
/	75.1	/	.	.	.	/	/	75.1	(68.0)	487
/	15.2	/	.	.	.	/	/	14.9	/	488
/	9.3	/	.	.	.	/	/	9.7	/	489
/	(0.5)	/	.	.	.	/	/	(0.4)	/	490
/	32.8	/	.	.	.	/	/	33.1	75.7	491
/	52.7	/	.	.	.	/	/	51.1	/	492
/	34.2	/	.	.	.	/	/	34.5	(20.5)	493
/	12.0	/	.	.	.	/	/	13.3	64.1	494
/	(1.2)	/	.	.	.	/	/	(1.1)	/	495
UND -BRIKETTERSTELLUNG										
.	0.4	/	/	.	3.1	/	.	0.1	3.8	496
.	31.3	/	/	.	15.2	/	.	32.2	12.7	497
.	50.4	/	/	.	62.4	/	.	50.7	62.7	498
.	9.1	/	/	.	5.6	/	.	8.8	6.2	499
.	9.2	/	/	.	16.9	/	.	8.4	18.5	500
.	85.3	/	/	.	59.3	/	.	85.4	57.7	501
.	35.6	/	/	.	21.9	/	.	36.5	18.7	502
.	52.2	/	/	.	75.7	/	.	52.0	78.0	503
.	5.6	/	/	.	(1.7)	/	.	5.4	2.1	504
.	6.6	/	/	.	/	/	.	6.0	1.3	505
.	14.7	/	/	.	40.7	/	.	14.6	42.3	506
.	6.9	/	/	.	5.4	/	.	6.8	4.4	507
.	39.7	/	/	.	43.0	/	.	42.9	41.8	508
.	29.3	/	/	.	11.2	/	.	28.2	11.7	509
.	24.1	/	/	.	40.4	/	.	22.1	42.1	510
.	0.8	/	/	.	4.3	/	.	0.2	6.3	511
.	34.0	/	/	.	17.3	/	.	34.7	14.3	512
.	58.6	/	/	.	72.1	/	.	58.4	75.6	513
.	7.5	/	/	.	(2.2)	/	.	7.0	2.7	514
.	/	/	/	.	8.4	/	.	/	7.4	515
.	95.6	/	/	.	78.6	/	.	95.9	78.9	516
.	35.2	/	/	.	20.7	/	.	35.9	17.3	517
.	58.9	/	/	.	77.8	/	.	58.7	80.5	518
.	5.9	/	/	.	(1.2)	/	.	5.5	1.6	519
.	/	/	/	.	/	/	.	/	0.6	520
.	4.4	/	/	.	21.4	/	.	4.1	21.1	521
.	/	/	/	.	(4.5)	/	.	/	3.0	522
.	51.4	/	/	.	51.4	/	.	51.8	57.2	523
.	42.2	/	/	.	(5.9)	/	.	41.8	6.8	524
.	/	/	/	.	38.2	/	.	/	33.0	525
.	0.2	/	/	.	2.3	/	.	0.1	2.3	526
.	27.1	/	/	.	12.8	/	.	28.3	10.1	527
.	37.2	/	/	.	51.0	/	.	38.8	41.8	528
.	11.7	/	/	.	9.5	/	.	11.6	11.7	529
.	24.0	/	/	.	26.8	/	.	21.3	36.4	530
.	68.6	/	/	.	36.8	/	.	69.1	23.5	531
.	36.3	/	/	.	24.8	/	.	37.9	26.4	532
.	37.2	/	/	.	70.6	/	.	37.8	64.2	533
.	5.0	/	/	.	/	/	.	5.3	4.5	534
.	21.5	/	/	.	/	/	.	19.0	4.9	535
.	31.4	/	/	.	63.2	/	.	30.9	76.5	536
.	7.0	/	/	.	5.8	/	.	6.9	5.1	537
.	37.1	/	/	.	39.6	/	.	41.1	34.9	538
.	26.4	/	/	.	13.3	/	.	25.5	14.0	539
.	29.5	/	/	.	41.3	/	.	26.6	46.1	540



2 ANGABEN ZUR STRUKTUR DER ANGESTELLTEN NACH WIRTSCHAFTSZWEIG,  
APRIL

LAUF- FENDE NUMMER	BESCHAEF- TIGUNGS- ART	GESCHLECHT LEISTUNGS- GRUPPE	BADEN- WUERTTEM- BERG	BAYERN	BERLIN			BRANDEN- BURG	BREMEN	HAMBURG	HESSEN	MECKLEN- BURG-VOR- POMMERN
					INSGESAMT	(WEST)	(OST)					
KALI- UND STEIN												
541	KAUFMAENNISCHE	ZUSAMMEN	.	.	-	/	/	/	/	/	0.3	/
542	UND TECHNISCHE	II	.	.	-	/	/	/	/	/	36.8	/
543	ANGESTELLTE	III	.	.	-	/	/	/	/	/	59.4	/
544	EINSCHL.	IV	.	.	-	/	/	/	/	/	3.8	/
545	MEISTER	V	.	.	-	/	/	/	/	/	/	/
546		MAENNlich	.	.	-	/	/	/	/	/	85.4	/
547		II	.	.	-	/	/	/	/	/	41.2	/
548		III	.	.	-	/	/	/	/	/	55.6	/
549		IV	.	.	-	/	/	/	/	/	3.2	/
550		V	.	.	-	/	/	/	/	/	/	/
551		WEIBlich	.	.	-	/	/	/	/	/	14.6	/
552		II	.	.	-	/	/	/	/	/	(10.9)	/
553		III	.	.	-	/	/	/	/	/	81.8	/
554		IV	.	.	-	/	/	/	/	/	(7.3)	/
555		V	.	.	-	/	/	/	/	/	/	/
556	TECHNISCHE	ZUSAMMEN	.	.	-	/	/	/	/	/	0.6	/
557	ANGESTELLTE	II	.	.	-	/	/	/	/	/	33.1	/
558	EINSCHL.	III	.	.	-	/	/	/	/	/	61.8	/
559	MEISTER	IV	.	.	-	/	/	/	/	/	5.1	/
560		V	.	.	-	/	/	/	/	/	/	/
561		MAENNlich	.	.	-	/	/	/	/	/	96.6	/
562		II	.	.	-	/	/	/	/	/	34.3	/
563		III	.	.	-	/	/	/	/	/	61.7	/
564		IV	.	.	-	/	/	/	/	/	(4.0)	/
565		V	.	.	-	/	/	/	/	/	/	/
566		WEIBlich	.	.	-	/	/	/	/	/	(3.4)	/
567		II	.	.	-	/	/	/	/	/	/	/
568		III	.	.	-	/	/	/	/	/	(64.0)	/
569		IV	.	.	-	/	/	/	/	/	/	/
570		V	.	.	-	/	/	/	/	/	/	/
571	KAUFMAENNISCHE	ZUSAMMEN	.	.	-	/	/	/	/	/	0.1	/
572	ANGESTELLTE	II	.	.	-	/	/	/	/	/	43.9	/
573		III	.	.	-	/	/	/	/	/	54.8	/
574		IV	.	.	-	/	/	/	/	/	/	/
575		V	.	.	-	/	/	/	/	/	/	/
576		MAENNlich	.	.	-	/	/	/	/	/	63.6	/
577		II	.	.	-	/	/	/	/	/	61.6	/
578		III	.	.	-	/	/	/	/	/	37.6	/
579		IV	.	.	-	/	/	/	/	/	/	/
580		V	.	.	-	/	/	/	/	/	/	/
581		WEIBlich	.	.	-	/	/	/	/	/	36.4	/
582		II	.	.	-	/	/	/	/	/	(12.9)	/
583		III	.	.	-	/	/	/	/	/	85.0	/
584		IV	.	.	-	/	/	/	/	/	/	/
585		V	.	.	-	/	/	/	/	/	/	/
UEBRIGER BERGBAU 1),												
586	KAUFMAENNISCHE	ZUSAMMEN	0.0	0.0	-	/	/	.	/	0.0	.	.
587	UND TECHNISCHE	II	(50.0)	(25.4)	-	/	/	.	/	62.7	.	.
588	ANGESTELLTE	III	(34.4)	65.1	-	/	/	.	/	(32.2)	.	.
589	EINSCHL.	IV	/	/	-	/	/	.	/	/	.	.
590	MEISTER	V	/	/	-	/	/	.	/	/	.	.
591		MAENNlich	(84.4)	85.7	-	/	/	.	/	64.4	.	.
592		II	(59.3)	(27.8)	-	/	/	.	/	(76.3)	.	.
593		III	/	66.7	-	/	/	.	/	/	.	.
594		IV	/	/	-	/	/	.	/	/	.	.
595		V	/	/	-	/	/	.	/	/	.	.
596		WEIBlich	/	/	-	/	/	.	/	(35.6)	.	.
597		II	/	/	-	/	/	.	/	/	.	.
598		III	/	/	-	/	/	.	/	(47.6)	.	.
599		IV	/	/	-	/	/	.	/	/	.	.
600		V	/	/	-	/	/	.	/	/	.	.
601	TECHNISCHE	ZUSAMMEN	(0.0)	0.0	-	/	/	.	/	(0.0)	.	.
602	ANGESTELLTE	II	(61.9)	(26.5)	-	/	/	.	/	/	.	.
603	EINSCHL.	III	/	67.3	-	/	/	.	/	/	.	.
604	MEISTER	IV	/	/	-	/	/	.	/	/	.	.
605		V	/	/	-	/	/	.	/	/	.	.
606		MAENNlich	(100.0)	100.0	-	/	/	.	/	(100.0)	.	.
607		II	(61.9)	(26.5)	-	/	/	.	/	/	.	.
608		III	/	67.3	-	/	/	.	/	/	.	.
609		IV	/	/	-	/	/	.	/	/	.	.
610		V	/	/	-	/	/	.	/	/	.	.
611		WEIBlich	/	/	-	/	/	.	/	/	.	.
612		II	/	/	-	/	/	.	/	/	.	.
613		III	/	/	-	/	/	.	/	/	.	.
614		IV	/	/	-	/	/	.	/	/	.	.
615		V	/	/	-	/	/	.	/	/	.	.
616	KAUFMAENNISCHE	ZUSAMMEN	(0.0)	(0.0)	-	/	/	.	/	0.0	.	.
617	ANGESTELLTE	II	/	/	-	/	/	.	/	68.9	.	.
618		III	/	/	-	/	/	.	/	(24.4)	.	.
619		IV	/	/	-	/	/	.	/	/	.	.
620		V	/	/	-	/	/	.	/	/	.	.
621		MAENNlich	/	/	-	/	/	.	/	(53.3)	.	.
622		II	/	/	-	/	/	.	/	(95.8)	.	.
623		III	/	/	-	/	/	.	/	/	.	.
624		IV	/	/	-	/	/	.	/	/	.	.
625		V	/	/	-	/	/	.	/	/	.	.
626		WEIBlich	/	/	-	/	/	.	/	(46.7)	.	.
627		II	/	/	-	/	/	.	/	/	.	.
628		III	/	/	-	/	/	.	/	(47.6)	.	.
629		IV	/	/	-	/	/	.	/	/	.	.
630		V	/	/	-	/	/	.	/	/	.	.

\*) ERLAEUTERUNGEN HIERZU IN DER EINFUEHRUNG.



BESCHAFTIGUNGSART, GESCHLECHT UND LEISTUNGSGRUPPE IN % \*)  
1993

NIEDER- SACHSEN	NORDRHEIN- WESTFALEN	RHEINLAND- PFALZ	SAARLAND	SACHSEN	SACHSEN- ANHALT	SCHLESWIG- HOLSTEIN	THUE- RINGEN	FRUEHERES BUNDES- GEBIET	NEUE LAENDER U. BERLIN-OST	LAUFENDE NUMMER
SALZBERGBAU, SALINEN										
0.2	0.0	.	/	/	0.5	/	1.3	0.1	0.3	541
25.9	31.6	.	/	/	15.8	/	18.0	33.6	17.2	542
62.5	59.6	.	/	/	75.8	/	71.6	59.4	73.1	543
11.6	(8.8)	.	/	/	(8.5)	/	10.4	7.0	9.7	544
/	/	.	/	/	/	/	/	/	/	545
86.4	86.0	.	/	/	61.8	/	68.1	84.5	65.8	546
29.4	35.0	.	/	/	24.5	/	24.9	37.9	24.7	547
62.8	56.4	.	/	/	74.5	/	67.6	56.9	70.0	548
7.9	(8.5)	.	/	/	/	/	(7.5)	5.2	5.3	549
/	/	.	/	/	/	/	/	/	/	550
13.6	(14.0)	.	/	/	38.2	/	31.9	15.5	34.2	551
/	/	.	/	/	/	/	/	10.2	/	552
60.8	(78.9)	.	/	/	77.8	/	80.1	72.9	79.2	553
(35.1)	/	.	/	/	(20.6)	/	(16.6)	16.9	18.2	554
/	/	.	/	/	/	/	/	/	/	555
0.4	0.0	.	/	/	0.9	/	2.1	0.1	0.5	556
28.9	33.3	.	/	/	21.5	/	19.2	32.5	20.1	557
61.8	56.6	.	/	/	71.8	/	68.5	60.8	69.7	558
9.3	(10.1)	.	/	/	(6.7)	/	12.3	6.7	10.2	559
/	/	.	/	/	/	/	/	/	/	560
97.2	97.0	.	/	/	89.0	/	93.4	96.5	91.8	561
29.5	34.4	.	/	/	24.2	/	20.6	33.5	21.9	562
62.2	56.3	.	/	/	74.7	/	70.9	60.9	72.3	563
8.2	/	.	/	/	/	/	(8.6)	5.6	(5.9)	564
/	/	.	/	/	/	/	/	/	/	565
(2.8)	/	.	/	/	(11.0)	/	(6.6)	3.5	8.2	566
/	/	.	/	/	/	/	/	/	/	567
/	/	.	/	/	(47.8)	/	/	(57.4)	(41.3)	568
/	/	.	/	/	(52.2)	/	(65.2)	(38.3)	(58.7)	569
/	/	.	/	/	/	/	/	/	/	570
0.1	0.0	.	/	/	0.3	/	0.8	0.0	0.2	571
(18.5)	(27.0)	.	/	/	/	/	16.1	35.9	12.4	572
64.3	(67.6)	.	/	/	82.6	/	76.6	56.5	78.8	573
(17.2)	/	.	/	/	(11.6)	/	(7.3)	7.6	(8.8)	574
/	/	.	/	/	/	/	/	/	/	575
59.9	(56.8)	.	/	/	(14.9)	/	27.5	60.3	23.0	576
(28.7)	/	.	/	/	/	/	(48.3)	52.1	43.6	577
64.9	(57.1)	.	/	/	(72.2)	/	(50.0)	44.0	55.1	578
/	/	.	/	/	/	/	/	(4.0)	/	579
/	/	.	/	/	/	/	/	/	/	580
40.1	(43.2)	.	/	/	85.1	/	72.5	39.7	77.0	581
/	/	.	/	/	/	/	/	(11.2)	/	582
63.5	(81.3)	.	/	/	84.5	/	86.7	75.7	85.8	583
(33.3)	/	.	/	/	(13.6)	/	(9.5)	13.1	(11.1)	584
/	/	.	/	/	/	/	/	/	/	585
TORFGEWINNUNG										
0.8	0.0	.	/	.	.	/	(0.0)	0.1	0.1	586
47.6	30.1	.	/	.	.	/	/	46.5	45.2	587
45.1	60.2	.	/	.	.	/	(71.4)	45.8	41.2	588
6.9	(8.8)	.	/	.	.	/	/	7.2	13.1	589
/	/	.	/	.	.	/	/	(0.5)	/	590
83.2	64.6	.	/	.	.	/	(78.6)	82.2	66.2	591
54.2	(38.4)	.	/	.	.	/	/	53.2	60.3	592
42.2	57.5	.	/	.	.	/	/	43.0	38.5	593
3.5	/	.	/	.	.	/	/	3.7	/	594
/	/	.	/	.	.	/	/	/	/	595
16.8	35.4	.	/	.	.	/	/	17.8	33.8	596
14.8	/	.	/	.	.	/	/	15.5	(15.7)	597
59.8	(65.0)	.	/	.	.	/	/	59.0	46.3	598
23.7	/	.	/	.	.	/	/	23.7	37.3	599
/	/	.	/	.	.	/	/	(1.8)	/	600
2.0	0.0	.	/	.	.	/	(0.1)	0.2	0.2	601
52.5	(37.3)	.	/	.	.	/	/	51.2	55.0	602
45.5	(56.9)	.	/	.	.	/	/	46.5	38.3	603
2.1	/	.	/	.	.	/	/	2.1	(6.7)	604
/	/	.	/	.	.	/	/	/	/	605
95.3	92.2	.	/	.	.	/	/	95.4	84.0	606
53.6	(36.2)	.	/	.	.	/	/	52.2	60.8	607
44.6	(61.7)	.	/	.	.	/	/	45.9	38.8	608
1.8	/	.	/	.	.	/	/	1.8	/	609
/	/	.	/	.	.	/	/	/	/	610
4.7	/	.	/	.	.	/	/	4.6	16.0	611
(29.5)	/	.	/	.	.	/	/	(30.4)	(24.4)	612
62.5	/	.	/	.	.	/	/	59.8	(35.6)	613
/	/	.	/	.	.	/	/	/	(40.0)	614
/	/	.	/	.	.	/	/	/	/	615
0.3	0.0	.	/	.	.	/	/	0.0	0.1	616
37.5	(24.2)	.	/	.	.	/	/	37.3	(21.1)	617
44.4	62.9	.	/	.	.	/	/	44.5	48.2	618
17.1	/	.	/	.	.	/	/	17.0	28.9	619
/	/	.	/	.	.	/	/	(1.2)	/	620
58.2	(41.9)	.	/	.	.	/	/	56.8	(21.9)	621
56.4	(42.3)	.	/	.	.	/	/	56.2	(56.0)	622
33.8	(50.0)	.	/	.	.	/	/	33.7	/	623
9.7	/	.	/	.	.	/	/	9.8	/	624
/	/	.	/	.	.	/	/	/	/	625
41.8	58.1	.	/	.	.	/	/	43.2	78.1	626
11.3	/	.	/	.	.	/	/	12.5	(11.2)	627
59.1	(72.2)	.	/	.	.	/	/	58.8	51.7	628
27.4	/	.	/	.	.	/	/	26.5	36.0	629
/	/	.	/	.	.	/	/	(2.2)	/	630

1) GEWINNUNG VON ERDOEL, ERDGAS; SONSTIGER BERGBAU



LAUFENDE NUMMER	BESCHAEFTIGUNGS- ART	GESCHLECHT LEISTUNGS- GRUPPE	BADEN- WÜRTTEMBERG	BAYERN	BERLIN			BRANDEN- BURG	BREMEN	HAMBURG	HESSEN	MECKLEN- BURG-VOR- POMMERN
					INSGESAMT	(WEST)	(OST)					
GRUNDSTOFF- UND PRODUK												
631	KAUFMAENNISCHE UND TECHNISCHE ANGESTELLTE EINSCHL. MEISTER	ZUSAMMEN	6.5	6.3	-	6.3	5.6	11.2	4.2	6.7	12.7	2.7
632		II	28.5	31.9	-	37.4	27.4	30.4	50.4	39.6	35.0	30.2
633		III	50.3	47.9	-	45.9	43.4	45.2	34.9	47.7	51.6	45.6
634		IV	19.9	18.8	-	15.9	21.7	22.9	13.5	11.8	12.6	23.3
635		V	1.3	1.4	-	0.8	7.4	1.5	(1.3)	0.8	0.7	/
636		MAENNLICH	66.6	66.3	-	56.7	50.5	51.9	79.3	67.1	68.3	54.5
637		II	38.4	40.5	-	51.3	34.0	42.6	56.5	50.2	45.3	40.8
638		III	51.5	49.1	-	39.0	48.6	48.9	34.5	42.1	47.7	50.1
639		IV	9.7	10.1	-	9.3	12.5	8.2	8.5	7.0	6.8	8.9
640		V	0.4	0.4	-	(0.4)	5.0	/	/	0.7	0.2	/
641		WEIBLICH	33.4	33.7	-	43.3	49.5	48.1	20.7	32.9	31.7	45.5
642		II	8.8	14.9	-	19.2	20.7	17.1	26.9	17.9	13.0	17.4
643		III	48.1	45.6	-	55.0	38.2	41.3	36.1	59.2	60.1	40.2
644		IV	40.0	36.2	-	24.5	31.2	38.9	32.5	21.7	25.2	40.6
645		V	3.0	3.4	-	(1.3)	9.9	2.7	(4.5)	1.2	1.7	/
646	TECHNISCHE ANGESTELLTE EINSCHL. MEISTER	ZUSAMMEN	7.9	9.2	-	12.0	7.2	14.6	6.8	10.5	22.5	3.8
647		II	33.4	33.1	-	40.0	25.0	35.1	55.2	38.6	37.0	32.5
648		III	51.4	52.2	-	48.4	49.5	49.3	35.5	47.6	54.8	50.1
649		IV	14.7	14.1	-	11.2	21.0	15.0	8.7	13.5	7.9	17.3
650		V	0.4	0.6	-	(0.4)	4.5	(0.6)	/	(0.4)	0.3	/
651		MAENNLICH	84.3	85.4	-	72.9	69.7	77.1	93.5	82.6	83.4	81.4
652		II	37.4	37.3	-	46.6	27.2	40.0	57.6	43.5	41.2	36.2
653		III	53.5	53.6	-	44.2	51.2	51.8	35.7	45.6	52.8	56.1
654		IV	9.0	9.0	-	9.2	17.5	7.9	6.5	10.5	5.9	(7.7)
655		V	(0.2)	(0.1)	-	/	(4.1)	/	/	(0.4)	(0.1)	/
656		WEIBLICH	15.7	14.6	-	27.1	30.3	22.9	6.5	17.4	16.6	18.6
657		II	12.3	8.8	-	22.2	19.7	18.6	(19.7)	15.1	15.7	(16.6)
658		III	40.1	43.8	-	59.8	45.7	41.1	(32.4)	57.1	64.8	(24.0)
659		IV	45.6	43.9	-	16.7	29.1	38.8	(39.4)	27.7	17.8	59.3
660		V	2.0	3.6	-	/	(5.4)	/	/	/	1.7	/
661	KAUFMAENNISCHE ANGESTELLTE	ZUSAMMEN	5.6	4.8	-	4.3	4.8	8.9	3.1	5.7	8.8	2.2
662		II	24.4	30.6	-	34.8	29.6	25.3	45.5	40.1	33.1	28.1
663		III	49.4	43.8	-	43.4	38.1	40.8	34.2	47.8	48.4	41.7
664		IV	24.3	23.5	-	20.6	22.3	31.4	18.4	11.1	17.5	28.4
665		V	2.0	2.1	-	1.2	10.0	2.4	(1.9)	1.0	1.0	/
666		MAENNLICH	51.4	47.8	-	40.4	33.9	25.2	64.8	60.0	52.9	31.5
667		II	39.9	46.0	-	59.8	46.0	51.0	54.8	54.5	51.8	51.1
668		III	48.5	41.3	-	29.5	43.9	39.4	32.9	40.0	39.5	36.8
669		IV	10.8	11.9	-	9.6	(3.5)	9.3	11.5	4.7	8.2	(11.4)
670		V	0.7	0.8	-	(1.1)	(6.6)	/	/	0.8	0.5	/
671		WEIBLICH	48.6	52.2	-	59.6	66.1	74.8	35.2	40.0	47.1	68.5
672		II	7.9	16.6	-	17.8	21.1	16.7	28.3	18.5	12.1	17.6
673		III	50.3	46.0	-	52.9	35.2	41.3	36.8	59.6	58.4	44.0
674		IV	38.5	34.1	-	28.0	32.0	38.9	31.2	20.6	27.9	36.3
675		V	3.3	3.3	-	(1.3)	11.7	3.1	(3.7)	1.4	1.7	/
GEWINNUNG UND VERARBEITUNG VON STEINEN												
676	KAUFMAENNISCHE UND TECHNISCHE ANGESTELLTE EINSCHL. MEISTER	ZUSAMMEN	0.8	1.1	-	0.4	2.0	1.7	0.2	.	0.8	0.8
677		II	25.6	26.3	-	34.7	12.7	24.8	33.6	.	37.5	33.4
678		III	52.4	51.3	-	51.6	34.2	44.1	54.3	.	49.8	51.1
679		IV	18.6	19.9	-	12.7	36.0	25.7	(12.1)	.	12.1	(13.0)
680		V	3.4	2.4	-	/	17.1	5.4	/	.	(0.6)	/
681		MAENNLICH	68.3	74.1	-	64.8	56.4	49.9	70.7	.	71.1	49.2
682		II	36.1	33.7	-	45.4	18.9	40.7	37.8	.	44.5	45.9
683		III	55.7	55.5	-	44.7	45.2	49.7	52.4	.	47.9	48.9
684		IV	7.2	10.0	-	(8.7)	28.5	8.8	/	.	7.4	/
685		V	(1.0)	(0.7)	-	/	(7.4)	/	/	.	/	/
686		WEIBLICH	31.7	25.9	-	35.2	43.6	50.1	29.3	.	28.9	50.8
687		II	3.1	5.1	-	(14.9)	(4.8)	9.0	/	.	20.1	(21.2)
688		III	45.1	39.3	-	64.2	20.0	38.4	(58.8)	.	54.4	53.2
689		IV	43.2	48.4	-	(20.2)	45.6	42.5	/	.	23.8	(21.5)
690		V	8.6	7.2	-	/	29.6	10.1	/	.	(1.7)	/
691	TECHNISCHE ANGESTELLTE EINSCHL. MEISTER	ZUSAMMEN	0.7	1.4	-	0.7	3.4	2.1	0.2	.	1.3	0.9
692		II	35.7	30.5	-	43.1	16.4	38.2	(35.9)	.	39.5	43.1
693		III	55.6	60.3	-	48.0	40.6	48.8	(61.5)	.	53.7	47.1
694		IV	8.4	8.8	-	(8.9)	33.4	11.4	/	.	6.5	/
695		V	/	(0.4)	-	/	9.5	/	/	.	/	/
696		MAENNLICH	95.1	94.4	-	89.1	81.6	82.0	94.9	.	94.2	87.3
697		II	37.3	32.0	-	47.2	18.4	43.7	(37.8)	.	41.2	43.5
698		III	57.2	61.0	-	44.5	43.8	48.9	(59.5)	.	52.9	50.4
699		IV	5.4	6.8	-	(8.3)	30.4	(6.8)	/	.	5.7	/
700		V	/	/	-	/	(7.4)	/	/	.	/	/
701		WEIBLICH	4.9	5.6	-	(10.9)	18.4	18.0	/	.	5.8	/
702		II	/	(6.1)	-	/	/	/	/	.	(10.9)	/
703		III	(26.1)	48.7	-	(77.3)	(26.6)	48.5	/	.	66.5	/
704		IV	65.7	41.1	-	/	(46.9)	(32.4)	/	.	(19.4)	/
705		V	/	/	-	/	(18.8)	/	/	.	/	/
706	KAUFMAENNISCHE ANGESTELLTE	ZUSAMMEN	0.8	0.9	-	0.3	1.3	1.5	0.2	.	0.6	0.7
707		II	19.8	23.1	-	26.6	(7.1)	12.7	(32.5)	.	35.9	27.0
708		III	50.5	44.2	-	55.0	24.3	39.8	50.6	.	46.7	53.7
709		IV	24.5	28.7	-	16.4	39.8	38.6	(16.9)	.	16.5	(15.2)
710		V	5.2	4.0	-	/	28.8	8.9	/	.	(0.8)	/
711		MAENNLICH	52.8	58.2	-	41.3	17.7	20.9	58.4	.	52.9	(24.4)
712		II	34.8	36.0	-	41.8	/	(29.9)	(37.8)	.	49.2	(51.6)
713		III	54.2	48.5	-	45.2	(55.0)	52.9	(46.7)	.	40.9	(45.5)
714		IV	9.0	14.1	-	/	/	(16.1)	/	.	9.7	/
715		V	(1.9)	(1.5)	-	/	/	/	/	.	/	/
716		WEIBLICH	47.2	41.8	-	58.7	82.3	79.1	41.6	.	47.1	75.6
717		II	3.0	5.0	-	(16.0)	/	(8.2)	/	.	20.9	(19.1)
718		III	46.2	38.3	-	61.8	17.7	36.4	(56.3)	.	53.3	56.3
719		IV	41.9	49.1	-	(21.4)	45.2	44.5	/	.	24.2	(20.1)
720		V	8.9	7.6	-	/	33.3	10.9	/	.	(1.6)	/

\* ERLAEUTERUNGEN HIERZU IN DER EINFUEHRUNG.



BESCHAEFTIGUNGSART, GESCHLECHT UND LEISTUNGSGRUPPE IN % \*)  
1993

NIEDER- SACHSEN	NORDRHEIN- WESTFALEN	RHEINLAND- PFA LZ	SAARLAND	SACHSEN	SACHSEN- ANHALT	SCHLESWIG- HOLSTEIN	THUE- RINGEN	FRUEHERES BUNDES- GEBIET	NEUE LAENDER U. BERLIN-OST	LAUFENDE NUMMER
TIONSGUETERINDUSTRIE										
7.9	12.4	20.2	45.7	8.9	19.5	7.4	6.8	10.1	10.2	631
31.6	37.9	32.3	57.8	27.8	21.6	27.1	25.5	36.6	25.6	632
47.2	44.7	53.4	28.7	49.6	50.4	54.5	48.8	46.4	48.7	633
20.1	16.2	13.8	13.5	20.8	26.4	17.5	23.1	16.1	23.7	634
1.0	1.1	0.5	(0.1)	1.9	1.5	0.9	2.5	0.9	2.0	635
71.7	72.2	75.5	84.6	50.1	52.5	63.7	53.4	71.3	51.8	636
40.7	46.8	39.2	64.9	41.9	32.4	36.8	36.1	45.9	37.3	637
47.8	42.7	51.6	29.7	50.3	59.3	52.6	56.1	44.9	54.1	638
11.2	9.9	9.0	5.4	6.9	7.8	10.3	7.2	8.9	7.8	639
0.4	0.5	0.2	(0.0)	0.9	0.5	(0.3)	(0.7)	0.3	0.8	640
28.3	27.8	24.5	15.4	49.9	47.5	36.3	46.6	28.7	48.2	641
8.6	14.8	11.1	18.9	13.6	9.6	10.1	13.5	13.3	13.1	642
45.8	49.8	58.7	23.0	48.8	40.7	57.7	40.5	50.2	42.9	643
42.8	32.6	28.5	57.9	34.8	47.1	30.2	41.4	34.1	40.7	644
2.7	2.8	1.6	(0.2)	2.8	2.6	1.9	4.7	2.4	3.3	645
14.1	21.0	40.4	66.8	12.4	29.2	10.4	9.1	16.6	14.6	646
37.1	40.3	32.5	58.7	34.0	24.2	31.1	29.8	39.3	29.2	647
47.3	47.8	56.2	35.3	51.3	54.9	50.7	50.6	49.1	52.3	648
15.1	11.5	10.9	6.0	13.0	19.9	17.7	18.1	11.3	17.2	649
0.5	0.4	0.4	/	1.7	1.0	(0.5)	(1.6)	0.4	1.3	650
88.2	89.3	89.0	96.9	70.1	70.7	83.6	69.0	87.9	71.6	651
40.6	43.7	34.9	60.2	42.6	30.2	35.8	38.8	42.9	35.8	652
48.5	47.2	56.2	35.7	49.8	61.0	52.8	52.8	48.8	55.3	653
10.7	8.9	8.8	4.1	6.6	8.2	11.2	7.9	8.1	8.1	654
(0.2)	0.3	(0.2)	/	(1.0)	0.6	/	/	0.2	0.8	655
11.8	10.7	11.0	3.1	29.9	29.3	16.4	31.0	12.1	28.4	656
11.2	12.0	13.7	(10.4)	13.8	9.8	7.1	9.6	12.8	12.6	657
38.1	53.3	56.2	(24.2)	54.7	40.2	39.8	45.7	50.8	44.8	658
48.1	33.5	28.0	65.1	28.2	48.2	50.9	40.9	34.6	40.1	659
(2.6)	1.3	2.1	/	3.3	1.8	(2.1)	(3.8)	1.9	2.5	660
4.9	8.6	11.1	30.1	7.0	13.4	6.2	5.4	7.2	7.6	661
26.0	35.4	32.0	56.4	21.6	18.0	24.6	21.2	33.7	21.6	662
47.2	41.3	48.8	17.7	47.9	44.3	56.8	47.0	43.5	44.6	663
25.3	21.4	18.5	25.8	28.5	35.4	17.4	28.2	21.3	31.0	664
1.6	1.9	0.8	(0.1)	2.0	2.3	1.1	3.6	1.5	2.8	665
54.9	53.5	53.2	64.5	30.2	27.5	51.2	37.3	53.4	29.4	666
40.8	52.6	51.1	76.3	40.3	40.3	37.8	31.0	51.2	41.3	667
46.6	34.6	39.1	14.9	51.5	53.1	52.3	62.3	37.8	50.7	668
11.9	11.9	9.4	8.7	7.6	6.3	9.4	5.8	10.3	7.0	669
(0.6)	0.9	(0.3)	/	/	/	/	/	0.6	0.9	670
45.1	46.5	46.8	35.5	69.8	72.5	48.8	62.7	46.6	70.6	671
7.9	15.6	10.2	20.1	13.5	9.6	10.7	15.4	13.5	13.4	672
47.8	48.9	59.7	22.8	46.3	40.9	61.6	37.8	50.0	42.1	673
41.4	32.3	28.7	56.9	37.6	46.4	25.9	41.6	33.9	41.0	674
2.8	3.2	1.5	/	2.6	3.1	1.9	5.2	2.5	3.6	675
UND ERDEN (OHNE VERARBEITUNG VON ASBEST)										
1.1	0.7	1.5	0.4	1.7	2.2	1.0	2.1	0.8	1.8	676
35.6	31.2	31.3	30.5	26.6	25.5	32.5	28.4	30.2	25.2	677
43.0	46.8	51.9	43.4	45.8	49.3	47.3	40.2	49.3	44.5	678
19.2	19.6	15.2	23.5	26.1	22.3	20.2	27.2	18.3	25.7	679
2.2	2.5	1.7	/	(1.5)	(2.9)	/	4.3	2.2	4.6	680
69.2	74.4	72.6	73.6	50.3	51.4	65.9	56.8	71.6	52.2	681
43.5	38.9	39.7	38.9	42.6	40.0	42.8	41.6	38.5	39.0	682
44.4	46.2	49.4	46.3	47.1	54.7	46.1	44.2	50.4	46.6	683
11.6	13.7	10.6	(11.8)	9.6	(4.9)	11.1	12.9	10.3	10.9	684
(0.5)	1.2	/	/	/	/	/	/	0.8	1.5	685
30.8	25.6	27.4	26.4	49.7	48.6	34.1	43.2	28.4	47.8	686
17.8	8.6	8.8	/	10.4	10.2	(12.5)	11.0	9.4	10.2	687
39.9	48.4	58.5	(35.4)	44.5	43.7	49.6	34.9	46.5	40.0	688
36.4	36.7	27.4	56.1	42.7	40.6	37.9	45.9	38.3	42.0	689
5.9	6.3	(5.3)	/	(2.4)	(5.5)	/	8.2	5.9	7.9	690
1.7	0.9	2.2	0.3	2.2	2.5	1.5	2.5	1.1	2.3	691
40.5	34.9	40.6	42.2	39.2	32.8	35.2	40.3	35.8	34.9	692
41.4	52.4	48.5	45.3	41.2	58.9	48.1	42.6	53.2	46.7	693
15.9	11.9	9.6	(9.4)	18.0	7.6	16.7	14.3	10.3	15.8	694
(2.2)	(0.8)	(1.3)	/	(1.6)	/	/	(2.8)	0.7	2.6	695
89.0	95.1	93.6	98.4	81.0	83.3	88.9	88.9	93.7	83.4	696
41.9	36.4	41.9	42.1	46.0	37.6	39.3	43.0	37.4	39.5	697
44.4	52.0	48.3	46.0	42.2	58.4	50.4	42.4	53.9	47.4	698
13.1	10.9	9.3	(8.7)	10.8	(3.9)	(10.3)	13.3	8.4	11.5	699
/	(0.8)	/	/	/	/	/	/	0.4	1.6	700
11.0	4.9	6.4	/	19.0	16.7	11.1	10.1	6.3	16.6	701
(28.5)	/	(22.2)	/	(10.5)	/	/	/	12.0	11.6	702
(17.3)	61.7	51.5	/	36.7	61.7	(30.0)	(44.2)	43.4	43.3	703
38.6	32.2	(14.4)	/	48.6	(26.2)	(68.0)	/	38.4	37.7	704
/	/	/	/	/	/	/	/	(6.2)	7.4	705
0.9	0.7	1.2	0.4	1.4	2.0	0.8	1.8	0.7	1.5	706
32.3	28.9	23.6	22.4	15.6	19.8	30.5	18.2	26.4	16.6	707
44.1	43.3	54.7	42.1	49.8	41.8	46.7	38.1	46.6	42.5	708
21.4	24.3	19.7	33.3	33.1	33.8	22.8	38.2	23.8	34.6	709
2.2	3.5	(2.0)	/	(1.5)	(4.6)	/	(5.6)	3.2	6.3	710
56.1	61.8	55.5	56.3	23.4	26.5	48.8	28.6	56.3	24.3	711
45.1	41.3	36.8	35.0	32.5	46.0	47.5	37.7	39.7	37.4	712
44.4	40.8	50.9	46.6	61.6	45.5	40.3	49.0	46.4	52.3	713
9.9	16.4	12.3	(15.5)	(5.9)	/	12.2	(11.9)	12.6	9.1	714
/	(1.5)	/	/	/	/	/	/	1.2	/	715
43.9	38.2	44.5	43.7	76.6	73.5	51.2	71.4	43.7	75.7	716
16.0	8.9	7.2	/	10.4	10.4	(14.2)	10.3	9.1	9.9	717
43.7	47.4	59.4	(36.3)	46.2	40.5	52.8	33.7	46.8	39.3	718
36.0	37.1	28.9	56.3	41.5	43.2	33.0	48.7	38.3	42.8	719
4.2	6.7	(4.5)	/	(2.0)	(5.9)	/	(7.3)	5.8	7.9	720



LAUFENDE NUMMER	BESCHAEFTIGUNGS- ART	GESCHLECHT LEISTUNGS- GRUPPE	BADEN- WÜRTTEMBERG	BAYERN	BERLIN			BRANDEN- BURG	BREMEN	HAMBURG	HESSEN	MECKLEN- BURG-VOR- POMMERN
					INSGESAMT	(WEST)	(OST)					
METALLERZEUGUNG UND -BEARBEITUNG (OHNE NE-METALLE,												
721	KAUFMAENNISCHE	ZUSAMMEN	0.2	0.3	-	0.0	.	4.4	.	.	0.7	0.4
722	UND TECHNISCHE	II	22.6	35.5	-	/	.	48.5	.	.	48.5	(21.9)
723	ANGESTELLTE	III	54.5	47.7	-	(52.8)	.	37.1	.	.	47.3	51.8
724	EINSCHL.	IV	22.1	15.9	-	(38.9)	.	14.3	.	.	4.0	(26.3)
725	MEISTER	V	(0.8)	(0.9)	-	/	.	/	.	.	/	/
726		MAENNLICH	73.3	74.2	-	(66.7)	.	50.9	.	.	78.3	61.4
727		II	30.0	44.1	-	/	.	65.4	.	.	58.4	(27.1)
728		III	59.7	48.1	-	(62.5)	.	31.0	.	.	40.1	62.9
729		IV	10.2	7.7	-	/	.	3.6	.	.	1.4	/
730		V	/	/	-	/	.	/	.	.	/	/
731		WEIBLICH	26.7	25.8	-	(33.3)	.	49.1	.	.	21.7	38.6
732		II	(2.3)	10.9	-	/	.	31.0	.	.	12.8	/
733		III	40.3	46.4	-	/	.	43.4	.	.	73.4	(34.1)
734		IV	54.8	39.5	-	/	.	25.4	.	.	13.4	(52.3)
735		V	(2.7)	(3.2)	-	/	.	/	.	.	/	/
736	TECHNISCHE	ZUSAMMEN	0.3	0.4	-	(0.1)	.	5.1	.	.	1.3	0.4
737	ANGESTELLTE	II	27.0	43.3	-	/	.	57.6	.	.	56.7	/
738	EINSCHL.	III	63.2	50.5	-	(70.6)	.	35.7	.	.	41.5	81.6
739	MEISTER	IV	9.6	6.2	-	/	.	6.7	.	.	(1.7)	/
740		V	/	/	-	/	.	/	.	.	/	/
741		MAENNLICH	97.3	98.0	-	(100.0)	.	80.3	.	.	95.5	94.7
742		II	27.6	44.0	-	/	.	61.9	.	.	58.4	/
743		III	64.1	50.6	-	(70.6)	.	35.7	.	.	40.3	(80.6)
744		IV	8.2	5.5	-	/	.	(2.3)	.	.	(1.3)	/
745		V	/	/	-	/	.	/	.	.	/	/
746		WEIBLICH	(2.7)	(2.0)	-	/	.	19.7	.	.	4.5	/
747		II	/	/	-	/	.	40.0	.	.	(21.6)	/
748		III	/	(47.6)	-	/	.	35.6	.	.	67.6	/
749		IV	(61.5)	/	-	/	.	24.4	.	.	/	/
750		V	/	/	-	/	.	/	.	.	/	/
751	KAUFMAENNISCHE	ZUSAMMEN	0.2	0.2	-	(0.0)	.	3.9	.	.	0.5	0.4
752	ANGESTELLTE	II	17.7	27.5	-	/	.	40.8	.	.	39.9	(25.0)
753		III	44.5	44.7	-	/	.	38.2	.	.	53.5	(36.8)
754		IV	36.4	26.0	-	(63.2)	.	20.8	.	.	6.5	(38.2)
755		V	/	(1.9)	-	/	.	/	.	.	/	/
756		MAENNLICH	45.8	49.4	-	/	.	26.1	.	.	60.1	44.7
757		II	36.0	44.4	-	/	.	74.2	.	.	58.5	(38.2)
758		III	48.9	43.0	-	/	.	18.7	.	.	39.8	(44.1)
759		IV	15.1	12.2	-	/	.	(7.1)	.	.	(1.7)	/
760		V	/	/	-	/	.	/	.	.	/	/
761		WEIBLICH	54.2	50.6	-	(63.2)	.	73.9	.	.	39.9	55.3
762		II	(2.2)	11.0	-	/	.	29.0	.	.	11.7	/
763		III	40.8	46.4	-	/	.	45.1	.	.	74.1	(31.0)
764		IV	54.4	39.4	-	/	.	25.6	.	.	13.7	(54.8)
765		V	/	(3.3)	-	/	.	/	.	.	/	/
DARUNTER: EISEN												
766	KAUFMAENNISCHE	ZUSAMMEN	0.0	0.1	-	/	/	.	.	.	0.1	/
767	UND TECHNISCHE	II	32.4	47.7	-	/	/	.	.	.	57.3	/
768	ANGESTELLTE	III	50.5	47.7	-	/	/	.	.	.	42.1	/
769	EINSCHL.	IV	16.7	(4.6)	-	/	/	.	.	.	/	/
770	MEISTER	V	/	/	-	/	/	.	.	.	/	/
771		MAENNLICH	75.9	77.7	-	/	/	.	.	.	80.9	/
772		II	40.9	56.1	-	/	/	.	.	.	66.4	/
773		III	52.4	41.2	-	/	/	.	.	.	33.6	/
774		IV	(6.7)	(2.6)	-	/	/	.	.	.	/	/
775		V	/	/	-	/	/	.	.	.	/	/
776		WEIBLICH	24.1	22.3	-	/	/	.	.	.	19.1	/
777		II	/	(18.3)	-	/	/	.	.	.	(18.5)	/
778		III	(44.2)	70.2	-	/	/	.	.	.	78.3	/
779		IV	(48.1)	(11.5)	-	/	/	.	.	.	/	/
780		V	/	/	-	/	/	.	.	.	/	/
781	TECHNISCHE	ZUSAMMEN	0.0	0.1	-	/	/	.	.	.	0.2	/
782	ANGESTELLTE	II	31.9	53.6	-	/	/	.	.	.	63.2	/
783	EINSCHL.	III	56.3	45.1	-	/	/	.	.	.	36.8	/
784	MEISTER	IV	(11.8)	/	-	/	/	.	.	.	/	/
785		V	/	/	-	/	/	.	.	.	/	/
786		MAENNLICH	95.8	98.1	-	/	/	.	.	.	95.8	/
787		II	33.3	54.3	-	/	/	.	.	.	65.2	/
788		III	57.9	44.4	-	/	/	.	.	.	34.8	/
789		IV	(8.8)	/	-	/	/	.	.	.	/	/
790		V	/	/	-	/	/	.	.	.	/	/
791		WEIBLICH	/	/	-	/	/	.	.	.	(4.2)	/
792		II	/	/	-	/	/	.	.	.	/	/
793		III	/	/	-	/	/	.	.	.	(83.3)	/
794		IV	/	/	-	/	/	.	.	.	/	/
795		V	/	/	-	/	/	.	.	.	/	/
796	KAUFMAENNISCHE	ZUSAMMEN	0.0	0.1	-	/	/	.	.	.	0.1	/
797	ANGESTELLTE	II	33.0	40.7	-	/	/	.	.	.	48.7	/
798		III	43.3	50.7	-	/	/	.	.	.	49.7	/
799		IV	(22.7)	(8.5)	-	/	/	.	.	.	/	/
800		V	/	/	-	/	/	.	.	.	/	/
801		MAENNLICH	51.5	53.7	-	/	/	.	.	.	59.4	/
802		II	(58.0)	60.0	-	/	/	.	.	.	69.2	/
803		III	(40.0)	34.5	-	/	/	.	.	.	30.8	/
804		IV	/	/	-	/	/	.	.	.	/	/
805		V	/	/	-	/	/	.	.	.	/	/
806		WEIBLICH	48.5	46.3	-	/	/	.	.	.	40.6	/
807		II	/	(18.4)	-	/	/	.	.	.	(18.8)	/
808		III	(46.8)	69.6	-	/	/	.	.	.	77.5	/
809		IV	(44.7)	(12.0)	-	/	/	.	.	.	/	/
810		V	/	/	-	/	/	.	.	.	/	/

\*) ERLAEUTERUNGEN HIERZU IN DER EINFUEHRUNG.



BESCHAEFTIGUNGSART, GESCHLECHT UND LEISTUNGSGRUPPE IN % \*)  
1993

NIEDER- SACHSEN	NORDRHEIN- WESTFALEN	RHEINLAND- PFALZ	SAARLAND	SACHSEN	SACHSEN- ANHALT	SCHLESWIG- HOLSTEIN	THUE- RINGEN	FRUEHERES BUNDES- GEBIET	NEUE LAENDER U. BERLIN-OST	LAUFENDE NUMMER
STAHLVERFORMUNG, OBERFLAECHEVEREDLUNG, HAERTUNG)										
1.0	3.4	0.9	43.4	1.5	1.1	0.3	0.6	2.1	1.5	721
37.7	62.9	37.3	59.5	40.3	41.0	28.2	43.9	57.6	43.7	722
52.3	26.6	55.8	27.4	43.1	41.6	42.9	47.4	30.6	40.7	723
9.4	9.5	6.4	13.1	14.9	14.8	27.2	(6.3)	11.3	14.4	724
(0.6)	1.0	(0.6)	/	(1.7)	(2.6)	/	/	0.5	1.1	725
77.9	75.9	76.0	85.4	61.2	56.1	72.8	71.5	80.3	56.5	726
46.3	72.9	46.9	66.4	53.5	55.8	37.9	53.6	66.0	57.7	727
50.2	22.4	49.6	28.5	43.0	39.9	48.4	45.9	29.0	38.7	728
3.4	4.5	2.9	5.2	(2.9)	(3.8)	(13.7)	/	4.8	3.4	729
/	0.3	/	/	/	/	/	/	0.1	/	730
22.1	24.1	24.0	14.6	38.8	43.9	27.2	28.5	19.7	43.5	731
7.6	31.5	(6.7)	19.2	19.5	22.2	/	(19.4)	23.5	25.5	732
59.8	39.9	75.6	21.1	43.1	43.8	(28.0)	51.4	37.0	43.4	733
30.6	25.4	17.3	59.7	33.9	28.8	63.4	(20.8)	37.6	28.8	734
(2.0)	3.3	/	/	(3.5)	(5.2)	/	/	1.9	2.3	735
2.2	5.6	1.5	64.0	1.7	1.5	0.6	1.0	3.8	1.8	736
43.5	69.0	43.3	60.2	53.4	47.7	36.9	48.5	61.1	53.2	737
51.5	27.3	54.1	34.1	40.9	39.7	47.2	47.9	34.0	39.7	738
4.7	3.6	(2.6)	5.7	5.3	9.2	(15.9)	/	4.8	6.4	739
/	(0.2)	/	/	/	(3.4)	/	/	0.1	(0.7)	740
95.5	95.9	96.3	97.1	90.4	85.3	94.3	92.1	96.6	85.3	741
45.1	70.4	44.0	61.7	56.5	53.2	38.6	52.0	62.5	56.9	742
52.8	26.8	53.7	34.4	40.3	42.4	48.8	47.4	34.1	40.3	743
1.9	2.7	(2.3)	3.9	(2.9)	(3.7)	(12.7)	/	3.4	2.6	744
/	(0.1)	/	/	/	/	/	/	(0.0)	/	745
4.5	4.1	3.7	2.9	9.6	14.7	(5.7)	(7.9)	3.4	14.7	746
/	36.1	/	(10.5)	(25.0)	/	/	/	22.3	31.5	747
(25.3)	37.9	(63.3)	/	(46.4)	(23.5)	/	/	32.8	36.8	748
64.8	24.3	/	(66.0)	(28.6)	(41.2)	/	/	44.1	28.5	749
/	(1.8)	/	/	/	(19.6)	/	/	(0.8)	(3.3)	750
0.6	2.5	0.6	28.2	1.4	0.9	0.2	0.3	1.4	1.3	751
30.1	56.8	30.5	58.2	31.5	34.4	(16.0)	35.2	53.2	35.9	752
53.3	25.9	57.7	16.1	44.5	43.6	36.8	46.6	26.2	41.5	753
15.5	15.5	10.5	25.6	21.3	20.3	43.2	(11.4)	19.6	21.1	754
(1.1)	1.8	(1.2)	/	(2.6)	/	/	/	1.0	1.5	755
54.7	55.9	53.3	65.8	41.7	26.9	42.4	(33.0)	59.4	32.7	756
49.0	77.1	52.8	77.9	49.2	63.8	(35.8)	(62.1)	73.4	59.4	757
44.2	14.7	41.1	13.7	47.0	(31.9)	(47.2)	(37.9)	18.4	35.2	758
6.7	7.6	(4.2)	8.4	(3.0)	/	/	/	7.8	5.1	759
/	0.6	/	/	/	/	/	/	0.3	/	760
45.3	44.1	46.7	34.2	58.3	73.1	57.6	67.0	40.6	67.3	761
7.3	31.0	(5.1)	20.4	18.9	23.5	/	(22.0)	23.6	24.4	762
64.4	40.1	76.7	20.8	42.7	47.8	(29.2)	(50.8)	37.5	44.6	763
26.2	25.5	17.7	58.8	34.4	26.3	62.5	(16.9)	36.9	28.9	764
(2.2)	3.4	/	/	(3.9)	/	/	/	2.0	2.1	765
SCHAFFENDE INDUSTRIE										
.	2.5	0.4	42.4	0.8	0.6	/	/	1.7	0.9	766
.	68.6	43.1	59.5	43.4	38.2	/	/	61.8	47.4	767
.	24.3	52.8	27.4	40.2	44.0	/	/	28.0	37.4	768
.	6.9	3.8	13.1	15.0	13.4	/	/	10.1	14.3	769
.	0.2	/	/	(1.4)	(4.5)	/	/	0.1	(1.0)	770
.	78.0	77.4	85.5	57.9	51.0	/	/	82.3	52.1	771
.	77.6	53.8	66.4	58.6	52.5	/	/	69.3	63.6	772
.	19.4	45.1	28.5	38.2	43.7	/	/	26.5	32.4	773
.	2.9	/	5.1	(2.8)	/	/	/	4.1	3.7	774
.	(0.1)	/	/	/	/	/	/	(0.0)	/	775
.	22.0	22.6	14.5	42.1	49.0	/	/	17.7	47.9	776
.	36.6	(6.3)	19.0	22.4	23.3	/	/	26.5	29.7	777
.	41.8	79.2	20.9	43.1	44.3	/	/	35.0	42.8	778
.	21.0	(14.6)	60.1	31.9	24.4	/	/	38.2	25.7	779
.	0.6	/	/	/	(8.0)	/	/	0.3	(1.8)	780
.	4.1	0.8	62.7	0.8	0.8	/	/	3.1	1.1	781
.	73.6	50.0	60.2	64.2	46.1	/	/	63.9	59.3	782
.	24.1	50.0	34.1	30.1	39.4	/	/	31.8	34.0	783
.	2.3	/	5.7	(5.7)	(7.8)	/	/	4.3	5.7	784
.	(0.1)	/	/	(6.7)	/	/	/	(0.0)	(1.0)	785
.	96.0	96.8	97.1	87.9	82.2	/	/	96.7	82.2	786
.	74.9	50.8	61.7	67.7	54.1	/	/	65.2	63.5	787
.	23.5	49.2	34.4	30.2	42.6	/	/	31.9	33.8	788
.	1.6	/	3.8	/	/	/	/	2.9	(2.4)	789
.	4.0	(3.2)	2.9	12.1	17.8	/	/	3.3	17.8	790
.	41.9	/	(10.5)	(38.2)	/	/	/	23.8	39.5	791
.	39.2	(73.3)	/	(29.4)	/	/	/	30.8	34.9	792
.	18.1	/	(65.9)	(32.4)	(34.4)	/	/	45.1	20.9	793
.	/	/	/	/	(31.3)	/	/	/	(4.7)	794
.	1.8	0.3	27.3	0.8	0.5	/	/	1.0	0.8	795
.	63.3	34.8	58.4	32.1	30.2	/	/	58.8	38.4	796
.	24.6	56.2	16.0	45.7	48.6	/	/	22.8	39.9	797
.	11.7	8.2	25.6	20.1	19.0	/	/	18.2	20.7	798
.	0.4	/	/	(2.1)	/	/	/	0.2	(1.0)	799
.	59.2	54.4	66.0	41.7	19.6	/	/	62.4	29.3	800
.	82.1	60.2	78.0	48.2	(45.7)	/	/	78.1	63.8	801
.	12.5	36.5	13.7	47.2	(48.6)	/	/	15.1	29.3	802
.	5.2	/	8.3	/	/	/	/	6.7	(6.4)	803
.	(0.2)	/	/	/	/	/	/	(0.1)	/	804
.	40.8	45.6	34.0	58.3	80.4	/	/	37.6	70.7	805
.	36.1	/	20.2	20.7	26.4	/	/	26.8	27.9	806
.	42.1	79.7	20.5	44.6	48.6	/	/	35.5	44.3	807
.	21.3	(15.8)	59.3	31.8	22.2	/	/	37.4	26.6	808
.	(0.6)	/	/	/	/	/	/	(0.3)	(1.2)	809
.										810



2 ANGABEN ZUR STRUKTUR DER ANGESTELLTEN NACH WIRTSCHAFTSZWEIG,  
APRIL

LAUFENDE NUMMER	BESCHAEFTIGUNGS- ART	GESCHLECHT LEISTUNGS- GRUPPE	BADEN- WÜRTTEMBERG	BAYERN	BERLIN			BRANDEN- BURG	BREMEN	HAMBURG	HESSEN	MECKLEN- BURG-VOR- POMMERN
					INSGESAMT	(WEST)	(OST)					
EISEN-, STAHL- UND												
811	KAUFMAENNISCHE	ZUSAMMEN	0.1	0.1	-	.	/	0.1	/	/	0.6	.
812	UND TECHNISCHE	II	21.5	25.5	-	.	/	(37.9)	/	/	49.4	.
813	ANGESTELLTE	III	57.2	52.5	-	.	/	(41.4)	/	/	46.6	.
814	EINSCHL.	IV	21.0	21.4	-	.	/	(20.7)	/	/	4.0	.
815	MEISTER	V	/	/	-	.	/	/	/	/	/	.
816		MAENNLICH	76.4	76.5	-	.	/	60.3	/	/	78.1	.
817		II	27.2	32.1	-	.	/	(57.1)	/	/	60.1	.
818		III	62.8	58.6	-	.	/	(42.9)	/	/	39.0	.
819		IV	9.8	9.0	-	.	/	/	/	/	(1.0)	.
820		V	/	/	-	.	/	/	/	/	/	.
821		WEIBLICH	23.6	23.5	-	.	/	(39.7)	/	/	21.9	.
822		II	/	/	-	.	/	/	/	/	11.5	.
823		III	38.8	32.8	-	.	/	/	/	/	73.7	.
824		IV	57.1	61.6	-	.	/	(52.2)	/	/	14.7	.
825		V	/	/	-	.	/	/	/	/	/	.
826	TECHNISCHE	ZUSAMMEN	0.2	0.2	-	.	/	(0.1)	/	/	1.0	.
827	ANGESTELLTE	II	26.3	34.2	-	.	/	(51.9)	/	/	57.9	.
828	EINSCHL.	III	63.8	58.9	-	.	/	(44.4)	/	/	41.2	.
829	MEISTER	IV	9.5	(6.9)	-	.	/	/	/	/	(0.9)	.
830		V	/	/	-	.	/	/	/	/	/	.
831		MAENNLICH	97.0	97.6	-	.	/	(88.9)	/	/	95.2	.
832		II	26.9	34.8	-	.	/	(58.3)	/	/	59.7	.
833		III	64.6	59.8	-	.	/	(41.7)	/	/	40.1	.
834		IV	8.3	(5.4)	-	.	/	/	/	/	/	.
835		V	/	/	-	.	/	/	/	/	/	.
836		WEIBLICH	(3.0)	(2.4)	-	.	/	/	/	/	4.8	.
837		II	/	/	-	.	/	/	/	/	(22.0)	.
838		III	/	/	-	.	/	/	/	/	64.4	.
839		IV	/	/	-	.	/	/	/	/	/	.
840		V	/	/	-	.	/	/	/	/	/	.
841	KAUFMAENNISCHE	ZUSAMMEN	0.1	0.1	-	.	/	0.1	/	/	0.4	.
842	ANGESTELLTE	II	14.6	14.6	-	.	/	/	/	/	40.7	.
843		III	47.8	44.6	-	.	/	(38.7)	/	/	52.1	.
844		IV	37.1	39.3	-	.	/	(35.5)	/	/	7.1	.
845		V	/	/	-	.	/	/	/	/	/	.
846		MAENNLICH	47.3	50.3	-	.	/	(35.5)	/	/	60.4	.
847		II	27.9	25.4	-	.	/	/	/	/	60.7	.
848		III	57.8	55.6	-	.	/	/	/	/	37.3	.
849		IV	(14.2)	(17.8)	-	.	/	/	/	/	(2.1)	.
850		V	/	/	-	.	/	/	/	/	/	.
851		WEIBLICH	52.7	49.7	-	.	/	(64.5)	/	/	39.6	.
852		II	/	/	-	.	/	/	/	/	10.1	.
853		III	38.8	33.5	-	.	/	/	/	/	74.8	.
854		IV	57.7	61.1	-	.	/	(55.0)	/	/	14.8	.
855		V	/	/	-	.	/	/	/	/	/	.
ZIEHEREIEN,												
856	KAUFMAENNISCHE	ZUSAMMEN	0.1	0.1	-	.	/	0.6	.	/	0.0	.
857	UND TECHNISCHE	II	18.7	36.9	-	.	/	35.4	.	/	22.6	.
858	ANGESTELLTE	III	55.5	45.8	-	.	/	49.5	.	/	70.5	.
859	EINSCHL.	IV	25.3	16.1	-	.	/	14.8	.	/	(5.8)	.
860	MEISTER	V	/	/	-	.	/	/	.	/	/	.
861		MAENNLICH	68.2	68.1	-	.	/	56.9	.	/	74.7	.
862		II	27.0	48.1	-	.	/	50.3	.	/	26.8	.
863		III	60.1	41.3	-	.	/	49.1	.	/	70.4	.
864		IV	12.8	(10.6)	-	.	/	/	.	/	/	.
865		V	/	/	-	.	/	/	.	/	/	.
866		WEIBLICH	31.8	31.9	-	.	/	43.1	.	/	25.3	.
867		II	/	(12.8)	-	.	/	(15.6)	.	/	/	.
868		III	45.7	55.5	-	.	/	50.0	.	/	70.8	.
869		IV	52.2	27.8	-	.	/	33.6	.	/	/	.
870		V	/	/	-	.	/	/	.	/	/	.
871	TECHNISCHE	ZUSAMMEN	0.1	0.1	-	.	/	0.8	.	/	0.1	.
872	ANGESTELLTE	II	21.6	43.8	-	.	/	43.9	.	/	(27.8)	.
873	EINSCHL.	III	67.9	45.7	-	.	/	41.0	.	/	66.7	.
874	MEISTER	IV	(10.5)	(10.5)	-	.	/	(15.1)	.	/	/	.
875		V	/	/	-	.	/	/	.	/	/	.
876		MAENNLICH	98.9	98.6	-	.	/	79.9	.	/	95.8	.
877		II	21.8	44.4	-	.	/	52.3	.	/	(27.5)	.
878		III	68.6	45.0	-	.	/	46.8	.	/	66.7	.
879		IV	(9.6)	(10.7)	-	.	/	/	.	/	/	.
880		V	/	/	-	.	/	/	.	/	/	.
881		WEIBLICH	/	/	-	.	/	(20.1)	.	/	/	.
882		II	/	/	-	.	/	/	.	/	/	.
883		III	/	/	-	.	/	/	.	/	/	.
884		IV	/	/	-	.	/	(71.4)	.	/	/	.
885		V	/	/	-	.	/	/	.	/	/	.
886	KAUFMAENNISCHE	ZUSAMMEN	0.0	0.1	-	.	/	0.6	.	/	0.0	.
887	ANGESTELLTE	II	16.4	33.2	-	.	/	27.8	.	/	(19.5)	.
888		III	45.9	45.9	-	.	/	57.0	.	/	72.9	.
889		IV	36.9	19.0	-	.	/	(14.6)	.	/	/	.
890		V	/	/	-	.	/	/	.	/	/	.
891		MAENNLICH	44.3	52.0	-	.	/	36.7	.	/	61.9	.
892		II	36.1	51.8	-	.	/	(46.6)	.	/	(26.0)	.
893		III	45.4	37.6	-	.	/	53.4	.	/	74.0	.
894		IV	(18.5)	(10.6)	-	.	/	/	.	/	/	.
895		V	/	/	-	.	/	/	.	/	/	.
896		WEIBLICH	55.7	48.0	-	.	/	63.3	.	/	38.1	.
897		II	/	(13.0)	-	.	/	(17.0)	.	/	/	.
898		III	46.3	54.8	-	.	/	59.0	.	/	71.1	.
899		IV	51.5	28.2	-	.	/	(23.0)	.	/	/	.
900		V	/	/	-	.	/	/	.	/	/	.

\*) ERLAEUTERUNGEN HIERZU IN DER EINFUEHRUNG.



BESCHAEFTIGUNGSART, GESCHLECHT UND LEISTUNGSGRUPPE IN % \*)  
1993

NIEDER- SACHSEN	NORDRHEIN- WESTFALEN	RHEINLAND- PFA LZ	SAARLAND	SACHSEN	SACHSEN- ANHALT	SCHLESWIG- HOLSTEIN	THUE- RINGEN	FRUEHERES BUNDES- GEBIET	NEUE LAENDER U. BERLIN-OST	LAUFENDE NUMMER
TEMPERGIESSEREI										
0.1	0.4	0.2	0.6	0.5	0.3	0.2	0.5	0.2	0.3	811
29.7	53.4	42.0	56.8	35.8	46.9	25.3	43.9	44.8	38.2	812
48.2	32.2	53.6	30.1	46.3	35.7	43.7	46.3	42.1	44.7	813
20.0	14.0	(4.3)	12.9	15.5	17.4	30.5	(7.5)	12.8	15.6	814
/	(0.4)	/	/	(2.3)	/	/	/	0.4	(1.5)	815
75.8	77.3	77.8	81.4	67.3	64.8	73.6	72.0	77.5	67.2	816
37.6	61.4	51.9	63.3	46.4	56.5	34.4	53.2	53.3	48.4	817
52.4	31.3	48.1	30.6	49.5	39.9	50.0	46.1	40.8	48.0	818
(10.0)	7.0	/	(6.1)	(3.1)	/	(15.6)	/	5.8	(3.1)	819
/	/	/	/	/	/	/	/	/	/	820
24.2	22.7	22.2	18.6	32.7	35.2	26.4	28.0	22.5	32.8	821
/	26.1	/	(28.7)	(14.1)	(29.3)	/	(20.0)	15.7	17.2	822
(35.0)	35.3	72.8	(27.7)	39.7	(28.0)	(26.1)	(46.7)	46.4	37.9	823
51.3	37.7	(19.6)	42.6	41.0	42.7	71.7	(25.0)	36.8	41.1	824
/	/	/	/	/	/	/	/	(1.1)	(3.8)	825
0.2	0.7	0.4	0.8	0.7	0.5	0.3	0.8	0.4	0.5	826
40.5	57.4	47.3	55.6	39.7	48.7	(29.4)	47.2	50.2	42.6	827
56.4	36.6	51.8	38.3	53.7	39.1	50.0	48.6	44.5	50.6	828
/	6.0	/	(6.1)	(5.7)	(12.2)	(20.6)	/	5.2	6.5	829
/	/	/	/	/	/	/	/	/	/	830
98.2	97.1	95.5	97.1	92.1	86.1	93.1	91.5	96.6	90.6	831
41.3	58.4	48.6	57.2	43.1	51.5	(31.6)	50.8	51.9	45.8	832
55.6	36.8	51.4	38.8	52.1	44.4	51.6	48.5	44.5	50.9	833
/	4.8	/	(3.9)	/	/	(16.8)	/	4.1	(2.9)	834
/	/	/	/	/	/	/	/	/	/	835
/	2.9	(4.5)	/	(7.9)	(13.9)	/	(8.5)	3.4	9.4	836
/	/	/	/	/	/	/	/	(17.2)	/	837
/	(31.2)	/	/	(72.2)	/	/	/	44.9	(47.1)	838
/	(46.4)	/	/	/	(62.5)	/	/	37.3	(41.2)	839
/	/	/	/	/	/	/	/	/	/	840
0.1	0.2	0.1	0.5	0.4	0.3	0.1	0.3	0.2	0.3	841
19.2	48.3	35.8	58.5	32.3	44.9	(19.4)	(37.5)	38.3	33.5	842
40.1	26.7	55.8	18.8	39.5	31.6	(34.7)	(41.7)	39.1	38.4	843
36.5	24.1	(8.4)	22.3	24.6	(23.5)	44.4	(13.9)	21.8	25.3	844
/	(0.9)	/	/	/	/	/	/	(0.8)	(2.8)	845
53.9	52.4	56.8	59.8	44.4	39.8	45.8	(33.3)	54.5	42.2	846
(31.1)	68.2	58.3	76.6	52.7	(69.2)	(42.4)	(66.7)	57.4	54.5	847
46.7	18.7	41.7	(12.4)	44.5	(28.2)	(45.5)	/	32.9	41.3	848
(22.2)	12.3	/	(10.9)	/	/	/	/	9.4	/	849
/	/	/	/	/	/	/	/	/	/	850
46.1	47.6	43.2	40.2	55.6	60.2	54.2	66.7	45.5	57.8	851
/	26.3	/	(31.5)	(15.9)	(28.8)	/	(22.9)	15.6	18.2	852
(32.5)	35.6	74.4	(28.3)	35.5	(33.9)	(25.6)	(45.8)	46.5	36.3	853
53.2	37.0	(19.5)	39.1	42.8	(37.3)	(71.8)	(20.8)	36.7	41.1	854
/	/	/	/	/	/	/	/	(1.2)	(4.5)	855
KALTWALZWERKE										
0.2	0.5	0.2	0.4	0.1	0.2	0.1	0.1	0.2	0.2	856
30.4	44.6	19.3	56.4	35.7	47.9	(17.5)	(37.1)	39.7	37.6	857
50.3	31.6	66.0	23.6	51.8	38.5	49.2	(60.0)	38.0	48.6	858
17.5	18.5	13.3	20.0	(12.5)	(13.5)	(27.0)	/	18.4	13.4	859
(1.8)	5.3	/	/	/	/	/	/	3.9	/	860
76.8	67.7	71.8	73.6	61.6	54.2	71.4	(68.6)	69.2	58.3	861
36.7	57.6	24.8	69.8	46.4	78.8	(24.4)	(50.0)	50.8	53.8	862
54.5	30.7	62.8	21.9	50.7	/	(62.2)	(50.0)	37.9	44.3	863
7.7	10.6	10.7	(8.3)	/	/	/	/	10.3	/	864
/	1.1	/	/	/	/	/	/	0.9	/	865
23.2	32.3	28.2	26.4	38.4	45.8	(28.6)	(31.4)	30.8	41.7	866
(9.7)	17.4	/	(18.9)	/	/	/	/	14.7	15.0	867
36.6	33.6	74.1	(28.4)	(53.5)	(63.6)	/	/	38.2	54.6	868
49.8	35.1	(19.8)	52.6	(27.9)	(25.0)	(61.1)	/	36.6	29.5	869
/	13.9	/	/	/	/	/	/	10.5	/	870
0.4	0.7	0.3	0.5	0.1	0.2	0.1	(0.1)	0.3	0.2	871
31.3	54.1	19.9	67.5	(48.8)	(69.2)	/	(50.0)	46.6	49.2	872
56.2	36.2	70.4	24.9	(46.5)	(25.6)	(60.0)	(50.0)	43.3	40.6	873
11.4	8.9	(9.8)	(7.7)	/	/	/	/	9.5	(10.2)	874
/	(0.8)	/	/	/	/	/	/	(0.6)	/	875
89.8	94.4	96.5	97.0	93.0	94.9	94.3	(95.0)	94.7	86.1	876
33.9	56.3	19.5	68.9	(50.0)	(73.0)	/	(52.6)	48.3	55.2	877
58.7	36.2	70.9	25.0	(45.0)	/	(63.6)	/	43.7	42.4	878
(6.2)	7.1	(9.6)	(6.1)	/	/	/	/	7.6	/	879
/	/	/	/	/	/	/	/	(0.4)	/	880
10.2	5.6	/	/	/	/	/	/	5.3	13.9	881
/	(17.7)	/	/	/	/	/	/	(16.1)	/	882
(34.3)	36.3	/	/	/	/	/	/	36.6	(29.4)	883
(57.1)	38.9	/	/	/	/	/	/	42.6	(58.8)	884
/	/	/	/	/	/	/	/	/	/	885
0.1	0.4	0.2	0.4	0.1	0.2	(0.0)	(0.1)	0.2	0.2	886
29.2	38.3	18.8	46.6	(27.5)	(33.3)	/	/	34.7	28.2	887
41.9	28.5	62.1	22.5	55.1	(47.4)	(35.7)	(73.3)	34.1	55.1	888
26.3	24.9	16.4	30.9	(17.4)	(19.3)	(39.3)	/	25.0	15.9	889
/	8.3	/	/	/	/	/	/	6.3	/	890
57.9	49.8	49.5	52.9	(42.0)	(26.3)	(42.3)	/	50.4	35.9	891
43.0	59.3	34.2	71.3	(41.4)	(93.3)	/	/	54.4	50.9	892
45.2	23.7	48.7	(16.8)	(58.6)	/	/	/	30.0	48.1	893
(11.1)	15.0	(12.7)	(11.9)	/	/	/	/	14.0	/	894
/	(2.0)	/	/	/	/	/	/	1.7	/	895
42.1	50.2	50.5	47.1	58.0	73.7	(57.1)	(66.7)	49.6	64.1	896
(10.1)	17.4	/	(18.9)	/	/	/	/	14.6	(15.5)	897
37.4	33.4	75.3	(28.9)	(52.5)	(61.9)	/	/	38.4	/	898
47.3	34.8	(20.1)	52.2	(30.0)	(26.2)	/	/	36.1	24.4	899
/	14.5	/	/	/	/	/	/	11.0	/	900



LAUF- FENDE NUMMER	BESCHAEF- TIGUNGS- ART	GESCHLECHT LEISTUNGS- GRUPPE	BADEN- WÜRTTEM- BERG	BAYERN	BERLIN			BRANDEN- BURG	BREMEN	HAMBURG	HESSEN	MECKLEN- BURG-VOR- POMMERN
					INSGESAMT	(WEST)	(OST)					
NE-METALLERZEUGUNG, NE-METALL												
901	KAUFMAENNISCHE UND TECHNISCHE ANGESTELLTE EINSCHL. MEISTER	ZUSAMMEN	0.6	0.6	-	0.2	0.3	(0.1)	.	.	0.1	.
902		II	22.2	36.8	-	32.2	33.7	/	.	.	36.9	.
903		III	52.2	44.2	-	58.3	58.8	(51.8)	.	.	51.8	.
904		IV	24.6	18.9	-	(8.0)	/	/	.	.	10.7	.
905		V	0.9	/	-	/	/	/	.	.	/	.
906		MAENNLICH	74.2	75.2	-	66.3	62.0	(42.9)	.	.	68.2	.
907		II	28.7	46.8	-	44.6	(42.1)	/	.	.	48.3	.
908		III	57.0	45.1	-	52.0	57.9	/	.	.	46.0	.
909		IV	13.7	8.1	-	/	/	/	.	.	(5.8)	.
910		V	(0.6)	/	-	/	/	/	.	.	/	.
911		WEIBLICH	25.8	24.8	-	33.7	38.0	(57.1)	.	.	31.8	.
912		II	3.4	6.5	-	/	/	/	.	.	(12.4)	.
913		III	38.5	41.5	-	70.8	(62.9)	/	.	.	64.4	.
914		IV	56.1	51.6	-	(18.0)	/	/	.	.	21.3	.
915		V	(2.1)	/	-	/	/	/	.	.	/	.
916	TECHNISCHE ANGESTELLTE EINSCHL. MEISTER	ZUSAMMEN	0.9	1.1	-	0.5	0.4	(0.1)	.	.	0.3	.
917		II	24.3	44.8	-	37.1	(29.7)	/	.	.	43.3	.
918		III	60.0	45.6	-	59.6	(70.3)	/	.	.	53.8	.
919		IV	15.5	9.4	-	/	/	/	.	.	/	.
920		V	/	/	-	/	/	/	.	.	/	.
921		MAENNLICH	95.2	93.5	-	88.1	97.3	(82.8)	.	.	91.1	.
922		II	25.4	47.2	-	41.4	(30.6)	/	.	.	46.5	.
923		III	61.4	46.1	-	56.4	(69.4)	/	.	.	51.7	.
924		IV	13.1	6.8	-	/	/	/	.	.	/	.
925		V	/	/	-	/	/	/	.	.	/	.
926		WEIBLICH	4.8	6.5	-	(11.9)	/	/	.	.	(8.9)	.
927		II	/	(11.8)	-	/	/	/	.	.	/	.
928		III	31.3	39.1	-	(83.3)	/	/	.	.	(75.0)	.
929		IV	63.3	46.8	-	/	/	/	.	.	/	.
930		V	/	/	-	/	/	/	.	.	/	.
931	KAUFMAENNISCHE ANGESTELLTE	ZUSAMMEN	0.4	0.3	-	0.1	0.3	(0.0)	.	.	0.1	.
932		II	19.7	21.8	-	(25.7)	(36.4)	/	.	.	30.5	.
933		III	43.0	41.6	-	56.6	(52.7)	/	.	.	49.8	.
934		IV	35.6	36.6	-	(15.9)	/	/	.	.	19.0	.
935		V	(1.7)	/	-	/	/	/	.	.	/	.
936		MAENNLICH	49.2	41.0	-	37.2	(38.2)	/	.	.	45.8	.
937		II	36.3	45.4	-	(54.8)	(61.9)	/	.	.	51.7	.
938		III	46.9	41.2	-	(38.1)	/	/	.	.	34.7	.
939		IV	15.3	13.4	-	/	/	/	.	.	(13.6)	.
940		V	/	/	-	/	/	/	.	.	/	.
941		WEIBLICH	50.8	59.0	-	62.8	61.8	(100.0)	.	.	54.2	.
942		II	3.5	5.4	-	/	/	/	.	.	(12.6)	.
943		III	39.3	42.0	-	67.6	(61.8)	/	.	.	62.6	.
944		IV	55.3	52.6	-	(21.1)	/	/	.	.	23.6	.
945		V	(1.9)	/	-	/	/	/	.	.	/	.
DARUNTER: NE-												
946	KAUFMAENNISCHE UND TECHNISCHE ANGESTELLTE EINSCHL. MEISTER	ZUSAMMEN	0.3	0.1	-	0.1	.	.	.	.	0.0	.
947		II	21.1	34.7	-	(21.4)	.	.	.	.	27.4	.
948		III	51.1	48.7	-	63.3	.	.	.	.	58.0	.
949		IV	26.4	16.2	-	(11.2)	/	/	.	.	(14.0)	.
950		V	(1.4)	/	-	/	/	/	.	.	/	.
951		MAENNLICH	77.2	77.0	-	65.3	/	/	.	.	69.4	.
952		II	26.7	42.3	-	(28.1)	.	.	.	.	33.9	.
953		III	56.7	49.2	-	64.1	.	.	.	.	56.9	.
954		IV	15.9	8.5	-	/	/	/	.	.	(9.2)	.
955		V	/	/	-	/	/	/	.	.	/	.
956		WEIBLICH	22.8	23.0	-	34.7	.	.	.	.	30.6	.
957		II	/	(9.5)	-	/	/	/	.	.	/	.
958		III	32.0	47.0	-	(61.8)	.	.	.	.	(60.4)	.
959		IV	62.2	41.6	-	/	/	/	.	.	(25.0)	.
960		V	(3.6)	/	-	/	/	/	.	.	/	.
961	TECHNISCHE ANGESTELLTE EINSCHL. MEISTER	ZUSAMMEN	0.5	0.2	-	0.2	.	.	.	.	0.1	.
962		II	25.2	40.4	-	(18.5)	.	.	.	.	(33.3)	.
963		III	59.3	51.8	-	72.2	.	.	.	.	62.2	.
964		IV	15.2	7.1	-	/	/	/	.	.	/	.
965		V	/	/	-	/	/	/	.	.	/	.
966		MAENNLICH	97.2	97.0	-	90.7	/	/	.	.	95.6	.
967		II	26.0	41.5	-	(20.4)	.	.	.	.	(34.9)	.
968		III	60.3	51.9	-	73.5	/	/	.	.	60.5	.
969		IV	13.6	6.6	-	/	/	/	.	.	/	.
970		V	/	/	-	/	/	/	.	.	/	.
971		WEIBLICH	(2.8)	(3.0)	-	/	/	/	.	.	/	.
972		II	/	/	-	/	/	/	.	.	/	.
973		III	/	/	-	/	/	/	.	.	/	.
974		IV	(74.3)	/	-	/	/	/	.	.	/	.
975		V	/	/	-	/	/	/	.	.	/	.
976	KAUFMAENNISCHE ANGESTELLTE	ZUSAMMEN	0.2	0.1	-	0.1	.	.	.	.	0.0	.
977		II	14.7	26.4	-	(25.0)	.	.	.	.	(19.4)	.
978		III	38.5	44.2	-	(52.3)	.	.	.	.	52.2	.
979		IV	43.4	29.4	-	/	/	/	.	.	(26.9)	.
980		V	(3.3)	/	-	/	/	/	.	.	/	.
981		MAENNLICH	46.8	47.8	-	(34.1)	/	/	.	.	(34.3)	.
982		II	28.9	44.6	-	/	/	/	.	.	/	.
983		III	45.1	41.1	-	/	/	/	.	.	(43.5)	.
984		IV	23.1	(14.4)	-	/	/	/	.	.	/	.
985		V	/	/	-	/	/	/	.	.	/	.
986		WEIBLICH	53.2	52.2	-	(65.9)	.	.	.	.	65.7	.
987		II	/	(9.7)	-	/	/	/	.	.	/	.
988		III	32.7	47.1	-	(62.1)	.	.	.	.	(56.8)	.
989		IV	61.3	43.2	-	/	/	/	.	.	(27.3)	.
990		V	(3.7)	/	-	/	/	/	.	.	/	.

\*) ERLAEUTERUNGEN HIERZU IN DER EINFUEHRUNG.



BESCHAEFTIGUNGSART, GESCHLECHT UND LEISTUNGSGRUPPE IN % \*)  
1993

NIEDER- SACHSEN	NORDRHEIN- WESTFALEN	RHEINLAND- PFA LZ	SAARLAND	SACHSEN	SACHSEN- ANHALT	SCHLESWIG- HOLSTEIN	THUE- RINGEN	FRUEHERES BUNDES- GEBIET	NEUE LAENDER U. BERLIN-OST	LAUFENDE NUMMER
HALBZEUGWERKE, NE-METALLGIESSEREI										
0.6	0.8	0.3	0.1	0.4	1.2	0.1	(0.1)	0.5	0.4	901
38.7	47.1	44.0	43.4	30.9	39.9	39.7	/	36.7	36.4	902
46.4	37.8	45.5	(38.2)	46.4	37.3	51.1	(63.0)	45.0	42.6	903
14.4	14.1	8.9	(18.4)	20.9	20.4	(9.2)	/	17.5	19.0	904
(0.6)	0.9	(1.6)	/	/	(2.4)	/	/	0.8	(2.1)	905
74.6	72.4	78.0	63.2	67.1	55.2	77.9	(70.4)	73.9	59.4	906
49.7	57.5	53.7	(60.4)	40.7	56.5	49.0	/	45.7	49.1	907
44.2	36.1	40.4	(35.4)	47.5	35.4	44.1	(68.4)	45.1	42.4	908
6.0	6.2	(5.3)	/	11.8	8.0	/	/	8.9	8.5	909
/	(0.2)	/	/	/	/	/	/	0.3	/	910
25.4	27.6	22.0	(36.8)	32.9	44.8	(22.1)	/	26.1	40.6	911
6.2	19.9	(9.7)	/	(10.9)	19.5	/	/	11.2	17.8	912
53.0	42.4	63.4	(42.9)	44.2	39.6	(75.9)	/	44.8	42.8	913
39.0	34.9	(21.6)	(42.9)	39.5	35.6	/	/	41.9	34.3	914
(1.9)	2.8	/	/	/	(5.3)	/	/	2.1	(5.1)	915
1.1	1.4	0.5	(0.1)	0.6	1.4	0.3	(0.1)	1.0	0.5	916
43.7	51.6	42.9	(62.1)	36.8	51.9	49.4	/	41.0	44.6	917
49.1	41.7	53.4	(37.9)	51.5	38.9	46.8	(66.7)	49.0	46.1	918
7.3	6.4	(3.1)	/	(11.3)	9.1	/	/	9.7	9.1	919
/	/	/	/	/	/	/	/	0.3	/	920
93.3	93.2	95.7	(100.0)	86.8	89.1	96.1	(90.5)	93.7	88.7	921
46.2	53.8	44.6	(62.1)	42.4	53.6	51.4	/	42.9	47.4	922
48.7	41.2	52.6	(37.9)	49.7	39.1	44.6	(68.4)	49.1	45.8	923
5.0	4.9	/	/	(7.9)	(7.3)	/	/	7.8	6.8	924
/	/	/	/	/	/	/	/	(0.2)	/	925
6.7	6.8	(4.3)	/	(13.2)	10.9	/	/	6.3	11.3	926
/	21.1	/	/	/	(37.8)	/	/	12.7	(22.3)	927
53.5	48.1	(71.4)	/	(63.0)	(37.8)	/	/	47.1	48.9	928
(38.0)	27.7	/	/	/	/	/	/	37.6	(27.3)	929
/	/	/	/	/	/	/	/	(2.6)	/	930
0.4	0.5	0.2	0.1	0.3	1.0	0.1	/	0.3	0.3	931
33.6	41.7	45.2	(31.9)	24.5	29.3	(25.9)	/	31.1	28.6	932
43.8	33.2	36.4	(38.3)	41.0	35.9	57.4	/	39.8	39.2	933
21.5	23.4	15.5	(29.8)	31.4	30.4	/	/	27.7	28.4	934
(1.1)	1.7	/	/	/	(4.5)	/	/	1.4	(3.9)	935
55.7	47.3	57.6	(40.4)	45.7	25.1	(51.9)	/	48.3	31.5	936
55.7	66.2	71.2	(57.9)	37.2	65.6	(42.9)	/	52.6	53.4	937
36.5	23.9	(17.2)	/	43.0	(24.0)	(42.9)	/	35.0	33.3	938
7.5	9.3	(11.0)	/	(19.8)	(10.4)	/	/	11.7	(13.2)	939
/	/	/	/	/	/	/	/	(0.8)	/	940
44.3	52.7	42.4	(59.6)	54.3	74.9	(48.1)	/	51.7	68.5	941
(5.8)	19.7	(10.0)	/	(13.7)	17.1	/	/	11.0	17.1	942
52.9	41.5	62.5	(42.9)	39.2	39.9	(73.1)	/	44.4	41.8	943
39.1	36.0	(21.7)	(42.9)	41.2	37.1	/	/	42.6	35.4	944
(2.2)	2.8	/	/	/	(5.9)	/	/	2.0	(5.6)	945
METALLGIESSEREI										
.	0.2	0.1	0.1	0.1	0.2	0.1	(0.1)	0.1	0.1	946
.	42.2	33.5	(48.1)	42.1	41.4	(35.3)	/	30.6	42.1	947
.	39.6	59.8	(35.2)	43.0	44.0	58.8	(63.0)	48.3	44.7	948
.	16.5	(6.7)	/	(14.0)	(14.7)	/	/	19.8	12.8	949
.	(1.7)	/	/	/	/	/	/	1.3	/	950
.	73.0	78.2	68.5	62.6	70.7	83.5	(70.4)	75.6	65.1	951
.	53.2	41.4	(67.6)	50.7	52.4	(42.3)	/	38.2	51.2	952
.	39.8	58.6	(29.7)	(43.3)	43.9	50.7	(68.4)	50.6	44.8	953
.	6.4	/	/	/	/	/	/	10.6	/	954
.	/	/	/	/	/	/	/	(0.5)	/	955
.	27.0	21.8	(31.5)	37.4	29.3	(16.5)	/	24.4	34.9	956
.	12.4	/	/	(27.5)	/	/	/	7.1	(25.2)	957
.	39.1	(64.1)	/	(42.5)	(44.1)	(100.0)	/	41.0	44.5	958
.	43.8	(30.8)	/	(27.5)	(41.2)	/	/	48.2	29.4	959
.	(4.7)	/	/	/	/	/	/	3.6	/	960
.	0.3	0.2	(0.1)	0.1	0.3	0.2	(0.1)	0.3	0.1	961
.	49.7	(28.0)	(64.3)	(44.2)	50.7	(42.6)	/	35.6	46.5	962
.	43.0	71.0	(35.7)	(48.8)	(43.5)	(53.7)	(66.7)	53.9	48.0	963
.	6.4	/	/	/	/	/	/	9.9	/	964
.	/	/	/	/	/	/	/	(0.5)	/	965
.	96.9	95.3	(100.0)	90.7	98.6	100.0	(90.5)	97.0	94.2	966
.	50.9	(29.4)	(64.3)	(48.7)	51.5	(42.6)	/	36.6	48.4	967
.	43.3	70.6	(35.7)	(46.2)	(44.1)	(53.7)	(68.4)	54.4	47.7	968
.	5.5	/	/	/	/	/	/	8.8	/	969
.	(3.1)	/	/	/	/	/	/	3.0	/	970
.	/	/	/	/	/	/	/	37.8	/	971
.	/	/	/	/	/	/	/	(45.9)	/	972
.	/	/	/	/	/	/	/	/	/	973
.	/	/	/	/	/	/	/	/	/	974
.	/	/	/	/	/	/	/	/	/	975
.	0.1	0.1	(0.1)	0.1	0.1	0.0	/	0.1	0.1	976
.	32.5	(41.7)	/	(40.6)	(27.7)	/	/	23.4	37.5	977
.	35.3	43.1	/	(39.1)	(44.7)	(67.7)	/	40.2	41.1	978
.	29.6	(15.3)	/	(20.3)	(27.7)	/	/	34.0	21.4	979
.	(2.6)	/	/	/	/	/	/	2.4	/	980
.	41.8	52.8	/	(43.8)	(29.8)	(54.8)	/	44.8	33.4	981
.	60.4	(73.7)	/	(53.6)	/	/	/	43.2	(60.0)	982
.	29.2	(26.3)	/	(39.3)	/	/	/	38.8	(36.0)	983
.	(8.9)	/	/	/	/	/	/	16.3	/	984
.	/	/	/	/	/	/	/	/	/	985
.	58.2	47.2	(65.4)	56.3	70.2	(45.2)	/	55.2	66.6	986
.	12.4	/	/	(30.6)	/	/	/	7.3	(26.1)	987
.	39.7	(61.8)	/	(38.9)	(45.5)	(100.0)	/	41.3	43.7	988
.	44.5	(32.4)	/	(30.6)	(39.4)	/	/	48.4	(30.2)	989
.	(3.4)	/	/	/	/	/	/	3.0	/	990



LAUFENDE NUMMER	BESCHAEFTIGUNGS- ART	GESCHLECHT LEISTUNGS- GRUPPE	BADEN- WÜRTTEMBERG	BAYERN	BERLIN			BRANDEN- BURG	BREMEN	HAMBURG	HESSEN	MECKLEN- BURG-VOR- POMMERN
					INSGESAMT	(WEST)	(OST)					
MINERALÖL												
991	KAUFMAENNISCHE	ZUSAMMEN	0.1	0.2	-	/	/	.	.	1.7	0.1	/
992	UND TECHNISCHE	II	35.4	42.7	-	/	/	.	.	54.5	59.0	/
993	ANGESTELLTE	III	52.0	44.1	-	/	/	.	.	36.7	30.4	/
994	EINSCHL.	IV	10.9	12.7	-	/	/	.	.	6.8	10.5	/
995	MEISTER	V	(1.6)	/	-	/	/	.	.	2.0	/	/
996		MAENNLICH	79.4	80.9	-	/	/	.	.	69.4	66.8	/
997		II	42.6	50.3	-	/	/	.	.	68.6	81.0	/
998		III	53.6	43.1	-	/	/	.	.	26.9	16.9	/
999		IV	(3.5)	6.4	-	/	/	.	.	3.2	/	/
1000		V	/	/	-	/	/	.	.	(1.4)	/	/
1001		WEIBLICH	20.6	19.1	-	/	/	.	.	30.6	33.2	/
1002		II	(7.9)	(10.9)	-	/	/	.	.	22.4	(14.5)	/
1003		III	45.7	48.3	-	/	/	.	.	59.0	57.6	/
1004		IV	39.6	39.6	-	/	/	.	.	15.0	27.3	/
1005		V	(6.7)	/	-	/	/	.	.	3.6	/	/
1006	TECHNISCHE	ZUSAMMEN	0.1	0.3	-	/	/	.	.	1.3	0.1	/
1007	ANGESTELLTE	II	41.9	46.4	-	/	/	.	.	45.6	76.7	/
1008	EINSCHL.	III	54.2	46.0	-	/	/	.	.	47.8	20.7	/
1009	MEISTER	IV	(3.9)	7.5	-	/	/	.	.	(5.9)	/	/
1010		V	/	/	-	/	/	.	.	/	/	/
1011		MAENNLICH	94.7	92.3	-	/	/	.	.	88.5	96.0	/
1012		II	43.5	49.0	-	/	/	.	.	48.7	79.2	/
1013		III	54.8	45.2	-	/	/	.	.	46.1	(19.4)	/
1014		IV	/	5.7	-	/	/	.	.	(4.7)	/	/
1015		V	/	/	-	/	/	.	.	/	/	/
1016		WEIBLICH	(5.3)	7.7	-	/	/	.	.	11.5	/	/
1017		II	/	/	-	/	/	.	.	(22.2)	/	/
1018		III	(43.5)	55.0	-	/	/	.	.	60.8	/	/
1019		IV	(43.5)	(30.0)	-	/	/	.	.	/	/	/
1020		V	/	/	-	/	/	.	.	/	/	/
1021	KAUFMAENNISCHE	ZUSAMMEN	0.1	0.1	-	/	/	.	.	1.8	0.1	/
1022	ANGESTELLTE	II	27.7	36.0	-	/	/	.	.	56.0	51.3	/
1023		III	49.5	40.5	-	/	/	.	.	34.7	34.6	/
1024		IV	19.2	22.3	-	/	/	.	.	6.9	13.8	/
1025		V	(3.6)	/	-	/	/	.	.	2.3	/	/
1026		MAENNLICH	61.3	59.7	-	/	/	.	.	66.0	54.2	/
1027		II	40.8	54.0	-	/	/	.	.	73.4	82.4	/
1028		III	51.6	36.9	-	/	/	.	.	22.2	(14.9)	/
1029		IV	(6.7)	(8.3)	-	/	/	.	.	2.8	/	/
1030		V	/	/	-	/	/	.	.	(1.6)	/	/
1031		WEIBLICH	38.7	40.3	-	/	/	.	.	34.0	45.8	/
1032		II	(7.1)	(9.4)	-	/	/	.	.	22.4	(14.5)	/
1033		III	46.1	45.9	-	/	/	.	.	58.9	57.9	/
1034		IV	39.0	42.9	-	/	/	.	.	15.0	27.0	/
1035		V	(7.8)	/	-	/	/	.	.	3.7	/	/
CHEMISCHE INDUSTRIE (OHNE												
1036	KAUFMAENNISCHE	ZUSAMMEN	3.7	3.3	-	.	.	2.7	1.0	3.3	9.6	0.8
1037	UND TECHNISCHE	II	29.3	33.5	-	.	.	13.9	18.0	34.7	32.9	(9.3)
1038	ANGESTELLTE	III	49.0	45.7	-	.	.	49.8	43.1	54.0	53.0	49.6
1039	EINSCHL.	IV	20.8	19.5	-	.	.	35.7	33.5	11.2	13.4	40.3
1040	MEISTER	V	0.9	1.3	-	.	.	/	(5.4)	/	0.7	/
1041		MAENNLICH	62.2	59.0	-	.	.	54.2	66.1	62.7	66.1	52.5
1042		II	40.2	43.2	-	.	.	21.2	25.2	44.2	43.4	(14.5)
1043		III	49.2	46.1	-	.	.	61.2	49.3	49.4	49.2	69.4
1044		IV	10.3	10.5	-	.	.	17.1	23.2	6.3	7.2	(16.1)
1045		V	(0.2)	(0.3)	-	.	.	/	/	/	0.2	/
1046		WEIBLICH	37.8	41.0	-	.	.	45.8	33.9	37.3	33.9	47.5
1047		II	11.2	19.5	-	.	.	(5.3)	/	18.8	12.6	/
1048		III	48.7	45.1	-	.	.	36.2	31.1	61.7	60.3	27.7
1049		IV	38.2	32.6	-	.	.	57.8	53.7	19.3	25.5	67.0
1050		V	1.9	2.8	-	.	.	/	(11.3)	/	1.6	/
1051	TECHNISCHE	ZUSAMMEN	4.5	4.5	-	.	.	4.5	1.5	4.9	17.1	1.4
1052	ANGESTELLTE	II	33.2	31.5	-	.	.	14.2	18.9	35.6	33.8	(10.1)
1053	EINSCHL.	III	47.9	49.5	-	.	.	55.0	44.5	48.8	57.3	55.1
1054	MEISTER	IV	18.3	17.9	-	.	.	30.4	33.2	15.5	8.6	34.8
1055		V	0.6	1.1	-	.	.	/	/	/	0.4	/
1056		MAENNLICH	75.7	76.8	-	.	.	70.7	78.6	72.3	79.8	68.8
1057		II	39.7	38.3	-	.	.	17.8	24.1	43.4	38.4	(13.7)
1058		III	50.4	51.6	-	.	.	62.8	47.6	45.8	55.2	73.7
1059		IV	9.8	9.9	-	.	.	18.9	27.3	10.6	6.4	(12.6)
1060		V	/	/	-	.	.	/	/	/	/	/
1061		WEIBLICH	24.3	23.2	-	.	.	29.3	21.4	27.7	20.2	31.2
1062		II	12.9	9.0	-	.	.	(5.5)	/	15.3	15.5	/
1063		III	40.3	42.7	-	.	.	36.3	(33.3)	56.4	65.7	/
1064		IV	44.9	44.2	-	.	.	58.2	(54.9)	28.3	17.2	83.7
1065		V	(1.9)	4.1	-	.	.	/	/	/	1.6	/
1066	KAUFMAENNISCHE	ZUSAMMEN	3.3	2.7	-	.	.	1.6	0.8	2.9	6.7	0.5
1067	ANGESTELLTE	II	26.1	35.1	-	.	.	13.4	17.3	34.4	32.1	/
1068		III	49.9	42.5	-	.	.	40.0	41.9	56.1	48.6	41.8
1069		IV	22.8	20.9	-	.	.	45.7	33.8	9.3	18.3	48.0
1070		V	1.1	1.5	-	.	.	/	(7.0)	/	1.0	/
1071		MAENNLICH	51.4	43.9	-	.	.	23.3	55.6	58.7	52.2	(29.6)
1072		II	40.9	50.4	-	.	.	40.6	26.6	44.6	51.1	/
1073		III	47.8	38.0	-	.	.	52.5	51.3	51.2	39.9	(55.2)
1074		IV	10.9	11.2	-	.	.	/	(18.4)	4.1	8.5	/
1075		V	(0.3)	(0.4)	-	.	.	/	/	/	0.5	/
1076		WEIBLICH	48.6	56.1	-	.	.	76.7	44.4	41.3	47.8	70.4
1077		II	10.5	23.1	-	.	.	(5.1)	/	19.8	11.3	/
1078		III	52.1	45.9	-	.	.	36.1	30.2	63.2	58.1	(36.2)
1079		IV	35.4	28.5	-	.	.	57.5	53.2	16.7	29.0	56.5
1080		V	2.0	2.4	-	.	.	/	(11.1)	/	1.6	/

\*) ERLAEUTERUNGEN HIERZU IN DER EINFUEHRUNG.



BESCHAEFTIGUNGSART, GESCHLECHT UND LEISTUNGSGRUPPE IN % \*)  
1993

NIEDER- SACHSEN	NORDRHEIN- WESTFALEN	RHEINLAND- PFA LZ	SAARLAND	SACHSEN	SACHSEN- ANHALT	SCHLESWIG- HOLSTEIN	THUE- RINGEN	FRUEHERES BUNDES- GEBIET	NEUE LAENDER U. BERLIN-OST	LAUFENDE NUMMER
HALBZUGWERKE, NE-METALLGIESSEREI										
0.6	0.8	0.3	0.1	0.4	1.2	0.1	(0.1)	0.5	0.4	901
38.7	47.1	44.0	43.4	30.9	39.9	39.7	/	36.7	36.4	902
46.4	37.8	45.5	(38.2)	46.4	37.3	51.1	(63.0)	45.0	42.6	903
14.4	14.1	8.9	(18.4)	20.9	20.4	(9.2)	/	17.5	19.0	904
(0.6)	0.9	(1.6)	/	/	(2.4)	/	/	0.8	(2.1)	905
74.6	72.4	78.0	63.2	67.1	55.2	77.9	(70.4)	73.9	59.4	906
49.7	57.5	53.7	(60.4)	40.7	56.5	49.0	/	45.7	49.1	907
44.2	36.1	40.4	(35.4)	47.5	35.4	44.1	(68.4)	45.1	42.4	908
6.0	6.2	(5.3)	/	11.8	8.0	/	/	8.9	8.5	909
/	(0.2)	/	/	/	/	/	/	0.3	/	910
25.4	27.6	22.0	(36.8)	32.9	44.8	(22.1)	/	26.1	40.6	911
6.2	19.9	(9.7)	/	(10.9)	19.5	/	/	11.2	17.8	912
53.0	42.4	63.4	(42.9)	44.2	39.6	(75.9)	/	44.8	42.8	913
39.0	34.9	(21.6)	(42.9)	39.5	35.6	/	/	41.9	34.3	914
(1.9)	2.8	/	/	/	(5.3)	/	/	2.1	(5.1)	915
1.1	1.4	0.5	(0.1)	0.6	1.4	0.3	(0.1)	1.0	0.5	916
43.7	51.6	42.9	(62.1)	36.8	51.9	49.4	/	41.0	44.6	917
49.1	41.7	53.4	(37.9)	51.5	38.9	46.8	(66.7)	49.0	46.1	918
7.3	6.4	(3.1)	/	(11.3)	9.1	/	/	9.7	9.1	919
/	/	/	/	/	/	/	/	0.3	/	920
93.3	93.2	95.7	(100.0)	86.8	89.1	96.1	(90.5)	93.7	88.7	921
46.2	53.8	44.6	(62.1)	42.4	53.6	51.4	/	42.9	47.4	922
48.7	41.2	52.6	(37.9)	49.7	39.1	44.6	(68.4)	49.1	45.8	923
5.0	4.9	/	/	(7.9)	(7.3)	/	/	7.8	6.8	924
/	/	/	/	/	/	/	/	(0.2)	/	925
6.7	6.8	(4.3)	/	(13.2)	10.9	/	/	6.3	11.3	926
/	21.1	/	/	/	(37.8)	/	/	12.7	(22.3)	927
53.5	48.1	(71.4)	/	(63.0)	(37.8)	/	/	47.1	48.9	928
(38.0)	27.7	/	/	/	/	/	/	37.6	(27.3)	929
/	/	/	/	/	/	/	/	(2.6)	/	930
0.4	0.5	0.2	0.1	0.3	1.0	0.1	/	0.3	0.3	931
33.6	41.7	45.2	(31.9)	24.5	29.3	(25.9)	/	31.1	28.6	932
43.8	33.2	36.4	(38.3)	41.0	35.9	57.4	/	39.8	39.2	933
21.5	23.4	15.5	(29.8)	31.4	30.4	/	/	27.7	28.4	934
(1.1)	1.7	/	/	/	(4.5)	/	/	1.4	(3.9)	935
55.7	47.3	57.6	(40.4)	45.7	25.1	(51.9)	/	48.3	31.5	936
55.7	66.2	71.2	(57.9)	37.2	65.6	(42.9)	/	52.6	53.4	937
36.5	23.9	(17.2)	/	43.0	(24.0)	(42.9)	/	35.0	33.3	938
7.5	9.3	(11.0)	/	(19.8)	(10.4)	/	/	11.7	(13.2)	939
/	/	/	/	/	/	/	/	(0.8)	/	940
44.3	52.7	42.4	(59.6)	54.3	74.9	(48.1)	/	51.7	68.5	941
(5.8)	19.7	(10.0)	/	(13.7)	17.1	/	/	11.0	17.1	942
52.9	41.5	62.5	(42.9)	39.2	39.9	(73.1)	/	44.4	41.8	943
39.1	36.0	(21.7)	(42.9)	41.2	37.1	/	/	42.6	35.4	944
(2.2)	2.8	/	/	/	(5.9)	/	/	2.0	(5.6)	945
METALLGIESSEREI										
.	0.2	0.1	0.1	0.1	0.2	0.1	(0.1)	0.1	0.1	946
.	42.2	33.5	(48.1)	42.1	41.4	(35.3)	/	30.6	42.1	947
.	39.6	59.8	(35.2)	43.0	44.0	58.8	(63.0)	48.3	44.7	948
.	16.5	(6.7)	/	(14.0)	(14.7)	/	/	19.8	12.8	949
.	(1.7)	/	/	/	/	/	/	1.3	/	950
.	73.0	78.2	68.5	62.6	70.7	83.5	(70.4)	75.6	65.1	951
.	53.2	41.4	(67.6)	50.7	52.4	(42.3)	/	38.2	51.2	952
.	39.8	58.6	(29.7)	(43.3)	43.9	50.7	(68.4)	50.6	44.8	953
.	6.4	/	/	/	/	/	/	10.6	/	954
.	/	/	/	/	/	/	/	(0.5)	/	955
.	27.0	21.8	(31.5)	37.4	29.3	(16.5)	/	24.4	34.9	956
.	12.4	/	/	(27.5)	/	/	/	7.1	(25.2)	957
.	39.1	(64.1)	/	(42.5)	(44.1)	(100.0)	/	41.0	44.5	958
.	43.8	(30.8)	/	(27.5)	(41.2)	/	/	48.2	29.4	959
.	(4.7)	/	/	/	/	/	/	3.6	/	960
.	0.3	0.2	(0.1)	0.1	0.3	0.2	(0.1)	0.3	0.1	961
.	49.7	(28.0)	(64.3)	(44.2)	50.7	(42.6)	/	35.6	46.5	962
.	43.0	71.0	(35.7)	(48.8)	(43.5)	(53.7)	(66.7)	53.9	48.0	963
.	6.4	/	/	/	/	/	/	9.9	/	964
.	/	/	/	/	/	/	/	(0.5)	/	965
.	96.9	95.3	(100.0)	90.7	98.6	100.0	(90.5)	97.0	94.2	966
.	50.9	(29.4)	(64.3)	(48.7)	51.5	(42.6)	/	36.6	48.4	967
.	43.3	70.6	(35.7)	(46.2)	(44.1)	(53.7)	(68.4)	54.4	47.7	968
.	5.5	/	/	/	/	/	/	8.8	/	969
.	(3.1)	/	/	/	/	/	/	3.0	/	970
.	/	/	/	/	/	/	/	/	/	971
.	/	/	/	/	/	/	/	37.8	/	972
.	/	/	/	/	/	/	/	(45.9)	/	973
.	/	/	/	/	/	/	/	/	/	974
.	/	/	/	/	/	/	/	/	/	975
.	0.1	0.1	(0.1)	0.1	0.1	0.0	/	0.1	0.1	976
.	32.5	(41.7)	/	(40.6)	(27.7)	/	/	23.4	37.5	977
.	35.3	43.1	/	(39.1)	(44.7)	(67.7)	/	40.2	41.1	978
.	29.6	(15.3)	/	(20.3)	(27.7)	/	/	34.0	21.4	979
.	(2.6)	/	/	/	/	/	/	2.4	/	980
.	41.8	52.8	/	(43.8)	(29.8)	(54.8)	/	44.8	33.4	981
.	60.4	(73.7)	/	(53.6)	/	/	/	43.2	(60.0)	982
.	29.2	(26.3)	/	(39.3)	/	/	/	38.8	(36.0)	983
.	(8.9)	/	/	/	/	/	/	16.3	/	984
.	/	/	/	/	/	/	/	/	/	985
.	58.2	47.2	(65.4)	56.3	70.2	(45.2)	/	55.2	66.6	986
.	12.4	/	/	(30.6)	/	/	/	7.3	(26.1)	987
.	39.7	(61.8)	/	(38.9)	(45.5)	(100.0)	/	41.3	43.7	988
.	44.5	(32.4)	/	(30.6)	(39.4)	/	/	48.4	(30.2)	989
.	(3.4)	/	/	/	/	/	/	3.0	/	990



2 ANGABEN ZUR STRUKTUR DER ANGESTELLTEN NACH WIRTSCHAFTSZWEIG,  
APRIL

LAUFENDE NUMMER	BESCHAEFTIGUNGS- ART	GESCHLECHT- LEISTUNGS- GRUPPE	BADEN- WÜRTTEMBERG	BAYERN	BERLIN			BRANDEN- BURG	BREMEN	HAMBURG	HESSEN	MECKLEN- BURG-VOR- POMMERN
					INSGESAMT	(WEST)	(OST)					
MINERALÖL												
991	KAUFMAENNISCHE	ZUSAMMEN	0.1	0.2	-	/	/	.	.	1.7	0.1	/
992	UND TECHNISCHE	II	35.4	42.7	-	/	/	.	.	54.5	59.0	/
993	ANGESTELLTE	III	52.0	44.1	-	/	/	.	.	36.7	30.4	/
994	EINSCHL.	IV	10.9	12.7	-	/	/	.	.	6.8	10.5	/
995	MEISTER	V	(1.6)	/	-	/	/	.	.	2.0	/	/
996		MAENNlich	79.4	80.9	-	/	/	.	.	69.4	66.8	/
997		II	42.6	50.3	-	/	/	.	.	68.6	81.0	/
998		III	53.6	43.1	-	/	/	.	.	26.9	16.9	/
999		IV	(3.5)	6.4	-	/	/	.	.	3.2	/	/
1000		V	/	/	-	/	/	.	.	(1.4)	/	/
1001		WEIBlich	20.6	19.1	-	/	/	.	.	30.6	33.2	/
1002		II	(7.9)	(10.9)	-	/	/	.	.	22.4	(14.5)	/
1003		III	45.7	48.3	-	/	/	.	.	59.0	57.6	/
1004		IV	39.6	39.6	-	/	/	.	.	15.0	27.3	/
1005		V	(6.7)	/	-	/	/	.	.	3.6	/	/
1006	TECHNISCHE	ZUSAMMEN	0.1	0.3	-	/	/	.	.	1.3	0.1	/
1007	ANGESTELLTE	II	41.9	46.4	-	/	/	.	.	45.6	76.7	/
1008	EINSCHL.	III	54.2	46.0	-	/	/	.	.	47.8	20.7	/
1009	MEISTER	IV	(3.9)	7.5	-	/	/	.	.	(5.9)	/	/
1010		V	/	/	-	/	/	.	.	/	/	/
1011		MAENNlich	94.7	92.3	-	/	/	.	.	88.5	96.0	/
1012		II	43.5	49.0	-	/	/	.	.	48.7	79.2	/
1013		III	54.8	45.2	-	/	/	.	.	46.1	(19.4)	/
1014		IV	/	5.7	-	/	/	.	.	(4.7)	/	/
1015		V	/	/	-	/	/	.	.	/	/	/
1016		WEIBlich	(5.3)	7.7	-	/	/	.	.	11.5	/	/
1017		II	/	/	-	/	/	.	.	(22.2)	/	/
1018		III	(43.5)	55.0	-	/	/	.	.	60.8	/	/
1019		IV	(43.5)	(30.0)	-	/	/	.	.	/	/	/
1020		V	/	/	-	/	/	.	.	/	/	/
1021	KAUFMAENNISCHE	ZUSAMMEN	0.1	0.1	-	/	/	.	.	1.8	0.1	/
1022	ANGESTELLTE	II	27.7	36.0	-	/	/	.	.	56.0	51.3	/
1023		III	49.5	40.5	-	/	/	.	.	34.7	34.6	/
1024		IV	19.2	22.3	-	/	/	.	.	6.9	13.8	/
1025		V	(3.6)	/	-	/	/	.	.	2.3	/	/
1026		MAENNlich	61.3	59.7	-	/	/	.	.	66.0	54.2	/
1027		II	40.8	54.0	-	/	/	.	.	73.4	82.4	/
1028		III	51.6	36.9	-	/	/	.	.	22.2	(14.9)	/
1029		IV	(6.7)	(8.3)	-	/	/	.	.	2.8	/	/
1030		V	/	/	-	/	/	.	.	(1.6)	/	/
1031		WEIBlich	38.7	40.3	-	/	/	.	.	34.0	45.8	/
1032		II	(7.1)	(9.4)	-	/	/	.	.	22.4	(14.5)	/
1033		III	46.1	45.9	-	/	/	.	.	58.9	57.9	/
1034		IV	39.0	42.9	-	/	/	.	.	15.0	27.0	/
1035		V	(7.8)	/	-	/	/	.	.	3.7	/	/
CHEMISCHE INDUSTRIE (OHNE												
1036	KAUFMAENNISCHE	ZUSAMMEN	3.7	3.3	-	.	.	2.7	1.0	3.3	9.6	0.8
1037	UND TECHNISCHE	II	29.3	33.5	-	.	.	13.9	18.0	34.7	32.9	(9.3)
1038	ANGESTELLTE	III	49.0	45.7	-	.	.	49.8	43.1	54.0	53.0	49.6
1039	EINSCHL.	IV	20.8	19.5	-	.	.	35.7	33.5	11.2	13.4	40.3
1040	MEISTER	V	0.9	1.3	-	.	.	/	(5.4)	/	0.7	/
1041		MAENNlich	62.2	59.0	-	.	.	54.2	66.1	62.7	66.1	52.5
1042		II	40.2	43.2	-	.	.	21.2	25.2	44.2	43.4	(14.5)
1043		III	49.2	46.1	-	.	.	61.2	49.3	49.4	49.2	69.4
1044		IV	10.3	10.5	-	.	.	17.1	23.2	6.3	7.2	(16.1)
1045		V	(0.2)	(0.3)	-	.	.	/	/	/	0.2	/
1046		WEIBlich	37.8	41.0	-	.	.	45.8	33.9	37.3	33.9	47.5
1047		II	11.2	19.5	-	.	.	(5.3)	/	18.8	12.6	/
1048		III	48.7	45.1	-	.	.	36.2	31.1	61.7	60.3	27.7
1049		IV	38.2	32.6	-	.	.	57.8	53.7	19.3	25.5	67.0
1050		V	1.9	2.8	-	.	.	/	(11.3)	/	1.6	/
1051	TECHNISCHE	ZUSAMMEN	4.5	4.5	-	.	.	4.5	1.5	4.9	17.1	1.4
1052	ANGESTELLTE	II	33.2	31.5	-	.	.	14.2	18.9	35.6	33.8	(10.1)
1053	EINSCHL.	III	47.9	49.5	-	.	.	55.0	44.5	48.8	57.3	55.1
1054	MEISTER	IV	18.3	17.9	-	.	.	30.4	33.2	15.5	8.6	34.8
1055		V	0.6	1.1	-	.	.	/	/	/	0.4	/
1056		MAENNlich	75.7	76.8	-	.	.	70.7	78.6	72.3	79.8	68.8
1057		II	39.7	38.3	-	.	.	17.8	24.1	43.4	38.4	(13.7)
1058		III	50.4	51.6	-	.	.	62.8	47.6	45.8	55.2	73.7
1059		IV	9.8	9.9	-	.	.	18.9	27.3	10.6	6.4	(12.6)
1060		V	/	/	-	.	.	/	/	/	/	/
1061		WEIBlich	24.3	23.2	-	.	.	29.3	21.4	27.7	20.2	31.2
1062		II	12.9	9.0	-	.	.	(5.5)	/	15.3	15.5	/
1063		III	40.3	42.7	-	.	.	36.3	(33.3)	56.4	65.7	/
1064		IV	44.9	44.2	-	.	.	58.2	(54.9)	28.3	17.2	83.7
1065		V	(1.9)	4.1	-	.	.	/	/	/	1.6	/
1066	KAUFMAENNISCHE	ZUSAMMEN	3.3	2.7	-	.	.	1.6	0.8	2.9	6.7	0.5
1067	ANGESTELLTE	II	26.1	35.1	-	.	.	13.4	17.3	34.4	32.1	/
1068		III	49.9	42.5	-	.	.	40.0	41.9	56.1	48.6	41.8
1069		IV	22.8	20.9	-	.	.	45.7	33.8	9.3	18.3	48.0
1070		V	1.1	1.5	-	.	.	/	(7.0)	/	1.0	/
1071		MAENNlich	51.4	43.9	-	.	.	23.3	55.6	58.7	52.2	(29.6)
1072		II	40.9	50.4	-	.	.	40.6	26.6	44.6	51.1	/
1073		III	47.8	38.0	-	.	.	52.5	51.3	51.2	39.9	(55.2)
1074		IV	10.9	11.2	-	.	.	/	(18.4)	4.1	8.5	/
1075		V	(0.3)	(0.4)	-	.	.	/	/	/	0.5	/
1076		WEIBlich	48.6	56.1	-	.	.	76.7	44.4	41.3	47.8	70.4
1077		II	10.5	23.1	-	.	.	(5.1)	/	19.8	11.3	/
1078		III	52.1	45.9	-	.	.	36.1	30.2	63.2	58.1	(36.2)
1079		IV	35.4	28.5	-	.	.	57.5	53.2	16.7	29.0	56.5
1080		V	2.0	2.4	-	.	.	/	(11.1)	/	1.6	/

\*) ERLAEUTERUNGEN HIERZU IN DER EINFUEHRUNG.



BESCHAEFTIGUNGSART, GESCHLECHT UND LEISTUNGSGRUPPE IN % \*)  
1993

NIEDER- SACHSEN	NORDRHEIN- WESTFALEN	RHEINLAND- PFA LZ	SAARLAND	SACHSEN	SACHSEN- ANHALT	SCHLESWIG- HOLSTEIN	THUE- RINGEN	FRUEHERES BUNDES- GEBIET	NEUE LAENDER U. BERLIN-OST	LAUFENDE NUMMER
HALBZEUGWERKE, NE-METALLGIESSEREI										
0.6	0.8	0.3	0.1	0.4	1.2	0.1	(0.1)	0.5	0.4	901
38.7	47.1	44.0	43.4	30.9	39.9	39.7	/	36.7	36.4	902
46.4	37.8	45.5	(38.2)	46.4	37.3	51.1	(63.0)	45.0	42.6	903
14.4	14.1	8.9	(18.4)	20.9	20.4	(9.2)	/	17.5	19.0	904
(0.6)	0.9	(1.6)	/	/	(2.4)	/	/	0.8	(2.1)	905
74.6	72.4	78.0	63.2	67.1	55.2	77.9	(70.4)	73.9	59.4	906
49.7	57.5	53.7	(60.4)	40.7	56.5	49.0	/	45.7	49.1	907
44.2	36.1	40.4	(35.4)	47.5	35.4	44.1	(68.4)	45.1	42.4	908
6.0	6.2	(5.3)	/	11.8	8.0	/	/	8.9	8.5	909
/	(0.2)	/	/	/	/	/	/	0.3	/	910
25.4	27.6	22.0	(36.8)	32.9	44.8	(22.1)	/	26.1	40.6	911
6.2	19.9	(9.7)	/	(10.9)	19.5	/	/	11.2	17.8	912
53.0	42.4	63.4	(42.9)	44.2	39.6	(75.9)	/	44.8	42.8	913
39.0	34.9	(21.6)	(42.9)	39.5	35.6	/	/	41.9	34.3	914
(1.9)	2.8	/	/	/	(5.3)	/	/	2.1	(5.1)	915
1.1	1.4	0.5	(0.1)	0.6	1.4	0.3	(0.1)	1.0	0.5	916
43.7	51.6	42.9	(62.1)	36.8	51.9	49.4	/	41.0	44.6	917
49.1	41.7	53.4	(37.9)	51.5	38.9	46.8	(66.7)	49.0	46.1	918
7.3	6.4	(3.1)	/	(11.3)	9.1	/	/	9.7	9.1	919
/	/	/	/	/	/	/	/	0.3	/	920
93.3	93.2	95.7	(100.0)	86.8	89.1	96.1	(90.5)	93.7	88.7	921
46.2	53.8	44.6	(62.1)	42.4	53.6	51.4	/	42.9	47.4	922
48.7	41.2	52.6	(37.9)	49.7	38.1	44.6	(68.4)	49.1	45.8	923
5.0	4.9	/	/	(7.9)	(7.3)	/	/	7.8	6.8	924
/	/	/	/	/	/	/	/	(0.2)	/	925
6.7	6.8	(4.3)	/	(13.2)	10.9	/	/	6.3	11.3	926
/	21.1	/	/	/	(37.8)	/	/	12.7	(22.3)	927
53.5	48.1	(71.4)	/	(63.0)	(37.8)	/	/	47.1	48.9	928
(38.0)	27.7	/	/	/	/	/	/	37.6	(27.3)	929
/	/	/	/	/	/	/	/	(2.6)	/	930
0.4	0.5	0.2	0.1	0.3	1.0	0.1	/	0.3	0.3	931
33.6	41.7	45.2	(31.9)	24.5	29.3	(25.9)	/	31.1	28.6	932
43.8	33.2	36.4	(38.3)	41.0	35.9	57.4	/	39.8	39.2	933
21.5	23.4	15.5	(29.8)	31.4	30.4	/	/	27.7	28.4	934
(1.1)	1.7	/	/	/	(4.5)	/	/	1.4	(3.9)	935
55.7	47.3	57.6	(40.4)	45.7	25.1	(51.9)	/	48.3	31.5	936
55.7	66.2	71.2	(57.9)	37.2	65.6	(42.9)	/	52.6	53.4	937
36.5	23.9	(17.2)	/	43.0	(24.0)	(42.9)	/	35.0	33.3	938
7.5	9.3	(11.0)	/	(19.8)	(10.4)	/	/	11.7	(13.2)	939
/	/	/	/	/	/	/	/	(0.8)	/	940
44.3	52.7	42.4	(59.6)	54.3	74.9	(48.1)	/	51.7	68.5	941
(5.8)	19.7	(10.0)	/	(13.7)	17.1	/	/	11.0	17.1	942
52.9	41.5	62.5	(42.9)	39.2	39.9	(73.1)	/	44.4	41.8	943
39.1	36.0	(21.7)	(42.9)	41.2	37.1	/	/	42.6	35.4	944
(2.2)	2.8	/	/	/	(5.9)	/	/	2.0	(5.6)	945
METALLGIESSEREI										
.	0.2	0.1	0.1	0.1	0.2	0.1	(0.1)	0.1	0.1	946
.	42.2	33.5	(48.1)	42.1	41.4	(35.3)	/	30.6	42.1	947
.	39.6	59.8	(35.2)	43.0	44.0	58.8	(63.0)	48.3	44.7	948
.	16.5	(6.7)	/	(14.0)	(14.7)	/	/	19.8	12.8	949
.	(1.7)	/	/	/	/	/	/	1.3	/	950
.	73.0	78.2	68.5	62.6	70.7	83.5	(70.4)	75.6	65.1	951
.	53.2	41.4	(67.6)	50.7	52.4	(42.3)	/	38.2	51.2	952
.	39.8	58.6	(29.7)	(43.3)	43.9	90.7	(68.4)	50.6	44.8	953
.	6.4	/	/	/	/	/	/	10.6	/	954
.	/	/	/	/	/	/	/	(0.5)	/	955
.	27.0	21.8	(31.5)	37.4	29.3	(16.5)	/	24.4	34.9	956
.	12.4	/	/	(27.5)	/	/	/	7.1	(25.2)	957
.	39.1	(64.1)	/	(42.5)	(44.1)	(100.0)	/	41.0	44.5	958
.	43.8	(30.8)	/	(27.5)	(41.2)	/	/	48.2	29.4	959
.	(4.7)	/	/	/	/	/	/	3.6	/	960
.	0.3	0.2	(0.1)	0.1	0.3	0.2	(0.1)	0.3	0.1	961
.	49.7	(28.0)	(64.3)	(44.2)	50.7	(42.6)	/	35.6	46.5	962
.	43.0	71.0	(35.7)	(48.8)	(43.5)	(53.7)	(66.7)	53.9	48.0	963
.	6.4	/	/	/	/	/	/	9.9	/	964
.	/	/	/	/	/	/	/	(0.5)	/	965
.	96.9	95.3	(100.0)	90.7	98.6	100.0	(90.5)	97.0	94.2	966
.	50.9	(29.4)	(64.3)	(48.7)	51.5	(42.6)	/	36.6	48.4	967
.	43.3	70.6	(35.7)	(46.2)	(44.1)	(53.7)	(68.4)	54.4	47.7	968
.	5.5	/	/	/	/	/	/	8.8	/	969
.	/	/	/	/	/	/	/	/	/	970
.	(3.1)	/	/	/	/	/	/	3.0	/	971
.	/	/	/	/	/	/	/	/	/	972
.	/	/	/	/	/	/	/	37.8	/	973
.	/	/	/	/	/	/	/	(45.9)	/	974
.	/	/	/	/	/	/	/	/	/	975
.	0.1	0.1	(0.1)	0.1	0.1	0.0	/	0.1	0.1	976
.	32.5	(41.7)	/	(40.6)	(27.7)	/	/	23.4	37.5	977
.	35.3	43.1	/	(39.1)	(44.7)	(67.7)	/	40.2	41.1	978
.	29.6	(15.3)	/	(20.3)	(27.7)	/	/	34.0	21.4	979
.	(2.6)	/	/	/	/	/	/	2.4	/	980
.	41.8	52.8	/	(43.8)	(29.8)	(54.8)	/	44.8	33.4	981
.	60.4	(73.7)	/	(53.6)	/	/	/	43.2	(60.0)	982
.	29.2	(26.3)	/	(39.3)	/	/	/	38.8	(36.0)	983
.	(8.9)	/	/	/	/	/	/	16.3	/	984
.	/	/	/	/	/	/	/	/	/	985
.	58.2	47.2	(65.4)	56.3	70.2	(45.2)	/	55.2	66.6	986
.	12.4	/	/	(30.6)	/	/	/	7.3	(26.1)	987
.	39.7	(61.8)	/	(38.9)	(45.5)	(100.0)	/	41.3	43.7	988
.	44.5	(32.4)	/	(30.6)	(39.4)	/	/	48.4	(30.2)	989
.	(3.4)	/	/	/	/	/	/	3.0	/	990



LAU- FENDE NUMMER	BESCHAEF- TIGUNGS- ART	GESCHLECHT LEISTUNGS- GRUPPE	BADEN- WUERTTEM- BERG	BAYERN	BERLIN			BRANDEN- BURG	BREMEN	HAMBURG	HESSEN	MECKLEN- BURG-VOR- POMMERN
					INSGESAMT	(WEST)	(OST)					
MINERALOEL												
991	KAUFMAENNISCHE UND TECHNISCHE ANGESTELLTE EINSCHL. MEISTER	ZUSAMMEN	0.1	0.2	-	/	/	.	.	1.7	0.1	/
992		II	35.4	42.7	-	/	/	.	.	54.5	59.0	/
993		III	52.0	44.1	-	/	/	.	.	36.7	30.4	/
994		IV	10.9	12.7	-	/	/	.	.	6.8	10.5	/
995		V	(1.6)	/	-	/	/	.	.	2.0	/	/
996		MAENNLICH	79.4	80.9	-	/	/	.	.	69.4	66.8	/
997		II	42.6	50.3	-	/	/	.	.	68.6	81.0	/
998		III	53.6	43.1	-	/	/	.	.	26.9	16.9	/
999		IV	(3.5)	6.4	-	/	/	.	.	3.2	/	/
1000		V	/	/	-	/	/	.	.	(1.4)	/	/
1001	WEIBLICH	20.6	19.1	-	/	/	.	.	30.6	33.2	/	
1002		II	(7.9)	(10.9)	-	/	/	.	.	22.4	(14.5)	/
1003		III	45.7	48.3	-	/	/	.	.	59.0	57.6	/
1004		IV	39.6	39.6	-	/	/	.	.	15.0	27.3	/
1005		V	(6.7)	/	-	/	/	.	.	3.6	/	/
1006	TECHNISCHE ANGESTELLTE EINSCHL. MEISTER	ZUSAMMEN	0.1	0.3	-	/	/	.	.	1.3	0.1	/
1007		II	41.9	46.4	-	/	/	.	.	45.6	76.7	/
1008		III	54.2	46.0	-	/	/	.	.	47.8	20.7	/
1009		IV	(3.9)	7.5	-	/	/	.	.	(5.9)	/	/
1010		V	/	/	-	/	/	.	.	/	/	/
1011		MAENNLICH	94.7	92.3	-	/	/	.	.	88.5	96.0	/
1012		II	43.5	49.0	-	/	/	.	.	48.7	79.2	/
1013		III	54.8	45.2	-	/	/	.	.	46.1	(19.4)	/
1014		IV	/	5.7	-	/	/	.	.	(4.7)	/	/
1015		V	/	/	-	/	/	.	.	/	/	/
1016	WEIBLICH	(5.3)	7.7	-	/	/	.	.	11.5	/	/	
1017	II	/	/	-	/	/	.	.	(22.2)	/	/	
1018	III	(43.5)	55.0	-	/	/	.	.	60.8	/	/	
1019	IV	(43.5)	(30.0)	-	/	/	.	.	/	/	/	
1020	V	/	/	-	/	/	.	.	/	/	/	
1021	KAUFMAENNISCHE ANGESTELLTE	ZUSAMMEN	0.1	0.1	-	/	/	.	.	1.8	0.1	/
1022		II	27.7	36.0	-	/	/	.	.	56.0	51.3	/
1023		III	49.5	40.5	-	/	/	.	.	34.7	34.6	/
1024		IV	19.2	22.3	-	/	/	.	.	6.9	13.8	/
1025		V	(3.6)	/	-	/	/	.	.	2.3	/	/
1026		MAENNLICH	61.3	59.7	-	/	/	.	.	66.0	54.2	/
1027		II	40.8	54.0	-	/	/	.	.	73.4	82.4	/
1028		III	51.6	36.9	-	/	/	.	.	22.2	(14.9)	/
1029		IV	(6.7)	(8.3)	-	/	/	.	.	2.8	/	/
1030		V	/	/	-	/	/	.	.	(1.6)	/	/
1031	WEIBLICH	38.7	40.3	-	/	/	.	.	34.0	45.8	/	
1032		II	(7.1)	(9.4)	-	/	/	.	.	22.4	(14.5)	/
1033		III	46.1	45.9	-	/	/	.	.	58.9	57.9	/
1034		IV	39.0	42.9	-	/	/	.	.	15.0	27.0	/
1035		V	(7.8)	/	-	/	/	.	.	3.7	/	/
CHEMISCHE INDUSTRIE (OHNE												
1036	KAUFMAENNISCHE UND TECHNISCHE ANGESTELLTE EINSCHL. MEISTER	ZUSAMMEN	3.7	3.3	-	.	.	2.7	1.0	3.3	9.6	0.8
1037		II	29.3	33.5	-	.	.	13.9	18.0	34.7	32.9	(9.3)
1038		III	49.0	45.7	-	.	.	49.8	43.1	54.0	53.0	49.6
1039		IV	20.8	19.5	-	.	.	35.7	33.5	11.2	13.4	40.3
1040		V	0.9	1.3	-	.	.	/	(5.4)	/	0.7	/
1041		MAENNLICH	62.2	59.0	-	.	.	54.2	66.1	62.7	66.1	52.5
1042		II	40.2	43.2	-	.	.	21.2	25.2	44.2	43.4	(14.5)
1043		III	49.2	46.1	-	.	.	61.2	49.3	49.4	49.2	69.4
1044		IV	10.3	10.5	-	.	.	17.1	23.2	6.3	7.2	(16.1)
1045		V	(0.2)	(0.3)	-	.	.	/	/	/	0.2	/
1046	WEIBLICH	37.8	41.0	-	.	.	45.8	33.9	37.3	33.9	47.5	
1047	II	11.2	19.5	-	.	.	(5.3)	/	18.8	12.6	/	
1048	III	48.7	45.1	-	.	.	36.2	31.1	61.7	60.3	27.7	
1049	IV	38.2	32.6	-	.	.	57.8	53.7	19.3	25.5	67.0	
1050	V	1.9	2.8	-	.	.	/	(11.3)	/	1.6	/	
1051	TECHNISCHE ANGESTELLTE EINSCHL. MEISTER	ZUSAMMEN	4.5	4.5	-	.	.	4.5	1.5	4.9	17.1	1.4
1052		II	33.2	31.5	-	.	.	14.2	18.9	35.6	33.8	(10.1)
1053		III	47.9	49.5	-	.	.	55.0	44.5	48.8	57.3	55.1
1054		IV	18.3	17.9	-	.	.	30.4	33.2	15.5	8.6	34.8
1055		V	0.6	1.1	-	.	.	/	/	/	0.4	/
1056		MAENNLICH	75.7	76.8	-	.	.	70.7	78.6	72.3	79.8	68.8
1057		II	39.7	38.3	-	.	.	17.8	24.1	43.4	38.4	(13.7)
1058		III	50.4	51.6	-	.	.	62.8	47.6	45.8	55.2	73.7
1059		IV	9.8	9.9	-	.	.	18.9	27.3	10.6	6.4	(12.6)
1060		V	/	/	-	.	.	/	/	/	/	/
1061	WEIBLICH	24.3	23.2	-	.	.	29.3	21.4	27.7	20.2	31.2	
1062		II	12.9	9.0	-	.	.	(5.5)	/	15.3	15.5	/
1063		III	40.3	42.7	-	.	.	36.3	(33.3)	56.4	65.7	/
1064		IV	44.9	44.2	-	.	.	58.2	(54.9)	28.3	17.2	83.7
1065		V	(1.9)	4.1	-	.	.	/	/	/	1.6	/
1066	KAUFMAENNISCHE ANGESTELLTE	ZUSAMMEN	3.3	2.7	-	.	.	1.6	0.8	2.9	6.7	0.5
1067		II	26.1	35.1	-	.	.	13.4	17.3	34.4	32.1	/
1068		III	49.9	42.5	-	.	.	40.0	41.9	56.1	48.6	41.8
1069		IV	22.8	20.9	-	.	.	45.7	33.8	9.3	18.3	48.0
1070		V	1.1	1.5	-	.	.	/	(7.0)	/	1.0	/
1071		MAENNLICH	51.4	43.9	-	.	.	23.3	55.6	58.7	52.2	(29.6)
1072		II	40.9	50.4	-	.	.	40.6	26.6	44.6	51.1	/
1073		III	47.8	38.0	-	.	.	52.5	51.3	51.2	39.9	(55.2)
1074		IV	10.9	11.2	-	.	.	/	(18.4)	4.1	8.5	/
1075		V	(0.3)	(0.4)	-	.	.	/	/	/	0.5	/
1076	WEIBLICH	48.6	56.1	-	.	.	76.7	44.4	41.3	47.8	70.4	
1077	II	10.5	23.1	-	.	.	(5.1)	/	19.8	11.3	/	
1078	III	52.1	45.9	-	.	.	36.1	30.2	63.2	58.1	(36.2)	
1079	IV	35.4	28.5	-	.	.	57.5	53.2	16.7	29.0	56.5	
1080	V	2.0	2.4	-	.	.	/	(11.1)	/	1.6	/	

\*) ERLAEUTERUNGEN HIERZU IN DER EINFUEHRUNG.



BESCHAEFTIGUNGSART, GESCHLECHT UND LEISTUNGSGRUPPE IN % \*)  
1993

NIEDER- SACHSEN	NORDRHEIN- WESTFALEN	RHEINLAND- PFALZ	SAARLAND	SACHSEN	SACHSEN- ANHALT	SCHLESWIG- HOLSTEIN	THUE- RINGEN	FRUEHERES BUNDES- GEBIET	NEUE LAENDER U. BERLIN-OST	LAUFENDE NUMMER
VERARBEITUNG										
0.2	0.3	0.1	.	1.1	1.4	0.3	/	0.2	0.6	991
28.9	45.2	32.2	.	19.6	18.4	28.9	/	45.6	19.0	992
51.6	48.2	58.6	.	49.4	50.2	69.7	/	44.8	49.8	993
18.0	6.0	(8.8)	.	28.7	29.6	/	/	8.5	29.1	994
/	(0.6)	/	.	(2.3)	(1.8)	/	/	1.2	2.1	995
85.2	78.6	85.0	.	52.4	49.3	90.9	/	76.4	51.0	996
33.5	54.0	34.9	.	30.3	32.4	30.5	/	54.7	31.2	997
53.5	43.6	58.6	.	59.6	62.3	68.6	/	40.7	60.8	998
12.7	2.2	(6.5)	.	9.4	(5.3)	/	/	4.0	7.6	999
/	/	/	.	/	/	/	/	0.6	/	1000
14.8	21.4	15.0	.	47.6	50.7	9.1	/	23.6	49.0	1001
/	12.9	/	.	7.9	(4.7)	/	/	15.9	6.4	1002
41.1	65.1	(58.5)	.	38.2	38.4	(81.3)	/	57.9	38.3	1003
48.9	20.2	/	.	49.9	53.3	/	/	23.2	51.5	1004
/	(1.8)	/	.	(4.0)	(3.6)	/	/	3.0	3.8	1005
0.4	0.5	0.3	.	2.0	1.4	0.9	/	0.3	0.9	1006
31.8	44.9	40.2	.	25.6	13.8	30.9	/	43.7	21.7	1007
54.3	52.8	56.0	.	55.5	66.1	67.6	/	51.2	59.0	1008
13.1	2.2	/	.	18.2	19.3	/	/	4.9	18.5	1009
/	/	/	.	/	/	/	/	/	/	1010
94.0	93.4	98.4	.	72.2	74.9	97.3	/	93.4	73.1	1011
33.8	47.8	40.3	.	30.5	17.1	31.3	/	46.0	26.0	1012
55.0	50.6	55.8	.	58.1	76.3	67.5	/	50.3	64.2	1013
10.9	(1.5)	/	.	10.5	(6.5)	/	/	3.6	9.2	1014
/	/	/	.	/	/	/	/	/	/	1015
(6.0)	6.6	/	.	27.8	25.1	/	/	6.6	26.9	1016
/	/	/	.	(12.8)	/	/	/	(10.9)	(10.0)	1017
(43.5)	83.0	/	.	48.7	(35.4)	/	/	64.3	44.6	1018
(47.8)	(13.1)	/	.	38.0	57.3	/	/	23.7	43.9	1019
/	/	/	.	/	/	/	/	/	/	1020
0.1	0.2	0.1	.	0.6	1.4	0.1	/	0.2	0.5	1021
24.0	45.5	(15.7)	.	8.7	21.1	(23.1)	/	47.0	16.1	1022
47.2	42.3	64.0	.	38.3	40.7	75.8	/	39.7	39.8	1023
26.2	10.9	(19.1)	.	47.8	35.8	/	/	11.4	40.6	1024
/	(1.3)	/	.	(5.2)	(2.4)	/	/	1.9	3.5	1025
70.7	59.7	57.3	.	16.3	34.0	72.5	/	63.1	26.9	1026
32.7	66.2	/	.	(28.3)	52.4	(27.3)	/	64.8	46.6	1027
50.0	29.5	68.6	.	71.7	43.9	72.7	/	29.6	50.6	1028
(16.7)	(3.6)	/	.	/	/	/	/	4.5	/	1029
/	/	/	.	/	/	/	/	1.1	/	1030
29.3	40.3	42.7	.	83.7	66.0	(27.5)	/	36.9	73.1	1031
/	14.8	/	.	(4.9)	(5.0)	/	/	16.6	4.9	1032
(40.3)	61.4	(57.9)	.	31.8	39.1	(84.0)	/	57.0	35.8	1033
49.3	21.6	/	.	57.1	52.3	/	/	23.1	54.5	1034
/	(2.1)	/	.	(6.2)	(3.6)	/	/	3.3	4.8	1035
HERSTELLUNG VON CHEMIEFASERN)										
2.8	6.3	16.4	0.8	3.1	13.5	4.9	2.4	5.4	4.8	1036
25.6	24.8	32.2	39.1	21.3	17.9	22.9	25.8	29.7	19.6	1037
46.9	54.4	53.3	43.6	57.9	52.6	57.9	47.8	51.7	52.7	1038
27.1	19.9	14.0	16.1	18.4	28.3	18.0	25.3	17.8	26.2	1039
(0.5)	0.9	0.4	/	2.4	1.1	1.2	(1.1)	0.8	1.4	1040
67.6	69.4	75.5	61.3	40.4	52.5	59.3	42.5	66.6	49.0	1041
35.2	31.9	38.8	44.8	32.5	26.8	32.5	37.5	38.4	28.5	1042
48.6	54.3	51.8	48.2	58.9	63.8	55.7	57.5	50.7	61.8	1043
16.0	13.3	9.2	(6.6)	7.1	8.7	11.3	(5.0)	10.6	8.8	1044
/	0.4	(0.1)	/	(1.5)	(0.7)	(0.5)	/	0.3	0.9	1045
32.4	30.6	24.5	38.7	59.6	47.5	40.7	57.5	33.4	51.0	1046
5.7	8.5	11.9	30.2	13.7	8.1	9.0	17.2	12.3	11.2	1047
43.3	54.7	58.1	36.5	57.2	40.2	61.2	40.5	53.7	44.0	1048
50.1	34.9	28.8	31.2	26.0	50.0	27.7	40.4	32.2	42.9	1049
(0.9)	1.9	1.2	/	3.1	1.6	2.1	(1.9)	1.8	1.9	1050
5.6	11.5	34.3	0.9	4.5	22.3	5.7	3.0	8.9	7.6	1051
32.2	25.9	31.6	27.1	24.7	20.4	22.8	24.2	30.6	20.9	1052
44.9	57.3	56.4	57.3	59.5	55.9	52.8	49.7	54.2	56.3	1053
22.8	16.5	11.7	15.0	12.6	22.7	23.4	24.8	14.7	21.6	1054
/	0.4	0.3	/	3.2	0.9	(0.9)	/	0.5	1.3	1055
81.0	84.4	87.7	84.1	51.6	66.8	77.0	50.3	81.6	63.1	1056
37.8	29.1	34.1	30.4	35.0	26.0	28.2	37.4	34.8	26.9	1057
46.5	57.7	56.4	61.7	58.2	63.9	56.4	57.5	54.6	62.9	1058
15.7	13.0	9.3	(7.8)	4.8	9.3	15.0	(5.1)	10.4	9.3	1059
/	0.3	(0.1)	/	(1.9)	(0.8)	/	/	0.2	0.9	1060
19.0	15.6	12.3	15.9	48.4	33.2	23.0	49.7	18.4	36.9	1061
8.3	8.7	13.4	/	13.7	9.3	(5.1)	(10.8)	12.0	10.5	1062
38.1	55.0	56.3	(33.9)	60.9	39.8	40.9	41.8	52.6	44.9	1063
53.2	35.4	28.6	(52.8)	20.8	49.8	51.2	44.6	33.6	42.7	1064
/	(0.9)	(1.7)	/	4.6	(1.1)	(2.8)	/	1.7	1.9	1065
1.8	4.1	8.2	0.7	2.4	7.9	4.6	2.1	3.8	3.2	1066
18.6	23.4	33.5	49.9	17.7	13.4	23.0	27.3	28.7	17.9	1067
48.9	50.9	47.6	31.4	56.3	46.7	60.3	46.1	49.0	47.8	1068
31.7	24.2	18.4	17.2	24.4	38.3	15.5	25.8	21.2	32.7	1069
(0.9)	1.5	0.5	/	(1.6)	1.5	1.3	/	1.2	1.6	1070
53.1	50.6	52.4	40.8	28.8	27.0	51.1	35.8	50.5	29.1	1071
30.9	37.9	53.7	71.1	27.7	30.1	35.5	37.6	44.7	33.1	1072
51.9	47.3	37.1	(23.2)	60.2	63.3	55.2	57.6	43.9	58.5	1073
16.6	14.1	9.0	/	11.4	6.5	8.7	(4.8)	10.9	7.3	1074
/	0.7	(0.2)	/	/	/	/	/	0.5	(1.1)	1075
46.9	49.4	47.6	59.2	71.2	73.0	48.9	64.2	49.5	70.9	1076
4.6	8.4	11.2	35.2	13.7	7.2	9.8	21.5	12.3	11.7	1077
45.6	54.6	59.0	37.1	54.7	40.6	65.6	39.6	54.2	43.4	1078
48.7	34.7	28.8	26.0	29.6	50.1	22.6	37.5	31.7	43.1	1079
(1.2)	2.3	0.9	/	(2.0)	2.0	1.9	/	1.8	1.8	1080



2 ANGABEN ZUR STRUKTUR DER ANGESTELLTEN NACH WIRTSCHAFTSZWEIG,  
APRIL

LAUFENDE NUMMER	BESCHAEFTIGUNGS- ART	GESCHLECHT LEISTUNGS- GRUPPE	BADEN- WÜRTTEMBERG	BAYERN	BERLIN			BRANDEN- BURG	BREMEN	HAMBURG	HESSEN	MECKLEN- BURG-VOR- POMMERN
					INSGESAMT	(WEST)	(OST)					
HERSTELLUNG VON												
1081	KAUFMAENNISCHE	ZUSAMMEN	0.1	0.2	-	.	/	.	/	/	.	/
1082	UND TECHNISCHE	II	37.3	14.7	-	.	/	.	/	/	.	/
1083	ANGESTELLTE	III	49.5	56.3	-	.	/	.	/	/	.	/
1084	EINSCHL.	IV	12.8	28.9	-	.	/	.	/	/	.	/
1085	MEISTER	V	/	/	-	.	/	.	/	/	.	/
1086		MAENNlich	75.1	76.2	-	.	/	.	/	/	.	/
1087		II	46.3	18.8	-	.	/	.	/	/	.	/
1088		III	47.1	57.5	-	.	/	.	/	/	.	/
1089		IV	6.3	23.6	-	.	/	.	/	/	.	/
1090		V	/	/	-	.	/	.	/	/	.	/
1091		WEIBlich	24.9	23.8	-	.	/	.	/	/	.	/
1092		II	(10.4)	/	-	.	/	.	/	/	.	/
1093		III	56.5	52.4	-	.	/	.	/	/	.	/
1094		IV	32.2	45.9	-	.	/	.	/	/	.	/
1095		V	/	/	-	.	/	.	/	/	.	/
1096	TECHNISCHE	ZUSAMMEN	0.2	0.5	-	.	/	.	/	/	.	/
1097	ANGESTELLTE	II	42.9	15.6	-	.	/	.	/	/	.	/
1098	EINSCHL.	III	49.1	57.0	-	.	/	.	/	/	.	/
1099	MEISTER	IV	7.6	27.4	-	.	/	.	/	/	.	/
1100		V	/	/	-	.	/	.	/	/	.	/
1101		MAENNlich	92.8	87.6	-	.	/	.	/	/	.	/
1102		II	44.4	17.5	-	.	/	.	/	/	.	/
1103		III	49.5	59.0	-	.	/	.	/	/	.	/
1104		IV	(5.7)	23.5	-	.	/	.	/	/	.	/
1105		V	/	/	-	.	/	.	/	/	.	/
1106		WEIBlich	7.2	12.4	-	.	/	.	/	/	.	/
1107		II	(24.4)	/	-	.	/	.	/	/	.	/
1108		III	(43.9)	42.9	-	.	/	.	/	/	.	/
1109		IV	(31.7)	55.0	-	.	/	.	/	/	.	/
1110		V	/	/	-	.	/	.	/	/	.	/
1111	KAUFMAENNISCHE	ZUSAMMEN	0.1	0.1	-	.	/	.	/	/	.	/
1112	ANGESTELLTE	II	28.5	12.3	-	.	/	.	/	/	.	/
1113		III	50.0	54.3	-	.	/	.	/	/	.	/
1114		IV	20.9	33.1	-	.	/	.	/	/	.	/
1115		V	/	/	-	.	/	.	/	/	.	/
1116		MAENNlich	47.2	44.9	-	.	/	.	/	/	.	/
1117		II	52.1	25.8	-	.	/	.	/	/	.	/
1118		III	39.6	49.5	-	.	/	.	/	/	.	/
1119		IV	(8.3)	24.2	-	.	/	.	/	/	.	/
1120		V	/	/	-	.	/	.	/	/	.	/
1121		WEIBlich	52.8	55.1	-	.	/	.	/	/	.	/
1122		II	(7.4)	/	-	.	/	.	/	/	.	/
1123		III	59.3	58.3	-	.	/	.	/	/	.	/
1124		IV	32.3	40.4	-	.	/	.	/	/	.	/
1125		V	/	/	-	.	/	.	/	/	.	/
HOLZBE												
1126	KAUFMAENNISCHE	ZUSAMMEN	0.1	0.1	-	.	.	0.3	0.3	.	0.1	0.6
1127	UND TECHNISCHE	II	19.6	21.9	-	.	.	29.7	24.1	.	37.6	59.3
1128	ANGESTELLTE	III	47.8	48.5	-	.	.	45.1	46.8	.	34.7	36.3
1129	EINSCHL.	IV	28.8	22.2	-	.	.	(24.4)	29.1	.	25.0	/
1130	MEISTER	V	(3.8)	7.4	-	.	.	/	/	.	(2.7)	/
1131		MAENNlich	70.4	68.2	-	.	.	50.9	79.4	.	80.8	62.0
1132		II	27.6	28.8	-	.	.	(50.1)	29.5	.	45.6	72.9
1133		III	49.8	51.1	-	.	.	(41.8)	54.5	.	33.6	(25.4)
1134		IV	22.3	16.1	-	.	.	/	(16.1)	.	19.4	/
1135		V	/	(4.0)	-	.	.	/	/	.	/	/
1136		WEIBlich	29.6	31.8	-	.	.	49.1	(20.6)	.	19.2	38.0
1137		II	/	(7.2)	-	.	.	/	/	.	/	(37.2)
1138		III	43.1	43.0	-	.	.	(48.5)	/	.	39.6	54.1
1139		IV	44.0	35.1	-	.	.	(41.3)	(79.3)	.	48.5	/
1140		V	/	14.6	-	.	.	/	/	.	/	/
1141	TECHNISCHE	ZUSAMMEN	0.1	0.1	-	.	.	0.3	(0.2)	.	0.2	0.9
1142	ANGESTELLTE	II	24.6	29.8	-	.	.	(43.3)	/	.	38.0	64.7
1143	EINSCHL.	III	47.7	53.3	-	.	.	(52.8)	(64.3)	.	39.2	(34.2)
1144	MEISTER	IV	(27.4)	17.0	-	.	.	/	/	.	21.0	/
1145		V	/	/	-	.	.	/	/	.	/	/
1146		MAENNlich	98.8	98.6	-	.	.	90.2	(100.0)	.	99.1	88.9
1147		II	24.9	29.4	-	.	.	(45.8)	/	.	38.3	65.4
1148		III	47.4	53.7	-	.	.	(49.9)	(64.3)	.	39.5	(33.4)
1149		IV	(27.8)	16.9	-	.	.	/	/	.	20.8	/
1150		V	/	/	-	.	.	/	/	.	/	/
1151		WEIBlich	/	/	-	.	.	/	/	.	/	/
1152		II	/	/	-	.	.	/	/	.	/	/
1153		III	/	/	-	.	.	/	/	.	/	/
1154		IV	/	/	-	.	.	/	/	.	/	/
1155		V	/	/	-	.	.	/	/	.	/	/
1156	KAUFMAENNISCHE	ZUSAMMEN	0.1	0.1	-	.	.	0.3	0.3	.	0.1	0.5
1157	ANGESTELLTE	II	17.0	17.5	-	.	.	(19.9)	(24.8)	.	37.4	54.1
1158		III	47.9	45.9	-	.	.	(39.6)	42.5	.	31.5	38.3
1159		IV	29.5	25.1	-	.	.	(39.1)	32.7	.	27.8	/
1160		V	/	11.5	-	.	.	/	/	.	/	/
1161		MAENNlich	55.4	51.2	-	.	.	(22.7)	74.3	.	67.8	36.1
1162		II	30.1	28.1	-	.	.	/	(32.1)	.	53.2	90.8
1163		III	52.1	48.3	-	.	.	/	51.2	.	27.3	/
1164		IV	17.2	15.3	-	.	.	/	(16.7)	.	(18.0)	/
1165		V	/	(8.3)	-	.	.	/	/	.	/	/
1166		WEIBlich	44.6	48.8	-	.	.	77.3	(25.7)	.	32.2	63.9
1167		II	/	(6.4)	-	.	.	/	/	.	/	(33.5)
1168		III	42.6	43.4	-	.	.	(45.7)	/	.	40.4	56.4
1169		IV	44.6	35.4	-	.	.	(45.1)	(79.3)	.	48.5	/
1170		V	/	14.9	-	.	.	/	/	.	/	/

\*) ERLAEUTERUNGEN HIERZU IN DER EINFUEHRUNG.



BESCHAEFTIGUNGSART, GESCHLECHT UND LEISTUNGSGRUPPE IN % \*)  
1993

NIEDER- SACHSEN	NORDRHEIN- WESTFALEN	RHEINLAND- PFALZ	SAARLAND	SACHSEN	SACHSEN- ANHALT	SCHLESWIG- HOLSTEIN	THUE- RINGEN	FRUEHERES BUNDES- GEBIET	NEUE LAENDER U. BERLIN OST	LAUFENDE NUMMER
CHEMIEFASERN										
.	/	/	/	.	/	.	.	0.1	0.4	1081
.	/	/	/	.	/	.	.	24.9	18.8	1082
.	/	/	/	.	/	.	.	53.3	61.7	1083
.	/	/	/	.	/	.	.	21.5	18.2	1084
.	/	/	/	.	/	.	.	/	(1.3)	1085
.	/	/	/	.	/	.	.	76.0	54.6	1086
.	/	/	/	.	/	.	.	30.8	26.2	1087
.	/	/	/	.	/	.	.	53.7	71.0	1088
.	/	/	/	.	/	.	.	15.3	(2.6)	1089
.	/	/	/	.	/	.	.	/	/	1090
.	/	/	/	.	/	.	.	24.0	45.4	1091
.	/	/	/	.	/	.	.	6.2	10.0	1092
.	/	/	/	.	/	.	.	52.1	50.6	1093
.	/	/	/	.	/	.	.	41.3	37.0	1094
.	/	/	/	.	/	.	.	/	(2.5)	1095
.	/	/	/	.	/	.	.	0.2	0.6	1096
.	/	/	/	.	/	.	.	26.8	23.2	1097
.	/	/	/	.	/	.	.	53.9	62.3	1098
.	/	/	/	.	/	.	.	19.1	13.5	1099
.	/	/	/	.	/	.	.	/	/	1100
.	/	/	/	.	/	.	.	89.0	61.2	1101
.	/	/	/	.	/	.	.	28.9	30.7	1102
.	/	/	/	.	/	.	.	55.5	67.3	1103
.	/	/	/	.	/	.	.	15.5	/	1104
.	/	/	/	.	/	.	.	/	/	1105
.	/	/	/	.	/	.	.	11.0	38.8	1106
.	/	/	/	.	/	.	.	(10.0)	11.5	1107
.	/	/	/	.	/	.	.	40.7	54.5	1108
.	/	/	/	.	/	.	.	48.9	32.3	1109
.	/	/	/	.	/	.	.	/	/	1110
.	/	/	/	.	/	.	.	0.0	0.2	1111
.	/	/	/	.	/	.	.	20.9	11.4	1112
.	/	/	/	.	/	.	.	52.2	60.7	1113
.	/	/	/	.	/	.	.	26.5	26.0	1114
.	/	/	/	.	/	.	.	/	/	1115
.	/	/	/	.	/	.	.	49.2	43.5	1116
.	/	/	/	.	/	.	.	38.0	(15.5)	1117
.	/	/	/	.	/	.	.	47.0	79.7	1118
.	/	/	/	.	/	.	.	14.7	/	1119
.	/	/	/	.	/	.	.	/	/	1120
.	/	/	/	.	/	.	.	50.8	56.5	1121
.	/	/	/	.	/	.	.	(4.5)	(8.2)	1122
.	/	/	/	.	/	.	.	57.2	46.1	1123
.	/	/	/	.	/	.	.	37.9	42.4	1124
.	/	/	/	.	/	.	.	/	/	1125
ARBEITUNG										
0.2	0.2	0.3	0.1	0.1	(0.0)	0.1	0.2	0.2	0.2	1126
29.5	31.8	27.0	30.2	(44.1)	/	(29.9)	(37.8)	27.9	44.3	1127
41.2	40.1	49.8	61.2	(35.8)	(57.1)	43.3	(41.9)	43.8	40.5	1128
25.8	22.3	23.0	(8.5)	(18.7)	/	(25.8)	(18.9)	23.9	14.6	1129
(3.5)	5.8	/	/	/	/	/	/	4.5	/	1130
73.9	72.8	73.4	76.7	(44.1)	(42.9)	76.3	58.1	72.8	55.0	1131
38.1	40.8	33.2	38.4	(66.6)	/	(32.4)	(51.2)	36.0	61.7	1132
41.9	38.9	53.6	58.6	/	/	45.9	(48.8)	44.4	33.5	1133
17.9	16.6	13.2	/	/	/	(21.6)	/	17.3	(4.4)	1134
/	3.6	/	/	/	/	/	/	2.3	/	1135
26.1	27.2	26.6	(23.3)	55.9	(57.1)	(23.7)	(41.9)	27.2	45.0	1136
/	(7.8)	/	/	/	/	/	/	6.2	22.9	1137
39.1	43.2	39.3	(70.0)	(52.3)	/	/	/	41.9	49.1	1138
48.3	37.4	50.2	/	/	/	/	(45.2)	41.6	27.1	1139
(7.4)	11.7	/	/	/	/	/	/	10.3	/	1140
0.3	0.3	0.4	0.1	(0.1)	/	(0.1)	(0.1)	0.2	0.2	1141
31.7	40.5	30.4	(32.7)	(62.9)	/	/	/	33.9	54.2	1142
47.0	42.1	56.0	67.3	/	/	(59.1)	(64.0)	47.3	41.9	1143
20.6	13.3	(13.6)	/	/	/	/	/	17.1	/	1144
/	(4.0)	/	/	/	/	/	/	1.7	/	1145
96.6	94.6	98.1	96.4	(100.0)	/	(100.0)	(96.0)	97.0	91.6	1146
32.8	42.0	30.9	(34.0)	(62.9)	/	/	/	34.5	55.4	1147
47.1	43.0	55.7	66.0	/	/	(59.1)	(62.5)	47.6	40.3	1148
19.7	12.7	(13.4)	/	/	/	/	/	16.8	/	1149
/	(2.4)	/	/	/	/	/	/	(1.0)	/	1150
/	5.4	/	/	/	/	/	/	3.0	(8.4)	1151
/	(27.1)	/	/	/	/	/	/	/	/	1152
/	(24.9)	/	/	/	/	/	/	(35.6)	/	1153
/	(33.5)	/	/	/	/	/	/	(25.7)	/	1154
/	/	/	/	/	/	/	/	(25.4)	/	1155
0.1	0.2	0.2	0.1	0.1	(0.1)	0.1	0.2	0.1	0.1	1156
27.7	27.0	24.6	(28.4)	(33.5)	/	(26.7)	(38.8)	24.3	37.2	1157
36.3	38.9	45.3	56.8	(45.7)	(52.4)	(38.7)	(30.6)	41.7	39.5	1158
30.3	27.2	29.8	(14.9)	/	/	(33.3)	(28.6)	27.9	22.2	1159
(5.8)	6.8	/	/	/	/	/	/	6.1	/	1160
54.7	60.8	55.6	62.2	/	/	69.3	(38.8)	58.6	29.1	1161
46.0	39.8	36.2	(43.5)	/	/	(28.8)	/	37.4	75.7	1162
34.2	35.4	51.0	(50.0)	/	/	(40.4)	/	41.3	(18.2)	1163
(15.2)	20.1	(12.9)	/	/	/	(30.8)	/	17.7	/	1164
/	4.7	/	/	/	/	/	/	3.6	/	1165
45.3	39.2	44.4	(37.8)	87.4	(71.4)	(30.7)	(61.2)	41.4	70.9	1166
/	(7.2)	/	/	/	/	/	/	5.9	21.4	1167
38.8	44.4	38.3	(67.9)	(52.3)	/	/	/	42.2	48.3	1168
48.5	38.3	50.9	/	/	/	/	(46.7)	42.2	29.4	1169
(7.1)	10.1	/	/	/	/	/	/	9.7	/	1170



LAUFENDE NUMMER	BESCHAEFTIGUNGS- ART	GESCHLECHT LEISTUNGS- GRUPPE	BADEN- WÜRTTEMBERG	BAYERN	BERLIN			BRANDEN- BURG	BREMEN	HAMBURG	HESSEN	MECKLEN- BURG-VOR- POMMERN
					INSGESAMT	(WEST)	(OST)					
DAVON: SÄGE-, HOBEL-, HOLZ												
1171	KAUFMAENNISCHE	ZUSAMMEN	0.1	0.1	-	.	.	0.3	0.3	.	0.1	0.2
1172	UND TECHNISCHE	II	17.4	21.8	-	.	.	29.7	24.1	.	37.6	(47.6)
1173	ANGESTELLTE	III	45.6	46.7	-	.	.	45.1	46.8	.	34.7	(39.4)
1174	EINSCHL.	IV	32.3	21.6	-	.	.	(24.4)	29.1	.	25.0	/
1175	MEISTER	V	(4.7)	9.9	-	.	.	/	/	.	(2.7)	/
1176		MAENNLICH	69.0	64.3	-	.	.	50.9	79.4	.	80.8	(49.7)
1177		II	24.9	28.6	-	.	.	(50.1)	29.5	.	45.6	(51.8)
1178		III	48.5	46.5	-	.	.	(41.8)	54.5	.	33.6	/
1179		IV	26.3	18.0	-	.	.	/	(16.1)	.	19.4	/
1180		V	/	(6.9)	-	.	.	/	/	.	/	/
1181		WEIBLICH	31.0	35.7	-	.	.	49.1	(20.6)	.	19.2	(50.3)
1182		II	/	(9.5)	-	.	.	/	/	.	/	/
1183		III	39.1	47.3	-	.	.	(48.5)	/	.	39.6	/
1184		IV	45.8	27.9	-	.	.	(41.3)	(79.3)	.	48.5	/
1185		V	/	15.4	-	.	.	/	/	.	/	/
1186	TECHNISCHE	ZUSAMMEN	0.1	0.1	-	.	.	0.3	(0.2)	.	0.2	(0.2)
1187	ANGESTELLTE	II	23.1	36.0	-	.	.	(43.3)	/	.	38.0	(51.8)
1188	EINSCHL.	III	43.3	42.6	-	.	.	(52.8)	(64.3)	.	39.2	/
1189	MEISTER	IV	(33.2)	(21.5)	-	.	.	/	/	.	21.0	/
1190		V	/	/	-	.	.	/	/	.	/	/
1191		MAENNLICH	99.6	98.5	-	.	.	90.2	(100.0)	.	99.1	(82.3)
1192		II	23.2	36.5	-	.	.	(45.8)	/	.	38.3	/
1193		III	43.5	42.5	-	.	.	(49.9)	(64.3)	.	39.5	/
1194		IV	(33.3)	(21.0)	-	.	.	/	/	.	20.8	/
1195		V	/	/	-	.	.	/	/	.	/	/
1196		WEIBLICH	/	/	-	.	.	/	/	.	/	/
1197		II	/	/	-	.	.	/	/	.	/	/
1198		III	/	/	-	.	.	/	/	.	/	/
1199		IV	/	/	-	.	.	/	/	.	/	/
1200		V	/	/	-	.	.	/	/	.	/	/
1201	KAUFMAENNISCHE	ZUSAMMEN	0.1	0.1	-	.	.	0.3	0.3	.	0.1	(0.1)
1202	ANGESTELLTE	II	14.6	17.3	-	.	.	(19.9)	(24.8)	.	37.4	/
1203		III	46.7	48.1	-	.	.	(39.6)	42.5	.	31.5	/
1204		IV	31.9	21.6	-	.	.	(39.1)	32.7	.	27.8	/
1205		V	/	13.1	-	.	.	/	/	.	/	/
1206		MAENNLICH	53.8	53.5	-	.	.	(22.7)	74.3	.	67.8	/
1207		II	26.4	24.0	-	.	.	/	(32.1)	.	53.2	/
1208		III	53.1	48.8	-	.	.	/	51.2	.	27.3	/
1209		IV	(19.8)	(16.3)	-	.	.	/	(16.7)	.	(18.0)	/
1210		V	/	(11.0)	-	.	.	/	/	.	/	/
1211		WEIBLICH	46.2	46.5	-	.	.	77.3	(25.7)	.	32.2	(82.5)
1212		II	/	(9.6)	-	.	.	/	/	.	/	/
1213		III	39.3	47.2	-	.	.	(45.7)	/	.	40.4	/
1214		IV	46.0	27.7	-	.	.	(45.1)	(79.3)	.	48.5	/
1215		V	/	15.5	-	.	.	/	/	.	/	/
SPERRHOLZ-, HOLZFASERPLATTEN-												
1216	KAUFMAENNISCHE	ZUSAMMEN	0.0	0.1	-	.	.	/	/	/	/	.
1217	UND TECHNISCHE	II	29.4	22.1	-	.	.	/	/	/	/	.
1218	ANGESTELLTE	III	57.8	51.1	-	.	.	/	/	/	/	.
1219	EINSCHL.	IV	(12.8)	23.0	-	.	.	/	/	/	/	.
1220	MEISTER	V	/	(3.7)	-	.	.	/	/	/	/	.
1221		MAENNLICH	76.7	73.8	-	.	.	/	/	/	/	.
1222		II	38.4	29.0	-	.	.	/	/	/	/	.
1223		III	55.1	56.9	-	.	.	/	/	/	/	.
1224		IV	/	13.7	-	.	.	/	/	/	/	.
1225		V	/	/	-	.	.	/	/	/	/	.
1226		WEIBLICH	23.3	26.2	-	.	.	/	/	/	/	.
1227		II	/	/	-	.	.	/	/	/	/	.
1228		III	(66.7)	34.8	-	.	.	/	/	/	/	.
1229		IV	(33.3)	49.2	-	.	.	/	/	/	/	.
1230		V	/	(13.2)	-	.	.	/	/	/	/	.
1231	TECHNISCHE	ZUSAMMEN	0.0	0.1	-	.	.	/	/	/	/	.
1232	ANGESTELLTE	II	(29.7)	25.7	-	.	.	/	/	/	/	.
1233	EINSCHL.	III	63.5	60.2	-	.	.	/	/	/	/	.
1234	MEISTER	IV	/	(14.0)	-	.	.	/	/	/	/	.
1235		V	/	/	-	.	.	/	/	/	/	.
1236		MAENNLICH	95.9	98.6	-	.	.	/	/	/	/	.
1237		II	(31.0)	24.7	-	.	.	/	/	/	/	.
1238		III	62.0	61.1	-	.	.	/	/	/	/	.
1239		IV	/	(14.2)	-	.	.	/	/	/	/	.
1240		V	/	/	-	.	.	/	/	/	/	.
1241		WEIBLICH	/	/	-	.	.	/	/	/	/	.
1242		II	/	/	-	.	.	/	/	/	/	.
1243		III	/	/	-	.	.	/	/	/	/	.
1244		IV	/	/	-	.	.	/	/	/	/	.
1245		V	/	/	-	.	.	/	/	/	/	.
1246	KAUFMAENNISCHE	ZUSAMMEN	0.0	0.0	-	.	.	/	/	/	/	.
1247	ANGESTELLTE	II	29.2	18.1	-	.	.	/	/	/	/	.
1248		III	53.8	40.9	-	.	.	/	/	/	/	.
1249		IV	(17.0)	33.1	-	.	.	/	/	/	/	.
1250		V	/	(7.9)	-	.	.	/	/	/	/	.
1251		MAENNLICH	63.2	45.9	-	.	.	/	/	/	/	.
1252		II	46.3	39.4	-	.	.	/	/	/	/	.
1253		III	47.8	46.9	-	.	.	/	/	/	/	.
1254		IV	/	(12.5)	-	.	.	/	/	/	/	.
1255		V	/	/	-	.	.	/	/	/	/	.
1256		WEIBLICH	36.8	54.1	-	.	.	/	/	/	/	.
1257		II	/	/	-	.	.	/	/	/	/	.
1258		III	(64.1)	35.8	-	.	.	/	/	/	/	.
1259		IV	(35.9)	50.6	-	.	.	/	/	/	/	.
1260		V	/	(13.6)	-	.	.	/	/	/	/	.

\*) ERLAEUTERUNGEN HIERZU IN DER EINFUEHRUNG.



BESCHAEFTIGUNGSART, GESCHLECHT UND LEISTUNGSGRUPPE IN % \*)  
1993

NIEDER- SACHSEN	NORDRHEIN- WESTFALEN	RHEINLAND- PFALZ	SAARLAND	SACHSEN	SACHSEN- ANHALT	SCHLESWIG- HOLSTEIN	THUE- RINGEN	FRUEHERES BUNDES- GEBIET	NEUE LAENDER U. BERLIN-OST	LAUFENDE NUMMER
IMPRAEGNIER- UND FURNIERWERKE										
.	0.1	0.1	0.1	0.1	(0.0)	0.1	0.1	0.1	0.1	1171
.	28.6	30.5	(31.0)	(44.1)	/	(31.4)	(38.3)	26.6	36.7	1172
.	41.3	41.2	56.3	(35.8)	(57.1)	39.5	(40.0)	42.4	42.3	1173
.	24.5	28.3	(12.6)	(18.7)	/	(27.9)	/	26.3	20.1	1174
.	5.6	/	/	/	/	/	/	4.8	/	1175
.	74.5	72.7	77.0	(44.1)	(42.9)	75.6	(55.0)	72.3	49.7	1176
.	34.6	37.6	(38.8)	(66.6)	/	(33.8)	(54.5)	34.0	53.8	1177
.	39.0	51.4	56.7	/	/	(43.1)	(45.5)	43.2	39.6	1178
.	21.6	(11.0)	/	/	/	(23.1)	/	20.0	/	1179
.	4.8	/	/	/	/	/	/	2.9	/	1180
.	25.5	27.3	(23.0)	55.9	(57.1)	(24.4)	(45.0)	27.7	50.3	1181
.	(10.8)	/	/	/	/	/	/	7.3	(19.7)	1182
.	48.1	/	(55.0)	(52.3)	/	/	/	40.2	44.9	1183
.	32.9	74.3	/	/	/	/	/	42.7	34.1	1184
.	(8.2)	/	/	/	/	/	/	9.7	/	1185
.	0.1	0.1	0.1	(0.1)	/	(0.1)	(0.1)	0.1	0.1	1186
.	35.1	(46.1)	(31.6)	(62.9)	/	/	/	33.2	47.2	1187
.	39.9	50.4	(68.4)	/	/	/	/	43.9	47.3	1188
.	22.9	/	/	/	/	/	/	21.8	/	1189
.	/	/	/	/	/	/	/	/	/	1190
.	96.4	100.0	100.0	(100.0)	/	(100.0)	(94.1)	98.6	91.2	1191
.	34.1	(46.1)	(31.6)	(62.9)	/	/	/	33.1	49.2	1192
.	41.0	50.4	(68.4)	/	/	/	/	44.4	44.8	1193
.	22.7	/	/	/	/	/	/	21.7	/	1194
.	/	/	/	/	/	/	/	/	/	1195
.	/	/	/	/	/	/	/	(1.4)	/	1196
.	/	/	/	/	/	/	/	/	/	1197
.	/	/	/	/	/	/	/	/	/	1198
.	/	/	/	/	/	/	/	/	/	1199
.	/	/	/	/	/	/	/	/	/	1200
.	0.1	0.2	0.1	0.1	(0.1)	0.1	(0.2)	0.1	0.1	1201
.	26.3	(23.9)	(30.6)	(33.5)	/	(27.5)	(39.5)	23.8	30.3	1202
.	41.9	37.3	(46.9)	(45.7)	(52.4)	(36.2)	/	41.7	39.2	1203
.	25.0	38.8	(22.4)	/	/	(34.8)	/	28.1	29.0	1204
.	6.8	/	/	/	/	/	/	6.4	/	1205
.	66.9	61.1	(59.2)	/	/	69.6	(39.5)	61.2	24.5	1206
.	34.9	(31.7)	(48.3)	/	/	(29.2)	/	34.5	(64.4)	1207
.	38.0	52.1	(41.4)	/	/	(39.6)	/	42.4	(27.7)	1208
.	21.0	(16.2)	/	/	/	(31.3)	/	18.8	/	1209
.	6.0	/	/	/	/	/	/	4.3	/	1210
.	33.1	38.9	(40.8)	87.4	(71.4)	(30.4)	(60.5)	38.8	75.5	1211
.	(8.9)	/	/	/	/	/	/	6.8	(19.2)	1212
.	49.5	/	(55.0)	(52.3)	/	/	/	40.6	43.0	1213
.	33.1	74.3	/	/	/	/	/	42.9	36.6	1214
.	(8.5)	/	/	/	/	/	/	9.7	/	1215
UND HOLZSPANPLATTENWERKE										
.	0.1	0.1	.	/	/	.	.	0.1	0.0	1216
.	35.0	22.4	.	/	/	.	.	30.0	60.8	1217
.	38.8	61.2	.	/	/	.	.	46.0	36.6	1218
.	20.1	16.0	.	/	/	.	.	20.1	/	1219
.	6.0	/	.	/	/	.	.	4.0	/	1220
.	71.1	74.4	.	/	/	.	.	73.7	66.7	1221
.	47.1	27.6	.	/	/	.	.	39.1	74.5	1222
.	38.8	56.4	.	/	/	.	.	46.4	(23.5)	1223
.	11.6	(16.0)	.	/	/	.	.	13.1	/	1224
.	(2.5)	/	.	/	/	.	.	(1.3)	/	1225
.	28.9	25.6	.	/	/	.	.	26.3	33.3	1226
.	(5.2)	/	.	/	/	.	.	(4.3)	(33.3)	1227
.	38.9	75.0	.	/	/	.	.	44.8	62.7	1228
.	41.2	/	.	/	/	.	.	39.6	/	1229
.	14.7	/	.	/	/	.	.	11.3	/	1230
.	0.2	0.2	.	/	/	.	.	0.1	0.1	1231
.	43.6	(19.7)	.	/	/	.	.	34.5	65.8	1232
.	43.4	59.8	.	/	/	.	.	50.5	(32.9)	1233
.	7.9	(20.5)	.	/	/	.	.	12.5	/	1234
.	(5.1)	/	.	/	/	.	.	(2.4)	/	1235
.	93.6	96.9	.	/	/	.	.	95.4	92.1	1236
.	46.6	(20.3)	.	/	/	.	.	36.0	65.7	1237
.	44.2	59.3	.	/	/	.	.	51.0	(32.9)	1238
.	6.9	(20.3)	.	/	/	.	.	11.9	/	1239
.	(2.4)	/	.	/	/	.	.	(1.1)	/	1240
.	6.4	/	.	/	/	.	.	4.6	/	1241
.	/	/	.	/	/	.	.	/	/	1242
.	(32.4)	/	.	/	/	.	.	(41.8)	/	1243
.	/	/	.	/	/	.	.	(23.7)	/	1244
.	(43.9)	/	.	/	/	.	.	(29.0)	/	1245
.	0.1	0.1	.	/	/	.	.	0.0	0.0	1246
.	28.0	(26.1)	.	/	/	.	.	25.6	55.8	1247
.	35.1	63.0	.	/	/	.	.	41.7	40.3	1248
.	30.1	/	.	/	/	.	.	27.3	/	1249
.	6.8	/	.	/	/	.	.	5.4	/	1250
.	52.7	43.5	.	/	/	.	.	52.9	41.6	1251
.	47.9	(50.0)	.	/	/	.	.	44.6	(93.8)	1252
.	31.0	(47.5)	.	/	/	.	.	38.7	/	1253
.	18.5	/	.	/	/	.	.	15.0	/	1254
.	/	/	.	/	/	.	.	(1.7)	/	1255
.	47.3	56.5	.	/	/	.	.	47.1	58.4	1256
.	(5.7)	/	.	/	/	.	.	(4.2)	(28.9)	1257
.	39.6	75.0	.	/	/	.	.	45.1	(66.7)	1258
.	43.2	/	.	/	/	.	.	41.1	/	1259
.	11.5	/	.	/	/	.	.	9.6	/	1260



LAUFENDE NUMMER	BESCHAEFTIGUNGS- ART	GESCHLECHT- LEISTUNGS- GRUPPE	BADEN- WÜRTTEMBERG	BAYERN	BERLIN			BRANDEN- BURG	BREMEN	HAMBURG	HESSEN	MECKLEN- BURG-VOR- POMMERN
					INSGESAMT	(WEST)	(OST)					
ZELLSTOFF-, HOLZSCHLIFF-,												
1261	KAUFMAENNISCHE UND TECHNISCHE ANGESTELLTE EINSCHL. MEISTER	ZUSAMMEN	0.3	0.3	-	.	/	.	/	.	0.1	.
1262		II	24.2	34.4	-	.	/	.	/	.	29.3	.
1263		III	57.3	60.1	-	.	/	.	/	.	45.5	.
1264		IV	18.1	5.5	-	.	/	.	/	.	22.7	.
1265		V	(0.4)	/	-	.	/	.	/	.	(2.5)	.
1266		MAENNLICH	73.5	74.6	-	.	/	.	/	.	69.7	.
1267		II	32.0	42.7	-	.	/	.	/	.	38.4	.
1268		III	60.9	54.1	-	.	/	.	/	.	43.1	.
1269		IV	7.0	3.2	-	.	/	.	/	.	16.3	.
1270		V	/	/	-	.	/	.	/	.	/	.
1271	WEIBLICH	26.5	25.4	-	.	/	.	/	.	30.3	.	
1272		II	(2.7)	10.1	-	.	/	.	/	.	(8.3)	.
1273		III	47.4	77.5	-	.	/	.	/	.	50.8	.
1274		IV	48.9	12.2	-	.	/	.	/	.	37.5	.
1275		V	/	/	-	.	/	.	/	.	/	.
1276	TECHNISCHE ANGESTELLTE EINSCHL. MEISTER	ZUSAMMEN	0.4	0.5	-	.	/	.	/	.	0.2	.
1277		II	27.6	34.2	-	.	/	.	/	.	30.5	.
1278		III	62.3	61.3	-	.	/	.	/	.	44.5	.
1279		IV	10.1	4.5	-	.	/	.	/	.	24.0	.
1280		V	/	/	-	.	/	.	/	.	/	.
1281		MAENNLICH	94.6	93.8	-	.	/	.	/	.	93.5	.
1282		II	29.0	35.9	-	.	/	.	/	.	32.1	.
1283		III	64.1	60.3	-	.	/	.	/	.	47.6	.
1284		IV	6.9	3.8	-	.	/	.	/	.	19.8	.
1285		V	/	/	-	.	/	.	/	.	/	.
1286	WEIBLICH	5.4	6.2	-	.	/	.	/	.	(6.5)	.	
1287	II	/	/	-	.	/	.	/	.	/	.	
1288	III	(30.4)	75.7	-	.	/	.	/	.	/	.	
1289	IV	66.7	(14.9)	-	.	/	.	/	.	(84.6)	.	
1290	V	/	/	-	.	/	.	/	.	/	.	
1291	KAUFMAENNISCHE ANGESTELLTE	ZUSAMMEN	0.3	0.2	-	.	/	.	/	.	0.1	.
1292		II	20.8	34.6	-	.	/	.	/	.	28.1	.
1293		III	52.2	58.5	-	.	/	.	/	.	46.4	.
1294		IV	26.2	6.8	-	.	/	.	/	.	21.4	.
1295		V	(0.8)	/	-	.	/	.	/	.	/	.
1296		MAENNLICH	52.2	50.5	-	.	/	.	/	.	45.4	.
1297		II	37.4	58.5	-	.	/	.	/	.	51.7	.
1298		III	54.9	39.6	-	.	/	.	/	.	(33.7)	.
1299		IV	7.2	/	-	.	/	.	/	.	/	.
1300		V	/	/	-	.	/	.	/	.	/	.
1301	WEIBLICH	47.8	49.5	-	.	/	.	/	.	54.6	.	
1302	II	(2.6)	10.3	-	.	/	.	/	.	/	.	
1303	III	49.3	77.8	-	.	/	.	/	.	57.0	.	
1304	IV	46.9	11.8	-	.	/	.	/	.	31.8	.	
1305	V	/	/	-	.	/	.	/	.	/	.	
GUMMI-VERARBEITUNG,												
1306	KAUFMAENNISCHE UND TECHNISCHE ANGESTELLTE EINSCHL. MEISTER	ZUSAMMEN	0.5	0.2	-	0.0	.	0.5	.	.	0.7	/
1307		II	39.9	29.3	-	(25.6)	.	15.8	.	.	35.0	/
1308		III	48.9	52.2	-	(58.1)	.	56.3	.	.	51.6	/
1309		IV	9.6	17.4	-	/	.	25.2	.	.	12.3	/
1310		V	1.5	(1.0)	-	/	.	/	.	.	1.1	/
1311		MAENNLICH	74.7	72.8	-	(62.8)	.	53.2	.	.	76.0	/
1312		II	50.2	37.5	-	/	.	(21.2)	.	.	42.8	/
1313		III	44.0	53.2	-	(63.0)	.	65.3	.	.	50.1	/
1314		IV	5.4	9.2	-	/	.	(12.7)	.	.	6.6	/
1315		V	(0.4)	/	-	/	.	/	.	.	(0.5)	/
1316	WEIBLICH	25.3	27.2	-	(37.2)	.	46.8	.	.	24.0	/	
1317	II	9.6	(7.3)	-	/	.	(9.6)	.	.	10.1	/	
1318	III	63.4	49.6	-	/	.	46.2	.	.	56.5	/	
1319	IV	22.3	39.5	-	/	.	39.4	.	.	30.5	/	
1320	V	4.8	(3.5)	-	/	.	/	.	.	(2.8)	/	
1321	TECHNISCHE ANGESTELLTE EINSCHL. MEISTER	ZUSAMMEN	0.7	0.3	-	(0.1)	.	0.2	.	.	1.4	/
1322		II	48.1	25.2	-	/	.	(29.4)	.	.	37.5	/
1323		III	46.9	61.7	-	(60.0)	.	(47.1)	.	.	53.8	/
1324		IV	4.6	12.9	-	/	.	/	.	.	8.4	/
1325		V	/	/	-	/	.	/	.	.	/	/
1326		MAENNLICH	95.1	91.0	-	(80.0)	.	(88.2)	.	.	93.5	/
1327		II	49.6	27.4	-	/	.	/	.	.	39.2	/
1328		III	46.1	63.9	-	(68.8)	.	(46.7)	.	.	54.5	/
1329		IV	4.1	8.7	-	/	.	/	.	.	6.1	/
1330		V	/	/	-	/	.	/	.	.	/	/
1331	WEIBLICH	4.9	9.0	-	/	.	/	.	.	6.5	/	
1332	II	(18.6)	/	-	/	.	/	.	.	(13.9)	/	
1333	III	63.7	(39.7)	-	/	.	/	.	.	43.5	/	
1334	IV	(13.7)	55.5	-	/	.	/	.	.	40.9	/	
1335	V	/	/	-	/	.	/	.	.	/	/	
1336	KAUFMAENNISCHE ANGESTELLTE	ZUSAMMEN	0.4	0.1	-	(0.0)	.	0.7	.	.	0.5	/
1337		II	30.5	33.8	-	/	.	(13.3)	.	.	31.9	/
1338		III	51.1	41.7	-	(56.5)	.	58.0	.	.	49.0	/
1339		IV	15.4	22.5	-	/	.	25.5	.	.	17.1	/
1340		V	2.9	(2.0)	-	/	.	/	.	.	(2.0)	/
1341		MAENNLICH	51.3	52.5	-	(47.8)	.	46.8	.	.	55.1	/
1342		II	51.4	57.0	-	/	.	(18.2)	.	.	50.2	/
1343		III	39.6	32.7	-	/	.	71.6	.	.	41.1	/
1344		IV	8.0	10.1	-	/	.	/	.	.	7.6	/
1345		V	(1.1)	/	-	/	.	/	.	.	/	/
1346	WEIBLICH	48.7	47.5	-	(52.2)	.	53.2	.	.	44.9	/	
1347	II	8.6	(8.2)	-	/	.	/	.	.	9.5	/	
1348	III	63.3	51.7	-	/	.	46.0	.	.	58.7	/	
1349	IV	23.3	36.1	-	/	.	40.0	.	.	28.8	/	
1350	V	4.8	(4.0)	-	/	.	/	.	.	(3.0)	/	

\*) ERLAEUTERUNGEN HIERZU IN DER EINFUEHRUNG.



BESCHAEFTIGUNGSART, GESCHLECHT UND LEISTUNGSGRUPPE IN % \*)  
1993

NIEDER- SACHSEN	NORDRHEIN- WESTFALEN	RHEINLAND- PFA LZ	SAARLAND	SACHSEN	SACHSEN- ANHALT	SCHLESWIG- HOLSTEIN	THUE- RINGEN	FRUEHERES BUNDES- GEBIET	NEUE LAENDER U. BERLIN-OST	LAUFENDE NUMMER
PAPIER- UND PAPPEERZEUGUNG										
0.4	0.2	0.3	/	0.6	/	0.3	0.4	0.2	0.3	1261
35.6	33.8	33.3	/	34.0	/	52.8	/	32.0	27.7	1262
45.4	48.9	52.9	/	43.3	/	36.6	61.0	52.6	44.9	1263
18.3	15.9	11.2	/	22.2	/	9.4	26.4	14.4	25.4	1264
(0.8)	1.4	(2.6)	/	/	/	/	(9.4)	0.9	(2.0)	1265
74.2	75.6	71.9	/	55.5	/	79.3	59.1	74.2	55.8	1266
43.4	41.1	43.7	/	51.4	/	58.1	/	40.0	40.9	1267
43.2	48.1	50.1	/	44.4	/	38.2	85.1	51.5	53.0	1268
12.8	9.8	(5.7)	/	(3.2)	/	(5.4)	/	8.0	(5.3)	1269
/	(1.0)	/	/	/	/	/	/	0.5	/	1270
25.8	24.4	28.1	/	44.5	/	20.7	40.9	25.8	44.2	1271
13.0	11.0	(6.7)	/	12.4	/	(32.9)	/	9.1	11.1	1272
51.5	51.4	60.0	/	41.8	/	(38.4)	(26.2)	56.0	34.7	1273
34.2	34.8	25.5	/	45.8	/	(24.7)	50.8	32.9	50.7	1274
/	(2.8)	(7.9)	/	/	/	/	(21.5)	2.1	(3.4)	1275
0.9	0.4	0.5	/	1.0	/	0.7	0.6	0.4	0.5	1276
37.2	32.4	39.1	/	41.3	/	58.5	/	33.7	33.3	1277
45.5	58.0	55.1	/	47.1	/	35.4	77.2	56.2	53.6	1278
16.2	9.2	(5.1)	/	11.0	/	(5.7)	(15.8)	9.7	11.7	1279
/	/	/	/	/	/	/	/	(0.4)	/	1280
91.9	96.1	95.9	/	79.2	/	96.2	82.2	94.4	81.2	1281
39.3	33.3	40.4	/	43.0	/	59.3	/	35.2	38.3	1282
44.8	58.1	55.7	/	48.3	/	35.3	86.7	56.5	56.4	1283
15.0	8.2	(3.9)	/	/	/	(4.9)	/	8.1	(4.6)	1284
/	/	/	/	/	/	/	/	(0.3)	/	1285
8.1	3.9	(4.1)	/	20.8	/	/	(17.8)	5.6	18.8	1286
/	/	/	/	/	/	/	/	(9.4)	(11.9)	1287
53.6	(54.8)	/	/	(42.6)	/	/	/	50.5	41.6	1288
(30.4)	(33.3)	/	/	45.6	/	/	/	38.0	42.6	1289
/	/	/	/	/	/	/	/	/	/	1290
0.3	0.2	0.2	/	0.4	/	0.2	0.2	0.2	0.2	1291
33.5	35.0	27.6	/	24.1	/	44.3	/	30.2	19.9	1292
45.2	40.4	50.7	/	38.0	/	38.6	(32.8)	48.8	32.7	1293
20.9	22.2	17.3	/	37.6	/	(15.0)	(44.8)	19.5	44.5	1294
/	(2.3)	(4.4)	/	/	/	/	(17.2)	1.5	(2.9)	1295
51.9	56.3	48.0	/	22.8	/	53.6	(19.0)	52.2	20.2	1296
52.6	53.6	50.4	/	53.0	/	54.7	/	49.6	55.8	1297
39.7	32.1	39.0	/	(25.9)	/	(38.7)	/	41.6	(33.8)	1298
(7.8)	12.4	(9.2)	/	/	/	/	/	7.9	/	1299
/	(1.9)	/	/	/	/	/	/	(1.0)	/	1300
48.1	43.7	52.0	/	77.2	/	46.4	81.0	47.8	79.8	1301
13.0	11.1	(6.5)	/	(12.6)	/	(32.3)	/	9.0	10.8	1302
51.1	51.1	61.4	/	41.5	/	(38.5)	(23.4)	56.7	32.5	1303
35.0	34.9	24.8	/	45.9	/	(24.6)	(53.2)	32.2	53.4	1304
/	(2.8)	(7.2)	/	/	/	/	(21.3)	2.1	(3.3)	1305
VERARBEITUNG VON ASBEST										
0.9	0.4	0.5	0.9	0.2	0.1	0.3	0.3	0.5	0.3	1306
32.5	27.0	24.2	12.7	44.3	(48.0)	30.0	20.9	32.9	31.6	1307
50.1	53.7	60.5	62.9	32.9	(32.0)	44.8	54.7	51.3	46.4	1308
15.9	17.9	15.3	23.7	22.4	/	24.8	21.6	14.7	20.3	1309
1.5	1.4	/	/	/	/	/	/	1.2	(1.7)	1310
74.1	72.3	81.5	78.6	51.9	(52.0)	63.5	56.8	74.3	53.3	1311
40.8	33.8	29.0	15.3	64.2	(57.7)	45.7	(26.2)	41.2	42.7	1312
51.9	55.6	61.5	68.1	30.1	/	44.2	58.3	50.8	47.2	1313
6.9	10.3	9.3	16.3	/	/	(10.2)	(11.9)	7.7	8.9	1314
/	/	/	/	/	/	/	/	0.3	/	1315
25.9	27.7	18.5	21.4	48.1	(48.0)	36.5	43.2	25.7	46.7	1316
8.8	9.2	/	/	(22.8)	/	/	/	8.9	19.0	1317
45.0	48.9	55.9	43.8	36.0	/	46.0	50.0	52.6	45.5	1318
41.6	37.7	41.4	50.9	41.2	/	50.4	(34.4)	35.0	33.3	1319
4.6	4.2	/	/	/	/	/	/	3.5	/	1320
1.7	0.5	0.9	1.3	0.2	(0.1)	0.6	0.3	0.7	0.2	1321
38.4	29.8	19.6	13.0	(39.3)	(54.2)	38.9	(28.1)	36.9	42.9	1322
54.7	58.5	72.9	73.2	(45.9)	/	41.3	59.6	54.6	44.5	1323
6.6	11.3	7.4	13.8	/	/	19.8	/	8.2	(12.6)	1324
/	/	/	/	/	/	/	/	(0.3)	/	1325
92.7	93.2	98.1	98.2	75.4	(87.5)	83.2	82.5	93.6	77.7	1326
40.2	30.9	20.0	13.0	(47.8)	(52.4)	46.0	(29.8)	38.5	44.9	1327
54.2	59.2	73.6	74.2	(45.7)	/	42.4	(57.4)	54.8	43.8	1328
5.3	9.6	6.5	12.8	/	/	(11.5)	/	6.5	(11.4)	1329
/	/	/	/	/	/	/	/	(0.2)	/	1330
7.3	6.8	/	/	(24.6)	/	(16.8)	(17.5)	6.4	22.3	1331
(15.2)	(14.7)	/	/	/	/	/	/	13.5	(35.8)	1332
60.7	48.2	/	/	/	/	(35.7)	/	50.5	(47.2)	1333
(22.3)	34.3	/	/	/	/	(60.7)	/	34.1	/	1334
/	/	/	/	/	/	/	/	(2.0)	/	1335
0.6	0.3	0.3	0.6	0.3	(0.1)	0.2	0.3	0.3	0.3	1336
27.0	24.7	29.2	12.1	46.0	(42.3)	(19.6)	(16.5)	28.6	26.7	1337
45.8	49.8	46.5	45.8	28.4	/	49.0	51.6	47.8	47.2	1338
24.7	23.4	24.0	40.1	25.0	/	30.8	(27.5)	21.5	23.7	1339
2.5	2.2	/	/	/	/	/	/	2.1	(2.4)	1340
56.6	54.9	62.9	46.1	43.8	/	40.6	40.7	53.9	42.6	1341
41.8	37.9	44.8	23.4	74.0	/	(44.8)	/	46.1	40.9	1342
48.4	50.4	40.5	46.7	(20.8)	/	(48.3)	(59.5)	43.4	50.0	1343
9.4	11.3	14.3	28.5	/	/	/	/	9.9	(7.0)	1344
/	/	/	/	/	/	/	/	0.7	/	1345
43.4	45.1	37.1	53.9	56.3	(80.8)	59.4	59.3	46.1	57.4	1346
7.8	8.5	/	/	(24.2)	/	/	/	8.2	16.1	1347
42.5	49.0	56.7	45.0	34.3	/	49.4	(46.3)	52.9	45.2	1348
44.6	38.1	40.4	50.0	41.4	/	47.1	(38.9)	35.1	36.1	1349
5.1	4.4	/	/	/	/	/	/	3.7	/	1350



LAUF- FENDE NUMMER	BESCHAEF- TIGUNGS- ART	GESCHLECHT LEISTUNGS- GRUPPE	BADEN- WÜRTTEMBERG	BAYERN	BERLIN			BRANDEN- BURG	BREMEN	HAMBURG	HESSEN	MECKLEN- BURG-VOR- POMMERN
					INSGESAMT	(WEST)	(OST)					
INVESTITIONS												
1351	KAUFMAENNISCHE UND TECHNISCHE ANGESTELLTE EINSCHL. MEISTER	ZUSAMMEN	42.1	31.0	-	21.5	33.5	12.9	31.8	15.4	21.1	22.7
1352		II	27.0	51.0	-	44.5	44.2	31.2	41.6	42.4	52.3	34.8
1353		III	54.6	36.8	-	47.6	49.1	45.1	39.4	42.0	40.1	45.8
1354		IV	17.6	11.6	-	7.6	6.3	21.7	17.4	14.3	6.8	18.1
1355		V	0.9	0.6	-	0.4	(0.4)	1.9	1.6	1.2	0.8	1.3
1356		MAENNLICH	76.3	77.0	-	73.3	62.7	60.2	81.3	79.1	77.8	65.4
1357		II	34.0	61.3	-	56.0	59.2	44.2	49.4	50.8	61.8	46.7
1358		III	58.1	33.8	-	39.6	38.5	46.3	41.6	41.8	34.4	46.8
1359		IV	7.8	4.7	-	4.2	2.2	9.2	8.7	7.1	3.4	6.3
1360		V	0.2	0.3	-	(0.2)	/	(0.3)	(0.2)	0.4	0.4	(0.2)
1361		WEIBLICH	23.7	23.0	-	26.7	37.3	39.8	18.7	20.9	22.2	34.6
1362		II	4.5	16.3	-	12.7	18.9	11.6	7.4	10.7	19.0	12.3
1363	III	43.2	47.0	-	69.6	67.1	43.3	29.8	42.8	60.1	44.0	
1364	IV	49.2	34.9	-	16.9	13.3	40.7	55.1	41.9	18.7	40.4	
1365	V	3.1	1.7	-	0.8	(0.7)	4.3	7.7	4.6	2.2	3.3	
1366	TECHNISCHE ANGESTELLTE EINSCHL. MEISTER	ZUSAMMEN	72.1	56.1	-	46.1	51.3	17.1	57.3	41.9	45.7	40.3
1367		II	30.9	57.8	-	55.2	50.5	40.1	48.7	46.9	59.4	41.0
1368		III	58.8	35.6	-	40.6	45.2	46.6	40.9	43.6	36.5	47.1
1369		IV	9.9	6.0	-	3.9	4.1	12.1	10.0	9.1	3.7	10.8
1370		V	0.4	0.5	-	(0.3)	/	1.2	0.4	0.5	0.4	1.1
1371		MAENNLICH	92.8	93.1	-	90.7	80.6	84.1	94.1	92.1	94.1	83.6
1372		II	32.8	60.3	-	58.9	57.5	45.4	51.0	50.1	61.8	47.1
1373		III	60.3	35.1	-	38.0	40.3	47.2	41.6	43.8	35.1	47.0
1374		IV	6.9	4.2	-	2.8	2.1	7.1	7.3	6.0	2.8	5.8
1375		V	0.1	0.3	-	(0.2)	/	/	/	(0.1)	0.3	/
1376		WEIBLICH	7.2	6.9	-	9.3	19.4	15.9	5.9	7.9	5.9	16.4
1377		II	7.0	24.1	-	19.3	21.7	11.6	12.1	9.3	21.5	10.2
1378	III	39.3	42.3	-	65.6	65.5	43.7	30.3	40.6	58.0	47.5	
1379	IV	49.5	30.7	-	14.5	12.6	38.7	52.5	45.7	18.3	36.5	
1380	V	4.3	2.9	-	/	/	(5.9)	(5.1)	4.4	2.2	5.8	
1381	KAUFMAENNISCHE ANGESTELLTE EINSCHL. MEISTER	ZUSAMMEN	24.1	18.0	-	12.8	23.4	10.2	20.0	8.8	11.4	14.1
1382		II	19.9	39.9	-	30.6	36.4	21.6	32.2	37.1	41.0	25.9
1383		III	47.0	38.7	-	56.6	54.0	43.4	37.4	40.2	45.9	44.1
1384		IV	31.4	20.6	-	12.3	9.0	32.2	27.2	20.5	11.7	28.4
1385		V	1.7	0.8	-	0.5	(0.6)	2.8	3.2	2.2	1.3	1.6
1386		MAENNLICH	46.7	51.3	-	50.9	40.5	34.2	64.3	63.6	51.8	39.5
1387		II	38.2	64.1	-	49.4	63.6	40.9	46.5	52.1	61.9	45.5
1388		III	50.3	29.8	-	43.1	33.8	43.8	41.7	38.3	32.3	46.3
1389		IV	11.1	6.0	-	7.4	2.3	14.8	11.4	8.9	5.2	7.8
1390		V	0.4	0.1	-	/	/	/	(0.4)	0.7	0.6	/
1391		WEIBLICH	53.3	48.7	-	49.1	59.5	65.8	35.7	36.4	48.2	60.5
1392		II	3.9	14.6	-	11.1	17.8	11.6	6.4	11.1	18.6	13.2
1393	III	44.1	48.1	-	70.6	67.7	43.2	29.6	43.4	60.5	42.6	
1394	IV	49.2	35.9	-	17.5	13.6	41.3	55.7	40.9	18.7	41.9	
1395	V	2.8	1.4	-	(0.8)	(0.9)	3.9	8.2	4.7	2.2	2.4	
STAHL-, LEICHTMETALL- UND SCHIENEN												
1396	KAUFMAENNISCHE UND TECHNISCHE ANGESTELLTE EINSCHL. MEISTER	ZUSAMMEN	0.6	0.7	-	0.8	6.6	1.9	0.3	0.1	0.8	0.7
1397		II	24.0	37.1	-	39.1	33.8	27.0	23.5	21.5	42.7	30.4
1398		III	50.0	44.4	-	53.3	52.1	40.9	37.6	41.1	46.6	48.9
1399		IV	24.4	17.8	-	7.4	13.8	29.6	36.2	34.8	10.4	19.7
1400		V	1.7	0.7	-	/	/	(2.4)	/	/	(0.3)	/
1401		MAENNLICH	76.0	76.8	-	71.4	60.7	61.1	69.1	74.1	79.7	68.7
1402		II	29.9	45.9	-	49.9	47.2	39.1	31.1	(24.8)	50.3	40.1
1403		III	54.3	45.1	-	46.9	47.2	47.9	48.5	48.7	46.2	51.9
1404		IV	15.2	8.9	-	(3.2)	5.5	12.8	(20.4)	(25.6)	3.4	(8.0)
1405		V	(0.6)	/	-	/	/	/	/	/	/	/
1406		WEIBLICH	24.0	23.2	-	28.6	39.3	38.9	30.9	25.9	20.3	31.3
1407		II	5.0	8.1	-	(12.0)	13.0	(8.0)	/	/	12.7	/
1408	III	36.5	42.1	-	69.3	59.8	29.9	/	/	48.5	(42.5)	
1409	IV	53.4	47.2	-	18.0	26.7	56.1	71.7	(61.0)	37.6	45.5	
1410	V	5.0	(2.5)	-	/	/	(6.0)	/	/	/	/	
1411	TECHNISCHE ANGESTELLTE EINSCHL. MEISTER	ZUSAMMEN	1.0	1.3	-	2.0	11.0	2.6	0.3	0.2	1.5	1.0
1412		II	28.0	43.0	-	46.7	40.2	31.8	(34.6)	(22.9)	44.3	33.3
1413		III	53.4	46.0	-	49.3	49.6	44.8	63.5	60.2	49.7	51.9
1414		IV	17.4	10.6	-	(4.0)	10.1	20.8	/	(16.9)	5.9	(13.8)
1415		V	(1.2)	(0.4)	-	/	/	(2.6)	/	/	/	/
1416		MAENNLICH	92.1	93.4	-	88.0	79.9	79.3	100.0	94.0	94.3	92.1
1417		II	30.2	45.2	-	51.3	46.2	38.7	(34.6)	(24.4)	46.5	36.2
1418		III	55.1	46.6	-	45.7	48.3	49.7	63.5	61.5	50.3	53.1
1419		IV	14.1	8.0	-	(3.0)	5.5	11.6	/	(14.1)	3.2	(10.7)
1420		V	/	/	-	/	/	/	/	/	/	/
1421		WEIBLICH	7.9	6.6	-	12.0	20.1	20.7	/	/	5.7	/
1422		II	/	(11.1)	-	/	16.3	/	/	/	/	/
1423	III	33.8	37.2	-	75.4	55.0	(25.9)	/	/	39.8	/	
1424	IV	55.8	48.7	-	/	28.8	55.9	/	/	50.9	/	
1425	V	(7.3)	/	-	/	/	(12.5)	/	/	/	/	
1426	KAUFMAENNISCHE ANGESTELLTE EINSCHL. MEISTER	ZUSAMMEN	0.3	0.3	-	0.4	4.2	1.4	0.3	0.1	0.5	0.6
1427		II	16.7	25.4	-	26.8	24.1	21.1	(17.5)	(20.0)	40.7	27.8
1428		III	44.0	41.2	-	59.8	55.9	36.2	(23.7)	(20.0)	42.9	46.3
1429		IV	36.6	31.9	-	12.8	19.4	40.5	54.6	54.7	15.9	(24.9)
1430		V	2.6	(1.4)	-	/	/	/	/	/	/	/
1431		MAENNLICH	47.5	43.7	-	44.7	31.9	38.7	52.6	52.0	61.8	48.2
1432		II	29.1	48.7	-	45.6	50.7	40.3	(27.5)	(25.6)	57.5	(46.7)
1433		III	51.6	38.5	-	50.6	43.0	43.4	(33.3)	/	38.3	(49.8)
1434		IV	18.7	12.7	-	/	(5.9)	(15.6)	(39.2)	(48.7)	4.0	/
1435		V	/	/	-	/	/	/	/	/	/	/
1436		WEIBLICH	52.5	56.3	-	55.3	68.1	61.3	47.4	48.0	38.2	51.8
1437		II	5.6	7.4	-	(11.6)	11.6	(9.0)	/	/	13.5	/
1438	III	37.2	43.3	-	67.2	61.9	31.6	/	/	50.2	(43.1)	
1439	IV	52.8	46.9	-	20.2	25.8	56.2	71.7	(61.1)	35.1	(44.9)	
1440	V	4.4	(2.4)	-	/	/	/	/	/	/	/	

\*) ERLAEUTERUNGEN HIERZU IN DER EINFUEHRUNG.



BESCHAEFTIGUNGSART, GESCHLECHT UND LEISTUNGSGRUPPE IN % \*)  
1993

NIEDER- SACHSEN	NORDRHEIN- WESTFALEN	RHEINLAND- PFALZ	SAARLAND	SACHSEN	SACHSEN- ANHALT	SCHLESWIG- HOLSTEIN	THUE- RINGEN	FRUEHERES BUNDES- GEBIET	NEUE LAENDER U. BERLIN-OST	LAUFENDE NUMMER
GUETERINDUSTRIE										
19.6	22.0	16.7	11.0	29.5	23.4	21.6	27.3	26.7	25.2	1351
40.8	53.7	34.3	53.6	28.8	36.1	30.4	41.4	41.9	34.8	1352
45.7	31.2	52.6	28.4	48.8	46.7	44.6	45.7	43.2	47.4	1353
12.6	14.3	12.1	17.4	20.1	15.3	21.8	11.6	14.1	16.1	1354
0.8	0.7	1.0	0.6	2.3	2.0	3.1	1.3	0.8	1.7	1355
77.3	75.4	76.2	77.9	62.7	62.2	74.2	64.8	76.5	63.0	1356
50.2	65.2	41.9	65.0	40.1	49.5	39.2	53.2	51.1	47.2	1357
43.8	28.7	51.0	28.9	52.2	45.4	49.1	41.6	42.4	46.6	1358
5.9	5.8	6.8	5.9	7.3	4.5	10.9	4.6	6.2	5.8	1359
0.2	0.3	0.3	(0.2)	0.4	0.7	0.9	0.6	0.3	0.4	1360
22.7	24.6	23.8	22.1	37.3	37.8	25.8	35.2	23.5	37.0	1361
9.0	18.6	9.9	13.6	10.0	14.1	5.4	19.6	12.0	13.6	1362
52.2	39.0	57.7	26.9	43.2	48.9	31.9	53.2	45.6	48.8	1363
35.7	40.4	29.2	57.7	41.5	32.9	53.4	24.5	39.8	33.7	1364
3.1	2.0	3.1	1.9	5.3	4.1	9.4	2.8	2.7	3.9	1365
43.1	40.5	30.8	15.5	45.3	32.3	48.1	42.0	51.1	37.7	1366
48.6	63.7	37.4	64.0	34.7	43.6	35.8	48.2	48.0	41.5	1367
44.4	28.9	53.5	29.6	52.4	47.8	50.0	44.8	43.9	48.5	1368
6.7	7.0	8.7	6.1	11.4	7.8	12.7	6.4	7.7	9.0	1369
0.3	0.4	0.4	(0.3)	1.4	0.8	1.5	0.7	0.4	1.0	1370
93.4	93.9	95.3	95.7	82.9	82.2	90.9	86.5	93.3	83.3	1371
51.2	66.7	38.8	66.2	40.4	50.2	38.8	52.1	50.4	47.2	1372
44.1	28.4	53.6	29.9	53.4	46.2	52.0	43.6	44.0	47.8	1373
4.6	4.6	7.4	3.8	5.9	3.2	8.5	3.9	5.3	4.7	1374
(0.1)	0.2	(0.2)	/	(0.4)	(0.4)	0.7	(0.5)	0.2	0.3	1375
6.6	6.1	4.7	4.3	17.1	17.8	9.1	13.5	6.7	16.7	1376
11.5	17.5	8.0	15.9	7.3	13.3	5.8	23.0	14.3	13.2	1377
49.5	36.2	52.4	22.7	47.9	54.9	30.3	52.5	42.0	52.1	1378
36.7	43.9	36.8	56.1	38.3	29.0	54.7	22.6	40.2	30.6	1379
2.3	(2.5)	(2.7)	(5.3)	6.4	(2.8)	9.3	(1.9)	3.4	4.2	1380
11.3	13.7	10.3	7.7	20.7	17.8	11.6	18.3	15.3	17.8	1381
30.3	40.5	30.1	39.1	21.7	27.5	22.0	31.9	32.5	26.4	1382
47.4	34.3	51.4	26.7	44.5	45.5	36.2	46.9	42.1	46.1	1383
20.6	23.9	16.6	34.2	30.5	23.8	36.2	18.9	24.0	24.9	1384
1.6	1.2	1.9	1.0	3.3	3.3	5.7	2.3	1.5	2.6	1385
55.5	51.1	50.4	51.3	38.0	39.2	48.1	34.5	50.7	37.9	1386
47.8	61.3	49.7	61.7	39.3	47.7	40.1	57.2	53.0	47.2	1387
43.2	29.3	44.5	26.0	49.2	43.3	40.3	34.8	37.9	43.4	1388
8.7	8.8	5.2	11.7	10.9	7.6	17.9	7.2	8.6	8.6	1389
0.3	0.5	0.6	(0.5)	(0.7)	(1.4)	1.7	/	0.4	0.8	1390
44.5	48.9	49.6	48.7	62.0	60.8	51.9	65.5	49.3	62.1	1391
8.5	18.8	10.2	13.2	10.8	14.4	5.2	18.6	11.5	13.8	1392
52.7	39.5	58.4	27.5	41.6	46.9	32.3	53.3	46.3	47.7	1393
35.5	39.8	28.3	57.9	42.6	34.3	53.1	25.1	39.7	34.7	1394
3.3	1.9	3.2	(1.5)	5.0	4.5	9.4	3.0	2.5	3.8	1395
FAHRZEUGBAU (OHNE LOKOMOTIVBAU)										
0.7	1.4	0.5	1.2	5.1	6.5	0.6	1.6	0.8	4.1	1396
38.3	58.6	30.7	54.5	24.0	31.3	24.0	30.4	44.8	28.5	1397
41.4	29.9	52.0	25.3	47.1	46.4	42.9	39.4	39.0	46.8	1398
18.4	11.1	16.1	19.2	26.0	19.7	29.8	29.2	15.3	22.5	1399
1.9	0.5	/	(0.9)	2.9	2.7	(3.3)	/	0.9	2.2	1400
74.4	76.6	71.2	77.5	60.9	60.7	71.0	61.8	76.3	61.0	1401
47.3	68.5	37.9	67.7	34.4	45.6	31.1	41.3	53.7	40.7	1402
43.2	26.7	52.8	24.1	52.7	46.4	49.4	43.3	38.4	49.0	1403
8.9	4.7	9.0	7.5	12.1	7.4	18.3	15.0	7.6	9.8	1404
(0.6)	/	/	(0.5)	(0.8)	(0.5)	/	/	0.3	0.5	1405
25.6	23.4	28.8	22.5	39.1	39.3	29.0	38.2	23.7	39.0	1406
12.0	26.1	(13.0)	(9.2)	7.9	9.1	/	(12.8)	16.0	9.3	1407
36.0	40.2	50.1	29.7	38.3	46.4	27.1	33.2	40.8	43.3	1408
46.2	32.1	33.6	59.4	47.7	38.6	57.8	52.1	40.4	42.4	1409
5.8	(1.6)	/	/	6.1	6.0	(8.3)	/	2.8	4.9	1410
1.7	2.8	0.8	1.6	8.3	9.8	1.2	2.5	1.6	6.4	1411
45.3	66.4	35.3	68.9	27.6	39.2	30.1	35.1	51.3	34.1	1412
43.2	28.0	54.4	24.3	51.8	47.7	48.2	39.9	39.5	49.0	1413
11.1	5.5	10.0	6.2	19.1	12.3	20.1	24.2	8.9	15.9	1414
/	/	/	/	1.5	(0.8)	/	/	0.4	1.1	1415
91.5	93.7	91.9	96.2	76.9	80.1	90.8	82.5	93.2	79.1	1416
48.4	69.3	36.7	71.4	34.8	46.8	33.1	40.0	54.0	41.0	1417
44.4	27.0	55.4	24.2	55.2	47.7	49.1	44.1	39.4	50.7	1418
6.9	3.5	(7.6)	(4.1)	9.3	5.3	16.6	15.6	6.4	8.0	1419
/	/	/	/	(0.7)	/	/	/	0.2	(0.4)	1420
8.5	6.3	8.1	(3.8)	23.1	19.9	9.2	17.5	6.8	20.9	1421
(11.3)	23.6	/	/	(4.0)	8.8	/	/	14.2	7.7	1422
31.1	41.9	(43.7)	/	40.2	47.8	(39.4)	(20.4)	40.0	42.8	1423
55.3	34.3	(36.8)	(60.9)	51.9	40.2	(54.5)	64.9	43.4	45.8	1424
/	/	/	/	(4.0)	(3.2)	/	/	(2.3)	3.7	1425
0.4	0.7	0.3	0.9	3.3	4.4	0.4	1.0	0.4	2.7	1426
27.0	45.2	25.1	35.2	19.0	20.2	16.8	23.4	34.2	20.7	1427
38.3	33.1	49.1	26.8	40.6	44.5	36.6	38.6	38.2	43.7	1428
30.4	20.7	23.4	36.7	35.6	30.0	41.3	36.5	25.9	31.7	1429
4.3	(1.0)	/	/	4.8	5.2	(5.3)	/	1.7	3.9	1430
46.8	47.4	46.0	52.2	38.7	33.7	47.5	31.1	48.8	36.0	1431
43.7	65.8	40.6	58.5	33.5	41.9	26.4	46.3	52.9	39.7	1432
39.5	25.6	46.7	23.7	45.7	42.1	50.0	(40.0)	35.4	43.9	1433
15.2	8.6	(12.2)	16.1	19.8	14.5	(22.2)	(12.6)	11.3	15.3	1434
/	/	/	/	/	/	/	/	(0.4)	(1.0)	1435
53.2	52.6	54.0	47.8	61.3	66.3	52.5	68.9	51.2	64.0	1436
12.2	26.6	(11.8)	(9.7)	9.9	9.2	/	(13.1)	16.4	10.0	1437
37.3	39.9	51.2	30.1	37.3	45.8	24.5	38.0	41.0	43.6	1438
43.8	31.6	33.0	59.3	45.6	38.0	58.5	47.3	39.8	40.9	1439
6.7	(1.8)	/	/	7.2	7.1	(8.8)	/	2.9	5.5	1440



2 ANGABEN ZUR STRUKTUR DER ANGESTELLTEN NACH WIRTSCHAFTSZWEIG,  
APRIL

LAUFENDE NUMMER	BESCHAEFTIGUNGS- ART	GESCHLECHT- LEISTUNGS- GRUPPE	BADEN- WÜRTTEMBERG	BAYERN	BERLIN			BRANDEN- BURG	BREMEN	HAMBURG	HESSEN	MECKLEN- BURG-VOR- POMMERN
					INSGESAMT	(WEST)	(OST)					
MASCHINENBAU,												
1441	KAUFMAENNISCHE UND TECHNISCHE ANGESTELLTE EINSCHL. MEISTER	ZUSAMMEN	11.0	8.0	-	4.3	7.6	4.1	4.7	3.4	5.7	4.9
1442		II	16.3	47.7	-	40.9	44.9	29.7	31.8	34.8	52.3	39.2
1443		III	60.4	39.3	-	51.8	49.8	45.8	41.8	46.9	41.5	40.3
1444		IV	22.2	12.8	-	7.1	5.4	23.2	24.8	17.4	6.0	19.1
1445		V	1.1	(0.2)	-	/	/	(1.3)	(1.5)	1.0	0.3	(1.4)
1446		MAENNLICH	74.1	78.2	-	71.5	64.5	62.6	75.6	75.2	77.9	68.3
1447		II	21.4	58.1	-	51.6	59.5	40.9	40.2	43.7	61.9	52.6
1448		III	69.0	37.0	-	44.9	38.8	49.0	45.0	49.8	35.9	41.5
1449		IV	9.4	4.8	-	3.5	(1.6)	10.0	14.4	6.3	2.2	5.8
1450		V	(0.2)	/	-	/	/	/	/	(0.2)	/	/
1451	WEIBLICH	25.9	21.8	-	28.5	35.5	37.4	24.4	24.8	22.1	31.7	
1452		II	1.7	10.3	-	14.0	18.1	10.8	(5.7)	7.8	18.3	10.3
1453		III	35.7	47.5	-	69.4	69.7	40.6	31.9	38.0	60.9	37.8
1454		IV	58.9	41.4	-	16.3	12.2	45.4	57.4	51.0	19.7	47.7
1455		V	3.7	(0.8)	-	/	/	(3.2)	(5.1)	3.3	1.1	(4.2)
1456	TECHNISCHE ANGESTELLTE EINSCHL. MEISTER	ZUSAMMEN	17.4	15.6	-	9.5	8.6	5.8	9.8	7.2	13.3	8.7
1457		II	17.2	56.1	-	50.1	42.2	38.0	35.4	38.5	59.5	47.1
1458		III	68.7	37.5	-	46.2	54.0	46.8	43.2	49.7	37.2	40.8
1459		IV	13.4	6.3	-	3.6	3.9	14.5	20.6	11.4	3.3	10.7
1460		V	0.7	/	-	/	/	/	/	(0.4)	/	/
1461		MAENNLICH	92.4	93.8	-	88.4	84.1	81.7	91.3	88.9	94.4	85.5
1462		II	18.6	58.6	-	53.8	48.6	43.6	38.5	42.8	62.1	53.9
1463		III	72.4	37.1	-	43.8	49.5	48.5	45.1	51.1	35.8	40.8
1464		IV	8.9	4.2	-	2.4	(1.9)	7.7	16.0	6.1	2.1	(5.3)
1465		V	/	/	-	/	/	/	/	/	/	/
1466	WEIBLICH	7.6	6.2	-	11.6	15.9	18.3	8.7	11.1	5.6	14.5	
1467		II	/	17.6	-	21.9	(7.9)	(13.2)	/	/	16.3	/
1468		III	23.8	43.7	-	65.1	77.9	39.2	(23.7)	38.9	60.9	41.3
1469		IV	68.7	38.2	-	13.0	(14.3)	45.0	69.1	53.8	22.3	42.1
1470		V	(6.8)	/	-	/	/	/	/	(4.0)	/	/
1471	KAUFMAENNISCHE ANGESTELLTE	ZUSAMMEN	7.2	4.0	-	2.5	7.0	3.0	2.4	2.5	2.8	3.0
1472		II	14.9	30.9	-	28.3	46.8	19.0	25.1	32.1	38.5	27.8
1473		III	48.3	42.8	-	59.5	46.8	44.6	39.2	44.8	49.5	39.6
1474		IV	35.0	25.8	-	11.9	6.4	34.3	32.8	21.7	11.3	31.1
1475		V	1.8	(0.5)	-	/	/	(2.1)	(2.9)	1.4	0.7	/
1476		MAENNLICH	47.5	47.1	-	48.4	50.7	38.3	46.5	65.3	46.6	43.7
1477		II	29.2	55.9	-	46.1	72.3	33.6	46.4	44.5	61.3	49.0
1478		III	59.4	36.5	-	47.5	26.4	50.2	44.9	48.5	36.4	43.4
1479		IV	11.0	7.6	-	6.2	/	(16.2)	(8.5)	6.5	2.3	(7.2)
1480		V	/	/	-	/	/	/	/	(0.5)	/	/
1481	WEIBLICH	52.5	52.9	-	51.6	49.3	61.7	53.5	34.7	53.4	56.3	
1482		II	1.9	8.6	-	11.5	20.5	9.9	(6.5)	8.8	18.7	11.4
1483		III	38.2	48.4	-	70.7	67.8	41.1	34.3	37.8	60.9	36.6
1484		IV	56.8	42.1	-	17.3	11.7	45.6	53.8	50.3	19.2	49.7
1485		V	3.1	(0.9)	-	/	/	(3.4)	(5.3)	3.1	1.2	/
STRASSENFAHRZEUGBAU; REPARATUR												
1486	KAUFMAENNISCHE UND TECHNISCHE ANGESTELLTE EINSCHL. MEISTER	ZUSAMMEN	6.2	4.7	-	.	0.7	1.5	.	.	4.3	1.8
1487		II	24.8	54.0	-	.	21.3	32.7	.	.	60.0	26.8
1488		III	60.7	36.6	-	.	47.3	36.1	.	.	35.9	44.9
1489		IV	14.1	9.1	-	.	24.2	28.7	.	.	3.7	26.3
1490		V	0.5	0.2	-	.	/	(2.4)	.	.	0.4	/
1491		MAENNLICH	78.6	80.6	-	.	64.3	53.0	.	.	81.3	60.7
1492		II	30.4	63.5	-	.	28.6	48.3	.	.	68.0	32.6
1493		III	64.0	33.9	-	.	59.4	37.7	.	.	29.7	50.1
1494		IV	5.5	2.5	-	.	/	14.0	.	.	2.1	16.1
1495		V	0.2	/	-	.	/	/	.	.	(0.2)	/
1496	WEIBLICH	21.4	19.4	-	.	35.7	47.0	.	.	18.7	39.3	
1497		II	4.2	14.8	-	.	/	15.1	.	.	25.2	(17.9)
1498		III	48.5	47.7	-	.	(25.7)	34.4	.	.	62.9	36.8
1499		IV	45.6	36.5	-	.	51.4	45.4	.	.	10.6	42.0
1500		V	1.8	1.0	-	.	/	(5.0)	.	.	1.3	/
1501	TECHNISCHE ANGESTELLTE EINSCHL. MEISTER	ZUSAMMEN	10.4	8.3	-	.	0.8	1.3	.	.	9.8	2.7
1502		II	26.9	61.8	-	.	(19.3)	49.4	.	.	66.6	33.5
1503		III	68.0	35.7	-	.	73.5	41.0	.	.	30.8	46.1
1504		IV	6.8	2.4	-	.	/	(9.6)	.	.	2.4	18.9
1505		V	0.3	/	-	.	/	/	.	.	(0.2)	/
1506		MAENNLICH	94.7	96.2	-	.	96.4	93.7	.	.	95.8	87.7
1507		II	28.2	63.3	-	.	(18.8)	51.8	.	.	68.1	34.0
1508		III	67.2	35.3	-	.	73.8	40.2	.	.	29.7	46.7
1509		IV	4.5	1.4	-	.	/	(8.0)	.	.	2.0	18.5
1510		V	(0.1)	/	-	.	/	/	.	.	(0.2)	/
1511	WEIBLICH	5.3	3.8	-	.	/	(6.3)	.	.	4.2	(12.3)	
1512		II	4.2	23.4	-	.	/	/	.	.	31.0	/
1513		III	44.3	47.2	-	.	/	/	.	.	56.0	(41.5)
1514		IV	47.4	28.4	-	.	/	/	.	.	11.6	/
1515		V	4.0	/	-	.	/	/	.	.	/	/
1516	KAUFMAENNISCHE ANGESTELLTE	ZUSAMMEN	3.7	2.9	-	.	0.7	1.6	.	.	2.1	1.4
1517		II	21.1	42.5	-	.	(22.6)	23.6	.	.	47.8	20.2
1518		III	51.6	37.9	-	.	29.8	33.5	.	.	45.4	43.7
1519		IV	26.4	19.0	-	.	37.1	39.2	.	.	6.1	33.6
1520		V	0.9	0.5	-	.	/	(3.7)	.	.	0.7	/
1521		MAENNLICH	51.3	57.3	-	.	42.7	30.7	.	.	54.4	34.1
1522		II	37.3	64.0	-	.	(43.4)	42.5	.	.	67.6	(29.1)
1523		III	53.8	30.6	-	.	(37.7)	33.6	.	.	29.7	58.7
1524		IV	8.5	5.3	-	.	/	(23.9)	.	.	2.4	/
1525		V	(0.4)	/	-	.	/	/	.	.	/	/
1526	WEIBLICH	48.7	42.7	-	.	57.3	69.3	.	.	45.6	65.9	
1527		II	4.2	13.7	-	.	/	15.2	.	.	24.2	(15.7)
1528		III	49.3	47.7	-	.	(23.9)	33.4	.	.	64.0	35.9
1529		IV	45.2	37.5	-	.	53.5	46.0	.	.	10.5	45.7
1530		V	1.3	1.0	-	.	/	(5.3)	.	.	1.3	/

- \*) ERLAEUTERUNGEN HIERZU IN DER EINFUEHRUNG.



BESCHAEFTIGUNGSART, GESCHLECHT UND LEISTUNGSGRUPPE IN % \*)  
1993

NIEDER- SACHSEN	NORDRHEIN- WESTFALEN	RHEINLAND- PFALZ	SAARLAND	SACHSEN	SACHSEN- ANHALT	SCHLESWIG- HOLSTEIN	THUE- RINGEN	FRUEHERES BUNDES- GEBIET	NEUE LAENDER U. BERLIN-OST	LAUFENDE NUMMER
LOKOMOTIVBAU										
4.8	8.0	6.0	3.5	11.2	10.4	9.0	9.4	7.6	8.8	1441
31.5	54.3	36.9	57.6	27.5	43.5	34.7	38.1	38.4	35.1	1442
47.9	30.9	52.8	24.0	51.0	45.0	44.2	52.9	44.9	48.8	1443
19.8	13.9	9.4	17.3	19.0	10.9	19.1	7.8	15.9	14.5	1444
0.8	0.9	0.9	(1.0)	2.4	(0.6)	2.1	(1.2)	0.8	1.5	1445
76.1	76.4	76.8	77.1	63.1	63.6	74.4	65.6	76.0	64.0	1446
39.3	65.7	45.1	70.3	38.1	58.1	44.6	50.0	47.5	47.5	1447
50.2	28.5	50.8	24.2	54.8	39.8	47.2	48.2	45.7	47.7	1448
10.4	5.4	3.7	5.3	6.7	1.7	7.7	(1.7)	6.5	4.4	1449
/	(0.4)	(0.3)	/	/	/	(0.5)	/	0.2	(0.3)	1450
23.9	23.6	23.2	22.9	36.9	36.4	25.6	34.4	24.0	36.0	1451
6.5	17.4	9.5	14.9	9.3	18.1	5.7	15.3	9.6	13.2	1452
40.6	38.7	59.3	23.3	44.7	54.0	35.5	61.9	42.1	50.8	1453
49.8	41.3	28.3	57.9	40.2	26.9	52.2	19.7	45.6	32.5	1454
3.1	2.6	2.9	(4.0)	5.8	/	6.6	(3.1)	2.7	3.5	1455
11.4	15.1	11.7	5.5	17.7	14.7	20.9	15.5	14.6	13.3	1456
36.7	64.6	41.0	67.7	31.7	49.3	41.2	44.5	44.8	40.0	1457
50.1	27.2	52.5	23.7	54.9	45.0	47.8	51.3	45.7	50.5	1458
12.9	7.6	6.0	8.0	11.3	5.1	10.2	4.0	9.0	8.3	1459
(0.3)	(0.6)	(0.5)	(0.5)	(2.1)	/	0.8	/	0.5	1.1	1460
92.3	93.0	94.0	94.1	82.8	81.2	90.8	84.8	92.9	82.9	1461
39.4	68.4	43.2	71.2	36.9	56.7	44.5	49.3	47.6	45.9	1462
51.6	26.7	52.7	24.2	56.4	41.2	49.2	49.5	46.5	48.8	1463
9.0	4.5	3.9	4.5	6.3	(1.6)	5.8	(1.2)	5.8	4.1	1464
/	/	/	/	/	/	(0.4)	/	0.2	/	1465
7.7	7.0	6.0	5.9	17.2	18.8	9.2	15.2	7.1	17.1	1466
(3.8)	13.5	(5.9)	(12.3)	(6.3)	17.0	8.3	17.6	9.3	11.4	1467
31.9	33.6	49.4	(14.8)	48.0	61.2	34.0	61.6	35.3	54.2	1468
60.5	48.9	40.0	64.8	35.8	20.2	53.4	19.8	51.4	29.1	1469
(3.7)	(4.0)	(4.7)	(8.2)	(10.0)	/	(4.3)	/	4.0	5.3	1470
2.5	4.8	3.4	2.1	7.6	7.7	4.6	5.6	4.3	6.1	1471
23.1	40.0	30.4	37.9	22.1	36.5	23.4	27.4	28.4	29.0	1472
44.5	36.0	53.2	24.6	46.0	45.0	38.0	55.5	43.6	46.7	1473
30.8	22.7	14.7	35.5	29.0	17.8	34.3	14.3	26.6	22.4	1474
(1.5)	1.3	1.7	(1.9)	3.0	/	4.3	(2.9)	1.4	1.9	1475
50.3	53.2	49.7	44.2	37.5	42.2	46.2	33.5	49.6	39.9	1476
38.9	59.2	50.8	66.5	41.4	61.2	44.9	53.0	47.4	51.9	1477
46.3	32.7	45.2	24.1	50.1	36.6	40.4	42.6	43.7	42.2	1478
14.7	7.6	3.3	9.0	7.8	/	14.0	/	8.6	5.4	1479
/	(0.5)	(0.7)	/	/	/	/	/	0.4	/	1480
49.7	46.8	50.3	55.8	62.5	57.8	53.8	66.5	50.4	60.1	1481
7.2	18.2	10.2	15.4	10.5	18.5	5.0	14.5	9.7	13.8	1482
42.8	39.8	61.2	25.1	43.5	51.2	35.9	62.0	43.5	49.6	1483
47.1	39.8	26.0	56.5	41.7	29.5	51.8	19.6	44.3	33.7	1484
(3.0)	2.3	2.6	(3.1)	4.3	/	7.3	(3.9)	2.4	2.9	1485
VON KRAFTFAHRZEUGEN USW.										
.	2.1	3.4	2.5	2.3	1.8	1.0	2.8	4.1	2.0	1486
.	60.9	38.7	51.5	25.7	20.8	23.7	19.5	44.4	24.3	1487
.	29.9	53.1	31.7	43.1	46.8	41.7	48.8	45.3	44.5	1488
.	8.8	7.3	16.5	26.1	26.3	28.0	26.6	9.8	26.5	1489
.	0.4	0.9	/	5.0	6.2	6.6	5.0	0.5	4.7	1490
.	79.6	77.9	81.2	58.3	61.3	67.6	65.0	79.6	60.1	1491
.	70.2	46.6	60.8	36.2	27.2	32.9	25.5	52.5	32.7	1492
.	26.1	50.9	33.0	50.2	55.8	47.5	56.4	43.5	51.7	1493
.	3.6	2.1	6.0	12.9	13.4	16.0	14.1	3.8	13.5	1494
.	(0.1)	(0.4)	/	/	(3.5)	(3.5)	(4.0)	0.2	2.1	1495
.	20.4	22.1	18.8	41.7	38.7	32.4	35.0	20.4	39.9	1496
.	24.9	10.9	11.4	11.1	(10.5)	(4.4)	8.4	12.7	11.6	1497
.	44.8	60.8	26.5	33.1	32.4	29.4	34.8	52.5	33.6	1498
.	29.0	25.5	61.9	44.7	46.8	53.1	49.8	32.9	46.1	1499
.	1.3	2.8	/	11.0	(10.3)	13.1	(6.9)	1.9	8.8	1500
.	3.6	6.0	3.1	2.9	1.5	1.4	3.7	7.7	2.3	1501
.	69.1	44.7	63.5	33.6	29.6	32.1	22.2	50.2	31.2	1502
.	27.4	53.4	34.3	50.0	55.1	53.4	57.4	45.8	52.0	1503
.	3.4	1.7	(2.1)	14.1	(12.3)	11.9	14.9	3.9	13.8	1504
.	(0.1)	/	/	(2.4)	/	(2.5)	(5.4)	0.2	2.9	1505
.	96.5	96.9	98.7	85.7	93.1	90.1	91.2	95.5	89.4	1506
.	70.7	45.8	63.8	38.6	31.8	35.6	23.7	51.8	34.0	1507
.	26.9	53.0	34.5	52.0	56.8	55.2	60.0	45.5	53.8	1508
.	2.3	1.1	(1.6)	9.0	(9.7)	8.1	11.7	2.7	10.5	1509
.	/	/	/	/	/	/	(4.6)	0.1	(1.8)	1510
.	3.5	3.1	(1.3)	14.3	(6.9)	9.9	8.8	4.5	10.6	1511
.	25.5	(12.3)	/	/	/	/	/	15.9	(8.1)	1512
.	41.0	65.8	/	38.1	/	(37.2)	(30.4)	51.6	37.6	1513
.	32.7	(21.1)	/	44.4	(47.9)	(46.5)	(48.6)	30.4	41.7	1514
.	/	/	/	(14.0)	/	/	/	2.1	(12.7)	1515
.	1.4	2.3	2.0	2.0	2.0	0.9	2.2	2.4	1.8	1516
.	51.3	31.4	37.8	19.5	16.6	18.3	16.7	35.9	19.1	1517
.	32.8	52.8	28.8	37.6	42.8	34.2	39.9	44.7	38.9	1518
.	15.2	14.0	33.0	35.7	32.9	38.2	38.7	18.4	36.0	1519
.	0.7	1.8	/	7.1	(7.6)	9.2	(4.6)	1.0	6.1	1520
.	59.6	55.1	61.3	36.6	46.3	53.3	37.9	56.3	38.2	1521
.	69.2	48.2	55.3	31.6	22.9	30.1	30.1	54.3	30.5	1522
.	24.4	46.6	30.1	47.0	54.9	39.3	47.3	38.6	48.3	1523
.	6.1	4.3	14.1	20.0	16.9	24.4	20.1	6.7	18.7	1524
.	(0.3)	(0.9)	/	/	/	(6.2)	/	0.4	(2.6)	1525
.	40.4	44.9	38.7	63.4	53.7	46.7	62.1	43.7	61.8	1526
.	24.9	10.8	10.3	12.5	(11.2)	(5.0)	(8.6)	12.2	12.0	1527
.	45.1	60.4	26.7	32.2	32.4	28.4	35.5	52.6	33.0	1528
.	28.6	25.8	62.7	44.8	46.7	54.0	50.0	33.3	46.6	1529
.	1.4	2.9	/	10.5	(9.7)	12.6	(5.9)	1.9	8.3	1530



2 ANGABEN ZUR STRUKTUR DER ANGESTELLTEN NACH WIRTSCHAFTSZWEIG,  
APRIL

LAUFENDE NUMMER	BESCHAEFTIGUNGS- ART	GESCHLECHT LEISTUNGS- GRUPPE	BADEN- WÜRTTEMBERG	BAYERN	BERLIN			BRANDEN- BURG	BREMEN	HAMBURG	HESSEN	MECKLEN- BURG-VOR- POMMERN
					INSGESAMT	(WEST)	(OST)					
DARUNTER: HERSTELLUNG VON KRAFT												
1531	KAUFMAENNISCHE	ZUSAMMEN	4.1	3.3	-	.	/	.	.	/	2.1	.
1532	UND TECHNISCHE	II	29.3	62.9	-	.	/	.	.	/	75.6	.
1533	ANGESTELLTE	III	60.9	31.3	-	.	/	.	.	/	23.5	.
1534	EINSCHL.	IV	9.6	5.7	-	.	/	.	.	/	0.9	.
1535	MEISTER	V	0.2	/	-	.	/	.	.	/	/	.
1536		MAENNLICH	81.3	82.4	-	.	/	.	.	/	82.5	.
1537		II	34.8	72.1	-	.	/	.	.	/	84.3	.
1538		III	62.1	26.8	-	.	/	.	.	/	15.5	.
1539		IV	3.0	1.1	-	.	/	.	.	/	(0.2)	.
1540		V	(0.1)	/	-	.	/	.	.	/	/	.
1541		WEIBLICH	18.7	17.6	-	.	/	.	.	/	17.5	.
1542		II	5.4	19.9	-	.	/	.	.	/	34.6	.
1543		III	55.4	52.8	-	.	/	.	.	/	60.8	.
1544		IV	38.4	27.2	-	.	/	.	.	/	4.6	.
1545		V	0.8	/	-	.	/	.	.	/	/	.
1546	TECHNISCHE	ZUSAMMEN	7.3	6.0	-	.	/	.	.	/	5.2	.
1547	ANGESTELLTE	II	31.5	69.9	-	.	/	.	.	/	82.3	.
1548	EINSCHL.	III	64.3	29.2	-	.	/	.	.	/	17.4	.
1549	MEISTER	IV	4.1	0.9	-	.	/	.	.	/	(0.2)	.
1550		V	(0.0)	/	-	.	/	.	.	/	/	.
1551		MAENNLICH	95.1	96.5	-	.	/	.	.	/	95.4	.
1552		II	32.8	71.3	-	.	/	.	.	/	84.3	.
1553		III	64.9	28.3	-	.	/	.	.	/	15.7	.
1554		IV	2.3	0.4	-	.	/	.	.	/	/	.
1555		V	/	/	-	.	/	.	.	/	/	.
1556		WEIBLICH	4.9	3.5	-	.	/	.	.	/	4.6	.
1557		II	6.3	32.8	-	.	/	.	.	/	41.5	.
1558		III	52.3	53.7	-	.	/	.	.	/	54.1	.
1559		IV	40.4	13.5	-	.	/	.	.	/	(4.4)	.
1560		V	(0.9)	/	-	.	/	.	.	/	/	.
1561	KAUFMAENNISCHE	ZUSAMMEN	2.1	2.0	-	.	/	.	.	/	0.9	.
1562	ANGESTELLTE	II	24.9	52.0	-	.	/	.	.	/	60.0	.
1563		III	53.8	34.7	-	.	/	.	.	/	37.5	.
1564		IV	20.7	13.3	-	.	/	.	.	/	2.5	.
1565		V	0.5	/	-	.	/	.	.	/	/	.
1566		MAENNLICH	53.2	60.2	-	.	/	.	.	/	52.6	.
1567		II	42.3	74.3	-	.	/	.	.	/	84.3	.
1568		III	51.9	22.8	-	.	/	.	.	/	15.0	.
1569		IV	5.5	2.9	-	.	/	.	.	/	(0.7)	.
1570		V	(0.2)	/	-	.	/	.	.	/	/	.
1571		WEIBLICH	46.8	39.8	-	.	/	.	.	/	47.4	.
1572		II	5.2	18.2	-	.	/	.	.	/	33.1	.
1573		III	56.1	52.7	-	.	/	.	.	/	62.3	.
1574		IV	38.0	29.1	-	.	/	.	.	/	4.6	.
1575		V	0.8	/	-	.	/	.	.	/	/	.
SCHIFF												
1576	KAUFMAENNISCHE	ZUSAMMEN	0.0	0.0	-	.	0.3	0.1	2.5	0.9	.	9.2
1577	UND TECHNISCHE	II	/	(12.2)	-	.	49.4	(22.4)	32.6	47.2	.	39.3
1578	ANGESTELLTE	III	(70.3)	66.7	-	.	46.0	62.1	52.1	45.7	.	44.5
1579	EINSCHL.	IV	/	(20.0)	-	.	/	/	14.5	7.0	.	15.6
1580	MEISTER	V	/	/	-	.	/	/	(0.8)	/	.	(0.6)
1581		MAENNLICH	(81.1)	85.6	-	.	73.6	60.3	83.8	85.4	.	65.3
1582		II	/	/	-	.	57.8	(34.3)	38.7	53.5	.	52.2
1583		III	(70.0)	71.4	-	.	(40.6)	(65.7)	56.3	44.1	.	43.1
1584		IV	/	(16.9)	-	.	/	/	5.0	2.4	.	4.6
1585		V	/	/	-	.	/	/	/	/	.	/
1586		WEIBLICH	/	(14.4)	-	.	(26.4)	(39.7)	16.2	14.6	.	34.7
1587		II	/	/	-	.	/	/	/	(10.8)	.	15.2
1588		III	/	/	-	.	(60.9)	(56.5)	30.4	55.0	.	47.1
1589		IV	/	/	-	.	/	/	63.7	33.3	.	36.2
1590		V	/	/	-	.	/	/	(4.9)	/	.	(1.5)
1591	TECHNISCHE	ZUSAMMEN	(0.0)	0.0	-	.	0.4	0.2	5.7	3.6	.	15.9
1592	ANGESTELLTE	II	/	/	-	.	(42.2)	(32.3)	39.5	52.4	.	45.7
1593	EINSCHL.	III	(63.0)	78.0	-	.	(51.1)	(64.5)	55.6	44.8	.	43.7
1594	MEISTER	IV	/	/	-	.	/	/	4.9	2.8	.	10.3
1595		V	/	/	-	.	/	/	/	/	.	/
1596		MAENNLICH	(92.6)	98.3	-	.	86.7	(90.3)	96.3	95.3	.	80.9
1597		II	/	/	-	.	(46.2)	(35.7)	41.0	54.8	.	53.4
1598		III	(68.0)	79.3	-	.	(51.3)	(64.3)	56.6	43.8	.	43.1
1599		IV	/	/	-	.	/	/	(2.5)	(1.4)	.	3.4
1600		V	/	/	-	.	/	/	/	/	.	/
1601		WEIBLICH	/	/	-	.	/	/	3.7	4.7	.	19.1
1602		II	/	/	-	.	/	/	/	/	.	13.2
1603		III	/	/	-	.	/	/	(29.4)	64.4	.	46.0
1604		IV	/	/	-	.	/	/	(67.6)	(32.2)	.	39.7
1605		V	/	/	-	.	/	/	/	/	.	/
1606	KAUFMAENNISCHE	ZUSAMMEN	(0.0)	0.0	-	.	0.2	(0.1)	1.0	0.2	.	5.9
1607	ANGESTELLTE	II	/	/	-	.	(57.1)	/	14.0	28.4	.	30.8
1608		III	/	(45.2)	-	.	(40.5)	(59.3)	42.9	48.8	.	45.6
1609		IV	/	(32.3)	-	.	/	/	40.2	22.2	.	22.6
1610		V	/	/	-	.	/	/	(2.9)	/	.	(1.0)
1611		MAENNLICH	/	(61.3)	-	.	(59.5)	/	50.4	49.1	.	44.4
1612		II	/	/	-	.	(76.0)	/	27.2	44.0	.	49.1
1613		III	/	/	-	.	/	/	54.9	45.8	.	43.1
1614		IV	/	/	-	.	/	/	17.9	(10.2)	.	7.6
1615		V	/	/	-	.	/	/	/	/	.	/
1616		WEIBLICH	/	(38.7)	-	.	(40.5)	(74.1)	49.6	50.9	.	55.6
1617		II	/	/	-	.	/	/	/	(13.4)	.	16.1
1618		III	/	/	-	.	(64.7)	(55.0)	30.6	51.7	.	47.6
1619		IV	/	/	-	.	/	/	62.9	33.7	.	34.6
1620		V	/	/	-	.	/	/	(5.9)	/	.	(1.7)

\*) ERLAEUTERUNGEN HIERZU IN DER EINFUEHRUNG.



BESCHAEFTIGUNGSART, GESCHLECHT UND LEISTUNGSGRUPPE IN % \*)  
1993

NIEDER- SACHSEN	NORDRHEIN- WESTFALEN	RHEINLAND- PFALZ	SAARLAND	SACHSEN	SACHSEN- ANHALT	SCHLESWIG- HOLSTEIN	THUE- RINGEN	FRUEHERES BUNDES- GEBIET	NEUE LAENDER U. BERLIN-OST	LAUFENDE NUMMER
FAHRZEUGEN UND KRAFTFAHRZEUGMOTOREN										
.	0.8	1.8	.	0.8	/	/	0.4	2.5	0.3	1531
.	75.7	35.4	.	19.6	/	/	(6.9)	50.6	17.5	1532
.	22.3	56.4	.	47.0	/	/	37.0	43.3	45.2	1533
.	2.1	7.4	.	26.0	/	/	56.1	6.0	31.4	1534
.	/	(0.8)	.	7.4	/	/	/	0.1	5.9	1535
.	86.1	75.7	.	57.1	/	/	67.6	81.9	59.0	1536
.	81.8	43.2	.	28.1	/	/	(8.5)	58.5	24.1	1537
.	17.7	55.3	.	59.1	/	/	48.7	39.8	56.9	1538
.	0.5	1.2	.	11.3	/	/	42.7	1.7	17.9	1539
.	/	/	.	/	/	/	/	(0.0)	/	1540
.	13.9	24.3	.	42.9	/	/	32.4	18.1	41.0	1541
.	38.1	11.3	.	(8.2)	/	/	/	15.3	(7.9)	1542
.	50.3	59.7	.	30.8	/	/	/	59.0	28.4	1543
.	11.6	26.7	.	45.6	/	/	83.9	25.2	50.8	1544
.	/	(2.3)	.	15.4	/	/	/	0.5	12.9	1545
.	1.5	2.9	.	1.1	/	/	0.5	5.0	0.4	1546
.	79.5	37.7	.	17.0	/	/	/	55.6	15.7	1547
.	20.2	60.9	.	61.9	/	/	55.0	42.5	60.5	1548
.	(0.3)	(1.2)	.	17.5	/	/	(37.5)	1.9	21.0	1549
.	/	/	.	(3.6)	/	/	/	(0.0)	(2.9)	1550
.	97.8	97.6	.	80.3	/	/	96.3	95.7	83.0	1551
.	80.4	38.1	.	20.8	/	/	/	57.2	18.6	1552
.	19.4	61.0	.	68.9	/	/	55.8	41.8	65.4	1553
.	/	(0.8)	.	10.6	/	/	(36.4)	1.0	15.7	1554
.	/	/	.	/	/	/	/	/	/	1555
.	2.2	2.4	.	19.7	/	/	/	4.3	17.0	1556
.	43.7	(23.3)	.	/	/	/	/	20.8	/	1557
.	53.4	(58.1)	.	(36.1)	/	/	/	58.1	(36.4)	1558
.	/	/	.	45.8	/	/	/	20.7	46.8	1559
.	/	/	.	(16.7)	/	/	/	(0.4)	(15.6)	1560
.	0.4	1.3	.	0.6	/	/	0.3	1.4	0.2	1561
.	69.8	39.2	.	22.1	/	/	/	42.2	19.2	1562
.	25.4	51.9	.	32.4	/	/	(21.5)	44.6	30.6	1563
.	4.8	13.6	.	34.3	/	/	72.0	12.9	41.4	1564
.	/	(1.4)	.	11.2	/	/	/	0.3	8.9	1565
.	68.3	54.2	.	34.6	/	/	43.0	58.3	36.1	1566
.	84.8	52.2	.	44.6	/	/	/	62.1	36.3	1567
.	14.0	45.2	.	38.5	/	/	(35.0)	34.3	38.0	1568
.	(1.2)	(2.0)	.	(13.1)	/	/	(55.0)	3.5	22.8	1569
.	/	/	.	/	/	/	/	(0.1)	/	1570
.	31.7	45.8	.	65.4	/	/	57.0	41.7	63.9	1571
.	37.5	10.6	.	(10.2)	/	/	/	14.3	(9.6)	1572
.	49.9	59.8	.	29.3	/	/	/	59.1	26.4	1573
.	12.6	27.3	.	45.5	/	/	84.9	26.0	51.8	1574
.	/	(2.3)	.	15.0	/	/	/	0.5	12.2	1575
BAU										
.	0.0	0.0	/	.	0.2	1.9	/	0.1	1.0	1576
.	48.6	(22.6)	/	.	(18.5)	32.6	/	34.8	38.3	1577
.	(38.6)	71.0	/	.	68.9	49.3	/	50.5	45.8	1578
.	/	/	/	.	(9.2)	16.6	/	13.5	15.0	1579
.	/	/	/	.	/	1.5	/	1.2	(0.9)	1580
.	74.3	83.9	/	.	66.4	84.7	/	84.1	65.4	1581
.	59.6	(25.0)	/	.	(22.8)	37.7	/	40.4	50.7	1582
.	(34.6)	71.2	/	.	72.2	54.4	/	53.1	44.7	1583
.	/	/	/	.	/	7.9	/	6.3	4.5	1584
.	/	/	/	.	/	/	/	(0.2)	/	1585
.	(25.7)	(16.1)	/	.	33.6	15.3	/	15.9	34.6	1586
.	/	/	/	.	/	(4.2)	/	5.4	14.9	1587
.	/	/	/	.	(62.5)	21.5	/	36.7	48.0	1588
.	/	/	/	.	/	64.8	/	51.5	34.8	1589
.	/	/	/	.	/	9.4	/	6.3	(2.4)	1590
.	0.0	0.1	/	.	0.3	5.2	/	0.3	1.6	1591
.	(65.7)	/	/	.	(19.2)	36.0	/	39.6	44.1	1592
.	(34.3)	(71.8)	/	.	75.3	55.8	/	53.9	45.7	1593
.	/	/	/	.	/	8.0	/	6.4	9.7	1594
.	/	/	/	.	/	/	/	/	/	1595
.	100.0	97.4	/	.	90.4	95.2	/	95.5	81.6	1596
.	(65.7)	/	/	.	(19.7)	37.7	/	41.3	51.0	1597
.	(34.3)	(73.7)	/	.	77.3	57.6	/	54.6	45.5	1598
.	/	/	/	.	/	4.8	/	4.0	3.3	1599
.	/	/	/	.	/	/	/	/	/	1600
.	/	/	/	.	/	4.8	/	4.5	18.4	1601
.	/	/	/	.	/	/	/	/	13.0	1602
.	/	/	/	.	/	(21.1)	/	37.6	46.6	1603
.	/	/	/	.	/	72.4	/	57.4	38.5	1604
.	/	/	/	.	/	/	/	/	/	1605
.	0.0	(0.0)	/	.	0.1	0.7	/	0.1	0.7	1606
.	(31.4)	/	/	.	/	23.3	/	21.3	30.6	1607
.	(42.9)	(69.6)	/	.	(58.7)	31.5	/	41.1	46.0	1608
.	/	/	/	.	/	40.2	/	33.5	21.9	1609
.	/	/	/	.	/	(5.1)	/	4.0	(1.5)	1610
.	(48.6)	(60.9)	/	.	(28.3)	55.6	/	52.1	43.8	1611
.	/	/	/	.	/	38.1	/	35.4	49.7	1612
.	/	/	/	.	/	39.3	/	45.3	42.6	1613
.	/	/	/	.	/	22.3	/	18.4	7.5	1614
.	/	/	/	.	/	/	/	/	/	1615
.	(51.4)	/	/	.	71.7	44.4	/	47.9	56.2	1616
.	/	/	/	.	/	(4.7)	/	6.0	15.7	1617
.	/	/	/	.	(63.6)	21.7	/	36.5	48.6	1618
.	/	/	/	.	/	62.6	/	50.0	33.2	1619
.	/	/	/	.	/	(11.0)	/	7.5	(2.6)	1620



2 ANGABEN ZUR STRUKTUR DER ANGESTELLTEN NACH WIRTSCHAFTSZWEIG,  
APRIL

LAUFENDE NUMMER	BESCHAEFTIGUNGS- ART	GESCHLECHT LEISTUNGS- GRUPPE	BADEN- WÜRTTEMBERG	BAYERN	BERLIN			BRANDEN- BURG	BREMEN	HAMBURG	HESSEN	MECKLEN- BURG-VOR- POMMERN
					INSGESAMT	(WEST)	(OST)					
LUFT- UND RAUM												
1621	KAUFMAENNISCHE	ZUSAMMEN	0.6	1.9	-	.	/	.	.	.	0.6	/
1622	UND TECHNISCHE	II	47.8	69.6	-	.	/	.	.	.	66.2	/
1623	ANGESTELLTE	III	40.3	26.6	-	.	/	.	.	.	31.0	/
1624	EINSCHL.	IV	11.8	3.8	-	.	/	.	.	.	2.7	/
1625	MEISTER	V	(0.2)	/	-	.	/	.	.	.	/	/
1626		MAENNlich	83.8	81.6	-	.	/	.	.	.	86.0	/
1627		II	55.7	78.7	-	.	/	.	.	.	72.7	/
1628		III	37.4	20.4	-	.	/	.	.	.	25.3	/
1629		IV	6.8	0.9	-	.	/	.	.	.	2.0	/
1630		V	/	/	-	.	/	.	.	.	/	/
1631		WEIBlich	16.2	18.4	-	.	/	.	.	.	14.0	/
1632		II	6.6	29.0	-	.	/	.	.	.	26.5	/
1633		III	55.4	54.4	-	.	/	.	.	.	66.0	/
1634		IV	37.3	16.5	-	.	/	.	.	.	(7.5)	/
1635		V	/	/	-	.	/	.	.	.	/	/
1636	TECHNISCHE	ZUSAMMEN	1.3	4.1	-	.	/	.	.	.	0.7	/
1637	ANGESTELLTE	II	52.5	74.9	-	.	/	.	.	.	66.2	/
1638	EINSCHL.	III	39.3	23.0	-	.	/	.	.	.	31.0	/
1639	MEISTER	IV	8.1	2.1	-	.	/	.	.	.	(2.8)	/
1640		V	/	/	-	.	/	.	.	.	/	/
1641		MAENNlich	92.6	91.8	-	.	/	.	.	.	95.5	/
1642		II	56.0	79.1	-	.	/	.	.	.	67.6	/
1643		III	37.9	20.2	-	.	/	.	.	.	29.6	/
1644		IV	6.0	0.7	-	.	/	.	.	.	(2.8)	/
1645		V	/	/	-	.	/	.	.	.	/	/
1646		WEIBlich	7.4	8.2	-	.	/	.	.	.	4.5	/
1647		II	(9.5)	28.5	-	.	/	.	.	.	(35.9)	/
1648		III	56.8	53.9	-	.	/	.	.	.	(61.5)	/
1649		IV	33.8	17.7	-	.	/	.	.	.	/	/
1650		V	/	/	-	.	/	.	.	.	/	/
1651	KAUFMAENNISCHE	ZUSAMMEN	0.2	0.8	-	.	/	.	.	.	0.6	/
1652	ANGESTELLTE	II	30.2	55.5	-	.	/	.	.	.	66.2	/
1653		III	43.9	36.2	-	.	/	.	.	.	31.0	/
1654		IV	25.3	8.2	-	.	/	.	.	.	2.7	/
1655		V	/	/	-	.	/	.	.	.	/	/
1656		MAENNlich	51.7	54.8	-	.	/	.	.	.	81.5	/
1657		II	53.8	77.1	-	.	/	.	.	.	75.5	/
1658		III	33.9	21.1	-	.	/	.	.	.	22.9	/
1659		IV	12.1	1.8	-	.	/	.	.	.	(1.5)	/
1660		V	/	/	-	.	/	.	.	.	/	/
1661		WEIBlich	48.3	45.2	-	.	/	.	.	.	18.5	/
1662		II	(5.0)	29.3	-	.	/	.	.	.	25.4	/
1663		III	54.6	54.6	-	.	/	.	.	.	66.6	/
1664		IV	39.3	15.9	-	.	/	.	.	.	(8.1)	/
1665		V	/	/	-	.	/	.	.	.	/	/
ELEKTROTECHNIK; REPARATUR VON ELEK												
1666	KAUFMAENNISCHE	ZUSAMMEN	17.4	11.0	-	11.1	16.7	3.5	10.7	5.5	7.0	5.8
1667	UND TECHNISCHE	II	35.0	53.2	-	53.7	48.7	36.2	47.5	45.8	54.8	27.2
1668	ANGESTELLTE	III	50.2	35.5	-	40.9	47.9	47.2	36.1	39.5	37.4	51.7
1669	EINSCHL.	IV	14.1	10.8	-	5.1	3.2	14.5	15.7	14.0	6.4	19.0
1670	MEISTER	V	0.7	0.4	-	(0.3)	/	(2.0)	0.7	0.6	1.4	2.1
1671		MAENNlich	78.4	75.8	-	75.0	62.7	60.4	82.7	79.2	77.2	64.4
1672		II	43.0	63.9	-	67.0	64.6	51.4	55.4	55.0	64.7	38.1
1673		III	50.6	31.6	-	30.6	34.5	41.6	37.3	37.1	30.2	55.1
1674		IV	6.2	4.4	-	2.2	(0.8)	6.0	7.2	7.6	4.1	6.5
1675		V	(0.2)	(0.1)	-	/	/	/	/	(0.3)	0.9	/
1676		WEIBlich	21.6	24.2	-	25.0	37.3	39.6	17.3	20.8	22.8	35.6
1677		II	5.7	19.7	-	13.6	22.0	13.0	9.5	10.7	21.2	7.5
1678		III	48.9	48.0	-	71.9	70.5	55.8	30.3	48.7	61.5	45.6
1679		IV	42.8	31.0	-	13.8	7.1	27.5	56.3	38.5	14.3	41.5
1680		V	2.5	1.3	-	(0.7)	/	(3.8)	3.8	2.2	3.0	5.4
1681	TECHNISCHE	ZUSAMMEN	33.3	19.9	-	26.4	28.1	5.1	25.5	17.0	15.6	11.5
1682	ANGESTELLTE	II	40.5	59.6	-	64.2	57.5	45.6	54.2	51.5	63.1	32.4
1683	EINSCHL.	III	51.3	34.0	-	32.8	40.5	45.1	36.2	39.4	33.1	56.0
1684	MEISTER	IV	7.9	6.0	-	2.8	1.9	7.8	9.4	8.8	3.1	9.7
1685		V	0.3	0.3	-	/	/	(1.5)	/	(0.2)	0.7	(1.8)
1686		MAENNlich	92.5	92.0	-	91.0	78.9	84.5	93.4	93.4	93.5	84.0
1687		II	42.9	62.4	-	68.6	65.7	51.5	56.9	54.2	65.7	37.8
1688		III	51.7	33.4	-	29.5	33.5	42.8	36.8	39.2	31.1	56.1
1689		IV	5.3	4.1	-	1.6	/	(5.1)	6.3	6.5	2.6	5.9
1690		V	(0.1)	(0.1)	-	/	/	/	/	/	0.7	/
1691		WEIBlich	7.5	8.0	-	9.0	21.1	15.5	6.6	6.6	6.5	16.0
1692		II	10.8	27.9	-	19.7	26.7	(13.5)	16.4	14.2	26.2	/
1693		III	46.0	41.7	-	65.1	66.7	57.4	28.5	42.9	62.3	55.7
1694		IV	40.4	27.8	-	14.6	(6.2)	22.7	52.9	42.4	11.2	29.6
1695		V	(2.8)	(2.5)	-	/	/	/	/	/	/	(10.3)
1696	KAUFMAENNISCHE	ZUSAMMEN	7.9	6.4	-	5.6	10.3	2.5	3.9	2.7	3.6	2.9
1697	ANGESTELLTE	II	20.9	43.0	-	36.0	35.0	24.0	27.3	36.7	40.5	17.1
1698		III	47.5	37.9	-	54.6	59.5	50.0	35.8	39.7	44.7	43.4
1699		IV	29.9	18.5	-	8.9	5.2	23.3	34.6	22.2	12.2	36.9
1700		V	1.6	(0.5)	-	(0.5)	/	(2.7)	2.4	1.4	2.6	(2.6)
1701		MAENNlich	42.5	49.8	-	48.3	37.4	29.1	50.7	56.8	49.1	26.6
1702		II	43.8	68.6	-	62.0	60.9	51.2	47.2	57.2	61.7	40.0
1703		III	44.3	26.2	-	34.0	37.8	37.1	40.3	31.8	27.4	49.2
1704		IV	11.4	5.2	-	3.9	/	(9.8)	12.1	10.5	9.3	(10.2)
1705		V	(0.5)	/	-	/	/	/	/	/	1.6	/
1706		WEIBlich	57.5	50.2	-	51.7	62.6	70.9	49.3	43.2	50.9	73.4
1707		II	4.0	17.7	-	11.8	19.5	12.8	6.8	9.8	20.0	8.8
1708		III	49.9	49.5	-	73.8	72.5	55.3	31.1	50.1	61.3	41.4
1709		IV	43.7	31.8	-	13.6	7.5	28.9	57.7	37.5	15.0	46.5
1710		V	2.4	(1.0)	-	/	/	(3.0)	(4.4)	2.6	3.6	(3.3)

\*) ERLAEUTERUNGEN HIERZU IN DER EINFUEHRUNG.



BESCHAETIGUNGSART, GESCHLECHT UND LEISTUNGSGRUPPE IN % \*)  
1993

NIEDER- SACHSEN	NORDRHEIN- WESTFALEN	RHEINLAND- PFALZ	SAARLAND	SACHSEN	SACHSEN- ANHALT	SCHLESWIG- HOLSTEIN	THUE- RINGEN	FRUEHERES BUNDES- GEBIET	NEUE LAENDER U. BERLIN-OST	LAUFENDE NUMMER
FAHRZEUGBAU										
0.6	0.1	0.2	/	.	/	.	/	0.9	0.0	1621
29.9	69.7	36.1	/	.	/	.	/	57.2	(19.9)	1622
57.1	24.8	58.9	/	.	/	.	/	34.8	65.6	1623
11.0	5.6	(4.0)	/	.	/	.	/	7.4	(14.6)	1624
2.0	/	/	/	.	/	.	/	0.6	/	1625
83.7	86.0	80.7	/	.	/	.	/	83.0	54.3	1626
34.5	74.0	41.9	/	.	/	.	/	64.8	(26.8)	1627
61.3	23.2	55.6	/	.	/	.	/	31.7	73.2	1628
4.2	(2.8)	/	/	.	/	.	/	3.4	/	1629
/	/	/	/	.	/	.	/	(0.1)	/	1630
16.3	14.0	19.3	/	.	/	.	/	17.0	45.7	1631
(6.6)	43.0	/	/	.	/	.	/	20.1	/	1632
35.9	34.4	72.7	/	.	/	.	/	50.0	56.5	1633
45.7	(22.6)	(15.6)	/	.	/	.	/	27.0	(31.9)	1634
11.8	/	/	/	.	/	.	/	3.0	/	1635
0.8	0.2	0.5	/	.	/	.	/	1.7	0.1	1636
47.3	75.4	38.3	/	.	/	.	/	63.7	(15.7)	1637
51.9	22.2	59.2	/	.	/	.	/	31.5	80.0	1638
/	(2.4)	/	/	.	/	.	/	4.6	/	1639
/	/	/	/	.	/	.	/	0.3	/	1640
96.7	96.4	93.6	/	.	/	.	/	92.5	85.7	1641
48.2	75.5	40.5	/	.	/	.	/	67.1	(18.3)	1642
51.3	22.6	57.2	/	.	/	.	/	30.0	81.7	1643
/	/	/	/	.	/	.	/	2.8	/	1644
(3.3)	(3.6)	(6.4)	/	.	/	.	/	(0.1)	/	1645
/	(72.2)	/	/	.	/	.	/	7.5	(14.3)	1646
(69.6)	/	(88.9)	/	.	/	.	/	21.2	/	1647
/	/	/	/	.	/	.	/	49.7	/	1648
/	/	/	/	.	/	.	/	26.3	/	1649
/	/	/	/	.	/	.	/	2.8	/	1650
0.5	0.0	0.1	/	.	/	.	/	0.5	0.0	1651
21.5	53.2	30.8	/	.	/	.	/	46.3	(23.5)	1652
59.7	32.2	58.1	/	.	/	.	/	40.5	53.1	1653
15.9	(14.6)	(11.1)	/	.	/	.	/	12.1	(23.5)	1654
2.9	/	/	/	.	/	.	/	1.1	/	1655
77.4	56.1	49.6	/	.	/	.	/	67.1	(27.2)	1656
26.1	66.7	(48.3)	/	.	/	.	/	59.4	(50.0)	1657
67.3	(26.0)	(48.3)	/	.	/	.	/	35.8	(50.0)	1658
6.5	/	/	/	.	/	.	/	4.7	/	1659
/	/	/	/	.	/	.	/	(0.1)	/	1660
22.6	43.9	50.4	/	.	/	.	/	32.9	72.8	1661
(5.5)	(36.0)	/	/	.	/	.	/	19.6	/	1662
33.5	(40.0)	67.8	/	.	/	.	/	50.1	54.2	1663
48.3	(24.0)	(18.6)	/	.	/	.	/	27.2	(32.2)	1664
12.6	/	/	/	.	/	.	/	3.1	/	1665
TRISCHEN GERAETEN FUER DEN HAUSHALT										
4.1	6.0	2.9	2.1	8.4	2.8	4.7	5.9	9.0	6.7	1666
43.0	56.6	26.1	55.0	31.5	28.9	28.0	46.7	45.4	37.2	1667
42.2	28.9	50.9	28.9	49.2	53.6	44.8	44.0	41.2	48.7	1668
14.1	14.1	21.7	15.8	17.9	14.9	22.2	8.3	12.7	12.9	1669
0.7	0.4	(1.2)	/	1.4	2.7	5.0	(1.0)	0.7	1.3	1670
75.8	76.2	75.1	77.5	65.2	64.2	76.5	62.0	77.1	63.7	1671
53.9	68.4	31.9	66.0	43.4	38.8	35.0	60.5	54.9	50.1	1672
39.6	26.2	49.9	28.1	51.4	57.5	48.7	36.8	39.1	45.8	1673
6.4	5.2	18.0	5.8	5.1	3.2	14.4	(2.4)	5.7	3.8	1674
/	(0.2)	/	/	/	/	1.8	/	0.2	(0.3)	1675
24.2	23.8	24.9	22.5	34.8	35.8	23.5	38.0	22.9	36.3	1676
9.0	18.8	8.8	17.0	9.1	11.0	4.8	24.1	13.1	14.5	1677
50.5	37.6	54.0	31.4	45.2	46.5	32.1	55.8	48.3	53.6	1678
38.0	42.3	33.0	50.4	42.0	36.0	47.9	17.8	36.3	28.7	1679
2.5	1.3	/	/	3.7	6.5	15.2	(2.4)	2.2	3.1	1680
8.6	12.0	5.5	3.1	13.4	3.8	10.8	8.5	18.7	10.5	1681
51.5	66.6	27.4	63.0	40.1	37.8	31.5	53.3	51.6	45.4	1682
42.1	27.1	51.0	30.3	52.1	56.4	50.4	41.8	41.1	48.2	1683
6.0	6.2	21.3	6.6	7.3	5.5	14.9	4.7	7.0	5.8	1684
(0.4)	(0.2)	/	/	(0.5)	/	3.2	/	0.4	0.6	1685
93.1	94.2	96.8	95.3	85.8	87.4	91.4	87.3	92.8	84.2	1686
54.5	69.5	28.1	65.0	44.9	41.7	34.0	57.8	54.3	50.8	1687
41.4	26.5	50.6	29.9	51.3	55.9	52.5	39.7	40.7	46.0	1688
4.0	3.9	21.0	5.0	3.8	(2.0)	11.9	(2.4)	4.8	3.1	1689
/	/	/	/	/	/	1.6	/	0.2	(0.2)	1690
6.9	5.8	3.2	4.7	14.2	12.6	8.6	12.7	7.2	15.8	1691
11.8	18.4	/	(22.4)	11.1	(10.3)	(4.6)	22.3	17.2	16.7	1692
50.9	36.7	62.4	(38.3)	57.1	59.5	27.6	56.1	45.5	60.1	1693
32.7	43.0	(30.3)	(37.5)	28.7	(30.2)	47.2	(20.0)	34.7	20.4	1694
(4.5)	/	/	/	(3.0)	/	20.6	/	2.7	2.8	1695
2.5	3.3	1.8	1.4	5.7	2.1	2.4	4.3	4.5	4.5	1696
32.6	40.3	24.4	42.1	20.2	18.7	22.1	38.7	33.4	25.9	1697
42.4	31.9	50.8	26.5	45.5	50.4	35.5	46.7	41.5	49.3	1698
23.9	27.0	22.3	30.9	31.8	25.6	34.5	12.6	23.7	22.5	1699
1.0	0.8	/	/	2.5	5.3	7.9	(2.0)	1.3	2.3	1700
54.8	46.8	45.1	48.7	38.2	37.7	51.7	31.7	47.2	35.5	1701
52.6	64.8	43.1	69.3	39.2	31.0	38.1	69.5	57.3	47.8	1702
35.9	25.2	47.8	22.4	51.7	61.7	37.5	27.1	33.1	45.4	1703
11.4	9.7	(9.0)	(8.3)	8.8	(6.3)	21.8	/	9.1	6.2	1704
/	/	/	/	/	/	(2.6)	/	0.5	(0.5)	1705
45.2	53.2	54.9	51.3	61.8	62.3	48.3	68.3	52.8	64.5	1706
8.4	18.9	9.1	16.2	8.6	11.2	4.9	24.5	12.0	13.8	1707
50.4	37.8	53.3	30.4	41.6	43.5	33.4	55.7	49.1	51.4	1708
39.1	42.2	33.2	52.3	46.0	37.3	48.1	17.3	36.8	31.5	1709
2.1	1.2	/	/	3.9	8.0	13.6	(2.5)	2.1	3.2	1710



LAUF- FENDE NUMMER	BESCHAEFF- TIGUNGS- ART	GESCHLECHT LEISTUNGS- GRUPPE	BADEN- WÜRTTEMBERG	BAYERN	BERLIN			BRANDEN- BURG	BREMEN	HAMBURG	HESSEN	MECKLEN- BURG-VOR- POMMERN
					INSGESAMT	(WEST)	(OST)					
FEINMECHANIK, OPTIK,												
1711	KAUFMAENNISCHE UND TECHNISCHE ANGESTELLTE EINSCHL. MEISTER	ZUSAMMEN	1.9	0.8	-	0.5	.	0.4	0.7	.	1.0	.
1712		II	19.5	25.1	-	23.1	.	30.6	56.3	.	36.6	.
1713		III	55.9	50.4	-	61.2	.	36.1	33.0	.	50.2	.
1714		IV	23.9	23.0	-	14.9	.	28.3	10.2	.	13.0	.
1715		V	0.7	1.5	-	/	.	/	/	.	/	.
1716		MAENNLICH	69.0	67.3	-	59.2	.	60.0	80.6	.	70.7	.
1717		II	26.3	34.3	-	33.3	.	41.7	67.5	.	47.3	.
1718		III	62.4	54.5	-	57.4	.	40.7	28.6	.	47.9	.
1719		IV	11.1	11.0	-	(8.9)	.	(17.6)	(3.9)	.	4.8	.
1720		V	/	/	-	/	.	/	/	.	/	.
1721		WEIBLICH	31.0	32.7	-	40.8	.	40.0	19.4	.	29.3	.
1722		II	4.2	6.2	-	(8.3)	.	(13.9)	/	.	10.9	.
1723		III	41.3	42.2	-	66.6	.	(29.2)	51.4	.	55.6	.
1724		IV	52.4	47.8	-	23.7	.	44.4	(36.5)	.	32.8	.
1725		V	2.0	3.8	-	/	.	/	/	.	/	.
1726	TECHNISCHE ANGESTELLTE EINSCHL. MEISTER	ZUSAMMEN	2.7	1.3	-	0.9	.	0.5	1.7	.	1.8	.
1727		II	21.4	31.4	-	31.8	.	(36.1)	65.8	.	39.1	.
1728		III	64.1	56.3	-	61.2	.	39.8	30.2	.	53.4	.
1729		IV	14.0	11.5	-	(6.2)	.	(21.7)	(3.9)	.	7.4	.
1730		V	(0.5)	(0.8)	-	/	.	/	/	.	/	.
1731		MAENNLICH	92.4	91.9	-	81.6	.	90.4	96.4	.	90.9	.
1732		II	22.6	33.4	-	37.1	.	(38.7)	66.8	.	41.7	.
1733		III	66.9	57.7	-	56.3	.	41.3	29.5	.	53.5	.
1734		IV	10.3	8.5	-	(6.2)	.	(20.0)	(3.7)	.	4.7	.
1735		V	/	/	-	/	.	/	/	.	/	.
1736		WEIBLICH	7.6	8.1	-	18.4	.	/	(3.6)	.	9.1	.
1737		II	(7.3)	(8.6)	-	/	.	/	/	.	(12.9)	.
1738		III	29.4	40.6	-	83.1	.	/	/	.	51.9	.
1739		IV	59.8	45.9	-	/	.	/	/	.	34.2	.
1740		V	(3.5)	(4.9)	-	/	.	/	/	.	/	.
1741	KAUFMAENNISCHE ANGESTELLTE EINSCHL. MEISTER	ZUSAMMEN	1.3	0.6	-	0.3	.	0.3	0.3	.	0.6	.
1742		II	17.1	18.4	-	15.0	.	(25.8)	(29.7)	.	34.0	.
1743		III	46.0	44.2	-	61.1	.	33.0	40.6	.	46.7	.
1744		IV	35.8	35.2	-	23.1	.	34.0	(27.7)	.	19.0	.
1745		V	1.1	2.2	-	/	.	/	/	.	/	.
1746		MAENNLICH	40.8	41.2	-	38.3	.	34.0	36.6	.	49.0	.
1747		II	36.6	36.3	-	(25.9)	.	(48.5)	(73.0)	.	58.4	.
1748		III	50.0	46.9	-	59.8	.	(39.4)	/	.	36.7	.
1749		IV	13.3	16.8	-	(14.3)	.	/	/	.	4.9	.
1750		V	/	/	-	/	.	/	/	.	/	.
1751		WEIBLICH	59.2	58.8	-	61.7	.	66.0	63.4	.	51.0	.
1752		II	3.7	5.8	-	(8.3)	.	/	/	.	10.5	.
1753		III	43.2	42.4	-	62.0	.	(29.7)	51.6	.	56.4	.
1754		IV	51.3	48.1	-	28.6	.	(45.3)	(40.6)	.	32.6	.
1755		V	1.8	3.7	-	/	.	/	/	.	/	.
HERSTELLUNG VON EBM-WAREN, STAHLVER												
1756	KAUFMAENNISCHE UND TECHNISCHE ANGESTELLTE EINSCHL. MEISTER	ZUSAMMEN	2.5	1.4	-	1.2	0.8	1.1	1.1	0.2	1.6	0.3
1757		II	18.5	24.9	-	35.7	36.8	30.6	17.9	28.6	32.9	(25.9)
1758		III	51.6	47.4	-	53.2	56.9	49.9	52.6	43.8	52.1	64.2
1759		IV	27.5	25.5	-	9.8	(5.9)	17.9	25.1	23.6	14.1	/
1760		V	2.4	2.1	-	/	/	/	(4.4)	(4.0)	1.0	/
1761		MAENNLICH	69.2	67.0	-	69.4	56.0	59.8	67.7	69.6	71.9	59.3
1762		II	24.6	34.7	-	45.8	53.5	44.4	24.0	33.0	41.8	(33.3)
1763		III	60.8	52.5	-	48.7	43.2	50.5	59.4	47.3	50.7	66.7
1764		IV	14.4	12.1	-	(4.8)	/	(5.1)	15.3	18.3	7.3	/
1765		V	(0.2)	(0.6)	-	/	/	/	/	/	/	/
1766		WEIBLICH	30.8	33.0	-	30.6	44.0	40.2	32.3	30.4	28.1	40.7
1767		II	4.8	5.0	-	12.9	(15.5)	(10.0)	/	(18.4)	9.9	/
1768		III	31.0	37.1	-	63.5	74.2	49.0	38.3	(35.7)	55.4	(60.6)
1769		IV	56.8	52.8	-	21.1	/	37.0	45.7	35.7	31.6	/
1770		V	7.3	5.1	-	/	/	/	(10.9)	/	3.1	/
1771	TECHNISCHE ANGESTELLTE EINSCHL. MEISTER	ZUSAMMEN	3.3	2.1	-	1.2	1.0	1.2	1.6	0.3	2.8	0.4
1772		II	22.6	32.1	-	36.0	42.4	43.1	22.3	38.9	37.2	(38.9)
1773		III	60.8	51.9	-	55.4	51.8	52.8	67.7	48.1	54.5	(55.6)
1774		IV	15.9	15.1	-	(7.7)	/	/	(9.2)	(11.1)	8.2	/
1775		V	0.7	(0.9)	-	/	/	/	/	/	/	/
1776		MAENNLICH	94.1	92.1	-	95.4	78.8	89.4	89.6	94.4	93.5	88.9
1777		II	23.7	34.1	-	36.5	49.0	46.7	24.5	39.2	39.0	(43.8)
1778		III	62.7	53.8	-	56.3	47.3	51.8	66.1	50.0	54.3	(56.3)
1779		IV	13.5	11.5	-	(6.3)	/	/	(8.6)	(10.8)	6.5	/
1780		V	/	/	-	/	/	/	/	/	/	/
1781		WEIBLICH	5.9	7.9	-	(4.6)	(21.2)	(10.6)	(10.4)	/	6.5	/
1782		II	/	(8.3)	-	/	/	/	/	/	(11.3)	/
1783		III	30.2	30.0	-	/	(68.2)	(60.9)	(81.5)	/	57.1	/
1784		IV	54.7	56.3	-	/	/	/	/	/	31.6	/
1785		V	(9.9)	(5.5)	-	/	/	/	/	/	/	/
1786	KAUFMAENNISCHE ANGESTELLTE EINSCHL. MEISTER	ZUSAMMEN	2.0	1.1	-	1.2	0.7	1.0	0.8	0.2	1.1	0.2
1787		II	14.4	18.0	-	35.7	31.7	20.8	13.8	23.4	28.6	/
1788		III	42.6	43.1	-	52.4	61.4	47.7	38.7	41.6	49.6	71.1
1789		IV	38.8	35.6	-	10.5	/	28.7	39.7	29.9	20.0	/
1790		V	4.1	3.3	-	/	/	/	(7.8)	/	1.8	/
1791		MAENNLICH	44.7	42.8	-	60.1	35.7	36.6	47.5	57.0	50.6	(35.6)
1792		II	26.4	35.9	-	51.1	(62.4)	40.2	23.1	27.9	47.0	/
1793		III	56.8	50.0	-	44.4	(35.2)	48.0	47.8	45.1	44.1	(87.5)
1794		IV	16.3	13.3	-	(4.0)	/	(11.8)	26.9	(24.6)	8.7	/
1795		V	(0.4)	(0.8)	-	/	/	/	/	/	/	/
1796		WEIBLICH	55.3	57.2	-	39.9	64.3	63.4	52.5	43.0	49.4	(64.4)
1797		II	4.8	4.6	-	12.4	(14.7)	(9.6)	/	(17.4)	9.7	/
1798		III	31.1	38.0	-	64.5	76.0	47.5	30.4	(37.0)	55.2	(62.1)
1799		IV	57.0	52.3	-	20.4	/	38.4	51.4	37.0	31.6	/
1800		V	7.1	5.1	-	/	/	/	(12.8)	/	3.5	/

\*) ERLAEUTERUNGEN HIERZU IN DER EINFUEHRUNG.



BESCHAFTIGUNGSART, GESCHLECHT UND LEISTUNGSGRUPPE IN % \*)  
1993

NIEDER- SACHSEN	NORDRHEIN- WESTFALEN	RHEINLAND- PFALZ	SAARLAND	SACHSEN	SACHSEN- ANHALT	SCHLESWIG- HOLSTEIN	THUE- RINGEN	FRUEHERES BUNDES- GEBIET	NEUE LAENDER U. BERLIN-OST	LAUFENDE NUMMER
HERSTELLUNG VON UHREN USW.										
0.7	0.3	0.2	0.1	0.8	0.2	2.8	4.9	0.9	1.1	1711
35.9	37.9	40.7	32.0	53.1	41.8	25.2	64.6	26.5	58.9	1712
45.3	38.3	46.0	32.0	38.4	40.0	45.4	30.1	50.4	33.2	1713
17.3	20.9	11.5	34.0	8.1	(14.5)	26.9	5.2	21.7	7.3	1714
1.5	2.8	/	/	/	/	2.5	/	1.4	(0.6)	1715
70.4	67.3	74.5	65.0	63.6	60.9	68.1	69.3	68.7	66.9	1716
47.1	49.1	49.6	(46.2)	68.7	53.7	34.4	77.2	35.4	72.7	1717
45.6	38.1	41.6	(32.3)	28.9	(35.8)	52.8	20.9	54.0	24.3	1718
7.3	11.3	(7.7)	(20.0)	/	/	12.4	(1.9)	10.2	2.8	1719
/	(1.5)	/	/	/	/	/	/	0.4	/	1720
29.6	32.7	25.5	35.0	36.4	39.1	31.9	30.7	31.3	33.1	1721
9.3	14.9	(14.5)	/	25.8	(23.3)	5.5	36.1	7.0	31.2	1722
44.6	38.8	58.9	(31.4)	55.1	(46.5)	29.6	51.0	42.4	51.2	1723
40.9	40.7	(22.6)	(60.0)	19.1	(23.3)	58.0	12.7	46.9	16.4	1724
5.2	5.6	/	/	/	/	6.9	/	3.6	(1.2)	1725
1.2	0.5	0.5	0.1	1.3	0.2	6.2	8.3	1.5	1.8	1726
42.4	46.9	50.2	(41.2)	62.6	(49.0)	27.5	71.8	30.2	67.5	1727
48.4	40.9	38.8	(37.3)	31.6	(49.0)	52.9	26.3	56.5	28.9	1728
9.2	11.1	(9.6)	(21.6)	(5.3)	/	18.3	(1.9)	12.6	3.4	1729
/	(1.1)	/	/	/	/	(1.3)	/	0.6	/	1730
93.0	92.9	95.4	90.2	83.5	84.3	87.2	86.1	91.6	85.7	1731
44.6	49.4	51.1	(45.7)	70.1	(53.5)	30.7	76.0	32.2	72.3	1732
48.9	40.5	38.1	(39.1)	28.2	(46.5)	56.9	22.7	58.3	25.6	1733
6.5	9.0	(9.3)	/	/	/	11.9	(1.2)	9.1	2.0	1734
/	(1.1)	/	/	/	/	/	/	0.4	/	1735
7.0	7.1	(4.6)	/	16.5	/	12.8	13.9	8.4	14.3	1736
/	(14.3)	/	/	(24.6)	/	(5.9)	45.6	9.0	38.6	1737
41.5	46.1	/	/	49.1	/	25.5	48.7	36.9	48.7	1738
45.3	38.6	/	/	(26.3)	/	61.5	(5.6)	50.3	11.6	1739
/	/	/	/	/	/	(7.1)	/	3.8	/	1740
0.5	0.3	0.2	0.1	0.5	0.2	1.5	2.8	0.6	0.7	1741
30.4	30.9	27.7	(22.4)	38.8	(35.6)	21.5	51.6	22.4	45.4	1742
42.7	36.3	55.8	(26.5)	48.6	(32.2)	33.7	37.0	43.6	40.0	1743
24.1	28.6	(14.1)	(46.9)	12.3	(27.1)	40.5	11.2	31.8	13.5	1744
2.8	4.2	/	/	/	/	4.3	/	2.3	(1.0)	1745
51.3	47.2	46.1	(38.8)	33.6	(40.7)	38.2	39.0	43.2	37.3	1746
50.9	48.6	45.3	/	63.5	(54.2)	47.5	81.8	43.0	73.9	1747
40.4	34.3	51.6	/	(31.5)	/	38.2	13.6	43.8	19.8	1748
8.7	14.9	/	/	/	/	14.1	(4.3)	12.6	(5.7)	1749
/	(2.2)	/	/	/	/	/	/	0.6	/	1750
48.7	52.8	53.9	(61.2)	66.4	59.3	61.8	61.0	56.8	62.7	1751
8.8	15.0	(12.6)	/	26.3	/	5.4	32.2	6.7	28.5	1752
45.0	38.1	59.5	(33.3)	57.3	(42.9)	30.9	51.9	43.4	52.1	1753
40.3	40.9	(23.4)	(56.7)	(16.4)	(28.6)	56.9	15.7	46.4	18.1	1754
5.8	6.0	/	/	/	/	6.8	/	3.5	(1.2)	1755
FORMUNG, OBERFLAECHEVEREDLUNG, HAERTUNG										
1.4	3.7	2.4	1.6	1.3	1.6	1.4	2.3	2.2	1.3	1756
27.5	41.8	28.1	46.3	33.8	38.3	26.9	31.1	31.7	33.8	1757
50.1	37.5	55.3	35.1	49.4	45.2	41.1	50.8	45.1	49.5	1758
20.8	19.7	15.3	18.4	16.1	15.1	27.5	16.7	21.6	15.5	1759
1.6	1.0	1.3	/	/	/	4.5	(1.4)	1.6	1.2	1760
70.5	69.4	69.0	75.9	58.5	55.6	68.3	64.5	69.4	59.3	1761
36.4	53.5	37.0	57.1	46.9	54.4	37.1	39.7	41.3	46.4	1762
53.4	36.9	54.8	37.6	50.0	42.0	47.6	49.7	47.7	48.2	1763
9.5	9.1	7.8	5.2	(3.1)	(3.6)	14.1	10.3	10.5	5.4	1764
/	0.5	/	/	/	/	(1.1)	/	0.4	/	1765
29.5	30.6	31.0	24.1	41.5	44.4	31.7	35.5	30.6	40.7	1766
6.1	15.1	8.5	12.1	15.3	18.2	(4.7)	15.5	9.9	15.5	1767
42.1	39.1	56.5	27.0	48.6	49.2	27.0	52.8	39.2	51.5	1768
47.8	43.8	32.0	60.2	34.3	29.4	56.2	28.3	46.7	30.2	1769
3.9	2.0	3.1	/	/	/	12.0	/	4.1	2.8	1770
2.1	5.4	3.7	2.0	1.4	1.9	2.1	3.1	3.2	1.6	1771
29.2	51.0	29.7	53.5	41.1	48.4	36.1	34.2	37.8	41.2	1772
57.5	39.1	59.6	41.7	51.4	42.1	46.0	55.3	49.8	50.5	1773
12.5	9.7	10.4	4.8	(7.5)	8.2	15.7	9.8	11.9	7.7	1774
/	(0.3)	/	/	/	/	(2.2)	/	0.5	/	1775
91.9	94.9	96.1	96.5	87.2	80.0	88.8	91.6	94.1	86.5	1776
31.4	52.8	30.8	54.9	46.2	56.6	40.6	35.6	39.5	45.6	1777
59.3	39.0	60.4	42.2	51.7	41.2	48.3	55.4	50.6	50.3	1778
8.6	8.0	8.5	(2.9)	/	/	10.4	(8.5)	9.6	4.0	1779
/	(0.2)	/	/	/	/	/	/	0.3	/	1780
8.1	5.1	3.9	(3.5)	12.8	20.0	11.2	8.4	5.9	13.5	1781
/	16.7	/	/	/	(15.5)	/	/	10.2	(13.4)	1782
37.7	41.0	38.3	/	(49.3)	45.5	(27.6)	(53.8)	37.6	51.5	1783
57.4	41.1	58.2	(57.7)	(44.4)	(32.2)	58.2	/	48.0	31.5	1784
/	/	/	/	/	/	(14.2)	/	4.2	/	1785
1.2	2.9	1.8	1.2	1.2	1.3	1.1	1.8	1.7	1.1	1786
26.5	34.2	26.7	37.5	28.7	29.3	20.1	27.9	26.4	27.5	1787
45.4	36.3	51.5	27.1	48.0	48.0	37.5	46.1	41.1	48.7	1788
25.9	28.0	19.7	34.9	22.0	21.2	36.1	23.9	30.0	22.0	1789
2.2	1.6	2.2	/	/	/	6.2	/	2.5	(1.7)	1790
57.3	48.5	44.3	50.9	38.6	33.7	53.3	36.3	47.9	36.4	1791
41.5	54.6	49.2	62.3	48.1	49.7	32.9	50.2	44.4	47.9	1792
47.5	33.5	43.8	27.0	47.2	43.6	46.8	34.7	42.9	43.9	1793
10.4	10.9	6.3	(10.3)	(4.7)	/	18.7	(15.0)	12.0	8.2	1794
/	0.9	/	/	/	/	/	/	0.7	/	1795
42.7	51.5	55.7	49.1	61.4	66.3	46.7	63.7	52.1	63.6	1796
6.4	14.9	8.8	11.8	16.6	18.9	(5.6)	15.1	9.9	15.8	1797
42.7	38.9	57.6	27.1	48.5	50.3	26.9	52.6	39.4	51.5	1798
46.7	44.0	30.3	60.5	32.9	28.7	55.9	28.9	46.6	30.0	1799
4.3	2.1	3.3	/	/	/	11.6	/	4.1	(2.7)	1800



2 ANGABEN ZUR STRUKTUR DER ANGESTELLTEN NACH WIRTSCHAFTSZWEIG,  
APRIL

LAUFENDE NUMMER	BESCHAER- TIGUNGS- ART	GESCHLECHT LEISTUNGS- GRUPPE	BADEN- WUERTTEM- BERG	BAYERN	BERLIN			BRANDEN- BURG	BREMEN	HAMBURG	HESSEN	MECKLEN- BURG-VOR- POMMERN
					INSGESAMT	(WEST)	(OST)					
HERSTELLUNG VON BUEROMASCHINEN, DATEN												
1801	KAUFMAENNISCHE	ZUSAMMEN	1.9	2.4	-	1.0	.	.	.	.	0.2	/
1802	UND TECHNISCHE	II	35.8	59.2	-	35.2	.	.	.	.	24.5	/
1803	ANGESTELLTE	III	48.9	29.5	-	56.8	.	.	.	.	44.2	/
1804	EINSCHL.	IV	14.9	8.4	-	7.0	.	.	.	.	19.3	/
1805	MEISTER	V	0.4	2.8	-	(1.0)	.	.	.	.	12.0	/
1806	MAENNlich	77.0	77.4	-	77.6	.	.	.	.	.	68.9	/
1807	II	42.8	67.5	-	40.9	.	.	.	.	.	31.9	/
1808	III	48.7	24.3	-	54.2	.	.	.	.	.	44.8	/
1809	IV	8.3	5.7	-	3.9	.	.	.	.	.	18.0	/
1810	V	(0.1)	2.5	-	/	.	.	.	.	.	(5.3)	/
1811	WEIBlich	23.0	22.6	-	22.4	.	.	.	.	.	31.1	/
1812	II	12.4	30.9	-	15.4	.	.	.	.	.	(8.1)	/
1813	III	49.6	47.4	-	66.0	.	.	.	.	.	43.0	/
1814	IV	36.9	17.6	-	17.8	.	.	.	.	.	22.2	/
1815	V	(1.1)	4.1	-	/	.	.	.	.	.	26.7	/
1816	TECHNISCHE	ZUSAMMEN	2.7	3.5	-	2.3	.	.	.	.	0.3	/
1817	ANGESTELLTE	II	27.4	56.7	-	34.4	.	.	.	.	20.5	/
1818	EINSCHL.	III	61.9	29.4	-	57.5	.	.	.	.	36.4	/
1819	MEISTER	IV	10.5	9.0	-	6.5	.	.	.	.	22.3	/
1820	V	(0.3)	5.0	-	(1.6)	.	.	.	.	.	20.8	/
1821	MAENNlich	92.3	90.9	-	89.6	.	.	.	.	.	82.3	/
1822	II	28.8	58.5	-	36.0	.	.	.	.	.	24.3	/
1823	III	62.3	29.0	-	58.2	.	.	.	.	.	43.9	/
1824	IV	8.8	8.4	-	(4.3)	.	.	.	.	.	24.0	/
1825	V	/	4.0	-	/	.	.	.	.	.	(7.8)	/
1826	WEIBlich	7.7	9.1	-	10.4	.	.	.	.	.	17.7	/
1827	II	10.5	38.3	-	(20.0)	.	.	.	.	.	/	/
1828	III	56.4	32.5	-	51.4	.	.	.	.	.	/	/
1829	IV	30.6	14.6	-	(25.7)	.	.	.	.	.	(14.5)	/
1830	V	/	14.6	-	/	.	.	.	.	.	81.2	/
1831	KAUFMAENNISCHE	ZUSAMMEN	1.5	1.8	-	0.5	.	.	.	.	0.1	/
1832	ANGESTELLTE	II	45.2	61.7	-	36.5	.	.	.	.	29.4	/
1833	III	34.6	29.7	-	55.7	.	.	.	.	.	53.8	/
1834	IV	19.7	7.9	-	7.7	.	.	.	.	.	15.6	/
1835	V	(0.5)	0.8	-	/	.	.	.	.	.	/	/
1836	MAENNlich	60.2	64.2	-	58.5	.	.	.	.	.	52.5	/
1837	II	66.6	79.8	-	52.8	.	.	.	.	.	46.4	/
1838	III	25.7	17.7	-	44.4	.	.	.	.	.	46.4	/
1839	IV	7.5	2.0	-	/	.	.	.	.	.	(6.5)	/
1840	V	/	(0.4)	-	/	.	.	.	.	.	/	/
1841	WEIBlich	39.8	35.8	-	41.5	.	.	.	.	.	47.5	/
1842	II	12.8	29.1	-	(13.6)	.	.	.	.	.	(10.5)	/
1843	III	48.2	51.2	-	71.8	.	.	.	.	.	61.8	/
1844	IV	38.2	18.3	-	(14.7)	.	.	.	.	.	25.7	/
1845	V	(0.8)	1.4	-	/	.	.	.	.	.	/	/
VERBRAUCHSGUE												
1846	KAUFMAENNISCHE	ZUSAMMEN	7.0	8.3	-	4.6	2.3	3.6	4.2	2.4	4.2	5.7
1847	UND TECHNISCHE	II	21.1	23.0	-	23.8	31.6	23.1	27.7	33.5	26.4	19.4
1848	ANGESTELLTE	III	48.8	50.6	-	45.5	51.3	44.2	52.3	51.5	52.2	55.6
1849	EINSCHL.	IV	25.7	23.1	-	26.4	15.4	30.3	17.1	13.5	18.9	22.3
1850	MEISTER	V	4.3	3.4	-	4.3	(1.7)	2.3	2.9	1.5	2.4	2.6
1851	MAENNlich	61.9	61.2	-	56.0	41.3	40.5	68.3	52.6	65.7	42.1	42.1
1852	II	31.1	32.3	-	35.0	52.8	36.4	34.3	51.0	34.8	31.7	31.7
1853	III	52.8	55.2	-	44.3	41.5	49.2	57.2	40.9	53.0	60.3	60.3
1854	IV	15.1	11.6	-	18.7	(5.7)	13.8	7.9	7.4	11.6	7.2	7.2
1855	V	1.0	0.9	-	2.0	/	/	/	(0.8)	0.6	/	/
1856	WEIBlich	38.1	38.8	-	44.0	58.7	59.5	31.7	47.4	34.3	57.9	57.9
1857	II	5.0	8.3	-	9.6	16.7	14.1	13.4	14.1	10.5	10.5	10.5
1858	III	42.4	43.3	-	47.2	58.1	40.9	41.9	63.3	50.7	52.3	52.3
1859	IV	42.9	41.1	-	36.1	22.3	41.6	36.9	20.3	32.9	33.4	33.4
1860	V	9.7	7.3	-	7.1	(3.0)	3.5	7.9	2.3	5.9	3.9	3.9
1861	TECHNISCHE	ZUSAMMEN	7.6	10.6	-	7.0	2.9	3.4	5.3	4.3	6.4	6.7
1862	ANGESTELLTE	II	23.9	27.5	-	29.9	35.5	32.8	17.8	33.3	28.1	21.9
1863	EINSCHL.	III	53.5	56.6	-	50.6	48.1	49.0	72.3	50.0	56.1	52.9
1864	MEISTER	IV	20.9	14.3	-	17.2	14.1	17.4	9.2	16.1	14.1	21.9
1865	V	1.7	1.6	-	2.2	/	/	/	(0.7)	1.7	(3.3)	(3.3)
1866	MAENNlich	84.8	83.8	-	76.0	59.0	66.1	90.6	75.3	88.1	57.5	57.5
1867	II	27.3	30.8	-	37.3	48.7	39.3	18.9	43.3	30.4	32.9	32.9
1868	III	55.0	58.5	-	46.0	43.9	47.9	74.3	47.0	56.8	58.8	58.8
1869	IV	17.1	10.2	-	15.2	(7.4)	12.3	6.5	9.6	12.2	(7.3)	(7.3)
1870	V	0.6	0.6	-	(1.6)	/	/	/	/	0.6	/	/
1871	WEIBlich	15.2	16.2	-	24.0	41.0	33.9	9.4	24.7	11.9	42.5	42.5
1872	II	5.2	10.4	-	(6.4)	(16.4)	20.1	/	(2.7)	11.3	(7.0)	(7.0)
1873	III	44.7	47.0	-	65.4	54.2	51.2	53.0	58.9	50.6	44.9	44.9
1874	IV	42.4	35.8	-	23.9	(23.7)	27.3	(34.6)	35.9	27.8	41.7	41.7
1875	V	7.8	6.8	-	(4.3)	/	/	/	/	10.2	(6.3)	(6.3)
1876	KAUFMAENNISCHE	ZUSAMMEN	6.7	7.2	-	3.7	1.9	3.7	3.6	1.9	3.3	5.2
1877	ANGESTELLTE	II	19.2	19.6	-	19.8	28.1	17.3	34.4	33.6	25.1	17.8
1878	III	45.6	45.9	-	42.1	54.1	41.4	38.8	52.4	49.3	57.4	57.4
1879	IV	29.0	29.7	-	32.5	16.6	38.1	22.5	12.1	22.6	22.6	22.6
1880	V	6.1	4.8	-	5.6	/	3.2	4.3	2.0	3.0	(2.2)	(2.2)
1881	MAENNlich	46.2	44.0	-	42.6	25.4	25.2	53.1	39.9	48.6	32.3	32.3
1882	II	35.9	34.5	-	32.2	61.1	31.9	52.3	59.2	40.8	30.4	30.4
1883	III	50.0	50.4	-	42.3	36.5	51.2	37.3	34.3	47.7	61.9	61.9
1884	IV	12.7	13.6	-	23.0	/	16.2	9.5	5.0	10.8	(7.1)	(7.1)
1885	V	1.5	1.5	-	2.5	/	/	/	/	0.7	/	/
1886	WEIBlich	53.8	56.0	-	57.4	74.6	74.8	46.9	60.1	51.4	67.7	67.7
1887	II	4.9	7.9	-	10.5	16.8	12.4	14.2	16.7	10.3	11.9	11.9
1888	III	41.9	42.5	-	42.1	60.1	38.1	40.4	64.3	50.7	55.2	55.2
1889	IV	43.0	42.3	-	39.5	21.5	45.5	37.2	16.7	33.8	30.0	30.0
1890	V	10.1	7.4	-	7.9	/	4.0	8.2	(2.3)	5.2	(2.9)	(2.9)

\*) ERLAEUTERUNGEN HIERZU IN DER EINFUEHRUNG.



BESCHAEFTIGUNGSART, GESCHLECHT UND LEISTUNGSGRUPPE IN % \*)  
1993

NIEDER- SACHSEN	NORDRHEIN- WESTFALEN	RHEINLAND- PFALZ	SAARLAND	SACHSEN	SACHSEN- ANHALT	SCHLESWIG- HOLSTEIN	THUE- RINGEN	FRUEHERES BUNDES- GEBIET	NEUE LAENDER U. BERLIN-OST	LAUFENDE NUMMER
VERARBEITUNGSGERAETEN UND -EINRICHTUNGEN										
.	0.5	1.0	.	0.4	/	0.0	0.5	1.1	0.3	1801
.	63.3	42.4	.	27.4	/	/	17.5	48.5	31.8	1802
.	23.6	48.6	.	54.6	/	(28.8)	60.5	38.2	50.4	1803
.	13.1	8.8	.	17.4	/	(51.9)	21.5	11.8	17.3	1804
.	/	/	.	/	/	/	/	1.5	/	1805
.	77.7	89.1	.	59.2	/	76.9	49.3	77.8	58.0	1806
.	73.1	45.3	.	37.7	/	/	(26.4)	56.0	44.6	1807
.	19.5	48.1	.	56.3	/	(35.0)	70.0	35.5	50.7	1808
.	7.5	6.5	.	(5.6)	/	(40.0)	/	7.3	(4.5)	1809
.	/	/	.	/	/	/	/	1.2	/	1810
.	22.3	10.9	.	40.8	/	(23.1)	50.7	22.2	42.0	1811
.	29.1	18.9	.	(12.6)	/	/	(8.8)	21.9	14.1	1812
.	38.0	52.1	.	52.2	/	/	51.3	47.7	50.0	1813
.	32.6	27.2	.	34.6	/	(91.7)	38.9	27.5	35.0	1814
.	/	/	.	/	/	/	/	2.8	/	1815
.	0.9	2.1	.	0.3	/	0.1	0.5	1.8	0.3	1816
.	65.9	33.9	.	36.8	/	/	(24.4)	43.5	47.4	1817
.	24.2	56.8	.	56.6	/	(30.3)	64.1	43.9	46.1	1818
.	9.9	9.2	.	/	/	(51.5)	/	10.2	(6.5)	1819
.	/	/	.	/	/	/	/	2.4	/	1820
.	89.7	94.9	.	83.0	/	93.9	85.9	91.3	85.7	1821
.	69.5	35.0	.	40.9	/	/	(28.4)	45.3	52.3	1822
.	23.7	57.3	.	55.7	/	(32.3)	65.7	44.2	43.9	1823
.	6.8	7.7	.	/	/	(48.4)	/	8.8	(3.8)	1824
.	/	/	.	/	/	/	/	1.7	/	1825
.	10.3	5.1	.	(17.0)	/	/	(14.1)	8.7	14.3	1826
.	34.2	(14.9)	.	/	/	/	/	25.0	/	1827
.	28.8	47.8	.	(61.1)	/	/	/	40.5	(59.1)	1828
.	37.1	(37.3)	.	/	/	/	/	24.8	(22.7)	1829
.	/	/	.	/	/	/	/	9.6	/	1830
.	0.3	0.5	.	0.5	/	(0.0)	0.5	0.7	0.3	1831
.	60.1	58.4	.	23.9	/	/	(13.8)	53.9	22.2	1832
.	22.8	33.0	.	53.9	/	/	58.6	32.0	53.1	1833
.	16.9	8.0	.	21.5	/	(52.6)	26.9	13.5	24.0	1834
.	/	/	.	/	/	/	/	0.6	/	1835
.	63.2	78.3	.	50.4	/	/	29.7	63.1	40.9	1836
.	79.2	68.9	.	35.7	/	/	(23.3)	73.0	34.6	1837
.	12.2	27.2	.	56.6	/	/	76.7	21.8	59.5	1838
.	8.6	(3.9)	.	(7.0)	/	/	/	4.9	(5.4)	1839
.	/	/	.	/	/	/	/	0.3	/	1840
.	36.8	21.7	.	49.6	/	(52.6)	70.3	36.9	59.1	1841
.	27.4	20.7	.	(12.1)	/	/	(9.8)	21.1	13.5	1842
.	41.1	54.0	.	51.1	/	/	51.0	49.6	48.6	1843
.	31.0	22.7	.	36.2	/	/	38.2	28.2	36.8	1844
.	/	/	.	/	/	/	/	1.1	/	1845

TERINDUSTRIE

5.9	6.8	7.8	2.8	10.1	4.3	5.9	10.5	6.4	6.9	1846
25.5	27.2	28.4	21.5	26.7	24.7	29.4	29.6	24.8	26.4	1847
49.7	49.2	50.4	45.7	50.4	53.5	49.3	47.8	49.7	50.2	1848
20.9	20.4	19.0	29.4	21.0	19.4	18.5	19.7	22.1	21.2	1849
3.9	3.3	2.1	3.4	1.9	2.5	2.8	2.8	3.4	2.3	1850
65.5	64.8	65.5	59.9	39.9	43.7	66.8	45.5	63.1	41.9	1851
34.4	36.1	37.5	32.1	40.3	37.8	40.6	44.4	34.3	40.4	1852
53.6	50.8	52.0	52.7	50.0	50.6	50.0	46.0	52.5	49.6	1853
10.8	11.8	9.6	13.9	9.1	10.1	8.7	8.4	12.2	9.2	1854
1.2	1.3	0.9	(1.4)	(0.6)	(1.4)	(0.6)	(1.1)	1.0	0.8	1855
34.5	35.2	34.5	40.1	60.1	56.3	33.2	54.5	36.9	58.1	1856
8.6	10.8	11.0	5.7	17.6	14.5	6.9	17.3	8.6	16.3	1857
42.1	46.1	47.5	35.2	50.6	55.7	47.8	49.2	44.9	50.5	1858
40.2	36.2	37.0	52.6	29.0	26.5	38.2	29.2	39.0	29.9	1859
9.1	6.9	4.5	6.5	2.8	3.3	7.2	4.3	7.5	3.3	1860
8.9	9.3	10.4	2.2	11.5	3.9	9.5	13.0	8.5	7.6	1861
29.1	31.9	35.2	28.3	32.1	34.3	33.3	35.7	28.7	32.6	1862
58.4	54.1	56.2	52.7	53.1	53.6	54.8	49.5	55.2	51.8	1863
11.3	12.6	7.7	15.6	13.1	11.0	11.4	13.4	14.6	13.9	1864
1.2	1.3	0.8	(3.4)	1.7	/	(0.6)	(1.5)	1.4	1.6	1865
85.6	86.4	89.5	82.7	59.9	69.0	88.2	68.2	85.4	63.2	1866
32.4	35.0	37.8	32.6	41.1	40.9	36.9	42.9	32.0	41.1	1867
60.0	54.3	56.0	55.5	50.5	49.5	54.6	48.4	56.1	50.0	1868
7.2	10.0	5.7	10.0	8.0	8.7	8.1	8.1	11.2	8.4	1869
(0.5)	0.8	(0.5)	(1.9)	/	/	(0.4)	/	0.6	(0.6)	1870
14.4	13.6	10.5	17.3	40.1	31.0	11.8	31.8	14.6	36.8	1871
9.4	12.4	13.4	/	18.8	19.5	(6.2)	20.2	9.4	18.1	1872
48.8	53.2	58.2	39.5	57.1	62.7	55.9	51.8	49.8	54.8	1873
35.9	29.7	25.2	42.2	20.6	16.1	35.8	24.6	34.6	23.5	1874
5.9	4.7	(3.2)	(10.6)	3.5	/	/	(3.3)	6.2	3.5	1875
4.8	5.7	6.7	3.2	9.3	4.6	4.5	9.0	5.5	6.4	1876
23.1	23.7	23.5	18.1	23.0	19.5	26.4	24.4	22.0	22.0	1877
44.0	45.6	46.3	42.1	48.5	53.4	45.0	46.3	45.8	49.0	1878
27.2	26.0	27.1	36.4	26.5	23.9	24.1	25.3	27.4	26.3	1879
5.7	4.7	3.1	3.4	2.1	3.2	4.5	4.1	4.9	2.7	1880
52.4	48.9	48.5	48.4	26.2	30.1	49.9	25.5	47.2	27.0	1881
36.5	37.5	37.2	31.6	39.2	33.9	45.9	48.1	37.2	39.2	1882
46.9	46.4	46.7	50.2	49.2	52.1	43.7	40.4	47.8	49.1	1883
14.6	14.1	14.8	17.3	10.9	11.9	9.6	9.1	13.4	10.5	1884
2.0	1.9	1.4	/	/	/	(0.9)	/	1.6	(1.3)	1885
47.6	51.1	51.5	51.6	73.8	69.9	50.1	74.5	52.8	73.0	1886
8.4	10.5	10.7	5.4	17.2	13.3	7.0	16.2	8.4	15.6	1887
40.8	44.8	46.0	34.5	48.2	54.0	46.3	48.3	44.0	49.0	1888
41.1	37.4	38.7	54.4	32.1	29.0	38.6	30.9	39.8	32.1	1889
9.7	7.4	4.7	5.8	2.5	3.7	8.1	4.6	7.8	3.3	1890



LAUFENDE NUMMER	BESCHAEFTIGUNGS- ART	GESCHLECHT- LEISTUNGS- GRUPPE	BADEN- WÜRTTEMBERG	BAYERN	BERLIN			BRANDEN- BURG	BREMEN	HAMBURG	HESSEN	MECKLEN- BURG-VOR- POMMERN
					INSGESAMT	(WEST)	(OST)					
FEIN												
1891	KAUFMAENNISCHE	ZUSAMMEN	0.1	0.5	-	.	/	.	.	.	0.0	.
1892	UND TECHNISCHE	II	18.2	15.8	-	.	/	.	.	.	21.1	.
1893	ANGESTELLTE	III	52.0	53.1	-	.	/	.	.	.	46.8	.
1894	EINSCHL.	IV	27.3	29.7	-	.	/	.	.	.	29.8	.
1895	MEISTER	V	(2.5)	1.3	-	.	/	.	.	.	/	.
1896		MAENNLICH	63.8	66.0	-	.	/	.	.	.	55.0	.
1897		II	27.3	21.7	-	.	/	.	.	.	34.0	.
1898		III	60.1	62.4	-	.	/	.	.	.	55.3	.
1899		IV	12.5	15.8	-	.	/	.	.	.	(10.6)	.
1900		V	/	/	-	.	/	.	.	.	/	.
1901		WEIBLICH	36.2	34.0	-	.	/	.	.	.	45.0	.
1902		II	/	4.3	-	.	/	.	.	.	/	.
1903		III	37.7	35.2	-	.	/	.	.	.	(36.4)	.
1904		IV	53.2	56.9	-	.	/	.	.	.	53.2	.
1905		V	(6.8)	3.7	-	.	/	.	.	.	/	.
1906	TECHNISCHE	ZUSAMMEN	0.1	0.7	-	.	/	.	.	.	0.1	.
1907	ANGESTELLTE	II	25.1	18.0	-	.	/	.	.	.	(22.2)	.
1908	EINSCHL.	III	58.2	62.9	-	.	/	.	.	.	61.9	.
1909	MEISTER	IV	16.7	18.8	-	.	/	.	.	.	(15.9)	.
1910		V	/	/	-	.	/	.	.	.	/	.
1911		MAENNLICH	84.2	89.3	-	.	/	.	.	.	79.4	.
1912		II	29.2	19.3	-	.	/	.	.	.	(28.0)	.
1913		III	60.3	64.4	-	.	/	.	.	.	64.0	.
1914		IV	10.5	16.2	-	.	/	.	.	.	/	.
1915		V	/	/	-	.	/	.	.	.	/	.
1916		WEIBLICH	15.8	10.7	-	.	/	.	.	.	(20.6)	.
1917		II	/	(7.2)	-	.	/	.	.	.	/	.
1918		III	47.0	50.3	-	.	/	.	.	.	/	.
1919		IV	50.0	40.3	-	.	/	.	.	.	/	.
1920		V	/	/	-	.	/	.	.	.	/	.
1921	KAUFMAENNISCHE	ZUSAMMEN	0.1	0.4	-	.	/	.	.	.	0.0	.
1922	ANGESTELLTE	II	11.6	13.7	-	.	/	.	.	.	(20.4)	.
1923		III	45.9	44.1	-	.	/	.	.	.	38.0	.
1924		IV	37.6	39.9	-	.	/	.	.	.	38.0	.
1925		V	(4.9)	2.3	-	.	/	.	.	.	/	.
1926		MAENNLICH	43.9	44.4	-	.	/	.	.	.	40.7	.
1927		II	23.8	26.2	-	.	/	.	.	.	(40.9)	.
1928		III	59.8	58.7	-	.	/	.	.	.	(45.5)	.
1929		IV	16.4	14.8	-	.	/	.	.	.	/	.
1930		V	/	/	-	.	/	.	.	.	/	.
1931		WEIBLICH	56.1	55.6	-	.	/	.	.	.	59.3	.
1932		II	/	3.8	-	.	/	.	.	.	/	.
1933		III	35.1	32.5	-	.	/	.	.	.	(32.8)	.
1934		IV	54.1	59.8	-	.	/	.	.	.	54.7	.
1935		V	(8.7)	3.9	-	.	/	.	.	.	/	.
HERSTELLUNG UND												
1936	KAUFMAENNISCHE	ZUSAMMEN	0.2	0.3	-	0.1	.	0.4	.	.	0.2	/
1937	UND TECHNISCHE	II	26.4	25.4	-	41.1	.	32.4	.	.	27.9	/
1938	ANGESTELLTE	III	41.9	47.8	-	43.4	.	34.6	.	.	53.5	/
1939	EINSCHL.	IV	24.6	24.4	-	(15.5)	.	24.6	.	.	17.8	/
1940	MEISTER	V	7.1	2.4	-	/	.	(8.4)	.	.	/	/
1941		MAENNLICH	67.0	67.5	-	74.4	.	44.1	.	.	69.2	/
1942		II	37.8	35.8	-	51.0	.	57.0	.	.	36.1	/
1943		III	43.1	52.4	-	37.5	.	(31.6)	.	.	53.5	/
1944		IV	15.7	11.2	-	(11.5)	.	/	.	.	9.6	/
1945		V	3.4	/	-	/	.	/	.	.	/	/
1946		WEIBLICH	33.0	32.5	-	25.6	.	55.9	.	.	30.8	/
1947		II	(3.5)	(3.7)	-	/	.	(13.0)	.	.	(9.5)	/
1948		III	39.4	38.2	-	(60.6)	.	37.0	.	.	53.4	/
1949		IV	42.6	51.9	-	/	.	36.0	.	.	36.1	/
1950		V	14.5	6.2	-	/	.	(14.0)	.	.	/	/
1951	TECHNISCHE	ZUSAMMEN	0.2	0.4	-	0.2	.	0.5	.	.	0.3	/
1952	ANGESTELLTE	II	34.8	33.6	-	55.2	.	47.0	.	.	30.8	/
1953	EINSCHL.	III	43.7	51.9	-	(29.3)	.	39.8	.	.	56.7	/
1954	MEISTER	IV	18.5	13.7	-	/	.	(12.0)	.	.	12.0	/
1955		V	(3.0)	/	-	/	.	/	.	.	/	/
1956		MAENNLICH	92.2	93.9	-	98.3	.	75.9	.	.	91.3	/
1957		II	37.3	35.6	-	56.1	.	58.7	.	.	33.1	/
1958		III	42.8	53.3	-	(28.1)	.	(33.3)	.	.	55.2	/
1959		IV	17.0	10.9	-	/	.	/	.	.	11.1	/
1960		V	(2.9)	/	-	/	.	/	.	.	/	/
1961		WEIBLICH	7.8	6.1	-	/	.	(24.1)	.	.	8.7	/
1962		II	/	/	-	/	.	/	.	.	/	/
1963		III	(53.8)	(30.0)	-	/	.	(60.0)	.	.	(71.9)	/
1964		IV	(36.5)	56.7	-	/	.	/	.	.	/	/
1965		V	/	/	-	/	.	/	.	.	/	/
1966	KAUFMAENNISCHE	ZUSAMMEN	0.2	0.3	-	0.1	.	0.3	.	.	0.1	/
1967	ANGESTELLTE	II	20.3	19.1	-	(29.6)	.	(19.8)	.	.	24.8	/
1968		III	40.6	44.7	-	54.9	.	(30.2)	.	.	49.9	/
1969		IV	29.0	32.6	-	(15.5)	.	35.4	.	.	24.1	/
1970		V	10.1	3.7	-	/	.	(14.6)	.	.	/	/
1971		MAENNLICH	48.3	47.2	-	54.9	.	(16.7)	.	.	44.7	/
1972		II	38.5	36.1	-	(43.6)	.	/	.	.	42.9	/
1973		III	43.6	51.1	-	(51.3)	.	/	.	.	49.5	/
1974		IV	13.8	11.5	-	/	.	/	.	.	/	/
1975		V	(4.1)	/	-	/	.	/	.	.	/	/
1976		WEIBLICH	51.7	52.8	-	45.1	.	83.3	.	.	55.3	/
1977		II	(3.2)	(3.8)	-	/	.	(13.8)	.	.	(10.1)	/
1978		III	37.8	38.9	-	(59.4)	.	(31.3)	.	.	50.2	/
1979		IV	43.3	51.5	-	/	.	38.8	.	.	38.6	/
1980		V	15.7	5.8	-	/	.	(16.3)	.	.	/	/

\*) ERLAEUTERUNGEN HIERZU IN DER EINFUEHRUNG.



BESCHAFTIGUNGSART, GESCHLECHT UND LEISTUNGSGRUPPE IN % \*)  
1993

NIEDER- SACHSEN	NORDRHEIN- WESTFALEN	RHEINLAND- PFALZ	SAARLAND	SACHSEN	SACHSEN- ANHALT	SCHLESWIG- HOLSTEIN	THUE- RINGEN	FRUEHERES BUNDES- GEBIET	NEUE LAENDER U. BERLIN-OST	LAUFENDE NUMMER
KERAMIK										
.	0.1	0.3	.	0.5	0.2	0.2	1.3	0.2	0.4	1891
.	48.6	27.5	.	13.1	28.1	/	27.3	22.1	23.5	1892
.	37.7	54.2	.	54.5	47.5	55.4	51.9	49.5	51.1	1893
.	12.2	16.8	.	28.8	24.5	42.8	18.5	26.9	22.9	1894
.	(1.5)	(1.5)	.	(3.6)	/	/	(2.3)	1.5	2.5	1895
.	70.0	65.7	.	35.1	41.7	54.2	41.6	64.6	39.7	1896
.	57.4	38.4	.	25.0	(50.0)	/	42.4	30.4	39.8	1897
.	34.4	52.2	.	69.9	(44.8)	75.6	51.2	55.8	54.3	1898
.	7.4	9.0	.	/	/	(22.2)	(6.4)	13.6	(5.5)	1899
.	/	/	.	/	/	/	/	(0.3)	/	1900
.	30.0	34.3	.	64.9	58.3	45.8	58.4	35.4	60.3	1901
.	27.9	(6.6)	.	(6.6)	(12.3)	/	16.5	6.9	12.8	1902
.	45.3	58.2	.	46.2	49.4	(31.6)	52.4	38.0	49.0	1903
.	23.3	31.7	.	42.0	38.3	67.1	27.1	51.3	34.4	1904
.	/	/	.	(5.2)	/	/	(4.0)	3.7	(3.9)	1905
.	0.1	0.6	.	0.6	0.3	0.3	1.6	0.3	0.5	1906
.	46.6	35.0	.	(11.3)	(39.7)	/	35.1	24.7	28.6	1907
.	44.7	57.8	.	73.8	(44.1)	86.1	50.0	60.0	56.0	1908
.	(7.7)	(6.9)	.	(14.9)	(16.2)	/	14.5	15.0	15.2	1909
.	/	/	.	/	/	/	/	/	/	1910
.	89.6	84.2	.	57.4	60.3	89.9	61.2	87.9	59.5	1911
.	49.1	39.1	.	(16.1)	(53.7)	/	45.0	26.8	37.1	1912
.	43.8	54.7	.	79.5	(43.9)	87.3	49.7	60.7	58.0	1913
.	(6.7)	(5.8)	.	/	/	/	/	12.4	(4.9)	1914
.	/	/	.	/	/	/	/	/	/	1915
.	10.4	15.8	.	42.6	(39.7)	/	38.8	12.1	40.5	1916
.	/	/	.	/	/	/	(19.6)	9.5	16.2	1917
.	(52.1)	74.3	.	66.3	(44.4)	/	50.5	55.0	53.2	1918
.	/	/	.	(28.9)	(37.0)	/	29.0	34.0	30.2	1919
.	/	/	.	/	/	/	/	/	/	1920
.	0.1	0.2	.	0.4	0.2	0.1	1.2	0.1	0.4	1921
.	49.8	19.3	.	14.5	(16.9)	/	20.6	19.9	19.3	1922
.	33.4	50.3	.	39.4	50.7	(27.6)	53.5	41.0	47.0	1923
.	14.9	27.6	.	39.8	(32.4)	71.3	21.8	36.7	29.3	1924
.	/	/	.	(6.4)	/	/	(4.0)	2.4	4.4	1925
.	58.1	45.3	.	17.7	(23.9)	(21.8)	24.9	45.6	23.4	1926
.	65.3	36.9	.	(47.7)	/	/	(37.0)	35.9	45.5	1927
.	25.6	47.0	.	(45.5)	/	/	54.3	48.1	46.7	1928
.	(8.1)	(15.4)	.	/	/	(63.2)	/	15.4	(6.7)	1929
.	/	/	.	/	/	/	/	/	/	1930
.	41.9	54.7	.	82.3	76.1	78.2	75.1	54.4	76.6	1931
.	28.3	/	.	(7.3)	/	/	15.2	6.5	11.3	1932
.	44.3	53.1	.	38.0	(51.9)	(26.5)	53.3	35.0	47.1	1933
.	24.5	37.6	.	47.3	(38.9)	73.5	26.2	54.5	36.2	1934
.	/	/	.	(7.3)	/	/	(5.3)	4.1	(5.4)	1935
VERARBEITUNG VON GLAS										
0.4	0.4	1.2	0.0	0.6	.	0.2	1.7	0.3	0.5	1936
23.8	29.6	39.3	(28.6)	32.3	.	25.8	27.2	29.6	29.8	1937
57.7	54.6	48.5	(66.7)	51.1	.	63.2	60.8	51.0	54.0	1938
17.4	14.1	11.6	/	15.7	.	(11.0)	10.7	17.3	14.2	1939
(1.1)	1.7	(0.7)	/	/	.	/	/	2.1	(1.9)	1940
74.0	74.6	68.8	(69.0)	51.1	.	72.2	52.3	70.9	50.8	1941
29.5	36.1	51.6	(41.4)	47.6	.	32.5	41.3	38.3	45.6	1942
62.1	56.7	43.0	(58.6)	50.0	.	59.6	54.1	52.2	50.1	1943
8.1	6.6	5.2	/	/	.	(7.9)	/	8.6	(4.1)	1944
/	/	/	/	/	.	/	/	0.8	/	1945
26.0	25.4	31.2	(31.0)	48.9	.	27.8	47.7	29.1	49.2	1946
(7.7)	10.6	12.3	/	16.4	.	/	11.6	8.3	13.6	1947
45.0	48.4	60.5	(84.6)	52.2	.	72.4	68.2	47.9	58.0	1948
43.9	36.2	25.5	/	29.6	.	(19.0)	17.7	38.4	24.7	1949
(3.4)	(4.8)	(1.7)	/	/	.	/	/	5.3	(3.7)	1950
0.8	0.7	2.0	(0.0)	0.7	.	0.3	2.2	0.5	0.7	1951
24.6	34.5	47.0	/	43.0	.	(26.5)	33.9	35.5	38.9	1952
65.1	59.3	48.1	/	50.6	.	67.3	60.0	54.6	54.3	1953
10.1	5.9	4.8	/	(6.4)	.	/	(5.6)	9.3	6.4	1954
/	/	/	/	/	.	/	/	0.7	/	1955
93.6	95.7	86.7	(100.0)	78.5	.	95.9	79.8	92.8	78.9	1956
26.1	35.5	52.1	/	47.7	.	(27.7)	38.2	37.6	44.2	1957
66.4	59.2	45.7	/	51.8	.	66.0	56.9	54.4	52.2	1958
7.3	5.1	(2.1)	/	/	.	/	/	7.5	(3.4)	1959
/	/	/	/	/	.	/	/	(0.5)	/	1960
6.4	4.3	13.3	/	21.5	.	/	20.2	7.2	21.1	1961
/	(11.6)	(13.3)	/	(25.9)	.	/	(17.1)	8.6	(19.2)	1962
(46.8)	60.1	63.3	/	(46.3)	.	/	72.4	56.3	62.2	1963
(51.1)	(24.2)	22.2	/	(27.8)	.	/	/	31.8	(17.3)	1964
/	/	/	/	/	.	/	/	(3.3)	/	1965
0.3	0.3	0.8	(0.1)	0.5	.	0.1	1.4	0.2	0.4	1966
23.0	24.7	31.2	/	23.6	.	(25.2)	20.6	24.1	21.6	1967
49.7	49.9	48.9	(71.4)	51.5	.	59.5	61.7	47.6	53.7	1968
25.1	22.4	18.8	/	23.3	.	(15.3)	15.7	24.8	21.4	1969
(2.1)	(3.0)	(1.2)	/	/	.	/	/	3.5	(3.3)	1970
53.1	53.5	49.8	(53.6)	28.8	.	51.4	25.4	50.5	25.2	1971
35.8	37.1	50.5	/	47.2	.	(40.4)	51.2	39.5	49.6	1972
54.1	52.2	37.9	/	46.1	.	(49.1)	45.8	48.5	44.1	1973
9.5	9.4	11.0	/	/	.	/	/	10.6	(5.8)	1974
/	/	/	/	/	.	/	/	1.4	/	1975
46.9	46.5	50.2	(46.4)	71.2	.	48.6	74.6	49.5	74.8	1976
(8.5)	10.5	12.0	/	14.1	.	/	(10.2)	8.3	12.2	1977
44.8	47.3	59.7	(84.6)	53.6	.	70.4	67.1	46.8	56.9	1978
42.9	37.4	26.5	/	30.0	.	(20.4)	20.0	39.3	26.7	1979
(3.9)	(4.8)	(1.8)	/	/	.	/	/	5.6	(4.3)	1980



2 ANGABEN ZUR STRUKTUR DER ANGESTELLTEN NACH WIRTSCHAFTSZWEIG,  
APRIL

LAUFENDE NUMMER	BESCHAEFTIGUNGS- ART	GESCHLECHT LEISTUNGS- GRUPPE	BADEN- WÜRTTEMBERG	BAYERN	BERLIN			BRANDEN- BURG	BREMEN	HAMBURG	HESSEN	MECKLEN- BURG-VOR- POMMERN
					INSGESAMT	(WEST)	(OST)					
HOLZVERARBEITUNG; REPARATUR VON												
1981	KAUFMAENNISCHE UND TECHNISCHE ANGESTELLTE EINSCHL. MEISTER	ZUSAMMEN	0.9	0.9	-	0.1	0.3	1.0	0.2	.	0.5	1.2
1982		II	18.7	25.7	-	(20.4)	(33.7)	27.4	37.4	.	24.4	30.9
1983		III	55.8	39.6	-	33.6	61.6	51.7	42.1	.	61.3	53.1
1984		IV	21.9	28.0	-	33.6	/	19.2	(19.6)	.	13.8	15.4
1985		V	3.6	6.8	-	(12.4)	/	/	/	.	/	/
1986		MAENNLICH	68.8	63.4	-	64.2	58.1	44.8	79.4	.	72.3	46.1
1987		II	25.8	36.1	-	(23.9)	(52.0)	42.8	47.1	.	31.2	42.0
1988		III	58.7	46.5	-	36.4	(48.0)	50.0	41.2	.	58.9	49.2
1989		IV	14.5	15.8	-	(29.5)	/	(6.7)	/	.	9.5	(8.3)
1990		V	0.9	1.6	-	/	/	/	/	.	/	/
1991		WEIBLICH	31.2	36.6	-	35.8	(41.9)	55.2	(20.6)	.	27.7	53.9
1992		II	3.1	7.5	-	/	/	14.8	/	.	(6.4)	21.4
1993		III	49.2	27.5	-	(28.6)	(80.6)	53.1	(45.5)	.	67.6	56.5
1994		IV	38.1	49.3	-	(40.8)	/	29.3	(54.5)	.	25.1	21.6
1995		V	9.6	15.7	-	/	/	/	/	.	/	/
1996	TECHNISCHE ANGESTELLTE EINSCHL. MEISTER	ZUSAMMEN	0.9	0.9	-	0.2	0.5	1.3	0.3	.	0.7	1.4
1997		II	20.8	34.5	-	(31.1)	(38.3)	37.0	(36.2)	.	29.2	40.6
1998		III	60.8	52.2	-	(33.3)	(61.7)	52.0	(53.2)	.	65.4	50.4
1999		IV	17.1	12.1	-	(26.7)	/	(10.1)	/	.	5.0	(9.0)
2000		V	1.3	(1.2)	-	/	/	/	/	.	/	/
2001		MAENNLICH	94.4	94.1	-	84.4	(83.0)	73.1	100.0	.	95.8	75.7
2002		II	21.8	36.3	-	(34.2)	(46.2)	45.8	(36.2)	.	29.3	50.0
2003		III	61.4	52.5	-	(28.9)	(53.8)	47.6	(53.2)	.	65.2	43.6
2004		IV	16.0	10.6	-	(26.3)	/	(6.0)	/	.	5.0	/
2005		V	(0.8)	(0.7)	-	/	/	/	/	.	/	/
2006		WEIBLICH	5.6	5.9	-	/	/	26.9	/	.	(4.2)	24.3
2007		II	/	/	-	/	/	/	/	.	/	/
2008		III	49.4	47.8	-	/	/	63.9	/	.	(68.3)	(71.5)
2009		IV	35.9	36.3	-	/	/	(21.3)	/	.	/	/
2010		V	(10.2)	(10.3)	-	/	/	/	/	.	/	/
2011	KAUFMAENNISCHE ANGESTELLTE	ZUSAMMEN	0.8	0.9	-	0.1	0.2	0.9	0.2	.	0.4	1.1
2012		II	17.4	21.0	-	(15.2)	/	18.1	(38.3)	.	21.2	24.7
2013		III	52.5	32.9	-	33.7	(61.5)	51.5	(33.3)	.	58.7	54.9
2014		IV	25.0	36.5	-	37.0	/	27.8	(26.7)	.	19.6	19.5
2015		V	5.1	9.7	-	(14.1)	/	/	/	.	/	/
2016		MAENNLICH	52.1	47.1	-	54.3	(28.2)	17.7	63.3	.	57.0	27.3
2017		II	30.6	35.9	-	/	/	(31.0)	(60.5)	.	33.3	(27.8)
2018		III	55.5	40.3	-	(42.0)	/	(59.5)	(26.3)	.	52.0	59.1
2019		IV	12.8	21.3	-	(32.0)	/	/	/	.	14.6	/
2020		V	(1.1)	2.6	-	/	/	/	/	.	/	/
2021		WEIBLICH	47.9	52.9	-	45.7	(71.8)	82.3	(36.7)	.	43.0	72.7
2022		II	3.0	7.6	-	/	/	(15.4)	/	.	(5.2)	23.5
2023		III	49.2	26.3	-	(23.8)	(75.0)	49.7	(45.5)	.	67.6	53.3
2024		IV	38.3	50.0	-	(42.9)	/	31.8	(54.5)	.	26.3	22.6
2025		V	9.5	16.1	-	/	/	/	/	.	/	/
HERSTELLUNG VON MUSIKINSTRUMENTEN,												
2026	KAUFMAENNISCHE UND TECHNISCHE ANGESTELLTE EINSCHL. MEISTER	ZUSAMMEN	0.5	0.3	-	0.0	.	(0.1)	/	.	0.1	.
2027		II	14.6	22.9	-	(29.1)	/	/	/	.	25.9	.
2028		III	41.4	43.6	-	(40.0)	.	(53.8)	/	.	50.3	.
2029		IV	40.2	27.7	-	(21.8)	/	/	/	.	21.4	.
2030		V	3.7	5.8	-	/	/	/	/	.	/	.
2031		MAENNLICH	52.7	54.1	-	(54.5)	.	(61.5)	/	.	56.3	.
2032		II	23.0	34.2	-	(40.0)	/	/	/	.	40.1	.
2033		III	49.5	48.1	-	(46.7)	/	/	/	.	51.3	.
2034		IV	27.1	15.7	-	/	/	/	/	.	(8.6)	.
2035		V	/	(2.0)	-	/	/	/	/	.	/	.
2036		WEIBLICH	47.3	45.9	-	(45.5)	.	(38.5)	/	.	43.7	.
2037		II	5.3	9.7	-	/	/	/	/	.	(7.6)	.
2038		III	32.3	38.3	-	/	/	/	/	.	49.0	.
2039		IV	54.9	41.9	-	(40.0)	/	/	/	.	37.9	.
2040		V	7.6	10.1	-	/	/	/	/	.	/	.
2041	TECHNISCHE ANGESTELLTE EINSCHL. MEISTER	ZUSAMMEN	0.6	0.3	-	(0.1)	.	(0.1)	/	.	0.1	.
2042		II	11.7	31.3	-	/	/	/	/	.	(27.5)	.
2043		III	46.9	47.4	-	(61.9)	/	/	/	.	61.5	.
2044		IV	38.7	17.8	-	/	/	/	/	.	(11.0)	.
2045		V	(2.7)	(3.5)	-	/	/	/	/	.	/	.
2046		MAENNLICH	77.5	83.3	-	(95.2)	.	(84.6)	/	.	89.9	.
2047		II	14.4	35.2	-	/	/	/	/	.	(30.6)	.
2048		III	53.7	49.9	-	(60.0)	/	/	/	.	62.2	.
2049		IV	31.6	14.1	-	/	/	/	/	.	/	.
2050		V	/	/	-	/	/	/	/	.	/	.
2051		WEIBLICH	22.5	16.7	-	/	/	/	/	.	(10.1)	.
2052		II	/	/	-	/	/	/	/	.	/	.
2053		III	23.6	(35.3)	-	/	/	/	/	.	/	.
2054		IV	62.9	36.2	-	/	/	/	/	.	/	.
2055		V	(11.4)	/	-	/	/	/	/	.	/	.
2056	KAUFMAENNISCHE ANGESTELLTE	ZUSAMMEN	0.5	0.3	-	0.0	.	(0.0)	/	.	0.1	.
2057		II	16.8	18.5	-	(29.4)	/	/	/	.	25.1	.
2058		III	37.3	41.6	-	/	/	/	/	.	44.8	.
2059		IV	41.4	33.0	-	(32.4)	/	/	/	.	26.5	.
2060		V	4.5	7.0	-	/	/	/	/	.	/	.
2061		MAENNLICH	34.5	38.6	-	(29.4)	/	/	/	.	39.9	.
2062		II	37.2	33.0	-	/	/	/	/	.	50.6	.
2063		III	42.6	46.0	-	/	/	/	/	.	39.3	.
2064		IV	19.7	17.6	-	/	/	/	/	.	/	.
2065		V	/	(3.4)	-	/	/	/	/	.	/	.
2066		WEIBLICH	65.5	61.4	-	(70.6)	/	/	/	.	60.1	.
2067		II	6.1	9.3	-	/	/	/	/	.	(8.2)	.
2068		III	34.5	38.8	-	/	/	/	/	.	48.5	.
2069		IV	52.8	42.7	-	(41.7)	/	/	/	.	37.3	.
2070		V	6.6	9.2	-	/	/	/	/	.	/	.

\*) ERLAEUTERUNGEN HIERZU IN DER EINFUEHRUNG.



BESCHAEFTIGUNGSART, GESCHLECHT UND LEISTUNGSGRUPPE IN % \*)  
1993

NIEDER- SACHSEN	NORDRHEIN- WESTFALEN	RHEINLAND- PFALZ	SAARLAND	SACHSEN	SACHSEN- ANHALT	SCHLESWIG- HOLSTEIN	THUE- RINGEN	FRUEHERES BUNDES- GEBIET	NEUE LAENDER U. BERLIN-OST	LAUFENDE NUMMER
--------------------	-------------------------	---------------------	----------	---------	--------------------	------------------------	-----------------	--------------------------------	----------------------------------	--------------------

GEBRAUCHSGUETERN AUS HOLZ U. AE.

0.7	0.8	0.8	0.1	1.2	0.9	0.5	2.0	0.7	1.1	1981
26.0	25.7	26.9	(31.1)	32.3	32.3	22.3	32.5	23.9	31.6	1982
42.7	43.8	49.2	44.4	47.6	43.2	51.1	46.7	47.6	48.2	1983
21.7	24.1	21.6	/	18.9	19.3	24.2	19.2	23.1	18.3	1984
9.6	6.4	2.3	(16.7)	(1.2)	(5.1)	(2.5)	(1.6)	5.3	2.0	1985
67.4	69.1	69.8	61.1	52.1	49.9	65.9	49.8	67.8	49.7	1986
33.6	34.0	34.0	(49.1)	45.2	48.1	32.6	46.7	32.2	45.6	1987
49.9	47.0	52.3	(45.5)	49.5	41.6	58.1	48.9	51.5	48.1	1988
13.4	16.4	12.9	/	(5.3)	(7.1)	(9.2)	(4.0)	14.6	5.6	1989
3.1	2.6	/	/	/	/	/	/	1.7	/	1990
32.6	30.9	30.2	38.9	47.9	50.1	34.1	50.2	32.2	50.3	1991
10.3	7.2	10.6	/	18.4	16.6	/	18.4	6.5	17.7	1992
27.9	36.9	42.1	(42.9)	45.6	44.8	37.4	44.6	39.5	48.2	1993
38.8	41.2	41.5	/	33.6	31.4	53.1	34.4	41.1	30.9	1994
23.0	14.8	(5.8)	(42.9)	(2.4)	(7.2)	(7.3)	/	12.9	3.2	1995
0.9	0.9	1.1	(0.1)	1.4	0.9	0.5	2.2	0.8	1.3	1996
32.2	36.2	32.3	(76.0)	42.4	46.4	22.2	39.2	30.4	41.1	1997
53.6	49.7	56.3	/	47.4	41.9	66.8	52.7	55.4	49.3	1998
12.2	12.7	10.5	/	9.7	(9.6)	(11.0)	(7.0)	12.9	8.7	1999
(1.9)	1.4	/	/	/	/	/	/	1.3	(0.8)	2000
90.6	97.1	97.2	(100.0)	85.4	86.1	90.8	84.4	95.0	82.4	2001
34.6	37.0	32.8	(76.0)	45.7	50.4	24.5	43.0	31.6	46.1	2002
55.3	49.7	57.1	/	48.5	40.1	70.8	51.6	55.8	47.6	2003
8.9	12.3	9.4	/	(5.8)	(8.0)	/	/	11.7	5.8	2004
/	(1.0)	/	/	/	/	/	/	0.8	/	2005
9.4	2.9	(2.8)	/	14.6	(13.9)	(9.2)	15.6	5.0	17.6	2006
(37.4)	(51.7)	/	/	/	/	/	(58.6)	(7.9)	17.5	2007
(43.9)	(25.0)	/	/	(41.4)	(53.3)	/	/	48.0	57.6	2008
/	/	/	/	(32.4)	/	(73.3)	/	34.6	22.3	2009
/	/	/	/	/	/	/	/	9.5	/	2010
0.6	0.8	0.7	0.1	1.1	0.9	0.5	1.9	0.7	1.0	2011
22.5	20.0	23.0	/	24.8	23.2	22.3	27.7	20.2	24.6	2012
36.4	40.6	44.2	52.3	47.8	44.0	44.1	42.5	43.1	47.3	2013
27.2	30.3	29.5	/	25.7	25.6	30.1	27.9	29.1	25.4	2014
14.0	9.1	(3.3)	(23.1)	/	(7.1)	(3.6)	/	7.6	2.8	2015
53.9	53.8	50.2	(46.2)	27.2	26.5	54.8	25.4	52.0	25.5	2016
32.7	31.0	35.6	/	44.1	(43.4)	38.7	56.2	32.8	44.4	2017
44.5	44.9	45.8	(63.3)	51.9	(44.9)	48.8	42.5	47.0	49.2	2018
17.7	20.5	17.8	/	/	/	(12.6)	/	17.6	(5.0)	2019
5.0	4.2	/	/	/	/	/	/	2.6	/	2020
46.1	46.2	49.8	53.8	72.8	73.5	45.2	74.6	48.0	74.5	2021
10.5	7.1	10.4	/	17.6	(16.0)	/	18.3	6.5	17.8	2022
26.8	36.3	42.5	(42.9)	46.2	43.7	38.3	42.5	38.9	46.6	2023
38.2	41.7	41.3	/	33.8	33.0	51.3	36.6	41.5	32.3	2024
24.5	14.8	(5.9)	(42.9)	/	(7.3)	(7.9)	/	13.1	3.3	2025

SPIELWAREN, SPORTGERAETEN, SCHMUCK U. AE.

.	0.0	0.2	.	0.3	0.1	.	0.7	0.2	0.2	2026
.	30.6	29.5	.	26.7	(26.3)	.	32.7	19.4	28.8	2027
.	31.3	53.4	.	56.0	(50.0)	.	45.1	42.7	50.3	2028
.	30.5	15.6	.	14.7	/	.	21.2	33.4	19.1	2029
.	(7.6)	/	.	/	/	.	/	4.4	/	2030
.	52.7	50.3	.	52.0	(42.1)	.	47.6	53.5	48.9	2031
.	46.7	47.2	.	35.2	/	.	51.3	29.7	41.9	2032
.	37.1	48.5	.	62.0	/	.	41.0	48.5	50.4	2033
.	15.3	/	.	/	/	.	/	20.9	(7.1)	2034
.	/	/	.	/	/	.	/	0.9	/	2035
.	47.3	49.7	.	48.0	(57.9)	.	52.4	46.5	51.1	2036
.	(12.7)	/	.	(17.6)	/	.	(15.7)	7.5	16.3	2037
.	24.8	58.5	.	49.6	(54.5)	.	48.8	36.1	50.2	2038
.	47.4	27.9	.	29.0	/	.	33.6	47.8	30.7	2039
.	(15.1)	/	.	/	/	.	/	8.6	/	2040
.	0.1	0.2	.	0.3	(0.1)	.	0.7	0.2	0.3	2041
.	38.9	(39.7)	.	(26.3)	/	.	37.5	20.2	30.9	2042
.	36.2	60.3	.	63.6	/	.	47.6	47.6	54.5	2043
.	23.6	/	.	/	/	.	(12.6)	29.5	(11.6)	2044
.	/	/	.	/	/	.	/	2.7	/	2045
.	86.2	83.7	.	79.7	(86.7)	.	73.7	80.8	77.0	2046
.	45.1	(47.4)	.	(28.7)	/	.	47.6	24.0	36.9	2047
.	38.1	52.6	.	67.0	/	.	(46.0)	52.0	53.7	2048
.	(15.2)	/	.	/	/	.	/	23.5	(8.4)	2049
.	/	/	.	/	/	.	/	(0.5)	/	2050
.	(13.8)	/	.	(20.3)	/	.	(26.3)	19.2	23.0	2051
.	/	/	.	/	/	.	/	(4.0)	/	2052
.	/	/	.	(50.0)	/	.	(52.0)	29.3	57.0	2053
.	(76.1)	/	.	/	/	.	/	54.9	(22.3)	2054
.	/	/	.	/	/	.	/	11.7	/	2055
.	0.0	0.2	.	0.3	(0.1)	.	0.6	0.2	0.2	2056
.	25.9	26.3	.	27.1	/	.	29.1	18.9	27.3	2057
.	28.5	51.3	.	50.3	(47.8)	.	43.2	39.6	47.3	2058
.	34.4	20.4	.	21.9	/	.	27.7	35.9	24.7	2059
.	(11.2)	/	.	/	/	.	/	5.6	/	2060
.	33.7	39.8	.	31.0	/	.	28.3	36.1	28.2	2061
.	48.9	(47.1)	.	(47.9)	/	.	(58.5)	37.9	51.8	2062
.	(35.5)	45.7	.	(52.1)	/	.	(31.2)	43.4	43.8	2063
.	(15.5)	/	.	/	/	.	/	17.2	/	2064
.	/	/	.	/	/	.	/	(1.4)	/	2065
.	66.3	60.2	.	69.0	(87.0)	.	71.7	63.9	71.8	2066
.	(14.2)	/	.	(17.8)	/	.	(17.5)	8.2	17.7	2067
.	24.9	55.0	.	49.5	(50.0)	.	48.0	37.4	48.6	2068
.	44.0	30.2	.	31.8	/	.	(34.5)	46.4	32.6	2069
.	(16.9)	/	.	/	/	.	/	7.9	/	2070



2 ANGABEN ZUR STRUKTUR DER ANGESTELLTEN NACH WIRTSCHAFTSZWEIG,  
APRIL

LAUFENDE NUMMER	BESCHAEFTIGUNGS- ART	GESCHLECHT- LEISTUNGS- GRUPPE	BADEN- WÜRTTEMBERG	BAYERN	BERLIN			BRANDEN- BURG	BREMEN	HAMBURG	HESSEN	MECKLEN- BURG-VOR- POMMERN
					INSGESAMT	(WEST)	(OST)					
PAPIER- UND												
2071	KAUFMAENNISCHE	ZUSAMMEN	0.5	0.5	-	1.1	0.1	0.2	0.2	0.1	0.4	.
2072	UND TECHNISCHE	II	21.4	30.1	-	18.3	(29.3)	(19.4)	(20.5)	32.3	28.9	.
2073	ANGESTELLTE	III	50.9	57.1	-	43.4	(34.1)	(23.3)	59.8	51.8	53.2	.
2074	EINSCHL.	IV	25.6	11.8	-	35.5	(31.7)	51.5	(15.0)	(14.0)	15.6	.
2075	MEISTER	V	2.1	(1.0)	-	2.8	/	/	/	/	2.3	.
2076		MAENNlich	64.6	64.0	-	60.6	(34.1)	48.5	78.0	71.3	68.5	.
2077		II	31.7	40.4	-	27.1	(71.4)	(26.0)	(26.3)	40.2	37.3	.
2078		III	57.5	54.9	-	45.4	/	(30.0)	59.6	52.1	50.9	.
2079		IV	10.1	4.4	-	26.6	/	(44.0)	(13.1)	/	10.9	.
2080		V	(0.8)	/	-	/	/	/	/	/	/	.
2081		WEIBlich	35.4	36.0	-	39.4	(65.9)	51.5	(22.0)	28.7	31.5	.
2082		II	(2.6)	11.9	-	(4.8)	/	/	/	/	10.6	.
2083		III	38.9	60.9	-	40.3	(37.0)	/	(60.7)	(51.1)	58.2	.
2084		IV	54.2	25.1	-	49.2	(48.1)	58.5	/	(34.0)	25.8	.
2085		V	(4.4)	(2.2)	-	(5.7)	/	/	/	/	(5.4)	.
2086	TECHNISCHE	ZUSAMMEN	0.5	0.5	-	1.3	(0.2)	0.2	0.4	0.2	0.5	.
2087	ANGESTELLTE	II	26.9	33.6	-	23.5	/	/	/	(25.8)	33.8	.
2088	EINSCHL.	III	58.8	61.2	-	59.5	/	(31.0)	66.7	68.2	53.6	.
2089	MEISTER	IV	12.9	5.1	-	16.3	/	(47.6)	(20.0)	/	12.1	.
2090		V	(1.4)	/	-	/	/	/	/	/	/	.
2091		MAENNlich	92.8	91.0	-	82.4	/	88.1	95.0	93.9	93.0	.
2092		II	28.9	35.8	-	28.1	/	/	/	(27.4)	35.6	.
2093		III	61.2	60.0	-	60.4	/	(32.4)	70.2	67.7	53.1	.
2094		IV	9.0	4.2	-	11.1	/	(48.6)	/	/	10.9	.
2095		V	/	/	-	/	/	/	/	/	/	.
2096		WEIBlich	7.2	9.0	-	17.6	/	/	/	/	7.0	.
2097		II	/	/	-	/	/	/	/	/	/	.
2098		III	(27.1)	72.6	-	55.1	/	/	/	/	(61.0)	.
2099		IV	(63.1)	(14.3)	-	(40.4)	/	/	/	/	(26.8)	.
2100		V	/	/	-	/	/	/	/	/	/	.
2101	KAUFMAENNISCHE	ZUSAMMEN	0.5	0.5	-	1.0	(0.1)	0.2	0.2	0.1	0.3	.
2102	ANGESTELLTE	II	18.4	28.5	-	16.0	/	(18.0)	(28.4)	36.7	26.0	.
2103		III	46.7	55.2	-	36.0	/	(18.0)	53.7	40.8	53.0	.
2104		IV	32.5	15.0	-	44.3	(43.5)	54.1	/	(20.4)	17.7	.
2105		V	(2.4)	(1.4)	-	(3.7)	/	/	/	/	(3.3)	.
2106		MAENNlich	49.5	51.3	-	50.5	/	(21.3)	62.7	56.1	53.8	.
2107		II	34.5	44.2	-	26.3	/	/	(45.2)	(54.5)	39.1	.
2108		III	53.7	50.7	-	34.1	/	/	(45.2)	(34.5)	48.7	.
2109		IV	11.1	4.5	-	38.1	/	/	/	/	10.9	.
2110		V	/	/	-	/	/	/	/	/	/	.
2111		WEIBlich	50.5	48.7	-	49.5	(78.3)	78.7	(37.3)	43.9	46.2	.
2112		II	(2.6)	11.9	-	(5.4)	/	/	/	/	10.7	.
2113		III	39.8	59.9	-	37.9	/	/	(68.0)	(48.8)	57.9	.
2114		IV	53.5	26.0	-	50.6	(55.6)	(60.4)	/	(37.2)	25.7	.
2115		V	(4.1)	(2.2)	-	(6.1)	/	/	/	/	(5.7)	.
DRUCKEREI,												
2116	KAUFMAENNISCHE	ZUSAMMEN	1.1	1.8	-	1.3	0.7	0.9	1.9	1.4	1.1	3.4
2117	UND TECHNISCHE	II	32.0	24.7	-	27.7	28.0	9.6	34.1	38.7	20.0	13.6
2118	ANGESTELLTE	III	55.7	60.9	-	45.6	60.4	35.8	52.0	50.8	57.4	57.6
2119	EINSCHL.	IV	11.2	13.4	-	23.2	(10.1)	54.3	13.6	9.3	21.1	25.1
2120	MEISTER	V	(1.0)	1.1	-	(3.6)	/	/	/	(1.2)	1.5	3.7
2121		MAENNlich	63.3	64.4	-	57.7	42.5	33.5	67.2	49.5	68.8	38.2
2122		II	45.7	33.6	-	41.6	51.5	(18.9)	41.5	59.8	23.3	25.2
2123		III	50.6	61.3	-	42.4	47.3	55.9	55.1	32.7	60.7	66.2
2124		IV	3.5	4.5	-	15.3	/	24.5	(3.4)	(6.8)	15.5	(7.6)
2125		V	/	0.6	-	/	/	/	/	/	(0.4)	/
2126		WEIBlich	36.7	35.6	-	42.3	57.5	66.5	32.8	50.5	31.2	61.8
2127		II	8.6	8.4	-	(8.7)	(10.6)	(4.9)	19.1	18.0	12.8	6.4
2128		III	64.6	60.3	-	50.0	70.1	25.7	45.9	68.6	50.0	52.3
2129		IV	24.6	29.4	-	33.9	(16.6)	69.4	34.4	11.7	33.3	35.9
2130		V	(2.3)	1.8	-	(7.4)	/	/	/	(1.7)	(3.9)	5.3
2131	TECHNISCHE	ZUSAMMEN	1.0	2.4	-	1.8	0.9	0.3	2.1	2.2	1.8	3.8
2132	ANGESTELLTE	II	37.1	29.4	-	43.9	37.5	/	(17.4)	36.8	18.0	12.0
2133	EINSCHL.	III	60.6	64.1	-	38.7	51.5	(18.9)	81.5	46.8	62.6	53.3
2134	MEISTER	IV	(2.1)	5.7	-	17.4	/	69.8	/	(16.3)	18.2	29.0
2135		V	/	0.8	-	/	/	/	/	/	(1.2)	(5.7)
2136		MAENNlich	89.9	88.0	-	90.6	57.7	(35.8)	92.0	72.7	92.1	44.6
2137		II	41.1	33.0	-	47.8	(59.1)	/	(18.9)	50.6	18.5	22.8
2138		III	56.8	63.8	-	35.8	(39.0)	/	80.2	38.2	62.9	66.1
2139		IV	(2.1)	2.5	-	16.4	/	/	/	/	18.0	(8.8)
2140		V	/	0.7	-	/	/	/	/	/	(0.6)	/
2141		WEIBlich	10.1	12.0	-	(9.4)	42.3	64.2	(8.0)	27.3	7.9	55.4
2142		II	/	(2.6)	-	/	/	/	/	/	/	42.9
2143		III	94.2	66.5	-	(66.9)	(68.6)	/	(96.3)	69.6	59.5	45.3
2144		IV	/	29.6	-	(26.9)	/	(88.2)	/	/	20.4	(8.5)
2145		V	/	/	-	/	/	/	/	/	/	/
2146	KAUFMAENNISCHE	ZUSAMMEN	1.2	1.5	-	1.1	0.6	1.3	1.7	1.2	0.8	3.2
2147	ANGESTELLTE	II	29.5	20.9	-	18.5	(19.9)	9.6	43.4	39.6	21.8	14.5
2148		III	53.3	58.3	-	49.5	68.0	38.2	35.9	52.7	60.1	60.1
2149		IV	15.8	19.5	-	26.5	(12.1)	52.1	20.4	5.9	23.6	22.9
2150		V	(1.4)	1.3	-	(5.6)	/	/	/	(1.7)	(1.8)	(2.5)
2151		MAENNlich	50.0	45.3	-	39.0	29.5	33.2	53.6	38.3	48.3	34.3
2152		II	49.8	34.6	-	33.4	(38.8)	(19.4)	62.8	68.2	31.3	27.0
2153		III	45.0	57.3	-	51.0	(61.2)	58.1	31.4	27.6	57.1	66.2
2154		IV	4.7	7.6	-	13.9	/	(22.6)	(5.8)	/	11.4	(6.8)
2155		V	/	/	-	/	/	/	/	/	/	/
2156		WEIBlich	50.0	54.7	-	61.0	70.5	66.8	46.4	61.7	51.7	65.7
2157		II	9.3	9.5	-	(8.9)	/	(4.8)	20.9	21.9	12.9	8.0
2158		III	61.6	59.2	-	48.5	70.9	28.4	41.1	68.3	48.7	56.9
2159		IV	26.8	29.4	-	34.5	(17.1)	66.8	37.3	(7.9)	35.1	31.3
2160		V	(2.3)	(1.9)	-	(8.0)	/	/	/	(1.9)	(3.3)	(3.8)

\*) ERLAEUTERUNGEN HIERZU IN DER EINFUEHRUNG.



BESCHAEFTIGUNGSART, GESCHLECHT UND LEISTUNGSGRUPPE IN % \*)  
1993

NIEDER- SACHSEN	NORDRHEIN- WESTFALEN	RHEINLAND- PFA LZ	SAARLAND	SACHSEN	SACHSEN- ANHALT	SCHLESWIG- HOLSTEIN	THUE- RINGEN	FRUEHERES BUNDES- GEBIET	NEUE LAENDER U. BERLIN-OST	LAUFENDE NUMMER
PAPPEVERARBEITUNG										
0.7	0.7	0.8	0.0	0.4	0.1	0.5	0.6	0.5	0.3	2071
32.0	28.8	38.4	(30.6)	27.2	(31.6)	38.2	35.8	28.3	30.5	2072
42.8	46.5	36.8	(52.8)	47.3	(38.2)	41.6	37.9	48.3	39.2	2073
20.7	20.5	20.4	/	24.1	(23.7)	16.6	26.2	20.3	28.1	2074
4.5	4.2	4.4	/	/	/	(3.6)	/	3.1	(2.2)	2075
66.1	66.0	66.4	(66.7)	44.2	42.1	70.5	50.4	65.6	46.5	2076
44.0	38.9	50.0	/	44.3	(43.8)	50.1	55.6	38.6	48.3	2077
42.2	47.6	38.1	(62.5)	45.8	(46.9)	37.0	37.1	49.4	39.0	2078
12.4	11.8	10.6	/	/	/	11.9	/	10.9	12.4	2079
(1.4)	1.7	(1.3)	/	/	/	/	/	1.1	/	2080
33.9	34.0	33.6	(33.3)	55.8	57.9	29.5	49.6	34.4	53.5	2081
8.7	9.4	15.4	/	(13.7)	(22.7)	(9.7)	(15.7)	8.6	15.1	2082
43.8	44.3	34.3	/	48.5	(31.8)	52.7	38.8	46.3	39.4	2083
36.9	37.2	39.7	/	35.8	(34.1)	27.9	45.5	38.3	41.7	2084
10.5	9.1	10.6	/	/	/	(9.7)	/	6.8	(3.8)	2085
0.7	0.7	0.8	(0.0)	0.3	(0.1)	0.8	0.6	0.6	0.3	2086
41.2	35.1	48.0	/	(33.1)	/	45.4	44.2	33.9	39.0	2087
49.8	47.9	40.4	(68.8)	49.2	/	43.2	47.6	53.2	41.5	2088
6.7	15.4	9.4	/	(15.8)	/	(8.7)	/	11.5	17.9	2089
(2.3)	(1.7)	/	/	/	/	/	/	1.4	/	2090
92.2	90.8	95.1	(100.0)	72.3	(76.2)	92.1	73.4	91.5	74.6	2091
44.1	37.9	50.3	/	(38.1)	/	48.3	54.6	36.5	45.6	2092
50.1	49.3	40.9	(68.8)	(50.4)	/	43.1	(41.2)	54.0	39.8	2093
5.4	11.9	8.1	/	/	/	(6.6)	/	8.9	(14.6)	2094
/	(0.9)	/	/	/	/	/	/	(0.6)	/	2095
7.8	9.2	(4.9)	/	(27.7)	/	(7.9)	(26.6)	8.5	25.4	2096
/	(7.1)	/	/	/	/	/	/	(6.4)	(19.5)	2097
(46.3)	33.6	/	/	/	/	/	(65.4)	44.6	46.6	2098
(22.2)	43.7	/	/	/	/	/	/	40.0	(27.4)	2099
(24.1)	(9.6)	/	/	/	/	/	/	9.0	/	2100
0.6	0.7	0.8	(0.0)	0.4	0.1	0.4	0.5	0.5	0.3	2101
28.3	25.9	33.9	/	24.5	(29.1)	33.2	30.5	25.5	25.8	2102
39.9	45.8	35.2	/	46.4	(41.8)	40.5	31.8	45.9	37.9	2103
26.4	22.9	25.4	/	27.9	(21.8)	22.1	37.8	24.7	33.8	2104
5.4	5.4	5.5	/	/	(4.2)	/	/	3.9	(2.4)	2105
55.6	54.2	53.2	/	31.3	(29.1)	55.6	35.7	52.8	30.6	2106
43.9	39.6	49.7	/	(50.9)	/	52.2	(56.9)	40.4	52.1	2107
36.9	46.3	35.8	/	(40.9)	(62.5)	29.9	(31.8)	45.5	38.0	2108
17.1	11.8	12.7	/	/	/	(17.9)	/	12.7	(9.3)	2109
(2.0)	(2.3)	(1.9)	/	/	/	/	/	1.5	/	2110
44.4	45.8	46.8	(60.0)	68.7	70.9	44.4	64.3	47.2	69.4	2111
8.8	9.6	15.9	/	(12.5)	(25.6)	(9.5)	(15.8)	8.8	14.2	2112
43.7	45.3	34.5	/	48.9	(33.3)	53.7	(31.7)	46.5	37.9	2113
38.0	36.1	40.0	/	37.4	(30.8)	27.2	52.5	38.2	44.7	2114
9.6	9.0	9.6	/	/	/	(9.5)	/	6.6	(3.2)	2115
VERVIELFÄLTIGUNG										
1.3	0.9	1.2	1.0	2.5	1.7	2.4	0.9	1.3	1.8	2116
25.1	23.0	18.5	21.0	19.5	18.8	33.5	42.0	26.3	19.4	2117
57.4	57.8	57.4	50.4	50.2	62.5	50.8	42.9	56.9	52.6	2118
15.9	16.9	21.0	26.8	28.3	16.5	12.6	12.6	15.2	25.7	2119
1.6	2.3	3.1	(1.8)	2.1	(2.3)	3.1	(2.5)	1.6	2.3	2120
63.8	69.3	63.3	59.6	37.3	39.1	70.1	43.7	64.8	38.2	2121
33.2	30.3	23.8	31.7	33.3	31.6	45.2	63.7	35.5	33.7	2122
61.5	60.8	66.4	60.5	50.5	59.0	50.7	32.9	57.3	53.9	2123
4.6	7.9	9.3	7.8	15.8	8.5	3.6	/	6.6	11.8	2124
/	(1.0)	/	/	/	/	(0.5)	/	0.6	(0.6)	2125
36.2	30.7	36.7	40.4	62.7	60.9	29.9	56.3	35.2	61.8	2126
10.8	6.8	9.5	(5.3)	11.2	10.6	6.0	25.1	9.5	10.6	2127
50.1	50.9	41.9	35.6	50.0	64.7	51.0	50.7	56.1	51.9	2128
35.9	37.3	41.1	54.7	35.7	21.6	33.8	19.7	30.9	34.2	2129
3.2	5.1	7.5	(4.4)	3.0	(3.1)	9.2	(4.5)	3.5	3.3	2130
1.6	1.6	1.5	0.5	2.8	1.2	4.2	1.5	1.7	1.8	2131
24.7	27.6	27.3	26.5	30.3	28.4	37.6	47.2	29.3	28.4	2132
68.2	61.1	66.1	64.6	50.9	64.7	57.7	42.9	61.8	51.5	2133
6.7	10.7	6.4	(7.9)	15.6	(6.6)	4.5	(8.4)	8.3	17.0	2134
/	/	/	/	3.3	/	/	/	0.5	3.1	2135
87.3	86.8	87.7	82.0	44.1	59.2	89.2	57.5	88.0	48.4	2136
27.8	30.4	29.7	31.0	47.1	33.4	41.5	62.6	32.6	42.8	2137
70.1	62.2	67.3	65.8	44.9	64.3	56.4	34.6	61.3	50.1	2138
(2.0)	6.9	(2.8)	/	(7.7)	/	(2.0)	/	5.7	6.5	2139
12.7	/	/	/	/	/	/	/	0.4	/	2140
/	13.2	12.3	18.0	55.9	40.8	10.8	42.5	12.0	51.6	2141
/	(9.2)	/	/	17.0	(21.1)	/	(26.3)	5.1	14.9	2142
55.1	53.7	57.5	(58.8)	55.5	65.2	68.4	54.0	65.5	52.8	2143
39.5	36.3	/	(29.4)	21.8	(12.8)	(25.0)	(15.9)	27.6	26.8	2144
/	/	/	/	5.7	/	/	/	(1.8)	5.4	2145
1.2	0.6	1.0	1.3	2.3	2.0	1.7	0.5	1.1	1.8	2146
25.3	17.4	12.8	19.5	12.2	15.2	29.7	33.0	24.2	14.1	2147
52.0	53.7	51.6	46.3	49.7	61.6	44.4	42.9	53.2	53.3	2148
20.5	24.5	30.6	32.2	36.8	20.2	20.1	(19.9)	20.2	30.8	2149
2.2	4.3	5.0	(2.0)	(1.2)	(3.0)	5.8	/	2.4	1.8	2150
52.3	47.8	47.3	53.1	32.7	31.5	52.5	(19.9)	47.8	32.2	2151
37.6	30.0	16.6	32.1	20.9	30.3	51.0	(69.0)	39.3	25.7	2152
54.4	57.8	65.2	58.1	55.5	55.2	41.7	/	51.9	57.2	2153
6.8	10.2	17.2	9.8	23.0	12.9	6.0	/	7.9	16.5	2154
/	(2.1)	/	/	/	/	/	/	0.9	/	2155
47.7	52.2	52.7	46.9	67.3	68.5	47.5	80.1	52.2	67.8	2156
11.8	6.0	(9.5)	(5.2)	8.0	8.2	(6.2)	(24.1)	10.2	8.6	2157
49.5	50.0	39.5	33.0	47.0	64.6	47.4	47.6	54.5	51.5	2158
35.5	37.5	42.6	57.5	43.5	23.6	35.6	(23.2)	31.5	37.5	2159
3.2	6.4	8.5	(4.2)	(1.5)	(3.6)	10.8	/	3.8	2.4	2160



2 ANGABEN ZUR STRUKTUR DER ANGESTELLTEN NACH WIRTSCHAFTSZWEIG,  
APRIL

LAUFENDE NUMMER	BESCHAEFTIGUNGS- ART	GESCHLECHT- LEISTUNGS- GRUPPE	BADEN- WUERTTEMBERG	BAYERN	BERLIN			BRANDEN- BURG	BREMEN	HAMBURG	HESSEN	MECKLEN- BURG-VOR- POMMERN
					INSGESAMT	(WEST)	(OST)					
HERSTELLUNG VON												
2161	KAUFMAENNISCHE UND TECHNISCHE ANGESTELLTE EINSCHL. MEISTER	ZUSAMMEN	1.5	1.6	-	0.4	0.2	0.5	0.2	0.1	1.1	.
2162		II	22.6	22.4	-	41.2	(41.3)	23.0	(16.3)	33.0	36.8	.
2163		III	50.2	53.1	-	44.8	(39.1)	55.3	62.5	50.0	46.0	.
2164		IV	26.3	21.8	-	12.3	/	19.0	(18.8)	14.3	14.0	.
2165		V	(0.9)	2.8	-	/	/	/	/	/	3.1	.
2166		MAENNlich	68.9	68.7	-	68.6	(50.0)	57.1	52.5	67.4	66.6	.
2167		II	30.6	30.2	-	51.1	(65.2)	29.5	(26.2)	43.2	49.7	.
2168		III	54.5	59.0	-	42.5	/	65.1	(71.4)	50.3	42.7	.
2169		IV	14.9	10.6	-	(6.3)	/	/	/	/	7.1	.
2170		V	/	(0.2)	-	/	/	/	/	/	(0.4)	.
2171		WEIBlich	31.1	31.3	-	31.4	(50.0)	42.9	47.5	32.6	33.4	.
2172		II	5.0	5.1	-	(19.4)	/	(14.4)	/	/	11.2	.
2173		III	40.6	40.1	-	49.7	(47.8)	42.3	(52.6)	49.3	52.5	.
2174		IV	51.6	46.4	-	25.3	/	37.1	(36.8)	(33.3)	27.7	.
2175		V	(2.8)	8.4	-	/	/	/	/	/	8.6	.
2176	TECHNISCHE ANGESTELLTE EINSCHL. MEISTER	ZUSAMMEN	2.0	2.4	-	0.8	(0.1)	0.5	(0.1)	0.3	1.6	.
2177		II	25.9	27.2	-	50.8	/	(22.4)	/	42.5	42.5	.
2178		III	56.2	57.6	-	39.4	/	70.4	(72.2)	51.3	47.9	.
2179		IV	17.4	13.5	-	(9.3)	/	/	/	/	8.9	.
2180		V	/	1.7	-	/	/	/	/	/	(0.7)	.
2181		MAENNlich	92.6	90.8	-	88.1	(92.9)	88.8	(94.4)	94.7	91.5	.
2182		II	27.7	29.5	-	54.1	/	(21.8)	/	44.9	45.9	.
2183		III	57.9	60.1	-	39.2	/	73.6	(76.5)	53.3	47.0	.
2184		IV	14.4	10.2	-	(6.7)	/	/	/	/	7.0	.
2185		V	/	/	-	/	/	/	/	/	/	.
2186		WEIBlich	7.4	9.2	-	(11.9)	/	(11.2)	/	/	8.5	.
2187		II	(4.1)	(5.2)	-	/	/	/	/	/	/	.
2188		III	35.2	32.1	-	/	/	/	/	/	57.4	.
2189		IV	54.5	45.3	-	/	/	/	/	/	(30.2)	.
2190		V	/	17.4	-	/	/	/	/	/	/	.
2191	KAUFMAENNISCHE ANGESTELLTE	ZUSAMMEN	1.3	1.3	-	0.3	0.2	0.5	0.2	0.1	0.9	.
2192		II	19.5	17.7	-	30.9	(31.3)	(23.4)	/	(23.9)	32.8	.
2193		III	44.5	48.7	-	50.4	(40.6)	43.8	59.7	48.7	44.7	.
2194		IV	34.6	29.8	-	(15.5)	/	28.9	(22.6)	(22.2)	17.7	.
2195		V	(1.3)	3.8	-	/	/	/	/	/	4.9	.
2196		MAENNlich	46.9	47.3	-	48.0	(31.3)	32.8	(40.3)	41.0	48.7	.
2197		II	35.9	31.6	-	45.3	/	(45.2)	/	(39.6)	54.9	.
2198		III	48.3	56.8	-	(49.1)	/	(47.6)	(68.0)	(43.8)	37.0	.
2199		IV	15.8	11.2	-	/	/	/	/	/	7.4	.
2200		V	/	/	-	/	/	/	/	/	/	.
2201		WEIBlich	53.1	52.7	-	52.0	(68.8)	67.2	59.7	59.0	51.3	.
2202		II	5.1	5.1	-	(17.7)	/	(12.8)	/	/	11.7	.
2203		III	41.3	41.4	-	51.7	(50.0)	41.9	(54.1)	52.2	51.9	.
2204		IV	51.3	46.6	-	(24.6)	/	39.5	(35.1)	(29.0)	27.4	.
2205		V	(2.4)	6.8	-	/	/	/	/	/	8.9	.
LEDERER												
2206	KAUFMAENNISCHE UND TECHNISCHE ANGESTELLTE EINSCHL. MEISTER	ZUSAMMEN	0.0	0.0	-	/	/	.	/	/	/	/
2207		II	15.5	51.0	-	/	/	.	/	/	/	/
2208		III	63.9	24.3	-	/	/	.	/	/	/	/
2209		IV	19.4	23.0	-	/	/	.	/	/	/	/
2210		V	/	/	-	/	/	.	/	/	/	/
2211		MAENNlich	73.3	70.8	-	/	/	.	/	/	/	/
2212		II	19.0	68.2	-	/	/	.	/	/	/	/
2213		III	70.2	(20.8)	-	/	/	.	/	/	/	/
2214		IV	(10.7)	(10.9)	-	/	/	.	/	/	/	/
2215		V	/	/	-	/	/	.	/	/	/	/
2216		WEIBlich	26.7	29.2	-	/	/	.	/	/	/	/
2217		II	/	/	-	/	/	.	/	/	/	/
2218		III	46.6	(32.6)	-	/	/	.	/	/	/	/
2219		IV	43.2	(52.3)	-	/	/	.	/	/	/	/
2220		V	/	/	-	/	/	.	/	/	/	/
2221	TECHNISCHE ANGESTELLTE EINSCHL. MEISTER	ZUSAMMEN	0.1	0.0	-	/	/	.	/	/	/	/
2222		II	(15.6)	74.3	-	/	/	.	/	/	/	/
2223		III	68.8	(17.6)	-	/	/	.	/	/	/	/
2224		IV	(15.1)	/	-	/	/	.	/	/	/	/
2225		V	/	/	-	/	/	.	/	/	/	/
2226		MAENNlich	91.9	89.4	-	/	/	.	/	/	/	/
2227		II	(17.0)	79.9	-	/	/	.	/	/	/	/
2228		III	73.1	(13.2)	-	/	/	.	/	/	/	/
2229		IV	(9.9)	/	-	/	/	.	/	/	/	/
2230		V	/	/	-	/	/	.	/	/	/	/
2231		WEIBlich	(8.1)	(10.6)	-	/	/	.	/	/	/	/
2232		II	/	/	-	/	/	.	/	/	/	/
2233		III	/	/	-	/	/	.	/	/	/	/
2234		IV	(73.3)	/	-	/	/	.	/	/	/	/
2235		V	/	/	-	/	/	.	/	/	/	/
2236	KAUFMAENNISCHE ANGESTELLTE	ZUSAMMEN	0.0	0.0	-	/	/	.	/	/	/	/
2237		II	(15.3)	(23.5)	-	/	/	.	/	/	/	/
2238		III	57.6	(32.2)	-	/	/	.	/	/	/	/
2239		IV	25.0	40.6	-	/	/	.	/	/	/	/
2240		V	/	/	-	/	/	.	/	/	/	/
2241		MAENNlich	49.3	48.9	-	/	/	.	/	/	/	/
2242		II	(23.9)	(43.0)	-	/	/	.	/	/	/	/
2243		III	63.4	(37.4)	-	/	/	.	/	/	/	/
2244		IV	/	/	-	/	/	.	/	/	/	/
2245		V	/	/	-	/	/	.	/	/	/	/
2246		WEIBlich	50.7	51.1	-	/	/	.	/	/	/	/
2247		II	/	/	-	/	/	.	/	/	/	/
2248		III	52.1	(27.2)	-	/	/	.	/	/	/	/
2249		IV	(37.0)	(60.7)	-	/	/	.	/	/	/	/
2250		V	/	/	-	/	/	.	/	/	/	/

\*) ERLAEUTERUNGEN HIERZU IN DER EINFUEHRUNG.



BESCHAFTIGUNGSART, GESCHLECHT UND LEISTUNGSGRUPPE IN % \*)  
1993

NIEDER- SACHSEN	NORDRHEIN- WESTFALEN	RHEINLAND- PFALZ	SAARLAND	SACHSEN	SACHSEN- ANHALT	SCHLESWIG- HOLSTEIN	THUE- RINGEN	FRUEHERES BUNDES- GEBIET	NEUE LAENDER U. BERLIN-OST	LAUFENDE NUMMER
KUNSTSTOFFWAREN										
1.4	1.6	1.8	0.5	0.7	0.7	1.4	0.9	1.4	0.6	2161
25.7	32.0	24.8	23.5	36.5	27.8	28.1	28.8	27.2	29.6	2162
47.0	44.0	53.7	44.3	49.1	47.6	47.0	38.1	48.4	48.5	2163
24.8	22.0	20.2	25.5	11.7	23.3	21.8	23.6	22.3	18.2	2164
2.4	2.0	1.2	(6.7)	(2.7)	/	3.1	(9.6)	2.1	3.6	2165
71.3	68.3	68.5	72.5	55.9	57.4	68.8	62.0	68.7	57.9	2166
34.2	41.6	32.0	29.7	50.5	34.8	38.5	36.2	36.0	39.0	2167
51.1	45.2	56.8	49.1	45.9	52.7	48.4	44.1	51.3	51.5	2168
14.0	12.4	10.4	17.1	/	(12.1)	12.3	(13.4)	12.1	7.7	2169
/	(0.8)	/	(4.1)	/	/	/	/	0.5	/	2170
28.7	31.7	31.5	27.5	44.1	42.6	31.2	38.0	31.3	42.1	2171
4.6	11.5	9.0	/	18.7	(18.4)	(5.3)	(16.5)	7.8	16.8	2172
36.9	41.4	47.1	31.5	53.2	40.8	43.8	28.3	42.1	44.4	2173
51.8	42.7	41.6	47.7	22.9	38.3	42.9	40.2	44.6	32.6	2174
6.6	4.3	(2.2)	(13.5)	(5.2)	/	(8.0)	(15.0)	5.5	6.1	2175
2.5	2.1	2.2	0.6	1.0	0.7	2.5	1.1	2.0	0.8	2176
30.3	39.5	31.2	26.4	44.1	36.0	35.4	36.2	32.3	36.6	2177
55.6	46.1	62.8	47.2	47.4	50.6	45.6	48.8	53.0	52.8	2178
13.7	13.2	6.0	17.5	(5.9)	(12.4)	17.9	(12.4)	13.7	8.7	2179
/	(1.2)	/	(9.0)	/	/	/	/	1.0	(1.9)	2180
92.4	92.9	95.9	91.5	82.1	85.4	93.2	87.7	92.3	84.9	2181
32.1	41.8	31.7	28.4	49.8	37.5	37.9	39.4	34.4	39.5	2182
57.3	46.6	63.4	51.0	47.3	50.0	46.1	48.4	54.3	53.6	2183
10.3	10.7	4.9	(14.9)	/	/	15.4	(10.4)	10.9	5.9	2184
/	/	/	(5.7)	/	/	/	/	0.4	/	2185
7.6	7.1	4.1	(8.5)	17.9	(14.6)	6.8	(12.3)	7.7	15.1	2186
/	(9.2)	/	/	(18.0)	/	/	/	6.9	(19.7)	2187
34.8	39.9	(48.9)	/	(47.5)	(53.8)	(39.2)	/	37.6	48.4	2188
55.7	46.8	(30.7)	/	(24.6)	/	(52.9)	/	47.1	24.3	2189
/	/	/	/	/	/	/	/	8.4	(7.6)	2190
1.1	1.4	1.5	0.4	0.6	0.7	1.0	0.8	1.1	0.6	2191
22.0	27.0	20.6	20.3	29.1	22.7	21.4	22.9	23.1	24.1	2192
40.1	42.6	47.8	41.1	50.8	45.7	48.2	29.7	44.7	45.1	2193
33.9	28.0	29.5	34.4	17.2	30.1	25.4	32.4	29.3	25.8	2194
4.0	2.5	2.0	/	/	/	(4.9)	(15.0)	2.9	5.0	2195
54.1	51.7	50.7	51.6	30.8	39.7	46.4	41.8	49.5	36.1	2196
37.2	41.3	32.5	32.3	52.2	(31.3)	39.6	(31.0)	38.5	37.9	2197
42.5	43.5	48.6	45.5	42.3	56.3	52.7	37.0	46.9	47.5	2198
19.2	14.6	17.1	(21.2)	/	/	(8.6)	(18.4)	13.9	(11.2)	2199
/	(0.7)	/	/	/	/	/	/	0.8	/	2200
45.9	48.3	49.3	48.4	69.2	60.3	53.6	58.2	50.5	63.9	2201
(4.1)	11.7	8.4	/	18.8	(17.1)	(5.7)	(17.1)	8.0	16.3	2202
37.2	41.6	47.0	36.6	54.7	38.8	44.3	(24.4)	42.6	43.7	2203
51.3	42.3	42.2	48.4	22.4	41.8	41.7	42.5	44.3	34.2	2204
7.4	4.4	(2.3)	/	/	/	(8.2)	(16.0)	5.1	(5.9)	2205
ZEUGUNG										
.	0.0	.	/	0.1	.	.	0.1	0.0	0.0	2206
.	(33.3)	.	/	(49.0)	.	.	(32.7)	29.6	39.3	2207
.	54.3	.	/	(37.3)	.	.	(41.8)	48.3	36.9	2208
.	/	.	/	/	.	.	(25.5)	20.0	(23.8)	2209
.	/	.	/	/	.	.	/	(2.1)	/	2210
.	84.0	.	/	(54.9)	.	.	58.2	74.2	53.3	2211
.	(38.2)	.	/	(64.3)	.	.	(46.9)	37.2	56.9	2212
.	55.9	.	/	/	.	.	(40.6)	50.4	(33.8)	2213
.	/	.	/	/	.	.	/	11.7	/	2214
.	/	.	/	/	.	.	/	/	/	2215
.	(16.0)	.	/	(45.1)	.	.	(41.8)	25.8	46.7	2216
.	/	.	/	/	.	.	/	(8.0)	(19.3)	2217
.	/	.	/	(43.5)	.	.	(43.5)	42.3	(40.4)	2218
.	/	.	/	/	.	.	(43.5)	44.0	(40.4)	2219
.	/	.	/	/	.	.	/	(5.7)	/	2220
.	0.0	.	/	(0.1)	.	.	0.2	0.0	0.1	2221
.	(31.3)	.	/	(57.1)	.	.	(37.8)	35.2	(46.0)	2222
.	66.7	.	/	/	.	.	(45.9)	50.6	(41.3)	2223
.	/	.	/	/	.	.	/	12.8	/	2224
.	/	.	/	/	.	.	/	/	/	2225
.	100.0	.	/	(85.7)	.	.	(78.4)	92.6	81.0	2226
.	(31.3)	.	/	(61.1)	.	.	(44.8)	37.2	(52.9)	2227
.	66.7	.	/	/	.	.	(44.8)	52.1	(39.2)	2228
.	/	.	/	/	.	.	/	9.8	/	2229
.	/	.	/	/	.	.	/	/	/	2230
.	/	.	/	/	.	.	/	(7.4)	(19.0)	2231
.	/	.	/	/	.	.	/	/	/	2232
.	/	.	/	/	.	.	/	/	/	2233
.	/	.	/	/	.	.	/	(50.0)	/	2234
.	/	.	/	/	.	.	/	/	/	2235
.	0.0	.	/	(0.0)	.	.	(0.1)	0.0	0.0	2236
.	(36.4)	.	/	(43.3)	.	.	/	22.9	(32.2)	2237
.	(36.4)	.	/	(33.3)	.	.	/	45.5	(32.2)	2238
.	/	.	/	/	.	.	/	28.7	(35.6)	2239
.	/	.	/	/	.	.	/	/	/	2240
.	(60.6)	.	/	(33.3)	.	.	/	52.1	(23.7)	2241
.	(55.0)	.	/	/	.	.	/	37.1	(71.4)	2242
.	/	.	/	/	.	.	/	46.7	/	2243
.	/	.	/	/	.	.	/	(15.6)	/	2244
.	/	.	/	/	.	.	/	/	/	2245
.	(39.4)	.	/	(66.7)	.	.	(83.3)	47.9	76.3	2246
.	/	.	/	/	.	.	/	(7.5)	/	2247
.	/	.	/	/	.	.	/	44.2	(37.8)	2248
.	/	.	/	/	.	.	/	42.9	(42.2)	2249
.	/	.	/	/	.	.	/	/	/	2250



LAUF- FENDE NUMMER	BESCHAEF- TIGUNGS- ART	GESCHLECHT- LEISTUNGS- GRUPPE	BADEN- WÜRTTEMBERG	BAYERN	BERLIN			BRANDEN- BURG	BREMEN	HAMBURG	HESSEN	MECKLEN- BURG-VOR- POMMERN
					INSGESAMT	(WEST)	(OST)					
LEDERVERARBEITUNG (OHNE												
2251	KAUFMAENNISCHE	ZUSAMMEN	0.0	0.1	-	(0.0)	.	.	/	.	0.1	.
2252	UND TECHNISCHE	II	18.3	19.7	-	/	.	.	/	.	27.3	.
2253	ANGESTELLTE	III	45.5	44.2	-	(53.6)	.	.	/	.	47.5	.
2254	EINSCHL.	IV	31.6	30.9	-	/	.	.	/	.	23.7	.
2255	MEISTER	V	(4.6)	5.2	-	/	.	.	/	.	/	.
2256		MAENNLICH	43.9	47.3	-	(35.7)	.	.	/	.	52.2	.
2257		II	29.8	34.3	-	/	.	.	/	.	34.6	.
2258		III	58.4	45.3	-	/	.	.	/	.	52.4	.
2259		IV	/	19.7	-	/	.	.	/	.	12.7	.
2260		V	/	/	-	/	.	.	/	.	/	.
2261		WEIBLICH	56.1	52.7	-	(64.3)	.	.	/	.	47.8	.
2262		II	(9.2)	(6.6)	-	/	.	.	/	.	19.2	.
2263		III	35.4	43.2	-	(55.6)	.	.	/	.	42.1	.
2264		IV	50.0	41.0	-	/	.	.	/	.	35.9	.
2265		V	/	(9.3)	-	/	.	.	/	.	/	.
2266	TECHNISCHE	ZUSAMMEN	0.0	0.1	-	(0.0)	.	.	/	.	0.1	.
2267	ANGESTELLTE	II	(22.3)	20.5	-	/	.	.	/	.	23.7	.
2268	EINSCHL.	III	53.4	51.2	-	/	.	.	/	.	64.9	.
2269	MEISTER	IV	(21.4)	27.3	-	/	.	.	/	.	(11.5)	.
2270		V	/	/	-	/	.	.	/	.	/	.
2271		MAENNLICH	81.6	78.3	-	/	.	.	/	.	87.5	.
2272		II	(25.0)	23.5	-	/	.	.	/	.	22.8	.
2273		III	59.5	50.4	-	/	.	.	/	.	69.2	.
2274		IV	/	26.1	-	/	.	.	/	.	(8.0)	.
2275		V	/	/	-	/	.	.	/	.	/	.
2276		WEIBLICH	(18.4)	21.7	-	/	.	.	/	.	(12.5)	.
2277		II	/	/	-	/	.	.	/	.	/	.
2278		III	/	(54.0)	-	/	.	.	/	.	/	.
2279		IV	(63.2)	(31.5)	-	/	.	.	/	.	/	.
2280		V	/	/	-	/	.	.	/	.	/	.
2281	KAUFMAENNISCHE	ZUSAMMEN	0.1	0.1	-	(0.0)	.	.	/	.	0.1	.
2282	ANGESTELLTE	II	16.7	19.4	-	/	.	.	/	.	28.9	.
2283		III	42.4	41.2	-	/	.	.	/	.	39.8	.
2284		IV	35.6	32.4	-	/	.	.	/	.	29.2	.
2285		V	(5.3)	(6.9)	-	/	.	.	/	.	/	.
2286		MAENNLICH	29.2	34.1	-	/	.	.	/	.	36.6	.
2287		II	(35.1)	44.9	-	/	.	.	/	.	47.2	.
2288		III	57.1	40.4	-	/	.	.	/	.	34.6	.
2289		IV	/	(13.4)	-	/	.	.	/	.	(17.6)	.
2290		V	/	/	-	/	.	.	/	.	/	.
2291		WEIBLICH	70.8	65.9	-	(66.7)	.	.	/	.	63.4	.
2292		II	(9.1)	(6.2)	-	/	.	.	/	.	18.3	.
2293		III	36.4	41.6	-	/	.	.	/	.	42.8	.
2294		IV	48.7	42.3	-	/	.	.	/	.	35.9	.
2295		V	/	(9.9)	-	/	.	.	/	.	/	.
HERSTELLUNG VON SCHUHEN; REPARATUR VON SCHUHEN,												
2296	KAUFMAENNISCHE	ZUSAMMEN	0.1	0.2	-	.	0.1	0.1	/	.	0.1	.
2297	UND TECHNISCHE	II	27.8	24.9	-	.	/	(34.5)	/	.	(9.9)	.
2298	ANGESTELLTE	III	54.0	43.7	-	.	(45.7)	(54.5)	/	.	53.6	.
2299	EINSCHL.	IV	17.3	28.8	-	.	(34.3)	/	/	.	33.9	.
2300	MEISTER	V	(0.9)	2.7	-	.	/	/	/	.	/	.
2301		MAENNLICH	63.7	58.1	-	.	/	(18.2)	/	.	70.0	.
2302		II	38.4	35.9	-	.	/	/	/	.	(13.5)	.
2303		III	53.6	45.3	-	.	/	/	/	.	65.6	.
2304		IV	8.0	17.0	-	.	/	/	/	.	20.2	.
2305		V	/	(1.8)	-	.	/	/	/	.	/	.
2306		WEIBLICH	36.3	41.9	-	.	(74.3)	81.8	/	.	30.0	.
2307		II	9.2	9.6	-	.	/	(31.1)	/	.	/	.
2308		III	54.9	41.4	-	.	/	(55.6)	/	.	(25.7)	.
2309		IV	33.7	45.1	-	.	(42.3)	/	/	.	65.7	.
2310		V	/	(3.9)	-	.	/	/	/	.	/	.
2311	TECHNISCHE	ZUSAMMEN	0.1	0.1	-	.	(0.1)	(0.1)	/	.	0.1	.
2312	ANGESTELLTE	II	26.3	28.9	-	.	/	/	/	.	/	.
2313	EINSCHL.	III	57.2	37.9	-	.	(83.3)	(62.5)	/	.	54.9	.
2314	MEISTER	IV	15.8	29.3	-	.	/	/	/	.	(32.9)	.
2315		V	/	(3.9)	-	.	/	/	/	.	/	.
2316		MAENNLICH	86.1	88.7	-	.	/	/	/	.	91.5	.
2317		II	29.4	32.1	-	.	/	/	/	.	/	.
2318		III	59.3	37.5	-	.	/	/	/	.	52.0	.
2319		IV	11.3	26.9	-	.	/	/	/	.	(34.7)	.
2320		V	/	/	-	.	/	/	/	.	/	.
2321		WEIBLICH	13.9	(11.3)	-	.	/	(79.2)	/	.	/	.
2322		II	/	/	-	.	/	/	/	.	/	.
2323		III	(43.9)	(41.4)	-	.	/	(57.9)	/	.	/	.
2324		IV	(43.9)	(48.3)	-	.	/	/	/	.	/	.
2325		V	/	/	-	.	/	/	/	.	/	.
2326	KAUFMAENNISCHE	ZUSAMMEN	0.1	0.2	-	.	(0.1)	0.1	/	.	0.0	.
2327	ANGESTELLTE	II	28.7	23.9	-	.	/	(32.3)	/	.	(9.3)	.
2328		III	52.2	45.0	-	.	/	(48.4)	/	.	53.0	.
2329		IV	18.2	28.7	-	.	(52.2)	/	/	.	34.4	.
2330		V	/	(2.4)	-	.	/	/	/	.	/	.
2331		MAENNLICH	50.4	50.9	-	.	/	/	/	.	58.3	.
2332		II	47.4	37.4	-	.	/	/	/	.	(14.8)	.
2333		III	47.7	48.5	-	.	/	/	/	.	77.3	.
2334		IV	(4.6)	13.0	-	.	/	/	/	.	/	.
2335		V	/	/	-	.	/	/	/	.	/	.
2336		WEIBLICH	49.6	49.1	-	.	(87.0)	(83.9)	/	.	41.7	.
2337		II	9.6	9.9	-	.	/	/	/	.	/	.
2338		III	56.7	41.4	-	.	/	(53.8)	/	.	(19.0)	.
2339		IV	32.0	45.0	-	.	(55.0)	/	/	.	71.4	.
2340		V	/	(3.7)	-	.	/	/	/	.	/	.

\*) ERLAEUTERUNGEN HIERZU IN DER EINFUEHRUNG.



BESCHAFTIGUNGSART, GESCHLECHT UND LEISTUNGSGRUPPE IN % \*)  
1993

NIEDER- SACHSEN	NORDRHEIN- WESTFALEN	RHEINLAND- PFALZ	SAARLAND	SACHSEN	SACHSEN- ANHALT	SCHLESWIG- HOLSTEIN	THUE- RINGEN	FRUEHERES BUNDES- GEBIET	NEUE LAENDER U. BERLIN-OST	LAUFENDE NUMMER
HERSTELLUNG VON SCHUHEN)										
.	0.0	0.1	/	(0.0)	(0.0)	.	0.1	0.1	0.0	2251
.	23.4	36.9	/	/	/	.	(27.4)	24.0	(30.0)	2252
.	46.3	42.1	/	(64.0)	(61.9)	.	(55.4)	46.0	57.1	2253
.	27.9	16.3	/	/	/	.	/	26.2	(10.3)	2254
.	(2.4)	(4.7)	/	/	/	.	/	3.8	/	2255
.	43.9	57.2	/	/	/	.	(37.6)	48.5	34.3	2256
.	39.9	49.5	/	/	/	.	/	36.5	(34.3)	2257
.	46.7	38.9	/	/	/	.	(55.9)	48.7	(55.6)	2258
.	(13.5)	(8.8)	/	/	/	.	/	13.4	/	2259
.	/	/	/	/	/	.	/	(1.4)	/	2260
.	56.1	42.8	/	(68.0)	(71.4)	.	62.4	51.5	65.7	2261
.	(10.6)	(20.1)	/	/	/	.	/	12.2	(27.7)	2262
.	46.0	46.4	/	(60.9)	(66.7)	.	(55.1)	43.5	57.9	2263
.	39.2	(26.3)	/	/	/	.	/	38.3	(13.1)	2264
.	(4.2)	/	/	/	/	.	/	6.1	/	2265
.	0.0	0.1	/	/	/	.	(0.1)	0.1	0.0	2266
.	(25.3)	(38.5)	/	/	/	.	/	24.7	/	2267
.	51.5	(47.3)	/	/	/	.	(66.7)	55.3	79.2	2268
.	(23.2)	/	/	/	/	.	/	18.2	/	2269
.	/	/	/	/	/	.	/	/	/	2270
.	77.8	85.2	/	/	/	.	(54.2)	81.5	(48.8)	2271
.	(23.0)	(45.2)	/	/	/	.	/	26.5	/	2272
.	(59.4)	(45.4)	/	/	/	.	/	57.9	(76.3)	2273
.	/	/	/	/	/	.	/	14.3	/	2274
.	/	/	/	/	/	.	/	/	/	2275
.	(22.2)	/	/	/	/	.	(45.8)	18.5	(51.2)	2276
.	/	/	/	/	/	.	/	(16.7)	/	2277
.	/	/	/	/	/	.	/	43.9	(81.9)	2278
.	/	/	/	/	/	.	/	35.2	/	2279
.	/	/	/	/	/	.	/	/	/	2280
.	0.1	0.1	/	(0.0)	(0.0)	.	(0.1)	0.1	0.0	2281
.	22.9	36.4	/	/	/	.	/	23.7	(39.5)	2282
.	44.9	40.3	/	(46.7)	/	.	(45.9)	42.5	44.0	2283
.	29.2	19.3	/	/	/	.	/	29.3	/	2284
.	(3.0)	/	/	/	/	.	/	4.5	/	2285
.	35.0	47.5	/	/	/	.	/	36.1	(25.7)	2286
.	49.7	52.2	/	/	/	.	/	45.2	(57.2)	2287
.	39.2	(34.9)	/	/	/	.	/	40.8	/	2288
.	/	/	/	/	/	.	/	12.6	/	2289
.	/	/	/	/	/	.	/	/	/	2290
.	65.0	52.5	/	(76.7)	/	.	(76.5)	63.9	74.3	2291
.	/	(22.1)	/	/	/	.	/	11.7	(33.4)	2292
.	47.9	45.3	/	/	/	.	(46.1)	43.4	(48.1)	2293
.	38.9	(26.9)	/	/	/	.	/	38.6	/	2294
.	(4.6)	/	/	/	/	.	/	6.3	/	2295
GEBRAUCHSGUETERN AUS LEDER U.AE., SCHIRMEN										
.	0.1	0.7	.	0.2	0.2	/	0.1	0.1	0.1	2296
.	26.3	28.9	.	35.4	(28.0)	/	(40.4)	24.9	32.4	2297
.	43.1	49.2	.	43.3	50.5	/	(46.8)	48.2	46.7	2298
.	25.7	20.8	.	15.7	(21.5)	/	/	24.1	17.8	2299
.	4.9	3.1	.	(5.6)	/	/	/	2.8	(3.0)	2300
.	69.0	66.3	.	31.9	(32.3)	/	(25.5)	63.5	29.2	2301
.	35.8	36.2	.	55.6	(50.0)	/	(91.7)	34.7	53.2	2302
.	43.9	46.3	.	(31.7)	(36.7)	/	/	43.0	35.7	2303
.	19.7	15.2	.	/	/	/	/	15.0	/	2304
.	/	(2.2)	.	/	/	/	/	1.3	/	2305
.	31.0	33.7	.	68.1	67.7	/	74.5	36.5	70.8	2306
.	(5.1)	8.6	.	26.0	/	/	/	7.9	23.9	2307
.	41.3	54.8	.	48.8	57.1	/	(60.0)	46.8	51.3	2308
.	39.0	31.8	.	(19.3)	(25.4)	/	/	39.9	21.6	2309
.	14.6	(4.9)	.	/	/	/	/	5.4	(3.3)	2310
.	0.1	1.0	.	0.2	(0.1)	/	(0.1)	0.1	0.1	2311
.	32.5	30.6	.	43.8	/	/	(50.0)	28.4	36.8	2312
.	42.7	51.6	.	(39.5)	(58.1)	/	/	49.9	48.4	2313
.	22.6	14.6	.	/	/	/	/	19.5	(11.3)	2314
.	/	(3.2)	.	/	/	/	/	2.3	/	2315
.	87.9	86.1	.	47.6	(54.8)	/	/	87.0	44.5	2316
.	35.7	32.9	.	(56.8)	/	/	/	31.2	46.7	2317
.	44.6	50.3	.	(29.7)	/	/	/	50.2	(40.0)	2318
.	19.0	13.8	.	/	/	/	/	16.9	/	2319
.	/	(3.0)	.	/	/	/	/	(1.7)	/	2320
.	12.1	13.9	.	52.4	(45.2)	/	(60.0)	13.0	55.5	2321
.	/	(15.8)	.	(32.0)	/	/	/	(9.5)	(28.8)	2322
.	(29.2)	59.8	.	(48.4)	(78.6)	/	/	47.4	55.2	2323
.	(49.0)	(19.6)	.	/	/	/	/	37.0	(11.7)	2324
.	/	/	.	/	/	/	/	(6.1)	/	2325
.	0.1	0.5	.	0.2	0.2	/	(0.1)	0.1	0.1	2326
.	22.1	23.7	.	30.0	(29.0)	/	/	23.1	29.7	2327
.	43.3	47.0	.	45.8	(46.8)	/	(55.6)	47.3	45.6	2328
.	27.7	26.2	.	(19.2)	(24.2)	/	/	26.5	22.1	2329
.	6.8	(3.1)	.	/	/	/	/	3.1	/	2330
.	56.4	49.1	.	(21.7)	(21.0)	/	/	50.9	19.4	2331
.	36.0	41.1	.	(53.8)	/	/	/	37.9	62.7	2332
.	43.1	40.2	.	/	/	/	/	47.9	(29.4)	2333
.	20.4	17.5	.	/	/	/	/	13.2	/	2334
.	/	/	.	/	/	/	/	(1.0)	/	2335
.	43.6	50.9	.	78.3	79.0	/	(85.2)	49.1	80.6	2336
.	/	(6.9)	.	(23.4)	/	/	/	7.7	/	2337
.	43.5	53.6	.	48.9	(51.0)	/	(65.2)	46.8	49.5	2338
.	37.2	34.7	.	(22.3)	(30.6)	/	/	40.3	25.9	2339
.	15.1	(4.9)	.	/	/	/	/	5.3	/	2340



2 ANGABEN ZUR STRUKTUR DER ANGESTELLTEN NACH WIRTSCHAFTSZWEIG,  
APRIL

LAUFENDE NUMMER	BESCHAEFTIGUNGS- ART	GESCHLECHT LEISTUNGS- GRUPPE	BADEN- WÜRTTEMBERG	BAYERN	BERLIN			BRANDEN- BURG	BREMEN	HAMBURG	HESSEN	MECKLEN- BURG-VOR- POMMERN
					INSGESAMT	(WEST)	(OST)					
TEXTIL												
2341	KAUFMAENNISCHE	ZUSAMMEN	1.3	1.1	-	0.5	.	.	1.0	.	0.4	0.1
2342	UND TECHNISCHE	II	17.1	16.3	-	25.1	.	.	22.3	.	22.8	/
2343	ANGESTELLTE	III	40.2	51.9	-	36.0	.	.	59.5	.	51.9	(44.7)
2344	EINSCHL.	IV	31.6	29.2	-	34.1	.	.	13.9	.	24.4	(34.2)
2345	MEISTER	V	11.0	3.3	-	(4.8)	.	.	(4.3)	.	(0.9)	/
2346		MAENNLICH	58.1	58.7	-	61.6	.	.	76.9	.	66.5	(42.1)
2347		II	26.5	23.1	-	32.5	.	.	25.2	.	31.2	/
2348		III	45.5	58.9	-	38.9	.	.	65.6	.	54.3	/
2349		IV	25.4	17.2	-	26.0	.	.	8.7	.	13.5	/
2350		V	2.6	(0.8)	-	/	.	.	/	.	(1.0)	/
2351		WEIBLICH	41.9	41.3	-	38.4	.	.	23.1	.	33.5	(57.9)
2352		II	4.1	6.5	-	(13.4)	.	.	(12.7)	.	6.0	/
2353		III	33.0	40.5	-	31.4	.	.	39.0	.	47.1	/
2354		IV	40.2	46.3	-	46.9	.	.	31.4	.	46.1	(45.5)
2355		V	22.7	6.8	-	(8.2)	.	.	(16.9)	.	/	/
2356	TECHNISCHE	ZUSAMMEN	1.5	1.5	-	1.0	.	.	1.9	.	0.6	(0.2)
2357	ANGESTELLTE	II	19.9	15.7	-	26.4	.	.	16.7	.	23.9	/
2358	EINSCHL.	III	42.9	60.7	-	40.0	.	.	73.4	.	56.3	/
2359	MEISTER	IV	33.6	22.2	-	32.2	.	.	(8.2)	.	19.0	/
2360		V	3.6	1.4	-	/	.	.	/	.	/	/
2361		MAENNLICH	76.9	80.1	-	85.1	.	.	93.8	.	85.8	(73.3)
2362		II	23.5	18.0	-	29.1	.	.	16.8	.	26.3	/
2363		III	41.9	64.5	-	41.4	.	.	76.2	.	58.1	/
2364		IV	32.9	17.2	-	27.9	.	.	(6.6)	.	14.7	/
2365		V	1.7	/	-	/	.	.	/	.	/	/
2366		WEIBLICH	23.1	19.9	-	14.9	.	.	(6.2)	.	14.2	/
2367		II	7.7	6.1	-	/	.	.	/	.	(9.9)	/
2368		III	46.1	45.6	-	(31.8)	.	.	/	.	45.1	/
2369		IV	36.2	42.2	-	(56.8)	.	.	/	.	45.0	/
2370		V	10.0	6.1	-	/	.	.	/	.	/	/
2371	KAUFMAENNISCHE	ZUSAMMEN	1.1	0.9	-	0.3	.	.	0.6	.	0.3	(0.1)
2372	ANGESTELLTE	II	15.0	16.8	-	23.3	.	.	30.6	.	21.7	/
2373		III	38.2	42.8	-	30.5	.	.	38.8	.	47.8	/
2374		IV	30.1	35.5	-	36.7	.	.	22.3	.	29.4	/
2375		V	16.7	4.9	-	(9.5)	.	.	(8.3)	.	/	/
2376		MAENNLICH	43.7	39.7	-	28.6	.	.	51.9	.	48.7	/
2377		II	30.5	32.2	-	(46.7)	.	.	47.7	.	39.3	/
2378		III	50.2	48.8	-	(28.3)	.	.	37.4	.	48.1	/
2379		IV	15.4	17.3	-	(18.3)	.	.	(14.0)	.	11.4	/
2380		V	3.8	(1.8)	-	/	.	.	/	.	/	/
2381		WEIBLICH	56.3	60.3	-	71.4	.	.	48.1	.	51.3	(78.3)
2382		II	2.9	6.6	-	(14.0)	.	.	(12.1)	.	(5.1)	/
2383		III	28.9	38.9	-	31.3	.	.	40.4	.	47.6	/
2384		IV	41.5	47.5	-	44.0	.	.	31.3	.	46.4	/
2385		V	26.7	6.9	-	(10.7)	.	.	(16.2)	.	/	/
DARUNTER: SPINNEREI, ZWIRNEREI,												
2386	KAUFMAENNISCHE	ZUSAMMEN	0.2	0.2	-	0.1	.	.	/	/	0.1	0.1
2387	UND TECHNISCHE	II	17.3	15.5	-	(23.5)	.	.	/	/	29.9	/
2388	ANGESTELLTE	III	43.6	52.6	-	33.6	.	.	/	/	54.5	(50.0)
2389	EINSCHL.	IV	30.1	29.3	-	39.5	.	.	/	/	14.6	(29.4)
2390	MEISTER	V	9.0	2.5	-	/	.	.	/	/	/	/
2391		MAENNLICH	70.3	67.3	-	64.7	.	.	/	/	66.6	(41.2)
2392		II	23.5	20.8	-	(32.5)	.	.	/	/	41.3	/
2393		III	47.0	62.3	-	(29.9)	.	.	/	/	50.4	/
2394		IV	24.9	16.5	-	(33.8)	.	.	/	/	(7.1)	/
2395		V	4.6	/	-	/	.	.	/	/	/	/
2396		WEIBLICH	29.7	32.7	-	35.3	.	.	/	/	33.4	(58.8)
2397		II	(2.7)	(4.7)	-	/	.	.	/	/	(7.0)	/
2398		III	35.6	32.5	-	(40.5)	.	.	/	/	62.8	/
2399		IV	42.4	55.8	-	(50.0)	.	.	/	/	29.6	/
2400		V	19.3	6.9	-	/	.	.	/	/	/	/
2401	TECHNISCHE	ZUSAMMEN	0.2	0.3	-	0.3	.	.	/	/	0.2	(0.1)
2402	ANGESTELLTE	II	16.5	14.9	-	(26.3)	.	.	/	/	34.8	/
2403	EINSCHL.	III	40.4	63.9	-	(34.2)	.	.	/	/	53.9	/
2404	MEISTER	IV	35.2	21.1	-	(36.8)	.	.	/	/	(9.8)	/
2405		V	7.9	/	-	/	.	.	/	/	/	/
2406		MAENNLICH	90.7	89.0	-	88.2	.	.	/	/	89.1	(71.4)
2407		II	18.0	16.3	-	(29.9)	.	.	/	/	36.8	/
2408		III	42.1	67.8	-	(28.4)	.	.	/	/	55.3	/
2409		IV	34.0	15.9	-	(38.8)	.	.	/	/	(6.1)	/
2410		V	5.9	/	-	/	.	.	/	/	/	/
2411		WEIBLICH	9.3	11.0	-	/	.	.	/	/	(10.9)	/
2412		II	/	/	-	/	.	.	/	/	/	/
2413		III	(24.5)	32.9	-	/	.	.	/	/	(42.9)	/
2414		IV	(46.6)	62.9	-	/	.	.	/	/	(39.3)	/
2415		V	(27.3)	/	-	/	.	.	/	/	/	/
2416	KAUFMAENNISCHE	ZUSAMMEN	0.1	0.1	-	0.1	.	.	/	/	0.1	(0.1)
2417	ANGESTELLTE	II	18.1	16.3	-	/	.	.	/	/	26.2	/
2418		III	46.6	38.7	-	(32.6)	.	.	/	/	55.0	/
2419		IV	25.3	39.4	-	(44.2)	.	.	/	/	18.2	/
2420		V	10.0	5.6	-	/	.	.	/	/	/	/
2421		MAENNLICH	51.2	40.8	-	(23.3)	.	.	/	/	49.7	/
2422		II	32.5	32.9	-	/	.	.	/	/	47.3	/
2423		III	55.3	47.8	-	/	.	.	/	/	43.8	/
2424		IV	9.7	17.9	-	/	.	.	/	/	(8.3)	/
2425		V	/	/	-	/	.	.	/	/	/	/
2426		WEIBLICH	48.8	59.2	-	76.7	.	.	/	/	50.3	(80.0)
2427		II	(2.9)	(4.8)	-	/	.	.	/	/	/	/
2428		III	37.5	32.4	-	(30.3)	.	.	/	/	66.1	/
2429		IV	41.7	54.2	-	(57.6)	.	.	/	/	28.1	/
2430		V	17.9	8.5	-	/	.	.	/	/	/	/

\*) ERLAEUTERUNGEN HIERZU IN DER EINFUEHRUNG.



BESCHAEFTIGUNGSART, GESCHLECHT UND LEISTUNGSGRUPPE IN % \*)  
1993

NIEDER- SACHSEN	NORDRHEIN- WESTFALEN	RHEINLAND- PFA LZ	SAARLAND	SACHSEN	SACHSEN- ANHALT	SCHLESWIG- HOLSTEIN	THUE- RINGEN	FRUEHERES BUNDES- GEBIET	NEUE LAENDER U. BERLIN-OST	LAUFENDE NUMMER
GEWERBE										
0.7	1.2	0.5	.	2.6	(0.0)	0.4	1.4	0.9	1.1	2341
25.7	23.6	30.0	.	26.3	/	25.7	17.6	20.5	24.6	2342
49.5	53.0	49.5	.	52.2	(50.0)	51.5	48.8	48.5	51.5	2343
18.5	20.3	19.4	.	20.3	/	20.2	28.8	25.6	22.0	2344
6.3	3.1	(1.1)	.	(1.2)	/	(2.6)	(4.8)	5.4	1.9	2345
61.2	66.0	66.2	.	38.2	(70.8)	58.5	40.6	61.9	38.7	2346
36.7	30.7	40.7	.	38.8	/	35.9	30.4	28.8	36.8	2347
55.7	56.1	52.0	.	48.3	/	53.0	44.2	53.5	47.2	2348
6.6	12.0	6.8	.	12.7	/	(10.5)	24.2	16.3	15.5	2349
(1.0)	1.1	/	.	/	/	/	/	1.4	/	2350
38.8	34.0	33.8	.	61.8	/	41.5	59.4	38.1	61.3	2351
8.3	9.8	(8.9)	.	18.5	/	(11.3)	8.9	7.1	16.9	2352
39.7	46.9	44.6	.	54.7	/	49.5	51.9	40.3	54.1	2353
37.4	36.4	44.0	.	25.0	/	33.8	31.9	40.6	26.1	2354
14.6	6.9	/	.	(1.7)	/	(5.4)	(7.3)	12.0	2.9	2355
1.1	1.9	0.8	.	2.9	/	0.5	1.8	1.3	1.2	2356
30.3	25.5	32.8	.	28.8	/	(19.6)	17.7	22.1	26.1	2357
56.6	59.9	58.4	.	52.0	/	60.1	47.3	55.0	50.8	2358
10.0	13.4	8.5	.	18.9	/	(20.3)	31.4	20.9	22.0	2359
3.1	1.2	/	.	/	/	/	(3.7)	2.0	(1.1)	2360
78.1	88.1	88.1	.	62.0	/	78.3	59.0	82.6	61.4	2361
35.2	27.8	35.2	.	35.6	/	(20.5)	24.6	25.0	32.8	2362
60.5	61.0	59.9	.	48.2	/	66.1	46.8	56.8	48.0	2363
3.9	10.5	(4.9)	.	16.0	/	(13.4)	27.0	17.3	18.7	2364
/	(0.8)	/	.	/	/	/	/	0.9	/	2365
21.9	11.9	11.9	.	38.0	/	21.7	41.0	17.4	38.6	2366
(12.7)	8.4	/	.	17.7	/	/	(7.9)	8.2	15.5	2367
43.0	52.0	(47.3)	.	58.1	/	(38.7)	47.9	46.4	55.2	2368
31.7	35.0	(34.5)	.	23.7	/	(45.2)	37.7	38.1	27.2	2369
(12.7)	(4.7)	/	.	/	/	/	/	7.2	/	2370
0.5	0.9	0.4	.	2.5	(0.0)	0.4	1.2	0.7	1.0	2371
22.2	21.8	27.4	.	24.7	/	28.2	17.5	19.1	23.6	2372
44.1	46.4	41.4	.	52.4	/	48.0	50.3	42.8	51.9	2373
25.0	26.9	29.4	.	21.2	/	20.1	26.3	29.6	22.0	2374
8.7	4.9	/	.	(1.7)	/	(3.7)	(6.0)	8.5	2.5	2375
48.5	44.8	46.0	.	23.1	(68.8)	50.3	23.0	43.8	23.2	2376
38.5	36.2	50.4	.	44.2	/	45.7	(44.8)	34.9	44.0	2377
49.8	47.1	38.3	.	48.3	/	44.6	(37.7)	48.0	45.8	2378
9.8	14.9	(10.0)	.	(7.0)	/	(8.6)	(17.5)	14.7	9.7	2379
(1.8)	(1.8)	/	.	/	/	/	/	2.4	/	2380
51.5	55.2	54.0	.	76.9	/	49.7	77.0	56.2	76.8	2381
6.9	10.1	(7.8)	.	18.8	/	(10.4)	(9.4)	6.8	17.4	2382
38.6	45.8	44.1	.	53.7	/	51.4	54.0	38.7	53.8	2383
39.2	36.7	45.9	.	25.5	/	31.8	28.9	41.3	25.7	2384
15.2	7.4	/	.	(2.1)	/	(6.4)	(7.8)	13.2	3.1	2385
HANDELSFERTIGE AUFMACHUNG VON GARNEN										
0.2	0.1	0.3	/	0.6	/	.	0.5	0.2	0.3	2386
34.1	37.8	29.4	/	22.4	/	.	(14.1)	25.2	20.2	2387
43.4	49.4	53.6	/	53.2	/	.	49.0	49.5	52.1	2388
16.7	11.7	15.9	/	23.4	/	.	32.0	21.3	25.5	2389
5.8	(1.2)	/	/	/	/	.	(4.9)	3.9	(2.2)	2390
67.8	78.4	68.7	/	42.1	/	.	42.2	70.8	41.9	2391
46.0	44.5	38.3	/	32.8	/	.	(23.0)	32.7	30.4	2392
45.3	49.9	56.1	/	49.2	/	.	50.6	53.1	49.9	2393
7.6	5.5	(5.6)	/	17.6	/	.	(26.4)	12.8	19.5	2394
/	/	/	/	/	/	.	/	1.4	/	2395
32.2	21.6	31.3	/	57.9	/	.	57.8	29.2	58.1	2396
(9.2)	(13.4)	(9.9)	/	14.8	/	.	/	7.1	12.9	2397
39.4	47.3	48.0	/	56.1	/	.	47.9	40.9	53.7	2398
35.9	33.9	38.6	/	27.7	/	.	36.1	42.0	23.8	2399
15.5	(5.3)	/	/	/	/	.	(8.4)	10.0	(3.6)	2400
0.3	0.3	0.6	/	0.8	/	.	0.6	0.3	0.3	2401
40.8	42.8	29.2	/	23.0	/	.	(11.8)	26.6	19.5	2402
49.0	49.7	63.2	/	52.2	/	.	40.2	54.5	49.4	2403
(8.2)	7.4	(7.0)	/	24.4	/	.	44.1	16.8	23.8	2404
/	/	/	/	/	/	.	/	2.0	/	2405
86.6	93.6	89.3	/	66.5	/	.	61.8	90.6	65.4	2406
44.7	44.8	31.1	/	29.1	/	.	(17.5)	28.5	25.4	2407
50.6	50.6	65.4	/	49.0	/	.	49.2	56.5	49.9	2408
(4.3)	(4.6)	(3.5)	/	21.3	/	.	(33.3)	13.7	24.3	2409
/	/	/	/	/	/	.	/	1.4	/	2410
13.4	6.4	10.7	/	33.5	/	.	38.2	9.4	34.6	2411
/	/	/	/	(11.0)	/	.	/	(9.0)	(8.2)	2412
(38.5)	(36.9)	(44.7)	/	58.4	/	.	(25.6)	35.4	48.6	2413
(33.3)	(47.0)	(36.8)	/	(30.6)	/	.	(61.5)	47.0	40.2	2414
/	/	/	/	/	/	.	/	(8.7)	/	2415
0.2	0.1	0.2	/	0.5	/	.	0.4	0.1	0.2	2416
30.2	29.1	29.7	/	21.9	/	.	(16.3)	23.7	20.8	2417
40.0	48.8	41.7	/	54.0	/	.	57.7	43.9	54.3	2418
21.8	19.0	26.9	/	22.6	/	.	(20.2)	26.4	21.9	2419
8.0	(3.1)	/	/	/	/	.	/	5.9	(3.0)	2420
56.5	52.2	43.4	/	22.1	/	.	(23.1)	48.7	22.3	2421
47.3	43.5	56.3	/	(42.1)	/	.	/	41.6	42.5	2422
40.4	47.9	32.5	/	49.7	/	.	(54.2)	45.9	49.8	2423
(10.5)	(8.2)	(11.1)	/	/	/	.	/	11.1	/	2424
/	/	/	/	/	/	.	/	(1.4)	/	2425
43.5	47.8	56.6	/	77.9	/	.	76.9	51.3	77.7	2426
(8.0)	(13.3)	(9.1)	/	16.2	/	.	/	6.7	14.6	2427
39.6	49.7	48.8	/	55.3	/	.	58.8	42.1	55.6	2428
36.3	30.9	39.0	/	26.7	/	.	(23.8)	41.0	26.0	2429
16.0	(6.1)	/	/	/	/	.	/	10.2	(3.8)	2430



LAUF- FENDE NUMMER	BESCHAEF- TIGUNGS- ART	GESCHLECHT LEISTUNGS- GRUPPE	BADEN- WÜRTTEM- BERG	BAYERN	BERLIN			BRANDEN- BURG	BREMEN	HAMBURG	HESSEN	MECKLEN- BURG-VOR- POMMERN
					INSGESAMT	(WEST)	(OST)					
WEBEREI (OHNE WEBEREIEN DES												
2431	KAUFMAENNISCHE	ZUSAMMEN	0.3	0.3	-	0.1	/	/	/	.	0.1	/
2432	UND TECHNISCHE	II	16.5	15.1	-	(26.3)	/	/	/	.	16.5	/
2433	ANGESTELLTE	III	37.7	54.4	-	57.9	/	/	/	.	54.4	/
2434	EINSCHL.	IV	35.8	28.1	-	/	/	/	/	.	28.4	/
2435	MEISTER	V	10.1	2.4	-	/	/	/	/	.	/	/
2436		MAENNLICH	64.2	68.0	-	77.2	/	/	/	.	69.2	/
2437		II	23.4	20.7	-	(29.5)	/	/	/	.	21.1	/
2438		III	41.8	61.6	-	(61.4)	/	/	/	.	59.3	/
2439		IV	32.7	16.8	-	/	/	/	/	.	18.6	/
2440		V	(2.0)	/	-	/	/	/	/	.	/	/
2441		WEIBLICH	35.8	32.0	-	(22.8)	/	/	/	.	30.8	/
2442		II	(4.1)	(3.2)	-	/	/	/	/	.	/	/
2443		III	30.2	39.1	-	/	/	/	/	.	43.4	/
2444		IV	41.2	52.1	-	/	/	/	/	.	50.3	/
2445		V	24.6	(5.7)	-	/	/	/	/	.	/	/
2446	TECHNISCHE	ZUSAMMEN	0.3	0.4	-	0.1	/	/	/	.	0.2	/
2447	ANGESTELLTE	II	16.0	12.4	-	(27.5)	/	/	/	.	(12.6)	/
2448	EINSCHL.	III	42.5	66.8	-	(65.0)	/	/	/	.	66.3	/
2449	MEISTER	IV	40.8	19.6	-	/	/	/	/	.	20.7	/
2450		V	/	(1.2)	-	/	/	/	/	.	/	/
2451		MAENNLICH	89.1	87.8	-	97.5	/	/	/	.	86.9	/
2452		II	17.0	13.6	-	(28.2)	/	/	/	.	(14.0)	/
2453		III	40.7	69.1	-	(64.1)	/	/	/	.	68.9	/
2454		IV	42.0	17.0	-	/	/	/	/	.	16.6	/
2455		V	/	/	-	/	/	/	/	.	/	/
2456		WEIBLICH	10.9	12.2	-	/	/	/	/	.	(13.1)	/
2457		II	/	/	-	/	/	/	/	.	/	/
2458		III	56.8	50.0	-	/	/	/	/	.	(48.4)	/
2459		IV	30.8	38.3	-	/	/	/	/	.	(48.1)	/
2460		V	/	(8.3)	-	/	/	/	/	.	/	/
2461	KAUFMAENNISCHE	ZUSAMMEN	0.2	0.2	-	(0.0)	/	/	/	.	0.1	/
2462	ANGESTELLTE	II	16.9	18.1	-	/	/	/	/	.	21.1	/
2463		III	33.2	40.9	-	/	/	/	/	.	40.5	/
2464		IV	31.1	37.3	-	/	/	/	/	.	37.4	/
2465		V	18.9	(3.7)	-	/	/	/	/	.	/	/
2466		MAENNLICH	41.1	46.5	-	/	/	/	/	.	48.4	/
2467		II	36.2	35.3	-	/	/	/	/	.	35.9	/
2468		III	44.0	46.2	-	/	/	/	/	.	39.1	/
2469		IV	14.0	16.3	-	/	/	/	/	.	(22.9)	/
2470		V	(5.7)	/	-	/	/	/	/	.	/	/
2471		WEIBLICH	58.9	53.5	-	(70.6)	/	/	/	.	51.6	/
2472		II	(3.4)	(3.1)	-	/	/	/	/	.	/	/
2473		III	25.6	36.4	-	/	/	/	/	.	41.9	/
2474		IV	43.0	55.5	-	/	/	/	/	.	51.0	/
2475		V	28.0	(5.0)	-	/	/	/	/	.	/	/
BEKLEIDUNGS												
2476	KAUFMAENNISCHE	ZUSAMMEN	0.6	0.9	-	0.7	0.3	0.3	0.4	0.1	0.3	(0.1)
2477	UND TECHNISCHE	II	12.0	25.2	-	11.9	38.8	34.4	(11.6)	/	21.8	(45.8)
2478	ANGESTELLTE	III	44.8	38.6	-	61.9	52.0	51.2	42.4	91.6	42.7	/
2479	EINSCHL.	IV	34.4	28.7	-	22.3	/	(14.4)	34.3	/	26.7	/
2480	MEISTER	V	8.8	7.6	-	(3.8)	/	/	(11.6)	/	8.8	/
2481		MAENNLICH	42.8	40.9	-	32.1	(30.6)	(16.0)	47.5	(16.8)	42.9	/
2482		II	22.6	41.9	-	18.7	(66.7)	(65.0)	(19.1)	/	38.3	/
2483		III	55.5	37.6	-	68.2	(33.3)	/	60.6	(95.8)	43.8	/
2484		IV	18.9	16.7	-	(11.9)	/	/	(17.0)	/	15.3	/
2485		V	(3.1)	3.8	-	/	/	/	/	/	(2.6)	/
2486		WEIBLICH	57.2	59.1	-	67.9	69.4	84.0	52.5	83.2	57.1	(70.8)
2487		II	4.1	13.6	-	8.6	(26.5)	(28.6)	/	/	9.3	/
2488		III	36.8	39.2	-	59.0	60.3	56.2	(26.0)	90.8	41.8	/
2489		IV	46.0	37.0	-	27.3	/	(15.2)	50.0	/	35.4	/
2490		V	13.1	10.2	-	(5.1)	/	/	(19.2)	/	13.5	/
2491	TECHNISCHE	ZUSAMMEN	0.5	1.1	-	1.2	0.5	0.3	0.3	(0.1)	0.4	(0.1)
2492	ANGESTELLTE	II	15.7	35.0	-	(3.7)	(33.9)	(31.1)	/	/	22.8	/
2493	EINSCHL.	III	47.4	44.2	-	84.8	(50.0)	59.0	(43.2)	(78.3)	45.4	/
2494	MEISTER	IV	35.4	17.3	-	(9.5)	/	/	(43.2)	/	21.9	/
2495		V	(1.5)	3.4	-	/	/	/	/	/	10.0	/
2496		MAENNLICH	46.8	52.5	-	29.3	(30.4)	(16.4)	(45.5)	/	48.3	/
2497		II	26.9	48.3	-	/	/	/	/	/	33.1	/
2498		III	51.8	41.0	-	94.1	/	/	/	/	47.6	/
2499		IV	21.0	8.8	-	/	/	/	/	/	17.4	/
2500		V	/	/	-	/	/	/	/	/	/	/
2501		WEIBLICH	53.2	47.5	-	70.7	69.6	83.6	(54.5)	(60.9)	51.7	/
2502		II	(5.8)	20.4	-	/	(28.2)	(27.5)	/	/	(13.2)	/
2503		III	43.5	47.8	-	81.0	(48.7)	64.7	(41.7)	(71.4)	43.3	/
2504		IV	48.0	26.8	-	(13.0)	/	/	(50.0)	/	26.0	/
2505		V	(2.6)	(5.0)	-	/	/	/	/	/	17.5	/
2506	KAUFMAENNISCHE	ZUSAMMEN	0.6	0.8	-	0.5	0.2	0.2	0.4	0.1	0.2	(0.1)
2507	ANGESTELLTE	II	10.4	17.8	-	18.4	(45.2)	(37.5)	(11.0)	/	20.8	/
2508		III	43.6	34.4	-	43.5	(54.8)	(43.8)	42.2	94.2	40.2	/
2509		IV	33.9	37.2	-	32.7	/	(18.8)	31.8	/	31.2	/
2510		V	12.0	10.7	-	(5.3)	/	/	(14.9)	/	7.8	/
2511		MAENNLICH	41.0	32.2	-	34.3	(31.0)	(15.6)	48.1	(12.5)	38.0	/
2512		II	20.4	34.1	-	28.9	(92.3)	/	(18.9)	/	44.3	/
2513		III	57.4	33.5	-	50.4	/	/	64.9	(100.0)	39.5	/
2514		IV	17.8	26.4	-	(19.4)	/	/	/	/	(12.7)	/
2515		V	(4.5)	6.0	-	/	/	/	/	/	/	/
2516		WEIBLICH	59.0	67.8	-	65.7	(69.0)	84.4	51.9	87.5	62.0	(92.3)
2517		II	(3.4)	10.0	-	13.0	/	(29.6)	/	/	(6.4)	/
2518		III	34.1	34.8	-	39.9	(75.9)	(48.1)	(21.3)	93.3	40.6	/
2519		IV	45.2	42.3	-	39.6	/	(22.2)	50.0	/	42.5	/
2520		V	17.3	12.9	-	/	/	/	(25.0)	/	10.5	/

\*) ERLAEUTERUNGEN HIERZU IN DER EINFUEHRUNG.



BESCHAEFTIGUNGSART, GESCHLECHT UND LEISTUNGSGRUPPE IN % \*)  
1993

NIEDER- SACHSEN	NORDRHEIN- WESTFALEN	RHEINLAND- PFALZ	SAARLAND	SACHSEN	SACHSEN- ANHALT	SCHLESWIG- HOLSTEIN	THUE- RINGEN	FRUEHERES BUNDES- GEBIET	NEUE LAENDER U. BERLIN-OST	LAUFENDE NUMMER
SONSTIGEN TEXTILGEWERBES)										
.	0.6	0.1	/	1.1	.	0.1	0.2	0.3	0.4	2431
.	19.7	36.1	/	24.7	.	23.3	(28.6)	19.1	24.9	2432
.	54.4	41.0	/	57.6	.	44.5	(54.1)	51.0	57.3	2433
.	22.8	22.5	/	17.1	.	24.7	(16.2)	25.8	17.1	2434
.	3.0	/	/	/	.	(7.5)	/	4.2	/	2435
.	71.3	68.0	/	40.2	.	55.5	(51.1)	69.0	41.1	2436
.	25.6	50.0	/	37.9	.	(37.0)	/	25.4	38.6	2437
.	59.2	41.0	/	50.8	.	44.4	/	56.1	49.8	2438
.	14.1	(8.4)	/	11.1	.	(16.0)	/	17.2	11.5	2439
.	1.1	/	/	/	.	/	/	1.2	/	2440
.	28.7	32.0	/	59.8	.	44.5	(48.9)	31.0	58.9	2441
.	5.2	/	/	15.7	.	/	/	4.8	15.3	2442
.	42.6	41.0	/	62.2	.	(44.6)	(68.4)	39.4	62.6	2443
.	44.5	52.6	/	21.1	.	(35.4)	/	45.0	21.0	2444
.	7.7	/	/	/	.	/	/	10.8	/	2445
.	1.0	0.1	/	1.2	.	0.2	(0.2)	0.4	0.4	2446
.	19.7	47.2	/	24.8	.	(16.4)	/	18.7	25.0	2447
.	64.6	41.6	/	57.9	.	59.7	(48.8)	60.6	57.0	2448
.	14.5	(11.2)	/	16.8	.	(23.9)	(23.6)	19.8	17.6	2449
.	1.1	/	/	/	.	/	/	0.9	/	2450
.	91.1	82.0	/	66.3	.	76.1	(85.0)	89.9	68.2	2451
.	21.0	54.8	/	33.0	.	/	/	20.0	32.7	2452
.	65.7	(38.4)	/	51.1	.	64.7	/	61.4	51.1	2453
.	12.5	/	/	15.9	.	(19.6)	/	18.1	16.2	2454
.	(0.8)	/	/	/	.	/	/	(0.5)	/	2455
.	8.9	(18.0)	/	33.7	.	(23.9)	/	10.1	31.8	2456
.	(6.2)	/	/	(8.8)	.	/	/	(6.5)	(8.4)	2457
.	54.3	/	/	71.2	.	/	/	53.8	69.7	2458
.	35.3	/	/	(18.5)	.	/	/	35.1	(20.5)	2459
.	/	/	/	/	.	/	/	(4.6)	/	2460
.	0.4	0.1	/	1.0	.	0.1	(0.2)	0.2	0.4	2461
.	19.8	29.7	/	24.5	.	(29.1)	/	19.5	24.8	2462
.	43.3	40.6	/	57.4	.	(31.6)	(59.0)	41.0	57.6	2463
.	31.8	29.0	/	17.3	.	(25.3)	/	32.0	16.7	2464
.	5.1	/	/	/	.	(13.9)	/	7.5	/	2465
.	49.8	60.0	/	23.8	.	(38.0)	/	47.7	23.5	2466
.	34.7	46.2	/	46.6	.	(73.3)	/	35.9	49.7	2467
.	46.4	43.0	/	50.1	.	/	/	46.0	47.2	2468
.	17.2	/	/	/	.	/	/	15.6	/	2469
.	(1.8)	/	/	/	.	/	/	2.5	/	2470
.	50.2	40.0	/	76.2	.	62.0	(79.9)	52.3	76.5	2471
.	5.0	/	/	17.6	.	/	/	4.5	17.2	2472
.	40.3	(37.1)	/	59.7	.	(44.9)	(73.9)	36.5	60.7	2473
.	46.3	58.1	/	21.9	.	(34.7)	/	46.9	21.1	2474
.	8.4	/	/	/	.	/	/	12.0	/	2475
GEWERBE										
0.4	0.8	0.3	0.3	1.1	0.3	0.1	0.7	0.6	0.6	2476
20.7	25.1	21.2	(15.3)	31.2	(18.5)	(15.7)	32.6	21.2	31.1	2477
50.4	53.0	49.8	57.8	48.9	66.7	48.0	38.3	47.2	48.7	2478
25.6	18.4	26.4	21.6	17.0	(13.6)	36.2	25.7	25.7	17.6	2479
3.4	3.5	(2.6)	(5.3)	(3.0)	/	/	/	5.9	(2.5)	2480
50.0	42.0	35.3	41.9	18.0	(17.3)	38.6	(9.2)	41.8	17.1	2481
30.5	38.0	28.1	(22.1)	39.3	/	(26.5)	/	34.3	45.2	2482
54.1	49.5	61.8	59.0	52.0	(42.9)	(38.8)	/	48.6	44.9	2483
14.1	10.8	(6.7)	(15.8)	/	/	(34.7)	/	14.6	(6.8)	2484
(1.3)	(1.6)	/	/	/	/	/	/	2.5	/	2485
50.0	58.0	64.7	58.1	82.0	82.7	61.4	90.8	58.2	82.9	2486
10.9	15.7	(17.5)	/	29.4	(16.4)	/	30.1	11.8	28.2	2487
46.6	55.6	43.3	56.9	48.2	71.6	53.8	38.6	46.2	45.5	2488
37.0	23.9	37.1	(25.8)	19.4	(11.9)	(37.2)	28.3	33.6	19.9	2489
(5.5)	4.8	/	/	(3.0)	/	/	/	8.4	(2.4)	2490
0.8	0.9	0.2	0.2	1.1	0.3	0.3	0.8	0.7	0.6	2491
22.8	26.4	25.3	(24.3)	23.6	(21.9)	(15.0)	43.0	25.8	28.9	2492
59.5	59.5	57.5	47.9	65.8	67.1	48.8	(32.1)	52.7	57.0	2493
16.9	12.2	(15.1)	(22.2)	(8.8)	/	(36.3)	(23.4)	18.8	12.4	2494
/	(1.9)	/	/	/	/	/	/	2.7	(1.7)	2495
51.9	47.1	44.5	45.6	22.6	(23.3)	40.0	/	48.4	21.5	2496
31.9	35.9	(35.4)	(41.3)	(23.5)	/	/	/	37.3	38.0	2497
61.2	54.6	58.5	(48.9)	63.5	/	/	/	50.5	50.9	2498
(6.3)	9.0	/	/	/	/	(46.9)	/	11.2	/	2499
/	/	/	/	/	/	/	/	(1.1)	/	2500
48.1	52.9	55.5	54.4	77.4	76.7	60.0	86.4	51.6	78.5	2501
12.9	18.0	(17.3)	/	(23.6)	/	/	(37.5)	15.0	26.4	2502
57.6	63.8	56.8	(47.1)	66.5	75.0	(62.5)	(33.6)	54.8	58.7	2503
28.4	15.0	(23.5)	(34.6)	(7.9)	/	(29.2)	(27.1)	26.0	13.3	2504
/	(3.2)	/	/	/	/	/	/	4.3	/	2505
0.3	0.8	0.3	0.3	1.0	0.2	0.1	0.6	0.5	0.5	2506
18.9	24.3	19.6	/	35.7	(15.7)	/	(24.6)	18.4	32.7	2507
42.8	49.6	46.6	64.3	38.8	66.3	(46.8)	43.2	43.8	42.9	2508
32.7	21.8	31.0	(21.2)	21.9	(18.0)	(36.2)	(27.5)	29.8	21.3	2509
5.5	4.3	(2.8)	/	/	/	/	/	7.9	(3.1)	2510
48.4	39.3	31.6	39.5	15.4	(12.4)	(36.2)	/	37.9	14.1	2511
29.3	39.4	(23.9)	/	53.0	/	/	/	32.0	53.0	2512
47.8	46.2	63.7	66.7	(41.9)	/	(58.8)	/	47.0	38.5	2513
21.0	12.0	/	(22.2)	/	/	/	/	17.3	/	2514
/	(2.4)	/	/	/	/	/	/	3.7	/	2515
51.6	60.7	68.4	60.5	84.6	87.6	(63.8)	94.1	62.1	85.9	2516
(9.3)	14.6	(17.6)	/	32.6	(16.7)	/	(24.9)	10.2	29.4	2517
38.2	51.7	38.8	82.7	38.3	69.2	(40.0)	42.2	41.9	43.7	2518
43.7	28.1	41.6	(20.5)	25.6	/	(50.0)	(29.2)	37.5	24.1	2519
(8.8)	5.6	/	/	/	/	/	/	10.4	(2.9)	2520



2 ANGABEN ZUR STRUKTUR DER ANGESTELLTEN NACH WIRTSCHAFTSZWEIG,  
APRIL

LAUFENDE NUMMER	BESCHAEFTIGUNGS- ART	GESCHLECHT LEISTUNGS- GRUPPE	BADEN- WÜRTTEMBERG	BAYERN	BERLIN			BRANDEN- BURG	BREMEN	HAMBURG	HESSEN	MECKLEN- BURG-VOR- POMMERN
					INSGESAMT	(WEST)	(OST)					
NAHRUNGS- UND GE												
2521	KAUFMAENNISCHE	ZUSAMMEN	1.4	2.3	-	3.0	2.3	3.5	5.9	2.7	1.8	7.9
2522	UND TECHNISCHE	II	22.8	23.4	-	25.5	25.0	28.2	21.5	37.4	30.0	24.4
2523	ANGESTELLTE	III	44.6	56.5	-	55.8	57.3	44.9	47.3	43.4	52.0	41.7
2524	EINSCHL.	IV	27.2	16.6	-	16.1	15.4	20.7	26.0	15.5	15.0	30.6
2525	MEISTER	V	5.4	3.5	-	2.5	(2.3)	6.2	5.1	3.7	2.9	3.3
2526		MAENNlich	65.4	65.4	-	67.0	49.0	37.3	61.5	64.2	66.4	39.1
2527		II	31.6	32.4	-	32.8	37.7	48.6	30.8	48.1	35.7	41.6
2528		III	51.5	58.5	-	58.4	54.1	45.8	49.6	36.9	51.2	43.3
2529		IV	15.4	8.2	-	8.0	(7.2)	(5.1)	15.9	11.8	11.5	13.7
2530		V	1.5	0.8	-	(0.8)	/	/	3.8	3.2	1.6	(1.4)
2531		WEIBlich	34.6	34.6	-	33.0	51.0	62.7	38.5	35.8	33.6	60.9
2532		II	6.0	6.4	-	10.6	12.7	16.0	6.8	18.3	18.7	13.4
2533		III	31.7	52.7	-	50.7	60.4	44.3	43.8	55.0	53.6	40.6
2534		IV	49.6	32.4	-	32.6	23.3	30.1	42.3	22.2	22.0	41.5
2535		V	12.6	8.4	-	6.0	(3.6)	9.6	7.2	4.4	5.6	4.5
2536	TECHNISCHE	ZUSAMMEN	0.9	1.9	-	4.4	2.2	2.7	4.8	2.0	1.2	7.4
2537	ANGESTELLTE	II	25.9	32.5	-	27.9	35.0	43.1	23.0	38.3	34.4	27.2
2538	EINSCHL.	III	49.9	52.4	-	58.3	44.4	45.0	52.0	48.0	47.6	44.2
2539	MEISTER	IV	19.3	12.4	-	10.8	17.9	10.3	21.7	10.9	13.0	26.0
2540		V	4.9	2.7	-	3.0	/	/	(3.3)	(2.8)	4.9	(2.6)
2541		MAENNlich	80.6	80.3	-	86.3	67.7	69.2	80.1	82.4	81.1	62.2
2542		II	30.8	38.5	-	30.9	45.0	50.7	27.2	43.3	39.1	36.9
2543		III	54.5	52.9	-	62.0	40.4	45.4	53.6	46.3	48.5	51.6
2544		IV	12.7	7.7	-	5.9	(12.6)	(3.9)	17.5	8.3	9.3	10.2
2545		V	2.1	(0.9)	-	(1.3)	/	/	(1.8)	(2.1)	3.1	/
2546		WEIBlich	19.4	19.7	-	13.7	32.3	30.8	19.9	17.6	18.9	37.8
2547		II	(5.6)	8.0	-	(9.0)	(13.9)	26.0	/	(14.9)	14.3	11.3
2548		III	30.7	50.4	-	35.0	52.8	44.0	45.8	56.2	43.9	32.0
2549		IV	47.1	31.6	-	41.8	(29.2)	24.7	38.7	(23.1)	28.9	52.0
2550		V	16.7	10.0	-	(14.1)	/	/	(9.6)	/	12.9	(4.7)
2551	KAUFMAENNISCHE	ZUSAMMEN	1.7	2.5	-	2.5	2.4	4.0	6.4	2.9	2.0	8.1
2552	ANGESTELLTE	II	21.7	19.8	-	24.0	19.7	21.5	21.7	37.3	29.0	23.1
2553		III	42.9	58.2	-	54.3	64.1	44.8	45.7	42.6	53.1	40.5
2554		IV	29.9	18.2	-	19.5	14.1	25.4	27.6	16.3	15.5	32.7
2555		V	5.5	3.8	-	2.2	/	8.3	5.7	3.8	2.5	3.6
2556		MAENNlich	60.2	59.4	-	54.8	39.2	23.2	55.0	61.0	62.9	28.7
2557		II	32.0	29.2	-	34.8	31.1	45.9	32.6	49.2	34.7	46.2
2558		III	50.1	61.6	-	54.8	66.5	46.3	47.5	34.7	52.1	35.1
2559		IV	16.6	8.5	-	10.1	/	(6.7)	15.1	12.6	12.1	17.1
2560		V	1.3	0.8	-	/	/	/	4.8	3.5	1.1	/
2561		WEIBlich	39.8	40.6	-	45.2	60.8	76.8	45.0	39.0	37.1	71.3
2562		II	6.1	6.1	-	10.9	12.4	14.2	6.9	18.6	19.3	13.9
2563		III	31.9	53.2	-	53.6	62.5	44.4	43.4	54.9	54.8	42.7
2564		IV	50.1	32.6	-	30.9	21.6	31.0	42.8	22.1	21.2	39.0
2565		V	12.0	8.1	-	4.5	/	10.4	6.8	4.3	4.8	4.5
BROT- UND BACK												
2566	KAUFMAENNISCHE	ZUSAMMEN	0.1	0.1	-	0.1	0.4	0.5	.	.	0.1	1.1
2567	UND TECHNISCHE	II	10.1	19.3	-	44.7	27.4	13.4	.	.	28.0	19.8
2568	ANGESTELLTE	III	27.6	55.1	-	27.0	43.4	26.4	.	.	61.5	37.6
2569	EINSCHL.	IV	37.1	20.7	-	27.7	(23.0)	34.1	.	.	10.1	35.4
2570	MEISTER	V	25.3	(4.9)	-	/	/	26.0	.	.	/	(7.2)
2571		MAENNlich	30.5	63.4	-	52.5	50.4	25.2	.	.	74.0	21.6
2572		II	27.4	27.3	-	68.9	(47.4)	(33.9)	.	.	32.8	48.9
2573		III	61.0	66.9	-	(25.7)	(42.1)	(40.3)	.	.	65.1	(42.3)
2574		IV	(9.1)	(5.9)	-	/	/	(22.6)	.	.	/	/
2575		V	/	/	-	/	/	/	.	.	/	/
2576		WEIBlich	69.5	36.6	-	47.5	49.6	74.8	.	.	26.0	78.4
2577		II	/	(5.6)	-	(17.9)	/	(6.5)	.	.	(14.0)	(11.8)
2578		III	12.9	34.6	-	(28.4)	(44.6)	21.7	.	.	51.2	36.3
2579		IV	49.3	46.3	-	52.2	(39.3)	38.0	.	.	33.9	43.5
2580		V	35.4	(13.5)	-	/	/	33.7	.	.	/	(8.4)
2581	TECHNISCHE	ZUSAMMEN	0.0	0.1	-	0.1	0.3	0.3	.	.	0.1	0.5
2582	ANGESTELLTE	II	(39.4)	37.3	-	79.1	(48.6)	(26.9)	.	.	50.7	(67.7)
2583	EINSCHL.	III	48.5	54.0	-	/	(40.0)	63.5	.	.	45.3	(27.2)
2584	MEISTER	IV	/	(8.7)	-	/	/	/	.	.	/	/
2585		V	/	/	-	/	/	/	.	.	/	/
2586		MAENNlich	75.8	97.9	-	97.7	(85.7)	75.0	.	.	96.0	(66.8)
2587		II	(52.0)	37.4	-	78.6	(53.3)	(33.3)	.	.	50.0	(86.0)
2588		III	(42.0)	53.7	-	/	(33.3)	(56.4)	.	.	47.2	/
2589		IV	/	(8.9)	-	/	/	/	.	.	/	/
2590		V	/	/	-	/	/	/	.	.	/	/
2591		WEIBlich	(24.2)	/	-	/	/	(25.0)	.	.	/	(33.2)
2592		II	/	/	-	/	/	/	.	.	/	/
2593		III	(68.8)	/	-	/	/	(84.6)	.	.	/	/
2594		IV	/	/	-	/	/	/	.	.	/	/
2595		V	/	/	-	/	/	/	.	.	/	/
2596	KAUFMAENNISCHE	ZUSAMMEN	0.1	0.1	-	0.1	0.4	0.7	.	.	0.1	1.5
2597	ANGESTELLTE	II	(5.9)	13.1	-	(29.6)	(17.9)	(9.8)	.	.	23.6	12.1
2598		III	24.6	55.5	-	(30.6)	44.9	16.5	.	.	64.6	39.3
2599		IV	40.8	24.8	-	38.8	(30.8)	41.2	.	.	11.5	41.0
2600		V	28.7	(6.6)	-	/	/	32.5	.	.	/	(7.6)
2601		MAENNlich	24.2	51.6	-	32.7	(34.6)	(11.9)	.	.	69.7	14.3
2602		II	(16.7)	20.6	-	(56.3)	(40.7)	/	.	.	28.3	/
2603		III	69.3	75.5	-	(34.4)	(51.9)	/	.	.	69.9	(66.5)
2604		IV	(10.5)	/	-	/	/	(43.5)	.	.	/	/
2605		V	/	/	-	/	/	/	.	.	/	/
2606		WEIBlich	75.8	48.4	-	67.3	65.4	88.1	.	.	30.3	85.7
2607		II	/	(5.1)	-	(16.7)	/	(6.4)	.	.	(12.7)	(10.6)
2608		III	10.4	34.1	-	(28.8)	(41.2)	(17.0)	.	.	52.5	34.7
2609		IV	50.4	47.0	-	53.0	(43.1)	40.9	.	.	33.9	46.2
2610		V	36.7	(13.7)	-	/	/	35.7	.	.	/	(8.5)

\*) ERLAEUTERUNGEN HIERZU IN DER EINFUEHRUNG.



BESCHAEFTIGUNGSART, GESCHLECHT UND LEISTUNGSGRUPPE IN % \*)  
1993

NIEDER- SACHSEN	NORDRHEIN- WESTFALEN	RHEINLAND- PFALZ	SAARLAND	SACHSEN	SACHSEN- ANHALT	SCHLESWIG- HOLSTEIN	THUE- RINGEN	FRUEHERES BUNDES- GEBIET	NEUE LAENDER U. BERLIN-OST	LAUFENDE NUMMER
NUSSMITTELINDUSTRIE										
3.6	2.1	2.3	1.3	4.4	4.4	4.1	5.2	2.2	4.5	2521
23.5	23.5	26.2	27.4	25.4	19.2	26.1	21.6	25.0	23.7	2522
52.0	52.8	54.4	49.4	44.3	38.7	45.8	39.5	51.4	42.6	2523
22.1	20.8	16.6	22.7	26.2	35.1	22.7	33.1	20.1	28.7	2524
2.4	3.0	2.8	/	4.1	7.0	5.4	5.8	3.5	5.0	2525
69.4	71.4	69.1	69.1	37.6	36.7	68.2	38.4	67.6	38.3	2526
30.5	29.4	34.1	36.9	41.6	31.7	35.0	40.0	32.6	40.0	2527
54.3	54.9	55.5	53.4	45.9	39.9	45.1	42.4	53.3	44.2	2528
14.8	14.4	9.4	9.7	10.9	25.2	16.2	16.0	12.7	14.1	2529
0.5	1.3	(1.0)	/	(1.6)	(3.2)	3.7	(1.6)	1.4	1.7	2530
30.6	28.6	30.9	30.9	62.4	63.3	31.8	61.6	32.4	61.7	2531
7.6	8.7	8.5	(6.4)	15.6	12.0	7.0	10.1	9.1	13.5	2532
46.9	47.3	52.0	40.5	43.3	37.9	47.2	37.7	47.4	41.6	2533
38.7	36.7	32.7	51.7	35.5	40.8	36.6	43.7	35.8	37.8	2534
6.8	7.2	6.9	/	5.6	9.3	9.2	8.5	7.8	7.0	2535
3.5	1.8	1.9	0.7	3.0	2.5	3.9	3.3	1.8	3.2	2536
34.3	28.5	33.5	37.2	36.8	28.8	33.4	35.3	30.8	34.0	2537
51.3	50.1	57.3	41.5	33.8	46.0	50.3	38.0	51.3	40.7	2538
13.1	19.0	7.5	20.2	26.7	19.8	14.7	23.3	15.1	22.2	2539
1.2	2.5	(1.7)	/	(2.7)	(5.4)	(1.7)	(3.4)	2.8	3.1	2540
82.5	84.7	87.2	78.3	67.0	64.1	81.5	73.7	82.5	66.9	2541
40.0	31.6	36.6	46.0	47.4	37.0	39.1	42.3	35.5	43.2	2542
52.1	51.8	57.3	44.6	35.8	49.3	53.3	40.5	53.0	43.3	2543
7.8	15.3	5.4	(9.4)	16.3	11.9	7.1	15.5	10.3	12.3	2544
/	1.3	/	/	/	/	/	/	1.2	(1.1)	2545
17.5	15.3	12.8	21.7	33.0	35.9	18.5	26.3	17.5	33.1	2546
7.8	11.2	(12.4)	/	15.3	(14.1)	(8.2)	(15.8)	9.0	15.5	2547
47.4	40.6	57.3	(30.4)	29.8	40.1	37.1	30.8	43.4	35.4	2548
38.0	39.3	22.1	58.9	48.0	33.9	48.0	45.1	37.4	42.0	2549
6.9	9.0	(8.3)	/	(6.9)	(11.9)	(6.7)	(8.3)	10.2	7.1	2550
3.7	2.2	2.5	1.7	5.2	5.6	4.2	6.3	2.4	5.3	2551
19.8	21.7	23.7	24.5	21.7	16.5	23.5	17.3	23.0	20.0	2552
52.2	53.7	53.4	51.8	47.6	36.6	44.2	40.0	51.4	43.3	2553
25.1	21.4	19.7	23.5	26.1	39.5	25.5	36.2	21.9	31.1	2554
2.8	3.1	3.2	/	4.5	7.5	6.8	6.6	3.7	5.7	2555
65.0	66.8	62.9	66.3	28.2	28.9	63.5	27.3	62.6	28.2	2556
26.4	28.4	33.0	33.6	37.3	28.4	33.1	38.1	31.3	37.4	2557
55.2	56.3	54.7	56.6	53.6	34.0	41.3	44.0	53.5	44.9	2558
17.7	14.0	11.3	9.8	6.8	33.6	20.4	16.4	13.7	15.5	2559
0.7	1.2	(1.1)	/	(2.3)	(4.1)	5.1	/	1.5	2.2	2560
35.0	33.2	37.1	33.7	71.8	71.1	36.5	72.7	37.4	71.8	2561
7.6	8.3	8.0	(6.6)	15.6	11.6	6.7	9.4	9.1	13.2	2562
46.8	48.4	51.4	42.4	45.3	37.6	49.1	38.5	48.0	42.6	2563
38.9	36.3	33.9	50.3	33.7	41.8	34.5	43.6	35.5	37.2	2564
6.8	7.0	6.7	/	5.4	8.9	9.7	8.5	7.4	7.0	2565
WARENINDUSTRIE										
0.3	0.1	(0.0)	.	0.6	0.8	0.4	0.7	0.1	0.7	2566
16.0	10.2	(46.2)	.	25.3	12.8	19.5	21.7	17.7	19.6	2567
46.4	64.1	/	.	32.9	22.3	29.9	42.8	47.6	32.5	2568
37.1	22.4	/	.	31.0	53.8	50.3	21.4	29.8	35.5	2569
/	(3.3)	/	.	10.8	11.1	/	14.1	4.9	12.4	2570
79.0	79.3	(57.7)	.	20.8	50.6	87.6	32.9	69.6	31.8	2571
19.3	11.3	/	.	64.3	18.9	20.6	46.0	22.6	38.6	2572
42.8	66.6	/	.	(21.7)	24.4	24.1	44.0	51.8	32.1	2573
37.9	21.6	/	.	/	55.9	55.1	/	25.2	26.5	2574
/	/	/	.	/	/	/	/	/	(2.8)	2575
21.0	20.7	(42.3)	.	79.2	49.4	12.4	67.1	30.4	68.2	2576
/	/	/	.	15.0	(6.5)	/	(9.8)	6.3	10.7	2577
59.8	54.8	/	.	35.8	20.3	71.4	42.2	38.1	32.7	2578
34.4	25.5	/	.	37.1	51.7	/	28.4	40.3	39.7	2579
/	(14.0)	/	.	12.1	21.6	/	19.6	15.4	16.8	2580
0.1	0.0	/	.	0.2	0.2	0.2	0.3	0.1	0.3	2581
57.1	(22.1)	/	.	69.2	(42.2)	50.8	61.8	43.5	53.1	2582
38.4	62.1	/	.	(19.2)	(48.9)	49.2	/	48.7	35.2	2583
/	(15.8)	/	.	/	/	/	/	7.5	(8.4)	2584
/	/	/	.	/	/	/	/	/	/	2585
91.1	92.1	/	.	84.6	68.9	98.5	87.3	93.1	78.1	2586
61.8	(23.1)	/	.	(68.2)	(45.2)	51.6	64.6	45.6	58.6	2587
36.3	61.5	/	.	/	(51.6)	48.4	/	47.9	30.1	2588
/	(15.4)	/	.	/	/	/	/	6.4	(8.5)	2589
(8.9)	(7.9)	/	.	/	/	/	/	/	/	2590
/	/	/	.	/	(31.1)	/	/	6.9	21.9	2591
/	/	/	.	/	/	/	/	/	(33.2)	2592
/	/	/	.	/	/	/	/	(59.9)	53.7	2593
/	/	/	.	/	/	/	/	(22.5)	/	2594
/	/	/	.	/	/	/	/	/	/	2595
0.4	0.1	(0.0)	.	0.8	1.1	0.4	0.9	0.1	0.9	2596
11.6	7.2	/	.	20.7	9.6	13.4	12.9	12.6	14.1	2597
47.2	64.6	/	.	34.3	19.5	26.1	48.6	47.4	32.1	2598
40.7	24.0	/	.	33.1	58.6	60.2	22.9	34.2	40.0	2599
/	(4.2)	/	.	12.0	12.2	/	15.7	5.8	13.9	2600
77.7	76.1	/	.	14.1	48.7	85.4	20.9	64.9	24.2	2601
13.9	7.8	/	.	62.0	15.0	13.5	(28.8)	16.1	27.9	2602
43.7	68.1	/	.	(23.9)	20.3	18.5	69.2	52.9	33.1	2603
42.4	23.4	/	.	/	63.8	67.6	/	30.6	36.1	2604
/	/	/	.	/	/	/	/	/	(2.8)	2605
22.3	23.9	(61.1)	.	85.9	51.3	14.6	79.1	35.1	75.8	2606
/	/	/	.	13.9	(4.6)	/	(8.6)	5.9	9.7	2607
59.7	53.6	/	.	36.0	18.8	70.8	43.1	37.2	31.7	2608
34.6	25.8	/	.	37.8	53.7	/	28.4	41.0	41.2	2609
/	(15.1)	/	.	12.3	22.9	/	19.8	15.9	17.4	2610



LAUFENDE NUMMER	BESCHAEFTIGUNGS- ART	GESCHLECHT LEISTUNGS- GRUPPE	BADEN- WÜRTTEMBERG	BAYERN	BERLIN			BRANDEN- BURG	BREMEN	HAMBURG	HESSEN	MECKLEN- BURG-VOR- POMMERN
					INSGESAMT	(WEST)	(OST)					
OBST- UND GEMUE												
2611	KAUFMAENNISCHE	ZUSAMMEN	0.1	0.1	-	0.1	/	0.1	/	0.1	0.0	.
2612	UND TECHNISCHE	II	27.6	24.5	-	(24.2)	/	(47.5)	/	23.9	27.2	.
2613	ANGESTELLTE	III	37.7	55.6	-	48.4	/	(40.0)	/	63.6	55.1	.
2614	EINSCHL.	IV	31.6	17.5	-	(16.5)	/	/	/	(12.0)	(10.1)	.
2615	MEISTER	V	(3.1)	/	-	(11.0)	/	/	/	/	(7.6)	.
2616		MAENNLICH	55.1	56.4	-	62.6	/	(45.0)	/	63.2	60.1	.
2617		II	38.0	37.4	-	(29.8)	/	(77.8)	/	32.6	35.8	.
2618		III	50.5	57.0	-	(50.9)	/	/	/	61.4	61.1	.
2619		IV	(11.1)	(5.1)	-	/	/	/	/	/	/	.
2620		V	/	/	-	/	/	/	/	/	/	.
2621		WEIBLICH	44.9	43.6	-	37.4	/	(55.0)	/	36.8	39.9	.
2622		II	(14.9)	(7.7)	-	/	/	/	/	/	/	.
2623		III	22.1	53.8	-	(44.1)	/	(54.5)	/	67.5	(46.0)	.
2624		IV	56.6	33.5	-	/	/	/	/	(23.4)	(20.6)	.
2625		V	(6.4)	/	-	/	/	/	/	/	(19.0)	.
2626	TECHNISCHE	ZUSAMMEN	0.1	0.0	-	0.1	/	(0.1)	/	0.2	0.0	.
2627	ANGESTELLTE	II	29.7	47.6	-	/	/	(64.7)	/	(29.3)	(30.2)	.
2628	EINSCHL.	III	48.8	46.6	-	(48.8)	/	/	/	56.9	64.2	.
2629	MEISTER	IV	18.7	/	-	/	/	/	/	/	/	.
2630		V	/	/	-	/	/	/	/	/	/	.
2631		MAENNLICH	75.6	81.6	-	(70.7)	/	(76.5)	/	81.0	81.1	.
2632		II	36.1	56.0	-	/	/	(84.6)	/	(36.2)	(37.2)	.
2633		III	58.9	(44.0)	-	(62.1)	/	/	/	(55.3)	(58.1)	.
2634		IV	/	/	-	/	/	/	/	/	/	.
2635		V	/	/	-	/	/	/	/	/	/	.
2636		WEIBLICH	24.4	(18.4)	-	(29.3)	/	/	/	(19.0)	(18.9)	.
2637		II	/	/	-	/	/	/	/	/	/	.
2638		III	/	(57.9)	-	/	/	/	/	/	/	.
2639		IV	62.7	/	-	/	/	/	/	/	/	.
2640		V	/	/	-	/	/	/	/	/	/	.
2641	KAUFMAENNISCHE	ZUSAMMEN	0.1	0.1	-	0.1	/	(0.1)	/	0.1	0.0	.
2642	ANGESTELLTE	II	26.4	16.9	-	(26.0)	/	/	/	21.9	(25.7)	.
2643		III	31.0	58.6	-	(48.0)	/	(43.5)	/	66.2	50.5	.
2644		IV	39.4	21.7	-	/	/	/	/	(11.3)	(12.4)	.
2645		V	(3.2)	/	-	/	/	/	/	/	(11.4)	.
2646		MAENNLICH	42.6	48.1	-	(56.0)	/	/	/	56.3	49.5	.
2647		II	40.1	27.2	-	/	/	/	/	(30.6)	(34.6)	.
2648		III	41.5	64.2	-	(39.3)	/	/	/	64.7	63.5	.
2649		IV	(18.4)	(7.9)	-	/	/	/	/	/	/	.
2650		V	/	/	-	/	/	/	/	/	/	.
2651		WEIBLICH	57.4	51.9	-	(44.0)	/	(78.3)	/	43.7	50.5	.
2652		II	(16.2)	/	-	/	/	/	/	/	/	.
2653		III	23.2	53.4	-	(59.1)	/	/	/	68.2	(37.7)	.
2654		IV	55.1	34.4	-	/	/	/	/	(21.2)	(22.6)	.
2655		V	(5.6)	/	-	/	/	/	/	/	(22.6)	.
SCHLACHTHAEUSER (OHNE KOMMUNALE												
2656	KAUFMAENNISCHE	ZUSAMMEN	0.1	0.1	-	0.2	0.1	1.2	.	.	0.0	1.7
2657	UND TECHNISCHE	II	17.3	22.4	-	(8.2)	(43.8)	38.0	.	.	28.8	21.4
2658	ANGESTELLTE	III	47.1	53.2	-	62.3	(34.4)	37.6	.	.	48.0	35.5
2659	EINSCHL.	IV	33.6	23.1	-	28.8	/	21.2	.	.	21.5	40.9
2660	MEISTER	V	/	/	-	/	/	(3.2)	.	.	/	(2.1)
2661		MAENNLICH	63.0	59.9	-	56.4	(43.8)	32.1	.	.	56.5	33.1
2662		II	26.0	31.9	-	(11.7)	/	75.9	.	.	40.0	45.9
2663		III	64.8	53.6	-	71.7	/	20.0	.	.	41.0	38.8
2664		IV	(8.3)	14.0	-	(16.6)	/	/	.	.	(18.0)	(14.1)
2665		V	/	/	-	/	/	/	.	.	/	/
2666		WEIBLICH	37.0	40.1	-	43.6	(56.3)	67.9	.	.	43.5	66.9
2667		II	/	(8.1)	-	/	/	20.1	.	.	(14.3)	9.3
2668		III	(16.8)	52.6	-	50.0	/	46.0	.	.	57.1	33.8
2669		IV	76.7	36.8	-	44.6	/	29.5	.	.	(26.0)	54.2
2670		V	/	/	-	/	/	(4.5)	.	.	/	/
2671	TECHNISCHE	ZUSAMMEN	0.0	0.1	-	0.2	(0.1)	0.8	.	.	0.0	1.9
2672	ANGESTELLTE	II	30.7	32.5	-	/	/	73.3	.	.	(47.5)	24.9
2673	EINSCHL.	III	63.0	50.9	-	75.0	/	(19.9)	.	.	(25.0)	26.9
2674	MEISTER	IV	/	16.7	-	/	/	(6.8)	.	.	(27.5)	47.2
2675		V	/	/	-	/	/	/	.	.	/	/
2676		MAENNLICH	93.7	87.6	-	90.0	(73.3)	67.8	.	.	95.0	49.2
2677		II	31.8	31.2	-	/	/	86.9	.	.	(50.0)	45.3
2678		III	66.2	52.2	-	75.9	/	(10.1)	.	.	/	36.8
2679		IV	/	16.6	-	/	/	/	.	.	(28.9)	(15.8)
2680		V	/	/	-	/	/	/	.	.	/	/
2681		WEIBLICH	/	(12.4)	-	/	/	32.2	.	.	/	50.8
2682		II	/	(41.4)	-	/	/	(44.7)	.	.	/	/
2683		III	/	(41.4)	-	/	/	(40.4)	.	.	/	(17.3)
2684		IV	/	/	-	/	/	/	.	.	/	77.6
2685		V	/	/	-	/	/	/	.	.	/	/
2686	KAUFMAENNISCHE	ZUSAMMEN	0.1	0.1	-	0.2	(0.1)	1.4	.	.	0.0	1.6
2687	ANGESTELLTE	II	13.9	17.1	-	(6.6)	/	24.5	.	.	23.4	19.4
2688		III	43.1	54.4	-	58.4	/	44.4	.	.	54.7	40.6
2689		IV	40.7	26.5	-	34.0	/	26.6	.	.	(19.7)	37.2
2690		V	/	/	-	/	/	(4.4)	.	.	/	/
2691		MAENNLICH	55.4	45.4	-	46.2	/	18.5	.	.	45.3	23.4
2692		II	23.5	32.7	-	/	/	60.6	.	.	(33.9)	46.7
2693		III	64.2	55.0	-	69.2	/	(33.8)	.	.	53.2	41.3
2694		IV	(11.0)	(11.4)	-	(20.9)	/	/	.	.	/	/
2695		V	/	/	-	/	/	/	.	.	/	/
2696		WEIBLICH	44.6	54.6	-	53.8	(82.4)	81.5	.	.	54.7	76.6
2697		II	/	(4.1)	-	/	/	16.3	.	.	(14.7)	(11.0)
2698		III	(16.9)	53.9	-	49.1	/	46.8	.	.	56.0	40.4
2699		IV	77.4	39.1	-	45.3	/	31.7	.	.	(26.7)	44.9
2700		V	/	/	-	/	/	(5.1)	.	.	/	/

\*) ERLAEUTERUNGEN HIERZU IN DER EINFUEHRUNG.



BESCHAFTIGUNGSART, GESCHLECHT UND LEISTUNGSGRUPPE IN % \*)  
1993

NIEDER- SACHSEN	NORDRHEIN- WESTFALEN	RHEINLAND- PFALZ	SAARLAND	SACHSEN	SACHSEN- ANHALT	SCHLESWIG- HOLSTEIN	THUE- RINGEN	FRÜHERES BUNDES- GEBIET	NEUE LAENDER U. BERLIN-OST	LAUFENDE NUMMER
SEVERARBEITUNG										
0.2	0.1	0.1	.	0.2	0.1	0.4	0.1	0.1	0.1	2611
29.6	18.7	25.0	.	36.0	(31.3)	24.7	(23.4)	23.8	33.4	2612
41.3	61.5	44.1	.	44.0	(37.5)	63.9	60.9	53.8	45.7	2613
23.3	15.1	21.7	.	(16.0)	(29.7)	9.3	(15.6)	18.0	18.7	2614
5.8	4.7	(9.2)	.	/	/	/	/	4.3	/	2615
63.6	68.0	66.4	.	44.7	(39.1)	69.9	(43.8)	63.8	43.3	2616
42.5	24.8	34.7	.	55.2	/	31.7	(35.7)	32.4	50.4	2617
47.6	65.7	40.6	.	(35.8)	(48.0)	66.0	(57.1)	58.7	40.4	2618
9.9	8.1	(18.8)	.	/	/	/	/	7.9	(7.1)	2619
/	(1.4)	/	.	/	/	/	/	(1.0)	/	2620
36.4	32.0	33.6	.	55.3	60.9	30.1	56.3	36.2	56.7	2621
(7.0)	(5.7)	/	.	(20.5)	(28.2)	(8.5)	/	8.8	20.5	2622
30.4	52.5	(51.0)	.	50.6	(30.8)	58.9	(63.9)	45.1	49.7	2623
46.7	29.9	(27.5)	.	(25.3)	(38.5)	27.1	/	35.9	27.6	2624
15.9	11.9	/	.	/	/	/	/	10.2	/	2625
0.3	0.1	0.1	.	0.1	/	0.6	(0.1)	0.1	0.1	2626
42.4	22.5	(34.5)	.	(66.7)	/	24.2	/	30.6	56.8	2627
39.9	65.4	(45.5)	.	(23.8)	/	64.6	(72.0)	54.7	37.9	2628
14.3	(8.7)	/	.	/	/	(8.4)	/	11.5	/	2629
/	(3.4)	/	.	/	/	/	/	3.2	/	2630
77.7	82.9	96.4	.	76.2	/	81.5	(76.0)	80.6	75.8	2631
52.4	26.3	(34.0)	.	(75.0)	/	28.3	/	36.3	65.3	2632
41.1	67.1	(45.3)	.	/	/	71.0	(68.4)	57.9	(29.2)	2633
(6.5)	(6.3)	/	.	/	/	/	/	5.1	/	2634
/	/	/	.	/	/	/	/	/	/	2635
22.3	17.1	/	.	(23.8)	/	18.5	/	19.4	(24.2)	2636
/	/	/	.	/	/	/	/	(6.9)	/	2637
(35.8)	57.1	/	.	/	/	(36.4)	/	41.6	(65.2)	2638
(41.5)	(20.7)	/	.	/	/	(45.5)	/	37.9	/	2639
/	(18.4)	/	.	/	/	/	/	13.6	/	2640
0.1	0.1	0.1	.	0.2	0.2	0.3	0.1	0.1	0.1	2641
20.9	17.3	(19.6)	.	(24.1)	(22.8)	25.1	/	20.5	23.8	2642
42.3	60.0	43.3	.	51.9	(42.1)	63.3	(53.8)	53.3	48.9	2643
29.4	17.4	(25.8)	.	(18.5)	(33.3)	(10.0)	(25.6)	21.2	24.2	2644
(7.4)	5.2	(11.3)	.	/	/	/	/	4.9	/	2645
54.0	62.5	49.5	.	32.4	(35.1)	61.8	/	55.5	29.9	2646
32.8	24.1	(35.4)	.	(37.1)	/	34.8	/	29.6	(34.8)	2647
54.0	65.1	(35.4)	.	(54.3)	(60.0)	61.3	/	59.3	52.2	2648
(13.2)	9.0	(22.9)	.	/	/	/	/	9.8	/	2649
/	(1.9)	/	.	/	/	/	/	(1.2)	/	2650
46.0	37.5	50.5	.	67.6	64.9	38.2	(76.9)	44.5	70.1	2651
(6.8)	(6.1)	/	.	(17.8)	/	/	/	9.2	19.1	2652
28.6	51.7	(51.0)	.	50.7	(32.4)	66.7	(60.0)	45.8	47.5	2653
48.4	31.5	(28.6)	.	(27.4)	(40.5)	(20.8)	/	35.5	30.9	2654
(16.1)	10.8	/	.	/	/	/	/	9.5	/	2655
SCHLACHTHOEFEN, FLEISCHVERARBEITUNG										
0.4	0.2	0.1	0.3	1.3	1.3	0.7	1.7	0.2	1.3	2656
22.3	22.2	23.1	13.8	29.0	21.9	25.6	15.5	21.1	25.2	2657
51.9	43.7	39.6	58.7	43.2	32.6	37.0	33.3	47.6	37.2	2658
24.5	30.2	23.9	27.6	26.0	40.8	28.5	43.7	27.7	33.8	2659
(1.3)	4.0	(13.4)	/	(1.8)	(4.8)	8.9	7.6	3.6	3.8	2660
65.5	72.2	58.2	66.7	30.9	26.5	68.7	30.0	68.6	30.4	2661
31.9	28.4	(33.3)	20.7	54.3	52.0	35.1	38.4	29.0	52.7	2662
51.7	48.8	43.6	69.3	33.5	22.2	42.5	44.7	51.9	32.2	2663
15.3	20.8	(19.2)	(10.0)	10.6	(22.7)	17.8	(16.0)	17.1	13.5	2664
/	(2.0)	/	/	/	/	(4.6)	/	1.9	(1.6)	2665
34.5	27.8	41.8	33.3	69.1	73.5	31.3	70.0	33.4	63.6	2666
(4.2)	6.1	/	/	17.7	11.0	(4.7)	(5.7)	5.3	13.2	2667
52.1	30.5	(33.9)	(37.3)	47.5	36.3	25.0	28.4	39.1	39.3	2668
41.9	54.5	(30.4)	62.7	32.9	47.3	52.1	55.5	48.7	42.7	2669
/	8.9	(26.8)	/	/	(5.4)	18.2	10.4	6.9	4.8	2670
0.4	0.1	(0.0)	(0.1)	0.7	0.4	0.7	0.5	0.1	0.7	2671
35.0	34.1	(45.5)	(42.9)	46.8	46.5	43.1	(39.3)	34.2	45.6	2672
49.1	47.7	(45.5)	(57.1)	24.2	(16.6)	49.0	(38.7)	51.3	24.4	2673
15.9	13.2	/	/	23.7	(30.3)	(7.9)	/	13.0	25.6	2674
/	(4.9)	/	/	/	/	/	/	(1.5)	(3.5)	2675
90.4	93.9	(90.9)	(96.4)	63.2	84.3	88.6	80.7	91.0	65.4	2676
38.1	35.6	(50.0)	(44.4)	65.4	54.0	45.8	(48.6)	35.9	61.6	2677
47.1	48.1	/	(55.6)	(19.8)	(19.6)	51.4	(42.1)	51.5	23.6	2678
14.8	11.2	/	/	(14.8)	(22.1)	/	/	11.0	13.6	2679
/	(5.2)	/	/	/	/	/	/	(1.6)	/	2680
9.6	(6.1)	/	/	36.8	(15.7)	(11.4)	/	9.0	34.6	2681
(67.6)	(42.6)	/	/	(14.9)	/	/	/	(16.8)	15.3	2682
/	(45.4)	/	/	(31.8)	/	/	/	49.6	26.1	2683
/	/	/	/	39.0	/	(47.8)	/	32.8	51.1	2684
/	/	/	/	/	/	/	/	/	(7.5)	2685
0.3	0.3	0.1	0.4	1.6	1.8	0.7	2.4	0.2	1.6	2686
17.3	19.0	(18.8)	(9.6)	24.3	18.2	19.2	12.7	16.9	19.9	2687
52.9	42.6	38.4	58.9	48.2	34.9	32.6	32.6	46.5	40.5	2688
27.9	34.6	(26.8)	31.5	26.7	42.4	36.1	46.8	32.3	35.7	2689
(1.9)	3.7	(18.1)	/	/	(4.5)	12.1	(7.9)	4.3	3.9	2690
55.6	66.5	51.8	62.4	22.3	17.9	61.4	24.0	58.9	21.3	2691
27.9	25.7	(27.6)	(15.4)	45.9	50.7	29.5	34.4	25.6	45.6	2692
54.7	49.0	(43.1)	72.4	43.8	(24.0)	37.8	45.6	52.2	39.2	2693
15.7	24.3	(24.1)	(12.2)	(7.5)	(23.1)	25.7	(18.7)	20.1	13.4	2694
/	/	/	/	/	/	(7.1)	/	2.1	/	2695
44.4	33.5	48.2	37.6	77.7	82.1	38.6	76.0	41.1	78.7	2696
(4.0)	(5.8)	/	/	18.1	11.1	/	(5.9)	4.5	13.0	2697
50.8	29.9	(33.3)	(36.5)	49.5	37.3	24.4	28.5	38.3	40.8	2698
43.2	54.9	(29.6)	63.5	32.2	46.5	52.6	55.7	49.8	41.7	2699
/	9.4	(27.8)	/	/	(5.0)	20.2	(10.0)	7.4	4.4	2700



2 ANGABEN ZUR STRUKTUR DER ANGESTELLTEN NACH WIRTSCHAFTSZWEIG,  
APRIL

LAUFENDE NUMMER	BESCHAEFTIGUNGS- ART	GESCHLECHT- LEISTUNGS- GRUPPE	BADEN- WÜRTTEMBERG	BAYERN	BERLIN			BRANDEN- BURG	BREMEN	HAMBURG	HESSEN	MECKLEN- BURG-VOR- POMMERN
					INSGESAMT	(WEST)	(OST)					
FISCHVER												
2701	KAUFMAENNISCHE UND TECHNISCHE ANGESTELLTE EINSCHL. MEISTER	ZUSAMMEN	/	.	-	.	/	.	1.3	.	/	0.9
2702		II	/	.	-	.	/	.	28.1	.	/	33.9
2703		III	/	.	-	.	/	.	35.2	.	/	35.2
2704		IV	/	.	-	.	/	.	32.7	.	/	30.5
2705		V	/	.	-	.	/	.	(4.1)	.	/	/
2706		MAENNlich	/	.	-	.	/	.	54.2	.	/	41.9
2707		II	/	.	-	.	/	.	46.1	.	/	46.4
2708		III	/	.	-	.	/	.	38.6	.	/	28.2
2709		IV	/	.	-	.	/	.	13.0	.	/	(25.4)
2710		V	/	.	-	.	/	.	/	.	/	/
2711		WEIBlich	/	.	-	.	/	.	45.8	.	/	58.1
2712		II	/	.	-	.	/	.	(6.6)	.	/	24.8
2713		III	/	.	-	.	/	.	31.1	.	/	40.3
2714		IV	/	.	-	.	/	.	56.0	.	/	34.2
2715		V	/	.	-	.	/	.	(6.2)	.	/	/
2716	TECHNISCHE ANGESTELLTE EINSCHL. MEISTER	ZUSAMMEN	/	.	-	.	/	.	1.2	.	/	(0.3)
2717		II	/	.	-	.	/	.	33.4	.	/	/
2718		III	/	.	-	.	/	.	31.7	.	/	(64.2)
2719		IV	/	.	-	.	/	.	27.6	.	/	/
2720		V	/	.	-	.	/	.	(7.4)	.	/	/
2721		MAENNlich	/	.	-	.	/	.	74.6	.	/	(72.1)
2722		II	/	.	-	.	/	.	42.6	.	/	/
2723		III	/	.	-	.	/	.	33.9	.	/	(72.4)
2724		IV	/	.	-	.	/	.	(19.9)	.	/	/
2725		V	/	.	-	.	/	.	/	.	/	/
2726		WEIBlich	/	.	-	.	/	.	25.4	.	/	/
2727		II	/	.	-	.	/	.	/	.	/	/
2728		III	/	.	-	.	/	.	(25.1)	.	/	/
2729		IV	/	.	-	.	/	.	(50.1)	.	/	/
2730		V	/	.	-	.	/	.	/	.	/	/
2731	KAUFMAENNISCHE ANGESTELLTE	ZUSAMMEN	/	.	-	.	/	.	1.3	.	/	1.2
2732		II	/	.	-	.	/	.	25.9	.	/	34.5
2733		III	/	.	-	.	/	.	36.6	.	/	32.3
2734		IV	/	.	-	.	/	.	34.7	.	/	32.8
2735		V	/	.	-	.	/	.	(2.7)	.	/	/
2736		MAENNlich	/	.	-	.	/	.	45.9	.	/	38.8
2737		II	/	.	-	.	/	.	48.5	.	/	50.0
2738		III	/	.	-	.	/	.	41.8	.	/	(19.8)
2739		IV	/	.	-	.	/	.	(8.4)	.	/	(30.2)
2740		V	/	.	-	.	/	.	/	.	/	/
2741		WEIBlich	/	.	-	.	/	.	54.1	.	/	61.2
2742		II	/	.	-	.	/	.	(6.7)	.	/	24.6
2743		III	/	.	-	.	/	.	32.3	.	/	40.2
2744		IV	/	.	-	.	/	.	57.1	.	/	34.5
2745		V	/	.	-	.	/	.	/	.	/	/
BRAUEREI,												
2746	KAUFMAENNISCHE UND TECHNISCHE ANGESTELLTE EINSCHL. MEISTER	ZUSAMMEN	0.3	0.6	-	.	0.6	0.3	.	0.4	0.3	0.8
2747		II	19.5	27.3	-	.	19.2	(21.1)	.	31.7	24.8	25.0
2748		III	59.7	55.9	-	.	64.7	61.0	.	55.0	61.1	49.6
2749		IV	18.4	14.4	-	.	(15.0)	(17.1)	.	12.6	11.1	20.4
2750		V	(2.4)	2.4	-	.	/	/	.	/	3.0	(5.0)
2751		MAENNlich	77.5	74.5	-	.	47.9	48.8	.	69.6	77.0	46.7
2752		II	24.1	34.8	-	.	(32.5)	(25.0)	.	43.5	30.3	42.0
2753		III	64.2	56.8	-	.	67.5	73.3	.	50.8	62.4	40.2
2754		IV	11.2	8.1	-	.	/	/	.	(5.3)	6.3	(16.1)
2755		V	/	/	-	.	/	/	.	/	/	/
2756		WEIBlich	22.5	25.5	-	.	52.1	51.2	.	30.4	23.0	53.3
2757		II	(3.6)	5.5	-	.	/	(17.5)	.	(4.8)	(6.6)	(10.2)
2758		III	44.3	53.1	-	.	62.1	49.2	.	64.6	56.5	57.8
2759		IV	43.0	33.0	-	.	(28.7)	(31.7)	.	29.3	27.3	24.2
2760		V	(9.0)	8.4	-	.	/	/	.	/	(9.6)	(7.8)
2761	TECHNISCHE ANGESTELLTE EINSCHL. MEISTER	ZUSAMMEN	0.2	0.3	-	.	0.5	(0.2)	.	0.2	0.2	0.9
2762		II	22.5	46.1	-	.	(25.9)	(33.3)	.	(37.7)	34.0	(19.1)
2763		III	64.4	47.2	-	.	63.0	(60.0)	.	60.4	60.8	37.2
2764		IV	12.9	6.2	-	.	/	/	.	/	(5.3)	37.2
2765		V	/	/	-	.	/	/	.	/	/	/
2766		MAENNlich	94.6	95.9	-	.	59.3	(73.3)	.	90.6	93.2	62.8
2767		II	23.2	47.9	-	.	(37.5)	/	.	(39.6)	36.0	(23.7)
2768		III	65.4	47.7	-	.	(62.5)	(59.1)	.	(60.4)	60.7	(44.1)
2769		IV	11.4	(4.3)	-	.	/	/	.	/	/	(28.8)
2770		V	/	/	-	.	/	/	.	/	/	/
2771		WEIBlich	(5.4)	4.1	-	.	(40.7)	/	.	/	(6.8)	37.2
2772		II	/	/	-	.	/	/	.	/	/	/
2773		III	(46.6)	(35.3)	-	.	(63.6)	/	.	/	(61.1)	/
2774		IV	(39.2)	(50.0)	-	.	/	/	.	/	/	(51.4)
2775		V	/	/	-	.	/	/	.	/	/	/
2776	KAUFMAENNISCHE ANGESTELLTE	ZUSAMMEN	0.3	0.7	-	.	0.6	0.3	.	0.5	0.3	0.7
2777		II	18.6	22.8	-	.	(15.9)	(17.2)	.	31.3	22.2	28.8
2778		III	58.3	58.0	-	.	65.5	61.3	.	54.6	61.1	57.5
2779		IV	20.1	16.4	-	.	(18.6)	(20.4)	.	13.4	12.8	(9.6)
2780		V	(3.0)	2.8	-	.	/	/	.	/	3.8	/
2781		MAENNlich	72.2	69.2	-	.	42.5	40.9	.	68.0	72.2	36.3
2782		II	24.5	30.4	-	.	(29.2)	/	.	43.9	28.1	62.3
2783		III	63.7	59.9	-	.	70.8	81.6	.	49.8	63.1	(35.8)
2784		IV	11.2	9.3	-	.	/	/	.	(5.9)	7.4	/
2785		V	/	/	-	.	/	/	.	/	/	/
2786		WEIBlich	27.8	30.8	-	.	57.5	59.1	.	32.0	27.8	63.7
2787		II	(3.2)	5.6	-	.	/	(18.2)	.	(4.5)	(6.7)	/
2788		III	44.1	53.7	-	.	61.5	(47.3)	.	64.7	56.1	69.9
2789		IV	43.3	32.5	-	.	(32.3)	(32.7)	.	29.5	26.9	(14.0)
2790		V	(9.4)	8.3	-	.	/	/	.	/	(10.3)	/

\*) ERLAEUTERUNGEN HIERZU IN DER EINFUEHRUNG.



BESCHAEFTIGUNGSART, GESCHLECHT UND LEISTUNGSGRUPPE IN % \*)  
1993

NIEDER- SACHSEN	NORDRHEIN- WESTFALEN	RHEINLAND- PFALZ	SAARLAND	SACHSEN	SACHSEN- ANHALT	SCHLESWIG- HOLSTEIN	THUE- RINGEN	FRUEHERES BUNDES- GEBIET	NEUE LAENDER U. BERLIN-OST	LAUFENDE NUMMER
ARBEITUNG										
0.1	0.0	.	/	(0.0)	(0.0)	0.3	(0.0)	0.0	0.1	2701
20.6	19.4	.	/	/	(50.0)	19.7	/	24.1	34.0	2702
39.7	49.4	.	/	(75.0)	/	48.0	/	41.9	37.2	2703
36.6	26.2	.	/	/	/	22.4	/	29.5	27.9	2704
(3.1)	(5.1)	.	/	/	/	(9.9)	/	4.6	/	2705
63.9	68.8	.	/	/	/	52.7	/	58.5	39.9	2706
28.2	25.2	.	/	/	/	33.5	/	36.5	48.1	2707
36.3	45.4	.	/	/	/	52.9	/	41.5	26.4	2708
32.3	25.8	.	/	/	/	(12.3)	/	19.7	25.5	2709
/	/	.	/	/	/	/	/	(2.4)	/	2710
36.1	31.2	.	/	(80.0)	(69.2)	47.3	/	41.5	60.1	2711
(7.1)	/	.	/	/	/	/	/	6.6	24.6	2712
45.7	58.1	.	/	(81.3)	/	42.4	/	42.5	44.3	2713
44.3	(27.0)	.	/	/	/	33.8	/	43.3	29.5	2714
/	/	.	/	/	/	(19.4)	/	7.7	/	2715
0.1	0.0	.	/	/	/	0.2	/	0.0	0.0	2716
(25.0)	/	.	/	/	/	(28.8)	/	29.3	(33.2)	2717
52.7	(63.8)	.	/	/	/	(42.4)	/	42.2	(54.7)	2718
(22.3)	/	.	/	/	/	(25.8)	/	24.2	/	2719
/	/	.	/	/	/	/	/	(4.3)	/	2720
75.9	72.3	.	/	/	/	89.4	/	78.4	(66.8)	2721
(31.8)	/	.	/	/	/	(30.5)	/	35.7	/	2722
55.3	(64.7)	.	/	/	/	(45.8)	/	43.9	(68.4)	2723
(12.9)	/	.	/	/	/	(23.7)	/	18.2	/	2724
/	/	.	/	/	/	/	/	/	/	2725
(24.1)	(27.7)	.	/	/	/	/	/	21.6	(33.2)	2726
(44.4)	/	.	/	/	/	/	/	/	/	2727
(51.9)	/	.	/	/	/	/	/	36.0	/	2728
/	/	.	/	/	/	/	/	46.1	/	2729
/	/	.	/	/	/	/	/	(11.9)	/	2730
0.1	0.0	.	/	(0.0)	(0.1)	0.3	(0.0)	0.0	0.2	2731
18.8	19.5	.	/	/	/	17.1	/	22.2	34.1	2732
34.4	45.8	.	/	(81.3)	/	49.6	/	41.8	35.2	2733
42.4	30.5	.	/	/	/	21.5	/	31.4	30.0	2734
(4.3)	/	.	/	/	/	(11.8)	/	4.7	/	2735
59.1	67.9	.	/	/	/	42.1	/	51.3	37.0	2736
26.4	25.6	.	/	/	/	35.4	/	37.0	52.3	2737
26.4	40.3	.	/	/	/	57.3	/	40.1	(18.0)	2738
42.3	31.8	.	/	/	/	/	/	20.5	29.7	2739
/	/	.	/	/	/	/	/	(2.4)	/	2740
40.9	32.1	.	/	(93.8)	(68.2)	57.9	/	48.7	63.0	2741
/	/	.	/	/	/	/	/	6.7	23.4	2742
46.0	57.4	.	/	(86.7)	/	43.9	/	43.5	45.3	2743
42.5	(27.9)	.	/	/	/	33.3	/	42.8	30.2	2744
/	/	.	/	/	/	(18.9)	/	7.0	/	2745
MELZEREI										
0.2	0.4	0.5	0.5	0.9	0.4	0.1	1.0	0.4	0.7	2746
23.6	27.8	23.7	31.1	25.0	18.9	36.1	20.6	25.4	22.6	2747
58.4	56.9	56.3	57.0	50.3	57.4	46.3	46.0	58.0	52.0	2748
15.1	13.2	17.5	11.9	23.2	23.4	(17.7)	31.9	14.4	23.7	2749
(2.9)	2.0	(2.5)	/	(1.5)	/	/	/	2.2	1.7	2750
74.3	75.7	74.6	77.6	47.8	43.8	80.3	52.0	75.0	48.1	2751
30.5	34.2	30.4	38.3	37.5	(25.0)	44.9	28.9	32.0	33.5	2752
52.8	57.3	59.3	57.8	54.7	64.7	46.6	41.3	59.5	53.3	2753
5.8	7.1	9.1	(3.3)	(7.6)	(10.3)	(8.5)	26.7	7.7	12.2	2754
/	1.4	/	/	/	/	/	/	0.8	(1.0)	2755
25.7	24.3	25.4	22.4	52.2	56.2	(19.7)	48.0	25.0	51.9	2756
/	8.0	/	/	13.5	(14.1)	/	(11.5)	5.5	12.5	2757
45.6	55.5	47.4	54.2	46.3	51.7	(44.8)	51.0	53.8	50.7	2758
42.2	32.5	42.2	41.7	37.5	33.6	(55.2)	37.5	34.4	34.4	2759
(8.3)	4.1	(6.5)	/	/	/	/	/	6.4	(2.4)	2760
0.1	0.2	0.3	0.2	0.6	0.2	0.1	0.8	0.2	0.5	2761
32.4	30.8	41.2	45.7	40.4	/	(43.8)	(23.5)	35.1	29.3	2762
60.3	57.9	53.9	45.7	39.4	69.6	(40.6)	(33.3)	56.0	43.5	2763
/	10.1	/	/	20.2	/	/	40.9	8.2	25.1	2764
/	/	/	/	/	/	/	/	(0.7)	(2.0)	2765
88.2	90.9	89.2	85.7	71.0	(65.2)	(81.3)	75.0	92.5	69.0	2766
35.8	33.4	46.2	53.3	50.4	/	(53.8)	(27.3)	37.5	37.2	2767
60.8	58.2	51.6	(45.0)	42.3	(63.3)	(42.3)	(33.3)	56.3	44.6	2768
/	7.0	/	/	/	/	/	(36.4)	5.8	16.9	2769
/	/	/	/	/	/	/	/	(0.4)	/	2770
(11.8)	9.1	(10.8)	(14.3)	29.0	(34.8)	/	(25.0)	7.5	31.0	2771
/	/	/	/	(32.1)	(81.3)	/	/	(5.0)	(11.8)	2772
/	54.7	(72.7)	/	(51.8)	/	/	/	52.5	41.2	2773
/	(40.6)	/	/	/	/	/	(54.5)	38.0	43.5	2774
/	/	/	/	/	/	/	/	/	/	2775
0.3	0.4	0.5	0.7	1.1	0.6	0.1	1.1	0.4	0.8	2776
21.9	27.2	18.6	28.2	20.5	18.3	33.9	19.3	23.1	20.2	2777
58.0	56.6	56.9	59.2	53.5	54.8	47.8	51.5	58.5	55.0	2778
17.0	14.0	21.8	12.6	24.1	26.5	(18.3)	27.9	15.9	23.2	2779
(3.2)	2.2	(2.7)	/	(2.0)	/	/	/	2.5	(1.6)	2780
71.5	72.1	70.3	76.0	41.1	39.3	80.0	41.9	70.8	40.6	2781
29.1	34.5	24.7	35.7	31.0	(22.1)	42.4	(30.2)	30.3	31.2	2782
63.3	57.0	62.0	60.7	60.9	65.1	47.8	47.6	60.5	58.7	2783
(6.4)	7.1	11.8	(3.7)	(7.7)	(12.8)	/	(19.0)	8.3	9.3	2784
/	(1.4)	/	/	/	/	/	/	0.9	/	2785
28.5	27.9	29.7	24.0	58.9	60.7	(20.0)	58.1	29.2	59.4	2786
/	8.3	/	/	13.1	(15.8)	/	(11.4)	5.5	12.6	2787
44.7	55.5	44.8	54.7	48.3	48.1	(47.8)	54.3	53.8	52.5	2788
43.6	31.8	45.2	40.7	35.5	35.3	(52.2)	34.3	34.2	32.6	2789
(8.0)	4.4	(5.7)	/	/	/	/	/	6.5	(2.2)	2790



LAUFENDE NUMMER	BESCHAEFTIGUNGS- ART	GESCHLECHT LEISTUNGS- GRUPPE	BADEN- WÜRTTEMBERG	BAYERN	BERLIN			BRANDEN- BURG	BREMEN	HAMBURG	HESSEN	MECKLEN- BURG-VOR- POMMERN
					INSGESAMT	(WEST)	(OST)					
TABAKVER												
2791	KAUFMAENNISCHE UND TECHNISCHE ANGESTELLTE EINSCHL. MEISTER	ZUSAMMEN	0.0	0.2	-	1.0	.	/	.	.	(0.0)	.
2792		II	31.6	22.3	-	26.3	.	/	.	.	/	.
2793		III	44.1	63.7	-	65.8	.	/	.	.	(60.0)	.
2794		IV	(14.0)	12.8	-	6.5	.	/	.	.	/	.
2795		V	(10.3)	(1.2)	-	(1.4)	.	/	.	.	/	.
2796		MAENNlich	52.2	70.1	-	76.6	.	/	.	.	(60.0)	.
2797		II	53.5	27.2	-	31.8	.	/	.	.	/	.
2798		III	(39.4)	63.7	-	67.3	.	/	.	.	/	.
2799		IV	/	9.1	-	/	.	/	.	.	/	.
2800		V	/	/	-	/	.	/	.	.	/	.
2801		WEIBlich	47.8	29.9	-	23.4	.	/	.	.	/	.
2802		II	/	10.7	-	(8.5)	.	/	.	.	/	.
2803		III	49.2	63.7	-	60.9	.	/	.	.	/	.
2804		IV	(24.6)	21.4	-	24.8	.	/	.	.	/	.
2805		V	(18.5)	(4.1)	-	(5.8)	.	/	.	.	/	.
2806	TECHNISCHE ANGESTELLTE EINSCHL. MEISTER	ZUSAMMEN	(0.0)	0.1	-	1.7	.	/	.	.	(0.0)	.
2807		II	/	31.6	-	22.0	.	/	.	.	/	.
2808		III	(50.0)	55.1	-	72.6	.	/	.	.	/	.
2809		IV	/	13.3	-	(3.5)	.	/	.	.	/	.
2810		V	/	/	-	/	.	/	.	.	/	.
2811		MAENNlich	(90.0)	79.3	-	91.7	.	/	.	.	(91.7)	.
2812		II	/	35.6	-	24.0	.	/	.	.	/	.
2813		III	/	54.1	-	75.3	.	/	.	.	/	.
2814		IV	/	(10.3)	-	/	.	/	.	.	/	.
2815		V	/	/	-	/	.	/	.	.	/	.
2816		WEIBlich	/	20.7	-	8.3	.	/	.	.	/	.
2817		II	/	(16.4)	-	/	.	/	.	.	/	.
2818		III	/	59.0	-	(42.5)	.	/	.	.	/	.
2819		IV	/	(24.6)	-	(35.0)	.	/	.	.	/	.
2820		V	/	/	-	/	.	/	.	.	/	.
2821	KAUFMAENNISCHE ANGESTELLTE	ZUSAMMEN	0.0	0.2	-	0.8	.	/	.	.	/	.
2822		II	31.0	19.3	-	29.7	.	/	.	.	/	.
2823		III	43.1	66.4	-	60.5	.	/	.	.	/	.
2824		IV	(13.8)	12.7	-	8.9	.	/	.	.	/	.
2825		V	(12.1)	(1.6)	-	/	.	/	.	.	/	.
2826		MAENNlich	45.7	67.2	-	64.8	.	/	.	.	/	.
2827		II	58.5	24.0	-	40.3	.	/	.	.	/	.
2828		III	(35.8)	67.3	-	58.5	.	/	.	.	/	.
2829		IV	/	8.7	-	/	.	/	.	.	/	.
2830		V	/	/	-	/	.	/	.	.	/	.
2831		WEIBlich	54.3	32.8	-	35.2	.	/	.	.	/	.
2832		II	/	(9.6)	-	(10.1)	.	/	.	.	/	.
2833		III	49.2	64.7	-	64.2	.	/	.	.	/	.
2834		IV	(23.8)	20.8	-	22.9	.	/	.	.	/	.
2835		V	(19.0)	(5.0)	-	/	.	/	.	.	/	.
DAVON: HERSTELLUNG VON												
2836	KAUFMAENNISCHE UND TECHNISCHE ANGESTELLTE EINSCHL. MEISTER	ZUSAMMEN	0.0	/	-	/	/	/	/	/	.	/
2837		II	/	/	-	/	/	/	/	/	.	/
2838		III	68.1	/	-	/	/	/	/	/	.	/
2839		IV	/	/	-	/	/	/	/	/	.	/
2840		V	/	/	-	/	/	/	/	/	.	/
2841		MAENNlich	(44.7)	/	-	/	/	/	/	/	.	/
2842		II	/	/	-	/	/	/	/	/	.	/
2843		III	(57.1)	/	-	/	/	/	/	/	.	/
2844		IV	/	/	-	/	/	/	/	/	.	/
2845		V	/	/	-	/	/	/	/	/	.	/
2846		WEIBlich	(55.3)	/	-	/	/	/	/	/	.	/
2847		II	/	/	-	/	/	/	/	/	.	/
2848		III	(76.9)	/	-	/	/	/	/	/	.	/
2849		IV	/	/	-	/	/	/	/	/	.	/
2850		V	/	/	-	/	/	/	/	/	.	/
2851	TECHNISCHE ANGESTELLTE EINSCHL. MEISTER	ZUSAMMEN	/	/	-	/	/	/	/	/	.	/
2852		II	/	/	-	/	/	/	/	/	.	/
2853		III	/	/	-	/	/	/	/	/	.	/
2854		IV	/	/	-	/	/	/	/	/	.	/
2855		V	/	/	-	/	/	/	/	/	.	/
2856		MAENNlich	/	/	-	/	/	/	/	/	.	/
2857		II	/	/	-	/	/	/	/	/	.	/
2858		III	/	/	-	/	/	/	/	/	.	/
2859		IV	/	/	-	/	/	/	/	/	.	/
2860		V	/	/	-	/	/	/	/	/	.	/
2861		WEIBlich	/	/	-	/	/	/	/	/	.	/
2862		II	/	/	-	/	/	/	/	/	.	/
2863		III	/	/	-	/	/	/	/	/	.	/
2864		IV	/	/	-	/	/	/	/	/	.	/
2865		V	/	/	-	/	/	/	/	/	.	/
2866	KAUFMAENNISCHE ANGESTELLTE	ZUSAMMEN	0.0	/	-	/	/	/	/	/	.	/
2867		II	/	/	-	/	/	/	/	/	.	/
2868		III	(66.7)	/	-	/	/	/	/	/	.	/
2869		IV	/	/	-	/	/	/	/	/	.	/
2870		V	/	/	-	/	/	/	/	/	.	/
2871		MAENNlich	(38.5)	/	-	/	/	/	/	/	.	/
2872		II	/	/	-	/	/	/	/	/	.	/
2873		III	/	/	-	/	/	/	/	/	.	/
2874		IV	/	/	-	/	/	/	/	/	.	/
2875		V	/	/	-	/	/	/	/	/	.	/
2876		WEIBlich	(61.5)	/	-	/	/	/	/	/	.	/
2877		II	/	/	-	/	/	/	/	/	.	/
2878		III	(79.2)	/	-	/	/	/	/	/	.	/
2879		IV	/	/	-	/	/	/	/	/	.	/
2880		V	/	/	-	/	/	/	/	/	.	/

\*) ERLAEUTERUNGEN HIERZU IN DER EINFUEHRUNG.



BESCHAEFTIGUNGSART, GESCHLECHT UND LEISTUNGSGRUPPE IN % \*)  
1993

NIEDER- SACHSEN	NORDRHEIN- WESTFALEN	RHEINLAND- PFALZ	SAARLAND	SACHSEN	SACHSEN- ANHALT	SCHLESWIG- HOLSTEIN	THUE- RINGEN	FRUEHERES BUNDES- GEBIET	NEUE LAENDER U. BERLIN-OST	LAUFENDE NUMMER
ARBEITUNG										
.	0.0	0.2	/	.	/	.	0.3	0.1	0.1	2791
.	23.9	11.2	/	.	/	.	33.3	29.4	17.5	2792
.	67.5	66.7	/	.	/	.	40.3	59.7	30.8	2793
.	8.6	21.1	/	.	/	.	25.6	9.4	34.1	2794
.	/	/	/	.	/	.	/	1.5	17.5	2795
.	65.3	75.6	/	.	/	.	48.8	68.3	58.1	2796
.	31.7	14.8	/	.	/	.	49.2	37.0	22.3	2797
.	61.7	65.5	/	.	/	.	50.8	56.7	35.2	2798
.	(6.6)	18.8	/	.	/	.	/	6.0	38.5	2799
.	/	/	/	.	/	.	/	(0.4)	/	2800
.	34.7	24.4	/	.	/	.	51.2	31.7	41.9	2801
.	(9.3)	/	/	.	/	.	(18.2)	12.9	(10.9)	2802
.	78.3	70.3	/	.	/	.	(30.3)	66.2	24.8	2803
.	(12.4)	(28.4)	/	.	/	.	50.0	16.9	27.9	2804
.	/	/	/	.	/	.	/	4.0	36.4	2805
.	0.0	0.2	/	.	/	.	0.4	0.1	0.1	2806
.	(23.3)	(15.6)	/	.	/	.	(45.2)	28.1	21.2	2807
.	(60.5)	81.1	/	.	/	.	50.0	64.7	33.3	2808
.	/	/	/	.	/	.	/	6.3	39.4	2809
.	/	/	/	.	/	.	/	(0.9)	(6.1)	2810
.	83.7	93.4	/	.	/	.	80.6	86.9	87.9	2811
.	/	(16.7)	/	.	/	.	(44.0)	30.6	(20.0)	2812
.	(63.9)	79.8	/	.	/	.	(56.0)	65.5	34.5	2813
.	/	/	/	.	/	.	/	3.8	43.4	2814
.	/	/	/	.	/	.	/	/	/	2815
.	/	/	/	.	/	.	(19.4)	13.1	(12.1)	2816
.	/	/	/	.	/	.	/	(11.2)	/	2817
.	/	/	/	.	/	.	/	59.4	/	2818
.	/	/	/	.	/	.	/	23.1	/	2819
.	/	/	/	.	/	.	/	/	/	2820
.	0.1	0.1	/	.	/	.	0.2	0.1	0.1	2821
.	24.0	(8.3)	/	.	/	.	(22.4)	29.8	(13.3)	2822
.	68.2	56.9	/	.	/	.	(31.3)	58.1	28.0	2823
.	7.8	33.7	/	.	/	.	46.3	10.4	28.0	2824
.	/	/	/	.	/	.	/	1.7	30.8	2825
.	63.4	63.5	/	.	/	.	(19.4)	62.3	23.8	2826
.	32.6	(13.0)	/	.	/	.	/	39.9	(32.4)	2827
.	61.4	51.3	/	.	/	.	/	52.7	(38.2)	2828
.	(6.0)	34.8	/	.	/	.	/	6.9	/	2829
.	/	/	/	.	/	.	/	(0.5)	/	2830
.	36.6	36.5	/	.	/	.	80.6	37.7	76.2	2831
.	(9.1)	/	/	.	/	.	/	13.1	/	2832
.	79.9	66.7	/	.	/	.	(31.5)	67.0	(24.8)	2833
.	(11.0)	(31.8)	/	.	/	.	57.4	16.2	31.2	2834
.	/	/	/	.	/	.	/	3.7	36.7	2835
ZIGARREN, ZIGARILLOS, STUMPEN										
.	0.0	/	/	/	/	/	.	0.0	0.0	2836
.	(7.4)	/	/	/	/	/	.	(9.1)	(54.5)	2837
.	74.4	/	/	/	/	/	.	74.1	(23.6)	2838
.	18.2	/	/	/	/	/	.	15.5	(21.8)	2839
.	/	/	/	/	/	/	.	/	/	2840
.	76.1	/	/	/	/	/	.	68.5	(43.6)	2841
.	(9.0)	/	/	/	/	/	.	(11.3)	(91.7)	2842
.	77.6	/	/	/	/	/	.	75.5	/	2843
.	(13.4)	/	/	/	/	/	.	(11.9)	/	2844
.	/	/	/	/	/	/	.	/	/	2845
.	23.9	/	/	/	/	/	.	31.5	56.4	2846
.	/	/	/	/	/	/	.	/	/	2847
.	(64.3)	/	/	/	/	/	.	71.2	(35.5)	2848
.	(33.3)	/	/	/	/	/	.	(23.3)	(38.7)	2849
.	/	/	/	/	/	/	.	/	/	2850
.	0.0	/	/	/	/	/	.	0.0	(0.0)	2851
.	/	/	/	/	/	/	.	/	(100.0)	2852
.	(61.0)	/	/	/	/	/	.	66.7	/	2853
.	/	/	/	/	/	/	.	/	/	2854
.	/	/	/	/	/	/	.	/	/	2855
.	82.9	/	/	/	/	/	.	81.5	(76.5)	2856
.	(64.7)	/	/	/	/	/	.	/	(100.0)	2857
.	/	/	/	/	/	/	.	70.5	/	2858
.	/	/	/	/	/	/	.	/	/	2859
.	/	/	/	/	/	/	.	/	/	2860
.	/	/	/	/	/	/	.	(18.5)	/	2861
.	/	/	/	/	/	/	.	/	/	2862
.	/	/	/	/	/	/	.	/	/	2863
.	/	/	/	/	/	/	.	/	/	2864
.	/	/	/	/	/	/	.	/	/	2865
.	0.0	/	/	/	/	/	.	0.0	0.0	2866
.	/	/	/	/	/	/	.	(6.7)	(34.2)	2867
.	78.5	/	/	/	/	/	.	76.4	(34.2)	2868
.	(18.5)	/	/	/	/	/	.	(15.2)	(31.6)	2869
.	/	/	/	/	/	/	.	/	/	2870
.	74.1	/	/	/	/	/	.	64.6	(28.9)	2871
.	/	/	/	/	/	/	.	(8.7)	/	2872
.	82.0	/	/	/	/	/	.	77.4	/	2873
.	(14.0)	/	/	/	/	/	.	(12.2)	/	2874
.	/	/	/	/	/	/	.	/	/	2875
.	25.9	/	/	/	/	/	.	35.4	(71.1)	2876
.	/	/	/	/	/	/	.	/	/	2877
.	(68.6)	/	/	/	/	/	.	74.6	(40.7)	2878
.	(31.4)	/	/	/	/	/	.	(20.6)	(44.4)	2879
.	/	/	/	/	/	/	.	/	/	2880



LAUFENDE NUMMER	BESCHAEFTIGUNGS- ART	GESCHLECHT- LEISTUNGS- GRUPPE	BADEN- WÜRTTEMBERG	BAYERN	BERLIN			BRANDEN- BURG	BREMEN	HAMBURG	HESSEN	MECKLEN- BURG-VOR- POMMERN
					INSGESAMT	(WEST)	(OST)					
TABAKVERARBEITUNG (OHNE HERSTELLUNG)												
2881	KAUFMAENNISCHE UND TECHNISCHE ANGESTELLTE EINSCHL. MEISTER	ZUSAMMEN	0.0	0.2	-	1.0	.	/	.	.	.	.
2882		II	39.3	22.3	-	26.3	.	/	.	.	.	.
2883		III	(31.5)	63.7	-	65.8	.	/	.	.	.	.
2884		IV	(16.9)	12.8	-	6.5	.	/	.	.	.	.
2885		V	(12.4)	(1.2)	-	(1.4)	.	/	.	.	.	.
2886		MAENNlich	56.2	70.1	-	76.6	.	/	.	.	.	.
2887		II	64.0	27.2	-	31.8	.	/	.	.	.	.
2888		III	(32.0)	63.7	-	67.3	.	/	.	.	.	.
2889		IV	/	9.1	-	/	.	/	.	.	.	.
2890		V	/	/	-	/	.	/	.	.	.	.
2891	WEIBlich	43.8	29.9	-	23.4	.	/	.	.	.	.	.
2892		II	/	10.7	-	(8.5)	.	/	.	.	.	.
2893		III	(30.8)	63.7	-	60.9	.	/	.	.	.	.
2894		IV	(33.3)	21.4	-	24.8	.	/	.	.	.	.
2895		V	(28.2)	(4.1)	-	(5.8)	.	/	.	.	.	.
2896	TECHNISCHE ANGESTELLTE EINSCHL. MEISTER	ZUSAMMEN	(0.0)	0.1	-	1.7	.	/	.	.	.	.
2897		II	/	31.6	-	22.0	.	/	.	.	.	.
2898		III	/	55.1	-	72.6	.	/	.	.	.	.
2899		IV	/	13.3	-	(3.5)	.	/	.	.	.	.
2900		V	/	/	-	/	.	/	.	.	.	.
2901		MAENNlich	(100.0)	79.3	-	91.7	.	/	.	.	.	.
2902		II	/	35.6	-	24.0	.	/	.	.	.	.
2903		III	/	54.1	-	75.3	.	/	.	.	.	.
2904		IV	/	(10.3)	-	/	.	/	.	.	.	.
2905		V	/	/	-	/	.	/	.	.	.	.
2906	WEIBlich	/	20.7	-	8.3	.	/	.	.	.	.	
2907	II	/	(16.4)	-	/	.	/	.	.	.	.	
2908	III	/	59.0	-	(42.5)	.	/	.	.	.	.	
2909	IV	/	(24.6)	-	(35.0)	.	/	.	.	.	.	
2910	V	/	/	-	/	.	/	.	.	.	.	
2911	KAUFMAENNISCHE ANGESTELLTE	ZUSAMMEN	0.0	0.2	-	0.8	.	/	.	.	.	.
2912		II	(36.4)	19.3	-	29.7	.	/	.	.	.	.
2913		III	(31.2)	66.4	-	60.5	.	/	.	.	.	.
2914		IV	(18.2)	12.7	-	8.9	.	/	.	.	.	.
2915		V	(14.3)	(1.6)	-	/	.	/	.	.	.	.
2916		MAENNlich	49.4	67.2	-	64.8	.	/	.	.	.	.
2917		II	(65.8)	24.0	-	40.3	.	/	.	.	.	.
2918		III	(31.6)	67.3	-	58.5	.	/	.	.	.	.
2919		IV	/	8.7	-	/	.	/	.	.	.	.
2920		V	/	/	-	/	.	/	.	.	.	.
2921	WEIBlich	50.6	32.8	-	35.2	.	/	.	.	.	.	
2922	II	/	(9.6)	-	(10.1)	.	/	.	.	.	.	
2923	III	(30.8)	64.7	-	64.2	.	/	.	.	.	.	
2924	IV	(33.3)	20.8	-	22.9	.	/	.	.	.	.	
2925	V	(28.2)	(5.0)	-	/	.	/	.	.	.	.	
HOCH- UND TIEFBau												
2926	KAUFMAENNISCHE UND TECHNISCHE ANGESTELLTE EINSCHL. MEISTER	ZUSAMMEN	2.1	3.0	-	4.4	7.4	11.2	2.4	1.9	2.6	14.4
2927		II	30.9	29.4	-	33.0	28.6	32.8	32.1	44.9	34.3	35.5
2928		III	48.1	53.9	-	53.6	56.3	47.3	50.8	47.6	54.2	48.7
2929		IV	16.9	15.6	-	10.1	14.0	17.3	16.1	5.7	10.4	14.1
2930		V	4.2	1.1	-	(3.2)	(1.1)	2.6	/	/	1.1	(1.7)
2931		MAENNlich	70.4	72.6	-	73.5	58.0	56.8	75.0	75.4	76.4	57.7
2932		II	40.4	37.1	-	41.3	39.0	47.0	40.1	53.8	41.5	48.2
2933		III	50.9	55.9	-	54.2	56.4	48.1	48.5	42.3	53.5	45.8
2934		IV	7.9	6.4	-	4.3	4.0	4.1	10.1	(3.9)	4.8	5.3
2935		V	(0.8)	(0.6)	-	/	/	/	/	/	(0.2)	/
2936	WEIBlich	29.6	27.4	-	26.5	42.0	43.2	25.0	24.6	23.6	42.3	
2937	II	8.2	8.9	-	10.1	14.2	14.1	(8.1)	17.6	11.0	18.2	
2938	III	41.4	48.6	-	52.1	56.2	46.3	57.6	63.9	56.5	52.5	
2939	IV	38.4	40.0	-	26.5	27.9	34.6	34.0	11.3	28.4	26.2	
2940	V	12.1	2.5	-	/	(1.7)	4.9	/	/	(4.1)	(3.1)	
2941	TECHNISCHE ANGESTELLTE EINSCHL. MEISTER	ZUSAMMEN	3.2	5.3	-	11.6	11.7	16.9	5.1	6.2	5.5	26.0
2942		II	38.9	36.3	-	38.0	33.5	41.9	38.3	52.1	40.0	42.6
2943		III	53.8	58.3	-	54.7	61.4	52.2	51.0	43.5	55.3	51.9
2944		IV	6.9	4.9	-	(3.5)	4.3	5.5	9.1	(4.3)	4.5	4.8
2945		V	(0.3)	(0.5)	-	/	/	/	/	/	/	/
2946		MAENNlich	95.0	96.0	-	91.3	87.3	86.1	97.9	95.5	94.0	85.3
2947		II	38.8	37.6	-	40.3	36.8	47.1	39.0	54.1	41.6	47.4
2948		III	54.7	58.1	-	56.7	59.5	50.0	50.7	42.0	55.2	47.9
2949		IV	6.3	3.8	-	(2.7)	(3.2)	(2.8)	8.8	(3.8)	3.2	(4.2)
2950		V	(0.3)	(0.4)	-	/	/	/	/	/	/	/
2951	WEIBlich	5.0	4.0	-	8.7	12.7	13.9	(2.1)	4.5	6.0	14.7	
2952	II	(42.0)	(6.0)	-	(13.2)	(11.1)	(9.9)	/	/	13.8	(14.9)	
2953	III	37.4	61.0	-	33.9	74.5	65.5	/	73.7	56.9	75.3	
2954	IV	19.1	31.2	-	(11.9)	(11.1)	21.8	/	(14.7)	25.8	(8.2)	
2955	V	/	/	-	/	/	/	/	/	/	/	
2956	KAUFMAENNISCHE ANGESTELLTE	ZUSAMMEN	1.4	1.9	-	1.8	4.9	7.6	1.2	0.8	1.4	8.7
2957		II	20.0	19.4	-	21.3	21.9	19.6	20.0	31.7	25.4	25.0
2958		III	40.3	47.6	-	51.0	49.5	40.3	50.4	55.3	52.5	43.8
2959		IV	30.3	31.0	-	25.7	27.1	34.5	29.7	8.3	19.7	28.0
2960		V	9.4	1.9	-	/	/	5.7	/	/	(2.5)	(3.2)
2961		MAENNlich	37.1	38.9	-	31.6	18.7	14.2	30.4	38.9	48.7	16.8
2962		II	46.1	35.5	-	47.8	52.7	46.3	46.9	52.1	41.0	54.4
2963		III	37.8	48.0	-	36.9	37.1	31.0	34.8	43.7	48.4	30.3
2964		IV	13.2	15.5	-	(14.7)	(8.4)	(15.4)	(18.3)	(4.2)	10.0	(13.2)
2965		V	(2.8)	/	-	/	/	/	/	/	(0.7)	/
2966	WEIBlich	62.9	61.1	-	68.4	81.3	85.8	69.6	61.1	51.3	83.2	
2967	II	4.5	9.2	-	9.1	14.9	15.1	(8.2)	18.7	10.5	19.1	
2968	III	41.8	47.4	-	57.5	52.3	41.8	57.1	62.6	56.4	46.5	
2969	IV	40.4	40.9	-	30.8	31.4	37.6	34.6	10.9	28.9	30.9	
2970	V	13.2	2.5	-	/	/	(5.4)	/	/	(4.3)	(3.4)	

\*) ERLAEUTERUNGEN HIERZU IN DER EINFUEHRUNG.



BESCHAEFTIGUNGSART, GESCHLECHT UND LEISTUNGSGRUPPE IN % \*)  
1993

NIEDER- SACHSEN	NORDRHEIN- WESTFALEN	RHEINLAND- PFALZ	SAARLAND	SACHSEN	SACHSEN- ANHALT	SCHLESWIG- HOLSTEIN	THUE- RINGEN	FRUEHERES BUNDES- GEBIET	NEUE LAENDER U. BERLIN-OST	LAUFENDE NUMMER
VON ZIGARREN, ZIGARILLOS, STUMPEN)										
.	0.0	0.2	/	.	/	.	0.2	0.1	0.1	2881
.	34.0	11.2	/	.	/	.	(17.6)	30.5	(9.5)	2882
.	63.2	66.7	/	.	/	.	52.7	58.9	32.4	2883
.	/	21.1	/	.	/	.	(28.4)	9.1	36.8	2884
.	/	/	/	.	/	.	/	1.5	21.3	2885
.	58.7	75.6	/	.	/	.	52.7	68.3	61.3	2886
.	49.7	14.8	/	.	/	.	/	38.4	(11.6)	2887
.	49.1	65.5	/	.	/	.	(76.9)	55.7	39.4	2888
.	/	18.8	/	.	/	.	/	5.6	44.5	2889
.	/	/	/	.	/	.	/	/	/	2890
.	41.3	24.4	/	.	/	.	47.3	31.7	38.7	2891
.	(11.8)	/	/	.	/	.	/	13.4	/	2892
.	83.2	70.3	/	.	/	.	/	66.0	(21.4)	2893
.	/	(28.4)	/	.	/	.	(60.0)	16.5	(24.5)	2894
.	/	/	/	.	/	.	/	4.1	48.0	2895
.	/	0.2	/	.	/	.	0.3	0.1	0.1	2896
.	/	(15.6)	/	.	/	.	(24.4)	28.7	(12.2)	2897
.	/	81.1	/	.	/	.	68.9	64.6	37.2	2898
.	/	/	/	.	/	.	/	5.8	43.9	2899
.	/	/	/	.	/	.	/	(1.0)	(6.8)	2900
.	/	93.4	/	.	/	.	82.2	87.2	89.2	2901
.	/	(16.7)	/	.	/	.	/	31.2	(12.1)	2902
.	/	79.8	/	.	/	.	(75.7)	65.2	37.9	2903
.	/	/	/	.	/	.	/	3.4	47.7	2904
.	/	/	/	.	/	.	/	/	/	2905
.	/	/	/	.	/	.	/	12.8	(10.8)	2906
.	/	/	/	.	/	.	/	(11.3)	/	2907
.	/	/	/	.	/	.	/	60.2	/	2908
.	/	/	/	.	/	.	/	(21.8)	/	2909
.	/	/	/	.	/	.	/	/	/	2910
.	0.0	0.1	/	.	/	.	(0.1)	0.1	0.1	2911
.	33.9	(8.3)	/	.	/	.	/	31.1	/	2912
.	63.3	56.9	/	.	/	.	/	57.1	(25.7)	2913
.	/	33.7	/	.	/	.	(65.5)	10.1	(26.7)	2914
.	/	/	/	.	/	.	/	1.7	41.9	2915
.	58.4	63.5	/	.	/	.	/	62.2	(21.9)	2916
.	49.7	(13.0)	/	.	/	.	/	41.6	/	2917
.	49.1	51.3	/	.	/	.	/	51.3	(47.8)	2918
.	/	34.8	/	.	/	.	/	6.6	/	2919
.	/	/	/	.	/	.	/	/	/	2920
.	41.6	36.5	/	.	/	.	(93.1)	37.8	78.1	2921
.	(11.8)	/	/	.	/	.	/	13.6	/	2922
.	83.2	66.7	/	.	/	.	/	66.6	(19.5)	2923
.	/	(31.8)	/	.	/	.	(70.4)	15.9	(26.8)	2924
.	/	/	/	.	/	.	/	3.9	48.8	2925
(EINSCHL. HANDWERK)										
2.7	2.5	2.6	1.9	9.0	12.6	3.0	11.6	2.5	10.8	2926
41.0	40.7	35.1	30.7	35.7	33.0	25.2	38.6	34.8	34.6	2927
44.4	48.0	43.9	49.7	47.6	47.8	55.4	44.8	50.0	47.8	2928
13.4	10.5	17.2	18.5	14.5	17.0	15.9	14.9	13.4	15.5	2929
1.1	0.8	3.8	(1.1)	2.3	2.2	/	(1.8)	1.9	2.1	2930
76.7	77.9	70.3	80.0	59.2	57.6	70.2	58.0	74.4	58.0	2931
48.0	48.1	45.1	37.5	46.8	45.0	34.9	53.2	42.9	47.1	2932
44.8	46.9	46.7	55.1	47.9	48.5	58.6	42.1	50.6	47.4	2933
6.9	4.9	7.0	7.2	4.6	6.2	(6.4)	4.4	6.1	4.9	2934
(0.3)	(0.1)	(1.1)	/	/	/	/	/	0.4	0.6	2935
23.3	22.1	29.7	20.0	40.8	42.4	29.8	42.0	25.6	42.0	2936
18.2	15.0	(11.5)	/	19.5	16.8	(2.1)	18.3	11.1	17.3	2937
43.3	51.9	37.2	28.1	47.1	46.8	47.7	49.6	48.1	48.4	2938
34.9	29.9	41.2	63.5	28.8	31.6	38.3	29.3	34.8	30.1	2939
3.6	(3.2)	10.1	(4.8)	4.5	4.8	/	(3.8)	6.1	4.2	2940
6.6	5.3	4.8	2.9	15.0	19.2	7.4	17.9	5.0	17.3	2941
47.8	46.8	42.8	31.0	42.6	40.5	32.5	50.2	41.5	42.6	2942
45.5	48.4	48.5	61.2	51.1	51.1	59.3	43.3	52.5	50.8	2943
6.4	4.7	8.2	7.6	5.4	7.6	8.2	5.5	5.6	5.8	2944
(0.3)	/	(0.5)	/	(0.9)	(0.8)	/	/	0.5	0.8	2945
96.9	97.0	94.3	98.2	87.2	84.9	93.2	87.0	95.6	86.2	2946
49.1	47.9	45.0	31.2	45.9	44.0	34.7	54.1	42.7	46.6	2947
45.4	47.8	48.0	61.6	49.7	50.1	58.8	41.5	52.4	48.9	2948
5.3	4.2	6.6	(7.2)	3.7	5.6	(6.5)	(4.0)	4.7	4.1	2949
/	/	(0.4)	/	/	/	/	/	0.2	(0.5)	2950
3.1	3.0	5.7	(1.8)	12.8	15.1	6.8	13.0	4.4	13.8	2951
/	12.2	/	/	20.2	21.1	/	24.2	15.2	18.1	2952
48.4	65.6	58.3	/	60.6	57.0	(66.5)	54.9	53.9	62.5	2953
41.0	22.2	34.0	/	17.3	18.9	(31.5)	(16.0)	25.0	16.6	2954
/	/	/	/	/	(3.0)	/	/	5.9	2.8	2955
1.3	1.2	1.6	1.2	5.7	8.5	1.4	7.8	1.4	7.0	2956
28.5	28.7	24.4	30.3	25.5	22.3	10.5	22.2	23.5	23.0	2957
42.5	47.2	37.4	30.1	42.4	43.0	47.5	46.9	45.9	43.6	2958
26.4	21.8	29.7	36.9	27.9	30.4	31.3	27.9	26.4	29.4	2959
2.6	2.3	8.4	(2.8)	4.2	4.3	/	(3.0)	4.2	4.0	2960
39.2	40.1	36.8	48.9	17.9	18.5	24.2	17.5	39.2	17.3	2961
42.8	48.8	45.6	59.2	53.8	51.8	36.8	46.9	43.6	51.2	2962
41.9	42.3	42.2	32.8	34.8	38.1	57.6	45.7	43.5	36.5	2963
14.1	8.5	8.4	(7.0)	(11.2)	10.1	/	(7.4)	11.7	10.9	2964
(1.2)	/	(3.7)	/	/	/	/	/	1.2	(1.4)	2965
60.8	59.9	63.2	51.1	82.1	81.5	75.8	82.5	60.8	82.7	2966
(19.2)	15.2	(12.1)	/	19.3	15.6	(2.2)	17.0	10.6	17.1	2967
42.8	50.5	34.6	27.4	44.0	44.1	44.3	47.2	47.4	45.0	2968
34.4	30.7	42.1	65.5	31.5	35.0	39.5	32.2	35.9	33.3	2969
(3.6)	(3.6)	11.2	(4.4)	5.1	5.3	/	(3.6)	6.1	4.5	2970



LAUFENDE NUMMER	BESCHAEFTIGUNGS- ART	GESCHLECHT- LEISTUNGS- GRUPPE	BADEN- WÜRTTEMBERG	BAYERN	BERLIN			BRANDEN- BURG	BREMEN	HAMBURG	HESSEN	MECKLEN- BURG-VOR- POMMERN
					INSGESAMT	(WEST)	(OST)					
HOCH- UND TIEFBAU MIT HANDWERK												
2971	KAUFMAENNISCHE UND TECHNISCHE ANGESTELLTE EINSCHL. MEISTER	ZUSAMMEN	1.9	2.9	-	4.3	7.3	11.1	2.4	1.8	2.4	13.2
2972		II	31.9	30.0	-	33.0	28.4	32.8	32.1	44.8	34.7	36.3
2973		III	47.5	54.2	-	53.7	56.4	47.3	50.8	47.6	54.1	46.9
2974		IV	16.4	14.9	-	10.1	14.0	17.3	16.1	5.8	10.1	15.0
2975		V	4.2	(0.9)	-	(3.2)	(1.1)	2.6	/	/	(1.1)	(1.8)
2976		MAENNLICH	70.5	72.6	-	73.6	58.0	56.8	75.0	75.3	76.6	58.0
2977		II	41.7	37.8	-	41.2	38.9	47.1	40.1	53.5	41.8	49.2
2978		III	49.9	55.9	-	54.3	56.5	48.1	48.5	42.5	53.3	44.4
2979		IV	7.6	5.8	-	4.2	3.9	4.0	10.1	(4.0)	4.7	5.7
2980		V	(0.8)	/	-	/	/	/	/	/	/	/
2981		WEIBLICH	29.5	27.4	-	26.4	42.0	43.2	25.0	24.7	23.4	42.0
2982		II	8.5	9.1	-	10.0	13.9	14.1	(8.1)	18.2	11.3	18.5
2983		III	41.8	49.8	-	52.1	56.3	46.4	57.6	63.3	56.8	50.4
2984		IV	37.5	39.2	-	26.4	28.1	34.6	34.0	11.2	27.9	27.8
2985		V	(12.2)	(1.9)	-	/	(1.7)	5.0	/	/	(4.1)	(3.4)
2986	TECHNISCHE ANGESTELLTE EINSCHL. MEISTER	ZUSAMMEN	2.9	5.0	-	11.5	11.6	16.7	5.1	6.0	5.3	23.5
2987		II	40.7	37.0	-	37.8	33.5	42.0	38.3	52.3	40.4	44.1
2988		III	53.2	58.4	-	54.8	61.5	52.2	51.0	43.2	54.9	50.0
2989		IV	5.9	4.3	-	(3.6)	4.2	5.4	9.1	(4.4)	4.4	5.2
2990		V	(0.3)	/	-	/	/	/	/	/	/	/
2991		MAENNLICH	95.9	96.3	-	91.2	87.3	86.3	97.9	95.8	94.3	86.7
2992		II	40.1	38.2	-	40.2	36.8	47.2	39.0	54.1	42.0	48.4
2993		III	53.8	58.1	-	56.8	59.5	50.0	50.7	42.0	54.9	46.5
2994		IV	5.8	3.4	-	(2.8)	(3.2)	(2.7)	8.8	(4.0)	3.1	(4.6)
2995		V	(0.2)	/	-	/	/	/	/	/	/	/
2996		WEIBLICH	4.1	3.7	-	8.8	12.7	13.7	(2.1)	4.2	5.7	13.3
2997		II	(54.1)	(6.0)	-	(13.2)	(10.5)	(9.2)	/	/	14.5	(16.3)
2998		III	(38.5)	64.6	-	33.9	75.0	65.6	/	72.2	55.5	72.4
2999		IV	(6.3)	28.7	-	(11.9)	(11.2)	22.3	/	(15.1)	26.2	(9.3)
3000		V	/	/	-	/	/	/	/	/	/	/
3001	KAUFMAENNISCHE ANGESTELLTE	ZUSAMMEN	1.3	1.8	-	1.7	4.9	7.5	1.2	0.8	1.3	8.1
3002		II	20.0	19.8	-	21.5	21.6	19.6	20.0	31.1	25.6	25.0
3003		III	39.7	48.3	-	51.1	49.6	40.4	50.4	55.6	52.8	42.4
3004		IV	30.8	30.4	-	25.6	27.3	34.4	29.7	8.3	19.3	29.1
3005		V	(9.5)	(1.6)	-	/	/	5.7	/	/	(2.3)	(3.5)
3006		MAENNLICH	36.0	38.4	-	31.8	18.6	14.2	30.4	38.0	48.5	16.5
3007		II	47.6	36.5	-	48.2	52.2	46.1	46.9	50.6	41.4	55.6
3008		III	35.6	47.9	-	36.8	37.5	30.9	34.8	44.8	48.4	(28.0)
3009		IV	13.9	14.7	-	(14.3)	(8.5)	(15.5)	(18.3)	(4.5)	9.8	/
3010		V	/	/	-	/	/	/	/	/	/	/
3011		WEIBLICH	64.0	61.6	-	68.2	81.4	85.8	69.6	62.0	51.5	83.5
3012		II	4.5	9.4	-	9.0	14.7	15.2	(8.2)	19.1	10.7	19.0
3013		III	42.1	48.5	-	57.7	52.3	41.9	57.1	62.2	57.0	45.3
3014		IV	40.2	40.1	-	30.8	31.6	37.5	34.6	10.7	28.2	32.0
3015		V	(13.2)	/	-	/	/	(5.4)	/	/	/	(3.7)
HANDEL, KREDITINSTITUTE												
3016	KAUFMAENNISCHE UND TECHNISCHE ANGESTELLTE EINSCHL. MEISTER	ZUSAMMEN	39.4	46.6	-	54.6	33.2	28.5	48.4	68.4	55.9	39.7
3017		II	20.0	18.8	-	16.5	10.5	12.0	24.0	25.7	26.9	13.7
3018		III	42.7	45.8	-	40.9	41.5	39.5	38.6	50.0	47.7	39.7
3019		IV	29.0	31.2	-	36.9	42.9	41.4	33.8	19.9	20.9	40.1
3020		V	8.4	4.2	-	9.7	5.1	7.1	3.6	4.4	4.6	6.4
3021		MAENNLICH	49.1	51.0	-	41.6	25.2	17.4	52.6	50.8	53.3	21.7
3022		II	33.6	29.8	-	26.5	22.3	22.9	36.3	36.9	39.3	29.9
3023		III	46.2	49.3	-	41.6	42.0	40.1	39.3	46.4	45.5	40.4
3024		IV	16.9	18.9	-	27.5	31.1	30.8	21.7	13.4	12.3	23.4
3025		V	3.2	2.0	-	4.4	4.6	6.1	2.7	3.3	2.9	6.3
3026		WEIBLICH	50.9	49.0	-	58.4	74.8	82.6	47.4	49.2	46.7	78.3
3027		II	6.7	7.3	-	9.3	6.5	9.7	10.4	14.2	12.8	9.2
3028		III	39.2	42.1	-	40.4	41.3	39.4	37.8	53.7	50.1	39.5
3029		IV	40.7	44.0	-	43.6	46.9	43.6	47.2	26.5	30.7	44.8
3030		V	13.4	6.6	-	6.6	5.2	7.3	4.6	5.6	6.5	6.5
3031	TECHNISCHE ANGESTELLTE EINSCHL. MEISTER	ZUSAMMEN	5.9	13.2	-	8.4	2.4	1.3	14.5	27.8	14.9	2.9
3032		II	31.5	31.0	-	29.3	(11.5)	13.8	22.2	35.0	33.3	26.3
3033		III	50.0	48.4	-	54.9	53.3	41.4	45.8	48.4	35.7	33.1
3034		IV	15.4	19.6	-	12.0	27.9	24.1	28.9	14.0	24.4	14.7
3035		V	(3.1)	(1.0)	-	(3.7)	(7.4)	20.7	(3.0)	(2.7)	6.7	25.9
3036		MAENNLICH	89.8	86.4	-	87.3	61.1	78.9	94.1	91.6	92.2	84.9
3037		II	34.7	33.8	-	31.1	(17.4)	(16.4)	23.6	36.0	35.4	30.1
3038		III	52.3	50.1	-	51.9	57.7	44.8	47.1	48.6	35.7	33.7
3039		IV	11.4	15.7	-	13.3	20.8	23.5	26.1	12.8	22.8	14.5
3040		V	(1.6)	(0.4)	-	/	/	(15.3)	(3.2)	(2.6)	6.1	21.7
3041		WEIBLICH	10.2	13.6	-	12.7	38.9	21.1	(5.9)	8.4	7.8	15.1
3042		II	/	12.9	-	(17.5)	/	/	/	(23.7)	(8.0)	/
3043		III	29.6	38.1	-	75.5	46.3	(28.6)	/	46.4	35.3	(29.8)
3044		IV	50.4	43.9	-	/	38.9	(26.5)	(73.9)	26.5	42.2	/
3045		V	/	(5.2)	-	/	(12.6)	(40.8)	/	/	(14.5)	(49.7)
3046	KAUFMAENNISCHE ANGESTELLTE	ZUSAMMEN	59.5	63.8	-	71.1	50.7	46.2	63.9	78.6	72.1	57.9
3047		II	19.3	17.5	-	15.9	10.5	12.0	24.2	24.9	26.4	13.4
3048		III	42.2	45.5	-	40.3	41.2	39.5	37.9	50.1	48.6	39.9
3049		IV	29.8	32.4	-	38.0	43.3	41.7	34.3	20.4	20.6	40.8
3050		V	8.7	4.6	-	5.8	5.0	6.8	3.7	4.6	4.4	6.0
3051		MAENNLICH	46.7	47.3	-	39.6	24.2	16.3	48.2	47.2	50.1	20.1
3052		II	33.5	29.0	-	26.1	22.7	23.5	38.9	37.1	39.9	29.9
3053		III	45.5	49.2	-	40.6	40.9	39.7	37.7	46.0	47.0	41.1
3054		IV	17.5	19.5	-	28.8	31.8	31.5	20.8	13.5	10.7	24.3
3055		V	3.4	2.3	-	4.5	4.7	5.3	2.6	3.4	2.4	4.7
3056		WEIBLICH	53.3	52.7	-	60.4	75.8	83.7	51.8	52.8	49.9	79.9
3057		II	6.8	7.2	-	9.3	6.6	9.7	10.5	14.0	12.8	9.3
3058		III	39.3	42.2	-	40.1	41.3	39.5	38.0	53.8	50.3	39.5
3059		IV	40.6	44.0	-	44.0	47.0	43.7	46.9	26.5	30.5	44.9
3060		V	13.3	6.6	-	6.7	5.1	7.1	4.6	5.6	6.3	6.3

\*) ERLAEUTERUNGEN HIERZU IN DER EINFUEHRUNG.



BESCHAEFTIGUNGSART, GESCHLECHT UND LEISTUNGSGRUPPE IN % \*)  
1993

NIEDER- SACHSEN	NORDRHEIN- WESTFALEN	RHEINLAND- PFA LZ	SAARLAND	SACHSEN	SACHSEN- ANHALT	SCHLESWIG- HOLSTEIN	THUE- RINGEN	FRUEHERES BUNDES- GEBIET	NEUE LAENDER U. BERLIN-OST	LAUFENDE NUMMER
(OHNE FERTIGTEILBAU IM HOCHBAU)										
2.4	2.4	2.2	1.8	8.5	12.4	2.9	10.8	2.4	10.4	2971
42.7	41.0	36.6	31.3	36.4	33.3	24.8	38.6	35.4	34.9	2972
43.7	48.0	41.9	49.5	46.8	47.4	56.1	44.5	49.9	47.3	2973
12.8	10.2	17.3	18.4	14.4	17.1	15.4	15.0	13.0	15.6	2974
(0.8)	(0.8)	4.2	/	2.4	2.3	/	(1.9)	1.8	2.2	2975
77.1	78.0	69.9	80.0	58.9	57.5	70.3	57.8	74.5	57.9	2976
49.5	48.3	46.9	38.2	47.8	45.5	34.5	53.6	43.6	47.6	2977
43.7	46.8	44.6	54.4	46.6	48.0	59.3	41.5	50.3	46.8	2978
6.6	4.8	7.3	7.2	4.8	6.2	(6.2)	4.6	5.8	5.0	2979
/	(0.1)	(1.2)	/	/	/	/	/	0.4	0.6	2980
22.9	22.0	30.1	20.0	41.1	42.5	29.7	42.2	25.5	42.1	2981
(19.6)	15.1	(12.6)	/	20.1	16.8	/	18.2	11.5	17.4	2982
43.8	52.2	35.7	29.8	47.0	46.5	48.5	48.7	48.6	48.1	2983
33.7	29.6	40.6	63.4	28.1	31.8	37.2	29.2	34.0	30.2	2984
(2.9)	(3.1)	(11.0)	/	4.8	4.9	/	(3.9)	5.9	4.3	2985
6.1	5.1	4.2	2.7	14.1	18.9	7.0	16.6	4.8	16.5	2986
49.3	47.1	45.0	31.4	43.6	40.8	32.2	50.6	42.3	43.1	2987
44.7	48.3	46.6	60.8	49.8	50.8	60.1	42.5	52.2	50.1	2988
6.0	4.5	7.9	(7.8)	5.6	7.7	(7.8)	5.9	5.1	6.0	2989
/	/	(0.4)	/	(1.0)	(0.8)	/	/	0.4	0.8	2990
97.6	97.3	94.9	98.3	87.2	84.8	93.9	86.8	96.0	86.4	2991
50.3	48.1	47.0	31.5	46.9	44.3	34.2	54.6	43.3	47.0	2992
44.6	47.8	45.8	61.0	48.4	49.7	59.4	40.8	52.1	48.3	2993
(5.0)	4.1	6.7	(7.4)	3.9	5.6	/	(4.2)	4.4	4.2	2994
/	/	(0.5)	/	/	/	/	/	0.2	(0.5)	2995
2.4	2.7	5.1	(1.7)	12.8	15.2	(6.1)	13.2	4.0	13.6	2996
/	13.2	/	/	21.0	21.2	/	(23.8)	16.9	18.4	2997
(48.5)	66.4	(62.8)	/	59.5	56.8	(69.8)	54.3	55.3	61.5	2998
(42.8)	20.3	(29.8)	/	(17.4)	19.0	(30.2)	(17.0)	21.8	17.2	2999
/	/	/	/	/	(3.1)	/	/	(6.0)	2.9	3000
1.1	1.1	1.4	1.2	5.4	8.3	1.3	7.3	1.3	6.8	3001
30.1	28.8	24.7	31.2	26.0	22.5	10.4	22.2	23.8	23.1	3002
42.0	47.4	35.3	30.3	42.4	42.5	48.3	47.3	46.0	43.3	3003
25.8	21.6	30.5	36.6	27.1	30.6	30.3	27.5	26.2	29.4	3004
(2.1)	(2.2)	9.5	/	4.4	4.4	/	(3.1)	4.0	4.1	3005
38.3	39.9	34.8	48.9	17.8	18.1	24.0	17.6	38.6	17.2	3006
45.6	48.2	46.3	60.9	54.5	53.7	36.7	46.4	44.4	51.9	3007
39.7	42.1	40.0	31.6	34.2	36.6	58.2	46.6	42.9	35.9	3008
(14.1)	8.3	9.3	(6.4)	(11.1)	(9.7)	/	/	11.5	10.8	3009
/	/	(4.3)	/	/	/	/	/	1.1	(1.4)	3010
61.7	60.1	65.2	51.1	82.2	81.9	76.0	82.4	61.4	82.8	3011
(20.4)	15.3	(13.2)	/	19.9	15.6	/	17.0	10.9	17.2	3012
43.4	50.9	32.8	29.0	44.2	43.8	45.2	47.5	47.9	44.9	3013
33.1	30.4	41.8	65.5	30.6	35.2	38.3	31.8	35.3	33.2	3014
(3.1)	(3.4)	(12.2)	/	5.4	5.4	/	(3.7)	5.9	4.7	3015
UND VERSICHERUNGSGEWERBE										
57.1	48.7	47.9	31.2	31.1	26.5	54.7	29.3	48.7	30.6	3016
21.1	23.3	21.4	18.5	11.6	10.9	19.1	10.7	21.9	11.6	3017
40.6	44.8	40.9	40.9	42.2	40.1	37.9	37.8	44.2	40.5	3018
33.1	28.9	32.1	33.9	38.2	39.6	34.7	40.5	28.9	39.9	3019
5.2	3.0	5.5	6.8	8.1	9.4	8.4	11.0	5.0	8.1	3020
52.3	51.9	46.6	48.6	21.1	18.4	50.6	21.5	50.8	20.7	3021
32.3	36.1	36.8	31.8	22.6	22.9	31.9	26.6	34.3	24.2	3022
41.7	44.8	42.3	43.2	44.3	42.1	39.6	36.6	45.2	41.6	3023
22.3	17.4	17.9	21.4	26.1	30.1	25.1	29.0	17.8	27.9	3024
3.8	1.8	3.0	3.6	7.0	4.9	3.5	7.8	2.7	6.3	3025
47.7	48.1	53.4	51.4	78.9	81.6	49.4	78.5	49.2	79.3	3026
9.0	9.5	8.0	5.9	8.6	8.2	5.9	6.4	9.1	8.3	3027
39.4	44.7	39.7	38.6	41.6	39.7	36.1	38.2	43.1	40.2	3028
44.9	41.4	44.5	45.7	41.4	41.7	44.6	43.6	40.4	43.0	3029
6.7	4.4	7.8	9.8	8.4	10.4	13.4	11.9	7.4	8.5	3030
15.8	12.6	7.3	2.9	1.7	1.5	13.9	1.8	11.4	1.8	3031
30.9	34.7	32.4	32.5	21.8	(5.2)	15.4	21.7	32.0	17.3	3032
40.1	46.9	36.7	53.2	51.2	51.5	46.8	42.1	45.4	46.4	3033
23.8	16.3	22.7	12.3	16.6	32.9	31.1	19.1	19.3	21.9	3034
5.3	2.1	8.2	/	10.4	10.4	6.7	17.1	3.3	14.5	3035
92.1	90.4	82.7	87.6	81.2	63.8	87.1	81.9	89.6	76.0	3036
32.6	37.3	36.9	34.0	23.7	(8.2)	16.3	24.5	34.5	21.0	3037
39.2	45.2	32.2	50.8	51.0	37.8	48.3	42.2	45.4	44.7	3038
23.6	15.5	23.6	13.0	17.0	45.1	29.3	18.1	17.4	22.2	3039
4.6	(2.0)	(7.3)	/	8.3	(9.0)	(6.1)	15.3	2.8	12.1	3040
7.9	9.6	17.3	(12.4)	18.8	36.2	12.9	18.1	10.4	24.0	3041
(10.3)	(10.6)	/	/	(13.8)	/	(8.9)	/	11.0	(5.4)	3042
50.5	62.7	(57.8)	/	52.3	75.8	37.1	(41.8)	46.0	51.9	3043
25.6	23.7	(18.5)	/	(14.7)	(11.4)	43.0	(23.6)	35.2	20.9	3044
(13.5)	/	/	/	(19.3)	(12.9)	/	(25.5)	7.9	21.9	3045
71.6	64.7	66.2	52.0	47.5	42.2	70.0	46.1	66.0	47.5	3046
20.4	22.3	20.9	17.9	11.4	11.0	19.3	10.5	21.1	11.4	3047
40.6	44.6	41.1	40.4	42.0	39.9	37.2	37.7	44.1	40.3	3048
33.8	30.0	32.6	34.8	38.6	39.7	35.0	41.0	29.7	40.3	3049
5.2	3.1	5.4	7.0	8.0	9.4	8.5	10.8	5.2	7.9	3050
49.2	48.6	44.8	47.0	20.0	17.3	47.8	20.0	47.7	19.4	3051
32.2	35.9	36.8	31.7	22.5	24.2	34.0	26.8	34.3	24.5	3052
42.0	44.7	43.2	42.6	43.8	42.5	38.4	36.1	45.2	41.3	3053
22.1	17.7	17.4	22.0	26.8	28.8	24.5	30.1	17.9	28.4	3054
3.7	1.7	2.6	3.7	6.9	4.5	3.1	7.0	2.7	5.8	3055
50.8	51.4	55.2	53.0	80.0	82.7	52.2	80.0	52.3	80.6	3056
9.0	9.5	8.0	5.7	8.6	8.3	5.9	6.4	9.0	8.3	3057
39.3	44.4	39.4	38.3	41.6	39.3	36.1	38.2	43.1	40.1	3058
45.1	41.6	44.9	46.1	41.5	42.0	44.6	43.7	40.5	43.2	3059
6.6	4.4	7.7	9.9	8.3	10.4	13.4	11.8	7.4	8.4	3060



2 ANGABEN ZUR STRUKTUR DER ANGESTELLTEN NACH WIRTSCHAFTSZWEIG,  
APRIL

LAU- FENDE NUMMER	BESCHAEF- TIGUNGS- ART	GESCHLECHT- LEISTUNGS- GRUPPE	BADEN- WÜRTTEMBERG	BAYERN	BERLIN			BRANDEN- BURG	BREMEN	HAMBURG	HESSEN	MECKLEN- BURG-VOR- POMMERN
					INSGESAMT	(WEST)	(OST)					
HAN												
3061	KAUFMAENNISCHE UND TECHNISCHE ANGESTELLTE EINSCHL. MEISTER	ZUSAMMEN	22.8	31.1	-	35.0	23.3	12.0	34.4	46.8	29.7	17.3
3062		II	14.2	15.0	-	11.6	8.3	13.5	20.0	22.6	23.3	19.3
3063		III	35.4	43.5	-	33.8	32.7	34.2	34.3	47.3	42.8	29.6
3064		IV	39.6	38.3	-	48.5	53.7	44.9	42.2	25.0	28.6	45.5
3065		V	10.9	3.3	-	6.0	5.3	7.4	3.4	5.2	5.3	5.5
3066		MAENNlich	48.9	52.6	-	44.0	25.7	23.9	53.6	51.5	53.6	29.4
3067		II	23.7	23.4	-	18.5	16.9	18.8	29.8	31.7	33.7	32.8
3068		III	48.4	51.8	-	40.9	38.0	40.8	40.1	48.4	46.4	38.7
3069		IV	23.9	23.0	-	35.9	40.0	34.9	27.5	16.5	16.5	22.9
3070		V	4.0	1.8	-	4.7	5.1	5.6	2.6	3.4	3.4	5.6
3071		WEIBlich	51.1	47.4	-	56.0	74.3	76.1	46.4	48.5	46.4	70.6
3072		II	5.1	5.7	-	6.3	5.3	11.9	8.7	12.9	11.3	13.7
3073		III	22.9	34.1	-	28.3	30.9	32.1	27.7	46.1	38.5	25.8
3074		IV	54.6	55.2	-	58.4	58.5	48.0	59.2	34.0	42.7	55.0
3075		V	17.4	5.0	-	7.0	5.4	7.9	4.4	7.1	7.5	5.5
3076	TECHNISCHE ANGESTELLTE EINSCHL. MEISTER	ZUSAMMEN	5.8	13.1	-	8.0	2.2	0.8	14.5	27.3	14.6	2.2
3077		II	31.5	30.9	-	28.2	(12.3)	(14.1)	22.2	34.6	33.7	33.0
3078		III	50.2	48.5	-	55.3	57.0	56.3	45.7	48.8	35.5	42.4
3079		IV	15.4	19.7	-	12.6	28.1	26.8	29.0	13.9	24.3	(5.8)
3080		V	(2.9)	(0.9)	-	(3.9)	/	/	(3.0)	(2.7)	6.5	18.8
3081		MAENNlich	89.7	86.3	-	87.8	61.8	85.9	94.0	91.8	92.3	86.5
3082		II	34.7	33.8	-	30.1	(18.4)	(15.6)	23.6	35.5	35.8	37.1
3083		III	52.6	50.2	-	52.1	61.0	59.8	47.0	48.0	35.7	42.7
3084		IV	11.3	15.8	-	13.9	(19.1)	(22.1)	26.1	12.9	22.6	/
3085		V	/	/	-	/	/	/	(3.2)	(2.7)	5.9	17.0
3086		WEIBlich	10.3	13.7	-	12.2	38.2	(14.1)	(6.0)	8.2	7.7	(13.5)
3087		II	/	12.5	-	(14.0)	/	/	/	(24.2)	(8.2)	/
3088		III	29.6	38.2	-	(78.2)	50.6	/	/	47.1	33.1	(40.2)
3089		IV	50.4	44.1	-	/	42.5	(55.0)	(73.9)	(25.4)	44.0	/
3090		V	/	(5.2)	-	/	/	/	/	/	(14.7)	/
3091	KAUFMAENNISCHE ANGESTELLTE	ZUSAMMEN	33.0	40.4	-	44.6	35.3	19.3	43.6	51.6	35.7	24.7
3092		II	12.4	12.4	-	10.6	8.1	13.5	19.6	21.0	21.6	18.7
3093		III	33.8	42.6	-	32.5	31.8	33.6	32.6	47.1	43.9	29.1
3094		IV	42.2	41.4	-	50.8	54.7	45.4	44.3	26.4	29.3	47.3
3095		V	11.7	3.7	-	6.1	5.4	7.5	3.5	5.5	5.1	4.9
3096		MAENNlich	44.6	46.9	-	41.2	24.4	22.2	47.3	46.2	47.3	26.9
3097		II	21.4	20.2	-	16.9	16.8	19.1	31.7	30.7	33.0	32.2
3098		III	47.5	52.4	-	39.4	35.9	38.8	38.0	48.2	49.8	38.2
3099		IV	26.6	25.2	-	38.9	41.9	36.2	28.0	17.4	14.5	25.7
3100		V	4.5	2.2	-	4.8	5.4	5.9	2.4	3.6	2.7	3.9
3101		WEIBlich	55.4	53.1	-	58.8	75.6	77.8	52.7	53.8	52.7	73.1
3102		II	5.1	5.4	-	6.2	5.3	11.9	8.8	12.6	11.4	13.8
3103		III	22.8	34.0	-	27.7	30.5	32.1	27.7	46.1	38.7	25.7
3104		IV	54.7	55.7	-	59.1	58.8	48.0	58.9	34.2	42.6	55.3
3105		V	17.5	4.9	-	7.1	5.4	8.0	4.5	7.1	7.3	5.3
DARUNTER:												
3106	KAUFMAENNISCHE UND TECHNISCHE ANGESTELLTE EINSCHL. MEISTER	ZUSAMMEN	9.9	14.7	-	8.9	5.5	2.0	14.0	18.2	13.6	5.7
3107		II	14.4	17.8	-	19.3	11.9	14.2	21.8	23.2	22.5	22.5
3108		III	45.6	49.6	-	41.7	42.5	36.1	42.5	48.4	49.7	42.9
3109		IV	33.3	29.8	-	33.6	34.2	42.3	29.6	23.2	22.4	30.5
3110		V	6.7	2.7	-	5.3	11.4	7.4	6.1	5.2	5.4	4.1
3111		MAENNlich	63.1	68.5	-	57.5	34.1	35.3	61.1	58.5	62.8	43.7
3112		II	20.0	23.0	-	24.2	21.6	18.8	30.4	31.1	30.3	34.3
3113		III	54.8	55.7	-	45.4	41.5	45.8	46.4	50.5	51.0	49.6
3114		IV	22.6	20.1	-	26.1	28.6	29.7	19.1	14.6	15.1	13.0
3115		V	2.6	1.2	-	4.3	8.3	(5.8)	4.2	3.7	3.7	(3.1)
3116		WEIBlich	36.9	31.5	-	42.5	65.9	64.7	38.9	41.5	37.2	56.3
3117		II	4.9	6.5	-	12.6	6.9	11.7	8.2	12.0	9.5	13.3
3118		III	29.9	36.4	-	36.8	43.0	30.9	36.5	45.3	47.5	37.7
3119		IV	51.6	51.0	-	43.8	37.1	49.2	46.1	35.3	34.6	44.0
3120		V	13.5	6.1	-	6.8	13.1	8.3	9.1	7.3	8.4	5.0
3121	TECHNISCHE ANGESTELLTE EINSCHL. MEISTER	ZUSAMMEN	2.6	9.0	-	3.9	1.2	0.3	3.7	10.9	8.2	1.1
3122		II	27.1	29.8	-	35.5	/	/	24.0	38.3	30.3	40.7
3123		III	53.0	51.9	-	48.5	43.1	(58.3)	47.3	44.5	38.4	56.6
3124		IV	16.9	17.4	-	(7.9)	45.5	(33.3)	24.9	13.1	26.7	/
3125		V	/	(0.9)	-	(8.0)	/	/	(3.7)	(4.1)	(4.6)	/
3126		MAENNlich	90.5	87.0	-	91.0	49.6	64.6	93.9	97.8	95.1	96.2
3127		II	29.6	32.0	-	36.1	/	/	25.6	39.0	31.5	41.2
3128		III	56.0	53.8	-	48.4	52.5	(74.2)	48.0	44.5	37.8	55.9
3129		IV	11.9	14.1	-	(7.8)	(34.4)	/	(22.4)	13.0	26.4	/
3130		V	/	/	-	/	/	/	(3.9)	(3.5)	(4.3)	/
3131		WEIBlich	9.5	13.0	-	(9.0)	50.4	(35.4)	(6.1)	(2.2)	4.9	/
3132		II	/	(15.1)	-	/	/	/	/	/	(6.8)	/
3133		III	/	39.2	-	/	(33.9)	/	/	/	49.5	/
3134		IV	64.3	39.5	-	/	56.5	(64.7)	/	/	33.0	/
3135		V	/	(6.1)	-	/	/	/	/	/	/	/
3136	KAUFMAENNISCHE ANGESTELLTE	ZUSAMMEN	14.3	17.6	-	10.7	7.9	3.2	18.7	20.1	15.7	7.9
3137		II	13.1	14.7	-	17.2	12.4	14.5	21.5	21.2	20.9	21.2
3138		III	44.8	49.0	-	40.8	42.4	34.9	42.1	48.9	52.0	42.0
3139		IV	35.1	33.1	-	37.0	33.2	42.8	30.0	24.6	21.5	32.4
3140		V	7.0	3.2	-	5.0	12.0	7.8	6.3	5.4	5.6	4.4
3141		MAENNlich	60.1	63.6	-	53.1	32.8	33.7	58.1	53.2	56.1	40.0
3142		II	18.4	19.8	-	21.5	23.1	19.7	31.1	29.2	29.8	33.1
3143		III	54.6	56.4	-	44.7	40.0	42.8	46.1	52.0	55.6	48.6
3144		IV	24.3	22.2	-	30.3	27.8	31.1	18.6	15.0	11.2	14.8
3145		V	2.6	1.6	-	(3.5)	9.0	(6.4)	4.2	3.8	3.4	(3.6)
3146		WEIBlich	39.9	36.4	-	46.9	67.2	66.3	41.9	46.8	43.9	60.0
3147		II	4.9	5.7	-	12.2	7.1	11.9	8.3	12.0	9.6	13.2
3148		III	30.0	36.1	-	36.5	43.6	30.9	36.5	45.3	47.5	37.6
3149		IV	51.3	52.1	-	44.6	35.8	48.7	45.9	35.4	34.7	44.2
3150		V	13.7	6.1	-	6.7	13.5	8.5	9.3	7.2	8.3	5.0

\*) ERLAEUTERUNGEN HIERZU IN DER EINFUEHRUNG.



BESCHAEFTIGUNGSART, GESCHLECHT UND LEISTUNGSGRUPPE IN % \*)  
1993

*NIEDER- SACHSEN	NORDRHEIN- WESTFALEN	RHEINLAND- PFALZ	SAARLAND	SACHSEN	SACHSEN- ANHALT	SCHLESWIG- HOLSTEIN	THUE- RINGEN	FRUEHERES BUNDES- GEBIET	NEUE LAENDER U. BERLIN-OST	LAUFENDE NUMMER
DEL										
38.3	32.1	25.8	20.4	11.0	10.5	37.1	7.7	30.6	12.3	3061
19.8	20.0	21.0	14.7	14.9	16.9	16.1	16.6	18.3	14.7	3062
35.0	40.2	33.1	38.1	32.0	36.3	29.9	32.0	39.3	32.9	3063
39.6	37.1	39.8	41.8	45.5	42.8	43.3	44.3	37.1	46.3	3064
5.5	2.7	6.0	5.4	7.5	4.1	10.7	7.1	5.3	6.2	3065
52.2	51.8	45.3	46.7	30.2	24.6	49.9	33.4	51.1	27.7	3066
28.8	30.7	33.6	25.2	21.6	21.9	26.9	27.7	28.1	22.9	3067
39.1	45.7	38.1	42.7	41.2	41.9	37.1	35.9	45.9	39.8	3068
27.7	22.0	24.5	28.4	30.3	33.7	32.1	31.8	23.1	32.0	3069
4.4	1.6	3.7	3.7	6.8	2.5	3.8	4.6	2.9	5.3	3070
47.8	48.2	54.7	53.3	69.8	75.4	50.1	66.6	48.9	72.3	3071
10.0	8.5	10.5	5.5	12.1	15.2	5.5	11.0	8.1	11.5	3072
30.6	34.3	29.0	34.0	28.0	34.4	22.7	30.1	32.3	30.2	3073
52.7	53.3	52.6	53.5	52.1	45.8	54.4	50.5	51.7	51.7	3074
6.7	3.8	7.9	6.9	7.8	4.6	17.5	8.3	7.9	6.6	3075
15.7	12.6	6.9	2.9	1.3	1.3	13.7	1.2	11.3	1.4	3076
31.0	34.7	34.2	33.0	27.0	(5.9)	14.9	27.6	32.1	20.5	3077
40.2	47.0	38.8	53.3	60.6	60.5	47.3	52.9	45.7	56.0	3078
23.6	16.2	21.5	12.3	10.4	33.2	31.3	14.8	19.2	18.8	3079
5.2	(2.1)	(5.5)	/	/	/	(6.5)	(4.8)	3.1	4.6	3080
92.1	90.4	81.7	87.4	83.4	61.8	86.8	87.6	89.5	77.3	3081
32.8	37.3	39.5	34.6	28.9	(9.6)	15.8	29.9	34.5	24.8	3082
39.3	45.3	34.5	50.8	59.4	44.7	48.8	53.3	45.6	53.7	3083
23.4	15.4	22.2	13.0	9.8	45.7	29.5	(13.0)	17.3	17.2	3084
4.5	(2.0)	(3.9)	/	/	/	(5.9)	/	2.5	4.3	3085
7.9	9.6	18.3	(12.6)	16.6	38.2	13.2	(12.4)	10.5	22.7	3086
(10.4)	(10.6)	/	/	(17.3)	/	(8.7)	/	10.8	(6.0)	3087
50.4	62.9	(57.8)	/	66.7	86.2	37.2	(50.0)	45.9	63.8	3088
25.7	23.8	(18.5)	/	(13.3)	(12.9)	43.1	/	35.4	24.6	3089
(13.5)	/	/	/	/	/	/	/	7.8	(5.6)	3090
46.3	40.7	34.4	33.3	16.4	16.4	45.9	11.7	39.6	18.7	3091
18.5	18.0	19.8	13.5	14.4	17.4	16.3	15.9	16.5	14.4	3092
34.4	39.3	32.6	37.1	30.8	35.1	28.0	30.7	38.4	31.9	3093
41.6	40.0	41.5	43.7	47.1	43.3	44.6	46.2	39.5	47.5	3094
5.6	2.7	6.1	5.7	7.7	4.3	11.1	7.2	5.6	6.3	3095
47.4	46.5	42.0	44.1	27.9	22.8	45.7	29.9	46.0	25.6	3096
27.8	29.0	32.6	24.0	20.6	23.6	29.2	27.3	26.4	22.6	3097
39.0	45.8	38.8	41.7	38.8	41.5	34.7	32.6	46.0	38.0	3098
28.7	23.8	24.9	30.4	33.1	32.1	32.7	35.4	24.6	34.0	3099
4.4	1.5	3.7	4.0	7.5	2.8	3.4	4.7	3.0	5.4	3100
52.6	53.5	58.0	55.9	72.1	77.2	54.3	70.1	54.0	74.4	3101
10.0	8.5	10.5	5.3	12.0	15.6	5.4	11.0	8.0	11.6	3102
30.2	33.6	28.2	33.5	27.6	33.2	22.3	29.9	32.0	29.8	3103
53.2	54.0	53.5	54.2	52.5	46.6	54.7	50.8	52.1	52.1	3104
6.6	3.9	7.8	7.0	7.9	4.7	17.6	8.3	7.9	6.6	3105
GROSSHANDEL										
15.6	15.4	11.3	7.3	4.1	2.6	15.2	1.9	13.5	3.5	3106
25.3	24.0	26.5	15.5	12.7	12.5	22.6	22.6	21.2	15.0	3107
39.3	45.8	39.7	41.9	36.9	40.7	41.1	38.5	45.9	39.3	3108
30.9	27.3	28.2	36.8	42.9	42.0	33.1	36.3	28.7	38.9	3109
4.6	2.9	5.6	5.7	7.5	4.9	3.2	(2.7)	4.2	6.8	3110
70.0	65.6	66.0	65.5	39.4	34.2	67.6	50.4	65.4	39.0	3111
31.3	31.3	34.6	21.0	20.4	21.3	29.4	32.5	27.7	24.3	3112
41.6	46.2	41.8	45.4	45.8	47.6	42.8	38.5	49.3	45.4	3113
23.4	21.3	20.8	28.3	28.0	28.5	25.8	27.3	20.7	25.5	3114
3.7	1.2	2.8	5.2	5.8	(2.7)	2.0	/	2.3	4.8	3115
30.0	34.4	34.0	34.5	60.6	65.8	32.4	49.6	34.6	61.0	3116
11.2	10.2	10.8	(5.1)	7.6	7.9	8.4	12.4	8.8	9.1	3117
33.8	44.8	35.6	35.2	31.1	37.1	37.7	38.4	39.4	35.4	3118
48.3	38.7	42.6	53.0	52.6	49.1	48.2	45.5	43.9	47.5	3119
6.7	6.2	10.9	6.7	8.7	6.0	5.6	(3.6)	8.0	8.0	3120
9.1	8.4	3.7	1.1	0.7	0.3	6.9	0.5	6.6	0.6	3121
29.3	37.0	37.4	(24.1)	33.6	(20.9)	16.5	(31.5)	32.0	26.7	3122
40.7	42.8	39.7	62.1	53.8	67.2	48.5	38.0	45.7	51.9	3123
23.2	18.1	15.7	13.8	(9.8)	/	27.2	(21.7)	19.2	18.4	3124
6.8	(2.1)	(7.2)	/	/	/	(7.7)	/	3.1	(3.0)	3125
91.2	94.7	94.9	96.4	82.7	82.1	88.4	83.7	91.9	77.9	3126
31.5	38.6	39.3	(25.0)	34.9	(25.5)	17.2	(33.8)	33.9	30.8	3127
39.6	41.9	40.1	63.4	51.2	69.1	49.3	41.6	45.8	54.1	3128
23.4	17.6	15.6	11.6	(10.5)	/	25.8	(16.9)	17.7	12.4	3129
(5.5)	(1.8)	/	/	/	/	(8.7)	/	2.6	(2.8)	3130
8.8	5.3	5.1	/	17.3	(17.9)	11.6	(16.3)	8.1	22.1	3131
(6.3)	(8.5)	/	/	(27.3)	/	(11.4)	/	10.6	(12.4)	3132
51.7	58.9	(31.9)	/	(65.9)	/	50.5	/	44.2	44.2	3133
21.2	25.3	(17.9)	/	/	/	38.2	/	36.0	39.5	3134
(20.8)	/	/	/	/	/	/	/	9.2	/	3135
17.9	18.5	14.8	11.9	6.0	4.1	18.4	2.7	16.7	5.1	3136
24.6	21.4	25.3	15.0	11.2	12.1	23.5	21.4	19.2	14.2	3137
39.0	46.4	39.7	40.6	35.7	39.5	40.1	38.5	45.9	38.4	3138
32.2	29.2	29.7	38.3	45.2	43.3	33.9	38.1	30.5	40.4	3139
4.2	3.1	5.4	6.1	7.8	5.1	2.5	(1.9)	4.5	7.0	3140
66.2	59.7	62.7	63.5	36.4	32.2	64.6	46.3	60.6	36.3	3141
31.3	28.9	33.7	20.6	18.2	20.8	31.8	32.3	26.0	23.3	3142
42.1	47.6	42.1	43.6	44.9	45.2	41.7	37.8	50.2	44.1	3143
23.4	22.5	21.7	30.0	30.8	31.0	25.8	29.6	21.6	27.5	3144
3.2	1.0	2.5	5.8	6.1	(3.0)	0.6	/	2.2	5.1	3145
33.8	40.3	37.3	36.5	63.6	67.8	35.4	53.7	39.4	63.7	3146
11.5	10.2	11.0	(5.2)	7.3	8.0	8.3	12.1	8.7	9.0	3147
33.0	44.5	35.7	35.3	30.5	36.8	37.1	39.1	39.2	35.2	3148
49.5	39.1	43.0	52.8	53.4	49.1	48.7	45.5	44.2	47.7	3149
6.0	6.2	10.3	6.7	8.8	6.1	5.9	(3.3)	7.9	8.1	3150



LAUFENDE NUMMER	BESCHAEFTIGUNGS- ART	GESCHLECHT LEISTUNGS- GRUPPE	BADEN- WÜRTTEMBERG	BAYERN	BERLIN			BRANDEN- BURG	BREMEN	HAMBURG	HESSEN	MECKLEN- BURG-VOR- POMMERN
					INSGESAMT	(WEST)	(OST)					
EINZEL												
3151	KAUFMAENNISCHE	ZUSAMMEN	12.5	16.1	-	25.1	17.5	10.0	19.3	16.9	15.2	11.6
3152	UND TECHNISCHE	II	13.7	12.4	-	8.3	6.9	13.4	18.4	20.5	23.7	17.8
3153	ANGESTELLTE	III	26.9	37.6	-	30.3	28.9	33.8	27.1	33.8	36.3	23.1
3154	EINSCHL.	IV	44.9	46.3	-	55.0	60.8	45.4	52.8	37.2	34.7	52.9
3155	MEISTER	V	14.4	3.8	-	6.4	3.5	7.4	1.7	8.4	5.3	6.2
3156		MAENNLICH	37.5	38.0	-	38.6	23.1	21.5	47.6	47.1	45.0	22.5
3157		II	28.1	23.8	-	14.3	14.4	18.7	28.9	28.0	37.9	31.4
3158		III	39.8	45.3	-	38.1	36.3	39.1	33.2	39.3	40.5	28.4
3159		IV	26.2	28.2	-	42.4	45.6	36.7	36.5	27.7	18.3	32.2
3160		V	5.9	2.7	-	5.2	3.7	5.5	(1.3)	5.0	3.3	8.0
3161		WEIBLICH	62.5	62.0	-	61.4	76.9	78.5	52.4	52.9	55.0	77.5
3162		II	5.1	5.3	-	4.6	4.7	11.9	8.9	13.9	12.0	13.8
3163		III	19.2	32.8	-	25.4	26.6	32.3	21.5	28.9	32.9	21.6
3164		IV	56.1	57.4	-	62.8	65.3	47.8	67.6	45.8	48.2	58.9
3165		V	19.5	4.4	-	7.2	3.4	7.9	(2.0)	11.4	6.9	5.6
3166	TECHNISCHE	ZUSAMMEN	3.1	3.9	-	2.8	0.8	0.5	10.6	14.5	5.7	1.1
3167	ANGESTELLTE	II	35.0	32.0	-	(11.6)	(26.0)	(17.0)	21.7	31.7	38.5	(25.2)
3168	EINSCHL.	III	48.0	41.4	-	69.0	68.8	55.3	44.4	51.5	30.3	27.9
3169	MEISTER	IV	14.0	25.8	-	/	/	(23.4)	31.0	14.9	21.5	(9.0)
3170		V	/	/	-	/	/	/	/	/	(9.7)	37.8
3171		MAENNLICH	88.7	84.3	-	80.3	92.2	96.8	94.1	87.1	88.7	76.6
3172		II	38.9	36.6	-	(14.3)	(28.2)	(17.6)	23.1	32.7	42.3	(31.8)
3173		III	49.9	42.4	-	61.5	69.0	54.9	45.9	52.3	31.1	(25.9)
3174		IV	10.7	20.7	-	/	/	(24.2)	28.0	12.9	18.0	/
3175		V	/	/	-	/	/	/	/	/	(8.5)	38.8
3176		WEIBLICH	11.3	15.7	-	(19.7)	/	/	(5.9)	12.9	(11.3)	(23.4)
3177		II	/	/	-	/	/	/	/	(25.6)	/	/
3178		III	(32.5)	(36.2)	-	(99.4)	/	/	/	(46.4)	/	/
3179		IV	(40.0)	52.9	-	/	/	/	(80.0)	(27.9)	(48.4)	/
3180		V	/	/	-	/	/	/	/	/	/	/
3181	KAUFMAENNISCHE	ZUSAMMEN	18.2	22.4	-	33.1	27.0	16.1	23.4	17.5	18.9	16.8
3182	ANGESTELLTE	II	11.6	10.6	-	8.2	6.6	13.3	17.7	18.2	21.9	17.5
3183		III	24.8	37.2	-	29.1	28.2	33.3	23.5	30.2	37.1	23.0
3184		IV	48.0	48.2	-	56.0	61.7	45.9	57.3	41.9	36.3	54.3
3185		V	15.6	4.0	-	6.6	3.5	7.4	1.4	9.7	4.8	5.1
3186		MAENNLICH	32.3	33.8	-	37.3	22.0	19.9	37.9	38.9	39.8	20.7
3187		II	25.1	20.9	-	14.3	13.4	18.9	31.9	25.8	36.7	31.4
3188		III	36.9	45.9	-	36.6	34.1	37.5	26.7	33.3	43.0	28.7
3189		IV	30.6	29.9	-	43.6	48.5	37.9	41.0	34.5	18.3	35.7
3190		V	7.4	3.2	-	5.5	3.9	5.7	/	6.4	1.9	(4.3)
3191		WEIBLICH	67.7	66.2	-	62.7	78.0	80.1	62.1	61.1	60.2	79.3
3192		II	5.1	5.3	-	4.6	4.7	12.0	9.1	13.4	12.1	13.9
3193		III	19.0	32.7	-	24.7	26.6	32.3	21.5	28.2	33.1	21.5
3194		IV	56.4	57.5	-	63.4	65.4	47.8	67.3	46.6	48.2	59.2
3195		V	19.5	4.4	-	7.3	3.4	7.9	(2.1)	11.8	6.6	5.4
KREDITINSTITUTE UND												
3196	KAUFMAENNISCHE	ZUSAMMEN	16.6	15.5	-	19.6	.	16.5	14.0	21.7	26.2	22.4
3197	UND TECHNISCHE	II	27.9	26.4	-	25.1	.	10.9	33.8	32.5	31.0	9.4
3198	ANGESTELLTE	III	52.7	50.4	-	53.4	.	43.4	49.2	55.9	53.2	47.4
3199	EINSCHL.	IV	14.4	17.0	-	16.2	.	38.8	12.9	8.9	12.1	36.0
3200	MEISTER	V	5.0	6.2	-	5.2	.	6.9	4.0	2.7	3.7	7.2
3201		MAENNLICH	49.5	47.9	-	37.2	.	12.7	50.1	49.3	52.9	15.7
3202		II	47.1	43.9	-	43.5	.	28.6	53.4	48.7	45.8	25.8
3203		III	43.3	43.8	-	43.0	.	39.2	37.4	41.9	44.5	42.7
3204		IV	7.3	9.8	-	9.7	.	25.3	6.2	6.5	7.5	24.1
3205		V	2.3	2.5	-	3.9	.	6.8	3.1	2.9	2.3	7.4
3206		WEIBLICH	50.5	52.1	-	62.8	.	87.3	49.9	50.7	47.1	84.3
3207		II	9.0	10.3	-	14.2	.	8.3	14.2	16.8	14.4	6.4
3208		III	61.9	56.5	-	59.7	.	44.0	61.1	69.5	63.1	48.3
3209		IV	21.4	23.6	-	20.1	.	40.8	19.8	11.2	17.2	38.2
3210		V	7.7	9.6	-	6.0	.	6.9	4.9	2.5	5.3	7.1
3211	TECHNISCHE	ZUSAMMEN	0.1	0.1	-	0.5	.	0.5	/	0.5	0.4	0.7
3212	ANGESTELLTE	II	36.2	43.8	-	50.0	.	(13.3)	/	53.8	15.4	/
3213	EINSCHL.	III	(30.9)	(33.5)	-	47.7	.	(17.8)	/	28.3	41.8	/
3214	MEISTER	IV	/	/	-	/	.	(20.0)	/	(16.8)	(28.3)	(43.5)
3215		V	/	/	-	/	.	48.9	/	/	/	49.3
3216		MAENNLICH	100.0	88.9	-	77.3	.	67.8	/	84.3	86.1	79.7
3217		II	36.2	39.2	-	50.0	.	(18.0)	/	62.0	17.3	/
3218		III	(30.9)	(35.3)	-	47.1	.	/	/	28.4	34.8	/
3219		IV	/	/	-	/	.	(26.2)	/	(9.6)	(32.5)	(54.5)
3220		V	/	/	-	/	.	(41.0)	/	/	/	(38.2)
3221		WEIBLICH	/	/	-	(22.7)	.	(32.2)	/	(15.7)	(13.9)	(20.3)
3222		II	/	/	-	(50.0)	.	/	/	/	/	/
3223		III	/	/	-	(50.0)	.	/	/	/	/	/
3224		IV	/	/	-	/	.	/	/	(55.2)	/	/
3225		V	/	/	-	/	.	(65.5)	/	/	/	(92.9)
3226	KAUFMAENNISCHE	ZUSAMMEN	26.5	23.4	-	26.4	.	27.0	20.4	26.9	36.4	33.2
3227	ANGESTELLTE	II	27.9	26.4	-	25.0	.	10.9	33.8	32.4	31.1	9.5
3228		III	52.7	50.5	-	53.5	.	43.7	49.2	56.0	53.3	47.9
3229		IV	14.4	17.0	-	16.3	.	39.1	12.9	8.8	12.0	36.9
3230		V	5.0	6.1	-	5.3	.	6.4	4.0	2.7	3.6	6.7
3231		MAENNLICH	49.4	47.8	-	37.0	.	12.1	50.1	49.1	52.8	15.1
3232		II	47.2	44.0	-	43.4	.	29.3	53.4	48.6	46.0	26.9
3233		III	43.3	43.9	-	43.0	.	40.9	37.3	42.0	44.6	44.9
3234		IV	7.3	9.8	-	9.8	.	25.2	6.2	6.5	7.3	22.4
3235		V	2.2	2.4	-	3.9	.	4.5	3.1	2.9	2.2	5.8
3236		WEIBLICH	50.6	52.2	-	63.0	.	87.9	49.9	50.9	47.2	84.9
3237		II	9.0	10.2	-	14.2	.	8.3	14.2	16.8	14.4	6.4
3238		III	61.9	56.5	-	59.7	.	44.1	61.1	69.6	63.0	48.4
3239		IV	21.4	23.7	-	20.1	.	41.0	19.8	11.1	17.3	38.3
3240		V	7.7	9.6	-	6.0	.	6.6	4.9	2.5	5.3	6.9

\*) ERLAEUTERUNGEN HIERZU IN DER EINFUEHRUNG.



BESCHAEFTIGUNGSART, GESCHLECHT UND LEISTUNGSGRUPPE IN % \*)  
1993

NIEDER- SACHSEN	NORDRHEIN- WESTFALEN	RHEINLAND- PFALZ	SAARLAND	SACHSEN	SACHSEN- ANHALT	SCHLESWIG- HOLSTEIN	THUE- RINGEN	FRUEHERES BUNDES- GEBIET	NEUE LAENDER U. BERLIN-OST	LAUFENDE NUMMER
HANDEL										
22.2	16.2	14.4	12.9	6.8	7.9	21.5	5.9	16.2	8.8	3151
15.9	16.1	16.7	14.1	16.4	18.3	11.6	14.7	15.5	14.5	3152
31.7	34.8	28.0	35.9	28.6	34.8	21.9	30.0	32.8	30.1	3153
46.1	46.7	49.0	44.7	47.4	43.1	50.4	46.8	45.3	49.4	3154
6.3	2.4	6.3	5.3	7.5	3.8	16.1	8.5	6.4	6.0	3155
39.3	38.4	28.9	36.1	24.5	21.4	37.2	28.0	39.0	23.3	3156
25.7	29.7	32.1	29.2	23.1	22.2	24.0	25.0	28.0	21.9	3157
35.3	44.7	31.7	39.8	36.0	38.9	29.4	34.4	40.6	35.9	3158
33.5	23.4	31.0	28.8	33.1	36.5	40.4	34.4	27.5	36.5	3159
5.5	2.2	5.3	2.2	7.9	(2.4)	6.3	6.3	3.9	5.7	3160
60.7	61.6	71.1	63.9	75.5	78.6	62.8	72.0	61.0	76.7	3161
9.7	7.6	10.4	5.6	14.3	17.2	4.3	10.7	7.6	12.3	3162
29.4	28.7	26.6	33.6	26.2	33.7	17.4	28.3	27.7	28.3	3163
54.2	61.2	56.3	53.7	52.1	44.8	56.4	51.6	56.6	53.3	3164
6.8	2.6	6.8	7.0	7.4	4.2	21.9	9.4	8.1	6.1	3165
6.4	3.8	3.1	1.8	0.6	1.0	6.6	0.7	4.4	0.7	3166
33.4	30.0	30.6	38.2	(18.5)	/	(12.8)	(24.6)	31.8	16.0	3167
39.2	56.9	38.4	48.7	69.4	58.6	46.3	64.4	45.6	58.5	3168
24.7	11.2	(28.2)	(10.8)	(11.1)	39.2	35.5	(9.3)	19.5	19.4	3169
/	/	/	/	/	/	/	/	3.1	6.1	3170
93.1	80.4	65.7	81.6	84.4	56.1	84.8	90.7	85.6	78.3	3171
34.6	34.4	40.0	41.3	(21.3)	/	(13.9)	(27.1)	35.3	20.1	3172
38.5	54.8	(25.8)	42.7	69.7	34.6	49.9	61.7	45.3	53.4	3173
24.0	(8.5)	(33.3)	(13.3)	(8.9)	62.4	33.5	(10.3)	16.9	20.8	3174
(6.9)	19.6	(34.3)	/	15.6	43.9	(15.2)	(9.3)	2.5	5.7	3175
/	/	/	/	/	/	/	/	14.4	21.7	3176
/	(65.3)	(62.4)	/	(67.7)	89.4	/	(90.9)	10.8	/	3177
/	(22.7)	/	/	/	(9.6)	/	/	47.6	76.8	3178
/	/	/	/	/	/	/	/	34.7	(14.4)	3179
/	/	/	/	/	/	/	/	(6.9)	(7.7)	3180
27.9	21.8	19.5	21.1	10.3	12.3	27.2	9.0	21.6	13.6	3181
14.5	15.0	15.6	12.6	16.4	19.1	11.5	14.2	14.0	14.5	3182
31.1	33.1	27.3	35.1	27.4	33.6	19.6	28.4	31.6	29.2	3183
47.8	49.4	50.5	46.8	48.5	43.3	51.8	48.6	47.7	50.3	3184
6.5	2.5	6.6	5.5	7.8	4.0	17.0	8.8	6.7	6.0	3185
34.9	35.1	26.2	33.3	22.7	19.6	32.8	25.1	34.7	21.5	3186
23.7	28.9	30.7	27.4	23.3	25.0	26.3	24.6	26.4	22.2	3187
34.6	42.9	32.7	39.4	32.0	39.5	24.6	29.7	39.5	33.8	3188
35.6	26.0	30.6	31.2	35.8	32.8	42.0	38.5	29.9	38.3	3189
6.0	2.2	6.0	2.1	8.9	(2.7)	7.1	7.2	4.2	5.7	3190
65.1	64.9	73.8	66.7	77.3	80.4	67.2	74.9	65.3	78.5	3191
9.6	7.5	10.3	5.3	14.3	17.7	4.3	10.8	7.5	12.4	3192
29.3	27.8	25.3	32.9	26.0	32.1	17.2	27.9	27.3	27.9	3193
54.3	62.1	57.5	54.6	52.3	45.8	56.6	51.9	57.1	53.6	3194
6.8	2.6	6.8	7.2	7.4	4.3	21.9	9.4	8.1	6.1	3195
VERSICHERUNGSGEWERBE										
18.7	16.6	22.0	10.8	20.1	15.9	17.6	21.6	18.1	18.2	3196
23.9	29.7	22.0	25.6	9.7	7.0	25.2	8.6	27.9	9.5	3197
52.0	53.6	50.0	46.1	47.7	42.7	54.6	39.9	52.5	45.6	3198
19.6	13.1	23.1	18.9	34.1	37.5	16.7	39.1	15.0	35.6	3199
4.6	3.7	4.9	9.3	8.4	12.9	3.5	12.4	4.5	9.3	3200
52.4	52.2	48.0	52.2	16.2	14.2	52.0	17.2	50.3	15.9	3201
39.4	46.3	40.4	43.0	23.6	24.0	41.9	25.9	45.0	25.8	3202
46.9	43.1	46.8	44.2	47.5	42.4	44.4	37.1	44.0	43.6	3203
11.2	8.5	10.7	9.4	21.7	25.9	10.9	27.1	8.7	23.0	3204
2.6	2.1	2.1	3.4	7.3	7.6	2.8	10.0	2.4	7.5	3205
47.6	47.8	52.0	47.8	83.8	85.8	48.0	82.8	49.7	84.1	3206
6.8	11.5	4.9	6.6	7.1	4.1	7.0	5.0	10.7	6.4	3207
57.6	65.0	52.9	48.3	47.8	42.7	65.6	40.5	61.2	46.0	3208
28.9	18.1	34.6	29.2	36.5	39.4	23.1	41.6	21.4	38.0	3209
6.8	5.4	7.5	15.9	8.6	13.8	4.3	12.9	6.7	9.7	3210
0.1	0.1	0.4	/	0.4	0.3	0.3	0.6	0.1	0.4	3211
(11.1)	33.8	/	/	/	/	(39.7)	/	28.5	(6.1)	3212
(18.2)	23.6	/	/	(17.5)	/	(22.3)	(18.1)	29.1	13.4	3213
(52.3)	(33.6)	(42.5)	/	38.9	(31.1)	/	(28.7)	24.1	32.2	3214
/	/	(54.3)	/	40.5	60.7	/	44.7	18.3	48.2	3215
98.0	91.3	100.0	/	73.0	73.8	98.7	69.1	90.9	71.5	3216
(11.3)	36.1	/	/	/	/	(38.9)	/	28.8	(7.1)	3217
(16.5)	(23.6)	/	/	(16.3)	/	(22.6)	/	26.9	11.0	3218
(53.4)	(35.0)	(42.5)	/	46.7	(42.2)	/	(32.3)	25.2	40.8	3219
/	/	(54.3)	/	34.8	(46.7)	/	47.7	19.1	41.1	3220
/	(8.7)	/	/	27.0	(26.2)	/	(30.9)	9.1	28.5	3221
/	/	/	/	/	/	/	/	(25.8)	/	3222
/	/	/	/	/	/	/	(34.5)	51.1	(19.2)	3223
/	/	/	/	/	/	/	/	(12.4)	(10.8)	3224
/	/	/	/	(55.9)	(100.0)	/	(37.9)	/	66.2	3225
25.3	23.9	31.8	18.7	31.1	25.8	24.1	34.4	26.3	28.7	3226
23.9	29.7	22.1	25.7	9.8	7.0	25.1	8.6	27.9	9.5	3227
52.0	53.6	50.3	46.1	47.9	42.9	54.7	40.1	52.6	45.9	3228
19.6	13.0	23.0	18.9	34.1	37.5	16.7	39.2	15.0	35.6	3229
4.5	3.7	4.6	9.3	8.2	12.6	3.5	12.1	4.5	9.0	3230
52.3	52.1	47.7	52.1	15.8	13.9	51.8	16.7	50.2	15.4	3231
39.4	46.3	40.9	43.2	24.2	24.8	41.9	26.5	45.1	26.5	3232
47.0	43.1	47.3	44.1	48.4	43.6	44.6	38.2	44.1	44.9	3233
11.1	8.4	10.3	9.4	20.9	25.4	10.8	26.8	8.6	22.4	3234
2.5	2.1	1.5	3.3	6.5	6.3	2.7	8.4	2.3	6.2	3235
47.7	47.9	52.3	47.9	84.2	86.1	48.2	83.3	49.8	84.6	3236
6.8	11.5	4.9	6.6	7.1	4.1	7.0	5.0	10.7	6.4	3237
57.6	65.0	52.9	48.3	47.8	42.8	65.6	40.5	61.2	46.0	3238
28.9	18.1	34.6	29.2	36.6	35.4	23.1	41.7	21.4	38.0	3239
6.8	5.4	7.5	15.9	8.5	13.6	4.3	12.8	6.7	9.5	3240



2 ANGABEN ZUR STRUKTUR DER ANGESTELLTEN NACH WIRTSCHAFTSZWEIG,  
APRIL

LAUFENDE NUMMER	BESCHAEFTIGUNGS- ART	GESCHLECHT- LEISTUNGS- GRUPPE	BADEN- WÜRTTEMBERG	BAYERN	BERLIN			BRANDEN- BURG	BREMEN	HAMBURG	HESSEN	MECKLEN- BURG-VOR- POMMERN
					INSGESAMT	(WEST)	(OST)					
DARUNTER:												
3241	KAUFMAENNISCHE UND TECHNISCHE ANGESTELLTE EINSCHL. MEISTER	ZUSAMMEN	14.0	11.1	-	15.5	4.1	15.9	10.5	10.5	21.8	19.6
3242		II	26.8	22.9	-	25.3	21.1	11.0	36.1	32.9	29.7	9.6
3243		III	52.9	50.2	-	54.0	50.6	42.7	48.0	56.0	55.2	44.3
3244		IV	14.9	19.6	-	15.3	20.1	39.3	11.2	8.0	11.8	38.5
3245		V	5.3	7.3	-	5.4	8.3	7.1	4.7	3.1	3.3	7.6
3246		MAENNLICH	48.9	46.8	-	36.5	26.5	12.7	50.6	49.5	53.1	15.4
3247		II	46.1	39.8	-	44.0	49.2	28.1	55.2	49.0	43.9	26.4
3248		III	43.8	45.4	-	42.8	36.9	39.0	35.1	40.6	46.7	40.3
3249		IV	7.5	11.8	-	8.9	(8.4)	25.8	6.0	6.5	7.4	25.6
3250		V	2.6	3.0	-	4.3	(5.5)	7.1	3.6	3.9	2.0	7.7
3251	WEIBLICH	51.1	53.2	-	63.5	73.5	87.3	49.4	50.5	46.9	84.6	
3252		II	8.4	7.9	-	14.6	11.0	8.5	16.5	17.2	13.5	6.6
3253		III	61.7	54.4	-	60.4	55.5	43.2	61.2	71.1	64.8	45.0
3254		IV	22.0	26.5	-	18.9	24.2	41.3	16.6	9.5	16.9	40.9
3255		V	8.0	11.2	-	6.1	9.3	7.0	5.8	2.2	4.8	7.6
3256	TECHNISCHE ANGESTELLTE EINSCHL. MEISTER	ZUSAMMEN	0.0	(0.0)	-	0.4	/	0.5	/	0.1	0.3	0.7
3257		II	(20.9)	/	-	58.1	/	(13.3)	/	(39.1)	/	/
3258		III	(38.3)	/	-	40.0	/	(17.8)	/	(47.8)	(45.7)	/
3259		IV	/	/	-	/	/	(20.0)	/	/	(32.6)	(46.2)
3260		V	/	/	-	/	/	48.9	/	/	/	49.2
3261		MAENNLICH	100.0	(100.0)	-	71.4	/	67.8	/	(80.4)	84.5	81.5
3262		II	(20.9)	/	-	61.3	/	(18.0)	/	(40.5)	/	/
3263		III	(38.3)	/	-	(36.0)	/	/	/	(51.4)	(37.9)	/
3264		IV	/	/	-	/	/	(26.2)	/	/	(38.3)	(56.6)
3265		V	/	/	-	/	/	(41.0)	/	/	/	(37.7)
3266	WEIBLICH	/	/	-	(28.6)	/	(32.2)	/	/	(15.5)	(18.5)	
3267		II	/	/	-	(50.0)	/	/	/	/	/	/
3268		III	/	/	-	(50.0)	/	/	/	/	/	/
3269		IV	/	/	-	/	/	/	/	/	/	/
3270		V	/	/	-	/	/	(65.5)	/	/	/	(100.0)
3271	KAUFMAENNISCHE ANGESTELLTE	ZUSAMMEN	22.4	16.8	-	20.9	6.5	25.9	15.3	13.1	30.4	29.0
3272		II	26.8	22.9	-	25.1	21.2	10.9	36.1	32.9	29.8	9.7
3273		III	53.0	50.2	-	54.1	50.9	43.0	48.0	56.0	55.2	44.7
3274		IV	14.9	19.6	-	15.3	19.9	39.5	11.2	8.0	11.8	38.4
3275		V	5.3	7.3	-	5.5	7.9	6.5	4.7	3.1	3.3	7.1
3276		MAENNLICH	48.8	46.8	-	36.3	26.2	12.0	50.6	49.4	53.0	14.7
3277		II	46.2	40.0	-	43.8	50.2	28.8	55.3	49.0	44.2	27.8
3278		III	43.8	45.4	-	42.9	37.6	40.7	35.1	40.6	46.7	42.7
3279		IV	7.5	11.8	-	9.0	(7.3)	25.7	6.0	6.5	7.2	23.7
3280		V	2.5	2.8	-	4.3	(5.0)	4.7	3.6	4.0	1.9	5.8
3281	WEIBLICH	51.2	53.2	-	63.7	73.8	88.0	49.4	50.6	47.0	85.3	
3282		II	8.4	7.9	-	14.5	11.0	8.5	16.5	17.2	13.5	6.6
3283		III	61.7	54.4	-	60.4	55.7	43.3	61.2	71.1	64.7	45.1
3284		IV	22.0	26.5	-	19.0	24.3	41.4	16.6	9.5	17.0	41.0
3285		V	8.0	11.2	-	6.1	9.0	6.8	5.8	2.2	4.8	7.3
VERSICHERTE												
3286	KAUFMAENNISCHE UND TECHNISCHE ANGESTELLTE EINSCHL. MEISTER	ZUSAMMEN	2.3	4.0	-	3.0	.	0.6	1.2	9.4	3.3	2.8
3287		II	34.5	35.9	-	25.2	.	(8.8)	26.8	32.9	39.9	7.9
3288		III	51.3	51.3	-	53.5	.	61.9	60.0	56.6	45.9	69.5
3289		IV	10.9	9.8	-	18.1	.	27.2	10.4	8.4	10.4	18.3
3290		V	3.3	3.0	-	3.2	.	/	(2.8)	2.1	3.9	4.3
3291		MAENNLICH	53.8	51.4	-	40.2	.	12.2	51.0	50.3	52.4	17.7
3292		II	53.2	54.2	-	42.8	.	(41.7)	44.1	48.7	57.7	22.0
3293		III	39.9	39.7	-	46.2	.	(44.4)	49.3	43.6	33.7	57.3
3294		IV	6.1	5.1	-	9.4	.	/	(5.6)	6.0	6.6	(14.7)
3295		V	0.8	1.0	-	(1.6)	.	/	/	1.8	1.9	/
3296	WEIBLICH	46.2	48.6	-	59.8	.	87.8	49.0	49.7	47.6	82.3	
3297		II	12.7	16.6	-	13.5	.	(4.3)	(8.7)	16.9	20.3	4.9
3298		III	64.6	63.6	-	58.5	.	64.3	71.1	69.7	59.2	72.1
3299		IV	16.6	14.8	-	23.9	.	29.1	15.5	10.9	14.5	19.1
3300		V	6.2	5.0	-	4.2	.	/	(4.8)	2.4	6.0	(3.9)
3301	TECHNISCHE ANGESTELLTE EINSCHL. MEISTER	ZUSAMMEN	(0.0)	0.0	-	(0.1)	.	/	/	0.4	0.0	/
3302		II	(90.5)	83.9	-	/	.	/	/	58.7	83.1	/
3303		III	/	(16.1)	-	(83.3)	.	/	/	(21.8)	/	/
3304		IV	/	/	-	/	.	/	/	(18.0)	/	/
3305		V	/	/	-	/	.	/	/	/	/	/
3306		MAENNLICH	(100.0)	78.2	-	(100.0)	.	/	/	85.6	96.6	/
3307		II	(90.5)	84.9	-	/	.	/	/	68.6	82.5	/
3308		III	/	(15.1)	-	(83.3)	.	/	/	(21.3)	/	/
3309		IV	/	/	-	/	.	/	/	(10.1)	/	/
3310		V	/	/	-	/	.	/	/	/	/	/
3311	WEIBLICH	/	/	-	/	.	/	/	(14.4)	/	/	/
3312		II	/	/	-	/	.	/	/	/	/	/
3313		III	/	/	-	/	.	/	/	/	/	/
3314		IV	/	/	-	/	.	/	/	(65.0)	/	/
3315		V	/	/	-	/	.	/	/	/	/	/
3316	KAUFMAENNISCHE ANGESTELLTE	ZUSAMMEN	3.7	6.0	-	4.0	.	1.1	1.7	11.6	4.6	4.2
3317		II	34.4	35.7	-	25.3	.	(8.8)	26.8	32.7	39.7	7.8
3318		III	51.4	51.4	-	53.4	.	61.9	60.0	56.9	46.0	69.7
3319		IV	11.0	9.9	-	18.2	.	27.2	10.4	8.3	10.4	18.4
3320		V	3.3	3.0	-	3.2	.	/	(2.8)	2.1	3.9	4.0
3321		MAENNLICH	53.7	51.3	-	39.8	.	12.2	51.0	50.0	52.2	17.6
3322		II	53.0	54.0	-	43.1	.	(41.7)	44.1	48.4	57.5	21.6
3323		III	40.0	39.8	-	45.7	.	(44.4)	49.3	43.9	33.9	58.1
3324		IV	6.1	5.1	-	9.5	.	/	(5.6)	5.9	6.6	(14.9)
3325		V	0.8	1.0	-	(1.6)	.	/	/	1.8	2.0	/
3326	WEIBLICH	46.3	48.7	-	60.2	.	87.8	49.0	50.0	47.8	82.4	
3327		II	12.7	16.5	-	13.5	.	(4.3)	(8.7)	17.0	20.2	4.9
3328		III	64.6	63.7	-	58.5	.	64.3	71.1	69.8	59.3	72.2
3329		IV	16.6	14.8	-	23.9	.	29.1	15.5	10.8	14.5	19.2
3330		V	6.2	5.0	-	4.2	.	/	(4.8)	2.4	6.0	(3.7)

\*) ERLAEUTERUNGEN HIERZU IN DER EINFUEHRUNG.



BESCHAEFTIGUNGSART, GESCHLECHT UND LEISTUNGSGRUPPE IN % \*)  
1993

NIEDER- SACHSEN	NORDRHEIN- WESTFALEN	RHEINLAND- PFALZ	SAARLAND	SACHSEN	SACHSEN- ANHALT	SCHLESWIG- HOLSTEIN	THUE- RINGEN	FRUEHERES BUNDES- GEBIET	NEUE LAENDER U. BERLIN-OST	LAUFENDE NUMMER
KREDITINSTITUTE										
15.1	12.0	19.9	8.4	17.4	14.2	15.7	19.4	14.0	15.8	3241
22.7	27.0	21.9	25.2	10.1	7.1	24.3	8.6	26.2	9.6	3242
52.0	56.1	49.2	46.1	45.3	39.6	55.1	37.0	53.3	42.4	3243
20.6	13.1	23.8	19.4	35.4	39.1	16.9	41.5	15.7	37.8	3244
4.8	3.9	5.1	9.4	9.1	14.1	3.7	12.9	4.8	10.2	3245
52.5	52.1	47.8	53.1	15.6	14.1	51.1	16.9	50.0	15.4	3246
37.7	43.8	40.8	42.7	24.6	24.6	41.1	25.4	43.1	26.5	3247
47.8	45.1	46.3	44.0	44.5	39.4	44.8	35.5	45.2	40.4	3248
11.8	8.8	10.9	9.9	22.7	27.5	11.0	28.7	9.1	24.8	3249
2.7	2.4	2.0	3.4	8.2	8.5	3.0	10.3	2.6	8.3	3250
47.5	47.9	52.2	46.9	84.4	85.9	48.9	83.1	50.0	84.6	3251
6.1	8.7	4.6	5.3	7.5	4.3	6.7	5.2	9.2	6.6	3252
56.5	68.1	51.8	48.5	45.5	39.6	65.8	37.3	61.4	42.8	3253
30.3	17.7	35.6	30.1	37.8	41.1	23.0	44.1	22.3	40.1	3254
7.1	5.5	7.9	16.2	9.3	15.1	4.5	13.4	7.1	10.5	3255
(0.1)	(0.0)	0.4	/	0.4	0.2	(0.1)	0.6	0.1	0.4	3256
/	/	/	/	/	/	/	/	12.4	(5.9)	3257
/	/	/	/	(15.4)	/	/	(18.1)	31.3	12.7	3258
(70.6)	/	(41.8)	/	39.8	(32.2)	/	(28.7)	29.8	33.4	3259
/	/	(55.3)	/	41.5	62.7	/	44.7	26.5	48.0	3260
(97.2)	(89.9)	100.0	/	72.4	72.9	(100.0)	69.1	91.2	72.0	3261
/	/	/	/	/	/	/	/	12.1	(6.6)	3262
(72.6)	/	(41.8)	/	(13.5)	/	/	/	27.9	10.1	3263
/	/	(55.3)	/	48.3	(44.2)	/	(32.3)	32.3	42.0	3264
/	/	/	/	36.0	(48.8)	/	47.7	27.7	41.3	3265
/	/	/	/	27.6	(27.1)	/	(30.9)	8.8	28.0	3266
/	/	/	/	/	/	/	/	(16.1)	/	3267
/	/	/	/	/	/	/	(34.5)	(65.9)	(19.5)	3268
/	/	/	/	/	/	/	/	/	(11.4)	3269
/	/	/	/	(55.9)	(100.0)	/	(37.9)	/	65.0	3270
20.5	17.4	28.8	14.6	26.9	23.0	21.5	30.8	20.5	24.9	3271
22.7	27.0	22.0	25.2	10.2	7.2	24.3	8.6	26.2	9.7	3272
52.0	56.1	49.5	46.1	45.5	39.8	55.2	37.2	53.3	42.7	3273
20.5	13.1	23.7	19.4	35.4	39.2	16.8	41.7	15.7	37.8	3274
4.8	3.8	4.8	9.3	8.9	13.8	3.7	12.6	4.8	9.8	3275
52.4	52.1	47.5	53.0	15.2	13.7	51.0	16.3	49.9	14.8	3276
37.8	43.8	41.3	42.9	25.4	25.5	41.3	26.2	43.3	27.3	3277
48.0	45.1	46.9	44.0	45.6	40.6	45.0	36.7	45.3	41.7	3278
11.6	8.7	10.4	9.9	21.8	26.9	10.9	28.6	9.0	24.1	3279
2.6	2.4	1.3	3.3	7.2	7.1	2.9	8.6	2.5	6.9	3280
47.6	47.9	52.5	47.0	84.8	86.3	49.0	83.7	50.1	85.2	3281
6.1	8.7	4.6	5.3	7.5	4.3	6.7	5.2	9.2	6.6	3282
56.5	68.1	51.8	48.5	45.5	39.7	65.8	37.3	61.4	42.8	3283
30.3	17.7	35.6	30.1	37.8	41.1	23.0	44.2	22.3	40.2	3284
7.1	5.4	7.9	16.2	9.2	14.9	4.5	13.3	7.1	10.4	3285
RUNGSGEWERBE										
3.4	4.2	1.7	2.0	2.7	1.7	1.8	2.2	3.5	2.4	3286
29.4	38.0	21.9	29.6	7.0	5.5	33.0	8.8	35.1	8.3	3287
52.0	47.3	56.4	48.0	63.3	68.3	50.3	65.2	50.4	66.5	3288
15.0	11.5	18.2	11.7	25.8	23.6	15.2	18.1	11.3	21.4	3289
3.6	3.2	3.5	10.7	3.9	(2.6)	(1.5)	7.9	3.2	3.8	3290
52.8	53.0	51.2	51.2	19.9	15.7	61.6	19.6	52.2	19.2	3291
46.7	53.8	36.1	46.0	18.2	19.6	47.8	28.9	52.2	22.4	3292
42.6	37.9	51.5	44.1	62.5	64.9	40.8	48.7	39.7	60.5	3293
8.8	6.9	9.8	6.3	16.4	(14.3)	10.3	(14.7)	6.6	13.8	3294
1.8	1.5	2.6	(3.6)	(2.9)	/	(1.1)	(7.6)	1.5	3.3	3295
47.2	47.0	48.8	48.8	80.1	84.3	38.4	80.4	47.8	80.8	3296
10.0	20.2	7.0	12.5	4.3	(2.9)	9.4	3.8	16.5	4.9	3297
62.5	58.1	61.5	52.1	63.5	69.0	65.5	69.3	62.1	68.0	3298
22.0	16.7	27.1	17.3	28.1	25.3	23.1	19.0	16.4	23.2	3299
5.5	5.0	4.4	18.1	4.1	(2.9)	/	7.9	5.1	3.9	3300
(0.0)	0.0	/	/	/	/	0.1	/	0.0	(0.0)	3301
(37.0)	50.7	/	/	/	/	(69.9)	/	65.0	/	3302
(59.3)	(19.0)	/	/	/	/	/	/	22.4	/	3303
/	(30.3)	/	/	/	/	/	/	11.9	/	3304
/	/	/	/	/	/	/	/	/	/	3305
(100.0)	93.1	/	/	/	/	97.8	/	90.1	/	3306
(37.0)	52.6	/	/	/	/	(69.2)	/	67.2	/	3307
(59.3)	(18.6)	/	/	/	/	/	/	22.5	/	3308
/	/	/	/	/	/	/	/	(9.9)	/	3309
/	/	/	/	/	/	/	/	9.9	/	3310
/	/	/	/	/	/	/	/	/	/	3311
/	/	/	/	/	/	/	/	(21.1)	/	3312
/	/	/	/	/	/	/	/	(29.9)	/	3313
/	/	/	/	/	/	/	/	/	/	3314
/	/	/	/	/	/	/	/	/	/	3315
4.6	6.1	2.5	3.6	4.2	2.8	2.5	3.6	5.2	3.8	3316
29.4	38.0	22.0	29.6	7.0	5.4	32.2	8.8	35.0	8.3	3317
52.0	47.4	56.5	48.0	63.2	68.3	50.8	65.2	50.5	66.6	3318
15.0	11.4	18.1	11.7	25.8	23.6	15.6	18.1	11.3	21.4	3319
3.6	3.2	3.5	10.7	3.9	(2.6)	(1.5)	7.9	3.2	3.7	3320
52.7	52.9	51.1	51.2	19.8	15.5	60.7	19.6	52.0	19.1	3321
46.8	53.8	36.2	46.0	18.3	19.3	47.0	28.9	52.1	22.4	3322
42.5	37.9	51.7	44.1	62.3	65.1	41.2	48.7	39.8	60.6	3323
8.8	6.8	9.5	6.3	16.5	(14.5)	10.6	(14.7)	6.6	13.9	3324
1.9	1.5	2.5	(3.6)	(2.9)	/	(1.2)	(7.6)	1.5	3.1	3325
47.3	47.1	48.9	48.8	80.2	84.5	39.3	80.4	48.0	80.9	3326
10.0	20.2	7.0	12.5	4.3	(2.9)	9.2	3.8	16.5	4.9	3327
62.5	58.1	61.5	52.1	63.5	69.0	65.6	69.3	62.1	68.0	3328
22.0	16.7	27.1	17.3	28.1	25.3	23.1	19.0	16.3	23.2	3329
5.5	5.1	4.4	18.1	4.1	(2.9)	/	7.9	5.1	3.8	3330



3 DURCHSCHNITTliche BRUTTOMONATSVERDIENSTE DER ANGESTELLTEN NACH WIRTSCHAFTSSEKTOR UND MONAT  
APRIL

LAUFENDE NUMMER	BESCHAEFTIGUNGS- ART	GESCHLECHT LEISTUNGS- GRUPPE	BADEN- WÜRTTEMBERG	BAYERN	BERLIN			BRANDEN- BURG	BREMEN	HAMBURG	HESSEN	MECKLEN- BURG-VOR- POMMERN
					INSGESAMT	(WEST)	(OST)					
INDUSTRIE (EINSCHL. HOCH- UND TIEFBAU MIT HANDWERK),												
1	KAUFMAENNISCHE UND TECHNISCHE ANGESTELLTE EINSCHL. MEISTER	INSGESAMT	5 320	5 100	-	4 892	3 455	3 334	5 197	5 222	5 190	3 221
2		II	7 525	7 201	-	6 881	4 529	4 167	7 001	6 972	6 893	4 161
3		III	5 274	4 704	-	4 692	3 309	3 496	5 011	4 855	4 721	3 254
4		IV	3 575	3 285	-	3 477	2 517	2 544	3 475	3 612	3 428	2 470
5		V	2 800	2 821	-	3 116	2 373	2 581	3 094	3 139	3 024	2 243
6		MAENNLICH	6 095	5 863	-	5 658	3 955	3 894	5 942	5 935	5 876	3 734
7		II	7 663	7 355	-	7 117	4 597	4 355	7 164	7 275	7 087	4 323
8		III	5 605	5 025	-	5 054	3 571	3 830	5 434	5 273	5 099	3 488
9		IV	3 995	3 686	-	3 933	2 690	2 764	3 971	3 924	3 917	2 712
10		V	3 019	2 996	-	3 295	2 479	2 614	3 498	3 372	3 235	2 379
11		WEIBLICH	3 961	3 831	-	4 002	3 016	2 907	3 787	4 249	4 061	2 837
12		II	6 163	6 042	-	5 846	4 294	3 704	5 709	5 733	5 809	3 732
13		III	4 521	4 161	-	4 302	3 116	3 152	4 123	4 380	4 204	3 063
14		IV	3 383	3 103	-	3 259	2 476	2 505	3 196	3 441	3 181	2 423
15		V	2 751	2 766	-	3 037	2 338	2 577	2 915	3 002	2 920	2 210
16	TECHNISCHE ANGESTELLTE EINSCHL. MEISTER	ZUSAMMEN	6 383	6 058	-	6 075	3 923	3 839	6 186	5 937	5 979	3 713
17		II	8 072	7 422	-	7 251	4 520	4 273	7 437	7 071	7 084	4 276
18		III	5 919	5 153	-	5 295	3 564	3 845	5 662	5 353	5 284	3 573
19		IV	4 291	3 745	-	4 064	2 759	2 767	4 136	4 159	4 120	2 716
20		V	2 989	2 986	-	3 436	2 499	2 701	3 459	3 433	2 959	2 240
21		MAENNLICH	6 551	6 239	-	6 298	4 103	4 012	6 332	6 098	6 122	3 873
22		II	8 090	7 447	-	7 288	4 553	4 316	7 451	7 100	7 098	4 304
23		III	5 964	5 224	-	5 470	3 713	3 929	5 724	5 447	5 381	3 629
24		IV	4 540	3 980	-	4 308	2 911	3 023	4 361	4 382	4 341	3 052
25		V	3 284	3 293	-	3 932	2 528	2 769	3 637	3 494	3 039	2 302
26		WEIBLICH	4 608	4 345	-	4 579	3 263	3 176	4 135	4 446	4 562	3 049
27		II	7 311	6 670	-	6 531	4 199	3 734	6 515	6 177	6 655	3 885
28		III	5 207	4 488	-	4 437	3 165	3 465	4 558	4 562	4 572	3 336
29		IV	3 849	3 338	-	3 538	2 633	2 598	3 494	3 652	3 418	2 447
30		V	2 842	2 746	-	3 046	2 473	2 690	3 103	3 260	2 757	2 191
31	KAUFMAENNISCHE ANGESTELLTE EINSCHL. MEISTER	ZUSAMMEN	4 682	4 608	-	4 471	3 189	3 006	4 742	5 044	4 877	2 978
32		II	7 007	6 967	-	6 573	4 542	4 035	6 688	6 933	6 770	4 042
33		III	4 774	4 480	-	4 460	3 158	3 164	4 666	4 738	4 519	3 071
34		IV	3 412	3 208	-	3 435	2 487	2 507	3 350	3 538	3 306	2 430
35		V	2 787	2 803	-	3 086	2 357	2 557	3 045	3 120	3 035	2 244
36		MAENNLICH	5 564	5 500	-	5 184	3 725	3 589	5 623	5 861	5 701	3 506
37		II	7 195	7 236	-	6 924	4 686	4 456	6 916	7 363	7 078	4 358
38		III	5 086	4 843	-	4 720	3 321	3 464	5 162	5 192	4 910	3 220
39		IV	3 663	3 566	-	3 872	2 614	2 610	3 781	3 785	3 699	2 500
40		V	2 986	2 934	-	3 205	2 466	2 565	3 378	3 355	3 321	2 426
41		WEIBLICH	3 898	3 782	-	3 956	2 973	2 861	3 765	4 239	4 024	2 810
42		II	6 011	5 936	-	5 751	4 324	3 699	5 661	5 712	5 735	3 710
43		III	4 457	4 131	-	4 287	3 106	3 084	4 096	4 372	4 174	3 023
44		IV	3 333	3 084	-	3 249	2 463	2 494	3 176	3 428	3 167	2 421
45		V	2 746	2 767	-	3 037	2 327	2 556	2 903	2 996	2 930	2 212
INDUSTRIE (EINSCHL. HOCH-												
46	KAUFMAENNISCHE UND TECHNISCHE ANGESTELLTE EINSCHL. MEISTER	ZUSAMMEN	5 932	5 759	-	5 697	3 673	3 518	5 956	6 078	5 780	3 420
47		II	8 031	7 470	-	7 237	4 479	4 204	7 434	7 558	7 197	4 196
48		III	5 687	4 976	-	5 069	3 340	3 626	5 501	5 362	5 020	3 346
49		IV	3 912	3 550	-	3 726	2 670	2 607	4 063	4 139	3 719	2 478
50		V	2 870	2 865	-	3 179	2 493	2 742	3 401	3 450	3 161	2 051
51		MAENNLICH	6 515	6 333	-	6 276	4 059	3 966	6 451	6 559	6 283	3 836
52		II	8 091	7 573	-	7 351	4 542	4 316	7 511	7 661	7 305	4 301
53		III	5 905	5 201	-	5 420	3 613	3 878	5 731	5 596	5 330	3 561
54		IV	4 399	3 921	-	4 200	2 898	2 917	4 566	4 520	4 230	2 922
55		V	3 219	3 190	-	3 659	2 666	3 046	3 990	3 761	3 632	2 176
56		WEIBLICH	4 345	4 252	-	4 439	3 150	3 000	4 258	4 790	4 390	2 874
57		II	6 983	6 407	-	6 301	4 211	3 781	6 208	6 583	6 175	3 776
58		III	4 920	4 452	-	4 509	3 074	3 236	4 582	4 877	4 398	3 053
59		IV	3 660	3 376	-	3 437	2 610	2 544	3 725	3 893	3 391	2 359
60		V	2 806	2 763	-	3 040	2 431	2 719	3 204	3 299	2 971	2 028
61	TECHNISCHE ANGESTELLTE EINSCHL. MEISTER	ZUSAMMEN	6 429	6 197	-	6 156	3 940	3 853	6 425	6 244	6 137	3 741
62		II	8 105	7 506	-	7 257	4 522	4 279	7 552	7 402	7 182	4 296
63		III	5 956	5 194	-	5 375	3 574	3 853	5 772	5 495	5 310	3 589
64		IV	4 348	3 792	-	4 113	2 719	2 778	4 425	4 309	4 181	2 722
65		V	3 148	3 090	-	3 287	2 458	2 749	3 717	3 562	3 340	2 236
66		MAENNLICH	6 592	6 371	-	6 385	4 117	4 027	6 578	6 432	6 286	3 906
67		II	8 123	7 534	-	7 293	4 556	4 323	7 568	7 416	7 197	4 325
68		III	6 001	5 267	-	5 548	3 724	3 938	5 833	5 596	5 411	3 646
69		IV	4 603	4 001	-	4 446	2 891	3 068	4 786	4 636	4 486	3 082
70		V	3 474	3 298	-	3 870	2 502	2 955	4 552	3 969	3 675	(2 333)
71		WEIBLICH	4 687	4 427	-	4 619	3 272	3 186	4 326	4 587	4 707	3 069
72		II	7 313	6 618	-	6 540	4 194	3 736	6 552	6 798	6 737	3 894
73		III	5 253	4 492	-	4 519	3 169	3 471	4 755	4 733	4 603	3 352
74		IV	3 900	3 463	-	3 546	2 578	2 597	3 626	3 802	3 525	2 450
75		V	3 016	2 906	-	3 047	2 409	2 730	3 103	3 318	3 031	2 200
76	KAUFMAENNISCHE ANGESTELLTE EINSCHL. MEISTER	ZUSAMMEN	5 238	5 220	-	5 180	3 372	3 119	5 445	5 939	5 349	3 054
77		II	7 876	7 403	-	7 198	4 401	4 053	7 251	7 719	7 224	4 016
78		III	5 228	4 713	-	4 761	3 099	3 241	5 174	5 251	4 690	3 041
79		IV	3 687	3 448	-	3 588	2 850	2 547	3 906	4 056	3 516	2 365
80		V	2 796	2 770	-	3 107	2 504	2 740	3 331	3 429	3 085	1 957
81		MAENNLICH	6 308	6 245	-	6 052	3 904	3 716	6 236	6 722	6 278	3 622
82		II	8 015	7 663	-	7 487	4 505	4 293	7 410	7 956	7 529	4 229
83		III	5 600	5 041	-	5 150	3 278	3 544	5 545	5 595	5 143	3 262
84		IV	4 043	3 816	-	4 008	2 909	2 703	4 330	4 399	3 937	2 630
85		V	3 058	3 040	-	3 432	2 799	3 080	3 739	3 717	3 589	(1 986)
86		WEIBLICH	4 267	4 214	-	4 388	3 107	2 941	4 246	4 832	4 313	2 812
87		II	6 850	6 344	-	6 204	4 219	3 794	6 139	6 552	6 018	3 743
88		III	4 850	4 444	-	4 506	3 039	3 140	4 550	4 906	4 346	2 950
89		IV	3 604	3 359	-	3 417	2 618	2 531	3 743	3 918	3 365	2 333
90		V	2 760	2 725	-	3 036	2 434	2 716	3 221	3 296	2 954	1 954



SCHAFTSZWEIG, BESCHAEFTIGUNGSART, GESCHLECHT UND LEISTUNGSGRUPPE IN DM  
1993

NIEDER- SACHSEN	NORDRHEIN- WESTFALEN	RHEINLAND- PFALZ	SAARLAND	SACHSEN	SACHSEN- ANHALT	SCHLESWIG- HOLSTEIN	THUE- RINGEN	FRUEHERES BUNDES- GEBIET	NEUE LAENDER U. BERLIN-OST	LAUFENDE NUMMER
HANDEL, KREDITINSTITUTE UND VERSICHERUNGSGEWERBE										
4 748	5 061	4 854	4 943	3 163	3 202	4 616	3 112	5 086	3 221	1
6 615	6 743	6 750	6 129	4 008	4 078	6 635	3 910	6 958	4 098	2
4 631	4 714	4 710	4 647	3 212	3 262	4 703	3 079	4 836	3 261	3
3 240	3 377	3 205	3 206	2 475	2 459	3 230	2 467	3 387	2 484	4
2 800	3 092	2 766	2 993	2 315	2 313	2 442	2 215	2 888	2 352	5
5 474	5 781	5 660	5 516	3 647	3 698	5 333	3 559	5 825	3 718	6
6 848	6 921	6 971	6 208	4 176	4 216	6 758	4 038	7 137	4 245	7
4 996	5 098	5 141	4 968	3 491	3 516	5 017	3 311	5 207	3 534	8
3 693	3 939	3 754	3 609	2 711	2 734	3 538	2 674	3 847	2 715	9
3 085	3 431	3 153	3 175	2 312	2 389	2 871	2 357	3 174	2 395	10
3 580	3 827	3 608	3 491	2 775	2 793	3 551	2 733	3 858	2 820	11
5 019	5 542	5 257	5 048	3 561	3 669	5 580	3 502	5 705	3 679	12
4 010	4 111	3 996	3 826	2 951	3 015	4 157	2 880	4 211	3 011	13
2 984	3 088	2 957	3 013	2 426	2 404	3 049	2 422	3 160	2 436	14
2 645	2 943	2 637	2 930	2 316	2 303	2 324	2 186	2 784	2 345	15
5 833	6 002	5 927	5 715	3 563	3 609	5 517	3 453	6 068	3 646	16
7 062	6 943	7 297	6 286	4 095	4 172	6 988	3 915	7 273	4 166	17
5 273	5 384	5 435	5 206	3 457	3 516	5 204	3 270	5 475	3 533	18
3 876	4 138	4 120	3 669	2 660	2 590	3 728	2 578	4 061	2 657	19
2 963	3 285	3 124	3 245	2 331	2 327	2 941	2 203	3 079	2 406	20
5 986	6 156	6 079	5 805	3 749	3 789	5 716	3 602	6 230	3 820	21
7 079	6 965	7 309	6 296	4 140	4 199	7 015	3 960	7 292	4 204	22
5 354	5 491	5 542	5 258	3 567	3 601	5 287	3 357	5 559	3 630	23
4 056	4 400	4 307	3 955	2 935	2 861	3 882	2 788	4 298	2 918	24
3 153	3 408	3 414	(3 249)	2 548	2 244	3 037	2 449	3 273	2 464	25
4 166	4 240	4 409	3 499	2 882	2 986	3 889	2 825	4 382	2 992	26
6 314	5 956	6 904	5 035	3 569	3 880	5 798	3 435	6 532	3 734	27
4 427	4 392	4 429	3 705	3 034	3 191	4 297	2 919	4 601	3 160	28
3 413	3 459	3 545	3 039	2 462	2 431	3 435	2 406	3 548	2 473	29
2 593	3 014	2 592	3 239	2 237	2 363	2 796	1 999	2 826	2 380	30
4 364	4 644	4 369	4 373	2 940	2 945	4 276	2 905	4 632	2 973	31
6 318	6 581	6 380	5 926	3 909	3 958	6 425	3 902	6 702	4 014	32
4 385	4 434	4 308	4 188	3 046	3 063	4 458	2 951	4 522	3 066	33
3 159	3 254	3 055	3 132	2 441	2 430	3 144	2 446	3 273	2 452	34
2 784	3 071	2 728	2 983	2 313	2 312	2 395	2 216	2 869	2 344	35
5 148	5 478	5 295	5 135	3 473	3 518	5 070	3 472	5 477	3 526	36
6 662	6 877	6 696	6 075	4 252	4 253	6 581	4 226	6 983	4 334	37
4 756	4 794	4 712	4 521	3 342	3 312	4 775	3 206	4 883	3 318	38
3 588	3 746	3 468	3 467	2 575	2 649	3 417	2 598	3 652	2 594	39
3 072	3 437	3 068	3 168	2 226	2 452	2 818	2 314	3 151	2 368	40
3 544	3 798	3 546	3 490	2 758	2 757	3 524	2 719	3 817	2 792	41
4 926	5 008	5 080	5 049	3 559	3 620	5 561	3 519	5 620	3 668	42
3 981	4 088	3 953	3 833	2 935	2 976	4 146	2 873	4 178	2 982	43
2 962	3 064	2 926	3 011	2 421	2 400	3 016	2 423	3 132	2 432	44
2 648	2 939	2 639	2 922	2 327	2 297	2 303	2 202	2 782	2 341	45
UND TIEFBAU MIT HANDWERK)										
5 634	5 688	5 615	5 348	3 290	3 325	5 366	3 201	5 757	3 364	46
7 256	6 967	7 329	6 145	3 983	4 087	7 131	3 861	7 309	4 085	47
5 146	5 154	5 134	4 959	3 275	3 317	5 107	3 071	5 257	3 324	48
3 733	3 752	3 754	3 335	2 498	2 463	3 735	2 432	3 759	2 504	49
2 985	3 184	2 848	2 939	2 399	2 322	2 950	2 050	3 009	2 436	50
6 153	6 207	6 137	5 706	3 702	3 738	5 913	3 584	6 233	3 776	51
7 350	7 090	7 443	6 204	4 114	4 171	7 192	3 966	7 410	4 191	52
5 392	5 453	5 443	5 128	3 524	3 537	5 349	3 317	5 524	3 570	53
4 206	4 266	4 293	3 699	2 866	2 860	4 134	2 793	4 233	2 868	54
3 362	3 627	3 499	3 105	2 495	2 460	3 451	2 366	3 454	2 553	55
4 146	4 227	4 150	3 703	2 785	2 824	4 040	2 712	4 272	2 855	56
5 950	5 781	6 107	5 093	3 501	3 751	6 260	3 463	6 163	3 677	57
4 464	4 431	4 318	4 059	2 923	3 009	4 440	2 774	4 549	2 992	58
3 440	3 426	3 367	3 146	2 408	2 371	3 495	2 340	3 490	2 417	59
2 894	2 981	2 624	2 877	2 385	2 298	2 795	1 974	2 870	2 419	60
6 108	6 143	6 052	5 747	3 571	3 625	5 763	3 464	6 203	3 659	61
7 300	7 017	7 438	6 302	4 095	4 173	7 097	3 920	7 364	4 170	62
5 408	5 503	5 490	5 243	3 464	3 529	5 348	3 277	5 555	3 543	63
4 101	4 222	4 287	3 641	2 662	2 598	3 929	2 580	4 163	2 659	64
3 248	3 468	3 312	3 166	2 335	2 326	3 290	2 162	3 257	2 422	65
6 277	6 295	6 188	5 831	3 758	3 802	5 967	3 614	6 363	3 833	66
7 316	7 039	7 448	6 308	4 139	4 201	7 114	3 965	7 383	4 208	67
5 490	5 600	5 572	5 283	3 574	3 605	5 427	3 364	5 635	3 638	68
4 483	4 538	4 523	3 930	2 953	2 909	4 201	2 797	4 446	2 944	69
3 831	3 798	3 698	(3 043)	2 592	2 195	3 659	2 423	3 603	2 486	70
4 285	4 344	4 591	3 527	2 888	3 006	4 041	2 834	4 490	3 003	71
6 569	6 024	7 118	5 433	3 573	3 880	6 189	3 441	6 614	3 737	72
4 525	4 555	4 619	3 810	3 044	3 232	4 462	2 925	4 701	3 175	73
3 478	3 534	3 629	3 041	2 461	2 432	3 539	2 409	3 636	2 470	74
2 936	3 020	2 899	3 239	2 242	2 377	3 034	1 998	2 997	2 401	75
5 137	5 189	5 070	4 752	2 997	3 002	4 937	2 909	5 220	3 040	76
7 180	6 885	7 159	5 862	3 795	3 933	7 187	3 746	7 212	3 933	77
4 874	4 780	4 641	4 322	3 042	3 045	4 804	2 841	4 877	3 045	78
3 589	3 544	3 450	3 226	2 434	2 407	3 643	2 368	3 574	2 442	79
2 936	3 117	2 733	2 855	2 426	2 321	2 868	2 009	2 937	2 441	80
5 941	6 040	6 026	5 410	3 554	3 559	5 812	3 490	6 146	3 605	81
7 418	7 191	7 433	5 988	4 044	4 090	7 338	3 969	7 467	4 142	82
5 223	5 164	5 089	4 510	3 376	3 314	5 170	3 156	5 258	3 335	83
3 974	3 944	3 885	3 451	2 746	2 802	4 065	2 785	3 957	2 758	84
3 178	3 534	3 364	3 141	2 351	2 653	3 345	2 299	3 352	2 614	85
4 117	4 206	4 054	3 727	2 753	2 761	4 040	2 676	4 226	2 807	86
5 799	5 742	5 843	5 061	3 479	3 703	6 275	3 471	6 054	3 656	87
4 452	4 407	4 251	4 093	2 877	2 925	4 436	2 729	4 517	2 925	88
3 432	3 406	3 316	3 161	2 394	2 353	3 483	2 321	3 460	2 403	89
2 888	2 976	2 583	2 768	2 431	2 280	2 752	1 968	2 845	2 424	90



3 DURCHSCHNITTICHE BRUTTOMONATSVERDIENSTE DER ANGESTELLTEN NACH WIRT  
APRIL

LAU- FENDE NUMMER	BESCHAEF- TIGUNGS- ART	GESCHLECHT LEISTUNGS- GRUPPE	BADEN- WÜRTTEM- BERG	BAYERN	BERLIN			BRANDEN- BURG	BREMEN	HAMBURG	HESSEN	MECKLEN- BURG-VOR- POMMERN
					INSGESAMT	(WEST)	(OST)					
INDUSTRIE (OHNE												
91	KAUFMAENNISCHE UND TECHNISCHE ANGESTELLTE EINSCHL. MEISTER	ZUSAMMEN	5 942	5 767	-	5 683	3 598	3 452	5 951	6 060	5 772	3 284
92		II	8 056	7 469	-	7 228	4 395	4 059	7 428	7 559	7 194	4 021
93		III	5 695	4 950	-	5 015	3 232	3 596	5 490	5 342	4 978	3 235
94		IV	3 919	3 563	-	3 749	2 644	2 594	4 057	4 138	3 736	2 450
95		V	2 919	2 873	-	3 285	2 484	2 775	3 334	3 558	3 217	2 051
96		MAENNLICH	6 518	6 337	-	6 255	3 963	3 867	6 438	6 534	6 272	3 659
97		II	8 112	7 570	-	7 342	4 449	4 149	7 502	7 656	7 302	4 084
98		III	5 907	5 162	-	5 347	3 474	3 827	5 706	5 560	5 274	3 420
99		IV	4 388	3 930	-	4 213	2 842	2 893	4 531	4 507	4 257	2 889
100		V	3 268	3 193	-	3 728	2 646	3 132	3 757	3 761	3 643	2 137
101		WEIBLICH	4 369	4 270	-	4 471	3 104	2 984	4 267	4 802	4 404	2 796
102		II	7 053	6 416	-	6 318	4 163	3 733	6 234	6 647	6 189	3 760
103		III	4 944	4 465	-	4 518	3 008	3 228	4 599	4 888	4 400	2 970
104		IV	3 675	3 390	-	3 459	2 590	2 530	3 743	3 904	3 398	2 333
105		V	2 853	2 775	-	3 119	2 427	2 751	3 205	3 447	3 035	2 038
106	TECHNISCHE ANGESTELLTE EINSCHL. MEISTER	ZUSAMMEN	6 427	6 186	-	6 133	3 828	3 743	6 403	6 171	6 112	3 527
107		II	8 128	7 494	-	7 247	4 427	4 081	7 536	7 351	7 172	4 040
108		III	5 959	5 144	-	5 268	3 413	3 801	5 738	5 431	5 242	3 426
109		IV	4 329	3 793	-	4 118	2 643	2 743	4 356	4 283	4 182	2 678
110		V	3 140	3 089	-	3 634	2 323	2 770	3 352	3 564	3 351	2 185
111		MAENNLICH	6 593	6 365	-	6 361	4 008	3 917	6 561	6 363	6 262	3 696
112		II	8 142	7 522	-	7 282	4 457	4 125	7 553	7 365	7 187	4 055
113		III	6 004	5 215	-	5 445	3 559	3 887	5 800	5 528	5 341	3 483
114		IV	4 578	4 003	-	4 454	2 792	3 032	4 709	4 602	4 485	3 079
115		V	3 452	3 308	-	4 006	(2 374)	2 978	(3 814)	3 969	3 666	(2 158)
116		WEIBLICH	4 684	4 436	-	4 677	3 190	3 129	4 315	4 577	4 710	2 908
117		II	7 473	6 617	-	6 575	4 147	3 624	6 544	6 803	6 761	3 844
118		III	5 269	4 500	-	4 510	3 059	3 417	4 738	4 722	4 590	3 175
119		IV	3 902	3 469	-	3 561	2 529	2 567	3 625	3 809	3 524	2 422
120		V	3 020	2 907	-	3 242	(2 265)	2 750	3 107	3 315	3 050	2 191
121	KAUFMAENNISCHE ANGESTELLTE EINSCHL. MEISTER	ZUSAMMEN	5 266	5 256	-	5 212	3 344	3 118	5 472	5 971	5 369	3 027
122		II	7 907	7 423	-	7 194	4 338	4 019	7 263	7 760	7 231	3 992
123		III	5 246	4 722	-	4 784	3 056	3 253	5 198	5 270	4 686	3 019
124		IV	3 704	3 463	-	3 616	2 645	2 539	3 929	4 069	3 537	2 332
125		V	2 854	2 780	-	3 157	2 527	2 777	3 331	3 556	3 156	1 971
126		MAENNLICH	6 319	6 276	-	6 057	3 853	3 682	6 240	6 738	6 293	3 567
127		II	8 043	7 681	-	7 474	4 427	4 219	7 415	7 980	7 535	4 153
128		III	5 603	5 040	-	5 170	3 249	3 527	5 543	5 605	5 127	3 246
129		IV	4 055	3 832	-	4 030	2 920	2 700	4 348	4 412	3 992	2 561
130		V	3 146	3 035	-	3 445	2 847	3 202	3 739	3 717	3 620	(2 115)
131		WEIBLICH	4 295	4 233	-	4 414	3 072	2 935	4 257	4 850	4 330	2 758
132		II	6 894	6 353	-	6 215	4 171	3 771	6 169	6 623	6 028	3 734
133		III	4 875	4 457	-	4 520	2 988	3 150	4 571	4 921	4 352	2 905
134		IV	3 621	3 373	-	3 439	2 607	2 520	3 765	3 930	3 374	2 302
135		V	2 813	2 739	-	3 091	2 452	2 752	3 221	3 471	3 031	1 953
INDUSTRIE (OHNE BERGBAU), HOCH-												
136	KAUFMAENNISCHE UND TECHNISCHE ANGESTELLTE EINSCHL. MEISTER	ZUSAMMEN	5 932	5 759	-	5 697	3 673	3 380	5 956	6 076	5 779	3 419
137		II	8 032	7 471	-	7 237	4 479	4 094	7 434	7 554	7 197	4 194
138		III	5 687	4 976	-	5 069	3 340	3 427	5 501	5 362	5 017	3 345
139		IV	3 912	3 550	-	3 726	2 670	2 549	4 063	4 139	3 715	2 477
140		V	2 870	2 865	-	3 179	2 493	2 238	3 401	3 450	3 161	2 051
141		MAENNLICH	6 515	6 333	-	6 276	4 059	3 839	6 451	6 556	6 283	3 834
142		II	8 091	7 573	-	7 351	4 542	4 213	7 511	7 657	7 305	4 298
143		III	5 905	5 201	-	5 420	3 613	3 705	5 731	5 595	5 328	3 558
144		IV	4 399	3 921	-	4 200	2 898	2 872	4 566	4 520	4 223	2 922
145		V	3 219	3 190	-	3 659	2 666	2 797	3 990	3 761	3 632	2 176
146		WEIBLICH	4 345	4 252	-	4 439	3 150	2 865	4 258	4 787	4 388	2 874
147		II	6 984	6 407	-	6 301	4 211	3 665	6 208	6 577	6 174	3 776
148		III	4 920	4 452	-	4 509	3 074	3 055	4 582	4 876	4 396	3 054
149		IV	3 660	3 376	-	3 437	2 610	2 482	3 725	3 893	3 390	2 358
150		V	2 806	2 762	-	3 040	2 431	2 150	3 204	3 299	2 971	2 028
151	TECHNISCHE ANGESTELLTE EINSCHL. MEISTER	ZUSAMMEN	6 429	6 197	-	6 156	3 940	3 730	6 425	6 243	6 137	3 739
152		II	8 105	7 506	-	7 257	4 522	4 173	7 552	7 401	7 181	4 293
153		III	5 956	5 194	-	5 375	3 574	3 680	5 772	5 494	5 307	3 586
154		IV	4 348	3 792	-	4 113	2 719	2 719	4 425	4 309	4 177	2 721
155		V	3 148	3 089	-	3 287	2 458	2 074	3 717	3 562	3 340	2 235
156		MAENNLICH	6 592	6 371	-	6 385	4 117	3 905	6 578	6 432	6 286	3 903
157		II	8 124	7 534	-	7 293	4 556	4 219	7 568	7 416	7 196	4 322
158		III	6 001	5 267	-	5 548	3 724	3 773	5 833	5 595	5 409	3 644
159		IV	4 603	4 001	-	4 446	2 891	3 030	4 786	4 636	4 483	3 082
160		V	3 474	3 297	-	3 870	2 502	(2 537)	4 552	3 969	3 675	(2 333)
161		WEIBLICH	4 687	4 427	-	4 619	3 272	3 033	4 326	4 587	4 707	3 068
162		II	7 313	6 618	-	6 540	4 194	3 626	6 552	6 798	6 737	3 894
163		III	5 253	4 492	-	4 519	3 169	3 275	4 755	4 733	4 602	3 351
164		IV	3 900	3 463	-	3 546	2 578	2 523	3 626	3 802	3 522	2 449
165		V	3 016	2 906	-	3 047	2 409	1 940	3 103	3 318	3 031	2 200
166	KAUFMAENNISCHE ANGESTELLTE EINSCHL. MEISTER	ZUSAMMEN	5 238	5 220	-	5 180	3 372	3 006	5 445	5 935	5 346	3 054
167		II	7 877	7 403	-	7 198	4 401	3 942	7 251	7 713	7 225	4 015
168		III	5 229	4 713	-	4 761	3 099	3 085	5 174	5 251	4 689	3 041
169		IV	3 687	3 448	-	3 588	2 650	2 490	3 906	4 055	3 512	2 364
170		V	2 796	2 770	-	3 107	2 504	2 263	3 331	3 429	3 085	1 957
171		MAENNLICH	6 308	6 246	-	6 052	3 904	3 604	6 236	6 717	6 277	3 621
172		II	8 016	7 664	-	7 487	4 505	4 195	7 410	7 951	7 532	4 228
173		III	5 600	5 041	-	5 150	3 278	3 402	5 545	5 595	5 144	3 262
174		IV	4 043	3 816	-	4 008	2 909	2 652	4 330	4 399	3 926	2 630
175		V	3 058	3 040	-	3 432	2 799	2 870	3 739	3 717	3 589	(1 986)
176		WEIBLICH	4 267	4 214	-	4 388	3 107	2 818	4 246	4 828	4 311	2 812
177		II	6 851	6 344	-	6 204	4 219	3 676	6 139	6 544	6 017	3 743
178		III	4 851	4 444	-	4 506	3 039	2 982	4 550	4 904	4 344	2 951
179		IV	3 604	3 359	-	3 417	2 618	2 473	3 743	3 917	3 365	2 331
180		V	2 760	2 725	-	3 036	2 434	2 178	3 221	3 296	2 954	1 954



SCHAFTSZWEIG, BESCHAFTIGUNGSART, GESCHLECHT UND LEISTUNGSGRUPPE IN DM  
1993

NIEDER- SACHSEN	NORDRHEIN- WESTFALEN	RHEINLAND- PFAZ	SAARLAND	SACHSEN	SACHSEN- ANHALT	SCHLESWIG- HOLSTEIN	THUE- RINGEN	FRUEHERES BUNDES- GEBIET	NEUE LAENDER U. BERLIN-OST	LAUFENDE NUMMER
BAUINDUSTRIE)										
5 628	5 677	5 632	5 335	3 180	3 187	5 375	3 061	5 757	3 253	91
7 296	6 963	7 377	6 129	3 821	3 880	7 120	3 665	7 314	3 923	92
5 129	5 132	5 128	4 917	3 182	3 205	5 111	2 950	5 246	3 231	93
3 722	3 757	3 772	3 321	2 475	2 407	3 757	2 389	3 767	2 472	94
2 995	3 212	2 984	2 961	2 410	2 336	3 037	2 068	3 051	2 463	95
6 146	6 192	6 141	5 688	3 557	3 553	5 907	3 394	6 289	3 626	96
7 379	7 082	7 487	6 189	3 933	3 928	7 182	3 736	7 413	4 002	97
5 370	5 424	5 427	5 082	3 406	3 397	5 346	3 167	5 506	3 453	98
4 163	4 255	4 298	3 660	2 831	2 780	4 132	2 736	4 226	2 820	99
3 364	3 630	3 369	3 105	2 372	2 447	3 451	2 342	3 462	2 522	100
4 154	4 241	4 192	3 707	2 732	2 753	4 080	2 643	4 291	2 801	101
6 102	5 827	6 193	5 084	3 404	3 686	6 261	3 404	6 202	3 615	102
4 468	4 438	4 340	4 049	2 868	2 938	4 467	2 686	4 563	2 932	103
3 449	3 440	3 380	3 145	2 387	2 323	3 526	2 297	3 506	2 387	104
2 906	3 015	2 846	2 904	2 415	2 315	2 892	1 998	2 918	2 454	105
6 096	6 115	6 056	5 728	3 398	3 415	5 744	3 251	6 189	3 486	106
7 339	6 999	7 495	6 286	3 880	3 901	7 071	3 658	7 362	3 953	107
5 380	5 462	5 474	5 197	3 323	3 363	5 335	3 103	5 532	3 407	108
4 043	4 204	4 302	3 586	2 598	2 505	3 928	2 518	4 148	2 595	109
3 236	3 469	3 258	3 161	2 290	2 305	3 290	2 194	3 256	2 414	110
6 274	6 272	6 191	5 812	3 576	3 582	5 955	3 383	6 352	3 654	111
7 356	7 021	7 505	6 292	3 919	3 910	7 089	3 684	7 382	3 981	112
5 462	5 561	5 555	5 238	3 425	3 437	5 419	3 185	5 612	3 500	113
4 410	4 519	4 536	3 860	2 874	2 772	4 197	2 725	4 427	2 868	114
3 842	3 803	3 820	(3 043)	2 387	2 105	3 659	2 384	3 595	2 381	115
4 294	4 332	4 616	3 509	2 801	2 886	4 020	2 740	4 491	2 908	116
6 582	6 003	7 157	5 401	3 453	3 803	6 213	3 405	6 631	3 663	117
4 542	4 543	4 632	3 779	2 955	3 092	4 406	2 786	4 704	3 062	118
3 472	3 535	3 653	3 039	2 419	2 387	3 556	2 369	3 641	2 429	119
2 932	3 020	2 902	3 236	2 263	2 376	3 034	2 073	3 002	2 423	120
5 153	5 210	5 109	4 751	2 966	2 957	4 991	2 860	5 246	3 009	121
7 226	6 907	7 200	5 848	3 728	3 848	7 194	3 678	7 232	3 872	122
4 878	4 791	4 652	4 300	3 018	3 013	4 844	2 793	4 889	3 018	123
3 597	3 559	3 463	3 227	2 425	2 365	3 676	2 329	3 591	2 420	124
2 950	3 149	2 906	2 881	2 461	2 344	2 968	2 023	2 989	2 479	125
5 938	6 046	6 033	5 395	3 511	3 484	5 822	3 424	6 157	3 552	126
7 421	7 198	7 454	5 974	3 988	3 971	7 347	3 878	7 477	4 056	127
5 220	5 168	5 084	4 474	3 356	3 281	5 190	3 113	5 260	3 310	128
3 965	3 949	3 885	3 451	2 773	2 788	4 069	2 755	3 969	2 756	129
3 184	3 537	3 189	3 144	2 355	2 653	3 345	2 299	3 371	2 633	130
4 125	4 224	4 098	3 735	2 709	2 706	4 095	2 612	4 248	2 765	131
5 970	5 798	5 927	5 055	3 389	3 643	6 272	3 403	6 096	3 597	132
4 453	4 417	4 274	4 087	2 835	2 879	4 479	2 656	4 533	2 884	133
3 444	3 422	3 324	3 162	2 378	2 301	3 518	2 275	3 477	2 374	134
2 903	3 014	2 836	2 797	2 470	2 300	2 862	1 979	2 901	2 463	135
UND TIEFBAU MIT HANDWERK										
5 610	5 666	5 615	5 277	3 267	3 299	5 366	3 202	5 749	3 330	136
7 231	6 960	7 329	6 060	3 972	4 066	7 131	3 860	7 311	4 064	137
5 132	5 142	5 134	4 941	3 237	3 280	5 107	3 070	5 254	3 265	138
3 728	3 725	3 754	3 299	2 498	2 452	3 735	2 432	3 752	2 489	139
2 985	3 100	2 848	2 943	2 218	2 154	2 950	2 047	2 988	2 183	140
6 132	6 194	6 137	5 633	3 681	3 714	5 913	3 588	6 289	3 744	141
7 326	7 080	7 443	6 113	4 104	4 152	7 192	3 967	7 411	4 172	142
5 380	5 443	5 443	5 103	3 485	3 500	5 349	3 315	5 522	3 510	143
4 201	4 231	4 293	3 624	2 852	2 855	4 134	2 799	4 222	2 857	144
3 362	3 477	3 498	3 105	2 426	2 432	3 451	2 366	3 404	2 465	145
4 133	4 221	4 150	3 678	2 766	2 800	4 040	2 714	4 270	2 822	146
5 934	5 809	6 107	5 080	3 493	3 732	6 260	3 452	6 180	3 656	147
4 452	4 433	4 318	4 067	2 899	2 982	4 440	2 779	4 550	2 950	148
3 436	3 424	3 367	3 143	2 399	2 358	3 495	2 340	3 490	2 401	149
2 894	2 946	2 624	2 881	2 181	2 092	2 795	1 970	2 862	2 124	150
6 079	6 120	6 052	5 656	3 544	3 603	5 763	3 466	6 195	3 624	151
7 267	6 989	7 438	6 182	4 083	4 155	7 097	3 919	7 359	4 149	152
5 391	5 487	5 490	5 214	3 419	3 496	5 348	3 274	5 552	3 480	153
4 096	4 176	4 287	3 560	2 651	2 594	3 929	2 581	4 150	2 646	154
3 248	3 449	3 312	3 166	2 217	2 101	3 290	2 162	3 251	2 189	155
6 251	6 278	6 188	5 741	3 733	3 782	5 967	3 619	6 356	3 800	156
7 283	7 011	7 448	6 188	4 127	4 183	7 114	3 965	7 378	4 188	157
5 473	5 587	5 572	5 254	3 530	3 574	5 427	3 363	5 631	3 576	158
4 481	4 502	4 523	3 840	2 935	2 906	4 201	2 805	4 435	2 934	159
3 831	3 786	3 698	(3 043)	2 544	2 176	3 659	2 423	3 597	2 417	160
4 265	4 342	4 591	3 498	2 863	2 983	4 041	2 834	4 488	2 964	161
6 536	6 023	7 118	5 342	3 571	3 858	6 189	3 441	6 613	3 720	162
4 513	4 551	4 619	3 803	3 008	3 202	4 462	2 923	4 700	3 118	163
3 475	3 529	3 629	3 033	2 457	2 426	3 539	2 409	3 635	2 456	164
2 936	3 019	2 899	3 239	2 085	2 055	3 034	1 998	2 997	2 077	165
5 124	5 179	5 070	4 723	2 982	2 975	4 937	2 910	5 216	3 015	166
7 170	6 913	7 159	5 846	3 788	3 911	7 187	3 746	7 227	3 913	167
4 868	4 784	4 641	4 332	3 022	3 007	4 804	2 845	4 878	3 009	168
3 584	3 538	3 450	3 212	2 424	2 393	3 643	2 368	3 572	2 426	169
2 936	3 014	2 733	2 859	2 219	2 168	2 868	2 004	2 910	2 181	170
5 930	6 041	6 026	5 385	3 543	3 526	5 812	3 491	6 147	3 582	171
7 410	7 216	7 433	5 964	4 039	4 066	7 338	3 973	7 480	4 126	172
5 221	5 170	5 090	4 514	3 357	3 257	5 170	3 155	5 260	3 296	173
3 968	3 934	3 885	3 404	2 737	2 793	4 065	2 787	3 952	2 746	174
3 177	3 286	3 364	3 141	2 248	2 626	3 345	2 299	3 266	2 510	175
4 107	4 199	4 054	3 703	2 735	2 737	4 040	2 677	4 223	2 777	176
5 790	5 773	5 844	5 055	3 470	3 686	6 275	3 470	6 073	3 635	177
4 440	4 410	4 251	4 104	2 858	2 898	4 436	2 734	4 518	2 891	178
3 427	3 404	3 315	3 159	2 383	2 337	3 483	2 321	3 459	2 385	179
2 888	2 936	2 583	2 770	2 217	2 098	2 752	1 963	2 835	2 136	180



3 DURCHSCHNITTICHE BRUTTOMONATSVERDIENSTE DER ANGESTELLTEN NACH WIRT  
APRIL

LAUFENDE NUMMER	BESCHAEFTIGUNGS- ART	GESCHLECHT LEISTUNGS- GRUPPE	BADEN- WÜRTTEMBERG	BAYERN	BERLIN			BRANDEN- BURG	BREMEN	HAMBURG	HESSEN	MECKLEN- BURG-VOR- POMMERN
					INSGESAMT	(WEST)	(OST)					
VERARBEITENDE INDUSTRIE												
181	KAUFMAENNISCHE UND TECHNISCHE ANGESTELLTE EINSCHL. MEISTER	ZUSAMMEN	5 954	5 797	-	5 730	3 481	3 039	5 963	6 082	5 784	3 152
182		II	8 084	7 493	-	7 269	4 287	3 728	7 481	7 607	7 199	3 893
183		III	5 711	4 964	-	5 038	3 030	2 999	5 515	5 373	4 969	3 100
184		IV	3 924	3 568	-	3 760	2 517	2 339	4 065	4 149	3 734	2 328
185		V	2 915	2 870	-	3 289	2 424	1 939	3 337	3 555	3 208	2 035
186		MAENNLICH	6 534	6 379	-	6 323	3 838	3 433	6 464	6 571	6 294	3 517
187		II	8 141	7 597	-	7 384	4 336	3 816	7 553	7 711	7 308	3 962
188		III	5 922	5 179	-	5 383	3 271	3 226	5 730	5 599	5 273	3 263
189		IV	4 400	3 950	-	4 292	2 814	2 723	4 549	4 522	4 270	2 640
190		V	3 269	3 200	-	3 737	2 627	(2 329)	3 769	3 761	3 633	(2 127)
191	WEIBLICH	4 374	4 282	-	4 494	2 961	2 604	4 252	4 806	4 407	2 688	
192		II	7 068	6 423	-	6 361	4 077	3 439	6 289	6 651	6 192	3 586
193		III	4 960	4 478	-	4 544	2 799	2 718	4 607	4 906	4 398	2 875
194		IV	3 678	3 391	-	3 435	2 427	2 242	3 744	3 907	3 390	2 252
195		V	2 848	2 773	-	3 110	2 339	1 903	3 207	3 438	3 032	2 020
196	TECHNISCHE ANGESTELLTE EINSCHL. MEISTER	ZUSAMMEN	6 435	6 209	-	6 142	3 657	3 266	6 428	6 185	6 124	3 354
197		II	8 158	7 514	-	7 271	4 291	3 705	7 585	7 404	7 174	3 877
198		III	5 971	5 149	-	5 261	3 204	3 150	5 763	5 461	5 232	3 252
199		IV	4 336	3 801	-	4 128	2 580	2 543	4 378	4 292	4 186	2 490
200		V	3 139	3 090	-	3 637	2 309	2 016	3 357	3 566	3 340	2 182
201		MAENNLICH	6 602	6 391	-	6 382	3 831	3 419	6 589	6 388	6 276	3 520
202		II	8 172	7 544	-	7 305	4 313	3 744	7 602	7 418	7 188	3 901
203		III	6 015	5 220	-	5 443	3 335	3 222	5 824	5 561	5 331	3 291
204		IV	4 589	4 012	-	4 474	2 759	2 874	4 731	4 616	4 495	2 744
205		V	3 452	3 319	-	4 018	(2 374)	(2 506)	(3 843)	3 969	3 653	(2 158)
206	WEIBLICH	4 692	4 451	-	4 681	3 045	2 699	4 329	4 561	4 718	2 774	
207		II	7 512	6 631	-	6 640	4 092	3 344	6 582	6 865	6 788	3 508
208		III	5 294	4 513	-	4 522	2 887	2 850	4 777	4 737	4 596	3 093
209		IV	3 908	3 470	-	3 550	2 424	2 283	3 620	3 812	3 520	2 355
210		V	3 019	2 906	-	3 242	(2 231)	1 857	3 109	3 314	3 045	2 188
211	KAUFMAENNISCHE ANGESTELLTE	ZUSAMMEN	5 281	5 292	-	5 291	3 285	2 830	5 484	6 005	5 383	2 955
212		II	7 931	7 451	-	7 266	4 281	3 762	7 326	7 787	7 240	3 916
213		III	5 264	4 746	-	4 835	2 861	2 843	5 229	5 306	4 885	2 944
214		IV	3 705	3 465	-	3 607	2 476	2 259	3 934	4 079	3 528	2 248
215		V	2 848	2 776	-	3 136	2 472	1 920	3 334	3 553	3 148	1 941
216		MAENNLICH	6 351	6 351	-	6 210	3 855	3 468	6 269	6 776	6 331	3 511
217		II	8 071	7 718	-	7 558	4 382	3 999	7 470	8 012	7 551	4 097
218		III	5 626	5 083	-	5 271	3 111	3 238	5 574	5 650	5 143	3 199
219		IV	4 066	3 860	-	4 122	3 022	2 485	4 362	4 429	3 998	2 493
220		V	3 144	3 031	-	3 401	(2 946)	(2 093)	3 748	3 717	3 611	(2 094)
221	WEIBLICH	4 299	4 243	-	4 440	2 927	2 578	4 237	4 858	4 331	2 660	
222		II	6 901	6 358	-	6 247	4 070	3 471	6 223	6 621	6 027	3 605
223		III	4 889	4 471	-	4 551	2 765	2 681	4 574	4 938	4 348	2 807
224		IV	3 622	3 375	-	3 410	2 428	2 231	3 787	3 934	3 365	2 214
225		V	2 806	2 737	-	3 075	2 365	1 912	3 222	3 462	3 028	1 922
VERARBEITENDE INDUSTRIE (OHNE GEWINNUNG UND VERAR												
226	KAUFMAENNISCHE UND TECHNISCHE ANGESTELLTE EINSCHL. MEISTER	ZUSAMMEN	5 963	5 814	-	5 732	3 495	3 031	5 965	6 086	5 792	3 153
227		II	8 097	7 503	-	7 274	4 284	3 717	7 482	7 607	7 209	3 891
228		III	5 718	4 962	-	5 037	3 014	2 989	5 517	5 374	4 969	3 107
229		IV	3 930	3 571	-	3 761	2 452	2 324	4 066	4 148	3 738	2 329
230		V	2 922	2 873	-	3 288	2 338	1 911	3 337	3 553	3 212	2 038
231		MAENNLICH	6 541	6 398	-	6 325	3 858	3 425	6 466	6 574	6 303	3 517
232		II	8 155	7 609	-	7 388	4 334	3 807	7 553	7 711	7 317	3 959
233		III	5 927	5 178	-	5 381	3 258	3 218	5 732	5 600	5 271	3 267
234		IV	4 405	3 955	-	4 294	2 821	2 708	4 550	4 520	4 281	2 639
235		V	3 279	3 208	-	3 741	(2 823)	(2 252)	3 769	3 757	3 632	(2 125)
236	WEIBLICH	4 382	4 294	-	4 495	2 961	2 596	4 248	4 808	4 409	2 690	
237		II	7 075	6 429	-	6 373	4 070	3 425	6 288	6 650	6 206	3 586
238		III	4 968	4 484	-	4 544	2 788	2 707	4 606	4 904	4 400	2 887
239		IV	3 682	3 394	-	3 436	2 367	2 225	3 745	3 907	3 391	2 253
240		V	2 855	2 773	-	3 111	2 076	1 878	3 207	3 438	3 036	2 023
241	TECHNISCHE ANGESTELLTE EINSCHL. MEISTER	ZUSAMMEN	6 439	6 221	-	6 144	3 674	3 257	6 430	6 185	6 129	3 351
242		II	8 168	7 523	-	7 273	4 287	3 636	7 587	7 402	7 180	3 872
243		III	5 975	5 146	-	5 260	3 187	3 145	5 765	5 460	5 230	3 254
244		IV	4 339	3 803	-	4 126	2 492	2 528	4 378	4 291	4 188	2 488
245		V	3 139	3 090	-	3 637	(2 134)	1 958	3 357	3 566	3 342	2 182
246		MAENNLICH	6 607	6 406	-	6 384	3 857	3 412	6 591	6 389	6 283	3 520
247		II	8 183	7 553	-	7 307	4 311	3 735	7 605	7 416	7 193	3 896
248		III	6 019	5 219	-	5 443	3 323	3 218	5 826	5 561	5 329	3 294
249		IV	4 585	4 019	-	4 473	2 733	2 858	4 731	4 614	4 504	2 745
250		V	3 451	3 319	-	4 018	/	(2 345)	(3 843)	3 969	3 649	(2 158)
251	WEIBLICH	4 697	4 457	-	4 684	3 037	2 692	4 328	4 562	4 722	2 770	
252		II	7 514	6 634	-	6 647	4 072	3 340	6 582	6 872	6 794	3 502
253		III	5 296	4 516	-	4 521	2 873	2 843	4 778	4 736	4 599	3 094
254		IV	3 913	3 471	-	3 554	2 351	2 272	3 620	3 812	3 518	2 351
255		V	3 019	2 906	-	3 242	(2 021)	1 898	3 109	3 314	3 051	2 188
256	KAUFMAENNISCHE ANGESTELLTE	ZUSAMMEN	5 289	5 307	-	5 294	3 297	2 824	5 483	6 012	5 390	2 959
257		II	7 947	7 465	-	7 274	4 280	3 748	7 326	7 788	7 259	3 919
258		III	5 272	4 745	-	4 834	2 850	2 828	5 229	5 307	4 885	2 956
259		IV	3 709	3 466	-	3 609	2 429	2 242	3 934	4 078	3 530	2 251
260		V	2 855	2 775	-	3 132	2 406	1 898	3 334	3 551	3 153	1 942
261		MAENNLICH	6 364	6 379	-	6 213	3 861	3 457	6 269	6 782	6 344	3 511
262		II	8 090	7 737	-	7 563	4 381	3 986	7 468	8 014	7 569	4 098
263		III	5 634	5 081	-	5 268	3 102	3 215	5 575	5 652	5 142	3 202
264		IV	4 072	3 860	-	4 127	3 043	2 473	4 362	4 427	4 008	2 493
265		V	3 157	3 039	-	3 390	(3 031)	(2 134)	3 748	3 711	3 615	(2 087)
266	WEIBLICH	4 307	4 256	-	4 440	2 930	2 569	4 233	4 860	4 331	2 663	
267		II	6 908	6 365	-	6 260	4 069	3 454	6 221	6 619	6 038	3 607
268		III	4 897	4 477	-	4 551	2 754	2 668	4 573	4 937	4 349	2 820
269		IV	3 626	3 378	-	3 410	2 374	2 213	3 768	3 933	3 366	2 217
270		V	2 814	2 735	-	3 076	(2 092)	1 886	3 222	3 462	3 032	1 924



SCHAFTSZWEIG, BESCHAEFTIGUNGSART, GESCHLECHT UND LEISTUNGSGRUPPE IN DM  
1993

NIEDER- SACHSEN	NORDRHEIN- WESTFALEN	RHEINLAND- PFALZ	SAARLAND	SACHSEN	SACHSEN- ANHALT	SCHLESWIG- HOLSTEIN	THUE- RINGEN	FRUEHERES BUNDES- GEBIET	NEUE LAENDER U. BERLIN-OST	LAUFENDE NUMMER
--------------------	-------------------------	---------------------	----------	---------	--------------------	------------------------	-----------------	--------------------------------	----------------------------------	--------------------

(OHNE BAUINDUSTRIE)

5 613	5 639	5 644	5 250	3 108	3 095	5 382	2 958	5 761	3 110	181
7 289	6 935	7 400	6 020	3 764	3 779	7 143	3 551	7 327	3 796	182
5 122	5 077	5 132	4 871	3 069	3 089	5 139	2 815	5 251	3 028	183
3 722	3 709	3 782	3 258	2 419	2 325	3 774	2 278	3 760	2 364	184
2 994	3 106	2 971	2 920	2 178	2 026	3 037	1 909	3 019	2 078	185
6 144	6 174	6 159	5 600	3 484	3 457	5 925	3 284	6 304	3 477	186
7 374	7 052	7 513	6 073	3 878	3 829	7 208	3 628	7 427	3 878	187
5 362	5 367	5 434	5 029	3 288	3 273	5 367	3 015	5 512	3 236	188
4 184	4 208	4 319	3 538	2 807	2 732	4 175	2 664	4 229	2 745	189
3 387	3 465	3 350	3 051	2 234	2 279	3 452	2 161	3 406	2 272	190
4 141	4 221	4 195	3 660	2 663	2 657	4 088	2 535	4 290	2 662	191
6 090	5 846	6 200	5 056	3 350	3 568	6 281	3 261	6 223	3 478	192
4 471	4 430	4 343	4 015	2 783	2 840	4 506	2 576	4 574	2 766	193
3 442	3 414	3 376	3 127	2 322	2 233	3 532	2 176	3 501	2 269	194
2 903	2 957	2 837	2 868	2 169	1 964	2 892	1 851	2 901	2 040	195
6 069	6 080	6 062	5 618	3 302	3 315	5 735	3 133	6 189	3 311	196
7 317	6 955	7 517	6 143	3 811	3 801	7 078	3 533	7 367	3 808	197
5 356	5 396	5 477	5 137	3 179	3 241	5 349	2 945	5 531	3 164	198
4 050	4 146	4 314	3 462	2 565	2 478	3 943	2 420	4 140	2 515	199
3 247	3 443	3 253	3 152	2 110	2 013	3 290	2 052	3 248	2 095	200
6 250	6 245	6 197	5 703	3 479	3 476	5 947	3 253	6 356	3 471	201
7 334	6 978	7 527	6 149	3 850	3 810	7 096	3 560	7 386	3 835	202
5 436	5 494	5 555	5 179	3 276	3 308	5 425	3 012	5 610	3 244	203
4 427	4 474	4 546	3 720	2 854	2 755	4 215	2 633	4 421	2 787	204
3 906	3 782	3 614	(3 043)	2 271	2 079	3 659	2 281	3 591	2 242	205
4 278	4 327	4 635	3 451	2 730	2 810	4 030	2 653	4 498	2 767	206
6 595	6 005	7 188	5 309	3 391	3 712	6 214	3 247	6 652	3 521	207
4 546	4 544	4 655	3 716	2 860	3 006	4 471	2 703	4 722	2 890	208
3 464	3 514	3 659	3 009	2 371	2 347	3 565	2 254	3 641	2 342	209
2 928	3 010	2 901	3 225	2 062	1 970	3 030	1 887	2 999	2 030	210
5 158	5 168	5 127	4 709	2 922	2 867	5 022	2 773	5 253	2 910	211
7 244	6 902	7 225	5 802	3 694	3 742	7 242	3 583	7 259	3 777	212
4 889	4 751	4 657	4 267	2 953	2 910	4 891	2 677	4 899	2 883	213
3 592	3 523	3 461	3 189	2 358	2 252	3 692	2 217	3 583	2 296	214
2 947	3 017	2 889	2 808	2 212	2 031	2 967	1 864	2 948	2 071	215
5 973	6 043	6 077	5 351	3 494	3 409	5 887	3 366	6 197	3 490	216
7 449	7 200	7 488	5 320	3 944	3 875	7 401	3 808	7 509	3 981	217
5 241	5 124	5 104	4 434	3 315	3 178	5 245	3 025	5 281	3 214	218
3 980	3 910	3 906	3 355	2 738	2 703	4 135	2 718	3 973	2 681	219
3 193	3 255	3 155	(3 058)	2 189	2 464	3 344	(2 018)	3 270	2 305	220
4 113	4 200	4 037	3 690	2 641	2 600	4 101	2 499	4 245	2 626	221
5 954	5 817	5 928	5 032	3 337	3 515	6 295	3 267	6 115	3 464	222
4 456	4 407	4 273	4 059	2 753	2 774	4 513	2 536	4 541	2 721	223
3 437	3 395	3 317	3 145	2 309	2 191	3 523	2 154	3 470	2 247	224
2 899	2 949	2 825	2 735	2 214	1 963	2 864	1 844	2 879	2 043	225

BEITUNG VON STEINEN UND ERDEN SOWIE OHNE BAUINDUSTRIE)

5 626	5 639	5 667	5 250	3 108	3 085	5 390	2 947	5 770	3 107	226
7 320	6 932	7 437	6 017	3 761	3 753	7 164	3 536	7 335	3 787	227
5 122	5 072	5 148	4 871	3 071	3 084	5 147	2 800	5 254	3 024	228
3 727	3 698	3 790	3 254	2 417	2 317	3 780	2 259	3 762	2 354	229
2 993	3 106	2 992	2 908	2 179	2 009	3 037	1 882	3 024	2 057	230
6 154	6 175	6 184	5 599	3 482	3 439	5 929	3 269	6 313	3 471	231
7 394	7 049	7 552	6 070	3 876	3 800	7 224	3 613	7 434	3 869	232
5 361	5 361	5 448	5 027	3 288	3 265	5 368	2 996	5 515	3 230	233
4 184	4 192	4 334	3 530	2 804	2 722	4 173	2 641	4 230	2 736	234
3 399	3 459	3 342	3 020	2 219	2 267	3 452	2 121	3 410	2 247	235
4 152	4 222	4 212	3 660	2 664	2 653	4 097	2 530	4 297	2 659	236
6 221	5 847	6 226	5 055	3 345	3 558	6 341	3 252	6 236	3 471	237
4 475	4 430	4 360	4 018	2 784	2 838	4 526	2 569	4 579	2 763	238
3 452	3 410	3 383	3 125	2 320	2 224	3 542	2 159	3 503	2 260	239
2 898	2 960	2 865	2 870	2 173	1 943	2 892	1 828	2 906	2 020	240
6 077	6 079	6 079	5 616	3 300	3 301	5 737	3 115	6 194	3 304	241
7 332	6 952	7 558	6 140	3 809	3 779	7 084	3 515	7 373	3 798	242
5 351	5 390	5 485	5 135	3 177	3 231	5 347	2 926	5 533	3 156	243
4 047	4 138	4 314	3 456	2 560	2 476	3 945	2 393	4 141	2 503	244
3 265	3 435	3 263	3 167	2 108	2 007	3 290	2 015	3 248	2 072	245
6 258	6 245	6 215	5 702	3 478	3 460	5 948	3 236	6 362	3 465	246
7 346	6 975	7 568	6 146	3 849	3 785	7 103	3 544	7 392	3 826	247
5 432	5 489	5 564	5 177	3 276	3 297	5 422	2 990	5 612	3 237	248
4 428	4 468	4 550	3 712	2 847	2 749	4 211	2 594	4 423	2 776	249
3 907	3 776	3 612	(3 061)	2 246	2 074	3 659	2 229	3 588	2 195	250
4 286	4 328	4 646	3 449	2 729	2 808	4 040	2 646	4 503	2 763	251
6 707	6 005	7 243	5 306	3 383	3 709	6 219	3 233	6 662	3 512	252
4 546	4 545	4 667	3 716	2 856	3 004	4 477	2 697	4 725	2 884	253
3 469	3 513	3 663	3 007	2 369	2 349	3 574	2 250	3 644	2 337	254
2 933	3 011	2 914	3 225	2 068	1 962	3 030	1 861	3 001	2 022	255
5 169	5 164	5 152	4 710	2 925	2 858	5 032	2 768	5 260	2 910	256
7 299	6 898	7 256	5 799	3 690	3 711	7 286	3 572	7 270	3 768	257
4 892	4 744	4 673	4 262	2 956	2 909	4 908	2 666	4 901	2 881	258
3 601	3 510	3 470	3 186	2 357	2 239	3 700	2 199	3 583	2 287	259
2 946	3 017	2 917	2 788	2 214	2 010	2 967	1 841	2 953	2 052	260
5 984	6 042	6 114	5 360	3 493	3 389	5 897	3 359	6 209	3 485	261
7 484	7 198	7 523	5 916	3 936	3 834	7 436	3 796	7 521	3 969	262
5 243	5 114	5 123	4 422	3 317	3 178	5 252	3 015	5 283	3 211	263
3 982	3 878	3 932	3 345	2 745	2 689	4 135	2 716	3 969	2 679	264
3 218	3 248	3 155	(2 988)	2 189	2 448	3 344	(2 000)	3 277	2 300	265
4 124	4 201	4 113	3 691	2 642	2 593	4 110	2 492	4 251	2 623	266
6 090	5 819	5 949	5 032	3 334	3 501	6 368	3 259	6 128	3 457	267
4 460	4 406	4 290	4 063	2 755	2 771	4 536	2 527	4 547	2 719	268
3 448	3 390	3 323	3 144	2 306	2 176	3 533	2 139	3 473	2 235	269
2 894	2 952	2 856	2 736	2 216	1 939	2 864	1 821	2 885	2 020	270



3 DURCHSCHNITTliche BRUTTOMONATSVERDIENSTE DER ANGESTELLTEN NACH WIRT  
APRIL

LAU- FENDE NUMMER	BESCHAEF- TIGUNGS- ART	GESCHLECHT LEISTUNGS- GRUPPE	BADEN- WÜRTTEM- BERG	BAYERN	BERLIN			BRANDEN- BURG	BREMEN	HAMBURG	HESSEN	MECKLEN- BURG-VOR- POMMERN
					INSGESAMT	(WEST)	(OST)					
VERARBEITENDE INDUSTRIE (OHNE GEWINNUNG UND VERARBEI												
271	KAUFMAENNISCHE UND TECHNISCHE ANGESTELLTE EINSCHL. MEISTER	ZUSAMMEN	5 952	5 802	-	5 743	3 612	3 264	5 970	6 104	5 799	3 345
272		II	8 069	7 503	-	7 279	4 402	4 013	7 487	7 602	7 211	4 130
273		III	5 709	4 990	-	5 097	3 198	3 223	5 527	5 394	5 014	3 271
274		IV	3 923	3 556	-	3 733	2 541	2 405	4 072	4 149	3 720	2 385
275		V	2 871	2 865	-	3 169	2 397	2 023	3 405	3 442	3 155	2 041
276		MAENNlich	6 537	6 389	-	6 341	4 000	3 729	6 478	6 599	6 313	3 760
277		II	8 131	7 609	-	7 393	4 463	4 142	7 560	7 712	7 320	4 241
278		III	5 925	5 220	-	5 462	3 489	3 507	5 757	5 637	5 332	3 471
279		IV	4 416	3 943	-	4 273	2 933	2 770	4 585	4 533	4 251	2 732
280		V	3 226	3 204	-	3 663	2 826	(2 417)	4 006	3 757	3 621	2 170
281		WEIBlich	4 357	4 273	-	4 456	3 048	2 725	4 240	4 794	4 393	2 807
282		II	7 002	6 419	-	6 350	4 142	3 562	6 257	6 582	6 190	3 665
283		III	4 942	4 470	-	4 532	2 910	2 863	4 587	4 892	4 398	3 006
284		IV	3 666	3 379	-	3 413	2 455	2 319	3 726	3 895	3 385	2 298
285		V	2 805	2 761	-	3 025	2 166	1 972	3 206	3 286	2 971	2 016
286	TECHNISCHE ANGESTELLTE EINSCHL. MEISTER	ZUSAMMEN	6 441	6 231	-	6 168	3 852	3 620	6 453	6 265	6 155	3 656
287		II	8 142	7 534	-	7 282	4 431	4 103	7 601	7 454	7 189	4 226
288		III	5 971	5 201	-	5 385	3 451	3 487	5 800	5 530	5 304	3 502
289		IV	4 358	3 802	-	4 120	2 627	2 616	4 448	4 318	4 187	2 564
290		V	3 147	3 091	-	3 288	(2 489)	1 977	3 737	3 564	3 331	2 233
291		MAENNlich	6 606	6 410	-	6 407	4 032	3 787	6 607	6 464	6 307	3 824
292		II	8 161	7 564	-	7 317	4 460	4 150	7 618	7 468	7 203	4 260
293		III	6 016	5 276	-	5 563	3 604	3 568	5 859	5 634	5 408	3 549
294		IV	4 611	4 016	-	4 463	2 912	2 933	4 809	4 649	4 504	2 830
295		V	3 473	3 307	-	3 879	(2 663)	(2 328)	(4 610)	3 969	3 659	(2 333)
296		WEIBlich	4 700	4 446	-	4 619	3 164	2 912	4 339	4 573	4 719	2 986
297		II	7 346	6 634	-	6 603	4 141	3 531	6 591	6 863	6 767	3 676
298		III	5 279	4 507	-	4 532	3 043	3 142	4 795	4 747	4 612	3 319
299		IV	3 910	3 464	-	3 539	2 432	2 368	3 622	3 805	3 520	2 387
300		V	3 015	2 905	-	3 047	(2 356)	1 885	3 104	3 317	3 032	2 197
301	KAUFMAENNISCHE ANGESTELLTE	ZUSAMMEN	5 260	5 265	-	5 250	3 341	2 894	5 453	5 975	5 368	3 005
302		II	7 914	7 442	-	7 274	4 357	3 847	7 311	7 743	7 250	3 963
303		III	5 252	4 733	-	4 803	2 934	2 902	5 202	5 284	4 690	2 994
304		IV	3 691	3 449	-	3 576	2 501	2 329	3 910	4 064	3 508	2 306
305		V	2 794	2 764	-	3 075	2 359	2 033	3 334	3 420	3 080	1 936
306		MAENNlich	6 352	6 340	-	6 201	3 923	3 537	6 264	6 764	6 326	3 577
307		II	8 059	7 717	-	7 573	4 471	4 114	7 462	7 987	7 562	4 189
308		III	5 630	5 080	-	5 239	3 151	3 272	5 576	5 640	5 159	3 224
309		IV	4 058	3 838	-	4 092	2 987	2 513	4 343	4 413	3 946	2 579
310		V	3 061	3 045	-	3 377	(2 918)	(2 457)	3 748	3 711	3 582	(1 953)
311		WEIBlich	4 277	4 235	-	4 409	3 006	2 675	4 222	4 840	4 314	2 751
312		II	6 862	6 355	-	6 245	4 142	3 571	6 184	6 545	6 027	3 663
313		III	4 870	4 462	-	4 532	2 859	2 778	4 549	4 920	4 343	2 896
314		IV	3 608	3 362	-	3 387	2 461	2 308	3 745	3 920	3 358	2 271
315		V	2 758	2 721	-	3 011	2 101	1 988	3 222	3 281	2 954	1 933
ELEKTRIZITAETS-, GAS-, FERN												
316	KAUFMAENNISCHE UND TECHNISCHE ANGESTELLTE EINSCHL. MEISTER	ZUSAMMEN	5 491	5 173	-	5 390	3 923	3 788	5 771	5 780	5 411	4 039
317		II	7 148	6 822	-	6 924	4 790	4 767	6 762	7 003	6 985	4 724
318		III	5 113	4 739	-	4 886	3 754	3 962	5 174	5 026	5 077	4 014
319		IV	3 644	3 449	-	3 684	2 872	2 965	3 755	3 872	3 666	3 149
320		V	3 162	2 975	-	3 258	2 612	2 767	/	(3 856)	(3 796)	(2 418)
321		MAENNlich	5 935	5 554	-	5 845	4 360	4 257	6 075	6 107	5 728	4 418
322		II	7 177	6 865	-	7 030	4 868	4 821	6 850	7 042	7 051	4 798
323		III	5 334	4 919	-	5 170	4 031	4 189	5 377	5 179	5 262	4 232
324		IV	3 800	3 596	-	3 772	2 906	3 317	3 828	3 989	3 787	3 878
325		V	(3 233)	(3 039)	-	(3 630)	(2 706)	3 289	/	/	/	/
326		WEIBlich	4 144	4 011	-	4 309	3 445	3 312	4 518	4 712	4 245	3 483
327		II	6 292	6 080	-	5 963	4 467	4 544	5 729	6 459	5 838	4 498
328		III	4 450	4 207	-	4 336	3 518	3 609	4 511	4 684	4 405	3 628
329		IV	3 558	3 358	-	3 620	2 864	2 918	3 711	3 825	3 575	2 854
330		V	3 153	2 911	-	3 172	2 589	2 635	/	(3 654)	/	/
331	TECHNISCHE ANGESTELLTE EINSCHL. MEISTER	ZUSAMMEN	6 097	5 703	-	6 071	4 315	4 107	6 096	6 056	5 808	4 306
332		II	7 255	6 932	-	7 074	4 816	4 752	6 985	6 967	7 048	4 777
333		III	5 440	5 061	-	5 310	3 960	4 127	5 452	5 188	5 343	4 172
334		IV	3 616	3 536	-	3 939	2 977	3 021	3 758	3 962	3 815	3 583
335		V	/	(2 997)	-	/	/	/	/	/	/	/
336		MAENNlich	6 236	5 831	-	6 230	4 512	4 337	6 227	6 162	5 919	4 447
337		II	7 276	6 949	-	7 120	4 876	4 808	6 996	6 983	7 095	4 813
338		III	5 521	5 123	-	5 463	4 134	4 244	5 530	5 263	5 431	4 260
339		IV	3 792	3 638	-	4 063	(3 093)	3 602	(3 829)	4 126	3 910	4 034
340		V	/	/	-	/	/	/	/	/	/	/
341		WEIBlich	4 277	4 017	-	4 638	3 610	3 356	4 133	4 774	4 445	3 667
342		II	6 027	5 771	-	5 932	4 295	4 206	/	6 361	5 565	4 551
343		III	4 433	4 195	-	4 408	3 521	3 593	4 361	4 602	4 412	3 655
344		IV	3 458	3 439	-	(3 748)	2 935	2 863	(3 695)	(3 712)	(3 554)	2 928
345		V	/	/	-	/	/	/	/	/	/	/
346	KAUFMAENNISCHE ANGESTELLTE	ZUSAMMEN	4 714	4 595	-	4 746	3 504	3 412	5 253	5 370	4 887	3 598
347		II	6 807	6 597	-	6 626	4 702	4 804	6 339	7 095	6 862	4 591
348		III	4 688	4 380	-	4 499	3 557	3 661	4 736	4 830	4 667	3 688
349		IV	3 649	3 428	-	3 658	2 855	2 947	3 753	3 844	3 638	2 863
350		V	3 156	2 966	-	3 259	2 610	2 773	/	(3 672)	/	/
351		MAENNlich	5 251	5 055	-	5 212	3 842	3 886	5 694	5 965	5 342	4 241
352		II	6 837	6 670	-	6 812	4 822	4 873	6 501	7 218	6 958	4 729
353		III	4 902	4 524	-	4 700	3 702	3 819	4 928	4 979	4 856	3 976
354		IV	3 803	3 583	-	3 727	2 861	3 088	(3 828)	3 852	3 742	(3 178)
355		V	(3 233)	(3 105)	-	(3 673)	(2 706)	3 306	/	/	/	/
356		WEIBlich	4 119	4 010	-	4 244	3 394	3 297	4 612	4 697	4 195	3 412
357		II	6 470	6 144	-	5 952	4 586	4 721	5 737	6 496	6 001	4 463
358		III	4 453	4 209	-	4 318	3 517	3 615	4 543	4 705	4 403	3 618
359		IV	3 573	3 343	-	3 611	2 854	2 933	3 718	3 843	3 577	2 833
360		V	3 146	2 882	-	3 172	2 587	2 640	/	(3 671)	/	/



NIEDER- SACHSEN	NORDRHEIN- WESTFALEN	RHEINLAND- PFAZ	SAARLAND	SACHSEN	SACHSEN- ANHALT	SCHLESWIG- HOLSTEIN	THUE- RINGEN	FRUEHERES BUNDES- GEBIET	NEUE LAENDER U. BERLIN-OST	LAUFENDE NUMMER
--------------------	-------------------------	--------------------	----------	---------	--------------------	------------------------	-----------------	--------------------------------	----------------------------------	--------------------

TUNG VON STEINEN UND ERDEN), HOCH- UND TIEFBAU MIT HANDWERK

5 633	5 654	5 646	5 267	3 244	3 268	5 380	3 136	5 768	3 274	271
7 272	6 937	7 381	6 036	3 947	4 014	7 174	3 784	7 328	4 003	272
5 142	5 101	5 154	4 920	3 194	3 243	5 140	2 975	5 266	3 183	273
3 739	3 695	3 769	3 271	2 450	2 398	3 754	2 337	3 753	2 413	274
2 983	3 076	2 846	2 887	2 198	2 053	2 949	1 888	2 981	2 087	275
6 162	6 193	6 177	5 622	3 661	3 679	5 934	3 519	6 317	3 688	276
7 361	7 059	7 500	6 089	4 083	4 101	7 233	3 898	7 430	4 115	277
5 386	5 400	5 464	5 080	3 445	3 463	5 370	3 211	5 534	3 428	278
4 231	4 208	4 326	3 581	2 848	2 826	4 174	2 730	4 237	2 809	279
3 394	3 456	3 483	3 026	2 402	2 301	3 452	2 180	3 404	2 346	280
4 142	4 207	4 165	3 657	2 734	2 757	4 051	2 635	4 277	2 753	281
6 033	5 796	6 134	5 066	3 459	3 663	6 337	3 350	6 193	3 574	282
4 470	4 423	4 336	4 030	2 857	2 943	4 491	2 695	4 564	2 870	283
3 442	3 396	3 369	3 127	2 352	2 297	3 507	2 238	3 487	2 318	284
2 885	2 925	2 625	2 843	2 164	1 999	2 794	1 827	2 856	2 037	285

6 092	6 113	6 074	5 641	3 517	3 571	5 759	3 398	6 209	3 562	286
7 290	6 975	7 493	6 161	4 060	4 116	7 112	3 847	7 374	4 089	287
5 385	5 444	5 501	5 189	3 371	3 461	5 360	3 172	5 558	3 394	288
4 111	4 161	4 298	3 523	2 636	2 581	3 945	2 492	4 157	2 592	289
3 277	3 434	3 322	3 172	2 188	2 091	3 290	2 003	3 249	2 139	290
6 263	6 273	6 210	5 726	3 708	3 747	5 961	3 543	6 373	3 736	291
7 302	6 997	7 502	6 167	4 107	4 143	7 130	3 896	7 393	4 130	292
5 466	5 542	5 582	5 230	3 484	3 536	5 431	3 251	5 637	3 486	293
4 507	4 493	4 536	3 803	2 938	2 899	4 214	2 715	4 443	2 884	294
3 888	3 771	3 697	(3 061)	2 538	2 173	3 659	2 312	3 597	2 378	295
4 276	4 340	4 618	3 469	2 834	2 959	4 062	2 774	4 501	2 904	296
6 690	6 027	7 200	5 345	3 523	3 818	6 193	3 306	6 643	3 627	297
4 527	4 558	4 653	3 751	2 969	3 183	4 533	2 871	4 722	3 058	298
3 476	3 512	3 637	3 009	2 421	2 402	3 555	2 314	3 638	2 394	299
2 938	3 011	2 910	3 229	2 049	2 036	3 030	1 795	2 996	2 025	300

5 150	5 143	5 107	4 712	2 965	2 931	4 970	2 843	5 231	2 964	301
7 242	6 874	7 210	6 815	3 765	3 832	7 275	3 664	7 247	3 853	302
4 887	4 733	4 660	4 289	2 990	2 966	4 860	2 757	4 887	2 935	303
3 592	3 495	3 456	3 186	2 376	2 313	3 662	2 273	3 565	2 339	304
2 932	2 984	2 731	2 768	2 203	2 042	2 866	1 850	2 900	2 067	305
5 985	6 035	6 103	5 377	3 541	3 488	5 883	3 443	6 195	3 554	306
7 479	7 189	7 498	5 932	4 019	3 987	7 424	3 906	7 508	4 075	307
5 246	5 110	5 128	4 464	3 341	3 226	5 228	3 078	5 279	3 248	308
3 993	3 874	3 930	3 348	2 715	2 717	4 131	2 758	3 956	2 630	309
3 209	3 246	3 343	(3 001)	2 187	2 448	3 344	(2 000)	3 259	2 308	310
4 115	4 182	4 064	3 684	2 701	2 684	4 048	2 593	4 228	2 704	311
5 880	5 757	5 860	5 038	3 440	3 605	6 369	3 365	6 081	3 556	312
4 458	4 395	4 263	4 071	2 815	2 849	4 482	2 641	4 530	2 801	313
3 434	3 374	3 314	3 144	2 333	2 262	3 494	2 219	3 455	2 296	314
2 878	2 912	2 584	2 708	2 205	1 991	2 752	1 833	2 826	2 040	315

WAERME- UND WASSERVERSORGUNG

5 460	5 823	5 407	5 587	3 634	3 637	5 285	3 697	5 539	3 771	316
7 008	7 368	6 898	7 502	4 662	4 800	6 873	4 687	7 088	4 744	317
5 033	5 457	5 052	5 320	3 812	3 764	4 816	3 746	5 136	3 843	318
3 615	4 094	3 521	3 930	2 838	2 867	3 479	2 872	3 746	2 908	319
3 044	3 593	(3 521)	(3 230)	2 509	2 630	(3 043)	2 537	3 349	2 620	320
5 858	6 225	5 814	5 988	4 007	4 137	5 715	4 191	5 939	4 219	321
7 055	7 424	6 944	7 536	4 695	4 896	6 915	4 766	7 141	4 813	322
5 300	5 742	5 318	5 511	3 953	4 017	5 114	4 058	5 385	4 080	323
3 760	4 355	3 619	4 209	2 879	3 042	3 550	3 118	3 935	3 151	324
(2 982)	3 744	/	/	(2 951)	2 951	/	2 723	3 493	2 884	325
4 145	4 449	4 128	4 206	3 213	3 224	3 978	3 227	4 257	3 304	326
6 022	6 352	5 943	(6 527)	4 510	4 559	5 932	4 459	6 152	4 500	327
4 284	4 543	4 281	4 586	3 557	3 466	4 099	3 380	4 403	3 528	328
3 495	3 895	3 472	3 653	2 828	2 826	3 416	2 816	3 616	2 855	329
(3 085)	3 511	(3 299)	(3 156)	2 486	2 539	(2 875)	2 469	3 278	2 545	330

6 011	6 233	5 934	6 155	3 924	4 051	5 842	3 961	6 014	4 103	331
7 129	7 307	7 069	7 526	4 670	4 786	7 014	4 698	7 127	4 757	332
5 407	5 874	5 434	5 732	3 928	3 963	5 199	3 961	5 477	4 023	333
3 719	4 390	3 662	4 438	2 794	2 820	3 564	2 882	3 925	2 987	334
/	(3 793)	/	/	2 554	(2 210)	/	2 503	3 383	2 499	335
6 178	6 366	6 080	6 259	4 112	4 304	6 043	4 270	6 152	4 324	336
7 153	7 323	7 086	7 546	4 684	4 863	7 025	4 764	7 149	4 809	337
5 520	5 979	5 553	5 779	3 987	4 066	5 357	4 115	5 575	4 137	338
3 863	4 599	3 825	4 652	2 839	(3 149)	3 742	3 240	4 141	3 430	339
/	(4 381)	/	/	/	/	/	(2 663)	(3 469)	(2 659)	340
4 205	4 387	4 211	4 240	3 244	3 320	3 881	3 143	4 294	3 363	341
5 621	5 836	(6 025)	/	4 500	4 316	(6 197)	4 283	5 894	4 346	342
4 361	4 478	4 244	(4 604)	3 577	3 524	3 928	3 311	4 373	3 534	343
3 550	3 958	3 480	(3 840)	2 780	2 768	3 349	2 717	3 622	2 809	344
/	(3 370)	/	/	(2 547)	(2 210)	/	2 424	3 270	2 443	345

4 921	5 522	4 772	5 033	3 290	3 353	4 607	3 416	5 067	3 410	346
6 785	7 423	6 558	7 468	4 635	4 819	6 557	4 665	7 027	4 710	347
4 698	5 119	4 572	4 800	3 599	3 530	4 345	3 495	4 787	3 584	348
3 586	4 016	3 490	3 780	2 851	2 876	3 454	2 867	3 704	2 883	349
3 063	3 573	(3 506)	(3 216)	2 483	2 662	(3 001)	2 554	3 344	2 644	350
5 399	6 079	5 287	5 574	3 583	3 801	5 074	3 930	5 612	3 836	351
6 857	7 520	6 633	7 522	4 766	4 973	6 642	4 775	7 128	4 833	352
4 998	5 457	4 818	4 955	3 742	3 808	4 562	3 818	5 071	3 784	353
3 725	4 238	3 537	3 985	2 897	3 029	3 480	2 937	3 856	2 972	354
(3 010)	3 669	/	/	(2 602)	2 951	/	(2 767)	3 500	2 938	355
4 132	4 458	4 110	4 201	3 202	3 202	4 004	3 259	4 250	3 284	356
6 138	6 408	5 918	(6 756)	4 515	4 656	5 861	4 558	6 217	4 587	357
4 267	4 553	4 290	4 584	3 550	3 450	4 144	3 400	4 409	3 525	358
3 483	3 886	3 471	3 627	2 842	2 837	3 432	2 858	3 615	2 868	359
(3 091)	3 523	(3 322)	(3 126)	2 452	2 572	/	2 490	3 279	2 564	360



3 DURCHSCHNITTLLICHE BRUTTOMONATSVERDIENSTE DER ANGESTELLTEN NACH WIRT  
APRIL

LAUFENDE NUMMER	BESCHAEFTIGUNGS- ART	GESCHLECHT LEISTUNGS- GRUPPE	BADEN- WÜRTTEMBERG	BAYERN	BERLIN			BRANDEN- BURG	BREMEN	HAMBURG	HESSEN	MECKLEN- BURG-VOR- POMMERN
					INSGESAMT	(WEST)	(OST)					
ELEKTRIZITAETS												
361	KAUFMAENNISCHE	ZUSAMMEN	5 577	5 201	-	.	4 014	3 836	5 771	.	5 587	.
362	UND TECHNISCHE	II	7 181	6 819	-	.	4 882	4 867	6 762	.	7 100	.
363	ANGESTELLTE	III	5 190	4 740	-	.	3 868	4 060	5 174	.	5 189	.
364	EINSCHL.	IV	3 684	3 423	-	.	2 918	2 978	3 755	.	3 666	.
365	MEISTER	V	3 171	2 955	-	.	2 640	2 746	/	.	(3 622)	.
366		MAENNlich	6 024	5 594	-	.	4 471	4 267	6 075	.	5 901	.
367		II	7 208	6 862	-	.	4 939	4 870	6 850	.	7 144	.
368		III	5 404	4 929	-	.	4 127	4 226	5 377	.	5 384	.
369		IV	3 867	3 542	-	.	3 125	3 234	3 828	.	3 829	.
370		V	(3 233)	(3 022)	-	.	/	(3 082)	/	.	/	.
371		WEIBlich	4 186	4 020	-	.	3 477	3 338	4 518	.	4 311	.
372		II	6 283	6 074	-	.	4 546	4 844	5 729	.	6 169	.
373		III	4 539	4 208	-	.	3 620	3 747	4 511	.	4 449	.
374		IV	3 586	3 351	-	.	2 889	2 940	3 711	.	3 558	.
375		V	3 163	2 889	-	.	(2 605)	2 660	/	.	/	.
376	TECHNISCHE	ZUSAMMEN	6 217	5 779	-	.	4 388	4 148	6 096	.	5 964	.
377	ANGESTELLTE	II	7 275	6 947	-	.	4 920	4 850	6 985	.	7 183	.
378	EINSCHL.	III	5 517	5 099	-	.	4 046	4 192	5 452	.	5 463	.
379	MEISTER	IV	3 678	3 512	-	.	3 014	2 996	3 758	.	3 729	.
380		V	/	(3 012)	-	.	/	/	/	.	/	.
381		MAENNlich	6 333	5 900	-	.	4 561	4 350	6 227	.	6 089	.
382		II	7 286	6 963	-	.	4 961	4 857	6 996	.	7 197	.
383		III	5 590	5 162	-	.	4 185	4 269	5 530	.	5 567	.
384		IV	3 821	3 577	-	.	(3 124)	3 479	(3 829)	.	(3 819)	.
385		V	/	/	-	.	/	/	/	.	/	.
386		WEIBlich	4 447	4 033	-	.	3 666	3 374	4 133	.	4 511	.
387		II	6 061	5 778	-	.	4 414	/	/	.	(6 454)	.
388		III	4 541	4 189	-	.	3 633	3 753	4 361	.	4 487	.
389		IV	3 532	3 443	-	.	2 970	2 879	(3 695)	.	(3 605)	.
390		V	/	/	-	.	/	/	/	.	/	.
391	KAUFMAENNISCHE	ZUSAMMEN	4 747	4 594	-	.	3 559	3 445	5 253	.	5 041	.
392	ANGESTELLTE	II	6 843	6 558	-	.	4 721	4 916	6 339	.	6 938	.
393		III	4 770	4 366	-	.	3 670	3 789	4 736	.	4 730	.
394		IV	3 685	3 404	-	.	2 901	2 972	3 753	.	3 666	.
395		V	3 165	2 930	-	.	2 642	2 750	/	.	/	.
396		MAENNlich	5 303	5 053	-	.	4 062	3 881	5 694	.	5 504	.
397		II	6 871	6 629	-	.	4 780	4 923	6 501	.	7 033	.
398		III	4 980	4 503	-	.	3 889	3 922	4 928	.	4 926	.
399		IV	3 878	3 530	-	.	3 126	3 082	(3 828)	.	3 832	.
400		V	(3 233)	(3 064)	-	.	/	(3 087)	/	.	/	.
401		WEIBlich	4 143	4 019	-	.	3 420	3 327	4 612	.	4 250	.
402		II	6 477	6 129	-	.	4 644	4 902	5 737	.	6 064	.
403		III	4 538	4 211	-	.	3 615	3 745	4 543	.	4 433	.
404		IV	3 593	3 336	-	.	2 878	2 959	3 718	.	3 553	.
405		V	3 156	(2 851)	-	.	(2 606)	2 666	/	.	/	.
BERG												
406	KAUFMAENNISCHE	ZUSAMMEN	5 848	5 908	-	/	/	3 974	/	8 332	6 054	.
407	UND TECHNISCHE	II	6 957	7 063	-	/	/	4 902	/	9 605	7 257	.
408	ANGESTELLTE	III	5 248	5 896	-	/	/	4 146	/	(6 399)	5 386	.
409	EINSCHL.	IV	(3 981)	(3 624)	-	/	/	3 260	/	/	5 183	.
410	MEISTER	V	/	/	-	/	/	2 969	/	/	/	.
411		MAENNlich	6 292	6 192	-	/	/	4 360	/	9 202	6 253	.
412		II	7 044	7 138	-	/	/	4 924	/	(9 954)	7 293	.
413		III	5 650	6 022	-	/	/	4 247	/	/	5 523	.
414		IV	(4 434)	/	-	/	/	3 473	/	/	5 774	.
415		V	/	/	-	/	/	3 427	/	/	/	.
416		WEIBlich	4 643	(4 456)	-	/	/	3 478	/	(6 758)	4 906	.
417		II	/	/	-	/	/	4 788	/	/	(6 452)	.
418		III	4 581	(5 037)	-	/	/	3 912	/	(6 058)	4 831	.
419		IV	/	/	-	/	/	3 220	/	/	(3 863)	.
420		V	/	/	-	/	/	2 950	/	/	/	.
421	TECHNISCHE	ZUSAMMEN	6 294	6 338	-	/	/	4 182	/	(7 735)	6 146	.
422	ANGESTELLTE	II	7 213	(7 331)	-	/	/	4 906	/	/	7 386	.
423	EINSCHL.	III	5 607	6 163	-	/	/	4 191	/	/	5 600	.
424	MEISTER	IV	/	/	-	/	/	3 404	/	/	4 739	.
425		V	/	/	-	/	/	2 906	/	/	/	.
426		MAENNlich	6 407	6 369	-	/	/	4 364	/	(7 735)	6 194	.
427		II	7 213	(7 367)	-	/	/	4 917	/	/	7 386	.
428		III	5 688	6 163	-	/	/	4 254	/	/	5 622	.
429		IV	/	/	-	/	/	3 511	/	/	(4 876)	.
430		V	/	/	-	/	/	(3 352)	/	/	/	.
431		WEIBlich	/	/	-	/	/	3 552	/	/	(4 730)	.
432		II	/	/	-	/	/	4 720	/	/	/	.
433		III	/	/	-	/	/	3 885	/	/	(4 982)	.
434		IV	/	/	-	/	/	3 345	/	/	/	.
435		V	/	/	-	/	/	2 880	/	/	/	.
436	KAUFMAENNISCHE	ZUSAMMEN	5 226	5 026	-	/	/	3 612	/	8 517	5 882	.
437	ANGESTELLTE	II	(6 525)	(6 419)	-	/	/	4 892	/	9 716	7 068	.
438		III	4 708	(5 171)	-	/	/	3 996	/	(6 136)	4 926	.
439		IV	(3 683)	/	-	/	/	3 205	/	/	(6 266)	.
440		V	/	/	-	/	/	2 991	/	/	/	.
441		MAENNlich	5 943	(5 549)	-	/	/	4 335	/	(10 057)	6 418	.
442		II	(6 649)	/	-	/	/	4 955	/	(10 193)	7 141	.
443		III	/	(5 294)	-	/	/	4 169	/	/	5 067	.
444		IV	/	/	-	/	/	(3 411)	/	/	/	.
445		V	/	/	-	/	/	3 467	/	/	/	.
446		WEIBlich	4 676	(4 392)	-	/	/	3 443	/	(6 758)	4 936	.
447		II	/	/	-	/	/	4 809	/	/	(6 452)	.
448		III	(4 571)	(5 037)	-	/	/	3 932	/	(6 058)	4 811	.
449		IV	/	/	-	/	/	3 187	/	/	/	.
450		V	/	/	-	/	/	2 973	/	/	/	.



SCHAFTSZWEIG, BESCHAEFTIGUNGSART, GESCHLECHT UND LEISTUNGSGRUPPE IN DM  
1993

NIEDER- SACHSEN	NORDRHEIN- WESTFALEN	RHEINLAND- PFALZ	SAARLAND	SACHSEN	SACHSEN- ANHALT	SCHLESWIG- HOLSTEIN	THUE- RINGEN	FRUEHERES BUNDES- GEBIET	NEUE LAENDER U. BERLIN-OST	LAUFENDE NUMMER
VERSORGUNG										
5 577	5 814	5 561	5 484	3 712	3 659	5 350	3 800	5 602	3 858	361
7 023	7 320	6 999	7 221	4 826	4 960	6 893	4 845	7 084	4 827	362
5 106	5 525	5 174	5 308	3 935	4 037	4 830	4 013	5 212	3 981	363
3 654	4 149	3 631	3 938	2 885	2 992	3 496	2 968	3 793	2 964	364
3 083	3 615	(3 462)	/	2 521	2 751	(3 026)	2 596	3 367	2 660	365
5 970	6 203	5 940	5 832	4 090	4 044	5 780	4 250	5 991	4 272	366
7 077	7 374	7 050	7 257	4 841	5 012	6 936	4 876	7 132	4 870	367
5 384	5 797	5 429	5 498	4 045	4 196	5 142	4 174	5 455	4 159	368
3 811	4 389	3 682	4 224	2 936	3 060	3 535	3 215	3 983	3 227	369
/	3 771	/	/	(2 591)	2 973	/	(2 852)	3 490	2 889	370
4 216	4 431	4 272	4 236	3 245	3 279	4 019	3 362	4 281	3 363	371
5 932	6 157	5 951	/	4 725	(4 788)	5 964	4 744	6 121	4 618	372
4 334	4 558	4 405	4 571	3 692	3 772	4 110	3 768	4 448	3 690	373
3 523	3 963	3 603	3 623	2 874	2 964	3 458	2 924	3 664	2 906	374
(3 137)	3 544	(3 299)	/	2 498	2 653	(2 875)	2 495	3 312	2 585	375
6 164	6 288	6 055	6 100	4 059	4 167	5 913	4 083	6 110	4 194	376
7 170	7 366	7 179	7 415	4 831	4 876	7 048	4 852	7 165	4 846	377
5 530	5 950	5 529	5 761	4 048	4 202	5 215	4 162	5 568	4 126	378
3 728	4 482	3 750	4 410	2 900	2 898	3 467	3 011	3 981	3 087	379
/	(3 793)	/	/	2 575	/	/	2 554	3 456	2 570	380
6 323	6 415	6 196	6 193	4 222	4 355	6 119	4 339	6 238	4 376	381
7 192	7 380	7 197	7 447	4 836	4 896	7 055	4 884	7 181	4 873	382
5 650	6 052	5 651	5 806	4 084	4 247	5 389	4 225	5 662	4 203	383
3 870	4 674	3 981	(4 677)	3 049	/	3 565	3 417	4 187	3 589	384
/	(4 381)	/	/	/	/	/	(2 800)	(3 613)	(2 729)	385
4 269	4 459	4 300	(4 160)	3 333	3 417	3 870	3 186	4 353	3 442	386
(5 503)	6 057	(6 109)	/	(4 758)	/	/	(4 501)	6 054	4 509	387
4 437	4 535	4 300	(4 389)	3 765	3 868	3 899	3 717	4 434	3 703	388
3 538	4 058	(3 476)	(3 785)	2 864	2 876	3 354	2 817	3 676	2 880	389
/	(3 370)	/	/	(2 575)	/	/	(2 432)	3 282	2 503	390
5 025	5 443	4 913	4 824	3 314	3 355	4 653	3 565	5 075	3 465	391
6 761	7 274	6 628	6 931	4 806	5 042	6 535	4 833	6 941	4 774	392
4 763	5 158	4 684	4 669	3 708	3 751	4 364	3 850	4 838	3 738	393
3 634	4 063	3 607	3 819	2 882	3 006	3 504	2 954	3 750	2 928	394
(3 071)	3 594	(3 434)	/	2 488	2 751	(2 976)	2 618	3 353	2 677	395
5 491	5 966	5 396	5 214	3 593	3 572	5 108	4 025	5 598	3 863	396
6 849	7 368	6 714	6 956	4 877	5 176	6 627	4 857	7 035	4 856	397
5 061	5 481	4 905	4 735	3 806	(3 767)	4 585	4 014	5 112	3 900	398
3 790	4 253	3 580	4 056	2 908	3 058	3 525	(2 984)	3 906	3 019	399
/	3 673	/	/	(2 602)	2 973	/	(2 887)	3 453	2 926	400
4 206	4 427	4 266	4 245	3 221	3 255	4 058	3 406	4 268	3 339	401
6 027	6 170	5 898	/	4 710	(4 817)	5 861	4 806	6 137	4 671	402
4 313	4 561	4 433	4 588	3 668	3 748	4 166	3 778	4 451	3 686	403
3 520	3 951	3 620	3 599	2 876	2 981	3 485	2 951	3 663	2 912	404
(3 132)	3 561	(3 322)	/	2 454	2 653	/	2 525	3 315	2 800	405
BAU										
6 600	6 204	(5 541)	.	3 932	3 779	/	3 175	6 281	3 893	406
8 052	7 083	/	.	4 624	4 663	/	3 907	7 210	4 750	407
5 678	5 487	/	.	4 107	3 810	/	3 100	5 506	4 017	408
4 180	4 554	/	.	3 319	3 030	/	2 463	4 486	3 170	409
/	4 305	/	.	3 059	2 874	/	/	4 259	2 971	410
6 913	6 440	(5 896)	.	4 250	4 109	/	3 435	6 531	4 241	411
8 115	7 264	/	.	4 660	4 672	/	3 922	7 374	4 764	412
5 832	5 682	/	.	4 190	3 940	/	3 357	5 699	4 132	413
4 540	4 750	/	.	3 705	(3 313)	/	2 587	4 722	3 356	414
/	4 539	/	.	(3 308)	/	/	/	4 529	3 362	415
4 955	4 531	/	.	3 429	3 290	/	2 587	4 604	3 404	416
6 726	5 244	/	.	4 347	4 600	/	/	5 365	4 659	417
5 074	4 294	/	.	3 850	3 517	/	2 591	4 496	3 739	418
3 855	3 701	/	.	3 178	2 990	/	2 339	3 695	3 125	419
/	3 891	/	.	3 047	2 869	/	/	3 812	2 955	420
6 984	6 549	/	.	4 186	3 971	/	3 389	6 641	4 110	421
8 215	7 514	/	.	4 670	4 655	/	3 999	7 615	4 767	422
5 920	5 820	/	.	4 186	3 911	/	3 370	5 828	4 108	423
4 547	4 800	/	.	3 638	2 838	/	2 551	4 759	3 202	424
/	3 960	/	.	3 057	2 911	/	/	3 943	2 929	425
7 042	6 587	/	.	4 285	4 101	/	3 435	6 681	4 254	426
8 234	7 518	/	.	4 688	4 648	/	3 999	7 620	4 772	427
5 963	5 845	/	.	4 221	3 936	/	3 378	5 855	4 150	428
4 620	4 865	/	.	3 751	(3 145)	/	(2 607)	4 831	3 319	429
/	3 978	/	.	(3 170)	/	/	/	3 960	3 271	430
5 616	4 509	/	.	3 659	3 433	/	(2 733)	4 792	3 536	431
(7 393)	(6 178)	/	.	/	(4 762)	/	/	6 816	4 661	432
5 115	4 846	/	.	3 960	3 759	/	(3 172)	4 902	3 870	433
(4 162)	3 836	/	.	(3 267)	2 730	/	(2 441)	3 846	3 105	434
/	/	/	.	3 039	2 908	/	/	/	2 906	435
5 850	5 534	/	.	3 517	3 531	/	2 828	5 574	3 540	436
7 615	6 353	/	.	4 470	4 682	/	3 734	6 461	4 705	437
5 200	4 565	/	.	3 865	3 642	/	2 696	4 696	3 773	438
4 039	3 988	/	.	3 209	3 097	/	(2 230)	4 000	3 156	439
/	4 344	/	.	3 060	2 861	/	/	4 295	2 985	440
6 517	6 023	/	.	4 049	4 133	/	3 432	6 091	4 167	441
7 766	6 702	/	.	4 503	4 743	/	3 748	6 794	4 733	442
5 338	4 866	/	.	3 993	3 953	/	3 218	4 949	4 007	443
4 463	4 281	/	.	(3 578)	(3 516)	/	/	4 355	3 443	444
/	4 644	/	.	/	/	/	/	4 639	3 420	445
4 820	4 533	/	.	3 351	3 237	/	2 564	4 581	3 349	446
6 342	5 225	/	.	(4 421)	4 526	/	/	5 296	4 658	447
5 066	4 213	/	.	3 773	3 418	/	2 549	4 437	3 657	448
3 827	3 659	/	.	3 170	3 063	/	(2 243)	3 656	3 130	449
/	3 895	/	.	3 049	2 855	/	/	3 816	2 971	450



3 DURCHSCHNITTliche BRUTTOMONATSVERDIENSTE DER ANGESTELLTEN NACH WIRT  
APRIL

LAUFENDE NUMMER	BESCHAEFTIGUNGS- ART	GESCHLECHT LEISTUNGS- GRUPPE	BADEN- WÜRTTEMBERG	BAYERN	BERLIN			BRANDEN- BURG	BREMEN	HAMBURG	HESSEN	MECKLEN- BURG-VOR- POMMERN
					INSGESAMT	(WEST)	(OST)					
STEINKOHLENBERGBAU UND												
451	KAUFMAENNISCHE	ZUSAMMEN	/	/	-	/	/	/	/	/	/	/
452	UND TECHNISCHE	II	/	/	-	/	/	/	/	/	/	/
453	ANGESTELLTE	III	/	/	-	/	/	/	/	/	/	/
454	EINSCHL.	IV	/	/	-	/	/	/	/	/	/	/
455	MEISTER	V	/	/	-	/	/	/	/	/	/	/
456		MAENNLICH	/	/	-	/	/	/	/	/	/	/
457		II	/	/	-	/	/	/	/	/	/	/
458		III	/	/	-	/	/	/	/	/	/	/
459		IV	/	/	-	/	/	/	/	/	/	/
460		V	/	/	-	/	/	/	/	/	/	/
461		WEIBLICH	/	/	-	/	/	/	/	/	/	/
462		II	/	/	-	/	/	/	/	/	/	/
463		III	/	/	-	/	/	/	/	/	/	/
464		IV	/	/	-	/	/	/	/	/	/	/
465		V	/	/	-	/	/	/	/	/	/	/
466	TECHNISCHE	ZUSAMMEN	/	/	-	/	/	/	/	/	/	/
467	ANGESTELLTE	II	/	/	-	/	/	/	/	/	/	/
468	EINSCHL.	III	/	/	-	/	/	/	/	/	/	/
469	MEISTER	IV	/	/	-	/	/	/	/	/	/	/
470		V	/	/	-	/	/	/	/	/	/	/
471		MAENNLICH	/	/	-	/	/	/	/	/	/	/
472		II	/	/	-	/	/	/	/	/	/	/
473		III	/	/	-	/	/	/	/	/	/	/
474		IV	/	/	-	/	/	/	/	/	/	/
475		V	/	/	-	/	/	/	/	/	/	/
476		WEIBLICH	/	/	-	/	/	/	/	/	/	/
477		II	/	/	-	/	/	/	/	/	/	/
478		III	/	/	-	/	/	/	/	/	/	/
479		IV	/	/	-	/	/	/	/	/	/	/
480		V	/	/	-	/	/	/	/	/	/	/
481	KAUFMAENNISCHE	ZUSAMMEN	/	/	-	/	/	/	/	/	/	/
482	ANGESTELLTE	II	/	/	-	/	/	/	/	/	/	/
483		III	/	/	-	/	/	/	/	/	/	/
484		IV	/	/	-	/	/	/	/	/	/	/
485		V	/	/	-	/	/	/	/	/	/	/
486		MAENNLICH	/	/	-	/	/	/	/	/	/	/
487		II	/	/	-	/	/	/	/	/	/	/
488		III	/	/	-	/	/	/	/	/	/	/
489		IV	/	/	-	/	/	/	/	/	/	/
490		V	/	/	-	/	/	/	/	/	/	/
491		WEIBLICH	/	/	-	/	/	/	/	/	/	/
492		II	/	/	-	/	/	/	/	/	/	/
493		III	/	/	-	/	/	/	/	/	/	/
494		IV	/	/	-	/	/	/	/	/	/	/
495		V	/	/	-	/	/	/	/	/	/	/
BRAUNKOHLENBERGBAU												
496	KAUFMAENNISCHE	ZUSAMMEN	/	/	-	/	/	3 968	/	/	.	/
497	UND TECHNISCHE	II	/	/	-	/	/	4 925	/	/	.	/
498	ANGESTELLTE	III	/	/	-	/	/	4 146	/	/	.	/
499	EINSCHL.	IV	/	/	-	/	/	3 260	/	/	.	/
500	MEISTER	V	/	/	-	/	/	2 969	/	/	.	/
501		MAENNLICH	/	/	-	/	/	4 355	/	/	.	/
502		II	/	/	-	/	/	4 947	/	/	.	/
503		III	/	/	-	/	/	4 246	/	/	.	/
504		IV	/	/	-	/	/	3 476	/	/	.	/
505		V	/	/	-	/	/	3 427	/	/	.	/
506		WEIBLICH	/	/	-	/	/	3 476	/	/	.	/
507		II	/	/	-	/	/	4 815	/	/	.	/
508		III	/	/	-	/	/	3 913	/	/	.	/
509		IV	/	/	-	/	/	3 220	/	/	.	/
510		V	/	/	-	/	/	2 950	/	/	.	/
511	TECHNISCHE	ZUSAMMEN	/	/	-	/	/	4 176	/	/	.	/
512	ANGESTELLTE	II	/	/	-	/	/	4 935	/	/	.	/
513	EINSCHL.	III	/	/	-	/	/	4 190	/	/	.	/
514	MEISTER	IV	/	/	-	/	/	3 412	/	/	.	/
515		V	/	/	-	/	/	2 906	/	/	.	/
516		MAENNLICH	/	/	-	/	/	4 358	/	/	.	/
517		II	/	/	-	/	/	4 942	/	/	.	/
518		III	/	/	-	/	/	4 253	/	/	.	/
519		IV	/	/	-	/	/	3 511	/	/	.	/
520		V	/	/	-	/	/	(3 352)	/	/	.	/
521		WEIBLICH	/	/	-	/	/	3 551	/	/	.	/
522		II	/	/	-	/	/	4 808	/	/	.	/
523		III	/	/	-	/	/	3 886	/	/	.	/
524		IV	/	/	-	/	/	3 351	/	/	.	/
525		V	/	/	-	/	/	2 880	/	/	.	/
526	KAUFMAENNISCHE	ZUSAMMEN	/	/	-	/	/	3 608	/	/	.	/
527	ANGESTELLTE	II	/	/	-	/	/	4 903	/	/	.	/
528		III	/	/	-	/	/	3 998	/	/	.	/
529		IV	/	/	-	/	/	3 206	/	/	.	/
530		V	/	/	-	/	/	2 991	/	/	.	/
531		MAENNLICH	/	/	-	/	/	4 335	/	/	.	/
532		II	/	/	-	/	/	4 967	/	/	.	/
533		III	/	/	-	/	/	4 171	/	/	.	/
534		IV	/	/	-	/	/	(3 416)	/	/	.	/
535		V	/	/	-	/	/	3 467	/	/	.	/
536		WEIBLICH	/	/	-	/	/	3 440	/	/	.	/
537		II	/	/	-	/	/	4 817	/	/	.	/
538		III	/	/	-	/	/	3 934	/	/	.	/
539		IV	/	/	-	/	/	3 188	/	/	.	/
540		V	/	/	-	/	/	2 973	/	/	.	/



NIEDER- SACHSEN	NORDRHEIN- WESTFALEN	RHEINLAND- PFALZ	SAARLAND	SACHSEN	SACHSEN- ANHALT	SCHLESWIG- HOLSTEIN	THUE- RINGEN	FRUEHERES BUNDES- GEBIET	NEUE LAENDER U. BERLIN-OST	LAUFENDE NUMMER
-BRIKETTERSTELLUNG, KOKEREI										
/	6 176	/	.	.	.	/	/	6 230	3 752	451
/	6 981	/	.	.	.	/	/	7 025	4 219	452
/	5 248	/	.	.	.	/	/	5 263	3 908	453
/	4 545	/	.	.	.	/	/	4 495	3 064	454
/	3 504	/	.	.	.	/	/	3 475	/	455
/	6 405	/	.	.	.	/	/	6 468	4 131	456
/	7 180	/	.	.	.	/	/	7 216	4 196	457
/	5 467	/	.	.	.	/	/	5 496	4 136	458
/	4 742	/	.	.	.	/	/	4 709	/	459
/	3 804	/	.	.	.	/	/	3 804	/	460
/	4 432	/	.	.	.	/	/	4 415	3 344	461
/	5 143	/	.	.	.	/	/	5 152	(4 344)	462
/	3 963	/	.	.	.	/	/	3 953	(3 581)	463
/	3 248	/	.	.	.	/	/	3 275	3 030	464
/	(2 645)	/	.	.	.	/	/	(2 645)	/	465
/	6 521	/	.	.	.	/	/	6 606	4 095	466
/	7 458	/	.	.	.	/	/	7 503	4 261	467
/	5 639	/	.	.	.	/	/	5 671	3 998	468
/	4 828	/	.	.	.	/	/	4 791	/	469
/	3 988	/	.	.	.	/	/	3 988	/	470
/	6 549	/	.	.	.	/	/	6 635	4 199	471
/	7 462	/	.	.	.	/	/	7 507	4 251	472
/	5 660	/	.	.	.	/	/	5 692	4 196	473
/	4 880	/	.	.	.	/	/	4 849	/	474
/	4 007	/	.	.	.	/	/	4 007	/	475
/	4 169	/	.	.	.	/	/	4 255	(3 512)	476
/	(5 480)	/	.	.	.	/	/	(6 035)	/	477
/	4 538	/	.	.	.	/	/	4 489	(3 420)	478
/	3 531	/	.	.	.	/	/	3 512	/	479
/	/	/	.	.	.	/	/	/	/	480
/	5 473	/	.	.	.	/	/	5 451	3 466	481
/	6 193	/	.	.	.	/	/	6 178	(4 159)	482
/	4 087	/	.	.	.	/	/	4 088	(3 706)	483
/	3 776	/	.	.	.	/	/	3 784	3 055	484
/	2 933	/	.	.	.	/	/	2 913	/	485
/	5 972	/	.	.	.	/	/	5 957	(3 933)	486
/	6 554	/	.	.	.	/	/	6 529	(4 078)	487
/	4 289	/	.	.	.	/	/	4 302	/	488
/	4 157	/	.	.	.	/	/	4 170	/	489
/	(3 298)	/	.	.	.	/	/	(3 298)	/	490
/	4 452	/	.	.	.	/	/	4 427	3 316	491
/	5 139	/	.	.	.	/	/	5 135	/	492
/	3 904	/	.	.	.	/	/	3 901	(3 702)	493
/	3 172	/	.	.	.	/	/	3 215	3 030	494
/	(2 620)	/	.	.	.	/	/	(2 624)	/	495

UND -BRIKETTERSTELLUNG

.	6 358	/	/	.	3 865	/	.	6 358	3 954	496
.	7 894	/	/	.	4 758	/	.	7 848	4 889	497
.	6 047	/	/	.	3 973	/	.	6 012	4 119	498
.	4 658	/	/	.	3 215	/	.	4 666	3 291	499
.	4 501	/	/	.	2 873	/	.	4 501	2 971	500
.	6 612	/	/	.	4 193	/	.	6 609	4 314	501
.	7 912	/	/	.	4 788	/	.	7 866	4 909	502
.	6 152	/	/	.	4 051	/	.	6 123	4 206	503
.	4 837	/	/	.	(3 352)	/	.	4 874	3 546	504
.	4 758	/	/	.	/	/	.	4 758	3 369	505
.	4 883	/	/	.	3 386	/	.	4 894	3 462	506
.	7 363	/	/	.	4 581	/	.	7 284	4 773	507
.	5 245	/	/	.	3 775	/	.	5 231	3 899	508
.	4 458	/	/	.	3 185	/	.	4 434	3 231	509
.	4 092	/	/	.	2 867	/	.	4 092	2 955	510
.	6 710	/	/	.	4 044	/	.	6 711	4 165	511
.	7 975	/	/	.	4 788	/	.	7 940	4 906	512
.	6 244	/	/	.	4 027	/	.	6 230	4 173	513
.	4 611	/	/	.	(3 082)	/	.	4 624	3 429	514
.	/	/	/	.	2 911	/	.	/	2 929	515
.	6 790	/	/	.	4 206	/	.	6 785	4 328	516
.	7 981	/	/	.	4 795	/	.	7 945	4 912	517
.	6 283	/	/	.	4 069	/	.	6 267	4 225	518
.	4 722	/	/	.	(3 234)	/	.	4 739	3 583	519
.	/	/	/	.	/	/	.	/	3 271	520
.	4 966	/	/	.	3 448	/	.	4 973	3 557	521
.	/	/	/	.	(4 675)	/	.	/	4 782	522
.	5 244	/	/	.	3 796	/	.	5 252	3 900	523
.	4 273	/	/	.	(2 964)	/	.	4 273	3 293	524
.	/	/	/	.	2 908	/	.	/	2 906	525
.	5 789	/	/	.	3 656	/	.	5 813	3 612	526
.	7 731	/	/	.	4 710	/	.	7 674	4 850	527
.	5 547	/	/	.	3 885	/	.	5 506	3 963	528
.	4 706	/	/	.	3 252	/	.	4 706	3 240	529
.	4 501	/	/	.	2 859	/	.	4 501	2 985	530
.	6 212	/	/	.	4 161	/	.	6 232	4 236	531
.	7 762	/	/	.	4 773	/	.	7 705	4 900	532
.	5 684	/	/	.	4 001	/	.	5 643	4 078	533
.	5 143	/	/	.	/	/	.	5 172	3 475	534
.	4 758	/	/	.	/	/	.	4 758	3 432	535
.	4 865	/	/	.	3 361	/	.	4 878	3 420	536
.	7 378	/	/	.	4 552	/	.	7 282	4 770	537
.	5 245	/	/	.	3 765	/	.	5 225	3 898	538
.	4 525	/	/	.	3 224	/	.	4 488	3 217	539
.	4 092	/	/	.	2 852	/	.	4 092	2 971	540



3 DURCHSCHNITTICHE BRUTTOMONATSVERDIENSTE DER ANGESTELLTEN NACH WIRT  
APRIL

LAUFENDE NUMMER	BESCHAEFTIGUNGS- ART	GESCHLECHT LEISTUNGS- GRUPPE	BADEN- WÜRTTEMBERG	BAYERN	BERLIN			BRANDEN- BURG	BREMEN	HAMBURG	HESSEN	MECKLEN- BURG-VOR- POMMERN
					INSGESAMT	(WEST)	(OST)					
KALI- UND STEIN												
541	KAUFMAENNISCHE	ZUSAMMEN	.	.	-	/	/	/	/	/	6 030	/
542	UND TECHNISCHE	II	.	.	-	/	/	/	/	/	7 257	/
543	ANGESTELLTE	III	.	.	-	/	/	/	/	/	5 365	/
544	EINSCHL.	IV	.	.	-	/	/	/	/	/	4 543	/
545	MEISTER	V	.	.	-	/	/	/	/	/	/	/
546		MAENNLICH	.	.	-	/	/	/	/	/	6 214	/
547		II	.	.	-	/	/	/	/	/	7 294	/
548		III	.	.	-	/	/	/	/	/	5 499	/
549		IV	.	.	-	/	/	/	/	/	4 722	/
550		V	.	.	-	/	/	/	/	/	/	/
551		WEIBLICH	.	.	-	/	/	/	/	/	4 953	/
552		II	.	.	-	/	/	/	/	/	(6 452)	/
553		III	.	.	-	/	/	/	/	/	4 831	/
554		IV	.	.	-	/	/	/	/	/	(4 083)	/
555		V	.	.	-	/	/	/	/	/	/	/
556	TECHNISCHE	ZUSAMMEN	.	.	-	/	/	/	/	/	6 132	/
557	ANGESTELLTE	II	.	.	-	/	/	/	/	/	7 387	/
558	EINSCHL.	III	.	.	-	/	/	/	/	/	5 580	/
559	MEISTER	IV	.	.	-	/	/	/	/	/	4 677	/
560		V	.	.	-	/	/	/	/	/	/	/
561		MAENNLICH	.	.	-	/	/	/	/	/	6 181	/
562		II	.	.	-	/	/	/	/	/	7 387	/
563		III	.	.	-	/	/	/	/	/	5 601	/
564		IV	.	.	-	/	/	/	/	/	(4 799)	/
565		V	.	.	-	/	/	/	/	/	/	/
566		WEIBLICH	.	.	-	/	/	/	/	/	(4 730)	/
567		II	.	.	-	/	/	/	/	/	/	/
568		III	.	.	-	/	/	/	/	/	(4 982)	/
569		IV	.	.	-	/	/	/	/	/	/	/
570		V	.	.	-	/	/	/	/	/	/	/
571	KAUFMAENNISCHE	ZUSAMMEN	.	.	-	/	/	/	/	/	5 832	/
572	ANGESTELLTE	II	.	.	-	/	/	/	/	/	7 068	/
573		III	.	.	-	/	/	/	/	/	4 897	/
574		IV	.	.	-	/	/	/	/	/	/	/
575		V	.	.	-	/	/	/	/	/	/	/
576		MAENNLICH	.	.	-	/	/	/	/	/	6 311	/
577		II	.	.	-	/	/	/	/	/	7 141	/
578		III	.	.	-	/	/	/	/	/	5 008	/
579		IV	.	.	-	/	/	/	/	/	/	/
580		V	.	.	-	/	/	/	/	/	/	/
581		WEIBLICH	.	.	-	/	/	/	/	/	4 993	/
582		II	.	.	-	/	/	/	/	/	(6 452)	/
583		III	.	.	-	/	/	/	/	/	4 811	/
584		IV	.	.	-	/	/	/	/	/	/	/
585		V	.	.	-	/	/	/	/	/	/	/
UEBRIGER BERGBAU 1),												
586	KAUFMAENNISCHE	ZUSAMMEN	6 017	6 557	-	/	/	.	/	8 332	.	.
587	UND TECHNISCHE	II	(6 722)	(7 752)	-	/	/	.	/	9 605	.	.
588	ANGESTELLTE	III	(5 722)	6 542	-	/	/	.	/	(6 399)	.	.
589	EINSCHL.	IV	/	/	-	/	/	.	/	/	.	.
590	MEISTER	V	/	/	-	/	/	.	/	/	.	.
591		MAENNLICH	(6 273)	6 881	-	/	/	.	/	9 202	.	.
592		II	(6 722)	(7 921)	-	/	/	.	/	(9 954)	.	.
593		III	/	6 711	-	/	/	.	/	/	.	.
594		IV	/	/	-	/	/	.	/	/	.	.
595		V	/	/	-	/	/	.	/	/	.	.
596		WEIBLICH	/	/	-	/	/	.	/	(6 758)	.	.
597		II	/	/	-	/	/	.	/	/	.	.
598		III	/	/	-	/	/	.	/	(6 058)	.	.
599		IV	/	/	-	/	/	.	/	/	.	.
600		V	/	/	-	/	/	.	/	/	.	.
601	TECHNISCHE	ZUSAMMEN	(6 350)	6 951	-	/	/	.	/	(7 735)	.	.
602	ANGESTELLTE	II	(6 677)	(8 050)	-	/	/	.	/	/	.	.
603	EINSCHL.	III	/	6 811	-	/	/	.	/	/	.	.
604	MEISTER	IV	/	/	-	/	/	.	/	/	.	.
605		V	/	/	-	/	/	.	/	/	.	.
606		MAENNLICH	(6 350)	6 951	-	/	/	.	/	(7 735)	.	.
607		II	(6 677)	(8 050)	-	/	/	.	/	/	.	.
608		III	/	6 811	-	/	/	.	/	/	.	.
609		IV	/	/	-	/	/	.	/	/	.	.
610		V	/	/	-	/	/	.	/	/	.	.
611		WEIBLICH	/	/	-	/	/	.	/	/	.	.
612		II	/	/	-	/	/	.	/	/	.	.
613		III	/	/	-	/	/	.	/	/	.	.
614		IV	/	/	-	/	/	.	/	/	.	.
615		V	/	/	-	/	/	.	/	/	.	.
616	KAUFMAENNISCHE	ZUSAMMEN	(5 381)	(5 178)	-	/	/	.	/	8 517	.	.
617	ANGESTELLTE	II	/	/	-	/	/	.	/	9 716	.	.
618		III	/	/	-	/	/	.	/	(6 136)	.	.
619		IV	/	/	-	/	/	.	/	/	.	.
620		V	/	/	-	/	/	.	/	/	.	.
621		MAENNLICH	/	/	-	/	/	.	/	(10 057)	.	.
622		II	/	/	-	/	/	.	/	(10 193)	.	.
623		III	/	/	-	/	/	.	/	/	.	.
624		IV	/	/	-	/	/	.	/	/	.	.
625		V	/	/	-	/	/	.	/	/	.	.
626		WEIBLICH	/	/	-	/	/	.	/	(6 758)	.	.
627		II	/	/	-	/	/	.	/	/	.	.
628		III	/	/	-	/	/	.	/	(6 058)	.	.
629		IV	/	/	-	/	/	.	/	/	.	.
630		V	/	/	-	/	/	.	/	/	.	.

1) GEWINNUNG VON ERDOEL, ERDGAS; SONSTIGER BERGBAU



NIEDER- SACHSEN	NORDRHEIN- WESTFALEN	RHEINLAND- PFALZ	SAARLAND	SACHSEN	SACHSEN- ANHALT	SCHLESWIG- HOLSTEIN	THUE- RINGEN	FRUEHERES BUNDES- GEBIET	NEUE LAENDER U. BERLIN-OST	LAUFENDE NUMMER
SALZBERGBAU, SALINEN										
5 893	6 688	.	/	/	2 979	/	3 087	5 997	3 047	541
7 201	7 927	.	/	/	3 705	/	3 836	7 244	3 792	542
5 611	6 231	.	/	/	2 914	/	2 995	5 476	2 964	543
4 490	(5 331)	.	/	/	(2 204)	/	2 421	4 444	2 351	544
/	/	.	/	/	/	/	/	/	/	545
6 072	6 930	.	/	/	3 283	/	3 336	6 207	3 318	546
7 218	7 988	.	/	/	3 701	/	3 847	7 286	3 797	547
5 696	6 483	.	/	/	3 153	/	3 237	5 622	3 206	548
4 795	(5 544)	.	/	/	/	/	(2 537)	4 751	2 547	549
/	/	.	/	/	/	/	/	/	/	550
4 758	(5 194)	.	/	/	2 485	/	2 555	4 855	2 527	551
/	/	.	/	/	/	/	/	6 397	/	552
5 056	(5 122)	.	/	/	2 543	/	2 560	4 854	2 553	553
(4 055)	/	.	/	/	(2 166)	/	(2 309)	3 930	2 242	554
/	/	.	/	/	/	/	/	/	/	555
6 150	7 003	.	/	/	3 223	/	3 304	6 194	3 273	556
7 301	8 113	.	/	/	3 704	/	3 937	7 398	3 843	557
5 805	6 615	.	/	/	3 158	/	3 268	5 706	3 226	558
4 855	(5 509)	.	/	/	(2 373)	/	2 516	4 800	2 481	559
/	/	.	/	/	/	/	/	/	/	560
6 189	7 099	.	/	/	3 292	/	3 353	6 249	3 331	561
7 302	8 113	.	/	/	3 704	/	3 937	7 400	3 843	562
5 823	6 718	.	/	/	3 167	/	3 280	5 735	3 238	563
4 960	/	.	/	/	/	/	(2 556)	4 956	(2 565)	564
/	/	.	/	/	/	/	/	/	/	565
(4 818)	/	.	/	/	(2 662)	/	(2 610)	4 671	2 636	566
/	/	.	/	/	/	/	/	/	/	567
/	/	.	/	/	(3 036)	/	/	(4 845)	(2 991)	568
/	/	.	/	/	(2 319)	/	(2 441)	(4 170)	(2 387)	569
/	/	.	/	/	/	/	/	/	/	570
5 262	5 845	.	/	/	2 557	/	2 739	5 602	2 674	571
(6 813)	(7 312)	.	/	/	/	/	3 644	6 964	3 655	572
5 154	(5 370)	.	/	/	2 549	/	2 604	4 978	2 584	573
(4 003)	/	.	/	/	(2 034)	/	(2 167)	3 809	(2 105)	574
/	/	.	/	/	/	/	/	/	/	575
5 607	(6 158)	.	/	/	(3 188)	/	3 244	6 073	3 231	576
(6 874)	/	.	/	/	/	/	(3 639)	7 049	3 644	577
5 209	(5 425)	.	/	/	(3 004)	/	(2 903)	5 118	2 934	578
/	/	.	/	/	/	/	/	(3 816)	/	579
/	/	.	/	/	/	/	/	/	/	580
4 748	(5 434)	.	/	/	2 446	/	2 547	4 887	2 507	581
/	/	.	/	/	/	/	/	(6 368)	/	582
5 068	(5 320)	.	/	/	2 481	/	2 539	4 855	2 516	583
(4 019)	/	.	/	/	(2 034)	/	(2 177)	3 806	(2 108)	584
/	/	.	/	/	/	/	/	/	/	585
TORFGEWINNUNG										
6 782	5 274	.	/	.	.	/	(4 446)	6 742	4 152	586
8 229	6 902	.	/	.	.	/	/	8 205	4 777	587
5 707	4 836	.	/	.	.	/	(4 496)	5 704	3 848	588
4 027	(2 961)	.	/	.	.	/	/	4 167	3 011	589
/	/	.	/	.	.	/	/	(2 937)	/	590
7 145	5 919	.	/	.	.	/	(4 695)	7 128	4 544	591
8 309	(7 063)	.	/	.	.	/	/	8 293	4 829	592
5 888	5 369	.	/	.	.	/	/	5 907	4 151	593
4 328	/	.	/	.	.	/	/	4 742	/	594
/	/	.	/	.	.	/	/	/	/	595
4 985	4 096	.	/	.	.	/	/	4 960	3 386	596
6 764	/	.	/	.	.	/	/	6 819	(4 386)	597
5 074	(3 975)	.	/	.	.	/	/	5 020	3 354	598
3 803	/	.	/	.	.	/	/	3 754	3 023	599
/	/	.	/	.	.	/	/	(2 863)	/	600
7 191	5 986	.	/	.	.	/	(4 794)	7 145	4 429	601
8 389	(6 737)	.	/	.	.	/	/	8 334	4 805	602
5 942	(5 785)	.	/	.	.	/	/	5 978	4 129	603
4 276	/	.	/	.	.	/	/	4 215	(3 063)	604
/	/	.	/	.	.	/	/	/	/	605
7 265	6 109	.	/	.	.	/	/	7 216	4 555	606
8 416	(6 810)	.	/	.	.	/	/	8 363	4 823	607
5 999	(5 785)	.	/	.	.	/	/	6 032	4 160	608
4 308	/	.	/	.	.	/	/	4 306	/	609
/	/	.	/	.	.	/	/	/	/	610
5 715	/	.	/	.	.	/	/	5 664	3 767	611
(7 401)	/	.	/	.	.	/	/	(7 310)	(4 572)	612
5 119	/	.	/	.	.	/	/	5 119	(3 951)	613
/	/	.	/	.	.	/	/	/	(3 111)	614
/	/	.	/	.	.	/	/	/	/	615
5 931	4 688	.	/	.	.	/	/	5 969	3 467	616
7 763	(7 111)	.	/	.	.	/	/	7 865	(4 597)	617
5 206	4 130	.	/	.	.	/	/	5 152	3 296	618
3 964	/	.	/	.	.	/	/	4 155	2 981	619
/	/	.	/	.	.	/	/	(2 906)	/	620
6 734	(5 576)	.	/	.	.	/	/	6 845	(4 444)	621
7 963	(7 453)	.	/	.	.	/	/	8 083	(4 894)	622
5 386	(4 439)	.	/	.	.	/	/	5 355	/	623
4 341	/	.	/	.	.	/	/	4 997	/	624
/	/	.	/	.	.	/	/	/	/	625
4 812	4 047	.	/	.	.	/	/	4 815	3 193	626
6 370	/	.	/	.	.	/	/	6 573	(4 181)	627
5 063	(3 975)	.	/	.	.	/	/	4 999	3 146	628
3 780	/	.	/	.	.	/	/	3 745	2 973	629
/	/	.	/	.	.	/	/	(2 863)	/	630



3 DURCHSCHNITTliche BRUTTONONATSVERDIENSTE DER ANGESTELLTEN NACH WIRT  
APRIL

LAUFENDE NUMMER	BESCHAEFTIGUNGS- ART	GESCHLECHT LEISTUNGS- GRUPPE	BADEN- WÜRTTEMBERG	BAVARN	BERLIN			BRANDEN- BURG	BREMEN	HAMBURG	HESSEN	MECKLEN- BURG-VOR- POMMERN
					INSGESAMT	(WEST)	(OST)					
GRUNDSTOFF- UND PRODUK												
631	KAUFMAENNISCHE UND TECHNISCHE ANGESTELLTE EINSCHL. MEISTER	ZUSAMMEN	5 836	5 539	-	5 839	3 577	3 179	5 597	6 276	5 920	3 185
632		II	7 910	7 268	-	7 609	4 880	3 800	6 477	7 867	7 645	3 971
633		III	5 523	5 157	-	5 131	3 408	3 190	5 114	5 499	5 286	3 112
634		IV	3 837	3 779	-	3 862	2 605	2 406	3 804	4 228	3 874	2 362
635		V	2 875	2 946	-	3 044	2 596	2 106	(3 013)	4 203	3 239	/
636		MAENNlich	6 493	6 144	-	6 543	3 862	3 558	5 933	6 839	6 457	3 652
637		II	8 008	7 539	-	7 828	4 885	3 888	6 533	8 037	7 746	4 174
638		III	5 804	5 421	-	5 421	3 537	3 387	5 341	5 802	5 558	3 410
639		IV	4 275	4 172	-	4 314	2 776	2 906	4 112	4 704	4 272	2 651
640		V	3 339	3 187	-	(3 240)	2 772	/	/	4 334	3 850	/
641		WEIBlich	4 527	4 347	-	4 916	3 285	2 770	4 305	5 126	4 764	2 627
642		II	7 066	5 817	-	6 841	4 870	3 563	5 544	6 889	6 890	3 401
643	III	4 924	4 595	-	4 862	3 240	2 938	4 278	5 058	4 822	2 668	
644	IV	3 625	3 564	-	3 635	2 535	2 293	3 493	3 917	3 644	2 286	
645	V	2 760	2 893	-	(2 967)	2 506	2 043	(2 954)	4 054	3 045	/	
646	TECHNISCHE ANGESTELLTE EINSCHL. MEISTER	ZUSAMMEN	6 299	5 922	-	6 058	3 514	3 393	5 899	6 140	6 198	3 361
647		II	8 024	7 624	-	7 702	4 521	3 822	6 506	7 526	7 666	3 810
648		III	5 839	5 404	-	5 199	3 457	3 328	5 448	5 508	5 509	3 353
649		IV	4 078	3 957	-	4 004	2 687	2 641	4 096	4 457	4 240	2 544
650		V	3 276	3 131	-	(2 971)	2 416	(2 345)	/	(4 270)	3 117	/
651		MAENNlich	6 577	6 182	-	6 363	3 581	3 536	6 014	6 409	6 420	3 511
652		II	8 033	7 643	-	7 739	4 447	3 849	6 522	7 558	7 686	3 855
653		III	5 930	5 499	-	5 356	3 487	3 375	5 516	5 676	5 648	3 404
654		IV	4 419	4 227	-	4 229	2 781	3 041	4 320	4 908	4 523	(2 671)
655		V	(3 430)	(3 245)	-	/	(2 402)	/	/	(4 293)	(3 626)	/
656		WEIBlich	4 807	4 401	-	5 236	3 361	2 910	4 244	4 862	5 086	2 707
657		II	7 889	7 136	-	7 497	4 760	3 622	(5 824)	7 088	7 398	(3 378)
658	III	5 180	4 728	-	4 888	3 379	3 131	(4 363)	4 869	4 942	(2 827)	
659	IV	3 718	3 634	-	3 672	2 556	2 369	(3 558)	3 643	3 770	2 471	
660	V	3 214	3 111	-	/	(2 440)	/	/	/	2 994	/	
661	KAUFMAENNISCHE ANGESTELLTE EINSCHL. MEISTER	ZUSAMMEN	5 440	5 167	-	5 618	3 631	2 952	5 288	6 338	5 637	3 035
662		II	7 777	6 894	-	7 500	5 141	3 768	6 442	8 017	7 622	4 130
663		III	5 241	4 869	-	5 055	3 352	3 012	4 760	5 495	5 029	2 865
664		IV	3 712	3 675	-	3 783	2 538	2 288	3 663	4 100	3 705	2 267
665		V	2 797	2 895	-	3 068	2 666	2 042	(2 871)	4 192	3 279	/
666		MAENNlich	6 375	6 080	-	6 871	4 364	3 629	5 815	7 111	6 518	3 961
667		II	7 975	7 393	-	7 954	5 347	3 988	6 704	8 280	7 823	4 670
668		III	5 608	5 246	-	5 598	3 639	3 437	5 062	5 893	5 366	3 427
669		IV	4 108	4 100	-	4 461	(2 729)	2 534	3 937	4 417	3 980	(2 621)
670		V	3 311	3 174	-	(3 189)	(3 182)	/	/	4 347	3 907	/
671		WEIBlich	4 450	4 332	-	4 769	3 255	2 724	4 316	5 179	4 648	2 608
672		II	6 709	5 628	-	6 465	4 911	3 542	5 508	6 857	6 652	3 406
673	III	4 867	4 560	-	4 849	3 168	2 875	4 264	5 094	4 773	2 647	
674	IV	3 595	3 539	-	3 625	2 527	2 268	3 478	3 991	3 615	2 216	
675	V	2 683	2 829	-	(3 002)	2 518	2 043	(2 804)	4 055	3 064	/	
GEWINNUNG UND VERARBEITUNG VON STEINEN												
676	KAUFMAENNISCHE UND TECHNISCHE ANGESTELLTE EINSCHL. MEISTER	ZUSAMMEN	5 275	5 119	-	5 492	3 210	3 158	5 699	.	5 426	3 074
677		II	7 095	6 778	-	6 785	4 479	3 949	7 137	.	6 630	3 980
678		III	5 179	5 009	-	5 104	3 512	3 179	5 212	.	5 003	2 747
679		IV	3 510	3 489	-	3 706	2 815	2 577	(3 886)	.	3 577	(2 254)
680		V	2 688	2 818	-	/	2 493	2 128	/	.	(2 881)	/
681		MAENNlich	5 926	5 602	-	6 069	3 406	3 585	6 068	.	5 875	3 557
682		II	7 129	6 832	-	7 035	4 446	3 982	7 343	.	6 793	4 167
683		III	5 457	5 210	-	5 517	3 518	3 375	5 455	.	5 336	3 084
684		IV	3 934	3 819	-	(4 193)	2 800	2 990	/	.	3 892	/
685		V	(3 009)	(3 001)	-	/	(2 399)	/	/	.	/	/
686		WEIBlich	3 871	3 734	-	4 430	2 958	2 734	4 809	.	4 322	2 607
687		II	6 323	5 757	-	(5 383)	(4 648)	3 798	/	.	5 741	(3 588)
688	III	4 439	4 192	-	4 575	3 492	2 927	(4 688)	.	4 280	2 448	
689	IV	3 358	3 293	-	(3 320)	2 827	2 491	/	.	3 336	(2 170)	
690	V	2 606	2 754	-	/	2 524	2 065	/	.	(2 713)	/	
691	TECHNISCHE ANGESTELLTE EINSCHL. MEISTER	ZUSAMMEN	5 956	5 545	-	5 955	3 354	3 418	5 816	.	5 815	3 518
692		II	7 070	6 746	-	7 009	4 499	3 862	(6 671)	.	6 777	4 147
693		III	5 584	5 227	-	5 324	3 537	3 229	(5 355)	.	5 338	3 100
694		IV	3 795	3 666	-	(4 264)	2 836	2 854	/	.	4 039	/
695		V	/	(3 062)	-	/	2 416	/	/	.	/	/
696		MAENNlich	6 075	5 638	-	6 146	3 386	3 544	5 876	.	5 908	3 562
697		II	7 074	6 756	-	7 058	4 422	3 889	(6 671)	.	6 793	4 212
698		III	5 607	5 271	-	5 482	3 527	3 286	(5 415)	.	5 417	3 107
699		IV	4 193	3 745	-	(4 530)	2 797	(3 176)	/	.	4 113	/
700		V	/	/	-	/	(2 402)	/	/	.	/	/
701		WEIBlich	3 637	3 978	-	(4 388)	3 212	2 845	/	.	4 291	/
702		II	/	(5 924)	-	/	/	/	/	.	(5 804)	/
703	III	(4 576)	4 282	-	(4 581)	(3 610)	2 971	/	.	4 309	/	
704	IV	3 159	3 443	-	/	(2 948)	(2 547)	/	.	(3 684)	/	
705	V	/	/	-	/	(2 440)	/	/	.	/	/	
706	KAUFMAENNISCHE ANGESTELLTE EINSCHL. MEISTER	ZUSAMMEN	4 880	4 783	-	5 046	2 990	2 923	5 640	.	5 121	2 786
707		II	7 129	6 811	-	6 435	(4 407)	4 183	(7 398)	.	6 502	3 807
708		III	4 921	4 775	-	4 918	3 448	3 124	5 123	.	4 700	2 546
709		IV	3 453	3 447	-	3 414	2 788	2 502	(3 809)	.	3 435	(2 049)
710		V	2 664	2 799	-	/	2 533	2 053	/	.	(2 800)	/
711		MAENNlich	5 770	5 556	-	5 909	3 546	3 728	6 226	.	5 831	(3 544)
712		II	7 191	6 919	-	6 981	/	(4 464)	(7 895)	.	6 792	(4 078)
713		III	5 292	5 112	-	5 588	(3 472)	3 667	(5 496)	.	5 190	(3 023)
714		IV	3 772	3 865	-	/	/	(2 711)	/	.	3 711	/
715		V	(2 959)	(2 944)	-	/	/	/	/	.	/	/
716		WEIBlich	3 885	3 708	-	4 438	2 870	2 711	4 817	.	4 325	2 541
717		II	6 328	5 736	-	(5 430)	/	(3 913)	/	.	5 738	(3 569)
718	III	4 434	4 180	-	4 573	3 431	2 915	(4 688)	.	4 277	2 422	
719	IV	3 377	3 280	-	(3 364)	2 784	2 482	/	.	3 310	(2 049)	
720	V	2 592	2 760	-	/	2 540	2 065	/	.	(2 760)	/	



SCHAFTSZWEIG, BESCHAEFTIGUNGSART, GESCHLECHT UND LEISTUNGSGRUPPE IN DM  
1993

NIEDER- SACHSEN	NORDRHEIN- WESTFALEN	RHEINLAND- PFA LZ	SAARLAND	SACHSEN	SACHSEN- ANHALT	SCHLESWIG- HOLSTEIN	THUE- RINGEN	FRUEHERES BUNDES- GEBIET	NEUE LAENDER U. BERLIN-OST	LAUFENDE NUMMER
TIONSGUETERINDUSTRIE										
5 635	5 809	6 112	5 248	3 119	3 222	5 617	3 264	5 770	3 208	631
7 435	7 032	8 020	5 927	3 717	4 054	7 513	4 180	7 196	3 959	632
5 262	5 476	5 483	4 863	3 149	3 333	5 282	3 278	5 356	3 253	633
3 813	4 039	4 190	3 165	2 347	2 388	3 853	2 352	3 874	2 387	634
3 082	3 338	3 034	(2 941)	2 009	2 247	3 179	2 092	3 156	2 212	635
6 197	6 288	6 559	5 552	3 464	3 635	6 233	3 608	6 271	3 586	636
7 564	7 164	8 090	5 978	3 775	4 123	7 655	4 155	7 304	4 014	637
5 503	5 773	5 737	5 002	3 334	3 484	5 622	3 381	5 617	3 422	638
4 271	4 502	4 659	3 484	2 692	2 830	4 364	2 738	4 333	2 792	639
3 499	3 725	3 636	(3 151)	2 160	2 515	(3 185)	(2 472)	3 605	2 489	640
4 211	4 566	4 738	3 574	2 772	2 766	4 536	2 871	4 527	2 802	641
5 886	5 953	7 270	4 967	3 538	3 795	6 606	4 256	6 277	3 790	642
4 626	4 815	4 797	3 877	2 958	3 030	4 738	3 116	4 778	3 023	643
3 510	3 672	3 736	3 001	2 278	2 308	3 548	2 276	3 578	2 304	644
2 942	3 166	2 823	(2 729)	1 961	2 184	3 177	2 030	3 000	2 136	645
6 061	6 200	6 411	5 585	3 248	3 392	5 932	3 313	6 116	3 352	646
7 621	7 137	8 159	6 077	3 725	4 040	7 495	3 957	7 288	3 908	647
5 476	5 836	5 768	5 138	3 172	3 449	5 675	3 291	5 630	3 345	648
4 149	4 517	4 621	3 415	2 461	2 501	3 999	2 415	4 241	2 515	649
3 366	3 808	3 231	/	2 018	2 298	(3 337)	(2 157)	3 406	2 209	650
6 297	6 369	6 579	5 659	3 440	3 613	6 263	3 533	6 304	3 545	651
7 660	7 158	8 168	6 081	3 736	4 060	7 517	3 918	7 293	3 916	652
5 558	5 945	5 863	5 173	3 295	3 505	5 830	3 363	5 730	3 420	653
4 522	4 811	4 900	3 694	2 795	2 859	4 354	2 833	4 566	2 862	654
(4 091)	4 230	(3 882)	/	(2 230)	2 496	/	/	3 961	2 423	655
4 295	4 793	5 058	3 277	2 799	2 859	4 245	2 824	4 757	2 867	656
6 572	6 504	7 962	(5 320)	3 647	3 888	6 948	4 307	7 179	3 853	657
4 692	5 035	5 003	(3 511)	2 909	3 246	4 634	3 107	4 937	3 109	658
3 529	3 863	3 916	2 863	2 278	2 354	3 603	2 236	3 693	2 339	659
(2 895)	3 088	2 847	/	1 868	2 124	(3 259)	(1 982)	3 058	2 036	660
5 199	5 383	5 618	4 696	2 991	2 989	5 418	3 215	5 397	3 045	661
7 162	6 903	7 798	5 672	3 704	4 079	7 528	4 501	7 081	4 037	662
5 044	5 021	4 941	3 964	3 125	3 136	5 061	3 264	5 023	3 130	663
3 608	3 759	3 769	3 070	2 295	2 301	3 760	2 311	3 666	2 307	664
2 988	3 237	2 891	(2 909)	2 003	2 217	3 132	2 064	3 090	2 213	665
6 031	6 142	6 501	5 230	3 521	3 714	6 201	3 751	6 212	3 700	666
7 407	7 174	7 942	5 778	3 870	4 289	7 790	4 718	7 320	4 249	667
5 408	5 346	5 236	3 991	3 422	3 402	5 407	3 410	5 359	3 428	668
3 901	4 081	4 041	3 240	2 487	2 697	4 376	2 495	4 011	2 573	669
(3 120)	3 439	(3 269)	/	/	/	/	/	3 443	2 649	670
4 188	4 509	4 613	3 616	2 761	2 714	4 598	2 895	4 462	2 772	671
5 628	5 846	6 907	4 941	3 490	3 742	6 558	4 240	6 039	3 763	672
4 612	4 755	4 722	3 932	2 983	3 005	4 752	3 121	4 732	2 981	673
3 505	3 622	3 667	3 023	2 278	2 281	3 526	2 296	3 546	2 288	674
2 954	3 174	2 809	/	2 010	2 204	3 158	2 048	2 987	2 168	675
UND ERDEN (OHNE VERARBEITUNG VON ASBEST)										
5 215	5 641	4 936	5 217	3 095	3 336	5 077	3 206	5 296	3 193	676
6 356	7 175	6 232	6 907	3 880	4 426	6 403	3 968	6 785	4 079	677
5 106	5 345	4 637	4 972	3 026	3 209	4 822	3 212	5 084	3 152	678
3 596	4 224	3 553	3 698	2 472	2 496	3 546	2 558	3 700	2 553	679
3 014	3 126	2 552	/	(2 131)	(2 327)	/	2 220	2 873	2 312	680
5 821	6 147	5 396	5 791	3 525	3 883	5 745	3 612	5 830	3 623	681
6 704	7 293	6 313	7 019	3 968	4 572	6 589	4 042	6 920	4 169	682
5 412	5 660	4 979	5 304	3 271	3 459	5 320	3 439	5 370	3 383	683
4 199	4 748	3 947	(4 319)	2 869	(3 072)	4 261	2 920	4 201	2 893	684
(3 085)	3 614	/	/	/	/	/	/	3 281	2 536	685
3 853	4 174	3 718	3 616	2 660	2 757	3 786	2 671	3 950	2 723	686
4 447	5 635	5 254	/	3 512	3 820	(5 174)	3 600	5 388	3 700	687
4 340	4 475	3 874	(3 759)	2 764	2 879	3 928	2 832	4 300	2 844	688
3 164	3 657	3 150	3 334	2 382	2 422	3 141	2 425	3 358	2 457	689
2 999	2 865	(2 372)	/	(1 976)	(2 283)	/	2 127	2 738	2 265	690
5 737	6 121	5 439	6 027	3 377	3 704	5 646	3 582	5 786	3 493	691
6 665	7 266	6 193	7 177	3 881	4 429	6 765	4 001	6 852	4 069	692
5 588	5 730	5 095	5 462	3 246	3 464	5 438	3 490	5 429	3 372	693
4 122	4 634	4 304	(4 608)	2 684	2 561	3 889	2 907	4 105	2 766	694
(3 100)	(3 906)	(3 125)	/	(2 181)	/	/	(2 390)	3 276	2 377	695
5 948	6 216	5 530	6 041	3 519	3 865	5 904	3 649	5 905	3 609	696
6 781	7 275	6 214	7 206	3 887	4 456	6 774	3 997	6 880	4 078	697
5 637	5 809	5 175	5 462	3 276	3 550	5 532	3 534	5 487	3 419	698
4 416	4 779	4 411	(4 599)	2 980	(2 970)	(4 396)	2 978	4 329	2 926	699
/	(3 982)	/	/	2 776	/	/	/	3 752	2 562	700
4 020	4 254	4 102	/	(3 765)	2 902	3 589	2 978	4 030	2 913	701
(5 279)	/	(5 603)	/	/	/	/	/	5 543	3 919	702
(4 559)	4 422	3 993	/	3 100	3 063	(4 173)	(3 110)	4 352	3 111	703
3 308	3 677	(3 284)	/	2 405	(2 262)	(3 277)	/	3 384	2 521	704
/	/	/	/	/	/	/	/	(2 845)	2 173	705
4 870	5 350	4 625	4 651	2 848	3 047	4 655	2 885	4 957	2 925	706
6 101	7 110	6 286	6 551	3 876	4 422	6 092	3 906	6 723	4 097	707
4 807	5 063	4 305	4 603	2 867	2 928	4 351	2 946	4 811	2 936	708
3 337	4 103	3 252	3 519	2 371	2 484	3 360	2 447	3 579	2 466	709
2 959	3 020	(2 249)	/	(2 085)	(2 333)	/	(2 148)	2 809	2 289	710
5 688	6 082	5 209	5 485	3 543	3 926	5 531	3 512	5 743	3 668	711
6 630	7 308	6 469	6 742	4 315	4 807	6 382	4 178	6 964	4 465	712
5 177	5 482	4 721	5 113	3 260	3 175	4 960	3 216	5 214	3 284	713
3 898	4 729	3 460	(4 127)	(2 258)	/	4 108	(2 745)	4 104	2 763	714
/	(3 434)	/	/	/	/	/	/	3 112	/	715
3 825	4 167	3 673	3 577	2 635	2 731	3 818	2 635	3 942	2 686	716
4 204	5 616	5 128	/	3 456	3 812	(5 168)	3 508	5 367	3 650	717
4 326	4 480	3 862	(3 759)	2 706	2 828	3 905	2 789	4 296	2 787	718
3 139	3 655	3 142	3 303	2 376	2 440	3 096	2 418	3 356	2 446	719
3 064	2 870	(2 249)	/	(2 085)	(2 288)	/	(2 128)	2 727	2 281	720



3 DURCHSCHNITTICHE BRUTTOMONATSVERDIENSTE DER ANGESTELLTEN NACH WIRT  
APRIL

LAUFENDE NUMMER	BESCHAEFTIGUNGS- ART	GESCHLECHT LEISTUNGS- GRUPPE	BADEN- WÜRTTEMBERG	BAYERN	BERLIN			BRANDEN- BURG	BREMEN	HAMBURG	HESSEN	MECKLEN- BURG-VOR- POMMERN
					INSGESAMT	(WEST)	(OST)					
METALLERZEUGUNG UND -BEARBEITUNG (OHNE NE-METALLE,												
721	KAUFMAENNISCHE UND TECHNISCHE ANGESTELLTE EINSCHL. MEISTER	ZUSAMMEN	5 686 *	5 285	-	4 455	.	3 180	.	.	5 434	3 424
722		II	7 901	6 657	-	/	.	3 655	.	.	6 593	(4 386)
723		III	5 589	4 900	-	(4 705)	.	2 957	.	.	4 442	3 450
724		IV	3 764	3 517	-	(3 881)	.	2 164	.	.	3 228	(2 571)
725		V	(2 495)	(2 817)	-	/	.	/	.	.	/	/
726		MAENNLICH	6 279	5 730	-	(4 860)	.	3 560	.	.	5 844	3 720
727		II	7 944	6 740	-	/	.	3 756	.	.	6 646	(4 512)
728		III	5 798	5 118	-	(4 894)	.	3 279	.	.	4 747	3 510
729		IV	4 218	3 811	-	/	.	2 444	.	.	3 964	/
730		V	/	/	-	/	.	/	.	.	/	/
731		WEIBLICH	4 054	4 007	-	(3 644)	.	2 786	.	.	3 956	2 953
732		II	(6 320)	5 700	-	/	.	3 433	.	.	5 714	/
733		III	4 741	4 250	-	/	.	2 718	.	.	3 844	(3 274)
734		IV	3 532	3 352	-	/	.	2 122	.	.	2 939	(2 473)
735		V	(2 472)	(2 784)	-	/	.	/	.	.	/	/
736	TECHNISCHE ANGESTELLTE EINSCHL. MEISTER	ZUSAMMEN	6 345	5 847	-	(4 937)	.	3 434	.	.	5 859	3 565
737		II	8 141	6 867	-	/	.	3 684	.	.	6 622	/
738		III	5 881	5 213	-	(4 906)	.	3 243	.	.	4 888	3 482
739		IV	4 427	3 903	-	/	.	2 302	.	.	(4 278)	/
740		V	/	/	-	/	.	/	.	.	/	/
741		MAENNLICH	6 395	5 878	-	(4 937)	.	3 552	.	.	5 936	3 570
742		II	8 142	6 874	-	/	.	3 719	.	.	6 636	/
743		III	5 895	5 224	-	(4 906)	.	3 328	.	.	4 960	(3 483)
744		IV	4 474	3 918	-	/	.	(2 520)	.	.	(4 890)	/
745		V	/	/	-	/	.	/	.	.	/	/
746		WEIBLICH	(4 489)	(4 328)	-	/	.	2 955	.	.	4 249	/
747		II	/	/	-	/	.	3 459	.	.	(5 801)	/
748		III	/	(4 631)	-	/	.	2 896	.	.	3 993	/
749		IV	(4 196)	/	-	/	.	2 218	.	.	/	/
750		V	/	/	-	/	.	/	.	.	/	/
751	KAUFMAENNISCHE ANGESTELLTE	ZUSAMMEN	4 930	4 699	-	(4 023)	.	2 966	.	.	4 985	3 353
752		II	7 481	6 313	-	/	.	3 621	.	.	6 549	(4 470)
753		III	5 115	4 530	-	/	.	2 731	.	.	4 077	(3 415)
754		IV	3 564	3 420	-	(3 827)	.	2 127	.	.	2 934	(2 563)
755		V	/	(2 817)	-	/	.	/	.	.	/	/
756		MAENNLICH	5 997	5 423	-	/	.	3 583	.	.	5 690	3 879
757		II	7 576	6 463	-	/	.	3 836	.	.	6 662	(4 693)
758		III	5 486	4 859	-	/	.	3 036	.	.	4 385	(3 564)
759		IV	3 878	3 712	-	/	.	(2 380)	.	.	(2 807)	/
760		V	/	/	-	/	.	/	.	.	/	/
761		WEIBLICH	4 030	3 993	-	(3 644)	.	2 748	.	.	3 921	2 928
762		II	(6 152)	5 720	-	/	.	3 426	.	.	5 695	/
763		III	4 740	4 233	-	/	.	2 686	.	.	3 828	(3 243)
764		IV	3 490	3 332	-	/	.	2 102	.	.	2 958	(2 473)
765		V	/	(2 784)	-	/	.	/	.	.	/	/
DARUNTER: EISEN												
766	KAUFMAENNISCHE UND TECHNISCHE ANGESTELLTE EINSCHL. MEISTER	ZUSAMMEN	6 421	5 561	-	/	/	.	.	.	5 608	/
767		II	7 473	6 489	-	/	/	.	.	.	6 384	/
768		III	6 478	4 833	-	/	/	.	.	.	4 594	/
769		IV	4 302	(3 493)	-	/	/	.	.	.	/	/
770		V	/	/	-	/	/	.	.	.	/	/
771		MAENNLICH	7 056	5 895	-	/	/	.	.	.	5 925	/
772		II	7 560	6 563	-	/	/	.	.	.	6 449	/
773		III	6 914	5 120	-	/	/	.	.	.	4 887	/
774		IV	(5 093)	(3 793)	-	/	/	.	.	.	/	/
775		V	/	/	-	/	/	.	.	.	/	/
776		WEIBLICH	4 419	4 399	-	/	/	.	.	.	4 263	/
777		II	/	(5 707)	-	/	/	.	.	.	(5 392)	/
778		III	(4 848)	4 245	-	/	/	.	.	.	4 061	/
779		IV	(3 954)	(3 252)	-	/	/	.	.	.	/	/
780		V	/	/	-	/	/	.	.	.	/	/
781	TECHNISCHE ANGESTELLTE EINSCHL. MEISTER	ZUSAMMEN	7 233	6 085	-	/	/	.	.	.	5 962	/
782		II	8 196	6 789	-	/	/	.	.	.	6 498	/
783		III	7 185	5 303	-	/	/	.	.	.	5 043	/
784		IV	(4 844)	/	-	/	/	.	.	.	/	/
785		V	/	/	-	/	/	.	.	.	/	/
786		MAENNLICH	7 365	6 112	-	/	/	.	.	.	6 037	/
787		II	8 196	6 801	-	/	/	.	.	.	6 518	/
788		III	7 219	5 325	-	/	/	.	.	.	5 137	/
789		IV	(5 179)	/	-	/	/	.	.	.	/	/
790		V	/	/	-	/	/	.	.	.	/	/
791		WEIBLICH	/	/	-	/	/	.	.	.	(4 251)	/
792		II	/	/	-	/	/	.	.	.	/	/
793		III	/	/	-	/	/	.	.	.	(4 151)	/
794		IV	/	/	-	/	/	.	.	.	/	/
795		V	/	/	-	/	/	.	.	.	/	/
796	KAUFMAENNISCHE ANGESTELLTE	ZUSAMMEN	5 425	4 946	-	/	/	.	.	.	5 094	/
797		II	6 615	6 026	-	/	/	.	.	.	6 171	/
798		III	5 349	4 342	-	/	/	.	.	.	4 113	/
799		IV	(3 967)	(3 378)	-	/	/	.	.	.	/	/
800		V	/	/	-	/	/	.	.	.	/	/
801		MAENNLICH	6 349	5 431	-	/	/	.	.	.	5 662	/
802		II	(6 727)	6 101	-	/	/	.	.	.	6 299	/
803		III	(5 907)	4 557	-	/	/	.	.	.	4 228	/
804		IV	/	/	-	/	/	.	.	.	/	/
805		V	/	/	-	/	/	.	.	.	/	/
806		WEIBLICH	4 442	4 383	-	/	/	.	.	.	4 265	/
807		II	/	(5 745)	-	/	/	.	.	.	(5 478)	/
808		III	(4 841)	4 219	-	/	/	.	.	.	4 047	/
809		IV	(3 944)	(3 252)	-	/	/	.	.	.	/	/
810		V	/	/	-	/	/	.	.	.	/	/



SCHAFTSZWEIG, BESCHAEFTIGUNGSART, GESCHLECHT UND LEISTUNGSGRUPPE IN DM  
1993

NIEDER- SACHSEN	NORDRHEIN- WESTFALEN	RHEINLAND- PFA LZ	SAARLAND	SACHSEN	SACHSEN- ANHALT	SCHLESWIG- HOLSTEIN	THUE- RINGEN	FRUEHERES BUNDES- GEBIET	NEUE LAENDER U. BERLIN-OST	LAUFENDE NUMMER
STAHLVERFORMUNG, OBERFLAECHE NVEREDLUNG, HAERTUNG)										
5 523	5 585	5 287	5 244	3 069	3 041	4 918	2 997	5 419	3 118	721
6 799	6 322	6 628	5 908	3 493	3 536	6 242	3 407	6 178	3 585	722
4 975	4 689	4 603	4 822	2 962	2 853	4 903	2 778	4 797	2 946	723
3 584	3 461	3 572	3 119	2 363	2 359	3 673	(2 243)	3 315	2 282	724
(3 242)	3 333	(3 740)	/	(1 916)	(2 138)	/	/	3 273	1 976	725
5 934	6 028	5 724	5 541	3 322	3 373	5 340	3 200	5 782	3 426	726
6 857	6 453	6 665	5 956	3 563	3 606	6 202	3 440	6 258	3 660	727
5 225	5 098	4 939	4 957	3 092	3 142	5 008	2 922	5 054	3 163	728
3 856	3 921	4 343	3 430	(2 599)	(2 521)	(4 133)	/	3 709	2 547	729
/	3 518	/	/	/	/	/	/	3 596	/	730
4 074	4 189	3 898	3 508	2 668	2 618	3 788	2 487	3 937	2 719	731
5 557	5 360	(5 794)	4 924	3 189	3 310	/	(3 179)	5 268	3 362	732
4 236	3 966	3 903	3 764	2 757	2 515	(4 422)	2 457	3 977	2 696	733
3 479	3 204	3 157	2 962	2 331	2 332	3 408	(2 191)	3 107	2 242	734
(2 694)	3 286	/	/	(1 939)	(2 121)	/	/	3 188	1 980	735
5 909	6 004	5 779	5 579	3 269	3 238	5 317	3 124	5 787	3 331	736
6 833	6 421	6 699	6 058	3 503	3 556	6 244	3 394	6 292	3 594	737
5 300	5 230	5 114	5 103	3 105	3 146	5 019	2 903	5 184	3 162	738
4 075	3 979	(4 341)	3 351	2 259	2 389	(4 048)	/	3 665	2 323	739
/	(3 539)	/	/	/	(2 172)	/	/	3 686	(2 147)	740
5 990	6 079	5 826	5 651	3 336	3 361	5 378	3 170	5 857	3 421	741
6 849	6 445	6 707	6 063	3 530	3 576	6 171	3 396	6 304	3 617	742
5 320	5 306	5 156	5 138	3 124	3 183	5 032	2 924	5 230	3 205	743
4 292	4 306	(4 648)	3 635	(2 694)	(2 492)	(4 292)	/	3 965	2 589	744
/	(3 912)	/	/	/	/	/	/	(4 050)	/	745
4 197	4 243	4 540	3 183	2 633	2 527	(4 306)	(2 594)	3 818	2 811	746
/	5 348	/	(5 177)	(2 930)	/	/	/	5 394	3 353	747
(4 412)	3 966	(4 178)	/	(2 955)	(2 759)	/	/	3 849	2 892	748
3 938	3 118	/	(2 801)	(1 851)	(2 334)	/	/	3 011	2 184	749
/	(3 074)	/	/	/	(2 152)	/	/	(3 098)	(2 152)	750
5 014	5 168	4 736	4 682	2 935	2 845	4 356	2 759	4 945	2 942	751
6 735	6 201	6 516	5 646	3 482	3 507	(6 233)	3 442	6 010	3 574	752
4 561	4 121	4 067	3 829	2 874	2 586	4 695	2 538	4 150	2 776	753
3 386	3 342	3 355	3 032	2 381	2 346	3 479	(2 123)	3 205	2 272	754
(2 747)	3 315	(3 740)	/	(1 909)	/	/	/	3 235	1 913	755
5 805	5 942	5 518	5 270	3 302	3 410	5 224	(3 359)	5 624	3 437	756
6 875	6 467	6 595	5 747	3 618	3 684	(6 304)	(3 635)	6 176	3 761	757
4 364	4 453	4 367	3 829	3 053	(2 971)	(4 928)	(2 908)	4 375	3 060	758
3 568	3 688	(4 009)	3 194	(2 468)	/	/	/	3 478	2 502	759
/	3 406	/	/	/	/	/	/	3 447	/	760
4 059	4 184	3 842	3 554	2 672	2 637	3 716	2 463	3 950	2 702	761
5 596	5 362	(5 572)	4 905	3 227	3 330	/	(3 174)	5 255	3 364	762
4 227	3 966	3 883	3 829	2 734	2 491	(4 418)	(2 403)	3 989	2 667	763
3 330	3 212	3 178	2 988	2 375	2 331	3 422	(2 123)	3 120	2 252	764
(2 694)	3 296	/	/	(1 939)	/	/	/	3 192	1 930	765
SCHAFFENDE INDUSTRIE										
.	5 675	5 387	5 236	2 990	3 060	/	/	5 436	3 116	766
.	6 293	6 475	5 896	3 352	3 646	/	/	6 106	3 578	767
.	4 642	4 854	4 817	2 862	2 824	/	/	4 784	2 901	768
.	3 257	3 468	3 108	2 281	2 480	/	/	3 176	2 228	769
.	3 206	/	/	(1 784)	(2 103)	/	/	3 181	(1 958)	770
.	6 078	5 759	5 531	3 257	3 488	/	/	5 764	3 469	771
.	6 424	6 483	5 943	3 475	3 754	/	/	6 180	3 674	772
.	5 092	4 955	4 951	2 981	3 255	/	/	5 031	3 189	773
.	3 555	/	3 419	(2 705)	/	/	/	3 502	2 517	774
.	(3 318)	/	/	/	/	/	/	(3 249)	/	775
.	4 247	4 110	3 490	2 622	2 615	/	/	3 907	2 733	776
.	5 311	(6 262)	4 918	3 094	3 392	/	/	5 200	3 357	777
.	3 901	4 065	3 740	2 717	2 383	/	/	3 910	2 664	778
.	3 110	(3 431)	2 952	2 230	2 468	/	/	3 013	2 182	779
.	3 126	/	/	/	(2 078)	/	/	3 130	(1 958)	780
.	6 071	5 846	5 571	3 217	3 338	/	/	5 778	3 393	781
.	6 412	6 585	6 049	3 426	3 718	/	/	6 232	3 624	782
.	5 265	5 106	5 097	2 954	3 237	/	/	5 178	3 194	783
.	3 670	/	3 342	(2 252)	(2 605)	/	/	3 469	2 386	784
.	(3 423)	/	/	/	(2 172)	/	/	(3 423)	(2 172)	785
.	6 144	5 879	5 643	3 314	3 499	/	/	5 847	3 499	786
.	6 438	6 584	6 053	3 463	3 721	/	/	6 244	3 656	787
.	5 361	5 151	5 133	2 995	3 300	/	/	5 226	3 274	788
.	3 944	/	3 625	/	/	/	/	3 755	(2 636)	789
.	/	/	/	/	/	/	/	/	/	790
.	4 342	(4 862)	3 179	2 514	2 596	/	/	3 741	2 902	791
.	5 310	/	(5 175)	(2 946)	/	/	/	5 305	3 390	792
.	3 907	(4 218)	/	(2 644)	/	/	/	3 728	2 839	793
.	3 096	/	(2 796)	(1 884)	(2 615)	/	/	2 927	2 253	794
.	/	/	/	/	(2 152)	/	/	/	(2 152)	795
.	5 260	4 840	4 669	2 867	2 779	/	/	4 961	2 908	796
.	6 148	6 287	5 629	3 355	3 535	/	/	5 914	3 525	797
.	4 000	4 174	3 807	2 829	2 488	/	/	4 019	2 711	798
.	3 174	3 468	3 020	2 285	2 429	/	/	3 080	2 194	799
.	3 152	/	/	(1 784)	/	/	/	3 127	(1 797)	800
.	5 965	5 506	5 253	3 192	3 440	/	/	5 585	3 406	801
.	6 401	6 301	5 726	3 493	(3 918)	/	/	6 065	3 712	802
.	4 232	4 396	3 809	2 970	(3 089)	/	/	4 146	2 981	803
.	3 351	/	3 181	/	/	/	/	3 264	(2 422)	804
.	(3 186)	/	/	/	/	/	/	(3 113)	/	805
.	4 237	4 046	3 535	2 635	2 619	/	/	3 927	2 701	806
.	5 312	/	4 899	3 124	3 374	/	/	5 189	3 347	807
.	3 900	4 053	3 804	2 723	2 942	/	/	3 929	2 637	808
.	3 111	(3 431)	2 977	2 269	2 418	/	/	3 026	2 172	809
.	(3 132)	/	/	/	/	/	/	(3 136)	(1 819)	810



3 DURCHSCHNITTICHE BRUTTOMONATSVERDIENSTE DER ANGESTELLTEN NACH WIRT  
APRIL

LAUFENDE NUMMER	BESCHAEFTIGUNGS- ART	GESCHLECHT- LEISTUNGS- GRUPPE	BADEN- WÜRTTEMBERG	BAYERN	BERLIN			BRANDEN- BURG	BREMEN	HAMBURG	HESSEN	MECKLEN- BURG-VOR- POMMERN
					INSGESAMT	(WEST)	(OST)					
EISEN-, STAHL- UND												
811	KAUFMAENNISCHE	ZUSAMMEN	5 652	5 261	-	.	/	3 018	/	/	5 408	.
812	UND TECHNISCHE	II	8 063	7 243	-	.	/	(3 668)	/	/	6 634	.
813	ANGESTELLTE	III	5 480	5 033	-	.	/	(2 864)	/	/	4 320	.
814	EINSCHL.	IV	3 704	3 536	-	.	/	(2 133)	/	/	2 938	.
815	MEISTER	V	/	/	-	.	/	/	/	/	/	.
816		MAENNLICH	6 143	5 693	-	.	/	3 382	/	/	5 828	.
817		II	8 107	7 280	-	.	/	(3 686)	/	/	6 674	.
818		III	5 619	5 135	-	.	/	(2 977)	/	/	4 589	.
819		IV	4 100	3 773	-	.	/	/	/	/	(3 132)	.
820		V	/	/	-	.	/	/	/	/	/	.
821		WEIBLICH	4 062	3 855	-	.	/	(2 462)	/	/	3 913	.
822		II	/	/	-	.	/	/	/	/	5 881	.
823		III	4 755	4 440	-	.	/	/	/	/	3 813	.
824		IV	3 484	3 422	-	.	/	(2 133)	/	/	2 894	.
825		V	/	/	-	.	/	/	/	/	/	.
826	TECHNISCHE	ZUSAMMEN	6 215	5 819	-	.	/	(3 259)	/	/	5 826	.
827	ANGESTELLTE	II	8 285	7 333	-	.	/	(3 599)	/	/	6 650	.
828	EINSCHL.	III	5 662	5 168	-	.	/	(2 959)	/	/	4 723	.
829	MEISTER	IV	4 318	(3 868)	-	.	/	/	/	/	(3 294)	.
830		V	/	/	-	.	/	/	/	/	/	.
831		MAENNLICH	6 264	5 858	-	.	/	(3 352)	/	/	5 908	.
832		II	8 286	7 347	-	.	/	(3 599)	/	/	6 663	.
833		III	5 679	5 172	-	.	/	(3 007)	/	/	4 791	.
834		IV	4 325	(3 857)	-	.	/	/	/	/	/	.
835		V	/	/	-	.	/	/	/	/	/	.
836		WEIBLICH	(4 616)	(4 208)	-	.	/	/	/	/	4 186	.
837		II	/	/	-	.	/	/	/	/	(5 944)	.
838		III	/	/	-	.	/	/	/	/	3 887	.
839		IV	/	/	-	.	/	/	/	/	/	.
840		V	/	/	-	.	/	/	/	/	/	.
841	KAUFMAENNISCHE	ZUSAMMEN	4 858	4 569	-	.	/	2 807	/	/	4 977	.
842	ANGESTELLTE	II	7 501	6 981	-	.	/	/	/	/	6 610	.
843		III	5 139	4 813	-	.	/	(2 768)	/	/	3 992	.
844		IV	3 482	3 463	-	.	/	(2 134)	/	/	2 892	.
845		V	/	/	-	.	/	/	/	/	/	.
846		MAENNLICH	5 792	5 295	-	.	/	(3 448)	/	/	5 697	.
847		II	7 606	7 060	-	.	/	/	/	/	6 692	.
848		III	5 425	5 040	-	.	/	/	/	/	4 238	.
849		IV	(3 719)	(3 712)	-	.	/	/	/	/	(2 808)	.
850		V	/	/	-	.	/	/	/	/	/	.
851		WEIBLICH	4 018	3 833	-	.	/	(2 454)	/	/	3 879	.
852		II	/	/	-	.	/	/	/	/	5 864	.
853		III	4 756	4 431	-	.	/	/	/	/	3 805	.
854		IV	3 429	3 390	-	.	/	(2 134)	/	/	2 910	.
855		V	/	/	-	.	/	/	/	/	/	.
ZIEHEREIEN,												
856	KAUFMAENNISCHE	ZUSAMMEN	5 660	5 167	-	.	/	3 169	.	/	5 558	.
857	UND TECHNISCHE	II	8 507	6 490	-	.	/	3 732	.	/	7 102	.
858	ANGESTELLTE	III	5 575	4 767	-	.	/	3 049	.	/	5 204	.
859	EINSCHL.	IV	3 790	3 446	-	.	/	2 261	.	/	(4 394)	.
860	MEISTER	V	/	/	-	.	/	/	.	/	/	.
861		MAENNLICH	6 373	5 868	-	.	/	3 486	.	/	6 112	.
862		II	8 539	6 597	-	.	/	3 766	.	/	7 239	.
863		III	5 862	5 081	-	.	/	3 210	.	/	5 698	.
864		IV	4 205	(3 749)	-	.	/	/	.	/	/	.
865		V	/	/	-	.	/	/	.	/	/	.
866		WEIBLICH	4 130	4 095	-	.	/	2 751	.	/	3 920	.
867		II	/	(5 635)	-	.	/	(3 586)	.	/	/	.
868		III	4 765	4 269	-	.	/	2 840	.	/	3 750	.
869		IV	3 571	3 198	-	.	/	2 253	.	/	/	.
870		V	/	/	-	.	/	/	.	/	/	.
871	TECHNISCHE	ZUSAMMEN	6 461	5 652	-	.	/	3 282	.	/	6 359	.
872	ANGESTELLTE	II	8 857	6 608	-	.	/	3 683	.	/	(6 777)	.
873	EINSCHL.	III	6 003	5 157	-	.	/	3 253	.	/	6 235	.
874	MEISTER	IV	(4 502)	(3 825)	-	.	/	(2 197)	.	/	/	.
875		V	/	/	-	.	/	/	.	/	/	.
876		MAENNLICH	6 483	5 671	-	.	/	3 490	.	/	6 396	.
877		II	8 857	6 608	-	.	/	3 701	.	/	(6 816)	.
878		III	6 003	5 185	-	.	/	3 271	.	/	6 279	.
879		IV	(4 511)	(3 825)	-	.	/	/	.	/	/	.
880		V	/	/	-	.	/	/	.	/	/	.
881		WEIBLICH	/	/	-	.	/	(2 460)	.	/	/	.
882		II	/	/	-	.	/	/	.	/	/	.
883		III	/	/	-	.	/	/	.	/	/	.
884		IV	/	/	-	.	/	(2 177)	.	/	/	.
885		V	/	/	-	.	/	/	.	/	/	.
886	KAUFMAENNISCHE	ZUSAMMEN	5 036	4 910	-	.	/	3 070	.	/	5 070	.
887	ANGESTELLTE	II	8 147	6 408	-	.	/	3 800	.	/	(7 384)	.
888		III	5 082	4 561	-	.	/	2 920	.	/	4 629	.
889		IV	3 632	3 334	-	.	/	(2 319)	.	/	/	.
890		V	/	/	-	.	/	/	.	/	/	.
891		MAENNLICH	6 181	5 665	-	.	/	3 480	.	/	5 844	.
892		II	8 204	6 588	-	.	/	(3 907)	.	/	(7 663)	.
893		III	5 490	4 955	-	.	/	3 108	.	/	5 204	.
894		IV	(3 929)	(3 671)	-	.	/	/	.	/	/	.
895		V	/	/	-	.	/	/	.	/	/	.
896		WEIBLICH	4 126	4 092	-	.	/	2 832	.	/	3 815	.
897		II	/	(5 635)	-	.	/	(3 630)	.	/	/	.
898		III	4 765	4 270	-	.	/	2 821	.	/	3 658	.
899		IV	3 547	3 198	-	.	/	(2 319)	.	/	/	.
900		V	/	/	-	.	/	/	.	/	/	.



SCHAFTSZWEIG, BESCHAFTIGUNGSART, GESCHLECHT UND LEISTUNGSGRUPPE IN DM  
1993

NIEDER- SACHSEN	NORDRHEIN- WESTFALEN	RHEINLAND- PFA LZ	SAARLAND	SACHSEN	SACHSEN- ANHALT	SCHLESWIG- HOLSTEIN	THUE- RINGEN	FRUEHERES BUNDES- GEBIET	NEUE LAENDER U. BERLIN-OST	LAUFENDE NUMMER
TEMPERIESSEREI										
5 329	5 403	5 506	5 791	3 238	2 948	4 735	3 031	5 431	3 140	811
7 001	6 263	6 999	6 647	3 777	3 331	6 005	3 443	6 584	3 613	812
5 096	4 781	4 555	5 218	3 136	2 841	4 778	2 825	4 797	3 047	813
3 680	3 635	(2 795)	3 405	2 479	2 134	3 653	(2 243)	3 555	2 367	814
/	(2 646)	/	/	(1 992)	/	/	/	2 710	(1 951)	815
5 748	5 780	6 020	6 160	3 445	3 156	5 113	3 225	5 845	3 360	816
7 034	6 368	7 045	6 794	3 790	3 381	6 005	3 468	6 672	3 649	817
5 186	5 025	4 915	5 354	3 213	2 936	4 823	2 948	5 041	3 137	818
(3 855)	4 132	/	(3 643)	(2 447)	/	(4 078)	/	3 988	(2 513)	819
/	/	/	/	/	/	/	/	/	/	820
4 020	4 116	3 708	4 177	2 811	2 566	3 684	2 531	4 007	2 690	821
/	5 424	/	(5 234)	(3 689)	(3 154)	/	(3 275)	5 557	3 406	822
(4 676)	4 041	3 723	(4 564)	2 941	(2 593)	(4 536)	(2 514)	4 059	2 813	823
3 573	3 318	(2 795)	3 255	2 484	2 143	3 396	(2 191)	3 321	2 344	824
/	/	/	/	/	/	/	/	(2 712)	(1 953)	825
6 014	5 730	6 064	6 041	3 340	3 008	4 992	3 132	5 846	3 223	826
7 001	6 296	7 088	6 752	3 706	3 277	(5 918)	3 407	6 655	3 516	827
5 419	5 112	5 184	5 414	3 211	2 975	4 837	2 924	5 151	3 115	828
/	4 088	/	(3 494)	(2 206)	(2 040)	(4 046)	/	4 023	2 194	829
6 042	5 788	6 141	6 124	3 384	3 114	5 092	3 184	5 909	3 285	830
7 001	6 310	7 101	6 752	3 706	3 316	(5 918)	3 410	6 667	3 532	831
5 450	5 137	5 232	5 437	3 209	2 973	4 852	2 950	5 188	3 121	832
/	4 413	/	(3 789)	/	/	(4 278)	/	4 276	(2 421)	833
/	/	/	/	/	/	/	/	/	/	834
/	3 777	(4 423)	/	(2 823)	(2 356)	/	(2 566)	4 042	2 624	835
/	/	/	/	/	/	/	/	(5 642)	/	836
/	(4 093)	/	/	(3 224)	/	/	/	4 105	(3 053)	837
/	(2 950)	/	/	/	(2 026)	/	/	3 239	(2 043)	838
4 661	4 990	4 848	5 448	3 143	2 878	4 371	2 831	4 933	3 052	839
7 003	6 214	6 861	6 511	3 857	3 399	(6 191)	(3 533)	6 473	3 745	840
4 652	4 208	3 867	4 672	3 043	2 647	(4 657)	(2 598)	4 311	2 950	841
3 660	3 493	(2 789)	3 372	2 538	(2 192)	3 396	(2 123)	3 420	2 414	842
/	(2 646)	/	/	/	/	/	/	(2 686)	(1 944)	843
5 225	5 761	5 780	6 240	3 561	3 264	5 173	(3 450)	5 709	3 534	844
(7 113)	6 483	6 952	6 864	3 921	(3 502)	(6 191)	(3 708)	6 682	3 875	845
4 626	4 504	4 138	(4 776)	3 220	(2 788)	(4 729)	/	4 614	3 181	846
(3 839)	3 875	/	(3 526)	/	/	/	/	3 719	/	847
4 001	4 141	3 621	4 270	2 810	2 623	3 692	2 522	4 004	2 701	848
/	5 448	/	(5 234)	(3 689)	(3 236)	/	(3 278)	5 549	3 460	849
(4 696)	4 037	3 668	(4 604)	2 865	(2 570)	(4 549)	(2 476)	4 055	2 759	850
3 573	3 353	(2 789)	3 307	2 544	(2 197)	(3 413)	(2 123)	3 329	2 396	851
/	/	/	/	/	/	/	/	(2 683)	(1 953)	852
KALTWALZWERKE										
5 412	5 353	4 917	5 230	2 956	3 077	5 148	2 716	5 335	3 081	856
6 955	6 624	6 891	6 053	3 327	3 563	(6 815)	(3 067)	6 663	3 577	857
5 092	4 819	4 564	4 676	2 849	2 712	5 451	(2 558)	4 906	2 920	858
3 806	3 753	3 861	3 563	(2 341)	(2 396)	(3 964)	/	3 757	2 314	859
(3 835)	3 400	/	/	/	/	/	/	3 417	/	860
5 745	5 971	5 385	5 738	3 223	3 410	5 680	(2 927)	5 909	3 373	861
6 996	6 758	7 024	6 181	3 388	3 593	(6 815)	(3 089)	6 791	3 611	862
5 174	5 133	4 931	5 006	3 103	/	(5 480)	(2 766)	5 213	3 115	863
3 945	4 344	4 389	(3 943)	/	/	/	/	4 289	/	864
/	3 808	/	/	/	/	/	/	3 991	/	865
4 310	4 057	3 727	3 813	2 529	2 684	(3 816)	(2 255)	4 046	2 672	866
(6 440)	5 697	/	(4 743)	/	/	/	/	5 671	3 405	867
4 687	4 218	3 772	(3 968)	(2 463)	(2 700)	/	/	4 223	2 698	868
3 734	3 379	(3 132)	3 395	(2 287)	(2 354)	(3 652)	/	3 420	2 282	869
/	3 330	/	/	/	/	/	/	3 304	/	870
5 581	5 873	5 399	5 782	3 237	3 364	5 631	(2 928)	5 836	3 262	871
7 024	6 648	6 991	6 168	(3 425)	(3 637)	/	(3 095)	6 709	3 585	872
5 105	5 154	5 071	5 253	(3 097)	(2 774)	(5 542)	(2 760)	5 266	3 121	873
3 988	4 277	(4 533)	(4 101)	/	/	/	/	4 281	(2 269)	874
/	(3 619)	/	/	/	/	/	/	(3 951)	/	875
5 718	5 980	5 439	5 846	3 275	3 395	5 769	(2 928)	5 930	3 383	876
7 045	6 661	7 066	6 176	(3 460)	(3 637)	/	(3 095)	6 724	3 599	877
5 136	5 211	5 104	5 292	(3 137)	/	(5 542)	/	5 312	3 142	878
(4 057)	4 600	(4 615)	(4 394)	/	/	/	/	4 526	/	879
/	/	/	/	/	/	/	/	(4 538)	/	880
4 367	4 075	/	/	/	/	/	/	4 156	2 517	881
/	(5 932)	/	/	/	/	/	/	(5 933)	/	882
(4 627)	4 197	/	/	/	/	/	/	4 287	(2 931)	883
(3 921)	3 299	/	/	/	/	/	/	3 493	(2 177)	884
/	/	/	/	/	/	/	/	/	/	885
5 168	5 004	4 483	4 742	2 781	2 881	(4 544)	(2 433)	4 965	2 934	886
6 846	6 602	6 797	5 906	(3 218)	(3 458)	/	/	6 618	3 564	887
5 066	4 534	4 047	4 112	2 719	(2 689)	(5 260)	(2 374)	4 570	2 800	888
3 692	3 628	3 501	3 444	(2 287)	(2 354)	(3 955)	/	3 611	2 337	889
/	3 385	/	/	/	/	/	/	3 378	/	890
5 805	5 959	5 289	5 562	(3 150)	(3 447)	(5 435)	/	5 878	3 355	891
6 909	6 874	6 982	6 189	(3 268)	(3 507)	/	/	6 874	3 635	892
5 282	4 981	4 489	(4 316)	(3 067)	/	/	/	5 013	3 069	893
(3 805)	4 192	(4 087)	(3 568)	/	/	/	/	4 110	/	894
/	(3 712)	/	/	/	/	/	/	3 809	/	895
4 290	4 056	3 691	3 821	2 514	2 679	(3 875)	(2 188)	4 037	2 699	896
(6 481)	5 679	/	(4 708)	/	/	/	/	5 648	(3 435)	897
4 707	4 220	3 767	(3 978)	(2 437)	(2 693)	/	/	4 218	2 677	898
3 656	3 385	(3 139)	3 413	(2 287)	(2 354)	/	/	3 413	2 327	899
/	3 340	/	/	/	/	/	/	3 312	/	900



3 DURCHSCHNITTLLICHE BRUTTOMONATSVERDIENSTE DER ANGESTELLTEN NACH WIRT  
APRIL

LAUFENDE NUMMER	BESCHAEFTIGUNGS- ART	GESCHLECHT LEISTUNGS- GRUPPE	BADEN- WÜRTTEMBERG	BAYERN	BERLIN			BRANDEN- BURG	BREMEN	HAMBURG	HESSEN	MECKLEN- BURG-VOR- POMMERN
					INSGESAMT	(WEST)	(OST)					
NE-METALLERZEUGUNG, NE-METALL												
901	KAUFMAENNISCHE UND TECHNISCHE ANGESTELLTE EINSCHL. MEISTER	ZUSAMMEN	5 730	5 769	-	5 591	3 253	(2 996)	.	.	5 434	.
902		II	7 949	7 501	-	7 229	4 273	/	.	.	6 922	.
903		III	5 637	5 213	-	5 010	2 786	(2 868)	.	.	4 817	.
904		IV	4 022	3 704	-	(3 605)	/	/	.	.	3 410	.
905		V	3 317	/	-	/	/	/	.	.	/	.
906		MAENNLICH	6 237	6 299	-	6 179	3 594	(3 262)	.	.	5 914	.
907		II	7 994	7 548	-	7 310	(4 435)	/	.	.	7 013	.
908		III	5 793	5 393	-	5 312	2 982	/	.	.	5 049	.
909		IV	4 515	4 108	-	/	/	/	.	.	(3 610)	.
910		V	(3 494)	/	-	/	/	/	.	.	/	.
911		WEIBLICH	4 269	4 162	-	4 433	2 698	(2 796)	.	.	4 406	.
912		II	6 840	6 463	-	/	/	/	.	.	(6 163)	.
913		III	4 968	4 620	-	4 574	(2 491)	/	.	.	4 462	.
914		IV	3 674	3 513	-	(3 247)	/	/	.	.	3 293	.
915		V	(3 177)	/	-	/	/	/	.	.	/	.
916	TECHNISCHE ANGESTELLTE EINSCHL. MEISTER	ZUSAMMEN	6 104	6 220	-	5 841	3 336	(3 195)	.	.	5 759	.
917		II	7 785	7 520	-	7 142	(4 094)	/	.	.	6 761	.
918		III	5 835	5 404	-	5 116	(3 015)	/	.	.	5 044	.
919		IV	4 559	4 026	-	/	/	/	.	.	/	.
920		V	/	/	-	/	/	/	.	.	/	.
921		MAENNLICH	6 195	6 348	-	6 069	3 367	(3 262)	.	.	5 871	.
922		II	7 790	7 532	-	7 179	(4 094)	/	.	.	6 750	.
923		III	5 845	5 446	-	5 312	(3 047)	/	.	.	5 141	.
924		IV	4 773	4 238	-	/	/	/	.	.	/	.
925		V	/	/	-	/	/	/	.	.	/	.
926		WEIBLICH	4 288	4 393	-	(4 152)	/	/	.	.	(4 621)	.
927		II	/	(6 839)	-	/	/	/	.	.	/	.
928		III	5 440	4 687	-	(4 136)	/	/	.	.	(4 363)	.
929		IV	3 673	3 587	-	/	/	/	.	.	/	.
930		V	/	/	-	/	/	/	.	.	/	.
931	KAUFMAENNISCHE ANGESTELLTE EINSCHL. MEISTER	ZUSAMMEN	5 283	4 925	-	5 256	3 198	(2 782)	.	.	5 117	.
932		II	8 190	7 427	-	(7 395)	(4 372)	/	.	.	7 144	.
933		III	5 308	4 824	-	4 860	(2 580)	/	.	.	4 577	.
934		IV	3 743	3 549	-	(3 476)	/	/	.	.	3 347	.
935		V	(3 322)	/	-	/	/	/	.	.	/	.
936		MAENNLICH	6 333	6 091	-	6 527	(3 984)	/	.	.	5 998	.
937		II	8 324	7 620	-	(7 625)	(4 724)	/	.	.	7 473	.
938		III	5 638	5 141	-	(5 310)	/	/	.	.	4 783	.
939		IV	4 002	3 830	-	/	/	/	.	.	(3 493)	.
940		V	/	/	-	/	/	/	.	.	/	.
941		WEIBLICH	4 267	4 114	-	4 505	2 712	(2 782)	.	.	4 372	.
942		II	6 846	6 293	-	/	/	/	.	.	(6 011)	.
943		III	4 926	4 607	-	4 710	(2 503)	/	.	.	4 481	.
944		IV	3 674	3 499	-	(3 251)	/	/	.	.	3 276	.
945		V	(3 143)	/	-	/	/	/	.	.	/	.
DARUNTER: NE-												
946	KAUFMAENNISCHE UND TECHNISCHE ANGESTELLTE EINSCHL. MEISTER	ZUSAMMEN	5 567	5 562	-	5 286	.	.	.	.	4 572	.
947		II	7 769	7 186	-	(7 172)	/	/	.	.	5 969	.
948		III	5 546	5 037	-	4 975	/	/	.	.	4 329	.
949		IV	3 979	3 717	-	(4 066)	/	/	.	.	(2 952)	.
950		V	(3 246)	/	-	/	/	/	.	.	/	.
951		MAENNLICH	6 041	5 960	-	5 849	/	/	.	.	5 028	.
952		II	7 799	7 244	-	(7 396)	/	/	.	.	6 208	.
953		III	5 681	5 177	-	5 300	/	/	.	.	4 616	.
954		IV	4 507	4 117	-	/	/	/	.	.	(3 217)	.
955		V	/	/	-	/	/	/	.	.	/	.
956		WEIBLICH	3 958	4 231	-	4 228	/	/	.	.	3 537	.
957		II	/	(6 311)	-	/	/	/	.	.	/	.
958		III	4 732	4 546	-	(4 341)	/	/	.	.	(3 717)	.
959		IV	3 523	3 442	-	/	/	/	.	.	(2 732)	.
960		V	(3 108)	/	-	/	/	/	.	.	/	.
961	TECHNISCHE ANGESTELLTE EINSCHL. MEISTER	ZUSAMMEN	6 057	5 914	-	5 505	.	.	.	.	5 060	.
962		II	7 663	7 177	-	(7 225)	/	/	.	.	(5 989)	.
963		III	5 730	5 212	-	5 218	/	/	.	.	4 640	.
964		IV	4 712	4 106	-	/	/	/	.	.	/	.
965		V	/	/	-	/	/	/	.	.	/	.
966		MAENNLICH	6 110	5 979	-	5 667	/	/	.	.	5 113	.
967		II	7 663	7 186	-	(7 225)	/	/	.	.	(5 989)	.
968		III	5 735	5 241	-	5 318	/	/	.	.	4 696	.
969		IV	4 838	4 196	-	/	/	/	.	.	/	.
970		V	/	/	-	/	/	/	.	.	/	.
971		WEIBLICH	(4 202)	(3 849)	-	/	/	/	.	.	/	.
972		II	/	/	-	/	/	/	.	.	/	.
973		III	/	/	-	/	/	/	.	.	/	.
974		IV	(3 905)	/	-	/	/	/	.	.	/	.
975		V	/	/	-	/	/	/	.	.	/	.
976	KAUFMAENNISCHE ANGESTELLTE EINSCHL. MEISTER	ZUSAMMEN	4 821	5 048	-	5 019	.	.	.	.	3 917	.
977		II	8 045	7 204	-	(7 124)	/	/	.	.	(5 922)	.
978		III	5 113	4 737	-	(4 564)	/	/	.	.	3 833	.
979		IV	3 587	3 580	-	/	/	/	.	.	(2 726)	.
980		V	(3 260)	/	-	/	/	/	.	.	/	.
981		MAENNLICH	5 824	5 903	-	(6 444)	/	/	.	.	(4 710)	.
982		II	8 185	7 405	-	/	/	/	.	.	/	.
983		III	5 454	4 936	-	/	/	/	.	.	(4 200)	.
984		IV	3 893	(4 010)	-	/	/	/	.	.	/	.
985		V	/	/	-	/	/	/	.	.	/	.
986		WEIBLICH	3 939	4 263	-	(4 281)	/	/	.	.	3 502	.
987		II	/	(6 361)	-	/	/	/	.	.	/	.
988		III	4 701	4 578	-	(4 396)	/	/	.	.	(3 686)	.
989		IV	3 486	3 449	-	/	/	/	.	.	(2 732)	.
990		V	(3 111)	/	-	/	/	/	.	.	/	.



SCHAFTSZWEIG, BESCHAEFTIGUNGSART, GESCHLECHT UND LEISTUNGSGRUPPE IN DM  
1993

NIEDER- SACHSEN	NORDRHEIN- WESTFALEN	RHEINLAND- PFA LZ	SAARLAND	SACHSEN	SACHSEN- ANHALT	SCHLESWIG- HOLSTEIN	THUE- RINGEN	FRUEHERES BUNDES- GEBIET	NEUE LAENDER U. BERLIN-OST	LAUFENDE NUMMER
HALBZEUGWERKE, NE-METALLGIESSEREI										
5 685	5 676	5 736	5 142	3 202	3 303	5 432	(2 919)	5 707	3 251	901
7 267	6 826	7 285	6 503	3 785	3 767	7 133	/	7 200	3 775	902
5 021	5 074	4 823	(4 395)	3 200	3 176	4 460	(3 159)	5 260	3 135	903
3 686	3 612	3 313	(3 479)	2 464	2 688	(3 493)	/	3 837	2 593	904
(2 753)	3 237	(2 637)	/	/	(2 755)	/	/	3 297	(2 429)	905
6 175	6 200	6 263	5 732	3 467	3 583	5 872	(3 124)	6 214	3 527	906
7 299	6 952	7 385	(6 586)	3 861	3 812	7 207	/	7 299	3 843	907
5 217	5 379	5 194	(4 635)	3 306	3 339	4 801	(3 325)	5 500	3 288	908
3 979	4 108	(3 402)	/	2 754	3 046	/	/	4 358	2 901	909
/	(3 286)	/	/	/	/	/	/	3 618	/	910
4 245	4 301	3 870	(4 129)	2 660	2 958	(3 887)	/	4 269	2 847	911
6 519	5 873	(5 321)	/	(3 202)	3 609	/	/	6 056	3 506	912
4 541	4 392	3 984	(4 054)	2 967	2 996	(3 764)	/	4 573	2 915	913
3 555	3 381	(3 237)	(3 613)	2 287	2 588	/	/	3 523	2 480	914
(2 744)	3 228	/	/	/	(2 755)	/	/	3 149	(2 429)	915
5 914	6 079	6 216	(5 738)	3 405	3 491	5 835	(3 056)	6 093	3 431	916
7 043	6 878	7 548	(6 322)	3 836	3 733	6 954	/	7 202	3 742	917
5 209	5 413	5 303	(4 781)	3 273	3 285	4 851	(3 289)	5 517	3 253	918
3 887	4 109	(4 052)	/	(2 686)	2 996	/	/	4 382	2 848	919
/	/	/	/	/	/	/	/	3 656	/	920
6 028	6 197	6 294	(5 738)	3 509	3 529	5 881	(3 124)	6 206	3 492	921
7 058	6 906	7 561	(6 322)	3 836	3 741	6 954	/	7 222	3 751	922
5 252	5 491	5 347	(4 781)	3 316	3 325	4 866	(3 325)	5 573	3 293	923
4 082	4 379	/	/	(2 969)	(3 065)	/	/	4 641	3 022	924
/	/	/	/	/	/	/	/	(4 023)	/	925
4 332	4 459	(4 485)	/	(2 721)	3 184	/	/	4 408	2 957	926
/	5 903	/	/	(3 646)	(3 646)	/	/	6 173	(3 599)	927
4 664	4 497	(4 577)	/	(3 048)	(2 949)	/	/	4 655	2 959	928
(3 526)	3 457	/	/	/	/	/	/	3 579	(2 503)	929
/	/	/	/	/	/	/	/	(3 323)	/	930
5 452	5 189	5 183	4 774	2 981	3 135	4 858	/	5 207	3 079	931
7 564	6 749	6 997	(6 720)	3 703	3 821	(7 618)	/	7 197	3 825	932
4 807	4 559	4 011	(4 153)	3 101	3 071	4 006	/	4 850	3 003	933
3 618	3 447	3 145	(3 479)	2 377	2 605	/	/	3 590	2 515	934
(2 753)	3 226	/	/	/	(2 755)	/	/	3 194	(2 468)	935
6 425	6 206	6 203	(5 724)	3 381	3 751	(5 847)	/	6 233	3 621	936
7 638	7 041	7 173	(7 018)	3 922	3 994	(8 009)	/	7 456	4 061	937
5 137	4 918	(4 295)	/	3 283	(3 410)	(4 622)	/	5 244	3 267	938
3 862	3 768	(3 106)	/	(2 577)	(3 003)	/	/	3 883	(2 735)	939
/	/	/	/	/	/	/	/	(3 412)	/	940
4 231	4 276	3 798	(4 129)	2 644	2 929	(3 794)	/	4 247	2 829	941
(6 665)	5 868	(5 295)	/	(3 202)	3 598	/	/	6 035	3 487	942
4 522	4 373	3 905	(4 054)	2 933	3 002	(3 618)	/	4 559	2 907	943
3 559	3 372	(3 172)	(3 613)	2 296	2 568	/	/	3 515	2 477	944
(2 744)	3 270	/	/	/	(2 755)	/	/	3 113	(2 468)	945
METALLGIESSEREI										
.	5 304	5 395	5 360	3 079	3 285	5 277	(2 919)	5 456	3 201	946
.	6 464	6 939	(6 558)	3 292	3 711	(7 249)	/	7 060	3 564	947
.	4 887	4 777	(4 465)	3 133	3 197	4 292	(3 159)	5 175	3 110	948
.	3 558	(3 185)	/	(2 383)	(2 345)	/	/	3 811	2 371	949
.	(3 181)	/	/	/	/	/	/	3 193	/	950
.	5 799	5 863	5 955	3 305	3 542	5 686	(3 124)	5 929	3 466	951
.	6 512	6 948	(6 569)	3 338	3 740	(7 249)	/	7 121	3 640	952
.	5 163	5 096	(4 826)	(3 360)	3 407	4 716	(3 325)	5 391	3 349	953
.	4 028	/	/	/	/	/	/	4 335	/	954
.	/	/	/	/	/	/	/	(3 416)	/	955
.	3 971	3 714	(4 065)	2 701	2 666	(3 203)	/	3 993	2 708	956
.	5 913	/	/	(3 149)	/	/	/	6 050	(3 275)	957
.	4 129	(3 731)	/	(2 746)	(2 695)	(3 203)	/	4 349	2 661	958
.	3 373	(3 185)	/	(2 297)	(2 351)	/	/	3 454	2 331	959
.	(3 125)	/	/	/	/	/	/	3 093	/	960
.	5 748	5 622	(5 801)	3 249	3 518	5 690	(3 056)	5 891	3 375	961
.	6 460	(6 933)	(6 322)	(3 211)	3 722	(6 962)	/	7 011	3 524	962
.	5 227	5 137	(4 861)	(3 338)	(3 442)	(4 819)	(3 289)	5 430	3 346	963
.	4 077	/	/	/	/	/	/	4 505	/	964
.	/	/	/	/	/	/	/	(3 387)	/	965
.	5 813	5 696	(5 801)	3 320	3 536	5 690	(3 124)	5 949	3 425	966
.	6 469	(6 933)	(6 322)	(3 211)	3 722	(6 962)	/	7 017	3 532	967
.	5 248	5 181	(4 861)	(3 477)	(3 442)	(4 819)	(3 325)	5 450	3 383	968
.	4 280	/	/	/	/	/	/	4 640	/	969
.	(3 683)	/	/	/	/	/	/	/	/	970
.	/	/	/	/	/	/	/	3 969	/	971
.	/	/	/	/	/	/	/	/	/	972
.	/	/	/	/	/	/	/	4 446	/	973
.	/	/	/	/	/	/	/	(3 650)	/	974
.	/	/	/	/	/	/	/	/	/	975
.	4 729	5 057	(4 885)	2 965	2 943	4 557	/	4 832	3 012	976
.	6 473	(6 944)	/	(3 351)	(3 683)	/	/	7 168	3 618	977
.	4 350	3 895	/	(2 911)	(2 847)	(3 564)	/	4 684	2 808	978
.	3 411	(3 183)	/	(2 297)	(2 357)	/	/	3 521	2 341	979
.	(3 106)	/	/	/	/	/	/	3 135	/	980
.	5 756	6 311	/	(3 284)	(3 568)	(5 671)	/	5 865	3 592	981
.	6 622	(6 963)	/	(3 500)	/	/	/	7 396	(3 908)	982
.	4 786	(4 486)	/	(3 169)	/	/	/	5 133	(3 209)	983
.	(3 558)	/	/	/	/	/	/	3 819	/	984
.	/	/	/	/	/	/	/	/	/	985
.	3 991	3 655	(4 065)	2 717	2 678	(3 203)	/	3 995	2 720	986
.	5 951	/	/	(3 149)	/	/	/	6 080	(3 282)	987
.	4 119	(3 614)	/	(2 708)	(2 695)	(3 203)	/	4 342	2 643	988
.	3 390	(3 183)	/	(2 297)	(2 357)	/	/	3 440	(2 344)	989
.	(3 197)	/	/	/	/	/	/	3 060	/	990



3 DURCHSCHNITTliche BRUTTOMONATSVERDIENSTE DER ANGESTELLTEN NACH WIRT  
APRIL

LAUFENDE NUMMER	BESCHAEFTIGUNGS- ART	GESCHLECHT LEISTUNGS- GRUPPE	BADEN- WÜRTTEMBERG	BAYERN	BERLIN			BRANDEN- BURG	BREMEN	HAMBURG	HESSEN	MECKLEN- BURG-VOR- POMMERN
					INSGESAMT	(WEST)	(OST)					
MINERALÖL												
991	KAUFMAENNISCHE UND TECHNISCHE ANGESTELLTE EINSCHL. MEISTER	ZUSAMMEN	6 841	7 249	-	/	/	.	.	7 150	6 778	/
992		II	8 914	9 063	-	/	/	.	.	8 511	8 174	/
993		III	6 151	6 282	-	/	/	.	.	5 742	5 171	/
994		IV	4 001	4 630	-	/	/	.	.	4 666	3 656	/
995		V	(2 874)	/	-	/	/	.	.	4 422	/	/
996		MAENNLICH	7 422	7 716	-	/	/	.	.	7 801	7 721	/
997		II	9 002	9 124	-	/	/	.	.	8 711	8 295	/
998		III	6 397	6 508	-	/	/	.	.	6 015	5 429	/
999		IV	(4 287)	4 953	-	/	/	.	.	4 669	/	/
1000		V	/	/	-	/	/	.	.	(4 538)	/	/
1001		WEIBLICH	4 604	5 268	-	/	/	.	.	5 673	4 883	/
1002		II	(7 082)	(7 857)	-	/	/	.	.	7 123	(6 822)	/
1003		III	5 041	5 430	-	/	/	.	.	5 460	5 018	/
1004		IV	3 905	4 409	-	/	/	.	.	4 664	3 606	/
1005		V	(2 830)	/	-	/	/	.	.	4 324	/	/
1006	TECHNISCHE ANGESTELLTE EINSCHL. MEISTER	ZUSAMMEN	7 592	7 565	-	/	/	.	.	7 013	7 776	/
1007		II	9 068	9 146	-	/	/	.	.	8 140	8 584	/
1008		III	6 699	6 440	-	/	/	.	.	6 224	5 246	/
1009		IV	(4 182)	4 757	-	/	/	.	.	(4 964)	/	/
1010		V	/	/	-	/	/	.	.	/	/	/
1011		MAENNLICH	7 736	7 766	-	/	/	.	.	7 181	7 893	/
1012		II	9 094	9 198	-	/	/	.	.	8 188	8 603	/
1013		III	6 755	6 559	-	/	/	.	.	6 354	(5 291)	/
1014		IV	/	5 125	-	/	/	.	.	(5 124)	/	/
1015		V	/	/	-	/	/	.	.	/	/	/
1016		WEIBLICH	(5 046)	5 137	-	/	/	.	.	5 714	/	/
1017		II	/	/	-	/	/	.	.	(7 331)	/	/
1018		III	(5 445)	5 266	-	/	/	.	.	5 462	/	/
1019		IV	(3 903)	(3 919)	-	/	/	.	.	/	/	/
1020		V	/	/	-	/	/	.	.	/	/	/
1021	KAUFMAENNISCHE ANGESTELLTE	ZUSAMMEN	5 950	6 663	-	/	/	.	.	7 174	6 347	/
1022		II	8 638	8 865	-	/	/	.	.	8 565	7 910	/
1023		III	5 439	5 950	-	/	/	.	.	5 623	5 151	/
1024		IV	3 957	4 549	-	/	/	.	.	4 621	3 613	/
1025		V	(2 874)	/	-	/	/	.	.	4 421	/	/
1026		MAENNLICH	6 847	7 573	-	/	/	.	.	7 951	7 588	/
1027		II	8 823	8 933	-	/	/	.	.	8 795	8 068	/
1028		III	5 700	6 328	-	/	/	.	.	5 845	(5 568)	/
1029		IV	(4 149)	(4 619)	-	/	/	.	.	4 487	/	/
1030		V	/	/	-	/	/	.	.	(4 529)	/	/
1031		WEIBLICH	4 532	5 314	-	/	/	.	.	5 670	4 879	/
1032		II	(6 949)	(8 282)	-	/	/	.	.	7 111	(6 842)	/
1033		III	4 978	5 499	-	/	/	.	.	5 460	5 025	/
1034		IV	3 905	4 530	-	/	/	.	.	4 669	3 565	/
1035		V	(2 830)	/	-	/	/	.	.	4 334	/	/
CHEMISCHE INDUSTRIE (OHNE												
1036	KAUFMAENNISCHE UND TECHNISCHE ANGESTELLTE EINSCHL. MEISTER	ZUSAMMEN	5 947	5 605	-	.	.	3 108	5 177	6 093	6 035	3 171
1037		II	8 125	7 282	-	.	.	4 095	7 974	7 697	7 941	(4 245)
1038		III	5 579	5 189	-	.	.	3 281	5 354	5 509	5 419	3 610
1039		IV	3 874	3 881	-	.	.	2 496	3 795	3 957	3 929	2 406
1040		V	3 000	2 981	-	.	.	/	(3 013)	/	3 266	/
1041		MAENNLICH	6 684	6 349	-	.	.	3 452	5 780	6 669	6 620	3 705
1042		II	8 288	7 761	-	.	.	4 064	8 074	7 906	8 057	(4 434)
1043		III	5 892	5 504	-	.	.	3 347	5 567	5 880	5 700	3 801
1044		IV	4 272	4 322	-	.	.	3 090	4 002	4 234	4 326	(2 637)
1045		V	(3 471)	(3 116)	-	.	.	/	/	/	4 016	/
1046		WEIBLICH	4 732	4 536	-	.	.	2 702	4 002	5 126	4 895	2 580
1047		II	7 157	5 759	-	.	.	(4 247)	/	6 872	7 158	/
1048		III	5 058	4 726	-	.	.	3 151	4 694	5 011	4 972	3 080
1049		IV	3 697	3 678	-	.	.	2 298	3 620	3 805	3 712	2 345
1050		V	2 904	2 963	-	.	.	/	(2 954)	/	3 063	/
1051	TECHNISCHE ANGESTELLTE EINSCHL. MEISTER	ZUSAMMEN	6 311	5 896	-	.	.	3 254	5 363	5 920	6 268	3 389
1052		II	8 350	7 911	-	.	.	4 095	8 041	7 703	7 955	(4 360)
1053		III	5 832	5 383	-	.	.	3 336	5 456	5 290	5 596	3 738
1054		IV	3 964	3 928	-	.	.	2 722	3 916	3 834	4 241	2 553
1055		V	3 241	3 130	-	.	.	/	/	/	2 991	/
1056		MAENNLICH	6 774	6 335	-	.	.	3 438	5 780	6 328	6 553	3 764
1057		II	8 389	7 955	-	.	.	4 041	8 041	7 767	8 003	(4 491)
1058		III	5 993	5 533	-	.	.	3 366	5 641	5 494	5 777	3 801
1059		IV	4 300	4 301	-	.	.	3 134	4 113	4 100	4 550	(2 764)
1060		V	/	/	-	.	.	/	/	/	/	/
1061		WEIBLICH	4 866	4 439	-	.	.	2 810	3 838	4 857	5 141	2 560
1062		II	7 970	7 285	-	.	.	(4 517)	/	7 229	7 491	/
1063		III	5 206	4 782	-	.	.	3 213	(4 487)	4 858	4 993	/
1064		IV	3 737	3 651	-	.	.	2 399	(3 558)	3 573	3 789	2 482
1065		V	(3 202)	3 130	-	.	.	/	/	/	2 950	/
1066	KAUFMAENNISCHE ANGESTELLTE	ZUSAMMEN	5 654	5 360	-	.	.	2 835	5 021	6 165	5 799	2 864
1067		II	7 895	6 807	-	.	.	4 096	7 913	7 694	7 926	/
1068		III	5 383	4 999	-	.	.	3 140	5 263	5 588	5 207	3 373
1069		IV	3 817	3 848	-	.	.	2 216	3 694	4 042	3 782	2 257
1070		V	2 898	2 892	-	.	.	/	(2 871)	/	3 361	/
1071		MAENNLICH	6 576	6 370	-	.	.	3 527	5 782	6 842	6 725	(3 513)
1072		II	8 172	7 543	-	.	.	4 120	8 109	7 975	8 121	/
1073		III	5 766	5 447	-	.	.	3 216	5 486	6 056	5 534	(3 805)
1074		IV	4 244	4 350	-	.	.	/	(3 806)	4 409	4 065	/
1075		V	(3 534)	(3 109)	-	.	.	/	/	/	4 111	/
1076		WEIBLICH	4 678	4 569	-	.	.	2 625	4 068	5 201	4 789	2 592
1077		II	6 754	5 553	-	.	.	(4 040)	/	6 796	6 962	/
1078		III	5 012	4 708	-	.	.	3 107	4 787	5 049	4 962	(3 096)
1079		IV	3 677	3 693	-	.	.	2 208	3 646	3 914	3 692	2 218
1080		V	2 790	2 866	-	.	.	/	(2 804)	/	3 110	/



SCHAFTSZWEIG, BESCHAFTIGUNGSART, GESCHLECHT UND LEISTUNGSGRUPPE IN DM  
1993

NIEDER- SACHSEN	NORDRHEIN- WESTFALEN	RHEINLAND- PFA LZ	SAARLAND	SACHSEN	SACHSEN- ANHALT	SCHLESWIG- HOLSTEIN	THUE- RINGEN	FRUEHERES BUNDES- GEBIET	NEUE LAENDER U. BERLIN-OST	LAUFENDE NUMMER
VERARBEITUNG										
6 394	7 307	6 798	.	3 220	3 362	6 947	/	7 088	3 285	991
8 823	8 830	8 549	.	4 046	4 545	8 155	/	8 675	4 266	992
5 831	6 358	6 154	.	3 420	3 540	6 502	/	6 083	3 476	993
4 349	3 777	(4 818)	.	2 391	2 410	/	/	4 284	2 399	994
/	(4 203)	/	.	(2 192)	(2 006)	/	/	4 072	2 118	995
6 705	7 857	7 085	.	3 654	3 952	7 107	/	7 630	3 786	996
8 833	8 898	8 653	.	4 099	4 552	8 197	/	8 798	4 325	997
5 327	6 780	6 353	.	3 577	3 693	6 661	/	6 411	3 629	998
4 462	3 961	(5 253)	.	2 801	(3 080)	/	/	4 540	2 888	999
/	/	/	.	/	/	/	/	4 393	/	1000
4 600	5 289	5 176	.	2 741	2 789	5 351	/	5 327	2 764	1001
/	7 778	/	.	3 822	(4 234)	/	/	7 302	3 966	1002
5 111	5 324	(5 027)	.	3 151	3 301	(5 169)	/	5 334	3 222	1003
4 180	3 704	/	.	2 306	2 344	/	/	4 140	2 325	1004
/	(3 874)	/	.	(2 134)	(2 006)	/	/	3 872	2 077	1005
6 682	7 785	7 123	.	3 492	3 572	7 107	/	7 459	3 518	1006
8 895	9 063	8 639	.	4 069	4 347	8 154	/	8 876	4 127	1007
6 003	6 877	6 172	.	3 522	3 710	6 693	/	6 555	3 591	1008
4 349	3 651	/	.	2 628	2 620	/	/	4 416	2 625	1009
/	/	/	.	/	/	/	/	/	/	1010
6 836	7 964	7 128	.	3 673	3 790	7 169	/	7 620	3 712	1011
8 895	9 074	8 641	.	4 115	4 349	8 177	/	8 904	4 167	1012
6 055	7 039	6 176	.	3 615	3 719	6 751	/	6 661	3 657	1013
4 481	(3 857)	/	.	2 801	(3 145)	/	/	4 679	2 883	1014
/	/	/	.	/	/	/	/	/	/	1015
(4 294)	5 257	/	.	3 023	2 920	/	/	5 201	2 992	1016
/	/	/	.	(3 785)	/	/	/	(7 221)	(3 844)	1017
(4 990)	5 479	/	.	3 234	(3 650)	/	/	5 382	3 334	1018
(3 881)	(3 326)	/	.	2 504	2 442	/	/	3 860	2 479	1019
/	/	/	.	/	/	/	/	/	/	1020
5 915	6 697	6 126	.	2 722	3 237	6 490	/	6 794	3 030	1021
8 865	8 537	(8 072)	.	3 924	4 622	(8 156)	/	8 526	4 471	1022
5 502	5 534	6 121	.	3 150	3 377	6 017	/	5 802	3 289	1023
4 350	3 810	(4 705)	.	2 226	2 342	/	/	4 239	2 287	1024
/	(4 235)	/	.	(2 120)	(2 017)	/	/	4 089	2 078	1025
6 416	7 643	6 930	.	3 503	4 164	6 871	/	7 642	4 003	1026
8 693	8 645	/	.	(3 960)	4 696	(8 285)	/	8 709	4 587	1027
5 618	5 892	6 864	.	3 323	3 633	6 340	/	5 914	3 526	1028
(4 436)	(4 046)	/	.	/	/	/	/	4 411	/	1029
/	/	/	.	/	/	/	/	4 428	/	1030
4 705	5 296	5 046	.	2 570	2 759	(5 484)	/	5 345	2 672	1031
/	7 818	/	.	(3 882)	(4 219)	/	/	7 310	4 066	1032
(5 156)	5 280	(4 939)	.	3 074	3 229	(5 277)	/	5 326	3 166	1033
4 279	3 752	/	.	2 226	2 320	/	/	4 181	2 275	1034
/	(3 874)	/	.	(2 120)	(2 017)	/	/	3 895	2 078	1035
HERSTELLUNG VON CHEMIEFASERN)										
5 776	5 929	6 318	5 395	3 133	3 202	5 668	3 464	5 960	3 240	1036
8 236	7 857	8 341	6 455	3 805	4 084	7 970	4 772	7 917	4 213	1037
5 537	5 715	5 640	5 131	3 217	3 378	5 333	3 480	5 537	3 353	1038
3 909	4 224	4 330	3 715	2 244	2 356	3 975	2 175	4 051	2 342	1039
(3 136)	3 458	3 174	/	1 950	2 198	3 187	(1 735)	3 210	2 172	1040
6 436	6 421	6 759	6 050	3 458	3 598	6 311	3 937	6 549	3 627	1041
8 307	7 974	8 419	6 917	3 838	4 128	8 118	4 802	8 096	4 230	1042
5 797	5 965	5 872	5 528	3 398	3 498	5 654	3 526	5 822	3 486	1043
4 312	4 636	4 795	(4 199)	2 516	2 791	4 499	(2 155)	4 500	2 775	1044
/	3 945	(3 695)	/	(2 038)	(2 497)	(3 101)	/	3 725	2 575	1045
4 401	4 812	4 958	4 359	2 912	2 763	4 731	3 115	4 786	2 869	1046
7 323	6 852	7 550	5 374	3 751	3 923	7 185	4 723	6 805	4 172	1047
4 929	5 153	5 005	4 301	3 091	3 167	4 907	3 432	5 001	3 173	1048
3 640	3 867	3 871	3 552	2 194	2 272	3 665	2 176	3 757	2 257	1049
(2 912)	3 209	2 979	/	1 922	2 059	3 218	(1 735)	3 047	1 979	1050
6 167	6 266	6 521	5 719	3 039	3 352	5 781	3 219	6 258	3 295	1051
8 421	7 960	8 455	7 090	3 725	4 089	7 896	4 250	8 107	4 074	1052
5 626	5 998	5 843	5 551	2 988	3 453	5 688	3 281	5 767	3 352	1053
4 067	4 588	4 659	3 978	2 222	2 483	4 024	2 173	4 311	2 463	1054
/	3 966	3 256	/	1 927	2 352	(3 261)	/	3 351	2 122	1055
6 603	6 517	6 718	5 980	3 307	3 598	6 229	3 675	6 568	3 560	1056
8 471	8 001	8 472	7 090	3 717	4 114	7 914	4 303	8 148	4 086	1057
5 792	6 143	5 953	5 636	3 171	3 512	5 898	3 406	5 927	3 455	1058
4 514	4 903	4 962	(4 368)	2 474	2 842	4 393	(2 109)	4 691	2 853	1059
/	4 405	(4 000)	/	(2 016)	(2 513)	/	/	3 996	2 356	1060
4 305	4 905	5 112	4 334	2 755	2 857	4 282	2 758	4 889	2 844	1061
7 449	7 231	8 134	/	3 747	3 943	(7 554)	(4 066)	7 587	4 022	1062
4 762	5 173	5 054	(4 728)	2 800	3 261	4 722	3 107	5 034	3 107	1063
3 506	3 963	3 952	(3 672)	2 160	2 348	3 663	2 181	3 789	2 318	1064
/	(3 178)	(2 851)	/	1 887	(2 121)	(3 259)	/	3 066	1 943	1065
5 356	5 506	5 934	5 106	3 229	2 933	5 616	3 676	5 641	3 162	1066
7 891	7 712	8 138	6 147	3 920	4 072	8 004	5 170	7 700	4 442	1067
5 449	5 317	5 186	4 445	3 469	3 219	5 189	3 665	5 264	3 353	1068
3 787	3 915	3 937	3 511	2 256	2 222	3 941	2 175	3 858	2 229	1069
(3 219)	3 295	3 075	/	(1 989)	2 030	3 161	/	3 150	2 228	1070
6 163	6 221	6 887	6 179	3 740	3 597	6 369	4 253	6 518	3 833	1071
7 978	7 932	8 314	6 781	4 123	4 182	8 232	5 403	8 025	4 580	1072
5 805	5 512	5 481	(4 998)	3 807	3 437	5 480	3 671	5 597	3 588	1073
4 000	4 122	4 246	/	2 550	2 471	4 629	(2 216)	4 184	2 471	1074
/	3 550	(2 963)	/	/	/	/	/	3 559	(3 088)	1075
4 442	4 775	4 884	4 365	3 023	2 688	4 830	3 354	4 745	2 887	1076
7 224	6 698	7 214	5 264	3 753	3 902	7 144	4 942	6 500	4 271	1077
4 990	5 145	4 982	4 207	3 318	3 093	4 933	3 661	4 988	3 223	1078
3 704	3 828	3 831	3 494	2 211	2 210	3 666	2 172	3 743	2 212	1079
(3 010)	3 214	3 099	/	(1 979)	2 031	3 205	/	3 040	2 008	1080



3 DURCHSCHNITTliche BRUTTOMONATSVERDIENSTE DER ANGESTELLTEN NACH WIRT  
APRIL

LAUFENDE NUMMER	BESCHAEFTIGUNGS- ART	GESCHLECHT- LEISTUNGS- GRUPPE	BADEN- WÜRTTEMBERG	BAYERN	BERLIN			BRANDEN- BURG	BREMEN	HAMBURG	HESSEN	MECKLEN- BURG-VOR- POMMERN
					INSGESAMT	(WEST)	(OST)					
HERSTELLUNG VON												
1081	KAUFMAENNISCHE	ZUSAMMEN	6 514	5 024	-	.	/	.	/	/	.	/
1082	UND TECHNISCHE	II	8 581	7 210	-	.	/	.	/	/	.	/
1083	ANGESTELLTE	III	5 649	5 039	-	.	/	.	/	/	.	/
1084	EINSCHL.	IV	3 938	3 890	-	.	/	.	/	/	.	/
1085	MEISTER	V	/	/	-	.	/	.	/	/	.	/
1086		MAENNlich	7 066	5 301	-	.	/	.	/	/	.	/
1087		II	8 682	7 230	-	.	/	.	/	/	.	/
1088		III	5 871	5 181	-	.	/	.	/	/	.	/
1089		IV	4 324	4 065	-	.	/	.	/	/	.	/
1090		V	/	/	-	.	/	.	/	/	.	/
1091		WEIBlich	4 849	4 140	-	.	/	.	/	/	.	/
1092		II (7 232)	/	/	-	.	/	.	/	/	.	/
1093		III	5 092	4 539	-	.	/	.	/	/	.	/
1094		IV	3 708	3 602	-	.	/	.	/	/	.	/
1095		V	/	/	-	.	/	.	/	/	.	/
1096	TECHNISCHE	ZUSAMMEN	6 937	5 198	-	.	/	.	/	/	.	/
1097	ANGESTELLTE	II	8 493	7 378	-	.	/	.	/	/	.	/
1098	EINSCHL.	III	5 999	5 172	-	.	/	.	/	/	.	/
1099	MEISTER	IV	4 379	4 010	-	.	/	.	/	/	.	/
1100		V	/	/	-	.	/	.	/	/	.	/
1101		MAENNlich	7 044	5 346	-	.	/	.	/	/	.	/
1102		II	8 533	7 391	-	.	/	.	/	/	.	/
1103		III	6 027	5 220	-	.	/	.	/	/	.	/
1104		IV (4 544)	/	4 137	-	.	/	.	/	/	.	/
1105		V	/	/	-	.	/	.	/	/	.	/
1106		WEIBlich	5 565	4 153	-	.	/	.	/	/	.	/
1107		II (7 555)	/	/	-	.	/	.	/	/	.	/
1108		III (5 593)	/	4 704	-	.	/	.	/	/	.	/
1109		IV (3 996)	/	3 629	-	.	/	.	/	/	.	/
1110		V	/	/	-	.	/	.	/	/	.	/
1111	KAUFMAENNISCHE	ZUSAMMEN	5 845	4 551	-	.	/	.	/	/	.	/
1112	ANGESTELLTE	II	8 792	6 633	-	.	/	.	/	/	.	/
1113		III	5 107	4 657	-	.	/	.	/	/	.	/
1114		IV	3 685	3 618	-	.	/	.	/	/	.	/
1115		V	/	/	-	.	/	.	/	/	.	/
1116		MAENNlich	7 133	5 063	-	.	/	.	/	/	.	/
1117		II	9 077	6 648	-	.	/	.	/	/	.	/
1118		III	5 285	4 935	-	.	/	.	/	/	.	/
1119		IV (3 852)	/	3 696	-	.	/	.	/	/	.	/
1120		V	/	/	-	.	/	.	/	/	.	/
1121		WEIBlich	4 693	4 133	-	.	/	.	/	/	.	/
1122		II (7 001)	/	/	-	.	/	.	/	/	.	/
1123		III	5 012	4 464	-	.	/	.	/	/	.	/
1124		IV	3 646	3 579	-	.	/	.	/	/	.	/
1125		V	/	/	-	.	/	.	/	/	.	/
HOLZBE												
1126	KAUFMAENNISCHE	ZUSAMMEN	4 807	4 601	-	.	.	3 073	4 932	.	5 346	3 345
1127	UND TECHNISCHE	II	7 019	6 224	-	.	.	3 707	6 723	.	6 859	3 848
1128	ANGESTELLTE	III	4 840	4 554	-	.	.	3 016	4 882	.	4 625	2 646
1129	EINSCHL.	IV	3 584	3 598	-	.	.	(2 458)	3 528	.	4 252	/
1130	MEISTER	V (2 264)	/	3 110	-	.	.	/	/	.	(3 636)	/
1131		MAENNlich	5 402	5 196	-	.	.	3 517	5 333	.	5 788	3 730
1132		II	7 028	6 402	-	.	.	(3 834)	6 765	.	6 913	4 059
1133		III	5 118	4 972	-	.	.	(3 232)	4 964	.	4 868	(2 859)
1134		IV	4 053	4 168	-	.	.	/	(3 958)	.	4 839	/
1135		V	/	(3 537)	-	.	.	/	/	.	/	/
1136		WEIBlich	3 395	3 324	-	.	.	2 615	(3 385)	.	3 485	2 716
1137		II	/	(4 702)	-	.	.	/	/	.	/	(3 175)
1138		III	4 075	3 487	-	.	.	(2 824)	/	.	3 756	2 484
1139		IV	3 018	3 036	-	.	.	(2 344)	(3 192)	.	3 262	/
1140		V	/	2 858	-	.	.	/	/	.	/	/
1141	TECHNISCHE	ZUSAMMEN	5 223	5 339	-	.	.	3 480	(5 162)	.	5 901	3 216
1142	ANGESTELLTE	II	6 562	6 180	-	.	.	(3 797)	/	.	7 147	3 446
1143	EINSCHL.	III	5 049	5 216	-	.	.	(3 245)	(4 715)	.	4 964	(2 800)
1144	MEISTER	IV (4 355)	/	4 250	-	.	.	/	/	.	5 565	/
1145		V	/	/	-	.	.	/	/	.	/	/
1146		MAENNlich	5 240	5 344	-	.	.	3 555	(5 162)	.	5 927	3 255
1147		II	6 562	6 173	-	.	.	(3 861)	/	.	7 147	3 467
1148		III	5 065	5 228	-	.	.	(3 309)	(4 715)	.	4 964	(2 863)
1149		IV (4 355)	/	4 274	-	.	.	/	/	.	5 622	/
1150		V	/	/	-	.	.	/	/	.	/	/
1151		WEIBlich	/	/	-	.	.	/	/	.	/	/
1152		II	/	/	-	.	.	/	/	.	/	/
1153		III	/	/	-	.	.	/	/	.	/	/
1154		IV	/	/	-	.	.	/	/	.	/	/
1155		V	/	/	-	.	.	/	/	.	/	/
1156	KAUFMAENNISCHE	ZUSAMMEN	4 588	4 188	-	.	.	2 782	4 876	.	4 951	3 469
1157	ANGESTELLTE	II	7 368	6 266	-	.	.	(3 566)	(6 691)	.	6 851	4 312
1158		III	4 730	4 123	-	.	.	(2 798)	4 945	.	4 325	2 513
1159		IV	3 205	3 351	-	.	.	(2 411)	3 412	.	3 546	/
1160		V	/	3 110	-	.	.	/	/	.	/	/
1161		MAENNlich	5 555	5 036	-	.	.	(3 409)	5 390	.	5 643	4 860
1162		II	7 391	6 659	-	.	.	/	(6 742)	.	6 737	5 073
1163		III	5 165	4 665	-	.	.	/	5 069	.	4 725	/
1164		IV	3 595	4 042	-	.	.	/	(3 772)	.	(3 902)	/
1165		V	/	(3 537)	-	.	.	/	/	.	/	/
1166		WEIBlich	3 390	3 296	-	.	.	2 598	(3 385)	.	3 492	2 684
1167		II	/	(4 435)	-	.	.	/	/	.	/	(3 149)
1168		III	4 071	3 491	-	.	.	(2 815)	/	.	3 756	2 496
1169		IV	3 018	3 038	-	.	.	(2 344)	(3 192)	.	3 268	/
1170		V	/	2 858	-	.	.	/	/	.	/	/



SCHAFTSZWEIG, BESCHAEFTIGUNGSART, GESCHLECHT UND LEISTUNGSGRUPPE IN DM  
1993

NIEDER- SACHSEN	NORDRHEIN- WESTFALEN	RHEINLAND- PFALZ	SAARLAND	SACHSEN	SACHSEN- ANHALT	SCHLESWIG- HOLSTEIN	THUE- RINGEN	FRUEHERES BUNDES- GEBIET	NEUE LAENDER U. BERLIN-OST	LAUFENDE NUMMER
CHEMIEFASERN										
.	/	/	/	.	/	.	.	5 661	3 316	1081
.	/	/	/	.	/	.	.	7 991	4 121	1082
.	/	/	/	.	/	.	.	5 289	3 392	1083
.	/	/	/	.	/	.	.	3 917	2 312	1084
.	/	/	/	.	/	.	.	/	(2 092)	1085
.	/	/	/	.	/	.	.	6 058	3 623	1086
.	/	/	/	.	/	.	.	8 072	4 111	1087
.	/	/	/	.	/	.	.	5 451	3 493	1088
.	/	/	/	.	/	.	.	4 159	(2 457)	1089
.	/	/	/	.	/	.	.	/	/	1090
.	/	/	/	.	/	.	.	4 406	2 946	1091
.	/	/	/	.	/	.	.	6 705	4 155	1092
.	/	/	/	.	/	.	.	4 758	3 222	1093
.	/	/	/	.	/	.	.	3 634	2 300	1094
.	/	/	/	.	/	.	.	/	(2 090)	1095
.	/	/	/	.	/	.	.	5 882	3 431	1096
.	/	/	/	.	/	.	.	8 000	4 179	1097
.	/	/	/	.	/	.	.	5 471	3 425	1098
.	/	/	/	.	/	.	.	4 090	2 273	1099
.	/	/	/	.	/	.	.	/	/	1100
.	/	/	/	.	/	.	.	6 058	3 670	1101
.	/	/	/	.	/	.	.	8 054	4 134	1102
.	/	/	/	.	/	.	.	5 525	3 496	1103
.	/	/	/	.	/	.	.	4 256	/	1104
.	/	/	/	.	/	.	.	/	/	1105
.	/	/	/	.	/	.	.	4 461	3 056	1106
.	/	/	/	.	/	.	.	(6 726)	4 368	1107
.	/	/	/	.	/	.	.	4 877	3 288	1108
.	/	/	/	.	/	.	.	3 666	2 254	1109
.	/	/	/	.	/	.	.	/	/	1110
.	/	/	/	.	/	.	.	5 205	3 122	1111
.	/	/	/	.	/	.	.	7 968	3 926	1112
.	/	/	/	.	/	.	.	4 900	3 335	1113
.	/	/	/	.	/	.	.	3 659	2 345	1114
.	/	/	/	.	/	.	.	/	/	1115
.	/	/	/	.	/	.	.	6 056	3 515	1116
.	/	/	/	.	/	.	.	8 125	(4 003)	1117
.	/	/	/	.	/	.	.	5 126	3 486	1118
.	/	/	/	.	/	.	.	3 775	/	1119
.	/	/	/	.	/	.	.	/	/	1120
.	/	/	/	.	/	.	.	4 381	2 820	1121
.	/	/	/	.	/	.	.	(6 683)	(3 814)	1122
.	/	/	/	.	/	.	.	4 720	3 133	1123
.	/	/	/	.	/	.	.	3 615	2 340	1124
.	/	/	/	.	/	.	.	/	/	1125
ARBEITUNG										
5 055	5 031	4 782	5 631	2 593	(2 570)	4 746	2 972	4 948	3 057	1126
6 510	6 614	6 236	7 144	(3 028)	/	(6 077)	(3 978)	6 608	3 688	1127
4 990	4 782	4 751	5 257	(2 269)	(2 460)	4 783	(2 486)	4 782	2 656	1128
3 775	3 705	3 164	(2 961)	(2 202)	/	(3 269)	(2 083)	3 670	2 301	1129
(2 992)	3 185	/	/	/	/	/	/	3 042	/	1130
5 524	5 514	5 268	6 107	(2 933)	(2 759)	5 150	3 433	5 464	3 482	1131
6 606	6 744	6 401	7 175	(3 068)	/	(6 418)	(4 239)	6 728	3 876	1132
5 224	5 083	4 941	5 570	/	/	5 065	(2 590)	5 072	2 860	1133
4 236	3 962	3 737	/	/	/	(3 427)	/	4 109	(2 781)	1134
/	3 426	/	/	/	/	/	/	3 461	/	1135
3 729	3 740	3 440	(4 063)	2 324	(2 429)	(3 447)	(2 332)	3 562	2 537	1136
/	(4 782)	/	/	/	/	/	/	4 742	3 066	1137
4 284	4 053	4 036	(4 391)	(2 152)	/	/	/	3 957	2 485	1138
3 291	3 398	2 748	/	/	/	/	(2 083)	3 179	2 205	1139
(3 076)	2 985	/	/	/	/	/	/	2 792	/	1140
5 522	5 345	5 637	6 112	(2 984)	/	(5 666)	(2 676)	5 450	3 162	1141
6 716	6 199	6 831	(7 217)	(3 155)	/	/	/	6 478	3 423	1142
5 218	5 070	5 347	5 574	/	/	(5 280)	(2 505)	5 150	2 864	1143
4 470	4 133	(4 173)	/	/	/	/	/	4 427	/	1144
/	(3 655)	/	/	/	/	/	/	3 633	/	1145
5 578	5 445	5 673	6 211	(2 984)	/	(5 666)	(2 694)	5 503	3 195	1146
6 716	6 250	6 831	(7 217)	(3 155)	/	/	/	6 502	3 442	1147
5 243	5 086	5 373	5 694	/	/	(5 280)	(2 521)	5 168	2 904	1148
4 535	4 223	(4 247)	/	/	/	/	/	4 481	/	1149
/	(4 204)	/	/	/	/	/	/	(4 160)	/	1150
/	3 601	/	/	/	/	/	/	3 752	(2 803)	1151
/	/	/	/	/	/	/	/	/	/	1152
/	(4 624)	/	/	/	/	/	/	(4 360)	/	1153
/	(3 333)	/	/	/	/	/	/	(3 296)	/	1154
/	(2 978)	/	/	/	/	/	/	(2 974)	/	1155
4 660	4 858	4 166	5 274	2 372	(2 546)	4 476	3 123	4 652	2 983	1156
6 311	6 957	5 707	(7 082)	(2 893)	/	(6 010)	(4 451)	6 715	3 962	1157
4 741	4 809	4 220	4 977	(2 152)	(2 447)	(4 560)	(2 467)	4 536	2 500	1158
3 376	3 589	2 831	(2 961)	/	/	(3 269)	(2 083)	3 396	2 247	1159
(2 983)	3 032	/	/	/	/	/	/	2 943	/	1160
5 443	5 573	4 753	5 986	/	/	4 931	(4 368)	5 426	4 122	1161
6 489	7 192	5 934	(7 137)	/	/	(6 534)	/	6 931	4 585	1162
5 183	5 081	4 340	(5 381)	/	/	(4 933)	/	4 964	(2 644)	1163
(3 658)	3 821	(3 062)	/	/	/	(3 427)	/	3 766	/	1164
/	3 094	/	/	/	/	/	/	3 272	/	1165
3 715	3 751	3 430	(4 105)	2 324	(2 434)	(3 447)	(2 335)	3 554	2 515	1166
/	(4 963)	/	/	/	/	/	/	4 767	3 053	1167
4 271	4 027	4 019	(4 487)	(2 152)	/	/	/	3 942	2 477	1168
3 269	3 402	2 757	/	/	/	/	(2 083)	3 176	2 205	1169
(3 091)	2 987	/	/	/	/	/	/	2 772	/	1170



3 DURCHSCHNITTliche BRUTTOMONATSVERDIENSTE DER ANGESTELLTEN NACH WIRT  
APRIL

LAUFENDE NUMMER	BESCHAEFTIGUNGS- ART	GESCHLECHT LEISTUNGS- GRUPPE	BADEN- WÜRTTEMBERG	BAYERN	BERLIN			BRANDEN- BURG	BREMEN	HAMBURG	HESSEN	MECKLEN- BURG-VOR- POMMERN
					INSGESAMT	(WEST)	(OST)					
DAVON: SÄGE-, HOBEL-, HOLZ												
1171	KAUFMAENNISCHE	ZUSAMMEN	4 594	4 309	-	.	.	3 073	4 932	.	5 346	2 836
1172	UND TECHNISCHE	II	6 557	5 874	-	.	.	3 707	6 723	.	6 859	(3 154)
1173	ANGESTELLTE	III	4 798	4 177	-	.	.	3 016	4 882	.	4 625	(2 663)
1174	EINSCHL.	IV	3 585	3 540	-	.	.	(2 458)	3 528	.	4 252	/
1175	MEISTER	V	(2 264)	3 177	-	.	.	/	/	.	(3 636)	/
1176		MAENNlich	5 155	4 948	-	.	.	3 517	5 333	.	5 788	(2 964)
1177		II	6 563	6 138	-	.	.	(3 834)	6 765	.	6 913	(3 175)
1178		III	5 052	4 726	-	.	.	(3 232)	4 964	.	4 868	/
1179		IV	4 036	4 163	-	.	.	/	(3 958)	.	4 839	/
1180		V	/	(3 570)	-	.	.	/	/	.	/	/
1181		WEIBlich	3 346	3 157	-	.	.	2 615	(3 385)	.	3 485	(2 710)
1182		II	/	(4 435)	-	.	.	/	/	.	/	/
1183		III	4 097	3 202	-	.	.	(2 824)	/	.	3 756	/
1184		IV	3 011	2 815	-	.	.	(2 344)	(3 192)	.	3 262	/
1185		V	/	2 856	-	.	.	/	/	.	/	/
1186	TECHNISCHE	ZUSAMMEN	4 923	5 198	-	.	.	3 480	(5 162)	.	5 901	(2 938)
1187	ANGESTELLTE	II	5 862	5 976	-	.	.	(3 797)	/	.	7 147	(3 171)
1188	EINSCHL.	III	4 893	5 044	-	.	.	(3 245)	(4 715)	.	4 964	/
1189	MEISTER	IV	(4 334)	(4 198)	-	.	.	/	/	.	5 565	/
1190		V	/	/	-	.	.	/	/	.	/	/
1191		MAENNlich	4 932	5 232	-	.	.	3 555	(5 162)	.	5 927	(2 943)
1192		II	5 862	5 976	-	.	.	(3 861)	/	.	7 147	/
1193		III	4 893	5 080	-	.	.	(3 309)	(4 715)	.	4 964	/
1194		IV	(4 334)	(4 245)	-	.	.	/	/	.	5 622	/
1195		V	/	/	-	.	.	/	/	.	/	/
1196		WEIBlich	/	/	-	.	.	/	/	.	/	/
1197		II	/	/	-	.	.	/	/	.	/	/
1198		III	/	/	-	.	.	/	/	.	/	/
1199		IV	/	/	-	.	.	/	/	.	/	/
1200		V	/	/	-	.	.	/	/	.	/	/
1201	KAUFMAENNISCHE	ZUSAMMEN	4 431	4 028	-	.	.	2 782	4 876	.	4 951	(2 735)
1202	ANGESTELLTE	II	7 101	5 806	-	.	.	(3 566)	(6 691)	.	6 651	/
1203		III	4 754	3 934	-	.	.	(2 798)	4 945	.	4 325	/
1204		IV	3 201	3 333	-	.	.	(2 411)	3 412	.	3 546	/
1205		V	/	3 177	-	.	.	/	/	.	/	/
1206		MAENNlich	5 359	4 783	-	.	.	(3 409)	5 390	.	5 643	/
1207		II	7 127	6 280	-	.	.	/	(6 742)	.	6 737	/
1208		III	5 172	4 547	-	.	.	/	5 069	.	4 725	/
1209		IV	(3 579)	(4 101)	-	.	.	/	(3 772)	.	(3 902)	/
1210		V	/	(3 570)	-	.	.	/	/	.	/	/
1211		WEIBlich	3 349	3 159	-	.	.	2 598	(3 385)	.	3 492	(2 666)
1212		II	/	(4 435)	-	.	.	/	/	.	/	/
1213		III	4 097	3 203	-	.	.	(2 815)	/	.	3 756	/
1214		IV	3 011	2 813	-	.	.	(2 344)	(3 192)	.	3 268	/
1215		V	/	2 856	-	.	.	/	/	.	/	/
SPERRHOLZ-, HOLZFASERPLATTEN-												
1216	KAUFMAENNISCHE	ZUSAMMEN	5 764	5 021	-	.	/	/	/	/	/	.
1217	UND TECHNISCHE	II	8 241	6 718	-	.	/	/	/	/	/	.
1218	ANGESTELLTE	III	4 989	5 049	-	.	/	/	/	/	/	.
1219	EINSCHL.	IV	(3 562)	3 676	-	.	/	/	/	/	/	.
1220	MEISTER	V	/	(2 853)	-	.	/	/	/	/	/	.
1221		MAENNlich	6 395	5 507	-	.	/	/	/	/	/	.
1222		II	8 241	6 728	-	.	/	/	/	/	/	.
1223		III	5 353	5 223	-	.	/	/	/	/	/	.
1224		IV	/	4 177	-	.	/	/	/	/	/	.
1225		V	/	/	-	.	/	/	/	/	/	.
1226		WEIBlich	3 691	3 651	-	.	/	/	/	/	/	.
1227		II	/	/	-	.	/	/	/	/	/	.
1228		III	(4 000)	4 244	-	.	/	/	/	/	/	.
1229		IV	(3 073)	3 282	-	.	/	/	/	/	/	.
1230		V	/	(2 863)	-	.	/	/	/	/	/	.
1231	TECHNISCHE	ZUSAMMEN	6 303	5 432	-	.	/	/	/	/	/	.
1232	ANGESTELLTE	II	(8 520)	6 366	-	.	/	/	/	/	/	.
1233	EINSCHL.	III	5 433	5 296	-	.	/	/	/	/	/	.
1234	MEISTER	IV	/	(4 302)	-	.	/	/	/	/	/	.
1235		V	/	/	-	.	/	/	/	/	/	.
1236		MAENNlich	6 390	5 417	-	.	/	/	/	/	/	.
1237		II	(8 520)	6 361	-	.	/	/	/	/	/	.
1238		III	5 515	5 296	-	.	/	/	/	/	/	.
1239		IV	/	(4 302)	-	.	/	/	/	/	/	.
1240		V	/	/	-	.	/	/	/	/	/	.
1241		WEIBlich	/	/	-	.	/	/	/	/	/	.
1242		II	/	/	-	.	/	/	/	/	/	.
1243		III	/	/	-	.	/	/	/	/	/	.
1244		IV	/	/	-	.	/	/	/	/	/	.
1245		V	/	/	-	.	/	/	/	/	/	.
1246	KAUFMAENNISCHE	ZUSAMMEN	5 388	4 558	-	.	/	/	/	/	/	.
1247	ANGESTELLTE	II	8 043	7 284	-	.	/	/	/	/	/	.
1248		III	4 623	4 639	-	.	/	/	/	/	/	.
1249		IV	(3 240)	3 378	-	.	/	/	/	/	/	.
1250		V	/	(2 853)	-	.	/	/	/	/	/	.
1251		MAENNlich	6 400	5 724	-	.	/	/	/	/	/	.
1252		II	8 043	7 284	-	.	/	/	/	/	/	.
1253		III	5 131	4 995	-	.	/	/	/	/	/	.
1254		IV	/	(3 835)	-	.	/	/	/	/	/	.
1255		V	/	/	-	.	/	/	/	/	/	.
1256		WEIBlich	3 649	3 570	-	.	/	/	/	/	/	.
1257		II	/	/	-	.	/	/	/	/	/	.
1258		III	(3 972)	4 244	-	.	/	/	/	/	/	.
1259		IV	(3 073)	3 282	-	.	/	/	/	/	/	.
1260		V	/	(2 863)	-	.	/	/	/	/	/	.



NIEDER- SACHSEN	NORDRHEIN- WESTFALEN	RHEINLAND- PFALZ	SAARLAND	SACHSEN	SACHSEN- ANHALT	SCHLESWIG- HOLSTEIN	THUE- RINGEN	FRÜHERES BUNDES- GEBIET	NEUE LAENDER U. BERLIN-OST	LAUFENDE NUMMER
IMPRAEGNIER- UND FURNIERWERKE										
.	4 877	4 417	5 737	2 593	(2 570)	4 569	3 014	4 765	2 877	1171
.	6 599	5 744	(7 404)	(3 028)	/	(5 805)	(4 137)	6 462	3 463	1172
.	4 619	4 517	5 442	(2 269)	(2 460)	4 606	(2 419)	4 612	2 658	1173
.	3 744	2 844	(2 961)	(2 202)	/	(3 254)	/	3 629	2 302	1174
.	2 958	/	/	/	/	/	/	2 924	/	1175
.	5 260	4 944	6 187	(2 933)	(2 759)	4 938	(3 585)	5 273	3 269	1176
.	6 828	5 959	(7 459)	(3 068)	/	(6 115)	(4 470)	6 628	3 639	1177
.	4 886	4 590	5 572	/	/	(4 829)	(2 522)	4 896	2 849	1178
.	3 909	(3 130)	/	/	/	(3 414)	/	4 071	/	1179
.	3 029	/	/	/	/	/	/	3 288	/	1180
.	3 757	3 018	(4 229)	2 324	(2 429)	(3 428)	(2 317)	3 438	2 489	1181
.	(4 443)	/	/	/	/	/	/	4 447	(2 988)	1182
.	3 986	/	(4 989)	(2 152)	/	/	/	3 817	2 492	1183
.	3 426	2 731	/	/	/	/	/	3 090	2 215	1184
.	(2 838)	/	/	/	/	/	/	2 642	/	1185
.	4 711	5 493	6 452	(2 984)	/	(5 355)	(2 601)	5 191	3 101	1186
.	5 455	(6 253)	(7 702)	(3 155)	/	/	/	6 154	3 964	1187
.	4 557	4 921	(5 875)	/	/	/	/	4 876	2 880	1188
.	4 027	/	/	/	/	/	/	4 454	/	1189
.	/	/	/	/	/	/	/	/	/	1190
.	4 755	5 493	6 452	(2 984)	/	(5 355)	(2 622)	5 217	3 135	1191
.	5 579	(6 253)	(7 702)	(3 155)	/	/	/	6 198	3 982	1192
.	4 559	4 921	(5 875)	/	/	/	/	4 881	2 916	1193
.	4 069	/	/	/	/	/	/	4 483	/	1194
.	/	/	/	/	/	/	/	/	/	1195
.	/	/	/	/	/	/	/	(3 351)	/	1196
.	/	/	/	/	/	/	/	/	/	1197
.	/	/	/	/	/	/	/	/	/	1198
.	/	/	/	/	/	/	/	/	/	1199
.	/	/	/	/	/	/	/	/	/	1200
.	4 935	3 963	5 183	2 372	(2 546)	4 375	(3 178)	4 585	2 741	1201
.	7 131	(5 329)	(7 185)	(2 893)	/	(5 800)	(4 569)	6 644	3 557	1202
.	4 640	4 286	(4 952)	(2 152)	(2 447)	(4 483)	/	4 495	2 496	1203
.	3 653	2 811	(2 961)	/	/	(3 254)	/	3 358	2 251	1204
.	2 983	/	/	/	/	/	/	2 909	/	1205
.	5 514	4 564	(5 841)	/	/	4 790	(4 491)	5 311	3 572	1206
.	7 442	(5 663)	(7 251)	/	/	(6 286)	/	6 910	(4 082)	1207
.	5 063	4 368	(4 918)	/	/	(4 774)	/	4 906	(2 605)	1208
.	3 823	(3 044)	/	/	/	(3 414)	/	3 746	/	1209
.	3 085	/	/	/	/	/	/	3 301	/	1210
.	3 765	3 018	(4 229)	2 324	(2 434)	(3 428)	(2 319)	3 439	2 470	1211
.	(4 664)	/	/	/	/	/	/	4 524	(2 984)	1212
.	3 984	/	(4 989)	(2 152)	/	/	/	3 818	2 473	1213
.	3 435	2 731	/	/	/	/	/	3 090	2 215	1214
.	(2 838)	/	/	/	/	/	/	2 636	/	1215
UND HOLZSPANPLATTENWERKE										
.	5 182	5 263	.	/	/	.	.	5 241	3 451	1216
.	6 626	7 122	.	/	/	.	.	6 817	3 984	1217
.	4 951	4 959	.	/	/	.	.	5 032	2 649	1218
.	3 659	3 913	.	/	/	.	.	3 756	/	1219
.	3 393	/	.	/	/	.	.	3 270	/	1220
.	5 775	5 685	.	/	/	.	.	5 767	3 828	1221
.	6 681	7 179	.	/	/	.	.	6 865	4 155	1222
.	5 287	5 352	.	/	/	.	.	5 331	(2 891)	1223
.	4 062	(4 277)	.	/	/	.	.	4 202	/	1224
.	(4 199)	/	.	/	/	.	.	(4 046)	/	1225
.	3 726	4 036	.	/	/	.	.	3 773	2 697	1226
.	(5 392)	/	.	/	/	.	.	(5 591)	(3 219)	1227
.	4 125	4 097	.	/	/	.	.	4 168	2 468	1228
.	3 380	/	.	/	/	.	.	3 343	/	1229
.	3 056	/	.	/	/	.	.	3 012	/	1230
.	5 702	5 734	.	/	/	.	.	5 704	3 262	1231
.	6 535	(7 746)	.	/	/	.	.	6 784	3 493	1232
.	5 335	5 589	.	/	/	.	.	5 384	(2 824)	1233
.	4 304	(4 227)	.	/	/	.	.	4 380	/	1234
.	(3 877)	/	.	/	/	.	.	(3 822)	/	1235
.	5 845	5 798	.	/	/	.	.	5 793	3 293	1236
.	6 535	(7 746)	.	/	/	.	.	6 786	3 515	1237
.	5 369	5 641	.	/	/	.	.	5 422	(2 878)	1238
.	4 517	(4 311)	.	/	/	.	.	4 476	/	1239
.	(5 000)	/	.	/	/	.	.	(4 864)	/	1240
.	3 623	/	.	/	/	.	.	3 867	/	1241
.	/	/	.	/	/	.	.	/	/	1242
.	(4 658)	/	.	/	/	.	.	(4 424)	/	1243
.	/	/	.	/	/	.	.	(3 385)	/	1244
.	(2 978)	/	.	/	/	.	.	(2 975)	/	1245
.	4 757	4 613	.	/	/	.	.	4 799	3 637	1246
.	6 742	(6 472)	.	/	/	.	.	6 859	4 554	1247
.	4 561	4 139	.	/	/	.	.	4 626	2 508	1248
.	3 520	/	.	/	/	.	.	3 483	/	1249
.	3 098	/	.	/	/	.	.	3 033	/	1250
.	5 673	5 337	.	/	/	.	.	5 721	4 997	1251
.	6 886	(6 470)	.	/	/	.	.	6 974	(5 135)	1252
.	5 117	(4 245)	.	/	/	.	.	5 124	/	1253
.	3 817	/	.	/	/	.	.	3 828	/	1254
.	/	/	.	/	/	.	.	(3 085)	/	1255
.	3 737	4 057	.	/	/	.	.	3 764	2 670	1256
.	(5 392)	/	.	/	/	.	.	(5 487)	(3 213)	1257
.	4 076	4 079	.	/	/	.	.	4 146	(2 485)	1258
.	3 378	/	.	/	/	.	.	3 341	/	1259
.	3 089	/	.	/	/	.	.	3 022	/	1260



3 DURCHSCHNITTLLICHE BRUTTOMONATSVERDIENSTE DER ANGESTELLTEN NACH WIRT  
APRIL

LAUFENDE NUMMER	BESCHAEFTIGUNGS- ART	GESCHLECHT LEISTUNGS- GRUPPE	BADEN- WÜRTTEMBERG	BAYERN	BERLIN			BRANDEN- BURG	BREMEN	HAMBURG	HESSEN	MECKLEN- BURG-VOR- POMMERN
					INSGESAMT	(WEST)	(OST)					
ZELLSTOFF-, HOLZSCHLIFF-,												
1261	KAUFMAENNISCHE	ZUSAMMEN	6 071	6 167	-	.	/	.	/	.	5 116	.
1262	UND TECHNISCHE	II	8 094	7 809	-	.	/	.	/	.	6 665	.
1263	ANGESTELLTE	III	5 941	5 422	-	.	/	.	/	.	4 820	.
1264	EINSCHL.	IV	3 845	4 046	-	.	/	.	/	.	3 947	.
1265	MEISTER	V	(2 808)	/	-	.	/	.	/	.	(3 019)	.
1266		MAENNLICH	6 733	6 733	-	.	/	.	/	.	5 695	.
1267		II	8 142	7 897	-	.	/	.	/	.	6 774	.
1268		III	6 266	5 915	-	.	/	.	/	.	5 353	.
1269		IV	4 453	5 062	-	.	/	.	/	.	4 402	.
1270		V	/	/	-	.	/	.	/	.	/	.
1271		WEIBLICH	4 230	4 506	-	.	/	.	/	.	3 786	.
1272		II	(6 499)	6 732	-	.	/	.	/	.	(5 511)	.
1273		III	4 784	4 414	-	.	/	.	/	.	3 780	.
1274		IV	3 603	3 261	-	.	/	.	/	.	3 493	.
1275		V	/	/	-	.	/	.	/	.	/	.
1276	TECHNISCHE	ZUSAMMEN	6 865	6 725	-	.	/	.	/	.	5 698	.
1277	ANGESTELLTE	II	8 358	8 078	-	.	/	.	/	.	6 745	.
1278	EINSCHL.	III	6 597	6 101	-	.	/	.	/	.	5 736	.
1279	MEISTER	IV	4 436	4 929	-	.	/	.	/	.	4 400	.
1280		V	/	/	-	.	/	.	/	.	/	.
1281		MAENNLICH	7 006	6 874	-	.	/	.	/	.	5 823	.
1282		II	8 359	8 101	-	.	/	.	/	.	6 777	.
1283		III	6 632	6 244	-	.	/	.	/	.	5 736	.
1284		IV	4 791	5 281	-	.	/	.	/	.	4 553	.
1285		V	/	/	-	.	/	.	/	.	/	.
1286		WEIBLICH	4 375	4 494	-	.	/	.	/	.	(3 902)	.
1287		II	/	/	-	.	/	.	/	.	/	.
1288		III	(5 301)	4 391	-	.	/	.	/	.	/	.
1289		IV	3 789	(3 583)	-	.	/	.	/	.	(3 887)	.
1290		V	/	/	-	.	/	.	/	.	/	.
1291	KAUFMAENNISCHE	ZUSAMMEN	5 267	5 465	-	.	/	.	/	.	4 523	.
1292	ANGESTELLTE	II	7 740	7 476	-	.	/	.	/	.	6 575	.
1293		III	5 149	4 530	-	.	/	.	/	.	3 924	.
1294		IV	3 614	3 315	-	.	/	.	/	.	3 430	.
1295		V	(2 808)	/	-	.	/	.	/	.	/	.
1296		MAENNLICH	6 233	6 405	-	.	/	.	/	.	5 426	.
1297		II	7 833	7 605	-	.	/	.	/	.	6 769	.
1298		III	5 480	4 747	-	.	/	.	/	.	(4 216)	.
1299		IV	3 862	/	-	.	/	.	/	.	/	.
1300		V	/	/	-	.	/	.	/	.	/	.
1301		WEIBLICH	4 213	4 508	-	.	/	.	/	.	3 772	.
1302		II	(6 295)	6 730	-	.	/	.	/	.	/	.
1303		III	4 747	4 417	-	.	/	.	/	.	3 780	.
1304		IV	3 573	3 196	-	.	/	.	/	.	3 365	.
1305		V	/	/	-	.	/	.	/	.	/	.
GUMMIVERARBEITUNG,												
1306	KAUFMAENNISCHE	ZUSAMMEN	5 803	5 327	-	4 765	.	3 280	.	.	5 375	/
1307	UND TECHNISCHE	II	7 189	7 101	-	(6 498)	.	4 355	.	.	6 899	/
1308	ANGESTELLTE	III	5 153	4 959	-	(4 418)	.	3 442	.	.	4 814	/
1309	EINSCHL.	IV	3 795	3 599	-	/	.	2 372	.	.	3 596	/
1310	MEISTER	V	3 100	(2 831)	-	/	.	/	.	.	3 202	/
1311		MAENNLICH	6 257	5 805	-	(5 225)	.	3 675	.	.	5 786	/
1312		II	7 229	7 187	-	/	.	(4 625)	.	.	6 956	/
1313		III	5 413	5 152	-	(4 413)	.	3 584	.	.	5 058	/
1314		IV	4 296	3 980	-	/	.	(2 646)	.	.	3 915	/
1315		V	(3 816)	/	-	/	.	/	.	.	(3 325)	/
1316		WEIBLICH	4 461	4 048	-	(3 988)	.	2 832	.	.	4 073	/
1317		II	6 565	(5 922)	-	/	.	(3 680)	.	.	6 127	/
1318		III	4 619	4 406	-	/	.	3 216	.	.	4 128	/
1319		IV	3 439	3 361	-	/	.	2 271	.	.	3 378	/
1320		V	2 903	(2 820)	-	/	.	/	.	.	(3 130)	/
1321	TECHNISCHE	ZUSAMMEN	6 209	5 483	-	(4 740)	.	3 430	.	.	5 667	/
1322	ANGESTELLTE	II	7 159	7 009	-	/	.	(4 467)	.	.	6 891	/
1323	EINSCHL.	III	5 446	5 186	-	(4 518)	.	(3 157)	.	.	5 096	/
1324	MEISTER	IV	4 230	3 949	-	/	.	/	.	.	3 916	/
1325		V	/	/	-	/	.	/	.	.	/	/
1326		MAENNLICH	6 277	5 635	-	(5 067)	.	(3 514)	.	.	5 754	/
1327		II	7 166	7 022	-	/	.	/	.	.	6 886	/
1328		III	5 502	5 231	-	(4 520)	.	(3 198)	.	.	5 139	/
1329		IV	4 320	4 228	-	/	.	/	.	.	4 055	/
1330		V	/	/	-	/	.	/	.	.	/	/
1331		WEIBLICH	4 885	3 955	-	/	.	/	.	.	4 412	/
1332		II	(6 813)	/	-	/	.	/	.	.	(7 109)	/
1333		III	4 660	(4 466)	-	/	.	/	.	.	4 327	/
1334		IV	(3 698)	3 508	-	/	.	/	.	.	3 616	/
1335		V	/	/	-	/	.	/	.	.	/	/
1336	KAUFMAENNISCHE	ZUSAMMEN	5 337	5 154	-	(4 786)	.	3 253	.	.	5 026	/
1337	ANGESTELLTE	II	7 241	7 178	-	/	.	(4 310)	.	.	6 909	/
1338		III	4 844	4 585	-	(4 325)	.	3 484	.	.	4 443	/
1339		IV	3 647	3 373	-	/	.	2 321	.	.	3 410	/
1340		V	3 010	(2 845)	-	/	.	/	.	.	(3 083)	/
1341		MAENNLICH	6 215	6 135	-	(5 454)	.	3 730	.	.	5 851	/
1342		II	7 358	7 341	-	/	.	(4 644)	.	.	7 068	/
1343		III	5 193	4 855	-	/	.	3 669	.	.	4 840	/
1344		IV	4 269	3 566	-	/	.	/	.	.	3 687	/
1345		V	(3 732)	/	-	/	.	/	.	.	/	/
1346		WEIBLICH	4 413	4 068	-	(4 174)	.	2 834	.	.	4 015	/
1347		II	6 503	(5 921)	-	/	.	/	.	.	5 877	/
1348		III	4 615	4 396	-	/	.	3 231	.	.	4 103	/
1349		IV	3 422	3 314	-	/	.	2 275	.	.	3 319	/
1350		V	2 843	(2 834)	-	/	.	/	.	.	(3 076)	/



SCHAFTSZWEIG, BESCHAEFTIGUNGSART, GESCHLECHT UND LEISTUNGSGRUPPE IN DM  
1993

NIEDER- SACHSEN	NORDRHEIN- WESTFALEN	RHEINLAND- PFAZ	SAARLAND	SACHSEN	SACHSEN- ANHALT	SCHLESWIG- HOLSTEIN	THUE- RINGEN	FRUEHERES BUNDES- GEBIET	NEUE LAENDER U. BERLIN-OST	LAUFENDE NUMMER
PAPIER- UND PAPPEERZEUGUNG										
5 870	6 036	5 668	/	2 989	/	6 208	3 163	5 988	3 050	1261
7 663	7 459	7 474	/	3 567	/	7 244	/	7 660	3 612	1262
5 221	5 677	5 102	/	2 942	/	5 376	3 469	5 555	3 150	1263
4 081	4 358	3 510	/	2 211	/	3 965	2 755	4 029	2 329	1264
(3 801)	3 327	(3 303)	/	/	/	/	(2 142)	3 243	(2 150)	1265
6 456	6 559	6 362	/	3 390	/	6 697	3 495	6 584	3 468	1266
7 807	7 564	7 564	/	3 633	/	7 541	/	7 772	3 692	1267
5 604	6 042	5 598	/	3 203	/	5 716	3 519	5 969	3 393	1268
4 847	5 166	(4 104)	/	(2 427)	/	(4 319)	/	4 784	(2 669)	1269
/	(3 719)	/	/	/	/	/	/	3 654	/	1270
4 183	4 414	3 888	/	2 489	/	4 340	2 683	4 274	2 522	1271
6 281	6 240	(5 959)	/	3 225	/	(5 237)	/	6 237	3 235	1272
4 295	4 621	4 039	/	2 597	/	(4 150)	(3 235)	4 459	2 880	1273
3 258	3 654	3 171	/	2 193	/	(3 671)	2 641	3 502	2 285	1274
/	(2 909)	(3 304)	/	/	/	/	(2 132)	2 957	(2 132)	1275
6 434	6 567	6 474	/	3 225	/	6 948	3 389	6 633	3 316	1276
7 973	7 571	7 739	/	3 570	/	7 796	/	7 925	3 611	1277
5 789	6 196	5 833	/	3 141	/	6 003	3 530	6 192	3 336	1278
4 872	5 538	(4 130)	/	2 340	/	(4 297)	(2 989)	4 813	2 498	1279
/	/	/	/	/	/	/	/	(3 680)	/	1280
6 622	6 671	6 580	/	3 390	/	7 029	3 511	6 771	3 475	1281
8 013	7 588	7 734	/	3 595	/	7 852	/	7 946	3 653	1282
5 945	6 277	5 889	/	3 227	/	6 051	3 549	6 285	3 423	1283
5 136	5 896	(4 485)	/	/	/	(4 357)	/	5 143	(2 798)	1284
/	/	/	/	/	/	/	/	(3 961)	/	1285
4 305	4 017	(3 977)	/	2 597	/	/	(2 825)	4 313	2 629	1286
/	/	/	/	/	/	/	/	(6 571)	(3 022)	1287
4 315	(4 091)	/	/	(2 768)	/	/	/	4 455	2 832	1288
(3 406)	(3 389)	/	/	2 287	/	/	/	3 634	2 359	1289
/	/	/	/	/	/	/	/	/	/	1290
5 156	5 535	4 863	/	2 663	/	5 086	2 770	5 284	2 677	1291
7 227	7 361	7 098	/	3 560	/	6 139	/	7 338	3 614	1292
4 495	4 977	4 307	/	2 603	/	4 506	(3 218)	4 754	2 719	1293
3 302	3 899	3 328	/	2 160	/	(3 776)	(2 611)	3 603	2 267	1294
/	(3 347)	(3 323)	/	/	/	/	(2 096)	3 127	(2 066)	1295
6 083	6 379	5 928	/	3 387	/	5 793	(3 372)	6 215	3 430	1296
7 462	7 540	7 293	/	3 774	/	6 623	/	7 528	3 844	1297
4 740	5 357	4 769	/	(2 991)	/	(4 886)	/	5 122	(3 114)	1298
(3 597)	4 390	(3 781)	/	/	/	/	/	4 055	/	1299
/	(3 849)	/	/	/	/	/	/	(3 488)	/	1300
4 157	4 448	3 881	/	2 449	/	4 271	2 629	4 269	2 487	1301
6 205	6 251	(5 717)	/	(3 243)	/	(5 195)	/	6 192	3 313	1302
4 291	4 669	4 037	/	2 531	/	(4 065)	(3 196)	4 459	2 615	1303
3 231	3 675	3 173	/	2 158	/	(3 630)	(2 601)	3 482	2 266	1304
/	(2 916)	(3 328)	/	/	/	/	(2 096)	2 942	(2 096)	1305
VERARBEITUNG VON ASBEST										
5 589	5 658	5 360	5 289	3 116	2 929	5 109	2 877	5 541	3 093	1306
7 586	7 533	6 862	7 251	3 590	(3 438)	7 454	3 681	7 182	3 644	1307
5 023	5 386	5 136	5 472	3 059	(2 714)	4 438	2 866	5 078	3 104	1308
3 542	3 852	3 654	3 831	2 289	/	3 521	2 225	3 685	2 306	1309
2 804	3 071	/	/	/	/	/	/	3 020	(1 950)	1310
6 091	6 135	5 691	5 573	3 465	(3 224)	5 876	3 110	5 994	3 400	1311
7 678	7 649	6 882	7 306	3 624	(3 584)	7 468	(3 704)	7 250	3 717	1312
5 157	5 579	5 389	5 1571	3 278	/	4 685	3 005	5 286	3 285	1313
3 867	4 246	4 012	4 000	/	/	(3 892)	(2 622)	4 059	2 668	1314
/	/	/	/	/	/	/	/	3 451	/	1315
4 152	4 414	3 909	4 246	2 740	(2 610)	3 773	2 572	4 233	2 743	1316
6 362	6 412	/	/	(3 486)	/	/	/	6 283	3 456	1317
4 580	4 811	4 261	4 903	2 861	/	4 023	2 653	4 498	2 888	1318
3 387	3 572	3 300	3 632	2 221	/	3 391	(2 045)	3 448	2 195	1319
2 683	3 000	/	/	/	/	/	/	2 899	/	1320
5 966	5 950	5 712	5 651	2 988	(3 182)	5 601	3 181	5 871	3 172	1321
7 532	7 443	6 714	7 451	(3 098)	(3 582)	7 582	(3 776)	7 150	3 484	1322
5 083	5 521	5 613	5 629	(3 069)	/	4 612	2 973	5 292	3 033	1323
3 968	4 322	4 050	4 074	/	/	3 765	/	4 060	(2 600)	1324
/	/	/	/	/	/	/	/	(3 596)	/	1325
6 064	6 049	5 761	5 683	3 107	(3 177)	5 955	3 218	5 967	3 234	1326
7 609	7 468	6 714	7 464	(3 123)	(3 617)	7 586	(3 756)	7 159	3 519	1327
5 122	5 570	5 625	5 636	(3 114)	/	4 722	(3 000)	5 340	3 061	1328
4 129	4 500	4 354	4 141	/	/	(3 977)	/	4 251	(2 772)	1329
/	/	/	/	/	/	/	/	(3 870)	/	1330
4 716	4 584	/	/	(2 624)	/	(3 839)	(3 005)	4 464	2 955	1331
(7 015)	(6 733)	/	/	/	/	/	/	6 789	(3 332)	1332
4 645	4 696	/	/	/	/	(3 958)	/	4 528	(2 940)	1333
(3 478)	3 639	/	/	/	/	(3 566)	/	3 529	/	1334
/	/	/	/	/	/	/	/	(3 254)	/	1335
5 234	5 416	4 968	4 689	3 161	(2 696)	4 535	2 687	5 193	3 059	1336
7 578	7 623	6 973	6 895	3 735	(3 267)	(7 158)	(3 580)	7 227	3 758	1337
4 956	5 254	4 468	5 054	3 053	/	4 266	2 789	4 821	3 133	1338
3 435	3 664	3 518	3 692	2 257	/	3 338	(2 056)	3 533	2 237	1339
2 721	2 984	/	/	/	/	/	/	2 937	(1 950)	1340
6 131	6 256	5 569	5 187	3 679	/	5 685	2 972	6 044	3 534	1341
7 780	7 858	7 012	6 995	3 817	/	(7 175)	/	7 389	3 893	1342
5 219	5 595	4 644	5 204	(3 492)	/	(4 606)	(3 011)	5 162	3 443	1343
3 637	3 940	3 744	3 776	/	/	/	/	3 828	(2 532)	1344
/	/	/	/	/	/	/	/	3 254	/	1345
4 063	4 393	3 951	4 263	2 757	(2 523)	3 751	2 492	4 199	2 707	1346
6 180	6 342	/	/	(3 541)	/	/	/	6 167	3 504	1347
4 566	4 826	4 255	4 921	2 847	/	4 039	(2 593)	4 493	2 879	1348
3 379	3 564	3 382	3 650	2 225	/	3 317	(2 040)	3 437	2 195	1349
2 662	3 005	/	/	/	/	/	/	2 872	/	1350



3 DURCHSCHNITTliche BRUTTOMONATSVERDIENSTE DER ANGESTELLTEN NACH WIRT  
APRIL

LAUFENDE NUMMER	BESCHAEFTIGUNGS- ART	GESCHLECHT- LEISTUNGS- GRUPPE	BADEN- WÜRTTEMBERG	BAYERN	BERLIN			BRANDEN- BURG	BREMEN	HAMBURG	HESSEN	MECKLEN- BURG-VOR- POMMERN	
					INSGESAMT	(WEST)	(OST)						
INVESTITIONS													
1351	KAUFMAENNISCHE UND TECHNISCHE ANGESTELLTE EINSCHL. MEISTER	ZUSAMMEN	6 157	6 203	-	5 940	3 502	3 060	6 235	6 098	5 884	3 279	
1352		II	8 260	7 674	-	7 267	4 239	3 809	7 773	7 523	7 093	3 929	
1353		III	5 860	5 047	-	5 039	2 978	2 946	5 620	5 415	4 751	3 164	
1354		IV	4 014	3 583	-	3 924	2 495	2 324	4 222	4 119	3 574	2 422	
1355		V	2 936	2 980	-	3 596	(2 162)	1 897	3 362	3 431	3 133	1 920	
1356		MAENNlich	6 670	6 686	-	6 445	3 847	3 393	6 657	6 494	6 346	3 537	
1357		II	8 296	7 738	-	7 345	4 291	3 845	7 806	7 582	7 193	3 955	
1358		III	6 023	5 194	-	5 373	3 225	3 120	5 733	5 551	5 061	3 243	
1359		IV	4 481	3 869	-	4 630	2 885	2 633	4 630	4 397	4 255	2 684	
1360		V	3 236	3 150	-	(4 446)	/	(2 241)	(3 486)	3 524	3 571	(1 880)	
1361		WEIBlich	4 505	4 586	-	4 554	2 921	2 556	4 406	4 604	4 263	2 794	
1362		II	7 385	6 870	-	6 320	3 964	3 598	6 837	6 465	5 953	3 745	
1363		III	5 152	4 693	-	4 518	2 740	2 663	4 930	4 915	4 129	3 004	
1364		IV	3 775	3 455	-	3 439	2 389	2 218	3 943	3 941	3 139	2 345	
1365		V	2 880	2 881	-	3 000	(2 160)	1 856	3 345	3 404	2 867	1 926	
1366	TECHNISCHE ANGESTELLTE EINSCHL. MEISTER	ZUSAMMEN	6 572	6 497	-	6 317	3 706	3 241	6 593	6 246	6 197	3 444	
1367		II	8 283	7 625	-	7 225	4 279	3 730	7 820	7 382	7 073	3 913	
1368		III	6 058	5 179	-	5 283	3 177	3 064	5 711	5 481	5 023	3 268	
1369		IV	4 430	3 762	-	4 373	2 523	2 439	4 366	4 203	4 046	2 585	
1370		V	3 069	3 048	-	(4 392)	/	1 907	3 195	3 465	3 361	1 954	
1371		MAENNlich	6 706	6 624	-	6 484	3 870	3 372	6 728	6 395	6 307	3 561	
1372		II	8 293	7 648	-	7 262	4 301	3 746	7 831	7 394	7 089	3 930	
1373		III	6 083	5 223	-	5 415	3 315	3 112	5 749	5 531	5 107	3 292	
1374		IV	4 652	3 924	-	4 811	2 785	2 745	4 663	4 422	4 410	2 801	
1375		V	3 338	3 145	-	(4 635)	/	/	/	(3 725)	3 573	/	
1376		WEIBlich	4 836	4 785	-	4 688	3 025	2 552	4 445	4 500	4 440	2 848	
1377		II	7 681	6 865	-	6 112	4 032	3 400	7 063	6 657	6 321	3 512	
1378		III	5 550	4 686	-	4 536	2 826	2 795	4 889	4 839	4 209	3 151	
1379		IV	4 030	3 463	-	3 529	2 343	2 139	3 708	3 866	3 162	2 409	
1380		V	2 977	2 890	-	/	/	(1 796)	(3 202)	3 376	2 869	1 962	
1381	KAUFMAENNISCHE ANGESTELLTE	ZUSAMMEN	5 412	5 731	-	5 454	3 248	2 862	5 763	5 924	5 383	3 046	
1382		II	8 196	7 788	-	7 365	4 169	3 968	7 680	7 734	7 140	3 965	
1383		III	5 415	4 852	-	4 813	2 771	2 807	5 488	5 331	4 407	3 005	
1384		IV	3 778	3 500	-	3 740	2 479	2 277	4 152	4 074	3 337	2 334	
1385		V	2 877	2 906	-	2 982	(2 101)	1 892	3 391	3 423	3 015	1 887	
1386		MAENNlich	6 540	6 864	-	6 355	3 792	3 450	6 520	6 665	6 458	3 463	
1387		II	8 304	7 986	-	7 573	4 266	4 142	7 752	7 894	7 494	4 032	
1388		III	5 764	5 094	-	5 287	2 959	3 146	5 704	5 589	4 917	3 095	
1389		IV	4 101	3 759	-	4 470	3 111	2 488	4 588	4 367	4 016	2 422	
1390		V	3 134	3 184	-	/	/	/	(3 670)	3 464	3 567	/	
1391		WEIBlich	4 425	4 540	-	4 521	2 878	2 557	4 397	4 631	4 229	2 773	
1392		II	7 266	6 872	-	6 407	3 930	3 650	6 745	6 424	5 871	3 814	
1393		III	5 067	4 694	-	4 514	2 706	2 628	4 939	4 934	4 114	2 941	
1394		IV	3 714	3 454	-	3 421	2 406	2 238	3 991	3 963	3 134	2 324	
1395		V	2 844	2 877	-	(2 902)	(2 150)	1 881	3 364	3 411	2 866	1 892	
STAHL-, LEICHTMETALL- UND SCHIENEN													
1396	KAUFMAENNISCHE UND TECHNISCHE ANGESTELLTE EINSCHL. MEISTER	ZUSAMMEN	5 873	5 550	-	5 524	3 493	3 046	5 061	5 347	5 815	2 989	
1397		II	8 017	7 233	-	6 892	4 164	3 971	7 003	7 319	7 383	3 692	
1398		III	5 808	5 014	-	4 837	3 168	3 106	5 170	5 477	4 938	2 847	
1399		IV	4 089	3 487	-	3 354	2 677	2 236	3 844	4 145	3 385	2 339	
1400		V	3 100	2 783	-	/	/	(1 648)	/	/	(2 832)	/	
1401		MAENNlich	6 393	6 011	-	6 013	3 746	3 468	5 595	5 762	6 298	3 251	
1402		II	8 095	7 299	-	6 964	4 213	4 097	7 090	(7 606)	7 500	3 755	
1403		III	5 978	5 163	-	5 153	3 367	3 177	5 186	5 565	5 175	2 960	
1404		IV	4 653	3 713	-	(3 757)	3 034	2 659	(4 291)	(4 426)	3 864	(2 612)	
1405		V	(3 151)	/	-	/	/	/	/	/	/	/	
1406		WEIBlich	4 228	4 024	-	4 306	2 950	2 385	3 867	4 164	3 912	2 413	
1407		II	6 562	6 006	-	(6 145)	3 892	(3 012)	/	/	5 546	/	
1408		III	5 007	4 484	-	4 305	2 925	2 926	/	/	4 052	(2 542)	
1409		IV	3 584	3 346	-	3 178	2 562	2 085	3 560	(3 808)	3 211	2 233	
1410		V	3 080	(2 658)	-	/	/	(1 641)	/	/	/	/	
1411	TECHNISCHE ANGESTELLTE EINSCHL. MEISTER	ZUSAMMEN	6 303	5 902	-	5 828	3 632	3 205	5 677	5 745	5 901	3 363	
1412		II	8 056	7 288	-	6 803	4 215	3 868	(6 311)	(7 345)	6 944	4 056	
1413		III	5 988	5 159	-	5 076	3 323	3 215	5 384	5 580	5 237	3 124	
1414		IV	4 659	3 628	-	(3 716)	2 830	2 367	/	(4 163)	3 695	(2 708)	
1415		V	(3 073)	(2 910)	-	/	/	(1 609)	/	/	/	/	
1416		MAENNlich	6 463	6 030	-	6 037	3 779	3 444	5 677	5 826	6 030	3 394	
1417		II	8 066	7 306	-	6 850	4 242	3 902	(6 311)	(7 345)	6 959	4 056	
1418		III	6 026	5 191	-	5 268	3 410	3 231	5 384	5 597	5 287	3 098	
1419		IV	4 891	3 759	-	(3 844)	3 111	2 836	/	(4 198)	4 175	(2 633)	
1420		V	/	/	-	/	/	/	/	/	/	/	
1421		WEIBlich	4 438	4 090	-	4 296	3 046	2 290	/	/	3 800	/	
1422		II	/	(6 247)	-	/	3 904	/	/	/	/	/	
1423		III	5 279	4 581	-	4 224	3 017	(3 100)	/	/	4 203	/	
1424		IV	3 975	3 323	-	/	2 617	1 995	/	/	3 204	/	
1425		V	(3 079)	/	-	/	/	(1 609)	/	/	/	/	
1426	KAUFMAENNISCHE ANGESTELLTE	ZUSAMMEN	5 113	4 847	-	5 037	3 136	2 852	4 731	4 907	5 707	2 662	
1427		II	7 903	7 049	-	7 141	4 039	4 164	(7 736)	(7 286)	7 975	3 312	
1428		III	5 422	4 691	-	4 521	2 963	2 940	(4 864)	(5 135)	4 510	2 575	
1429		IV	3 610	3 393	-	3 173	2 558	2 153	3 842	4 139	3 241	(2 160)	
1430		V	3 121	(2 719)	-	/	/	/	/	/	/	/	
1431		MAENNlich	6 154	5 930	-	5 937	3 623	3 528	5 511	5 634	6 806	3 013	
1432		II	8 195	7 271	-	7 368	4 114	4 567	(8 092)	(8 103)	8 328	(3 367)	
1433		III	5 806	5 019	-	4 825	3 187	3 023	(4 801)	4 899	4 899	(2 715)	
1434		IV	4 036	3 589	-	/	(2 766)	(2 326)	(4 308)	(4 558)	3 391	/	
1435		V	/	/	-	/	/	/	/	/	/	/	
1436		WEIBlich	4 172	4 009	-	4 309	2 907	2 425	3 867	4 120	3 932	2 335	
1437		II	6 519	5 923	-	(6 420)	3 884	(3 020)	/	/	5 543	/	
1438		III	4 941	4 465	-	4 336	2 890	2 867	/	/	4 030	(2 425)	
1439		IV	3 474	3 351	-	3 119	2 535	2 123	3 560	(3 777)	3 213	(2 135)	
1440		V	3 080	(2 714)	-	/	/	/	/	/	/	/	



SCHAFTSZWEIG, BESCHAEFTIGUNGSART, GESCHLECHT UND LEISTUNGSGRUPPE IN DM  
1993

NIEDER- SACHSEN	NORDRHEIN- WESTFALEN	RHEINLAND- PFA LZ	SAARLAND	SACHSEN	SACHSEN- ANHALT	SCHLESWIG- HOLSTEIN	THUE- RINGEN	FRUEHERES BUNDES- GEBIET	NEUE LAENDER U. BERLIN-OST	LAUFENDE NUMMER
GUETERINDUSTRIE										
5 879	5 770	5 504	5 450	3 276	3 116	5 405	3 007	5 999	3 215	1351
7 372	6 939	7 098	6 370	3 993	3 706	7 141	3 510	7 474	3 866	1352
5 184	4 866	4 951	4 982	3 212	2 972	5 167	2 760	5 348	3 046	1353
3 759	3 500	3 593	3 456	2 522	2 304	3 803	2 308	3 783	2 427	1354
3 072	2 977	3 053	3 164	2 225	2 002	3 090	1 977	3 030	2 097	1355
6 332	6 296	5 990	5 904	3 573	3 381	5 899	3 258	6 495	3 503	1356
7 416	7 039	7 204	6 434	4 030	3 731	7 179	3 579	7 651	3 910	1357
5 388	5 129	5 260	5 191	3 342	3 095	5 318	2 932	5 575	3 201	1358
4 183	3 909	4 107	3 666	2 797	2 622	4 116	2 629	4 219	2 723	1359
3 730	3 286	3 599	(3 082)	2 252	2 044	3 385	2 117	3 346	2 142	1360
4 339	4 158	3 941	3 854	2 777	2 680	3 987	2 546	4 385	2 725	1361
6 545	5 872	5 660	5 292	3 737	3 561	6 332	3 163	6 398	3 608	1362
4 599	4 275	4 075	4 193	2 949	2 785	4 497	2 511	4 660	2 794	1363
3 523	3 320	3 211	3 381	2 441	2 233	3 620	2 197	3 563	2 341	1364
2 946	2 822	2 861	3 196	2 222	1 991	3 006	1 923	2 924	2 088	1365
6 238	6 189	5 856	5 888	3 429	3 273	5 733	3 158	6 374	3 378	1366
7 342	6 947	7 131	6 410	3 972	3 706	7 067	3 517	7 475	3 857	1367
5 379	5 135	5 287	5 255	3 284	3 041	5 299	2 891	5 594	3 152	1368
4 046	3 792	3 985	3 570	2 599	2 432	3 969	2 444	4 128	2 533	1369
3 298	3 242	3 458	(3 819)	2 160	1 736	3 231	2 104	3 179	2 049	1370
6 361	6 326	5 945	5 977	3 559	3 389	5 908	3 239	6 503	3 497	1371
7 350	6 955	7 140	6 422	3 984	3 715	7 078	3 537	7 491	3 872	1372
5 426	5 212	5 336	5 288	3 331	3 105	5 346	2 946	5 646	3 210	1373
4 366	4 085	4 164	3 743	2 796	2 600	4 190	2 636	4 366	2 744	1374
(3 885)	3 549	(3 768)	/	(2 301)	(1 547)	3 552	(2 285)	3 423	2 129	1375
4 508	4 076	4 025	3 891	2 796	2 736	3 987	2 642	4 582	2 785	1376
6 884	5 896	6 299	5 322	3 658	3 543	6 304	3 219	6 689	3 594	1377
4 792	4 202	4 276	4 272	3 032	2 792	4 496	2 595	4 845	2 884	1378
3 482	3 318	3 252	3 306	2 451	2 346	3 627	2 233	3 694	2 372	1379
2 901	(2 792)	(2 913)	(4 157)	2 122	(1 858)	3 000	(1 813)	2 962	2 017	1380
5 393	5 221	5 027	4 800	3 090	2 936	4 893	2 796	5 423	3 014	1381
7 436	6 923	7 042	6 271	4 033	3 705	7 329	3 496	7 472	3 894	1382
4 936	4 569	4 478	4 532	3 108	2 889	4 881	2 585	4 954	2 908	1383
3 633	3 389	3 313	3 426	2 487	2 256	3 712	2 244	3 613	2 379	1384
3 024	2 871	2 951	2 863	2 259	2 079	3 033	1 923	2 961	2 119	1385
6 266	6 224	6 105	5 702	3 610	3 362	5 870	3 324	6 472	3 521	1386
7 576	7 232	7 333	6 470	4 158	3 770	7 468	3 715	7 714	4 014	1387
5 301	4 934	5 028	4 881	3 373	3 068	5 214	2 868	5 344	3 173	1388
3 963	3 687	3 900	3 595	2 798	2 644	4 013	2 615	3 961	2 693	1389
3 608	3 013	3 435	(3 148)	(2 183)	(2 386)	3 184	/	3 233	2 158	1390
4 306	4 171	3 931	3 849	2 771	2 661	3 987	2 518	4 344	2 705	1391
6 453	5 869	5 596	5 288	3 755	3 567	6 340	3 144	6 321	3 613	1392
4 563	4 286	4 052	4 185	2 917	2 782	4 498	2 487	4 625	2 761	1393
3 532	3 320	3 204	3 390	2 438	2 201	3 617	2 187	3 535	2 332	1394
2 952	2 828	2 856	(2 752)	2 265	2 018	3 008	1 943	2 913	2 114	1395
FAHRZEUGBAU (OHNE LOKOMOTIVBAU)										
5 415	5 907	5 019	5 338	3 268	3 202	5 286	2 982	5 727	3 235	1396
6 760	6 896	6 724	6 339	3 985	3 852	7 063	3 627	7 039	3 942	1397
5 066	4 926	4 613	4 785	3 276	3 111	5 474	2 812	5 110	3 166	1398
3 666	3 453	3 242	3 360	2 691	2 520	3 833	2 584	3 631	2 588	1399
2 911	2 807	/	(2 600)	2 346	2 220	(3 029)	/	2 912	2 215	1400
5 911	6 439	5 596	5 797	3 588	3 477	5 784	3 299	6 239	3 545	1401
6 872	7 053	7 019	6 376	4 041	3 868	7 101	3 778	7 170	3 992	1402
5 267	5 316	4 917	4 949	3 427	3 219	5 644	3 013	5 379	3 309	1403
4 129	3 938	3 680	3 588	3 062	2 800	4 096	2 851	4 110	2 935	1404
(3 109)	/	/	/	(2 707)	(1 870)	/	/	3 146	2 341	1405
3 969	4 164	3 594	3 758	2 767	2 778	4 067	2 463	4 082	2 751	1406
5 480	5 546	(4 600)	(5 400)	3 604	3 723	/	(2 840)	5 621	3 602	1407
4 366	4 077	3 821	4 327	2 951	2 944	4 716	4 297	4 297	2 913	1408
3 405	3 220	2 953	3 260	2 544	2 436	3 630	2 460	3 343	2 463	1409
2 853	(2 715)	/	/	2 272	2 267	(2 899)	/	2 838	2 193	1410
5 829	6 377	5 441	5 905	3 396	3 363	5 696	3 157	6 134	3 395	1411
6 792	7 035	6 886	6 463	3 973	3 833	7 083	3 646	7 093	3 940	1412
5 362	5 326	4 934	5 054	3 345	3 186	5 594	3 018	5 397	3 266	1413
3 825	3 836	3 182	3 406	2 764	2 627	4 041	2 717	4 002	2 698	1414
/	/	/	/	2 526	(2 204)	/	/	3 082	2 265	1415
6 001	6 532	5 591	6 001	3 592	3 496	5 883	3 269	6 284	3 558	1416
6 819	7 072	6 983	6 467	3 982	3 842	7 083	3 681	7 123	3 954	1417
5 421	5 464	4 999	5 088	3 420	3 244	5 676	3 039	5 475	3 327	1418
4 093	4 257	(3 316)	(3 557)	3 201	2 785	4 274	2 877	4 294	3 016	1419
/	/	/	/	(2 931)	/	/	/	3 187	(2 728)	1420
3 994	4 051	3 728	(3 472)	2 743	2 827	3 850	2 632	4 086	2 780	1421
(5 543)	5 427	/	/	(3 708)	3 639	/	/	5 562	3 664	1422
4 466	3 988	(3 983)	/	3 003	2 956	(4 591)	(2 802)	4 351	2 991	1423
3 467	3 186	(2 866)	(3 146)	2 503	2 542	(3 342)	2 536	3 420	2 489	1424
/	/	/	/	(2 276)	(2 253)	/	/	(2 938)	2 092	1425
4 742	5 105	4 508	4 572	3 089	2 978	4 800	2 723	5 065	3 014	1426
6 673	6 547	6 449	6 012	4 009	3 903	7 021	3 585	6 905	3 945	1427
4 524	4 349	4 182	4 456	3 153	2 998	5 286	2 494	4 628	3 010	1428
3 571	3 279	3 273	3 349	2 636	2 458	3 713	2 452	3 423	2 511	1429
2 858	(2 699)	/	/	2 269	2 223	(2 842)	/	2 850	2 196	1430
5 628	6 123	5 606	5 290	3 580	3 412	5 560	3 421	6 098	3 506	1431
7 057	6 986	7 097	6 101	4 209	3 966	7 152	4 111	7 318	4 110	1432
4 717	4 786	4 679	4 598	3 450	3 124	5 572	(2 897)	5 043	3 243	1433
4 181	3 494	(4 231)	3 608	2 881	2 818	(3 794)	(2 720)	3 788	2 805	1434
/	/	/	/	/	/	/	/	(3 073)	(1 932)	1435
3 962	4 187	3 570	3 788	2 780	2 758	4 112	2 408	4 081	2 737	1436
5 465	5 567	(4 544)	(5 428)	3 582	3 757	/	(2 750)	5 632	3 580	1437
4 345	4 096	3 796	4 333	2 923	2 939	4 758	2 303	4 286	2 878	1438
3 384	3 227	2 971	3 272	2 568	2 389	3 686	2 420	3 325	2 449	1439
2 869	(2 709)	/	/	2 270	2 270	(2 798)	/	2 820	2 224	1440



3 DURCHSCHNITTICHE BRUTTOMONATSVERDIENSTE DER ANGESTELLTEN NACH WIRT  
APRIL

LAUFENDE NUMMER	BESCHAEFTIGUNGS- ART	GESCHLECHT LEISTUNGS- GRUPPE	BADEN- WÜRTTEMBERG	BAYERN	BERLIN			BRANDEN- BURG	BREMEN	HAMBURG	HESSEN	MECKLEN- BURG-VOR- POMMERN
					INSGESAMT	(WEST)	(OST)					
MASCHINENBAU,												
1441	KAUFMAENNISCHE UND TECHNISCHE ANGESTELLTE EINSCHL. MEISTER	ZUSAMMEN	5 643	5 952	-	5 722	3 475	3 048	5 785	6 005	5 727	3 167
1442		II	7 933	7 433	-	7 040	4 141	3 749	7 581	7 611	6 862	3 793
1443		III	5 722	4 967	-	4 975	3 005	3 020	5 480	5 599	4 641	2 985
1444		IV	3 896	3 516	-	3 643	2 271	2 270	4 157	4 043	3 492	2 366
1445		V	2 749	(2 868)	-	/	/	(1 909)	(3 163)	3 278	2 632	(1 862)
1446		MAENNlich	6 173	6 418	-	6 208	3 799	3 338	6 306	6 509	6 189	3 417
1447		II	7 957	7 475	-	7 140	4 203	3 780	7 642	7 667	6 957	3 807
1448		III	5 873	5 101	-	5 303	3 236	3 133	5 648	5 766	4 981	3 015
1449		IV	4 398	3 860	-	4 113	(2 408)	2 547	4 710	4 451	4 282	2 784
1450		V	(2 998)	/	-	/	/	/	/	(3 402)	/	/
1451		WEIBlich	4 125	4 278	-	4 500	2 888	2 561	4 166	4 480	4 099	2 630
1452		II	7 087	6 583	-	6 116	3 772	3 552	(6 243)	6 640	5 723	3 639
1453		III	4 887	4 591	-	4 442	2 771	2 791	4 744	4 936	3 935	2 914
1454		IV	3 666	3 371	-	3 392	2 238	2 168	3 728	3 891	3 186	2 255
1455		V	2 710	(2 956)	-	/	/	(1 863)	(3 167)	3 250	2 608	(1 868)
1456	TECHNISCHE ANGESTELLTE EINSCHL. MEISTER	ZUSAMMEN	5 994	6 324	-	6 077	3 623	3 190	5 991	6 091	6 064	3 342
1457		II	7 874	7 438	-	7 037	4 364	3 696	7 279	7 321	6 879	3 768
1458		III	5 880	5 102	-	5 215	3 148	3 049	5 702	5 600	4 950	3 095
1459		IV	4 323	3 752	-	3 838	2 167	2 369	4 485	4 191	3 950	2 617
1460		V	2 747	/	-	/	/	/	/	(3 192)	/	/
1461		MAENNlich	6 149	6 447	-	6 268	3 775	3 324	6 185	6 330	6 180	3 451
1462		II	7 876	7 454	-	7 086	4 370	3 720	7 298	7 333	6 891	3 768
1463		III	5 901	5 143	-	5 376	3 247	3 090	5 759	5 692	5 051	3 089
1464		IV	4 605	3 963	-	4 267	(2 272)	2 579	4 782	4 628	4 459	(3 019)
1465		V	/	/	-	/	/	/	/	/	/	/
1466		WEIBlich	4 106	4 476	-	4 615	2 820	2 590	3 941	4 172	4 111	2 696
1467		II	/	6 630	-	6 113	(4 178)	(3 345)	/	/	6 084	/
1468		III	5 118	4 573	-	4 365	2 816	2 825	(4 567)	4 637	3 949	3 130
1469		IV	3 881	3 405	-	3 246	(2 093)	2 208	3 765	3 795	3 126	2 316
1470		V	(2 587)	/	-	/	/	/	/	(3 192)	/	/
1471	KAUFMAENNISCHE ANGESTELLTE	ZUSAMMEN	5 132	5 207	-	5 236	3 371	2 867	5 402	5 943	5 086	2 918
1472		II	8 034	7 415	-	7 049	4 000	3 884	8 377	7 861	6 811	3 855
1473		III	5 395	4 730	-	4 720	2 889	2 981	5 026	5 598	4 201	2 822
1474		IV	3 658	3 401	-	3 563	2 315	2 217	3 774	3 988	3 242	2 243
1475		V	2 751	(3 020)	-	/	/	(1 868)	(3 220)	3 298	2 541	/
1476		MAENNlich	6 242	6 303	-	6 059	3 827	3 376	6 747	6 684	6 221	3 320
1477		II	8 102	7 562	-	7 297	4 072	3 993	8 688	7 983	7 213	3 927
1478		III	5 778	4 932	-	5 136	3 213	3 246	5 242	5 843	4 715	2 819
1479		IV	3 924	3 633	-	3 968	/	(2 506)	(4 222)	4 288	3 650	(2 305)
1480		V	/	/	-	/	/	/	/	(3 402)	/	/
1481		WEIBlich	4 128	4 231	-	4 465	2 903	2 550	4 235	4 552	4 097	2 606
1482		II	7 105	6 560	-	6 118	3 736	3 656	(6 465)	6 692	5 661	3 615
1483		III	4 857	4 595	-	4 458	2 759	2 779	4 781	5 007	3 933	2 825
1484		IV	3 611	3 364	-	3 426	2 278	2 153	3 713	3 915	3 199	2 236
1485		V	2 768	(3 030)	-	/	/	(1 868)	(3 240)	3 267	2 541	/
STRASSENFAHRZEUGBAU; REPARATUR												
1486	KAUFMAENNISCHE UND TECHNISCHE ANGESTELLTE EINSCHL. MEISTER	ZUSAMMEN	6 474	6 547	-	.	3 431	3 023	.	.	6 594	2 814
1487		II	8 678	7 923	-	.	4 401	3 715	.	.	7 658	3 221
1488		III	6 121	5 251	-	.	3 418	2 907	.	.	5 142	2 883
1489		IV	4 233	3 682	-	.	2 953	2 477	.	.	3 798	2 368
1490		V	3 254	2 874	-	.	/	(1 855)	.	.	3 261	/
1491		MAENNlich	6 909	6 988	-	.	3 738	3 349	.	.	7 004	3 024
1492		II	8 707	7 973	-	.	4 434	3 708	.	.	7 779	3 293
1493		III	6 258	5 382	-	.	3 514	3 152	.	.	5 443	3 018
1494		IV	4 650	3 893	-	.	/	2 640	.	.	4 265	2 581
1495		V	3 517	/	-	.	/	/	.	.	(3 742)	/
1496		WEIBlich	4 876	4 716	-	.	2 879	2 655	.	.	4 817	2 490
1497		II	7 891	7 051	-	.	/	3 741	.	.	6 239	(3 018)
1498		III	5 458	4 866	-	.	(3 020)	2 604	.	.	4 525	2 597
1499		IV	4 048	3 622	-	.	2 779	2 420	.	.	3 398	2 242
1500		V	3 165	2 809	-	.	/	(1 855)	.	.	2 990	/
1501	TECHNISCHE ANGESTELLTE EINSCHL. MEISTER	ZUSAMMEN	6 848	6 866	-	.	3 629	3 276	.	.	6 916	2 941
1502		II	8 733	7 816	-	.	(4 547)	3 572	.	.	7 704	3 069
1503		III	6 320	5 425	-	.	3 505	3 069	.	.	5 451	3 049
1504		IV	4 665	3 932	-	.	/	(2 644)	.	.	4 156	2 573
1505		V	3 529	/	-	.	/	/	.	.	(3 853)	/
1506		MAENNlich	6 951	6 938	-	.	3 642	3 315	.	.	6 994	3 033
1507		II	8 739	7 830	-	.	(4 584)	3 573	.	.	7 723	3 237
1508		III	6 346	5 457	-	.	3 525	3 083	.	.	5 519	3 065
1509		IV	4 885	3 995	-	.	/	(2 804)	.	.	4 335	2 624
1510		V	(3 561)	/	-	.	/	/	.	.	(3 982)	/
1511		WEIBlich	5 002	5 010	-	.	/	(2 707)	.	.	5 135	(2 283)
1512		II	8 008	6 903	-	.	/	/	.	.	6 741	/
1513		III	5 613	4 817	-	.	/	/	.	.	4 633	(2 913)
1514		IV	4 290	3 850	-	.	/	/	.	.	3 450	/
1515		V	3 516	/	-	.	/	/	.	.	/	/
1516	KAUFMAENNISCHE ANGESTELLTE	ZUSAMMEN	5 839	6 073	-	.	3 299	2 884	.	.	5 999	2 689
1517		II	8 560	8 155	-	.	(4 317)	3 879	.	.	7 539	3 467
1518		III	5 689	5 008	-	.	3 274	2 798	.	.	4 753	2 711
1519		IV	4 044	3 635	-	.	2 985	2 455	.	.	3 539	2 255
1520		V	3 089	2 905	-	.	/	(1 855)	.	.	2 946	/
1521		MAENNlich	6 775	7 113	-	.	3 884	3 406	.	.	7 036	3 000
1522		II	8 633	8 326	-	.	(4 337)	3 981	.	.	7 963	(3 457)
1523		III	5 912	5 165	-	.	(3 481)	3 289	.	.	5 196	2 924
1524		IV	4 259	3 824	-	.	/	(2 548)	.	.	4 080	/
1525		V	(3 483)	/	-	.	/	/	.	.	/	/
1526		WEIBlich	4 853	4 677	-	.	2 862	2 652	.	.	4 763	2 529
1527		II	7 869	7 084	-	.	/	3 753	.	.	6 130	(3 477)
1528		III	5 432	4 873	-	.	(3 031)	2 580	.	.	4 508	2 530
1529		IV	4 001	3 599	-	.	2 779	2 433	.	.	3 389	2 240
1530		V	2 972	2 837	-	.	/	(1 855)	.	.	2 894	/



SCHAFTSZWEIG, BESCHAFTIGUNGSART, GESCHLECHT UND LEISTUNGSGRUPPE IN DM  
1993

NIEDER- SACHSEN	NORDRHEIN- WESTFALEN	RHEINLAND- PFALZ	SAARLAND	SACHSEN	SACHSEN- ANHALT	SCHLESWIG- HOLSTEIN	THUE- RINGEN	FRUEHERES BUNDES- GEBIET	NEUE LAENDER U. BERLIN-OST	LAUFENDE NUMMER
--------------------	-------------------------	---------------------	----------	---------	--------------------	------------------------	-----------------	--------------------------------	----------------------------------	--------------------

LOKOMOTIVBAU

5 312	5 762	5 371	5 303	3 238	3 172	5 574	3 075	5 713	3 198	1441
6 700	6 884	6 857	6 188	3 945	3 688	7 216	3 608	7 149	3 811	1442
5 016	4 895	4 734	4 667	3 195	2 946	5 161	2 848	5 241	3 045	1443
3 912	3 497	3 347	3 353	2 453	2 121	3 816	2 197	3 720	2 340	1444
3 049	2 960	3 048	(3 390)	2 264	(1 723)	3 020	(1 877)	2 893	2 119	1445
5 742	6 280	5 846	5 764	3 494	3 431	6 081	3 352	6 213	3 465	1446
6 754	6 970	6 954	6 247	3 964	3 704	7 261	3 672	7 221	3 842	1447
5 214	5 176	5 013	4 871	3 288	3 098	5 303	3 056	5 467	3 184	1448
4 481	3 935	3 984	3 524	2 611	2 353	4 190	(2 429)	4 206	2 575	1449
/	(3 335)	(3 816)	/	/	/	(3 120)	/	3 218	(1 834)	1450
3 940	4 089	3 793	3 745	2 799	2 720	4 098	2 547	4 127	2 724	1451
5 646	5 827	5 332	5 232	3 810	3 599	6 219	3 211	6 018	3 610	1452
4 237	4 228	3 942	3 952	3 002	2 751	4 610	2 539	4 460	2 814	1453
3 531	3 312	3 069	3 299	2 408	2 096	3 655	2 160	3 501	2 283	1454
3 016	2 755	2 753	(3 461)	2 307	/	2 999	(1 880)	2 808	2 167	1455
5 577	6 143	5 698	5 702	3 321	3 280	5 875	3 249	6 065	3 309	1456
6 576	6 864	6 958	6 234	3 888	3 676	7 100	3 655	7 121	3 790	1457
5 209	5 177	4 974	4 989	3 220	2 932	5 277	2 981	5 456	3 109	1458
4 225	3 711	3 639	3 409	2 458	2 215	3 945	2 216	4 053	2 396	1459
(3 218)	(3 206)	(3 391)	(4 421)	(2 076)	/	2 901	/	2 989	1 975	1460
5 719	6 311	5 827	5 829	3 440	3 410	6 046	3 361	6 214	3 432	1461
6 580	6 879	6 968	6 245	3 900	3 686	7 111	3 676	7 135	3 805	1462
5 250	5 276	5 035	5 021	3 252	3 090	5 322	3 066	5 513	3 169	1463
4 640	4 045	3 963	3 611	2 538	(2 387)	4 213	(2 538)	4 367	2 560	1464
/	/	/	/	/	/	(3 236)	/	3 386	/	1465
3 873	3 906	3 695	3 694	2 747	2 722	4 174	2 623	4 108	2 711	1466
(6 054)	5 852	(5 824)	(5 190)	(3 549)	3 539	6 480	3 320	6 199	3 503	1467
4 418	4 131	3 954	(4 164)	3 040	2 706	4 628	2 601	4 466	2 839	1468
3 489	3 305	3 149	3 189	2 390	2 156	3 655	2 108	3 589	2 284	1469
(3 211)	(2 805)	(2 926)	(4 601)	(2 120)	/	(2 597)	/	2 748	2 039	1470
4 888	5 233	4 853	4 524	3 129	3 040	5 056	2 785	5 164	3 058	1471
7 013	6 928	6 642	6 027	4 052	3 708	7 570	3 482	7 218	3 848	1472
4 671	4 598	4 361	4 064	3 157	2 891	4 910	2 642	4 889	2 958	1473
3 702	3 397	3 158	3 328	2 451	2 089	3 750	2 189	3 544	2 314	1474
(2 993)	2 797	2 893	(2 827)	2 436	/	3 057	(1 869)	2 846	2 227	1475
5 808	6 206	5 906	5 495	3 647	3 481	6 197	3 316	6 212	3 554	1476
7 272	7 228	6 918	6 257	4 130	3 744	7 761	3 656	7 475	3 930	1477
5 097	4 977	4 937	4 246	3 404	3 118	5 226	3 007	5 325	3 232	1478
4 199	3 776	4 060	3 344	2 780	/	4 158	/	3 889	2 605	1479
/	(3 016)	(3 611)	/	/	/	/	/	2 960	/	1480
3 956	4 128	3 811	3 755	2 817	2 719	4 075	2 518	4 131	2 728	1481
5 592	5 823	5 278	5 239	3 866	3 620	6 092	3 160	5 980	3 642	1482
4 204	4 245	3 940	3 926	2 987	2 772	4 605	2 515	4 459	2 803	1483
3 545	3 314	3 046	3 326	2 414	2 080	3 655	2 180	3 478	2 283	1484
(2 955)	2 737	2 695	(2 832)	2 465	/	3 070	(1 872)	2 829	2 252	1485

VON KRAFTFAHRZEUGEN USW.

.	6 652	6 023	5 868	3 180	2 716	4 919	2 836	6 497	2 981	1486
.	7 716	7 432	6 724	3 858	3 340	7 044	3 450	7 925	3 638	1487
.	5 397	5 358	5 617	3 263	2 762	4 821	2 881	5 671	3 017	1488
.	3 705	3 705	3 717	2 560	2 290	3 683	2 425	4 017	2 468	1489
.	3 059	3 516	/	2 231	2 076	3 183	2 180	3 276	2 143	1490
.	7 116	6 460	6 265	3 486	2 962	5 430	3 037	6 931	3 240	1491
.	7 821	7 504	6 765	3 893	3 341	6 956	3 477	7 992	3 869	1492
.	5 670	5 623	5 802	3 402	2 898	4 989	2 961	5 887	3 144	1493
.	4 048	4 134	3 863	2 733	2 542	4 020	2 762	4 419	2 697	1494
.	(3 043)	(3 845)	/	/	(2 647)	(3 524)	(2 281)	3 508	2 395	1495
.	4 841	4 484	4 152	2 753	2 326	3 856	2 462	4 803	2 591	1496
.	6 570	6 348	5 776	3 698	(3 337)	(8 423)	3 298	6 851	3 510	1497
.	4 776	4 578	4 625	2 969	2 393	4 256	2 644	4 975	2 723	1498
.	3 537	3 579	3 656	2 491	2 176	3 472	2 249	3 835	2 367	1499
.	3 065	3 364	/	2 212	(1 764)	2 990	(2 072)	3 197	2 054	1500
.	7 021	6 450	6 391	3 413	2 883	5 368	2 963	6 863	3 173	1501
.	7 674	7 472	6 766	3 798	3 246	6 480	3 456	7 905	3 564	1502
.	5 766	5 679	5 841	3 387	2 876	5 112	2 934	5 945	3 139	1503
.	4 025	3 993	(4 138)	2 800	(2 382)	3 975	2 617	4 398	2 655	1504
.	(2 993)	/	/	(2 183)	/	(3 211)	(2 208)	3 533	2 054	1505
.	7 105	6 508	6 412	3 504	2 920	5 531	3 005	6 948	3 231	1506
.	7 691	7 476	6 776	3 806	3 246	6 480	3 446	7 917	3 588	1507
.	5 823	5 720	5 852	3 396	2 880	5 157	2 945	5 988	3 144	1508
.	4 304	4 436	(4 090)	2 886	(2 334)	4 183	2 715	4 606	2 706	1509
.	/	/	/	/	/	/	(2 270)	3 702	(2 167)	1510
.	4 741	4 649	(4 803)	2 874	(2 391)	3 873	2 524	5 061	2 681	1511
.	6 422	(6 999)	/	/	/	/	/	7 047	(2 720)	1512
.	4 745	4 661	/	3 315	/	(4 498)	(2 703)	5 137	3 081	1513
.	3 478	(3 274)	/	2 697	(2 514)	(3 642)	(2 372)	4 011	2 545	1514
.	/	/	/	(2 121)	/	/	/	3 400	(1 923)	1515
.	6 214	5 511	5 271	2 996	2 637	4 637	2 704	5 961	2 838	1516
.	7 784	7 363	6 643	3 939	3 420	7 667	3 443	7 967	3 729	1517
.	5 030	4 969	5 313	3 133	2 699	4 535	2 804	5 262	2 896	1518
.	3 619	3 663	3 686	2 485	2 274	3 626	2 349	3 899	2 414	1519
.	3 070	3 441	/	2 244	(2 184)	3 178	(2 146)	3 215	2 174	1520
.	7 139	6 359	5 994	3 453	3 002	5 322	3 116	6 890	3 255	1521
.	8 076	7 560	6 741	4 091	3 466	7 558	3 539	8 169	3 826	1522
.	5 345	5 389	5 695	3 415	2 915	4 737	3 010	5 591	3 145	1523
.	3 858	3 970	3 816	2 606	2 655	3 962	2 830	4 236	2 688	1524
.	(3 015)	(3 677)	/	/	/	(3 546)	/	3 411	(2 665)	1525
.	4 852	4 470	4 127	2 731	2 322	3 854	2 453	4 764	2 580	1526
.	6 585	6 286	5 809	3 717	(3 337)	(8 423)	(3 237)	6 812	3 578	1527
.	4 779	4 571	4 633	2 896	2 369	4 214	2 636	4 951	2 671	1528
.	3 544	3 599	3 640	2 454	2 155	3 452	2 231	3 811	2 346	1529
.	3 086	3 352	/	2 233	(1 804)	2 970	(2 098)	3 162	2 079	1530



3 DURCHSCHNITTLLICHE BRUTTOMONATSVERDIENSTE DER ANGESTELLTEN NACH WIRT  
APRIL

LAUFENDE NUMMER	BESCHAEFTIGUNGS- ART	GESCHLECHT- LEISTUNGS- GRUPPE	BADEN- WÜRTTEMBERG	BAYERN	BERLIN			BRANDEN- BURG	BREMEN	HAMBURG	HESSEN	MECKLEN- BURG-VOR- POMMERN
					INSGESAMT	(WEST)	(OST)					
DARUNTER: HERSTELLUNG VON KRAFT												
1531	KAUFMAENNISCHE	ZUSAMMEN	6 892	7 001	-	.	/	.	.	/	7 144	.
1532	UND TECHNISCHE	II	8 891	8 095	-	.	/	.	.	/	7 861	.
1533	ANGESTELLTE	III	6 328	5 386	-	.	/	.	.	/	4 991	.
1534	EINSCHL.	IV	4 426	3 807	-	.	/	.	.	/	3 280	.
1535	MEISTER	V	3 474	/	-	.	/	.	.	/	/	.
1536		MAENNlich	7 266	7 412	-	.	/	.	.	/	7 587	.
1537		II	8 918	8 151	-	.	/	.	.	/	8 005	.
1538		III	6 455	5 557	-	.	/	.	.	/	5 360	.
1539		IV	4 926	4 092	-	.	/	.	.	/	(3 654)	.
1540		V	(3 776)	/	-	.	/	.	.	/	/	.
1541		WEIBlich	5 264	5 077	-	.	/	.	.	/	5 060	.
1542		II	8 140	7 148	-	.	/	.	.	/	6 205	.
1543		III	5 708	4 980	-	.	/	.	.	/	4 547	.
1544		IV	4 258	3 752	-	.	/	.	.	/	3 214	.
1545		V	3 382	/	-	.	/	.	.	/	/	.
1546	TECHNISCHE	ZUSAMMEN	7 188	7 256	-	.	/	.	.	/	7 453	.
1547	ANGESTELLTE	II	8 931	7 981	-	.	/	.	.	/	7 921	.
1548	EINSCHL.	III	6 493	5 616	-	.	/	.	.	/	5 300	.
1549	MEISTER	IV	4 769	4 075	-	.	/	.	.	/	(3 360)	.
1550		V	(3 653)	/	-	.	/	.	.	/	/	.
1551		MAENNlich	7 282	7 322	-	.	/	.	.	/	7 545	.
1552		II	8 939	7 998	-	.	/	.	.	/	7 947	.
1553		III	6 521	5 666	-	.	/	.	.	/	5 397	.
1554		IV	5 100	4 340	-	.	/	.	.	/	/	.
1555		V	/	/	-	.	/	.	.	/	/	.
1556		WEIBlich	5 371	5 416	-	.	/	.	.	/	5 521	.
1557		II	8 046	6 936	-	.	/	.	.	/	6 817	.
1558		III	5 818	4 882	-	.	/	.	.	/	4 709	.
1559		IV	4 411	3 846	-	.	/	.	.	/	(3 287)	.
1560		V	(3 637)	/	-	.	/	.	.	/	/	.
1561	KAUFMAENNISCHE	ZUSAMMEN	6 286	6 601	-	.	/	.	.	/	6 432	.
1562	ANGESTELLTE	II	8 788	8 336	-	.	/	.	.	/	7 673	.
1563		III	5 923	5 082	-	.	/	.	.	/	4 659	.
1564		IV	4 286	3 780	-	.	/	.	.	/	3 262	.
1565		V	3 437	/	-	.	/	.	.	/	/	.
1566		MAENNlich	7 207	7 636	-	.	/	.	.	/	7 763	.
1567		II	8 856	8 520	-	.	/	.	.	/	8 252	.
1568		III	6 150	5 218	-	.	/	.	.	/	5 197	.
1569		IV	4 666	4 002	-	.	/	.	.	/	(3 647)	.
1570		V	(3 774)	/	-	.	/	.	.	/	/	.
1571		WEIBlich	5 241	5 031	-	.	/	.	.	/	4 958	.
1572		II	8 164	7 200	-	.	/	.	.	/	6 035	.
1573		III	5 685	4 994	-	.	/	.	.	/	4 516	.
1574		IV	4 224	3 746	-	.	/	.	.	/	3 199	.
1575		V	3 316	/	-	.	/	.	.	/	/	.
SCHIFF												
1576	KAUFMAENNISCHE	ZUSAMMEN	5 140	5 136	-	.	3 400	2 894	5 712	6 287	.	3 467
1577	UND TECHNISCHE	II	/	(7 114)	-	.	3 923	(3 764)	7 072	7 514	.	4 073
1578	ANGESTELLTE	III	(5 180)	5 089	-	.	2 968	2 822	5 417	5 418	.	3 300
1579	EINSCHL.	IV	/	(4 222)	-	.	/	/	3 859	3 731	.	2 474
1580	MEISTER	V	/	/	-	.	/	/	(3 163)	/	.	(1 912)
1581		MAENNlich	(5 454)	5 332	-	.	3 557	3 211	6 036	6 610	.	3 711
1582		II	/	/	-	.	3 918	(3 778)	7 072	7 546	.	4 092
1583		III	(5 457)	5 138	-	.	(3 080)	(2 915)	5 493	5 595	.	3 379
1584		IV	/	(4 598)	-	.	/	/	4 131	4 456	.	2 575
1585		V	/	/	-	.	/	/	/	/	.	/
1586		WEIBlich	/	(3 975)	-	.	(2 965)	(2 411)	4 038	4 394	.	3 007
1587		II	/	/	-	.	/	/	/	(6 581)	.	3 950
1588		III	/	/	-	.	(2 759)	(2 657)	4 690	4 589	.	3 164
1589		IV	/	/	-	.	/	/	3 749	3 421	.	2 450
1590		V	/	/	-	.	/	/	(3 163)	/	.	(1 931)
1591	TECHNISCHE	ZUSAMMEN	(5 341)	5 369	-	.	3 351	3 178	6 020	6 563	.	3 587
1592	ANGESTELLTE	II	/	/	-	.	(3 892)	(3 846)	7 073	7 557	.	4 052
1593	EINSCHL.	III	(5 512)	5 285	-	.	(3 055)	(2 915)	5 481	5 570	.	3 367
1594	MEISTER	IV	/	/	-	.	/	/	3 635	3 866	.	2 502
1595		V	/	/	-	.	/	/	/	/	.	/
1596		MAENNlich	(5 509)	5 403	-	.	3 457	(3 260)	6 104	6 676	.	3 730
1597		II	/	/	-	.	(3 880)	(3 846)	7 076	7 562	.	4 066
1598		III	(5 512)	5 285	-	.	(3 119)	(2 934)	5 500	5 636	.	3 403
1599		IV	/	/	-	.	/	/	(3 836)	(4 456)	.	2 667
1600		V	/	/	-	.	/	/	/	/	.	/
1601		WEIBlich	/	/	-	.	/	/	3 826	4 298	.	2 980
1602		II	/	/	-	.	/	/	/	/	.	3 820
1603		III	/	/	-	.	/	/	(4 522)	4 675	.	3 224
1604		IV	/	/	-	.	/	/	(3 443)	(3 369)	.	2 443
1605		V	/	/	-	.	/	/	/	/	.	/
1606	KAUFMAENNISCHE	ZUSAMMEN	(4 598)	4 692	-	.	3 453	(2 567)	4 890	5 270	.	3 307
1607	ANGESTELLTE	II	/	/	-	.	(3 947)	/	7 064	7 216	.	4 114
1608		III	/	(4 443)	-	.	(2 850)	(2 706)	5 195	4 903	.	3 214
1609		IV	/	(3 757)	-	.	/	/	3 932	3 669	.	2 456
1610		V	/	/	-	.	/	/	(3 163)	/	.	(1 940)
1611		MAENNlich	/	(5 115)	-	.	(3 714)	/	5 685	6 144	.	3 667
1612		II	/	/	-	.	(3 955)	/	7 037	7 399	.	4 161
1613		III	/	/	-	.	/	/	5 455	5 315	.	3 320
1614		IV	/	/	-	.	/	/	4 340	(4 457)	.	2 475
1615		V	/	/	-	.	/	/	/	/	.	/
1616		WEIBlich	/	(4 023)	-	.	(3 070)	(2 411)	4 080	4 427	.	3 019
1617		II	/	/	-	.	/	/	/	(6 634)	.	3 999
1618		III	/	/	-	.	(2 795)	(2 642)	4 722	4 552	.	3 138
1619		IV	/	/	-	.	/	/	3 814	3 498	.	2 453
1620		V	/	/	-	.	/	/	(3 163)	/	.	(1 937)



SCHAFTSZWEIG, BESCHAFTIGUNGSART, GESCHLECHT UND LEISTUNGSGRUPPE IN DM  
1993

NIEDER- SACHSEN	NORDRHEIN- WESTFALEN	RHEINLAND- PFALZ	SAARLAND	SACHSEN	SACHSEN- ANHALT	SCHLESWIG- HOLSTEIN	THUE- RINGEN	FRUEHERES BUNDES- GEBIET	NEUE LAENDER U. BERLIN-OST	LAUFENDE NUMMER
FAHRZEUGEN UND KRAFTFAHRZEUGMOTOREN										
.	8 027	6 201	.	3 578	/	/	2 874	6 990	3 452	1531
.	8 621	7 647	.	4 394	/	/	(4 071)	8 238	4 392	1532
.	6 360	5 625	.	3 807	/	/	2 963	5 922	3 670	1533
.	4 193	3 952	.	2 958	/	/	2 668	4 214	2 859	1534
.	/	(3 480)	.	2 156	/	/	/	3 613	2 156	1535
.	8 323	6 647	.	3 913	/	/	2 998	7 382	3 713	1536
.	8 707	7 726	.	4 379	/	/	(4 235)	8 299	4 348	1537
.	6 663	5 872	.	3 881	/	/	2 936	6 154	3 704	1538
.	4 451	4 354	.	3 099	/	/	2 822	4 672	2 958	1539
.	/	/	.	/	/	/	/	(3 727)	/	1540
.	6 196	4 809	.	3 133	/	/	2 615	5 221	3 076	1541
.	7 486	6 706	.	(4 465)	/	/	/	7 188	(4 586)	1542
.	5 697	4 911	.	3 620	/	/	/	5 214	3 571	1543
.	4 124	3 894	.	2 911	/	/	2 504	4 075	2 809	1544
.	/	(3 489)	.	2 107	/	/	/	3 581	2 107	1545
.	8 238	6 693	.	3 764	/	/	2 989	7 282	3 622	1546
.	8 612	7 758	.	4 462	/	/	/	8 212	4 397	1547
.	6 811	6 085	.	3 873	/	/	3 051	6 194	3 739	1548
.	(4 391)	(4 395)	.	3 009	/	/	(2 660)	4 473	2 892	1549
.	/	/	.	(2 275)	/	/	/	(3 714)	(2 275)	1550
.	8 279	6 721	.	3 933	/	/	2 997	7 363	3 738	1551
.	8 627	7 769	.	4 465	/	/	/	8 228	4 400	1552
.	6 878	6 100	.	3 897	/	/	3 053	6 247	3 749	1553
.	/	(4 540)	.	3 147	/	/	(2 657)	4 724	2 915	1554
.	/	/	.	/	/	/	/	/	/	1555
.	6 429	5 582	.	3 077	/	/	/	5 501	3 059	1556
.	7 419	(7 091)	.	/	/	/	/	7 254	/	1557
.	5 746	(5 462)	.	(3 686)	/	/	/	5 351	(3 645)	1558
.	/	/	.	2 879	/	/	/	4 195	2 856	1559
.	/	/	.	(2 205)	/	/	/	(3 655)	(2 205)	1560
.	7 706	5 714	.	3 398	/	/	2 775	6 490	3 288	1561
.	8 637	7 523	.	4 344	/	/	/	8 297	4 388	1562
.	5 814	5 091	.	3 686	/	/	(2 770)	5 479	3 539	1563
.	4 177	3 913	.	2 933	/	/	2 671	4 149	2 843	1564
.	/	(3 424)	.	2 119	/	/	/	3 539	2 119	1565
.	8 419	6 515	.	3 869	/	/	3 000	7 435	3 658	1566
.	8 871	7 671	.	4 288	/	/	/	8 483	4 289	1567
.	6 017	5 323	.	3 817	/	/	(2 577)	5 836	3 531	1568
.	(4 438)	(4 216)	.	(3 012)	/	/	(3 031)	4 629	3 023	1569
.	/	/	.	/	/	/	/	(3 700)	/	1570
.	6 171	4 768	.	3 149	/	/	2 606	5 171	3 080	1571
.	7 494	6 661	.	(4 474)	/	/	/	7 170	(4 598)	1572
.	5 692	4 883	.	3 596	/	/	/	5 190	3 545	1573
.	4 125	3 887	.	2 921	/	/	2 495	4 058	2 799	1574
.	/	(3 471)	.	2 075	/	/	/	3 571	2 075	1575
BAU										
.	5 060	5 298	/	.	3 229	6 074	/	5 959	3 441	1576
.	5 932	(6 551)	/	.	(4 028)	7 829	/	7 502	4 064	1577
.	(4 608)	5 061	/	.	3 185	5 736	/	5 516	3 269	1578
.	/	/	/	.	(2 470)	3 928	/	3 903	2 466	1579
.	/	/	/	.	/	2 766	/	2 950	(1 917)	1580
.	5 333	5 553	/	.	3 396	6 455	/	6 313	3 682	1581
.	5 826	(6 617)	/	.	(4 035)	7 849	/	7 523	4 081	1582
.	(4 834)	5 268	/	.	3 266	5 805	/	5 640	3 348	1583
.	/	/	/	.	/	4 283	/	4 336	2 564	1584
.	/	/	/	.	/	/	/	(3 268)	/	1585
.	(4 270)	(3 973)	/	.	2 900	3 970	/	4 087	2 984	1586
.	/	/	/	.	/	(6 834)	/	6 655	3 951	1587
.	/	/	/	.	(3 001)	4 765	/	4 567	3 129	1588
.	/	/	/	.	/	3 691	/	3 622	2 442	1589
.	/	/	/	.	/	2 782	/	2 897	(1 929)	1590
.	5 459	5 475	/	.	3 361	6 421	/	6 292	3 560	1591
.	(5 589)	/	/	.	(4 029)	7 843	/	7 522	4 046	1592
.	(5 209)	(5 292)	/	.	3 263	5 847	/	5 657	3 335	1593
.	/	/	/	.	/	4 130	/	4 089	2 501	1594
.	/	/	/	.	/	/	/	/	/	1595
.	5 459	5 558	/	.	3 410	6 550	/	6 399	3 695	1596
.	(5 589)	/	/	.	(4 019)	7 846	/	7 526	4 059	1597
.	(5 209)	(5 292)	/	.	3 284	5 868	/	5 689	3 367	1598
.	/	/	/	.	/	4 547	/	4 504	2 668	1599
.	/	/	/	.	/	/	/	/	/	1600
.	/	/	/	.	/	3 873	/	4 012	2 962	1601
.	/	/	/	.	/	/	/	/	3 835	1602
.	/	/	/	.	/	(4 719)	/	4 690	3 193	1603
.	/	/	/	.	/	3 583	/	3 475	2 437	1604
.	/	/	/	.	/	/	/	/	/	1605
.	4 660	(4 998)	/	.	3 020	5 115	/	5 024	3 281	1606
.	(6 648)	/	/	.	/	7 766	/	7 393	4 097	1607
.	(4 128)	(4 656)	/	.	(3 027)	5 189	/	4 997	3 181	1608
.	/	/	/	.	/	3 817	/	3 804	2 445	1609
.	/	/	/	.	/	(2 788)	/	2 913	(1 934)	1610
.	(5 074)	(5 538)	/	.	(3 325)	6 006	/	5 866	3 650	1611
.	/	/	/	.	/	7 862	/	7 507	4 140	1612
.	/	/	/	.	/	5 369	/	5 340	3 297	1613
.	/	/	/	.	/	4 016	/	4 148	2 449	1614
.	/	/	/	.	/	/	/	/	/	1615
.	(4 270)	/	/	.	2 900	3 999	/	4 106	2 994	1616
.	/	/	/	.	/	(6 798)	/	6 661	3 993	1617
.	/	/	/	.	(3 003)	4 779	/	4 534	3 102	1618
.	/	/	/	.	/	3 728	/	3 666	2 444	1619
.	/	/	/	.	/	(2 806)	/	2 909	(1 932)	1620



3 DURCHSCHNITTLLICHE BRUTTOMONATSVERDIENSTE DER ANGESTELLTEN NACH WIRT  
APRIL

LAUFENDE NUMMER	BESCHAEFTIGUNGS- ART	GESCHLECHT- LEISTUNGS- GRUPPE	BADEN- WÜRTTEMBERG	BAYERN	BERLIN			BRANDEN- BURG	BREMEN	HAMBURG	HESSEN	MECKLEN- BURG-VOR- POMMERN
					INSGESAMT	(WEST)	(OST)					
LUFT- UND RAUM												
1621	KAUFMAENNISCHE	ZUSAMMEN	7 014	7 128	-	.	/	.	.	.	6 648	/
1622	UND TECHNISCHE	II	8 543	8 027	-	.	/	.	.	.	7 326	/
1623	ANGESTELLTE	III	6 011	5 259	-	.	/	.	.	.	5 430	/
1624	EINSCHL.	IV	4 299	3 742	-	.	/	.	.	.	4 094	/
1625	MEISTER	V	(3 010)	/	-	.	/	.	.	.	/	/
1626		MAENNlich	7 422	7 507	-	.	/	.	.	.	6 914	/
1627		II	8 566	8 101	-	.	/	.	.	.	7 388	/
1628		III	6 219	5 373	-	.	/	.	.	.	5 758	/
1629		IV	4 717	3 901	-	.	/	.	.	.	4 319	/
1630		V	/	/	-	.	/	.	.	.	/	/
1631		WEIBlich	4 896	5 440	-	.	/	.	.	.	5 015	/
1632		II	7 566	7 130	-	.	/	.	.	.	6 275	/
1633		III	5 280	5 069	-	.	/	.	.	.	4 655	/
1634		IV	3 902	3 702	-	.	/	.	.	.	(3 732)	/
1635		V	/	/	-	.	/	.	.	.	/	/
1636	TECHNISCHE	ZUSAMMEN	7 324	7 345	-	.	/	.	.	.	6 224	/
1637	ANGESTELLTE	II	8 571	8 072	-	.	/	.	.	.	6 770	/
1638	EINSCHL.	III	6 221	5 308	-	.	/	.	.	.	5 208	/
1639	MEISTER	IV	4 599	3 702	-	.	/	.	.	.	(4 531)	/
1640		V	/	/	-	.	/	.	.	.	/	/
1641		MAENNlich	7 488	7 529	-	.	/	.	.	.	6 268	/
1642		II	8 585	8 105	-	.	/	.	.	.	6 786	/
1643		III	6 298	5 401	-	.	/	.	.	.	5 242	/
1644		IV	4 820	3 862	-	.	/	.	.	.	(4 572)	/
1645		V	/	/	-	.	/	.	.	.	/	/
1646		WEIBlich	5 273	5 294	-	.	/	.	.	.	5 286	/
1647		II	(7 590)	7 031	-	.	/	.	.	.	(6 139)	/
1648		III	5 580	4 922	-	.	/	.	.	.	(4 860)	/
1649		IV	4 109	3 631	-	.	/	.	.	.	/	/
1650		V	/	/	-	.	/	.	.	.	/	/
1651	KAUFMAENNISCHE	ZUSAMMEN	5 874	6 553	-	.	/	.	.	.	6 853	/
1652	ANGESTELLTE	II	8 364	7 867	-	.	/	.	.	.	7 594	/
1653		III	5 320	5 176	-	.	/	.	.	.	5 537	/
1654		IV	3 946	3 768	-	.	/	.	.	.	3 880	/
1655		V	/	/	-	.	/	.	.	.	/	/
1656		MAENNlich	6 988	7 411	-	.	/	.	.	.	7 279	/
1657		II	8 435	8 084	-	.	/	.	.	.	7 693	/
1658		III	5 643	5 255	-	.	/	.	.	.	6 135	/
1659		IV	4 382	3 970	-	.	/	.	.	.	(4 055)	/
1660		V	/	/	-	.	/	.	.	.	/	/
1661		WEIBlich	4 683	5 510	-	.	/	.	.	.	4 983	/
1662		II	(7 540)	7 176	-	.	/	.	.	.	6 297	/
1663		III	5 105	5 138	-	.	/	.	.	.	4 633	/
1664		IV	3 802	3 740	-	.	/	.	.	.	(3 737)	/
1665		V	/	/	-	.	/	.	.	.	/	/
ELEKTROTECHNIK; REPARATUR VON ELEK												
1666	KAUFMAENNISCHE	ZUSAMMEN	6 459	6 281	-	6 138	3 558	3 085	6 391	6 169	5 811	3 284
1667	UND TECHNISCHE	II	8 289	7 709	-	7 305	4 322	3 793	7 942	7 591	6 953	4 055
1668	ANGESTELLTE	III	5 905	5 017	-	4 946	2 876	2 791	5 455	5 302	4 601	3 234
1669	EINSCHL.	IV	4 063	3 543	-	3 585	2 236	2 419	4 010	4 104	3 648	2 446
1670	MEISTER	V	2 976	2 765	-	(3 491)	/	(2 093)	3 066	3 307	3 262	2 080
1671		MAENNlich	6 942	6 774	-	6 633	3 932	3 404	6 795	6 558	6 262	3 579
1672		II	8 318	7 785	-	7 361	4 372	3 807	7 976	7 649	7 047	4 058
1673		III	6 082	5 168	-	5 234	3 140	3 027	5 530	5 410	4 926	3 346
1674		IV	4 511	3 686	-	4 120	(2 754)	2 750	4 309	4 354	4 320	2 814
1675		V	(3 211)	(2 775)	-	/	/	/	/	(3 610)	3 538	/
1676		WEIBlich	4 706	4 741	-	4 653	2 931	2 599	4 462	4 694	4 278	2 751
1677		II	7 488	6 937	-	6 487	4 074	3 705	7 008	6 456	5 975	4 031
1678		III	5 242	4 708	-	4 577	2 659	2 522	5 011	4 989	4 057	2 991
1679		IV	3 827	3 480	-	3 331	2 138	2 309	3 830	3 917	2 994	2 341
1680		V	2 925	2 762	-	(3 002)	/	(2 034)	3 046	3 173	2 981	2 087
1681	TECHNISCHE	ZUSAMMEN	6 879	6 545	-	6 494	3 794	3 246	6 708	6 348	6 154	3 468
1682	ANGESTELLTE	II	8 360	7 664	-	7 304	4 323	3 698	7 983	7 456	6 956	4 022
1683	EINSCHL.	III	6 110	5 148	-	5 146	3 124	2 948	5 490	5 374	4 875	3 325
1684	MEISTER	IV	4 421	3 571	-	3 901	2 147	2 549	4 118	4 285	4 080	2 670
1685		V	3 175	2 716	-	/	/	(2 147)	/	(3 594)	3 479	(2 265)
1686		MAENNlich	7 016	6 686	-	6 667	3 986	3 362	6 857	6 459	6 260	3 586
1687		II	8 371	7 690	-	7 332	4 350	3 710	7 997	7 467	6 974	4 023
1688		III	6 144	5 199	-	5 268	3 310	3 023	5 514	5 411	4 965	3 369
1689		IV	4 619	3 662	-	4 341	/	(2 829)	4 417	4 426	4 425	2 919
1690		V	(3 113)	(2 762)	-	/	/	/	/	/	3 475	/
1691		WEIBlich	5 183	4 920	-	4 748	3 077	2 613	4 623	4 784	4 642	2 846
1692		II	7 820	6 996	-	6 320	4 081	(3 444)	7 312	6 893	6 337	/
1693		III	5 633	4 669	-	4 587	2 777	2 643	5 042	4 896	4 237	3 093
1694		IV	4 101	3 415	-	3 409	(2 030)	2 207	3 622	3 982	2 956	2 407
1695		V	(3 196)	(2 689)	-	/	/	/	/	/	/	(2 294)
1696	KAUFMAENNISCHE	ZUSAMMEN	5 393	5 860	-	5 543	3 190	2 876	5 440	5 889	5 213	2 929
1697	ANGESTELLTE	II	7 940	7 809	-	7 310	4 318	4 027	7 698	7 891	6 943	4 178
1698		III	5 346	4 831	-	4 745	2 613	2 607	5 348	5 190	4 247	3 008
1699		IV	3 823	3 529	-	3 419	2 287	2 363	3 923	3 990	3 455	2 332
1700		V	2 887	(2 812)	-	(3 060)	/	(2 054)	3 036	3 245	3 167	(1 826)
1701		MAENNlich	6 536	7 033	-	6 527	3 752	3 562	6 456	6 813	6 268	3 532
1702		II	8 033	8 041	-	7 462	4 451	4 176	7 836	8 097	7 306	4 260
1703		III	5 687	5 050	-	5 139	2 645	3 043	5 609	5 408	4 781	3 185
1704		IV	4 235	3 743	-	3 835	/	(2 595)	4 000	4 238	4 224	(2 441)
1705		V	(3 291)	/	-	/	/	/	/	/	3 627	/
1706		WEIBlich	4 548	4 696	-	4 625	2 855	2 594	4 397	4 672	4 197	2 711
1707		II	7 189	6 913	-	6 567	4 069	3 782	6 711	6 303	5 869	4 043
1708		III	5 123	4 716	-	4 575	2 603	2 487	5 000	5 008	4 016	2 932
1709		IV	3 743	3 495	-	3 307	2 185	2 331	3 906	3 899	3 000	2 324
1710		V	2 820	(2 809)	-	/	/	(2 034)	(3 021)	3 167	2 969	(1 811)



SCHAFTSZWEIG, BESCHAEFTIGUNGSART, GESCHLECHT UND LEISTUNGSGRUPPE IN DM  
1993

NIEDER- SACHSEN	NORDRHEIN- WESTFALEN	RHEINLAND- PFALZ	SAARLAND	SACHSEN	SACHSEN- ANHALT	SCHLESWIG- HOLSTEIN	THUE- RINGEN	FRUEHERES BUNDES- GEBIET	NEUE LAENDER U. BERLIN-OST	LAUFENDE NUMMER
FAHRZEUGBAU										
5 730	5 756	5 678	/	.	/	.	/	6 690	3 183	1621
7 384	6 396	7 221	/	.	/	.	/	7 817	(4 420)	1622
5 301	4 464	4 913	/	.	/	.	/	5 447	3 025	1623
3 916	3 485	(3 095)	/	.	/	.	/	4 100	(2 203)	1624
3 189	/	/	/	.	/	.	/	3 344	/	1625
5 998	5 921	6 001	/	.	/	.	/	7 029	3 543	1626
7 402	6 439	7 278	/	.	/	.	/	7 872	(4 495)	1627
5 333	4 531	5 109	/	.	/	.	/	5 591	3 194	1628
4 226	(3 720)	/	/	.	/	.	/	4 457	/	1629
/	/	/	/	.	/	.	/	(3 940)	/	1630
4 358	4 739	4 328	/	.	/	.	/	5 036	2 754	1631
(6 906)	5 938	/	/	.	/	.	/	6 940	/	1632
5 020	4 182	4 289	/	.	/	.	/	5 002	2 765	1633
3 769	(3 306)	(2 979)	/	.	/	.	/	3 881	(2 203)	1634
3 192	/	/	/	.	/	.	/	3 260	/	1635
6 470	5 887	5 999	/	.	/	.	/	7 018	3 355	1636
7 814	6 337	7 354	/	.	/	.	/	7 937	(4 734)	1637
5 282	4 584	5 186	/	.	/	.	/	5 588	3 153	1638
/	(3 863)	/	/	.	/	.	/	4 273	/	1639
/	/	/	/	.	/	.	/	3 531	/	1640
6 513	5 917	6 094	/	.	/	.	/	7 173	3 472	1641
7 827	6 364	7 356	/	.	/	.	/	7 962	(4 734)	1642
5 301	4 591	5 250	/	.	/	.	/	5 856	3 189	1643
/	/	/	/	.	/	.	/	4 586	/	1644
/	/	/	/	.	/	.	/	(4 322)	/	1645
(5 210)	(5 094)	(4 608)	/	.	/	.	/	5 102	(2 652)	1646
/	/	/	/	.	/	.	/	6 946	/	1647
(4 870)	(5 599)	(4 587)	/	.	/	.	/	5 076	/	1648
/	/	/	/	.	/	.	/	3 857	/	1649
/	/	/	/	.	/	.	/	3 325	/	1650
5 373	5 374	4 904	/	.	/	.	/	6 143	3 034	1651
6 926	6 639	6 822	/	.	/	.	/	7 542	(4 238)	1652
5 309	4 223	4 244	/	.	/	.	/	5 266	2 859	1653
3 916	(3 304)	(3 051)	/	.	/	.	/	3 991	(2 226)	1654
3 189	/	/	/	.	/	.	/	3 269	/	1655
5 687	5 936	5 577	/	.	/	.	/	6 698	(3 738)	1656
6 929	6 865	(6 980)	/	.	/	.	/	7 640	(4 256)	1657
5 348	(4 275)	(4 349)	/	.	/	.	/	5 466	(3 219)	1658
4 229	/	/	/	.	/	.	/	4 277	/	1659
/	/	/	/	.	/	.	/	(3 587)	/	1660
4 297	4 654	4 243	/	.	/	.	/	5 011	2 771	1661
(6 886)	(6 101)	/	/	.	/	.	/	6 938	/	1662
5 042	(4 180)	4 170	/	.	/	.	/	4 973	2 735	1663
3 773	(3 275)	(3 034)	/	.	/	.	/	3 890	(2 226)	1664
3 192	/	/	/	.	/	.	/	3 238	/	1665
TRISCHEN GERAETEN FUER DEN HAUSHALT										
5 640	5 763	5 031	5 497	3 389	3 050	5 268	2 980	6 157	3 314	1666
7 089	6 891	6 830	6 444	4 175	3 764	6 980	3 446	7 580	4 038	1667
4 887	4 729	4 678	4 838	3 251	2 952	5 134	2 655	5 372	3 033	1668
3 615	3 434	3 813	3 456	2 490	2 243	3 859	2 227	3 796	2 418	1669
2 646	2 852	(2 887)	/	1 991	1 805	3 157	(1 759)	3 006	1 972	1670
6 103	6 262	5 451	5 968	3 715	3 321	5 694	3 231	6 640	3 635	1671
7 133	6 978	6 952	6 542	4 201	3 817	7 015	3 531	7 652	4 085	1672
5 072	4 917	4 992	5 077	3 397	3 047	5 299	2 796	5 600	3 226	1673
3 884	3 729	4 094	3 792	2 815	2 527	4 106	(2 546)	4 170	2 762	1674
/	(2 922)	/	/	/	/	3 449	/	3 293	(1 925)	1675
4 185	4 167	3 764	3 872	2 777	2 563	3 876	2 569	4 528	2 750	1676
6 256	5 885	5 487	5 136	3 941	3 432	6 152	3 097	6 564	3 754	1677
4 431	4 311	3 805	4 103	2 939	2 741	4 316	2 502	4 752	2 744	1678
3 472	3 317	3 351	3 323	2 417	2 198	3 616	2 156	3 597	2 338	1679
2 645	2 826	/	/	1 993	1 836	3 041	(1 868)	2 906	1 978	1680
6 063	6 195	5 387	5 906	3 608	3 238	5 567	3 148	6 549	3 527	1681
7 142	6 957	6 987	6 506	4 150	3 781	7 000	3 507	7 638	4 044	1682
5 083	4 930	5 081	5 133	3 349	2 978	5 274	2 791	5 626	3 180	1683
3 924	3 629	4 101	3 794	2 599	2 273	4 005	2 309	4 092	2 518	1684
(2 524)	(2 799)	/	/	(1 951)	/	3 394	/	3 122	2 101	1685
6 193	6 319	5 437	5 989	3 720	3 328	5 731	3 231	6 680	3 647	1686
7 156	6 970	6 991	6 525	4 163	3 796	7 013	3 531	7 654	4 057	1687
5 133	4 984	5 120	5 189	3 404	3 019	5 318	2 833	5 680	3 257	1688
4 155	3 862	4 148	3 851	2 776	(2 493)	4 163	(2 603)	4 275	2 760	1689
/	/	/	/	/	/	3 689	/	3 288	(2 165)	1690
4 330	4 175	3 864	4 244	2 932	2 613	3 823	2 575	4 864	2 892	1691
6 290	6 175	/	(5 389)	3 837	(3 353)	(5 944)	3 062	6 987	3 823	1692
4 540	4 296	4 114	(4 249)	3 048	2 709	4 383	2 588	5 010	2 864	1693
3 543	3 287	(3 110)	(3 639)	2 459	(2 172)	3 580	(2 061)	3 765	2 324	1694
(2 480)	/	/	/	(1 931)	/	3 154	/	2 984	2 082	1695
5 122	5 058	4 539	4 832	3 101	2 836	4 768	2 778	5 409	3 020	1696
6 986	6 715	6 587	6 292	4 239	3 727	6 933	3 347	7 410	4 023	1697
4 649	4 451	4 121	4 291	3 104	2 919	4 802	2 508	4 893	2 835	1698
3 520	3 361	3 433	3 340	2 457	2 236	3 753	2 190	3 629	2 383	1699
2 709	2 874	/	/	2 001	1 822	2 995	(1 760)	2 948	1 926	1700
5 918	6 072	5 492	5 903	3 701	3 305	5 586	3 231	6 489	3 597	1701
7 083	7 006	6 877	6 590	4 330	3 892	7 019	3 531	7 645	4 178	1702
4 327	4 685	4 589	4 601	3 378	3 113	5 220	2 620	5 230	3 121	1703
3 687	3 554	(3 720)	(3 678)	2 863	(2 555)	4 014	/	3 962	2 767	1704
/	/	/	/	/	/	(3 021)	/	3 299	(1 696)	1705
4 157	4 165	3 755	3 817	2 730	2 552	3 891	2 567	4 441	2 702	1706
6 248	5 835	5 456	5 084	3 983	3 449	6 211	3 105	6 407	3 726	1707
4 410	4 313	3 776	4 076	2 894	2 752	4 300	2 483	4 689	2 696	1708
3 461	3 323	3 369	3 289	2 409	2 203	3 626	2 180	3 556	2 341	1709
2 710	2 905	/	/	2 008	1 836	2 990	(1 885)	2 880	1 948	1710



3 DURCHSCHNITTliche BRUTTOMONATSVERDIENSTE DER ANGESTELLTEN NACH WIRT  
APRIL

LAUFENDE NUMMER	BESCHAEFTIGUNGS- ART	GESCHLECHT- LEISTUNGS- GRUPPE	BADEN- WÜRTTEMBERG	BAYERN	BERLIN			BRANDEN- BURG	BREMEN	HAMBURG	HESSEN	MECKLEN- BURG-VOR- POMMERN
					INSGESAMT	(WEST)	(OST)					
FEINMECHANIK, OPTIK,												
1711	KAUFMAENNISCHE UND TECHNISCHE ANGESTELLTE EINSCHL. MEISTER	ZUSAMMEN	5 626	5 220	-	5 072	.	3 082	5 895	.	5 391	.
1712		II	7 694	7 200	-	6 458	.	3 758	6 910	.	6 919	.
1713		III	5 648	5 059	-	4 897	.	3 187	4 877	.	4 792	.
1714		IV	3 966	3 554	-	3 713	.	2 440	3 728	.	3 440	.
1715		V	3 109	3 066	-	/	.	/	/	.	/	.
1716		MAENNLICH	6 204	5 795	-	5 552	.	3 511	6 260	.	5 935	.
1717		II	7 768	7 284	-	6 513	.	3 889	6 923	.	7 036	.
1718		III	5 872	5 243	-	5 186	.	3 388	4 934	.	5 063	.
1719		IV	4 395	3 938	-	(4 307)	.	(2 902)	(4 495)	.	3 814	.
1720		V	/	/	-	/	.	/	/	.	/	.
1721		WEIBLICH	4 339	4 037	-	4 374	.	2 439	4 375	.	4 077	.
1722		II	6 675	6 246	-	(6 136)	.	(3 168)	/	.	5 695	.
1723		III	4 896	4 568	-	4 534	.	(2 767)	4 748	.	4 229	.
1724		IV	3 764	3 373	-	3 389	.	2 165	(3 388)	.	3 308	.
1725		V	2 965	2 919	-	/	.	/	/	.	/	.
1726	TECHNISCHE ANGESTELLTE EINSCHL. MEISTER	ZUSAMMEN	6 016	5 616	-	5 379	.	3 264	6 175	.	5 520	.
1727		II	7 543	7 130	-	6 392	.	(3 705)	6 842	.	6 588	.
1728		III	5 880	5 154	-	5 011	.	3 182	4 944	.	4 984	.
1729		IV	4 387	3 900	-	(3 950)	.	(2 850)	(4 471)	.	3 794	.
1730		V	(3 509)	(3 385)	-	/	.	/	/	.	/	.
1731		MAENNLICH	6 134	5 746	-	5 608	.	3 346	6 206	.	5 650	.
1732		II	7 585	7 163	-	6 426	.	(3 699)	6 852	.	6 601	.
1733		III	5 892	5 188	-	5 239	.	3 191	4 948	.	5 061	.
1734		IV	4 559	4 067	-	(4 073)	.	(2 983)	(4 587)	.	3 949	.
1735		V	/	/	-	/	.	/	/	.	/	.
1736		WEIBLICH	4 587	4 123	-	4 359	.	/	(5 334)	.	4 223	.
1737		II	(5 992)	(5 691)	-	/	.	/	/	.	(6 165)	.
1738		III	5 531	4 599	-	4 326	.	/	/	.	4 191	.
1739		IV	4 032	3 548	-	/	.	/	/	.	3 581	.
1740		V	(3 190)	(2 824)	-	/	.	/	/	.	/	.
1741	KAUFMAENNISCHE ANGESTELLTE	ZUSAMMEN	5 156	4 802	-	4 784	.	2 926	5 115	.	5 253	.
1742		II	7 922	7 327	-	6 588	.	(3 822)	(7 327)	.	7 328	.
1743		III	5 259	4 930	-	4 790	.	3 193	4 740	.	4 556	.
1744		IV	3 766	3 434	-	3 653	.	2 216	(3 437)	.	3 291	.
1745		V	2 905	2 937	-	/	.	/	/	.	/	.
1746		MAENNLICH	6 395	5 911	-	5 438	.	3 887	6 653	.	6 505	.
1747		II	8 077	7 548	-	(6 762)	.	(4 234)	(7 401)	.	7 655	.
1748		III	5 796	5 403	-	5 086	.	(3 856)	/	.	5 068	.
1749		IV	4 051	3 784	-	(4 510)	.	/	/	.	3 555	.
1750		V	/	/	-	/	.	/	/	.	/	.
1751		WEIBLICH	4 300	4 025	-	4 378	.	2 431	4 225	.	4 049	.
1752		II	6 882	6 364	-	(6 250)	.	/	/	.	5 584	.
1753		III	4 829	4 564	-	4 612	.	(2 739)	4 729	.	4 236	.
1754		IV	3 715	3 349	-	3 387	.	(2 163)	(3 391)	.	3 253	.
1755		V	2 897	2 937	-	/	.	/	/	.	/	.
HERSTELLUNG VON EBM-WAREN, STAHLVER												
1756	KAUFMAENNISCHE UND TECHNISCHE ANGESTELLTE EINSCHL. MEISTER	ZUSAMMEN	5 265	4 979	-	5 702	3 555	3 070	4 887	5 326	5 003	2 832
1757		II	7 340	6 744	-	7 269	4 657	3 882	7 075	6 511	6 486	(3 365)
1758		III	5 407	4 846	-	5 147	2 966	2 910	4 899	5 442	4 523	2 765
1759		IV	3 803	3 677	-	3 370	(2 474)	2 235	3 603	3 988	3 463	/
1760		V	2 982	2 905	-	/	/	/	(3 179)	(3 504)	2 997	/
1761		MAENNLICH	5 835	5 564	-	6 230	4 063	3 445	5 510	5 736	5 463	3 023
1762		II	7 424	6 787	-	7 368	4 810	3 910	7 183	6 728	6 542	(3 407)
1763		III	5 572	5 064	-	5 448	3 248	3 141	5 237	5 706	4 745	2 832
1764		IV	4 273	4 342	-	(3 792)	/	(2 398)	4 173	4 190	4 303	/
1765		V	(3 293)	(3 324)	-	/	/	/	/	/	/	/
1766		WEIBLICH	3 984	3 791	-	4 507	2 910	2 512	3 580	4 390	3 826	2 553
1767		II	6 382	6 134	-	6 474	(3 983)	(3 695)	/	(5 622)	5 885	/
1768		III	4 675	4 217	-	4 624	2 758	2 557	3 800	(4 643)	4 002	(2 658)
1769		IV	3 534	3 367	-	3 151	/	2 202	3 204	3 751	2 966	/
1770		V	2 960	2 799	-	/	/	/	(3 227)	/	2 842	/
1771	TECHNISCHE ANGESTELLTE EINSCHL. MEISTER	ZUSAMMEN	5 733	5 334	-	5 472	3 488	3 461	5 412	5 933	5 313	3 017
1772		II	7 182	6 466	-	6 376	4 074	3 871	7 064	7 197	6 302	(3 354)
1773		III	5 587	4 982	-	5 147	3 116	3 217	5 025	5 418	4 800	(2 897)
1774		IV	4 335	4 271	-	(3 916)	/	/	(4 479)	(4 127)	4 244	/
1775		V	3 305	(3 147)	-	/	/	/	/	/	/	/
1776		MAENNLICH	5 828	5 458	-	5 532	3 622	3 539	5 600	5 986	5 411	3 118
1777		II	7 196	6 490	-	6 394	4 102	3 866	7 129	7 203	6 319	(3 354)
1778		III	5 608	5 011	-	5 171	3 206	3 273	5 183	5 423	4 851	(2 934)
1779		IV	4 477	4 582	-	(4 184)	/	/	(4 734)	(4 175)	4 666	/
1780		V	/	/	-	/	/	/	/	/	/	/
1781		WEIBLICH	4 194	3 894	-	(4 227)	(2 988)	(2 798)	(3 791)	/	3 907	/
1782		II	/	(5 306)	-	/	/	/	/	/	(5 479)	/
1783		III	4 918	4 378	-	/	(2 884)	(2 814)	(3 918)	/	4 097	/
1784		IV	3 773	3 529	-	/	/	/	/	/	3 003	/
1785		V	(3 278)	(2 864)	-	/	/	/	/	/	/	/
1786	KAUFMAENNISCHE ANGESTELLTE	ZUSAMMEN	4 804	4 637	-	5 785	3 615	2 764	4 403	5 020	4 697	2 684
1787		II	7 584	7 222	-	7 590	5 350	3 899	7 093	5 935	6 723	/
1788		III	5 152	4 687	-	5 147	2 854	2 645	4 695	5 456	4 222	2 683
1789		IV	3 588	3 435	-	3 228	/	2 228	3 415	3 962	3 148	/
1790		V	2 928	2 839	-	/	/	/	(3 212)	/	2 856	/
1791		MAENNLICH	5 848	5 784	-	6 626	4 926	3 266	5 354	5 526	5 559	(2 834)
1792		II	7 849	7 373	-	7 762	(5 899)	4 007	7 283	6 169	6 880	/
1793		III	5 492	5 183	-	5 647	(3 359)	2 869	5 365	5 968	4 506	(2 700)
1794		IV	3 923	3 912	-	(3 442)	/	(2 354)	3 861	(4 195)	3 807	/
1795		V	(3 208)	(3 235)	-	/	/	/	/	/	/	/
1796		WEIBLICH	3 962	3 777	-	4 519	2 887	2 475	3 541	4 349	3 815	(2 601)
1797		II	6 408	6 334	-	6 527	(4 053)	(3 641)	/	(5 439)	5 947	/
1798		III	4 650	4 200	-	4 629	2 724	2 514	3 743	(4 627)	3 990	(2 669)
1799		IV	3 510	3 344	-	3 165	/	2 206	3 204	3 756	2 961	/
1800		V	2 914	2 790	-	/	/	/	(3 227)	/	2 842	/



SCHAFTSZWEIG, BESCHAFTIGUNGSART, GESCHLECHT UND LEISTUNGSGRUPPE IN DM  
1993

NIEDER- SACHSEN	NORDRHEIN- WESTFALEN	RHEINLAND- PFA LZ	SAARLAND	SACHSEN	SACHSEN- ANHALT	SCHLESWIG- HOLSTEIN	THUE- RINGEN	FRUEHERES BUNDES- GEBIET	NEUE LAENDER U. BERLIN-OST	LAUFENDE NUMMER
HERSTELLUNG VON UHREN USW.										
5 422	5 191	5 315	4 431	3 291	2 607	5 061	3 202	5 410	3 197	1711
7 199	6 600	6 753	6 117	3 774	3 168	6 795	3 540	7 164	3 590	1712
4 787	4 804	4 561	4 251	2 878	2 256	4 978	2 652	5 252	2 732	1713
3 609	3 625	3 608	3 144	2 158	(2 205)	3 743	2 198	3 779	2 240	1714
2 985	3 122	/	/	/	/	3 280	/	3 167	(1 819)	1715
6 034	5 784	5 801	4 981	3 532	2 855	5 577	3 422	5 982	3 436	1716
7 298	6 739	6 889	(6 178)	3 819	3 265	6 837	3 605	7 264	3 655	1717
5 057	5 141	4 903	(4 438)	2 958	(2 425)	5 120	2 838	5 497	2 899	1718
3 996	4 111	(3 912)	(3 311)	/	/	4 097	(2 431)	4 201	2 554	1719
/	(3 517)	/	/	/	/	/	/	3 669	/	1720
3 965	3 969	3 892	3 408	2 872	2 220	3 959	2 703	4 153	2 713	1721
6 010	5 662	(5 399)	/	3 569	(2 817)	6 235	3 225	6 066	3 283	1722
4 131	4 123	3 852	(3 893)	2 805	(2 054)	4 439	2 479	4 566	2 572	1723
3 444	3 347	(3 304)	(3 041)	2 128	(2 138)	3 581	2 122	3 578	2 132	1724
2 985	2 900	3 04	/	/	/	3 241	/	3 039	(1 842)	1725
5 818	5 540	5 694	5 093	3 391	2 744	5 239	3 258	5 750	3 278	1726
7 113	6 400	6 714	(6 272)	3 760	(3 170)	6 649	3 454	7 011	3 523	1727
5 011	4 989	4 856	(4 561)	2 903	(2 377)	5 002	2 790	5 455	2 824	1728
4 087	4 127	(3 995)	(3 760)	(2 082)	/	3 940	(2 318)	4 171	2 378	1729
/	(3 599)	/	/	/	/	(3 302)	/	3 502	/	1730
5 933	5 651	5 772	5 242	3 512	2 841	5 431	3 325	5 883	3 358	1731
7 128	6 421	6 745	(6 272)	3 776	(3 237)	6 669	3 473	7 039	3 544	1732
5 044	5 056	4 947	(4 509)	2 940	(2 386)	5 044	2 874	5 497	2 891	1733
4 402	4 348	(4 083)	/	/	/	4 150	(2 504)	4 361	2 685	1734
/	(3 626)	/	/	/	/	/	/	3 867	/	1735
4 298	4 084	(4 081)	/	2 778	/	3 936	2 840	4 309	2 799	1736
/	(5 461)	/	/	(3 533)	/	(5 926)	3 249	5 943	3 288	1737
4 501	4 210	/	/	2 796	/	4 355	2 547	4 732	2 613	1738
3 491	3 446	/	/	(2 039)	/	3 664	(2 065)	3 795	2 061	1739
/	/	/	/	/	/	(3 148)	/	3 135	/	1740
5 086	4 917	4 799	3 741	3 141	2 488	4 782	3 100	5 030	3 068	1741
7 302	6 838	6 849	(5 819)	3 809	(3 185)	7 087	3 758	7 394	3 745	1742
4 572	4 642	4 281	(3 796)	2 854	(2 097)	4 921	2 474	4 958	2 627	1743
3 455	3 473	(3 248)	(2 849)	2 208	(2 205)	3 503	2 163	3 606	2 186	1744
2 985	3 028	/	/	/	/	3 269	/	3 060	(1 861)	1745
6 191	5 990	5 884	(4 352)	3 603	(2 879)	6 101	3 809	6 218	3 717	1746
7 528	7 237	7 345	/	3 995	(3 315)	7 225	4 096	7 662	4 046	1747
5 082	5 298	4 810	/	(3 021)	/	5 520	2 600	5 499	2 933	1748
3 532	3 890	/	/	/	/	3 938	(2 347)	3 928	(2 388)	1749
/	(3 437)	/	/	/	/	/	/	3 376	/	1750
3 925	3 957	3 870	(3 354)	2 908	2 220	3 966	2 646	4 128	2 682	1751
5 934	5 682	(5 329)	/	3 581	/	6 343	3 210	6 094	3 281	1752
4 090	4 112	3 887	(3 732)	2 807	(1 957)	4 462	2 453	4 543	2 558	1753
3 437	3 337	(3 335)	(2 983)	(2 181)	(2 138)	3 552	2 130	3 540	2 149	1754
2 985	2 894	/	/	/	/	3 272	/	3 022	(1 921)	1755
FORMUNG, OBERFLAECHEVEREDLUNG, HAERTUNG										
5 280	5 270	4 994	5 219	3 031	2 998	4 995	2 667	5 198	2 960	1756
6 998	6 596	6 663	6 188	3 579	3 534	6 685	3 109	6 728	3 552	1757
5 090	4 767	4 673	4 890	2 897	2 873	4 969	2 575	4 952	2 810	1758
3 599	3 528	3 274	3 431	2 330	2 140	3 726	2 183	3 625	2 231	1759
3 527	3 074	2 692	/	/	/	2 917	(1 956)	3 018	1 871	1760
5 830	5 835	5 582	5 666	3 383	3 275	5 534	2 839	5 756	3 244	1761
7 097	6 711	6 800	6 258	3 703	3 576	6 728	3 117	6 827	3 618	1762
5 310	5 045	5 024	5 050	3 115	2 946	5 118	2 698	5 203	2 964	1763
3 939	4 027	3 880	3 595	(2 844)	(2 585)	3 957	2 462	4 147	2 543	1764
/	3 378	/	/	/	/	(3 394)	/	3 502	/	1765
3 963	3 986	3 684	3 812	2 536	2 650	3 836	2 354	3 934	2 545	1766
5 591	5 668	5 327	5 149	3 040	3 377	(5 963)	3 070	5 787	3 263	1767
4 424	4 172	3 914	4 188	2 582	2 795	4 400	2 365	4 260	2 600	1768
3 438	3 293	2 946	3 387	2 264	2 071	3 502	1 998	3 359	2 149	1769
2 860	2 903	2 626	/	/	/	2 825	/	2 899	1 845	1770
5 331	5 730	5 423	5 630	3 323	3 167	5 344	2 736	5 600	3 137	1771
6 416	6 543	6 792	6 144	3 671	3 546	6 417	2 960	6 605	3 510	1772
5 100	5 075	5 035	5 206	3 186	2 963	5 087	2 685	5 194	2 977	1773
3 900	4 137	3 797	3 572	(2 358)	2 243	3 940	2 310	4 194	2 314	1774
/	(4 132)	/	/	/	/	(3 152)	/	3 545	/	1775
5 465	5 821	5 494	5 693	3 443	3 293	5 566	2 768	5 701	3 220	1776
6 447	6 562	6 791	6 153	3 690	3 544	6 417	2 975	6 623	3 519	1777
5 146	5 131	5 057	5 224	3 256	2 977	5 178	2 704	5 236	3 013	1778
4 125	4 333	3 986	(3 819)	/	/	4 164	(2 332)	4 408	2 450	1779
/	(4 270)	/	/	/	/	/	/	3 894	/	1780
3 812	4 047	3 657	(3 871)	2 506	2 659	3 577	2 385	4 001	2 606	1781
/	5 474	/	/	/	(3 577)	/	/	5 517	(3 310)	1782
4 278	4 090	4 190	/	(2 685)	2 913	(3 823)	(2 467)	4 302	2 755	1783
3 518	3 435	3 105	(3 227)	(2 278)	(2 098)	3 522	/	3 514	2 203	1784
/	/	/	/	/	/	(2 914)	/	3 187	/	1785
5 248	4 892	4 603	4 722	2 829	2 846	4 741	2 595	4 849	2 810	1786
7 398	6 660	6 533	6 264	3 487	3 516	7 035	3 298	6 881	3 605	1787
5 082	4 495	4 291	4 300	2 683	2 802	4 863	2 438	4 697	2 664	1788
3 509	3 355	3 021	3 408	2 324	2 104	3 659	2 129	3 428	2 206	1789
3 286	2 918	2 653	/	/	/	2 857	/	2 925	(1 949)	1790
6 194	5 858	5 755	5 605	3 288	3 237	5 494	3 026	5 850	3 291	1791
7 588	6 942	6 812	6 471	3 724	3 653	7 194	3 382	7 138	3 806	1792
5 514	4 884	4 933	4 427	2 873	2 883	5 044	2 672	5 137	2 852	1793
3 786	3 669	3 595	(3 452)	(3 011)	/	3 819	(2 656)	3 789	2 635	1794
/	3 028	/	/	/	/	/	/	3 256	/	1795
3 981	3 981	3 686	3 807	2 540	2 647	3 881	2 349	3 927	2 534	1796
5 735	5 686	5 284	5 131	3 058	3 333	(5 963)	3 140	5 815	3 256	1797
4 439	4 179	3 903	4 168	2 566	2 766	4 504	2 350	4 256	2 572	1798
3 426	3 282	2 926	3 400	2 262	2 062	3 598	1 973	3 343	2 139	1799
2 861	2 872	2 626	/	/	/	2 807	/	2 870	(1 949)	1800



3 DURCHSCHNITTLLICHE BRUTTOMONATSVERDIENSTE DER ANGESTELLTEN NACH WIRT  
APRIL

LAUF- NUMMER	BESCHAEF- TIGUNGS- ART	GESCHLECHT- LEISTUNGS- GRUPPE	BADEN- WÜRTTEM- BERG	BAYERN	BERLIN			BRANDEN- BURG	BREMEN	HAMBURG	HESSEN	MECKLEN- BURG-VOR- POMMERN
					INSGESAMT	(WEST)	(OST)					
HERSTELLUNG VON BUEROMASCHINEN, DATEN												
1801	KAUFMAENNISCHE	ZUSAMMEN	6 835	6 524	-	6 347	.	.	.	.	4 954	/
1802	UND TECHNISCHE	II	8 758	7 777	-	7 925	.	.	.	.	6 432	/
1803	ANGESTELLTE	III	6 195	5 112	-	5 580	.	.	.	.	5 155	/
1804	EINSCHL.	IV	4 394	3 796	-	4 704	.	.	.	.	3 869	/
1805	MEISTER	V	3 169	3 200	-	(5 854)	.	.	.	.	2 939	/
1806		MAENNLICH	7 306	6 921	-	6 800	.	.	.	.	5 426	/
1807		II	8 839	7 895	-	8 159	.	.	.	.	6 482	/
1808		III	6 398	5 287	-	5 897	.	.	.	.	5 361	/
1809		IV	4 784	3 995	-	5 227	.	.	.	.	4 285	/
1810		V	(3 508)	3 214	-	/	.	.	.	.	(3 498)	/
1811		WEIBLICH	5 256	5 167	-	4 779	.	.	.	.	3 912	/
1812		II	7 815	6 894	-	5 768	.	.	.	.	(6 002)	/
1813		III	5 528	4 803	-	4 681	.	.	.	.	4 680	/
1814		IV	4 101	3 574	-	4 311	.	.	.	.	3 122	/
1815		V	(3 023)	3 171	-	/	.	.	.	.	2 693	/
1816	TECHNISCHE	ZUSAMMEN	6 797	6 364	-	6 514	.	.	.	.	4 663	/
1817	ANGESTELLTE	II	8 351	7 617	-	7 613	.	.	.	.	6 138	/
1818	EINSCHL.	III	6 453	5 234	-	6 021	.	.	.	.	5 115	/
1819	MEISTER	IV	4 856	3 899	-	5 227	.	.	.	.	4 174	/
1820		V	(3 130)	3 202	-	(5 854)	.	.	.	.	2 938	/
1821		MAENNLICH	6 891	6 484	-	6 685	.	.	.	.	5 034	/
1822		II	8 373	7 666	-	7 797	.	.	.	.	6 143	/
1823		III	6 477	5 275	-	6 106	.	.	.	.	5 090	/
1824		IV	4 992	3 997	-	(5 363)	.	.	.	.	4 305	/
1825		V	/	3 213	-	/	.	.	.	.	(3 500)	/
1826		WEIBLICH	5 678	5 164	-	5 035	.	.	.	.	2 937	/
1827		II	7 624	6 871	-	(4 755)	.	.	.	.	/	/
1828		III	6 131	4 869	-	5 189	.	.	.	.	/	/
1829		IV	4 390	3 334	-	(5 031)	.	.	.	.	(3 158)	/
1830		V	/	3 172	-	/	.	.	.	.	2 688	/
1831	KAUFMAENNISCHE	ZUSAMMEN	6 877	6 681	-	6 084	.	.	.	.	5 310	/
1832	ANGESTELLTE	II	9 031	7 920	-	8 387	.	.	.	.	6 682	/
1833		III	5 687	4 994	-	4 862	.	.	.	.	5 188	/
1834		IV	4 124	3 681	-	4 005	.	.	.	.	3 340	/
1835		V	(3 193)	3 189	-	/	.	.	.	.	/	/
1836		MAENNLICH	8 010	7 523	-	7 079	.	.	.	.	6 174	/
1837		II	9 181	8 126	-	8 756	.	.	.	.	6 820	/
1838		III	6 073	5 316	-	5 234	.	.	.	.	5 850	/
1839		IV	4 368	3 985	-	/	.	.	.	.	(4 143)	/
1840		V	/	(3 226)	-	/	.	.	.	.	/	/
1841		WEIBLICH	5 166	5 168	-	4 678	.	.	.	.	4 355	/
1842		II	7 849	6 902	-	(6 359)	.	.	.	.	(6 010)	/
1843		III	5 376	4 793	-	4 537	.	.	.	.	4 638	/
1844		IV	4 052	3 621	-	(3 812)	.	.	.	.	3 113	/
1845		V	(3 045)	3 168	-	/	.	.	.	.	/	/
VERBRAUCHSGUE												
1846	KAUFMAENNISCHE	ZUSAMMEN	5 005	4 712	-	4 814	3 170	2 903	5 374	5 630	5 108	3 322
1847	UND TECHNISCHE	II	7 115	6 399	-	6 784	4 121	3 495	6 675	7 310	6 665	4 203
1848	ANGESTELLTE	III	4 989	4 665	-	4 704	2 874	2 964	5 398	5 025	4 915	3 407
1849	EINSCHL.	IV	3 658	3 420	-	3 488	2 351	2 433	3 622	4 040	3 705	2 455
1850	MEISTER	V	2 889	2 740	-	3 197	(1 874)	1 987	2 833	3 228	3 256	2 391
1851		MAENNLICH	5 715	5 363	-	5 567	3 795	3 346	5 991	6 492	5 733	3 762
1852		II	7 208	6 571	-	7 031	4 409	3 672	6 774	7 548	6 847	4 302
1853		III	5 321	4 991	-	5 204	3 189	3 284	5 774	5 493	5 327	3 615
1854		IV	4 187	3 938	-	3 913	(2 528)	2 757	4 341	4 975	4 360	2 761
1855		V	3 204	3 236	-	3 545	/	/	/	(4 022)	3 612	/
1856		WEIBLICH	3 852	3 684	-	3 855	2 730	2 602	4 046	4 675	3 912	3 003
1857		II	6 175	5 344	-	5 638	3 480	3 182	6 130	6 354	5 506	3 986
1858		III	4 316	4 010	-	4 105	2 716	2 703	4 294	4 690	4 088	3 234
1859		IV	3 355	3 191	-	3 208	2 320	2 360	3 291	3 663	3 264	2 407
1860		V	2 835	2 638	-	3 071	(1 874)	1 966	2 727	2 931	3 185	2 367
1861	TECHNISCHE	ZUSAMMEN	5 399	5 086	-	5 365	3 309	2 993	5 825	5 749	5 476	3 335
1862	ANGESTELLTE	II	6 968	6 327	-	6 986	4 283	3 331	6 380	7 271	6 560	3 989
1863	EINSCHL.	III	5 266	4 873	-	4 971	2 951	2 895	5 894	5 195	5 278	3 432
1864	MEISTER	IV	4 123	3 763	-	3 974	2 339	2 679	4 426	4 436	4 354	2 548
1865		V	3 187	3 164	-	3 389	/	/	/	(3 140)	3 365	(2 681)
1866		MAENNLICH	5 642	5 317	-	5 851	3 776	3 211	5 969	6 259	5 666	3 580
1867		II	7 005	6 401	-	7 055	4 501	3 487	6 419	7 284	6 589	4 021
1868		III	5 380	4 984	-	5 460	3 172	3 078	5 946	5 537	5 421	3 455
1869		IV	4 384	4 034	-	4 309	(2 579)	2 888	5 029	5 195	4 590	(2 712)
1870		V	3 608	3 922	-	(3 661)	/	/	/	/	3 903	/
1871		WEIBLICH	4 039	3 890	-	3 825	2 637	2 569	4 436	4 197	4 070	3 004
1872		II	5 897	5 182	-	(5 724)	(3 347)	2 739	/	(6 679)	5 983	(3 787)
1873		III	4 483	4 155	-	3 881	2 693	2 560	5 187	4 366	4 092	3 390
1874		IV	3 535	3 365	-	3 297	(2 232)	2 495	(3 326)	3 816	3 591	2 510
1875		V	3 004	2 842	-	(3 065)	/	/	/	/	3 149	(2 655)
1876	KAUFMAENNISCHE	ZUSAMMEN	4 734	4 427	-	4 446	3 046	2 849	5 067	5 563	4 828	3 314
1877	ANGESTELLTE	II	7 241	6 476	-	6 579	3 939	3 679	6 779	7 332	6 754	4 370
1878		III	4 766	4 472	-	4 489	2 813	3 014	4 769	4 934	4 600	3 393
1879		IV	3 428	3 295	-	3 316	2 361	2 366	3 400	3 743	3 398	2 397
1880		V	2 832	2 635	-	3 145	/	1 980	2 817	3 246	3 208	(2 114)
1881		MAENNLICH	5 806	5 430	-	5 229	3 835	3 557	6 017	6 738	5 825	3 968
1882		II	7 403	6 790	-	6 999	4 258	4 030	6 922	7 753	7 112	4 647
1883		III	5 240	5 004	-	4 873	3 233	3 585	5 375	5 430	5 174	3 786
1884		IV	3 853	3 834	-	3 601	/	2 601	3 792	4 528	4 001	(2 818)
1885		V	3 002	2 871	-	3 456	/	/	/	/	3 297	/
1886		WEIBLICH	3 816	3 640	-	3 863	2 776	2 611	3 993	4 785	3 884	3 003
1887		II	6 231	5 391	-	5 623	3 543	3 376	6 181	6 342	5 413	4 033
1888		III	4 282	3 975	-	4 202	2 726	2 755	4 135	4 758	4 088	3 183
1889		IV	3 321	3 158	-	3 193	2 367	2 338	3 286	3 588	3 216	2 350
1890		V	2 810	2 597	-	3 072	/	1 970	2 729	(2 931)	3 197	(2 120)



SCHAFTSZWEIG, BESCHAEFTIGUNGSART, GESCHLECHT UND LEISTUNGSGRUPPE IN DM  
1993

NIEDER- SACHSEN	NORDRHEIN- WESTFALEN	RHEINLAND- PFALZ	SAARLAND	SACHSEN	SACHSEN- ANHALT	SCHLESWIG- HOLSTEIN	THUE- RINGEN	FRUEHERES BUNDES- GEBIET	NEUE LAENDER U. BERLIN-OST	LAUFENDE NUMMER
VERARBEITUNGSGERAETEN UND -EINRICHTUNGEN										
.	6 058	7 342	.	3 432	/	4 255	2 757	6 591	3 174	1801
.	7 136	8 648	.	4 159	/	/	3 419	8 002	3 783	1802
.	4 584	6 669	.	3 327	/	(4 650)	2 790	5 705	3 064	1803
.	3 515	4 881	.	2 652	/	(3 323)	2 142	4 102	2 414	1804
.	/	/	.	/	/	/	/	3 202	/	1805
.	6 511	7 590	.	3 643	/	4 528	3 002	7 023	3 410	1806
.	7 271	8 713	.	4 147	/	/	(3 429)	8 120	3 791	1807
.	4 762	6 849	.	3 415	/	(4 612)	2 869	5 958	3 158	1808
.	3 646	5 305	.	(2 649)	/	(3 421)	/	4 381	(2 535)	1809
.	/	/	.	/	/	/	/	3 316	/	1810
.	4 473	5 309	.	3 125	/	(3 348)	2 517	5 072	2 849	1811
.	5 956	7 382	.	(4 213)	/	/	(3 391)	6 939	3 750	1812
.	4 265	5 302	.	3 188	/	/	2 685	5 045	2 934	1813
.	3 410	4 045	.	2 653	/	(3 180)	2 111	3 842	2 392	1814
.	/	/	.	/	/	/	/	3 037	/	1815
.	6 123	7 173	.	3 584	/	4 277	2 925	6 499	3 288	1816
.	7 057	8 013	.	4 202	/	/	(3 425)	7 688	3 700	1817
.	4 638	6 983	.	3 295	/	(4 570)	2 845	5 999	2 994	1818
.	3 539	5 283	.	/	/	(3 455)	/	4 347	(2 376)	1819
.	/	/	.	/	/	/	/	3 213	/	1820
.	6 317	7 246	.	3 666	/	4 337	2 983	6 626	3 356	1821
.	7 131	8 020	.	4 236	/	/	(3 425)	7 740	3 712	1822
.	4 694	7 023	.	3 310	/	(4 570)	2 838	6 047	3 013	1823
.	3 653	5 424	.	/	/	(3 470)	/	4 460	(2 433)	1824
.	/	/	.	/	/	/	/	3 315	/	1825
.	4 426	5 838	.	(3 182)	/	/	(2 575)	5 151	2 880	1826
.	5 748	(7 715)	.	/	/	/	/	6 707	/	1827
.	4 235	6 104	.	(3 226)	/	/	/	5 450	(2 910)	1828
.	3 357	(4 748)	.	/	/	/	/	3 923	(2 320)	1829
.	/	/	.	/	/	/	/	3 023	/	1830
.	5 979	7 661	.	3 375	/	(4 218)	2 666	6 691	3 104	1831
.	7 241	9 346	.	4 135	/	/	(3 413)	8 279	3 893	1832
.	4 514	5 646	.	3 339	/	/	2 757	5 265	3 102	1833
.	3 497	4 003	.	2 655	/	(3 098)	2 102	3 900	2 420	1834
.	/	/	.	/	/	/	/	3 151	/	1835
.	6 846	8 379	.	3 629	/	/	3 032	7 651	3 480	1836
.	7 482	9 519	.	4 084	/	/	(3 435)	8 493	3 944	1837
.	4 988	6 011	.	3 479	/	/	2 910	5 670	3 296	1838
.	3 635	(4 771)	.	(2 648)	/	/	/	4 155	(2 629)	1839
.	/	/	.	/	/	/	/	3 328	/	1840
.	4 489	5 073	.	3 117	/	(3 349)	2 511	5 052	2 844	1841
.	6 044	7 275	.	(4 286)	/	/	(3 391)	7 010	3 803	1842
.	4 272	4 985	.	3 182	/	/	2 660	4 961	2 938	1843
.	3 431	3 528	.	2 657	/	/	2 102	3 824	2 399	1844
.	/	/	.	/	/	/	/	3 069	/	1845
TERINDUSTRIE										
5 086	5 036	4 904	4 669	2 789	2 994	5 319	2 801	4 967	2 882	1846
6 834	6 606	6 528	6 407	3 326	3 652	6 871	3 409	6 701	3 479	1847
4 979	4 879	4 663	4 763	2 749	2 956	5 180	2 704	4 861	2 846	1848
3 609	3 641	3 350	3 472	2 286	2 386	3 602	2 251	3 576	2 323	1849
2 991	3 034	2 842	2 771	1 912	2 008	2 771	1 915	2 923	1 976	1850
5 743	5 651	5 573	5 267	3 177	3 436	5 975	3 207	5 627	3 297	1851
7 033	6 783	6 756	6 490	3 501	3 770	6 957	3 580	6 868	3 654	1852
5 301	5 239	5 073	4 995	3 024	3 353	5 521	2 962	5 213	3 137	1853
4 102	4 200	3 894	3 704	2 666	2 803	4 151	2 724	4 123	2 713	1854
3 235	3 452	2 960	(2 966)	(1 848)	(2 025)	(3 694)	(2 081)	3 324	2 041	1855
3 842	3 906	3 633	3 774	2 532	2 651	4 001	2 463	3 836	2 582	1856
5 313	5 519	5 050	5 710	3 063	3 415	5 850	3 043	5 560	3 166	1857
4 201	4 151	3 812	4 243	2 568	2 677	4 462	2 503	4 156	2 639	1858
3 360	3 306	3 081	3 380	2 207	2 262	3 349	2 137	3 282	2 236	1859
2 930	2 892	2 798	2 709	1 920	2 002	2 616	1 878	2 827	1 964	1860
5 482	5 425	5 398	4 865	2 918	3 389	5 745	2 939	5 355	3 025	1861
6 715	6 518	6 560	6 084	3 379	3 809	6 905	3 380	6 606	3 490	1862
5 195	5 126	4 924	4 705	2 808	3 318	5 427	2 806	5 109	2 924	1863
4 016	4 145	3 785	3 646	2 356	2 570	3 959	2 368	4 039	2 428	1864
3 371	3 449	3 034	(2 812)	1 924	/	(4 176)	(1 932)	3 274	2 046	1865
5 732	5 640	5 591	5 143	3 119	3 535	5 963	3 114	5 550	3 227	1866
6 760	6 573	6 628	6 142	3 451	3 789	6 934	3 478	6 661	3 573	1867
5 343	5 273	5 063	4 853	2 950	3 500	5 559	2 911	5 246	3 061	1868
4 464	4 504	4 098	3 890	2 564	2 684	4 327	2 479	4 355	2 601	1869
(3 805)	3 812	(3 123)	(3 108)	/	/	(4 610)	/	3 758	(2 050)	1870
3 989	4 056	3 757	3 537	2 617	3 066	4 112	2 565	3 986	2 679	1871
5 794	5 539	4 919	/	3 144	3 902	(5 616)	2 934	5 500	3 166	1872
4 114	4 175	3 784	3 712	2 621	2 998	4 462	2 597	4 205	2 711	1873
3 482	3 381	3 186	3 369	2 235	2 432	3 336	2 289	3 438	2 323	1874
3 165	3 063	(2 917)	(2 555)	1 968	/	/	(1 873)	2 988	2 045	1875
4 830	4 752	4 554	4 569	2 702	2 781	4 983	2 680	4 689	2 782	1876
6 930	6 633	6 494	6 663	3 277	3 504	6 837	3 447	6 790	3 467	1877
4 792	4 665	4 439	4 799	2 704	2 761	4 943	2 609	4 646	2 788	1878
3 500	3 462	3 262	3 434	2 263	2 341	3 469	2 197	3 399	2 294	1879
2 937	2 949	2 808	2 750	1 905	2 004	2 625	1 910	2 848	1 946	1880
5 755	5 666	5 550	5 374	3 267	3 313	5 991	3 425	5 676	3 412	1881
7 290	7 035	6 927	6 801	3 582	3 740	6 983	3 793	7 099	3 791	1882
5 244	5 188	5 088	5 131	3 144	3 179	5 456	3 108	5 162	3 263	1883
3 913	3 924	3 791	3 611	2 784	2 910	3 944	3 241	3 873	2 859	1884
3 092	3 264	2 884	/	/	/	(3 121)	/	3 102	(2 035)	1885
3 813	3 877	3 615	3 814	2 501	2 553	3 980	2 425	3 807	2 549	1886
5 208	5 514	5 073	5 904	3 029	3 245	5 888	3 094	5 573	3 166	1887
4 221	4 146	3 818	4 346	2 544	2 588	4 462	2 466	4 145	2 611	1888
3 399	3 295	3 072	3 381	2 200	2 240	3 351	2 092	3 255	2 214	1889
2 902	2 871	2 786	2 758	1 895	2 004	2 571	1 879	2 801	1 934	1890



3 DURCHSCHNITTICHE BRUTTOMONATSVERDIENSTE DER ANGESTELLTEN NACH WIRT  
APRIL

LAUFENDE NUMMER	BESCHAEFTIGUNGS- ART	GESCHLECHT LEISTUNGS- GRUPPE	BADEN- WÜRTTEMBERG	BAYERN	BERLIN			BRANDEN- BURG	BREMEN	HAMBURG	HESSEN	MECKLEN- BURG-VOR- POMMERN
					INSGESAMT	(WEST)	(OST)					
FEIN												
1891	KAUFMAENNISCHE	ZUSAMMEN	5 143	4 284	-	.	/	.	.	.	4 557	.
1892	UND TECHNISCHE	II	7 382	6 335	-	.	/	.	.	.	5 640	.
1893	ANGESTELLTE	III	5 294	4 329	-	.	/	.	.	.	4 961	.
1894	EINSCHL.	IV	3 566	3 185	-	.	/	.	.	.	3 337	.
1895	MEISTER	V (2 856)	2 753	2 753	-	.	/	.	.	.	/	.
1896		MAENNLICH	5 847	4 694	-	.	/	.	.	.	5 391	.
1897		II	7 424	6 411	-	.	/	.	.	.	5 701	.
1898		III	5 494	4 418	-	.	/	.	.	.	5 491	.
1899		IV	4 107	3 430	-	.	/	.	.	.	(3 879)	.
1900		V	/	/	-	.	/	.	.	.	/	.
1901		WEIBLICH	3 904	3 491	-	.	/	.	.	.	3 539	.
1902		II	/	5 585	-	.	/	.	.	.	/	.
1903		III	4 732	4 020	-	.	/	.	.	.	(3 977)	.
1904		IV	3 341	3 054	-	.	/	.	.	.	3 204	.
1905		V (2 856)	2 744	2 744	-	.	/	.	.	.	/	.
1906	TECHNISCHE	ZUSAMMEN	5 681	4 475	-	.	/	.	.	.	5 169	.
1907	ANGESTELLTE	II	7 337	6 134	-	.	/	.	.	.	(5 422)	.
1908	EINSCHL.	III	5 444	4 288	-	.	/	.	.	.	5 325	.
1909	MEISTER	IV	4 023	3 538	-	.	/	.	.	.	(4 207)	.
1910		V	/	/	-	.	/	.	.	.	/	.
1911		MAENNLICH	5 946	4 561	-	.	/	.	.	.	5 445	.
1912		II	7 351	6 151	-	.	/	.	.	.	(5 422)	.
1913		III	5 520	4 325	-	.	/	.	.	.	5 599	.
1914		IV	4 491	3 613	-	.	/	.	.	.	/	.
1915		V	/	/	-	.	/	.	.	.	/	.
1916		WEIBLICH	4 260	3 760	-	.	/	.	.	.	(4 109)	.
1917		II	/	(5 760)	-	.	/	.	.	.	/	.
1918		III	4 919	3 895	-	.	/	.	.	.	/	.
1919		IV	3 497	3 287	-	.	/	.	.	.	/	.
1920		V	/	/	-	.	/	.	.	.	/	.
1921	KAUFMAENNISCHE	ZUSAMMEN	4 619	4 108	-	.	/	.	.	.	4 200	.
1922	ANGESTELLTE	II	7 477	6 579	-	.	/	.	.	.	(5 779)	.
1923		III	5 109	4 382	-	.	/	.	.	.	4 614	.
1924		IV	3 368	3 031	-	.	/	.	.	.	3 124	.
1925		V (2 856)	2 751	2 751	-	.	/	.	.	.	/	.
1926		MAENNLICH	5 660	4 941	-	.	/	.	.	.	5 329	.
1927		II	7 590	6 768	-	.	/	.	.	.	(5 919)	.
1928		III	5 444	4 609	-	.	/	.	.	.	(5 318)	.
1929		IV	3 648	3 055	-	.	/	.	.	.	/	.
1930		V	/	/	-	.	/	.	.	.	/	.
1931		WEIBLICH	3 806	3 443	-	.	/	.	.	.	3 423	.
1932		II	/	5 525	-	.	/	.	.	.	/	.
1933		III	4 663	4 055	-	.	/	.	.	.	(3 944)	.
1934		IV	3 302	3 026	-	.	/	.	.	.	3 043	.
1935		V (2 856)	2 739	2 739	-	.	/	.	.	.	/	.
HERSTELLUNG UND												
1936	KAUFMAENNISCHE	ZUSAMMEN	5 061	4 620	-	5 751	.	2 840	.	.	5 093	/
1937	UND TECHNISCHE	II	7 063	6 235	-	7 382	.	3 599	.	.	6 680	/
1938	ANGESTELLTE	III	4 899	4 547	-	4 901	.	2 679	.	.	4 764	/
1939	EINSCHL.	IV	3 818	3 281	-	(3 811)	.	2 325	.	.	3 676	/
1940	MEISTER	V (2 872)	2 621	2 621	-	/	.	(2 079)	.	.	/	/
1941		MAENNLICH	5 746	5 148	-	6 173	.	3 359	.	.	5 672	/
1942		II	7 126	6 260	-	7 460	.	3 606	.	.	6 852	/
1943		III	5 232	4 726	-	5 091	.	(3 107)	.	.	5 154	/
1944		IV	4 415	3 700	-	(3 988)	.	/	.	.	4 316	/
1945		V	3 102	/	-	/	.	/	.	.	/	/
1946		WEIBLICH	3 674	3 521	-	4 522	.	2 430	.	.	3 789	/
1947		II (5 670)	(5 738)	/	-	/	.	(3 574)	.	.	(5 201)	/
1948		III	4 159	4 037	-	(4 559)	.	2 391	.	.	3 884	/
1949		IV	3 373	3 094	-	/	.	2 186	.	.	3 294	/
1950		V (2 762)	2 625	2 625	-	/	.	(2 101)	.	.	/	/
1951	TECHNISCHE	ZUSAMMEN	5 529	5 102	-	6 407	.	3 169	.	.	5 467	/
1952	ANGESTELLTE	II	6 819	6 207	-	7 578	.	3 605	.	.	6 999	/
1953	EINSCHL.	III	5 129	4 796	-	(5 398)	.	2 919	.	.	4 913	/
1954	MEISTER	IV	4 437	3 694	-	/	.	(2 409)	.	.	4 243	/
1955		V (3 123)	2 604	2 604	-	/	.	/	.	.	/	/
1956		MAENNLICH	5 656	5 201	-	6 437	.	3 399	.	.	5 629	/
1957		II	6 838	6 205	-	7 578	.	3 628	.	.	6 993	/
1958		III	5 229	4 811	-	(5 443)	.	(3 203)	.	.	5 067	/
1959		IV	4 579	3 855	-	/	.	/	.	.	4 461	/
1960		V (3 120)	/	/	-	/	.	/	.	.	/	/
1961		WEIBLICH	4 023	3 574	-	/	.	(2 445)	.	.	3 775	/
1962		II	/	/	-	/	.	/	.	.	/	/
1963		III (4 194)	(4 390)	/	-	/	.	(2 424)	.	.	(3 675)	/
1964		IV (3 659)	3 218	/	-	/	.	/	.	.	/	/
1965		V	/	/	-	/	.	/	.	.	/	/
1966	KAUFMAENNISCHE	ZUSAMMEN	4 716	4 250	-	5 215	.	2 556	.	.	4 676	/
1967	ANGESTELLTE	II	7 373	6 274	-	(7 083)	.	(3 585)	.	.	6 237	/
1968		III	4 715	4 325	-	4 684	.	(2 406)	.	.	4 575	/
1969		IV	3 527	3 147	-	(3 535)	.	2 301	.	.	3 362	/
1970		V	2 817	2 604	-	/	.	(2 087)	.	.	/	/
1971		MAENNLICH	5 872	5 068	-	5 788	.	(3 200)	.	.	5 770	/
1972		II	7 519	6 343	-	(7 237)	.	/	.	.	6 606	/
1973		III	5 235	4 591	-	(4 809)	.	/	.	.	5 374	/
1974		IV	4 131	3 477	-	/	.	/	.	.	/	/
1975		V (3 085)	/	/	-	/	.	/	.	.	/	/
1976		WEIBLICH	3 635	3 517	-	4 518	.	2 427	.	.	3 791	/
1977		II (5 740)	(5 695)	/	-	/	.	(3 645)	.	.	(4 968)	/
1978		III	4 153	4 013	-	(4 552)	.	(2 375)	.	.	3 937	/
1979		IV	3 346	3 081	-	/	.	2 169	.	.	3 315	/
1980		V	2 752	2 606	-	/	.	(2 111)	.	.	/	/



SCHAFTSZWEIG, BESCHAEFTIGUNGSART, GESCHLECHT UND LEISTUNGSGRUPPE IN DM  
1993

NIEDER- SACHSEN	NORDRHEIN- WESTFALEN	RHEINLAND- PFA LZ	SAARLAND	SACHSEN	SACHSEN- ANHALT	SCHLESWIG- HOLSTEIN	THUE- RINGEN	FRUEHERES BUNDES- GEBIET	NEUE LAENDER U. BERLIN-OST	LAUFENDE NUMMER
KERAMIK										
.	5 657	4 665	.	3 184	2 913	4 241	2 914	4 629	3 048	1891
.	7 085	6 093	.	4 785	3 556	/	3 381	6 580	3 767	1892
.	4 557	4 370	.	3 257	2 865	4 726	2 906	4 530	3 051	1893
.	3 653	3 448	.	2 457	2 270	3 482	2 355	3 308	2 407	1894
.	(3 335)	(2 780)	.	(2 089)	/	/	(2 081)	2 844	2 100	1895
.	6 133	5 226	.	3 806	3 267	4 704	3 242	5 135	3 485	1896
.	7 296	6 116	.	5 143	(3 551)	/	3 536	6 671	3 952	1897
.	4 716	4 837	.	3 420	(3 068)	4 836	3 097	4 681	3 244	1898
.	3 974	3 826	.	/	/	(3 881)	(2 455)	3 600	(2 567)	1899
.	/	/	.	/	/	/	/	(3 074)	/	1900
.	4 544	3 592	.	2 846	2 660	3 694	2 681	3 705	2 760	1901
.	6 070	(5 841)	.	(4 051)	(3 571)	/	3 096	5 856	3 387	1902
.	4 277	3 570	.	3 122	2 733	(4 417)	2 773	4 125	2 909	1903
.	3 415	3 243	.	2 447	2 271	3 326	2 338	3 167	2 390	1904
.	/	/	.	(2 095)	/	/	(2 081)	2 814	(2 090)	1905
.	5 439	4 887	.	3 349	3 038	4 758	3 010	4 844	3 157	1906
.	6 551	5 963	.	(4 454)	(3 451)	/	3 439	6 303	3 613	1907
.	4 611	4 384	.	3 361	(2 959)	4 791	2 904	4 545	3 130	1908
.	(3 853)	(3 746)	.	(2 452)	(2 238)	/	2 367	3 670	2 412	1909
.	/	/	.	/	/	/	/	/	/	1910
.	5 596	5 157	.	3 588	3 228	4 835	3 230	4 975	3 385	1911
.	6 647	5 986	.	(4 611)	(3 474)	/	3 560	6 338	3 733	1912
.	4 680	4 693	.	3 440	(2 982)	4 865	3 013	4 618	3 227	1913
.	(4 067)	(4 080)	.	/	/	/	/	3 790	(2 626)	1914
.	/	/	.	/	/	/	/	/	/	1915
.	4 086	3 451	.	3 027	(2 748)	/	2 664	3 891	2 822	1916
.	/	/	.	/	/	/	(3 002)	5 599	3 210	1917
.	(4 108)	3 172	.	3 234	(2 924)	/	2 735	3 959	2 975	1918
.	/	/	.	(2 432)	(2 236)	/	2 338	3 352	2 360	1919
.	/	/	.	/	/	/	/	/	/	1920
.	5 789	4 421	.	3 054	2 794	3 772	2 833	4 453	2 958	1921
.	7 390	6 353	.	4 988	(3 793)	/	3 296	6 859	3 954	1922
.	4 514	4 353	.	3 103	2 786	(4 543)	2 907	4 512	2 973	1923
.	3 590	3 366	.	2 458	(2 286)	3 398	2 348	3 188	2 405	1924
.	/	/	.	(2 089)	/	/	(2 101)	2 850	2 109	1925
.	6 637	5 367	.	4 361	(3 362)	(4 215)	3 268	5 385	3 693	1926
.	7 755	6 396	.	(5 600)	/	/	(3 477)	7 061	4 325	1927
.	4 773	5 180	.	(3 333)	/	/	3 257	4 806	3 290	1928
.	(3 901)	(3 630)	.	/	/	(3 702)	/	3 362	(2 474)	1929
.	/	/	.	/	/	/	/	/	/	1930
.	4 614	3 636	.	2 773	2 615	3 648	2 688	3 672	2 733	1931
.	6 221	/	.	(4 131)	/	/	3 150	5 924	3 498	1932
.	4 307	3 747	.	3 044	(2 651)	(4 545)	2 788	4 172	2 877	1933
.	3 448	3 276	.	2 451	(2 288)	3 325	2 338	3 146	2 401	1934
.	/	/	.	(2 095)	/	/	(2 101)	2 814	(2 099)	1935
VERARBEITUNG VON GLAS										
5 202	5 423	5 181	4 652	2 747	.	5 496	2 869	5 152	2 825	1936
6 865	7 073	6 801	(5 926)	3 277	.	7 638	3 521	6 846	3 438	1937
5 024	5 006	4 385	(4 241)	2 630	.	4 933	2 725	4 796	2 692	1938
3 657	3 847	3 154	/	2 084	.	(3 693)	2 167	3 580	2 162	1939
(2 933)	3 168	(2 586)	/	/	.	/	/	2 898	(1 949)	1940
5 705	5 840	5 754	(5 159)	3 015	.	5 972	3 269	5 678	3 189	1941
7 086	7 211	6 895	(5 926)	3 286	.	7 724	3 630	6 957	3 494	1942
5 264	5 181	4 668	(4 618)	2 786	.	5 310	3 033	5 047	2 951	1943
4 129	4 227	3 542	/	/	.	(3 780)	/	4 059	(2 792)	1944
/	/	/	/	/	.	/	/	3 205	/	1945
3 772	4 199	3 917	(3 520)	2 467	.	4 257	2 430	3 868	2 449	1946
(4 443)	5 700	5 934	/	3 252	.	/	3 096	5 606	3 245	1947
4 084	4 404	3 940	(3 658)	2 474	.	4 126	2 457	4 128	2 461	1948
3 411	3 643	2 979	/	2 052	.	(3 598)	1 986	3 318	2 056	1949
(2 783)	(2 999)	(2 580)	/	/	.	/	/	2 781	(1 966)	1950
5 666	5 850	5 550	(5 672)	2 963	.	5 914	3 120	5 600	3 078	1951
7 219	7 143	6 824	/	3 291	.	(8 002)	3 558	6 899	3 467	1952
5 324	5 262	4 552	/	2 815	.	5 279	2 935	5 049	2 897	1953
4 106	4 328	3 203	/	(1 923)	.	/	(2 566)	4 043	2 314	1954
/	/	/	/	/	.	/	/	3 212	/	1955
5 787	5 908	5 823	(5 672)	3 069	.	5 994	3 258	5 728	3 213	1956
7 225	7 153	6 873	/	3 295	.	(8 002)	3 597	6 917	3 490	1957
5 380	5 293	4 734	/	2 866	.	5 360	3 071	5 130	3 013	1958
4 355	4 448	(3 498)	/	/	.	/	/	4 265	(2 784)	1959
/	/	/	/	/	.	/	/	(3 401)	/	1960
3 919	4 568	3 769	/	2 574	.	/	2 572	3 949	2 569	1961
(4 171)	(6 450)	(5 550)	/	(3 265)	.	/	(3 214)	5 918	(3 264)	1962
(3 590)	4 597	3 693	/	(2 607)	.	/	2 512	4 039	2 534	1963
/	(3 778)	3 017	/	(1 876)	.	/	/	3 368	(1 965)	1964
/	/	/	/	/	.	/	/	(2 867)	/	1965
4 707	4 997	4 787	(4 142)	2 572	.	5 126	2 624	4 733	2 595	1966
6 460	6 976	6 766	/	3 257	.	(7 301)	3 462	6 774	3 392	1967
4 606	4 702	4 209	(3 820)	2 482	.	4 587	2 526	4 526	2 503	1968
3 464	3 720	3 141	/	2 120	.	(3 638)	2 029	3 419	2 121	1969
(2 785)	(3 099)	(2 670)	/	/	.	/	/	2 841	(1 954)	1970
5 552	5 719	5 624	(4 680)	2 896	.	5 934	3 302	5 592	3 119	1971
6 897	7 309	6 936	/	3 266	.	(7 409)	3 706	7 023	3 505	1972
4 997	4 954	4 518	/	2 585	.	(5 199)	2 891	4 889	2 741	1973
3 801	4 015	3 558	/	/	.	/	/	3 807	(2 805)	1974
/	/	/	/	/	.	/	/	3 096	/	1975
3 751	4 164	3 958	(3 520)	2 441	.	4 274	2 393	3 857	2 419	1976
(4 376)	5 622	6 054	/	3 246	.	/	(3 043)	5 562	3 238	1977
4 070	4 381	4 014	(3 658)	2 446	.	4 137	2 441	4 143	2 441	1978
3 380	3 635	2 969	/	2 092	.	(3 598)	1 994	3 313	2 071	1979
(2 783)	(2 963)	(2 688)	/	/	.	/	/	2 774	(1 961)	1980



3 DURCHSCHNITTICHE BRUTTOMONATSVERDIENSTE DER ANGESTELLTEN NACH WIRT  
APRIL

LAUF- FENDE NUMMER	BESCHAEF- TIGUNGS- ART	GESCHLECHT LEISTUNGS- GRUPPE	BADEN- WÜRTTEM- BERG	BAYERN	BERLIN			BRANDEN- BURG	BREMEN	HAMBURG	HESSEN	MECKLEN- BURG-VOR- POMMERN
					INSGESAMT	(WEST)	(OST)					
HOLZVERARBEITUNG; REPARATUR VON												
1981	KAUFMAENNISCHE UND TECHNISCHE ANGESTELLTE EINSCHL. MEISTER	ZUSAMMEN	4 893	4 668	-	4 613	3 553	2 694	4 910	.	4 937	2 970
1982		II	6 937	6 494	-	(5 627)	(4 678)	3 139	5 886	.	6 573	3 498
1983		III	4 859	4 585	-	4 980	3 044	2 627	4 638	.	4 625	2 838
1984		IV	3 575	3 594	-	4 016	/	2 327	(3 762)	.	3 501	2 399
1985		V	2 807	2 686	-	(3 570)	/	/	/	.	/	/
1986		MAENNLICH	5 453	5 394	-	5 072	4 125	3 028	5 273	.	5 384	3 280
1987		II	6 976	6 694	-	(5 907)	(4 857)	3 252	5 886	.	6 670	3 600
1988		III	5 148	4 848	-	5 335	(3 331)	2 848	4 853	.	4 940	3 107
1989		IV	4 110	4 280	-	(4 456)	/	(3 016)	/	.	4 001	(2 761)
1990		V	3 307	2 895	-	/	/	/	/	.	/	/
1991		WEIBLICH	3 658	3 410	-	3 789	(2 759)	2 422	(3 508)	.	3 771	2 705
1992		II	6 216	4 824	-	/	/	2 876	/	.	(5 347)	3 328
1993		III	4 097	3 812	-	(4 168)	(2 807)	2 459	(3 885)	.	3 907	2 638
1994		IV	3 125	3 212	-	(3 444)	/	2 199	(3 194)	.	3 004	2 280
1995		V	2 701	2 649	-	/	/	/	/	.	/	/
1996	TECHNISCHE ANGESTELLTE EINSCHL. MEISTER	ZUSAMMEN	5 301	5 290	-	4 921	3 928	2 946	4 957	.	5 353	3 105
1997		II	6 751	6 726	-	(5 318)	(5 053)	3 198	(5 229)	.	6 293	3 431
1998		III	5 140	4 700	-	(5 209)	(3 230)	2 852	(4 813)	.	4 992	2 926
1999		IV	4 250	3 983	-	(4 264)	/	(2 622)	/	.	4 854	(2 645)
2000		V	3 419	(2 958)	-	/	/	/	/	.	/	/
2001		MAENNLICH	5 380	5 384	-	5 119	(4 165)	3 081	4 957	.	5 427	3 237
2002		II	6 761	6 739	-	(5 452)	(5 053)	3 245	(5 229)	.	6 425	3 453
2003		III	5 174	4 734	-	(5 609)	(3 404)	2 905	(4 813)	.	5 036	3 023
2004		IV	4 363	4 109	-	(4 428)	/	(3 322)	/	.	4 952	/
2005		V	(3 766)	(3 087)	-	/	/	/	/	.	/	/
2006		WEIBLICH	3 978	3 790	-	/	/	2 581	/	.	(3 687)	2 697
2007		II	/	/	-	/	/	/	/	.	/	/
2008		III	4 419	4 112	-	/	/	2 742	/	.	(4 042)	(2 741)
2009		IV	3 410	3 395	-	/	/	(2 083)	/	.	/	/
2010		V	(2 993)	(2 828)	-	/	/	/	/	.	/	/
2011	KAUFMAENNISCHE ANGESTELLTE	ZUSAMMEN	4 626	4 338	-	4 463	3 100	2 452	4 874	.	4 665	2 884
2012		II	7 082	6 291	-	(5 935)	/	3 025	(6 372)	.	6 826	3 569
2013		III	4 646	4 487	-	4 869	(2 820)	2 411	(4 420)	.	4 358	2 787
2014		IV	3 272	3 525	-	3 928	/	2 225	(3 452)	.	3 276	2 326
2015		V	2 706	2 668	-	(3 309)	/	/	/	.	/	/
2016		MAENNLICH	5 539	5 404	-	5 036	(3 981)	2 820	5 665	.	5 336	3 356
2017		II	7 157	6 646	-	/	/	(3 291)	(6 372)	.	6 908	(4 065)
2018		III	5 115	5 005	-	(5 192)	/	(2 666)	(4 955)	.	4 809	3 216
2019		IV	3 734	4 371	-	(4 473)	/	/	/	.	3 646	/
2020		V	(2 934)	2 844	-	/	/	/	/	.	/	/
2021		WEIBLICH	3 634	3 387	-	3 781	(2 754)	2 372	(3 508)	.	3 776	2 707
2022		II	6 250	4 801	-	/	/	(2 910)	/	.	(6 129)	3 349
2023		III	4 072	3 780	-	(4 191)	(2 820)	2 345	(3 885)	.	3 898	2 609
2024		IV	3 104	3 204	-	(3 444)	/	2 223	(3 194)	.	3 005	2 288
2025		V	2 677	2 643	-	/	/	/	/	.	/	/
HERSTELLUNG VON MUSIKINSTRUMENTEN,												
2026	KAUFMAENNISCHE UND TECHNISCHE ANGESTELLTE EINSCHL. MEISTER	ZUSAMMEN	4 702	4 344	-	4 430	.	(3 075)	/	.	4 279	.
2027		II	7 418	5 957	-	(4 996)	/	/	/	.	5 512	.
2028		III	4 970	4 348	-	(4 622)	/	(2 976)	/	.	4 155	.
2029		IV	3 625	3 345	-	(3 714)	/	/	/	.	3 291	.
2030		V	2 714	2 688	-	/	/	/	/	.	/	.
2031		MAENNLICH	5 474	5 026	-	(4 579)	/	(3 380)	/	.	4 958	.
2032		II	7 544	6 035	-	(5 032)	/	/	/	.	5 590	.
2033		III	5 318	4 818	-	(4 554)	/	/	/	.	4 653	.
2034		IV	4 027	3 716	-	/	/	/	/	.	(3 824)	.
2035		V	/	(3 125)	-	/	/	/	/	.	/	.
2036		WEIBLICH	3 841	3 538	-	(4 252)	/	(2 588)	/	.	3 402	.
2037		II	6 803	5 634	-	/	/	/	/	.	(4 981)	.
2038		III	4 375	3 652	-	/	/	/	/	.	3 483	.
2039		IV	3 403	3 181	-	(3 846)	/	/	/	.	3 136	.
2040		V	2 682	2 585	-	/	/	/	/	.	/	.
2041	TECHNISCHE ANGESTELLTE EINSCHL. MEISTER	ZUSAMMEN	4 830	4 814	-	(4 934)	.	(2 896)	/	.	4 632	.
2042		II	6 878	6 006	-	/	/	/	/	.	(5 334)	.
2043		III	5 173	4 704	-	(4 603)	/	/	/	.	4 429	.
2044		IV	3 929	3 455	-	/	/	/	/	.	(4 010)	.
2045		V	(2 962)	(2 531)	-	/	/	/	/	.	/	.
2046		MAENNLICH	5 135	5 092	-	(4 937)	/	(3 015)	/	.	4 742	.
2047		II	6 884	6 102	-	/	/	/	/	.	(5 334)	.
2048		III	5 242	4 800	-	(4 580)	/	/	/	.	4 497	.
2049		IV	4 165	3 697	-	/	/	/	/	.	/	.
2050		V	/	/	-	/	/	/	/	.	/	.
2051		WEIBLICH	3 780	3 424	-	/	/	/	/	.	(3 653)	.
2052		II	/	/	-	/	/	/	/	.	/	.
2053		III	4 637	(4 023)	-	/	/	/	/	.	/	.
2054		IV	3 519	2 984	-	/	/	/	/	.	/	.
2055		V	(2 912)	/	-	/	/	/	/	.	/	.
2056	KAUFMAENNISCHE ANGESTELLTE	ZUSAMMEN	4 608	4 093	-	4 119	.	(3 255)	/	.	4 106	.
2057		II	7 693	5 914	-	(4 360)	/	/	/	.	5 608	.
2058		III	4 782	4 132	-	/	/	/	/	.	3 972	.
2059		IV	3 417	3 314	-	(3 723)	/	/	/	.	3 145	.
2060		V	2 604	2 730	-	/	/	/	/	.	/	.
2061		MAENNLICH	6 034	4 951	-	(3 863)	/	/	/	.	5 197	.
2062		II	7 967	5 953	-	/	/	/	/	.	5 762	.
2063		III	5 478	4 839	-	/	/	/	/	.	4 926	.
2064		IV	3 663	3 734	-	/	/	/	/	.	/	.
2065		V	/	(2 991)	-	/	/	/	/	.	/	.
2066		WEIBLICH	3 857	3 554	-	(4 226)	/	/	/	.	3 382	.
2067		II	6 809	5 826	-	/	/	/	/	.	(4 981)	.
2068		III	4 330	3 603	-	/	/	/	/	.	3 459	.
2069		IV	3 368	3 205	-	(3 846)	/	/	/	.	3 095	.
2070		V	2 581	2 670	-	/	/	/	/	.	/	.



SCHAFTSZWEIG, BESCHAEFTIGUNGSART, GESCHLECHT UND LEISTUNGSGRUPPE IN DM  
1993

NIEDER- SACHSEN	NORDRHEIN- WESTFALEN	RHEINLAND- PFALZ	SAARLAND	SACHSEN	SACHSEN- ANHALT	SCHLESWIG- HOLSTEIN	THUE- RINGEN	FRUEHERES BUNDES- GEBIET	NEUE LAENDER U. BERLIN-OST	LAUFENDE NUMMER
GEBRAUCHSGUETERN AUS HOLZ U. AE.										
4 863	4 851	4 997	5 104	2 695	2 869	4 502	2 674	4 831	2 767	1981
6 058	6 383	6 523	(6 012)	3 170	3 432	6 047	3 375	6 498	3 336	1982
5 053	4 744	5 007	5 659	2 596	2 781	4 577	2 478	4 771	2 640	1983
3 856	3 865	3 338	/	2 171	2 365	3 199	2 033	3 666	2 209	1984
3 054	3 147	2 526	(2 813)	(2 029)	(1 949)	(1 823)	(1 847)	2 920	1 921	1985
5 431	5 359	5 730	6 015	2 927	3 226	5 121	3 105	5 417	3 101	1986
6 279	6 492	6 783	(6 056)	3 251	3 533	6 096	3 609	6 634	3 476	1987
5 299	4 379	5 520	(6 254)	2 702	3 060	4 781	2 688	5 057	2 824	1988
4 314	4 398	3 967	/	(2 263)	(2 690)	(3 814)	(2 452)	4 245	2 565	1989
3 193	3 500	/	/	/	/	/	/	3 295	/	1990
3 691	3 718	3 305	3 673	2 443	2 512	3 308	2 245	3 599	2 437	1991
4 570	5 226	4 598	/	2 954	3 142	/	2 784	5 087	2 980	1992
4 146	4 077	3 529	(4 667)	2 471	2 522	3 962	2 249	3 988	2 458	1993
3 531	3 389	2 885	/	2 155	2 291	2 993	1 984	3 234	2 145	1994
3 015	3 009	(2 335)	(2 813)	(2 029)	(1 959)	(1 823)	/	2 817	1 912	1995
5 211	5 287	5 663	(5 164)	2 874	3 157	5 087	2 819	5 308	2 968	1996
5 843	6 026	6 603	(5 316)	3 268	3 455	6 164	3 235	6 357	3 349	1997
5 146	4 966	5 448	/	2 650	3 016	4 942	2 616	5 010	2 769	1998
4 116	4 619	4 128	/	2 301	(2 557)	(3 796)	(2 140)	4 294	2 401	1999
(3 431)	3 651	/	/	/	/	/	/	3 388	(1 916)	2000
5 328	5 331	5 716	(5 164)	2 925	3 261	5 277	2 901	5 384	3 058	2001
5 840	6 032	6 607	(5 316)	3 295	3 487	6 164	3 290	6 375	3 380	2002
5 201	4 999	5 468	/	2 652	3 113	5 003	2 639	5 048	2 789	2003
4 306	4 680	4 322	/	(2 294)	(2 782)	/	/	4 427	2 623	2004
/	(3 953)	/	/	/	/	/	/	3 676	/	2005
4 081	3 818	(3 795)	/	2 575	(2 507)	(3 205)	2 370	3 875	2 546	2006
/	/	/	/	/	/	/	/	(5 009)	2 843	2007
(4 366)	(3 914)	/	/	(2 639)	(2 562)	/	(2 504)	4 187	2 651	2008
(3 741)	(3 629)	/	/	(2 308)	/	(3 164)	/	3 445	2 132	2009
/	/	/	/	/	/	/	/	2 913	/	2010
4 662	4 614	4 522	5 081	2 562	2 682	4 242	2 571	4 554	2 618	2011
6 237	6 735	6 443	/	3 046	3 403	5 994	3 515	6 622	3 320	2012
4 973	4 596	4 605	5 832	2 556	2 636	4 331	2 357	4 593	2 540	2013
3 789	3 693	3 137	/	2 134	2 318	3 102	2 014	3 505	2 160	2014
3 023	3 105	(2 408)	(2 813)	/	(1 919)	(1 823)	/	2 875	1 923	2015
5 531	5 387	5 748	(6 724)	2 932	3 152	5 005	3 583	5 452	3 203	2016
6 730	7 033	7 006	/	3 144	(3 645)	6 064	4 191	6 900	3 688	2017
5 417	4 957	5 611	(6 751)	2 812	(2 960)	4 543	2 825	5 068	2 882	2018
4 318	4 232	3 709	/	/	/	(3 543)	/	4 116	(2 407)	2019
3 020	3 390	/	/	/	/	/	/	3 165	/	2020
3 645	3 715	3 285	3 673	2 423	2 512	3 317	2 227	3 582	2 418	2021
4 430	5 225	4 495	/	2 954	(3 166)	/	2 819	5 093	3 004	2022
4 110	4 085	3 510	(4 667)	2 449	2 516	4 003	2 197	3 973	2 416	2023
3 503	3 384	2 889	/	2 133	2 314	2 971	1 994	3 224	2 147	2024
3 024	3 011	(2 307)	(2 813)	/	(1 960)	(1 823)	/	2 813	1 933	2025
SPIELWAREN, SPORTGERAETEN, SCHMUCK U. AE.										
.	4 518	3 852	.	2 508	2 745	.	2 556	4 532	2 586	2026
.	6 107	5 088	.	2 843	(3 161)	.	3 051	6 456	3 054	2027
.	4 446	3 627	.	2 496	(2 598)	.	2 491	4 631	2 536	2028
.	3 391	2 429	.	2 103	/	.	1 983	3 527	2 091	2029
.	(2 941)	/	.	/	/	.	/	2 742	/	2030
.	5 325	4 631	.	2 810	(2 965)	.	2 844	5 259	2 900	2031
.	6 279	5 307	.	3 101	/	.	3 148	6 582	3 211	2032
.	4 835	4 182	.	2 680	/	.	2 624	5 050	2 732	2033
.	3 785	/	.	/	/	.	/	3 954	(2 350)	2034
.	/	/	.	/	/	.	/	3 097	/	2035
.	3 618	3 065	.	2 180	(2 585)	.	2 295	3 695	2 285	2036
.	(5 405)	/	.	(2 283)	/	.	(2 762)	5 884	2 667	2037
.	3 799	3 162	.	2 245	(2 366)	.	2 390	3 983	2 348	2038
.	3 248	2 435	.	2 097	/	.	1 982	3 312	2 034	2039
.	(2 976)	/	.	/	/	.	/	2 700	/	2040
.	5 046	4 699	.	2 554	(2 938)	.	2 594	4 831	2 639	2041
.	6 026	(5 527)	.	(2 739)	/	.	2 917	6 210	2 941	2042
.	4 937	4 155	.	2 583	/	.	2 590	4 948	2 619	2043
.	3 750	/	.	/	/	.	(1 847)	3 879	(2 218)	2044
.	/	/	.	/	/	.	/	2 840	/	2045
.	5 277	4 945	.	2 643	(3 014)	.	2 737	5 102	2 754	2046
.	6 026	(5 527)	.	(2 775)	/	.	2 954	6 248	2 983	2047
.	5 006	4 421	.	2 627	/	.	(2 652)	5 032	2 675	2048
.	(4 028)	/	.	/	/	.	/	4 118	(2 363)	2049
.	/	/	.	/	/	.	/	(3 380)	/	2050
.	(3 606)	/	.	(2 206)	/	.	(2 192)	3 696	2 254	2051
.	/	/	.	/	/	.	/	(5 247)	/	2052
.	/	/	.	(2 355)	/	.	(2 436)	4 325	2 441	2053
.	(3 404)	/	.	/	/	.	/	3 450	(2 034)	2054
.	/	/	.	/	/	.	/	2 744	/	2055
.	4 217	3 587	.	2 472	(2 619)	.	2 529	4 341	2 546	2056
.	6 177	4 882	.	2 921	/	.	3 179	6 624	3 148	2057
.	4 092	3 433	.	2 411	(2 382)	.	2 410	4 386	2 466	2058
.	3 251	2 429	.	2 086	/	.	2 030	3 342	2 047	2059
.	(2 976)	/	.	/	/	.	/	2 712	/	2060
.	5 395	4 424	.	3 135	/	.	3 052	5 485	3 192	2061
.	6 618	(5 162)	.	(3 483)	/	.	(3 455)	6 884	3 538	2062
.	(4 567)	4 001	.	(2 815)	/	.	(2 544)	5 080	2 872	2063
.	(3 440)	/	.	/	/	.	/	3 633	/	2064
.	/	/	.	/	/	.	/	(2 954)	/	2065
.	3 619	3 033	.	2 175	(2 600)	.	2 323	3 695	2 292	2066
.	(5 405)	/	.	(2 240)	/	.	(2 816)	5 945	2 698	2067
.	3 748	3 120	.	2 221	(2 351)	.	2 376	3 931	2 323	2068
.	3 217	2 435	.	2 086	/	.	(1 998)	3 281	2 034	2069
.	(2 976)	/	.	/	/	.	/	2 687	/	2070



3 DURCHSCHNITTICHE BRUTTOMONATSVERDIENSTE DER ANGESTELLTEN NACH WIRT  
APRIL

LAUFENDE NUMMER	BESCHAEFTIGUNGS- ART	GESCHLECHT- LEISTUNGS- GRUPPE	BADEN- WÜRTTEMBERG	BAYERN	BERLIN			BRANDEN- BURG	BREMEN	HAMBURG	HESSEN	MECKLEN- BURG-VOR- POMMERN
					INSGESAMT	(WEST)	(OST)					
PAPIER- UND												
2071	KAUFMAENNISCHE UND TECHNISCHE ANGESTELLTE EINSCHL. MEISTER	ZUSAMMEN	5 053	4 923	-	4 636	2 679	2 807	5 828	5 491	5 061	.
2072		II	7 255	6 282	-	6 968	(3 647)	(3 452)	(7 635)	7 456	6 633	.
2073		III	5 006	4 560	-	4 730	(2 498)	(2 797)	5 753	4 800	4 675	.
2074		IV	3 468	3 386	-	3 434	(2 126)	2 681	(4 475)	(3 865)	3 751	.
2075		V	3 092	(2 943)	-	3 170	/	/	/	/	3 099	.
2076		MAENNLICH	5 791	5 566	-	5 172	(3 317)	3 075	6 330	5 975	5 600	.
2077		II	7 302	6 442	-	7 036	(3 646)	(3 656)	(7 635)	7 619	6 733	.
2078		III	5 287	5 029	-	5 017	/	(2 853)	6 135	4 990	5 088	.
2079		IV	4 108	4 373	-	3 602	/	(2 883)	(4 806)	/	4 270	.
2080		V	(3 209)	/	-	/	/	/	/	/	/	.
2081		WEIBLICH	3 704	3 781	-	3 814	(2 349)	2 554	(4 054)	4 286	3 890	.
2082		II	(6 193)	5 311	-	(6 376)	/	/	/	/	5 867	.
2083	III	4 246	3 806	-	4 235	(2 500)	/	(4 424)	(4 317)	3 889	.	
2084	IV	3 250	3 080	-	3 295	(2 126)	2 538	/	(3 600)	3 274	.	
2085	V	(3 055)	(2 811)	-	(3 149)	/	/	/	/	(2 951)	.	
2086	TECHNISCHE ANGESTELLTE EINSCHL. MEISTER	ZUSAMMEN	5 697	5 411	-	5 147	(2 682)	2 834	5 952	5 422	5 442	.
2087		II	7 077	6 402	-	6 958	/	/	/	(6 816)	6 361	.
2088		III	5 469	4 943	-	4 821	/	(2 579)	6 117	4 968	5 142	.
2089		IV	4 082	4 567	-	3 828	/	(2 705)	(4 719)	/	4 303	.
2090		V	(3 844)	/	-	/	/	/	/	/	/	.
2091		MAENNLICH	5 848	5 537	-	5 483	/	2 923	6 099	5 469	5 557	.
2092		II	7 072	6 425	-	6 966	/	/	/	(6 816)	6 379	.
2093		III	5 508	5 048	-	5 053	/	(2 640)	6 117	4 951	5 246	.
2094		IV	4 435	4 968	-	4 136	/	(2 796)	/	/	4 484	.
2095		V	/	/	-	/	/	/	/	/	/	.
2096		WEIBLICH	3 751	4 134	-	3 569	/	/	/	/	3 909	.
2097		II	/	/	-	/	/	/	/	/	/	.
2098	III	(4 324)	4 068	-	3 629	/	/	/	/	(3 936)	.	
2099	IV	(3 436)	(3 375)	-	(3 429)	/	/	/	/	(3 320)	.	
2100	V	/	/	-	/	/	/	/	/	/	.	
2101	KAUFMAENNISCHE ANGESTELLTE	ZUSAMMEN	4 706	4 694	-	4 402	(2 677)	2 788	5 717	5 537	4 834	.
2102		II	7 396	6 216	-	6 974	/	(3 420)	(7 705)	7 758	6 843	.
2103		III	4 692	4 360	-	4 662	/	(3 056)	5 347	4 611	4 393	.
2104		IV	3 336	3 196	-	3 368	(2 150)	2 667	/	(3 681)	3 527	.
2105		V	(2 917)	(2 912)	-	(3 180)	/	/	/	/	(3 116)	.
2106		MAENNLICH	5 733	5 591	-	4 938	/	(3 506)	6 644	6 546	5 645	.
2107		II	7 497	6 455	-	7 092	/	/	(7 705)	(8 074)	7 065	.
2108		III	5 032	5 011	-	4 970	/	/	(6 173)	(5 077)	4 911	.
2109		IV	3 841	3 910	-	3 485	/	/	/	/	4 048	.
2110		V	/	/	-	/	/	/	/	/	/	.
2111		WEIBLICH	3 701	3 750	-	3 854	(2 458)	2 594	(4 160)	4 248	3 888	.
2112		II	(6 092)	5 282	-	(6 381)	/	/	/	/	5 896	.
2113	III	4 242	3 779	-	4 378	/	/	(4 424)	(4 189)	3 885	.	
2114	IV	3 233	3 066	-	3 278	(2 150)	(2 584)	/	(3 600)	3 270	.	
2115	V	(3 026)	(2 761)	-	(3 159)	/	/	/	/	(2 939)	.	
DRUCKEREI,												
2116	KAUFMAENNISCHE UND TECHNISCHE ANGESTELLTE EINSCHL. MEISTER	ZUSAMMEN	5 512	5 276	-	5 369	3 533	3 195	5 870	5 918	5 852	3 529
2117		II	7 201	6 656	-	7 299	4 763	4 636	6 969	7 418	7 644	4 999
2118		III	5 014	5 064	-	5 362	3 169	3 871	5 814	5 081	5 863	3 680
2119		IV	3 403	3 801	-	3 407	(2 580)	2 498	3 370	4 550	4 280	2 547
2120		V	(2 879)	3 950	-	(3 217)	/	/	/	(3 561)	3 609	2 461
2121		MAENNLICH	6 254	5 856	-	6 347	4 163	3 720	6 522	6 910	6 468	4 077
2122		II	7 260	6 786	-	7 542	4 906	(4 740)	7 029	7 753	8 008	5 013
2123		III	5 522	5 441	-	6 078	3 394	3 911	6 284	5 696	6 276	3 876
2124		IV	4 009	4 698	-	3 983	/	2 533	(4 223)	(5 510)	4 958	(2 896)
2125		V	/	4 876	-	/	/	/	/	/	(4 677)	/
2126		WEIBLICH	4 232	4 224	-	4 037	3 069	2 931	4 531	4 947	4 492	3 192
2127		II	6 661	5 718	-	(5 721)	(4 252)	(4 436)	6 701	6 330	6 177	4 965
2128	III	4 327	4 369	-	4 535	3 057	3 827	4 659	4 795	4 756	3 527	
2129	IV	3 256	3 554	-	3 053	(2 580)	2 492	3 194	4 009	3 583	2 501	
2130	V	(2 954)	3 381	-	(3 188)	/	/	/	(2 869)	(3 338)	2 422	
2131	TECHNISCHE ANGESTELLTE EINSCHL. MEISTER	ZUSAMMEN	6 014	5 797	-	6 666	3 758	3 065	6 730	6 085	6 291	3 476
2132		II	7 156	6 660	-	7 628	4 964	/	(6 885)	7 677	7 997	4 959
2133		III	5 389	5 530	-	6 591	3 218	(3 631)	6 717	5 218	6 241	3 702
2134		IV	(4 175)	4 429	-	4 398	/	2 865	/	(5 005)	4 932	2 603
2135		V	/	5 327	-	/	/	/	/	/	(3 917)	(2 681)
2136		MAENNLICH	6 181	5 958	-	6 851	4 368	(3 338)	6 781	6 774	6 395	3 931
2137		II	7 161	6 664	-	7 664	(5 050)	/	(6 885)	7 677	7 934	5 020
2138		III	5 547	5 630	-	6 870	(3 423)	/	6 767	5 840	6 373	3 753
2139		IV	(4 182)	5 113	-	4 432	/	/	/	/	4 937	(2 746)
2140		V	/	5 659	-	/	/	/	/	/	(4 975)	/
2141		WEIBLICH	4 537	4 610	-	(4 886)	2 923	2 913	(6 138)	4 250	5 087	3 109
2142		II	/	(6 279)	-	/	/	/	/	/	/	/
2143	III	4 545	4 826	-	(5 152)	(3 058)	/	(6 238)	4 309	4 620	3 639	
2144	IV	/	4 007	-	(4 195)	/	(2 876)	/	/	4 879	2 580	
2145	V	/	/	-	/	/	/	/	/	/	(2 655)	
2146	KAUFMAENNISCHE ANGESTELLTE	ZUSAMMEN	5 260	4 853	-	4 633	3 343	3 213	5 397	5 838	5 464	3 561
2147		II	7 229	6 652	-	6 855	(4 443)	4 787	6 988	7 303	7 386	5 018
2148		III	4 799	4 648	-	4 815	3 138	3 888	4 690	5 023	5 468	3 669
2149		IV	3 351	3 650	-	3 038	(2 682)	2 428	3 305	3 948	3 838	2 505
2150		V	(2 852)	3 277	-	(3 217)	/	/	/	(3 585)	(3 435)	(2 159)
2151		MAENNLICH	6 320	5 696	-	5 682	3 821	3 778	6 278	7 033	6 589	4 189
2152		II	7 334	6 970	-	7 313	(4 542)	(4 858)	7 070	7 804	8 083	5 008
2153		III	5 493	5 109	-	5 345	(3 363)	3 930	5 121	5 514	6 097	3 972
2154		IV	3 938	4 483	-	3 284	/	(2 462)	(3 942)	/	5 014	(3 046)
2155		V	/	/	-	/	/	/	/	/	/	/
2156		WEIBLICH	4 201	4 156	-	3 963	3 143	2 933	4 380	5 095	4 411	3 233
2157		II	6 670	5 691	-	(5 765)	/	(4 644)	6 701	6 330	5 805	5 035
2158	III	4 293	4 277	-	4 460	3 057	3 845	4 310	4 900	4 779	3 484	
2159	IV	3 248	3 472	-	2 975	(2 682)	2 423	3 191	(3 908)	3 481	2 444	
2160	V	(2 926)	(3 310)	-	(3 188)	/	/	/	(2 867)	(3 432)	(2 159)	



SCHAFTSZWEIG, BESCHAFTIGUNGSART, GESCHLECHT UND LEISTUNGSGRUPPE IN DM  
1993

NIEDER- SACHSEN	NORDRHEIN- WESTFALEN	RHEINLAND- PFALZ	SAARLAND	SACHSEN	SACHSEN- ANHALT	SCHLESWIG- HOLSTEIN	THUE- RINGEN	FRUEHERES BUNDES- GEBIET	NEUE LAENDER U. BERLIN-OST	LAUFENDE NUMMER
PAPPEVERARBEITUNG										
5 044	5 151	5 347	4 418	2 693	2 663	5 379	2 681	5 073	2 707	2071
6 953	6 755	7 033	(5 412)	3 272	(3 038)	6 696	3 137	6 798	3 227	2072
4 651	4 954	4 938	(4 251)	2 690	(2 827)	4 890	2 555	4 827	2 663	2073
3 393	3 766	3 431	/	2 099	(2 146)	4 019	2 240	3 570	2 273	2074
2 779	3 059	2 957	/	/	/	(3 306)	/	3 019	(1 782)	2075
5 748	5 757	6 110	(4 767)	3 068	3 062	5 886	2 958	5 722	3 046	2076
7 083	6 854	7 189	/	3 274	(3 350)	6 764	3 124	6 915	3 265	2077
5 021	5 292	5 352	(4 250)	2 957	(2 920)	5 208	2 837	5 194	2 894	2078
3 788	4 349	4 085	/	/	/	4 506	/	4 133	2 681	2079
(3 105)	3 444	(3 456)	/	/	/	/	/	3 355	/	2080
3 670	3 977	3 836	(3 721)	2 395	2 374	4 166	2 399	3 838	2 412	2081
5 689	5 966	6 034	/	(3 268)	(2 601)	(5 859)	(3 183)	5 801	3 122	2082
3 957	4 249	4 027	/	2 491	(2 729)	4 358	2 279	4 082	2 464	2083
3 135	3 407	3 085	/	1 982	(2 090)	3 523	2 230	3 265	2 167	2084
2 695	2 923	2 835	/	/	/	(3 283)	/	2 915	(1 730)	2085
5 593	5 577	5 897	(4 830)	2 682	(2 771)	5 696	2 781	5 567	2 766	2086
6 687	6 611	6 805	/	(3 360)	/	6 546	2 998	6 671	3 213	2087
5 026	5 292	5 351	(4 321)	2 380	/	5 266	2 700	5 209	2 542	2088
3 970	4 312	4 242	/	(2 314)	/	(4 125)	/	4 223	2 406	2089
(3 005)	(3 646)	/	/	/	/	/	/	3 415	/	2090
5 764	5 747	6 016	(4 830)	2 813	(2 928)	5 839	2 928	5 727	2 917	2091
6 706	6 636	6 805	/	(3 428)	/	6 549	3 008	6 688	3 260	2092
5 113	5 355	5 407	(4 321)	(2 394)	/	5 371	(2 917)	5 294	2 625	2093
4 289	4 677	4 456	/	/	/	(4 399)	/	4 565	(2 641)	2094
/	(3 750)	/	/	/	/	/	/	(3 607)	/	2095
3 590	3 902	(3 619)	/	(2 341)	/	(4 020)	(2 375)	3 847	2 324	2096
/	(5 272)	/	/	/	/	/	/	(5 679)	(2 896)	2097
(3 920)	4 380	/	/	/	/	/	(2 323)	4 094	2 334	2098
(3 067)	3 451	/	/	/	/	/	/	3 408	(2 037)	2099
(2 891)	(3 552)	/	/	/	/	/	/	3 266	/	2100
4 821	4 949	5 093	(4 089)	2 697	2 622	5 160	2 617	4 829	2 673	2101
7 110	6 848	7 182	/	3 217	(2 943)	6 838	3 266	6 881	3 238	2102
4 462	4 787	4 720	/	2 842	(2 827)	4 613	2 415	4 609	2 738	2103
3 334	3 593	3 293	/	2 042	(2 077)	3 991	2 263	3 420	2 233	2104
2 740	2 973	2 932	/	/	/	(3 313)	/	2 951	(1 798)	2105
5 738	5 765	6 188	/	3 339	(3 195)	5 940	2 998	5 718	3 225	2106
7 337	7 019	7 508	/	(3 151)	/	6 992	(3 272)	7 090	3 271	2107
4 936	5 239	5 301	/	(3 695)	(3 004)	4 938	(2 701)	5 092	3 282	2108
3 682	4 087	3 891	/	/	/	(4 551)	/	3 874	(2 769)	2109
(3 043)	(3 351)	(3 695)	/	/	/	/	/	3 261	/	2110
3 675	3 984	3 846	(3 721)	2 406	2 387	4 184	2 405	3 837	2 430	2111
5 687	6 014	6 026	/	(3 340)	(2 601)	(5 786)	(3 254)	5 809	3 186	2112
3 960	4 240	4 033	/	2 518	(2 690)	4 387	(2 256)	4 081	2 497	2113
3 138	3 401	3 077	/	1 983	(2 077)	3 528	2 240	3 252	2 184	2114
2 660	2 859	2 764	/	/	/	(3 313)	/	2 872	(1 726)	2115
VERVIELFAELTIGUNG										
5 586	5 624	5 068	5 101	3 235	3 162	5 713	3 495	5 516	3 302	2116
7 209	6 901	6 521	6 887	4 047	4 155	7 045	4 119	7 035	4 262	2117
5 482	5 673	5 180	5 172	3 318	3 068	5 537	3 197	5 327	3 351	2118
3 661	4 074	3 762	3 705	2 613	2 531	3 626	2 688	3 836	2 574	2119
3 022	2 942	3 148	(2 961)	2 098	(2 121)	2 708	(2 193)	3 201	2 212	2120
6 303	6 278	5 784	5 731	3 755	3 709	6 393	3 967	6 194	3 837	2121
7 475	7 009	6 843	6 930	4 181	4 241	7 115	4 245	7 180	4 383	2122
5 872	6 098	5 579	5 354	3 715	3 511	5 925	3 551	5 776	3 703	2123
4 100	5 192	4 704	3 764	3 021	3 272	4 356	/	4 727	2 965	2124
/	(3 639)	/	/	/	/	(3 297)	/	3 911	(2 470)	2125
4 319	4 149	3 832	4 173	2 926	2 811	4 116	3 127	4 268	2 972	2126
5 756	5 817	5 130	(6 508)	3 810	3 989	5 791	3 871	6 039	4 023	2127
4 638	4 526	4 087	4 716	3 080	2 809	4 632	3 019	4 481	3 126	2128
3 561	3 538	3 395	3 693	2 506	2 343	3 444	2 673	3 485	2 491	2129
2 992	2 638	3 169	(2 961)	2 079	(2 082)	2 626	(2 193)	2 978	2 183	2130
6 074	5 999	5 500	5 117	3 356	4 106	6 249	3 652	5 999	3 532	2131
7 281	6 836	6 570	6 638	4 055	4 671	7 180	4 127	7 027	4 278	2132
5 856	5 892	5 252	4 764	3 262	3 993	5 850	3 324	5 723	3 486	2133
3 992	4 589	3 588	(3 188)	2 576	(2 877)	3 901	(2 895)	4 545	2 648	2134
/	/	/	/	2 062	/	/	/	4 281	2 290	2135
6 324	6 238	5 737	5 400	3 832	4 283	6 462	3 976	6 203	3 968	2136
7 277	6 906	6 662	6 659	4 114	4 562	7 179	4 255	7 045	4 355	2137
5 988	6 029	5 392	4 941	3 683	4 179	6 000	3 559	5 872	3 787	2138
(4 847)	5 360	(4 354)	/	(3 033)	/	(4 771)	/	5 024	2 937	2139
/	/	/	/	/	/	/	/	4 879	/	2140
4 352	4 426	3 805	3 826	2 980	3 849	4 494	3 212	4 511	3 123	2141
/	(5 314)	/	/	3 925	(4 921)	/	(3 717)	6 167	4 071	2142
4 702	4 838	4 079	(3 859)	2 993	3 727	4 826	3 120	4 702	3 218	2143
3 701	3 627	/	(3 445)	2 449	(2 795)	(3 312)	(2 891)	3 824	2 582	2144
/	/	/	/	2 071	/	/	/	(3 332)	2 261	2145
5 346	5 164	4 785	5 096	3 155	2 805	5 218	3 224	5 162	3 168	2146
7 174	7 028	6 453	6 986	4 034	3 789	6 910	4 099	7 042	4 243	2147
5 242	5 368	5 119	5 337	3 357	2 701	5 163	2 979	4 990	3 275	2148
3 607	3 797	3 786	3 742	2 623	2 488	3 569	(2 538)	3 623	2 550	2149
2 947	2 859	3 150	(2 941)	(2 161)	(2 110)	2 664	/	3 021	2 135	2150
6 286	6 366	5 841	5 879	3 685	3 302	6 285	(3 921)	6 182	3 723	2151
7 595	7 241	7 238	7 048	4 317	3 991	7 034	(4 204)	7 330	4 425	2152
5 749	6 263	5 813	5 563	3 739	2 959	5 767	/	5 625	3 638	2153
3 925	4 941	4 774	3 925	3 017	3 283	4 134	/	4 439	2 975	2154
/	(3 629)	/	/	/	/	/	/	3 349	/	2155
4 315	4 063	3 837	4 212	2 897	2 576	4 037	3 050	4 228	2 905	2156
5 702	6 056	(5 219)	(6 555)	3 674	3 449	(5 775)	(4 024)	6 029	3 987	2157
4 629	4 422	4 089	4 885	3 138	2 599	4 574	2 914	4 436	3 085	2158
3 541	3 512	3 429	3 707	2 522	2 288	3 463	(2 535)	3 435	2 462	2159
2 937	2 633	3 171	(2 941)	(2 097)	(2 067)	2 579	/	2 951	2 103	2160



3 DURCHSCHNITTliche BRUTTOMONATSVERDIENSTE DER ANGESTELLTEN NACH WIRT  
APRIL

LAUFENDE NUMMER	BESCHAEFTIGUNGS- ART	GESCHLECHT LEISTUNGS- GRUPPE	BADEN- WUERTTEMBERG	BAYERN	BERLIN			BRANDEN- BURG	BREMEN	HAMBURG	HESSEN	MECKLEN- BURG-VOR- POMMERN
					INSGESAMT	(WEST)	(OST)					
HERSTELLUNG VON												
2161	KAUFMAENNISCHE UND TECHNISCHE ANGESTELLTE EINSCHL. MEISTER	ZUSAMMEN	5 323	4 850	-	5 435	3 503	3 264	4 305	4 935	5 071	.
2162		II	7 332	6 659	-	6 752	(4 440)	4 191	(6 452)	5 935	6 496	.
2163		III	5 269	4 816	-	4 810	(3 132)	3 235	4 169	4 632	4 541	.
2164		IV	3 788	3 360	-	3 542	/	2 385	(3 139)	4 158	3 548	.
2165		V	(2 814)	2 621	-	/	/	/	/	/	2 910	.
2166		MAENNLICH	5 924	5 410	-	6 024	(4 119)	3 653	5 187	5 399	5 718	.
2167		II	7 437	6 718	-	6 945	(4 628)	4 321	(6 752)	6 098	6 685	.
2168		III	5 536	5 039	-	5 150	/	3 432	(4 656)	4 835	4 897	.
2169		IV	4 249	3 795	-	(4 469)	/	/	/	/	4 040	.
2170		V	/	(2 741)	-	/	/	/	/	/	(3 081)	.
2171		WEIBLICH	3 994	3 621	-	4 147	(2 887)	2 746	3 331	3 977	3 782	.
2172		II	5 915	5 894	-	(5 641)	/	(3 838)	/	/	4 824	.
2173		III	4 476	4 094	-	4 173	(3 022)	2 833	(3 438)	4 204	3 963	.
2174		IV	3 494	3 142	-	3 034	/	2 327	(3 082)	(3 561)	3 295	.
2175		V	(2 815)	2 614	-	/	/	/	/	/	2 894	.
2176	TECHNISCHE ANGESTELLTE EINSCHL. MEISTER	ZUSAMMEN	5 799	5 196	-	5 934	(3 833)	3 471	(5 319)	5 112	5 406	.
2177		II	7 336	6 500	-	6 718	/	(4 242)	/	5 584	6 329	.
2178		III	5 598	4 975	-	5 393	/	3 318	(4 993)	4 901	4 878	.
2179		IV	4 235	3 789	-	(4 114)	/	/	/	/	4 012	.
2180		V	/	2 978	-	/	/	/	/	/	(2 984)	.
2181		MAENNLICH	5 930	5 351	-	6 178	(3 861)	3 555	(5 490)	5 199	5 543	.
2182		II	7 352	6 505	-	6 799	/	(4 382)	/	5 584	6 336	.
2183		III	5 625	5 020	-	5 584	/	3 350	(4 993)	4 903	4 964	.
2184		IV	4 426	4 002	-	(4 650)	/	/	/	/	4 288	.
2185		V	/	/	-	/	/	/	/	/	/	.
2186		WEIBLICH	4 169	3 672	-	(4 115)	/	(2 809)	/	/	3 920	.
2187		II	(5 936)	(6 228)	-	/	/	/	/	/	/	.
2188		III	5 059	4 154	-	/	/	/	/	/	4 120	.
2189		IV	3 606	3 315	-	/	/	/	/	/	(3 323)	.
2190		V	/	2 947	-	/	/	/	/	/	/	.
2191	KAUFMAENNISCHE ANGESTELLTE EINSCHL. MEISTER	ZUSAMMEN	4 883	4 515	-	4 908	3 359	3 106	4 011	4 764	4 832	.
2192		II	7 328	6 896	-	6 811	(4 641)	(4 154)	/	(6 538)	6 651	.
2193		III	4 883	4 634	-	4 329	(3 128)	3 134	3 879	4 358	4 282	.
2194		IV	3 580	3 172	-	(3 177)	/	2 353	(3 191)	(4 303)	3 380	.
2195		V	(2 792)	2 463	-	/	/	/	/	/	2 902	.
2196		MAENNLICH	5 913	5 520	-	5 724	(4 455)	3 858	(4 982)	5 843	5 954	.
2197		II	7 556	7 087	-	7 283	/	(4 261)	/	(7 396)	7 075	.
2198		III	5 340	5 077	-	(4 476)	/	(3 694)	(4 398)	(4 649)	4 784	.
2199		IV	3 952	3 443	-	/	/	/	/	/	3 726	.
2200		V	/	/	-	/	/	/	/	/	/	.
2201		WEIBLICH	3 971	3 612	-	4 155	(2 861)	2 738	3 356	4 014	3 766	.
2202		II	5 913	5 837	-	(5 694)	/	(3 970)	/	/	4 760	.
2203		III	4 411	4 086	-	4 199	(3 022)	2 823	(3 438)	4 188	3 942	.
2204		IV	3 479	3 114	-	(2 994)	/	2 349	(3 134)	(3 627)	3 292	.
2205		V	(2 793)	2 471	-	/	/	/	/	/	2 888	.
LEDERER												
2206	KAUFMAENNISCHE UND TECHNISCHE ANGESTELLTE EINSCHL. MEISTER	ZUSAMMEN	5 012	4 870	-	/	/	.	/	/	/	/
2207		II	6 886	6 098	-	/	/	.	/	/	/	/
2208		III	4 996	4 181	-	/	/	.	/	/	/	/
2209		IV	3 702	3 030	-	/	/	.	/	/	/	/
2210		V	/	/	-	/	/	.	/	/	/	/
2211		MAENNLICH	5 391	5 533	-	/	/	.	/	/	/	/
2212		II	7 086	6 141	-	/	/	.	/	/	/	/
2213		III	5 134	(4 672)	-	/	/	.	/	/	/	/
2214		IV	(4 072)	(3 374)	-	/	/	.	/	/	/	/
2215		V	/	/	-	/	/	.	/	/	/	/
2216		WEIBLICH	3 972	3 263	-	/	/	.	/	/	/	/
2217		II	/	/	-	/	/	.	/	/	/	/
2218		III	4 425	(3 420)	-	/	/	.	/	/	/	/
2219		IV	3 449	(2 856)	-	/	/	.	/	/	/	/
2220		V	/	/	-	/	/	.	/	/	/	/
2221	TECHNISCHE ANGESTELLTE EINSCHL. MEISTER	ZUSAMMEN	5 188	5 349	-	/	/	.	/	/	/	/
2222		II	(6 780)	5 769	-	/	/	.	/	/	/	/
2223		III	5 111	(4 258)	-	/	/	.	/	/	/	/
2224		IV	(3 979)	/	-	/	/	.	/	/	/	/
2225		V	/	/	-	/	/	.	/	/	/	/
2226		MAENNLICH	5 314	5 550	-	/	/	.	/	/	/	/
2227		II	(6 780)	5 799	-	/	/	.	/	/	/	/
2228		III	5 124	(4 768)	-	/	/	.	/	/	/	/
2229		IV	(4 214)	/	-	/	/	.	/	/	/	/
2230		V	/	/	-	/	/	.	/	/	/	/
2231		WEIBLICH	(3 755)	(3 658)	-	/	/	.	/	/	/	/
2232		II	/	/	-	/	/	.	/	/	/	/
2233		III	/	/	-	/	/	.	/	/	/	/
2234		IV	(3 616)	/	-	/	/	.	/	/	/	/
2235		V	/	/	-	/	/	.	/	/	/	/
2236	KAUFMAENNISCHE ANGESTELLTE EINSCHL. MEISTER	ZUSAMMEN	4 785	4 305	-	/	/	.	/	/	/	/
2237		II	(7 027)	(7 327)	-	/	/	.	/	/	/	/
2238		III	4 819	(4 132)	-	/	/	.	/	/	/	/
2239		IV	3 487	2 834	-	/	/	.	/	/	/	/
2240		V	/	/	-	/	/	.	/	/	/	/
2241		MAENNLICH	5 575	5 496	-	/	/	.	/	/	/	/
2242		II	(7 610)	(7 516)	-	/	/	.	/	/	/	/
2243		III	5 161	(4 600)	-	/	/	.	/	/	/	/
2244		IV	/	/	-	/	/	.	/	/	/	/
2245		V	/	/	-	/	/	.	/	/	/	/
2246		WEIBLICH	4 017	3 166	-	/	/	.	/	/	/	/
2247		II	/	/	-	/	/	.	/	/	/	/
2248		III	4 413	(3 519)	-	/	/	.	/	/	/	/
2249		IV	(3 381)	(2 850)	-	/	/	.	/	/	/	/
2250		V	/	/	-	/	/	.	/	/	/	/



SCHAFTSZWEIG, BESCHAFTIGUNGSART, GESCHLECHT UND LEISTUNGSGRUPPE IN DM  
1993

NIEDER- SACHSEN	NORDRHEIN- WESTFALEN	RHEINLAND- PFA LZ	SAARLAND	SACHSEN	SACHSEN- ANHALT	SCHLESWIG- HOLSTEIN	THUE- RINGEN	FRUEHERES BUNDES- GEBIET	NEUE LAENDER U. BERLIN-OST	LAUFENDE NUMMER
--------------------	-------------------------	----------------------	----------	---------	--------------------	------------------------	-----------------	--------------------------------	----------------------------------	--------------------

KUNSTSTOFFWAREN

5 372	5 222	4 982	4 866	2 978	3 165	5 260	3 010	5 151	3 090	2161
7 297	6 661	6 732	6 682	3 452	3 621	6 857	3 475	6 827	3 599	2162
5 251	5 071	4 817	4 941	2 900	3 331	5 170	3 169	5 011	3 138	2163
3 831	3 626	3 412	3 575	2 119	2 334	3 713	2 601	3 621	2 360	2164
3 038	3 074	2 791	(2 898)	(1 707)	/	2 996	(1 980)	2 878	1 938	2165
5 970	5 790	5 533	5 272	3 319	3 500	5 855	3 434	5 734	3 454	2166
7 403	6 795	6 999	6 717	3 545	3 715	6 909	3 649	6 957	3 713	2167
5 468	5 352	5 074	5 060	3 178	3 541	5 454	3 400	5 278	3 380	2168
4 421	4 161	3 748	3 895	/	(2 723)	4 218	(3 550)	4 123	2 947	2169
/	(3 731)	/	(3 076)	/	/	/	/	3 405	/	2170
3 886	4 002	3 783	3 793	2 545	2 715	3 947	2 318	3 875	2 590	2171
5 340	5 613	4 660	/	3 135	(3 382)	(6 030)	(2 854)	5 517	3 240	2172
4 506	4 413	4 144	4 448	2 596	2 967	4 479	2 583	4 297	2 752	2173
3 434	3 291	3 228	3 274	2 128	2 168	3 393	2 084	3 323	2 169	2174
2 939	2 800	(2 960)	(2 756)	(1 745)	/	(2 616)	(1 856)	2 773	1 875	2175
5 857	5 620	5 602	5 233	3 196	3 373	5 583	2 942	5 565	3 231	2176
7 232	6 485	6 711	6 761	3 448	3 833	6 668	3 262	6 717	3 576	2177
5 499	5 327	5 200	5 313	3 178	3 239	5 312	2 930	5 282	3 182	2178
4 346	4 228	4 051	3 927	(2 117)	(2 668)	4 163	(2 258)	4 118	2 363	2179
/	(3 793)	/	(2 852)	/	/	/	/	3 283	(1 921)	2180
6 004	5 750	5 673	5 416	3 321	3 461	5 693	3 002	5 702	3 327	2181
7 261	6 503	6 794	6 763	3 487	3 878	6 674	3 285	6 736	3 612	2182
5 548	5 398	5 229	5 309	3 249	3 314	5 344	2 963	5 332	3 235	2183
4 704	4 494	4 198	(4 116)	/	/	4 309	(2 244)	4 357	2 469	2184
/	/	/	(3 079)	/	/	/	/	3 880	/	2185
4 068	3 923	3 937	(3 254)	2 626	(2 857)	4 084	(2 517)	3 923	2 687	2186
/	(5 388)	/	/	(2 962)	/	/	/	5 589	(3 172)	2187
4 517	4 240	(4 325)	/	(2 856)	(2 831)	(4 800)	/	4 422	2 853	2188
3 542	3 437	(3 496)	/	(2 251)	/	(3 588)	/	3 455	2 217	2189
/	/	/	/	/	/	/	/	2 940	(1 876)	2190
4 976	4 956	4 579	4 460	2 767	3 035	4 963	3 063	4 816	2 976	2191
7 369	6 833	6 753	6 570	3 458	3 410	7 144	3 739	6 952	3 628	2192
4 970	4 886	4 491	4 470	2 651	3 396	5 047	3 478	4 750	3 096	2193
3 661	3 435	3 327	3 378	2 120	2 247	3 420	2 705	3 433	2 359	2194
2 998	2 839	2 791	/	/	/	(2 601)	(1 979)	2 763	1 943	2195
5 922	5 838	5 361	4 990	3 313	3 553	6 154	4 144	5 781	3 691	2196
7 575	7 152	7 244	6 638	3 686	(3 450)	7 325	(4 409)	7 255	3 910	2197
5 316	5 293	4 826	4 514	2 976	3 815	5 630	4 339	5 183	3 689	2198
4 210	3 868	3 589	(3 530)	/	/	(3 830)	(4 772)	3 846	(3 423)	2199
/	(3 235)	/	/	/	/	/	/	2 956	/	2200
3 861	4 009	3 774	3 897	2 525	2 693	3 931	2 285	3 869	2 572	2201
(5 199)	5 630	4 790	/	3 176	(3 361)	(6 063)	(2 865)	5 510	3 255	2202
4 504	4 429	4 134	4 412	2 540	2 996	4 445	(2 539)	4 283	2 730	2203
3 419	3 275	3 218	3 279	2 094	2 172	3 364	2 061	3 306	2 163	2204
2 936	2 773	(2 960)	/	/	/	(2 550)	(1 873)	2 739	(1 875)	2205

ZEUGUNG

.	5 001	.	/	3 084	.	.	2 843	4 948	2 943	2206
.	(6 251)	.	/	(3 519)	.	.	(3 264)	6 370	3 432	2207
.	4 693	.	/	(2 787)	.	.	(2 790)	4 761	2 778	2208
.	/	.	/	/	.	.	(2 386)	3 462	(2 388)	2209
.	/	.	/	/	.	.	/	(3 282)	/	2210
.	5 352	.	/	(3 444)	.	.	3 035	5 400	3 238	2211
.	(6 343)	.	/	(3 727)	.	.	(3 316)	6 476	3 541	2212
.	4 871	.	/	/	.	.	(2 878)	4 990	(2 927)	2213
.	/	.	/	/	.	.	/	3 830	/	2214
.	/	.	/	/	.	.	/	/	/	2215
.	(3 164)	.	/	(2 646)	.	.	(2 575)	3 644	2 605	2216
.	/	.	/	/	.	.	/	(4 947)	(3 065)	2217
.	/	.	/	(2 596)	.	.	(2 677)	3 973	(2 636)	2218
.	/	.	/	/	.	.	(2 345)	3 180	(2 355)	2219
.	/	.	/	/	.	.	/	(2 963)	/	2220
.	5 386	.	/	(3 318)	.	.	2 950	5 221	3 069	2221
.	(6 510)	.	/	(3 656)	.	.	(3 297)	6 073	(3 421)	2222
.	4 880	.	/	/	.	.	(2 812)	4 968	(2 832)	2223
.	/	.	/	/	.	.	/	4 030	/	2224
.	/	.	/	/	.	.	/	/	/	2225
.	5 386	.	/	(3 445)	.	.	(3 044)	5 339	3 181	2226
.	(6 510)	.	/	(3 743)	.	.	(3 327)	6 097	(3 467)	2227
.	4 880	.	/	/	.	.	(2 878)	5 032	(2 912)	2228
.	/	.	/	/	.	.	/	4 217	/	2229
.	/	.	/	/	.	.	/	/	/	2230
.	/	.	/	/	.	.	/	(3 748)	(2 593)	2231
.	/	.	/	/	.	.	/	/	/	2232
.	/	.	/	/	.	.	/	/	/	2233
.	/	.	/	/	.	.	/	(3 570)	/	2234
.	/	.	/	/	.	.	/	/	/	2235
.	4 440	.	/	(2 920)	.	.	(2 623)	4 617	2 808	2236
.	(5 927)	.	/	(3 393)	.	.	/	6 920	(3 448)	2237
.	(4 195)	.	/	(2 713)	.	.	/	4 482	(2 706)	2238
.	/	.	/	/	.	.	/	3 155	(2 321)	2239
.	/	.	/	/	.	.	/	/	/	2240
.	(5 270)	.	/	(3 442)	.	.	/	5 530	(3 447)	2241
.	(6 115)	.	/	/	.	.	/	7 290	(3 739)	2242
.	/	.	/	/	.	.	/	4 891	/	2243
.	/	.	/	/	.	.	/	(3 307)	/	2244
.	/	.	/	/	.	.	/	/	/	2245
.	(3 164)	.	/	(2 659)	.	.	(2 558)	3 625	2 609	2246
.	/	.	/	/	.	.	/	(4 927)	/	2247
.	/	.	/	/	.	.	/	4 014	(2 662)	2248
.	/	.	/	/	.	.	/	3 096	(2 317)	2249
.	/	.	/	/	.	.	/	/	/	2250



3 DURCHSCHNITTICHE BRUTTOMONATSVERDIENSTE DER ANGESTELLTEN NACH WIRT  
APRIL

LAUFENDE NUMMER	BESCHAEFTIGUNGS- ART	GESCHLECHT LEISTUNGS- GRUPPE	BADEN- WÜRTTEMBERG	BAYERN	BERLIN			BRANDEN- BURG	BREMEN	HAMBURG	HESSEN	MECKLEN- BURG-VOR- POMMERN
					INSGESAMT	(WEST)	(OST)					
LEDERVERARBEITUNG (OHNE												
2251	KAUFMAENNISCHE	ZUSAMMEN	4 072	3 991	-	(3 411)	.	.	/	.	4 459	.
2252	UND TECHNISCHE	II	6 156	5 820	-	/	.	.	/	.	6 041	.
2253	ANGESTELLTE	III	4 094	3 996	-	(3 471)	.	.	/	.	4 318	.
2254	EINSCHL.	IV	3 064	3 082	-	/	.	.	/	.	3 046	.
2255	MEISTER	V	(2 525)	2 420	-	/	.	.	/	.	/	.
2256	MAENNLICH	4 913	4 879	4 879	-	(3 988)	.	.	/	.	5 143	.
2257	II	6 500	6 110	6 110	-	/	.	.	/	.	6 511	.
2258	III	4 452	4 481	4 481	-	/	.	.	/	.	4 671	.
2259	IV	/	3 724	3 724	-	/	.	.	/	.	3 417	.
2260	V	/	/	/	-	/	.	.	/	.	/	.
2261	WEIBLICH	3 415	3 193	3 193	-	(3 091)	.	.	/	.	3 710	.
2262	II	(5 287)	(4 465)	(4 465)	-	/	.	.	/	.	5 114	.
2263	III	3 633	3 538	3 538	-	(3 073)	.	.	/	.	3 839	.
2264	IV	3 005	2 805	2 805	-	/	.	.	/	.	2 903	.
2265	V	/	(2 401)	(2 401)	-	/	.	.	/	.	/	.
2266	TECHNISCHE	ZUSAMMEN	4 265	4 279	-	(3 675)	.	.	/	.	4 550	.
2267	ANGESTELLTE	II	(5 525)	5 453	-	/	.	.	/	.	5 418	.
2268	EINSCHL.	III	4 247	4 124	-	/	.	.	/	.	4 362	.
2269	MEISTER	IV	(3 273)	3 764	-	/	.	.	/	.	(3 821)	.
2270	V	/	/	/	-	/	.	.	/	.	/	.
2271	MAENNLICH	4 486	4 589	4 589	-	/	.	.	/	.	4 693	.
2272	II	(5 604)	5 639	5 639	-	/	.	.	/	.	5 733	.
2273	III	4 322	4 385	4 385	-	/	.	.	/	.	4 406	.
2274	IV	/	4 037	4 037	-	/	.	.	/	.	(4 211)	.
2275	V	/	/	/	-	/	.	.	/	.	/	.
2276	WEIBLICH	(3 291)	3 158	3 158	-	/	.	.	/	.	(3 551)	.
2277	II	/	/	/	-	/	.	.	/	.	/	.
2278	III	/	(3 242)	(3 242)	-	/	.	.	/	.	/	.
2279	IV	(2 970)	(2 944)	(2 944)	-	/	.	.	/	.	/	.
2280	V	/	/	/	-	/	.	.	/	.	/	.
2281	KAUFMAENNISCHE	ZUSAMMEN	3 997	3 868	-	(3 183)	.	.	/	.	4 419	.
2282	ANGESTELLTE	II	6 486	5 985	-	/	.	.	/	.	6 267	.
2283	III	4 019	3 928	3 928	-	/	.	.	/	.	4 287	.
2284	IV	3 016	2 838	2 838	-	/	.	.	/	.	2 911	.
2285	V	(2 589)	(2 427)	(2 427)	-	/	.	.	/	.	/	.
2286	MAENNLICH	5 379	5 163	5 163	-	/	.	.	/	.	5 620	.
2287	II	(7 196)	6 351	6 351	-	/	.	.	/	.	6 909	.
2288	III	4 600	4 597	4 597	-	/	.	.	/	.	5 232	.
2289	IV	/	(3 125)	(3 125)	-	/	.	.	/	.	(3 034)	.
2290	V	/	/	/	-	/	.	.	/	.	/	.
2291	WEIBLICH	3 428	3 198	3 198	-	(2 857)	.	.	/	.	3 724	.
2292	II	(5 357)	(4 608)	(4 608)	-	/	.	.	/	.	5 311	.
2293	III	3 643	3 591	3 591	-	/	.	.	/	.	3 846	.
2294	IV	3 010	2 791	2 791	-	/	.	.	/	.	2 877	.
2295	V	/	(2 407)	(2 407)	-	/	.	.	/	.	/	.
HERSTELLUNG VON SCHUHEN; REPARATUR VON SCHUHEN,												
2296	KAUFMAENNISCHE	ZUSAMMEN	4 873	4 897	-	2 501	2 432	/	/	.	4 589	.
2297	UND TECHNISCHE	II	6 558	7 032	-	/	(2 805)	/	/	.	(6 188)	.
2298	ANGESTELLTE	III	4 534	4 702	-	(2 652)	(2 357)	/	/	.	5 086	.
2299	EINSCHL.	IV	3 336	3 536	-	(2 132)	/	/	/	.	3 528	.
2300	MEISTER	V	(2 765)	2 894	-	/	/	/	/	.	/	.
2301	MAENNLICH	5 423	5 681	5 681	-	/	(2 751)	/	/	.	5 160	.
2302	II	6 683	7 225	7 225	-	/	/	/	/	.	(6 226)	.
2303	III	4 771	5 136	5 136	-	/	/	/	/	.	5 270	.
2304	IV	3 789	4 129	4 129	-	/	/	/	/	.	4 179	.
2305	V	/	(3 314)	(3 314)	-	/	/	/	/	.	/	.
2306	WEIBLICH	3 909	3 810	3 810	-	(2 427)	2 361	/	/	.	3 260	.
2307	II	5 648	6 031	6 031	-	/	(2 727)	/	/	.	/	.
2308	III	4 127	4 043	4 043	-	/	(2 333)	/	/	.	(3 994)	.
2309	IV	3 148	3 226	3 226	-	(2 126)	/	/	/	.	3 061	.
2310	V	/	(2 627)	(2 627)	-	/	/	/	/	.	/	.
2311	TECHNISCHE	ZUSAMMEN	5 083	5 146	-	(2 691)	(2 660)	/	/	.	4 925	.
2312	ANGESTELLTE	II	6 412	6 382	-	/	/	/	/	.	/	.
2313	EINSCHL.	III	4 871	4 892	-	(2 686)	(2 569)	/	/	.	5 216	.
2314	MEISTER	IV	3 723	4 506	-	/	/	/	/	.	(4 111)	.
2315	V	/	(3 275)	(3 275)	-	/	/	/	/	.	/	.
2316	MAENNLICH	5 271	5 262	5 262	-	/	/	/	/	.	5 041	.
2317	II	6 438	6 390	6 390	-	/	/	/	/	.	/	.
2318	III	4 937	4 917	4 917	-	/	/	/	/	.	5 464	.
2319	IV	3 986	4 653	4 653	-	/	/	/	/	.	(4 109)	.
2320	V	/	/	/	-	/	/	/	/	.	/	.
2321	WEIBLICH	3 913	(4 243)	(4 243)	-	/	(2 636)	/	/	.	/	.
2322	II	/	/	/	-	/	/	/	/	.	/	.
2323	III	(4 316)	(4 722)	(4 722)	-	/	(2 569)	/	/	.	/	.
2324	IV	(3 301)	(3 868)	(3 868)	-	/	/	/	/	.	/	.
2325	V	/	/	/	-	/	/	/	/	.	/	.
2326	KAUFMAENNISCHE	ZUSAMMEN	4 749	4 839	-	(2 402)	2 255	/	/	.	4 407	.
2327	ANGESTELLTE	II	6 638	7 217	-	/	(2 799)	/	/	.	(6 184)	.
2328	III	4 315	4 664	4 664	-	/	(2 145)	/	/	.	5 012	.
2329	IV	3 137	3 303	3 303	-	(2 132)	/	/	/	.	3 225	.
2330	V	/	(2 746)	(2 746)	-	/	/	/	/	.	/	.
2331	MAENNLICH	5 576	5 853	5 853	-	/	/	/	/	.	5 262	.
2332	II	6 837	7 519	7 519	-	/	/	/	/	.	(6 248)	.
2333	III	4 562	5 206	5 206	-	/	/	/	/	.	5 158	.
2334	IV	(3 296)	3 686	3 686	-	/	/	/	/	.	/	.
2335	V	/	/	/	-	/	/	/	/	.	/	.
2336	WEIBLICH	3 908	3 787	3 787	-	(2 368)	(2 160)	/	/	.	3 213	.
2337	II	5 638	6 035	6 035	-	/	/	/	/	.	/	.
2338	III	4 102	4 006	4 006	-	/	(2 147)	/	/	.	(4 189)	.
2339	IV	3 114	3 188	3 188	-	(2 126)	/	/	/	.	3 037	.
2340	V	/	(2 568)	(2 568)	-	/	/	/	/	.	/	.



SCHAFTSZWEIG, BESCHAFTIGUNGSART, GESCHLECHT UND LEISTUNGSGRUPPE IN DM  
1993

NIEDER- SACHSEN	NORDRHEIN- WESTFALEN	RHEINLAND- PFA LZ	SAARLAND	SACHSEN	SACHSEN- ANHALT	SCHLESWIG- HOLSTEIN	THUE- RINGEN	FRUEHERES BUNDES- GEBIET	NEUE LAENDER U. BERLIN-OST	LAUFENDE NUMMER
HERSTELLUNG VON SCHUHEN)										
.	4 328	4 001	/	(2 722)	(2 718)	.	2 570	4 164	2 663	2251
.	6 214	5 021	/	/	/	.	(2 596)	5 802	(2 852)	2252
.	4 260	3 577	/	(2 580)	(2 808)	.	(2 656)	4 073	2 657	2253
.	2 948	3 136	/	/	/	.	/	3 052	(2 352)	2254
.	(3 281)	(2 765)	/	/	/	.	/	2 599	/	2255
.	5 315	4 620	/	/	/	.	(2 761)	4 959	2 896	2256
.	6 275	5 261	/	/	/	.	/	6 066	(3 099)	2257
.	5 104	4 120	/	/	/	.	(2 807)	4 569	(2 866)	2258
.	(3 206)	(3 538)	/	/	/	.	/	3 521	/	2259
.	/	/	/	/	/	.	/	(2 874)	/	2260
.	3 556	3 171	/	(2 518)	(2 697)	.	2 455	3 421	2 541	2261
.	(6 033)	(4 228)	/	/	/	.	/	5 053	(2 692)	2262
.	3 591	2 968	/	(2 445)	(2 747)	.	(2 564)	3 548	2 552	2263
.	2 878	(2 956)	/	/	/	.	/	2 897	(2 265)	2264
.	(3 281)	/	/	/	/	.	/	2 541	/	2265
.	4 462	4 208	/	/	/	.	(2 848)	4 360	2 755	2266
.	(5 220)	(4 858)	/	/	/	.	/	5 285	/	2267
.	4 729	(3 973)	/	/	/	.	(2 789)	4 267	2 707	2268
.	(3 044)	/	/	/	/	.	/	3 555	/	2269
.	/	/	/	/	/	.	/	/	/	2270
.	4 722	4 422	/	/	/	.	(2 836)	4 595	(2 818)	2271
.	(5 552)	(4 858)	/	/	/	.	/	5 433	/	2272
.	(4 812)	(4 131)	/	/	/	.	/	4 419	(2 836)	2273
.	/	/	/	/	/	.	/	3 905	/	2274
.	/	/	/	/	/	.	/	/	/	2275
.	(3 548)	/	/	/	/	.	(2 863)	3 324	(2 696)	2276
.	/	/	/	/	/	.	/	(4 251)	/	2277
.	/	/	/	/	/	.	/	3 385	(2 593)	2278
.	/	/	/	/	/	.	/	2 929	/	2279
.	/	/	/	/	/	.	/	/	/	2280
.	4 293	3 929	/	(2 887)	(2 614)	.	(2 334)	4 091	2 607	2281
.	6 500	5 081	/	/	/	.	/	6 005	(2 809)	2282
.	4 119	3 415	/	(2 787)	/	.	(2 493)	3 977	2 603	2283
.	2 927	3 105	/	/	/	.	/	2 934	/	2284
.	(3 281)	/	/	/	/	.	/	2 586	/	2285
.	5 661	4 743	/	/	/	.	/	5 259	(2 985)	2286
.	6 469	5 478	/	/	/	.	/	6 383	(3 201)	2287
.	5 361	(4 111)	/	/	/	.	/	4 752	/	2288
.	/	/	/	/	/	.	/	3 149	/	2289
.	/	/	/	/	/	.	/	/	/	2290
.	3 557	3 191	/	(2 620)	/	.	(2 248)	3 432	2 477	2291
.	/	(4 228)	/	/	/	.	/	5 179	(2 579)	2292
.	3 573	2 930	/	/	/	.	(2 461)	3 566	(2 523)	2293
.	2 904	(2 964)	/	/	/	.	/	2 894	/	2294
.	(3 281)	/	/	/	/	.	/	2 558	/	2295
GEBRAUCHSGUETERN AUS LEDER U.AE., SCHIRMEN										
.	4 458	4 129	.	2 594	2 410	/	2 383	4 575	2 500	2296
.	5 958	5 606	.	2 936	(3 017)	/	(2 822)	6 288	2 916	2297
.	4 418	3 864	.	2 557	2 388	/	(2 149)	4 408	2 450	2298
.	3 311	3 043	.	2 104	(1 671)	/	/	3 337	1 950	2299
.	2 796	2 847	.	(2 091)	/	/	/	2 837	(2 058)	2300
.	4 888	4 671	.	2 995	(2 841)	/	(2 865)	5 153	2 898	2301
.	6 000	5 785	.	3 165	(3 216)	/	(2 891)	6 413	3 119	2302
.	4 643	4 271	.	(3 103)	(2 826)	/	/	4 743	2 881	2303
.	3 486	3 486	.	/	/	/	/	3 753	/	2304
.	/	(2 999)	.	/	/	/	/	3 137	/	2305
.	3 503	3 066	.	2 407	2 205	/	2 218	3 568	2 336	2306
.	(5 302)	4 122	.	2 707	/	/	/	5 336	2 730	2307
.	3 889	3 188	.	2 391	2 255	/	(2 128)	3 798	2 326	2308
.	3 115	2 625	.	(2 118)	(1 720)	/	/	3 065	1 959	2309
.	2 817	(2 710)	.	/	/	/	/	2 709	(2 107)	2310
.	4 734	4 506	.	2 601	(2 481)	/	(2 471)	4 796	2 570	2311
.	6 060	5 490	.	2 842	/	/	(2 759)	5 964	2 844	2312
.	4 427	4 200	.	(2 521)	(2 517)	/	/	4 557	2 523	2313
.	3 572	3 822	.	/	/	/	/	3 899	(2 060)	2314
.	/	(3 181)	.	/	/	/	/	3 148	/	2315
.	4 886	4 660	.	2 682	(2 498)	/	/	4 953	2 657	2316
.	6 105	5 620	.	(2 927)	/	/	/	6 033	2 928	2317
.	4 449	4 343	.	(2 546)	/	/	/	4 649	(2 620)	2318
.	3 706	3 853	.	/	/	/	/	4 046	/	2319
.	/	(3 130)	.	/	/	/	/	(3 113)	/	2320
.	3 625	3 551	.	2 528	(2 460)	/	(2 255)	3 746	2 500	2321
.	/	(3 811)	.	(2 705)	/	/	/	(4 442)	(2 737)	2322
.	(4 178)	3 453	.	(2 507)	(2 402)	/	/	3 904	2 467	2323
.	(3 190)	(3 688)	.	/	/	/	/	3 451	(2 171)	2324
.	/	/	.	/	/	/	/	(3 214)	/	2325
.	4 276	3 803	.	2 590	2 374	/	(2 318)	4 456	2 455	2326
.	5 858	5 734	.	3 025	(3 050)	/	/	6 501	2 973	2327
.	4 413	3 545	.	2 577	(2 309)	/	(2 102)	4 324	2 400	2328
.	3 170	2 668	.	(2 038)	(1 690)	/	/	3 115	1 913	2329
.	2 764	(2 544)	.	/	/	/	/	2 713	/	2330
.	4 891	4 687	.	(3 441)	(3 289)	/	/	5 336	3 252	2331
.	5 891	5 984	.	(3 523)	/	/	/	6 698	3 328	2332
.	4 850	4 135	.	/	/	/	/	4 833	(3 404)	2333
.	3 273	3 048	.	/	/	/	/	3 411	/	2334
.	/	/	.	/	/	/	/	(3 177)	/	2335
.	3 480	2 951	.	2 354	2 132	/	(2 198)	3 543	2 263	2336
.	/	(4 289)	.	(2 708)	/	/	/	5 493	2 726	2337
.	3 853	3 118	.	2 341	(2 190)	/	(2 102)	3 782	2 256	2338
.	3 097	2 484	.	(2 070)	(1 690)	/	/	3 015	1 916	2339
.	2 780	(2 554)	.	/	/	/	/	2 626	/	2340



3 DURCHSCHNITTICHE BRUTTOMONATSVERDIENSTE DER ANGESTELLTEN NACH WIRT  
APRIL

LAUFENDE NUMMER	BESCHAEFTIGUNGS- ART	GESCHLECHT LEISTUNGS- GRUPPE	BADEN- WÜRTTEMBERG	BAYERN	BERLIN			BRANDEN- BURG	BREMEN	HAMBURG	HESSEN	MECKLEN- BURG-VOR- POMMERN
					INSGESAMT	(WEST)	(OST)					
TEXTIL												
2341	KAUFMAENNISCHE UND TECHNISCHE ANGESTELLTE EINSCHL. MEISTER	ZUSAMMEN	4 723	4 420	-	4 504	.	.	5 131	.	4 416	2 653
2342		II	6 835	6 572	-	5 914	.	.	6 320	.	6 065	/
2343		III	4 903	4 474	-	4 492	.	.	5 137	.	4 279	(2 695)
2344		IV	3 947	3 331	-	3 661	.	.	3 890	.	3 222	(2 180)
2345		V	3 021	2 613	-	(3 168)	.	.	(2 892)	.	(2 955)	/
2346		MAENNlich	5 396	5 026	-	5 080	.	.	5 551	.	4 898	(3 041)
2347		II	6 930	6 801	-	6 142	.	.	6 447	.	6 090	/
2348		III	5 167	4 739	-	4 846	.	.	5 370	.	4 527	/
2349		IV	4 406	3 750	-	4 218	.	.	4 456	.	3 758	/
2350		V	3 439	(2 504)	-	/	.	.	/	.	(3 178)	/
2351	WEIBlich	3 792	3 558	-	3 579	.	.	3 731	.	3 459	(2 371)	
2352		II	5 976	5 420	-	(5 026)	.	.	(5 483)	.	5 812	/
2353		III	4 401	3 927	-	3 788	.	.	3 833	.	3 711	/
2354		IV	3 544	3 108	-	3 166	.	.	3 370	.	2 911	(2 095)
2355		V	2 954	2 632	-	(2 779)	.	.	(2 851)	.	/	/
2356	TECHNISCHE ANGESTELLTE EINSCHL. MEISTER	ZUSAMMEN	5 016	4 628	-	4 831	.	.	5 276	.	4 766	(2 745)
2357		II	6 517	6 470	-	6 043	.	.	5 781	.	5 924	/
2358		III	4 977	4 547	-	4 736	.	.	5 262	.	4 621	/
2359		IV	4 365	3 661	-	3 985	.	.	(4 858)	.	3 780	/
2360		V	3 283	2 895	-	/	.	.	/	.	/	/
2361		MAENNlich	5 286	4 853	-	5 036	.	.	5 400	.	4 918	(2 789)
2362		II	6 591	6 555	-	6 113	.	.	5 870	.	5 918	/
2363		III	5 174	4 636	-	4 850	.	.	5 320	.	4 699	/
2364		IV	4 574	3 905	-	4 244	.	.	(5 241)	.	4 074	/
2365		V	3 736	/	-	/	.	.	/	.	/	/
2366	WEIBlich	4 118	3 726	-	3 662	.	.	(3 413)	.	3 845	/	
2367		II	5 764	5 466	-	/	.	.	/	.	(6 019)	/
2368		III	4 381	4 039	-	(3 890)	.	.	/	.	4 013	/
2369		IV	3 735	3 262	-	(3 261)	.	.	/	.	3 198	/
2370		V	3 028	2 840	-	/	.	.	/	.	/	/
2371	KAUFMAENNISCHE ANGESTELLTE	ZUSAMMEN	4 499	4 235	-	4 044	.	.	4 916	.	4 092	(2 594)
2372		II	7 158	6 656	-	5 707	.	.	6 756	.	6 209	/
2373		III	4 840	4 382	-	4 041	.	.	4 787	.	3 907	/
2374		IV	3 588	3 147	-	3 261	.	.	3 364	.	2 888	/
2375		V	2 977	2 540	-	(2 988)	.	.	(2 908)	.	/	/
2376		MAENNlich	5 543	5 338	-	5 266	.	.	5 957	.	4 864	/
2377		II	7 282	7 048	-	(6 218)	.	.	6 989	.	6 277	/
2378		III	5 158	4 982	-	(4 823)	.	.	5 643	.	4 187	/
2379		IV	3 926	3 474	-	(4 050)	.	.	(3 462)	.	3 094	/
2380		V	3 263	(2 313)	-	/	.	.	/	.	/	/
2381	WEIBlich	3 689	3 509	-	3 555	.	.	3 792	.	3 360	(2 315)	
2382		II	6 153	5 408	-	(5 026)	.	.	(5 766)	.	(5 709)	/
2383		III	4 411	3 888	-	3 758	.	.	3 930	.	3 638	/
2384		IV	3 491	3 068	-	3 130	.	.	3 317	.	2 840	/
2385		V	2 945	2 578	-	(2 779)	.	.	(2 887)	.	/	/
DARUNTER: SPINNEREI, ZWIRNEREI,												
2386	KAUFMAENNISCHE UND TECHNISCHE ANGESTELLTE EINSCHL. MEISTER	ZUSAMMEN	4 882	4 484	-	4 557	.	.	.	/	4 588	2 691
2387		II	7 000	6 901	-	(5 928)	.	.	.	/	6 070	/
2388		III	5 019	4 536	-	4 416	.	.	.	/	4 236	(2 695)
2389		IV	3 947	3 288	-	3 945	.	.	.	/	2 955	(2 349)
2390		V	3 269	2 430	-	/	.	.	.	/	/	/
2391		MAENNlich	5 335	5 033	-	5 183	.	.	.	/	5 195	(3 047)
2392		II	7 036	7 030	-	(6 172)	.	.	.	/	6 126	/
2393		III	5 200	4 703	-	(4 963)	.	.	.	/	4 698	/
2394		IV	4 284	3 827	-	(4 618)	.	.	.	/	(3 577)	/
2395		V	3 724	/	-	/	.	.	.	/	/	/
2396	WEIBlich	3 809	3 355	-	3 408	.	.	.	/	3 376	(2 441)	
2397		II	(6 261)	(5 738)	-	/	.	.	.	/	(5 417)	/
2398		III	4 451	3 875	-	(3 675)	.	.	.	/	3 495	/
2399		IV	3 477	2 961	-	(3 113)	.	.	.	/	2 660	/
2400		V	3 011	2 460	-	/	.	.	.	/	/	/
2401	TECHNISCHE ANGESTELLTE EINSCHL. MEISTER	ZUSAMMEN	4 952	4 784	-	5 060	.	.	.	/	5 174	(2 834)
2402		II	6 649	6 907	-	(6 277)	.	.	.	/	5 977	/
2403		III	5 122	4 697	-	(4 776)	.	.	.	/	4 971	/
2404		IV	4 266	3 545	-	(4 516)	.	.	.	/	(3 663)	/
2405		V	3 588	/	-	/	.	.	.	/	/	/
2406		MAENNlich	5 088	4 970	-	5 258	.	.	.	/	5 335	(2 918)
2407		II	6 652	6 927	-	(6 277)	.	.	.	/	6 000	/
2408		III	5 159	4 735	-	(5 169)	.	.	.	/	5 066	/
2409		IV	4 383	3 974	-	(4 618)	.	.	.	/	(4 209)	/
2410		V	3 871	/	-	/	.	.	.	/	/	/
2411	WEIBlich	3 623	3 281	-	/	.	.	.	/	(3 868)	/	
2412		II	/	/	-	/	.	.	.	/	/	/
2413		III	(4 504)	4 063	-	/	.	.	.	/	(3 978)	/
2414		IV	(3 437)	2 670	-	/	.	.	.	/	(2 969)	/
2415		V	(2 988)	/	-	/	.	.	.	/	/	/
2416	KAUFMAENNISCHE ANGESTELLTE	ZUSAMMEN	4 817	4 118	-	3 666	.	.	.	/	4 146	(2 590)
2417		II	7 302	6 895	-	/	.	.	.	/	6 163	/
2418		III	4 935	4 210	-	(3 747)	.	.	.	/	3 693	/
2419		IV	3 528	3 120	-	(3 104)	.	.	.	/	2 669	/
2420		V	3 033	2 430	-	/	.	.	.	/	/	/
2421		MAENNlich	5 746	5 200	-	(4 683)	.	.	.	/	5 007	/
2422		II	7 391	7 165	-	/	.	.	.	/	6 258	/
2423		III	5 253	4 583	-	/	.	.	.	/	4 073	/
2424		IV	3 706	3 479	-	/	.	.	.	/	(2 944)	/
2425		V	/	/	-	/	.	.	.	/	/	/
2426	WEIBlich	3 842	3 372	-	3 358	.	.	.	/	3 296	(2 395)	
2427		II	(6 254)	(5 627)	-	/	.	.	.	/	/	/
2428		III	4 445	3 832	-	(3 652)	.	.	.	/	3 444	/
2429		IV	3 485	3 038	-	(3 104)	.	.	.	/	2 589	/
2430		V	3 018	2 460	-	/	.	.	.	/	/	/



SCHAFTSZWEIG, BESCHAEFTIGUNGSART, GESCHLECHT UND LEISTUNGSGRUPPE IN DM  
1993

NIEDER- SACHSEN	NORDRHEIN- WESTFALEN	RHEINLAND- PFALZ	SAARLAND	SACHSEN	SACHSEN- ANHALT	SCHLESWIG- HOLSTEIN	THUE- RINGEN	FRUEHERES BUNDES- GEBIET	NEUE LAENDER U. BERLIN-OST	LAUFENDE NUMMER
GEWERBE										
4 626	4 748	5 063	.	2 548	(2 886)	5 115	2 613	4 661	2 563	2341
6 373	6 399	7 116	.	3 098	/	6 880	3 430	6 535	3 150	2342
4 413	4 602	4 650	.	2 460	(3 088)	5 036	2 565	4 629	2 481	2343
3 316	3 470	3 101	.	2 110	/	3 413	2 317	3 582	2 165	2344
3 032	3 020	(2 366)	.	(1 720)	/	(2 519)	(1 882)	2 962	1 809	2345
5 208	5 244	5 801	.	2 835	(2 843)	5 769	2 897	5 245	2 852	2346
6 453	6 569	7 283	.	3 172	/	7 011	3 442	6 684	3 231	2347
4 608	4 846	4 953	.	2 668	/	5 350	2 720	4 882	2 685	2348
3 663	3 876	3 599	.	2 470	/	(3 842)	2 568	4 066	2 492	2349
(3 204)	3 511	/	.	/	/	/	/	3 332	/	2350
3 708	3 785	3 620	.	2 370	/	4 195	2 419	3 715	2 380	2351
5 816	5 372	(5 623)	.	3 003	/	(6 292)	3 401	5 557	3 039	2352
3 981	4 035	3 958	.	2 346	/	4 563	2 475	4 085	2 368	2353
3 220	3 210	2 952	.	1 997	/	3 227	2 186	3 267	2 042	2354
3 012	2 864	/	.	(1 719)	/	(2 509)	(1 849)	2 890	1 793	2355
4 838	5 066	5 512	.	2 644	/	4 858	2 671	4 937	2 653	2356
6 146	6 490	7 248	.	3 042	/	(6 464)	3 305	6 444	3 088	2357
4 424	4 744	4 856	.	2 555	/	4 699	2 628	4 732	2 574	2358
3 708	3 948	3 471	.	2 297	/	(3 779)	2 465	4 041	2 356	2359
3 250	3 428	/	.	/	/	/	(1 915)	3 256	(1 866)	2360
5 045	5 224	5 700	.	2 787	/	5 148	2 818	5 148	2 795	2361
6 106	6 527	7 332	.	3 081	/	(6 720)	3 365	6 494	3 139	2362
4 515	4 819	4 893	.	2 863	/	4 835	2 707	4 830	2 672	2363
3 836	4 232	(3 833)	.	2 517	/	(4 280)	2 551	4 315	2 526	2364
/	(3 848)	/	.	/	/	/	/	3 738	/	2365
4 099	3 892	4 127	.	2 410	/	3 810	2 459	3 938	2 426	2366
(6 541)	5 593	/	.	2 913	/	/	(3 037)	5 726	2 913	2367
3 964	4 091	(4 508)	.	2 409	/	(3 858)	2 516	4 164	2 438	2368
3 651	3 320	(3 091)	.	2 055	/	(3 241)	2 376	3 454	2 169	2369
(3 232)	(2 902)	/	.	/	/	/	/	2 985	/	2370
4 466	4 443	4 650	.	2 487	(2 930)	5 221	2 558	4 421	2 502	2371
6 605	6 298	6 970	.	3 140	/	6 999	3 551	6 626	3 197	2372
4 402	4 428	4 383	.	2 399	/	5 209	2 509	4 513	2 418	2373
3 198	3 242	3 003	.	2 003	/	3 262	2 147	3 300	2 035	2374
2 974	2 920	/	.	(1 725)	/	(2 519)	(1 863)	2 902	1 792	2375
5 405	5 281	5 979	.	2 917	(2 906)	6 167	3 090	5 404	2 955	2376
6 838	6 629	7 223	.	3 296	/	7 095	(3 546)	6 907	3 353	2377
4 743	4 915	5 121	.	2 676	/	5 839	(2 759)	4 983	2 708	2378
3 579	3 405	(3 396)	.	(2 282)	/	(3 404)	(2 633)	3 586	2 373	2379
(3 150)	(3 232)	/	.	/	/	/	/	3 090	/	2380
3 583	3 763	3 517	.	2 357	/	4 264	2 399	3 655	2 365	2381
5 393	5 334	(5 573)	.	3 029	/	(6 571)	(3 557)	5 502	3 078	2382
3 987	4 022	3 838	.	2 324	/	4 657	2 457	4 059	2 344	2383
3 108	3 189	2 930	.	1 980	/	3 223	2 060	3 220	1 996	2384
2 954	2 859	/	.	(1 725)	/	(2 509)	(1 863)	2 876	1 795	2385
HANDELSFERTIGE AUFMACHUNG VON GARNEN										
4 968	5 736	5 172	/	2 743	/	.	2 734	4 973	2 736	2386
6 629	7 577	7 354	/	3 385	/	.	(4 171)	6 971	3 527	2387
4 500	4 924	4 630	/	2 699	/	.	2 669	4 727	2 686	2388
3 456	3 508	3 171	/	2 263	/	.	2 340	3 536	2 230	2389
3 031	(2 945)	/	/	/	/	.	(1 835)	3 030	(1 857)	2390
5 506	6 223	5 822	/	2 952	/	.	3 122	5 516	2 999	2391
6 720	7 776	7 521	/	3 364	/	.	(4 258)	7 094	3 555	2392
4 626	5 116	4 868	/	2 813	/	.	2 913	4 947	2 828	2393
3 733	3 788	(3 765)	/	2 597	/	.	(2 534)	4 056	2 586	2394
/	/	/	/	/	/	.	/	3 537	/	2395
3 837	3 971	3 744	/	2 591	/	.	2 451	3 656	2 547	2396
(5 674)	(5 189)	(5 935)	/	3 419	/	.	/	5 601	3 480	2397
4 194	4 191	4 019	/	2 627	/	.	2 481	4 032	2 590	2398
3 333	3 343	2 980	/	2 108	/	.	2 236	3 150	2 151	2399
3 008	(2 938)	/	/	/	/	.	(1 835)	2 860	(1 864)	2400
5 224	6 179	5 558	/	2 785	/	.	2 769	5 307	2 783	2401
6 371	7 959	7 543	/	3 228	/	.	(3 815)	7 086	3 337	2402
4 640	5 028	4 889	/	2 751	/	.	2 862	4 925	2 775	2403
(3 616)	3 662	(3 566)	/	2 456	/	.	2 490	3 951	2 475	2404
/	/	/	/	/	/	.	/	3 465	/	2405
5 419	6 342	5 734	/	2 880	/	.	2 974	5 478	2 905	2406
6 425	8 019	7 608	/	3 224	/	.	(3 821)	7 135	3 345	2407
4 637	5 082	4 923	/	2 781	/	.	2 937	4 977	2 815	2408
(3 693)	(3 908)	(4 193)	/	2 668	/	.	(2 585)	4 262	2 649	2409
/	/	/	/	/	/	.	/	3 849	/	2410
3 962	3 807	4 087	/	2 597	/	.	2 438	3 658	2 552	2411
/	/	/	/	(3 249)	/	.	/	(5 579)	(3 295)	2412
(4 150)	(3 962)	(4 469)	/	2 702	/	.	(2 630)	4 131	2 639	2413
(3 551)	(3 309)	(3 073)	/	(2 162)	/	.	(2 408)	3 079	2 276	2414
/	/	/	/	/	/	.	/	(2 884)	/	2415
4 814	4 972	4 698	/	2 708	/	.	2 700	4 600	2 698	2416
6 839	6 607	7 125	/	3 520	/	.	(4 422)	6 826	3 676	2417
4 397	4 740	4 149	/	2 658	/	.	2 537	4 451	2 617	2418
3 420	3 405	3 044	/	2 091	/	.	(2 017)	3 241	2 081	2419
3 059	(2 941)	/	/	/	/	.	/	2 863	(1 877)	2420
5 585	5 856	6 044	/	3 128	/	.	(3 510)	5 594	3 229	2421
6 976	7 003	7 399	/	(3 602)	/	.	/	7 035	3 866	2422
4 544	5 226	4 589	/	2 890	/	.	(2 855)	4 873	2 862	2423
(3 748)	(3 578)	(3 429)	/	/	/	.	/	3 528	/	2424
/	/	/	/	/	/	.	/	(2 917)	/	2425
3 814	4 009	3 665	/	2 588	/	.	2 458	3 656	2 546	2426
(5 789)	(5 193)	(5 827)	/	3 460	/	.	/	5 607	3 519	2427
4 202	4 230	3 924	/	2 599	/	.	2 449	4 015	2 554	2428
3 296	3 356	2 960	/	2 087	/	.	(2 019)	3 167	2 078	2429
3 039	(2 933)	/	/	/	/	.	/	2 856	(1 877)	2430



3 DURCHSCHNITTliche BRUTTOMONATSVERDIENSTE DER ANGESTELLTEN NACH WIRT  
APRIL

LAUFENDE NUMMER	BESCHAEFTIGUNGS- ART	GESCHLECHT LEISTUNGS- GRUPPE	BADEN- WÜRTTEMBERG	BAYERN	BERLIN			BRANDEN- BURG	BREMEN	HAMBURG	HESSEN	MECKLEN- BURG-VOR- POMMERN
					INSGESAMT	(WEST)	(OST)					
WEBEREI (OHNE WEBEREIEN DES												
2431	KAUFMAENNISCHE UND TECHNISCHE ANGESTELLTE EINSCHL. MEISTER	ZUSAMMEN	4 682	4 413	-	4 967	/	/	/	.	4 416	/
2432		II	6 628	6 445	-	(6 082)	/	/	/	.	6 233	/
2433		III	4 834	4 467	-	4 854	/	/	/	.	4 364	/
2434		IV	4 096	3 390	-	/	/	/	/	.	3 502	/
2435		V	3 017	2 415	-	/	/	/	/	.	/	/
2436		MAENNLICH	5 200	4 843	-	5 377	/	/	/	.	4 693	/
2437		II	6 685	6 460	-	(6 272)	/	/	/	.	6 136	/
2438		III	5 006	4 639	-	(5 155)	/	/	/	.	4 450	/
2439		IV	4 513	3 726	-	/	/	/	/	.	3 945	/
2440		V	(3 201)	/	-	/	/	/	/	.	/	/
2441		WEIBLICH	3 752	3 500	-	(3 577)	/	/	/	.	3 794	/
2442		II	(6 045)	(6 244)	-	/	/	/	/	.	/	/
2443	III	4 408	3 889	-	/	/	/	/	.	4 098	/	
2444	IV	3 501	3 160	-	/	/	/	/	.	3 135	/	
2445	V	2 990	(2 423)	-	/	/	/	/	.	/	/	
2446	TECHNISCHE ANGESTELLTE EINSCHL. MEISTER	ZUSAMMEN	5 011	4 582	-	5 326	/	/	/	.	4 625	/
2447		II	6 393	6 491	-	(6 285)	/	/	/	.	(6 359)	/
2448		III	4 957	4 520	-	(5 100)	/	/	/	.	4 474	/
2449		IV	4 555	3 725	-	/	/	/	/	.	4 078	/
2450		V	/	(2 394)	-	/	/	/	/	.	/	/
2451		MAENNLICH	5 097	4 683	-	5 354	/	/	/	.	4 734	/
2452		II	6 360	6 470	-	(6 285)	/	/	/	.	(6 295)	/
2453		III	5 055	4 551	-	(5 136)	/	/	/	.	4 509	/
2454		IV	4 636	3 822	-	/	/	/	/	.	4 388	/
2455		V	/	/	-	/	/	/	/	.	/	/
2456		WEIBLICH	4 301	3 850	-	/	/	/	/	.	(3 905)	/
2457		II	/	/	-	/	/	/	/	.	/	/
2458	III	4 382	4 211	-	/	/	/	/	.	(4 141)	/	
2459	IV	3 652	3 415	-	/	/	/	/	.	(3 370)	/	
2460	V	/	(2 378)	-	/	/	/	/	.	/	/	
2461	KAUFMAENNISCHE ANGESTELLTE	ZUSAMMEN	4 376	4 230	-	(4 122)	/	/	/	.	4 172	/
2462		II	6 837	6 411	-	/	/	/	/	.	6 145	/
2463		III	4 688	4 372	-	/	/	/	/	.	4 153	/
2464		IV	3 536	3 199	-	/	/	/	/	.	3 130	/
2465		V	3 014	(2 422)	-	/	/	/	/	.	/	/
2466		MAENNLICH	5 407	5 171	-	/	/	/	/	.	4 609	/
2467		II	6 993	6 452	-	/	/	/	/	.	6 006	/
2468		III	4 914	4 910	-	/	/	/	/	.	4 233	/
2469		IV	3 771	3 522	-	/	/	/	/	.	(3 272)	/
2470		V	(3 184)	/	-	/	/	/	/	.	/	/
2471		WEIBLICH	3 659	3 413	-	(3 524)	/	/	/	.	3 761	/
2472		II	(5 670)	(6 012)	-	/	/	/	/	.	/	/
2473	III	4 418	3 779	-	/	/	/	/	.	4 083	/	
2474	IV	3 483	3 116	-	/	/	/	/	.	3 070	/	
2475	V	2 990	(2 441)	-	/	/	/	/	.	/	/	
BEKLEIDUNGS												
2476	KAUFMAENNISCHE UND TECHNISCHE ANGESTELLTE EINSCHL. MEISTER	ZUSAMMEN	4 236	4 079	-	4 028	2 703	2 441	4 395	4 633	4 411	(2 677)
2477		II	6 688	5 509	-	6 130	3 489	2 932	(6 372)	/	6 237	(3 340)
2478		III	4 636	4 018	-	3 972	2 289	2 270	5 021	4 712	4 181	/
2479		IV	3 268	3 300	-	3 285	/	(1 876)	3 536	/	3 468	/
2480		V	2 636	2 584	-	(2 765)	/	/	(2 686)	/	3 881	/
2481		MAENNLICH	5 135	4 892	-	4 801	(3 234)	(3 034)	5 535	(4 869)	5 210	/
2482		II	6 967	5 777	-	6 577	(3 648)	(3 405)	(6 604)	/	6 442	/
2483		III	5 007	4 550	-	4 517	(2 406)	/	5 633	(4 872)	4 609	/
2484		IV	3 674	3 855	-	(3 842)	/	/	(4 294)	/	4 102	/
2485		V	(2 960)	3 038	-	/	/	/	/	/	(3 729)	/
2486		WEIBLICH	3 563	3 517	-	3 663	2 468	2 328	3 364	4 586	3 811	(2 474)
2487		II	5 544	4 938	-	5 674	(3 312)	(2 727)	/	/	5 605	/
2488	III	4 218	3 665	-	3 674	2 261	2 248	(3 731)	4 677	3 844	/	
2489	IV	3 143	3 126	-	3 170	/	(1 876)	3 303	/	3 262	/	
2490	V	2 579	2 469	-	(2 763)	/	/	(2 482)	/	3 903	/	
2491	TECHNISCHE ANGESTELLTE EINSCHL. MEISTER	ZUSAMMEN	4 353	4 308	-	4 037	2 573	2 371	4 415	(4 560)	4 431	(2 696)
2492		II	6 077	5 312	-	(6 986)	(3 372)	(2 581)	/	/	5 787	/
2493		III	4 545	3 976	-	4 067	(2 304)	2 344	(3 731)	(4 614)	4 293	/
2494		IV	3 382	3 421	-	(2 909)	/	/	(3 756)	/	3 797	/
2495		V	(3 189)	2 779	-	/	/	/	/	/	3 343	/
2496		MAENNLICH	4 870	4 725	-	4 890	(2 883)	(2 582)	(5 291)	/	5 010	/
2497		II	6 074	5 450	-	/	/	/	/	/	5 911	/
2498		III	4 799	4 141	-	4 817	/	/	/	/	4 721	/
2499		IV	3 507	3 836	-	/	/	/	/	/	4 201	/
2500		V	/	/	-	/	/	/	/	/	/	/
2501		WEIBLICH	3 899	3 846	-	3 684	2 438	2 330	(3 685)	(4 055)	3 889	/
2502		II	(6 088)	4 950	-	/	(3 329)	(2 455)	/	/	(5 499)	/
2503	III	4 279	3 821	-	3 705	(2 260)	2 333	(3 673)	(3 975)	3 853	/	
2504	IV	3 335	3 271	-	(2 900)	/	/	(3 143)	/	3 544	/	
2505	V	(3 089)	(2 670)	-	/	/	/	/	/	3 277	/	
2506	KAUFMAENNISCHE ANGESTELLTE	ZUSAMMEN	4 184	3 907	-	4 021	2 875	2 508	4 389	4 647	4 393	(2 662)
2507		II	7 096	5 801	-	5 992	(3 605)	(3 210)	(5 563)	/	6 686	/
2508		III	4 680	4 058	-	3 823	(2 272)	(2 175)	5 399	4 727	4 067	/
2509		IV	3 215	3 258	-	3 372	/	(1 880)	3 451	/	3 258	/
2510		V	2 605	2 538	-	(2 797)	/	/	(2 666)	/	4 505	/
2511		MAENNLICH	5 269	5 095	-	4 740	(3 633)	(3 487)	5 601	(4 583)	5 442	/
2512		II	7 562	6 345	-	6 480	(3 792)	/	(5 777)	/	6 902	/
2513		III	5 102	5 182	-	4 132	/	/	5 977	(4 583)	4 453	/
2514		IV	3 773	3 863	-	(3 865)	/	/	/	/	(3 944)	/
2515		V	(2 918)	3 038	-	/	/	/	/	/	/	/
2516		WEIBLICH	3 429	3 345	-	3 645	(2 508)	2 327	3 267	4 657	3 751	(2 592)
2517		II	(5 177)	4 925	-	5 424	/	(2 966)	/	/	(5 770)	/
2518	III	4 187	3 553	-	3 620	(2 261)	(2 140)	(3 766)	4 749	3 837	/	
2519	IV	3 062	3 079	-	3 246	/	(1 880)	3 351	/	3 132	/	
2520	V	2 548	2 428	-	/	/	/	(2 482)	/	4 696	/	



SCHAFTSZWEIG, BESCHAFTIGUNGSART, GESCHLECHT UND LEISTUNGSGRUPPE IN DM  
1993

NIEDER- SACHSEN	NORDRHEIN- WESTFALEN	RHEINLAND- PFAZ	SAARLAND	SACHSEN	SACHSEN- ANHALT	SCHLESWIG- HOLSTEIN	THUE- RINGEN	FRUEHERES BUNDES- GEBIET	NEUE LAENDER U. BERLIN-OST	LAUFENDE NUMMER
SONSTIGEN TEXTILGEWERBES)										
.	4 629	5 234	/	2 504	.	4 434	2 427	4 588	2 497	2431
.	6 146	6 843	/	3 089	.	6 065	(2 784)	6 265	3 062	2432
.	4 612	5 015	/	2 382	.	4 377	(2 228)	4 577	2 369	2433
.	3 573	3 119	/	2 107	.	3 551	(2 515)	3 642	2 137	2434
.	3 021	/	/	/	.	(2 618)	/	2 931	/	2435
.	5 007	5 950	/	2 772	.	5 111	(2 510)	5 011	2 743	2436
.	6 177	6 924	/	3 058	.	(6 163)	/	6 304	3 012	2437
.	4 782	5 402	/	2 638	.	4 742	/	4 748	2 604	2438
.	3 964	(3 121)	/	2 426	.	(4 086)	/	4 093	2 464	2439
.	3 330	/	/	/	.	/	/	3 112	/	2440
.	3 692	3 711	/	2 324	.	3 591	(2 341)	3 644	2 325	2441
.	5 770	/	/	3 138	.	/	/	5 802	3 149	2442
.	4 024	4 191	/	2 241	.	(3 924)	(2 222)	4 032	2 238	2443
.	3 267	3 118	/	1 995	.	(3 244)	/	3 257	2 013	2444
.	2 909	/	/	/	.	/	/	2 886	/	2445
.	4 801	5 443	/	2 616	.	4 755	(2 486)	4 796	2 601	2446
.	5 929	6 731	/	3 098	.	(6 503)	/	6 097	3 055	2447
.	4 639	4 661	/	2 513	.	4 647	(2 252)	4 621	2 490	2448
.	4 096	(2 930)	/	2 284	.	(3 823)	(2 739)	4 183	2 339	2449
.	3 422	/	/	/	.	/	/	3 151	/	2450
.	4 885	5 714	/	2 745	.	5 058	(2 480)	4 888	2 709	2451
.	5 937	6 807	/	3 076	.	/	/	6 094	3 030	2452
.	4 681	(4 687)	/	2 627	.	4 824	/	4 666	2 577	2453
.	4 271	/	/	2 440	.	(4 310)	/	4 344	2 479	2454
.	(3 670)	/	/	/	.	/	/	(3 560)	/	2455
.	3 935	(4 210)	/	2 362	.	(3 789)	/	3 976	2 369	2456
.	(5 657)	/	/	(3 262)	.	/	/	(6 185)	(3 262)	2457
.	4 127	/	/	2 354	.	/	/	4 164	2 354	2458
.	3 459	/	/	(2 019)	.	/	/	3 440	(2 100)	2459
.	/	/	/	/	.	/	/	(2 728)	/	2460
.	4 444	5 114	/	2 434	.	4 162	(2 374)	4 376	2 429	2461
.	6 380	6 945	/	3 083	.	(5 856)	/	6 429	3 066	2462
.	4 567	5 222	/	2 298	.	(3 946)	(2 210)	4 510	2 291	2463
.	3 314	3 161	/	2 000	.	(3 334)	/	3 300	2 000	2464
.	2 926	/	/	/	.	(2 618)	/	2 903	/	2465
.	5 249	6 135	/	2 819	.	(5 202)	/	5 250	2 808	2466
.	6 465	7 033	/	3 037	.	(5 874)	/	6 530	2 990	2467
.	5 065	5 903	/	2 659	.	/	/	4 960	2 659	2468
.	3 520	/	/	/	.	/	/	3 531	/	2469
.	(3 020)	/	/	/	.	/	/	2 930	/	2470
.	3 645	3 582	/	2 314	.	3 526	(2 310)	3 579	2 313	2471
.	5 797	/	/	3 121	.	/	/	5 692	3 134	2472
.	3 997	(4 039)	/	2 203	.	(3 960)	(2 210)	3 993	2 203	2473
.	3 239	3 114	/	1 989	.	(3 326)	/	3 230	1 990	2474
.	2 907	/	/	/	.	/	/	2 898	/	2475
GEWERBE										
4 149	4 461	4 080	3 808	2 299	2 425	4 094	2 423	4 259	2 371	2476
6 225	6 335	5 173	(4 937)	2 822	(3 194)	(5 505)	2 876	6 052	2 919	2477
3 961	4 132	4 185	3 830	2 142	2 202	4 031	2 380	4 193	2 203	2478
3 023	3 169	3 145	3 276	1 880	(2 550)	3 565	2 010	3 250	1 958	2479
2 758	2 818	(2 614)	(2 485)	(1 801)	/	/	/	2 751	(1 752)	2480
4 913	5 354	5 157	4 342	2 770	(2 718)	4 644	(3 240)	5 114	2 884	2481
6 737	6 925	6 355	(5 232)	3 329	/	(5 792)	/	6 486	3 441	2482
4 351	4 629	4 832	4 259	2 431	(2 305)	(4 394)	/	4 681	2 458	2483
3 289	3 561	(4 384)	(3 703)	/	/	(4 045)	/	3 715	(2 595)	2484
(3 009)	(2 616)	/	/	/	/	/	/	2 960	/	2485
3 385	3 814	3 491	3 423	2 196	2 363	3 749	2 340	3 645	2 265	2486
4 786	5 297	(4 136)	/	2 673	(3 095)	/	2 728	5 146	2 746	2487
3 508	3 812	3 681	3 508	2 073	2 190	3 867	2 328	3 824	2 155	2488
2 922	3 040	3 022	(3 087)	1 831	(2 399)	(3 283)	2 010	3 105	1 913	2489
(2 701)	2 864	/	/	(1 850)	/	/	/	2 705	(1 804)	2490
4 331	4 674	4 362	3 865	2 296	2 331	4 126	2 423	4 423	2 358	2491
5 921	6 311	5 814	(4 834)	2 643	(2 979)	(5 546)	2 729	5 793	2 777	2492
4 069	4 277	4 041	3 687	2 205	2 126	3 877	(2 240)	4 191	2 218	2493
3 159	3 334	(3 379)	(3 538)	(2 099)	/	(3 873)	(2 156)	3 403	2 094	2494
/	(2 965)	/	/	/	/	/	/	2 986	(1 862)	2495
4 871	5 346	4 936	4 434	2 655	(2 615)	4 556	/	4 971	2 793	2496
6 189	6 687	(6 279)	(5 201)	(3 121)	/	/	/	5 980	3 322	2497
4 334	4 737	4 276	(3 945)	2 486	/	/	/	4 525	2 490	2498
(3 638)	3 818	/	/	/	/	(4 151)	/	3 785	/	2499
3 748	4 075	3 901	3 388	2 191	2 245	3 840	2 249	3 909	2 238	2500
5 261	5 643	(5 052)	/	(2 504)	/	/	(2 424)	5 358	2 562	2501
3 764	3 926	3 848	(3 464)	2 126	2 087	(3 769)	(2 155)	3 903	2 153	2502
3 044	3 074	(3 332)	(3 483)	(1 842)	/	(3 576)	(2 156)	3 249	2 016	2503
/	(2 931)	/	/	/	/	/	/	2 932	/	2504
3 998	4 347	3 965	3 771	2 301	2 501	4 040	2 424	4 161	2 381	2506
6 529	6 349	4 834	/	2 892	(3 439)	/	(3 076)	6 270	3 007	2507
3 837	4 039	4 258	3 899	2 078	2 266	(4 304)	2 461	4 194	2 189	2508
2 965	3 119	3 098	(3 095)	1 828	(2 548)	(3 038)	(1 914)	3 192	1 903	2509
2 682	2 779	(2 611)	/	/	/	/	/	2 701	(1 711)	2510
4 951	5 359	5 285	4 273	2 869	(2 877)	(4 810)	/	5 225	2 982	2511
7 290	7 065	(6 420)	/	3 409	/	/	/	6 941	3 533	2512
4 372	4 547	5 126	4 435	(2 358)	/	(4 536)	/	4 810	2 413	2513
3 195	3 437	/	(3 668)	/	/	/	/	3 680	/	2514
/	(2 539)	/	/	/	/	/	/	2 901	/	2515
3 105	3 693	3 356	3 443	2 198	2 448	(3 604)	2 405	3 511	2 283	2516
(4 274)	5 098	(3 838)	/	2 739	(3 280)	/	(3 053)	4 988	2 852	2517
3 209	3 746	3 600	3 528	2 023	2 270	(4 111)	2 427	3 772	2 157	2518
2 861	3 031	2 964	(2 691)	1 829	/	(3 010)	(1 914)	3 055	1 877	2519
(2 635)	2 846	/	/	/	/	/	/	2 658	(1 767)	2520



3 DURCHSCHNITTICHE BRUTTOMONATSVERDIENSTE DER ANGESTELLTEN NACH WIRT  
APRIL

LAUFENDE NUMMER	BESCHAEFTIGUNGS- ART	GESCHLECHT- LEISTUNGS- GRUPPE	BADEN- WÜRTTEMBERG	BAYERN	BERLIN			BRANDEN- BURG	BREMEN	HAMBURG	HESSEN	MECKLEN- BURG-VOR- POMMERN
					INSGESAMT	(WEST)	(OST)					
NAHRUNGS- UND GE												
2521	KAUFMAENNISCHE UND TECHNISCHE ANGESTELLTE EINSCHL. MEISTER	ZUSAMMEN	5 167	4 992	-	5 401	3 252	2 646	5 181	5 913	5 237	2 649
2522		II	7 344	6 906	-	6 948	4 147	3 339	6 859	7 702	6 784	3 531
2523		III	5 188	4 754	-	5 285	3 110	2 612	5 350	5 166	4 857	2 594
2524		IV	3 751	3 516	-	3 678	2 512	2 018	3 805	4 241	3 842	2 092
2525		V	2 964	2 988	-	3 378	(2 056)	1 842	3 554	3 553	3 298	1 970
2526		MAENNLICH	5 849	5 609	-	5 945	3 645	3 214	5 954	6 475	5 696	3 169
2527		II	7 449	7 032	-	7 161	4 312	3 494	6 972	7 903	7 055	3 701
2528		III	5 390	5 081	-	5 564	3 324	3 032	5 925	5 471	5 167	2 907
2529		IV	4 326	3 975	-	3 992	(2 769)	(2 263)	4 534	4 566	4 113	2 489
2530		V	3 522	3 351	-	(3 388)	/	/	3 996	3 600	3 614	(2 137)
2531		WEIBLICH	3 879	3 827	-	4 299	2 874	2 308	3 948	4 906	4 330	2 314
2532		II	6 300	5 706	-	5 610	3 673	3 057	6 039	6 752	5 763	3 191
2533		III	4 565	4 069	-	4 634	2 925	2 355	4 310	4 799	4 272	2 380
2534		IV	3 414	3 297	-	3 521	2 435	1 994	3 368	3 932	3 564	2 008
2535	V	2 834	2 921	-	3 375	(2 054)	1 832	3 185	3 493	3 123	1 936	
2536	TECHNISCHE ANGESTELLTE EINSCHL. MEISTER	ZUSAMMEN	5 518	5 345	-	5 773	3 458	3 080	5 879	6 076	5 398	2 879
2537		II	7 077	6 757	-	7 024	4 177	3 406	6 342	7 565	6 618	3 544
2538		III	5 448	4 969	-	5 636	3 260	2 999	6 355	5 425	5 067	2 903
2539		IV	4 165	3 742	-	3 941	2 723	2 268	4 579	4 333	4 098	2 216
2540		V	3 351	3 046	-	3 436	/	/	(3 691)	(3 666)	3 516	(2 138)
2541		MAENNLICH	5 881	5 735	-	6 050	3 658	3 333	6 369	6 379	5 697	3 179
2542		II	7 122	6 797	-	7 112	4 205	3 472	6 413	7 606	6 655	3 576
2543		III	5 567	5 225	-	5 756	3 438	3 241	6 769	5 660	5 260	3 047
2544		IV	4 589	4 202	-	4 161	(2 658)	(2 590)	5 245	4 624	4 577	2 563
2545		V	3 626	(3 476)	-	(3 346)	/	/	(4 674)	(3 904)	3 781	/
2546		WEIBLICH	4 010	3 756	-	4 025	3 038	2 512	3 900	4 661	4 116	2 386
2547		II	(6 037)	5 970	-	(5 121)	(3 985)	3 115	/	(7 015)	6 180	3 373
2548		III	4 568	3 874	-	4 295	2 975	2 437	4 404	4 518	4 148	2 521
2549		IV	3 691	3 285	-	3 744	(2 782)	2 155	3 369	(3 845)	3 435	2 104
2550	V	3 206	2 888	-	(3 486)	/	/	(2 964)	/	3 243	(2 208)	
2551	KAUFMAENNISCHE ANGESTELLTE EINSCHL. MEISTER	ZUSAMMEN	5 047	4 852	-	5 167	3 144	2 453	4 939	5 885	5 198	2 544
2552		II	7 454	7 002	-	6 892	4 118	3 280	7 055	7 725	6 831	3 524
2553		III	5 083	4 677	-	5 048	3 055	2 441	4 951	5 116	4 812	2 441
2554		IV	3 658	3 455	-	3 586	2 371	1 973	3 593	4 230	3 791	2 047
2555		V	2 845	2 971	-	3 328	/	1 842	3 527	3 539	3 195	1 914
2556		MAENNLICH	5 834	5 542	-	5 841	3 633	3 055	5 743	6 497	5 696	3 160
2557		II	7 595	7 197	-	7 205	4 452	3 527	7 209	7 964	7 194	3 800
2558		III	5 302	5 014	-	5 348	3 262	2 760	5 443	5 413	5 141	2 703
2559		IV	4 234	3 865	-	3 894	/	(2 012)	4 117	4 557	4 003	2 446
2560		V	3 443	3 273	-	/	/	/	3 869	3 557	3 473	/
2561		WEIBLICH	3 858	3 840	-	4 351	2 829	2 272	3 955	4 925	4 356	2 296
2562		II	6 340	5 640	-	5 686	3 576	3 039	6 171	6 736	5 726	3 155
2563		III	4 565	4 104	-	4 676	2 913	2 340	4 294	4 821	4 284	2 354
2564		IV	3 370	3 299	-	3 464	2 305	1 971	3 367	3 939	3 585	1 976
2565	V	2 748	2 929	-	3 309	/	/	3 233	3 517	3 083	1 867	
BROT- UND BACK												
2566	KAUFMAENNISCHE UND TECHNISCHE ANGESTELLTE EINSCHL. MEISTER	ZUSAMMEN	3 547	4 685	-	4 437	3 145	2 388	.	.	5 208	2 054
2567		II	6 306	7 031	-	5 631	4 512	3 634	.	.	6 578	2 938
2568		III	4 937	4 632	-	4 180	2 959	2 748	.	.	4 976	1 994
2569		IV	2 662	3 099	-	2 797	(2 166)	2 022	.	.	2 952	1 739
2570		V	2 234	(2 735)	-	/	/	1 860	.	.	/	(1 485)
2571		MAENNLICH	5 641	5 461	-	5 325	3 933	3 335	.	.	5 752	2 556
2572		II	6 747	7 166	-	5 784	(4 596)	(3 911)	.	.	6 758	3 048
2573		III	5 402	4 933	-	(4 509)	(3 478)	(3 557)	.	.	5 329	(2 149)
2574		IV	(4 742)	(3 554)	-	/	/	(2 227)	.	.	/	/
2575		V	/	/	-	/	/	/	.	.	/	/
2576		WEIBLICH	2 627	3 340	-	3 457	2 344	2 069	.	.	3 663	1 916
2577		II	/	(5 889)	-	(4 982)	/	(3 149)	.	.	(5 385)	(2 813)
2578		III	3 968	3 625	-	(3 850)	(2 460)	2 242	.	.	3 700	1 945
2579		IV	2 493	2 999	-	2 735	(1 985)	1 981	.	.	2 911	1 736
2580	V	2 225	(2 735)	-	/	/	1 846	.	.	/	(1 464)	
2581	TECHNISCHE ANGESTELLTE EINSCHL. MEISTER	ZUSAMMEN	5 602	6 055	-	5 419	3 622	3 378	.	.	5 830	2 697
2582		II	(6 794)	7 350	-	5 624	(4 237)	(4 133)	.	.	6 153	(3 064)
2583		III	4 951	5 536	-	/	(3 297)	3 205	.	.	5 721	(1 978)
2584		IV	/	(3 714)	-	/	/	/	.	.	/	/
2585		V	/	/	-	/	/	/	.	.	/	/
2586		MAENNLICH	6 153	6 066	-	5 453	(3 669)	3 787	.	.	5 890	(2 932)
2587		II	(6 794)	7 354	-	5 673	(4 224)	(4 218)	.	.	6 220	(3 057)
2588		III	(5 440)	5 558	-	/	(3 389)	(3 748)	.	.	5 721	/
2589		IV	/	(3 714)	-	/	/	/	.	.	/	/
2590		V	/	/	-	/	/	/	.	.	/	/
2591		WEIBLICH	(3 878)	/	-	/	/	(2 153)	.	.	/	(2 224)
2592		II	/	/	-	/	/	/	.	.	/	/
2593		III	(4 017)	/	-	/	/	(2 119)	.	.	/	/
2594		IV	/	/	-	/	/	/	.	.	/	/
2595	V	/	/	-	/	/	/	.	.	/	/	
2596	KAUFMAENNISCHE ANGESTELLTE EINSCHL. MEISTER	ZUSAMMEN	3 259	4 214	-	4 007	2 931	2 122	.	.	5 088	1 951
2597		II	(5 854)	6 719	-	(5 640)	(4 845)	(3 266)	.	.	6 754	2 825
2598		III	4 933	4 330	-	(4 036)	2 823	2 276	.	.	4 875	1 996
2599		IV	2 597	3 025	-	2 764	(2 153)	1 993	.	.	2 928	1 739
2600		V	2 225	(2 735)	-	/	/	1 863	.	.	/	(1 465)
2601		MAENNLICH	5 416	5 066	-	5 157	(4 226)	(2 569)	.	.	5 715	2 274
2602		II	(6 884)	6 942	-	(5 987)	(5 136)	/	.	.	7 009	/
2603		III	5 392	4 643	-	(4 357)	(3 542)	/	.	.	5 258	(2 125)
2604		IV	(4 528)	/	-	/	/	(2 078)	.	.	/	/
2605		V	/	/	-	/	/	/	.	.	/	/
2606		WEIBLICH	2 571	3 307	-	3 449	2 246	2 062	.	.	3 644	1 897
2607		II	/	(5 763)	-	(5 071)	/	(3 160)	.	.	(5 446)	(2 760)
2608		III	3 954	3 592	-	(3 850)	(2 345)	(2 289)	.	.	3 700	1 955
2609		IV	2 468	2 999	-	2 735	(1 985)	1 981	.	.	2 901	1 736
2610	V	2 215	(2 735)	-	/	/	1 850	.	.	/	(1 453)	



SCHAFTSZWEIG, BESCHAFTIGUNGSART, GESCHLECHT UND LEISTUNGSGRUPPE IN DM  
1993

NIEDER- SACHSEN	NORDRHEIN- WESTFALEN	RHEINLAND- PFALZ	SAARLAND	SACHSEN	SACHSEN- ANHALT	SCHLESWIG- HOLSTEIN	THUE- RINGEN	FRUEHERES BUNDES- GEBIET	NEUE LAENDER U. BERLIN-OST	LAUFENDE NUMMER
NUSSMITTELINDUSTRIE										
4 982	5 210	5 071	4 857	2 681	2 522	4 929	2 608	5 151	2 655	2521
6 920	7 123	6 741	6 439	3 183	3 297	6 906	3 379	7 039	3 361	2522
4 792	4 986	4 857	4 708	2 670	2 615	4 627	2 670	4 927	2 688	2523
3 615	3 903	3 488	3 316	2 251	2 129	3 720	2 189	3 736	2 168	2524
2 780	3 181	2 982	/	2 445	1 856	3 028	1 715	3 094	1 991	2525
5 519	5 669	5 566	5 391	3 281	3 030	5 489	3 106	5 701	3 199	2526
7 027	7 269	6 869	6 548	3 414	3 397	7 010	3 459	7 183	3 533	2527
5 070	5 208	5 102	4 907	3 163	2 992	4 926	2 990	5 203	3 059	2528
4 145	4 358	3 809	3 656	3 363	2 684	4 219	2 619	4 225	2 782	2529
3 071	3 422	(3 266)	/	(2 628)	(2 608)	3 535	(2 197)	3 504	2 448	2530
3 764	4 061	3 967	3 666	2 319	2 227	3 725	2 298	4 002	2 317	2531
5 950	5 894	5 586	(5 030)	2 811	3 145	5 785	3 181	5 953	3 045	2532
4 060	4 342	4 275	4 123	2 355	2 385	4 014	2 446	4 277	2 411	2533
3 157	3 456	3 282	3 174	2 044	1 930	3 245	2 091	3 374	2 026	2534
2 728	3 077	2 893	/	2 414	1 708	2 595	1 659	2 942	1 923	2535
5 496	5 578	5 607	5 065	3 076	2 859	5 215	3 074	5 512	3 023	2536
6 836	6 872	6 730	6 118	3 292	3 329	6 601	3 429	6 832	3 435	2537
5 128	5 373	5 234	4 883	2 989	2 883	4 876	3 213	5 259	3 002	2538
3 697	4 461	3 972	3 640	2 956	2 366	3 465	2 468	4 084	2 559	2539
2 603	3 451	(3 211)	/	(2 413)	(1 951)	(3 121)	(1 987)	3 296	2 112	2540
5 864	5 860	5 777	5 445	3 375	3 073	5 567	3 249	5 848	3 280	2541
6 841	6 957	6 769	6 113	3 349	3 354	6 677	3 443	6 880	3 477	2542
5 354	5 535	5 351	5 022	3 192	3 007	5 020	3 320	5 454	3 167	2543
4 284	4 899	3 877	(4 185)	3 840	2 620	3 699	2 655	4 574	3 075	2544
/	3 592	/	/	/	/	/	/	3 664	(2 320)	2545
3 762	4 013	4 444	3 693	2 471	2 477	3 863	2 583	3 932	2 505	2546
6 712	5 543	(5 957)	/	2 935	(3 216)	(5 016)	(3 329)	5 928	3 198	2547
3 959	4 227	4 432	(4 147)	2 497	2 611	3 963	2 820	4 136	2 592	2548
3 126	3 514	4 129	3 326	2 347	2 207	3 312	2 287	3 447	2 253	2549
2 585	3 334	(3 102)	/	(2 193)	(1 918)	(2 867)	(1 886)	3 089	2 046	2550
4 809	5 080	4 890	4 795	2 555	2 426	4 826	2 462	5 028	2 524	2551
6 969	7 239	6 746	6 586	3 124	3 282	7 061	3 347	7 134	3 316	2552
4 681	4 860	4 721	4 667	2 598	2 519	4 526	2 509	4 813	2 557	2553
3 601	3 730	3 425	3 233	2 019	2 095	3 773	2 133	3 654	2 089	2554
2 806	3 105	2 942	/	2 451	1 837	3 020	1 670	3 042	1 968	2555
5 372	5 584	5 467	5 371	3 210	3 004	5 454	2 985	5 635	3 131	2556
7 147	7 424	6 922	6 759	3 477	3 432	7 191	3 475	7 338	3 586	2557
4 956	5 074	4 979	4 875	3 148	2 978	4 870	2 733	5 090	2 971	2558
4 118	4 095	3 794	3 477	2 500	2 699	4 303	2 590	4 107	2 586	2559
3 066	3 339	(3 226)	/	(2 422)	(2 752)	3 519	/	3 444	2 503	2560
3 764	4 068	3 911	3 661	2 297	2 191	3 736	2 266	4 013	2 286	2561
5 819	5 970	5 518	(4 832)	2 793	3 139	5 953	3 153	5 957	3 016	2562
4 077	4 357	4 255	4 119	2 342	2 351	4 021	2 412	4 297	2 386	2563
3 162	3 446	3 217	3 139	1 981	1 898	3 228	2 068	3 362	1 984	2564
2 753	3 023	2 863	/	2 456	1 667	2 561	1 634	2 910	1 903	2565
WARENINDUSTRIE										
4 412	4 611	(4 399)	.	2 033	2 579	5 037	2 300	4 526	2 309	2566
6 642	6 325	(5 409)	.	2 597	3 601	7 105	2 800	6 556	3 076	2567
4 144	4 545	/	.	1 948	2 868	4 612	2 392	4 542	2 345	2568
3 811	4 238	/	.	1 779	2 383	4 496	2 077	3 643	2 054	2569
/	(3 179)	/	.	1 706	1 774	/	1 595	2 422	1 728	2570
4 749	4 893	(4 956)	.	2 611	3 111	5 162	2 855	5 115	3 013	2571
6 689	6 423	/	.	2 838	3 719	7 169	2 843	6 698	3 310	2572
4 441	4 737	/	.	(2 320)	3 229	4 845	2 879	4 836	2 952	2573
4 107	4 600	/	.	/	2 870	4 561	/	4 295	2 763	2574
/	/	/	.	/	/	/	/	/	(2 023)	2575
3 146	3 530	(3 640)	.	1 882	2 034	4 159	2 028	3 179	1 979	2576
/	/	/	.	2 327	(3 248)	/	(2 702)	5 379	2 684	2577
3 343	3 649	/	.	1 888	2 424	4 058	2 142	3 631	2 067	2578
2 588	3 060	/	.	1 769	1 842	/	1 944	2 710	1 832	2579
/	(3 079)	/	.	1 656	1 763	/	1 569	2 394	1 705	2580
5 484	5 243	/	.	2 561	2 992	5 896	2 746	5 646	2 965	2581
6 222	(6 301)	/	.	2 717	(3 325)	7 010	2 739	6 486	3 172	2582
4 653	5 120	/	.	(2 389)	(2 875)	4 747	/	5 168	2 880	2583
/	(4 251)	/	.	/	/	/	/	4 002	(2 463)	2584
/	/	/	.	/	/	/	/	/	/	2585
5 654	5 383	/	.	2 568	3 105	5 920	2 798	5 770	3 104	2586
6 215	(6 300)	/	.	(2 761)	(3 356)	7 010	2 734	6 507	3 202	2587
4 815	5 282	/	.	/	(2 948)	4 759	/	5 290	3 174	2588
/	(4 408)	/	.	/	/	/	/	4 203	(2 570)	2589
(3 748)	(3 599)	/	.	/	(2 740)	/	/	3 978	2 471	2590
/	/	/	.	/	/	/	/	/	(2 978)	2591
/	/	/	.	/	/	/	/	(3 848)	2 291	2592
/	/	/	.	/	/	/	/	(3 232)	/	2593
/	/	/	.	/	/	/	/	/	/	2594
/	/	/	.	/	/	/	/	/	/	2595
4 296	4 455	(4 029)	.	1 979	2 536	4 868	2 202	4 304	2 201	2596
6 866	6 343	/	.	2 556	3 729	7 176	2 865	6 603	3 017	2597
4 099	4 409	/	.	1 922	2 867	4 561	2 356	4 415	2 249	2598
3 819	4 235	/	.	1 775	2 388	4 496	1 940	3 628	2 040	2599
/	(3 179)	/	.	1 706	1 774	/	1 563	2 418	1 724	2600
4 634	4 747	/	.	2 638	3 112	4 990	2 908	4 929	2 966	2601
6 956	6 531	/	.	2 890	3 883	7 307	(3 068)	6 852	3 429	2602
4 402	4 591	/	.	(2 312)	3 336	4 897	2 866	4 719	2 845	2603
4 111	4 638	/	.	/	2 876	4 561	/	4 301	2 787	2604
/	/	/	.	/	/	/	/	/	(2 088)	2605
3 119	3 525	(3 640)	.	1 870	1 989	4 154	2 016	3 148	1 956	2606
/	/	/	.	2 310	(3 253)	/	(2 687)	5 352	2 636	2607
3 330	3 671	/	.	1 879	2 386	4 048	2 140	3 617	2 049	2608
2 574	3 070	/	.	1 769	1 838	/	1 938	2 698	1 830	2609
/	(3 079)	/	.	1 656	1 763	/	1 563	2 388	1 705	2610



3 DURCHSCHNITTliche BRUTTONONATSVERDIENSTE DER ANGESTELLTEN NACH WIRT  
APRIL

LAUFENDE NUMMER	BESCHAEFTIGUNGS- ART	GESCHLECHT LEISTUNGS- GRUPPE	BADEN- WÜRTTEMBERG	BAYERN	BERLIN			BRANDEN- BURG	BREMEN	HAMBURG	HESSEN	MECKLEN- BURG-VOR- POMMERN
					INSGESAMT	(WEST)	(OST)					
OBST- UND GEMUE												
2611	KAUFMAENNISCHE UND TECHNISCHE ANGESTELLTE EINSCHL. MEISTER	ZUSAMMEN	4 871	4 311	-	4 650	/	3 257	/	5 251	4 706	.
2612		II	6 734	5 859	-	(6 120)	/	(4 192)	/	7 218	5 978	.
2613		III	4 932	4 081	-	4 496	/	(2 491)	/	4 762	4 527	.
2614		IV	3 370	3 172	-	(3 468)	/	/	/	(3 974)	(3 574)	.
2615		V	(2 807)	/	-	(3 865)	/	/	/	/	(2 959)	.
2616		MAENNLICH	5 755	4 977	-	4 986	/	(3 960)	/	5 731	5 323	.
2617		II	7 156	6 007	-	(6 265)	/	(4 303)	/	7 395	6 395	.
2618		III	5 176	4 443	-	(4 786)	/	/	/	4 937	4 794	.
2619		IV	(3 658)	(3 565)	-	/	/	/	/	/	/	.
2620		V	/	/	-	/	/	/	/	/	/	.
2621		WEIBLICH	3 789	3 450	-	4 085	/	(2 682)	/	4 427	3 777	.
2622		II	(5 410)	(4 930)	-	/	/	/	/	/	/	.
2623		III	4 249	3 585	-	(3 934)	/	(2 402)	/	4 488	(3 994)	.
2624		IV	3 301	3 095	-	/	/	/	/	(3 589)	(3 616)	.
2625		V	(2 763)	/	-	/	/	/	/	/	(2 959)	.
2626	TECHNISCHE ANGESTELLTE EINSCHL. MEISTER	ZUSAMMEN	5 320	4 880	-	4 736	/	(3 550)	/	5 402	5 141	.
2627		II	6 673	5 704	-	/	/	(4 135)	/	(6 268)	(6 251)	.
2628		III	5 353	4 258	-	(4 789)	/	/	/	5 173	4 797	.
2629		IV	3 458	/	-	/	/	/	/	/	/	.
2630		V	/	/	-	/	/	/	/	/	/	.
2631		MAENNLICH	5 831	5 190	-	(5 184)	/	(3 953)	/	5 637	5 481	.
2632		II	6 806	5 758	-	/	/	(4 135)	/	(6 268)	(6 251)	.
2633		III	5 431	(4 469)	-	(4 784)	/	/	/	(5 272)	(5 176)	.
2634		IV	/	/	-	/	/	/	/	/	/	.
2635		V	/	/	-	/	/	/	/	/	/	.
2636		WEIBLICH	3 738	(3 509)	-	(3 653)	/	/	/	(4 397)	(3 675)	.
2637		II	/	/	-	/	/	/	/	/	/	.
2638		III	/	(3 551)	-	/	/	/	/	/	/	.
2639		IV	3 444	/	-	/	/	/	/	/	/	.
2640		V	/	/	-	/	/	/	/	/	/	.
2641	KAUFMAENNISCHE ANGESTELLTE	ZUSAMMEN	4 599	4 124	-	4 579	/	(3 040)	/	5 192	4 487	.
2642		II	6 776	6 002	-	(5 940)	/	/	/	7 708	(5 816)	.
2643		III	4 531	4 034	-	(4 251)	/	(2 499)	/	4 626	4 354	.
2644		IV	3 345	3 175	-	/	/	/	/	(3 723)	(3 681)	.
2645		V	(2 768)	/	-	/	/	/	/	/	(2 959)	.
2646		MAENNLICH	5 673	4 859	-	(4 781)	/	/	/	5 783	5 191	.
2647		II	7 494	6 292	-	/	/	/	/	(8 131)	(6 523)	.
2648		III	4 787	4 433	-	(4 790)	/	/	/	4 779	4 504	.
2649		IV	(3 693)	(3 565)	-	/	/	/	/	/	/	.
2650		V	/	/	-	/	/	/	/	/	/	.
2651		WEIBLICH	3 802	3 443	-	(4 321)	/	(2 779)	/	4 432	3 797	.
2652		II	(5 451)	/	-	/	/	/	/	/	/	.
2653		III	4 191	3 590	-	(3 795)	/	/	/	4 438	(4 107)	.
2654		IV	3 259	3 091	-	/	/	/	/	(3 561)	(3 662)	.
2655		V	(2 768)	/	-	/	/	/	/	/	(2 959)	.
SCHLACHTHAEUSER (OHNE KOMMUNALE												
2656	KAUFMAENNISCHE UND TECHNISCHE ANGESTELLTE EINSCHL. MEISTER	ZUSAMMEN	4 551	4 733	-	4 311	2 764	2 407	.	.	4 501	2 386
2657		II	6 949	6 861	-	(6 692)	(3 086)	3 106	.	.	6 010	3 608
2658		III	4 819	4 470	-	4 568	(2 775)	2 142	.	.	4 114	2 294
2659		IV	3 054	3 404	-	3 115	/	1 735	.	.	3 483	1 846
2660		V	/	/	-	/	/	(1 675)	.	.	/	(1 973)
2661		MAENNLICH	5 335	5 468	-	4 923	(2 916)	2 953	.	.	5 209	3 037
2662		II	7 017	7 062	-	(7 062)	/	3 215	.	.	6 287	3 767
2663		III	4 933	4 920	-	4 943	/	2 192	.	.	4 792	2 575
2664		IV	(3 460)	4 026	-	(3 324)	/	/	.	.	(3 912)	(2 053)
2665		V	/	/	-	/	/	/	.	.	/	/
2666		WEIBLICH	3 214	3 634	-	3 519	(2 645)	2 148	.	.	3 581	2 063
2667		II	/	(5 672)	-	/	/	2 910	.	.	(5 001)	3 223
2668		III	(4 069)	3 785	-	3 872	/	2 131	.	.	3 481	2 134
2669		IV	2 980	3 049	-	3 014	/	1 732	.	.	(3 097)	1 820
2670		V	/	/	-	/	/	(1 656)	.	.	/	/
2671	TECHNISCHE ANGESTELLTE EINSCHL. MEISTER	ZUSAMMEN	5 044	5 354	-	4 917	(2 845)	2 856	.	.	5 319	2 437
2672		II	6 365	6 672	-	/	/	3 145	.	.	(5 920)	3 387
2673		III	4 576	4 938	-	4 754	/	(2 164)	.	.	(5 333)	2 520
2674		IV	/	4 054	-	/	/	(1 768)	.	.	(4 267)	1 907
2675		V	/	/	-	/	/	/	.	.	/	/
2676		MAENNLICH	5 122	5 453	-	5 066	(2 828)	3 086	.	.	5 367	2 903
2677		II	6 350	6 862	-	/	/	3 229	.	.	(5 920)	3 406
2678		III	4 577	5 021	-	4 862	/	(2 206)	.	.	/	2 668
2679		IV	/	4 161	-	/	/	/	.	.	(4 267)	(2 186)
2680		V	/	/	-	/	/	/	.	.	/	/
2681		WEIBLICH	/	(4 652)	-	/	/	2 372	.	.	/	1 985
2682		II	/	(5 657)	-	/	/	(2 799)	.	.	/	/
2683		III	/	(4 200)	-	/	/	(2 142)	.	.	/	(2 216)
2684		IV	/	/	-	/	/	/	.	.	/	1 852
2685		V	/	/	-	/	/	/	.	.	/	/
2686	KAUFMAENNISCHE ANGESTELLTE	ZUSAMMEN	4 427	4 407	-	4 126	(2 692)	2 236	.	.	4 262	2 355
2687		II	7 273	7 049	-	(6 375)	/	3 061	.	.	6 063	3 780
2688		III	4 908	4 240	-	4 495	/	2 138	.	.	3 951	2 204
2689		IV	3 046	3 189	-	3 090	/	1 732	.	.	(3 163)	1 800
2690		V	/	/	-	/	/	(1 675)	.	.	/	/
2691		MAENNLICH	5 425	5 483	-	4 838	/	2 767	.	.	5 112	3 206
2692		II	7 401	7 255	-	/	/	3 187	.	.	(6 619)	4 210
2693		III	5 090	4 822	-	4 995	/	(2 187)	.	.	4 605	2 471
2694		IV	(3 450)	(3 827)	-	(3 327)	/	/	.	.	/	/
2695		V	/	/	-	/	/	/	.	.	/	/
2696		WEIBLICH	3 190	3 512	-	3 515	(2 574)	2 115	.	.	3 559	2 094
2697		II	/	(5 691)	-	/	/	2 955	.	.	(5 001)	(3 223)
2698		III	(4 056)	3 747	-	3 890	/	2 130	.	.	3 437	2 120
2699		IV	2 975	3 035	-	2 996	/	1 733	.	.	(3 097)	1 797
2700		V	/	/	-	/	/	(1 656)	.	.	/	/



SCHAFTSZWEIG, BESCHAEFTIGUNGSART, GESCHLECHT UND LEISTUNGSGRUPPE IN DM  
1993

NIEDER- SACHSEN	NORDRHEIN- WESTFALEN	RHEINLAND- PFALZ	SAARLAND	SACHSEN	SACHSEN- ANHALT	SCHLESWIG- HOLSTEIN	THUE- RINGEN	FRUEHERES BUNDES- GEBIET	NEUE LAENDER U. BERLIN-OST	LAUFENDE NUMMER
SEVERARBEITUNG										
4 685	5 069	4 641	.	2 439	2 283	4 704	2 404	4 826	2 500	2611
6 606	7 427	6 272	.	2 866	(2 821)	6 490	(3 016)	6 716	3 116	2612
4 397	4 845	4 419	.	2 291	(2 203)	4 292	2 230	4 601	2 284	2613
3 214	3 671	3 915	.	(2 010)	(1 881)	3 175	(2 165)	3 445	2 007	2614
2 827	3 096	(2 986)	.	/	/	/	/	2 979	/	2615
5 394	5 632	5 242	.	2 770	(2 508)	5 100	(2 711)	5 442	2 866	2616
6 721	7 658	6 431	.	3 046	/	6 606	(3 257)	6 937	3 319	2617
4 568	5 126	4 839	.	(2 497)	(2 321)	4 446	(2 317)	4 867	2 434	2618
3 666	3 954	(4 555)	.	/	/	/	/	3 863	(2 371)	2619
/	(3 108)	/	.	/	/	/	/	(3 283)	/	2620
3 445	3 870	3 450	.	2 172	2 140	3 782	2 165	3 743	2 222	2621
(5 391)	(5 301)	/	.	(2 476)	(2 716)	(5 485)	/	5 290	2 738	2622
3 932	4 096	(3 755)	.	2 173	(2 085)	3 888	(2 169)	3 992	2 190	2623
3 048	3 508	(3 046)	.	(1 964)	(1 830)	3 192	/	3 293	1 935	2624
2 827	3 093	/	.	/	/	/	/	2 927	/	2625
5 004	5 383	4 942	.	2 663	/	4 683	(2 481)	5 122	2 796	2626
6 273	7 102	(5 932)	.	(2 878)	/	6 253	/	6 417	3 174	2627
4 443	5 124	(4 477)	.	(2 198)	/	4 356	(2 251)	4 842	2 299	2628
3 323	(3 748)	/	.	/	/	(3 182)	/	3 563	/	2629
/	(3 239)	/	.	/	/	/	/	3 147	/	2630
5 441	5 694	5 003	.	2 772	/	4 949	(2 571)	5 467	2 955	2631
6 300	7 175	(6 043)	.	(2 913)	/	6 297	/	6 481	3 259	2632
4 604	5 295	(4 550)	.	/	/	4 426	(2 298)	4 984	(2 402)	2633
(3 800)	(3 886)	/	.	/	/	/	/	3 985	/	2634
/	/	/	.	/	/	/	/	/	/	2635
3 477	3 870	/	.	(2 315)	/	3 513	/	3 687	(2 298)	2636
(3 799)	/	/	.	/	/	/	/	(5 013)	/	2637
(3 062)	4 146	/	.	/	/	(3 760)	/	4 020	(2 154)	2638
/	(3 544)	/	.	/	/	(3 182)	/	3 311	/	2639
/	(3 217)	/	.	/	/	/	/	3 048	/	2640
4 468	4 952	4 470	.	2 352	2 209	4 719	2 355	4 682	2 379	2641
7 067	7 583	(6 613)	.	(2 854)	(2 783)	6 651	/	6 934	3 060	2642
4 368	4 732	4 384	.	2 307	(2 203)	4 245	(2 211)	4 481	2 279	2643
3 179	3 657	(3 723)	.	(1 948)	(1 881)	(3 170)	(2 165)	3 416	1 982	2644
(2 841)	3 061	(2 795)	.	/	/	/	/	2 926	/	2645
5 347	5 601	5 505	.	2 768	(2 376)	5 242	/	5 425	2 773	2646
7 380	7 917	(6 842)	.	(3 291)	/	6 841	/	7 332	(3 438)	2647
4 540	5 039	(5 248)	.	(2 533)	(2 321)	4 469	/	4 786	2 453	2648
(3 601)	3 977	(4 584)	.	/	/	/	/	3 818	/	2649
/	(3 073)	/	.	/	/	/	/	(3 151)	/	2650
3 435	3 870	3 456	.	2 152	2 118	3 875	(2 159)	3 755	2 211	2651
(5 305)	(5 371)	/	.	(2 416)	/	/	/	5 334	2 767	2652
3 987	4 086	(3 797)	.	2 191	(2 085)	3 912	(2 179)	3 987	2 198	2653
3 043	3 504	(3 046)	.	(1 948)	(1 830)	(3 199)	/	3 277	1 928	2654
(2 841)	3 058	/	.	/	/	/	/	2 890	/	2655
SCHLACHTHOEFE), FLEISCHVERARBEITUNG										
4 512	4 722	3 959	4 272	2 256	2 102	4 809	2 299	4 615	2 274	2656
6 044	6 391	5 833	6 086	2 894	2 938	6 513	3 382	6 413	3 088	2657
4 410	4 858	4 020	4 479	2 100	2 090	4 947	2 422	4 631	2 190	2658
3 431	3 537	2 950	2 924	1 846	1 704	3 747	1 931	3 453	1 823	2659
(2 765)	2 896	(2 350)	/	(1 629)	(1 749)	2 737	1 660	2 800	1 708	2660
5 124	5 196	4 830	4 801	2 762	2 653	5 474	2 901	5 215	2 838	2661
6 152	6 515	(6 206)	6 086	3 076	3 044	6 619	3 514	6 545	3 251	2662
4 830	5 059	4 568	4 651	2 323	2 276	5 169	2 625	4 946	2 437	2663
4 127	3 918	(3 419)	(3 189)	2 639	(2 182)	4 511	(2 271)	4 014	2 279	2664
/	(3 142)	/	/	/	/	(3 275)	/	3 142	(2 028)	2665
3 354	3 491	2 747	3 213	2 030	1 903	3 350	2 042	3 416	2 028	2666
(4 479)	4 880	/	/	2 644	2 757	(4 757)	(3 003)	4 972	2 805	2667
3 620	4 024	(3 038)	(3 840)	2 030	2 049	4 119	2 285	3 794	2 102	2668
2 949	3 160	(2 536)	2 839	1 732	1 621	3 175	1 889	3 060	1 761	2669
/	2 750	(2 235)	/	/	(1 652)	2 436	1 662	2 608	1 662	2670
5 204	5 045	(5 095)	(5 060)	2 552	2 611	5 326	3 002	5 161	2 638	2671
6 003	5 694	(5 890)	(5 943)	3 017	3 098	5 999	(3 654)	6 042	3 174	2672
4 973	5 015	(4 769)	(4 397)	2 174	(2 396)	5 093	(2 856)	4 925	2 407	2673
4 156	4 186	/	/	2 264	(2 181)	(3 108)	/	4 003	2 068	2674
/	(3 136)	/	/	/	/	/	/	(3 139)	(1 577)	2675
5 333	5 106	(5 261)	(5 128)	2 934	2 752	5 541	3 249	5 269	2 963	2676
6 005	5 702	(5 890)	(5 943)	3 085	3 120	6 053	(3 654)	6 064	3 232	2677
5 087	5 052	/	(4 475)	(2 301)	(2 396)	5 194	(2 953)	4 998	2 562	2678
4 382	4 354	/	/	(3 108)	(2 386)	/	/	4 244	2 556	2679
/	(3 136)	/	/	/	/	/	/	(3 136)	/	2680
3 989	(4 114)	/	/	1 896	(1 850)	(3 657)	/	4 067	2 025	2681
/	/	/	/	(2 501)	/	/	/	(5 571)	2 736	2682
(4 224)	(4 371)	/	/	(2 037)	/	/	/	4 155	2 144	2683
/	(3 547)	/	/	1 714	/	(2 922)	/	3 182	1 823	2684
/	/	/	/	/	/	/	/	(1 533)	/	2685
4 240	4 637	3 736	4 160	2 177	2 026	4 620	2 217	4 441	2 180	2686
6 077	6 718	(5 805)	(6 177)	2 831	2 877	6 935	3 284	6 651	3 037	2687
4 205	4 812	3 845	4 490	2 090	2 068	4 867	2 362	4 528	2 156	2688
3 269	3 472	(2 963)	2 924	1 748	1 652	3 798	1 919	3 383	1 776	2689
(2 765)	2 814	(2 350)	/	/	(1 771)	2 737	(1 657)	2 763	1 739	2690
4 990	5 229	4 681	4 730	2 632	2 583	5 439	2 764	5 189	2 739	2691
6 281	6 931	(6 403)	(6 177)	3 067	2 988	7 084	3 435	6 875	3 271	2692
4 688	5 062	(4 480)	4 680	2 330	(2 207)	5 151	2 506	4 921	2 378	2693
3 973	3 844	(3 449)	(3 189)	(1 936)	(2 046)	4 568	(2 233)	3 953	2 055	2694
/	/	/	/	/	/	(3 275)	/	3 144	/	2695
3 300	3 461	2 722	3 213	2 047	1 904	3 317	2 044	3 371	2 029	2696
(4 303)	(4 835)	/	/	2 659	2 768	/	(3 003)	4 816	2 815	2697
3 552	4 000	(2 964)	(3 863)	2 029	2 049	4 167	2 288	3 761	2 099	2698
2 948	3 144	(2 539)	2 839	1 735	1 609	3 200	1 886	3 054	1 752	2699
/	2 750	(2 235)	/	/	(1 651)	2 436	(1 659)	2 604	1 687	2700



3 DURCHSCHNITTliche BRUTTOMONATSVERDIENSTE DER ANGESTELLTEN NACH WIRT  
APRIL

LAUFENDE NUMMER	BESCHAEFTIGUNGS- ART	GESCHLECHT LEISTUNGS- GRUPPE	BADEN- WÜRTTEMBERG	BAYERN	BERLIN			BRANDEN- BURG	BREMEN	HAMBURG	HESSEN	MECKLEN- BURG-VOR- POMMERN
					INSGESAMT	(WEST)	(OST)					
FISCHVER												
2701	KAUFMAENNISCHE	ZUSAMMEN	/	.	-	.	/	.	4 484	.	/	2 439
2702	UND TECHNISCHE	II	/	.	-	.	/	.	6 326	.	/	3 049
2703	ANGESTELLTE	III	/	.	-	.	/	.	4 089	.	/	2 287
2704	EINSCHL.	IV	/	.	-	.	/	.	3 473	.	/	1 942
2705	MEISTER	V	/	.	-	.	/	.	(3 311)	.	/	/
2706		MAENNLICH	/	.	-	.	/	.	5 311	.	/	2 696
2707		II	/	.	-	.	/	.	6 373	.	/	3 121
2708		III	/	.	-	.	/	.	4 343	.	/	2 585
2709		IV	/	.	-	.	/	.	4 576	.	/	(2 041)
2710		V	/	.	-	.	/	.	/	.	/	/
2711		WEIBLICH	/	.	-	.	/	.	3 504	.	/	2 254
2712		II	/	.	-	.	/	.	(5 941)	.	/	2 951
2713		III	/	.	-	.	/	.	3 716	.	/	2 137
2714		IV	/	.	-	.	/	.	3 171	.	/	1 889
2715		V	/	.	-	.	/	.	(2 842)	.	/	/
2716	TECHNISCHE	ZUSAMMEN	/	.	-	.	/	.	4 699	.	/	(2 608)
2717	ANGESTELLTE	II	/	.	-	.	/	.	5 515	.	/	/
2718	EINSCHL.	III	/	.	-	.	/	.	4 493	.	/	(2 644)
2719	MEISTER	IV	/	.	-	.	/	.	4 216	.	/	/
2720		V	/	.	-	.	/	.	(3 691)	.	/	/
2721		MAENNLICH	/	.	-	.	/	.	5 141	.	/	(2 781)
2722		II	/	.	-	.	/	.	5 542	.	/	/
2723		III	/	.	-	.	/	.	4 609	.	/	(2 776)
2724		IV	/	.	-	.	/	.	(5 154)	.	/	/
2725		V	/	.	-	.	/	.	/	.	/	/
2726		WEIBLICH	/	.	-	.	/	.	3 401	.	/	/
2727		II	/	.	-	.	/	.	/	.	/	/
2728		III	/	.	-	.	/	.	(4 033)	.	/	/
2729		IV	/	.	-	.	/	.	(3 121)	.	/	/
2730		V	/	.	-	.	/	.	/	.	/	/
2731	KAUFMAENNISCHE	ZUSAMMEN	/	.	-	.	/	.	4 396	.	/	2 422
2732	ANGESTELLTE	II	/	.	-	.	/	.	6 753	.	/	3 069
2733		III	/	.	-	.	/	.	3 947	.	/	2 215
2734		IV	/	.	-	.	/	.	3 233	.	/	1 949
2735		V	/	.	-	.	/	.	(2 895)	.	/	/
2736		MAENNLICH	/	.	-	.	/	.	5 424	.	/	2 680
2737		II	/	.	-	.	/	.	6 857	.	/	3 155
2738		III	/	.	-	.	/	.	4 200	.	/	(2 453)
2739		IV	/	.	-	.	/	.	(3 664)	.	/	(2 041)
2740		V	/	.	-	.	/	.	/	.	/	/
2741		WEIBLICH	/	.	-	.	/	.	3 524	.	/	2 259
2742		II	/	.	-	.	/	.	(6 113)	.	/	2 959
2743		III	/	.	-	.	/	.	3 689	.	/	2 141
2744		IV	/	.	-	.	/	.	3 179	.	/	1 898
2745		V	/	.	-	.	/	.	/	.	/	/
BRAUEREI,												
2746	KAUFMAENNISCHE	ZUSAMMEN	5 455	5 234	-	.	3 460	2 922	.	5 916	5 440	3 293
2747	UND TECHNISCHE	II	7 589	6 718	-	.	4 547	(3 325)	.	7 738	7 180	4 627
2748	ANGESTELLTE	III	5 320	4 957	-	.	3 340	2 992	.	5 295	5 093	2 937
2749	EINSCHL.	IV	3 996	3 859	-	.	(2 664)	(2 222)	.	4 145	4 075	2 740
2750	MEISTER	V	(2 569)	3 008	-	.	.	/	.	/	3 166	(2 415)
2751		MAENNLICH	5 838	5 598	-	.	3 788	3 264	.	6 507	5 761	3 825
2752		II	7 650	6 781	-	.	(4 568)	(3 653)	.	7 811	7 240	4 801
2753		III	5 436	5 093	-	.	3 413	3 148	.	5 632	5 236	3 246
2754		IV	4 336	4 140	-	.	/	/	.	(4 361)	4 266	(2 858)
2755		V	/	/	-	.	/	/	.	/	/	/
2756		WEIBLICH	4 135	4 172	-	.	3 158	2 596	.	4 563	4 368	2 827
2757		II	(6 186)	5 555	-	.	.	(2 876)	.	(6 233)	(6 276)	(4 000)
2758		III	4 743	4 532	-	.	3 267	2 770	.	4 691	4 565	2 749
2759		IV	3 690	3 658	-	.	(2 664)	(2 208)	.	4 054	3 927	2 671
2760		V	(2 457)	3 009	-	.	/	/	.	/	(3 145)	(2 367)
2761	TECHNISCHE	ZUSAMMEN	5 761	5 936	-	.	3 764	(3 297)	.	6 321	5 857	3 175
2762	ANGESTELLTE	II	7 297	6 834	-	.	(4 841)	(3 530)	.	(7 250)	6 997	(4 216)
2763	EINSCHL.	III	5 495	5 325	-	.	3 526	(3 295)	.	5 800	5 361	3 133
2764	MEISTER	IV	4 457	4 243	-	.	/	/	.	/	(4 231)	2 804
2765		V	/	/	-	.	/	/	.	/	/	/
2766		MAENNLICH	5 846	6 026	-	.	4 142	(3 416)	.	6 484	5 965	3 358
2767		II	7 353	6 832	-	.	(4 795)	/	.	(7 301)	7 009	(4 330)
2768		III	5 531	5 363	-	.	(3 751)	(3 398)	.	(5 948)	5 420	(3 201)
2769		IV	4 578	(4 505)	-	.	/	/	.	/	/	(2 881)
2770		V	/	/	-	.	/	/	.	/	/	/
2771		WEIBLICH	(4 288)	3 802	-	.	(3 214)	/	.	/	(4 370)	2 866
2772		II	/	/	-	.	/	/	.	/	/	/
2773		III	(4 627)	(4 130)	-	.	(3 206)	/	.	/	(4 556)	/
2774		IV	(3 846)	(3 703)	-	.	/	/	.	/	/	(2 731)
2775		V	/	/	-	.	/	/	.	/	/	/
2776	KAUFMAENNISCHE	ZUSAMMEN	5 360	5 063	-	.	3 315	2 801	.	5 885	5 319	3 369
2777	ANGESTELLTE	II	7 700	6 661	-	.	(4 319)	(3 196)	.	7 783	7 262	4 803
2778		III	5 260	4 885	-	.	3 255	2 896	.	5 253	5 016	2 855
2779		IV	3 903	3 823	-	.	(2 665)	(2 229)	.	4 142	4 056	(2 579)
2780		V	(2 580)	3 034	-	.	/	/	.	/	3 186	/
2781		MAENNLICH	5 835	5 454	-	.	3 553	3 176	.	6 510	5 685	4 345
2782		II	7 765	6 754	-	.	(4 374)	/	.	7 857	7 351	5 000
2783		III	5 396	5 021	-	.	3 214	3 043	.	5 593	5 169	(3 307)
2784		IV	4 235	4 083	-	.	/	/	.	(4 361)	4 214	/
2785		V	/	/	-	.	/	/	.	/	/	/
2786		WEIBLICH	4 126	4 184	-	.	3 139	2 542	.	4 558	4 368	2 813
2787		II	(6 391)	5 523	-	.	/	(2 731)	.	(6 228)	(6 293)	/
2788		III	4 751	4 541	-	.	3 289	(2 720)	.	4 697	4 566	2 723
2789		IV	3 681	3 656	-	.	(2 665)	(2 214)	.	4 048	3 942	(2 588)
2790		V	(2 467)	3 041	-	.	/	/	.	/	(3 145)	/



SCHAFTSZWEIG, BESCHAEFTIGUNGSART, GESCHLECHT UND LEISTUNGSGRUPPE IN DM  
1993

NIEDER- SACHSEN	NORDRHEIN- WESTFALEN	RHEINLAND- PFALZ	SAARLAND	SACHSEN	SACHSEN- ANHALT	SCHLESWIG- HOLSTEIN	THUE- RINGEN	FRUEHERES BUNDES- GEBIET	NEUE LAENDER U. BERLIN-OST	LAUFENDE NUMMER
ARBEITUNG										
4 335	4 386	.	/	(2 433)	(2 767)	4 289	(2 712)	4 451	2 467	2701
6 465	5 988	.	/	/	(3 339)	7 095	/	6 474	3 098	2702
4 332	4 315	.	/	(2 346)	/	4 202	/	4 219	2 288	2703
3 266	3 642	.	/	/	/	2 988	/	3 397	1 949	2704
(2 820)	(2 784)	.	/	/	/	(2 067)	/	2 704	/	2705
4 802	4 741	.	/	/	/	5 413	/	5 142	2 774	2706
6 641	6 096	.	/	/	/	7 331	/	6 596	3 246	2707
4 752	4 588	.	/	/	/	4 739	/	4 570	2 612	2708
3 442	3 939	.	/	/	/	(3 463)	/	3 865	2 053	2709
/	/	.	/	/	/	/	/	(3 312)	/	2710
3 507	3 606	.	/	(2 195)	(2 481)	3 037	/	3 478	2 262	2711
(5 232)	/	.	/	/	/	/	/	5 524	2 906	2712
3 742	3 846	.	/	(2 204)	/	3 455	/	3 736	2 160	2713
3 040	(3 018)	.	/	/	/	2 796	/	3 098	1 889	2714
/	/	.	/	/	/	(2 094)	/	2 442	/	2715
4 639	4 634	.	/	/	/	4 967	/	4 773	2 611	2716
(5 795)	/	.	/	/	/	(6 538)	/	5 870	(2 648)	2717
4 605	(4 663)	.	/	/	/	(4 992)	/	4 650	(2 713)	2718
(3 422)	/	.	/	/	/	(3 447)	/	3 897	/	2719
/	/	.	/	/	/	/	/	(3 430)	/	2720
5 067	4 986	.	/	/	/	5 125	/	5 133	(2 830)	2721
(5 839)	/	.	/	/	/	(6 607)	/	5 907	/	2722
4 833	(4 981)	.	/	/	/	(5 002)	/	4 819	(2 842)	2723
(4 174)	/	.	/	/	/	(3 457)	/	4 460	/	2724
/	/	.	/	/	/	/	/	/	/	2725
(3 290)	(3 715)	.	/	/	/	/	/	3 463	(2 171)	2726
/	/	.	/	/	/	/	/	/	/	2727
(3 715)	/	.	/	/	/	/	/	3 903	/	2728
(2 832)	/	.	/	/	/	/	/	3 088	/	2729
/	/	.	/	/	/	/	/	(2 766)	/	2730
4 212	4 325	.	/	(2 327)	(2 836)	4 093	(2 712)	4 335	2 451	2731
6 826	6 007	.	/	/	/	7 366	/	6 763	3 147	2732
4 162	4 196	.	/	(2 204)	/	4 006	/	4 061	2 215	2733
3 233	3 668	.	/	/	/	2 829	/	3 258	1 944	2734
(2 820)	/	.	/	/	/	(2 025)	/	2 462	/	2735
4 664	4 676	.	/	/	/	5 590	/	5 146	2 763	2736
7 145	6 133	.	/	/	/	7 715	/	6 965	3 295	2737
4 663	4 422	.	/	/	/	4 610	/	4 420	(2 437)	2738
3 325	3 946	.	/	/	/	/	/	3 573	2 025	2739
/	/	.	/	/	/	/	/	(2 759)	/	2740
3 559	3 582	.	/	(2 215)	(2 519)	3 005	/	3 481	2 267	2741
/	/	.	/	/	/	/	/	5 589	2 952	2742
3 748	3 859	.	/	(2 204)	/	3 433	/	3 714	2 164	2743
3 100	(2 997)	.	/	/	/	2 755	/	3 100	1 897	2744
/	/	.	/	/	/	(2 051)	/	2 353	/	2745
MELZEREI										
5 349	5 936	5 354	5 454	3 030	3 058	5 641	2 817	5 508	3 048	2746
7 287	7 787	6 888	6 969	3 628	3 956	7 103	3 772	7 253	3 864	2747
5 048	5 548	5 283	4 996	3 084	3 061	5 188	2 654	5 216	3 005	2748
3 878	4 087	3 805	3 695	2 343	2 346	(3 847)	2 450	3 961	2 424	2749
(3 257)	3 504	(3 318)	/	(1 880)	/	/	/	3 146	2 227	2750
5 741	6 346	5 754	5 807	3 404	3 438	5 969	3 080	5 894	3 405	2751
7 334	7 878	6 926	6 993	3 741	(4 215)	7 103	3 806	7 316	4 003	2752
5 163	5 747	5 480	5 125	3 316	3 326	5 286	2 839	5 377	3 224	2753
4 055	4 325	3 900	(3 823)	(2 415)	(2 258)	(3 719)	2 724	4 216	2 618	2754
/	3 645	/	/	/	/	/	/	3 486	(2 575)	2755
4 214	4 658	4 183	4 233	2 686	2 763	(4 307)	2 534	4 347	2 717	2756
/	6 572	/	/	3 341	(3 598)	/	(3 680)	6 142	3 517	2757
4 588	4 906	4 559	4 523	2 833	2 803	(4 774)	2 491	4 679	2 791	2758
3 808	3 926	3 745	3 660	2 330	2 367	(3 927)	2 239	3 789	2 360	2759
(3 276)	3 352	(3 193)	/	/	/	/	/	3 025	(2 093)	2760
5 726	6 157	5 852	5 647	3 192	3 138	5 538	2 926	5 917	3 183	2761
6 834	7 211	7 068	6 790	3 667	/	(6 699)	(3 609)	7 002	3 816	2762
5 363	5 941	5 156	4 873	3 189	3 065	(4 937)	(2 985)	5 507	3 182	2763
/	4 376	/	/	2 251	/	/	2 505	4 294	2 499	2764
/	/	/	/	/	/	/	/	(3 562)	(2 497)	2765
5 925	6 338	6 080	5 921	3 439	(3 364)	(5 902)	3 005	6 057	3 365	2766
6 860	7 216	7 068	6 790	3 711	/	(6 699)	(3 589)	7 012	3 827	2767
5 471	6 067	5 305	(4 956)	3 341	(3 204)	(5 082)	(2 993)	5 585	3 289	2768
/	4 761	/	/	/	/	/	(2 615)	4 592	2 609	2769
/	/	/	/	/	/	/	/	(4 320)	/	2770
(4 237)	4 347	(3 963)	(4 007)	2 587	(2 713)	/	(2 687)	4 189	2 775	2771
/	/	/	/	/	/	/	/	(6 097)	(3 735)	2772
/	4 599	(4 277)	/	(2 698)	(2 862)	/	/	4 464	2 925	2773
/	(3 713)	/	/	(2 291)	/	/	(2 286)	3 734	2 404	2774
/	/	/	/	/	/	/	/	/	/	2775
5 271	5 883	5 210	5 417	2 982	3 042	5 670	2 770	5 409	2 999	2776
7 425	7 942	6 773	7 026	3 606	4 007	7 248	3 859	7 345	3 888	2777
4 980	5 451	5 317	5 015	3 062	3 060	5 247	2 560	5 148	2 954	2778
3 870	4 037	3 824	3 697	2 366	2 357	(3 846)	2 415	3 919	2 395	2779
(3 261)	3 364	(3 327)	/	(1 880)	/	/	/	3 118	(2 108)	2780
5 694	6 348	5 634	5 782	3 387	3 464	5 988	3 138	5 843	3 429	2781
7 482	8 071	6 829	7 060	3 765	(4 458)	7 248	(3 960)	7 435	4 131	2782
5 088	5 648	5 534	5 152	3 307	3 368	2 755	2 755	5 316	3 194	2783
(4 041)	4 195	3 917	(3 789)	(2 549)	(2 234)	5 337	(2 889)	4 133	2 628	2784
/	(3 378)	/	/	/	/	/	/	3 364	/	2785
4 212	4 682	4 205	4 259	2 700	2 769	(4 397)	2 505	4 357	2 706	2786
/	6 557	/	/	3 344	(3 598)	/	(3 668)	6 145	3 479	2787
4 598	4 929	4 607	4 534	2 846	2 792	(4 889)	2 436	4 632	2 771	2788
3 807	3 947	3 765	3 670	2 338	2 386	(3 945)	2 225	3 793	2 350	2789
(3 284)	3 352	(3 195)	/	/	/	/	/	3 038	(1 999)	2790



3 DURCHSCHNITTLICHE BRUTTOMONATSVERDIENSTE DER ANGESTELLTEN NACH WIRT  
APRIL

LAUFENDE NUMMER	BESCHAEFTIGUNGS- ART	GESCHLECHT LEISTUNGS- GRUPPE	BADEN- WÜRTTEMBERG	BAYERN	BERLIN			BRANDEN- BURG	BREMEN	HAMBURG	HESSEN	MECKLEN- BURG-VOR- POMMERN
					INSGESAMT	(WEST)	(OST)					
TABAKVER												
2791	KAUFMAENNISCHE	ZUSAMMEN	5 200	5 716	-	6 350	.	/	.	.	(4 713)	.
2792	UND TECHNISCHE	II	7 313	8 354	-	7 998	.	/	.	.	/	.
2793	ANGESTELLTE	III	4 456	5 248	-	5 949	.	/	.	.	.	.
2794	EINSCHL.	IV	(3 977)	3 689	-	4 204	.	/	.	.	(3 532)	.
2795	MEISTER	V	(3 561)	(3 335)	-	(4 202)	.	/	.	.	/	.
2796		MAENNLICH	6 128	6 119	-	6 705	.	/	.	.	(5 535)	.
2797		II	7 422	8 507	-	8 107	.	/	.	.	/	.
2798		III	(4 854)	5 412	-	6 076	.	/	.	.	/	.
2799		IV	/	3 933	-	/	.	/	.	.	/	.
2800		V	/	/	-	/	.	/	.	.	/	.
2801		WEIBLICH	4 185	4 773	-	5 189	.	/	.	.	/	.
2802		II	/	7 445	-	(6 668)	.	/	.	.	/	.
2803		III	4 106	4 864	-	5 488	.	/	.	.	/	.
2804		IV	(3 974)	3 446	-	4 180	.	/	.	.	/	.
2805		V	(3 721)	(3 335)	-	(4 202)	.	/	.	.	/	.
2806	TECHNISCHE	ZUSAMMEN	(5 585)	6 027	-	6 512	.	/	.	.	(4 787)	.
2807	ANGESTELLTE	II	/	8 138	-	8 113	.	/	.	.	/	.
2808	EINSCHL.	III	(4 643)	5 352	-	6 202	.	/	.	.	/	.
2809	MEISTER	IV	/	3 797	-	(4 207)	.	/	.	.	/	.
2810		V	/	/	-	/	.	/	.	.	/	.
2811		MAENNLICH	(5 862)	6 342	-	6 700	.	/	.	.	(5 006)	.
2812		II	/	8 273	-	8 113	.	/	.	.	/	.
2813		III	/	5 546	-	6 273	.	/	.	.	/	.
2814		IV	/	(3 847)	-	/	.	/	.	.	/	.
2815		V	/	/	-	/	.	/	.	.	/	.
2816		WEIBLICH	/	4 821	-	4 432	.	/	.	.	/	.
2817		II	/	(7 013)	-	/	.	/	.	.	/	.
2818		III	/	4 672	-	(4 811)	.	/	.	.	/	.
2819		IV	/	(3 716)	-	(4 210)	.	/	.	.	/	.
2820		V	/	/	-	/	.	/	.	.	/	.
2821	KAUFMAENNISCHE	ZUSAMMEN	5 133	5 617	-	6 224	.	/	.	.	/	.
2822	ANGESTELLTE	II	7 217	8 468	-	7 931	.	/	.	.	/	.
2823		III	4 417	5 220	-	5 712	.	/	.	.	/	.
2824		IV	(4 058)	3 654	-	4 202	.	/	.	.	/	.
2825		V	(3 561)	(3 335)	-	/	.	/	.	.	/	.
2826		MAENNLICH	6 219	6 035	-	6 710	.	/	.	.	/	.
2827		II	7 335	8 638	-	8 102	.	/	.	.	/	.
2828		III	(4 885)	5 372	-	5 797	.	/	.	.	/	.
2829		IV	/	3 971	-	/	.	/	.	.	/	.
2830		V	/	/	-	/	.	/	.	.	/	.
2831		WEIBLICH	4 220	4 764	-	5 328	.	/	.	.	/	.
2832		II	/	(7 594)	-	(6 668)	.	/	.	.	/	.
2833		III	4 130	4 899	-	5 570	.	/	.	.	/	.
2834		IV	(4 049)	3 381	-	4 172	.	/	.	.	/	.
2835		V	(3 721)	(3 335)	-	/	.	/	.	.	/	.
DAVON: HERSTELLUNG VON												
2836	KAUFMAENNISCHE	ZUSAMMEN	3 901	/	-	/	/	/	/	/	.	/
2837	UND TECHNISCHE	II	/	/	-	/	/	/	/	/	.	/
2838	ANGESTELLTE	III	3 744	/	-	/	/	/	/	/	.	/
2839	EINSCHL.	IV	/	/	-	/	/	/	/	/	.	/
2840	MEISTER	V	/	/	-	/	/	/	/	/	.	/
2841		MAENNLICH	(4 352)	/	-	/	/	/	/	/	.	/
2842		II	/	/	-	/	/	/	/	/	.	/
2843		III	(4 138)	/	-	/	/	/	/	/	.	/
2844		IV	/	/	-	/	/	/	/	/	.	/
2845		V	/	/	-	/	/	/	/	/	.	/
2846		WEIBLICH	(3 537)	/	-	/	/	/	/	/	.	/
2847		II	/	/	-	/	/	/	/	/	.	/
2848		III	(3 511)	/	-	/	/	/	/	/	.	/
2849		IV	/	/	-	/	/	/	/	/	.	/
2850		V	/	/	-	/	/	/	/	/	.	/
2851	TECHNISCHE	ZUSAMMEN	/	/	-	/	/	/	/	/	.	/
2852	ANGESTELLTE	II	/	/	-	/	/	/	/	/	.	/
2853	EINSCHL.	III	/	/	-	/	/	/	/	/	.	/
2854	MEISTER	IV	/	/	-	/	/	/	/	/	.	/
2855		V	/	/	-	/	/	/	/	/	.	/
2856		MAENNLICH	/	/	-	/	/	/	/	/	.	/
2857		II	/	/	-	/	/	/	/	/	.	/
2858		III	/	/	-	/	/	/	/	/	.	/
2859		IV	/	/	-	/	/	/	/	/	.	/
2860		V	/	/	-	/	/	/	/	/	.	/
2861		WEIBLICH	/	/	-	/	/	/	/	/	.	/
2862		II	/	/	-	/	/	/	/	/	.	/
2863		III	/	/	-	/	/	/	/	/	.	/
2864		IV	/	/	-	/	/	/	/	/	.	/
2865		V	/	/	-	/	/	/	/	/	.	/
2866	KAUFMAENNISCHE	ZUSAMMEN	3 920	/	-	/	/	/	/	/	.	/
2867	ANGESTELLTE	II	/	/	-	/	/	/	/	/	.	/
2868		III	(3 683)	/	-	/	/	/	/	/	.	/
2869		IV	/	/	-	/	/	/	/	/	.	/
2870		V	/	/	-	/	/	/	/	/	.	/
2871		MAENNLICH	(4 472)	/	-	/	/	/	/	/	.	/
2872		II	/	/	-	/	/	/	/	/	.	/
2873		III	/	/	-	/	/	/	/	/	.	/
2874		IV	/	/	-	/	/	/	/	/	.	/
2875		V	/	/	-	/	/	/	/	/	.	/
2876		WEIBLICH	(3 574)	/	-	/	/	/	/	/	.	/
2877		II	/	/	-	/	/	/	/	/	.	/
2878		III	(3 520)	/	-	/	/	/	/	/	.	/
2879		IV	/	/	-	/	/	/	/	/	.	/
2880		V	/	/	-	/	/	/	/	/	.	/



SCHAFTSZWEIG, BESCHAEFTIGUNGSART, GESCHLECHT UND LEISTUNGSGRUPPE IN DM  
1993

NIEDER- SACHSEN	NORDRHEIN- WESTFALEN	RHEINLAND- PFALZ	SAARLAND	SACHSEN	SACHSEN- ANHALT	SCHLESWIG- HOLSTEIN	THUE- RINGEN	FRUEHERES BUNDES- GEBIET	NEUE LAENDER U. BERLIN-OST	LAUFENDE NUMMER
ARBEITUNG										
.	6 155	5 763	/	.	/	.	3 810	6 201	4 235	2791
.	9 665	9 064	/	.	/	.	3 834	8 410	4 210	2792
.	5 269	5 917	/	.	/	.	4 158	5 550	4 377	2793
.	3 348	3 590	/	.	/	.	3 248	3 834	4 256	2794
.	/	/	/	.	/	.	/	3 733	3 966	2795
.	6 633	6 105	/	.	/	.	4 238	6 663	4 591	2796
.	9 704	9 064	/	.	/	.	3 799	8 540	4 267	2797
.	5 391	6 132	/	.	/	.	4 664	5 745	4 673	2798
.	(3 505)	3 754	/	.	/	.	/	3 923	4 768	2799
.	/	/	/	.	/	.	/	(3 540)	/	2800
.	5 256	4 705	/	.	/	.	3 401	5 204	3 739	2801
.	(9 415)	/	/	.	/	.	(3 926)	7 605	(4 046)	2802
.	5 088	5 297	/	.	/	.	(3 350)	5 189	3 793	2803
.	(3 192)	(3 255)	/	.	/	.	3 248	3 765	3 276	2804
.	/	/	/	.	/	.	/	3 770	3 966	2805
.	4 097	6 747	/	.	/	.	4 310	6 357	4 654	2806
.	(4 959)	(9 837)	/	.	/	.	(3 868)	8 299	4 276	2807
.	(4 052)	6 290	/	.	/	.	4 777	5 798	4 327	2808
.	/	/	/	.	/	.	/	3 779	4 751	2809
.	/	/	/	.	/	.	/	(4 074)	(3 842)	2810
.	4 232	6 837	/	.	/	.	4 422	6 601	4 742	2811
.	(9 837)	(9 837)	/	.	/	.	(3 925)	8 363	(4 404)	2812
.	(4 141)	6 363	/	.	/	.	(4 814)	5 948	4 928	2813
.	/	/	/	.	/	.	/	3 712	4 780	2814
.	/	/	/	.	/	.	/	/	/	2815
.	/	/	/	.	/	.	(3 841)	4 734	(4 014)	2816
.	/	/	/	.	/	.	/	(7 138)	/	2817
.	/	/	/	.	/	.	/	4 694	/	2818
.	/	/	/	.	/	.	/	3 853	/	2819
.	/	/	/	.	/	.	/	/	/	2820
.	6 365	5 100	/	.	/	.	3 347	6 151	3 751	2821
.	10 131	(8 085)	/	.	/	.	(3 772)	8 443	(4 089)	2822
.	5 379	5 558	/	.	/	.	(3 246)	5 461	3 620	2823
.	3 414	3 614	/	.	/	.	3 211	3 844	3 453	2824
.	/	/	/	.	/	.	/	3 674	3 995	2825
.	6 957	5 378	/	.	/	.	(3 529)	6 691	3 950	2826
.	10 185	(8 085)	/	.	/	.	/	8 601	(3 907)	2827
.	5 566	5 774	/	.	/	.	/	5 632	(3 695)	2828
.	(3 655)	3 803	/	.	/	.	/	3 975	/	2829
.	/	/	/	.	/	.	/	(3 474)	/	2830
.	5 340	4 614	/	.	/	.	3 304	5 257	3 689	2831
.	(9 795)	/	/	.	/	.	/	7 649	/	2832
.	5 130	5 268	/	.	/	.	(3 159)	5 238	(3 584)	2833
.	(3 188)	(3 255)	/	.	/	.	3 211	3 751	3 243	2834
.	/	/	/	.	/	.	/	3 716	4 008	2835
ZIGARREN, ZIGARILLOS, STUMPEN										
.	4 330	/	/	/	/	/	.	4 195	2 690	2836
.	(4 605)	/	/	/	/	/	.	(4 910)	(2 999)	2837
.	4 537	/	/	/	/	/	.	4 314	(2 453)	2838
.	3 369	/	/	/	/	/	.	3 331	(2 177)	2839
.	/	/	/	/	/	/	.	/	/	2840
.	4 618	/	/	/	/	/	.	4 558	(3 003)	2841
.	(4 648)	/	/	/	/	/	.	(4 932)	(3 034)	2842
.	4 790	/	/	/	/	/	.	4 686	/	2843
.	(3 601)	/	/	/	/	/	.	(3 601)	/	2844
.	/	/	/	/	/	/	.	/	/	2845
.	3 411	/	/	/	/	/	.	3 404	2 448	2846
.	/	/	/	/	/	/	.	/	/	2847
.	(3 562)	/	/	/	/	/	.	3 455	(2 414)	2848
.	(3 071)	/	/	/	/	/	.	(3 029)	(2 177)	2849
.	/	/	/	/	/	/	.	/	/	2850
.	4 026	/	/	/	/	/	.	3 935	(2 685)	2851
.	/	/	/	/	/	/	.	/	(2 685)	2852
.	(4 042)	/	/	/	/	/	.	3 945	/	2853
.	/	/	/	/	/	/	.	/	/	2854
.	/	/	/	/	/	/	.	/	/	2855
.	4 154	/	/	/	/	/	.	4 093	(2 717)	2856
.	(4 134)	/	/	/	/	/	.	/	(2 717)	2857
.	/	/	/	/	/	/	.	4 071	/	2858
.	/	/	/	/	/	/	.	/	/	2859
.	/	/	/	/	/	/	.	/	/	2860
.	/	/	/	/	/	/	.	(3 241)	/	2861
.	/	/	/	/	/	/	.	/	/	2862
.	/	/	/	/	/	/	.	/	/	2863
.	/	/	/	/	/	/	.	/	/	2864
.	/	/	/	/	/	/	.	/	/	2865
.	4 422	/	/	/	/	/	.	4 274	2 693	2866
.	/	/	/	/	/	/	.	(5 030)	(3 410)	2867
.	4 654	/	/	/	/	/	.	4 411	(2 453)	2868
.	(3 462)	/	/	/	/	/	.	(3 416)	(2 177)	2869
.	/	/	/	/	/	/	.	/	/	2870
.	4 776	/	/	/	/	/	.	4 736	(3 342)	2871
.	/	/	/	/	/	/	.	(5 011)	/	2872
.	4 966	/	/	/	/	/	.	4 900	/	2873
.	(3 800)	/	/	/	/	/	.	(3 800)	/	2874
.	/	/	/	/	/	/	.	/	/	2875
.	3 412	/	/	/	/	/	.	3 430	(2 429)	2876
.	/	/	/	/	/	/	.	/	/	2877
.	(3 586)	/	/	/	/	/	.	3 485	(2 414)	2878
.	(3 033)	/	/	/	/	/	.	(3 002)	(2 177)	2879
.	/	/	/	/	/	/	.	/	/	2880



3 DURCHSCHNITTliche BRUTTOMONATSVERDIENSTE DER ANGESTELLTEN NACH WIRT  
APRIL

LAUF- FENDE NUMMER	BESCHAEF- TIGUNGS- ART	GESCHLECHT LEISTUNGS- GRUPPE	BADEN- WÜRTTEM- BERG	BAYERN	BERLIN			BRANDEN- BURG	BREMEN	HAMBURG	HESSEN	MECKLEN- BURG-VOR- POMMERN
					INSGESAMT	(WEST)	(OST)					
TABAKVERARBEITUNG (OHNE HERSTELLUNG)												
2881	KAUFMAENNISCHE	ZUSAMMEN	5 885	5 716	-	6 350	.	/	.	.	.	.
2882	UND TECHNISCHE	II	7 749	8 354	-	7 998	.	/	.	.	.	.
2883	ANGESTELLTE	III	(5 267)	5 248	-	5 949	.	/	.	.	.	.
2884	EINSCHL.	IV	(4 231)	3 689	-	4 204	.	/	.	.	.	.
2885	MEISTER	V	(3 786)	(3 335)	-	(4 202)	.	/	.	.	.	.
2886		MAENNLICH	6 874	6 119	-	6 705	.	/	.	.	.	.
2887		II	7 782	8 507	-	8 107	.	/	.	.	.	.
2888		III	(5 394)	5 412	-	6 076	.	/	.	.	.	.
2889		IV	/	3 933	-	/	.	/	.	.	.	.
2890		V	/	/	-	/	.	/	.	.	.	.
2891		WEIBLICH	4 617	4 773	-	5 189	.	/	.	.	.	.
2892		II	/	7 445	-	(5 668)	.	/	.	.	.	.
2893		III	(5 096)	4 864	-	5 488	.	/	.	.	.	.
2894		IV	(4 237)	3 446	-	4 180	.	/	.	.	.	.
2895		V	(3 786)	(3 335)	-	(4 202)	.	/	.	.	.	.
2896	TECHNISCHE	ZUSAMMEN	(6 767)	6 027	-	6 512	.	/	.	.	.	.
2897	ANGESTELLTE	II	/	8 138	-	8 113	.	/	.	.	.	.
2898	EINSCHL.	III	/	5 352	-	6 202	.	/	.	.	.	.
2899	MEISTER	IV	/	3 797	-	(4 207)	.	/	.	.	.	.
2900		V	/	/	-	/	.	/	.	.	.	.
2901		MAENNLICH	(6 767)	6 342	-	6 700	.	/	.	.	.	.
2902		II	/	8 273	-	8 113	.	/	.	.	.	.
2903		III	/	5 546	-	6 273	.	/	.	.	.	.
2904		IV	/	(3 847)	-	/	.	/	.	.	.	.
2905		V	/	/	-	/	.	/	.	.	.	.
2906		WEIBLICH	/	4 821	-	4 432	.	/	.	.	.	.
2907		II	/	(7 013)	-	/	.	/	.	.	.	.
2908		III	/	4 672	-	(4 811)	.	/	.	.	.	.
2909		IV	/	(3 716)	-	(4 210)	.	/	.	.	.	.
2910		V	/	/	-	/	.	/	.	.	.	.
2911	KAUFMAENNISCHE	ZUSAMMEN	5 748	5 617	-	6 224	.	/	.	.	.	.
2912	ANGESTELLTE	II	(7 735)	8 468	-	7 931	.	/	.	.	.	.
2913		III	(5 212)	5 220	-	5 712	.	/	.	.	.	.
2914		IV	(4 234)	3 654	-	4 202	.	/	.	.	.	.
2915		V	(3 786)	(3 335)	-	/	.	/	.	.	.	.
2916		MAENNLICH	6 908	6 035	-	6 710	.	/	.	.	.	.
2917		II	(7 776)	8 638	-	8 102	.	/	.	.	.	.
2918		III	(5 328)	5 372	-	5 797	.	/	.	.	.	.
2919		IV	/	3 971	-	/	.	/	.	.	.	.
2920		V	/	/	-	/	.	/	.	.	.	.
2921		WEIBLICH	4 617	4 764	-	5 328	.	/	.	.	.	.
2922		II	/	(7 594)	-	(6 668)	.	/	.	.	.	.
2923		III	(5 096)	4 899	-	5 570	.	/	.	.	.	.
2924		IV	(4 237)	3 381	-	4 172	.	/	.	.	.	.
2925		V	(3 786)	(3 335)	-	/	.	/	.	.	.	.
HOCH- UND TIEFBAU												
2926	KAUFMAENNISCHE	ZUSAMMEN	5 630	5 625	-	5 829	4 278	3 873	6 063	6 356	5 906	3 856
2927	UND TECHNISCHE	II	7 421	7 504	-	7 333	5 375	4 719	7 594	7 535	7 254	4 669
2928	ANGESTELLTE	III	5 439	5 318	-	5 530	4 114	3 808	5 687	5 661	5 597	3 684
2929	EINSCHL.	IV	3 698	3 345	-	3 464	2 828	2 684	4 197	4 169	3 455	2 614
2930	MEISTER	V	2 397	2 720	-	(2 830)	(2 602)	2 265	/	/	2 364	(2 051)
2931		MAENNLICH	6 426	6 257	-	6 461	4 822	4 465	6 715	6 937	6 457	4 387
2932		II	7 555	7 622	-	7 447	5 558	4 890	7 726	7 730	7 372	4 906
2933		III	5 843	5 667	-	5 922	4 440	4 198	6 199	6 119	6 004	4 023
2934		IV	4 786	3 765	-	4 025	3 343	3 098	5 236	(4 879)	3 762	3 079
2935		V	(2 676)	(3 152)	-	/	/	/	/	/	(3 261)	/
2936		WEIBLICH	3 740	3 949	-	4 071	3 526	3 095	4 105	4 570	4 122	3 131
2937		II	5 843	6 193	-	6 041	4 678	3 976	(5 626)	5 704	5 814	3 814
2938		III	4 258	4 257	-	4 398	3 663	3 276	4 392	4 728	4 351	3 282
2939		IV	3 168	3 167	-	3 213	2 727	2 620	3 270	3 418	3 286	2 487
2940		V	2 351	2 465	-	/	(2 476)	2 195	/	/	(2 224)	(1 993)
2941	TECHNISCHE	ZUSAMMEN	6 485	6 368	-	6 314	4 766	4 387	6 791	7 015	6 499	4 328
2942	ANGESTELLTE	II	7 581	7 760	-	7 350	5 432	4 877	7 839	7 867	7 342	4 893
2943	EINSCHL.	III	5 872	5 747	-	5 978	4 476	4 150	6 231	6 208	6 096	4 002
2944	MEISTER	IV	5 214	3 771	-	(4 053)	3 532	3 080	5 652	(4 939)	4 167	3 076
2945		V	(3 559)	(3 118)	-	/	/	/	/	/	/	/
2946		MAENNLICH	6 572	6 464	-	6 536	4 833	4 510	6 832	7 118	6 617	4 434
2947		II	7 679	7 767	-	7 391	5 499	4 885	7 841	7 877	7 370	4 938
2948		III	5 926	5 811	-	6 050	4 502	4 225	6 259	6 314	6 173	4 070
2949		IV	5 479	3 957	-	(4 359)	(3 570)	(3 326)	5 757	(5 218)	4 494	(3 096)
2950		V	(3 889)	(3 178)	-	/	/	/	/	/	/	/
2951		WEIBLICH	4 825	4 073	-	3 994	4 307	3 629	(4 899)	4 822	4 644	3 712
2952		II	(5 877)	(6 690)	-	(6 039)	(5 335)	(4 633)	/	/	6 036	(4 062)
2953		III	4 384	4 292	-	4 710	4 332	3 793	/	4 916	4 928	3 748
2954		IV	3 560	3 221	-	(3 316)	(3 456)	2 883	/	(3 383)	3 539	(3 017)
2955		V	/	/	-	/	/	/	/	/	/	/
2956	KAUFMAENNISCHE	ZUSAMMEN	4 475	4 556	-	4 681	3 622	3 127	4 643	5 156	4 973	3 157
2957	ANGESTELLTE	II	6 998	6 816	-	7 266	5 134	4 232	6 678	6 543	7 036	4 103
2958		III	4 658	4 564	-	4 397	3 511	3 165	4 612	4 878	4 771	3 127
2959		IV	3 228	3 248	-	3 273	2 679	2 593	3 327	3 440	3 198	2 497
2960		V	2 345	2 574	-	/	/	2 287	/	/	(2 270)	(1 922)
2961		MAENNLICH	5 919	5 526	-	5 951	4 754	4 076	5 981	6 129	5 972	4 036
2962		II	7 197	7 081	-	7 770	5 819	4 935	7 129	7 052	7 381	4 693
2963		III	5 431	5 048	-	4 582	3 808	3 805	5 655	5 282	5 419	3 453
2964		IV	3 644	3 597	-	(3 599)	(2 789)	(2 730)	(3 684)	(3 502)	3 067	(3 037)
2965		V	(2 306)	/	-	/	/	/	/	/	(2 993)	/
2966		WEIBLICH	3 623	3 937	-	4 095	3 361	2 970	4 058	4 536	4 026	2 979
2967		II	5 809	6 163	-	6 042	4 574	3 876	(5 552)	5 641	5 761	3 764
2968		III	4 246	4 252	-	4 342	3 462	3 086	4 334	4 698	4 243	3 085
2969		IV	3 148	3 164	-	3 201	2 673	2 584	3 249	3 424	3 244	2 451
2970		V	2 350	2 442	-	/	/	(2 212)	/	/	(2 164)	(1 955)



SCHAFTSZWEIG, BESCHAFTIGUNGSART, GESCHLECHT UND LEISTUNGSGRUPPE IN DM  
1993

NIEDER- SACHSEN	NORDRHEIN- WESTFALEN	RHEINLAND- PFALZ	SAARLAND	SACHSEN	SACHSEN- ANHALT	SCHLESWIG- HOLSTEIN	THUE- RINGEN	FRUEHERES BUNDES- GEBIET	NEUE LAENDER U. BERLIN-OST	LAUFENDE NUMMER
--------------------	-------------------------	---------------------	----------	---------	--------------------	------------------------	-----------------	--------------------------------	----------------------------------	--------------------

VON ZIGARREN, ZIGARILLOS, STUMPEN)

.	7 270	5 763	/	.	/	.	4 642	6 310	4 570	2881
.	10 336	9 064	/	.	/	.	(5 762)	8 466	(5 724)	2882
.	5 796	5 917	/	.	/	.	4 727	5 634	4 682	2883
.	/	3 590	/	.	/	.	(3 860)	3 881	4 525	2884
.	/	/	/	.	/	.	/	3 779	3 966	2885
.	8 231	6 105	/	.	/	.	4 998	6 778	4 837	2886
.	10 427	9 064	/	.	/	.	/	8 598	(5 774)	2887
.	6 143	6 132	/	.	/	.	(4 797)	5 824	4 739	2888
.	/	3 754	/	.	/	.	/	3 961	4 768	2889
.	/	/	/	.	/	.	/	/	/	2890
.	5 907	4 705	/	.	/	.	4 246	5 302	4 148	2891
.	(9 795)	/	/	.	/	.	/	7 652	/	2892
.	5 504	5 297	/	.	/	.	/	5 290	(4 516)	2893
.	/	(3 255)	/	.	/	.	(3 860)	3 822	(3 825)	2894
.	/	/	/	.	/	.	/	3 784	3 966	2895
.	/	6 747	/	.	/	.	4 924	6 483	4 880	2896
.	/	(9 837)	/	.	/	.	(5 695)	8 406	(5 778)	2897
.	/	6 290	/	.	/	.	4 777	5 897	4 927	2898
.	/	/	/	.	/	.	/	3 885	4 751	2899
.	/	/	/	.	/	.	/	(4 074)	(3 842)	2900
.	/	6 837	/	.	/	.	5 022	6 723	4 941	2901
.	/	(9 837)	/	.	/	.	/	8 463	(5 774)	2902
.	/	6 363	/	.	/	.	(4 814)	6 047	4 928	2903
.	/	/	/	.	/	.	/	3 819	4 780	2904
.	/	/	/	.	/	.	/	/	/	2905
.	/	/	/	.	/	.	/	4 846	(4 373)	2906
.	/	/	/	.	/	.	/	(7 340)	/	2907
.	/	/	/	.	/	.	/	4 790	/	2908
.	/	/	/	.	/	.	/	(3 954)	/	2909
.	/	/	/	.	/	.	/	/	/	2910
.	7 282	5 100	/	.	/	.	(4 205)	6 254	4 134	2911
.	10 373	(8 085)	/	.	/	.	/	8 484	/	2912
.	5 804	5 558	/	.	/	.	/	5 539	(4 182)	2913
.	/	3 614	/	.	/	.	(3 864)	3 880	(4 000)	2914
.	/	/	/	.	/	.	/	3 725	3 995	2915
.	8 263	5 378	/	.	/	.	/	6 803	(4 241)	2916
.	10 470	(8 085)	/	.	/	.	/	8 644	/	2917
.	6 166	5 774	/	.	/	.	/	5 696	(3 883)	2918
.	/	3 803	/	.	/	.	/	3 954	/	2919
.	/	/	/	.	/	.	/	/	/	2920
.	5 907	4 614	/	.	/	.	(4 179)	5 351	4 104	2921
.	(9 795)	/	/	.	/	.	/	7 680	/	2922
.	5 504	5 268	/	.	/	.	/	5 339	(4 388)	2923
.	/	(3 255)	/	.	/	.	(3 864)	3 802	(3 825)	2924
.	/	/	/	.	/	.	/	3 731	4 008	2925

(EINSCHL. HANDWERK)

5 736	5 913	5 271	5 794	4 015	3 990	5 248	3 911	5 746	3 967	2926
6 740	7 042	6 477	7 086	4 779	4 893	7 320	4 703	7 190	4 799	2927
5 425	5 518	5 284	5 841	3 917	3 870	5 061	3 713	5 447	3 843	2928
3 938	3 607	3 474	3 709	2 723	2 803	3 344	2 697	3 573	2 726	2929
2 796	2 226	2 120	(2 712)	2 307	2 226	/	(1 915)	2 446	2 209	2930
6 263	6 486	6 053	6 348	4 589	4 578	5 997	4 510	6 384	4 544	2931
6 970	7 253	6 658	7 104	5 015	5 144	7 350	4 944	7 352	5 026	2932
5 731	5 903	5 795	6 032	4 324	4 231	5 390	4 111	5 827	4 223	2933
4 956	4 613	4 156	4 917	3 229	3 290	(4 191)	3 223	4 388	3 214	2934
(3 325)	(3 187)	(4 364)	/	/	/	/	/	3 288	2 773	2935
3 996	3 897	3 423	3 582	3 181	3 192	3 485	3 083	3 895	3 169	2936
4 735	4 659	(4 790)	/	3 954	3 981	(6 185)	3 735	5 375	3 944	2937
4 381	4 292	3 768	4 341	3 317	3 362	4 108	3 235	4 287	3 328	2938
3 273	3 023	3 199	3 163	2 606	2 674	3 009	2 588	3 162	2 616	2939
2 626	(2 125)	1 518	(2 642)	2 106	2 189	/	(1 822)	2 282	2 104	2940
6 246	6 572	5 992	6 394	4 530	4 494	5 968	4 422	6 493	4 471	2941
6 894	7 326	6 600	7 302	4 998	5 087	7 395	4 866	7 390	4 985	2942
5 752	6 021	5 814	6 092	4 287	4 241	5 467	4 126	5 899	4 209	2943
5 045	4 781	3 971	5 197	3 451	3 238	3 947	3 135	4 568	3 248	2944
(3 480)	/	(4 185)	/	(2 791)	(2 489)	/	/	3 274	2 496	2945
6 319	6 626	6 118	6 423	4 645	4 618	6 082	4 560	6 524	4 589	2946
6 899	7 329	6 613	7 311	5 045	5 165	7 406	4 948	7 411	5 036	2947
5 812	6 068	5 926	6 102	4 376	4 291	5 504	4 197	5 960	4 279	2948
5 377	4 995	4 255	(5 324)	3 602	3 379	(4 250)	(3 236)	4 859	3 376	2949
/	/	(4 429)	/	/	/	/	/	3 766	(2 939)	2950
3 969	4 843	3 896	(4 781)	3 749	3 795	4 405	3 498	4 443	3 732	2951
/	7 011	/	/	4 267	4 164	/	3 630	6 126	4 157	2952
3 963	4 905	4 283	/	3 793	3 995	(5 018)	3 766	4 623	3 865	2953
3 684	3 469	3 049	/	3 233	3 005	(3 087)	(2 967)	3 392	3 051	2954
/	/	/	/	/	(2 393)	/	/	2 896	2 047	2955
4 787	4 610	4 269	4 774	3 254	3 270	3 810	3 198	4 609	3 240	2956
6 257	6 129	6 177	6 709	4 239	4 392	6 858	4 189	6 605	4 302	2957
4 774	4 500	4 328	4 970	3 258	3 239	4 048	3 180	4 592	3 229	2958
3 437	3 103	3 284	3 188	2 514	2 648	3 027	2 576	3 228	2 578	2959
2 669	2 193	1 956	(2 640)	2 148	2 158	/	(1 896)	2 297	2 128	2960
6 008	5 816	5 823	6 093	4 188	4 317	5 346	4 167	5 818	4 224	2961
7 345	6 900	6 817	6 733	4 833	5 024	6 942	4 906	7 117	4 957	2962
5 325	5 011	5 266	5 583	3 790	3 713	4 491	3 570	5 184	3 693	2963
4 227	3 709	3 881	(3 482)	(2 352)	2 971	/	(3 176)	3 633	2 782	2964
(3 062)	/	(4 336)	/	/	/	/	/	2 960	(2 372)	2965
3 998	3 804	3 364	3 512	3 050	3 032	3 320	2 991	3 829	3 034	2966
(4 690)	4 474	(4 770)	/	3 879	3 916	(6 400)	3 768	5 246	3 891	2967
4 426	4 213	3 660	4 267	3 166	3 146	3 864	3 099	4 242	3 150	2968
3 227	2 991	3 215	3 158	2 527	2 627	2 998	2 547	3 143	2 564	2969
(2 588)	(2 125)	1 501	(2 544)	2 149	2 158	/	(1 896)	2 211	2 112	2970



3 DURCHSCHNITTliche BRUTTOMONATSVERDIENSTE DER ANGESTELLTEN NACH WIRT APRIL

LAUFENDE NUMMER	BESCHAEFTIGUNGS- ART	GESCHLECHT- LEISTUNGS- GRUPPE	BADEN- WÜRTTEMBERG	BAYERN	BERLIN			BRANDEN- BURG	BREMEN	HAMBURG	HESSEN	MECKLEN- BURG-VOR- POMMERN
					INSGESAMT	(WEST)	(OST)					
HOCH- UND TIEFBAU MIT HANDWERK												
2971	KAUFMAENNISCHE UND TECHNISCHE ANGESTELLTE EINSCHL. MEISTER	ZUSAMMEN	5 660	5 660	-	5 832	4 279	3 872	6 063	6 359	5 940	3 824
2972		II	7 421	7 515	-	7 335	5 388	4 717	7 594	7 538	7 268	4 630
2973		III	5 450	5 326	-	5 535	4 114	3 808	5 687	5 675	5 625	3 655
2974		IV	3 683	3 322	-	3 464	2 829	2 680	4 197	4 186	3 457	2 613
2975		V	2 355	(2 674)	-	(2 834)	(2 602)	2 265	/	/	(2 327)	(2 051)
2976		MAENNLICH	6 471	6 298	-	6 461	4 824	4 464	6 715	6 945	6 493	4 367
2977		II	7 556	7 635	-	7 443	5 565	4 886	7 726	7 741	7 388	4 877
2978		III	5 874	5 686	-	5 926	4 438	4 199	6 199	6 139	6 039	3 997
2979		IV	4 831	3 744	-	4 029	3 359	3 072	5 236	(4 879)	3 781	3 087
2980		V	(2 641)	/	-	/	/	/	/	/	/	/
2981		WEIBLICH	3 723	3 965	-	4 074	3 525	3 093	4 105	4 569	4 127	3 074
2982		II	5 832	6 197	-	6 082	4 704	3 972	(5 626)	5 704	5 807	3 721
2983		III	4 240	4 254	-	4 398	3 664	3 275	4 392	4 725	4 350	3 238
2984		IV	3 129	3 156	-	3 210	2 727	2 620	3 270	3 419	3 276	2 480
2985		V	(2 310)	(2 344)	-	/	(2 476)	2 195	/	/	(2 191)	(1 993)
2986	TECHNISCHE ANGESTELLTE EINSCHL. MEISTER	ZUSAMMEN	6 568	6 415	-	6 311	4 766	4 389	6 791	7 041	6 537	4 301
2987		II	7 595	7 777	-	7 344	5 493	4 875	7 839	7 891	7 349	4 856
2988		III	5 909	5 767	-	5 980	4 475	4 154	6 231	6 236	6 142	3 963
2989		IV	5 553	3 763	-	(4 053)	3 551	3 062	5 652	(4 954)	4 213	3 087
2990		V	(3 791)	/	-	/	/	/	/	/	/	/
2991		MAENNLICH	6 632	6 503	-	6 534	4 833	4 509	6 832	7 139	6 648	4 406
2992		II	7 697	7 783	-	7 386	5 497	4 881	7 841	7 901	7 377	4 902
2993		III	5 957	5 830	-	6 053	4 501	4 227	6 259	6 339	6 211	4 038
2994		IV	5 638	3 945	-	(4 359)	(3 600)	(3 293)	5 757	(5 218)	4 541	(3 096)
2995		V	(4 132)	/	-	/	/	/	/	/	/	/
2996		WEIBLICH	5 103	4 107	-	3 994	4 306	3 629	(4 899)	4 797	4 687	3 617
2997		II	(5 852)	(6 743)	-	(6 039)	(5 384)	(4 892)	/	/	5 998	(3 956)
2998		III	(4 360)	4 280	-	4 710	4 332	3 804	/	4 873	5 013	3 648
2999		IV	(3 720)	3 205	-	(3 316)	(3 456)	2 883	/	(3 366)	3 567	(3 059)
3000		V	/	/	-	/	/	/	/	/	/	/
3001	KAUFMAENNISCHE ANGESTELLTE	ZUSAMMEN	4 424	4 568	-	4 693	3 623	3 125	4 643	5 115	4 990	3 134
3002		II	6 938	6 808	-	7 295	5 170	4 226	6 678	6 455	7 063	4 056
3003		III	4 614	4 555	-	4 398	3 511	3 162	4 612	4 881	4 768	3 131
3004		IV	3 199	3 232	-	3 269	2 679	2 593	3 327	3 443	3 181	2 491
3005		V	(2 301)	(2 513)	-	/	/	2 287	/	/	(2 213)	(1 922)
3006		MAENNLICH	5 888	5 554	-	5 968	4 766	4 070	5 981	6 050	6 012	4 068
3007		II	7 128	7 073	-	7 770	5 868	4 935	7 129	6 956	7 422	4 715
3008		III	5 421	5 048	-	4 584	3 808	3 801	5 655	5 282	5 434	(3 487)
3009		IV	3 603	3 577	-	(3 593)	(2 789)	(2 730)	(3 664)	(3 502)	3 036	/
3010		V	/	/	-	/	/	/	/	/	/	/
3011		WEIBLICH	3 602	3 953	-	4 098	3 361	2 969	4 058	4 541	4 028	2 950
3012		II	5 810	6 167	-	6 102	4 601	3 872	(5 552)	5 641	5 762	3 675
3013		III	4 231	4 251	-	4 342	3 462	3 084	4 334	4 703	4 236	3 087
3014		IV	3 121	3 153	-	3 198	2 673	2 584	3 249	3 428	3 228	2 442
3015		V	(2 311)	/	-	/	/	(2 212)	/	/	/	(1 955)
HANDEL, KREDITINSTITUTE												
3016	KAUFMAENNISCHE UND TECHNISCHE ANGESTELLTE EINSCHL. MEISTER	ZUSAMMEN	4 378	4 345	-	4 223	3 017	2 872	4 386	4 828	4 723	2 919
3017		II	6 485	6 529	-	6 206	4 885	3 990	6 255	6 542	6 518	4 041
3018		III	4 483	4 410	-	4 316	3 231	3 067	4 442	4 644	4 490	3 089
3019		IV	3 237	3 141	-	3 410	2 438	2 473	3 153	3 456	3 314	2 464
3020		V	2 780	2 805	-	3 104	2 300	2 222	2 912	3 096	3 000	2 319
3021		MAENNLICH	5 133	5 100	-	4 810	3 478	3 335	5 142	5 523	5 432	3 330
3022		II	6 661	6 743	-	6 525	5 189	4 803	6 459	6 924	6 775	4 452
3023		III	4 766	4 785	-	4 523	3 366	3 285	4 919	5 081	4 865	3 148
3024		IV	3 510	3 555	-	3 844	2 567	2 539	3 582	3 723	3 765	2 451
3025		V	2 973	2 928	-	3 246	2 349	2 166	3 230	3 325	3 176	2 439
3026		WEIBLICH	3 649	3 559	-	3 806	2 862	2 775	3 548	4 111	3 914	2 806
3027		II	5 634	5 624	-	5 562	4 534	3 585	5 463	5 513	5 615	3 673
3028		III	4 161	3 953	-	4 164	3 185	3 020	3 893	4 253	4 102	3 072
3029		IV	3 128	2 956	-	3 215	2 409	2 463	2 934	3 317	3 108	2 466
3030		V	2 735	2 767	-	3 037	2 286	2 232	2 702	2 957	2 910	2 286
3031	TECHNISCHE ANGESTELLTE EINSCHL. MEISTER	ZUSAMMEN	5 641	5 144	-	5 199	3 234	2 720	4 778	5 142	5 077	2 757
3032		II	7 565	6 551	-	7 131	(4 112)	3 244	6 069	5 954	6 281	3 340
3033		III	5 236	4 914	-	4 566	3 194	2 944	5 040	5 012	5 099	2 775
3034		IV	3 632	3 621	-	3 793	3 106	2 444	3 546	3 902	4 037	2 571
3035		V	(2 532)	(2 524)	-	(3 867)	(2 650)	2 245	(3 109)	(3 376)	2 781	2 249
3036		MAENNLICH	5 879	5 326	-	5 354	3 342	2 817	4 899	5 247	5 206	2 853
3037		II	7 569	6 526	-	7 188	(4 040)	(3 234)	6 076	5 994	6 297	3 354
3038		III	5 292	4 967	-	4 748	3 269	2 995	5 122	5 103	5 173	2 862
3039		IV	3 842	3 932	-	3 819	3 089	2 387	3 655	4 069	4 188	2 643
3040		V	(2 943)	(3 261)	-	/	/	(2 510)	(3 109)	(3 407)	2 867	2 286
3041		WEIBLICH	3 544	3 990	-	4 138	3 066	2 356	(2 860)	4 001	3 566	2 213
3042		II	/	6 960	-	(6 439)	/	/	/	(5 298)	(5 465)	/
3043		III	4 373	4 469	-	3 708	3 046	(2 645)	/	3 962	4 209	(2 219)
3044		IV	3 212	2 915	-	/	3 120	(2 632)	(2 938)	3 020	3 082	/
3045		V	/	(2 202)	-	/	(2 638)	(1 873)	/	/	(2 364)	(2 156)
3046	KAUFMAENNISCHE ANGESTELLTE	ZUSAMMEN	4 303	4 260	-	4 182	3 011	2 875	4 345	4 800	4 694	2 923
3047		II	6 380	6 525	-	6 134	4 907	4 006	6 273	6 615	6 543	4 076
3048		III	4 430	4 353	-	4 301	3 233	3 069	4 367	4 612	4 454	3 096
3049		IV	3 225	3 110	-	3 404	2 426	2 473	3 118	3 429	3 244	2 463
3050		V	2 785	2 812	-	3 083	2 286	2 221	2 895	3 081	3 028	2 327
3051		MAENNLICH	5 048	5 056	-	4 760	3 487	3 380	5 192	5 570	5 466	3 381
3052		II	6 554	6 792	-	6 452	5 249	4 899	6 507	7 079	6 839	4 569
3053		III	4 696	4 749	-	4 497	3 376	3 313	4 867	5 077	4 830	3 172
3054		IV	3 485	3 495	-	3 845	2 544	2 549	3 563	3 667	3 628	2 438
3055		V	2 975	2 918	-	3 189	2 330	2 079	3 261	3 314	3 294	2 514
3056		WEIBLICH	3 650	3 547	-	3 803	2 859	2 776	3 557	4 113	3 918	2 808
3057		II	5 624	5 558	-	5 547	4 531	3 585	5 465	5 518	5 616	3 675
3058		III	4 159	3 940	-	4 172	3 187	3 021	3 903	4 257	4 101	3 076
3059		IV	3 127	2 958	-	3 215	2 401	2 462	2 934	3 321	3 109	2 467
3060		V	2 742	2 779	-	3 037	2 274	2 242	2 702	2 956	2 926	2 291



SCHAFTSZWEIG, BESCHAEFTIGUNGSART, GESCHLECHT UND LEISTUNGSGRUPPE IN DM  
1993

NIEDER- SACHSEN	NORDRHEIN- WESTFALEN	RHEINLAND- PFAZ	SAARLAND	SACHSEN	SACHSEN- ANHALT	SCHLESWIG- HOLSTEIN	THUE- RINGEN	FRUEHERES BUNDES- GEBIET	NEUE LAENDER U. BERLIN-OST	LAUFENDE NUMMER
(OHNE FERTIGTEILBAU IM HOCHBAU)										
5 761	5 924	5 308	5 827	3 997	3 994	5 261	3 893	5 773	3 957	2971
6 738	7 042	6 460	7 081	4 737	4 896	7 349	4 684	7 194	4 782	2972
5 400	5 523	5 371	5 868	3 897	3 873	5 064	3 699	5 459	3 835	2973
3 929	3 600	3 495	3 714	2 728	2 805	3 387	2 673	3 566	2 724	2974
(2 702)	(2 223)	2 109	/	2 307	2 226	/	(1 903)	2 406	2 209	2975
6 283	6 494	6 122	6 381	4 570	4 585	6 005	4 505	6 413	4 538	2976
6 975	7 253	6 655	7 101	4 972	5 144	7 368	4 935	7 359	5 011	2977
5 701	5 910	5 924	6 077	4 318	4 232	5 391	4 106	5 847	4 221	2978
5 013	4 628	4 186	4 979	3 236	3 303	(4 278)	3 219	4 415	3 218	2979
/	(3 187)	(4 455)	/	/	/	/	/	3 342	2 773	2980
4 007	3 898	3 417	3 606	3 173	3 195	3 499	3 056	3 901	3 158	2981
(4 721)	4 649	(4 778)	/	3 933	3 987	/	3 675	5 370	3 922	2982
4 391	4 293	3 767	4 341	3 298	3 372	4 117	3 225	4 287	3 320	2983
3 217	3 006	3 208	3 137	2 604	2 674	3 038	2 556	3 143	2 611	2984
(2 588)	(2 113)	(1 490)	/	2 106	2 189	/	(1 804)	2 240	2 103	2985
6 299	6 589	6 073	6 432	4 515	4 494	6 000	4 415	6 476	4 463	2986
6 903	7 328	6 607	7 300	4 956	5 088	7 427	4 859	7 401	4 970	2987
5 786	6 037	5 920	6 140	4 282	4 237	5 486	4 123	5 929	4 205	2988
5 173	4 818	4 020	(5 248)	3 463	3 238	(4 058)	3 128	4 656	3 248	2989
/	/	(4 565)	/	(2 791)	(2 489)	/	/	3 303	2 497	2990
6 357	6 636	6 190	6 456	4 628	4 619	6 091	4 558	6 557	4 581	2991
6 907	7 331	6 620	7 308	5 003	5 167	7 427	4 945	7 422	5 021	2992
5 837	6 078	6 048	6 151	4 372	4 287	5 509	4 197	5 985	4 274	2993
(5 488)	5 020	4 271	(5 358)	3 602	3 379	/	(3 228)	4 920	3 373	2994
/	/	(4 565)	/	/	/	/	/	3 894	(2 939)	2995
3 997	4 930	3 881	(4 972)	3 743	3 793	(4 575)	3 470	4 519	3 716	2996
/	7 017	/	/	4 238	4 164	/	(3 565)	6 122	4 133	2997
(3 922)	4 989	(4 169)	/	3 787	3 994	(5 176)	3 761	4 659	3 857	2998
(3 630)	3 381	(2 958)	/	(3 250)	3 005	(3 186)	(2 967)	3 374	3 055	2999
/	/	/	/	/	(2 393)	/	/	(2 888)	2 043	3000
4 744	4 601	4 233	4 799	3 244	3 273	3 814	3 172	4 599	3 232	3001
6 225	6 113	6 084	6 708	4 205	4 395	6 875	4 134	6 581	4 282	3002
4 625	4 484	4 351	4 942	3 240	3 245	4 038	3 172	4 568	3 225	3003
3 386	3 091	3 304	3 161	2 507	2 648	3 051	2 537	3 210	2 571	3004
(2 655)	(2 186)	1 952	/	2 148	2 158	/	(1 883)	2 254	2 127	3005
5 930	5 804	5 859	6 125	4 163	4 350	5 343	4 140	5 815	4 227	3006
7 337	6 885	6 791	6 733	4 786	5 017	6 945	4 863	7 101	4 945	3007
4 968	4 983	5 378	5 589	3 779	3 728	4 468	3 564	5 148	3 699	3008
(4 196)	3 690	3 949	(3 465)	(2 324)	(3 005)	/	/	3 612	2 784	3009
/	/	(4 411)	/	/	/	/	/	2 976	(2 372)	3010
4 008	3 804	3 366	3 530	3 045	3 035	3 331	2 965	3 834	3 027	3011
(4 683)	4 463	(4 756)	/	3 861	3 923	/	3 709	5 243	3 868	3012
4 430	4 210	3 682	4 267	3 149	3 156	3 862	3 089	4 241	3 147	3013
3 171	2 983	3 227	3 132	2 522	2 626	3 019	2 507	3 127	2 557	3014
(2 588)	(2 113)	(1 490)	/	2 149	2 158	/	(1 883)	2 168	2 111	3015
UND VERSICHERUNGSGEWERBE										
4 080	4 401	4 026	4 049	2 882	2 861	3 994	2 898	4 380	2 897	3016
5 814	6 310	5 808	6 031	4 142	4 017	6 005	4 283	6 329	4 170	3017
4 176	4 295	4 116	4 130	3 050	3 077	4 275	3 101	4 375	3 087	3018
3 063	3 166	2 942	3 080	2 448	2 454	2 990	2 503	3 176	2 461	3019
2 762	3 050	2 747	2 999	2 251	2 306	2 304	2 303	2 853	2 279	3020
4 748	5 144	4 838	4 811	3 329	3 366	4 660	3 397	5 112	3 363	3021
6 114	6 553	6 094	6 241	4 804	4 872	6 149	4 849	6 573	4 806	3022
4 517	4 637	4 504	4 534	3 264	3 299	4 531	3 265	4 722	3 269	3023
3 494	3 712	3 338	3 511	2 462	2 489	3 247	2 510	3 593	2 497	3024
3 056	3 337	3 070	3 184	2 212	2 290	2 692	2 351	3 105	2 284	3025
3 349	3 598	3 318	3 328	2 762	2 747	3 312	2 762	3 623	2 776	3026
4 633	5 321	4 668	4 953	3 676	3 480	5 216	3 636	5 376	3 684	3027
3 781	3 925	3 757	3 701	2 989	3 024	3 989	3 058	4 000	3 038	3028
2 829	2 919	2 802	2 889	2 446	2 448	2 842	2 502	2 986	2 455	3029
2 579	2 925	2 640	2 936	2 260	2 307	2 200	2 295	2 759	2 278	3030
4 373	5 028	4 328	4 649	3 091	2 563	3 992	2 832	5 022	2 882	3031
5 281	6 190	5 347	5 317	4 108	(3 392)	5 444	3 381	6 311	3 682	3032
4 426	4 680	4 387	4 396	2 981	2 626	4 216	2 873	4 833	2 899	3033
3 442	3 816	3 257	4 171	2 590	2 409	3 236	2 529	3 695	2 592	3034
2 838	2 994	3 001	/	2 295	2 327	2 610	2 370	2 847	2 314	3035
4 449	5 174	4 548	4 851	3 232	2 791	4 121	2 940	5 176	3 017	3036
5 294	6 212	5 341	5 527	4 214	(3 392)	5 524	3 431	6 325	3 712	3037
4 485	4 824	4 807	4 607	3 126	3 180	4 309	2 944	4 936	3 075	3038
3 497	3 978	3 344	4 278	2 599	2 427	3 320	2 631	3 867	2 573	3039
3 023	(2 995)	(3 283)	/	2 385	(2 444)	(2 730)	2 504	3 025	2 415	3040
3 478	3 655	3 272	(3 226)	2 481	2 160	3 120	2 343	3 695	2 456	3041
(4 804)	(5 461)	/	/	(3 325)	/	(4 455)	/	5 937	(3 317)	3042
3 894	3 698	(3 266)	/	2 371	2 138	3 399	(2 546)	3 957	2 420	3043
2 846	2 817	(2 728)	/	(2 547)	(2 283)	2 848	(2 176)	2 963	2 657	3044
(2 105)	/	/	/	(2 129)	(2 182)	/	(2 008)	2 313	2 136	3045
4 058	4 346	4 011	4 024	2 878	2 867	3 994	2 900	4 328	2 898	3046
5 877	6 326	5 844	6 085	4 143	4 024	6 038	4 327	6 331	4 186	3047
4 156	4 260	4 104	4 115	3 052	3 090	4 281	3 107	4 337	3 092	3048
3 042	3 136	2 931	3 064	2 447	2 455	2 974	2 503	3 149	2 460	3049
2 756	3 053	2 728	2 994	2 250	2 305	2 286	2 301	2 854	2 277	3050
4 792	5 139	4 865	4 807	3 336	3 415	4 734	3 441	5 103	3 393	3051
6 236	6 610	6 163	6 300	4 854	4 914	6 190	4 975	6 610	4 887	3052
4 521	4 607	4 484	4 528	3 277	3 307	4 569	3 302	4 690	3 287	3053
3 493	3 674	3 337	3 476	2 455	2 497	3 236	2 503	3 553	2 492	3054
3 062	3 401	3 014	3 170	2 196	2 264	2 682	2 319	3 118	2 260	3055
3 348	3 597	3 319	3 329	2 764	2 753	3 315	2 764	3 622	2 778	3056
4 631	5 318	4 651	5 025	3 679	3 480	5 237	3 642	5 365	3 686	3057
3 779	3 930	3 768	3 708	2 993	3 041	4 000	3 061	4 001	3 043	3058
2 829	2 920	2 803	2 889	2 446	2 449	2 842	2 503	2 987	2 455	3059
2 591	2 925	2 650	2 936	2 261	2 309	2 201	2 298	2 766	2 280	3060



3 DURCHSCHNITTliche BRUTTOMONATSVERDIENSTE DER ANGESTELLTEN NACH WIRT  
APRIL

LAU- FENDE NUMMER	BESCHAEF- TIGUNGS- ART	GESCHLECHT LEISTUNGS- GRUPPE	BADEN- WUERTTE- MBERG	BAYERN	BERLIN			BRANDEN- BURG	BREMEN	HAMBURG	HESSEN	MECKLEN- BURG-VOR- POMMERN
					INSGESAMT	(WEST)	(OST)					
HAN												
3061	KAUFMAENNISCHE UND TECHNISCHE ANGESTELLTE EINSCHL. MEISTER	ZUSAMMEN	4 100	4 183	-	3 848	2 709	2 554	4 133	4 626	4 474	2 594
3062		II	6 598	6 591	-	5 790	4 315	3 314	6 115	6 391	6 332	3 408
3063		III	4 606	4 453	-	4 091	2 981	2 756	4 431	4 623	4 534	2 723
3064		IV	3 164	3 079	-	3 336	2 352	2 270	3 071	3 382	3 191	2 219
3065		V	2 599	2 464	-	2 860	2 136	1 949	2 688	2 970	2 745	2 150
3066		MAENNLICH	4 940	5 003	-	4 492	3 092	2 936	4 951	5 379	5 293	2 947
3067		II	6 848	6 852	-	6 186	4 447	3 721	6 311	6 857	6 670	3 633
3068		III	4 900	4 890	-	4 458	3 192	3 068	5 035	5 153	5 025	2 841
3069		IV	3 491	3 558	-	3 852	2 533	2 535	3 537	3 657	3 721	2 278
3070		V	2 757	2 610	-	3 045	2 219	1 845	3 061	3 177	2 941	2 394
3071		WEIBLICH	3 296	3 275	-	3 343	2 577	2 434	3 190	3 828	3 527	2 447
3072		II	5 482	5 407	-	4 878	4 169	3 113	5 340	5 171	5 168	3 183
3073		III	4 013	3 717	-	3 675	2 892	2 632	3 422	4 034	3 852	2 649
3074		IV	3 027	2 858	-	3 087	2 310	2 210	2 821	3 241	2 954	2 209
3075		V	2 564	2 407	-	2 763	2 109	1 971	2 436	2 863	2 641	2 046
3076	TECHNISCHE ANGESTELLTE EINSCHL. MEISTER	ZUSAMMEN	5 648	5 142	-	5 152	3 264	2 948	4 777	5 133	5 089	2 788
3077		II	7 580	6 545	-	7 190	(4 112)	(3 663)	6 067	5 940	6 281	3 309
3078		III	5 240	4 917	-	4 517	3 194	3 045	5 040	5 010	5 108	2 765
3079		IV	3 626	3 621	-	3 784	3 113	2 473	3 546	3 896	4 041	(2 384)
3080		V	(2 467)	(2 343)	-	(3 867)	/	/	(3 109)	(3 375)	2 744	2 048
3081		MAENNLICH	5 889	5 327	-	5 306	3 368	2 952	4 898	5 236	5 220	2 891
3082		II	7 584	6 522	-	7 220	(4 040)	(3 613)	6 073	5 980	6 297	3 323
3083		III	5 296	4 971	-	4 697	3 269	3 041	5 122	5 103	5 182	2 862
3084		IV	3 837	3 932	-	3 810	(3 103)	(2 345)	3 655	4 067	4 196	/
3085		V	/	/	-	/	/	/	(3 109)	(3 407)	2 832	2 076
3086		WEIBLICH	3 544	3 972	-	4 035	3 095	(2 922)	(2 860)	3 982	3 520	(2 129)
3087		II	/	6 938	-	(6 725)	/	/	/	(5 285)	(5 452)	/
3088		III	4 373	4 468	-	(3 651)	3 046	/	/	3 940	4 157	(2 107)
3089		IV	3 212	2 915	-	/	3 120	(2 784)	(2 938)	(2 935)	3 080	/
3090		V	/	(2 202)	-	/	/	/	/	/	(2 327)	/
3091	KAUFMAENNISCHE ANGESTELLTE	ZUSAMMEN	3 936	4 023	-	3 765	2 689	2 543	4 035	4 560	4 374	2 585
3092		II	6 333	6 610	-	5 553	4 326	3 304	6 123	6 489	6 345	3 416
3093		III	4 507	4 364	-	4 045	2 968	2 743	4 300	4 571	4 459	2 720
3094		IV	3 146	3 036	-	3 329	2 338	2 267	3 023	3 347	3 077	2 218
3095		V	2 602	2 469	-	2 819	2 131	1 948	2 632	2 944	2 746	2 167
3096		MAENNLICH	4 738	4 903	-	4 382	3 066	2 934	4 967	5 416	5 315	2 955
3097		II	6 593	7 021	-	5 935	4 488	3 730	6 365	7 123	6 798	3 685
3098		III	4 806	4 866	-	4 415	3 180	3 072	5 003	5 167	4 989	2 837
3099		IV	3 460	3 486	-	3 854	2 509	2 547	3 503	3 578	3 487	2 272
3100		V	2 750	2 600	-	2 941	2 213	1 835	3 041	3 134	3 017	2 592
3101		WEIBLICH	3 292	3 245	-	3 334	2 567	2 432	3 196	3 825	3 527	2 450
3102		II	5 456	5 255	-	4 823	4 162	3 110	5 344	5 167	5 163	3 185
3103		III	4 003	3 680	-	3 676	2 887	2 630	3 435	4 036	3 846	2 656
3104		IV	3 024	2 856	-	3 087	2 299	2 207	2 819	3 246	2 951	2 209
3105		V	2 572	2 416	-	2 761	2 104	1 972	2 436	2 861	2 656	2 051
DARUNTER:												
3106	KAUFMAENNISCHE UND TECHNISCHE ANGESTELLTE EINSCHL. MEISTER	ZUSAMMEN	4 466	4 815	-	4 402	3 065	2 642	4 372	5 022	5 116	2 840
3107		II	6 628	7 252	-	6 179	4 582	3 111	6 230	6 802	7 165	3 523
3108		III	4 779	4 915	-	4 470	3 230	3 011	4 541	4 965	4 989	2 849
3109		IV	3 435	3 375	-	3 529	2 606	2 304	3 092	3 727	3 825	2 358
3110		V	2 804	2 824	-	2 954	2 245	1 867	2 778	3 400	3 088	2 595
3111		MAENNLICH	4 968	5 372	-	4 925	3 451	3 039	5 061	5 694	5 747	3 174
3112		II	6 763	7 422	-	6 506	4 742	3 544	6 374	7 228	7 394	3 707
3113		III	4 955	5 164	-	4 836	3 466	3 315	5 085	5 410	5 417	2 955
3114		IV	3 652	3 738	-	3 898	2 759	2 508	3 324	3 956	4 211	2 526
3115		V	2 904	3 044	-	3 186	2 412	(1 939)	3 176	3 532	3 082	(3 523)
3116		WEIBLICH	3 609	3 605	-	3 695	2 864	2 425	3 291	4 075	4 053	2 582
3117		II	5 684	5 957	-	5 330	4 322	2 732	5 399	5 247	5 942	3 155
3118		III	4 227	4 087	-	3 859	3 112	2 766	3 458	4 264	4 217	2 742
3119		IV	3 273	3 065	-	3 231	2 545	2 237	2 941	3 594	3 541	2 319
3120		V	2 771	2 731	-	2 757	2 190	1 839	2 492	3 304	3 092	2 155
3121	TECHNISCHE ANGESTELLTE EINSCHL. MEISTER	ZUSAMMEN	5 284	5 486	-	5 280	3 420	2 973	4 728	5 499	5 563	3 086
3122		II	6 581	7 060	-	6 751	/	/	5 610	6 392	7 058	3 438
3123		III	5 243	5 206	-	4 544	3 633	(3 043)	5 007	5 356	5 406	2 847
3124		IV	3 758	3 788	-	(4 628)	3 170	(2 717)	3 452	4 005	4 549	/
3125		V	/	(2 367)	-	(3 867)	/	/	(4 025)	(3 460)	(2 901)	/
3126		MAENNLICH	5 438	5 673	-	5 373	3 416	2 929	4 866	5 525	5 615	3 124
3127		II	6 585	7 054	-	6 774	/	/	5 610	6 388	7 064	3 457
3128		III	5 273	5 244	-	4 635	3 468	(2 981)	5 120	5 370	5 455	2 896
3129		IV	3 908	4 191	-	(4 824)	(3 170)	/	(3 619)	4 000	4 547	/
3130		V	/	/	-	/	/	/	(4 025)	(3 536)	(2 960)	/
3131		WEIBLICH	3 823	4 239	-	(4 329)	3 423	(3 052)	(2 621)	(4 318)	4 534	/
3132		II	/	(7 152)	-	/	/	/	/	/	(6 514)	/
3133		III	/	4 858	-	/	(3 884)	/	/	/	4 677	/
3134		IV	3 494	2 830	-	/	3 169	(2 784)	/	/	4 591	/
3135		V	/	(2 154)	-	/	/	/	/	/	/	/
3136	KAUFMAENNISCHE ANGESTELLTE	ZUSAMMEN	4 379	4 639	-	4 288	3 034	2 624	4 340	4 958	5 024	2 823
3137		II	6 638	7 355	-	6 025	4 586	3 098	6 293	6 902	7 197	3 534
3138		III	4 720	4 835	-	4 459	3 195	3 008	4 494	4 916	4 926	2 849
3139		IV	3 418	3 318	-	3 498	2 539	2 286	3 065	3 707	3 638	2 356
3140		V	2 804	2 858	-	2 762	2 239	1 867	2 712	3 393	3 120	2 595
3141		MAENNLICH	4 893	5 265	-	4 825	3 456	3 051	5 090	5 736	5 793	3 182
3142		II	6 809	7 636	-	6 405	4 765	3 565	6 466	7 507	7 516	3 760
3143		III	4 903	5 137	-	4 885	3 465	3 375	5 079	5 419	5 407	2 966
3144		IV	3 632	3 635	-	3 845	2 693	2 505	3 272	3 946	3 932	2 518
3145		V	2 915	3 020	-	(2 792)	2 409	(1 939)	3 060	3 532	3 136	(3 523)
3146		WEIBLICH	3 603	3 546	-	3 679	2 828	2 407	3 300	4 074	4 042	2 584
3147		II	5 675	5 661	-	5 263	4 300	2 705	5 399	5 238	5 932	3 159
3148		III	4 219	4 008	-	3 867	3 073	2 750	3 468	4 261	4 206	2 749
3149		IV	3 265	3 082	-	3 232	2 481	2 216	2 949	3 592	3 518	2 319
3150		V	2 771	2 785	-	2 745	2 183	1 839	2 492	3 311	3 112	2 155



SCHAFTSZWEIG, BESCHAEFTIGUNGSART, GESCHLECHT UND LEISTUNGSGRUPPE IN DM  
1993

NIEDER- SACHSEN	NORDRHEIN- WESTFALEN	RHEINLAND- PFA LZ	SAARLAND	SACHSEN	SACHSEN- ANHALT	SCHLESWIG- HOLSTEIN	THUE- RINGEN	FRUEHERES BUNDES- GEBIET	NEUE LAENDER U. BERLIN-OST	LAUFENDE NUMMER
DEL										
3 824	4 113	3 635	3 672	2 573	2 598	3 632	2 604	4 114	2 604	3061
5 523	6 049	5 272	5 640	3 400	3 327	5 682	3 352	6 140	3 460	3062
4 045	4 188	3 858	3 857	2 808	2 714	4 126	2 727	4 340	2 794	3063
2 958	3 079	2 778	2 940	2 240	2 276	2 892	2 330	3 089	2 278	3064
2 531	2 830	2 370	2 672	1 948	1 932	2 144	2 005	2 615	2 005	3065
4 554	4 918	4 475	4 468	2 967	2 952	4 344	2 942	4 916	2 975	3066
5 913	6 329	5 639	5 903	3 725	3 755	5 839	3 578	6 456	3 776	3067
4 496	4 616	4 406	4 408	3 137	2 988	4 474	2 915	4 777	3 048	3068
3 487	3 699	3 246	3 478	2 414	2 456	3 171	2 512	3 572	2 457	3069
2 908	3 173	2 757	2 985	1 994	1 999	2 426	2 295	2 889	2 100	3070
3 026	3 249	2 939	2 973	2 403	2 482	2 923	2 434	3 275	2 461	3071
4 301	4 966	4 301	4 586	3 147	3 126	4 913	3 067	4 990	3 219	3072
3 416	3 576	3 260	3 251	2 598	2 605	3 560	2 615	3 692	2 666	3073
2 655	2 804	2 597	2 689	2 196	2 233	2 728	2 273	2 863	2 235	3074
2 257	2 679	2 218	2 526	1 931	1 920	2 083	1 925	2 510	1 975	3075
4 375	5 029	4 346	4 654	3 217	2 583	3 969	2 938	5 023	2 977	3076
5 280	6 189	5 343	5 317	4 130	(3 391)	5 393	3 348	6 308	3 726	3077
4 425	4 679	4 385	4 389	2 970	2 613	4 207	2 879	4 833	2 901	3078
3 441	3 816	3 172	4 165	2 552	2 394	3 226	2 558	3 692	2 603	3079
2 821	(2 971)	(2 441)	/	/	/	(2 554)	(2 399)	2 779	2 095	3080
4 452	5 175	4 586	4 860	3 353	2 848	4 098	3 033	5 180	3 113	3081
5 293	6 211	5 337	5 527	4 226	(3 391)	5 473	3 371	6 323	3 746	3082
4 484	4 824	4 806	4 602	3 110	3 178	4 301	2 945	4 937	3 075	3083
3 497	3 981	3 255	4 272	2 575	2 414	3 310	(2 706)	3 867	2 563	3084
3 007	(2 980)	(2 598)	/	/	/	(2 665)	/	2 955	2 127	3085
3 475	3 652	3 272	(3 226)	2 532	2 153	3 116	(2 269)	3 681	2 514	3086
(4 804)	(5 458)	/	/	(3 320)	/	(4 435)	/	5 918	(3 442)	3087
3 890	3 696	(3 266)	/	2 341	2 138	3 399	(2 382)	3 948	2 402	3088
2 846	2 813	(2 728)	/	(2 468)	(2 283)	2 848	/	2 959	2 698	3089
(2 105)	/	/	/	/	/	/	/	2 292	(2 012)	3090
3 757	3 987	3 570	3 609	2 545	2 599	3 594	2 582	3 994	2 588	3091
5 572	6 012	5 261	5 691	3 339	3 326	5 712	3 353	6 097	3 444	3092
3 992	4 108	3 801	3 808	2 794	2 722	4 110	2 710	4 263	2 786	3093
2 926	3 038	2 760	2 918	2 237	2 272	2 866	2 326	3 050	2 272	3094
2 498	2 815	2 364	2 661	1 949	1 933	2 117	1 988	2 603	2 002	3095
4 577	4 849	4 455	4 418	2 915	2 966	4 396	2 925	4 848	2 957	3096
6 083	6 369	5 703	5 972	3 631	3 774	5 881	3 621	6 501	3 780	3097
4 499	4 561	4 344	4 378	3 143	2 961	4 525	2 905	4 736	3 043	3098
3 485	3 650	3 245	3 435	2 407	2 464	3 144	2 498	3 519	2 451	3099
2 885	3 243	2 786	2 964	2 004	1 999	2 338	2 229	2 875	2 097	3100
3 018	3 239	2 929	2 970	2 401	2 490	2 918	2 436	3 265	2 461	3101
4 292	4 951	4 267	4 680	3 145	3 126	4 934	3 069	4 958	3 218	3102
3 402	3 571	3 260	3 249	2 604	2 634	3 567	2 619	3 683	2 673	3103
2 653	2 804	2 596	2 689	2 195	2 233	2 725	2 274	2 862	2 232	3104
2 263	2 675	2 218	2 526	1 929	1 921	2 081	1 930	2 516	1 975	3105
GROSSHANDEL										
4 412	4 734	4 230	4 159	2 652	2 601	4 256	2 903	4 683	2 753	3106
6 020	6 595	5 764	5 879	3 586	3 657	5 971	3 486	6 634	3 643	3107
4 474	4 613	4 256	4 424	2 913	2 687	4 415	2 878	4 731	2 921	3108
3 250	3 490	3 091	3 327	2 258	2 291	3 061	2 613	3 433	2 351	3109
2 820	2 981	2 539	2 912	2 050	1 860	2 404	(2 288)	2 905	2 121	3110
4 830	5 285	4 746	4 640	3 106	3 030	4 664	3 174	5 220	3 154	3111
6 242	6 844	5 949	5 980	3 808	3 900	6 084	3 604	6 854	3 855	3112
4 658	4 947	4 570	4 717	3 317	2 921	4 668	3 007	5 024	3 181	3113
3 519	3 855	3 375	3 804	2 460	2 651	3 195	2 925	3 738	2 592	3114
3 076	3 030	2 761	3 120	2 096	(2 110)	2 607	/	3 055	2 339	3115
3 437	3 686	3 228	3 245	2 357	2 378	3 405	2 627	3 671	2 497	3116
4 577	5 142	4 613	(5 098)	3 200	3 314	5 145	3 173	5 328	3 281	3117
3 946	3 957	3 540	3 705	2 527	2 531	3 818	2 746	4 040	2 708	3118
2 946	3 107	2 820	2 841	2 188	2 182	2 911	2 422	3 160	2 268	3119
2 491	2 963	2 427	2 603	2 030	1 802	2 257	(2 074)	2 824	2 037	3120
4 644	5 495	5 012	5 184	3 008	2 828	4 088	2 919	5 338	3 062	3121
5 856	6 652	5 940	(6 130)	3 680	(3 446)	5 595	(3 316)	6 664	3 578	3122
4 693	5 233	5 037	4 887	2 710	2 730	4 273	2 865	5 157	2 913	3123
3 548	4 021	4 004	4 865	(2 716)	/	3 261	(2 598)	3 950	2 871	3124
2 867	(3 141)	(2 270)	/	/	/	(2 605)	/	2 913	(2 216)	3125
4 732	5 557	5 111	5 251	3 116	2 940	4 213	3 054	5 445	3 114	3126
5 837	6 669	5 937	(6 130)	3 756	(3 446)	5 714	(3 361)	6 665	3 598	3127
4 768	5 258	5 044	4 891	2 823	2 790	4 445	2 919	5 201	2 927	3128
3 552	4 079	4 063	5 324	(2 868)	/	3 321	(2 892)	4 084	2 923	3129
(3 150)	(3 192)	/	/	/	/	(2 605)	/	3 083	(2 230)	3130
3 723	4 392	3 182	/	2 494	(2 314)	3 128	(2 227)	4 123	2 879	3131
(6 827)	(5 308)	/	/	(3 212)	/	(4 213)	/	6 637	(3 403)	3132
4 089	4 912	(4 883)	/	(2 290)	/	3 018	/	4 638	2 851	3133
3 495	3 302	(3 052)	/	/	/	2 949	/	3 200	2 814	3134
(2 099)	/	/	/	/	/	/	/	2 376	/	3135
4 370	4 582	4 142	4 091	2 628	2 591	4 280	2 901	4 565	2 732	3136
6 055	6 576	5 734	5 852	3 567	3 672	6 008	3 517	6 626	3 652	3137
4 433	4 498	4 167	4 377	2 934	2 684	4 440	2 880	4 654	2 922	3138
3 212	3 424	3 036	3 290	2 251	2 291	3 039	2 614	3 374	2 334	3139
2 807	2 959	2 580	2 912	2 058	1 860	2 317	(2 156)	2 904	2 118	3140
4 854	5 199	4 684	4 578	3 105	3 040	4 752	3 202	5 158	3 160	3141
6 343	6 918	5 952	5 961	3 823	3 961	6 123	3 661	6 922	3 906	3142
4 632	4 860	4 492	4 692	3 404	2 943	4 718	3 029	4 979	3 227	3143
3 511	3 799	3 290	3 745	2 438	2 654	3 171	2 929	3 660	2 569	3144
3 046	2 932	2 887	3 120	2 130	(2 110)	2 615	/	3 047	2 348	3145
3 424	3 667	3 229	3 244	2 355	2 379	3 418	2 643	3 654	2 488	3146
4 519	5 138	4 608	(5 098)	3 199	3 314	5 205	3 188	5 269	3 277	3147
3 935	3 923	3 521	3 700	2 537	2 534	3 868	2 755	4 015	2 704	3148
2 935	3 104	2 819	2 840	2 189	2 182	2 910	2 437	3 159	2 257	3149
2 554	2 965	2 456	2 603	2 030	1 802	2 257	(2 130)	2 843	2 036	3150



3 DURCHSCHNITTliche BRUTTOMONATSVERDIENSTE DER ANGESTELLTEN NACH WIRT  
APRIL

LAUFENDE NUMMER	BESCHAEFTIGUNGS- ART	GESCHLECHT LEISTUNGS- GRUPPE	BADEN- WÜRTTEMBERG	BAYERN	BERLIN			BRANDEN- BURG	BREMEN	HAMBURG	HESSEN	MECKLEN- BURG-VOR- POMMERN
					INSGESAMT	(WEST)	(OST)					
EINZEL												
3151	KAUFMAENNISCHE UND TECHNISCHE ANGESTELLTE EINSCHL. MEISTER	ZUSAMMEN	3 779	3 589	-	3 597	2 590	2 536	3 935	3 904	3 866	2 474
3152		II	6 532	5 680	-	5 190	4 168	3 358	6 004	5 191	5 594	3 338
3153		III	4 352	3 878	-	3 877	2 880	2 700	4 325	4 278	3 970	2 608
3154		IV	2 996	2 906	-	3 290	2 306	2 264	3 061	3 136	2 800	2 180
3155		V	2 520	2 227	-	2 832	2 023	1 965	2 458	2 648	2 409	2 004
3156		MAENNLICH	4 850	4 360	-	4 165	2 916	2 901	4 829	4 582	4 704	2 731
3157		II	6 884	5 895	-	5 530	4 229	3 781	6 232	5 736	5 913	3 557
3158		III	4 759	4 307	-	4 180	3 057	2 970	5 000	4 825	4 426	2 651
3159		IV	3 295	3 349	-	3 835	2 464	2 542	3 640	3 397	3 171	2 182
3160		V	2 667	2 297	-	2 986	2 017	1 812	(2 723)	2 775	2 743	1 985
3161		WEIBLICH	3 137	3 115	-	3 240	2 493	2 436	3 124	3 300	3 179	2 399
3162		II	5 377	5 094	-	4 522	4 112	3 176	5 330	4 216	4 770	3 193
3163		III	3 848	3 516	-	3 591	2 807	2 611	3 377	3 616	3 511	2 592
3164		IV	2 912	2 773	-	3 060	2 273	2 205	2 777	2 996	2 685	2 179
3165		V	2 494	2 202	-	2 763	2 024	1 995	(2 302)	2 598	2 276	2 011
3166	TECHNISCHE ANGESTELLTE EINSCHL. MEISTER	ZUSAMMEN	5 941	4 253	-	4 149	3 312	2 936	4 789	4 694	4 417	2 485
3167		II	8 267	5 292	-	(5 275)	(3 956)	(3 702)	6 229	5 257	5 408	(3 098)
3168		III	5 205	4 045	-	4 180	3 135	3 046	5 069	4 680	4 620	2 597
3169		IV	3 469	3 360	-	/	/	(2 295)	3 575	3 728	3 164	(2 262)
3170		V	/	/	-	/	/	/	/	/	(2 621)	2 048
3171		MAENNLICH	6 274	4 401	-	4 295	3 397	2 960	4 904	4 826	4 614	2 594
3172		II	8 273	5 262	-	(5 264)	(3 956)	(3 702)	6 229	5 275	5 425	(3 102)
3173		III	5 287	4 106	-	4 434	3 200	3 068	5 138	4 811	4 726	(2 770)
3174		IV	3 762	3 515	-	/	/	(2 295)	3 669	4 018	3 419	/
3175		V	/	/	-	/	/	/	/	/	(2 716)	2 076
3176		WEIBLICH	3 327	3 458	-	(3 556)	/	/	(2 946)	3 803	(2 861)	(2 131)
3177		II	/	/	-	/	/	/	/	(5 102)	/	/
3178		III	(4 219)	(3 661)	-	(3 539)	/	/	/	(3 679)	/	/
3179		IV	(2 855)	3 032	-	/	/	/	(3 051)	(2 820)	(2 413)	/
3180		V	/	/	-	/	/	/	/	/	/	/
3181	KAUFMAENNISCHE ANGESTELLTE EINSCHL. MEISTER	ZUSAMMEN	3 559	3 529	-	3 580	2 579	2 528	3 758	3 741	3 800	2 474
3182		II	6 001	5 786	-	5 186	4 182	3 348	5 947	5 168	5 633	3 349
3183		III	4 185	3 862	-	3 855	2 870	2 688	4 033	4 136	3 907	2 609
3184		IV	2 982	2 884	-	3 290	2 306	2 263	3 004	3 093	2 774	2 179
3185		V	2 527	2 226	-	2 832	2 023	1 965	2 358	2 627	2 357	1 993
3186		MAENNLICH	4 453	4 351	-	4 157	2 884	2 895	4 791	4 468	4 728	2 748
3187		II	6 284	6 145	-	5 548	4 267	3 788	6 234	6 006	6 062	3 613
3188		III	4 560	4 349	-	4 152	3 038	2 956	4 878	4 835	4 368	2 638
3189		IV	3 249	3 323	-	3 852	2 463	2 558	3 630	3 288	3 107	2 179
3190		V	2 663	2 301	-	2 986	2 017	1 796	/	2 713	2 774	(1 885)
3191		WEIBLICH	3 134	3 108	-	3 237	2 493	2 436	3 127	3 278	3 186	2 402
3192		II	5 342	5 064	-	4 519	4 112	3 176	5 330	4 142	4 770	3 194
3193		III	3 837	3 512	-	3 594	2 809	2 611	3 392	3 611	3 511	2 599
3194		IV	2 913	2 768	-	3 060	2 273	2 205	2 771	3 001	2 691	2 179
3195		V	2 502	2 199	-	2 763	2 024	1 996	(2 302)	2 598	2 276	2 016
KREDITINSTITUTE UND												
3196	KAUFMAENNISCHE UND TECHNISCHE ANGESTELLTE EINSCHL. MEISTER	ZUSAMMEN	4 761	4 670	-	4 893	.	3 103	5 010	5 262	5 006	3 170
3197		II	6 406	6 459	-	6 550	.	4 601	6 460	6 769	6 677	5 041
3198		III	4 369	4 338	-	4 570	.	3 245	4 462	4 680	4 450	3 265
3199		IV	3 513	3 421	-	3 804	.	2 643	3 808	3 905	3 647	2 703
3200		V	3 320	3 168	-	3 606	.	2 436	3 385	3 619	3 417	2 419
3201		MAENNLICH	5 396	5 314	-	5 481	.	3 877	5 645	5 846	5 592	3 883
3202		II	6 534	6 615	-	6 829	.	5 768	6 677	7 023	6 864	5 955
3203		III	4 561	4 511	-	4 654	.	3 592	4 590	4 895	4 673	3 549
3204		IV	3 594	3 538	-	3 785	.	2 548	4 115	4 096	3 876	2 687
3205		V	3 483	3 427	-	3 764	.	2 520	3 606	3 726	3 588	2 489
3206		WEIBLICH	4 139	4 077	-	4 544	.	2 990	4 372	4 695	4 346	3 037
3207		II	5 753	5 846	-	6 044	.	4 014	5 635	6 052	6 007	4 351
3208		III	4 237	4 214	-	4 535	.	3 200	4 383	4 554	4 273	3 218
3209		IV	3 486	3 377	-	3 809	.	2 651	3 712	3 796	3 535	2 705
3210		V	3 273	3 107	-	3 546	.	2 424	3 247	3 503	3 335	2 406
3211	TECHNISCHE ANGESTELLTE EINSCHL. MEISTER	ZUSAMMEN	5 017	5 373	-	6 033	.	2 360	/	5 638	4 579	2 655
3212		II	6 332	7 128	-	6 547	.	(2 545)	/	6 409	6 322	/
3213		III	(4 703)	(4 306)	-	5 558	.	(2 442)	/	5 141	4 765	/
3214		IV	/	/	-	/	.	(2 383)	/	(4 140)	(3 919)	(2 653)
3215		V	/	/	-	/	.	2 270	/	/	/	2 497
3216		MAENNLICH	5 017	5 169	-	6 303	.	2 547	/	5 853	4 574	2 721
3217		II	6 332	7 024	-	6 802	.	(2 580)	/	6 420	6 325	/
3218		III	(4 703)	(4 274)	-	5 873	.	/	/	5 176	4 802	/
3219		IV	/	/	-	/	.	(2 457)	/	(4 209)	(3 918)	(2 653)
3220		V	/	/	-	/	.	(2 562)	/	/	/	(2 616)
3221		WEIBLICH	/	/	-	(5 114)	.	(1 966)	/	(4 484)	(4 611)	(2 395)
3222		II	/	/	-	(5 679)	.	/	/	/	/	/
3223		III	/	/	-	(4 549)	.	/	/	/	/	/
3224		IV	/	/	-	/	.	/	/	(4 075)	/	/
3225		V	/	/	-	/	.	(1 887)	/	/	/	(2 304)
3226	KAUFMAENNISCHE ANGESTELLTE EINSCHL. MEISTER	ZUSAMMEN	4 761	4 668	-	4 886	.	3 112	5 010	5 261	5 008	3 175
3227		II	6 406	6 457	-	6 550	.	4 631	6 459	6 772	6 678	5 045
3228		III	4 369	4 338	-	4 565	.	3 249	4 461	4 679	4 449	3 265
3229		IV	3 512	3 421	-	3 803	.	2 644	3 808	3 903	3 644	2 704
3230		V	3 319	3 165	-	3 606	.	2 452	3 385	3 620	3 416	2 413
3231		MAENNLICH	5 397	5 314	-	5 471	.	3 967	5 645	5 846	5 599	3 946
3232		II	6 535	6 614	-	6 830	.	5 900	6 677	7 030	6 866	5 976
3233		III	4 561	4 512	-	4 637	.	3 615	4 589	4 893	4 673	3 551
3234		IV	3 590	3 537	-	3 782	.	2 555	4 115	4 095	3 874	2 692
3235		V	3 481	3 423	-	3 764	.	2 495	3 606	3 726	3 593	2 443
3236		WEIBLICH	4 139	4 076	-	4 543	.	2 995	4 372	4 696	4 346	3 038
3237		II	5 753	5 840	-	6 047	.	4 018	5 635	6 052	6 007	4 351
3238		III	4 237	4 213	-	4 534	.	3 202	4 383	4 554	4 273	3 218
3239		IV	3 486	3 377	-	3 809	.	2 652	3 712	3 794	3 535	2 705
3240		V	3 273	3 107	-	3 546	.	2 447	3 247	3 503	3 335	2 409



SCHAFTSZWEIG, BESCHAEFTIGUNGSART, GESCHLECHT UND LEISTUNGSGRUPPE IN DM  
1993

NIEDER- SACHSEN	NORDRHEIN- WESTFALEN	RHEINLAND- PFALZ	SAARLAND	SACHSEN	SACHSEN- ANHALT	SCHLESWIG- HOLSTEIN	THUE- RINGEN	FRUEHERES BUNDES- GEBIET	NEUE LAENDER U. BERLIN-OST	LAUFENDE NUMMER
HANDEL										
3 394	3 505	3 158	3 397	2 523	2 597	3 181	2 509	3 585	2 543	3151
4 941	5 263	4 636	5 512	3 310	3 254	5 273	3 288	5 491	3 381	3152
3 653	3 636	3 404	3 486	2 725	2 724	3 727	2 666	3 856	2 730	3153
2 818	2 845	2 634	2 759	2 230	2 272	2 802	2 261	2 897	2 255	3154
2 384	2 657	2 244	2 526	1 887	1 962	2 107	1 977	2 448	1 954	3155
4 188	4 302	3 972	4 287	2 825	2 911	3 922	2 810	4 422	2 854	3156
5 331	5 441	5 011	5 871	3 646	3 687	5 441	3 559	5 817	3 712	3157
4 233	4 032	3 996	4 048	2 910	3 031	4 099	2 856	4 322	2 937	3158
3 459	3 464	3 079	3 133	2 376	2 375	3 136	2 326	3 384	2 395	3159
2 776	3 239	2 741	2 648	1 922	(1 932)	2 351	2 226	2 746	1 968	3160
2 881	3 008	2 828	2 893	2 425	2 511	2 741	2 392	3 050	2 449	3161
4 185	4 829	4 166	4 451	3 134	3 102	4 723	3 041	4 717	3 201	3162
3 203	3 253	3 117	3 108	2 643	2 627	3 356	2 576	3 419	2 650	3163
2 561	2 638	2 534	2 646	2 199	2 249	2 661	2 245	2 746	2 226	3164
2 177	2 314	2 088	2 505	1 875	1 966	2 066	1 912	2 356	1 950	3165
3 992	3 996	3 562	4 336	3 485	2 514	3 819	2 954	4 493	2 924	3166
4 560	4 908	4 466	5 022	(5 174)	/	(5 063)	(3 380)	5 686	3 933	3167
4 038	3 752	3 584	4 017	3 228	2 575	4 114	2 886	4 309	2 919	3168
3 300	3 057	(2 628)	(3 549)	(2 367)	2 403	3 187	(2 485)	3 290	2 381	3169
/	/	/	/	/	/	/	/	2 548	2 045	3170
4 063	4 186	3 705	4 590	3 651	2 811	3 946	3 018	4 636	3 116	3171
4 600	4 856	4 309	5 289	(5 189)	/	(5 090)	(3 380)	5 706	3 935	3172
4 087	3 958	(4 173)	4 316	3 374	3 498	4 126	2 958	4 472	3 206	3173
3 424	(3 429)	(2 615)	(3 549)	(2 146)	2 412	3 288	(2 485)	3 484	2 373	3174
(3 032)	3 215	(3 288)	/	2 587	2 134	(3 107)	(2 325)	2 710	2 085	3175
/	(3 043)	(3 119)	/	(2 413)	2 118	/	(2 411)	3 283	2 229	3176
/	(2 486)	/	/	/	(2 331)	/	/	5 293	/	3177
/	/	/	/	/	/	/	/	3 386	2 199	3178
/	/	/	/	/	/	/	/	2 731	(2 426)	3179
/	/	/	/	/	/	/	/	(2 196)	(1 941)	3180
3 346	3 467	3 129	3 338	2 493	2 601	3 122	2 488	3 501	2 531	3181
5 013	5 319	4 660	5 604	3 245	3 254	5 294	3 280	5 450	3 361	3182
3 614	3 621	3 385	3 440	2 686	2 737	3 644	2 642	3 794	2 718	3183
2 798	2 841	2 634	2 748	2 229	2 266	2 778	2 259	2 882	2 253	3184
2 374	2 670	2 228	2 505	1 885	1 964	2 097	1 978	2 443	1 951	3185
4 215	4 323	4 020	4 241	2 729	2 926	3 917	2 775	4 359	2 824	3186
5 627	5 565	5 177	6 005	3 482	3 695	5 485	3 532	5 851	3 689	3187
4 267	4 049	3 971	4 004	2 793	2 972	4 085	2 820	4 282	2 888	3188
3 464	3 466	3 171	3 106	2 383	2 365	3 107	2 319	3 371	2 396	3189
2 789	3 465	2 711	2 498	1 922	(1 932)	2 304	2 223	2 751	1 954	3190
2 880	3 004	2 813	2 887	2 424	2 522	2 734	2 393	3 045	2 451	3191
4 196	4 803	4 114	4 564	3 132	3 102	4 723	3 041	4 700	3 201	3192
3 199	3 264	3 117	3 102	2 647	2 667	3 336	2 579	3 420	2 661	3193
2 563	2 699	2 533	2 646	2 198	2 248	2 659	2 245	2 746	2 225	3194
2 177	2 314	2 076	2 505	1 872	1 969	2 064	1 915	2 359	1 950	3195
VERSICHERUNGSGEWERBE										
4 607	4 956	4 485	4 761	3 051	3 035	4 755	3 003	4 831	3 096	3196
6 309	6 650	6 409	6 454	4 765	5 125	6 441	4 923	6 539	4 912	3197
4 355	4 449	4 317	4 554	3 139	3 281	4 448	3 208	4 420	3 230	3198
3 497	3 645	3 271	3 665	2 600	2 588	3 526	2 573	3 542	2 623	3199
3 338	3 356	3 289	3 357	2 399	2 384	3 321	2 364	3 328	2 402	3200
5 145	5 578	5 240	5 389	3 699	3 841	5 299	3 713	5 450	3 822	3201
6 414	6 837	6 512	6 575	5 816	6 040	6 550	5 795	6 698	5 883	3202
4 551	4 679	4 593	4 741	3 377	3 650	4 629	3 501	4 623	3 507	3203
3 527	3 778	3 570	3 679	2 531	2 538	3 702	2 509	3 689	2 561	3204
3 581	3 570	3 687	3 549	2 421	2 398	3 433	2 369	3 555	2 437	3205
4 014	4 278	3 787	4 075	2 926	2 901	4 166	2 856	4 204	2 959	3206
5 641	5 831	5 629	5 595	4 088	4 241	5 732	3 992	5 863	4 172	3207
4 180	4 283	4 092	4 368	3 093	3 221	4 315	3 153	4 272	3 180	3208
3 483	3 578	3 186	3 659	2 608	2 594	3 435	2 582	3 482	2 630	3209
3 237	3 265	3 186	3 312	2 395	2 383	3 243	2 364	3 246	2 396	3210
3 985	4 872	4 028	/	2 636	2 465	5 170	2 593	4 888	2 559	3211
(5 851)	6 343	/	/	/	/	(6 440)	/	6 526	(3 178)	3212
(4 743)	4 728	/	/	(3 122)	/	(5 137)	(2 830)	4 833	2 873	3213
(3 484)	(3 775)	(3 979)	/	2 627	(2 485)	/	(2 497)	3 898	2 570	3214
/	/	(3 952)	/	2 371	2 346	/	2 363	3 723	2 386	3215
3 963	4 948	4 028	/	2 735	2 553	5 166	2 675	4 878	2 664	3216
(5 851)	6 352	/	/	/	/	(6 473)	/	6 518	(3 262)	3217
(4 699)	(4 759)	/	/	(3 374)	/	(5 137)	/	4 863	3 071	3218
(3 484)	(3 779)	(3 979)	/	2 620	(2 485)	/	(2 546)	3 893	2 588	3219
/	/	(3 952)	/	2 538	(2 444)	/	2 453	3 726	2 527	3220
/	(4 081)	/	/	2 369	(2 217)	/	(2 409)	4 985	2 296	3221
/	/	/	/	/	/	/	/	(6 618)	/	3222
/	/	/	/	/	/	/	(2 759)	4 677	(2 587)	3223
/	/	/	/	(2 089)	(2 217)	/	/	(4 000)	(2 400)	3224
/	/	/	/	/	/	/	(2 111)	/	2 165	3225
4 608	4 957	4 487	4 762	3 054	3 038	4 754	3 007	4 831	3 100	3226
6 310	6 651	6 408	6 454	4 768	5 127	6 441	4 936	6 539	4 921	3227
4 355	4 449	4 317	4 553	3 139	3 282	4 447	3 210	4 419	3 231	3228
3 497	3 645	3 264	3 663	2 600	2 589	3 523	2 573	3 541	2 623	3229
3 337	3 354	3 243	3 355	2 400	2 385	3 313	2 364	3 324	2 402	3230
5 148	5 580	5 255	5 393	3 728	3 883	5 300	3 755	5 453	3 866	3231
6 415	6 838	6 512	6 575	5 823	6 047	6 551	5 821	6 699	5 909	3232
4 551	4 679	4 592	4 740	3 377	3 653	4 627	3 507	4 622	3 511	3233
3 528	3 778	3 549	3 675	2 525	2 540	3 698	2 507	3 687	2 559	3234
3 582	3 567	3 566	3 545	2 402	2 387	3 417	2 350	3 548	2 414	3235
4 014	4 279	3 787	4 075	2 927	2 902	4 165	2 857	4 204	2 960	3236
5 641	5 831	5 629	5 595	4 089	4 241	5 733	4 000	5 862	4 174	3237
4 179	4 283	4 092	4 368	3 094	3 221	4 315	3 154	4 272	3 181	3238
3 483	3 578	3 186	3 659	2 608	2 594	3 435	2 582	3 482	2 630	3239
3 237	3 264	3 186	3 312	2 399	2 385	3 243	2 366	3 246	2 401	3240



3 DURCHSCHNITTliche BRUTTOMONATSVERDIENSTE DER ANGESTELLTEN NACH WIRT  
APRIL

LAU- FENDE NUMMER	BESCHAEF- TIGUNGS- ART	GESCHLECHT LEISTUNGS- GRUPPE	BADEN- WÜRTTEM- BERG	BAYERN	BERLIN			BRANDEN- BURG	BREMEN	HAMBURG	HESSEN	MECKLEN- BURG-VOR- POMMERN
					INSGESAMT	(WEST)	(OST)					
DARUNTER:												
3241	KAUFMAENNISCHE UND TECHNISCHE ANGESTELLTE EINSCHL. MEISTER	ZUSAMMEN	4 713	4 515	-	4 970	4 095	3 088	5 056	5 400	4 977	3 128
3242		II	6 387	6 427	-	6 645	6 331	4 578	6 454	6 960	6 707	5 059
3243		III	4 348	4 291	-	4 613	3 720	3 232	4 445	4 778	4 436	3 213
3244		IV	3 495	3 370	-	3 904	3 244	2 634	3 869	3 959	3 601	2 690
3245		V	3 327	3 137	-	3 703	2 759	2 435	3 385	3 743	3 395	2 402
3246		MAENNLICH	5 341	5 146	-	5 567	5 206	3 857	5 672	5 950	5 559	3 895
3247		II	6 501	6 541	-	6 936	6 866	5 770	6 697	7 211	6 882	6 076
3248		III	4 533	4 462	-	4 674	3 853	3 589	4 545	4 924	4 670	3 541
3249		IV	3 572	3 489	-	3 914	(2 987)	2 543	4 071	4 163	3 842	2 647
3250		V	3 495	3 450	-	3 856	(2 827)	2 520	3 619	3 785	3 561	2 427
3251		WEIBLICH	4 112	3 959	-	4 626	3 695	2 976	4 425	4 860	4 316	2 988
3252		II	5 782	5 924	-	6 139	5 467	4 000	5 623	6 263	6 063	4 315
3253		III	4 223	4 166	-	4 587	3 688	3 185	4 385	4 696	4 245	3 160
3254		IV	3 470	3 323	-	3 901	3 276	2 642	3 794	3 823	3 483	2 695
3255		V	3 275	3 064	-	3 640	2 745	2 422	3 234	3 671	3 316	2 398
3256	TECHNISCHE ANGESTELLTE EINSCHL. MEISTER	ZUSAMMEN	4 687	(3 968)	-	5 707	/	2 360	/	5 780	4 309	2 596
3257		II	(6 255)	/	-	6 308	/	(2 545)	/	(6 747)	/	/
3258		III	(4 712)	/	-	4 877	/	(2 442)	/	(5 451)	(4 765)	/
3259		IV	/	/	-	/	/	(2 383)	/	/	(3 919)	(2 653)
3260		V	/	/	-	/	/	2 270	/	/	/	2 446
3261		MAENNLICH	4 687	(3 968)	-	5 943	/	2 547	/	(5 992)	4 263	2 665
3262		II	(6 255)	/	-	6 514	/	(2 580)	/	(6 883)	/	/
3263		III	(4 712)	/	-	(5 059)	/	/	/	(5 523)	(4 804)	/
3264		IV	/	/	-	/	/	(2 457)	/	/	(3 918)	(2 653)
3265		V	/	/	-	/	/	(2 562)	/	/	/	(2 541)
3266		WEIBLICH	/	/	-	(5 114)	/	(1 966)	/	/	(4 556)	(2 289)
3267		II	/	/	-	(5 679)	/	/	/	/	/	/
3268		III	/	/	-	(4 549)	/	/	/	/	/	/
3269		IV	/	/	-	/	/	/	/	/	/	/
3270		V	/	/	-	/	/	(1 887)	/	/	/	(2 289)
3271	KAUFMAENNISCHE ANGESTELLTE	ZUSAMMEN	4 713	4 515	-	4 965	4 104	3 097	5 056	5 399	4 979	3 134
3272		II	6 387	6 427	-	6 649	6 331	4 609	6 454	6 961	6 708	5 063
3273		III	4 348	4 292	-	4 611	3 720	3 236	4 445	4 777	4 435	3 213
3274		IV	3 494	3 369	-	3 903	3 248	2 636	3 869	3 958	3 598	2 691
3275		V	3 325	3 134	-	3 703	2 759	2 450	3 385	3 743	3 393	2 399
3276		MAENNLICH	5 343	5 149	-	5 562	5 251	3 949	5 673	5 950	5 567	3 971
3277		II	6 502	6 541	-	6 943	6 866	5 910	6 697	7 212	6 883	6 093
3278		III	4 532	4 462	-	4 670	3 853	3 614	4 547	4 921	4 670	3 542
3279		IV	3 568	3 488	-	3 911	(2 986)	2 549	4 071	4 161	3 839	2 646
3280		V	3 492	3 446	-	3 856	(2 835)	2 495	3 619	3 785	3 567	2 381
3281		WEIBLICH	4 112	3 959	-	4 625	3 698	2 981	4 425	4 860	4 316	2 990
3282		II	5 782	5 924	-	6 143	5 467	4 003	5 623	6 263	6 063	4 315
3283		III	4 223	4 166	-	4 588	3 688	3 188	4 385	4 696	4 244	3 160
3284		IV	3 470	3 323	-	3 901	3 276	2 643	3 794	3 823	3 483	2 695
3285		V	3 275	3 064	-	3 640	2 744	2 446	3 234	3 671	3 315	2 401
VERSICHERTE												
3286	KAUFMAENNISCHE UND TECHNISCHE ANGESTELLTE EINSCHL. MEISTER	ZUSAMMEN	5 047	5 084	-	4 682	.	3 464	4 759	5 156	5 160	3 460
3287		II	6 530	6 524	-	6 148	.	(5 310)	6 141	6 561	6 496	4 883
3288		III	4 461	4 434	-	4 440	.	3 457	4 386	4 592	4 476	3 497
3289		IV	3 659	3 705	-	3 645	.	2 950	3 708	3 863	3 739	2 899
3290		V	3 264	3 438	-	2 999	.	/	(3 441)	3 524	3 295	2 631
3291		MAENNLICH	5 640	5 691	-	5 243	.	4 402	5 277	5 718	5 758	3 808
3292		II	6 655	6 715	-	6 402	.	(5 736)	6 281	6 794	6 730	5 075
3293		III	4 634	4 588	-	4 550	.	(3 650)	4 590	4 856	4 616	3 586
3294		IV	3 688	3 767	-	3 713	.	/	(3 751)	3 940	3 804	(3 120)
3295		V	3 275	3 781	-	(3 234)	.	/	/	3 588	3 333	/
3296		WEIBLICH	4 355	4 442	-	4 306	.	3 334	4 219	4 588	4 501	3 385
3297		II	5 914	5 864	-	5 607	.	(4 728)	(5 407)	5 911	5 762	4 697
3298		III	4 336	4 332	-	4 382	.	3 438	4 238	4 425	4 387	3 482
3299		IV	3 646	3 682	-	3 628	.	2 960	3 692	3 821	3 707	2 862
3300		V	3 262	3 365	-	2 940	.	/	(3 454)	3 476	3 281	(2 517)
3301	TECHNISCHE ANGESTELLTE EINSCHL. MEISTER	ZUSAMMEN	(6 190)	6 716	-	(5 606)	.	/	/	5 591	6 324	/
3302		II	(6 395)	7 147	-	/	.	/	/	6 334	6 639	/
3303		III	/	(4 469)	-	(5 738)	.	/	/	(4 916)	/	/
3304		IV	/	/	-	/	.	/	/	(4 152)	/	/
3305		V	/	/	-	/	.	/	/	/	/	/
3306		MAENNLICH	(6 190)	6 637	-	(5 606)	.	/	/	5 810	6 328	/
3307		II	(6 395)	7 045	-	/	.	/	/	6 334	6 657	/
3308		III	/	(4 347)	-	(5 738)	.	/	/	(4 914)	/	/
3309		IV	/	/	-	/	.	/	/	(4 134)	/	/
3310		V	/	/	-	/	.	/	/	/	/	/
3311		WEIBLICH	/	/	-	/	.	/	/	(4 293)	/	/
3312		II	/	/	-	/	.	/	/	/	/	/
3313		III	/	/	-	/	.	/	/	/	/	/
3314		IV	/	/	-	/	.	/	/	(4 168)	/	/
3315		V	/	/	-	/	.	/	/	/	/	/
3316	KAUFMAENNISCHE ANGESTELLTE	ZUSAMMEN	5 045	5 077	-	4 677	.	3 464	4 759	5 153	5 155	3 460
3317		II	6 531	6 518	-	6 153	.	(5 310)	6 141	6 565	6 495	4 893
3318		III	4 461	4 434	-	4 429	.	3 457	4 386	4 591	4 475	3 497
3319		IV	3 658	3 705	-	3 645	.	2 950	3 708	3 858	3 739	2 899
3320		V	3 264	3 438	-	2 999	.	/	(3 441)	3 524	3 295	2 591
3321		MAENNLICH	5 638	5 685	-	5 238	.	4 402	5 277	5 717	5 754	3 803
3322		II	6 657	6 712	-	6 409	.	(5 736)	6 281	6 794	6 731	5 101
3323		III	4 634	4 589	-	4 520	.	(3 650)	4 590	4 855	4 615	3 586
3324		IV	3 687	3 767	-	3 713	.	/	(3 751)	3 935	3 804	(3 120)
3325		V	3 275	3 781	-	(3 234)	.	/	/	3 588	3 333	/
3326		WEIBLICH	4 355	4 437	-	4 306	.	3 334	4 219	4 588	4 500	3 386
3327		II	5 914	5 849	-	5 607	.	(4 728)	(5 407)	5 911	5 761	4 697
3328		III	4 336	4 332	-	4 382	.	3 438	4 238	4 425	4 387	3 481
3329		IV	3 646	3 682	-	3 628	.	2 960	3 692	3 816	3 707	2 862
3330		V	3 262	3 365	-	2 940	.	/	(3 454)	3 476	3 281	(2 518)



NIEDER- SACHSEN	NORDRHEIN- WESTFALEN	RHEINLAND- PFA LZ	SAARLAND	SACHSEN	SACHSEN- ANHALT	SCHLESWIG- HOLSTEIN	THUE- RINGEN	FRUEHERES BUNDES- GEBIET	NEUE LAENDER U. BERLIN-OST	LAUFENDE NUMMER
--------------------	-------------------------	----------------------	----------	---------	--------------------	------------------------	-----------------	--------------------------------	----------------------------------	--------------------

KREDITINSTITUTE

4 566	4 902	4 456	4 822	3 001	2 990	4 718	2 953	4 772	3 045	3241
6 320	6 776	6 439	6 629	4 754	5 136	6 428	4 903	6 571	4 919	3242
4 346	4 413	4 275	4 608	3 069	3 238	4 427	3 160	4 394	3 173	3243
3 474	3 595	3 256	3 693	2 570	2 570	3 512	2 555	3 502	2 600	3244
3 350	3 332	3 282	3 358	2 388	2 379	3 348	2 344	3 317	2 389	3245
5 105	5 538	5 245	5 458	3 708	3 852	5 262	3 684	5 394	3 831	3246
6 423	6 920	6 538	6 713	5 931	6 144	6 537	5 876	6 706	6 022	3247
4 547	4 650	4 568	4 792	3 336	3 662	4 600	3 486	4 598	3 489	3248
3 486	3 721	3 564	3 643	2 490	2 522	3 692	2 469	3 646	2 525	3249
3 641	3 633	3 719	3 597	2 411	2 394	3 465	2 343	3 582	2 416	3250
3 972	4 210	3 733	4 102	2 871	2 849	4 151	2 804	4 150	2 903	3251
5 616	5 991	5 637	5 860	4 036	4 188	5 735	3 928	5 938	4 115	3252
4 158	4 242	4 035	4 420	3 021	3 169	4 304	3 096	4 244	3 119	3253
3 469	3 527	3 171	3 712	2 579	2 575	3 423	2 566	3 444	2 609	3254
3 228	3 190	3 180	3 301	2 384	2 378	3 266	2 344	3 221	2 385	3255
(3 561)	(4 554)	3 994	/	2 610	2 428	(3 955)	2 593	4 402	2 534	3256
/	/	/	/	/	/	/	/	6 293	(3 128)	3257
(3 465)	/	(3 932)	/	(3 032)	/	/	(2 830)	4 747	2 802	3258
/	/	(3 955)	/	2 627	(2 485)	/	(2 497)	3 856	2 570	3259
(3 518)	(4 629)	3 994	/	2 371	2 346	/	2 363	3 724	2 365	3260
/	/	/	/	2 702	2 506	(3 955)	2 675	4 376	2 638	3261
/	/	/	/	/	/	/	/	6 363	(3 208)	3262
(3 465)	/	(3 932)	/	(3 295)	/	/	/	4 763	2 994	3263
/	/	(3 955)	/	2 620	(2 485)	/	(2 546)	3 857	2 588	3264
/	/	/	/	2 538	(2 444)	/	2 453	3 726	2 511	3265
/	/	/	/	2 369	(2 217)	/	(2 409)	4 671	2 266	3266
/	/	/	/	/	/	/	/	(5 744)	/	3267
/	/	/	/	/	/	/	(2 759)	(4 676)	(2 545)	3268
/	/	/	/	/	/	/	/	/	(2 400)	3269
/	/	/	/	(2 089)	(2 217)	/	(2 111)	/	2 125	3270
4 568	4 903	4 459	4 823	3 004	2 994	4 720	2 957	4 773	3 050	3271
6 320	6 776	6 439	6 629	4 757	5 136	6 428	4 917	6 571	4 929	3272
4 346	4 413	4 275	4 608	3 069	3 238	4 427	3 161	4 394	3 174	3273
3 474	3 595	3 249	3 692	2 570	2 570	3 510	2 555	3 501	2 601	3274
3 349	3 330	3 234	3 355	2 388	2 380	3 340	2 343	3 312	2 390	3275
5 109	5 539	5 262	5 462	3 744	3 901	5 267	3 731	5 398	3 884	3276
6 423	6 920	6 538	6 713	5 938	6 144	6 537	5 907	6 706	6 052	3277
4 547	4 650	4 568	4 792	3 336	3 665	4 600	3 494	4 598	3 495	3278
3 487	3 722	3 544	3 638	2 480	2 525	3 687	2 465	3 643	2 520	3279
3 644	3 630	3 590	3 594	2 388	2 382	3 450	2 315	3 575	2 391	3280
3 972	4 210	3 733	4 102	2 872	2 851	4 151	2 806	4 149	2 905	3281
5 616	5 991	5 637	5 860	4 037	4 188	5 735	3 935	5 938	4 118	3282
4 158	4 242	4 035	4 420	3 021	3 169	4 304	3 097	4 244	3 120	3283
3 469	3 527	3 171	3 712	2 579	2 575	3 423	2 566	3 444	2 609	3284
3 228	3 188	3 180	3 301	2 388	2 380	3 266	2 346	3 220	2 390	3285

RUNGSGEWERBE

4 809	5 138	4 588	4 576	3 372	3 396	5 104	3 436	5 059	3 424	3286
6 272	6 377	6 010	5 873	4 871	4 998	6 564	5 090	6 440	4 862	3287
4 407	4 568	4 443	4 272	3 461	3 489	4 629	3 446	4 497	3 465	3288
3 687	3 861	3 567	3 659	2 866	2 842	3 705	2 937	3 752	2 881	3289
3 343	3 426	3 346	3 355	2 566	(2 605)	(3 039)	2 657	3 372	2 620	3290
5 322	5 680	5 009	5 093	3 653	3 755	5 560	3 923	5 624	3 775	3291
6 376	6 621	6 099	6 051	5 033	5 076	6 649	5 264	6 637	5 024	3292
4 574	4 743	4 568	4 420	3 523	3 597	4 806	3 578	4 671	3 569	3293
3 769	3 980	3 746	3 804	2 815	(2 751)	3 784	(3 095)	3 842	2 904	3294
3 319	3 298	3 396	(3 361)	(2 567)	/	(2 816)	(2 630)	3 407	2 705	3295
4 235	4 528	4 147	4 035	3 302	3 330	4 375	3 317	4 443	3 340	3296
5 727	5 645	5 531	5 185	4 699	(4 899)	5 871	4 769	5 762	4 686	3297
4 280	4 439	4 334	4 140	3 446	3 470	4 452	3 424	4 375	3 443	3298
3 650	3 806	3 500	3 604	2 873	2 851	3 649	2 906	3 712	2 878	3299
3 352	3 468	3 315	3 354	2 566	(2 605)	/	2 663	3 361	2 603	3300
(5 117)	5 213	/	/	/	/	6 095	/	5 873	(3 244)	3301
(5 852)	6 238	/	/	/	/	(6 440)	/	6 568	/	3302
(4 639)	(4 433)	/	/	/	/	/	/	4 856	/	3303
/	(3 988)	/	/	/	/	/	/	4 126	/	3304
/	/	/	/	/	/	/	/	/	/	3305
(5 117)	5 272	/	/	/	/	6 110	/	5 900	/	3306
(5 852)	6 248	/	/	/	/	(6 473)	/	6 519	/	3307
(4 639)	(4 443)	/	/	/	/	/	/	4 867	/	3308
/	/	/	/	/	/	/	/	(4 148)	/	3309
/	/	/	/	/	/	/	/	5 626	/	3310
/	/	/	/	/	/	/	/	/	/	3311
/	/	/	/	/	/	/	/	(4 755)	/	3312
/	/	/	/	/	/	/	/	(4 059)	/	3313
/	/	/	/	/	/	/	/	/	/	3314
/	/	/	/	/	/	/	/	/	/	3315
4 809	5 138	4 588	4 576	3 372	3 396	5 082	3 436	5 056	3 424	3316
6 273	6 378	6 010	5 873	4 871	5 026	6 570	5 090	6 440	4 865	3317
4 406	4 568	4 443	4 272	3 461	3 488	4 620	3 446	4 496	3 465	3318
3 686	3 861	3 556	3 659	2 866	2 842	3 705	2 937	3 750	2 881	3319
3 343	3 426	3 339	3 355	2 566	(2 605)	(3 039)	2 657	3 372	2 612	3320
5 323	5 682	5 011	5 093	3 653	3 757	5 540	3 923	5 622	3 777	3321
6 378	6 622	6 099	6 051	5 033	5 128	6 659	5 264	6 638	5 031	3322
4 574	4 744	4 568	4 420	3 521	3 596	4 793	3 578	4 670	3 569	3323
3 767	3 980	3 708	3 804	2 815	(2 751)	3 784	(3 095)	3 839	2 904	3324
3 319	3 298	3 379	(3 361)	(2 567)	/	(2 816)	(2 630)	3 407	2 669	3325
4 235	4 528	4 147	4 035	3 302	3 330	4 373	3 317	4 442	3 341	3326
5 727	5 645	5 531	5 185	4 699	(4 899)	5 877	4 769	5 758	4 686	3327
4 280	4 439	4 334	4 140	3 446	3 470	4 452	3 424	4 375	3 443	3328
3 650	3 806	3 500	3 604	2 873	2 851	3 649	2 906	3 711	2 878	3329
3 352	3 468	3 315	3 354	2 566	(2 605)	/	2 663	3 361	2 601	3330



**4 Index der durchschnittlichen Bruttomonatsverdienste der Angestellten in Industrie, Handel, Kredit- und Versicherungsgewerbe nach Wirtschaftszweigen**  
1985 = 100

Jahr 1) Monat	Industrie 2), Handel, Kredit- und Ver- sicherungsgewerbe	Industrie (einschl. Hoch- und Tiefbau mit Handwerk)	Industrie (ohne Bauindustrie)	Industrie (ohne Bergbau), Hoch- und Tiefbau mit Handwerk	Verarbeitende Industrie (ohne Bauindustrie)	Verarbeitende Industrie (ohne Gewinnung und Verarbeitung von Steinen und Erden sowie ohne Bauindustrie)	Verarbeitende Industrie (ohne Gewinnung und Verarbeitung von Steinen und Erden), Hoch- und Tiefbau mit Handwerk	Elektrizitäts-, Gas-, Fernwärme- und Wasser- versorgung	Bergbau	
									insgesamt	Steinkohlen- bergbau und -brikett- herstellung, Kokerei
Männliche Angestellte										
1990 D .....	119,6	119,7	119,7	119,8	120,0	120,0	120,0	116,8	115,4	114,7
1991 D .....	126,4	126,5	126,4	126,7	126,9	126,9	126,9	122,1	119,8	118,6
1992 D .....	133,2	133,5	133,3	133,7	133,8	133,8	133,9	129,1	126,8	125,8
1992 April .....	131,6	131,5	131,4	131,6	131,8	131,8	131,9	126,1	127,1	126,3
1993 Januar .....	136,1	136,0	135,8	136,2	136,2	136,2	136,3	132,9	126,9	124,5
1993 April .....	138,2	138,3	137,9	138,6	138,4	138,4	138,8	134,5	126,9	124,5
Weibliche Angestellte										
1990 D .....	119,1	119,3	119,3	119,3	119,4	119,4	119,4	115,7	117,6	117,3
1991 D .....	126,2	126,3	126,3	126,3	126,6	126,6	126,6	120,9	121,9	120,6
1992 D .....	133,5	133,5	133,4	133,5	133,7	133,7	133,7	127,3	127,9	126,1
1992 April .....	131,8	131,2	131,1	131,2	131,4	131,4	131,5	124,1	128,8	127,4
1993 Januar .....	137,3	136,8	136,8	136,9	137,0	137,0	137,1	130,9	130,2	127,5
1993 April .....	139,1	139,0	138,8	139,0	139,1	139,1	139,3	133,2	131,1	128,3
Alle Angestellte										
1990 D .....	119,5	119,7	119,6	119,8	119,9	119,9	119,9	116,6	115,5	114,9
1991 D .....	126,3	126,5	126,4	126,6	126,8	126,8	126,8	121,9	120,0	118,7
1992 D .....	133,3	133,5	133,4	133,6	133,8	133,7	133,9	128,9	126,8	125,8
1992 April .....	131,7	131,4	131,3	131,5	131,7	131,7	131,8	125,8	127,2	126,3
1993 Januar .....	136,4	136,1	136,0	136,3	136,4	136,3	136,5	132,6	127,1	124,7
1993 April .....	138,4	138,4	138,1	138,7	138,5	138,5	138,9	134,3	127,1	124,7

Jahr 1) Monat	Bergbau			Grundstoff- und Produktionsgüterindustrie					
	Braun- kohlenberg- bau und -brikett- herstellung	Kali- und Steinealz- bergbau, Salinen	Übriger Bergbau 3), Torf- gewinnung	insgesamt	Gewinnung und Verarbeitung von Steinen und Erden (ohne Verarbeitung von Asbest)	Metall- erzeugung und -bearbeitung (ohne NE-Metalle u.w.)	NE-Metall- erzeugung, NE- Metall- halbzeug- werke, NE-Metall- gießerei	Mineralöl- verarbeitung	Chemische Industrie (ohne Herstellung von Chemiefasern)
Männliche Angestellte									
1990 D .....	118,4	115,1	119,2	120,1	121,2	117,2	120,5	118,7	121,4
1991 D .....	124,7	122,5	125,4	126,9	127,8	124,2	127,2	122,6	128,5
1992 D .....	132,1	127,6	130,0	134,0	135,5	130,5	134,4	129,1	135,9
1992 April .....	132,5	127,6	128,3	132,7	133,2	129,6	132,6	129,4	134,6
1993 Januar .....	139,0	129,1	136,7	136,6	138,5	129,9	135,7	132,7	139,8
1993 April .....	138,8	131,6	134,5	137,6	140,5	132,5	137,8	132,9	140,1
Weibliche Angestellte									
1990 D .....	/	/	119,0	120,3	119,2	115,2	118,9	114,0	121,8
1991 D .....	/	/	127,1	127,6	125,5	123,1	126,3	116,0	129,2
1992 D .....	/	/	135,3	134,3	132,6	129,4	134,6	122,0	136,0
1992 April .....	/	/	134,4	132,2	129,9	128,2	132,2	120,9	133,9
1993 Januar .....	/	/	141,0	138,1	136,5	131,3	137,0	127,9	140,2
1993 April .....	/	/	142,6	139,0	139,3	134,6	139,5	126,5	140,6
Alle Angestellte									
1990 D .....	118,4	115,1	119,2	120,1	120,9	116,9	120,3	118,2	121,5
1991 D .....	124,7	122,5	125,7	127,1	127,5	124,0	127,1	122,0	128,7
1992 D .....	132,1	127,6	130,8	134,1	135,1	130,4	134,4	128,4	135,9
1992 April .....	132,5	127,6	129,2	132,6	132,7	129,4	132,5	128,5	134,4
1993 Januar .....	139,0	129,1	137,3	136,9	138,2	130,1	135,9	132,2	139,9
1993 April .....	138,8	131,6	135,7	137,9	140,3	132,8	138,0	132,2	140,2

1) D = Durchschnitt aus 4 Erhebungsmonaten.  
2) Einschl. Hoch- und Tiefbau, dieser mit Handwerk.

3) Gewinnung von Erdöl, Erdgas; sonstiger Bergbau.



**4 Index der durchschnittlichen Bruttomonatsverdienste der Angestellten in Industrie, Handel, Kredit- und Versicherungsgewerbe nach Wirtschaftszweigen**  
1985 = 100

Jahr 1) Monat	Grundstoff- und Produktionsgüterindustrie				Investitionsgüterindustrie				
	Herstellung von Chemiefasern	Holz- bearbeitung	Zellstoff-, Holzschliff-, Papier- und Pappe- erzeugung	Gummiver- arbeitung, Verarbeitung von Asbest	insgesamt	Stahl-, Leichtmetall- und Schienen- fahrzeugbau (ohne Lokomotivbau)	Maschinenbau, Lokomotivbau	Straßenfahr- zeugbau; Rep. von Kraftfahr- zeugen usw.	Schiffbau
<b>Männliche Angestellte</b>									
1990 D .....	116,0	120,9	117,9	121,2	120,2	119,7	120,8	118,5	119,5
1991 D .....	123,4	128,9	124,4	127,2	127,3	126,9	127,3	125,9	125,5
1992 D .....	128,1	135,2	131,4	134,1	134,1	134,2	134,1	133,2	136,0
1992 April .....	127,2	134,9	131,3	131,9	131,7	131,7	131,5	131,3	133,2
1993 Januar .....	130,6	137,3	135,3	136,9	136,4	135,9	136,5	134,0	137,1
1993 April .....	130,3	139,4	134,6	136,7	139,2	138,6	138,9	137,1	140,2
<b>Weibliche Angestellte</b>									
1990 D .....	117,0	/	118,7	120,4	119,2	117,5	119,2	118,1	130,2
1991 D .....	124,8	/	125,9	126,6	126,6	124,3	126,3	125,3	137,4
1992 D .....	130,3	/	131,0	132,6	133,6	132,4	133,3	133,1	150,2
1992 April .....	129,6	/	131,1	129,8	130,9	129,8	130,5	130,6	145,0
1993 Januar .....	132,4	/	134,4	137,0	136,7	135,4	136,5	135,8	155,0
1993 April .....	132,5	/	134,5	136,2	139,8	138,5	139,3	139,1	161,0
<b>Alle Angestellte</b>									
1990 D .....	116,2	120,9	118,0	121,1	120,0	119,4	120,5	118,4	119,8
1991 D .....	123,6	128,9	124,6	127,0	127,1	126,6	127,1	125,8	125,7
1992 D .....	128,4	135,2	131,3	133,8	134,0	134,0	134,0	133,2	136,4
1992 April .....	127,5	134,9	131,3	131,5	131,5	131,5	131,4	131,2	133,5
1993 Januar .....	131,0	137,3	135,2	136,9	136,4	135,8	136,5	134,2	137,5
1993 April .....	130,6	139,4	134,6	136,6	139,3	138,6	138,9	137,4	140,7

Jahr 1) Monat	Investitionsgüterindustrie					Verbrauchsgüterindustrie			
	Luft- und Raumfahrzeug- bau	Elektrotechnik; Rep. von elektrischen Geräten für den Haushalt	Feinmechanik, Optik, Herstellung von Uhren usw.	Herstellung von EBM- Waren, Stahlver- formung, Oberflächen- veredlung, Härtung	Herstellung von Büro- maschinen, Datenver- arbeitungs- geräten und -einrichtungen	insgesamt	Feinkeramik	Herstellung und Verarbeitung von Glas	Holzver- arbeitung; Rep. von Gebrauchs- gütern aus Holz u.ä.
<b>Männliche Angestellte</b>									
1990 D .....	121,7	120,8	121,0	119,6	118,4	119,0	119,1	117,6	118,4
1991 D .....	130,2	128,0	128,5	126,9	125,1	125,6	123,4	123,0	126,0
1992 D .....	137,1	134,5	135,1	133,4	132,1	132,2	130,2	129,6	132,0
1992 April .....	134,7	131,7	132,9	131,6	130,4	130,8	127,9	127,6	132,6
1993 Januar .....	138,6	137,6	137,3	135,0	135,4	134,8	133,9	132,2	133,9
1993 April .....	140,5	141,0	140,0	137,4	137,8	136,4	135,3	132,6	136,5
<b>Weibliche Angestellte</b>									
1990 D .....	122,3	119,5	120,1	118,5	118,9	119,1	118,1	118,2	120,6
1991 D .....	131,4	127,0	127,8	126,3	127,1	125,9	121,3	123,4	128,7
1992 D .....	139,8	133,7	133,4	133,8	133,2	132,9	126,2	130,1	136,6
1992 April .....	136,5	130,9	130,8	131,6	131,2	131,0	121,9	128,3	137,8
1993 Januar .....	142,5	136,9	137,3	136,4	136,7	135,7	130,6	134,3	138,8
1993 April .....	146,1	140,3	140,1	139,0	139,6	137,1	131,3	134,6	141,4
<b>Alle Angestellte</b>									
1990 D .....	121,8	120,5	120,8	119,4	118,5	119,0	118,9	117,7	118,9
1991 D .....	130,4	127,8	128,3	126,8	125,4	125,7	123,1	123,1	126,5
1992 D .....	137,4	134,4	134,7	133,5	132,3	132,4	129,5	129,6	132,8
1992 April .....	134,9	131,5	132,4	131,6	130,5	130,8	126,8	127,7	133,5
1993 Januar .....	139,0	137,4	137,3	135,2	135,6	135,0	133,3	132,5	134,8
1993 April .....	141,0	140,9	140,0	137,7	138,0	136,6	134,6	132,8	137,4

1) D = Durchschnitt aus 4 Erhebungsmonaten.



**4 Index der durchschnittlichen Bruttomonatsverdienste der Angestellten in Industrie, Handel, Kredit- und Versicherungsgewerbe nach Wirtschaftszweigen**  
1985 = 100

Jahr 1) Monat	Verbrauchsgüterindustrie								
	Herstellung von Musik- instrumenten, Spielwaren, Sportgeräten, Schmuck u.ä.	Papier- und Pappe- verarbeitung	Druckerei, Vervielfältigung	Herstellung von Kunst- stoffwaren	Leder- erzeugung	Lederverarbei- tung (ohne Herstellung von Schuhen)	Herstellung von Schuhen; Rep. von Schuhen usw.	Textilgewerbe	Bekleidungsge- werbe
Männliche Angestellte									
1990 D .....	118,5	119,3	118,6	121,1	120,9	119,9	118,4	118,4	119,4
1991 D .....	125,9	125,7	126,3	127,6	129,4	125,2	123,5	124,8	124,2
1992 D .....	133,3	133,1	133,5	133,7	131,7	135,0	128,6	130,7	131,3
1992 April .....	131,8	131,5	131,2	132,7	132,2	135,8	129,9	128,7	129,4
1993 Januar .....	134,7	136,0	137,0	135,2	131,2	137,6	133,2	132,5	135,1
1993 April .....	135,8	136,5	139,9	136,8	132,7	140,3	135,0	133,1	135,7
Weibliche Angestellte									
1990 D .....	118,5	119,4	118,5	120,7	/	116,1	123,4	119,0	118,1
1991 D .....	124,5	127,2	125,8	127,6	/	121,8	129,6	126,4	123,6
1992 D .....	132,3	135,8	132,7	134,2	/	132,8	136,9	132,8	130,9
1992 April .....	130,0	133,5	130,0	133,1	/	133,0	137,3	130,3	128,9
1993 Januar .....	134,2	139,8	135,9	136,5	/	136,7	139,1	135,1	133,8
1993 April .....	134,7	140,6	138,1	138,0	/	143,4	143,8	135,8	134,2
Alle Angestellte									
1990 D .....	118,5	119,4	118,6	121,0	120,9	119,3	119,1	118,5	118,9
1991 D .....	125,5	125,9	126,2	127,6	129,4	124,7	124,4	125,1	124,0
1992 D .....	133,0	133,6	133,3	133,8	131,7	134,6	129,8	131,2	131,2
1992 April .....	131,3	131,9	130,9	132,8	132,2	135,3	131,0	129,1	129,2
1993 Januar .....	134,5	136,8	136,7	135,5	131,2	137,4	134,0	133,2	134,6
1993 April .....	135,5	137,3	139,4	137,0	132,7	140,8	136,3	133,7	135,1

Jahr 1) Monat	Nahrungs- und Genußmittelindustrie			Hoch- und Tiefbau mit Handwerk (ohne Fertigteilbau im Hochbau)	Handel, Kredit- und Versicherungsgewerbe				
	insgesamt	Brauerei, Mälzerei	Tabak- verarbeitung		insgesamt	Großhandel	Einzelhandel	Kreditinstitute	Versicherungs- gewerbe
Männliche Angestellte									
1990 D .....	119,5	118,9	120,7	120,3	119,4	119,4	122,4	118,4	116,7
1991 D .....	125,5	123,4	126,5	127,9	125,9	125,6	128,1	125,1	125,4
1992 D .....	133,2	131,1	141,8	135,5	132,5	132,4	134,1	131,3	132,5
1992 April .....	132,0	130,0	141,3	133,1	132,0	131,9	133,4	130,8	132,8
1993 Januar .....	136,9	136,7	152,8	138,4	136,4	135,9	138,7	134,8	137,8
1993 April .....	138,4	137,8	152,5	143,7	137,9	137,7	137,9	138,4	137,6
Weibliche Angestellte									
1990 D .....	119,4	117,8	120,6	119,8	119,0	118,3	121,0	117,8	116,8
1991 D .....	125,5	122,4	129,8	126,3	126,1	124,9	128,2	124,4	125,4
1992 D .....	134,4	131,2	149,7	134,7	133,5	132,0	137,2	130,6	132,0
1992 April .....	133,0	130,1	147,5	132,3	132,5	130,3	135,0	130,9	132,1
1993 Januar .....	138,9	137,8	157,3	139,2	137,8	136,4	142,1	133,5	137,4
1993 April .....	139,9	138,1	155,2	143,3	139,1	137,5	142,1	137,1	137,6
Alle Angestellte									
1990 D .....	119,5	118,8	120,7	120,2	119,2	119,1	121,7	118,2	116,8
1991 D .....	125,5	123,3	126,9	127,7	126,0	125,4	128,2	124,8	125,4
1992 D .....	133,5	131,1	142,8	135,4	132,9	132,3	135,8	131,0	132,3
1992 April .....	132,3	130,0	142,1	133,0	132,2	131,5	134,3	130,9	132,6
1993 Januar .....	137,5	136,8	153,4	138,5	136,9	136,0	140,5	134,2	137,6
1993 April .....	138,9	137,9	152,8	143,7	138,4	137,6	140,2	137,8	137,6

1) D = Durchschnitt aus 4 Erhebungsmonaten.



Durchschnittliche Bruttonomatsverdienste der Arbeiter und Angestellten zusammen in ausgewählten Wirtschaftszweigen  
im früheren Bundesgebiet und in den neuen Ländern und Berlin-Ost

- Absolutwerte -

Wirtschaftszweig	April 1992		Juli 1992		Oktober 1992		Januar 1993		April 1993	
	Früheres Bundesgebiet	Neue Länder und Berlin-Ost	Früheres Bundesgebiet	Neue Länder und Berlin-Ost	Früheres Bundesgebiet	Neue Länder und Berlin-Ost	Früheres Bundesgebiet	Neue Länder und Berlin-Ost	Früheres Bundesgebiet	Neue Länder und Berlin-Ost
DM										
Industrie (einschließlich Hoch- und Tiefbau mit Handwerk)	4 307	2 477	4 453	2 618	4 478	2 710	4 400	2 704	4 507	2 918
Industrie (ohne Bauindustrie)	4 329	2 376	4 469	2 460	4 497	2 558	4 458	2 608	4 518	2 771
Industrie (ohne Bergbau), Hoch- und Tiefbau mit Handwerk	4 299	2 465	4 451	2 586	4 475	2 683	4 435	2 670	4 505	2 883
Verarbeitende Industrie	4 306	2 294	4 447	2 340	4 474	2 437	4 430	2 478	4 493	2 620
Elektrizitäts-, Gas-, Fernwärme- und Wasserversorgung	4 779	2 821	5 002	3 046	5 042	3 182	5 074	3 234	5 121	3 497
Bergbau	4 650	2 635	4 547	3 062	4 648	3 099	4 645	3 197	4 604	3 533
Braunkohlenbergbau und -brikettherst.	5 055	2 701	4 515	3 116	5 059	3 125	5 338	3 220	5 312	3 588
Kali- und Steinsalzbergbau, Salinen	4 409	2 132	4 465	2 488	4 296	2 471	4 469	2 636	4 562	2 708
Grundstoff- u. Produktionsgüterindustrie	4 548	2 337	4 646	2 376	4 677	2 504	4 660	2 542	4 683	2 742
Mineralölverarbeitung	6 059	2 325	6 003	2 385	6 150	2 595	6 306	2 597	6 309	2 971
Chemische Industrie (ohne Herstellung von Chemiefasern)	4 924	2 419	4 999	2 347	5 076	2 535	5 133	2 585	5 142	2 806
Herstellung von Chemiefasern	4 417	2 255	4 442	2 317	4 516	2 536	4 688	2 547	4 525	2 718
Investitionsgüterindustrie	4 461	2 375	4 645	2 435	4 660	2 507	4 583	2 536	4 662	2 700
Schiffbau	4 472	2 572	4 659	2 519	4 799	2 564	4 673	2 561	4 709	2 751
Elektrotechnik; Reparatur von elektrischen Geräten für den Haushalt	4 424	2 367	4 623	2 428	4 676	2 498	4 672	2 537	4 794	2 729
Herstellung von Büromaschinen, Datenverarbeitungsgeräten u.-einrichtungen	5 400	2 235	5 595	2 468	5 593	2 425	5 761	2 358	5 901	2 553
Verbrauchsgüterindustrie	3 692	2 112	3 779	2 121	3 820	2 247	3 831	2 312	3 856	2 369
Herstellung und Verarbeitung von Glas	3 937	2 007	3 957	2 277	4 110	2 404	4 070	2 407	4 093	2 410
Papier- und Pappeverarbeitung	3 721	1 819	3 847	1 991	3 844	2 012	3 894	2 064	3 877	2 095
Druckerei, Vervielfältigung	4 536	2 862	4 665	2 922	4 701	3 119	4 770	3 248	4 819	3 257
Textilgewerbe	3 407	1 813	3 528	1 875	3 549	2 027	3 509	2 036	3 507	2 040
Nahrungs- und Genussmittelindustrie	3 938	2 099	3 985	2 142	4 077	2 265	4 104	2 346	4 155	2 407
Brauerei, Mälzerei	4 478	2 195	4 572	2 475	4 621	2 544	4 709	2 723	4 761	2 748
Hoch- und Tiefbau mit Handwerk	4 096	2 882	4 318	3 050	4 310	3 099	4 215	2 993	4 412	3 273
Groß- und Einzelhandel, Kreditinstitute und Versicherungsgewerbe	4 134a)	2 382a)	4 211a)	2 608a)	4 248a)	2 658a)	4 326a)	2 768a)	4 380a)	2 897a)
Großhandel	4 442a)	2 360a)	4 523a)	2 503a)	4 562a)	2 590a)	4 619a)	2 657a)	4 683a)	2 753a)
Einzelhandel	3 411a)	2 059a)	3 496a)	2 218a)	3 530a)	2 314a)	3 587a)	2 474a)	3 585a)	2 543a)
Kreditinstitute	4 494a)	2 641a)	4 568a)	2 819a)	4 590a)	2 831a)	4 650a)	2 894a)	4 772a)	3 045a)
Versicherungsgewerbe	4 852a)	2 829a)	4 829a)	2 819a)	4 850a)	3 257a)	5 065a)	3 268a)	5 059a)	3 424a)

- Veränderungsraten -

Wirtschaftszweig	Zu- (+) bzw. Abnahme (-)							
	Juli 1992 gegenüber April 1992		Oktober 1992 gegenüber Juli 1992		Januar 1993 gegenüber Oktober 1992		April 1993 gegenüber Januar 1993	
	Früheres Bundesgebiet	Neue Länder und Berlin-Ost	Früheres Bundesgebiet	Neue Länder und Berlin-Ost	Früheres Bundesgebiet	Neue Länder und Berlin-Ost	Früheres Bundesgebiet	Neue Länder und Berlin-Ost
Industrie (einschließlich Hoch- und Tiefbau mit Handwerk)	+ 3,4	+ 6,3	+ 0,6	+ 3,5	- 1,7	- 0,2	+ 2,4	+ 7,9
Industrie (ohne Bauindustrie)	+ 3,2	+ 5,4	+ 0,6	+ 4,0	- 0,9	+ 2,0	+ 1,3	+ 6,3
Industrie (ohne Bergbau), Hoch- und Tiefbau mit Handwerk	+ 3,5	+ 4,9	+ 0,5	+ 3,8	- 0,9	- 0,5	+ 1,6	+ 8,0
Verarbeitende Industrie	+ 3,3	+ 2,6	+ 0,6	+ 4,1	- 1,0	+ 1,7	+ 1,4	+ 5,7
Elektrizitäts-, Gas-, Fernwärme- und Wasserversorgung	+ 4,7	+ 8,3	+ 0,8	+ 4,5	+ 0,6	+ 1,6	+ 0,9	+ 8,1
Bergbau	- 2,2	+ 22,1	+ 2,2	+ 1,2	- 0,1	+ 3,2	- 0,9	+ 10,5
Braunkohlenbergbau und -brikettherst.	- 10,7	+ 23,2	+ 12,0	+ 0,3	+ 5,5	+ 3,0	- 0,5	+ 11,4
Kali- und Steinsalzbergbau, Salinen	+ 1,3	+ 16,8	- 3,8	- 0,7	+ 4,0	+ 6,7	+ 2,1	+ 2,7
Grundstoff- u. Produktionsgüterindustrie	+ 2,2	+ 0,6	+ 0,7	+ 5,4	- 0,4	+ 1,5	+ 0,5	+ 7,9
Mineralölverarbeitung	- 0,9	+ 0,2	+ 2,4	+ 8,8	+ 2,5	+ 0,1	+ 0,0	+ 14,4
Chemische Industrie (ohne Herstellung von Chemiefasern)	+ 1,5	- 1,5	+ 1,5	+ 8,0	+ 1,1	+ 2,0	+ 0,2	+ 8,5
Herstellung von Chemiefasern	+ 0,6	- 2,0	+ 1,7	+ 9,5	+ 3,8	+ 0,4	- 3,5	+ 6,7
Investitionsgüterindustrie	+ 4,1	+ 2,0	+ 0,3	+ 3,0	- 1,7	+ 1,2	+ 1,7	+ 6,5
Schiffbau	+ 4,2	- 1,0	+ 3,0	+ 1,8	- 2,6	- 0,1	+ 0,8	+ 7,4
Elektrotechnik; Reparatur von elektrischen Geräten für den Haushalt	+ 4,5	+ 1,4	+ 1,1	+ 2,9	- 0,1	+ 1,6	+ 2,6	+ 7,6
Herstellung von Büromaschinen, Datenverarbeitungsgeräten u.-einrichtungen	+ 3,6	+ 7,3	- 0,0	- 1,7	+ 3,0	- 2,8	+ 2,4	+ 8,3
Verbrauchsgüterindustrie	+ 2,4	+ 5,4	+ 1,1	+ 5,9	+ 0,3	+ 2,9	+ 0,7	+ 2,5
Herstellung und Verarbeitung von Glas	+ 0,5	+ 15,0	+ 3,9	+ 5,6	- 1,0	+ 0,1	+ 0,6	+ 0,1
Papier- und Pappeverarbeitung	+ 3,4	+ 5,8	- 0,1	+ 1,1	+ 1,3	+ 2,6	- 0,4	+ 1,5
Druckerei, Vervielfältigung	+ 2,8	+ 5,7	+ 0,8	+ 6,7	+ 1,5	+ 4,1	+ 1,0	+ 0,3
Textilgewerbe	+ 3,6	+ 2,1	+ 0,6	+ 8,1	- 1,1	+ 0,4	- 0,1	+ 0,2
Nahrungs- und Genussmittelindustrie	+ 1,2	+ 6,7	+ 2,3	+ 5,7	+ 0,7	+ 3,6	+ 1,2	+ 2,6
Brauerei, Mälzerei	+ 2,1	+ 13,0	+ 1,0	+ 2,8	+ 1,9	+ 7,0	+ 1,1	+ 0,9
Hoch- und Tiefbau mit Handwerk	+ 5,4	+ 9,6	- 0,2	+ 1,6	- 2,2	- 3,4	+ 4,7	+ 9,4
Groß- und Einzelhandel, Kreditinstitute und Versicherungsgewerbe	+ 1,9a)	+ 8,0a)	+ 0,9a)	+ 1,9a)	+ 1,8a)	+ 4,1a)	+ 1,2a)	+ 4,7a)
Großhandel	+ 1,8a)	+ 5,7a)	+ 0,9a)	+ 3,5a)	+ 1,2a)	+ 2,6a)	+ 1,4a)	+ 3,6a)
Einzelhandel	+ 2,5a)	+ 7,2a)	+ 1,0a)	+ 4,3a)	+ 1,6a)	+ 6,9a)	- 0,1a)	+ 2,8a)
Kreditinstitute	+ 1,6a)	+ 6,9a)	+ 0,5a)	+ 0,4a)	+ 1,3a)	+ 2,2a)	+ 2,6a)	+ 5,2a)
Versicherungsgewerbe	- 0,5a)	...	+ 0,4a)	...	+ 4,4a)	+ 0,3a)	- 0,1a)	+ 4,8a)

a) Nur Angestellte.



# Verzeichnis der nachgewiesenen Wirtschaftszweige

## Nr. der Grundsystematik<sup>1)</sup>

1,2,300,4,6	Industrie <sup>2)</sup> , Handel, Kredit- und Versicherungsgewerbe
1,2,300	Industrie (einschl. Hoch- und Tiefbau mit Handwerk)
1,2	Industrie (ohne Bauindustrie)
10,2,300	Industrie (ohne Bergbau), Hoch- und Tiefbau mit Handwerk
2	Verarbeitende Industrie (ohne Bauindustrie)
2 (oh.221,222 1-6, 222 8-9,223,226)	Verarbeitende Industrie (ohne Gewinnung von Verarbeitung von Steinen und Erden sowie ohne Bauindustrie)
2 (oh.221,222 1-6, 222 8-9,223,226) 300	Verarbeitende Industrie (ohne Gewinnung von Verarbeitung von Steinen und Erden), Hoch- und Tiefbau <sup>3)</sup>
10	Elektrizitäts-, Gas-, Fernwärme- und Wasserversorgung
101	darunter: Elektrizitätsversorgung
11	Bergbau
110	Steinkohlenbergbau und -brikettherstellung, Kokerei
111	Braunkohlenbergbau und -brikettherstellung
113,114	Erzbergbau, Gewinnung von spalt- und brutstoffhaltigen Erzen
113 1	darunter: Eisenerzbergbau
115	Kali- und Steinsalzbergbau, Salinen
116,118	Übriger Bergbau 4), Torfgewinnung
20,21 (oh.210), 22 (oh.224,227), 23 (oh.238), 260,264	Grundstoff- und Produktionsgüterindustrie
22 (oh.222 7, 224,227)	Gewinnung und Verarbeitung von Steinen und Erden (ohne Verarbeitung von Asbest)
23 (oh.233,236,238)	Metallerzeugung und -bearbeitung (ohne NE-Metalle, Stahlverformung, Oberflächenveredlung, Härtung)
230-232	darunter: Eisenschaffende Industrie
234	Eisen-, Stahl- und Tempergießerei
237	Eisereien, Kaltwalzwerke
233,236	NE-Metallerzeugung, NE-Metallhalbzeugwerke, NE-Metallgießerei
236	darunter: NE-Metallgießerei
205	Mineralölverarbeitung
200 (oh.200 4)	Chemische Industrie (ohne Herstellung von Chemiefasern)
200 4	Herstellung von Chemiefasern
260	Holzbearbeitung
260 1,260 51 bis 260 53	darunter: Säge-, Hobel-, Holzimprägnier- und Furnierwerke
260 55 bis 260 59	Sperrholz-, Holzfaserplatten- und Holzspanplattenwerke
264	Zellstoff-, Holzschliff-, Papier- und Pappeerzeugung
213,216,222 7	Gummiverarbeitung, Verarbeitung von Asbest
238,24, 250 bis 256,259	Investitionsgüterindustrie
240 bis 241, 247 (o. 247 1)	Stahl-, Leichtmetall- und Schienenfahrzeugbau (ohne Lokomotivbau)
242,247 1	Maschinenbau, Lokomotivbau
244 bis 245,249 1	Straßenfahrzeugbau; Reparatur von Kraftfahrzeugen usw.
244 1,245 11 bis 245 14	darunter: Herstellung von Kraftfahrzeugen und Kraftfahrzeugmotoren
246	Schiffbau
248	Luft- und Raumfahrzeugbau
250,259 1	Elektrotechnik; Reparatur von elektrischen Geräten für den Haushalt
252 bis 254,259 4 bis 259 7	Feinmechanik, Optik, Herstellung von Uhren usw.
238,256	Herstellung von EBM-Waren, Stahlverformung, Oberflächenveredlung, Härtung
243,249 5	Herstellung von Büromaschinen, Datenverarbeitungsgeräten und -einrichtungen usw.
210,224,227, 257 bis 258,261, 265 bis 269, 27	Verbrauchsgüterindustrie
224	Feinkeramik
227	Herstellung von Verarbeitung von Glas
261,269	Holzverarbeitung; Reparatur von Gebrauchsgütern aus Holz u.ä.
258	Herstellung von Musikinstrumenten, Spielwaren, Sportgeräten, Schmuck u.ä.
265	Papier- und Pappeverarbeitung
268	Druckerei, Vervielfältigung
210	Herstellung von Kunststoffwaren
270	Ledererzeugung
271	Lederverarbeitung (ohne Herstellung von Schuhen)
272,279	Herstellung von Schuhen, Reparatur von Schuhen, Gebrauchsgütern aus Leder u.ä., Schirmen
275	Textilgewerbe
275 1 bis 275 2	darunter: Spinnerei, Zwirnerei, handelsfertige Aufmachung von Garnen
275 3,275 5,275 81	Weberei (ohne Webereien des sonstigen Textilgewerbes)
276	Bekleidungsgewerbe
28/29	Nahrungs- und Genussmittelindustrie
284 1	darunter: Brot- und Backwarenindustrie
286	Obst- und Gemüseverarbeitung
291	Schlachthäuser (ohne kommunale Schlachthöfe), Fleischverarbeitung
292	Fischverarbeitung
293	Brauerei, Mälzerei
299	Tabakverarbeitung
299 4	darunter: Herstellung von Zigarren, Zigarillos, Stumpen
299 (oh. 299 4)	Tabakverarbeitung (ohne Herstellung von Zigarren, Zigarillos, Stumpen)
300	Hoch- und Tiefbau mit Handwerk
300 (oh. 300 5)	Hoch- und Tiefbau <sup>2)</sup> (ohne Fertigteilbau im Hochbau)
4,6	Handel, Kredit- und Versicherungsgewerbe
4	Handel
40/41	darunter: Großhandel
43	Einzelhandel
6	Kredit- und Versicherungsgewerbe
60	darunter: Kreditinstitute
61	Versicherungsgewerbe

1) Systematik der Wirtschaftszweige, Ausgabe 1979 (WZ 1979)

2) Einschl. Hoch- und Tiefbau, dieser mit Handwerk.

3) Einschl. Handwerk.

4) Gewinnung von Erdöl, Erdgas; sonstiger Bergbau.



Vergleich zwischen den Ergebnissen der Verdiensterhebung in Industrie und Handel  
für Juli 1992 nach dem alten und neuen Berichtskreis  
(Umrechnungsfaktoren)  
Alter Berichtskreis = 100  
Neue Länder und Berlin-Ost  
Angestellte

Wirtschaftsbereich/ Wirtschaftszweig	Brutomonatsverdienste								
	Kaufmännische			Technische			Kaufmännische und technische		
	Männliche	Weibliche	Insgesamt	Männliche	Weibliche	Insgesamt	Männliche	Weibliche	Insgesamt
Industrie 1), Handel, Kreditinstitute und Versicherungsgewerbe	1,02173208	0,99170944	1,00037523	1,00353045	0,99212894	1,00326805	1,00911854	0,99099432	1,00034771
Industrie (einschl. Hoch- und Tiefbau mit Handwerk)	1,01418216	0,98309748	0,99232176	1,00234398	0,98993664	1,00400987	1,00597555	0,98372093	0,99833055
Industrie (ohne Bauindustrie)	1,00669856	0,98115477	0,98961809	0,99388379	0,98351859	0,99549259	0,99752399	0,9809901	0,99207716
Industrie (ohne Bergbau); Hoch- und Tiefbau mit Handwerk	1,01621622	0,98565737	0,99445676	1,00623701	0,99093998	1,00782473	1,00938257	0,98586017	1,00101557
Verarbeitende Industrie (ohne Bauindustrie)	1,01307617	0,98900169	0,99730458	1,0042044	0,9887505	1,00476353	1,00714054	0,98831873	1,00072359
Verarbeitende Industrie (ohne Gewinnung und Verarbeitung von Steinen und Erden sowie ohne Bauindustrie)	1,01243455	0,98814564	0,9961494	1,00323625	0,98754019	1,00374787	1,00617083	0,98706177	1
Verarbeitende Industrie (ohne Gewinnung und Verarbeitung von Steinen und Erden); Hoch- und Tiefbau mit Handwerk	1,02061192	0,99058149	0,9992467	1,01179673	0,99575617	1,01339286	1,01509555	0,99072954	1,00655851
Elektrizitäts-, Gas-, Fernwärme- und Wasserversorgung	0,98716518	0,98893731	0,98780096	0,9984252	0,99431628	1,00222469	0,99601594	0,99028476	0,99387146
darunter:									
Elektrizitätsversorgung	0,97692725	0,98231511	0,97953921	0,99747028	1,00413486	1,00344189	0,99307515	0,98653415	0,98953324
Bergbau	0,96444215	0,95660622	0,96170343	0,96672593	0,94961598	0,96306436	0,96664969	0,95774648	0,96321013
Steinkohlenbergbau und -brikettterstellung, Kokerei	0	1,07901816	1,06694032	1,03212406	FEHLER	1,0499477	1,06649077	1,08838133	1,05870504
Braunkohlenbergbau und -brikettterstellung	0,95131744	0,9459374	0,95038852	0,95241617	0,94947949	0,95183192	0,95203956	0,94703855	0,95244565
Kali- und Steinsalzbergbau, Salinen	0,99695535	0,99664992	0,99404289	1,00729927	0,99537037	1,00677857	1,00735294	0,99711578	1,00827586
Übriger Bergbau 2), Torfgewinnung	1,12196621	1,06005789	1,08844972	1,08838451	1,08076433	1,0837897	1,09426786	1,08727655	1,08265592
Grundstoff- und Produktionsgüterindustrie	1,00126223	0,9979018	1,00229008	1,0054768	0,99723429	1,01091778	1,0044843	0,9946568	1,00322696
Gewinnung und Verarbeitung von Steinen und Erden (ohne Verarbeitung von Asbest)	1,01630268	1,01030078	1,01450935	1,02327776	1,05910543	1,02832953	1,02222222	1,01762295	1,0179704
Metallerzeugung und -bearbeitung (ohne NE-Metalle, Stahlverformung, Oberflächenveredlung, Härtung)	1,00661001	0,9863399	0,98643198	1,00948642	0,95398429	1,00033434	1,00741935	0,9813418	0,99471645
davon:									
Eisenschaffende Industrie	1,00999033	0,9515128	0,95803184	1,00065168	0,94194962	0,99297189	1,00291923	0,94829567	0,97513135
Eisen-, Stahl- und Tempergießerei	1,00353669	1,0146282	1,02699784	1,00803342	1,00125156	0,99967288	1,00563028	1,01099796	1,01719986
Ziehereien, Kaltwalzwerke	0,99076433	1,0428449	1,02806613	1,03965054	0,96875	1,03448276	1,02276476	1,03298097	1,02990518
NE-Metallerzeugung, NE-Metallhalbzeugwerke, NE-Metallgießerei	0,95060679	0,93945022	0,95448228	0,96166616	0,97248371	0,97219619	0,95978391	0,94393213	0,96079713
darunter:									
NE-Metallgießerei									
Mineralölverarbeitung	0,94895083	1,03139217	0,96791651	0,98541997	1,31404644	0,97074468	0,97567909	0,98896903	0,96270232
Chemische Industrie (ohne Herstellung von Chemiefasern)	0,99313358	0,97003745	0,98080876	1,00389864	1,00401606	1,01506657	1,00321958	0,9807456	1,00326323
Herstellung von Chemiefasern	1,07492507	1,04116118	1,11449159	1,0448	0,97499053	0,9989632	1,05032228	1,03267163	1,04791066
Holzbearbeitung	1,0720339	1,02441406	1,03971756	1,02793507	0,98531685	1,02217125	1,04357378	0,97146679	1,02277433
davon:									
Stige-, Hobel-, Holzimprägnier- und Furnierwerke	1,03405995	1,04267068	1,0108272	0,98665224	0	0,98794741	1,00035137	1,04561404	1,00615006
Sperholz-, Holzfasernplatten- und Holzspanplattenwerke	1,16878613	1,04263382	1,11141304	1,09499576	1	1,01761942	1,16295095	1,01346801	1,05430242
Zellulose-, Holzschliff-, Papier- und Pappherzeugung	1,06783292	1,009389	1,01858893	1,04665995	1,02069858	1,05777461	1,05234534	1,01017249	1,04219409
Gummiverarbeitung, Verarbeitung von Asbest	1,02896552	1,02588438	1,02540589	1,00099437	0,95365602	0,98698699	1,01970778	1,03026842	1,0238806
Investitionsgüterindustrie	1,02078597	0,99834847	1,00937383	1,01093248	1,0081103	1,01341382	1,01354402	1,00041085	1,01306959
Stahl-, Leichtmetall- und Schienenfahrzeugbau (ohne Lokomotivbau	1,00382897	1,01202322	1	1	1,05769231	1,01585205	1,00187753	1,02495766	1,01010453
Maschinenbau, Lokomotivbau	1,00446999	1,00165837	1,00894521	1,00679172	1,0045511	1,00743243	1,00644538	1,00248653	1,00703219
Straßenfahrzeugbau; Reparatur von Kraftfahrzeugen usw.	0,97347995	1,01141532	0,96850095	1,06726944	1,0700976	1,07437709	1,02412961	1,01890941	1,01617758
darunter:									
Herstellung von Kraftfahrzeugen und Kraftfahrzeugmotoren	1,10594315	1,1027538	1,07494489	1,03283865	1,02265861	1,04724149	1,05516582	1,07948615	1,07252978
Schiffbau	1,00094847	0,98146747	0,99029179	0,97447932	1,00340522	0,98552064	0,97843666	0,98713583	0,9773022
Luft- und Raumfahrzeugbau									
Elektrotechnik; Reparatur von elektrischen Geräten für den Haushalt	1,04709419	0,98450876	1,01134216	1,00850126	0,98975571	1,01217105	1,02083333	0,98625707	1,01933896
Feinmechanik, Optik, Herstellung von Uhren usw.	1,13633311	1,00240288	1,0887619	0,99681529	0,99046893	0,99443171	1,02667932	1,00079083	1,02810548
Herstellung von EBM-Waren, Stahlverformung, Oberflächenveredlung, Härtung	1,02498334	0,99739809	1,01381761	1,00544588	1,01467505	1,01166078	1,01285521	0,99913941	1,00819672
Herstellung von Büromaschinen, Datenverarbeitungsgeräten und -einrichtungen usw.	1,02653762	1,01897333	1,04822695	0,98286258	0,94395176	0,97903902	1,00410095	1,00827068	1,01737057
Verbrauchsgüterindustrie									
Feinkonsum	0,99153094	0,97740835	0,98421468	0,96169089	0,97278107	0,96757138	0,97307061	0,96719048	0,9777694
Herstellung und Verarbeitung von Glas	0,91944056	0,942546	0,93547274	0,9234914	0,96879699	0,95318167	0,92168323	0,95078888	0,94487656
Holzverarbeitung; Reparatur von Gebrauchsgütern aus Holz u.ä.	1,07244367	1,00085874	1,02854845	1,00874193	1,00116279	0,98665332	1,01285432	1	1,00220913
Herstellung von Musikinstrumenten, Spielwaren, Sportgeräten, Schmuck u.ä.	0,89300813	0,98406193	0,96747289	1,00704963	1,02152015	1,01170503	0,96732496	0,98951686	0,98581273
Papier- und Pappverarbeitung	1,04558824	0,92077088	0,9512987	0,9537246	0,92366757	0,92829755	0,98360045	0,91652324	0,94398093
Druckerei, Vervielfältigung	1,08738602	1,08102863	1,07282416	1,08756841	0,97927928	1,07572657	1,08554913	1,05969366	1,07426598
Herstellung von Kunststoffwaren	1,04737631	1,02261403	1,03750885	0,97239488	0,94881762	1,34097421	1,00678733	1,00658135	1,0062336
Lederherzeugung	1,20626223	1,00628366	1,09831824	0,98455858	1,00961959	0,98745645	1,04200199	1,00625559	1,03134675
Lederverarbeitung (ohne Herstellung von Schuhen)	FEHLER	1,10451306	1,07932264	1,08603352	0,97395833	1,07077276	1,11528252	1,03349493	1,05709625
Herstellung von Schuhen; Reparatur von Schuhen, Gebrauchsgütern aus Leder u.ä., Schirmen	0,93596864	1,03579223	1,00079491	1,05128205	0,98350951	1,00790826	0,99786856	1,02385082	1,0031476
Textilgewerbe	0,94287807	0,96481217	0,97200551	0,98282943	0,99665132	0,99426465	0,99093775	0,98611754	0,98330404
darunter:									
Spinnerei, Zwirnerei, handelsfertige Aufmachung von Garnen	0,95426719	1,00189215	0,99245115	0,98991075	1,01808318	1,01793161	0,97181511	1,00420561	1,00433839
Weberei (ohne Webereien des sonstigen Textilgewerbes)		1,01734646	1,04995459	1,00411677	0,90438695	0,97004867	1,00626382	0,99955157	1,01376147
Bekleidungsindustrie	0,89208378	0,9771135	0,94122694	1,03314239	1,04538939	1,04969749	0,96330275	0,98967621	0,98107527
	0,9610951	0,99519	0,98900092	1,000815	1,0239141	1,01825843	0,98653328	1,00677638	1,00185099
Nahrungs- und Genussmittelindustrie	0,98966869	0,97016317	0,95121951	0,98229486	0,92435505	0,94511087	0,98778786	0,96352724	0,94967794
darunter:									
Brotd- und Backwarenindustrie	0,93807732	0,88118812	0,78440367	1,03750938	0,98159832	1,04596704	0,95029341	0,89425837	0,82551377
Obst- und Gemüseverarbeitung	0,72256267	0,9108337	0,78646399	0,70814419	0,86674217	0,75965792	0,71343284	0,87284211	0,75155077
Schlachthäuser (ohne kommunale Schlachthöfe), Fleischverarbeitung	1,02774221	0,96594427	0,97205882	0,95976375	0,94308511	0,89347914	1,01135903	0,96018614	0,96676163
Fischverarbeitung									
Brauerei, Mälzerei	1,10475162	1,00041254	1,04663009	0,94028032	0,96847366	0,9551408	1,02158751	0,99267697	1,00995942
Tabakverarbeitung		1,41441441	1,24909017				1,42381974	1,39925373	1,43833944
darunter:									
Herstellung von Zigarren, Zigarillos, Stumpen		1,03082029	0,97897291				1,00429185	1,02052239	0,99470899
Tabakverarbeitung (ohne Herstellung von Zigarren, Zigarillos, Stumpen)									
Hoch- und Tiefbau mit Handwerk	1,05737265	0,95613737	0,97419355	0,9929445	0,96054841	0,98845876	1,00119674	0,9543379	0,9785004
darunter:									
Hoch- und Tiefbau mit Handwerk (ohne Fertigteilbau im Hochbau)	1,06152606	0,95570698	0,97510508	0,99132067	0,95452009	0,98680422	1,00023889	0,9520235	0,97716895
Handel, Kreditinstitute und Versicherungsgewerbe	1,05169403	1,00079902	1,01242236	1,0632613	1,14570552	1,0797984	1,05473164	1,00158856	1,01399689
darunter:									
Großhandel	0,97400821	0,98716303	0,99122457	1,13258601	1,35002636	1,19670747	1	0,99741156	1,00360866
Einzelhandel	1,03436853	0,99261993	1,00226532	1,11331087	0,99830225	1,07405803	1,04102777	0,99215867	1,00452899
Kreditinstitute	1,06453559	0,98300795	0,9989388	0,96457451	0,97987752	0,95407759	1,06339969	0,98264014	0,99822946
Versicherungsgewerbe									

1) Einschl. Hoch- und Tiefbau, dieser mit Handwerk - 2) Gewinnung von Erdöl, Erdgas; sonstiger Bergbau

Für einen Vergleich der absoluten Werte des neuen Berichtskreises mit denen des alten Berichtskreises können letztere durch Multiplikation mit diesem Faktor auf ein ungefähr vergleichbares Niveau gebracht werden. Bei den Indizes ist dies nicht erforderlich, weil sie bereits durch ein besonderes Umrechnungsverfahren vergleichbar gemacht worden sind.



Vergleich zwischen den Ergebnissen der Verdienaterhebung in Industrie und Handel  
für Oktober 1991 nach dem alten Berichtskreis (Früheres Bundesgebiet mit Bremen) und dem neuen Berichtskreis (Früheres Bundesgebiet mit Bremen)  
(Umrechnungsfaktoren)  
Alter Berichtskreis (mit Bremen) = 100  
Früheres Bundesgebiet (mit Bremen) = 100  
Angestellte

Wirtschaftsbereich/ Wirtschaftszweig	Bruttomonatsverdienste								
	Kaufmännische			Technische			Kaufmännische und Technische		
	Männliche	Weibliche	Insgesamt	Männliche	Weibliche	Insgesamt	Männliche	Weibliche	Insgesamt
Industrie 1), Handel, Kreditinstitute und Versicherungsgewerbe	0,99583799	0,99486301	0,99252511	0,99726589	0,98987154	0,99648568	0,99558092	0,99407783	0,99112238
Industrie (einschl. Hoch- und Tiefbau mit Handwerk)	0,99618188	0,9923703	0,99263352	1,00335345	1,00289157	1,00327248	1,00118684	0,99445844	0,99981416
Industrie (ohne Bauindustrie)	0,9965356	0,99367089	0,99348136	1,00385777	1,00312951	1,00379376	1,00169549	0,99548419	1,00074322
Industrie (ohne Bergbau); Hoch- und Tiefbau mit Handwerk	0,99600972	0,99261899	0,99283228	1,00352586	1,00313404	1,00345066	1,00152749	0,99445565	1
Verarbeitende Industrie (ohne Bauindustrie)	0,99570668	0,99367089	0,99309224	1,0040228	1,00288323	1,0039662	1,00152078	0,99548646	1,00055669
Verarbeitende Industrie (ohne Gewinnung und Verarbeitung von Steinen und Erden sowie ohne Bauindustrie)	0,99588548	0,99393173	0,99350518	1,0041862	1,00239981	1,0039621	1,00168748	0,99574255	1,00092678
Verarbeitende Industrie (ohne Gewinnung und Verarbeitung von Steinen und Erden), Hoch- und Tiefbau mit Handwerk	0,99536082	0,99288437	0,9924536	1,00351464	1,00192169	1,00344116	1,00135044	0,9944668	1
Elektrizitäts-, Gas-, Fernwärme- und Wasserversorgung	1,00411684	0,99896907	1,00172973	1,0033386	1,00357234	1,0032345	1,0040367	0,99974267	1,00314713
darunter:									
Elektrizitätsversorgung	1,00747296	1,00256871	1,00519031	1,00692521	1,0050163	1,00635818	1,00727008	1,00281546	1,00622326
Bergbau	0,99982366	0,99928792	0,999034	0,99921173	0,99776586	0,99936568	0,99951393	0,9990566	0,9991564
Steinkohlenbergbau und -brikettierung, Kokerei	1	1	1	1	1	1	1	1	1
Braunkohlenbergbau und -brikettierung	0,99911253	1,00045486	0,99942966	1	1	1	0,999666	1,00022701	0,99982654
Kali- und Steinsalzbergbau, Salinen	1,00245141	1,000968097	1,00303778	1,0003349	0,99569063	1,00016872	1,00084617	1,00795229	1,00070077
Übriger Bergbau 2), Torfgewinnung	1,00646831	0,98419764	0,99233716	0,99800414	0,99830445	0,9981902	0,99909324	0,9865888	0,99369721
Grundstoff- und Produktionsgüterindustrie	0,99344317	0,98567066	0,9887466	0,99950232	1,00088535	0,99880014	0,99716572	0,98910524	0,99327028
Gewinnung und Verarbeitung von Steinen und Erden (ohne Verarbeitung von Asbest)	0,99332839	0,97631225	0,97746599	0,9906626	1,07876426	0,99650735	0,99126001	0,98567955	0,98089932
Metallerzeugung und -bearbeitung (ohne NE-Metalle, Stahlverformung, Oberflächenveredlung, Härtung)	1,00256129	1,00239553	0,99492708	0,99913013	0,99948454	0,99876761	1,00053154	1,00212371	0,99635177
davon:									
Eisenschaffende Industrie	1,00784958	1,0110935	1,00855529	1,00034602	1,00280469	1,00017507	1,0026455	1,01053463	1,0013308
Eisen-, Stahl- und Tempiergießerei	0,98595769	1,00763567	0,9875142	1,00245184	1,00960256	1,00212314	0,99838912	1,00789545	0,99941759
Ziehereien, Kaltwalzwerke	0,99152237	0,98348428	0,9761194	0,9941145	0,99009126	0,99203476	0,99336799	0,98403831	0,98568873
NE-Metallerzeugung, NE-Metallhalbzeugwerke, NE-Metallgießerei	0,99639547	0,99369324	0,99609134	0,99726636	0,99562576	0,997214	0,99709153	0,9939759	0,99682362
darunter:									
NE-Metallgießerei	0,99314203	0,98247477	0,98978459	0,99511002	1,0095057	0,99540392	0,99437016	0,98430851	0,9924783
Mineralölverarbeitung	1,00097303	0,98975975	0,99548899	0,9929206	0,96577017	0,99347703	0,99680511	0,98734678	0,99521817
Chemische Industrie (ohne Herstellung von Chemiefasern)	0,99254094	0,98442644	0,99064371	1,00242994	0,99891775	0,99983036	0,99870361	0,99182862	0,99555714
Herstellung von Chemiefasern	0,99187414	0,94061703	0,9774676	0,96231449	0,96712394	0,96201444	0,96222818	0,94755245	0,97121651
Holzbearbeitung	0,98873349	0,98559166	0,97914279	0,99884125	1,04426854	0,99766264	0,99380205	0,98836853	0,98560997
davon:									
Säge-, Hobel-, Holzimprägnier- und Furnierwerke	1,00975213	0,98784	0,99403486	1,01915386		1,01601686	1,01423561	0,98817514	0,99931303
Sperholz-, Holzfasernplatten- und Holzspanplattenwerke	0,99645556	0,99684362	0,96545904	0,98516267	1,07468015	0,99859491	0,97759455	1,00316547	0,97979798
Zellstoff-, Holzschliff-, Papier- und Pappeerzeugung	1,0033761	1,00881921	1,0041461	1,00528525	1,01472423	1,00475813	1,00512656	1,00932515	1,00582627
Gummiverarbeitung, Verarbeitung von Asbest	1,002099	1,00884508	1,00508337	1,00210748		1,00160743	1,00210452	1,00778699	1,00189934
Investitionsgüterindustrie	0,99160494	0,99650437	0,99307753	1,00477602	1,01522107	1,00437489	1,00131731	1	1,00107373
Stahl-, Leichtmetall- und Schienenfahrzeugbau (oh. Lokomotivbau)	0,98706746	0,96894251	0,9745409	0,98099295	0,9864689	0,98020466	0,9820419	0,97220793	0,9757773
Maschinenbau, Lokomotivbau	0,98200206	0,99401821	0,99520933	0,99372988	1,00768619	0,99253472	0,99048428	0,99634656	0,98981481
Straßenfahrzeugbau; Reparatur von Kraftfahrzeugen usw.	0,99287374	0,98929385	0,99010079	0,99573106	0,99177845	0,99567434	0,99464012	0,98936652	0,99262537
darunter:									
Herstellung von Kraftfahrzeugen und Kraftfahrzeugmotoren	0,99492459	0,99467745	0,9931551	0,99882127	0,9919952	0,99649174	0,99638415	0,9943038	0,99524686
Schiffbau	1,03035543	1,00215112	1,02264574	1,01300327	1,00028868	1,01306137	1,01550526	1,00190788	1,01524442
Luft- und Raumfahrzeugbau	1,08656813	1,05193906	1,08890096	1,0385374	1,0376425	1,03655312	1,00046334	1,04805957	1,05000817
Elektrotechnik; Reparatur von elektrischen Geräten für d. Haushalt	0,99143187	0,99852869	0,9873192	1,01075269	1,01497696	1,01116481	1,00718837	1,00339065	1,00992908
Feinmechanik, Optik, Herstellung von Uhren usw.	1,0034656	0,98937273	0,995821	1,00652647	1,00996678	1,00482912	1,00645277	0,99224205	0,99449144
Herstellung von EBM-Waren, Stahlverformung, Oberflächenveredlung, Härtung	0,98667867	0,9860274	0,98337708	0,99616018	1,02272727	0,99701158	0,99272859	0,98957762	0,98885286
Herstellung von Büromaschinen, Datenverarbeitungsgeräten und -einrichtungen usw.	0,9577865	0,97808044	0,93702348	1,0133359	0,98759818	0,97556588	0,98011424	0,96923322	
Verbrauchsgüterindustrie	0,99476244	1,00368168	0,99567887	0,99753835	0,98219032	0,99604274	0,99623352	1,00028019	0,99657314
Feinkeramik	0,9854546	0,99608434	0,98599164	0,99325207	0,99782431	0,99265033	0,99004026	0,99673881	0,98986455
Herstellung und Verarbeitung von Glas	0,98980363	0,99504269	0,99062081	0,99345692	1,05228943	0,9990642	0,9924424	1,00193424	0,99570991
Holzverarbeitung; Reparatur von Gebrauchsgütern aus Holz u.ä.	0,99668745	0,99908201	0,99787184	0,99291757	0,97630201	0,99440112	0,99451733	0,99756839	0,99955654
Herstellung von Musikinstrumenten, Spielwaren, Sportgeräten, Schmuck u.ä.	0,96512081	0,99425452	0,96319613	0,97660468	0,99082824	0,97439695	0,96959526	0,99456832	0,97553658
Papier- und Pappeverarbeitung	0,98478382	0,99186992	0,98560992	1,00857569	1,00267278	0,9959085	0,99188357	0,99263158	
Druckerei, Vervielfältigung	0,99581152	1,00568916	0,98585102	0,98216106	0,98314066	0,98176398	0,98865004	1,00256213	0,98683888
Herstellung von Kunststoffwaren	0,9926431	1,02093802	1,00680571	1,00444691	0,9751976	0,99810893	1,00018298	1,01643454	1,00020454
Ledereerzeugung	1,03177388	1,11371237	1,0448505	0,99685967	0	0,99899315	1,00802977	1,00332443	1,0151548
Lederverarbeitung (ohne Herstellung von Schuhen)	1,05881067	1,01258065	1,0053177	0,98348495	0,96100097	0,97823458	1,0047993	1,00678076	0,99071686
Herstellung von Schuhen; Reparatur von Schuhen, Gebrauchsgütern aus Leder u.ä., Schirmen	1,01862464	1,00888325	1,01513272	1,01849376	1,02482057	1,01978376	1,01875933	1,01039043	1,01640927
Textilgewerbe	0,99767892	0,99654079	0,9945665	1,01022609	0,99050382	1,00870119	1,00558882	0,99575912	1,00269602
darunter:									
Spinnerei, Zwirnerei, handelsfertige Aufmachung von Garnen	1,07038883	1,03023952	1,06231814	1,07722289	1,03066589	1,09000424	1,08140479	1,0301133	1,08188193
Weberei (ohne Webereien des sonstigen Textilgewerbes)	0,97310372	0,99191919	0,98666667	1,00231872	1,00712025	1,00322581	0,99061224	0,99544419	0,99640692
Bekleidungsgewerbe	0,98629861	0,98103142	0,99495714	0,9812038	0,97251134	0,97959668	0,9853759	0,97722744	0,98771499
Nahrungs- und Genussmittelindustrie	0,99961315	0,97451717	0,98754028	0,99676259	0,99431972	0,99827784	0,99943214	0,97690655	0,99081995
darunter:									
Brot- und Backwarenindustrie	1,01115486	0,940625	0,9626322	0,99818016	0	0,9974184	1,01501374	0,94256442	0,97241067
Obst- und Gemüseverarbeitung	0,98617512	0,97062115	0,97628546	0,97913562	0,99311334	0,99034788	0,98331121	0,97497891	0,98006431
Schlachthäuser (oh. kommunale Schlachthöfe), Fleischverarbeitung	1,01758058	0,98040455	1,00706456	0,99860918	0,91833629	0,99472403	1,01048089	0,97361068	1,00162262
Fischverarbeitung	1,01215278	0,97736874	0,9883933	0,9633373	0,93835908	0,93502714	1,00190718	0,97482014	0,98805828
Brauerei, Mälzerei	1,00095639	0,99340938	0,9963039	0,99281738	1,00744087	0,99613182	0,9990582	0,99440773	0,99638482
Tabakverarbeitung	1,00766943	1,01244136	1,00754329	0,99936839	1,00263158	0,99967192	1,00502276	1,01109285	1,00576467
darunter:									
Herstellung von Zigarren, Zigarillos, Stumpen	0,96799649	1,00443599	0,98451327	0,97543501	0	0,9682498	0,97616844	0,99841471	0,98170426
Tabakverarbeitung (ohne Herstellung von Zigarren, Zigarillos, Stumpen)	1,00891074	1,00938686	1,00689655	0,99281346	1,00427899	0,99427754	1,00383553	1,00864669	1,00414662
Hoch- und Tiefbau mit Handwerk	0,98597786	0,96995226	0,97483841	0,99500666	0,99225774	0,99510466	0,99219413	0,97119911	0,98280374
darunter:									
Hoch- und Tiefbau mit Handwerk (ohne Fertigteilbau im Hochbau)	0,98373984	0,96968846	0,97316678	0,99568894	0,99458395	0,99563539	0,99238707	0,97122302	0,98286459
Handel, Kreditinstitute und Versicherungsgewerbe	1,01102226	1,00825436	1,0073923	1,06071349	1,00317058	1,05736576	1,01668111	1,00795107	1,0139311
darunter:									
Großhandel	1,01945525	1,04992296	1,0213696	1,05336983	1,02131387	1,04824655	1,02966466	1,04955371	1,03249701
Einzelhandel	1,01490313	0,99644634	0,999381	1,07759481	0,96203796	1,06579634	1,02684564	0,99574166	1,00977696
Kreditinstitute	1,00184881	1,00107325	1,00069806	0,80784075	0,84807562	0,80981595	1,00102629	1,00107325	1,00023196
Versicherungsgewerbe	0,99214072	1,00023935	0,9958159	0,94946162	1,20100273	0,95794475	0,99214366	1,0004787	0,99581765

1) Einschl. Hoch- und Tiefbau, dieser mit Handwerk. - 2) Gewinnung von Erdöl, Erdgas; sonstiger Bergbau

Für einen Vergleich der absoluten Werte des neuen Berichtskreises mit denen des alten Berichtskreises können letztere durch Multiplikation mit diesem Faktor auf ein ungefähr vergleichbares Niveau gebracht werden. Bei den Indizes ist dies nicht erforderlich, weil sie bereits durch ein besonderes Umrechnungsverfahren vergleichbar gemacht worden sind.



# Fachserie 16: Löhne und Gehälter

## Reihe 1: Arbeiterverdienste in der Landwirtschaft

In dem jährlich erscheinenden Bericht werden durchschnittliche Bruttoverdienste und bezahlte Stunden der männlichen Arbeiter in landwirtschaftlichen Betrieben und aller Arbeiter im Erwerbsgartenbau nachgewiesen. Bis einschließlich Ausgabe 1992 enthält diese Reihe Angaben für die Bundesrepublik Deutschland (ohne Hamburg, Bremen, Saarland und Berlin-West) nach dem Gebietsstand bis zum 3.10.1990.

### Reihe 1.S.1: Arbeiterverdienste in der Landwirtschaft in den neuen Ländern

Dieser einmalig erscheinende Bericht der Reihe 1 enthält erstmals Angaben für die Länder Brandenburg, Mecklenburg-Vorpommern, Sachsen, Sachsen-Anhalt sowie Thüringen. Ab Berichtsjahr 1993 werden die Angaben in Reihe 1 integriert.

## Reihe 2: Arbeitnehmerverdienste in Industrie und Handel

Die Feststellungen werden für die Monate Januar, April, Juli und Oktober getroffen. Vorab erscheint jeweils ein Eilbericht mit ausgewählten Eckdaten für die nachfolgenden Reihen 2.1 und 2.2.

### Reihe 2.1: Arbeiterverdienste in der Industrie

Der Vierteljahresbericht enthält Angaben über durchschnittliche Bruttoverdienste und bezahlte Wochenstunden, gegliedert nach drei Leistungsgruppen, Geschlecht, Wirtschaftszweigen und Bundesländern. Weiterhin werden die Indizes der durchschnittlichen Bruttoverdienste und bezahlten Wochenstunden der Arbeiter dargestellt.

### Reihe 2.2: Angestelltenverdienste in Industrie und Handel

Der vierteljährlich erscheinende Bericht bringt Angaben über durchschnittliche Bruttoverdienste in der Gliederung nach kaufmännischen und technischen Angestellten, vier Leistungsgruppen, Geschlecht, Wirtschaftszweigen und Bundesländern. Darüber hinaus werden Indizes der durchschnittlichen Bruttomonatsverdienste nachgewiesen.

### Reihe 2.3: Arbeitnehmerverdienste in Industrie und Handel

Der vierteljährlich erscheinende Bericht enthält Angaben über die Struktur und die durchschnittlichen Bruttomonatsverdienste der Arbeiter und Angestellten zusammen, gegliedert nach Geschlecht, Wirtschaftszweigen und Bundesländern.

## Reihe 3: Arbeiterverdienste im Handwerk

In den halbjährlich erscheinenden Berichten werden für die Monate Mai und November Angaben über durchschnittliche Bruttoverdienste sowie bezahlte Wochenstunden der männlichen Arbeiter in der Gliederung nach drei Arbeitergruppen, neun Handwerkszweigen und Bundesländern veröffentlicht.

## Reihe 4: Tariflöhne und -gehälter

Jeweils halbjährlich werden Lohn- und Gehaltssätze sowie ausgewählte Tarifregelungen aus den wichtigsten Tarifverträgen zusammengestellt.

### Reihe 4.1: Tariflöhne

Die nach Wirtschaftszweigen gegliederte Veröffentlichung berichtet ab Ausgabe Oktober 1990 sowohl für das frühere Bundesgebiet als auch für die neuen Länder und Berlin-Ost über ausgewählte Lohn- und Gehaltssätze der höchsten, niedrigsten sowie ausgewählter wichtiger Lohngruppen dargestellt. Außerdem enthält die Publikation Nachweisungen über die bedeutendsten tariflichen Regelungen wie Arbeitszeit, Urlaubsregelung, Sonderzahlungen, Pauschalen u.ä.

### Reihe 4.2: Tarifgehälter

Diese Reihe vermittelt einen Einblick in die tarifliche Gehaltsentwicklung. Ab Oktober 1990 erstreckt sich die Darstellung der wichtigsten Gehaltstarife auf das frühere Bundesgebiet und auf die neuen Länder und Berlin-Ost. Nachgewiesen werden Laufzeit, die tariflichen Anfangs- und Endgehälter der höchsten, niedrigsten sowie ausgewählter wichtiger Gehaltsgruppen, Arbeitszeit, Urlaubsregelung, Sonderzahlungen, Pauschalen usw.

## Reihe 4.3: Index der Tariflöhne und -gehälter

In der vierteljährlich erscheinenden Reihe werden (anhand von Tarifsätzen ausgewählter Tarifverträge berechnete) Indizes der Stunden- und Wochenlöhne sowie der Monatsgehälter und der Wochenarbeitszeiten, jeweils gegliedert nach Wirtschaftszweigen und Geschlecht, veröffentlicht.

## Reihe 4.4: Dienstbezüge der Bundesbeamten

In unregelmäßiger Erscheinungsfolge (jeweils nach Änderungsgesetzen zum Bundesbesoldungsgesetz) werden Grundgehälter nach Besoldungsgruppen und Dienstaltersstufen sowie Ortszuschläge nachgewiesen.

## Reihe 5: Löhne, Gehälter und Arbeitskosten im Ausland

In den halbjährlich erscheinenden Publikationen wird über Stand und Entwicklung der Effektivverdienste sowie der Tariflöhne und -gehälter im Ausland berichtet.

Es werden Bruttostundenverdienste und Wochenarbeitszeiten der Arbeiter sowie Bruttomonatsverdienste der Angestellten für etwa 30 Länder in der Gliederung nach Wirtschaftszweigen dargestellt. Für einen Teil der Länder werden außerdem Arbeitskostenangaben veröffentlicht. Die Daten werden durch eine kurze methodische Vorbemerkung erläutert.

Zusätzlich werden Tariflohnsätze und/oder Tariflohnindizes nach Wirtschaftszweigen sowie Tariflohnsätze für ausgewählte Berufe für etwa 20 Länder veröffentlicht.

Diese halbjährlich erscheinende zusammenfassende Veröffentlichung ersetzt die bis 1990 jährlich herausgegebenen Hefte.

### Reihe 5.1: Arbeitnehmerverdienste und Arbeitskosten im Ausland

### Reihe 5.2: Tariflöhne und -gehälter im Ausland

## Gehalts- und Lohnstrukturerhebung 1990

Diese Erhebung liefert erstmals seit 1978 für das frühere Bundesgebiet wieder tiefgegliederte Angaben über Verdienste und Arbeitszeiten im Produzierenden Gewerbe, Handel sowie Bank- und Versicherungsgewerbe.

Bisher erschienen:

Heft 1 Ausgewählte Strukturdaten im Produzierenden Gewerbe, im Groß- und Einzelhandel, Bank- und Versicherungsgewerbe

## Arbeitskostenerhebungen

Zu diesen, in vierjährigen Abständen, durchgeführten Erhebungen (bis 1981 unter der Bezeichnung „Personal- und Personalnebenkostenerhebungen“ veröffentlicht) werden 2 Hefte herausgegeben:

Heft 1 Arbeitskosten im Produzierenden Gewerbe 1988

Heft 2 Arbeitskosten im Groß- und Einzelhandel sowie im Bank- und Versicherungsgewerbe 1988

## Systematiken

Systematik der Wirtschaftszweige mit Erläuterungen, Ausgabe 1979.



STATISTISCHES BUNDESAMT  
GUSTAV-STRESEMANN-RING 11  
65189 WIESBADEN

Veröffentlichungen und Prospekte sind durch den Verlag METZLER-POESCHEL, Verlagsauslieferung Hermann Leins, Postfach 11 52, 72125 Kusterdingen, erhältlich.





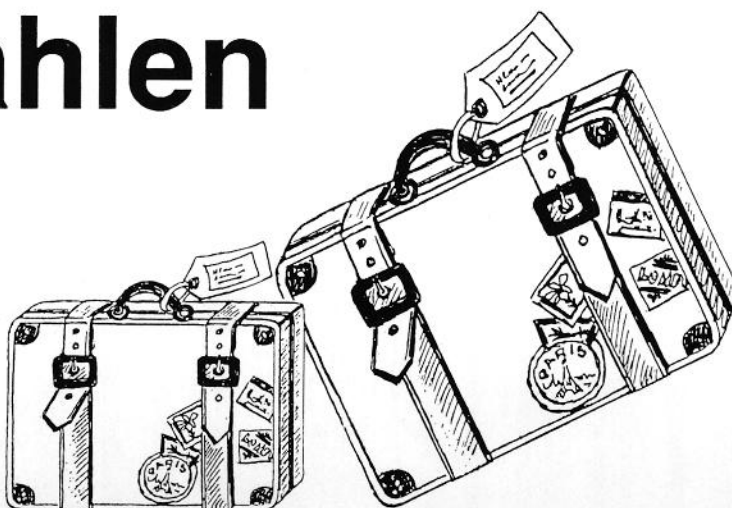






*Neuerscheinung*

# Tourismus in Zahlen 1993



Mit der zunehmenden wirtschaftlichen und gesellschaftspolitischen Bedeutung des Tourismus ist das Informationsbedürfnis über diesen Bereich stark angestiegen.

In der Publikation "Tourismus in Zahlen" wurden tourismusrelevante Daten aus vielen Bereichen der amtlichen Statistik, der Tourismusforschung sowie aus Statistiken internationaler Organisationen zusammengetragen, um dem gewachsenen Datenbedarf gerecht zu werden.

Angaben aus der Beherbergungsstatistik, zu Reisen der deutschen Bevölkerung ins Ausland sowie monetäre Daten zum grenzüberschreitenden Reiseverkehr sind wichtige Bestandteile des Tabellenteils der Veröffentlichung. Zahlenmaterial zum Tourismus im internationalen Vergleich bildet den Abschluß der statistischen Darstellung.

223 Seiten mit  
127 Tabellen und  
10 Schaubildern  
DM 25,20  
Best.-Nr. 1021500 - 93700  
ISBN 3 - 8246 - 0368 - 3

Erhältlich im Buchhandel oder direkt beim Verlag Metzler - Poeschel, Verlagsauslieferung H. Leins, Postfach 1152, 72125 Kusterdingen, Telefon 07071 / 935350, Telefax: 07071 / 33653.

Bestell-Nr. 2160220 - 93322