

Statistisches Bundesamt

# Löhne und Gehälter



Fachserie **16**


Reihe 2.2

*Mit Daten aus den  
neuen Bundesländern!*

Angestelltenverdienste in Industrie und Handel


**Juli 1991**

**METZLER  
POESCHEL**



Statistisches Bundesamt

# Löhne und Gehälter



Fachserie **16**

Reihe 2.2 *Mit Daten aus den  
neuen Bundesländern!*

Angestelltenverdienste in Industrie und Handel

**Juli 1991**



Für Benutzer der amtlichen Statistik steht als Service-Einrichtung des Statistischen Bundesamtes das EDV-gestützte STATISTISCHE INFORMATIONSSYSTEM DES BUNDES (STATIS-BUND) zur Verfügung. Es enthält - auch aus dem Bereich der laufenden Verdiensterhebung - ausgewählte statistische Zeitreihen und bietet die Möglichkeit, eigene Auswertungen, Berechnungen und mathematisch-statistische Analysen durchzuführen. Darüber hinaus können Zeitreihensegmente auf Magnetband und Diskette - auf Wunsch auch im Abonnement vierteljährlich oder jährlich - bezogen werden. Der lohnstatistische Ergebnismachweis für die neuen Bundesländer ist noch nicht im STATIS-BUND aufgenommen.

Herausgeber:  
Statistisches Bundesamt  
Gustav-Stresemann-Ring 11  
6200 Wiesbaden 1

Verlag:  
Metzler-Poeschel Stuttgart

Bermann Leins GmbH & Co. KG  
Holzwiesenstr. 2  
Postfach 11 52  
7408 Kusterdingen  
Telefon: 07071/33046  
Telex: 7 262 891 mepo d  
Telefax: 07071/33653

Erscheinungsfolge: vierteljährlich

Erschienen im Januar 1992

Preis: DM 18,30

Bestellnummer: 2160220 - 91323

Copyright: Statistisches Bundesamt, Wiesbaden 1992

Vervielfältigung - außer für gewerbliche Zwecke -  
mit Quellenangabe gestattet.

<u>Inhalt</u>	Seite
<b>Textteil</b>	
1 Einführung .....	4
<b>Tabellenteil I Früheres Bundesgebiet</b>	
1 Zusammenfassende Übersicht	
1.1 Durchschnittliche Bruttomonatsverdienste und Indizes der durchschnittlichen Bruttomonatsverdienste der Angestellten in Industrie, Handel, Kreditinstituten und im Versicherungsgewerbe .....	6
1.2 Durchschnittliche Bruttomonatsverdienste der Angestellten in Industrie, Handel, Kreditinstituten und im Versicherungsgewerbe nach Leistungsgruppen .....	6
1.3 Durchschnittliche Bruttomonatsverdienste der Angestellten in Industrie, Handel, Kreditinstituten und im Versicherungsgewerbe nach Beschäftigungsart, Leistungsgruppen und Wirtschaftszweigen .....	7
2 Angaben zur Struktur und durchschnittliche Bruttomonatsverdienste der Angestellten nach Wirtschaftszweigen, Beschäftigungsart und Leistungsgruppen .....	8
Industrie, Handel, Kreditinstitute und Versicherungsgewerbe .....	8
Elektrizitäts-, Gas-, Fernwärme- und Wasserversorgung .....	14
Bergbau .....	16
Grundstoff- und Produktionsgüterindustrie .....	24
Investitionsgüterindustrie .....	40
Verbrauchsgüterindustrie .....	50
Nahrungs- und Genussmittelindustrie .....	66
Hoch- und Tiefbau (einschl. Handwerk) .....	74
Handel, Kreditinstitute, Versicherungsgewerbe .....	76
3 Index der durchschnittlichen Bruttomonatsverdienste der Angestellten in Industrie, Handel, Kreditinstituten und im Versicherungsgewerbe nach Wirtschaftszweigen (1985 = 100) .....	82
<b>Tabellenteil II Neue Bundesländer</b>	
1 Zusammenfassende Übersicht	
1.1 Durchschnittliche Bruttomonatsverdienste der Angestellten in Industrie, Handel, Kreditinstituten und im Versicherungsgewerbe .....	85
1.2 Durchschnittliche Bruttomonatsverdienste der Angestellten in Industrie, Handel, Kreditinstituten und im Versicherungsgewerbe nach Leistungsgruppen .....	85
1.3 Durchschnittliche Bruttomonatsverdienste der Angestellten in Industrie, Handel, Kreditinstituten und im Versicherungsgewerbe nach Beschäftigungsart, Leistungsgruppen und Wirtschaftszweigen .....	86
2 Angaben zur Struktur und durchschnittliche Bruttomonatsverdienste der Angestellten nach Wirtschaftszweigen, Beschäftigungsart und Leistungsgruppen .....	87
Industrie, Handel, Kreditinstitute und Versicherungsgewerbe .....	87
Elektrizitäts-, Gas-, Fernwärme- und Wasserversorgung .....	90
Bergbau .....	91
Grundstoff- und Produktionsgüterindustrie .....	95
Investitionsgüterindustrie .....	103
Verbrauchsgüterindustrie .....	108
Nahrungs- und Genussmittelindustrie .....	116
Hoch- und Tiefbau (einschl. Handwerk) .....	120
Handel, Kreditinstitute, Versicherungsgewerbe .....	121
Durchschnittliche Bruttomonatsverdienste der Arbeiter und Angestellten zusammen in ausgewählten Wirtschaftszweigen .....	124
<b>Anhang</b>	
Verzeichnis der nachgewiesenen Wirtschaftszweige .....	125

Die Angaben für das frühere Bundesgebiet beziehen sich auf den Gebietsstand der Bundesrepublik Deutschland vor dem 03.10.1990, sie schließen Berlin (West) ein. Die Angaben für die neuen Bundesländer beziehen sich auf die Bundesländer Brandenburg, Mecklenburg-Vorpommern, Sachsen, Sachsen-Anhalt und Thüringen sowie auf das frühere Berlin (Ost).

#### Zeichenerklärung

- |  |   |
|--|---|
| - = nichts vorhanden   | / = Die Durchschnitte beruhen auf Angaben für weniger als 10 erfaßte Angestellte                        |
| 0,0 = weniger als die Hälfte von 1 in der letzten besetzten Stelle, jedoch mehr als nichts                                 | ( ) = Durchschnitte, die auf Angaben für mindestens 10, aber weniger als 30 erfaßte Angestellte beruhen |
| . = Zahlenwert unbekannt, geheimzuhalten oder auf Wunsch des jeweiligen Statistischen Landesamtes nicht zu veröffentlichen |   |

Erläuterungen zur Methode dieser Statistik sind in der früheren Fachserie M "Preise, Löhne, Wirtschaftsrechnungen", Reihe 15, Teil I, Februar/Mai 1957, Oktober 1964, Januar 1966, Januar 1972 und in Teil II, November 1961 und Januar 1973 sowie in "Wirtschaft und Statistik", Heft 12/1979, Heft 9/1983 enthalten. Die methodischen Grundlagen der Indizes auf der Basis 1980 sind im Heft 8/1985 von "Wirtschaft und Statistik" veröffentlicht.

## Einführung

Die nachgewiesenen Bruttomonatsverdienste sind Durchschnittsangaben je Angestellten. Durchschnittsangaben für mindestens 10, aber weniger als 30 "erfaßte Angestellte" sind in Klammern gesetzt, weil sie wegen ihres hohen Zufallsfehlers (einfacher relativer Standardfehler über 5 %) unsicher sind. Durchschnittsangaben für weniger als 10 "erfaßte Angestellte" werden nicht nachgewiesen. Die Erhebung wird in vierteljährlichen Abständen für die Monate Januar, April, Juli und Oktober durchgeführt. Erfaßt werden Angestellte in den Wirtschaftsabteilungen 1 bis 4 und 6 (nach der Systematik der Wirtschaftszweige, Ausgabe 1979). Die Erhebung wird auf repräsentativer Grundlage durchgeführt, wobei im früheren Bundesgebiet etwa 12 % der Betriebe mit 10 und mehr Beschäftigten erfaßt werden und in den neuen Bundesländern etwa 25 % der Unternehmen mit 10 und mehr Beschäftigten. Bei der Erhebung werden keine individuellen Angaben für einzelne Angestellte erfragt, sondern die aus der betrieblichen Abrechnung anfallenden Gehaltssummen für jeweils ganze Angestelltengruppen (Summenmethode).

Betrieb im Sinne der Erhebung ist die "örtliche Niederlassung", das sind die jeweils räumlich zusammenhängenden Teile eines Unternehmens.

Soweit in den neuen Bundesländern ein Unternehmen aus mehreren Betrieben besteht, sind die Ergebnisse der Betriebe zu Ergebnissen für fachliche Unternehmensteile nach Wirtschaftszweigen zusammengefaßt und grundsätzlich dem Land des Betriebssitzes zugeordnet.

**Erfaßter Personenkreis:** In die Verdiensterhebung werden alle Angestellten der erfaßten Betriebe einbezogen mit Ausnahme der Angestellten, die wegen Krankheit, Einstellung oder Entlassung nicht für den ganzen Erhebungsmonat entlohnt wurden. Nicht erfaßt werden ferner: Angestellte mit voller Aufsichts- und Dispositionsbefugnis (Leistungsgruppe Ia und Ib), teilzeitbeschäftigte Angestellte, Auszubildende, mithelfende Familienangehörige sowie Angestellte, die als Empfänger von Renten aus der gesetzlichen Rentenversicherung ein vermindertes Arbeitsentgelt bezogen. Als Angestellte zählen Arbeitnehmer, die der Versicherungspflicht in der Angestelltenrentenversicherung unterliegen oder die von der Versicherungspflicht auf Grund besonderer Vorschriften befreit sind. In den neuen Bundesländern werden auch von Kurzarbeit betroffene Arbeitnehmer, deren Kurzarbeit drei Tage bzw. 24 Arbeitsstunden im Berichtsmonat überschritt, nicht in die Erhebung einbezogen.

**Bruttoverdienst:** Der "Bruttoverdienst" umfaßt alle Beträge, die dem Arbeitnehmer laufend vom Arbeitgeber gezahlt werden, das ist normalerweise das tarifliche oder frei vereinbarte Gehalt einschließlich tariflicher und außertariflicher Leistungs-, Sozial- und sonstiger Zulagen und Zuschläge. Bei Angestellten, die neben einem festen Gehalt eine Umsatzprovision beziehen, wird der auf den Berichtsmonat entfallende Provisionsanteil zugerechnet. Nicht zum Bruttoverdienst rechnen alle Beträge, die nicht der Arbeitstätigkeit in der Erhebungszeit zuzuschreiben sind (z.B. Nachzahlungen) sowie Spesersatz, Trennungsschädigung, Auslösungen usw. Auch alle einmaligen Zahlungen wie Gratifikationen, Jahresabschlüßprämien, 13. Monatsgehalt, Gewinnbeteiligungen, zusätzliches Urlaubsgeld und nicht regelmäßige vermögenswirksame Leistungen werden nicht einbezogen, es sei denn, sie werden in monatlichen Teilbeträgen laufend bezahlt.

Für Zwecke der statistischen Analyse werden Leistungsgruppen gebildet, die eine grobe Abstufung nach der Qualifikation darstellen. In einer Leistungsgruppe sind aus jedem in der Erhebung angewandten Tarifvertrag eine oder mehrere Gehaltsgruppen zusammengefaßt.

**Leistungsgruppe II:** Kaufmännische und technische Angestellte mit besonderen Erfahrungen und selbständigen Leistungen in verantwortlicher Tätigkeit mit eingeschränkter Dispositionsbefugnis, die Angestellte anderer Tätigkeitsgruppen einzusetzen und verantwortlich zu unterweisen haben. Ferner Angestellte mit umfassenden kaufmännischen oder technischen Kenntnissen. Außerdem Angestellte, die als Obermeister, Oberrichtmeister oder Meister mit hohem beruflichen Können und besonderer Verantwortung großen Werkstätten oder Abteilungen vorstehen.

**Leistungsgruppe III:** Kaufmännische und technische Angestellte mit mehrjähriger Berufserfahrung oder besonderen Fachkenntnissen und Fähigkeiten bzw. mit Spezialtätigkeiten, die nach allgemeiner Anweisung selbständig arbeiten, jedoch in der Regel keine Verantwortung für die Tätigkeit anderer tragen. Außerdem Angestellte mit qualifizierter Tätigkeit, die die fachlichen Erfahrungen eines Meisters, Richtmeisters oder Gießereimeisters aufweisen, bei erhöhter Verantwortung größeren Abteilungen vorstehen und denen Aufsichtspersonen und Hilfsmeister unterstellt sind.

**Leistungsgruppe IV:** Kaufmännische und technische Angestellte ohne eigene Entscheidungsbefugnis in einfacher Tätigkeit, deren Ausübung eine abgeschlossene Berufsausbildung oder durch mehrjährige Berufstätigkeit, den erfolgreichen Besuch einer Fachschule oder privates Studium erworbene Fachkenntnisse voraussetzt. Außerdem Angestellte, die als Aufsichtspersonen einer kleineren Zahl von überwiegend ungelerten Arbeitern vorstehen, sowie Hilfsmeister, Hilfswerkmeister oder Hilfsrichtmeister.

**Leistungsgruppe V:** Kaufmännische und technische Angestellte in einfacher, schematischer oder mechanischer Tätigkeit, die keine Berufsausbildung erfordert.

Die Zuordnung der Beschäftigten zu Lohn- oder Gehaltsgruppen der Tarifverträge oder Betriebsvereinbarungen bzw. zu den Leistungsgruppen der Lohnstatistik hat in den neuen Bundesländern erhebliche Einführungsprobleme verursacht. U.a. war es im Falle noch fehlender Tarifverträge, tariflicher Zuordnungen oder Eingliederungsvorschriften in verschiedenen von der Stichprobe erfaßten Unternehmen notwendig, die oben dargestellten Definitionen der Leistungsgruppen unmittelbar zu verwenden. Eine pauschale Zuordnung früherer Lohn- oder Gehaltsgruppen erschien nicht vertretbar.

Im Verlaufe des Jahres 1991 wird der Nachweis nach Leistungsgruppen voraussichtlich in deutlich zunehmendem Maße der Vorgehensweise in den alten Bundesländern aufgrund tarifvertraglicher Zuordnungen der Beschäftigten sowie von Eingliederungsanweisungen des Statistischen Bundesamtes für die Zuordnung tariflicher Lohn- und Gehaltsgruppen zu den bundeseinheitlichen Leistungsgruppen entsprechen. Es bleibt zu prüfen, ob sich hierdurch in einzelnen Wirtschaftszweigen gravierende Verschiebungen der Beschäftigungsstruktur nach Leistungsgruppen ergeben.

**Indizes:** Die Indizes der durchschnittlichen Bruttomonatsverdienste der Angestellten schalten den Einfluß der Veränderungen in der Zusammensetzung der Angestelltenschaft aus und zeigen, wie sich die durchschnittlichen Bruttomonatsverdienste der Angestellten verändert hätten, wenn im jeweiligen Vergleichszeitpunkt die gleiche Struktur der Angestelltenschaft bestanden hätte wie im Basiszeitraum. Die Wertgewichte für die Wägung der Verdienstreihen wurden durch Multiplikationen der Personenzahlen in den einzelnen Angestelltengruppen mit ihrem durchschnittlichen Verdienst im Basisjahr gewonnen.

Aus den angegebenen Indexzahlen läßt sich die Indexentwicklung nach Punkten als Differenz zwischen dem neuen und alten Indexstand errechnen, die Indexentwicklung in Prozent nach der Formel

$$\frac{\text{Neuer Indexstand}}{\text{Alter Indexstand}} \times 100 - 100$$

Beispiel: Von 1981 bis 1987 stieg der Index der durchschnittlichen Bruttomonatsverdienste für alle Angestellten von 86,1 auf 107,1 d.h. um  $107,1 - 86,1 = 21,0$  Punkte, aber um

$$\frac{107,1}{86,1} \times 100 - 100 = 24,4 \%$$

Die nachgewiesenen Indizes beziehen sich auf das Basisjahr 1985. Wird ein anderes Basisjahr gewünscht (Umbasierung), sind sie nach der Formel

$$\frac{\text{Index des Beobachtungsjahres}}{\text{Index des gewünschten Basisjahres}} \times 100$$

umzurechnen.

Beispiel: Für 1987 lautet der Index der durchschnittlichen Bruttomonatsverdienste für alle Angestellten auf der Basis 1980 = 100

$$\frac{107,1}{82,0} \times 100 = 130,6.$$

Langfristige Indexreihe der durchschnittlichen Bruttomonatsverdienste der Angestellten in  
Industrie, Handel, Kreditinstituten und im Versicherungsgewerbe 1)

(1985 = 100)

1957 Febr. 15,5 Mai 15,7 Aug. 15,8 Nov. 16,0 D 15,8	1966 Jan. 28,1 April 28,7 Juli 29,2 Okt. 29,5 D 28,9	1975 Jan. 57,9 April 60,0 Juli 61,0 Okt. 61,2 D 60,0	1984 Jan. 94,7 April 95,4 Juli 97,1 Okt. 97,9 D 96,3
1958 Febr. 16,4 Mai 16,5 Aug. 16,7 Nov. 16,9 D 16,6	1967 Jan. 29,8 April 29,9 Juli 30,1 Okt. 30,3 D 30,0	1976 Jan. 61,8 April 63,4 Juli 65,0 Okt. 65,3 D 63,9	1985 Jan. 98,3 April 99,8 Juli 100,7 Okt. 101,0 D 100,0
1959 Febr. 17,0 Mai 17,1 Aug. 17,4 Nov. 17,7 D 17,3	1968 Jan. 30,8 April 31,0 Juli 31,7 Okt. 32,2 D 31,4	1977 Jan. 66,0 April 67,9 Juli 69,5 Okt. 69,7 D 68,3	1986 Jan. 101,4 April 102,5 Juli 104,5 Okt. 105,0 D 103,4
1960 Febr. 18,0 Mai 18,2 Aug. 18,8 Nov. 19,2 D 18,6	1969 Jan. 32,6 April 33,4 Juli 34,0 Okt. 35,4 D 33,9	1978 Jan. 70,2 April 71,5 Juli 73,3 Okt. 73,7 D 72,2	1987 Jan. 105,2 April 106,3 Juli 108,2 Okt. 108,7 D 107,1
1961 Febr. 19,5 Mai 19,8 Aug. 20,4 Nov. 20,9 D 20,2	1970 Jan. 36,5 April 37,7 Juli 38,8 Okt. 39,5 D 38,1	1979 Jan. 74,4 April 76,2 Juli 77,6 Okt. 78,2 D 76,6	1988 Jan. 109,0 April 110,5 Juli 111,8 Okt. 112,3 D 110,9
1962 Febr. 21,3 Mai 21,7 Aug. 22,1 Nov. 22,4 D 21,9	1971 Jan. 40,8 April 41,5 Juli 42,7 Okt. 43,1 D 42,0	1980 Jan. 78,8 April 81,9 Juli 83,5 Okt. 83,8 D 82,0	1989 Jan. 112,7 April 114,4 Juli 115,4 Okt. 116,2 D 114,7
1963 Febr. 22,7 Mai 23,2 Aug. 23,5 Nov. 24,0 D 23,4	1972 Jan. 44,3 April 45,3 Juli 46,3 Okt. 46,8 D 45,7	1981 Jan. 84,1 April 84,9 Juli 87,6 Okt. 87,9 D 86,1	1990 Jan. 116,9 April 118,2 Juli 120,9 Okt. 121,9 D 119,5
1964 Jan. 24,2 April 24,5 Juli 25,0 Okt. 25,7 D 24,9	1973 Jan. 48,3 April 49,8 Juli 51,3 Okt. 51,8 D 50,3	1982 Jan. 88,2 April 90,3 Juli 91,4 Okt. 91,3 D 90,3	1991 Jan. 123,1 April 124,6 Juli 128,2 Okt. 128,2 D 128,2
1965 Jan. 26,3 April 26,6 Juli 27,2 Okt. 27,6 D 26,9	1974 Jan. 52,5 April 55,3 Juli 57,0 Okt. 57,3 D 55,5	1983 Jan. 91,5 April 92,9 Juli 94,2 Okt. 94,4 D 93,3	

1) Industrie einschl. Hoch- und Tiefbau, dieser mit Handwerk. D = Durchschnitt aus 4 Erhebungsmonaten.

**Tabellenteil I Früheres Bundesgebiet**

**1 Zusammenfassende Übersicht**

**1.1 Durchschnittliche Bruttomonatsverdienste und Indizes der durchschnittlichen Bruttomonatsverdienste der Angestellten in Industrie, Handel, Kreditinstituten und im Versicherungsgewerbe\*)**

Jahr <sup>1)</sup> Monat	Kaufmännische Angestellte			Technische Angestellte			Kaufm. und techn. Angestellte		
	männlich	weiblich	alle	männlich	weiblich	alle	männlich	weiblich	alle
	DM								
1986 D .....	4 045	2 738	3 384	4 653	3 152	4 536	4 322	2 764	3 740
1987 D .....	4 196	2 845	3 516	4 826	3 284	4 703	4 485	2 875	3 884
1988 D .....	4 357	2 958	3 652	5 005	3 415	4 875	4 654	2 989	4 035
1989 D .....	4 518	3 076	3 795	5 187	3 549	5 050	4 824	3 108	4 190
1990 D .....	4 720	3 229	3 970	5 407	3 703	5 260	5 037	3 265	4 382
1990 Januar .....	4 624	3 163	3 893	5 236	3 602	5 098	4 907	3 195	4 277
April .....	4 675	3 193	3 933	5 302	3 627	5 158	4 965	3 225	4 325
Juli .....	4 743	3 246	3 987	5 463	3 718	5 310	5 076	3 281	4 409
Oktober .....	4 769	3 268	4 014	5 503	3 781	5 352	5 108	3 306	4 441
1991 Januar .....	4 857	3 343	4 099	5 529	3 816	5 381	5 169	3 379	4 511
April .....	4 916	3 378	4 145	5 600	3 862	5 449	5 233	3 415	4 563
Juli .....	5 021	3 474	4 243	5 812	3 996	5 650	5 386	3 514	4 691

Indizes (Basis 1985 = 100)

Jahr <sup>1)</sup>	Kaufmännische und technische Angestellte			Monat	Kaufmännische und technische Angestellte		
	männlich	weiblich	alle		männlich	weiblich	alle
1983 D .....	93,2	93,5	93,3	1990 Januar .....	116,9	116,9	116,9
1984 D .....	96,2	96,6	96,3	April .....	118,3	118,0	118,2
1985 D .....	100	100	100	Juli .....	121,1	120,3	120,9
1986 D .....	103,4	103,2	103,4	Oktober .....	122,2	121,3	121,9
1987 D .....	107,2	106,9	107,1				
1988 D .....	111,0	110,6	110,9	1991 Januar .....	123,1	123,1	123,1
1989 D .....	114,9	114,2	114,7	April .....	124,7	124,3	124,6
1990 D .....	119,6	119,1	119,5	Juli .....	128,3	128,0	128,2
				dav. Leistungs- gruppe	II	128,9	127,2
					III	128,0	127,0
					IV	127,0	129,0
					V	125,9	130,3

\*) Industrie einschl. Hoch- und Tiefbau, dieser mit Handwerk.

a) Punkt (.) an Stelle einer Zahl - kein Nachweis vorhanden.

1) D = Durchschnitt aus 4 Erhebungsmonaten.

**1.2 Durchschnittliche Bruttomonatsverdienste der Angestellten in Industrie, Handel, Kreditinstituten und im Versicherungsgewerbe nach Leistungsgruppen\*)**

Monat		Ein- heit	Kaufmännische Angestellte					Technische Angestellte					Kaufm. u. techn. Ange- stellte
			II	Leistungsgruppe			zu- sammen	II	Leistungsgruppe			zu- sammen	
Männliche Angestellte													
April	1991	DM	6 326	4 439	3 242	2 803	4 916	6 595	5 022	3 925	3 066	5 600	5 233
Juli	1991	DM	6 452	4 527	3 320	2 848	5 021	6 834	5 211	4 057	3 220	5 812	5 386
Zunahme (+) bzw. Abnahme (-) Juli 1991 gegenüber													
April	1991	%	+ 2,0	+ 2,0	+ 2,4	+ 1,6	+ 2,1	+ 3,6	+ 3,8	+ 3,4	+ 5,0	+ 3,8	+ 2,9
Juli	1990	%	+ 5,6	+ 5,8	+ 6,2	+ 6,3	+ 5,9	+ 6,4	+ 6,2	+ 6,1	+11,7	+ 6,4	+ 6,1
Weibliche Angestellte													
April	1991	DM	5 139	3 787	2 789	2 483	3 378	5 836	4 073	3 189	2 728	3 862	3 415
Juli	1991	DM	5 233	3 878	2 888	2 552	3 474	5 986	4 216	3 303	2 831	3 996	3 514
Zunahme (+) bzw. Abnahme (-) Juli 1991 gegenüber													
April	1991	%	+ 1,8	+ 2,4	+ 3,5	+ 2,8	+ 2,8	+ 2,6	+ 3,5	+ 3,6	+ 3,8	+ 3,5	+ 2,9
Juli	1990	%	+ 6,2	+ 6,2	+ 6,7	+ 8,3	+ 7,0	+ 7,5	+ 7,1	+ 6,7	+ 7,7	+ 7,5	+ 7,1

\*) Industrie einschl. Hoch- und Tiefbau, dieser mit Handwerk.

## 1 ZUSAMMENFASSENDE UEBERSICHT

1.3 DURCHSCHNITTliche BRUTTOMONATSVERDIENSTE DER ANGESTELLTEN IN INDUSTRIE, HANDEL, KREDITINSTITUTEN UND IM  
VERSICHERUNGSGEWERBE NACH BESCHAEFTIGUNGSART, LEISTUNGSGRUPPEN UND WIRTSCHAFTSZWEIGEN

DM

JULI 1991

WIRTSCHAFTSBEREICH WIRTSCHAFTSZWEIG	MAENNLICHE ANGESTELLTE					WEIBLICHE ANGESTELLTE				
	II	III	IV	V	ZU- SAMMEN	II	III	IV	V	ZU- SAMMEN
KAUFMAENNISCHE ANGESTELLTE										
INDUSTRIE 1), HANDEL, KREDITINSTITUTE UND VERSICHERUNGSGEWERBE	6 452	4 527	3 320	2 848	5 021	5 233	3 878	2 888	2 552	3 474
ELEKTRIZITAETS-, GAS-, FERNWAERME- UND WASSERVERSORGUNG	6 548	4 662	3 541	3 165	5 087	5 722	4 098	3 319	2 913	3 878
BERGBAU	6 333	4 553	3 978	4 137	5 597	4 941	4 062	3 291	3 378	4 146
DARUNTER: STEINKOHLBERGBAU UND -BRIKETHERSTELLUNG, KOKEREI	6 182	4 104	3 916	(3 122)	5 584	4 834	3 716	2 998	2 402	4 062
GRUNDSTOFF-U. PRODUKTIONSGUETERINDUSTRIE	6 992	5 077	3 779	3 256	5 858	5 725	4 431	3 318	2 829	4 164
DARUNTER: METALLERZG.U.-BEARB. (OH. NE- METALLE, STAHLVERF., OBER- FLAECHEVEREDL., HAERTUNG)	6 002	4 333	3 411	3 367	5 407	4 923	3 740	2 987	2 930	3 729
CHEMISCHE INDUSTRIE (OHNE HERST. VON CHEMIEFASERN)	7 415	5 272	3 901	3 400	6 068	6 113	4 657	3 448	2 926	4 389
INVESTITIONSGUETERINDUSTRIE	7 185	4 995	3 692	3 077	6 045	5 849	4 297	3 286	2 718	3 981
DARUNTER: STAHL-, LEICHTMETALL- UND SCHIENENFAHRZEUGBAU (OHNE LOKOMOTIVBAU)	6 693	4 735	3 438	(3 231)	5 682	5 398	4 057	3 124	2 577	3 864
MASCHINENBAU, LOKOMOTIVBAU STRASSENFAHRZEUGBAU; REP. VON KRAFTFAHRZEUGEN USW.	6 945	4 943	3 623	3 112	5 809	5 625	4 201	3 238	2 678	3 834
LUFT- UND RAUMFAHRZEUGBAU	7 726	5 184	4 033	3 026	6 434	6 398	4 598	3 547	2 972	4 343
FEINMECHANIK, OPTIK, HER- STELLUNG VON UHREN USW.	6 919	5 044	3 959	(3 057)	6 091	6 156	4 511	3 462	3 021	4 288
HERST. VON EBM-WAREN, STAHL- VERFORMUNG, OBERFLAECHE- VEREDLUNG, HAERTUNG	6 996	5 143	3 656	(3 685)	5 719	5 605	4 328	3 312	2 740	3 843
VERBRAUCHSGUETERINDUSTRIE	6 666	4 881	3 539	2 819	5 282	5 269	3 874	3 039	2 629	3 491
DARUNTER: TEXTILGEWERBE	6 492	4 735	3 437	2 872	5 108	5 312	3 891	3 086	2 788	3 444
BEKLEIDUNGSGEWERBE	6 377	4 431	3 257	2 712	4 877	5 201	3 609	2 905	2 555	3 336
NAHRUNGS- UND GENUSSMITTELINDUSTRIE	6 669	4 660	3 736	3 063	5 102	5 531	3 964	3 082	2 726	3 667
HOCH- U. TIEFBAU (EINSCHL. HANDWERK)	6 461	4 742	3 425	3 281	5 408	5 105	3 965	2 889	2 306	3 565
HOCH- U. TIEFBAU (EINSCHL. HANDWERK) 2)	6 455	4 725	3 401	3 284	5 408	5 114	3 962	2 883	2 288	3 567
HANDEL, KREDITINSTITUTE UND VER- SICHERUNGSGEWERBE	5 971	4 297	3 192	2 795	4 578	4 929	3 661	2 729	2 508	3 245
DARUNTER: GROSSHANDEL	6 155	4 545	3 214	2 683	4 574	5 023	3 681	2 794	2 476	3 220
EINZELHANDEL	5 478	4 114	3 125	2 610	4 021	4 375	3 213	2 573	2 293	2 798
KREDITINSTITUTE	6 058	4 141	3 253	3 241	4 829	5 319	3 819	3 106	2 862	3 715
VERSICHERUNGSGEWERBE	6 004	4 222	3 504	3 117	5 118	5 189	3 950	3 325	2 915	3 973
TECHNISCHE ANGESTELLTE										
INDUSTRIE 1), HANDEL, KREDITINSTITUTE UND VERSICHERUNGSGEWERBE	6 834	5 211	4 057	3 220	5 812	5 986	4 216	3 303	2 831	3 996
ELEKTRIZITAETS-, GAS-, FERNWAERME- UND WASSERVERSORGUNG	6 679	5 163	3 784	3 914	5 677	5 498	4 064	3 365	3 112	3 917
BERGBAU	7 134	5 433	4 586	4 242	6 205	6 382	4 438	3 600	/	4 352
DARUNTER: STEINKOHLBERGBAU UND -BRIKETHERSTELLUNG, KOKEREI	7 083	5 397	4 656	4 270	6 222	(6 083)	4 388	3 495	/	4 126
GRUNDSTOFF-U. PRODUKTIONSGUETERINDUSTRIE	7 025	5 390	4 307	3 801	5 934	6 675	4 623	3 490	3 129	4 421
DARUNTER: METALLERZG.U.-BEARB. (OH. NE- METALLE, STAHLVERF., OBER- FLAECHEVEREDL., HAERTUNG)	6 157	5 129	3 969	(3 564)	5 736	4 902	3 795	3 132	/	3 833
CHEMISCHE INDUSTRIE (OHNE HERST. VON CHEMIEFASERN)	7 547	5 501	4 372	4 063	6 063	6 966	4 696	3 545	3 176	4 512
INVESTITIONSGUETERINDUSTRIE	6 943	5 321	4 161	3 224	6 056	6 050	4 409	3 403	2 860	4 108
DARUNTER: STAHL-, LEICHTMETALL- UND SCHIENENFAHRZEUGBAU (OHNE LOKOMOTIVBAU)	6 789	5 311	4 034	(3 085)	6 100	5 327	4 111	3 132	(2 782)	3 805
MASCHINENBAU, LOKOMOTIVBAU STRASSENFAHRZEUGBAU; REP. VON KRAFTFAHRZEUGEN USW.	6 745	5 293	4 185	3 457	5 898	5 665	4 123	3 325	2 876	3 745
LUFT- UND RAUMFAHRZEUGBAU	7 427	5 704	4 385	3 538	6 536	6 415	4 758	3 740	3 120	4 580
FEINMECHANIK, OPTIK, HER- STELLUNG VON UHREN USW.	7 459	5 366	4 204	/	6 539	6 719	4 810	3 612	(2 642)	4 639
HERST. VON EBM-WAREN, STAHL- VERFORMUNG, OBERFLAECHE- VEREDLUNG, HAERTUNG	6 466	5 140	4 186	3 269	5 497	5 743	4 248	3 497	2 864	3 919
VERBRAUCHSGUETERINDUSTRIE	6 347	5 087	4 198	3 634	5 458	5 292	3 990	3 261	2 732	3 583
DARUNTER: TEXTILGEWERBE	6 264	4 928	4 093	3 574	5 221	5 198	3 932	3 212	2 769	3 727
BEKLEIDUNGSGEWERBE	6 041	4 674	4 124	3 463	4 873	5 338	4 023	3 256	2 822	3 755
NAHRUNGS- UND GENUSSMITTELINDUSTRIE	5 653	4 241	3 677	(3 119)	4 726	5 172	3 746	3 130	2 734	3 723
HOCH- U. TIEFBAU (EINSCHL. HANDWERK)	6 311	5 014	4 193	3 500	5 390	5 277	3 812	3 150	2 855	3 600
HOCH- U. TIEFBAU (EINSCHL. HANDWERK) 2)	6 888	5 484	4 233	3 488	5 992	5 322	4 177	3 201	2 571	3 952
	6 902	5 502	4 272	3 503	6 018	5 349	4 180	3 220	(2 584)	4 009
HANDEL, KREDITINSTITUTE UND VER- SICHERUNGSGEWERBE	5 564	4 364	3 486	2 890	4 467	5 269	3 123	2 677	2 446	3 104
DARUNTER: GROSSHANDEL	6 157	4 604	3 342	3 200	4 753	5 945	3 834	2 877	(2 601)	3 366
EINZELHANDEL	4 612	3 871	3 602	2 436	3 961	(5 100)	2 853	2 565	/	2 959
KREDITINSTITUTE	6 450	4 639	4 143	(3 365)	/	(5 608)	(4 505)	/	/	/
VERSICHERUNGSGEWERBE	5 950	5 158	/	/	/	/	/	/	/	/

1) EINSCHL. HOCH- UND TIEFBAU, DIESER MIT HANDWERK.

2) OHNE FERTIGTEILBAU IM HOCHBAU.

2 ANGABEN ZUR STRUKTUR UND DURCHSCHNITTLLICHE  
NACH WIRTSCHAFTSZWEIGEN, BESCHAEFTIGUNGSART  
JULI

BESCHAEFTIGUNGS- ART	GESCHL.	LEI- STUNGS- GRUPPE	SCHLESWIG- HOLSTEIN ANTEIL(VH)	DM	HAMBURG ANTEIL(VH)	DM	NIEDER- SACHSEN ANTEIL(VH)	DM	BREMEN ANTEIL(VH)	DM	NORDRHEIN- WESTFALEN ANTEIL(VH)	DM	HESSEN ANTEIL(VH)	DM
INDUSTRIE 1), HANDEL, KREDIT														
KAUFMAENN. ANGE- STELLTE	MAENNL.	II	33,2	5 929	45,3	6 671	32,4	6 221	40,4	6 363	41,3	6 339	41,6	6 369
		III	41,8	4 248	39,7	4 730	44,6	4 424	38,4	4 625	40,4	4 549	43,7	4 448
		IV	22,6	3 191	12,2	3 670	20,0	3 201	18,4	3 583	16,3	3 307	13,2	3 359
		V	2,4	2 791	2,8	3 106	3,0	2 541	2,8	3 152	1,9	3 026	1,6	3 145
		ZUS.	48,8	4 533	53,9	5 434	50,9	4 704	52,3	5 094	50,9	5 057	51,7	5 082
	WEIBL.	II	6,0	4 965	12,8	5 538	5,5	5 160	9,5	4 904	10,4	5 092	13,1	5 178
		III	37,7	3 733	55,1	4 115	36,2	3 849	38,8	3 730	40,7	3 828	51,7	3 792
		IV	48,6	2 712	26,1	3 263	48,0	2 756	44,1	2 884	44,7	2 806	30,3	2 974
		V	7,7	2 391	6,0	2 893	10,2	2 347	7,6	2 593	4,3	2 679	4,8	2 718
		ZUS.	51,2	3 206	46,1	4 002	49,1	3 243	47,7	3 383	49,1	3 453	48,3	3 675
	ALLE		100,0	3 853	100,0	4 774	100,0	3 986	100,0	4 277	100,0	4 270	100,0	4 402
TECHNISCHE ANGEST. EINSCHL. MEISTER	MAENNL.	II	35,9	6 502	46,6	6 908	43,8	6 680	44,3	7 037	49,4	6 581	48,2	6 679
		III	54,9	4 925	45,1	5 156	48,4	4 998	47,7	5 209	41,3	5 139	45,9	5 057
		IV	8,5	3 758	7,8	4 079	7,3	3 770	7,6	4 271	8,6	4 023	5,0	4 160
		V	0,7	3 250	0,6	2 769	0,4	2 988	0,4	3 857	0,7	3 091	0,9	3 666
		ZUS.	90,0	5 380	88,0	5 874	92,3	5 637	93,8	5 942	91,4	5 742	90,7	5 782
	WEIBL.	II	5,3	5 689	14,0	6 017	9,1	5 977	11,3	5 773	11,7	5 512	14,0	6 114
		III	35,7	4 079	45,4	4 263	44,6	4 163	34,5	4 284	46,4	3 952	61,6	4 223
		IV	50,4	3 261	38,6	3 279	41,2	3 159	49,8	3 234	39,3	3 192	21,4	3 297
		V	8,6	2 763	2,0	2 657	5,2	2 608	4,4	2 814	2,7	2 857	3,0	3 336
		ZUS.	10,0	3 640	12,0	4 097	7,7	3 834	6,2	3 864	8,6	3 806	9,3	4 262
	ALLE		100,0	5 206	100,0	5 661	100,0	5 497	100,0	5 812	100,0	5 576	100,0	5 641
KAUFM. UND TECHN. ANG. EINSCHL. MEISTER ZUSAMMEN	MAENNL.	II	34,3	6 178	45,7	6 744	37,0	6 440	42,0	6 650	45,0	6 459	44,4	6 515
		III	47,2	4 575	41,4	4 870	46,1	4 666	42,1	4 892	40,8	4 818	44,6	4 719
		IV	16,7	3 311	10,9	3 758	14,9	3 313	14,0	3 733	12,8	3 523	9,6	3 540
		V	1,7	2 871	2,1	3 079	2,0	2 581	1,9	3 213	1,4	3 041	1,3	3 297
		ZUS.	60,2	4 884	61,0	5 566	62,0	5 079	63,6	5 436	63,7	5 366	63,5	5 385
	WEIBL.	II	5,9	5 010	12,9	5 572	5,7	5 231	9,6	4 952	10,5	5 126	13,2	5 255
		III	37,6	3 756	54,5	4 123	36,7	3 870	38,6	3 753	41,1	3 838	52,5	3 831
		IV	48,7	2 751	28,9	3 265	47,6	2 775	44,4	2 903	44,3	2 832	29,6	2 992
		V	7,8	2 420	5,7	2 888	10,0	2 354	7,4	2 600	4,2	2 688	4,6	2 750
		ZUS.	39,8	3 236	39,0	4 008	38,0	3 276	36,4	3 405	36,3	3 479	36,5	3 720
	ALLE		100,0	4 229	100,0	4 959	100,0	4 395	100,0	4 697	100,0	4 680	100,0	4 778
INDUSTRIE (EINSCHL. HOCH-														
KAUFMAENN. ANGE- STELLTE	MAENNL.	II	37,2	6 728	53,6	7 237	39,7	6 842	44,0	6 906	52,0	6 713	50,5	6 948
		III	43,2	4 805	36,5	5 208	46,3	4 828	42,1	5 140	35,1	4 866	39,8	4 771
		IV	17,3	3 695	8,8	3 954	12,7	3 605	12,1	4 057	11,6	3 691	8,7	3 751
		V	2,3	3 051	1,1	3 453	1,2	2 885	1,7	3 411	1,3	3 217	0,9	3 374
		ZUS.	49,4	5 289	59,5	6 168	55,9	5 448	62,0	5 756	54,3	5 669	52,0	5 770
	WEIBL.	II	6,0	5 761	12,5	6 076	6,7	5 679	9,2	5 318	15,0	5 390	12,8	5 626
		III	42,3	4 109	50,7	4 493	46,4	4 120	35,6	4 244	43,4	4 157	57,4	4 070
		IV	43,7	3 225	31,9	3 616	40,4	3 128	47,5	3 413	37,4	3 203	27,0	3 161
		V	8,0	2 640	4,8	3 159	6,6	2 569	7,6	3 055	4,3	2 846	2,8	2 861
		ZUS.	50,6	3 704	40,5	4 347	44,1	3 722	38,0	3 858	45,7	3 929	48,0	3 989
	ALLE		32,1	4 487	27,6	5 430	33,0	4 686	35,4	5 035	36,6	4 873	32,4	4 916
TECHNISCHE ANGEST. EINSCHL. MEISTER	MAENNL.	II	36,9	6 545	48,8	6 941	45,4	6 778	46,3	7 097	52,5	6 627	50,4	6 760
		III	54,6	4 987	44,9	5 166	48,6	5 101	46,7	5 329	40,0	5 274	44,9	5 101
		IV	8,0	3 830	6,0	4 196	5,7	4 030	6,9	4 386	7,2	4 280	4,3	4 272
		V	0,5	3 375	0,3	3 433	0,2	3 204	(0,2)	(3 877)	0,4	3 733	0,4	3 861
		ZUS.	89,6	5 461	89,6	5 968	91,9	5 797	93,9	6 079	92,3	5 906	90,6	5 896
	WEIBL.	II	5,4	5 689	13,0	6 141	9,3	5 991	11,8	5 938	12,6	5 607	14,6	6 218
		III	36,0	4 083	49,0	4 434	46,0	4 171	34,2	4 401	44,7	4 286	60,4	4 312
		IV	49,9	3 279	36,0	3 528	40,4	3 207	50,2	3 279	39,6	3 343	22,0	3 325
		V	8,7	2 762	2,1	2 923	4,2	2 663	(3,9)	(2 784)	3,1	2 886	3,0	3 271
		ZUS.	10,4	3 654	10,4	4 298	8,1	3 888	6,1	3 957	7,7	4 036	9,4	4 342
	ALLE		94,5	5 273	90,3	5 794	91,7	5 643	91,9	5 949	87,5	5 762	90,6	5 750
KAUFM. UND TECHN. ANG. EINSCHL. MEISTER ZUSAMMEN	MAENNL.	II	37,0	6 605	50,9	7 077	43,3	6 800	45,4	7 022	52,3	6 657	50,4	6 820
		III	50,9	4 936	41,3	5 182	47,8	5 003	44,8	5 257	38,3	5 143	43,3	5 004
		IV	11,0	3 761	7,2	4 068	8,3	3 788	9,0	4 207	8,7	4 007	5,7	4 019
		V	1,1	3 154	0,6	3 448	0,6	2 965	0,8	3 486	0,7	3 391	0,6	3 607
		ZUS.	70,7	5 404	73,4	6 055	74,2	5 668	77,8	5 949	74,1	5 824	73,2	5 856
	WEIBL.	II	5,9	5 749	12,6	6 088	7,1	5 744	9,6	5 422	14,6	5 419	13,1	5 752
		III	41,1	4 104	50,4	4 483	46,3	4 128	35,4	4 265	43,6	4 177	58,0	4 118
		IV	44,9	3 237	32,7	3 599	40,4	3 140	47,9	3 394	37,7	3 226	26,0	3 188
		V	8,1	2 665	4,3	3 138	6,2	2 579	7,1	3 035	4,1	2 851	2,9	2 945
		ZUS.	29,3	3 695	26,6	4 338	25,8	3 748	22,2	3 871	25,9	3 946	26,8	4 057
	ALLE		49,5	4 904	40,7	5 599	48,8	5 172	50,9	5 487	52,5	5 338	50,1	5 374

\*)DIE 4-ZAHLEN BEZIEHEN SICH  
BEI DEN LEISTUNGSGRUPPEN AUF DIE GESAMTZAHLE DER MAENNLICHEN  
BZW. WEIBLICHEN ANGESTELLTEN EINER BESCHAEFTIGUNGSART EINES  
WIRTSCHAFTSZWEIGES. BEI DEN "MAENNLICHEN ANGESTELLTEN ZUS."  
BZW. "WEIBLICHEN ANGESTELLTEN ZUS." AUF DIE GESAMTZAHLE DER  
ANGESTELLTEN EINER BESCHAEFTIGUNGSART EINES WIRTSCHAFTSZWEIGES.

GES. BEI "ALLEN ANGESTELLTEN" EINER BESCHAEFTIGUNGSART  
EINES WIRTSCHAFTSZWEIGES AUF DIE GESAMTZAHLE DER ANGE-  
STELLTEN EINER BESCHAEFTIGUNGSART IN INDUSTRIE, HANDEL,  
KREDIT- UND VERSICHERUNGSWEISEN.  
1)INDUSTRIE EINSCHL. HOCH-UND TIEFBAU, DIESER MIT HANDWERK.

BRUTTOMONATSVERDIENSTE DER ANGESTELLTEN  
UND LEISTUNGSGRUPPEN \*)

1991

RHEINLAND- PFA LZ		BADEN WUERTTEMBERG		BAYERN		SAARLAND		BERLIN (WEST)		FRÜHERES BUNDES GEBIET		LEI- STUNGS- GRUPPE	GESCHL.	BESCHAEF- TIGUNGS- ART
ANTEIL(VH)	DM	ANTEIL(VH)	DM	ANTEIL(VH)	DM	ANTEIL(VH)	DM	ANTEIL(VH)	DM	ANTEIL(VH)	DM			
INSTITUTE UND VERSICHERUNGSGEWERBE														
39,2	6 361	34,8	6 744	35,1	6 617	42,1	5 940	37,5	6 661	38,1	6 452	II	MAENNL.	KAUFMAENNL.
43,7	4 377	46,0	4 789	45,2	4 396	35,7	4 305	40,1	4 440	43,0	4 527	III		ANGE-
15,2	3 107	16,3	3 425	17,6	3 247	19,5	3 326	19,6	3 577	16,6	3 320	IV		STELLTE
1,9	2 560	2,8	2 639	2,2	2 882	2,7	2 813	2,7	2 853	2,3	2 848	V		
49,8	4 927	47,7	5 186	47,8	4 941	51,1	4 763	43,3	5 062	49,7	5 021	ZUS.		
8,7	4 701	5,8	5 403	7,0	5 532	8,0	4 834	10,5	5 460	8,6	5 233	II	WEIBL.	
45,3	3 772	38,5	4 029	37,8	3 865	32,3	3 733	45,8	3 987	41,2	3 878	III		
38,3	2 754	45,4	3 053	47,2	2 890	51,8	2 822	38,3	2 908	43,1	2 888	IV		
7,7	2 471	10,3	2 509	8,1	2 555	7,9	2 639	5,5	2 567	7,1	2 552	V		
50,2	3 363	52,3	3 508	52,2	3 415	48,9	3 263	56,7	3 650	50,3	3 474	ZUS.		
100,0	4 142	100,0	4 309	100,0	4 144	100,0	4 029	100,0	4 261	100,0	4 243		ALLE	
36,0	7 007	29,2	7 442	48,6	6 939	57,9	6 387	48,2	6 682	43,2	6 834	II	MAENNL.	TECHNISCHE
57,0	5 277	60,7	5 634	44,6	4 840	35,5	5 247	45,4	5 095	48,5	5 211	III		ANGEST.
6,6	4 390	9,9	4 276	6,4	3 774	6,4	3 949	5,9	3 839	7,8	4 057	IV		EINSCHL.
0,4	3 410	0,3	3 199	0,4	3 165	(0,2)	(3 183)	0,5	2 712	0,5	3 220	V		MEISTER
91,8	5 834	91,6	6 021	90,1	5 784	96,2	5 820	87,5	5 775	91,1	5 812	ZUS.		
11,7	6 515	6,1	6 571	13,7	6 080	11,7	5 372	14,8	5 974	11,1	5 986	II	WEIBL.	
51,3	4 358	37,1	4 772	42,4	4 084	31,2	3 987	60,1	4 126	45,4	4 216	III		
33,4	3 373	52,2	3 581	39,7	3 134	53,2	3 062	23,7	3 244	39,8	3 303	IV		
3,5	2 843	4,6	2 973	4,2	2 588	(3,8)	(2 449)	1,4	2 768	3,7	2 831	V		
8,2	4 228	8,4	4 178	9,9	3 918	3,8	3 599	12,5	4 172	8,9	3 996	ZUS.		
100,0	5 702	100,0	5 867	100,0	5 599	100,0	5 736	100,0	5 574	100,0	5 650		ALLE	
37,5	6 695	31,8	7 088	41,4	6 794	49,4	6 182	42,5	6 672	40,4	6 640	II	MAENNL.	KAUFM. UND
50,8	4 919	53,9	5 300	44,9	4 602	35,6	4 740	42,6	4 762	45,6	4 863	III		TECHN. ANG.
10,6	3 538	12,8	3 776	12,4	3 375	13,4	3 464	13,3	3 631	12,5	3 531	IV		EINSCHL.
1,1	2 714	1,5	2 691	1,3	2 917	1,5	2 832	1,7	2 835	1,5	2 906	V		MEISTER
66,0	5 415	64,2	5 635	61,2	5 335	65,2	5 252	56,4	5 391	62,9	5 386	ZUS.		ZUSAMMEN
9,0	4 923	5,8	5 512	7,5	5 613	8,1	4 861	10,8	5 520	8,8	5 306	II	WEIBL.	
45,8	3 834	38,4	4 092	38,1	3 884	32,3	3 741	47,0	4 002	41,5	3 906	III		
37,8	2 806	46,0	3 106	46,6	2 907	51,8	2 830	97,1	2 927	42,8	2 918	IV		
7,3	2 488	9,8	2 529	7,7	2 557	7,8	2 636	5,1	2 572	6,8	2 564	V		
34,0	3 444	35,8	3 568	38,8	3 456	34,8	3 274	43,6	3 694	37,1	3 514	ZUS.		
100,0	4 745	100,0	4 895	100,0	4 606	100,0	4 564	100,0	4 651	100,0	4 691		ALLE	
UND TIEFBAU MIT HANDWERK)														
44,3	7 050	37,9	7 586	47,8	7 069	56,0	6 029	46,9	6 787	46,4	6 982	II	MAENNL.	KAUFMAENNL.
45,1	4 795	48,2	5 244	41,0	4 710	31,2	4 544	42,5	4 713	41,1	4 913	III		ANGE-
5,9	3 566	13,2	3 750	10,4	3 427	12,3	3 441	10,0	4 049	11,4	3 670	IV		STELLTE
0,7	2 979	0,7	2 895	0,7	2 897	0,5	2 639	0,5	3 053	1,0	3 102	V		
52,7	5 669	48,3	5 917	49,7	5 691	56,0	5 229	50,6	5 611	52,1	5 713	ZUS.		
8,2	5 802	4,4	6 375	9,6	5 871	13,5	4 885	10,8	5 823	9,9	5 675	II	WEIBL.	
53,4	4 018	41,8	4 509	44,3	4 132	30,0	3 979	61,3	4 181	45,8	4 211	III		
34,2	3 030	49,0	3 356	40,7	3 096	54,0	3 083	25,6	3 195	39,6	3 218	IV		
4,2	2 582	4,8	2 712	5,4	2 469	2,4	2 490	2,3	2 894	4,7	2 692	V		
47,3	3 766	51,7	3 941	50,3	3 788	44,0	3 582	49,4	4 077	47,9	3 891	ZUS.		
48,5	4 764	45,0	4 895	36,8	4 734	37,8	4 505	38,6	4 852	37,2	4 840		ALLE	
36,6	7 057	29,0	7 539	50,7	6 983	58,5	6 421	49,4	6 693	44,6	6 895	II	MAENNL.	TECHNISCHE
56,6	5 297	61,1	5 661	43,9	4 929	35,5	5 273	45,9	5 116	48,2	5 288	III		ANGEST.
6,5	4 476	9,6	4 315	5,1	3 742	5,8	3 935	4,4	4 209	6,8	4 192	IV		EINSCHL.
0,3	3 487	0,3	3 199	0,3	3 068	(0,2)	(3 183)	0,3	3 174	0,3	3 452	V		MEISTER
91,7	5 882	91,6	6 070	90,4	5 905	96,1	5 864	87,1	5 848	91,3	5 925	ZUS.		
12,0	6 515	5,5	6 701	14,5	6 081	11,7	5 372	14,7	5 985	11,3	6 054	II	WEIBL.	
51,5	4 390	37,5	4 789	44,4	4 127	31,2	3 987	60,3	4 128	45,5	4 339	III		
32,9	3 402	52,3	3 605	37,3	3 207	53,2	3 062	23,5	3 244	39,4	3 383	IV		
3,6	2 843	4,7	2 982	3,8	2 672	(3,8)	(2 449)	1,5	2 768	3,8	2 871	V		
8,3	4 265	8,4	4 189	9,6	4 011	3,9	3 599	12,9	4 174	8,7	4 100	ZUS.		
96,6	5 748	95,9	5 912	92,7	5 723	96,9	5 776	95,9	5 632	92,0	5 766		ALLE	
39,0	7 055	31,6	7 555	49,8	7 010	57,7	6 294	48,5	6 725	45,2	6 925	II	MAENNL.	KAUFM. UND
53,0	5 163	57,4	5 559	42,9	4 863	34,1	5 051	44,7	4 979	45,9	5 176	III		TECHN. ANG.
7,5	4 102	10,6	4 111	6,8	3 588	7,9	3 681	6,4	4 120	8,3	3 955	IV		EINSCHL.
0,4	3 228	0,4	3 041	0,4	2 977	0,3	2 858	0,4	3 114	0,5	3 238	V		MEISTER
74,4	5 812	72,7	6 026	71,6	5 837	77,6	5 653	69,3	5 764	73,1	5 855	ZUS.		ZUSAMMEN
8,9	5 977	4,6	6 443	10,5	5 924	13,4	4 925	11,7	5 867	10,1	5 748	II	WEIBL.	
53,1	4 083	41,0	4 554	44,3	4 131	30,2	3 980	61,1	4 169	45,7	4 233	III		
34,0	3 095	49,6	3 402	40,0	3 115	53,9	3 081	25,2	3 205	39,6	3 246	IV		
4,1	2 624	4,8	2 758	5,1	2 496	2,5	2 484	2,1	2 875	4,5	2 718	V		
25,6	3 856	27,3	3 984	28,4	3 829	22,4	3 583	30,7	4 098	26,9	3 927	ZUS.		
67,1	5 312	64,2	5 468	54,5	5 267	56,4	5 190	55,6	5 252	54,7	5 337		ALLE	

2 ANGABEN ZUR STRUKTUR UND DURCHSCHNITTLLICHE  
NACH WIRTSCHAFTSZWEIGEN, BESCHAEFTIGUNGSART  
JULI

BESCHAEFTIGUNGS-ART	GESCHL.	LEI-STUNGS-GRUPPE	SCHLESWIG-HOLSTEIN		HAMBURG		NIEDER-SACHSEN		BREMEN		NORDRHEIN-WESTFALEN		HESSEN	
			ANTEIL(VH)	DM	ANTEIL(VH)	DM	ANTEIL(VH)	DM	ANTEIL(VH)	DM	ANTEIL(VH)	DM	ANTEIL(VH)	DM
			INDUSTRIE (OHNE											
KAUFMAENN. ANGE-STELLTE	MAENNL.	II	36,9	6 732	53,6	7 248	39,6	6 857	43,9	6 914	51,9	6 722	50,6	6 968
		III	43,5	4 800	36,5	5 215	46,6	4 832	42,2	5 141	35,0	4 866	39,8	4 772
		IV	17,4	3 699	8,8	3 965	12,6	3 613	12,1	4 068	11,7	3 695	8,6	3 761
		V	2,2	3 075	1,1	3 453	1,2	2 877	1,7	3 412	1,4	3 217	0,9	3 377
		ZUS.	50,2	5 283	60,3	6 175	56,6	5 456	62,6	5 760	54,5	5 671	52,1	5 783
	WEIBL.	II	6,0	5 784	12,6	6 106	6,7	5 711	9,3	5 321	14,8	5 428	13,0	5 637
		III	42,1	4 130	49,9	4 514	47,1	4 131	35,1	4 257	43,3	4 175	57,5	4 070
		IV	44,1	3 243	32,8	3 624	39,8	3 149	47,9	3 427	37,6	3 212	26,8	3 168
		V	7,9	2 707	4,7	3 173	6,5	2 599	7,6	3 054	4,3	2 844	2,8	2 872
		ZUS.	49,8	3 727	39,7	4 359	43,4	3 747	37,4	3 866	45,5	3 941	47,9	3 999
ALLE		30,7	4 508	26,7	5 455	31,5	4 714	34,5	5 052	35,4	4 884	31,3	4 928	
TECHNISCHE ANGEST. EINSCHL. MEISTER	MAENNL.	II	36,7	6 548	48,6	6 929	46,0	6 788	46,9	7 091	52,8	6 620	51,0	6 747
		III	54,5	4 965	44,8	5 122	48,1	5 075	46,2	5 302	39,4	5 254	44,2	5 059
		IV	8,3	3 881	6,4	4 182	5,7	4 035	6,8	4 317	7,4	4 272	4,4	4 279
		V	0,6	3 375	0,3	3 541	0,2	3 332	(0,1)	(2 985)	0,4	3 725	0,4	3 874
		ZUS.	89,1	5 448	89,0	5 935	91,6	5 801	93,6	6 070	92,0	5 897	90,4	5 881
	WEIBL.	II	5,5	5 669	12,9	6 148	9,1	6 038	12,0	5 938	12,3	5 629	14,8	6 221
		III	35,8	4 088	48,5	4 435	46,4	4 177	33,8	4 388	44,7	4 290	60,6	4 306
		IV	49,7	3 290	36,4	3 533	40,6	3 207	50,5	3 273	39,9	3 344	21,6	3 335
		V	8,9	2 762	2,1	2 914	4,0	2 689	(3,8)	(2 787)	3,1	2 894	3,0	3 287
		ZUS.	10,9	3 659	11,0	4 296	8,4	3 893	6,4	3 951	8,0	4 034	9,6	4 348
ALLE		87,0	5 253	83,5	5 755	84,3	5 640	86,7	5 935	82,9	5 748	85,5	5 733	
KAUFM. UND TECHN. ANG. EINSCHL. MEISTER ZUSAMMEN	MAENNL.	II	36,8	6 611	50,8	7 081	43,6	6 812	45,7	7 020	52,5	6 656	50,9	6 819
		III	50,7	4 917	41,1	5 159	47,5	4 983	44,5	5 239	37,9	5 126	42,8	4 971
		IV	11,4	3 786	7,5	4 066	8,3	3 790	9,0	4 178	8,9	4 003	5,8	4 027
		V	1,1	3 175	0,7	3 474	0,6	2 978	0,8	3 369	0,7	3 383	0,6	3 611
		ZUS.	70,5	5 392	73,3	6 043	74,0	5 668	77,7	5 942	73,9	5 816	72,9	5 849
	WEIBL.	II	5,9	5 764	12,7	6 114	7,1	5 779	9,7	5 428	14,4	5 455	13,3	5 761
		III	40,9	4 123	49,6	4 499	47,0	4 138	34,9	4 275	43,5	4 193	58,1	4 117
		IV	45,2	3 253	33,5	3 606	39,9	3 158	48,3	3 405	37,9	3 234	25,8	3 195
		V	8,1	2 719	4,2	3 148	6,1	2 609	7,1	3 034	4,1	2 850	2,8	2 957
		ZUS.	29,5	3 714	26,7	4 347	26,0	3 771	22,3	3 878	26,1	3 956	27,1	4 066
ALLE		46,3	4 896	38,6	5 590	45,8	5 176	48,8	5 482	50,3	5 331	47,7	5 366	
INDUSTRIE (OHNE BERGBAU), HOCH-														
KAUFMAENN. ANGE-STELLTE	MAENNL.	II	37,2	6 728	53,6	7 237	39,5	6 844	44,0	6 906	51,5	6 735	50,5	6 951
		III	43,2	4 805	36,5	5 208	46,4	4 828	42,1	5 140	35,6	4 875	39,9	4 773
		IV	17,3	3 695	8,8	3 954	12,8	3 600	12,1	4 057	11,7	3 681	8,7	3 751
		V	2,3	3 051	1,1	3 453	1,2	2 884	1,7	3 411	1,2	3 045	0,9	3 375
		ZUS.	49,4	5 289	59,5	6 168	55,8	5 444	62,0	5 756	53,8	5 672	52,0	5 770
	WEIBL.	II	6,0	5 761	12,5	6 076	6,6	5 679	9,2	5 318	14,5	5 420	12,8	5 625
		III	42,3	4 109	50,7	4 493	46,1	4 113	35,6	4 244	43,5	4 161	57,3	4 068
		IV	43,7	3 225	31,9	3 616	40,6	3 124	47,5	3 413	37,8	3 202	27,1	3 161
		V	8,0	2 640	4,8	3 159	6,6	2 567	7,6	3 055	4,2	2 819	2,8	2 861
		ZUS.	50,6	3 704	40,5	4 347	44,2	3 713	38,0	3 858	46,2	3 924	48,0	3 987
ALLE		32,1	4 487	27,6	5 430	32,3	4 679	35,4	5 035	35,4	4 865	32,3	4 914	
TECHNISCHE ANGEST. EINSCHL. MEISTER	MAENNL.	II	36,9	6 545	48,8	6 941	45,3	6 750	46,3	7 097	52,7	6 602	50,5	6 758
		III	54,6	4 987	44,9	5 166	48,7	5 088	46,7	5 329	40,1	5 265	44,7	5 100
		IV	8,0	3 830	6,0	4 196	5,8	4 026	6,9	4 386	6,9	4 238	4,3	4 270
		V	0,5	3 375	0,3	3 433	0,3	3 203	(0,2)	(3 877)	0,4	3 691	0,4	3 861
		ZUS.	89,6	5 461	89,6	5 968	91,8	5 775	93,9	6 079	91,9	5 893	90,6	5 897
	WEIBL.	II	5,4	5 689	13,0	6 141	9,1	5 958	11,8	5 938	12,7	5 605	14,7	6 218
		III	36,0	4 083	49,0	4 434	45,9	4 169	34,2	4 401	44,7	4 283	60,4	4 311
		IV	49,9	3 279	36,0	3 528	40,8	3 202	50,2	3 279	39,5	3 339	21,9	3 326
		V	8,7	2 762	2,1	2 923	4,3	2 663	(3,9)	(2 784)	3,1	2 885	3,0	3 271
		ZUS.	10,4	3 654	10,4	4 298	8,2	3 873	6,1	3 957	8,1	4 034	9,4	4 343
ALLE		94,5	5 273	90,3	5 794	88,4	5 618	91,9	5 949	82,4	5 742	89,9	5 750	
KAUFM. UND TECHN. ANG. EINSCHL. MEISTER ZUSAMMEN	MAENNL.	II	37,0	6 605	50,9	7 077	43,1	6 782	45,4	7 022	52,3	6 648	50,5	6 820
		III	50,9	4 936	41,3	5 182	47,8	4 994	44,8	5 257	38,5	5 137	43,2	5 003
		IV	11,0	3 761	7,2	4 068	8,4	3 783	9,0	4 207	8,6	3 969	5,8	4 017
		V	1,1	3 154	0,6	3 448	0,6	2 964	0,8	3 486	0,6	3 276	0,6	3 608
		ZUS.	70,7	5 404	73,4	6 055	73,9	5 651	77,8	5 949	73,5	5 814	73,1	5 856
	WEIBL.	II	5,9	5 749	12,6	6 088	7,0	5 737	9,6	5 422	14,2	5 446	13,2	5 752
		III	41,1	4 104	50,4	4 483	46,1	4 122	35,4	4 265	43,7	4 181	57,9	4 117
		IV	44,9	3 237	32,7	3 599	40,6	3 137	47,9	3 394	38,1	3 224	26,1	3 188
		V	8,1	2 665	4,3	3 138	6,2	2 577	7,1	3 035	4,0	2 828	2,9	2 945
		ZUS.	29,3	3 695	26,6	4 338	26,1	3 738	22,2	3 871	26,5	3 942	26,9	4 056
ALLE		49,5	4 904	40,7	5 599	47,5	5 152	50,9	5 487	50,1	5 317	49,7	5 372	

## BRUTTOMONATSVERDIENSTE DER ANGESTELLTEN

## UND LEISTUNGSGRUPPEN

1991

										FRÜHERES											
RHEINLAND- PFALZ		BADEN WÜRTTEMBERG		BAYERN		SAARLAND		BERLIN (WEST)		BUNDESGBEIT		LEI- STUNGS- GRUPPE		GESCHL.		BESCHAEFF- TIGUNGS- ART					
ANTEIL(VH)	DM	ANTEIL(VH)	DM	ANTEIL(VH)	DM	ANTEIL(VH)	DM	ANTEIL(VH)	DM	ANTEIL(VH)	DM										
BAUINDUSTRIE)																					
44,1	7 087	37,7	7 611	48,1	7 089	56,2	6 026	46,8	6 801	46,4	6 998	II	MAENNL.	KAUFMAENNL. ANGE- STELLTE							
45,2	4 805	48,4	5 254	40,8	4 712	30,9	4 555	42,7	4 717	41,1	4 918	III									
9,9	3 578	13,2	3 752	10,4	3 436	12,3	3 445	10,0	4 070	11,4	3 677	IV									
0,7	2 946	0,7	2 893	0,7	2 864	0,5	2 639	0,5	3 062	1,0	3 098	V									
53,0	5 676	48,6	5 927	50,2	5 708	56,7	5 234	51,4	5 618	52,5	5 722	ZUS.									
8,3	5 838	4,3	6 418	10,1	5 868	14,0	4 881	10,6	5 813	10,0	5 699	II	WEIBL.								
54,4	4 022	41,6	4 526	43,8	4 142	29,4	3 994	61,3	4 178	45,7	4 223	III									
33,3	3 056	49,3	3 374	40,7	3 107	54,1	3 095	25,7	3 206	39,7	3 233	IV									
4,0	2 597	4,7	2 725	5,4	2 505	2,4	2 498	2,3	2 907	4,7	2 712	V									
47,0	3 794	51,4	3 955	49,8	3 806	43,3	3 595	48,6	4 072	47,5	3 907	ZUS.									
46,6	4 791	43,6	4 914	35,1	4 761	36,5	4 524	37,0	4 868	35,9	4 860		ALLE								
36,5	7 093	28,6	7 580	51,8	6 969	60,2	6 405	50,6	6 678	44,9	6 896	II	MAENNL.					TECHNISCHE ANGEST. EINSCHL. MEISTER			
56,5	5 298	61,3	5 668	42,7	4 882	33,8	5 245	44,5	5 021	47,8	5 273	III									
6,7	4 489	9,8	4 316	5,3	3 725	5,8	3 912	4,7	4 209	7,0	4 191	IV									
0,3	3 459	0,3	3 211	0,3	3 020	(0,2)	(3 135)	0,3	3 147	0,3	3 450	V									
91,5	5 893	91,4	6 077	90,0	5 896	96,0	5 863	86,1	5 816	91,0	5 920	ZUS.									
11,6	6 726	5,5	6 709	14,7	6 081	11,9	5 349	14,6	5 999	11,2	6 078	II	WEIBL.								
52,2	4 400	37,3	4 794	43,7	4 137	30,3	3 972	60,4	4 124	45,4	4 344	III									
33,0	3 415	52,4	3 612	37,8	3 207	53,9	3 061	23,6	3 236	39,6	3 386	IV									
3,3	2 902	4,8	2 984	3,8	2 672	(3,9)	(2 449)	1,5	2 768	3,8	2 880	V									
8,5	4 295	8,6	4 194	10,0	4 016	4,0	3 585	13,9	4 168	9,0	4 104	ZUS.									
91,3	5 757	91,8	5 914	87,1	5 708	91,1	5 771	86,8	5 587	86,8	5 758		ALLE								
38,9	7 090	31,3	7 591	50,6	7 006	58,9	6 282	49,2	6 722	45,4	6 931	II	MAENNL.					KAUFM. UND TECHN. ANG. EINSCHL. MEISTER ZUSAMMEN			
52,9	5 163	57,5	5 565	42,1	4 829	32,8	5 023	43,8	4 909	45,5	5 165	III									
7,7	4 114	10,8	4 113	7,0	3 584	8,0	3 667	6,7	4 131	8,5	3 957	IV									
0,4	3 195	0,4	3 044	0,4	2 934	0,3	2 822	0,4	3 102	0,5	3 231	V									
74,2	5 824	72,6	6 032	71,5	5 835	77,6	5 649	68,7	5 742	73,0	5 854	ZUS.									
8,9	6 049	4,5	6 480	10,9	5 922	13,8	4 919	11,5	5 865	10,2	5 772	II	WEIBL.								
54,0	4 089	40,9	4 569	43,8	4 141	29,5	3 991	61,1	4 167	45,6	4 244	III									
33,2	3 121	49,8	3 418	40,2	3 124	54,1	3 091	25,2	3 213	39,7	3 260	IV									
3,9	2 644	4,7	2 771	5,1	2 529	2,6	2 491	2,1	2 886	4,5	2 737	V									
25,8	3 885	27,4	3 997	28,5	3 845	22,4	3 594	31,3	4 093	27,0	3 941	ZUS.									
63,9	5 325	61,7	5 474	51,6	5 268	53,6	5 189	51,8	5 226	52,1	5 336		ALLE								
UND TIEFBAU MIT HANDWERK																					
44,3	7 050	37,8	7 586	47,8	7 070	54,0	6 019	46,9	6 787	46,2	6 995	II	MAENNL.					KAUFMAENNL. ANGE- STELLTE			
45,1	4 795	48,3	5 244	41,0	4 710	33,2	4 571	42,5	4 713	41,4	4 918	III									
9,9	3 566	13,2	3 750	10,4	3 427	12,2	3 358	10,0	4 049	11,5	3 666	IV									
0,7	2 979	0,7	2 895	0,7	2 897	0,6	2 639	0,5	3 053	1,0	3 039	V									
52,7	5 659	48,3	5 917	49,7	5 691	55,1	5 193	50,6	5 611	51,9	5 715	ZUS.									
8,2	5 802	4,4	6 376	9,6	5 871	11,4	4 894	10,8	5 823	9,7	5 696	II	WEIBL.								
53,4	4 018	41,8	4 510	44,3	4 132	29,6	4 008	61,3	4 181	45,8	4 213	III									
34,2	3 030	49,0	3 356	40,7	3 096	56,4	3 083	25,6	3 195	39,8	3 217	IV									
4,2	2 582	4,8	2 712	5,4	2 469	2,5	2 511	2,3	2 894	4,7	2 685	V									
47,3	3 766	51,7	3 941	50,3	3 788	44,9	3 549	49,4	4 077	48,1	3 889	ZUS.									
48,5	4 764	45,0	4 895	36,8	4 734	34,2	4 454	38,6	4 852	36,8	4 837		ALLE								
36,6	7 057	29,0	7 540	50,7	6 984	56,1	6 163	49,4	6 693	44,5	6 889	II	MAENNL.					TECHNISCHE ANGEST. EINSCHL. MEISTER			
56,6	5 297	61,1	5 661	43,8	4 929	38,3	5 213	45,9	5 116	48,5	5 285	III									
6,5	4 476	9,6	4 315	5,1	3 742	5,4	3 810	4,4	4 209	6,7	4 179	IV									
0,3	3 487	0,3	3 199	0,3	3 068	(0,2)	(3 183)	0,3	3 174	0,3	3 434	V									
91,7	5 882	91,6	6 071	90,3	5 905	95,6	5 667	87,1	5 848	91,2	5 918	ZUS.									
12,0	6 515	5,5	6 701	14,5	6 082	11,0	5 185	14,7	5 985	11,3	6 052	II	WEIBL.								
51,5	4 390	37,5	4 789	44,4	4 127	31,9	3 990	60,3	4 128	45,5	4 339	III									
32,9	3 402	52,3	3 605	37,3	3 207	53,1	3 046	23,5	3 244	39,4	3 382	IV									
3,6	2 843	4,7	2 982	3,8	2 672	(4,1)	(2 449)	1,5	2 768	3,8	2 870	V									
8,3	4 265	8,4	4 189	9,7	4 011	4,4	3 557	12,9	4 174	8,8	4 099	ZUS.									
96,6	5 748	95,9	5 912	92,6	5 723	79,2	5 573	95,9	5 632	90,1	5 758		ALLE								
39,0	7 055	31,6	7 556	49,8	7 010	55,4	6 113	48,5	6 725	45,1	6 925	II	MAENNL.					KAUFM. UND TECHN. ANG. EINSCHL. MEISTER ZUSAMMEN			
53,0	5 163	57,4	5 559	42,9	4 862	36,5	5 007	44,7	4 979	46,1	5 175	III									
7,5	4 102	10,6	4 111	6,8	3 588	7,8	3 559	6,4	4 120	8,3	3 944	IV									
0,4	3 228	0,4	3 041	0,4	2 977	0,3	2 858	0,4	3 114	0,5	3 196	V									
74,4	5 812	72,7	6 026	71,6	5 837	75,9	5 500	69,3	5 764	72,9	5 851	ZUS.									
8,9	5 977	4,6	6 444	10,5	5 924	11,4	4 921	11,7	5 867	10,0	5 765	II	WEIBL.								
53,1	4 083	41,0	4 554	44,3	4 131	29,9	4 007	61,1	4 169	45,7	4 234	III									
34,0	3 095	49,6	3 402	40,0	3 115	56,1	3 080	25,2	3 205	39,7	3 246	IV									
4,1	2 624	4,8	2 758	5,1	2 497	2,7	2 502	2,1	2 875	4,5	2 712	V									
25,6	3 856	27,3	3 984	28,4	3 829	24,1	3 550	30,7	4 098	27,1	3 925	ZUS.									
67,1	5 312	64,2	5 468	54,5	5 267	48,3	5 030	55,6	5 252	53,8	5 329		ALLE								

2 ANGABEN ZUR STRUKTUR UND DURCHSCHNITTliche  
NACH WIRTSCHAFTSZWEIGEN, BESCHAEFTIGUNGSART  
JULI

BESCHAEFTIGUNGS-ART	GESCHL.	LEI-STUNGS-GRUPPE	SCHLESWIG-HOLSTEIN		HAMBURG		NIEDER-SACHSEN		BREMEN		NORDRHEIN-WESTFALEN		HESSEN	
			ANTEIL(VH)	DM	ANTEIL(VH)	DM	ANTEIL(VH)	DM	ANTEIL(VH)	DM	ANTEIL(VH)	DM	ANTEIL(VH)	DM
VERARBEITENDE INDUSTRIE														
KAUFMAENN. ANGE-STELLTE	MAENNL.	II	37,4	6 799	54,2	7 275	40,1	6 896	44,1	6 954	53,4	6 734	51,7	6 987
		III	43,4	4 858	35,7	5 270	46,0	4 873	41,8	5 170	33,6	4 841	38,9	4 805
		IV	16,9	3 765	9,0	3 975	12,6	3 618	12,3	4 094	11,8	3 664	8,4	3 795
		V	2,3	3 083	1,1	3 471	1,3	2 871	1,8	3 416	1,2	3 018	1,0	3 392
		ZUS.	49,5	5 359	60,7	6 220	56,1	5 499	62,7	5 792	53,0	5 689	51,7	5 835
	WEIBL.	II	6,2	5 800	12,9	6 113	6,7	5 717	9,2	5 307	14,8	5 455	13,3	5 634
		III	40,7	4 171	48,7	4 539	45,8	4 135	33,5	4 242	42,6	4 177	57,2	4 069
		IV	44,7	3 251	33,6	3 625	40,7	3 142	49,2	3 423	38,3	3 194	26,6	3 170
		V	8,4	2 707	4,8	3 176	6,8	2 595	8,1	3 053	4,3	2 804	2,9	2 877
		ZUS.	50,5	3 737	39,3	4 370	43,9	3 732	37,3	3 841	47,0	3 931	48,3	4 003
	ALLE		28,1	4 540	25,2	5 493	28,6	4 724	32,5	5 065	31,5	4 862	29,8	4 950
	TECHNISCHE ANGEST. EINSCHL. MEISTER	MAENNL.	II	36,8	6 556	48,3	6 979	46,2	6 759	47,8	7 120	54,3	6 584	52,2
III			54,2	4 976	44,5	5 159	47,6	5 060	44,9	5 311	38,1	5 207	42,9	5 061
IV			8,5	3 909	6,9	4 193	5,9	4 045	7,2	4 353	7,2	4 226	4,5	4 299
V			0,6	3 384	0,3	3 556	0,2	3 326	/	/	0,4	3 659	0,4	3 872
ZUS.			89,0	5 457	88,5	5 966	91,3	5 781	93,5	6 104	91,5	5 879	90,3	5 902
WEIBL.		II	5,8	5 678	12,9	6 166	9,0	6 017	12,4	5 958	12,7	5 632	15,1	6 237
		III	34,8	4 133	46,8	4 467	45,1	4 177	32,5	4 411	44,2	4 295	60,2	4 316
		IV	50,1	3 309	38,0	3 535	41,8	3 196	51,2	3 247	39,9	3 328	21,6	3 341
		V	9,4	2 757	2,3	2 914	4,2	2 685	(3,9)	(2 771)	3,2	2 885	3,1	3 289
		ZUS.	11,0	3 679	11,5	4 298	8,7	3 869	6,5	3 944	8,5	4 033	9,7	4 364
ALLE		80,2	5 261	74,7	5 774	75,4	5 614	79,4	5 963	73,7	5 722	81,2	5 753	
KAUFM. UND TECHN. ANG. EINSCHL. MEISTER ZUSAMMEN		MAENNL.	II	37,0	6 639	51,0	7 126	43,8	6 807	46,2	7 053	54,0	6 636	52,0
	III		50,6	4 942	40,4	5 205	47,0	4 989	43,6	5 254	36,5	5 089	41,6	4 983
	IV		11,3	3 837	7,9	4 077	8,5	3 801	9,3	4 208	8,8	3 961	5,8	4 060
	V		1,2	3 185	0,7	3 492	0,7	2 973	0,8	3 378	0,7	3 246	0,6	3 620
	ZUS.		70,2	5 424	72,9	6 085	73,5	5 672	77,5	5 973	72,9	5 812	72,6	5 880
	WEIBL.	II	6,1	5 778	12,9	6 123	7,1	5 779	9,7	5 424	14,4	5 480	13,6	5 763
		III	39,5	4 164	48,4	4 526	45,7	4 142	33,4	4 265	42,9	4 197	57,8	4 118
		IV	45,8	3 263	34,4	3 606	40,9	3 151	49,5	3 398	38,6	3 216	25,7	3 198
		V	8,6	2 718	4,3	3 151	6,4	2 605	7,5	3 032	4,1	2 814	2,9	2 962
		ZUS.	29,8	3 726	27,1	4 356	26,5	3 754	22,5	3 856	27,1	3 947	27,4	4 073
	ALLE		42,6	4 917	35,5	5 616	41,2	5 164	45,3	5 495	44,8	5 306	45,4	5 385
	VERARBEITENDE INDUSTRIE (OHNE GEWINNUNG UND VERARBEITUNG)													
KAUFMAENN. ANGE-STELLTE	MAENNL.	II	37,4	6 819	54,3	7 276	40,3	6 910	44,2	6 956	53,6	6 732	51,8	7 008
		III	43,4	4 850	35,6	5 272	45,8	4 859	41,8	5 172	33,4	4 833	38,8	4 809
		IV	16,8	3 759	8,9	3 974	12,6	3 616	12,2	4 097	11,7	3 641	8,4	3 800
		V	2,4	3 083	1,1	3 466	1,3	2 868	1,8	3 416	1,2	3 004	0,9	3 414
		ZUS.	49,3	5 361	60,8	6 225	56,0	5 502	62,8	5 797	52,9	5 689	51,5	5 850
	WEIBL.	II	6,2	5 803	13,0	6 111	6,6	5 748	9,2	5 308	14,9	5 458	13,2	5 649
		III	40,6	4 165	48,7	4 540	45,8	4 138	33,4	4 237	42,5	4 179	57,3	4 072
		IV	44,7	3 256	33,5	3 626	40,8	3 143	49,3	3 422	38,3	3 190	26,6	3 174
		V	8,5	2 709	4,8	3 175	6,7	2 585	8,1	3 053	4,3	2 800	2,9	2 879
		ZUS.	50,7	3 735	39,2	4 373	44,0	3 734	37,2	3 838	47,1	3 931	48,5	4 008
	ALLE		27,4	4 537	24,9	5 499	27,7	4 725	32,3	5 068	31,0	4 860	29,0	4 956
	TECHNISCHE ANGEST. EINSCHL. MEISTER	MAENNL.	II	36,8	6 560	48,4	6 979	46,3	6 764	47,8	7 121	54,5	6 584	52,3
III			54,2	4 977	44,4	5 161	47,5	5 057	44,9	5 311	38,0	5 201	42,8	5 061
IV			8,4	3 903	6,9	4 199	5,9	4 048	7,1	4 352	7,2	4 218	4,5	4 307
V			0,6	3 392	0,3	3 556	0,2	3 315	/	/	0,4	3 654	0,4	3 922
ZUS.			88,9	5 459	88,5	5 970	91,2	5 784	93,5	6 106	91,4	5 878	90,2	5 911
WEIBL.		II	5,7	5 685	13,0	6 166	8,9	6 028	12,5	5 958	12,7	5 633	15,1	6 245
		III	34,7	4 131	46,9	4 466	45,2	4 176	32,6	4 411	44,2	4 296	60,3	4 319
		IV	50,1	3 311	37,7	3 537	41,8	3 197	51,0	3 241	39,9	3 327	21,6	3 345
		V	9,4	2 757	2,3	2 914	4,1	2 670	(3,9)	(2 771)	3,2	2 885	3,1	3 299
		ZUS.	11,1	3 680	11,5	4 302	8,8	3 871	6,5	3 943	8,6	4 034	9,8	4 368
ALLE		79,2	5 262	74,2	5 778	73,8	5 616	79,1	5 964	72,8	5 720	79,7	5 759	
KAUFM. UND TECHN. ANG. EINSCHL. MEISTER ZUSAMMEN		MAENNL.	II	37,0	6 647	51,2	7 126	44,0	6 815	46,3	7 054	54,2	6 635	52,1
	III		50,6	4 941	40,3	5 207	46,9	4 983	43,6	5 255	36,4	5 082	41,5	4 984
	IV		11,2	3 831	7,8	4 080	8,5	3 801	9,3	4 211	8,8	3 948	5,8	4 068
	V		1,2	3 187	0,7	3 488	0,6	2 966	0,8	3 378	0,7	3 237	0,6	3 655
	ZUS.		70,2	5 427	73,0	6 089	73,5	5 676	77,5	5 975	72,9	5 812	72,5	5 891
	WEIBL.	II	6,1	5 781	13,0	6 121	7,0	5 807	9,7	5 425	14,5	5 483	13,6	5 777
		III	39,4	4 159	48,4	4 527	45,7	4 145	33,3	4 261	42,8	4 199	57,9	4 122
		IV	45,8	3 268	34,3	3 608	41,0	3 152	49,5	3 396	38,6	3 213	25,6	3 202
		V	8,7	2 719	4,4	3 150	6,3	2 594	7,5	3 032	4,1	2 811	2,9	2 965
		ZUS.	29,8	3 724	27,0	4 359	26,5	3 756	22,5	3 853	27,1	3 948	27,5	4 078
	ALLE		41,8	4 919	35,2	5 622	40,2	5 168	45,1	5 498	44,1	5 306	44,4	5 393

## BRUTTOMONATSVERDIENSTE DER ANGESTELLTEN

## UND LEISTUNGSGRUPPEN

1991

RHEINLAND-PFALZ		BADEN-WÜRTTEMBERG		BAYERN		SAARLAND		BERLIN (WEST)		FRÜHERES BUNDES-GEBIET		LEISTUNGS-GRUPPE	GESCHL.	BESCHAEFTIGUNGS-ART
ANTEIL (VH)	DM	ANTEIL (VH)	DM	ANTEIL (VH)	DM	ANTEIL (VH)	DM	ANTEIL (VH)	DM	ANTEIL (VH)	DM			
(OHNE BAUINDUSTRIE)														
44,7	7 116	38,0	7 637	49,5	7 122	56,5	5 966	49,2	6 860	47,2	7 034	II	MAENNL.	KAUFMAENN. ANGE-STELLTE
44,6	4 832	48,3	5 274	39,9	4 750	31,3	4 586	41,6	4 805	40,5	4 946	III		
9,9	3 600	13,1	3 761	9,9	3 456	11,5	3 298	8,7	4 287	11,3	3 685	IV		
0,7	2 940	0,7	2 891	0,7	2 864	(0,6)	(2 644)	0,4	3 023	1,0	3 027	V		
52,8	5 718	48,5	5 957	49,8	5 782	55,3	5 205	50,9	5 764	51,8	5 770	ZUS.		
8,5	5 850	4,4	6 426	10,2	5 873	12,5	4 870	11,2	5 833	10,0	5 721	II	WEIBL.	
54,2	4 025	41,4	4 537	43,4	4 149	27,1	3 996	61,9	4 200	45,2	4 233	III		
33,3	3 055	49,5	3 375	40,9	3 103	57,9	3 084	24,8	3 196	40,1	3 229	IV		
4,0	2 583	4,7	2 721	5,5	2 499	2,6	2 508	2,1	2 927	4,7	2 698	V		
47,2	3 798	51,5	3 958	50,2	3 807	44,7	3 539	49,1	4 106	48,2	3 906	ZUS.		
44,7	4 813	42,5	4 928	33,1	4 790	30,1	4 459	32,6	4 950	33,4	4 872		ALLE	
36,5	7 112	28,3	7 612	52,4	6 985	60,3	6 087	51,1	6 719	45,2	6 899	II	MAENNL.	TECHNISCHE ANGEST. EINSCHL. MEISTER
56,3	5 309	61,5	5 680	42,0	4 888	34,2	5 125	43,5	5 044	47,4	5 277	III		
6,9	4 507	10,0	4 322	5,3	3 738	5,3	3 722	5,1	4 250	7,1	4 187	IV		
0,3	3 444	0,3	3 211	0,3	3 022	(0,2)	(3 135)	0,3	3 147	0,3	3 422	V		
91,4	5 906	91,4	6 084	89,8	5 920	95,3	5 627	85,6	5 855	90,8	5 926	ZUS.		
11,7	6 753	5,5	6 733	15,1	6 087	11,8	5 154	14,4	6 060	11,4	6 089	II	WEIBL.	
51,9	4 419	37,0	4 815	43,4	4 142	29,5	3 934	59,5	4 138	44,8	4 358	III		
33,1	3 424	52,6	3 618	37,6	3 202	54,3	3 015	24,5	3 235	39,9	3 386	IV		
3,3	2 898	4,9	2 984	3,9	2 670	(4,5)	(2 449)	1,6	2 768	3,9	2 877	V		
8,6	4 311	8,6	4 202	10,2	4 024	4,7	3 513	14,4	4 170	9,2	4 110	ZUS.		
87,5	5 769	89,5	5 921	82,9	5 727	68,2	5 527	76,4	5 612	80,8	5 759		ALLE	
39,1	7 113	31,1	7 621	51,5	7 027	58,9	6 046	50,4	6 770	45,8	6 945	II	MAENNL.	KAUFM. UND TECHN. ANG. EINSCHL. MEISTER ZUSAMMEN
52,6	5 180	57,6	5 580	41,3	4 845	33,2	4 943	42,8	4 957	45,1	5 177	III		
7,8	4 141	10,9	4 124	6,8	3 606	7,5	3 489	6,4	4 269	8,5	3 963	IV		
0,5	3 182	0,4	3 045	0,4	2 937	0,4	2 833	0,4	3 090	0,5	3 182	V		
74,2	5 846	72,5	6 046	71,3	5 875	75,6	5 475	68,2	5 821	72,5	5 874	ZUS.		
9,0	6 064	4,6	6 491	11,2	5 928	12,4	4 897	11,9	5 895	10,2	5 794	II	WEIBL.	
53,8	4 094	40,6	4 582	43,4	4 148	27,3	3 989	61,4	4 186	45,1	4 255	III		
33,3	3 122	50,0	3 420	40,3	3 121	57,5	3 077	24,8	3 204	40,1	3 256	IV		
3,9	2 633	4,8	2 768	5,2	2 523	2,8	2 499	2,0	2 897	4,6	2 725	V		
25,8	3 892	27,5	4 001	28,7	3 849	24,4	3 536	31,8	4 121	27,5	3 942	ZUS.		
61,2	5 341	60,2	5 484	48,9	5 294	42,0	5 003	45,6	5 280	48,5	5 342		ALLE	
VON STEINEN UND ERDEN SOWIE OHNE BAUINDUSTRIE)														
45,0	7 146	38,1	7 649	50,1	7 130	56,8	5 965	49,4	6 871	47,5	7 043	II	MAENNL.	KAUFMAENN. ANGE-STELLTE
44,4	4 846	48,1	5 282	39,3	4 746	31,1	4 582	41,5	4 805	40,3	4 947	III		
9,8	3 618	13,1	3 764	9,8	3 456	11,5	3 288	8,7	4 299	11,3	3 681	IV		
0,8	2 937	0,7	2 890	0,7	2 879	(0,6)	(2 580)	0,4	3 027	1,0	3 025	V		
52,7	5 747	48,4	5 968	49,5	5 801	55,1	5 207	50,9	5 773	51,7	5 781	ZUS.		
8,5	5 869	4,4	6 423	10,4	5 874	12,5	4 874	11,2	5 835	10,0	5 727	II	WEIBL.	
54,2	4 035	41,3	4 544	43,3	4 157	27,1	4 003	61,8	4 203	45,1	4 238	III		
33,3	3 061	49,6	3 378	40,8	3 106	57,8	3 082	24,9	3 195	40,2	3 231	IV		
3,9	2 584	4,8	2 721	5,5	2 502	2,6	2 512	2,0	2 940	4,7	2 699	V		
47,3	3 810	51,6	3 962	50,5	3 817	44,9	3 541	49,1	4 109	48,3	3 910	ZUS.		
43,2	4 832	41,9	4 933	32,3	4 799	29,7	4 459	32,1	4 955	32,7	4 876		ALLE	
36,2	7 149	28,2	7 623	53,0	6 989	60,5	6 085	51,3	6 722	45,3	6 904	II	MAENNL.	TECHNISCHE ANGEST. EINSCHL. MEISTER
56,6	5 320	61,5	5 684	41,4	4 886	34,0	5 130	43,4	5 043	47,3	5 280	III		
6,8	4 515	10,0	4 321	5,3	3 744	5,2	3 719	5,0	4 247	7,1	4 188	IV		
0,3	3 428	0,3	3 209	0,3	2 995	(0,2)	(3 022)	0,3	3 147	0,3	3 421	V		
91,3	5 922	91,3	6 087	89,8	5 935	95,2	5 631	85,5	5 857	90,7	5 932	ZUS.		
11,6	6 784	5,6	6 733	15,3	6 088	11,8	5 154	14,4	6 060	11,4	6 093	II	WEIBL.	
52,0	4 430	37,0	4 818	43,5	4 145	29,5	3 934	59,3	4 138	44,9	4 361	III		
33,3	3 431	52,5	3 621	37,3	3 210	54,3	3 015	24,6	3 233	39,8	3 390	IV		
3,2	2 891	4,9	2 984	4,0	2 670	(4,5)	(2 449)	1,7	2 768	3,9	2 877	V		
8,7	4 321	8,7	4 206	10,2	4 035	4,8	3 513	14,5	4 170	9,3	4 115	ZUS.		
85,4	5 783	88,8	5 924	81,3	5 741	67,5	5 530	75,6	5 613	79,6	5 764		ALLE	
39,0	7 148	31,1	7 633	52,1	7 032	59,2	6 044	50,5	6 776	46,0	6 952	II	MAENNL.	KAUFM. UND TECHN. ANG. EINSCHL. MEISTER ZUSAMMEN
52,7	5 194	57,6	5 585	40,7	4 843	33,0	4 945	42,7	4 957	45,0	5 180	III		
7,8	4 157	10,9	4 126	6,8	3 610	7,5	3 482	6,4	4 273	8,5	3 963	IV		
0,4	3 164	0,4	3 042	0,4	2 933	0,3	2 741	0,4	3 093	0,5	3 181	V		
74,2	5 867	72,5	6 053	71,2	5 892	75,6	5 479	68,2	5 826	72,5	5 882	ZUS.		
9,1	6 086	4,6	6 490	11,4	5 929	12,5	4 901	11,9	5 897	10,3	5 800	II	WEIBL.	
53,8	4 106	40,5	4 589	43,3	4 155	27,3	3 995	61,2	4 189	45,0	4 260	III		
33,3	3 130	50,1	3 423	40,1	3 125	57,5	3 076	24,8	3 204	40,1	3 259	IV		
3,8	2 632	4,8	2 769	5,2	2 527	2,8	2 502	2,0	2 907	4,6	2 726	V		
25,8	3 905	27,5	4 005	28,8	3 859	24,4	3 539	31,8	4 123	27,5	3 947	ZUS.		
59,5	5 360	59,6	5 490	47,8	5 308	41,6	5 005	45,0	5 284	47,6	5 349		ALLE	

## 2 ANGABEN ZUR STRUKTUR UND DURCHSCHNITTliche

## NACH WIRTSCHAFTSZWEIGEN, BESCHAEFTIGUNGSART

JULI

BESCHAEFTIGUNGS-ART	GESCHL.	LEI-STUNGS-GRUPPE	SCHLESWIG-HOLSTEIN		HAMBURG		NIEDER-SACHSEN		BREMEN		NORDRHEIN-WESTFALEN		HESSEN	
			ANTEIL(VH)	DM	ANTEIL(VH)	DM	ANTEIL(VH)	DM	ANTEIL(VH)	DM	ANTEIL(VH)	DM	ANTEIL(VH)	DM
VERARBEITENDE INDUSTRIE (OHNE GEWINNUNG UND VERARBEITUNG)														
KAUFMAENN. ANGE-STELLTE	MAENNL.	II	37,8	6 810	54,4	7 264	40,4	6 891	44,3	6 947	53,7	6 722	51,7	6 986
		III	43,1	4 855	35,6	5 264	45,5	4 854	41,7	5 170	33,5	4 834	38,9	4 807
		IV	16,6	3 753	8,9	3 963	12,8	3 606	12,3	4 086	11,6	3 637	8,5	3 787
		V	2,5	3 057	1,1	3 466	1,3	2 877	1,8	3 415	1,2	3 006	0,9	3 410
		ZUS.	48,5	5 365	59,9	6 216	55,3	5 491	62,2	5 792	52,6	5 686	51,4	5 834
	WEIBL.	II	6,2	5 777	12,9	6 079	6,6	5 710	9,2	5 305	15,1	5 415	13,0	5 637
		III	40,9	4 138	49,6	4 516	45,1	4 126	34,0	4 224	42,6	4 159	57,2	4 072
		IV	44,3	3 236	32,4	3 618	41,4	3 121	48,8	3 408	38,1	3 181	26,8	3 166
		V	8,6	2 641	5,0	3 161	6,8	2 554	8,0	3 054	4,2	2 803	2,9	2 869
		ZUS.	51,5	3 710	40,1	4 359	44,7	3 706	37,8	3 831	47,4	3 918	48,6	3 997
ALLE		28,8	4 512	25,8	5 472	29,2	4 693	33,2	5 050	32,1	4 849	30,2	4 942	
TECHNISCHE ANGEST. EINSCHL. MEISTER	MAENNL.	II	37,0	6 556	48,7	6 987	45,6	6 756	47,1	7 126	54,0	6 593	51,6	6 771
		III	54,4	4 999	44,6	5 207	48,2	5 088	45,5	5 340	38,7	5 228	43,6	5 108
		IV	8,1	3 847	6,4	4 214	5,9	4 041	7,1	4 423	7,0	4 230	4,4	4 299
		V	0,5	3 392	0,3	3 444	0,3	3 178	(0,2)	(3 961)	0,4	3 668	0,4	3 904
		ZUS.	89,5	5 472	89,2	6 004	91,6	5 782	93,7	6 113	91,7	5 890	90,4	5 925
	WEIBL.	II	5,7	5 706	13,1	6 158	9,2	5 977	12,2	5 958	13,0	5 610	14,9	6 242
		III	35,0	4 124	47,5	4 464	44,9	4 170	33,1	4 425	44,2	4 291	60,1	4 325
		IV	50,2	3 298	37,2	3 532	41,6	3 198	50,7	3 247	39,5	3 327	22,0	3 335
		V	9,1	2 757	2,3	2 923	4,3	2 644	(4,0)	(2 769)	3,2	2 877	3,1	3 282
		ZUS.	10,5	3 674	10,8	4 304	8,4	3 867	6,3	3 949	8,3	4 036	9,6	4 361
ALLE		86,6	5 283	81,0	5 820	81,2	5 621	84,3	5 977	77,4	5 737	84,8	5 776	
KAUFM. UND TECHN. ANG. EINSCHL. MEISTER ZUSAMMEN	MAENNL.	II	37,2	6 638	51,2	7 119	43,7	6 802	45,9	7 055	53,9	6 637	51,6	6 840
		III	50,8	4 950	40,6	5 229	47,2	5 005	43,9	5 274	36,9	5 106	42,1	5 019
		IV	10,8	3 800	7,5	4 081	8,5	3 798	9,2	4 239	8,6	3 954	5,7	4 057
		V	1,2	3 165	0,7	3 460	0,6	2 952	0,9	3 497	0,6	3 252	0,6	3 649
		ZUS.	70,4	5 438	73,2	6 099	73,7	5 674	77,6	5 981	73,1	5 820	72,9	5 896
	WEIBL.	II	6,1	5 764	13,0	6 094	7,0	5 767	9,6	5 419	14,7	5 443	13,4	5 767
		III	39,7	4 136	49,2	4 507	45,1	4 133	33,9	4 251	42,9	4 181	57,8	4 123
		IV	45,5	3 249	33,3	3 600	41,5	3 134	49,1	3 385	38,3	3 205	25,9	3 194
		V	8,7	2 664	4,5	3 139	6,4	2 564	7,5	3 033	4,1	2 812	2,9	2 952
		ZUS.	29,6	3 703	26,8	4 349	26,3	3 732	22,4	3 847	26,9	3 937	27,1	4 068
ALLE		44,9	4 925	37,3	5 629	43,3	5 164	47,2	5 503	46,3	5 314	46,7	5 400	
ELEKTRIZITAETS-, GAS-, FERN														
KAUFMAENN. ANGE-STELLTE	MAENNL.	II	32,0	5 998	42,9	6 633	31,9	6 326	41,4	6 170	33,6	6 892	27,0	6 393
		III	43,9	4 262	51,1	4 516	54,3	4 433	50,1	4 722	54,3	5 065	58,7	4 368
		IV	23,0	3 245	5,1	3 637	13,3	3 500	8,2	3 407	11,2	3 894	13,9	3 353
		V	(1,1)	(2 928)	/	/	(0,5)	(3 008)	/	/	0,9	3 369	/	/
		ZUS.	57,4	4 569	54,2	5 367	61,5	4 906	60,2	5 210	67,0	5 533	61,3	4 767
	WEIBL.	II	(3,9)	(5 468)	8,5	5 966	6,0	5 630	(10,5)	(5 513)	5,4	5 781	4,2	5 767
		III	59,9	3 778	65,4	4 256	62,0	3 996	60,5	4 386	57,5	4 211	61,7	4 054
		IV	35,4	3 115	23,0	3 608	29,7	3 202	27,9	3 526	33,8	3 533	33,2	3 129
		V	/	/	(3,1)	(3 098)	2,3	2 674	/	/	3,3	3 105	/	/
		ZUS.	42,6	3 601	45,8	4 217	38,5	3 827	39,8	4 250	33,0	4 030	38,7	3 804
ALLE		2,6	4 156	1,6	4 841	2,3	4 490	2,0	4 828	2,7	5 038	1,3	4 394	
TECHNISCHE ANGEST. EINSCHL. MEISTER	MAENNL.	II	36,3	6 454	50,7	6 540	42,5	6 734	37,2	6 694	31,0	6 868	28,6	6 610
		III	57,7	4 851	47,2	4 847	53,9	5 055	59,3	5 235	63,7	5 616	68,7	4 990
		IV	5,8	3 401	2,0	3 874	3,5	3 719	(3,3)	(3 497)	5,2	4 264	2,6	3 468
		V	/	/	/	/	/	/	/	/	(0,2)	(4 351)	/	/
		ZUS.	90,4	5 347	93,3	5 685	92,6	5 720	95,5	5 714	93,8	5 932	92,3	5 412
	WEIBL.	II	/	/	(12,9)	(5 880)	(5,8)	(5 700)	/	/	4,7	5 318	(7,7)	(5 336)
		III	50,6	3 669	73,6	4 138	64,4	4 151	(53,7)	(4 171)	57,1	4 135	70,1	4 037
		IV	44,7	3 015	(13,5)	(3 430)	27,9	3 340	(39,0)	(3 816)	36,9	3 641	20,3	3 157
		V	/	/	/	/	/	/	/	/	(1,3)	(3 445)	/	/
		ZUS.	9,6	3 385	6,7	4 267	7,4	3 988	4,5	4 056	6,2	4 000	7,7	3 942
ALLE		6,8	5 159	8,8	5 589	5,7	5 592	7,4	5 639	4,2	5 811	3,6	5 298	
KAUFM. UND TECHN. ANG. EINSCHL. MEISTER ZUSAMMEN	MAENNL.	II	34,7	6 292	48,5	6 563	38,1	6 592	38,5	6 519	32,3	6 881	28,0	6 536
		III	52,4	4 661	48,3	4 748	54,1	4 796	56,4	5 093	59,0	5 359	65,1	4 793
		IV	12,4	3 290	2,9	3 756	7,5	3 559	4,8	3 450	8,2	4 010	6,6	3 383
		V	(0,5)	(2 917)	/	/	(0,3)	(3 130)	/	/	0,5	3 541	(0,2)	(3 180)
		ZUS.	74,0	5 048	77,5	5 595	76,5	5 383	80,8	5 557	78,0	5 730	78,3	5 184
	WEIBL.	II	3,5	5 450	9,3	5 945	5,9	5 640	(9,7)	(5 488)	5,3	5 733	4,9	5 635
		III	58,2	3 760	66,8	4 233	62,4	4 020	59,5	4 360	57,4	4 203	63,3	4 050
		IV	37,1	3 092	21,3	3 588	29,4	3 222	28,4	3 579	34,2	3 546	30,7	3 132
		V	(1,2)	(2 849)	(2,5)	(3 098)	2,2	2 693	/	/	3,1	3 121	/	/
		ZUS.	26,0	3 561	22,5	4 226	23,5	3 852	19,2	4 223	22,0	4 027	21,7	3 831
ALLE		3,8	4 662	3,1	5 286	3,2	5 024	3,4	5 302	3,2	5 356	2,0	4 890	

## BRUTTOMONATSVERDIENSTE DER ANGESTELLTEN

## UND LEISTUNGSGRUPPEN

1991

RHEINLAND-PFALZ		BADEN-WÜRTTEMBERG		BAYERN		SAARLAND		BERLIN (WEST)		BUNDES- GEBIET		LEI- STUNGS- GRUPPE	GESCHL.	BESCHAEF- TIGUNGS- ART
ANTEIL(VH)	DM	ANTEIL(VH)	DM	ANTEIL(VH)	DM	ANTEIL(VH)	DM	ANTEIL(VH)	DM	ANTEIL(VH)	DM			
VON STEINEN UND ERDEN), HOCH- UND TIEFBAU MIT HANDWERK														
45,2	7 105	38,3	7 622	49,8	7 108	56,5	5 971	49,5	6 854	47,5	7 024	II	MAENNL.	KAUFMAENN.
44,3	4 835	47,9	5 271	39,7	4 743	31,5	4 567	41,3	4 798	40,3	4 940	III		ANGE-
9,7	3 604	13,1	3 763	9,9	3 444	11,5	3 286	8,8	4 263	11,2	3 673	IV		STELLTE
0,8	2 971	0,7	2 892	0,7	2 915	(0,5)	(2 580)	0,5	3 017	1,0	3 032	V		
52,5	5 727	48,1	5 957	48,9	5 779	54,4	5 203	49,9	5 760	51,2	5 769	ZUS.		
8,4	5 831	4,5	6 380	10,0	5 877	12,1	4 880	11,4	5 843	10,0	5 700	II	WEIBL.	
53,2	4 030	41,4	4 526	43,8	4 146	27,9	3 984	61,7	4 204	45,2	4 224	III		
34,3	3 032	49,3	3 360	40,7	3 094	57,5	3 070	24,9	3 182	40,1	3 215	IV		
4,1	2 569	4,8	2 708	5,5	2 464	2,5	2 503	2,0	2 922	4,8	2 678	V		
47,5	3 779	51,9	3 947	51,1	3 798	45,6	3 529	50,1	4 112	48,8	3 893	ZUS.		
45,0	4 801	43,3	4 914	33,9	4 768	31,1	4 439	33,6	4 934	34,0	4 854		ALLE	
36,4	7 107	28,6	7 578	51,9	7 003	58,2	6 121	49,8	6 733	45,0	6 903	II	MAENNL.	TECHNISCHE
56,7	5 318	61,3	5 675	42,7	4 938	36,3	5 183	45,1	5 150	47,8	5 295	III		ANGEST.
6,6	4 500	9,8	4 320	5,1	3 761	5,3	3 771	4,7	4 245	6,9	4 189	IV		EINSCHL.
0,3	3 462	0,3	3 197	0,3	3 049	(0,2)	(3 098)	0,3	3 174	0,3	3 426	V		MEISTER
91,6	5 909	91,5	6 081	90,2	5 942	95,5	5 651	86,7	5 889	91,1	5 936	ZUS.		
12,1	6 559	5,5	6 726	15,0	6 089	11,6	5 185	14,6	6 042	11,5	6 068	II	WEIBL.	
51,2	4 419	37,2	4 812	44,3	4 134	30,6	3 954	59,2	4 141	45,0	4 356	III		
33,2	3 417	52,5	3 614	36,8	3 210	53,5	3 018	24,5	3 242	39,6	3 386	IV		
3,6	2 830	4,8	2 982	4,0	2 670	(4,3)	(2 449)	1,6	2 768	3,9	2 867	V		
8,4	4 288	8,5	4 201	9,8	4 030	4,5	3 532	13,3	4 177	8,9	4 110	ZUS.		
90,7	5 772	92,9	5 922	86,9	5 755	73,3	5 554	84,8	5 661	84,8	5 773		ALLE	
39,1	7 107	31,4	7 594	51,2	7 035	57,6	6 070	49,7	6 776	45,8	6 944	II	MAENNL.	KAUFM. UND
52,9	5 192	57,5	5 578	41,8	4 880	34,6	4 989	43,8	5 033	45,4	5 192	III		TECHN. ANG.
7,6	4 143	10,7	4 124	6,6	3 613	7,4	3 512	6,1	4 254	8,3	3 962	IV		EINSCHL.
0,4	3 201	0,4	3 038	0,4	2 979	0,3	2 789	0,4	3 108	0,5	3 191	V		MEISTER
74,3	5 852	72,6	6 045	71,4	5 891	75,7	5 496	68,9	5 844	72,7	5 881	ZUS.		ZUSAMMEN
9,1	6 009	4,7	6 451	10,9	5 931	12,0	4 908	12,1	5 896	10,2	5 773	II	WEIBL.	
52,8	4 099	40,7	4 571	43,9	4 143	28,2	3 981	61,2	4 191	45,2	4 247	III		
34,1	3 101	49,8	3 407	40,0	3 114	57,1	3 065	24,8	3 195	40,0	3 245	IV		
4,0	2 612	4,8	2 756	5,2	2 493	2,7	2 495	1,9	2 893	4,6	2 706	V		
25,7	3 873	27,4	3 991	28,6	3 841	24,3	3 529	31,1	4 126	27,3	3 932	ZUS.		
62,7	5 344	62,0	5 482	50,8	5 304	44,3	5 018	48,8	5 309	50,2	5 349		ALLE	
WÄRME- UND WASSERVERSORGUNG														
30,2	6 149	27,2	6 309	27,9	6 234	31,3	6 882	30,3	6 160	31,5	6 548	II	MAENNL.	KAUFMAENN.
58,7	4 357	54,6	4 616	53,0	4 294	48,6	4 570	49,4	4 221	53,7	4 662	III		ANGE-
11,0	3 146	17,5	3 496	18,7	3 283	19,7	3 726	19,2	3 414	14,1	3 541	IV		STELLTE
/	/	(0,7)	(2 986)	(0,5)	(2 851)	/	/	(1,1)	(3 170)	0,7	3 165	V		
55,5	4 765	51,5	4 869	57,8	4 639	61,5	5 119	55,6	4 643	60,9	5 087	ZUS.		
4,0	5 208	3,1	6 002	6,1	5 714	(3,1)	(5 864)	6,1	5 521	5,3	5 722	II	WEIBL.	
58,8	3 962	50,6	4 167	52,8	4 019	52,9	4 229	56,7	3 989	56,9	4 098	III		
33,2	3 093	42,3	3 318	38,1	3 182	41,8	3 302	32,7	3 272	34,8	3 319	IV		
4,0	2 930	4,0	2 812	2,9	2 752	/	/	4,4	2 834	3,0	2 913	V		
44,5	3 682	48,5	3 814	42,2	3 767	38,5	3 859	44,4	3 797	39,1	3 878	ZUS.		
1,9	4 283	1,1	4 957	2,0	4 271	2,7	4 633	4,5	4 267	2,0	4 615		ALLE	
36,9	6 672	42,4	6 748	39,4	6 576	29,6	7 272	46,6	6 366	37,4	6 679	II	MAENNL.	TECHNISCHE
60,8	5 060	55,6	5 156	56,3	4 797	64,8	5 482	51,2	4 882	58,8	5 163	III		ANGEST.
2,2	3 256	2,0	3 204	4,2	3 408	5,6	4 293	2,2	3 540	3,7	3 784	IV		EINSCHL.
/	/	/	/	/	/	/	/	/	/	0,1	3 914	V		MEISTER
93,1	5 613	92,6	5 792	93,0	5 438	96,2	5 945	89,9	5 545	92,8	5 677	ZUS.		
(8,4)	(5 680)	(5,4)	(5 539)	(4,5)	(5 472)	/	/	16,6	5 448	6,6	5 498	II	WEIBL.	
62,6	3 955	52,2	4 126	51,7	4 004	(53,6)	(4 325)	69,7	4 005	59,3	4 064	III		
28,4	3 134	42,1	3 212	42,8	3 338	(46,4)	(3 584)	13,8	3 257	33,0	3 365	IV		
/	/	/	/	/	/	/	/	/	/	1,1	3 112	V		
6,9	3 862	7,4	3 816	7,0	3 775	(3,8)	(3 981)	10,1	4 141	7,1	3 917	ZUS.		
3,8	5 492	2,2	5 646	4,1	5 322	5,3	5 870	10,4	5 402	4,1	5 552		ALLE	
34,7	6 525	37,7	6 649	34,9	6 470	30,3	7 103	40,3	6 306	35,0	6 631	II	MAENNL.	KAUFM. UND
60,1	4 838	55,3	4 989	55,0	4 609	58,0	5 160	50,5	4 632	56,7	4 969	III		TECHN. ANG.
5,0	3 178	6,9	3 437	9,8	3 316	11,6	3 886	8,7	3 493	8,0	3 608	IV		EINSCHL.
/	/	(0,2)	(2 986)	(0,2)	(2 831)	/	/	(0,4)	(3 170)	0,3	3 295	V		MEISTER
76,4	5 399	74,1	5 503	75,3	5 129	77,7	5 597	72,6	5 197	76,5	5 436	ZUS.		ZUSAMMEN
4,7	5 338	3,5	5 888	5,9	5 688	(2,8)	(5 864)	8,0	5 493	5,5	5 682	II	WEIBL.	
59,4	3 961	50,8	4 160	52,7	4 017	53,0	4 236	59,1	3 992	57,3	4 093	III		
32,4	3 098	42,3	3 301	38,8	3 206	42,2	3 327	29,3	3 271	34,5	3 325	IV		
3,5	2 947	3,4	2 914	2,6	2 758	/	/	3,6	2 834	2,7	2 925	V		
23,6	3 711	25,9	3 814	24,7	3 768	22,3	3 868	27,4	3 860	23,5	3 884	ZUS.		
2,7	4 954	1,5	5 066	2,7	4 792	3,5	5 212	6,2	4 831	2,7	5 070		ALLE	

## 2 ANGABEN ZUR STRUKTUR UND DURCHSCHNITTliche

NACH WIRTSCHAFTSZWEIGEN, BESCHAEFTIGUNGSART

JULI

BESCHAEFTIGUNGS- ART	GESCHL.	LEI- STUNGS- GRUPPE	SCHLESWIG- HOLSTEIN		HAMBURG		NIEDER- SACHSEN		BREMEN		NORDRHEIN- WESTFALEN		HESSEN	
			ANTEIL(VH)	DM	ANTEIL(VH)	DM	ANTEIL(VH)	DM	ANTEIL(VH)	DM	ANTEIL(VH)	DM	ANTEIL(VH)	DM
			DARUNTER ELEKTRIZITAETS											
KAUFMAENN. ANGE- STELLTE	MAENNL.	II	33,3	5 985	.	.	34,7	6 316	41,4	6 170	29,8	6 759	28,1	6 477
		III	43,5	4 288	.	.	53,8	4 471	50,1	4 722	57,5	5 046	57,0	4 450
		IV	22,4	3 256	.	.	11,3	3 581	8,2	3 407	12,0	3 936	14,3	3 333
		V	/	/	.	.	/	/	/	/	0,8	3 320	/	/
		ZUS.	57,6	4 612	.	.	62,0	5 007	60,2	5 210	67,7	5 409	63,7	4 849
	WEIBL.	II	(4,4)	(5 434)	.	.	6,9	5 571	(10,5)	(5 513)	4,2	5 530	(4,1)	(5 810)
		III	62,6	3 780	.	.	64,7	4 039	60,5	4 386	56,8	4 160	57,7	4 072
		IV	32,2	3 127	.	.	26,5	3 219	27,9	3 526	35,9	3 588	37,4	3 193
		V	/	/	.	.	(1,8)	(2 705)	/	/	3,1	3 121	/	/
		ZUS.	42,4	3 634	.	.	38,0	3 904	39,8	4 250	32,3	3 980	36,3	3 775
ALLE		2,2	4 198	.	.	1,8	4 588	2,0	4 828	2,1	4 948	0,6	4 459	
TECHNISCHE ANGEST. EINSCHL. MEISTER	MAENNL.	II	39,5	6 465	.	.	45,4	6 824	37,2	6 694	29,4	6 863	29,6	6 707
		III	56,0	4 906	.	.	51,2	5 160	59,3	5 235	65,2	5 656	67,8	5 055
		IV	4,4	3 287	.	.	3,3	3 727	(3,3)	(3 497)	5,3	4 299	2,4	3 376
		V	/	/	.	.	/	/	/	/	(0,1)	(4 131)	/	/
		ZUS.	90,1	5 448	.	.	93,1	5 867	95,5	5 714	94,0	5 937	92,6	5 502
	WEIBL.	II	/	/	.	.	(6,8)	(5 853)	/	/	5,3	5 292	(5,9)	(6 115)
		III	49,3	3 643	.	.	66,7	4 208	(53,7)	(4 171)	56,8	4 151	75,9	4 092
		IV	46,1	3 001	.	.	25,4	3 383	(39,0)	(3 816)	36,4	3 706	17,7	3 123
		V	/	/	.	.	/	/	/	/	(1,6)	(3 445)	/	/
		ZUS.	9,9	3 353	.	.	6,9	4 098	4,5	4 056	6,0	4 038	7,4	4 034
ALLE		5,9	5 240	.	.	4,5	5 746	7,4	5 639	3,5	5 823	2,3	5 393	
KAUFM. UND TECHN. ANG. EINSCHL. MEISTER ZUSAMMEN	MAENNL.	II	37,1	6 298	.	.	41,0	6 646	38,5	6 519	29,6	6 811	29,1	6 639
		III	51,1	4 702	.	.	52,3	4 866	56,4	5 093	61,4	5 376	64,5	4 890
		IV	11,4	3 263	.	.	6,7	3 624	4,8	3 450	8,6	4 050	6,1	3 345
		V	/	/	.	.	/	/	/	/	0,4	3 437	/	/
		ZUS.	73,9	5 124	.	.	77,1	5 510	80,8	5 557	79,0	5 678	81,2	5 300
	WEIBL.	II	3,8	5 455	.	.	6,9	5 611	(9,7)	(5 488)	4,3	5 495	4,5	5 905
		III	60,1	3 759	.	.	65,0	4 064	59,5	4 360	56,8	4 159	62,0	4 078
		IV	34,9	3 095	.	.	26,4	3 242	29,4	3 579	35,9	3 603	32,7	3 132
		V	(1,3)	(2 889)	.	.	1,7	2 738	/	/	3,0	3 143	/	/
		ZUS.	26,1	3 580	.	.	22,9	3 932	19,2	4 223	21,0	3 987	18,8	3 837
ALLE		3,3	4 721	.	.	2,5	5 149	3,4	5 302	2,5	5 323	1,1	5 025	
BERG														
KAUFMAENN. ANGE- STELLTE	MAENNL.	II	/	/	/	/	47,4	6 764	/	/	64,3	6 304	59,9	6 545
		III	/	/	/	/	41,6	4 810	/	/	21,1	4 510	38,7	4 530
		IV	/	/	/	/	10,2	3 865	/	/	9,5	3 988	/	/
		V	/	/	/	/	/	/	/	/	5,1	4 172	/	/
		ZUS.	/	/	/	/	60,8	5 626	/	/	67,6	5 597	61,7	5 724
	WEIBL.	II	/	/	/	/	9,2	5 673	/	/	37,6	4 891	(11,6)	(5 833)
		III	/	/	/	/	59,3	4 439	/	/	36,5	3 918	82,9	4 325
		IV	/	/	/	/	28,1	3 428	/	/	18,2	3 295	(5,5)	(2 975)
		V	/	/	/	/	(3,4)	(2 845)	/	/	7,6	3 471	/	/
		ZUS.	/	/	/	/	39,2	4 214	/	/	32,4	4 137	38,3	4 425
ALLE		/	/	/	/	0,6	5 072	/	/	1,2	5 123	0,2	5 227	
TECHNISCHE ANGEST. EINSCHL. MEISTER	MAENNL.	II	/	/	/	/	48,5	7 471	/	/	49,2	7 036	32,9	7 125
		III	/	/	/	/	48,0	5 437	/	/	38,1	5 424	62,7	5 227
		IV	/	/	/	/	3,5	4 208	/	/	12,2	4 638	4,4	4 449
		V	/	/	/	/	/	/	/	/	0,4	4 256	/	/
		ZUS.	/	/	/	/	96,3	6 379	/	/	98,3	6 117	95,7	5 818
	WEIBL.	II	/	/	/	/	(26,0)	(6 688)	/	/	(7,5)	(5 925)	/	/
		III	/	/	/	/	55,8	4 286	/	/	46,1	4 532	(67,6)	(4 517)
		IV	/	/	/	/	(18,3)	(3 845)	/	/	45,3	3 666	(32,4)	(3 184)
		V	/	/	/	/	/	/	/	/	/	/	/	/
		ZUS.	/	/	/	/	3,7	4 829	/	/	1,7	4 225	4,3	4 085
ALLE		/	/	/	/	3,2	6 321	/	/	5,1	6 086	0,7	5 742	
KAUFM. UND TECHN. ANG. EINSCHL. MEISTER ZUSAMMEN	MAENNL.	II	/	/	/	/	48,2	7 295	/	/	53,1	6 808	40,1	6 896
		III	/	/	/	/	46,4	5 294	/	/	33,8	5 277	56,3	5 100
		IV	/	/	/	/	5,2	4 037	/	/	11,5	4 500	3,5	4 386
		V	/	/	/	/	/	/	/	/	1,6	4 189	/	/
		ZUS.	/	/	/	/	83,8	6 188	/	/	88,0	5 983	83,5	5 793
	WEIBL.	II	/	/	/	/	11,7	6 012	/	/	34,9	4 911	(9,6)	(5 833)
		III	/	/	/	/	58,8	4 417	/	/	37,3	3 988	80,3	4 352
		IV	/	/	/	/	26,6	3 471	/	/	20,7	3 370	(10,1)	(3 089)
		V	/	/	/	/	(2,9)	(2 845)	/	/	7,1	3 463	/	/
		ZUS.	/	/	/	/	16,2	4 306	/	/	12,0	4 145	16,5	4 367
ALLE		/	/	/	/	1,3	5 884	/	/	2,4	5 763	0,3	5 558	

## BRUTTOMONATSVERDIENSTE DER ANGESTELLTEN

## UND LEISTUNGSGRUPPEN

1991

RHEINLAND- PFA LZ		BADEN WUERTTEMBERG		BAYERN		SAARLAND		BERLIN (WEST)		FRÜHERES BUNDES GEBIET		LEI- STUNGS- GRUPPE	GESCHL.	BESCHAEF- TIGUNGS- ART
ANTEIL(VH)	DM	ANTEIL(VH)	DM	ANTEIL(VH)	DM	ANTEIL(VH)	DM	ANTEIL(VH)	DM	ANTEIL(VH)	DM			
VERSORGUNG														
32,3	6 210	26,6	6 347	29,0	6 181	27,0	6 194	.	.	30,8	6 474	II	MAENNL.	KAUFMAENN.
58,4	4 406	55,3	4 698	52,7	4 310	48,3	4 419	.	.	54,7	4 704	III		ANGE-
9,1	3 155	17,4	3 523	17,8	3 276	24,1	3 783	.	.	13,9	3 596	IV		STELLTE
/	/	(0,8)	(2 986)	(0,5)	(2 864)	/	/	.	.	0,6	3 167	V		
55,8	4 874	51,2	4 919	57,2	4 662	61,0	4 734	.	.	61,4	5 086	ZUS.		
(4,7)	(5 203)	3,2	6 061	6,3	5 732	/	/	.	.	5,2	5 662	II	WEIBL.	
59,5	4 045	48,8	4 243	55,9	4 018	56,0	4 150	.	.	56,7	4 119	III		
31,2	3 171	43,7	3 364	34,8	3 206	39,1	3 291	.	.	35,2	3 375	IV		
(4,6)	(3 044)	4,3	2 935	2,9	2 779	/	/	.	.	2,9	2 950	V		
44,2	3 781	48,8	3 862	42,8	3 807	39,0	3 797	.	.	38,6	3 904	ZUS.		
1,5	4 391	0,9	4 403	1,6	4 296	1,9	4 368	.	.	1,6	4 629		ALLE	
39,0	6 741	45,2	6 787	42,8	6 602	28,2	7 152	.	.	38,8	6 720	II	MAENNL.	TECHNISCHE
58,9	5 167	53,3	5 225	54,0	4 826	66,3	5 488	.	.	57,7	5 245	III		ANGEST.
1,9	3 235	1,5	3 434	3,2	3 364	(5,4)	(4 584)	.	.	3,4	3 862	IV		EINSCHL.
/	/	/	/	/	/	/	/	.	.	(0,1)	(3 777)	V		MEISTER
93,0	5 742	94,4	5 904	93,6	5 537	96,3	5 908	.	.	93,6	5 769	ZUS.		
(8,2)	(5 753)	(7,8)	(5 560)	(5,7)	(5 437)	/	/	.	.	6,7	5 660	II	WEIBL.	
63,4	3 961	51,8	4 432	54,5	3 963	(50,0)	(4 180)	.	.	59,8	4 127	III		
27,6	3 087	40,1	3 332	38,5	3 361	(50,0)	(3 530)	.	.	32,4	3 423	IV		
/	/	/	/	/	/	/	/	.	.	(1,2)	(3 150)	V		
7,0	3 864	5,6	4 074	6,4	3 801	(3,7)	(3 845)	.	.	6,4	3 989	ZUS.		
3,3	5 610	1,9	5 801	3,3	5 425	3,8	5 831	.	.	3,3	5 654		ALLE	
36,9	6 600	39,5	6 696	37,4	6 473	27,7	6 773	.	.	35,6	6 636	II	MAENNL.	KAUFM. UND
58,8	4 937	53,9	5 059	53,5	4 626	59,0	5 132	.	.	56,5	5 036	III		TECHN. ANG.
4,1	3 180	6,4	3 508	8,9	3 295	13,0	3 981	.	.	7,6	3 668	IV		EINSCHL.
/	/	(0,2)	(2 986)	(0,2)	(2 837)	/	/	.	.	0,3	3 269	V		MEISTER
77,3	5 478	74,9	5 601	74,9	5 194	77,9	5 431	.	.	77,4	5 497	ZUS.		ZUSAMMEN
5,3	5 354	3,8	5 935	6,3	5 699	/	/	.	.	5,4	5 662	II	WEIBL.	
60,2	4 029	49,1	4 268	55,7	4 011	55,5	4 151	.	.	57,2	4 120	III		
30,5	3 158	43,3	3 360	35,3	3 227	40,0	3 315	.	.	34,8	3 381	IV		
(3,9)	(3 059)	3,8	2 938	2,7	2 784	/	/	.	.	2,6	2 963	V		
22,7	3 796	25,1	3 888	25,1	3 806	22,1	3 801	.	.	22,6	3 916	ZUS.		
2,2	5 097	1,3	5 172	2,2	4 845	2,5	5 071	.	.	2,1	5 139		ALLE	
BAU														
/	/	(61,8)	(6 606)	/	/	71,7	6 089	/	/	62,7	6 333	II	MAENNL.	KAUFMAENN.
/	/	/	/	(50,0)	(4 718)	15,5	4 084	/	/	23,9	4 553	III		ANGE-
/	/	/	/	/	/	12,8	4 070	/	/	9,6	3 978	IV		STELLTE
/	/	/	/	/	/	/	/	/	/	3,8	4 137	V		
/	/	44,7	5 837	(55,8)	(4 959)	65,0	5 520	/	/	65,9	5 597	ZUS.		
/	/	/	/	/	/	39,0	4 852	/	/	31,6	4 941	II	WEIBL.	
/	/	(66,7)	(4 341)	(63,2)	(4 463)	34,9	3 685	/	/	42,6	4 062	III		
/	/	/	/	/	/	25,0	3 070	/	/	20,0	3 291	IV		
/	/	/	/	/	/	/	/	/	/	5,8	3 978	V		
/	/	55,3	4 278	(44,2)	(4 051)	35,0	3 968	/	/	34,1	4 146	ZUS.		
/	/	0,0	4 975	0,0	4 558	3,7	4 977	/	/	0,4	5 102		ALLE	
/	/	47,3	6 562	(30,4)	(6 148)	69,0	7 332	/	/	50,7	7 134	II	MAENNL.	TECHNISCHE
/	/	41,9	5 235	69,6	5 492	23,4	5 705	/	/	38,8	5 433	III		ANGEST.
/	/	(10,8)	(4 063)	/	/	7,6	4 319	/	/	10,2	4 586	IV		EINSCHL.
/	/	/	/	/	/	/	/	/	/	0,3	4 242	V		MEISTER
/	/	98,9	5 738	97,5	5 691	98,5	6 722	/	/	98,0	6 205	ZUS.		
/	/	/	/	/	/	/	/	/	/	12,7	6 382	II	WEIBL.	
/	/	/	/	/	/	/	/	/	/	48,2	4 438	III		
/	/	/	/	/	/	(55,6)	(3 278)	/	/	38,5	3 600	IV		
/	/	/	/	/	/	/	/	/	/	/	/	V		
/	/	/	/	/	/	1,5	4 168	/	/	2,0	4 352	ZUS.		
/	/	0,0	5 725	0,0	5 645	17,7	6 685	/	/	1,9	6 168		ALLE	
/	/	51,2	6 576	32,0	6 066	69,6	7 037	/	/	53,7	6 896	II	MAENNL.	KAUFM. UND
/	/	37,8	5 168	65,0	5 353	21,6	5 437	/	/	35,0	5 280	III		TECHN. ANG.
/	/	(11,0)	(4 042)	/	/	8,8	4 236	/	/	10,1	4 439	IV		EINSCHL.
/	/	/	/	/	/	/	/	/	/	1,2	4 158	V		MEISTER
/	/	74,7	5 765	83,1	5 521	88,1	6 445	/	/	87,2	6 051	ZUS.		ZUSAMMEN
/	/	/	/	/	/	37,6	4 941	/	/	29,6	5 005	II	WEIBL.	
/	/	(67,4)	(4 345)	(57,1)	(4 463)	33,9	3 698	/	/	43,2	4 106	III		
/	/	/	/	/	/	27,6	3 106	/	/	21,9	3 348	IV		
/	/	/	/	/	/	/	/	/	/	5,3	3 372	V		
/	/	25,3	4 282	(16,9)	(4 029)	11,9	3 985	/	/	12,8	4 168	ZUS.		
/	/	0,0	5 390	0,0	5 268	8,1	6 152	/	/	0,9	5 810		ALLE	

## 2 ANGABEN ZUR STRUKTUR UND DURCHSCHNITTICHE

NACH WIRTSCHAFTSZWEIGEN, BESCHAEFTIGUNGSART

JULI

BESCHAEFTIGUNGS-ART	GESCHL.	LEI-STUNGS-GRUPPE	SCHLESWIG-HOLSTEIN		HAMBURG		NIEDER-SACHSEN		BREMEN		NORDRHEIN-WESTFALEN		HESSEN	
			ANTEIL(VH)	DM	ANTEIL(VH)	DM	ANTEIL(VH)	DM	ANTEIL(VH)	DM	ANTEIL(VH)	DM	ANTEIL(VH)	DM
STEINKOHLENBERGBAU UND														
KAUFMAENN. ANGE-STELLTE	MAENNL.	II	/	/	/	/	/	/	/	/	72,6	6 199	/	/
		III	/	/	/	/	/	/	/	/	16,2	4 108	/	/
		IV	/	/	/	/	/	/	/	/	10,8	3 883	/	/
		V	/	/	/	/	/	/	/	/	(0,5)	(3 122)	/	/
		ZUS.	/	/	/	/	/	/	/	/	67,0	5 596	/	/
	WEIBL.	II	/	/	/	/	/	/	/	/	45,7	4 831	/	/
		III	/	/	/	/	/	/	/	/	36,0	3 722	/	/
		IV	/	/	/	/	/	/	/	/	16,1	2 976	/	/
		V	/	/	/	/	/	/	/	/	2,3	2 448	/	/
		ZUS.	/	/	/	/	/	/	/	/	33,0	4 080	/	/
	ALLE		/	/	/	/	/	/	/	/	0,9	5 095	/	/
	TECHNISCHE ANGEST. EINSCHL. MEISTER	MAENNL.	II	/	/	/	/	/	/	/	/	51,8	7 018	/
III			/	/	/	/	/	/	/	/	34,4	5 356	/	/
IV			/	/	/	/	/	/	/	/	13,3	4 695	/	/
V			/	/	/	/	/	/	/	/	0,5	4 270	/	/
ZUS.			/	/	/	/	/	/	/	/	98,9	6 124	/	/
WEIBL.		II	/	/	/	/	/	/	/	/	(8,5)	(5 714)	/	/
		III	/	/	/	/	/	/	/	/	43,0	4 449	/	/
		IV	/	/	/	/	/	/	/	/	47,2	3 560	/	/
		V	/	/	/	/	/	/	/	/	/	/	/	/
		ZUS.	/	/	/	/	/	/	/	/	1,1	4 116	/	/
ALLE			/	/	/	/	/	/	/	/	4,1	6 101	/	/
KAUFM. UND TECHN. ANG. EINSCHL. MEISTER ZUSAMMEN		MAENNL.	II	/	/	/	/	/	/	/	/	56,9	6 761	/
	III		/	/	/	/	/	/	/	/	29,9	5 189	/	/
	IV		/	/	/	/	/	/	/	/	12,7	4 524	/	/
	V		/	/	/	/	/	/	/	/	0,5	4 000	/	/
	ZUS.		/	/	/	/	/	/	/	/	88,5	5 994	/	/
	WEIBL.	II	/	/	/	/	/	/	/	/	43,2	4 842	/	/
		III	/	/	/	/	/	/	/	/	36,4	3 779	/	/
		IV	/	/	/	/	/	/	/	/	18,1	3 077	/	/
		V	/	/	/	/	/	/	/	/	2,2	2 470	/	/
		ZUS.	/	/	/	/	/	/	/	/	11,5	4 083	/	/
	ALLE		/	/	/	/	/	/	/	/	1,9	5 774	/	/
	BRAUNKOHLENBERGBAU UND													
KAUFMAENN. ANGE-STELLTE	MAENNL.	II	/	/	/	/	.	.	/	/	35,1	7 107	.	.
		III	/	/	/	/	.	.	/	/	37,8	5 122	.	.
		IV	/	/	/	/	.	.	/	/	5,1	4 796	.	.
		V	/	/	/	/	.	.	/	/	22,0	4 257	.	.
		ZUS.	/	/	/	/	.	.	/	/	69,7	5 612	.	.
	WEIBL.	II	/	/	/	/	.	.	/	/	6,1	6 712	.	.
		III	/	/	/	/	.	.	/	/	37,1	4 708	.	.
		IV	/	/	/	/	.	.	/	/	26,8	4 094	.	.
		V	/	/	/	/	.	.	/	/	29,9	3 793	.	.
		ZUS.	/	/	/	/	.	.	/	/	30,3	4 393	.	.
	ALLE		/	/	/	/	.	.	/	/	0,2	5 243	.	.
	TECHNISCHE ANGEST. EINSCHL. MEISTER	MAENNL.	II	/	/	/	/	.	.	/	/	36,6	7 202	.
III			/	/	/	/	.	.	/	/	56,7	5 641	.	.
IV			/	/	/	/	.	.	/	/	6,6	4 140	.	.
V			/	/	/	/	.	.	/	/	/	/	.	.
ZUS.			/	/	/	/	.	.	/	/	95,8	6 111	.	.
WEIBL.		II	/	/	/	/	.	.	/	/	/	/	.	.
		III	/	/	/	/	.	.	/	/	50,9	4 628	.	.
		IV	/	/	/	/	.	.	/	/	42,6	3 830	.	.
		V	/	/	/	/	.	.	/	/	/	/	.	.
		ZUS.	/	/	/	/	.	.	/	/	4,2	4 396	.	.
ALLE			/	/	/	/	.	.	/	/	0,9	6 039	.	.
KAUFM. UND TECHN. ANG. EINSCHL. MEISTER ZUSAMMEN		MAENNL.	II	/	/	/	/	.	.	/	/	36,1	7 173	.
	III		/	/	/	/	.	.	/	/	50,8	5 520	.	.
	IV		/	/	/	/	.	.	/	/	6,2	4 308	.	.
	V		/	/	/	/	.	.	/	/	6,9	4 254	.	.
	ZUS.		/	/	/	/	.	.	/	/	85,8	5 955	.	.
	WEIBL.	II	/	/	/	/	.	.	/	/	6,2	6 631	.	.
		III	/	/	/	/	.	.	/	/	39,6	4 690	.	.
		IV	/	/	/	/	.	.	/	/	29,7	4 026	.	.
		V	/	/	/	/	.	.	/	/	24,5	3 793	.	.
		ZUS.	/	/	/	/	.	.	/	/	14,2	4 393	.	.
	ALLE		/	/	/	/	.	.	/	/	0,4	5 734	.	.

## BRUTTOMONATSVERDIENSTE DER ANGESTELLTEN

## UND LEISTUNGSGRUPPEN

1991

RHEINLAND- PFALZ		BADEN WÜRTTEMBERG		BAYERN		SAARLAND		BERLIN (WEST)		FRÜHERES BUNDESGBIET		LEI- STUNGS- GRUPPE	GESCHL.	BESCHAEF- TIGUNGS- ART
ANTEIL(VH)	DM	ANTEIL(VH)	DM	ANTEIL(VH)	DM	ANTEIL(VH)	DM	ANTEIL(VH)	DM	ANTEIL(VH)	DM			
-BRIKETTERSTELLUNG, KOKEREI														
/	/	/	/	/	/	71,7	6 089	/	/	72,4	6 182	II	MAENNL.	KAUFMAENNL.
/	/	/	/	/	/	15,5	4 084	/	/	16,1	4 104	III		ANGE-
/	/	/	/	/	/	12,8	4 070	/	/	11,1	3 916	IV		STELLTE
/	/	/	/	/	/	/	/	/	/	(0,4)	(3 122)	V		
/	/	/	/	/	/	65,0	5 520	/	/	66,6	5 584	ZUS.		
/	/	/	/	/	/	39,0	4 852	/	/	44,6	4 834	II	WEIBL.	
/	/	/	/	/	/	34,9	3 685	/	/	35,8	3 716	III		
/	/	/	/	/	/	25,0	3 070	/	/	17,5	2 998	IV		
/	/	/	/	/	/	/	/	/	/	2,1	2 402	V		
/	/	/	/	/	/	35,0	3 968	/	/	33,4	4 062	ZUS.		
/	/	/	/	/	/	3,7	4 977	/	/	0,3	5 076		ALLE	
/	/	/	/	/	/	69,0	7 332	/	/	54,7	7 083	II	MAENNL.	TECHNISCHE
/	/	/	/	/	/	23,4	5 705	/	/	32,6	5 397	III		ANGEST.
/	/	/	/	/	/	7,6	4 319	/	/	12,3	4 656	IV		EINSCHL.
/	/	/	/	/	/	/	/	/	/	0,4	4 270	V		MEISTER
/	/	/	/	/	/	98,5	6 722	/	/	98,8	6 222	ZUS.		
/	/	/	/	/	/	/	/	/	/	(11,2)	(6 083)	II	WEIBL.	
/	/	/	/	/	/	/	/	/	/	38,8	4 388	III		
/	/	/	/	/	/	(55,6)	(3 278)	/	/	48,9	3 495	IV		
/	/	/	/	/	/	/	/	/	/	/	/	V		
/	/	/	/	/	/	1,5	4 168	/	/	1,2	4 126	ZUS.		
/	/	/	/	/	/	17,7	6 685	/	/	1,3	6 197		ALLE	
/	/	/	/	/	/	69,6	7 037	/	/	59,0	6 814	II	MAENNL.	KAUFM. UND
/	/	/	/	/	/	21,6	5 437	/	/	28,5	5 220	III		TECHN. ANG.
/	/	/	/	/	/	8,8	4 236	/	/	12,0	4 490	IV		EINSCHL.
/	/	/	/	/	/	/	/	/	/	0,4	4 000	V		MEISTER
/	/	/	/	/	/	88,1	6 445	/	/	88,4	6 067	ZUS.		ZUSAMMEN
/	/	/	/	/	/	37,6	4 941	/	/	42,3	4 857	II	WEIBL.	
/	/	/	/	/	/	33,9	3 698	/	/	36,0	3 766	III		
/	/	/	/	/	/	27,6	3 106	/	/	19,7	3 084	IV		
/	/	/	/	/	/	/	/	/	/	2,0	2 424	V		
/	/	/	/	/	/	11,9	3 985	/	/	11,6	4 066	ZUS.		
/	/	/	/	/	/	8,1	6 152	/	/	0,6	5 835		ALLE	
-BRIKETTERSTELLUNG														
/	/	/	/	/	/	/	/	/	/	35,4	6 998	II	MAENNL.	KAUFMAENNL.
/	/	/	/	/	/	/	/	/	/	39,7	5 071	III		ANGE-
/	/	/	/	/	/	/	/	/	/	5,3	4 699	IV		STELLTE
/	/	/	/	/	/	/	/	/	/	19,7	4 253	V		
/	/	/	/	/	/	/	/	/	/	69,7	5 572	ZUS.		
/	/	/	/	/	/	/	/	/	/	6,0	6 616	II	WEIBL.	
/	/	/	/	/	/	/	/	/	/	41,3	4 700	III		
/	/	/	/	/	/	/	/	/	/	26,0	4 064	IV		
/	/	/	/	/	/	/	/	/	/	26,7	3 793	V		
/	/	/	/	/	/	/	/	/	/	30,3	4 408	ZUS.		
/	/	/	/	/	/	/	/	/	/	0,1	5 220		ALLE	
/	/	/	/	/	/	/	/	/	/	38,0	7 188	II	MAENNL.	TECHNISCHE
/	/	/	/	/	/	/	/	/	/	55,9	5 614	III		ANGEST.
/	/	/	/	/	/	/	/	/	/	6,0	4 154	IV		EINSCHL.
/	/	/	/	/	/	/	/	/	/	/	/	V		MEISTER
/	/	/	/	/	/	/	/	/	/	96,1	6 122	ZUS.		
/	/	/	/	/	/	/	/	/	/	/	/	II	WEIBL.	
/	/	/	/	/	/	/	/	/	/	52,3	4 620	III		
/	/	/	/	/	/	/	/	/	/	41,4	3 830	IV		
/	/	/	/	/	/	/	/	/	/	/	/	V		
/	/	/	/	/	/	/	/	/	/	3,9	4 398	ZUS.		
/	/	/	/	/	/	/	/	/	/	0,3	6 065		ALLE	
/	/	/	/	/	/	/	/	/	/	37,2	7 131	II	MAENNL.	KAUFM. UND
/	/	/	/	/	/	/	/	/	/	50,8	5 480	III		TECHN. ANG.
/	/	/	/	/	/	/	/	/	/	5,8	4 311	IV		EINSCHL.
/	/	/	/	/	/	/	/	/	/	6,2	4 249	V		MEISTER
/	/	/	/	/	/	/	/	/	/	85,9	5 949	ZUS.		ZUSAMMEN
/	/	/	/	/	/	/	/	/	/	6,1	6 559	II	WEIBL.	
/	/	/	/	/	/	/	/	/	/	43,2	4 684	III		
/	/	/	/	/	/	/	/	/	/	28,6	4 007	IV		
/	/	/	/	/	/	/	/	/	/	22,2	3 793	V		
/	/	/	/	/	/	/	/	/	/	14,1	4 407	ZUS.		
/	/	/	/	/	/	/	/	/	/	0,1	5 731		ALLE	

2 ANGABEN ZUR STRUKTUR UND DURCHSCHNITTliche  
NACH WIRTSCHAFTSZWEIGEN, BESCHAEFTIGUNGSART  
JULI

BESCHAEF- TIGUNGS- ART	GESCHL.	LEI- STUNGS- GRUPPE	SCHLESWIG- HOLSTEIN		HAMBURG		NIEDER- SACHSEN		BREMEN		NORDRHEIN- WESTFALEN		HESSEN		
			ANTEIL(VH)	DM	ANTEIL(VH)	DM	ANTEIL(VH)	DM	ANTEIL(VH)	DM	ANTEIL(VH)	DM	ANTEIL(VH)	DM	
			ERZBERGBAU, GEWINNUNG VON SPALT-												
KAUFMAENN. ANGE- STELLTE	MAENNL.	II	/	/	/	/	.	.	/	/	.	.	/	/	
		III	/	/	/	/	.	.	/	/	.	.	/	/	
		IV	/	/	/	/	.	.	/	/	.	.	/	/	
		V	/	/	/	/	.	.	/	/	.	.	/	/	
		ZUS.	/	/	/	/	.	.	/	/	.	.	/	/	
	WEIBL.	II	/	/	/	/	.	.	/	/	.	.	/	/	
		III	/	/	/	/	.	.	/	/	.	.	/	/	
		IV	/	/	/	/	.	.	/	/	.	.	/	/	
		V	/	/	/	/	.	.	/	/	.	.	/	/	
		ZUS.	/	/	/	/	.	.	/	/	.	.	/	/	
	ALLE		/	/	/	/	.	.	/	/	.	.	/	/	
	TECHNISCHE ANGEST. EINSCHL. MEISTER	MAENNL.	II	/	/	/	/	.	.	/	/	.	.	/	/
			III	/	/	/	/	.	.	/	/	.	.	/	/
			IV	/	/	/	/	.	.	/	/	.	.	/	/
			V	/	/	/	/	.	.	/	/	.	.	/	/
ZUS.			/	/	/	/	.	.	/	/	.	.	/	/	
WEIBL.		II	/	/	/	/	.	.	/	/	.	.	/	/	
		III	/	/	/	/	.	.	/	/	.	.	/	/	
		IV	/	/	/	/	.	.	/	/	.	.	/	/	
		V	/	/	/	/	.	.	/	/	.	.	/	/	
		ZUS.	/	/	/	/	.	.	/	/	.	.	/	/	
ALLE			/	/	/	/	.	.	/	/	.	.	/	/	
KAUFM. UND TECHN. ANG. EINSCHL. MEISTER ZUSAMMEN		MAENNL.	II	/	/	/	/	.	.	/	/	.	.	/	/
			III	/	/	/	/	.	.	/	/	.	.	/	/
			IV	/	/	/	/	.	.	/	/	.	.	/	/
			V	/	/	/	/	.	.	/	/	.	.	/	/
	ZUS.		/	/	/	/	.	.	/	/	.	.	/	/	
	WEIBL.	II	/	/	/	/	.	.	/	/	.	.	/	/	
		III	/	/	/	/	.	.	/	/	.	.	/	/	
		IV	/	/	/	/	.	.	/	/	.	.	/	/	
		V	/	/	/	/	.	.	/	/	.	.	/	/	
		ZUS.	/	/	/	/	.	.	/	/	.	.	/	/	
	ALLE		/	/	/	/	.	.	/	/	.	.	/	/	
	DARUNTER EISENERZ														
	KAUFMAENN. ANGE- STELLTE	MAENNL.	II	/	/	/	/	.	.	/	/	.	.	/	/
			III	/	/	/	/	.	.	/	/	.	.	/	/
			IV	/	/	/	/	.	.	/	/	.	.	/	/
V			/	/	/	/	.	.	/	/	.	.	/	/	
ZUS.			/	/	/	/	.	.	/	/	.	.	/	/	
WEIBL.		II	/	/	/	/	.	.	/	/	.	.	/	/	
		III	/	/	/	/	.	.	/	/	.	.	/	/	
		IV	/	/	/	/	.	.	/	/	.	.	/	/	
		V	/	/	/	/	.	.	/	/	.	.	/	/	
		ZUS.	/	/	/	/	.	.	/	/	.	.	/	/	
ALLE			/	/	/	/	.	.	/	/	.	.	/	/	
TECHNISCHE ANGEST. EINSCHL. MEISTER		MAENNL.	II	/	/	/	/	.	.	/	/	.	.	/	/
			III	/	/	/	/	.	.	/	/	.	.	/	/
			IV	/	/	/	/	.	.	/	/	.	.	/	/
			V	/	/	/	/	.	.	/	/	.	.	/	/
	ZUS.		/	/	/	/	.	.	/	/	.	.	/	/	
	WEIBL.	II	/	/	/	/	.	.	/	/	.	.	/	/	
		III	/	/	/	/	.	.	/	/	.	.	/	/	
		IV	/	/	/	/	.	.	/	/	.	.	/	/	
		V	/	/	/	/	.	.	/	/	.	.	/	/	
		ZUS.	/	/	/	/	.	.	/	/	.	.	/	/	
	ALLE		/	/	/	/	.	.	/	/	.	.	/	/	
	KAUFM. UND TECHN. ANG. EINSCHL. MEISTER ZUSAMMEN	MAENNL.	II	/	/	/	/	.	.	/	/	.	.	/	/
			III	/	/	/	/	.	.	/	/	.	.	/	/
			IV	/	/	/	/	.	.	/	/	.	.	/	/
			V	/	/	/	/	.	.	/	/	.	.	/	/
ZUS.			/	/	/	/	.	.	/	/	.	.	/	/	
WEIBL.		II	/	/	/	/	.	.	/	/	.	.	/	/	
		III	/	/	/	/	.	.	/	/	.	.	/	/	
		IV	/	/	/	/	.	.	/	/	.	.	/	/	
		V	/	/	/	/	.	.	/	/	.	.	/	/	
		ZUS.	/	/	/	/	.	.	/	/	.	.	/	/	
ALLE			/	/	/	/	.	.	/	/	.	.	/	/	

BRUTTOMONATSVERDIENSTE DER ANGESTELLTEN  
UND LEISTUNGSGRUPPEN

1991

RHEINLAND- PFALZ		BADEN WUERTTEMBERG		BAYERN		SAARLAND		BERLIN (WEST)		BUNDESGBIET		LEI- STUNGS- GRUPPE	GESCHL.	BESCHAEF- TIGUNGS- ART
ANTEIL(VH)	DM	ANTEIL(VH)	DM	ANTEIL(VH)	DM	ANTEIL(VH)	DM	ANTEIL(VH)	DM	ANTEIL(VH)	DM			
UND BRUTSTOFFHALTIGEN ERZEN														
/	/	/	/	/	/	/	/	/	/	.	.	II	MAENNL.	KAUFMAENN.
/	/	/	/	/	/	/	/	/	/	.	.	III		ANGE-
/	/	/	/	/	/	/	/	/	/	.	.	IV		STELLE
/	/	/	/	/	/	/	/	/	/	.	.	V		
/	/	/	/	/	/	/	/	/	/	.	.	ZUS.		
/	/	/	/	/	/	/	/	/	/	.	.	II	WEIBL.	
/	/	/	/	/	/	/	/	/	/	.	.	III		
/	/	/	/	/	/	/	/	/	/	.	.	IV		
/	/	/	/	/	/	/	/	/	/	.	.	V		
/	/	/	/	/	/	/	/	/	/	.	.	ZUS.		
/	/	/	/	/	/	/	/	/	/	.	.		ALLE	
/	/	/	/	/	/	/	/	/	/	.	.	II	MAENNL.	TECHNISCHE
/	/	/	/	/	/	/	/	/	/	.	.	III		ANGEST.
/	/	/	/	/	/	/	/	/	/	.	.	IV		EINSCHL.
/	/	/	/	/	/	/	/	/	/	.	.	V		MEISTER
/	/	/	/	/	/	/	/	/	/	.	.	ZUS.		
/	/	/	/	/	/	/	/	/	/	.	.	II	WEIBL.	
/	/	/	/	/	/	/	/	/	/	.	.	III		
/	/	/	/	/	/	/	/	/	/	.	.	IV		
/	/	/	/	/	/	/	/	/	/	.	.	V		
/	/	/	/	/	/	/	/	/	/	.	.	ZUS.		
/	/	/	/	/	/	/	/	/	/	.	.		ALLE	
/	/	/	/	/	/	/	/	/	/	.	.	II	MAENNL.	KAUFM. UND
/	/	/	/	/	/	/	/	/	/	.	.	III		TECHN. ANG.
/	/	/	/	/	/	/	/	/	/	.	.	IV		EINSCHL.
/	/	/	/	/	/	/	/	/	/	.	.	V		MEISTER
/	/	/	/	/	/	/	/	/	/	.	.	ZUS.		ZUSAMMEN
/	/	/	/	/	/	/	/	/	/	.	.	II	WEIBL.	
/	/	/	/	/	/	/	/	/	/	.	.	III		
/	/	/	/	/	/	/	/	/	/	.	.	IV		
/	/	/	/	/	/	/	/	/	/	.	.	V		
/	/	/	/	/	/	/	/	/	/	.	.	ZUS.		
/	/	/	/	/	/	/	/	/	/	.	.		ALLE	

BERGBAU

/	/	/	/	/	/	/	/	/	/	.	.	II	MAENNL.	KAUFMAENN.
/	/	/	/	/	/	/	/	/	/	.	.	III		ANGE-
/	/	/	/	/	/	/	/	/	/	.	.	IV		STELLE
/	/	/	/	/	/	/	/	/	/	.	.	V		
/	/	/	/	/	/	/	/	/	/	.	.	ZUS.		
/	/	/	/	/	/	/	/	/	/	.	.	II	WEIBL.	
/	/	/	/	/	/	/	/	/	/	.	.	III		
/	/	/	/	/	/	/	/	/	/	.	.	IV		
/	/	/	/	/	/	/	/	/	/	.	.	V		
/	/	/	/	/	/	/	/	/	/	.	.	ZUS.		
/	/	/	/	/	/	/	/	/	/	.	.		ALLE	
/	/	/	/	/	/	/	/	/	/	.	.	II	MAENNL.	TECHNISCHE
/	/	/	/	/	/	/	/	/	/	.	.	III		ANGEST.
/	/	/	/	/	/	/	/	/	/	.	.	IV		EINSCHL.
/	/	/	/	/	/	/	/	/	/	.	.	V		MEISTER
/	/	/	/	/	/	/	/	/	/	.	.	ZUS.		
/	/	/	/	/	/	/	/	/	/	.	.	II	WEIBL.	
/	/	/	/	/	/	/	/	/	/	.	.	III		
/	/	/	/	/	/	/	/	/	/	.	.	IV		
/	/	/	/	/	/	/	/	/	/	.	.	V		
/	/	/	/	/	/	/	/	/	/	.	.	ZUS.		
/	/	/	/	/	/	/	/	/	/	.	.		ALLE	
/	/	/	/	/	/	/	/	/	/	.	.	II	MAENNL.	KAUFM. UND
/	/	/	/	/	/	/	/	/	/	.	.	III		TECHN. ANG.
/	/	/	/	/	/	/	/	/	/	.	.	IV		EINSCHL.
/	/	/	/	/	/	/	/	/	/	.	.	V		MEISTER
/	/	/	/	/	/	/	/	/	/	.	.	ZUS.		ZUSAMMEN
/	/	/	/	/	/	/	/	/	/	.	.	II	WEIBL.	
/	/	/	/	/	/	/	/	/	/	.	.	III		
/	/	/	/	/	/	/	/	/	/	.	.	IV		
/	/	/	/	/	/	/	/	/	/	.	.	V		
/	/	/	/	/	/	/	/	/	/	.	.	ZUS.		
/	/	/	/	/	/	/	/	/	/	.	.		ALLE	

2 ANGABEN ZUR STRUKTUR UND DURCHSCHNITTliche  
NACH WIRTSCHAFTSZWEIGEN, BESCHAEFTIGUNGSART  
JULI

BESCHAEFTIGUNGS- ART	GESCHL.	LEI- STUNGS- GRUPPE	SCHLESWIG- HOLSTEIN		HAMBURG		NIEDER- SACHSEN		BREMEN		NORDRHEIN- WESTFALEN		HESSEN		KALI- UND STEINSALZ	
			ANTEIL(VH)	DM	ANTEIL(VH)	DM	ANTEIL(VH)	DM	ANTEIL(VH)	DM	ANTEIL(VH)	DM	ANTEIL(VH)	DM		
KAUFMAENN. ANGE- STELLTE	MAENNL.	II	/	/	/	/	.	.	/	/	.	.	61,1	6 560		
		III	/	/	/	/	.	.	/	/	.	.	38,2	4 521		
		IV	/	/	/	/	.	.	/	/	.	.	/	/		
		V	/	/	/	/	.	.	/	/	.	.	/	/		
		ZUS.	/	/	/	/	.	.	/	/	.	.	62,2	5 758		
	WEIBL.	II	/	/	/	/	.	.	/	/	.	.	(12,4)	(5 833)		
		III	/	/	/	/	.	.	/	/	.	.	82,4	4 308		
		IV	/	/	/	/	.	.	/	/	.	.	/	/		
		V	/	/	/	/	.	.	/	/	.	.	/	/		
		ZUS.	/	/	/	/	.	.	/	/	.	.	37,8	4 419		
	ALLE		/	/	/	/	.	.	/	/	.	.	0,2	5 252		
TECHNISCHE ANGEST. EINSCHL. MEISTER	MAENNL.	II	/	/	/	/	.	.	/	/	.	.	31,3	7 121		
		III	/	/	/	/	.	.	/	/	.	.	64,2	5 210		
		IV	/	/	/	/	.	.	/	/	.	.	4,5	4 389		
		V	/	/	/	/	.	.	/	/	.	.	/	/		
		ZUS.	/	/	/	/	.	.	/	/	.	.	95,4	5 771		
	WEIBL.	II	/	/	/	/	.	.	/	/	.	.	/	/		
		III	/	/	/	/	.	.	/	/	.	.	(67,6)	(4 517)		
		IV	/	/	/	/	.	.	/	/	.	.	(32,4)	(3 184)		
		V	/	/	/	/	.	.	/	/	.	.	/	/		
		ZUS.	/	/	/	/	.	.	/	/	.	.	4,6	4 085		
	ALLE		/	/	/	/	.	.	/	/	.	.	0,7	5 693		
KAUFM. UND TECHN. ANG. EINSCHL. MEISTER ZUSAMMEN	MAENNL.	II	/	/	/	/	.	.	/	/	.	.	39,2	6 888		
		III	/	/	/	/	.	.	/	/	.	.	57,2	5 087		
		IV	/	/	/	/	.	.	/	/	.	.	3,5	4 334		
		V	/	/	/	/	.	.	/	/	.	.	/	/		
		ZUS.	/	/	/	/	.	.	/	/	.	.	83,5	5 767		
	WEIBL.	II	/	/	/	/	.	.	/	/	.	.	(10,1)	(5 833)		
		III	/	/	/	/	.	.	/	/	.	.	78,7	4 340		
		IV	/	/	/	/	.	.	/	/	.	.	(10,1)	(3 040)		
		V	/	/	/	/	.	.	/	/	.	.	/	/		
		ZUS.	/	/	/	/	.	.	/	/	.	.	16,5	4 360		
	ALLE		/	/	/	/	.	.	/	/	.	.	0,3	5 535		
UEBRIGER BERGBAU 1),																
KAUFMAENN. ANGE- STELLTE	MAENNL.	II	/	/	/	/	.	.	/	/	.	.	/	/		
		III	/	/	/	/	.	.	/	/	.	.	/	/		
		IV	/	/	/	/	.	.	/	/	.	.	/	/		
		V	/	/	/	/	.	.	/	/	.	.	/	/		
		ZUS.	/	/	/	/	.	.	/	/	.	.	/	/		
	WEIBL.	II	/	/	/	/	.	.	/	/	.	.	/	/		
		III	/	/	/	/	.	.	/	/	.	.	/	/		
		IV	/	/	/	/	.	.	/	/	.	.	/	/		
		V	/	/	/	/	.	.	/	/	.	.	/	/		
		ZUS.	/	/	/	/	.	.	/	/	.	.	/	/		
	ALLE		/	/	/	/	.	.	/	/	.	.	/	/		
TECHNISCHE ANGEST. EINSCHL. MEISTER	MAENNL.	II	/	/	/	/	.	.	/	/	.	.	/	/		
		III	/	/	/	/	.	.	/	/	.	.	/	/		
		IV	/	/	/	/	.	.	/	/	.	.	/	/		
		V	/	/	/	/	.	.	/	/	.	.	/	/		
		ZUS.	/	/	/	/	.	.	/	/	.	.	/	/		
	WEIBL.	II	/	/	/	/	.	.	/	/	.	.	/	/		
		III	/	/	/	/	.	.	/	/	.	.	/	/		
		IV	/	/	/	/	.	.	/	/	.	.	/	/		
		V	/	/	/	/	.	.	/	/	.	.	/	/		
		ZUS.	/	/	/	/	.	.	/	/	.	.	/	/		
	ALLE		/	/	/	/	.	.	/	/	.	.	/	/		
KAUFM. UND TECHN. ANG. EINSCHL. MEISTER ZUSAMMEN	MAENNL.	II	/	/	/	/	.	.	/	/	.	.	/	/		
		III	/	/	/	/	.	.	/	/	.	.	/	/		
		IV	/	/	/	/	.	.	/	/	.	.	/	/		
		V	/	/	/	/	.	.	/	/	.	.	/	/		
		ZUS.	/	/	/	/	.	.	/	/	.	.	/	/		
	WEIBL.	II	/	/	/	/	.	.	/	/	.	.	/	/		
		III	/	/	/	/	.	.	/	/	.	.	/	/		
		IV	/	/	/	/	.	.	/	/	.	.	/	/		
		V	/	/	/	/	.	.	/	/	.	.	/	/		
		ZUS.	/	/	/	/	.	.	/	/	.	.	/	/		
	ALLE		/	/	/	/	.	.	/	/	.	.	/	/		

1) GEWINNUNG VON ERDÖL, ERDGAS; SONSTIGER BERGBAU.

## BRUTTOMONATSVERDIENSTE DER ANGESTELLTEN

## UND LEISTUNGSGRUPPEN

1991

		RHEINLAND- PFALZ		BADEN WÜRTTEMBERG		BAYERN		SAARLAND		BERLIN (WEST)		BUNDES- GEBIET		LEI- STUNGS- GRUPPE		GESCHL.		BESCHAEF- TIGUNGS- ART			
		ANTEIL(VH)	DM	ANTEIL(VH)	DM	ANTEIL(VH)	DM	ANTEIL(VH)	DM	ANTEIL(VH)	DM	ANTEIL(VH)	DM								
BERGBAU, SALINEN																					
/	/	/	.	.	.	.	.	/	/	/	/	51,9	6 456	II		MAENNL.		KAUFMAENN.			
/	/	/	.	.	.	.	.	/	/	/	/	44,4	4 597	III				ANGE-			
/	/	/	.	.	.	.	.	/	/	/	/	(3,5)	(3 284)	IV				STELLTE			
/	/	/	.	.	.	.	.	/	/	/	/	5,7	/	V							
/	/	/	.	.	.	.	.	/	/	/	/	62,3	5 512	ZUS.							
/	/	/	.	.	.	.	.	/	/	/	/	(9,9)	(5 731)	II		WEIBL.					
/	/	/	.	.	.	.	.	/	/	/	/	76,0	4 315	III							
/	/	/	.	.	.	.	.	/	/	/	/	13,0	3 340	IV							
/	/	/	.	.	.	.	.	/	/	/	/	37,7	4 310	V							
/	/	/	.	.	.	.	.	/	/	/	/			ZUS.							
/	/	/	.	.	.	.	.	/	/	/	/	0,0	5 059			ALLE					
/	/	/	.	.	.	.	.	/	/	/	/	32,1	6 973	II		MAENNL.		TECHNISCHE			
/	/	/	.	.	.	.	.	/	/	/	/	61,2	5 260	III				ANGEST.			
/	/	/	.	.	.	.	.	/	/	/	/	6,6	4 414	IV				EINSCHL.			
/	/	/	.	.	.	.	.	/	/	/	/	96,4	5 753	V				MEISTER			
/	/	/	.	.	.	.	.	/	/	/	/			ZUS.							
/	/	/	.	.	.	.	.	/	/	/	/	57,4	4 525	II		WEIBL.					
/	/	/	.	.	.	.	.	/	/	/	/	(38,9)	(3 354)	III							
/	/	/	.	.	.	.	.	/	/	/	/			IV							
/	/	/	.	.	.	.	.	/	/	/	/	3,6	4 109	V							
/	/	/	.	.	.	.	.	/	/	/	/			ZUS.							
/	/	/	.	.	.	.	.	/	/	/	/	0,1	5 694			ALLE					
/	/	/	.	.	.	.	.	/	/	/	/	37,1	6 792	II		MAENNL.		KAUFM. UND			
/	/	/	.	.	.	.	.	/	/	/	/	57,0	5 131	III				TECHN. ANG.			
/	/	/	.	.	.	.	.	/	/	/	/	5,8	4 242	IV				EINSCHL.			
/	/	/	.	.	.	.	.	/	/	/	/	84,8	5 693	V				MEISTER			
/	/	/	.	.	.	.	.	/	/	/	/			ZUS.				ZUSAMMEN			
/	/	/	.	.	.	.	.	/	/	/	/	9,0	5 721	II		WEIBL.					
/	/	/	.	.	.	.	.	/	/	/	/	73,1	4 341	III							
/	/	/	.	.	.	.	.	/	/	/	/	17,1	3 345	IV							
/	/	/	.	.	.	.	.	/	/	/	/			V							
/	/	/	.	.	.	.	.	/	/	/	/	15,2	4 279	ZUS.							
/	/	/	.	.	.	.	.	/	/	/	/	0,1	5 478			ALLE					
TORFGEWINNUNG																					
/	/	/	/	/	/	/	/	/	/	/	/	51,4	6 968	II		MAENNL.		KAUFMAENN.			
/	/	/	/	/	/	/	/	/	/	/	/	35,7	4 884	III				ANGE-			
/	/	/	/	/	/	/	/	/	/	/	/	12,0	3 931	IV				STELLTE			
/	/	/	/	/	/	/	/	/	/	/	/	57,7	5 822	V							
/	/	/	/	/	/	/	/	/	/	/	/			ZUS.							
/	/	/	/	/	/	/	/	/	/	/	/	10,4	5 681	II		WEIBL.					
/	/	/	/	/	/	/	/	/	/	/	/	56,3	4 432	III							
/	/	/	/	/	/	/	/	/	/	/	/	29,5	3 389	IV							
/	/	/	/	/	/	/	/	/	/	/	/	(3,8)	(2 670)	V							
/	/	/	/	/	/	/	/	/	/	/	/	42,3	4 194	ZUS.							
/	/	/	(0,0)	(5 049)	(0,0)	(4 641)		/	/	/	/	0,0	5 134			ALLE					
/	/	/	(60,9)	(6 427)	(30,4)	(6 302)		/	/	/	/	52,1	7 628	II		MAENNL.		TECHNISCHE			
/	/	/	/	/	69,6	5 847		/	/	/	/	45,5	5 518	III				ANGEST.			
/	/	/	/	/	/	/		/	/	/	/	2,4	3 914	IV				EINSCHL.			
/	/	/	(95,8)	(5 959)	100,0	5 986		/	/	/	/	95,7	6 579	V				MEISTER			
/	/	/	/	/	/	/		/	/	/	/			ZUS.							
/	/	/	/	/	/	/		/	/	/	/	(29,5)	(6 699)	II		WEIBL.					
/	/	/	/	/	/	/		/	/	/	/	58,0	4 246	III							
/	/	/	/	/	/	/		/	/	/	/	(12,5)	(3 997)	IV							
/	/	/	/	/	/	/		/	/	/	/			V							
/	/	/	/	/	/	/		/	/	/	/	4,3	4 940	ZUS.							
/	/	/	(0,0)	(5 896)	0,0	5 986		/	/	/	/	0,2	6 509			ALLE					
/	/	/	(60,0)	(6 454)	(32,1)	(6 165)		/	/	/	/	51,9	7 467	II		MAENNL.		KAUFM. UND			
/	/	/	/	/	67,9	5 700		/	/	/	/	43,1	5 389	III				TECHN. ANG.			
/	/	/	/	/	/	/		/	/	/	/	4,7	3 925	IV				EINSCHL.			
/	/	/	/	/	/	/		/	/	/	/			V				MEISTER			
/	/	/	83,3	5 901	86,9	5 849		/	/	/	/	82,4	6 393	ZUS.				ZUSAMMEN			
/	/	/	/	/	/	/		/	/	/	/	13,4	6 034	II		WEIBL.					
/	/	/	/	/	/	/		/	/	/	/	56,6	4 402	III							
/	/	/	/	/	/	/		/	/	/	/	26,8	3 433	IV							
/	/	/	/	/	/	/		/	/	/	/	(3,2)	(2 870)	V							
/	/	/	/	/	/	/		/	/	/	/	17,6	4 312	ZUS.							
/	/	/	0,0	5 613	0,0	5 655		/	/	/	/	0,1	6 026			ALLE					

2 ANGABEN ZUR STRUKTUR UND DURCHSCHNITTLLICHE  
NACH WIRTSCHAFTSZWEIGEN, BESCHAFTIGUNGSART

JULI

BESCHAEF- TIGUNGS- ART	GESCHL.	LEI- STUNGS- GRUPPE	SCHLESWIG- HOLSTEIN		HAMBURG		NIEDER- SACHSEN		BREMEN		NORDRHEIN- WESTFALEN		HESSEN	
			ANTEIL(VH)	DM	ANTEIL(VH)	DM	ANTEIL(VH)	DM	ANTEIL(VH)	DM	ANTEIL(VH)	DM	ANTEIL(VH)	DM
GRUNDSTOFF- UND PRODUK														
KAUFMAENN. ANGE- STELLTE	MAENNL.	II	39,0	7 116	57,9	7 634	39,2	6 848	54,9	6 360	53,5	6 684	51,3	7 229
		III	48,8	4 948	36,3	5 516	47,2	5 020	29,4	4 809	33,4	5 109	39,2	5 039
		IV	12,2	3 902	5,0	4 022	12,7	3 613	14,3	3 686	12,3	3 877	8,6	3 895
		V	/	/	0,8	3 886	0,8	2 910	/	/	0,9	3 216	0,9	3 742
		ZUS.	48,1	5 666	59,9	6 656	54,9	5 540	67,7	5 484	53,5	5 784	54,2	6 053
	WEIBL.	II	9,5	6 416	18,2	6 261	7,3	5 606	27,8	4 866	14,7	5 452	10,3	6 221
		III	59,5	4 329	57,3	4 639	45,5	4 156	42,9	3 865	47,6	4 531	58,2	4 493
		IV	28,8	3 236	22,7	3 664	42,2	3 131	25,2	3 158	34,7	3 390	29,6	3 394
		V	2,1	2 736	1,8	3 366	5,0	2 582	(4,0)	(2 693)	3,0	2 972	1,9	3 459
		ZUS.	51,9	4 178	40,1	4 690	45,1	3 752	32,3	3 918	46,5	4 223	45,8	4 325
	ALLE		6,2	4 893	8,5	5 867	6,0	4 734	2,8	4 978	9,9	5 058	10,7	5 262
	TECHNISCHE ANGEST. EINSCHL. MEISTER	MAENNL.	II	31,5	7 029	46,5	7 081	40,0	7 012	62,8	6 115	41,9	6 739	41,1
III			58,0	5 159	44,1	5 153	50,7	5 140	33,9	5 149	48,6	5 516	52,9	5 360
IV			10,2	4 078	9,1	4 354	9,0	3 947	(3,1)	(4 270)	9,3	4 462	5,5	4 347
V			/	/	(0,3)	(4 100)	0,4	3 508	/	/	0,2	3 852	0,6	4 205
ZUS.			85,2	5 631	82,6	5 973	89,3	5 775	95,8	5 724	89,7	5 928	84,2	6 041
WEIBL.		II	(5,8)	(6 544)	12,3	6 297	9,0	6 409	(30,2)	(5 162)	11,4	6 230	14,6	6 867
		III	38,6	4 288	59,4	4 558	39,4	4 361	/	/	50,6	4 772	63,0	4 677
		IV	50,4	3 287	27,4	3 583	49,0	3 263	(45,2)	(3 276)	36,3	3 708	19,5	3 618
		V	(5,2)	(2 807)	/	/	(2,6)	(2 604)	/	/	1,8	3 160	2,9	3 705
		ZUS.	14,8	3 837	17,4	4 491	10,7	3 962	4,2	3 996	10,3	4 523	15,8	4 761
ALLE		11,3	5 366	16,2	5 714	15,6	5 581	7,6	5 651	23,3	5 784	24,7	5 838	
KAUFM. UND TECHN. ANG. EINSCHL. MEISTER ZUSAMMEN		MAENNL.	II	34,8	7 072	53,2	7 436	39,7	6 949	59,6	6 207	46,1	6 716	45,1
	III		53,9	5 074	39,5	5 350	49,3	5 095	32,1	5 021	43,2	5 404	47,5	5 257
	IV		11,1	3 992	6,7	4 208	10,5	3 789	7,7	3 826	10,3	4 215	6,7	4 121
	V		/	/	0,6	3 931	0,5	3 152	(0,7)	(3 608)	0,4	3 386	0,7	3 964
	ZUS.		63,3	5 647	67,5	6 375	71,8	5 684	81,9	5 626	72,3	5 877	69,2	6 045
	WEIBL.	II	8,9	6 429	17,2	6 266	7,6	5 782	28,1	4 903	14,0	5 573	11,4	6 434
		III	56,0	4 325	57,6	4 624	44,4	4 190	40,2	3 875	48,2	4 579	59,4	4 543
		IV	32,4	3 249	23,6	3 647	43,4	3 159	27,6	3 180	35,0	3 453	27,0	3 436
		V	2,6	2 759	1,7	3 336	4,5	2 584	(4,2)	(2 780)	2,7	2 996	2,2	3 543
		ZUS.	36,7	4 122	32,5	4 654	28,2	3 791	18,1	3 927	27,7	4 281	30,8	4 437
	ALLE		7,6	5 088	10,1	5 816	8,6	5 150	4,1	5 318	14,1	5 435	15,0	5 550
	GEWINNUNG UND VERARBEITUNG VON STEINEN													
KAUFMAENN. ANGE- STELLTE	MAENNL.	II	37,0	6 143	33,0	7 193	33,6	6 395	/	/	40,4	6 906	49,6	6 252
		III	45,3	5 090	44,9	5 072	53,7	5 217	(45,2)	(4 876)	40,5	5 199	40,1	4 674
		IV	17,7	3 949	(21,3)	(4 024)	10,9	3 713	(32,3)	(3 771)	16,5	4 488	8,5	3 647
		V	/	/	/	/	(1,8)	(2 947)	/	/	2,6	3 361	(1,8)	(3 029)
		ZUS.	57,6	5 277	46,1	5 541	58,9	5 408	53,4	4 876	58,3	5 723	58,3	5 338
	WEIBL.	II	/	/	/	/	10,0	5 022	/	/	10,3	5 187	15,9	5 122
		III	46,4	4 407	52,9	4 435	44,3	4 029	(51,9)	(4 679)	48,9	4 076	52,6	3 919
		IV	45,3	3 045	42,4	3 548	36,7	3 090	(40,7)	(3 574)	36,2	3 453	29,9	3 022
		V	/	/	/	/	9,0	2 846	/	/	4,6	3 023	(1,6)	(2 722)
		ZUS.	42,4	3 815	53,9	4 120	41,1	3 678	(46,6)	(4 259)	41,7	3 917	41,7	3 822
	ALLE		0,7	4 657	0,2	4 776	0,9	4 696	0,2	4 589	0,6	4 969	0,8	4 706
	TECHNISCHE ANGEST. EINSCHL. MEISTER	MAENNL.	II	33,6	6 208	32,0	7 073	41,4	6 484	(37,0)	(6 686)	39,0	6 668	45,2
III			52,5	4 928	56,7	4 932	51,6	5 209	(48,1)	(5 162)	51,1	5 579	49,0	5 088
IV			(13,5)	(4 223)	(11,3)	(3 663)	6,4	3 887	/	/	9,1	4 715	4,6	3 885
V			/	/	/	/	/	/	/	/	/	/	(1,1)	(2 986)
ZUS.			94,6	5 253	87,4	5 472	95,0	5 640	(93,1)	(5 617)	95,6	5 911	94,4	5 488
WEIBL.		II	/	/	/	/	/	/	/	/	(9,7)	(5 359)	(17,5)	(5 567)
		III	/	/	/	/	(32,3)	(4 264)	/	/	37,9	4 112	54,5	3 945
		IV	/	/	(70,0)	(3 412)	(43,1)	(3 118)	/	/	51,5	3 402	(24,1)	(3 029)
		V	/	/	/	/	/	/	/	/	/	/	/	/
		ZUS.	(5,4)	(3 569)	(12,6)	(3 792)	5,0	3 759	/	/	4,4	3 854	5,6	3 954
ALLE		1,0	5 161	0,6	5 261	1,5	5 546	(0,2)	(5 527)	0,9	5 822	1,5	5 402	
KAUFM. UND TECHN. ANG. EINSCHL. MEISTER ZUSAMMEN		MAENNL.	II	35,4	6 172	32,4	7 127	37,5	6 445	(29,3)	(6 591)	39,6	6 780	47,0
	III		48,7	5 008	51,5	4 985	52,6	5 213	(46,6)	(5 014)	46,2	5 425	45,2	4 933
	IV		15,7	4 059	15,7	3 878	8,6	3 778	(24,1)	(3 957)	12,5	4 577	6,3	3 749
	V		/	/	/	/	(1,3)	(3 103)	/	/	1,6	3 488	(1,4)	(3 009)
	ZUS.		70,5	5 266	62,8	5 502	72,9	5 526	66,7	5 221	73,8	5 824	74,8	5 425
	WEIBL.	II	/	/	/	/	10,2	5 049	/	/	10,3	5 199	16,1	5 171
		III	45,7	4 403	49,8	4 455	43,4	4 042	(48,3)	(4 679)	48,1	4 078	52,7	3 921
		IV	46,0	3 037	46,1	3 520	37,2	3 093	(44,8)	(3 688)	37,3	3 448	29,3	3 022
		V	/	/	/	/	9,2	2 872	/	/	4,3	3 019	(1,9)	(2 690)
		ZUS.	29,5	3 799	37,2	4 076	27,1	3 683	(33,3)	(4 262)	26,2	3 912	25,2	3 896
	ALLE		0,8	4 834	0,3	4 971	1,1	5 027	0,2	4 901	0,7	5 323	1,0	5 024

## BRUTTOMONATSVERDIENSTE DER ANGESTELLTEN

## UND LEISTUNGSGRUPPEN

1991

RHEINLAND-PFALZ		BADEN WÜRTTEMBERG		BAYERN		SAARLAND		BERLIN (WEST)		BUNDES- GEBIET		LEI- STUNGS- GRUPPE	GESCHL.	BESCHAEF- TIGUNGS- ART
ANTEIL(VH)	DM	ANTEIL(VH)	DM	ANTEIL(VH)	DM	ANTEIL(VH)	DM	ANTEIL(VH)	DM	ANTEIL(VH)	DM			
TIONSQUETERINDUSTRIE														
48,5	7 447	37,2	7 319	44,0	7 077	73,3	5 666	54,5	7 075	48,8	6 992	II	MAENNL.	KAUFMAENN.
41,1	5 014	50,6	5 160	45,2	4 935	17,8	4 470	37,8	4 965	39,8	5 077	III		ANGE- STELLTE
9,8	3 797	11,7	3 667	9,8	3 526	8,5	3 171	7,5	3 967	10,7	3 779	IV		
0,6	3 187	0,5	2 910	1,0	2 862	/	/	/	/	0,8	3 256	V		
53,4	6 066	51,3	5 779	48,8	5 719	61,1	5 231	45,4	6 035	53,0	5 858	ZUS.		
9,9	6 555	6,6	6 181	15,7	5 352	23,7	4 597	15,3	6 199	12,3	5 725	II	WEIBL.	
57,1	4 479	49,6	4 472	47,8	4 152	27,7	3 981	59,8	4 333	50,8	4 431	III		
31,1	3 426	40,2	3 282	32,4	3 141	47,8	2 990	23,4	3 297	34,0	3 318	IV		
2,0	2 704	3,6	2 718	4,1	2 474	/	/	(1,6)	(2 859)	3,0	2 829	V		
46,6	4 321	48,7	4 045	51,2	3 944	38,9	3 641	54,6	4 352	47,0	4 164	ZUS.		
16,7	5 252	6,6	4 935	5,0	4 810	9,1	4 613	5,7	5 115	8,0	5 062		ALLE	
35,1	7 649	34,2	7 392	33,5	7 173	55,7	5 973	43,9	7 092	39,4	7 025	II	MAENNL.	TECHNISCHE
55,4	5 630	55,0	5 420	56,8	5 043	38,5	5 077	46,9	4 872	51,6	5 390	III		ANGEST.
9,3	4 760	10,6	4 080	9,5	3 830	5,7	3 724	9,0	4 018	8,8	4 307	IV		EINSCHL.
0,2	3 816	(0,2)	(3 191)	(0,2)	(3 441)	/	/	/	/	0,3	3 801	V		MEISTER
90,0	6 254	84,4	5 944	83,0	5 637	97,2	5 497	72,6	5 769	87,2	5 934	ZUS.		
14,1	7 384	11,4	6 977	7,9	6 584	(14,1)	(5 443)	19,3	6 646	11,9	6 675	II	WEIBL.	
50,9	4 833	36,9	4 695	43,2	4 186	(31,8)	(4 454)	55,8	4 357	49,5	4 623	III		
33,3	3 743	49,8	3 401	45,7	3 196	51,8	3 102	24,3	3 295	36,4	3 490	IV		
(1,7)	(3 016)	2,0	2 935	3,2	2 811	/	/	/	/	2,2	3 129	V		
10,0	4 800	15,6	4 276	17,0	3 880	2,8	3 856	27,4	4 533	12,8	4 421	ZUS.		
42,8	6 108	9,2	5 685	10,0	5 339	21,8	5 451	13,1	5 430	17,4	5 740		ALLE	
38,7	7 581	35,4	7 360	37,6	7 129	62,1	5 841	48,0	7 084	42,9	7 011	II	MAENNL.	KAUFM. UND
51,6	5 498	53,2	5 317	52,3	5 007	31,0	4 950	43,4	4 904	47,2	5 291	III		TECHN. ANG.
9,4	4 492	11,0	3 887	9,6	3 709	6,7	3 469	8,4	4 000	9,5	4 084	IV		EINSCHL.
0,3	3 528	0,3	3 025	0,5	3 024	/	/	/	/	0,5	3 455	V		MEISTER
76,0	6 203	66,5	5 875	65,2	5 669	80,0	5 400	58,8	5 872	70,2	5 905	ZUS.		ZUSAMMEN
11,0	6 831	7,7	6 434	13,9	5 516	23,0	4 635	16,6	6 370	12,2	5 926	II	WEIBL.	
55,5	4 562	46,9	4 509	46,7	4 159	28,0	4 020	58,4	4 340	50,5	4 472	III		
31,7	3 512	42,2	3 312	35,5	3 157	48,1	2 999	23,7	3 296	34,5	3 357	IV		
1,9	2 775	3,2	2 746	3,9	2 539	/	/	1,3	2 892	2,8	2 881	V		
24,0	4 445	33,5	4 094	34,8	3 929	20,0	3 657	41,2	4 411	29,8	4 220	ZUS.		
26,8	5 781	7,6	5 279	6,6	5 064	13,1	5 052	7,9	5 271	11,0	5 404		ALLE	
UND ERDEN (OHNE VERARBEITUNG VON ASBEST)														
36,5	6 082	28,1	6 658	29,2	6 714	(36,8)	(6 045)	41,3	5 973	35,7	6 553	II	MAENNL.	KAUFMAENN.
51,3	4 484	59,7	4 896	57,8	4 824	46,1	4 732	53,3	4 831	50,3	4 920	III		ANGE- STELLTE
11,8	3 191	12,1	3 539	11,6	3 450	/	/	/	/	12,5	3 822	IV		
/	/	/	/	(1,5)	(2 664)	/	/	/	/	1,5	3 065	V		
56,2	4 908	57,9	5 225	59,7	5 183	67,3	5 029	52,2	5 198	58,2	5 338	ZUS.		
5,9	4 973	(2,3)	(6 855)	(2,1)	(5 559)	/	/	(7,9)	(5 637)	7,3	5 254	II	WEIBL.	
53,5	3 699	54,4	4 054	47,2	3 797	/	/	68,8	4 013	49,9	3 966	III		
34,1	2 873	40,0	3 026	44,3	2 971	(59,5)	(3 227)	(13,4)	(3 260)	37,8	3 113	IV		
(6,5)	(2 564)	(3,3)	(2 687)	6,4	2 363	/	/	/	/	5,0	2 676	V		
43,8	3 419	42,1	3 661	40,3	3 376	32,7	3 226	47,8	3 936	41,8	3 673	ZUS.		
1,5	4 257	0,6	4 566	0,9	4 455	0,4	4 439	0,5	4 595	0,7	4 642		ALLE	
46,4	5 967	37,8	6 620	21,4	6 513	35,8	6 381	41,2	6 430	35,9	6 426	II	MAENNL.	TECHNISCHE
45,2	4 776	52,9	5 221	71,6	4 932	50,5	4 830	51,6	5 118	55,9	5 127	III		ANGEST.
7,3	4 211	8,5	4 461	6,2	3 505	/	/	(7,2)	(4 464)	7,3	4 159	IV		EINSCHL.
/	/	/	/	/	/	/	/	/	/	0,9	3 444	V		MEISTER
94,2	5 274	95,2	5 670	92,1	5 170	100,0	5 243	90,7	5 612	94,1	5 509	ZUS.		
(16,9)	(5 467)	/	/	/	/	/	/	/	/	7,5	5 464	II	WEIBL.	
45,2	3 673	(30,3)	(3 887)	36,1	3 925	/	/	(84,9)	(4 130)	39,7	3 982	III		
(25,1)	(2 841)	(65,0)	(3 067)	61,7	2 876	/	/	/	/	48,4	3 046	IV		
/	/	/	/	/	/	/	/	/	/	(3,4)	(2 947)	V		
5,8	3 683	4,8	3 309	7,9	3 315	/	/	(9,3)	(4 186)	5,9	3 595	ZUS.		
2,1	5 182	0,7	5 558	1,6	5 023	0,7	5 243	0,8	5 479	1,1	5 396		ALLE	
42,4	6 007	33,5	6 634	24,7	6 615	36,3	6 229	41,2	6 222	35,8	6 482	II	MAENNL.	KAUFM. UND
47,6	4 651	56,0	5 066	65,7	4 891	48,5	4 789	52,4	4 985	53,4	5 040	III		TECHN. ANG.
9,1	3 684	10,1	3 967	8,5	3 472	(10,5)	(3 887)	(6,1)	(3 906)	9,6	3 963	IV		EINSCHL.
(0,8)	(3 514)	/	/	(1,1)	(3 002)	/	/	/	/	1,2	3 224	V		MEISTER
74,3	5 128	73,9	5 471	74,7	5 176	82,2	5 148	67,9	5 423	73,8	5 433	ZUS.		ZUSAMMEN
7,1	5 098	(2,1)	(6 855)	2,1	5 561	/	/	(7,6)	(5 654)	7,3	5 275	II	WEIBL.	
52,7	3 697	52,5	4 046	45,6	3 812	/	/	70,7	4 030	48,9	3 967	III		
33,1	2 870	42,0	3 031	46,8	2 953	(59,5)	(3 227)	(18,3)	(3 297)	39,0	3 105	IV		
(7,1)	(2 647)	(3,4)	(2 713)	5,5	2 363	/	/	/	/	4,8	2 695	V		
25,7	3 447	26,1	3 634	25,3	3 367	17,8	3 226	32,1	3 965	26,2	3 665	ZUS.		
1,7	4 696	0,6	4 993	1,1	4 718	0,5	4 806	0,6	4 956	0,8	4 970		ALLE	

2 ANGABEN ZUR STRUKTUR UND DURCHSCHNITTLLICHE  
NACH WIRTSCHAFTSZWEIGEN, BESCHAEFTIGUNGSART  
JULI

BESCHAEFTIGUNGS-ART	GESCHL.	LEI-STUNGS-GRUPPE	SCHLESWIG-HOLSTEIN		HAMBURG		NIEDER-SACHSEN		BREMEN		NORDRHEIN-WESTFALEN		HESSEN	
			ANTEIL(VH)	DM	ANTEIL(VH)	DM	ANTEIL(VH)	DM	ANTEIL(VH)	DM	ANTEIL(VH)	DM	ANTEIL(VH)	DM
METALLERZEUGUNG UND -BEARBEITUNG (OHNE NE-METALLE,														
KAUFMAENN. ANGE-STELLTE	MAENNL.	II	(41,5)	(5 700)	(34,0)	(8 781)	.	.	.	.	75,2	5 951	52,6	6 382
		III	(30,2)	(5 125)	(50,0)	(5 460)	.	.	.	.	16,3	4 140	44,4	4 196
		IV	(28,3)	(3 680)	/	/	.	.	.	.	8,1	3 418	3,0	2 817
		V	/	/	/	/	.	.	.	.	0,5	3 457	/	/
		ZUS.	49,5	4 955	52,2	6 390	.	.	.	.	55,5	5 441	62,6	5 304
	WEIBL.	II	/	/	/	/	.	.	.	.	26,8	4 925	10,1	5 109
		III	(25,9)	(4 358)	(43,3)	(4 675)	.	.	.	.	37,7	3 670	73,4	3 561
		IV	63,0	3 461	(47,4)	(3 950)	.	.	.	.	32,4	2 937	16,4	2 719
		V	/	/	/	/	.	.	.	.	3,1	3 006	/	/
		ZUS.	50,5	3 656	47,8	4 372	.	.	.	.	44,5	3 748	37,4	3 575
ALLE		0,2	4 299	0,1	5 426	.	.	.	.	2,8	4 687	0,6	4 657	
TECHNISCHE ANGEST. EINSCHL. MEISTER	MAENNL.	II	32,3	6 331	59,9	7 631	.	.	.	.	69,5	6 079	52,2	6 153
		III	53,8	4 736	26,1	6 348	.	.	.	.	27,7	5 108	47,0	4 815
		IV	(13,8)	(3 751)	(14,0)	(5 500)	.	.	.	.	2,7	3 885	(0,8)	(4 459)
		V	/	/	/	/	.	.	.	.	(0,1)	(3 509)	/	/
		ZUS.	96,3	5 115	97,8	6 998	.	.	.	.	95,9	5 750	97,3	5 511
	WEIBL.	II	/	/	/	/	.	.	.	.	31,7	4 896	/	/
		III	/	/	/	/	.	.	.	.	35,5	3 662	(60,0)	(3 888)
		IV	/	/	/	/	.	.	.	.	32,1	2 950	/	/
		V	/	/	/	/	.	.	.	.	/	/	/	/
		ZUS.	/	/	/	/	.	.	.	.	4,1	3 817	2,7	3 823
ALLE		0,5	5 065	0,5	6 963	.	.	.	.	5,8	5 671	1,1	5 465	
KAUFM. UND TECHN. ANG. EINSCHL. MEISTER ZUSAMMEN	MAENNL.	II	35,0	6 114	52,6	7 839	.	.	.	.	71,7	6 028	52,4	6 258
		III	47,0	4 808	32,8	5 968	.	.	.	.	23,4	4 851	45,8	4 541
		IV	18,0	3 719	(14,6)	(5 107)	.	.	.	.	4,7	3 581	1,8	3 208
		V	/	/	/	/	.	.	.	.	0,2	3 466	/	/
		ZUS.	75,6	5 068	78,6	6 828	.	.	.	.	75,0	5 632	77,6	5 416
	WEIBL.	II	/	/	/	/	.	.	.	.	27,2	4 923	10,7	5 059
		III	(27,1)	(4 346)	(46,6)	(4 765)	.	.	.	.	37,6	3 670	72,6	3 575
		IV	62,7	3 460	(44,7)	(3 950)	.	.	.	.	32,4	2 938	16,5	2 706
		V	/	/	/	/	.	.	.	.	2,9	2 999	/	/
		ZUS.	24,4	3 666	21,4	4 431	.	.	.	.	25,0	3 754	22,4	3 588
ALLE		0,3	4 727	0,2	6 314	.	.	.	.	3,8	5 163	0,7	5 007	
DAVON EISENSCHAFFENDE														
KAUFMAENN. ANGE-STELLTE	MAENNL.	II	/	/	.	.	.	.	.	.	80,1	5 839	66,4	5 707
		III	/	/	.	.	.	.	.	.	13,7	3 891	33,6	3 832
		IV	/	/	.	.	.	.	.	.	6,1	3 068	/	/
		V	/	/	.	.	.	.	.	.	/	/	/	/
		ZUS.	/	/	.	.	.	.	.	.	57,0	5 400	57,1	5 077
	WEIBL.	II	/	/	.	.	.	.	.	.	30,2	4 867	(14,9)	(4 868)
		III	/	/	.	.	.	.	.	.	40,4	3 587	78,7	3 705
		IV	/	/	.	.	.	.	.	.	29,0	2 784	/	/
		V	/	/	.	.	.	.	.	.	(0,5)	(2 739)	/	/
		ZUS.	/	/	.	.	.	.	.	.	43,0	3 737	42,9	3 799
ALLE		/	/	.	.	.	.	.	.	2,1	4 684	0,1	4 528	
TECHNISCHE ANGEST. EINSCHL. MEISTER	MAENNL.	II	/	/	.	.	.	.	.	.	73,6	6 037	68,5	5 839
		III	/	/	.	.	.	.	.	.	24,7	5 067	31,5	4 583
		IV	/	/	.	.	.	.	.	.	1,6	3 414	/	/
		V	/	/	.	.	.	.	.	.	/	/	/	/
		ZUS.	/	/	.	.	.	.	.	.	95,8	5 753	97,1	5 444
	WEIBL.	II	/	/	.	.	.	.	.	.	35,7	4 890	/	/
		III	/	/	.	.	.	.	.	.	36,8	3 597	/	/
		IV	/	/	.	.	.	.	.	.	27,3	2 876	/	/
		V	/	/	.	.	.	.	.	.	/	/	/	/
		ZUS.	/	/	.	.	.	.	.	.	4,2	3 860	/	/
ALLE		/	/	.	.	.	.	.	.	4,5	5 674	0,3	5 390	
KAUFM. UND TECHN. ANG. EINSCHL. MEISTER ZUSAMMEN	MAENNL.	II	/	/	.	.	.	.	.	.	76,1	5 958	67,9	5 801
		III	/	/	.	.	.	.	.	.	20,5	4 769	32,1	4 353
		IV	/	/	.	.	.	.	.	.	3,4	3 173	/	/
		V	/	/	.	.	.	.	.	.	(0,0)	(2 980)	/	/
		ZUS.	/	/	.	.	.	.	.	.	76,1	5 619	80,6	5 336
	WEIBL.	II	/	/	.	.	.	.	.	.	30,7	4 870	(14,6)	(4 880)
		III	/	/	.	.	.	.	.	.	40,1	3 588	77,7	3 710
		IV	/	/	.	.	.	.	.	.	28,8	2 791	/	/
		V	/	/	.	.	.	.	.	.	(0,4)	(2 728)	/	/
		ZUS.	/	/	.	.	.	.	.	.	23,9	3 747	19,4	3 779
ALLE		/	/	.	.	.	.	.	.	2,9	5 172	0,1	5 034	

## BRUTTOMONATSVERDIENSTE DER ANGESTELLTEN

## UND LEISTUNGSGRUPPEN

1991

										FRÜHERES							
RHEINLAND- PFA LZ		BADEN WUERTTEMBERG		BAYERN		SAARLAND		BERLIN (WEST)		BUNDESGBIET		LEI- STUNGS- GRUPPE		GESCHL.		BESCHAEF- TIGUNGS- ART	
ANTEIL(VH)		DM		ANTEIL(VH)		DM		ANTEIL(VH)		DM		ANTEIL(VH)		DM			
STAHLVERFORMUNG, OBERFLAECHEENVEREDLUNG, HAERTUNG)																	
50,9	6 239	31,9	7 618	40,7	6 061	84,6	5 522	50,8	5 692	69,0	6 002	II	MAENNL.	KAUFMAENN. ANGE- STELLTE			
45,8	4 073	50,8	5 187	43,4	4 491	9,3	3 865	(46,0)	(4 722)	22,6	4 333	III					
(2,4)	(3 826)	17,3	3 744	15,3	3 201	6,1	3 016	/	/	8,0	3 411	IV					
/	/	/	/	/	/	/	/	/	/	0,4	3 367	V					
54,3	5 170	50,5	5 714	50,3	4 924	66,0	5 215	65,6	5 196	56,7	5 407	ZUS.					
(4,5)	(5 370)	/	/	(7,6)	(5 696)	27,5	4 494	/	/	22,2	4 923	II	WEIBL.				
80,3	3 544	38,3	4 505	45,7	3 936	20,3	3 726	(60,6)	(4 255)	41,7	3 740	III					
14,7	2 978	58,2	3 338	45,9	3 051	51,8	2 907	/	/	39,6	2 987	IV					
/	/	/	/	/	/	/	/	/	/	2,5	2 930	V					
45,7	3 539	49,5	3 817	49,7	3 649	34,0	3 508	34,4	4 140	43,3	3 729	ZUS.					
0,9	4 424	0,3	4 776	0,2	4 290	6,2	4 634	0,1	4 833	1,1	4 680		ALLE				
41,8	6 340	26,5	7 891	43,1	6 883	69,4	5 888	(24,4)	(6 992)	62,5	6 157	II	MAENNL.	TECHNISCHE ANGEST. EINSCHL. MEISTER			
53,7	4 919	65,7	5 696	52,2	4 954	27,4	4 997	(61,0)	(5 560)	34,3	5 129	III					
(4,5)	(4 275)	7,8	4 358	4,7	3 593	3,2	3 525	/	/	3,0	3 969	IV					
/	/	/	/	/	/	/	/	/	/	(0,1)	(3 564)	V					
96,6	5 484	96,2	6 174	97,8	5 721	98,3	5 568	100,0	5 689	96,3	5 736	ZUS.					
/	/	/	/	/	/	/	/	/	/	26,5	4 902	II	WEIBL.				
(81,0)	(3 859)	(27,0)	(4 894)	/	/	/	/	/	/	35,3	3 795	III					
/	/	(73,0)	(3 520)	/	/	(60,5)	(3 031)	/	/	37,6	3 132	IV					
3,4	4 100	3,8	3 891	(2,2)	(4 009)	1,7	3 443	/	/	/	/	V					
1,6	5 437	0,5	6 088	0,3	5 684	15,6	5 531	0,1	5 689	2,4	5 666		ALLE				
44,8	6 302	28,3	7 791	42,3	6 619	75,0	5 735	40,4	6 001	65,0	6 096	II	MAENNL.	KAUFM. UND TECHN. ANG. EINSCHL. MEISTER ZUSAMMEN			
51,1	4 571	60,9	5 559	49,3	4 818	20,7	4 809	51,9	5 110	30,0	4 904	III					
3,8	4 183	10,8	4 041	8,2	3 351	4,3	3 257	/	/	4,9	3 628	IV					
/	/	/	/	/	/	/	/	/	/	0,2	3 413	V					
76,9	5 381	74,5	6 026	74,4	5 455	83,2	5 437	75,9	5 390	76,3	5 613	ZUS.					
(5,2)	(5 551)	/	/	(7,8)	(5 632)	27,2	4 497	/	/	22,5	4 921	II	WEIBL.				
80,3	3 569	37,4	4 527	45,3	3 943	20,2	3 716	(60,6)	(4 255)	41,2	3 743	III					
14,0	2 976	59,3	3 355	46,1	3 082	52,3	2 915	/	/	33,9	3 000	IV					
/	/	/	/	/	/	/	/	/	/	2,4	2 925	V					
23,1	3 584	25,5	3 823	25,6	3 664	16,8	3 505	24,1	4 140	23,7	3 737	ZUS.					
1,2	4 967	0,4	5 463	0,2	4 996	9,2	5 112	0,1	5 089	1,5	5 169		ALLE				
INDUSTRIE																	
57,0	5 847	55,6	7 282	60,2	5 746	87,3	5 401	.	.	77,1	5 848	II	MAENNL.	KAUFMAENN. ANGE- STELLTE			
41,7	3 957	(40,7)	(5 312)	32,0	3 977	7,8	3 653	.	.	16,9	4 090	III					
/	/	/	/	/	/	5,0	2 850	.	.	5,8	3 113	IV					
/	/	/	/	/	/	/	/	.	.	(0,1)	(2 879)	V					
59,0	5 022	50,9	6 346	52,6	4 966	68,2	5 138	.	.	58,4	5 388	ZUS.					
/	/	/	/	(15,1)	(5 496)	29,9	4 400	.	.	27,5	4 858	II	WEIBL.				
89,0	3 638	(26,9)	(4 860)	65,6	3 739	19,2	3 585	.	.	43,1	3 653	III					
/	/	67,3	3 524	(19,4)	(3 088)	51,0	2 793	.	.	28,9	2 815	IV					
/	/	/	/	/	/	/	/	.	.	0,4	2 749	V					
41,0	3 692	49,1	4 007	47,4	3 877	31,8	3 425	.	.	41,6	3 739	ZUS.					
0,4	4 476	0,0	5 198	0,0	4 449	4,8	4 592	.	.	0,8	4 701		ALLE				
48,1	6 162	38,0	7 791	55,3	7 066	71,3	5 850	.	.	69,7	6 078	II	MAENNL.	TECHNISCHE ANGEST. EINSCHL. MEISTER			
51,7	4 848	52,2	6 407	43,8	5 352	26,0	4 881	.	.	28,6	5 082	III					
/	/	/	/	/	/	2,6	3 504	.	.	1,7	3 625	IV					
/	/	/	/	/	/	/	/	.	.	/	/	V					
96,7	5 480	96,8	6 761	99,1	6 288	98,6	5 536	.	.	96,3	5 751	ZUS.					
/	/	/	/	/	/	/	/	.	.	33,5	4 903	II	WEIBL.				
(82,4)	(3 661)	/	/	/	/	/	/	.	.	95,1	3 634	III					
/	/	/	/	/	/	(64,0)	(2 964)	.	.	31,3	3 023	IV					
/	/	/	/	/	/	/	/	.	.	/	/	V					
(3,3)	(4 127)	/	/	/	/	(1,4)	(3 464)	.	.	3,7	3 866	ZUS.					
0,9	5 435	0,0	6 654	0,1	6 268	12,3	5 506	.	.	1,7	5 682		ALLE				
50,8	6 053	44,5	7 556	56,9	6 616	77,2	5 662	.	.	72,5	5 987	II	MAENNL.	KAUFM. UND TECHN. ANG. EINSCHL. MEISTER ZUSAMMEN			
48,6	4 613	47,9	6 063	40,0	4 998	19,3	4 697	.	.	24,3	4 825	III					
/	/	(7,5)	(4 460)	(3,1)	(3 208)	3,5	3 160	.	.	3,2	3 279	IV					
/	/	/	/	/	/	/	/	.	.	(0,1)	(2 815)	V					
80,8	5 339	72,6	6 607	77,1	5 862	84,6	5 388	.	.	77,6	5 616	ZUS.					
(5,8)	(5 792)	/	/	(15,8)	(5 430)	29,8	4 411	.	.	28,0	4 862	II	WEIBL.				
88,4	3 640	(25,5)	(4 860)	65,3	3 738	18,6	3 581	.	.	42,4	3 652	III					
/	/	69,1	3 514	(18,9)	(3 088)	51,6	2 803	.	.	29,1	2 834	IV					
/	/	/	/	/	/	/	/	.	.	0,4	2 740	V					
19,2	3 795	27,4	3 973	22,9	3 882	15,4	3 427	.	.	22,4	3 749	ZUS.					
0,6	5 031	0,0	5 886	0,1	5 409	7,2	5 085	.	.	1,0	5 198		ALLE				

2 ANGABEN ZUR STRUKTUR UND DURCHSCHNITTLLICHE  
NACH WIRTSCHAFTSZWEIGEN, BESCHAEFTIGUNGSART

JULI

BESCHAEFTIGUNGS- ART	GESCHL.	LEI- STUNGS- GRUPPE	SCHLESWIG- HOLSTEIN		HAMBURG		NIEDER- SACHSEN		BREMEN		NORDRHEIN- WESTFALEN		HESSEN	
			ANTEIL(VH)	DM	ANTEIL(VH)	DM	ANTEIL(VH)	DM	ANTEIL(VH)	DM	ANTEIL(VH)	DM	ANTEIL(VH)	DM
			EISEN-, STAHL-											
KAUFMAENN. ANGE- STELLTE	MAENNL.	II	(35,9)	(5 714)	/	/	.	.	/	/	65,4	6 245	52,9	6 491
		III	(30,8)	(4 894)	/	/	.	.	/	/	20,2	4 368	44,4	4 050
		IV	(33,3)	(3 570)	/	/	.	.	/	/	14,4	4 195	(2,6)	(2 624)
		V	/	/	/	/	.	.	/	/	/	/	/	/
		ZUS.	50,0	4 747	/	/	.	.	/	/	52,7	5 570	63,6	5 304
	WEIBL.	II	/	/	/	/	.	.	/	/	21,9	5 207	9,4	5 227
		III	(25,6)	(4 454)	/	/	.	.	/	/	36,6	3 820	74,2	3 543
		IV	(74,4)	(3 377)	/	/	.	.	/	/	39,2	3 296	16,1	2 682
		V	/	/	/	/	.	.	/	/	(2,2)	(2 674)	/	/
		ZUS.	50,0	3 653	/	/	.	.	/	/	47,3	3 893	36,4	3 559
ALLE		0,1	4 200	/	/	.	.	/	/	0,2	4 777	0,5	4 670	
TECHNISCHE ANGEST. EINSCHL. MEISTER	MAENNL.	II	(26,6)	(6 506)	/	/	.	.	/	/	56,8	6 226	50,5	6 307
		III	55,3	4 456	/	/	.	.	/	/	38,0	5 363	48,7	4 746
		IV	(18,1)	(3 751)	/	/	.	.	/	/	5,3	4 578	/	/
		V	/	/	/	/	.	.	/	/	/	/	/	/
		ZUS.	94,9	4 874	/	/	.	.	/	/	97,1	5 811	97,2	5 529
	WEIBL.	II	/	/	/	/	.	.	/	/	/	/	/	/
		III	/	/	/	/	.	.	/	/	(28,7)	(4 004)	(54,2)	(3 811)
		IV	/	/	/	/	.	.	/	/	58,5	3 221	/	/
		V	/	/	/	/	.	.	/	/	/	/	/	/
		ZUS.	/	/	/	/	.	.	/	/	2,9	3 583	(2,8)	(3 836)
ALLE		0,4	4 818	/	/	.	.	/	/	0,7	5 746	0,7	5 482	
KAUFM. UND TECHN. ANG. EINSCHL. MEISTER ZUSAMMEN	MAENNL.	II	29,3	6 222	/	/	.	.	/	/	59,3	6 232	51,7	6 401
		III	48,1	4 538	/	/	.	.	/	/	32,7	5 182	46,6	4 414
		IV	22,6	3 673	/	/	.	.	/	/	8,0	4 374	(1,7)	(2 902)
		V	/	/	/	/	.	.	/	/	/	/	/	/
		ZUS.	75,1	4 836	/	/	.	.	/	/	77,8	5 741	76,9	5 417
	WEIBL.	II	/	/	/	/	.	.	/	/	21,1	5 181	10,4	5 143
		III	(27,3)	(4 423)	/	/	.	.	/	/	36,0	3 831	73,3	3 552
		IV	72,7	3 384	/	/	.	.	/	/	40,7	3 288	16,2	2 676
		V	/	/	/	/	.	.	/	/	(2,2)	(2 660)	/	/
		ZUS.	24,9	3 667	/	/	.	.	/	/	22,2	3 870	23,1	3 572
ALLE		0,2	4 546	/	/	.	.	/	/	0,4	5 326	0,5	4 991	
ZIEHEREIEN,														
KAUFMAENN. ANGE- STELLTE	MAENNL.	II	/	/	/	/	.	.	.	.	55,8	6 575	(29,5)	(6 679)
		III	/	/	/	/	.	.	.	.	27,1	4 682	59,0	5 548
		IV	/	/	/	/	.	.	.	.	14,5	3 745	(11,5)	(3 242)
		V	/	/	/	/	.	.	.	.	2,6	3 532	/	/
		ZUS.	(43,5)	(5 572)	/	/	.	.	.	.	50,4	5 571	61,9	5 618
	WEIBL.	II	/	/	/	/	.	.	.	.	16,0	5 138	/	/
		III	/	/	/	/	.	.	.	.	28,2	4 039	59,1	3 421
		IV	/	/	/	/	.	.	.	.	41,8	3 194	(35,3)	(2 980)
		V	/	/	/	/	.	.	.	.	14,0	3 067	/	/
		ZUS.	(56,5)	(3 646)	/	/	.	.	.	.	49,6	3 725	38,1	3 344
ALLE		(0,0)	(4 483)	/	/	.	.	.	.	0,5	4 656	0,1	4 751	
TECHNISCHE ANGEST. EINSCHL. MEISTER	MAENNL.	II	/	/	/	/	.	.	.	.	54,6	6 330	(19,2)	(6 254)
		III	(85,7)	(5 544)	/	/	.	.	.	.	38,1	4 996	77,0	5 412
		IV	/	/	/	/	.	.	.	.	7,0	4 089	/	/
		V	/	/	/	/	.	.	.	.	/	/	/	/
		ZUS.	(100,0)	(5 363)	/	/	.	.	.	.	95,7	5 656	98,1	5 568
	WEIBL.	II	/	/	/	/	.	.	.	.	(19,2)	(5 132)	/	/
		III	/	/	/	/	.	.	.	.	(32,2)	(3 959)	/	/
		IV	/	/	/	/	.	.	.	.	44,6	3 025	/	/
		V	/	/	/	/	.	.	.	.	/	/	/	/
		ZUS.	/	/	/	/	.	.	.	.	4,3	3 720	/	/
ALLE		(0,1)	(5 363)	/	/	.	.	.	.	0,6	5 572	0,1	5 553	
KAUFM. UND TECHN. ANG. EINSCHL. MEISTER ZUSAMMEN	MAENNL.	II	/	/	/	/	.	.	.	.	55,1	6 447	23,9	6 494
		III	(71,0)	(5 594)	/	/	.	.	.	.	32,9	4 873	68,8	5 465
		IV	/	/	/	/	.	.	.	.	10,6	3 865	(7,3)	(3 820)
		V	/	/	/	/	.	.	.	.	1,4	3 574	/	/
		ZUS.	70,5	5 431	/	/	.	.	.	.	67,2	5 616	77,5	5 591
	WEIBL.	II	/	/	/	/	.	.	.	.	16,2	5 138	/	/
		III	/	/	/	/	.	.	.	.	28,4	4 034	60,5	3 501
		IV	/	/	/	/	.	.	.	.	41,9	3 185	(34,1)	(2 980)
		V	/	/	/	/	.	.	.	.	13,5	3 082	/	/
		ZUS.	(29,5)	(3 646)	/	/	.	.	.	.	32,8	3 725	22,5	3 395
ALLE		0,0	4 903	/	/	.	.	.	.	0,5	4 995	0,1	5 095	

## BRUTTOMONATSVERDIENSTE DER ANGESTELLTEN

## UND LEISTUNGSGRUPPEN

1991

RHEINLAND- PFALZ		BADEN WÜRTTEMBERG		BAYERN		SAARLAND		BERLIN (WEST)		FRÜHERES BUNDESGBEIT		LEI- STUNGS- GRUPPE	GESCHL.	BESCHAEF- TIGUNGS- ART
ANTEIL(VH)	DM	ANTEIL(VH)	DM	ANTEIL(VH)	DM	ANTEIL(VH)	DM	ANTEIL(VH)	DM	ANTEIL(VH)	DM			
UND TEMPERGIESSEREI														
51,4	6 460	28,8	7 860	20,9	6 259	71,6	6 447	.	.	51,4	6 463	II	MAENNL.	KAUFMAENN.
48,6	3 943	57,9	5 332	59,5	4 613	(15,6)	(4 640)	.	.	37,9	4 439	III		ANGE-
/	/	13,3	3 627	(18,3)	(3 256)	(12,8)	(3 501)	.	.	10,4	3 746	IV		STELLTE
47,6	5 236	49,4	5 834	49,4	4 685	60,9	5 787	.	.	55,1	5 403	ZUS.		
/	/	/	/	/	/	(27,1)	(5 279)	.	.	12,2	5 245	II	WEIBL.	
66,6	3 400	34,9	4 461	25,5	4 169	(21,4)	(4 308)	.	.	44,8	3 804	III		
25,9	2 841	63,1	3 354	68,8	3 049	48,6	3 281	.	.	41,2	3 198	IV		
/	/	/	/	/	/	/	/	.	.	1,9	2 509	V		
52,4	3 398	50,6	3 722	50,6	3 433	39,1	4 015	.	.	44,9	3 705	ZUS.		
0,2	4 273	0,1	4 765	0,1	4 051	0,6	5 094	.	.	0,2	4 640		ALLE	
40,3	6 556	23,9	7 686	38,3	6 981	54,7	6 492	.	.	46,6	6 440	II	MAENNL.	TECHNISCHE
52,2	4 940	67,2	5 685	56,5	4 897	41,1	5 431	.	.	48,0	5 228	III		ANGEST.
/	/	9,0	4 380	(5,2)	(3 618)	(4,3)	(3 921)	.	.	5,4	4 280	IV		EINSCHL.
96,3	5 547	95,5	6 046	98,1	5 628	97,7	5 946	.	.	96,9	5 742	ZUS.		MEISTER
/	/	/	/	/	/	/	/	.	.	(10,3)	(4 726)	II	WEIBL.	
/	/	(78,7)	(3 403)	/	/	/	/	.	.	33,6	4 195	III		
/	/	/	/	/	/	/	/	.	.	55,5	3 297	IV		
(3,7)	(4 445)	(4,5)	(3 673)	/	/	/	/	.	.	3,1	3 719	V		
0,5	5 506	0,3	5 940	0,2	5 601	1,9	5 884	.	.	0,4	5 679	ZUS.	ALLE	
43,5	6 522	25,3	7 744	33,1	6 846	59,7	6 476	.	.	48,3	6 448	II	MAENNL.	KAUFM. UND
51,1	4 662	64,4	5 592	57,4	4 810	33,5	5 321	.	.	44,6	4 998	III		TECHN. ANG.
/	/	10,2	4 091	9,1	3 403	(6,8)	(3 686)	.	.	7,1	4 011	IV		EINSCHL.
74,1	5 456	74,9	5 983	75,9	5 349	82,8	5 899	.	.	76,9	5 626	ZUS.		MEISTER
(7,7)	(5 405)	/	/	/	/	(25,0)	(5 279)	.	.	12,0	5 214	II	WEIBL.	ZUSAMMEN
67,6	3 487	33,6	4 474	25,0	4 181	(19,7)	(4 308)	.	.	44,0	3 822	III		
24,7	2 852	64,7	3 359	68,9	3 088	52,6	3 266	.	.	42,2	3 207	IV		
/	/	/	/	/	/	/	/	.	.	1,8	2 507	V		
25,9	3 478	25,1	3 717	24,1	3 465	17,2	3 949	.	.	23,1	3 706	ZUS.		
0,3	4 944	0,2	5 414	0,1	4 894	1,0	5 564	.	.	0,3	5 183		ALLE	
KALTWALZWERKE														
38,5	7 099	31,2	7 466	48,5	6 354	77,2	5 832	/	/	51,5	6 557	II	MAENNL.	KAUFMAENN.
51,2	4 378	42,8	4 892	32,5	4 669	(14,5)	(4 025)	/	/	31,7	4 765	III		ANGE-
/	/	26,0	3 823	(19,0)	(3 206)	(8,3)	(3 140)	/	/	14,8	3 697	IV		STELLTE
53,0	5 400	54,4	5 418	52,8	5 208	56,6	5 348	/	/	2,0	3 559	V		
/	/	/	/	/	/	(18,0)	(4 404)	/	/	52,0	5 506	ZUS.		
83,1	3 525	43,9	4 557	59,3	4 149	(24,3)	(3 872)	/	/	13,2	5 115	II	WEIBL.	
(14,9)	(3 128)	50,2	3 218	33,0	3 078	57,7	3 134	/	/	34,2	4 039	III		
/	/	/	/	/	/	/	/	/	/	42,2	3 208	IV		
47,0	3 472	45,6	3 903	47,2	3 926	43,4	3 542	/	/	10,4	3 039	V		
0,2	4 493	0,1	4 726	0,0	4 603	0,8	4 565	/	/	48,0	3 725	ZUS.		
23,5	6 906	28,8	8 217	38,9	6 218	71,7	5 552	/	/	45,8	6 399	II	MAENNL.	TECHNISCHE
63,1	5 082	64,6	5 612	50,4	4 642	21,1	5 143	/	/	45,8	5 128	III		ANGEST.
(13,4)	(4 174)	(6,6)	(4 186)	(10,7)	(3 487)	(7,2)	(3 265)	/	/	7,8	4 071	IV		EINSCHL.
96,4	5 389	96,7	6 267	95,3	5 132	96,3	5 300	(100,0)	(4 728)	(0,5)	(3 943)	V		MEISTER
/	/	/	/	/	/	/	/	/	/	95,4	5 622	ZUS.		
/	/	/	/	/	/	/	/	/	/	(11,1)	(5 068)	II	WEIBL.	
/	/	/	/	/	/	/	/	/	/	39,1	4 173	III		
/	/	/	/	/	/	/	/	/	/	47,7	3 285	IV		
/	/	(3,3)	(4 632)	/	/	/	/	/	/	4,6	3 818	V		
0,3	5 318	0,1	6 212	0,1	5 070	1,3	5 236	(0,1)	(4 728)	0,3	5 539	ZUS.	ALLE	
29,9	7 012	29,8	7 899	43,3	6 288	74,2	5 682	/	/	48,3	6 474	II	MAENNL.	KAUFM. UND
58,0	4 815	55,8	5 389	42,2	4 651	18,2	4 745	(50,0)	(4 756)	39,6	4 999	III		TECHN. ANG.
(10,5)	(4 157)	14,5	3 923	(14,5)	(3 319)	(7,7)	(3 205)	/	/	10,9	3 846	IV		EINSCHL.
71,3	5 394	73,5	5 924	69,7	5 167	73,4	5 321	(76,9)	(4 779)	1,2	3 645	V		MEISTER
/	/	/	/	/	/	/	/	/	/	69,6	5 570	ZUS.		ZUSAMMEN
82,8	3 528	44,3	4 597	59,8	4 147	(17,8)	(4 390)	/	/	13,0	5 112	II	WEIBL.	
(15,3)	(3 099)	50,2	3 269	33,0	3 084	27,1	3 824	/	/	34,5	4 048	III		
/	/	/	/	/	/	55,1	3 135	/	/	42,6	3 213	IV		
28,7	3 468	26,5	3 944	30,3	3 919	26,6	3 545	/	/	9,9	3 036	V		
0,2	4 842	0,1	5 400	0,0	4 789	1,0	4 848	(0,0)	(4 488)	30,4	3 731	ZUS.		
										0,2	5 011		ALLE	

2 ANGABEN ZUR STRUKTUR UND DURCHSCHNITTliche  
NACH WIRTSCHAFTSZWEIGEN, BESCHAEFTIGUNGSART  
JULI

BESCHAEFTIGUNGS-ART	GESCHL.	LEI-STUNGS-GRUPPE	SCHLESWIG-HOLSTEIN		HAMBURG		NIEDER-SACHSEN		BREMEN		NORDRHEIN-WESTFALEN		HESSEN			
			ANTEIL(VH)	DM	ANTEIL(VH)	DM	ANTEIL(VH)	DM	ANTEIL(VH)	DM	ANTEIL(VH)	DM	ANTEIL(VH)	DM		
			NE-METALLERZEUGUNG, NE-METALL													
KAUFMAENN. ANGE-STELLTE	MAENNL.	II	/	/	23,8	7 507	51,6	6 940	/	/	/	/	64,9	6 685	64,3	6 893
		III	/	/	57,7	5 153	38,3	4 675	/	/	/	/	24,7	4 750	30,7	4 122
		IV	/	/	15,0	4 372	10,2	3 707	/	/	/	/	9,9	3 566	(5,0)	(3 465)
		V	/	/	/	/	/	/	/	/	/	/	/	/	/	/
		ZUS.	(50,0)	(5 457)	63,9	5 544	53,8	5 744	/	/	/	/	48,3	5 882	41,6	5 870
	WEIBL.	II	/	/	/	/	8,4	5 554	/	/	/	/	17,5	5 476	16,3	5 655
		III	(57,9)	(3 112)	59,4	4 769	48,1	4 154	/	/	/	/	42,6	4 190	67,6	3 846
		IV	/	/	33,6	3 358	39,7	3 290	/	/	/	/	38,7	3 213	15,8	2 778
		V	/	/	/	/	(3,8)	(2 358)	/	/	/	/	(1,2)	(3 147)	/	/
		ZUS.	(50,0)	(3 024)	36,1	4 358	46,2	3 860	/	/	/	/	51,7	4 024	58,4	3 968
ALLE		0,1	4 240	0,3	5 117	0,5	4 873	/	/	/	/	0,5	4 922	0,2	4 759	
TECHNISCHE ANGEST. EINSCHL. MEISTER	MAENNL.	II	(37,5)	(6 914)	19,6	7 287	44,2	6 517	/	/	/	/	51,7	6 596	62,6	6 642
		III	48,6	5 129	58,9	5 404	50,5	4 840	/	/	/	/	42,8	5 206	37,3	4 775
		IV	(13,9)	(4 182)	20,1	4 860	5,3	3 605	/	/	/	/	5,4	4 269	/	/
		V	/	/	/	/	/	/	/	/	/	/	/	/	/	/
		ZUS.	100,0	5 667	92,3	5 645	92,9	5 515	/	/	/	/	93,1	5 872	91,0	5 942
	WEIBL.	II	/	/	/	/	/	/	/	/	/	/	17,5	5 567	(14,5)	(5 822)
		III	/	/	(56,0)	(4 341)	43,6	4 178	/	/	/	/	47,4	4 202	78,3	3 917
		IV	/	/	(32,0)	(3 279)	45,1	3 064	/	/	/	/	32,4	3 181	/	/
		V	/	/	/	/	/	/	/	/	/	/	/	/	/	/
		ZUS.	/	/	7,7	4 215	7,1	3 874	/	/	/	/	6,9	4 086	9,0	4 116
ALLE		0,3	5 667	2,4	5 535	1,3	5 398	/	/	/	/	1,4	5 749	0,6	5 777	
KAUFM. UND TECHN. ANG. EINSCHL. MEISTER ZUSAMMEN	MAENNL.	II	39,6	6 937	20,7	7 356	46,9	6 688	/	/	/	/	55,7	6 628	63,0	6 707
		III	47,3	4 963	58,5	5 336	46,0	4 790	/	/	/	/	37,3	5 114	35,6	4 631
		IV	(13,2)	(4 045)	18,7	4 752	7,1	3 658	/	/	/	/	6,8	3 958	(1,4)	(3 506)
		V	/	/	(2,1)	(3 974)	/	/	/	/	/	/	/	/	/	/
		ZUS.	82,7	5 623	82,3	5 618	73,2	5 599	/	/	/	/	72,6	5 875	69,8	5 924
	WEIBL.	II	/	/	(7,3)	(6 260)	8,8	5 621	/	/	/	/	17,5	5 489	16,0	5 681
		III	(57,9)	(3 112)	58,4	4 654	47,5	4 157	/	/	/	/	43,3	4 192	69,4	3 860
		IV	/	/	33,1	3 337	40,5	3 256	/	/	/	/	37,9	3 209	14,3	2 785
		V	/	/	/	/	(3,3)	(2 358)	/	/	/	/	(1,4)	(3 197)	/	/
		ZUS.	(17,3)	(3 024)	17,7	4 318	26,8	3 862	/	/	/	/	27,4	4 033	30,2	3 993
ALLE		0,1	5 174	0,8	5 387	0,7	5 134	/	/	/	/	0,8	5 371	0,3	5 341	
DARUNTER NE-METALL																
KAUFMAENN. ANGE-STELLTE	MAENNL.	II	/	/	/	/	.	.	/	/	/	/	61,8	6 283	(36,1)	(6 878)
		III	/	/	/	/	.	.	/	/	/	/	32,1	4 329	(47,2)	(4 246)
		IV	/	/	/	/	.	.	/	/	/	/	(5,0)	(3 312)	/	/
		V	/	/	/	/	.	.	/	/	/	/	/	/	/	/
		ZUS.	(50,0)	(5 457)	/	/	.	.	/	/	/	/	46,4	5 468	33,9	4 950
	WEIBL.	II	/	/	/	/	.	.	/	/	/	/	11,3	5 100	/	/
		III	(57,9)	(3 112)	/	/	.	.	/	/	/	/	38,3	3 830	59,5	3 705
		IV	/	/	/	/	.	.	/	/	/	/	47,2	3 097	(25,4)	(2 661)
		V	/	/	/	/	.	.	/	/	/	/	/	/	/	/
		ZUS.	(50,0)	(3 024)	/	/	.	.	/	/	/	/	53,6	3 600	66,1	3 553
ALLE		0,1	4 240	(0,0)	(4 337)	.	.	/	/	/	/	0,1	4 467	0,0	4 026	
TECHNISCHE ANGEST. EINSCHL. MEISTER	MAENNL.	II	(37,5)	(6 914)	/	/	.	.	/	/	/	/	51,5	6 200	48,7	6 208
		III	48,6	5 129	/	/	.	.	/	/	/	/	43,1	4 933	50,8	4 910
		IV	(13,9)	(4 182)	/	/	.	.	/	/	/	/	(5,4)	(3 728)	/	/
		V	/	/	/	/	.	.	/	/	/	/	/	/	/	/
		ZUS.	100,0	5 667	/	/	.	.	/	/	/	/	96,7	5 521	93,1	5 537
	WEIBL.	II	/	/	/	/	.	.	/	/	/	/	/	/	/	/
		III	/	/	/	/	.	.	/	/	/	/	/	/	(78,6)	(3 863)
		IV	/	/	/	/	.	.	/	/	/	/	(57,7)	(3 097)	/	/
		V	/	/	/	/	.	.	/	/	/	/	/	/	/	/
		ZUS.	/	/	/	/	.	.	/	/	/	/	(3,3)	(3 465)	(6,9)	(3 885)
ALLE		0,3	5 667	/	/	.	.	/	/	/	/	0,3	5 454	0,2	5 424	
KAUFM. UND TECHN. ANG. EINSCHL. MEISTER ZUSAMMEN	MAENNL.	II	39,6	6 937	/	/	.	.	/	/	/	/	54,4	6 227	46,7	6 290
		III	47,3	4 963	/	/	.	.	/	/	/	/	40,0	4 797	50,2	4 810
		IV	(13,2)	(4 045)	/	/	.	.	/	/	/	/	5,3	3 618	/	/
		V	/	/	/	/	.	.	/	/	/	/	/	/	/	/
		ZUS.	82,7	5 623	(72,2)	(5 260)	.	.	/	/	/	/	74,2	5 506	72,9	5 443
	WEIBL.	II	/	/	/	/	.	.	/	/	/	/	10,8	5 101	/	/
		III	(57,9)	(3 112)	/	/	.	.	/	/	/	/	38,0	3 840	62,7	3 738
		IV	/	/	/	/	.	.	/	/	/	/	48,0	3 097	(23,5)	(2 640)
		V	/	/	/	/	.	.	/	/	/	/	(3,2)	(2 947)	/	/
		ZUS.	(17,3)	(3 024)	/	/	.	.	/	/	/	/	25,8	3 591	27,1	3 608
ALLE		0,1	5 174	(0,0)	(4 847)	.	.	/	/	/	/	0,1	5 013	0,1	4 946	

BRUTTOMONATSVERDIENSTE DER ANGESTELLTEN  
UND LEISTUNGSGRUPPEN

1991

RHEINLAND- PFALZ		BADEN WÜRTTEMBERG		BAYERN		SAARLAND		BERLIN (WEST)		BUNDESGBIET		LEI- STUNGS- GRUPPE	GESCHL.	BESCHAEF- TIGUNGS- ART
ANTEIL(VH)	DM	ANTEIL(VH)	DM	ANTEIL(VH)	DM	ANTEIL(VH)	DM	ANTEIL(VH)	DM	ANTEIL(VH)	DM			
HALBZEUGWERKE, NE-METALLGIESSEREI														
67,1	6 538	36,1	7 533	31,7	7 109	(71,4)	(6 445)	(44,4)	(6 688)	51,3	6 898	II	MAENNL.	KAUFMAENN.
22,6	4 085	48,7	5 333	49,7	4 882	/	/	(44,4)	(4 840)	36,3	4 908	III		ANGE-
(9,8)	(2 706)	14,1	3 862	18,4	3 509	/	/	/	/	11,7	3 662	IV		STELLTE
/	/	/	/	/	/	/	/	/	/	(0,6)	(3 339)	V		
51,3	5 587	46,3	5 898	43,1	5 330	(44,7)	(5 504)	39,3	5 535	48,1	5 773	ZUS.		
(14,6)	(4 877)	(2,3)	(6 444)	(2,7)	(7 093)	/	/	/	/	10,5	5 596	II	WEIBL.	
51,9	3 608	37,3	4 579	35,7	4 262	(50,0)	(3 613)	62,0	4 315	44,0	4 222	III		
25,9	2 664	57,8	3 517	59,8	3 250	/	/	(17,7)	(3 353)	43,3	3 300	IV		
(7,6)	(2 376)	(2,7)	(3 052)	(1,8)	(2 613)	/	/	/	/	2,3	2 825	V		
48,7	3 455	53,7	3 967	56,9	3 702	(55,3)	(3 735)	60,7	4 258	51,9	3 935	ZUS.		
0,4	4 548	0,5	4 860	0,2	4 403	0,2	4 525	0,2	4 760	0,4	4 819		ALLE	
44,3	7 171	22,3	7 436	34,1	7 227	(58,6)	(6 705)	43,1	7 297	40,6	6 825	II	MAENNL.	TECHNISCHE
50,6	5 019	67,2	5 652	55,8	5 170	(41,4)	(5 209)	53,2	5 334	51,6	5 274	III		ANGEST.
(4,3)	(4 056)	10,2	4 427	10,0	3 994	/	/	/	/	7,6	4 288	IV		EINSCHL.
/	/	/	/	/	/	/	/	/	/	(0,2)	(4 012)	V		MEISTER
96,2	5 914	94,9	5 920	94,1	5 755	(100,0)	(6 086)	91,0	6 135	93,5	5 826	ZUS.		
/	/	/	/	/	/	/	/	/	/	11,6	5 809	II	WEIBL.	
(71,4)	(3 978)	25,5	5 124	39,3	4 395	/	/	(81,3)	(4 255)	46,8	4 267	III		
/	/	63,1	3 783	50,0	3 422	/	/	/	/	38,1	3 374	IV		
(3,8)	(4 108)	5,1	4 074	5,9	4 015	/	/	(9,0)	(4 215)	(3,5)	(3 137)	V		
0,6	5 845	1,0	5 826	0,9	5 652	(0,2)	(6 086)	0,6	5 962	6,5	4 066	ZUS.		
52,4	6 883	26,4	7 476	33,6	7 204	64,0	6 583	43,5	7 141	43,7	6 850	II	MAENNL.	KAUFM. UND
40,6	4 834	61,7	5 576	54,6	5 116	(30,0)	(4 941)	51,0	5 226	47,2	5 192	III		TECHN. ANG.
6,2	3 302	11,4	4 217	11,7	3 838	/	/	(5,6)	(3 903)	8,8	4 044	IV		EINSCHL.
/	/	(0,5)	(3 739)	/	/	/	/	/	/	0,3	3 635	V		MEISTER
73,3	5 798	72,2	5 913	75,7	5 667	65,8	5 841	68,4	5 985	73,3	5 810	ZUS.		ZUSAMMEN
(14,6)	(4 911)	(2,1)	(6 438)	(3,2)	(7 146)	/	/	(10,1)	(6 022)	10,6	5 627	II	WEIBL.	
53,3	3 843	36,1	4 616	36,3	4 284	(50,0)	(3 613)	65,1	4 303	44,4	4 228	III		
25,1	2 697	58,3	3 545	58,3	3 273	/	/	(15,8)	(3 331)	42,6	3 309	IV		
(7,0)	(2 376)	3,4	3 070	(2,2)	(2 657)	/	/	/	/	2,4	2 886	V		
26,7	3 501	27,8	3 977	24,3	3 751	(34,2)	(3 735)	31,6	4 251	26,7	3 953	ZUS.		
0,5	5 184	0,7	5 374	0,4	5 201	0,2	5 121	0,3	5 438	0,6	5 314		ALLE	
GIESSEREI														
(65,4)	(6 496)	24,0	7 418	46,1	6 862	.	.	(42,9)	(6 535)	46,4	6 653	II	MAENNL.	KAUFMAENN.
(29,6)	(4 249)	56,0	5 289	41,6	4 748	.	.	(42,9)	(5 006)	41,5	4 780	III		ANGE-
/	/	16,8	3 715	(12,3)	(3 784)	.	.	/	/	10,9	3 550	IV		STELLTE
/	/	/	/	/	/	.	.	/	/	/	/	V		
46,3	5 614	36,8	5 463	42,6	5 605	.	.	(40,0)	(5 439)	41,3	5 490	ZUS.		
/	/	/	/	/	/	.	.	/	/	6,3	5 545	II	WEIBL.	
(57,4)	(3 267)	31,7	4 478	44,2	4 318	.	.	(50,0)	(4 184)	40,8	4 063	III		
(38,3)	(2 868)	61,4	3 486	50,6	3 303	.	.	(26,2)	(3 362)	49,7	3 299	IV		
/	/	(4,9)	(3 014)	/	/	.	.	/	/	3,2	2 960	V		
53,7	3 231	63,2	3 824	57,4	3 967	.	.	60,0	4 085	58,7	3 742	ZUS.		
0,1	4 334	0,2	4 428	0,1	4 665	.	.	0,1	4 627	0,1	4 464		ALLE	
29,1	6 646	21,1	7 418	37,5	6 907	.	.	(19,3)	(6 789)	36,6	6 644	II	MAENNL.	TECHNISCHE
65,0	4 858	71,6	5 654	55,9	5 072	.	.	70,2	4 972	57,2	5 261	III		ANGEST.
/	/	6,5	4 756	6,6	3 612	.	.	/	/	6,0	4 172	IV		EINSCHL.
/	/	/	/	/	/	.	.	/	/	/	/	V		MEISTER
96,3	5 377	96,6	5 958	96,5	5 664	.	.	95,0	5 231	96,5	5 700	ZUS.		
/	/	/	/	/	/	.	.	/	/	/	/	II	WEIBL.	
/	/	(30,7)	(4 975)	/	/	.	.	/	/	42,8	4 251	III		
/	/	(36,1)	(3 508)	/	/	.	.	/	/	37,9	3 219	IV		
/	/	/	/	/	/	.	.	/	/	(17,3)	(3 018)	V		
/	/	(3,4)	(3 822)	(3,5)	(3 652)	.	.	/	/	3,5	3 681	ZUS.		
0,2	5 318	0,4	5 885	0,3	5 593	.	.	0,2	5 146	0,3	5 629		ALLE	
39,4	6 576	21,7	7 418	39,4	6 895	.	.	(27,1)	(6 656)	38,8	6 647	II	MAENNL.	KAUFM. UND
55,1	4 765	68,5	5 595	52,8	5 016	.	.	61,2	4 980	53,6	5 175	III		TECHN. ANG.
/	/	8,6	4 349	7,8	3 671	.	.	(11,8)	(3 841)	7,1	3 952	IV		EINSCHL.
/	/	(1,3)	(3 636)	/	/	.	.	/	/	(0,5)	(3 444)	V		MEISTER
73,8	5 444	72,9	5 859	75,5	5 651	.	.	65,4	5 299	73,8	5 651	ZUS.		ZUSAMMEN
(60,8)	(3 335)	31,7	4 514	44,5	4 329	.	.	(48,9)	(4 168)	6,0	5 558	II	WEIBL.	
(35,3)	(2 868)	59,5	3 487	48,5	3 295	.	.	(26,7)	(3 332)	41,0	4 078	III		
/	/	(7,0)	(3 045)	/	/	.	.	/	/	48,8	3 294	IV		
26,2	3 275	27,1	3 824	24,5	3 940	.	.	34,6	4 049	4,3	2 978	V		
0,1	4 875	0,2	5 308	0,1	5 232	.	.	0,1	4 866	26,2	3 737	ZUS.		

## 2 ANGABEN ZUR STRUKTUR UND DURCHSCHNITTICHE

NACH WIRTSCHAFTSZWEIGEN, BESCHAEFTIGUNGSART

JULI

BESCHAEFTIGUNGS-ART	GESCHL.	LEI-STUNGS-GRUPPE	SCHLESWIG-HOLSTEIN		HAMBURG		NIEDER-SACHSEN		BREMEN		NORDRHEIN-WESTFALEN		HESSEN	
			ANTEIL(VH)	DM	ANTEIL(VH)	DM	ANTEIL(VH)	DM	ANTEIL(VH)	DM	ANTEIL(VH)	DM	ANTEIL(VH)	DM
			MINERALÖL											
KAUFMAENN. ANGE-STELLTE	MAENNL.	II	(34,6)	(7 210)	74,8	8 173	.	.	.	.	65,9	7 868	79,4	7 497
		III	64,1	5 478	21,8	5 344	.	.	.	.	29,4	5 392	17,6	5 248
		IV	/	/	2,0	4 330	.	.	.	.	(3,8)	(3 518)	/	/
		V	/	/	(1,3)	(4 142)	.	.	.	.	/	/	/	/
		ZUS.	72,9	6 052	65,7	7 424	.	.	.	.	59,3	6 942	56,3	6 985
	WEIBL.	II	/	/	20,6	6 690	.	.	.	.	12,3	7 102	(17,4)	(6 214)
		III	(75,9)	(4 732)	56,3	4 890	.	.	.	.	61,7	4 842	60,6	4 411
		IV	/	/	18,8	4 181	.	.	.	.	24,3	3 422	(22,0)	(3 235)
		V	/	/	4,3	3 633	.	.	.	.	/	/	/	/
		ZUS.	(27,1)	(4 676)	34,3	5 073	.	.	.	.	40,7	4 752	43,7	4 467
ALLE		0,2	5 679	2,9	6 618	.	.	.	.	0,2	6 051	0,1	5 885	
TECHNISCHE ANGEST. EINSCHL. MEISTER	MAENNL.	II	28,9	7 417	49,4	7 983	.	.	.	.	45,8	8 246	78,2	8 491
		III	71,1	5 426	43,4	5 616	.	.	.	.	52,5	6 133	(20,9)	(4 830)
		IV	/	/	7,1	4 502	.	.	.	.	(1,7)	(4 003)	/	/
		V	/	/	/	/	.	.	.	.	/	/	/	/
		ZUS.	98,3	6 002	88,0	6 703	.	.	.	.	93,7	7 063	93,2	7 680
	WEIBL.	II	/	/	(12,3)	(6 459)	.	.	.	.	(10,6)	(7 067)	/	/
		III	/	/	60,5	4 949	.	.	.	.	79,8	4 905	/	/
		IV	/	/	(22,2)	(4 234)	.	.	.	.	/	/	/	/
		V	/	/	/	/	.	.	.	.	/	/	/	/
		ZUS.	/	/	12,0	4 905	.	.	.	.	6,3	5 010	/	/
ALLE		0,9	5 973	2,5	6 488	.	.	.	.	0,5	6 933	0,1	7 447	
KAUFM. UND TECHN. ANG. EINSCHL. MEISTER ZUSAMMEN	MAENNL.	II	30,4	7 358	69,0	8 141	.	.	.	.	52,3	8 092	78,9	7 884
		III	69,3	5 438	26,8	5 445	.	.	.	.	45,0	5 976	18,9	5 067
		IV	/	/	3,2	4 418	.	.	.	.	2,4	3 755	/	/
		V	/	/	(1,1)	(4 119)	.	.	.	.	/	/	/	/
		ZUS.	90,5	6 015	69,7	7 259	.	.	.	.	78,9	7 024	66,7	7 258
	WEIBL.	II	/	/	20,0	6 680	.	.	.	.	12,0	7 097	(17,1)	(6 185)
		III	(72,7)	(4 699)	56,6	4 895	.	.	.	.	64,8	4 855	59,3	4 416
		IV	/	/	19,1	4 186	.	.	.	.	21,8	3 435	23,6	3 289
		V	/	/	4,3	3 622	.	.	.	.	/	/	/	/
		ZUS.	9,5	4 623	30,3	5 061	.	.	.	.	21,1	4 796	33,3	4 454
ALLE		0,4	5 882	2,8	6 594	.	.	.	.	0,3	6 553	0,1	6 323	
CHEMISCHE INDUSTRIE (OHNE														
KAUFMAENN. ANGE-STELLTE	MAENNL.	II	36,6	7 532	49,4	7 181	36,5	7 204	(20,1)	(9 225)	41,1	7 381	50,7	7 503
		III	51,5	4 963	45,2	5 754	44,8	5 362	53,7	5 823	43,2	5 317	39,0	5 267
		IV	11,9	4 047	5,2	3 945	18,3	3 770	(18,3)	(4 026)	15,0	3 974	9,4	4 018
		V	/	/	/	/	/	/	/	/	0,8	3 145	0,9	4 102
		ZUS.	44,6	5 795	57,8	6 361	51,2	5 733	59,5	6 006	51,9	5 947	53,1	6 273
	WEIBL.	II	10,3	6 654	20,6	6 057	6,1	6 196	/	/	8,8	6 354	9,6	6 620
		III	62,4	4 390	60,5	4 596	42,7	4 347	(34,4)	(4 443)	53,0	4 922	57,8	4 720
		IV	25,3	3 288	18,2	3 565	48,2	3 183	45,2	3 288	35,6	3 637	30,6	3 505
		V	(2,0)	(2 811)	(0,7)	(2 645)	2,9	2 448	(15,5)	(2 693)	2,5	2 998	2,0	3 647
		ZUS.	55,4	4 314	42,2	4 696	48,8	3 843	40,5	3 695	48,1	4 542	46,9	4 509
ALLE		4,3	4 974	4,2	5 659	2,2	4 810	0,6	5 070	4,9	5 271	7,9	5 446	
TECHNISCHE ANGEST. EINSCHL. MEISTER	MAENNL.	II	26,3	7 379	49,9	7 082	37,0	7 643	(24,4)	(6 635)	27,9	7 449	38,0	7 518
		III	59,5	5 126	42,5	5 032	48,2	5 299	56,9	4 881	58,5	5 619	55,3	5 503
		IV	14,0	4 071	7,5	3 817	14,6	3 803	(16,4)	(3 926)	13,3	4 527	6,1	4 409
		V	/	/	/	/	/	/	/	/	0,2	3 937	0,6	4 452
		ZUS.	78,8	5 566	74,2	5 962	80,0	5 944	77,4	5 115	85,7	5 981	80,5	6 196
	WEIBL.	II	(4,7)	(7 109)	12,6	6 312	8,4	6 764	/	/	8,6	6 950	14,3	6 984
		III	37,7	4 292	61,9	4 477	38,8	4 423	/	/	52,6	4 915	64,1	4 728
		IV	51,3	3 301	25,0	3 597	50,4	3 242	(61,4)	(3 208)	37,2	3 829	18,7	3 673
		V	(6,3)	(2 807)	/	/	/	/	/	/	1,6	3 265	2,8	3 803
		ZUS.	21,2	3 824	25,8	4 477	20,0	3 977	(22,6)	(3 471)	14,3	4 659	19,5	4 827
ALLE		6,5	5 197	8,0	5 579	5,6	5 551	0,8	4 744	13,3	5 792	18,4	5 929	
KAUFM. UND TECHN. ANG. EINSCHL. MEISTER ZUSAMMEN	MAENNL.	II	31,4	7 467	49,6	7 142	36,8	7 470	21,8	8 048	32,3	7 420	43,0	7 511
		III	55,6	5 051	44,2	5 484	46,8	5 323	55,0	5 426	53,5	5 539	48,8	5 428
		IV	12,9	4 060	6,1	3 883	16,1	3 788	17,5	3 988	13,9	4 331	7,4	4 212
		V	/	/	/	/	(0,3)	(3 165)	(5,6)	(3 608)	0,4	3 422	0,7	4 281
		ZUS.	57,2	5 679	63,3	6 206	65,4	5 860	65,7	5 643	70,5	5 970	66,8	6 226
	WEIBL.	II	9,3	6 696	18,8	6 097	6,8	6 397	/	/	8,8	6 510	11,0	6 760
		III	57,9	4 378	60,8	4 568	41,6	4 367	33,3	4 366	52,9	4 920	59,7	4 723
		IV	30,1	3 292	19,8	3 574	48,9	3 200	48,9	3 265	36,0	3 690	27,1	3 540
		V	2,7	2 809	(0,7)	(2 614)	2,8	2 422	(14,0)	(2 780)	2,3	3 048	2,3	3 705
		ZUS.	42,8	4 224	36,7	4 645	34,6	3 881	34,3	3 644	29,5	4 573	33,2	4 603
ALLE		4,9	5 057	5,0	5 633	3,1	5 175	0,6	4 957	7,6	5 558	11,1	5 688	

## BRUTTOMONATSVERDIENSTE DER ANGESTELLTEN

## UND LEISTUNGSGRUPPEN

1991

RHEINLAND- PFA LZ		BADEN WUERTTEMBERG		BAYERN		SAARLAND		BERLIN (WEST)		FRÜHERES BUNDESGBEIT		LEI- STUNGS- GRUPPE	GESCHL.	BESCHAEF- TIGUNGS- ART
ANTEIL(VH)	DM	ANTEIL(VH)	DM	ANTEIL(VH)	DM	ANTEIL(VH)	DM	ANTEIL(VH)	DM	ANTEIL(VH)	DM			
VERARBEITUNG														
/	/	52,4	7 827	51,3	8 011	.	.	/	/	65,0	8 026	II	MAENNL.	KAUFMAENN. ANGE- STELLTE
71,4	7 444	44,5	5 050	39,5	6 095	.	.	/	/	30,7	5 388	III		
/	/	/	/	(6,1)	(4 223)	.	.	/	/	3,2	3 989	IV		
/	/	/	/	.	.	.	.	/	/	1,1	3 821	V		
58,3	7 285	60,8	6 479	66,1	6 855	.	.	/	/	64,2	7 040	ZUS.		
/	/	/	/	(8,1)	(7 100)	.	.	/	/	15,4	6 739	II	WEIBL.	
(57,5)	(4 553)	56,1	4 707	48,9	5 036	.	.	/	/	57,7	4 807	III		
(32,5)	(4 073)	35,0	3 435	40,7	4 002	.	.	/	/	23,7	3 797	IV		
/	/	/	/	.	.	.	.	/	/	3,3	3 373	V		
41,7	4 495	39,2	4 212	33,9	4 735	.	.	/	/	35,8	4 818	ZUS.		
0,1	6 123	0,1	5 591	0,1	6 136	.	.	/	/	0,2	6 243		ALLE	
46,1	7 601	38,2	8 083	48,8	8 464	.	.	/	/	44,9	8 187	II	MAENNL.	TECHNISCHE ANGEST. EINSCHL. MEISTER
50,3	5 536	54,8	6 353	44,4	6 223	.	.	/	/	50,6	5 944	III		
/	/	(7,0)	(4 787)	6,6	4 670	.	.	/	/	4,4	4 471	IV		
/	/	/	/	.	.	.	.	/	/	/	/	V		
97,6	6 454	93,0	6 904	92,2	7 210	.	.	/	/	93,1	6 885	ZUS.		
/	/	/	/	/	/	.	.	/	/	10,4	6 513	II	WEIBL.	
/	/	(36,7)	(4 847)	57,1	4 765	.	.	/	/	62,2	4 870	III		
/	/	(56,7)	(3 434)	(30,4)	(3 351)	.	.	/	/	25,3	3 632	IV		
/	/	/	/	.	.	.	.	/	/	/	/	V		
/	/	(7,0)	(4 163)	7,8	4 381	.	.	/	/	6,9	4 690	ZUS.		
0,3	6 415	0,2	6 712	0,3	6 990	.	.	/	/	0,4	6 734		ALLE	
38,0	7 729	42,8	7 981	49,5	8 331	.	.	/	/	54,7	8 094	II	MAENNL.	KAUFM. UND TECHN. ANG. EINSCHL. MEISTER ZUSAMMEN
55,7	6 156	51,4	5 988	43,0	6 189	.	.	/	/	40,9	5 742	III		
(6,3)	(4 749)	5,8	4 695	6,5	4 550	.	.	/	/	3,8	4 274	IV		
/	/	/	/	.	.	.	.	/	/	0,6	3 799	V		
83,4	6 665	79,4	6 766	82,9	7 109	.	.	/	/	76,4	6 960	ZUS.		
/	/	/	/	(8,4)	(6 839)	.	.	/	/	14,8	6 720	II	WEIBL.	
(56,8)	(4 629)	52,3	4 726	51,3	4 948	.	.	/	/	58,2	4 816	III		
(31,8)	(4 011)	39,2	3 435	37,7	3 848	.	.	/	/	23,9	3 776	IV		
/	/	/	/	.	.	.	.	/	/	3,1	3 350	V		
16,6	4 523	20,6	4 202	17,1	4 631	.	.	/	/	23,6	4 802	ZUS.		
0,2	6 309	0,1	6 237	0,2	6 686	.	.	/	/	0,3	6 451		ALLE	
HERSTELLUNG VON CHEMIEFASERN)														
50,4	7 795	37,7	7 397	49,4	7 160	56,7	6 712	.	.	45,0	7 415	II	MAENNL.	KAUFMAENN. ANGE- STELLTE
39,2	5 243	51,4	5 273	42,1	5 043	34,7	4 914	.	.	43,1	5 272	III		
9,9	3 975	10,6	3 687	7,8	3 594	(7,2)	(3 094)	.	.	11,3	3 901	IV		
(0,5)	(3 267)	(0,3)	(2 853)	0,7	3 020	/	/	.	.	0,7	3 400	V		
52,6	6 392	49,8	5 900	45,7	5 960	48,6	5 789	.	.	50,9	6 068	ZUS.		
10,9	6 815	8,5	6 171	21,8	5 325	39,3	4 780	.	.	11,6	6 113	II	WEIBL.	
56,2	4 737	50,4	4 577	48,6	4 241	29,8	4 282	.	.	53,4	4 657	III		
31,9	3 572	37,4	3 288	26,6	3 181	29,0	3 026	.	.	32,6	3 448	IV		
0,9	3 086	3,7	2 760	3,0	2 546	/	/	.	.	2,4	2 926	V		
47,4	4 576	50,2	4 163	54,3	4 144	51,4	4 080	.	.	49,1	4 389	ZUS.		
12,5	5 532	3,9	5 027	3,1	4 973	1,0	4 910	.	.	4,6	5 244		ALLE	
34,4	7 922	35,5	7 634	38,7	7 277	(22,1)	(7 121)	.	.	33,7	7 547	II	MAENNL.	TECHNISCHE ANGEST. EINSCHL. MEISTER
55,5	5 742	50,9	5 303	51,3	4 974	63,7	5 117	.	.	55,0	5 501	III		
10,0	4 826	13,4	3 909	9,9	3 778	(14,2)	(3 721)	.	.	11,0	4 372	IV		
0,2	3 953	/	/	(0,1)	(3 523)	/	/	.	.	0,3	4 069	V		
88,9	6 396	75,2	5 941	73,7	5 745	79,4	5 361	.	.	82,1	6 063	ZUS.		
14,2	7 491	12,1	7 046	8,9	6 614	/	/	.	.	11,5	6 966	II	WEIBL.	
50,4	4 909	37,0	4 716	43,2	4 204	(47,1)	(4 985)	.	.	50,6	4 696	III		
34,1	3 775	49,3	3 386	44,5	3 228	(38,2)	(3 131)	.	.	35,8	3 545	IV		
(1,3)	(3 039)	1,6	2 889	3,5	2 813	/	/	.	.	2,1	3 176	V		
11,1	4 866	24,8	4 312	26,3	3 937	20,6	4 385	.	.	17,9	4 512	ZUS.		
36,1	6 226	5,0	5 538	5,2	5 269	1,2	5 160	.	.	10,4	5 785		ALLE	
38,3	7 881	36,6	7 521	43,4	7 218	40,8	6 814	.	.	37,9	7 489	II	MAENNL.	KAUFM. UND TECHN. ANG. EINSCHL. MEISTER ZUSAMMEN
51,5	5 648	51,1	5 289	47,2	5 002	48,0	5 038	.	.	50,6	5 429	III		
9,9	4 618	12,1	3 820	9,0	3 707	(10,5)	(3 487)	.	.	11,1	4 194	IV		
0,3	3 647	(0,2)	(2 978)	0,4	3 121	/	/	.	.	0,4	3 675	V		
76,0	6 395	60,9	5 922	57,9	5 841	59,1	5 592	.	.	67,0	6 065	ZUS.		
11,9	7 056	9,5	6 479	18,3	5 496	34,1	4 908	.	.	11,5	6 349	II	WEIBL.	
54,5	4 785	46,7	4 607	47,1	4 232	32,8	4 456	.	.	52,6	4 667	III		
32,6	3 636	40,7	3 321	31,5	3 199	30,6	3 049	.	.	33,5	3 477	IV		
1,0	3 069	3,1	2 778	3,1	2 626	/	/	.	.	2,3	2 989	V		
24,0	4 663	39,1	4 204	42,1	4 088	40,9	4 133	.	.	33,0	4 423	ZUS.		
21,7	5 980	4,3	5 250	3,7	5 103	1,1	4 995	.	.	6,5	5 522		ALLE	

2 ANGABEN ZUR STRUKTUR UND DURCHSCHNITTliche  
NACH WIRTSCHAFTSZWEIGEN, BESCHAEFTIGUNGSART  
JULI

BESCHAEFTIGUNGS-ART	GESCHL.	LEI-STUNGS-GRUPPE	SCHLESWIG-HOLSTEIN		HAMBURG		NIEDER-SACHSEN		BREMEN		NORDRHEIN-WESTFALEN		HESSEN		HERSTELLUNG
			ANTEIL(VH)	DM	ANTEIL(VH)	DM	ANTEIL(VH)	DM	ANTEIL(VH)	DM	ANTEIL(VH)	DM	ANTEIL(VH)	DM	
KAUFMAENN. ANGE-STELLTE	MAENNL.	II	.	.	/	/	.	.	/	/	41,3	6 852	.	.	
		III	.	.	/	/	.	.	/	/	46,5	5 329	.	.	
		IV	.	.	/	/	.	.	/	/	(12,2)	(4 150)	.	.	
		V	.	.	/	/	.	.	/	/	.	.	.	.	
		ZUS.	.	.	/	/	.	.	/	/	42,9	5 814	.	.	
	WEIBL.	II	.	.	/	/	.	.	/	/	(4,6)	(6 513)	.	.	
		III	.	.	/	/	.	.	/	/	66,1	5 119	.	.	
		IV	.	.	/	/	.	.	/	/	29,0	3 663	.	.	
		V	.	.	/	/	.	.	/	/	.	.	.	.	
		ZUS.	.	.	/	/	.	.	/	/	57,1	4 754	.	.	
	ALLE	.	.	/	/	.	.	/	/	0,1	5 209	.	.		
	TECHNISCHE ANGEST. EINSCHL. MEISTER	MAENNL.	II	.	.	/	/	.	.	/	/	44,0	8 728	.	.
			III	.	.	/	/	.	.	/	/	50,9	5 523	.	.
IV			.	.	/	/	.	.	/	/	(5,1)	(4 072)	.	.	
V			.	.	/	/	.	.	/	/	.	.	.	.	
ZUS.			.	.	/	/	.	.	/	/	90,5	6 857	.	.	
WEIBL.		II	.	.	/	/	.	.	/	/	(18,9)	(6 335)	.	.	
		III	.	.	/	/	.	.	/	/	(50,9)	(4 802)	.	.	
		IV	.	.	/	/	.	.	/	/	(30,2)	(3 984)	.	.	
		V	.	.	/	/	.	.	/	/	.	.	.	.	
		ZUS.	.	.	/	/	.	.	/	/	9,5	4 844	.	.	
ALLE		.	.	/	/	.	.	/	/	0,2	6 666	.	.		
KAUFM. UND TECHN. ANG. EINSCHL. MEISTER ZUSAMMEN		MAENNL.	II	.	.	/	/	.	.	/	/	43,2	8 195	.	.
			III	.	.	/	/	.	.	/	/	49,6	5 469	.	.
	IV		.	.	/	/	.	.	/	/	7,2	4 111	.	.	
	V		.	.	/	/	.	.	/	/	.	.	.	.	
	ZUS.		.	.	/	/	.	.	/	/	68,1	6 548	.	.	
	WEIBL.	II	.	.	/	/	.	.	/	/	(6,8)	(6 436)	.	.	
		III	.	.	/	/	.	.	/	/	63,7	5 079	.	.	
		IV	.	.	/	/	.	.	/	/	29,2	3 715	.	.	
		V	.	.	/	/	.	.	/	/	.	.	.	.	
		ZUS.	.	.	/	/	.	.	/	/	31,9	4 768	.	.	
	ALLE	.	.	/	/	.	.	/	/	0,1	5 980	.	.		
	HOLZ														
	KAUFMAENN. ANGE-STELLTE	MAENNL.	II	/	/	/	/	33,7	6 416	(36,5)	(6 421)	42,5	6 195	33,3	6 396
III			(50,0)	(4 930)	(63,2)	(5 505)	43,7	4 654	(40,4)	(4 406)	31,2	4 768	51,1	4 734	
IV			/	/	/	/	21,8	3 588	(23,1)	(2 868)	19,9	3 816	(11,9)	(3 283)	
V			/	/	/	/	/	/	/	/	6,5	2 881	/	/	
ZUS.			(69,8)	(4 611)	(61,3)	(5 420)	60,1	5 000	77,6	4 787	60,3	5 063	62,8	5 048	
WEIBL.		II	/	/	/	/	/	/	/	/	11,8	4 276	/	/	
		III	/	/	/	/	33,3	3 434	/	/	28,6	3 847	(26,2)	(4 033)	
		IV	/	/	(91,7)	(3 175)	47,5	2 958	(73,3)	(2 830)	40,7	3 175	66,9	2 918	
		V	/	/	/	/	(15,3)	(2 481)	/	/	18,9	2 721	/	/	
		ZUS.	/	/	(38,7)	(3 341)	39,9	3 110	(22,4)	(3 165)	39,7	3 411	37,2	3 237	
ALLE			0,1	4 339	0,0	4 615	0,2	4 247	0,2	4 424	0,2	4 407	0,1	4 373	
TECHNISCHE ANGEST. EINSCHL. MEISTER		MAENNL.	II	/	/	(54,2)	(5 298)	35,2	6 449	/	/	42,9	6 000	33,2	6 164
			III	/	/	/	/	42,4	4 923	(70,4)	(4 651)	42,1	4 881	46,2	4 491
	IV		/	/	/	/	21,5	4 219	/	/	14,7	4 110	19,1	5 155	
	V		/	/	/	/	/	/	/	/	/	/	/	/	
	ZUS.		(100,0)	(5 113)	(100,0)	(5 110)	96,8	5 290	(100,0)	(4 799)	96,1	5 243	99,2	5 170	
	WEIBL.	II	/	/	/	/	/	/	/	/	/	/	/	/	
		III	/	/	/	/	/	/	/	/	/	/	/	/	
		IV	/	/	/	/	/	/	/	/	/	/	/	/	
		V	/	/	/	/	/	/	/	/	(44,5)	(2 853)	/	/	
		ZUS.	/	/	/	/	(3,2)	(3 580)	/	/	3,9	3 221	/	/	
	ALLE		(0,1)	(5 113)	(0,1)	(5 110)	0,4	5 235	(0,2)	(4 799)	0,3	5 163	0,2	5 154	
	KAUFM. UND TECHN. ANG. EINSCHL. MEISTER ZUSAMMEN	MAENNL.	II	(23,4)	(6 704)	(37,2)	(5 715)	34,5	6 434	(30,4)	(6 280)	42,7	6 093	33,3	6 270
			III	(53,2)	(4 861)	(41,9)	(5 449)	43,0	4 793	50,6	4 522	36,9	4 835	48,4	4 608
IV			/	/	/	/	21,6	3 918	(19,0)	(3 125)	17,2	3 947	15,8	4 515	
V			/	/	/	/	/	/	/	/	3,2	2 874	/	/	
ZUS.			78,3	4 793	78,2	5 247	75,1	5 153	84,0	4 791	74,8	5 156	78,5	5 114	
WEIBL.		II	/	/	/	/	/	/	/	/	11,1	4 276	/	/	
		III	/	/	/	/	32,6	3 467	/	/	28,6	3 844	(25,8)	(4 033)	
		IV	/	/	(91,7)	(3 175)	48,7	2 994	(73,3)	(2 830)	39,8	3 176	65,9	2 918	
		V	/	/	/	/	(15,0)	(2 487)	/	/	20,5	2 739	/	/	
		ZUS.	/	/	(21,8)	(3 341)	24,9	3 135	(16,0)	(3 165)	25,2	3 399	21,5	3 233	
ALLE			0,1	4 558	0,0	4 831	0,2	4 651	0,2	4 532	0,2	4 713	0,2	4 709	

## BRUTTOMONATSVERDIENSTE DER ANGESTELLTEN

## UND LEISTUNGSGRUPPEN

1991

RHEINLAND-PFALZ		BADEN WÜRTTEMBERG		BAYERN		SAARLAND		BERLIN (WEST)		FRÜHERES BUNDESGBEIT		LEI-STUNGS-GRUPPE	GESCHL.	BESCHAEF-TIGUNGS-ART
ANTEIL(VH)	DM	ANTEIL(VH)	DM	ANTEIL(VH)	DM	ANTEIL(VH)	DM	ANTEIL(VH)	DM	ANTEIL(VH)	DM			
VON CHEMIEFASERN														
/	/	51,3	8 235	29,2	5 984	/	/	.	.	39,4	7 177	II	MAENNL.	KAUFMAENN. ANGE-STELLTE
/	/	38,6	4 796	46,4	4 396	/	/	.	.	46,2	4 860	III		
/	/	(10,2)	(3 455)	24,4	3 287	/	/	.	.	14,3	3 573	IV		
/	/	/	/	/	/	/	/	.	.	/	/	V		
/	/	51,4	6 423	45,0	4 589	/	/	.	.	47,9	5 587	ZUS.		
/	/	(7,0)	(6 513)	/	/	/	/	.	.	4,1	6 424	II	WEIBL.	
/	/	49,5	4 491	51,4	3 990	/	/	.	.	55,3	4 585	III		
/	/	41,9	3 274	47,1	3 109	/	/	.	.	40,1	3 311	IV		
/	/	/	/	/	/	/	/	.	.	/	/	V		
/	/	48,6	4 079	55,0	3 612	/	/	.	.	52,1	4 137	ZUS.		
/	/	0,1	5 284	0,1	4 052	/	/	.	.	0,1	4 832		ALLE	
/	/	41,1	8 092	17,8	6 761	/	/	.	.	30,9	7 883	II	MAENNL.	TECHNISCHE ANGEST. EINSCHL. MEISTER
/	/	52,1	5 279	59,2	4 703	/	/	.	.	55,6	5 079	III		
/	/	6,4	3 962	23,0	3 740	/	/	.	.	13,3	3 835	IV		
/	/	/	/	/	/	/	/	.	.	/	/	V		
/	/	93,2	6 342	87,3	4 848	/	/	.	.	89,7	5 778	ZUS.		
/	/	/	/	/	/	/	/	.	.	(8,2)	(6 188)	II	WEIBL.	
/	/	(51,2)	(4 653)	45,9	4 094	/	/	.	.	46,3	4 376	III		
/	/	(34,1)	(3 593)	52,0	3 168	/	/	.	.	45,6	3 316	IV		
/	/	/	/	/	/	/	/	.	.	/	/	V		
/	/	6,8	4 529	12,7	3 656	/	/	.	.	10,3	4 041	ZUS.		
/	/	0,2	6 219	0,5	4 696	/	/	.	.	0,2	5 600		ALLE	
/	/	43,7	8 135	19,7	6 565	/	/	.	.	32,9	7 683	II	MAENNL.	KAUFM. UND TECHN. ANG. EINSCHL. MEISTER ZUSAMMEN
/	/	48,6	5 180	57,0	4 660	/	/	.	.	53,4	5 034	III		
/	/	7,4	3 781	23,2	3 659	/	/	.	.	13,5	3 770	IV		
/	/	/	/	/	/	/	/	.	.	/	/	V		
/	/	77,0	6 363	75,3	4 804	/	/	.	.	74,3	5 733	ZUS.		
/	/	(8,4)	(6 440)	/	/	/	/	.	.	5,1	6 329	II	WEIBL.	
/	/	49,8	4 521	49,4	4 025	/	/	.	.	53,0	4 539	III		
/	/	40,5	3 322	48,9	3 132	/	/	.	.	41,5	3 312	IV		
/	/	/	/	/	/	/	/	.	.	/	/	V		
/	/	23,0	4 160	24,7	3 628	/	/	.	.	25,7	4 113	ZUS.		
/	/	0,1	5 856	0,2	4 513	/	/	.	.	0,1	5 317		ALLE	
BEARBEITUNG														
39,4	5 159	30,0	7 372	48,9	6 981	(35,9)	(7 100)	.	.	37,4	6 576	II	MAENNL.	KAUFMAENN. ANGE-STELLTE
48,1	4 274	48,7	4 585	31,6	4 627	(56,4)	(5 286)	.	.	40,8	4 665	III		
(9,5)	(3 227)	19,2	3 151	(15,5)	(3 775)	/	/	.	.	18,2	3 503	IV		
/	/	/	/	(3,9)	(3 090)	/	/	.	.	3,6	2 790	V		
58,6	4 463	59,4	5 098	48,0	5 585	58,2	5 747	.	.	58,4	5 102	ZUS.		
/	/	/	/	(7,7)	(3 568)	/	/	.	.	7,6	4 590	II	WEIBL.	
52,5	3 553	51,9	3 515	22,3	3 562	(71,4)	(4 271)	.	.	35,2	3 654	III		
(30,0)	(2 597)	34,6	2 740	37,4	3 117	/	/	.	.	41,0	2 994	IV		
/	/	/	/	32,6	2 392	/	/	.	.	16,2	2 528	V		
41,4	3 281	40,6	3 341	52,0	3 015	(41,8)	(4 011)	.	.	41,6	3 271	ZUS.		
0,3	3 973	0,2	4 385	0,1	4 250	0,2	5 022	.	.	0,2	4 341		ALLE	
(21,6)	(6 171)	(17,2)	(6 748)	26,2	5 738	(36,8)	(6 902)	.	.	32,1	6 124	II	MAENNL.	TECHNISCHE ANGEST. EINSCHL. MEISTER
65,1	5 166	58,0	4 920	62,2	4 746	63,2	5 168	.	.	51,1	4 865	III		
(13,2)	(4 235)	(22,0)	(3 796)	(10,7)	(4 409)	/	/	.	.	15,8	4 247	IV		
/	/	/	/	/	/	/	/	.	.	(0,9)	(2 877)	V		
98,4	5 260	98,6	4 915	98,0	4 952	96,6	5 806	.	.	97,5	5 153	ZUS.		
/	/	/	/	/	/	/	/	.	.	/	/	II	WEIBL.	
/	/	/	/	/	/	/	/	.	.	(32,7)	(3 836)	III		
/	/	/	/	/	/	/	/	.	.	(30,7)	(3 298)	IV		
/	/	/	/	/	/	/	/	.	.	(36,6)	(3 001)	V		
/	/	/	/	/	/	/	/	.	.	2,5	3 366	ZUS.		
0,3	5 232	0,1	4 897	0,2	4 925	0,4	5 718	.	.	0,2	5 109		ALLE	
29,1	5 595	25,1	7 208	35,9	6 465	36,5	6 981	.	.	34,7	6 364	II	MAENNL.	KAUFM. UND TECHN. ANG. EINSCHL. MEISTER ZUSAMMEN
58,0	4 855	52,3	4 728	49,1	4 713	60,4	5 213	.	.	46,1	4 778	III		
11,7	3 890	20,3	3 420	12,8	4 078	/	/	.	.	17,0	3 854	IV		
/	/	/	/	(2,2)	(3 026)	/	/	.	.	2,2	2 808	V		
76,5	4 925	70,1	5 028	67,8	5 224	76,2	5 782	.	.	73,3	5 128	ZUS.		
/	/	/	/	(7,5)	(3 568)	/	/	.	.	7,3	4 590	II	WEIBL.	
53,0	3 563	52,3	3 522	22,1	3 571	(73,3)	(4 174)	.	.	35,1	3 660	III		
30,1	2 605	34,4	2 740	37,0	3 126	/	/	.	.	40,7	3 002	IV		
/	/	/	/	33,4	2 438	/	/	.	.	16,9	2 564	V		
23,5	3 287	29,9	3 344	32,2	3 028	23,8	3 957	.	.	26,7	3 274	ZUS.		
0,3	4 541	0,2	4 525	0,2	4 516	0,3	5 348	.	.	0,2	4 634		ALLE	

2 ANGABEN ZUR STRUKTUR UND DURCHSCHNITTLICHE  
NACH WIRTSCHAFTSZWEIGEN, BESCHAEFTIGUNGSART

JULI

BESCHAEFTIGUNGS-ART	GESCHL.	LEI-STUNGS-GRUPPE	SCHLESWIG-HOLSTEIN		HAMBURG		NIEDER-SACHSEN		BREMEN		NORDRHEIN-WESTFALEN		HESSEN	
			ANTEIL(VH)	DM	ANTEIL(VH)	DM	ANTEIL(VH)	DM	ANTEIL(VH)	DM	ANTEIL(VH)	DM	ANTEIL(VH)	DM
			DAVON SÄGGE-, HOBEL-, HOLZ											
KAUFMÄNNL. ANGEST. STELLTE	MÄNNL.	II	/	/	/	/	.	.	(36,5)	(6 421)	27,4	5 840	32,3	5 969
		III	(50,0)	(4 906)	(63,2)	(5 505)	.	.	(40,4)	(4 406)	36,8	4 468	53,9	4 715
		IV	/	/	/	/	.	.	(23,1)	(2 868)	26,0	3 634	/	/
		V	/	/	/	/	.	.	/	/	(9,7)	(2 675)	/	/
		ZUS.	(68,3)	(4 441)	(73,1)	(5 420)	.	.	77,6	4 787	65,2	4 453	68,7	4 857
	WEIBL.	II	/	/	/	/	.	.	/	/	(18,0)	(3 829)	/	/
		III	/	/	/	/	.	.	/	/	24,0	3 589	(28,9)	(4 176)
		IV	/	/	/	/	.	.	(73,3)	(2 830)	40,2	3 119	(64,5)	(2 785)
		V	/	/	/	/	.	.	/	/	(17,8)	(2 623)	/	/
		ZUS.	/	/	/	/	.	.	(22,4)	(3 165)	34,8	3 271	31,3	3 222
ALLE		0,1	4 210	(0,0)	(4 765)	.	.	0,2	4 424	0,1	4 043	0,1	4 346	
TECHNISCHE ANGEST. EINSCHL. MEISTER	MÄNNL.	II	/	/	/	/	.	.	/	/	33,3	5 620	(35,6)	(5 246)
		III	/	/	/	/	.	.	(70,4)	(4 651)	39,7	4 126	61,0	4 212
		IV	/	/	/	/	.	.	/	/	26,9	4 008	/	/
		V	/	/	/	/	.	.	/	/	/	/	/	/
		ZUS.	(100,0)	(4 556)	(100,0)	(4 998)	.	.	(100,0)	(4 799)	100,0	4 592	100,0	4 551
	WEIBL.	II	/	/	/	/	.	.	/	/	/	/	/	/
		III	/	/	/	/	.	.	/	/	/	/	/	/
		IV	/	/	/	/	.	.	/	/	/	/	/	/
		V	/	/	/	/	.	.	/	/	/	/	/	/
		ZUS.	/	/	/	/	.	.	/	/	/	/	/	/
ALLE		(0,0)	(4 556)	(0,1)	(4 998)	.	.	(0,2)	(4 799)	0,1	4 592	0,1	4 551	
KAUFM. UND TECHN. ANG. EINSCHL. MEISTER ZUSAMMEN	MÄNNL.	II	/	/	/	/	.	.	(30,4)	(6 280)	30,1	5 729	33,7	5 653
		III	(52,5)	(4 761)	(51,5)	(5 393)	.	.	50,6	4 522	38,2	4 306	56,8	4 491
		IV	/	/	/	/	.	.	(19,0)	(3 125)	26,4	3 807	/	/
		V	/	/	/	/	.	.	/	/	(5,3)	(2 675)	/	/
		ZUS.	75,5	4 476	82,5	5 241	.	.	84,0	4 791	77,5	4 517	78,9	4 731
	WEIBL.	II	/	/	/	/	.	.	/	/	(18,0)	(3 829)	/	/
		III	/	/	/	/	.	.	/	/	24,0	3 589	(28,9)	(4 176)
		IV	/	/	/	/	.	.	(73,3)	(2 830)	40,2	3 119	(64,5)	(2 785)
		V	/	/	/	/	.	.	/	/	(17,8)	(2 623)	/	/
		ZUS.	/	/	/	/	.	.	(16,0)	(3 165)	22,5	3 271	21,1	3 222
ALLE		0,1	4 288	0,0	4 846	.	.	0,2	4 532	0,1	4 237	0,1	4 413	
SPERRHOLZ-, HOLZFASERPLATTEN-														
KAUFMÄNNL. ANGEST. STELLTE	MÄNNL.	II	.	.	.	.	.	.	/	/	54,1	6 334	(36,5)	(7 610)
		III	.	.	.	.	.	.	/	/	26,8	5 087	(42,3)	(4 813)
		IV	.	.	.	.	.	.	/	/	15,1	4 058	/	/
		V	.	.	.	.	.	.	/	/	(4,0)	(3 268)	/	/
		ZUS.	.	.	.	.	.	.	/	/	57,0	5 533	49,1	5 659
	WEIBL.	II	.	.	.	.	.	.	/	/	(8,4)	(4 794)	/	/
		III	.	.	.	.	.	.	/	/	31,0	3 956	(22,2)	(3 770)
		IV	.	.	.	.	.	.	/	/	41,0	3 205	70,4	3 090
		V	.	.	.	.	.	.	/	/	19,5	2 770	/	/
		ZUS.	.	.	.	.	.	.	/	/	43,0	3 487	50,9	3 257
ALLE		.	.	.	.	.	.	/	/	0,1	4 653	0,0	4 435	
TECHNISCHE ANGEST. EINSCHL. MEISTER	MÄNNL.	II	.	.	.	.	.	.	/	/	47,8	6 135	31,3	7 021
		III	.	.	.	.	.	.	/	/	43,4	5 232	34,0	4 902
		IV	.	.	.	.	.	.	/	/	8,4	4 276	31,9	5 312
		V	.	.	.	.	.	.	/	/	/	/	/	/
		ZUS.	.	.	.	.	.	.	/	/	94,2	5 573	98,6	5 677
	WEIBL.	II	.	.	.	.	.	.	/	/	/	/	/	/
		III	.	.	.	.	.	.	/	/	/	/	/	/
		IV	.	.	.	.	.	.	/	/	/	/	/	/
		V	.	.	.	.	.	.	/	/	(44,5)	(2 853)	/	/
		ZUS.	.	.	.	.	.	.	/	/	5,8	3 221	/	/
ALLE		.	.	.	.	.	.	/	/	0,2	5 437	0,1	5 641	
KAUFM. UND TECHN. ANG. EINSCHL. MEISTER ZUSAMMEN	MÄNNL.	II	.	.	.	.	.	.	/	/	50,6	6 228	32,7	7 195
		III	.	.	.	.	.	.	/	/	36,1	5 185	36,2	4 874
		IV	.	.	.	.	.	.	/	/	11,4	4 149	27,0	5 128
		V	.	.	.	.	.	.	/	/	(2,0)	(3 206)	/	/
		ZUS.	.	.	.	.	.	.	/	/	73,2	5 555	77,8	5 672
	WEIBL.	II	.	.	.	.	.	.	/	/	(7,6)	(4 794)	/	/
		III	.	.	.	.	.	.	/	/	30,9	3 941	(21,4)	(3 770)
		IV	.	.	.	.	.	.	/	/	39,6	3 205	67,9	3 090
		V	.	.	.	.	.	.	/	/	21,8	2 786	/	/
		ZUS.	.	.	.	.	.	.	/	/	26,8	3 462	22,2	3 249
ALLE		.	.	.	.	.	.	/	/	0,1	4 994	0,1	5 134	

## BRUTTOMONATSVERDIENSTE DER ANGESTELLTEN

## UND LEISTUNGSGRUPPEN

1991

1991

RHEINLAND- PFALZ		BADEN WÜRTTEMBERG		BAYERN		SAARLAND		BERLIN (WEST)		BUNDES- GEBIET		LEI- STUNGS- GRUPPE		GESCHL.	BESCHAEF- TIGUNGS- ART
ANTEIL(VH)	DM	ANTEIL(VH)	DM	ANTEIL(VH)	DM	ANTEIL(VH)	DM	ANTEIL(VH)	DM	ANTEIL(VH)	DM				
IMPRAEGNIER- UND FURNIERWERKE															
(34,9)	(4 895)	25,9	7 308	53,0	7 087	.	.	.	.	33,4	6 541	II	MAENNL.	KAUFMAENN. ANGE- STELLTE	
50,5	4 386	48,8	4 328	27,5	4 570	.	.	.	.	42,1	4 485	III			
(10,7)	(3 314)	(22,3)	(3 041)	(16,4)	(3 759)	.	.	.	.	20,6	3 360	IV			
/	/	/	/	/	/	.	.	.	.	3,9	2 508	V			
66,1	4 294	55,9	4 752	48,7	5 712	.	.	.	.	59,5	4 861	ZUS.			
/	/	/	/	(9,3)	(3 568)	.	.	.	.	9,0	4 421	II	WEIBL.		
/	/	51,0	3 435	20,4	3 468	.	.	.	.	33,4	3 458	III			
(34,3)	(2 607)	(32,5)	(2 729)	38,0	3 087	.	.	.	.	39,8	2 916	IV			
/	/	/	/	32,4	2 381	.	.	.	.	17,8	2 434	V			
(33,9)	(2 926)	44,1	3 327	51,3	2 981	.	.	.	.	40,5	3 147	ZUS.			
0,2	3 831	0,2	4 123	0,1	4 311	.	.	.	.	0,1	4 166		ALLE		
(31,6)	(5 544)	/	/	26,7	5 720	.	.	.	.	28,1	5 721	II	MAENNL.	TECHNISCHE ANGEST. EINSCHL. MEISTER	
62,3	4 576	(53,8)	(4 761)	59,9	4 584	.	.	.	.	52,7	4 491	III			
/	/	(26,9)	(3 690)	(12,3)	(4 384)	.	.	.	.	18,1	3 915	IV			
/	/	/	/	/	/	.	.	.	.	/	/	V			
100,0	4 807	100,0	4 697	98,1	4 843	.	.	.	.	99,4	4 708	ZUS.			
/	/	/	/	/	/	.	.	.	.	/	/	II	WEIBL.		
/	/	/	/	/	/	.	.	.	.	/	/	III			
/	/	/	/	/	/	.	.	.	.	/	/	IV			
/	/	/	/	/	/	.	.	.	.	/	/	V			
/	/	/	/	/	/	.	.	.	.	/	/	ZUS.			
0,1	4 807	0,1	4 697	0,2	4 823	.	.	.	.	0,1	4 704		ALLE		
33,5	5 050	21,8	7 212	38,3	6 553	.	.	.	.	31,0	6 214	II	MAENNL.	KAUFM. UND TECHN. ANG. EINSCHL. MEISTER ZUSAMMEN	
55,7	4 480	50,7	4 500	45,6	4 580	.	.	.	.	46,8	4 488	III			
(8,7)	(3 324)	(24,0)	(3 313)	14,1	4 064	.	.	.	.	19,5	3 587	IV			
/	/	/	/	(2,0)	(2 764)	.	.	.	.	2,7	2 502	V			
77,8	4 521	66,9	4 731	67,8	5 226	.	.	.	.	72,3	4 794	ZUS.			
/	/	/	/	(9,1)	(3 568)	.	.	.	.	9,0	4 421	II	WEIBL.		
/	/	51,0	3 435	20,3	3 481	.	.	.	.	33,2	3 461	III			
(34,3)	(2 607)	(32,5)	(2 729)	37,7	3 099	.	.	.	.	39,8	2 920	IV			
/	/	/	/	32,9	2 433	.	.	.	.	18,1	2 460	V			
(22,2)	(2 926)	33,1	3 327	32,2	3 000	.	.	.	.	27,7	3 151	ZUS.			
0,2	4 166	0,1	4 267	0,1	4 509	.	.	.	.	0,1	4 338		ALLE		
UND HOLZSPANPLATTENWERKE															
.	.	39,2	7 467	(25,0)	(5 658)	.	.	.	.	44,9	6 624	II	MAENNL.	KAUFMAENN. ANGE- STELLTE	
.	.	48,4	5 164	(56,3)	(4 792)	.	.	.	.	38,6	5 027	III			
.	.	(12,4)	(3 592)	/	/	.	.	.	.	13,7	3 901	IV			
.	.	/	/	/	/	.	.	.	.	(2,9)	(3 507)	V			
.	.	69,3	5 870	44,4	4 841	.	.	.	.	56,6	5 547	ZUS.			
.	.	/	/	/	/	.	.	.	.	(5,2)	(5 072)	II	WEIBL.		
.	.	55,8	3 808	(31,7)	(3 865)	.	.	.	.	38,1	3 933	III			
.	.	(42,9)	(2 774)	(34,6)	(3 276)	.	.	.	.	43,0	3 111	IV			
.	.	/	/	(33,8)	(2 447)	.	.	.	.	13,7	2 728	V			
.	.	30,7	3 397	55,6	3 183	.	.	.	.	43,4	3 474	ZUS.			
.	.	0,1	5 111	0,0	3 920	.	.	.	.	0,1	4 646		ALLE		
.	.	(21,4)	(6 493)	(23,7)	(5 826)	.	.	.	.	36,2	6 432	II	MAENNL.	TECHNISCHE ANGEST. EINSCHL. MEISTER	
.	.	66,2	5 174	72,6	5 343	.	.	.	.	49,6	5 258	III			
.	.	(12,3)	(4 251)	/	/	.	.	.	.	13,5	4 687	IV			
.	.	/	/	/	/	.	.	.	.	/	/	V			
.	.	96,0	5 342	97,9	5 437	.	.	.	.	95,7	5 593	ZUS.			
.	.	/	/	/	/	.	.	.	.	/	/	II	WEIBL.		
.	.	/	/	/	/	.	.	.	.	(35,1)	(3 813)	III			
.	.	/	/	/	/	.	.	.	.	(31,0)	(3 240)	IV			
.	.	/	/	/	/	.	.	.	.	(34,0)	(2 852)	V			
.	.	/	/	/	/	.	.	.	.	4,3	3 309	ZUS.			
.	.	0,1	5 274	0,0	5 377	.	.	.	.	0,1	5 496		ALLE		
.	.	32,0	7 203	24,2	5 761	.	.	.	.	39,7	6 520	II	MAENNL.	KAUFM. UND TECHN. ANG. EINSCHL. MEISTER ZUSAMMEN	
.	.	55,6	5 169	66,5	5 169	.	.	.	.	45,1	5 178	III			
.	.	12,4	3 857	/	/	.	.	.	.	13,6	4 367	IV			
.	.	/	/	/	/	.	.	.	.	1,6	3 505	V			
.	.	78,1	5 657	67,5	5 214	.	.	.	.	74,8	5 574	ZUS.			
.	.	/	/	/	/	.	.	.	.	(4,8)	(5 072)	II	WEIBL.		
.	.	57,2	3 811	(30,8)	(3 865)	.	.	.	.	37,9	3 924	III			
.	.	(41,6)	(2 771)	(33,6)	(3 276)	.	.	.	.	42,1	3 118	IV			
.	.	/	/	(35,6)	(2 460)	.	.	.	.	15,3	2 750	V			
.	.	21,9	3 411	32,5	3 167	.	.	.	.	25,2	3 461	ZUS.			
.	.	0,1	5 164	0,0	4 549	.	.	.	.	0,1	5 041		ALLE		

2 ANGABEN ZUR STRUKTUR UND DURCHSCHNITTliche  
NACH WIRTSCHAFTSZWEIGEN, BESCHAEFTIGUNGSART

JULI

BESCHAEFTIGUNGS-ART	GESCHL.	LEI-STUNGS-GRUPPE	SCHLESWIG-HOLSTEIN		HAMBURG		NIEDER-SACHSEN		BREMEN		NORDRHEIN-WESTFALEN		HESSEN	
			ANTEIL(VH)	DM	ANTEIL(VH)	DM	ANTEIL(VH)	DM	ANTEIL(VH)	DM	ANTEIL(VH)	DM	ANTEIL(VH)	DM
ZELLSTOFF-, HOLZSCHLIFF-,														
KAUFMAENN. ANGE-STELLTE	MAENNL.	II	65,4	6 343	/	/	55,4	6 829	/	/	58,1	6 870	49,5	6 256
		III	32,7	4 344	/	/	36,2	4 348	/	/	33,3	4 701	36,4	3 966
		IV	/	/	/	/	(7,8)	(2 982)	/	/	8,1	3 578	(11,1)	(3 447)
		V	/	/	/	/	/	/	/	/	/	/	/	/
		ZUS.	65,2	5 633	/	/	49,9	5 607	/	/	57,9	5 861	47,0	5 004
	WEIBL.	II	(21,1)	(5 228)	/	/	12,9	5 658	/	/	12,6	5 678	(10,8)	(5 090)
		III	52,6	3 784	/	/	50,4	3 826	/	/	53,1	4 377	47,1	3 469
		IV	(19,3)	(3 098)	/	/	35,3	2 904	/	/	30,7	3 124	34,1	2 946
		V	/	/	/	/	/	/	/	/	(3,5)	(2 782)	/	/
		ZUS.	34,8	3 885	/	/	50,1	3 720	/	/	42,1	4 099	53,0	3 386
ALLE		0,2	5 026	/	/	0,3	4 662	/	/	0,2	5 119	0,1	4 147	
TECHNISCHE ANGEST. EINSCHL. MEISTER	MAENNL.	II	40,8	7 044	/	/	37,2	7 332	/	/	32,4	6 818	36,4	6 465
		III	53,9	5 950	/	/	45,2	5 599	/	/	62,8	5 733	51,3	5 279
		IV	/	/	/	/	16,6	4 721	/	/	4,8	4 438	(11,1)	(3 975)
		V	/	/	/	/	/	/	/	/	/	/	/	/
		ZUS.	93,8	6 309	/	/	92,0	6 081	/	/	95,7	6 023	92,9	5 535
	WEIBL.	II	/	/	/	/	/	/	/	/	/	/	/	/
		III	/	/	/	/	46,9	3 801	/	/	(42,1)	(4 036)	/	/
		IV	/	/	/	/	(40,6)	(3 259)	/	/	(41,0)	(3 131)	(84,6)	(3 227)
		V	/	/	/	/	/	/	/	/	/	/	/	/
		ZUS.	(6,2)	(3 797)	/	/	8,0	3 773	/	/	4,3	3 632	(7,1)	(3 258)
ALLE		0,6	6 154	/	/	0,9	5 896	/	/	0,3	5 921	0,2	5 374	
KAUFM. UND TECHN. ANG. EINSCHL. MEISTER ZUSAMMEN	MAENNL.	II	51,0	6 672	/	/	43,3	7 117	/	/	44,7	6 850	41,2	6 373
		III	45,2	5 470	/	/	42,2	5 239	/	/	48,7	5 395	45,8	4 896
		IV	/	/	/	/	13,7	4 387	/	/	6,3	3 914	11,1	3 781
		V	/	/	/	/	/	/	/	/	/	/	/	/
		ZUS.	79,4	6 030	/	/	71,7	5 922	/	/	72,9	5 945	68,4	5 340
	WEIBL.	II	(19,4)	(5 201)	/	/	12,4	5 717	/	/	12,2	5 677	(10,4)	(5 033)
		III	49,3	3 814	/	/	49,9	3 823	/	/	52,5	4 360	42,2	3 469
		IV	(25,4)	(3 225)	/	/	36,1	2 962	/	/	31,4	3 124	39,4	3 009
		V	/	/	/	/	/	/	/	/	(3,9)	(2 747)	(8,0)	(2 489)
		ZUS.	20,6	3 872	/	/	28,3	3 728	/	/	27,1	4 070	31,6	3 372
ALLE		0,3	5 587	/	/	0,5	5 302	/	/	0,3	5 437	0,1	4 718	
GUMMI-VERARBEITUNG,														
KAUFMAENN. ANGE-STELLTE	MAENNL.	II	47,5	6 940	59,5	6 409	36,7	6 868	.	.	46,0	7 047	55,0	6 708
		III	44,1	4 423	33,5	4 299	51,7	4 842	.	.	43,3	5 678	37,3	4 370
		IV	/	/	(6,6)	(3 354)	10,5	3 265	.	.	10,4	3 959	6,9	3 381
		V	/	/	/	/	(1,1)	(2 983)	.	.	/	/	(0,9)	(2 701)
		ZUS.	42,5	5 524	49,8	5 487	56,0	5 398	.	.	53,4	6 120	57,8	5 572
	WEIBL.	II	/	/	10,1	5 700	7,1	5 358	.	.	13,3	4 783	9,1	5 216
		III	58,0	3 861	46,5	3 986	41,1	4 145	.	.	46,9	4 559	60,1	3 808
		IV	37,0	3 084	43,1	3 303	43,5	3 064	.	.	36,9	3 418	28,6	3 079
		V	/	/	/	/	8,3	2 513	.	.	(2,9)	(2 822)	(2,2)	(2 757)
		ZUS.	57,5	3 655	50,2	3 861	44,0	3 627	.	.	46,6	4 117	42,2	3 705
ALLE		0,4	4 448	0,6	4 671	0,9	4 618	.	.	0,4	5 186	0,8	4 783	
TECHNISCHE ANGEST. EINSCHL. MEISTER	MAENNL.	II	46,8	6 753	61,8	6 205	40,8	6 809	.	.	35,8	6 867	41,9	6 420
		III	52,8	4 914	35,9	4 428	54,3	4 799	.	.	54,5	5 431	52,1	4 851
		IV	/	/	(2,3)	(3 422)	4,7	3 806	.	.	9,5	4 478	5,9	3 874
		V	/	/	/	/	/	/	.	.	/	/	/	/
		ZUS.	89,2	5 765	90,3	5 504	93,8	5 570	.	.	92,5	5 851	94,7	5 450
	WEIBL.	II	/	/	/	/	(13,7)	(6 142)	.	.	(13,1)	(5 444)	(8,9)	(6 353)
		III	(48,3)	(4 221)	(45,2)	(4 986)	54,0	4 397	.	.	46,9	4 409	40,7	4 007
		IV	(48,3)	(3 232)	(40,3)	(3 326)	30,9	3 217	.	.	36,3	3 606	45,5	3 320
		V	/	/	/	/	/	/	.	.	/	/	/	/
		ZUS.	(10,8)	(3 789)	9,7	4 479	6,2	4 249	.	.	7,5	4 201	5,3	3 849
ALLE		1,0	5 551	2,3	5 404	2,6	5 489	.	.	0,7	5 727	1,9	5 365	
KAUFM. UND TECHN. ANG. EINSCHL. MEISTER ZUSAMMEN	MAENNL.	II	47,1	6 816	61,0	6 276	39,3	6 829	.	.	39,7	6 948	46,7	6 544
		III	49,9	4 770	35,1	4 384	53,3	4 814	.	.	50,1	5 514	46,7	4 711
		IV	/	/	3,8	3 380	6,8	3 501	.	.	9,9	4 265	6,2	3 675
		V	/	/	/	/	(0,5)	(3 072)	.	.	/	/	(0,4)	(2 870)
		ZUS.	65,4	5 685	70,1	5 498	75,1	5 507	.	.	72,0	5 955	76,8	5 495
	WEIBL.	II	/	/	10,8	5 790	7,9	5 527	.	.	13,3	4 866	9,1	5 347
		III	56,5	3 908	46,3	4 145	42,7	4 185	.	.	46,9	4 540	57,8	3 824
		IV	38,7	3 112	42,6	3 306	41,9	3 078	.	.	36,9	3 441	30,6	3 121
		V	/	/	/	/	7,4	2 523	.	.	3,0	2 852	(2,5)	(2 787)
		ZUS.	34,6	3 675	29,9	3 962	24,9	3 705	.	.	28,0	4 128	23,2	3 722
ALLE		0,6	4 990	1,0	5 038	1,4	5 059	.	.	0,5	5 444	1,1	5 083	

## BRUTTOMONATSVERDIENSTE DER ANGESTELLTEN

## UND LEISTUNGSGRUPPEN

1991

RHEINLAND-PFALZ		BADEN-WÜRTTEMBERG		BAYERN		SAARLAND		BERLIN (WEST)		FRÜHERES BUNDES-GEBIET		LEI-STUNGS-GRUPPE	GESCHL.	BESCHAEF-TIGUNGS-ART
ANTEIL(VH)	DM	ANTEIL(VH)	DM	ANTEIL(VH)	DM	ANTEIL(VH)	DM	ANTEIL(VH)	DM	ANTEIL(VH)	DM			
PAPIER- UND PAPPEERZEUGUNG														
42,5	6 641	40,2	7 147	58,9	7 141	/	/	.	.	52,4	6 915	II	MAENNL.	KAUFMAENN.
41,6	4 288	49,7	4 976	37,9	4 647	/	/	.	.	39,3	4 689	III		ANGE-
(13,3)	(3 058)	9,6	3 501	(3,2)	(3 552)	/	/	.	.	7,8	3 426	IV		STELLTE
/	/	/	/	/	/	/	/	.	.	(0,6)	(2 895)	V		
44,3	5 083	54,0	5 698	49,4	6 080	/	/	.	.	53,4	5 747	ZUS.		
/	/	(2,6)	(5 815)	8,4	5 988	/	/	.	.	9,0	5 656	II	WEIBL.	
53,5	3 661	44,7	4 411	77,3	4 083	/	/	.	.	54,8	4 138	III		
28,2	2 698	51,6	3 230	13,9	2 934	/	/	.	.	33,4	3 090	IV		
(13,4)	(2 631)	/	/	/	/	/	/	.	.	2,8	2 663	V		
55,7	3 396	46,0	3 818	50,6	4 079	/	/	.	.	46,6	3 883	ZUS.		
0,3	4 110	0,3	4 834	0,2	5 067	/	/	.	.	0,2	4 878		ALLE	
40,3	7 153	27,5	7 578	38,3	7 488	/	/	.	.	33,8	7 266	II	MAENNL.	TECHNISCHE
58,1	5 374	64,2	5 960	57,1	5 845	/	/	.	.	58,3	5 786	III		ANGEST.
/	/	8,3	4 420	4,6	4 916	/	/	.	.	7,7	4 561	IV		EINSCHL.
/	/	/	/	/	/	/	/	.	.	(0,2)	(3 564)	V		MEISTER
94,5	6 072	95,5	6 278	95,0	6 432	/	/	.	.	94,7	6 187	ZUS.		
/	/	/	/	/	/	/	/	.	.	(8,0)	(6 212)	II	WEIBL.	
/	/	(28,1)	(4 813)	73,6	3 876	/	/	.	.	42,8	4 032	III		
/	/	64,1	3 420	/	/	/	/	.	.	44,9	3 277	IV		
(5,5)	(3 369)	4,5	4 024	5,0	4 005	/	/	.	.	/	/	V		
0,5	5 924	0,6	6 176	0,5	6 311	/	/	.	.	5,3	3 809	ZUS.		
41,0	6 991	32,1	7 384	44,8	7 345	/	/	.	.	40,8	7 096	II	MAENNL.	KAUFM. UND
53,1	5 115	59,0	5 662	51,1	5 567	/	/	.	.	51,1	5 469	III		TECHN. ANG.
(5,1)	(3 290)	8,8	4 057	4,1	4 581	/	/	.	.	7,7	4 131	IV		EINSCHL.
/	/	/	/	/	/	/	/	.	.	(0,4)	(3 147)	V		MEISTER
70,3	5 771	74,9	6 070	73,6	6 322	/	/	.	.	73,3	6 021	ZUS.		ZUSAMMEN
/	/	(3,0)	(6 048)	8,5	6 052	/	/	.	.	8,9	5 704	II	WEIBL.	
51,0	3 663	43,2	4 434	76,9	4 083	/	/	.	.	53,7	4 130	III		
29,9	2 743	52,8	3 251	14,2	2 959	/	/	.	.	34,5	3 114	IV		
(14,0)	(2 658)	/	/	/	/	/	/	.	.	3,0	2 664	V		
29,7	3 339	25,1	3 837	26,4	4 072	/	/	.	.	26,7	3 876	ZUS.		
0,4	5 048	0,4	5 509	0,3	5 729	/	/	.	.	0,3	5 449		ALLE	
VERARBEITUNG VON ASBEST														
41,9	6 685	43,8	6 957	43,6	7 558	22,2	6 262	(72,7)	(3 742)	45,2	6 870	II	MAENNL.	KAUFMAENN.
47,7	4 447	42,3	5 038	40,2	4 553	49,3	4 776	/	/	43,4	4 886	III		ANGE-
10,4	3 318	12,8	3 892	16,0	3 415	27,8	3 997	/	/	10,6	3 596	IV		STELLTE
/	/	(1,1)	(3 194)	/	/	/	/	/	/	0,7	2 995	V		
61,8	5 267	53,9	5 710	51,0	5 679	45,7	4 710	(52,4)	(4 553)	54,5	5 632	ZUS.		
(4,1)	(5 522)	6,8	6 035	(5,1)	(5 462)	/	/	/	/	8,4	5 282	II	WEIBL.	
58,1	4 003	59,1	4 385	38,0	3 998	43,3	4 326	(76,7)	(3 984)	51,1	4 186	III		
35,5	3 036	29,4	3 274	52,6	3 051	53,2	3 206	/	/	36,7	3 195	IV		
/	/	4,8	2 621	/	/	/	/	/	/	3,9	2 605	V		
38,2	3 677	46,1	4 086	49,0	3 512	54,3	3 745	(47,6)	(3 809)	45,5	3 853	ZUS.		
0,8	4 659	0,6	4 961	0,1	4 617	1,0	4 186	0,1	4 199	0,5	4 823		ALLE	
21,7	6 623	45,6	6 647	21,7	6 558	12,7	6 685	(75,7)	(4 589)	38,6	6 616	II	MAENNL.	TECHNISCHE
71,8	5 341	50,5	5 106	65,7	4 891	73,6	5 212	/	/	54,9	5 039	III		ANGEST.
6,5	4 114	3,8	3 879	12,7	3 727	13,7	3 894	/	/	6,4	4 009	IV		EINSCHL.
/	/	/	/	/	/	/	/	/	/	(0,1)	(3 576)	V		MEISTER
97,4	5 539	94,8	5 763	93,2	5 104	98,1	5 219	(90,6)	(4 938)	94,0	5 580	ZUS.		
/	/	(19,5)	(6 154)	/	/	/	/	/	/	12,0	5 997	II	WEIBL.	
(73,0)	(3 841)	51,6	4 416	(45,8)	(3 978)	/	/	/	/	47,9	4 336	III		
/	/	26,6	3 519	(49,2)	(3 015)	/	/	/	/	37,4	3 346	IV		
/	/	/	/	/	/	/	/	/	/	(2,7)	(2 841)	V		
(2,6)	(3 942)	5,2	4 486	6,8	3 411	(1,9)	(3 854)	/	/	6,0	4 124	ZUS.		
1,2	5 498	1,0	5 696	0,4	4 988	3,7	5 192	(0,1)	(4 703)	1,1	5 493		ALLE	
29,4	6 657	44,9	6 758	28,0	7 007	14,8	6 546	(25,6)	(6 345)	41,0	6 717	II	MAENNL.	KAUFM. UND
62,6	5 082	47,5	5 084	58,3	4 826	68,2	5 142	74,4	4 231	50,8	4 982	III		TECHN. ANG.
8,0	3 720	7,1	3 888	13,6	3 622	16,8	3 713	/	/	7,9	3 810	IV		EINSCHL.
/	/	(0,4)	(3 194)	/	/	/	/	/	/	0,3	3 105	V		MEISTER
79,9	5 436	74,0	5 743	75,2	5 270	78,3	5 107	68,8	4 771	74,5	5 599	ZUS.		ZUSAMMEN
(4,2)	(5 608)	8,0	6 063	(4,3)	(5 462)	/	/	/	/	8,8	5 398	II	WEIBL.	
59,1	3 990	58,4	4 387	39,2	3 994	42,0	4 337	(66,7)	(3 984)	50,7	4 203	III		
34,6	3 060	29,1	3 296	52,1	3 046	54,1	3 213	/	/	36,8	3 213	IV		
/	/	4,5	2 645	(4,4)	(2 474)	/	/	/	/	3,7	2 625	V		
20,1	3 694	26,0	4 125	24,8	3 496	21,7	3 751	(31,2)	(3 630)	25,5	3 886	ZUS.		
0,8	5 086	0,7	5 323	0,2	4 830	1,9	4 813	0,1	4 416	0,7	5 163		ALLE	

2 ANGABEN ZUR STRUKTUR UND DURCHSCHNITTliche  
NACH WIRTSCHAFTSZWEIGEN, BESCHAEFTIGUNGSART  
JULI

BESCHAEFTIGUNGS-ART	GESCHL.	LEI-STUNGS-GRUPPE	SCHLESWIG-HOLSTEIN		HAMBURG		NIEDER-SACHSEN		BREMEN		NORDRHEIN-WESTFALEN		HESSEN		INVESTITIONS
			ANTEIL(VH)	DM	ANTEIL(VH)	DM	ANTEIL(VH)	DM	ANTEIL(VH)	DM	ANTEIL(VH)	DM	ANTEIL(VH)	DM	
KAUFMAENN. ANGE-STELLTE	MAENNL.	II	39,2	6 819	54,1	7 000	49,6	7 008	43,7	7 210	66,9	6 802	59,7	6 906	
		III	40,5	4 915	35,3	5 196	41,1	4 920	44,1	5 352	22,5	4 673	33,3	4 526	
		IV	18,2	3 691	9,8	4 003	8,4	3 591	11,5	4 309	9,9	3 469	6,2	3 743	
		V	2,0	3 038	0,8	3 315	0,9	3 168	(0,6)	(3 054)	0,6	3 102	0,8	3 387	
		ZUS.	46,5	5 401	63,1	6 042	54,4	5 827	66,3	6 029	50,8	5 968	49,0	5 889	
	WEIBL.	II	4,6	5 743	7,4	5 845	7,1	6 028	5,4	6 239	18,6	5 494	16,3	5 477	
		III	30,3	4 241	41,2	4 546	49,6	4 247	29,6	4 625	37,4	4 055	59,0	3 829	
		IV	54,3	3 341	44,1	3 650	39,3	3 255	56,1	3 605	41,2	3 109	22,2	3 031	
		V	10,8	2 791	7,3	3 130	4,0	2 614	8,8	3 146	2,8	2 705	2,5	2 693	
		ZUS.	53,5	3 664	36,9	4 143	45,6	3 917	33,7	4 009	49,2	3 893	51,0	3 893	
ALLE		12,7	4 472	10,8	5 341	12,4	4 956	20,5	5 350	13,5	4 948	13,2	4 871		
TECHNISCHE ANGEST. EINSCHL. MEISTER	MAENNL.	II	38,5	6 533	49,6	6 969	52,0	6 771	50,1	7 355	66,7	6 572	60,6	6 658	
		III	52,5	4 933	44,1	5 147	43,6	5 082	42,8	5 298	27,9	5 011	36,2	4 848	
		IV	8,3	3 883	6,1	4 083	4,2	4 143	7,0	4 298	5,1	3 987	2,9	4 135	
		V	0,7	3 324	(0,3)	(3 251)	0,1	3 186	/	/	0,3	3 461	0,3	3 766	
		ZUS.	90,2	5 452	91,1	5 982	93,7	5 918	94,3	6 257	93,8	5 995	94,1	5 922	
	WEIBL.	II	5,3	5 718	13,5	6 353	8,9	6 368	13,6	6 348	14,6	5 398	17,3	5 826	
		III	27,4	4 278	38,5	4 501	49,8	4 278	25,7	4 438	32,9	3 950	58,8	3 896	
		IV	54,9	3 331	45,8	3 505	38,5	3 200	57,9	3 262	50,4	3 092	22,3	3 068	
		V	12,4	2 754	(2,2)	(2 779)	2,8	2 714	(2,8)	(2 625)	2,2	2 746	1,6	3 089	
		ZUS.	9,8	3 646	8,9	4 256	6,3	4 006	5,7	3 967	6,2	3 703	5,9	4 032	
ALLE		54,7	5 276	51,6	5 828	46,4	5 797	61,1	6 126	39,9	5 852	48,3	5 810		
KAUFM. UND TECHN. ANG. EINSCHL. MEISTER ZUSAMMEN	MAENNL.	II	38,7	6 602	51,2	6 981	51,3	6 838	47,6	7 304	66,8	6 638	60,4	6 718	
		III	49,7	4 930	41,0	5 162	42,9	5 036	43,3	5 320	26,4	4 928	35,5	4 773	
		IV	10,6	3 805	7,4	4 046	5,5	3 892	8,7	4 303	6,5	3 759	3,7	3 972	
		V	1,0	3 183	0,4	3 292	0,4	3 173	0,3	3 027	0,4	3 303	0,4	3 579	
		ZUS.	73,8	5 440	78,7	6 003	77,2	5 891	81,1	6 169	75,5	5 987	76,7	5 914	
	WEIBL.	II	4,8	5 737	8,8	6 026	7,4	6 095	6,7	6 274	18,0	5 482	16,5	5 534	
		III	29,6	4 249	40,6	4 536	49,7	4 252	29,0	4 598	36,7	4 041	59,0	3 840	
		IV	54,5	3 338	44,5	3 615	39,1	3 246	56,4	3 549	42,6	3 106	22,2	3 037	
		V	11,2	2 782	6,1	3 100	3,8	2 626	7,8	3 117	2,7	2 709	2,4	2 734	
		ZUS.	26,2	3 660	21,3	4 170	22,8	3 932	18,9	4 003	24,5	3 866	23,3	3 915	
ALLE		24,4	4 973	19,3	5 612	21,6	5 445	31,6	5 760	21,7	5 468	23,9	5 448		
STAHL-, LEICHTMETALL- UND SCHIENEN															
KAUFMAENN. ANGE-STELLTE	MAENNL.	II	(25,0)	(7 340)	41,9	7 313	.	.	(27,8)	(7 567)	69,6	6 634	58,1	7 008	
		III	(32,9)	(4 757)	37,6	4 964	.	.	/	/	23,3	4 448	37,8	4 636	
		IV	42,2	3 380	(18,3)	(3 602)	.	.	(47,2)	(4 096)	6,8	3 308	3,8	2 960	
		V	/	/	/	/	.	.	/	/	/	/	/	/	
		ZUS.	42,7	4 821	47,5	5 662	.	.	63,2	5 297	48,5	5 889	60,9	5 945	
	WEIBL.	II	/	/	/	/	.	.	/	/	27,0	5 341	10,5	5 433	
		III	34,9	4 361	36,0	4 447	.	.	/	/	39,1	3 942	47,5	3 823	
		IV	54,5	3 143	52,9	3 394	.	.	(71,4)	(3 323)	33,4	3 034	38,7	3 045	
		V	/	/	/	/	.	.	(0,5)	(2 621)	(3,3)	(2 545)	(3,3)	(2 545)	
		ZUS.	57,3	3 582	52,5	3 866	.	.	(36,8)	(3 600)	51,5	4 010	39,1	3 649	
ALLE		0,3	4 112	0,2	4 720	.	.	0,2	4 671	0,7	4 922	0,5	5 048		
TECHNISCHE ANGEST. EINSCHL. MEISTER	MAENNL.	II	34,2	6 249	38,6	6 933	.	.	(38,7)	(5 996)	74,1	6 869	49,0	6 532	
		III	54,0	5 167	54,9	5 400	.	.	(58,1)	(6 291)	22,3	5 360	48,5	5 226	
		IV	(9,2)	(3 950)	(6,5)	(3 491)	.	.	/	/	3,5	4 152	2,5	3 847	
		V	/	/	/	/	.	.	/	/	/	/	/	/	
		ZUS.	89,8	5 361	85,8	5 868	.	.	96,9	6 130	94,8	6 433	95,1	5 831	
	WEIBL.	II	/	/	/	/	.	.	/	/	23,6	5 187	/	/	
		III	/	/	(33,3)	(4 911)	.	.	/	/	41,6	3 915	45,9	3 903	
		IV	(51,2)	(2 933)	(63,9)	(3 239)	.	.	/	/	34,5	2 931	45,9	2 973	
		V	/	/	/	/	.	.	/	/	/	/	/	/	
		ZUS.	10,2	3 299	14,2	3 799	.	.	/	/	5,2	3 873	4,9	3 561	
ALLE		1,4	5 152	0,9	5 574	.	.	0,3	6 033	2,8	6 301	1,4	5 720		
KAUFM. UND TECHN. ANG. EINSCHL. MEISTER ZUSAMMEN	MAENNL.	II	32,2	6 431	39,6	7 054	.	.	(32,8)	(6 710)	73,1	6 819	52,1	6 713	
		III	49,5	5 109	49,7	5 301	.	.	(40,3)	(5 875)	22,6	5 149	44,8	5 056	
		IV	16,3	3 633	10,0	3 552	.	.	(26,9)	(4 138)	4,2	3 852	3,0	3 457	
		V	/	/	/	/	.	.	/	/	(0,1)	(3 328)	/	/	
		ZUS.	72,6	5 245	69,1	5 807	.	.	75,3	5 682	78,2	6 312	79,8	5 870	
	WEIBL.	II	/	/	/	/	.	.	/	/	26,5	5 320	10,1	5 411	
		III	33,6	4 366	35,3	4 561	.	.	/	/	39,4	3 937	47,3	3 833	
		IV	53,7	3 096	55,8	3 348	.	.	(72,7)	(3 305)	33,5	3 017	39,7	3 034	
		V	(10,7)	(2 604)	/	/	.	.	/	/	(0,5)	(2 646)	(3,0)	(2 586)	
		ZUS.	27,4	3 515	30,9	3 849	.	.	(24,7)	(3 574)	21,8	3 989	20,2	3 638	
ALLE		0,6	4 772	0,3	5 201	.	.	0,2	5 161	1,3	5 806	0,8	5 419		

BRUTTOMONATSVERDIENSTE DER ANGESTELLTEN  
UND LEISTUNGSGRUPPEN

1991

RHEINLAND- PFALZ		BADEN WÜRTTEMBERG		BAYERN		SAARLAND		BERLIN (WEST)		BUNDES- GEBIET		LEI- STUNGS- GRUPPE	GESCHL.	BESCHAEF- TIGUNGS- ART
ANTEIL(VH)	DM	ANTEIL(VH)	DM	ANTEIL(VH)	DM	ANTEIL(VH)	DM	ANTEIL(VH)	DM	ANTEIL(VH)	DM			
GUETERINDUSTRIE														
47,9	7 216	39,5	8 000	60,7	7 316	60,8	6 181	54,8	6 865	54,2	7 185	II	MAENNL.	KAUFMAENN. ANGE- STELLTE
45,8	4 803	47,5	5 411	31,4	4 760	24,5	4 845	39,7	4 746	35,7	4 995	III		
5,9	3 597	12,5	3 818	7,7	3 486	14,1	3 382	5,3	5 212	9,6	3 692	IV		
(0,4)	(3 190)	0,5	2 873	0,2	2 854	(0,6)	(2 443)	/	/	0,6	3 077	V		
53,1	5 880	47,1	6 220	50,8	6 208	51,2	5 437	53,7	5 932	50,6	6 045	ZUS.		
7,9	5 545	3,7	6 911	11,4	6 255	11,5	5 103	10,6	5 975	10,5	5 849	II	WEIBL.	
59,4	3 769	39,7	4 767	45,0	4 346	21,9	4 063	69,3	4 195	43,8	4 297	III		
29,4	2 920	53,8	3 470	41,3	3 200	64,4	3 187	19,3	3 179	42,6	3 286	IV		
3,3	2 668	2,9	2 666	2,3	2 646	2,2	2 453	0,7	2 881	3,1	2 718	V		
46,9	3 624	52,9	4 088	49,2	4 051	48,8	3 583	46,3	4 178	49,4	3 981	ZUS.		
15,1	4 823	25,6	5 092	17,7	5 146	12,4	4 532	19,2	5 120	16,4	5 025		ALLE	
39,4	6 794	27,6	7 784	59,8	7 067	65,9	6 168	56,7	6 692	49,7	6 943	II	MAENNL.	TECHNISCHE ANGEST. EINSCHL. MEISTER
56,8	5 137	62,9	5 776	36,3	4 922	29,2	5 276	40,0	5 025	44,2	5 321	III		
3,6	4 182	9,3	4 368	3,6	3 734	4,8	3 693	2,9	4 386	5,8	4 161	IV		
(0,2)	(3 375)	0,2	3 057	0,3	2 918	/	/	(0,3)	(2 900)	0,3	3 224	V		
94,8	5 751	93,2	6 194	92,8	6 157	95,7	5 785	90,5	5 946	93,3	6 056	ZUS.		
6,1	6 193	3,5	7 193	20,9	6 230	13,4	4 925	14,3	5 697	12,0	6 050	II	WEIBL.	
54,7	4 072	35,0	5 132	41,9	4 338	18,5	4 172	64,6	4 158	40,2	4 409	III		
34,2	2 997	56,8	3 755	34,4	3 256	66,0	2 994	20,0	3 168	44,3	3 403	IV		
5,0	2 898	4,8	3 002	2,8	2 706	/	/	(1,1)	(2 625)	3,5	2 860	V		
5,2	3 776	6,8	4 321	7,2	4 317	4,3	3 464	9,5	4 164	6,7	4 108	ZUS.		
31,0	5 649	70,0	6 067	59,1	6 025	40,1	5 686	50,7	5 777	52,2	5 924		ALLE	
42,0	6 940	30,4	7 849	60,1	7 132	64,6	6 171	56,1	6 751	50,8	7 012	II	MAENNL.	KAUFM. UND TECHN. ANG. EINSCHL. MEISTER ZUSAMMEN
53,5	5 050	59,3	5 708	35,0	4 884	27,9	5 175	39,9	4 929	41,9	5 247	III		
4,3	3 939	10,1	4 207	4,6	3 627	7,3	3 533	3,8	4 790	6,8	3 984	IV		
0,3	3 287	0,3	2 982	0,3	2 903	(0,2)	(2 613)	(0,2)	(3 066)	0,3	3 160	V		
76,6	5 790	75,8	6 200	76,3	6 171	77,8	5 692	73,1	5 941	76,1	6 053	ZUS.		
7,7	5 609	3,6	6 958	13,2	6 248	11,7	5 080	11,3	5 909	10,8	5 887	II	WEIBL.	
58,8	3 804	38,9	4 824	44,4	4 345	21,5	4 073	68,5	4 188	43,2	4 315	III		
30,0	2 931	54,3	3 522	40,0	3 208	64,6	3 165	19,4	3 177	42,9	3 307	IV		
3,5	2 709	3,2	2 754	2,4	2 659	2,2	2 480	0,8	2 817	3,1	2 744	V		
23,4	3 643	24,2	4 129	23,7	4 101	22,2	3 569	26,9	4 175	23,9	4 002	ZUS.		
21,3	5 289	42,3	5 699	30,9	5 680	21,1	5 221	28,6	5 467	27,8	5 563		ALLE	
FAHRZEUGBAU (OHNE LOKOMOTIVBAU)														
36,7	6 481	33,9	7 189	44,6	6 655	59,1	5 758	50,0	6 490	55,7	6 693	II	MAENNL.	KAUFMAENN. ANGE- STELLTE
50,6	4 182	48,1	5 596	39,5	4 894	22,2	4 399	46,2	4 403	33,3	4 735	III		
(12,2)	(3 347)	18,0	3 686	15,8	3 407	17,9	3 343	/	/	10,5	3 438	IV		
/	/	/	/	/	/	/	/	/	/	(0,5)	(3 231)	V		
48,5	4 924	46,7	5 794	43,5	5 441	51,4	5 000	50,2	5 406	49,1	5 682	ZUS.		
(6,2)	(5 578)	8,0	5 719	9,6	5 462	12,6	5 014	(10,1)	(6 029)	16,9	5 398	II	WEIBL.	
60,5	3 419	40,2	4 595	37,7	4 202	21,0	3 971	70,5	4 155	39,7	4 057	III		
28,0	2 634	46,9	3 269	49,7	3 236	65,6	3 120	(19,4)	(2 884)	40,8	3 124	IV		
/	/	(5,0)	(2 808)	(2,9)	(2 441)	/	/	/	/	2,6	2 577	V		
51,5	3 253	53,3	3 975	56,5	3 791	48,6	3 527	49,8	4 097	50,9	3 864	ZUS.		
0,4	4 064	0,3	4 824	0,3	4 509	1,6	4 284	0,4	4 754	0,5	4 757		ALLE	
38,2	6 211	35,2	7 535	49,2	6 747	66,1	6 034	53,1	6 610	58,7	6 789	II	MAENNL.	TECHNISCHE ANGEST. EINSCHL. MEISTER
56,3	4 738	54,8	5 654	40,8	5 201	22,0	4 862	44,4	4 967	35,3	5 311	III		
(5,3)	(3 479)	9,9	4 514	9,7	3 668	11,6	3 824	(2,6)	(4 226)	5,9	4 034	IV		
95,7	5 231	91,8	6 201	93,7	5 807	96,3	5 510	89,2	5 820	(0,2)	(3 085)	V		
/	/	/	/	/	/	/	/	/	/	93,7	6 100	ZUS.		
/	/	/	/	(12,9)	(5 795)	/	/	/	/	12,5	5 327	II	WEIBL.	
/	/	43,3	4 429	37,4	4 357	/	/	76,6	3 892	41,5	4 111	III		
/	/	53,4	3 553	47,1	3 131	(82,4)	(2 906)	/	/	43,7	3 132	IV		
/	/	/	/	/	/	/	/	/	/	(2,3)	(2 782)	V		
(4,3)	(3 540)	8,2	3 968	6,3	3 919	(3,7)	(3 115)	10,8	3 877	6,3	3 805	ZUS.		
0,8	5 158	1,0	6 018	1,1	5 687	5,5	5 422	1,6	5 611	1,6	5 956		ALLE	
37,8	6 285	34,9	7 465	48,3	6 731	64,3	5 969	52,3	6 581	58,0	6 767	II	MAENNL.	KAUFM. UND TECHN. ANG. EINSCHL. MEISTER ZUSAMMEN
54,7	4 593	53,4	5 643	40,6	5 146	22,1	4 744	44,8	4 822	34,8	5 182	III		
7,2	3 416	11,6	4 244	10,8	3 597	13,2	3 659	(2,9)	(3 933)	7,0	3 822	IV		
/	/	/	/	/	/	/	/	/	/	0,2	3 153	V		
75,1	5 144	76,3	6 115	77,1	5 739	78,8	5 381	74,7	5 717	77,3	6 002	ZUS.		
(6,1)	(5 547)	6,5	5 787	10,2	5 540	12,0	4 966	(10,2)	(5 774)	16,1	5 388	II	WEIBL.	
59,3	3 466	40,9	4 555	37,6	4 230	19,9	3 971	72,2	4 080	40,0	4 067	III		
28,9	2 672	48,4	3 340	49,2	3 217	67,4	3 092	17,6	2 860	41,3	3 125	IV		
/	/	4,3	2 807	(2,9)	(2 464)	/	/	/	/	2,6	2 609	V		
24,9	3 281	23,7	3 973	22,9	3 815	21,2	3 483	25,3	4 039	22,7	3 854	ZUS.		
0,5	4 680	0,6	5 608	0,5	5 298	2,8	4 979	0,8	5 292	0,8	5 514		ALLE	

2 ANGABEN ZUR STRUKTUR UND DURCHSCHNITTLLICHE  
NACH WIRTSCHAFTSZWEIGEN, BESCHAEFTIGUNGSART

JULI

BESCHAEFTIGUNGS-ART	GESCHL.	LEI-STUNGS-GRUPPE	SCHLESWIG-HOLSTEIN		HAMBURG		NIEDER-SACHSEN		BREMEN		NORDRHEIN-WESTFALEN		HESSEN	
			ANTEIL(VH)	DM	ANTEIL(VH)	DM	ANTEIL(VH)	DM	ANTEIL(VH)	DM	ANTEIL(VH)	DM	ANTEIL(VH)	DM
MASCHINENBAU														
KAUFMAENN. ANGE-STELLTE	MAENNL.	II	43,4	6 827	50,2	7 206	42,0	6 786	40,5	8 219	71,6	6 696	60,3	6 729
		III	42,6	4 839	39,1	5 357	42,2	4 924	48,8	5 041	19,0	4 618	32,7	4 342
		IV	12,3	3 670	10,1	4 116	13,9	3 598	10,4	3 750	8,8	3 484	6,8	3 552
		V	(1,6)	(2 758)	(0,6)	(3 162)	1,8	3 545	/	/	0,5	3 261	(0,2)	(3 283)
		ZUS.	45,8	5 524	59,4	6 146	51,4	5 496	45,2	6 188	50,1	5 999	46,8	5 727
	WEIBL.	II	4,1	5 547	6,7	6 089	5,9	5 782	(6,3)	(5 680)	19,9	5 515	15,1	5 390
		III	32,0	4 171	34,2	4 745	35,7	4 134	31,2	4 497	36,9	4 064	60,1	3 768
		IV	53,7	3 353	52,5	3 623	53,0	3 257	56,1	3 366	40,7	3 103	22,8	3 001
		V	10,2	2 763	6,6	2 943	5,4	2 712	(6,5)	(3 073)	2,5	2 703	1,9	2 608
		ZUS.	54,2	3 646	40,6	4 127	48,6	3 691	54,8	3 845	49,9	3 927	53,2	3 816
	ALLE		5,2	4 505	2,8	5 326	2,6	4 618	2,4	4 905	4,5	4 965	3,5	4 711
	TECHNISCHE ANGEST. EINSCHL. MEISTER	MAENNL.	II	43,6	6 608	39,7	6 992	44,3	6 432	29,4	6 855	69,4	6 518	61,1
III			50,0	4 974	52,4	5 298	45,9	5 007	53,7	5 248	25,6	4 948	35,4	4 913
IV			6,0	3 842	7,4	4 018	9,6	4 329	16,4	4 687	4,8	3 954	3,3	4 287
V			(0,4)	(3 051)	/	/	(0,2)	(3 250)	/	/	0,2	3 619	(0,2)	(4 711)
ZUS.			89,4	5 610	89,8	5 868	92,2	5 569	92,2	5 620	93,1	5 986	94,1	5 899
WEIBL.		II	6,8	5 742	/	/	(2,0)	(5 571)	/	/	11,1	5 420	12,7	5 603
		III	31,4	4 230	29,7	4 276	32,3	4 012	(22,1)	(4 033)	32,2	3 885	61,7	3 660
		IV	56,7	3 320	61,8	3 378	61,3	3 213	70,0	3 056	54,5	3 075	24,4	2 926
		V	5,1	2 448	/	/	4,3	2 862	/	/	2,2	2 732	(1,2)	(3 196)
		ZUS.	10,6	3 725	10,2	3 749	7,8	3 503	7,8	3 321	6,9	3 589	5,9	3 722
ALLE		22,0	5 409	7,6	5 652	10,3	5 408	11,7	5 440	16,5	5 820	14,5	5 770	
KAUFM. UND TECHN. ANG. EINSCHL. MEISTER ZUSAMMEN		MAENNL.	II	43,5	6 660	44,8	7 107	43,6	6 525	31,8	7 220	69,9	6 563	60,9
	III		48,2	4 945	46,0	5 322	44,9	4 986	52,7	5 208	24,0	4 884	34,8	4 796
	IV		7,5	3 774	8,7	4 073	10,8	4 072	15,1	4 552	5,8	3 780	4,1	4 021
	V		0,7	2 893	(0,6)	(3 338)	0,6	3 479	/	/	0,3	3 460	0,2	4 406
	ZUS.		72,7	5 589	72,0	6 002	75,8	5 549	75,7	5 739	77,0	5 989	77,1	5 861
	WEIBL.	II	4,8	5 613	6,4	6 075	5,2	5 766	(5,9)	(5 495)	18,2	5 504	14,7	5 421
		III	31,9	4 185	33,5	4 682	35,1	4 112	29,3	4 424	36,0	4 034	60,4	3 750
		IV	54,4	3 345	53,9	3 581	54,6	3 247	59,0	3 289	43,3	3 096	23,1	2 988
		V	9,0	2 720	6,2	2 937	5,2	2 736	(5,8)	(3 022)	2,5	2 708	1,8	2 670
		ZUS.	27,3	3 665	28,0	4 070	24,2	3 654	24,3	3 736	23,0	3 863	22,9	3 801
	ALLE		9,9	5 064	3,8	5 462	4,7	5 091	4,9	5 252	8,3	5 500	6,9	5 388
	STRASSENFAHRZEUGBAU, REPARATUR													
KAUFMAENN. ANGE-STELLTE	MAENNL.	II	33,7	7 657	44,3	7 130	.	.	.	.	67,2	7 830	62,7	7 438
		III	32,6	5 137	42,0	5 807	.	.	.	.	24,8	5 126	34,1	4 772
		IV	25,2	3 886	11,9	4 578	.	.	.	.	7,0	3 650	2,6	3 532
		V	(8,5)	(3 296)	(1,9)	(3 233)	.	.	.	.	(1,0)	(2 766)	(0,7)	(2 987)
		ZUS.	54,1	5 514	69,4	6 198	.	.	.	.	60,7	6 816	55,3	6 400
	WEIBL.	II	(5,4)	(7 730)	(6,5)	(6 165)	.	.	.	.	20,2	6 225	18,7	5 924
		III	25,5	4 288	19,5	5 271	.	.	.	.	44,4	4 582	64,5	4 067
		IV	54,0	3 523	48,9	4 472	.	.	.	.	33,2	3 296	15,4	3 172
		V	15,1	3 046	25,1	3 498	.	.	.	.	2,2	2 683	1,5	2 708
		ZUS.	45,9	3 875	30,6	4 494	.	.	.	.	39,3	4 447	44,7	4 256
	ALLE		0,8	4 762	1,0	5 676	.	.	.	.	1,5	5 885	2,2	5 442
	TECHNISCHE ANGEST. EINSCHL. MEISTER	MAENNL.	II	26,2	6 901	(24,0)	(7 157)	.	.	.	.	70,2	7 523	67,3
III			61,7	4 813	76,0	5 127	.	.	.	.	26,9	5 819	30,7	5 199
IV			10,9	3 813	/	/	.	.	.	.	2,8	4 209	1,7	4 289
V			/	/	/	/	.	.	.	.	/	/	(0,3)	(3 986)
ZUS.			88,4	5 232	98,0	5 614	.	.	.	.	96,5	6 967	96,3	6 507
WEIBL.		II	/	/	/	/	.	.	.	.	23,1	5 867	25,9	5 978
		III	(31,3)	(4 379)	/	/	.	.	.	.	37,6	4 418	56,2	4 190
		IV	(47,9)	(3 314)	/	/	.	.	.	.	37,5	3 201	16,7	3 285
		V	(20,8)	(2 807)	/	/	.	.	.	.	/	/	/	/
		ZUS.	11,6	3 541	/	/	.	.	.	.	3,5	4 262	3,7	4 493
ALLE		1,6	5 036	0,2	5 589	.	.	.	.	3,7	6 873	8,7	6 433	
KAUFM. UND TECHN. ANG. EINSCHL. MEISTER ZUSAMMEN		MAENNL.	II	29,5	7 277	42,9	7 131	.	.	.	.	69,2	7 627	66,2
	III		49,1	4 906	44,2	5 729	.	.	.	.	26,1	5 589	31,6	5 085
	IV		17,1	3 860	11,1	4 578	.	.	.	.	4,2	3 886	1,9	4 032
	V		(4,3)	(3 269)	(1,7)	(3 233)	.	.	.	.	(0,5)	(2 808)	0,4	3 528
	ZUS.		69,3	5 355	70,8	6 159	.	.	.	.	80,0	6 914	81,3	6 481
	WEIBL.	II	(4,5)	(7 730)	(6,5)	(6 165)	.	.	.	.	20,5	6 187	19,6	5 933
		III	26,5	4 306	19,8	5 256	.	.	.	.	43,8	4 569	63,4	4 081
		IV	53,0	3 491	48,7	4 472	.	.	.	.	33,6	3 286	15,5	3 187
		V	16,0	2 994	25,0	3 498	.	.	.	.	2,1	2 675	1,4	2 793
		ZUS.	30,7	3 819	29,2	4 494	.	.	.	.	20,0	4 430	18,7	4 286
	ALLE		1,0	4 884	0,8	5 672	.	.	.	.	2,2	6 416	4,2	6 071

## BRUTTOMONATSVERDIENSTE DER ANGESTELLTEN

## UND LEISTUNGSGRUPPEN

1991

														FRÜHERES		LEI- STUNGS- GRUPPE	GESCHL.	BESCHAEFF- TIGUNGS- ART
RHEINLAND- PFA LZ		BADEN WÜRTTEMBERG		BAYERN		SAARLAND		BERLIN (WEST)		BUNDES GEBIET								
ANTEIL(VH)	DM	ANTEIL(VH)	DM	ANTEIL(VH)	DM	ANTEIL(VH)	DM	ANTEIL(VH)	DM	ANTEIL(VH)	DM	ANTEIL(VH)	DM					
LOKOMOTIVBAU																		
45,9	6 641	30,4	7 934	47,8	6 983	66,0	6 023	44,4	6 613	51,0	6 945	II	MAENNL.	KAUFMAENN. ANGE- STELLTE				
46,7	4 696	53,3	5 401	41,6	4 730	20,1	4 377	48,6	4 557	37,5	4 943	III						
7,0	3 812	15,8	3 771	10,2	3 351	12,7	3 229	6,9	4 656	10,9	3 623	IV						
/	/	0,6	2 915	(0,3)	(2 661)	/	/	/	/	0,6	3 112	V						
49,9	5 520	43,7	5 899	47,7	5 659	45,0	5 295	49,8	5 475	47,8	5 809	ZUS.						
5,2	5 368	2,1	6 565	6,5	5 935	11,7	5 055	9,6	5 550	9,4	5 625	II	WEIBL.					
56,6	3 611	35,0	4 678	42,1	4 244	19,3	4 012	69,6	4 117	40,5	4 201	III						
34,4	2 831	59,0	3 406	48,0	3 139	64,9	3 173	20,1	3 164	46,5	3 238	IV						
3,8	2 676	3,9	2 615	3,3	2 641	(4,1)	(2 546)	/	/	3,6	2 678	V						
50,1	3 399	56,3	3 885	52,3	3 770	55,0	3 529	50,2	4 053	52,2	3 834	ZUS.						
5,6	4 457	6,9	4 766	4,5	4 671	3,5	4 323	3,7	4 762	4,5	4 778		ALLE					
40,1	6 571	20,0	7 700	51,5	6 925	72,5	6 026	53,4	6 427	47,3	6 745	II	MAENNL.	TECHNISCHE ANGEST. EINSCHL. MEISTER				
56,6	4 892	67,5	5 788	43,7	4 876	23,1	5 038	45,0	4 951	45,5	5 293	III						
3,1	4 153	12,4	4 367	4,8	3 751	4,1	3 508	1,5	4 264	7,1	4 185	IV						
/	/	0,2	2 768	/	/	/	/	/	/	0,2	3 457	V						
93,5	5 541	93,5	5 989	94,1	5 876	94,3	5 698	88,9	5 729	93,2	5 898	ZUS.						
(2,7)	(5 314)	(0,6)	(6 574)	10,8	6 152	(12,1)	(4 987)	15,3	5 512	7,2	5 665	II	WEIBL.					
48,6	3 643	19,5	5 030	38,5	4 230	(15,9)	(4 065)	68,4	4 067	33,5	4 123	III						
41,2	2 870	73,6	3 684	48,4	3 212	68,2	2 895	16,3	2 788	55,5	3 325	IV						
(7,5)	(2 960)	6,2	2 982	2,4	2 808	/	/	/	/	3,7	2 876	V						
6,5	3 319	6,5	3 920	5,9	3 911	5,7	3 327	11,1	4 080	6,8	3 745	ZUS.						
12,5	5 396	20,6	5 854	16,0	5 760	13,5	5 553	11,1	5 547	16,1	5 752		ALLE					
41,7	6 592	22,1	7 766	50,6	6 938	71,1	6 025	50,6	6 477	48,1	6 795	II	MAENNL.	KAUFM. UND TECHN. ANG. EINSCHL. MEISTER ZUSAMMEN				
53,9	4 845	64,6	5 722	43,2	4 843	22,5	4 912	46,1	4 824	43,6	5 222	III						
4,2	3 996	13,1	4 219	6,1	3 594	5,9	3 381	3,2	4 527	8,0	4 003	IV						
(0,3)	(3 854)	0,2	2 837	0,1	2 744	/	/	/	/	0,3	3 282	V						
75,5	5 535	75,7	5 971	76,7	5 825	76,4	5 604	71,7	5 651	76,1	5 877	ZUS.						
4,8	5 364	1,8	6 566	7,2	5 987	11,8	5 044	10,8	5 538	9,1	5 630	II	WEIBL.					
55,3	3 616	32,3	4 715	41,6	4 242	18,8	4 019	69,3	4 106	39,3	4 189	III						
35,4	2 898	61,5	3 463	48,1	3 151	65,4	3 128	19,3	3 095	48,1	3 256	IV						
4,4	2 751	4,3	2 706	3,2	2 661	(4,0)	(2 564)	/	/	3,6	2 714	V						
24,5	3 386	24,3	3 891	23,3	3 792	23,6	3 498	28,3	4 059	23,9	3 818	ZUS.						
8,2	5 008	12,0	5 466	8,1	5 352	6,6	5 107	5,9	5 200	8,2	5 386		ALLE					
VON KRAFTFAHRZEUGEN USW.																		
44,2	7 248	35,6	8 081	64,2	8 014	57,0	6 613	.	.	53,0	7 726	II	MAENNL.	KAUFMAENN. ANGE- STELLTE				
51,2	4 989	54,5	5 413	29,1	4 821	27,9	5 693	.	.	39,2	5 184	III						
4,0	3 641	9,5	3 974	6,7	3 560	14,4	3 406	.	.	7,2	4 033	IV						
(0,7)	(3 122)	0,5	3 146	/	/	/	/	/	/	0,6	3 026	V						
55,3	5 920	49,8	6 215	57,3	6 787	61,6	5 865	.	.	56,1	6 434	ZUS.						
8,9	6 020	2,9	7 282	11,8	6 629	12,2	5 292	.	.	9,7	6 398	II	WEIBL.					
59,9	4 185	45,2	5 108	47,1	4 550	22,7	4 428	.	.	50,5	4 598	III						
27,2	3 331	50,8	3 709	40,3	3 381	64,5	3 354	.	.	37,7	3 547	IV						
4,0	2 953	1,1	2 764	0,9	2 679	/	/	.	.	2,1	2 972	V						
44,7	4 066	50,2	4 435	42,7	4 308	38,4	3 828	.	.	43,9	4 343	ZUS.						
3,9	5 092	4,5	5 321	2,9	5 728	3,3	5 084	.	.	2,7	5 516		ALLE					
43,9	7 132	27,1	8 287	62,5	7 334	63,1	6 685	.	.	50,4	7 427	II	MAENNL.	TECHNISCHE ANGEST. EINSCHL. MEISTER				
54,7	5 426	68,5	6 093	35,9	5 100	34,8	6 143	.	.	46,9	5 704	III						
1,3	3 777	4,4	4 601	1,6	3 711	(2,1)	(3 816)	.	.	2,6	4 385	IV						
/	/	(0,1)	(3 410)	/	/	/	/	/	/	0,1	3 538	V						
96,8	6 152	94,7	6 621	96,2	6 475	98,5	6 436	.	.	95,6	6 536	ZUS.						
(12,8)	(6 071)	3,3	7 511	21,4	6 400	/	/	.	.	13,3	6 415	II	WEIBL.					
61,6	4 227	40,9	5 363	46,8	4 545	/	/	.	.	49,4	4 758	III						
(23,2)	(3 034)	50,9	4 014	31,1	3 563	(55,6)	(3 690)	.	.	34,6	3 740	IV						
/	/	4,9	3 244	/	/	/	/	.	.	2,7	3 120	V						
3,2	4 162	5,3	4 645	3,8	4 616	(1,5)	(4 181)	.	.	4,4	4 580	ZUS.						
6,8	6 089	12,9	6 515	9,0	6 404	8,6	6 402	.	.	8,5	6 449		ALLE					
44,0	7 172	29,1	8 228	63,0	7 537	61,0	6 662	.	.	51,1	7 517	II	MAENNL.	KAUFM. UND TECHN. ANG. EINSCHL. MEISTER ZUSAMMEN				
53,5	5 284	65,2	5 959	33,9	5 030	32,4	6 009	.	.	44,7	5 572	III						
2,2	3 694	5,6	4 350	3,1	3 615	6,4	3 494	.	.	4,0	4 200	IV						
(0,3)	(3 230)	0,2	3 222	/	/	/	/	.	.	0,2	3 157	V						
77,1	6 073	78,1	6 525	80,2	6 567	81,6	6 238	.	.	79,4	6 507	ZUS.						
9,2	6 025	3,0	7 321	12,9	6 585	12,9	5 264	.	.	10,2	6 401	II	WEIBL.					
60,0	4 188	44,5	5 144	47,0	4 549	22,4	4 429	.	.	50,4	4 618	III						
26,9	3 312	50,8	3 756	39,2	3 398	64,1	3 366	.	.	37,3	3 570	IV						
3,9	2 966	1,7	2 980	0,9	2 623	/	/	.	.	2,1	2 996	V						
22,9	4 073	21,9	4 467	19,8	4 343	18,4	3 844	.	.	20,6	4 373	ZUS.						
5,0	5 616	7,7	6 075	4,8	6 127	5,0	5 798	.	.	4,6	6 068		ALLE					

2 ANGABEN ZUR STRUKTUR UND DURCHSCHNITTLLICHE  
NACH WIRTSCHAFTSZWEIGEN, BESCHAEFTIGUNGSART  
JULI

BESCHAEFTIGUNGS- ART	GESCHL.	LEI- STUNGS- GRUPPE	SCHLESWIG- HOLSTEIN		HAMBURG		NIEDER- SACHSEN		BREMEN		NORDRHEIN- WESTFALEN		HESSEN	
			ANTEIL(VH)	DM	ANTEIL(VH)	DM	ANTEIL(VH)	DM	ANTEIL(VH)	DM	ANTEIL(VH)	DM	ANTEIL(VH)	DM
			DARUNTER HERSTELLUNG VON KRAFTFAHRZEUGEN											
KAUFMAENNL. ANGE- STELLTE	MAENNL.	II	/	/	/	/	.	.	.	.	81,1	8 607	75,8	7 635
		III	/	/	/	/	.	.	.	.	17,7	5 944	23,0	4 866
		IV	/	/	/	/	.	.	.	.	1,2	4 109	(1,1)	(2 289)
		V	/	/	/	/	.	.	.	.	/	/	/	/
		ZUS.	/	/	/	/	.	.	.	.	70,3	8 082	54,9	6 936
	WEIBL.	II	/	/	/	/	.	.	.	.	26,7	7 295	25,3	6 042
		III	/	/	/	/	.	.	.	.	57,0	5 338	65,9	3 920
		IV	/	/	/	/	.	.	.	.	16,2	3 852	8,8	2 897
		V	/	/	/	/	.	.	.	.	/	/	/	/
		ZUS.	/	/	/	/	.	.	.	.	29,7	5 620	45,1	4 367
ALLE		/	/	/	/	.	.	.	.	0,5	7 350	0,9	5 777	
TECHNISCHE ANGEST. EINSCHL. MEISTER	MAENNL.	II	/	/	/	/	.	.	.	.	79,0	8 391	84,4	7 374
		III	/	/	/	/	.	.	.	.	20,9	6 732	15,5	5 168
		IV	/	/	/	/	.	.	.	.	/	/	/	/
		V	/	/	/	/	.	.	.	.	/	/	/	/
		ZUS.	/	/	/	/	.	.	.	.	98,1	8 039	96,3	7 028
	WEIBL.	II	/	/	/	/	.	.	.	.	36,3	6 771	38,7	5 956
		III	/	/	/	/	.	.	.	.	56,9	5 030	58,3	4 202
		IV	/	/	/	/	.	.	.	.	/	/	/	/
		V	/	/	/	/	.	.	.	.	/	/	/	/
		ZUS.	/	/	/	/	.	.	.	.	1,9	5 571	3,7	4 842
ALLE		/	/	/	/	.	.	.	.	1,8	7 992	4,4	6 946	
KAUFM. UND TECHN. ANG. EINSCHL. MEISTER ZUSAMMEN	MAENNL.	II	/	/	/	/	.	.	.	.	79,7	8 461	82,6	7 422
		III	/	/	/	/	.	.	.	.	19,9	6 508	17,1	5 085
		IV	/	/	/	/	.	.	.	.	0,5	4 178	(0,3)	(2 571)
		V	/	/	/	/	.	.	.	.	/	/	/	/
		ZUS.	/	/	/	/	.	.	.	.	87,1	8 053	83,5	7 009
	WEIBL.	II	/	/	/	/	.	.	.	.	27,6	7 234	27,4	6 023
		III	/	/	/	/	.	.	.	.	57,0	5 311	64,7	3 960
		IV	/	/	/	/	.	.	.	.	15,4	3 846	7,9	2 898
		V	/	/	/	/	.	.	.	.	/	/	/	/
		ZUS.	/	/	/	/	.	.	.	.	12,9	5 616	16,5	4 441
ALLE		/	/	/	/	.	.	.	.	0,9	7 738	1,9	6 585	
SCHIFF														
KAUFMAENNL. ANGE- STELLTE	MAENNL.	II	26,6	6 331	39,9	6 834	.	.	27,8	6 609	/	/	.	.
		III	49,8	4 778	49,5	4 792	.	.	54,5	5 001	/	/	.	.
		IV	23,6	3 522	(10,6)	(3 760)	.	.	17,7	3 833	/	/	.	.
		V	/	/	/	/	.	.	/	/	/	/	.	.
		ZUS.	49,7	4 896	48,7	5 497	.	.	50,8	5 241	(51,2)	(5 337)	.	.
	WEIBL.	II	/	/	(13,1)	(5 719)	.	.	/	/	/	/	.	.
		III	23,7	4 086	52,5	4 125	.	.	28,6	4 601	/	/	.	.
		IV	59,2	3 293	34,3	3 050	.	.	63,5	3 366	/	/	.	.
		V	13,7	2 545	/	/	.	.	(6,3)	(2 814)	/	/	.	.
		ZUS.	50,3	3 479	51,3	3 965	.	.	49,2	3 739	(48,8)	(3 523)	.	.
ALLE		0,8	4 184	0,4	4 711	.	.	1,2	4 502	0,0	4 452	.	.	
TECHNISCHE ANGEST. EINSCHL. MEISTER	MAENNL.	II	27,2	6 349	55,4	6 985	.	.	39,6	6 726	(82,3)	(6 157)	.	.
		III	65,9	4 981	42,7	5 134	.	.	57,9	4 980	/	/	.	.
		IV	7,0	4 215	(1,9)	(4 005)	.	.	(2,5)	(3 910)	/	/	.	.
		V	/	/	/	/	.	.	/	/	/	/	.	.
		ZUS.	94,9	5 299	95,0	6 138	.	.	96,7	5 645	100,0	5 975	.	.
	WEIBL.	II	/	/	/	/	.	.	/	/	/	/	.	.
		III	(13,2)	(4 264)	62,1	4 168	.	.	/	/	/	/	.	.
		IV	80,3	3 035	(36,4)	(3 086)	.	.	(66,7)	(3 210)	/	/	.	.
		V	/	/	/	/	.	.	/	/	/	/	.	.
		ZUS.	5,1	3 253	5,0	3 797	.	.	3,3	3 613	/	/	.	.
ALLE		5,8	5 195	4,8	6 022	.	.	7,3	5 577	0,0	5 975	.	.	
KAUFM. UND TECHN. ANG. EINSCHL. MEISTER ZUSAMMEN	MAENNL.	II	27,1	6 346	53,4	6 970	.	.	37,4	6 710	67,3	6 205	.	.
		III	63,4	4 956	43,6	5 084	.	.	57,3	4 983	(24,8)	(5 078)	.	.
		IV	9,5	3 951	3,0	3 893	.	.	5,3	3 863	/	/	.	.
		V	/	/	/	/	.	.	/	/	/	/	.	.
		ZUS.	83,3	5 237	84,6	6 055	.	.	82,9	5 570	73,3	5 731	.	.
	WEIBL.	II	(3,3)	(6 261)	(10,2)	(5 718)	.	.	/	/	/	/	.	.
		III	21,3	4 111	54,9	4 137	.	.	28,8	4 564	/	/	.	.
		IV	63,9	3 220	34,8	3 059	.	.	64,0	3 344	/	/	.	.
		V	11,5	2 523	/	/	.	.	(5,4)	(2 814)	/	/	.	.
		ZUS.	16,7	3 428	15,4	3 923	.	.	17,1	3 722	(26,7)	(3 523)	.	.
ALLE		2,2	4 934	1,3	5 727	.	.	2,9	5 254	0,0	5 142	.	.	

BRUTTOMONATSVERDIENSTE DER ANGESTELLTEN  
UND LEISTUNGSGRUPPEN

1991

RHEINLAND- PFALZ		BADEN WÜRTTEMBERG		BAYERN		SAARLAND		BERLIN (WEST)		FRÜHERES BUNDESGBEIT		LEI- STUNGS- GRUPPE	GESCHL.	BESCHAEFF- TIGUNGS- ART
ANTEIL(VH)	DM	ANTEIL(VH)	DM	ANTEIL(VH)	DM	ANTEIL(VH)	DM	ANTEIL(VH)	DM	ANTEIL(VH)	DM			
UND KRAFTFAHRZEUGMOTOREN														
48,5	7 358	39,6	8 227	73,5	8 230	.	.	.	.	59,3	8 014	II	MAENNL.	KAUFMAENN. ANGE- STELLTE
48,5	4 818	53,4	5 497	22,3	4 847	.	.	.	.	36,2	5 310	III		
2,6	3 669	6,6	4 308	4,2	3 585	.	.	.	.	4,3	4 189	IV		
/	/	(0,4)	(3 244)	/	/	.	.	.	.	0,2	3 116	V		
55,5	6 013	51,8	6 492	59,8	7 280	.	.	.	.	58,3	6 863	ZUS.		
9,3	6 025	3,6	7 469	15,4	6 712	.	.	.	.	10,8	6 769	II	WEIBL.	
59,5	4 410	51,0	5 310	52,4	4 594	.	.	.	.	57,4	4 742	III		
27,8	3 551	44,4	3 901	32,0	3 478	.	.	.	.	31,0	3 737	IV		
3,4	3 191	1,0	2 779	/	/	.	.	.	.	0,9	3 136	V		
44,5	4 280	48,2	4 737	40,2	4 561	.	.	.	.	41,7	4 635	ZUS.		
2,4	5 241	2,8	5 647	2,1	6 188	.	.	.	.	1,6	5 934		ALLE	
38,0	7 348	30,8	8 464	70,2	7 497	.	.	.	.	55,1	7 683	II	MAENNL.	TECHNISCHE ANGEST. EINSCHL. MEISTER
60,8	5 750	66,7	6 303	29,1	5 220	.	.	.	.	43,7	5 934	III		
(1,2)	(4 068)	2,5	4 808	0,7	4 143	.	.	.	.	1,2	4 534	IV		
/	/	/	/	/	/	.	.	.	.	(0,0)	(3 399)	V		
97,7	6 335	95,0	6 931	96,3	6 810	.	.	.	.	95,8	6 881	ZUS.		
(26,7)	(6 406)	4,9	7 561	29,9	6 415	.	.	.	.	17,6	6 600	II	WEIBL.	
(55,6)	(4 824)	48,4	5 506	53,1	4 589	.	.	.	.	56,5	4 904	III		
/	/	44,4	4 136	17,0	3 478	.	.	.	.	24,8	3 926	IV		
/	/	(2,3)	(3 309)	/	/	.	.	.	.	(1,0)	(3 317)	V		
2,3	5 025	5,0	4 948	3,7	4 946	.	.	.	.	4,2	4 944	ZUS.		
3,3	6 305	8,9	6 833	6,5	6 742	.	.	.	.	5,6	6 801		ALLE	
42,1	7 352	32,7	8 402	71,2	7 722	.	.	.	.	56,3	7 778	II	MAENNL.	KAUFM. UND TECHN. ANG. EINSCHL. MEISTER ZUSAMMEN
55,9	5 432	63,8	6 156	27,1	5 129	.	.	.	.	41,7	5 787	III		
1,7	3 831	3,4	4 596	1,8	3 749	.	.	.	.	2,0	4 395	IV		
/	/	0,1	3 230	/	/	.	.	.	.	0,1	3 177	V		
75,2	6 208	80,4	6 835	81,6	6 950	.	.	.	.	81,6	6 876	ZUS.		
10,0	6 069	3,8	7 489	17,1	6 651	.	.	.	.	11,7	6 733	II	WEIBL.	
59,3	4 427	50,5	5 342	52,5	4 593	.	.	.	.	57,2	4 765	III		
27,1	3 552	44,4	3 940	30,3	3 478	.	.	.	.	30,1	3 759	IV		
3,5	3 204	1,2	2 949	/	/	.	.	.	.	0,9	3 165	V		
24,8	4 312	19,6	4 772	18,4	4 606	.	.	.	.	18,4	4 678	ZUS.		
2,8	5 738	5,1	6 432	3,5	6 518	.	.	.	.	2,9	6 473		ALLE	
BAU														
.	.	/	/	.	.	/	/	.	.	31,0	6 625	II	MAENNL.	KAUFMAENN. ANGE- STELLTE
.	.	/	/	.	.	/	/	.	.	49,8	4 845	III		
.	.	/	/	.	.	/	/	.	.	18,9	3 650	IV		
.	.	/	/	.	.	/	/	.	.	/	/	V		
.	.	/	/	.	.	/	/	.	.	49,6	5 165	ZUS.		
.	.	/	/	.	.	/	/	.	.	5,9	6 138	II	WEIBL.	
.	.	/	/	.	.	/	/	.	.	37,1	4 179	III		
.	.	/	/	.	.	/	/	.	.	49,9	3 223	IV		
.	.	/	/	.	.	/	/	.	.	7,0	2 555	V		
.	.	/	/	.	.	/	/	.	.	50,4	3 703	ZUS.		
.	.	(0,0)	(3 953)	.	.	/	/	.	.	0,1	4 428		ALLE	
.	.	/	/	.	.	/	/	.	.	38,2	6 760	II	MAENNL.	TECHNISCHE ANGEST. EINSCHL. MEISTER
.	.	(62,4)	(5 220)	.	.	/	/	.	.	56,3	5 064	III		
.	.	/	/	.	.	/	/	.	.	5,5	4 285	IV		
.	.	/	/	.	.	/	/	.	.	/	/	V		
.	.	(89,9)	(4 974)	.	.	/	/	.	.	95,4	5 668	ZUS.		
.	.	/	/	.	.	/	/	.	.	/	/	II	WEIBL.	
.	.	/	/	.	.	/	/	.	.	32,3	4 216	III		
.	.	/	/	.	.	/	/	.	.	63,8	3 051	IV		
.	.	/	/	.	.	/	/	.	.	/	/	V		
.	.	/	/	.	.	/	/	.	.	4,6	3 492	ZUS.		
.	.	(0,0)	(4 773)	.	.	/	/	.	.	0,4	5 568		ALLE	
.	.	/	/	.	.	/	/	.	.	37,0	6 741	II	MAENNL.	KAUFM. UND TECHN. ANG. EINSCHL. MEISTER ZUSAMMEN
.	.	(70,3)	(5 013)	.	.	/	/	.	.	55,2	5 031	III		
.	.	/	/	.	.	/	/	.	.	7,7	4 032	IV		
.	.	/	/	.	.	/	/	.	.	/	/	V		
.	.	(76,0)	(4 880)	.	.	/	/	.	.	82,9	5 586	ZUS.		
.	.	/	/	.	.	/	/	.	.	5,2	6 139	II	WEIBL.	
.	.	/	/	.	.	/	/	.	.	36,2	4 186	III		
.	.	/	/	.	.	/	/	.	.	52,7	3 182	IV		
.	.	/	/	.	.	/	/	.	.	6,0	2 540	V		
.	.	/	/	.	.	/	/	.	.	17,1	3 662	ZUS.		
.	.	0,0	4 501	.	.	/	/	.	.	0,2	5 257		ALLE	

2 ANGABEN ZUR STRUKTUR UND DURCHSCHNITTliche  
NACH WIRTSCHAFTSZWEIGEN, BESCHAEFTIGUNGSART  
JULI

BESCHAEFTIGUNGS-ART	GESCHL.	LEI-STUNGS-GRUPPE	SCHLESWIG-HOLSTEIN		HAMBURG		NIEDER-SACHSEN		BREMEN		NORDRHEIN-WESTFALEN		HESSEN	
			ANTEIL(VH)	DM	ANTEIL(VH)	DM	ANTEIL(VH)	DM	ANTEIL(VH)	DM	ANTEIL(VH)	DM	ANTEIL(VH)	DM
			LUFT- UND RAUM											
KAUFMAENNL. ANGE-STELLTE	MAENNL.	II	.	.	.	.	.	.	.	.	79,2	6 107	63,8	6 506
		III	.	.	.	.	.	.	.	.	(16,7)	(3 989)	31,4	4 357
		IV	.	.	.	.	.	.	.	.	/	/	/	/
		V	.	.	.	.	.	.	.	.	/	/	/	/
		ZUS.	.	.	.	.	.	.	.	.	52,5	5 641	39,6	5 691
	WEIBL.	II	.	.	.	.	.	.	.	.	(39,7)	(5 427)	21,6	5 637
		III	.	.	.	.	.	.	.	.	(47,1)	(3 832)	67,9	4 004
		IV	.	.	.	.	.	.	.	.	/	/	10,5	3 092
		V	.	.	.	.	.	.	.	.	/	/	/	/
		ZUS.	.	.	.	.	.	.	.	.	47,5	4 344	60,4	4 261
	ALLE	.	.	.	.	.	.	.	.	0,0	5 024	0,2	4 827	
	TECHNISCHE ANGEST. EINSCHL. MEISTER	MAENNL.	II	.	.	.	.	.	.	.	.	90,8	6 119	61,4
III			.	.	.	.	.	.	.	.	(9,2)	(4 340)	35,8	4 785
IV			.	.	.	.	.	.	.	.	/	/	(2,7)	(4 128)
V			.	.	.	.	.	.	.	.	/	/	/	/
ZUS.			.	.	.	.	.	.	.	.	98,3	5 956	96,7	5 745
WEIBL.		II	.	.	.	.	.	.	.	.	/	/	(41,9)	(5 621)
		III	.	.	.	.	.	.	.	.	/	/	(54,8)	(4 261)
		IV	.	.	.	.	.	.	.	.	/	/	/	/
		V	.	.	.	.	.	.	.	.	/	/	/	/
		ZUS.	.	.	.	.	.	.	.	.	/	/	3,3	4 792
ALLE		.	.	.	.	.	.	.	.	0,1	5 931	0,8	5 714	
KAUFM. UND TECHN. ANG. EINSCHL. MEISTER ZUSAMMEN		MAENNL.	II	.	.	.	.	.	.	.	.	87,7	6 116	61,9
	III		.	.	.	.	.	.	.	.	(11,2)	(4 200)	35,1	4 720
	IV		.	.	.	.	.	.	.	.	/	/	3,1	3 979
	V		.	.	.	.	.	.	.	.	/	/	/	/
	ZUS.		.	.	.	.	.	.	.	.	79,6	5 871	77,6	5 736
	WEIBL.	II	.	.	.	.	.	.	.	.	(39,3)	(5 412)	23,6	5 634
		III	.	.	.	.	.	.	.	.	48,1	3 856	66,7	4 025
		IV	.	.	.	.	.	.	.	.	/	/	9,7	3 091
		V	.	.	.	.	.	.	.	.	/	/	/	/
		ZUS.	.	.	.	.	.	.	.	.	20,4	4 350	22,4	4 313
	ALLE	.	.	.	.	.	.	.	.	0,0	5 562	0,4	5 417	
	ELEKTROTECHNIK, REPARATUR VON													
KAUFMAENNL. ANGE-STELLTE	MAENNL.	II	38,5	6 702	52,8	7 531	52,2	6 733	43,9	7 501	66,3	6 657	61,9	6 806
		III	34,9	4 844	34,5	5 200	37,0	4 630	42,9	5 202	22,8	4 358	30,0	4 536
		IV	24,0	3 777	12,1	3 795	10,2	3 666	12,8	3 525	10,5	3 260	6,6	4 101
		V	(2,6)	(3 084)	(0,7)	(3 019)	(0,6)	(3 082)	/	/	(0,3)	(2 792)	1,5	3 560
		ZUS.	49,5	5 257	55,4	6 248	55,6	5 620	51,3	5 989	46,8	5 761	46,8	5 897
	WEIBL.	II	5,0	5 799	6,9	6 253	7,3	5 531	(4,9)	(6 182)	18,8	5 359	18,4	5 445
		III	30,2	4 370	46,5	4 620	47,3	4 164	29,5	4 641	36,7	3 976	57,7	3 835
		IV	52,1	3 321	42,6	3 610	41,1	3 218	59,9	3 410	42,4	3 078	20,5	3 055
		V	12,7	2 831	4,0	2 849	4,4	2 522	5,7	2 731	2,2	2 776	3,4	2 748
		ZUS.	50,5	3 699	44,6	4 231	44,4	3 804	48,7	3 871	53,2	3 829	53,2	3 934
	ALLE	2,7	4 470	3,4	5 349	2,9	4 814	3,4	4 958	3,0	4 734	4,4	4 853	
	TECHNISCHE ANGEST. EINSCHL. MEISTER	MAENNL.	II	42,3	6 634	51,9	6 929	55,7	6 768	54,2	7 464	68,3	6 418	63,2
III			47,9	4 912	39,9	5 011	40,1	4 850	38,4	5 256	26,6	4 745	34,0	4 737
IV			8,7	3 767	7,9	4 195	3,8	4 125	7,4	3 929	4,6	3 769	2,4	4 088
V			1,1	3 689	(0,3)	(3 352)	(0,4)	(3 012)	/	/	0,5	3 235	0,4	3 216
ZUS.			91,5	5 527	93,1	5 939	93,6	5 885	93,0	6 353	93,6	5 835	93,3	5 929
WEIBL.		II	(5,5)	(6 010)	13,5	6 236	8,8	5 806	16,7	6 516	16,6	5 406	19,7	5 926
		III	21,6	4 381	37,3	4 515	53,0	4 085	20,1	4 931	31,4	3 954	61,1	4 043
		IV	43,2	3 360	47,6	3 661	35,4	3 282	60,3	3 376	49,9	3 092	16,9	3 277
		V	29,7	2 826	/	/	(2,8)	(2 583)	/	/	(2,0)	(2 837)	2,3	3 149
		ZUS.	8,5	3 567	6,9	4 312	6,4	3 908	7,0	4 186	6,4	3 742	6,7	4 264
ALLE		14,0	5 360	23,0	5 827	8,3	5 758	27,0	6 201	9,8	5 702	15,9	5 817	
KAUFM. UND TECHN. ANG. EINSCHL. MEISTER ZUSAMMEN		MAENNL.	II	41,5	6 647	52,2	7 083	54,5	6 756	52,6	7 469	67,8	6 477	62,9
	III		45,1	4 901	38,5	5 053	39,0	4 775	39,1	5 246	25,7	4 658	33,0	4 692
	IV		11,9	3 771	8,9	4 058	6,1	3 850	8,2	3 830	6,1	3 546	3,4	4 094
	V		1,4	3 457	(0,4)	(3 198)	0,5	3 046	/	/	0,4	3 151	0,6	3 416
	ZUS.		77,6	5 470	79,5	6 017	75,2	5 790	82,5	6 296	74,7	5 817	75,1	5 921
	WEIBL.	II	5,1	5 857	8,3	6 247	7,5	5 574	8,5	6 379	18,4	5 365	18,6	5 529
		III	28,0	4 372	44,6	4 601	48,0	4 153	26,7	4 706	35,9	3 973	58,3	3 871
		IV	49,8	3 330	43,7	3 622	40,3	3 226	60,0	3 400	43,5	3 081	19,9	3 086
		V	17,1	2 829	3,5	2 834	4,2	2 527	4,9	2 694	2,1	2 785	3,2	2 796
		ZUS.	22,4	3 665	20,5	4 248	24,8	3 818	17,5	3 966	25,3	3 816	24,9	3 988
	ALLE	5,8	5 066	7,5	5 654	4,3	5 301	9,9	5 889	5,1	5 311	7,9	5 441	

## BRUTTOMONATSVERDIENSTE DER ANGESTELLTEN

## UND LEISTUNGSGRUPPEN

1991

RHEINLAND- PFALZ		BADEN WÜRTTEMBERG		BAYERN		SAARLAND		BERLIN (WEST)		FRÜHERES BUNDESGBEIT		LEI- STUNGS- GRUPPE	GESCHL.	BESCHAEFF- TIGUNGS- ART
ANTEIL(VH)	DM	ANTEIL(VH)	DM	ANTEIL(VH)	DM	ANTEIL(VH)	DM	ANTEIL(VH)	DM	ANTEIL(VH)	DM			
FAHRZEUGBAU														
.	.	50,4	8 290	70,2	7 569	/	/	/	/	59,4	6 919	II	MAENNL.	KAUFMAENNL. ANGE- STELLTE
.	.	36,9	5 529	26,8	4 996	/	/	/	/	34,6	5 044	III		
.	.	12,8	4 348	3,0	3 643	/	/	/	/	5,8	3 959	IV		
.	.	/	/	/	/	/	/	/	/	(0,2)	(3 057)	V		
.	.	47,3	6 769	59,1	6 762	/	/	/	/	65,0	6 091	ZUS.		
.	.	(4,4)	(7 317)	15,6	6 756	/	/	/	/	11,5	6 156	II	WEIBL.	
.	.	49,5	4 791	54,8	4 772	/	/	/	/	50,4	4 511	III		
.	.	45,0	3 446	29,1	3 545	/	/	/	/	35,1	3 462	IV		
.	.	/	/	/	/	/	/	/	/	3,0	3 021	V		
.	.	52,7	4 271	40,9	4 716	/	/	/	/	35,0	4 288	ZUS.		
.	.	0,3	5 452	0,5	5 925	/	/	/	/	0,4	5 459		ALLE	
.	.	49,8	8 417	67,5	7 310	/	/	/	/	57,6	7 459	II	MAENNL.	TECHNISCHE ANGEST. EINSCHL. MEISTER
.	.	43,9	6 009	31,5	5 174	/	/	/	/	39,6	5 366	III		
.	.	6,3	4 503	1,0	3 415	/	/	/	/	2,8	4 204	IV		
.	.	/	/	/	/	/	/	/	/	/	/	V		
.	.	91,2	7 112	90,5	6 597	/	/	/	/	91,6	6 539	ZUS.		
.	.	7,4	7 441	11,0	6 806	/	/	/	/	13,7	6 719	II	WEIBL.	
.	.	53,6	5 299	55,5	4 564	/	/	/	/	51,4	4 810	III		
.	.	37,9	3 780	33,1	3 413	/	/	/	/	33,7	3 612	IV		
.	.	/	/	/	/	/	/	/	/	(1,3)	(2 642)	V		
.	.	8,8	4 845	9,5	4 423	/	/	/	/	8,4	4 639	ZUS.		
.	.	1,9	6 912	2,9	6 390	/	/	/	/	1,6	6 379		ALLE	
.	.	49,8	8 402	68,0	7 363	/	/	/	/	58,1	7 312	II	MAENNL.	KAUFM. UND TECHN. ANG. EINSCHL. MEISTER ZUSAMMEN
.	.	43,1	5 963	30,6	5 143	/	/	/	/	38,2	5 288	III		
.	.	7,1	4 471	1,4	3 510	/	/	/	/	3,6	4 098	IV		
.	.	/	/	/	/	/	/	/	/	(0,1)	(3 052)	V		
.	.	82,5	7 073	81,8	6 630	/	/	/	/	82,5	6 419	ZUS.		
.	.	5,6	7 383	13,9	6 771	/	/	/	/	12,2	6 357	II	WEIBL.	
.	.	51,2	5 006	55,1	4 692	/	/	/	/	50,7	4 608	III		
.	.	42,1	3 568	30,6	3 491	/	/	/	/	34,6	3 509	IV		
.	.	(1,2)	(2 438)	/	/	/	/	/	/	2,5	2 958	V		
.	.	17,5	4 503	18,2	4 605	/	/	/	/	17,5	4 400	ZUS.		
.	.	0,9	6 622	1,3	6 262	/	/	/	/	0,8	6 066		ALLE	

## ELEKTRISCHEN GERAETEN FUER DEN HAUSHALT

43,3	6 543	39,4	7 472	69,0	7 245	67,6	6 009	63,5	6 702	58,1	7 051	II	MAENNL.	KAUFMAENN. ANGE- STELLTE
49,3	4 469	47,4	5 357	25,5	4 677	17,8	4 357	33,5	4 693	32,6	4 876	III		
7,0	3 458	12,8	3 830	5,3	3 520	14,6	3 636	3,0	3 739	8,8	3 655	IV		
/	/	0,3	2 613	(0,2)	(2 832)	/	/	/	/	0,5	3 087	V		
46,5	5 286	43,2	5 986	51,7	6 383	48,2	5 368	54,5	5 939	48,6	6 024	ZUS.		
10,4	4 839	3,7	6 591	16,0	6 289	(9,3)	(5 067)	11,5	6 029	12,0	5 860	II	WEIBL.	
62,1	3 586	43,0	4 652	48,3	4 352	28,6	3 888	73,1	4 181	46,5	4 283	III		
26,6	2 905	51,3	3 465	34,2	3 199	60,9	3 103	14,9	3 091	39,1	3 280	IV		
/	/	2,0	2 683	1,5	2 749	/	/	(0,5)	(3 043)	2,3	2 726	V		
53,5	3 520	56,8	4 076	48,3	4 241	51,8	3 503	45,5	4 226	51,4	4 044	ZUS.		
1,6	4 341	7,4	4 901	7,5	5 348	2,0	4 402	10,1	5 159	4,9	5 005		ALLE	
35,5	6 626	35,2	7 657	68,5	7 074	67,0	6 073	64,4	6 730	55,4	6 974	II	MAENNL.	TECHNISCHE ANGEST. EINSCHL. MEISTER
57,4	4 787	56,9	5 593	28,5	4 869	28,4	4 802	33,3	4 847	39,4	5 175	III		
6,6	3 918	7,5	4 262	2,5	3 647	4,6	3 633	1,9	3 346	4,8	4 036	IV		
/	/	0,3	2 877	0,5	2 870	/	/	(0,4)	(2 793)	0,4	3 010	V		
95,4	5 371	92,6	6 211	91,3	6 338	94,5	5 599	90,5	6 023	92,4	6 107	ZUS.		
/	/	5,1	7 119	29,2	6 216	/	/	15,8	5 826	16,8	6 140	II	WEIBL.	
59,1	3 961	43,0	5 028	41,4	4 345	(27,2)	(4 177)	62,3	4 156	43,0	4 456	III		
(31,9)	(2 978)	48,6	3 736	26,2	3 221	55,9	3 041	20,5	2 993	36,9	3 421	IV		
/	/	3,4	3 008	3,1	2 730	/	/	(1,5)	(2 575)	3,4	2 850	V		
4,6	3 690	7,4	4 438	8,7	4 547	5,5	3 638	9,5	4 157	7,6	4 303	ZUS.		
4,1	5 293	23,7	6 080	25,4	6 182	7,7	5 492	28,9	5 846	17,1	5 971		ALLE	
37,2	6 604	36,0	7 618	68,6	7 120	67,1	6 059	64,1	6 720	56,0	6 994	II	MAENNL.	KAUFM. UND TECHN. ANG. EINSCHL. MEISTER ZUSAMMEN
55,6	4 723	55,1	5 553	27,7	4 823	26,0	4 732	33,4	4 796	37,7	5 112	III		
6,7	3 809	8,5	4 136	3,2	3 592	6,9	3 634	2,2	3 519	5,8	3 894	IV		
(0,5)	(2 597)	0,3	2 829	0,4	2 865	/	/	(0,3)	(2 834)	0,4	3 030	V		
77,1	5 352	75,8	6 167	75,9	6 350	77,5	5 547	74,2	5 995	75,8	6 087	ZUS.		
9,6	4 933	4,0	6 727	19,0	6 251	10,2	5 044	12,4	5 977	12,9	5 930	II	WEIBL.	
61,7	3 631	43,0	4 728	46,8	4 351	28,4	3 931	70,9	4 176	45,8	4 315	III		
27,3	2 916	50,8	3 518	32,4	3 203	60,1	3 094	16,0	3 066	38,7	3 306	IV		
(1,4)	(2 173)	2,3	2 780	1,9	2 742	/	/	(0,7)	(2 845)	2,5	2 758	V		
22,9	3 541	24,2	4 149	24,1	4 309	22,5	3 524	25,8	4 212	24,2	4 094	ZUS.		
2,5	4 937	13,5	5 679	13,2	5 857	3,8	5 092	15,7	5 535	8,8	5 604		ALLE	

2 ANGABEN ZUR STRUKTUR UND DURCHSCHNITTICHE  
NACH WIRTSCHAFTSZWEIGEN, BESCHAEFTIGUNGSART  
JULI

BESCHAEFTIGUNGS- ART	GESCHL.	LEI- STUNGS- GRUPPE	SCHLESWIG- HOLSTEIN		HAMBURG		NIEDER- SACHSEN		BREMEN		NORDRHEIN- WESTFALEN		HESSEN	
			ANTEIL(VH)	DM	ANTEIL(VH)	DM	ANTEIL(VH)	DM	ANTEIL(VH)	DM	ANTEIL(VH)	DM	ANTEIL(VH)	DM
FEINMECHANIK, OPTIK,														
KAUFMAENN. ANGE- STELLTE	MAENNL.	II	42,6	6 637	37,9	6 708	.	.	(56,8)	(6 429)	45,6	6 667	58,1	6 765
		III	42,3	5 276	45,1	5 181	.	.	(29,7)	(4 716)	36,3	5 896	38,1	3 985
		IV	14,9	3 672	(11,1)	(4 044)	.	.	/	/	15,7	3 694	3,8	3 126
		V	/	/	/	/	.	.	/	/	(2,4)	(3 735)	/	/
		ZUS.	38,3	5 612	61,6	5 572	.	.	39,8	5 600	45,9	5 850	43,6	5 567
	WEIBL.	II	5,8	5 429	/	/	.	.	/	/	9,6	5 316	15,8	4 878
		III	30,7	4 294	(28,9)	(4 515)	.	.	(50,0)	(4 200)	32,8	4 138	58,9	3 616
		IV	55,5	3 298	41,5	3 792	.	.	(41,1)	(3 421)	51,9	3 246	25,0	2 967
		V	8,0	2 883	(29,6)	(3 481)	.	.	/	/	5,8	2 914	/	/
		ZUS.	61,7	3 694	38,4	3 909	.	.	60,2	3 974	54,1	3 717	56,4	3 655
ALLE		1,8	4 428	0,2	4 934	.	.	0,3	4 621	0,3	4 696	0,7	4 488	
TECHNISCHE ANGEST. EINSCHL. MEISTER	MAENNL.	II	29,4	6 063	35,0	5 984	.	.	69,3	6 489	40,5	6 209	54,3	5 997
		III	57,2	4 816	40,7	4 767	.	.	28,0	4 544	46,5	5 106	42,9	4 374
		IV	12,9	3 911	(24,3)	(3 408)	.	.	/	/	11,7	4 737	2,8	3 407
		V	/	/	/	/	.	.	/	/	(1,2)	(3 319)	/	/
		ZUS.	88,1	5 058	67,0	4 863	.	.	96,6	5 886	93,9	5 488	92,3	5 229
	WEIBL.	II	(5,6)	(5 082)	/	/	.	.	/	/	(9,7)	(5 164)	15,6	6 062
		III	28,8	4 371	(30,0)	(3 291)	.	.	/	/	(29,0)	(3 998)	50,4	3 674
		IV	59,3	3 495	(60,5)	(2 826)	.	.	/	/	58,3	3 295	33,7	3 084
		V	(6,2)	(2 914)	/	/	.	.	/	/	/	/	/	/
		ZUS.	11,9	3 800	33,0	3 204	.	.	/	/	6,1	3 654	7,7	3 844
ALLE		7,3	4 909	0,9	4 315	.	.	2,1	5 856	0,6	5 376	3,9	5 122	
KAUFM. UND TECHN. ANG. EINSCHL. MEISTER ZUSAMMEN	MAENNL.	II	32,3	6 230	36,3	6 318	.	.	67,7	6 483	42,1	6 365	55,0	6 136
		III	53,9	4 896	42,6	4 960	.	.	28,2	4 567	43,3	5 314	42,0	4 314
		IV	13,4	3 852	18,5	3 576	.	.	(4,1)	(4 231)	13,0	4 339	3,0	3 345
		V	/	/	/	/	.	.	/	/	1,6	3 513	/	/
		ZUS.	68,4	5 180	64,5	5 176	.	.	81,7	5 850	70,6	5 602	77,4	5 287
	WEIBL.	II	5,8	5 352	/	/	.	.	/	/	9,6	5 300	15,8	5 155
		III	30,2	4 310	29,5	3 891	.	.	47,7	4 220	32,4	4 125	56,9	3 628
		IV	56,4	3 345	51,0	3 219	.	.	(38,5)	(3 473)	52,6	3 252	27,1	3 002
		V	7,6	2 889	(14,8)	(3 481)	.	.	/	/	5,5	2 885	/	/
		ZUS.	31,6	3 718	35,5	3 556	.	.	18,3	4 118	29,4	3 711	22,6	3 699
ALLE		3,4	4 719	0,4	4 601	.	.	0,8	5 534	0,4	5 046	1,7	4 929	
HERSTELLUNG VON EBM-WAREN, STAHLVERFORMUNG,														
KAUFMAENN. ANGE- STELLTE	MAENNL.	II	35,5	6 912	(35,5)	(6 562)	41,4	7 085	(20,5)	(7 514)	57,1	6 435	44,4	6 606
		III	43,2	4 942	45,6	4 910	47,4	4 961	53,0	5 480	28,2	4 695	41,6	4 499
		IV	19,5	3 627	(14,2)	(3 965)	9,8	3 510	(23,9)	(4 066)	13,7	3 582	13,4	3 701
		V	/	/	/	/	(1,4)	(2 698)	/	/	0,9	3 149	/	/
		ZUS.	50,1	5 350	56,3	5 301	55,5	5 665	50,2	5 489	49,2	5 522	50,1	5 317
	WEIBL.	II	(4,4)	(5 628)	/	/	5,2	5 910	/	/	13,5	5 341	10,1	5 174
		III	27,4	4 207	(33,1)	(4 481)	36,7	4 182	37,9	3 535	36,0	3 905	52,7	3 657
		IV	56,8	3 395	(36,5)	(3 406)	52,3	3 176	46,6	3 074	45,7	3 097	32,8	2 949
		V	11,4	2 722	(16,7)	(3 263)	5,9	2 575	(10,3)	(2 748)	4,8	2 664	4,3	2 614
		ZUS.	49,9	3 639	43,7	3 896	44,5	3 654	49,8	3 362	50,8	3 671	49,9	3 532
ALLE		1,2	4 496	0,2	4 731	1,3	4 770	0,7	4 430	3,0	4 582	1,3	4 426	
TECHNISCHE ANGEST. EINSCHL. MEISTER	MAENNL.	II	37,6	6 496	33,8	6 673	33,6	6 388	22,0	6 470	51,9	6 239	36,8	6 221
		III	49,7	4 891	50,9	5 403	59,4	4 987	69,6	4 874	39,4	5 022	55,5	4 712
		IV	12,0	4 026	(11,9)	(4 373)	7,0	3 903	(8,4)	(4 564)	8,1	4 148	7,3	4 164
		V	/	/	/	/	/	/	/	/	0,6	3 737	/	/
		ZUS.	87,9	5 382	93,9	5 608	91,2	5 380	88,8	5 199	94,3	5 575	94,3	5 221
	WEIBL.	II	/	/	/	/	/	/	/	/	12,5	5 205	/	/
		III	(25,6)	(3 972)	/	/	26,6	3 920	(66,7)	(3 092)	34,5	3 929	53,2	3 712
		IV	56,4	3 435	/	/	60,6	3 192	/	/	49,1	3 126	38,8	2 666
		V	(16,7)	(2 930)	/	/	/	/	/	/	4,0	2 750	/	/
		ZUS.	12,1	3 530	/	/	8,8	3 371	(11,2)	(3 132)	5,7	3 647	5,7	3 318
ALLE		2,5	5 158	0,4	5 490	2,2	5 203	1,7	4 968	5,6	5 465	2,6	5 114	
KAUFM. UND TECHN. ANG. EINSCHL. MEISTER ZUSAMMEN	MAENNL.	II	36,7	6 659	34,5	6 622	37,4	6 764	21,4	6 850	53,9	6 318	39,8	6 389
		III	47,1	4 910	48,5	5 196	53,6	4 976	63,3	5 066	35,2	4 922	50,0	4 643
		IV	15,0	3 815	(12,9)	(4 173)	8,3	3 679	14,3	4 247	10,3	3 861	9,7	3 913
		V	(1,1)	(3 207)	/	/	(0,7)	(2 691)	/	/	0,7	3 446	(0,5)	(3 201)
		ZUS.	67,3	5 369	72,4	5 471	69,4	5 519	68,8	5 309	70,0	5 555	70,1	5 259
	WEIBL.	II	(3,9)	(5 685)	/	/	4,8	5 905	/	/	13,4	5 330	9,6	5 168
		III	27,1	4 169	(36,4)	(4 402)	35,6	4 169	42,9	3 417	35,8	3 907	52,8	3 661
		IV	56,8	3 401	(34,4)	(3 392)	53,2	3 178	43,6	3 091	46,0	3 100	33,4	2 921
		V	12,3	2 770	(16,9)	(3 218)	6,4	2 552	(8,3)	(2 776)	4,7	2 671	4,3	2 592
		ZUS.	32,7	3 620	27,6	3 966	30,6	3 622	31,3	3 322	30,0	3 669	29,9	3 513
ALLE		1,5	4 797	0,2	5 055	1,5	4 939	1,0	4 688	3,8	4 989	1,7	4 737	

## BRUTTOMONATSVERDIENSTE DER ANGESTELLTEN

## UND LEISTUNGSGRUPPEN

1991

RHEINLAND-PFALZ		BADEN WÜRTTEMBERG		BAYERN		SAARLAND		BERLIN (WEST)		BUNDESGBEIT		LEIT- STUNGS- GRUPPE	GESCHL.	BESCHAEF- TIGUNGS- ART
ANTEIL(VH)	DM	ANTEIL(VH)	DM	ANTEIL(VH)	DM	ANTEIL(VH)	DM	ANTEIL(VH)	DM	ANTEIL(VH)	DM			
HERSTELLUNG VON UHREN USW.														
46,9	6 829	36,4	7 484	41,5	6 781	/	/	(34,4)	(6 220)	42,6	6 996	II	MAENNL.	KAUFMAENN.
50,3	4 623	48,3	5 511	36,8	4 658	/	/	53,8	4 232	42,9	5 143	III		ANGE-
/	/	15,2	3 679	21,9	3 737	/	/	/	/	14,0	3 656	IV		STELLTE
47,8	5 599	41,7	5 949	36,4	5 338	(44,1)	(4 141)	30,8	4 966	(0,5)	(3 685)	V		
(8,7)	(5 331)	2,8	6 611	5,0	6 124	/	/	(11,5)	(5 887)	42,2	5 719	ZUS.		
64,0	3 546	38,1	4 830	38,8	4 136	/	/	61,7	4 162	6,0	5 605	II	WEIBL.	
(27,2)	(3 082)	56,9	3 477	53,2	3 062	(73,7)	(2 413)	25,4	3 221	40,6	4 328	III		
/	/	2,2	2 619	3,1	2 536	/	/	/	/	50,1	3 312	IV		
52,2	3 576	58,3	4 060	63,6	3 616	(55,9)	(2 644)	69,2	4 102	3,3	2 740	V		
0,2	4 543	1,7	4 848	0,6	4 242	0,1	3 304	0,5	4 368	57,8	3 843	ZUS.		
										0,7	4 634		ALLE	
55,4	6 430	19,9	7 372	34,3	6 473	/	/	31,0	5 994	34,1	6 466	II	MAENNL.	TECHNISCHE
36,4	4 898	66,9	5 669	56,0	4 689	/	/	63,9	4 847	56,1	5 140	III		ANGEST.
/	/	13,2	4 379	9,5	3 824	/	/	(4,4)	(4 822)	9,6	4 186	IV		EINSCHL.
94,2	5 699	92,7	5 836	91,2	5 217	/	/	83,8	5 198	0,2	3 269	V		MEISTER
/	/	/	/	(6,5)	(5 609)	/	/	/	/	91,8	5 497	ZUS.		
/	/	26,9	5 272	44,8	3 949	/	/	69,8	3 993	7,5	5 743	II	WEIBL.	
/	/	67,9	3 802	42,5	3 325	/	/	/	/	36,8	4 248	III		
(5,8)	(4 520)	(3,9)	(3 101)	(6,2)	(2 610)	/	/	/	/	52,3	3 497	IV		
0,5	5 630	7,3	4 214	8,8	3 708	/	/	16,2	3 879	3,5	2 864	V		
										8,2	3 919	ZUS.		
										2,1	5 367		ALLE	
53,0	6 528	24,1	7 415	36,0	6 557	(54,5)	(5 556)	31,9	6 056	36,2	6 620	II	MAENNL.	KAUFM. UND
40,3	4 802	62,2	5 638	51,4	4 683	/	/	61,3	4 710	52,9	5 141	III		TECHN. ANG.
(5,5)	(4 306)	13,7	4 182	12,5	3 788	/	/	(5,7)	(4 743)	10,7	4 015	IV		EINSCHL.
74,1	5 671	70,8	5 865	67,1	5 246	(52,4)	(4 204)	58,3	5 139	0,3	3 455	V		MEISTER
(12,5)	(5 423)	2,6	6 645	5,2	6 028	/	/	(11,5)	(5 610)	71,2	5 551	ZUS.		ZUSAMMEN
62,1	3 589	36,5	4 876	39,7	4 105	/	/	63,4	4 124	6,2	5 633	II	WEIBL.	
(25,4)	(3 109)	58,4	3 531	51,6	3 094	(75,0)	(2 413)	22,9	3 219	39,9	4 315	III		
/	/	2,5	2 726	3,5	2 556	/	/	/	/	50,5	3 344	IV		
25,9	3 696	29,2	4 082	32,9	3 630	(47,6)	(2 633)	41,7	4 057	3,3	2 761	V		
0,3	5 159	2,4	5 344	0,9	4 714	0,1	3 456	0,7	4 688	28,8	3 855	ZUS.		
										1,1	5 063		ALLE	
OBERFLAECHEVEREDLUNG, HAERTUNG														
44,7	6 628	26,9	7 518	38,1	6 639	56,0	6 090	49,5	7 123	45,0	6 687	II	MAENNL.	KAUFMAENN.
47,1	4 397	53,7	5 378	45,4	4 940	31,6	4 328	46,1	5 026	39,7	4 942	III		ANGE-
8,0	3 005	17,8	3 758	16,1	3 399	(12,4)	(3 306)	(4,0)	(3 511)	14,3	3 619	IV		STELLTE
/	/	(1,6)	(2 845)	/	/	/	/	/	/	1,0	2 972	V		
46,2	5 278	47,1	5 624	40,9	5 330	46,6	5 188	57,9	6 001	48,4	5 518	ZUS.		
9,7	5 023	2,0	6 611	4,4	5 503	12,3	5 044	11,9	5 990	8,6	5 426	II	WEIBL.	
59,5	3 440	26,8	4 492	32,6	4 121	19,4	4 024	61,0	4 189	35,7	4 002	III		
27,6	2 564	64,6	3 355	56,4	3 067	65,3	3 210	23,4	2 970	50,2	3 166	IV		
(3,1)	(2 442)	6,6	2 713	6,6	2 516	/	/	/	/	5,5	2 653	V		
53,8	3 321	52,9	3 683	59,1	3 481	53,4	3 570	42,1	4 070	51,6	3 630	ZUS.		
2,1	4 225	2,7	4 597	1,0	4 238	1,7	4 325	1,4	5 188	1,9	4 544		ALLE	
31,2	6 155	17,7	7 006	30,4	6 402	51,1	5 952	38,0	6 205	37,5	6 347	II	MAENNL.	TECHNISCHE
63,1	4 856	64,2	5 445	59,7	4 765	44,5	5 101	50,0	5 083	51,6	5 087	III		ANGEST.
5,5	4 198	17,4	4 364	9,6	3 746	(4,4)	(3 762)	(11,2)	(5 169)	10,4	4 198	IV		EINSCHL.
/	/	(0,7)	(3 874)	/	/	/	/	/	/	0,5	3 634	V		MEISTER
95,7	5 220	94,0	5 524	91,9	5 158	96,2	5 477	94,2	5 499	93,8	5 458	ZUS.		
/	/	/	/	(5,8)	(5 311)	/	/	/	/	6,7	5 292	II	WEIBL.	
55,1	3 916	17,0	4 578	29,2	4 046	/	/	/	/	31,0	3 990	III		
(42,0)	(2 802)	67,3	3 607	58,6	3 154	(68,0)	(3 072)	/	/	54,7	3 261	IV		
/	/	14,4	2 833	(6,4)	(2 523)	/	/	/	/	7,6	2 732	V		
4,3	3 455	6,0	3 695	8,1	3 499	(3,8)	(3 566)	(5,8)	(3 921)	6,2	3 583	ZUS.		
2,8	5 145	4,0	5 413	2,1	5 025	4,7	5 404	0,9	5 407	3,5	5 341		ALLE	
36,1	6 367	21,0	7 239	32,8	6 488	52,5	5 993	45,9	6 885	40,3	6 490	II	MAENNL.	KAUFM. UND
57,3	4 719	60,5	5 424	55,2	4 810	40,9	4 934	47,3	5 045	47,1	5 041	III		TECHN. ANG.
6,4	3 859	17,5	4 145	11,6	3 595	6,6	3 524	6,2	4 444	11,9	3 934	IV		EINSCHL.
/	/	1,0	3 294	(0,4)	(2 755)	/	/	/	/	0,7	3 273	V		MEISTER
68,9	5 241	69,4	5 559	66,2	5 212	74,2	5 396	65,8	5 844	69,3	5 481	ZUS.		ZUSAMMEN
9,2	5 031	2,0	6 603	4,6	5 475	12,3	5 030	12,0	5 971	8,4	5 416	II	WEIBL.	
59,2	3 468	25,8	4 497	32,2	4 113	19,5	4 061	61,5	4 170	35,3	4 001	III		
28,6	2 586	64,9	3 379	56,7	3 078	65,6	3 198	23,0	2 977	50,6	3 175	IV		
3,0	2 444	7,3	2 735	6,6	2 517	/	/	/	/	5,7	2 663	V		
31,1	3 329	30,6	3 684	33,8	3 484	25,8	3 570	34,2	4 065	30,7	3 626	ZUS.		
2,3	4 647	3,2	4 986	1,3	4 627	2,7	4 925	1,3	5 236	2,4	4 912		ALLE	

2 ANGABEN ZUR STRUKTUR UND DURCHSCHNITTliche  
NACH WIRTSCHAFTSZWEIGEN, BESCHAEFTIGUNGSART  
JULI

BESCHAEFTIGUNGS- ART	GESCHL.	LEI- STUNGS- GRUPPE	SCHLESWIG- HOLSTEIN		HAMBURG		NIEDER- SACHSEN		BREMEN		NORDRHEIN- WESTFALEN		HESSEN	
			ANTEIL(VH)	DM	ANTEIL(VH)	DM	ANTEIL(VH)	DM	ANTEIL(VH)	DM	ANTEIL(VH)	DM	ANTEIL(VH)	DM
			HERSTELLUNG VON BUEROMASCHINEN, DATEN											
KAUFMAENN. ANGE- STELLTE	MAENNL.	II	.	.	(54,5)	(7 151)	.	.	/	/	84,7	7 023	70,8	7 055
		III	.	.	/	/	.	.	/	/	7,7	4 103	25,9	5 873
		IV	.	.	/	/	.	.	/	/	7,6	3 213	(3,1)	(3 865)
		V	.	.	/	/	.	.	/	/	/	/	/	/
		ZUS.	.	.	(44,9)	(6 208)	.	.	/	/	68,3	6 508	55,3	6 642
	WEIBL.	II	.	.	/	/	.	.	/	/	26,7	5 384	17,7	6 114
		III	.	.	(51,9)	(3 900)	.	.	/	/	37,6	4 084	69,6	3 972
		IV	.	.	(44,4)	(3 580)	.	.	/	/	35,5	3 088	12,2	3 205
		V	.	.	/	/	.	.	/	/	/	/	/	/
		ZUS.	.	.	(55,1)	(3 878)	.	.	/	/	31,7	4 075	44,7	4 251
ALLE	.	.	0,0	4 924	.	.	/	/	0,5	5 736	0,3	5 574		
TECHNISCHE ANGEST. EINSCHL. MEISTER	MAENNL.	II	.	.	(22,0)	(6 295)	.	.	/	/	70,1	5 910	52,5	5 960
		III	.	.	76,8	5 429	.	.	/	/	22,5	4 340	44,8	4 845
		IV	.	.	/	/	.	.	/	/	7,4	3 360	(2,7)	(4 372)
		V	.	.	/	/	.	.	/	/	/	/	/	/
		ZUS.	.	.	93,2	5 592	.	.	/	/	90,5	5 367	87,6	5 418
	WEIBL.	II	.	.	/	/	.	.	/	/	27,8	5 334	31,9	5 433
		III	.	.	/	/	.	.	/	/	25,7	4 158	59,6	4 274
		IV	.	.	/	/	.	.	/	/	46,2	3 173	/	/
		V	.	.	/	/	.	.	/	/	/	/	/	/
		ZUS.	.	.	/	/	.	.	/	/	9,5	4 022	12,4	4 601
ALLE	.	.	0,3	5 535	.	.	/	/	0,9	5 239	0,6	5 316		
KAUFM. UND TECHN. ANG. EINSCHL. MEISTER ZUSAMMEN	MAENNL.	II	.	.	28,8	6 637	.	.	/	/	76,9	6 486	60,0	6 487
		III	.	.	69,2	5 394	.	.	/	/	15,6	4 285	37,1	5 137
		IV	.	.	/	/	.	.	/	/	7,5	3 290	2,9	4 150
		V	.	.	/	/	.	.	/	/	/	/	/	/
		ZUS.	.	.	75,9	5 723	.	.	/	/	78,5	5 904	70,8	5 916
	WEIBL.	II	.	.	/	/	.	.	/	/	27,0	5 373	20,6	5 899
		III	.	.	(57,6)	(4 173)	.	.	/	/	35,2	4 095	67,5	4 026
		IV	.	.	(39,4)	(3 599)	.	.	/	/	37,7	3 109	11,5	3 290
		V	.	.	/	/	.	.	/	/	/	/	/	/
		ZUS.	.	.	24,1	4 037	.	.	/	/	21,5	4 064	29,2	4 322
ALLE	.	.	0,1	5 317	.	.	/	/	0,6	5 508	0,4	5 451		
VERBRAUCHSGUETER														
KAUFMAENN. ANGE- STELLTE	MAENNL.	II	41,0	6 660	49,1	7 162	34,2	6 851	50,3	5 677	35,8	6 571	36,3	6 767
		III	46,8	5 041	43,7	5 103	47,7	4 922	31,0	4 665	48,5	4 807	48,7	4 993
		IV	10,6	3 550	5,4	3 623	15,3	3 523	17,5	3 640	13,5	3 624	13,5	3 715
		V	(1,6)	(2 971)	(1,7)	(2 510)	2,9	2 714	/	/	2,3	2 959	1,5	2 685
		ZUS.	46,3	5 514	49,3	5 991	53,3	5 305	48,9	4 968	49,9	5 236	47,6	5 428
	WEIBL.	II	5,8	5 189	10,9	5 734	6,1	5 212	14,8	4 459	8,2	5 205	8,6	5 158
		III	41,7	4 003	47,1	4 184	38,7	4 024	42,2	3 704	45,2	3 834	50,0	3 856
		IV	45,3	3 129	37,9	3 412	42,4	3 054	37,2	3 288	37,6	3 120	36,0	3 007
		V	7,2	2 630	(4,1)	(2 908)	12,8	2 597	(5,7)	(2 775)	9,0	2 754	5,4	2 669
		ZUS.	53,7	3 577	50,7	4 008	46,7	3 502	51,1	3 608	50,1	3 581	52,4	3 599
ALLE		4,7	4 475	1,3	4 985	6,0	4 462	2,5	4 273	5,7	4 407	3,8	4 470	
TECHNISCHE ANGEST. EINSCHL. MEISTER	MAENNL.	II	32,8	6 400	42,3	6 545	29,3	6 391	15,1	5 864	32,1	6 181	28,6	6 278
		III	58,4	5 116	48,0	5 203	61,5	4 925	72,3	5 562	56,6	4 965	58,0	5 160
		IV	8,1	3 933	9,5	4 542	8,7	3 947	12,4	4 749	10,4	4 154	12,5	4 575
		V	(0,7)	(4 036)	/	/	0,5	3 352	/	/	1,0	3 823	1,0	3 664
		ZUS.	88,2	5 435	83,9	5 706	85,9	5 262	92,1	5 503	87,0	5 260	86,9	5 392
	WEIBL.	II	(8,1)	(4 903)	(12,5)	(4 427)	10,0	5 095	/	/	12,0	5 189	10,2	5 023
		III	54,0	3 923	47,6	4 072	42,5	3 928	55,9	5 154	55,2	3 890	53,8	4 101
		IV	35,2	3 382	34,3	3 552	40,6	3 203	(28,8)	(3 308)	25,7	3 257	27,6	3 258
		V	/	/	(5,6)	(2 969)	6,9	2 776	/	/	7,1	2 789	8,5	2 889
		ZUS.	11,8	3 782	16,1	3 876	14,1	3 672	7,9	4 344	13,0	3 805	13,1	3 860
ALLE		9,8	5 239	4,4	5 410	9,9	5 038	6,0	5 411	8,8	5 071	6,9	5 192	
KAUFM. UND TECHN. ANG. EINSCHL. MEISTER ZUSAMMEN	MAENNL.	II	36,1	6 517	45,0	6 811	31,8	6 640	28,2	5 740	33,7	6 366	31,7	6 507
		III	53,8	5 090	46,3	5 165	54,5	4 924	57,0	5 382	53,0	4 900	54,2	5 098
		IV	9,1	3 756	7,9	4 293	12,0	3 677	14,3	4 247	11,8	3 883	12,9	4 206
		V	1,0	3 391	(0,8)	(2 814)	1,7	2 807	/	/	1,6	3 257	1,2	3 148
		ZUS.	64,9	5 466	65,7	5 818	65,7	5 283	69,4	5 305	65,3	5 249	64,9	5 407
	WEIBL.	II	6,2	5 133	11,3	5 410	6,7	5 185	13,8	4 440	8,8	5 202	8,9	5 133
		III	43,5	3 988	47,2	4 159	39,3	4 008	43,9	3 932	46,7	3 845	50,6	3 899
		IV	43,8	3 160	37,1	3 440	42,1	3 076	36,2	3 290	35,8	3 135	34,6	3 040
		V	6,6	2 641	4,4	2 925	11,9	2 614	(6,1)	(2 761)	8,7	2 759	5,9	2 720
		ZUS.	35,1	3 608	34,3	3 978	34,3	3 528	30,6	3 699	34,7	3 616	35,1	3 642
ALLE		6,1	4 815	1,9	5 186	7,1	4 681	3,5	4 813	6,6	4 683	4,7	4 788	

BRUTTOMONATSVERDIENSTE DER ANGESTELLTEN  
UND LEISTUNGSGRUPPEN

1991

										FRÜHERES							
RHEINLAND- PFALZ		BADEN WÜRTTEMBERG		BAYERN		SAARLAND		BERLIN (WEST)		BUNDESGBEIT		LEI- STUNGS- GRUPPE		GESCHL.		BESCHAEFF- TIGUNGS- ART	
ANTEIL(VH)		DM		ANTEIL(VH)		DM		ANTEIL(VH)		DM		ANTEIL(VH)		DM			
VERARBEITUNGSGERÄTEN UND -EINRICHTUNGEN																	
67,9	8 889	79,3	8 902	66,4	6 849	.	.	58,6	8 245	76,1	8 156	II	MAENNL.	KAUFMAENN. ANGE- STELLTE			
28,6	5 801	17,8	5 676	27,7	5 112	.	.	36,1	5 146	19,5	5 412	III					
3,6	3 982	2,8	3 996	4,9	4 031	.	.	(5,3)	(4 389)	4,3	3 728	IV					
/	/	/	/	(1,0)	(3 100)	.	.	/	/	(0,2)	(2 962)	V					
81,0	7 831	73,2	8 187	58,5	6 192	.	.	65,4	6 923	69,0	7 422	ZUS.					
14,8	7 103	24,0	7 610	12,7	6 382	.	.	(11,6)	(5 628)	20,0	6 703	II	WEIBL.				
72,5	4 711	60,5	4 995	47,8	4 391	.	.	63,6	4 371	54,9	4 580	III					
(12,3)	(3 375)	15,2	3 484	36,6	3 557	.	.	24,8	3 357	24,1	3 352	IV					
/	/	/	/	(2,9)	(2 900)	.	.	/	/	1,0	2 649	V					
19,0	4 894	26,8	5 388	41,5	4 295	.	.	34,6	4 381	31,0	4 690	ZUS.					
1,3	7 273	1,9	7 436	0,5	5 406	.	.	1,0	6 043	0,7	6 575		ALLE				
36,9	7 716	29,7	7 774	47,6	6 991	.	.	35,4	7 102	43,7	6 818	II	MAENNL.	TECHNISCHE ANGEST. EINSCHL. MEISTER			
58,3	6 352	60,1	6 134	43,3	5 286	.	.	56,7	5 829	48,2	5 785	III					
4,8	5 097	10,1	4 481	7,1	4 403	.	.	7,9	4 200	7,7	4 282	IV					
/	/	/	/	2,0	3 100	.	.	/	/	0,3	3 044	V					
93,9	6 796	91,3	6 451	89,6	5 991	.	.	90,9	6 150	91,1	6 112	ZUS.					
(12,7)	(7 441)	13,4	7 341	(9,5)	(6 820)	.	.	/	/	16,3	6 292	II	WEIBL.				
68,2	5 363	62,5	5 644	51,4	4 431	.	.	50,2	4 769	52,7	5 052	III					
(19,1)	(4 390)	23,6	4 191	37,4	3 341	.	.	44,5	4 539	30,5	3 693	IV					
/	/	/	/	/	/	.	.	/	/	/	/	V					
6,1	5 442	8,7	5 518	10,4	4 222	.	.	9,1	4 751	8,9	4 828	ZUS.					
3,1	6 713	2,3	6 370	1,0	5 806	.	.	3,0	6 023	1,3	5 998		ALLE				
48,5	8 330	55,4	8 611	55,1	6 923	.	.	43,6	7 648	58,7	7 619	II	MAENNL.	KAUFM. UND TECHN. ANG. EINSCHL. MEISTER ZUSAMMEN			
47,2	6 228	38,2	6 024	37,1	5 234	.	.	49,4	5 651	34,9	5 689	III					
4,3	4 751	6,3	4 369	6,2	4 286	.	.	7,0	4 251	6,1	4 101	IV					
/	/	/	/	1,6	3 100	.	.	/	/	0,2	3 020	V					
88,6	7 183	80,9	7 351	73,9	6 071	.	.	79,8	6 425	79,4	6 717	ZUS.					
14,2	7 199	22,0	7 578	12,0	6 450	.	.	(10,0)	(6 593)	19,3	6 633	II	WEIBL.				
71,1	4 910	60,9	5 124	48,5	4 400	.	.	60,2	4 455	54,5	4 672	III					
14,5	3 802	16,9	3 676	36,7	3 513	.	.	29,8	3 806	25,4	3 434	IV					
/	/	/	/	2,7	2 900	.	.	/	/	0,9	2 671	V					
11,4	5 068	19,1	5 413	26,1	4 281	.	.	20,2	4 475	20,6	4 718	ZUS.					
2,0	6 942	2,0	6 981	0,6	5 604	.	.	1,6	6 032	0,9	6 305		ALLE				
INDUSTRIE																	
36,7	6 469	35,7	6 895	34,8	6 498	31,4	6 420	29,0	6 593	35,6	6 666	II	MAENNL.	KAUFMAENN. ANGE- STELLTE			
45,2	4 655	48,5	5 118	48,2	4 716	50,8	4 679	40,7	4 830	47,9	4 881	III					
16,8	3 408	14,5	3 633	15,4	3 354	17,1	3 277	27,4	3 625	14,7	3 539	IV					
1,3	2 703	1,3	2 808	1,6	2 753	/	/	(2,8)	(2 822)	1,8	2 819	V					
48,3	5 085	46,9	5 507	44,6	5 096	48,1	4 969	41,5	4 955	47,7	5 282	ZUS.					
7,0	5 124	4,7	5 586	5,5	5 304	(3,3)	(5 845)	10,4	4 823	6,5	5 269	II	WEIBL.				
43,3	3 663	41,4	3 968	36,2	3 793	35,0	4 058	45,2	3 972	41,6	3 874	III					
42,5	2 781	43,3	3 104	46,5	2 942	56,7	3 122	38,8	3 170	42,1	3 039	IV					
7,2	2 453	10,6	2 744	11,8	2 452	5,0	2 475	5,6	3 012	9,8	2 629	V					
51,7	3 304	53,1	3 539	55,4	3 322	51,9	3 508	58,5	3 696	52,3	3 491	ZUS.					
9,7	4 165	8,3	4 461	7,6	4 113	5,1	4 210	4,5	4 219	6,2	4 346		ALLE				
33,4	6 218	27,1	6 583	28,7	6 011	33,7	5 823	32,1	6 530	29,8	6 264	II	MAENNL.	TECHNISCHE ANGEST. EINSCHL. MEISTER			
58,6	4 711	57,3	5 094	59,3	4 659	56,8	4 698	52,9	5 108	58,0	4 928	III					
7,2	3 853	14,9	4 267	11,5	3 673	8,1	3 621	14,3	4 368	11,5	4 093	IV					
0,8	3 111	0,7	3 581	0,4	3 170	/	/	(0,8)	(3 816)	0,7	3 574	V					
88,3	5 141	85,4	5 365	82,3	4 927	87,3	4 964	73,9	5 448	85,3	5 221	ZUS.					
10,4	4 726	6,4	5 520	10,4	5 252	/	/	7,8	5 383	9,7	5 198	II	WEIBL.				
51,0	3 669	45,7	4 117	44,9	3 850	51,9	3 414	59,9	3 776	49,0	3 932	III					
32,3	2 962	40,6	3 272	38,5	3 155	(34,6)	(3 062)	27,7	3 166	34,6	3 212	IV					
6,3	2 858	7,3	2 925	6,2	2 568	/	/	(4,6)	(2 742)	6,7	2 769	V					
11,7	3 499	14,6	3 776	17,7	3 648	12,7	3 382	26,1	3 685	14,7	3 727	ZUS.					
11,9	4 949	9,1	5 133	11,8	4 701	4,6	4 764	7,9	4 988	9,3	5 002		ALLE				
34,8	6 328	31,0	6 746	31,3	6 244	32,4	6 154	30,7	6 556	32,4	6 460	II	MAENNL.	KAUFM. UND TECHN. ANG. EINSCHL. MEISTER ZUSAMMEN			
53,0	4 692	53,3	5 104	54,5	4 681	53,3	4 688	47,7	5 005	53,5	4 909	III					
11,2	3 575	14,7	3 984	13,2	3 513	13,2	3 366	19,9	3 927	12,9	3 813	IV					
1,0	2 896	1,0	3 097	0,9	2 866	(1,1)	(2 739)	1,6	3 081	1,2	3 065	V					
65,8	5 118	62,2	5 429	60,4	4 999	59,5	4 967	55,3	5 236	63,3	5 248	ZUS.					
7,5	5 043	4,9	5 573	6,4	5 288	3,7	5 838	9,8	4 934	7,0	5 253	II	WEIBL.				
44,4	3 664	42,1	3 993	37,8	3 806	36,5	3 974	48,8	3 912	42,8	3 885	III					
41,0	2 802	42,9	3 128	45,0	2 976	54,7	3 118	36,1	3 170	40,9	3 064	IV					
7,0	2 507	10,1	2 764	10,8	2 465	5,1	2 421	5,3	2 954	9,3	2 646	V					
34,2	3 333	37,8	3 576	39,6	3 383	40,5	3 496	44,7	3 693	36,7	3 530	ZUS.					
10,5	4 507	8,6	4 728	9,0	4 359	4,9	4 371	5,5	4 546	7,2	4 617		ALLE				

2 ANGABEN ZUR STRUKTUR UND DURCHSCHNITTliche  
NACH WIRTSCHAFTSZWEIGEN, BESCHAEFTIGUNGSART

JULI

BESCHAEFTIGUNGS- ART	GESCHL.	LEI- STUNGS- GRUPPE	SCHLESWIG- HOLSTEIN		HAMBURG		NIEDER- SACHSEN		BREMEN		NORDRHEIN- WESTFALEN		HESSEN		FEIN
			ANTEIL(VH)	DM	ANTEIL(VH)	DM	ANTEIL(VH)	DM	ANTEIL(VH)	DM	ANTEIL(VH)	DM	ANTEIL(VH)	DM	
KAUFMAENN. ANGE- STELLTE	MAENNL.	II	.	.	/	/	.	.	.	.	58,9	6 948	/	/	
		III	.	.	/	/	.	.	.	.	34,2	4 431	/	/	
		IV	.	.	/	/	.	.	.	.	(7,0)	(3 557)	/	/	
		V	.	.	/	/	.	.	.	.	/	/	/	/	
		ZUS.	.	.	/	/	.	.	.	.	57,7	5 851	(58,8)	(4 456)	
	WEIBL.	II	.	.	/	/	.	.	.	.	26,7	5 421	/	/	
		III	.	.	/	/	.	.	.	.	44,0	3 910	/	/	
		IV	.	.	/	/	.	.	.	.	28,4	3 137	/	/	
		V	.	.	/	/	.	.	.	.	/	/	/	/	
		ZUS.	.	.	/	/	.	.	.	.	42,3	4 087	(41,2)	(3 401)	
	ALLE		.	.	/	/	.	.	.	.	0,0	5 104	0,0	4 022	
	TECHNISCHE ANGEST. EINSCHL. MEISTER	MAENNL.	II	.	.	/	/	.	.	.	.	46,0	5 887	(57,9)	
III			.	.	/	/	.	.	.	.	47,8	4 411	/	/	
IV			.	.	/	/	.	.	.	.	(6,2)	(3 907)	/	/	
V			.	.	/	/	.	.	.	.	/	/	/	/	
ZUS.			.	.	/	/	.	.	.	.	90,5	5 059	(95,0)	(4 876)	
WEIBL.		II	.	.	/	/	.	.	.	.	/	/	/	/	
		III	.	.	/	/	.	.	.	.	(50,0)	(4 311)	/	/	
		IV	.	.	/	/	.	.	.	.	/	/	/	/	
		V	.	.	/	/	.	.	.	.	/	/	/	/	
		ZUS.	.	.	/	/	.	.	.	.	(9,5)	(3 968)	/	/	
ALLE		.	.	/	/	.	.	.	.	0,1	4 955	(0,0)	(4 797)		
KAUFM. UND TECHN. ANG. EINSCHL. MEISTER ZUSAMMEN		MAENNL.	II	.	.	/	/	.	.	.	.	51,5	6 409	(48,7)	(5 449)
	III		.	.	/	/	.	.	.	.	41,9	4 418	(38,5)	(4 054)	
	IV		.	.	/	/	.	.	.	.	(6,5)	(3 747)	/	/	
	V		.	.	/	/	.	.	.	.	/	/	/	/	
	ZUS.		.	.	/	/	.	.	.	.	72,7	5 400	72,2	4 661	
	WEIBL.	II	.	.	/	/	.	.	.	.	26,8	5 228	/	/	
		III	.	.	/	/	.	.	.	.	44,9	3 981	/	/	
		IV	.	.	/	/	.	.	.	.	27,5	3 105	/	/	
		V	.	.	/	/	.	.	.	.	/	/	/	/	
		ZUS.	.	.	/	/	.	.	.	.	27,3	4 068	(27,8)	(3 394)	
	ALLE		.	.	/	/	.	.	.	.	0,1	5 036	0,0	4 309	
	HERSTELLUNG UND VER														
KAUFMAENN. ANGE- STELLTE	MAENNL.	II	(31,4)	(7 115)	/	/	30,5	7 017	.	.	36,1	6 869	50,8	5 997	
		III	(57,1)	(5 026)	/	/	55,9	4 517	.	.	54,1	4 558	33,2	4 303	
		IV	/	/	/	/	12,7	3 477	.	.	9,0	3 625	(16,0)	(3 263)	
		V	/	/	/	/	/	/	.	.	/	/	/	/	
		ZUS.	53,8	5 471	(84,6)	(7 506)	53,9	5 132	.	.	55,3	5 288	39,8	4 999	
	WEIBL.	II	/	/	/	/	/	/	.	.	7,4	5 514	(9,6)	(4 933)	
		III	71,7	3 972	/	/	45,5	3 787	.	.	48,1	3 954	45,9	3 763	
		IV	(23,3)	(3 398)	/	/	47,6	3 003	.	.	41,9	3 344	42,4	3 146	
		V	/	/	/	/	/	/	.	.	(2,6)	(2 288)	/	/	
		ZUS.	46,2	3 919	/	/	46,1	3 445	.	.	44,7	3 770	60,2	3 574	
	ALLE		0,2	4 755	(0,0)	(7 314)	0,3	4 353	.	.	0,3	4 610	0,1	4 142	
	TECHNISCHE ANGEST. EINSCHL. MEISTER	MAENNL.	II	(23,3)	(7 343)	/	/	25,9	6 576	.	.	32,3	6 853	34,1	
III			66,9	5 204	/	/	67,8	4 890	.	.	64,1	4 956	52,1	5 064	
IV			/	/	/	/	6,3	3 930	.	.	3,5	4 018	13,2	3 930	
V			/	/	/	/	/	/	.	.	/	/	/	/	
ZUS.			96,6	5 573	(100,0)	(6 845)	93,7	5 266	.	.	96,2	5 534	96,2	5 224	
WEIBL.		II	/	/	/	/	/	/	.	.	/	/	/	/	
		III	/	/	/	/	(43,2)	(3 682)	.	.	61,8	4 121	/	/	
		IV	/	/	/	/	(50,0)	(3 230)	.	.	(26,8)	(3 401)	/	/	
		V	/	/	/	/	/	/	.	.	/	/	/	/	
		ZUS.	/	/	/	/	6,3	3 503	.	.	3,8	4 103	(3,8)	(3 833)	
ALLE		0,3	5 508	(0,0)	(6 845)	0,8	5 154	.	.	0,7	5 480	0,3	5 172		
KAUFM. UND TECHN. ANG. EINSCHL. MEISTER ZUSAMMEN		MAENNL.	II	26,9	7 224	(45,8)	(8 435)	27,4	6 738	.	.	33,6	6 859	38,8	6 010
	III		62,2	5 131	(45,8)	(6 342)	63,9	4 782	.	.	60,6	4 829	46,7	4 909	
	IV		(10,9)	(3 601)	/	/	8,4	3 704	.	.	5,5	3 788	14,0	3 715	
	V		/	/	/	/	/	/	.	.	/	/	/	/	
	ZUS.		71,2	5 527	(92,3)	(7 148)	75,3	5 222	.	.	76,2	5 447	68,6	5 160	
	WEIBL.	II	/	/	/	/	(3,5)	(5 911)	.	.	7,6	5 561	(9,5)	(5 116)	
		III	73,0	3 951	/	/	45,2	3 773	.	.	49,2	3 971	44,9	3 794	
		IV	(22,2)	(3 398)	/	/	48,0	3 036	.	.	40,7	3 347	42,7	3 140	
		V	/	/	/	/	/	/	.	.	(2,5)	(2 325)	/	/	
		ZUS.	28,8	3 906	/	/	24,7	3 453	.	.	23,8	3 797	31,4	3 590	
	ALLE		0,2	5 061	(0,0)	(7 079)	0,4	4 785	.	.	0,4	5 053	0,2	4 866	

BRUTTOMONATSVERDIENSTE DER ANGESTELLTEN  
UND LEISTUNGSGRUPPEN

1991

RHEINLAND-PFALZ		BADEN WÜRTTEMBERG		BAYERN		SAARLAND		BERLIN (WEST)		FRÜHERES BUNDES-GEBIET		LEI-STUNGS-GRUPPE	GESCHL.	BESCHAEF-TIGUNGS-ART
ANTEIL(VH)	DM	ANTEIL(VH)	DM	ANTEIL(VH)	DM	ANTEIL(VH)	DM	ANTEIL(VH)	DM	ANTEIL(VH)	DM			
KERAMIK														
28,1	5 988	35,2	7 476	29,0	6 033	.	.	.	.	34,0	6 371	II	MAENNL.	KAUFMAENN. ANGE-STELLTE
58,4	4 736	45,8	5 106	55,1	4 118	.	.	.	.	48,8	4 384	III		
(13,5)	(3 391)	19,0	3 412	15,9	2 830	.	.	.	.	17,2	3 084	IV		
49,8	4 905	49,7	5 619	46,2	4 469	.	.	.	.	47,3	4 835	ZUS.		
/	/	/	/	(2,0)	(5 368)	.	.	.	.	4,1	5 376	II	WEIBL.	
55,6	3 289	30,7	4 252	31,0	3 783	.	.	.	.	33,3	3 822	III		
39,1	2 799	56,9	2 998	62,4	2 825	.	.	.	.	58,7	2 897	IV		
/	/	(10,1)	(2 480)	4,5	2 593	.	.	.	.	3,9	2 585	V		
50,2	3 156	50,3	3 406	53,8	3 163	.	.	.	.	52,7	3 294	ZUS.		
0,4	4 028	0,1	4 505	0,4	3 767	.	.	.	.	0,2	4 023		ALLE	
36,3	4 956	18,7	6 381	17,7	5 845	.	.	.	.	23,8	5 717	II	MAENNL.	TECHNISCHE ANGEST. EINSCHL. MEISTER
58,9	4 214	70,6	5 311	65,2	4 131	.	.	.	.	63,3	4 351	III		
(4,7)	(3 767)	10,6	4 297	17,0	3 306	.	.	.	.	12,9	3 469	IV		
84,5	4 462	87,2	5 404	89,4	4 294	.	.	.	.	89,1	4 562	ZUS.		
/	/	/	/	(5,7)	(5 239)	.	.	.	.	9,8	5 579	II	WEIBL.	
(51,4)	(3 769)	(50,0)	(4 310)	49,5	3 668	.	.	.	.	49,6	3 840	III		
(32,5)	(2 843)	(43,5)	(3 243)	40,6	2 989	.	.	.	.	38,0	3 010	IV		
15,5	4 092	12,8	3 893	10,6	3 436	.	.	.	.	10,9	3 661	ZUS.		
0,5	4 405	0,1	5 210	0,8	4 203	.	.	.	.	0,3	4 463		ALLE	
32,7	5 349	25,5	7 000	21,8	5 934	.	.	.	.	27,9	6 036	II	MAENNL.	KAUFM. UND TECHN. ANG. EINSCHL. MEISTER ZUSAMMEN.
58,7	4 444	60,5	5 248	61,6	4 127	.	.	.	.	57,5	4 362	III		
8,6	3 506	14,1	3 808	16,6	3 144	.	.	.	.	14,6	3 288	IV		
64,6	4 659	66,6	5 492	67,1	4 356	.	.	.	.	65,9	4 671	ZUS.		
(6,1)	(6 350)	/	/	2,6	5 324	.	.	.	.	4,9	5 434	II	WEIBL.	
54,8	3 373	34,1	4 267	33,9	3 757	.	.	.	.	35,7	3 825	III		
37,9	2 806	54,6	3 032	59,0	2 842	.	.	.	.	55,8	2 908	IV		
/	/	(8,7)	(2 491)	4,5	2 587	.	.	.	.	3,7	2 583	V		
35,4	3 330	33,4	3 490	32,9	3 206	.	.	.	.	34,1	3 346	ZUS.		
0,4	4 188	0,1	4 823	0,6	3 978	.	.	.	.	0,2	4 219		ALLE	
ARBEITUNG VON GLAS														
50,0	6 610	52,8	6 478	32,7	5 851	/	/	(58,5)	(7 462)	39,9	6 560	II	MAENNL.	KAUFMAENN. ANGE-STELLTE
37,6	4 264	33,1	4 552	50,1	4 125	(86,7)	(3 808)	(39,0)	(4 145)	47,1	4 414	III		
10,6	3 180	9,3	3 579	16,3	2 982	/	/	/	/	11,5	3 318	IV		
/	/	(4,8)	(2 811)	/	/	/	/	/	/	1,5	2 652	V		
50,3	5 302	44,8	5 394	50,3	4 484	(42,9)	(4 087)	64,1	6 082	51,0	5 119	ZUS.		
9,7	5 588	(12,8)	(4 580)	(3,6)	(4 952)	/	/	/	/	7,8	5 172	II	WEIBL.	
58,0	3 764	39,8	3 669	29,4	3 722	(70,0)	(3 113)	(60,9)	(3 674)	44,5	3 799	III		
29,4	2 766	28,1	2 907	57,9	2 825	/	/	/	/	40,8	3 014	IV		
(2,9)	(2 799)	19,3	2 296	9,1	2 156	/	/	/	/	6,9	2 293	V		
49,7	3 619	55,2	3 307	49,7	3 104	(57,1)	(3 087)	(35,9)	(3 742)	49,0	3 481	ZUS.		
1,2	4 465	0,2	4 241	0,3	3 798	0,1	3 516	0,1	5 241	0,3	4 316		ALLE	
51,8	6 452	36,5	6 273	35,6	5 759	/	/	/	/	36,3	6 448	II	MAENNL.	TECHNISCHE ANGEST. EINSCHL. MEISTER
46,5	4 548	42,6	4 903	52,6	4 307	/	/	/	/	56,0	4 797	III		
(1,6)	(3 053)	18,5	3 766	11,5	3 357	/	/	(41,9)	(3 551)	7,2	3 713	IV		
85,6	5 509	87,9	5 154	91,2	4 708	(100,0)	(5 532)	100,0	4 512	(0,4)	(3 255)	V		
(11,9)	(4 803)	/	/	/	/	/	/	/	/	7,7	5 222	II	WEIBL.	
62,6	3 327	(24,5)	(3 800)	(16,6)	(3 829)	/	/	/	/	45,5	3 628	III		
20,4	2 807	(66,6)	(2 649)	55,1	2 832	/	/	/	/	38,7	2 884	IV		
/	/	/	/	/	/	/	/	/	/	(8,1)	(2 569)	V		
14,4	3 386	12,1	3 051	8,8	2 879	/	/	/	/	8,0	3 377	ZUS.		
2,2	5 205	0,3	4 900	0,4	4 546	(0,1)	(5 532)	0,1	4 512	0,5	5 157		ALLE	
51,2	6 504	43,2	6 377	34,2	5 800	/	/	45,8	6 965	37,7	6 493	II	MAENNL.	KAUFM. UND TECHN. ANG. EINSCHL. MEISTER ZUSAMMEN
43,5	4 465	38,7	4 779	51,5	4 225	(66,7)	(4 157)	(34,7)	(4 370)	52,7	4 669	III		
4,7	3 151	14,7	3 717	13,7	3 152	/	/	(19,4)	(3 580)	8,8	3 519	IV		
/	/	(3,4)	(3 021)	(0,6)	(2 123)	/	/	/	/	0,8	2 851	V		
69,2	5 439	62,8	5 253	66,3	4 604	60,0	4 809	75,8	5 406	70,6	5 239	ZUS.		
10,2	5 360	(11,7)	(4 604)	(3,3)	(4 989)	/	/	/	/	7,7	5 179	II	WEIBL.	
59,2	3 649	37,7	3 681	28,1	3 729	(70,0)	(3 113)	(60,9)	(3 674)	44,6	3 777	III		
27,2	2 773	33,3	2 837	57,6	2 825	/	/	/	/	40,5	2 998	IV		
(3,4)	(2 915)	17,3	2 319	10,9	2 181	/	/	/	/	7,1	2 334	V		
30,8	3 561	37,2	3 272	33,7	3 081	(40,0)	(3 087)	(24,2)	(3 742)	29,4	3 467	ZUS.		
1,6	4 860	0,3	4 517	0,4	4 091	0,1	4 120	0,1	5 003	0,4	4 719		ALLE	

2 ANGABEN ZUR STRUKTUR UND DURCHSCHNITTliche  
NACH WIRTSCHAFTSZWEIGEN, BESCHAEFTIGUNGSART

JULI

BESCHAEFTIGUNGS- ART	GESCHL.	LEI- STUNGS- GRUPPE	SCHLESWIG- HOLSTEIN		HAMBURG		NIEDER- SACHSEN		BREMEN		NORDRHEIN- WESTFALEN		HESSEN		
			ANTEIL(VH)	DM	ANTEIL(VH)	DM	ANTEIL(VH)	DM	ANTEIL(VH)	DM	ANTEIL(VH)	DM	ANTEIL(VH)	DM	
			HOLZVERARBEITUNG; REPARATUR												
KAUFMAENN. ANGE- STELLTE	MAENNL.	II	22,4	5 970	47,8	5 796	25,2	6 657	(62,2)	(6 012)	29,3	6 314	30,7	6 593	
		III	64,8	4 245	48,9	4 433	53,5	5 212	(27,0)	(4 459)	47,6	4 614	50,3	4 681	
		IV	(11,5)	(3 463)	/	/	14,0	3 943	/	/	17,5	3 744	18,8	3 530	
		V	/	/	/	/	7,3	2 627	/	/	5,7	3 046	/	/	
		ZUS.	49,6	4 524	56,1	5 119	54,2	5 210	61,7	5 339	52,4	4 872	55,0	5 047	
	WEIBL.	II	/	/	/	/	(5,0)	(4 326)	/	/	6,0	4 288	(5,6)	(4 869)	
		III	53,3	3 306	84,7	3 446	24,4	3 867	(43,5)	(3 712)	36,2	3 668	60,4	3 450	
		IV	37,8	2 651	/	/	33,0	3 265	(56,5)	(2 756)	42,9	3 019	28,2	2 785	
		V	/	/	/	/	37,7	2 601	/	/	14,9	2 696	(5,8)	(2 269)	
		ZUS.	50,4	3 049	43,9	3 419	45,8	3 214	(38,3)	(3 171)	47,6	3 281	45,0	3 274	
ALLE		0,4	3 780	0,2	4 372	0,6	4 296	0,2	4 508	0,7	4 115	0,4	4 249		
TECHNISCHE ANGEST. EINSCHL. MEISTER	MAENNL.	II	(14,6)	(5 952)	(45,5)	(5 523)	23,8	5 724	(37,2)	(4 954)	34,7	5 768	24,2	5 973	
		III	76,3	4 575	(50,0)	(4 398)	59,1	4 875	(51,2)	(4 624)	54,4	4 685	66,0	4 716	
		IV	/	/	/	/	15,1	3 890	/	/	8,8	4 179	8,0	4 423	
		V	/	/	/	/	(2,0)	(2 908)	/	/	2,1	3 802	/	/	
		ZUS.	89,9	4 709	93,6	4 900	90,2	4 889	95,6	4 659	96,4	4 998	95,0	4 975	
	WEIBL.	II	/	/	/	/	/	/	/	/	/	/	/	/	
		III	/	/	/	/	(22,3)	(4 324)	/	/	47,1	3 695	(54,6)	(3 856)	
		IV	/	/	/	/	(62,8)	(4 146)	/	/	(26,6)	(3 223)	/	/	
		V	/	/	/	/	(14,9)	(2 638)	/	/	(19,9)	(2 934)	/	/	
		ZUS.	/	/	/	/	9,8	3 961	/	/	3,6	3 472	5,0	3 987	
ALLE		0,4	4 559	0,2	4 839	1,0	4 798	0,4	4 567	0,9	4 943	0,6	4 925		
KAUFM. UND TECHN. ANG. EINSCHL. MEISTER ZUSAMMEN	MAENNL.	II	19,2	5 965	47,1	5 711	24,5	6 218	48,8	5 578	32,0	6 016	27,3	6 303	
		III	69,4	4 390	49,3	4 421	56,2	5 040	40,0	4 572	51,0	4 652	58,6	4 702	
		IV	(10,1)	(3 605)	/	/	14,5	3 916	/	/	13,1	3 891	13,1	3 817	
		V	/	/	/	/	4,7	2 685	/	/	3,9	3 253	/	/	
		ZUS.	60,5	4 598	64,5	5 048	67,2	5 054	76,2	4 974	68,0	4 935	70,7	5 009	
	WEIBL.	II	/	/	/	/	(4,4)	(4 326)	/	/	6,0	4 299	(6,2)	(5 073)	
		III	54,7	3 292	85,3	3 470	24,1	3 913	(40,0)	(3 712)	36,7	3 669	60,0	3 475	
		IV	37,0	2 688	/	/	36,2	3 429	(60,0)	(2 732)	42,3	3 024	28,2	2 818	
		V	/	/	/	/	35,2	2 603	/	/	15,1	2 708	(5,6)	(2 268)	
		ZUS.	39,5	3 061	35,5	3 440	32,8	3 295	(23,8)	(3 124)	32,0	3 289	29,3	3 321	
ALLE		0,4	3 991	0,2	4 476	0,7	4 477	0,2	4 533	0,8	4 408	0,5	4 514		
HERSTELLUNG VON MUSIKINSTRUMENTEN,															
KAUFMAENN. ANGE- STELLTE	MAENNL.	II	/	/	.	.	.	.	/	/	26,6	6 150	52,1	6 082	
		III	/	/	.	.	.	.	/	/	(56,6)	(3 936)	(23,5)	(4 204)	
		IV	/	/	.	.	.	.	/	/	(13,9)	(3 290)	(24,4)	(3 393)	
		V	/	/	.	.	.	.	/	/	/	/	/	/	
		ZUS.	/	/	.	.	.	.	/	/	51,6	4 418	36,8	4 984	
	WEIBL.	II	/	/	.	.	.	.	/	/	/	/	(20,5)	(4 426)	
		III	/	/	.	.	.	.	/	/	(32,7)	(2 950)	35,5	3 384	
		IV	/	/	.	.	.	.	/	/	47,5	3 042	(44,0)	(2 816)	
		V	/	/	.	.	.	.	/	/	(13,4)	(2 562)	/	/	
		ZUS.	/	/	.	.	.	.	/	/	48,4	3 121	63,2	3 348	
ALLE		/	/	.	.	.	.	/	/	0,0	3 790	0,1	3 950		
TECHNISCHE ANGEST. EINSCHL. MEISTER	MAENNL.	II	/	/	.	.	.	.	/	/	25,4	5 810	51,1	5 142	
		III	/	/	.	.	.	.	/	/	61,9	4 143	41,4	4 005	
		IV	/	/	.	.	.	.	/	/	(12,0)	(3 845)	/	/	
		V	/	/	.	.	.	.	/	/	/	/	/	/	
		ZUS.	/	/	.	.	.	.	/	/	87,3	4 531	94,9	4 596	
	WEIBL.	II	/	/	.	.	.	.	/	/	/	/	/	/	
		III	/	/	.	.	.	.	/	/	/	/	/	/	
		IV	/	/	.	.	.	.	/	/	(36,9)	(3 453)	/	/	
		V	/	/	.	.	.	.	/	/	/	/	/	/	
		ZUS.	/	/	.	.	.	.	/	/	(12,7)	(2 444)	/	/	
ALLE		/	/	.	.	.	.	/	/	0,1	4 265	0,1	4 553		
KAUFM. UND TECHN. ANG. EINSCHL. MEISTER ZUSAMMEN	MAENNL.	II	/	/	.	.	.	.	/	/	26,0	5 973	51,5	5 557	
		III	/	/	.	.	.	.	/	/	59,4	4 051	33,6	4 066	
		IV	/	/	.	.	.	.	/	/	12,9	3 565	(14,9)	(3 604)	
		V	/	/	.	.	.	.	/	/	/	/	/	/	
		ZUS.	/	/	.	.	.	.	/	/	65,9	4 478	56,2	4 765	
	WEIBL.	II	/	/	.	.	.	.	/	/	/	/	(22,8)	(4 307)	
		III	/	/	.	.	.	.	/	/	(37,3)	(2 671)	34,9	3 411	
		IV	/	/	.	.	.	.	/	/	45,9	3 092	(42,3)	(2 816)	
		V	/	/	.	.	.	.	/	/	(11,4)	(2 562)	/	/	
		ZUS.	/	/	.	.	.	.	/	/	34,1	3 019	43,8	3 363	
ALLE		/	/	.	.	.	.	/	/	0,1	3 981	0,1	4 151		

## BRUTTONATSVERDIENSTE DER ANGESTELLTEN

## UND LEISTUNGSGRUPPEN

1991

RHEINLAND- PFALZ		BADEN WÜRTTEMBERG		BAYERN		SAARLAND		BERLIN (WEST)		FRÜHERES BUNDES-GEBIET		LEI- STUNGS- GRUPPE	GESCHL.	BESCHAEF- TIGUNGS- ART
ANTEIL(VH)	DM	ANTEIL(VH)	DM	ANTEIL(VH)	DM	ANTEIL(VH)	DM	ANTEIL(VH)	DM	ANTEIL(VH)	DM			
VON GEBRAUCHSGÜTERN AUS HOLZ U. AE.														
33,3	6 424	32,6	6 940	31,3	6 780	(34,5)	(6 541)	/	/	30,6	6 618	II	MAENNL.	KAUFMAENN. ANGE- STELLTE
44,9	4 732	52,8	4 972	43,9	4 624	(58,6)	(5 051)	(33,5)	(8 015)	48,9	4 788	III		
21,3	3 148	13,5	3 563	20,7	3 462	/	/	/	/	16,8	3 620	IV		
/	/	(1,1)	(2 807)	4,1	2 477	/	/	/	/	3,6	2 812	V		
48,1	4 947	52,0	5 400	47,8	4 972	(42,0)	(5 392)	56,1	6 053	51,4	5 081	ZUS.		
11,4	4 093	2,8	5 471	4,9	4 443	/	/	/	/	5,1	4 536	II	WEIBL.	
34,7	3 243	47,4	3 790	23,8	3 795	(47,5)	(4 416)	/	/	37,3	3 687	III		
46,7	2 610	40,2	2 927	47,4	2 961	/	/	/	/	41,2	2 955	IV		
7,2	2 192	9,6	2 721	23,9	2 400	(37,5)	(2 447)	/	/	16,4	2 556	V		
51,9	2 968	48,0	3 387	52,2	3 098	58,0	3 438	(43,9)	(3 922)	48,6	3 243	ZUS.		
0,9	3 919	1,0	4 434	0,8	3 994	0,2	4 259	0,1	5 118	0,7	4 188		ALLE	
32,3	6 050	21,9	6 437	35,4	6 263	(69,2)	(4 761)	/	/	29,3	6 041	II	MAENNL.	TECHNISCHE ANGEST. EINSCHL. MEISTER
58,4	4 702	63,3	4 885	52,2	4 547	/	/	/	/	58,1	4 741	III		
8,6	3 827	14,6	4 183	11,7	3 941	/	/	/	/	11,5	4 095	IV		
/	/	/	/	(0,7)	(3 345)	/	/	/	/	1,1	3 558	V		
97,5	5 053	94,0	5 119	93,9	5 076	(96,3)	(4 569)	(93,4)	(4 620)	94,6	5 034	ZUS.		
/	/	/	/	/	/	/	/	/	/	(6,2)	(5 499)	II	WEIBL.	
/	/	42,0	4 229	28,9	3 641	/	/	/	/	38,8	3 916	III		
/	/	44,7	3 028	39,1	3 029	/	/	/	/	41,0	3 324	IV		
/	/	(9,8)	(2 775)	(21,2)	(2 454)	/	/	/	/	13,9	2 667	V		
(2,5)	(3 492)	6,0	3 606	6,1	3 385	/	/	/	/	5,4	3 598	ZUS.		
0,9	5 014	1,2	5 029	0,9	4 974	(0,2)	(4 487)	(0,1)	(4 537)	0,9	4 956		ALLE	
32,7	6 212	26,7	6 714	33,4	6 505	(50,9)	(5 397)	(24,2)	(5 441)	29,9	6 327	II	MAENNL.	KAUFM. UND TECHN. ANG. EINSCHL. MEISTER ZUSAMMEN
52,7	4 713	58,6	4 920	48,1	4 582	(43,6)	(4 827)	(32,5)	(6 960)	53,7	4 761	III		
14,0	3 388	14,1	3 916	16,2	3 635	/	/	(29,8)	(5 180)	14,1	3 821	IV		
/	/	(0,6)	(2 942)	2,4	2 598	/	/	/	/	2,3	2 997	V		
67,8	5 008	68,9	5 246	63,4	5 024	57,3	5 003	66,0	5 516	67,3	5 057	ZUS.		
11,2	4 138	2,9	5 503	5,3	4 602	/	/	/	/	5,1	4 607	II	WEIBL.	
35,0	3 256	47,0	3 820	24,1	3 784	(48,8)	(4 312)	/	/	37,4	3 702	III		
46,5	2 629	40,6	2 936	46,9	2 964	/	/	/	/	41,2	2 977	IV		
7,2	2 177	9,6	2 725	23,7	2 402	(36,6)	(2 447)	/	/	16,2	2 562	V		
32,2	2 985	31,1	3 404	36,6	3 114	42,7	3 411	(34,0)	(3 893)	32,7	3 265	ZUS.		
0,9	4 357	1,1	4 674	0,9	4 326	0,2	4 323	0,1	4 964	0,8	4 470		ALLE	
SPIELWAREN, SPORTGERÄTEN, SCHMUCK U. AE.														
30,4	5 200	33,8	6 992	34,9	6 230	.	.	/	/	33,5	6 531	II	MAENNL.	KAUFMAENN. ANGE- STELLTE
53,4	3 761	38,9	5 262	49,9	4 405	.	.	/	/	44,5	4 686	III		
(13,7)	(2 368)	26,5	3 756	12,1	3 396	.	.	/	/	20,3	3 564	IV		
/	/	/	/	(3,2)	(2 541)	.	.	/	/	(1,7)	(2 629)	V		
35,9	3 966	35,9	5 428	42,3	4 862	.	.	(50,9)	(4 291)	38,6	5 041	ZUS.		
(8,0)	(4 157)	(3,0)	(5 684)	7,9	5 882	.	.	/	/	5,7	5 354	II	WEIBL.	
46,5	2 859	32,9	4 349	38,7	3 451	.	.	(53,8)	(4 958)	36,2	3 838	III		
41,0	2 364	54,6	3 193	42,8	2 973	.	.	/	/	48,7	3 065	IV		
/	/	9,5	2 582	10,6	2 394	.	.	/	/	9,4	2 531	V		
64,1	2 721	64,1	3 591	57,7	3 327	.	.	(49,1)	(4 279)	61,4	3 424	ZUS.		
0,5	3 167	0,6	4 250	0,3	3 976	.	.	0,1	4 285	0,2	4 049		ALLE	
33,3	5 417	13,1	6 475	34,7	6 061	.	.	/	/	22,7	5 982	II	MAENNL.	TECHNISCHE ANGEST. EINSCHL. MEISTER
63,2	3 917	65,4	5 210	50,5	4 474	.	.	(51,2)	(4 517)	59,3	4 837	III		
/	/	20,9	4 146	14,1	3 592	.	.	/	/	17,1	4 061	IV		
/	/	/	/	/	/	.	.	/	/	(1,0)	(3 717)	V		
92,7	4 395	77,2	5 143	84,3	4 892	.	.	(89,1)	(4 525)	81,8	4 953	ZUS.		
/	/	/	/	/	/	.	.	/	/	/	/	II	WEIBL.	
/	/	43,3	4 108	(51,8)	(3 621)	.	.	/	/	45,5	3 827	III		
/	/	50,4	3 398	(41,0)	(3 215)	.	.	/	/	46,8	3 382	IV		
/	/	(5,2)	(2 803)	/	/	.	.	/	/	(5,5)	(2 720)	V		
/	/	22,8	3 697	15,7	3 395	.	.	/	/	18,2	3 578	ZUS.		
0,2	4 304	0,6	4 814	0,2	4 658	.	.	0,2	4 546	0,2	4 703		ALLE	
31,6	5 295	22,6	6 829	34,8	6 153	.	.	(22,1)	(5 533)	27,8	6 296	II	MAENNL.	KAUFM. UND TECHN. ANG. EINSCHL. MEISTER ZUSAMMEN
57,5	3 832	53,3	5 227	50,2	4 437	.	.	(47,1)	(4 561)	52,2	4 776	III		
(9,5)	(2 512)	23,4	3 945	13,0	3 493	.	.	(27,9)	(3 474)	18,6	3 803	IV		
/	/	(0,7)	(3 052)	(2,0)	(2 643)	.	.	/	/	1,3	3 040	V		
48,1	4 144	50,6	5 273	54,6	4 876	.	.	68,7	4 432	53,4	4 995	ZUS.		
(8,1)	(4 160)	(2,7)	(5 666)	7,2	5 867	.	.	/	/	5,2	5 320	II	WEIBL.	
46,5	2 870	34,6	4 300	40,0	3 474	.	.	(54,8)	(4 899)	37,5	3 836	III		
41,1	2 378	53,9	3 224	42,6	2 996	.	.	/	/	48,5	3 106	IV		
/	/	8,8	2 604	10,1	2 392	.	.	/	/	8,9	2 547	V		
51,9	2 734	49,4	3 608	45,4	3 334	.	.	(31,3)	(4 350)	46,6	3 445	ZUS.		
0,4	3 412	0,6	4 451	0,3	4 176	.	.	0,1	4 406	0,2	4 273		ALLE	

2 ANGABEN ZUR STRUKTUR UND DURCHSCHNITTICHE  
NACH WIRTSCHAFTSZWEIGEN, BESCHAEFTIGUNGSART  
JULI

BESCHAEFTIGUNGS-ART	GESCHL.	LEI-STUNGS-GRUPPE	SCHLESWIG-HOLSTEIN		HAMBURG		NIEDER-SACHSEN		BREMEN		NORDRHEIN-WESTFALEN		HESSEN	
			ANTEIL(VH)	DM	ANTEIL(VH)	DM	ANTEIL(VH)	DM	ANTEIL(VH)	DM	ANTEIL(VH)	DM	ANTEIL(VH)	DM
			PAPIER- UND PAPPE											
KAUFMAENNL. ANGE-STELLTE	MAENNL.	II	63,6	6 597	(43,9)	(7 632)	38,8	6 868	(43,9)	(7 268)	38,1	6 470	38,0	6 405
		III	30,0	5 004	(48,8)	(4 764)	36,0	4 580	(39,0)	(5 882)	49,4	4 928	49,4	4 735
		IV	(6,5)	(3 978)	/	/	21,4	3 472	/	/	11,1	3 424	11,8	4 150
		V	/	/	/	/	3,8	3 129	/	/	1,4	3 043	/	/
		ZUS.	51,3	5 951	56,9	5 939	56,2	5 176	62,1	6 284	54,3	5 320	53,5	5 280
	WEIBL.	II	(8,1)	(5 560)	/	/	8,2	5 608	/	/	6,3	5 226	7,6	5 219
		III	41,2	4 025	(51,6)	(3 875)	34,0	3 797	/	/	49,0	3 886	50,8	3 640
		IV	42,0	3 076	(32,3)	(3 319)	46,3	3 017	(44,0)	(3 829)	36,6	3 100	34,3	3 057
		V	(8,7)	(3 154)	/	/	11,5	2 494	/	/	8,0	2 776	7,4	2 898
		ZUS.	48,7	3 675	43,1	3 736	43,8	3 436	(37,9)	(4 007)	45,7	3 594	46,5	3 506
ALLE		0,5	4 843	0,1	4 991	0,7	4 413	0,2	5 422	0,8	4 532	0,4	4 455	
TECHNISCHE ANGEST. EINSCHL. MEISTER	MAENNL.	II	39,1	6 180	(30,0)	(6 348)	39,8	6 183	/	/	39,1	6 018	36,4	6 082
		III	48,0	5 241	70,0	4 970	54,9	4 786	(48,1)	(6 016)	51,5	5 109	53,8	4 959
		IV	(11,3)	(4 081)	/	/	(5,3)	(3 646)	(37,0)	(5 502)	8,9	4 092	9,5	4 508
		V	/	/	/	/	/	/	/	/	(0,5)	(3 669)	/	/
		ZUS.	94,9	5 444	100,0	5 384	93,2	5 281	100,0	5 985	93,1	5 366	91,5	5 321
	WEIBL.	II	/	/	/	/	/	/	/	/	(9,7)	(5 131)	/	/
		III	/	/	/	/	(33,3)	(3 936)	/	/	42,3	3 957	(54,2)	(3 648)
		IV	/	/	/	/	(33,3)	(2 989)	/	/	39,6	3 297	(25,0)	(3 053)
		V	/	/	/	/	(31,0)	(2 691)	/	/	/	/	/	/
		ZUS.	(5,1)	(3 792)	/	/	6,8	3 242	/	/	6,9	3 718	8,5	3 832
ALLE		0,8	5 360	0,2	5 384	0,7	5 142	0,4	5 985	0,9	5 251	0,5	5 194	
KAUFM. UND TECHN. ANG. EINSCHL. MEISTER ZUSAMMEN	MAENNL.	II	50,7	6 429	36,3	7 049	39,2	6 600	(27,4)	(7 214)	38,5	6 260	37,2	6 258
		III	39,4	5 156	60,4	4 895	43,3	4 680	44,2	5 965	50,3	5 013	51,4	4 844
		IV	9,0	4 046	/	/	15,2	3 496	(28,4)	(5 288)	10,1	3 693	10,7	4 298
		V	/	/	/	/	2,3	3 129	/	/	1,0	3 196	/	/
		ZUS.	67,6	5 685	74,6	5 634	66,3	5 217	79,2	6 114	67,1	5 341	66,4	5 299
	WEIBL.	II	(8,2)	(5 591)	/	/	7,9	5 585	/	/	6,6	5 216	8,4	5 310
		III	41,1	4 024	(51,6)	(3 875)	34,0	3 805	/	/	48,6	3 890	51,1	3 641
		IV	41,3	3 087	(32,3)	(3 319)	45,6	3 016	(44,0)	(3 829)	36,8	3 115	33,5	3 057
		V	(9,3)	(3 128)	/	/	12,5	2 521	/	/	8,1	2 782	7,1	2 914
		ZUS.	32,4	3 682	25,4	3 736	33,7	3 425	(20,8)	(4 007)	32,9	3 603	33,6	3 534
ALLE		0,6	5 037	0,1	5 152	0,7	4 613	0,3	5 675	0,8	4 769	0,4	4 705	
DRUCKEREI, VER														
KAUFMAENNL. ANGE-STELLTE	MAENNL.	II	38,3	6 902	47,6	6 917	36,7	6 966	49,8	5 628	31,2	6 968	31,8	7 773
		III	51,2	5 313	47,7	5 764	53,6	5 443	31,8	4 292	54,9	5 320	56,8	5 711
		IV	8,8	3 807	/	/	8,7	3 697	(18,3)	(3 697)	13,6	4 186	11,1	4 438
		V	(1,8)	(2 994)	/	/	(1,0)	(2 779)	/	/	/	/	/	/
		ZUS.	44,4	5 748	51,2	6 212	54,2	5 824	42,2	4 849	50,1	5 675	49,0	6 218
	WEIBL.	II	6,2	5 399	(10,5)	(5 227)	8,0	5 612	22,6	4 380	8,4	5 121	9,1	6 024
		III	42,9	4 171	55,3	4 513	46,4	4 407	51,6	3 613	47,5	4 084	60,2	4 513
		IV	43,2	3 243	28,2	3 728	39,3	3 230	24,5	3 553	38,9	3 210	29,3	3 510
		V	7,7	2 565	/	/	6,3	2 853	/	/	5,2	2 871	(1,4)	(3 361)
		ZUS.	55,6	3 722	48,8	4 263	45,8	3 943	57,8	3 765	49,9	3 769	51,0	4 341
ALLE		2,1	4 622	0,3	5 260	1,6	4 962	1,1	4 222	0,6	4 724	1,1	5 261	
TECHNISCHE ANGEST. EINSCHL. MEISTER	MAENNL.	II	39,4	6 526	51,8	6 767	20,1	7 344	(13,0)	(6 338)	31,3	6 550	18,0	7 584
		III	57,8	5 376	37,3	5 547	74,9	5 397	77,2	6 085	63,6	5 484	66,0	5 962
		IV	2,8	4 128	(10,9)	(5 064)	5,0	4 192	(9,8)	(4 052)	5,1	4 595	15,3	5 238
		V	/	/	/	/	/	/	/	/	/	/	(0,7)	(4 572)
		ZUS.	89,6	5 795	91,6	6 126	90,1	5 726	92,0	5 919	89,4	5 771	88,8	6 134
	WEIBL.	II	/	/	/	/	/	/	/	/	(2,8)	(5 739)	/	/
		III	60,6	4 101	/	/	55,0	4 535	(78,3)	(6 494)	60,1	4 116	78,4	4 686
		IV	33,2	3 799	/	/	31,6	3 702	/	/	35,6	3 401	(18,8)	(3 786)
		V	/	/	/	/	/	/	/	/	/	/	/	/
		ZUS.	10,4	4 117	(8,4)	(4 353)	9,9	4 241	(8,0)	(5 896)	10,6	3 892	11,2	4 549
ALLE		4,8	5 621	1,4	5 978	1,8	5 580	2,3	5 917	1,3	5 573	2,1	5 956	
KAUFM. UND TECHN. ANG. EINSCHL. MEISTER ZUSAMMEN	MAENNL.	II	39,0	6 658	50,4	6 813	30,1	7 066	26,8	5 843	31,3	6 704	23,4	7 685
		III	55,4	5 355	40,7	5 630	62,1	5 421	60,1	5 729	60,4	5 429	62,4	5 872
		IV	4,9	3 923	(8,3)	(4 963)	7,2	3 833	13,0	3 865	8,2	4 345	13,6	4 983
		V	(0,6)	(2 994)	/	/	(0,6)	(2 838)	/	/	/	/	(0,5)	(4 232)
		ZUS.	65,7	5 778	72,8	6 154	64,4	5 785	63,8	5 517	69,3	5 736	67,4	6 167
	WEIBL.	II	6,2	5 482	(17,1)	(4 756)	7,8	5 659	21,3	4 361	7,5	5 160	8,1	6 013
		III	45,4	4 158	52,3	4 489	47,1	4 419	54,1	4 010	49,6	4 091	63,0	4 547
		IV	41,8	3 306	25,6	3 820	38,7	3 260	23,4	3 558	38,3	3 240	27,7	3 540
		V	6,6	2 565	/	/	6,4	2 854	/	/	4,6	2 885	(1,2)	(3 361)
		ZUS.	34,3	3 778	27,2	4 278	35,6	3 967	36,2	3 968	30,7	3 789	32,6	4 374
ALLE		2,8	5 092	0,6	5 645	1,7	5 138	1,5	4 956	0,9	5 138	1,4	5 582	

## BRUTTOMONATSVERDIENSTE DER ANGESTELLTEN

## UND LEISTUNGSGRUPPEN

1991

FRÜHERES														GESCHL.	BESCHAEF- TIGUNGS- ART
RHEINLAND- PFALZ		BADEN WÜRTTEMBERG		BAYERN		SAARLAND		BERLIN (WEST)		BUNDESGEBIET		LEI- STUNGS- GRUPPE			
ANTEIL(VH)	DM	ANTEIL(VH)	DM	ANTEIL(VH)	DM	ANTEIL(VH)	DM	ANTEIL(VH)	DM	ANTEIL(VH)	DM	II	III		
VERARBEITUNG															
49,4	6 883	35,5	7 237	45,0	6 124	/	/	21,9	6 956	39,3	6 641	II	MAENNL.	KAUFMAENN. ANGE- STELLTE	
34,6	5 140	53,2	5 002	47,9	4 627	/	/	33,8	4 788	46,1	4 862	III			
14,0	3 540	10,9	3 525	6,6	3 478	/	/	44,1	3 422	13,3	3 519	IV			
(2,0)	(3 106)	/	/	/	/	/	/	/	/	1,3	3 042	V			
57,6	5 736	46,6	5 627	49,7	5 217	/	/	49,4	4 656	52,1	5 358	ZUS.			
12,4	5 969	6,7	5 999	7,0	5 201	/	/	(5,9)	(5 305)	7,2	5 503	II	WEIBL.		
38,1	3 786	39,7	3 859	53,1	3 602	/	/	38,0	4 260	44,8	3 819	III			
38,3	2 887	50,0	2 990	34,3	2 828	/	/	53,2	3 194	41,2	3 020	IV			
11,2	2 650	3,6	2 562	5,6	2 337	/	/	(2,8)	(3 187)	6,8	2 664	V			
42,4	3 584	53,4	3 520	50,3	3 378	(57,1)	(3 130)	50,6	3 724	47,9	3 531	ZUS.			
1,1	4 824	0,8	4 502	0,5	4 292	(0,1)	(3 508)	1,3	4 185	0,7	4 483		ALLE		
48,8	6 579	27,1	6 794	30,3	6 028	/	/	28,3	6 590	34,9	6 246	II	MAENNL.	TECHNISCHE ANGEST. EINSCHL. MEISTER	
44,4	5 174	65,3	5 097	63,4	4 556	/	/	59,2	4 974	56,6	4 980	III			
(6,6)	(3 795)	5,2	4 068	6,2	4 057	/	/	12,2	3 876	7,6	4 116	IV			
/	/	(2,5)	(4 090)	/	/	/	/	/	/	0,8	3 930	V			
96,6	5 765	92,2	5 478	92,6	4 970	(100,0)	(4 506)	85,1	5 296	92,7	5 347	ZUS.			
/	/	/	/	/	/	/	/	/	/	6,8	5 338	II	WEIBL.		
/	/	33,4	4 055	54,1	3 660	/	/	(41,1)	(3 833)	41,3	3 865	III			
/	/	45,8	3 076	40,2	3 291	/	/	57,1	3 468	40,9	3 226	IV			
(3,4)	(3 475)	(19,3)	(3 270)	/	/	/	/	/	/	11,1	3 035	V			
/	/	7,8	3 514	7,4	3 565	/	/	14,9	3 658	7,3	3 611	ZUS.			
0,8	5 687	0,7	5 325	0,5	4 866	(0,1)	(4 506)	1,4	5 052	0,7	5 220		ALLE		
49,1	6 751	31,3	7 045	38,1	6 088	/	/	24,6	6 774	37,3	6 470	II	MAENNL.	KAUFM. UND TECHN. ANG. EINSCHL. MEISTER ZUSAMMEN	
38,9	5 157	59,3	5 055	55,2	4 589	(63,6)	(3 755)	44,8	4 895	51,0	4 922	III			
10,8	3 608	8,0	3 699	6,4	3 741	/	/	30,3	3 501	10,7	3 716	IV			
(1,2)	(3 109)	(1,4)	(3 945)	/	/	/	/	/	/	1,1	3 360	V			
69,9	5 748	61,9	5 553	63,5	5 101	(64,7)	(4 304)	60,4	4 934	65,3	5 353	ZUS.			
12,6	5 919	6,3	6 030	6,9	5 168	/	/	(5,4)	(5 320)	7,1	5 493	II	WEIBL.		
36,9	3 782	39,3	3 871	53,1	3 606	/	/	38,4	4 207	44,6	3 822	III			
38,3	2 892	49,7	2 995	34,7	2 864	/	/	53,7	3 228	41,2	3 034	IV			
12,2	2 709	4,7	2 762	5,2	2 337	/	/	(2,5)	(3 187)	7,1	2 704	V			
30,1	3 580	38,1	3 519	36,5	3 391	(35,3)	(3 130)	39,6	3 717	34,7	3 537	ZUS.			
1,0	5 096	0,7	4 778	0,5	4 477	0,1	3 890	1,3	4 452	0,7	4 723		ALLE		
VIELFAELTIGUNG															
14,1	6 492	36,5	6 922	32,2	6 531	29,3	6 852	31,0	6 787	33,9	6 905	II	MAENNL.	KAUFMAENN. ANGE- STELLTE	
54,2	5 370	47,9	5 528	60,9	5 083	60,7	5 093	53,9	5 233	53,9	5 361	III			
29,9	4 104	15,5	3 848	6,2	3 464	10,0	3 596	13,9	3 804	11,7	3 910	IV			
/	/	/	/	(0,7)	(2 994)	/	/	/	/	0,6	2 942	V			
43,8	5 107	53,9	5 774	48,7	5 435	52,6	5 459	38,7	5 489	50,3	5 701	ZUS.			
/	/	5,0	5 895	6,0	5 527	(4,9)	(6 306)	(7,2)	(5 223)	6,9	5 527	II	WEIBL.		
33,9	4 211	61,4	3 933	55,6	4 010	41,4	4 392	56,8	4 174	53,3	4 124	III			
45,0	3 257	29,7	3 053	31,6	3 111	52,8	3 451	30,0	3 212	34,3	3 209	IV			
17,7	2 613	(4,0)	(3 111)	6,7	2 755	/	/	(6,0)	(3 371)	5,5	2 856	V			
56,2	3 540	46,1	3 737	51,3	3 732	47,4	3 974	61,3	3 912	49,7	3 838	ZUS.			
1,0	4 226	1,7	4 835	1,4	4 560	2,1	4 754	1,2	4 523	1,2	4 776		ALLE		
17,1	6 025	42,0	6 761	27,1	6 366	34,4	6 543	34,6	7 150	29,8	6 696	II	MAENNL.	TECHNISCHE ANGEST. EINSCHL. MEISTER	
79,0	5 436	57,2	5 377	69,7	5 244	65,6	5 509	54,9	5 663	64,8	5 468	III			
(3,7)	(3 961)	(0,8)	(3 954)	3,2	3 966	/	/	10,5	4 956	5,3	4 687	IV			
/	/	/	/	/	/	/	/	/	/	(0,1)	(4 436)	V			
93,6	5 478	92,4	5 947	88,3	5 508	96,3	5 864	87,3	6 104	89,9	5 791	ZUS.			
72,5	4 626	75,7	4 362	(3,8)	(5 166)	/	/	/	/	6,0	5 395	II	WEIBL.		
/	/	(5,5)	(3 123)	63,3	4 204	/	/	(50,6)	(4 290)	65,0	4 356	III			
/	/	/	/	28,1	3 432	/	/	(30,6)	(3 601)	25,5	3 531	IV			
6,4	4 351	7,6	4 278	11,7	3 943	/	/	/	/	(3,4)	(2 680)	V			
1,4	5 406	1,3	5 819	2,2	5 324	0,8	5 831	2,2	5 875	10,1	4 151	ZUS.			
16,1	6 165	39,0	6 845	29,3	6 444	30,5	6 771	33,3	7 026	31,6	6 797	II	MAENNL.	KAUFM. UND TECHN. ANG. EINSCHL. MEISTER ZUSAMMEN	
70,5	5 419	52,0	5 454	66,0	5 181	61,9	5 196	54,5	5 506	59,9	5 425	III			
12,7	4 076	9,0	3 853	4,4	3 670	7,6	3 596	11,7	4 455	8,2	4 185	IV			
/	/	/	/	(0,3)	(3 233)	/	/	/	/	0,3	3 261	V			
67,3	5 351	66,1	5 851	65,6	5 477	58,8	5 554	59,8	5 878	66,3	5 751	ZUS.			
/	/	5,5	5 798	5,7	5 492	(5,4)	(6 187)	8,2	5 468	6,8	5 513	II	WEIBL.		
37,4	4 285	62,4	3 970	56,8	4 041	41,5	4 396	56,0	4 188	54,7	4 158	III			
43,0	3 272	27,9	3 054	31,1	3 153	52,1	3 451	30,1	3 266	33,2	3 239	IV			
16,3	2 612	(4,2)	(3 060)	6,4	2 732	/	/	(5,7)	(3 270)	5,2	2 842	V			
32,7	3 615	33,9	3 776	34,4	3 763	41,2	3 986	40,2	3 964	33,7	3 876	ZUS.			
1,1	4 784	1,6	5 148	1,6	4 887	1,7	4 907	1,5	5 107	1,4	5 119		ALLE		

2 ANGABEN ZUR STRUKTUR UND DURCHSCHNITTICHE  
NACH WIRTSCHAFTSZWEIGEN, BESCHAEFTIGUNGSART

JULI

BESCHAEFTIGUNGS- ART	GESCHL.	LEI- STUNGS- GRUPPE	SCHLESWIG- HOLSTEIN		HAMBURG		NIEDER- SACHSEN		BREMEN		NORDRHEIN- WESTFALEN		HESSEN	
			ANTEIL(VH)	DM	ANTEIL(VH)	DM	ANTEIL(VH)	DM	ANTEIL(VH)	DM	ANTEIL(VH)	DM	ANTEIL(VH)	DM
			HERSTELLUNG VON											
KAUFMAENN. ANGE- STELLTE	MAENNL.	II	44,6	6 823	44,8	7 233	37,2	6 859	/	/	39,6	6 971	43,5	6 798
		III	41,1	5 409	49,0	4 415	43,6	4 710	/	/	46,6	5 083	39,2	4 787
		IV	(10,9)	(3 480)	/	/	17,9	3 659	/	/	11,5	3 839	13,5	3 445
		V	/	/	/	/	(1,3)	(2 501)	/	/	2,3	2 900	(3,7)	(2 637)
		ZUS.	50,5	5 745	48,7	5 560	54,6	5 294	/	/	51,3	5 636	46,8	5 401
	WEIBL.	II	(4,2)	(5 439)	(9,9)	(5 320)	5,1	4 616	/	/	9,7	5 480	8,6	5 040
		III	39,2	4 044	40,6	3 861	42,0	4 071	/	/	43,4	4 049	47,3	3 574
		IV	47,6	3 236	42,6	3 132	43,2	3 091	/	/	38,7	3 221	36,9	2 872
		V	(9,1)	(2 604)	/	/	9,6	2 550	/	/	8,1	2 797	7,2	2 664
		ZUS.	49,5	3 587	51,3	3 609	45,4	3 528	/	/	48,7	3 766	53,2	3 375
ALLE		0,9	4 677	0,2	4 560	1,4	4 493	(0,0)	(4 046)	1,1	4 726	0,8	4 323	
TECHNISCHE ANGEST. EINSCHL. MEISTER	MAENNL.	II	29,7	6 156	42,3	6 037	32,8	6 670	/	/	34,6	6 373	39,6	6 132*
		III	54,3	4 905	45,4	4 853	56,3	5 028	/	/	49,2	5 227	49,6	4 734
		IV	13,6	3 897	(12,4)	(4 369)	10,9	4 002	/	/	14,8	4 295	9,8	4 420
		V	(2,4)	(4 334)	/	/	/	/	/	/	1,4	4 112	(1,0)	(3 045)
		ZUS.	92,7	5 126	87,8	5 293	92,9	5 455	/	/	94,1	5 470	92,4	5 241
	WEIBL.	II	/	/	/	/	(8,8)	(5 307)	/	/	(6,8)	(5 571)	/	/
		III	(36,1)	(3 932)	(51,9)	(4 160)	39,4	4 221	/	/	34,5	4 105	59,6	3 809
		IV	(50,0)	(3 396)	(44,4)	(3 115)	49,5	3 207	/	/	39,2	3 228	27,3	3 102
		V	/	/	/	/	/	/	/	/	19,4	2 830	(6,2)	(2 783)
		ZUS.	7,3	3 514	(12,2)	(3 641)	7,1	3 778	/	/	5,9	3 613	7,6	3 642
ALLE		1,9	5 008	0,8	5 092	2,9	5 336	/	/	1,9	5 361	1,7	5 118	
KAUFM. UND TECHN. ANG. EINSCHL. MEISTER ZUSAMMEN	MAENNL.	II	35,5	6 484	43,1	6 449	34,7	6 756	/	/	36,7	6 644	41,0	6 384
		III	49,1	5 070	46,6	4 700	50,9	4 913	/	/	48,1	5 168	45,9	4 750
		IV	12,5	3 755	(10,0)	(4 088)	13,9	3 814	/	/	13,4	4 130	11,2	3 997
		V	(2,8)	(3 671)	/	/	(0,5)	(2 501)	/	/	1,8	3 453	2,0	2 769
		ZUS.	69,8	5 369	69,4	5 382	71,6	5 387	(63,6)	(4 718)	69,7	5 540	68,5	5 298
	WEIBL.	II	(3,7)	(5 439)	(7,8)	(5 320)	5,5	4 738	/	/	9,5	5 486	8,4	5 049
		III	38,9	4 032	43,0	3 937	41,7	4 086	/	/	42,7	4 053	48,7	3 608
		IV	47,9	3 255	43,0	3 129	43,9	3 105	/	/	38,8	3 221	35,8	2 892
		V	(9,6)	(2 643)	/	/	8,8	2 551	/	/	9,0	2 803	7,1	2 676
		ZUS.	30,2	3 579	30,6	3 616	28,4	3 556	/	/	30,3	3 753	31,5	3 406
ALLE		1,2	4 828	0,3	4 841	1,8	4 866	(0,0)	(4 183)	1,4	4 999	1,1	4 703	
LEDER														
KAUFMAENN. ANGE- STELLTE	MAENNL.	II	.	.	/	/	.	.	/	/	(53,2)	(6 424)	/	/
		III	.	.	/	/	.	.	/	/	/	/	/	/
		IV	.	.	/	/	.	.	/	/	/	/	/	/
		V	.	.	/	/	.	.	/	/	/	/	/	/
		ZUS.	.	.	/	/	.	.	/	/	(52,6)	(5 259)	/	/
	WEIBL.	II	.	.	/	/	.	.	/	/	/	/	/	/
		III	.	.	/	/	.	.	/	/	(61,3)	(3 324)	/	/
		IV	.	.	/	/	.	.	/	/	/	/	/	/
		V	.	.	/	/	.	.	/	/	/	/	/	/
		ZUS.	.	.	/	/	.	.	/	/	(47,4)	(3 223)	/	/
ALLE		.	.	/	/	.	.	/	/	0,0	4 295	/	/	
TECHNISCHE ANGEST. EINSCHL. MEISTER	MAENNL.	II	.	.	/	/	.	.	/	/	(37,8)	(5 176)	/	/
		III	.	.	/	/	.	.	/	/	60,2	4 472	/	/
		IV	.	.	/	/	.	.	/	/	/	/	/	/
		V	.	.	/	/	.	.	/	/	/	/	/	/
		ZUS.	.	.	/	/	.	.	/	/	98,0	4 738	/	/
	WEIBL.	II	.	.	/	/	.	.	/	/	/	/	/	/
		III	.	.	/	/	.	.	/	/	/	/	/	/
		IV	.	.	/	/	.	.	/	/	/	/	/	/
		V	.	.	/	/	.	.	/	/	/	/	/	/
		ZUS.	.	.	/	/	.	.	/	/	/	/	/	/
ALLE		.	.	/	/	.	.	/	/	0,0	4 744	/	/	
KAUFM. UND TECHN. ANG. EINSCHL. MEISTER ZUSAMMEN	MAENNL.	II	.	.	/	/	.	.	/	/	42,5	5 656	/	/
		III	.	.	/	/	.	.	/	/	49,6	4 530	/	/
		IV	.	.	/	/	.	.	/	/	/	/	/	/
		V	.	.	/	/	.	.	/	/	/	/	/	/
		ZUS.	.	.	/	/	.	.	/	/	77,5	4 898	/	/
	WEIBL.	II	.	.	/	/	.	.	/	/	/	/	/	/
		III	.	.	/	/	.	.	/	/	(63,1)	(3 457)	/	/
		IV	.	.	/	/	.	.	/	/	/	/	/	/
		V	.	.	/	/	.	.	/	/	/	/	/	/
		ZUS.	.	.	/	/	.	.	/	/	(22,5)	(3 312)	/	/
ALLE		.	.	/	/	.	.	/	/	0,0	4 541	(0,0)	(4 144)	

BRUTTOMONATSVERDIENSTE DER ANGESTELLTEN

UND LEISTUNGSGRUPPEN

1991

RHEINLAND-PFALZ		BADEN WÜRTTEMBERG		BAYERN		SAARLAND		BERLIN (WEST)		BUNDESGBEIT		LEI-STUNGS-GRUPPE	GESCHL.	BESCHAEF-TIGUNGS-ART
ANTEIL(VH)	DM	ANTEIL(VH)	DM	ANTEIL(VH)	DM	ANTEIL(VH)	DM	ANTEIL(VH)	DM	ANTEIL(VH)	DM			
KUNSTSTOFFWAREN														
32,9	6 798	36,7	7 158	35,0	7 025	(25,3)	(5 859)	(44,3)	(6 410)	37,8	6 962	II	MAENNL.	KAUFMAENN. ANGE-STELLTE
46,5	4 814	49,2	5 153	48,9	4 872	(53,6)	(4 465)	/	/	46,3	4 962	III		
19,7	3 565	13,7	3 561	15,4	3 229	(19,2)	(3 324)	(37,2)	(3 701)	14,4	3 558	IV		
/	/	/	/	(0,7)	(2 964)	/	/	/	/	1,5	2 762	V		
49,4	5 199	45,2	5 662	45,7	5 361	45,4	4 558	27,5	5 092	48,6	5 482	ZUS.		
4,1	5 616	4,8	5 515	4,2	5 327	/	/	(16,0)	(4 673)	6,4	5 324	II	WEIBL.	
41,1	4 134	34,7	4 081	32,0	3 883	(32,2)	(4 129)	40,0	3 905	38,9	3 980	III		
48,2	3 061	56,7	3 201	48,5	2 933	53,2	2 935	39,7	3 084	45,9	3 094	IV		
6,7	2 521	3,8	2 477	15,3	2 215	/	/	/	/	8,8	2 484	V		
50,6	3 570	54,8	3 590	54,3	3 227	54,6	3 394	72,5	3 687	51,4	3 527	ZUS.		
2,2	4 374	1,2	4 527	1,3	4 202	0,4	3 922	0,2	4 074	1,1	4 478		ALLE	
26,9	6 466	28,2	6 797	26,8	6 225	(21,8)	(6 716)	50,7	6 150	31,3	6 438	II	MAENNL.	TECHNISCHE ANGEST. EINSCHL. MEISTER
57,8	4 841	57,1	5 188	60,6	4 807	55,1	5 104	35,6	5 182	54,8	5 022	III		
13,2	4 121	14,6	4 365	12,0	3 596	(17,8)	(3 624)	(13,7)	(4 884)	13,1	4 145	IV		
(2,1)	(3 181)	/	/	(0,6)	(3 444)	/	/	/	/	0,8	3 671	V		
93,4	5 149	94,5	5 519	92,3	5 033	92,6	5 070	95,2	5 632	93,4	5 339	ZUS.		
/	/	/	/	/	/	/	/	/	/	5,4	5 479	II	WEIBL.	
(28,7)	(3 661)	38,3	4 419	27,7	3 899	/	/	/	/	36,7	4 065	III		
(62,1)	(2 966)	52,7	3 373	52,5	3 073	/	/	/	/	47,2	3 184	IV		
/	/	/	/	17,8	2 651	/	/	/	/	10,6	2 754	V		
6,6	3 299	5,5	3 899	7,7	3 285	/	/	/	/	6,6	3 586	ZUS.		
2,7	5 028	2,0	5 430	2,2	4 899	0,9	4 959	0,5	5 515	2,0	5 223		ALLE	
29,4	6 619	30,9	6 935	29,9	6 585	22,9	6 417	49,2	6 206	33,8	6 663	II	MAENNL.	KAUFM. UND TECHN. ANG. EINSCHL. MEISTER ZUSAMMEN
53,2	4 831	54,5	5 178	56,1	4 829	54,6	4 905	31,0	5 164	51,5	5 001	III		
15,9	3 838	14,3	4 117	13,3	3 432	18,2	3 524	19,3	4 341	13,6	3 907	IV		
(1,6)	(2 972)	(0,2)	(3 017)	(0,6)	(3 250)	/	/	/	/	1,1	3 187	V		
68,4	5 169	69,9	5 565	66,3	5 159	69,7	4 908	60,1	5 504	69,0	5 394	ZUS.		
4,2	5 623	5,0	5 508	3,9	5 363	/	/	(15,0)	(4 673)	6,3	5 336	II	WEIBL.	
40,0	4 104	35,0	4 116	31,6	3 884	(29,5)	(4 147)	40,1	3 870	38,7	3 987	III		
49,4	3 050	56,4	3 215	48,9	2 948	56,3	2 987	40,7	3 082	46,0	3 103	IV		
6,4	2 548	3,6	2 500	15,5	2 265	/	/	/	/	9,0	2 515	V		
31,6	3 546	30,1	3 619	33,7	3 233	30,3	3 416	39,9	3 658	31,0	3 533	ZUS.		
2,4	4 657	1,5	4 979	1,5	4 511	0,5	4 455	0,3	4 767	1,4	4 817		ALLE	
ERZEUGUNG														
.	.	(24,4)	(7 168)	(45,7)	(6 235)	/	/	/	/	37,1	6 586	II	MAENNL.	KAUFMAENN. ANGE-STELLTE
.	.	63,4	4 888	(45,7)	(3 896)	/	/	/	/	45,8	4 618	III		
.	.	(12,2)	(3 609)	/	/	/	/	/	/	(15,5)	(3 272)	IV		
.	.	52,2	5 288	51,5	4 842	/	/	/	/	50,2	5 115	ZUS.		
.	.	/	/	/	/	/	/	/	/	/	/	II	WEIBL.	
.	.	54,7	4 209	(30,3)	(3 297)	/	/	/	/	47,6	3 710	III		
.	.	44,0	3 141	(63,6)	(2 533)	/	/	/	/	41,8	2 823	IV		
.	.	/	/	/	/	/	/	/	/	(5,5)	(2 108)	V		
.	.	47,8	3 716	48,5	2 686	/	/	/	/	49,8	3 266	ZUS.		
.	.	0,0	4 537	0,0	3 796	/	/	/	/	0,0	4 195		ALLE	
.	.	25,6	6 468	79,5	5 248	/	/	/	/	40,2	5 641	II	MAENNL.	TECHNISCHE ANGEST. EINSCHL. MEISTER
.	.	68,1	5 022	(16,9)	(3 813)	/	/	/	/	50,1	4 766	III		
.	.	(6,3)	(4 201)	/	/	/	/	/	/	8,7	4 273	IV		
.	.	/	/	/	/	/	/	/	/	/	/	V		
.	.	91,4	5 341	85,6	4 940	/	/	/	/	92,5	5 065	ZUS.		
.	.	/	/	/	/	/	/	/	/	/	/	II	WEIBL.	
.	.	/	/	/	/	/	/	/	/	/	/	III		
.	.	(73,3)	(3 348)	/	/	/	/	/	/	(53,7)	(3 170)	IV		
.	.	/	/	/	/	/	/	/	/	/	/	V		
.	.	(8,6)	(3 405)	(14,4)	(3 264)	/	/	/	/	7,5	3 439	ZUS.		
.	.	0,1	5 175	0,0	4 699	/	/	/	/	0,0	4 942		ALLE	
.	.	25,2	6 697	69,5	5 440	/	/	/	/	39,2	5 929	II	MAENNL.	KAUFM. UND TECHN. ANG. EINSCHL. MEISTER ZUSAMMEN
.	.	66,5	4 978	25,4	3 857	/	/	/	/	48,7	4 721	III		
.	.	(8,3)	(3 905)	/	/	/	/	/	/	10,9	3 813	IV		
.	.	/	/	/	/	/	/	/	/	/	/	V		
.	.	72,9	5 323	71,5	4 911	/	/	/	/	72,8	5 081	ZUS.		
.	.	/	/	/	/	/	/	/	/	(5,8)	(4 135)	II	WEIBL.	
.	.	47,8	4 209	(34,0)	(3 227)	/	/	/	/	45,1	3 707	III		
.	.	48,9	3 192	(55,3)	(2 559)	/	/	/	/	43,5	2 886	IV		
.	.	/	/	/	/	/	/	/	/	(5,6)	(2 241)	V		
.	.	27,1	3 665	28,5	2 858	/	/	/	/	27,2	3 292	ZUS.		
.	.	0,0	4 873	0,0	4 327	/	/	/	/	0,0	4 594		ALLE	

2 ANGABEN ZUR STRUKTUR UND DURCHSCHNITTliche  
NACH WIRTSCHAFTSZWEIGEN, BESCHAEFTIGUNGSART  
JULI

BESCHAEFTIGUNGS- ART	GESCHL.	LEI- STUNGS- GRUPPE	SCHLESWIG- HOLSTEIN ANTEIL(VH)	DM	HAMBURG ANTEIL(VH)	DM	NIEDER- SACHSEN ANTEIL(VH)	DM	BREMEN ANTEIL(VH)	DM	NORDRHEIN- WESTFALEN ANTEIL(VH)	DM	HESSEN ANTEIL(VH)	DM
LEDERVERARBEITUNG (OHNE														
KAUFMAENN. ANGE- STELLTE	MAENNL.	II	/	/	.	.	.	.	/	/	(22,2)	(6 784)	30,3	5 919
		III	/	/	.	.	.	.	/	/	63,5	4 713	49,9	4 857
		IV	/	/	.	.	.	.	/	/	/	/	(17,4)	(2 945)
		V	/	/	.	.	.	.	/	/	/	/	/	/
		ZUS.	/	/	.	.	.	.	/	/	46,7	4 964	38,2	4 799
	WEIBL.	II	/	/	.	.	.	.	/	/	/	/	14,4	4 159
		III	/	/	.	.	.	.	/	/	47,9	3 502	42,1	3 291
		IV	/	/	.	.	.	.	/	/	36,8	2 753	40,5	2 713
		V	/	/	.	.	.	.	/	/	/	/	/	/
		ZUS.	/	/	.	.	.	.	/	/	53,3	3 296	61,8	3 138
	ALLE		/	/	.	.	.	.	/	/	0,0	4 074	0,2	3 773
TECHNISCHE ANGEST. EINSCHL. MEISTER	MAENNL.	II	/	/	.	.	.	.	/	/	(23,3)	(5 804)	26,9	5 400
		III	/	/	.	.	.	.	/	/	(55,0)	(4 647)	62,9	4 301
		IV	/	/	.	.	.	.	/	/	/	/	(10,2)	(3 712)
		V	/	/	.	.	.	.	/	/	/	/	/	/
		ZUS.	/	/	.	.	.	.	/	/	76,9	4 612	83,7	4 535
	WEIBL.	II	/	/	.	.	.	.	/	/	/	/	/	/
		III	/	/	.	.	.	.	/	/	/	/	(32,7)	(3 273)
		IV	/	/	.	.	.	.	/	/	(66,7)	(2 392)	/	/
		V	/	/	.	.	.	.	/	/	/	/	/	/
		ZUS.	/	/	.	.	.	.	/	/	(23,1)	(2 793)	(16,3)	(3 071)
	ALLE		/	/	.	.	.	.	/	/	0,0	4 192	0,2	4 297
KAUFM. UND TECHN. ANG. EINSCHL. MEISTER ZUSAMMEN	MAENNL.	II	/	/	.	.	.	.	/	/	22,6	6 457	28,5	5 659
		III	/	/	.	.	.	.	/	/	60,8	4 693	56,8	4 530
		IV	/	/	.	.	.	.	/	/	(16,7)	(3 245)	13,6	3 251
		V	/	/	.	.	.	.	/	/	/	/	/	/
		ZUS.	/	/	.	.	.	.	/	/	53,4	4 850	53,7	4 659
	WEIBL.	II	/	/	.	.	.	.	/	/	/	/	15,3	4 013
		III	/	/	.	.	.	.	/	/	45,7	3 489	41,0	3 289
		IV	/	/	.	.	.	.	/	/	40,1	2 687	40,4	2 740
		V	/	/	.	.	.	.	/	/	/	/	(3,3)	(1 808)
		ZUS.	/	/	.	.	.	.	/	/	46,6	3 240	46,3	3 130
	ALLE		(0,0)	(3 681)	.	.	.	.	/	/	0,0	4 101	0,2	3 951
HERSTELLUNG VON SCHUHEN; REPARATUR VON SCHUHEN,														
KAUFMAENN. ANGE- STELLTE	MAENNL.	II	.	.	.	.	.	.	/	/	36,6	5 609	(15,1)	(6 009)
		III	.	.	.	.	.	.	/	/	41,1	4 270	73,3	4 810
		IV	.	.	.	.	.	.	/	/	19,3	3 042	(11,6)	(3 405)
		V	.	.	.	.	.	.	/	/	/	/	/	/
		ZUS.	.	.	.	.	.	.	/	/	56,5	4 482	57,3	4 828
	WEIBL.	II	.	.	.	.	.	.	/	/	/	/	/	/
		III	.	.	.	.	.	.	/	/	41,8	3 322	(15,6)	(3 975)
		IV	.	.	.	.	.	.	/	/	42,3	2 713	75,0	2 815
		V	.	.	.	.	.	.	/	/	(10,8)	(2 353)	/	/
		ZUS.	.	.	.	.	.	.	/	/	43,5	3 061	42,7	2 951
	ALLE		.	.	.	.	.	.	/	/	0,1	3 863	0,1	4 027
TECHNISCHE ANGEST. EINSCHL. MEISTER	MAENNL.	II	.	.	.	.	.	.	/	/	32,9	5 815	(13,5)	(5 291)
		III	.	.	.	.	.	.	/	/	48,0	4 225	48,6	5 065
		IV	.	.	.	.	.	.	/	/	17,4	3 672	(36,5)	(3 782)
		V	.	.	.	.	.	.	/	/	/	/	/	/
		ZUS.	.	.	.	.	.	.	/	/	91,4	4 636	91,4	4 589
	WEIBL.	II	.	.	.	.	.	.	/	/	/	/	/	/
		III	.	.	.	.	.	.	/	/	(42,9)	(3 869)	/	/
		IV	.	.	.	.	.	.	/	/	/	/	/	/
		V	.	.	.	.	.	.	/	/	/	/	/	/
		ZUS.	.	.	.	.	.	.	/	/	(8,6)	(3 607)	/	/
	ALLE		.	.	.	.	.	.	/	/	0,1	4 548	0,1	4 487
KAUFM. UND TECHN. ANG. EINSCHL. MEISTER ZUSAMMEN	MAENNL.	II	.	.	.	.	.	.	/	/	34,7	5 711	(14,4)	(5 697)
		III	.	.	.	.	.	.	/	/	44,7	4 245	61,9	4 903
		IV	.	.	.	.	.	.	/	/	18,3	3 352	23,1	3 680
		V	.	.	.	.	.	.	/	/	(2,3)	(3 042)	/	/
		ZUS.	.	.	.	.	.	.	/	/	70,4	4 562	69,3	4 717
	WEIBL.	II	.	.	.	.	.	.	/	/	(7,0)	(4 992)	/	/
		III	.	.	.	.	.	.	/	/	41,9	3 387	(21,1)	(3 774)
		IV	.	.	.	.	.	.	/	/	40,7	2 721	70,4	2 841
		V	.	.	.	.	.	.	/	/	(10,4)	(2 384)	/	/
		ZUS.	.	.	.	.	.	.	/	/	29,6	3 124	30,7	2 996
	ALLE		.	.	.	.	.	.	/	/	0,1	4 137	0,1	4 188

## BRUTTOMONATSVERDIENSTE DER ANGESTELLTEN

## UND LEISTUNGSGRUPPEN

1991

RHEINLAND- PFALZ		BADEN WÜRTTEMBERG		BAYERN		SAARLAND		BERLIN (WEST)		BUNDES- GEBIET		LEI- STUNGS- GRUPPE	GESCHL.	BESCHAEF- TIGUNGS- ART
ANTEIL(VH)	DM	ANTEIL(VH)	DM	ANTEIL(VH)	DM	ANTEIL(VH)	DM	ANTEIL(VH)	DM	ANTEIL(VH)	DM			
HERSTELLUNG VON SCHUHEN)														
33,4	5 839	(40,8)	(6 283)	37,3	5 547	.	.	/	/	32,2	5 913	II	MAENNL.	KAUFMAENN. ANGE- STELLTE
54,8	3 969	(41,6)	(4 224)	55,6	4 536	.	.	/	/	54,1	4 465	III		
/	/	/	/	/	/	.	.	/	/	12,3	3 102	IV		
/	/	/	/	/	/	.	.	/	/	(1,5)	(2 709)	V		
45,6	4 483	32,9	4 936	37,7	4 780	.	.	/	/	39,8	4 738	ZUS.		
/	/	/	/	/	/	.	.	/	/	7,7	4 547	II	WEIBL.	
44,2	3 051	(38,0)	(3 596)	57,4	3 195	.	.	/	/	47,6	3 278	III		
43,4	2 450	(35,2)	(2 678)	39,5	2 624	.	.	/	/	38,2	2 644	IV		
/	/	/	/	/	/	.	.	/	/	6,6	2 267	V		
54,4	2 735	67,1	3 264	62,3	2 944	.	.	/	/	60,2	3 067	ZUS.		
0,3	3 532	0,1	3 815	0,1	3 637	.	.	(0,0)	(2 972)	0,1	3 733		ALLE	
(27,1)	(4 674)	(41,3)	(5 606)	(19,1)	(5 198)	.	.	/	/	27,1	5 259	II	MAENNL.	TECHNISCHE ANGEST. EINSCHL. MEISTER
65,6	3 774	(54,3)	(4 001)	53,1	4 056	.	.	/	/	57,4	4 143	III		
/	/	/	/	27,8	3 476	.	.	/	/	15,3	3 476	IV		
/	/	/	/	/	/	.	.	/	/	/	/	V		
91,0	3 976	68,8	4 633	80,1	4 113	.	.	/	/	80,4	4 342	ZUS.		
/	/	/	/	/	/	.	.	/	/	(10,8)	(3 813)	II	WEIBL.	
/	/	/	/	/	/	.	.	/	/	36,2	3 403	III		
/	/	/	/	(56,4)	(2 626)	.	.	/	/	48,4	2 691	IV		
/	/	/	/	/	/	.	.	/	/	/	/	V		
/	/	(31,2)	(3 182)	19,9	2 903	.	.	/	/	19,6	3 027	ZUS.		
0,2	3 864	0,0	4 180	0,1	3 873	.	.	(0,0)	(3 624)	0,1	4 084		ALLE	
30,7	5 396	(41,0)	(5 956)	27,7	5 420	.	.	/	/	29,8	5 629	II	MAENNL.	KAUFM. UND TECHN. ANG. EINSCHL. MEISTER ZUSAMMEN
59,4	3 877	47,7	4 102	54,2	4 288	.	.	/	/	55,7	4 307	III		
/	/	/	/	17,5	3 352	.	.	/	/	13,7	3 301	IV		
/	/	/	/	/	/	.	.	/	/	(0,9)	(2 712)	V		
58,1	4 265	43,9	4 790	52,4	4 427	.	.	/	/	52,4	4 549	ZUS.		
/	/	/	/	/	/	.	.	/	/	8,1	4 421	II	WEIBL.	
44,6	3 042	40,8	3 580	53,7	3 226	.	.	/	/	46,1	3 291	III		
43,0	2 457	36,4	2 665	41,9	2 625	.	.	/	/	39,5	2 651	IV		
(8,8)	(1 962)	/	/	(3,7)	(2 128)	.	.	/	/	6,3	2 223	V		
41,9	2 735	56,1	3 250	47,6	2 938	.	.	(72,7)	(3 167)	47,6	3 062	ZUS.		
0,2	3 623	0,0	3 927	0,1	3 718	.	.	(0,0)	(3 298)	0,1	3 842		ALLE	
GEBRAUCHSGUTERN AUS LEDER U. AE., SCHIRMEN														
36,8	5 322	43,6	6 170	35,1	6 446	/	/	.	.	35,7	5 947	II	MAENNL.	KAUFMAENN. ANGE- STELLTE
44,4	3 885	52,6	4 408	49,8	4 865	/	/	.	.	49,2	4 460	III		
17,9	2 895	(3,3)	(3 046)	14,8	3 144	/	/	.	.	14,0	3 020	IV		
/	/	/	/	/	/	/	/	.	.	(1,1)	(2 567)	V		
51,2	4 207	49,2	5 120	49,3	5 160	/	/	.	.	50,6	4 769	ZUS.		
(7,4)	(4 358)	7,9	5 075	7,7	5 170	/	/	.	.	6,8	4 942	II	WEIBL.	
40,0	2 960	58,3	3 634	36,9	3 681	/	/	.	.	41,9	3 458	III		
49,4	2 164	32,0	2 844	46,9	2 748	/	/	.	.	45,3	2 606	IV		
(3,2)	(2 156)	/	/	8,6	2 258	/	/	.	.	5,9	2 276	V		
48,8	2 644	50,8	3 474	50,7	3 236	/	/	.	.	49,4	3 103	ZUS.		
1,0	3 444	0,2	4 284	0,3	4 184	/	/	.	.	0,2	3 945		ALLE	
28,6	5 008	26,0	5 919	33,5	5 779	/	/	.	.	28,8	5 508	II	MAENNL.	TECHNISCHE ANGEST. EINSCHL. MEISTER
60,3	3 831	64,1	4 493	42,7	4 424	/	/	.	.	56,1	4 202	III		
9,3	3 313	9,9	3 562	21,1	4 161	/	/	.	.	13,7	3 695	IV		
(1,8)	(2 679)	/	/	/	/	/	/	.	.	(1,4)	(2 847)	V		
86,9	4 099	87,2	4 772	86,9	4 783	/	/	.	.	87,9	4 489	ZUS.		
/	/	/	/	/	/	/	/	.	.	(12,5)	(3 668)	II	WEIBL.	
50,0	3 139	(45,9)	(4 047)	(41,2)	(3 911)	/	/	.	.	47,0	3 588	III		
(20,0)	(2 818)	(44,3)	(3 092)	(50,1)	(3 388)	/	/	.	.	33,8	3 098	IV		
/	/	/	/	/	/	/	/	.	.	(6,7)	(2 677)	V		
13,1	3 049	12,8	3 612	13,1	3 580	/	/	.	.	12,1	3 371	ZUS.		
1,3	3 961	0,2	4 623	0,2	4 624	/	/	.	.	0,2	4 354		ALLE	
32,0	5 156	34,3	6 069	34,6	6 233	/	/	.	.	32,3	5 754	II	MAENNL.	KAUFM. UND TECHN. ANG. EINSCHL. MEISTER ZUSAMMEN
53,8	3 849	58,7	4 457	47,5	4 734	/	/	.	.	52,6	4 324	III		
12,8	3 039	6,8	3 445	16,8	3 564	/	/	.	.	13,9	3 348	IV		
(1,4)	(2 455)	/	/	(1,1)	(2 898)	/	/	.	.	1,2	2 725	V		
67,6	4 143	63,9	4 935	57,5	5 035	/	/	.	.	64,0	4 631	ZUS.		
(10,0)	(3 912)	7,5	5 066	7,3	5 159	/	/	.	.	7,5	4 686	II	WEIBL.	
41,8	3 000	56,6	3 680	37,2	3 698	/	/	.	.	42,6	3 475	III		
44,0	2 219	33,7	2 889	47,1	2 794	/	/	.	.	43,9	2 651	IV		
(4,2)	(2 332)	(2,3)	(2 616)	8,4	2 278	/	/	.	.	6,0	2 329	V		
32,4	2 719	36,1	3 493	42,5	3 259	/	/	.	.	36,0	3 135	ZUS.		
1,1	3 681	0,2	4 415	0,2	4 280	/	/	.	.	0,2	4 092		ALLE	

2 ANGABEN ZUR STRUKTUR UND DURCHSCHNITTICHE  
NACH WIRTSCHAFTSZWEIGEN, BESCHAEFTIGUNGSART  
JULI

BESCHAEFTIGUNGS-ART	GESCHL.	LEI-STUNGS-GRUPPE	SCHLESWIG-HOLSTEIN		HAMBURG		NIEDER-SACHSEN		BREMEN		NORDRHEIN-WESTFALEN		HESSEN		TEXTIL
			ANTEIL(VH)	DM	ANTEIL(VH)	DM	ANTEIL(VH)	DM	ANTEIL(VH)	DM	ANTEIL(VH)	DM	ANTEIL(VH)	DM	
KAUFMAENN. ANGE-STELLTE	MAENNL.	II	58,4	5 599	/	/	36,4	6 865	47,9	5 249	37,1	6 270	38,8	5 988	
		III	(29,9)	(3 767)	/	/	46,5	4 401	(26,0)	(4 586)	44,2	4 701	45,8	4 073	
		IV	/	/	/	/	14,4	3 145	(19,2)	(3 298)	16,6	3 445	13,0	3 110	
		V	/	/	/	/	(2,7)	(2 443)	/	/	2,1	3 037	(2,5)	(2 170)	
		ZUS.	43,3	4 722	/	/	50,8	5 066	42,9	4 516	48,1	5 040	46,2	4 643	
	WEIBL.	II	/	/	/	/	(3,7)	(5 700)	/	/	7,9	5 052	(5,9)	(5 164)	
		III	(26,7)	(3 674)	/	/	34,4	3 826	(19,6)	(3 554)	40,1	3 896	40,6	3 390	
		IV	58,4	2 854	/	/	44,8	2 910	60,8	3 214	40,7	3 120	48,0	2 680	
		V	/	/	/	/	17,1	2 670	(14,4)	(2 714)	11,3	2 800	(5,5)	(2 451)	
		ZUS.	56,7	3 155	/	/	49,2	3 287	57,1	3 323	51,9	3 547	53,8	3 102	
ALLE		0,3	3 833	(0,0)	(4 195)	0,6	4 190	0,5	3 836	1,1	4 265	0,3	3 814		
TECHNISCHE ANGEST. EINSCHL. MEISTER	MAENNL.	II	(20,0)	(6 042)	/	/	32,7	5 828	(11,1)	(5 670)	24,3	5 810	25,3	5 781	
		III	66,9	4 612	/	/	60,9	4 458	78,9	5 260	61,7	4 687	57,2	4 686	
		IV	(13,1)	(3 645)	/	/	6,0	3 563	(10,0)	(5 008)	12,8	4 053	16,0	3 851	
		V	/	/	/	/	/	/	/	/	1,2	3 698	(1,5)	(3 888)	
		ZUS.	83,3	4 771	/	/	80,7	4 846	93,9	5 280	88,7	4 867	83,6	4 818	
	WEIBL.	II	/	/	/	/	(9,0)	(6 032)	/	/	11,1	4 865	(9,6)	(5 655)	
		III	(42,3)	(3 446)	/	/	40,1	4 039	/	/	42,9	4 011	33,5	3 927	
		IV	/	/	/	/	36,8	3 268	/	/	33,5	3 312	45,1	2 925	
		V	/	/	/	/	14,1	3 036	/	/	12,5	2 665	/	/	
		ZUS.	(16,7)	(3 492)	/	/	19,3	3 793	(6,1)	(3 253)	11,3	3 704	16,4	3 539	
ALLE		0,6	4 558	/	/	1,3	4 643	2,2	5 156	1,9	4 735	0,7	4 608		
KAUFM. UND TECHN. ANG. EINSCHL. MEISTER ZUSAMMEN	MAENNL.	II	34,3	5 761	/	/	34,4	6 330	19,2	5 440	29,5	6 043	30,3	5 879	
		III	53,1	4 435	/	/	54,3	4 436	67,4	5 203	54,6	4 691	53,0	4 489	
		IV	(12,6)	(3 345)	/	/	9,8	3 284	12,0	4 410	14,3	3 770	14,9	3 611	
		V	/	/	/	/	(1,5)	(2 563)	/	/	1,6	3 342	(1,9)	(3 029)	
		ZUS.	62,0	4 753	(52,0)	(4 819)	63,6	4 946	74,6	5 113	66,2	4 937	64,3	4 753	
	WEIBL.	II	(9,4)	(4 802)	/	/	4,9	5 838	/	/	8,4	5 015	6,7	5 320	
		III	29,9	3 608	/	/	35,7	3 880	(21,1)	(3 415)	40,5	3 914	39,1	3 492	
		IV	53,5	2 859	/	/	43,0	2 979	57,0	3 270	39,6	3 144	47,4	2 732	
		V	/	/	/	/	16,4	2 741	(16,7)	(2 707)	11,5	2 778	6,9	2 685	
		ZUS.	38,0	3 224	(48,0)	(3 746)	36,4	3 402	25,4	3 313	33,8	3 570	35,7	3 199	
ALLE		0,4	4 171	(0,0)	(4 304)	0,8	4 384	1,0	4 655	1,3	4 474	0,5	4 198		
DARUNTER SPINNEREI, ZWIRNEREI, HANDELS															
KAUFMAENN. ANGE-STELLTE	MAENNL.	II	.	.	/	/	.	.	.	.	33,5	6 002	/	/	
		III	.	.	/	/	.	.	.	.	40,1	4 259	/	/	
		IV	.	.	/	/	.	.	.	.	24,6	3 546	/	/	
		V	.	.	/	/	.	.	.	.	/	/	/	/	
		ZUS.	.	.	/	/	.	.	.	.	53,9	4 654	/	/	
	WEIBL.	II	.	.	/	/	.	.	.	.	(10,6)	(5 065)	/	/	
		III	.	.	/	/	.	.	.	.	40,2	3 754	/	/	
		IV	.	.	/	/	.	.	.	.	38,5	3 031	/	/	
		V	.	.	/	/	.	.	.	.	(10,7)	(2 853)	/	/	
		ZUS.	.	.	/	/	.	.	.	.	46,1	3 518	(52,6)	(3 210)	
ALLE		.	.	(0,0)	(4 524)	.	.	.	.	0,1	4 131	(0,0)	(3 773)		
TECHNISCHE ANGEST. EINSCHL. MEISTER	MAENNL.	II	.	.	/	/	.	.	.	.	28,2	5 533	89,5	4 940	
		III	.	.	/	/	.	.	.	.	60,5	4 910	/	/	
		IV	.	.	/	/	.	.	.	.	10,5	3 976	/	/	
		V	.	.	/	/	.	.	.	.	/	/	/	/	
		ZUS.	.	.	/	/	.	.	.	.	90,0	4 978	95,0	4 786	
	WEIBL.	II	.	.	/	/	.	.	.	.	/	/	/	/	
		III	.	.	/	/	.	.	.	.	(40,7)	(3 904)	/	/	
		IV	.	.	/	/	.	.	.	.	(37,0)	(3 107)	/	/	
		V	.	.	/	/	.	.	.	.	/	/	/	/	
		ZUS.	.	.	/	/	.	.	.	.	10,0	3 436	/	/	
ALLE		.	.	/	/	.	.	.	.	0,2	4 824	0,0	4 735		
KAUFM. UND TECHN. ANG. EINSCHL. MEISTER ZUSAMMEN	MAENNL.	II	.	.	/	/	.	.	.	.	30,7	5 775	83,0	5 020	
		III	.	.	/	/	.	.	.	.	50,9	4 668	/	/	
		IV	.	.	/	/	.	.	.	.	17,1	3 685	/	/	
		V	.	.	/	/	.	.	.	.	/	/	/	/	
		ZUS.	.	.	/	/	.	.	.	.	68,4	4 825	79,7	4 712	
	WEIBL.	II	.	.	/	/	.	.	.	.	(9,7)	(5 037)	/	/	
		III	.	.	/	/	.	.	.	.	40,2	3 774	/	/	
		IV	.	.	/	/	.	.	.	.	38,3	3 040	/	/	
		V	.	.	/	/	.	.	.	.	(11,7)	(2 854)	/	/	
		ZUS.	.	.	/	/	.	.	.	.	31,6	3 508	(20,3)	(3 302)	
ALLE		.	.	(0,0)	(4 580)	.	.	.	.	0,1	4 409	0,0	4 425		

BRUTTOMONATSVERDIENSTE DER ANGESTELLTEN  
UND LEISTUNGSGRUPPEN

1991

RHEINLAND- PFALZ		BADEN WÜRTTEMBERG		BAYERN		SAARLAND		BERLIN (WEST)		FRÜHERES BUNDESGBIET		LEI- STUNGS- GRUPPE	GESCHL.	BESCHAEF- TIGUNGS- ART
ANTEIL(VH)	DM	ANTEIL(VH)	DM	ANTEIL(VH)	DM	ANTEIL(VH)	DM	ANTEIL(VH)	DM	ANTEIL(VH)	DM			
GEWERBE														
47,6	6 882	36,0	6 657	30,0	6 747	.	.	37,1	5 767	36,1	6 492	II	MAENNL.	KAUFMAENN.
44,7	4 886	45,2	4 952	47,7	4 751	.	.	36,1	4 484	45,1	4 735	III		ANGE-
(7,0)	(3 010)	14,4	3 588	20,0	3 419	.	.	(16,5)	(3 718)	15,9	3 437	IV		STELLTE
/	/	4,3	2 847	2,3	3 208	.	.	/	/	3,0	2 872	V		
47,1	5 692	45,8	5 279	38,8	5 048	.	.	38,3	4 627	45,3	5 108	ZUS.		
(7,4)	(5 518)	3,8	5 903	3,5	5 374	.	.	(14,7)	(4 604)	5,3	5 312	II	WEIBL.	
57,2	3 929	31,0	4 163	34,5	3 722	.	.	29,5	3 535	35,8	3 891	III		
33,2	2 844	37,5	3 299	49,7	2 988	.	.	42,9	2 970	42,6	3 086	IV		
/	/	27,7	2 864	12,3	2 670	.	.	(12,8)	(2 449)	16,3	2 788	V		
52,9	3 662	54,2	3 545	61,2	3 285	.	.	61,7	3 311	54,7	3 444	ZUS.		
0,7	4 619	1,6	4 338	1,0	3 969	.	.	0,4	3 816	0,9	4 198		ALLE	
32,8	6 983	21,1	6 250	16,6	6 133	.	.	31,3	6 188	22,5	6 041	II	MAENNL.	TECHNISCHE
62,8	4 779	48,7	5 003	64,7	4 388	.	.	46,4	4 719	59,0	4 674	III		ANGEST.
(4,4)	(3 682)	29,0	4 440	18,2	3 737	.	.	19,6	4 541	17,5	4 124	IV		EINSCHL.
/	/	1,2	3 315	/	/	.	.	/	/	1,0	3 463	V		MEISTER
78,8	5 453	77,5	5 082	80,5	4 552	.	.	86,6	5 120	82,7	4 873	ZUS.		
/	/	5,5	5 955	12,1	5 231	.	.	/	/	9,1	5 338	II	WEIBL.	
59,6	4 025	46,4	4 172	47,8	3 908	.	.	(48,1)	(3 772)	45,6	4 023	III		
25,3	2 924	36,8	3 423	36,5	3 147	.	.	(36,5)	(2 895)	35,9	3 256	IV		
(9,1)	(2 923)	11,2	2 923	3,5	2 536	.	.	/	/	9,4	2 822	V		
21,2	3 712	22,5	3 854	19,5	3 742	.	.	13,4	3 525	17,3	3 755	ZUS.		
1,2	5 083	1,9	4 806	2,1	4 394	.	.	1,4	4 906	1,6	4 680		ALLE	
38,1	6 937	27,9	6 489	21,1	6 425	.	.	32,6	6 080	27,9	6 273	II	MAENNL.	KAUFM. UND
56,3	4 809	47,1	4 981	59,0	4 486	.	.	44,1	4 676	53,5	4 694	III		TECHN. ANG.
5,3	3 364	22,3	4 190	18,8	3 624	.	.	18,9	4 380	16,9	3 867	IV		EINSCHL.
/	/	2,6	2 967	1,1	3 038	.	.	(4,4)	(3 137)	1,8	3 068	V		MEISTER
63,4	5 539	58,9	5 172	59,2	4 718	.	.	67,6	5 010	62,3	4 966	ZUS.		ZUSAMMEN
(6,9)	(5 420)	4,2	5 919	5,5	5 300	.	.	(13,8)	(4 631)	6,1	5 320	II	WEIBL.	
57,9	3 959	34,5	4 166	37,6	3 777	.	.	34,1	3 619	37,8	3 924	III		
30,9	2 864	37,4	3 327	46,6	3 017	.	.	41,3	2 954	41,2	3 116	IV		
(4,3)	(2 911)	24,0	2 870	10,3	2 659	.	.	(10,6)	(2 479)	14,9	2 793	V		
36,6	3 677	41,1	3 615	40,8	3 392	.	.	32,4	3 364	37,7	3 509	ZUS.		
0,9	4 859	1,7	4 532	1,4	4 177	.	.	0,7	4 476	1,1	4 416		ALLE	
FERTIGE AUFMACHUNG VON GARNEN														
(61,5)	(5 936)	36,4	6 694	30,5	6 891	/	/	(39,3)	(5 053)	34,6	6 423	II	MAENNL.	KAUFMAENN.
/	/	50,8	4 938	46,2	4 709	/	/	(48,2)	(4 533)	45,3	4 584	III		ANGE-
/	/	11,3	3 626	22,5	3 326	/	/	/	/	18,9	3 391	IV		STELLTE
/	/	/	/	/	/	/	/	/	/	(1,2)	(2 871)	V		
(40,6)	(5 240)	50,0	5 400	42,3	5 045	/	/	48,3	4 588	46,6	4 974	ZUS.		
/	/	(2,9)	(4 834)	3,1	5 155	/	/	/	/	4,7	5 079	II	WEIBL.	
(42,1)	(3 560)	36,9	4 244	37,9	3 697	/	/	(26,7)	(3 562)	37,7	3 763	III		
(47,4)	(2 815)	39,0	3 294	50,0	2 841	/	/	58,3	2 998	47,0	2 911	IV		
/	/	21,2	2 903	9,1	2 243	/	/	/	/	10,6	2 537	V		
59,4	3 435	50,0	3 606	57,7	3 182	/	/	51,7	3 382	53,4	3 295	ZUS.		
0,1	4 168	0,2	4 503	0,6	3 969	/	/	0,2	3 964	0,2	4 077		ALLE	
(26,0)	(5 879)	15,7	6 430	19,4	6 334	/	/	33,0	6 347	21,5	6 041	II	MAENNL.	TECHNISCHE
74,0	4 828	45,7	5 014	63,2	4 447	/	/	40,9	4 847	60,4	4 655	III		ANGEST.
/	/	34,4	4 484	17,3	3 658	/	/	(23,5)	(5 300)	17,3	4 025	IV		EINSCHL.
/	/	(4,3)	(3 516)	/	/	/	/	/	/	0,8	3 651	V		MEISTER
94,6	5 101	91,6	4 990	87,6	4 675	/	/	81,0	5 456	89,0	4 836	ZUS.		
/	/	/	/	/	/	/	/	/	/	(5,0)	(5 018)	II	WEIBL.	
/	/	(24,1)	(4 529)	36,9	3 849	/	/	(40,7)	(3 753)	36,3	3 857	III		
/	/	(44,8)	(3 287)	50,3	2 957	/	/	(48,1)	(2 926)	47,1	3 002	IV		
/	/	(24,1)	(2 956)	(9,2)	(2 520)	/	/	/	/	11,6	2 701	V		
/	/	8,4	3 617	12,4	3 329	/	/	(19,0)	(3 468)	11,0	3 379	ZUS.		
0,2	4 994	0,3	4 875	1,2	4 507	/	/	0,5	5 078	0,4	4 675		ALLE	
34,1	5 902	23,0	6 578	23,0	6 577	/	/	35,1	5 872	26,1	6 218	II	MAENNL.	KAUFM. UND
65,0	4 735	47,5	4 985	57,6	4 516	/	/	43,3	4 732	55,1	4 635	III		TECHN. ANG.
/	/	26,2	4 354	19,0	3 529	/	/	19,3	4 983	17,9	3 791	IV		EINSCHL.
/	/	3,3	3 443	(0,3)	(2 482)	/	/	/	/	1,0	3 304	V		MEISTER
72,5	5 133	70,8	5 135	64,7	4 797	/	/	66,3	5 172	67,6	4 884	ZUS.		ZUSAMMEN
/	/	(3,5)	(4 848)	3,1	5 177	/	/	(12,6)	(4 721)	4,8	5 068	II	WEIBL.	
(39,5)	(3 579)	35,1	4 273	37,7	3 723	/	/	(31,0)	(3 640)	37,5	3 779	III		
(51,2)	(2 834)	39,8	3 292	50,0	2 862	/	/	55,2	2 978	47,0	2 926	IV		
/	/	21,6	2 911	9,1	2 292	/	/	/	/	10,7	2 567	V		
27,5	3 397	29,2	3 608	35,3	3 208	/	/	33,7	3 409	32,4	3 309	ZUS.		
0,1	4 656	0,2	4 689	0,8	4 236	/	/	0,3	4 577	0,3	4 373		ALLE	

## 2 ANGABEN ZUR STRUKTUR UND DURCHSCHNITTICHE

NACH WIRTSCHAFTSZWEIGEN, BESCHAEFTIGUNGSART

JULI

BESCHAEFTIGUNGS-ART	GESCHL.	LEI-STUNGS-GRUPPE	SCHLESWIG-HOLSTEIN		HAMBURG		NIEDER-SACHSEN		BREMEN		NORDRHEIN-WESTFALEN		HESSEN	
			ANTEIL(VH)	DM	ANTEIL(VH)	DM	ANTEIL(VH)	DM	ANTEIL(VH)	DM	ANTEIL(VH)	DM	ANTEIL(VH)	DM
WEBEREI (OHNE WEBEREIEN DES														
KAUFMAENN. ANGE-STELLTE	MAENNL.	II	/	/	/	/	.	.	/	/	41,5	6 267	42,8	6 234
		III	/	/	/	/	.	.	/	/	40,5	4 712	43,2	4 213
		IV	/	/	/	/	.	.	/	/	15,1	3 283	(11,0)	(3 422)
		V	/	/	/	/	.	.	/	/	2,8	2 886	/	/
		ZUS.	/	/	/	/	.	.	/	/	48,6	5 091	49,3	4 924
	WEIBL.	II	/	/	/	/	.	.	/	/	6,5	5 387	(5,5)	(5 250)
		III	/	/	/	/	.	.	/	/	42,3	3 851	49,7	3 465
		IV	/	/	/	/	.	.	/	/	40,5	3 132	41,9	2 730
		V	/	/	/	/	.	.	/	/	10,7	2 804	/	/
		ZUS.	/	/	/	/	.	.	/	/	51,4	3 548	50,7	3 233
	ALLE		(0,0)	(3 649)	/	/	.	.	/	/	0,5	4 298	0,2	4 067
	TECHNISCHE ANGEST. EINSCHL. MEISTER	MAENNL.	II	/	/	/	/	.	.	/	/	18,3	5 535	21,9
III			(69,2)	(4 620)	/	/	.	.	/	/	66,9	4 534	63,6	4 793
IV			/	/	/	/	.	.	/	/	13,4	4 099	12,7	4 220
V			/	/	/	/	.	.	/	/	1,4	3 605	/	/
ZUS.			(96,3)	(5 151)	/	/	.	.	/	/	91,3	4 646	88,1	4 969
WEIBL.		II	/	/	/	/	.	.	/	/	(12,6)	(4 999)	/	/
		III	/	/	/	/	.	.	/	/	44,1	3 907	(42,3)	(3 932)
		IV	/	/	/	/	.	.	/	/	35,1	3 265	(40,4)	(3 087)
		V	/	/	/	/	.	.	/	/	(8,2)	(2 926)	/	/
		ZUS.	/	/	/	/	.	.	/	/	8,7	3 738	11,9	3 779
ALLE		(0,1)	(5 072)	/	/	.	.	/	/	0,9	4 567	0,4	4 828	
KAUFM. UND TECHN. ANG. EINSCHL. MEISTER ZUSAMMEN		MAENNL.	II	(33,3)	(6 038)	/	/	.	.	/	/	26,9	5 952	29,9
	III		(60,6)	(4 569)	/	/	.	.	/	/	57,1	4 581	55,8	4 622
	IV		/	/	/	/	.	.	/	/	14,0	3 774	12,0	3 943
	V		/	/	/	/	.	.	/	/	2,0	3 222	(2,2)	(2 971)
	ZUS.		86,8	4 962	/	/	.	.	/	/	68,9	4 810	67,8	4 952
	WEIBL.	II	/	/	/	/	.	.	/	/	7,4	5 298	(6,6)	(5 484)
		III	/	/	/	/	.	.	/	/	42,5	3 858	48,4	3 537
		IV	/	/	/	/	.	.	/	/	39,8	3 148	41,6	2 791
		V	/	/	/	/	.	.	/	/	10,4	2 817	(3,4)	(2 764)
		ZUS.	/	/	/	/	.	.	/	/	31,1	3 574	32,2	3 329
	ALLE		0,0	4 660	/	/	.	.	/	/	0,6	4 426	0,2	4 430
	BEKLEIDUNGS													
KAUFMAENN. ANGE-STELLTE	MAENNL.	II	/	/	/	/	26,7	6 733	(65,0)	(4 538)	35,9	6 234	36,4	5 932
		III	(58,5)	(4 139)	/	/	43,7	4 311	/	/	49,9	4 237	47,9	4 676
		IV	/	/	/	/	22,0	3 016	/	/	11,6	3 206	12,0	3 514
		V	/	/	/	/	7,7	2 618	/	/	2,6	2 701	(3,7)	(3 306)
		ZUS.	(33,2)	(4 496)	(39,0)	(5 927)	46,9	4 542	(55,6)	(4 951)	40,0	4 795	37,8	4 944
	WEIBL.	II	/	/	/	/	(5,1)	(4 749)	/	/	9,8	5 390	8,7	4 402
		III	(44,2)	(3 736)	(60,0)	(4 151)	31,0	3 401	/	/	56,3	3 515	38,5	3 632
		IV	(34,9)	(2 775)	/	/	50,3	2 696	/	/	25,1	2 961	38,9	2 918
		V	/	/	/	/	13,7	2 263	/	/	7,8	2 744	13,9	2 791
		ZUS.	66,8	3 485	(61,0)	(4 370)	53,1	2 959	(44,4)	(2 952)	60,0	3 495	62,2	3 304
	ALLE		0,1	3 821	0,0	4 978	0,5	3 702	0,1	4 062	0,7	4 014	0,3	3 923
	TECHNISCHE ANGEST. EINSCHL. MEISTER	MAENNL.	II	/	/	/	/	33,4	5 671	/	/	34,1	5 965	31,7
III			(35,5)	(3 969)	(78,6)	(4 625)	58,9	4 093	/	/	53,9	4 255	56,7	4 452
IV			(38,1)	(3 924)	/	/	7,2	3 496	/	/	11,3	3 759	11,6	4 042
V			/	/	/	/	/	/	/	/	/	/	/	/
ZUS.			41,9	4 360	(42,4)	(4 680)	49,2	4 572	(60,9)	(4 016)	45,6	4 775	50,2	4 768
WEIBL.		II	/	/	/	/	14,4	4 718	/	/	16,9	5 253	15,8	4 760
		III	(59,2)	(3 772)	(52,6)	(3 592)	46,0	3 505	/	/	66,8	3 800	49,3	3 661
		IV	(21,2)	(2 948)	/	/	38,0	2 767	/	/	14,3	3 144	25,5	3 392
		V	/	/	/	/	/	/	/	/	(2,0)	(2 748)	(9,4)	(3 105)
		ZUS.	58,1	3 636	(57,6)	(3 799)	50,8	3 377	/	/	54,4	3 931	49,8	3 715
ALLE		0,3	3 940	0,1	4 173	1,0	3 965	(0,2)	(3 891)	0,9	4 316	0,5	4 244	
KAUFM. UND TECHN. ANG. EINSCHL. MEISTER ZUSAMMEN		MAENNL.	II	(29,5)	(5 410)	(33,3)	(6 794)	29,8	6 186	(47,1)	(4 598)	35,2	6 131	34,1
	III		(43,2)	(4 046)	(63,3)	(4 666)	50,6	4 195	(44,1)	(4 394)	51,5	4 245	52,3	4 554
	IV		(27,4)	(3 889)	/	/	15,2	3 121	/	/	11,5	3 423	11,8	3 775
	V		/	/	/	/	4,3	2 624	/	/	1,9	2 782	(1,8)	(3 306)
	ZUS.		38,5	4 405	40,5	5 345	48,0	4 556	57,6	4 566	42,0	4 787	43,1	4 856
	WEIBL.	II	(20,2)	(4 043)	(22,7)	(5 172)	9,2	4 728	/	/	12,2	5 326	11,4	4 589
		III	52,9	3 760	(56,8)	(3 927)	37,5	3 457	(60,0)	(3 261)	59,9	3 624	42,6	3 645
		IV	(27,0)	(2 854)	/	/	44,9	2 722	/	/	22,1	3 002	33,9	3 053
		V	/	/	/	/	8,4	2 243	/	/	5,8	2 744	12,2	2 882
		ZUS.	61,5	3 573	59,5	4 124	52,0	3 142	(42,4)	(3 220)	58,0	3 644	56,9	3 459
	ALLE		0,1	3 894	0,1	4 619	0,6	3 820	0,1	3 996	0,8	4 124	0,3	4 062

## BRUTTOMONATSVERDIENSTE DER ANGESTELLTEN

## UND LEISTUNGSGRUPPEN

1991

RHEINLAND-PFALZ		BADEN WÜRTTEMBERG		BAYERN		SAARLAND		BERLIN (WEST)		FRÜHERES BUNDESGBEIT		LEISTUNGS-GRUPPE	GESCHL.	BESCHAEFTIGUNGS-ART
ANTEIL(VH)	DM	ANTEIL(VH)	DM	ANTEIL(VH)	DM	ANTEIL(VH)	DM	ANTEIL(VH)	DM	ANTEIL(VH)	DM			
SONSTIGEN TEXTILGEWERBES)														
(37,4)	(6 071)	36,5	6 885	37,1	6 400	.	.	/	/	40,2	6 508	II	MAENNL.	KAUFMAENN.
52,3	5 254	43,8	4 763	45,8	4 397	.	.	/	/	42,1	4 625	III		ANGE-
/	/	13,7	3 727	17,1	3 029	.	.	/	/	14,4	3 297	IV		STELLTE
/	/	5,9	2 882	/	/	.	.	/	/	3,3	2 723	V		
51,6	5 265	42,4	5 285	43,8	4 905	.	.	/	/	47,9	5 128	ZUS.		
/	/	(4,1)	(5 399)	(3,4)	(5 279)	.	.	/	/	5,5	5 349	II	WEIBL.	
44,5	3 131	23,7	4 268	44,9	3 500	.	.	/	/	38,1	3 813	III		
43,4	2 782	41,4	3 402	46,9	2 794	.	.	/	/	41,4	3 106	IV		
/	/	30,8	2 857	(4,8)	(2 372)	.	.	/	/	14,9	2 777	V		
48,4	3 205	57,6	3 521	56,2	3 176	.	.	/	/	52,1	3 450	ZUS.		
0,2	4 268	0,3	4 269	0,1	3 933	.	.	/	/	0,3	4 253		ALLE	
34,7	6 591	18,1	6 370	8,3	6 101	.	.	/	/	18,9	5 873	II	MAENNL.	TECHNISCHE
60,0	4 359	43,8	4 961	74,1	4 280	.	.	/	/	62,6	4 549	III		ANGEST.
/	/	37,5	4 392	17,4	3 726	.	.	/	/	17,4	4 152	IV		EINSCHL.
/	/	/	/	/	/	.	.	/	/	1,0	3 531	V		MEISTER
86,6	5 074	87,4	4 991	90,1	4 330	.	.	/	/	90,1	4 720	ZUS.		
/	/	/	/	/	/	.	.	/	/	8,3	5 307	II	WEIBL.	
/	/	52,2	4 203	48,1	3 929	.	.	/	/	47,2	3 983	III		
/	/	31,3	3 627	43,2	3 103	.	.	/	/	35,5	3 299	IV		
/	/	(11,2)	(2 994)	/	/	.	.	/	/	8,0	2 893	V		
(13,4)	(3 669)	12,6	4 008	9,9	3 605	.	.	/	/	9,9	3 775	ZUS.		
0,2	4 885	0,4	4 868	0,4	4 258	.	.	/	/	0,5	4 627		ALLE	
36,0	6 326	24,8	6 644	15,6	6 282	.	.	/	/	26,8	6 228	II	MAENNL.	KAUFM. UND
56,2	4 770	43,8	4 889	66,9	4 300	.	.	/	/	55,0	4 571	III		TECHN. ANG.
/	/	28,9	4 278	17,3	3 552	.	.	/	/	16,3	3 870	IV		EINSCHL.
/	/	2,5	2 879	/	/	.	.	/	/	1,9	3 004	V		MEISTER
64,9	5 168	63,2	5 097	71,1	4 475	.	.	/	/	67,8	4 872	ZUS.		ZUSAMMEN
/	/	4,2	5 614	(4,0)	(5 169)	.	.	/	/	6,1	5 340	II	WEIBL.	
47,7	3 237	28,2	4 249	45,6	3 591	.	.	/	/	39,4	3 843	III		
40,0	2 787	39,8	3 430	46,1	2 852	.	.	/	/	40,6	3 130	IV		
/	/	27,7	2 866	(4,3)	(2 418)	.	.	/	/	13,9	2 787	V		
35,1	3 273	36,8	3 598	28,9	3 262	.	.	/	/	32,2	3 497	ZUS.		
0,2	4 503	0,3	4 546	0,2	4 124	.	.	/	/	0,3	4 429		ALLE	
GEWERBE														
(22,5)	(5 720)	27,8	6 601	43,3	6 563	/	/	30,7	5 736	35,5	6 377	II	MAENNL.	KAUFMAENN.
58,1	4 380	56,3	4 884	30,9	4 415	(59,7)	(3 831)	45,7	3 824	45,1	4 431	III		ANGE-
(16,9)	(3 164)	15,3	3 221	22,1	3 339	/	/	21,4	3 519	16,4	3 257	IV		STELLTE
/	/	/	/	3,7	2 729	/	/	/	/	3,0	2 712	V		
33,9	4 415	38,1	5 091	33,5	5 046	(38,6)	(4 258)	33,8	4 322	37,7	4 877	ZUS.		
/	/	4,2	4 868	8,7	5 453	/	/	15,7	4 403	8,3	5 201	II	WEIBL.	
35,1	3 291	37,7	3 773	24,1	3 821	(70,0)	(3 086)	46,7	3 409	39,1	3 609	III		
49,1	2 513	50,1	2 933	54,2	2 919	(27,6)	(2 107)	34,9	3 131	42,5	2 905	IV		
(10,7)	(1 932)	7,9	2 448	13,0	2 533	/	/	/	/	10,0	2 555	V		
66,1	2 856	61,9	3 293	66,5	3 305	61,4	2 838	66,2	3 449	62,3	3 336	ZUS.		
0,4	3 385	0,6	3 978	1,0	3 889	0,2	3 386	0,8	3 745	0,6	3 917		ALLE	
(24,2)	(6 038)	27,8	6 146	51,3	5 443	(35,3)	(5 200)	/	/	39,5	5 653	II	MAENNL.	TECHNISCHE
66,1	4 270	52,5	4 616	37,3	4 040	(61,8)	(3 918)	90,0	4 651	48,2	4 241	III		ANGEST.
/	/	19,7	3 673	10,7	3 563	/	/	/	/	11,7	3 677	IV		EINSCHL.
/	/	/	/	(0,7)	(3 171)	/	/	/	/	(0,6)	(3 119)	V		MEISTER
44,3	4 650	45,9	4 855	53,1	4 702	42,5	4 340	21,1	4 713	48,0	4 726	ZUS.		
(10,8)	(4 649)	10,3	5 325	14,3	5 293	/	/	(5,7)	(5 268)	13,9	5 172	II	WEIBL.	
40,2	3 711	45,2	3 851	42,4	3 753	65,2	3 228	70,7	3 666	52,3	3 746	III		
44,9	3 042	42,7	3 218	38,8	3 169	(32,6)	(3 138)	20,3	2 894	30,6	3 130	IV		
/	/	(1,9)	(2 859)	4,5	2 680	/	/	/	/	3,3	2 734	V		
55,7	3 462	54,1	3 714	46,9	3 699	57,5	3 238	78,9	3 563	52,0	3 723	ZUS.		
0,4	3 989	0,6	4 237	1,9	4 232	0,6	3 706	1,5	3 806	0,9	4 205		ALLE	
23,3	5 868	27,8	6 412	47,9	5 870	(35,8)	(5 180)	22,1	5 853	37,4	6 013	II	MAENNL.	KAUFM. UND
61,6	4 327	54,7	4 777	34,6	4 181	60,9	3 880	60,8	4 243	46,6	4 337	III		TECHN. ANG.
(13,7)	(3 355)	17,1	3 437	15,5	3 428	/	/	15,2	3 490	14,2	3 423	IV		EINSCHL.
/	/	/	/	2,0	2 824	/	/	/	/	1,9	2 772	V		MEISTER
37,9	4 519	41,0	4 993	42,6	4 847	40,7	4 304	28,1	4 456	42,0	4 805	ZUS.		ZUSAMMEN
(7,1)	(4 857)	6,3	5 123	10,8	5 373	/	/	10,7	4 632	10,4	5 187	II	WEIBL.	
36,8	3 448	40,3	3 803	31,0	3 786	67,5	3 157	58,7	3 563	44,0	3 669	III		
47,6	2 683	47,6	3 020	48,4	2 995	(30,2)	(2 684)	27,6	3 044	38,1	2 972	IV		
(8,5)	(2 029)	5,9	2 492	9,8	2 559	/	/	(3,0)	(2 624)	7,5	2 584	V		
62,1	3 063	59,0	3 436	57,4	3 455	59,3	3 045	71,9	3 506	58,0	3 480	ZUS.		
0,4	3 614	0,6	4 074	1,3	4 048	0,3	3 557	1,0	3 773	0,7	4 037		ALLE	

2 ANGABEN ZUR STRUKTUR UND DURCHSCHNITTliche  
NACH WIRTSCHAFTSZWEIGEN, BESCHAEFTIGUNGSART  
JULI

BESCHAEFTIGUNGS- ART	GESCHL.	LEI- STUNGS- GRUPPE	SCHLESWIG- HOLSTEIN		HAMBURG		NIEDER- SACHSEN		BREMEN		NORDRHEIN- WESTFALEN		HESSEN	
			ANTEIL(VH)	DM	ANTEIL(VH)	DM	ANTEIL(VH)	DM	ANTEIL(VH)	DM	ANTEIL(VH)	DM	ANTEIL(VH)	DM
			NAHRUNGS- UND GENUSS											
KAUFMAENN. ANGE- STELLTE	MAENNL.	II	29,1	6 449	48,5	7 274	25,1	6 527	37,8	6 872	28,2	6 729	35,6	6 423
		III	41,3	4 468	33,8	5 027	54,4	4 592	43,0	4 725	53,6	4 664	51,6	4 662
		IV	23,7	3 883	15,3	3 930	19,2	3 736	12,6	3 809	15,3	3 697	11,6	3 735
		V	5,9	3 138	2,4	3 496	1,3	2 766	6,6	3 571	3,0	2 844	1,3	3 440
		ZUS.	63,6	4 828	59,8	5 913	67,1	4 890	54,8	5 345	69,2	5 045	62,9	5 167
	WEIBL.	II	6,6	5 051	15,8	6 163	5,3	5 498	10,0	5 053	7,5	5 689	17,8	5 338
		III	45,7	3 803	50,0	4 431	45,0	3 785	35,8	3 919	48,1	4 088	54,2	3 960
		IV	35,1	2 938	29,2	3 582	40,2	2 903	45,7	3 003	36,8	3 184	22,5	3 158
		V	12,6	2 462	5,0	3 272	9,5	2 567	8,6	2 962	7,6	2 945	5,5	2 855
		ZUS.	36,4	3 413	40,2	4 397	32,9	3 406	45,2	3 532	30,8	3 789	37,1	3 964
ALLE		4,4	4 314	4,6	5 304	4,2	4 402	6,7	4 525	2,5	4 658	2,1	4 720	
TECHNISCHE ANGEST. EINSCHL. MEISTER	MAENNL.	II	35,8	6 142	40,5	7 299	38,7	6 089	31,7	6 160	31,3	6 458	39,7	6 046
		III	56,3	4 681	50,3	5 345	52,8	4 887	57,8	5 171	53,3	5 127	48,2	4 872
		IV	7,3	3 636	7,2	4 133	8,2	4 108	10,3	4 268	14,2	4 496	10,3	3 834
		V	/	/	(2,1)	(3 724)	/	/	/	/	1,2	3 911	(1,8)	(3 097)
		ZUS.	84,5	5 119	83,2	6 015	83,7	5 282	80,6	5 386	84,4	5 439	81,4	5 199
	WEIBL.	II	/	/	(12,1)	(6 028)	6,5	5 451	/	/	9,0	4 871	15,9	5 041
		III	50,0	3 605	51,7	4 104	43,4	3 691	50,9	3 980	45,7	3 938	55,9	3 704
		IV	37,1	3 009	30,2	3 716	40,4	2 922	39,3	3 129	36,8	3 176	24,0	3 057
		V	(7,8)	(2 686)	/	/	9,7	2 548	/	/	8,5	3 033	(4,2)	(2 548)
		ZUS.	15,5	3 384	16,8	4 166	16,3	3 383	19,4	3 625	15,6	3 664	18,6	3 712
ALLE		4,4	4 850	2,5	5 704	3,5	4 972	4,7	5 044	1,7	5 162	1,3	4 922	
KAUFM. UND TECHN. ANG. EINSCHL. MEISTER ZUSAMMEN	MAENNL.	II	31,4	6 331	47,2	7 278	28,9	6 365	36,1	6 698	29,0	6 649	36,7	6 320
		III	46,4	4 555	36,5	5 100	54,0	4 672	47,1	4 878	53,5	4 789	50,7	4 712
		IV	18,2	3 849	14,0	3 948	16,2	3 788	12,0	3 919	15,0	3 903	11,2	3 758
		V	4,1	3 145	2,3	3 531	1,0	2 802	4,8	3 565	2,5	2 986	1,4	3 329
		ZUS.	69,4	4 926	62,7	5 930	71,0	4 999	60,1	5 357	72,8	5 152	66,7	5 175
	WEIBL.	II	6,4	5 049	15,5	6 157	5,5	5 490	9,4	5 038	7,7	5 560	17,6	5 307
		III	46,3	3 773	50,1	4 412	44,8	3 773	37,3	3 928	47,8	4 069	54,4	3 929
		IV	35,4	2 948	29,3	3 590	40,2	2 906	45,0	3 015	36,8	3 183	22,7	3 145
		V	11,9	2 482	5,1	3 269	9,5	2 565	8,2	2 961	7,7	2 958	5,3	2 827
		ZUS.	30,6	3 409	37,3	4 384	29,0	3 403	39,9	3 541	27,2	3 772	33,3	3 934
ALLE		4,4	4 462	4,1	5 354	4,0	4 536	6,1	4 633	2,3	4 777	1,8	4 762	
DARUNTER BROT- UND														
KAUFMAENN. ANGE- STELLTE	MAENNL.	II	10,5	6 979	.	.	.	.	.	.	(5,9)	(5 776)	27,4	6 244
		III	17,8	4 625	.	.	.	.	.	.	76,0	4 292	70,3	4 643
		IV	70,5	4 130	.	.	.	.	.	.	17,4	4 124	/	/
		V	/	/	.	.	.	.	.	.	/	/	/	/
		ZUS.	86,6	4 507	.	.	.	.	.	.	76,6	4 340	80,6	5 038
	WEIBL.	II	/	/	.	.	.	.	.	.	/	/	/	/
		III	66,0	3 880	.	.	.	.	.	.	49,9	3 534	43,8	3 908
		IV	/	/	.	.	.	.	.	.	32,5	2 433	41,1	2 522
		V	/	/	.	.	.	.	.	.	(14,1)	(2 673)	/	/
		ZUS.	13,4	3 835	.	.	.	.	.	.	23,4	3 060	19,4	3 530
ALLE		0,6	4 416	.	.	.	.	.	.	0,1	4 041	0,1	4 745	
TECHNISCHE ANGEST. EINSCHL. MEISTER	MAENNL.	II	50,0	6 452	.	.	.	.	.	.	(18,8)	(5 708)	77,8	5 786
		III	45,6	4 410	.	.	.	.	.	.	61,9	4 817	(22,2)	(4 868)
		IV	/	/	.	.	.	.	.	.	(17,9)	(4 756)	/	/
		V	/	/	.	.	.	.	.	.	/	/	/	/
		ZUS.	95,8	5 397	.	.	.	.	.	.	90,5	4 965	95,7	5 582
	WEIBL.	II	/	/	.	.	.	.	.	.	/	/	/	/
		III	/	/	.	.	.	.	.	.	/	/	/	/
		IV	/	/	.	.	.	.	.	.	/	/	/	/
		V	/	/	.	.	.	.	.	.	/	/	/	/
		ZUS.	/	/	.	.	.	.	.	.	/	/	/	/
ALLE		0,3	5 333	.	.	.	.	.	.	0,0	4 801	0,0	5 554	
KAUFM. UND TECHN. ANG. EINSCHL. MEISTER ZUSAMMEN	MAENNL.	II	17,1	6 723	.	.	.	.	.	.	7,7	5 753	33,8	6 108
		III	22,4	4 552	.	.	.	.	.	.	74,1	4 352	64,1	4 653
		IV	58,5	4 124	.	.	.	.	.	.	17,4	4 212	/	/
		V	/	/	.	.	.	.	.	.	/	/	/	/
		ZUS.	88,0	4 654	.	.	.	.	.	.	78,2	4 425	82,3	5 109
	WEIBL.	II	/	/	.	.	.	.	.	.	/	/	(14,7)	(5 521)
		III	67,9	3 882	.	.	.	.	.	.	52,5	3 506	42,7	3 908
		IV	/	/	.	.	.	.	.	.	30,8	2 433	40,0	2 522
		V	/	/	.	.	.	.	.	.	(13,4)	(2 673)	/	/
		ZUS.	12,0	3 838	.	.	.	.	.	.	21,8	3 070	17,7	3 567
ALLE		0,5	4 556	.	.	.	.	.	.	0,1	4 130	0,1	4 835	

## BRUTTOMONATSVERDIENSTE DER ANGESTELLTEN

## UND LEISTUNGSGRUPPEN

1991

RHEINLAND- PFA LZ		BADEN WUERTTEMBERG		BAYERN		SAARLAND		BERLIN (WEST)		FRÜHERES BUNDESGBEIT		LEI- STUNGS- GRUPPE	GESCHL.	BESCHAEFF- TIGUNGS- ART
ANTEIL(VH)	DM	ANTEIL(VH)	DM	ANTEIL(VH)	DM	ANTEIL(VH)	DM	ANTEIL(VH)	DM	ANTEIL(VH)	DM			
MITTELINDUSTRIE														
34,2	6 073	32,3	6 942	26,2	6 486	30,6	6 029	30,9	6 527	30,5	6 669	II	MAENNL.	KAUFMAENN. ANGE- STELLTE
54,1	4 656	49,1	4 810	61,9	4 573	62,5	4 302	58,8	4 866	52,6	4 660	III		
10,1	3 503	17,1	3 869	10,6	3 544	5,9	3 248	10,2	3 709	14,8	3 736	IV		
(1,6)	(2 748)	1,5	3 147	1,3	3 170	/	/	/	/	2,1	3 063	V		
62,3	4 994	65,8	5 312	59,6	4 948	64,7	4 748	56,8	5 261	64,1	5 102	ZUS.		
8,4	4 747	5,5	5 988	6,4	5 320	(5,0)	(4 551)	7,1	5 510	8,3	5 531	II	WEIBL.	
50,5	3 769	36,8	4 180	48,0	3 710	33,5	3 678	50,7	4 280	46,5	3 964	III		
32,3	2 963	47,8	3 204	35,9	2 947	56,7	2 657	37,2	3 159	36,9	3 082	IV		
8,9	2 665	9,9	2 880	9,7	2 460	(4,7)	(2 719)	5,1	2 840	8,3	2 726	V		
37,7	3 494	34,2	3 685	40,4	3 417	35,3	3 097	43,2	3 877	35,9	3 667	ZUS.		
3,2	4 428	2,0	4 755	2,7	4 329	3,5	4 166	3,2	4 663	2,8	4 587		ALLE	
36,7	6 299	35,4	6 548	40,0	6 217	50,8	5 599	32,4	6 341	36,2	6 311	II	MAENNL.	TECHNISCHE ANGEST. EINSCHL. MEISTER
56,8	4 962	51,5	5 210	53,1	4 789	43,9	4 582	60,6	5 411	53,3	5 014	III		
5,6	3 696	11,7	4 322	6,4	3 814	/	/	6,5	3 937	9,6	4 193	IV		
/	/	1,4	3 496	/	/	/	/	/	/	0,9	3 500	V		
87,0	5 367	79,9	5 556	81,4	5 289	81,0	5 117	88,2	5 604	83,1	5 390	ZUS.		
(11,9)	(5 437)	(5,6)	(5 656)	7,3	5 612	/	/	(7,2)	(4 837)	8,1	5 277	II	WEIBL.	
55,9	3 898	29,3	4 242	52,3	3 587	(43,2)	(3 793)	37,3	3 854	45,6	3 812	III		
26,4	3 179	53,5	3 413	33,7	2 906	(31,8)	(2 879)	52,9	3 408	38,3	3 150	IV		
/	/	11,7	3 105	6,6	2 736	/	/	/	/	8,0	2 855	V		
13,0	3 811	20,1	3 744	18,6	3 449	19,0	3 356	11,8	3 666	16,9	3 600	ZUS.		
1,8	5 165	1,1	5 192	2,0	4 947	1,7	4 782	4,7	5 375	1,9	5 087		ALLE	
35,0	6 151	33,2	6 817	30,6	6 374	34,9	5 897	31,6	6 434	32,1	6 553	II	MAENNL.	KAUFM. UND TECHN. ANG. EINSCHL. MEISTER ZUSAMMEN
55,0	4 761	49,8	4 939	59,1	4 634	58,6	4 346	59,7	5 137	52,8	4 763	III		
8,6	3 544	15,5	3 971	9,3	3 603	5,5	3 566	8,4	3 795	13,3	3 891	IV		
1,3	2 860	1,5	3 243	1,0	3 163	/	/	/	/	1,8	3 128	V		
68,7	5 117	69,4	5 385	65,1	5 056	67,6	4 827	68,8	5 429	68,7	5 185	ZUS.		
8,8	4 848	5,5	5 931	6,5	5 365	(5,2)	(4 631)	7,1	5 411	8,3	5 499	II	WEIBL.	
51,0	3 785	35,5	4 189	48,6	3 692	34,5	3 693	48,8	4 233	46,4	3 945	III		
31,6	2 983	48,8	3 243	35,6	2 942	54,1	2 670	39,4	3 207	37,0	3 091	IV		
8,5	2 655	10,2	2 923	9,3	2 486	(6,1)	(2 646)	4,7	2 851	8,3	2 742	V		
31,3	3 528	30,6	3 695	34,9	3 422	32,4	3 124	31,2	3 846	31,3	3 658	ZUS.		
2,7	4 621	1,6	4 868	2,5	4 485	2,9	4 275	3,7	4 935	2,5	4 707		ALLE	
BACKWARENINDUSTRIE														
/	/	(22,0)	(6 206)	22,0	6 474	.	.	(61,3)	(5 471)	15,1	6 293	II	MAENNL.	KAUFMAENN. ANGE- STELLTE
/	/	85,5	5 040	76,6	4 351	.	.	(32,3)	(4 119)	54,6	4 374	III		
/	/	(11,4)	(4 299)	/	/	.	.	/	/	29,9	3 894	IV		
/	/	/	/	/	/	.	.	/	/	/	/	V		
/	/	89,6	5 193	57,6	4 803	.	.	37,3	4 869	77,5	4 516	ZUS.		
/	/	/	/	/	/	.	.	/	/	6,6	5 032	II	WEIBL.	
/	/	/	/	45,5	3 408	.	.	(28,8)	(3 728)	52,7	3 441	III		
/	/	/	/	41,6	2 595	.	.	(51,9)	(2 316)	34,2	2 541	IV		
/	/	/	/	/	/	.	.	/	/	6,5	2 639	V		
/	/	(10,4)	(3 023)	42,4	3 076	.	.	62,7	3 124	22,5	3 187	ZUS.		
(0,0)	(3 262)	0,0	4 966	0,1	4 070	.	.	0,1	3 776	0,1	4 216		ALLE	
/	/	/	/	36,8	7 396	.	.	74,5	5 659	49,1	6 264	II	MAENNL.	TECHNISCHE ANGEST. EINSCHL. MEISTER
/	/	/	/	56,1	5 468	.	.	(25,5)	(4 633)	43,9	4 904	III		
/	/	/	/	/	/	.	.	/	/	(6,1)	(4 202)	IV		
/	/	/	/	/	/	.	.	/	/	/	/	V		
/	/	/	/	98,3	6 040	.	.	100,0	5 398	94,9	5 516	ZUS.		
/	/	/	/	/	/	.	.	/	/	(65,6)	(3 569)	II	WEIBL.	
/	/	/	/	/	/	.	.	/	/	/	/	III		
/	/	/	/	/	/	.	.	/	/	/	/	IV		
/	/	/	/	/	/	.	.	/	/	/	/	V		
/	/	/	/	/	/	.	.	/	/	(5,1)	(3 707)	ZUS.		
(0,0)	(3 638)	/	/	0,1	6 033	.	.	0,2	5 398	0,0	5 424		ALLE	
/	/	(22,9)	(6 254)	27,2	6 914	.	.	69,5	5 596	20,9	6 282	II	MAENNL.	KAUFM. UND TECHN. ANG. EINSCHL. MEISTER ZUSAMMEN
/	/	63,3	5 045	69,3	4 670	.	.	(28,0)	(4 410)	52,7	4 448	III		
/	/	(12,8)	(4 307)	(3,4)	(3 451)	.	.	/	/	25,9	3 906	IV		
/	/	/	/	/	/	.	.	/	/	(0,5)	(3 090)	V		
(56,0)	(3 776)	90,0	5 208	67,4	5 240	.	.	61,2	5 198	80,0	4 684	ZUS.		
/	/	/	/	/	/	.	.	/	/	6,9	5 079	II	WEIBL.	
/	/	/	/	45,5	3 423	.	.	(28,8)	(3 728)	53,1	3 447	III		
/	/	/	/	41,0	2 595	.	.	(51,9)	(2 316)	33,5	2 544	IV		
/	/	/	/	/	/	.	.	/	/	6,4	2 631	V		
(44,0)	(2 950)	(10,0)	(3 023)	32,6	3 108	.	.	38,8	3 124	20,0	3 206	ZUS.		
(0,0)	(3 412)	0,0	4 990	0,1	4 545	.	.	0,1	4 393	0,1	4 388		ALLE	

2 ANGABEN ZUR STRUKTUR UND DURCHSCHNITTLLICHE  
NACH WIRTSCHAFTSZWEIGEN, BESCHAFTIGUNGSART  
JULI

BESCHAEFTIGUNGS-ART	GESCHL.	LEI-STUNGS-GRUPPE	SCHLESWIG-HOLSTEIN		HAMBURG		NIEDER-SACHSEN		BREMEN		NORDRHEIN-WESTFALEN		HESSEN		DM
			ANTEIL(VH)	DM	ANTEIL(VH)	DM	ANTEIL(VH)	DM	ANTEIL(VH)	DM	ANTEIL(VH)	DM	ANTEIL(VH)	DM	
OBST- UND GEMUESE															
KAUFMAENN. ANGE-STELLTE	MAENNL.	II	34,6	6 389	(27,6)	(7 041)	39,3	6 647	/	/	23,1	7 445	66,4	6 345	
		III	57,2	4 213	67,1	4 610	46,2	4 355	/	/	67,0	4 758	(31,9)	(4 508)	
		IV	(6,9)	(2 542)	/	/	14,2	3 339	/	/	8,9	3 395	/	/	
		V	/	/	/	/	/	/	/	/	/	/	/	/	
		ZUS.	61,9	4 829	54,3	5 275	62,9	5 104	/	/	64,0	5 238	46,2	5 693	
	WEIBL.	II	/	/	/	/	(8,6)	(5 140)	/	/	/	/	/	/	
		III	65,3	3 614	70,3	4 032	32,7	3 543	/	/	52,8	3 857	54,8	4 001	
		IV	(17,3)	(2 809)	(15,6)	(3 451)	44,4	2 908	/	/	37,6	3 132	(26,6)	(3 040)	
		V	/	/	/	/	(14,2)	(2 629)	/	/	(5,6)	(2 876)	/	/	
		ZUS.	38,1	3 513	45,7	4 133	37,1	3 269	/	/	36,0	3 609	53,8	3 801	
ALLE		0,4	4 327	0,1	4 753	0,2	4 424	/	/	0,1	4 652	0,0	4 675		
TECHNISCHE ANGEST. EINSCHL. MEISTER	MAENNL.	II	31,1	5 853	(19,6)	(6 251)	47,1	5 748	/	/	27,2	6 388	(47,6)	(6 184)	
		III	68,9	4 148	74,5	5 304	42,0	4 748	/	/	67,8	5 017	(49,2)	(4 680)	
		IV	/	/	/	/	(8,9)	(3 965)	/	/	(4,2)	(3 663)	/	/	
		V	/	/	/	/	/	/	/	/	/	/	/	/	
		ZUS.	81,0	4 678	78,5	5 466	81,8	5 120	/	/	85,9	5 320	82,7	5 390	
	WEIBL.	II	/	/	/	/	/	/	/	/	/	/	/	/	
		III	(38,7)	(3 429)	/	/	/	/	/	/	(56,8)	(3 914)	(92,3)	(3 378)	
		IV	/	/	/	/	(45,7)	(3 008)	/	/	/	/	/	/	
		V	/	/	/	/	(28,6)	(2 716)	/	/	(19,7)	(2 601)	/	/	
		ZUS.	19,0	3 203	(21,5)	(4 100)	18,2	3 165	/	/	14,1	3 537	(17,3)	(3 618)	
ALLE		0,6	4 397	0,2	5 172	0,2	4 763	/	/	0,1	5 069	0,1	5 083		
KAUFM. UND TECHN. ANG. EINSCHL. MEISTER ZUSAMMEN	MAENNL.	II	33,0	6 160	24,4	6 786	42,1	6 281	/	/	24,6	7 039	56,5	6 274	
		III	62,5	4 181	70,1	4 906	44,7	4 490	/	/	67,3	4 849	40,9	4 616	
		IV	(3,8)	(2 542)	/	/	12,3	3 504	/	/	7,2	3 449	/	/	
		V	/	/	/	/	/	/	/	/	/	/	/	/	
		ZUS.	69,3	4 761	62,0	5 352	68,7	5 110	/	/	70,2	5 267	60,1	5 534	
	WEIBL.	II	(8,5)	(5 056)	/	/	(7,6)	(5 174)	/	/	(4,5)	(5 421)	/	/	
		III	58,9	3 585	66,7	4 099	31,0	3 568	/	/	53,3	3 865	61,0	3 845	
		IV	(19,4)	(2 852)	(19,2)	(3 516)	44,7	2 926	/	/	34,7	3 132	(22,2)	(3 040)	
		V	(13,2)	(2 596)	/	/	16,8	2 655	/	/	(7,5)	(2 778)	/	/	
		ZUS.	30,7	3 438	38,0	4 127	31,3	3 251	/	/	29,8	3 600	39,9	3 771	
ALLE		0,4	4 354	0,2	4 886	0,2	4 527	/	/	0,1	4 770	0,0	4 830		
SCHLACHTHAEUSER (OHNE KOMMUNALE															
KAUFMAENN. ANGE-STELLTE	MAENNL.	II	39,6	6 442	/	/	24,8	6 102	/	/	26,7	6 684	(21,1)	(6 030)	
		III	37,0	4 626	/	/	49,8	4 534	72,2	4 255	55,6	4 666	61,5	4 505	
		IV	19,4	4 081	/	/	24,4	3 513	/	/	17,5	3 126	/	/	
		V	/	/	/	/	/	/	/	/	/	/	/	/	
		ZUS.	49,0	5 169	/	/	60,4	4 655	52,9	4 224	67,4	4 934	40,9	4 576	
	WEIBL.	II	(6,4)	(4 042)	/	/	/	/	/	/	(5,5)	(4 914)	(14,7)	(5 768)	
		III	25,4	3 777	/	/	52,4	3 523	(52,1)	(3 426)	41,0	3 644	59,1	3 645	
		IV	44,9	3 088	/	/	39,5	2 766	(29,2)	(2 610)	46,5	2 931	(26,2)	(3 031)	
		V	23,3	2 400	/	/	(7,3)	(2 252)	/	/	7,0	2 756	/	/	
		ZUS.	51,0	3 164	/	/	39,6	3 136	47,1	3 037	32,6	3 321	59,1	3 795	
ALLE		0,7	4 147	/	/	0,3	4 055	0,3	3 666	0,2	4 409	0,0	4 115		
TECHNISCHE ANGEST. EINSCHL. MEISTER	MAENNL.	II	32,9	5 744	/	/	30,1	5 852	/	/	31,8	5 801	(26,1)	(5 520)	
		III	54,9	4 888	/	/	57,9	4 664	(75,9)	(4 800)	56,7	4 880	(28,3)	(5 103)	
		IV	(12,2)	(3 369)	/	/	11,1	4 268	/	/	11,6	4 552	(45,7)	(3 485)	
		V	/	/	/	/	/	/	/	/	/	/	/	/	
		ZUS.	93,3	4 984	/	/	89,8	4 966	(85,3)	(4 685)	92,9	5 135	92,5	4 473	
	WEIBL.	II	/	/	/	/	/	/	/	/	/	/	/	/	
		III	/	/	/	/	(69,4)	(3 762)	/	/	(51,3)	(4 234)	/	/	
		IV	/	/	/	/	/	/	/	/	(45,1)	(3 240)	/	/	
		V	/	/	/	/	/	/	/	/	/	/	/	/	
		ZUS.	(6,7)	(3 641)	/	/	10,2	3 678	/	/	(7,1)	(3 821)	/	/	
ALLE		1,0	4 894	/	/	0,4	4 834	0,3	4 480	0,1	5 042	0,1	4 436		
KAUFM. UND TECHN. ANG. EINSCHL. MEISTER ZUSAMMEN	MAENNL.	II	36,2	6 118	/	/	27,1	5 982	/	/	28,0	6 418	(23,8)	(5 727)	
		III	46,1	4 785	/	/	53,3	4 595	73,5	4 452	55,9	4 724	43,5	4 715	
		IV	15,7	3 798	/	/	18,6	3 708	(18,1)	(4 114)	15,9	3 402	(32,7)	(3 381)	
		V	/	/	/	/	/	/	/	/	/	/	/	/	
		ZUS.	64,7	5 074	/	/	70,4	4 790	61,0	4 386	72,7	4 987	58,6	4 520	
	WEIBL.	II	(7,1)	(4 166)	/	/	/	/	/	/	(5,4)	(4 924)	(13,7)	(5 768)	
		III	26,9	3 781	/	/	54,4	3 559	(47,2)	(3 426)	41,5	3 683	60,4	3 702	
		IV	44,3	3 075	/	/	37,5	2 772	(35,8)	(2 788)	46,4	2 947	(25,8)	(3 009)	
		V	21,7	2 400	/	/	(6,5)	(2 252)	/	/	6,6	2 756	/	/	
		ZUS.	35,3	3 196	/	/	29,6	3 200	39,0	3 061	27,3	3 348	41,4	3 807	
ALLE		0,8	4 411	/	/	0,3	4 319	0,3	3 869	0,2	4 541	0,0	4 225		

## BRUTTOMONATSVERDIENSTE DER ANGESTELLTEN

## UND LEISTUNGSGRUPPEN

1991

RHEINLAND-PFALZ		BADEN WÜRTTEMBERG		BAYERN		SAARLAND		BERLIN (WEST)		BUNDESgebiet		LEISTUNGS-GRUPPE	GESCHL.	BESCHAEFTIGUNGS-ART
ANTEIL(VH)	DM	ANTEIL(VH)	DM	ANTEIL(VH)	DM	ANTEIL(VH)	DM	ANTEIL(VH)	DM	ANTEIL(VH)	DM			
VERARBEITUNG														
/	/	36,7	7 259	(21,8)	(5 625)	.	.	(36,4)	(5 061)	31,4	6 877	II	MAENNL.	KAUFMAENN. ANGE-STELLTE
(52,6)	(5 221)	51,0	4 191	60,6	4 129	.	.	(39,4)	(3 811)	56,6	4 465	III		
/	/	(9,7)	(3 820)	(16,0)	(3 014)	.	.	/	/	10,1	3 485	IV		
/	/	(2,6)	(2 786)	/	/	.	.	/	/	1,8	2 695	V		
46,3	4 867	55,0	5 243	44,5	4 256	.	.	55,0	4 505	58,0	5 091	ZUS.		
/	/	(8,4)	(5 777)	/	/	.	.	/	/	7,9	5 418	II	WEIBL.	
(47,6)	(3 495)	34,7	4 143	38,7	3 346	.	.	(40,7)	(3 773)	45,5	3 810	III		
(27,0)	(3 183)	45,8	3 112	48,5	2 796	.	.	(44,4)	(3 086)	38,3	3 034	IV		
/	/	(11,1)	(2 622)	/	/	.	.	/	/	8,3	2 669	V		
53,7	3 238	45,0	3 640	55,5	3 257	.	.	(45,0)	(3 708)	42,0	3 545	ZUS.		
0,1	3 992	0,2	4 521	0,1	3 701	.	.	0,1	4 147	0,1	4 441		ALLE	
/	/	43,9	6 751	(48,4)	(5 522)	.	.	(70,0)	(5 405)	37,7	6 226	II	MAENNL.	TECHNISCHE ANGEST. EINSCHL. MEISTER
(53,9)	(4 476)	48,0	5 071	(51,6)	(4 730)	.	.	/	/	55,4	4 861	III		
/	/	(8,1)	(3 946)	/	/	.	.	/	/	6,2	3 979	IV		
/	/	/	/	/	/	.	.	/	/	/	/	V		
87,2	4 655	74,9	5 717	86,5	5 113	.	.	68,2	5 172	80,5	5 310	ZUS.		
/	/	/	/	/	/	.	.	/	/	(7,1)	(4 982)	II	WEIBL.	
/	/	(28,1)	(4 088)	/	/	.	.	/	/	40,3	3 801	III		
/	/	61,7	3 219	/	/	.	.	/	/	40,7	3 163	IV		
/	/	/	/	/	/	.	.	/	/	11,9	2 663	V		
/	/	25,1	3 600	/	/	.	.	(31,8)	(3 245)	19,5	3 490	ZUS.		
0,1	4 537	0,2	5 186	0,0	4 847	.	.	0,2	4 559	0,1	4 955		ALLE	
(18,4)	(6 229)	39,9	7 008	30,5	5 572	.	.	52,4	5 280	33,9	6 587	II	MAENNL.	KAUFM. UND TECHN. ANG. EINSCHL. MEISTER ZUSAMMEN
53,3	4 822	49,7	4 573	57,7	4 304	.	.	(25,4)	(4 210)	56,1	4 621	III		
(19,6)	(4 015)	9,0	3 871	(10,8)	(3 014)	.	.	(20,6)	(4 473)	8,5	3 629	IV		
/	/	(1,4)	(2 786)	/	/	.	.	/	/	1,4	2 807	V		
61,6	4 755	62,5	5 456	52,9	4 535	.	.	60,6	4 823	65,3	5 179	ZUS.		
/	/	(7,7)	(5 870)	/	/	.	.	/	/	7,8	5 345	II	WEIBL.	
(49,8)	(3 468)	33,1	4 132	41,6	3 329	.	.	(36,6)	(3 723)	44,5	3 808	III		
(23,6)	(3 183)	49,8	3 145	46,4	2 795	.	.	(48,8)	(3 045)	38,7	3 059	IV		
/	/	(9,5)	(2 607)	/	/	.	.	/	/	9,0	2 667	V		
38,4	3 299	37,5	3 630	47,1	3 251	.	.	39,4	3 550	34,7	3 535	ZUS.		
0,1	4 196	0,2	4 770	0,0	3 930	.	.	0,1	4 321	0,1	4 608		ALLE	
SCHLACHTHOEFEN, FLEISCHVERARBEITUNG														
(48,2)	(5 138)	(17,1)	(7 026)	41,4	5 699	(14,5)	(5 603)	/	/	27,1	6 265	II	MAENNL.	KAUFMAENN. ANGE-STELLTE
(33,9)	(4 412)	74,5	4 587	45,6	4 152	81,6	4 338	61,6	4 657	54,7	4 531	III		
/	/	(8,4)	(3 252)	(12,9)	(3 257)	/	/	33,3	3 175	17,2	3 343	IV		
/	/	/	/	/	/	/	/	/	/	(1,0)	(3 100)	V		
51,9	4 480	59,6	4 892	42,1	4 677	54,7	4 444	45,8	4 199	56,2	4 782	ZUS.		
(44,2)	(3 228)	/	/	(3,4)	(4 679)	/	/	/	/	5,2	4 466	II	WEIBL.	
(26,9)	(2 269)	(32,7)	(3 663)	37,4	3 276	(21,4)	(3 535)	48,7	3 694	39,1	3 518	III		
/	/	62,4	2 718	36,3	2 618	77,0	2 562	46,2	2 828	43,8	2 799	IV		
/	/	/	/	22,9	1 748	/	/	/	/	11,8	2 152	V		
48,1	2 714	40,4	3 140	57,9	2 736	45,3	2 802	54,2	3 313	43,8	3 091	ZUS.		
0,1	3 630	0,1	4 184	0,2	3 554	0,9	3 699	0,3	3 719	0,2	4 042		ALLE	
/	/	(33,3)	(5 741)	23,5	6 536	(55,0)	(5 349)	/	/	28,5	5 872	II	MAENNL.	TECHNISCHE ANGEST. EINSCHL. MEISTER
/	/	64,6	4 727	61,4	4 654	/	/	74,1	4 604	57,5	4 760	III		
/	/	/	/	(15,0)	(3 717)	/	/	/	/	12,8	3 922	IV		
/	/	/	/	/	/	/	/	/	/	/	/	V		
/	/	95,0	5 035	81,5	4 956	(95,2)	(4 797)	93,5	4 742	90,7	4 978	ZUS.		
/	/	/	/	/	/	/	/	/	/	(10,0)	(5 604)	II	WEIBL.	
/	/	/	/	(77,3)	(4 333)	/	/	/	/	61,2	4 065	III		
/	/	/	/	/	/	/	/	/	/	28,8	3 024	IV		
/	/	/	/	/	/	/	/	/	/	/	/	V		
/	/	/	/	18,5	4 531	/	/	/	/	9,3	3 919	ZUS.		
/	/	0,0	4 951	0,1	4 877	(0,2)	(4 705)	0,2	4 664	0,1	4 879		ALLE	
48,4	5 346	23,0	6 351	35,3	5 888	19,2	5 518	(8,9)	(6 073)	27,9	6 121	II	MAENNL.	KAUFM. UND TECHN. ANG. EINSCHL. MEISTER ZUSAMMEN
(35,9)	(4 284)	70,9	4 633	51,0	4 357	77,3	4 323	66,2	4 635	55,7	4 613	III		
/	/	(6,1)	(3 258)	13,7	3 429	/	/	24,8	3 172	15,7	3 507	IV		
/	/	/	/	/	/	/	/	/	/	(0,7)	(3 141)	V		
55,2	4 571	68,9	4 944	50,4	4 772	57,5	4 485	56,5	4 400	64,8	4 850	ZUS.		
(44,2)	(3 228)	/	/	(4,4)	(5 141)	/	/	/	/	5,6	4 601	II	WEIBL.	
(26,9)	(2 269)	(31,4)	(3 663)	40,5	3 434	(21,3)	(3 535)	50,4	3 684	40,6	3 572	III		
/	/	63,1	2 728	34,0	2 622	77,2	2 565	44,6	2 828	42,8	2 809	IV		
/	/	/	/	21,1	1 748	/	/	/	/	11,0	2 152	V		
44,8	2 714	31,1	3 149	48,6	2 877	42,5	2 802	43,5	3 320	35,2	3 146	ZUS.		
0,1	3 739	0,1	4 385	0,2	3 832	0,7	3 770	0,3	3 930	0,2	4 250		ALLE	

2 ANGABEN ZUR STRUKTUR UND DURCHSCHNITTliche  
NACH WIRTSCHAFTSZWEIGEN, BESCHAEFTIGUNGSART  
JULI

BESCHAEFTIGUNGS- ART	GESCHL.	LEI- STUNGS- GRUPPE	SCHLESWIG- HOLSTEIN		HAMBURG		NIEDER- SACHSEN		BREMEN		NORDRHEIN- WESTFALEN		HESSEN		FISCHVER
			ANTEIL(VH)	DM	ANTEIL(VH)	DM	ANTEIL(VH)	DM	ANTEIL(VH)	DM	ANTEIL(VH)	DM	ANTEIL(VH)	DM	
KAUFMAENN. ANGE- STELLTE	MAENNL.	II	22,7	6 214	(39,1)	(6 766)	22,5	6 835	44,9	6 140	(20,7)	(6 316)	/	/	
		III	53,6	3 912	54,7	4 581	22,5	4 508	45,5	3 924	38,0	3 819	/	/	
		IV	23,8	3 253	/	/	43,6	3 309	(9,1)	(3 278)	41,3	3 472	/	/	
		V	/	/	/	/	(11,4)	(2 699)	/	/	/	/	/	/	
		ZUS.	66,5	4 277	50,4	5 393	61,6	4 303	43,6	4 854	71,9	4 192	/	/	
	WEIBL.	II	/	/	/	/	/	/	(6,2)	(4 845)	/	/	/	/	
		III	41,8	3 517	58,7	3 945	28,1	3 893	27,3	3 415	(41,7)	(3 727)	/	/	
		IV	41,8	2 738	(31,7)	(3 239)	55,8	2 923	64,0	2 817	(47,2)	(2 844)	/	/	
		V	(13,2)	(2 216)	/	/	(11,6)	(2 637)	/	/	/	/	/	/	
		ZUS.	33,5	3 071	49,6	3 902	38,4	3 232	56,4	3 094	28,1	3 192	/	/	
	ALLE		0,4	3 874	0,1	4 653	0,1	3 892	1,3	3 861	0,0	3 910	/	/	
	TECHNISCHE ANGEST. EINSCHL. MEISTER	MAENNL.	II	(37,8)	(6 137)	(33,3)	(6 103)	(37,1)	(5 434)	64,1	4 642	/	/	/	/
III			(51,1)	(4 743)	(47,2)	(4 725)	53,1	4 666	(28,1)	(4 297)	(77,3)	(4 388)	/	/	
IV			/	/	/	/	/	/	/	/	/	/	/	/	
V			/	/	/	/	/	/	/	/	/	/	/	/	
ZUS.			88,2	5 178	90,0	5 058	80,8	4 883	73,6	4 417	(91,7)	(4 379)	/	/	
WEIBL.		II	/	/	/	/	/	/	/	/	/	/	/	/	
		III	/	/	/	/	/	/	/	/	/	/	/	/	
		IV	/	/	/	/	/	/	(56,5)	(2 744)	/	/	/	/	
		V	/	/	/	/	/	/	/	/	/	/	/	/	
		ZUS.	/	/	/	/	(19,2)	(3 516)	(26,4)	(3 152)	/	/	/	/	
ALLE		0,2	5 022	0,1	4 976	0,1	4 621	0,7	4 083	(0,0)	(4 310)	/	/		
KAUFM. UND TECHN. ANG. EINSCHL. MEISTER ZUSAMMEN		MAENNL.	II	25,7	6 192	37,0	6 551	26,6	6 281	49,8	5 649	(20,2)	(6 042)	/	/
	III		53,1	4 071	52,0	4 628	31,2	4 585	41,0	3 989	45,6	4 005	/	/	
	IV		21,2	3 322	(11,0)	(4 016)	34,0	3 364	(8,8)	(3 218)	34,2	3 455	/	/	
	V		/	/	/	/	(8,2)	(2 699)	/	/	/	/	/	/	
	ZUS.		70,0	4 456	59,9	5 272	66,1	4 468	48,6	4 743	75,0	4 228	/	/	
	WEIBL.	II	/	/	/	/	/	/	(6,0)	(4 839)	/	/	/	/	
		III	44,3	3 580	55,2	3 945	30,6	3 939	27,9	3 449	(44,7)	(3 706)	/	/	
		IV	40,2	2 741	(34,3)	(3 310)	53,1	2 897	63,4	2 811	(44,7)	(2 844)	/	/	
		V	(12,4)	(2 216)	/	/	(10,9)	(2 630)	/	/	/	/	/	/	
		ZUS.	30,0	3 120	40,1	3 922	33,9	3 269	51,4	3 099	25,0	3 211	/	/	
	ALLE		0,3	4 055	0,1	4 731	0,1	4 061	1,1	3 899	0,0	3 974	/	/	
	BRAUEREI,														
KAUFMAENN. ANGE- STELLTE	MAENNL.	II	38,0	6 828	42,7	7 117	.	.	.	.	34,8	6 839	30,2	6 604	
		III	54,3	4 952	46,7	5 056	.	.	.	.	56,1	5 038	61,7	4 639	
		IV	/	/	9,8	3 635	.	.	.	.	7,3	3 766	7,3	3 658	
		V	/	/	/	/	.	.	.	.	1,8	3 027	/	/	
		ZUS.	80,0	5 529	71,5	5 783	.	.	.	.	72,4	5 536	71,3	5 151	
	WEIBL.	II	/	/	/	/	.	.	.	.	8,1	5 831	(6,2)	(5 475)	
		III	(47,8)	(4 529)	64,9	4 435	.	.	.	.	57,0	4 412	57,1	3 924	
		IV	/	/	28,8	3 730	.	.	.	.	29,9	3 518	29,0	3 397	
		V	/	/	/	/	.	.	.	.	5,0	3 009	(7,7)	(2 869)	
		ZUS.	(20,0)	(3 879)	28,5	4 249	.	.	.	.	27,6	4 188	28,7	3 786	
	ALLE		0,2	5 199	0,7	5 346	.	.	.	.	0,5	5 164	0,3	4 760	
	TECHNISCHE ANGEST. EINSCHL. MEISTER	MAENNL.	II	(54,2)	(6 484)	(38,5)	(6 963)	.	.	.	.	39,3	6 961	36,9	6 142
III			(41,7)	(5 210)	60,0	6 115	.	.	.	.	54,4	5 567	60,2	4 696	
IV			/	/	/	/	.	.	.	.	4,8	4 320	/	/	
V			/	/	/	/	.	.	.	.	/	/	/	/	
ZUS.			(77,4)	(5 832)	91,5	6 387	.	.	.	.	90,9	6 036	94,1	5 232	
WEIBL.		II	/	/	/	/	.	.	.	.	/	/	/	/	
		III	/	/	/	/	.	.	.	.	54,1	4 103	(80,0)	(4 115)	
		IV	/	/	/	/	.	.	.	.	(41,1)	(3 341)	/	/	
		V	/	/	/	/	.	.	.	.	/	/	/	/	
		ZUS.	/	/	/	/	.	.	.	.	9,1	3 866	(5,9)	(3 962)	
ALLE		0,1	5 358	0,3	6 201	.	.	.	.	0,2	5 838	0,2	5 158		
KAUFM. UND TECHN. ANG. EINSCHL. MEISTER ZUSAMMEN		MAENNL.	II	41,4	6 735	42,2	7 101	.	.	.	.	35,7	6 867	32,1	6 460
	III		51,7	4 995	48,2	5 202	.	.	.	.	55,8	5 144	61,3	4 654	
	IV		/	/	8,7	3 635	.	.	.	.	6,8	3 847	6,1	3 801	
	V		/	/	/	/	.	.	.	.	1,7	3 233	/	/	
	ZUS.		79,5	5 591	73,3	5 850	.	.	.	.	75,6	5 639	76,4	5 173	
	WEIBL.	II	/	/	/	/	.	.	.	.	7,8	5 827	(5,8)	(5 475)	
		III	(46,7)	(4 425)	65,0	4 424	.	.	.	.	56,8	4 393	58,4	3 938	
		IV	(43,3)	(3 514)	28,5	3 733	.	.	.	.	30,7	3 502	28,5	3 395	
		V	/	/	/	/	.	.	.	.	4,7	3 009	(7,3)	(2 869)	
		ZUS.	20,5	3 845	26,7	4 248	.	.	.	.	24,4	4 168	23,6	3 795	
	ALLE		0,2	5 233	0,6	5 422	.	.	.	.	0,4	5 280	0,3	4 848	

## BRUTTOMONATSVERDIENSTE DER ANGESTELLTEN

## UND LEISTUNGSGRUPPEN

1991

RHEINLAND-PFALZ		BADEN WÜRTTEMBERG		BAYERN		SAARLAND		BERLIN (WEST)		FRÜHERES BUNDESGBIET		LEI-STUNGS-GRUPPE	GESCHL.	BESCHAEF-TIGUNGS-ART
ANTEIL(VH)	DM	ANTEIL(VH)	DM	ANTEIL(VH)	DM	ANTEIL(VH)	DM	ANTEIL(VH)	DM	ANTEIL(VH)	DM			
ARBEITUNG														
/	/	/	/	.	.	/	/	.	.	29,3	6 380	II	MAENNL.	KAUFMAENN. ANGE-STELLTE
/	/	/	/	.	.	/	/	.	.	42,5	4 055	III		
/	/	/	/	.	.	/	/	.	.	25,2	3 341	IV		
/	/	/	/	.	.	/	/	.	.	(3,0)	(2 698)	V		
/	/	/	/	.	.	/	/	.	.	56,6	4 514	ZUS.		
/	/	/	/	.	.	/	/	.	.	6,0	4 951	II	WEIBL.	
/	/	/	/	.	.	/	/	.	.	34,5	3 649	III		
/	/	/	/	.	.	/	/	.	.	53,5	2 858	IV		
/	/	/	/	.	.	/	/	.	.	6,0	2 416	V		
/	/	/	/	.	.	/	/	.	.	43,4	3 230	ZUS.		
/	/	/	/	.	.	/	/	.	.	0,1	3 957		ALLE	
/	/	/	/	.	.	/	/	.	.	42,0	5 282	II	MAENNL.	TECHNISCHE ANGEST. EINSCHL. MEISTER
/	/	/	/	.	.	/	/	.	.	47,6	4 581	III		
/	/	/	/	.	.	/	/	.	.	(10,4)	(3 752)	IV		
/	/	/	/	.	.	/	/	.	.			V		
/	/	/	/	.	.	/	/	.	.	82,2	4 789	ZUS.		
/	/	/	/	.	.	/	/	.	.	/	/	II	WEIBL.	
/	/	/	/	.	.	/	/	.	.	(44,2)	(3 922)	III		
/	/	/	/	.	.	/	/	.	.	(44,2)	(2 852)	IV		
/	/	/	/	.	.	/	/	.	.			V		
/	/	/	/	.	.	/	/	.	.	17,8	3 451	ZUS.		
/	/	/	/	.	.	/	/	.	.	0,0	4 550		ALLE	
/	/	/	/	.	.	/	/	.	.	32,4	6 024	II	MAENNL.	KAUFM. UND TECHN. ANG. EINSCHL. MEISTER ZUSAMMEN
/	/	/	/	.	.	/	/	.	.	43,8	4 198	III		
/	/	/	/	.	.	/	/	.	.	21,5	3 391	IV		
/	/	/	/	.	.	/	/	.	.	(2,3)	(2 698)	V		
/	/	/	/	.	.	/	/	.	.	61,4	4 583	ZUS.		
/	/	/	/	.	.	/	/	.	.	6,2	4 927	II	WEIBL.	
/	/	/	/	.	.	/	/	.	.	35,4	3 678	III		
/	/	/	/	.	.	/	/	.	.	52,7	2 857	IV		
/	/	/	/	.	.	/	/	.	.	5,8	2 414	V		
/	/	/	/	.	.	/	/	.	.	38,6	3 249	ZUS.		
/	/	/	/	.	.	/	/	.	.	0,0	4 068		ALLE	
MÄLZEREI														
27,6	5 310	25,4	6 741	24,9	6 224	38,5	5 899	25,3	6 091	29,5	6 524	II	MAENNL.	KAUFMAENN. ANGE-STELLTE
59,9	4 892	59,5	4 859	51,2	4 619	59,4	4 362	70,1	4 688	58,8	4 798	III		
10,6	3 482	14,7	3 848	13,0	3 625	/	/	(4,6)	(3 586)	10,3	3 705	IV		
(1,8)	(2 913)	/	/	/	/	/	/	/	/	1,4	3 042	V		
74,5	4 821	74,8	5 180	69,8	4 875	76,2	4 944	69,7	4 992	72,0	5 169	ZUS.		
/	/	(2,5)	(5 689)	4,0	5 507	/	/	/	/	4,9	5 664	II	WEIBL.	
43,7	4 091	44,9	4 165	49,2	4 004	52,9	3 956	73,8	4 144	52,1	4 186	III		
44,2	3 351	47,3	3 282	34,8	3 323	42,5	3 023	(22,1)	(3 404)	35,4	3 395	IV		
(7,4)	(2 889)	(5,4)	(2 887)	12,0	2 595	/	/	/	/	7,7	2 790	V		
25,5	3 738	25,2	3 716	30,2	3 659	23,8	3 642	30,3	4 051	28,0	3 871	ZUS.		
0,8	4 545	0,4	4 811	0,8	4 508	1,2	4 634	0,6	4 707	0,5	4 807		ALLE	
40,4	6 271	28,6	6 436	48,3	6 071	51,6	6 111	(51,0)	(6 472)	40,1	6 369	II	MAENNL.	TECHNISCHE ANGEST. EINSCHL. MEISTER
58,5	4 778	59,6	4 846	48,1	4 799	48,4	4 394	(49,0)	(5 491)	54,6	5 010	III		
/	/	11,8	4 140	(3,6)	(4 224)	/	/	/	/	4,9	4 207	IV		
/	/	/	/	/	/	/	/	/	/	(0,4)	(4 058)	V		
90,4	5 370	95,1	5 217	94,3	5 392	81,0	5 279	92,5	5 991	92,3	5 513	ZUS.		
/	/	/	/	/	/	/	/	/	/	/	/	II	WEIBL.	
(70,0)	(4 049)	(46,1)	(4 235)	(32,8)	(3 844)	(73,3)	(4 039)	/	/	50,7	4 076	III		
/	/	(49,7)	(3 469)	(63,5)	(3 219)	/	/	/	/	43,8	3 297	IV		
/	/	/	/	/	/	/	/	/	/	/	/	V		
(9,6)	(3 886)	(4,9)	(3 863)	(5,7)	(3 486)	(19,0)	(3 766)	/	/	7,7	3 751	ZUS.		
0,4	5 227	0,2	5 151	0,4	5 283	0,6	4 992	0,2	5 849	0,3	5 377		ALLE	
30,9	5 629	26,3	6 649	31,1	6 161	40,9	5 949	29,1	6 190	32,0	6 479	II	MAENNL.	KAUFM. UND TECHN. ANG. EINSCHL. MEISTER ZUSAMMEN
59,6	4 864	59,5	4 856	57,7	4 659	57,3	4 367	67,0	4 775	57,8	4 845	III		
8,2	3 487	13,9	3 916	10,5	3 680	/	/	(3,9)	(3 586)	9,1	3 769	IV		
(1,3)	(2 913)	/	/	/	/	/	/	/	/	1,2	3 115	V		
77,9	4 960	79,5	5 191	75,0	5 013	77,0	5 007	72,4	5 140	75,9	5 250	ZUS.		
(4,8)	(5 578)	(2,6)	(5 576)	3,9	5 532	/	/	/	/	4,8	5 668	II	WEIBL.	
46,2	4 084	44,9	4 169	48,4	3 998	55,9	3 972	73,8	4 148	52,0	4 180	III		
41,9	3 339	47,4	3 293	36,2	3 314	40,2	3 022	(22,2)	(3 413)	35,9	3 388	IV		
(7,1)	(2 808)	(5,1)	(2 887)	11,5	2 599	/	/	/	/	7,4	2 789	V		
22,1	3 752	20,5	3 724	25,0	3 650	23,0	3 660	27,6	4 053	24,1	3 864	ZUS.		
0,6	4 694	0,3	4 890	0,7	4 672	1,0	4 697	0,5	4 840	0,4	4 916		ALLE	

2 ANGABEN ZUR STRUKTUR UND DURCHSCHNITTliche  
NACH WIRTSCHAFTSZWEIGEN, BESCHAEFTIGUNGSART  
JULI

BESCHAEFTIGUNGS- ART	GESCHL.	LEI- STUNGS- GRUPPE	SCHLESWIG- HOLSTEIN		HAMBURG		NIEDER- SACHSEN		BREMEN		NORDRHEIN- WESTFALEN		HESSEN		TABAKVER
			ANTEIL(VH)	DM	ANTEIL(VH)	DM	ANTEIL(VH)	DM	ANTEIL(VH)	DM	ANTEIL(VH)	DM	ANTEIL(VH)	DM	
KAUFMAENNL. ANGE- STELLTE	MAENNL.	II	.	.	.	.	.	.	.	.	40,2	9 338	.	.	
		III	.	.	.	.	.	.	.	.	53,3	5 113	.	.	
		IV	.	.	.	.	.	.	.	.	(6,5)	(3 236)	.	.	
		V	.	.	.	.	.	.	.	.	/	/	.	.	
		ZUS.	.	.	.	.	.	.	.	.	63,0	6 690	.	.	
	WEIBL.	II	.	.	.	.	.	.	.	.	(8,6)	(9 078)	.	.	
		III	.	.	.	.	.	.	.	.	79,0	4 577	.	.	
		IV	.	.	.	.	.	.	.	.	(12,3)	(3 119)	.	.	
		V	.	.	.	.	.	.	.	.	/	/	.	.	
		ZUS.	.	.	.	.	.	.	.	.	37,0	4 786	.	.	
	ALLE	.	.	.	.	.	.	.	.	0,1	5 986	.	.		
TECHNISCHE ANGEST. EINSCHL. MEISTER	MAENNL.	II	.	.	.	.	.	.	.	(31,8)	(4 675)	.	.		
		III	.	.	.	.	.	.	.	.	(59,1)	(3 833)	.		.
		IV	.	.	.	.	.	.	.	.	/	/	.		.
		V	.	.	.	.	.	.	.	.	/	/	.		.
		ZUS.	.	.	.	.	.	.	.	.	84,6	4 002	.		.
	WEIBL.	II	.	.	.	.	.	.	.	.	/	/	.		.
		III	.	.	.	.	.	.	.	.	/	/	.		.
		IV	.	.	.	.	.	.	.	.	/	/	.		.
		V	.	.	.	.	.	.	.	.	/	/	.		.
		ZUS.	.	.	.	.	.	.	.	.	/	/	.		.
	ALLE	.	.	.	.	.	.	.	.	0,0	3 874	.	.		
KAUFM. UND TECHN. ANG. EINSCHL. MEISTER ZUSAMMEN	MAENNL.	II	.	.	.	.	.	.	.	.	39,1	8 816	.	.	
		III	.	.	.	.	.	.	.	.	54,1	4 921	.	.	
		IV	.	.	.	.	.	.	.	.	(6,9)	(3 148)	.	.	
		V	.	.	.	.	.	.	.	.	/	/	.	.	
		ZUS.	.	.	.	.	.	.	.	.	65,3	6 320	.	.	
	WEIBL.	II	.	.	.	.	.	.	.	.	(8,8)	(8 733)	.	.	
		III	.	.	.	.	.	.	.	.	77,1	4 548	.	.	
		IV	.	.	.	.	.	.	.	.	(14,1)	(3 081)	.	.	
		V	.	.	.	.	.	.	.	.	/	/	.	.	
		ZUS.	.	.	.	.	.	.	.	.	34,7	4 710	.	.	
	ALLE	.	.	.	.	.	.	.	.	0,1	5 762	.	.		
DANON HERSTELLUNG VON															
KAUFMAENNL. ANGE- STELLTE	MAENNL.	II	/	/	/	/	.	.	/	/	(17,8)	(5 165)	.	.	
		III	/	/	/	/	.	.	/	/	67,8	4 358	.	.	
		IV	/	/	/	/	.	.	/	/	(14,4)	(3 225)	.	.	
		V	/	/	/	/	.	.	/	/	/	/	.	.	
		ZUS.	/	/	/	/	.	.	/	/	74,7	4 338	.	.	
	WEIBL.	II	/	/	/	/	.	.	/	/	/	/	.	.	
		III	/	/	/	/	.	.	/	/	(62,5)	(3 112)	.	.	
		IV	/	/	/	/	.	.	/	/	(37,5)	(2 830)	.	.	
		V	/	/	/	/	.	.	/	/	/	/	.	.	
		ZUS.	/	/	/	/	.	.	/	/	25,3	3 006	.	.	
	ALLE	/	/	/	/	.	.	/	/	0,0	4 001	.	.		
TECHNISCHE ANGEST. EINSCHL. MEISTER	MAENNL.	II	/	/	/	/	.	.	/	/	(31,0)	(4 547)	.	.	
		III	/	/	/	/	.	.	/	/	(59,5)	(3 827)	.	.	
		IV	/	/	/	/	.	.	/	/	/	/	.	.	
		V	/	/	/	/	.	.	/	/	/	/	.	.	
		ZUS.	/	/	/	/	.	.	/	/	84,0	3 947	.	.	
	WEIBL.	II	/	/	/	/	.	.	/	/	/	/	.	.	
		III	/	/	/	/	.	.	/	/	/	/	.	.	
		IV	/	/	/	/	.	.	/	/	/	/	.	.	
		V	/	/	/	/	.	.	/	/	/	/	.	.	
		ZUS.	/	/	/	/	.	.	/	/	/	/	.	.	
	ALLE	/	/	/	/	.	.	/	/	0,0	3 823	.	.		
KAUFM. UND TECHN. ANG. EINSCHL. MEISTER ZUSAMMEN	MAENNL.	II	/	/	/	/	.	.	/	/	21,3	4 929	.	.	
		III	/	/	/	/	.	.	/	/	65,6	4 231	.	.	
		IV	/	/	/	/	.	.	/	/	(13,1)	(3 135)	.	.	
		V	/	/	/	/	.	.	/	/	/	/	.	.	
		ZUS.	/	/	/	/	.	.	/	/	76,9	4 236	.	.	
	WEIBL.	II	/	/	/	/	.	.	/	/	/	/	.	.	
		III	/	/	/	/	.	.	/	/	(58,3)	(3 132)	.	.	
		IV	/	/	/	/	.	.	/	/	(39,6)	(2 842)	.	.	
		V	/	/	/	/	.	.	/	/	/	/	.	.	
		ZUS.	/	/	/	/	.	.	/	/	23,1	3 033	.	.	
	ALLE	/	/	/	/	.	.	/	/	0,0	3 958	.	.		

BRUTTOMONATSVERDIENSTE DER ANGESTELLTEN  
UND LEISTUNGSGRUPPEN  
1991

RHEINLAND- PFALZ		BADEN WÜRTTEMBERG		BAYERN		SAARLAND		BERLIN (WEST)		FRÜHERES BUNDESGBEIT		LEI- STUNGS- GRUPPE	GESCHL.	BESCHAEF- TIGUNGS- ART
ANTEIL(VH)	DM	ANTEIL(VH)	DM	ANTEIL(VH)	DM	ANTEIL(VH)	DM	ANTEIL(VH)	DM	ANTEIL(VH)	DM			
ARBEITUNG														
(13,4)	(7 372)	52,5	6 680	22,6	7 809	/	/	39,0	7 412	40,9	7 800	II	MAENNL.	KAUFMAENN. ANGE- STELLTE
55,4	5 522	(45,8)	(5 224)	68,7	5 209	/	/	59,4	5 223	53,0	5 225	III		
31,3	3 565	/	/	8,8	3 708	/	/	/	/	5,8	3 653	IV		
/	/	/	/	/	/	/	/	/	/	/	/	V		
64,7	5 158	53,6	5 965	68,6	5 664	/	/	65,3	6 060	62,6	6 180	ZUS.		
/	/	/	/	(10,5)	(6 759)	/	/	(4,9)	(6 114)	10,9	6 856	II	WEIBL.	
65,6	4 660	66,7	3 787	67,8	4 353	/	/	65,5	5 044	70,2	4 632	III		
(31,1)	(2 956)	/	/	16,7	3 312	/	/	25,1	3 691	15,1	3 535	IV		
/	/	/	/	(5,1)	(3 073)	/	/	/	/	3,8	3 410	V		
35,3	4 112	46,4	3 799	31,4	4 368	/	/	34,7	4 701	37,4	4 663	ZUS.		
0,2	4 789	0,0	4 961	0,2	5 257	/	/	0,9	5 589	0,1	5 613		ALLE	
(16,7)	(8 737)	/	/	36,1	7 596	/	/	23,7	7 293	32,5	7 385	II	MAENNL.	TECHNISCHE ANGEST. EINSCHL. MEISTER
80,4	5 996	(68,4)	(3 943)	53,7	5 308	/	/	76,0	5 834	64,2	5 515	III		
/	/	/	/	(10,1)	(3 717)	/	/	/	/	3,2	3 555	IV		
/	/	/	/	/	/	/	/	/	/	/	/	V		
92,7	6 375	(95,0)	(4 700)	78,0	5 973	/	/	92,7	6 176	86,9	6 059	ZUS.		
/	/	/	/	/	/	/	/	/	/	(9,9)	(6 388)	II	WEIBL.	
/	/	/	/	67,2	4 259	/	/	(38,7)	(4 245)	59,9	4 266	III		
/	/	/	/	(18,8)	(3 577)	/	/	(58,1)	(3 783)	29,6	3 623	IV		
/	/	/	/	/	/	/	/	/	/	/	/	V		
/	/	/	/	22,0	4 430	/	/	7,3	4 028	13,1	4 277	ZUS.		
0,2	6 277	(0,0)	(4 600)	0,1	5 634	/	/	1,6	6 020	0,1	5 826		ALLE	
15,0	8 098	47,4	6 625	26,3	7 729	/	/	31,2	7 366	38,3	7 690	II	MAENNL.	KAUFM. UND TECHN. ANG. EINSCHL. MEISTER ZUSAMMEN
67,3	5 792	51,3	4 807	64,6	5 232	/	/	67,9	5 572	56,5	5 328	III		
17,3	3 545	/	/	9,2	3 711	/	/	/	/	5,0	3 634	IV		
/	/	/	/	/	/	/	/	/	/	/	/	V		
75,6	5 738	60,0	5 657	70,9	5 748	/	/	76,9	6 118	68,6	6 142	ZUS.		
/	/	/	/	11,2	6 671	/	/	(4,7)	(6 089)	10,8	6 812	II	WEIBL.	
69,6	4 721	65,4	3 787	67,6	4 336	/	/	62,0	4 978	69,1	4 599	III		
(27,5)	(2 956)	/	/	17,1	3 367	/	/	29,5	3 715	16,6	3 551	IV		
/	/	/	/	(4,1)	(3 073)	/	/	/	/	3,5	3 404	V		
24,4	4 217	40,0	3 778	29,1	4 379	/	/	23,1	4 612	31,4	4 623	ZUS.		
0,2	5 367	0,0	4 905	0,2	5 350	/	/	1,1	5 771	0,1	5 665		ALLE	
ZIGARREN, ZIGARILLOS, STUMPEN														
/	/	.	.	/	/	/	/	/	/	(22,1)	(5 272)	II	MAENNL.	KAUFMAENN. ANGE- STELLTE
/	/	.	.	/	/	/	/	/	/	64,9	4 376	III		
/	/	.	.	/	/	/	/	/	/	(13,0)	(3 225)	IV		
/	/	.	.	/	/	/	/	/	/	/	/	V		
/	/	.	.	/	/	/	/	/	/	65,5	4 425	ZUS.		
/	/	.	.	/	/	/	/	/	/	/	/	II	WEIBL.	
/	/	.	.	/	/	/	/	/	/	71,0	3 173	III		
/	/	.	.	/	/	/	/	/	/	(26,1)	(2 841)	IV		
/	/	.	.	/	/	/	/	/	/	/	/	V		
/	/	.	.	/	/	/	/	/	/	34,5	3 123	ZUS.		
/	/	.	.	/	/	/	/	/	/	0,0	3 976		ALLE	
/	/	.	.	/	/	/	/	/	/	(17,7)	(4 605)	II	MAENNL.	TECHNISCHE ANGEST. EINSCHL. MEISTER
/	/	.	.	/	/	/	/	/	/	77,2	3 785	III		
/	/	.	.	/	/	/	/	/	/	/	/	IV		
/	/	.	.	/	/	/	/	/	/	/	/	V		
/	/	.	.	/	/	/	/	/	/	87,8	3 878	ZUS.		
/	/	.	.	/	/	/	/	/	/	/	/	II	WEIBL.	
/	/	.	.	/	/	/	/	/	/	/	/	III		
/	/	.	.	/	/	/	/	/	/	/	/	IV		
/	/	.	.	/	/	/	/	/	/	/	/	V		
/	/	.	.	/	/	/	/	/	/	(12,2)	(3 133)	ZUS.		
/	/	.	.	/	/	/	/	/	/	0,0	3 787		ALLE	
/	/	.	.	/	/	/	/	/	/	20,5	5 054	II	MAENNL.	KAUFM. UND TECHN. ANG. EINSCHL. MEISTER ZUSAMMEN
/	/	.	.	/	/	/	/	/	/	69,5	4 129	III		
/	/	.	.	/	/	/	/	/	/	(10,0)	(3 135)	IV		
/	/	.	.	/	/	/	/	/	/	/	/	V		
/	/	.	.	/	/	/	/	/	/	72,4	4 219	ZUS.		
/	/	.	.	/	/	/	/	/	/	/	/	II	WEIBL.	
/	/	.	.	/	/	/	/	/	/	67,5	3 181	III		
/	/	.	.	/	/	/	/	/	/	(28,8)	(2 844)	IV		
/	/	.	.	/	/	/	/	/	/	/	/	V		
/	/	.	.	/	/	/	/	/	/	27,6	3 124	ZUS.		
/	/	.	.	/	/	/	/	/	/	0,0	3 917		ALLE	

2 ANGABEN ZUR STRUKTUR UND DURCHSCHNITTICHE  
NACH WIRTSCHAFTSZWEIGEN, BESCHAEFTIGUNGSART  
JULI:

BESCHAEFTIGUNGS- ART	GESCHL.	LEI- STUNGS- GRUPPE	SCHLESWIG- HOLSTEIN		HAMBURG		NIEDER- SACHSEN		BREMEN		NORDRHEIN- WESTFALEN		HESSEN	
			ANTEIL(VH)	DM	ANTEIL(VH)	DM	ANTEIL(VH)	DM	ANTEIL(VH)	DM	ANTEIL(VH)	DM	ANTEIL(VH)	DM
TABAKVERARBEITUNG (OHNE HERSTELLUNG)														
KAUFMAENN. ANGE- STELLTE	MAENNL.	II	.	.	.	.	.	.	.	.	.	.	/	/
		III	.	.	.	.	.	.	.	.	.	.	/	/
		IV	.	.	.	.	.	.	.	.	.	.	/	/
		V	.	.	.	.	.	.	.	.	.	.	/	/
		ZUS.	.	.	.	.	.	.	.	.	.	.	/	/
	WEIBL.	II	.	.	.	.	.	.	.	.	.	.	/	/
		III	.	.	.	.	.	.	.	.	.	.	/	/
		IV	.	.	.	.	.	.	.	.	.	.	/	/
		V	.	.	.	.	.	.	.	.	.	.	/	/
		ZUS.	.	.	.	.	.	.	.	.	.	.	/	/
	ALLE	II	.	.	.	.	.	.	.	.	.	.	/	/
		III	.	.	.	.	.	.	.	.	.	.	/	/
		IV	.	.	.	.	.	.	.	.	.	.	/	/
		V	.	.	.	.	.	.	.	.	.	.	/	/
		ZUS.	.	.	.	.	.	.	.	.	.	.	/	/
TECHNISCHE ANGEST. EINSCHL. MEISTER	MAENNL.	II	.	.	.	.	.	.	.	.	.	.	/	/
		III	.	.	.	.	.	.	.	.	.	.	/	/
		IV	.	.	.	.	.	.	.	.	.	.	/	/
		V	.	.	.	.	.	.	.	.	.	.	/	/
		ZUS.	.	.	.	.	.	.	.	.	.	.	/	/
	WEIBL.	II	.	.	.	.	.	.	.	.	.	.	/	/
		III	.	.	.	.	.	.	.	.	.	.	/	/
		IV	.	.	.	.	.	.	.	.	.	.	/	/
		V	.	.	.	.	.	.	.	.	.	.	/	/
		ZUS.	.	.	.	.	.	.	.	.	.	.	/	/
	ALLE	II	.	.	.	.	.	.	.	.	.	.	/	/
		III	.	.	.	.	.	.	.	.	.	.	/	/
		IV	.	.	.	.	.	.	.	.	.	.	/	/
		V	.	.	.	.	.	.	.	.	.	.	/	/
		ZUS.	.	.	.	.	.	.	.	.	.	.	/	/
KAUFM. UND TECHN. ANG. EINSCHL. MEISTER ZUSAMMEN	MAENNL.	II	.	.	.	.	.	.	.	.	.	.	/	/
		III	.	.	.	.	.	.	.	.	.	.	/	/
		IV	.	.	.	.	.	.	.	.	.	.	/	/
		V	.	.	.	.	.	.	.	.	.	.	/	/
		ZUS.	.	.	.	.	.	.	.	.	.	.	/	/
	WEIBL.	II	.	.	.	.	.	.	.	.	.	.	/	/
		III	.	.	.	.	.	.	.	.	.	.	/	/
		IV	.	.	.	.	.	.	.	.	.	.	/	/
		V	.	.	.	.	.	.	.	.	.	.	/	/
		ZUS.	.	.	.	.	.	.	.	.	.	.	/	/
	ALLE	II	.	.	.	.	.	.	.	.	.	.	(0,0)	(5 133)
		III	.	.	.	.	.	.	.	.	.	.		
		IV	.	.	.	.	.	.	.	.	.	.		
		V	.	.	.	.	.	.	.	.	.	.		
		ZUS.	.	.	.	.	.	.	.	.	.	.		
HOCH- UND TIEFBAU														
KAUFMAENN. ANGE- STELLTE	MAENNL.	II	47,4	6 615	57,2	6 627	.	.	47,8	6 500	55,3	6 411	49,3	6 370
		III	35,6	5 031	35,7	4 772	.	.	37,1	5 029	36,5	4 870	40,0	4 755
		IV	(11,7)	(3 500)	(7,0)	(3 138)	.	.	(14,3)	(3 517)	7,8	3 443	9,9	3 507
		V	/	/	/	/	.	.	/	/	/	/	/	/
		ZUS.	32,3	5 480	31,9	5 719	.	.	39,8	5 502	45,9	5 605	49,7	5 416
	WEIBL.	II	(6,0)	(5 402)	11,5	5 458	.	.	(7,8)	(5 215)	19,7	4 635	8,0	5 159
		III	45,2	3 798	66,2	4 209	.	.	47,7	4 017	45,9	3 704	54,7	4 063
		IV	38,7	2 908	14,8	3 304	.	.	38,4	3 001	31,8	2 924	33,9	3 026
		V	(10,2)	(1 838)	/	/	.	.	(6,1)	(3 095)	(2,7)	(2 911)	(3,5)	(2 649)
		ZUS.	67,7	3 352	68,1	4 127	.	.	60,2	3 663	54,1	3 619	50,3	3 750
	ALLE	II	1,5	4 039	0,8	4 635	.	.	0,9	4 395	1,1	4 531	1,1	4 578
		III					.	.						
		IV					.	.						
		V					.	.						
		ZUS.					.	.						
TECHNISCHE ANGEST. EINSCHL. MEISTER	MAENNL.	II	38,5	6 512	51,3	7 069	.	.	36,4	7 214	46,7	6 752	40,8	7 006
		III	56,6	5 214	46,5	5 649	.	.	54,7	5 688	49,2	5 552	55,8	5 639
		IV	(4,9)	(2 899)	(1,9)	(4 740)	.	.	7,3	5 421	3,7	4 573	3,0	4 102
		V	/	/	/	/	.	.	(1,6)	(5 088)	(0,4)	(3 875)	/	/
		ZUS.	95,5	5 600	96,3	6 350	.	.	98,1	6 215	96,6	6 070	94,5	6 142
	WEIBL.	II	/	/	(14,4)	(5 921)	.	.	/	/	28,0	5 185	9,4	6 096
		III	(40,7)	(3 958)	65,5	4 409	.	.	/	/	42,2	4 104	55,1	4 507
		IV	54,6	2 989	(18,7)	(3 165)	.	.	/	/	25,7	3 313	32,7	3 142
		V	/	/	/	/	.	.	/	/	/	/	/	/
		ZUS.	4,5	3 508	3,7	4 380	.	.	(1,9)	(4 305)	3,4	4 143	5,5	4 161
	ALLE	II	7,5	5 507	6,8	6 277	.	.	5,2	6 180	4,5	6 005	5,1	6 033
		III					.	.						
		IV					.	.						
		V					.	.						
		ZUS.					.	.						
KAUFM. UND TECHN. ANG. EINSCHL. MEISTER ZUSAMMEN	MAENNL.	II	39,8	6 530	52,1	7 005	.	.	38,2	7 072	48,5	6 672	42,6	6 850
		III	53,5	5 196	45,1	5 556	.	.	51,9	5 613	46,6	5 442	52,4	5 496
		IV	5,9	3 073	2,6	4 161	.	.	8,4	4 909	4,5	4 174	4,5	3 824
		V	/	/	/	/	.	.	(1,5)	(4 924)	(0,4)	(3 727)	/	/
		ZUS.	74,2	5 582	75,9	6 266	.	.	79,7	6 102	78,7	5 974	79,3	5 988
	WEIBL.	II	(5,7)	(5 485)	11,8	5 517	.	.	(7,3)	(5 215)	20,6	4 712	8,2	5 346
		III	44,7	3 815	66,1	4 230	.	.	48,4	4 078	45,5	3 742	54,8	4 141
		IV	40,5	2 921	15,2	3 286	.	.	38,1	3 044	31,1	2 957	33,7	3 046
		V	(9,1)	(1 852)	/	/	.	.	(6,3)	(3 062)	2,8	2 865	(3,4)	(2 667)
		ZUS.	25,8	3 369	24,1	4 154	.	.	20,3	3 703	21,3	3 672	20,7	3 822
	ALLE	II	3,1	5 011	2,1	5 758	.	.	2,1	5 614	2,2	5 484	2,4	5 538
		III					.	.						
		IV					.	.						
		V					.	.						
		ZUS.					.	.						

## BRUTTOMONATSVERDIENSTE DER ANGESTELLTEN

## UND LEISTUNGSGRUPPEN

1991

RHEINLAND-PFALZ		BADEN WÜRTTEMBERG		BAYERN		SAARLAND		BERLIN (WEST)		FRÜHERES BUNDES-GEBIET		LEI-STUNGS-GRUPPE	GESCHL.	BESCHAEFF-TIGUNGS-ART
ANTEIL(VH)	DM	ANTEIL(VH)	DM	ANTEIL(VH)	DM	ANTEIL(VH)	DM	ANTEIL(VH)	DM	ANTEIL(VH)	DM			
VON ZIGARREN, ZIGARILLOS, STUMPEN)														
(13,4)	(7 372)	(50,0)	(7 073)	22,6	7 809	/	/	.	.	42,1	7 889	II	MAENNL.	KAUFMAENN. ANGE-STELLTE
55,4	5 522	(47,8)	(5 350)	68,7	5 209	/	/	.	.	52,2	5 296	III		
31,3	3 565	/	/	8,8	3 708	/	/	.	.	5,4	3 722	IV		
/	/	/	/	/	/	/	/	.	.	/	/	V		
64,7	5 158	61,3	6 178	68,6	5 664	/	/	.	.	62,5	6 297	ZUS.		
/	/	/	/	(10,5)	(6 759)	/	/	.	.	11,4	6 892	II	WEIBL.	
65,6	4 660	(48,3)	(4 360)	67,8	4 353	/	/	.	.	70,2	4 718	III		
(31,1)	(2 956)	/	/	16,7	3 312	/	/	.	.	14,5	3 608	IV		
/	/	/	/	(5,1)	(3 073)	/	/	.	.	4,0	3 410	V		
35,3	4 112	(38,7)	(4 039)	31,4	4 368	/	/	.	.	37,5	4 753	ZUS.		
0,2	4 789	0,0	5 351	0,2	5 257	/	/	.	.	0,1	5 718		ALLE	
(16,7)	(8 737)	/	/	36,1	7 596	/	/	.	.	33,9	7 518	II	MAENNL.	TECHNISCHE ANGEST. EINSCHL. MEISTER
80,4	5 996	/	/	53,7	5 308	/	/	.	.	63,0	5 708	III		
/	/	/	/	(10,1)	(3 717)	/	/	.	.	(3,0)	(3 679)	IV		
/	/	/	/	/	/	/	/	.	.	/	/	V		
92,7	6 375	/	/	78,0	5 973	/	/	.	.	86,8	6 258	ZUS.		
/	/	/	/	/	/	/	/	.	.	(9,9)	(6 579)	II	WEIBL.	
/	/	/	/	67,2	4 259	/	/	.	.	61,1	4 329	III		
/	/	/	/	(18,8)	(3 577)	/	/	.	.	28,2	3 728	IV		
/	/	/	/	/	/	/	/	.	.	/	/	V		
/	/	/	/	22,0	4 430	/	/	.	.	13,2	4 373	ZUS.		
0,2	6 277	/	/	0,1	5 634	/	/	.	.	0,1	6 010		ALLE	
15,0	8 098	(53,7)	(6 922)	26,3	7 729	/	/	.	.	39,6	7 791	II	MAENNL.	KAUFM. UND TECHN. ANG. EINSCHL. MEISTER ZUSAMMEN
67,3	5 792	(44,4)	(5 303)	64,6	5 232	/	/	.	.	55,5	5 439	III		
17,3	3 545	/	/	9,2	3 711	/	/	.	.	4,6	3 714	IV		
/	/	/	/	/	/	/	/	.	.	/	/	V		
75,6	5 738	65,1	6 145	70,9	5 748	/	/	.	.	68,3	6 285	ZUS.		
/	/	/	/	11,2	6 671	/	/	.	.	11,2	6 865	II	WEIBL.	
69,6	4 721	(48,3)	(4 360)	67,6	4 336	/	/	.	.	69,2	4 684	III		
(27,5)	(2 956)	/	/	17,1	3 367	/	/	.	.	15,8	3 629	IV		
/	/	/	/	(4,1)	(3 073)	/	/	.	.	3,7	3 404	V		
24,4	4 217	(34,9)	(4 039)	29,1	4 379	/	/	.	.	31,7	4 715	ZUS.		
0,2	5 367	0,0	5 409	0,2	5 350	/	/	.	.	0,1	5 788		ALLE	
(EINSCHL. HANDWERK)														
49,4	6 075	44,9	6 780	40,8	6 455	47,3	6 171	52,6	6 283	47,7	6 461	II	MAENNL.	KAUFMAENN. ANGE-STELLTE
42,1	4 495	40,6	4 802	47,6	4 665	43,3	4 232	36,7	4 510	40,6	4 742	III		
7,5	3 108	14,4	3 702	10,8	3 185	(9,4)	(3 202)	(9,3)	(3 037)	10,9	3 425	IV		
/	/	/	/	(0,8)	(3 701)	/	/	/	/	0,7	3 281	V		
46,1	5 162	38,5	5 531	38,4	5 229	38,3	5 054	29,2	5 285	41,3	5 408	ZUS.		
(5,7)	(4 632)	6,7	5 686	2,6	6 068	(4,7)	(5 111)	14,6	5 937	8,8	5 105	II	WEIBL.	
31,3	3 868	45,8	4 122	52,5	3 991	41,3	3 790	60,4	4 219	47,5	3 965	III		
55,1	2 675	41,7	2 838	39,2	2 900	52,2	2 850	24,0	2 987	38,4	2 889	IV		
7,9	2 409	5,8	2 448	(5,7)	(1 884)	/	/	/	/	5,3	2 306	V		
53,9	3 138	61,5	3 593	61,6	3 497	61,7	3 333	70,8	4 156	58,7	3 565	ZUS.		
1,8	4 071	1,4	4 339	1,7	4 162	1,4	3 993	1,5	4 485	1,4	4 325		ALLE	
38,2	6 502	37,3	6 878	35,7	7 287	32,2	6 882	39,2	6 849	40,2	6 888	II	MAENNL.	TECHNISCHE ANGEST. EINSCHL. MEISTER
58,1	5 282	57,2	5 496	61,1	5 412	61,5	5 517	57,9	5 737	55,5	5 484	III		
3,4	4 027	5,4	4 268	2,7	4 229	5,9	4 298	2,4	4 221	4,0	4 233	IV		
(0,3)	(3 923)	/	/	(0,4)	(3 550)	/	/	/	/	0,4	3 488	V		
95,2	5 701	96,2	5 942	95,9	6 041	98,0	5 878	96,2	6 124	96,0	5 992	ZUS.		
(26,6)	(3 732)	(4,4)	(6 243)	(4,9)	(6 158)	/	/	(21,1)	(5 656)	13,4	5 322	II	WEIBL.	
(28,5)	(3 843)	44,8	4 571	72,1	3 896	/	/	56,9	4 254	50,7	4 177	III		
30,2	2 964	48,4	3 233	19,2	3 168	/	/	(22,0)	(3 555)	31,5	3 201	IV		
(14,8)	(2 448)	/	/	/	/	/	/	/	/	4,4	2 571	V		
4,8	3 343	3,8	3 952	4,1	3 819	(2,0)	(4 048)	3,8	4 396	4,0	3 952	ZUS.		
5,3	5 588	4,1	5 865	5,6	5 950	5,8	5 841	9,1	6 059	5,2	5 910		ALLE	
40,5	6 394	38,7	6 856	36,8	7 097	34,8	6 718	40,6	6 770	41,7	6 793	II	MAENNL.	KAUFM. UND TECHN. ANG. EINSCHL. MEISTER ZUSAMMEN
54,8	5 156	54,0	5 397	58,3	5 286	58,4	5 356	55,6	5 650	52,6	5 373	III		
4,2	3 688	7,1	4 052	4,4	3 703	6,5	4 030	3,1	3 843	5,3	3 911	IV		
(0,5)	(3 802)	(0,1)	(2 727)	(0,5)	(3 600)	/	/	/	/	0,4	3 421	V		
78,0	5 589	74,9	5 864	73,3	5 874	77,6	5 738	77,2	6 034	76,4	5 879	ZUS.		
8,7	4 239	6,4	5 722	2,8	6 082	(4,7)	(5 241)	15,4	5 892	9,3	5 139	II	WEIBL.	
30,9	3 865	45,7	4 164	54,3	3 979	42,5	3 827	60,0	4 223	47,8	3 989	III		
51,6	2 699	42,3	2 881	37,3	2 913	50,9	2 861	23,7	3 050	37,7	2 918	IV		
8,9	2 418	5,5	2 460	5,5	1 935	/	/	/	/	5,2	2 331	V		
22,0	3 167	25,1	3 628	26,7	3 527	22,4	3 375	22,8	4 184	23,6	3 607	ZUS.		
3,2	5 056	2,4	5 303	2,9	5 248	2,7	5 208	3,8	5 612	2,6	5 342		ALLE	

2 ANGABEN ZUR STRUKTUR UND DURCHSCHNITTICHE  
NACH WIRTSCHAFTSZWEIGEN, BESCHAEFTIGUNGSART  
JULI

BESCHAEFTIGUNGS-ART	GESCHL.	LEI-STUNGS-GRUPPE	SCHLESWIG-HOLSTEIN		HAMBURG		NIEDER-SACHSEN		BREMEN		NORDRHEIN-WESTFALEN		HESSEN	
			ANTEIL (VH)	DM	ANTEIL (VH)	DM	ANTEIL (VH)	DM	ANTEIL (VH)	DM	ANTEIL (VH)	DM	ANTEIL (VH)	DM
HOCH- UND TIEFBAU MIT HANDWERK														
KAUFMAENN. ANGE-STELLTE	MAENNL.	II	47,3	6 624	57,4	6 621	45,0	6 453	47,8	6 500	55,7	6 419	49,9	6 383
		III	35,1	5 010	35,4	4 758	36,9	4 552	37,1	5 029	36,3	4 872	39,3	4 753
		IV	(12,0)	(3 500)	(7,2)	(3 138)	17,6	3 390	(14,3)	(3 517)	7,5	3 429	10,1	3 523
		V	/	/	/	/	/	/	/	/	/	/	/	/
		ZUS.	32,0	5 465	31,7	5 711	40,5	5 194	39,8	5 502	45,8	5 619	49,9	5 431
	WEIBL.	II	(6,0)	(5 431)	11,6	5 458	6,6	5 185	(7,8)	(5 215)	19,8	4 660	8,1	5 179
		III	45,6	3 799	66,3	4 208	35,6	3 892	47,7	4 017	46,0	3 694	54,9	4 066
		IV	38,1	2 912	14,5	3 309	49,6	2 861	38,4	3 001	31,7	2 928	33,4	3 029
		V	(10,3)	(1 838)	/	/	(8,2)	(2 195)	(6,1)	(3 095)	(2,6)	(2 928)	(3,7)	(2 649)
		ZUS.	68,0	3 356	68,3	4 131	59,5	3 327	60,2	3 663	54,2	3 622	50,1	3 757
	ALLE		1,4	4 031	0,8	4 632	1,4	4 083	0,9	4 395	1,1	4 536	1,1	4 592
TECHNISCHE ANGEST. EINSCHL. MEISTER	MAENNL.	II	38,1	6 534	51,1	7 082	39,2	6 681	36,4	7 214	46,7	6 763	41,1	7 017
		III	57,0	5 212	46,7	5 675	54,5	5 368	54,7	5 688	49,4	5 562	55,4	5 667
		IV	(4,9)	(2 898)	(1,9)	(4 796)	6,0	3 983	7,3	5 421	3,6	4 606	3,0	4 084
		V	/	/	/	/	/	/	(1,6)	(5 088)	(0,4)	(3 819)	/	/
		ZUS.	96,2	5 602	96,4	6 367	96,2	5 789	98,1	6 215	96,8	6 082	94,8	6 166
	WEIBL.	II	/	/	(15,3)	(5 921)	(18,5)	(5 371)	/	/	27,2	5 340	9,8	6 160
		III	(46,5)	(3 969)	64,9	4 384	34,8	4 058	/	/	43,5	4 110	54,6	4 563
		IV	(47,8)	(2 993)	(18,3)	(3 177)	39,2	3 212	/	/	24,9	3 328	33,0	3 138
		V	/	/	/	/	/	/	/	/	/	/	/	/
		ZUS.	3,8	3 597	3,6	4 383	3,8	3 850	(1,9)	(4 305)	3,2	4 183	5,2	4 201
	ALLE		7,2	5 525	6,6	6 296	7,0	5 716	5,2	6 180	4,4	6 022	4,9	6 064
KAUFM. UND TECHN. ANG. EINSCHL. MEISTER ZUSAMMEN	MAENNL.	II	39,4	6 550	51,9	7 014	40,3	6 633	38,2	7 072	48,5	6 682	43,0	6 861
		III	53,8	5 193	45,2	5 579	51,2	5 257	51,9	5 613	46,7	5 452	52,0	5 521
		IV	5,9	3 077	2,6	4 185	8,1	3 741	8,4	4 909	4,4	4 194	4,5	3 818
		V	/	/	/	/	(0,4)	(2 516)	(1,5)	(4 924)	(0,4)	(3 679)	/	/
		ZUS.	74,3	5 582	75,8	6 280	76,4	5 677	79,7	6 102	78,9	5 987	79,6	6 010
	WEIBL.	II	(5,8)	(5 514)	12,0	5 517	7,8	5 231	(7,3)	(5 215)	20,5	4 747	8,4	5 372
		III	45,7	3 815	66,2	4 226	35,5	3 909	48,4	4 078	45,7	3 733	54,8	4 149
		IV	39,0	2 922	14,9	3 292	48,5	2 890	38,1	3 044	31,0	2 959	33,3	3 047
		V	(9,5)	(1 852)	/	/	8,1	2 222	(6,3)	(3 062)	(2,7)	(2 876)	(3,5)	(2 664)
		ZUS.	25,7	3 380	24,2	4 156	23,6	3 381	20,3	3 703	21,1	3 677	20,4	3 832
	ALLE		3,0	5 015	2,0	5 766	2,9	5 135	2,1	5 614	2,1	5 499	2,2	5 567
HANDEL, KREDITINSTITUTE														
KAUFMAENN. ANGE-STELLTE	MAENNL.	II	31,3	5 471	41,6	6 353	28,2	5 725	37,8	5 905	34,5	5 980	37,2	5 987
		III	41,1	3 967	41,2	4 545	43,5	4 180	35,6	4 185	43,9	4 387	45,5	4 311
		IV	25,1	3 025	13,7	3 590	24,1	3 080	22,9	3 401	19,3	3 159	15,3	3 252
		V	2,5	2 678	3,6	3 060	4,1	2 482	3,7	3 065	2,3	2 957	1,9	3 093
		ZUS.	48,5	4 168	51,8	5 114	48,4	4 281	46,9	4 615	49,0	4 666	51,5	4 749
	WEIBL.	II	5,9	4 590	12,9	5 371	5,1	4 871	9,6	4 749	8,0	4 802	13,3	4 974
		III	35,6	3 525	56,5	4 006	32,0	3 683	40,0	3 551	39,2	3 640	49,1	3 637
		IV	50,9	2 506	24,3	3 115	51,2	2 632	42,8	2 654	48,5	2 648	31,9	2 899
		V	7,6	2 270	6,3	2 828	11,8	2 295	7,5	2 412	4,3	2 593	5,7	2 685
		ZUS.	51,5	2 974	48,2	3 891	51,6	3 042	53,1	3 196	51,0	3 207	48,5	3 525
	ALLE		67,9	3 553	72,4	4 525	67,0	3 641	64,6	3 862	63,4	3 923	67,6	4 156
TECHNISCHE ANGEST. EINSCHL. MEISTER	MAENNL.	II	20,5	5 303	21,4	6 057	27,3	4 964	21,2	5 539	26,5	5 910	27,1	5 247
		III	58,6	4 009	47,0	5 044	45,3	3 835	60,2	4 140	51,4	4 351	56,2	4 720
		IV	16,9	3 223	27,6	3 791	24,8	3 146	16,1	3 708	18,9	3 285	11,4	3 750
		V	(4,0)	(2 998)	(4,0)	(2 232)	2,5	2 769	(2,5)	(3 836)	3,2	2 537	(5,3)	(3 526)
		ZUS.	97,5	4 101	73,7	4 803	96,0	3 945	92,5	4 360	85,7	4 506	91,5	4 689
	WEIBL.	II	/	/	(17,9)	(5 685)	/	/	/	/	(8,0)	(4 939)	/	/
		III	/	/	32,2	3 301	(12,6)	(3 447)	(37,5)	(3 296)	52,8	2 886	(73,6)	(3 452)
		IV	/	/	(48,3)	(2 593)	/	/	(46,6)	(2 786)	38,3	2 600	(15,9)	(2 882)
		V	/	/	/	/	/	/	/	/	/	/	(3,1)	(4 009)
		ZUS.	(2,5)	(2 612)	26,3	3 354	4,0	2 619	7,5	3 008	14,3	2 936	8,5	3 414
	ALLE		5,5	4 065	9,7	4 422	8,3	3 892	8,1	4 258	12,5	4 282	9,4	4 580
KAUFM. UND TECHN. ANG. EINSCHL. MEISTER ZUSAMMEN	MAENNL.	II	30,6	5 464	40,6	6 345	28,2	5 663	36,4	5 887	33,4	5 972	36,2	5 934
		III	42,1	3 970	41,4	4 572	43,7	4 150	37,7	4 179	44,9	4 381	46,5	4 359
		IV	24,6	3 033	14,3	3 608	24,2	3 085	22,3	3 420	19,2	3 176	14,9	3 288
		V	2,6	2 707	3,6	3 016	3,9	2 498	3,6	3 110	2,5	2 883	2,3	3 191
		ZUS.	50,0	4 164	52,6	5 099	50,5	4 253	49,0	4 593	52,1	4 645	53,8	4 743
	WEIBL.	II	5,9	4 590	13,0	5 379	5,1	4 872	9,6	4 741	8,0	4 806	13,3	4 968
		III	35,5	3 525	56,0	3 998	31,9	3 683	40,0	3 549	39,6	3 615	49,3	3 634
		IV	50,9	2 506	24,7	3 095	51,2	2 631	42,8	2 655	48,2	2 647	31,7	2 899
		V	7,6	2 270	6,2	2 821	11,8	2 296	7,6	2 416	4,2	2 593	5,7	2 693
		ZUS.	50,0	2 974	47,4	3 881	49,5	3 040	51,0	3 195	47,9	3 200	46,2	3 524
	ALLE		50,5	3 568	59,3	4 521	51,2	3 652	49,1	3 880	47,5	3 952	49,9	4 180

## BRUTTOMONATSVERDIENSTE DER ANGESTELLTEN

## UND LEISTUNGSGRUPPEN

1991

RHEINLAND- PFALZ		BADEN WÜRTTEMBERG		BAYERN		SAARLAND		BERLIN (WEST)		FRÜHERES BUNDESGBIET		LEI- STUNGS- GRUPPE	GESCHL.	BESCHAEFF- TIGUNGS- ART
ANTEIL(VH)	DM	ANTEIL(VH)	DM	ANTEIL(VH)	DM	ANTEIL(VH)	DM	ANTEIL(VH)	DM	ANTEIL(VH)	DM			
(OHNE FERTIGTEILBAU IM HOCHBAU)														
51,0	5 888	46,4	6 771	40,6	6 456	47,2	6 198	52,6	6 283	48,4	6 455	II	MAENNL.	KAUFMAENN. ANGE- STELLTE
39,1	4 501	39,5	4 778	48,0	4 665	42,9	4 190	36,7	4 510	40,0	4 725	III		
8,6	3 127	14,1	3 692	10,6	3 145	(10,0)	(3 202)	(9,3)	(3 037)	10,9	3 401	IV		
/	/	/	/	(0,8)	(3 701)	/	/	/	/	0,7	3 284	V		
44,9	5 079	37,4	5 549	38,3	5 222	37,5	5 039	29,3	5 285	40,8	5 408	ZUS.		
(6,4)	(4 621)	6,8	5 621	2,6	6 080	(4,8)	(5 111)	14,4	5 979	8,9	5 114	II	WEIBL.	
30,5	3 935	46,1	4 116	52,8	3 989	41,2	3 801	60,5	4 217	47,8	3 962	III		
55,1	2 637	41,5	2 818	38,9	2 894	52,0	2 856	24,1	2 987	38,1	2 883	IV		
7,9	2 353	5,6	2 433	(5,6)	(1 864)	/	/	/	/	5,2	2 288	V		
55,1	3 137	62,6	3 585	61,7	3 497	62,5	3 343	70,7	4 156	59,2	3 567	ZUS.		
1,5	4 009	1,3	4 319	1,6	4 157	1,3	3 978	1,5	4 486	1,3	4 319		ALLE	
39,4	6 548	39,1	6 877	35,9	7 300	32,0	6 904	39,1	6 852	40,7	6 902	II	MAENNL.	TECHNISCHE ANGEST. EINSCHL. MEISTER
57,0	5 258	55,7	5 533	61,0	5 424	61,7	5 550	58,0	5 738	55,1	5 502	III		
3,3	4 139	5,0	4 370	2,7	4 257	(5,9)	(4 338)	2,4	4 221	3,8	4 272	IV		
(0,4)	(3 923)	/	/	(0,4)	(3 550)	/	/	/	/	0,3	3 503	V		
95,9	5 724	97,2	5 998	96,0	6 058	98,1	5 903	96,2	6 124	96,4	6 018	ZUS.		
/	/	/	/	(4,5)	(6 227)	/	/	(21,1)	(5 656)	14,0	5 949	II	WEIBL.	
(33,7)	(3 705)	53,5	4 672	74,9	3 889	/	/	56,9	4 254	53,7	4 180	III		
(25,2)	(2 922)	(39,0)	(3 318)	17,1	3 161	/	/	(22,0)	(3 555)	28,2	3 220	IV		
/	/	/	/	/	/	/	/	/	/	(4,1)	(2 584)	V		
4,1	3 248	2,8	4 138	4,0	3 831	(1,9)	(4 129)	3,8	4 396	3,6	4 009	ZUS.		
4,7	5 624	3,6	5 947	5,4	5 970	5,6	5 869	9,1	6 059	4,9	5 945		ALLE	
41,6	6 392	40,5	6 854	36,9	7 110	34,5	6 746	40,6	6 772	42,2	6 804	II	MAENNL.	KAUFM. UND TECHN. ANG. EINSCHL. MEISTER ZUSAMMEN
53,5	5 151	52,7	5 429	58,3	5 296	58,6	5 387	55,7	5 651	52,2	5 388	III		
4,3	3 750	6,7	4 107	4,3	3 694	6,6	4 055	3,1	3 843	5,2	3 922	IV		
(0,6)	(3 802)	/	/	(0,5)	(3 600)	/	/	/	/	0,4	3 434	V		
78,7	5 600	75,0	5 915	73,3	5 887	77,6	5 762	77,2	6 034	76,5	5 901	ZUS.		
(9,4)	(4 121)	6,6	5 635	2,8	6 102	(4,9)	(5 241)	15,2	5 926	9,4	5 148	II	WEIBL.	
30,9	3 904	46,7	4 161	54,8	3 977	42,7	3 838	60,1	4 222	48,4	3 986	III		
51,4	2 654	41,3	2 851	37,0	2 905	50,6	2 867	23,9	3 050	37,1	2 908	IV		
8,3	2 325	5,4	2 446	(5,4)	(1 914)	/	/	/	/	5,1	2 311	V		
21,3	3 151	25,0	3 624	26,7	3 527	22,4	3 387	22,8	4 184	23,5	3 611	ZUS.		
2,8	5 079	2,2	5 343	2,8	5 257	2,7	5 229	3,8	5 612	2,4	5 363		ALLE	
UND VERSICHERUNGSGEWERBE														
33,9	5 414	32,2	5 917	27,2	6 125	32,3	5 830	29,9	6 499	32,7	5 971	II	MAENNL.	KAUFMAENN. ANGE- STELLTE
42,1	3 904	44,2	4 374	47,8	4 229	38,9	4 168	38,2	4 192	44,2	4 297	III		
20,9	2 879	18,9	3 235	22,0	3 194	24,6	3 285	27,5	3 436	19,9	3 192	IV		
3,1	2 458	4,6	2 607	3,1	2 879	4,2	2 828	4,5	2 833	3,1	2 795	V		
47,1	4 155	47,2	4 574	46,7	4 476	48,0	4 432	38,7	4 612	48,3	4 578	ZUS.		
9,2	3 878	6,8	4 896	5,5	5 205	5,2	4 766	10,3	5 266	7,9	4 929	II	WEIBL.	
38,4	3 484	35,9	3 579	34,2	3 674	33,5	3 619	37,9	3 828	38,7	3 661	III		
41,7	2 564	42,6	2 772	50,8	2 800	50,6	2 679	44,8	2 825	45,0	2 729	IV		
10,7	2 435	14,7	2 457	9,5	2 582	10,7	2 656	7,1	2 515	8,4	2 509	V		
52,9	3 024	52,8	3 161	53,3	3 210	52,0	3 099	61,3	3 434	51,7	3 245	ZUS.		
51,5	3 557	55,0	3 829	63,2	3 801	62,2	3 739	61,4	3 890	62,8	3 889		ALLE	
19,4	4 328	33,0	5 444	19,9	5 448	38,1	4 810	24,0	6 201	25,9	5 564	II	MAENNL.	TECHNISCHE ANGEST. EINSCHL. MEISTER
67,3	4 801	50,8	4 871	55,0	3 898	36,1	4 482	35,0	4 528	52,2	4 364	III		
(11,7)	(3 061)	16,2	3 746	24,0	3 862	25,8	4 038	37,4	2 910	19,2	3 486	IV		
/	/	/	/	/	/	/	/	/	/	2,7	2 890	V		
93,7	4 477	91,8	4 879	86,7	4 192	100,0	4 493	97,0	4 229	88,4	4 467	ZUS.		
/	/	/	/	/	/	/	/	/	/	9,2	5 269	II	WEIBL.	
/	/	(28,1)	(4 235)	24,0	3 355	/	/	/	/	44,3	3 123	III		
/	/	48,9	2 971	61,7	2 730	/	/	(38,7)	(3 252)	43,3	2 677	IV		
/	/	/	/	(7,6)	(2 208)	/	/	/	/	3,3	2 446	V		
(6,3)	(2 840)	8,2	3 912	13,3	3 063	/	/	(3,0)	(3 969)	11,6	3 104	ZUS.		
3,4	4 373	4,1	4 799	7,3	4 042	3,1	4 493	4,1	4 222	8,0	4 309		ALLE	
32,8	5 365	32,3	5 878	26,5	6 079	32,6	5 776	29,5	6 483	32,1	5 939	II	MAENNL.	KAUFM. UND TECHN. ANG. EINSCHL. MEISTER ZUSAMMEN
44,0	4 008	44,7	4 419	48,4	4 194	38,7	4 182	38,0	4 212	45,0	4 305	III		
20,2	2 887	18,7	3 270	22,1	3 260	24,6	3 321	28,1	3 390	19,8	3 220	IV		
3,0	2 479	4,3	2 607	2,9	2 902	4,0	2 828	4,4	2 784	3,1	2 803	V		
48,9	4 180	49,2	4 599	48,7	4 450	49,2	4 435	40,3	4 587	50,6	4 567	ZUS.		
9,1	3 878	6,9	4 915	5,5	5 219	5,2	4 766	10,3	5 266	7,9	4 934	II	WEIBL.	
38,4	3 481	35,9	3 583	34,0	3 671	33,5	3 619	37,9	3 828	38,8	3 653	III		
41,7	2 565	42,6	2 774	51,0	2 799	50,6	2 679	44,7	2 826	45,0	2 728	IV		
10,7	2 435	14,6	2 456	9,5	2 578	10,7	2 656	7,1	2 515	8,4	2 509	V		
51,1	3 023	50,8	3 166	51,3	3 208	50,8	3 099	59,7	3 434	49,4	3 243	ZUS.		
32,9	3 589	35,8	3 870	45,5	3 813	43,6	3 756	44,4	3 899	45,3	3 912		ALLE	

2 ANGABEN ZUR STRUKTUR UND DURCHSCHNITTliche  
NACH WIRTSCHAFTSZWEIGEN, BESCHAEFTIGUNGSART  
JULI

BESCHAEFTIGUNGS-ART	GESCHL.	LEI-STUNGS-GRUPPE	SCHLESWIG-HOLSTEIN		HAMBURG		NIEDER-SACHSEN		BREMEN		NORDRHEIN-WESTFALEN		HESSEN		DARUNTER
			ANTEIL(VH)	DM	ANTEIL(VH)	DM	ANTEIL(VH)	DM	ANTEIL(VH)	DM	ANTEIL(VH)	DM	ANTEIL(VH)	DM	
KAUFMAENNL. ANGE-STELLTE	MAENNL.	II	22,8	5 384	29,7	6 549	23,2	5 448	25,4	5 852	27,0	6 174	21,0	6 308	
		III	45,1	3 998	44,9	5 248	42,6	4 201	38,3	4 148	52,3	4 713	56,0	4 701	
		IV	28,6	3 028	20,8	3 818	31,4	3 133	31,8	3 532	18,7	3 220	20,7	3 287	
		V	3,5	2 497	4,5	2 951	2,8	2 308	4,5	3 160	2,0	2 818	2,3	2 664	
		ZUS.	67,3	3 983	60,8	5 234	67,4	4 101	58,2	4 340	63,6	4 791	60,7	4 698	
	WEIBL.	II	3,7	4 712	7,6	4 624	(2,3)	(5 106)	9,0	4 412	5,6	5 114	6,1	5 907	
		III	37,9	3 144	41,4	4 002	23,8	3 672	37,6	3 118	44,8	3 807	48,0	3 732	
		IV	47,4	2 704	40,7	3 266	56,1	2 707	44,9	2 716	45,9	2 808	39,2	3 131	
		V	10,9	2 143	10,3	2 799	17,8	2 325	8,5	2 441	3,7	2 527	6,7	2 687	
		ZUS.	32,7	2 885	39,2	3 625	32,6	2 923	41,8	2 997	36,4	3 375	39,3	3 559	
	ALLE		18,6	3 624	14,1	4 603	15,3	3 717	18,7	3 779	18,5	4 275	16,2	4 251	
	TECHNISCHE ANGEST. EINSCHL. MEISTER	MAENNL.	II	19,8	5 260	21,9	7 330	35,7	5 495	22,2	5 924	25,7	6 454	19,4	
III			60,3	3 989	62,7	5 538	40,9	4 071	59,7	4 313	53,0	4 532	51,8	4 448	
IV			16,6	3 196	14,1	3 989	20,0	3 199	14,9	4 120	19,7	3 218	18,0	3 603	
V			/	/	(1,3)	(4 351)	3,4	2 690	(3,2)	(4 053)	/	/	(10,8)	(3 525)	
ZUS.			97,4	4 076	94,1	5 697	97,6	4 357	90,7	4 633	94,8	4 735	96,9	4 428	
WEIBL.		II	/	/	/	/	/	/	/	/	(6,7)	(5 542)	/	/	
		III	/	/	76,4	4 700	/	/	/	/	46,9	3 534	/	/	
		IV	/	/	/	/	/	/	(55,0)	(2 800)	42,2	2 913	/	/	
		V	/	/	/	/	/	/	/	/	/	/	/	/	
		ZUS.	(2,6)	(2 603)	5,9	4 734	/	/	/	/	9,3	3 033	5,2	3 364	
ALLE		5,1	4 039	3,4	5 640	3,4	4 312	5,3	4 485	7,9	4 664	4,3	4 403		
KAUFM. UND TECHN. ANG. EINSCHL. MEISTER ZUSAMMEN		MAENNL.	II	22,4	5 369	29,1	6 602	24,5	5 456	24,9	5 861	26,7	6 232	20,7	6 211
	III		47,1	3 997	46,5	5 283	42,5	4 188	41,3	4 181	52,5	4 674	55,4	4 664	
	IV		27,0	3 042	20,2	3 829	30,2	3 138	29,4	3 574	18,9	3 220	20,3	3 330	
	V		3,5	2 559	4,2	2 988	2,9	2 356	4,3	3 255	1,9	2 774	3,6	3 062	
	ZUS.		70,2	3 996	62,8	5 276	69,7	4 128	61,3	4 382	68,4	4 779	64,5	4 656	
	WEIBL.	II	3,7	4 712	7,6	4 653	(2,3)	(5 090)	8,8	4 412	5,7	5 127	6,1	5 880	
		III	37,7	3 144	41,7	4 014	23,7	3 672	37,5	3 124	44,9	3 799	47,7	3 733	
		IV	47,8	2 701	40,4	3 267	56,3	2 704	45,1	2 719	45,8	2 810	39,4	3 132	
		V	10,8	2 143	10,3	2 798	17,8	2 324	8,6	2 456	3,7	2 526	6,7	2 717	
		ZUS.	29,8	2 882	37,2	3 636	30,3	2 921	38,7	2 998	31,6	3 375	35,5	3 559	
	ALLE		14,8	3 663	11,8	4 665	12,1	3 762	15,0	3 846	15,9	4 336	12,6	4 266	
	EINZEL														
KAUFMAENNL. ANGE-STELLTE	MAENNL.	II	29,9	4 882	26,0	6 084	18,6	5 063	21,8	5 866	25,6	5 269	29,7	5 172	
		III	29,5	3 519	42,4	4 383	32,8	4 053	35,5	4 190	33,8	3 878	46,7	3 873	
		IV	37,8	2 907	25,4	3 268	39,9	2 965	37,8	3 171	37,6	3 002	22,5	3 014	
		V	(2,8)	(2 520)	6,1	2 682	8,7	2 139	(4,9)	(2 730)	3,0	2 661	1,0	2 900	
		ZUS.	33,2	3 667	45,2	4 439	29,7	3 639	32,8	4 099	32,4	3 868	40,7	4 056	
	WEIBL.	II	6,1	4 207	7,1	5 390	4,7	4 406	5,1	4 452	6,4	4 223	12,2	3 786	
		III	14,3	3 061	37,5	3 456	14,4	3 322	21,2	2 970	19,5	3 017	37,5	2 958	
		IV	70,1	2 350	45,8	2 863	66,9	2 470	63,0	2 487	70,5	2 467	45,7	2 576	
		V	9,4	2 176	9,7	2 505	14,0	2 080	10,7	2 188	3,6	2 262	4,6	2 180	
		ZUS.	66,8	2 549	54,8	3 229	70,3	2 629	67,2	2 657	67,6	2 679	59,3	2 849	
	ALLE		26,9	2 920	15,5	3 775	24,5	2 929	19,9	3 130	21,4	3 064	17,8	3 340	
	TECHNISCHE ANGEST. EINSCHL. MEISTER	MAENNL.	II	/	/	20,1	4 635	21,6	4 230	20,0	4 771	27,9	4 529	39,1	4 029
III			/	/	33,8	4 238	46,1	3 595	61,0	3 814	47,7	3 790	56,5	4 252	
IV			/	/	39,5	3 698	30,9	3 123	17,8	3 088	17,3	3 462	(4,4)	(4 083)	
V			/	/	(6,6)	(1 887)	/	/	/	/	(7,1)	(2 489)	/	/	
ZUS.			/	/	61,5	3 949	95,1	3 575	95,6	3 864	68,8	3 847	86,2	4 158	
WEIBL.		II	/	/	/	/	/	/	/	/	/	/	/	/	
		III	/	/	/	/	/	/	/	/	54,8	2 720	(81,3)	(2 980)	
		IV	/	/	(51,8)	(2 574)	/	/	/	/	37,1	2 491	/	/	
		V	/	/	/	/	/	/	/	/	/	/	/	/	
		ZUS.	/	/	(38,5)	(3 226)	(4,9)	(2 547)	/	/	31,2	2 804	(13,8)	(2 982)	
ALLE		/	/	6,0	3 670	4,5	3 524	2,8	3 822	4,4	3 522	3,5	3 995		
KAUFM. UND TECHN. ANG. EINSCHL. MEISTER ZUSAMMEN		MAENNL.	II	29,9	4 882	25,3	5 943	19,1	4 896	21,6	5 731	26,0	5 136	31,2	4 954
	III		29,5	3 519	41,4	4 368	35,2	3 947	38,9	4 111	36,1	3 858	48,2	3 940	
	IV		37,8	2 907	27,1	3 345	38,3	2 987	35,1	3 166	34,2	3 040	19,8	3 050	
	V		(2,8)	(2 520)	6,2	2 577	7,4	2 162	(4,4)	(2 733)	3,7	2 605	0,9	2 900	
	ZUS.		33,2	3 667	46,7	4 379	33,9	3 628	35,9	4 068	35,6	3 864	44,3	4 071	
	WEIBL.	II	6,1	4 207	7,8	5 429	4,7	4 406	5,2	4 421	6,5	4 253	12,1	3 785	
		III	14,3	3 061	36,8	3 429	14,4	3 321	21,3	2 969	20,9	2 984	38,3	2 959	
		IV	70,1	2 350	46,2	2 841	66,8	2 470	62,9	2 487	69,1	2 467	45,0	2 575	
		V	9,4	2 176	9,2	2 490	14,1	2 084	10,7	2 188	3,5	2 262	4,5	2 180	
		ZUS.	66,8	2 549	53,3	3 228	66,1	2 628	64,1	2 658	64,4	2 684	55,7	2 851	
	ALLE		19,5	2 920	13,5	3 765	19,1	2 967	15,3	3 165	16,1	3 104	13,4	3 392	

## BRUTTOMONATSVERDIENSTE DER ANGESTELLTEN

## UND LEISTUNGSGRUPPEN

1991

RHEINLAND-PFALZ		BADEN WÜRTTEMBERG		BAYERN		SAARLAND		BERLIN (WEST)		BUNDESGBEIT		LEI-STUNGS-GRUPPE	GESCHL.	BESCHAEFF-TIGUNGS-ART
ANTEIL(VH)	DM	ANTEIL(VH)	DM	ANTEIL(VH)	DM	ANTEIL(VH)	DM	ANTEIL(VH)	DM	ANTEIL(VH)	DM			
GROSSHANDEL														
14,9	5 615	24,1	6 296	17,7	6 448	15,1	5 619	27,7	7 771	23,6	6 155	II	MAENNL.	KAUFMAENN. ANGE-STELLTE
46,7	3 824	51,9	4 565	56,7	4 335	40,1	4 094	39,7	4 391	51,1	4 545	III		
32,7	2 749	21,2	3 282	22,3	3 098	39,4	3 454	26,6	3 320	22,5	3 214	IV		
5,8	2 205	2,8	2 605	3,3	2 803	5,3	2 631	6,0	2 659	2,8	2 683	V		
60,9	3 646	64,8	4 657	62,3	4 384	66,9	3 994	53,3	4 938	63,3	4 574	ZUS.		
(2,6)	(4 316)	4,9	4 495	2,7	4 474	(2,8)	(4 318)	(8,4)	(4 663)	4,9	5 023	II	WEIBL.	
28,9	3 329	29,8	3 512	34,6	3 539	29,3	3 091	41,0	3 619	38,9	3 681	III		
45,9	2 443	45,7	2 780	54,5	2 602	55,8	2 679	38,8	2 815	47,0	2 794	IV		
22,6	2 327	19,6	2 532	8,3	2 418	12,0	2 242	11,8	2 599	9,2	2 476	V		
39,1	2 722	35,2	3 034	37,7	2 961	33,1	2 793	46,7	3 275	36,7	3 220	ZUS.		
9,5	3 284	9,9	4 085	12,0	3 847	15,1	3 597	8,4	4 161	14,7	4 077		ALLE	
(5,2)	(5 864)	33,6	6 333	25,5	5 427	29,5	4 817	(32,7)	(7 108)	25,8	6 157	II	MAENNL.	TECHNISCHE ANGEST. EINSCHL. MEISTER
85,4	5 582	56,6	5 598	66,1	4 128	37,5	4 592	55,4	4 838	54,7	4 604	III		
/	/	(9,8)	(3 609)	(6,0)	(3 464)	33,0	4 043	(11,9)	(3 527)	16,8	3 342	IV		
/	/	/	/	/	/	/	/	/	/	2,8	3 200	V		
97,8	5 435	94,7	5 650	81,4	4 417	100,0	4 477	97,9	5 424	93,9	4 753	ZUS.		
/	/	/	/	/	/	/	/	/	/	6,6	5 945	II	WEIBL.	
/	/	/	/	(13,5)	(4 071)	/	/	/	/	32,2	3 834	III		
/	/	(46,4)	(3 677)	71,5	2 717	/	/	/	/	54,0	2 877	IV		
(2,2)	(3 446)	(5,3)	(4 693)	(10,6)	(2 328)	/	/	/	/	(7,2)	(2 601)	V		
/	/	/	/	18,6	2 999	/	/	/	/	6,1	3 366	ZUS.		
1,6	5 391	1,8	5 599	2,3	4 153	2,4	4 477	1,5	5 391	4,0	4 669		ALLE	
13,5	5 629	25,5	6 302	18,5	6 301	16,5	5 479	28,3	7 680	24,0	6 155	II	MAENNL.	KAUFM. UND TECHN. ANG. EINSCHL. MEISTER ZUSAMMEN
52,1	4 232	52,6	4 720	57,7	4 310	39,8	4 140	41,5	4 462	51,7	4 555	III		
28,9	2 797	19,6	3 305	20,6	3 109	38,8	3 503	33,2	3 332	21,6	3 230	IV		
5,4	2 271	2,4	2 605	3,2	2 903	4,8	2 631	5,3	2 659	2,8	2 766	V		
64,3	3 899	67,7	4 795	63,9	4 387	69,1	4 041	56,3	4 996	66,8	4 603	ZUS.		
(2,6)	(4 316)	5,0	4 646	2,8	4 570	(2,8)	(4 318)	(8,4)	(4 663)	4,9	5 048	II	WEIBL.	
28,8	3 332	29,9	3 544	33,7	3 548	29,3	3 091	41,2	3 621	38,8	3 684	III		
46,1	2 451	45,7	2 795	55,2	2 608	55,8	2 679	38,7	2 815	47,1	2 796	IV		
22,5	2 327	19,4	2 532	8,4	2 413	12,0	2 242	11,7	2 599	9,1	2 478	V		
35,7	2 726	32,3	3 061	36,1	2 962	30,9	2 793	43,7	3 277	33,2	3 223	ZUS.		
6,4	3 480	6,9	4 236	8,9	3 872	11,1	3 656	6,3	4 245	11,3	4 144		ALLE	
HANDEL														
44,4	4 325	20,7	5 757	20,3	6 204	29,1	4 932	13,0	5 840	23,7	5 478	II	MAENNL.	KAUFMAENN. ANGE-STELLTE
26,5	3 495	38,6	4 550	40,1	4 228	34,6	4 018	29,9	4 066	37,3	4 114	III		
26,2	2 802	30,2	3 239	36,2	3 288	32,0	2 826	54,5	3 450	34,2	3 125	IV		
/	/	10,5	2 491	3,4	2 786	(4,3)	(2 365)	2,6	2 072	4,9	2 510	V		
32,9	3 633	36,4	4 187	35,7	4 240	29,1	3 832	30,5	3 908	34,6	4 021	ZUS.		
15,6	3 426	5,0	4 727	4,8	5 153	5,1	4 576	4,7	4 647	6,3	4 375	II	WEIBL.	
21,9	2 775	21,6	3 248	21,1	3 577	21,7	3 022	19,2	3 407	21,5	3 213	III		
52,4	2 331	53,4	2 615	65,2	2 780	65,9	2 406	69,6	2 704	62,7	2 573	IV		
10,1	2 258	20,0	2 319	8,9	2 495	7,2	2 286	6,5	2 080	9,5	2 293	V		
67,1	2 592	63,6	2 799	64,3	3 037	70,9	2 642	69,5	2 889	65,4	2 798	ZUS.		
17,6	2 935	21,5	3 304	25,9	3 466	20,7	2 989	25,8	3 200	22,0	3 221		ALLE	
(50,7)	(3 562)	32,3	4 657	16,5	5 527	(68,2)	(4 746)	(14,5)	(5 064)	25,6	4 612	II	MAENNL.	TECHNISCHE ANGEST. EINSCHL. MEISTER
/	/	46,4	4 117	51,0	3 758	(31,8)	(4 027)	(21,9)	(3 985)	48,4	3 871	III		
/	/	21,3	3 824	32,0	3 899	/	/	57,2	2 817	23,4	3 602	IV		
(89,8)	(3 529)	90,1	4 229	89,0	4 088	100,0	4 518	98,0	3 343	82,0	3 961	ZUS.		
/	/	/	/	/	/	/	/	/	/	(10,3)	(5 100)	II	WEIBL.	
/	/	/	/	32,2	3 101	/	/	/	/	47,8	2 853	III		
/	/	/	/	54,8	2 743	/	/	(100,0)	(3 252)	40,4	2 565	IV		
/	/	(9,9)	(3 656)	11,0	3 118	/	/	(2,0)	(3 252)	18,0	2 959	V		
(1,7)	(3 445)	2,2	4 172	4,9	3 981	0,7	4 518	2,3	3 341	3,6	3 781		ALLE	
42,6	4 286	22,2	5 543	19,6	6 102	31,0	4 912	13,2	5 747	24,0	5 336	II	MAENNL.	KAUFM. UND TECHN. ANG. EINSCHL. MEISTER ZUSAMMEN
30,0	3 512	39,7	4 482	42,1	4 126	34,4	4 019	29,0	4 059	39,0	4 067	III		
24,9	2 781	29,0	3 297	35,4	3 387	30,5	2 826	54,8	3 378	32,5	3 178	IV		
/	/	9,1	2 491	2,9	2 775	(4,1)	(2 365)	3,1	2 098	4,5	2 503	V		
36,2	3 618	39,5	4 193	40,0	4 212	30,2	3 865	33,0	3 847	38,0	4 012	ZUS.		
15,4	3 426	5,2	4 755	4,9	5 178	5,1	4 576	4,7	4 647	6,4	4 399	II	WEIBL.	
22,2	2 778	21,7	3 253	21,3	3 567	21,7	3 022	19,2	3 407	22,0	3 197	III		
52,3	2 333	53,3	2 615	65,0	2 779	65,9	2 406	69,6	2 705	62,2	2 573	IV		
10,0	2 258	19,8	2 319	8,8	2 491	7,2	2 286	6,5	2 080	9,3	2 293	V		
63,8	2 593	60,5	2 807	60,0	3 038	69,8	2 642	67,0	2 890	62,0	2 801	ZUS.		
11,4	2 964	14,2	3 355	19,2	3 508	14,4	3 011	18,8	3 205	16,1	3 261		ALLE	

2 ANGABEN ZUR STRUKTUR UND DURCHSCHNITTliche  
NACH WIRTSCHAFTSZWEIGEN, BESCHAEFTIGUNGSART  
JULI

BESCHAEFTIGUNGS-ART	GESCHL.	LEI-STUNGS-GRUPPE	SCHLESWIG-HOLSTEIN		HAMBURG		NIEDER-SACHSEN		BREMEN		NORDRHEIN-WESTFALEN		HESSEN		KREDIT	
			ANTEIL(VH)	DM	ANTEIL(VH)	DM	ANTEIL(VH)	DM	ANTEIL(VH)	DM	ANTEIL(VH)	DM	ANTEIL(VH)	DM		
KAUFMAENN. ANGE-STELLTE	MAENNL.	II	41,6	5 820	45,7	6 540	35,7	6 070	55,9	5 967	47,2	6 051	47,0	6 174		
		III	45,4	4 143	45,5	4 377	49,3	4 161	33,4	4 117	41,0	4 082	40,7	4 215		
		IV	11,6	3 262	5,4	3 818	12,4	3 166	8,2	3 480	9,1	3 411	10,0	3 418		
		V	1,3	3 527	3,4	3 521	2,6	3 268	2,4	3 343	2,7	3 337	2,3	3 401		
		ZUS.	50,7	4 730	50,5	5 306	53,9	4 695	49,8	5 080	51,7	4 930	53,4	5 038		
	WEIBL.	II	6,6	5 096	14,9	5 599	5,8	5 363	14,6	5 021	10,5	5 132	16,0	5 476		
		III	69,5	3 785	74,4	4 235	59,7	3 777	63,5	3 927	64,5	3 783	57,3	3 884		
		IV	21,0	3 132	8,2	3 527	28,3	3 108	18,4	3 153	20,1	3 203	20,9	3 197		
		V	3,0	3 050	2,6	3 323	6,2	2 930	3,5	3 044	4,9	2 954	5,7	3 024		
		ZUS.	49,3	3 713	49,5	4 356	46,1	3 627	50,2	3 912	48,3	3 768	46,6	3 946		
ALLE		20,7	4 228	24,1	4 836	21,7	4 203	21,9	4 493	16,8	4 369	27,3	4 529			
TECHNISCHE ANGEST. EINSCHL. MEISTER	MAENNL.	II	/	/	/	/	(53,4)	(6 443)	/	/	31,8	6 293	(23,8)	(7 171)		
		III	/	/	/	/	/	/	/	/	37,5	4 621	27,6	5 031		
		IV	/	/	/	/	/	/	/	/	(20,3)	(3 622)	(44,7)	(4 607)		
		V	/	/	/	/	/	/	/	/	(10,5)	(3 479)	/	/		
		ZUS.	/	/	/	/	82,4	5 152	/	/	95,9	4 829	95,2	5 296		
	WEIBL.	II	/	/	/	/	/	/	/	/	/	/	/	/		/
		III	/	/	/	/	/	/	/	/	/	/	/	/		/
		IV	/	/	/	/	/	/	/	/	/	/	/	/		/
		V	/	/	/	/	/	/	/	/	/	/	/	/		/
		ZUS.	/	/	/	/	(17,6)	(5 513)	/	/	/	/	/	(4,8)		(3 493)
ALLE		/	/	/	/	0,1	5 215	/	/	0,1	4 835	0,2	5 210			
KAUFM. UND TECHN. ANG. EINSCHL. MEISTER ZUSAMMEN	MAENNL.	II	41,3	5 820	45,7	6 540	35,7	6 071	55,8	5 967	47,2	6 052	46,9	6 177		
		III	45,5	4 142	45,6	4 377	49,2	4 161	33,5	4 121	41,0	4 084	40,6	4 218		
		IV	11,7	3 267	5,4	3 818	12,4	3 166	8,3	3 482	9,1	3 412	10,2	3 446		
		V	1,4	3 502	3,4	3 521	2,6	3 267	2,4	3 343	2,7	3 339	2,3	3 403		
		ZUS.	50,9	4 723	50,5	5 307	53,9	4 696	49,8	5 079	51,8	4 930	53,5	5 039		
	WEIBL.	II	6,6	5 096	14,9	5 599	5,8	5 365	14,6	5 021	10,5	5 133	16,0	5 476		
		III	69,5	3 785	74,3	4 235	59,7	3 778	63,5	3 927	64,5	3 783	57,3	3 884		
		IV	21,0	3 132	8,2	3 527	28,3	3 109	18,4	3 153	20,1	3 203	20,9	3 197		
		V	3,0	3 050	2,6	3 323	6,2	2 930	3,5	3 044	4,9	2 954	5,8	3 025		
		ZUS.	49,1	3 713	49,5	4 356	46,1	3 627	50,2	3 912	48,2	3 768	46,5	3 946		
ALLE		15,0	4 227	19,1	4 836	15,8	4 204	15,9	4 494	11,5	4 370	19,1	4 531			
VERSICHERUNGS																
KAUFMAENN. ANGE-STELLTE	MAENNL.	II	44,1	6 010	56,9	6 137	47,1	5 793	67,2	5 753	51,1	6 136	59,2	5 862		
		III	47,4	4 284	32,7	4 133	43,6	4 099	28,9	4 049	40,0	4 420	32,9	4 127		
		IV	8,5	3 484	9,2	3 609	7,3	3 382	(1,9)	(3 349)	7,4	3 568	6,6	3 539		
		V	/	/	1,2	3 192	2,1	2 982	/	/	1,5	3 129	1,3	3 235		
		ZUS.	56,9	4 978	51,9	5 213	52,5	4 821	50,6	5 153	53,7	5 216	50,4	5 104		
	WEIBL.	II	11,5	5 360	19,4	5 332	10,7	5 125	16,4	4 977	15,9	5 182	21,2	5 171		
		III	74,0	4 088	59,9	3 964	61,5	3 928	53,8	3 905	55,8	3 987	57,3	3 975		
		IV	(12,9)	(3 212)	15,0	3 313	21,5	3 270	24,2	3 323	21,2	3 431	13,4	3 377		
		V	/	/	5,7	3 081	6,3	2 942	/	/	7,1	2 941	8,2	2 681		
		ZUS.	43,1	4 102	48,1	4 081	47,5	3 852	49,4	3 889	46,3	3 985	49,6	4 042		
ALLE		1,4	4 601	18,0	4 669	4,8	4 361	3,5	4 529	5,1	4 646	5,0	4 577			
TECHNISCHE ANGEST. EINSCHL. MEISTER	MAENNL.	II	(79,3)	(6 029)	/	/	/	/	/	/	79,3	6 014	40,4	6 011		
		III	/	/	/	/	(52,4)	(4 312)	/	/	(17,8)	(4 779)	/	/		
		IV	/	/	/	/	/	/	/	/	/	/	/	/		
		V	/	/	/	/	/	/	/	/	/	/	/	/		
		ZUS.	(100,0)	(5 953)	/	/	(100,0)	(4 680)	/	/	88,4	5 713	98,9	5 690		
	WEIBL.	II	/	/	/	/	/	/	/	/	/	/	/	/		/
		III	/	/	/	/	/	/	/	/	/	/	/	/		/
		IV	/	/	/	/	/	/	/	/	/	/	/	/		/
		V	/	/	/	/	/	/	/	/	/	/	/	/		/
		ZUS.	/	/	/	/	/	/	/	/	/	/	/	/		/
ALLE		(0,1)	(5 953)	/	/	(0,0)	(4 680)	/	/	0,0	5 495	0,1	5 689			
KAUFM. UND TECHN. ANG. EINSCHL. MEISTER ZUSAMMEN	MAENNL.	II	45,9	6 012	56,9	6 136	47,0	5 791	67,2	5 753	51,3	6 136	59,0	5 864		
		III	46,1	4 315	32,7	4 133	43,7	4 100	28,9	4 049	39,9	4 421	33,2	4 156		
		IV	8,0	3 484	9,2	3 609	7,3	3 384	(1,9)	(3 349)	7,4	3 567	6,5	3 539		
		V	/	/	1,2	3 192	2,0	2 982	/	/	1,5	3 129	1,3	3 235		
		ZUS.	58,2	5 027	51,9	5 213	52,6	4 821	50,6	5 153	53,8	5 218	50,7	5 111		
	WEIBL.	II	11,5	5 360	19,4	5 332	10,7	5 125	16,4	4 977	15,9	5 182	21,2	5 172		
		III	74,0	4 088	59,9	3 964	61,5	3 928	53,8	3 905	55,7	3 987	57,3	3 975		
		IV	(12,9)	(3 212)	15,0	3 313	21,5	3 270	24,2	3 323	21,2	3 431	13,4	3 377		
		V	/	/	5,7	3 081	6,3	2 942	/	/	7,1	2 941	8,2	2 681		
		ZUS.	41,8	4 102	48,1	4 081	47,4	3 852	49,4	3 889	46,2	3 985	49,3	4 042		
ALLE		1,1	4 640	14,2	4 669	3,5	4 362	2,5	4 529	3,5	4 648	3,5	4 584			

BRUTTOMONATSVERDIENSTE DER ANGESTELLTEN

UND LEISTUNGSGRUPPEN

1991

FRÖHERES														GESCHL.	BESCHAEFTIGUNGS-ART
RHEINLAND-PFALZ		BADEN WÜRTTEMBERG		BAYERN		SAARLAND		BERLIN (WEST)		BUNDES- GEBIET		LEI- STUNGS- GRUPPE			
ANTEIL(VH)	DM	ANTEIL(VH)	DM	ANTEIL(VH)	DM	ANTEIL(VH)	DM	ANTEIL(VH)	DM	ANTEIL(VH)	DM				
INSTITUTE															
37,8	6 030	42,9	5 848	33,5	5 941	46,0	6 303	41,6	6 415	42,1	6 058	II	MAENNL.	KAUFMAENN. ANGE- STELLTE	
46,7	4 052	43,7	4 082	50,9	4 129	40,3	4 359	43,7	4 129	44,7	4 141	III			
13,5	3 078	11,2	3 146	12,5	3 054	10,4	3 467	9,3	3 502	10,6	3 253	IV			
2,0	3 200	2,2	3 087	3,0	3 008	3,2	3 408	5,3	3 190	2,7	3 241	V			
52,5	4 651	48,9	4 713	50,5	4 568	51,6	5 130	42,5	4 973	51,2	4 829	ZUS.			
4,7	5 330	8,0	5 062	5,1	5 403	4,8	5 297	16,8	5 641	9,5	5 319	II	WEIBL.		
58,3	3 763	52,7	3 708	50,2	3 721	51,3	4 094	59,1	4 028	58,3	3 819	III			
30,5	3 015	31,5	3 075	32,7	2 957	31,0	3 390	17,2	3 390	25,1	3 106	IV			
6,5	2 694	7,9	2 855	12,0	2 702	12,9	3 079	6,9	2 980	7,1	2 862	V			
47,5	3 539	51,1	3 550	49,5	3 434	48,4	3 803	57,5	4 118	48,8	3 715	ZUS.			
21,8	4 122	18,5	4 119	20,7	4 006	20,5	4 488	22,8	4 482	20,4	4 285		ALLE		
(38,3)	(6 162)	/	/	/	/	/	/	68,8	5 917	29,7	6 450	II	MAENNL.	TECHNISCHE ANGEST. EINSCHL. MEISTER	
/	/	/	/	/	/	/	/	(31,2)	(4 481)	37,3	4 639	III			
/	/	/	/	/	/	/	/	/	/	25,6	4 143	IV			
/	/	/	/	/	/	/	/	/	/	(7,4)	(3 365)	V			
(95,9)	(4 825)	/	/	(100,0)	(4 334)	/	/	83,7	5 468	93,8	4 955	ZUS.			
/	/	/	/	/	/	/	/	/	/	(35,0)	(5 608)	II	WEIBL.		
/	/	/	/	/	/	/	/	/	/	(35,5)	(4 505)	III			
/	/	/	/	/	/	/	/	/	/	/	/	IV			
/	/	/	/	/	/	/	/	/	/	/	/	V			
/	/	/	/	/	/	/	/	(16,3)	(4 799)	6,2	4 576	ZUS.			
(0,1)	(4 789)	/	/	(0,0)	(4 334)	/	/	0,3	5 359	0,1	4 931		ALLE		
37,8	6 031	42,9	5 848	33,5	5 941	46,0	6 303	41,9	6 407	42,0	6 059	II	MAENNL.	KAUFM. UND TECHN. ANG. EINSCHL. MEISTER ZUSAMMEN	
46,7	4 052	43,7	4 082	51,0	4 130	40,3	4 359	43,6	4 132	44,6	4 142	III			
13,5	3 080	11,2	3 146	12,5	3 055	10,4	3 467	9,2	3 502	10,7	3 258	IV			
2,0	3 200	2,2	3 087	3,0	3 008	3,2	3 408	5,3	3 190	2,7	3 242	V			
52,6	4 651	48,9	4 713	50,5	4 568	51,7	5 130	42,7	4 978	51,2	4 830	ZUS.			
4,7	5 330	8,0	5 062	5,1	5 403	4,8	5 297	16,9	5 639	9,5	5 320	II	WEIBL.		
58,3	3 764	52,7	3 708	50,2	3 721	51,3	4 094	59,0	4 028	58,3	3 819	III			
30,5	3 015	31,5	3 075	32,7	2 957	31,0	3 390	17,2	3 390	25,1	3 106	IV			
6,5	2 694	7,9	2 855	12,0	2 702	12,9	3 079	6,8	2 980	7,1	2 862	V			
47,4	3 539	51,1	3 550	49,5	3 434	48,3	3 803	57,3	4 119	48,8	3 715	ZUS.			
13,4	4 124	11,5	4 119	14,1	4 007	14,1	4 489	16,1	4 486	13,9	4 286		ALLE		
GEWERBE															
37,5	5 253	52,5	5 860	60,3	6 130	48,7	5 560	51,4	5 752	53,9	6 004	II	MAENNL.	KAUFMAENN. ANGE- STELLTE	
50,6	3 925	41,5	4 155	32,6	4 187	37,2	4 050	40,5	4 258	37,7	4 222	III			
9,7	3 325	5,6	3 385	6,1	3 445	10,2	3 331	5,9	3 442	7,1	3 504	IV			
(2,2)	(3 359)	0,3	2 775	1,0	3 239	(4,0)	(3 053)	/	/	1,3	3 117	V			
47,2	4 353	52,4	5 003	50,3	5 304	53,0	4 672	39,5	4 947	51,8	5 118	ZUS.			
6,2	4 800	14,9	5 063	18,6	5 269	11,2	4 610	20,8	5 048	16,7	5 189	II	WEIBL.		
56,8	3 896	60,8	3 882	57,7	3 947	39,2	3 859	59,0	3 985	58,1	3 950	III			
23,6	3 226	20,5	3 241	17,8	3 274	30,3	3 227	14,1	3 279	18,7	3 325	IV			
13,5	3 043	3,8	2 870	5,8	2 947	19,4	2 844	6,0	2 885	6,5	2 915	V			
52,8	3 679	47,6	3 888	49,7	4 016	47,0	3 555	60,5	4 041	48,2	3 973	ZUS.			
2,5	3 997	4,8	4 471	4,2	4 664	5,8	4 147	3,9	4 399	5,2	4 566		ALLE		
/	/	/	/	/	/	/	/	/	/	54,3	5 950	II	MAENNL.	TECHNISCHE ANGEST. EINSCHL. MEISTER	
/	/	/	/	(55,8)	(4 856)	/	/	/	/	43,5	5 158	III			
/	/	/	/	/	/	/	/	/	/	/	/	IV			
/	/	/	/	/	/	/	/	/	/	/	/	V			
/	/	/	/	(89,7)	(5 335)	/	/	(100,0)	(5 493)	94,4	5 563	ZUS.			
/	/	/	/	/	/	/	/	/	/	/	/	II	WEIBL.		
/	/	/	/	/	/	/	/	/	/	/	/	III			
/	/	/	/	/	/	/	/	/	/	/	/	IV			
/	/	/	/	/	/	/	/	/	/	/	/	V			
/	/	/	/	/	/	/	/	/	/	(5,6)	(4 073)	ZUS.			
/	/	/	/	0,0	5 216	/	/	(0,0)	(5 493)	0,0	5 480		ALLE		
37,5	5 253	52,5	5 860	60,2	6 130	48,7	5 560	50,9	5 752	53,9	6 004	II	MAENNL.	KAUFM. UND TECHN. ANG. EINSCHL. MEISTER ZUSAMMEN	
50,6	3 925	41,5	4 155	32,8	4 193	37,2	4 050	40,9	4 283	37,7	4 227	III			
9,7	3 325	5,6	3 385	6,0	3 446	10,2	3 331	6,0	3 487	7,1	3 504	IV			
(2,2)	(3 359)	0,3	2 775	1,0	3 239	(4,0)	(3 053)	/	/	1,3	3 117	V			
47,2	4 353	52,4	5 003	50,4	5 304	53,0	4 672	39,7	4 953	51,9	5 120	ZUS.			
6,2	4 800	14,9	5 063	18,6	5 269	11,2	4 610	20,8	5 048	16,7	5 189	II	WEIBL.		
56,8	3 896	60,8	3 882	57,8	3 948	39,2	3 859	59,0	3 985	58,1	3 950	III			
23,6	3 226	20,5	3 241	17,8	3 274	30,3	3 227	14,1	3 279	18,7	3 325	IV			
13,5	3 043	3,8	2 870	5,8	2 947	19,4	2 844	6,0	2 885	6,5	2 915	V			
52,8	3 679	47,6	3 888	49,6	4 016	47,0	3 555	60,3	4 041	48,1	3 973	ZUS.			
1,5	3 997	3,0	4 471	2,9	4 665	4,0	4 147	2,7	4 403	3,5	4 568		ALLE		

**3 Index der durchschnittlichen Bruttonomatsverdienste der Angestellten**  
**in Industrie, Handel, Kreditinstituten und im Versicherungsgewerbe nach Wirtschaftszweigen**  
1985 = 100

Jahr <sup>1)</sup>  Monat	Indu- strie 2), Handel, Kredit- institute und Ver- sicherungs- gewerbe	Industrie (einschl. Hoch- und Tiefbau mit Handwerk)	Industrie (ohne Bau- industrie)	Industrie (ohne Bergbau), Hoch- und Tiefbau mit Handwerk	Verarbei- tende Industrie (ohne Bau- industrie)	Verarbei- tende Industrie (ohne Gewinnung und Ver- arbeitung von Steinen und Erden sowie ohne Bau- industrie)	Verarbei- tende Industrie (ohne Gewinnung und Ver- arbeitung von Steinen und Erden), Hoch- und Tiefbau mit Handwerk	Elektri- zitäts-, Gas-, Fernwärme- und Wasser- versorgung	Bergbau	
									ins- gesamt	Stein- kohlen- bergbau und -brikett- herstel- lung, Kokerei
Männliche Angestellte										
1988 D .....	111,0	111,1	111,2	111,2	111,4	111,4	111,2	110,8	107,1	106,7
1989 D .....	114,9	115,1	115,2	115,2	115,4	115,4	115,2	113,7	110,0	109,4
1990 D .....	119,6	119,7	119,7	119,8	120,0	120,0	120,0	116,8	115,4	114,7
1990 Juli ....	121,1	121,5	121,4	121,6	121,7	121,7	121,8	118,0	115,9	115,2
1991 April ....	124,7	124,5	124,3	124,5	124,6	124,6	124,7	120,3	121,4	120,5
1991 Juli ....	128,3	128,8	128,7	129,1	129,2	129,2	129,3	124,7	119,0	117,9
Weibliche Angestellte										
1988 D .....	110,6	111,1	111,1	111,1	111,2	111,2	111,2	109,6	109,9	109,9
1989 D .....	114,2	114,6	114,6	114,6	114,7	114,7	114,7	112,6	114,0	113,9
1990 D .....	119,1	119,3	119,3	119,3	119,4	119,4	119,4	115,7	117,6	117,3
1990 Juli ....	120,3	120,9	120,9	120,9	121,1	121,1	121,1	116,9	117,6	117,5
1991 April ....	124,3	124,0	123,9	124,0	124,1	124,1	124,2	119,6	123,0	122,2
1991 Juli ....	128,0	128,7	128,7	128,7	128,9	128,9	128,9	123,7	122,1	121,7
Alle Angestellte										
1988 D .....	110,9	111,1	111,2	111,2	111,3	111,3	111,2	110,7	107,3	106,8
1989 D .....	114,7	115,0	115,1	115,1	115,2	115,2	115,2	113,5	110,2	109,7
1990 D .....	119,5	119,7	119,6	119,8	119,9	119,9	119,9	116,6	115,5	114,9
1990 Juli ....	120,9	121,4	121,3	121,5	121,6	121,6	121,6	117,9	115,9	115,4
1991 April ....	124,6	124,4	124,2	124,4	124,5	124,5	124,6	120,2	121,5	120,6
1991 Juli ....	128,2	128,8	128,7	129,0	129,1	129,1	129,2	124,6	119,2	118,1

Jahr <sup>1)</sup> Monat	Bergbau				Grundstoff- und Produktionsgüterindustrie					
	Braun- kohlen- bergbau und -brikett- herstellung	Erzbergbau, Gewinnung von spalt- und brut- stoff- haltigen Erzen	Kali- und Stein- salz- bergbau, Salinen	Übriger Bergbau 3), Torfge- winnung	ins- gesamt	Gewinnung und Verarbei- tung von Steinen und Erden (ohne Verarbei- tung von Asbest)	Metall- erzeugung und -bearbei- tung (ohne NE-Metalle usw.)	NE-Metall- erzeugung, NE-Metall- halbzeug- werke, NE-Metall- gießerei	Mineral- öl- verarbei- tung	Chemische Industrie (ohne Herstel- lung von Chemie- fasern)
Männliche Angestellte										
1988 D .....	108,3	.	107,9	109,8	111,4	111,8	109,2	111,2	112,8	112,1
1989 D .....	111,4	.	111,3	114,1	115,7	116,4	113,5	115,6	116,2	116,4
1990 D .....	118,4	.	115,1	119,2	120,1	121,2	117,2	120,5	118,7	121,4
1990 Juli ....	118,2	.	116,1	119,7	120,9	123,0	118,6	122,4	118,7	121,8
1991 April ....	124,7	.	121,8	127,2	125,0	126,2	122,6	124,9	120,6	126,3
1991 Juli ....	124,8	.	121,3	122,2	128,3	130,3	125,6	129,9	121,4	129,7
Weibliche Angestellte										
1988 D .....	/	.	/	109,7	111,8	111,4	109,5	111,1	109,9	112,4
1989 D .....	/	.	/	114,3	115,6	114,7	112,2	114,2	114,9	116,5
1990 D .....	/	.	/	119,0	120,3	119,2	115,2	118,9	114,0	121,8
1990 Juli ....	/	.	/	118,0	121,1	120,9	116,5	121,2	113,5	122,3
1991 April ....	/	.	/	126,2	125,1	123,5	121,2	123,4	114,0	126,6
1991 Juli ....	/	.	/	123,7	128,9	127,5	124,7	129,6	112,9	130,5
Alle Angestellte										
1988 D .....	108,3	.	107,9	109,8	111,5	111,7	109,2	111,2	112,5	112,2
1989 D .....	111,4	.	111,3	114,1	115,7	116,1	113,2	115,4	116,0	116,5
1990 D .....	118,4	.	115,1	119,2	120,1	120,9	116,9	120,3	118,2	121,5
1990 Juli ....	118,2	.	116,1	119,4	121,0	122,7	118,3	122,3	118,2	121,9
1991 April ....	124,7	.	121,8	127,1	125,0	125,8	122,4	124,6	120,0	126,3
1991 Juli ....	124,8	.	121,3	122,4	128,4	129,9	125,5	129,9	120,5	129,9

1) D = Durchschnitt aus 4 Erhebungsmonaten.  
2) Einschl. Hoch- und Tiefbau, dieser mit Handwerk.

3) Gewinnung von Erdöl, Erdgas; sonstiger Bergbau.

**3 Index der durchschnittlichen Bruttonomatsverdienste der Angestellten  
in Industrie, Handel, Kreditinstituten und im Versicherungsgewerbe nach Wirtschaftszweigen**

1985 = 100

Jahr <sup>1)</sup> Monat	Grundstoff- und Produktionsgüterindustrie				Investitionsgüterindustrie				
	Herstellung von Chemie- fasern	Holz- be- arbeitung	Zell- stoff-, Holz- schliff-, Papier- und Pappe- erzeugung	Gummi- verarbei- tung, Verarbei- tung von Asbest	ins- gesamt	Stahl-, Leicht- metall- und Schienen- fahrzeug- bau (ohne Lokomotiv- bau)	Maschinen- bau, Lokomotiv- bau	Straßen- fahrzeug- bau; Rep. von Kraftfahr- zeugen usw.	Schiffbau

**Männliche Angestellte**

1988 D .....	109,3	110,9	111,6	113,2	111,6	111,1	111,5	111,3	110,8
1989 D .....	112,3	115,1	115,7	117,1	115,6	115,2	116,1	114,4	116,1
1990 D .....	116,0	120,9	117,9	121,2	120,2	119,7	120,8	118,5	119,5

1990 Juli .....	116,0	122,2	118,2	121,9	122,6	122,6	123,1	121,2	121,7
1991 April .....	121,7	129,1	124,1	124,8	124,6	123,6	124,5	123,0	121,1
1991 Juli .....	123,2	131,5	123,2	128,7	130,3	130,7	130,4	129,0	128,6

**Weibliche Angestellte**

1988 D .....	109,4	/	111,2	112,4	111,0	109,8	110,7	111,8	109,2
1989 D .....	111,6	/	114,9	115,5	114,5	112,9	114,5	114,2	120,4
1990 D .....	117,0	/	118,7	120,4	119,2	117,5	119,2	118,1	130,2

1990 Juli .....	118,4	/	118,3	121,4	121,5	120,2	121,7	120,7	131,9
1991 April .....	121,9	/	124,3	124,2	124,0	120,7	123,1	122,1	133,2
1991 Juli .....	125,7	/	125,0	127,8	129,6	127,3	129,6	128,3	141,9

**Alle Angestellte**

1988 D .....	109,3	110,9	111,5	113,1	111,4	111,0	111,4	111,4	110,8
1989 D .....	112,2	115,1	115,6	116,8	115,4	115,0	115,8	114,4	116,2
1990 D .....	116,2	120,9	118,0	121,1	120,0	119,4	120,5	118,4	119,8

1990 Juli .....	116,3	122,2	118,2	121,8	122,4	122,3	122,9	121,1	122,0
1991 April .....	121,7	129,1	124,1	124,7	124,5	123,3	124,3	122,9	121,3
1991 Juli .....	123,5	131,5	123,4	128,5	130,2	130,3	130,3	128,9	128,9

Jahr <sup>1)</sup> Monat	Investitionsgüterindustrie					Verbrauchsgüterindustrie			
	Luft- und Raum- fahrzeug- bau	Elektro- technik; Rep. von elek- trischen Geräten für den Haushalt	Fein- mecha- nik, Optik, Herstellung von Uhren usw.	Herstellung von EBM- Waren, Stahlver- formung, Ober- flächen- veredlung, Härtung	Herstellung von Büro- maschinen, Datenver- arbeitungs- geräten und -einrich- tungen	ins- gesamt	Feinkeramik	Herstellung und Verarbei- tung von Glas	Holzver- arbeitung; Rep. von Gebrauchs- gütern aus Holz u.ä.

**Männliche Angestellte**

1988 D .....	113,3	111,9	111,5	111,0	111,1	110,8	110,8	109,4	110,4
1989 D .....	117,6	116,0	115,0	114,7	114,9	114,4	115,2	113,2	114,2
1990 D .....	121,7	120,8	121,0	119,6	118,4	119,0	119,1	117,6	118,4

1990 Juli .....	124,2	123,0	122,8	121,9	121,0	120,0	120,5	117,9	118,6
1991 April .....	126,8	125,7	126,0	124,4	123,3	123,9	122,7	121,6	126,0
1991 Juli .....	133,8	130,8	131,1	129,7	128,1	127,4	124,4	122,5	127,2

**Weibliche Angestellte**

1988 D .....	113,9	111,1	110,9	110,5	111,7	111,1	110,2	110,4	112,0
1989 D .....	117,7	114,8	114,6	113,7	114,0	114,5	114,4	114,7	115,9
1990 D .....	122,3	119,5	120,1	118,5	118,9	119,1	118,1	118,2	120,6

1990 Juli .....	124,8	121,7	121,8	120,9	121,5	120,3	119,3	118,0	121,2
1991 April .....	128,0	125,1	125,1	123,7	125,0	123,4	119,9	121,0	128,3
1991 Juli .....	135,7	129,8	130,9	129,2	130,2	128,2	122,5	122,6	130,1

**Alle Angestellte**

1988 D .....	113,4	111,7	111,4	110,9	111,2	110,8	110,7	109,6	110,7
1989 D .....	117,6	115,8	114,9	114,5	114,7	114,5	115,1	113,4	114,5
1990 D .....	121,8	120,5	120,8	119,4	118,5	119,0	118,9	117,7	118,9

1990 Juli .....	124,2	122,7	122,6	121,7	121,1	120,1	120,3	118,0	119,1
1991 April .....	127,0	125,6	125,8	124,2	123,6	123,8	122,2	121,5	126,4
1991 Juli .....	134,0	130,6	131,0	129,6	128,4	127,6	124,1	122,5	127,8

1) D = Durchschnitt aus 4 Erhebungsmonaten.

**3 Index der durchschnittlichen Bruttonomatsverdienste der Angestellten**  
**in Industrie, Handel, Kreditinstituten und im Versicherungsgewerbe nach Wirtschaftszweigen**  
1985 = 100

Jahr <sup>1)</sup> Monat	Verbrauchsgüterindustrie								
	Herstellung von Musikinstrumenten, Spielwaren, Sportgeräten, Schmuck u.ä.	Papier- und Pappeverarbeitung	Druckerei, Vervielfältigung	Herstellung von Kunststoffwaren	Ledererzeugung	Lederverarbeitung (ohne Herstellung von Schuhen)	Herstellung von Schuhen; Rep. von Schuhen usw.	Textilgewerbe	Bekleidungs-gewerbe
Männliche Angestellte									
1988 D .....	111,4	111,3	109,8	112,4	116,6	111,2	110,0	111,0	111,7
1989 D .....	113,9	114,5	112,9	116,7	119,3	116,0	114,8	114,7	115,2
1990 D .....	118,5	119,3	118,6	121,1	120,9	119,9	118,4	118,4	119,4
1990 Juli .....	120,4	120,4	120,4	122,1	121,6	118,3	117,9	119,4	120,1
1991 April .....	122,4	123,8	124,2	126,0	129,2	124,0	123,0	122,2	122,1
1991 Juli .....	128,3	127,9	128,3	129,1	130,9	125,4	123,8	127,3	126,3
Weibliche Angestellte									
1988 D .....	112,2	111,3	109,8	111,8	/	109,4	112,3	112,1	111,0
1989 D .....	114,7	115,0	112,9	115,9	/	112,4	115,9	115,6	114,3
1990 D .....	118,5	119,4	118,6	120,7	/	116,1	123,4	119,0	118,1
1990 Juli .....	120,1	120,4	120,9	121,5	/	113,6	124,3	120,2	118,8
1991 April .....	121,0	124,4	123,5	125,6	/	120,4	128,7	123,3	120,4
1991 Juli .....	126,8	129,9	128,4	129,0	/	121,0	130,4	129,3	126,5
Alle Angestellte									
1988 D .....	111,6	111,3	109,8	112,2	116,6	110,8	110,3	111,3	111,4
1989 D .....	114,2	114,6	112,9	116,5	119,3	115,4	115,0	114,9	114,9
1990 D .....	118,5	119,4	118,6	121,0	120,9	119,3	119,1	118,5	118,9
1990 Juli .....	120,3	120,4	120,6	122,0	121,6	117,5	118,8	119,6	119,6
1991 April .....	121,9	123,9	124,0	125,9	129,2	123,5	123,8	122,5	121,4
1991 Juli .....	127,8	128,3	128,3	129,1	130,9	124,7	124,7	127,8	126,4

Jahr <sup>1)</sup> Monat	Nahrungs- und Genußmittelindustrie			Hoch- und Tiefbau mit Handwerk (ohne Fertigteilbau im Hochbau)	Handel, Kreditinstitute und Versicherungsgewerbe				
	insgesamt	Brauerei, Mälzerei	Tabakverarbeitung		insgesamt	Großhandel	Einzelhandel	Kreditinstitute	Versicherungsgewerbe
Männliche Angestellte									
1988 D .....	110,8	111,7	112,8	109,8	110,8	110,5	111,8	111,1	109,3
1989 D .....	114,3	114,9	116,1	114,0	114,4	114,2	116,5	113,7	113,4
1990 D .....	119,5	118,9	120,7	120,3	119,4	119,4	122,4	118,4	116,7
1990 Juli .....	120,0	118,6	120,0	122,8	120,0	120,8	122,4	118,7	116,8
1991 April .....	124,3	122,8	124,6	127,0	125,2	124,4	127,8	125,0	124,2
1991 Juli .....	126,1	123,3	125,2	130,9	126,7	127,1	129,0	125,7	124,3
Weibliche Angestellte									
1988 D .....	110,7	110,6	112,2	111,1	110,2	109,4	110,3	110,8	109,3
1989 D .....	114,4	113,8	115,7	114,5	113,8	113,1	114,8	113,1	113,6
1990 D .....	119,4	117,8	120,6	119,8	119,0	118,3	121,0	117,8	116,8
1990 Juli .....	120,0	116,8	119,0	121,7	119,8	119,6	122,1	118,1	116,9
1991 April .....	123,9	121,4	126,6	125,9	124,5	123,3	125,4	124,4	124,1
1991 Juli .....	126,7	122,5	126,9	128,5	127,4	126,9	130,6	125,0	123,9
Alle Angestellte									
1988 D .....	110,8	111,5	112,8	109,9	110,6	110,2	111,0	111,0	109,3
1989 D .....	114,3	114,7	116,0	114,0	114,1	113,9	115,5	113,4	113,5
1990 D .....	119,5	118,8	120,7	120,2	119,2	119,1	121,7	118,2	116,8
1990 Juli .....	120,0	118,4	119,9	122,7	119,9	120,5	122,2	118,4	116,8
1991 April .....	124,1	122,7	124,9	126,9	124,9	124,1	126,5	124,7	124,2
1991 Juli .....	126,3	123,2	125,4	130,6	127,0	127,0	129,9	125,4	124,2

1) D = Durchschnitt aus 4 Erhebungsmonaten.

Tabellenteil II Neue Bundesländer

1 Zusammenfassende Übersicht

1.1 Durchschnittliche Bruttonomatsverdienste der Angestellten in Industrie, Handel,  
Kreditinstituten und im Versicherungsgewerbe\*)  
Neue Bundesländer und früheres Berlin (Ost)

Jahr <sup>1)</sup> Monat	Kaufmännische Angestellte			Technische Angestellte			Kaufm. und techn. Angestellte		
	männlich	weiblich	alle	männlich	weiblich	alle	männlich	weiblich	alle

DM

1991 Januar .....	1 921	1 554	1 651	2 069	1 634	1 954	2 005	1 565	1 749
April .....	2 167	1 756	1 864	2 426	1 927	2 302	2 325	1 783	2 017
Juli .....	2 275	1 847	1 961	2 538	1 999	2 406	2 439	1 872	2 124
Oktober .....									

\*) Industrie einschl. Hoch- und Tiefbau, dieser mit Handwerk.

1.2 Durchschnittliche Bruttonomatsverdienste der Angestellten in Industrie, Handel, Kreditinstituten und  
im Versicherungsgewerbe nach Leistungsgruppen\*)  
Neue Bundesländer und früheres Berlin (Ost)

Monat	Ein- heit	Kaufmännische Angestellte					Technische Angestellte					Kaufm. u. techn. Ange- stellte
		II	III	IV	V	zu- sammen	II	III	IV	V	zu- sammen	

Männliche Angestellte

April 1991 .....	DM	2 596	2 128	1 673	1 446	2 167	2 745	2 332	1 953	1 677	2 426	2 325
Juli 1991 .....	DM	2 725	2 213	1 742	1 562	2 275	2 882	2 439	2 011	1 789	2 538	2 439
Zunahme (+) bzw. Abnahme (-) Juli 1991												
April 1991 .....	%	+ 5,0	+ 4,0	+ 4,1	+ 8,0	+ 5,0	+ 5,0	+ 4,6	+ 3,0	+ 6,7	+ 4,6	+ 4,9
Juli 1990 .....	%	.	.	.	.	.	.	.	.	.	.	.

Weibliche Angestellte

April 1991 .....	DM	2 267	1 899	1 556	1 392	1 756	2 456	2 066	1 670	1 413	1 927	1 783
Juli 1991 .....	DM	2 393	2 005	1 636	1 471	1 847	2 651	2 134	1 712	1 465	1 999	1 872
Zunahme (+) bzw. Abnahme (-) Juli 1991												
April 1991 .....	%	+ 5,6	+ 5,6	+ 5,1	+ 5,7	+ 5,2	+ 7,9	+ 3,3	+ 2,5	+ 3,7	+ 3,7	+ 5,0
Juli 1990 .....	%	.	.	.	.	.	.	.	.	.	.	.

\*) Industrie einschl. Hoch- und Tiefbau, dieser mit Handwerk.

**1 ZUSAMMENFASSENDE UEBERSICHT**  
**1.3 DURCHSCHNITTliche BRUTTOMONATSVERDIENSTE DER ANGESTELLTEN IN INDUSTRIE, HANDEL, KREDITINSTITUTE UND IM**  
**VERSICHERUNGSGEWERBE NACH BESCHAETFIGUNGSART, LEISTUNGSGRUPPEN UND WIRTSCHAFTSZWEIGEN**  
**NEUE BUNDESLAENDER UND FRUEHERES BERLIN (OST)**

DM											
JULI 1991											
WIRTSCHAFTSBEREICH		MAENNliche ANGESTELLTE					WEIBliche ANGESTELLTE				
WIRTSCHAFTSZWEIG		II	LEISTUNGSGRUPPE III	IV	V	ZU- SAMMEN	II	LEISTUNGSGRUPPE III	IV	V	ZU- SAMMEN
KAUFMAENNISCHE ANGESTELLTE											
INDUSTRIE 1), HANDEL, KREDITINSTITUTE UND VERSICHERUNGSGEWERBE		2 725	2 213	1 742	1 562	2 275	2 393	2 005	1 636	1 471	1 847
ELEKTRIZITAETS-, GAS-, FERNWAERME- UND WASSERVERSORGUNG		2 988	2 515	2 136	1 968	2 595	2 794	2 360	1 912	1 669	2 134
BERGBAU		2 850	2 350	1 806	1 909	2 406	2 623	2 220	1 879	1 660	1 912
DARUNTER: STEINKOHLENBERGBAU UND -BRIKETTERSTELLUNG, KOKEREI		2 534	(2 106)	/	/	2 416	/	2 077	1 756	/	1 880
GRUNDSTOFF-U. PRODUKTIONSGUETERINDUSTRIE		2 944	2 351	1 779	1 688	2 432	2 729	2 160	1 654	1 481	1 938
DARUNTER: METALLERZG. U. -BEARB. (OH. NE- METALLE, STAHLVERF., OBER- FLAECHEVEREDL., HAERTUNG)		2 767	2 169	1 689	1 381	2 309	2 346	1 988	1 623	1 489	1 825
CHEMISCHE INDUSTRIE (OHNE HERST. VON CHEMIEFASERN)		3 073	2 402	1 784	1 768	2 473	2 978	2 249	1 624	1 444	2 033
INVESTITIONSGUETERINDUSTRIE		2 704	2 188	1 770	1 490	2 278	2 553	1 989	1 636	1 464	1 861
DARUNTER: STAHL-, LEICHTMETALL- UND SCHIENENFAHRZEUGBAU (OHNE LOKOMOTIVBAU)		2 818	2 372	1 872	(1 585)	2 382	2 608	2 212	1 816	1 431	1 951
MASCHINENBAU, LOKOMOTIVBAU STRASSENFAHRZEUGBAU; REP. VON KRAFTFAHRZEUGEN USW.		2 694	2 263	1 831	1 453	2 367	2 541	2 043	1 656	1 412	1 890
LUFT- UND RAUMFAHRZEUGBAU		2 415	2 219	2 003	(1 552)	2 221	2 274	1 881	1 635	1 522	1 789
FEINMECHANIK, OPTIK, HER- STELLUNG VON UHREN USW.		/	/	/	/	/	/	/	/	/	/
HERST. VON EBM-WAREN, STAHL- VERFORMUNG, OBERFLAECHE- VEREDLUNG, HAERTUNG		2 627	2 009	1 492	/	2 138	2 616	1 856	1 420	1 235	1 714
VERBRAUCHSGUETERINDUSTRIE		2 577	2 196	1 922	1 564	2 285	2 299	1 884	1 578	1 384	1 778
DARUNTER: TEXTILGEWERBE		2 423	1 951	(1 543)	/	2 060	2 242	1 805	1 421	1 243	1 632
BEKLEIDUNGSGEWERBE		2 287	1 913	(1 580)	/	1 964	2 105	1 616	1 384	(1 221)	1 589
NAHRUNGS- UND GENUSSMITTELINDUSTRIE		2 557	2 088	1 775	1 410	2 191	2 197	1 787	1 541	1 319	1 676
HOCH- U. TIEFBAU (EINSCHL. HANDWERK)		3 613	2 705	2 035	(1 627)	2 961	3 311	2 508	1 946	1 609	2 345
HOCH- U. TIEFBAU (EINSCHL. HANDWERK) 2)		3 613	2 722	2 086	(1 627)	3 015	3 294	2 510	1 956	1 611	2 344
HANDEL, KREDITINSTITUTE UND VER- SICHERUNGSGEWERBE		2 451	2 036	1 614	1 419	2 016	2 212	1 907	1 594	1 414	1 769
DARUNTER: GROSSHANDEL		2 501	2 102	1 709	1 272	2 129	2 308	1 902	1 531	1 375	1 747
EINZELHANDEL		2 136	1 815	1 525	1 341	1 790	1 935	1 716	1 466	1 204	1 592
KREDITINSTITUTE		3 272	2 437	1 843	1 621	2 372	2 671	2 103	1 956	1 646	2 054
VERSICHERUNGSGEWERBE		3 183	2 322	1 984	/	2 872	3 141	2 335	1 994	1 759	2 539
TECHNISCHE ANGESTELLTE											
INDUSTRIE 1), HANDEL, KREDITINSTITUTE UND VERSICHERUNGSGEWERBE		2 882	2 439	2 011	1 789	2 538	2 651	2 134	1 712	1 465	1 999
ELEKTRIZITAETS-, GAS-, FERNWAERME- UND WASSERVERSORGUNG		2 927	2 656	2 302	2 179	2 702	2 637	2 333	1 918	1 727	2 210
BERGBAU		2 865	2 441	2 098	1 788	2 502	2 720	2 219	1 837	1 600	1 998
DARUNTER: STEINKOHLENBERGBAU UND -BRIKETTERSTELLUNG, KOKEREI		2 460	2 575	/	/	2 487	/	/	/	/	(2 264)
GRUNDSTOFF-U. PRODUKTIONSGUETERINDUSTRIE		2 853	2 402	1 930	1 780	2 481	2 753	2 233	1 684	1 508	2 033
DARUNTER: METALLERZG. U. -BEARB. (OH. NE- METALLE, STAHLVERF., OBER- FLAECHEVEREDL., HAERTUNG)		2 721	2 282	1 879	/	2 419	2 282	2 012	1 603	(1 430)	1 895
CHEMISCHE INDUSTRIE (OHNE HERST. VON CHEMIEFASERN)		3 029	2 432	1 792	(1 576)	2 556	2 920	2 263	1 646	1 457	2 095
INVESTITIONSGUETERINDUSTRIE		2 707	2 254	1 888	1 715	2 376	2 613	1 982	1 663	1 396	1 874
DARUNTER: STAHL-, LEICHTMETALL- UND SCHIENENFAHRZEUGBAU (OHNE LOKOMOTIVBAU)		2 648	2 434	2 131	/	2 425	(2 446)	2 323	2 003	1 321	2 014
MASCHINENBAU, LOKOMOTIVBAU STRASSENFAHRZEUGBAU; REP. VON KRAFTFAHRZEUGEN USW.		2 746	2 319	1 930	(1 500)	2 438	2 534	2 065	1 652	1 363	1 877
LUFT- UND RAUMFAHRZEUGBAU		2 447	2 172	1 960	(1 849)	2 242	(2 500)	2 056	1 672	1 494	1 819
FEINMECHANIK, OPTIK, HER- STELLUNG VON UHREN USW.		/	/	/	/	/	/	/	/	/	/
HERST. VON EBM-WAREN, STAHL- VERFORMUNG, OBERFLAECHE- VEREDLUNG, HAERTUNG		2 693	2 048	1 540	/	2 197	2 428	1 521	1 398	/	1 522
VERBRAUCHSGUETERINDUSTRIE		2 563	2 236	1 908	(1 865)	2 303	2 498	1 910	1 691	1 477	1 937
DARUNTER: TEXTILGEWERBE		2 204	2 041	1 882	/	2 025	(2 166)	1 974	1 696	/	1 845
BEKLEIDUNGSGEWERBE		2 044	1 773	(1 676)	/	1 858	1 999	1 612	1 422	/	1 645
NAHRUNGS- UND GENUSSMITTELINDUSTRIE		2 473	2 112	1 892	1 693	2 211	2 306	1 815	1 698	1 318	1 786
HOCH- U. TIEFBAU (EINSCHL. HANDWERK)		3 798	3 139	2 648	(2 492)	3 331	3 453	2 970	2 226	(1 569)	2 843
HOCH- U. TIEFBAU (EINSCHL. HANDWERK) 2)		3 799	3 162	2 658	(2 492)	3 346	3 430	2 978	2 240	(1 557)	2 845
HANDEL, KREDITINSTITUTE UND VER- SICHERUNGSGEWERBE		2 296	1 948	1 672	1 534	1 924	2 044	1 767	1 449	1 258	1 511
DARUNTER: GROSSHANDEL		2 371	1 950	1 662	1 366	1 963	(2 348)	1 872	1 471	1 213	1 526
EINZELHANDEL		2 125	1 852	1 591	/	1 844	1 874	1 425	1 349	(1 245)	1 452
KREDITINSTITUTE		/	/	(1 872)	(1 651)	/	/	/	/	/	/
VERSICHERUNGSGEWERBE		/	/	/	/	/	/	/	/	/	/

1) EINSCHL. HOCH- UND TIEFBAU, DIESER MIT HANDWERK.

2) OHNE FERTIGTEILBAU IM HOCHBAU.

2 ANGABEN ZUR STRUKTUR UND DURCHSCHNITTICHE BRUTTOMONATSVERDIENSTE DER ANGESTELLTEN  
NACH WIRTSCHAFTSZWEIGEN, BESCHAEFTIGUNGSART UND LEISTUNGSGRUPPEN \*)

JULI 1991																	
BESCHAEFTIGUNGS-ART	GESCHL.	LEIST. GRUPPE	BRANDENBURG		MECKLENBURG-VORPOMMERN		SACHSEN		SACHSEN-ANHALT		THUERINGEN		BERLIN (OST)		NEUE BUNDES- LAENDER		
			ANTEIL (VH)	DM	ANTEIL (VH)	DM	ANTEIL (VH)	DM	ANTEIL (VH)	DM	ANTEIL (VH)	DM	ANTEIL (VH)	DM	ANTEIL (VH)	DM	
INDUSTRIE 1), HANDEL, KREDITINSTITUTE UND VERSICHERUNGSGEWERBE																	
KAUFMAENN. ANGE- STELLTE	MAENNL.	II	31,3	2 688	37,3	2 738	29,3	2 714	39,1	2 759	36,7	2 598	.	.	33,1	2 725	
		III	44,4	2 232	44,2	2 224	47,3	2 272	41,2	2 271	47,4	2 044	.	.	45,2	2 213	
		IV	20,5	1 814	16,1	1 767	18,7	1 788	17,3	1 777	13,6	1 695	.	.	18,4	1 742	
		V	3,8	1 624	2,4	1 496	4,7	1 583	2,4	1 581	2,3	1 384	.	.	3,3	1 562	
		ZUS.	22,0	2 266	24,2	2 324	26,3	2 279	28,1	2 359	27,7	2 184	.	.	26,5	2 275	
	WEIBL.	II	10,3	2 376	14,2	2 253	12,0	2 286	11,8	2 459	12,9	2 201	.	.	12,3	2 393	
		III	37,5	1 975	34,3	1 941	32,3	2 034	35,6	2 032	37,8	1 874	.	.	35,8	2 005	
		IV	42,8	1 619	46,1	1 714	45,6	1 634	43,6	1 680	41,3	1 576	.	.	43,4	1 636	
		V	9,3	1 509	5,4	1 482	10,1	1 460	9,0	1 495	8,0	1 420	.	.	8,4	1 471	
		ZUS.	78,0	1 820	75,8	1 856	73,7	1 824	71,9	1 881	72,3	1 757	.	.	73,5	1 847	
ALLE		100,0	1 918	100,0	1 969	100,0	1 944	100,0	2 015	100,0	1 875	.	.	100,0	1 961		
TECHNISCHE ANGEST. EINSCHL. MEISTER	MAENNL.	II	26,6	2 907	41,4	2 901	26,8	2 877	33,3	2 882	38,6	2 825	.	.	32,2	2 882	
		III	64,3	2 464	49,2	2 425	61,1	2 475	56,5	2 466	53,8	2 294	.	.	58,0	2 439	
		IV	7,6	2 065	8,6	2 205	11,4	1 982	9,4	2 042	6,6	1 878	.	.	8,8	2 011	
		V	1,5	1 876	0,8	1 576	0,8	1 787	0,8	1 741	1,0	1 792	.	.	1,0	1 789	
		ZUS.	77,1	2 543	73,7	2 596	75,8	2 521	74,8	2 559	76,8	2 466	.	.	75,5	2 538	
	WEIBL.	II	8,4	2 568	11,4	3 120	10,5	2 515	9,6	2 772	11,0	2 498	.	.	10,5	2 651	
		III	54,8	2 185	43,3	2 256	44,7	2 166	42,5	2 259	53,5	1 835	.	.	48,8	2 134	
		IV	27,8	1 702	36,8	1 795	37,4	1 741	38,7	1 764	30,5	1 536	.	.	33,3	1 712	
		V	9,0	1 438	8,5	1 330	7,4	1 434	9,2	1 526	5,0	1 591	.	.	7,3	1 465	
		ZUS.	22,9	2 015	26,3	2 107	24,2	1 990	25,2	2 050	23,2	1 804	.	.	24,5	1 999	
ALLE		100,0	2 422	100,0	2 467	100,0	2 393	100,0	2 431	100,0	2 313	.	.	100,0	2 406		
KAUFM. UND TECHN. ANG. EINSCHL. MEISTER ZUSAMMEN	MAENNL.	II	28,0	2 833	40,0	2 847	27,8	2 809	35,4	2 833	37,9	2 746	.	.	32,5	2 822	
		III	58,3	2 411	47,4	2 358	55,7	2 407	51,0	2 409	51,5	2 212	.	.	53,2	2 367	
		IV	11,5	1 930	11,2	1 982	14,2	1 882	12,3	1 907	9,1	1 780	.	.	12,4	1 861	
		V	2,2	1 746	1,4	1 527	2,3	1 624	1,3	1 639	1,5	1 561	.	.	1,8	1 636	
		ZUS.	44,0	2 460	42,7	2 500	43,6	2 426	46,8	2 487	47,0	2 366	.	.	44,5	2 439	
	WEIBL.	II	10,0	2 402	13,8	2 377	11,7	2 316	11,4	2 509	12,6	2 246	.	.	12,0	2 429	
		III	40,3	2 022	35,8	2 007	34,2	2 060	36,9	2 081	40,5	1 865	.	.	38,0	2 032	
		IV	40,4	1 628	44,5	1 726	44,4	1 648	42,6	1 694	39,4	1 571	.	.	41,8	1 646	
		V	9,3	1 497	5,9	1 445	9,7	1 457	9,1	1 501	7,5	1 440	.	.	8,3	1 470	
		ZUS.	56,0	1 852	57,3	1 899	56,4	1 849	53,2	1 913	53,0	1 765	.	.	55,5	1 872	
ALLE		100,0	2 119	100,0	2 155	100,0	2 100	100,0	2 181	100,0	2 048	.	.	100,0	2 124		
INDUSTRIE (EINSCHL. HOCH- UND TIEFBAU MIT HANDWERK)																	
KAUFMAENN. ANGE- STELLTE	MAENNL.	II	30,2	2 805	42,3	2 858	28,2	2 843	41,9	2 819	36,7	2 694	29,7	2 930	33,8	2 812	
		III	49,2	2 299	46,6	2 266	50,7	2 319	42,4	2 345	49,8	2 084	51,8	2 168	48,5	2 258	
		IV	17,0	1 872	10,0	1 889	16,7	1 851	13,4	1 828	12,2	1 747	16,4	1 780	14,8	1 828	
		V	3,6	1 656	1,1	1 614	4,4	1 634	2,4	1 635	1,4	1 518	2,1	1 759	2,9	1 636	
		ZUS.	29,1	2 356	31,5	2 471	34,0	2 358	36,1	2 457	33,8	2 259	41,0	2 322	34,1	2 364	
	WEIBL.	II	9,2	2 624	13,2	2 499	8,8	2 602	12,5	2 645	10,0	2 496	17,3	2 799	10,7	2 612	
		III	39,9	2 086	37,5	2 041	35,1	2 136	39,9	2 129	42,9	1 931	50,0	2 110	39,5	2 078	
		IV	38,2	1 680	42,4	1 720	42,8	1 680	36,6	1 727	39,7	1 613	29,6	1 782	39,3	1 685	
		V	12,7	1 561	6,6	1 500	13,3	1 467	11,0	1 525	7,4	1 471	3,1	1 650	10,5	1 503	
		ZUS.	70,9	1 914	68,5	1 930	66,0	1 893	63,9	1 980	66,2	1 827	59,0	2 118	65,9	1 921	
ALLE		54,4	2 042	47,6	2 101	60,7	2 052	62,5	2 152	66,3	1 973	42,4	2 202	57,8	2 072		
TECHNISCHE ANGEST. EINSCHL. MEISTER	MAENNL.	II	26,8	2 916	42,2	2 910	26,7	2 891	33,6	2 884	38,8	2 828	38,6	2 986	32,3	2 889	
		III	64,7	2 469	49,1	2 441	61,4	2 483	56,8	2 471	53,9	2 299	55,5	2 504	58,3	2 446	
		IV	7,2	2 095	8,0	2 256	11,2	1 994	8,9	2 066	6,5	1 882	5,0	1 980	8,5	2 029	
		V	1,4	1 909	0,6	1 555	0,7	1 805	0,7	1 760	0,8	1 953	0,9	1 704	0,8	1 830	
		ZUS.	78,1	2 554	75,0	2 619	75,9	2 532	74,6	2 569	76,9	2 474	71,1	2 657	75,8	2 549	
	WEIBL.	II	8,8	2 570	12,1	3 166	10,3	2 548	9,7	2 772	11,1	2 499	15,0	2 699	10,6	2 664	
		III	57,1	2 202	45,7	2 279	45,4	2 171	42,5	2 260	54,2	1 835	65,5	2 166	49,8	2 139	
		IV	25,7	1 744	36,4	1 836	37,1	1 753	38,7	1 765	30,0	1 544	18,0	1 672	32,7	1 725	
		V	8,4	1 493	5,8	1 379	7,3	1 437	9,1	1 529	4,7	1 615	1,6	1 294	6,8	1 489	
		ZUS.	21,9	2 058	25,0	2 173	24,1	2 001	25,4	2 051	23,1	1 811	28,9	2 144	24,2	2 016	
ALLE		97,2	2 445	94,7	2 507	97,9	2 404	98,9	2 438	98,8	2 321	97,6	2 509	97,9	2 419		
KAUFM. UND TECHN. ANG. EINSCHL. MEISTER ZUSAMMEN	MAENNL.	II	27,6	2 887	42,2	2 896	27,2	2 874	36,2	2 861	38,1	2 788	35,0	2 967	32,8	2 865	
		III	61,0	2 436	48,4	2 397	57,7	2 434	52,3	2 439	52,6	2 236	54,0	2 372	55,2	2 394	
		IV	9,5	2 000	8,6	2 144	13,1	1 932	10,3	1 969	8,3	1 820	9,7	1 842	10,5	1 940	
		V	1,9	1 797	0,8	1 577	2,0	1 673	1,3	1 685	1,0	1 754	1,4	1 739	1,5	1 712	
		ZUS.	55,7	2 507	55,1	2 580	53,5	2 473	55,9	2 534	55,0	2 407	54,7	2 520	54,8	2 491	
	WEIBL.	II	9,1	2 610	12,9	2 689	9,2	2 588	11,7	2 676	10,3	2 497	16,6	2 773	10,7	2 626	
		III	44,5	2 126	40,3	2 123	37,6	2 146	40,7	2 170	45,7	1 902	54,5	2 129	42,3	2 097	
		IV	34,8	1 693	40,5	1 751	41,4	1 695	37,2	1 738	37,3	1 599	26,2	1 760	37,6	1 694	
		V	11,6	1 548	6,3	1 467	11,8	1 462	10,4	1 526	6,7	1 496	2,6	1 589	9,5	1 500	
		ZUS.	44,3	1 952	44,9	2 004	46,5	1 919	44,1	2 001	45,0	1 823	45,3	2 125	45,2	1 946	
ALLE		71,5	2 261	65,2	2 321	73,7	2 215	77,1	2 298	79,1	2 144	57,0	2 341	72,5	2 244		

2 ANGABEN ZUR STRUKTUR UND DURCHSCHNITTICHE BRUTTOMONATSVERDIENSTE DER ANGESTELLTEN  
NACH WIRTSCHAFTSZWEIGEN, BESCHAEFTIGUNGSART UND LEISTUNGSGRUPPEN

JULI 1991																
BESCHAEFTIGUNGS-ART	GESCHL.	LEIST. GRUPPE	BRANDENBURG		MECKLENBURG-VORPOMMERN		SACHSEN		SACHSEN-ANHALT		THUERINGEN		BERLIN (OST)		NEUE BUNDES- LAENDER	
			ANTEIL (VH)	DM	ANTEIL (VH)	DM	ANTEIL (VH)	DM	ANTEIL (VH)	DM	ANTEIL (VH)	DM	ANTEIL (VH)	DM	ANTEIL (VH)	DM
INDUSTRIE (OHNE BAUINDUSTRIE)																
KAUFMAENN. ANGE- STELLTE	MAENNL.	II	30,1	2 737	42,2	2 749	27,8	2 790	41,8	2 782	34,9	2 614	28,9	2 852	33,3	2 752
		III	49,9	2 274	47,8	2 214	50,8	2 303	42,5	2 332	51,6	2 067	52,7	2 142	49,1	2 238
		IV	16,1	1 870	8,9	1 844	16,9	1 844	13,2	1 816	12,2	1 724	16,4	1 756	14,7	1 814
		V	3,9	1 859	1,1	1 597	4,5	1 634	2,5	1 635	1,2	1 503	2,0	1 763	3,0	1 637
		ZUS.	29,4	2 324	33,7	2 400	35,4	2 331	37,5	2 434	34,4	2 210	43,0	2 277	35,3	2 329
	WEIBL.	II	8,6	2 527	13,3	2 330	9,0	2 521	12,5	2 581	9,9	2 420	18,4	2 733	10,7	2 530
		III	39,4	2 040	37,8	1 934	32,6	2 046	39,8	2 096	42,6	1 883	50,3	2 040	38,5	2 014
		IV	38,3	1 662	42,5	1 641	44,0	1 667	36,2	1 697	40,5	1 585	28,0	1 711	39,6	1 657
		V	13,8	1 567	6,5	1 438	14,4	1 466	11,6	1 517	7,1	1 448	3,4	1 650	11,1	1 497
		ZUS.	70,6	1 872	66,3	1 830	64,6	1 839	62,5	1 945	65,6	1 784	57,0	2 062	64,7	1 871
	ALLE		48,7	2 005	40,1	2 022	56,1	2 013	57,8	2 129	60,8	1 931	38,5	2 154	52,7	2 033
TECHNISCHE ANGEST. EINSCHL. MEISTER	MAENNL.	II	25,5	2 774	44,0	2 760	26,3	2 723	33,1	2 763	38,4	2 701	41,2	2 771	32,1	2 742
		III	65,4	2 389	49,9	2 259	60,3	2 359	57,4	2 406	54,0	2 211	52,2	2 288	58,2	2 338
		IV	7,6	2 069	5,3	1 888	12,6	1 976	8,8	1 958	6,8	1 855	5,5	1 868	8,8	1 961
		V	1,5	1 800	0,8	1 555	0,8	1 808	0,7	1 713	0,8	1 958	1,1	1 704	0,9	1 790
		ZUS.	77,1	2 454	74,2	2 454	74,3	2 402	73,5	2 480	75,9	2 373	68,2	2 447	74,5	2 429
	WEIBL.	II	8,7	2 509	11,9	3 124	10,2	2 463	9,4	2 730	11,3	2 454	15,7	2 659	10,6	2 601
		III	56,5	2 136	44,6	2 110	43,8	2 091	41,5	2 206	52,9	1 753	63,5	2 040	48,6	2 054
		IV	25,1	1 722	37,4	1 721	38,4	1 744	39,6	1 753	31,0	1 539	19,1	1 659	33,8	1 705
		V	8,7	1 489	6,1	1 365	7,6	1 435	9,4	1 527	4,8	1 609	1,7	1 294	7,1	1 486
		ZUS.	22,9	2 004	25,8	2 040	25,7	1 946	26,5	2 012	24,1	1 759	31,8	2 051	25,5	1 954
	ALLE		86,0	2 351	75,9	2 347	86,4	2 285	90,1	2 356	89,2	2 225	82,0	2 321	86,4	2 308
KAUFM. UND TECHN. ANG. EINSCHL. MEISTER ZUSAMMEN	MAENNL.	II	26,7	2 763	43,5	2 757	26,9	2 749	36,0	2 770	37,3	2 675	35,7	2 801	32,5	2 745
		III	61,6	2 366	49,3	2 246	56,8	2 341	52,5	2 387	53,2	2 166	52,4	2 211	55,2	2 309
		IV	9,7	1 988	6,3	1 870	14,2	1 918	10,3	1 898	8,6	1 795	10,4	1 789	10,8	1 895
		V	2,1	1 734	0,9	1 570	2,1	1 674	1,3	1 664	0,9	1 770	1,5	1 740	1,6	1 696
		ZUS.	55,2	2 422	55,2	2 438	53,0	2 376	55,8	2 465	54,6	2 320	54,0	2 370	54,5	2 396
	WEIBL.	II	8,6	2 522	12,9	2 555	9,3	2 505	11,6	2 618	10,2	2 430	17,5	2 713	10,7	2 549
		III	44,1	2 074	39,8	1 994	35,4	2 060	40,3	2 130	45,2	1 844	54,3	2 040	41,3	2 027
		IV	34,9	1 675	40,9	1 663	42,6	1 684	37,2	1 715	38,0	1 575	25,3	1 699	38,0	1 668
		V	12,4	1 552	6,4	1 417	12,7	1 462	10,9	1 520	6,5	1 479	2,9	1 586	10,0	1 495
		ZUS.	44,8	1 909	44,8	1 894	47,0	1 865	44,2	1 966	45,4	1 778	46,0	2 059	45,5	1 893
	ALLE		63,6	2 192	53,5	2 195	66,7	2 136	70,7	2 244	72,0	2 074	50,1	2 227	65,1	2 167
INDUSTRIE (OHNE BERGBAU), HOCH- UND TIEFBAU MIT HANDWERK																
KAUFMAENN. ANGE- STELLTE	MAENNL.	II	31,1	2 792	42,3	2 852	28,5	2 843	42,3	2 815	36,9	2 700	29,7	2 930	34,2	2 811
		III	47,5	2 287	46,5	2 258	49,9	2 316	41,9	2 338	50,0	2 091	51,8	2 168	48,0	2 254
		IV	18,2	1 870	10,1	1 889	17,2	1 850	13,7	1 824	11,7	1 756	16,4	1 780	15,1	1 828
		V	3,2	1 624	1,1	1 614	4,4	1 618	2,2	1 572	1,4	1 524	2,1	1 759	2,8	1 614
		ZUS.	30,0	2 347	31,5	2 466	34,0	2 355	36,6	2 453	33,1	2 268	41,0	2 322	34,2	2 362
	WEIBL.	II	10,2	2 619	13,2	2 499	9,1	2 602	12,8	2 649	10,0	2 497	17,3	2 799	11,1	2 612
		III	40,6	2 072	38,0	2 037	35,2	2 133	40,5	2 123	42,9	1 931	50,0	2 110	39,8	2 072
		IV	42,7	1 678	42,2	1 716	43,8	1 677	37,7	1 721	39,7	1 612	29,6	1 782	40,5	1 682
		V	6,5	1 485	6,6	1 500	11,9	1 431	9,0	1 474	7,4	1 471	3,1	1 650	8,7	1 462
		ZUS.	70,0	1 922	68,5	1 927	66,0	1 892	63,4	1 980	66,9	1 827	59,0	2 118	65,8	1 921
	ALLE		48,3	2 049	47,2	2 097	58,5	2 049	59,3	2 153	65,4	1 973	42,4	2 202	55,4	2 072
TECHNISCHE ANGEST. EINSCHL. MEISTER	MAENNL.	II	30,3	2 921	42,2	2 900	27,1	2 896	34,9	2 882	39,0	2 831	38,6	2 986	33,6	2 890
		III	59,7	2 486	49,1	2 438	60,5	2 487	54,9	2 467	53,7	2 296	55,5	2 504	56,6	2 446
		IV	8,4	2 102	8,1	2 256	11,8	1 992	9,5	2 064	6,5	1 869	5,0	1 980	9,0	2 027
		V	1,5	1 928	0,6	1 555	0,7	1 802	0,7	1 759	0,8	1 957	0,9	1 704	0,8	1 834
		ZUS.	77,2	2 577	74,9	2 612	75,4	2 535	74,1	2 569	76,3	2 474	71,1	2 657	75,2	2 553
	WEIBL.	II	10,2	2 567	12,1	3 166	10,5	2 545	10,0	2 771	11,1	2 499	15,0	2 695	11,0	2 663
		III	56,5	2 211	45,5	2 276	44,9	2 167	42,5	2 256	54,2	1 834	65,5	2 166	49,6	2 135
		IV	29,1	1 747	36,5	1 836	38,2	1 752	40,5	1 760	30,0	1 544	18,0	1 672	34,0	1 725
		V	4,2	1 472	5,8	1 379	6,4	1 390	7,0	1 473	4,7	1 615	1,6	1 294	5,4	1 453
		ZUS.	22,8	2 082	25,1	2 171	24,6	1 998	25,9	2 052	23,7	1 810	28,9	2 144	24,8	2 016
	ALLE		78,8	2 464	94,1	2 501	92,4	2 403	91,0	2 435	96,1	2 317	97,6	2 509	90,9	2 420
KAUFM. UND TECHN. ANG. EINSCHL. MEISTER ZUSAMMEN	MAENNL.	II	30,5	2 886	42,2	2 888	27,5	2 877	37,3	2 858	38,3	2 792	35,0	2 967	33,8	2 865
		III	56,5	2 442	48,4	2 393	56,8	2 435	50,7	2 433	52,6	2 235	54,0	2 372	53,8	2 391
		IV	11,0	2 001	8,6	2 144	13,7	1 930	10,9	1 966	8,1	1 818	9,7	1 842	11,0	1 939
		V	2,0	1 798	0,8	1 577	2,0	1 659	1,2	1 647	1,0	1 762	1,4	1 739	1,5	1 699
		ZUS.	54,5	2 516	55,1	2 574	53,0	2 472	55,6	2 531	54,2	2 410	54,7	2 520	54,3	2 491
	WEIBL.	II	10,2	2 606	12,9	2 690	9,4	2 587	11,9	2 679	10,3	2 497	16,6	2 773	11,0	2 625
		III	44,7	2 118	40,3	2 119	37,5	2 143	41,1	2 164	45,7	1 902	54,5	2 129	42,4	2 091
		IV	39,1	1 691	40,5	1 749	42,5	1 693	38,5	1 733	37,3	1 598	26,2	1 760	38,8	1 692
		V	5,9	1 483	6,4	1 467	10,6	1 425	8,4	1 474	6,7	1 496	2,6	1 589	7,8	1 460
		ZUS.	45,5	1 963	44,9	2 002	47,0	1 918	44,4	2 001	45,8	1 822	45,3	2 125	45,7	1 946
	ALLE		60,5	2 265	64,7	2 317	70,3	2 212	71,9	2 296	77,5	2 141	57,0	2 341	68,4	2 242

2 ANGABEN ZUR STRUKTUR UND DURCHSCHNITTICHE BRUTTOMONATSVERDIENSTE DER ANGESTELLTEN  
NACH WIRTSCHAFTSZWEIGEN, BESCHAEFTIGUNGSART UND LEISTUNGSGRUPPEN

		JULI 1991															
BESCHAEFTIGUNGS-ART	GESCHL.	LEIST. GRUPPE	BRANDENBURG		MECKLENBURG-VORPOMMERN		SACHSEN		SACHSEN-ANHALT		THUERINGEN		BERLIN (OST)		NEUE BUNDESLÄNDER		
			ANTEIL (VH)	DM	ANTEIL (VH)	DM	ANTEIL (VH)	DM	ANTEIL (VH)	DM	ANTEIL (VH)	DM	ANTEIL (VH)	DM	ANTEIL (VH)	DM	
VERARBEITENDE INDUSTRIE (OHNE BAUINDUSTRIE)																	
KAUFMAENN. ANGE-STELLTE	MAENNL.	II	32,0	2 674	41,1	2 648	27,6	2 781	42,7	2 772	34,9	2 605	26,0	2 855	33,4	2 729	
		III	47,7	2 197	49,9	2 180	50,4	2 295	42,1	2 321	52,2	2 063	55,9	2 086	49,1	2 214	
		IV	17,4	1 835	8,4	1 778	17,8	1 834	13,2	1 795	11,6	1 726	16,2	1 634	14,9	1 788	
		V	2,9	1 452	(0,5)	(1 431)	4,2	1 575	2,1	1 531	1,2	1 509	2,0	1 695	2,6	1 554	
		ZUS.	31,9	2 265	33,5	2 335	35,7	2 317	39,1	2 427	34,4	2 206	44,5	2 205	36,2	2 305	
	WEIBL.	II	10,3	2 470	13,0	2 249	9,0	2 466	13,5	2 579	9,9	2 398	14,3	2 715	10,9	2 493	
		III	41,5	1 954	39,1	1 894	33,2	2 014	41,7	2 082	43,3	1 868	54,8	1 991	39,9	1 978	
		IV	41,4	1 587	41,1	1 589	44,8	1 642	36,8	1 669	39,2	1 564	27,8	1 617	40,2	1 619	
		V	6,7	1 418	6,8	1 393	13,0	1 407	8,1	1 449	7,6	1 448	3,0	1 585	9,0	1 426	
		ZUS.	68,1	1 819	66,5	1 781	64,3	1 811	60,9	1 946	65,6	1 769	55,5	1 978	63,8	1 840	
ALLE		37,2	1 961	34,8	1 966	49,3	1 991	52,0	2 134	56,8	1 920	31,3	2 079	45,8	2 008		
TECHNISCHE ANGEST. EINSCHL. MEISTER	MAENNL.	II	31,4	2 717	43,4	2 707	26,2	2 682	35,5	2 743	38,6	2 680	36,1	2 805	33,5	2 711	
		III	58,0	2 260	50,2	2 216	60,1	2 315	54,9	2 377	53,5	2 176	57,0	2 250	56,3	2 283	
		IV	8,8	1 944	5,7	1 865	12,9	1 919	8,9	1 935	7,0	1 832	5,9	1 774	9,2	1 904	
		V	1,9	1 763	(0,7)	(1 447)	0,7	1 691	0,7	1 709	0,9	1 962	1,1	1 585	0,9	1 747	
		ZUS.	76,3	2 366	74,6	2 404	73,4	2 356	72,6	2 463	75,0	2 345	68,2	2 415	73,7	2 387	
	WEIBL.	II	11,6	2 477	10,2	3 285	9,8	2 411	9,9	2 730	11,1	2 439	8,5	2 813	10,2	2 591	
		III	56,9	2 058	46,7	2 089	43,4	2 049	41,3	2 193	53,9	1 732	69,8	2 023	49,0	2 012	
		IV	27,1	1 634	36,3	1 703	39,6	1 714	41,8	1 743	30,2	1 520	19,8	1 573	34,8	1 675	
		V	4,4	1 404	6,8	1 342	7,2	1 358	7,1	1 464	4,9	1 617	1,9	1 217	5,9	1 429	
		ZUS.	23,7	1 963	25,4	2 019	26,6	1 902	27,4	2 006	25,0	1 741	31,8	1 986	26,3	1 919	
ALLE		54,3	2 271	63,9	2 306	71,3	2 235	78,0	2 338	81,5	2 194	66,2	2 279	70,5	2 263		
KAUFM. UND TECHN. ANG. EINSCHL. MEISTER ZUSAMMEN	MAENNL.	II	31,6	2 704	42,7	2 691	26,8	2 721	38,0	2 754	37,4	2 657	31,4	2 824	33,5	2 718	
		III	54,9	2 244	50,1	2 206	56,4	2 308	50,4	2 360	53,0	2 139	56,5	2 176	53,7	2 260	
		IV	11,4	1 894	6,5	1 832	14,8	1 880	10,4	1 873	8,6	1 784	10,6	1 676	11,2	1 849	
		V	2,2	1 639	0,6	1 443	2,1	1 599	1,2	1 601	1,0	1 780	1,5	1 653	1,5	1 630	
		ZUS.	53,7	2 336	55,0	2 384	52,1	2 341	55,8	2 450	54,0	2 299	54,8	2 318	53,9	2 358	
	WEIBL.	II	10,7	2 472	12,2	2 504	9,2	2 466	12,4	2 616	10,2	2 410	12,5	2 735	10,7	2 518	
		III	45,4	1 987	41,3	1 959	35,7	2 024	41,6	2 116	46,1	1 827	59,4	2 003	42,3	1 989	
		IV	37,8	1 595	39,7	1 619	43,5	1 658	38,3	1 694	36,8	1 555	25,4	1 606	38,8	1 633	
		V	6,1	1 416	6,8	1 378	11,6	1 399	7,8	1 453	6,9	1 479	2,7	1 506	8,2	1 426	
		ZUS.	46,3	1 856	45,0	1 851	47,9	1 833	44,2	1 964	46,0	1 762	45,2	1 981	46,1	1 861	
ALLE		44,0	2 113	45,7	2 144	57,0	2 098	62,4	2 236	66,5	2 052	40,6	2 166	54,9	2 129		
VERARBEITENDE INDUSTRIE (OHNE GEWINNUNG UND VERARBEITUNG VON STEINEN UND ERDEN SOWIE OHNE BAUINDUSTRIE)																	
KAUFMAENN. ANGE-STELLTE	MAENNL.	II	32,2	2 668	41,1	2 648	27,1	2 758	42,4	2 768	34,8	2 595	26,0	2 855	33,2	2 719	
		III	47,6	2 194	49,9	2 180	50,9	2 292	42,3	2 314	52,3	2 061	55,9	2 086	49,3	2 211	
		IV	17,4	1 824	8,5	1 778	17,7	1 829	13,2	1 793	11,7	1 724	16,2	1 634	14,9	1 783	
		V	2,7	1 419	(0,5)	(1 431)	4,3	1 575	2,0	1 524	1,2	1 510	2,0	1 695	2,6	1 550	
		ZUS.	32,1	2 261	33,9	2 335	35,7	2 305	39,5	2 422	34,6	2 201	44,6	2 205	36,4	2 299	
	WEIBL.	II	10,4	2 462	13,0	2 259	9,0	2 481	13,6	2 584	9,9	2 395	14,3	2 716	10,9	2 493	
		III	41,9	1 945	39,1	1 893	33,5	2 012	42,4	2 082	43,4	1 866	54,8	1 992	40,2	1 976	
		IV	41,5	1 578	41,2	1 590	44,4	1 638	36,5	1 670	39,0	1 559	27,8	1 617	40,0	1 615	
		V	6,2	1 391	6,7	1 398	13,1	1 405	7,5	1 438	7,6	1 447	3,0	1 585	8,9	1 420	
		ZUS.	67,9	1 812	66,1	1 782	64,3	1 808	60,5	1 952	65,4	1 767	55,4	1 979	63,6	1 839	
ALLE		36,2	1 957	34,3	1 969	48,1	1 986	50,8	2 138	56,0	1 917	31,3	2 079	44,9	2 006		
TECHNISCHE ANGEST. EINSCHL. MEISTER	MAENNL.	II	31,7	2 715	43,1	2 713	26,3	2 678	35,0	2 751	38,4	2 682	36,1	2 805	33,4	2 713	
		III	57,9	2 255	50,5	2 215	60,2	2 314	55,5	2 386	53,9	2 176	57,0	2 250	56,6	2 283	
		IV	8,5	1 888	5,7	1 857	12,8	1 902	9,0	1 944	6,9	1 821	5,9	1 774	9,1	1 889	
		V	1,9	1 727	(0,7)	(1 447)	0,7	1 699	0,5	1 691	0,9	1 963	1,1	1 585	0,9	1 738	
		ZUS.	75,9	2 360	74,5	2 404	73,1	2 353	72,2	2 471	74,8	2 344	68,2	2 415	73,4	2 386	
	WEIBL.	II	11,7	2 476	10,1	3 289	9,7	2 409	9,9	2 732	10,9	2 439	8,5	2 813	10,2	2 591	
		III	56,8	2 053	46,6	2 087	43,5	2 048	41,4	2 199	54,0	1 731	69,8	2 023	49,1	2 011	
		IV	27,2	1 633	36,5	1 703	39,5	1 710	41,8	1 750	30,2	1 519	19,8	1 573	34,9	1 675	
		V	4,3	1 394	6,9	1 342	7,3	1 358	6,9	1 465	4,9	1 612	1,9	1 217	5,9	1 426	
		ZUS.	24,1	1 960	25,5	2 017	26,9	1 899	27,8	2 014	25,2	1 739	31,8	1 986	26,6	1 919	
ALLE		53,0	2 263	63,2	2 305	70,1	2 231	75,2	2 344	80,5	2 191	66,2	2 279	69,1	2 262		
KAUFM. UND TECHN. ANG. EINSCHL. MEISTER ZUSAMMEN	MAENNL.	II	31,9	2 700	42,5	2 694	26,6	2 709	37,7	2 758	37,2	2 655	31,4	2 824	33,4	2 715	
		III	54,8	2 239	50,3	2 205	56,6	2 306	50,8	2 365	53,3	2 139	56,5	2 176	54,0	2 259	
		IV	11,2	1 857	6,5	1 827	14,7	1 869	10,5	1 876	8,5	1 776	10,6	1 676	11,2	1 839	
		V	2,1	1 608	0,7	1 443	2,1	1 601	1,0	1 573	1,0	1 781	1,5	1 653	1,5	1 621	
		ZUS.	53,7	2 330	55,1	2 384	52,1	2 334	55,8	2 453	54,0	2 296	54,8	2 318	53,9	2 355	
	WEIBL.	II	10,7	2 466	12,1	2 515	9,2	2 462	12,5	2 621	10,2	2 408	12,5	2 736	10,7	2 518	
		III	45,7	1 980	41,3	1 958	36,0	2 023	42,1	2 118	46,2	1 824	59,4	2 003	42,6	1 987	
		IV	37,8	1 588	39,8	1 621	43,2	1 654	38,2	1 697	36,7	1 550	25,4	1 606	38,6	1 630	
		V	5,7	1 391	6,8	1 381	11,7	1 397	7,3	1 446	6,9	1 478	2,7	1 506	8,1	1 421	
		ZUS.	46,3	1 850	44,9	1 852	47,9	1 831	44,2	1 971	46,0	1 759	45,2	1 981	46,1	1 861	
ALLE		42,9	2 108	45,1	2 145	55,8	2 093	60,5	2 240	65,7	2 049	40,6	2 166	53,8	2 127		

2 ANGABEN ZUR STRUKTUR UND DURCHSCHNITTliche BRUTTOMONATSVERDIENSTE DER ANGESTELLTEN  
NACH WIRTSCHAFTSZWEIGEN, BESCHAEFTIGUNGSART UND LEISTUNGSGRUPPEN

JULI 1991																
BESCHAEFTIGUNGS-ART	GESCHL.	LEIST. GRUPPE	BRANDENBURG		MECKLENBURG-VORPOMMERN		SACHSEN		SACHSEN-ANHALT		THUERINGEN		BERLIN (OST)		NEUE BUNDESLÄNDER	
			ANTEIL (VH)	DM	ANTEIL (VH)	DM	ANTEIL (VH)	DM	ANTEIL (VH)	DM	ANTEIL (VH)	DM	ANTEIL (VH)	DM	ANTEIL (VH)	DM
VERARBEITENDE INDUSTRIE (OHNE GEWINNUNG UND VERARBEITUNG VON STEINEN UND ERDEN), HOCH- UND TIEFBAU MIT HANDWERK																
KAUFMAENN. ANGE-STELLTE	MAENNL.	II	32,1	2 754	41,3	2 787	27,5	2 821	42,4	2 808	36,7	2 682	27,0	2 956	33,8	2 790
		III	47,1	2 234	48,3	2 240	50,8	2 310	42,2	2 329	50,3	2 080	54,6	2 118	48,6	2 235
		IV	18,4	1 834	9,7	1 846	17,4	1 838	13,4	1 807	11,6	1 750	16,2	1 670	15,0	1 801
		V	2,4	1 416	(0,6)	(1 507)	4,2	1 577	2,0	1 525	1,4	1 524	2,2	1 700	2,6	1 554
		ZUS.	31,3	2 307	31,4	2 423	34,1	2 337	37,7	2 447	33,9	2 254	42,0	2 262	34,9	2 340
	WEIBL.	II	11,0	2 584	12,9	2 470	8,8	2 579	13,5	2 653	10,1	2 480	13,6	2 822	10,9	2 592
		III	42,2	2 018	39,0	2 019	36,3	2 119	42,2	2 120	43,7	1 918	53,8	2 077	41,2	2 052
		IV	40,5	1 612	41,4	1 692	42,9	1 654	37,0	1 708	38,4	1 593	29,8	1 723	39,6	1 653
		V	5,9	1 392	6,8	1 475	11,9	1 407	7,3	1 458	7,9	1 471	2,7	1 590	8,4	1 434
		ZUS.	68,7	1 877	68,6	1 905	65,9	1 875	62,3	1 991	66,1	1 815	58,0	2 060	65,1	1 901
	ALLE		41,8	2 011	41,8	2 068	52,8	2 032	55,5	2 163	61,6	1 964	35,1	2 145	50,0	2 054
TECHNISCHE ANGEST. EINSCHL. MEISTER	MAENNL.	II	32,4	2 906	41,3	2 899	26,8	2 889	35,4	2 890	38,9	2 825	34,2	3 087	33,6	2 892
		III	58,3	2 417	49,4	2 433	61,5	2 472	55,0	2 469	53,8	2 278	59,8	2 515	57,0	2 427
		IV	7,6	1 944	8,8	2 261	11,1	1 927	9,1	2 071	6,5	1 853	5,2	1 915	8,7	1 979
		V	1,7	1 872	(0,5)	(1 447)	0,6	1 697	0,5	1 779	0,8	1 958	0,8	1 585	0,8	1 794
		ZUS.	77,6	2 530	75,3	2 605	75,3	2 519	73,7	2 578	76,0	2 460	71,7	2 671	75,1	2 539
	WEIBL.	II	11,6	2 548	10,7	3 304	9,9	2 517	10,2	2 777	10,8	2 489	8,3	2 890	10,3	2 669
		III	57,7	2 159	47,5	2 282	45,4	2 145	42,5	2 262	55,3	1 818	71,6	2 166	50,5	2 115
		IV	26,4	1 672	35,5	1 844	37,8	1 721	40,7	1 763	29,2	1 526	18,3	1 591	33,6	1 701
		V	4,2	1 416	6,4	1 361	6,9	1 361	6,6	1 468	4,7	1 619	1,7	1 217	5,6	1 432
		ZUS.	22,4	2 044	24,7	2 177	24,7	1 967	26,3	2 059	24,0	1 796	28,3	2 104	24,9	1 995
	ALLE		64,1	2 421	82,1	2 499	81,5	2 382	84,0	2 441	90,1	2 301	81,8	2 511	80,5	2 404
KAUFM. UND TECHN. ANG. EINSCHL. MEISTER ZUSAMMEN	MAENNL.	II	32,3	2 863	41,3	2 869	27,0	2 865	37,7	2 859	38,2	2 781	31,2	3 040	33,6	2 858
		III	55,1	2 372	49,1	2 384	57,7	2 422	50,7	2 430	52,7	2 217	57,6	2 360	54,2	2 370
		IV	10,6	1 890	9,0	2 143	13,3	1 886	10,6	1 959	8,2	1 806	9,7	1 747	10,8	1 897
		V	1,9	1 708	0,6	1 465	1,9	1 601	1,0	1 608	1,0	1 763	1,4	1 860	1,4	1 646
		ZUS.	54,6	2 467	55,1	2 557	52,8	2 454	55,8	2 534	54,4	2 394	55,6	2 503	54,4	2 473
	WEIBL.	II	11,1	2 574	12,3	2 686	9,0	2 563	12,5	2 683	10,3	2 482	12,1	2 836	10,7	2 611
		III	46,1	2 062	41,5	2 109	38,5	2 126	42,3	2 163	46,6	1 888	59,0	2 109	43,6	2 072
		IV	37,3	1 622	39,6	1 733	41,7	1 669	38,1	1 725	36,0	1 579	26,4	1 697	38,0	1 664
		V	5,5	1 397	6,7	1 443	10,8	1 400	7,1	1 460	7,1	1 456	2,5	1 513	7,7	1 434
		ZUS.	45,4	1 919	44,9	1 986	47,2	1 897	44,2	2 011	45,6	1 810	44,4	2 073	45,6	1 926
	ALLE		50,7	2 218	56,8	2 301	62,8	2 191	66,9	2 303	72,8	2 128	47,5	2 312	61,3	2 223
ELEKTRIZITAETS-, GAS-, FERNWAERME- UND WASSERVERSORGUNG																
KAUFMAENN. ANGE-STELLTE	MAENNL.	II	22,3	3 352	49,8	3 267	33,7	2 860	23,8	3 173	41,0	3 029	44,8	2 842	36,3	2 988
		III	51,5	2 827	32,6	2 464	45,3	2 353	38,9	2 489	43,2	2 495	35,9	2 599	41,9	2 515
		IV	16,1	2 223	12,9	2 134	13,6	1 972	28,3	2 146	15,8	1 857	17,5	2 358	16,0	2 136
		V	10,2	2 135	(4,7)	(1 721)	7,4	1 899	(9,0)	(1 953)	/	/	(1,7)	(2 185)	5,7	1 968
		ZUS.	21,4	2 776	35,3	2 786	33,0	2 438	19,5	2 506	19,2	2 613	36,2	2 658	28,7	2 595
	WEIBL.	II	5,7	3 022	15,7	2 815	12,5	2 770	3,1	2 805	9,4	2 772	33,6	2 761	13,4	2 794
		III	31,6	2 517	29,0	2 271	25,5	2 375	21,2	2 259	31,0	2 194	33,1	2 348	28,5	2 360
		IV	55,1	1 982	50,3	1 914	49,6	1 867	46,1	1 938	59,4	1 780	28,7	2 053	48,1	1 912
		V	7,5	1 886	5,0	1 875	12,5	1 674	29,6	1 512	/	/	4,6	1 810	10,0	1 669
		ZUS.	78,6	2 204	64,7	2 157	67,0	2 085	80,5	1 907	80,8	2 001	63,8	2 377	71,3	2 134
	ALLE		5,4	2 326	4,9	2 379	4,6	2 202	2,6	2 023	3,1	2 118	7,2	2 479	4,4	2 266
TECHNISCHE ANGEST. EINSCHL. MEISTER	MAENNL.	II	21,3	3 042	47,3	2 957	30,0	2 950	17,8	3 128	37,9	3 020	62,6	2 691	32,9	2 927
		III	66,8	2 797	48,0	2 473	52,4	2 651	62,0	2 637	59,0	2 592	32,2	2 398	55,0	2 656
		IV	11,4	2 497	3,2	2 132	16,4	2 282	19,8	2 083	3,1	2 145	4,1	2 427	11,3	2 302
		V	(0,5)	(2 449)	(1,5)	(1 857)	1,2	2 265	/	/	/	/	(1,1)	(2 185)	0,8	2 179
		ZUS.	73,7	2 813	71,2	2 682	75,7	2 675	76,6	2 612	78,0	2 740	68,2	2 580	74,0	2 702
	WEIBL.	II	4,6	2 762	20,8	2 734	15,8	2 698	(6,2)	(2 649)	14,6	2 662	45,7	2 539	17,1	2 637
		III	51,4	2 433	33,0	2 218	41,1	2 364	46,8	2 277	35,6	2 280	37,1	2 172	42,3	2 333
		IV	40,3	1 948	43,6	1 797	40,5	1 971	36,2	1 880	46,7	1 754	16,3	2 093	37,2	1 918
		V	3,7	1 705	(2,6)	(1 669)	2,6	2 055	10,8	1 562	(3,1)	(1 374)	/	/	3,4	1 727
		ZUS.	26,3	2 226	28,8	2 128	24,3	2 250	23,4	2 079	22,0	2 063	31,8	2 325	26,0	2 210
	ALLE		13,4	2 659	11,4	2 522	9,6	2 572	4,2	2 487	5,0	2 591	15,8	2 499	8,9	2 574
KAUFM. UND TECHN. ANG. EINSCHL. MEISTER ZUSAMMEN	MAENNL.	II	21,4	3 090	47,9	3 042	31,0	2 923	19,0	3 139	38,5	3 022	55,5	2 740	33,7	2 943
		III	64,5	2 801	43,9	2 471	50,4	2 577	57,7	2 618	56,0	2 578	33,7	2 484	51,8	2 628
		IV	12,1	2 442	5,8	2 133	15,6	2 207	21,4	2 099	5,5	1 990	9,5	2 376	12,4	2 249
		V	1,9	2 202	2,3	1 784	3,0	2 010	2,0	1 896	/	/	1,4	2 185	2,0	2 033
		ZUS.	53,8	2 808	56,1	2 709	55,7	2 610	49,2	2 592	49,6	2 717	50,4	2 612	53,2	2 675
	WEIBL.	II	5,4	2 942	17,6	2 779	13,5	2 746	3,8	2 745	10,6	2 738	37,0	2 683	14,5	2 739
		III	38,6	2 477	30,5	2 249	30,0	2 371	27,3	2 266	32,0	2 216	34,3	2 294	32,7	2 349
		IV	49,9	1 972	47,8	1 874	46,9	1 894	43,7	1 926	56,5	1 775	25,2	2 060	44,8	1 914
		V	6,2	1 848	4,1	1 826	9,6	1 704	25,1	1 518	(0,9)	(1 371)	3,5	1 825	8,0	1 676
		ZUS.	46,2	2 212	43,9	2 146	44,3	2 133	50,8	1 948	50,4	2 015	49,6	2 362	46,8	2 157
	ALLE		8,6	2 532	7,3	2 462	6,3	2 398	3,2	2 265	3,8	2 363	9,5	2 488	6,1	2 432

## 2 ANGABEN ZUR STRUKTUR UND DURCHSCHNITTICHE BRUTTOMONATSVERDIENSTE DER ANGESTELLTEN

## NACH WIRTSCHAFTSZWEIGEN, BESCHAEFTIGUNGSART UND LEISTUNGSGRUPPEN

BESCHAEFTIGUNGS-ART		GESCHL.	LEIST. GRUPPE	JULI 1991															
				BRANDENBURG		MECKLENBURG-VORPOMMERN		SACHSEN		SACHSEN-ANHALT		THUERINGEN		BERLIN (OST)		NEUE BUNDESLÄNDER			
				ANTEIL (VH)	DM	ANTEIL (VH)	DM	ANTEIL (VH)	DM	ANTEIL (VH)	DM	ANTEIL (VH)	DM	ANTEIL (VH)	DM	ANTEIL (VH)	DM		
DARUNTER ELEKTRIZITAETSVERSORGUNG																			
KAUFMAENN. ANGE-STELLTE	MAENNL.	II	19,6	3 309	53,3	3 268	33,6	2 839	16,9	3 276	40,7	2 969	.	.	34,2	3 005			
		III	54,0	2 908	30,2	2 494	45,3	2 369	28,1	2 725	40,7	2 573	.	.	43,1	2 528			
		IV	12,4	2 254	11,2	2 176	13,0	2 005	39,3	2 221	18,5	1 847	.	.	14,5	2 079			
		V	14,0	2 135	(5,2)(1 733)		8,1	1 899	(15,7)(1 953)		/	/	.	.	8,2	1 954			
		ZUS.	23,6	2 797	44,1	2 831	36,4	2 442	17,6	2 498	22,5	2 600	.	.	30,5	2 579			
	WEIBL.	II	4,2	2 873	20,3	2 785	13,9	2 764	(1,2)(3 185)		11,1	2 714	.	.	11,6	2 721			
		III	28,9	2 493	28,2	2 326	21,6	2 502	15,3	2 311	27,3	2 258	.	.	23,6	2 426			
		IV	56,5	1 986	43,8	2 018	49,7	1 896	40,5	2 043	61,6	1 776	.	.	50,3	1 930			
		V	10,5	1 899	7,7	1 906	14,8	1 693	43,0	1 519	/	/	.	.	14,5	1 669			
		ZUS.	76,4	2 160	55,9	2 252	63,6	2 117	82,4	1 872	77,5	2 011	.	.	69,5	2 101			
ALLE		3,6	2 310	3,4	2 508	3,8	2 235	1,6	1 982	2,0	2 143	.	.	2,7	2 247				
TECHNISCHE ANGEST. EINSCHL. MEISTER	MAENNL.	II	18,2	3 032	52,1	2 927	27,6	2 943	13,2	3 187	38,3	2 982	.	.	28,9	2 980			
		III	67,4	2 826	41,9	2 603	52,0	2 723	60,0	2 748	59,0	2 780	.	.	55,4	2 761			
		IV	13,7	2 552	3,9	2 195	18,8	2 318	26,6	2 107	(2,7)(2 214)		.	.	14,6	2 339			
		V	(0,7)(2 449)		(2,1)(1 857)		1,6	2 265	/	/	/	/	.	.	1,0	2 195			
		ZUS.	77,6	2 823	75,8	2 740	76,7	2 703	83,7	2 633	83,2	2 842	.	.	77,3	2 757			
	WEIBL.	II	(3,7)(2 564)		32,3	2 729	14,9	2 684	(8,4)(2 639)		(14,1)(2 550)		.	.	17,7	2 616			
		III	54,1	2 442	29,0	2 285	40,1	2 419	38,0	2 575	34,4	2 327	.	.	40,6	2 423			
		IV	39,9	1 987	34,7	1 892	41,5	2 025	39,7	2 008	50,3	1 766	.	.	38,2	1 976			
		V	(2,3)(1 761)		(4,0)(1 707)		3,4	2 055	(14,0)(1 651)		/	/	.	.	3,5	1 835			
		ZUS.	22,4	2 249	24,2	2 269	23,3	2 282	16,3	2 226	16,8	2 069	.	.	22,7	2 266			
ALLE		9,3	2 695	7,5	2 626	7,7	2 605	2,6	2 566	2,8	2 712	.	.	5,8	2 646				
KAUFM. UND TECHN. ANGST. EINSCHL. MEISTER ZUSAMMEN	MAENNL.	II	18,4	3 077	52,4	3 034	29,4	2 907	13,8	3 204	38,8	2 979	.	.	30,2	2 987			
		III	65,4	2 836	38,3	2 577	50,0	2 629	54,8	2 746	54,8	2 744	.	.	52,5	2 715			
		IV	13,5	2 511	6,1	2 184	17,1	2 246	28,7	2 133	6,4	1 968	.	.	14,6	2 277			
		V	2,7	2 202	3,1	1 792	3,5	2 010	2,7	1 928	/	/	.	.	2,7	2 022			
		ZUS.	57,7	2 819	62,1	2 768	57,4	2 624	52,0	2 611	51,1	2 786	.	.	56,5	2 714			
	WEIBL.	II	4,0	2 778	24,7	2 758	14,2	2 740	(2,5)(2 857)		11,6	2 682	.	.	13,4	2 681			
		III	37,3	2 468	28,5	2 311	26,8	2 467	19,3	2 403	28,4	2 271	.	.	28,6	2 425			
		IV	50,9	1 986	40,5	1 979	47,4	1 928	40,3	2 036	59,8	1 774	.	.	46,8	1 941			
		V	7,7	1 885	6,3	1 861	11,6	1 724	37,9	1 528	/	/	.	.	11,3	1 684			
		ZUS.	42,3	2 190	37,9	2 258	42,6	2 164	48,0	1 935	48,9	2 021	.	.	43,5	2 149			
ALLE		5,8	2 553	4,9	2 575	5,1	2 428	2,0	2 286	2,3	2 412	.	.	3,8	2 468				
BERGBAU																			
KAUFMAENN. ANGE-STELLTE	MAENNL.	II	19,6	3 041	(33,3)(3 615)		21,3	2 846	31,6	2 933	31,0	2 470	/	/	24,8	2 850			
		III	68,1	2 393	(66,7)(2 871)		70,5	2 371	53,8	2 485	43,1	1 883	/	/	61,6	2 350			
		IV	4,8	1 969	/	/	(3,1)(2 034)		6,1	1 999	24,3	1 634	/	/	7,7	1 806			
		V	7,5	1 805	/	/	5,1	1 888	8,5	2 037	/	/	/	/	5,8	1 909			
		ZUS.	21,9	2 456	32,1	3 119	34,7	2 442	26,4	2 559	80,9	1 996	/	/	30,5	2 406			
	WEIBL.	II	1,8	2 837	/	/	(2,3)(2 684)		8,0	2 542	(12,1)(2 458)		/	/	3,8	2 623			
		III	34,7	2 200	(30,3)(2 619)		33,7	2 223	30,2	2 255	45,5	2 003	/	/	33,4	2 220			
		IV	6,2	1 805	63,2	1 992	14,5	1 891	19,9	1 909	39,4	1 748	/	/	13,3	1 879			
		V	57,3	1 623	/	/	49,5	1 699	41,9	1 695	/	/	/	/	49,5	1 660			
		ZUS.	78,1	1 857	67,9	2 222	65,3	1 926	73,6	1 975	19,1	1 946	/	/	69,5	1 912			
ALLE		6,1	1 988	0,4	2 510	2,2	2 105	3,3	2 129	1,0	1 986	/	/	2,4	2 063				
TECHNISCHE ANGEST. EINSCHL. MEISTER	MAENNL.	II	12,4	2 866	49,5	3 922	21,4	2 796	19,7	2 924	33,7	2 731	/	/	18,1	2 865			
		III	84,7	2 420	50,5	2 891	75,2	2 434	76,5	2 501	58,0	2 375	/	/	78,3	2 441			
		IV	2,0	1 977	/	/	2,5	2 150	2,8	2 162	8,0	2 159	/	/	2,7	2 098			
		V	0,9	1 785	/	/	(1,0)(1 835)		(1,0)(1 769)		/	/	/	/	0,9	1 788			
		ZUS.	82,0	2 460	89,6	3 401	83,5	2 498	80,5	2 567	97,8	2 476	/	/	83,1	2 502			
	WEIBL.	II	(1,4)(2 657)		/	/	(4,5)(2 691)		5,1	2 809	/	/	/	/	3,3	2 720			
		III	60,4	2 155	(100,0)(2 802)		57,8	2 250	42,1	2 328	(47,6)(2 282)		/	/	54,9	2 219			
		IV	7,2	1 671	/	/	8,9	1 865	11,6	2 006	/	/	/	/	8,9	1 837			
		V	31,0	1 509	/	/	28,8	1 698	41,2	1 671	/	/	/	/	32,9	1 600			
		ZUS.	18,0	1 927	(10,4)(2 802)		16,5	2 076	19,5	2 045	(2,2)(2 192)		/	/	16,9	1 998			
ALLE		18,4	2 364	0,6	3 339	5,5	2 429	8,0	2 465	2,7	2 469	/	/	7,0	2 417				
KAUFM. UND TECHN. ANGST. EINSCHL. MEISTER ZUSAMMEN	MAENNL.	II	13,2	2 896	45,0	3 860	21,4	2 808	21,7	2 926	32,9	2 655	/	/	19,3	2 862			
		III	82,8	2 417	55,0	2 884	74,1	2 420	72,7	2 499	53,4	2 252	/	/	75,3	2 428			
		IV	2,3	1 975	/	/	2,6	2 118	3,3	2 112	13,1	1 856	/	/	3,6	1 987			
		V	1,7	1 795	/	/	2,0	1 929	2,3	1 935	/	/	/	/	1,8	1 858			
		ZUS.	62,1	2 460	60,1	3 324	62,6	2 485	59,9	2 566	91,9	2 327	/	/	63,6	2 485			
	WEIBL.	II	1,6	2 789	/	/	2,8	2 687	7,2	2 600	(14,2)(2 459)		/	/	3,6	2 648			
		III	42,9	2 180	39,1	2 678	39,7	2 233	33,8	2 282	45,8	2 054	/	/	39,7	2 220			
		IV	6,5	1 758	55,2	1 992	13,1	1 886	17,4	1 929	37,5	1 757	/	/	12,0	1 870			
		V	49,0	1 600	/	/	44,3	1 699	41,7	1 688	/	/	/	/	44,7	1 647			
		ZUS.	37,9	1 879	39,9	2 295	37,4	1 964	40,1	1 996	8,1	1 989	/	/	36,4	1 937			
ALLE		11,0	2 240	0,5	2 913	3,4	2 290	5,1	2 337	1,6	2 299	/	/	4,1	2 286				

2 ANGABEN ZUR STRUKTUR UND DURCHSCHNITTICHE BRUTTOMONATSVERDIENSTE DER ANGESTELLTEN  
NACH WIRTSCHAFTSZWEIGEN, BESCHAEFTIGUNGSART UND LEISTUNGSGRUPPEN

JULI 1991																	
BESCHAEFTIGUNGS-ART	GESCHL.	LEIST. GRUPPE	BRANDENBURG ANTEIL (VH)	DM	MECKLENBURG- VORPOMMERN ANTEIL (VH)	DM	SACHSEN ANTEIL (VH)	DM	SACHSEN- ANHALT ANTEIL (VH)	DM	THUERINGEN ANTEIL (VH)	DM	BERLIN (OST) ANTEIL (VH)	DM	NEUE BUNDESLÄNDER ANTEIL (VH)	DM	
STEINKOHLENBERGBAU UND -BRIKETTERSTELLUNG, KOKEREI																	
KAUFMAENNL. ANGE- STELLTE	MAENNL.	II	/	/	/	/	.	.	/	/	/	/	/	/	73,1	2 534	
		III	/	/	/	/	.	.	/	/	/	/	/	/	(21,2)	(2 106)	
		IV	/	/	/	/	.	.	/	/	/	/	/	/	/	/	
		V	/	/	/	/	.	.	/	/	/	/	/	/	/	/	
		ZUS.	/	/	/	/	.	.	(17,8)	(2 511)	/	/	/	/	27,1	2 416	
	WEIBL.	II	/	/	/	/	.	.	/	/	/	/	/	/	/	/	/
		III	/	/	/	/	.	.	(23,3)	(2 355)	/	/	/	/	/	26,4	2 077
		IV	/	/	/	/	.	.	65,0	1 789	/	/	/	/	/	63,6	1 756
		V	/	/	/	/	.	.	/	/	/	/	/	/	/	/	/
		ZUS.	/	/	/	/	.	.	82,2	1 965	/	/	/	/	72,9	1 880	
	ALLE		/	/	/	/	.	.	0,1	2 062	/	/	/	/	0,1	2 025	
	TECHNISCHE ANGEST. EINSCHL. MEISTER	MAENNL.	II	/	/	/	/	.	.	(17,6)	(2 919)	/	/	/	/	67,9	2 460
III			/	/	/	/	.	.	80,9	2 608	/	/	/	/	31,0	2 575	
IV			/	/	/	/	.	.	/	/	/	/	/	/	/	/	
V			/	/	/	/	.	.	/	/	/	/	/	/	/	/	
ZUS.			/	/	/	/	.	.	88,3	2 648	/	/	/	/	90,3	2 487	
WEIBL.		II	/	/	/	/	.	.	/	/	/	/	/	/	/	/	/
		III	/	/	/	/	.	.	/	/	/	/	/	/	/	/	/
		IV	/	/	/	/	.	.	/	/	/	/	/	/	/	/	/
		V	/	/	/	/	.	.	/	/	/	/	/	/	/	/	/
		ZUS.	/	/	/	/	.	.	/	/	/	/	/	/	(9,7)	(2 264)	
ALLE			/	/	/	/	.	.	0,2	2 673	/	/	/	/	0,1	2 466	
KAUFM. UND TECHN. ANG. EINSCHL. MEISTER ZUSAMMEN		MAENNL.	II	/	/	/	/	.	.	(22,2)	(2 914)	/	/	/	/	69,0	2 477
	III		/	/	/	/	.	.	74,1	2 570	/	/	/	/	28,9	2 500	
	IV		/	/	/	/	.	.	/	/	/	/	/	/	/	/	
	V		/	/	/	/	.	.	/	/	/	/	/	/	/	/	
	ZUS.		/	/	/	/	.	.	54,0	2 626	/	/	/	/	59,9	2 472	
	WEIBL.	II	/	/	/	/	.	.	/	/	/	/	/	/	(6,9)	(2 554)	
		III	/	/	/	/	.	.	(29,0)	(2 584)	/	/	/	/	27,5	2 216	
		IV	/	/	/	/	.	.	56,5	1 789	/	/	/	/	60,6	1 750	
		V	/	/	/	/	.	.	/	/	/	/	/	/	/	/	
		ZUS.	/	/	/	/	.	.	46,0	2 082	/	/	/	/	40,1	1 928	
	ALLE		/	/	/	/	.	.	0,1	2 376	/	/	/	/	0,1	2 254	
	BRAUNKOHLENBERGBAU UND -BRIKETTERSTELLUNG																
KAUFMAENNL. ANGE- STELLTE	MAENNL.	II	19,6	3 041	/	/	17,2	2 935	.	.	/	/	/	/	20,2	2 963	
		III	68,1	2 393	/	/	77,1	2 370	.	.	/	/	/	/	70,0	2 390	
		IV	4,8	1 969	/	/	(1,7)	(2 021)	.	.	/	/	/	/	3,8	1 982	
		V	7,5	1 805	/	/	(3,9)	(1 870)	.	.	/	/	/	/	6,0	1 814	
		ZUS.	21,9	2 456	/	/	34,9	2 442	.	.	/	/	/	/	26,7	2 456	
	WEIBL.	II	1,8	2 837	/	/	(1,6)	(2 778)	.	.	/	/	/	/	2,9	2 727	
		III	34,7	2 200	/	/	30,9	2 222	.	.	/	/	/	/	32,3	2 221	
		IV	6,2	1 805	/	/	8,3	1 874	.	.	/	/	/	/	7,4	1 849	
		V	57,3	1 623	/	/	59,1	1 699	.	.	/	/	/	/	57,3	1 660	
		ZUS.	78,1	1 857	/	/	65,1	1 893	.	.	/	/	/	/	73,3	1 886	
	ALLE		6,1	1 988	/	/	1,9	2 085	.	.	/	/	/	/	2,0	2 039	
	TECHNISCHE ANGEST. EINSCHL. MEISTER	MAENNL.	II	12,4	2 866	/	/	12,8	2 852	.	.	/	/	/	/	13,0	2 873
III			84,7	2 420	/	/	84,1	2 421	.	.	/	/	/	/	83,8	2 429	
IV			2,0	1 977	/	/	1,9	2 055	.	.	/	/	/	/	2,1	2 002	
V			0,9	1 785	/	/	(1,2)	(1 835)	.	.	/	/	/	/	1,1	1 793	
ZUS.			82,0	2 460	/	/	82,5	2 462	.	.	/	/	/	/	81,3	2 471	
WEIBL.		II	(1,4)	(2 657)	/	/	(3,5)	(2 601)	.	.	/	/	/	/	2,6	2 692	
		III	60,4	2 155	/	/	56,0	2 289	.	.	/	/	/	/	54,8	2 206	
		IV	7,2	1 671	/	/	8,0	1 909	.	.	/	/	/	/	7,4	1 796	
		V	31,0	1 509	/	/	32,5	1 699	.	.	/	/	/	/	35,2	1 599	
		ZUS.	18,0	1 927	/	/	17,5	2 078	.	.	/	/	/	/	18,7	1 975	
ALLE			18,4	2 364	/	/	4,5	2 395	.	.	/	/	/	/	5,8	2 378	
KAUFM. UND TECHN. ANG. EINSCHL. MEISTER ZUSAMMEN		MAENNL.	II	13,2	2 896	/	/	13,9	2 877	.	.	/	/	/	/	14,2	2 894
	III		82,8	2 417	/	/	82,4	2 410	.	.	/	/	/	/	81,6	2 424	
	IV		2,3	1 975	/	/	1,9	2 048	.	.	/	/	/	/	2,4	1 997	
	V		1,7	1 795	/	/	1,9	1 853	.	.	/	/	/	/	1,9	1 804	
	ZUS.		62,1	2 460	/	/	61,9	2 457	.	.	/	/	/	/	61,3	2 469	
	WEIBL.	II	1,6	2 789	/	/	2,1	2 701	.	.	/	/	/	/	2,8	2 718	
		III	42,9	2 180	/	/	37,4	2 248	.	.	/	/	/	/	39,2	2 214	
		IV	6,5	1 758	/	/	8,2	1 883	.	.	/	/	/	/	7,4	1 833	
		V	49,0	1 600	/	/	52,2	1 699	.	.	/	/	/	/	50,6	1 647	
		ZUS.	37,9	1 879	/	/	38,1	1 941	.	.	/	/	/	/	38,7	1 913	
	ALLE		11,0	2 240	/	/	2,8	2 261	.	.	/	/	/	/	3,4	2 254	

## 2 ANGABEN ZUR STRUKTUR UND DURCHSCHNITTICHE BRUTTOMONATSVERDIENSTE DER ANGESTELLTEN

## NACH WIRTSCHAFTSZWEIGEN, BESCHAFTIGUNGSART UND LEISTUNGSGRUPPEN

JULI 1991

BESCHAEF- TIGUNGS- ART	GESCHL.	LEIST. GRUPPE	BRANDEN- BURG		MECKLENBURG- VORPOMMERN		SACHSEN		SACHSEN- ANHALT		THUERINGEN		BERLIN (OST)		NEUE BUNDESLAENDER	
			ANTEIL (VH)	DM	ANTEIL (VH)	DM	ANTEIL (VH)	DM	ANTEIL (VH)	DM	ANTEIL (VH)	DM	ANTEIL (VH)	DM	ANTEIL (VH)	DM

## ERZBERGBAU, GEWINNUNG VON SPALT- UND BRUTSTOFFHALTIGEN ERZEN

KAUFMAENN. ANGE- STELLTE	MAENNL.	II	/	/	/	/	.	.	/	/	/	/	/	/	.	.
		III	/	/	/	/	.	.	/	/	/	/	/	/	.	.
		IV	/	/	/	/	.	.	/	/	/	/	/	/	.	.
		V	/	/	/	/	.	.	/	/	/	/	/	/	.	.
		ZUS.	/	/	/	/	.	.	/	/	/	/	/	/	.	.
	WEIBL.	II	/	/	/	/	.	.	/	/	/	/	/	/	.	.
		III	/	/	/	/	.	.	/	/	/	/	/	/	.	.
		IV	/	/	/	/	.	.	/	/	/	/	/	/	.	.
		V	/	/	/	/	.	.	/	/	/	/	/	/	.	.
		ZUS.	/	/	/	/	.	.	/	/	/	/	/	/	.	.
	ALLE		/	/	/	/	.	.	/	/	/	/	/	/	.	.
			/	/	/	/	.	.	/	/	/	/	/	/	.	.
			/	/	/	/	.	.	/	/	/	/	/	/	.	.
			/	/	/	/	.	.	/	/	/	/	/	/	.	.
			/	/	/	/	.	.	/	/	/	/	/	/	.	.
TECHNISCHE ANGEST. EINSCHL. MEISTER	MAENNL.	II	/	/	/	/	.	.	/	/	/	/	/	/	.	.
		III	/	/	/	/	.	.	/	/	/	/	/	/	.	.
		IV	/	/	/	/	.	.	/	/	/	/	/	/	.	.
		V	/	/	/	/	.	.	/	/	/	/	/	/	.	.
		ZUS.	/	/	/	/	.	.	/	/	/	/	/	/	.	.
	WEIBL.	II	/	/	/	/	.	.	/	/	/	/	/	/	.	.
		III	/	/	/	/	.	.	/	/	/	/	/	/	.	.
		IV	/	/	/	/	.	.	/	/	/	/	/	/	.	.
		V	/	/	/	/	.	.	/	/	/	/	/	/	.	.
		ZUS.	/	/	/	/	.	.	/	/	/	/	/	/	.	.
	ALLE		/	/	/	/	.	.	/	/	/	/	/	/	.	.
			/	/	/	/	.	.	/	/	/	/	/	/	.	.
			/	/	/	/	.	.	/	/	/	/	/	/	.	.
			/	/	/	/	.	.	/	/	/	/	/	/	.	.
			/	/	/	/	.	.	/	/	/	/	/	/	.	.
KAUFM. UND TECHN. ANG. EINSCHL. MEISTER ZUSAMMEN	MAENNL.	II	/	/	/	/	.	.	/	/	/	/	/	/	.	.
		III	/	/	/	/	.	.	/	/	/	/	/	/	.	.
		IV	/	/	/	/	.	.	/	/	/	/	/	/	.	.
		V	/	/	/	/	.	.	/	/	/	/	/	/	.	.
		ZUS.	/	/	/	/	.	.	/	/	/	/	/	/	.	.
	WEIBL.	II	/	/	/	/	.	.	/	/	/	/	/	/	.	.
		III	/	/	/	/	.	.	/	/	/	/	/	/	.	.
		IV	/	/	/	/	.	.	/	/	/	/	/	/	.	.
		V	/	/	/	/	.	.	/	/	/	/	/	/	.	.
		ZUS.	/	/	/	/	.	.	/	/	/	/	/	/	.	.
	ALLE		/	/	/	/	.	.	/	/	/	/	/	/	.	.
			/	/	/	/	.	.	/	/	/	/	/	/	.	.
			/	/	/	/	.	.	/	/	/	/	/	/	.	.
			/	/	/	/	.	.	/	/	/	/	/	/	.	.
			/	/	/	/	.	.	/	/	/	/	/	/	.	.

## DARUNTER EISENERZBERGBAU

KAUFMAENN. ANGE- STELLTE	MAENNL.	II	/	/	/	/	/	/	/	/	/	/	/	/	/	/
		III	/	/	/	/	/	/	/	/	/	/	/	/	/	/
		IV	/	/	/	/	/	/	/	/	/	/	/	/	/	/
		V	/	/	/	/	/	/	/	/	/	/	/	/	/	/
		ZUS.	/	/	/	/	/	/	/	/	/	/	/	/	/	/
	WEIBL.	II	/	/	/	/	/	/	/	/	/	/	/	/	/	/
		III	/	/	/	/	/	/	/	/	/	/	/	/	/	/
		IV	/	/	/	/	/	/	/	/	/	/	/	/	/	/
		V	/	/	/	/	/	/	/	/	/	/	/	/	/	/
		ZUS.	/	/	/	/	/	/	/	/	/	/	/	/	/	/
	ALLE		/	/	/	/	/	/	/	/	/	/	/	/	/	/
			/	/	/	/	/	/	/	/	/	/	/	/	/	/
			/	/	/	/	/	/	/	/	/	/	/	/	/	/
			/	/	/	/	/	/	/	/	/	/	/	/	/	/
			/	/	/	/	/	/	/	/	/	/	/	/	/	/
TECHNISCHE ANGEST. EINSCHL. MEISTER	MAENNL.	II	/	/	/	/	/	/	/	/	/	/	/	/	/	/
		III	/	/	/	/	/	/	/	/	/	/	/	/	/	/
		IV	/	/	/	/	/	/	/	/	/	/	/	/	/	/
		V	/	/	/	/	/	/	/	/	/	/	/	/	/	/
		ZUS.	/	/	/	/	/	/	/	/	/	/	/	/	/	/
	WEIBL.	II	/	/	/	/	/	/	/	/	/	/	/	/	/	/
		III	/	/	/	/	/	/	/	/	/	/	/	/	/	/
		IV	/	/	/	/	/	/	/	/	/	/	/	/	/	/
		V	/	/	/	/	/	/	/	/	/	/	/	/	/	/
		ZUS.	/	/	/	/	/	/	/	/	/	/	/	/	/	/
	ALLE		/	/	/	/	/	/	/	/	/	/	/	/	/	/
			/	/	/	/	/	/	/	/	/	/	/	/	/	/
			/	/	/	/	/	/	/	/	/	/	/	/	/	/
			/	/	/	/	/	/	/	/	/	/	/	/	/	/
			/	/	/	/	/	/	/	/	/	/	/	/	/	/
KAUFM. UND TECHN. ANG. EINSCHL. MEISTER ZUSAMMEN	MAENNL.	II	/	/	/	/	/	/	/	/	/	/	/	/	/	/
		III	/	/	/	/	/	/	/	/	/	/	/	/	/	/
		IV	/	/	/	/	/	/	/	/	/	/	/	/	/	/
		V	/	/	/	/	/	/	/	/	/	/	/	/	/	/
		ZUS.	/	/	/	/	/	/	/	/	/	/	/	/	/	/
	WEIBL.	II	/	/	/	/	/	/	/	/	/	/	/	/	/	/
		III	/	/	/	/	/	/	/	/	/	/	/	/	/	/
		IV	/	/	/	/	/	/	/	/	/	/	/	/	/	/
		V	/	/	/	/	/	/	/	/	/	/	/	/	/	/
		ZUS.	/	/	/	/	/	/	/	/	/	/	/	/	/	/
	ALLE		/	/	/	/	/	/	/	/	/	/	/	/	/	/
			/	/	/	/	/	/	/	/	/	/	/	/	/	/
			/	/	/	/	/	/	/	/	/	/	/	/	/	/
			/	/	/	/	/	/	/	/	/	/	/	/	/	/
			/	/	/	/	/	/	/	/	/	/	/	/	/	/

2 ANGABEN ZUR STRUKTUR UND DURCHSCHNITTliche BRUTTOMONATSVERDIENSTE DER ANGESTELLTEN  
NACH WIRTSCHAFTSZWEIGEN, BESCHAEFTIGUNGSART UND LEISTUNGSGRUPPEN

JULI 1991																	
BESCHAEFTIGUNGS-ART	GESCHL.	LEIST. GRUPPE	BRANDENBURG ANTEIL (VH)	DM	MECKLENBURG-VORPOMMERN ANTEIL (VH)	DM	SACHSEN ANTEIL (VH)	DM	SACHSEN-ANHALT ANTEIL (VH)	DM	THUERINGEN ANTEIL (VH)	DM	BERLIN (OST) ANTEIL (VH)	DM	NEUE BUNDESLAENDER ANTEIL (VH)	DM	
KALI- UND STEINSALZBERGBAU, SALINEN																	
KAUFMAENN. ANGEST. STELLE	MAENNL.	II	/	/	/	/	/	/	74,1	2 547	30,9	2 458	/	/	36,2	2 480	
		III	/	/	/	/	/	/	(17,2)	(1 940)	43,4	1 883	/	/	40,2	1 886	
		IV	/	/	/	/	/	/	/	/	24,0	1 617	/	/	22,1	1 620	
		V	/	/	/	/	/	/	/	/	/	/	/	/	/	/	
		ZUS.	/	/	/	/	/	/	/	21,1	2 368	81,4	1 989	/	/	60,4	2 035
	WEIBL.	II	/	/	/	/	/	/	/	18,0	2 302	(12,6)	(2 458)	/	/	16,3	2 338
		III	/	/	/	/	/	/	/	41,6	1 918	47,4	2 003	/	/	43,6	1 946
		IV	/	/	/	/	/	/	/	40,1	1 672	37,9	1 724	/	/	39,4	1 687
		V	/	/	/	/	/	/	/	/	/	/	/	/	/	/	
		ZUS.	/	/	/	/	/	/	/	78,9	1 888	18,6	1 945	/	/	39,6	1 906
	ALLE		/	/	/	/	/	/	/	0,4	1 990	0,9	1 980	/	/	0,2	1 984
	TECHNISCHE ANGEST. EINSCHL. MEISTER	MAENNL.	II	/	/	/	/	/	/	41,3	2 616	34,0	2 727	/	/	36,2	2 689
			III	/	/	/	/	/	/	57,1	2 330	57,8	2 362	/	/	57,6	2 352
IV			/	/	/	/	/	/	/	/	8,0	2 144	/	/	6,1	2 123	
V			/	/	/	/	/	/	/	/	/	/	/	/	/	/	
ZUS.			/	/	/	/	/	/	/	93,1	2 441	97,9	2 467	/	/	96,4	2 459
WEIBL.		II	/	/	/	/	/	/	/	/	/	/	/	/	/	/	
		III	/	/	/	/	/	/	/	(48,3)	(2 166)	/	/	/	/	(46,9)	(2 173)
		IV	/	/	/	/	/	/	/	/	/	/	/	/	/	(30,6)	(1 792)
		V	/	/	/	/	/	/	/	/	/	/	/	/	/	/	
		ZUS.	/	/	/	/	/	/	/	(6,9)	(2 001)	(2,1)	(2 144)	/	/	3,6	2 060
ALLE			/	/	/	/	/	/	/	1,0	2 411	2,7	2 460	/	/	0,7	2 445
KAUFM. UND TECHN. ANG. EINSCHL. MEISTER ZUSAMMEN		MAENNL.	II	/	/	/	/	/	/	45,6	2 602	33,0	2 648	/	/	36,2	2 634
			III	/	/	/	/	/	/	52,0	2 313	53,3	2 241	/	/	53,0	2 259
	IV		/	/	/	/	/	/	(2,4)	(1 790)	13,0	1 841	/	/	10,3	1 838	
	V		/	/	/	/	/	/	/	/	/	/	/	/	/	/	
	ZUS.		/	/	/	/	/	/	/	64,7	2 432	92,1	2 318	/	/	83,2	2 347
	WEIBL.	II	/	/	/	/	/	/	/	17,1	2 304	(14,8)	(2 459)	/	/	16,3	2 349
		III	/	/	/	/	/	/	/	42,7	1 951	47,0	2 033	/	/	44,0	1 979
		IV	/	/	/	/	/	/	/	39,0	1 681	36,5	1 738	/	/	38,2	1 699
		V	/	/	/	/	/	/	/	/	/	/	/	/	/	/	
		ZUS.	/	/	/	/	/	/	/	35,3	1 902	7,9	1 979	/	/	16,8	1 926
	ALLE		/	/	/	/	/	/	/	0,7	2 244	1,6	2 291	/	/	0,4	2 276
	UEBRIGER BERGBAU 1), TORFGEWINNUNG																
	KAUFMAENN. ANGEST. STELLE	MAENNL.	II	/	/	(33,3)	(3 615)	.	.	/	/	/	/	/	/	(24,4)	(3 830)
III			/	/	(66,7)	(2 871)	.	.	(42,8)	(3 268)	/	/	/	/	43,4	3 006	
IV			/	/	/	/	.	.	/	/	/	/	/	/	/	/	
V			/	/	/	/	.	.	/	/	/	/	/	/	(24,1)	(2 336)	
ZUS.			/	/	32,1	3 119	.	.	38,3	3 251	/	/	/	/	34,1	2 987	
WEIBL.		II	/	/	/	/	.	.	/	/	/	/	/	/	/	/	
		III	/	/	(30,3)	(2 619)	.	.	(29,2)	(3 032)	/	/	/	/	24,6	2 778	
		IV	/	/	63,2	1 992	.	.	68,8	2 305	/	/	/	/	71,2	2 127	
		V	/	/	/	/	.	.	/	/	/	/	/	/	/	/	
		ZUS.	/	/	67,9	2 222	.	.	61,7	2 507	/	/	/	/	65,9	2 299	
ALLE			/	/	0,4	2 510	.	.	0,3	2 792	/	/	/	/	0,1	2 534	
TECHNISCHE ANGEST. EINSCHL. MEISTER		MAENNL.	II	/	/	49,5	3 922	.	.	24,6	4 012	/	/	/	/	30,6	3 750
			III	/	/	50,5	2 891	.	.	68,0	3 191	/	/	/	/	60,6	2 999
	IV		/	/	/	/	.	.	(7,4)	(2 835)	/	/	/	/	(8,8)	(2 563)	
	V		/	/	/	/	.	.	/	/	/	/	/	/	/	/	
	ZUS.		/	/	89,6	3 401	.	.	80,6	3 366	(90,9)	(3 319)	/	/	86,3	3 191	
	WEIBL.	II	/	/	/	/	.	.	/	/	/	/	/	/	/	/	
		III	/	/	(100,0)	(2 802)	.	.	(36,9)	(2 935)	/	/	/	/	52,3	2 848	
		IV	/	/	/	/	.	.	(48,8)	(2 193)	/	/	/	/	(37,6)	(2 161)	
		V	/	/	/	/	.	.	/	/	/	/	/	/	/	/	
		ZUS.	/	/	(10,4)	(2 802)	.	.	19,4	2 524	/	/	/	/	13,7	2 564	
	ALLE		/	/	0,6	3 339	.	.	0,6	3 203	(0,0)	(3 304)	/	/	0,2	3 105	
	KAUFM. UND TECHN. ANG. EINSCHL. MEISTER ZUSAMMEN	MAENNL.	II	/	/	45,0	3 860	.	.	24,4	4 085	/	/	/	/	29,1	3 766
			III	/	/	55,0	2 884	.	.	62,1	3 203	/	/	/	/	56,5	3 000
IV			/	/	/	/	.	.	(6,8)	(2 778)	/	/	/	/	8,6	2 501	
V			/	/	/	/	.	.	/	/	/	/	/	/	(5,7)	(2 336)	
ZUS.			/	/	60,1	3 324	.	.	63,9	3 339	(72,2)	(3 252)	/	/	63,2	3 142	
WEIBL.		II	/	/	/	/	.	.	/	/	/	/	/	/	/	/	
		III	/	/	39,1	2 678	.	.	31,7	2 895	/	/	/	/	30,4	2 803	
		IV	/	/	55,2	1 992	.	.	62,3	2 277	/	/	/	/	64,2	2 131	
		V	/	/	/	/	.	.	/	/	/	/	/	/	/	/	
		ZUS.	/	/	39,9	2 295	.	.	36,1	2 512	/	/	/	/	36,8	2 354	
ALLE			/	/	0,5	2 913	.	.	0,4	3 041	(0,0)	(2 961)	/	/	0,2	2 853	

1) GEWINNUNG VON ERDÖL, ERDGAS; SONSTIGER BERGBAU.

2 ANGABEN ZUR STRUKTUR UND DURCHSCHNITTliche BRUTTOMONATSVERDIENSTE DER ANGESTELLTEN  
NACH WIRTSCHAFTSZWEIGEN, BESCHAEFTIGUNGSART UND LEISTUNGSGRUPPEN

JULI 1991

BESCHAEFTIGUNGS-ART	GESCHL.	LEIST. GRUPPE	BRANDENBURG		MECKLENBURG-VORPOMMERN		SACHSEN		SACHSEN-ANHALT		THUERINGEN		BERLIN (OST)		NEUE BUNDESLÄNDER	
			ANTEIL (VH)	DM	ANTEIL (VH)	DM	ANTEIL (VH)	DM	ANTEIL (VH)	DM	ANTEIL (VH)	DM	ANTEIL (VH)	DM	ANTEIL (VH)	DM
GRUNDSTOFF- UND PRODUKTIONSGÜTERINDUSTRIE																
KAUFMAENNL. ANGEST. STELLTE	MAENNL.	II	25,5	2 842	42,0	2 722	28,9	3 061	36,9	2 907	52,5	2 910	38,0	3 240	34,6	2 944
		III	52,0	2 264	33,8	2 237	42,0	2 336	45,1	2 419	35,8	2 264	42,0	2 241	44,5	2 351
		IV	19,6	1 786	22,5	1 713	20,4	1 847	15,6	1 702	10,8	2 157	11,2	1 739	16,9	1 779
		V	2,8	1 557	/	/	8,7	1 810	2,4	1 531	/	/	8,7	1 749	4,1	1 688
		ZUS.	31,0	2 298	30,5	2 310	35,2	2 400	41,8	2 466	33,5	2 584	33,3	2 522	36,7	2 432
	WEIBL.	II	8,4	2 349	15,0	2 114	8,2	2 823	15,1	2 854	12,8	2 563	12,6	2 979	11,7	2 729
		III	32,9	2 106	36,8	1 845	28,3	2 101	37,3	2 274	32,9	2 000	43,4	2 124	34,3	2 160
		IV	54,6	1 601	40,1	1 621	50,0	1 678	37,5	1 657	49,6	1 763	41,8	1 611	45,5	1 654
		V	4,1	1 575	8,1	1 432	13,5	1 457	10,1	1 472	4,7	1 518	(2,2)(1 669)	/	8,6	1 481
		ZUS.	69,0	1 829	69,5	1 762	64,8	1 862	58,2	2 049	66,5	1 932	66,7	2 007	63,3	1 938
	ALLE		12,5	1 975	2,8	1 930	7,3	2 051	22,3	2 223	4,9	2 150	5,3	2 179	9,9	2 120
TECHNISCHE ANGEST. EINSCHL. MEISTER	MAENNL.	II	26,1	2 860	47,1	2 499	26,8	2 752	31,5	2 895	42,5	2 710	34,4	3 161	30,6	2 853
		III	60,9	2 383	40,9	2 214	56,3	2 356	58,0	2 450	39,3	2 283	62,1	2 295	57,1	2 402
		IV	12,4	2 043	10,2	1 803	14,6	2 107	9,4	1 764	18,0	2 027	(3,5)(1 769)	/	11,2	1 930
		V	(0,5)(1 856)	/	/	/	2,3	1 886	1,1	1 715	/	/	/	/	1,1	1 780
		ZUS.	80,5	2 462	78,4	2 292	76,1	2 415	72,5	2 517	68,6	2 418	67,8	2 574	74,4	2 481
	WEIBL.	II	11,6	2 385	/	/	11,3	2 686	10,8	2 859	(10,8)(2 716)	/	22,2	3 017	11,6	2 753
		III	55,3	2 238	(26,5)(1 978)	/	48,8	2 170	39,1	2 274	33,7	2 157	52,0	2 170	43,2	2 233
		IV	24,7	1 646	49,8	1 603	34,2	1 736	43,0	1 685	47,5	1 688	24,9	1 649	38,2	1 684
		V	8,4	1 455	(12,3)(1 469)	/	(5,8)(1 438)	/	7,1	1 502	(8,0)(1 778)	/	/	/	7,0	1 508
		ZUS.	19,5	2 043	21,6	1 764	23,9	2 038	27,5	2 029	31,4	1 964	32,2	2 221	25,6	2 032
	ALLE		21,1	2 380	4,0	2 178	8,7	2 325	41,4	2 383	6,3	2 275	10,0	2 461	17,0	2 366
KAUFM. UND TECHN. ANG. EINSCHL. MEISTER ZUSAMMEN	MAENNL.	II	25,9	2 856	45,5	2 563	27,7	2 887	33,2	2 899	46,2	2 794	35,9	3 196	31,9	2 885
		III	58,7	2 356	38,7	2 220	50,3	2 349	53,9	2 442	38,0	2 276	53,7	2 277	53,0	2 388
		IV	14,3	1 953	14,0	1 758	17,0	1 976	11,4	1 737	15,3	2 060	6,7	1 748	13,1	1 866
		V	1,1	1 664	(1,8)(1 469)	/	5,0	1 831	1,5	1 622	/	/	3,6	1 749	2,1	1 720
		ZUS.	57,1	2 420	52,6	2 298	51,1	2 409	58,7	2 501	49,5	2 479	47,3	2 552	55,6	2 465
	WEIBL.	II	9,2	2 360	14,3	2 143	8,8	2 790	13,5	2 855	12,2	2 602	15,0	2 993	11,7	2 736
		III	38,2	2 152	34,6	1 866	32,2	2 121	37,9	2 274	33,2	2 045	45,5	2 137	36,8	2 185
		IV	47,4	1 606	42,1	1 617	47,0	1 686	39,5	1 668	49,0	1 742	37,6	1 617	43,4	1 662
		V	5,1	1 527	9,0	1 443	12,0	1 455	9,0	1 481	5,6	1 623	(1,9)(1 627)	/	8,1	1 488
		ZUS.	42,8	1 880	47,4	1 763	48,9	1 896	41,3	2 042	50,5	1 941	52,7	2 060	44,4	1 966
	ALLE		15,9	2 189	3,3	2 044	7,8	2 158	30,0	2 312	5,4	2 207	6,5	2 293	12,5	2 243
GEWINNUNG UND VERARBEITUNG VON STEINEN UND ERDEN (OHNE VERARBEITUNG VON ASBEST)																
KAUFMAENNL. ANGEST. STELLTE	MAENNL.	II	(23,2)(3 055)	/	/	51,2	3 337	(60,6)(2 937)	(47,0)(3 452)	/	/	/	/	/	48,4	3 211
		III	49,0	2 317	/	/	27,3	2 588	(27,3)(2 996)	(42,2)(2 284)	/	/	/	/	32,6	2 549
		IV	(17,0)(2 377)	/	/	21,5	2 004	/	/	/	/	/	/	/	16,4	2 063
		V	(10,8)(1 853)	/	/	/	/	/	/	/	/	/	/	/	(2,7)(1 815)	/
		ZUS.	22,7	2 448	/	/	33,8	2 845	23,3	2 832	22,9	2 794	/	/	26,4	2 770
	WEIBL.	II	(7,9)(2 807)	/	/	(8,5)(2 670)	(8,5)(2 317)	/	/	/	/	/	/	/	8,6	2 504
		III	31,1	2 287	(37,6)(1 943)	22,1	2 100	(19,7)(2 035)	36,7	2 026	/	/	/	/	26,1	2 100
		IV	38,3	1 877	(37,3)(1 521)	61,8	1 787	45,0	1 629	49,9	1 827	/	/	/	49,7	1 758
		V	22,7	1 640	/	/	(7,7)(1 538)	26,8	1 544	/	/	/	/	/	15,5	1 556
		ZUS.	77,3	2 024	94,8	1 701	66,2	1 912	76,7	1 744	77,1	1 929	/	/	73,6	1 880
	ALLE		1,1	2 121	0,5	1 736	1,1	2 228	1,3	1 997	0,7	2 127	/	/	0,9	2 116
TECHNISCHE ANGEST. EINSCHL. MEISTER	MAENNL.	II	19,6	2 844	(64,6)(2 422)	24,2	2 871	45,9	2 591	54,4	2 575	/	/	/	37,7	2 645
		III	58,3	2 430	/	/	55,0	2 371	42,3	2 081	25,9	2 243	/	/	45,6	2 267
		IV	19,8	2 758	/	/	20,3	2 409	/	/	(18,7)(2 115)	/	/	/	13,3	2 323
		V	/	/	/	/	/	/	/	/	/	/	/	/	(3,4)(1 841)	/
		ZUS.	92,2	2 583	88,4	2 402	85,0	2 494	82,9	2 268	90,7	2 396	/	/	86,1	2 402
	WEIBL.	II	/	/	/	/	/	/	/	/	/	/	/	/	(12,9)(2 583)	/
		III	(63,9)(2 599)	/	/	(33,4)(2 255)	(36,1)(1 866)	/	/	/	/	/	/	/	38,6	2 119
		IV	/	/	/	(50,9)(2 013)	(40,1)(1 425)	/	/	/	/	/	/	/	37,6	1 678
		V	/	/	/	/	/	/	/	/	/	/	/	/	(11,0)(1 544)	/
		ZUS.	(7,8)(2 319)	/	/	15,0	2 179	17,1	1 686	(9,3)(2 202)	/	/	/	/	13,9	1 950
	ALLE		1,3	2 562	0,7	2 411	1,3	2 447	2,8	2 168	1,0	2 378	/	/	1,4	2 340
KAUFM. UND TECHN. ANG. EINSCHL. MEISTER ZUSAMMEN	MAENNL.	II	20,4	2 900	(63,7)(2 436)	35,0	3 144	48,2	2 660	52,7	2 753	/	/	/	40,4	2 817
		III	56,1	2 407	/	/	43,9	2 425	39,9	2 180	29,6	2 257	/	/	42,3	2 322
		IV	19,2	2 679	/	/	20,8	2 241	(5,6)(1 686)	(16,4)(2 106)	/	/	/	/	14,1	2 246
		V	(4,3)(2 216)	/	/	/	/	(6,2)(1 744)	/	/	/	/	/	/	3,2	1 835
		ZUS.	53,7	2 552	44,2	2 398	52,9	2 635	58,9	2 357	54,2	2 487	/	/	54,8	2 496
	WEIBL.	II	(7,5)(2 809)	/	/	(9,4)(2 647)	(8,4)(2 390)	(9,5)(2 560)	/	/	/	/	/	/	9,3	2 520
		III	33,6	2 332	(41,1)(2 009)	23,4	2 126	23,8	1 971	35,9	2 037	/	/	/	27,9	2 104
		IV	36,6	1 872	(33,7)(1 521)	60,5	1 810	43,8	1 582	46,7	1 832	/	/	/	47,9	1 748
		V	22,2	1 645	/	/	(6,7)(1 538)	24,0	1 528	(7,9)(1 572)	/	/	/	/	14,9	1 555
		ZUS.	46,3	2 047	55,8	1 777	47,1	1 944	41,1	1 730	45,8	1 954	/	/	45,2	1 890
	ALLE		1,2	2 318	0,5	2 051	1,2	2 309	1,9	2 099	0,8	2 243	/	/	1,1	2 222

2 ANGABEN ZUR STRUKTUR UND DURCHSCHNITTliche BRUTTOMONATSVERDIENSTE DER ANGESTELLTEN  
NACH WIRTSCHAFTSZWEIGEN, BESCHAEFTIGUNGSART UND LEISTUNGSGRUPPEN

JULI 1991																
BESCHAEFTIGUNGS-ART	GESCHL.	LEIST. GRUPPE	BRANDENBURG		MECKLENBURG-VORPOMMERN		SACHSEN		SACHSEN-ANHALT		THUERINGEN		BERLIN (OST)		NEUE BUNDESLÄNDER	
			ANTEIL (VH)	DM	ANTEIL (VH)	DM	ANTEIL (VH)	DM	ANTEIL (VH)	DM	ANTEIL (VH)	DM	ANTEIL (VH)	DM	ANTEIL (VH)	DM
METALLERZEUGUNG UND -BEARBEITUNG (OHNE NE-METALLE, STAHLVERFORMUNG, OBERFLÄCHENVEREDLUNG, HAERTUNG)																
KAUFMAENN. ANGE-STELLTE	MAENNL.	II	39,5	2 760	45,2	3 064	22,0	2 640	33,2	2 745	67,0	2 792	/	/	37,6	2 767
		III	41,0	2 061	54,8	2 253	52,2	2 285	60,3	2 195	(26,9)	(2 144)	(45,5)	(2 346)	46,0	2 169
		IV	16,1	1 702	/	/	(24,9)	(1 625)	/	/	/	/	/	/	14,6	1 689
		V	3,4	1 414	/	/	/	/	/	/	/	/	/	/	1,8	1 381
		ZUS.	32,0	2 258	57,1	2 620	39,8	2 187	38,8	2 354	32,4	2 560	(30,3)	(2 591)	35,3	2 309
	WEIBL.	II	14,6	2 250	/	/	(8,5)	(2 550)	(7,4)	(2 717)	(9,0)	(2 184)	/	/	11,5	2 346
		III	34,8	1 955	/	/	26,9	2 172	41,0	2 005	31,5	1 876	(54,1)	(1 936)	33,9	1 988
		IV	49,3	1 579	(44,0)	(1 758)	57,1	1 611	51,6	1 651	49,7	1 760	(29,2)	(1 677)	50,9	1 623
		V	(1,3)	(1 411)	(29,3)	(1 599)	(7,4)	(1 449)	/	/	(9,8)	(1 539)	/	/	3,8	1 489
		ZUS.	68,0	1 806	42,9	1 792	60,2	1 830	61,2	1 875	67,6	1 813	69,7	1 993	64,7	1 825
ALLE		5,5	1 950	0,5	2 264	1,2	1 972	1,6	2 061	1,4	2 055	0,2	2 175	1,8	1 995	
TECHNISCHE ANGEST. EINSCHL. MEISTER	MAENNL.	II	48,7	2 752	(33,1)	(2 763)	24,7	2 674	38,3	2 705	47,9	2 625	(19,7)	(2 901)	41,7	2 721
		III	41,0	2 235	66,9	2 298	59,4	2 432	45,6	2 212	48,2	2 254	78,9	2 302	47,0	2 282
		IV	10,2	1 883	/	/	(13,5)	(1 930)	(16,1)	(1 820)	/	/	/	/	10,7	1 879
		V	/	/	/	/	/	/	/	/	/	/	/	/	/	/
		ZUS.	79,5	2 450	89,3	2 451	88,8	2 407	85,3	2 337	86,7	2 419	93,4	2 410	83,2	2 419
	WEIBL.	II	25,2	2 275	/	/	/	/	/	/	/	/	/	/	18,8	2 282
		III	39,4	2 034	/	/	(37,8)	(2 227)	(48,2)	(1 835)	(47,1)	(1 930)	/	/	41,3	2 012
		IV	35,0	1 609	/	/	(41,9)	(1 570)	(46,6)	(1 463)	(38,9)	(1 874)	/	/	37,3	1 603
		V	/	/	/	/	/	/	/	/	/	/	/	/	(2,6)	(1 430)
		ZUS.	20,5	1 944	/	/	11,2	1 852	14,7	1 697	13,3	1 923	/	/	16,8	1 895
ALLE		7,3	2 346	0,4	2 376	1,5	2 345	1,9	2 243	1,5	2 353	0,5	2 381	2,4	2 331	
KAUFM. UND TECHN. ANG. EINSCHL. MEISTER ZUSAMMEN	MAENNL.	II	45,8	2 754	39,4	2 943	23,6	2 661	36,4	2 718	54,7	2 697	(24,4)	(3 093)	40,3	2 736
		III	41,0	2 180	60,6	2 277	56,4	2 375	51,1	2 204	40,7	2 228	69,5	2 310	46,7	2 243
		IV	12,0	1 807	/	/	18,2	1 758	(12,5)	(1 821)	(4,6)	(1 886)	/	/	12,1	1 798
		V	1,2	1 422	/	/	/	/	/	/	/	/	/	/	1,0	1 500
		ZUS.	54,2	2 389	69,0	2 539	58,9	2 317	58,9	2 343	54,4	2 469	58,9	2 461	56,2	2 380
	WEIBL.	II	16,8	2 258	/	/	(8,4)	(2 533)	(7,1)	(2 693)	(9,3)	(2 180)	/	/	12,7	2 330
		III	35,7	1 973	(24,9)	(2 027)	28,1	2 180	42,1	1 975	33,3	1 885	57,5	1 940	35,2	1 993
		IV	46,3	1 584	(40,0)	(1 760)	55,5	1 607	50,8	1 624	48,5	1 771	(27,1)	(1 677)	48,6	1 621
		V	(1,1)	(1 416)	(33,6)	(1 583)	(8,0)	(1 434)	/	/	(9,0)	(1 540)	/	/	3,6	1 482
		ZUS.	45,8	1 834	31,0	1 786	41,1	1 832	41,1	1 848	45,6	1 826	41,1	1 991	43,8	1 837
ALLE		6,2	2 135	0,4	2 306	1,3	2 117	1,7	2 140	1,5	2 176	0,3	2 268	2,0	2 142	
DAVON EISENSCHAFFENDE INDUSTRIE																
KAUFMAENN. ANGE-STELLTE	MAENNL.	II	45,9	2 743	(53,8)	(3 239)	(11,9)	(2 562)	/	/	/	/	.	.	32,2	2 765
		III	29,5	2 010	(46,2)	(2 224)	53,1	2 185	(79,1)	(2 289)	/	/	.	.	43,6	2 148
		IV	19,7	1 678	/	/	(33,4)	(1 564)	/	/	/	/	.	.	20,9	1 648
		V	5,0	1 414	/	/	/	/	/	/	/	/	.	.	3,2	1 367
		ZUS.	28,5	2 252	60,9	2 770	51,8	2 004	(46,0)	(2 351)	/	/	.	.	35,3	2 217
	WEIBL.	II	16,3	2 225	/	/	(7,6)	(2 449)	/	/	/	/	.	.	13,8	2 262
		III	34,3	1 975	/	/	(28,5)	(2 202)	/	/	/	/	.	.	32,0	2 034
		IV	47,9	1 572	(72,0)	(1 666)	63,9	1 536	(73,8)	(1 826)	/	/	.	.	52,8	1 600
		V	(1,5)	(1 424)	/	/	/	/	/	/	/	/	.	.	(1,3)	(1 403)
		ZUS.	71,5	1 815	(39,1)	(1 671)	48,2	1 795	54,0	2 016	/	/	.	.	64,7	1 828
ALLE		4,2	1 939	0,2	2 341	0,6	1 903	0,6	2 170	/	/	.	.	1,0	1 965	
TECHNISCHE ANGEST. EINSCHL. MEISTER	MAENNL.	II	55,4	2 764	/	/	(36,2)	(2 498)	(17,6)	(2 860)	/	/	.	.	49,3	2 756
		III	36,1	2 213	/	/	(61,0)	(2 167)	(43,0)	(2 482)	/	/	.	.	38,6	2 248
		IV	8,3	1 838	/	/	/	/	(39,4)	(1 828)	/	/	.	.	12,0	1 827
		V	/	/	/	/	/	/	/	/	/	/	.	.	/	/
		ZUS.	77,0	2 486	/	/	79,5	2 263	91,7	2 291	/	/	.	.	79,0	2 446
	WEIBL.	II	25,2	2 242	/	/	/	/	/	/	/	/	.	.	23,1	2 236
		III	38,9	2 032	/	/	/	/	/	/	/	/	.	.	37,8	2 054
		IV	35,6	1 599	/	/	/	/	/	/	/	/	.	.	37,2	1 604
		V	/	/	/	/	/	/	/	/	/	/	.	.	/	/
		ZUS.	23,0	1 928	/	/	(20,5)	(1 468)	/	/	/	/	.	.	21,0	1 916
ALLE		6,0	2 358	/	/	0,2	2 100	0,7	2 280	/	/	.	.	1,3	2 335	
KAUFM. UND TECHN. ANG. EINSCHL. MEISTER ZUSAMMEN	MAENNL.	II	52,7	2 759	(50,0)	(3 239)	18,0	2 530	(15,8)	(2 888)	/	/	.	.	43,1	2 758
		III	34,2	2 164	(50,0)	(2 246)	55,1	2 180	57,1	2 378	/	/	.	.	40,4	2 209
		IV	11,5	1 761	/	/	(25,7)	(1 557)	(27,1)	(1 846)	/	/	.	.	15,3	1 737
		V	1,5	1 422	/	/	/	/	/	/	/	/	.	.	1,2	1 377
		ZUS.	52,0	2 420	62,7	2 742	56,8	2 070	66,1	2 314	/	/	.	.	54,4	2 363
	WEIBL.	II	18,4	2 231	/	/	(7,6)	(2 397)	/	/	/	/	.	.	15,7	2 254
		III	35,4	1 989	/	/	(27,7)	(2 194)	(23,4)	(2 482)	/	/	.	.	33,2	2 039
		IV	45,0	1 577	(72,0)	(1 666)	62,2	1 517	72,5	1 838	/	/	.	.	49,7	1 601
		V	(1,2)	(1 428)	/	/	/	/	/	/	/	/	.	.	1,4	1 396
		ZUS.	48,0	1 841	(37,3)	(1 671)	43,2	1 767	33,9	2 032	/	/	.	.	45,6	1 846
ALLE		4,9	2 142	0,1	2 343	0,4	1 939	0,6	2 219	/	/	.	.	1,1	2 127	

## 2 ANGABEN ZUR STRUKTUR UND DURCHSCHNITTliche BRUTTOMONATSVERDIENSTE DER ANGESTELLTEN

## NACH WIRTSCHAFTSZWEIGEN, BESCHAEFTIGUNGSART UND LEISTUNGSGRUPPEN

JULI 1991

BESCHAEFTIGUNGS- ART	GESCHL.	LEIST. GRUPPE	BRANDEN- BURG		MECKLENBURG- VORPOMMERN		SACHSEN		SACHSEN- ANHALT		THUERINGEN		BERLIN (OST)		NEUE BUNDESLÄNDER	
			ANTEIL (VH)	DM	ANTEIL (VH)	DM	ANTEIL (VH)	DM	ANTEIL (VH)	DM	ANTEIL (VH)	DM	ANTEIL (VH)	DM	ANTEIL (VH)	DM
EISEN-, STAHL- UND TEMPERGIESSEREI																
KAUFMAENN. ANGE- STELLTE	MAENNL.	II	/	/	.	.	(30,7)	(2 657)	(71,7)	(2 864)	.	.	.	.	42,2	2 714
		III	(52,4)	(2 149)	.	.	(54,0)	(2 492)	/	/	.	.	.	.	46,4	2 374
		IV	/	/	.	.	/	/	/	/	.	.	.	.	(10,6)	(1 873)
		V	/	/	.	.	/	/	/	/	.	.	.	.	/	/
		ZUS.	(38,2)	(2 427)	.	.	31,1	2 447	(36,2)	(2 776)	.	.	.	.	32,1	2 457
	WEIBL.	II	/	/	.	.	/	/	/	/	.	.	.	.	8,7	2 603
		III	(52,9)	(1 675)	.	.	(21,1)	(2 260)	(39,4)	(2 138)	.	.	.	.	25,9	2 075
		IV	/	/	.	.	58,1	1 700	(50,4)	(1 889)	.	.	.	.	50,8	1 724
		V	/	/	.	.	(15,5)	(1 449)	/	/	.	.	.	.	14,6	1 512
		ZUS.	61,8	1 726	.	.	68,9	1 839	63,8	2 067	.	.	.	.	67,9	1 860
ALLE		0,2	1 994	.	.	0,5	2 028	0,2	2 324	.	.	.	.	0,3	2 052	
TECHNISCHE ANGEST. EINSCHL. MEISTER	MAENNL.	II	(28,2)	(2 626)	.	.	(15,5)	(2 765)	72,0	2 901	.	.	.	.	28,7	2 769
		III	(69,2)	(2 301)	.	.	63,8	2 554	(28,0)	(2 561)	.	.	.	.	59,7	2 455
		IV	/	/	.	.	(19,1)	(1 949)	/	/	.	.	.	.	10,9	1 941
		V	/	/	.	.	/	/	/	/	.	.	.	.	/	/
		ZUS.	90,7	2 388	.	.	92,5	2 453	93,0	2 806	.	.	.	.	90,7	2 481
	WEIBL.	II	/	/	.	.	/	/	/	/	.	.	.	.	/	/
		III	/	/	.	.	/	/	/	/	.	.	.	.	(40,5)	(2 232)
		IV	/	/	.	.	/	/	/	/	.	.	.	.	(47,5)	(1 801)
		V	/	/	.	.	/	/	/	/	.	.	.	.	/	/
		ZUS.	/	/	.	.	(7,5)	(1 961)	/	/	.	.	.	.	9,3	1 957
ALLE		0,2	2 360	.	.	1,0	2 416	0,3	2 749	.	.	.	.	0,6	2 433	
KAUFM. UND TECHN. ANG. EINSCHL. MEISTER ZUSAMMEN	MAENNL.	II	(33,3)	(2 739)	.	.	19,3	2 722	71,9	2 892	.	.	.	.	32,2	2 750
		III	63,3	2 257	.	.	61,4	2 541	(26,9)	(2 557)	.	.	.	.	56,2	2 437
		IV	/	/	.	.	18,2	1 932	/	/	.	.	.	.	10,8	1 923
		V	/	/	.	.	/	/	/	/	.	.	.	.	/	/
		ZUS.	61,2	2 402	.	.	61,8	2 452	66,8	2 798	.	.	.	.	61,2	2 475
	WEIBL.	II	/	/	.	.	/	/	/	/	.	.	.	.	7,9	2 603
		III	(52,6)	(1 703)	.	.	(22,7)	(2 284)	(43,9)	(2 128)	.	.	.	.	27,6	2 103
		IV	(26,3)	(1 419)	.	.	57,6	1 705	(47,0)	(1 877)	.	.	.	.	50,4	1 732
		V	/	/	.	.	(14,9)	(1 445)	/	/	.	.	.	.	14,1	1 510
		ZUS.	38,8	1 763	.	.	38,2	1 851	33,2	2 059	.	.	.	.	38,8	1 872
ALLE		0,2	2 154	.	.	0,7	2 222	0,2	2 553	.	.	.	.	0,4	2 241	
ZIEHEREIEN, KALTWALZWERKE																
KAUFMAENN. ANGE- STELLTE	MAENNL.	II	23,0	2 812	.	.	/	/	43,0	2 642	70,5	2 898	/	/	44,1	2 798
		III	68,2	2 104	.	.	/	/	51,5	2 026	(25,5)	(2 184)	/	/	49,9	2 092
		IV	(8,8)	(1 859)	.	.	/	/	/	/	/	/	/	/	(6,0)	(1 762)
		V	/	/	.	.	/	/	/	/	/	/	/	/	/	/
		ZUS.	44,9	2 245	.	.	/	/	34,4	2 259	35,8	2 676	/	/	37,5	2 384
	WEIBL.	II	/	/	.	.	/	/	(8,4)	(2 677)	(9,7)	(2 049)	/	/	8,9	2 414
		III	33,2	1 945	.	.	(41,3)	(1 980)	52,5	1 872	41,4	1 827	/	/	43,0	1 885
		IV	61,9	1 628	.	.	/	/	39,1	1 398	47,1	1 765	/	/	47,5	1 596
		V	/	/	.	.	/	/	/	/	/	/	/	/	/	/
		ZUS.	55,1	1 775	.	.	(74,8)	(1 885)	65,6	1 754	64,2	1 814	/	/	62,5	1 792
ALLE		1,1	1 986	.	.	0,2	2 037	0,9	1 928	0,9	2 122	/	/	0,5	2 013	
TECHNISCHE ANGEST. EINSCHL. MEISTER	MAENNL.	II	20,5	2 627	.	.	(52,1)	(2 666)	42,8	2 485	61,3	2 632	/	/	40,3	2 594
		III	58,7	2 282	.	.	(40,2)	(1 982)	56,4	1 926	37,1	2 157	/	/	50,9	2 116
		IV	20,8	1 864	.	.	/	/	/	/	/	/	/	/	7,8	1 953
		V	/	/	.	.	/	/	/	/	/	/	/	/	/	/
		ZUS.	91,3	2 287	.	.	(83,2)	(2 343)	76,9	2 162	86,5	2 447	/	/	84,8	2 295
	WEIBL.	II	/	/	.	.	/	/	/	/	/	/	/	/	(15,8)	(2 473)
		III	/	/	.	.	/	/	(47,3)	(1 625)	/	/	/	/	52,7	1 813
		IV	/	/	.	.	/	/	(45,3)	(1 251)	/	/	/	/	(31,5)	(1 415)
		V	/	/	.	.	/	/	/	/	/	/	/	/	/	/
		ZUS.	(8,7)	(2 144)	.	.	/	/	23,1	1 522	(13,5)	(1 886)	/	/	15,2	1 792
ALLE		1,0	2 275	.	.	0,3	2 299	0,8	2 014	0,7	2 371	/	/	0,6	2 218	
KAUFM. UND TECHN. ANG. EINSCHL. MEISTER ZUSAMMEN	MAENNL.	II	21,6	2 712	.	.	(54,6)	(2 680)	42,9	2 549	65,4	2 760	/	/	41,9	2 682
		III	62,8	2 199	.	.	(39,5)	(2 009)	54,4	1 964	31,9	2 167	/	/	50,5	2 106
		IV	15,6	1 938	.	.	/	/	/	/	/	/	/	/	7,1	1 887
		V	/	/	.	.	/	/	/	/	/	/	/	/	/	/
		ZUS.	63,1	2 269	.	.	53,4	2 378	51,2	2 201	53,0	2 549	/	/	55,9	2 331
	WEIBL.	II	(6,3)	(2 680)	.	.	/	/	(8,2)	(2 649)	(11,0)	(2 070)	/	/	9,8	2 427
		III	34,3	1 861	.	.	(44,6)	(2 008)	51,5	1 830	43,9	1 819	/	/	44,3	1 873
		IV	58,9	1 633	.	.	(34,9)	(1 432)	40,3	1 367	43,5	1 771	/	/	45,3	1 579
		V	/	/	.	.	/	/	/	/	/	/	/	/	/	/
		ZUS.	36,9	1 809	.	.	(46,6)	(1 919)	48,8	1 711	47,0	1 821	/	/	44,1	1 792
ALLE		1,1	2 099	.	.	0,2	2 164	0,8	1 962	0,9	2 207	/	/	0,5	2 093	

2 ANGABEN ZUR STRUKTUR UND DURCHSCHNITTliche BRUTTOMONATSVERDIENSTE DER ANGESTELLTEN  
NACH WIRTSCHAFTSZWEIGEN, BESCHAEFTIGUNGSART UND LEISTUNGSGRUPPEN

JULI 1991																	
BESCHAEFTIGUNGS-ART	GESCHL.	LEIST. GRUPPE	BRANDENBURG ANTEIL (VH)	DM	MECKLENBURG-VORPOMMERN ANTEIL (VH)	DM	SACHSEN ANTEIL (VH)	DM	SACHSEN-ANHALT ANTEIL (VH)	DM	THUERINGEN ANTEIL (VH)	DM	BERLIN (OST) ANTEIL (VH)	DM	NEUE BUNDESLÄNDER ANTEIL (VH)	DM	
NE-METALLERZEUGUNG, NE-METALLHALBZEUGWERKE, NE-METALLGIESSEREI																	
KAUFMAENN. ANGE-STELLTE	MAENNL.	II	/	/	/	/	.	.	41,2	3 042	/	/	(22,4)(2 955)	37,3	2 985		
		III	/	/	/	/	.	.	40,7	2 475	/	/	58,2 1 906	46,2	2 264		
		IV	/	/	/	/	.	.	(17,4)(2 024)		/	/	(19,4)(1 462)	16,1	1 850		
		V	/	/	/	/	.	.	/	/	/	/	/	/	/		
		ZUS.	/	/	/	/	.	.	30,5	2 623	/	/	31,5 2 055	30,7	2 463		
	WEIBL.	II	/	/	/	/	.	.	(4,9)(3 110)		/	/	(6,9)(2 955)	5,7	2 967		
		III	/	/	/	/	.	.	33,3 2 440		/	/	59,8 1 914	42,5	2 196		
		IV	/	/	/	/	.	.	55,5 1 848		/	/	33,3 1 470	46,9	1 765		
		V	/	/	/	/	.	.	(6,3)(1 462)		/	/	/	(4,9)(1 447)			
		ZUS.	/	/	/	/	.	.	69,5 2 082		/	/	68,5 1 838	69,3	2 001		
	ALLE		/	/	/	/	.	.	1,7	2 247	/	/	1,1 1 906	0,5	2 143		
	TECHNISCHE ANGEST. EINSCHL. MEISTER	MAENNL.	II	/	/	/	/	.	.	30,5	3 032	/	/	(21,9)(2 954)	29,7	2 965	
			III	/	/	/	/	.	.	69,0 2 531		/	/	70,9 1 973	66,6	2 423	
			IV	/	/	/	/	.	.	/	/	/	/	/	4,2	1 847	
V			/	/	/	/	.	.	/	/	/	/	/	/	/		
ZUS.			/	/	/	/	.	.	75,6 2 681		/	/	79,3 2 168	77,3	2 554		
WEIBL.		II	/	/	/	/	.	.	(6,2)(3 042)		/	/	/	(7,1)(2 923)			
		III	/	/	/	/	.	.	34,1 2 532		/	/	(86,2)(1 914)	40,3	2 348		
		IV	/	/	/	/	.	.	55,6 2 009		/	/	/	45,8	1 985		
		V	/	/	/	/	.	.	/	/	/	/	/	(6,7)(1 644)			
		ZUS.	/	/	/	/	.	.	24,4 2 251		/	/	(20,7)(1 948)	22,7	2 176		
ALLE			/	/	/	/	.	.	3,8	2 576	/	/	2,0 2 122	1,1	2 468		
KAUFM. UND TECHN. ANG. EINSCHL. MEISTER ZUSAMMEN		MAENNL.	II	/	/	/	/	.	.	32,8	3 034	/	/	22,1 2 955	31,4	2 971	
			III	/	/	/	/	.	.	62,9 2 523		/	/	66,1 1 951	61,1	2 395	
			IV	/	/	/	/	.	.	4,2 2 028		/	/	(11,8)(1 549)	6,9	1 849	
	V		/	/	/	/	.	.	/	/	/	/	/	/	/		
	ZUS.		/	/	/	/	.	.	57,3 2 669		/	/	50,6 2 125	57,1	2 533		
	WEIBL.	II	/	/	/	/	.	.	5,3 3 083		/	/	(6,9)(2 955)	6,1	2 952		
		III	/	/	/	/	.	.	33,6 2 471		/	/	64,2 1 914	41,8	2 240		
		IV	/	/	/	/	.	.	55,5 1 903		/	/	28,3 1 470	46,6	1 830		
		V	/	/	/	/	.	.	5,6 1 600		/	/	/	5,5	1 520		
		ZUS.	(68,8)(1 690)	/	/	/	.	.	42,7 2 139		/	/	49,4 1 856	42,9	2 053		
	ALLE		(0,1)(1 874)	/	/	.	.	2,6	2 442	/	/	1,3 1 992	0,7	2 327			
	DARUNTER NE-METALLGIESSEREI																
	KAUFMAENN. ANGE-STELLTE	MAENNL.	II	/	/	/	/	/	/	/	/	/	/	.	.	/	/
			III	/	/	/	/	/	/	/	/	/	/	.	.	/	/
IV			/	/	/	/	/	/	/	/	/	/	.	.	/	/	
V			/	/	/	/	/	/	/	/	/	/	.	.	/	/	
ZUS.			/	/	/	/	/	/	/	/	/	/	.	.	/	/	
WEIBL.		II	/	/	/	/	/	/	/	/	/	/	/	.	.	/	/
		III	/	/	/	/	/	/	/	/	/	/	/	.	.	/	/
		IV	/	/	/	/	/	/	/	/	/	/	/	.	.	/	/
		V	/	/	/	/	/	/	/	/	/	/	/	.	.	/	/
		ZUS.	/	/	/	/	/	/	/	/	/	/	/	.	.	/	/
ALLE			/	/	/	/	/	/	/	/	/	/	.	.	/	/	
TECHNISCHE ANGEST. EINSCHL. MEISTER		MAENNL.	II	/	/	/	/	/	/	/	/	/	/	.	.	/	/
			III	/	/	/	/	/	/	/	/	/	/	.	.	/	/
			IV	/	/	/	/	/	/	/	/	/	/	.	.	/	/
	V		/	/	/	/	/	/	/	/	/	/	.	.	/	/	
	ZUS.		/	/	/	/	/	/	/	/	/	/	.	.	/	/	
	WEIBL.	II	/	/	/	/	/	/	/	/	/	/	/	.	.	/	/
		III	/	/	/	/	/	/	/	/	/	/	/	.	.	/	/
		IV	/	/	/	/	/	/	/	/	/	/	/	.	.	/	/
		V	/	/	/	/	/	/	/	/	/	/	/	.	.	/	/
		ZUS.	/	/	/	/	/	/	/	/	/	/	/	.	.	/	/
	ALLE		/	/	/	/	/	/	/	/	/	/	.	.	/	/	
	KAUFM. UND TECHN. ANG. EINSCHL. MEISTER ZUSAMMEN	MAENNL.	II	/	/	/	/	/	/	/	/	/	/	.	.	/	/
			III	/	/	/	/	/	/	/	/	/	/	.	.	/	/
			IV	/	/	/	/	/	/	/	/	/	/	.	.	/	/
V			/	/	/	/	/	/	/	/	/	/	.	.	/	/	
ZUS.			/	/	/	/	/	/	/	/	/	/	.	.	/	/	
WEIBL.		II	/	/	/	/	/	/	/	/	/	/	/	.	.	/	/
		III	/	/	/	/	/	/	/	/	/	/	/	.	.	/	/
		IV	/	/	/	/	/	/	/	/	/	/	/	.	.	/	/
		V	/	/	/	/	/	/	/	/	/	/	/	.	.	/	/
		ZUS.	/	/	/	/	/	/	/	/	/	/	/	.	.	/	/
ALLE			/	/	/	/	/	/	/	/	/	/	.	.	(0,0)(2 494)		

## 2 ANGABEN ZUR STRUKTUR UND DURCHSCHNITTliche BRUTTOMONATSVERDIENSTE DER ANGESTELLTEN

## NACH WIRTSCHAFTSZWEIGEN, BESCHAEFTIGUNGSART UND LEISTUNGSGRUPPEN

JULI 1991

BESCHAEFTIGUNGS- ART	GESCHL.	LEIST. GRUPPE	BRANDEN- BURG		MECKLENBURG- VORPOMMERN		SACHSEN		SACHSEN- ANHALT		THUERINGEN		BERLIN (OST)		NEUE BUNDESLÄNDER		
			ANTEIL (VH)	DM	ANTEIL (VH)	DM	ANTEIL (VH)	DM	ANTEIL (VH)	DM	ANTEIL (VH)	DM	ANTEIL (VH)	DM	ANTEIL (VH)	DM	
MINERALÖLVERARBEITUNG																	
KAUFMAENN. ANGE- STELLTE	MAENNL.	II	.	.	/	/	.	.	.	.	/	/	/	/	45,1	2 846	
		III	.	.	/	/	.	.	.	.	/	/	/	/	22,5	2 390	
		IV	.	.	/	/	.	.	.	.	/	/	/	/	29,2	1 667	
		V	.	.	/	/	.	.	.	.	/	/	/	/	3,3	1 483	
		ZUS.	.	.	/	/	.	.	.	.	/	/	/	/	41,5	2 355	
	WEIBL.	II	.	.	/	/	.	.	.	.	/	/	/	/	18,7	2 838	
		III	.	.	/	/	.	.	.	.	/	/	/	/	18,8	2 301	
		IV	.	.	/	/	.	.	.	.	/	/	/	/	44,0	1 631	
		V	.	.	/	/	.	.	.	.	/	/	/	/	18,4	1 482	
		ZUS.	.	.	/	/	.	.	.	.	/	/	/	/	58,5	1 956	
	ALLE	.	.	/	/	.	.	.	.	.	/	/	/	/	1,4	2 121	
	TECHNISCHE ANGEST. EINSCHL. MEISTER	MAENNL.	II	.	.	/	/	.	.	.	.	/	/	/	/	18,9	2 806
			III	.	.	/	/	.	.	.	.	/	/	/	/	67,3	2 466
			IV	.	.	/	/	.	.	.	.	/	/	/	/	13,4	1 854
V			.	.	/	/	.	.	.	.	/	/	/	/	(0,5)	(1 482)	
ZUS.			.	.	/	/	.	.	.	.	/	/	/	/	68,3	2 444	
WEIBL.		II	.	.	/	/	.	.	.	.	/	/	/	/	8,7	2 751	
		III	.	.	/	/	.	.	.	.	/	/	/	/	41,1	2 253	
		IV	.	.	/	/	.	.	.	.	/	/	/	/	40,2	1 683	
		V	.	.	/	/	.	.	.	.	/	/	/	/	10,0	1 470	
		ZUS.	.	.	/	/	.	.	.	.	/	/	/	/	31,7	1 989	
ALLE		.	.	/	/	.	.	.	.	.	/	/	/	/	4,0	2 300	
KAUFM. UND TECHN. ANG. EINSCHL. MEISTER ZUSAMMEN		MAENNL.	II	.	.	/	/	.	.	.	.	/	/	/	/	26,0	2 825
			III	.	.	/	/	.	.	.	.	/	/	/	/	55,1	2 457
			IV	.	.	/	/	.	.	.	.	/	/	/	/	17,7	1 770
	V		.	.	/	/	.	.	.	.	/	/	/	/	1,2	1 483	
	ZUS.		.	.	/	/	.	.	.	.	/	/	/	/	58,1	2 419	
	WEIBL.	II	.	.	/	/	.	.	.	.	/	/	/	/	14,0	2 813	
		III	.	.	/	/	.	.	.	.	/	/	/	/	29,2	2 270	
		IV	.	.	/	/	.	.	.	.	/	/	/	/	42,3	1 654	
		V	.	.	/	/	.	.	.	.	/	/	/	/	14,5	1 478	
		ZUS.	.	.	/	/	.	.	.	.	/	/	/	/	41,9	1 971	
	ALLE	.	.	/	/	.	.	.	.	.	/	/	/	/	2,4	2 232	

## CHEMISCHE INDUSTRIE (OHNE HERSTELLUNG VON CHEMIEFASERN)

KAUFMAENN. ANGEST. STELLTE	MAENNL.	II	(16,1)	(3 042)	(17,3)	(2 854)	23,3	3 202	28,4	2 972	51,5	3 086	42,6	3 292	28,8	3 073
		III	46,3	2 281	(33,7)	(2 331)	38,7	2 357	62,0	2 432	43,7	2 365	37,2	2 367	51,6	2 402
		IV	37,6	1 699	44,3	1 705	21,7	1 905	7,4	1 681	/	/	9,7	1 881	13,4	1 784
		V	/	/	/	/	/	/	(2,2)	(1 555)	/	/	(10,6)	(1 772)	6,2	1 768
		ZUS.	32,2	2 190	44,1	2 103	38,3	2 371	44,7	2 511	38,9	2 701	34,2	2 651	40,5	2 473
	WEIBL.	II	(3,5)	(2 520)	/	/	7,9	3 168	14,7	2 932	19,3	2 947	13,5	3 053	11,9	2 978
		III	22,7	2 097	(32,0)	(2 046)	27,5	2 176	56,5	2 294	34,8	2 138	38,1	2 253	41,8	2 249
		IV	71,1	1 554	48,6	1 692	45,2	1 896	25,9	1 579	45,5	1 637	46,0	1 642	39,2	1 624
		V	(2,7)	(1 521)	(11,1)	(1 445)	19,4	1 441	(2,9)	(1 363)	/	/	(2,5)	(1 756)	7,1	1 444
		ZUS.	67,8	1 710	55,9	1 869	61,7	1 895	55,3	2 176	61,1	2 063	65,8	2 067	58,5	2 033
	ALLE		2,2	1 864	0,7	1 972	3,2	2 077	10,4	2 326	1,4	2 311	3,8	2 267	3,9	2 212
TECHNISCHE ANGEST. EINSCHL. MEISTER	MAENNL.	II	17,4	3 090	23,8	2 893	28,7	2 827	37,5	3 027	38,7	2 951	39,7	3 252	32,6	3 029
		III	68,9	2 298	44,3	2 410	56,9	2 348	53,4	2 518	46,0	2 350	58,3	2 438	56,6	2 432
		IV	12,6	1 762	27,2	1 721	13,8	1 932	8,6	1 780	15,3	1 761	/	/	10,1	1 792
		V	/	/	/	/	/	/	(0,6)	(1 704)	/	/	/	/	(0,7)	(1 576)
		ZUS.	81,1	2 359	67,0	2 292	60,6	2 422	74,7	2 641	51,0	2 492	61,9	2 749	71,0	2 556
	WEIBL.	II	(6,4)	(2 736)	/	/	11,7	2 773	14,8	2 961	(10,6)	(2 855)	24,6	3 031	13,6	2 920
		III	50,6	2 270	/	/	62,7	2 153	45,6	2 328	30,2	2 242	47,1	2 245	46,2	2 263
		IV	17,3	1 599	63,4	1 721	24,6	1 700	37,7	1 625	56,1	1 667	27,8	1 636	35,4	1 646
		V	25,7	1 454	(17,8)	(1 445)	/	/	(2,0)	(1 500)	/	/	/	/	4,9	1 457
		ZUS.	18,9	1 973	33,0	1 702	39,4	2 107	25,3	2 140	49,0	1 959	38,1	2 265	29,0	2 095
	ALLE		6,2	2 286	1,3	2 097	2,5	2 298	15,7	2 514	3,0	2 231	7,2	2 564	6,2	2 422
KAUFM. UND TECHN. ANG. EINSCHL. MEISTER ZUSAMMEN	MAENNL.	II	17,2	3 082	21,4	2 882	25,4	3 031	34,1	3 010	43,2	3 008	41,0	3 271	31,1	3 045
		III	65,0	2 297	40,4	2 386	46,0	2 352	56,6	2 483	45,2	2 355	48,9	2 414	54,7	2 421
		IV	16,9	1 738	33,4	1 713	18,5	1 913	8,1	1 746	11,3	1 748	5,4	1 868	11,4	1 789
		V	/	/	(4,7)	(1 445)	10,0	1 831	(1,2)	(1 600)	/	/	(4,7)	(1 772)	2,8	1 739
		ZUS.	64,1	2 330	56,3	2 223	45,0	2 392	59,8	2 592	45,9	2 566	45,5	2 705	55,2	2 524
	WEIBL.	II	(4,5)	(2 625)	/	/	8,7	3 054	14,7	2 941	14,7	2 912	16,6	3 044	12,4	2 958
		III	32,3	2 190	(24,8)	(1 991)	35,0	2 167	53,1	2 304	32,3	2 189	40,6	2 250	43,2	2 254
		IV	52,5	1 559	54,5	1 706	40,8	1 696	29,6	1 597	51,1	1 654	40,8	1 641	38,0	1 631
		V	10,7	1 465	(13,8)	(1 445)	15,5	1 441	2,6	1 395	/	/	(1,9)	(1 726)	6,4	1 447
		ZUS.	35,9	1 801	43,7	1 802	55,0	1 940	40,2	2 165	54,1	2 008	54,5	2 123	44,8	2 053
	ALLE		3,8	2 140	0,9	2 039	3,0	2 143	12,5	2 420	2,0	2 264	4,7	2 388	4,8	2 313

## 2 ANGABEN ZUR STRUKTUR UND DURCHSCHNITTliche BRUTTOMONATSVERDIENSTE DER ANGESTELLTEN

## NACH WIRTSCHAFTSZWEIGEN, BESCHAEFTIGUNGSART UND LEISTUNGSGRUPPEN

		JULI 1991																
BESCHAEFTIGUNGS-ART	GESCHL.	LEIST. GRUPPE	BRANDENBURG		MECKLENBURG-VORPOMMERN		SACHSEN		SACHSEN-ANHALT		THUERINGEN		BERLIN (OST)		NEUE BUNDES-LÄNDER			
			ANTEIL (VH)	DM	ANTEIL (VH)	DM	ANTEIL (VH)	DM	ANTEIL (VH)	DM	ANTEIL (VH)	DM	ANTEIL (VH)	DM	ANTEIL (VH)	DM		
HERSTELLUNG VON CHEMIEFASERN																		
KAUFMAENNL. ANGE-STELLTE	MAENNL.	II	(27,9)	(3 214)	/	/	/	/	/	/	/	.	.	/	/	(27,8)	(3 081)	
		III	68,6	2 548	/	/	/	/	/	/	/	.	.	/	/	69,4	2 412	
		IV	/	/	/	/	/	/	/	/	/	.	.	/	/	/	/	
		V	/	/	/	/	/	/	/	/	/	.	.	/	/	/	/	
		ZUS.	21,1	2 700	/	/	/	/	/	/	/	.	.	/	/	23,8	2 575	
	WEIBL.	II	(3,1)	(3 173)	/	/	/	/	/	/	/	.	.	/	/	(4,6)	(2 770)	
		III	39,8	2 432	/	/	/	/	/	/	/	.	.	/	/	41,0	2 352	
		IV	49,1	1 589	/	/	/	/	/	/	/	.	.	/	/	46,8	1 588	
		V	(8,1)	(1 552)	/	/	/	/	/	/	/	.	.	/	/	(7,5)	(1 552)	
		ZUS.	78,9	1 970	/	/	/	/	/	/	/	.	.	/	/	76,2	1 954	
	ALLE		0,8	2 124	/	/	/	/	/	/	.	.	/	/	0,1	2 101		
	TECHNISCHE ANGEST. EINSCHL. MEISTER	MAENNL.	II	18,0	3 164	/	/	/	/	/	/	/	.	.	/	/	18,5	3 119
			III	74,4	2 570	/	/	/	/	/	/	/	.	.	/	/	74,2	2 545
IV			7,7	1 914	/	/	/	/	/	/	/	.	.	/	/	7,3	1 914	
V			/	/	/	/	/	/	/	/	/	.	.	/	/	/	/	
ZUS.			79,6	2 627	/	/	/	/	/	/	/	.	.	/	/	77,6	2 605	
WEIBL.		II	/	/	/	/	/	/	/	/	/	.	.	/	/	/	/	
		III	81,3	2 385	/	/	/	/	/	/	/	.	.	/	/	80,6	2 282	
		IV	(13,9)	(1 722)	/	/	/	/	/	/	/	.	.	/	/	(15,3)	(1 687)	
		V	/	/	/	/	/	/	/	/	/	.	.	/	/	/	/	
		ZUS.	20,4	2 322	/	/	/	/	/	/	/	.	.	/	/	22,4	2 220	
ALLE			2,0	2 565	/	/	/	/	/	/	.	.	/	/	0,4	2 519		
KAUFM. UND TECHN. ANG. EINSCHL. MEISTER ZUSAMMEN		MAENNL.	II	19,3	3 173	/	/	/	/	/	/	/	.	.	/	/	19,9	3 111
			III	73,6	2 568	/	/	/	/	/	/	/	.	.	/	/	73,5	2 526
	IV		7,1	1 893	/	/	/	/	/	/	/	.	.	/	/	6,6	1 893	
	V		/	/	/	/	/	/	/	/	/	.	.	/	/	/	/	
	ZUS.		58,2	2 637	/	/	/	/	/	/	/	.	.	/	/	57,5	2 600	
	WEIBL.	II	(3,6)	(3 095)	/	/	/	/	/	/	/	.	.	/	/	(4,5)	(2 835)	
		III	52,6	2 410	/	/	/	/	/	/	/	.	.	/	/	54,1	2 318	
		IV	38,2	1 604	/	/	/	/	/	/	/	.	.	/	/	36,4	1 601	
		V	(5,6)	(1 552)	/	/	/	/	/	/	/	.	.	/	/	(5,0)	(1 552)	
		ZUS.	41,8	2 079	/	/	/	/	/	/	/	.	.	/	/	42,5	2 041	
	ALLE		1,3	2 403	/	/	/	/	/	/	.	.	/	/	0,2	2 363		
	HOLZBEARBEITUNG																	
	KAUFMAENNL. ANGE-STELLTE	MAENNL.	II	/	/	(75,0)	(2 485)	/	/	/	/	/	(77,4)	(2 411)	/	/	74,2	2 460
III			/	/	/	/	/	/	/	/	/	/	/	/	/	/	/	
IV			/	/	/	/	/	/	/	/	/	/	/	/	/	/	/	
V			/	/	/	/	/	/	/	/	/	/	/	/	/	/	/	
ZUS.			/	/	(27,7)	(2 315)	/	/	/	/	/	/	(35,9)	(2 349)	/	/	28,9	2 335
WEIBL.		II	/	/	(26,8)	(2 029)	/	/	/	/	/	/	/	/	/	/	(23,6)	(2 025)
		III	/	/	52,0	1 727	/	/	/	/	/	(54,5)	(1 786)	/	/	52,8	1 731	
		IV	/	/	/	/	/	/	/	/	/	/	/	/	/	(19,5)	(1 463)	
		V	/	/	/	/	/	/	/	/	/	/	/	/	/	/	/	
		ZUS.	/	/	72,3	1 746	(83,3)	(1 558)	/	/	/	(64,1)	(1 801)	/	/	71,1	1 728	
ALLE			/	/	0,8	1 904	(0,1)	(1 694)	/	/	/	0,3	1 998	/	/	0,1	1 903	
TECHNISCHE ANGEST. EINSCHL. MEISTER		MAENNL.	II	/	/	59,3	2 406	/	/	/	/	/	/	/	/	/	61,0	2 390
			III	/	/	(37,4)	(1 956)	/	/	/	/	/	/	/	/	/	34,7	1 961
	IV		/	/	/	/	/	/	/	/	/	/	/	/	/	/	/	
	V		/	/	/	/	/	/	/	/	/	/	/	/	/	/	/	
	ZUS.		/	/	86,6	2 214	/	/	/	/	/	/	/	/	/	88,7	2 204	
	WEIBL.	II	/	/	/	/	/	/	/	/	/	/	/	/	/	/	/	/
		III	/	/	/	/	/	/	/	/	/	/	/	/	/	/	/	/
		IV	/	/	/	/	/	/	/	/	/	/	/	/	/	/	/	/
		V	/	/	/	/	/	/	/	/	/	/	/	/	/	/	/	/
		ZUS.	/	/	(13,4)	(1 782)	/	/	/	/	/	/	/	/	/	(11,3)	(1 782)	
	ALLE		/	/	1,4	2 157	/	/	/	/	/	/	/	/	/	0,1	2 157	
	KAUFM. UND TECHN. ANG. EINSCHL. MEISTER ZUSAMMEN	MAENNL.	II	/	/	63,0	2 428	/	/	/	/	/	(74,2)	(2 401)	/	/	65,7	2 418
			III	/	/	31,8	1 959	/	/	/	/	/	/	/	/	/	29,6	1 989
IV			/	/	/	/	/	/	/	/	/	/	/	/	/	/	/	
V			/	/	/	/	/	/	/	/	/	/	/	/	/	/	/	
ZUS.			/	/	57,8	2 238	/	/	/	/	/	/	(43,5)	(2 274)	/	/	51,1	2 250
WEIBL.		II	/	/	(27,6)	(2 046)	/	/	/	/	/	/	/	/	/	/	(24,3)	(2 036)
		III	/	/	49,1	1 742	/	/	/	/	/	(54,5)	(1 786)	/	/	51,2	1 739	
		IV	/	/	(21,6)	(1 428)	/	/	/	/	/	/	/	/	/	(20,8)	(1 453)	
		V	/	/	/	/	/	/	/	/	/	/	/	/	/	/	/	
		ZUS.	/	/	42,2	1 752	(66,4)	(1 558)	/	/	/	(56,5)	(1 801)	/	/	48,9	1 733	
ALLE			/	/	1,0	2 033	(0,0)	(1 830)	/	/	/	0,2	2 007	/	/	0,1	1 997	

2 ANGABEN ZUR STRUKTUR UND DURCHSCHNITTICHE BRUTTOMONATSVERDIENSTE DER ANGESTELLTEN  
NACH WIRTSCHAFTSZWEIGEN, BESCHAEFTIGUNGSART UND LEISTUNGSGRUPPEN

JULI 1991																
BESCHAEFTIGUNGS-ART	GESCHL.	LEIST. GRUPPE	BRANDENBURG ANTEIL (VH)	DM	MECKLENBURG-VORPOMMERN ANTEIL (VH)	DM	SACHSEN ANTEIL (VH)	DM	SACHSEN-ANHALT ANTEIL (VH)	DM	THUERINGEN ANTEIL (VH)	DM	BERLIN (OST) ANTEIL (VH)	DM	NEUE BUNDESLAENDER ANTEIL (VH)	DM
DAVON SAEGE-, HOBEL-, HOLZIMPRAEGNIER- UND FURNIERWERKE																
KAUFMAENN. ANGE-STELLTE	MAENNL.	II	.	.	/	/	/	/	.	.	/	/	/	/	/	/
		III	.	.	/	/	/	/	.	.	/	/	/	/	/	/
		IV	.	.	/	/	/	/	.	.	/	/	/	/	/	/
		V	.	.	/	/	/	/	.	.	/	/	/	/	/	/
		ZUS.	.	.	/	/	/	/	.	.	/	/	/	/	(27,2)	(2 353)
	WEIBL.	II	.	.	/	/	/	/	.	.	/	/	/	/	/	/
		III	.	.	/	/	/	/	.	.	/	/	/	/	(50,9)	(1 767)
		IV	.	.	/	/	/	/	.	.	/	/	/	/	/	/
		V	.	.	/	/	/	/	.	.	/	/	/	/	/	/
		ZUS.	.	.	/	/	(83,3)	(1 558)	.	.	(63,4)	(1 848)	/	/	72,8	1 673
	ALLE	.	.	(0,2)	(1 753)	(0,1)	(1 694)	.	.	(0,1)	(2 091)	/	/	0,1	1 858	
TECHNISCHE ANGEST. EINSCHL. MEISTER	MAENNL.	II	.	.	/	/	/	/	.	.	/	/	/	/	/	/
		III	.	.	/	/	/	/	.	.	/	/	/	/	(55,4)	(2 000)
		IV	.	.	/	/	/	/	.	.	/	/	/	/	/	/
		V	.	.	/	/	/	/	.	.	/	/	/	/	/	/
		ZUS.	.	.	(100,0)	(2 037)	/	/	.	.	/	/	/	/	(100,0)	(2 085)
	WEIBL.	II	.	.	/	/	/	/	.	.	/	/	/	/	/	/
		III	.	.	/	/	/	/	.	.	/	/	/	/	/	/
		IV	.	.	/	/	/	/	.	.	/	/	/	/	/	/
		V	.	.	/	/	/	/	.	.	/	/	/	/	/	/
		ZUS.	.	.	/	/	/	/	.	.	/	/	/	/	/	/
	ALLE	.	.	(0,2)	(2 037)	/	/	.	.	/	/	/	/	(0,0)	(2 085)	
KAUFM. UND TECHN. ANG. EINSCHL. MEISTER ZUSAMMEN	MAENNL.	II	.	.	/	/	/	/	.	.	/	/	/	/	(42,9)	(2 555)
		III	.	.	(71,8)	(2 007)	/	/	.	.	/	/	/	/	(48,1)	(2 035)
		IV	.	.	/	/	/	/	.	.	/	/	/	/	/	/
		V	.	.	/	/	/	/	.	.	/	/	/	/	/	/
		ZUS.	.	.	(60,7)	(2 025)	/	/	.	.	(45,3)	(2 342)	/	/	45,8	2 204
	WEIBL.	II	.	.	/	/	/	/	.	.	/	/	/	/	/	/
		III	.	.	/	/	/	/	.	.	/	/	/	/	(50,9)	(1 767)
		IV	.	.	/	/	/	/	.	.	/	/	/	/	/	/
		V	.	.	/	/	/	/	.	.	/	/	/	/	/	/
		ZUS.	.	.	/	(66,4)	(1 558)	/	.	.	(54,7)	(1 848)	/	/	54,2	1 673
	ALLE	.	.	(0,2)	(1 877)	(0,0)	(1 830)	.	.	(0,1)	(2 072)	/	/	0,0	-1 916	
SPERRHOLZ-, HOLZFASERPLATTEN- UND HOLZSPANPLATTENWERKE																
KAUFMAENN. ANGE-STELLTE	MAENNL.	II	/	/	(88,0)	(2 477)	/	/	/	/	.	.	/	/	(86,1)	(2 384)
		III	/	/	/	/	/	/	/	/	.	.	/	/	/	/
		IV	/	/	/	/	/	/	/	/	.	.	/	/	/	/
		V	/	/	/	/	/	/	/	/	.	.	/	/	/	/
		ZUS.	/	/	(27,1)	(2 398)	/	/	/	/	.	.	/	/	(30,0)	(2 323)
	WEIBL.	II	/	/	(32,7)	(2 029)	/	/	/	/	.	.	/	/	(25,1)	(2 074)
		III	/	/	53,9	1 689	/	/	/	/	.	.	/	/	54,1	1 707
		IV	/	/	/	/	/	/	/	/	.	.	/	/	/	/
		V	/	/	/	/	/	/	/	/	.	.	/	/	/	/
		ZUS.	/	/	72,9	1 768	/	/	/	/	.	.	/	/	70,0	1 767
	ALLE	/	/	0,7	1 939	/	/	/	/	.	.	/	/	0,1	1 933	
TECHNISCHE ANGEST. EINSCHL. MEISTER	MAENNL.	II	/	/	68,8	2 401	/	/	/	/	.	.	/	/	70,7	2 384
		III	/	/	(29,1)	(1 934)	/	/	/	/	.	.	/	/	(27,3)	(1 934)
		IV	/	/	/	/	/	/	/	/	.	.	/	/	/	/
		V	/	/	/	/	/	/	/	/	.	.	/	/	/	/
		ZUS.	/	/	84,4	2 249	/	/	/	/	.	.	/	/	85,3	2 246
	WEIBL.	II	/	/	/	/	/	/	/	/	.	.	/	/	/	/
		III	/	/	/	/	/	/	/	/	.	.	/	/	/	/
		IV	/	/	/	/	/	/	/	/	.	.	/	/	/	/
		V	/	/	/	/	/	/	/	/	.	.	/	/	/	/
		ZUS.	/	/	(15,6)	(1 782)	/	/	/	/	.	.	/	/	(14,7)	(1 782)
	ALLE	/	/	1,2	2 176	/	/	/	/	.	.	/	/	0,1	2 178	
KAUFM. UND TECHN. ANG. EINSCHL. MEISTER ZUSAMMEN	MAENNL.	II	/	/	73,1	2 421	/	/	/	/	.	.	/	/	75,6	2 384
		III	/	/	(23,5)	(1 929)	/	/	/	/	.	.	/	/	(21,6)	(1 944)
		IV	/	/	/	/	/	/	/	/	.	.	/	/	/	/
		V	/	/	/	/	/	/	/	/	.	.	/	/	/	/
		ZUS.	/	/	57,2	2 282	/	/	/	/	.	.	/	/	53,8	2 271
	WEIBL.	II	/	/	(32,5)	(2 046)	/	/	/	/	.	.	/	/	(26,0)	(2 082)
		III	/	/	50,1	1 712	/	/	/	/	.	.	/	/	51,3	1 721
		IV	/	/	/	/	/	/	/	/	.	.	/	/	(22,6)	(1 517)
		V	/	/	/	/	/	/	/	/	.	.	/	/	/	/
		ZUS.	/	/	42,8	1 770	/	/	/	/	.	.	/	/	46,2	1 769
	ALLE	/	/	0,9	2 063	/	/	/	/	.	.	/	/	0,1	2 039	

2 ANGABEN ZUR STRUKTUR UND DURCHSCHNITTLLICHE BRUTTOMONATSVERDIENSTE DER ANGESTELLTEN  
NACH WIRTSCHAFTSZWEIGEN, BESCHAFTIGUNGSART UND LEISTUNGSGRUPPEN

JULI 1991																	
BESCHAEF- TIGUNGS- ART	GESCHL.	LEIST. GRUPPE	BRANDEN- BURG		MECKLENBURG- VORPOMMERN		SACHSEN		SACHSEN- ANHALT		THUERINGEN		BERLIN (OST)		NEUE BUNDESLÄNDER		
			ANTEIL (VH)	DM	ANTEIL (VH)	DM	ANTEIL (VH)	DM	ANTEIL (VH)	DM	ANTEIL (VH)	DM	ANTEIL (VH)	DM	ANTEIL (VH)	DM	
ZELLSTOFF-, HOLZSCHLIFF-, PAPIER- UND PAPPEERZEUGUNG																	
KAUFMAENN. ANGE- STELLTE	MAENNL.	II	.	.	.	.	(34,3)	(2 601)	.	.	.	.	/	/	31,5	2 601	
		III	.	.	.	.	42,8	2 211	.	.	.	.	/	/	46,4	2 150	
		IV	.	.	.	.	(17,4)	(1 827)	.	.	.	.	/	/	(17,9)	(1 838)	
		V	.	.	.	.	/	/	.	.	.	.	/	/	/	/	
		ZUS.	.	.	.	.	23,2	2 257	.	.	.	.	/	/	23,2	2 223	
	WEIBL.	II	.	.	.	.	(7,8)	(2 620)	.	.	.	.	/	/	(7,6)	(2 567)	
		III	.	.	.	.	32,4	1 918	.	.	.	.	/	/	28,3	1 907	
		IV	.	.	.	.	51,7	1 574	.	.	.	.	/	/	57,5	1 587	
		V	.	.	.	.	8,2	1 508	.	.	.	.	/	/	6,6	1 503	
		ZUS.	.	.	.	.	76,8	1 761	.	.	.	.	/	/	76,8	1 747	
	ALLE	.	.	.	.	1,0	1 876	.	.	.	.	/	/	0,4	1 857		
	TECHNISCHE ANGEST. EINSCHL. MEISTER	MAENNL.	II	.	.	.	.	25,5	2 668	.	.	.	.	/	/	25,1	2 664
			III	.	.	.	.	56,7	2 308	.	.	.	.	/	/	59,2	2 304
IV			.	.	.	.	12,9	2 239	.	.	.	.	/	/	11,2	2 234	
V			.	.	.	.	(4,9)	(2 102)	.	.	.	.	/	/	(4,5)	(2 071)	
ZUS.			.	.	.	.	76,8	2 381	.	.	.	.	/	/	76,3	2 376	
WEIBL.		II	.	.	.	.	/	/	.	.	.	.	/	/	/	/	
		III	.	.	.	.	(32,8)	(2 097)	.	.	.	.	/	/	33,4	2 091	
		IV	.	.	.	.	(44,4)	(1 704)	.	.	.	.	/	/	47,5	1 648	
		V	.	.	.	.	(13,6)	(1 478)	.	.	.	.	/	/	(11,4)	(1 478)	
		ZUS.	.	.	.	.	23,2	1 891	.	.	.	.	/	/	23,7	1 855	
ALLE		.	.	.	.	2,3	2 267	.	.	.	.	/	/	0,8	2 253		
KAUFM. UND TECHN. ANG. EINSCHL. MEISTER ZUSAMMEN		MAENNL.	II	.	.	.	.	27,3	2 651	.	.	.	.	/	/	26,5	2 648
			III	.	.	.	.	53,9	2 292	.	.	.	.	/	/	56,4	2 276
	IV		.	.	.	.	13,8	2 135	.	.	.	.	/	/	12,7	2 112	
	V		.	.	.	.	(5,0)	(2 041)	.	.	.	.	/	/	(4,4)	(2 019)	
	ZUS.		.	.	.	.	52,5	2 356	.	.	.	.	/	/	50,9	2 343	
	WEIBL.	II	.	.	.	.	(8,1)	(2 635)	.	.	.	.	/	/	7,6	2 593	
		III	.	.	.	.	32,5	1 966	.	.	.	.	/	/	29,6	1 959	
		IV	.	.	.	.	49,7	1 605	.	.	.	.	/	/	55,0	1 601	
		V	.	.	.	.	9,7	1 497	.	.	.	.	/	/	7,8	1 494	
		ZUS.	.	.	.	.	47,5	1 796	.	.	.	.	/	/	49,1	1 774	
	ALLE	.	.	.	.	1,5	2 090	.	.	.	.	/	/	0,6	2 063		
	GUMMIVERARBEITUNG, VERARBEITUNG VON ASBEST																
	KAUFMAENN. ANGE- STELLTE	MAENNL.	II	(6,0)	(3 154)	/	/	(25,3)	(3 036)	/	/	/	/	.	.	15,0	2 943
III			77,9	2 465	/	/	62,8	2 264	(34,4)	(2 384)	(51,7)	(2 218)	.	.	64,9	2 385	
IV			12,4	1 920	/	/	/	/	(44,3)	(2 019)	/	/	.	.	16,2	1 927	
V			(3,7)	(1 617)	/	/	/	/	/	/	/	/	.	.	(3,9)	(1 488)	
ZUS.			55,4	2 408	/	/	40,6	2 388	36,0	2 304	(29,7)	(2 186)	.	.	43,1	2 359	
WEIBL.		II	/	/	/	/	(12,5)	(2 747)	/	/	/	/	.	.	9,8	2 484	
		III	45,8	2 283	/	/	(20,1)	(2 144)	(20,2)	(2 474)	(19,4)	(2 103)	.	.	29,1	2 211	
		IV	47,9	1 617	/	/	59,3	1 720	70,2	1 871	62,4	1 768	.	.	56,3	1 790	
		V	(5,0)	(1 529)	/	/	/	/	/	/	/	/	.	.	(4,8)	(1 410)	
		ZUS.	44,6	1 936	/	/	59,4	1 906	64,0	2 024	70,3	1 913	.	.	56,9	1 929	
ALLE		1,0	2 197	/	/	0,4	2 102	0,3	2 125	0,4	1 994	.	.	0,4	2 114		
TECHNISCHE ANGEST. EINSCHL. MEISTER		MAENNL.	II	/	/	/	/	(32,2)	(2 808)	/	/	/	/	.	.	21,1	2 752
			III	(91,3)	(2 416)	/	/	56,1	2 423	(75,2)	(2 361)	/	/	.	.	48,0	2 375
	IV		/	/	/	/	(11,7)	(1 888)	/	/	/	/	.	.	30,9	2 167	
	V		/	/	/	/	/	/	/	/	/	/	.	.	/	/	
	ZUS.		(88,5)	(2 414)	/	/	81,4	2 484	(86,8)	(2 394)	75,0	2 292	.	.	81,1	2 390	
	WEIBL.	II	/	/	/	/	/	/	/	/	/	/	.	.	/	/	
		III	/	/	/	/	/	/	/	/	/	/	.	.	(35,6)	(2 453)	
		IV	/	/	/	/	/	/	/	/	/	/	.	.	(27,6)	(1 845)	
		V	/	/	/	/	/	/	/	/	/	/	.	.	(29,4)	(1 944)	
		ZUS.	/	/	/	/	(18,6)	(2 214)	/	/	(67,1)	(1 944)	.	.	(25,0)	(2 091)	
	ALLE	(0,1)	(2 353)	/	/	0,4	2 434	0,2	2 382	0,5	2 242	.	.	0,3	2 345		
	KAUFM. UND TECHN. ANG. EINSCHL. MEISTER ZUSAMMEN	MAENNL.	II	(5,8)	(3 149)	/	/	29,0	2 902	(18,8)	(2 678)	/	/	.	.	17,6	2 844
			III	79,7	2 458	/	/	59,3	2 344	53,2	2 369	(26,1)	(2 252)	.	.	57,7	2 381
IV			11,3	1 908	/	/	(9,9)	(1 862)	(28,0)	(2 078)	60,4	2 173	.	.	22,5	2 069	
V			(3,2)	(1 617)	/	/	/	/	/	/	/	/	.	.	(2,2)	(1 488)	
ZUS.			58,3	2 409	/	/	55,2	2 439	49,3	2 346	50,1	2 257	.	.	54,0	2 373	
WEIBL.		II	/	/	/	/	(12,9)	(2 742)	/	/	/	/	.	.	9,5	2 500	
		III	45,5	2 279	/	/	(22,8)	(2 231)	(22,9)	(2 507)	(22,4)	(2 199)	.	.	29,9	2 245	
		IV	48,4	1 624	/	/	57,4	1 731	68,1	1 867	48,3	1 768	.	.	53,0	1 737	
		V	(4,9)	(1 529)	/	/	/	/	/	/	(15,2)	(1 944)	.	.	7,7	1 652	
		ZUS.	41,7	1 935	/	/	44,8	1 952	50,7	2 043	49,9	1 954	.	.	46,0	1 955	
ALLE		0,7	2 211	/	/	0,4	2 221	0,3	2 192	0,5	2 106	.	.	0,4	2 181		

2 ANGABEN ZUR STRUKTUR UND DURCHSCHNITTliche BRUTTOMONATSVERDIENSTE DER ANGESTELLTEN  
NACH WIRTSCHAFTSZWEIGEN, BESCHAEFTIGUNGSART UND LEISTUNGSGRUPPEN

JULI 1991

BESCHAEFTIGUNGS- ART	GESCHL.	LEIST. GRUPPE	BRANDEN- BURG		MECKLENBURG- VORPOMMERN		SACHSEN		SACHSEN- ANHALT		THUERINGEN		BERLIN (OST)		NEUE BUNDESLÄNDER	
			ANTEIL (VH)	DM	ANTEIL (VH)	DM	ANTEIL (VH)	DM	ANTEIL (VH)	DM	ANTEIL (VH)	DM	ANTEIL (VH)	DM	ANTEIL (VH)	DM
INVESTITIONSGÜTERINDUSTRIE																
KAUFMAENN. ANGE- STELLTE	MAENNL.	II	37,3	2 655	38,7	2 698	23,9	2 840	49,8	2 637	33,1	2 617	23,2	2 750	31,8	2 704
		III	44,4	2 140	53,4	2 220	53,7	2 339	38,8	2 228	56,9	2 041	58,5	2 014	51,9	2 188
		IV	15,1	1 735	7,7	1 779	18,9	1 832	9,9	1 861	9,0	1 698	17,4	1 597	14,2	1 770
		V	(3,2)(1 374)	/	/	/	3,4	1 478	(1,5)(1 526)	(1,0)(1 628)	/	/	/	/	2,1	1 490
		ZUS.	38,9	2 247	38,2	2 369	42,1	2 334	40,5	2 385	36,8	2 196	50,5	2 108	40,9	2 278
	WEIBL.	II	12,4	2 525	10,0	2 552	6,9	2 595	11,5	2 463	9,1	2 500	15,6	2 713	9,7	2 553
		III	48,7	1 849	36,6	2 075	32,0	2 130	44,8	2 045	48,6	1 879	62,7	1 954	42,8	1 989
		IV	31,4	1 538	48,9	1 616	47,5	1 698	37,5	1 712	37,4	1 533	19,3	1 548	39,5	1 636
		V	7,5	1 395	4,5	1 416	13,6	1 465	6,2	1 485	4,9	1 471	(2,5)(1 592)	/	8,1	1 464
		ZUS.	61,1	1 801	61,8	1 868	57,9	1 866	59,5	1 934	63,2	1 786	49,5	1 985	59,1	1 861
	ALLE		13,4	1 974	18,5	2 060	27,0	2 063	20,8	2 117	36,2	1 937	21,6	2 047	23,9	2 032
TECHNISCHE ANGEST. EINSCHL. MEISTER	MAENNL.	II	35,6	2 651	46,6	2 650	22,5	2 792	40,4	2 616	38,7	2 729	37,0	2 743	33,9	2 707
		III	58,4	2 148	49,6	2 243	65,3	2 357	50,6	2 268	55,6	2 164	55,9	2 181	57,8	2 254
		IV	4,9	1 658	3,8	1 828	11,9	1 896	8,7	2 214	5,0	1 721	6,2	1 722	7,8	1 888
		V	(1,1)(1 573)	/	/	/	(0,4)(1 453)	(0,3)(1 682)	(0,7)(1 915)	/	/	/	/	/	0,5	1 715
		ZUS.	75,6	2 296	81,1	2 417	76,8	2 396	74,2	2 402	79,1	2 359	70,3	2 358	76,8	2 376
	WEIBL.	II	10,7	2 623	5,8	2 604	3,7	2 669	6,9	2 466	10,1	2 622	(3,2)(2 836)	/	6,6	2 613
		III	66,6	1 922	46,7	2 179	41,5	2 145	41,2	2 138	58,0	1 704	77,2	2 014	51,4	1 982
		IV	20,9	1 440	42,7	1 656	45,3	1 718	44,1	1 876	29,2	1 445	19,2	1 501	36,0	1 653
		V	(1,8)(1 301)	/	(4,8)(1 224)	/	9,5	1 332	7,8	1 441	4,6	1 589	/	/	6,0	1 396
		ZUS.	24,4	1 885	18,9	1 934	23,2	1 893	25,8	1 991	20,9	1 716	29,7	1 940	23,2	1 874
	ALLE		22,7	2 196	42,2	2 325	47,3	2 280	29,4	2 296	62,8	2 224	45,1	2 234	41,4	2 260
KAUFM. UND TECHN. ANG. EINSCHL. MEISTER ZUSAMMEN	MAENNL.	II	36,1	2 652	44,5	2 661	23,0	2 810	43,9	2 625	37,0	2 700	30,3	2 746	33,2	2 706
		III	54,0	2 146	50,5	2 237	61,0	2 351	46,2	2 256	56,0	2 127	57,2	2 098	55,8	2 232
		IV	8,1	1 703	4,8	1 808	14,5	1 865	9,1	2 074	6,1	1 712	11,7	1 631	10,0	1 830
		V	1,8	1 460	/	/	1,5	1 475	0,8	1 570	0,8	1 807	(0,9)(1 708)	/	1,1	1 563
		ZUS.	58,3	2 281	62,9	2 404	59,0	2 373	56,8	2 396	59,2	2 311	59,0	2 236	58,9	2 342
	WEIBL.	II	11,9	2 553	8,7	2 562	6,0	2 608	10,2	2 464	9,4	2 536	11,7	2 723	8,8	2 566
		III	54,2	1 877	39,6	2 111	34,6	2 135	43,8	2 070	50,6	1 827	67,2	1 976	45,2	1 987
		IV	28,1	1 515	47,0	1 627	46,9	1 704	39,4	1 766	35,2	1 513	19,2	1 534	38,5	1 643
		V	5,7	1 386	4,6	1 357	12,5	1 437	6,6	1 470	4,8	1 501	(1,8)(1 585)	/	7,5	1 449
		ZUS.	41,7	1 827	37,1	1 888	41,0	1 874	43,2	1 950	40,8	1 767	41,0	1 971	41,1	1 865
	ALLE		17,1	2 092	27,3	2 213	34,1	2 168	24,3	2 204	46,7	2 089	27,8	2 128	30,5	2 146
STAHL-, LEICHTMETALL- UND SCHIENENFAHRZEUGBAU (OHNE LOKOMOTIVBAU)																
KAUFMAENN. ANGE- STELLTE	MAENNL.	II	/	/	/	/	(12,8)(2 830)	51,2	2 864	/	/	(37,8)(2 816)	31,4	2 818		
		III	/	/	/	/	49,1	2 322	37,5	2 496	/	/	(52,8)(2 507)	44,3	2 372	
		IV	/	/	/	/	32,3	1 815	10,8	2 189	/	/	/	21,3	1 872	
		V	/	/	/	/	(5,8)(1 576)	/	/	/	/	/	/	(3,1)(1 585)		
		ZUS.	(43,8)(2 109)	/	/	/	43,3	2 180	35,3	2 646	/	/	36,0	2 570	38,6	2 382
	WEIBL.	II	/	/	/	/	(5,5)(2 763)	6,8	2 742	/	/	/	/	/	7,6	2 608
		III	/	/	/	/	14,5	2 231	42,0	2 268	/	/	/	/	27,6	2 212
		IV	/	/	(69,1)(1 545)	/	64,0	1 680	49,3	2 053	/	/	69,1	1 731	56,1	1 816
		V	/	/	/	/	16,1	1 452	(1,8)(1 458)	/	/	/	/	/	8,8	1 431
		ZUS.	(56,2)(1 722)	/	(91,9)(1 610)	/	56,7	1 783	64,7	2 179	(58,6)(1 637)	/	64,0	1 825	61,4	1 951
	ALLE		0,3	1 892	(0,4)(1 680)	/	1,9	1 955	3,2	2 344	(0,2)(1 834)	/	0,8	2 093	1,4	2 117
TECHNISCHE ANGEST. EINSCHL. MEISTER	MAENNL.	II	/	/	67,6	2 044	(11,6)(2 904)	29,7	2 828	(61,9)(2 501)	/	(26,0)(2 809)	27,2	2 648		
		III	/	/	(23,3)(2 021)	/	54,2	2 271	50,1	2 631	(35,1)(2 449)	/	68,1	2 461	50,8	2 434
		IV	/	/	/	/	34,1	1 865	19,9	2 605	/	/	/	/	21,8	2 131
		V	/	/	/	/	/	/	/	/	/	/	/	/	/	/
		ZUS.	(91,5)(2 301)	/	76,5	2 028	75,9	2 206	70,2	2 680	77,3	2 453	72,8	2 527	73,6	2 425
	WEIBL.	II	/	/	/	/	/	/	/	/	/	/	/	/	(1,9)(2 446)	
		III	/	/	/	/	/	/	30,9	2 545	/	/	(54,5)(2 116)	/	25,9	2 323
		IV	/	/	/	/	66,7	1 657	61,0	2 445	/	/	(40,4)(1 696)	/	60,4	2 003
		V	/	/	/	/	24,8	1 233	(5,4)(1 574)	/	/	/	/	/	11,8	1 321
		ZUS.	/	/	(23,5)(1 576)	/	24,1	1 603	29,8	2 436	(22,7)(1 546)	/	27,2	1 917	26,4	2 014
	ALLE		(0,2)(2 234)	/	2,1	1 922	3,3	2 061	5,2	2 607	0,9	2 247	3,3	2 361	2,6	2 317
KAUFM. UND TECHN. ANG. EINSCHL. MEISTER ZUSAMMEN	MAENNL.	II	/	/	66,5	2 059	12,1	2 875	38,5	2 844	(58,6)(2 520)	/	28,9	2 811	28,5	2 707
		III	(61,9)(2 188)	/	(23,6)(2 048)	/	52,3	2 289	46,1	2 596	(34,0)(2 391)	/	64,3	2 471	48,8	2 416
		IV	/	/	/	/	33,4	1 847	17,0	2 522	/	/	(6,4)(2 007)	/	21,6	2 050
		V	/	/	/	/	(2,2)(1 576)	/	/	/	/	/	/	/	(1,1)(1 583)	
		ZUS.	(57,5)(2 197)	/	59,9	2 043	59,3	2 196	53,5	2 669	67,2	2 394	58,3	2 537	57,1	2 411
	WEIBL.	II	/	/	/	/	(3,9)(2 763)	5,4	2 739	/	/	/	/	/	5,7	2 591
		III	/	/	/	/	12,7	2 238	38,3	2 342	/	/	(28,1)(2 137)	/	27,0	2 247
		IV	/	/	(55,7)(1 509)	/	64,7	1 673	53,2	2 203	(55,0)(1 432)	/	57,7	1 721	57,5	1 880
		V	/	/	/	/	18,6	1 367	(3,0)(1 527)	/	/	/	/	/	9,8	1 388
		ZUS.	(42,5)(1 710)	/	40,1	1 595	40,7	1 731	46,5	2 265	(32,8)(1 592)	/	41,7	1 861	42,9	1 971
	ALLE		0,3	1 990	1,0	1 863	2,4	2 007	4,0	2 481	0,5	2 131	1,4	2 255	1,8	2 223

2 ANGABEN ZUR STRUKTUR UND DURCHSCHNITTLLICHE BRUTTOMONATSVERDIENSTE DER ANGESTELLTEN  
NACH WIRTSCHAFTSZWEIGEN, BESCHAFTIGUNGSART UND LEISTUNGSGRUPPEN

JULI 1991																
BESCHAEF- TIGUNGS- ART	GESCHL.	LEIST. GRUPPE	BRANDEN- BURG ANTEIL (VH)	DM	MECKLENBURG- VORPOMMERN ANTEIL (VH)	DM	SACHSEN ANTEIL (VH)	DM	SACHSEN- ANHALT ANTEIL (VH)	DM	THUERINGEN ANTEIL (VH)	DM	BERLIN (OST) ANTEIL (VH)	DM	NEUE BUNDES- LAENDER ANTEIL (VH)	DM
MASCHINENBAU, LOKOMOTIVBAU																
KAUFMAENN. ANGE- STELLTE	MAENNL.	II	46,2	2 676	46,5	2 814	23,9	2 797	49,7	2 646	46,0	2 626	(36,4)	(2 720)	37,5	2 694
		III	40,6	2 162	46,8	2 374	63,6	2 333	40,7	2 203	40,4	2 075	57,9	2 268	51,1	2 263
		IV	10,1	2 453	/	/	9,8	1 787	8,9	1 656	9,7	1 978	/	/	9,3	1 831
		V	(3,0)	(1 650)	/	/	2,6	1 362	(0,8)	(1 387)	(3,8)	(1 615)	/	/	2,1	1 453
		ZUS.	34,7	2 414	34,8	2 538	40,3	2 365	41,8	2 368	34,6	2 301	43,5	2 401	39,3	2 367
	WEIBL.	II	13,9	2 517	(11,1)	(2 586)	7,5	2 580	12,2	2 490	9,8	2 562	/	/	9,9	2 541
		III	44,7	1 912	40,0	1 999	37,4	2 143	45,6	2 041	38,1	1 936	77,4	1 920	41,4	2 043
		IV	37,8	1 609	46,3	1 675	49,2	1 688	36,2	1 621	43,4	1 640	(14,5)	(1 460)	42,7	1 656
		V	(3,6)	(1 538)	/	/	5,9	1 337	6,0	1 447	8,7	1 467	/	/	5,9	1 412
		ZUS.	65,3	1 868	65,2	1 899	59,7	1 904	58,2	1 908	65,4	1 829	56,5	1 920	60,7	1 890
	ALLE		4,5	2 057	3,2	2 121	11,2	2 090	13,3	2 101	8,1	1 992	1,7	2 130	8,3	2 077
TECHNISCHE ANGEST. EINSCHL. MEISTER	MAENNL.	II	42,1	2 634	41,0	2 609	24,0	2 885	43,8	2 607	42,3	2 809	33,5	2 826	34,7	2 746
		III	52,6	2 195	53,7	2 172	64,6	2 391	51,2	2 231	54,3	2 345	65,6	2 223	58,1	2 319
		IV	4,4	1 799	(5,3)	(1 991)	11,1	1 933	4,8	1 989	3,3	1 894	/	/	6,8	1 930
		V	/	/	/	/	(0,3)	(1 427)	/	/	/	/	/	/	(0,3)	(1 500)
		ZUS.	76,6	2 357	88,0	2 342	76,5	2 456	74,5	2 382	83,5	2 526	78,2	2 420	77,8	2 438
	WEIBL.	II	(8,4)	(2 668)	/	/	(2,9)	(2 654)	7,7	2 426	(9,8)	(2 495)	/	/	5,5	2 534
		III	59,7	1 926	(46,4)	(2 120)	40,1	2 133	43,0	2 086	58,0	2 059	78,3	1 888	47,1	2 065
		IV	31,0	1 411	(38,5)	(1 658)	48,1	1 722	42,2	1 648	29,4	1 521	(20,3)	(1 429)	40,9	1 652
		V	/	/	/	/	8,9	1 311	7,0	1 420	(2,8)	(1 605)	/	/	6,5	1 363
		ZUS.	23,4	1 824	12,0	1 841	23,5	1 877	25,5	1 881	16,5	1 931	21,8	1 807	22,2	1 877
	ALLE		8,4	2 232	6,7	2 282	23,9	2 319	18,7	2 254	17,3	2 428	11,2	2 286	16,6	2 313
KAUFM. UND TECHN. ANG. EINSCHL. MEISTER ZUSAMMEN	MAENNL.	II	43,3	2 646	42,3	2 664	24,0	2 857	46,0	2 623	43,2	2 764	34,1	2 804	35,6	2 730
		III	49,3	2 187	52,1	2 216	64,3	2 373	47,2	2 222	51,1	2 296	64,1	2 231	56,0	2 303
		IV	5,9	2 102	(5,3)	(1 964)	10,7	1 891	6,3	1 815	4,8	1 933	/	/	7,6	1 894
		V	(1,5)	(1 614)	/	/	1,1	1 376	(0,4)	(1 437)	(0,9)	(1 618)	/	/	0,8	1 463
		ZUS.	57,8	2 372	64,2	2 389	59,6	2 427	57,6	2 377	63,0	2 475	67,9	2 416	60,0	2 417
	WEIBL.	II	12,2	2 548	(9,3)	(2 589)	6,1	2 591	10,9	2 476	9,8	2 545	/	/	8,6	2 540
		III	49,3	1 917	41,1	2 024	38,2	2 139	44,9	2 054	43,3	1 979	77,8	1 904	43,1	2 050
		IV	35,8	1 557	44,9	1 672	48,9	1 698	38,0	1 630	39,7	1 617	17,3	1 443	42,2	1 654
		V	(2,8)	(1 533)	/	/	6,8	1 327	6,3	1 438	7,1	1 481	/	/	6,1	1 396
		ZUS.	42,2	1 855	35,8	1 888	40,4	1 896	42,4	1 900	37,0	1 855	32,1	1 866	40,0	1 886
	ALLE		6,1	2 154	4,5	2 210	15,7	2 213	15,5	2 175	11,7	2 246	4,2	2 240	11,4	2 204
STRASSENFAHRZEUGBAU; REPARATUR VON KRAFTFAHRZEUGEN USW.																
KAUFMAENN. ANGE- STELLTE	MAENNL.	II	(19,0)	(1 914)	34,1	2 458	44,2	2 115	(40,4)	(2 275)	33,6	2 717	.	.	33,9	2 415
		III	(36,8)	(2 323)	60,4	2 135	33,2	2 180	(21,1)	(2 053)	49,7	2 283	.	.	43,2	2 219
		IV	(36,0)	(1 733)	(5,2)	(1 702)	(19,9)	(1 871)	(25,9)	(2 323)	(16,2)	(1 761)	.	.	19,5	2 003
		V	/	/	/	/	/	/	/	/	/	/	.	.	(3,3)	(1 552)
		ZUS.	43,6	1 951	43,9	2 222	45,6	2 077	44,0	2 156	40,1	2 341	.	.	44,0	2 221
	WEIBL.	II	/	/	(7,4)	(2 346)	(13,1)	(2 103)	/	/	13,2	2 323	.	.	11,8	2 274
		III	(28,9)	(1 519)	35,5	1 963	40,7	1 844	(27,4)	(1 694)	41,3	1 953	.	.	37,6	1 881
		IV	(24,4)	(1 454)	51,5	1 513	43,3	1 654	(29,0)	(1 646)	37,3	1 725	.	.	38,0	1 635
		V	(35,7)	(1 394)	(5,6)	(1 461)	/	/	(30,8)	(1 582)	(8,2)	(1 602)	.	.	12,6	1 522
		ZUS.	56,4	1 523	56,1	1 731	54,4	1 781	56,0	1 690	59,9	1 888	.	.	56,0	1 789
	ALLE		1,5	1 710	6,3	1 947	1,5	1 916	1,4	1 895	4,1	2 070	.	.	2,3	1 979
TECHNISCHE ANGEST. EINSCHL. MEISTER	MAENNL.	II	(27,5)	(2 297)	46,0	2 423	28,7	2 426	(25,4)	(2 188)	44,5	2 552	.	.	35,6	2 447
		III	(47,2)	(1 838)	50,5	2 189	68,4	2 188	47,6	2 031	44,1	2 281	.	.	53,1	2 172
		IV	/	/	(3,5)	(1 743)	/	/	(24,9)	(2 017)	(3,2)	(1 970)	.	.	7,8	1 960
		V	/	/	/	/	/	/	/	/	(8,2)	(1 898)	.	.	(3,5)	(1 849)
		ZUS.	100,0	1 943	82,0	2 280	84,4	2 250	82,1	2 064	81,7	2 360	.	.	83,9	2 242
	WEIBL.	II	/	/	/	/	/	/	/	/	/	/	.	.	(5,6)	(2 500)
		III	/	/	48,1	2 175	(47,4)	(2 072)	/	/	(26,3)	(1 853)	.	.	37,6	2 056
		IV	/	/	38,2	1 545	(39,5)	(1 672)	/	/	(11,4)	(1 920)	.	.	32,1	1 672
		V	/	/	/	/	/	/	/	/	(56,6)	(1 587)	.	.	24,7	1 494
		ZUS.	/	/	18,0	1 841	15,6	1 927	(17,9)	(1 690)	18,3	1 740	.	.	16,1	1 819
	ALLE		0,9	1 943	9,9	2 201	3,1	2 200	1,7	1 997	4,3	2 246	.	.	3,2	2 174
KAUFM. UND TECHN. ANG. EINSCHL. MEISTER ZUSAMMEN	MAENNL.	II	(23,2)	(2 139)	41,6	2 433	33,7	2 295	31,2	2 232	39,9	2 610	.	.	34,9	2 435
		III	42,1	2 053	54,1	2 167	57,1	2 187	37,2	2 036	46,5	2 282	.	.	49,2	2 188
		IV	(25,4)	(1 750)	(4,1)	(1 725)	8,3	1 893	25,3	2 140	8,7	1 806	.	.	12,5	1 987
		V	(9,3)	(1 528)	/	/	/	/	/	/	(4,9)	(1 885)	.	.	3,4	1 795
		ZUS.	60,6	1 947	62,3	2 259	66,3	2 195	61,4	2 100	57,0	2 352	.	.	61,7	2 234
	WEIBL.	II	/	/	(6,6)	(2 369)	(12,1)	(2 186)	/	/	11,9	2 327	.	.	10,6	2 296
		III	(28,9)	(1 519)	38,4	2 024	42,4	1 907	(23,8)	(1 731)	38,7	1 941	.	.	37,6	1 914
		IV	(24,4)	(1 454)	48,5	1 519	42,4	1 658	(32,5)	(1 694)	32,8	1 737	.	.	36,9	1 641
		V	(35,7)	(1 394)	(6,5)	(1 334)	(3,1)	(1 307)	33,6	1 552	16,6	1 593	.	.	14,9	1 513
		ZUS.	39,4	1 523	37,7	1 757	33,7	1 817	38,6	1 690	43,0	1 862	.	.	38,3	1 794
	ALLE		1,3	1 780	7,7	2 069	2,1	2 067	1,5	1 942	4,2	2 141	.	.	2,7	2 065

2 ANGABEN ZUR STRUKTUR UND DURCHSCHNITTliche BRUTTOMONATSVERDIENSTE DER ANGESTELLTEN  
NACH WIRTSCHAFTSZWEIGEN, BESCHAEFTIGUNGSART UND LEISTUNGSGRUPPEN

		JULI 1991															
BESCHAEFTIGUNGS-ART	GESCHL.	LEIST. GRUPPE	BRANDENBURG		MECKLENBURG-VORPOMMERN		SACHSEN		SACHSEN-ANHALT		THUERINGEN		BERLIN (OST)		NEUE BUNDESLAENDER		
			ANTEIL (VH)	DM	ANTEIL (VH)	DM	ANTEIL (VH)	DM	ANTEIL (VH)	DM	ANTEIL (VH)	DM	ANTEIL (VH)	DM	ANTEIL (VH)	DM	
DARUNTER HERSTELLUNG VON KRAFTFAHRZEUGEN UND KRAFTFAHRZEUGMOTOREN																	
KAUFMAENN. ANGEST. STELLTE	MAENNL.	II	/	/	31,1	2 720	/	/	/	/	66,1	2 620	/	/	41,8	2 672	
		III	/	/	63,0	2 325	/	/	/	/	(27,5)	(2 176)	/	/	52,1	2 301	
		IV	/	/	/	/	/	/	/	/	/	/	/	/	/	/	
		V	/	/	/	/	/	/	/	/	/	/	/	/	/	/	
		ZUS.	/	/	39,0	2 411	/	/	/	/	26,4	2 432	/	/	34,0	2 417	
	WEIBL.	II	/	/	(7,1)	(2 579)	/	/	/	/	(17,6)	(2 562)	/	/	11,7	2 568	
		III	/	/	55,9	2 126	/	/	/	/	31,5	2 148	/	/	45,2	2 133	
		IV	/	/	27,5	1 681	/	/	/	/	50,9	1 638	/	/	37,8	1 655	
		V	/	/	(9,5)	(1 422)	/	/	/	/	/	/	/	/	(5,3)	(1 422)	
		ZUS.	/	/	61,0	1 969	/	/	/	/	73,6	1 962	/	/	66,0	1 966	
ALLE		/	/	2,4	2 141	/	/	/	/	0,8	2 086	/	/	0,3	2 119		
TECHNISCHE ANGEST. EINSCHL. MEISTER	MAENNL.	II	/	/	42,6	2 665	/	/	/	/	59,6	2 619	/	/	49,6	2 642	
		III	/	/	56,3	2 349	/	/	/	/	31,9	2 307	/	/	46,2	2 337	
		IV	/	/	/	/	/	/	/	/	/	/	/	/	/	/	
		V	/	/	/	/	/	/	/	/	/	/	/	/	/	/	
		ZUS.	/	/	73,8	2 480	/	/	/	/	94,2	2 472	/	/	81,1	2 477	
	WEIBL.	II	/	/	/	/	/	/	/	/	/	/	/	/	(10,8)	(2 435)	
		III	/	/	56,3	2 200	/	/	/	/	/	/	/	/	52,5	2 189	
		IV	/	/	37,0	1 603	/	/	/	/	/	/	/	/	35,3	1 626	
		V	/	/	/	/	/	/	/	/	/	/	/	/	/	/	
		ZUS.	/	/	26,2	1 982	/	/	/	/	(5,8)	(2 192)	/	/	18,9	2 005	
ALLE		/	/	5,2	2 349	/	/	/	/	1,4	2 456	/	/	0,7	2 387		
KAUFM. UND TECHN. ANGEST. EINSCHL. MEISTER ZUSAMMEN	MAENNL.	II	/	/	39,3	2 677	/	/	/	/	60,9	2 619	/	/	47,6	2 649	
		III	/	/	58,2	2 342	/	/	/	/	31,0	2 284	/	/	47,7	2 327	
		IV	/	/	(2,3)	(1 822)	/	/	/	/	/	/	/	/	(2,6)	(1 854)	
		V	/	/	/	/	/	/	/	/	/	/	/	/	/	/	
		ZUS.	/	/	58,8	2 460	/	/	/	/	62,2	2 464	/	/	60,1	2 462	
	WEIBL.	II	/	/	(6,4)	(2 561)	/	/	/	/	(20,8)	(2 521)	/	/	11,5	2 535	
		III	/	/	56,1	2 153	/	/	/	/	30,7	2 137	/	/	47,1	2 149	
		IV	/	/	30,9	1 647	/	/	/	/	48,5	1 649	/	/	37,1	1 648	
		V	/	/	(6,7)	(1 420)	/	/	/	/	/	/	/	/	(4,3)	(1 420)	
		ZUS.	/	/	41,2	1 974	/	/	/	/	37,8	1 981	/	/	39,9	1 976	
ALLE		/	/	3,4	2 260	/	/	/	/	1,0	2 281	/	/	0,4	2 268		
SCHIFFBAU																	
KAUFMAENN. ANGEST. STELLTE	MAENNL.	II	/	/	41,0	2 829	/	/	/	/	/	/	.	.	40,6	2 829	
		III	/	/	50,5	2 266	/	/	/	/	/	/	.	.	50,3	2 266	
		IV	/	/	8,5	1 748	/	/	/	/	/	/	.	.	9,2	1 776	
		V	/	/	/	/	/	/	/	/	/	/	.	.	/	/	
		ZUS.	/	/	40,5	2 453	/	/	/	/	/	/	.	.	40,5	2 449	
	WEIBL.	II	/	/	10,9	2 748	/	/	/	/	/	/	.	.	11,3	2 737	
		III	/	/	38,6	2 219	/	/	/	/	/	/	.	.	38,4	2 218	
		IV	/	/	47,3	1 706	/	/	/	/	/	/	.	.	47,1	1 702	
		V	/	/	(3,3)	(1 375)	/	/	/	/	/	/	.	.	(3,2)	(1 375)	
		ZUS.	/	/	59,5	2 007	/	/	/	/	/	/	.	.	59,5	2 007	
ALLE		/	/	6,3	2 187	/	/	/	/	/	/	.	.	0,5	2 186		
TECHNISCHE ANGEST. EINSCHL. MEISTER	MAENNL.	II	/	/	48,1	2 835	/	/	/	/	/	/	.	.	48,2	2 833	
		III	/	/	49,3	2 303	/	/	/	/	/	/	.	.	49,3	2 302	
		IV	/	/	2,5	1 763	/	/	/	/	/	/	.	.	2,5	1 763	
		V	/	/	/	/	/	/	/	/	/	/	.	.	/	/	
		ZUS.	/	/	79,6	2 545	/	/	/	/	/	/	.	.	79,7	2 544	
	WEIBL.	II	/	/	(7,1)	(2 733)	/	/	/	/	/	/	.	.	(7,1)	(2 733)	
		III	/	/	44,4	2 232	/	/	/	/	/	/	.	.	44,4	2 232	
		IV	/	/	48,2	1 696	/	/	/	/	/	/	.	.	48,2	1 696	
		V	/	/	/	/	/	/	/	/	/	/	.	.	/	/	
		ZUS.	/	/	20,4	2 007	/	/	/	/	/	/	.	.	20,3	2 007	
ALLE		/	/	18,9	2 435	/	/	/	/	/	/	.	.	1,6	2 435		
KAUFM. UND TECHN. ANGEST. EINSCHL. MEISTER ZUSAMMEN	MAENNL.	II	/	/	46,5	2 834	/	/	/	/	/	/	.	.	46,5	2 833	
		III	/	/	49,6	2 295	/	/	/	/	/	/	.	.	49,5	2 294	
		IV	/	/	3,8	1 756	/	/	/	/	/	/	.	.	4,0	1 770	
		V	/	/	/	/	/	/	/	/	/	/	.	.	/	/	
		ZUS.	/	/	65,6	2 524	/	/	/	/	/	/	.	.	65,6	2 523	
	WEIBL.	II	/	/	9,4	2 744	/	/	/	/	/	/	.	.	9,7	2 736	
		III	/	/	40,8	2 225	/	/	/	/	/	/	.	.	40,6	2 224	
		IV	/	/	47,6	1 702	/	/	/	/	/	/	.	.	47,5	1 700	
		V	/	/	(2,1)	(1 377)	/	/	/	/	/	/	.	.	(2,1)	(1 377)	
		ZUS.	/	/	34,4	2 007	/	/	/	/	/	/	.	.	34,4	2 007	
ALLE		/	/	11,0	2 346	/	/	/	/	/	/	.	.	0,9	2 345		

2 ANGABEN ZUR STRUKTUR UND DURCHSCHNITTliche BRUTTOMONATSVERDIENSTE DER ANGESTELLTEN  
NACH WIRTSCHAFTSZWEIGEN, BESCHAEFTIGUNGSART UND LEISTUNGSGRUPPEN

JULI 1991																
BESCHAEFTIGUNGS-ART	GESCHL.	LEIST. GRUPPE	BRANDENBURG		MECKLENBURG-VORPOMMERN		SACHSEN		SACHSEN-ANHALT		THUERINGEN		BERLIN (OST)		NEUE BUNDES- LAENDER	
			ANTEIL (VH)	DM	ANTEIL (VH)	DM	ANTEIL (VH)	DM	ANTEIL (VH)	DM	ANTEIL (VH)	DM	ANTEIL (VH)	DM	ANTEIL (VH)	DM
LUFT- UND RAUMFAHRZEUGBAU																
KAUFMAENN. ANGE- STELLTE	MAENNL.	II	/	/	/	/	/	/	/	/	/	/	/	/	/	/
		III	/	/	/	/	/	/	/	/	/	/	/	/	/	/
		IV	/	/	/	/	/	/	/	/	/	/	/	/	/	/
		V	/	/	/	/	/	/	/	/	/	/	/	/	/	/
		ZUS.	/	/	/	/	/	/	/	/	/	/	/	/	/	/
	WEIBL.	II	/	/	/	/	/	/	/	/	/	/	/	/	/	/
		III	/	/	/	/	/	/	/	/	/	/	/	/	/	/
		IV	/	/	/	/	/	/	/	/	/	/	/	/	/	/
		V	/	/	/	/	/	/	/	/	/	/	/	/	/	/
		ZUS.	/	/	/	/	/	/	/	/	/	/	/	/	/	/
	ALLE		/	/	/	/	/	/	/	/	/	/	/	/	/	/
	TECHNISCHE ANGEST. EINSCHL. MEISTER	MAENNL.	II	/	/	/	/	/	/	/	/	/	/	/	/	/
III			/	/	/	/	/	/	/	/	/	/	/	/	/	/
IV			/	/	/	/	/	/	/	/	/	/	/	/	/	/
V			/	/	/	/	/	/	/	/	/	/	/	/	/	/
ZUS.			/	/	/	/	/	/	/	/	/	/	/	/	/	/
WEIBL.		II	/	/	/	/	/	/	/	/	/	/	/	/	/	/
		III	/	/	/	/	/	/	/	/	/	/	/	/	/	/
		IV	/	/	/	/	/	/	/	/	/	/	/	/	/	/
		V	/	/	/	/	/	/	/	/	/	/	/	/	/	/
		ZUS.	/	/	/	/	/	/	/	/	/	/	/	/	/	/
ALLE		/	/	/	/	/	/	/	/	/	/	/	/	/	/	
KAUFM. UND TECHN. ANG. EINSCHL. MEISTER ZUSAMMEN		MAENNL.	II	/	/	/	/	/	/	/	/	/	/	/	/	/
	III		/	/	/	/	/	/	/	/	/	/	/	/	/	/
	IV		/	/	/	/	/	/	/	/	/	/	/	/	/	/
	V		/	/	/	/	/	/	/	/	/	/	/	/	/	/
	ZUS.		/	/	/	/	/	/	/	/	/	/	/	/	/	/
	WEIBL.	II	/	/	/	/	/	/	/	/	/	/	/	/	/	/
		III	/	/	/	/	/	/	/	/	/	/	/	/	/	/
		IV	/	/	/	/	/	/	/	/	/	/	/	/	/	/
		V	/	/	/	/	/	/	/	/	/	/	/	/	/	/
		ZUS.	/	/	/	/	/	/	/	/	/	/	/	/	/	/
	ALLE		/	/	/	/	/	/	/	/	/	/	/	/	/	/
	ELEKTROTECHNIK; REPARATUR VON ELEKTRISCHEN GERAETEN FUER DEN HAUSHALT															
KAUFMAENN. ANGE- STELLTE	MAENNL.	II	39,7	2 750	(31,1)	(2 753)	19,8	3 176	64,8	2 436	45,7	2 628	21,1	2 727	26,0	2 847
		III	47,3	2 126	(46,2)	(2 258)	46,9	2 345	33,0	2 069	46,0	2 021	61,7	1 951	51,3	2 137
		IV	12,1	1 386	/	/	28,6	1 854	/	/	(7,8)	(1 910)	17,0	1 363	20,4	1 684
		V	/	/	/	/	4,8	1 511	/	/	/	/	/	/	2,3	1 496
		ZUS.	39,5	2 275	23,0	2 334	46,5	2 329	32,7	2 295	29,0	2 288	52,2	2 014	44,3	2 215
	WEIBL.	II	12,1	2 617	(10,3)	(2 413)	5,3	2 831	14,2	2 349	16,8	2 489	17,0	2 717	11,2	2 646
		III	57,5	1 852	36,8	2 038	25,7	2 165	57,5	1 892	59,6	1 870	67,0	1 961	46,9	1 967
		IV	26,6	1 476	44,2	1 545	38,2	1 769	27,1	1 494	19,7	1 780	15,8	1 431	28,2	1 658
		V	(3,8)	(1 339)	(8,6)	(1 410)	30,8	1 508	/	/	3,8	1 535	/	/	13,7	1 498
		ZUS.	60,5	1 825	77,0	1 805	53,5	1 847	67,3	1 841	71,0	1 944	47,8	2 004	55,7	1 892
	ALLE		6,3	2 003	1,6	1 926	9,1	2 071	1,6	1 989	4,4	2 044	16,5	2 009	6,8	2 035
	TECHNISCHE ANGEST. EINSCHL. MEISTER	MAENNL.	II	32,0	2 702	43,6	2 817	18,4	2 772	48,6	2 469	62,7	2 763	42,1	2 726	36,8
III			63,3	2 145	52,2	2 273	64,3	2 368	45,9	1 993	32,8	2 327	51,3	2 094	54,4	2 234
IV			4,4	1 497	/	/	16,5	1 859	(5,5)	(1 588)	4,4	2 160	6,6	1 494	8,4	1 779
V			/	/	/	/	/	/	/	/	/	/	/	/	(0,3)	(1 366)
ZUS.			72,5	2 292	76,9	2 489	74,4	2 351	82,5	2 202	80,8	2 593	64,1	2 321	73,3	2 375
WEIBL.		II	12,2	2 606	/	/	(4,8)	(2 830)	/	/	36,7	2 821	/	/	10,6	2 750
		III	69,8	1 921	60,1	2 194	43,9	2 237	(66,0)	(1 884)	48,9	2 040	80,1	2 045	62,5	2 047
		IV	15,7	1 472	(30,0)	(1 733)	39,8	1 789	/	/	13,7	1 869	16,6	1 472	22,9	1 667
		V	(2,3)	(1 259)	/	/	11,4	1 440	/	/	/	/	/	/	4,0	1 415
		ZUS.	27,5	1 919	23,1	2 058	25,6	1 996	17,5	1 947	19,2	2 301	35,9	1 979	26,7	2 009
ALLE		12,8	2 189	3,8	2 389	9,2	2 260	1,8	2 157	8,8	2 537	26,4	2 198	9,0	2 277	
KAUFM. UND TECHN. ANG. EINSCHL. MEISTER ZUSAMMEN		MAENNL.	II	34,2	2 718	41,4	2 809	19,1	2 995	54,2	2 456	59,0	2 741	29,8	2 726	32,1
	III		58,7	2 141	51,1	2 271	55,0	2 358	41,4	2 014	35,7	2 241	57,4	2 004	53,1	2 193
	IV		6,6	1 439	(7,5)	(1 843)	23,0	1 856	(4,4)	(1 579)	5,2	2 078	12,7	1 391	13,7	1 717
	V		(0,5)	(1 164)	/	/	2,9	1 503	/	/	/	/	/	/	1,2	1 477
	ZUS.		58,4	2 287	54,3	2 462	56,3	2 340	54,1	2 234	58,3	2 527	56,6	2 141	56,9	2 304
	WEIBL.	II	12,1	2 612	(9,1)	(2 479)	5,2	2 831	14,9	2 382	22,0	2 634	12,9	2 731	11,1	2 673
		III	62,2	1 882	43,7	2 101	29,5	2 187	58,9	1 890	56,8	1 909	70,9	1 990	51,1	1 993
		IV	22,5	1 475	40,1	1 586	38,5	1 773	25,2	1 498	18,1	1 798	16,1	1 444	26,8	1 660
		V	3,2	1 317	(7,2)	(1 411)	26,8	1 502	/	/	3,0	1 536	/	/	11,0	1 490
		ZUS.	41,6	1 861	45,7	1 879	43,7	1 878	45,9	1 858	41,7	2 037	43,4	1 996	43,1	1 924
	ALLE		8,9	2 110	2,5	2 195	9,1	2 138	1,6	2 062	6,1	2 323	19,1	2 078	7,6	2 140

## 2 ANGABEN ZUR STRUKTUR UND DURCHSCHNITTliche BRUTTOMONATSVERDIENSTE DER ANGESTELLTEN

NACH WIRTSCHAFTSZWEIGEN, BESCHAEFTIGUNGSART UND LEISTUNGSGRUPPEN

JULI 1991

BESCHAEFTIGUNGS- ART	GESCHL.	LEIST. GRUPPE	BRANDEN- BURG		MECKLENBURG- VORPOMMERN		SACHSEN		SACHSEN- ANHALT		THUERINGEN		BERLIN (OST)		NEUE BUNDESLAENDER	
			ANTEIL (VH)	DM	ANTEIL (VH)	DM	ANTEIL (VH)	DM	ANTEIL (VH)	DM	ANTEIL (VH)	DM	ANTEIL (VH)	DM	ANTEIL (VH)	DM
FEINMECHANIK, OPTIK, HERSTELLUNG VON UHREN USW.																
KAUFMAENN. ANGE- STELLTE	MAENNL.	II	/	/	.	.	(45,4) (2 973)	/	/	/	25,3	2 579	.	.	26,8	2 627
		III	/	/	.	.	(42,3) (2 436)	/	/	/	68,1	1 992	.	.	66,1	2 009
		IV	/	/	.	.	/	/	/	/	6,6	1 407	.	.	6,8	1 492
		V	/	/	.	.	/	/	/	/	/	/	.	.	/	/
		ZUS.	/	/	.	.	46,3	2 662	/	/	39,0	2 102	.	.	39,2	2 138
	WEIBL.	II	/	/	.	.	/	/	/	/	5,2	2 618	.	.	5,6	2 616
		III	/	/	.	.	(27,0) (1 961)	/	/	/	53,9	1 850	.	.	52,6	1 856
		IV	/	/	.	.	(60,2) (1 800)	/	/	/	39,1	1 385	.	.	40,0	1 420
		V	/	/	.	.	/	/	/	/	1,8	1 226	.	.	1,7	1 235
		ZUS.	/	/	.	.	53,7	1 932	/	/	61,0	1 697	.	.	60,8	1 714
	ALLE		/	/	.	.	0,4	2 270	/	/	18,1	1 855	.	.	3,1	1 880
TECHNISCHE ANGEST. EINSCHL. MEISTER	MAENNL.	II	/	/	.	.	(31,7) (2 772)	/	/	/	27,6	2 695	.	.	28,2	2 693
		III	/	/	.	.	50,3	2 433	/	/	66,2	2 029	.	.	65,3	2 048
		IV	/	/	.	.	/	/	/	/	6,2	1 482	.	.	6,6	1 540
		V	/	/	.	.	/	/	/	/	/	/	.	.	/	/
		ZUS.	/	/	.	.	76,6	2 460	/	/	75,4	2 179	.	.	75,6	2 197
	WEIBL.	II	/	/	.	.	/	/	/	/	4,9	2 417	.	.	4,9	2 428
		III	/	/	.	.	/	/	/	/	61,3	1 500	.	.	59,5	1 521
		IV	/	/	.	.	(85,0) (1 735)	/	/	/	33,7	1 356	.	.	35,5	1 398
		V	/	/	.	.	/	/	/	/	/	/	.	.	/	/
		ZUS.	/	/	.	.	(23,4) (1 851)	/	/	/	24,6	1 497	.	.	24,4	1 522
	ALLE		/	/	.	.	0,7	2 318	/	/	29,9	2 011	.	.	5,6	2 032
KAUFM. UND TECHN. ANG. EINSCHL. MEISTER ZUSAMMEN	MAENNL.	II	/	/	.	.	37,0	2 867	/	/	26,9	2 659	.	.	27,7	2 672
		III	/	/	.	.	47,2	2 434	/	/	66,8	2 016	.	.	65,5	2 035
		IV	/	/	.	.	(15,8) (2 078)	/	/	/	6,3	1 456	.	.	6,7	1 524
		V	/	/	.	.	/	/	/	/	/	/	.	.	/	/
		ZUS.	/	/	.	.	61,1	2 538	/	/	57,8	2 154	.	.	58,0	2 178
	WEIBL.	II	/	/	.	.	/	/	/	/	5,1	2 559	.	.	5,4	2 565
		III	/	/	.	.	(23,5) (2 063)	/	/	/	56,1	1 735	.	.	54,7	1 747
		IV	/	/	.	.	67,5	1 776	/	/	37,5	1 377	.	.	38,7	1 414
		V	/	/	.	.	/	/	/	/	1,3	1 232	.	.	1,2	1 240
		ZUS.	/	/	.	.	38,9	1 908	/	/	42,2	1 636	.	.	42,0	1 656
	ALLE		/	/	.	.	0,5	2 293	/	/	22,8	1 935	.	.	4,0	1 958

## HERSTELLUNG VON EBM-WAREN, STAHLVERFORMUNG, OBERFLAECHENVORBEREITUNG, HAERTUNG

KAUFMAENN. ANGE- STELLTE	MAENNL.	II	/	/	/	/	35,2	2 569	45,6	2 635	/	/	/	/	38,8	2 588
		III	(68,9)(1 852)	/	/	/	60,3	2 237	46,3	2 197	(61,1)(2 002)	/	/	/	55,4	2 168
		IV	/	/	/	/	/	/	/	/	/	/	/	/	(5,4)(1 679)	/
		V	/	/	/	/	/	/	/	/	/	/	/	/	/	/
		ZUS.	(37,4)(1 941)	/	/	/	25,3	2 322	44,1	2 359	(43,9)(2 169)	/	/	/	32,5	2 301
	WEIBL.	II	/	/	/	/	(6,6)(2 414)	(12,2)(2 400)	/	/	/	/	/	/	8,9	2 369
		III	(69,2)(1 760)	/	/	/	34,8	2 047	44,6	2 007	(47,7)(1 405)	(57,8)(1 783)	/	/	35,6	1 988
		IV	/	/	/	/	56,1	1 618	40,7	1 670	/	/	/	/	50,1	1 609
		V	/	/	/	/	(2,6)(1 252)	/	/	/	/	/	/	/	(2,3)(1 299)	/
		ZUS.	(62,6)(1 735)	/	/	/	74,7	1 810	55,9	1 903	(56,1)(1 627)	(68,0)(1 964)	/	/	67,5	1 816
	ALLE		0,3	1 812	/	/	1,9	1 940	1,4	2 104	0,6	1 865	(0,1)(2 169)	/	1,0	1 973
TECHNISCHE ANGEST. EINSCHL. MEISTER	MAENNL.	II	/	/	/	/	27,3	2 607	42,2	2 753	/	/	/	/	30,4	2 647
		III	/	/	/	/	69,6	2 318	53,2	2 194	(75,8)(1 984)	/	/	/	66,3	2 260
		IV	/	/	/	/	(2,7)(1 676)	/	/	/	/	/	/	/	(3,0)(1 808)	/
		V	/	/	/	/	/	/	/	/	/	/	/	/	/	/
		ZUS.	(86,8)(2 290)	/	/	/	78,5	2 377	68,4	2 421	(87,9)(2 096)	(93,9)(2 420)	/	/	77,2	2 362
	WEIBL.	II	/	/	/	/	/	/	/	/	/	/	/	/	(6,5)(2 404)	/
		III	/	/	/	/	50,5	2 105	55,9	2 098	/	/	/	/	54,7	2 053
		IV	/	/	/	/	37,8	1 641	30,3	1 613	/	/	/	/	33,5	1 633
		V	/	/	/	/	/	/	/	/	/	/	/	/	(5,4)(1 298)	/
		ZUS.	/	/	/	/	21,5	1 902	31,6	1 902	/	/	/	/	22,8	1 894
	ALLE		(0,3)(2 259)	/	/	/	4,5	2 275	2,0	2 257	0,7	2 041	(0,1)(2 336)	/	1,9	2 256
KAUFM. UND TECHN. ANG. EINSCHL. MEISTER ZUSAMMEN	MAENNL.	II	/	/	/	/	28,9	2 598	43,6	2 703	(29,8)(2 438)	(69,5)(2 719)	/	/	32,7	2 628
		III	(63,2)(1 945)	/	/	/	67,7	2 303	50,4	2 195	70,2	1 990	/	/	63,3	2 238
		IV	/	/	/	/	(2,9)(1 662)	/	(6,0)(1 857)	/	/	/	/	/	3,7	1 756
		V	/	/	/	/	/	/	/	/	/	/	/	/	/	/
		ZUS.	(59,1)(2 166)	/	/	/	54,9	2 366	55,9	2 396	63,5	2 124	(48,5)(2 510)	/	55,9	2 345
	WEIBL.	II	/	/	/	/	(6,4)(2 398)	(10,9)(2 423)	/	/	/	/	/	/	8,2	2 377
		III	(73,5)(1 816)	/	/	/	38,9	2 067	48,5	2 019	(44,5)(1 675)	(56,0)(1 783)	/	/	43,0	2 010
		IV	/	/	/	/	51,2	1 622	37,1	1 654	(40,7)(1 405)	/	/	/	45,6	1 614
		V	/	/	/	/	(3,4)(1 300)	/	/	/	/	/	/	/	3,1	1 298
		ZUS.	(40,9)(1 780)	/	/	/	45,1	1 834	44,1	1 903	(36,5)(1 629)	(51,5)(1 935)	/	/	44,1	1 837
	ALLE		0,3	2 008	/	/	2,8	2 126	1,7	2 179	0,6	1 943	0,1	2 214	1,3	2 121

## 2 ANGABEN ZUR STRUKTUR UND DURCHSCHNITTliche BRUTTOMONATSVERDIENSTE DER ANGESTELLTEN

## NACH WIRTSCHAFTSZWEIGEN, BESCHAEFTIGUNGSART UND LEISTUNGSGRUPPEN

JULI 1991

BESCHAEFTIGUNGSART	GESCHL.	LEIST. GRUPPE	BRANDENBURG ANTEIL (VH)	DM	MECKLENBURG-VORPOMMERN ANTEIL (VH)	DM	SACHSEN ANTEIL (VH)	DM	SACHSEN-ANHALT ANTEIL (VH)	DM	THUERINGEN ANTEIL (VH)	DM	BERLIN (OST) ANTEIL (VH)	DM	NEUE BUNDESSTAENDEN ANTEIL (VH)	DM
HERSTELLUNG VON BUEROMASCHINEN, DATENVERARBEITUNGSGERAETEN UND -EINRICHTUNGEN																
KAUFMAENN. ANGEST. EINSCHL. MEISTER	MAENNL.	II	.	.	/	/	.	.	/	/	.	.	/	/	27,7	2 901
		III	.	.	/	/	.	.	/	/	.	.	/	/	49,3	2 493
		IV	.	.	/	/	.	.	/	/	.	.	/	/	18,0	1 759
		V	.	.	/	/	.	.	/	/	.	.	/	/	(5,0)	(1 398)
		ZUS.	.	.	/	/	.	.	/	/	.	.	/	/	43,0	2 420
	WEIBL.	II	.	.	/	/	.	.	/	/	.	.	/	/	(6,2)	(2 732)
		III	.	.	/	/	.	.	/	/	.	.	/	/	30,8	2 320
		IV	.	.	/	/	.	.	/	/	.	.	/	/	52,6	1 710
		V	.	.	/	/	.	.	/	/	.	.	/	/	10,3	1 521
		ZUS.	.	.	/	/	.	.	/	/	.	.	/	/	57,0	1 942
	ALLE		.	.	/	/	.	.	/	/	.	.	/	/	0,5	2 148
TECHNISCHE ANGEST. EINSCHL. MEISTER	MAENNL.	II	.	.	/	/	.	.	/	/	.	.	/	/	20,2	2 832
		III	.	.	/	/	.	.	/	/	.	.	/	/	72,8	2 371
		IV	.	.	/	/	.	.	/	/	.	.	/	/	5,5	2 171
		V	.	.	/	/	.	.	/	/	.	.	/	/	(1,5)	(2 027)
		ZUS.	.	.	/	/	.	.	/	/	.	.	/	/	79,5	2 448
	WEIBL.	II	.	.	/	/	.	.	/	/	.	.	/	/	/	/
		III	.	.	/	/	.	.	/	/	.	.	/	/	73,4	2 040
		IV	.	.	/	/	.	.	/	/	.	.	/	/	(14,4)	(1 655)
		V	.	.	/	/	.	.	/	/	.	.	/	/	(5,6)	(1 587)
		ZUS.	.	.	/	/	.	.	/	/	.	.	/	/	20,5	2 010
	ALLE		.	.	/	/	.	.	/	/	.	.	/	/	0,9	2 358
KAUFM. UND TECHN. ANGEST. EINSCHL. MEISTER ZUSAMMEN	MAENNL.	II	.	.	/	/	.	.	/	/	.	.	/	/	22,8	2 861
		III	.	.	/	/	.	.	/	/	.	.	/	/	64,6	2 404
		IV	.	.	/	/	.	.	/	/	.	.	/	/	9,9	1 909
		V	.	.	/	/	.	.	/	/	.	.	/	/	(2,7)	(1 619)
		ZUS.	.	.	/	/	.	.	/	/	.	.	/	/	61,4	2 438
	WEIBL.	II	.	.	/	/	.	.	/	/	.	.	/	/	6,3	2 755
		III	.	.	/	/	.	.	/	/	.	.	/	/	42,2	2 190
		IV	.	.	/	/	.	.	/	/	.	.	/	/	42,5	1 705
		V	.	.	/	/	.	.	/	/	.	.	/	/	9,1	1 533
		ZUS.	.	.	/	/	.	.	/	/	.	.	/	/	38,6	1 960
	ALLE		.	.	/	/	.	.	/	/	.	.	/	/	0,6	2 253
VERBRAUCHSGUETERINDUSTRIE																
KAUFMAENN. ANGEST. EINSCHL. MEISTER	MAENNL.	II	26,8	2 590	(24,7)	(2 491)	39,7	2 570	36,3	2 861	35,9	2 453	45,7	2 589	36,3	2 577
		III	49,8	2 159	70,3	2 186	45,5	2 204	52,4	2 228	48,2	2 175	42,5	2 303	48,3	2 196
		IV	20,3	2 110	/	/	12,4	1 959	10,7	2 067	15,2	1 698	/	/	13,5	1 922
		V	/	/	/	/	(2,4)	(1 534)	/	/	/	/	/	/	1,9	1 564
		ZUS.	26,8	2 244	25,0	2 239	24,7	2 303	27,2	2 440	29,0	2 197	24,0	2 359	26,2	2 285
	WEIBL.	II	7,8	2 487	14,9	2 214	12,4	2 377	12,7	2 214	13,5	2 119	16,7	2 287	12,3	2 299
		III	44,2	1 976	50,6	1 894	39,2	1 898	49,3	1 918	41,4	1 770	39,3	1 852	41,8	1 884
		IV	37,4	1 615	34,1	1 550	39,3	1 558	31,5	1 663	37,4	1 550	35,5	1 687	37,5	1 578
		V	10,5	1 427	/	/	9,1	1 305	6,6	1 406	7,6	1 505	8,5	1 591	8,4	1 384
		ZUS.	73,2	1 823	75,0	1 825	75,3	1 770	72,8	1 841	71,0	1 714	76,0	1 844	73,8	1 778
	ALLE		6,2	1 936	3,2	1 929	10,8	1 901	4,3	2 004	9,5	1 854	2,2	1 968	7,1	1 911
TECHNISCHE ANGEST. EINSCHL. MEISTER	MAENNL.	II	32,8	2 489	33,8	3 504	40,3	2 433	33,9	2 814	33,0	2 310	35,8	2 778	36,4	2 563
		III	54,5	2 173	49,6	2 267	41,6	2 085	61,1	2 484	47,5	2 199	57,2	2 699	47,9	2 236
		IV	(12,2)	(1 806)	16,6	1 968	17,1	1 892	(4,7)	(1 727)	16,5	1 956	(6,6)	(2 128)	14,4	1 908
		V	/	/	/	/	(1,1)	(1 698)	/	/	(3,0)	(2 055)	/	/	(1,2)	(1 865)
		ZUS.	60,8	2 228	48,9	2 635	58,7	2 188	63,6	2 558	55,2	2 191	56,7	2 685	57,5	2 303
	WEIBL.	II	(11,0)	(1 974)	17,9	3 844	21,2	2 286	13,7	3 040	13,0	2 030	16,9	2 519	17,1	2 498
		III	54,2	2 112	49,3	2 177	47,4	1 852	60,6	2 115	56,9	1 707	64,0	1 940	52,6	1 910
		IV	29,7	1 586	30,9	1 888	28,8	1 715	22,0	1 517	25,8	1 620	16,8	1 696	27,1	1 691
		V	/	/	/	/	(2,6)	(1 461)	/	/	(4,3)	(1 611)	/	/	3,2	1 477
		ZUS.	39,2	1 898	51,1	2 374	41,3	1 894	36,4	2 085	44,8	1 723	43,3	1 979	42,5	1 937
	ALLE		4,3	2 098	10,8	2 502	12,8	2 067	4,5	2 386	11,0	1 981	6,7	2 379	8,6	2 148
KAUFM. UND TECHN. ANGEST. EINSCHL. MEISTER ZUSAMMEN	MAENNL.	II	29,9	2 533	31,9	3 344	40,0	2 487	34,8	2 833	34,2	2 372	38,5	2 717	36,4	2 569
		III	52,2	2 167	53,8	2 245	49,1	2 135	57,8	2 395	47,8	2 189	53,2	2 612	48,1	2 220
		IV	16,1	1 992	14,2	1 952	15,2	1 814	7,0	1 927	15,9	1 855	(6,9)	(1 956)	14,1	1 913
		V	/	/	/	/	(1,6)	(1 601)	/	/	(2,1)	(1 963)	/	/	1,5	1 716
		ZUS.	37,6	2 236	40,9	2 554	37,9	2 234	42,1	2 513	40,2	2 193	41,3	2 596	39,2	2 296
	WEIBL.	II	8,4	2 354	16,6	3 222	14,7	2 344	12,9	2 440	13,3	2 091	16,8	2 379	13,7	2 371
		III	46,2	2 008	49,8	2 055	41,3	1 884	52,2	1 977	46,4	1 745	49,0	1 897	45,0	1 893
		IV	35,9	1 610	32,3	1 736	36,6	1 590	29,0	1 634	33,7	1 567	28,2	1 689	34,5	1 604
		V	9,4	1 412	/	/	7,4	1 319	5,9	1 410	6,6	1 527	6,1	1 533	6,9	1 396
		ZUS.	62,4	1 838	59,1	2 141	62,1	1 802	57,9	1 904	59,8	1 717	58,7	1 897	60,8	1 824
	ALLE		5,5	1 987	6,1	2 310	11,5	1 966	4,4	2 160	10,1	1 909	3,4	2 186	7,6	2 009

2 ANGABEN ZUR STRUKTUR UND DURCHSCHNITTliche BRUTTOMONATSVERDIENSTE DER ANGESTELLTEN  
NACH WIRTSCHAFTSZWEIGEN, BESCHAEFTIGUNGSART UND LEISTUNGSGRUPPEN

JULI 1991

BESCHAEFTIGUNGS- ART	GESCHL.	LEIST. GRUPPE	BRANDEN- BURG		MECKLENBURG- VORPOMMERN		SACHSEN		SACHSEN- ANHALT		THUERINGEN		BERLIN (OST)		NEUE BUNDESLAENDER	
			ANTEIL (VH)	DM	ANTEIL (VH)	DM	ANTEIL (VH)	DM	ANTEIL (VH)	DM	ANTEIL (VH)	DM	ANTEIL (VH)	DM		

FEINKERAMIK

KAUFMAENN. ANGE- STELLTE	MAENNL.	II	.	.	/	/	.	.	.	.	/	/	/	/	(44,6)	(2 679)
		III	.	.	/	/	.	.	.	.	76,1	2 675	/	/	51,8	2 573
		IV	.	.	/	/	.	.	.	.	/	/	/	/	/	/
		V	.	.	/	/	.	.	.	.	/	/	/	/	/	/
		ZUS.	.	.	/	/	.	.	.	.	25,1	2 777	/	/	22,4	2 591
	WEIBL.	II	.	.	/	/	.	.	.	.	/	/	/	/	(8,9)	(2 532)
		III	.	.	/	/	.	.	.	.	77,5	1 969	/	/	52,1	2 112
		IV	.	.	/	/	.	.	.	.	(16,0)	(1 606)	/	/	33,7	1 800
		V	.	.	/	/	.	.	.	.	/	/	/	/	(5,3)	(1 567)
		ZUS.	.	.	/	/	.	.	.	.	74,9	1 934	/	/	77,6	2 016
	ALLE		.	.	/	/	.	.	.	.	0,9	2 146	/	/	0,3	2 144
TECHNISCHE ANGEST. EINSCHL. MEISTER	MAENNL.	II	.	.	/	/	.	.	.	.	/	/	/	/	35,3	2 683
		III	.	.	/	/	.	.	.	.	79,4	2 567	/	/	58,0	2 511
		IV	.	.	/	/	.	.	.	.	/	/	/	/	(6,7)	(1 806)
		V	.	.	/	/	.	.	.	.	/	/	/	/	/	/
		ZUS.	.	.	/	/	.	.	.	.	56,1	2 517	/	/	55,3	2 525
	WEIBL.	II	.	.	/	/	.	.	.	.	/	/	/	/	(12,0)	(2 612)
		III	.	.	/	/	.	.	.	.	93,4	2 000	/	/	60,1	2 111
		IV	.	.	/	/	.	.	.	.	/	/	/	/	24,1	1 770
		V	.	.	/	/	.	.	.	.	/	/	/	/	/	/
		ZUS.	.	.	/	/	.	.	.	.	43,9	1 993	/	/	44,7	2 058
	ALLE		.	.	/	/	.	.	.	.	1,1	2 287	/	/	0,5	2 316
KAUFM. UND TECHN. ANG. EINSCHL. MEISTER ZUSAMMEN	MAENNL.	II	.	.	/	/	.	.	.	.	(20,1)	(2 709)	/	/	38,2	2 682
		III	.	.	/	/	.	.	.	.	78,3	2 604	/	/	56,1	2 529
		IV	.	.	/	/	.	.	.	.	/	/	/	/	(5,3)	(1 805)
		V	.	.	/	/	.	.	.	.	/	/	/	/	/	/
		ZUS.	.	.	/	/	.	.	.	.	39,2	2 608	/	/	37,9	2 545
	WEIBL.	II	.	.	/	/	.	.	.	.	/	/	/	/	10,0	2 565
		III	.	.	/	/	.	.	.	.	82,7	1 980	/	/	54,8	2 112
		IV	.	.	/	/	.	.	.	.	(11,9)	(1 605)	/	/	30,4	1 792
		V	.	.	/	/	.	.	.	.	/	/	/	/	(4,8)	(1 491)
		ZUS.	.	.	/	/	.	.	.	.	60,8	1 953	/	/	62,1	2 030
	ALLE		.	.	/	/	.	.	.	.	1,0	2 210	/	/	0,4	2 225

HERSTELLUNG UND VERARBEITUNG VON GLAS

KAUFMAENN. ANGE- STELLTE	MAENNL.	II	(26,3)	(2 484)	/	/	46,7	2 377	.	.	/	/	.	.	33,1	2 428
		III	(49,2)	(2 309)	/	/	(49,5)	(1 878)	.	.	(87,6)	(2 218)	.	.	57,2	2 107
		IV	(18,4)	(2 156)	/	/	/	/	.	.	/	/	.	.	(8,1)	(1 958)
		V	/	/	/	/	/	/	.	.	/	/	.	.	/	/
		ZUS.	30,7	2 267	/	/	25,4	2 107	.	.	(37,3)	(2 247)	.	.	28,3	2 188
	WEIBL.	II	/	/	/	/	(11,5)	(2 252)	.	.	/	/	.	.	10,8	2 287
		III	32,8	1 939	/	/	39,5	1 788	.	.	/	/	.	.	34,5	1 830
		IV	48,7	1 605	/	/	45,5	1 485	.	.	(44,0)	(1 698)	.	.	46,4	1 548
		V	(12,5)	(1 414)	/	/	/	/	.	.	/	/	.	.	(6,3)	(1 403)
		ZUS.	69,3	1 737	/	/	74,6	1 687	.	.	(62,7)	(1 671)	.	.	71,7	1 714
	ALLE		0,8	1 900	/	/	0,9	1 794	.	.	0,4	1 886	.	.	0,5	1 848
TECHNISCHE ANGEST. EINSCHL. MEISTER	MAENNL.	II	/	/	/	/	84,1	2 237	.	.	(47,6)	(2 491)	.	.	68,0	2 296
		III	(65,5)	(2 314)	/	/	(10,9)	(1 997)	.	.	/	/	.	.	26,1	2 260
		IV	/	/	/	/	(5,0)	(1 776)	.	.	/	/	.	.	(5,9)	(1 916)
		V	/	/	/	/	/	/	.	.	/	/	.	.	/	/
		ZUS.	92,4	2 342	/	/	74,5	2 188	.	.	(85,4)	(2 416)	.	.	78,5	2 264
	WEIBL.	II	/	/	/	/	(35,2)	(2 271)	.	.	/	/	.	.	(29,6)	(2 324)
		III	/	/	/	/	(25,2)	(1 755)	.	.	/	/	.	.	(31,2)	(1 847)
		IV	/	/	/	/	(39,6)	(1 513)	.	.	/	/	.	.	39,2	1 587
		V	/	/	/	/	/	/	.	.	/	/	.	.	/	/
		ZUS.	/	/	/	/	25,5	1 841	.	.	/	/	.	.	21,5	1 886
	ALLE		0,3	2 316	/	/	1,4	2 099	.	.	(0,4)	(2 415)	.	.	0,6	2 183
KAUFM. UND TECHN. ANG. EINSCHL. MEISTER ZUSAMMEN	MAENNL.	II	(28,0)	(2 449)	/	/	73,4	2 263	.	.	(33,0)	(2 486)	.	.	56,0	2 323
		III	56,1	2 311	/	/	22,0	1 920	.	.	(61,4)	(2 316)	.	.	36,8	2 178
		IV	(12,4)	(2 179)	/	/	(4,6)	(1 774)	.	.	/	/	.	.	6,7	1 933
		V	/	/	/	/	/	/	.	.	/	/	.	.	/	/
		ZUS.	42,8	2 299	/	/	48,0	2 165	.	.	58,0	2 346	.	.	48,8	2 238
	WEIBL.	II	/	/	/	/	16,8	2 261	.	.	/	/	.	.	14,0	2 300
		III	34,6	1 943	/	/	36,3	1 783	.	.	/	/	.	.	34,0	1 833
		IV	47,5	1 605	/	/	44,2	1 491	.	.	(42,3)	(1 698)	.	.	45,1	1 554
		V	(12,2)	(1 414)	/	/	/	/	.	.	/	/	.	.	(6,9)	(1 403)
		ZUS.	57,2	1 744	/	/	52,0	1 721	.	.	(42,0)	(1 699)	.	.	51,2	1 743
	ALLE		0,6	1 982	/	/	1,1	1 934	.	.	0,4	2 074	.	.	0,5	1 984

2 ANGABEN ZUR STRUKTUR UND DURCHSCHNITTliche BRUTTOMONATSVERDIENSTE DER ANGESTELLTEN  
NACH WIRTSCHAFTSZWEIGEN, BESCHAEFTIGUNGSART UND LEISTUNGSGRUPPEN

JULI 1991																
BESCHAEFTIGUNGS-ART	GESCHL.	LEIST. GRUPPE	BRANDENBURG		MECKLENBURG-VORPOMMERN		SACHSEN		SACHSEN-ANHALT		THUERINGEN		BERLIN (OST)		NEUE BUNDESLÄNDER	
			ANTEIL (VH)	DM	ANTEIL (VH)	DM	ANTEIL (VH)	DM	ANTEIL (VH)	DM	ANTEIL (VH)	DM	ANTEIL (VH)	DM	ANTEIL (VH)	DM
HOLZVERARBEITUNG; REPARATUR VON GEBRAUCHSGUTERN AUS HOLZ U. AE.																
KAUFMAENN. ANGEST. STELLE	MAENNL.	II	(40,7)	(2 364)	/	/	/	/	(37,0)	(2 540)	35,3	2 348	/	/	36,5	2 450
		III	(59,3)	(1 887)	/	/	(54,9)	(2 160)	57,4	1 879	55,6	2 222	/	/	55,6	2 080
		IV	/	/	/	/	/	/	/	/	/	/	/	/	(7,3)	(1 939)
		V	/	/	/	/	/	/	/	/	/	/	/	/	/	/
		ZUS.	25,8	2 081	(18,8)	(2 069)	(28,5)	(2 320)	35,7	2 109	29,5	2 238	/	/	28,9	2 202
	WEIBL.	II	(7,7)	(2 212)	(18,9)	(2 190)	(17,1)	(2 338)	/	/	(11,5)	(2 215)	/	/	12,2	2 255
		III	36,6	1 770	(55,2)	(1 846)	(24,2)	(1 857)	40,8	1 779	43,4	1 775	(45,5)	(1 786)	39,0	1 792
		IV	45,0	1 529	(24,3)	(1 572)	55,6	1 564	35,8	1 637	28,5	1 586	/	/	37,3	1 572
		V	(10,7)	(1 379)	/	/	/	/	(15,3)	(1 411)	16,6	1 554	/	/	11,5	1 510
		ZUS.	74,2	1 654	81,2	1 849	71,5	1 771	64,3	1 725	70,5	1 735	(70,2)	(1 763)	71,1	1 734
	ALLE		1,3	1 764	0,9	1 890	0,7	1 927	0,9	1 862	2,9	1 884	0,1	2 002	1,1	1 869
TECHNISCHE ANGEST. EINSCHL. MEISTER	MAENNL.	II	46,4	2 219	(56,9)	(2 480)	(35,2)	(2 514)	(17,5)	(2 317)	26,0	2 241	/	/	33,3	2 341
		III	39,5	1 897	(40,6)	(1 883)	59,5	2 114	65,0	1 962	52,7	2 015	/	/	52,7	2 014
		IV	(12,6)	(1 792)	/	/	/	/	/	/	(16,5)	(2 007)	/	/	12,0	1 943
		V	/	/	/	/	/	/	/	/	/	/	/	/	/	/
		ZUS.	75,2	2 023	83,9	2 237	98,3	2 252	88,8	2 002	76,7	2 064	/	/	83,0	2 109
	WEIBL.	II	/	/	/	/	/	/	/	/	/	/	/	/	(17,1)	(1 963)
		III	(45,3)	(1 985)	/	/	/	/	/	/	(32,6)	(1 632)	/	/	41,1	1 801
		IV	/	/	/	/	/	/	/	/	(34,2)	(1 425)	/	/	(25,8)	(1 436)
		V	/	/	/	/	/	/	/	/	/	/	/	/	(16,0)	(1 384)
		ZUS.	(24,8)	(1 781)	/	/	/	/	/	/	23,3	1 564	/	/	17,0	1 668
	ALLE		1,3	1 963	0,9	2 157	0,8	2 245	0,6	1 975	2,3	1 948	/	/	1,1	2 034
KAUFM. UND TECHN. ANG. EINSCHL. MEISTER ZUSAMMEN	MAENNL.	II	44,4	2 265	(54,4)	(2 430)	(33,8)	(2 576)	26,6	2 462	30,0	2 295	/	/	34,5	2 385
		III	46,4	1 893	(41,4)	(1 900)	58,1	2 128	61,4	1 926	53,9	2 106	/	/	53,9	2 040
		IV	(8,2)	(1 792)	/	/	/	/	(12,0)	(1 786)	(12,8)	(2 000)	/	/	10,2	1 942
		V	/	/	/	/	/	/	/	/	/	/	/	/	/	/
		ZUS.	45,0	2 043	43,2	2 191	55,2	2 273	52,5	2 051	45,6	2 139	(39,7)	(2 470)	48,1	2 145
	WEIBL.	II	(10,5)	(2 092)	(18,7)	(2 183)	(18,3)	(2 301)	/	/	11,7	2 186	/	/	12,8	2 209
		III	38,1	1 815	56,4	1 835	(23,9)	(1 857)	42,7	1 789	41,8	1 759	(48,6)	(1 821)	39,2	1 793
		IV	40,3	1 523	(23,5)	(1 552)	54,7	1 564	34,4	1 637	29,3	1 559	/	/	36,0	1 561
		V	(11,1)	(1 359)	/	/	/	/	(15,5)	(1 417)	17,2	1 529	/	/	12,1	1 491
		ZUS.	55,0	1 676	56,8	1 838	44,8	1 773	47,5	1 728	54,4	1 710	(60,3)	(1 781)	51,9	1 726
	ALLE		1,3	1 841	0,9	1 990	0,7	2 049	0,8	1 898	2,6	1 906	0,1	2 054	1,1	1 928
HERSTELLUNG VON MUSIKINSTRUMENTEN, SPIELWAREN, SPORTGERAETEN, SCHMUCK U. AE.																
KAUFMAENN. ANGEST. STELLE	MAENNL.	II	.	.	/	/	(43,6)	(2 664)	/	/	(36,1)	(2 365)	.	.	39,9	2 501
		III	.	.	/	/	(49,4)	(2 025)	/	/	(30,1)	(1 904)	.	.	37,3	1 984
		IV	.	.	/	/	/	/	/	/	(32,1)	(1 651)	.	.	(20,8)	(1 659)
		V	.	.	/	/	/	/	/	/	/	/	.	.	/	/
		ZUS.	.	.	/	/	29,9	2 279	/	/	39,8	1 979	.	.	34,2	2 116
	WEIBL.	II	.	.	/	/	(16,0)	(2 102)	/	/	(11,8)	(1 982)	.	.	13,9	2 038
		III	.	.	/	/	46,9	1 788	/	/	(28,1)	(1 693)	.	.	36,9	1 757
		IV	.	.	/	/	(36,0)	(1 576)	/	/	60,1	1 543	.	.	46,8	1 576
		V	.	.	/	/	/	/	/	/	/	/	.	.	(2,4)	(1 653)
		ZUS.	.	.	/	/	70,1	1 759	/	/	60,2	1 637	.	.	65,8	1 709
	ALLE		.	.	/	/	0,7	1 914	/	/	1,5	1 773	.	.	0,5	1 848
TECHNISCHE ANGEST. EINSCHL. MEISTER	MAENNL.	II	.	.	/	/	(16,8)	(2 471)	/	/	(33,2)	(2 282)	.	.	26,9	2 317
		III	.	.	/	/	81,9	2 054	/	/	(34,2)	(2 012)	.	.	57,6	2 048
		IV	.	.	/	/	/	/	/	/	32,6	1 960	.	.	15,5	1 949
		V	.	.	/	/	/	/	/	/	/	/	.	.	/	/
		ZUS.	.	.	/	/	88,8	2 120	/	/	88,8	2 085	.	.	88,9	2 105
	WEIBL.	II	.	.	/	/	/	/	/	/	/	/	.	.	/	/
		III	.	.	/	/	/	/	/	/	/	/	.	.	(51,6)	(1 682)
		IV	.	.	/	/	/	/	/	/	(94,5)	(1 710)	.	.	/	/
		V	.	.	/	/	/	/	/	/	/	/	.	.	(11,1)	(1 851)
		ZUS.	.	.	/	/	/	/	/	/	(11,2)	(1 737)	.	.	/	/
	ALLE		.	.	/	/	0,9	2 100	/	/	1,4	2 046	.	.	0,5	2 077
KAUFM. UND TECHN. ANG. EINSCHL. MEISTER ZUSAMMEN	MAENNL.	II	.	.	/	/	(25,7)	(2 579)	/	/	34,4	2 320	.	.	31,9	2 407
		III	.	.	/	/	71,1	2 048	/	/	32,4	1 969	.	.	49,7	2 029
		IV	.	.	/	/	/	/	/	/	32,4	1 827	.	.	17,6	1 815
		V	.	.	/	/	/	/	/	/	/	/	.	.	/	/
		ZUS.	.	.	/	/	53,7	2 172	/	/	57,8	2 039	.	.	54,7	2 109
	WEIBL.	II	.	.	/	/	(16,9)	(2 117)	/	/	(10,7)	(1 982)	.	.	14,0	2 047
		III	.	.	/	/	48,0	1 808	/	/	(25,9)	(1 703)	.	.	36,5	1 776
		IV	.	.	/	/	(34,1)	(1 574)	/	/	63,4	1 567	.	.	47,3	1 587
		V	.	.	/	/	/	/	/	/	/	/	.	.	(2,2)	(1 653)
		ZUS.	.	.	/	/	46,3	1 777	/	/	42,2	1 647	.	.	45,3	1 722
	ALLE		.	.	/	/	0,8	1 989	/	/	1,4	1 874	.	.	0,5	1 934

2 ANGABEN ZUR STRUKTUR UND DURCHSCHNITTLLICHE BRUTTOMONATSVERDIENSTE DER ANGESTELLTEN  
NACH WIRTSCHAFTSZWEIGEN, BESCHAFTIGUNGSART UND LEISTUNGSGRUPPEN

JULI 1991

BESCHAEF- TIGUNGS- ART	GESCHL.	LEIST. GRUPPE	BRANDEN- BURG		MECKLENBURG- VORPOMMERN		SACHSEN		SACHSEN- ANHALT		THUERINGEN		BERLIN (OST)		NEUE BUNDESLÄNDER	
			ANTEIL (VH)	DM	ANTEIL (VH)	DM	ANTEIL (VH)	DM	ANTEIL (VH)	DM	ANTEIL (VH)	DM	ANTEIL (VH)	DM	ANTEIL (VH)	DM
PAPIER- UND PAPPEVERARBEITUNG																
KAUFMAENN. ANGE- STELLTE	MAENNL.	II	/	/	/	/	/	/	/	/	/	/	.	.	(52,5)	(2 437)
		III	/	/	/	/	/	/	/	/	/	/	.	.	(39,7)	(2 217)
		IV	/	/	/	/	/	/	/	/	/	/	.	.	/	/
		V	/	/	/	/	/	/	/	/	/	/	.	.	/	/
		ZUS.	/	/	/	/	(19,6)	(2 329)	/	/	(46,1)	(2 341)	.	.	26,5	2 310
	WEIBL.	II	/	/	/	/	(21,6)	(2 342)	/	/	/	/	.	.	(16,3)	(2 323)
		III	/	/	/	/	(36,5)	(1 846)	/	/	(82,9)	(1 843)	.	.	44,4	1 850
		IV	/	/	/	/	(40,2)	(1 761)	/	/	/	/	.	.	(36,3)	(1 737)
		V	/	/	/	/	/	/	/	/	/	/	.	.	/	/
		ZUS.	/	/	/	/	80,4	1 907	/	/	(53,9)	(1 825)	.	.	72,5	1 866
	ALLE		/	/	/	/	0,4	1 990	/	/	0,3	2 063	.	.	0,2	1 984
TECHNISCHE ANGEST. EINSCHL. MEISTER	MAENNL.	II	/	/	/	/	/	/	/	/	(54,2)	(2 459)	.	.	(35,2)	(2 335)
		III	/	/	/	/	(44,0)	(2 136)	/	/	/	/	.	.	(45,7)	(2 081)
		IV	/	/	/	/	/	/	/	/	/	/	.	.	/	/
		V	/	/	/	/	/	/	/	/	/	/	.	.	/	/
		ZUS.	/	/	/	/	(71,0)	(2 077)	/	/	(72,6)	(2 267)	.	.	70,7	2 120
	WEIBL.	II	/	/	/	/	/	/	/	/	/	/	.	.	/	/
		III	/	/	/	/	/	/	/	/	/	/	.	.	/	/
		IV	/	/	/	/	/	/	/	/	/	/	.	.	/	/
		V	/	/	/	/	/	/	/	/	/	/	.	.	/	/
		ZUS.	/	/	/	/	(29,0)	(1 879)	/	/	/	/	.	.	(29,3)	(1 875)
	ALLE		/	/	/	/	0,5	2 020	/	/	(0,4)	(2 218)	.	.	0,2	2 049
KAUFM. UND TECHN. ANG. EINSCHL. MEISTER ZUSAMMEN	MAENNL.	II	/	/	/	/	(37,8)	(2 368)	/	/	(51,4)	(2 436)	.	.	41,4	2 381
		III	/	/	/	/	(42,8)	(2 125)	/	/	(43,2)	(2 180)	.	.	43,6	2 125
		IV	/	/	/	/	/	/	/	/	/	/	.	.	/	/
		V	/	/	/	/	/	/	/	/	/	/	.	.	/	/
		ZUS.	/	/	/	/	38,6	2 158	/	/	57,7	2 300	.	.	44,4	2 188
	WEIBL.	II	/	/	/	/	(21,0)	(2 344)	/	/	/	/	.	.	(15,8)	(2 355)
		III	/	/	/	/	(34,9)	(1 917)	/	/	(75,4)	(1 867)	.	.	43,0	1 893
		IV	/	/	/	/	(38,1)	(1 739)	/	/	/	/	.	.	34,2	1 726
		V	/	/	/	/	/	/	/	/	/	/	.	.	/	/
		ZUS.	/	/	/	/	61,4	1 902	(74,3)	(1 629)	(42,3)	(1 899)	.	.	55,6	1 868
	ALLE		/	/	/	/	0,4	2 001	(0,1)	(1 726)	0,4	2 130	.	.	0,2	2 010
DRUCKEREI, VERVIELFÄLTIGUNG																
KAUFMAENN. ANGE- STELLTE	MAENNL.	II	.	.	.	.	39,2	2 844	28,6	3 268	/	/	(36,1)	(3 077)	31,7	2 958
		III	.	.	.	.	34,3	3 004	54,7	2 477	/	/	(60,7)	(2 444)	42,1	2 624
		IV	.	.	.	.	23,4	2 248	(15,6)	(2 224)	/	/	/	/	23,2	2 190
		V	.	.	.	.	/	/	/	/	/	/	/	/	(3,0)	(1 614)
		ZUS.	.	.	.	.	39,7	2 719	31,7	2 659	/	/	27,1	2 648	33,2	2 599
	WEIBL.	II	.	.	.	.	15,3	2 994	(4,8)	(2 741)	/	/	/	/	9,7	2 917
		III	.	.	.	.	27,6	2 718	63,4	2 082	/	/	37,8	2 310	44,9	2 257
		IV	.	.	.	.	51,9	1 793	29,2	1 891	/	/	40,2	1 872	38,2	1 822
		V	.	.	.	.	(5,1)	(1 655)	(2,7)	(1 531)	/	/	(15,9)	(1 579)	7,3	1 598
		ZUS.	.	.	.	.	60,3	2 225	68,3	2 043	(90,0)	(2 307)	72,9	2 059	66,8	2 107
	ALLE		.	.	.	.	1,8	2 421	1,7	2 238	(0,2)	(2 390)	0,6	2 219	1,4	2 270
TECHNISCHE ANGEST. EINSCHL. MEISTER	MAENNL.	II	.	.	.	.	71,3	3 077	23,7	4 100	/	/	27,3	3 477	34,7	3 530
		III	.	.	.	.	(17,0)	(2 791)	75,3	3 020	(44,8)	(2 996)	68,4	3 077	51,4	2 761
		IV	.	.	.	.	/	/	/	/	/	/	/	/	11,8	2 053
		V	.	.	.	.	/	/	/	/	/	/	/	/	(2,2)	(2 111)
		ZUS.	.	.	.	.	55,2	2 942	66,7	3 263	(69,0)	(2 815)	73,6	3 161	56,9	2 930
	WEIBL.	II	.	.	.	.	(43,3)	(2 857)	(20,0)	(4 387)	/	/	/	/	21,2	3 578
		III	.	.	.	.	(22,2)	(2 352)	68,9	2 785	/	/	70,3	2 731	46,5	2 450
		IV	.	.	.	.	(23,3)	(2 290)	/	/	/	/	/	/	27,9	2 013
		V	.	.	.	.	/	/	/	/	/	/	/	/	(4,4)	(1 684)
		ZUS.	.	.	.	.	44,8	2 492	33,3	2 977	(31,0)	(2 278)	26,4	2 772	43,1	2 534
	ALLE		.	.	.	.	1,0	2 740	1,4	3 168	0,7	2 649	2,7	3 059	1,8	2 760
KAUFM. UND TECHN. ANG. EINSCHL. MEISTER ZUSAMMEN	MAENNL.	II	.	.	.	.	48,5	2 943	25,9	3 677	/	/	28,9	3 388	33,4	3 289
		III	.	.	.	.	29,3	2 969	65,8	2 812	(44,9)	(2 973)	67,1	2 975	47,2	2 706
		IV	.	.	.	.	19,5	2 280	(7,2)	(2 224)	/	/	/	/	16,9	2 137
		V	.	.	.	.	(2,7)	(1 562)	/	/	/	/	/	/	(2,5)	(1 851)
		ZUS.	.	.	.	.	43,2	2 783	44,2	2 985	51,0	2 834	56,4	3 070	43,2	2 783
	WEIBL.	II	.	.	.	.	20,3	2 942	8,0	3 615	/	/	(10,6)	(3 247)	13,4	3 253
		III	.	.	.	.	26,7	2 664	64,5	2 242	/	/	50,2	2 535	45,4	2 320
		IV	.	.	.	.	46,8	1 837	24,3	1 887	(57,3)	(2 252)	29,4	1 905	34,9	1 871
		V	.	.	.	.	(5,2)	(1 697)	(3,2)	(1 496)	/	/	(9,8)	(1 579)	6,3	1 617
		ZUS.	.	.	.	.	56,8	2 273	55,8	2 242	49,0	2 294	43,6	2 331	56,8	2 244
	ALLE		.	.	.	.	1,5	2 493	1,6	2 570	0,4	2 569	1,1	2 748	1,6	2 477

## 2 ANGABEN ZUR STRUKTUR UND DURCHSCHNITTICHE BRUTTOMONATSVERDIENSTE DER ANGESTELLTEN

## NACH WIRTSCHAFTSZWEIGEN, BESCHAEFTIGUNGSART UND LEISTUNGSGRUPPEN

JULI 1991																		
BESCHAEFTIGUNGS-ART	GESCHL.	LEIST. GRUPPE	BRANDENBURG		MECKLENBURG-VORPOMMERN		SACHSEN		SACHSEN-ANHALT		THUERINGEN		BERLIN (OST)		NEUE BUNDES-LÄNDER			
			ANTEIL (VH)	DM	ANTEIL (VH)	DM	ANTEIL (VH)	DM	ANTEIL (VH)	DM	ANTEIL (VH)	DM	ANTEIL (VH)	DM	ANTEIL (VH)	DM		
HERSTELLUNG VON KUNSTSTOFFWAREN																		
KAUFMAENN. ANGE-STELLTE	MAENNL.	II	/	/	.	.	/	/	(66,2)	(2 873)	/	/	.	.	43,5	2 833		
		III	/	/	.	.	/	/	(33,8)	(2 421)	/	/	.	.	47,4	2 330		
		IV	/	/	.	.	/	/	/	/	/	/	.	.	/	/		
		V	/	/	.	.	/	/	/	/	/	/	.	.	/	/		
		ZUS.	/	/	.	.	(25,4)	(2 461)	27,0	2 720	/	/	.	.	28,6	2 481		
	WEIBL.	II	/	/	.	.	/	/	(20,8)	(2 762)	/	/	.	.	(13,0)	(2 509)		
		III	/	/	.	.	(46,7)	(1 937)	64,0	1 815	/	/	.	.	48,3	1 885		
		IV	/	/	.	.	(42,3)	(1 738)	(15,3)	(1 675)	/	/	.	.	38,0	1 638		
		V	/	/	.	.	/	/	/	/	/	/	.	.	/	/		
		ZUS.	/	/	.	.	74,6	1 907	73,0	1 990	(79,8)	(1 485)	.	.	71,4	1 866		
	ALLE		/	/	.	.	0,4	2 048	0,6	2 187	(0,2)	(1 617)	.	.	0,3	2 042		
	TECHNISCHE ANGEST. EINSCHL. MEISTER	MAENNL.	II	/	/	.	.	/	/	56,2	2 700	/	/	.	.	39,8	2 662	
			III	/	/	.	.	(68,2)	(2 162)	43,0	2 388	/	/	.	.	58,1	2 289	
IV			/	/	.	.	/	/	/	/	/	/	.	.	/	/		
V			/	/	.	.	/	/	/	/	/	/	.	.	/	/		
ZUS.			/	/	.	.	(91,1)	(2 370)	86,2	2 556	(78,3)	(2 117)	.	.	84,3	2 424		
WEIBL.		II	/	/	.	.	/	/	/	/	/	/	.	.	/	/		
		III	/	/	.	.	/	/	/	/	/	/	.	.	(60,4)	(2 181)		
		IV	/	/	.	.	/	/	/	/	/	/	.	.	(33,1)	(1 633)		
		V	/	/	.	.	/	/	/	/	/	/	.	.	/	/		
		ZUS.	/	/	.	.	/	/	(13,8)	(2 049)	/	/	.	.	15,7	2 024		
ALLE			/	/	.	.	(0,3)	(2 377)	0,7	2 486	(0,2)	(2 037)	.	.	0,4	2 361		
KAUFM. UND TECHN. ANG. EINSCHL. MEISTER ZUSAMMEN		MAENNL.	II	/	/	.	.	(44,4)	(2 812)	58,9	2 752	/	/	.	.	41,0	2 724	
			III	/	/	.	.	(46,0)	(2 186)	40,5	2 395	/	/	.	.	54,5	2 301	
	IV		/	/	.	.	/	/	/	/	/	/	.	.	/	/		
	V		/	/	.	.	/	/	/	/	/	/	.	.	/	/		
	ZUS.		/	/	.	.	47,0	2 403	54,1	2 600	(49,0)	(2 121)	.	.	50,5	2 444		
	WEIBL.	II	/	/	.	.	/	/	(17,9)	(2 762)	/	/	.	.	(12,2)	(2 512)		
		III	/	/	.	.	(47,2)	(1 964)	65,6	1 868	/	/	.	.	49,8	1 930		
		IV	/	/	.	.	(39,9)	(1 738)	(16,5)	(1 687)	/	/	.	.	37,4	1 637		
		V	/	/	.	.	/	/	/	/	/	/	.	.	/	/		
		ZUS.	/	/	.	.	53,0	1 937	45,9	1 998	(51,0)	(1 541)	.	.	49,5	1 895		
	ALLE		/	/	.	.	0,4	2 156	0,6	2 324	(0,2)	(1 825)	.	.	0,4	2 168		
	LEDERERZEUGUNG																	
	KAUFMAENN. ANGE-STELLTE	MAENNL.	II	/	/	/	/	/	/	/	/	.	.	/	/	/	/	
III			/	/	/	/	/	/	/	/	/	.	.	/	/	/	/	
IV			/	/	/	/	/	/	/	/	/	.	.	/	/	/	/	
V			/	/	/	/	/	/	/	/	/	.	.	/	/	/	/	
ZUS.			/	/	/	/	/	/	/	/	/	.	.	/	/	/	/	
WEIBL.		II	/	/	/	/	/	/	/	/	.	.	/	/	/	/	/	
		III	/	/	/	/	(60,0)	(1 784)	/	/	.	.	/	/	(56,2)	(1 784)		
		IV	/	/	/	/	/	/	/	/	.	.	/	/	/	/	/	
		V	/	/	/	/	/	/	/	/	.	.	/	/	/	/	/	
		ZUS.	/	/	/	/	(71,4)	(1 558)	/	/	.	.	/	/	(71,1)	(1 572)		
ALLE			/	/	/	/	(0,2)	(1 696)	/	/	.	.	/	/	0,1	1 734		
TECHNISCHE ANGEST. EINSCHL. MEISTER		MAENNL.	II	/	/	/	/	(78,8)	(2 144)	/	/	.	.	/	/	(79,4)	(2 133)	
			III	/	/	/	/	/	/	/	/	.	.	/	/	/	/	
	IV		/	/	/	/	/	/	/	/	.	.	/	/	/	/		
	V		/	/	/	/	/	/	/	/	.	.	/	/	/	/		
	ZUS.		/	/	/	/	(67,5)	(1 961)	/	/	.	.	/	/	(68,1)	(1 958)		
	WEIBL.	II	/	/	/	/	/	/	/	/	.	.	/	/	/	/	/	
		III	/	/	/	/	/	/	/	/	.	.	/	/	/	/	/	
		IV	/	/	/	/	/	/	/	/	.	.	/	/	/	/	/	
		V	/	/	/	/	/	/	/	/	.	.	/	/	/	/	/	
		ZUS.	/	/	/	/	(32,5)	(1 931)	/	/	.	.	/	/	(31,9)	(1 931)		
	ALLE		/	/	/	/	0,4	1 951	/	/	.	.	/	/	0,1	1 949		
	KAUFM. UND TECHN. ANG. EINSCHL. MEISTER ZUSAMMEN	MAENNL.	II	/	/	/	/	(71,4)	(2 100)	/	/	.	.	/	/	(72,6)	(2 125)	
			III	/	/	/	/	/	/	/	/	.	.	/	/	/	/	
IV			/	/	/	/	/	/	/	/	.	.	/	/	/	/		
V			/	/	/	/	/	/	/	/	.	.	/	/	/	/		
ZUS.			/	/	/	/	49,9	1 981	/	/	.	.	/	/	49,9	2 005		
WEIBL.		II	/	/	/	/	/	/	/	/	.	.	/	/	(28,9)	(1 979)		
		III	/	/	/	/	(51,6)	(1 758)	/	/	.	.	/	/	(49,4)	(1 758)		
		IV	/	/	/	/	/	/	/	/	.	.	/	/	/	/		
		V	/	/	/	/	/	/	/	/	.	.	/	/	/	/		
		ZUS.	/	/	/	/	50,1	1 690	/	/	.	.	/	/	50,1	1 694		
ALLE			/	/	/	/	0,3	1 835	/	/	.	.	/	/	0,1	1 849		

2 ANGABEN ZUR STRUKTUR UND DURCHSCHNITTLLICHE BRUTTOMONATSVERDIENSTE DER ANGESTELLTEN  
NACH WIRTSCHAFTSZWEIGEN, BESCHAEFTIGUNGSART UND LEISTUNGSGRUPPEN

JULI 1991

BESCHAEFTIGUNGS- ART	GESCHL.	LEIST. GRUPPE	BRANDEN- BURG ANTEIL (VH)	DM	MECKLENBURG- VORPOMMERN ANTEIL (VH)	DM	SACHSEN ANTEIL (VH)	DM	SACHSEN- ANHALT ANTEIL (VH)	DM	THUERINGEN ANTEIL (VH)	DM	BERLIN (OST) ANTEIL (VH)	DM	NEUE BUNDES- LAENDER ANTEIL (VH)	DM
-------------------------	---------	------------------	------------------------------------	----	--	----	---------------------------	----	--------------------------------------	----	------------------------------	----	-----------------------------------	----	--	----

LEDERVERARBEITUNG (OHNE HERSTELLUNG VON SCHUHEN)

KAUFMAENN. ANGE- STELLTE	MAENNL.	II	.	.	.	.	/	/	.	.	/	/	.	.	(42,3)	(2 325)
		III	.	.	.	.	/	/	.	.	/	/	.	.	(54,0)	(2 027)
		IV	.	.	.	.	/	/	.	.	/	/	.	.	/	/
		V	.	.	.	.	/	/	.	.	/	/	.	.	/	/
		ZUS.	.	.	.	.	/	/	.	.	/	/	.	.	25,1	2 164
	WEIBL.	II	.	.	.	.	/	/	.	.	/	/	.	.	(23,2)	(2 068)
		III	.	.	.	.	/	/	.	.	/	/	.	.	40,8	1 702
		IV	.	.	.	.	/	/	.	.	(46,2)	(1 461)	.	.	35,1	1 507
		V	.	.	.	.	/	/	.	.	/	/	.	.	/	/
		ZUS.	.	.	.	.	(66,5)	(1 766)	.	.	(81,2)	(1 613)	.	.	74,9	1 713
	ALLE		.	.	.	.	(0,2)	(1 891)	.	.	0,3	1 722	.	.	0,2	1 826

TECHNISCHE ANGEST. EINSCHL. MEISTER	MAENNL.	II	.	.	.	.	/	/	.	.	(75,0)	(2 146)	.	.	(53,9)	(2 213)
		III	.	.	.	.	/	/	.	.	/	/	.	.	(46,1)	(1 846)
		IV	.	.	.	.	/	/	.	.	/	/	.	.	/	/
		V	.	.	.	.	/	/	.	.	/	/	.	.	/	/
		ZUS.	.	.	.	.	(65,0)	(2 075)	.	.	(66,7)	(2 046)	.	.	54,1	2 044
	WEIBL.	II	.	.	.	.	/	/	.	.	/	/	.	.	/	/
		III	.	.	.	.	/	/	.	.	/	/	.	.	81,1	1 824
		IV	.	.	.	.	/	/	.	.	/	/	.	.	/	/
		V	.	.	.	.	/	/	.	.	/	/	.	.	/	/
		ZUS.	.	.	.	.	/	/	.	.	/	/	.	.	45,9	1 831
	ALLE		.	.	.	.	(0,2)	(1 933)	.	.	(0,4)	(1 970)	.	.	0,2	1 946

KAUFM. UND TECHN. ANG. EINSCHL. MEISTER ZUSAMMEN	MAENNL.	II	.	.	.	.	(50,0)	(2 253)	.	.	(72,7)	(2 205)	.	.	48,7	2 257
		III	.	.	.	.	(50,0)	(1 955)	.	.	/	/	.	.	49,6	1 935
		IV	.	.	.	.	/	/	.	.	/	/	.	.	/	/
		V	.	.	.	.	/	/	.	.	/	/	.	.	/	/
		ZUS.	.	.	.	.	(45,8)	(2 104)	.	.	(39,3)	(2 087)	.	.	35,6	2 098
	WEIBL.	II	.	.	.	.	/	/	.	.	(35,3)	(1 873)	.	.	20,7	2 056
		III	.	.	.	.	(58,8)	(1 699)	.	.	/	/	.	.	51,2	1 752
		IV	.	.	.	.	/	/	.	.	(38,2)	(1 442)	.	.	27,4	1 509
		V	.	.	.	.	/	/	.	.	/	/	.	.	/	/
		ZUS.	.	.	.	.	(54,2)	(1 742)	.	.	60,7	1 661	.	.	64,4	1 743
	ALLE		.	.	.	.	0,2	1 908	.	.	0,4	1 828	.	.	0,2	1 869

HERSTELLUNG VON SCHUHEN; REPARATUR VON SCHUHEN, GEBRAUCHSGUETERN AUS LEDER U.AE., SCHIRMEN

KAUFMAENN. ANGE- STELLTE	MAENNL.	II	/	/	.	.	/	/	/	/	.	.	.	.	(54,3)	(1 786)
		III	/	/	.	.	/	/	/	/	.	.	.	.	/	/
		IV	/	/	.	.	/	/	/	/	.	.	.	.	/	/
		V	/	/	.	.	/	/	/	/	.	.	.	.	/	/
		ZUS.	/	/	.	.	/	/	(13,3)	(1 882)	.	.	.	.	(12,0)	(1 947)
	WEIBL.	II	/	/	.	.	/	/	(36,1)	(1 656)	.	.	.	.	23,4	1 916
		III	(28,6)	(1 774)	.	.	(34,6)	(1 585)	.	.	.	.	.	.	25,8	1 679
		IV	(48,7)	(1 425)	.	.	(39,5)	(1 537)	43,1	1 568	.	.	.	.	40,9	1 512
		V	/	/	.	.	/	/	/	/	.	.	.	.	(10,0)	(1 331)
		ZUS.	97,2	1 559	.	.	85,0	1 683	86,7	1 598	.	.	.	.	88,0	1 631
	ALLE		0,3	1 563	.	.	0,3	1 719	0,4	1 636	.	.	.	.	0,2	1 669

TECHNISCHE ANGEST. EINSCHL. MEISTER	MAENNL.	II	/	/	.	.	/	/	(65,8)	(2 109)	.	.	.	.	(16,6)	(2 165)
		III	/	/	.	.	/	/	/	/	.	.	.	.	41,8	2 121
		IV	/	/	.	.	(67,1)	(1 800)	/	/	.	.	.	.	(41,1)	(1 795)
		V	/	/	.	.	/	/	/	/	.	.	.	.	/	/
		ZUS.	/	/	.	.	72,1	1 913	51,1	2 096	.	.	.	.	58,4	1 991
	WEIBL.	II	/	/	.	.	/	/	(70,3)	(1 994)	.	.	.	.	(10,8)	(2 239)
		III	/	/	.	.	(60,1)	(1 978)	/	/	.	.	.	.	62,8	1 974
		IV	/	/	.	.	/	/	/	/	.	.	.	.	(17,1)	(1 964)
		V	/	/	.	.	/	/	/	/	.	.	.	.	/	/
		ZUS.	/	/	.	.	(27,9)	(2 031)	48,9	1 981	.	.	.	.	41,6	1 987
	ALLE		(0,2)	(1 985)	.	.	0,5	1 946	0,4	2 040	.	.	.	.	0,3	1 989

KAUFM. UND TECHN. ANG. EINSCHL. MEISTER ZUSAMMEN	MAENNL.	II	/	/	.	.	/	/	(31,5)	(2 028)	.	.	.	.	(21,1)	(2 175)
		III	/	/	.	.	(29,1)	(1 963)	58,3	2 094	.	.	.	.	44,4	2 035
		IV	/	/	.	.	(55,6)	(1 800)	/	/	.	.	.	.	(34,0)	(1 798)
		V	/	/	.	.	/	/	/	/	.	.	.	.	/	/
		ZUS.	/	/	.	.	43,7	1 915	29,4	2 041	.	.	.	.	32,2	1 982
	WEIBL.	II	/	/	.	.	(19,3)	(2 136)	(29,0)	(1 735)	.	.	.	.	20,0	1 963
		III	(41,0)	(1 846)	.	.	(40,9)	(1 728)	27,2	1 929	.	.	.	.	35,7	1 818
		IV	(38,7)	(1 425)	.	.	(37,5)	(1 662)	35,6	1 590	.	.	.	.	34,5	1 572
		V	/	/	.	.	/	/	/	/	.	.	.	.	(9,8)	(1 454)
		ZUS.	86,3	1 644	.	.	56,3	1 769	70,6	1 712	.	.	.	.	67,8	1 726
	ALLE		0,2	1 687	.	.	0,3	1 833	0,4	1 809	.	.	.	.	0,3	1 809

2 ANGABEN ZUR STRUKTUR UND DURCHSCHNITTICHE BRUTTOMONATSVERDIENSTE DER ANGESTELLTEN  
NACH WIRTSCHAFTSZWEIGEN, BESCHAEFTIGUNGSART UND LEISTUNGSGRUPPEN

JULI 1991																		
BESCHAEFTIGUNGS-ART	GESCHL.	LEIST. GRUPPE	BRANDENBURG		MECKLENBURG-VORPOMMERN		SACHSEN		SACHSEN-ANHALT		THUERINGEN		BERLIN (OST)		NEUE BUNDESLÄNDER			
			ANTEIL (VH)	DM	ANTEIL (VH)	DM	ANTEIL (VH)	DM	ANTEIL (VH)	DM	ANTEIL (VH)	DM	ANTEIL (VH)	DM	ANTEIL (VH)	DM		
TEXTILGEWERBE																		
KAUFMAENN. ANGE-STELLTE	MAENNL.	II	/	/	/	/	32,3	2 404	/	/	(44,0)(2 433)	/	/	/	/	34,7	2 423	
		III	/	/	/	/	55,7	1 983	/	/	(39,8)(1 759)	/	/	/	/	52,5	1 951	
		IV	/	/	/	/	(9,3)	(1 529)	/	/	/	/	/	/	/	(10,6)	(1 543)	
		V	/	/	/	/	/	/	/	/	/	/	/	/	/	/	/	
		ZUS.	/	/	/	/	19,7	2 062	/	/	30,2	2 026	/	/	/	21,1	2 060	
	WEIBL.	II	/	/	/	/	7,3	2 331	/	/	(23,7)(2 084)	/	/	/	/	9,6	2 242	
		III	/	/	/	/	43,3	1 817	/	/	(27,5)(1 733)	/	/	/	/	41,6	1 805	
		IV	/	/	/	/	31,4	1 413	/	/	47,5	1 465	/	/	/	33,1	1 421	
		V	/	/	/	/	18,0	1 243	/	/	/	/	/	/	/	15,7	1 243	
		ZUS.	/	/	(85,1)	(1 604)	80,3	1 624	/	/	69,8	1 683	/	/	/	78,9	1 632	
	ALLE		/	/	(0,2)	(1 789)	3,7	1 711	/	/	1,2	1 787	/	/	/	1,4	1 722	
	TECHNISCHE ANGEST. EINSCHL. MEISTER	MAENNL.	II	/	/	/	/	23,0	2 271	/	/	(36,6)(2 032)	/	/	/	/	25,4	2 204
			III	/	/	/	/	39,4	2 054	/	/	43,3	1 994	/	/	/	39,9	2 041
IV			/	/	/	/	36,4	1 881	/	/	(20,2)(1 890)	/	/	/	/	33,6	1 882	
V			/	/	/	/	/	/	/	/	/	/	/	/	/	/	/	
ZUS.			/	/	/	/	53,8	2 036	/	/	50,0	1 987	/	/	/	53,1	2 025	
WEIBL.		II	/	/	/	/	(5,8)	(2 321)	/	/	(28,6)(2 019)	/	/	/	/	(9,8)	(2 166)	
		III	/	/	/	/	43,0	1 993	/	/	(27,7)(1 839)	/	/	/	/	41,0	1 974	
		IV	/	/	/	/	48,3	1 716	/	/	(43,7)(1 593)	/	/	/	/	47,0	1 696	
		V	/	/	/	/	/	/	/	/	/	/	/	/	/	/	/	
		ZUS.	/	/	/	/	46,2	1 857	/	/	50,0	1 763	/	/	/	46,9	1 845	
ALLE			/	/	/	/	4,1	1 953	/	/	1,3	1 885	/	/	/	1,4	1 941	
KAUFM. UND TECHN. ANG. EINSCHL. MEISTER ZUSAMMEN		MAENNL.	II	/	/	/	/	26,6	2 333	/	/	40,0	2 236	/	/	/	29,2	2 308
			III	/	/	/	/	45,7	2 021	/	/	41,6	1 890	/	/	/	45,0	1 999
	IV		/	/	/	/	25,9	1 833	/	/	(18,3)(1 761)	/	/	/	/	24,4	1 823	
	V		/	/	/	/	/	/	/	/	/	/	/	/	/	/	/	
	ZUS.		/	/	/	/	32,2	2 046	/	/	38,4	2 005	/	/	/	33,1	2 039	
	WEIBL.	II	/	/	/	/	6,9	2 329	/	/	25,4	2 060	/	/	/	9,7	2 222	
		III	/	/	(66,2)	(1 642)	43,3	1 861	/	/	27,6	1 769	/	/	/	41,4	1 849	
		IV	/	/	/	/	35,6	1 516	/	/	46,2	1 506	/	/	/	36,7	1 513	
		V	/	/	/	/	14,2	1 243	/	/	/	/	/	/	/	12,2	1 243	
		ZUS.	/	/	(74,3)	(1 697)	67,8	1 683	/	/	61,6	1 717	/	/	/	66,9	1 688	
	ALLE		/	/	(0,2)	(1 794)	3,9	1 800	/	/	1,2	1 827	/	/	/	1,4	1 804	
	DARUNTER SPINNEREI, ZWIRNEREI, HANDELSFERTIGE AUFMACHUNG VON GARNEN																	
	KAUFMAENN. ANGE-STELLTE	MAENNL.	II	/	/	/	/	/	/	/	/	/	/	/	/	/	/	/
III			/	/	/	/	(45,1)	(2 025)	/	/	/	/	/	/	/	(45,1)	(2 025)	
IV			/	/	/	/	/	/	/	/	/	/	/	/	/	/	/	
V			/	/	/	/	/	/	/	/	/	/	/	/	/	/	/	
ZUS.			/	/	/	/	(19,2)	(2 195)	/	/	/	/	/	/	/	(19,2)	(2 195)	
WEIBL.		II	/	/	/	/	(7,5)	(2 640)	/	/	/	/	/	/	/	(7,5)	(2 640)	
		III	/	/	/	/	45,6	1 924	/	/	/	/	/	/	/	45,6	1 924	
		IV	/	/	/	/	27,9	1 535	/	/	/	/	/	/	/	27,9	1 535	
		V	/	/	/	/	(19,1)	(1 189)	/	/	/	/	/	/	/	(19,1)	(1 189)	
		ZUS.	/	/	/	/	80,8	1 729	/	/	/	/	/	/	/	80,8	1 729	
ALLE			/	/	/	/	0,6	1 819	/	/	/	/	/	/	/	0,2	1 819	
TECHNISCHE ANGEST. EINSCHL. MEISTER		MAENNL.	II	/	/	/	/	(15,0)	(2 414)	/	/	/	/	/	/	/	(15,0)	(2 414)
			III	/	/	/	/	49,0	2 107	/	/	/	/	/	/	/	49,0	2 107
	IV		/	/	/	/	(31,6)	(1 914)	/	/	/	/	/	/	/	(31,6)	(1 914)	
	V		/	/	/	/	/	/	/	/	/	/	/	/	/	/	/	
	ZUS.		/	/	/	/	60,3	2 072	/	/	/	/	/	/	/	60,3	2 072	
	WEIBL.	II	/	/	/	/	/	/	/	/	/	/	/	/	/	/	/	
		III	/	/	/	/	(35,4)	(2 104)	/	/	/	/	/	/	/	(35,4)	(2 104)	
		IV	/	/	/	/	(53,4)	(1 795)	/	/	/	/	/	/	/	(53,4)	(1 795)	
		V	/	/	/	/	/	/	/	/	/	/	/	/	/	/	/	
		ZUS.	/	/	/	/	39,7	1 863	/	/	/	/	/	/	/	39,7	1 863	
	ALLE		/	/	/	/	1,0	1 989	/	/	/	/	/	/	/	0,3	1 989	
	KAUFM. UND TECHN. ANG. EINSCHL. MEISTER ZUSAMMEN	MAENNL.	II	/	/	/	/	(21,0)	(2 517)	/	/	/	/	/	/	/	(21,0)	(2 517)
			III	/	/	/	/	48,0	2 088	/	/	/	/	/	/	/	48,0	2 088
IV			/	/	/	/	(25,6)	(1 896)	/	/	/	/	/	/	/	(25,6)	(1 896)	
V			/	/	/	/	/	/	/	/	/	/	/	/	/	/	/	
ZUS.			/	/	/	/	39,1	2 103	/	/	/	/	/	/	/	39,1	2 103	
WEIBL.		II	/	/	/	/	(5,5)	(2 638)	/	/	/	/	/	/	/	(5,5)	(2 638)	
		III	/	/	/	/	42,3	1 971	/	/	/	/	/	/	/	42,3	1 971	
		IV	/	/	/	/	35,9	1 657	/	/	/	/	/	/	/	35,9	1 657	
		V	/	/	/	/	(16,2)	(1 206)	/	/	/	/	/	/	/	(16,2)	(1 206)	
		ZUS.	/	/	/	/	60,9	1 771	/	/	/	/	/	/	/	60,9	1 771	
ALLE			/	/	/	/	0,7	1 901	/	/	/	/	/	/	/	0,2	1 901	

2 ANGABEN ZUR STRUKTUR UND DURCHSCHNITTICHE BRUTTOMONATSVERDIENSTE DER ANGESTELLTEN  
NACH WIRTSCHAFTSZWEIGEN, BESCHAEFTIGUNGSART UND LEISTUNGSGRUPPEN

JULI 1991

BESCHAEFTIGUNGS- ART	GESCHL.	LEIST. GRUPPE	BRANDEN- BURG		MECKLENBURG- VORPOMMERN		SACHSEN		SACHSEN- ANHALT		THUERINGEN		BERLIN (OST)		NEUE BUNDESLEANDER		
			ANTEIL (VH)	DM	ANTEIL (VH)	DM	ANTEIL (VH)	DM	ANTEIL (VH)	DM	ANTEIL (VH)	DM	ANTEIL (VH)	DM	ANTEIL (VH)	DM	
WEBEREI (OHNE WEBEREIEN DES SONSTIGEN TEXTILGENERBES)																	
KAUFMAENN. ANGE- STELLTE	MAENNL.	II	/	/	/	/	31,4	2 252	/	/	/	/	/	/	31,4	2 252	
		III	/	/	/	/	61,0	1 972	/	/	/	/	/	/	61,0	1 972	
		IV	/	/	/	/	/	/	/	/	/	/	/	/	/	/	
		V	/	/	/	/	/	/	/	/	/	/	/	/	/	/	
		ZUS.	/	/	/	/	24,5	2 023	/	/	/	/	/	/	24,4	2 023	
	WEIBL.	II	/	/	/	/	(9,3)	(2 044)	/	/	/	/	/	/	(9,3)	(2 044)	
		III	/	/	/	/	53,2	1 690	/	/	/	/	/	/	53,4	1 693	
		IV	/	/	/	/	33,7	1 316	/	/	/	/	/	/	33,6	1 316	
		V	/	/	/	/	(3,8)	(1 213)	/	/	/	/	/	/	(3,8)	(1 213)	
		ZUS.	/	/	/	/	75,5	1 579	/	/	/	/	/	/	75,6	1 581	
	ALLE	/	/	/	/	1,6	1 688	/	/	/	/	/	/	/	0,5	1 689	
	TECHNISCHE ANGEST. EINSCHL. MEISTER	MAENNL.	II	/	/	/	/	27,5	2 072	/	/	/	/	/	/	27,5	2 072
			III	/	/	/	/	40,5	1 955	/	/	/	/	/	/	40,5	1 955
IV			/	/	/	/	32,0	1 833	/	/	/	/	/	/	32,0	1 833	
V			/	/	/	/	/	/	/	/	/	/	/	/	/	/	
ZUS.			/	/	/	/	69,9	1 948	/	/	/	/	/	/	69,9	1 948	
WEIBL.		II	/	/	/	/	(16,3)	(2 082)	/	/	/	/	/	/	(16,3)	(2 082)	
		III	/	/	/	/	(29,3)	(1 793)	/	/	/	/	/	/	(29,3)	(1 793)	
		IV	/	/	/	/	54,3	1 550	/	/	/	/	/	/	54,3	1 550	
		V	/	/	/	/	/	/	/	/	/	/	/	/	/	/	
		ZUS.	/	/	/	/	30,1	1 708	/	/	/	/	/	/	30,1	1 708	
ALLE		/	/	/	/	1,3	1 876	/	/	/	/	/	/	/	0,4	1 876	
KAUFM. UND TECHN. ANG. EINSCHL. MEISTER ZUSAMMEN		MAENNL.	II	/	/	/	/	29,2	2 157	/	/	/	/	/	/	29,2	2 157
			III	/	/	/	/	49,6	1 964	/	/	/	/	/	/	49,6	1 964
	IV		/	/	/	/	21,2	1 780	/	/	/	/	/	/	21,2	1 780	
	V		/	/	/	/	/	/	/	/	/	/	/	/	/	/	
	ZUS.		/	/	/	/	38,4	1 981	/	/	/	/	/	/	38,4	1 981	
	WEIBL.	II	/	/	/	/	10,4	2 053	/	/	/	/	/	/	10,3	2 053	
		III	/	/	/	/	49,7	1 899	/	/	/	/	/	/	49,8	1 702	
		IV	/	/	/	/	36,8	1 368	/	/	/	/	/	/	36,7	1 368	
		V	/	/	/	/	(3,2)	(1 213)	/	/	/	/	/	/	(3,2)	(1 213)	
		ZUS.	/	/	/	/	61,6	1 598	/	/	/	/	/	/	61,6	1 600	
	ALLE	/	/	/	/	1,5	1 746	/	/	/	/	/	/	/	0,4	1 746	
	BEKLEIDUNGSGEWERBE																
	KAUFMAENN. ANGE- STELLTE	MAENNL.	II	/	/	/	/	(32,7)	(2 091)	/	/	/	/	/	/	31,6	2 287
III			(80,2)	(1 939)	/	/	(49,9)	(1 776)	/	/	(40,4)	(2 116)	/	/	48,3	1 913	
IV			/	/	/	/	/	/	/	/	/	/	/	/	(20,2)	(1 580)	
V			/	/	/	/	/	/	/	/	/	/	/	/	/	/	
ZUS.			(16,8)	(1 959)	/	/	15,2	1 838	(12,3)	(2 088)	18,7	2 084	(15,9)	(1 952)	16,1	1 964	
WEIBL.		II	/	/	/	/	18,2	2 048	(11,0)	(2 125)	(10,7)	(2 115)	(21,7)	(2 152)	15,0	2 105	
		III	52,2	1 842	/	/	39,9	1 583	46,6	1 569	47,3	1 601	47,5	1 575	44,5	1 616	
		IV	(26,2)	(1 458)	/	/	38,3	1 332	(35,9)	(1 262)	40,3	1 457	29,0	1 507	36,7	1 384	
		V	/	/	/	/	/	/	/	/	/	/	/	/	(3,8)	(1 221)	
		ZUS.	83,2	1 749	/	/	84,8	1 560	87,7	1 501	81,3	1 589	84,1	1 674	83,9	1 589	
ALLE		0,5	1 784	/	/	1,0	1 602	0,4	1 574	1,5	1 681	0,5	1 718	0,8	1 649		
TECHNISCHE ANGEST. EINSCHL. MEISTER		MAENNL.	II	/	/	/	/	(43,1)	(2 004)	(32,5)	(1 928)	/	/	(47,9)	(1 946)	34,6	2 044
			III	(61,8)	(2 010)	/	/	(55,2)	(1 643)	(64,3)	(1 728)	/	/	(47,4)	(1 690)	56,0	1 773
	IV		/	/	/	/	/	/	/	/	/	/	/	/	(9,4)	(1 676)	
	V		/	/	/	/	/	/	/	/	/	/	/	/	/	/	
	ZUS.		33,2	2 064	/	/	16,3	1 794	(20,2)	(1 768)	(7,6)	(1 804)	(21,1)	(1 805)	16,7	1 858	
	WEIBL.	II	/	/	/	/	28,1	2 023	(13,2)	(1 854)	12,1	1 980	(14,4)	(2 078)	17,9	1 998	
		III	47,4	1 877	/	/	62,1	1 603	61,3	1 584	70,5	1 584	66,1	1 581	63,8	1 612	
		IV	(45,7)	(1 503)	/	/	(9,8)	(1 334)	(25,6)	(1 308)	(17,3)	(1 449)	(15,3)	(1 467)	17,9	1 422	
		V	/	/	/	/	/	/	/	/	/	/	/	/	/	/	
		ZUS.	66,8	1 706	/	/	83,7	1 695	78,8	1 549	92,4	1 609	78,9	1 620	83,3	1 645	
	ALLE	1,1	1 825	/	/	1,9	1 711	0,7	1 593	2,7	1 623	2,1	1 659	1,5	1 681		
	KAUFM. UND TECHN. ANG. EINSCHL. MEISTER ZUSAMMEN	MAENNL.	II	(15,0)	(2 608)	/	/	(38,1)	(2 040)	(29,9)	(2 220)	(32,4)	(2 284)	(53,1)	(1 997)	33,2	2 151
			III	66,9	1 986	/	/	52,7	1 704	(65,8)	(1 756)	(41,5)	(1 997)	(36,4)	(1 733)	52,4	1 832
IV			/	/	/	/	/	/	/	/	(26,1)	(1 625)	/	/	14,4	1 614	
V			/	/	/	/	/	/	/	/	/	/	/	/	/	/	
ZUS.			26,2	2 035	/	/	15,8	1 815	16,6	1 877	12,7	1 993	19,0	1 855	16,5	1 906	
WEIBL.		II	(9,1)	(2 298)	/	/	23,1	2 033	(12,1)	(1 972)	11,5	2 034	17,5	2 116	16,5	2 044	
		III	49,7	1 859	/	/	50,9	1 595	54,2	1 578	60,5	1 590	58,2	1 579	54,7	1 613	
		IV	36,3	1 488	/	/	24,1	1 332	30,5	1 282	27,2	1 454	21,1	1 490	26,8	1 397	
		V	/	/	/	/	/	/	/	/	/	/	/	/	(2,0)	(1 220)	
		ZUS.	73,8	1 727	/	/	84,2	1 627	83,4	1 526	87,3	1 600	81,0	1 642	83,5	1 619	
ALLE		0,7	1 807	(0,1)	(1 534)	1,4	1 657	0,5	1 584	2,0	1 650	0,9	1 683	1,1	1 666		

2 ANGABEN ZUR STRUKTUR UND DURCHSCHNITTICHE BRUTTOMONATSVERDIENSTE DER ANGESTELLTEN  
NACH WIRTSCHAFTSZWEIGEN, BESCHAEFTIGUNGSART UND LEISTUNGSGRUPPEN

		JULI 1991															
BESCHAEFTIGUNGS- ART	GESCHL.	LEIST. GRUPPE	BRANDEN- BURG		MECKLENBURG- VORPOMMERN		SACHSEN		SACHSEN- ANHALT		THUERINGEN		BERLIN (OST)		NEUE BUNDESLEANDER		
			ANTEIL (VH)	DM	ANTEIL (VH)	DM	ANTEIL (VH)	DM	ANTEIL (VH)	DM	ANTEIL (VH)	DM	ANTEIL (VH)	DM	ANTEIL (VH)	DM	
NACHRUHM- UND GENUSSMITTELINDUSTRIE																	
KAUFMAENN. ANGE- STELLTE	MAENNL.	II	37,8	2 454	51,4	2 561	34,5	2 363	42,7	2 870	31,2	2 312	23,8	3 259	38,1	2 557	
		III	44,6	2 251	40,6	2 034	46,4	1 856	33,7	2 204	38,8	1 922	59,1	2 755	41,9	2 088	
		IV	(16,2)	(1 959)	(7,1)	(1 842)	12,4	1 480	(18,9)	(1 989)	26,5	1 660	16,1	2 071	16,4	1 775	
		V	/	/	/	/	(6,8)	(1 399)	(4,7)	(1 486)	/	/	/	/	3,6	1 410	
		ZUS.	21,7	2 269	28,5	2 286	23,5	1 954	31,0	2 410	29,6	1 953	33,6	2 756	27,0	2 191	
	WEIBL.	II	13,1	2 520	16,6	2 007	11,7	2 119	15,2	2 100	6,0	2 292	6,8	2 753	12,0	2 197	
		III	42,6	1 919	39,7	1 646	31,4	1 691	40,1	1 709	26,3	1 875	42,7	2 202	35,6	1 787	
		IV	37,9	1 595	31,8	1 526	37,8	1 454	36,2	1 544	43,8	1 555	47,6	1 772	38,2	1 541	
		V	(6,4)	(1 242)	12,0	1 363	19,2	1 276	8,6	1 264	23,8	1 384	(2,9)	(1 372)	14,3	1 319	
		ZUS.	78,3	1 831	71,5	1 634	76,5	1 572	69,0	1 670	70,4	1 643	66,4	2 011	73,0	1 676	
	ALLE		5,1	1 926	10,3	1 820	4,3	1 662	4,6	1 900	6,2	1 735	2,2	2 261	5,0	1 815	
TECHNISCHE ANGEST. EINSCHL. MEISTER	MAENNL.	II	34,2	2 698	29,5	2 574	41,8	2 330	43,3	2 285	52,4	2 216	30,4	2 719	37,5	2 473	
		III	47,2	2 251	51,0	2 024	48,1	1 835	47,8	2 100	(43,2)	(2 367)	56,1	2 281	50,2	2 112	
		IV	(8,0)	(2 159)	/	/	(10,0)	(1 673)	(8,9)	(1 833)	/	/	(6,6)	(1 854)	7,6	1 892	
		V	(10,6)	(1 836)	(5,2)	(1 442)	/	/	/	/	/	/	(6,9)	(1 212)	4,8	1 693	
		ZUS.	75,0	2 353	73,0	2 145	72,4	2 026	72,0	2 157	77,0	2 263	65,3	2 313	72,9	2 211	
	WEIBL.	II	(15,8)	(2 691)	/	/	(15,9)	(2 144)	(17,6)	(2 050)	(21,3)	(1 848)	(9,7)	(2 738)	14,1	2 306	
		III	29,1	2 155	48,4	1 478	(27,0)	(1 699)	(32,7)	(1 728)	/	/	54,4	2 024	36,2	1 815	
		IV	53,0	1 926	(18,4)	(1 368)	(47,8)	(1 606)	43,3	1 489	/	/	19,4	1 787	39,1	1 698	
		V	/	/	(27,7)	(1 362)	/	/	(6,3)	(1 152)	/	/	16,6	1 154	10,5	1 318	
		ZUS.	25,0	2 105	27,0	1 453	27,6	1 698	28,0	1 644	(23,0)	(1 670)	34,7	1 903	27,1	1 786	
	ALLE		6,1	2 291	6,9	1 958	2,5	1 935	2,7	2 013	1,4	2 126	4,4	2 170	3,5	2 096	
KAUFM. UND TECHN. ANG. EINSCHL. MEISTER ZUSAMMEN	MAENNL.	II	35,2	2 628	40,3	2 566	38,1	2 345	43,0	2 589	37,2	2 274	27,6	2 916	37,8	2 513	
		III	46,5	2 251	50,9	2 028	47,2	1 846	40,4	2 146	40,1	2 057	57,4	2 487	46,2	2 101	
		IV	(10,2)	(2 073)	(5,7)	(1 811)	11,2	1 566	14,1	1 928	20,3	1 669	10,6	1 993	11,8	1 814	
		V	(8,1)	(1 815)	(3,1)	(1 447)	(3,4)	(1 399)	(2,5)	(1 486)	/	/	4,4	1 272	4,2	1 578	
		ZUS.	45,3	2 330	41,3	2 215	35,4	1 990	42,6	2 289	35,8	2 041	46,7	2 500	40,3	2 201	
	WEIBL.	II	13,6	2 560	15,2	2 004	12,1	2 122	15,5	2 092	6,7	2 226	7,6	2 748	12,9	2 214	
		III	39,9	1 954	40,8	1 620	30,9	1 692	39,1	1 711	27,2	1 862	45,8	2 145	35,7	1 791	
		IV	41,0	1 681	30,0	1 513	38,8	1 473	37,2	1 535	43,0	1 556	40,0	1 774	38,3	1 562	
		V	(5,5)	(1 261)	14,0	1 363	18,1	1 282	8,3	1 252	23,1	1 383	6,6	1 224	13,8	1 319	
		ZUS.	54,7	1 887	58,7	1 610	64,6	1 585	57,4	1 667	64,2	1 644	53,3	1 982	59,7	1 690	
	ALLE		5,5	2 087	9,0	1 859	3,7	1 723	3,8	1 932	4,3	1 786	2,8	2 223	4,5	1 896	
DARUNTER BROT- UND BACKWARENINDUSTRIE																	
KAUFMAENN. ANGE- STELLTE	MAENNL.	II	/	/	/	/	(30,7)	(2 277)	(55,4)	(3 043)	.	.	(37,8)	(4 085)	46,0	2 794	
		III	/	/	/	/	45,3	1 554	(36,9)	(2 549)	.	.	(40,5)	(3 282)	38,8	2 126	
		IV	/	/	/	/	(8,8)	(1 398)	/	/	.	.	/	/	(7,6)	(1 751)	
		V	/	/	/	/	(15,2)	(1 339)	/	/	.	.	/	/	(7,5)	(1 326)	
		ZUS.	/	/	/	/	22,3	1 730	35,7	2 764	.	.	47,4	3 402	29,0	2 345	
	WEIBL.	II	/	/	/	/	(3,1)	(2 148)	(18,9)	(1 993)	.	.	/	/	10,4	2 016	
		III	/	/	/	/	18,8	1 628	56,1	1 626	.	.	(29,3)	(2 144)	33,2	1 631	
		IV	/	/	/	/	29,8	1 420	(18,1)	(1 687)	.	.	(61,0)	(1 784)	26,7	1 497	
		V	/	/	/	/	48,3	1 236	(6,9)	(1 273)	.	.	/	/	29,7	1 240	
		ZUS.	/	/	/	/	77,7	1 393	64,3	1 682	.	.	52,6	1 914	71,0	1 519	
	ALLE		/	/	/	/	1,3	1 468	1,7	2 068	.	.	0,2	2 620	0,8	1 759	
TECHNISCHE ANGEST. EINSCHL. MEISTER	MAENNL.	II	/	/	/	/	(12,5)	(2 104)	(47,4)	(1 937)	.	.	/	/	26,4	2 045	
		III	/	/	/	/	87,5	1 737	(52,6)	(1 779)	.	.	(62,5)	(1 982)	71,6	1 766	
		IV	/	/	/	/	/	/	/	/	.	.	/	/	/	/	
		V	/	/	/	/	/	/	/	/	.	.	/	/	/	/	
		ZUS.	/	/	/	/	73,2	1 783	53,8	1 854	.	.	66,7	2 081	67,0	1 836	
	WEIBL.	II	/	/	/	/	/	/	/	/	.	.	/	/	(15,8)	(2 049)	
		III	/	/	/	/	(72,6)	(1 641)	(22,4)	(1 507)	.	.	/	/	43,6	1 624	
		IV	/	/	/	/	/	/	(44,9)	(1 287)	.	.	(65,0)	(1 708)	26,0	1 401	
		V	/	/	/	/	/	/	(24,5)	(1 152)	.	.	/	/	(14,6)	(1 149)	
		ZUS.	/	/	/	/	(26,8)	(1 687)	46,2	1 348	.	.	(33,3)	(1 773)	33,0	1 563	
	ALLE		/	/	/	/	0,6	1 757	0,4	1 620	.	.	0,4	1 978	0,3	1 746	
KAUFM. UND TECHN. ANG. EINSCHL. MEISTER ZUSAMMEN	MAENNL.	II	/	/	/	/	(22,5)	(2 233)	53,8	2 852	.	.	(27,3)	(3 718)	39,2	2 619	
		III	/	/	/	/	64,4	1 667	40,0	2 349	.	.	51,9	2 469	50,2	1 947	
		IV	/	/	/	/	(4,8)	(1 398)	/	/	.	.	(18,2)	(2 117)	5,5	1 746	
		V	/	/	/	/	(8,3)	(1 339)	/	/	.	.	/	/	(5,1)	(1 325)	
		ZUS.	/	/	/	/	32,5	1 754	38,2	2 584	.	.	55,8	2 715	36,2	2 168	
	WEIBL.	II	/	/	/	/	(4,3)	(2 137)	(17,8)	(1 985)	.	.	/	/	10,9	2 021	
		III	/	/	/	/	23,1	1 631	52,6	1 620	.	.	(24,6)	(2 105)	34,2	1 630	
		IV	/	/	/	/	27,6	1 421	20,9	1 597	.	.	62,3	1 758	26,6	1 488	
		V	/	/	/	/	45,0	1 234	8,8	1 237	.	.	/	/	28,2	1 236	
		ZUS.	/	/	/	/	67,5	1 416	61,8	1 647	.	.	44,2	1 867	63,8	1 524	
	ALLE		/	/	/	/	1,0	1 526	1,2	2 005	.	.	0,3	2 341	0,6	1 757	

2 ANGABEN ZUR STRUKTUR UND DURCHSCHNITTICHE BRUTTMONATSVERDIENSTE DER ANGESTELLTEN  
NACH WIRTSCHAFTSZWEIGEN, BESCHAEFTIGUNGSART UND LEISTUNGSGRUPPEN

JULI 1991

BESCHAEFTIGUNGS- ART	GESCHL.	LEIST. GRUPPE	BRANDEN- BURG ANTEIL (VH)	DM	MECKLENBURG- VORPOMMERN ANTEIL (VH)	DM	SACHSEN ANTEIL (VH)	DM	SACHSEN- ANHALT ANTEIL (VH)	DM	THUERINGEN ANTEIL (VH)	DM	BERLIN (OST) ANTEIL (VH)	DM	NEUE BUNDESLÄNDER ANTEIL (VH)	DM
-------------------------	---------	------------------	------------------------------------	----	--	----	---------------------------	----	--------------------------------------	----	------------------------------	----	-----------------------------------	----	--	----

OBST- UND GEMÜSEVERARBEITUNG

KAUFMAENN. ANGE- STELLTE	MAENNL.	II	.	.	.	.	/	/	.	.	/	/	/	/	/	/
		III	.	.	.	.	/	/	.	.	/	/	/	/	/	/
		IV	.	.	.	.	/	/	.	.	/	/	/	/	/	/
		V	.	.	.	.	/	/	.	.	/	/	/	/	/	/
		ZUS.	.	.	.	.	/	/	.	.	/	/	/	/	(18,1)	(2 391)
	WEIBL.	II	.	.	.	.	/	/	.	.	/	/	/	/	(27,2)	(2 094)
		III	.	.	.	.	/	/	.	.	/	/	/	/	(58,0)	(1 881)
		IV	.	.	.	.	/	/	.	.	/	/	/	/	/	/
		V	.	.	.	.	/	/	.	.	/	/	/	/	/	/
		ZUS.	.	.	.	.	/	/	.	.	/	/	/	/	81,9	1 854
ALLE		.	.	.	.	/	/	.	.	(0,2)	(2 617)	/	/	0,1	1 951	

TECHNISCHE ANGEST. EINSCHL. MEISTER	MAENNL.	II	.	.	.	.	/	/	.	.	/	/	/	/	/	/
		III	.	.	.	.	/	/	.	.	/	/	/	/	/	/
		IV	.	.	.	.	/	/	.	.	/	/	/	/	/	/
		V	.	.	.	.	/	/	.	.	/	/	/	/	/	/
		ZUS.	.	.	.	.	/	/	.	.	/	/	/	/	/	/
	WEIBL.	II	.	.	.	.	/	/	.	.	/	/	/	/	/	/
III		.	.	.	.	/	/	.	.	/	/	/	/	/	/	
IV		.	.	.	.	/	/	.	.	/	/	/	/	/	/	
V		.	.	.	.	/	/	.	.	/	/	/	/	/	/	
ZUS.		.	.	.	.	/	/	.	.	/	/	/	/	/	/	
ALLE		.	.	.	.	/	/	.	.	/	/	/	/	(0.1)	(2 482)	

KAUFM. UND TECHN. ANG. EINSCHL. MEISTER ZUSAMMEN	MAENNL.	II	.	.	.	.	/	/	.	.	/	/	/	/	(75,4)	(2 751)
		III	.	.	.	.	/	/	.	.	/	/	/	/	/	/
		IV	.	.	.	.	/	/	.	.	/	/	/	/	/	/
		V	.	.	.	.	/	/	.	.	/	/	/	/	/	/
		ZUS.	.	.	.	.	/	/	.	.	/	/	/	/	(28,4)	(2 513)
	WEIBL.	II	.	.	.	.	/	/	.	.	/	/	/	/	(33,3)	(2 141)
		III	.	.	.	.	/	/	.	.	/	/	/	/	(53,4)	(1 876)
		IV	.	.	.	.	/	/	.	.	/	/	/	/	/	/
		V	.	.	.	.	/	/	.	.	/	/	/	/	/	/
		ZUS.	.	.	.	.	/	/	.	.	(58,8)	(2 311)	/	/	71,6	1 889
ALLE		.	.	.	.	/	/	.	.	(0,1)	(2 510)	/	/	0,1	2 066	

SCHLACHTHAEUSER (OHNE KOMMUNALE SCHLACHTHOEFEN), FLEISCHVERARBEITUNG

KAUFMAENN. ANGE- STELLTE	MAENNL.	II	(53,4)	(2 219)	(48,4)	(2 986)	(26,0)	(2 072)	/	/	/	/	(47,8)	(2 778)	27,3	2 457
		III	33,3	1 926	/	/	(31,5)	(1 645)	/	/	46,6	1 877	/	/	37,9	1 859
		IV	/	/	/	/	42,5	1 413	/	/	(38,7)	(1 598)	/	/	30,3	1 601
		V	/	/	/	/	/	/	/	/	/	/	/	/	/	/
		ZUS.	22,5	2 042	(13,8)	(2 448)	25,2	1 657	(23,1)	(2 171)	31,8	1 779	(13,2)	(2 352)	24,4	1 922
	WEIBL.	II	(11,7)	(1 966)	(13,4)	(1 602)	19,0	2 159	/	/	/	/	(11,3)	(2 276)	9,0	1 919
		III	51,4	1 573	43,8	1 415	24,6	1 592	(20,0)	(1 759)	17,6	1 795	43,7	1 758	31,2	1 588
		IV	27,3	1 329	36,5	1 514	53,0	1 355	57,2	1 449	39,2	1 488	38,4	1 527	40,3	1 448
		V	(9,6)	(1 148)	/	/	/	/	(21,6)	(1 187)	40,6	1 374	(6,6)	(1 186)	19,5	1 323
		ZUS.	77,5	1 512	86,2	1 466	74,8	1 566	76,9	1 466	68,2	1 509	86,8	1 690	75,6	1 510
ALLE		1,5	1 631	3,8	1 601	0,7	1 589	0,8	1 629	3,6	1 595	0,4	1 777	1,5	1 610	

TECHNISCHE ANGEST. EINSCHL. MEISTER	MAENNL.	II	(51,6)	(2 335)	/	/	62,0	2 158	/	/	/	/	40,9	2 042	32,0	2 230
		III	47,9	1 989	72,9	2 069	/	/	/	/	/	/	30,0	1 969	57,2	2 027
		IV	/	/	/	/	/	/	/	/	/	/	/	/	(4,7)	(1 759)
		V	/	/	/	/	/	/	/	/	/	/	(23,6)	(1 205)	(6,1)	(1 320)
		ZUS.	73,1	2 164	67,3	2 008	90,4	2 062	(100,0)	(2 169)	(91,1)	(2 054)	63,2	1 806	73,2	2 036
	WEIBL.	II	/	/	/	/	/	/	/	/	/	/	/	/	/	/
		III	(33,1)	(1 887)	(57,2)	(1 389)	/	/	/	/	/	/	(28,1)	(1 672)	43,8	1 496
		IV	55,1	1 456	/	/	/	/	/	/	/	/	/	/	23,5	1 418
		V	/	/	/	/	/	/	/	/	/	/	51,6	1 141	24,7	1 250
		ZUS.	26,9	1 648	32,7	1 364	/	/	/	/	/	/	36,8	1 428	26,8	1 452
ALLE		0,8	2 025	3,7	1 797	0,2	2 055	(0,1)	(2 169)	(0,3)	(1 991)	1,2	1 667	0,7	1 880	

KAUFM. UND TECHN. ANG. EINSCHL. MEISTER ZUSAMMEN	MAENNL.	II	52,5	2 279	(21,2)	(2 667)	39,6	2 123	(48,8)	(2 592)	(12,6)	(2 246)	42,1	2 186	29,3	2 348
		III	40,9	1 964	63,2	2 047	34,0	1 755	/	/	48,4	1 904	31,6	1 997	46,3	1 950
		IV	/	/	/	/	26,4	1 413	/	/	34,6	1 606	/	/	19,1	1 618
		V	/	/	/	/	/	/	/	/	/	/	(19,5)	(1 205)	5,2	1 348
		ZUS.	35,2	2 105	33,6	2 122	34,7	1 810	(30,3)	(2 171)	35,0	1 818	38,2	1 900	34,4	1 972
	WEIBL.	II	(11,7)	(1 957)	(11,3)	(1 603)	20,7	2 142	/	/	/	/	(9,8)	(2 272)	8,9	1 920
		III	49,5	1 595	46,2	1 409	24,1	1 592	(20,0)	(1 759)	17,4	1 795	39,1	1 739	32,2	1 577
		IV	30,2	1 353	33,1	1 496	51,9	1 355	57,2	1 449	38,9	1 488	31,2	1 540	38,9	1 447
		V	(8,6)	(1 148)	(9,3)	(1 274)	/	/	(21,6)	(1 187)	41,1	1 373	20,0	1 151	20,0	1 316
		ZUS.	64,8	1 526	66,4	1 447	65,3	1 575	69,7	1 466	65,0	1 507	61,8	1 612	65,6	1 505
ALLE			1,2	1 730	3,8	1 674	0,5	1 657	0,5	1 679	2,3	1 616	0,6	1 722	1,2	1 666

## 2 ANGABEN ZUR STRUKTUR UND DURCHSCHNITTLLICHE BRUTTOMONATSVERDIENSTE DER ANGESTELLTEN

## NACH WIRTSCHAFTSZWEIGEN, BESCHAEFTIGUNGSART UND LEISTUNGSGRUPPEN

JULI 1991																	
BESCHAEFTIGUNGS-ART	GESCHL.	LEIST. GRUPPE	BRANDENBURG ANTEIL (VH)	DM	MECKLENBURG-VORPOMMERN ANTEIL (VH)	DM	SACHSEN ANTEIL (VH)	DM	SACHSEN-ANHALT ANTEIL (VH)	DM	THUERINGEN ANTEIL (VH)	DM	BERLIN (OST) ANTEIL (VH)	DM	NEUE BUNDESLEANDER ANTEIL (VH)	DM	
FISCHVERARBEITUNG																	
KAUFMAENN. ANGE- STELLTE	MAENNL.	II	/	/	(15,3)	(2 424)	/	/	/	/	.	.	/	/	(21,7)	(2 625)	
		III	/	/	75,0	2 057	/	/	/	/	.	.	/	/	69,3	2 057	
		IV	/	/	/	/	/	/	/	/	.	.	/	/	/	/	
		V	/	/	/	/	/	/	/	/	.	.	/	/	/	/	
		ZUS.	/	/	28,1	2 073	/	/	/	/	.	.	/	/	27,8	2 143	
	WEIBL.	II	/	/	/	/	/	/	/	/	.	.	/	/	/	/	
		III	/	/	39,9	1 863	/	/	/	/	.	.	/	/	45,2	1 762	
		IV	/	/	(17,5)	(1 613)	/	/	/	/	.	.	/	/	(15,9)	(1 613)	
		V	/	/	28,7	1 504	/	/	/	/	.	.	/	/	26,2	1 504	
		ZUS.	/	/	71,9	1 760	/	/	/	/	.	.	/	/	72,2	1 723	
	ALLE		/	/	0,9	1 848	/	/	/	/	.	.	/	/	0,1	1 840	
	TECHNISCHE ANGEST. EINSCHL. MEISTER	MAENNL.	II	/	/	/	/	/	/	/	/	.	.	/	/	/	/
			III	/	/	/	/	/	/	/	/	.	.	/	/	/	/
IV			/	/	/	/	/	/	/	/	.	.	/	/	/	/	
V			/	/	/	/	/	/	/	/	.	.	/	/	/	/	
ZUS.			/	/	/	/	/	/	/	/	.	.	/	/	/	/	
WEIBL.		II	/	/	/	/	/	/	/	/	.	.	/	/	/	/	
		III	/	/	/	/	/	/	/	/	.	.	/	/	/	/	
		IV	/	/	/	/	/	/	/	/	.	.	/	/	/	/	
		V	/	/	/	/	/	/	/	/	.	.	/	/	/	/	
		ZUS.	/	/	/	/	/	/	/	/	.	.	/	/	/	/	
ALLE			/	/	/	/	/	/	/	/	.	.	/	/	/	/	
KAUFM. UND TECHN. ANG. EINSCHL. MEISTER ZUSAMMEN		MAENNL.	II	/	/	(15,3)	(2 424)	/	/	/	/	.	.	/	/	(21,7)	(2 625)
			III	/	/	75,0	2 057	/	/	/	/	.	.	/	/	69,3	2 057
	IV		/	/	/	/	/	/	/	/	.	.	/	/	/	/	
	V		/	/	/	/	/	/	/	/	.	.	/	/	/	/	
	ZUS.		/	/	28,1	2 073	/	/	/	/	.	.	/	/	27,8	2 143	
	WEIBL.	II	/	/	/	/	/	/	/	/	.	.	/	/	/	/	
		III	/	/	39,9	1 863	/	/	/	/	.	.	/	/	45,2	1 762	
		IV	/	/	(17,5)	(1 613)	/	/	/	/	.	.	/	/	(15,9)	(1 613)	
		V	/	/	28,7	1 504	/	/	/	/	.	.	/	/	26,2	1 504	
		ZUS.	/	/	71,9	1 760	/	/	/	/	.	.	/	/	72,2	1 723	
	ALLE		/	/	0,6	1 848	/	/	/	/	.	.	/	/	0,1	1 840	
	BRAUEREI, MÄLZEREI																
	KAUFMAENN. ANGE- STELLTE	MAENNL.	II	/	/	.	.	/	/	/	/	.	.	.	.	27,8	2 594
III			(58,3)	(2 437)	.	.	(59,0)	(2 254)	/	/	.	.	.	.	56,5	2 366	
IV			/	/	.	.	/	/	/	/	.	.	.	.	12,8	1 994	
V			/	/	.	.	/	/	/	/	.	.	.	.	/	/	
ZUS.			29,0	2 522	.	.	31,3	2 177	(32,1)	(2 024)	.	.	.	.	31,3	2 357	
WEIBL.		II	(12,6)	(3 329)	.	.	/	/	/	/	.	.	.	.	10,6	2 806	
		III	39,6	2 472	.	.	46,0	1 797	(35,8)	(1 574)	.	.	.	.	45,2	2 067	
		IV	46,7	1 873	.	.	(33,1)	(1 652)	(43,4)	(1 342)	.	.	.	.	39,0	1 729	
		V	/	/	.	.	/	/	/	/	.	.	.	.	(5,2)	(1 368)	
		ZUS.	71,0	2 284	.	.	68,7	1 772	(67,9)	(1 590)	.	.	.	.	68,7	1 978	
ALLE			1,6	2 353	.	.	0,9	1 899	0,6	1 730	.	.	.	.	0,9	2 096	
TECHNISCHE ANGEST. EINSCHL. MEISTER		MAENNL.	II	(38,0)	(2 952)	.	.	(42,1)	(2 491)	(51,4)	(2 128)	.	.	.	.	41,4	2 686
			III	48,2	2 536	.	.	(31,4)	(2 141)	/	/	.	.	.	.	42,9	2 375
	IV		/	/	.	.	/	/	/	/	.	.	.	.	(14,9)	(1 940)	
	V		/	/	.	.	/	/	/	/	.	.	.	.	/	/	
	ZUS.		62,5	2 659	.	.	83,4	2 171	(77,9)	(1 973)	.	.	.	.	70,6	2 433	
	WEIBL.	II	/	/	.	.	/	/	/	/	.	.	.	.	(9,6)	(2 745)	
		III	(26,5)	(2 388)	.	.	/	/	/	/	.	.	.	.	34,2	2 147	
		IV	(62,5)	(2 056)	.	.	/	/	/	/	.	.	.	.	55,2	1 965	
		V	/	/	.	.	/	/	/	/	.	.	.	.	/	/	
		ZUS.	37,5	2 228	.	.	/	/	/	/	.	.	.	.	29,4	2 098	
	ALLE		2,5	2 497	.	.	0,6	2 111	(0,5)	(1 878)	.	.	.	.	0,9	2 334	
	KAUFM. UND TECHN. ANG. EINSCHL. MEISTER ZUSAMMEN	MAENNL.	II	(32,3)	(2 978)	.	.	(33,2)	(2 458)	(47,8)	(2 271)	.	.	.	.	35,5	2 654
			III	51,3	2 502	.	.	45,4	2 215	(39,0)	(1 812)	.	.	.	.	48,9	2 370
IV			(16,3)	(2 265)	.	.	(17,0)	(1 683)	/	/	.	.	.	.	14,0	1 961	
V			/	/	.	.	/	/	/	/	.	.	.	.	(1,7)	(1 543)	
ZUS.			46,2	2 617	.	.	45,2	2 174	49,4	1 994	.	.	.	.	45,6	2 400	
WEIBL.		II	(12,0)	(3 162)	.	.	(10,7)	(2 418)	/	/	.	.	.	.	10,4	2 795	
		III	34,9	2 450	.	.	43,5	1 808	(43,8)	(1 572)	.	.	.	.	43,1	2 079	
		IV	52,3	1 951	.	.	36,4	1 659	(38,8)	(1 345)	.	.	.	.	42,1	1 789	
		V	/	/	.	.	/	/	/	/	.	.	.	.	(4,3)	(1 371)	
		ZUS.	53,8	2 264	.	.	54,8	1 775	50,6	1 582	.	.	.	.	54,4	2 001	
ALLE			2,0	2 427	.	.	0,8	1 955	0,5	1 785	.	.	.	.	0,9	2 183	

## 2 ANGABEN ZUR STRUKTUR UND DURCHSCHNITTliche BRUTTOMONATSVERDIENSTE DER ANGESTELLTEN

## NACH WIRTSCHAFTSZWEIGEN, BESCHAEFTIGUNGSART UND LEISTUNGSGRUPPEN

JULI 1991

BESCHAEFTIGUNGS- ART	GESCHL.	LEIST. GRUPPE	BRANDEN- BURG		MECKLENBURG- VORPOMMERN		SACHSEN		SACHSEN- ANHALT		THUERINGEN		BERLIN (OST)		NEUE BUNDESLÄNDER	
			ANTEIL (VH)	DM	ANTEIL (VH)	DM	ANTEIL (VH)	DM	ANTEIL (VH)	DM	ANTEIL (VH)	DM	ANTEIL (VH)	DM	ANTEIL (VH)	DM

## TABAKVERARBEITUNG

KAUFMAENNL. ANGE- STELLTE	MAENNL.	II	/	/	/	/	/	/	/	/	/	/	/	/	/	/
		III	/	/	/	/	/	/	/	/	/	/	/	/	/	/
		IV	/	/	/	/	/	/	/	/	/	/	/	/	/	/
		V	/	/	/	/	/	/	/	/	/	/	/	/	/	/
		ZUS.	/	/	/	/	/	/	/	/	/	/	/	/	/	/
	WEIBL.	II	/	/	/	/	/	/	/	/	/	/	/	/	/	/
		III	/	/	/	/	/	/	/	/	/	/	/	/	/	/
		IV	/	/	/	/	/	/	/	/	/	/	/	/	/	/
		V	/	/	/	/	/	/	/	/	/	/	/	/	/	/
		ZUS.	/	/	/	/	/	/	/	/	(63,2)(1 495)	/	/	(63,2)(1 495)	/	/
	ALLE		/	/	/	/	/	/	/	/	(0,2)(1 775)	/	/	(0,0)(1 775)	/	/
TECHNISCHE ANGEST. EINSCHL. MEISTER	MAENNL.	II	/	/	/	/	/	/	/	/	/	/	/	/	/	/
		III	/	/	/	/	/	/	/	/	/	/	/	/	/	/
		IV	/	/	/	/	/	/	/	/	/	/	/	/	/	/
		V	/	/	/	/	/	/	/	/	/	/	/	/	/	/
		ZUS.	/	/	/	/	/	/	/	/	/	/	/	/	/	/
	WEIBL.	II	/	/	/	/	/	/	/	/	/	/	/	/	/	/
		III	/	/	/	/	/	/	/	/	/	/	/	/	/	/
		IV	/	/	/	/	/	/	/	/	/	/	/	/	/	/
		V	/	/	/	/	/	/	/	/	/	/	/	/	/	/
		ZUS.	/	/	/	/	/	/	/	/	/	/	/	/	/	/
	ALLE		/	/	/	/	/	/	/	/	(0,2)(1 755)	/	/	(0,0)(1 755)	/	/
KAUFM. UND TECHN. ANG. EINSCHL. MEISTER ZUSAMMEN	MAENNL.	II	/	/	/	/	/	/	/	/	(100,0)(2 046)	/	/	(100,0)(2 046)	/	/
		III	/	/	/	/	/	/	/	/	/	/	/	/	/	/
		IV	/	/	/	/	/	/	/	/	/	/	/	/	/	/
		V	/	/	/	/	/	/	/	/	/	/	/	/	/	/
		ZUS.	/	/	/	/	/	/	/	/	(46,9)(2 046)	/	/	(46,9)(2 046)	/	/
	WEIBL.	II	/	/	/	/	/	/	/	/	/	/	/	/	/	/
		III	/	/	/	/	/	/	/	/	(70,6)(1 454)	/	/	(70,6)(1 454)	/	/
		IV	/	/	/	/	/	/	/	/	/	/	/	/	/	/
		V	/	/	/	/	/	/	/	/	/	/	/	/	/	/
		ZUS.	/	/	/	/	/	/	/	/	(53,1)(1 521)	/	/	(53,1)(1 521)	/	/
	ALLE		/	/	/	/	/	/	/	/	0,2 1 767	/	/	0,0 1 767	/	/

## DAVON HERSTELLUNG VON ZIGARREN, ZIGARILLOS, STUMPEN

KAUFMAENNL. ANGE- STELLTE	MAENNL.	II	/	/	/	/	/	/	/	/	.	.	/	/	/	/
		III	/	/	/	/	/	/	/	/	.	.	/	/	/	/
		IV	/	/	/	/	/	/	/	/	.	.	/	/	/	/
		V	/	/	/	/	/	/	/	/	.	.	/	/	/	/
		ZUS.	/	/	/	/	/	/	/	/	.	.	/	/	/	/
	WEIBL.	II	/	/	/	/	/	/	/	/	.	.	/	/	/	/
		III	/	/	/	/	/	/	/	/	.	.	/	/	/	/
		IV	/	/	/	/	/	/	/	/	.	.	/	/	/	/
		V	/	/	/	/	/	/	/	/	.	.	/	/	/	/
		ZUS.	/	/	/	/	/	/	/	/	.	.	/	/	(63,2)(1 495)	/
	ALLE		/	/	/	/	/	/	/	/	.	.	/	/	(0,0)(1 775)	/
TECHNISCHE ANGEST. EINSCHL. MEISTER	MAENNL.	II	/	/	/	/	/	/	/	/	.	.	/	/	/	/
		III	/	/	/	/	/	/	/	/	.	.	/	/	/	/
		IV	/	/	/	/	/	/	/	/	.	.	/	/	/	/
		V	/	/	/	/	/	/	/	/	.	.	/	/	/	/
		ZUS.	/	/	/	/	/	/	/	/	.	.	/	/	/	/
	WEIBL.	II	/	/	/	/	/	/	/	/	.	.	/	/	/	/
		III	/	/	/	/	/	/	/	/	.	.	/	/	/	/
		IV	/	/	/	/	/	/	/	/	.	.	/	/	/	/
		V	/	/	/	/	/	/	/	/	.	.	/	/	/	/
		ZUS.	/	/	/	/	/	/	/	/	.	.	/	/	/	/
	ALLE		/	/	/	/	/	/	/	/	.	.	/	/	(0,0)(1 755)	/
KAUFM. UND TECHN. ANG. EINSCHL. MEISTER ZUSAMMEN	MAENNL.	II	/	/	/	/	/	/	/	/	.	.	/	/	(100,0)(2 046)	/
		III	/	/	/	/	/	/	/	/	.	.	/	/	/	/
		IV	/	/	/	/	/	/	/	/	.	.	/	/	/	/
		V	/	/	/	/	/	/	/	/	.	.	/	/	/	/
		ZUS.	/	/	/	/	/	/	/	/	.	.	/	/	(46,9)(2 046)	/
	WEIBL.	II	/	/	/	/	/	/	/	/	.	.	/	/	/	/
		III	/	/	/	/	/	/	/	/	.	.	/	/	(70,6)(1 454)	/
		IV	/	/	/	/	/	/	/	/	.	.	/	/	/	/
		V	/	/	/	/	/	/	/	/	.	.	/	/	/	/
		ZUS.	/	/	/	/	/	/	/	/	.	.	/	/	(53,1)(1 521)	/
	ALLE		/	/	/	/	/	/	/	/	.	.	/	/	0,0 1 767	/

## 2 ANGABEN ZUR STRUKTUR UND DURCHSCHNITTliche BRUTTOMONATSVERDIENSTE DER ANGESTELLTEN

## NACH WIRTSCHAFTSZWEIGEN, BESCHAEFTIGUNGSART UND LEISTUNGSGRUPPEN

		JULI 1991															
BESCHAEFTIGUNGS- ART	GESCHL.	LEIST. GRUPPE	BRANDEN- BURG ANTEIL (VH)	DM	MECKLENBURG- VORPOMMERN ANTEIL (VH)	DM	SACHSEN ANTEIL (VH)	DM	SACHSEN- ANHALT ANTEIL (VH)	DM	THUERINGEN ANTEIL (VH)	DM	BERLIN (OST) ANTEIL (VH)	DM	NEUE BUNDESLAENDER ANTEIL (VH)	DM	
TABAKVERARBEITUNG (OHNE HERSTELLUNG VON ZIGARREN, ZIGARILLOS, STUMPEN)																	
KAUFMAENN. ANGE- STELLTE	MAENNL.	II	/	/	/	/	/	/	/	/	/	/	/	/	/	/	
		III	/	/	/	/	/	/	/	/	/	/	/	/	/	/	
		IV	/	/	/	/	/	/	/	/	/	/	/	/	/	/	
		V	/	/	/	/	/	/	/	/	/	/	/	/	/	/	
		ZUS.	/	/	/	/	/	/	/	/	/	/	/	/	/	/	
	WEIBL.	II	/	/	/	/	/	/	/	/	/	/	/	/	/	/	
		III	/	/	/	/	/	/	/	/	/	/	/	/	/	/	
		IV	/	/	/	/	/	/	/	/	/	/	/	/	/	/	
		V	/	/	/	/	/	/	/	/	/	/	/	/	/	/	
		ZUS.	/	/	/	/	/	/	/	/	/	/	/	/	/	/	
	ALLE		/	/	/	/	/	/	/	/	/	/	/	/	/	/	
TECHNISCHE ANGEST. EINSCHL. MEISTER	MAENNL.	II	/	/	/	/	/	/	/	/	/	/	/	/	/	/	
		III	/	/	/	/	/	/	/	/	/	/	/	/	/	/	
		IV	/	/	/	/	/	/	/	/	/	/	/	/	/	/	
		V	/	/	/	/	/	/	/	/	/	/	/	/	/	/	
		ZUS.	/	/	/	/	/	/	/	/	/	/	/	/	/	/	
	WEIBL.	II	/	/	/	/	/	/	/	/	/	/	/	/	/	/	
		III	/	/	/	/	/	/	/	/	/	/	/	/	/	/	
		IV	/	/	/	/	/	/	/	/	/	/	/	/	/	/	
		V	/	/	/	/	/	/	/	/	/	/	/	/	/	/	
		ZUS.	/	/	/	/	/	/	/	/	/	/	/	/	/	/	
	ALLE		/	/	/	/	/	/	/	/	/	/	/	/	/	/	
KAUFM. UND TECHN. ANG. EINSCHL. MEISTER ZUSAMMEN	MAENNL.	II	/	/	/	/	/	/	/	/	/	/	/	/	/	/	
		III	/	/	/	/	/	/	/	/	/	/	/	/	/	/	
		IV	/	/	/	/	/	/	/	/	/	/	/	/	/	/	
		V	/	/	/	/	/	/	/	/	/	/	/	/	/	/	
		ZUS.	/	/	/	/	/	/	/	/	/	/	/	/	/	/	
	WEIBL.	II	/	/	/	/	/	/	/	/	/	/	/	/	/	/	
		III	/	/	/	/	/	/	/	/	/	/	/	/	/	/	
		IV	/	/	/	/	/	/	/	/	/	/	/	/	/	/	
		V	/	/	/	/	/	/	/	/	/	/	/	/	/	/	
		ZUS.	/	/	/	/	/	/	/	/	/	/	/	/	/	/	
	ALLE		/	/	/	/	/	/	/	/	/	/	/	/	/	/	
HOCH- UND TIEFBAU (EINSCHL. HANDWERK)																	
KAUFMAENN. ANGE- STELLTE	MAENNL.	II	30,8	3 461	42,8	3 827	36,5	3 821	43,7	3 739	60,8	3 323	44,6	3 948	43,1	3 613	
		III	43,1	2 582	35,8	2 896	48,0	2 711	39,6	2 697	23,9	2 594	32,7	3 020	38,0	2 705	
		IV	25,8	1 887	19,9	2 074	(12,2)	(2 094)	16,3	2 071	(11,1)	(2 105)	(17,1)	(2 240)	16,7	2 035	
		V	/	/	/	/	/	/	/	/	/	/	/	/	(2,2)	(1 627)	
		ZUS.	25,9	2 670	19,9	3 114	17,4	3 017	17,9	3 045	27,2	2 941	21,5	3 230	21,3	2 961	
	WEIBL.	II	14,2	3 107	12,8	3 276	7,0	3 584	12,1	3 271	11,4	3 144	9,7	3 721	10,7	3 311	
		III	43,9	2 422	38,4	2 507	59,3	2 604	41,2	2 431	46,0	2 364	48,3	2 635	48,0	2 508	
		IV	37,6	1 828	41,8	2 075	31,3	1 848	40,7	1 975	32,6	1 980	41,0	2 139	36,3	1 946	
		V	(4,3)	(1 406)	6,9	1 761	(2,4)	(1 506)	6,0	1 654	10,0	1 632	/	/	5,0	1 609	
		ZUS.	74,1	2 252	80,1	2 373	82,6	2 410	82,1	2 300	72,8	2 248	78,5	2 527	78,7	2 345	
	ALLE		5,7	2 360	7,5	2 521	4,6	2 516	4,7	2 434	5,6	2 436	3,8	2 678	5,1	2 476	
TECHNISCHE ANGEST. EINSCHL. MEISTER	MAENNL.	II	35,1	3 630	35,5	3 626	29,2	3 851	37,7	3 809	42,2	3 776	27,8	4 311	34,2	3 798	
		III	59,8	3 071	45,9	3 205	68,1	3 182	51,6	3 099	53,4	3 026	69,2	3 246	59,2	3 139	
		IV	3,9	2 453	18,6	2 659	2,7	2 530	10,0	2 890	4,1	2 241	(3,0)	(2 851)	6,3	2 648	
		V	(1,1)	(2 905)	/	/	/	/	/	/	/	/	/	/	(0,4)	(2 492)	
		ZUS.	85,8	3 241	77,9	3 253	88,3	3 358	86,3	3 340	86,3	3 307	86,4	3 531	85,6	3 331	
	WEIBL.	II	(11,1)	(3 152)	13,0	3 349	(11,5)	(3 807)	(14,8)	(3 290)	(8,4)	(3 479)	/	/	11,4	3 453	
		III	64,9	2 903	50,9	2 975	71,7	2 973	61,3	2 992	74,9	2 780	89,5	3 268	66,7	2 970	
		IV	20,0	2 097	31,7	2 477	14,5	2 196	21,6	2 198	(13,8)	(1 746)	/	/	19,1	2 226	
		V	/	/	/	/	/	/	/	/	/	/	/	/	(2,9)	(1 569)	
		ZUS.	14,2	2 718	22,1	2 799	11,7	2 913	13,7	2 834	13,7	2 668	13,6	3 277	14,4	2 843	
	ALLE		11,2	3 167	18,8	3 152	11,5	3 306	8,8	3 271	9,6	3 219	15,6	3 496	11,5	3 261	
KAUFM. UND TECHN. ANG. EINSCHL. MEISTER ZUSAMMEN	MAENNL.	II	34,3	3 601	36,6	3 660	30,1	3 847	38,5	3 798	46,3	3 645	30,3	4 234	35,6	3 762	
		III	56,7	3 001	44,5	3 188	65,6	3 136	49,9	3 054	46,9	2 978	63,9	3 229	55,8	3 082	
		IV	8,0	2 111	18,8	2 569	3,9	2 355	10,9	2 716	5,7	2 182	5,0	2 548	8,0	2 443	
		V	(0,9)	(2 816)	/	/	/	/	/	/	(1,1)	(1 628)	/	/	0,7	2 032	
		ZUS.	59,8	3 134	54,7	3 233	57,8	3 314	55,9	3 298	58,4	3 226	60,1	3 487	57,8	3 272	
	WEIBL.	II	13,5	3 115	12,9	3 298	7,7	3 636	12,6	3 275	10,9	3 189	9,0	3 744	10,8	3 340	
		III	48,1	2 552	42,1	2 673	61,2	2 672	44,7	2 564	51,0	2 471	56,7	2 838	51,6	2 623	
		IV	34,1	1 860	38,9	2 171	28,7	1 871	37,4	1 997	29,3	1 942	33,5	2 147	33,0	1 977	
		V	(4,2)	(1 442)	6,2	1 699	(2,4)	(1 505)	5,3	1 652	8,8	1 640	/	/	4,6	1 604	
		ZUS.	40,2	2 345	45,3	2 498	42,2	2 490	44,1	2 393	41,6	2 321	38,9	2 679	42,2	2 441	
	ALLE		7,9	2 817	11,7	2 900	7,0	2 966	6,4	2 899	7,1	2 850	7,0	3 164	7,4	2 921	

## 2 ANGABEN ZUR STRUKTUR UND DURCHSCHNITTICHE BRUTTOMONATSVERDIENSTE DER ANGESTELLTEN

## NACH WIRTSCHAFTSZWEIGEN, BESCHAEFTIGUNGSART UND LEISTUNGSGRUPPEN

BESCHAEFTIGUNGS- ART	GESCHL.	LEIST. GRUPPE	BRANDEN- BURG		MECKLENBURG- VORPOMMERN		SACHSEN		SACHSEN- ANHALT		THUERINGEN		BERLIN (OST)		NEUE BUNDESLÄNDER	
			ANTEIL (VH)	DM	ANTEIL (VH)	DM	ANTEIL (VH)	DM	ANTEIL (VH)	DM	ANTEIL (VH)	DM	ANTEIL (VH)	DM	ANTEIL (VH)	DM
JULI 1991 HOCH- UND TIEFBAU MIT HANDWERK (OHNE FERTIGTEILBAU IM HOCHBAU)																
KAUFMAENN. ANGE- STELLTE	MAENNL.	II	44,1	3 435	42,8	3 827	37,5	3 825	45,3	3 686	60,1	3 326	.	.	46,3	3 613
		III	40,7	2 622	35,8	2 896	46,8	2 684	40,9	2 711	23,4	2 582	.	.	36,7	2 722
		IV	(14,8)	(1 931)	19,9	2 074	(15,1)	(2 093)	(13,3)	(2 097)	(11,7)	(2 104)	.	.	14,4	2 086
		V	/	/	/	/	/	/	/	/	/	/	.	.	(2,6)	(1 627)
		ZUS.	17,2	2 872	19,9	3 114	17,3	3 007	16,4	3 066	28,3	2 926	.	.	19,7	3 015
	WEIBL.	II	14,2	3 095	12,8	3 276	6,5	3 582	12,8	3 274	11,0	3 076	.	.	10,7	3 294
		III	43,9	2 419	38,4	2 507	59,4	2 620	40,9	2 440	46,0	2 333	.	.	47,7	2 510
		IV	37,5	1 827	41,8	2 075	31,5	1 874	39,9	1 992	31,1	1 942	.	.	36,3	1 956
		V	(4,4)	(1 406)	6,9	1 761	(2,6)	(1 514)	6,4	1 654	11,9	1 632	.	.	5,4	1 611
		ZUS.	82,8	2 248	80,1	2 373	82,7	2 418	83,6	2 318	71,7	2 210	.	.	80,3	2 344
	ALLE		5,0	2 355	7,5	2 521	4,1	2 520	4,3	2 440	4,7	2 412	.	.	4,6	2 476
TECHNISCHE ANGEST. EINSCHL. MEISTER	MAENNL.	II	36,6	3 616	35,5	3 626	29,7	3 830	39,3	3 803	39,8	3 835	.	.	34,4	3 799
		III	57,9	3 067	45,9	3 205	67,5	3 239	51,0	3 113	55,2	3 027	.	.	58,8	3 162
		IV	4,3	2 453	18,6	2 659	2,7	2 550	9,1	2 962	4,6	2 264	.	.	6,4	2 658
		V	(1,2)	(2 905)	/	/	/	/	/	/	/	/	.	.	(0,4)	(2 492)
		ZUS.	85,8	3 239	77,9	3 253	89,0	3 394	86,0	3 364	86,5	3 310	.	.	85,7	3 346
	WEIBL.	II	(12,1)	(3 152)	13,0	3 349	(12,7)	(3 779)	(15,7)	(3 290)	(8,7)	(3 371)	.	.	12,1	3 430
		III	62,8	2 877	50,9	2 975	69,5	2 990	60,9	3 000	75,8	2 776	.	.	65,3	2 978
		IV	21,5	2 096	31,7	2 477	15,0	2 108	21,1	2 216	(12,0)	(1 715)	.	.	19,6	2 240
		V	/	/	/	/	/	/	/	/	/	/	.	.	(3,0)	(1 557)
		ZUS.	14,2	2 696	22,1	2 799	11,0	2 916	14,0	2 848	13,5	2 665	.	.	14,3	2 845
	ALLE		10,2	3 162	18,8	3 152	10,3	3 342	8,2	3 292	8,0	3 223	.	.	10,5	3 274
KAUFM. UND TECHN. ANG. EINSCHL. MEISTER ZUSAMMEN	MAENNL.	II	37,5	3 589	36,6	3 660	30,7	3 830	40,1	3 786	44,5	3 677	.	.	36,2	3 764
		III	55,7	3 025	44,5	3 168	64,9	3 188	49,7	3 070	47,9	2 977	.	.	55,5	3 119
		IV	5,6	2 278	18,8	2 569	4,1	2 363	9,6	2 806	6,2	2 194	.	.	7,6	2 498
		V	(1,1)	(2 816)	/	/	/	/	/	/	(1,4)	(1 628)	.	.	0,7	2 032
		ZUS.	56,9	3 192	54,7	3 233	58,5	3 345	55,3	3 325	58,7	3 222	.	.	57,4	3 297
	WEIBL.	II	13,8	3 105	12,9	3 298	7,4	3 633	13,3	3 278	10,6	3 117	.	.	11,0	3 322
		III	47,5	2 534	42,1	2 673	60,9	2 684	44,4	2 574	51,1	2 445	.	.	51,0	2 624
		IV	34,5	1 859	38,9	2 171	29,0	1 893	36,6	2 015	27,9	1 925	.	.	33,1	1 988
		V	(4,2)	(1 429)	6,2	1 699	(2,7)	(1 511)	5,7	1 652	10,5	1 641	.	.	4,9	1 604
		ZUS.	43,1	2 333	45,3	2 498	41,5	2 494	44,7	2 411	41,3	2 288	.	.	42,6	2 440
	ALLE		7,1	2 822	11,7	2 900	6,2	2 992	5,9	2 917	6,0	2 836	.	.	6,8	2 932
HANDEL, KREDITINSTITUTE UND VERSICHERUNGSGEWERBE																
KAUFMAENN. ANGE- STELLTE	MAENNL.	II	34,3	2 420	29,2	2 454	33,2	2 315	27,8	2 390	36,6	2 188	.	.	31,0	2 451
		III	31,8	1 964	40,1	2 144	35,1	2 027	36,3	1 919	37,2	1 810	.	.	35,8	2 036
		IV	29,5	1 728	26,1	1 690	26,0	1 640	33,6	1 694	19,9	1 558	.	.	28,7	1 614
		V	4,4	1 558	4,6	1 450	5,7	1 436	2,3	1 353	6,3	1 257	.	.	4,4	1 419
		ZUS.	13,5	2 033	17,5	2 085	14,4	1 989	14,8	1 862	15,6	1 864	.	.	16,1	2 016
	WEIBL.	II	11,4	2 181	15,0	2 090	15,7	2 074	11,0	2 196	17,4	1 939	.	.	14,0	2 212
		III	35,2	1 852	31,5	1 851	29,0	1 887	30,1	1 870	30,1	1 750	.	.	31,9	1 907
		IV	47,4	1 570	49,0	1 711	49,0	1 587	52,3	1 639	43,6	1 525	.	.	47,8	1 594
		V	6,0	1 399	4,5	1 463	6,3	1 442	6,6	1 431	8,9	1 355	.	.	6,3	1 414
		ZUS.	86,5	1 729	82,5	1 801	85,6	1 741	85,2	1 757	84,4	1 649	.	.	83,9	1 769
	ALLE		45,6	1 770	52,4	1 851	39,3	1 777	37,5	1 787	33,7	1 683	.	.	42,2	1 809
TECHNISCHE ANGEST. EINSCHL. MEISTER	MAENNL.	II	(19,3)	(2 078)	18,8	2 346	31,5	2 281	14,0	2 379	18,0	2 126	.	.	22,9	2 296
		III	37,4	1 940	53,1	2 013	45,4	1 945	34,8	1 813	49,1	1 839	.	.	43,6	1 948
		IV	33,5	1 644	(22,3)	(1 709)	17,6	1 613	47,9	1 684	(11,6)	(1 687)	.	.	25,6	1 672
		V	/	/	/	/	(5,5)	(1 677)	(3,3)	(1 407)	(21,3)	(1 293)	.	.	7,9	1 534
		ZUS.	42,4	1 831	50,2	1 986	72,1	1 878	89,4	1 817	72,6	1 756	.	.	61,1	1 924
	WEIBL.	II	/	/	/	/	19,8	1 816	/	/	/	/	.	.	6,6	2 044
		III	23,1	1 647	21,5	1 814	(18,3)	(1 658)	(33,1)	(2 008)	/	/	.	.	20,5	1 767
		IV	57,0	1 452	40,8	1 465	48,4	1 397	(25,5)	(1 488)	(63,1)	(1 265)	.	.	50,7	1 449
		V	(17,8)	(1 088)	32,4	1 251	(12,4)	(1 372)	/	/	/	/	.	.	22,2	1 258
		ZUS.	57,6	1 454	49,8	1 508	27,9	1 525	10,6	1 619	27,4	1 322	.	.	38,9	1 511
	ALLE		2,8	1 614	5,3	1 748	2,1	1 851	1,1	1 796	1,2	1 638	.	.	2,1	1 763
KAUFM. UND TECHN. ANG. EINSCHL. MEISTER ZUSAMMEN	MAENNL.	II	32,6	2 398	27,7	2 444	33,0	2 311	26,4	2 390	34,8	2 185	.	.	30,2	2 439
		III	32,4	1 961	42,0	2 120	36,4	2 014	36,1	1 909	38,3	1 814	.	.	36,6	2 025
		IV	29,9	1 717	25,5	1 692	25,0	1 638	35,0	1 693	19,1	1 566	.	.	28,4	1 619
		V	5,0	1 561	4,7	1 483	5,6	1 465	2,4	1 361	7,7	1 266	.	.	4,8	1 438
		ZUS.	14,6	2 010	19,3	2 070	16,0	1 987	16,2	1 947	16,9	1 854	.	.	17,4	2 007
	WEIBL.	II	11,2	2 182	14,7	2 091	15,7	2 071	11,0	2 196	17,3	1 939	.	.	13,9	2 211
		III	34,9	1 848	31,2	1 850	28,9	1 886	30,1	1 871	29,9	1 750	.	.	31,8	1 906
		IV	47,7	1 567	48,7	1 703	49,0	1 585	52,2	1 639	43,8	1 522	.	.	47,9	1 592
		V	6,3	1 376	5,4	1 419	6,4	1 440	6,6	1 431	9,1	1 354	.	.	6,5	1 407
		ZUS.	85,4	1 722	80,7	1 791	84,0	1 739	83,8	1 756	83,1	1 647	.	.	82,6	1 766
	ALLE		28,5	1 764	34,8	1 845	26,3	1 779	22,9	1 787	20,9	1 682	.	.	27,5	1 807

## 2 ANGABEN ZUR STRUKTUR UND DURCHSCHNITTliche BRUTTONATSVERDIENSTE DER ANGESTELLTEN

## NACH WIRTSCHAFTSZWEIGEN, BESCHAEFTIGUNGSART UND LEISTUNGSGRUPPEN

		JULI 1991															
BESCHAEFTIGUNGSART	GESCHL.	LEIST. GRUPPE	BRANDENBURG		MECKLENBURG-VORPOMMERN		SACHSEN		SACHSEN-ANHALT		THURINGEN		BERLIN (OST)		NEUE BUNDESLAENDER		
			ANTEIL (VH)	DM	ANTEIL (VH)	DM	ANTEIL (VH)	DM	ANTEIL (VH)	DM	ANTEIL (VH)	DM	ANTEIL (VH)	DM	ANTEIL (VH)	DM	
DARUNTER GROSSHANDEL																	
KAUFMAENN. ANGEST. EINSCHL. MEISTER	MAENNL.	II	28,4	2 379	25,3	2 430	32,0	2 454	36,3	2 607	26,3	2 251	35,6	2 684	31,3	2 501	
		III	35,4	2 012	50,9	2 147	44,8	2 120	42,9	1 928	44,9	1 853	58,4	2 267	47,3	2 102	
		IV	31,6	1 857	19,3	1 891	20,9	1 679	18,4	1 602	20,9	1 484	5,4	1 741	18,1	1 709	
		V	4,5	1 319	(4,5)	(1 314)	2,3	1 308	(2,3)	(1 329)	(7,9)	(1 173)	/	/	3,2	1 272	
		ZUS.	27,1	2 036	33,8	2 132	27,3	2 116	23,5	2 101	28,0	1 827	29,5	2 382	28,0	2 129	
	WEIBL.	II	7,8	2 145	15,1	2 346	9,3	2 240	9,2	2 400	12,7	1 959	10,6	2 655	10,3	2 308	
		III	33,1	1 820	48,5	1 775	29,9	1 832	40,6	1 825	35,6	1 690	58,0	2 126	40,5	1 902	
		IV	47,4	1 479	34,3	1 554	48,8	1 544	41,0	1 535	42,2	1 428	25,1	1 660	40,0	1 531	
		V	11,8	1 458	(2,1)	(1 408)	12,0	1 378	9,2	1 337	9,5	1 251	6,3	1 420	9,1	1 375	
		ZUS.	72,9	1 641	66,2	1 777	72,7	1 675	76,5	1 714	72,0	1 572	70,5	2 020	72,0	1 747	
	ALLE		7,2	1 748	8,7	1 897	7,0	1 795	5,5	1 804	7,3	1 643	16,1	2 127	8,0	1 854	
TECHNISCHE ANGEST. EINSCHL. MEISTER	MAENNL.	II	(17,9)	(2 007)	(24,7)	(2 344)	31,3	2 471	16,4	2 409	(19,1)	(2 008)	(38,6)	(2 728)	24,3	2 371	
		III	43,9	1 926	59,4	1 959	54,3	2 017	41,2	1 820	56,6	1 825	(26,5)	(2 331)	49,4	1 950	
		IV	(36,9)	(1 602)	(13,6)	(1 464)	(10,1)	(1 755)	39,0	1 761	/	/	(32,5)	(1 720)	21,7	1 662	
		V	/	/	/	/	(4,4)	(1 781)	(3,4)	(1 341)	/	/	/	/	4,5	1 366	
		ZUS.	40,2	1 814	43,7	1 971	84,8	2 122	89,5	1 877	68,6	1 710	45,4	2 266	58,5	1 963	
	WEIBL.	II	/	/	/	/	/	/	/	/	/	/	/	/	(3,3)	(2 348)	
		III	(16,8)	(1 792)	(21,1)	(1 830)	(38,8)	(1 778)	(45,1)	(2 008)	/	/	(20,0)	(2 239)	20,5	1 872	
		IV	68,5	1 477	41,8	1 449	(36,6)	(1 532)	(31,8)	(1 505)	(72,1)	(1 238)	56,0	1 639	54,7	1 471	
		V	(12,8)	(912)	31,4	1 221	(23,5)	(1 488)	/	/	/	/	(20,0)	(1 530)	21,6	1 213	
		ZUS.	59,8	1 479	56,3	1 499	15,2	1 623	10,5	1 673	31,4	1 289	54,6	1 785	41,5	1 526	
	ALLE		2,0	1 613	4,4	1 705	1,0	2 046	0,8	1 856	0,8	1 578	1,9	2 003	1,4	1 782	
KAUFM. UND TECHN. ANG. EINSCHL. MEISTER ZUSAMMEN	MAENNL.	II	26,1	2 323	25,1	2 406	31,9	2 457	31,0	2 579	25,2	2 225	35,8	2 687	30,1	2 482	
		III	37,3	1 990	53,3	2 089	46,6	2 097	42,4	1 900	46,6	1 848	56,4	2 269	47,7	2 073	
		IV	32,8	1 794	17,7	1 800	18,8	1 686	23,9	1 671	19,0	1 482	7,1	1 735	18,8	1 699	
		V	3,8	1 325	(3,9)	(1 305)	2,7	1 457	(2,6)	(1 333)	9,2	1 154	/	/	3,5	1 294	
		ZUS.	29,2	1 987	36,1	2 087	31,4	2 118	29,2	2 041	30,6	1 810	30,2	2 375	30,9	2 099	
	WEIBL.	II	7,0	2 161	13,2	2 331	9,1	2 240	9,0	2 400	12,3	1 958	10,4	2 657	9,9	2 309	
		III	30,9	1 818	43,0	1 780	30,0	1 831	40,7	1 828	34,8	1 691	56,8	2 127	39,4	1 901	
		IV	50,2	1 479	35,8	1 529	48,6	1 544	40,9	1 534	43,1	1 418	26,1	1 658	40,9	1 527	
		V	11,9	1 379	8,1	1 260	12,2	1 381	9,4	1 334	9,8	1 250	6,7	1 431	9,9	1 355	
		ZUS.	70,8	1 619	63,9	1 721	68,6	1 674	70,8	1 713	69,4	1 563	69,8	2 013	69,1	1 734	
	ALLE		5,1	1 727	7,1	1 853	4,9	1 813	3,6	1 809	4,8	1 639	12,3	2 122	5,6	1 847	
EINZELHANDEL																	
KAUFMAENN. ANGEST. EINSCHL. MEISTER	MAENNL.	II	41,4	2 217	33,1	2 125	39,8	2 076	25,6	2 155	46,4	1 891	7,6	2 956	30,6	2 136	
		III	34,6	1 798	34,0	1 847	27,4	1 735	32,3	1 833	33,8	1 652	20,0	2 048	29,2	1 815	
		IV	21,0	1 541	28,3	1 531	28,5	1 526	40,4	1 708	17,1	1 423	67,1	1 433	36,5	1 525	
		V	(3,0)	(1 743)	4,6	1 418	4,2	1 232	(1,7)	(1 313)	(2,7)	(1 197)	5,3	1 306	3,7	1 341	
		ZUS.	11,7	1 916	17,0	1 830	12,2	1 790	16,1	1 856	14,0	1 712	22,5	1 665	14,9	1 790	
	WEIBL.	II	13,2	1 988	20,2	1 907	20,4	1 909	11,2	1 937	22,7	1 745	4,9	2 902	15,8	1 935	
		III	29,1	1 720	32,5	1 743	24,0	1 678	24,5	1 725	25,9	1 552	18,2	1 995	25,3	1 716	
		IV	53,5	1 434	43,5	1 447	52,5	1 462	59,8	1 566	44,5	1 334	71,3	1 479	54,5	1 466	
		V	4,3	1 126	3,9	1 220	3,1	1 179	4,5	1 254	6,9	1 192	5,6	1 274	4,4	1 204	
		ZUS.	88,3	1 577	83,0	1 627	87,8	1 597	83,9	1 633	86,0	1 474	77,5	1 631	85,1	1 592	
	ALLE		25,5	1 617	27,8	1 661	21,9	1 620	21,9	1 669	16,7	1 507	27,4	1 638	22,8	1 622	
TECHNISCHE ANGEST. EINSCHL. MEISTER	MAENNL.	II	(36,1)	(2 208)	/	/	35,2	2 040	/	/	(28,8)	(2 349)	/	/	28,1	2 125	
		III	(35,9)	(2 002)	(78,5)	(2 064)	34,6	1 683	/	/	(53,0)	(1 810)	(84,9)	(2 211)	40,4	1 852	
		IV	(23,0)	(1 874)	/	/	30,2	1 545	(71,3)	(1 534)	(16,7)	(1 776)	/	/	30,7	1 591	
		V	/	/	/	/	/	/	/	/	/	/	/	/	/	/	
		ZUS.	47,9	2 004	(78,4)	(2 071)	57,9	1 767	98,8	1 636	76,1	1 956	(86,0)	(2 211)	63,5	1 844	
	WEIBL.	II	/	/	/	/	26,3	1 813	/	/	/	/	/	/	19,1	1 874	
		III	(51,7)	(1 342)	/	/	(11,1)	(1 511)	/	/	/	/	/	/	21,3	1 425	
		IV	(29,4)	(1 156)	/	/	53,9	1 365	/	/	/	/	/	/	47,0	1 349	
		V	/	/	/	/	/	/	/	/	/	/	/	/	(12,6)	(1 245)	
		ZUS.	52,1	1 299	/	/	42,1	1 490	/	/	/	/	/	/	36,5	1 452	
	ALLE		0,5	1 636	0,3	1 953	1,0	1 651	0,2	1 632	0,2	1 815	(0,3)	(2 211)	0,5	1 701	
KAUFM. UND TECHN. ANG. EINSCHL. MEISTER ZUSAMMEN	MAENNL.	II	41,2	2 217	32,5	2 127	39,3	2 073	25,0	2 156	45,5	1 906	7,6	2 953	30,5	2 136	
		III	34,6	1 808	35,2	1 860	28,2	1 728	31,8	1 831	34,8	1 664	21,0	2 059	29,8	1 817	
		IV	21,1	1 558	27,8	1 534	28,7	1 529	41,5	1 698	17,1	1 440	66,1	1 433	36,2	1 528	
		V	(3,1)	(1 697)	4,5	1 418	3,8	1 232	(1,6)	(1 313)	(2,6)	(1 208)	5,2	1 306	3,5	1 340	
		ZUS.	12,1	1 920	17,3	1 836	13,3	1 788	16,6	1 848	14,6	1 724	22,7	1 674	15,5	1 792	
	WEIBL.	II	13,1	1 989	20,1	1 907	20,5	1 908	11,2	1 937	22,6	1 745	4,9	2 904	15,8	1 935	
		III	29,2	1 715	32,6	1 742	23,9	1 677	24,5	1 725	25,9	1 552	18,2	1 995	25,3	1 715	
		IV	53,3	1 433	43,4	1 447	52,5	1 461	59,8	1 566	44,5	1 335	71,3	1 479	54,4	1 466	
		V	4,4	1 127	3,9	1 222	3,1	1 182	4,5	1 254	7,0	1 195	5,6	1 274	4,4	1 205	
		ZUS.	87,9	1 575	82,7	1 627	86,7	1 595	83,4	1 633	85,4	1 474	77,3	1 631	84,5	1 591	
	ALLE		15,5	1 617	17,5	1 663	14,6	1 621	13,2	1 669	10,2	1 510	20,2	1 641	14,6	1 623	

2 ANGABEN ZUR STRUKTUR UND DURCHSCHNITTliche BRUTTOMONATSVERDIENSTE DER ANGESTELLTEN  
NACH WIRTSCHAFTSZWEIGEN, BESCHAEFTIGUNGSART UND LEISTUNGSGRUPPEN

JULI 1991

BESCHAEFTIGUNGS- ART	GESCHL.	LEIST. GRUPPE	BRANDEN- BURG		MECKLENBURG- VORPOMMERN		SACHSEN		SACHSEN- ANHALT		THUERINGEN		BERLIN (OST)		NEUE BUNDESLÄNDER	
			ANTEIL (VH)	DM	ANTEIL (VH)	DM	ANTEIL (VH)	DM	ANTEIL (VH)	DM	ANTEIL (VH)	DM	ANTEIL (VH)	DM	ANTEIL (VH)	DM
KREDITINSTITUTE																
KAUFMAENN. ANGE- STELLTE	MAENNL.	II	(25,9)	(3 301)	25,0	3 871	18,9	3 145	23,4	3 034	34,9	3 160	.	.	24,7	3 272
		III	(19,1)	(2 566)	38,2	2 967	37,1	2 361	43,9	2 211	27,7	2 172	.	.	33,6	2 437
		IV	(47,0)	(1 793)	32,3	1 890	28,8	1 871	27,5	1 705	(25,2)	(1 958)	.	.	31,1	1 843
		V	/	/	(4,5)	(1 820)	15,2	1 611	(5,3)	(1 434)	/	/	.	.	10,6	1 621
		ZUS.	9,4	2 316	9,4	2 793	10,4	2 254	7,2	2 223	8,9	2 372	.	.	9,5	2 372
	WEIBL.	II	9,7	2 695	6,8	2 733	9,4	2 727	11,5	2 616	11,6	2 551	.	.	9,9	2 671
		III	47,9	2 016	23,1	2 158	38,7	2 180	36,4	2 085	33,5	2 041	.	.	37,6	2 103
		IV	35,6	2 021	63,7	2 033	42,0	1 937	42,6	1 886	43,1	1 905	.	.	43,5	1 956
		V	6,7	1 691	6,3	1 709	9,9	1 653	9,4	1 639	11,8	1 560	.	.	9,0	1 646
		ZUS.	90,6	2 062	90,6	2 089	89,6	2 077	92,6	2 020	91,1	1 985	.	.	90,5	2 054
	ALLE		12,9	2 086	15,9	2 156	10,4	2 095	10,1	2 034	9,6	2 019	.	.	10,0	2 084
TECHNISCHE ANGEST. EINSCHL. MEISTER	MAENNL.	II	/	/	/	/	/	/	/	/	/	/	.	.	/	/
		III	/	/	/	/	/	/	/	/	/	/	.	.	/	/
		IV	/	/	(60,2)	(1 911)	/	/	/	/	/	/	.	.	(38,5)	(1 872)
		V	/	/	/	/	/	/	/	/	/	/	.	.	(48,3)	(1 651)
		ZUS.	/	/	(85,0)	(2 010)	/	/	/	/	(86,4)	(1 669)	.	.	76,0	1 866
	WEIBL.	II	/	/	/	/	/	/	/	/	/	/	.	.	/	/
		III	/	/	/	/	/	/	/	/	/	/	.	.	/	/
		IV	/	/	/	/	/	/	/	/	/	/	.	.	/	/
		V	/	/	/	/	/	/	/	/	/	/	.	.	/	/
		ZUS.	/	/	/	/	/	/	/	/	/	/	.	.	(24,0)	(1 557)
	ALLE		/	/	0,6	1 973	/	/	/	/	(0,2)	(1 655)	.	.	0,2	1 791
KAUFM. UND TECHN. ANG. EINSCHL. MEISTER ZUSAMMEN	MAENNL.	II	(24,2)	(3 301)	20,8	3 871	18,4	3 146	22,4	3 034	31,4	3 160	.	.	22,9	3 272
		III	(17,8)	(2 566)	34,9	2 932	36,8	2 379	42,2	2 211	26,6	2 169	.	.	32,1	2 443
		IV	(45,8)	(1 788)	37,0	1 896	27,9	1 871	29,7	1 702	(24,7)	(1 956)	.	.	31,6	1 845
		V	(12,2)	(1 621)	(7,3)	(1 808)	16,9	1 608	(5,7)	(1 455)	(17,3)	(1 441)	.	.	13,3	1 628
		ZUS.	9,9	2 271	11,1	2 662	10,7	2 248	7,5	2 201	9,7	2 302	.	.	10,2	2 335
	WEIBL.	II	9,7	2 695	6,8	2 733	9,4	2 727	11,5	2 618	11,6	2 551	.	.	9,9	2 671
		III	47,8	2 015	23,1	2 158	38,7	2 180	36,3	2 085	33,4	2 041	.	.	37,5	2 102
		IV	35,4	2 021	63,6	2 032	42,0	1 937	42,6	1 886	43,0	1 905	.	.	43,4	1 956
		V	7,2	1 666	6,5	1 707	9,9	1 653	9,6	1 636	12,0	1 560	.	.	9,2	1 641
		ZUS.	90,1	2 058	88,9	2 088	89,3	2 077	92,5	2 019	90,3	1 984	.	.	89,8	2 052
	ALLE		7,8	2 079	10,2	2 152	6,8	2 095	6,1	2 032	5,9	2 015	.	.	6,4	2 081
VERSICHERUNGSGEWERBE																
KAUFMAENN. ANGE- STELLTE	MAENNL.	II	/	/	/	/	/	/	/	/	/	/	.	.	.	.
		III	/	/	/	/	/	/	/	/	/	/	.	.	.	.
		IV	/	/	/	/	/	/	/	/	/	/	.	.	.	.
		V	/	/	/	/	/	/	/	/	/	/	.	.	.	.
		ZUS.	/	/	/	/	/	/	/	/	/	/	.	.	.	.
	WEIBL.	II	/	/	/	/	/	/	/	/	/	/	.	.	.	.
		III	/	/	/	/	/	/	/	/	/	/	.	.	.	.
		IV	/	/	/	/	/	/	/	/	/	/	.	.	.	.
		V	/	/	/	/	/	/	/	/	/	/	.	.	.	.
		ZUS.	/	/	/	/	/	/	/	/	/	/	.	.	.	.
	ALLE		/	/	/	/	/	/	/	/	/	/	.	.	.	.
TECHNISCHE ANGEST. EINSCHL. MEISTER	MAENNL.	II	/	/	/	/	/	/	/	/	/	/	.	.	/	/
		III	/	/	/	/	/	/	/	/	/	/	.	.	/	/
		IV	/	/	/	/	/	/	/	/	/	/	.	.	/	/
		V	/	/	/	/	/	/	/	/	/	/	.	.	/	/
		ZUS.	/	/	/	/	/	/	/	/	/	/	.	.	/	/
	WEIBL.	II	/	/	/	/	/	/	/	/	/	/	.	.	/	/
		III	/	/	/	/	/	/	/	/	/	/	.	.	/	/
		IV	/	/	/	/	/	/	/	/	/	/	.	.	/	/
		V	/	/	/	/	/	/	/	/	/	/	.	.	/	/
		ZUS.	/	/	/	/	/	/	/	/	/	/	.	.	/	/
	ALLE		/	/	/	/	/	/	/	/	/	/	.	.	/	/
KAUFM. UND TECHN. ANG. EINSCHL. MEISTER ZUSAMMEN	MAENNL.	II	/	/	/	/	/	/	/	/	/	/	.	.	.	.
		III	/	/	/	/	/	/	/	/	/	/	.	.	.	.
		IV	/	/	/	/	/	/	/	/	/	/	.	.	.	.
		V	/	/	/	/	/	/	/	/	/	/	.	.	.	.
		ZUS.	/	/	/	/	/	/	/	/	/	/	.	.	.	.
	WEIBL.	II	/	/	/	/	/	/	/	/	/	/	.	.	.	.
		III	/	/	/	/	/	/	/	/	/	/	.	.	.	.
		IV	/	/	/	/	/	/	/	/	/	/	.	.	.	.
		V	/	/	/	/	/	/	/	/	/	/	.	.	.	.
		ZUS.	/	/	/	/	/	/	/	/	/	/	.	.	.	.
	ALLE		/	/	/	/	/	/	/	/	/	/	.	.	.	.

Durchschnittliche Bruttomonatsverdienste der Arbeiter und Angestellten zusammen in ausgewählten Wirtschaftszweigen  
im früheren Bundesgebiet\*) und in den neuen Bundesländern einschl. Berlin (Ost)

- Absolutwerte -

Wirtschaftszweig	Juli 1990		Oktober 1990		Januar 1991		April 1991		Juli 1991	
	Früheres Bundesgebiet	Neue Bundesländer	Früheres Bundesgebiet	Neue Bundesländer	Früheres Bundesgebiet	Neue Bundesländer	Früheres Bundesgebiet	Neue Bundesländer	Früheres Bundesgebiet	Neue Bundesländer
DM										
Industrie (einschließlich Hoch- und Tiefbau mit Handwerk)	3 983	1 393	4 021	1 588r	4 010	1 667	4 084	1 926	4 213	1 996
Industrie (ohne Bauindustrie)	3 996	1 350	4 036	1 525r	4 041	1 606	4 087	1 829	4 221	1 886
Industrie (ohne Bergbau), Hoch- und Tiefbau mit Handwerk	3 979	1 396	4 017	1 587r	4 005	1 661	4 079	1 922	4 213	1 992
Verarbeitende Industrie	3 977	1 341	4 019	1 498r	4 023	1 584	4 065	1 789	4 205	1 842
Elektrizitäts-, Gas-, Fernwärme- und Wasserversorgung	4 394	1 568	4 406	1 705r	4 420	1 697	4 512	2 094	4 687	2 168
Bergbau	4 170	1 372	4 178	1 607r	4 218	1 685	4 324	1 996	4 217	2 053
Braunkohlenbergbau und -brikettherst.	4 518	1 365	4 545	1 587	4 766	1 743	4 762	2 026	4 760	2 044
Kali- und Steinsalzbergbau, Salinen	3 983	1 560	4 028	1 609r	4 215	.	4 300	1 799	4 246	1 956
Grundstoff- u. Produktionsgüterindustrie	4 156	1 423	4 228	1 570r	4 256	1 621	4 295	1 836	4 389	1 878
Mineralölverarbeitung	5 482	1 576	5 585	1 639	5 688	1 651	5 686	1 870	5 640	1 887
Chemische Industrie (ohne Herstellung von Chemiefasern)	4 445	1 548	4 569	1 626r	4 599	1 605	4 625	1 880	4 723	1 899
Herstellung von Chemiefasern	3 958	1 507	4 106	1 500r	4 125	1 562	4 112	1 800	4 084	1 824
Investitionsgüterindustrie	4 133	1 415	4 166	1 534r	4 160	1 613	4 201	1 865	4 385	1 899
Schiffbau	4 191	1 562	4 236	1 705	4 219	1 689	4 153	1 887	4 356	2 059
Elektrotechnik; Reparatur von elektrischen Geräten für den Haushalt	4 041	1 381	4 056	1 467r	4 053	1 563	4 125	1 838	4 290	1 868
Herstellung von Büromaschinen, Datenverarbeitungsgeräten u.-einrichtungen	5 092	1 401	5 103	1 467	5 132	1 571	5 237	1 958	5 411	1 916
Verbrauchsgüterindustrie	3 399	.	3 440	1 417r	3 455	1 522	3 504	1 621	3 592	1 708
Herstellung und Verarbeitung von Glas	3 651	1 218	3 684	1 495	3 719	1 615	3 756	1 695	3 756	1 790
Papier- und Pappeverarbeitung	3 451	1 140	3 485	1 400	3 499	1 507	3 542	1 603	3 646	1 706
Druckerei, Vervielfältigung	4 236	1 260	4 313	1 763	4 268	1 865	4 328	2 210	4 455	2 384
Textilgewerbe	3 180	1 095	3 205	1 401	3 214	1 440	3 240	1 421	3 365	1 497
Nahrungs- und Genussmittelindustrie	3 652	1 183	3 715	1 456	3 689	1 479	3 746	1 597	3 794	1 701
Brauerei, Mälzerei	4 150	1 254	4 218	1 475r	4 215	.	4 247	1 582	4 292	1 948
Hoch- und Tiefbau mit Handwerk	3 851	1 702	3 869	1 933r	3 617	2 034	4 060	2 454	4 136	2 541
Groß- und Einzelhandel, Kreditinstitute und Versicherungsgewerbe	3 673a)	.	3 693a)	1 500a)	3 799a)	1 565a)	3 845a)	1 725a)	3 912a)	1 807a)
Großhandel	3 940a)	1 169	3 961a)	1 600a)	4 015a)	1 640a)	4 061a)	1 774a)	4 144a)	1 847a)
Einzelhandel	3 056a)	1 017	3 096a)	1 400a)	3 146a)	1 467a)	3 172a)	1 595a)	3 261a)	1 623a)
Kreditinstitute	4 029a)	1 555	4 037a)	1 700a)	4 214a)	1 738a)	4 260a)	1 952a)	4 286a)	2 081a)
Versicherungsgewerbe	4 294a)	1 369	4 330a)	.	4 531a)	.	4 568a)	.	4 568a)	.

- Veränderungsraten -

Wirtschaftszweig	Zu- (+) bzw. Abnahme (-)							
	Oktober 1990 gegenüber Juli 1990		Januar 1991 gegenüber Oktober 1990		April 1991 gegenüber Januar 1991		Juli 1991 gegenüber April 1991	
	Früheres Bundesgebiet	Neue Bundesländer	Früheres Bundesgebiet	Neue Bundesländer	Früheres Bundesgebiet	Neue Bundesländer	Früheres Bundesgebiet	Neue Bundesländer
%								
Industrie (einschließlich Hoch- und Tiefbau mit Handwerk)	+ 1,0	+ 14,0r	- 0,3	+ 5,0	+ 1,8	+ 15,5	+ 3,2	+ 3,6
Industrie (ohne Bauindustrie)	+ 1,0	+ 13,0r	+ 0,1	+ 5,3	+ 1,1	+ 13,9	+ 3,3	+ 3,1
Industrie (ohne Bergbau), Hoch- und Tiefbau mit Handwerk	+ 1,0	+ 13,7r	- 0,3	+ 4,7	+ 1,8	+ 15,7	+ 3,3	+ 3,6
Verarbeitende Industrie	+ 1,1	+ 11,7r	+ 0,1	+ 5,7	+ 1,0	+ 12,9	+ 3,4	+ 2,4
Elektrizitäts-, Gas-, Fernwärme- und Wasserversorgung	+ 0,3	+ 8,7r	+ 0,3	- 0,5	+ 2,1	+ 23,4	+ 3,9	+ 3,5
Bergbau	+ 0,2	+ 17,1	+ 1,0	+ 4,9	+ 2,5	+ 18,5	- 2,5	+ 2,9
Braunkohlenbergbau und -brikettherst.	+ 0,6	+ 16,3	+ 4,9	+ 9,8	- 0,1	+ 16,2	- 0,0	+ 0,9
Kali- und Steinsalzbergbau, Salinen	+ 1,1	+ 3,1	+ 4,6	.	+ 2,0	.	- 1,3	+ 8,7
Grundstoff- u. Produktionsgüterindustrie	+ 1,7	+ 10,3r	+ 0,7	+ 3,2	+ 0,9	+ 13,3	+ 2,2	+ 2,3
Mineralölverarbeitung	+ 1,9	+ 4,0	+ 1,8	+ 0,7	- 0,0	+ 13,3	- 0,8	+ 0,9
Chemische Industrie (ohne Herstellung von Chemiefasern)	+ 2,8	+ 5,0r	+ 0,7	- 1,3	+ 0,6	+ 15,9	+ 2,1	+ 2,1
Herstellung von Chemiefasern	+ 3,7	- 0,5r	+ 0,5	+ 4,1	- 0,3	+ 15,2	- 0,7	+ 1,3
Investitionsgüterindustrie	+ 0,8	+ 8,4r	- 0,1	+ 5,1	+ 1,0	+ 15,6	+ 4,4	+ 1,8
Schiffbau	+ 1,1	+ 9,2	- 0,4	- 0,9	- 1,3	+ 11,7	+ 4,6	+ 9,1
Elektrotechnik; Reparatur von elektrischen Geräten für den Haushalt	+ 0,4	+ 6,2r	- 0,1	+ 6,5	+ 1,8	+ 17,6	+ 4,0	+ 1,6
Herstellung von Büromaschinen, Datenverarbeitungsgeräten u.-einrichtungen	+ 0,2	+ 4,7	+ 0,6	+ 7,1	+ 2,0	+ 24,6	+ 3,3	- 2,1
Verbrauchsgüterindustrie	+ 1,2	.	+ 0,4	+ 7,4	+ 1,4	+ 6,5	+ 2,5	+ 5,4
Herstellung und Verarbeitung von Glas	+ 0,9	+ 22,7	+ 1,0	+ 8,0	+ 1,0	+ 5,0	-	+ 5,6
Papier- und Pappeverarbeitung	+ 1,0	+ 22,8	+ 0,4	+ 7,6	+ 1,2	+ 6,4	+ 2,9	+ 6,4
Druckerei, Vervielfältigung	+ 1,8	+ 39,9	- 1,0	+ 5,8	+ 1,4	+ 18,5	+ 2,9	+ 7,9
Textilgewerbe	+ 0,8	+ 27,9	+ 0,3	+ 2,8	+ 0,8	- 1,3	+ 3,9	+ 5,3
Nahrungs- und Genussmittelindustrie	+ 1,7	+ 23,1	- 0,7	+ 1,6	+ 1,5	+ 8,0	+ 1,3	+ 6,5
Brauerei, Mälzerei	+ 1,6	+ 17,6r	- 0,1	.	+ 0,8	.	+ 1,1	+ 23,1
Hoch- und Tiefbau mit Handwerk	+ 0,5	+ 13,6r	- 6,5	+ 5,2	+ 12,2	+ 20,6	+ 1,9	+ 3,5
Groß- und Einzelhandel, Kreditinstitute und Versicherungsgewerbe	+ 0,5a)	.	+ 2,9a)	.	+ 1,2	+ 10,2	+ 1,7a)	+ 4,8
Großhandel	+ 0,5a)	+ 20,8b)	+ 1,4a)	.	+ 1,1	+ 8,2	+ 2,0a)	+ 4,1
Einzelhandel	+ 1,3a)	+ 14,8b)	+ 1,6a)	.	+ 0,8	+ 8,7	+ 2,8a)	+ 1,8
Kreditinstitute	+ 0,2a)	+ 2,7b)	+ 4,4a)	.	+ 1,1	+ 12,3	+ 0,6a)	+ 6,6
Versicherungsgewerbe	+ 0,8a)	+ 22,2b)	+ 4,6a)	.	+ 0,8	.	-	.

\*) Gebietsstand der Bundesrepublik Deutschland vor dem 3.10.1990 einschließlich Berlin (West).  
a) Nur Angestellte; Neue Bundesländer einschl. Berlin (Ost): Oktober 1990 geschätzt.

b) Systematisch vergleichbar berechnet.  
r = revidiert.

# Verzeichnis der nachgewiesenen Wirtschaftszweige

Nr. der  
Grundsystematik<sup>1)</sup>

1,2,300,4,6	Industrie <sup>2)</sup> , Handel, Kreditinstitute und Versicherungsgewerbe
1,2,300	Industrie (einschl. Hoch- und Tiefbau mit Handwerk)
1,2	Industrie (ohne Bauindustrie)
10,2,300	Industrie (ohne Bergbau), Hoch- und Tiefbau mit Handwerk
2	Verarbeitende Industrie (ohne Bauindustrie)
2 (oh. 221, 222 1-6, 222 8-9, 223, 226)	Verarbeitende Industrie (ohne Gewinnung und Verarbeitung von Steinen und Erden sowie ohne Bauindustrie)
2 (oh. 221,222 1-6, 222 8-9,223,226) 300	Verarbeitende Industrie (ohne Gewinnung und Verarbeitung von Steinen und Erden), Hoch- und Tiefbau <sup>3)</sup>
10	Elektrizitäts-, Gas-, Fernwärme- und Wasserversorgung
101	darunter: Elektrizitätsversorgung
11	Bergbau
110	Steinkohlenbergbau und -briketterstellung, Kokerei
111	Braunkohlenbergbau und -briketterstellung
113,114	Erzbergbau, Gewinnung von spalt- und brutstoffhaltigen Erzen
113 1	darunter: Eisenerzbergbau
115	Kali- und Steinsalzbergbau, Salinen
116,118	Übriger Bergbau 4), Torfgewinnung
20,21 (oh. 210), 22 (oh. 224,227), 23 (oh. 238), 260,264	Grundstoff- und Produktionsgüterindustrie
22 (oh. 222 7, 224,227)	Gewinnung und Verarbeitung von Steinen und Erden (ohne Verarbeitung von Asbest)
23 (oh. 233,236,238)	Metallerzeugung und -bearbeitung (ohne NE-Metalle, Stahlverformung, Oberflächenveredlung, Härtung)
230-232	davon: Eisenschaffende Industrie
234	Eisen-, Stahl- und Tempergießerei
237	Ziehereien, Kaltwalzwerke
233,236	NE-Metallerzeugung, NE-Metallhalbzeugwerke, NE-Metallgießerei
236	darunter: NE-Metallgießerei
205	Mineralölverarbeitung
200 (oh. 200 4)	Chemische Industrie (ohne Herstellung von Chemiefasern)
200 4	Herstellung von Chemiefasern
260	Holzbearbeitung
260 1, 260 51 bis 260 53	davon: Säge-, Hobel-, Holzimprägnier- und Furnierwerke
260 55 bis 260 59	Sperrholz-, Holzfaserplatten- und Holzspanplattenwerke
264	Zellstoff-, Holzschliff-, Papier- und Pappeerzeugung
213,216,222 7	Gummiverarbeitung, Verarbeitung von Asbest
238,24	Investitionsgüterindustrie
250 bis 256, 259	Stahl-, Leichtmetall- und Schienenfahrzeugbau (ohne Lokomotivbau)
240 bis 241, 247 (oh. 247 1)	Maschinenbau, Lokomotivbau
242,247 1	Straßenfahrzeugbau; Reparatur von Kraftfahrzeugen usw.
244 bis 245,249 1	darunter: Herstellung von Kraftfahrzeugen und Kraftfahrzeugmotoren
244 1, 245 11 bis 245 14	Schiffbau
246	Luft- und Raumfahrzeugbau
250,259 1	Elektrotechnik; Reparatur von elektrischen Geräten für den Haushalt
252 bis 254,259 4 bis 259 7	Feinmechanik, Optik, Herstellung von Uhren usw.
238,256	Herstellung von EBM-Waren, Stahlverformung, Oberflächenveredlung, Härtung
243,249 5	Herstellung von Büromaschinen, Datenverarbeitungsgeräten und -einrichtungen usw.
210,224,227, 257 bis 258,261, 265 bis 269, 27	Verbrauchsgüterindustrie
224	Feinkeramik
227	Herstellung und Verarbeitung von Glas
261,269	Holzverarbeitung; Reparatur von Gebrauchsgütern aus Holz u.ä.
258	Herstellung von Musikinstrumenten, Spielwaren, Sportgeräten, Schmuck u.ä.
265	Papier- und Pappeerzeugung
268	Druckerei, Vervielfältigung
210	Herstellung von Kunststoffwaren
270	Ledererzeugung
271	Lederverarbeitung (ohne Herstellung von Schuhen)
272,279	Herstellung von Schuhen, Reparatur von Schuhen, Gebrauchsgütern aus Leder u.ä., Schirmen
275	Textilgewerbe
275 1 bis 275 2	darunter: Spinnerei, Zwirnerei, handelsfertige Aufmachung von Garnen
275 3,275 5,275 81	Weberei (ohne Webereien des sonstigen Textilgewerbes)
276	Bekleidungsgewerbe
28/29	Nahrungs- und Genußmittelindustrie
284 1	darunter: Brot- und Backwarenindustrie
286	Obst- und Gemüseverarbeitung
291	Schlachthäuser (ohne kommunale Schlachthöfe), Fleischverarbeitung
292	Fischverarbeitung
293	Brauerei, Mälzerei
299	Tabakverarbeitung
299 4	davon: Herstellung von Zigarren, Zigarillos, Stumpen
299 (oh. 299 4)	Tabakverarbeitung (ohne Herstellung von Zigarren, Zigarillos, Stumpen)
300	Hoch- und Tiefbau mit Handwerk.
300 (oh. 300 5)	darunter: Hoch- und Tiefbau 3) (ohne Fertigteilbau im Hochbau)
4,6	Handel, Kreditinstitute und Versicherungsgewerbe
40/41	darunter: Großhandel
43	Einzelhandel
60	Kreditinstitute
61	Versicherungsgewerbe

1) Systematik der Wirtschaftszweige, Ausgabe 1979 (WZ 1979).  
2) Einschl. Hoch- und Tiefbau, dieser mit Handwerk.

3) Einschl. Handwerk.  
4) Gewinnung von Erdöl, Erdgas; sonstiger Bergbau.

# Fachserie 16: Löhne und Gehälter

## Reihe 1: Arbeiterverdienste in der Landwirtschaft

In dem jährlich erscheinenden Bericht werden Daten über durchschnittliche Bruttoverdienste und bezahlte Stunden der männlichen Arbeiter in landwirtschaftlichen Betrieben und aller Arbeiter im Erwerbsgartenbau nachgewiesen.

## Reihe 2: Arbeitnehmerverdienste in Industrie und Handel

Die Feststellungen werden für die Monate Januar, April, Juli und Oktober getroffen. Vorab erscheint jeweils ein Eilbericht mit ausgewählten Eckdaten für die nachfolgenden Reihen 2.1 und 2.2.

### Reihe 2.1: Arbeiterverdienste in der Industrie

Der Vierteljahresbericht enthält Angaben über durchschnittliche Bruttoverdienste und bezahlte Wochenstunden, gegliedert nach drei Leistungsgruppen, Geschlecht, Wirtschaftszweigen und Bundesländern. Weiterhin werden die Indizes der durchschnittlichen Bruttoverdienste und bezahlten Wochenstunden der Arbeiter dargestellt.

### Reihe 2.2: Angestelltenverdienste in Industrie und Handel

Der vierteljährlich erscheinende Bericht bringt Angaben über durchschnittliche Bruttoverdienste in der Gliederung nach kaufmännischen und technischen Angestellten, vier Leistungsgruppen, Geschlecht, Wirtschaftszweigen und Bundesländern. Darüber hinaus werden Indizes der durchschnittlichen Bruttomonatsverdienste nachgewiesen.

## Reihe 3: Arbeiterverdienste im Handwerk

In den halbjährlich erscheinenden Berichten werden für die Monate Mai und November Angaben über durchschnittliche Bruttoverdienste sowie bezahlte Wochenstunden der männlichen Arbeiter in der Gliederung nach drei Arbeitergruppen, neun Handwerkszweigen und Bundesländern veröffentlicht.

## Reihe 4: Tariflöhne und -gehälter

Jeweils halbjährlich werden Lohn- und Gehaltssätze sowie ausgewählte Tarifregelungen aus den wichtigsten Tarifverträgen zusammengestellt.

### Reihe 4.1: Tariflöhne

Die nach Wirtschaftszweigen gegliederte Veröffentlichung berichtet ab Ausgabe Oktober 1990 sowohl für das bisherige Gebiet der Bundesrepublik Deutschland als auch für das Gebiet der ehemaligen DDR über ausgewählte Lohn- und Gehaltssätze sowie ausgewählte Tarifregelungen. Für diese werden die Laufzeit, Tariflohnsätze der höchsten, niedrigsten sowie ausgewählter wichtiger Lohngruppen dargestellt. Außerdem enthält die Publikation Nachweisungen über die bedeutendsten tariflichen Regelungen wie Arbeitszeit, Urlaubsregelung, Sonderzahlungen, Pauschalen u.ä.

### Reihe 4.2: Tarifgehälter

Diese Reihe vermittelt einen Einblick in die tarifliche Gehaltsentwicklung. Ab Oktober 1990 erstreckt sich die Darstellung der wichtigsten Gehaltstarife auf das bisherige Gebiet der Bundesrepublik Deutschland und auf das Gebiet der ehemaligen DDR. Nachgewiesen werden Laufzeit, die tariflichen Anfangs- und Endgehälter der höchsten, niedrigsten sowie ausgewählter wichtiger Gehaltsgruppen, Arbeitszeit, Urlaubsregelung, Sonderzahlungen, Pauschalen usw.

### Reihe 4.3: Index der Tariflöhne und -gehälter

In der vierteljährlich erscheinenden Reihe werden (anhand von Tarifsätzen ausgewählter Tarifverträge berechnete) Indizes der Stunden- und Wochenlöhne sowie der Monatsgehälter und der Wochenarbeitszeiten, jeweils gegliedert nach Wirtschaftszweigen und Geschlecht, veröffentlicht.

## Reihe 4.4: Dienstbezüge der Bundesbeamten

In unregelmäßiger Erscheinungsfolge (jeweils nach Änderungssetzen zum Bundesbesoldungsgesetz) werden Grundgehälter nach Besoldungsgruppen und Dienstaltersstufen sowie Ortszuschläge nachgewiesen.

## Reihe 5: Löhne, Gehälter und Arbeitskosten im Ausland

In den halbjährlich erscheinenden Publikationen wird über Stand und Entwicklung der Effektivverdienste sowie der Tariflöhne und -gehälter im Ausland berichtet.

Es werden Bruttostundenverdienste und Wochenarbeitszeiten der Arbeiter sowie Bruttomonatsverdienste der Angestellten für etwa 30 Länder in der Gliederung nach Wirtschaftszweigen dargestellt. Für einen Teil der Länder werden außerdem Arbeitskostenangaben veröffentlicht. Die Daten werden durch eine kurze methodische Vorbemerkung erläutert.

Zusätzlich werden Tariflohnsätze und/oder Tariflohnindizes nach Wirtschaftszweigen sowie Tariflohnsätze für ausgewählte Berufe für etwa 20 Länder veröffentlicht.

Diese halbjährlich erscheinende zusammenfassende Veröffentlichung ersetzt die bis 1990 jährlich herausgegebenen Hefte.

### Reihe 5.1: Arbeitnehmerverdienste und Arbeitskosten im Ausland

### Reihe 5.2: Tariflöhne und -gehälter im Ausland

## Gehalts- und Lohnstrukturerhebung 1978

Zu dieser Erhebung liegt eine Veröffentlichung mit dem Titel „Arbeiter- und Angestelltenverdienste im Produzierenden Gewerbe, im Groß- und Einzelhandel, bei Kreditinstituten und im Versicherungsgewerbe“ vor.

## Arbeitskostenerhebungen

Zu diesen, in vierjährigen Abständen, durchgeführten Erhebungen (bis 1981 unter der Bezeichnung „Personal- und Personalnebenkostenerhebungen“ veröffentlicht) werden 2 Hefte herausgegeben:

Heft 1 Arbeitskosten im Produzierenden Gewerbe 1988

Heft 2 Arbeitskosten im Groß- und Einzelhandel sowie im Bank- und Versicherungsgewerbe 1988

## Systematiken

Systematik der Wirtschaftszweige mit Erläuterungen, Ausgabe 1979



STATISTISCHES BUNDESAMT  
GUSTAV-STRESEMANN-RING 11  
6200 WIESBADEN 1

Veröffentlichungen und Prospekte sind durch den Verlag METZLER-POESCHEL, Verlagsauslieferung Hermann Leins, Postfach 11 52, 7408 Kusterdingen, erhältlich.

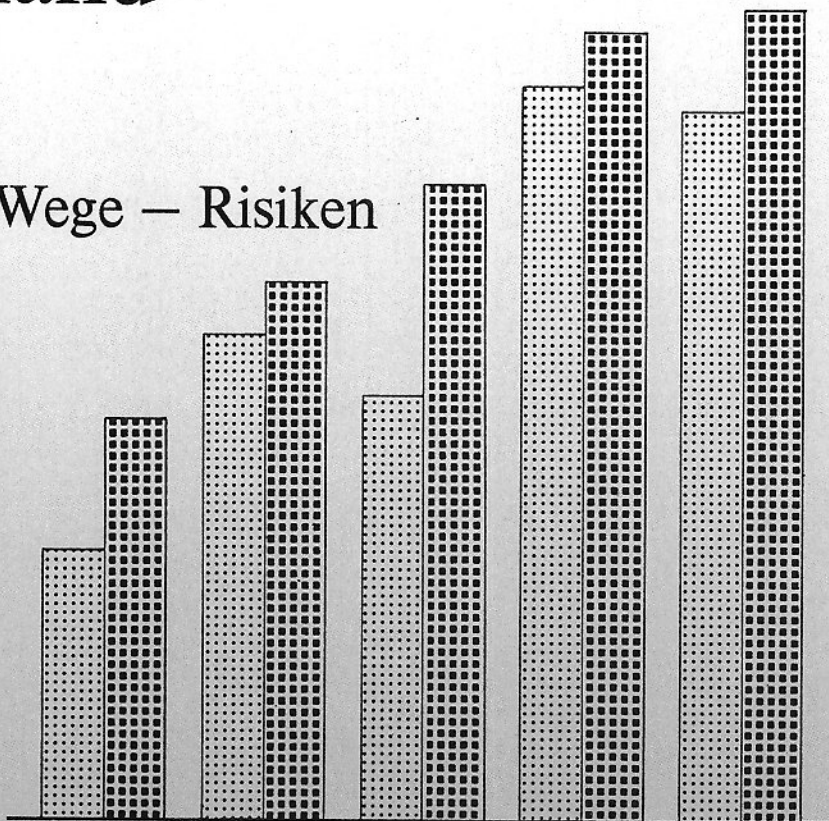
# Jahresgutachten 1991/92

des Sachverständigenrates  
zur Begutachtung der  
gesamtwirtschaftlichen Entwicklung

---

## Die wirtschaftliche Integration in Deutschland

— Perspektiven — Wege — Risiken



410 Seiten, gebundene Ausgabe  
Preis: DM 41,-  
Best.Nr. 7700000-92700  
ISBN 3-8246-0086-2

zu beziehen bei Metzler-Poeschel,  
Verlagsauslieferung Hermann Leins  
GmbH & Co.KG,  
Postfach 1152, 7408 Kusterdingen

Bestell-Nr. 2160220-91323