


Statistisches Bundesamt

Löhne und Gehälter

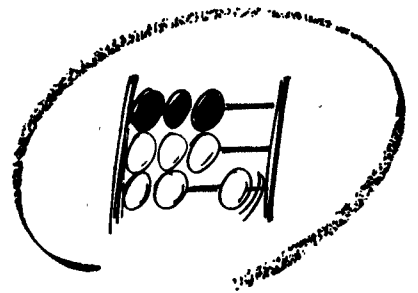


Fachserie **16**

Reihe 2.1


Arbeiterverdienste im Produzierenden Gewerbe

Januar 1998



Statistisches Bundesamt

Löhne und Gehälter



Fachserie **16**

Reihe 2.1

Arbeiterverdienste im Produzierenden Gewerbe

Januar 1998

Statistisches Bundesamt
Bibliothek - Dokumentation - Archiv

**METZLER
POESCHEL**

Herausgeber: Statistisches Bundesamt, Wiesbaden



Fachliche Informationen zu dieser Veröffentlichung können Sie direkt beim Statistischen Bundesamt erfragen:
Gruppe VI.B, Telefon: 06 11 / 75 21 98 oder Fax: 06 11 / 72 40 00

Verlag: Metzler-Poeschel, Stuttgart

Verlagsauslieferung: SFG – Servicecenter Fachverlage GmbH
Postfach 43 43
72774 Reutlingen
Telefon: 0 70 71 / 93 53 50
Telefax: 0 70 71 / 3 36 53
Internet: <http://www.s-f-g.com>
E-Mail: staba@s-f-g.com

Erscheinungsfolge: vierteljährlich

Erschienen im September 1998

Preis: DM 28,50

Bestellnummer: 2160210-98321

Recyclingpapier aus 100 % Altpapier.



Daten aus dieser Veröffentlichung sind auch in unserer Datenbank STATIS-BUND als Zeitreihen gespeichert und können gegen Entgelt via Internet (www.statistik-bund.de/zeitreih/home.htm), auf Diskette, Magnetbandkassette oder CD-ROM bezogen werden.

Nähere Informationen dazu erhalten Sie telefonisch unter:
06 11 / 75 - 27 16 oder - 22 56 oder per Fax unter 06 11 / 72 40 00.



Allgemeine Informationen über das Statistische Bundesamt und sein Datenangebot erhalten Sie:

- im Internet: <http://www.statistik-bund.de>

oder bei unseren Allgemeinen Auskunftsdiensten

65180 Wiesbaden

- Telefon: 06 11 / 75 24 05
- Telefax: 06 11 / 75 33 30
- E-Mail: auskunftsdienst@stba.bund400.de

Zweigstelle Berlin

Postfach 276

10124 Berlin

- Telefon: 030 / 23 24 68 66
- Telefax: 030 / 23 24 68 72
- E-Mail: stba-berlin.infodienst@t-online.de

© Copyright: Statistisches Bundesamt, Wiesbaden 1998
Alle Rechte vorbehalten.

Für nichtgewerbliche Zwecke sind Nachdruck und Verbreitung mit Quellenangabe gestattet. Die Verbreitung über elektronische Systeme bedarf stets der vorherigen Genehmigung.

Inhalt

	Seite
Textteil	
Einführung	5
Tabellenteil	
1 Zusammenfassende Übersicht	
I Früheres Bundesgebiet	
1.1 Durchschnittliche Wochenarbeitszeiten und Bruttoverdienste sowie Indizes der bezahlten Wochenstunden und Bruttoverdienste der Arbeiter im Produzierenden Gewerbe	10
1.2 Durchschnittliche Wochenarbeitszeiten und Bruttoverdienste der Arbeiter im Produzierenden Gewerbe nach Leistungsgruppen	10
II Neue Länder und Berlin-Ost	
1.1 Durchschnittliche Wochenarbeitszeiten und Bruttoverdienste der Arbeiter im Produzierenden Gewerbe	11
1.2 Durchschnittliche Wochenarbeitszeiten und Bruttoverdienste der Arbeiter im Produzierenden Gewerbe nach Leistungsgruppen	11
2 Angaben zur Struktur (Anteile der Gliederungsgruppen an übergeordneten Zusammenfassungen in Prozent)	12
3 Durchschnittlich bezahlte Wochenstunden	44
4 Durchschnittliche Mehrarbeitsstunden	76
5 Durchschnittliche Bruttostundenverdienste	108
6 Durchschnittliche Bruttowochenverdienste	140
7.1 Index der durchschnittlich bezahlten Wochenstunden, der durchschnittlichen Bruttostunden- und Bruttowochenverdienste der Arbeiter und Arbeiterinnen im Produzierenden Gewerbe nach Wirtschaftszweigen und Geschlecht (Oktober 1995 = 100) von Januar 1997 bis Januar 1998 für das frühere Bundesgebiet	172
7.1.1 Index der durchschnittlich bezahlten Wochenstunden der Arbeiter und Arbeiterinnen im Produzierenden Gewerbe (Oktober 1995 = 100)	172
7.1.2 Index der durchschnittlichen Bruttostundenverdienste der Arbeiter und Arbeiterinnen im Produzierenden Gewerbe (Oktober 1995 = 100)	175
7.1.3 Index der durchschnittlichen Bruttowochenverdienste der Arbeiter und Arbeiterinnen im Produzierenden Gewerbe (Oktober 1995 = 100)	178
7.2 Index der durchschnittlich bezahlten Wochenstunden, der durchschnittlichen Bruttostunden- und Bruttowochenverdienste der Arbeiter und Arbeiterinnen im Produzierenden Gewerbe nach Wirtschaftszweigen und Geschlecht (Oktober 1995 = 100) von Januar 1997 bis Januar 1998 für die neuen Länder und Berlin-Ost	181
7.2.1 Index der durchschnittlich bezahlten Wochenstunden der Arbeiter und Arbeiterinnen im Produzierenden Gewerbe (Oktober 1995 = 100)	181
7.2.2 Index der durchschnittlichen Bruttostundenverdienste der Arbeiter und Arbeiterinnen im Produzierenden Gewerbe (Oktober 1995 = 100)	184

	Seite
7.2.3 Index der durchschnittlichen Bruttowochenverdienste der Arbeiter und Arbeiterinnen im Produzierenden Gewerbe (Oktober 1995 = 100)	187
7.3 Index der durchschnittlich bezahlten Wochenstunden, der durchschnittlichen Bruttostunden- und Bruttowochenverdienste der Arbeiter und Arbeiterinnen im Produzierenden Gewerbe nach Wirtschaftszweigen und Geschlecht (Oktober 1995 = 100) von Januar 1997 bis Januar 1998 für Deutschland	190
7.3.1 Index der durchschnittlich bezahlten Wochenstunden der Arbeiter und Arbeiterinnen im Produzierenden Gewerbe (Oktober 1995 = 100)	190
7.3.2 Index der durchschnittlichen Bruttostundenverdienste der Arbeiter und Arbeiterinnen im Produzierenden Gewerbe (Oktober 1995 = 100)	193
7.3.3 Index der durchschnittlichen Bruttowochenverdienste der Arbeiter und Arbeiterinnen im Produzierenden Gewerbe (Oktober 1995 = 100)	196
8 Langfristige Indexreihe der durchschnittlichen Bruttostunden- und Bruttowochenverdienste der Arbeiter im Produzierenden Gewerbe nach Monaten (Oktober 1995 = 100) seit 1950 für das frühere Bundesgebiet	199
9 Durchschnittliche Bruttojahresverdienste der Arbeiter im früheren Bundesgebiet	202
10 Durchschnittliche Bruttojahresverdienste der Arbeiter in den neuen Ländern und Berlin-Ost	204
11 Durchschnittliche Bruttojahresverdienste der Arbeiter in Deutschland	206

Anhang

Verzeichnis der nachgewiesenen Wirtschaftszweige	208
--	-----

Gebietsstand

Die Angaben für das **"Frühere Bundesgebiet"** beziehen sich auf die Bundesrepublik Deutschland nach dem Gebietsstand bis zum 03.10.1990; sie schließen Berlin-West ein. Die Angaben für die **"Neuen Länder und Berlin-Ost"** beziehen sich auf die Länder Brandenburg, Mecklenburg-Vorpommern, Sachsen, Sachsen-Anhalt und Thüringen sowie auf Berlin-Ost.

Zeichenerklärung

-	= nichts vorhanden	/	= Die Durchschnitte beruhen auf Angaben für weniger als 10 erfaßte Arbeiter
0,0	= weniger als die Hälfte von 1 in der letzten besetzten Stelle, jedoch mehr als nichts		
.	= Zahlenwert unbekannt, geheimzuhalten oder auf Wunsch des jeweiligen Statistischen Landesamtes nicht zu veröffentlichen	()	= Durchschnitte, die auf Angaben für mindestens 10, aber weniger als 30 erfaßte Arbeiter beruhen

Fundstellen methodischer Grundlagen

Erläuterungen zur Methode dieser Statistik sind in der früheren Fachserie M "Preise, Löhne, Wirtschaftsrechnungen", Reihe 15, Teil I, Februar/Mai 1957, Februar 1959, August 1961, Oktober 1964, Januar 1966, Januar 1972, Januar 1973, sowie in "Wirtschaft und Statistik", Heft 12/1979, Heft 9/19 enthalten. Die weiterhin gültigen methodischen Grundlagen der Indizes sind im Heft 8/1985 von "Wirtschaft und Statistik" für die Indizes auf der Basis 1980 veröffentlicht.

Umstellung der vierteljährlichen Verdiensterhebung auf die Klassifikation der Wirtschaftszweige, Ausgabe 1993

Aufgrund der Verordnung (EWG) des Rates vom 9. Oktober 1990 (ABl. EG Nr. L 293 vom 24. Oktober 1990) ist für Erhebungen der EU-Mitgliedstaaten ausschließlich die statistische Systematik der Wirtschaftszweige in der Europäischen Gemeinschaft (NACE Rev. 1) anzuwenden, in Deutschland in der Fassung der Klassifikation der Wirtschaftszweige, Ausgabe 1993 (WZ 93). Bei der vierteljährlichen Verdiensterhebung erfolgte die Umstellung auf die WZ 93 im Berichtsmonat Januar 1996.

Einführung

Nachweis gesamtdeutscher Ergebnisse

Mit diesem Heft beginnend werden auch Ergebnisse für die gesamte Bundesrepublik Deutschland (und für das gesamte Berlin) bekannt gegeben. Hiermit wird einer in der letzten Zeit zunehmenden Kundennachfrage Rechnung getragen, obwohl noch immer ein erheblicher Verdienstabstand zwischen dem früheren Bundesgebiet und den neuen Ländern sowie Berlin-Ost besteht. Deswegen wird hier auch zunächst die gesonderte Berichterstattung über die alten und die neuen Bundesländer fortgesetzt.

Umstellung des Index auf Basis Oktober 1995

Nach der Verordnung (EWG) Nr. 3037/90 des Rates vom 9. Oktober 1990 (ABl. EG Nr. L 293 vom 29. Oktober 1990) waren die nationalen Statistiken der EU-Länder auf die statistische Systematik der Wirtschaftszweige in der Europäischen Gemeinschaft (NACE Rev. 1) umzustellen, die in Deutschland in Form der Klassifikation der Wirtschaftszweige, Ausgabe 1993, (WZ 93) zur Anwendung kommt. Die neue Klassifikation faßt die wirtschaftlichen Aktivitäten zu Wirtschaftszweigen zusammen, die nur in seltenen Fällen mit Wirtschaftszweigen der zuvor angewendeten Systematik der Wirtschaftszweige, Ausgabe 1979 (WZ 79) übereinstimmen. Daher hatte der Übergang auf die neue Klassifizierung zur Folge, daß die alten Indexreihen nicht mehr fortgesetzt werden konnten und ein neuer Index berechnet werden mußte. Als Basis für diesen Index wurde der Oktober 1995 gewählt, für den Ergebnisse nach der alten und der neuen Klassifikation vorliegen. Im Rahmen dieser Umstellung werden erstmals auch Indexwerte für die neuen Bundesländer (einschl. Berlin-Ost) zur Verfügung gestellt.

An Indexreihen mit den Jahren 1995 und 1996 interessierte Benutzer müssen Indexstände mit unterschiedlichen Basisjahren und Wirtschaftszweigklassifikationen auf eine einheitliche Basis umrechnen. Hierzu kann beispielsweise folgendes Schätzverfahren dienen: Der Benutzer bestimmt zuerst den Wirtschaftszweig der WZ 93, der dem bisher beobachteten Wirtschaftszweig nach WZ 79 am besten entspricht und mit dem die Indexreihe von 1996 an fortgesetzt werden soll. Der zur Umrechnung zu verwendende Faktor richtet sich nach dem Basisjahr, für das sich der Benutzer entscheidet. Soll das Basisjahr 1991 = 100 beibehalten werden, sind die auf der Basis Oktober 1995 ermittelten Indexwerte nach folgender Formel umzurechnen:

$$I_{WZ\ 93\ i} \times \frac{I_{WZ\ 79\ Oktober\ 1995}}{I_{WZ\ 93\ Oktober\ 1995}} = I_{WZ\ 79\ i}$$

Hierbei bedeuten:

$I_{WZ\ 93\ i}$ = Index des ausgewählten Wirtschaftszweigs nach WZ 93 im Berichtszeitraum i auf Basis Oktober 1995 = 100;

$I_{WZ\ 79\ Oktober\ 1995}$ = Indexstand des ausgewählten Wirtschaftszweigs nach WZ 79 im Oktober 1995 auf Basis 1991 = 100;

$I_{WZ\ 93\ Oktober\ 1995}$ = Indexstand des ausgewählten Wirtschaftszweigs nach WZ 93 im Oktober 1995 auf Basis Oktober 1995 = 100 (d.h. dieser Index ist 100);

$I_{WZ\ 79\ i}$ = fortgeschätzter Index des ausgewählten Wirtschaftszweigs nach WZ 79 für den Berichtsraum i auf Basis 1991 = 100.

Soll der Index auf Basis Oktober 1995 = 100 umgestellt werden, sind die auf Basis 1991 = 100 nach WZ 1979 ergebenden Indexwerte nach folgender Formel umzurechnen:

$$I_{WZ\ 79\ j} \times \frac{I_{WZ\ 93\ Oktober\ 1995}}{I_{WZ\ 79\ Oktober\ 1995}} = \text{Index } WZ\ 93\ j$$

Hierbei bedeuten die bisher nicht erklärten Abkürzungen:

$I_{WZ\ 79\ j}$ = Index des ausgewählten Wirtschaftszweigs nach WZ 79 im Berichtszeitraum j auf Basis 1991 = 100;

$I_{WZ\ 93\ j}$ = Geschätzter Index des ausgesuchten Wirtschaftszweigs nach WZ 93 im Berichtszeitraum j.

Beispiel:

In einem längerfristigen, 1994 geschlossenen Liefervertrag wird vereinbart, die Arbeitskosten jährlich mit dem Juliwert des Index für die Bruttostundenverdienste der Arbeiter im Wirtschaftszweig "Elektrotechnik; Reparatur von elektrischen Geräten für den Haushalt" ("Elektrotechnik") anzupassen. Da dieser Wirtschaftszweig in der neuen Systematik nicht mehr nachgewiesen wird, einigen sich die Vertragspartner, von 1996 an den Index des Wirtschaftszweigs "Herstellung von Geräten der Elektrizitätserzeugung, -verteilung u.ä." zur Anpassung der Arbeitskosten zu verwenden.

Der Index der durchschnittlichen Bruttostundenverdienste betrug in der Elektrotechnik Juli 1994: 116,6; Juli 1995: 119,2 und Oktober 1995: 121,9 auf Basis 1991 = 100 und in der "Herstellung von Geräten der Elektrizitätserzeugung, -verteilung u.ä." Juli 1996: 102,6 auf Basis Oktober 1995 = 100.

Der fortgeschätzte Indexwert für die "Elektrotechnik" im Juli 1996 auf Basis 1991 = 100 errechnet sich dann wie folgt:

$$102,6 \times \frac{121,9}{100} = 125,1;$$

Die Juliwerte des Index auf Basis 1991 = 100 lauten demnach: 1994: 116,6; 1995: 119,2; 1996: 125,1.

Die geschätzten Werte des Index für den Wirtschaftszweig "Herstellung von Geräten der Elektrizitätserzeugung, -verteilung u.ä. auf Basis Oktober 1995 = 100 errechnen sich

$$\text{für Juli 1994: } 116,6 \times \frac{100}{121,9} = 95,7$$

$$\text{und für Juli 1995: } 119,2 \times \frac{100}{121,9} = 97,8;$$

Die fortgeschätzte Werte auf Basis Oktober 1995 = 100 lauten demnach:

Juli 1994: 95,7; Juli 1995: 97,8; Juli 1996: 102,6;

Die Zunahme des Index von Juli 1995 bis Juli 1996 beträgt sowohl auf Basis 1991 = 100 als auch auf Basis Oktober 1995 = 100 rd. 4,9 %.

Auf besonderen Wunsch der Benutzer werden als "nachrichtliche" Position auch Indexwerten für die "Investitionsgüterindustrie" bekannt gegeben. Diese Position entspricht nicht der Klassifikation der Wirtschaftszweiges und kann daher nur für eine begrenzte Übergangszeit zur Absicherung von "Altverträgen" veröffentlicht werden. Neue Verträge sollten sich daher nicht auf diese Wirtschaftszweig Position beziehen. Als Alternative hierzu wird die Position "Investitionsgüterproduzenten" angeboten, die zeitlich unbegrenzt veröffentlicht werden kann.

Zweck, Erfassungsbereich und Erhebungsmethode

Die laufende Verdiensterhebung wird nach dem Lohnstatistikgesetz¹⁾ in vierteljährlichen Abständen für die Monate Januar, April, Juli und Oktober durchgeführt.

Sie informiert über die durchschnittlichen Bruttostunden- und -wochenverdienste sowie bezahlten Wochenstunden der Arbeiter und Bruttomonatsverdienste der Angestellten. Eine Hauptaufgabe dieser Erhebungen besteht in der Abbildung der kurzfristigen Entwicklung der genannten Angaben. Die „reine“ Entwicklung dieser

Größen wird durch Indizes dargestellt, die nach der Formel von Laspeyres berechnet werden und damit den Einfluß von Veränderungen in der Beschäftigungsstruktur ausschließen.

Der Erfassungsbereich der Erhebung ist für die Arbeiter- und Angestelltenangaben unterschiedlich: Die Ergebnisse der Arbeiter beziehen sich ausschließlich auf Bergbau und Gewinnung von Steinen und Erden, Verarbeitendes Gewerbe, Energie- und Wasserversorgung sowie Hoch- und Tiefbau, diejenigen der Angestellten zusätzlich noch auf den Handel sowie das Kredit- und Versicherungsgewerbe. Nach der Klassifikation der Wirtschaftszweige, Ausgabe 1993, erstreckt sich die Erhebung auf die Abschnitte C bis E sowie die Wirtschaftsgruppe 45.2 bei den Arbeitern und bei den Angestellten zusätzlich auf die Abschnitte G und J.

In den Wirtschaftsbereichen Bergbau und Gewinnung von Steinen und Erden, Verarbeitendes Gewerbe sowie Energie- und Wasserversorgung werden Betriebe mit 10 und mehr Arbeitnehmern befragt, in anderen Erfassungsbereichen Betriebe mit 5 und mehr Arbeitnehmern. Handwerksbetriebe werden ausschließlich im Hoch- und Tiefbau sowie im Handelsbereich erfaßt.

Die Verdiensterhebung wird als Stichprobenerhebung durchgeführt. Im früheren Bundesgebiet werden z. Z. etwa 10 Prozent und in den neuen Ländern und Berlin-Ost 66 Prozent der zur Auswahlmasse zählenden Betriebe erfaßt.

Die Erhebung erfolgt nach der Summenmethode; erfragt werden also nicht Angaben für einzelne Personen, sondern Summenangaben, also z.B. die Lohnsumme einer Arbeitergruppe sowie deren Kopfzahl.

Definitionen

Betrieb im Sinne der Erhebung ist die örtliche Einheit als Zusammenfassung der räumlich zusammenhängenden Teile eines Unternehmens.

Erfaßter Personenkreis: In die Verdiensterhebung werden alle Arbeiter und Angestellten der Stichprobenbetriebe einbezogen mit Ausnahme der Teilzeitbeschäftigten, Auszubildenden, mithelfenden Familienangehörigen sowie der Personen, die wegen Krankheit, Einstellung oder Entlassung nicht für den ganzen Erhebungsmonat entlohnt wurden.

Nicht erfaßt werden ferner leitende Angestellte, Angestellte mit voller Aufsichts- und Dispositionsbefugnis.

Als Arbeiter gelten Personen, die der Versicherungspflicht in der Arbeiterrentenversicherung unterliegen, als Angestellte zählen Arbeitnehmer, die der Versicherungspflicht in der Angestelltenrentenversicherung unterliegen oder die von der Versicherungspflicht auf Grund besonderer Vorschriften befreit sind.

Leistungsgruppen der Arbeiter: Für Zwecke der statistischen Analyse werden Leistungsgruppen gebildet, die

1) Gesetz über die Lohnstatistik in der Fassung der Bekanntmachung vom 3. April 1996 (BGBl. I S. 598), zuletzt geändert durch Artikel 4 des Gesetzes vom 25. Juni 1998 (BGBl. I S. 1626), in Verbindung mit dem Gesetz über die Statistik für Bundeszwecke (Bundesstatistikgesetz - BStatG) vom 22. Januar 1987 (BGBl. I S. 462, 565) zuletzt geändert durch Artikel 2 des Gesetzes vom 16. Juni 1998 (BGBl. I S. 1300).

eine grobe Abstufung der Arbeitertätigkeiten nach der Qualifikation darstellen. Meist sind den Leistungsgruppen mehrere Lohngruppen der in diesem Wirtschaftsbereich angewandten Tarifverträge zuzuordnen.

Leistungsgruppe 1: Arbeiter, die auf Grund ihrer Fachkenntnisse und Fähigkeiten mit Arbeiten beschäftigt werden, welche als besonders schwierig oder verantwortungsvoll oder vielgestaltig anzusehen sind. Die Befähigung kann durch abgeschlossene Lehre oder durch langjährige Beschäftigung bei entsprechenden Arbeiten erworben sein. In den Tarifen sind die Angehörigen dieser Gruppe meist als Facharbeiter, auch qualifizierte oder hochqualifizierte Facharbeiter, Spezialfacharbeiter, Facharbeiter mit meisterlichem Können, Meister und Vorarbeiter im Stundenlohn, Betriebshandwerker, gelernte Facharbeiter, Facharbeiter mit Berufsausbildung und Erfahrung und ähnlich bezeichnet.

Leistungsgruppe 2: Arbeiter, die im Rahmen einer speziellen meist branchengebundenen Tätigkeit mit gleichmäßig wiederkehrenden oder mit weniger schwierigen und verantwortungsvollen Arbeiten beschäftigt werden, für die keine allgemeine Berufsbefähigung vorausgesetzt werden muß. Die Kenntnisse und Fähigkeiten für diese Arbeiten haben die Arbeiter meist im Rahmen einer mindestens 3 Monate dauernden Anlernzeit mit oder ohne Abschlußprüfung erworben. In den Tarifen werden die hier erwähnten Arbeiter meist als Spezialarbeiter, qualifizierte angelernte Arbeiter, angelernte Arbeiter mit besonderen Fähigkeiten, angelernte Arbeiter, vollwertige Betriebsarbeiter, angelernte Hilfsarbeiter, Betriebsarbeiter und ähnlich bezeichnet.

Leistungsgruppe 3: Arbeiter, die mit einfachen, als Hilfsarbeiten zu bewertenden Tätigkeiten beschäftigt sind, für die eine fachliche Ausbildung auch nur beschränkter Art nicht erforderlich ist. In den Tarifen werden diese Arbeiter meist als Hilfsarbeiter, ungelernte Arbeiter, einfache Arbeiter und ähnlich bezeichnet.

Bruttoverdienst: Der Bruttoverdienst umfaßt alle Beträge, die vom Arbeitgeber in jeder Lohnabrechnungsperiode gezahlt werden, das ist der tariflich oder frei vereinbarte Lohn einschließlich tariflicher und außertariflicher Leistungs-, Sozial- und sonstiger Zulagen und Zuschläge. Dazu rechnen auch Kostenersatz oder Zuschüsse für Fahrten zwischen Wohnung und Arbeitsstätte des Arbeitnehmers sowie der steuerliche Wert überlassener Naturalleistungen (z.B. Kost, Unterkunft).

Nicht zum Bruttoverdienst rechnen alle Beträge, die nicht oder nicht ausschließlich, der Arbeitstätigkeit in der Erhebungszeit zuzurechnen sind, z.B. Nachzahlungen sowie alle einmaligen Zahlungen wie Gratifikationen, Jahresabschlußprämien, Gewinnanteile, Gewinnbeteiligungen, zusätzliches Urlaubsgeld und nicht regelmäßig gezahlte vermögenswirksame Leistungen. Dagegen sind derartige Sonderzahlungen einzubeziehen, wenn sie in monatlichen Teilbeträgen laufend bezahlt werden. Nicht berücksichtigt werden außerdem Spesenersatz, Trennungsentschädigungen, Auslösungen u.ä. Zahlungen.

Bezahlte Wochenstunden: Als bezahlte Arbeitszeit gelten die effektiv geleisteten Stunden (dies sind in der Regel die "hinter der Stechuhr", d.h. innerhalb der Arbeitsstätte bzw. auf der Arbeitsstelle verbrachten Zeiten abzüglich allgemein betrieblich festgesetzter Ruhepausen wie z.B. die Mittagszeit) zuzüglich der bezahlten Ausfallstunden, z.B. für bezahlte Krankheitstage, gesetzliche Feiertage, bezahlten Urlaub, bezahlte Arbeitspausen, bezahlte Freizeit aus betrieblichen und persönlichen Gründen (Betriebsversammlungen, Betriebsausflüge, Arztbesuche, Familienfeiern u.ä.).

Indizes

Die Indizes der durchschnittlichen bezahlten Wochenstunden bzw. der durchschnittlichen Bruttoverdienste der Arbeiter schalten den Einfluß der Veränderungen in der Zusammensetzung der Arbeiterschaft - auch im Falle eines Berichtskreiswechsels - aus und zeigen, wie sich die durchschnittlichen bezahlten Wochenstunden bzw. die durchschnittlichen Bruttoverdienste der Arbeiter verändert hätten, wenn im jeweiligen Vergleichszeitpunkt die gleiche Struktur der Arbeiterschaft bestanden hätte wie im Basiszeitraum. Die Gewichte für die Wägung der Verdienstreihen wurden durch Multiplikation der Personenzahlen in den einzelnen Arbeitergruppen mit ihrem durchschnittlichen Verdienst bzw. für den Arbeitszeitindex mit der Zahl der durchschnittlichen bezahlten Wochenstunden im Basisjahr gewonnen. Aus den angegebenen Indexzahlen läßt sich die Indexentwicklung nach Punkten als Differenz zwischen dem neuen und dem alten Indexstand errechnen, die Indexentwicklung in Prozent nach der Formel

$$\frac{\text{Neuer Indexstand}}{\text{Alter Indexstand}} \times 100 - 100.$$

Beispiel: Von 1987 bis 1993 stieg der Index der durchschnittlichen Bruttowochenverdienste für alle Arbeiter von 72,1 auf 90,8 d.h. um $90,8 - 72,1 = 18,7$ Punkte, aber um

$$\frac{90,8}{72,1} \times 100 - 100 = 25,9 \, \%$$

Die nachgewiesenen Indizes beziehen sich auf den Basiszeitraum Oktober 1995. Wird ein anderer Basiszeitraum gewünscht (Umbasierung), sind sie nach der Formel

$$\frac{\text{Index des Beobachtungszeitraumes}}{\text{Index des gewünschten Basiszeitraumes}} \times 100$$

umzurechnen.

Beispiel: Für 1993 lautet der Index der durchschnittlichen Bruttowochenverdienste für alle Arbeiter auf der Basis 1987 = 100

$$\frac{90,8}{72,1} \times 100 = 125,9.$$

Erläuterung zu Tabelle 2 des Tabellenteils

Die in Tabelle 2 nachgewiesenen %-Werte geben folgende Beziehungen wieder:

- Die für die Leistungsgruppen angegebenen %-Werte benennen deren Anteile an der jeweiligen Arbeitergruppe („männlich“, „weiblich“, „zusammen“). Beispielsweise besagt ein %-Wert von „16,3“ für Leistungsgruppe „1“ der Arbeitergruppe „weiblich“, daß 16,3 Prozent der Arbeiterinnen der Leistungsgruppe¹ angehören.
- Die unter „männlich“/„weiblich“ nachgewiesenen %-Werte beschreiben die Aufteilung der Arbeiterschaft nach dem Geschlecht. Die Angabe „25,0“ für „weiblich“ besagt also, daß Frauen in diesem Wirtschaftszweig ein Viertel der gesamten Arbeiterschaft ausmachen.
- Der unter der Bezeichnung „zusammen“ ausgedruckte %-Wert gibt den Anteil aller Arbeiter/innen des dargestellten Wirtschaftszweiges an deren Gesamtzahl im erfaßten Wirtschaftsbereich wieder.

Bruttojahresverdiensterhebung

Ergänzend zur vierteljährlichen Verdiensterhebung wird seit 1971 eine Bruttojahresverdiensterhebung durchgeführt, mit der die gesamten im Laufe eines Kalenderjah-

res laufend und einmalig gezahlten Verdienste erfaßt werden. Diese Erhebung richtet sich an die Betriebe der vierteljährlichen Verdiensterhebung, mit der der Erhebungsbereich, die Erhebungseinheit und das Erhebungsverfahren übereinstimmen.

Zu dem einzubeziehenden Personenkreis rechnen alle Arbeiter, die während des gesamten Berichtsjahres bei demselben Betrieb beschäftigt und mindestens 6 Monate anwesend waren (bei Krankheit und Mutterschaft führt auch längere Abwesenheit nicht zum Ausschluß).

Der Bruttojahresverdienst umfaßt die laufenden (monatlichen) Zahlungen, wie in der vierteljährlichen Verdiensterhebung, sowie die in größeren zeitlichen Abständen regelmäßig und unregelmäßig - auch einmalig - gezahlten Beträge (Sonderzahlungen), wie z.B. Weihnachtsgeld, zusätzliches Urlaubsgeld, Gewinnbeteiligungen, Jahresprämien, Jubiläumszuwendungen, nicht laufend gezahlte vermögenswirksame Leistungen, Lohnnachzahlungen, sofern der Anspruch im Berichtsjahr entstanden ist.

Als Ergebnis werden die Bruttojahresverdienste nach Wirtschaftszweigen und Geschlecht dargestellt. Ein Nachweis der Bruttojahresverdienste nach Leistungsgruppen ist nicht möglich, da die Leistungsgruppe im Unterschied zur vierteljährlichen Verdiensterhebung kein Erhebungsmerkmal ist.

TABELLENTEIL

I Früheres Bundesgebiet
1 Zusammenfassende Übersicht

1.1 Durchschnittliche Wochenarbeitszeiten und Bruttoverdienste sowie Indizes der bezahlten Wochenstunden und Bruttoverdienste der Arbeiter im Produzierenden Gewerbe

Jahr ¹⁾ Monat	Bezahlte Wochenstunden			Bruttostundenverdienste			Bruttowochenverdienste		
	Männer	Frauen	Alle	Männer	Frauen	Alle	Männer	Frauen	Alle
	Stunden			DM					
1996 D	37,9	36,7	37,7	27,40	20,46	26,39	1 040	750	996
1997 D	37,8	36,7	37,7	27,74	20,80	26,74	1 052	762	1 010
1995 Oktober	38,6	36,9	38,3	26,90	19,99	25,88	1 038	738	992
1996 Januar	37,5	36,7	37,4	27,23	20,27	26,17	1 021	745	978
April	37,9	36,6	37,7	27,45	20,47	26,43	1 042	749	997
Juli	38,1	36,7	37,9	27,40	20,48	26,40	1 044	751	1 001
Oktober	38,0	36,6	37,8	27,45	20,52	26,45	1 044	751	1 001
1997 Januar	37,1	36,6	37,0	27,62	20,60	26,57	1 025	753	984
April	38,1	36,8	37,9	27,75	20,83	26,76	1 057	766	1 014
Juli	38,1	36,7	37,9	27,68	20,80	26,70	1 054	763	1 011
Oktober	38,1	36,6	37,9	27,83	20,86	26,84	1 060	764	1 017
1998 Januar	37,4	36,8	37,3	28,05	20,95	27,01	1 050	770	1 008
Index (Basis Oktober 1995 = 100)									
1996 D	98,1	99,4	98,3	101,7	102,2	101,8	99,8	101,5	100,0
1997 D	98,0	99,4	98,2	103,1	103,8	103,1	100,9	103,1	101,2
1995 Oktober	100	100	100	100	100	100	100	100	100
1996 Januar	97,0	99,6	97,4	101,1	101,4	101,1	98,1	100,9	98,4
April	98,3	99,2	98,4	101,9	102,3	102,0	100,2	101,4	100,3
Juli	98,7	99,4	98,8	101,8	102,4	101,8	100,5	101,7	100,6
Oktober	98,5	99,3	98,6	102,0	102,6	102,1	100,4	101,8	100,6
1997 Januar	96,1	99,2	96,5	102,6	103,0	102,6	98,5	102,1	98,9
April	98,6	99,7	98,8	103,1	104,1	103,2	101,7	103,7	101,9
Juli	98,6	99,4	98,7	103,0	104,0	103,1	101,4	103,3	101,6
Oktober	98,7	99,3	98,8	103,5	104,2	103,6	102,1	103,4	102,2
1998 Januar	97,0	99,8	97,4	103,9	104,3	103,9	100,7	104,1	101,1

1) D = Durchschnitt aus 4 Erhebungsmonaten

1.2 Durchschnittliche Wochenarbeitszeiten und Bruttoverdienste der Arbeiter im Produzierenden Gewerbe nach Leistungsgruppen

Leistungsgruppe	Bezahlte Wochenstunden			Mehrarbeits- stunden			Brutto- stundenverdienste			Brutto- wochenverdienste			
	Januar 1998	Zu- (+) bzw. Ab- nahme (-) gegenüber		Januar 1998	Zu- (+) bzw Ab- nahme (-) gegenüber		Januar 1998	Zu- (+) bzw Ab- nahme (-) gegenüber		Januar 1998	Zu- (+) bzw Ab- nahme (-) gegenüber		
		Oktober 1997	Januar 1997		Oktober 1997	Januar 1997		Oktober 1997	Januar 1997		Oktober 1997	Januar 1997	
	Std	%		Stunden			DM	%		DM	%		
Männliche Arbeiter													
1		37,1	- 2,6	± 0,0	1,4	- 0,2	+ 0,1	29,89	+ 2,0	+ 2,6	1 110	- 0,7	+ 2,6
2	...	37,8	+ 0,3	+ 2,4	1,3	- 0,1	+ 0,2	25,82	- 2,7	- 1,2	977	- 2,4	+ 1,3
3	38,0	- 2,3	+ 1,1	1,4	- 0,2	+ 0,3	23,21	+ 1,0	+ 1,8	881	- 1,5	+ 2,9
	Zusammen	37,4	- 1,8	+ 0,8	1,3	- 0,2	+ 0,1	28,05	+ 0,8	+ 1,6	1 050	- 0,9	+ 2,4
Weibliche Arbeiter													
1		36,0	- 1,9	- 1,6	0,4	- 0,2	± 0,0	25,28	+ 4,9	+ 6,4	911	+ 3,1	+ 4,7
2	...	36,8	+ 1,4	+ 1,4	0,3	- 0,1	± 0,0	20,91	- 1,4	+ 0,3	769	± 0,0	+ 1,5
3	..	36,9	-	+ 0,3	0,4	± 0,0	± 0,0	20,03	+ 0,7	+ 1,4	740	+ 0,7	+ 1,9
	Zusammen ..	36,8	+ 0,5	+ 0,5	0,4	± 0,0	± 0,0	20,95	+ 0,4	+ 1,7	770	+ 0,8	+ 2,3
Alle Arbeiter													
	Insgesamt ...	37,3	- 1,6	+ 0,8	1,2	- 0,2	+ 0,1	27,01	+ 0,6	+ 1,7	1 008	- 0,9	+ 2,4

II Neue Länder und Berlin-Ost

1 Zusammenfassende Übersicht

1.1 Durchschnittliche Wochenarbeitszeiten und Bruttoverdienste der Arbeiter im Produzierenden Gewerbe

Jahr ¹⁾ Monat	Bezahlte Wochenstunden			Brutto- stundenverdienste			Brutto- wochenverdienste		
	Männer	Frauen	Alle	Männer	Frauen	Alle	Männer	Frauen	Alle
	Stunden			DM					
1996 D	39,6	39,1	39,5	19,45	15,27	18,92	774	597	752
1997 D	39,6	39,2	39,5	19,88	15,64	19,32	790	614	767
1995 Oktober	40,3	39,0	40,2	19,10	14,80	18,57	770	577	746
1996 Januar	38,1	39,1	38,2	19,13	14,79	18,55	728	578	709
April	39,6	38,7	39,5	19,27	15,17	18,74	763	588	740
Juli	40,4	39,4	40,3	19,55	15,31	19,03	791	603	767
Oktober	40,1	39,1	40,0	19,61	15,51	19,10	787	606	764
1997 Januar	38,2	39,0	38,3	19,99	15,51	19,36	763	604	741
April	39,9	38,9	39,8	19,74	15,61	19,20	787	608	763
Juli	40,1	39,4	40,0	19,86	15,59	19,31	797	614	773
Oktober	40,0	39,5	40,0	19,95	15,75	19,39	799	622	775
1998 Januar	38,7	39,6	38,8	20,36	15,87	19,72	788	628	766
Index (Basis Oktober 1995 = 100)									
1996 D	98,1	100,2	98,4	101,6	103,0	101,7	99,7	103,3	100,0
1997 D	98,1	100,6	98,4	104,4	106,3	104,6	102,3	106,8	102,8
1995 Oktober	100	100	100	100	100	100	100	100	100
1996 Januar	94,4	100,3	95,1	100,0	100,2	100,0	94,5	100,5	95,1
April	98,3	99,4	98,4	100,8	102,7	101,0	99,0	102,2	99,3
Juli	100,3	100,9	100,3	102,6	103,9	102,7	102,8	104,9	103,0
Oktober	99,5	100,3	99,6	103,0	105,3	103,2	102,4	105,6	102,7
1997 Januar	94,6	99,9	95,3	104,5	105,4	104,6	99,0	105,3	99,6
April	98,9	99,9	99,0	103,5	106,2	103,8	102,3	106,1	102,7
Juli	99,5	101,1	99,7	104,5	106,1	104,6	103,8	107,2	104,2
Oktober	99,2	101,3	99,5	105,0	107,4	105,3	104,2	108,7	104,6
1998 Januar	96,0	101,6	96,7	106,7	108,3	106,9	102,6	109,9	103,3

1) D = Durchschnitt aus 4 Erhebungsmonaten.

1.2 Durchschnittliche Wochenarbeitszeiten und Bruttoverdienste der Arbeiter im Produzierenden Gewerbe nach Leistungsgruppen

Leistungsgruppe	Bezahlte Wochenstunden			Mehrarbeits- stunden			Brutto- stundenverdienste			Brutto- wochenverdienste		
	Januar 1998	Zu- (+) bzw. Ab- nahme (-) gegenüber		Januar 1998	Zu- (+) bzw. Ab- nahme (-) gegenüber		Januar 1998	Zu- (+) bzw. Ab- nahme (-) gegenüber		Januar 1997	Zu- (+) bzw. Ab- nahme (-) gegenüber	
		Oktober 1997	Januar 1997		Oktober 1997	Januar 1996		Oktober 1997	Januar 1997		Oktober 1997	Januar 1997
	Std.	%		Stunden			DM	%		DM	%	
Männliche Arbeiter												
1	38,8	- 2,5	+ 1,6	0,7	- 0,2	+ 0,2	21,64	+ 1,5	+ 2,4	840	- 1,1	+ 4,0
2	38,7	- 4,2	+ 1,3	0,7	- 0,5	+ 0,1	18,95	+ 1,8	+ 2,0	733	- 2,4	+ 3,2
3	38,0	- 5,7	+ 1,6	0,5	- 0,6	± 0,0	17,34	+ 3,4	- 0,1	658	- 2,7	+ 1,4
Zusammen ..	38,7	- 3,2	+ 1,3	0,7	- 0,3	+ 0,1	20,36	+ 2,1	+ 1,9	788	- 1,4	+ 3,3
Weibliche Arbeiter												
1	39,5	+ 0,5	+ 1,5	0,3	- 0,2	- 0,1	17,61	+ 0,1	+ 2,3	695	+ 0,4	+ 3,7
2	39,6	+ 0,3	+ 1,8	0,4	- 0,1	± 0,0	15,76	+ 1,0	+ 2,9	623	+ 1,1	+ 4,7
3	39,7	+ 0,3	+ 1,3	0,6	± 0,0	+ 0,1	14,41	+ 0,7	+ 1,2	572	+ 0,9	+ 2,5
Zusammen ...	39,6	+ 0,3	+ 1,5	0,5	± 0,0	+ 0,1	15,87	+ 0,8	+ 2,3	628	+ 1,0	+ 4,0
Alle Arbeiter												
Insgesamt ...	38,8	- 3,0	+ 1,3	0,6	- 0,4	+ 0,1	19,72	+ 1,7	+ 1,9	766	- 1,2	+ 3,4

2 Angaben zur Struktur der Arbeiter nach Wirtschafts-
Januar

Lau- fende Nummer	Geschlecht Leistungs- Gruppe	Baden- Württem- berg	Bayern	Berlin			Branden- burg	Bremen	Hamburg	Hessen	Mecklen- burg- Vorpommern
				insgesamt	West	Ost					
Produzierendes											
1	Insgesamt	100.0	100.0	100.0	100.0	100.0	100.0	100.0	100.0	100.0	100.0
2	1	53.3	49.2	58.0	55.6	69.1	51.3	69.3	68.1	56.5	53.9
3	2	28.6	37.8	27.4	28.4	22.4	38.6	23.6	25.0	30.1	36.3
4	3	18.1	13.0	14.6	16.0	8.5	10.1	7.1	6.9	13.4	9.7
5	Männlich	81.7	80.6	84.0	82.5	90.5	87.5	91.3	90.4	86.8	92.0
6	1	63.1	59.2	66.5	64.9	73.0	54.7	74.6	73.1	63.2	56.3
7	2	26.2	32.4	24.1	25.1	20.1	36.6	21.8	22.5	28.5	34.7
8	3	10.7	8.4	9.4	10.0	6.9	8.6	3.7	4.4	8.3	9.0
9	Weiblich	18.3	19.4	16.0	17.5	9.5	12.5	8.7	9.6	13.2	8.0
10	1	9.7	7.9	13.6	11.5	31.7	27.4	13.3	21.6	12.3	27.3
11	2	39.2	60.2	44.2	44.3	44.1	52.2	43.4	48.5	40.3	54.5
12	3	51.1	31.9	42.1	44.3	24.2	20.4	43.3	29.9	47.4	18.1
Bergbau und Gewinnung											
13	Zusammen	0.6	0.7	.	.	/	10.1	.	.	0.4	0.4
14	1	57.6	49.1	.	.	/	65.6	.	.	72.7	40.8
15	2	34.0	45.6	.	.	/	32.2	.	.	15.4	59.2
16	3	8.4	5.3	.	.	/	2.2	.	.	(11.9)	/
17	Männlich	99.5	99.4	.	.	/	86.0	.	.	99.4	93.6
18	1	57.9	49.3	.	.	/	71.6	.	.	73.2	41.0
19	2	33.8	45.7	.	.	/	27.3	.	.	15.5	59.0
20	3	8.3	5.0	.	.	/	1.1	.	.	(11.3)	/
21	Weiblich	/	(0.6)	.	.	/	14.0	.	.	/	/
22	1	/	/	.	.	/	29.5	.	.	/	/
23	2	/	(40.7)	.	.	/	61.9	.	.	/	/
24	3	/	(55.4)	.	.	/	8.6	.	.	/	/
Kohlenbergbau, Torfgewinnung, Gewinnung von											
25	Zusammen	/	0.0	/	/	/	9.6	/	/	.	.
26	1	/	98.1	/	/	/	66.0	/	/	.	.
27	2	/	/	/	/	/	32.4	/	/	.	.
28	3	/	/	/	/	/	1.6	/	/	.	.
29	Männlich	/	100.0	/	/	/	85.5	/	/	.	.
30	1	/	98.1	/	/	/	72.0	/	/	.	.
31	2	/	/	/	/	/	27.3	/	/	.	.
32	3	/	/	/	/	/	(0.6)	/	/	.	.
33	Weiblich	/	/	/	/	/	14.5	/	/	.	.
34	1	/	/	/	/	/	30.0	/	/	.	.
35	2	/	/	/	/	/	62.5	/	/	.	.
36	3	/	/	/	/	/	7.5	/	/	.	.
Kohlenbergbau,											
37	Zusammen	/	/	/	/	/	.	/	/	.	.
38	1	/	/	/	/	/	.	/	/	.	.
39	2	/	/	/	/	/	.	/	/	.	.
40	3	/	/	/	/	/	.	/	/	.	.
41	Männlich	/	/	/	/	/	.	/	/	.	.
42	1	/	/	/	/	/	.	/	/	.	.
43	2	/	/	/	/	/	.	/	/	.	.
44	3	/	/	/	/	/	.	/	/	.	.
45	Weiblich	/	/	/	/	/	.	/	/	.	.
46	1	/	/	/	/	/	.	/	/	.	.
47	2	/	/	/	/	/	.	/	/	.	.
48	3	/	/	/	/	/	.	/	/	.	.
Steinkohlenbergbau											
49	Zusammen	/	/	/	/	/	/	/	/	/	/
50	1	/	/	/	/	/	/	/	/	/	/
51	2	/	/	/	/	/	/	/	/	/	/
52	3	/	/	/	/	/	/	/	/	/	/
53	Männlich	/	/	/	/	/	/	/	/	/	/
54	1	/	/	/	/	/	/	/	/	/	/
55	2	/	/	/	/	/	/	/	/	/	/
56	3	/	/	/	/	/	/	/	/	/	/
57	Weiblich	/	/	/	/	/	/	/	/	/	/
58	1	/	/	/	/	/	/	/	/	/	/
59	2	/	/	/	/	/	/	/	/	/	/
60	3	/	/	/	/	/	/	/	/	/	/
Braunkohlenbergbau											
61	Zusammen	/	/	/	/	/	.	/	/	.	/
62	1	/	/	/	/	/	.	/	/	.	/
63	2	/	/	/	/	/	.	/	/	.	/
64	3	/	/	/	/	/	.	/	/	.	/
65	Männlich	/	/	/	/	/	.	/	/	.	/
66	1	/	/	/	/	/	.	/	/	.	/
67	2	/	/	/	/	/	.	/	/	.	/
68	3	/	/	/	/	/	.	/	/	.	/
69	Weiblich	/	/	/	/	/	.	/	/	.	/
70	1	/	/	/	/	/	.	/	/	.	/
71	2	/	/	/	/	/	.	/	/	.	/
72	3	/	/	/	/	/	.	/	/	.	/

*) Erläuterungen hierzu in der Einführung.

zweig, Geschlecht und Leistungsgruppe in % *)
1998

Nieder- sachsen	Nordrhein- Westfalen	Rheinland- Pfalz	Saarland	Sachsen	Sachsen- Anhalt	Schleswig- Holstein	Thü- ringen	Früheres Bundes- gebiet	Neue Länder u. Berlin-Ost	Deutsch- land	Laufende Nummer
Gewerbe											
100.0	100.0	100.0	100.0	100.0	100.0	100.0	100.0	100.0	100.0	100.0	1
60.4	53.5	47.6	58.4	51.5	53.8	57.0	48.7	53.9	52.4	53.8	2
28.3	28.8	36.6	27.9	39.6	34.7	25.2	38.6	30.7	37.3	31.3	3
11.4	17.7	15.7	12.7	9.0	11.5	17.8	12.7	15.4	10.3	14.9	4
87.1	88.0	88.1	90.2	85.0	89.9	84.7	77.5	85.1	86.0	85.2	5
68.4	59.4	52.6	65.0	56.3	56.9	65.6	57.7	61.5	57.1	61.1	6
26.4	29.0	36.6	26.7	36.4	33.1	23.0	35.6	28.7	34.8	29.3	7
7.2	11.6	10.9	8.2	7.3	10.0	11.5	6.7	9.8	8.1	9.6	8
12.9	12.0	11.9	9.8	15.0	10.1	15.3	22.5	14.9	14.0	14.8	9
19.8	10.1	11.2	8.2	24.1	26.7	9.6	17.5	10.6	23.6	11.8	10
41.1	27.1	37.0	38.5	57.2	48.0	37.6	49.0	41.9	52.6	42.8	11
39.1	62.7	51.8	53.3	18.7	25.3	52.7	33.5	47.5	23.9	45.4	12
von Steinen und Erden											
1.3	6.2	0.8	15.0	1.8	5.5	0.6	0.9	2.6	3.4	2.7	13
74.3	88.9	41.3	92.6	54.5	81.4	86.8	61.3	83.7	68.2	81.9	14
19.1	9.4	49.2	5.7	39.8	17.2	11.9	36.5	13.4	29.3	15.2	15
6.6	1.7	9.5	1.7	5.7	1.5	21.3	/	2.9	2.6	2.8	16
100.0	100.0	99.1	100.0	91.9	94.2	98.4	95.1	99.9	90.3	98.8	17
74.3	88.9	41.6	92.6	57.6	83.6	87.5	63.5	83.8	72.2	82.6	18
19.1	9.4	48.9	5.7	37.1	15.4	11.1	35.3	13.3	25.9	14.7	19
6.5	1.7	9.5	1.7	5.2	(1.1)	21.4	/	2.8	1.9	2.7	20
/	/	/	/	8.1	5.8	/	(4.9)	0.1	9.7	1.2	21
/	/	/	/	19.2	45.5	/	/	/	30.8	28.9	22
/	/	/	/	69.5	47.1	/	(59.0)	(54.5)	60.2	59.8	23
/	/	/	/	(11.2)	(7.4)	/	/	(41.5)	9.0	11.3	24
Erdöl und Erdgas, Bergbau auf Uran- und Thoriumerze											
0.8	5.9	.	14.8	1.0	.	/	0.3	2.1	2.2	2.1	25
76.2	90.7	.	93.4	65.7	.	/	35.0	90.5	66.3	88.2	26
15.7	7.9	.	5.0	32.9	.	/	65.0	7.7	32.4	10.1	27
8.0	1.4	.	1.6	(1.4)	.	/	/	1.7	1.2	1.7	28
100.0	100.0	.	100.0	88.5	.	/	94.4	100.0	87.6	98.8	29
76.2	90.7	.	93.4	71.6	.	/	35.8	90.5	71.6	88.9	30
15.7	7.9	.	5.0	27.7	.	/	64.2	7.7	27.9	9.4	31
8.0	1.4	.	1.6	/	.	/	/	1.7	0.5	1.6	32
/	/	.	/	11.5	.	/	/	/	12.4	1.2	33
/	/	.	/	(20.6)	.	/	/	/	29.1	29.1	34
/	/	.	/	73.0	.	/	/	/	64.3	64.3	35
/	/	.	/	/	.	/	/	/	6.5	6.5	36
Torfgewinnung											
0.4	5.9	.	14.8	1.0	.	/	0.3	2.0	2.1	2.1	37
57.1	90.7	.	93.4	65.7	.	/	34.3	90.4	66.2	88.1	38
27.8	7.9	.	5.0	32.9	.	/	65.7	7.8	32.5	10.2	39
15.0	1.4	.	1.6	(1.4)	.	/	/	1.8	1.3	1.7	40
100.0	100.0	.	100.0	88.5	.	/	93.4	100.0	87.4	98.8	41
57.1	90.7	.	93.4	71.6	.	/	35.2	90.4	71.5	88.8	42
27.8	7.9	.	5.0	27.7	.	/	64.8	7.8	27.9	9.6	43
15.0	1.4	.	1.6	/	.	/	/	1.8	0.5	1.7	44
/	/	.	/	11.5	.	/	/	/	12.6	1.2	45
/	/	.	/	(20.6)	.	/	/	/	29.1	29.1	46
/	/	.	/	73.0	.	/	/	/	64.3	64.3	47
/	/	.	/	/	.	/	/	/	6.5	6.5	48
und -brikettherstellung											
/	5.0	/	14.8	/	/	/	/	1.8	/	1.6	49
/	95.0	/	93.4	/	/	/	/	94.7	/	94.7	50
/	3.9	/	5.0	/	/	/	/	4.1	/	4.1	51
/	1.2	/	1.6	/	/	/	/	1.3	/	1.3	52
/	100.0	/	100.0	/	/	/	/	100.0	/	100.0	53
/	95.0	/	93.4	/	/	/	/	94.7	/	94.7	54
/	3.9	/	5.0	/	/	/	/	4.1	/	4.1	55
/	1.2	/	1.6	/	/	/	/	1.3	/	1.3	56
/	/	/	/	/	/	/	/	/	/	/	57
/	/	/	/	/	/	/	/	/	/	/	58
/	/	/	/	/	/	/	/	/	/	/	59
/	/	/	/	/	/	/	/	/	/	/	60
und -brikettherstellung											
.	0.9	/	/	1.0	.	/	.	0.3	2.1	0.4	61
.	65.7	/	/	65.7	.	/	.	68.3	66.5	67.5	62
.	31.3	/	/	32.9	.	/	.	28.9	32.3	30.4	63
.	3.0	/	/	(1.4)	.	/	.	2.8	1.3	2.1	64
.	100.0	/	/	88.5	.	/	.	100.0	87.4	94.3	65
.	65.7	/	/	71.6	.	/	.	68.3	71.8	69.8	66
.	31.3	/	/	27.7	.	/	.	28.9	27.7	28.4	67
.	3.0	/	/	/	.	/	.	2.8	0.5	1.8	68
.	/	/	/	11.5	.	/	.	/	12.6	5.7	69
.	/	/	/	(20.6)	.	/	.	/	29.3	29.3	70
.	/	/	/	73.0	.	/	.	/	64.2	64.2	71
.	/	/	/	/	.	/	.	/	6.5	6.5	72

Lau- fende Nummer	Geschlecht Leistungs- Gruppe	Baden- Württem- berg	Bayern	Berlin			Branden- burg	Bremen	Hamburg	Hessen	Mecklen- burg- Vorpommern
				insgesamt	West	Ost					
Gewinnung von Erdöl und Erdgas, Erbrin											
73	Zusammen	/	0.0	/	/	/	.	/	/	/	.
74	1	/	98.1	/	/	/	.	/	/	/	.
75	2	/	/	/	/	/	.	/	/	/	.
76	3	/	/	/	/	/	.	/	/	/	.
77	Männlich	/	100.0	/	/	/	.	/	/	/	.
78	1	/	98.1	/	/	/	.	/	/	/	.
79	2	/	/	/	/	/	.	/	/	/	.
80	3	/	/	/	/	/	.	/	/	/	.
81	Weiblich	/	/	/	/	/	.	/	/	/	.
82	1	/	/	/	/	/	.	/	/	/	.
83	2	/	/	/	/	/	.	/	/	/	.
84	3	/	/	/	/	/	.	/	/	/	.
Bergbau auf Uran-											
85	Zusammen	/	/	/	/	/	/	/	/	/	/
86	1	/	/	/	/	/	/	/	/	/	/
87	2	/	/	/	/	/	/	/	/	/	/
88	3	/	/	/	/	/	/	/	/	/	/
89	Männlich	/	/	/	/	/	/	/	/	/	/
90	1	/	/	/	/	/	/	/	/	/	/
91	2	/	/	/	/	/	/	/	/	/	/
92	3	/	/	/	/	/	/	/	/	/	/
93	Weiblich	/	/	/	/	/	/	/	/	/	/
94	1	/	/	/	/	/	/	/	/	/	/
95	2	/	/	/	/	/	/	/	/	/	/
96	3	/	/	/	/	/	/	/	/	/	/
Erzbergbau, Gewinnung von Steinen											
97	Zusammen	0.6	0.7	.	.	/	0.5	.	.	0.4	0.3
98	1	57.6	48.5	.	.	/	59.3	.	.	72.2	50.0
99	2	34.0	46.2	.	.	/	27.6	.	.	15.2	50.0
100	3	8.4	5.4	.	.	/	(13.1)	.	.	(12.6)	/
101	Männlich	99.5	99.4	.	.	/	94.9	.	.	99.3	95.6
102	1	57.8	48.7	.	.	/	62.6	.	.	72.7	48.8
103	2	33.9	46.2	.	.	/	27.6	.	.	15.3	51.2
104	3	8.3	5.1	.	.	/	(9.9)	.	.	(12.0)	/
105	Weiblich	/	(0.6)	.	.	/	(5.1)	.	.	/	/
106	1	/	/	.	.	/	/	.	.	/	/
107	2	/	(40.7)	.	.	/	/	.	.	/	/
108	3	/	(55.4)	.	.	/	/	.	.	/	/
Gewinnung von Steinen und											
109	Zusammen	0.6	0.7	.	.	/	0.5	.	.	0.4	0.3
110	1	57.6	48.5	.	.	/	59.3	.	.	72.2	50.0
111	2	34.0	46.2	.	.	/	27.6	.	.	15.2	50.0
112	3	8.4	5.4	.	.	/	(13.1)	.	.	(12.6)	/
113	Männlich	99.5	99.4	.	.	/	94.9	.	.	99.3	95.6
114	1	57.8	48.7	.	.	/	62.6	.	.	72.7	48.8
115	2	33.9	46.2	.	.	/	27.6	.	.	15.3	51.2
116	3	8.3	5.1	.	.	/	(9.9)	.	.	(12.0)	/
117	Weiblich	/	(0.6)	.	.	/	(5.1)	.	.	/	/
118	1	/	/	.	.	/	/	.	.	/	/
119	2	/	(40.7)	.	.	/	/	.	.	/	/
120	3	/	(55.4)	.	.	/	/	.	.	/	/
Verarbeitendes											
121	Zusammen	89.4	87.6	.	.	59.4	56.0	89.2	77.6	86.8	47.9
122	1	51.8	46.1	.	.	65.9	51.8	67.5	67.5	54.9	60.4
123	2	29.7	40.5	.	.	26.3	39.2	25.2	25.5	31.2	33.6
124	3	18.5	13.3	.	.	7.7	9.0	7.3	7.0	13.9	6.0
125	Männlich	79.5	77.9	.	.	86.1	81.2	90.4	88.0	84.8	83.8
126	1	62.6	57.0	.	.	71.9	57.8	73.4	73.8	62.6	67.0
127	2	27.3	34.9	.	.	23.3	36.3	23.3	22.3	29.6	29.3
128	3	10.1	8.1	.	.	4.8	6.0	3.4	3.9	7.9	3.7
129	Weiblich	20.5	22.1	.	.	13.9	18.8	9.6	12.0	15.2	16.2
130	1	9.7	7.8	.	.	28.8	26.0	13.0	21.0	12.2	26.3
131	2	39.1	60.3	.	.	45.3	51.8	43.4	49.4	40.3	55.5
132	3	51.2	31.9	.	.	25.8	22.3	43.6	29.6	47.5	18.2
Ernährungsgewerbe											
133	Zusammen	3.1	5.9	10.2	10.6	8.1	7.8	13.3	7.7	4.9	13.5
134	1	39.1	46.5	44.3	39.2	75.1	39.2	31.6	54.3	43.6	44.5
135	2	36.4	31.1	30.3	33.2	13.3	46.6	37.5	27.4	25.2	44.9
136	3	24.5	22.4	25.3	27.6	11.6	14.2	30.9	18.4	31.2	10.6
137	Männlich	73.2	80.0	73.1	71.0	85.9	70.5	71.4	79.1	77.4	68.7
138	1	51.9	56.8	56.8	52.0	80.6	43.2	42.9	65.8	54.4	53.6
139	2	36.7	32.9	24.3	27.1	10.3	47.8	39.9	24.3	27.0	40.7
140	3	11.4	10.3	18.9	20.9	9.1	9.0	17.3	9.8	18.6	5.7
141	Weiblich	26.8	20.0	26.9	29.0	14.1	29.5	28.6	20.9	22.6	31.3
142	1	4.3	5.4	10.4	7.8	42.0	29.8	3.3	10.4	6.9	24.5
143	2	36.3	23.8	46.8	48.0	31.3	43.7	31.6	38.9	18.9	54.1
144	3	60.3	70.8	42.9	44.2	26.7	26.5	65.1	50.6	74.2	21.4

*) Erläuterungen hierzu in der Einführung.

zweig, Geschlecht und Leistungsgruppe in % *)
1998

Nieder- sachsen	Nordrhein- Westfalen	Rheinland- Pfalz	Saarland	Sachsen	Sachsen- Anhalt	Schleswig- Holstein	Thü- ringen	Früheres Bundes- gebiet	Neue Länder u. Berlin-Ost	Deutsch- land	Laufende Nummer
ung damit verbundener Dienstleistungen											
0.4	/	/	/	/	.	/	(0.0)	0.0	0.0	0.0	73
97.9	/	/	/	/	.	/	/	97.9	72.9	95.9	74
(2.1)	/	/	/	/	.	/	(60.9)	(2.0)	(27.1)	4.0	75
/	/	/	/	/	.	/	/	/	/	/	76
100.0	/	/	/	/	.	/	(100.0)	100.0	100.0	100.0	77
97.9	/	/	/	/	.	/	/	97.9	72.9	95.9	78
(2.1)	/	/	/	/	.	/	(60.9)	(2.0)	(27.1)	4.0	79
/	/	/	/	/	.	/	/	/	/	/	80
/	/	/	/	/	.	/	/	/	/	/	81
/	/	/	/	/	.	/	/	/	/	/	82
/	/	/	/	/	.	/	/	/	/	/	83
/	/	/	/	/	.	/	/	/	/	/	84
und Thoriumerze											
/	/	/	/	/	/	/	/	/	/	/	85
/	/	/	/	/	/	/	/	/	/	/	86
/	/	/	/	/	/	/	/	/	/	/	87
/	/	/	/	/	/	/	/	/	/	/	88
/	/	/	/	/	/	/	/	/	/	/	89
/	/	/	/	/	/	/	/	/	/	/	90
/	/	/	/	/	/	/	/	/	/	/	91
/	/	/	/	/	/	/	/	/	/	/	92
/	/	/	/	/	/	/	/	/	/	/	93
/	/	/	/	/	/	/	/	/	/	/	94
/	/	/	/	/	/	/	/	/	/	/	95
/	/	/	/	/	/	/	/	/	/	/	96
und Erden, sonstiger Bergbau											
0.5	0.3	0.8	0.2	0.8	3.6	0.6	0.6	0.5	1.2	0.6	97
71.2	56.0	40.9	42.3	41.0	85.5	66.8	75.8	55.7	71.5	58.7	98
24.6	37.3	49.5	47.4	48.0	12.2	11.9	20.7	36.7	23.4	34.2	99
4.2	6.7	9.5	(10.3)	10.9	2.3	21.3	/	7.6	5.0	7.1	100
99.9	99.9	99.1	100.0	96.1	94.6	98.4	95.4	99.5	95.1	98.7	101
71.3	56.1	41.3	42.3	42.1	87.6	67.5	78.7	55.9	73.3	59.1	102
24.6	37.3	49.1	47.4	47.6	10.8	11.1	19.5	36.6	22.5	34.0	103
4.2	6.6	9.6	(10.3)	10.2	(1.7)	21.4	/	7.4	4.2	6.9	104
/	/	/	/	3.9	5.4	/	(4.6)	0.5	4.9	1.3	105
/	/	/	/	(57.0)	50.1	/	/	/	38.2	28.3	106
/	/	/	/	/	37.6	/	/	(54.5)	41.1	45.0	107
/	/	/	/	/	(12.3)	/	/	(41.5)	20.7	26.7	108
Erden, sonstiger Bergbau											
0.5	0.3	0.8	0.2	0.8	3.6	0.6	0.6	0.5	1.2	0.6	109
70.9	53.4	40.9	42.3	41.0	85.5	66.8	75.8	55.2	71.5	58.3	110
24.8	39.7	49.5	47.4	48.0	12.2	11.9	20.7	37.1	23.4	34.5	111
4.3	7.0	9.5	(10.3)	10.9	2.3	21.3	/	7.7	5.0	7.2	112
99.9	99.9	99.1	100.0	96.1	94.6	98.4	95.4	99.5	95.1	98.7	113
71.0	53.4	41.3	42.3	42.1	87.6	67.5	78.7	55.4	73.3	58.8	114
24.8	39.7	49.1	47.4	47.6	10.8	11.1	19.5	37.1	22.5	34.3	115
4.2	6.9	9.6	(10.3)	10.2	(1.7)	21.4	/	7.5	4.2	6.9	116
/	/	/	/	3.9	5.4	/	(4.6)	0.5	4.9	1.3	117
/	/	/	/	(57.0)	50.1	/	/	/	38.2	28.3	118
/	/	/	/	/	37.6	/	/	(54.5)	41.1	45.0	119
/	/	/	/	/	(12.3)	/	/	(41.5)	20.7	26.7	120
Gewerbe											
85.8	80.5	86.9	77.4	71.7	55.7	78.8	72.9	84.8	63.6	82.9	121
58.6	47.2	45.8	51.2	52.7	54.8	52.0	41.9	50.5	52.0	50.6	122
29.7	32.2	38.4	34.0	40.3	36.1	29.4	42.8	33.1	38.8	33.5	123
11.7	20.6	15.8	14.8	7.0	9.2	18.7	15.3	16.5	9.1	15.9	124
85.0	85.3	86.4	87.3	79.4	82.8	80.7	69.4	82.5	78.9	82.3	125
65.4	53.6	51.3	57.5	60.2	60.8	62.1	52.7	58.9	59.8	59.0	126
27.7	33.1	38.7	33.4	35.9	33.6	27.5	40.1	31.2	35.2	31.5	127
6.9	13.3	10.1	9.2	3.9	5.6	10.4	7.2	9.9	5.1	9.5	128
15.0	14.7	13.6	12.7	20.6	17.2	19.3	30.6	17.5	21.1	17.7	129
19.7	9.9	11.1	8.1	24.2	25.8	9.5	17.4	10.5	23.0	11.8	130
41.0	27.1	37.0	38.5	57.0	48.2	37.3	48.9	41.9	52.6	42.8	131
39.3	63.0	51.9	53.4	18.8	26.0	53.1	33.7	47.6	24.4	45.6	132
und Tabakverarbeitung											
9.4	3.5	4.6	3.1	5.8	6.5	10.7	9.2	5.1	7.6	5.4	133
34.5	41.1	46.0	44.2	38.9	36.7	31.7	33.3	40.6	40.1	40.6	134
32.0	30.3	34.6	14.0	45.8	40.4	31.9	49.1	31.5	44.0	33.1	135
33.5	28.6	19.4	41.8	15.3	22.9	36.4	17.6	27.9	15.9	26.3	136
72.8	77.4	80.2	68.0	66.2	60.0	68.5	59.9	75.7	65.8	74.4	137
45.8	51.4	55.1	64.5	47.0	49.8	43.7	43.8	52.0	49.4	51.7	138
35.4	31.5	33.6	18.3	44.2	38.6	36.8	48.3	32.9	42.0	34.0	139
18.8	17.1	11.4	17.3	8.8	11.6	19.5	8.0	15.1	8.6	14.4	140
27.2	22.6	19.8	32.0	33.8	40.0	31.5	40.1	24.3	34.2	25.6	141
4.2	5.7	9.1	/	23.0	17.2	5.6	17.7	5.4	22.1	8.3	142
22.7	26.2	38.7	5.1	49.0	43.1	21.2	50.3	27.0	47.9	30.7	143
73.1	68.1	52.2	93.8	28.0	39.7	73.2	32.0	67.6	30.0	61.1	144

2 Angaben zur Struktur der Arbeiter nach Wirtschafts-
Januar

Lau- fende Nummer	Geschlecht Leistungs- Gruppe	Baden- Württem- berg	Bayern	Berlin			Branden- burg	Bremen	Hamburg	Hessen	Mecklen- burg- Vorpommern
				insgesamt	West	Ost					
Ernährungs											
145	Zusammen	3.0	5.7	7.6	7.6	.	7.8	13.3	7.6	4.9	13.4
146	1	39.5	46.8	48.1	41.7	.	39.2	31.6	54.2	43.6	44.5
147	2	36.7	31.5	28.6	32.5	.	46.6	37.5	27.4	25.2	44.9
148	3	23.8	21.6	23.3	25.8	.	14.2	30.9	18.4	31.2	10.7
149	Männlich	73.5	80.2	76.7	74.4	.	70.5	71.4	79.0	77.4	68.8
150	1	52.1	57.0	59.4	53.5	.	43.2	42.9	65.8	54.4	53.5
151	2	36.9	33.2	27.4	32.1	.	47.8	39.9	24.3	27.0	40.8
152	3	11.0	9.8	13.3	14.3	.	9.0	17.3	9.9	18.6	5.7
153	Weiblich	26.5	19.8	23.3	25.6	.	29.5	28.6	21.0	22.6	31.2
154	1	4.5	5.5	11.3	7.2	.	29.8	3.3	10.5	6.9	24.5
155	2	36.2	24.9	32.5	33.5	.	43.7	31.6	39.1	18.9	54.0
156	3	59.3	69.6	56.2	59.3	.	26.5	65.1	50.4	74.2	21.6
Ernährungsgewerbe											
157	Zusammen	2.2	3.9	6.5	7.2	.	7.0	10.9	5.6	3.4	11.5
158	1	33.8	39.9	43.7	41.9	.	39.6	20.6	43.4	35.5	44.3
159	2	37.5	32.6	29.3	31.1	.	44.8	42.8	34.0	26.0	44.1
160	3	28.7	27.5	26.9	27.0	.	15.6	36.5	22.6	38.6	11.6
161	Männlich	66.4	72.7	74.0	73.3	.	68.5	66.1	73.9	69.5	67.0
162	1	49.0	52.9	56.1	54.6	.	44.9	30.0	55.2	48.4	54.6
163	2	38.1	35.9	28.3	30.4	.	44.9	48.7	31.4	29.4	39.3
164	3	12.9	11.2	15.6	15.0	.	10.1	21.2	13.4	22.2	6.1
165	Weiblich	33.6	27.3	26.0	26.7	.	31.5	33.9	26.1	30.5	33.0
166	1	3.7	5.2	8.5	7.0	.	27.9	2.3	10.0	6.0	23.4
167	2	36.3	23.7	32.5	33.0	.	44.6	31.3	41.4	18.1	53.8
168	3	60.0	71.2	59.1	60.0	.	27.5	66.4	48.6	75.9	22.7
Schlachten und											
169	Zusammen	0.3	0.4	1.2	1.5	.	2.9	.	.	0.2	2.4
170	1	39.1	36.5	40.9	40.6	.	50.9	.	.	35.9	31.8
171	2	32.5	26.6	14.1	13.9	.	38.9	.	.	25.4	55.0
172	3	28.5	36.9	45.0	45.5	.	10.2	.	.	38.7	13.2
173	Männlich	70.2	71.2	70.5	70.3	.	64.8	.	.	73.3	66.9
174	1	55.3	49.2	54.5	54.4	.	62.6	.	.	46.7	36.0
175	2	30.4	29.7	10.3	9.9	.	28.2	.	.	24.4	56.2
176	3	14.3	21.1	35.2	35.7	.	9.2	.	.	28.9	7.9
177	Weiblich	29.8	28.8	29.5	29.7	.	35.2	.	.	26.7	33.1
178	1	/	5.3	(8.4)	(8.1)	.	29.5	.	.	/	23.3
179	2	37.4	19.0	(23.2)	(23.3)	.	58.5	.	.	28.3	52.7
180	3	61.8	75.7	68.4	68.7	.	12.0	.	.	65.5	24.1
Fischver											
181	Zusammen	/	/	.	.	/	.	4.5	.	/	1.4
182	1	/	/	.	.	/	.	16.1	.	/	28.7
183	2	/	/	.	.	/	.	39.0	.	/	65.2
184	3	/	/	.	.	/	.	44.9	.	/	(6.1)
185	Männlich	/	/	.	.	/	.	59.7	.	/	33.2
186	1	/	/	.	.	/	.	24.9	.	/	52.4
187	2	/	/	.	.	/	.	41.6	.	/	40.8
188	3	/	/	.	.	/	.	33.6	.	/	(6.8)
189	Weiblich	/	/	.	.	/	.	40.3	.	/	66.8
190	1	/	/	.	.	/	.	(3.2)	.	/	16.9
191	2	/	/	.	.	/	.	35.2	.	/	77.4
192	3	/	/	.	.	/	.	61.6	.	/	(5.7)
Obst- und Gemü											
193	Zusammen	0.2	0.3	.	.	/	.	/	.	0.2	1.0
194	1	20.8	22.9	.	.	/	.	/	.	28.8	35.4
195	2	45.2	28.1	.	.	/	.	/	.	36.6	52.2
196	3	34.0	49.0	.	.	/	.	/	.	34.6	12.4
197	Männlich	74.0	60.5	.	.	/	.	/	.	73.2	68.6
198	1	27.3	37.2	.	.	/	.	/	.	33.8	43.9
199	2	52.1	40.3	.	.	/	.	/	.	39.3	48.4
200	3	20.6	22.4	.	.	/	.	/	.	26.8	(7.7)
201	Weiblich	26.0	39.5	.	.	/	.	/	.	26.8	31.4
202	1	/	/	.	.	/	.	/	.	(15.0)	(16.8)
203	2	25.7	9.2	.	.	/	.	/	.	29.2	60.4
204	3	72.1	89.8	.	.	/	.	/	.	55.8	(22.8)
Herstellung von pflanzlichen und											
205	Zusammen	0.0	/	.	.	/	.	/	.	/	/
206	1	38.8	/	.	.	/	.	/	.	/	/
207	2	52.6	/	.	.	/	.	/	.	/	/
208	3	(8.6)	/	.	.	/	.	/	.	/	/
209	Männlich	95.7	/	.	.	/	.	/	.	/	/
210	1	39.9	/	.	.	/	.	/	.	/	/
211	2	52.9	/	.	.	/	.	/	.	/	/
212	3	(7.2)	/	.	.	/	.	/	.	/	/
213	Weiblich	(4.3)	/	.	.	/	.	/	.	/	/
214	1	/	/	.	.	/	.	/	.	/	/
215	2	/	/	.	.	/	.	/	.	/	/
216	3	/	/	.	.	/	.	/	.	/	/

*) Erläuterungen hierzu in der Einführung.

zweig, Geschlecht und Leistungsgruppe in % *)
1998

Nieder- sachsen	Nordrhein- Westfalen	Rheinland- Pfalz	Saarland	Sachsen	Sachsen- Anhalt	Schleswig- Holstein	Thü- ringen	Früheres Bundes- gebiet	Neue Länder u. Berlin-Ost	Deutsch- land	Laufende Nummer
gewerbe											
9.2	3.5	4.0	3.1	5.5	6.5	10.7	8.4	5.0	7.4	5.2	145
34.4	41.1	48.9	44.2	40.0	36.7	31.8	34.7	40.9	40.8	40.9	146
32.1	30.2	29.6	14.0	45.5	40.4	31.9	47.3	31.3	43.5	32.9	147
33.5	28.7	21.5	41.8	14.5	22.9	36.4	18.0	27.8	15.7	26.2	148
73.3	78.0	81.5	68.0	66.4	60.0	68.6	62.2	76.2	66.5	74.9	149
45.5	51.4	57.4	64.5	48.0	49.8	43.8	43.5	52.1	49.7	51.8	150
35.7	31.6	29.9	18.3	44.5	38.6	36.9	48.4	33.1	42.0	34.1	151
18.8	17.0	12.7	17.3	7.5	11.6	19.4	8.1	14.8	8.3	14.1	152
26.7	22.0	18.5	32.0	33.6	40.0	31.4	37.8	23.8	33.5	25.1	153
4.0	4.7	11.1	/	24.2	17.2	5.6	20.2	5.2	23.1	8.3	154
22.1	25.2	28.8	5.1	47.6	43.1	20.9	45.4	25.7	46.3	29.3	155
73.9	70.1	60.1	93.8	28.2	39.7	73.5	34.4	69.1	30.6	62.4	156
(ohne Getränkeherstellung)											
8.5	2.9	2.2	2.3	4.3	5.4	9.5	6.9	3.9	6.0	4.1	157
32.3	36.7	33.7	33.2	32.6	30.9	29.6	31.2	35.1	36.1	35.2	158
32.6	31.2	36.7	11.4	50.7	43.4	31.1	48.0	32.5	45.8	34.3	159
35.2	32.1	29.6	55.4	16.7	25.7	39.3	20.8	32.5	18.1	30.5	160
71.9	73.9	74.2	57.5	60.1	56.1	66.2	57.0	71.1	62.0	69.9	161
43.3	48.0	42.3	57.1	39.5	44.8	42.7	40.2	47.5	45.4	47.2	162
36.7	33.5	39.6	16.7	52.0	42.9	36.5	50.1	35.4	45.0	36.6	163
20.0	18.5	18.1	26.2	8.6	12.3	20.8	9.7	17.1	9.5	16.2	164
28.1	26.1	25.8	42.5	39.9	43.9	33.8	43.0	28.9	38.0	30.1	165
4.0	4.5	8.9	/	22.2	13.2	3.8	19.2	4.6	20.8	7.3	166
22.0	24.8	28.4	4.3	48.9	43.9	20.6	45.2	25.3	47.0	29.0	167
74.0	70.7	62.8	94.8	28.9	42.8	75.6	35.6	70.1	32.2	63.7	168
Fleischverarbeitung											
2.2	0.6	0.3	0.5	1.3	1.7	2.4	2.9	0.7	1.9	0.8	169
21.6	34.3	13.8	56.7	25.1	28.7	27.0	19.8	30.2	30.9	30.4	170
38.0	33.0	65.1	(3.8)	66.3	47.9	31.0	63.9	32.6	55.1	37.5	171
40.4	32.7	21.2	39.5	8.6	23.4	42.0	16.2	37.2	14.0	32.1	172
69.6	74.1	93.0	71.8	57.7	54.7	66.0	64.8	71.1	61.6	69.0	173
29.3	45.9	14.4	76.9	29.2	41.4	39.3	25.7	41.2	38.7	40.7	174
43.0	35.5	67.2	(4.8)	66.8	48.5	41.6	63.1	36.3	52.8	39.5	175
27.7	18.6	18.5	18.3	4.1	10.1	19.1	11.2	22.5	8.5	19.7	176
30.4	25.9	7.0	28.2	42.3	45.3	34.0	35.2	28.9	38.4	31.0	177
4.1	(1.2)	/	/	19.4	13.3	(3.1)	9.0	3.2	18.2	7.3	178
26.6	25.5	(37.1)	/	65.7	47.2	10.6	65.4	23.4	59.0	33.1	179
69.4	73.3	(57.1)	93.3	14.8	39.5	66.4	25.5	73.4	22.8	59.6	180
arbeitung											
0.6	0.0	.	/	.	.	1.2	.	0.2	0.2	0.2	181
11.3	13.3	.	/	.	.	11.5	.	13.2	28.2	14.6	182
9.5	36.4	.	/	.	.	17.3	.	23.7	59.4	27.0	183
79.2	50.3	.	/	.	.	71.2	.	63.1	12.4	58.4	184
44.0	44.0	.	/	.	.	41.6	.	49.2	34.4	47.9	185
21.1	27.3	.	/	.	.	25.1	.	23.4	51.7	25.3	186
18.2	33.0	.	/	.	.	32.6	.	32.9	39.4	33.3	187
60.8	39.7	.	/	.	.	42.3	.	43.7	(8.9)	41.5	188
56.0	56.0	.	/	.	.	58.4	.	50.8	65.6	52.1	189
3.6	/	.	/	.	.	(1.9)	.	3.3	16.0	4.8	190
(2.6)	39.0	.	/	.	.	6.4	.	14.9	69.8	21.2	191
93.8	58.7	.	/	.	.	91.7	.	81.8	14.2	74.0	192
severarbeitung											
1.0	0.4	0.2	.	0.3	0.2	0.8	0.2	0.4	0.3	0.4	193
30.7	34.6	30.9	.	46.5	32.9	30.2	(19.6)	29.3	34.0	29.7	194
35.7	24.8	32.6	.	31.3	39.4	31.1	78.3	31.9	41.8	32.7	195
33.5	40.6	36.5	.	22.2	(27.7)	38.7	/	38.8	24.2	37.6	196
74.1	78.6	68.5	.	58.2	57.9	62.8	45.7	72.3	57.8	71.2	197
39.1	43.2	41.1	.	50.0	(44.4)	46.6	(28.6)	39.0	42.9	39.3	198
36.0	27.3	36.7	.	35.7	(44.7)	29.4	(66.7)	35.6	44.5	36.2	199
24.9	29.5	22.2	.	14.3	/	23.9	/	25.4	12.6	24.5	200
25.9	21.4	31.5	.	41.8	42.1	37.2	54.3	27.7	42.2	28.8	201
5.8	(3.2)	(8.8)	.	41.7	/	/	/	4.0	21.7	6.1	202
34.9	15.5	(23.7)	.	25.2	(32.2)	34.0	88.0	22.1	38.1	24.0	203
58.3	81.4	67.5	.	33.1	(50.6)	63.4	/	73.8	40.1	68.8	204
tierischen ölen und Fetten											
0.4	0.1	.	/	0.2	.	.	.	0.1	0.1	0.1	205
22.5	33.9	.	/	32.7	.	.	.	34.3	33.3	34.1	206
47.5	57.6	.	/	62.9	.	.	.	47.8	59.0	49.4	207
30.0	8.5	.	/	/	.	.	.	17.9	7.7	16.4	208
85.4	92.9	.	/	75.1	.	.	.	90.5	86.5	87.0	209
26.3	36.4	.	/	42.2	.	.	.	37.7	43.4	38.3	210
53.1	56.5	.	/	55.8	.	.	.	49.6	51.4	49.8	211
20.6	7.2	.	/	/	.	.	.	12.7	(5.1)	11.8	212
14.6	7.1	.	/	24.9	.	.	.	9.5	33.5	13.0	213
/	/	.	/	/	.	.	.	/	(13.4)	(5.9)	214
(14.5)	72.3	.	/	84.3	.	.	.	30.7	73.9	46.8	215
85.0	(26.2)	.	/	/	.	.	.	67.8	(12.7)	47.3	216

2 Angaben zur Struktur der Arbeiter nach Wirtschafts-
Januar

Lau- fende Nummer	Geschlecht Leistungs- Gruppe	Baden- Württem- berg	Bayern	Berlin			Branden- burg	Bremen	Hamburg	Hessen	Mecklen- burg- Vorpommern
				insgesamt	West	Ost					
Milchver											
217	Zusammen	0.3	1.7	.	.	/	0.5	/	/	0.6	2.5
218	1	46.5	45.5	.	.	/	56.2	/	/	48.7	49.9
219	2	36.2	38.0	.	.	/	18.0	/	/	30.9	36.9
220	3	17.3	16.5	.	.	/	25.8	/	/	20.5	13.2
221	Männlich	80.7	79.2	.	.	/	62.2	/	/	74.8	72.5
222	1	56.1	55.5	.	.	/	62.1	/	/	62.4	59.3
223	2	38.6	37.5	.	.	/	(20.0)	/	/	25.9	33.5
224	3	5.3	7.1	.	.	/	(17.9)	/	/	11.7	7.2
225	Weiblich	19.3	20.8	.	.	/	37.8	/	/	25.2	27.5
226	1	(6.5)	7.9	.	.	/	46.6	/	/	(7.9)	25.2
227	2	26.0	39.9	.	.	/	(14.8)	/	/	45.6	45.9
228	3	67.5	52.2	.	.	/	38.6	/	/	46.5	29.0
Mahl- und Schälmühlen, Herstellung											
229	Zusammen	0.0	0.1	.	.	/	0.4	.	.	0.0	0.4
230	1	61.4	44.2	.	.	/	50.0	.	.	55.6	27.9
231	2	(38.6)	42.7	.	.	/	28.8	.	.	39.5	67.6
232	3	/	13.1	.	.	/	21.2	.	.	/	/
233	Männlich	96.4	93.7	.	.	/	88.2	.	.	91.4	86.5
234	1	63.7	47.1	.	.	/	53.3	.	.	60.8	32.3
235	2	(36.3)	43.9	.	.	/	26.7	.	.	(33.8)	64.6
236	3	/	(8.9)	.	.	/	20.0	.	.	/	/
237	Weiblich	/	(6.3)	.	.	/	(11.8)	.	.	/	(13.5)
238	1	/	/	.	.	/	/	.	.	/	/
239	2	/	/	.	.	/	/	.	.	/	(86.7)
240	3	/	(76.2)	.	.	/	/	.	.	/	/
Herstellung von Backwaren											
241	Zusammen	0.1	0.2	0.7	.	.	1.7	.	.	0.5	2.0
242	1	57.0	56.7	54.5	.	.	20.5	.	.	47.4	52.6
243	2	23.8	25.0	21.2	.	.	63.8	.	.	(1.5)	35.5
244	3	19.1	18.3	24.3	.	.	15.7	.	.	51.1	11.9
245	Männlich	78.4	82.7	85.1	.	.	70.5	.	.	81.0	70.6
246	1	68.3	67.2	60.3	.	.	20.8	.	.	56.4	59.4
247	2	23.4	26.0	20.5	.	.	73.4	.	.	(1.8)	33.8
248	3	8.3	6.8	19.2	.	.	5.8	.	.	41.8	(6.8)
249	Weiblich	21.6	17.3	14.9	.	.	29.5	.	.	19.0	29.4
250	1	16.2	(6.7)	(21.3)	.	.	19.8	.	.	(9.1)	36.2
251	2	25.4	20.0	(25.0)	.	.	41.0	.	.	/	39.5
252	3	58.4	73.3	53.8	.	.	39.2	.	.	90.9	24.3
Sonstiges Ernährungsgewerbe (ohne Herstellung von Getränken)											
253	Zusammen	1.2	1.1	4.2	5.0	.	0.4	.	.	1.9	1.2
254	1	28.5	33.8	44.7	44.4	.	72.2	.	.	28.6	73.6
255	2	38.3	27.2	34.6	35.1	.	24.1	.	.	29.3	10.2
256	3	33.2	39.0	20.7	20.5	.	/	.	.	42.0	16.2
257	Männlich	57.4	61.4	72.5	72.7	.	67.4	.	.	63.5	70.1
258	1	47.4	52.6	58.9	58.5	.	74.6	.	.	42.5	94.1
259	2	38.2	34.0	34.1	34.4	.	24.6	.	.	38.8	(5.1)
260	3	14.4	13.5	7.1	7.0	.	/	.	.	18.7	/
261	Weiblich	42.6	38.6	27.5	27.3	.	32.6	.	.	36.5	29.9
262	1	3.2	4.0	7.3	6.7	.	67.2	.	.	4.5	(25.7)
263	2	38.4	16.5	36.2	36.8	.	(23.0)	.	.	12.8	(22.0)
264	3	58.4	79.5	56.5	56.5	.	/	.	.	82.6	52.3
Tabakver											
265	Zusammen	0.1	0.2	.	.	.	/	/	.	/	.
266	1	21.1	37.2	.	.	.	/	/	.	/	.
267	2	17.7	18.1	.	.	.	/	/	.	/	.
268	3	61.2	44.7	.	.	.	/	/	.	/	.
269	Männlich	54.4	72.2	.	.	.	/	/	.	/	.
270	1	38.8	50.3	.	.	.	/	/	.	/	.
271	2	25.2	24.4	.	.	.	/	/	.	/	.
272	3	35.9	25.3	.	.	.	/	/	.	/	.
273	Weiblich	45.6	27.8	.	.	.	/	/	.	/	.
274	1	/	/	.	.	.	/	/	.	/	.
275	2	(8.7)	/	.	.	.	/	/	.	/	.
276	3	91.3	95.4	.	.	.	/	/	.	/	.
Tabakverarbeitung (ohne											
277	Zusammen	0.1	.	.	.	/	/	/	/	/	.
278	1	21.1	.	.	.	/	/	/	/	/	.
279	2	17.7	.	.	.	/	/	/	/	/	.
280	3	61.2	.	.	.	/	/	/	/	/	.
281	Männlich	54.4	.	.	.	/	/	/	/	/	.
282	1	38.8	.	.	.	/	/	/	/	/	.
283	2	25.2	.	.	.	/	/	/	/	/	.
284	3	35.9	.	.	.	/	/	/	/	/	.
285	Weiblich	45.6	.	.	.	/	/	/	/	/	.
286	1	/	.	.	.	/	/	/	/	/	.
287	2	(8.7)	.	.	.	/	/	/	/	/	.
288	3	91.3	.	.	.	/	/	/	/	/	.

*) Erläuterungen hierzu in der Einführung.

zweig, Geschlecht und Leistungsgruppe in % *)
1998

Nieder- sachsen	Nordrhein- Westfalen	Rheinland- Pfalz	Saarland	Sachsen	Sachsen- Anhalt	Schleswig- Holstein	Thü- ringen	Früheres Bundes- gebiet	Neue Länder u. Berlin-Ost	Deutsch- land	Laufende Nummer
arbeitung											
1.5	0.3	0.4	.	0.6	1.0	1.0	0.4	0.7	0.8	0.7	217
42.2	43.8	50.4	.	15.8	31.5	44.5	51.3	44.9	37.3	44.1	218
36.6	34.6	18.6	.	55.7	40.0	27.3	36.8	35.6	40.7	36.1	219
21.1	21.6	31.0	.	28.5	28.6	28.2	(11.8)	19.5	22.0	19.7	220
82.1	92.9	95.7	.	69.2	63.4	94.1	80.7	82.3	69.2	80.9	221
50.3	46.6	52.6	.	18.2	46.3	45.4	53.8	53.0	45.4	52.3	222
38.3	34.4	19.4	.	64.2	28.6	27.3	34.2	35.5	39.2	35.8	223
11.4	19.0	27.9	.	17.5	25.1	27.3	(12.0)	11.5	15.4	11.8	224
17.9	7.1	(4.3)	.	30.8	36.6	5.9	19.3	17.7	30.8	19.1	225
5.3	(7.7)	/	.	(10.3)	/	(30.0)	(40.9)	7.4	15.0	9.3	226
29.1	36.8	/	.	36.4	59.7	(27.3)	(47.7)	36.1	44.0	37.4	227
65.7	55.5	(100.0)	.	53.3	34.5	(42.7)	/	56.5	37.0	53.2	228
von Stärke und Stärkerzeugnissen											
0.4	0.1	0.0	(0.0)	0.1	.	0.6	.	0.1	0.2	0.1	229
64.3	58.8	(35.0)	(57.7)	47.8	.	37.9	.	51.5	42.2	50.5	230
10.9	20.6	56.7	/	44.8	.	52.6	.	29.0	46.6	31.0	231
24.8	20.7	/	/	/	.	9.5	.	19.5	11.1	18.6	232
92.5	91.7	80.0	(92.3)	93.3	.	90.1	.	91.5	88.7	91.2	233
69.2	63.5	(43.8)	(62.5)	51.3	.	40.9	.	55.8	46.4	54.8	234
11.1	21.8	(56.3)	/	44.8	.	51.5	.	28.7	44.3	30.4	235
19.6	14.7	/	/	/	.	7.6	.	15.4	9.2	14.8	236
7.5	8.3	(20.0)	/	/	.	9.9	.	8.5	11.3	8.8	237
/	/	/	/	/	.	/	.	(4.5)	/	(5.2)	238
/	/	/	/	/	.	(62.2)	.	32.6	64.8	37.1	239
88.8	87.1	/	/	/	.	(26.7)	.	62.8	(25.9)	57.7	240
(ohne Dauerbackwaren)											
0.4	0.2	0.1	.	0.7	0.9	0.6	1.5	0.2	1.2	0.3	241
49.0	30.1	29.9	.	60.3	44.7	40.8	49.0	45.1	47.0	45.8	242
25.3	36.7	23.5	.	30.1	41.5	36.3	42.8	25.4	39.9	30.4	243
25.7	33.2	46.6	.	9.7	13.8	22.9	8.2	29.4	13.1	23.8	244
81.9	82.3	62.0	.	58.5	58.0	85.3	56.3	81.5	64.5	75.6	245
58.2	36.2	40.9	.	65.3	57.6	47.9	56.1	53.7	52.7	53.4	246
28.2	43.5	35.8	.	29.4	34.5	42.1	39.9	28.8	39.3	31.9	247
13.6	20.3	23.4	.	(5.3)	(7.9)	10.0	(3.9)	17.6	8.0	14.7	248
18.1	17.7	38.0	.	41.5	42.0	14.7	43.7	18.5	35.5	24.4	249
(7.5)	/	(11.9)	.	53.1	26.9	/	39.7	7.5	36.6	22.1	250
(12.2)	(5.2)	/	.	31.0	51.3	/	46.6	10.9	41.0	26.0	251
80.3	93.5	84.5	.	15.8	21.8	97.1	13.7	81.6	22.4	51.8	252
und Backwaren mit Ausnahme von Dauerbackwaren)											
1.7	1.1	1.0	1.4	0.9	1.1	2.8	1.6	1.4	1.0	1.4	253
36.6	35.0	34.2	17.5	27.1	27.8	30.1	27.6	33.0	36.2	33.2	254
26.6	29.5	37.2	11.9	43.6	31.4	33.7	23.1	31.8	30.0	31.7	255
36.8	35.5	28.6	70.6	29.3	40.8	36.3	49.3	35.2	33.8	35.1	256
59.5	61.6	60.6	40.8	47.1	41.9	59.6	34.8	61.4	47.1	60.4	257
59.8	52.9	50.4	42.5	48.3	53.2	47.5	51.6	50.9	60.9	51.4	258
29.8	31.5	40.4	21.8	38.1	37.9	34.3	32.2	35.1	29.3	34.8	259
10.4	15.6	9.2	35.7	13.7	(8.9)	18.2	16.3	14.0	9.8	13.8	260
40.5	38.4	39.4	59.2	52.9	58.1	40.4	65.2	38.6	52.9	39.6	261
2.7	6.3	9.1	/	8.3	9.5	4.4	14.7	4.6	14.3	5.5	262
21.9	26.4	32.3	(5.1)	48.5	26.7	32.7	18.3	26.5	30.5	26.9	263
75.5	67.3	58.6	94.8	43.1	63.8	62.9	67.0	68.9	55.2	67.7	264
arbeitung											
.	0.0	0.6	/	0.3	/	.	0.8	0.2	0.3	0.2	265
.	37.5	25.1	/	16.9	/	.	19.4	32.7	19.4	31.0	266
.	36.8	70.3	/	51.0	/	.	67.0	35.7	60.4	38.9	267
.	25.7	4.6	/	32.1	/	.	13.6	31.6	20.2	30.1	268
.	36.6	70.7	/	62.3	/	.	36.3	61.7	48.0	59.9	269
.	48.4	35.5	/	26.6	/	.	49.0	47.5	37.8	46.5	270
.	(11.6)	64.5	/	37.0	/	.	45.2	26.8	40.7	28.3	271
.	40.0	/	/	36.5	/	.	/	25.7	21.4	25.2	272
.	63.4	29.3	/	37.7	/	.	63.7	38.3	52.0	40.1	273
.	31.2	/	/	/	/	.	/	8.8	(2.4)	7.7	274
.	51.3	84.3	/	74.1	/	.	79.4	50.1	78.5	54.9	275
.	17.5	15.7	/	(25.0)	/	.	18.0	41.0	19.0	37.3	276
Herstellung von Zigaretten)											
.	0.0	.	/	/	/	.	0.5	0.0	0.1	0.0	277
.	35.7	.	/	/	/	.	12.9	23.8	15.4	22.3	278
.	37.9	.	/	/	/	.	66.7	23.5	65.4	30.7	279
.	26.5	.	/	/	/	.	20.4	52.7	19.3	47.0	280
.	34.7	.	/	/	/	.	25.4	41.6	26.4	39.0	281
.	44.1	.	/	/	/	.	50.8	40.2	55.2	41.9	282
.	(12.6)	.	/	/	/	.	(42.6)	23.7	(38.8)	25.4	283
.	43.4	.	/	/	/	.	.	36.1	/	32.6	284
.	65.3	.	/	/	/	.	74.6	58.4	73.6	61.0	285
.	31.2	.	/	/	/	.	/	12.0	/	9.8	286
.	51.3	.	/	/	/	.	74.9	23.4	74.9	34.0	287
.	17.5	.	/	/	/	.	25.1	64.5	24.1	56.2	288

2 Angaben zur Struktur der Arbeiter nach Wirtschafts-
Januar

Lau- fende Nummer	Geschlecht- Leistungs- Gruppe	Baden- Württem- berg	Bayern	Berlin			Branden- burg	Bremen	Hamburg	Hessen	Mecklen- burg- Vorpommern
				insgesamt	West	Ost					
Herstellung											
289	Zusammen	/	/	/	.	/	/
290	1	/	/	/	.	/	/
291	2	/	/	/	.	/	/
292	3	/	/	/	.	/	/
293	Männlich	/	/	/	.	/	/
294	1	/	/	/	.	/	/
295	2	/	/	/	.	/	/
296	3	/	/	/	.	/	/
297	Weiblich	/	/	/	.	/	/
298	1	/	/	/	.	/	/
299	2	/	/	/	.	/	/
300	3	/	/	/	.	/	/
Textil- und Be											
301	Zusammen	3.3	4.4	1.5	1.5	.	0.6	2.6	.	1.9	.
302	1	32.6	24.5	26.1	27.8	.	42.4	20.6	.	38.8	.
303	2	54.7	60.7	60.4	56.8	.	35.5	57.8	.	48.4	.
304	3	12.8	14.8	13.5	15.3	.	22.1	21.6	.	12.8	.
305	Männlich	44.4	33.7	66.3	65.4	.	12.1	61.2	.	56.2	.
306	1	51.2	43.1	18.8	20.4	.	(57.1)	30.7	.	52.7	.
307	2	40.7	45.3	67.9	64.0	.	/	55.3	.	41.2	.
308	3	8.1	11.6	13.3	15.6	.	/	14.1	.	6.0	.
309	Weiblich	55.6	66.3	33.7	34.6	.	87.9	38.8	.	43.8	.
310	1	17.7	15.2	40.3	41.8	.	40.4	(4.8)	.	21.1	.
311	2	65.8	68.5	45.8	43.4	.	37.3	61.8	.	57.5	.
312	3	16.5	16.4	13.9	14.8	.	22.4	33.4	.	21.4	.
Textil											
313	Zusammen	2.0	2.6	1.0	1.0	1.4	.
314	1	34.3	24.8	16.0	16.2	38.5	.
315	2	54.8	58.9	71.1	68.4	51.4	.
316	3	10.9	16.3	12.8	15.4	10.1	.
317	Männlich	55.2	49.3	81.2	81.3	67.9	.
318	1	53.0	41.9	15.5	16.6	53.8	.
319	2	39.6	45.9	73.9	70.7	40.4	.
320	3	7.4	12.2	10.6	12.7	5.8	.
321	Weiblich	44.8	50.7	18.8	18.7	32.1	.
322	1	11.2	8.2	(18.3)	(14.4)	6.2	.
323	2	73.6	71.5	59.2	58.5	74.7	.
324	3	15.2	20.2	22.5	27.1	19.2	.
Spinnstoffaufberei											
325	Zusammen	0.3	0.5	.	.	/	/	.	/	0.1	/
326	1	20.5	18.9	.	.	/	/	.	/	12.2	/
327	2	61.0	71.5	.	.	/	/	.	/	87.8	/
328	3	18.5	9.5	.	.	/	/	.	/	/	/
329	Männlich	53.3	60.7	.	.	/	/	.	/	64.9	/
330	1	35.5	29.5	.	.	/	/	.	/	(18.2)	/
331	2	51.8	63.5	.	.	/	/	.	/	81.8	/
332	3	12.7	7.0	.	.	/	/	.	/	/	/
333	Weiblich	46.7	39.3	.	.	/	/	.	/	35.1	/
334	1	(3.5)	2.6	.	.	/	/	.	/	/	/
335	2	71.4	83.9	.	.	/	/	.	/	98.8	/
336	3	25.2	13.5	.	.	/	/	.	/	/	/
Webe											
337	Zusammen	0.4	0.6	.	.	/	/	/	/	0.1	/
338	1	45.1	40.1	.	.	/	/	/	/	38.8	/
339	2	47.7	48.6	.	.	/	/	/	/	46.4	/
340	3	7.1	11.3	.	.	/	/	/	/	14.8	/
341	Männlich	67.8	62.1	.	.	/	/	/	/	57.3	/
342	1	56.1	54.6	.	.	/	/	/	/	63.5	/
343	2	37.0	38.1	.	.	/	/	/	/	30.8	/
344	3	7.0	7.3	.	.	/	/	/	/	(5.7)	/
345	Weiblich	32.2	37.9	.	.	/	/	/	/	42.7	/
346	1	22.1	16.3	.	.	/	/	/	/	/	/
347	2	70.5	65.8	.	.	/	/	/	/	67.3	/
348	3	7.5	17.9	.	.	/	/	/	/	26.9	/
Textilver											
349	Zusammen	0.4	0.3	.	.	.	/	.	.	0.0	/
350	1	55.2	9.6	.	.	.	/	.	.	(21.1)	/
351	2	40.8	71.0	.	.	.	/	.	.	(48.6)	/
352	3	4.1	19.3	.	.	.	/	.	.	(30.3)	/
353	Männlich	75.3	37.0	.	.	.	/	.	.	59.2	/
354	1	67.7	24.4	.	.	.	/	.	.	(28.5)	/
355	2	29.6	53.9	.	.	.	/	.	.	(29.2)	/
356	3	2.6	21.7	.	.	.	/	.	.	(42.4)	/
357	Weiblich	24.7	63.0	.	.	.	/	.	.	(40.8)	/
358	1	16.9	/	.	.	.	/	.	.	/	/
359	2	74.6	81.1	.	.	.	/	.	.	(76.9)	/
360	3	8.5	17.9	.	.	.	/	.	.	/	/

*) Erläuterungen hierzu in der Einführung.

zweig, Geschlecht und Leistungsgruppe in % *)
1998

Nieder- sachsen	Nordrhein- Westfalen	Rheinland- Pfalz	Saarland	Sachsen	Sachsen- Anhalt	Schleswig- Holstein	Thü- ringen	Früheres Bundes- gebiet	Neue Länder u. Berlin-Ost	Deutsch- land	Laufende Nummer
von Zigaretten											
.	.	.	/	.	/	/	0.4	0.1	0.2	0.1	289
.	.	.	/	.	/	/	27.8	35.4	21.3	33.8	290
.	.	.	/	.	/	/	67.4	39.5	58.1	41.6	291
.	.	.	/	.	/	/	/	25.1	20.6	24.6	292
.	.	.	/	.	/	/	50.3	67.8	58.2	66.7	293
.	.	.	/	.	/	/	47.9	48.9	34.1	47.4	294
.	.	.	/	.	/	/	46.8	27.4	41.2	28.8	295
.	.	.	/	.	/	/	/	23.7	24.8	23.8	296
.	.	.	/	.	/	/	49.7	32.2	41.8	33.3	297
.	.	.	/	.	/	/	/	7.0	/	6.5	298
.	.	.	/	.	/	/	88.2	64.9	81.6	67.3	299
.	.	.	/	.	/	/	/	28.1	14.8	26.1	300
Kleidungs-gewerbe											
2.2	3.3	1.7	0.8	4.7	0.2	1.5	3.1	3.0	2.4	2.9	301
38.3	31.1	32.1	31.9	40.6	91.5	21.8	39.5	30.3	40.4	31.1	302
47.0	53.2	49.9	63.2	49.3	/	63.0	56.1	55.0	50.5	54.7	303
14.7	15.7	17.9	(4.9)	10.1	/	15.3	4.4	14.6	9.1	14.2	304
44.9	61.7	53.0	29.1	38.4	/	46.9	23.5	48.0	34.7	47.1	305
48.8	40.7	51.8	42.9	62.4	/	37.1	60.6	44.6	59.5	45.4	306
41.4	49.3	37.2	50.7	32.4	/	48.2	35.9	45.6	35.5	45.0	307
8.8	10.0	11.0	(6.4)	5.2	/	14.6	(3.5)	9.8	5.1	9.6	308
55.1	38.3	47.0	70.9	61.6	90.4	53.1	76.5	52.0	65.3	52.9	309
29.0	15.7	9.9	27.4	27.0	91.8	8.2	33.0	17.2	30.2	18.4	310
51.5	59.5	64.3	68.3	59.7	/	76.0	62.3	63.8	58.5	63.3	311
19.5	24.8	25.8	(4.2)	13.2	/	15.8	4.7	19.1	11.2	18.3	312
gewerbe											
1.4	2.7	1.3	0.2	4.0	(0.0)	1.2	2.1	2.1	1.8	2.0	313
42.0	32.5	35.2	40.9	43.4	(90.9)	24.1	35.9	31.8	41.3	32.5	314
44.2	54.1	46.4	51.1	46.7	/	56.6	59.3	54.5	50.0	54.1	315
13.8	13.3	18.3	(8.0)	9.9	/	19.3	4.7	13.8	8.7	13.3	316
62.5	70.4	65.0	84.8	43.2	/	58.3	31.0	61.5	41.9	59.9	317
50.2	41.3	52.5	44.4	61.7	/	36.9	58.4	44.8	58.7	45.6	318
42.2	50.6	36.9	50.9	33.1	/	48.3	37.7	46.4	36.4	45.8	319
7.5	8.1	10.6	/	5.2	/	14.8	(3.9)	8.9	5.0	8.6	320
37.5	29.6	35.0	(15.2)	56.8	(72.7)	41.7	69.0	38.5	58.1	40.1	321
28.3	11.6	(3.2)	/	29.5	(87.5)	(6.1)	25.8	11.0	28.8	13.1	322
47.5	62.6	64.1	(52.4)	57.0	/	68.3	69.0	67.5	59.8	66.6	323
24.2	25.8	32.7	/	13.5	/	25.6	5.1	21.6	11.4	20.4	324
tung und Spinnerei											
0.1	0.1	.	/	0.7	/	.	1.0	0.3	0.4	0.3	325
25.6	20.7	.	/	34.9	/	.	19.2	20.0	28.7	21.1	326
61.0	76.3	.	/	64.2	/	.	76.9	68.9	69.2	69.0	327
13.5	3.0	.	/	/	/	.	(3.9)	11.1	(2.1)	9.9	328
69.4	74.9	.	/	38.7	/	.	38.4	64.7	38.6	61.2	329
36.0	27.3	.	/	69.5	/	.	46.2	29.4	60.3	32.0	330
57.1	70.7	.	/	30.5	/	.	48.4	62.4	37.6	60.3	331
(6.9)	(2.1)	.	/	/	/	.	(5.4)	8.2	(2.1)	7.7	332
30.6	25.1	.	/	61.3	/	.	61.6	35.3	61.4	38.8	333
/	/	.	/	13.1	/	.	/	2.6	8.8	3.9	334
69.7	92.9	.	/	85.4	/	.	94.6	80.9	89.1	82.6	335
28.4	(5.9)	.	/	/	/	.	/	16.5	(2.1)	13.5	336
rei											
0.2	0.8	/	/	0.8	/	/	/	0.4	0.3	0.4	337
40.5	43.5	/	/	49.9	/	/	/	42.4	49.9	42.9	338
58.8	48.1	/	/	45.3	/	/	/	48.7	45.3	48.5	339
/	8.4	/	/	4.8	/	/	/	8.8	4.8	8.6	340
69.3	76.1	/	/	45.8	/	/	/	70.5	45.8	69.0	341
48.2	50.0	/	/	75.3	/	/	/	51.8	75.3	52.8	342
51.4	43.5	/	/	20.2	/	/	/	41.5	20.2	40.6	343
/	6.5	/	/	(4.5)	/	/	/	6.6	(4.5)	6.5	344
30.7	23.9	/	/	54.2	/	/	/	29.5	54.2	31.0	345
23.1	22.6	/	/	28.3	/	/	/	19.9	28.3	20.9	346
75.6	62.9	/	/	66.7	/	/	/	66.0	66.7	66.1	347
/	14.4	/	/	(5.0)	/	/	/	14.1	(5.0)	13.1	348
edlung											
0.2	0.3	.	/	0.4	/	0.1	/	0.3	0.2	0.3	349
44.0	35.6	.	/	49.5	/	(17.3)	/	35.8	41.6	36.2	350
46.5	51.6	.	/	47.9	/	63.0	/	51.6	56.4	51.9	351
9.5	12.8	.	/	/	/	(19.8)	/	12.5	/	11.9	352
79.8	76.3	.	/	61.5	/	84.0	/	66.3	66.5	66.4	353
54.2	46.4	.	/	49.9	/	(19.1)	/	51.5	39.7	50.7	354
38.7	50.5	.	/	49.7	/	73.5	/	42.1	60.0	43.2	355
7.1	(3.1)	.	/	/	/	/	/	6.4	/	6.0	356
20.2	23.7	.	/	38.5	/	(16.0)	/	33.7	33.5	33.6	357
/	/	.	/	48.9	/	/	/	5.0	45.2	7.5	358
77.1	55.1	.	/	45.0	/	/	/	70.3	49.1	69.0	359
(19.3)	44.1	.	/	/	/	(84.6)	/	24.7	/	23.5	360

2 Angaben zur Struktur der Arbeiter nach Wirtschafts
Januar

Lau- fende Nummer	Geschlecht Leistungs- Gruppe	Baden- Württem- berg	Bayern	Berlin			Branden- burg	Bremen	Hamburg	Hessen	Mecklen- burg- Vorpommern
				insgesamt	West	Ost					
Bekleidungs											
361	Zusammen	1.3	1.9	0.4	0.5	.	0.6	.	.	0.5	/
362	1	29.8	24.2	50.3	53.1	.	41.6	.	.	39.8	/
363	2	54.4	63.1	34.6	31.7	.	34.9	.	.	39.4	/
364	3	15.8	12.7	15.1	15.2	.	23.4	.	.	20.8	/
365	Männlich	27.1	12.2	30.1	31.0	.	(7.4)	.	.	21.1	/
366	1	45.3	49.8	40.4	42.2	.	(50.0)	.	.	42.1	/
367	2	44.2	42.0	(28.7)	(25.6)	.	/	.	.	49.4	/
368	3	10.5	8.3	(30.9)	(32.2)	.	/	.	.	(8.5)	/
369	Weiblich	72.9	87.8	69.9	69.0	.	92.6	.	.	78.9	/
370	1	24.1	20.6	54.6	58.0	.	41.0	.	.	39.2	/
371	2	58.1	66.0	37.2	34.5	.	36.1	.	.	36.7	/
372	3	17.8	13.4	(8.3)	(7.5)	.	22.9	.	.	24.1	/
Lederge											
373	Zusammen	0.3	0.5	/	.	0.6	/
374	1	33.7	26.0	/	.	44.9	/
375	2	44.6	54.9	/	.	27.3	/
376	3	21.7	19.1	/	.	27.7	/
377	Männlich	53.1	49.6	/	.	51.3	/
378	1	48.4	35.7	/	.	57.1	/
379	2	33.9	56.3	/	.	22.5	/
380	3	17.8	7.9	/	.	20.4	/
381	Weiblich	46.9	50.4	/	.	48.7	/
382	1	17.0	16.4	/	.	32.1	/
383	2	56.7	53.5	/	.	32.5	/
384	3	26.2	30.1	/	.	35.4	/
Lederer											
385	Zusammen	0.1	0.1	/	/	/	/	/	/	.	/
386	1	26.5	35.0	/	/	/	/	/	/	.	/
387	2	40.6	59.0	/	/	/	/	/	/	.	/
388	3	32.9	5.9	/	/	/	/	/	/	.	/
389	Männlich	66.9	90.9	/	/	/	/	/	/	.	/
390	1	35.6	37.9	/	/	/	/	/	/	.	/
391	2	34.8	61.1	/	/	/	/	/	/	.	/
392	3	29.5	/	/	/	/	/	/	/	.	/
393	Weiblich	33.1	9.1	/	/	/	/	/	/	.	/
394	1	(8.1)	/	/	/	/	/	/	/	.	/
395	2	52.2	(38.6)	/	/	/	/	/	/	.	/
396	3	39.8	54.4	/	/	/	/	/	/	.	/
Lederverarbeitung (ohne Herstellung)											
397	Zusammen	0.1	0.2	.	.	.	/	/	.	0.3	/
398	1	14.8	19.8	.	.	.	/	/	.	53.1	/
399	2	60.9	61.2	.	.	.	/	/	.	29.0	/
400	3	24.3	19.0	.	.	.	/	/	.	17.8	/
401	Männlich	34.6	33.6	.	.	.	/	/	.	44.1	/
402	1	(25.8)	35.0	.	.	.	/	/	.	74.4	/
403	2	(54.0)	59.4	.	.	.	/	/	.	10.9	/
404	3	(20.2)	(5.7)	.	.	.	/	/	.	(14.7)	/
405	Weiblich	65.4	66.4	.	.	.	/	/	.	55.9	/
406	1	(9.0)	12.1	.	.	.	/	/	.	36.3	/
407	2	64.5	62.1	.	.	.	/	/	.	43.3	/
408	3	26.5	25.8	.	.	.	/	/	.	20.4	/
Herstellung											
409	Zusammen	0.2	0.2	.	/	.	.	/	/	0.3	/
410	1	44.4	26.2	.	/	.	.	/	/	35.9	/
411	2	41.0	48.3	.	/	.	.	/	/	26.1	/
412	3	14.6	25.6	.	/	.	.	/	/	38.0	/
413	Männlich	52.0	41.4	.	/	.	.	/	/	57.3	/
414	1	62.9	33.9	.	/	.	.	/	/	43.2	/
415	2	28.4	49.5	.	/	.	.	/	/	31.3	/
416	3	8.8	16.7	.	/	.	.	/	/	25.5	/
417	Weiblich	48.0	58.6	.	/	.	.	/	/	42.7	/
418	1	24.4	20.7	.	/	.	.	/	/	26.2	/
419	2	54.8	47.4	.	/	.	.	/	/	19.0	/
420	3	20.9	31.9	.	/	.	.	/	/	54.8	/
Holzgewerbe (ohne Her											
421	Zusammen	1.8	1.7	.	.	.	1.6	0.9	.	1.5	1.3
422	1	43.6	34.8	.	.	.	64.2	55.4	.	42.6	75.4
423	2	36.7	42.1	.	.	.	28.1	36.9	.	38.8	22.3
424	3	19.7	23.1	.	.	.	7.7	(7.7)	.	18.5	/
425	Männlich	88.1	89.3	.	.	.	88.1	95.1	.	94.1	87.3
426	1	48.7	38.6	.	.	.	70.6	57.0	.	44.8	78.8
427	2	34.9	42.8	.	.	.	25.3	35.6	.	38.7	19.7
428	3	16.4	18.6	.	.	.	(4.1)	(7.4)	.	16.5	/
429	Weiblich	11.9	10.7	.	.	.	11.9	(4.9)	.	5.9	12.7
430	1	5.3	3.1	.	.	.	(17.1)	/	.	(7.2)	(52.1)
431	2	50.6	36.3	.	.	.	48.8	(62.5)	.	40.8	(39.9)
432	3	44.0	60.6	.	.	.	34.1	/	.	52.0	/

*) Erläuterungen hierzu in der Einführung.

zweig, Geschlecht und Leistungsgruppe in % *)
1998

Nieder- sachsen	Nordrhein- Westfalen	Rheinland- Pfalz	Saarland	Sachsen	Sachsen- Anhalt	Schleswig- Holstein	Thü- ringen	Früheres Bundes- gebiet	Neue Länder u. Berlin-Ost	Deutsch- land	Laufende Nummer
gewerbe											
0.8	0.6	0.4	0.5	0.7	0.1	0.3	1.0	0.9	0.5	0.9	361
31.8	24.7	20.7	28.4	25.7	91.7	13.3	47.4	27.2	37.2	27.8	362
51.9	48.7	62.8	67.9	63.2	/	86.3	48.9	56.2	52.3	56.0	363
16.3	26.6	16.5	(3.6)	11.1	/	/	/	16.5	10.5	16.2	364
13.3	21.6	9.1	(7.3)	12.8	/	(5.1)	(7.0)	18.4	10.0	17.9	365
45.9	31.1	(32.7)	(35.8)	74.8	/	/	(82.0)	43.0	71.4	43.9	366
34.5	29.4	(45.5)	(48.8)	(20.6)	/	/	/	40.0	(22.1)	39.4	367
19.7	39.5	/	/	/	/	/	/	17.0	(6.5)	16.7	368
86.7	78.4	90.9	92.7	87.2	95.8	94.9	93.0	81.6	90.0	82.1	369
29.6	22.9	19.5	27.8	18.5	92.8	(11.6)	44.8	23.7	33.4	24.3	370
54.6	54.1	64.5	69.4	69.4	/	88.4	51.3	59.9	55.7	58.6	371
15.8	23.0	16.0	(2.8)	(12.1)	/	/	/	16.4	10.9	16.1	372
werbe											
0.2	0.3	2.3	.	0.0	0.2	.	0.2	0.4	0.1	0.4	373
48.5	30.4	26.2	.	(38.0)	(20.4)	.	69.0	31.1	43.5	31.4	374
34.5	38.2	41.9	.	(58.2)	72.4	.	30.2	42.4	52.9	42.6	375
19.0	31.4	31.9	.	/	/	.	/	26.5	(3.6)	26.0	376
55.5	59.7	41.5	.	(54.4)	(25.5)	.	(25.7)	50.2	29.1	49.7	377
59.6	38.2	35.6	.	(69.8)	(52.0)	.	(44.3)	41.8	55.9	42.0	378
32.9	39.4	36.5	.	/	(44.0)	.	(52.6)	39.1	40.7	39.1	379
(7.6)	22.4	27.9	.	/	/	.	/	19.0	/	18.8	380
44.5	40.3	58.5	.	(45.6)	74.5	.	74.3	49.8	70.9	50.3	381
30.2	18.9	19.5	.	/	/	.	77.5	20.3	38.5	20.9	382
36.5	36.4	45.7	.	(95.8)	82.2	.	(22.5)	45.6	57.9	46.0	383
33.3	44.8	34.8	.	/	/	.	/	34.1	/	33.1	384
zeugung											
.	0.1	.	/	.	/	.	/	0.1	.	0.1	385
.	30.6	.	/	.	/	.	/	30.7	.	31.3	386
.	50.5	.	/	.	/	.	/	48.4	.	48.0	387
.	18.9	.	/	.	/	.	/	20.9	.	20.7	388
.	89.4	.	/	.	/	.	/	82.4	.	82.6	389
.	33.3	.	/	.	/	.	/	35.5	.	36.1	390
.	46.8	.	/	.	/	.	/	47.6	.	47.2	391
.	19.9	.	/	.	/	.	/	16.9	.	16.7	392
.	10.6	.	/	.	/	.	/	17.6	.	17.4	393
.	/	.	/	.	/	.	/	8.7	.	8.7	394
.	81.5	.	/	.	/	.	/	51.8	.	51.8	395
.	/	.	/	.	/	.	/	39.5	.	39.5	396
von Lederbekleidung und Schuhen)											
0.0	0.0	0.3	.	.	.	/	0.2	0.1	0.0	0.1	397
86.0	16.7	31.5	.	.	.	/	82.9	30.7	55.5	31.9	398
(26.8)	33.0	35.3	.	.	.	/	/	44.7	42.5	44.6	399
/	50.2	33.2	.	.	.	/	/	24.6	/	23.5	400
47.4	41.8	26.9	.	.	.	/	(17.6)	37.0	(16.8)	36.0	401
82.6	35.7	76.3	.	.	.	/	/	52.4	(72.4)	52.8	402
/	(31.5)	(18.5)	.	.	.	/	/	34.0	/	33.8	403
/	32.8	/	.	.	.	/	/	13.6	/	13.4	404
52.6	58.2	73.1	.	.	.	/	82.4	63.0	83.2	64.0	405
(51.0)	/	15.0	.	.	.	/	83.7	18.0	52.1	20.2	406
(39.2)	34.1	41.5	.	.	.	/	/	50.9	46.3	50.6	407
/	62.8	43.5	.	.	.	/	/	31.1	/	29.2	408
von Schuhen											
0.1	0.2	2.0	.	(0.0)	0.1	/	.	0.3	0.0	0.3	409
47.7	33.2	25.7	.	/	(18.2)	/	.	31.3	23.4	31.2	410
31.7	34.5	43.3	.	(95.6)	72.7	/	.	40.1	70.7	40.6	411
20.6	32.3	31.0	.	/	/	/	.	28.5	/	28.2	412
50.8	51.9	42.7	.	/	(28.8)	/	.	47.0	31.2	46.8	413
67.1	41.8	32.8	.	/	/	/	.	41.7	(30.5)	41.5	414
28.6	35.9	38.7	.	/	/	/	.	36.9	(64.8)	37.2	415
/	22.3	28.5	.	/	/	/	.	21.4	/	21.2	416
49.2	48.1	57.3	.	/	71.2	/	.	53.0	68.8	53.2	417
27.6	23.8	20.4	.	/	/	/	.	22.2	(20.2)	22.1	418
35.0	33.1	46.7	.	/	83.0	/	.	43.0	73.4	43.6	419
37.4	43.1	32.9	.	/	/	/	.	34.9	/	34.3	420
stellung von Möbeln)											
1.5	1.3	3.1	0.8	1.0	1.0	1.8	1.4	1.6	1.1	1.6	421
43.7	48.9	56.2	54.5	67.4	25.9	24.8	59.3	43.9	59.1	44.9	422
38.0	33.8	30.7	26.4	25.8	47.1	37.8	31.8	36.7	30.6	36.3	423
18.4	17.3	13.1	19.2	6.8	27.0	37.4	9.0	19.4	10.2	18.8	424
89.7	92.3	91.7	93.8	87.7	90.1	91.4	89.0	90.6	88.4	90.5	425
48.2	51.5	56.5	58.1	72.5	28.5	27.0	65.3	47.2	63.9	48.3	426
37.4	33.2	31.7	27.8	24.3	47.1	33.4	31.4	36.3	29.3	35.8	427
14.3	15.3	11.8	14.2	(3.2)	24.3	39.5	(3.4)	16.5	6.8	15.9	428
10.3	7.7	8.3	6.2	12.3	9.9	8.6	11.0	9.4	11.6	9.5	429
(4.0)	17.7	52.7	/	(31.2)	/	/	/	11.6	22.7	12.6	430
42.6	40.9	19.2	/	36.8	(46.6)	84.2	(35.1)	41.5	40.8	41.4	431
53.3	41.4	28.0	94.6	(32.0)	(51.7)	(15.0)	54.5	46.8	36.5	46.0	432

2 Angaben zur Struktur der Arbeiter nach Wirtschafts-
Januar

Lau- fende Nummer	Geschlecht Leistungs- Gruppe	Baden- Württem- berg	Bayern	Berlin			Branden- burg	Bremen	Hamburg	Hessen	Mecklen- burg- Vorpommern
				insgesamt	West	Ost					
Säge-, Hobel- und											
433	Zusammen	0.5	0.3	.	.	/	.	.	.	0.1	.
434	1	35.8	24.1	.	.	/	.	.	.	/	.
435	2	37.9	36.3	.	.	/	.	.	.	(63.7)	.
436	3	26.4	39.6	.	.	/	.	.	.	(34.0)	.
437	Männlich	93.8	92.9	.	.	/	.	.	.	90.7	.
438	1	38.1	25.5	.	.	/	.	.	.	/	.
439	2	38.8	37.4	.	.	/	.	.	.	(70.2)	.
440	3	23.2	37.1	.	.	/	.	.	.	(27.2)	.
441	Weiblich	6.2	7.1	.	.	/	.	.	.	/	.
442	1	/	/	.	.	/	.	.	.	/	.
443	2	24.6	(22.2)	.	.	/	.	.	.	/	.
444	3	74.9	72.0	.	.	/	.	.	.	/	.
Furnier-, Sperrholz-, Holzfaser											
445	Zusammen	0.2	0.4	.	.	/	.	/	.	0.5	/
446	1	46.4	42.2	.	.	/	.	/	.	57.2	/
447	2	23.0	40.5	.	.	/	.	/	.	26.1	/
448	3	30.7	17.3	.	.	/	.	/	.	16.7	/
449	Männlich	86.9	94.0	.	.	/	.	/	.	95.7	/
450	1	53.0	44.6	.	.	/	.	/	.	58.8	/
451	2	23.5	40.1	.	.	/	.	/	.	25.7	/
452	3	23.5	15.3	.	.	/	.	/	.	15.5	/
453	Weiblich	13.1	6.0	.	.	/	.	/	.	4.3	/
454	1	/	/	.	.	/	.	/	.	(22.8)	/
455	2	19.4	46.8	.	.	/	.	/	.	(33.3)	/
456	3	78.4	48.3	.	.	/	.	/	.	(43.9)	/
Papier-, Verlags-											
457	Zusammen	5.8	4.8	5.6	5.9	4.4	1.3	2.5	4.6	5.5	1.9
458	1	49.0	51.2	44.2	41.9	58.6	54.5	62.9	57.2	53.0	44.3
459	2	33.1	34.4	37.4	39.2	26.5	44.0	32.5	31.4	35.3	46.9
460	3	17.9	14.4	18.4	18.9	15.0	/	(4.6)	11.4	11.7	8.7
461	Männlich	80.1	82.5	75.4	75.1	77.6	78.0	81.7	74.2	81.8	69.3
462	1	56.9	58.8	53.2	51.7	62.2	62.0	68.1	60.0	60.7	54.3
463	2	31.5	32.7	35.4	37.2	24.6	36.5	29.1	31.4	32.1	38.8
464	3	11.6	8.5	11.4	11.1	13.2	/	(2.8)	8.6	7.2	(6.9)
465	Weiblich	19.9	17.5	24.6	24.9	22.4	22.0	18.3	25.8	18.2	30.7
466	1	17.1	15.1	16.7	12.4	46.0	27.9	39.4	49.1	18.4	21.8
467	2	39.5	42.5	43.7	45.3	(33.0)	70.5	47.9	31.5	49.5	65.4
468	3	43.4	42.4	39.6	42.3	(21.0)	/	(12.6)	19.4	32.1	(12.8)
Papier											
469	Zusammen	3.0	2.2	1.7	2.1	.	1.1	.	.	2.3	0.6
470	1	42.3	41.9	34.7	34.8	.	53.3	.	.	42.2	38.3
471	2	39.5	41.0	58.9	59.0	.	46.3	.	.	47.5	50.3
472	3	18.2	17.1	6.4	6.2	.	/	.	.	10.3	(11.4)
473	Männlich	80.7	84.3	79.2	79.3	.	79.4	.	.	81.4	79.3
474	1	50.7	48.7	43.1	43.1	.	61.2	.	.	50.3	41.8
475	2	38.5	42.0	54.3	54.3	.	38.3	.	.	42.8	56.2
476	3	10.9	9.3	(2.6)	(2.7)	.	/	.	.	6.8	/
477	Weiblich	19.3	15.7	20.8	20.7	.	20.6	.	.	18.6	20.7
478	1	7.2	5.5	/	/	.	(22.9)	.	.	6.5	(25.0)
479	2	44.0	35.6	76.4	77.3	.	77.1	.	.	68.0	(27.5)
480	3	48.8	58.9	20.5	19.6	.	/	.	.	25.5	(47.5)
Herstellung von Holzstoff, Zell											
481	Zusammen	1.2	0.9	/	/	/	.	/	/	0.4	/
482	1	49.2	54.6	/	/	/	.	/	/	38.9	/
483	2	41.2	41.4	/	/	/	.	/	/	45.5	/
484	3	9.5	4.0	/	/	/	.	/	/	15.6	/
485	Männlich	96.5	95.6	/	/	/	.	/	/	86.1	/
486	1	50.8	56.8	/	/	/	.	/	/	44.6	/
487	2	41.2	41.6	/	/	/	.	/	/	39.7	/
488	3	8.0	1.6	/	/	/	.	/	/	15.7	/
489	Weiblich	3.5	4.4	/	/	/	.	/	/	13.9	/
490	1	(6.7)	(6.7)	/	/	/	.	/	/	/	/
491	2	40.2	38.5	/	/	/	.	/	/	81.4	/
492	3	53.1	54.8	/	/	/	.	/	/	(15.0)	/
Papier-, Karton- und											
493	Zusammen	1.8	1.3	1.7	2.1	1.9	0.6
494	1	37.5	33.7	34.7	34.8	42.9	38.3
495	2	38.4	40.7	58.9	59.0	47.9	50.3
496	3	24.1	25.5	6.4	6.2	9.2	(11.4)
497	Männlich	69.9	77.1	79.2	79.3	80.4	79.3
498	1	50.5	42.2	43.1	43.1	51.6	41.8
499	2	35.9	42.4	54.3	54.3	43.6	56.2
500	3	13.6	15.5	(2.6)	(2.7)	4.8	/
501	Weiblich	30.1	22.9	20.8	20.7	19.6	20.7
502	1	7.3	5.4	/	/	6.9	(25.0)
503	2	44.3	35.2	76.4	77.3	65.9	(27.5)
504	3	48.4	59.4	20.5	19.6	27.1	(47.5)

*) Erläuterungen hierzu in der Einführung.

zweig, Geschlecht und Leistungsgruppe in % *)
1998

Nieder- sachsen	Nordrhein- Westfalen	Rheinland- Pfalz	Saarland	Sachsen	Sachsen- Anhalt	Schleswig- Holstein	Thü- ringen	Früheres Bundes- gebiet	Neue Länder u. Berlin-Ost	Deutsch- land	Laufende Nummer
Holzimprägnierwerke											
0.2	0.4	0.2	0.1	0.2	0.1	0.2	0.1	0.3	0.2	0.3	433
47.2	47.8	50.0	(20.6)	48.7	(26.4)	(14.5)	(28.3)	39.1	51.6	39.7	434
26.4	34.6	24.9	(38.2)	42.6	(54.7)	68.3	(69.8)	35.9	41.4	36.2	435
26.3	17.6	25.0	(41.2)	(8.7)	(18.9)	(17.2)	/	25.0	(6.9)	24.2	436
93.4	90.4	91.8	89.7	94.8	92.5	99.3	88.7	92.6	92.0	92.6	437
50.6	50.1	54.5	(23.0)	51.4	(28.6)	(14.6)	(29.8)	41.2	53.3	41.8	438
27.7	34.6	25.4	(42.6)	40.3	(59.2)	68.1	(68.1)	36.6	40.5	36.8	439
21.7	15.3	20.1	(34.4)	(8.3)	/	(17.4)	/	22.2	(6.3)	21.4	440
6.6	9.6	(8.2)	/	/	/	/	/	7.4	8.0	7.4	441
/	25.7	/	/	/	/	/	/	12.4	(32.7)	13.5	442
/	34.8	/	/	/	/	/	/	26.8	(52.6)	28.2	443
92.1	39.5	(79.8)	/	/	/	/	/	60.7	/	58.3	444
platten- und Holzspanplattenwerke											
0.5	0.5	0.7	.	(0.0)	0.2	0.1	0.6	0.4	0.2	0.4	445
39.5	47.0	48.4	.	(87.5)	41.0	30.6	52.3	46.6	69.0	47.8	446
46.4	39.1	43.6	.	/	55.0	36.7	29.7	36.7	22.3	35.9	447
14.1	13.9	7.9	.	/	/	32.7	18.0	16.7	8.7	16.2	448
89.4	93.5	99.9	.	(91.7)	82.0	93.9	83.5	93.2	88.7	93.0	449
43.9	49.1	48.5	.	(86.4)	48.8	32.6	62.3	49.4	76.0	50.8	450
47.1	38.6	43.6	.	/	46.3	39.1	31.1	36.7	20.6	35.8	451
8.9	12.3	7.9	.	/	/	(28.3)	(6.6)	13.9	(3.4)	13.4	452
10.6	6.5	/	.	/	(18.0)	/	16.5	6.8	11.3	7.0	453
/	15.9	/	.	/	/	/	/	8.3	(14.4)	8.8	454
40.2	46.8	/	.	/	(94.4)	/	(22.2)	37.0	(35.4)	36.9	455
57.5	37.4	/	.	/	/	/	75.9	54.7	50.1	54.3	456
und Druckgewerbe											
5.3	4.3	4.8	1.3	3.6	1.3	8.9	3.6	5.0	2.7	4.8	457
55.2	45.6	46.3	49.3	45.4	54.2	49.6	42.0	49.5	46.9	49.4	458
32.4	39.6	33.2	29.0	47.4	40.7	36.1	39.4	35.3	43.3	35.7	459
12.4	14.7	20.4	21.7	7.2	5.1	14.4	18.6	15.2	9.8	14.9	460
80.4	84.7	82.7	75.6	68.7	64.2	85.8	66.1	82.0	69.0	81.4	461
65.2	51.1	52.4	57.0	55.1	55.1	53.5	53.3	56.6	56.6	56.6	462
27.3	39.1	32.4	29.5	40.6	32.9	34.4	35.9	33.5	37.2	33.7	463
7.4	9.8	15.2	13.5	4.4	(2.0)	12.0	10.9	9.9	6.2	9.7	464
19.6	15.3	17.3	24.4	31.3	35.8	14.2	33.9	18.0	31.0	18.6	465
14.1	15.2	17.2	25.3	24.1	34.6	25.6	20.1	17.1	25.3	17.8	466
53.0	42.8	37.3	27.5	62.5	54.8	45.9	46.3	43.3	56.9	44.5	467
32.8	42.0	45.5	47.2	13.5	10.7	28.5	33.6	39.6	17.8	37.7	468
gewerbe											
2.8	2.3	3.2	0.2	1.9	0.3	3.6	2.2	2.5	1.3	2.4	469
57.3	38.3	40.4	(22.9)	38.4	25.2	44.8	36.6	42.7	39.0	42.6	470
32.7	47.1	38.2	33.1	51.7	66.5	43.8	41.3	42.0	48.8	42.4	471
10.1	14.6	21.4	44.1	9.9	(8.3)	11.4	22.2	15.2	12.2	15.1	472
85.3	85.5	84.3	50.0	74.5	52.9	87.5	67.6	83.6	72.3	83.0	473
66.4	43.4	46.2	(44.1)	48.5	40.4	48.3	50.9	49.7	50.2	49.7	474
28.3	47.2	38.0	55.9	46.4	57.8	42.8	39.6	41.0	44.5	41.1	475
5.3	9.4	15.8	/	5.1	/	8.9	9.4	9.3	5.3	9.2	476
14.7	14.5	15.7	50.0	25.5	47.1	12.5	32.4	16.4	27.7	17.0	477
4.3	8.2	9.4	/	8.9	/	20.3	(6.7)	7.4	9.9	7.6	478
58.1	46.4	39.5	/	67.0	76.3	50.4	44.7	47.3	60.0	48.4	479
37.6	45.4	51.1	88.1	24.1	(15.5)	29.2	48.6	45.3	30.1	44.0	480
stoff, Papier, Karton und Pappe											
1.2	0.8	1.1	/	0.9	.	1.5	.	0.9	0.5	0.8	481
75.8	40.8	40.3	/	49.7	.	54.0	.	51.0	56.6	51.4	482
18.7	47.4	43.3	/	38.8	.	32.8	.	39.6	35.7	39.4	483
5.5	11.7	16.4	/	11.4	.	13.2	.	9.3	7.7	9.2	484
97.0	96.0	93.3	/	82.7	.	97.4	.	95.7	84.4	95.0	485
77.8	42.4	42.8	/	57.4	.	54.8	.	53.0	62.4	53.5	486
18.7	47.6	44.0	/	35.8	.	32.1	.	39.5	32.6	39.1	487
3.5	10.0	13.2	/	6.8	.	13.1	.	7.5	5.0	7.4	488
3.0	4.0	6.7	/	17.3	.	2.6	.	4.3	15.6	5.0	489
(10.0)	/	/	/	(13.3)	.	/	.	6.0	25.5	9.6	490
(19.1)	44.0	33.1	/	53.2	.	(60.0)	.	43.5	52.5	45.2	491
70.9	53.4	61.2	/	33.5	.	/	.	50.5	22.1	45.2	492
Pappeverarbeitung											
1.6	1.5	2.2	0.2	1.0	0.3	2.1	1.6	1.6	0.8	1.5	493
44.1	37.1	40.5	(22.9)	28.2	23.5	38.4	22.8	38.2	27.2	37.7	494
42.6	46.9	35.7	33.1	63.2	67.9	51.4	48.8	43.3	57.6	44.0	495
13.3	16.0	23.8	44.1	8.6	(8.7)	10.2	28.4	18.4	15.2	18.3	496
77.0	80.4	79.8	50.0	67.1	51.5	80.6	59.5	77.0	64.1	76.4	497
56.2	44.0	48.2	(44.1)	38.7	38.6	42.8	38.0	47.4	39.3	47.1	498
36.9	46.9	34.5	55.9	58.1	59.4	51.8	50.4	42.0	55.1	42.5	499
7.0	9.0	17.3	/	(3.2)	/	5.4	11.6	10.6	5.6	10.4	500
23.0	19.6	20.2	50.0	32.9	48.5	19.4	40.5	23.0	35.9	23.6	501
3.7	8.8	10.0	/	(6.8)	/	20.1	/	7.5	5.4	7.4	502
61.7	46.6	40.5	/	73.6	76.8	49.5	46.5	47.7	62.2	48.8	503
34.6	44.6	49.5	88.1	19.6	(15.8)	30.4	53.2	44.8	32.4	43.9	504

2 Angaben zur Struktur der Arbeiter nach Wirtschafts
Januar

Lau- fende Nummer	Geschlecht Leistungs- Gruppe	Baden- Württem- berg	Bayern	Berlin			Branden- burg	Bremen	Hamburg	Hessen	Mecklen- burg- Vorpommern
				insgesamt	West	Ost					
Verlags-gewerbe, Druck-gewerbe, Vervielfälti-											
505	Zusammen	2.8	2.6	3.9	3.8	.	0.2	1.8	4.0	3.1	1.3
506	1	56.3	59.1	48.4	45.8	.	62.3	67.1	60.0	61.1	47.3
507	2	26.1	28.8	28.0	28.4	.	(28.6)	27.0	27.2	26.1	45.3
508	3	17.6	12.1	23.6	25.8	.	/	(5.9)	12.7	12.7	(7.4)
509	Männlich	79.4	80.9	73.8	72.8	.	68.8	80.6	73.9	82.1	64.5
510	1	63.8	68.0	58.0	56.8	.	67.9	74.8	61.8	68.4	61.9
511	2	23.8	24.4	26.4	27.0	.	(22.6)	22.0	28.3	24.2	28.2
512	3	12.4	7.7	15.6	16.1	.	/	/	9.9	7.4	(9.9)
513	Weiblich	20.6	19.1	26.2	27.2	.	(31.2)	19.4	26.1	17.9	35.5
514	1	27.4	21.8	21.4	16.2	.	(50.0)	(35.2)	54.9	27.7	(20.9)
515	2	34.8	47.5	32.3	32.0	.	(41.7)	48.0	24.3	35.1	76.3
516	3	37.8	30.7	46.3	51.8	.	/	(16.7)	20.8	37.2	/
Verlags											
517	Zusammen	0.4	0.6	/	.	0.6	0.9
518	1	60.5	64.0	/	.	45.3	68.8
519	2	26.0	23.0	/	.	27.5	20.4
520	3	13.5	13.0	/	.	27.2	(10.8)
521	Männlich	79.2	84.8	/	.	84.7	81.8
522	1	67.8	71.3	/	.	50.6	70.9
523	2	24.5	19.9	/	.	27.8	17.7
524	3	7.7	8.8	/	.	21.5	(11.4)
525	Weiblich	20.8	15.2	/	.	15.3	18.2
526	1	32.8	23.2	/	.	15.5	(59.2)
527	2	31.5	40.6	/	.	25.7	(32.7)
528	3	35.7	36.2	/	.	58.7	/
Druckge											
529	Zusammen	2.3	1.9	3.2	3.0	4.1	(0.1)	1.8	3.5	2.6	/
530	1	55.6	57.5	52.9	50.5	61.0	(73.1)	67.1	61.1	64.5	/
531	2	26.1	30.7	26.3	26.5	25.5	/	27.0	29.3	25.8	/
532	3	18.3	11.8	20.8	23.0	13.6	/	(5.9)	9.6	9.6	/
533	Männlich	79.4	79.5	76.8	76.3	78.3	(50.0)	80.6	74.1	81.5	/
534	1	63.1	66.8	60.5	59.5	63.8	/	74.8	61.9	72.4	/
535	2	23.7	26.0	24.2	24.5	23.4	/	22.0	30.8	23.3	/
536	3	13.2	7.3	15.2	16.0	12.8	/	/	7.4	4.2	/
537	Weiblich	20.6	20.5	23.2	23.7	21.7	(50.0)	19.4	25.9	18.5	/
538	1	26.3	21.5	27.8	21.5	50.8	(84.6)	(35.2)	59.1	29.8	/
539	2	35.4	48.2	33.0	33.0	(32.9)	/	48.0	25.1	36.8	/
540	3	38.2	29.3	39.2	45.4	(16.3)	/	(16.7)	15.8	33.4	/
Kokerei, Mineralölverarbeitung, Herstellung											
541	Zusammen	0.1	0.2	/	/	/	.	.	3.1	0.1	/
542	1	86.8	69.3	/	/	/	.	.	90.6	74.3	/
543	2	11.7	30.4	/	/	/	.	.	7.1	(17.0)	/
544	3	(1.5)	/	/	/	/	.	.	2.3	/	/
545	Männlich	98.5	99.8	/	/	/	.	.	98.1	91.3	/
546	1	87.6	69.3	/	/	/	.	.	91.8	78.1	/
547	2	11.0	30.5	/	/	/	.	.	6.9	(14.9)	/
548	3	(1.4)	/	/	/	/	.	.	(1.3)	/	/
549	Weiblich	(1.5)	/	/	/	/	.	.	(1.9)	(8.7)	/
550	1	/	/	/	/	/	.	.	/	/	/
551	2	/	/	/	/	/	.	.	/	/	/
552	3	/	/	/	/	/	.	.	(53.8)	/	/
Koke											
553	Zusammen	/	/	/	/	/	/	/	/	/	/
554	1	/	/	/	/	/	/	/	/	/	/
555	2	/	/	/	/	/	/	/	/	/	/
556	3	/	/	/	/	/	/	/	/	/	/
557	Männlich	/	/	/	/	/	/	/	/	/	/
558	1	/	/	/	/	/	/	/	/	/	/
559	2	/	/	/	/	/	/	/	/	/	/
560	3	/	/	/	/	/	/	/	/	/	/
561	Weiblich	/	/	/	/	/	/	/	/	/	/
562	1	/	/	/	/	/	/	/	/	/	/
563	2	/	/	/	/	/	/	/	/	/	/
564	3	/	/	/	/	/	/	/	/	/	/
Mineralöl											
565	Zusammen	0.1	0.2	/	/	/	.	.	3.1	0.0	/
566	1	86.8	69.1	/	/	/	.	.	90.6	(28.4)	/
567	2	11.7	30.6	/	/	/	.	.	7.1	(47.4)	/
568	3	(1.5)	/	/	/	/	.	.	2.3	/	/
569	Männlich	98.5	99.8	/	/	/	.	.	98.1	(75.8)	/
570	1	87.6	69.2	/	/	/	.	.	91.8	/	/
571	2	11.0	30.6	/	/	/	.	.	6.9	(50.0)	/
572	3	(1.4)	/	/	/	/	.	.	(1.3)	/	/
573	Weiblich	(1.5)	/	/	/	/	.	.	(1.9)	(24.2)	/
574	1	/	/	/	/	/	.	.	/	/	/
575	2	/	/	/	/	/	.	.	/	/	/
576	3	/	/	/	/	/	.	.	(53.8)	/	/

*) Erläuterungen hierzu in der Einführung.

zweig, Geschlecht und Leistungsgruppe in % *)
1998

Nieder- sachsen	Nordrhein- Westfalen	Rheinland- Pfalz	Saarland	Sachsen	Sachsen- Anhalt	Schleswig- Holstein	Thü- ringen	Früheres Bundes- gebiet	Neue Länder u. Berlin-Ost	Deutsch- land	Laufende Nummer
gung von bespielten Ton-, Bild- und Datenträgern											
2.5	2.0	1.6	1.2	1.7	0.9	6.3	1.4	2.5	1.4	2.4	505
52.9	54.0	58.4	53.0	52.9	64.5	52.3	50.8	56.1	54.6	56.0	506
32.0	31.2	23.1	28.4	42.8	31.5	31.6	36.4	28.7	38.0	29.2	507
15.0	14.9	18.6	18.5	4.3	(4.0)	16.0	12.8	15.2	7.4	14.8	508
74.8	83.8	79.6	79.3	62.4	68.2	84.8	63.6	80.5	65.7	79.8	509
63.8	60.0	65.8	58.2	63.6	72.0	56.7	57.3	63.6	63.5	63.6	510
26.1	29.7	20.3	27.1	33.0	26.0	29.4	29.3	26.0	29.4	26.1	511
10.1	10.3	13.9	14.8	(3.5)	/	13.9	13.4	10.4	7.1	10.3	512
25.2	16.1	20.4	20.7	37.6	31.8	15.2	36.4	19.5	34.3	20.2	513
20.7	22.4	29.5	33.5	35.2	48.4	28.1	39.4	25.2	37.5	26.3	514
49.6	39.1	33.8	33.5	59.1	43.4	43.8	48.7	40.0	54.5	41.2	515
29.6	38.5	36.7	32.9	5.7	(8.2)	28.1	(11.9)	34.8	8.0	32.5	516
gewerbe											
0.5	0.1	0.3	.	0.8	0.4	0.5	0.1	0.4	0.5	0.4	517
62.5	35.6	60.6	.	64.3	66.4	45.7	50.0	57.9	64.5	58.7	518
23.7	27.3	19.1	.	33.6	32.8	33.6	(43.5)	24.9	31.4	25.7	519
13.8	37.1	20.3	.	(2.1)	/	20.7	/	17.2	4.1	15.6	520
87.9	68.0	84.7	.	75.6	78.9	75.3	74.2	82.6	77.3	82.0	521
64.7	49.0	65.3	.	69.5	72.8	57.3	(41.3)	64.7	69.1	65.2	522
21.5	33.7	16.9	.	29.9	26.2	28.3	(52.2)	23.0	27.5	23.5	523
13.8	17.4	17.7	.	/	/	14.4	/	12.3	3.5	11.3	524
12.1	32.0	15.3	.	24.4	21.1	24.7	(25.8)	17.4	22.7	18.0	525
46.0	/	(34.7)	.	48.2	(42.6)	/	(75.0)	25.8	48.9	29.2	526
40.3	(13.7)	(30.9)	.	44.9	57.4	(49.9)	/	33.9	44.8	35.5	527
(13.7)	79.1	(34.5)	.	(6.9)	/	39.8	/	40.3	(6.3)	35.2	528
werbe											
1.8	2.0	1.3	0.7	0.9	0.5	5.6	1.3	2.1	0.8	2.0	529
52.0	54.6	57.8	52.8	46.2	63.0	52.4	50.9	56.1	53.1	56.0	530
31.7	31.3	24.1	30.4	47.0	30.5	31.6	35.7	29.1	37.0	29.4	531
16.3	14.1	18.1	16.8	6.8	(6.5)	16.1	13.5	14.8	9.9	14.6	532
72.0	84.4	78.3	72.2	53.5	59.7	86.0	62.6	80.5	62.0	79.8	533
84.9	60.3	65.9	60.9	56.7	71.2	56.0	59.2	63.5	61.1	63.5	534
25.2	29.6	21.3	30.7	35.9	(25.7)	29.9	26.7	26.3	28.8	26.4	535
9.9	10.1	12.9	(8.4)	(7.5)	/	14.1	14.1	10.1	10.1	10.1	536
28.0	15.6	21.7	27.8	46.5	40.3	14.0	37.4	19.5	38.0	20.2	537
19.0	23.5	28.6	31.8	34.2	50.9	30.3	37.0	25.6	39.9	26.6	538
48.4	40.8	34.3	29.5	59.9	37.5	41.8	50.7	40.6	50.5	41.3	539
32.6	35.7	37.1	38.8	(6.0)	(11.6)	27.9	(12.3)	33.8	9.5	32.1	540
und Verarbeitung von Spalt- und Brutstoffen											
0.3	0.3	0.1	.	0.2	0.2	0.5	/	0.2	0.4	0.2	541
71.0	85.2	82.9	.	98.9	64.9	94.8	/	82.3	91.9	83.7	542
25.2	10.4	(13.5)	.	/	24.0	(5.2)	/	14.7	6.8	13.5	543
3.8	4.3	/	.	/	(11.0)	/	/	3.0	(1.4)	2.8	544
98.7	99.6	88.3	.	76.9	68.2	98.6	/	98.7	79.0	95.8	545
71.7	85.4	93.9	.	99.1	67.6	95.5	/	83.1	92.5	84.2	546
25.5	10.4	/	.	/	(27.6)	(4.5)	/	14.4	7.0	13.5	547
(2.8)	4.2	/	.	/	/	/	/	2.5	/	2.3	548
(1.3)	/	(11.7)	.	23.1	31.8	/	/	1.3	21.0	4.2	549
/	/	/	.	98.4	(59.2)	/	/	(24.9)	89.7	72.7	550
/	/	(76.9)	.	/	/	/	/	35.1	(5.7)	13.4	551
/	/	/	.	/	(24.5)	/	/	40.0	(4.6)	13.9	552
rei											
/	0.1	/	.	/	/	/	/	.	/	.	553
/	93.4	/	.	/	/	/	/	.	/	.	554
/	5.1	/	.	/	/	/	/	.	/	.	555
/	(1.5)	/	.	/	/	/	/	.	/	.	556
/	100.0	/	.	/	/	/	/	.	/	.	557
/	93.4	/	.	/	/	/	/	.	/	.	558
/	5.1	/	.	/	/	/	/	.	/	.	559
/	(1.5)	/	.	/	/	/	/	.	/	.	560
/	/	/	.	/	/	/	/	.	/	.	561
/	/	/	.	/	/	/	/	.	/	.	562
/	/	/	.	/	/	/	/	.	/	.	563
/	/	/	.	/	/	/	/	.	/	.	564
verarbeitung											
0.2	0.1	0.1	.	.	0.2	0.5	/	0.2	0.4	0.2	565
78.2	76.8	82.9	.	.	84.9	94.8	/	80.4	91.9	82.5	566
18.0	16.0	(13.5)	.	.	24.0	(5.2)	/	16.2	6.8	14.4	567
(3.7)	7.3	/	.	.	(11.0)	/	/	3.5	(1.4)	3.1	568
98.8	99.3	88.3	.	.	88.2	98.6	/	98.4	79.0	94.8	569
78.2	77.1	93.9	.	.	67.6	95.5	/	81.3	92.5	83.0	570
18.3	15.9	/	.	.	(27.6)	(4.5)	/	15.8	7.0	14.5	571
(2.6)	7.0	/	.	.	/	/	/	2.9	/	2.5	572
/	/	(11.7)	.	.	31.8	/	/	1.6	21.0	5.2	573
/	/	/	.	.	(59.2)	/	/	(23.5)	89.7	72.8	574
/	/	(76.9)	.	.	/	/	/	36.3	(5.7)	13.6	575
/	/	/	.	.	(24.5)	/	/	40.2	(4.6)	13.7	576

2 Angaben zur Struktur der Arbeiter nach Wirtschafts-
Januar

Lau- fende Nummer	Geschlecht Leistungs- Gruppe	Baden- Württem- berg	Bayern	Berlin			Branden- burg	Bremen	Hamburg	Hessen	Mecklen- burg- Vorpommern
				insgesamt	West	Ost					
Herstellung und Verarbeitung											
577	Zusammen	/	.	/	/	/	/	/	/	.	/
578	1	/	.	/	/	/	/	/	/	.	/
579	2	/	.	/	/	/	/	/	/	.	/
580	3	/	.	/	/	/	/	/	/	.	/
581	Männlich	/	.	/	/	/	/	/	/	.	/
582	1	/	.	/	/	/	/	/	/	.	/
583	2	/	.	/	/	/	/	/	/	.	/
584	3	/	.	/	/	/	/	/	/	.	/
585	Weiblich	/	.	/	/	/	/	/	/	.	/
586	1	/	.	/	/	/	/	/	/	.	/
587	2	/	.	/	/	/	/	/	/	.	/
588	3	/	.	/	/	/	/	/	/	.	/
Chemische											
589	Zusammen	3.3	4.6	4.3	4.7	.	4.0	1.0	6.3	9.6	.
590	1	40.0	37.9	32.7	31.9	.	37.9	20.6	38.7	58.7	.
591	2	45.6	42.6	40.2	39.9	.	53.7	37.7	47.0	31.3	.
592	3	14.4	19.4	27.1	28.1	.	8.4	41.7	14.2	10.0	.
593	Männlich	77.5	82.0	57.4	58.5	.	74.2	72.1	74.6	86.2	.
594	1	49.3	45.1	50.3	49.4	.	44.1	28.6	47.2	65.6	.
595	2	44.9	41.7	38.9	39.0	.	51.2	50.4	43.5	29.1	.
596	3	5.8	13.2	10.8	11.6	.	4.8	21.1	9.4	5.3	.
597	Weiblich	22.5	18.0	42.6	41.5	.	25.8	27.9	25.4	13.8	.
598	1	7.8	5.3	9.1	7.3	.	20.0	/	13.9	16.0	.
599	2	48.1	47.0	41.8	41.2	.	61.2	/	57.4	44.6	.
600	3	44.1	47.7	49.1	51.5	.	18.8	95.1	28.6	39.4	.
Herstellung von											
601	Zusammen	0.7	1.5	/	/	/	2.2	.	.	4.1	.
602	1	55.9	60.3	/	/	/	38.2	.	.	78.9	.
603	2	40.0	35.2	/	/	/	60.0	.	.	19.7	.
604	3	4.1	4.5	/	/	/	(1.8)	.	.	1.4	.
605	Männlich	96.3	94.2	/	/	/	84.6	.	.	96.7	.
606	1	57.5	63.4	/	/	/	40.5	.	.	80.4	.
607	2	39.1	34.3	/	/	/	58.0	.	.	18.7	.
608	3	3.4	2.3	/	/	/	(1.4)	.	.	0.9	.
609	Weiblich	3.7	5.8	/	/	/	15.4	.	.	3.3	.
610	1	(14.4)	9.7	/	/	/	25.5	.	.	35.1	.
611	2	63.3	50.9	/	/	/	70.6	.	.	48.7	.
612	3	(22.3)	39.4	/	/	/	/	.	.	16.2	.
H. v. Schädlingsbekämpfungs- u. Pflanzenschutzm.; H. v. Anstrichmitteln, Druckfarben u. Kitten; H. v. Pharma											
613	Zusammen	2.3	2.1	.	.	.	0.6	.	5.4	4.9	.
614	1	35.7	29.8	.	.	.	62.9	.	36.6	46.7	.
615	2	45.8	48.3	.	.	.	26.9	.	46.7	40.3	.
616	3	18.4	22.0	.	.	.	(10.2)	.	16.6	13.0	.
617	Männlich	69.9	71.5	.	.	.	73.1	.	70.3	76.2	.
618	1	47.9	39.4	.	.	.	77.3	.	46.2	56.9	.
619	2	45.3	50.3	.	.	.	20.3	.	42.3	38.9	.
620	3	6.8	10.3	.	.	.	/	.	11.5	4.1	.
621	Weiblich	30.1	28.5	.	.	.	26.9	.	29.7	23.8	.
622	1	7.6	5.5	.	.	.	(23.7)	.	14.0	14.0	.
623	2	47.1	43.2	.	.	.	44.7	.	57.3	44.5	.
624	3	45.3	51.2	.	.	.	(31.6)	.	28.7	41.4	.
Herstellung von											
625	Zusammen	.	0.9	.	.	/	.	/	/	.	/
626	1	.	20.5	.	.	/	.	/	/	.	/
627	2	.	41.9	.	.	/	.	/	/	.	/
628	3	.	37.6	.	.	/	.	/	/	.	/
629	Männlich	.	86.0	.	.	/	.	/	/	.	/
630	1	.	23.6	.	.	/	.	/	/	.	/
631	2	.	38.7	.	.	/	.	/	/	.	/
632	3	.	37.7	.	.	/	.	/	/	.	/
633	Weiblich	.	14.0	.	.	/	.	/	/	.	/
634	1	.	(1.3)	.	.	/	.	/	/	.	/
635	2	.	61.8	.	.	/	.	/	/	.	/
636	3	.	36.9	.	.	/	.	/	/	.	/
Herstellung von Gummi-											
637	Zusammen	5.3	5.5	4.6	5.0	.	2.7	0.5	5.3	8.3	0.8
638	1	29.9	34.2	41.0	41.2	.	25.3	20.9	42.1	28.6	32.1
639	2	41.5	39.7	39.7	38.0	.	68.0	15.4	48.2	45.4	66.2
640	3	28.5	24.7	19.3	20.7	.	6.6	63.7	9.7	26.0	/
641	Männlich	74.0	76.3	90.6	91.1	.	74.3	78.1	86.3	83.4	82.3
642	1	39.1	43.9	44.3	44.7	.	32.3	26.8	47.5	33.5	37.9
643	2	42.9	40.0	39.6	37.8	.	64.4	(18.5)	49.8	48.7	61.5
644	3	17.9	16.0	16.1	17.5	.	3.3	54.8	2.7	17.8	/
645	Weiblich	26.0	23.7	9.4	8.9	.	25.7	21.9	13.7	16.6	17.7
646	1	3.8	2.7	(8.4)	(5.7)	.	(5.1)	/	(7.9)	4.0	/
647	2	37.5	44.8	41.2	40.3	.	78.6	/	38.0	28.6	88.1
648	3	58.7	52.5	50.4	54.1	.	16.3	95.5	54.1	67.4	/

*) Erläuterungen hierzu in der Einführung.

zweig, Geschlecht und Leistungsgruppe in % *)
1998

Nieder- sachsen	Nordrhein- Westfalen	Rheinland- Pfalz	Saarland	Sachsen	Sachsen- Anhalt	Schleswig- Holstein	Thü- ringen	Früheres Bundes- gebiet	Neue Länder u. Berlin-Ost	Deutsch- land	Laufende Nummer
von Spalt- und Brutstoffen											
.	.	/	/	/	/	/	/	0.0	/	0.0	577
.	.	/	/	/	/	/	/	64.6	/	64.6	578
.	.	/	/	/	/	/	/	32.8	/	32.8	579
.	.	/	/	/	/	/	/	/	/	/	580
.	.	/	/	/	/	/	/	98.9	/	98.9	581
.	.	/	/	/	/	/	/	64.6	/	64.6	582
.	.	/	/	/	/	/	/	33.2	/	33.2	583
.	.	/	/	/	/	/	/	/	/	/	584
.	.	/	/	/	/	/	/	/	/	/	585
.	.	/	/	/	/	/	/	/	/	/	586
.	.	/	/	/	/	/	/	/	/	/	587
.	.	/	/	/	/	/	/	/	/	/	588
Industrie											
3.7	5.9	15.1	0.4	2.9	5.9	5.1	2.0	5.5	3.2	5.3	589
46.5	52.1	58.3	26.7	39.5	61.7	42.0	70.5	49.0	51.1	49.1	590
40.5	39.7	37.5	40.6	48.8	29.1	32.1	25.6	39.4	39.4	39.4	591
13.0	8.2	4.2	32.7	11.7	9.2	25.9	3.9	11.6	9.5	11.5	592
87.7	92.5	92.4	65.6	64.4	72.7	74.7	79.8	86.5	70.7	85.6	593
51.5	54.9	61.3	40.7	49.8	70.8	54.8	79.4	54.9	60.9	55.1	594
41.2	39.2	36.4	46.9	41.1	26.0	29.9	18.3	38.4	34.0	38.2	595
7.3	5.8	2.3	(12.4)	9.1	3.2	15.4	(2.2)	6.7	5.1	6.7	596
12.3	7.5	7.6	34.4	35.6	27.3	25.3	20.2	13.5	29.3	14.4	597
10.6	17.6	22.2	/	20.8	37.4	4.3	35.1	11.4	27.4	13.3	598
35.6	45.1	50.6	(28.6)	62.7	37.5	38.6	54.1	45.5	52.5	46.3	599
53.8	37.2	27.2	71.4	16.5	25.1	57.2	(10.7)	43.0	20.1	40.4	600
chemischen Grundstoffen											
1.8	3.3	11.6	0.1	0.7	3.9	1.6	1.2	2.6	1.6	2.5	601
61.6	65.7	63.5	(41.7)	46.0	79.5	80.9	85.5	65.5	66.9	65.5	602
32.0	32.0	35.3	(41.7)	49.3	20.2	17.1	13.2	32.0	31.5	31.9	603
6.4	2.3	1.2	/	4.6	/	(2.1)	/	2.6	1.6	2.5	604
95.9	97.1	96.0	100.0	76.1	82.6	99.7	94.1	96.4	84.0	95.7	605
63.9	66.7	64.5	(41.7)	49.6	80.7	81.0	87.8	66.9	69.3	67.0	606
32.8	31.6	34.4	(41.7)	46.4	19.2	17.1	10.8	31.3	29.3	31.2	607
3.3	1.7	1.1	/	(4.1)	/	(1.9)	/	1.8	1.4	1.7	608
4.1	2.9	4.0	/	23.9	17.4	/	5.9	3.6	16.0	4.3	609
(6.6)	32.1	40.1	/	34.8	73.8	/	(48.6)	27.5	54.2	33.2	610
14.2	47.2	56.2	/	58.8	25.4	/	(51.4)	48.7	43.1	47.5	611
79.2	20.7	(3.7)	/	(6.5)	/	/	/	23.8	(2.7)	19.2	612
zeit. Erzeugn.; H. v. Seifen, Wasch-, Reinigungs- und Körperpflegem.; H. v. sonst. chemischen Erzeugnissen											
1.8	2.4	3.2	0.3	1.8	2.0	3.1	0.8	2.6	1.3	2.4	613
31.4	35.3	43.8	21.5	42.3	28.7	22.5	46.3	36.0	39.9	36.2	614
48.8	49.2	40.7	40.3	49.5	45.5	41.6	45.5	45.7	45.9	45.7	615
19.7	15.5	15.4	38.3	8.3	25.8	35.8	8.2	18.3	14.2	18.1	616
79.4	86.0	81.1	53.6	62.4	52.5	59.3	56.8	76.0	58.7	75.2	617
36.6	38.7	51.4	40.1	55.0	44.0	35.3	57.0	44.3	54.5	44.7	618
51.2	49.9	40.8	50.4	39.2	45.0	43.7	38.5	46.3	39.1	46.0	619
12.2	11.3	7.8	(9.5)	5.8	11.0	21.1	(4.5)	9.4	6.5	9.3	620
20.6	14.0	18.9	46.4	37.6	47.5	40.7	43.2	24.0	41.3	24.8	621
11.4	13.8	11.4	/	21.2	11.6	4.0	32.1	9.5	19.2	10.4	622
39.8	44.8	40.4	(28.6)	66.5	46.1	38.7	54.8	44.1	55.7	45.0	623
48.8	41.3	48.2	71.4	12.4	42.3	57.3	(13.1)	46.4	25.1	44.6	624
Chemiefasern											
.	0.2	.	/	.	.	.	/	0.3	0.3	0.3	625
.	29.0	.	/	.	.	.	/	22.7	19.8	22.5	626
.	52.5	.	/	.	.	.	/	47.3	51.0	47.6	627
.	18.6	.	/	.	.	.	/	30.0	29.1	29.9	628
.	96.1	.	/	.	.	.	/	89.8	56.3	87.0	629
.	30.0	.	/	.	.	.	/	25.1	26.5	25.1	630
.	53.3	.	/	.	.	.	/	45.6	46.6	45.7	631
.	16.7	.	/	.	.	.	/	29.3	26.9	29.2	632
.	3.9	.	/	.	.	.	/	10.2	43.7	13.0	633
.	/	.	/	.	.	.	/	(1.8)	11.2	4.5	634
.	(30.9)	.	/	.	.	.	/	62.5	56.7	60.9	635
.	65.8	.	/	.	.	.	/	35.7	32.0	34.6	636
und Kunststoffwaren											
6.7	4.7	7.8	5.3	2.1	2.3	4.3	4.9	5.6	2.6	5.3	637
28.8	25.6	28.9	25.2	26.3	25.1	30.5	23.1	29.6	25.6	29.4	638
41.4	42.1	46.2	55.0	57.6	60.8	51.4	64.4	42.9	62.1	43.7	639
29.8	32.3	24.9	19.8	16.1	14.1	18.1	12.5	27.5	12.3	26.9	640
82.7	79.4	90.0	80.0	69.8	72.5	78.8	68.6	79.8	71.6	79.4	641
32.9	30.4	31.5	31.1	35.0	28.6	37.2	31.2	35.8	32.6	35.7	642
44.2	46.4	48.6	52.6	57.0	58.9	51.1	60.5	44.9	59.7	45.5	643
22.9	23.2	19.9	16.3	8.0	12.5	11.6	8.3	19.3	7.7	18.8	644
17.3	20.6	10.0	20.0	30.2	27.5	21.2	31.4	20.2	28.4	20.6	645
9.3	7.3	5.6	(1.8)	6.3	16.0	5.3	5.5	5.1	7.9	5.3	646
28.2	25.4	24.8	64.5	59.0	65.7	52.4	72.9	34.8	67.9	36.8	647
62.5	67.3	69.5	33.7	34.7	18.3	42.3	21.6	60.1	24.2	57.9	648

2 Angaben zur Struktur der Arbeiter nach Wirtschafts-
Januar

Lau- fende Nummer	Geschlecht Leistungs- Gruppe	Baden- Württem- berg	Bayern	Berlin			Branden- burg	Bremen	Hamburg	Hessen	Mecklen- burg- Vorpommern
				insgesamt	West	Ost					
Herstellung von											
649	Zusammen	1.1	0.7	.	0.2	.	1.1	.	.	3.5	/
650	1	23.9	21.3	.	(19.4)	.	20.0	.	.	18.1	/
651	2	42.6	45.2	.	62.0	.	78.2	.	.	56.6	/
652	3	33.5	33.5	.	(18.5)	.	/	.	.	25.3	/
653	Männlich	78.5	66.6	.	80.6	.	81.9	.	.	91.6	/
654	1	29.7	31.0	.	(24.1)	.	21.9	.	.	19.6	/
655	2	45.2	49.4	.	66.7	.	75.9	.	.	58.7	/
656	3	25.1	19.6	.	/	.	/	.	.	21.7	/
657	Weiblich	21.5	33.4	.	(19.4)	.	18.1	.	.	8.4	/
658	1	2.7	2.2	.	/	.	(11.4)	.	.	(1.4)	/
659	2	33.0	36.7	.	/	.	88.6	.	.	34.6	/
660	3	64.3	61.2	.	(57.1)	.	/	.	.	64.0	/
Herstellung von											
661	Zusammen	4.2	4.8	4.0	4.9	.	1.6	.	.	4.8	0.8
662	1	31.5	36.1	41.8	42.0	.	28.9	.	.	36.3	32.1
663	2	41.3	40.5	37.5	37.2	.	61.3	.	.	37.1	66.2
664	3	27.3	23.3	20.7	20.8	.	9.8	.	.	26.6	/
665	Männlich	72.8	77.8	91.6	91.5	.	69.3	.	.	77.4	82.3
666	1	41.7	45.6	45.0	45.4	.	40.5	.	.	45.5	37.9
667	2	42.3	38.8	37.3	36.9	.	55.4	.	.	40.1	61.5
668	3	16.0	15.6	17.7	17.8	.	(4.1)	.	.	14.4	/
669	Weiblich	27.2	22.2	8.4	8.5	.	30.7	.	.	22.6	17.7
670	1	4.0	2.8	(6.2)	(6.2)	.	/	.	.	4.8	/
671	2	38.4	46.7	40.0	40.0	.	74.7	.	.	26.9	88.1
672	3	57.6	50.5	53.8	53.8	.	22.7	.	.	68.4	/
Glasgewerbe, Keramik, Verar											
673	Zusammen	2.2	5.9	2.2	2.1	.	3.9	1.1	.	3.0	1.7
674	1	42.7	38.8	49.7	45.1	.	52.5	32.7	.	47.5	43.8
675	2	40.8	36.5	36.4	39.7	.	40.8	46.6	.	38.9	46.0
676	3	16.5	24.6	13.9	15.2	.	6.7	20.7	.	13.6	10.2
677	Männlich	90.4	79.6	89.5	86.1	.	87.8	86.1	.	91.3	86.4
678	1	46.9	47.8	53.0	48.8	.	55.7	36.9	.	51.3	50.5
679	2	42.0	40.6	35.9	39.6	.	39.2	51.4	.	38.5	44.2
680	3	11.1	11.6	11.1	11.6	.	5.1	11.7	.	10.3	(5.4)
681	Weiblich	9.6	20.4	10.5	13.9	.	12.2	13.9	.	8.7	13.6
682	1	3.7	3.6	22.0	22.1	.	29.2	/	.	7.4	/
683	2	29.0	20.6	40.5	40.1	.	52.3	(17.2)	.	43.6	57.5
684	3	67.3	75.8	37.6	37.8	.	18.5	75.9	.	49.0	41.1
Herstellung und Ver											
685	Zusammen	0.5	1.5	.	.	/	.	.	.	0.8	/
686	1	33.3	36.5	.	.	/	.	.	.	43.9	/
687	2	40.7	41.0	.	.	/	.	.	.	37.0	/
688	3	26.0	22.6	.	.	/	.	.	.	19.1	/
689	Männlich	80.0	82.2	.	.	/	.	.	.	80.4	/
690	1	40.6	43.5	.	.	/	.	.	.	52.7	/
691	2	43.3	41.5	.	.	/	.	.	.	35.4	/
692	3	16.1	15.0	.	.	/	.	.	.	11.9	/
693	Weiblich	20.0	17.8	.	.	/	.	.	.	19.6	/
694	1	(4.0)	4.3	.	.	/	.	.	.	(7.8)	/
695	2	30.3	38.5	.	.	/	.	.	.	43.7	/
696	3	65.7	57.2	.	.	/	.	.	.	48.6	/
Keramik, Herstellung von keramischen											
697	Zusammen	0.4	2.5	.	.	/	.	.	.	0.5	.
698	1	24.6	25.6	.	.	/	.	.	.	33.3	.
699	2	47.8	35.9	.	.	/	.	.	.	45.9	.
700	3	27.6	38.5	.	.	/	.	.	.	20.8	.
701	Männlich	74.8	63.5	.	.	/	.	.	.	86.5	.
702	1	31.9	38.4	.	.	/	.	.	.	37.2	.
703	2	54.9	47.8	.	.	/	.	.	.	49.2	.
704	3	13.2	13.8	.	.	/	.	.	.	13.5	.
705	Weiblich	25.2	36.5	.	.	/	.	.	.	13.5	.
706	1	(3.1)	3.4	.	.	/	.	.	.	(8.5)	.
707	2	26.5	15.1	.	.	/	.	.	.	24.4	.
708	3	70.3	81.5	.	.	/	.	.	.	67.1	.
Metallerzeugung und -bearbeitung,											
709	Zusammen	9.8	7.4	7.0	7.1	6.8	10.2	.	7.8	11.5	2.3
710	1	49.5	45.7	61.2	58.2	75.2	52.6	.	54.4	48.9	65.2
711	2	25.9	44.4	30.8	32.7	21.6	35.7	.	33.1	40.8	29.8
712	3	24.6	9.9	8.1	9.1	(3.1)	11.7	.	12.5	10.2	5.0
713	Männlich	84.2	87.8	84.1	81.6	95.8	87.3	.	95.9	90.7	98.6
714	1	57.8	51.6	70.4	68.5	78.0	58.3	.	56.6	53.4	65.6
715	2	26.4	41.3	25.9	27.5	19.8	34.4	.	34.2	40.2	29.5
716	3	15.8	7.1	3.7	4.1	(2.2)	9.3	.	9.2	6.5	4.9
717	Weiblich	15.8	12.2	15.9	18.4	4.2	12.7	.	4.1	9.3	/
718	1	4.8	3.8	12.5	12.4	/	27.3	.	/	5.5	/
719	2	23.6	66.8	56.3	56.0	(63.4)	45.0	.	(7.2)	47.6	/
720	3	71.6	29.4	31.2	31.6	/	27.7	.	90.6	47.0	/

*) Erläuterungen hierzu in der Einführung.

zweig, Geschlecht und Leistungsgruppe in % *)
1998

Nieder- sachsen	Nordrhein- Westfalen	Rheinland- Pfalz	Saarland	Sachsen	Sachsen- Anhalt	Schleswig- Holstein	Thü- ringen	Früheres Bundes- gebiet	Neue Länder u. Berlin-Ost	Deutsch- land	Laufende Nummer
Gummiwaren											
1.5	0.8	2.0	3.3	0.5	.	1.0	2.0	1.3	0.7	1.2	649
20.8	22.6	21.4	26.6	19.7	.	27.2	22.9	22.8	23.7	22.8	650
36.8	36.4	61.8	56.8	75.9	.	58.7	69.4	47.3	70.6	48.5	651
42.4	41.0	16.8	16.6	(4.4)	.	14.2	8.3	29.9	5.6	28.6	652
82.9	86.9	95.8	81.6	75.0	.	79.0	68.7	84.2	74.8	83.7	653
24.7	25.6	21.9	32.5	24.9	.	30.9	29.1	26.5	28.8	26.6	654
42.2	39.1	62.3	53.9	74.8	.	65.3	67.1	50.1	69.0	51.0	655
33.1	35.3	15.8	13.6	/	.	(3.8)	(3.8)	23.4	2.1	22.4	656
17.1	13.1	4.2	18.4	25.0	.	21.0	31.3	15.8	25.2	16.3	657
(2.0)	(2.8)	(11.9)	/	/	.	(13.1)	(7.5)	3.0	8.6	3.5	658
10.7	18.5	49.7	69.5	79.4	.	33.8	74.5	32.3	75.4	35.9	659
87.2	78.7	38.5	29.8	(16.7)	.	53.1	18.0	64.7	16.0	60.6	660
Kunststoffwaren											
5.2	3.9	5.8	1.9	1.6	2.3	3.3	2.9	4.3	1.8	4.1	661
31.0	26.3	31.5	22.8	28.2	24.7	31.5	23.6	31.6	26.4	31.4	662
42.7	43.3	40.8	51.8	52.5	61.1	49.2	60.9	41.6	58.6	42.3	663
26.3	30.4	27.7	25.4	19.3	14.1	19.3	15.5	26.8	15.0	26.3	664
82.6	77.8	88.0	77.2	68.4	72.4	78.8	68.4	78.4	70.4	78.1	665
35.2	31.5	35.2	28.6	38.0	28.0	39.2	32.6	38.8	34.2	38.6	666
44.7	48.2	43.4	50.1	51.5	59.3	46.9	55.9	43.3	55.7	43.7	667
20.1	20.3	21.5	21.3	10.4	12.6	14.0	11.5	18.0	10.0	17.7	668
17.4	22.2	12.0	22.8	31.6	27.6	21.2	31.6	21.6	29.6	21.9	669
11.3	7.8	(4.9)	(3.2)	6.8	16.1	(3.0)	(4.1)	5.6	7.6	5.7	670
33.0	26.3	21.8	57.5	54.5	65.8	58.0	71.8	35.3	65.4	37.0	671
55.7	65.9	73.3	39.3	38.6	18.1	39.0	24.1	59.1	27.0	57.3	672
beitung von Steinen und Erden											
4.3	2.7	6.8	3.3	3.9	5.1	4.6	7.7	3.6	4.5	3.7	673
41.3	38.3	44.2	25.4	43.0	47.5	47.5	52.2	40.7	48.4	41.5	674
42.9	44.8	39.8	45.5	43.5	47.2	37.7	35.8	40.4	41.4	40.5	675
15.8	16.9	16.0	29.1	13.5	5.4	14.8	11.9	18.9	10.2	17.9	676
92.9	95.7	90.9	78.9	78.6	92.1	95.5	80.9	88.4	84.3	88.0	677
44.3	39.6	47.7	31.4	43.1	49.5	49.0	57.7	45.3	51.2	46.0	678
44.3	45.3	40.6	54.2	47.3	46.2	38.4	36.9	42.4	42.4	42.4	679
11.3	15.0	11.6	14.4	9.6	4.3	12.6	5.4	12.2	6.4	11.6	680
7.1	4.3	9.1	21.1	21.4	7.9	4.5	19.1	11.6	15.7	12.0	681
(2.5)	7.9	9.0	(3.0)	42.6	23.3	(15.3)	29.2	4.9	33.2	9.0	682
23.7	32.6	31.0	13.0	29.6	58.7	23.8	31.2	25.0	36.6	26.7	683
73.8	59.5	60.0	84.0	27.8	18.0	61.0	39.6	70.1	30.2	64.2	684
arbeitung von Glas											
1.4	1.0	2.7	0.2	1.1	.	1.0	3.4	1.1	1.2	1.1	685
45.8	44.0	58.2	34.4	39.6	.	57.5	58.6	43.4	51.6	44.2	686
28.2	40.4	30.7	54.1	32.4	.	27.1	21.8	37.1	28.0	36.2	687
26.1	15.6	11.1	(11.5)	28.0	.	15.5	19.6	19.5	20.4	19.6	688
86.2	94.7	89.5	91.0	74.2	.	93.7	76.2	87.2	76.5	86.1	689
52.8	46.1	63.7	32.4	50.0	.	60.7	68.7	48.9	61.4	50.1	690
28.6	40.7	28.8	57.7	30.1	.	26.5	21.9	37.2	25.9	36.2	691
18.5	13.2	7.5	(9.9)	19.9	.	12.7	9.4	13.8	12.6	13.7	692
13.8	5.3	10.5	(9.0)	25.8	.	6.3	23.8	12.8	23.5	13.9	693
/	(5.2)	10.5	/	9.7	.	/	26.3	5.4	19.7	7.9	694
25.3	35.6	47.3	/	38.8	.	(35.1)	21.4	36.3	34.7	36.0	695
73.2	59.2	42.2	/	51.5	.	(56.3)	52.4	58.3	45.6	56.1	696
Wand- und Bodenfliesen und -platten											
0.6	0.5	2.0	2.7	1.2	1.3	0.6	1.3	1.0	1.0	1.0	697
37.1	26.3	29.5	23.8	50.5	20.1	15.7	42.3	26.9	37.9	28.0	698
47.6	55.8	41.9	43.6	38.6	63.8	52.6	42.3	42.3	48.5	42.9	699
15.4	18.0	28.7	32.5	10.9	16.1	31.8	15.4	30.8	13.6	29.2	700
91.2	98.0	86.3	74.8	58.7	88.2	82.8	58.9	75.6	67.2	74.8	701
40.1	28.6	32.9	31.3	42.8	21.7	16.6	47.6	34.3	35.1	34.3	702
50.5	55.9	45.9	54.0	49.7	64.2	61.1	46.1	50.4	55.7	50.9	703
9.4	17.5	21.2	14.8	7.5	14.1	22.3	(6.2)	15.3	9.2	14.8	704
8.8	2.0	13.7	25.2	41.3	11.8	17.2	41.1	24.4	32.8	25.2	705
/	/	(8.0)	/	61.5	/	/	34.6	4.2	43.7	9.1	706
(17.6)	49.9	16.2	13.0	22.8	60.8	/	36.8	17.0	33.7	19.1	707
76.7	41.0	75.7	85.1	15.8	30.9	77.5	28.6	78.8	22.6	71.9	708
Herstellung von Metallerzeugnissen											
8.6	21.8	11.6	26.1	12.6	15.2	6.8	7.9	13.1	10.8	12.9	709
51.5	43.1	46.3	69.2	53.6	55.3	60.4	39.3	47.4	53.0	47.8	710
40.8	34.3	38.3	25.2	42.2	39.0	27.2	45.4	34.7	40.0	35.1	711
7.7	22.6	15.4	5.6	4.2	5.7	12.4	15.2	18.0	6.9	17.1	712
94.5	90.1	89.6	96.3	92.1	93.7	87.1	84.3	89.6	91.2	89.7	713
54.0	47.3	51.4	70.9	56.5	57.8	68.0	45.7	52.3	56.5	52.6	714
40.1	36.3	39.0	24.8	40.3	37.4	25.7	46.8	35.2	38.6	35.5	715
5.9	16.4	9.6	4.3	3.1	4.8	6.4	7.5	12.5	4.9	11.9	716
5.5	9.9	10.4	3.7	7.9	6.3	12.9	15.7	10.4	8.8	10.3	717
9.1	5.0	2.5	25.9	19.4	18.1	9.1	(5.3)	5.4	17.6	6.2	718
52.4	16.0	32.5	36.1	64.1	62.2	37.8	38.2	29.6	54.3	31.3	719
38.5	79.0	65.0	38.0	16.5	19.7	53.0	56.5	64.9	28.0	62.5	720

2 Angaben zur Struktur der Arbeiter nach Wirtschafts-
Januar

Lau- fende Nummer	Geschlecht Leistungs- Gruppe	Baden- Württem- berg	Bayern	Berlin			Branden- burg	Bremen	Hamburg	Hessen	Mecklen- burg- Vorpommern
				insgesamt	West	Ost					
Metallerzeugung											
721	Zusammen	2.3	2.8	1.4	1.4	.	5.1	.	.	3.8	.
722	1	61.7	39.6	52.9	55.7	.	67.0	.	.	45.9	.
723	2	23.8	49.7	40.7	39.3	.	30.8	.	.	46.7	.
724	3	14.5	10.7	6.4	5.1	.	2.2	.	.	7.4	.
725	Männlich	92.5	92.7	93.1	95.0	.	84.8	.	.	96.2	.
726	1	65.7	42.2	56.5	58.3	.	71.8	.	.	47.4	.
727	2	22.9	49.4	38.6	37.7	.	26.0	.	.	46.7	.
728	3	11.3	8.4	4.9	3.9	.	2.2	.	.	6.0	.
729	Weiblich	7.5	7.3	6.9	5.0	.	15.2	.	.	3.8	.
730	1	11.3	6.7	/	/	.	40.5	.	.	10.1	.
731	2	34.4	53.1	69.6	(68.3)	.	57.5	.	.	47.5	.
732	3	54.3	40.3	(26.1)	(26.8)	.	/	.	.	42.4	.
Erzeugung von Roheisen, Stahl-											
733	Zusammen	.	.	/	/	/	.	.	.	0.7	/
734	1	.	.	/	/	/	.	.	.	77.4	/
735	2	.	.	/	/	/	.	.	.	21.5	/
736	3	.	.	/	/	/	.	.	.	(1.1)	/
737	Männlich	.	.	/	/	/	.	.	.	98.7	/
738	1	.	.	/	/	/	.	.	.	77.6	/
739	2	.	.	/	/	/	.	.	.	21.5	/
740	3	.	.	/	/	/	.	.	.	(0.9)	/
741	Weiblich	.	.	/	/	/	.	.	.	(1.3)	/
742	1	.	.	/	/	/	.	.	.	(60.9)	/
743	2	.	.	/	/	/	.	.	.	/	/
744	3	.	.	/	/	/	.	.	.	/	/
Herstellung											
745	Zusammen	0.0	0.1	.	.	/	.	.	/	1.7	/
746	1	62.4	45.8	.	.	/	.	.	/	33.3	/
747	2	19.6	48.8	.	.	/	.	.	/	59.6	/
748	3	18.0	5.5	.	.	/	.	.	/	7.1	/
749	Männlich	98.5	96.6	.	.	/	.	.	/	97.3	/
750	1	63.4	47.1	.	.	/	.	.	/	34.0	/
751	2	18.3	48.9	.	.	/	.	.	/	59.8	/
752	3	18.3	(4.0)	.	.	/	.	.	/	6.2	/
753	Weiblich	/	(3.4)	.	.	/	.	.	/	2.7	/
754	1	/	/	.	.	/	.	.	/	(9.1)	/
755	2	/	(45.5)	.	.	/	.	.	/	52.7	/
756	3	/	(45.5)	.	.	/	.	.	/	38.2	/
Sonstige erste Bearbeitung von Eisen und Stahl,											
757	Zusammen	0.1	0.0	.	.	/	.	/	/	0.1	.
758	1	69.8	25.6	.	.	/	.	/	/	27.1	.
759	2	28.2	71.6	.	.	/	.	/	/	38.3	.
760	3	(2.1)	/	.	.	/	.	/	/	34.6	.
761	Männlich	99.8	94.5	.	.	/	.	/	/	92.9	.
762	1	69.7	26.0	.	.	/	.	/	/	29.1	.
763	2	28.2	71.1	.	.	/	.	/	/	39.0	.
764	3	(2.1)	/	.	.	/	.	/	/	31.8	.
765	Weiblich	/	(5.5)	.	.	/	.	/	/	(7.1)	.
766	1	/	/	.	.	/	.	/	/	/	.
767	2	/	(81.3)	.	.	/	.	/	/	/	.
768	3	/	/	.	.	/	.	/	/	(70.6)	.
Erzeugung und erste Bear											
769	Zusammen	0.8	1.2	.	.	/	/	.	.	0.7	/
770	1	68.4	36.9	.	.	/	/	.	.	50.5	/
771	2	21.7	48.0	.	.	/	/	.	.	43.1	/
772	3	9.8	15.1	.	.	/	/	.	.	6.4	/
773	Männlich	95.0	89.8	.	.	/	/	.	.	92.4	/
774	1	70.9	40.1	.	.	/	/	.	.	53.8	/
775	2	20.9	46.2	.	.	/	/	.	.	41.9	/
776	3	8.2	13.7	.	.	/	/	.	.	(4.3)	/
777	Weiblich	5.0	10.2	.	.	/	/	.	.	7.6	/
778	1	21.7	9.3	.	.	/	/	.	.	(9.8)	/
779	2	38.2	63.8	.	.	/	/	.	.	58.5	/
780	3	40.2	27.0	.	.	/	/	.	.	31.7	/
Gießerei											
781	Zusammen	1.3	1.3	.	.	.	0.3	.	.	0.7	.
782	1	54.5	37.0	.	.	.	38.8	.	.	42.2	.
783	2	26.4	53.6	.	.	.	27.1	.	.	46.1	.
784	3	19.1	9.4	.	.	.	34.1	.	.	11.7	.
785	Männlich	89.9	93.9	.	.	.	90.7	.	.	94.8	.
786	1	59.7	39.3	.	.	.	41.9	.	.	44.5	.
787	2	25.7	54.7	.	.	.	26.5	.	.	46.7	.
788	3	14.6	5.9	.	.	.	31.6	.	.	8.8	.
789	Weiblich	10.1	6.1	.	.	.	(9.3)	.	.	5.2	.
790	1	8.1	/	.	.	.	/	.	.	/	.
791	2	33.1	36.3	.	.	.	/	.	.	(34.9)	.
792	3	58.9	61.7	.	.	.	/	.	.	65.1	.

*) Erläuterungen hierzu in der Einführung.

zweig, Geschlecht und Leistungsgruppe in % *)
1998

Nieder- sachsen	Nordrhein- Westfalen	Rheinland- Pfalz	Saarland	Sachsen	Sachsen- Anhalt	Schleswig- Holstein	Thü- ringen	Früheres Bundes- gebiet	Neue Länder u. Berlin-Ost	Deutsch- land	Laufende Nummer
und -bearbeitung											
4.0	9.7	3.3	15.8	4.0	7.5	0.8	1.7	5.2	4.0	5.1	721
52.9	45.6	69.0	72.0	59.8	51.2	60.2	48.1	50.5	56.8	51.0	722
42.0	38.3	25.5	24.9	36.8	45.1	30.6	37.6	37.2	38.9	37.4	723
5.1	16.1	5.6	3.1	3.4	3.7	9.2	14.4	12.3	4.2	11.7	724
98.5	95.8	96.2	99.1	91.7	93.9	95.3	88.6	95.8	90.9	95.5	725
53.4	47.1	71.3	72.5	62.4	52.6	63.1	53.2	52.2	59.4	52.7	726
41.9	39.1	25.3	25.0	35.3	43.9	32.0	34.2	37.5	37.0	37.5	727
4.7	13.8	3.4	2.5	2.3	3.5	4.9	12.6	10.2	3.6	9.8	728
1.5	4.2	3.8	0.9	8.3	6.1	4.7	11.4	4.2	9.1	4.5	729
20.4	11.2	(10.4)	(18.8)	31.2	30.5	/	/	10.6	31.3	13.6	730
49.7	19.5	29.0	(20.8)	52.8	62.5	/	63.9	30.8	58.0	34.7	731
29.8	69.3	60.5	60.4	16.0	(7.0)	(96.7)	(27.8)	58.6	10.7	51.7	732
und Ferrolegierungen (EGKS)											
1.8	3.2	1.1	10.9	.	0.9	/	/	1.6	0.9	1.6	733
53.5	56.3	94.6	82.8	.	28.0	/	/	64.2	66.7	64.4	734
40.2	37.9	4.7	15.4	.	46.0	/	/	31.5	28.2	31.3	735
6.2	5.8	(0.7)	1.8	.	26.0	/	/	4.2	5.2	4.3	736
99.4	98.9	100.0	99.4	.	93.6	/	/	99.1	86.6	98.5	737
53.7	56.5	94.6	83.0	.	29.5	/	/	64.5	70.9	64.8	738
40.1	37.9	4.7	15.3	.	46.0	/	/	31.4	23.8	31.1	739
6.2	5.6	(0.7)	1.7	.	24.5	/	/	4.1	5.2	4.1	740
0.6	1.1	/	0.6	.	6.4	/	/	0.9	13.4	1.5	741
(29.7)	33.0	/	(40.9)	.	/	/	/	34.6	39.2	36.8	742
(62.2)	42.6	/	(29.5)	.	(45.9)	/	/	42.5	56.2	49.0	743
/	24.4	/	(29.5)	.	(48.6)	/	/	22.9	(4.6)	14.2	744
von Rohren											
0.3	2.0	0.4	3.3	1.3	1.9	.	0.9	0.9	1.1	0.9	745
67.0	46.4	38.6	47.1	59.1	64.3	.	57.5	45.4	61.8	47.2	746
32.0	32.6	47.9	48.2	39.0	35.4	.	22.7	38.6	34.2	38.1	747
/	21.0	13.6	4.8	(2.0)	/	.	19.8	16.0	4.1	14.7	748
99.2	94.8	96.9	99.2	95.4	94.7	.	95.0	95.9	95.2	95.8	749
66.8	47.9	39.6	47.4	60.1	66.4	.	59.4	46.5	63.3	48.4	750
32.2	33.5	48.9	48.4	38.2	33.2	.	22.4	39.4	33.0	38.7	751
/	18.6	11.5	4.2	(1.7)	/	.	18.2	14.0	3.7	12.9	752
/	5.2	(3.1)	(0.8)	4.6	5.3	.	(5.0)	4.1	4.8	4.2	753
/	19.3	/	/	(37.6)	(26.7)	.	/	18.0	31.6	19.7	754
/	15.3	/	/	55.6	(73.3)	.	/	20.0	57.9	24.8	755
/	65.4	(78.9)	(72.2)	/	/	.	(50.0)	62.0	(10.4)	55.5	756
Herstellung von Ferrolegierungen (nicht EGKS)											
.	1.0	0.2	0.5	0.6	.	.	0.2	0.4	0.4	0.4	757
.	38.5	26.0	92.1	68.6	.	.	93.8	40.7	50.3	41.6	758
.	44.4	65.6	(6.5)	28.9	.	.	/	43.8	47.6	44.2	759
.	17.1	8.5	/	(2.5)	.	.	/	15.5	(2.1)	14.2	760
.	97.7	99.0	99.7	95.2	.	.	93.8	97.8	95.1	97.5	761
.	39.1	26.2	92.4	70.0	.	.	97.3	41.3	51.3	42.3	762
.	44.4	65.2	(6.5)	27.7	.	.	/	43.8	46.9	44.1	763
.	16.4	8.6	/	(2.3)	.	.	/	14.9	(1.8)	13.6	764
.	2.3	/	/	4.8	.	.	/	2.2	4.9	2.5	765
.	(12.9)	/	/	(40.6)	.	.	/	12.5	(31.7)	16.2	766
.	42.4	/	/	(53.1)	.	.	/	44.6	60.0	47.6	767
.	44.7	/	/	/	.	.	/	43.0	/	36.2	768
beitung von NE-Metallen											
1.1	1.9	0.7	.	0.5	2.5	.	/	1.2	0.7	1.1	769
51.0	36.5	77.1	.	35.5	65.2	.	/	44.9	57.6	45.6	770
48.3	44.5	18.8	.	63.7	34.1	.	/	41.2	41.7	41.2	771
(0.7)	19.0	(4.1)	.	/	(0.7)	.	/	13.9	(0.7)	13.2	772
97.6	93.6	97.0	.	74.7	93.1	.	/	93.8	88.4	93.5	773
51.7	38.8	79.4	.	38.7	66.2	.	/	47.4	60.2	48.0	774
47.7	46.5	18.7	.	60.8	33.1	.	/	41.5	39.1	41.4	775
(0.6)	14.7	/	.	/	(0.7)	.	/	11.2	(0.7)	10.6	776
2.4	6.4	(3.0)	.	25.3	6.9	.	/	6.2	11.6	6.5	777
(22.5)	2.8	/	.	26.3	51.9	.	/	7.8	37.5	10.5	778
72.5	15.7	/	.	72.2	48.1	.	/	36.9	61.7	39.2	779
/	81.5	/	.	/	/	.	/	55.4	/	50.3	780
industrie											
0.8	1.5	0.9	1.0	1.2	1.6	0.6	.	1.1	1.0	1.1	781
49.1	38.5	52.8	30.5	53.8	38.8	59.7	.	43.8	44.2	43.9	782
42.1	34.4	38.1	63.2	38.5	61.1	28.3	.	38.1	49.0	38.9	783
8.9	27.1	9.0	6.3	7.7	/	12.1	.	18.1	6.8	17.2	784
97.3	92.3	89.7	97.6	91.2	94.2	93.8	.	92.5	90.4	92.4	785
50.2	41.2	57.5	31.2	56.7	63.6	63.6	.	46.9	47.2	46.9	786
42.7	36.0	39.0	64.2	39.0	59.8	29.9	.	39.0	48.2	39.7	787
7.0	22.8	3.5	4.6	4.3	/	(6.4)	.	14.1	4.6	13.4	788
2.7	7.7	10.3	(2.4)	8.8	5.8	6.2	.	7.5	9.6	7.6	789
/	5.9	(12.4)	/	(24.4)	(17.2)	/	.	6.0	15.2	6.9	790
(19.4)	15.8	30.7	/	32.8	82.8	/	.	26.6	57.1	29.6	791
74.6	78.3	56.9	(76.5)	42.9	/	(96.7)	.	67.3	27.7	63.5	792

2 Angaben zur Struktur der Arbeiter nach Wirtschafts-
Januar

Laufende Nummer	Geschlecht Leistungs-Gruppe	Baden-Württemberg	Bayern	Berlin			Brandenburg	Bremen	Hamburg	Hessen	Mecklenburg-Vorpommern
				insgesamt	West	Ost					
Herstellung von Me											
793	Zusammen	7.5	4.6	5.7	5.7	5.5	5.1	2.7	.	7.7	2.0
794	1	45.6	49.4	63.2	58.8	83.7	38.3	45.2	.	50.4	66.1
795	2	26.6	41.2	28.4	31.1	15.4	40.6	47.7	.	38.0	29.7
796	3	27.7	9.3	8.5	10.1	/	21.1	7.1	.	11.6	(4.2)
797	Männlich	81.6	84.7	81.9	78.4	98.7	89.7	85.1	.	88.0	99.0
798	1	55.0	57.8	74.2	71.4	84.3	41.8	51.3	.	56.6	66.4
799	2	27.6	35.9	22.5	24.4	15.1	42.2	44.0	.	36.7	29.3
800	3	17.4	6.3	3.4	4.1	/	16.0	4.7	.	6.7	(4.3)
801	Weiblich	18.4	15.3	18.1	21.6	/	10.3	14.9	.	12.0	/
802	1	3.9	3.0	13.2	12.9	/	(7.8)	(10.7)	.	4.7	/
803	2	22.2	70.8	55.1	55.3	/	26.6	68.7	.	47.6	/
804	3	73.9	26.2	31.7	31.8	/	65.6	20.7	.	47.7	/
Stahl- und Leicht											
805	Zusammen	0.7	0.9	0.9	0.7	2.0	2.2	0.4	.	0.7	1.4
806	1	47.5	70.9	76.8	65.0	94.4	32.6	78.5	.	69.2	72.5
807	2	31.4	24.6	13.4	18.9	(5.2)	50.6	(16.7)	.	25.2	22.3
808	3	21.1	4.5	9.8	16.1	/	16.8	/	.	5.6	(5.2)
809	Männlich	94.5	97.9	97.3	96.2	98.9	98.1	86.8	.	99.0	99.0
810	1	49.9	72.2	78.8	67.5	95.1	33.1	81.6	.	69.7	73.2
811	2	30.7	23.7	12.9	18.3	/	50.3	(12.8)	.	25.2	21.5
812	3	19.3	4.1	8.4	14.1	/	16.6	/	.	5.1	(5.3)
813	Weiblich	5.5	2.1	(2.7)	(3.8)	/	(1.9)	(13.2)	.	(1.0)	/
814	1	(5.8)	/	/	/	/	/	(57.9)	.	/	/
815	2	42.7	65.7	/	/	/	(68.4)	/	.	/	/
816	3	51.5	(25.3)	(61.1)	/	/	/	/	.	/	/
Kessel- und Behälterbau (ohne											
817	Zusammen	0.1	0.3	.	.	.	1.1	.	.	1.8	.
818	1	78.5	39.7	.	.	.	67.6	.	.	52.3	.
819	2	18.7	44.3	.	.	.	31.2	.	.	45.4	.
820	3	/	16.0	.	.	.	/	.	.	2.3	.
821	Männlich	100.0	91.0	.	.	.	98.3	.	.	91.0	.
822	1	78.5	43.6	.	.	.	68.7	.	.	56.9	.
823	2	18.7	47.7	.	.	.	30.3	.	.	42.5	.
824	3	/	8.7	.	.	.	/	.	.	(0.5)	.
825	Weiblich	/	9.0	.	.	.	/	.	.	9.0	.
826	1	/	/	.	.	.	/	.	.	(5.2)	.
827	2	/	(9.9)	.	.	.	/	.	.	74.2	.
828	3	/	90.1	.	.	.	/	.	.	20.6	.
Herstellung von Dampfkesseln (ohne Zentralheizungskessel); Herstellung von Schmiede-,											
829	Zusammen	2.0	0.8	1.1	0.8	.	/	/	.	1.1	/
830	1	49.0	44.7	66.3	58.3	.	/	/	.	50.9	/
831	2	27.2	42.9	26.9	30.3	.	/	/	.	39.9	/
832	3	23.7	12.4	6.8	11.4	.	/	/	.	9.2	/
833	Männlich	79.4	81.5	84.2	74.7	.	/	/	.	81.1	/
834	1	61.1	53.6	76.1	73.8	.	/	/	.	61.9	/
835	2	27.2	37.8	23.2	24.8	.	/	/	.	34.3	/
836	3	11.6	8.5	/	/	.	/	/	.	3.8	/
837	Weiblich	20.6	18.5	15.8	25.3	.	/	/	.	18.9	/
838	1	2.4	5.6	(14.1)	(12.5)	.	/	/	.	(3.8)	/
839	2	27.2	65.1	46.9	46.7	.	/	/	.	64.1	/
840	3	70.5	29.3	39.0	40.8	.	/	/	.	32.2	/
Maschi											
841	Zusammen	20.4	13.7	9.8	10.1	8.4	6.7	5.5	12.9	11.4	5.0
842	1	63.2	64.4	73.7	72.5	80.4	64.9	78.1	87.6	71.4	71.4
843	2	23.2	32.4	21.9	23.7	12.2	27.7	20.7	10.6	24.6	25.4
844	3	13.6	3.2	4.4	3.8	7.4	7.3	(1.2)	1.9	4.0	3.2
845	Männlich	87.0	85.9	93.6	93.3	95.6	94.5	98.6	96.1	92.5	97.4
846	1	71.4	73.9	77.5	76.5	82.9	67.4	78.7	89.5	76.4	72.6
847	2	21.8	24.2	18.8	20.1	12.0	26.2	20.3	9.0	21.3	24.6
848	3	6.8	2.0	3.7	3.4	5.0	6.4	(1.0)	1.5	2.3	2.8
849	Weiblich	13.0	14.1	6.4	6.7	4.4	5.5	(1.4)	3.9	7.5	2.6
850	1	8.2	6.9	18.2	17.4	(25.0)	(22.4)	/	39.2	10.4	(25.6)
851	2	32.7	82.8	67.7	73.9	/	53.5	(51.7)	48.8	65.1	(56.3)
852	3	59.2	10.5	14.1	(8.7)	(60.4)	(24.1)	/	(12.1)	24.5	/
Herstellung von Büromaschinen, Datenverarbeitungsgeräten											
853	Zusammen	13.9	12.4	17.9	18.5	15.3	3.7	4.8	7.1	9.5	3.3
854	1	46.7	43.1	52.3	51.7	55.3	40.5	69.2	62.0	45.5	55.5
855	2	27.7	48.1	27.3	25.3	38.0	47.7	24.8	33.5	25.8	36.7
856	3	25.6	8.8	20.5	22.9	6.7	11.8	6.0	4.5	28.7	7.8
857	Männlich	63.0	61.5	64.9	62.1	80.4	62.7	83.3	79.3	66.7	81.5
858	1	70.3	66.6	74.8	77.7	82.5	57.6	80.5	73.0	65.3	64.0
859	2	22.4	30.4	19.9	16.5	34.8	37.6	18.5	24.6	21.3	33.1
860	3	7.2	3.0	5.2	5.8	2.7	4.8	(1.0)	2.4	13.4	(2.9)
861	Weiblich	37.0	38.5	35.1	37.9	19.6	37.3	16.7	20.7	33.3	18.5
862	1	6.4	5.6	10.6	9.2	25.9	11.6	12.9	19.9	5.8	18.0
863	2	36.6	76.3	40.8	39.8	51.0	64.8	56.1	67.5	34.6	52.4
864	3	57.0	18.1	48.6	51.0	23.1	23.6	31.0	12.6	59.6	29.6

*) Erläuterungen hierzu in der Einführung.

zweig, Geschlecht und Leistungsgruppe in % *)
1998

Nieder- sachsen	Nordrhein- Westfalen	Rheinland- Pfalz	Saarland	Sachsen	Sachsen- Anhalt	Schleswig- Holstein	Thü- ringen	Früheres Bundes- gebiet	Neue Länder u. Berlin-Ost	Deutsch- land	Laufende Nummer
tallerzeugnissen											
4.6	12.1	8.3	10.3	8.6	7.7	6.0	6.3	7.9	6.8	7.8	793
50.3	41.1	37.4	64.9	50.7	59.3	60.4	37.0	45.3	50.8	45.7	794
39.8	31.1	43.4	25.6	44.7	33.1	26.8	47.5	32.9	40.6	33.6	795
9.9	27.7	19.3	9.5	4.6	7.7	12.8	15.4	21.8	8.5	20.7	796
91.1	85.6	86.9	91.9	92.4	93.5	86.0	83.1	85.4	91.4	85.9	797
54.5	47.5	42.7	68.2	53.8	62.9	68.7	43.6	52.3	54.7	52.5	798
38.5	33.8	44.9	24.5	42.6	31.1	24.7	50.4	33.5	39.6	34.1	799
7.0	18.7	12.3	7.3	3.5	6.0	6.6	6.0	14.2	5.7	13.5	800
8.9	14.4	13.1	8.1	7.6	6.5	14.0	16.9	14.6	8.6	14.1	801
7.5	3.6	(1.6)	27.1	13.4	(6.6)	9.5	(4.7)	4.4	9.2	4.7	802
52.8	15.2	32.9	38.8	69.9	61.8	39.4	33.6	29.4	52.1	30.5	803
39.7	81.2	65.5	34.1	16.8	31.5	51.1	61.7	66.1	38.7	64.8	804
metallbau											
0.5	1.7	0.9	2.1	2.9	4.5	0.8	2.5	1.0	2.9	1.2	805
66.2	47.9	34.7	60.4	61.0	64.6	75.5	41.8	54.6	57.7	55.3	806
29.4	33.3	49.8	28.7	33.5	27.4	12.5	54.1	30.9	35.1	31.8	807
4.3	18.8	15.5	10.9	5.5	8.0	12.0	4.2	14.5	7.2	12.9	808
98.7	96.9	90.1	94.0	98.1	94.0	100.0	98.7	96.5	97.0	96.6	809
66.5	49.3	38.5	63.4	62.0	68.5	75.5	41.9	56.3	59.3	57.0	810
29.6	33.9	47.0	26.6	33.9	26.2	12.5	54.0	30.6	34.9	31.5	811
3.9	16.8	14.5	10.0	4.0	5.3	12.0	4.1	13.1	5.8	11.5	812
(1.3)	3.1	9.9	6.0	(1.9)	6.0	/	(1.3)	3.5	3.0	3.4	813
/	/	/	(13.3)	/	/	/	/	6.6	(6.3)	6.5	814
/	(15.7)	(76.2)	61.1	/	(46.4)	/	/	39.4	42.0	39.9	815
/	81.4	23.8	(25.6)	(79.9)	(50.0)	/	/	54.0	51.7	53.6	816
Herstellung von Dampfkesseln)											
0.3	0.2	0.3	1.2	1.8	0.2	0.1	.	0.4	0.9	0.4	817
50.2	31.9	90.2	91.0	16.8	59.9	81.6	.	53.1	30.8	48.8	818
37.0	37.5	9.4	8.5	83.2	38.8	/	.	36.7	68.8	42.9	819
12.8	30.6	/	/	/	/	/	.	10.2	(0.4)	8.3	820
97.1	96.2	98.5	99.9	97.3	100.0	100.0	.	94.2	97.8	94.9	821
51.7	33.2	91.5	91.0	17.1	59.9	81.6	.	56.1	31.3	51.2	822
36.4	38.6	(8.0)	8.5	82.9	38.8	/	.	35.9	68.3	42.3	823
11.9	28.3	/	/	/	/	/	.	8.0	(0.4)	6.5	824
(2.9)	3.8	/	/	(2.7)	/	/	.	5.8	2.2	5.1	825
/	/	/	/	/	/	/	.	(3.2)	/	(3.5)	826
(59.3)	/	/	/	(92.6)	/	/	.	51.1	(92.0)	54.5	827
(40.7)	88.8	/	/	/	/	/	.	45.7	/	42.0	828
Press-, Zieh- und Stanzteilen, gewalzten Ringen und pulvermetallurgischen Erzeugnissen											
0.6	2.9	1.8	2.7	0.9	0.8	0.7	0.3	1.7	0.6	1.6	829
64.5	55.9	36.6	73.8	72.9	71.8	52.5	(40.8)	52.9	71.3	53.6	830
33.5	22.8	49.0	14.2	25.7	21.9	43.7	(44.8)	28.3	25.4	28.2	831
2.0	21.2	14.4	11.9	/	6.3	(3.8)	/	18.8	3.3	18.2	832
93.0	92.7	96.7	92.4	96.6	96.6	84.8	65.3	87.9	94.8	88.2	833
69.1	60.0	37.9	72.7	74.8	74.1	59.4	(62.5)	59.4	74.7	60.0	834
29.4	23.6	50.4	14.9	24.8	20.2	39.0	/	27.8	22.9	27.6	835
(1.5)	16.4	11.8	12.3	/	(5.7)	/	/	12.8	2.4	12.4	836
7.0	7.3	3.3	7.6	(3.4)	(3.4)	15.2	(34.7)	12.1	5.2	11.8	837
/	4.4	/	87.4	/	/	(13.9)	/	5.7	/	5.8	838
87.5	12.7	/	/	(52.2)	(70.6)	69.6	(88.2)	32.5	71.3	33.1	839
/	82.8	90.3	(7.0)	/	/	(16.5)	/	61.8	(19.3)	61.1	840
nenbau											
7.2	12.6	9.5	10.5	15.0	5.1	13.0	10.6	13.4	9.9	13.1	841
73.8	65.2	53.1	64.8	66.8	70.5	75.4	58.1	65.6	66.2	65.6	842
24.6	19.2	34.5	26.2	27.8	25.8	21.2	38.9	24.3	28.8	24.6	843
1.7	15.6	12.4	8.9	5.4	3.7	3.4	3.0	10.1	5.0	9.8	844
94.8	90.7	92.3	87.1	91.1	94.9	93.4	89.1	89.2	91.9	89.4	845
77.2	71.5	57.2	73.5	71.8	73.5	79.7	64.1	72.6	70.7	72.5	846
22.0	19.8	35.3	23.4	25.2	23.7	18.5	33.8	21.9	26.1	22.2	847
0.8	8.7	7.5	3.1	3.0	2.7	1.9	2.0	5.4	3.2	5.3	848
5.2	9.3	7.7	12.9	8.9	5.1	6.6	10.9	10.8	8.1	10.6	849
10.6	3.8	3.8	6.6	15.2	(13.7)	15.8	(8.8)	7.2	14.4	7.6	850
71.3	13.0	24.9	45.2	54.4	63.9	59.4	79.9	44.1	60.2	44.9	851
18.1	83.2	71.3	48.2	30.4	22.4	24.7	11.3	48.7	25.4	47.4	852
und -einrichtungen; Elektrotechnik, Feinmechanik und Optik											
7.6	8.8	4.5	4.7	6.8	3.7	10.3	12.1	10.3	6.6	9.9	853
47.5	43.9	45.4	39.5	47.2	56.6	48.2	29.8	45.6	43.7	45.4	854
41.4	20.1	29.0	37.3	46.2	36.4	24.1	39.6	31.3	42.0	32.0	855
11.1	36.0	25.6	23.2	6.6	7.0	27.7	30.6	23.1	14.3	22.6	856
70.5	64.4	64.5	60.1	71.5	81.6	60.6	49.9	64.0	66.8	64.2	857
63.4	61.6	67.5	62.5	58.5	65.8	72.8	50.8	66.7	58.5	66.2	858
33.5	21.0	24.9	33.8	39.9	30.5	19.4	37.3	24.5	36.9	25.3	859
3.1	17.4	7.6	3.7	1.6	3.7	7.8	11.9	8.8	4.6	8.5	860
29.5	35.6	35.5	39.9	28.5	18.4	39.4	50.1	36.0	33.2	35.8	861
9.6	11.9	5.3	4.8	18.8	15.8	10.2	9.0	7.9	13.9	8.3	862
60.1	18.3	36.6	42.7	61.9	62.4	31.4	41.8	43.4	52.3	43.9	863
30.4	69.7	58.2	52.5	19.3	21.8	58.4	49.2	48.7	33.8	47.8	864

2 Angaben zur Struktur der Arbeiter nach Wirtschafts-
Januar

Lau- fende Nummer	Geschlecht Leistungs- Gruppe	Baden- Württem- berg	Bayern	Berlin			Branden- burg	Bremen	Hamburg	Hessen	Mecklen- burg- Vorpommern
				insgesamt	West	Ost					
Herstellung von Büromaschinen, Datenver											
865	Zusammen	0.3	0.5	.	.	/	.	.	.	0.2	/
866	1	60.7	48.9	.	.	/	.	.	.	30.2	/
867	2	20.7	42.2	.	.	/	.	.	.	53.3	/
868	3	18.7	9.0	.	.	/	.	.	.	16.5	/
869	Männlich	69.8	62.1	.	.	/	.	.	.	59.0	/
870	1	77.6	71.4	.	.	/	.	.	.	50.0	/
871	2	15.6	25.5	.	.	/	.	.	.	26.6	/
872	3	6.8	3.1	.	.	/	.	.	.	23.4	/
873	Weiblich	30.2	37.9	.	.	/	.	.	.	41.0	/
874	1	21.5	11.8	.	.	/	.	.	.	/	/
875	2	32.3	69.5	.	.	/	.	.	.	91.6	/
876	3	46.2	18.6	.	.	/	.	.	.	(6.6)	/
Herstellung von Geräten der Elektrizität											
877	Zusammen	7.9	8.2	12.6	14.1	6.0	1.7	3.3	2.5	4.1	2.3
878	1	48.0	42.7	57.4	55.9	74.3	53.9	63.4	77.2	44.6	67.4
879	2	22.4	48.8	23.2	23.0	24.4	35.0	28.6	17.4	20.4	32.6
880	3	29.6	8.5	19.4	21.1	(1.3)	11.1	8.0	5.4	35.0	/
881	Männlich	63.1	63.7	68.2	66.3	88.6	61.8	83.0	84.8	69.4	95.1
882	1	73.3	63.8	79.3	79.7	76.1	82.0	75.6	87.4	62.8	68.6
883	2	19.0	33.0	16.0	15.2	23.0	14.1	23.1	11.6	18.1	31.4
884	3	7.7	3.2	4.7	5.1	/	(3.9)	(1.4)	/	19.0	/
885	Weiblich	36.9	36.3	31.8	33.7	11.4	38.2	17.0	15.2	30.6	4.9
886	1	4.6	5.7	10.6	9.1	60.2	(8.4)	/	20.2	3.3	(44.1)
887	2	28.3	76.6	38.4	38.5	(35.3)	68.9	55.5	49.9	25.5	(55.9)
888	3	67.0	17.7	51.0	52.5	/	22.7	40.2	30.0	71.2	/
Rundfunk-, Fernseh- und											
889	Zusammen	2.0	2.0	.	.	.	1.2	.	.	1.7	.
890	1	29.0	35.7	.	.	.	27.4	.	.	46.7	.
891	2	52.7	53.5	.	.	.	64.7	.	.	26.3	.
892	3	18.3	10.8	.	.	.	7.9	.	.	27.0	.
893	Männlich	58.8	49.9	.	.	.	69.0	.	.	58.1	.
894	1	47.3	68.1	.	.	.	30.0	.	.	76.3	.
895	2	47.0	28.0	.	.	.	68.7	.	.	21.1	.
896	3	5.7	3.9	.	.	.	/	.	.	(2.6)	.
897	Weiblich	41.2	50.1	.	.	.	31.0	.	.	41.9	.
898	1	2.9	3.5	.	.	.	(21.8)	.	.	5.6	.
899	2	60.7	78.9	.	.	.	55.8	.	.	33.5	.
900	3	36.4	17.7	.	.	.	22.4	.	.	60.8	.
Medizin-, Meß-, Steuer-											
901	Zusammen	3.7	1.7	1.7	1.7	.	0.8	1.0	3.1	3.6	.
902	1	52.4	52.3	34.3	30.3	.	33.0	80.7	62.0	46.8	.
903	2	25.7	35.7	40.9	41.6	.	47.8	16.5	32.6	30.0	.
904	3	21.9	8.1	24.8	28.1	.	19.2	(2.8)	5.5	23.1	.
905	Männlich	64.4	64.5	50.2	48.6	.	54.6	82.5	71.6	68.1	.
906	1	75.0	77.2	56.7	53.5	.	54.5	92.5	77.6	64.5	.
907	2	17.8	21.4	29.7	30.4	.	32.2	(7.2)	18.0	24.9	.
908	3	7.1	1.4	13.6	16.2	.	(13.4)	/	4.4	10.5	.
909	Weiblich	35.6	35.5	49.8	51.4	.	45.4	17.5	28.4	31.9	.
910	1	11.4	6.9	11.8	8.4	.	(7.1)	(25.0)	22.6	8.9	.
911	2	39.8	72.8	52.1	52.2	.	66.7	60.3	69.3	41.0	.
912	3	48.7	20.2	36.1	39.3	.	26.2	(14.7)	8.1	50.1	.
Fahrzeug											
913	Zusammen	15.9	15.7	6.3	6.3	6.4	8.1	.	.	16.1	14.2
914	1	67.2	53.7	69.6	64.6	92.3	67.2	.	.	76.6	82.2
915	2	23.4	36.6	27.3	31.7	7.4	31.2	.	.	18.5	16.3
916	3	9.4	9.7	3.1	3.7	/	1.7	.	.	4.9	1.4
917	Männlich	92.8	90.9	96.3	95.8	98.6	91.7	.	.	92.8	96.3
918	1	70.8	58.0	70.6	65.5	92.9	69.5	.	.	79.9	82.6
919	2	22.0	34.4	27.2	31.9	6.9	29.5	.	.	17.6	15.9
920	3	7.1	7.5	2.1	2.6	/	1.0	.	.	2.6	1.4
921	Weiblich	7.2	9.1	3.7	4.2	(1.4)	8.3	.	.	7.2	3.7
922	1	21.0	10.4	43.2	42.7	/	41.1	.	.	34.2	72.0
923	2	40.2	58.6	29.0	28.0	/	49.7	.	.	30.5	26.8
924	3	38.8	31.0	27.8	29.3	/	(9.3)	.	.	35.3	/
Herstellung von Kraftwagen											
925	Zusammen	15.7	13.8	.	.	.	3.1	.	.	15.4	1.4
926	1	67.2	49.5	.	.	.	46.1	.	.	76.1	36.2
927	2	23.4	39.7	.	.	.	50.8	.	.	18.9	63.6
928	3	9.4	10.8	.	.	.	3.1	.	.	5.0	/
929	Männlich	92.9	90.4	.	.	.	91.2	.	.	92.6	91.3
930	1	70.7	53.8	.	.	.	48.3	.	.	79.4	32.6
931	2	22.1	37.8	.	.	.	49.4	.	.	18.0	67.1
932	3	7.2	8.5	.	.	.	(2.3)	.	.	2.6	/
933	Weiblich	7.1	9.6	.	.	.	8.8	.	.	7.4	8.7
934	1	20.6	9.1	.	.	.	(24.0)	.	.	33.7	(73.0)
935	2	40.1	58.1	.	.	.	64.5	.	.	30.4	(27.0)
936	3	39.3	32.8	.	.	.	(11.6)	.	.	35.9	/

* Erläuterungen hierzu in der Einführung.

zweig, Geschlecht und Leistungsgruppe in % *)
1998

Nieder- sachsen	Nordrhein- Westfalen	Rheinland- Pfalz	Saarland	Sachsen	Sachsen- Anhalt	Schleswig- Holstein	Thü- ringen	Früheres Bundes- gebiet	Neue Länder u. Berlin-Ost	Deutsch- land	Laufende Nummer
arbeitungsgeräten und -einrichtungen											
.	0.2	0.6	.	.	/	0.1	0.7	0.3	0.1	0.3	865
.	33.4	43.3	.	.	/	25.4	25.0	45.6	22.7	44.4	866
.	30.5	43.9	.	.	/	56.8	29.6	37.3	35.6	37.2	867
.	36.1	12.8	.	.	/	(17.8)	45.4	17.1	41.7	18.4	868
.	66.3	73.3	.	.	/	59.3	47.8	65.3	50.2	64.5	869
.	48.5	51.3	.	.	/	(41.4)	46.0	63.3	40.4	62.4	870
.	24.4	43.7	.	.	/	54.3	31.8	26.7	42.2	27.3	871
.	27.1	5.0	.	.	/	/	22.2	10.0	17.4	10.3	872
.	33.7	26.7	.	.	/	40.7	52.2	34.7	49.8	35.5	873
.	(3.8)	21.2	.	.	/	/	(5.7)	12.1	(4.8)	11.6	874
.	42.5	44.6	.	.	/	(60.4)	27.6	57.3	28.9	55.3	875
.	53.8	(34.3)	.	.	/	(37.5)	66.7	30.5	66.2	33.1	876
tätserzeugung, -verteilung u. ä.											
4.5	5.5	2.0	3.4	4.8	2.7	1.5	7.3	6.0	4.2	5.8	877
49.3	42.9	46.1	43.5	44.7	64.7	55.4	18.7	45.9	43.3	45.7	878
38.7	16.1	27.7	29.3	50.0	30.5	22.2	37.1	28.9	40.5	29.6	879
12.1	41.0	26.2	27.1	5.4	4.8	22.4	44.2	25.3	16.3	24.7	880
76.3	66.6	68.1	64.2	75.7	92.3	68.4	44.7	66.1	69.9	66.3	881
61.9	63.0	65.9	66.1	54.0	67.4	75.1	39.0	66.9	57.7	66.3	882
34.4	17.3	28.9	31.2	44.4	28.6	21.5	42.1	23.5	37.2	24.4	883
3.7	19.8	5.2	2.7	(1.6)	4.0	(3.4)	18.9	9.6	5.1	9.3	884
23.7	33.4	31.9	35.8	24.3	7.7	31.6	55.3	33.9	30.1	33.7	885
8.6	2.9	(4.0)	(3.0)	15.7	31.3	12.7	2.2	4.9	9.8	5.2	886
52.4	13.6	25.2	26.0	67.4	53.9	23.7	33.1	39.4	48.1	39.9	887
39.0	83.5	70.8	71.0	17.0	(14.8)	63.6	64.7	55.8	42.1	55.0	888
Nachrichtentechnik											
1.6	2.2	0.7	0.1	1.0	.	4.3	1.2	1.9	1.2	1.9	889
37.8	43.3	34.5	(49.3)	46.8	.	33.8	37.0	37.9	36.9	37.8	890
51.6	24.6	50.5	(25.3)	37.3	.	26.3	53.4	39.7	51.3	40.4	891
10.7	32.1	15.0	(25.3)	15.9	.	39.9	9.6	22.4	11.8	21.8	892
57.2	51.8	42.6	85.7	56.5	.	51.3	45.9	54.0	60.4	54.4	893
57.4	57.3	78.8	(57.5)	71.5	.	58.4	55.8	59.1	51.4	58.6	894
39.8	27.8	17.6	(29.6)	25.6	.	24.3	41.1	32.7	45.2	33.5	895
2.8	14.9	(3.6)	/	(2.3)	.	17.3	/	8.2	3.5	7.9	896
42.8	48.2	57.4	/	43.5	.	48.7	54.1	46.0	39.6	45.6	897
11.5	28.3	(1.6)	/	14.6	.	7.9	(21.0)	12.9	14.8	13.9	898
67.3	21.2	74.9	/	52.6	.	28.5	63.9	47.9	60.8	48.6	899
21.2	50.5	23.5	/	32.8	.	63.6	15.1	39.2	24.5	38.4	900
und Regeltechnik, Optik											
1.4	1.0	1.2	1.2	0.9	0.6	4.3	2.8	2.1	1.1	2.0	901
55.0	52.5	52.0	26.9	63.2	51.5	60.8	57.3	51.9	55.5	52.1	902
35.6	30.1	10.6	61.4	35.1	26.7	21.4	42.4	29.8	38.4	30.2	903
9.3	17.4	37.4	11.7	/	21.8	17.8	/	18.3	6.0	17.6	904
68.8	79.5	68.0	46.0	66.6	61.3	67.2	66.0	67.3	64.3	67.2	905
76.0	63.6	74.2	48.8	75.7	74.2	84.0	71.1	72.3	71.0	72.2	906
22.8	28.0	11.2	44.6	24.1	22.2	13.8	28.7	21.2	26.6	21.5	907
1.3	8.4	14.6	(6.6)	/	/	2.3	/	6.5	2.4	6.3	908
31.2	20.5	32.0	54.0	33.4	38.7	32.8	34.0	32.7	35.7	32.8	909
8.9	9.4	4.9	8.3	38.4	(15.5)	13.2	30.6	10.0	27.7	11.0	910
64.0	38.3	9.2	75.6	57.1	33.8	37.0	69.0	47.5	59.6	48.2	911
27.1	52.3	85.8	16.1	/	50.7	49.8	/	42.5	12.6	40.8	912
bau											
.	7.7	11.6	20.3	10.1	6.0	8.8	4.4	14.5	8.3	13.9	913
.	59.4	39.2	36.3	64.6	81.4	72.7	45.5	66.5	69.6	66.7	914
.	29.7	45.2	44.3	34.4	16.1	13.0	37.4	25.6	27.7	25.8	915
.	10.9	15.6	19.4	1.1	2.5	14.3	17.2	7.9	2.8	7.6	916
.	93.3	92.2	91.4	91.5	90.4	89.9	82.5	92.3	91.6	92.3	917
.	62.6	41.8	39.3	67.4	83.6	80.1	52.5	69.9	72.4	70.0	918
.	29.9	47.1	44.8	31.5	13.8	11.9	37.0	24.5	25.6	24.5	919
.	7.5	11.1	15.9	1.1	2.5	8.0	10.5	5.7	2.0	5.5	920
.	6.7	7.8	8.6	8.5	9.6	10.1	17.5	7.7	8.4	7.7	921
.	15.2	8.1	4.6	34.3	60.7	6.8	12.3	26.2	38.5	26.9	922
.	26.6	22.8	38.8	64.6	37.0	22.8	39.2	39.7	50.6	40.3	923
.	58.2	68.1	56.5	(1.1)	/	70.5	48.5	34.2	10.9	32.8	924
und Kraftwagenteilen											
.	6.8	11.2	20.1	5.9	1.5	3.2	3.4	13.0	3.5	12.1	925
.	56.9	37.6	36.6	51.5	62.8	37.9	43.3	64.5	50.2	64.1	926
.	31.8	46.3	44.2	46.6	32.2	23.9	34.6	27.0	44.5	27.5	927
.	11.3	16.0	19.3	1.8	5.0	38.2	22.1	8.4	5.3	8.4	928
.	93.1	92.3	91.7	91.6	95.2	76.4	84.1	92.0	90.7	91.9	929
.	60.0	40.2	39.4	54.1	64.6	48.4	49.7	67.9	53.0	67.5	930
.	32.1	48.5	44.5	44.1	31.0	26.7	37.0	26.0	43.3	26.4	931
.	7.9	11.4	16.1	1.8	4.4	25.0	13.3	6.1	3.7	6.1	932
.	6.9	7.7	8.3	8.4	4.8	23.6	15.9	8.0	9.3	8.1	933
.	15.2	7.3	4.8	23.9	(27.9)	(3.8)	(9.5)	26.0	22.0	25.8	934
.	27.8	20.7	40.6	74.3	(55.8)	15.0	21.8	39.3	56.7	39.9	935
.	57.0	72.0	54.5	(1.8)	/	81.2	68.7	34.7	21.4	34.3	936

2 Angaben zur Struktur der Arbeiter nach Wirtschafts-
Januar

Lau- fende Nummer	Geschlecht Leistungs- Gruppe	Baden- Württem- berg	Bayern	Berlin			Branden- burg	Bremen	Hamburg	Hessen	Mecklen- burg- Vorpommern
				insgesamt	West	Ost					
Herstellung von Kraftwagen											
937	Zusammen	11.0	9.1	.	.	/	/
938	1	77.0	54.0	.	.	/	/
939	2	20.4	36.2	.	.	/	/
940	3	2.6	9.7	.	.	/	/
941	Männlich	94.6	93.9	.	.	/	/
942	1	79.5	56.5	.	.	/	/
943	2	18.5	35.0	.	.	/	/
944	3	2.0	8.5	.	.	/	/
945	Weiblich	5.4	6.1	.	.	/	/
946	1	32.8	16.5	.	.	/	/
947	2	53.3	55.2	.	.	/	/
948	3	13.9	28.3	.	.	/	/
Herstellung von Karosserien,											
949	Zusammen	0.4	0.7	0.4	0.6
950	1	57.1	64.2	41.8	50.6
951	2	38.0	32.6	38.3	48.9
952	3	4.9	3.2	19.8	/
953	Männlich	93.3	94.3	94.8	98.3
954	1	59.5	67.3	44.1	51.4
955	2	37.2	30.2	40.2	48.0
956	3	3.3	2.5	15.7	/
957	Weiblich	6.7	5.7	5.2	/
958	1	(23.7)	(12.3)	/	/
959	2	48.7	72.7	/	/
960	3	27.6	15.0	96.2	/
Sonstiger Fahr											
961	Zusammen	0.2	1.9	.	.	.	5.1	.	.	0.7	12.8
962	1	74.4	84.1	.	.	.	79.9	.	.	87.3	87.2
963	2	19.8	14.6	.	.	.	19.3	.	.	9.8	11.2
964	3	5.8	1.3	.	.	.	(0.8)	.	.	3.0	1.6
965	Männlich	79.9	94.7	.	.	.	92.0	.	.	96.3	96.8
966	1	84.6	87.3	.	.	.	82.3	.	.	88.6	87.7
967	2	14.2	11.7	.	.	.	17.5	.	.	8.8	10.7
968	3	(1.2)	1.0	.	.	.	/	.	.	2.7	1.6
969	Weiblich	20.1	5.3	.	.	.	8.0	.	.	3.7	3.2
970	1	33.8	26.6	.	.	.	52.5	.	.	54.4	71.7
971	2	42.2	65.9	.	.	.	39.8	.	.	(35.3)	26.8
972	3	24.0	7.5	.	.	.	(7.7)	.	.	/	/
Schiff											
973	Zusammen	2.0	.	.	12.8
974	1	99.5	.	.	87.2
975	2	/	.	.	11.2
976	3	/	.	.	1.6
977	Männlich	99.7	.	.	96.8
978	1	99.5	.	.	87.7
979	2	/	.	.	10.7
980	3	/	.	.	1.6
981	Weiblich	/	.	.	3.2
982	1	/	.	.	71.7
983	2	/	.	.	26.8
984	3	/	.	.	/
Schienenfahr											
985	Zusammen	/	0.5	.	/	.	4.5	.	.	.	/
986	1	/	83.3	.	/	.	86.4	.	.	.	/
987	2	/	14.6	.	/	.	12.9	.	.	.	/
988	3	/	2.1	.	/	.	(0.7)	.	.	.	/
989	Männlich	/	97.2	.	/	.	92.2	.	.	.	/
990	1	/	85.0	.	/	.	88.5	.	.	.	/
991	2	/	13.3	.	/	.	11.3	.	.	.	/
992	3	/	1.7	.	/	.	/	.	.	.	/
993	Weiblich	/	2.8	.	/	.	7.8	.	.	.	/
994	1	/	(23.5)	.	/	.	60.5	.	.	.	/
995	2	/	58.8	.	/	.	31.8	.	.	.	/
996	3	/	(17.6)	.	/	.	(7.6)	.	.	.	/
Luft- und Raum											
997	Zusammen	0.1	1.3	/	/	/	.	.	.	0.5	/
998	1	89.5	89.2	/	/	/	.	.	.	94.7	/
999	2	6.6	10.7	/	/	/	.	.	.	4.1	/
1000	3	(4.0)	(0.1)	/	/	/	.	.	.	(1.2)	/
1001	Männlich	84.9	93.6	/	/	/	.	.	.	95.6	/
1002	1	93.4	93.3	/	/	/	.	.	.	96.1	/
1003	2	(5.0)	6.7	/	/	/	.	.	.	2.7	/
1004	3	/	/	/	/	/	.	.	.	(1.2)	/
1005	Weiblich	15.1	6.4	/	/	/	.	.	.	4.4	/
1006	1	67.0	28.9	/	/	/	.	.	.	63.8	/
1007	2	(15.5)	69.2	/	/	/	.	.	.	(34.5)	/
1008	3	(17.5)	/	/	/	/	.	.	.	/	/

*) Erläuterungen hierzu in der Einführung.

zweig, Geschlecht und Leistungsgruppe in % *)
1998

Nieder- sachsen	Nordrhein- Westfalen	Rheinland- Pfalz	Saarland	Sachsen	Sachsen- Anhalt	Schleswig- Holstein	Thü- ringen	Früheres Bundes- gebiet	Neue Länder u. Berlin-Ost	Deutsch- land	Laufende Nummer
und Kraftwagenmotoren											
.	3.5	6.7	.	.	/	/	.	8.4	1.3	7.7	937
.	70.0	37.3	.	.	/	/	.	72.9	61.6	72.7	938
.	29.6	52.6	.	.	/	/	.	23.9	38.4	24.1	939
.	0.4	10.1	.	.	/	/	.	3.2	/	3.2	940
.	96.4	96.6	.	.	/	/	.	94.2	94.4	94.2	941
.	70.9	38.0	.	.	/	/	.	74.6	62.9	74.4	942
.	28.7	53.0	.	.	/	/	.	22.6	37.1	22.9	943
.	0.3	9.0	.	.	/	/	.	2.7	/	2.7	944
.	3.6	3.4	.	.	/	/	.	5.8	5.6	5.8	945
.	43.2	19.3	.	.	/	/	.	45.3	40.2	45.2	946
.	54.0	39.1	.	.	/	/	.	43.8	59.8	44.1	947
.	2.8	41.6	.	.	/	/	.	10.9	/	10.8	948
Aufbauten und Anhängern											
.	0.5	0.1	.	0.7	0.9	.	0.4	0.6	0.8	0.6	949
.	54.8	83.2	.	18.1	62.7	.	29.3	66.2	39.6	62.9	950
.	32.3	15.6	.	72.4	34.9	.	58.3	27.7	55.8	31.3	951
.	12.9	/	.	9.5	(2.4)	.	(12.4)	6.0	4.5	5.8	952
.	96.9	100.0	.	97.1	98.8	.	99.5	94.9	96.2	95.1	953
.	55.9	83.2	.	18.5	62.4	.	29.4	68.4	40.4	64.8	954
.	32.3	15.6	.	72.0	35.3	.	58.1	26.5	55.0	30.1	955
.	11.8	/	.	9.5	(2.3)	.	(12.5)	5.1	4.6	5.1	956
.	3.1	/	.	(2.9)	/	.	/	5.1	3.8	4.9	957
.	(20.0)	/	.	/	/	.	/	25.8	(19.0)	25.2	958
.	33.9	/	.	(87.0)	/	.	/	51.4	77.0	53.9	959
.	46.1	/	.	/	/	.	/	22.8	/	20.9	960
zeugbau											
2.9	1.0	0.4	0.3	4.2	4.6	5.6	1.0	1.5	4.8	1.8	961
83.5	77.7	79.6	16.8	82.8	87.4	92.6	53.1	83.8	83.9	83.8	962
15.4	14.1	16.5	54.1	17.2	11.0	6.7	46.9	13.4	15.3	13.9	963
1.0	8.2	(3.9)	29.2	/	1.7	0.7	/	2.7	0.9	2.3	964
95.8	94.9	90.9	70.8	91.3	88.8	97.5	77.0	95.3	92.3	94.6	965
85.8	81.1	85.0	23.7	86.1	90.1	94.4	63.3	86.5	86.4	86.5	966
13.9	14.1	11.3	76.3	13.9	8.0	5.2	36.7	11.9	12.8	12.1	967
(0.2)	4.8	(3.6)	/	/	1.9	(0.4)	/	1.6	0.8	1.4	968
4.2	5.1	9.1	29.2	8.7	11.2	2.5	23.0	4.7	7.7	5.4	969
32.1	14.4	(25.8)	/	48.2	65.2	(22.7)	(19.1)	29.0	53.2	37.5	970
49.3	15.3	68.2	/	51.5	34.5	65.5	80.9	44.4	45.2	44.6	971
18.5	70.3	/	100.0	/	/	(11.8)	/	26.6	(1.6)	17.9	972
bau											
0.8	0.0	0.1	/	(0.0)	0.3	4.5	/	0.3	1.4	0.4	973
92.1	86.9	86.0	/	(95.7)	97.7	97.8	/	92.8	87.7	91.2	974
6.2	(11.0)	(13.2)	/	/	/	1.6	/	5.5	10.8	7.2	975
1.7	/	/	/	/	/	(0.6)	/	1.7	1.5	1.6	976
98.5	100.0	100.0	/	(100.0)	99.4	99.4	/	99.0	97.0	98.4	977
93.4	86.9	86.0	/	(95.7)	98.2	98.1	/	93.5	88.3	91.9	978
6.1	(11.0)	(13.2)	/	/	/	1.4	/	5.4	10.3	6.9	979
(0.5)	/	/	/	/	/	(0.5)	/	1.1	1.4	1.2	980
1.5	/	/	/	/	/	(0.6)	/	1.0	3.0	1.6	981
/	/	/	/	/	/	(45.5)	/	(20.7)	70.0	50.2	982
/	/	/	/	/	/	/	/	(18.4)	26.9	23.5	983
81.1	/	/	/	/	/	/	/	60.9	/	26.3	984
zeugbau											
0.7	0.8	.	.	3.7	4.3	.	0.3	0.4	3.1	0.7	985
92.6	87.0	.	.	89.1	87.0	.	92.9	87.3	88.2	87.7	986
7.1	11.2	.	.	10.9	11.2	.	(7.1)	11.2	11.1	11.2	987
/	1.8	.	.	/	1.8	.	/	1.5	0.7	1.2	988
98.2	98.3	.	.	92.9	88.4	.	95.8	98.0	92.0	95.5	989
93.0	87.6	.	.	90.7	89.7	.	95.0	88.2	90.2	89.0	990
6.6	11.0	.	.	9.3	8.3	.	/	10.7	9.2	10.1	991
/	1.4	.	.	/	2.0	.	/	1.1	0.6	0.9	992
1.8	1.7	.	.	7.1	11.6	.	/	2.0	8.0	4.5	993
(68.4)	50.4	.	.	67.3	66.6	.	/	44.6	65.2	59.9	994
(31.6)	(23.9)	.	.	32.3	33.1	.	/	35.4	32.9	33.6	995
/	(25.7)	.	.	/	/	.	/	19.9	(1.9)	6.6	996
fahrzeugbau											
1.0	0.0	0.3	/	/	/	.	/	0.6	.	0.5	997
91.0	81.1	86.1	/	/	/	.	/	92.0	.	91.2	998
8.8	/	13.9	/	/	/	.	/	7.3	.	8.2	999
/	16.3	/	/	/	/	.	/	0.6	.	0.6	1000
96.0	98.1	88.5	/	/	/	.	/	94.6	.	94.5	1001
92.4	82.2	93.1	/	/	/	.	/	94.7	.	93.9	1002
7.5	/	(6.9)	/	/	/	.	/	4.9	.	5.7	1003
/	16.2	/	/	/	/	.	/	0.4	.	0.4	1004
4.0	/	11.5	/	/	/	.	/	5.4	.	5.5	1005
56.1	/	(32.1)	/	/	/	.	/	45.9	.	44.9	1006
39.4	/	67.9	/	/	/	.	/	49.6	.	50.7	1007
/	/	/	/	/	/	.	/	4.5	.	4.4	1008

2 Angaben zur Struktur der Arbeiter nach Wirtschafts-
Januar

Lau- fende Nummer	Geschlecht Leistungs- Gruppe	Baden- Württem- berg	Bayern	Berlin			Branden- burg	Bremen	Hamburg	Hessen	Mecklen- burg- Vorpommern
				insgesamt	West	Ost					
Herstellung von Möbeln, Schmuck, Musikinstrumenten, Sport											
1009	Zusammen	4.3	5.0	0.6	0.6	.	3.5	1.7	2.4	2.9	3.3
1010	1	34.7	28.9	35.7	38.6	.	36.8	23.9	47.2	35.9	34.0
1011	2	35.2	50.1	31.1	26.7	.	44.9	75.3	42.0	47.2	57.9
1012	3	30.1	21.0	33.1	34.7	.	18.3	/	10.8	16.9	8.2
1013	Männlich	69.8	68.5	69.5	71.5	.	72.6	88.3	57.8	77.8	68.5
1014	1	43.2	38.5	49.5	52.7	.	44.9	25.8	73.1	43.7	39.0
1015	2	33.7	46.6	34.7	33.6	.	42.1	73.5	24.3	43.7	53.3
1016	3	23.1	14.9	15.8	13.7	.	12.9	/	(2.6)	12.6	7.7
1017	Weiblich	30.2	31.5	30.5	28.5	.	27.4	11.7	42.2	22.2	31.5
1018	1	15.1	8.1	/	/	.	15.0	/	11.6	8.6	23.1
1019	2	38.8	57.6	23.0	/	.	52.3	89.0	66.3	59.4	67.7
1020	3	46.2	34.3	72.7	87.5	.	32.6	/	22.1	32.0	(9.2)
Herstellung von Möbeln, Schmuck, Musikinstrumenten,											
1021	Zusammen	4.2	4.9	.	.	.	2.0	.	.	2.9	2.4
1022	1	34.8	29.0	.	.	.	38.3	.	.	36.1	38.1
1023	2	35.0	49.9	.	.	.	48.1	.	.	46.9	50.9
1024	3	30.2	21.1	.	.	.	13.6	.	.	17.0	11.0
1025	Männlich	69.1	68.1	.	.	.	66.6	.	.	77.5	64.2
1026	1	43.6	38.9	.	.	.	47.1	.	.	44.1	46.7
1027	2	33.3	46.2	.	.	.	41.0	.	.	43.3	42.3
1028	3	23.1	14.9	.	.	.	11.9	.	.	12.6	11.0
1029	Weiblich	30.9	31.9	.	.	.	33.4	.	.	22.5	35.8
1030	1	15.1	8.1	.	.	.	20.7	.	.	8.6	22.8
1031	2	38.8	57.6	.	.	.	62.2	.	.	59.4	66.4
1032	3	46.1	34.2	.	.	.	17.1	.	.	32.1	(10.8)
Recyc											
1033	Zusammen	0.1	0.1	.	.	.	1.5	/	.	0.0	0.8
1034	1	29.3	22.0	.	.	.	34.8	/	.	(20.8)	(21.9)
1035	2	47.0	62.0	.	.	.	40.8	/	.	64.4	78.1
1036	3	23.7	16.0	.	.	.	24.5	/	.	(14.9)	/
1037	Männlich	97.9	94.9	.	.	.	80.5	/	.	95.0	81.3
1038	1	29.9	23.2	.	.	.	42.6	/	.	(21.9)	(21.2)
1039	2	48.0	63.8	.	.	.	43.4	/	.	63.5	78.8
1040	3	22.1	13.0	.	.	.	14.0	/	.	(14.6)	/
1041	Weiblich	/	(5.1)	.	.	.	19.5	/	.	/	(18.8)
1042	1	/	/	.	.	.	/	/	.	/	/
1043	2	/	/	.	.	.	30.1	/	.	/	(75.0)
1044	3	/	(71.7)	.	.	.	67.7	/	.	/	/
Energie- und Wasser											
1045	Zusammen	1.5	2.5	.	.	.	6.2	2.3	4.9	2.1	3.1
1046	1	94.6	95.0	.	.	.	84.4	98.0	92.9	96.3	99.5
1047	2	4.4	4.2	.	.	.	13.7	(2.0)	3.6	3.4	/
1048	3	0.9	0.8	.	.	.	1.9	/	3.5	(0.3)	/
1049	Männlich	97.0	97.1	.	.	.	92.9	97.6	94.1	98.1	95.1
1050	1	96.8	96.9	.	.	.	87.0	99.3	96.2	97.3	99.7
1051	2	3.0	3.0	.	.	.	11.8	/	2.6	2.4	/
1052	3	(0.3)	(0.1)	.	.	.	1.2	/	(1.3)	/	/
1053	Weiblich	3.0	2.9	.	.	.	7.1	(2.4)	5.9	1.9	4.9
1054	1	25.4	29.1	.	.	.	50.5	(47.6)	40.5	42.1	95.7
1055	2	52.5	45.7	.	.	.	39.4	(52.4)	(19.8)	52.7	/
1056	3	22.1	25.3	.	.	.	(10.1)	/	39.7	/	/
Energiewer											
1057	Zusammen	1.3	2.2	.	.	.	3.8	2.3	4.5	1.6	3.0
1058	1	94.5	95.5	.	.	.	82.6	98.0	93.5	96.5	99.6
1059	2	4.6	3.6	.	.	.	15.7	(2.0)	3.4	3.3	/
1060	3	0.9	0.9	.	.	.	(1.6)	/	3.1	/	/
1061	Männlich	96.9	97.4	.	.	.	92.7	97.6	94.6	98.4	95.0
1062	1	96.7	97.2	.	.	.	85.6	99.3	96.6	97.3	99.8
1063	2	3.1	2.6	.	.	.	13.7	/	2.3	2.5	/
1064	3	(0.2)	(0.1)	.	.	.	(0.7)	/	(1.1)	/	/
1065	Weiblich	3.1	2.6	.	.	.	7.3	(2.4)	5.4	1.6	5.0
1066	1	25.6	28.4	.	.	.	45.2	(47.6)	39.6	(43.5)	95.7
1067	2	53.8	40.4	.	.	.	41.1	(52.4)	(21.7)	51.7	/
1068	3	20.6	31.2	.	.	.	(13.7)	/	38.7	/	/
Elektrizitäts											
1069	Zusammen	1.2	2.1	.	.	.	2.5	.	.	1.0	.
1070	1	94.8	95.6	.	.	.	81.9	.	.	97.0	.
1071	2	4.3	3.5	.	.	.	16.4	.	.	2.9	.
1072	3	0.9	1.0	.	.	.	(1.7)	.	.	/	.
1073	Männlich	96.9	97.3	.	.	.	91.1	.	.	98.5	.
1074	1	97.1	97.4	.	.	.	85.8	.	.	97.6	.
1075	2	2.8	2.4	.	.	.	13.8	.	.	2.3	.
1076	3	(0.1)	(0.1)	.	.	.	/	.	.	/	.
1077	Weiblich	3.1	2.7	.	.	.	8.9	.	.	1.5	.
1078	1	24.4	27.2	.	.	.	41.4	.	.	(52.8)	.
1079	2	52.5	41.3	.	.	.	43.4	.	.	(41.7)	.
1080	3	23.1	31.4	.	.	.	(15.2)	.	.	/	.

*) Erläuterungen hierzu in der Einführung.

zweig, Geschlecht und Leistungsgruppe in % *)
1998

Nieder- sachsen	Nordrhein- Westfalen	Rheinland- Pfalz	Saarland	Sachsen	Sachsen- Anhalt	Schleswig- Holstein	Thü- ringen	Früheres Bundes- gebiet	Neue Länder u. Berlin-Ost	Deutsch- land	Laufende Nummer
geräten, Spielwaren und sonstigen Erzeugnissen; Recycling											
2.9	3.2	3.5	0.2	2.9	2.9	1.6	5.8	3.5	3.4	3.5	1009
42.9	36.3	41.4	40.4	41.0	38.4	36.0	40.1	34.8	38.9	35.2	1010
37.4	40.8	35.4	31.8	51.4	40.3	45.2	42.7	41.9	46.7	42.3	1011
19.7	22.9	23.2	27.8	7.6	21.4	18.8	17.2	23.3	14.5	22.5	1012
84.7	87.2	79.6	73.0	67.0	67.6	76.9	64.8	76.3	67.4	75.5	1013
48.4	40.7	50.6	53.2	45.2	46.1	46.5	46.3	42.5	44.9	42.7	1014
36.4	40.1	36.8	37.2	47.3	38.8	39.5	42.3	40.0	44.2	40.3	1015
15.1	19.2	12.6	/	7.5	15.1	14.0	11.5	17.5	10.9	17.0	1016
15.3	12.8	20.4	27.0	33.0	32.4	23.1	35.2	23.7	32.6	24.5	1017
12.3	6.6	5.2	/	32.4	22.3	/	28.7	10.2	26.2	12.1	1018
42.6	45.5	30.0	/	59.8	43.3	64.3	43.6	48.1	51.9	48.5	1019
45.1	47.9	64.8	(76.9)	7.9	34.4	34.6	27.7	41.8	21.9	39.4	1020
Sportgeräten, Spielwaren und sonstigen Erzeugnissen											
2.5	3.2	3.5	0.2	2.5	2.4	1.4	5.6	3.4	2.8	3.4	1021
45.8	36.6	40.7	40.4	42.3	40.4	38.4	41.0	35.1	40.6	35.5	1022
34.6	40.6	36.2	31.8	51.7	36.9	42.8	42.0	41.6	45.8	41.9	1023
19.6	22.8	23.1	27.8	6.0	22.7	18.8	16.9	23.3	13.8	22.6	1024
82.6	87.1	79.1	73.0	62.7	61.8	75.2	64.1	75.7	63.5	74.7	1025
52.7	41.0	50.1	53.2	47.9	51.3	50.7	47.7	43.1	48.1	43.4	1026
32.7	39.9	37.8	37.2	46.7	33.1	36.4	41.7	38.4	41.8	39.6	1027
14.6	19.2	12.0	/	5.4	15.6	12.9	10.6	17.5	10.2	17.0	1028
17.4	12.9	20.9	27.0	37.3	38.2	24.8	35.9	24.3	36.5	25.3	1029
12.6	6.6	5.1	/	32.9	22.9	/	28.1	10.2	27.6	12.2	1030
43.7	45.8	30.0	/	60.1	43.1	62.2	42.7	48.2	52.2	48.6	1031
43.7	47.5	64.9	(76.9)	7.0	34.0	36.7	28.2	41.6	20.1	39.2	1032
ling											
0.4	0.0	0.1	/	0.4	0.5	0.2	0.2	0.1	0.6	0.1	1033
26.1	(9.1)	67.4	/	32.8	28.5	19.6	(12.1)	26.1	30.2	27.6	1034
53.9	60.2	/	/	49.2	56.4	62.1	62.6	53.0	52.7	52.7	1035
20.0	30.7	29.1	/	18.0	15.1	(18.3)	(25.3)	20.9	17.8	19.8	1036
96.9	90.2	99.3	/	94.1	95.2	89.5	83.8	96.1	86.8	92.7	1037
26.8	(10.1)	67.1	/	34.1	30.0	21.9	(14.5)	27.1	33.6	29.3	1038
55.5	66.8	/	/	49.4	56.6	57.7	55.4	54.2	52.9	53.8	1039
17.7	23.1	29.3	/	16.5	13.5	(20.4)	(30.1)	18.7	13.5	17.0	1040
3.1	(9.8)	/	/	(5.9)	(4.8)	(10.5)	(16.2)	3.9	13.2	7.3	1041
/	/	/	/	/	/	/	/	/	(7.6)	(5.5)	1042
/	/	/	/	(46.2)	/	(100.0)	(100.0)	(23.4)	47.1	38.9	1043
92.7	(100.0)	/	/	(42.3)	/	/	/	75.0	45.4	55.6	1044
versorgung											
2.6	3.2	2.2	1.8	1.8	4.5	4.9	4.9	2.6	4.2	2.7	1045
95.9	87.2	93.3	91.9	63.1	70.0	93.7	83.7	91.8	79.3	90.1	1046
3.4	11.4	4.8	7.0	35.8	29.0	6.2	15.8	7.1	19.5	8.9	1047
0.6	1.4	1.9	(1.1)	(1.1)	1.1	/	(0.5)	1.1	1.2	1.1	1048
97.6	97.3	97.2	98.1	94.7	96.1	97.5	97.3	97.2	94.7	96.8	1049
97.4	88.5	95.1	93.3	65.6	71.3	95.5	85.1	93.5	81.2	91.8	1050
2.2	10.8	4.0	6.5	33.5	28.2	4.4	14.6	6.1	18.1	7.7	1051
(0.4)	0.7	(0.9)	/	(0.9)	(0.4)	/	/	0.4	0.7	0.5	1052
2.4	2.7	2.8	(1.9)	5.3	3.9	2.5	2.7	2.8	5.3	3.2	1053
34.8	38.7	(30.1)	/	(18.7)	35.5	(21.6)	(35.2)	33.3	45.0	36.1	1054
54.9	33.9	33.0	/	76.6	47.7	73.3	60.4	43.6	45.3	44.0	1055
(10.3)	27.5	36.9	(44.0)	/	(16.8)	/	/	23.1	9.7	20.0	1056
sorgung											
2.4	2.9	1.8	1.6	1.8	2.6	4.6	2.1	2.3	2.9	2.4	1057
95.9	87.3	95.1	91.3	63.1	61.1	93.4	72.6	92.0	75.8	90.1	1058
3.4	11.2	3.4	7.5	35.8	37.4	6.4	27.1	6.9	22.9	8.7	1059
0.7	1.5	1.5	(1.2)	(1.1)	(1.6)	/	/	1.1	1.3	1.1	1060
97.4	97.1	96.8	97.8	94.7	95.8	97.4	97.4	97.2	94.5	96.9	1061
97.5	88.7	97.3	92.9	65.6	62.9	95.4	73.4	93.7	77.8	91.9	1062
2.1	10.5	2.4	6.9	33.5	36.5	4.6	26.5	5.9	21.6	7.6	1063
(0.4)	0.8	/	/	(0.9)	/	/	/	0.4	0.6	0.4	1064
2.6	2.9	3.2	(2.2)	5.3	4.2	2.6	(2.6)	2.8	5.5	3.1	1065
36.0	38.7	(27.1)	/	(18.7)	(19.4)	(20.0)	(42.9)	32.8	41.7	34.6	1066
54.7	33.8	34.4	/	76.6	56.7	74.7	(50.0)	42.4	46.2	43.2	1067
(10.3)	27.5	38.5	(44.0)	/	(23.9)	/	/	24.7	12.1	22.2	1068
versorgung											
1.8	2.6	1.6	1.4	1.8	1.5	4.5	1.5	2.0	2.3	2.0	1069
95.7	86.3	94.9	90.6	63.1	67.0	93.4	70.8	91.8	75.9	90.1	1070
3.5	12.2	3.5	8.2	35.8	31.6	6.4	28.9	7.1	22.8	8.8	1071
0.8	1.5	1.6	(1.2)	(1.1)	(1.3)	/	/	1.1	1.3	1.1	1072
97.2	96.9	96.5	97.8	94.7	95.7	97.4	97.7	97.0	93.9	96.7	1073
97.3	87.8	97.4	92.2	65.6	68.8	95.4	71.7	93.5	78.1	92.0	1074
2.2	11.5	2.3	7.6	33.5	30.4	4.5	28.2	6.1	21.2	7.6	1075
(0.5)	0.7	/	/	(0.9)	/	/	/	0.4	0.7	0.4	1076
2.8	3.1	3.5	(2.2)	5.3	4.3	2.6	(2.3)	3.0	6.1	3.3	1077
38.4	38.3	(27.7)	/	(18.7)	(28.2)	(20.0)	/	33.3	42.2	35.0	1078
49.7	33.7	35.1	/	76.6	(59.0)	74.7	(61.1)	41.2	47.0	42.3	1079
(11.8)	28.1	37.2	(45.5)	/	/	/	/	25.6	10.7	22.7	1080

2 Angaben zur Struktur der Arbeiter nach Wirtschafts
Januar

Lau- fende Nummer	Geschlecht Leistungs- Gruppe	Baden- Württem- berg	Bayern	Berlin			Branden- burg	Bremen	Hamburg	Hessen	Mecklen- burg- Vorpommern
				insgesamt	West	Ost					
Gasver											
1081	Zusammen	0.1	0.2	.	.	.	0.4	/	.	0.4	.
1082	1	90.8	93.7	.	.	.	88.8	/	.	95.9	.
1083	2	8.1	5.7	.	.	.	(11.2)	/	.	3.6	.
1084	3	/	/	.	.	.	/	/	.	/	.
1085	Männlich	96.4	98.7	.	.	.	97.1	/	.	97.7	.
1086	1	92.8	94.1	.	.	.	90.3	/	.	97.6	.
1087	2	6.0	5.7	.	.	.	(9.7)	/	.	(2.0)	.
1088	3	/	/	.	.	.	/	/	.	/	.
1089	Weiblich	(3.6)	(1.3)	.	.	.	/	/	.	(2.3)	.
1090	1	/	/	.	.	.	/	/	.	/	.
1091	2	(64.6)	/	.	.	.	/	/	.	(72.9)	.
1092	3	/	/	.	.	.	/	/	.	/	.
Wasserver											
1093	Zusammen	0.1	0.2	.	.	.	2.4	/	.	0.5	.
1094	1	96.2	89.5	.	.	.	87.2	/	.	95.7	.
1095	2	(2.4)	10.5	.	.	.	10.6	/	.	3.6	.
1096	3	(1.4)	/	.	.	.	(2.2)	/	.	/	.
1097	Männlich	98.5	93.6	.	.	.	93.2	/	.	97.3	.
1098	1	97.4	93.4	.	.	.	89.2	/	.	97.3	.
1099	2	(2.0)	6.6	.	.	.	8.7	/	.	(2.2)	.
1100	3	/	/	.	.	.	(2.1)	/	.	/	.
1101	Weiblich	(1.5)	6.4	.	.	.	6.8	/	.	(2.7)	.
1102	1	/	(32.1)	.	.	.	59.5	/	.	(39.4)	.
1103	2	/	67.9	.	.	.	(36.5)	/	.	(54.5)	.
1104	3	/	/	.	.	.	/	/	.	/	.
Bauge											
1105	Zusammen	8.5	9.2	21.9	21.1	25.2	27.7	8.5	.	10.7	48.6
1106	1	61.5	66.3	64.2	63.7	66.0	37.7	79.4	.	61.1	44.8
1107	2	20.4	20.2	21.2	21.7	19.5	45.3	13.1	.	26.5	41.1
1108	3	18.1	13.5	14.6	14.6	14.5	17.0	7.5	.	12.3	14.1
1109	Männlich	100.0	100.0	100.0	100.0	99.9	99.7	100.0	.	100.0	99.8
1110	1	61.5	66.3	64.2	63.8	66.1	37.7	79.4	.	61.2	44.8
1111	2	20.4	20.2	21.2	21.7	19.5	45.4	13.1	.	26.5	41.1
1112	3	18.1	13.5	14.5	14.5	14.5	16.9	7.5	.	12.3	14.0
1113	Weiblich	/	/	/	/	/	(0.3)	/	.	(0.0)	/
1114	1	/	/	/	/	/	/	/	.	/	/
1115	2	/	/	/	/	/	/	/	.	/	/
1116	3	/	/	/	/	/	/	/	.	(90.9)	/
Hoch- und											
1117	Zusammen	8.5	9.2	21.9	21.1	25.2	27.7	8.5	.	10.7	48.1
1118	1	61.5	66.3	64.2	63.7	66.0	37.7	79.4	.	61.1	44.6
1119	2	20.4	20.2	21.2	21.7	19.5	45.3	13.1	.	26.5	41.2
1120	3	18.1	13.5	14.6	14.6	14.5	17.0	7.5	.	12.4	14.2
1121	Männlich	100.0	100.0	100.0	100.0	99.9	99.7	100.0	.	100.0	99.8
1122	1	61.5	66.3	64.2	63.8	66.1	37.7	79.4	.	61.1	44.7
1123	2	20.4	20.2	21.2	21.7	19.5	45.4	13.1	.	26.6	41.1
1124	3	18.1	13.5	14.5	14.5	14.5	16.9	7.5	.	12.3	14.2
1125	Weiblich	/	/	/	/	/	(0.3)	/	.	/	/
1126	1	/	/	/	/	/	/	/	.	/	/
1127	2	/	/	/	/	/	/	/	.	/	/
1128	3	/	/	/	/	/	/	/	.	/	/

*) Erläuterungen hierzu in der Einführung.

zweig, Geschlecht und Leistungsgruppe in % *)
1998

Nieder- sachsen	Nordrhein- Westfalen	Rheinland- Pfalz	Saarland	Sachsen	Sachsen- Anhalt	Schleswig- Holstein	Thü- ringen	Früheres Bundes- gebiet	Neue Länder u. Berlin-Ost	Deutsch- land	Laufende Nummer
sorgung											
0.5	0.3	0.2	0.1	/	0.4	.	.	0.3	0.3	0.3	1081
96.6	95.0	95.9	94.9	/	73.9	.	.	94.3	88.1	93.7	1082
3.1	3.4	/	/	/	23.9	.	.	4.6	11.3	5.3	1083
/	1.6	/	/	/	/	.	.	1.1	/	1.1	1084
98.1	98.7	99.3	96.2	/	96.0	.	.	98.1	97.3	98.0	1085
98.2	95.6	96.5	98.7	/	75.2	.	.	95.6	89.4	95.0	1086
(1.6)	3.0	/	/	/	23.4	.	.	3.6	10.5	4.3	1087
/	1.4	/	/	/	/	.	.	0.8	/	0.7	1088
1.9	1.3	/	/	/	(4.0)	.	.	1.9	(2.7)	2.0	1089
/	(47.4)	/	/	/	/	.	.	27.1	(42.3)	29.1	1090
(78.8)	(36.8)	/	/	/	/	.	.	56.2	(38.5)	53.8	1091
/	/	/	/	/	/	.	.	(16.8)	/	17.1	1092
sorgung											
0.2	0.3	0.4	0.2	/	1.9	0.3	2.8	0.3	1.2	0.4	1093
96.2	86.2	85.5	96.6	/	82.1	97.4	92.1	90.4	87.6	89.5	1094
(3.8)	13.4	10.9	/	/	17.5	/	7.4	8.8	11.4	9.6	1095
/	/	/	/	/	/	/	/	0.8	0.9	0.9	1096
99.9	99.6	99.0	100.0	/	96.6	99.3	97.2	97.2	95.3	96.6	1097
96.4	86.4	85.6	96.6	/	82.8	97.4	93.9	91.9	89.3	91.1	1098
(3.6)	13.3	10.8	/	/	16.9	/	5.7	7.6	9.9	8.3	1099
/	/	/	/	/	/	/	/	(0.6)	0.8	0.7	1100
/	(0.4)	/	/	/	3.4	/	2.8	2.8	4.7	3.4	1101
/	/	/	/	/	(62.5)	/	(29.9)	37.7	54.0	44.9	1102
/	/	/	/	/	(32.5)	/	(67.6)	53.0	42.7	48.5	1103
/	/	/	/	/	/	/	/	(9.3)	/	(6.7)	1104
werbe											
10.3	10.0	10.1	5.7	24.7	34.3	15.7	21.3	10.0	28.8	11.7	1105
64.6	71.5	54.2	73.3	46.7	45.7	70.5	63.1	65.9	47.6	61.8	1106
23.9	18.7	26.8	9.9	37.8	35.9	10.7	29.6	20.8	37.3	24.5	1107
11.5	9.8	18.9	16.8	15.5	18.4	18.7	7.2	13.3	15.1	13.7	1108
100.0	99.9	100.0	100.0	99.9	99.9	100.0	99.9	100.0	99.9	99.9	1109
64.6	71.5	54.2	73.3	46.8	45.7	70.5	63.2	65.9	47.6	61.8	1110
23.9	18.7	26.8	9.9	37.8	35.9	10.7	29.6	20.8	37.3	24.5	1111
11.5	9.8	18.9	16.7	15.5	18.4	18.7	7.2	13.3	15.1	13.7	1112
/	(0.1)	/	/	(0.1)	(0.1)	/	/	0.0	0.1	0.1	1113
/	/	/	/	/	/	/	/	/	(27.6)	(17.7)	1114
/	/	/	/	/	/	/	/	/	(23.8)	(36.9)	1115
/	/	/	/	/	/	/	/	(40.6)	(48.6)	45.4	1116
Tiefbau											
.	9.9	10.1	5.7	24.7	34.3	15.7	21.3	10.0	28.8	11.7	1117
.	71.2	54.2	73.3	46.7	45.7	70.5	63.1	65.8	47.6	61.7	1118
.	18.9	26.8	9.9	37.8	35.9	10.7	29.6	20.9	37.3	24.6	1119
.	9.9	18.9	16.8	15.5	18.4	18.7	7.2	13.4	15.1	13.8	1120
.	99.9	100.0	100.0	99.9	99.9	100.0	99.9	100.0	99.9	99.9	1121
.	71.3	54.2	73.3	46.8	45.7	70.5	63.2	65.8	47.6	61.7	1122
.	18.9	26.8	9.9	37.8	35.9	10.7	29.6	20.9	37.3	24.6	1123
.	9.9	18.9	16.7	15.5	18.4	18.7	7.2	13.4	15.1	13.7	1124
.	(0.1)	/	/	(0.1)	(0.1)	/	/	0.0	0.1	0.1	1125
.	/	/	/	/	/	/	/	/	(27.6)	(17.5)	1126
.	/	/	/	/	/	/	/	/	(23.8)	(37.4)	1127
.	/	/	/	/	/	/	/	(39.7)	(48.6)	45.1	1128

Lau- fende Nummer	Geschlecht Leistungs- gruppe	Baden- Württem- berg	Bayern	Berlin			Branden- burg	Bremen	Hamburg	Hessen	Mecklen- burg- Vorpommern
				insgesamt	West	Ost					
Produzierendes											
1	Insgesamt	37.5	37.4	36.9	36.5	38.8	38.8	37.2	37.6	36.9	38.2
2	1	37.4	37.4	37.0	36.5	38.7	39.0	37.1	37.5	36.6	38.3
3	2	37.7	37.3	37.1	36.8	39.0	38.5	37.1	37.8	37.3	38.2
4	3	37.2	37.7	36.3	36.1	38.6	38.8	38.4	38.3	37.3	37.5
5	Männlich	37.6	37.6	36.9	36.5	38.8	38.7	37.1	37.6	36.9	38.1
6	1	37.4	37.4	37.0	36.5	38.8	38.9	37.1	37.5	36.6	38.3
7	2	37.9	37.6	37.2	36.8	39.0	38.3	37.1	37.9	37.5	37.9
8	3	37.7	38.0	36.0	35.6	38.5	38.6	38.9	38.3	37.5	37.0
9	Weiblich	36.9	36.9	36.8	36.6	38.8	39.5	37.4	37.6	36.6	39.8
10	1	37.0	37.0	37.1	36.7	38.6	39.6	36.8	37.6	35.3	39.5
11	2	37.1	36.6	36.9	36.6	38.8	39.3	37.1	37.3	36.6	39.8
12	3	36.7	37.4	36.7	36.6	39.0	39.6	37.9	38.3	37.0	40.2
Bergbau und Gewinnung											
13	Zusammen	40.6	41.6	.	.	/	39.9	.	.	42.0	41.0
14	1	40.3	40.8	.	.	/	39.8	.	.	41.2	40.1
15	2	41.4	42.6	.	.	/	40.0	.	.	45.4	41.6
16	3	39.4	39.3	.	.	/	39.4	.	.	(42.6)	/
17	Männlich	40.6	41.6	.	.	/	39.8	.	.	42.1	41.0
18	1	40.3	40.8	.	.	/	39.8	.	.	41.2	40.1
19	2	41.4	42.6	.	.	/	39.9	.	.	45.4	41.7
20	3	39.4	39.3	.	.	/	39.2	.	.	(42.9)	/
21	Weiblich	/	(38.9)	.	.	/	40.1	.	.	/	/
22	1	/	/	.	.	/	40.2	.	.	/	/
23	2	/	(38.4)	.	.	/	40.2	.	.	/	/
24	3	/	(39.3)	.	.	/	39.5	.	.	/	/
Kohlenbergbau, Torfgewinnung, Gewinnung von											
25	Zusammen	/	37.9	/	/	/	39.9	/	/	.	.
26	1	/	37.9	/	/	/	39.8	/	/	.	.
27	2	/	/	/	/	/	40.0	/	/	.	.
28	3	/	/	/	/	/	39.6	/	/	.	.
29	Männlich	/	37.9	/	/	/	39.8	/	/	.	.
30	1	/	37.9	/	/	/	39.8	/	/	.	.
31	2	/	/	/	/	/	39.9	/	/	.	.
32	3	/	/	/	/	/	(39.6)	/	/	.	.
33	Weiblich	/	/	/	/	/	40.1	/	/	.	.
34	1	/	/	/	/	/	40.2	/	/	.	.
35	2	/	/	/	/	/	40.2	/	/	.	.
36	3	/	/	/	/	/	39.6	/	/	.	.
Kohlenbergbau,											
37	Zusammen	/	/	/	/	/	.	/	/	.	.
38	1	/	/	/	/	/	.	/	/	.	.
39	2	/	/	/	/	/	.	/	/	.	.
40	3	/	/	/	/	/	.	/	/	.	.
41	Männlich	/	/	/	/	/	.	/	/	.	.
42	1	/	/	/	/	/	.	/	/	.	.
43	2	/	/	/	/	/	.	/	/	.	.
44	3	/	/	/	/	/	.	/	/	.	.
45	Weiblich	/	/	/	/	/	.	/	/	.	.
46	1	/	/	/	/	/	.	/	/	.	.
47	2	/	/	/	/	/	.	/	/	.	.
48	3	/	/	/	/	/	.	/	/	.	.
Steinkohlenbergbau											
49	Zusammen	/	/	/	/	/	/	/	/	/	/
50	1	/	/	/	/	/	/	/	/	/	/
51	2	/	/	/	/	/	/	/	/	/	/
52	3	/	/	/	/	/	/	/	/	/	/
53	Männlich	/	/	/	/	/	/	/	/	/	/
54	1	/	/	/	/	/	/	/	/	/	/
55	2	/	/	/	/	/	/	/	/	/	/
56	3	/	/	/	/	/	/	/	/	/	/
57	Weiblich	/	/	/	/	/	/	/	/	/	/
58	1	/	/	/	/	/	/	/	/	/	/
59	2	/	/	/	/	/	/	/	/	/	/
60	3	/	/	/	/	/	/	/	/	/	/
Braunkohlenbergbau											
61	Zusammen	/	/	/	/	/	.	/	/	.	/
62	1	/	/	/	/	/	.	/	/	.	/
63	2	/	/	/	/	/	.	/	/	.	/
64	3	/	/	/	/	/	.	/	/	.	/
65	Männlich	/	/	/	/	/	.	/	/	.	/
66	1	/	/	/	/	/	.	/	/	.	/
67	2	/	/	/	/	/	.	/	/	.	/
68	3	/	/	/	/	/	.	/	/	.	/
69	Weiblich	/	/	/	/	/	.	/	/	.	/
70	1	/	/	/	/	/	.	/	/	.	/
71	2	/	/	/	/	/	.	/	/	.	/
72	3	/	/	/	/	/	.	/	/	.	/

Arbeiter nach Wirtschaftszweig, Geschlecht und Leistungsgruppe
1998

Nieder- sachsen	Nordrhein- Westfalen	Rheinland- Pfalz	Saarland	Sachsen	Sachsen- Anhalt	Schleswig- Holstein	Thü- ringen	Früheres Bundes- gebiet	Neue Länder u. Berlin-Ost	Deutsch- land	Laufende Nummer
Gewerbe											
35.5	37.9	37.8	37.8	38.7	39.1	36.9	39.3	37.3	38.8	37.5	1
34.5	37.8	37.6	38.0	38.7	39.2	36.4	39.1	37.1	38.9	37.3	2
36.9	38.1	38.0	37.6	38.8	39.1	37.6	39.6	37.6	38.9	37.7	3
37.5	37.7	37.8	37.1	38.2	38.5	37.5	39.3	37.5	38.5	37.6	4
35.5	38.0	37.9	37.9	38.5	39.1	36.8	39.2	37.4	38.7	37.5	5
34.6	37.9	37.6	38.1	38.6	39.2	36.3	39.0	37.1	38.8	37.3	6
37.1	38.3	38.1	37.7	38.6	39.0	37.8	39.5	37.8	38.7	37.9	7
38.0	38.3	38.4	37.1	37.4	38.3	37.6	38.7	38.0	38.0	38.0	8
35.6	36.9	37.1	37.1	39.6	39.6	37.2	39.7	36.8	39.6	37.0	9
32.3	36.8	37.3	36.9	39.4	39.7	37.0	39.5	36.0	39.5	36.6	10
35.9	37.2	37.4	37.3	39.5	39.8	37.0	39.7	36.8	39.6	37.1	11
36.8	36.8	36.8	37.0	40.1	39.1	37.4	39.7	36.9	39.7	37.0	12
von Steinen und Erden											
39.6	36.8	42.8	37.8	40.0	40.0	31.6	40.0	37.7	39.9	38.0	13
39.3	36.7	43.2	37.7	40.0	39.9	33.4	40.3	37.3	39.9	37.6	14
41.0	37.9	41.1	39.0	39.8	40.1	43.0	39.5	39.8	40.0	39.9	15
39.8	37.3	50.2	37.4	42.0	40.0	19.4	/	38.3	40.6	38.6	16
39.6	36.8	42.9	37.8	40.0	40.0	31.5	40.0	37.7	39.9	37.9	17
39.3	36.7	43.2	37.7	40.0	39.9	33.4	40.3	37.3	39.9	37.6	18
41.0	37.9	41.1	39.0	39.7	40.1	43.8	39.5	39.8	39.9	39.9	19
39.8	37.3	50.3	37.4	42.4	(40.0)	19.2	/	38.3	41.1	38.5	20
/	/	/	/	40.1	39.9	/	(39.5)	38.6	40.1	40.0	21
/	/	/	/	39.9	40.1	/	/	/	40.1	40.1	22
/	/	/	/	40.3	39.8	/	(40.1)	(38.5)	40.1	40.0	23
/	/	/	/	(39.9)	(40.1)	/	/	(38.9)	39.6	39.4	24
Erdöl und Erdgas, Bergbau auf Uran- und Thoriumerze											
39.1	36.5	.	37.7	40.2	.	/	39.6	36.8	39.9	37.1	25
38.8	36.5	.	37.7	40.2	.	/	39.6	36.8	39.9	37.0	26
40.4	36.7	.	38.4	40.2	.	/	39.7	37.2	40.0	38.1	27
39.6	35.5	.	36.4	(40.1)	.	/	/	36.5	39.7	36.7	28
39.1	36.5	.	37.7	40.2	.	/	39.6	36.8	39.9	37.1	29
38.8	36.5	.	37.7	40.2	.	/	39.6	36.8	39.8	37.0	30
40.4	36.7	.	38.4	40.1	.	/	39.6	37.2	40.0	37.9	31
39.6	35.5	.	36.4	/	.	/	/	36.5	39.8	36.5	32
/	/	.	/	40.3	.	/	/	/	40.1	40.1	33
/	/	.	/	(40.1)	.	/	/	/	40.1	40.1	34
/	/	.	/	40.4	.	/	/	/	40.2	40.2	35
/	/	.	/	/	.	/	/	/	39.7	39.7	36
Torfgewinnung											
39.3	36.5	.	37.7	40.2	.	/	40.0	36.8	39.9	37.1	37
38.8	36.5	.	37.7	40.2	.	/	40.0	36.8	39.9	37.0	38
40.3	36.7	.	38.4	40.2	.	/	40.0	37.2	40.0	38.0	39
39.6	35.5	.	36.4	(40.1)	.	/	/	36.5	39.7	36.7	40
39.3	36.5	.	37.7	40.2	.	/	40.0	36.8	39.9	37.1	41
38.8	36.5	.	37.7	40.2	.	/	40.0	36.8	39.9	37.0	42
40.3	36.7	.	38.4	40.1	.	/	40.0	37.2	40.0	37.9	43
39.6	35.5	.	36.4	/	.	/	/	36.5	39.8	36.5	44
/	/	.	/	40.3	.	/	/	/	40.1	40.1	45
/	/	.	/	(40.1)	.	/	/	/	40.1	40.1	46
/	/	.	/	40.4	.	/	/	/	40.2	40.2	47
/	/	.	/	/	.	/	/	/	39.7	39.7	48
und -brikettherstellung											
/	36.1	/	37.7	/	/	/	/	36.4	/	36.4	49
/	36.3	/	37.7	/	/	/	/	36.5	/	36.5	50
/	33.5	/	38.4	/	/	/	/	34.7	/	34.7	51
/	34.2	/	36.4	/	/	/	/	34.7	/	34.7	52
/	36.1	/	37.7	/	/	/	/	36.4	/	36.4	53
/	36.3	/	37.7	/	/	/	/	36.5	/	36.5	54
/	33.5	/	38.4	/	/	/	/	34.7	/	34.7	55
/	34.2	/	36.4	/	/	/	/	34.7	/	34.7	56
/	/	/	/	/	/	/	/	/	/	/	57
/	/	/	/	/	/	/	/	/	/	/	58
/	/	/	/	/	/	/	/	/	/	/	59
/	/	/	/	/	/	/	/	/	/	/	60
und -brikettherstellung											
.	38.8	/	/	40.2	.	/	.	38.8	39.9	39.3	61
.	38.8	/	/	40.2	.	/	.	38.8	39.9	39.3	62
.	38.9	/	/	40.2	.	/	.	38.8	40.0	39.4	63
.	38.5	/	/	(40.1)	.	/	.	38.5	39.7	38.8	64
.	38.8	/	/	40.2	.	/	.	38.8	39.9	39.3	65
.	38.8	/	/	40.2	.	/	.	38.8	39.9	39.3	66
.	38.9	/	/	40.1	.	/	.	38.8	40.0	39.3	67
.	38.5	/	/	/	.	/	.	38.5	39.8	38.6	68
.	/	/	/	40.3	.	/	.	/	40.1	40.1	69
.	/	/	/	(40.1)	.	/	.	/	40.1	40.1	70
.	/	/	/	40.4	.	/	.	/	40.2	40.2	71
.	/	/	/	/	.	/	.	/	39.7	39.7	72

Lau- fende Nummer	Geschlecht Leistungs- gruppe	Baden- Württem- berg	Bayern	Berlin			Branden- burg	Bremen	Hamburg	Hessen	Mecklen- burg- Vorpommern
				insgesamt	West	Ost					
Gewinnung von Erdöl und Erdgas, Erbrin											
73	Zusammen	/	37.9	/	/	/	.	/	/	/	.
74	1	/	37.9	/	/	/	.	/	/	/	.
75	2	/	/	/	/	/	.	/	/	/	.
76	3	/	/	/	/	/	.	/	/	/	.
77	Männlich	/	37.9	/	/	/	.	/	/	/	.
78	1	/	37.9	/	/	/	.	/	/	/	.
79	2	/	/	/	/	/	.	/	/	/	.
80	3	/	/	/	/	/	.	/	/	/	.
81	Weiblich	/	/	/	/	/	.	/	/	/	.
82	1	/	/	/	/	/	.	/	/	/	.
83	2	/	/	/	/	/	.	/	/	/	.
84	3	/	/	/	/	/	.	/	/	/	.
Bergbau auf Uran-											
85	Zusammen	/	/	/	/	/	/	/	/	/	/
86	1	/	/	/	/	/	/	/	/	/	/
87	2	/	/	/	/	/	/	/	/	/	/
88	3	/	/	/	/	/	/	/	/	/	/
89	Männlich	/	/	/	/	/	/	/	/	/	/
90	1	/	/	/	/	/	/	/	/	/	/
91	2	/	/	/	/	/	/	/	/	/	/
92	3	/	/	/	/	/	/	/	/	/	/
93	Weiblich	/	/	/	/	/	/	/	/	/	/
94	1	/	/	/	/	/	/	/	/	/	/
95	2	/	/	/	/	/	/	/	/	/	/
96	3	/	/	/	/	/	/	/	/	/	/
Erzbergbau, Gewinnung von Steinen											
97	Zusammen	40.6	41.6	.	.	/	40.1	.	.	41.8	41.2
98	1	40.3	40.9	.	.	/	40.6	.	.	41.1	40.0
99	2	41.4	42.6	.	.	/	39.7	.	.	44.8	42.4
100	3	39.4	39.3	.	.	/	(38.8)	.	.	(42.6)	/
101	Männlich	40.6	41.6	.	.	/	40.2	.	.	41.9	41.3
102	1	40.3	40.9	.	.	/	40.6	.	.	41.1	40.0
103	2	41.4	42.6	.	.	/	39.7	.	.	44.8	42.5
104	3	39.4	39.3	.	.	/	(38.8)	.	.	(42.9)	/
105	Weiblich	/	(38.9)	.	.	/	(38.8)	.	.	/	/
106	1	/	/	.	.	/	/	.	.	/	/
107	2	/	(38.4)	.	.	/	/	.	.	/	/
108	3	/	(39.3)	.	.	/	/	.	.	/	/
Gewinnung von Steinen und											
109	Zusammen	40.6	41.6	.	.	/	40.1	.	.	41.8	41.2
110	1	40.3	40.9	.	.	/	40.6	.	.	41.1	40.0
111	2	41.4	42.6	.	.	/	39.7	.	.	44.8	42.4
112	3	39.4	39.3	.	.	/	(38.8)	.	.	(42.6)	/
113	Männlich	40.6	41.6	.	.	/	40.2	.	.	41.9	41.3
114	1	40.3	40.9	.	.	/	40.6	.	.	41.1	40.0
115	2	41.4	42.6	.	.	/	39.7	.	.	44.8	42.5
116	3	39.4	39.3	.	.	/	(38.8)	.	.	(42.9)	/
117	Weiblich	/	(38.9)	.	.	/	(38.8)	.	.	/	/
118	1	/	/	.	.	/	/	.	.	/	/
119	2	/	(38.4)	.	.	/	/	.	.	/	/
120	3	/	(39.3)	.	.	/	/	.	.	/	/
Verarbeitendes											
121	Zusammen	37.5	37.4	.	.	39.0	39.6	37.3	38.0	37.2	40.1
122	1	37.4	37.4	.	.	38.9	39.5	37.1	37.9	36.8	39.9
123	2	37.7	37.2	.	.	39.2	39.6	37.1	38.2	37.6	40.3
124	3	37.3	37.7	.	.	39.2	39.9	38.7	38.6	37.7	40.3
125	Männlich	37.6	37.5	.	.	39.1	39.7	37.2	38.1	37.3	40.1
126	1	37.5	37.4	.	.	39.0	39.5	37.1	37.9	36.9	40.0
127	2	37.9	37.5	.	.	39.3	39.8	37.2	38.5	37.8	40.5
128	3	38.1	38.0	.	.	39.3	40.1	39.7	38.9	38.5	40.4
129	Weiblich	36.9	36.9	.	.	38.8	39.4	37.4	37.7	36.6	39.8
130	1	37.0	37.0	.	.	38.5	39.5	36.8	37.7	35.3	39.7
131	2	37.1	36.6	.	.	38.8	39.3	37.1	37.3	36.6	39.8
132	3	36.7	37.4	.	.	39.0	39.6	37.9	38.4	37.0	40.2
Ernährungsgewerbe											
133	Zusammen	39.9	40.1	39.0	38.8	40.1	40.4	39.6	40.2	39.6	41.2
134	1	40.4	40.2	39.5	39.2	40.3	40.3	40.8	40.5	40.3	41.5
135	2	39.8	40.7	38.7	38.6	39.2	40.7	39.0	39.3	39.8	41.1
136	3	39.1	39.2	38.5	38.4	39.9	40.0	39.0	40.7	38.4	40.6
137	Männlich	40.3	40.5	39.2	39.0	40.1	40.7	40.0	40.4	40.1	41.6
138	1	40.5	40.2	39.5	39.2	40.3	40.4	40.8	40.6	40.4	41.8
139	2	40.1	41.0	38.9	38.9	39.2	41.0	39.0	39.6	40.1	41.5
140	3	39.8	40.3	38.7	38.6	40.0	40.5	40.4	41.3	39.3	40.5
141	Weiblich	38.8	38.7	38.4	38.3	39.7	39.7	38.5	39.4	37.8	40.4
142	1	39.1	38.8	39.3	38.9	40.2	39.8	41.7	38.7	38.1	40.3
143	2	39.0	38.8	38.3	38.2	39.1	39.7	38.9	38.4	38.4	40.4
144	3	38.8	38.6	38.3	38.3	39.7	39.5	38.1	40.2	37.7	40.7

Arbeiter nach Wirtschaftszweig, Geschlecht und Leistungsgruppe
1998

Nieder- sachsen	Nordrhein- Westfalen	Rheinland- Pfalz	Saarland	Sachsen	Sachsen- Anhalt	Schleswig- Holstein	Thü- ringen	Früheres Bundes- gebiet	Neue Länder u. Berlin-Ost	Deutsch- land	Laufende Nummer
ung damit verbundener Dienstleistungen											
38.9	/	/	/	/	.	/	(37.5)	38.8	38.1	38.8	73
38.8	/	/	/	/	.	/	/	38.8	38.1	38.7	74
(42.6)	/	/	/	/	.	/	(37.5)	(42.4)	(38.0)	40.1	75
/	/	/	/	/	.	/	/	/	/	/	76
38.9	/	/	/	/	.	/	(37.5)	38.8	38.1	38.8	77
38.8	/	/	/	/	.	/	/	38.8	38.1	38.7	78
(42.6)	/	/	/	/	.	/	(37.5)	(42.4)	(38.0)	40.1	79
/	/	/	/	/	.	/	/	/	/	/	80
/	/	/	/	/	.	/	/	/	/	/	81
/	/	/	/	/	.	/	/	/	/	/	82
/	/	/	/	/	.	/	/	/	/	/	83
/	/	/	/	/	.	/	/	/	/	/	84
und Thoriumerze											
/	/	/	/	/	/	/	/	/	/	/	85
/	/	/	/	/	/	/	/	/	/	/	86
/	/	/	/	/	/	/	/	/	/	/	87
/	/	/	/	/	/	/	/	/	/	/	88
/	/	/	/	/	/	/	/	/	/	/	89
/	/	/	/	/	/	/	/	/	/	/	90
/	/	/	/	/	/	/	/	/	/	/	91
/	/	/	/	/	/	/	/	/	/	/	92
/	/	/	/	/	/	/	/	/	/	/	93
/	/	/	/	/	/	/	/	/	/	/	94
/	/	/	/	/	/	/	/	/	/	/	95
/	/	/	/	/	/	/	/	/	/	/	96
und Erden, sonstiger Bergbau											
40.5	42.7	42.8	42.5	39.8	40.0	31.6	40.1	41.2	40.0	41.0	97
40.1	42.5	43.2	41.3	39.5	40.0	33.4	40.4	40.8	40.0	40.6	98
41.7	42.6	41.1	42.7	39.5	40.2	43.0	39.3	42.1	39.9	41.8	99
40.2	44.3	50.2	(46.4)	42.3	40.0	19.4	/	40.1	41.0	40.2	100
40.5	42.7	42.9	42.5	39.8	40.0	31.5	40.2	41.3	40.0	41.0	101
40.1	42.5	43.2	41.3	39.5	40.0	33.4	40.4	40.8	40.0	40.6	102
41.7	42.6	41.1	42.7	39.5	40.4	43.8	39.2	42.2	39.9	41.9	103
40.2	44.4	50.3	(46.4)	42.6	(40.0)	19.2	/	40.1	41.4	40.2	104
/	/	/	/	39.6	39.9	/	(39.2)	38.6	39.7	39.4	105
/	/	/	/	/	40.1	/	/	/	40.1	39.9	106
/	/	/	/	(39.6)	39.5	/	/	(38.5)	39.6	39.2	107
/	/	/	/	/	(40.1)	/	/	(38.9)	39.4	39.2	108
Erden, sonstiger Bergbau											
40.5	43.0	42.8	42.5	39.8	40.0	31.6	40.1	41.3	40.0	41.0	109
40.1	43.0	43.2	41.3	39.5	40.0	33.4	40.4	40.9	40.0	40.6	110
41.7	42.7	41.1	42.7	39.5	40.2	43.0	39.3	42.1	39.9	41.8	111
40.2	44.4	50.2	(46.4)	42.3	40.0	19.4	/	40.1	41.0	40.2	112
40.5	43.0	42.9	42.5	39.8	40.0	31.5	40.2	41.3	40.0	41.0	113
40.1	43.0	43.2	41.3	39.5	40.0	33.4	40.4	40.9	40.0	40.7	114
41.7	42.7	41.1	42.7	39.5	40.4	43.8	39.2	42.2	39.9	41.9	115
40.2	44.5	50.3	(46.4)	42.6	(40.0)	19.2	/	40.1	41.4	40.2	116
/	/	/	/	39.6	39.9	/	(39.2)	38.6	39.7	39.4	117
/	/	/	/	/	40.1	/	/	/	40.1	39.9	118
/	/	/	/	(39.6)	39.5	/	/	(38.5)	39.6	39.2	119
/	/	/	/	/	(40.1)	/	/	(38.9)	39.4	39.2	120
Gewerbe											
35.6	38.1	37.9	37.9	39.6	40.0	37.7	40.1	37.4	39.8	37.6	121
34.4	38.2	37.8	38.3	39.5	39.8	37.5	40.3	37.2	39.7	37.4	122
37.1	38.2	38.0	37.6	39.6	40.2	37.8	40.1	37.7	39.8	37.8	123
37.7	37.7	37.8	37.2	40.1	39.9	38.0	39.6	37.6	39.9	37.7	124
35.6	38.3	38.0	38.0	39.6	40.0	37.8	40.3	37.6	39.8	37.7	125
34.5	38.2	37.8	38.3	39.5	39.8	37.6	40.5	37.3	39.7	37.4	126
37.5	38.4	38.1	37.7	39.6	40.3	38.1	40.3	37.9	39.9	38.1	127
38.7	38.5	38.6	37.3	40.1	40.6	38.7	39.6	38.4	40.1	38.4	128
35.5	36.9	37.1	37.1	39.6	39.6	37.2	39.7	36.8	39.6	37.0	129
32.3	36.7	37.3	36.9	39.4	39.6	36.9	39.5	36.0	39.5	36.6	130
35.9	37.1	37.4	37.2	39.5	39.8	37.0	39.7	36.8	39.6	37.1	131
36.8	36.8	36.8	37.0	40.1	39.1	37.4	39.7	36.9	39.7	37.0	132
und Tabakverarbeitung											
40.0	40.1	40.2	40.2	41.0	40.7	40.4	41.2	40.0	40.9	40.1	133
40.3	40.5	40.0	40.3	40.7	41.3	41.0	40.8	40.3	40.9	40.4	134
40.9	40.5	40.4	41.0	41.2	40.6	40.1	41.8	40.3	41.1	40.4	135
38.8	39.2	40.2	39.9	40.9	39.9	40.0	40.1	39.1	40.3	39.2	136
40.9	40.6	40.6	40.8	41.2	41.2	41.0	41.7	40.5	41.2	40.6	137
40.4	40.5	40.1	40.3	40.7	41.5	41.1	41.0	40.4	41.0	40.4	138
41.5	41.0	41.0	41.3	41.8	40.9	40.6	42.5	40.8	41.6	40.9	139
41.0	40.1	41.8	42.1	41.2	40.7	41.6	40.6	40.4	40.7	40.4	140
37.6	38.5	38.5	39.0	40.4	39.9	38.9	40.4	38.4	40.2	38.7	141
37.4	38.9	38.1	/	40.5	40.2	39.7	40.3	38.6	40.3	39.4	142
38.4	38.5	38.2	38.9	40.3	40.0	38.4	40.8	38.6	40.3	39.0	143
37.3	38.5	38.9	39.0	40.7	39.5	39.0	39.9	38.3	40.1	38.4	144

3 Anzahl der durchschnittlich bezahlten Wochenstunden der
Januar

Lau- fende Nummer	Geschlecht Leistungs- gruppe	Baden- Württem- berg	Bayern	Berlin			Branden- burg	Bremen	Hamburg	Hessen	Mecklen- burg- Vorpommern
				insgesamt	West	Ost					
Ernährungs											
145	Zusammen	39.9	40.2	39.3	39.2	.	40.4	39.6	40.2	39.6	41.2
146	1	40.5	40.3	39.8	39.7	.	40.3	40.8	40.5	40.3	41.5
147	2	39.8	40.8	39.0	39.0	.	40.7	39.0	39.3	39.8	41.1
148	3	39.2	39.3	38.7	38.6	.	40.0	39.0	40.7	38.4	40.6
149	Männlich	40.3	40.6	39.5	39.4	.	40.7	40.0	40.4	40.1	41.6
150	1	40.5	40.3	39.8	39.6	.	40.4	40.8	40.6	40.4	41.8
151	2	40.1	41.1	39.1	39.1	.	41.0	39.0	39.6	40.1	41.5
152	3	39.9	40.5	39.1	39.0	.	40.5	40.4	41.3	39.3	40.5
153	Weiblich	38.9	38.7	38.7	38.6	.	39.7	38.5	39.4	37.8	40.4
154	1	39.1	38.8	40.0	39.9	.	39.8	41.7	38.7	38.1	40.3
155	2	39.0	38.8	38.6	38.6	.	39.7	38.9	38.4	38.4	40.4
156	3	38.8	38.7	38.5	38.4	.	39.5	38.1	40.2	37.7	40.7
Ernährungsgewerbe											
157	Zusammen	39.9	40.3	39.3	39.2	.	40.4	39.3	40.2	39.1	41.2
158	1	41.0	40.6	39.9	39.7	.	40.4	40.5	40.8	39.7	41.4
159	2	39.5	40.8	39.0	39.0	.	40.6	38.9	39.3	39.6	41.3
160	3	39.2	39.3	38.7	38.6	.	40.0	39.0	40.5	38.2	40.7
161	Männlich	40.4	40.9	39.6	39.4	.	40.8	39.7	40.6	39.7	41.6
162	1	41.1	40.7	39.9	39.7	.	40.6	40.4	41.0	39.8	41.6
163	2	39.7	41.2	39.1	39.1	.	41.1	39.0	39.7	40.0	41.8
164	3	40.0	40.7	39.1	39.0	.	40.6	40.4	41.2	39.1	40.6
165	Weiblich	38.9	38.7	38.6	38.5	.	39.7	38.5	39.2	37.8	40.5
166	1	39.2	38.9	40.0	39.7	.	39.9	42.2	38.6	38.0	40.3
167	2	38.9	38.9	38.6	38.6	.	39.7	38.9	38.4	38.4	40.5
168	3	38.9	38.7	38.5	38.4	.	39.5	38.1	40.0	37.7	40.7
Schlachten und											
169	Zusammen	41.2	39.6	38.9	38.9	.	40.0	.	.	39.7	41.4
170	1	42.1	39.6	39.1	39.1	.	40.4	.	.	38.9	41.1
171	2	41.5	40.5	38.8	38.7	.	39.8	.	.	40.1	42.0
172	3	39.7	39.0	38.8	38.8	.	39.2	.	.	40.3	40.0
173	Männlich	41.8	40.2	39.0	39.0	.	40.3	.	.	40.1	42.0
174	1	42.1	39.7	39.0	38.9	.	40.4	.	.	38.9	41.4
175	2	42.0	41.2	38.9	38.7	.	40.1	.	.	40.8	42.7
176	3	40.1	40.1	39.2	39.2	.	39.4	.	.	41.4	40.0
177	Weiblich	39.8	38.2	38.7	38.7	.	39.6	.	.	38.8	40.2
178	1	/	37.7	(41.8)	(42.0)	.	40.0	.	.	/	40.2
179	2	40.4	38.0	(38.7)	(38.7)	.	39.5	.	.	38.6	40.4
180	3	39.5	38.3	38.3	38.3	.	39.0	.	.	39.0	39.9
Fischver											
181	Zusammen	/	/	.	.	/	.	40.1	.	/	40.9
182	1	/	/	.	.	/	.	41.5	.	/	41.1
183	2	/	/	.	.	/	.	39.5	.	/	40.8
184	3	/	/	.	.	/	.	40.1	.	/	(40.9)
195	Männlich	/	/	.	.	/	.	40.7	.	/	41.9
186	1	/	/	.	.	/	.	41.3	.	/	41.4
187	2	/	/	.	.	/	.	39.7	.	/	42.7
188	3	/	/	.	.	/	.	41.7	.	/	(41.0)
189	Weiblich	/	/	.	.	/	.	39.2	.	/	40.4
190	1	/	/	.	.	/	.	(43.9)	.	/	40.6
191	2	/	/	.	.	/	.	39.4	.	/	40.4
192	3	/	/	.	.	/	.	38.9	.	/	(40.8)
Obst- und Gemü											
193	Zusammen	40.1	40.2	.	.	/	.	/	.	39.4	40.6
194	1	41.8	41.2	.	.	/	.	/	.	40.3	40.7
195	2	39.4	40.7	.	.	/	.	/	.	39.3	40.6
196	3	40.1	39.5	.	.	/	.	/	.	38.7	40.1
197	Männlich	40.0	41.0	.	.	/	.	/	.	40.0	40.6
198	1	41.8	41.2	.	.	/	.	/	.	40.7	40.7
199	2	39.5	40.9	.	.	/	.	/	.	39.6	40.6
200	3	38.5	40.6	.	.	/	.	/	.	39.9	(39.9)
201	Weiblich	40.6	39.0	.	.	/	.	/	.	37.6	40.5
202	1	/	/	.	.	/	.	/	.	(37.6)	(40.6)
203	2	38.4	39.4	.	.	/	.	/	.	38.4	40.5
204	3	41.4	39.0	.	.	/	.	/	.	37.1	(40.2)
Herstellung von pflanzlichen und											
205	Zusammen	40.8	/	.	.	/	.	/	.	/	/
206	1	43.4	/	.	.	/	.	/	.	/	/
207	2	39.1	/	.	.	/	.	/	.	/	/
208	3	(39.6)	/	.	.	/	.	/	.	/	/
209	Männlich	40.9	/	.	.	/	.	/	.	/	/
210	1	43.5	/	.	.	/	.	/	.	/	/
211	2	39.1	/	.	.	/	.	/	.	/	/
212	3	(39.4)	/	.	.	/	.	/	.	/	/
213	Weiblich	(39.2)	/	.	.	/	.	/	.	/	/
214	1	/	/	.	.	/	.	/	.	/	/
215	2	/	/	.	.	/	.	/	.	/	/
216	3	/	/	.	.	/	.	/	.	/	/

Arbeiter nach Wirtschaftszweig, Geschlecht und Leistungsgruppe
1998

Nieder- sachsen	Nordrhein- Westfalen	Rheinland- Pfalz	Saarland	Sachsen	Sachsen- Anhalt	Schleswig- Holstein	Thü- ringen	Früheres Bundes- gebiet	Neue Länder u. Berlin-Ost	Deutsch- land	Laufende Nummer
gewerbe											
40.1	40.2	40.6	40.2	41.0	40.7	40.4	41.3	40.1	40.9	40.2	145
40.4	40.5	40.2	40.3	40.7	41.3	41.0	40.9	40.4	40.9	40.5	146
41.0	40.6	41.3	41.0	41.3	40.6	40.2	42.0	40.4	41.2	40.5	147
38.8	39.2	40.3	39.9	41.0	39.9	40.0	40.1	39.2	40.3	39.3	148
41.0	40.6	41.0	40.8	41.3	41.2	41.0	41.7	40.6	41.3	40.7	149
40.5	40.5	40.3	40.3	40.7	41.5	41.1	41.0	40.4	41.0	40.5	150
41.5	41.0	41.9	41.9	41.8	40.9	40.6	42.6	40.8	41.6	40.9	151
41.0	40.1	41.8	42.1	41.5	40.7	41.6	40.7	40.5	40.8	40.5	152
37.5	38.5	38.8	39.0	40.5	39.9	38.9	40.5	38.4	40.2	38.7	153
37.5	39.1	38.1	/	40.5	40.2	39.7	40.3	38.7	40.3	39.5	154
38.5	38.6	38.8	38.9	40.3	40.0	38.4	41.1	38.7	40.3	39.1	155
37.3	38.5	39.0	39.0	40.8	39.5	39.0	39.9	38.3	40.1	38.4	156
(ohne Getränkeherstellung)											
40.0	40.4	41.3	40.6	41.3	40.6	40.5	41.3	40.1	41.0	40.2	157
40.4	40.9	41.1	41.5	41.0	41.3	41.3	41.2	40.7	41.1	40.7	158
41.0	40.9	41.7	41.6	41.5	40.6	40.2	41.8	40.4	41.2	40.6	159
38.8	39.3	40.9	39.9	41.1	39.8	40.1	40.2	39.2	40.3	39.3	160
41.0	41.1	42.1	41.8	41.8	41.2	41.3	41.8	40.8	41.4	40.9	161
40.5	41.0	41.3	41.5	41.1	41.6	41.4	41.4	40.7	41.3	40.8	162
41.6	41.5	42.4	42.1	42.3	41.0	40.7	42.2	41.0	41.7	41.1	163
41.0	40.5	43.1	42.2	41.9	40.7	41.9	40.8	40.7	40.9	40.7	164
37.5	38.5	38.9	39.0	40.5	39.9	38.9	40.6	38.4	40.3	38.7	165
37.4	39.2	38.1	/	40.7	40.3	40.2	40.4	38.8	40.4	39.5	166
38.5	38.6	38.7	38.5	40.3	40.0	38.3	41.2	38.7	40.4	39.1	167
37.2	38.5	39.1	39.0	40.8	39.5	39.1	39.9	38.3	40.1	38.4	168
Fleischverarbeitung											
40.8	41.1	43.4	39.7	41.4	40.0	41.4	41.3	40.7	40.8	40.7	169
41.2	41.3	42.9	40.2	41.9	39.6	42.5	40.8	40.9	40.7	40.9	170
41.5	42.4	43.6	(39.3)	41.2	40.0	41.8	41.6	41.6	41.0	41.4	171
39.8	39.6	43.0	39.1	41.3	40.4	40.3	40.9	39.6	40.4	39.7	172
41.5	42.0	43.5	40.1	42.0	40.0	42.2	41.4	41.4	41.1	41.3	173
41.4	41.3	42.9	40.2	42.3	39.9	42.5	40.8	41.0	40.9	41.0	174
41.9	43.4	43.6	(39.2)	41.9	40.2	42.1	41.7	42.2	41.5	42.0	175
41.1	41.2	43.3	39.9	42.4	39.8	41.6	41.1	40.8	40.4	40.8	176
39.0	38.5	41.6	38.7	40.5	39.9	39.8	41.2	38.9	40.3	39.3	177
37.9	(41.3)	/	/	41.0	38.6	(42.1)	40.9	39.1	40.2	39.8	178
40.1	38.6	(42.0)	/	40.2	39.8	39.2	41.4	39.4	40.3	39.9	179
38.7	38.5	(41.5)	38.7	40.9	40.5	39.8	40.8	38.7	40.5	38.9	180
arbeitung											
38.8	39.0	.	/	.	.	39.9	.	39.7	41.1	39.8	181
41.2	39.5	.	/	.	.	40.2	.	41.2	41.0	41.1	182
40.4	38.8	.	/	.	.	41.2	.	40.0	40.9	40.2	183
38.3	39.0	.	/	.	.	39.5	.	39.3	42.1	39.4	184
40.4	39.9	.	/	.	.	42.0	.	41.0	41.8	41.0	185
41.6	39.5	.	/	.	.	40.4	.	41.3	41.2	41.3	186
41.3	40.6	.	/	.	.	41.4	.	40.5	42.3	40.6	187
39.7	39.6	.	/	.	.	43.5	.	41.2	(43.2)	41.2	188
37.6	38.3	.	/	.	.	38.4	.	38.5	40.7	38.7	189
39.2	/	.	/	.	.	(38.4)	.	40.4	40.6	40.5	190
(35.1)	37.7	.	/	.	.	40.6	.	39.0	40.5	39.6	191
37.6	38.7	.	/	.	.	38.2	.	38.3	41.8	38.4	192
severarbeitung											
40.8	40.8	39.5	.	40.6	35.1	38.5	40.7	40.4	39.9	40.3	193
40.7	41.7	40.7	.	40.5	30.8	38.6	(42.9)	41.1	39.7	40.9	194
41.3	41.5	40.2	.	40.9	42.6	38.2	40.2	40.6	40.8	40.6	195
40.3	39.6	37.9	.	40.2	(29.5)	38.6	/	39.6	38.7	39.6	196
41.6	41.3	40.2	.	40.8	35.8	38.6	41.5	41.0	40.2	40.9	197
41.0	41.7	41.0	.	40.7	(26.9)	38.6	(44.4)	41.2	39.4	41.1	198
42.1	41.7	40.6	.	41.2	(42.3)	38.4	(40.4)	41.0	40.9	41.0	199
42.0	40.4	38.0	.	40.2	/	38.7	/	40.5	40.7	40.5	200
38.3	38.7	38.1	.	40.2	34.0	38.4	40.0	38.8	39.5	38.9	201
36.0	(40.1)	(37.8)	.	40.2	/	/	/	37.6	40.7	38.9	202
38.8	39.9	(38.7)	.	40.3	(43.2)	38.0	40.0	38.9	40.5	39.2	203
38.2	38.5	37.9	.	40.2	(24.6)	38.6	/	38.9	37.9	38.8	204
tierischen ölen und Fetten											
39.3	41.9	.	/	40.2	.	.	.	40.6	41.4	40.8	205
41.1	42.8	.	/	40.5	.	.	.	42.3	42.2	42.3	206
39.1	41.7	.	/	40.1	.	.	.	40.2	40.9	40.4	207
38.1	39.3	.	/	/	.	.	.	38.5	41.4	38.7	208
39.5	42.1	.	/	40.4	.	.	.	40.9	41.6	41.0	209
41.1	42.8	.	/	40.6	.	.	.	42.4	42.3	42.4	210
39.1	42.0	.	/	40.2	.	.	.	40.3	41.0	40.4	211
38.5	39.1	.	/	/	.	.	.	38.8	(42.1)	38.9	212
37.7	39.1	.	/	39.9	.	.	.	38.1	41.0	39.2	213
/	/	.	/	/	.	.	.	/	(42.1)	(41.6)	214
(38.4)	38.7	.	/	39.9	.	.	.	38.6	40.9	39.9	215
37.6	(40.1)	.	/	/	.	.	.	37.9	(40.8)	38.2	216

3 Anzahl der durchschnittlich bezahlten Wochenstunden der
Januar

Lau- fende Nummer	Geschlecht Leistungs- gruppe	Baden- Württem- berg	Bayern	Berlin			Branden- burg	Bremen	Hamburg	Hessen	Mecklen- burg- Vorpommern
				insgesamt	West	Ost					
Milchver											
217	Zusammen	40.8	40.9	.	.	/	40.4	/	/	41.9	42.1
218	1	41.7	41.2	.	.	/	40.6	/	/	42.4	42.8
219	2	40.1	40.9	.	.	/	40.5	/	/	42.4	41.1
220	3	39.8	39.6	.	.	/	39.9	/	/	40.1	41.8
221	Männlich	41.2	41.4	.	.	/	40.7	/	/	43.0	42.3
222	1	41.8	41.3	.	.	/	41.0	/	/	42.5	43.2
223	2	40.2	41.5	.	.	/	(40.4)	/	/	44.4	40.9
224	3	42.9	41.5	.	.	/	(39.9)	/	/	42.7	41.4
225	Weiblich	38.8	38.7	.	.	/	39.9	/	/	38.6	41.4
226	1	(38.8)	38.7	.	.	/	39.7	/	/	(39.5)	40.4
227	2	38.8	39.0	.	.	/	(40.5)	/	/	39.0	41.4
228	3	38.8	38.6	.	.	/	39.9	/	/	38.1	42.1
Mahl- und Schäl­müh­len, Her­stellung											
229	Zusammen	42.5	42.7	.	.	/	41.7	.	.	43.0	42.7
230	1	43.2	42.0	.	.	/	40.8	.	.	44.7	41.5
231	2	(41.5)	44.0	.	.	/	43.4	.	.	40.5	43.2
232	3	/	40.7	.	.	/	41.5	.	.	/	/
233	Männlich	42.7	42.9	.	.	/	41.9	.	.	43.7	43.2
234	1	43.2	42.0	.	.	/	40.9	.	.	44.7	41.5
235	2	(41.9)	44.1	.	.	/	44.1	.	.	(41.7)	44.0
236	3	/	(42.2)	.	.	/	41.6	.	.	/	/
237	Weiblich	/	(39.2)	.	.	/	(40.1)	.	.	/	(39.7)
238	1	/	/	.	.	/	/	.	.	/	/
239	2	/	/	.	.	/	/	.	.	/	(39.5)
240	3	/	(38.3)	.	.	/	/	.	.	/	/
Herstellung von Backwaren											
241	Zusammen	42.5	42.0	39.6	.	.	40.1	.	.	38.7	40.6
242	1	43.3	41.4	40.1	.	.	40.0	.	.	39.1	40.7
243	2	41.7	43.7	38.5	.	.	40.2	.	.	(39.2)	40.4
244	3	41.2	41.6	39.5	.	.	39.7	.	.	38.4	40.7
245	Männlich	42.8	42.2	39.7	.	.	40.3	.	.	38.9	40.7
246	1	43.4	41.3	40.1	.	.	40.2	.	.	39.1	40.9
247	2	41.4	44.2	38.5	.	.	40.3	.	.	(39.2)	40.5
248	3	41.9	42.3	39.7	.	.	40.8	.	.	38.5	(40.4)
249	Weiblich	41.3	41.2	39.0	.	.	39.5	.	.	38.2	40.3
250	1	41.4	(42.3)	(39.1)	.	.	39.6	.	.	(37.8)	40.1
251	2	42.6	40.7	(38.5)	.	.	39.6	.	.	/	40.1
252	3	40.8	41.2	39.2	.	.	39.3	.	.	38.2	41.0
Sonstiges Ernährungsgewerbe (ohne Herstellung von Getränken)											
253	Zusammen	39.0	39.1	39.4	39.3	.	40.1	.	.	38.2	40.0
254	1	39.7	39.1	40.0	39.8	.	40.2	.	.	38.6	40.0
255	2	38.8	39.5	39.1	39.1	.	39.8	.	.	38.6	40.0
256	3	38.7	38.8	38.6	38.5	.	/	.	.	37.6	40.0
257	Männlich	39.5	39.5	39.7	39.6	.	40.2	.	.	38.6	40.0
258	1	39.7	39.1	40.0	39.9	.	40.4	.	.	38.6	40.0
259	2	39.0	39.8	39.4	39.4	.	39.8	.	.	38.7	(40.0)
260	3	39.9	39.9	39.0	39.0	.	/	.	.	38.0	/
261	Weiblich	38.4	38.6	38.6	38.5	.	39.8	.	.	37.5	40.0
262	1	38.5	39.2	39.7	39.0	.	39.8	.	.	37.7	(40.0)
263	2	38.6	38.6	38.6	38.6	.	(39.9)	.	.	37.9	(40.0)
264	3	38.3	38.5	38.4	38.4	.	/	.	.	37,5	40.0
Tabakver											
265	Zusammen	38.2	37.7	.	.	.	/	/	.	/	.
266	1	38.4	37.7	.	.	.	/	/	.	/	.
267	2	38.6	37.7	.	.	.	/	/	.	/	.
268	3	38.1	37.7	.	.	.	/	/	.	/	.
269	Männlich	38.4	37.7	.	.	.	/	/	.	/	.
270	1	38.4	37.7	.	.	.	/	/	.	/	.
271	2	38.6	37.7	.	.	.	/	/	.	/	.
272	3	38.4	37.7	.	.	.	/	/	.	/	.
273	Weiblich	38.0	37.7	.	.	.	/	/	.	/	.
274	1	/	/	.	.	.	/	/	.	/	.
275	2	(38.6)	/	.	.	.	/	/	.	/	.
276	3	38.0	37.7	.	.	.	/	/	.	/	.
Tabakverarbeitung (ohne											
277	Zusammen	38.2	.	.	.	/	/	/	/	/	.
278	1	38.4	.	.	.	/	/	/	/	/	.
279	2	38.6	.	.	.	/	/	/	/	/	.
280	3	38.1	.	.	.	/	/	/	/	/	.
281	Männlich	38.4	.	.	.	/	/	/	/	/	.
282	1	38.4	.	.	.	/	/	/	/	/	.
283	2	38.6	.	.	.	/	/	/	/	/	.
284	3	38.4	.	.	.	/	/	/	/	/	.
285	Weiblich	38.0	.	.	.	/	/	/	/	/	.
286	1	/	.	.	.	/	/	/	/	/	.
287	2	(38.6)	.	.	.	/	/	/	/	/	.
288	3	38.0	.	.	.	/	/	/	/	/	.

Arbeiter nach Wirtschaftszweig, Geschlecht und Leistungsgruppe
1998

Nieder- sachsen	Nordrhein- Westfalen	Rheinland- Pfalz	Saarland	Sachsen	Sachsen- Anhalt	Schleswig- Holstein	Thü- ringen	Früheres Bundes- gebiet	Neue Länder u. Berlin-Ost	Deutsch- land	Laufende Nummer
arbeitung											
41.7	40.0	45.5	.	43.8	42.3	44.6	42.1	41.3	42.4	41.4	217
41.8	40.1	43.6	.	45.2	45.6	45.2	41.7	41.6	43.2	41.7	218
42.0	40.7	50.6	.	43.7	40.4	42.1	43.1	41.3	42.0	41.4	219
40.8	38.6	45.4	.	43.1	41.1	46.1	(41.0)	40.4	41.8	40.6	220
42.4	40.0	45.8	.	44.3	43.3	44.8	42.5	41.8	42.9	41.9	221
41.9	40.1	43.6	.	44.6	45.9	45.3	42.0	41.7	43.6	41.8	222
42.7	40.8	50.6	.	44.3	41.0	42.2	43.7	41.9	42.6	41.9	223
43.9	38.4	46.4	.	44.0	41.2	46.6	(41.2)	42.4	41.9	42.3	224
38.2	39.5	(39.0)	.	42.7	40.4	41.0	40.7	38.7	41.2	39.1	225
39.3	(40.1)	/	.	(47.9)	/	(42.1)	(40.0)	39.1	41.3	39.9	226
37.7	39.2	/	.	41.5	40.0	(39.2)	(41.4)	38.8	40.8	39.2	227
38.4	39.6	(39.0)	.	42.5	41.0	(41.3)	/	38.6	41.6	38.9	228
von Stärke und Stärkeerzeugnissen											
41.8	41.1	43.6	(45.0)	42.1	.	39.2	.	41.2	42.2	41.3	229
41.0	42.2	(44.2)	(45.9)	41.0	.	39.7	.	41.6	41.0	41.5	230
49.1	39.1	43.7	/	43.5	.	38.8	.	41.1	43.5	41.5	231
40.7	40.0	/	/	/	.	39.2	.	40.2	41.4	40.3	232
42.1	41.5	43.9	(45.3)	42.3	.	39.3	.	41.4	42.5	41.6	233
41.0	42.2	(44.2)	(45.9)	41.0	.	39.7	.	41.6	41.0	41.6	234
49.7	39.2	(43.6)	/	43.7	.	38.9	.	41.3	44.2	41.8	235
41.5	41.6	/	/	/	.	39.7	.	41.0	41.8	41.1	236
38.5	37.2	(42.5)	/	/	.	38.1	.	38.3	40.0	38.5	237
/	/	/	/	/	.	/	.	(39.5)	/	(39.5)	238
/	/	/	/	/	.	(38.2)	.	38.6	39.9	38.9	239
38.6	37.0	/	/	/	.	(38.0)	.	38.0	(40.5)	38.1	240
(ohne Dauerbackwaren)											
39.8	41.2	41.1	.	40.4	40.3	40.9	42.8	40.8	40.8	40.8	241
39.7	41.3	42.2	.	40.2	40.7	41.9	42.1	41.0	40.8	40.9	242
40.0	41.4	39.4	.	40.8	39.8	40.1	43.5	41.2	40.9	41.1	243
39.9	40.9	41.2	.	39.9	40.5	40.5	43.6	40.2	40.6	40.2	244
40.1	41.4	42.1	.	40.6	40.7	41.1	43.6	41.0	41.0	41.0	245
39.8	41.3	42.7	.	40.3	40.8	41.9	42.4	41.0	40.9	41.0	246
40.1	41.4	39.8	.	41.3	40.5	40.2	45.0	41.3	41.3	41.3	247
41.0	41.6	44.4	.	(39.8)	(40.6)	41.4	(44.3)	40.5	40.7	40.5	248
38.8	40.3	39.5	.	40.1	39.8	39.9	41.9	39.9	40.4	40.1	249
(35.3)	/	(39.7)	.	40.1	40.3	/	41.4	39.4	40.4	40.2	250
(38.4)	(40.9)	/	.	40.1	39.2	/	41.8	40.5	40.2	40.3	251
39.1	40.3	39.7	.	40.0	40.4	39.9	43.3	39.8	40.5	40.0	252
und Backwaren mit Ausnahme von Dauerbackwaren)											
36.6	39.5	39.3	40.6	40.2	40.5	39.2	39.2	38.8	40.0	38.9	253
37.3	40.0	39.3	42.7	40.0	42.4	39.7	39.0	39.3	40.4	39.4	254
37.6	39.7	39.4	40.4	40.3	40.2	39.0	39.7	39.0	40.1	39.1	255
35.3	38.8	39.1	40.1	40.2	39.5	39.0	39.1	38.2	39.6	38.3	256
37.6	40.2	39.7	42.6	40.3	41.4	39.6	39.3	39.3	40.4	39.4	257
37.4	40.1	39.5	42.8	40.1	42.8	39.7	39.3	39.3	40.6	39.4	258
37.9	40.3	39.9	41.0	40.5	40.1	39.7	39.5	39.3	40.1	39.3	259
37.9	40.2	39.5	43.4	40.4	(39.3)	39.0	39.0	39.5	39.7	39.5	260
35.3	38.3	38.7	39.1	40.1	39.8	38.7	39.2	38.0	39.7	38.1	261
35.8	38.8	37.7	/	39.9	40.8	39.7	38.5	38.4	39.7	38.7	262
37.0	38.5	38.3	(38.4)	40.2	40.4	37.9	39.9	38.3	40.1	38.5	263
34.8	38.2	39.1	39.2	40.1	39.5	39.0	39.1	37.8	39.5	37.9	264
arbeitung											
.	38.5	37.4	/	39.9	/	.	40.1	37.8	40.0	38.1	265
.	38.8	37.5	/	40.2	/	.	40.1	37.7	40.2	37.9	266
.	38.0	37.4	/	39.9	/	.	40.1	37.6	40.0	38.1	267
.	38.8	37.5	/	39.8	/	.	40.0	38.1	39.9	38.2	268
.	39.2	37.4	/	40.0	/	.	40.1	37.8	40.1	38.1	269
.	39.4	37.5	/	40.2	/	.	40.1	37.7	40.3	37.9	270
.	(38.2)	37.4	/	40.0	/	.	40.2	37.6	40.1	38.0	271
.	39.2	/	/	39.8	/	.	/	38.2	39.9	38.4	272
.	38.1	37.3	/	39.8	/	.	40.0	37.8	39.9	38.1	273
.	38.3	/	/	/	/	.	/	37.8	(39.8)	37.9	274
.	38.0	37.3	/	39.8	/	.	40.0	37.7	39.9	38.2	275
.	38.2	37.5	/	(39.8)	/	.	40.0	37.9	39.9	38.1	276
Herstellung von Zigaretten)											
.	38.6	.	/	/	/	.	40.1	38.5	40.0	38.7	277
.	38.9	.	/	/	/	.	40.3	38.8	40.1	38.9	278
.	38.0	.	/	/	/	.	40.1	38.4	40.0	39.0	279
.	38.8	.	/	/	/	.	40.0	38.4	40.0	38.5	280
.	39.4	.	/	/	/	.	40.3	38.9	40.3	39.1	281
.	39.9	.	/	/	/	.	40.3	39.0	40.2	39.2	282
.	(38.2)	.	/	/	/	.	(40.5)	38.8	(40.5)	39.1	283
.	39.2	.	/	/	/	.	/	38.9	/	39.0	284
.	38.1	.	/	/	/	.	40.0	38.2	40.0	38.5	285
.	38.3	.	/	/	/	.	/	38.2	/	38.3	286
.	38.0	.	/	/	/	.	40.0	38.1	40.0	38.9	287
.	38.2	.	/	/	/	.	40.0	38.2	40.0	38.3	288

3 Anzahl der durchschnittlich bezahlten Wochenstunden der
Januar

Lau- fende Nummer	Geschlecht Leistungs- gruppe	Baden- Württem- berg	Bayern	Berlin			Branden- burg	Bremen	Hamburg	Hessen	Mecklen- burg- Vorpommern
				insgesamt	West	Ost					
Herstellung											
289	Zusammen	/	/	/	.	/	/
290	1	/	/	/	.	/	/
291	2	/	/	/	.	/	/
292	3	/	/	/	.	/	/
293	Männlich	/	/	/	.	/	/
294	1	/	/	/	.	/	/
295	2	/	/	/	.	/	/
296	3	/	/	/	.	/	/
297	Weiblich	/	/	/	.	/	/
298	1	/	/	/	.	/	/
299	2	/	/	/	.	/	/
300	3	/	/	/	.	/	/
Textil- und Be											
301	Zusammen	37.9	37.5	38.7	38.5	.	39.7	38.6	.	37.4	.
302	1	38.1	37.7	38.7	38.6	.	39.5	38.7	.	37.3	.
303	2	37.7	37.4	38.8	38.4	.	39.8	38.1	.	37.5	.
304	3	37.9	37.2	38.5	38.5	.	40.2	39.8	.	37.3	.
305	Männlich	38.6	38.3	39.1	38.7	.	38.7	38.4	.	38.3	.
306	1	38.7	38.1	40.0	39.8	.	(37.4)	38.7	.	37.9	.
307	2	38.4	38.7	38.9	38.5	.	/	38.1	.	38.6	.
308	3	38.7	38.0	38.5	38.5	.	/	39.1	.	39.9	.
309	Weiblich	37.3	37.0	38.1	37.9	.	39.9	38.8	.	36.3	.
310	1	36.9	37.1	37.6	37.5	.	39.9	(38.9)	.	35.4	.
311	2	37.4	37.0	38.4	38.1	.	39.7	38.0	.	36.6	.
312	3	37.6	36.9	38.6	38.6	.	40.2	40.3	.	36.4	.
Textil											
313	Zusammen	38.1	37.8	39.1	38.8	37.8	.
314	1	38.5	38.0	40.1	40.0	38.0	.
315	2	37.9	37.8	38.9	38.5	37.5	.
316	3	38.1	37.6	38.7	38.7	38.8	.
317	Männlich	38.5	38.3	39.1	38.8	38.3	.
318	1	38.7	38.1	40.3	40.1	38.0	.
319	2	38.2	38.6	39.0	38.6	38.5	.
320	3	39.0	38.1	38.5	38.5	40.4	.
321	Weiblich	37.6	37.3	38.8	38.7	36.7	.
322	1	37.4	37.3	(39.3)	(39.8)	38.2	.
323	2	37.6	37.4	38.5	38.2	36.3	.
324	3	37.5	37.3	38.1	38.1	37.8	.
Spinnstoffaufberei											
325	Zusammen	37.5	38.1	.	.	/	/	.	/	37.5	/
326	1	38.2	38.1	.	.	/	/	.	/	37.8	/
327	2	37.1	38.2	.	.	/	/	.	/	37.5	/
328	3	37.9	37.2	.	.	/	/	.	/	/	/
329	Männlich	37.9	38.3	.	.	/	/	.	/	37.9	/
330	1	38.3	38.1	.	.	/	/	.	/	(37.8)	/
331	2	37.3	38.5	.	.	/	/	.	/	37.9	/
332	3	39.6	37.2	.	.	/	/	.	/	/	/
333	Weiblich	36.9	37.8	.	.	/	/	.	/	36.9	/
334	1	(37.2)	37.9	.	.	/	/	.	/	/	/
335	2	37.0	37.9	.	.	/	/	.	/	36.9	/
336	3	36.9	37.2	.	.	/	/	.	/	/	/
Webe											
337	Zusammen	38.0	37.7	.	.	/	/	/	/	37.7	/
338	1	38.0	37.6	.	.	/	/	/	/	38.4	/
339	2	37.9	37.7	.	.	/	/	/	/	37.3	/
340	3	39.0	38.0	.	.	/	/	/	/	37.1	/
341	Männlich	38.3	38.0	.	.	/	/	/	/	38.3	/
342	1	38.1	37.8	.	.	/	/	/	/	38.5	/
343	2	38.3	38.0	.	.	/	/	/	/	37.8	/
344	3	39.9	39.1	.	.	/	/	/	/	(39.3)	/
345	Weiblich	37.4	37.1	.	.	/	/	/	/	37.0	/
346	1	37.4	36.3	.	.	/	/	/	/	/	/
347	2	37.4	37.3	.	.	/	/	/	/	37.1	/
348	3	37.3	37.3	.	.	/	/	/	/	36.5	/
Textilver											
349	Zusammen	38.8	38.4	.	.	.	/	.	.	39.7	/
350	1	39.3	41.0	.	.	.	/	.	.	(37.9)	/
351	2	38.4	38.3	.	.	.	/	.	.	(39.1)	/
352	3	37.1	37.3	.	.	.	/	.	.	(41.8)	/
353	Männlich	39.2	39.2	.	.	.	/	.	.	40.4	/
354	1	39.4	41.2	.	.	.	/	.	.	(38.1)	/
355	2	38.7	38.9	.	.	.	/	.	.	(39.2)	/
356	3	37.0	37.6	.	.	.	/	.	.	(42.7)	/
357	Weiblich	37.8	37.9	.	.	.	/	.	.	(38.7)	/
358	1	37.6	/	.	.	.	/	.	.	/	/
359	2	38.0	38.1	.	.	.	/	.	.	(39.1)	/
360	3	37.1	37.0	.	.	.	/	.	.	/	/

Arbeiter nach Wirtschaftszweig, Geschlecht und Leistungsgruppe
1998

Nieder- sachsen	Nordrhein- Westfalen	Rheinland- Pfalz	Saarland	Sachsen	Sachsen- Anhalt	Schleswig- Holstein	Thü- ringen	Früheres Bundes- gebiet	Neue Länder u. Berlin-Ost	Deutsch- land	Laufende Nummer
von Zigaretten											
.	.	.	/	.	/	/	40.0	37.6	40.0	37.9	289
.	.	.	/	.	/	/	40.0	37.5	40.3	37.7	290
.	.	.	/	.	/	/	40.0	37.5	40.0	37.9	291
.	.	.	/	.	/	/	/	37.8	39.8	38.0	292
.	.	.	/	.	/	/	40.0	37.6	40.1	37.9	293
.	.	.	/	.	/	/	40.0	37.5	40.3	37.7	294
.	.	.	/	.	/	/	40.0	37.4	40.1	37.8	295
.	.	.	/	.	/	/	/	38.0	39.9	38.2	296
.	.	.	/	.	/	/	40.0	37.6	39.9	37.9	297
.	.	.	/	.	/	/	/	37.3	/	37.5	298
.	.	.	/	.	/	/	40.0	37.6	39.9	38.0	299
.	.	.	/	.	/	/	/	37.6	39.8	37.7	300
kleidungsgewerbe											
36.7	38.6	37.0	37.4	40.3	39.2	37.7	40.2	37.9	40.2	38.0	301
36.6	38.7	37.6	37.1	40.5	39.5	37.6	40.3	38.0	40.4	38.2	302
36.9	38.7	36.9	37.4	40.0	/	37.2	40.2	37.8	40.0	38.0	303
36.0	38.2	36.1	(38.6)	40.5	/	39.5	40.1	37.6	40.4	37.7	304
37.1	39.3	37.4	39.8	40.5	/	38.2	40.6	38.6	40.5	38.7	305
37.6	39.0	37.7	38.7	40.6	/	37.7	40.7	38.5	40.6	38.7	306
36.5	39.5	37.3	41.0	40.5	/	37.5	40.6	38.8	40.5	38.9	307
37.5	38.9	36.2	(38.6)	40.2	/	41.7	(40.2)	38.6	40.2	38.6	308
36.3	37.5	36.5	36.4	40.1	39.1	37.2	40.1	37.1	40.1	37.4	309
35.3	37.2	37.0	36.1	40.4	39.4	37.2	40.1	36.7	40.2	37.2	310
37.2	37.6	36.6	36.4	39.8	/	37.1	40.1	37.2	39.9	37.4	311
35.4	37.7	36.1	(38.6)	40.6	/	37.8	40.1	37.2	40.5	37.3	312
gewerbe											
36.4	38.8	37.2	40.4	40.1	(40.0)	37.8	40.3	38.2	40.2	38.3	313
36.5	38.9	37.6	38.2	40.4	(40.0)	37.6	40.4	38.3	40.4	38.5	314
36.5	38.9	37.1	41.8	39.9	/	37.3	40.2	38.1	40.0	38.3	315
35.9	38.4	36.6	(42.6)	40.0	/	39.5	40.1	37.9	40.0	38.1	316
37.1	39.3	37.4	40.7	40.5	/	38.2	40.7	38.7	40.5	38.8	317
37.5	39.1	37.7	39.0	40.6	/	37.7	40.8	38.5	40.6	38.7	318
36.5	39.5	37.4	42.1	40.4	/	37.5	40.5	38.8	40.5	38.9	319
37.5	39.1	36.6	/	40.2	/	41.7	(40.2)	38.7	40.2	38.8	320
35.1	37.8	36.8	(38.7)	39.8	(40.0)	37.2	40.1	37.3	39.9	37.6	321
33.3	37.4	(35.8)	/	40.1	(40.0)	(37.3)	40.0	36.6	40.0	37.5	322
36.3	37.8	36.9	(40.2)	39.7	/	37.0	40.2	37.4	39.8	37.7	323
35.0	37.9	36.6	/	39.9	/	37.8	40.1	37.4	39.9	37.6	324
tung und Spinnerei											
33.2	40.2	.	/	40.7	/	.	40.2	38.1	40.5	38.4	325
36.4	41.4	.	/	40.8	/	.	40.7	38.7	40.8	39.1	326
31.5	39.9	.	/	40.7	/	.	40.1	37.9	40.5	38.3	327
34.9	39.7	.	/	/	/	.	(40.2)	37.6	(40.1)	37.7	328
33.0	40.7	.	/	41.0	/	.	40.5	38.4	40.8	38.6	329
36.4	41.4	.	/	41.0	/	.	40.8	38.8	40.9	39.1	330
30.5	40.5	.	/	41.1	/	.	40.4	38.2	40.7	38.4	331
(35.0)	(39.9)	.	/	/	/	.	(40.3)	38.4	(40.3)	38.4	332
33.7	38.7	.	/	40.6	/	.	40.1	37.4	40.4	38.0	333
/	/	.	/	40.2	/	.	/	37.6	40.1	38.8	334
33.2	38.7	.	/	40.6	/	.	40.1	37.5	40.4	38.2	335
34.8	(39.5)	.	/	/	/	.	/	36.9	(40.0)	37.0	336
rei											
37.3	38.1	/	/	40.5	/	/	/	38.0	40.5	38.1	337
37.7	38.3	/	/	40.5	/	/	/	38.0	40.5	38.2	338
37.1	38.0	/	/	40.5	/	/	/	37.8	40.5	38.0	339
/	37.9	/	/	40.8	/	/	/	38.2	40.8	38.2	340
37.5	38.4	/	/	40.7	/	/	/	38.3	40.7	38.4	341
37.7	38.4	/	/	40.5	/	/	/	38.2	40.5	38.3	342
37.2	38.4	/	/	41.0	/	/	/	38.2	41.0	38.3	343
/	38.8	/	/	(41.1)	/	/	/	39.1	(41.1)	39.1	344
37.1	37.3	/	/	40.4	/	/	/	37.2	40.4	37.6	345
37.7	37.7	/	/	40.5	/	/	/	37.3	40.5	37.7	346
36.8	37.2	/	/	40.4	/	/	/	37.3	40.4	37.6	347
/	36.7	/	/	(40.5)	/	/	/	37.1	(40.5)	37.3	348
edlung											
38.3	39.4	.	/	40.7	/	37.6	/	38.9	40.7	39.0	349
38.6	38.9	.	/	40.9	/	(37.9)	/	39.2	40.9	39.3	350
38.0	39.9	.	/	40.6	/	36.9	/	38.9	40.6	39.0	351
38.3	38.6	.	/	/	/	(39.2)	/	38.3	/	38.3	352
38.6	39.8	.	/	41.2	/	37.1	/	39.4	41.1	39.5	353
38.6	38.9	.	/	41.4	/	(37.6)	/	39.2	41.5	39.4	354
38.4	40.7	.	/	41.0	/	36.9	/	39.6	40.9	39.7	355
39.8	(39.6)	.	/	/	/	/	/	38.6	/	38.6	356
37.1	38.0	.	/	39.9	/	(40.1)	/	38.0	39.9	38.1	357
/	/	.	/	40.0	/	/	/	37.5	40.0	38.4	358
37.3	37.7	.	/	39.8	/	/	/	38.0	39.8	38.1	359
(36.2)	38.4	.	/	/	/	(40.0)	/	38.1	/	38.2	360

3 Anzahl der durchschnittlich bezahlten Wochenstunden der
Januar

Lau- fende Nummer	Geschlecht Leistungs- gruppe	Baden- Württem- berg	Bayern	Berlin			Branden- burg	Bremen	Hamburg	Hessen	Mecklen- burg- Vorpommern
				insgesamt	West	Ost					
Bekleidungs											
361	Zusammen	37.5	36.9	37.9	37.8	.	40.0	.	.	36.2	/
362	1	37.5	37.3	37.7	37.7	.	39.9	.	.	35.3	/
363	2	37.4	36.9	38.2	37.8	.	39.9	.	.	37.8	/
364	3	37.7	36.5	38.2	38.2	.	40.2	.	.	35.0	/
365	Männlich	38.8	38.3	38.6	38.5	.	(40.1)	.	.	37.9	/
366	1	38.8	38.0	39.2	39.2	.	(40.3)	.	.	36.9	/
367	2	39.0	38.8	(38.0)	(37.3)	.	/	.	.	39.0	/
368	3	38.0	37.6	(38.5)	(38.5)	(36.4)	/
369	Weiblich	37.0	36.8	37.6	37.5	.	40.0	.	.	35.8	/
370	1	36.6	37.0	37.2	37.2	.	39.9	.	.	34.9	/
371	2	37.0	36.7	38.3	38.0	.	39.9	.	.	37.3	/
372	3	37.6	36.4	(37.8)	(37.6)	.	40.2	.	.	34.9	/
Lederge											
373	Zusammen	39.8	39.0	/	.	37.5	/
374	1	40.1	39.9	/	.	37.0	/
375	2	39.4	38.7	/	.	38.6	/
376	3	40.1	38.6	/	.	37.3	/
377	Männlich	40.2	39.6	/	.	38.4	/
378	1	40.4	40.4	/	.	38.0	/
379	2	39.7	39.1	/	.	40.1	/
380	3	41.0	39.2	/	.	37.8	/
381	Weiblich	39.3	38.3	/	.	36.6	/
382	1	39.4	38.8	/	.	35.2	/
383	2	39.2	38.1	/	.	37.5	/
384	3	39.4	38.4	/	.	37.0	/
Lederer											
385	Zusammen	40.0	40.3	/	/	/	/	/	/	.	/
386	1	40.3	42.0	/	/	/	/	/	/	.	/
387	2	39.0	39.4	/	/	/	/	/	/	.	/
388	3	41.0	39.2	/	/	/	/	/	/	.	/
389	Männlich	40.3	40.4	/	/	/	/	/	/	.	/
390	1	40.6	42.1	/	/	/	/	/	/	.	/
391	2	39.0	39.4	/	/	/	/	/	/	.	/
392	3	41.6	/	/	/	/	/	/	/	.	/
393	Weiblich	39.5	39.2	/	/	/	/	/	/	.	/
394	1	(38.1)	/	/	/	/	/	/	/	.	/
395	2	39.2	(39.2)	/	/	/	/	/	/	.	/
396	3	40.1	39.1	/	/	/	/	/	/	.	/
Lederverarbeitung (ohne Herstellung)											
397	Zusammen	39.2	37.6	.	.	.	/	/	.	36.2	/
398	1	40.2	37.7	.	.	.	/	/	.	35.2	/
399	2	39.2	37.6	.	.	.	/	/	.	37.3	/
400	3	38.8	37.6	.	.	.	/	/	.	37.1	/
401	Männlich	40.2	38.5	.	.	.	/	/	.	37.3	/
402	1	(40.8)	38.3	.	.	.	/	/	.	36.6	/
403	2	(40.3)	38.7	.	.	.	/	/	.	38.9	/
404	3	(38.8)	(38.0)	.	.	.	/	/	.	(39.3)	/
405	Weiblich	38.7	37.1	.	.	.	/	/	.	35.3	/
406	1	(39.1)	36.8	.	.	.	/	/	.	33.0	/
407	2	38.7	37.0	.	.	.	/	/	.	37.0	/
408	3	38.7	37.5	.	.	.	/	/	.	35.9	/
Herstellung											
409	Zusammen	39.9	39.3	.	/	.	.	/	/	38.8	/
410	1	40.1	39.7	.	/	.	.	/	/	39.3	/
411	2	39.7	39.2	.	/	.	.	/	/	39.9	/
412	3	39.8	39.1	.	/	.	.	/	/	37.4	/
413	Männlich	40.2	39.4	.	/	.	.	/	/	39.2	/
414	1	40.2	39.7	.	/	.	.	/	/	39.5	/
415	2	40.0	39.1	.	/	.	.	/	/	40.4	/
416	3	40.6	39.4	.	/	.	.	/	/	37.2	/
417	Weiblich	39.5	39.3	.	/	.	.	/	/	38.2	/
418	1	39.7	39.7	.	/	.	.	/	/	39.0	/
419	2	39.5	39.3	.	/	.	.	/	/	38.8	/
420	3	39.4	39.0	.	/	.	.	/	/	37.6	/
Holzgewerbe (ohne Her											
421	Zusammen	39.6	38.5	.	.	.	41.1	36.1	.	39.4	40.5
422	1	39.9	38.9	.	.	.	41.8	35.6	.	39.2	40.4
423	2	39.3	38.1	.	.	.	39.8	35.5	.	40.0	41.0
424	3	39.3	38.8	.	.	.	40.2	(42.4)	.	39.0	/
425	Männlich	39.9	38.7	.	.	.	41.3	36.2	.	39.5	40.6
426	1	39.9	38.9	.	.	.	41.8	35.6	.	39.2	40.4
427	2	39.7	38.3	.	.	.	40.0	35.6	.	40.1	41.2
428	3	40.1	39.2	.	.	.	(40.0)	(43.0)	.	39.1	/
429	Weiblich	37.4	37.0	.	.	.	39.8	(34.9)	.	38.2	40.1
430	1	39.0	36.5	.	.	.	(40.1)	/	.	(35.4)	(40.2)
431	2	37.2	36.0	.	.	.	39.3	(35.0)	.	38.4	(40.0)
432	3	37.3	37.6	.	.	.	40.4	/	.	38.3	/

Arbeiter nach Wirtschaftszweig, Geschlecht und Leistungsgruppe
1998

Nieder- sachsen	Nordrhein- Westfalen	Rheinland- Pfalz	Saarland	Sachsen	Sachsen- Anhalt	Schleswig- Holstein	Thü- ringen	Früheres Bundes- gebiet	Neue Länder u. Berlin-Ost	Deutsch- land	Laufende Nummer
gewerbe											
37.2	37.5	36.2	36.2	41.0	38.9	37.1	40.1	37.2	40.5	37.4	361
37.0	37.4	37.7	36.5	41.6	39.3	37.5	40.2	37.2	40.5	37.5	362
37.6	37.5	36.3	36.1	40.4	/	37.0	40.0	37.2	40.2	37.4	363
36.1	37.6	34.2	(35.2)	42.8	/	/	/	37.0	41.5	37.2	364
37.3	38.7	36.1	(35.9)	40.6	/	(37.4)	(40.3)	38.5	40.5	38.5	365
37.8	38.8	(39.8)	(36.9)	40.4	/	/	(40.0)	38.4	40.3	38.5	366
36.5	39.1	(35.9)	(35.7)	(41.9)	/	/	/	38.8	(41.6)	38.8	367
37.3	38.2	/	/	/	/	/	/	37.9	(39.6)	37.9	368
37.2	37.2	36.2	36.2	41.0	38.8	37.1	40.1	36.9	40.4	37.1	369
36.8	36.9	37.3	36.4	42.3	39.3	(37.1)	40.2	36.8	40.6	37.1	370
37.7	37.2	36.3	36.2	40.3	/	37.1	40.0	37.0	40.1	37.2	371
35.9	37.4	34.7	(35.6)	(43.0)	/	/	/	36.8	41.6	37.0	372
werbe											
39.0	39.4	39.2	.	40.3	40.8	.	38.4	39.1	39.5	39.1	373
39.1	39.6	39.1	.	(43.4)	(40.0)	.	37.7	39.1	39.0	39.1	374
39.1	39.1	39.2	.	(38.4)	41.2	.	40.1	39.0	39.9	39.0	375
38.4	39.6	39.2	.	/	/	.	/	39.1	(39.5)	39.1	376
38.9	39.7	40.0	.	(42.4)	(40.0)	.	(38.7)	39.6	40.3	39.6	377
39.3	39.9	39.4	.	(43.4)	(40.0)	.	(37.0)	39.6	40.5	39.6	378
38.8	39.3	40.3	.	/	(40.1)	.	(40.1)	39.5	40.1	39.6	379
(35.7)	40.1	40.5	.	/	/	.	/	39.9	/	39.9	380
39.1	39.0	38.6	.	(37.7)	41.1	.	38.3	38.5	39.2	38.5	381
38.4	38.7	38.7	.	/	/	.	37.8	38.2	38.1	38.2	382
39.5	38.8	38.6	.	(37.9)	41.4	.	(40.0)	38.6	39.9	38.6	383
39.2	39.3	38.5	.	/	/	.	/	38.6	/	38.6	384
zeugung											
.	39.8	.	/	.	/	.	/	40.0	.	40.0	385
.	40.5	.	/	.	/	.	/	41.0	.	41.1	386
.	38.9	.	/	.	/	.	/	39.1	.	39.2	387
.	41.2	.	/	.	/	.	/	40.3	.	40.3	388
.	39.9	.	/	.	/	.	/	40.2	.	40.2	389
.	40.6	.	/	.	/	.	/	41.1	.	41.2	390
.	38.9	.	/	.	/	.	/	39.2	.	39.2	391
.	41.3	.	/	.	/	.	/	40.9	.	40.9	392
.	38.7	.	/	.	/	.	/	39.0	.	39.0	393
.	/	.	/	.	/	.	/	38.4	.	38.4	394
.	38.6	.	/	.	/	.	/	39.0	.	39.0	395
.	/	.	/	.	/	.	/	39.2	.	39.2	396
von Lederbekleidung und Schuhen)											
34.8	39.3	37.4	.	.	.	/	37.5	37.5	38.6	37.6	397
36.1	39.3	39.0	.	.	.	/	37.0	36.8	37.6	36.9	398
(34.0)	39.3	37.9	.	.	.	/	/	37.8	39.9	37.9	399
/	39.9	36.4	.	.	.	/	/	37.8	/	37.8	400
35.9	39.5	37.3	.	.	.	/	(37.0)	38.2	(38.3)	38.2	401
36.0	39.4	37.9	.	.	.	/	/	37.6	(37.6)	37.6	402
/	(38.5)	(38.6)	.	.	.	/	/	38.9	/	39.0	403
/	40.4	/	.	.	.	/	/	38.7	/	38.7	404
33.8	39.1	37.5	.	.	.	/	37.7	37.1	38.7	37.2	405
(36.2)	/	38.1	.	.	.	/	37.2	35.5	37.6	35.9	406
(33.8)	38.2	37.8	.	.	.	/	/	37.4	39.8	37.6	407
/	39.7	36.9	.	.	.	/	/	37.6	/	37.6	408
von Schuhen											
40.1	39.3	39.4	.	(37.2)	41.3	/	.	39.4	39.8	39.4	409
40.0	39.3	39.2	.	/	(40.0)	/	.	39.5	40.0	39.5	410
40.3	39.4	39.3	.	(37.3)	41.8	/	.	39.4	39.8	39.4	411
40.2	39.2	39.6	.	/	/	/	.	39.2	/	39.2	412
39.6	39.5	40.2	.	/	(40.1)	/	.	39.8	39.8	39.8	413
40.2	39.6	39.6	.	/	/	/	.	39.7	(40.0)	39.7	414
39.2	39.7	40.3	.	/	/	/	.	39.9	(39.8)	39.9	415
/	39.3	40.8	.	/	/	/	.	39.8	/	39.8	416
40.7	39.0	38.8	.	/	41.8	/	.	39.0	39.8	39.0	417
39.5	38.7	38.8	.	/	/	/	.	39.1	(40.0)	39.1	418
41.3	39.0	38.7	.	/	42.2	/	.	39.1	39.9	39.1	419
40.9	39.2	38.9	.	/	/	/	.	38.9	/	38.9	420
stellung von Möbeln)											
38.2	39.2	39.1	41.4	40.5	40.6	36.1	40.6	39.0	40.7	39.1	421
37.9	39.0	38.8	42.0	40.3	40.4	34.8	39.5	39.0	40.5	39.2	422
38.7	39.4	39.3	40.7	41.1	42.0	37.5	42.7	39.0	41.4	39.1	423
37.8	39.0	40.2	40.6	40.7	38.3	35.7	40.9	38.8	39.6	38.8	424
38.3	39.3	39.3	41.5	40.5	40.5	36.1	40.5	39.1	40.7	39.2	425
37.9	39.1	39.1	42.0	40.3	40.4	34.8	39.4	39.1	40.5	39.2	426
38.7	39.6	39.4	40.7	41.1	42.0	37.7	43.0	39.2	41.5	39.3	427
38.4	39.3	40.5	41.1	(40.6)	37.8	35.6	(38.8)	39.2	38.7	39.2	428
37.3	37.4	37.0	39.4	40.7	41.1	36.5	41.4	37.3	40.6	37.5	429
(38.1)	36.1	35.5	/	(40.4)	/	/	/	36.3	40.3	36.9	430
38.2	37.6	38.6	/	40.8	(42.2)	36.5	(40.9)	37.2	40.6	37.5	431
36.6	37.7	38.7	39.3	(40.7)	(40.2)	(36.9)	41.9	37.5	40.8	37.8	432

Lau- fende Nummer	Geschlecht Leistungs- gruppe	Baden- Württem- berg	Bayern	Berlin			Branden- burg	Bremen	Hamburg	Hessen	Mecklen- burg- Vorpommern
				insgesamt	West	Ost					
Säge-, Hobel- und											
433	Zusammen	39.8	41.0	.	.	/	.	.	.	39.1	.
434	1	40.5	41.2	.	.	/	.	.	.	/	.
435	2	39.6	41.0	.	.	/	.	.	.	(39.7)	.
436	3	39.3	40.9	.	.	/	.	.	.	(37.6)	.
437	Männlich	40.0	41.2	.	.	/	.	.	.	39.2	.
438	1	40.5	41.2	.	.	/	.	.	.	/	.
439	2	39.7	41.1	.	.	/	.	.	.	(39.7)	.
440	3	39.7	41.2	.	.	/	.	.	.	(37.4)	.
441	Weiblich	37.4	39.0	.	.	/	.	.	.	/	.
442	1	/	/	.	.	/	.	.	.	/	.
443	2	37.1	(37.6)	.	.	/	.	.	.	/	.
444	3	37.5	39.5	.	.	/	.	.	.	/	.
Furnier-, Sperrholz-, Holzfaser											
445	Zusammen	38.5	39.2	.	.	/	.	/	.	39.8	/
446	1	38.2	40.2	.	.	/	.	/	.	39.9	/
447	2	38.9	37.9	.	.	/	.	/	.	39.8	/
448	3	38.7	39.9	.	.	/	.	/	.	39.2	/
449	Männlich	38.7	39.2	.	.	/	.	/	.	39.9	/
450	1	38.2	40.2	.	.	/	.	/	.	40.0	/
451	2	38.5	37.9	.	.	/	.	/	.	40.1	/
452	3	39.8	39.7	.	.	/	.	/	.	39.5	/
453	Weiblich	37.6	39.8	.	.	/	.	/	.	35.7	/
454	1	/	/	.	.	/	.	/	.	(35.0)	/
455	2	42.1	38.4	.	.	/	.	/	.	(34.3)	/
456	3	36.5	41.3	.	.	/	.	/	.	(37.2)	/
Papier-, Verlags-											
457	Zusammen	38.6	37.9	37.3	37.2	38.4	36.4	36.5	37.8	37.3	37.5
458	1	38.6	37.6	37.3	36.9	38.6	36.2	36.8	38.4	37.1	37.4
459	2	38.6	38.2	37.1	37.1	37.6	36.7	36.1	37.5	37.5	37.6
460	3	38.5	38.2	38.0	37.8	38.9	/	(35.8)	36.1	37.2	38.0
461	Männlich	38.9	38.1	37.5	37.3	38.6	35.9	36.8	37.9	37.4	37.5
462	1	38.7	37.7	37.3	37.0	38.7	36.1	37.0	38.2	37.2	37.3
463	2	39.1	38.5	37.5	37.4	38.3	35.5	36.3	37.8	37.8	37.7
464	3	39.3	38.8	38.2	38.1	38.6	/	(35.7)	35.7	37.9	(37.2)
465	Weiblich	37.4	37.2	36.9	36.8	37.6	38.3	35.4	37.7	36.6	37.7
466	1	37.2	36.2	36.8	36.1	38.1	36.5	34.7	38.8	36.3	37.9
467	2	37.1	37.2	36.1	36.2	(35.6)	38.9	35.8	36.6	36.8	37.4
468	3	37.7	37.6	37.8	37.7	(39.6)	/	(35.8)	36.6	36.5	(39.1)
Papier											
469	Zusammen	39.1	39.0	37.1	37.0	.	35.9	.	.	38.0	39.4
470	1	39.5	38.9	37.4	37.4	.	35.5	.	.	38.3	39.9
471	2	39.1	39.1	36.9	36.9	.	36.4	.	.	37.9	38.9
472	3	38.3	39.2	36.4	36.3	.	/	.	.	37.8	(40.1)
473	Männlich	39.5	39.3	37.5	37.5	.	35.4	.	.	38.3	39.3
474	1	39.5	39.0	37.5	37.5	.	35.5	.	.	38.3	40.0
475	2	39.6	39.4	37.6	37.6	.	35.2	.	.	38.2	38.9
476	3	39.3	40.2	(36.8)	(36.8)	.	/	.	.	38.9	/
477	Weiblich	37.4	37.7	35.3	35.2	.	37.8	.	.	36.8	39.6
478	1	38.1	37.2	/	/	.	(34.8)	.	.	36.5	(39.6)
479	2	37.3	36.8	35.0	35.0	.	38.7	.	.	37.0	(39.0)
480	3	37.3	38.3	36.3	36.1	.	/	.	.	36.5	(40.0)
Herstellung von Holzstoff, Zell											
481	Zusammen	40.0	39.8	/	/	/	.	/	/	39.4	/
482	1	39.8	39.9	/	/	/	.	/	/	40.0	/
483	2	40.4	39.8	/	/	/	.	/	/	38.9	/
484	3	40.1	37.9	/	/	/	.	/	/	39.3	/
485	Männlich	40.1	39.8	/	/	/	.	/	/	39.6	/
486	1	39.8	39.9	/	/	/	.	/	/	40.0	/
487	2	40.4	39.8	/	/	/	.	/	/	39.2	/
488	3	40.5	39.0	/	/	/	.	/	/	39.7	/
489	Weiblich	38.4	37.9	/	/	/	.	/	/	37.9	/
490	1	(37.1)	(38.5)	/	/	/	.	/	/	/	/
491	2	38.8	39.0	/	/	/	.	/	/	38.1	/
492	3	38.3	37.1	/	/	/	.	/	/	(36.8)	/
Papier-, Karton- und											
493	Zusammen	38.5	38.6	37.1	37.0	37.7	39.4
494	1	39.2	37.9	37.4	37.4	37.9	39.9
495	2	38.1	38.6	36.9	36.9	37.7	38.9
496	3	37.8	39.3	36.4	36.3	37.2	(40.1)
497	Männlich	39.0	38.8	37.5	37.5	38.0	39.3
498	1	39.3	38.0	37.5	37.5	38.0	40.0
499	2	38.7	39.1	37.6	37.6	38.0	38.9
500	3	38.6	40.3	(36.8)	(36.8)	38.3	/
501	Weiblich	37.3	37.7	35.3	35.2	36.7	39.6
502	1	38.2	37.0	/	/	36.4	(39.6)
503	2	37.2	36.5	35.0	35.0	36.8	(39.0)
504	3	37.2	38.4	36.3	36.1	36.4	(40.0)

Arbeiter nach Wirtschaftszweig, Geschlecht und Leistungsgruppe
1998

Nieder- sachsen	Nordrhein- Westfalen	Rheinland- Pfalz	Saarland	Sachsen	Sachsen- Anhalt	Schleswig- Holstein	Thü- ringen	Früheres Bundes- gebiet	Neue Länder u. Berlin-Ost	Deutsch- land	Laufende Nummer
Holzimprägnierwerke											
37.9	39.7	40.0	40.1	41.0	42.7	40.1	41.9	39.7	41.3	39.8	433
37.3	40.0	40.4	(40.0)	40.7	(42.0)	(41.8)	(40.8)	39.8	40.9	39.9	434
37.5	39.7	40.9	(41.8)	41.6	(44.0)	39.9	(42.5)	39.7	41.9	39.8	435
39.2	38.9	38.3	(38.5)	(40.3)	(40.1)	(39.3)	/	39.6	(40.2)	39.6	436
37.7	39.9	40.3	40.1	41.0	43.0	40.1	42.2	39.9	41.3	40.0	437
37.3	40.2	40.4	(40.0)	40.7	(42.0)	(41.8)	(40.9)	39.9	40.9	40.0	438
37.5	39.9	41.0	(41.8)	41.7	(44.0)	39.9	(42.8)	39.8	42.1	40.0	439
39.1	39.2	39.1	(38.0)	(40.3)	/	(39.3)	/	39.9	(40.3)	39.9	440
39.4	37.4	(36.8)	/	/	/	/	/	37.8	40.6	37.9	441
/	36.2	/	/	/	/	/	/	36.2	(40.4)	36.8	442
/	37.8	/	/	/	/	/	/	37.6	(40.8)	37.9	443
39.5	37.8	(36.0)	/	/	/	/	/	38.1	/	38.1	444
platten- und Holzspanplattenwerke											
39.3	38.3	41.6	.	(38.1)	42.0	39.7	38.7	39.2	40.2	39.2	445
39.4	38.1	43.3	.	(37.8)	41.2	40.1	36.1	39.6	39.6	39.6	446
39.8	38.8	39.4	.	/	42.5	39.4	41.9	39.0	42.0	39.1	447
37.6	37.1	43.6	.	/	/	39.6	40.9	38.5	40.9	38.6	448
39.6	38.4	41.6	.	(37.9)	41.7	39.7	38.1	39.3	40.0	39.3	449
39.4	38.2	43.3	.	(37.6)	41.3	40.1	36.1	39.6	39.5	39.6	450
39.9	39.0	39.4	.	/	42.2	39.4	42.1	39.0	42.0	39.1	451
38.9	37.3	43.6	.	/	/	(39.6)	(38.6)	38.9	(39.1)	38.9	452
37.1	36.6	/	.	/	(43.1)	/	41.7	37.5	41.8	37.9	453
/	36.1	/	.	/	/	/	/	36.1	(40.5)	36.7	454
38.9	36.7	/	.	/	(43.3)	/	(40.8)	38.0	(42.3)	38.4	455
35.9	36.6	/	.	/	/	/	41.9	37.4	41.9	37.7	456
und Druckgewerbe											
37.7	38.4	38.5	37.4	39.1	38.8	37.7	40.1	38.1	39.0	38.1	457
38.0	38.4	38.4	37.8	38.9	38.0	37.6	39.4	38.0	38.6	38.1	458
37.4	38.4	38.3	38.5	39.2	39.5	37.9	40.8	38.2	39.2	38.2	459
37.0	38.2	39.1	35.0	39.7	40.5	37.9	40.1	38.1	39.7	38.2	460
38.0	38.6	38.8	37.1	39.4	38.5	37.8	40.5	38.3	39.1	38.4	461
38.0	38.4	38.5	37.9	39.0	37.8	37.7	39.6	38.1	38.6	38.1	462
37.9	38.7	38.7	38.6	39.9	39.8	38.0	41.8	38.5	39.7	38.6	463
37.7	39.0	40.1	30.7	39.8	(40.4)	38.2	40.4	38.8	39.6	38.8	464
36.5	37.0	37.2	38.2	38.5	39.2	37.2	39.3	37.1	38.7	37.2	465
36.7	37.2	37.0	37.1	38.7	38.8	36.9	38.5	36.9	38.5	37.1	466
36.4	36.6	36.8	38.1	38.1	39.2	37.3	39.3	36.9	38.4	37.0	467
36.4	37.3	37.6	38.8	39.7	40.6	37.1	39.9	37.3	39.8	37.4	468
gewerbe											
38.2	39.1	39.0	40.2	40.1	39.9	39.1	40.9	38.9	39.8	38.9	469
38.6	39.5	39.3	(39.7)	39.8	38.6	38.9	40.1	39.1	39.1	39.1	470
37.8	38.8	38.7	40.8	40.2	40.2	39.3	41.7	38.7	40.1	38.8	471
37.3	39.0	39.1	40.1	40.4	(41.5)	39.5	40.6	38.6	40.5	38.7	472
38.5	39.4	39.2	40.5	40.2	39.6	39.3	41.4	39.2	39.8	39.2	473
38.7	39.6	39.3	(39.5)	39.9	38.2	39.1	40.1	39.1	39.2	39.1	474
38.3	39.2	39.0	41.3	40.5	40.4	39.4	42.9	39.1	40.3	39.2	475
38.1	39.7	39.6	/	40.9	/	40.2	41.8	39.5	41.3	39.6	476
36.5	37.2	37.7	40.0	39.8	40.2	37.7	39.8	37.2	39.7	37.4	477
37.3	37.3	39.0	/	39.2	/	35.4	(39.9)	37.4	38.5	37.5	478
36.3	36.4	36.9	/	39.8	40.0	38.5	39.6	36.8	39.6	37.1	479
36.6	38.1	38.1	40.1	40.0	(41.2)	38.1	40.1	37.7	40.1	37.8	480
stoff, Papier, Karton und Pappe											
38.6	40.2	40.1	/	39.7	.	40.3	.	39.8	38.7	39.8	481
38.5	40.8	41.1	/	39.5	.	40.2	.	39.8	38.5	39.8	482
38.8	39.8	39.6	/	39.5	.	40.6	.	39.9	38.5	39.8	483
38.7	39.5	39.2	/	40.7	.	40.1	.	39.5	41.1	39.5	484
38.6	40.3	40.3	/	39.7	.	40.4	.	39.9	38.7	39.8	485
38.5	40.8	41.2	/	39.5	.	40.3	.	39.9	38.6	39.8	486
38.9	39.8	39.7	/	39.7	.	40.7	.	39.9	38.4	39.9	487
39.2	40.1	39.2	/	41.5	.	40.1	.	40.0	42.0	40.1	488
37.9	37.5	38.4	/	39.4	.	38.5	.	38.0	38.8	38.2	489
(39.1)	/	/	/	(39.2)	.	/	.	38.4	37.8	38.1	490
(37.6)	38.0	37.4	/	39.1	.	(38.3)	.	38.3	38.8	38.4	491
37.8	37.0	39.0	/	40.0	.	/	.	37.7	40.0	37.9	492
Pappeverarbeitung											
38.0	38.6	38.4	40.2	40.5	40.0	38.3	41.0	38.3	40.5	38.4	493
38.7	38.8	38.4	(39.7)	40.4	38.6	37.6	39.9	38.6	40.0	38.6	494
37.5	38.3	38.1	40.8	40.6	40.3	38.7	41.8	38.1	40.8	38.3	495
36.9	38.8	39.0	40.1	39.9	(41.5)	39.1	40.4	38.4	40.3	38.5	496
38.4	38.9	38.6	40.5	40.8	39.8	38.5	41.7	38.7	40.8	38.8	497
38.8	38.9	38.3	(39.5)	40.5	38.3	37.9	39.9	38.6	40.1	38.7	498
38.1	38.8	38.5	41.3	41.0	40.6	38.7	43.2	38.6	41.3	38.8	499
37.6	39.4	39.8	/	(39.5)	/	40.3	41.3	39.3	40.8	39.3	500
36.3	37.2	37.6	40.0	40.0	40.3	37.7	39.8	37.2	39.9	37.4	501
36.8	37.3	39.0	/	(39.1)	/	35.0	/	37.3	39.6	37.4	502
36.3	36.3	36.9	/	40.0	40.0	38.5	39.5	36.7	39.8	36.9	503
36.4	38.2	38.0	40.1	40.1	(41.2)	38.1	40.1	37.7	40.1	37.8	504

Lau- fende Nummer	Geschlecht Leistungs- gruppe	Baden- Württem- berg	Bayern	Berlin			Branden- burg	Bremen	Hamburg	Hessen	Mecklen- burg- Vorpommern
				insgesamt	West	Ost					
Verlagsgewerbe, Druckgewerbe, Vervielfälti											
505	Zusammen	38.1	36.9	37.5	37.2	.	39.9	36.7	37.7	36.7	36.6
506	1	37.9	36.8	37.2	36.8	.	40.1	36.9	38.3	36.6	36.4
507	2	37.9	37.2	37.3	37.3	.	(39.5)	36.3	37.2	37.0	36.8
508	3	38.9	37.0	38.1	38.0	.	/	(36.0)	36.0	36.9	(36.5)
509	Männlich	38.2	37.0	37.5	37.2	.	39.8	37.0	37.6	36.8	36.3
510	1	38.0	36.9	37.2	36.8	.	40.2	37.2	38.1	36.6	36.3
511	2	38.3	37.1	37.5	37.3	.	(38.8)	36.6	37.3	37.2	36.2
512	3	39.3	37.3	38.3	38.2	.	/	/	35.7	37.2	(36.8)
513	Weiblich	37.4	36.8	37.5	37.5	.	(40.2)	35.5	37.9	36.4	37.2
514	1	37.0	36.0	37.0	36.3	.	(40.0)	(34.9)	38.8	36.3	(37.3)
515	2	36.9	37.3	37.1	37.4	.	(40.3)	35.8	36.8	36.4	37.3
516	3	38.2	36.6	38.0	37.9	.	/	(35.8)	36.5	36.6	/
Verlags											
517	Zusammen	36.8	36.1	/	.	36.8	36.2
518	1	36.6	36.0	/	.	36.3	36.4
519	2	37.1	36.0	/	.	36.9	35.3
520	3	37.0	36.7	/	.	37.4	(36.5)
521	Männlich	36.7	36.1	/	.	36.7	36.1
522	1	36.5	36.0	/	.	36.3	36.3
523	2	37.4	35.9	/	.	37.0	35.1
524	3	36.9	36.5	/	.	37.2	(36.8)
525	Weiblich	36.8	36.3	/	.	37.1	36.6
526	1	37.3	35.8	/	.	35.8	(37.3)
527	2	36.1	36.0	/	.	36.3	(35.9)
528	3	37.1	37.1	/	.	37.8	/
Druckge											
529	Zusammen	38.3	37.2	37.3	37.0	38.3	(39.2)	36.7	38.0	36.7	/
530	1	38.2	37.1	37.3	36.9	38.6	(39.7)	36.9	38.6	36.6	/
531	2	38.1	37.5	37.1	37.0	37.3	/	36.3	37.2	37.0	/
532	3	39.1	37.0	37.5	37.3	38.8	/	(36.0)	36.5	36.5	/
533	Männlich	38.5	37.3	37.5	37.1	38.5	(38.8)	37.0	37.9	36.8	/
534	1	38.3	37.2	37.4	37.0	38.7	/	37.2	38.4	36.6	/
535	2	38.5	37.4	37.3	37.1	38.2	/	36.6	37.3	37.3	/
536	3	39.6	37.7	38.0	37.8	38.5	/	/	35.9	37.2	/
537	Weiblich	37.5	36.9	36.8	36.7	37.4	(39.7)	35.5	38.2	36.3	/
538	1	36.9	36.1	37.1	36.4	38.1	(40.0)	(34.9)	38.9	36.3	/
539	2	37.0	37.6	36.5	36.9	(35.2)	/	35.8	36.9	36.4	/
540	3	38.4	36.4	36.9	36.7	(39.5)	/	(35.8)	37.3	36.2	/
Kokerei, Mineralölverarbeitung, Herstellung											
541	Zusammen	37.9	37.7	/	/	/	.	.	38.2	37.0	/
542	1	37.4	37.7	/	/	/	.	.	38.2	36.1	/
543	2	42.0	37.7	/	/	/	.	.	38.5	(40.5)	/
544	3	(38.7)	/	/	/	/	.	.	38.0	/	/
545	Männlich	37.9	37.7	/	/	/	.	.	38.3	36.9	/
546	1	37.4	37.7	/	/	/	.	.	38.2	36.0	/
547	2	42.4	37.7	/	/	/	.	.	38.5	(41.1)	/
548	3	(38.8)	/	/	/	/	.	.	(38.3)	/	/
549	Weiblich	(37.5)	/	/	/	/	.	.	(37.9)	(38.1)	/
550	1	/	/	/	/	/	.	.	/	/	/
551	2	/	/	/	/	/	.	.	/	/	/
552	3	/	/	/	/	/	.	.	(37.6)	/	/
Koke											
553	Zusammen	/	/	/	/	/	/	/	/	/	/
554	1	/	/	/	/	/	/	/	/	/	/
555	2	/	/	/	/	/	/	/	/	/	/
556	3	/	/	/	/	/	/	/	/	/	/
557	Männlich	/	/	/	/	/	/	/	/	/	/
558	1	/	/	/	/	/	/	/	/	/	/
559	2	/	/	/	/	/	/	/	/	/	/
560	3	/	/	/	/	/	/	/	/	/	/
561	Weiblich	/	/	/	/	/	/	/	/	/	/
562	1	/	/	/	/	/	/	/	/	/	/
563	2	/	/	/	/	/	/	/	/	/	/
564	3	/	/	/	/	/	/	/	/	/	/
Mineralöl											
565	Zusammen	37.9	37.7	/	/	/	.	.	38.2	39.1	/
566	1	37.4	37.7	/	/	/	.	.	38.2	(37.8)	/
567	2	42.0	37.7	/	/	/	.	.	38.5	(40.5)	/
568	3	(38.7)	/	/	/	/	.	.	38.0	/	/
569	Männlich	37.9	37.7	/	/	/	.	.	38.3	(39.4)	/
570	1	37.4	37.7	/	/	/	.	.	38.2	/	/
571	2	42.4	37.7	/	/	/	.	.	38.5	(41.1)	/
572	3	(38.8)	/	/	/	/	.	.	(38.3)	/	/
573	Weiblich	(37.5)	/	/	/	/	.	.	(37.9)	(38.1)	/
574	1	/	/	/	/	/	.	.	/	/	/
575	2	/	/	/	/	/	.	.	/	/	/
576	3	/	/	/	/	/	.	.	(37.6)	/	/

Arbeiter nach Wirtschaftszweig, Geschlecht und Leistungsgruppe
1998

Niedersachsen	Nordrhein-Westfalen	Rheinland-Pfalz	Saarland	Sachsen	Sachsen-Anhalt	Schleswig-Holstein	Thüringen	Früheres Bundesgebiet	Neue Länder u. Berlin-Ost	Deutschland	Laufende Nummer
gung von bespielten Ton-, Bild- und Datenträgern											
37.0	37.5	37.6	37.0	38.1	38.4	36.9	38.8	37.4	38.2	37.4	505
37.1	37.4	37.2	37.6	38.2	37.9	37.0	38.7	37.3	38.2	37.3	506
36.9	37.7	37.2	38.1	37.8	39.0	36.8	39.0	37.4	38.0	37.4	507
36.8	37.4	39.3	33.2	38.1	(39.8)	37.2	38.7	37.6	38.5	37.6	508
37.2	37.7	37.9	36.8	38.4	38.2	37.0	38.9	37.5	38.3	37.5	509
37.2	37.5	37.3	37.7	38.1	37.7	36.9	38.9	37.3	38.1	37.3	510
37.2	37.9	37.5	38.1	39.0	39.5	36.8	39.2	37.6	38.7	37.6	511
37.4	38.2	41.3	30.7	(37.7)	/	37.4	38.6	38.1	38.2	38.1	512
36.5	36.7	36.4	37.5	37.5	38.7	36.9	38.6	36.9	37.9	37.0	513
36.6	37.1	36.1	36.9	38.7	38.7	37.5	38.2	36.8	38.5	37.0	514
36.6	36.9	36.7	38.1	36.8	38.5	36.7	38.9	36.9	37.3	37.0	515
36.2	36.3	36.3	37.6	38.4	(40.0)	36.7	(38.7)	37.0	38.9	37.0	516
gewerbe											
38.5	36.6	35.8	.	38.3	35.5	37.4	38.7	36.6	37.6	36.7	517
38.6	37.1	35.7	.	38.0	35.2	37.3	37.3	36.6	37.3	36.7	518
38.2	37.1	36.0	.	38.8	36.2	37.4	(40.0)	36.8	38.1	37.0	519
38.5	35.7	36.0	.	(39.7)	/	37.6	/	36.5	38.1	36.5	520
38.8	36.8	35.8	.	38.3	35.7	37.4	39.5	36.6	37.6	36.7	521
38.8	37.0	35.7	.	37.9	35.2	37.4	(38.8)	36.6	37.2	36.7	522
38.7	36.8	35.7	.	39.1	36.9	37.3	(40.1)	36.9	38.4	37.1	523
38.8	36.3	36.1	.	/	/	37.7	/	36.3	37.7	36.4	524
36.5	36.0	36.2	.	38.5	35.1	37.4	(36.2)	36.6	37.7	36.7	525
36.9	/	(36.4)	.	38.6	(35.3)	/	(35.0)	36.6	37.7	36.9	526
36.3	(38.6)	(36.6)	.	38.2	35.0	(37.6)	/	36.4	37.5	36.6	527
(36.0)	35.4	(35.7)	.	(39.7)	/	37.4	/	36.7	(38.8)	36.8	528
werbe											
36.6	37.6	38.1	39.1	37.8	40.6	37.0	38.8	37.5	38.5	37.5	529
36.6	37.5	37.6	38.7	38.5	40.2	37.0	38.8	37.4	38.9	37.4	530
36.6	37.7	37.5	39.2	37.2	41.5	36.8	38.9	37.5	38.1	37.5	531
36.4	37.6	40.3	40.0	37.6	(40.3)	37.2	38.6	37.8	38.5	37.8	532
36.7	37.7	38.5	39.6	38.5	40.9	37.0	38.9	37.6	38.9	37.7	533
36.7	37.5	37.8	39.0	38.4	40.4	37.0	38.9	37.4	38.9	37.5	534
36.9	37.9	37.8	39.4	38.9	(42.2)	36.8	39.0	37.7	39.1	37.7	535
36.8	38.3	43.4	(44.1)	(37.5)	/	37.4	38.6	38.5	38.4	38.5	536
36.2	36.8	36.4	37.8	37.0	40.2	37.0	38.7	36.9	38.0	37.0	537
36.3	37.1	36.0	37.1	38.7	39.9	37.7	38.6	36.8	38.8	37.0	538
36.2	36.9	36.7	38.7	36.0	40.7	36.7	38.8	36.9	37.1	36.9	539
36.2	36.4	36.4	37.6	(37.7)	(40.0)	36.5	(38.7)	36.9	38.8	37.0	540
und Verarbeitung von Spalt- und Brutstoffen											
38.9	37.1	39.2	.	40.0	37.5	38.3	/	37.8	40.3	38.2	541
39.0	36.8	39.6	.	40.0	40.1	38.3	/	37.6	40.6	38.1	542
38.9	36.9	(37.3)	.	/	35.3	(37.8)	/	38.8	38.5	38.8	543
37.6	38.0	/	.	/	(27.2)	/	/	38.3	(27.2)	37.5	544
39.0	37.1	39.5	.	40.0	38.1	38.3	/	37.8	40.4	38.1	545
39.0	36.8	39.6	.	40.0	39.9	38.3	/	37.6	40.6	38.0	546
38.9	38.9	/	.	/	(34.1)	(37.8)	/	38.8	38.1	38.8	547
(38.7)	38.1	/	.	/	/	/	/	38.5	/	38.4	548
(35.0)	/	(37.1)	.	40.0	36.3	/	/	37.4	39.8	39.2	549
/	/	/	.	40.0	(40.5)	/	/	(37.9)	40.6	40.3	550
/	/	(37.0)	.	/	/	/	/	37.5	(40.2)	38.3	551
/	/	/	.	/	(23.9)	/	/	37.0	(23.9)	33.8	552
rei											
/	36.0	/	.	/	/	/	/	.	/	.	553
/	36.1	/	.	/	/	/	/	.	/	.	554
/	35.1	/	.	/	/	/	/	.	/	.	555
/	(36.4)	/	.	/	/	/	/	.	/	.	556
/	36.0	/	.	/	/	/	/	.	/	.	557
/	36.1	/	.	/	/	/	/	.	/	.	558
/	35.1	/	.	/	/	/	/	.	/	.	559
/	(36.4)	/	.	/	/	/	/	.	/	.	560
/	/	/	.	/	/	/	/	.	/	.	561
/	/	/	.	/	/	/	/	.	/	.	562
/	/	/	.	/	/	/	/	.	/	.	563
/	/	/	.	/	/	/	/	.	/	.	564
verarbeitung											
39.4	38.1	39.2	.	.	37.5	38.3	/	38.3	40.3	38.7	565
39.2	37.6	39.6	.	.	40.1	38.3	/	38.1	40.6	38.6	566
40.3	40.1	(37.3)	.	.	35.3	(37.8)	/	39.3	38.5	39.2	567
(37.7)	38.4	/	.	.	(27.2)	/	/	38.4	(27.2)	37.5	568
39.4	38.1	39.5	.	.	38.1	38.3	/	38.3	40.4	38.6	569
39.2	37.6	39.6	.	.	39.9	38.3	/	38.1	40.6	38.5	570
40.3	40.1	/	.	.	(34.1)	(37.8)	/	39.4	38.1	39.3	571
(39.3)	38.4	/	.	.	/	/	/	38.8	/	38.7	572
/	/	(37.1)	.	.	36.3	/	/	37.4	39.8	39.2	573
/	/	/	.	.	(40.5)	/	/	(38.0)	40.6	40.4	574
/	/	(37.0)	.	.	/	/	/	37.5	(40.2)	38.3	575
/	/	/	.	.	(23.9)	/	/	37.0	(23.9)	33.7	576

Lau- fende Nummer	Geschlecht Leistungs- gruppe	Baden- Württem- berg	Bayern	Berlin			Branden- burg	Bremen	Hamburg	Hessen	Mecklen- burg- Vorpommern
				insgesamt	West	Ost					
Herstellung und Verarbeitung											
577	Zusammen	/	.	/	/	/	/	/	/	.	/
578	1	/	.	/	/	/	/	/	/	.	/
579	2	/	.	/	/	/	/	/	/	.	/
580	3	/	.	/	/	/	/	/	/	.	/
581	Männlich	/	.	/	/	/	/	/	/	.	/
582	1	/	.	/	/	/	/	/	/	.	/
583	2	/	.	/	/	/	/	/	/	.	/
584	3	/	.	/	/	/	/	/	/	.	/
585	Weiblich	/	.	/	/	/	/	/	/	.	/
586	1	/	.	/	/	/	/	/	/	.	/
587	2	/	.	/	/	/	/	/	/	.	/
588	3	/	.	/	/	/	/	/	/	.	/
Chemische											
589	Zusammen	38.3	38.2	38.2	38.0	.	40.4	38.2	38.8	38.7	.
590	1	38.5	37.9	38.4	38.2	.	40.5	38.7	39.0	38.8	.
591	2	38.3	38.4	38.0	37.8	.	40.4	38.7	38.8	38.6	.
592	3	38.0	38.0	38.1	38.0	.	39.8	37.6	38.3	38.3	.
593	Männlich	38.4	38.2	38.3	38.2	.	40.5	38.7	39.0	38.8	.
594	1	38.5	37.9	38.4	38.2	.	40.6	38.7	39.0	38.8	.
595	2	38.3	38.5	38.1	37.9	.	40.5	38.7	39.0	38.8	.
596	3	38.5	38.3	38.7	38.7	.	39.9	38.6	39.2	38.6	.
597	Weiblich	38.1	38.0	37.9	37.7	.	40.1	37.1	38.2	37.9	.
598	1	38.1	38.0	38.3	37.6	.	40.3	/	38.7	38.0	.
599	2	38.3	38.2	37.9	37.6	.	40.2	/	38.4	37.7	.
600	3	37.8	37.7	37.9	37.7	.	39.7	37.0	37.4	38.0	.
Herstellung von											
601	Zusammen	38.1	37.7	/	/	/	40.5	.	.	39.0	.
602	1	38.1	37.8	/	/	/	40.7	.	.	39.0	.
603	2	38.1	37.8	/	/	/	40.5	.	.	39.0	.
604	3	39.3	37.1	/	/	/	(40.5)	.	.	37.9	.
605	Männlich	38.1	37.8	/	/	/	40.6	.	.	39.1	.
606	1	38.1	37.8	/	/	/	40.7	.	.	39.1	.
607	2	38.1	37.8	/	/	/	40.4	.	.	39.1	.
608	3	39.6	39.2	/	/	/	(40.6)	.	.	37.7	.
609	Weiblich	38.3	36.4	/	/	/	40.5	.	.	38.0	.
610	1	(37.8)	37.5	/	/	/	40.3	.	.	38.0	.
611	2	38.4	37.3	/	/	/	40.6	.	.	37.9	.
612	3	(38.2)	35.0	/	/	/	/	.	.	38.2	.
H. v. Schädlingsbekämpfungs- u. Pflanzenschutzm.; H. v. Anstrichmitteln, Druckfarben u. Kitten; H. v. Pharma											
613	Zusammen	38.4	38.2	.	.	.	40.4	.	38.8	38.4	.
614	1	38.7	38.0	.	.	.	40.4	.	39.1	38.4	.
615	2	38.4	38.3	.	.	.	40.3	.	38.9	38.5	.
616	3	37.9	38.1	.	.	.	(40.2)	.	38.3	37.9	.
617	Männlich	38.6	38.3	.	.	.	40.5	.	39.1	38.5	.
618	1	38.7	38.0	.	.	.	40.5	.	39.1	38.4	.
619	2	38.5	38.4	.	.	.	40.5	.	39.1	38.8	.
620	3	38.3	38.7	.	.	.	/	.	39.2	38.2	.
621	Weiblich	38.1	37.9	.	.	.	40.1	.	38.2	37.8	.
622	1	38.1	38.1	.	.	.	(40.0)	.	38.7	38.0	.
623	2	38.3	37.9	.	.	.	40.0	.	38.4	37.7	.
624	3	37.8	37.8	.	.	.	(40.2)	.	37.4	37.9	.
Herstellung von											
625	Zusammen	.	38.8	.	.	/	.	/	/	.	/
626	1	.	38.3	.	.	/	.	/	/	.	/
627	2	.	39.6	.	.	/	.	/	/	.	/
628	3	.	38.2	.	.	/	.	/	/	.	/
629	Männlich	.	38.7	.	.	/	.	/	/	.	/
630	1	.	38.3	.	.	/	.	/	/	.	/
631	2	.	39.6	.	.	/	.	/	/	.	/
632	3	.	38.0	.	.	/	.	/	/	.	/
633	Weiblich	.	39.3	.	.	/	.	/	/	.	/
634	1	.	(37.7)	.	.	/	.	/	/	.	/
635	2	.	39.5	.	.	/	.	/	/	.	/
636	3	.	39.0	.	.	/	.	/	/	.	/
Herstellung von Gummi-											
637	Zusammen	38.7	38.8	38.9	38.8	.	40.4	38.4	40.8	38.5	39.4
638	1	38.7	39.2	39.2	39.2	.	41.1	38.9	41.5	38.5	39.2
639	2	38.7	38.5	39.1	38.9	.	40.2	39.1	40.3	38.4	39.5
640	3	38.6	38.8	37.8	37.8	.	39.7	38.1	39.9	38.6	/
641	Männlich	38.9	38.9	39.0	38.9	.	40.6	38.5	41.0	38.6	39.3
642	1	38.7	39.2	39.2	39.2	.	41.2	38.9	41.6	38.5	39.2
643	2	39.0	38.4	39.0	38.9	.	40.3	(38.7)	40.4	38.5	39.4
644	3	38.9	39.2	38.1	38.0	.	40.5	38.2	40.3	38.8	/
645	Weiblich	38.2	38.5	38.2	38.1	.	39.8	38.2	39.5	38.2	39.8
646	1	39.0	38.6	(39.6)	(40.0)	.	(39.6)	/	(40.1)	37.3	/
647	2	37.9	38.6	39.4	39.4	.	39.9	/	39.0	37.8	39.8
648	3	38.4	38.3	37.1	36.9	.	39.3	37.9	39.8	38.4	/

Arbeiter nach Wirtschaftszweig, Geschlecht und Leistungsgruppe
1998

Nieder- sachsen	Nordrhein- Westfalen	Rheinland- Pfalz	Saarland	Sachsen	Sachsen- Anhalt	Schleswig- Holstein	Thü- ringen	Früheres Bundes- gebiet	Neue Länder u. Berlin-Ost	Deutsch- land	Laufende Nummer
von Spalt- und Brutstoffen											
.	.	/	/	/	/	/	/	36.8	/	36.8	577
.	.	/	/	/	/	/	/	36.7	/	36.7	578
.	.	/	/	/	/	/	/	37.1	/	37.1	579
.	.	/	/	/	/	/	/	/	/	/	580
.	.	/	/	/	/	/	/	36.8	/	36.8	581
.	.	/	/	/	/	/	/	36.7	/	36.7	582
.	.	/	/	/	/	/	/	37.1	/	37.1	583
.	.	/	/	/	/	/	/	/	/	/	584
.	.	/	/	/	/	/	/	/	/	/	585
.	.	/	/	/	/	/	/	/	/	/	586
.	.	/	/	/	/	/	/	/	/	/	587
.	.	/	/	/	/	/	/	/	/	/	588
Industrie											
38.0	38.2	37.8	38.8	39.9	40.2	38.2	40.5	38.2	40.2	38.3	589
38.2	38.0	37.7	38.6	40.0	40.3	38.3	40.4	38.1	40.3	38.3	590
37.9	38.4	37.9	38.4	39.8	40.2	38.1	40.5	38.3	40.1	38.4	591
37.6	38.3	38.6	39.5	39.8	39.8	38.1	40.5	38.1	39.8	38.2	592
38.0	38.2	37.8	38.9	39.8	40.3	38.4	40.5	38.2	40.2	38.3	593
38.2	38.0	37.7	38.6	40.0	40.3	38.3	40.4	38.2	40.3	38.3	594
38.0	38.4	37.9	38.4	39.6	40.3	38.2	40.7	38.3	40.1	38.4	595
37.5	38.6	39.1	(41.8)	40.0	40.2	38.9	(41.0)	38.5	40.1	38.5	596
37.6	37.8	37.7	38.6	39.9	40.1	37.7	40.4	37.9	40.0	38.1	597
38.1	38.0	37.6	/	40.1	40.5	38.0	40.6	37.9	40.3	38.5	598
37.4	37.8	37.6	(38.4)	40.0	39.9	37.9	40.3	38.0	40.0	38.2	599
37.7	37.7	38.0	38.7	39.6	39.7	37.5	(40.2)	37.8	39.7	37.9	600
chemischen Grundstoffen											
38.1	37.9	37.6	38.5	40.2	40.3	37.9	40.4	38.0	40.4	38.1	601
38.3	37.8	37.6	(37.5)	40.2	40.4	37.9	40.4	38.0	40.4	38.1	602
37.9	38.0	37.6	(38.1)	40.2	40.3	37.7	40.6	37.9	40.3	38.1	603
37.6	38.1	39.2	/	40.0	/	(38.4)	/	38.1	40.2	38.2	604
38.1	37.9	37.6	38.5	40.2	40.3	37.9	40.4	38.0	40.3	38.1	605
38.3	37.8	37.6	(37.5)	40.2	40.3	37.9	40.4	38.0	40.3	38.1	606
37.9	38.0	37.6	(38.1)	40.2	40.2	37.7	40.6	38.0	40.3	38.1	607
38.2	38.3	39.4	/	(40.0)	/	(38.5)	/	38.7	40.2	38.8	608
37.2	37.6	37.5	/	40.1	40.6	/	41.0	37.4	40.5	38.1	609
(37.6)	37.6	37.5	/	40.2	40.7	/	(41.6)	37.6	40.6	38.7	610
37.4	37.6	37.5	/	40.1	40.3	/	(40.4)	37.6	40.3	38.1	611
37.1	37.6	(37.7)	/	(40.0)	/	/	/	36.8	(40.1)	36.9	612
zeit. Erzeugn.; H. v. Seifen, Wasch-, Reinigungs- und Körperpflegem.; H. v. sonst. chemischen Erzeugnissen											
37.9	38.5	38.4	38.9	39.7	39.9	38.1	40.5	38.3	39.9	38.4	613
38.1	38.4	38.3	39.4	39.9	39.9	38.9	40.4	38.4	40.0	38.5	614
37.9	38.7	38.5	38.5	39.5	40.0	38.0	40.5	38.4	39.8	38.5	615
37.6	38.2	38.4	39.1	39.5	39.7	37.8	40.5	38.0	39.7	38.1	616
37.9	38.6	38.5	39.2	39.6	40.1	38.5	40.7	38.5	39.9	38.5	617
38.1	38.4	38.4	39.4	39.9	39.9	39.0	40.5	38.4	40.1	38.5	618
38.0	38.8	38.6	38.5	39.1	40.3	38.1	40.8	38.6	39.8	38.6	619
37.3	38.5	38.9	(41.5)	40.0	40.0	38.3	(41.4)	38.4	40.1	38.5	620
37.7	37.8	38.0	38.6	39.8	39.7	37.7	40.2	37.9	39.8	38.0	621
38.1	38.3	37.7	/	40.0	39.7	37.9	40.2	38.1	40.0	38.4	622
37.4	37.9	37.9	(38.4)	39.9	39.7	37.8	40.2	38.0	39.9	38.2	623
37.9	37.7	38.0	38.7	39.1	39.7	37.5	(40.2)	37.8	39.6	37.9	624
Chemiefasern											
.	39.4	.	/	.	.	.	/	38.8	40.2	38.9	625
.	40.2	.	/	.	.	.	/	38.7	40.5	38.8	626
.	38.9	.	/	.	.	.	/	38.9	40.3	39.1	627
.	39.8	.	/	.	.	.	/	38.6	39.9	38.7	628
.	39.4	.	/	.	.	.	/	38.7	40.4	38.8	629
.	40.2	.	/	.	.	.	/	38.7	40.6	38.8	630
.	38.9	.	/	.	.	.	/	38.9	40.5	39.0	631
.	39.8	.	/	.	.	.	/	38.5	40.1	38.6	632
.	39.4	.	/	.	.	.	/	39.0	40.0	39.2	633
.	/	.	/	.	.	.	/	(37.9)	40.3	39.6	634
.	(39.6)	.	/	.	.	.	/	38.9	40.0	39.2	635
.	39.4	.	/	.	.	.	/	39.1	39.7	39.3	636
und Kunststoffwaren											
38.3	38.9	38.5	38.1	40.1	41.1	38.2	40.3	38.7	40.4	38.7	637
38.5	39.1	38.5	38.3	40.4	40.5	38.0	41.0	38.9	40.6	39.0	638
38.4	38.9	38.2	37.8	40.1	41.1	38.3	40.0	38.6	40.3	38.7	639
37.9	38.6	38.8	38.6	39.6	42.2	38.6	40.4	38.6	40.4	38.6	640
38.4	39.1	38.6	38.2	40.5	40.9	38.3	40.5	38.8	40.5	38.9	641
38.5	39.2	38.5	38.3	40.5	40.4	38.0	41.0	38.9	40.6	39.0	642
38.4	39.0	38.3	37.9	40.6	40.7	38.3	40.1	38.7	40.4	38.8	643
38.5	39.3	39.3	38.9	39.7	42.8	38.9	41.2	39.0	41.2	39.0	644
37.5	37.9	37.6	37.6	39.4	41.8	38.2	39.8	38.1	40.0	38.2	645
38.3	38.2	39.8	(38.4)	39.6	41.0	37.8	40.2	38.5	40.2	38.6	646
38.4	38.1	36.8	37.3	39.2	42.1	38.1	39.8	38.2	40.1	38.4	647
37.0	37.8	37.7	38.1	39.6	41.3	38.2	39.8	38.0	39.8	38.1	648

Lau- fende Nummer	Geschlecht Leistungs- gruppe	Baden- Württem- berg	Bayern	Berlin			Branden- burg	Bremen	Hamburg	Hessen	Mecklen- burg- Vorpommern
				insgesamt	West	Ost					
Herstellung von											
649	Zusammen	38.5	38.5	.	39.2	.	40.7	.	.	38.6	/
650	1	38.6	38.7	.	(40.0)	.	41.9	.	.	39.0	/
651	2	38.7	38.2	.	39.1	.	40.4	.	.	38.6	/
652	3	38.1	38.7	.	(38.9)	.	/	.	.	38.1	/
653	Männlich	38.7	38.5	.	39.4	.	40.8	.	.	38.6	/
654	1	38.7	38.7	.	(40.0)	.	41.9	.	.	39.0	/
655	2	38.9	38.1	.	39.1	.	40.5	.	.	38.6	/
656	3	38.3	39.4	.	/	.	/	.	.	38.1	/
657	Weiblich	37.9	38.3	.	(38.7)	.	40.2	.	.	38.3	/
658	1	37.8	38.0	.	/	.	(41.8)	.	.	(38.3)	/
659	2	38.0	38.5	.	/	.	40.0	.	.	38.5	/
660	3	37.8	38.3	.	(38.2)	.	/	.	.	38.1	/
Herstellung von											
661	Zusammen	38.8	38.8	38.8	38.8	.	40.2	.	.	38.4	39.4
662	1	38.8	39.2	39.2	39.2	.	40.7	.	.	38.3	39.2
663	2	38.8	38.5	39.0	38.9	.	40.0	.	.	38.2	39.5
664	3	38.8	38.8	37.8	37.7	.	39.6	.	.	38.9	/
665	Männlich	38.9	39.0	38.9	38.8	.	40.4	.	.	38.5	39.3
666	1	38.8	39.2	39.2	39.2	.	40.9	.	.	38.3	39.2
667	2	39.1	38.5	39.0	38.9	.	40.1	.	.	38.3	39.4
668	3	39.2	39.2	38.0	38.0	.	(40.5)	.	.	39.6	/
669	Weiblich	38.3	38.5	38.1	38.1	.	39.6	.	.	38.1	39.8
670	1	39.1	38.7	(40.0)	(40.0)	.	/	.	.	37.2	/
671	2	37.8	38.7	39.4	39.4	.	39.9	.	.	37.6	39.8
672	3	38.5	38.3	36.8	36.8	.	39.3	.	.	38.4	/
Glasgewerbe, Keramik, Verar											
673	Zusammen	39.6	38.8	37.9	37.5	.	39.6	40.8	.	39.0	40.8
674	1	39.8	39.0	38.2	37.7	.	39.9	40.8	.	39.3	41.2
675	2	39.6	39.1	37.6	37.3	.	39.2	41.1	.	39.1	40.5
676	3	38.9	38.1	38.0	37.7	.	39.1	40.1	.	37.8	40.2
677	Männlich	39.8	39.1	38.0	37.5	.	39.6	40.9	.	39.1	40.9
678	1	39.8	39.1	38.1	37.7	.	40.0	40.9	.	39.3	41.2
679	2	39.8	39.3	37.6	37.2	.	39.2	41.2	.	39.1	40.6
680	3	39.9	38.8	38.1	37.8	.	39.0	40.2	.	37.9	(40.8)
681	Weiblich	37.4	37.7	37.8	37.8	.	39.3	39.9	.	38.3	39.7
682	1	37.6	37.5	38.3	38.3	.	39.3	/	.	37.6	/
683	2	37.6	37.6	37.7	37.7	.	39.3	(39.6)	.	38.9	39.7
684	3	37.3	37.7	37.7	37.7	.	39.3	40.0	.	37.8	39.7
Herstellung und Ver											
685	Zusammen	38.9	38.3	.	.	/	.	.	.	39.0	/
686	1	39.0	38.5	.	.	/	.	.	.	38.9	/
687	2	39.3	38.2	.	.	/	.	.	.	39.7	/
688	3	38.2	37.9	.	.	/	.	.	.	38.0	/
689	Männlich	39.4	38.4	.	.	/	.	.	.	39.2	/
690	1	39.0	38.5	.	.	/	.	.	.	38.9	/
691	2	39.5	38.4	.	.	/	.	.	.	39.8	/
692	3	40.1	38.2	.	.	/	.	.	.	38.6	/
693	Weiblich	36.9	37.6	.	.	/	.	.	.	38.4	/
694	1	(38.2)	37.0	.	.	/	.	.	.	(39.0)	/
695	2	37.7	37.6	.	.	/	.	.	.	39.4	/
696	3	36.4	37.6	.	.	/	.	.	.	37.4	/
Keramik, Herstellung von keramischen											
697	Zusammen	38.8	38.5	.	.	/	.	.	.	38.6	.
698	1	39.7	38.9	.	.	/	.	.	.	40.0	.
699	2	38.8	38.8	.	.	/	.	.	.	39.2	.
700	3	38.0	37.8	.	.	/	.	.	.	35.4	.
701	Männlich	39.1	38.9	.	.	/	.	.	.	38.7	.
702	1	39.8	39.0	.	.	/	.	.	.	40.2	.
703	2	39.0	39.0	.	.	/	.	.	.	39.3	.
704	3	38.3	38.4	.	.	/	.	.	.	32.9	.
705	Weiblich	37.7	37.7	.	.	/	.	.	.	38.1	.
706	1	(37.1)	37.7	.	.	/	.	.	.	(34.7)	.
707	2	37.4	37.7	.	.	/	.	.	.	37.9	.
708	3	37.9	37.7	.	.	/	.	.	.	38.6	.
Metallerzeugung und -bearbeitung,											
709	Zusammen	37.8	37.4	37.0	36.7	38.2	39.0	.	38.7	37.3	39.8
710	1	37.8	37.5	37.2	36.7	38.8	39.0	.	38.5	37.3	40.1
711	2	37.9	37.3	36.6	36.6	38.2	38.8	.	39.4	36.8	39.5
712	3	37.5	37.7	37.1	37.0	(39.4)	40.1	.	38.1	39.0	37.5
713	Männlich	38.0	37.5	37.1	36.8	38.2	39.0	.	38.8	37.4	39.8
714	1	37.8	37.5	37.2	36.8	38.8	39.0	.	38.5	37.3	40.1
715	2	38.0	37.5	36.7	36.9	36.0	38.7	.	39.3	36.9	39.5
716	3	38.3	38.2	38.0	37.8	(39.9)	40.1	.	38.2	40.3	37.5
717	Weiblich	36.7	36.4	36.2	36.1	38.3	39.3	.	38.1	36.5	/
718	1	37.8	36.3	35.7	35.6	/	39.1	.	/	35.9	/
719	2	37.1	36.3	36.2	36.1	(38.1)	38.9	.	(40.6)	35.8	/
720	3	36.5	36.7	36.5	36.5	/	40.3	.	37.9	37.2	/

Arbeiter nach Wirtschaftszweig, Geschlecht und Leistungsgruppe
1998

Nieder- sachsen	Nordrhein- Westfalen	Rheinland- Pfalz	Saarland	Sachsen	Sachsen- Anhalt	Schleswig- Holstein	Thü- ringen	Früheres Bundes- gebiet	Neue Länder u. Berlin-Ost	Deutsch- land	Laufende Nummer
Gummiwaren											
38.0	38.9	37.0	37.3	40.0	.	38.2	39.7	38.4	39.9	38.5	649
38.4	39.4	37.6	37.5	40.2	.	37.4	41.0	38.9	40.7	39.0	650
37.8	38.3	36.9	37.1	39.9	.	38.3	39.3	38.3	39.7	38.4	651
37.9	39.3	36.5	37.6	(39.5)	.	38.8	38.8	38.4	39.0	38.4	652
38.2	39.1	37.0	37.3	40.0	.	38.2	40.0	38.5	40.1	38.6	653
38.4	39.4	37.6	37.5	40.2	.	37.3	41.1	38.9	40.7	39.0	654
37.9	38.3	36.9	37.1	40.0	.	38.5	39.7	38.3	39.9	38.4	655
38.3	39.7	36.4	37.8	/	.	(39.9)	(39.0)	38.6	39.4	38.6	656
37.2	37.9	36.8	37.2	39.8	.	38.1	38.8	37.9	39.2	38.0	657
(37.1)	(38.9)	(38.4)	/	/	.	(38.4)	(40.1)	38.4	40.2	38.8	658
36.6	37.5	36.3	37.3	39.8	.	37.3	38.7	38.0	39.2	38.2	659
37.3	37.9	36.9	37.1	(39.5)	.	38.5	38.7	37.9	38.9	37.9	660
Kunststoffwaren											
38.4	38.8	39.0	39.4	40.2	41.1	38.3	40.7	38.7	40.6	38.8	661
38.6	39.1	38.8	40.1	40.4	40.5	38.1	41.0	38.9	40.6	39.0	662
38.5	39.0	38.9	38.9	40.2	41.1	38.3	40.6	38.7	40.5	38.8	663
37.9	38.5	39.3	39.8	39.7	42.2	38.5	41.0	38.6	40.6	38.7	664
38.5	39.1	39.1	39.8	40.6	40.9	38.3	40.8	38.9	40.7	39.0	665
38.6	39.1	38.7	40.2	40.5	40.4	38.2	41.0	38.9	40.6	39.0	666
38.5	39.1	39.0	39.5	40.8	40.7	38.3	40.5	38.8	40.6	38.9	667
38.5	39.1	40.0	40.2	39.7	42.8	38.9	41.7	39.2	41.4	39.2	668
37.6	37.9	37.7	38.1	39.3	41.8	38.2	40.6	38.1	40.3	38.2	669
38.4	38.2	(40.2)	(38.5)	39.5	41.0	(37.1)	(40.2)	38.5	40.2	38.6	670
38.6	38.2	36.9	37.3	39.0	42.1	38.3	40.7	38.2	40.4	38.4	671
36.9	37.7	37.7	39.1	39.6	41.3	38.1	40.3	38.0	40.0	38.1	672
Beitrag von Steinen und Erden											
39.4	39.7	39.8	39.8	39.4	40.0	39.0	39.9	39.3	39.7	39.4	673
39.4	40.0	39.5	39.6	39.2	40.7	39.0	39.8	39.4	39.9	39.5	674
39.9	39.6	40.1	40.5	39.6	39.6	38.9	39.8	39.5	39.6	39.5	675
38.4	39.3	40.0	39.1	39.2	37.2	39.2	40.9	38.7	39.6	38.7	676
39.6	39.8	40.0	40.3	39.6	40.3	39.1	39.8	39.5	39.9	39.5	677
39.4	40.0	39.5	39.6	39.6	40.7	39.0	39.8	39.4	40.0	39.5	678
40.0	39.6	40.2	40.6	39.7	39.8	38.9	39.8	39.6	39.7	39.6	679
38.8	39.6	40.8	40.5	39.0	40.2	39.5	40.0	39.4	39.5	39.4	680
37.5	37.9	38.3	38.3	38.4	36.7	37.6	40.5	37.8	39.1	38.0	681
(37.2)	38.4	37.6	(38.5)	37.6	39.7	(36.6)	39.7	37.7	38.5	38.1	682
37.6	37.4	38.3	38.7	38.7	38.0	37.2	40.1	37.8	39.1	38.1	683
37.5	38.1	38.4	38.2	39.4	28.8	37.9	41.5	37.8	39.6	37.9	684
Verarbeitung von Glas											
38.1	38.3	38.6	42.3	39.7	.	38.7	39.5	38.4	39.7	38.5	685
38.2	38.4	38.5	41.4	39.4	.	38.6	39.2	38.5	39.4	38.6	686
38.3	38.4	38.9	43.4	39.8	.	38.9	39.3	38.6	39.5	38.6	687
37.9	37.9	38.4	(39.3)	40.1	.	38.6	40.6	38.0	40.4	38.3	688
38.2	38.4	38.7	42.6	39.7	.	38.7	39.3	38.5	39.6	38.6	689
38.2	38.4	38.5	41.9	39.4	.	38.6	39.1	38.5	39.4	38.6	690
38.4	38.4	39.0	43.6	39.8	.	39.0	39.2	38.7	39.5	38.7	691
38.2	38.0	38.6	(39.7)	40.2	.	38.7	40.7	38.4	40.5	38.6	692
37.5	37.3	38.2	(38.4)	39.8	.	38.2	40.0	37.6	39.8	38.0	693
/	(38.5)	38.8	/	39.6	.	/	39.4	38.1	39.5	38.7	694
37.8	37.1	38.1	/	39.6	.	(38.5)	39.3	37.8	39.4	38.1	695
37.4	37.3	38.2	/	40.0	.	(38.1)	40.5	37.4	40.3	37.8	696
Wand- und Bodenfliesen und -platten											
38.6	39.7	40.6	39.8	38.0	38.3	38.5	41.4	39.0	38.9	39.0	697
38.3	40.4	40.6	39.8	38.0	37.8	38.7	40.9	39.4	38.8	39.4	698
39.1	39.3	40.3	40.2	37.8	39.1	38.7	41.2	39.2	39.0	39.2	699
38.1	39.8	41.2	39.1	38.5	35.7	37.9	43.5	38.4	38.8	38.4	700
38.8	39.7	40.9	40.3	38.3	39.0	38.6	41.4	39.4	39.1	39.4	701
38.3	40.4	40.8	39.8	38.7	37.8	38.9	41.3	39.5	39.3	39.5	702
39.1	39.3	40.4	40.3	37.9	39.3	38.8	41.6	39.3	39.0	39.3	703
38.8	39.9	42.4	41.0	38.8	39.3	37.9	(41.5)	39.3	39.3	39.3	704
37.3	38.2	38.7	38.2	37.5	32.9	37.9	41.4	37.8	38.3	37.9	705
/	/	(35.9)	/	37.2	/	/	40.1	37.4	37.9	37.7	706
(37.8)	37.1	38.8	38.7	37.6	37.1	/	40.6	37.8	38.7	38.0	707
37.2	39.5	39.0	38.1	38.3	23.3	38.0	44.1	37.9	38.4	37.9	708
Herstellung von Metallerzeugnissen											
36.5	38.1	37.8	38.7	39.4	40.2	37.0	40.3	37.8	39.7	37.9	709
36.8	38.3	37.5	39.0	39.9	40.2	37.3	40.2	37.9	39.9	38.1	710
36.1	38.1	38.5	37.9	38.7	40.2	36.9	40.5	37.7	38.3	37.8	711
36.4	37.8	36.8	38.4	40.7	40.6	36.2	39.7	37.7	40.2	37.8	712
36.5	38.3	37.9	38.7	39.4	40.2	37.2	40.3	37.9	39.7	38.1	713
36.8	38.3	37.5	39.0	40.0	40.2	37.3	40.2	37.9	39.9	38.1	714
36.1	38.1	38.6	37.9	38.6	40.2	37.1	40.5	37.8	39.3	37.9	715
36.7	38.5	37.3	38.8	41.0	40.7	36.8	39.2	38.4	40.3	38.4	716
35.4	36.6	36.6	37.4	39.4	39.7	35.7	40.1	36.6	39.6	36.8	717
35.5	37.0	36.0	37.2	39.5	39.0	35.7	(39.7)	36.8	39.3	37.3	718
35.2	36.6	37.2	37.5	39.2	39.8	35.7	40.2	36.5	39.4	36.8	719
35.6	36.6	36.2	37.4	40.0	40.3	35.7	40.0	36.6	40.1	36.7	720

Lau- fende Nummer	Geschlecht Leistungs- gruppe	Baden- Württem- berg	Bayern	Berlin			Branden- burg	Bremen	Hamburg	Hessen	Mecklen- burg- Vorpommern
				insgesamt	West	Ost					
Metallerzeugung											
721	Zusammen	36.8	36.7	37.8	37.6	.	39.2	.	.	36.5	.
722	1	36.5	37.0	38.1	37.9	.	39.1	.	.	36.5	.
723	2	37.1	36.5	37.4	37.2	.	39.1	.	.	36.4	.
724	3	37.6	36.4	37.8	37.3	.	40.2	.	.	37.7	.
725	Männlich	36.8	36.7	37.8	37.7	.	39.2	.	.	36.5	.
726	1	36.5	37.0	38.1	37.9	.	39.2	.	.	36.5	.
727	2	37.2	36.5	37.4	37.2	.	39.3	.	.	36.4	.
728	3	37.9	36.4	38.1	37.7	.	40.2	.	.	37.7	.
729	Weiblich	36.6	36.2	37.2	36.6	.	38.8	.	.	36.5	.
730	1	35.5	35.4	/	/	.	38.7	.	.	35.0	.
731	2	36.6	36.1	37.4	(36.9)	.	38.7	.	.	35.9	.
732	3	36.8	36.3	(36.9)	(36.2)	.	/	.	.	37.4	.
Erzeugung von Roheisen, Stahl-											
733	Zusammen	.	.	/	/	/	.	.	.	35.7	/
734	1	.	.	/	/	/	.	.	.	35.8	/
735	2	.	.	/	/	/	.	.	.	35.7	/
736	3	.	.	/	/	/	.	.	.	(35.2)	/
737	Männlich	.	.	/	/	/	.	.	.	35.8	/
738	1	.	.	/	/	/	.	.	.	35.8	/
739	2	.	.	/	/	/	.	.	.	35.8	/
740	3	.	.	/	/	/	.	.	.	(35.0)	/
741	Weiblich	.	.	/	/	/	.	.	.	(35.3)	/
742	1	.	.	/	/	/	.	.	.	(35.1)	/
743	2	.	.	/	/	/	.	.	.	/	/
744	3	.	.	/	/	/	.	.	.	/	/
Herstellung											
745	Zusammen	35.9	37.2	.	.	/	.	.	/	36.6	/
746	1	35.8	37.5	.	.	/	.	.	/	36.8	/
747	2	36.5	36.8	.	.	/	.	.	/	36.4	/
748	3	35.5	38.3	.	.	/	.	.	/	37.0	/
749	Männlich	35.8	37.1	.	.	/	.	.	/	36.6	/
750	1	35.8	37.5	.	.	/	.	.	/	36.8	/
751	2	36.5	36.7	.	.	/	.	.	/	36.4	/
752	3	35.5	(37.8)	.	.	/	.	.	/	36.8	/
753	Weiblich	/	(38.8)	.	.	/	.	.	/	36.5	/
754	1	/	/	.	.	/	.	.	/	(34.9)	/
755	2	/	(38.3)	.	.	/	.	.	/	35.5	/
756	3	/	(39.4)	.	.	/	.	.	/	38.4	/
Sonstige erste Bearbeitung von Eisen und Stahl,											
757	Zusammen	36.5	37.0	.	.	/	.	/	/	38.2	.
758	1	36.8	36.2	.	.	/	.	/	/	40.1	.
759	2	36.0	37.2	.	.	/	.	/	/	36.5	.
760	3	(36.5)	/	.	.	/	.	/	/	38.6	.
761	Männlich	36.5	37.0	.	.	/	.	/	/	38.3	.
762	1	36.8	36.3	.	.	/	.	/	/	40.1	.
763	2	36.0	37.2	.	.	/	.	/	/	36.3	.
764	3	(36.5)	/	.	.	/	.	/	/	39.1	.
765	Weiblich	/	(36.2)	.	.	/	.	/	/	(36.7)	.
766	1	/	/	.	.	/	.	/	/	/	.
767	2	/	(36.5)	.	.	/	.	/	/	/	.
768	3	/	/	.	.	/	.	/	/	(35.8)	.
Erzeugung und erste Bear											
769	Zusammen	36.0	36.2	.	.	/	/	.	.	36.1	/
770	1	36.0	36.2	.	.	/	/	.	.	36.1	/
771	2	35.8	36.2	.	.	/	/	.	.	35.8	/
772	3	36.4	36.0	.	.	/	/	.	.	37.9	/
773	Männlich	36.0	36.2	.	.	/	/	.	.	36.1	/
774	1	36.0	36.2	.	.	/	/	.	.	36.1	/
775	2	35.9	36.3	.	.	/	/	.	.	35.8	/
776	3	36.5	36.1	.	.	/	/	.	.	(39.1)	/
777	Weiblich	35.7	35.6	.	.	/	/	.	.	35.9	/
778	1	35.1	35.2	.	.	/	/	.	.	(35.1)	/
779	2	35.5	35.7	.	.	/	/	.	.	36.1	/
780	3	36.2	35.4	.	.	/	/	.	.	35.8	/
Gießerei											
781	Zusammen	37.4	36.8	.	.	.	40.1	.	.	37.5	.
782	1	36.9	36.9	.	.	.	39.9	.	.	37.6	.
783	2	37.8	36.6	.	.	.	39.9	.	.	37.1	.
784	3	38.1	36.9	.	.	.	40.4	.	.	38.4	.
785	Männlich	37.4	36.8	.	.	.	40.1	.	.	37.5	.
786	1	36.9	36.9	.	.	.	39.9	.	.	37.6	.
787	2	38.0	36.6	.	.	.	40.1	.	.	37.2	.
788	3	38.6	36.9	.	.	.	40.5	.	.	38.4	.
789	Weiblich	36.8	36.8	.	.	.	(39.6)	.	.	37.6	.
790	1	35.7	/	.	.	.	/	.	.	/	.
791	2	36.9	36.9	.	.	.	/	.	.	(36.1)	.
792	3	36.9	36.8	.	.	.	/	.	.	38.4	.

Arbeiter nach Wirtschaftszweig, Geschlecht und Leistungsgruppe
1998

Nieder- sachsen	Nordrhein- Westfalen	Rheinland- Pfalz	Saarland	Sachsen	Sachsen- Anhalt	Schleswig- Holstein	Thü- ringen	Früheres Bundes- gebiet	Neue Länder u. Berlin-Ost	Deutsch- land	Laufende Nummer
und -bearbeitung											
36.4	37.8	36.8	38.5	39.6	39.9	37.1	39.1	37.4	39.6	37.5	721
36.7	37.8	36.4	38.7	39.4	40.1	37.1	38.5	37.4	39.5	37.6	722
36.1	37.8	37.6	37.9	39.9	39.7	37.0	40.4	37.3	39.7	37.5	723
36.0	37.6	37.7	37.1	39.9	38.6	36.8	37.6	37.5	38.9	37.5	724
36.4	37.8	36.8	38.5	39.6	39.9	37.1	39.0	37.4	39.6	37.6	725
36.7	37.8	36.4	38.7	39.4	40.2	37.1	38.5	37.4	39.6	37.6	726
36.1	37.9	37.7	37.9	39.9	39.7	37.0	40.3	37.4	39.8	37.5	727
35.9	37.8	38.8	37.1	39.9	38.7	37.0	37.4	37.6	38.8	37.6	728
35.9	36.9	35.9	36.8	39.6	39.0	36.5	39.8	36.7	39.2	37.0	729
35.3	37.1	(35.5)	(36.2)	39.3	39.0	/	/	36.3	39.0	37.2	730
35.3	36.5	35.9	(35.9)	39.7	39.0	/	40.7	36.3	39.3	37.0	731
37.4	37.0	36.0	37.3	40.0	(38.2)	(36.5)	(38.2)	36.9	39.2	37.0	732
und Ferrolegerungen (EGKS)											
35.6	36.1	35.3	38.9	.	38.3	/	/	36.5	38.7	36.6	733
36.1	36.3	35.4	38.9	.	38.5	/	/	36.8	38.8	36.9	734
35.2	36.0	34.4	38.9	.	38.2	/	/	36.1	38.6	36.2	735
34.8	35.2	(33.0)	36.6	.	38.3	/	/	35.2	38.3	35.4	736
35.6	36.1	35.3	38.9	.	38.3	/	/	36.5	38.8	36.6	737
36.1	36.3	35.4	38.9	.	38.5	/	/	36.8	38.8	36.9	738
35.2	36.0	34.4	38.9	.	38.3	/	/	36.1	38.6	36.2	739
34.8	35.1	(33.0)	36.7	.	38.3	/	/	35.1	38.3	35.3	740
35.2	36.2	/	35.9	.	38.1	/	/	36.1	38.6	37.3	741
(34.7)	35.9	/	(36.2)	.	/	/	/	35.9	38.6	37.3	742
(35.5)	35.4	/	(35.5)	.	(38.0)	/	/	35.5	38.7	37.2	743
/	38.0	/	(35.9)	.	(38.2)	/	/	37.7	(38.2)	37.7	744
von Rohren											
39.5	38.2	39.9	38.0	39.6	41.1	.	37.3	38.0	39.7	38.2	745
40.0	38.8	39.2	38.3	40.0	41.2	.	37.4	38.5	40.0	38.8	746
38.5	38.0	40.6	37.8	39.0	40.9	.	37.4	37.7	39.6	37.8	747
/	37.2	39.4	37.2	(38.4)	/	.	36.8	37.2	37.5	37.2	748
39.6	38.3	40.1	38.0	39.6	41.2	.	37.3	38.0	39.8	38.2	749
40.1	38.8	39.2	38.3	40.0	41.2	.	37.4	38.6	40.0	38.8	750
38.5	38.0	40.7	37.8	38.9	41.2	.	37.5	37.7	39.6	37.9	751
/	37.2	40.4	37.1	(38.2)	/	.	36.9	37.3	37.6	37.3	752
/	37.0	(35.4)	(36.7)	39.9	39.3	.	(36.4)	37.0	39.1	37.3	753
/	37.8	/	/	(39.9)	(40.1)	.	/	37.6	39.6	38.0	754
/	36.9	/	/	39.9	(39.0)	.	/	36.5	39.1	37.3	755
/	36.9	(35.2)	(37.3)	/	/	.	(36.2)	37.0	(37.2)	37.0	756
Herstellung von Ferrolegerungen (nicht EGKS)											
.	40.1	37.0	38.2	37.6	.	.	41.6	39.6	38.5	39.5	757
.	40.5	36.4	38.2	37.4	.	.	41.7	39.8	38.2	39.6	758
.	39.9	36.9	(38.2)	37.8	.	.	/	39.4	38.8	39.4	759
.	39.8	39.4	/	(40.0)	.	.	/	39.7	(39.5)	39.7	760
.	40.2	37.0	38.2	37.6	.	.	41.7	39.7	38.5	39.5	761
.	40.5	36.4	38.2	37.4	.	.	41.7	39.8	38.2	39.6	762
.	40.0	36.8	(38.2)	38.0	.	.	/	39.5	38.9	39.4	763
.	39.8	39.4	/	(40.0)	.	.	/	39.7	(39.5)	39.7	764
.	38.0	/	/	37.3	.	.	/	37.7	38.2	37.8	765
.	(36.7)	/	/	(37.9)	.	.	/	36.5	(38.2)	37.2	766
.	36.8	/	/	(36.5)	.	.	/	36.9	38.1	37.2	767
.	39.4	/	/	/	.	.	/	39.0	/	39.0	768
beitung von NE-Metallen											
37.0	38.4	37.5	.	40.3	39.3	.	/	37.4	39.6	37.5	769
37.0	38.6	37.6	.	39.9	39.3	.	/	37.3	39.4	37.5	770
37.1	38.5	36.9	.	40.6	39.4	.	/	37.5	39.8	37.6	771
(37.2)	37.8	(38.4)	.	/	(40.5)	.	/	37.3	(40.5)	37.4	772
37.1	38.5	37.4	.	40.4	39.4	.	/	37.5	39.6	37.6	773
37.0	38.6	37.6	.	39.9	39.4	.	/	37.3	39.5	37.5	774
37.2	38.5	36.8	.	40.8	39.5	.	/	37.6	39.9	37.7	775
(37.1)	38.2	/	.	/	(40.5)	.	/	37.6	(40.6)	37.6	776
35.4	36.9	(38.1)	.	40.1	38.4	.	/	36.3	39.4	36.6	777
(35.0)	38.6	/	.	39.9	38.4	.	/	35.7	39.0	36.8	778
35.3	36.7	/	.	40.2	38.5	.	/	35.9	39.6	36.5	779
/	36.9	/	.	/	/	.	/	36.7	/	36.7	780
industrie											
36.3	38.4	36.8	35.7	41.0	40.5	35.9	.	37.5	40.6	37.7	781
36.3	38.3	36.7	35.2	40.8	41.0	35.6	.	37.3	40.6	37.6	782
36.0	38.8	37.2	35.7	41.4	40.1	36.1	.	37.5	40.7	37.8	783
38.0	38.1	36.3	37.8	40.3	/	36.8	.	37.9	40.0	38.0	784
36.3	38.6	37.0	35.6	41.1	40.5	35.8	.	37.6	40.7	37.8	785
36.3	38.4	36.7	35.2	40.9	41.0	35.6	.	37.3	40.6	37.6	786
36.0	38.9	37.4	35.7	41.5	40.2	36.1	.	37.6	40.8	37.9	787
38.1	38.4	37.8	37.8	40.6	/	(37.1)	.	38.3	40.2	38.3	788
36.8	36.9	35.4	(37.7)	39.8	40.1	36.5	.	36.8	39.9	37.1	789
/	36.5	(35.4)	/	(39.2)	(41.4)	/	.	35.9	39.6	36.7	790
(34.4)	36.5	35.3	/	39.9	39.8	/	.	36.6	40.0	37.3	791
37.6	37.0	35.5	(37.7)	40.0	/	(36.5)	.	36.9	39.8	37.0	792

Lau- fende Nummer	Geschlecht Leistungs- gruppe	Baden- Württem- berg	Bayern	Berlin			Branden- burg	Bremen	Hamburg	Hessen	Mecklen- burg- Vorpommern
				insgesamt	West	Ost					
Herstellung von Me											
793	Zusammen	38.1	37.9	36.8	36.5	38.2	38.9	37.9	.	37.6	40.0
794	1	38.4	37.7	37.0	36.4	38.8	38.7	38.3	.	37.7	40.3
795	2	38.1	37.8	36.8	36.4	34.7	38.5	37.6	.	37.1	39.7
796	3	37.5	38.5	37.0	36.9	/	40.1	37.3	.	39.4	(37.4)
797	Männlich	38.4	38.1	36.9	36.6	38.1	38.8	38.2	.	37.8	40.0
798	1	38.4	37.8	37.0	36.5	38.8	38.7	38.3	.	37.7	40.3
799	2	38.3	38.3	36.4	36.7	34.6	38.4	37.9	.	37.3	39.7
800	3	38.4	39.7	38.0	37.8	/	40.0	39.3	.	41.5	(37.4)
801	Weiblich	36.7	36.5	36.1	36.1	/	40.2	36.3	.	36.5	/
802	1	38.6	36.8	35.7	35.6	/	(41.5)	(37.8)	.	36.2	/
803	2	37.2	36.8	36.0	36.0	/	39.4	36.5	.	35.7	/
804	3	36.5	36.9	36.5	36.5	/	40.3	34.8	.	37.2	/
Stahl- und Leicht											
805	Zusammen	38.7	38.5	38.1	36.9	39.9	38.2	36.4	.	39.1	40.3
806	1	39.1	38.5	37.9	35.9	39.9	37.7	36.3	.	39.0	40.6
807	2	38.5	38.3	35.2	39.4	(38.5)	37.7	(36.6)	.	38.8	40.2
808	3	38.1	40.1	38.0	37.9	/	38.9	/	.	42.6	(38.2)
809	Männlich	38.8	38.5	38.1	36.8	39.9	38.2	36.1	.	39.1	40.4
810	1	39.1	38.4	37.9	35.9	39.9	38.7	36.0	.	38.9	40.6
811	2	38.6	38.4	39.3	39.5	/	37.7	(35.6)	.	38.8	40.2
812	3	38.2	40.7	38.1	38.1	/	38.9	/	.	42.7	(38.2)
813	Weiblich	37.3	37.8	(37.7)	(37.4)	/	(38.7)	(38.5)	.	(40.4)	/
814	1	(37.4)	/	/	/	/	/	(38.5)	.	/	/
815	2	37.0	(37.8)	/	/	/	(38.9)	/	.	/	/
816	3	37.6	(35.6)	(37.2)	/	/	/	/	.	/	/
Kessel- und Behälterbau (ohne											
817	Zusammen	38.2	38.6	.	.	.	37.8	.	.	36.1	.
818	1	38.4	37.4	.	.	.	37.3	.	.	37.2	.
819	2	37.9	38.8	.	.	.	38.7	.	.	34.7	.
820	3	/	41.5	.	.	.	/	.	.	35.0	.
821	Männlich	38.2	38.9	.	.	.	37.8	.	.	36.3	.
822	1	38.4	37.4	.	.	.	37.3	.	.	37.3	.
823	2	37.9	38.8	.	.	.	38.7	.	.	35.1	.
824	3	/	47.2	.	.	.	/	.	.	(35.0)	.
825	Weiblich	/	36.1	.	.	.	/	.	.	33.2	.
826	1	/	/	.	.	.	/	.	.	(34.7)	.
827	2	/	(36.6)	.	.	.	/	.	.	32.7	.
828	3	/	36.0	.	.	.	/	.	.	35.0	.
Herstellung von Dampfkesseln (ohne Zentralheizungskessel); Herstellung von Schmiede-,											
829	Zusammen	38.0	37.7	37.6	37.9	.	/	/	.	37.0	/
830	1	38.2	37.6	38.3	38.2	.	/	/	.	37.1	/
831	2	38.0	37.6	36.4	38.0	.	/	/	.	37.1	/
832	3	37.4	38.1	35.6	35.6	.	/	/	.	36.1	/
833	Männlich	38.4	37.8	37.7	38.1	.	/	/	.	37.3	/
834	1	38.2	37.6	38.4	38.3	.	/	/	.	37.2	/
835	2	38.3	37.9	35.4	37.4	.	/	/	.	37.7	/
836	3	39.5	38.8	/	/	.	/	/	.	36.7	/
837	Weiblich	36.3	37.0	37.3	37.2	.	/	/	.	35.8	/
838	1	37.8	36.3	(37.7)	(37.4)	.	/	/	.	(35.1)	/
839	2	37.0	36.9	39.0	39.0	.	/	/	.	35.8	/
840	3	36.0	37.3	35.1	35.1	.	/	/	.	35.9	/
Maschi											
841	Zusammen	37.0	36.6	36.9	36.5	39.5	40.3	39.0	36.9	37.8	38.7
842	1	37.2	36.8	37.2	36.7	39.5	40.5	39.4	36.8	38.1	38.6
843	2	36.8	36.0	36.0	35.7	40.0	39.7	37.8	37.2	37.0	38.8
844	3	36.3	37.5	37.2	36.4	39.6	40.8	(36.7)	36.0	36.8	38.9
845	Männlich	37.2	36.7	37.0	36.6	39.6	40.3	39.0	36.9	37.9	38.7
846	1	37.3	36.8	37.2	36.8	39.5	40.5	39.4	36.9	38.1	38.6
847	2	37.0	36.3	36.3	35.8	40.2	39.8	37.8	37.7	37.3	38.8
848	3	37.1	38.0	36.7	36.0	39.5	40.6	(37.1)	36.0	36.8	38.6
849	Weiblich	35.7	35.7	35.8	35.3	39.2	39.6	(37.3)	35.3	36.1	39.5
850	1	36.3	36.5	35.6	35.1	(38.6)	(39.9)	/	35.3	36.3	(40.4)
851	2	35.7	35.5	35.1	35.0	/	38.7	(37.4)	35.2	35.9	(38.6)
852	3	35.7	36.9	39.1	(38.5)	(39.8)	(41.5)	/	(35.9)	36.8	/
Herstellung von Büromaschinen, Datenverarbeitungsgeräten											
853	Zusammen	36.5	36.3	36.3	35.9	38.9	39.2	36.4	36.7	36.3	39.8
854	1	36.4	36.4	36.4	36.0	38.6	38.5	36.7	36.8	36.0	39.7
855	2	36.9	36.2	36.8	36.0	39.6	40.1	36.0	36.5	36.6	40.0
856	3	36.2	36.1	35.6	35.4	38.0	38.1	34.8	36.5	36.3	40.0
857	Männlich	36.6	36.4	36.7	36.1	39.1	39.5	36.7	36.7	36.5	39.8
858	1	36.4	36.4	36.4	36.0	38.7	38.4	36.7	36.8	36.0	39.7
859	2	37.2	36.5	37.8	36.7	39.9	41.4	36.7	36.4	37.2	40.0
860	3	36.6	35.9	36.4	36.2	38.0	37.6	(35.8)	36.9	37.4	(40.0)
861	Weiblich	36.3	36.1	35.7	35.4	38.2	38.7	35.1	36.6	35.8	40.0
862	1	36.5	36.5	36.0	35.7	37.1	39.3	37.6	37.1	35.5	40.0
863	2	36.5	36.1	35.9	35.6	38.8	38.8	34.8	36.6	35.9	40.0
864	3	36.1	36.2	35.4	35.3	38.0	38.3	34.6	36.2	35.8	40.0

Arbeiter nach Wirtschaftszweig, Geschlecht und Leistungsgruppe
1998

Nieder- sachsen	Nordrhein- Westfalen	Rheinland- Pfalz	Saarland	Sachsen	Sachsen- Anhalt	Schleswig- Holstein	Thü- ringen	Früheres Bundes- gebiet	Neue Länder u. Berlin-Ost	Deutsch- land	Laufende Nummer
tallerzeugnissen											
36.5	38.3	38.1	39.0	39.4	40.5	37.0	40.6	38.0	39.7	38.2	793
36.9	38.6	38.3	39.5	40.2	40.2	37.3	40.8	38.2	40.1	38.4	794
36.0	38.3	38.7	37.8	38.2	40.8	36.9	40.5	37.9	39.1	38.0	795
36.6	37.9	36.8	39.1	41.0	41.6	36.1	40.2	37.8	40.6	37.9	796
36.6	38.6	38.4	39.2	39.4	40.5	37.3	40.7	38.3	39.7	38.4	797
36.9	38.7	38.3	39.6	40.2	40.2	37.3	40.8	38.3	40.1	38.4	798
36.1	38.4	38.8	37.8	38.1	40.8	37.2	40.6	38.1	39.1	38.2	799
37.2	38.9	37.1	39.8	41.3	41.9	36.8	40.3	38.8	40.8	38.9	800
35.3	36.5	36.6	37.5	39.3	40.4	35.6	40.1	36.5	39.9	36.7	801
35.6	36.9	(38.3)	37.4	39.8	(38.8)	35.7	(40.2)	37.1	39.9	37.3	802
35.2	36.7	37.3	37.6	39.1	40.5	35.7	40.0	36.5	39.6	36.8	803
35.4	36.5	36.3	37.4	40.0	40.7	35.6	40.1	36.5	40.2	36.6	804
metallbau											
37.9	37.7	41.0	38.7	40.7	40.4	38.7	40.9	38.3	40.3	38.7	805
38.7	38.1	38.8	39.4	40.3	39.9	39.5	41.2	38.5	40.1	38.8	806
36.0	36.9	43.4	36.6	41.2	41.1	38.4	40.7	37.9	40.5	38.5	807
39.0	38.1	38.1	40.5	41.6	42.0	34.4	40.5	38.3	40.8	38.6	808
38.0	37.7	41.0	38.8	40.7	40.4	38.7	40.9	38.3	40.3	38.7	809
38.7	38.1	38.8	39.4	40.3	39.9	39.5	41.2	38.5	40.1	38.8	810
36.0	36.9	43.4	36.4	41.2	41.2	38.4	40.8	37.8	40.5	38.5	811
35.5	38.4	38.7	40.8	42.1	42.6	34.4	40.5	38.6	40.9	38.9	812
(35.4)	35.6	41.1	37.6	(40.3)	40.3	/	(40.2)	37.3	40.2	37.8	813
/	/	/	(35.0)	/	/	/	/	37.8	(39.1)	38.0	814
/	(35.2)	(43.0)	37.5	/	(40.0)	/	/	38.5	39.8	38.8	815
/	35.8	34.9	(39.2)	(40.4)	(40.9)	/	/	36.3	40.6	37.1	816
Herstellung von Dampfkesseln											
36.3	37.7	38.5	41.2	35.4	38.4	36.3	.	37.5	36.1	37.2	817
36.7	38.9	38.7	41.2	39.2	37.4	36.3	.	38.1	37.8	38.0	818
35.4	37.5	36.6	40.8	34.7	39.8	/	.	36.6	35.2	36.1	819
37.2	36.8	/	/	/	/	/	.	37.9	(39.1)	37.9	820
36.3	37.7	38.5	41.2	35.4	38.4	36.3	.	37.7	36.0	37.4	821
36.7	38.9	38.7	41.2	39.2	37.4	36.3	.	38.1	37.8	38.1	822
35.5	37.5	(36.6)	40.8	34.6	39.8	/	.	36.8	35.2	36.3	823
37.4	36.7	/	/	/	/	/	.	38.6	(39.8)	38.6	824
(34.5)	37.9	/	/	(36.5)	/	/	.	34.6	36.6	34.8	825
/	/	/	/	/	/	/	.	(34.7)	/	(35.3)	826
(34.5)	/	/	/	(36.3)	/	/	.	33.2	(36.6)	33.7	827
(34.6)	37.9	/	/	/	/	/	.	36.1	/	36.1	828
Press-, Zieh- und Stanzteilen, gewalzten Ringen und pulvermetallurgischen Erzeugnissen											
37.5	39.0	39.8	38.6	39.6	40.5	37.6	41.2	38.5	39.5	38.5	829
37.6	39.0	40.4	38.6	39.2	40.5	37.7	(41.8)	38.6	39.5	38.6	830
37.0	38.8	40.5	38.2	40.4	40.7	37.6	(41.0)	38.4	39.5	38.5	831
41.0	39.1	36.2	39.0	/	39.6	(36.9)	/	38.3	40.0	38.3	832
37.6	39.2	40.0	38.7	39.5	40.5	37.7	41.5	38.7	39.5	38.8	833
37.6	39.0	40.4	38.7	39.2	40.5	37.7	(41.8)	38.6	39.5	38.7	834
37.5	39.0	40.5	38.2	40.4	40.5	37.7	/	38.7	39.2	38.7	835
(42.2)	38.8	37.0	39.0	/	(39.6)	/	/	39.5	40.3	39.5	836
35.2	37.3	34.0	37.5	(40.4)	(41.4)	37.2	(40.8)	36.7	40.7	36.7	837
/	37.4	/	37.2	/	(38.3)	/	/	37.1	/	37.2	838
34.9	36.1	/	/	(40.4)	(42.3)	37.3	(41.2)	36.7	41.1	36.8	839
/	37.5	33.4	(38.6)	/	/	(36.7)	/	36.6	(39.4)	36.6	840
nenbau											
37.2	38.0	37.1	36.7	39.5	38.8	37.0	41.3	37.2	39.8	37.4	841
37.0	38.2	37.2	36.8	39.4	38.5	37.2	42.7	37.4	39.9	37.6	842
37.7	37.7	37.2	36.6	39.6	39.7	36.3	39.5	36.8	39.6	37.1	843
36.4	37.4	36.5	36.4	40.3	39.2	36.3	38.6	36.9	40.0	37.0	844
37.2	38.2	37.2	36.8	39.5	38.8	37.1	41.6	37.4	39.8	37.6	845
37.0	38.2	37.2	36.8	39.4	38.5	37.2	42.8	37.5	39.9	37.6	846
38.0	37.8	37.3	36.6	39.7	39.9	36.5	39.6	37.1	39.7	37.3	847
37.1	38.6	37.5	38.4	40.0	39.1	37.1	38.9	37.8	39.9	37.9	848
35.5	36.1	35.4	36.0	39.4	38.6	35.4	39.2	35.8	39.3	36.0	849
35.4	35.6	36.6	35.8	38.1	(37.3)	35.7	(38.7)	36.1	38.4	36.4	850
35.5	35.3	35.7	36.7	39.0	38.5	35.3	39.4	35.6	39.1	35.8	851
35.8	36.2	35.2	35.5	40.6	39.6	35.5	38.1	36.0	40.3	36.1	852
und -einrichtungen; Elektrotechnik, Feinmechanik und Optik											
36.0	36.7	36.7	37.0	39.2	39.4	36.4	38.7	36.4	39.1	36.6	853
36.0	36.7	37.0	36.8	39.2	39.2	36.3	38.8	36.4	39.0	36.6	854
36.0	37.3	36.8	37.5	39.2	40.1	36.4	38.6	36.6	39.3	36.8	855
35.9	36.4	36.0	36.6	39.4	37.8	36.4	38.7	36.2	38.7	36.3	856
36.0	37.0	36.9	37.0	39.1	39.5	36.4	38.4	36.6	39.1	36.7	857
36.0	36.8	37.1	36.8	39.2	39.2	36.3	38.7	36.4	39.0	36.6	858
36.1	37.6	36.6	37.0	39.0	40.3	36.5	38.4	36.9	39.3	37.1	859
35.9	37.2	36.3	38.2	39.0	39.4	37.1	37.5	36.9	37.9	36.9	860
36.0	36.1	36.3	37.1	39.5	38.9	36.3	38.9	36.1	39.1	36.3	861
36.6	36.5	35.9	37.0	39.3	39.3	36.1	39.3	36.1	39.1	36.3	862
35.9	36.6	37.0	38.0	39.5	39.6	36.3	38.9	36.2	39.2	36.4	863
35.9	36.1	35.9	36.4	39.7	36.6	36.3	39.0	36.0	38.9	36.2	864

3 Anzahl der durchschnittlich bezahlten Wochenstunden der
Januar

Lau- fende Nummer	Geschlecht Leistungs- gruppe	Baden- Württem- berg	Bayern	Berlin			Branden- burg	Bremen	Hamburg	Hessen	Mecklen- burg- Vorpommern
				insgesamt	West	Ost					
Herstellung von Büromaschinen, Datenver											
865	Zusammen	37.4	35.8	.	.	/	.	.	.	36.9	/
866	1	37.3	35.8	.	.	/	.	.	.	36.5	/
867	2	36.5	35.7	.	.	/	.	.	.	37.2	/
868	3	38.6	36.5	.	.	/	.	.	.	36.7	/
869	Männlich	37.3	35.9	.	.	/	.	.	.	36.6	/
870	1	37.3	35.8	.	.	/	.	.	.	36.5	/
871	2	37.0	36.1	.	.	/	.	.	.	37.1	/
872	3	38.2	37.7	.	.	/	.	.	.	36.4	/
873	Weiblich	37.4	35.6	.	.	/	.	.	.	37.3	/
874	1	36.8	35.5	.	.	/	.	.	.	/	/
875	2	36.0	35.5	.	.	/	.	.	.	37.2	/
876	3	38.8	36.2	.	.	/	.	.	.	(38.5)	/
Herstellung von Geräten der Elektrizität											
877	Zusammen	36.3	36.4	36.2	36.1	37.4	38.5	36.1	37.0	36.5	39.7
878	1	36.3	36.4	36.3	36.1	37.5	38.5	36.3	37.1	36.1	39.6
879	2	36.5	36.4	36.6	36.5	37.7	38.7	36.0	36.4	37.3	40.0
880	3	36.4	35.9	35.4	35.4	(29.6)	38.1	35.2	37.1	36.5	/
881	Männlich	36.4	36.4	36.4	36.2	37.6	38.4	36.3	37.1	36.7	39.7
882	1	36.3	36.4	36.3	36.1	37.6	38.5	36.3	37.1	36.1	39.6
883	2	37.0	36.5	37.0	36.9	37.8	39.2	36.5	36.7	37.8	40.0
884	3	36.8	35.7	35.9	36.0	/	(34.0)	(35.8)	/	37.7	/
885	Weiblich	36.2	36.3	35.7	35.7	36.1	38.7	35.1	36.3	35.9	40.0
886	1	35.9	37.0	36.0	36.0	36.1	(38.3)	/	36.2	35.5	(39.9)
887	2	35.9	36.3	36.2	36.2	(36.9)	38.5	35.0	36.0	36.3	(40.0)
888	3	36.3	35.9	35.3	35.3	/	39.2	35.1	36.8	35.7	/
Rundfunk-, Fernseh- und											
889	Zusammen	37.0	36.1	.	.	.	39.8	.	.	35.7	.
890	1	36.0	36.2	.	.	.	37.2	.	.	35.8	.
891	2	37.9	35.8	.	.	.	41.4	.	.	36.0	.
892	3	35.7	37.0	.	.	.	35.3	.	.	35.3	.
893	Männlich	36.9	36.2	.	.	.	40.6	.	.	36.2	.
894	1	36.0	36.3	.	.	.	36.4	.	.	35.8	.
895	2	37.9	36.1	.	.	.	42.4	.	.	37.4	.
896	3	35.7	35.9	.	.	.	/	.	.	(36.1)	.
897	Weiblich	37.1	35.9	.	.	.	38.0	.	.	35.1	.
898	1	35.8	35.3	.	.	.	(39.5)	.	.	35.5	.
899	2	38.0	35.7	.	.	.	38.7	.	.	34.8	.
900	3	35.7	37.2	.	.	.	34.9	.	.	35.2	.
Medizin-, Meß-, Steuer-											
901	Zusammen	36.4	36.2	36.5	36.1	.	39.9	36.3	36.7	36.2	.
902	1	36.7	36.5	36.8	36.1	.	40.2	37.0	36.5	36.0	.
903	2	36.4	35.9	36.6	36.3	.	39.7	34.2	37.1	36.3	.
904	3	35.6	36.1	36.0	35.9	.	39.9	(31.0)	35.9	36.5	.
905	Männlich	36.7	36.6	36.9	36.5	.	40.2	36.9	36.6	36.3	.
906	1	36.6	36.5	36.9	36.1	.	40.2	36.9	36.4	36.0	.
907	2	36.9	36.7	37.1	36.9	.	40.2	(36.5)	37.4	36.6	.
908	3	36.3	37.4	36.9	36.8	.	(39.8)	/	36.4	37.0	.
909	Weiblich	35.9	35.6	36.1	35.8	.	39.6	33.7	36.9	36.1	.
910	1	37.1	35.8	36.7	35.8	.	(40.2)	(37.5)	37.3	35.5	.
911	2	36.0	35.5	36.3	36.0	.	39.4	32.9	36.9	35.9	.
912	3	35.4	38.0	35.7	35.5	.	39.9	(30.4)	35.2	36.4	.
Fahrzeug											
913	Zusammen	36.6	36.0	35.9	35.5	37.4	38.2	.	.	34.2	39.7
914	1	36.7	36.3	35.9	35.4	37.4	38.0	.	.	33.7	39.7
915	2	36.2	35.7	35.9	35.7	38.5	38.7	.	.	35.4	39.8
916	3	36.9	35.2	35.4	35.3	/	39.3	.	.	37.1	40.0
917	Männlich	36.6	36.0	35.9	35.5	37.4	38.2	.	.	34.2	39.7
918	1	36.7	36.3	35.9	35.4	37.4	38.0	.	.	33.8	39.7
919	2	36.2	35.8	35.9	35.7	38.7	38.7	.	.	35.5	39.8
920	3	37.1	35.2	35.4	35.4	/	39.2	.	.	37.7	40.0
921	Weiblich	36.2	35.4	35.3	35.1	(37.2)	38.5	.	.	34.3	39.5
922	1	35.9	35.6	35.2	35.0	/	38.3	.	.	31.8	39.3
923	2	36.1	35.5	35.4	35.3	/	38.5	.	.	34.6	39.9
924	3	36.6	35.1	35.2	35.1	/	(39.5)	.	.	36.5	/
Herstellung von Kraftwagen											
925	Zusammen	36.6	35.9	.	.	.	38.7	.	.	34.1	39.5
926	1	36.7	36.2	.	.	.	38.8	.	.	33.5	39.6
927	2	36.2	35.7	.	.	.	38.6	.	.	35.3	39.4
928	3	36.9	35.2	.	.	.	40.0	.	.	37.2	/
929	Männlich	36.6	35.9	.	.	.	38.7	.	.	34.0	39.5
930	1	36.7	36.2	.	.	.	38.8	.	.	33.6	39.6
931	2	36.2	35.7	.	.	.	38.5	.	.	35.4	39.4
932	3	37.1	35.2	.	.	.	(39.9)	.	.	37.9	/
933	Weiblich	36.2	35.4	.	.	.	39.3	.	.	34.2	40.0
934	1	35.8	35.6	.	.	.	(39.4)	.	.	31.6	(40.0)
935	2	36.1	35.5	.	.	.	39.1	.	.	34.5	(40.0)
936	3	36.6	35.1	.	.	.	(40.2)	.	.	36.5	/

Arbeiter nach Wirtschaftszweig, Geschlecht und Leistungsgruppe
1998

Nieder- sachsen	Nordrhein- Westfalen	Rheinland- Pfalz	Saarland	Sachsen	Sachsen- Anhalt	Schleswig- Holstein	Thü- ringen	Früheres Bundes- gebiet	Neue Länder u. Berlin-Ost	Deutsch- land	Laufende Nummer
arbeitsgeräten und -einrichtungen											
.	35.8	35.5	.	.	/	36.0	38.6	36.2	39.1	36.3	865
.	35.2	35.7	.	.	/	36.6	40.4	36.2	40.3	36.3	866
.	36.9	35.1	.	.	/	36.1	38.1	36.0	38.9	36.1	867
.	35.3	36.3	.	.	/	(34.9)	38.0	36.5	38.7	36.8	868
.	35.8	35.6	.	.	/	36.6	39.0	36.3	39.4	36.4	869
.	35.2	35.8	.	.	/	(36.7)	40.0	36.2	40.1	36.3	870
.	37.5	35.1	.	.	/	36.6	38.1	36.3	39.1	36.5	871
.	35.4	37.6	.	.	/	/	38.0	36.4	38.3	36.5	872
.	35.7	35.3	.	.	/	35.1	38.3	36.0	38.9	36.2	873
.	(36.8)	35.0	.	.	/	/	(42.7)	36.0	(42.7)	36.2	874
.	36.2	35.1	.	.	/	(35.4)	38.0	35.7	38.5	35.8	875
.	35.2	(35.8)	.	.	/	(34.5)	38.0	36.6	38.7	36.9	876
tätserzeugung, -verteilung u. ä.											
35.5	36.7	37.0	36.6	39.2	39.1	36.4	38.7	36.4	38.9	36.6	877
35.4	36.8	37.8	36.2	39.2	39.1	36.1	38.3	36.4	38.9	36.5	878
35.4	37.4	36.9	37.4	39.2	39.3	36.2	38.6	36.5	39.0	36.7	879
35.8	36.4	35.4	36.3	38.2	39.2	37.4	38.8	36.3	38.7	36.4	880
35.4	37.0	37.4	36.5	39.0	39.2	36.2	38.1	36.5	38.8	36.7	881
35.4	36.9	37.9	36.2	39.1	39.1	36.1	38.2	36.4	38.8	36.5	882
35.4	37.6	36.9	36.8	38.9	39.4	36.3	38.4	36.8	38.9	37.0	883
35.8	36.9	34.9	38.0	(37.3)	39.2	(38.9)	37.4	36.8	37.4	36.8	884
35.5	36.2	35.9	36.8	39.6	39.6	36.7	39.1	36.2	39.2	36.3	885
35.5	35.7	(36.8)	(36.2)	39.8	39.9	35.5	40.6	36.2	39.2	36.5	886
35.3	36.9	37.0	38.5	39.9	38.3	36.0	38.8	36.2	39.2	36.4	887
35.8	36.1	35.5	36.1	38.5	(39.0)	37.2	39.2	36.1	39.1	36.2	888
Nachrichtentechnik											
37.6	36.5	36.9	37.5	39.2	.	36.4	39.2	36.5	39.8	36.7	889
38.2	36.1	35.7	(36.7)	38.9	.	36.6	40.1	36.3	39.4	36.5	890
37.5	37.1	37.6	(37.0)	38.9	.	36.4	39.3	36.9	40.3	37.1	891
36.3	36.6	37.4	(39.7)	40.7	.	36.3	35.5	36.3	39.0	36.4	892
38.0	37.1	36.6	37.1	39.1	.	36.5	39.5	36.8	40.2	37.0	893
38.2	36.4	35.7	(36.7)	39.1	.	36.5	40.2	36.4	39.5	36.6	894
37.7	37.5	39.0	(37.0)	38.8	.	36.4	38.8	37.3	41.0	37.6	895
36.8	38.5	(45.0)	/	(39.5)	.	36.7	/	37.5	39.3	37.6	896
37.2	35.9	37.1	/	39.3	.	36.3	39.0	36.2	39.2	36.4	897
38.3	35.4	(37.2)	/	37.2	.	37.0	(39.9)	35.7	38.9	35.9	898
37.3	36.4	37.3	/	38.9	.	36.4	39.5	36.5	39.4	36.7	899
36.3	36.0	36.5	/	40.9	.	36.2	35.1	36.0	38.9	36.1	900
und Regeltechnik, Optik											
36.0	37.1	36.6	38.3	39.2	38.9	36.3	38.6	36.4	38.9	36.6	901
35.9	37.0	36.8	39.7	39.3	39.4	36.2	38.6	36.5	39.1	36.7	902
36.1	37.3	37.0	37.6	38.9	39.7	36.5	36.5	36.5	38.9	36.6	903
35.9	36.7	36.2	38.4	/	36.5	36.3	/	36.1	38.4	36.1	904
36.2	37.2	36.7	38.9	39.2	39.5	36.4	38.6	36.7	39.1	36.8	905
35.9	37.1	36.9	40.1	39.3	39.4	36.3	38.7	36.5	39.1	36.7	906
37.2	37.5	36.8	37.6	39.1	39.8	36.7	38.4	37.0	38.9	37.1	907
35.5	37.3	36.0	(38.4)	/	/	38.3	/	36.7	39.9	36.8	908
35.5	36.4	36.3	37.7	39.2	37.9	36.1	38.5	36.0	38.7	36.1	909
35.6	36.5	35.8	37.6	39.6	(39.9)	35.5	38.3	36.5	38.9	36.8	910
35.3	36.6	37.3	37.6	38.8	39.7	36.4	38.6	35.9	38.8	36.1	911
36.0	36.3	36.2	38.4	/	36.0	36.1	/	35.8	37.9	35.9	912
bau											
.	37.6	36.0	36.9	38.8	38.9	36.6	39.1	35.3	38.9	35.5	913
.	37.9	35.8	37.8	38.7	38.6	36.5	38.7	35.0	38.7	35.2	914
.	37.4	36.1	37.0	39.0	39.9	36.5	39.5	35.8	39.2	36.1	915
.	36.8	35.8	35.3	38.0	42.0	36.9	39.7	36.2	39.7	36.3	916
.	37.7	36.0	37.0	38.8	39.0	36.6	39.2	35.4	38.9	35.5	917
.	37.9	35.8	37.8	38.7	38.6	36.5	38.8	35.0	38.7	35.3	918
.	37.4	36.1	37.0	39.0	40.3	36.7	39.7	36.0	39.2	36.2	919
.	37.2	35.9	35.4	38.1	42.2	37.5	39.8	36.4	39.8	36.5	920
.	36.3	35.7	35.7	38.8	38.3	36.3	38.7	34.5	38.7	34.8	921
.	36.8	35.7	37.3	38.2	38.1	36.8	35.9	32.0	38.2	32.6	922
.	36.6	36.0	36.7	39.2	38.5	35.7	38.5	34.9	38.9	35.2	923
.	36.0	35.6	34.9	(37.0)	/	36.4	39.5	35.9	39.4	36.0	924
und Kraftwagenteilen											
.	37.6	35.9	36.9	39.3	41.0	36.8	39.9	35.1	39.5	35.2	925
.	37.9	35.7	37.8	39.5	40.6	36.7	40.0	34.6	39.6	34.7	926
.	37.4	36.1	37.0	39.2	41.7	36.8	40.0	35.8	39.4	36.0	927
.	36.7	35.8	35.3	38.0	41.4	37.0	39.7	36.2	39.5	36.3	928
.	37.7	35.9	37.1	39.3	41.0	36.9	40.0	35.2	39.5	35.3	929
.	38.0	35.7	37.8	39.5	40.6	36.7	40.0	34.7	39.6	34.8	930
.	37.4	36.1	37.0	39.1	41.9	36.9	40.1	36.0	39.3	36.1	931
.	37.1	35.9	35.4	38.1	41.5	37.5	39.8	36.4	39.5	36.4	932
.	36.3	35.6	35.8	39.3	40.1	36.5	39.5	34.4	39.4	34.6	933
.	36.7	35.1	37.3	38.7	(40.5)	(36.6)	(40.1)	31.7	39.2	31.9	934
.	36.5	35.5	36.7	39.5	(39.6)	36.5	39.3	34.8	39.5	35.0	935
.	36.0	35.6	34.9	(36.9)	/	36.4	39.5	35.9	39.5	36.0	936

3 Anzahl der durchschnittlich bezahlten Wochenstunden der
Januar

Lau- fende Nummer	Geschlecht Leistungs- gruppe	Baden- Württem- berg	Bayern	Berlin			Branden- burg	Bremen	Hamburg	Hessen	Mecklen- burg- Vorpommern
				insgesamt	West	Ost					
Herstellung von Kraftwagen											
937	Zusammen	36.6	35.7	.	.	/	/
938	1	36.7	36.1	.	.	/	/
939	2	36.0	35.3	.	.	/	/
940	3	36.7	34.5	.	.	/	/
941	Männlich	36.6	35.7	.	.	/	/
942	1	36.8	36.1	.	.	/	/
943	2	36.1	35.3	.	.	/	/
944	3	36.8	34.5	.	.	/	/
945	Weiblich	35.8	35.0	.	.	/	/
946	1	35.8	35.7	.	.	/	/
947	2	35.7	35.0	.	.	/	/
948	3	36.2	34.5	.	.	/	/
Herstellung von Karosserien,											
949	Zusammen	36.2	35.9	36.4	38.4
950	1	36.4	35.5	36.4	39.2
951	2	35.7	36.6	36.3	37.6
952	3	37.6	36.4	36.5	/
953	Männlich	36.2	36.0	36.4	38.4
954	1	36.4	35.6	36.4	39.2
955	2	35.6	36.8	36.3	37.6
956	3	39.3	37.0	36.7	/
957	Weiblich	36.2	35.2	35.8	/
958	1	(36.8)	(35.2)	/	/
959	2	36.6	35.3	/	/
960	3	34.8	34.8	35.8	/
Sonstiger Fahr											
961	Zusammen	37.2	36.8	.	.	.	37.9	.	.	37.4	39.7
962	1	37.3	36.7	.	.	.	37.7	.	.	37.4	39.7
963	2	37.0	37.1	.	.	.	38.9	.	.	38.9	40.1
964	3	36.5	38.1	.	.	.	(37.7)	.	.	33.1	40.0
965	Männlich	37.4	36.9	.	.	.	37.9	.	.	37.5	39.7
966	1	37.4	36.8	.	.	.	37.7	.	.	37.4	39.7
967	2	37.5	37.5	.	.	.	39.1	.	.	39.0	40.1
968	3	(39.3)	38.2	.	.	.	/	.	.	34.0	40.0
969	Weiblich	36.5	35.9	.	.	.	37.9	.	.	36.2	39.3
970	1	37.0	35.7	.	.	.	38.0	.	.	36.9	39.1
971	2	36.4	35.8	.	.	.	37.7	.	.	(37.9)	39.9
972	3	35.9	37.7	.	.	.	(38.7)	.	.	/	/
Schiff											
973	Zusammen	42.8	.	.	39.7
974	1	42.8	.	.	39.7
975	2	/	.	.	40.1
976	3	/	.	.	40.0
977	Männlich	42.8	.	.	39.7
978	1	42.8	.	.	39.7
979	2	/	.	.	40.1
980	3	/	.	.	40.0
981	Weiblich	/	.	.	39.3
982	1	/	.	.	39.1
983	2	/	.	.	39.9
984	3	/	.	.	/
Schienenfahr											
985	Zusammen	/	38.1	.	/	.	38.2	.	.	.	/
986	1	/	38.0	.	/	.	38.0	.	.	.	/
987	2	/	39.2	.	/	.	39.8	.	.	.	/
988	3	/	37.6	.	/	.	(37.4)	.	.	.	/
989	Männlich	/	38.1	.	/	.	38.2	.	.	.	/
990	1	/	38.0	.	/	.	38.0	.	.	.	/
991	2	/	39.1	.	/	.	40.3	.	.	.	/
992	3	/	37.3	.	/	.	/	.	.	.	/
993	Weiblich	/	38.8	.	/	.	37.9	.	.	.	/
994	1	/	(37.9)	.	/	.	38.0	.	.	.	/
995	2	/	39.3	.	/	.	37.6	.	.	.	/
996	3	/	(38.3)	.	/	.	(38.6)	.	.	.	/
Luft- und Raum											
997	Zusammen	37.1	36.2	/	/	/	.	.	.	38.0	/
998	1	37.0	36.3	/	/	/	.	.	.	37.8	/
999	2	38.2	36.0	/	/	/	.	.	.	40.5	/
1000	3	(37.7)	(34.9)	/	/	/	.	.	.	(42.2)	/
1001	Männlich	37.2	36.3	/	/	/	.	.	.	38.0	/
1002	1	37.0	36.3	/	/	/	.	.	.	37.8	/
1003	2	(38.9)	36.6	/	/	/	.	.	.	41.7	/
1004	3	/	/	/	/	/	.	.	.	(42.3)	/
1005	Weiblich	36.9	35.3	/	/	/	.	.	.	37.5	/
1006	1	37.1	35.4	/	/	/	.	.	.	36.9	/
1007	2	(36.8)	35.3	/	/	/	.	.	.	(38.4)	/
1008	3	(36.6)	/	/	/	/	.	.	.	/	/

Arbeiter nach Wirtschaftszweig, Geschlecht und Leistungsgruppe
1998

Nieder- sachsen	Nordrhein- Westfalen	Rheinland- Pfalz	Saarland	Sachsen	Sachsen- Anhalt	Schleswig- Holstein	Thü- ringen	Früheres Bundes- gebiet	Neue Länder u. Berlin-Ost	Deutsch- land	Laufende Nummer
und Kraftwagenmotoren											
.	38.0	35.5	.	.	/	/	.	34.6	39.0	34.7	937
.	38.1	35.5	.	.	/	/	.	34.3	39.1	34.4	938
.	37.8	35.5	.	.	/	/	.	35.5	38.9	35.6	939
.	37.0	35.3	.	.	/	/	.	35.1	/	35.1	940
.	38.0	35.5	.	.	/	/	.	34.7	39.1	34.8	941
.	38.1	35.5	.	.	/	/	.	34.4	39.2	34.5	942
.	37.9	35.6	.	.	/	/	.	35.7	38.9	35.7	943
.	37.4	35.4	.	.	/	/	.	35.1	/	35.1	944
.	36.6	35.0	.	.	/	/	.	33.0	38.5	33.0	945
.	36.8	34.8	.	.	/	/	.	31.4	38.2	31.5	946
.	36.4	34.9	.	.	/	/	.	34.0	38.7	34.1	947
.	35.6	35.1	.	.	/	/	.	35.1	/	35.1	948
Aufbauten und Anhängern											
.	37.3	33.3	.	39.0	41.9	.	40.6	36.5	39.6	36.8	949
.	37.5	32.4	.	40.2	41.6	.	40.0	36.6	40.0	36.9	950
.	37.0	38.0	.	38.8	42.4	.	41.2	35.9	39.4	36.7	951
.	37.4	/	.	38.1	(40.0)	.	(39.3)	37.0	38.6	37.2	952
.	37.3	33.3	.	39.0	41.9	.	40.6	36.6	39.6	37.0	953
.	37.5	32.4	.	40.2	41.7	.	40.0	36.7	40.0	36.9	954
.	37.0	38.0	.	38.8	42.4	.	41.3	36.2	39.4	37.0	955
.	37.3	/	.	38.0	(40.1)	.	(39.3)	37.2	38.6	37.4	956
.	37.3	/	.	(38.5)	/	.	/	34.3	38.3	34.7	957
.	(36.9)	/	.	/	/	.	/	34.7	(38.7)	35.0	958
.	36.5	/	.	(38.4)	/	.	/	33.3	38.2	34.0	959
.	38.1	/	.	/	/	.	/	36.1	/	36.2	960
zeugbau											
35.9	37.7	38.2	35.5	38.1	38.2	36.4	36.5	36.9	38.4	37.3	961
35.9	37.8	38.0	36.9	38.0	38.1	36.5	35.0	37.0	38.3	37.4	962
35.7	37.4	40.1	35.3	38.3	38.2	35.9	38.2	36.4	38.8	37.0	963
36.9	37.5	(35.5)	34.9	/	42.7	36.1	/	36.9	40.6	37.2	964
35.9	37.7	38.2	35.7	38.1	38.2	36.4	36.5	37.0	38.4	37.3	965
35.9	37.7	38.0	36.9	38.0	38.1	36.5	35.4	37.0	38.4	37.4	966
35.6	37.4	40.8	35.3	38.2	38.2	36.3	38.3	36.5	38.9	37.1	967
(37.2)	36.8	(35.6)	/	/	42.8	(36.9)	/	37.8	40.9	38.2	968
35.8	36.6	38.6	34.9	38.3	38.1	35.4	36.7	36.2	38.1	36.8	969
35.1	38.0	(38.9)	/	38.0	38.0	(37.0)	(31.0)	36.5	37.9	37.2	970
35.8	38.4	38.8	/	38.6	38.2	34.8	38.1	36.1	38.4	36.9	971
36.8	35.9	/	34.9	/	/	(35.0)	/	35.9	(38.7)	35.9	972
bau											
36.2	37.1	36.4	/	(32.0)	38.4	36.1	/	37.0	39.4	37.8	973
36.2	36.9	36.6	/	(31.9)	38.4	36.1	/	37.0	39.4	37.8	974
35.9	(39.1)	(35.3)	/	/	/	36.7	/	36.1	39.8	37.9	975
37.7	/	/	/	/	/	(36.6)	/	36.6	40.0	37.6	976
36.2	37.1	36.4	/	(32.0)	38.4	36.1	/	37.0	39.4	37.8	977
36.2	36.9	36.6	/	(31.9)	38.4	36.1	/	37.0	39.4	37.8	978
35.9	(39.1)	(35.3)	/	/	/	36.9	/	36.1	39.8	37.8	979
(39.3)	/	/	/	/	/	(37.0)	/	36.7	40.0	37.9	980
36.9	/	/	/	/	/	(35.1)	/	36.0	39.3	38.0	981
/	/	/	/	/	/	(35.0)	/	(35.3)	39.1	38.5	982
/	/	/	/	/	/	/	/	(35.6)	39.8	38.5	983
37.1	/	/	/	/	/	/	/	36.3	/	36.5	984
zeugbau											
35.7	37.7	.	.	38.0	38.2	.	38.4	37.5	38.0	37.7	985
35.7	37.8	.	.	38.0	38.1	.	38.2	37.4	37.9	37.6	986
36.3	37.6	.	.	38.0	38.2	.	(40.8)	38.0	38.5	38.2	987
/	37.3	.	.	/	42.7	.	/	37.1	41.2	38.1	988
35.7	37.7	.	.	38.0	38.2	.	38.3	37.5	38.0	37.7	989
35.7	37.8	.	.	38.0	38.1	.	38.2	37.4	37.9	37.6	990
36.5	37.5	.	.	38.0	38.2	.	/	38.0	38.7	38.3	991
/	38.0	.	.	/	42.8	.	/	37.5	42.0	38.7	992
34.8	37.1	.	.	37.9	38.0	.	/	37.3	38.0	37.8	993
(34.9)	37.7	.	.	38.0	38.0	.	/	37.2	38.0	37.8	994
(34.6)	(38.3)	.	.	37.9	38.1	.	/	38.2	38.0	38.1	995
/	(35.0)	.	.	/	/	.	/	35.9	(38.5)	36.5	996
fahrzeugbau											
35.6	39.3	39.8	/	/	/	.	/	36.8	.	36.8	997
35.7	38.6	39.6	/	/	/	.	/	36.8	.	36.8	998
35.2	/	41.1	/	/	/	.	/	36.3	.	36.5	999
/	43.7	/	/	/	/	.	/	39.9	.	39.9	1000
35.6	39.4	40.0	/	/	/	.	/	36.8	.	36.9	1001
35.7	38.6	39.6	/	/	/	.	/	36.8	.	36.8	1002
35.2	/	(44.3)	/	/	/	.	/	36.7	.	36.9	1003
/	43.9	/	/	/	/	.	/	42.7	.	42.6	1004
35.0	/	38.8	/	/	/	.	/	36.0	.	36.0	1005
35.0	/	(38.9)	/	/	/	.	/	36.3	.	36.3	1006
35.0	/	38.7	/	/	/	.	/	35.7	.	35.8	1007
/	/	/	/	/	/	.	/	35.7	.	35.7	1008

3 Anzahl der durchschnittlich bezahlten Wochenstunden der
Januar

Lau- fende Nummer	Geschlecht Leistungs- gruppe	Baden- Württem- berg	Bayern	Berlin			Branden- burg	Bremen	Hamburg	Hessen	Mecklen- burg- Vorpommern
				insgesamt	West	Ost					
Herstellung von Möbeln, Schmuck, Musikinstrumenten, Sport											
1009	Zusammen	38.0	37.7	37.7	37.0	.	40.1	36.1	36.5	38.1	40.9
1010	1	37.7	37.6	37.3	36.5	.	40.2	37.3	35.8	38.0	39.3
1011	2	38.4	37.5	38.8	38.1	.	39.8	35.8	37.3	38.4	41.6
1012	3	37.7	38.3	37.1	36.6	.	40.3	/	36.6	37.2	42.8
1013	Männlich	38.1	37.8	38.1	37.5	.	40.5	36.3	36.7	38.2	41.9
1014	1	37.7	37.6	37.3	36.5	.	40.4	37.4	35.8	38.0	39.7
1015	2	38.6	37.8	38.8	38.4	.	40.4	35.8	39.3	38.6	43.0
1016	3	38.3	38.8	39.4	39.5	.	40.9	/	(38.9)	37.1	45.3
1017	Weiblich	37.5	37.4	36.8	35.5	.	39.0	35.2	36.2	37.7	38.8
1018	1	37.7	38.3	/	/	.	38.7	/	35.6	37.0	38.2
1019	2	38.0	37.0	38.8	/	.	38.6	35.2	36.4	37.9	39.1
1020	3	37.1	37.9	36.0	35.4	.	39.8	/	36.3	37.4	(38.1)
Herstellung von Möbeln, Schmuck, Musikinstrumenten,											
1021	Zusammen	37.9	37.6	.	.	.	39.3	.	.	38.0	39.8
1022	1	37.7	37.6	.	.	.	39.1	.	.	37.9	39.0
1023	2	38.4	37.4	.	.	.	39.0	.	.	38.3	39.8
1024	3	37.8	38.3	.	.	.	40.8	.	.	37.2	42.8
1025	Männlich	38.1	37.8	.	.	.	39.5	.	.	38.1	40.5
1026	1	37.6	37.5	.	.	.	39.2	.	.	38.0	39.3
1027	2	38.6	37.7	.	.	.	39.5	.	.	38.5	40.6
1028	3	38.4	38.8	.	.	.	40.2	.	.	37.1	45.3
1029	Weiblich	37.5	37.4	.	.	.	38.9	.	.	37.7	38.6
1030	1	37.7	38.3	.	.	.	38.7	.	.	37.0	37.7
1031	2	38.0	37.0	.	.	.	38.2	.	.	37.9	39.0
1032	3	37.1	37.9	.	.	.	41.7	.	.	37.4	(38.1)
Recyc											
1033	Zusammen	38.7	41.4	.	.	.	41.1	/	.	42.8	44.2
1034	1	39.4	41.6	.	.	.	41.8	/	.	(42.5)	(41.3)
1035	2	39.2	41.4	.	.	.	41.1	/	.	43.5	45.0
1036	3	36.7	40.8	.	.	.	40.0	/	.	(40.0)	/
1037	Männlich	38.8	41.5	.	.	.	41.6	/	.	43.0	45.1
1038	1	39.4	41.6	.	.	.	41.9	/	.	(42.5)	(41.6)
1039	2	39.2	41.5	.	.	.	41.3	/	.	43.8	46.1
1040	3	36.9	41.0	.	.	.	41.5	/	.	(39.9)	/
1041	Weiblich	/	(40.2)	.	.	.	39.2	/	.	/	(40.1)
1042	1	/	/	.	.	.	/	/	.	/	/
1043	2	/	/	.	.	.	40.1	/	.	/	(40.0)
1044	3	/	(40.2)	.	.	.	38.7	/	.	/	/
Energie- und Wasser											
1045	Zusammen	38.6	38.8	.	.	.	38.9	37.6	36.2	38.8	37.1
1046	1	38.6	38.8	.	.	.	39.0	37.6	36.1	38.8	37.1
1047	2	38.5	38.5	.	.	.	38.2	(37.1)	36.9	38.8	/
1048	3	38.5	38.2	.	.	.	38.2	/	36.2	(38.4)	/
1049	Männlich	38.6	38.8	.	.	.	38.9	37.6	36.2	38.8	37.1
1050	1	38.6	38.8	.	.	.	39.0	37.6	36.2	38.8	37.1
1051	2	38.6	38.5	.	.	.	38.4	/	37.7	39.0	/
1052	3	(38.4)	(38.1)	.	.	.	38.5	/	(36.5)	/	/
1053	Weiblich	38.4	38.5	.	.	.	38.2	(37.0)	35.6	38.4	36.6
1054	1	38.4	38.7	.	.	.	39.0	(36.9)	35.4	38.4	36.5
1055	2	38.4	38.5	.	.	.	37.4	(37.0)	(35.2)	38.4	/
1056	3	38.5	38.2	.	.	.	(37.6)	/	36.0	/	/
Energiever											
1057	Zusammen	38.7	38.8	.	.	.	38.2	37.6	36.1	38.7	37.0
1058	1	38.7	38.8	.	.	.	38.3	37.6	36.0	38.7	37.0
1059	2	38.5	38.5	.	.	.	37.7	(37.1)	36.8	38.8	/
1060	3	38.8	38.2	.	.	.	(38.0)	/	35.9	/	/
1061	Männlich	38.7	38.8	.	.	.	38.3	37.6	36.1	38.7	37.0
1062	1	38.7	38.8	.	.	.	38.3	37.6	36.1	38.7	37.0
1063	2	38.6	38.5	.	.	.	38.2	/	37.7	39.0	/
1064	3	(39.3)	(38.1)	.	.	.	(38.7)	/	(36.3)	/	/
1065	Weiblich	38.5	38.4	.	.	.	37.2	(37.0)	35.3	38.3	36.6
1066	1	38.4	38.7	.	.	.	38.2	(36.9)	35.0	(38.2)	36.5
1067	2	38.4	38.4	.	.	.	36.0	(37.0)	(35.0)	38.3	/
1068	3	38.6	38.2	.	.	.	(37.6)	/	35.7	/	/
Elektrizitäts											
1069	Zusammen	38.7	38.8	.	.	.	37.9	.	.	38.6	.
1070	1	38.7	38.8	.	.	.	38.0	.	.	38.6	.
1071	2	38.5	38.5	.	.	.	37.4	.	.	38.9	.
1072	3	38.9	38.2	.	.	.	(37.4)	.	.	/	.
1073	Männlich	38.7	38.8	.	.	.	38.0	.	.	38.6	.
1074	1	38.7	38.8	.	.	.	37.9	.	.	38.6	.
1075	2	38.6	38.5	.	.	.	38.0	.	.	39.1	.
1076	3	(40.0)	(38.1)	.	.	.	/	.	.	/	.
1077	Weiblich	38.5	38.4	.	.	.	37.0	.	.	38.1	.
1078	1	38.4	38.6	.	.	.	38.2	.	.	(38.1)	.
1079	2	38.4	38.4	.	.	.	35.7	.	.	(38.2)	.
1080	3	38.6	38.2	.	.	.	(37.2)	.	.	/	.

Arbeiter nach Wirtschaftszweig, Geschlecht und Leistungsgruppe
1998

Nieder- sachsen	Nordrhein- Westfalen	Rheinland- Pfalz	Saarland	Sachsen	Sachsen- Anhalt	Schleswig- Holstein	Thü- ringen	Früheres Bundes- gebiet	Neue Länder u. Berlin-Ost	Deutsch- land	Laufende Nummer
geräten, Spielwaren und sonstigen Erzeugnissen; Recycling											
37.4	37.3	37.8	38.3	40.5	41.0	38.7	39.9	37.6	40.4	37.9	1009
37.0	37.2	37.7	38.7	39.9	42.0	37.9	39.2	37.5	40.0	37.7	1010
37.9	36.8	38.3	38.6	41.1	40.5	38.9	40.3	37.7	40.6	38.0	1011
37.2	38.0	37.0	37.5	40.2	40.3	39.5	40.6	37.8	40.5	38.0	1012
37.6	37.4	38.1	38.6	41.0	41.7	38.7	40.1	37.8	40.9	38.0	1013
37.0	37.2	37.7	38.8	40.2	42.5	37.9	39.2	37.5	40.3	37.7	1014
38.2	37.0	38.4	39.2	41.9	41.0	39.1	40.8	37.8	41.4	38.1	1015
37.7	38.4	38.6	/	40.6	41.1	40.2	40.8	38.4	41.1	38.5	1016
36.1	36.7	36.5	37.7	39.4	39.4	38.6	39.6	37.2	39.4	37.5	1017
35.6	35.6	37.9	/	38.9	39.5	/	39.2	37.5	39.0	37.9	1018
36.2	36.6	37.9	/	39.7	39.4	38.6	39.4	37.2	39.4	37.5	1019
36.2	36.9	35.8	(38.3)	39.3	39.5	38.5	40.5	37.1	39.8	37.3	1020
Sportgeräten, Spielwaren und sonstigen Erzeugnissen											
36.3	37.2	37.7	38.3	40.6	40.8	38.0	39.8	37.5	40.2	37.7	1021
36.3	37.2	37.7	38.7	39.9	42.1	37.3	39.2	37.4	39.9	37.6	1022
36.4	36.8	38.3	38.6	41.3	39.9	38.2	40.2	37.5	40.4	37.7	1023
36.4	38.0	36.9	37.5	40.0	39.9	38.7	40.5	37.8	40.4	37.9	1024
36.4	37.3	38.1	38.6	41.4	41.6	37.8	39.9	37.6	40.6	37.8	1025
36.3	37.2	37.7	38.8	40.4	42.8	37.3	39.2	37.4	40.2	37.6	1026
36.4	36.9	38.4	39.2	42.5	40.2	38.1	40.6	37.6	41.1	37.8	1027
36.7	38.4	38.5	/	40.6	40.4	38.9	40.4	38.3	40.8	38.4	1028
36.0	36.7	36.5	37.7	39.4	39.5	38.5	39.6	37.2	39.4	37.5	1029
35.6	35.6	37.8	/	38.9	39.5	/	39.2	37.5	39.0	37.8	1030
36.2	36.6	37.9	/	39.8	39.4	38.4	39.3	37.2	39.4	37.5	1031
35.9	36.8	35.8	(38.3)	39.2	39.5	38.5	40.5	37.1	40.0	37.3	1032
ling											
43.3	43.0	38.2	/	39.7	42.1	43.7	42.9	41.8	41.5	41.7	1033
44.0	(43.9)	37.3	/	39.4	41.2	46.5	(45.9)	41.8	41.1	41.5	1034
43.5	43.6	/	/	39.5	42.3	42.3	42.1	42.3	41.9	42.2	1035
41.7	41.5	39.8	/	40.6	43.0	(45.5)	(43.6)	40.6	40.9	40.7	1036
43.4	43.3	38.2	/	39.7	42.3	44.1	43.5	41.9	41.8	41.9	1037
44.0	(43.9)	37.2	/	39.4	41.2	46.5	(45.9)	41.8	41.1	41.6	1038
43.5	43.6	/	/	39.6	42.8	42.9	42.8	42.2	42.2	42.3	1039
41.9	42.3	39.8	/	40.6	43.7	(45.5)	(43.6)	40.7	41.9	41.0	1040
40.9	(39.9)	/	/	(39.3)	(38.7)	(39.8)	(40.0)	39.8	39.4	39.5	1041
/	/	/	/	/	/	/	/	/	(40.2)	(40.4)	1042
/	/	/	/	(38.4)	/	(39.8)	(40.0)	(39.8)	39.8	39.8	1043
40.9	(39.9)	/	/	(40.2)	/	/	/	39.8	38.9	39.3	1044
versorgung											
38.1	39.2	39.0	39.2	37.6	38.8	38.4	39.5	38.8	38.8	38.8	1045
38.1	39.3	39.0	39.2	37.8	39.1	38.4	39.6	38.8	38.9	38.8	1046
37.7	38.8	38.9	39.0	37.3	38.2	38.5	39.3	38.6	38.2	38.5	1047
39.2	38.2	38.5	(38.1)	(38.0)	30.7	/	(38.1)	38.1	38.8	37.9	1048
38.1	39.2	39.0	39.2	37.7	38.9	38.4	39.5	38.8	38.8	38.8	1049
38.1	39.3	39.0	39.2	37.8	39.1	38.4	39.6	38.8	38.9	38.8	1050
37.9	38.8	39.0	39.1	37.4	38.4	38.7	39.3	38.7	38.3	38.6	1051
(39.7)	38.3	(38.9)	/	(38.0)	(25.4)	/	/	38.4	36.6	38.0	1052
37.5	38.4	38.4	(38.3)	37.2	37.0	38.1	39.2	38.2	38.0	38.1	1053
37.5	38.6	(38.6)	/	(38.0)	39.3	(37.6)	(39.2)	38.3	38.6	38.4	1054
37.4	38.5	38.5	/	37.0	36.2	38.2	39.2	38.3	37.6	38.1	1055
(38.4)	38.0	38.1	(38.0)	/	(34.3)	/	/	38.0	37.0	37.9	1056
sorgung											
38.0	39.1	38.9	39.1	37.6	38.0	38.4	38.7	38.7	38.2	38.7	1057
38.0	39.2	38.9	39.1	37.8	38.3	38.4	38.5	38.7	38.3	38.7	1058
37.7	38.7	38.9	39.0	37.3	38.0	38.5	39.1	38.6	38.0	38.4	1059
39.2	38.2	38.1	(38.1)	(38.0)	(29.2)	/	/	38.1	36.2	37.9	1060
38.0	39.2	38.9	39.1	37.7	38.1	38.4	38.7	38.7	38.3	38.7	1061
38.0	39.2	38.9	39.1	37.8	38.3	38.4	38.5	38.7	38.3	38.7	1062
37.8	38.8	39.1	39.1	37.4	38.2	38.7	39.1	38.7	38.1	38.5	1063
(39.7)	38.3	/	/	(38.0)	/	/	/	38.4	35.5	37.9	1064
37.5	38.4	38.3	(38.3)	37.2	35.4	38.0	(38.4)	38.1	37.3	38.0	1065
37.5	38.6	(38.3)	/	(38.0)	(38.0)	(37.5)	(38.7)	38.2	37.9	38.1	1066
37.4	38.5	38.5	/	37.0	35.3	38.2	(38.1)	38.2	36.9	37.9	1067
(38.4)	38.0	38.1	(38.0)	/	(33.7)	/	/	38.0	36.9	37.9	1068
versorgung											
37.9	39.0	38.9	39.1	37.6	37.2	38.4	38.6	38.6	38.0	38.6	1069
37.9	39.1	38.9	39.2	37.8	37.5	38.4	38.3	38.7	38.1	38.6	1070
37.6	38.7	38.5	39.0	37.3	37.4	38.5	39.2	38.6	37.8	38.4	1071
39.6	38.1	38.1	(38.1)	(38.0)	(19.0)	/	/	38.1	35.5	37.8	1072
37.9	39.0	38.9	39.2	37.7	37.4	38.4	38.6	38.7	38.1	38.6	1073
37.9	39.1	38.9	39.2	37.8	37.5	38.4	38.3	38.7	38.1	38.6	1074
37.7	38.8	38.6	39.1	37.4	37.8	38.7	39.2	38.7	38.0	38.5	1075
(40.4)	38.1	/	/	(38.0)	/	/	/	38.4	34.7	37.8	1076
37.5	38.4	38.3	(38.2)	37.2	33.1	38.0	(38.5)	38.1	37.2	38.0	1077
37.4	38.6	(38.3)	/	(38.0)	(38.0)	(37.5)	/	38.1	37.9	38.1	1078
37.4	38.5	38.5	/	37.0	(33.0)	38.2	(38.2)	38.2	36.7	37.9	1079
(38.6)	38.0	38.1	(38.0)	/	/	/	/	38.0	36.3	37.9	1080

3 Anzahl der durchschnittlich bezahlten Wochenstunden der
Januar

Lau- fende Nummer	Geschlecht Leistungs- gruppe	Baden- Württem- berg	Bayern	Berlin			Branden- burg	Bremen	Hamburg	Hessen	Mecklen- burg- Vorpommern
				insgesamt	West	Ost					
Gasver											
1081	Zusammen	38.8	39.0	.	.	.	39.0	/	.	38.8	.
1082	1	38.8	39.0	.	.	.	39.1	/	.	38.8	.
1083	2	38.5	38.5	.	.	.	(38.1)	/	.	38.5	.
1084	3	/	/	.	.	.	/	/	.	/	.
1085	Männlich	38.8	39.0	.	.	.	39.0	/	.	38.8	.
1086	1	38.9	39.0	.	.	.	39.1	/	.	38.8	.
1087	2	38.5	38.5	.	.	.	(38.2)	/	.	(38.5)	.
1088	3	/	/	.	.	.	/	/	.	/	.
1089	Weiblich	(38.5)	(38.7)	.	.	.	/	/	.	(38.5)	.
1090	1	/	/	.	.	.	/	/	.	/	.
1091	2	(38.5)	/	.	.	.	/	/	.	(38.5)	.
1092	3	/	/	.	.	.	/	/	.	/	.
Wasserver											
1093	Zusammen	38.0	38.7	.	.	.	39.9	/	.	38.9	.
1094	1	38.0	38.7	.	.	.	40.1	/	.	38.9	.
1095	2	(38.4)	38.7	.	.	.	39.1	/	.	38.8	.
1096	3	(36.4)	/	.	.	.	(38.3)	/	.	/	.
1097	Männlich	38.0	38.7	.	.	.	39.9	/	.	38.9	.
1098	1	38.1	38.7	.	.	.	40.1	/	.	38.9	.
1099	2	(38.4)	38.7	.	.	.	38.8	/	.	(39.1)	.
1100	3	/	/	.	.	.	(38.4)	/	.	/	.
1101	Weiblich	(37.6)	38.8	.	.	.	40.0	/	.	(38.5)	.
1102	1	/	(38.8)	.	.	.	40.1	/	.	(38.7)	.
1103	2	/	38.7	.	.	.	(40.0)	/	.	(38.5)	.
1104	3	/	/	.	.	.	/	/	.	/	.
Bauge											
1105	Zusammen	36.7	37.4	34.8	34.0	37.8	36.6	36.1	.	34.0	36.4
1106	1	36.7	37.1	34.9	34.2	37.6	36.8	36.1	.	33.8	36.4
1107	2	37.5	38.1	35.4	34.7	38.4	36.0	36.0	.	34.8	36.3
1108	3	35.9	38.0	33.3	32.1	38.0	37.7	35.5	.	33.1	36.3
1109	Männlich	36.7	37.4	34.8	34.0	37.8	36.6	36.1	.	34.0	36.4
1110	1	36.7	37.1	34.9	34.2	37.6	36.8	36.1	.	33.8	36.4
1111	2	37.5	38.1	35.4	34.7	38.4	36.0	36.0	.	34.8	36.3
1112	3	35.9	38.0	33.3	32.1	38.0	37.7	35.5	.	33.1	36.3
1113	Weiblich	/	/	/	/	/	(40.4)	/	.	(36.2)	/
1114	1	/	/	/	/	/	/	/	.	/	/
1115	2	/	/	/	/	/	/	/	.	/	/
1116	3	/	/	/	/	/	/	/	.	(36.4)	/
Hoch- und											
1117	Zusammen	36.7	37.4	34.8	34.0	37.8	36.6	36.1	.	34.0	36.3
1118	1	36.7	37.1	34.9	34.2	37.6	36.8	36.1	.	33.8	36.3
1119	2	37.5	38.1	35.4	34.7	38.4	36.0	36.0	.	34.8	36.3
1120	3	35.9	38.0	33.3	32.1	38.0	37.7	35.5	.	33.1	36.3
1121	Männlich	36.7	37.4	34.8	34.0	37.8	36.6	36.1	.	34.0	36.3
1122	1	36.7	37.1	34.9	34.2	37.6	36.8	36.1	.	33.8	36.3
1123	2	37.5	38.1	35.4	34.7	38.4	36.0	36.0	.	34.8	36.3
1124	3	35.9	38.0	33.3	32.1	38.0	37.7	35.5	.	33.1	36.3
1125	Weiblich	/	/	/	/	/	(40.4)	/	.	/	/
1126	1	/	/	/	/	/	/	/	.	/	/
1127	2	/	/	/	/	/	/	/	.	/	/
1128	3	/	/	/	/	/	/	/	.	/	/

Arbeiter nach Wirtschaftszweig, Geschlecht und Leistungsgruppe
1998

Nieder- sachsen	Nordrhein- Westfalen	Rheinland- Pfalz	Saarland	Sachsen	Sachsen- Anhalt	Schleswig- Holstein	Thü- ringen	Früheres Bundes- gebiet	Neue Länder u. Berlin-Ost	Deutsch- land	Laufende Nummer
sorgung											
38.6	40.1	39.2	38.5	/	39.1	.	.	39.3	38.9	39.3	1081
38.6	40.1	39.1	38.5	/	39.1	.	.	39.3	39.0	39.3	1082
37.9	39.2	/	/	/	39.1	.	.	38.7	38.8	38.7	1083
/	38.9	/	/	/	/	.	.	38.2	/	38.2	1084
38.6	40.1	39.2	38.5	/	39.1	.	.	39.3	38.9	39.3	1085
38.6	40.2	39.1	38.5	/	39.1	.	.	39.3	39.0	39.3	1086
(38.4)	39.3	/	/	/	39.1	.	.	38.8	38.8	38.8	1087
/	39.0	/	/	/	/	.	.	38.5	/	38.5	1088
37.5	38.4	/	/	/	(39.0)	.	.	38.2	(38.4)	38.2	1089
/	(38.6)	/	/	/	/	.	.	38.6	(38.0)	38.5	1090
(37.4)	(38.3)	/	/	/	/	.	.	38.2	(38.3)	38.2	1091
/	/	/	/	/	/	.	.	(37.5)	/	37.8	1092
sorgung											
38.6	39.7	39.5	39.5	/	39.8	38.8	40.2	39.3	40.0	39.5	1093
38.6	39.8	39.6	39.5	/	40.0	38.8	40.2	39.4	40.1	39.6	1094
(38.2)	39.0	39.0	/	/	38.9	/	39.9	39.0	39.3	39.1	1095
/	/	/	/	/	/	/	/	38.1	38.6	38.3	1096
38.6	39.7	39.5	39.5	/	39.8	38.8	40.2	39.3	40.0	39.5	1097
38.6	39.9	39.6	39.5	/	40.0	38.8	40.2	39.4	40.1	39.6	1098
(38.2)	39.0	39.0	/	/	38.9	/	39.9	39.0	39.2	39.1	1099
/	/	/	/	/	/	/	/	(38.3)	38.7	38.5	1100
/	(38.6)	/	/	/	39.6	/	39.7	38.6	39.8	39.2	1101
/	/	/	/	/	(39.9)	/	(39.7)	38.9	40.0	39.5	1102
/	/	/	/	/	(39.1)	/	(39.8)	38.6	39.8	39.1	1103
/	/	/	/	/	/	/	/	(37.6)	/	(37.7)	1104
werbe											
33.9	36.5	36.4	36.1	36.0	37.6	32.4	36.3	35.9	36.6	36.1	1105
33.6	36.4	35.7	36.3	35.8	37.8	31.2	36.0	35.7	36.6	35.9	1106
34.1	37.1	37.4	35.7	36.3	37.4	33.6	36.8	36.5	36.6	36.6	1107
35.1	36.5	37.1	35.6	35.6	37.4	35.9	36.8	36.0	36.7	36.2	1108
33.9	36.5	36.4	36.1	36.0	37.6	32.4	36.3	35.9	36.6	36.1	1109
33.6	36.4	35.7	36.3	35.8	37.8	31.2	36.0	35.7	36.6	35.9	1110
34.1	37.1	37.4	35.7	36.3	37.4	33.6	36.8	36.5	36.6	36.6	1111
35.1	36.5	37.1	35.6	35.6	37.4	35.9	36.6	36.0	36.7	36.2	1112
/	(38.0)	/	/	(37.5)	(38.4)	/	/	38.2	39.7	39.1	1113
/	/	/	/	/	/	/	/	/	(39.8)	(39.7)	1114
/	/	/	/	/	/	/	/	/	(38.2)	(37.9)	1115
/	/	/	/	/	/	/	/	(39.0)	(40.4)	39.9	1116
Tiefbau											
.	36.5	36.4	36.1	36.0	37.6	32.4	36.3	35.9	36.6	36.1	1117
.	36.4	35.7	36.3	35.8	37.8	31.2	36.0	35.7	36.6	35.9	1118
.	37.1	37.4	35.7	36.3	37.4	33.6	36.8	36.5	36.6	36.6	1119
.	36.5	37.1	35.6	35.6	37.4	35.9	36.8	36.0	36.7	36.2	1120
.	36.5	36.4	36.1	36.0	37.6	32.4	36.3	35.9	36.6	36.1	1121
.	36.4	35.7	36.3	35.8	37.8	31.2	36.0	35.7	36.6	35.9	1122
.	37.1	37.4	35.7	36.3	37.4	33.6	36.8	36.5	36.6	36.6	1123
.	36.5	37.1	35.6	35.6	37.4	35.9	36.6	36.0	36.7	36.2	1124
.	(38.0)	/	/	(37.5)	(38.4)	/	/	38.3	39.7	39.1	1125
.	/	/	/	/	/	/	/	/	(39.8)	(39.8)	1126
.	/	/	/	/	/	/	/	/	(38.2)	(37.9)	1127
.	/	/	/	/	/	/	/	(39.1)	(40.4)	39.9	1128

Lau- fende Nummer	Geschlecht Leistungs- gruppe	Baden- Württem- berg	Bayern	Berlin			Branden- burg	Bremen	Hamburg	Hessen	Mecklen- burg- Vorpommern
				insgesamt	West	Ost					
Produzierendes											
1	Insgesamt	1.0	0.8	0.8	0.8	0.6	0.6	1.4	1.1	0.9	0.5
2	1	1.2	1.0	0.9	1.0	0.6	0.6	1.5	1.3	1.1	0.4
3	2	0.9	0.7	0.7	0.7	0.6	0.5	0.9	0.9	0.8	0.6
4	3	0.7	0.6	0.4	0.4	0.3	0.7	1.2	0.9	0.7	0.4
5	Männlich	1.2	1.0	0.9	0.9	0.6	0.6	1.4	1.2	1.0	0.5
6	1	1.2	1.0	0.9	1.0	0.6	0.6	1.5	1.3	1.1	0.4
7	2	1.1	0.9	0.7	0.8	0.7	0.5	1.0	1.1	1.0	0.6
8	3	1.1	0.9	0.5	0.6	0.3	0.8	2.0	1.2	1.0	0.4
9	Weiblich	0.3	0.2	0.4	0.4	0.3	0.2	0.5	0.5	0.3	0.2
10	1	0.5	0.3	0.4	0.5	0.2	0.2	0.9	1.1	0.3	0.3
11	2	0.3	0.2	0.5	0.5	0.4	0.2	0.5	0.2	0.3	0.2
12	3	0.3	0.3	0.2	0.2	0.1	0.4	0.4	0.4	0.3	0.3
Bergbau und Gewinnung											
13	Zusammen	2.0	2.2	.	.	/	0.0	.	.	3.6	1.0
14	1	1.8	2.2	.	.	/	0.0	.	.	3.0	0.1
15	2	2.7	2.4	.	.	/	0.0	.	.	5.7	1.6
16	3	0.8	0.8	.	.	/	0.1	.	.	(4.3)	/
17	Männlich	2.0	2.3	.	.	/	0.0	.	.	3.6	1.0
18	1	1.8	2.2	.	.	/	0.0	.	.	3.0	0.1
19	2	2.7	2.5	.	.	/	0.0	.	.	5.7	1.7
20	3	0.8	0.8	.	.	/	0.2	.	.	(4.6)	/
21	Weiblich	/	(0.4)	.	.	/	0.0	.	.	/	/
22	1	/	/	.	.	/	0.0	.	.	/	/
23	2	/	(0.1)	.	.	/	0.0	.	.	/	/
24	3	/	(0.7)	.	.	/	0.0	.	.	/	/
Kohlenbergbau, Torfgewinnung, Gewinnung von											
25	Zusammen	/	0.5	/	/	/	0.0	/	/	.	.
26	1	/	0.5	/	/	/	0.0	/	/	.	.
27	2	/	/	/	/	/	0.0	/	/	.	.
28	3	/	/	/	/	/	0.0	/	/	.	.
29	Männlich	/	0.5	/	/	/	0.0	/	/	.	.
30	1	/	0.5	/	/	/	0.0	/	/	.	.
31	2	/	/	/	/	/	0.0	/	/	.	.
32	3	/	/	/	/	/	(0.0)	/	/	.	.
33	Weiblich	/	/	/	/	/	0.0	/	/	.	.
34	1	/	/	/	/	/	0.0	/	/	.	.
35	2	/	/	/	/	/	0.0	/	/	.	.
36	3	/	/	/	/	/	0.0	/	/	.	.
Kohlenbergbau,											
37	Zusammen	/	/	/	/	/	.	/	/	.	.
38	1	/	/	/	/	/	.	/	/	.	.
39	2	/	/	/	/	/	.	/	/	.	.
40	3	/	/	/	/	/	.	/	/	.	.
41	Männlich	/	/	/	/	/	.	/	/	.	.
42	1	/	/	/	/	/	.	/	/	.	.
43	2	/	/	/	/	/	.	/	/	.	.
44	3	/	/	/	/	/	.	/	/	.	.
45	Weiblich	/	/	/	/	/	.	/	/	.	.
46	1	/	/	/	/	/	.	/	/	.	.
47	2	/	/	/	/	/	.	/	/	.	.
48	3	/	/	/	/	/	.	/	/	.	.
Steinkohlenbergbau											
49	Zusammen	/	/	/	/	/	/	/	/	/	/
50	1	/	/	/	/	/	/	/	/	/	/
51	2	/	/	/	/	/	/	/	/	/	/
52	3	/	/	/	/	/	/	/	/	/	/
53	Männlich	/	/	/	/	/	/	/	/	/	/
54	1	/	/	/	/	/	/	/	/	/	/
55	2	/	/	/	/	/	/	/	/	/	/
56	3	/	/	/	/	/	/	/	/	/	/
57	Weiblich	/	/	/	/	/	/	/	/	/	/
58	1	/	/	/	/	/	/	/	/	/	/
59	2	/	/	/	/	/	/	/	/	/	/
60	3	/	/	/	/	/	/	/	/	/	/
Braunkohlenbergbau											
61	Zusammen	/	/	/	/	/	.	/	/	.	/
62	1	/	/	/	/	/	.	/	/	.	/
63	2	/	/	/	/	/	.	/	/	.	/
64	3	/	/	/	/	/	.	/	/	.	/
65	Männlich	/	/	/	/	/	.	/	/	.	/
66	1	/	/	/	/	/	.	/	/	.	/
67	2	/	/	/	/	/	.	/	/	.	/
68	3	/	/	/	/	/	.	/	/	.	/
69	Weiblich	/	/	/	/	/	.	/	/	.	/
70	1	/	/	/	/	/	.	/	/	.	/
71	2	/	/	/	/	/	.	/	/	.	/
72	3	/	/	/	/	/	.	/	/	.	/

ter nach Wirtschaftszweig, Geschlecht und Leistungsgruppe
1998

Nieder- sachsen	Nordrhein- Westfalen	Rheinland- Pfalz	Saarland	Sachsen	Sachsen- Anhalt	Schleswig- Holstein	Thü- ringen	Früheres Bundes- gebiet	Neue Länder u. Berlin-Ost	Deutsch- land	Laufende Nummer
Gewerbe											
1.0	1.7	1.3	1.5	0.7	0.7	1.0	0.7	1.2	0.6	1.1	1
1.0	1.9	1.3	1.7	0.7	0.7	1.1	0.7	1.3	0.7	1.3	2
1.0	1.6	1.3	1.6	0.6	0.7	1.0	0.8	1.1	0.6	1.0	3
0.8	1.3	1.3	0.8	0.5	0.6	0.9	0.8	0.9	0.6	0.9	4
1.1	1.9	1.4	1.6	0.7	0.7	1.1	0.8	1.3	0.7	1.3	5
1.0	1.9	1.3	1.7	0.7	0.7	1.1	0.7	1.4	0.7	1.3	6
1.2	1.8	1.4	1.7	0.7	0.7	1.2	0.9	1.3	0.7	1.2	7
1.2	1.9	1.8	1.0	0.4	0.6	1.2	0.7	1.4	0.5	1.3	8
0.4	0.6	0.5	0.6	0.5	0.5	0.5	0.6	0.4	0.5	0.4	9
0.3	0.6	0.4	1.1	0.4	0.3	0.7	0.4	0.4	0.3	0.4	10
0.5	0.5	0.4	0.8	0.4	0.7	0.4	0.5	0.3	0.4	0.3	11
0.4	0.6	0.5	0.4	0.7	0.5	0.6	0.8	0.4	0.6	0.4	12
von Steinen und Erden											
1.3	1.9	4.0	0.3	0.5	0.3	1.1	0.3	1.7	0.2	1.6	13
1.1	1.9	3.6	0.2	0.4	0.3	0.8	0.4	1.7	0.2	1.5	14
2.2	2.0	2.7	2.0	0.3	0.3	3.9	0.3	2.3	0.2	1.8	15
1.1	1.1	12.1	0.8	1.9	0.0	0.4	/	1.8	0.8	1.7	16
1.3	1.9	4.0	0.3	0.5	0.3	1.1	0.4	1.7	0.2	1.6	17
1.1	1.9	3.6	0.2	0.4	0.3	0.8	0.4	1.7	0.2	1.5	18
2.2	2.0	2.8	2.0	0.3	0.3	4.2	0.4	2.3	0.2	1.9	19
1.1	1.1	12.2	0.8	2.3	(0.0)	0.4	/	1.8	1.3	1.8	20
/	/	/	/	0.3	0.1	/	(0.1)	0.8	0.1	0.1	21
/	/	/	/	0.1	0.1	/	/	/	0.0	0.0	22
/	/	/	/	0.4	0.0	/	(0.1)	(1.1)	0.1	0.1	23
/	/	/	/	(0.0)	(0.1)	/	/	(0.5)	0.0	0.1	24
Erdöl und Erdgas, Bergbau auf Uran- und Thoriumerze											
1.0	1.8	.	0.2	0.2	.	/	0.0	1.5	0.0	1.4	25
1.0	1.9	.	0.1	0.2	.	/	0.0	1.6	0.0	1.4	26
1.3	1.6	.	1.5	0.2	.	/	0.0	1.5	0.0	1.1	27
1.2	0.9	.	0.0	(0.3)	.	/	/	0.8	0.1	0.8	28
1.0	1.8	.	0.2	0.2	.	/	0.0	1.5	0.0	1.4	29
1.0	1.9	.	0.1	0.2	.	/	0.0	1.6	0.0	1.4	30
1.3	1.6	.	1.5	0.1	.	/	0.0	1.5	0.0	1.2	31
1.2	0.9	.	0.0	/	.	/	/	0.8	0.1	0.8	32
/	/	.	/	0.3	.	/	/	/	0.0	0.0	33
/	/	.	/	(0.1)	.	/	/	/	0.0	0.0	34
/	/	.	/	0.4	.	/	/	/	0.1	0.1	35
/	/	.	/	/	.	/	/	/	0.0	0.0	36
Torfgewinnung											
1.1	1.8	.	0.2	0.2	.	/	0.0	1.6	0.0	1.4	37
1.0	1.9	.	0.1	0.2	.	/	0.0	1.6	0.0	1.5	38
1.4	1.6	.	1.5	0.2	.	/	0.0	1.6	0.0	1.1	39
1.2	0.9	.	0.0	(0.3)	.	/	/	0.8	0.1	0.8	40
1.1	1.8	.	0.2	0.2	.	/	0.0	1.6	0.0	1.4	41
1.0	1.9	.	0.1	0.2	.	/	0.0	1.6	0.0	1.5	42
1.4	1.6	.	1.5	0.1	.	/	0.0	1.6	0.0	1.2	43
1.2	0.9	.	0.0	/	.	/	/	0.8	0.1	0.8	44
/	/	.	/	0.3	.	/	/	/	0.0	0.0	45
/	/	.	/	(0.1)	.	/	/	/	0.0	0.0	46
/	/	.	/	0.4	.	/	/	/	0.1	0.1	47
/	/	.	/	/	.	/	/	/	0.0	0.0	48
und -brikettherstellung											
/	1.8	/	0.2	/	/	/	/	1.5	/	1.5	49
/	1.9	/	0.1	/	/	/	/	1.5	/	1.5	50
/	1.1	/	1.5	/	/	/	/	1.2	/	1.2	51
/	0.6	/	0.0	/	/	/	/	0.4	/	0.4	52
/	1.8	/	0.2	/	/	/	/	1.5	/	1.5	53
/	1.9	/	0.1	/	/	/	/	1.5	/	1.5	54
/	1.1	/	1.5	/	/	/	/	1.2	/	1.2	55
/	0.6	/	0.0	/	/	/	/	0.4	/	0.4	56
/	/	/	/	/	/	/	/	/	/	/	57
/	/	/	/	/	/	/	/	/	/	/	58
/	/	/	/	/	/	/	/	/	/	/	59
/	/	/	/	/	/	/	/	/	/	/	60
und -brikettherstellung											
.	1.8	/	/	0.2	.	/	.	1.8	0.0	1.0	61
.	1.8	/	/	0.2	.	/	.	1.8	0.0	1.0	62
.	1.8	/	/	0.2	.	/	.	1.8	0.0	1.0	63
.	1.6	/	/	(0.3)	.	/	.	1.5	0.1	1.1	64
.	1.8	/	/	0.2	.	/	.	1.8	0.0	1.0	65
.	1.8	/	/	0.2	.	/	.	1.8	0.0	1.0	66
.	1.8	/	/	0.1	.	/	.	1.8	0.0	1.1	67
.	1.6	/	/	/	.	/	.	1.5	0.1	1.4	68
.	/	/	/	0.3	.	/	.	/	0.0	0.0	69
.	/	/	/	(0.1)	.	/	.	/	0.0	0.0	70
.	/	/	/	0.4	.	/	.	/	0.1	0.1	71
.	/	/	/	/	.	/	.	/	0.0	0.0	72

4 Anzahl der durchschnittlichen Mehrarbeitsstunden der Arbeiter
Januar

Lau- fende Nummer	Geschlecht Leistungs- gruppe	Baden- Württem- berg	Bayern	Berlin			Branden- burg	Bremen	Hamburg	Hessen	Mecklen- burg- Vorpommern
				insgesamt	West	Ost					
Gewinnung von Erdöl und Erdgas, Erbrin											
73	Zusammen	/	0.5	/	/	/	.	/	/	/	.
74	1	/	0.5	/	/	/	.	/	/	/	.
75	2	/	/	/	/	/	.	/	/	/	.
76	3	/	/	/	/	/	.	/	/	/	.
77	Männlich	/	0.5	/	/	/	.	/	/	/	.
78	1	/	0.5	/	/	/	.	/	/	/	.
79	2	/	/	/	/	/	.	/	/	/	.
80	3	/	/	/	/	/	.	/	/	/	.
81	Weiblich	/	/	/	/	/	.	/	/	/	.
82	1	/	/	/	/	/	.	/	/	/	.
83	2	/	/	/	/	/	.	/	/	/	.
84	3	/	/	/	/	/	.	/	/	/	.
Bergbau auf Uran-											
85	Zusammen	/	/	/	/	/	/	/	/	/	/
86	1	/	/	/	/	/	/	/	/	/	/
87	2	/	/	/	/	/	/	/	/	/	/
88	3	/	/	/	/	/	/	/	/	/	/
89	Männlich	/	/	/	/	/	/	/	/	/	/
90	1	/	/	/	/	/	/	/	/	/	/
91	2	/	/	/	/	/	/	/	/	/	/
92	3	/	/	/	/	/	/	/	/	/	/
93	Weiblich	/	/	/	/	/	/	/	/	/	/
94	1	/	/	/	/	/	/	/	/	/	/
95	2	/	/	/	/	/	/	/	/	/	/
96	3	/	/	/	/	/	/	/	/	/	/
Erzbergbau, Gewinnung von Steinen											
97	Zusammen	2.0	2.3	.	.	/	0.7	.	.	3.6	1.2
98	1	1.8	2.3	.	.	/	0.9	.	.	2.9	0.0
99	2	2.7	2.4	.	.	/	0.5	.	.	5.8	2.4
100	3	0.8	0.8	.	.	/	(0.3)	.	.	(4.4)	/
101	Männlich	2.0	2.3	.	.	/	0.8	.	.	3.6	1.3
102	1	1.8	2.3	.	.	/	0.9	.	.	2.9	0.0
103	2	2.7	2.5	.	.	/	0.5	.	.	5.8	2.5
104	3	0.8	0.8	.	.	/	(0.4)	.	.	(4.6)	/
105	Weiblich	/	(0.4)	.	.	/	(0.0)	.	.	/	/
106	1	/	/	.	.	/	/	.	.	/	/
107	2	/	(0.1)	.	.	/	/	.	.	/	/
108	3	/	(0.7)	.	.	/	/	.	.	/	/
Gewinnung von Steinen und											
109	Zusammen	2.0	2.3	.	.	/	0.7	.	.	3.6	1.2
110	1	1.8	2.3	.	.	/	0.9	.	.	2.9	0.0
111	2	2.7	2.4	.	.	/	0.5	.	.	5.8	2.4
112	3	0.8	0.8	.	.	/	(0.3)	.	.	(4.4)	/
113	Männlich	2.0	2.3	.	.	/	0.8	.	.	3.6	1.3
114	1	1.8	2.3	.	.	/	0.9	.	.	2.9	0.0
115	2	2.7	2.5	.	.	/	0.5	.	.	5.8	2.5
116	3	0.8	0.8	.	.	/	(0.4)	.	.	(4.6)	/
117	Weiblich	/	(0.4)	.	.	/	(0.0)	.	.	/	/
118	1	/	/	.	.	/	/	.	.	/	/
119	2	/	(0.1)	.	.	/	/	.	.	/	/
120	3	/	(0.7)	.	.	/	/	.	.	/	/
Verarbeitendes											
121	Zusammen	1.1	0.9	.	.	0.7	0.8	1.4	1.2	1.0	0.7
122	1	1.3	1.1	.	.	0.7	0.9	1.6	1.3	1.2	0.6
123	2	0.9	0.7	.	.	0.8	0.7	0.9	1.0	0.9	0.9
124	3	0.7	0.6	.	.	0.3	0.9	1.1	0.7	0.7	0.8
125	Männlich	1.3	1.0	.	.	0.8	0.9	1.5	1.3	1.1	0.8
126	1	1.3	1.1	.	.	0.7	0.9	1.6	1.3	1.2	0.7
127	2	1.2	0.9	.	.	1.0	0.9	1.0	1.2	1.0	1.2
128	3	1.2	0.9	.	.	0.5	1.3	2.1	1.0	1.1	1.2
129	Weiblich	0.3	0.2	.	.	0.3	0.3	0.5	0.5	0.3	0.3
130	1	0.5	0.3	.	.	0.2	0.2	0.9	1.2	0.3	0.3
131	2	0.3	0.2	.	.	0.4	0.2	0.5	0.2	0.3	0.2
132	3	0.3	0.3	.	.	0.2	0.5	0.4	0.4	0.3	0.3
Ernährungsgewerbe											
133	Zusammen	1.6	1.8	0.8	0.8	0.5	0.8	1.5	1.5	1.8	1.1
134	1	2.2	2.0	1.0	1.1	0.6	0.7	2.1	1.8	2.4	1.4
135	2	1.4	2.0	0.6	0.6	0.3	0.9	1.1	1.0	1.8	1.0
136	3	0.9	0.9	0.5	0.6	0.1	0.6	1.4	1.5	0.7	0.4
137	Männlich	2.0	2.1	0.9	1.0	0.6	1.1	1.8	1.7	2.1	1.5
138	1	2.2	2.1	1.0	1.1	0.6	0.9	2.1	1.8	2.5	1.7
139	2	1.7	2.2	0.7	0.8	0.4	1.3	1.1	1.3	2.1	1.5
140	3	1.5	1.7	0.8	0.8	0.2	1.2	2.7	2.3	1.2	0.4
141	Weiblich	0.6	0.5	0.4	0.4	0.3	0.1	0.7	0.6	0.4	0.3
142	1	0.9	0.6	0.7	0.7	0.6	0.1	3.6	0.4	0.5	0.5
143	2	0.6	0.7	0.4	0.4	0.1	0.1	0.8	0.2	0.6	0.3
144	3	0.6	0.4	0.3	0.3	0.1	0.1	0.5	1.0	0.3	0.4

ter nach Wirtschaftszweig, Geschlecht und Leistungsgruppe
1998

Nieder- sachsen	Nordrhein- Westfalen	Rheinland- Pfalz	Saarland	Sachsen	Sachsen- Anhalt	Schleswig- Holstein	Thü- ringen	Früheres Bundes- gebiet	Neue Länder u. Berlin-Ost	Deutsch- land	Laufende Nummer
ung damit verbundener Dienstleistungen											
0.9	/	/	/	/	.	/	(0.1)	0.9	0.1	0.8	73
0.9	/	/	/	/	.	/	/	0.9	0.1	0.9	74
(0.1)	/	/	/	/	.	/	(0.0)	(0.1)	(0.2)	0.1	75
/	/	/	/	/	.	/	/	/	/	/	76
0.9	/	/	/	/	.	/	(0.1)	0.9	0.1	0.8	77
0.9	/	/	/	/	.	/	/	0.9	0.1	0.9	78
(0.1)	/	/	/	/	.	/	(0.0)	(0.1)	(0.2)	0.1	79
/	/	/	/	/	.	/	/	/	/	/	80
/	/	/	/	/	.	/	/	/	/	/	81
/	/	/	/	/	.	/	/	/	/	/	82
/	/	/	/	/	.	/	/	/	/	/	83
/	/	/	/	/	.	/	/	/	/	/	84
und Thoriumerze											
/	/	/	/	/	/	/	/	/	/	/	85
/	/	/	/	/	/	/	/	/	/	/	86
/	/	/	/	/	/	/	/	/	/	/	87
/	/	/	/	/	/	/	/	/	/	/	88
/	/	/	/	/	/	/	/	/	/	/	89
/	/	/	/	/	/	/	/	/	/	/	90
/	/	/	/	/	/	/	/	/	/	/	91
/	/	/	/	/	/	/	/	/	/	/	92
/	/	/	/	/	/	/	/	/	/	/	93
/	/	/	/	/	/	/	/	/	/	/	94
/	/	/	/	/	/	/	/	/	/	/	95
/	/	/	/	/	/	/	/	/	/	/	96
und Erden, sonstiger Bergbau											
1.8	3.4	4.0	4.4	0.8	0.5	1.1	0.5	2.6	0.6	2.2	97
1.3	3.4	3.6	3.2	0.8	0.4	0.8	0.4	2.3	0.5	1.9	98
3.2	3.6	2.7	4.6	0.4	0.7	3.9	0.9	2.9	0.6	2.6	99
0.8	2.3	12.1	(8.2)	2.2	0.0	0.4	/	2.7	1.2	2.5	100
1.8	3.4	4.0	4.4	0.8	0.5	1.1	0.5	2.6	0.6	2.2	101
1.3	3.4	3.6	3.2	0.8	0.5	0.8	0.4	2.3	0.5	1.9	102
3.2	3.6	2.8	4.6	0.4	0.8	4.2	1.0	2.9	0.7	2.7	103
0.8	2.3	12.2	(8.2)	2.4	(0.0)	0.4	/	2.8	1.5	2.6	104
/	/	/	/	0.5	0.1	/	(0.1)	0.8	0.2	0.4	105
/	/	/	/	/	0.2	/	/	/	0.2	0.2	106
/	/	/	/	(0.7)	0.0	/	/	(1.1)	0.2	0.5	107
/	/	/	/	/	(0.1)	/	/	(0.5)	0.0	0.2	108
Erden, sonstiger Bergbau											
1.8	3.5	4.0	4.4	0.8	0.5	1.1	0.5	2.6	0.6	2.2	109
1.3	3.7	3.6	3.2	0.8	0.4	0.8	0.4	2.3	0.5	1.9	110
3.2	3.6	2.7	4.6	0.4	0.7	3.9	0.9	2.9	0.6	2.6	111
0.8	2.3	12.1	(8.2)	2.2	0.0	0.4	/	2.7	1.2	2.5	112
1.8	3.5	4.0	4.4	0.8	0.5	1.1	0.5	2.6	0.6	2.2	113
1.3	3.7	3.6	3.2	0.8	0.5	0.8	0.4	2.3	0.5	1.9	114
3.2	3.6	2.8	4.6	0.4	0.8	4.2	1.0	2.9	0.7	2.7	115
0.8	2.3	12.2	(8.2)	2.4	(0.0)	0.4	/	2.8	1.5	2.6	116
/	/	/	/	0.5	0.1	/	(0.1)	0.8	0.2	0.4	117
/	/	/	/	/	0.2	/	/	/	0.2	0.2	118
/	/	/	/	(0.7)	0.0	/	/	(1.1)	0.2	0.5	119
/	/	/	/	/	(0.1)	/	/	(0.5)	0.0	0.2	120
Gewerbe											
1.1	1.8	1.3	1.9	0.8	0.9	1.2	0.9	1.3	0.8	1.2	121
1.1	2.1	1.3	2.4	0.8	0.9	1.4	1.0	1.5	0.9	1.4	122
1.1	1.7	1.2	1.6	0.8	1.0	1.0	0.9	1.1	0.8	1.1	123
0.9	1.4	1.2	0.8	0.7	0.9	1.0	0.8	0.9	0.8	0.9	124
1.2	2.0	1.4	2.1	0.9	1.0	1.4	1.1	1.4	0.9	1.4	125
1.1	2.2	1.4	2.4	0.9	1.0	1.4	1.1	1.5	0.9	1.5	126
1.3	1.9	1.3	1.7	0.9	1.0	1.2	1.1	1.3	1.0	1.3	127
1.3	2.0	1.8	1.1	0.8	1.3	1.5	0.9	1.5	1.0	1.5	128
0.4	0.6	0.5	0.6	0.5	0.6	0.5	0.6	0.4	0.5	0.4	129
0.3	0.6	0.4	1.1	0.4	0.3	0.7	0.4	0.4	0.3	0.4	130
0.5	0.5	0.4	0.8	0.4	0.7	0.4	0.5	0.3	0.4	0.4	131
0.4	0.6	0.5	0.4	0.7	0.5	0.6	0.8	0.4	0.6	0.4	132
und Tabakverarbeitung											
2.1	2.0	2.2	1.9	1.2	1.3	2.2	1.4	1.9	1.2	1.8	133
2.5	2.4	2.2	2.1	1.0	1.8	2.8	1.1	2.2	1.2	2.1	134
2.5	2.3	2.2	2.5	1.4	1.0	2.3	1.9	2.0	1.3	1.9	135
1.4	1.2	2.0	1.3	1.0	0.8	1.7	0.7	1.2	0.7	1.1	136
2.7	2.5	2.6	2.4	1.5	1.7	2.8	1.8	2.3	1.5	2.2	137
2.6	2.5	2.3	2.2	1.0	2.1	2.8	1.2	2.3	1.3	2.2	138
3.0	2.7	2.7	2.8	2.0	1.3	2.7	2.5	2.3	1.8	2.3	139
2.6	2.0	3.6	3.0	1.4	1.1	3.2	1.1	2.1	1.0	2.0	140
0.6	0.6	0.5	0.7	0.6	0.6	0.9	0.8	0.6	0.5	0.5	141
0.6	0.7	0.5	/	0.8	0.7	1.3	0.7	0.8	0.6	0.7	142
0.6	0.6	0.4	0.5	0.4	0.4	0.8	1.0	0.6	0.5	0.6	143
0.5	0.5	0.6	0.7	0.8	0.7	0.8	0.5	0.5	0.6	0.5	144

4 Anzahl der durchschnittlichen Mehrarbeitsstunden der Arbeiter
Januar

Lau- fende Nummer	Geschlecht Leistungs- gruppe	Baden- Württem- berg	Bayern	Berlin			Branden- burg	Bremen	Hamburg	Hessen	Mecklen- burg- Vorpommern
				insgesamt	West	Ost					
Ernährungs											
145	Zusammen	1.6	1.8	0.9	1.0	.	0.8	1.5	1.5	1.8	1.2
146	1	2.2	2.1	1.2	1.4	.	0.7	2.1	1.8	2.4	1.5
147	2	1.4	2.0	0.7	0.7	.	0.9	1.1	1.0	1.8	1.0
148	3	0.9	0.9	0.6	0.6	.	0.6	1.4	1.5	0.7	0.4
149	Männlich	2.0	2.1	1.0	1.2	.	1.1	1.8	1.8	2.1	1.5
150	1	2.2	2.1	1.2	1.4	.	0.9	2.1	1.8	2.5	1.7
151	2	1.8	2.3	0.8	0.8	.	1.3	1.1	1.3	2.1	1.5
152	3	1.6	1.8	0.9	1.0	.	1.2	2.7	2.3	1.2	0.4
153	Weiblich	0.6	0.5	0.4	0.4	.	0.1	0.7	0.6	0.4	0.3
154	1	0.9	0.6	0.3	1.1	.	0.1	3.6	0.4	0.5	0.5
155	2	0.6	0.7	0.4	0.4	.	0.1	0.8	0.2	0.6	0.3
156	3	0.6	0.4	0.3	0.3	.	0.1	0.5	1.0	0.3	0.4
Ernährungsgewerbe											
157	Zusammen	1.6	1.9	1.0	1.0	.	0.8	1.5	1.7	1.4	1.3
158	1	2.7	2.3	1.4	1.4	.	0.8	2.5	2.4	2.0	1.5
159	2	1.3	2.1	0.7	0.7	.	0.9	1.1	1.0	1.7	1.2
160	3	0.9	0.9	0.6	0.6	.	0.6	1.4	1.5	0.7	0.4
161	Männlich	2.2	2.4	1.2	1.2	.	1.1	1.9	2.1	1.9	1.7
162	1	2.8	2.4	1.5	1.5	.	1.0	2.4	2.5	2.1	1.8
163	2	1.6	2.5	0.9	0.9	.	1.3	1.2	1.4	2.0	1.8
164	3	1.7	2.0	0.9	1.0	.	1.2	2.8	2.3	1.2	0.4
165	Weiblich	0.6	0.5	0.4	0.4	.	0.1	0.7	0.5	0.4	0.4
166	1	1.2	0.7	1.1	1.0	.	0.2	4.3	0.3	0.5	0.5
167	2	0.6	0.7	0.4	0.4	.	0.1	0.9	0.2	0.6	0.3
168	3	0.5	0.4	0.3	0.3	.	0.1	0.5	0.8	0.3	0.4
Schlachten und											
169	Zusammen	1.5	1.2	0.9	0.9	.	0.6	.	.	0.9	1.8
170	1	1.9	1.4	0.9	0.9	.	0.7	.	.	0.6	2.2
171	2	1.6	1.5	0.7	0.6	.	0.4	.	.	1.0	2.0
172	3	1.0	0.7	1.0	1.0	.	0.8	.	.	1.1	0.1
173	Männlich	1.9	1.6	1.1	1.0	.	0.9	.	.	1.1	2.6
174	1	1.9	1.5	0.9	0.8	.	0.9	.	.	0.7	2.5
175	2	2.2	1.9	1.0	0.8	.	0.8	.	.	1.4	2.9
176	3	1.2	1.5	1.4	1.4	.	1.4	.	.	1.5	0.3
177	Weiblich	0.7	0.1	0.5	0.5	.	0.1	.	.	0.4	0.4
178	1	/	0.0	(1.6)	(1.7)	.	0.1	.	.	/	1.3
179	2	0.6	0.0	(0.3)	(0.3)	.	0.1	.	.	0.1	0.1
180	3	0.8	0.2	0.5	0.5	.	0.0	.	.	0.6	0.1
Fischver											
181	Zusammen	/	/	.	.	/	.	2.0	.	/	1.0
182	1	/	/	.	.	/	.	3.1	.	/	1.3
183	2	/	/	.	.	/	.	1.2	.	/	0.9
184	3	/	/	.	.	/	.	2.4	.	/	(0.5)
185	Männlich	/	/	.	.	/	.	2.5	.	/	2.0
186	1	/	/	.	.	/	.	2.8	.	/	1.7
187	2	/	/	.	.	/	.	1.2	.	/	2.7
188	3	/	/	.	.	/	.	4.0	.	/	(0.7)
189	Weiblich	/	/	.	.	/	.	1.3	.	/	0.5
190	1	/	/	.	.	/	.	(6.1)	.	/	0.8
191	2	/	/	.	.	/	.	1.3	.	/	0.5
192	3	/	/	.	.	/	.	1.0	.	/	(0.5)
Obst- und Gemü											
193	Zusammen	1.5	1.3	.	.	/	.	/	.	1.6	0.4
194	1	3.3	2.5	.	.	/	.	/	.	2.3	0.5
195	2	1.5	1.4	.	.	/	.	/	.	1.3	0.4
196	3	0.4	0.7	.	.	/	.	/	.	1.4	0.0
197	Männlich	1.9	1.9	.	.	/	.	/	.	2.1	0.5
198	1	3.4	2.6	.	.	/	.	/	.	2.6	0.6
199	2	1.6	1.6	.	.	/	.	/	.	1.6	0.6
200	3	0.8	1.5	.	.	/	.	/	.	2.2	(0.0)
201	Weiblich	0.3	0.3	.	.	/	.	/	.	0.3	0.2
202	1	/	/	.	.	/	.	/	.	(0.0)	(0.4)
203	2	0.8	0.4	.	.	/	.	/	.	0.4	0.2
204	3	0.2	0.3	.	.	/	.	/	.	0.3	(0.0)
Herstellung von pflanzlichen und											
205	Zusammen	2.8	/	.	.	/	.	/	.	/	/
206	1	5.4	/	.	.	/	.	/	.	/	/
207	2	1.1	/	.	.	/	.	/	.	/	/
208	3	(0.8)	/	.	.	/	.	/	.	/	/
209	Männlich	2.8	/	.	.	/	.	/	.	/	/
210	1	5.5	/	.	.	/	.	/	.	/	/
211	2	1.2	/	.	.	/	.	/	.	/	/
212	3	(0.8)	/	.	.	/	.	/	.	/	/
213	Weiblich	(0.8)	/	.	.	/	.	/	.	/	/
214	1	/	/	.	.	/	.	/	.	/	/
215	2	/	/	.	.	/	.	/	.	/	/
216	3	/	/	.	.	/	.	/	.	/	/

ter nach Wirtschaftszweig, Geschlecht und Leistungsgruppe
1998

Nieder- sachsen	Nordrhein- Westfalen	Rheinland- Pfalz	Saarland	Sachsen	Sachsen- Anhalt	Schleswig- Holstein	Thü- ringen	Früheres Bundes- gebiet	Neue Länder u. Berlin-Ost	Deutsch- land	Laufende Nummer
gewerbe											
2.2	2.1	2.4	1.9	1.3	1.3	2.2	1.6	1.9	1.2	1.8	145
2.5	2.5	2.3	2.1	1.0	1.8	2.8	1.2	2.3	1.2	2.1	146
2.6	2.3	2.9	2.5	1.5	1.0	2.3	2.1	2.0	1.4	1.9	147
1.4	1.2	2.1	1.3	1.1	0.8	1.7	0.7	1.2	0.8	1.2	148
2.8	2.5	2.8	2.4	1.6	1.7	2.9	1.9	2.3	1.5	2.2	149
2.6	2.5	2.4	2.2	1.0	2.1	2.9	1.3	2.3	1.3	2.2	150
3.0	2.7	3.4	2.8	2.1	1.3	2.7	2.6	2.4	1.8	2.3	151
2.6	2.1	3.6	3.0	1.7	1.1	3.2	1.1	2.2	1.1	2.1	152
0.6	0.6	0.6	0.7	0.7	0.6	0.9	0.9	0.6	0.6	0.6	153
0.7	0.9	0.5	/	0.8	0.7	1.3	0.7	0.8	0.6	0.7	154
0.6	0.6	0.7	0.5	0.5	0.4	0.8	1.3	0.6	0.5	0.6	155
0.6	0.5	0.7	0.7	0.9	0.7	0.9	0.6	0.5	0.6	0.5	156
(ohne Getränkeherstellung)											
2.2	2.2	3.0	2.1	1.5	1.3	2.3	1.5	2.0	1.3	1.9	157
2.6	2.7	3.4	3.2	1.2	2.0	3.1	1.4	2.6	1.4	2.4	158
2.6	2.5	3.0	2.9	1.7	1.0	2.4	1.9	2.1	1.4	2.0	159
1.4	1.2	2.5	1.3	1.2	0.8	1.8	0.8	1.2	0.8	1.2	160
2.8	2.7	3.8	3.2	2.0	1.7	3.1	1.9	2.5	1.7	2.4	161
2.7	2.8	3.6	3.2	1.3	2.2	3.2	1.7	2.6	1.6	2.5	162
3.1	3.0	3.6	3.4	2.5	1.4	2.8	2.2	2.5	1.9	2.4	163
2.7	2.2	4.6	3.1	2.0	1.0	3.4	1.2	2.3	1.2	2.2	164
0.6	0.6	0.7	0.6	0.7	0.6	0.9	1.0	0.6	0.6	0.6	165
0.6	0.9	0.7	/	0.9	0.8	1.9	0.8	0.9	0.7	0.8	166
0.6	0.6	0.6	0.2	0.5	0.5	0.8	1.3	0.6	0.6	0.6	167
0.6	0.5	0.7	0.7	0.9	0.7	0.9	0.6	0.5	0.6	0.5	168
Fleischverarbeitung											
1.9	2.1	3.5	1.4	1.6	0.3	2.7	1.3	1.9	1.1	1.7	169
2.6	2.1	2.8	1.9	2.1	0.1	4.0	0.9	2.1	1.1	1.9	170
2.2	2.8	3.8	(0.3)	1.4	0.2	3.2	1.5	2.3	1.2	1.9	171
1.4	1.5	3.2	0.9	1.4	0.8	1.6	1.1	1.3	0.9	1.2	172
2.5	2.7	3.6	1.8	2.3	0.2	3.6	1.3	2.4	1.5	2.2	173
2.7	2.1	2.8	1.9	2.6	0.1	4.1	0.9	2.1	1.3	2.0	174
2.5	3.4	3.9	(0.3)	2.2	0.4	3.5	1.5	2.8	1.7	2.5	175
2.3	2.7	3.2	1.8	2.5	0.1	2.9	1.2	2.2	1.1	2.1	176
0.6	0.5	2.8	0.5	0.6	0.4	1.0	1.3	0.6	0.6	0.6	177
0.6	(0.5)	/	/	1.1	0.0	(3.1)	0.9	0.8	0.6	0.7	178
0.9	0.1	(2.6)	/	0.4	0.0	0.7	1.5	0.6	0.5	0.5	179
0.5	0.7	(3.1)	0.4	0.9	1.1	1.0	1.0	0.6	0.8	0.6	180
arbeitung											
1.4	1.0	.	/	.	.	1.7	.	1.7	1.2	1.6	181
3.1	1.4	.	/	.	.	1.9	.	2.8	1.1	2.5	182
3.2	1.1	.	/	.	.	2.9	.	1.8	1.0	1.6	183
0.9	0.7	.	/	.	.	1.4	.	1.4	2.1	1.4	184
2.7	1.6	.	/	.	.	3.3	.	2.7	1.9	2.7	185
3.8	1.5	.	/	.	.	2.1	.	3.0	1.4	2.8	186
3.5	2.3	.	/	.	.	3.3	.	2.1	2.3	2.1	187
2.1	1.0	.	/	.	.	4.1	.	3.1	(3.0)	3.1	188
0.3	0.5	.	/	.	.	0.6	.	0.7	0.8	0.7	189
0.0	/	.	/	.	.	(0.0)	.	1.6	0.7	1.3	190
(1.1)	0.3	.	/	.	.	1.6	.	1.1	0.6	0.9	191
0.3	0.6	.	/	.	.	0.5	.	0.6	1.8	0.6	192
severarbeitung											
1.9	2.5	1.7	.	0.6	3.3	0.5	0.6	1.8	0.8	1.8	193
1.8	3.5	3.3	.	0.5	2.4	0.7	(2.8)	2.7	0.9	2.5	194
2.7	2.8	1.7	.	1.0	4.6	0.2	0.0	2.1	0.9	2.0	195
1.2	1.4	0.3	.	0.2	(2.4)	0.7	/	1.0	0.4	1.0	196
2.5	2.9	2.3	.	0.8	3.8	0.6	1.3	2.4	1.1	2.3	197
1.9	3.6	3.6	.	0.7	(1.7)	0.7	(4.1)	2.8	1.0	2.6	198
3.4	3.0	1.9	.	1.2	(5.3)	0.4	(0.1)	2.4	1.2	2.3	199
2.0	2.0	0.4	.	0.3	/	0.6	/	1.7	0.8	1.7	200
0.4	0.7	0.4	.	0.3	2.5	0.5	0.0	0.5	0.4	0.5	201
0.6	(0.4)	(0.0)	.	0.2	/	/	/	0.4	0.6	0.5	202
0.7	1.7	(0.8)	.	0.6	(3.2)	0.0	0.0	0.7	0.5	0.7	203
0.2	0.6	0.3	.	0.2	(1.3)	0.7	/	0.4	0.3	0.4	204
tierischen ölen und Fetten											
1.8	4.0	.	/	0.4	.	.	.	2.8	1.5	2.6	205
3.5	4.8	.	/	0.7	.	.	.	4.2	2.3	3.9	206
1.6	3.9	.	/	0.3	.	.	.	2.5	1.0	2.2	207
0.8	1.5	.	/	/	.	.	.	0.9	1.4	1.0	208
2.0	4.2	.	/	0.5	.	.	.	3.0	1.7	2.9	209
3.5	4.8	.	/	0.7	.	.	.	4.2	2.4	4.0	210
1.6	4.1	.	/	0.4	.	.	.	2.6	1.1	2.4	211
1.1	1.3	.	/	/	.	.	.	1.2	(2.1)	1.2	212
0.4	1.2	.	/	0.1	.	.	.	0.6	1.1	0.8	213
/	/	.	/	/	.	.	.	/	(2.1)	(1.9)	214
(1.0)	0.9	.	/	0.0	.	.	.	0.9	0.9	0.9	215
0.3	(2.1)	.	/	/	.	.	.	0.5	(0.9)	0.5	216

4 Anzahl der durchschnittlichen Mehrarbeitsstunden der Arbeiter
Januar

Lau- fende Nummer	Geschlecht Leistungs- gruppe	Baden- Württem- berg	Bayern	Berlin			Branden- burg	Bremen	Hamburg	Hessen	Mecklen- burg- Vorpommern
				insgesamt	West	Ost					
Milchver											
217	Zusammen	2.9	2.7	.	.	/	0.6	/	/	3.8	1.6
218	1	3.8	3.1	.	.	/	0.8	/	/	4.2	2.6
219	2	2.1	2.8	.	.	/	0.6	/	/	4.1	0.4
220	3	1.9	1.6	.	.	/	0.1	/	/	2.2	0.8
221	Männlich	3.3	3.2	.	.	/	0.9	/	/	4.7	2.0
222	1	3.9	3.2	.	.	/	1.2	/	/	4.3	3.0
223	2	2.3	3.2	.	.	/	(0.6)	/	/	5.8	0.4
224	3	4.8	3.3	.	.	/	(0.1)	/	/	4.1	0.7
225	Weiblich	1.0	0.9	.	.	/	0.1	/	/	1.0	0.5
226	1	(1.1)	0.7	.	.	/	0.0	/	/	(1.3)	0.4
227	2	0.9	1.1	.	.	/	(0.5)	/	/	1.2	0.4
228	3	1.0	0.8	.	.	/	0.0	/	/	0.7	0.9
Mahl- und Schälsmühlen, Herstellung											
229	Zusammen	4.2	4.2	.	.	/	1.9	.	.	5.1	3.4
230	1	5.1	3.3	.	.	/	1.2	.	.	6.7	1.9
231	2	(2.9)	5.6	.	.	/	3.8	.	.	2.8	4.0
232	3	/	2.3	.	.	/	1.3	.	.	/	/
233	Männlich	4.4	4.4	.	.	/	2.1	.	.	5.6	3.8
234	1	5.1	3.3	.	.	/	1.2	.	.	6.7	1.9
235	2	(3.2)	5.6	.	.	/	4.5	.	.	(3.6)	4.8
236	3	/	(3.5)	.	.	/	1.4	.	.	/	/
237	Weiblich	/	(1.3)	.	.	/	(0.6)	.	.	/	(0.4)
238	1	/	/	.	.	/	/	.	.	/	/
239	2	/	/	.	.	/	/	.	.	/	(0.4)
240	3	/	(0.2)	.	.	/	/	.	.	/	/
Herstellung von Backwaren											
241	Zusammen	4.1	1.6	0.7	.	.	0.3	.	.	0.9	0.6
242	1	4.6	1.2	1.1	.	.	0.4	.	.	1.3	0.7
243	2	3.6	3.1	0.3	.	.	0.3	.	.	(1.5)	0.4
244	3	3.0	1.1	0.2	.	.	0.1	.	.	0.6	0.7
245	Männlich	4.3	1.9	0.8	.	.	0.4	.	.	1.0	0.7
246	1	4.7	1.2	1.1	.	.	0.5	.	.	1.3	0.9
247	2	3.4	3.5	0.4	.	.	0.4	.	.	(1.5)	0.5
248	3	3.1	2.6	0.2	.	.	0.5	.	.	0.6	(0.4)
249	Weiblich	3.4	0.4	0.1	.	.	0.0	.	.	0.6	0.3
250	1	3.1	(0.3)	(0.2)	.	.	0.0	.	.	(0.9)	0.1
251	2	4.5	0.5	(0.0)	.	.	0.0	.	.	/	0.1
252	3	2.9	0.4	0.1	.	.	0.0	.	.	0.6	1.0
Sonstiges Ernährungsgewerbe (ohne Herstellung von Getränken)											
253	Zusammen	1.0	0.9	1.1	1.0	.	0.7	.	.	0.8	0.0
254	1	1.8	1.3	1.6	1.5	.	0.8	.	.	1.3	0.0
255	2	0.8	1.0	0.8	0.8	.	0.2	.	.	1.0	0.0
256	3	0.6	0.5	0.4	0.4	.	/	.	.	0.4	0.0
257	Männlich	1.6	1.2	1.4	1.3	.	0.7	.	.	1.1	0.0
258	1	1.9	1.3	1.6	1.5	.	0.9	.	.	1.3	0.0
259	2	1.1	1.2	1.0	1.0	.	0.2	.	.	1.1	(0.0)
260	3	1.7	1.0	0.8	0.8	.	/	.	.	0.7	/
261	Weiblich	0.3	0.3	0.4	0.4	.	0.6	.	.	0.3	0.0
262	1	0.7	1.0	1.3	0.8	.	0.8	.	.	0.3	(0.0)
263	2	0.4	0.3	0.4	0.4	.	(0.2)	.	.	0.3	(0.0)
264	3	0.3	0.3	0.3	0.3	.	/	.	.	0.2	0.0
Tabakver											
265	Zusammen	0.0	0.1	.	.	.	/	/	.	/	.
266	1	0.1	0.1	.	.	.	/	/	.	/	.
267	2	0.1	0.1	.	.	.	/	/	.	/	.
268	3	0.0	0.1	.	.	.	/	/	.	/	.
269	Männlich	0.1	0.1	.	.	.	/	/	.	/	.
270	1	0.1	0.1	.	.	.	/	/	.	/	.
271	2	0.1	0.1	.	.	.	/	/	.	/	.
272	3	0.0	0.2	.	.	.	/	/	.	/	.
273	Weiblich	0.0	0.1	.	.	.	/	/	.	/	.
274	1	/	/	.	.	.	/	/	.	/	.
275	2	(0.4)	/	.	.	.	/	/	.	/	.
276	3	0.0	0.1	.	.	.	/	/	.	/	.
Tabakverarbeitung (ohne											
277	Zusammen	0.0	.	.	.	/	/	/	/	/	.
278	1	0.1	.	.	.	/	/	/	/	/	.
279	2	0.1	.	.	.	/	/	/	/	/	.
280	3	0.0	.	.	.	/	/	/	/	/	.
281	Männlich	0.1	.	.	.	/	/	/	/	/	.
282	1	0.1	.	.	.	/	/	/	/	/	.
283	2	0.1	.	.	.	/	/	/	/	/	.
284	3	0.0	.	.	.	/	/	/	/	/	.
285	Weiblich	0.0	.	.	.	/	/	/	/	/	.
286	1	/	.	.	.	/	/	/	/	/	.
287	2	(0.4)	.	.	.	/	/	/	/	/	.
288	3	0.0	.	.	.	/	/	/	/	/	.

ter nach Wirtschaftszweig, Geschlecht und Leistungsgruppe
1998

Nieder- sachsen	Nordrhein- Westfalen	Rheinland- Pfalz	Saarland	Sachsen	Sachsen- Anhalt	Schleswig- Holstein	Thü- ringen	Früheres Bundes- gebiet	Neue Länder u. Berlin-Ost	Deutsch- land	Laufende Nummer
arbeitung											
4.0	2.4	7.8	.	3.8	2.5	6.5	2.1	3.3	2.3	3.2	217
4.3	2.6	6.3	.	5.2	5.7	6.5	1.7	3.7	3.2	3.6	218
3.8	2.9	12.6	.	3.7	0.9	5.7	3.1	3.3	1.9	3.1	219
3.8	1.1	7.5	.	3.1	1.2	7.1	(1.0)	2.7	1.6	2.6	220
4.6	2.4	8.1	.	4.3	3.5	6.7	2.5	3.8	2.9	3.7	221
4.4	2.6	6.3	.	4.6	6.0	6.7	2.0	3.8	3.5	3.7	222
4.3	3.0	12.6	.	4.3	1.5	6.0	3.7	3.8	2.5	3.6	223
6.5	1.1	8.5	.	4.0	1.2	7.5	(1.2)	4.4	1.8	4.1	224
1.4	1.4	(1.8)	.	2.7	0.8	2.2	0.7	1.1	1.1	1.1	225
1.7	(2.4)	/	.	(7.9)	/	(2.1)	(0.0)	1.1	1.4	1.2	226
0.6	1.1	/	.	1.5	0.5	(1.2)	(1.4)	1.0	0.7	0.9	227
1.7	1.4	(1.8)	.	2.5	1.1	(3.0)	/	1.1	1.4	1.1	228
von Stärke und Stärkeerzeugnissen											
3.7	3.2	3.7	(6.2)	2.6	.	1.5	.	3.2	2.6	3.1	229
2.9	3.8	(4.3)	(7.4)	1.3	.	1.6	.	3.4	1.3	3.2	230
11.6	2.1	3.9	/	4.4	.	1.4	.	3.5	4.2	3.6	231
2.4	2.7	/	/	/	.	1.4	.	2.2	1.3	2.2	232
4.0	3.4	4.0	(6.6)	2.8	.	1.6	.	3.4	2.9	3.4	233
2.9	3.7	(4.3)	(7.4)	1.3	.	1.6	.	3.4	1.3	3.2	234
12.3	2.2	(3.8)	/	4.6	.	1.6	.	3.8	4.9	3.9	235
2.9	3.9	/	/	/	.	1.8	.	2.9	1.6	2.8	236
0.8	0.7	(2.5)	/	/	.	0.2	.	0.8	0.4	0.7	237
/	/	/	/	/	.	/	.	(1.9)	/	(1.4)	238
/	/	/	/	/	.	(0.1)	.	1.0	0.4	0.8	239
0.9	0.5	/	/	/	.	(0.3)	.	0.5	(0.5)	0.5	240
(ohne Dauerbackwaren)											
2.1	2.3	3.4	.	0.6	0.7	2.9	2.9	2.2	1.0	1.8	241
2.4	2.6	4.4	.	0.5	0.9	3.8	2.1	2.5	0.9	1.9	242
1.6	2.4	2.1	.	0.9	0.6	2.1	3.7	2.4	1.2	1.8	243
2.3	1.8	3.4	.	0.0	0.6	2.5	3.6	1.7	0.7	1.5	244
2.3	2.5	4.2	.	0.7	1.0	3.1	3.6	2.4	1.2	2.1	245
2.4	2.7	4.8	.	0.5	1.0	3.8	2.5	2.5	1.0	2.1	246
1.6	2.4	2.2	.	1.4	1.1	2.2	5.1	2.4	1.5	2.1	247
3.5	2.4	6.4	.	(0.0)	(0.6)	3.4	(4.3)	2.1	0.6	1.9	248
1.2	1.3	2.0	.	0.3	0.3	1.9	2.0	1.4	0.7	1.0	249
(0.3)	/	(2.3)	.	0.5	0.3	/	1.4	1.5	0.6	0.8	250
(0.9)	(1.7)	/	.	0.2	0.2	/	2.1	2.0	0.7	1.0	251
1.4	1.3	2.0	.	0.0	0.5	2.0	3.3	1.3	0.7	1.2	252
und Backwaren mit Ausnahme von Dauerbackwaren)											
0.7	1.6	1.1	1.8	0.3	1.0	1.4	0.2	1.1	0.5	1.1	253
0.9	2.3	1.8	4.3	0.2	2.5	1.8	0.2	1.6	0.8	1.6	254
0.6	1.8	1.1	1.5	0.4	0.7	1.4	0.5	1.1	0.5	1.0	255
0.6	0.8	0.5	1.3	0.3	0.4	1.1	0.1	0.6	0.2	0.6	256
0.9	2.4	1.6	3.5	0.4	1.7	1.7	0.4	1.6	0.8	1.5	257
1.0	2.4	1.9	4.3	0.2	2.8	1.7	0.4	1.7	0.9	1.6	258
0.8	2.5	1.5	2.0	0.7	0.5	1.7	0.6	1.4	0.6	1.3	259
1.5	2.2	1.0	3.5	0.6	(0.2)	1.5	0.3	1.5	0.4	1.5	260
0.4	0.4	0.4	0.7	0.3	0.6	1.0	0.1	0.4	0.3	0.4	261
0.3	0.8	0.6	/	0.0	1.0	2.2	0.0	0.8	0.5	0.7	262
0.2	0.6	0.3	(0.2)	0.3	0.8	1.0	0.4	0.4	0.4	0.4	263
0.4	0.3	0.4	0.7	0.3	0.4	1.0	0.1	0.4	0.2	0.4	264
arbeitung											
.	0.2	0.1	/	0.2	/	.	0.0	0.2	0.1	0.2	265
.	0.5	0.2	/	0.5	/	.	0.1	0.2	0.3	0.2	266
.	0.0	0.0	/	0.1	/	.	0.0	0.1	0.1	0.1	267
.	0.2	0.0	/	0.1	/	.	0.0	0.2	0.0	0.2	268
.	0.6	0.1	/	0.2	/	.	0.1	0.2	0.2	0.2	269
.	1.0	0.2	/	0.5	/	.	0.1	0.2	0.4	0.2	270
.	(0.3)	0.0	/	0.3	/	.	0.2	0.1	0.2	0.1	271
.	0.3	/	/	0.1	/	.	/	0.4	0.1	0.4	272
.	0.0	0.0	/	0.0	/	.	0.0	0.1	0.0	0.1	273
.	0.0	/	/	/	/	.	/	0.0	(0.0)	0.0	274
.	0.0	0.0	/	0.0	/	.	0.0	0.2	0.0	0.2	275
.	0.0	0.0	/	(0.0)	/	.	0.0	0.0	0.0	0.0	276
Herstellung von Zigaretten)											
.	0.2	.	/	/	/	.	0.1	0.1	0.1	0.1	277
.	0.5	.	/	/	/	.	0.2	0.4	0.2	0.4	278
.	0.0	.	/	/	/	.	0.1	0.1	0.1	0.1	279
.	0.2	.	/	/	/	.	0.0	0.0	0.0	0.0	280
.	0.7	.	/	/	/	.	0.3	0.3	0.3	0.3	281
.	1.2	.	/	/	/	.	0.2	0.5	0.2	0.5	282
.	(0.3)	.	/	/	/	.	(0.4)	0.1	(0.4)	0.2	283
.	0.3	.	/	/	/	.	/	0.2	/	0.2	284
.	0.0	.	/	/	/	.	0.0	0.0	0.0	0.0	285
.	0.0	.	/	/	/	.	/	0.0	/	0.0	286
.	0.0	.	/	/	/	.	0.0	0.0	0.0	0.0	287
.	0.0	.	/	/	/	.	0.0	0.0	0.0	0.0	288

4 Anzahl der durchschnittlichen Mehrarbeitsstunden der Arbeiter
Januar

Lau- fende Nummer	Geschlecht Leistungs- gruppe	Baden- Württem- berg	Bayern	Berlin			Branden- burg	Bremen	Hamburg	Hessen	Mecklen- burg- Vorpommern
				insgesamt	West	Ost					
Herstellung											
289	Zusammen	/	/	/	.	/	/
290	1	/	/	/	.	/	/
291	2	/	/	/	.	/	/
292	3	/	/	/	.	/	/
293	Männlich	/	/	/	.	/	/
294	1	/	/	/	.	/	/
295	2	/	/	/	.	/	/
296	3	/	/	/	.	/	/
297	Weiblich	/	/	/	.	/	/
298	1	/	/	/	.	/	/
299	2	/	/	/	.	/	/
300	3	/	/	/	.	/	/
Textil- und Be											
301	Zusammen	0.6	0.4	1.1	1.2	.	0.1	0.7	.	0.7	.
302	1	1.0	0.6	1.2	1.2	.	0.1	1.1	.	0.7	.
303	2	0.5	0.3	1.1	1.2	.	0.1	0.5	.	0.7	.
304	3	0.5	0.3	1.2	1.2	.	0.0	0.6	.	0.8	.
305	Männlich	1.2	0.9	1.4	1.5	.	0.5	0.9	.	1.1	.
306	1	1.4	0.9	2.4	2.4	.	(0.5)	1.2	.	0.9	.
307	2	1.0	1.1	1.2	1.4	.	/	0.8	.	1.2	.
308	3	0.8	0.7	1.1	1.1	.	/	0.5	.	2.6	.
309	Weiblich	0.2	0.1	0.5	0.5	.	0.0	0.4	.	0.2	.
310	1	0.1	0.1	0.1	0.1	.	0.0	(0.5)	.	0.1	.
311	2	0.2	0.1	0.5	0.6	.	0.0	0.2	.	0.3	.
312	3	0.4	0.1	1.4	1.4	.	0.0	0.6	.	0.1	.
Textil											
313	Zusammen	0.8	0.5	1.4	1.5	0.9	.
314	1	1.3	0.7	2.2	2.3	0.9	.
315	2	0.5	0.4	1.2	1.3	0.8	.
316	3	0.5	0.4	1.6	1.6	1.1	.
317	Männlich	1.2	0.9	1.5	1.6	1.1	.
318	1	1.4	0.8	2.7	2.7	0.9	.
319	2	1.0	0.9	1.3	1.5	1.1	.
320	3	1.0	0.7	1.4	1.4	2.4	.
321	Weiblich	0.2	0.1	0.9	1.1	0.4	.
322	1	0.3	0.2	(0.4)	(0.7)	0.2	.
323	2	0.3	0.1	0.6	0.7	0.4	.
324	3	0.2	0.2	2.1	2.1	0.3	.
Spinnstoffaufberei											
325	Zusammen	0.4	0.4	.	.	/	/	.	/	0.5	/
326	1	1.0	0.5	.	.	/	/	.	/	0.8	/
327	2	0.2	0.4	.	.	/	/	.	/	0.5	/
328	3	0.4	0.1	.	.	/	/	.	/	/	/
329	Männlich	0.7	0.5	.	.	/	/	.	/	0.8	/
330	1	1.1	0.6	.	.	/	/	.	/	(0.8)	/
331	2	0.3	0.5	.	.	/	/	.	/	0.8	/
332	3	1.0	0.1	.	.	/	/	.	/	/	/
333	Weiblich	0.1	0.2	.	.	/	/	.	/	0.0	/
334	1	(0.0)	0.0	.	.	/	/	.	/	/	/
335	2	0.1	0.2	.	.	/	/	.	/	0.0	/
336	3	0.0	0.0	.	.	/	/	.	/	/	/
Webe											
337	Zusammen	0.7	0.5	.	.	/	/	/	/	0.6	/
338	1	0.6	0.5	.	.	/	/	/	/	1.0	/
339	2	0.7	0.5	.	.	/	/	/	/	0.4	/
340	3	1.6	0.6	.	.	/	/	/	/	0.5	/
341	Männlich	0.9	0.7	.	.	/	/	/	/	1.0	/
342	1	0.7	0.6	.	.	/	/	/	/	1.1	/
343	2	1.0	0.9	.	.	/	/	/	/	0.5	/
344	3	2.3	1.2	.	.	/	/	/	/	(2.3)	/
345	Weiblich	0.4	0.1	.	.	/	/	/	/	0.2	/
346	1	0.2	0.1	.	.	/	/	/	/	/	/
347	2	0.4	0.1	.	.	/	/	/	/	0.3	/
348	3	0.2	0.2	.	.	/	/	/	/	0.0	/
Textilver											
349	Zusammen	1.8	0.7	.	.	.	/	.	.	1.8	/
350	1	2.3	3.3	.	.	.	/	.	.	(0.9)	/
351	2	1.3	0.4	.	.	.	/	.	.	(0.7)	/
352	3	0.6	0.4	.	.	.	/	.	.	(4.1)	/
353	Männlich	2.1	1.8	.	.	.	/	.	.	2.9	/
354	1	2.4	3.5	.	.	.	/	.	.	(1.1)	/
355	2	1.7	1.4	.	.	.	/	.	.	(1.7)	/
356	3	0.5	0.7	.	.	.	/	.	.	(5.0)	/
357	Weiblich	0.9	0.1	.	.	.	/	.	.	(0.1)	/
358	1	0.6	/	.	.	.	/	.	.	/	/
359	2	1.0	0.1	.	.	.	/	.	.	(0.2)	/
360	3	0.6	0.2	.	.	.	/	.	.	/	/

ter nach Wirtschaftszweig, Geschlecht und Leistungsgruppe
1998

Nieder- sachsen	Nordrhein- Westfalen	Rheinland- Pfalz	Saarland	Sachsen	Sachsen- Anhalt	Schleswig- Holstein	Thü- ringen	Früheres Bundes- gebiet	Neue Länder u. Berlin-Ost	Deutsch- land	Laufende Nummer
von Zigaretten											
.	.	.	/	.	/	/	0.0	0.2	0.1	0.2	289
.	.	.	/	.	/	/	0.0	0.2	0.4	0.2	290
.	.	.	/	.	/	/	0.0	0.2	0.1	0.2	291
.	.	.	/	.	/	/	/	0.3	0.0	0.3	292
.	.	.	/	.	/	/	0.0	0.2	0.2	0.2	293
.	.	.	/	.	/	/	0.0	0.2	0.4	0.2	294
.	.	.	/	.	/	/	0.0	0.0	0.2	0.1	295
.	.	.	/	.	/	/	/	0.5	0.1	0.4	296
.	.	.	/	.	/	/	0.0	0.2	0.0	0.2	297
.	.	.	/	.	/	/	/	0.0	0.0	0.0	298
.	.	.	/	.	/	/	0.0	0.3	0.0	0.2	299
.	.	.	/	.	/	/	/	0.1	0.0	0.1	300
Kleidungs-gewerbe											
0.4	1.3	0.9	0.3	0.7	0.0	0.7	0.2	0.8	0.6	0.8	301
0.5	1.5	1.6	0.3	0.7	0.0	0.6	0.3	1.0	0.6	1.0	302
0.3	1.4	0.6	0.2	0.6	/	0.4	0.2	0.7	0.5	0.7	303
0.3	0.7	0.5	(1.2)	1.0	/	2.0	0.1	0.5	0.8	0.6	304
0.6	1.9	1.5	0.7	0.9	/	1.1	0.6	1.4	0.9	1.3	305
0.7	1.7	1.8	0.7	0.9	/	0.7	0.7	1.4	0.9	1.3	306
0.5	2.1	1.1	0.6	1.0	/	0.7	0.6	1.4	0.9	1.4	307
0.5	1.3	1.2	(1.0)	0.5	/	3.6	(0.2)	1.1	0.5	1.1	308
0.2	0.4	0.2	0.1	0.5	0.0	0.2	0.1	0.2	0.4	0.2	309
0.1	0.4	0.3	0.0	0.5	0.0	0.2	0.1	0.2	0.3	0.2	310
0.3	0.5	0.2	0.1	0.4	/	0.2	0.1	0.2	0.3	0.2	311
0.3	0.3	0.2	(1.4)	1.1	/	0.6	0.1	0.3	0.9	0.3	312
gewerbe											
0.4	1.5	1.0	0.8	0.6	(0.0)	0.8	0.3	1.0	0.6	0.9	313
0.6	1.6	1.7	0.8	0.7	(0.0)	0.6	0.4	1.2	0.6	1.2	314
0.3	1.6	0.7	0.5	0.6	/	0.4	0.3	0.9	0.5	0.9	315
0.2	0.9	0.5	(2.6)	0.6	/	2.0	0.2	0.7	0.5	0.7	316
0.6	1.9	1.4	0.7	1.0	/	1.2	0.7	1.4	0.9	1.4	317
0.7	1.7	1.8	0.9	1.0	/	0.7	0.8	1.4	0.9	1.3	318
0.4	2.1	1.0	0.5	1.0	/	0.7	0.6	1.5	0.9	1.4	319
0.4	1.6	1.2	/	0.6	/	3.7	(0.2)	1.2	0.5	1.2	320
0.1	0.6	0.2	(1.1)	0.4	(0.0)	0.2	0.1	0.3	0.3	0.3	321
0.1	0.7	(0.0)	/	0.2	(0.0)	(0.1)	0.0	0.3	0.2	0.3	322
0.1	0.7	0.3	(0.2)	0.4	/	0.1	0.2	0.3	0.4	0.3	323
0.0	0.4	0.1	/	0.6	/	0.6	0.1	0.3	0.5	0.3	324
tung und Spinnerei											
0.0	3.1	.	/	0.7	/	.	0.2	0.9	0.5	0.9	325
0.1	4.2	.	/	0.8	/	.	0.7	1.4	0.7	1.3	326
0.0	2.9	.	/	0.7	/	.	0.1	0.9	0.4	0.8	327
0.0	2.7	.	/	/	/	.	(0.2)	0.4	(0.1)	0.4	328
0.1	3.6	.	/	1.0	/	.	0.5	1.2	0.8	1.2	329
0.1	4.2	.	/	0.9	/	.	0.8	1.5	0.9	1.4	330
0.1	3.3	.	/	1.1	/	.	0.4	1.2	0.7	1.1	331
(0.0)	(2.5)	.	/	/	/	.	(0.3)	0.8	(0.3)	0.7	332
0.0	1.9	.	/	0.5	/	.	0.0	0.4	0.3	0.3	333
/	/	.	/	0.1	/	.	/	0.2	0.1	0.1	334
0.0	1.8	.	/	0.6	/	.	0.0	0.4	0.4	0.4	335
0.0	(2.8)	.	/	/	/	.	/	0.1	(0.0)	0.1	336
rei											
0.2	1.0	/	/	0.6	/	/	/	0.8	0.6	0.8	337
0.4	1.1	/	/	0.7	/	/	/	0.9	0.7	0.8	338
0.1	1.0	/	/	0.4	/	/	/	0.7	0.4	0.7	339
/	1.0	/	/	0.6	/	/	/	1.0	0.6	1.0	340
0.3	1.2	/	/	0.9	/	/	/	1.0	0.9	1.0	341
0.4	1.2	/	/	0.9	/	/	/	0.9	0.9	0.9	342
0.1	1.2	/	/	0.9	/	/	/	1.0	0.9	1.0	343
/	1.7	/	/	(0.7)	/	/	/	1.7	(0.7)	1.7	344
0.1	0.4	/	/	0.3	/	/	/	0.3	0.3	0.3	345
0.3	0.5	/	/	0.4	/	/	/	0.3	0.4	0.4	346
0.0	0.4	/	/	0.3	/	/	/	0.3	0.3	0.3	347
/	0.1	/	/	(0.4)	/	/	/	0.3	(0.4)	0.3	348
edlung											
1.5	2.0	.	/	1.0	/	0.6	/	1.6	0.9	1.5	349
1.6	1.6	.	/	1.3	/	(0.2)	/	2.0	1.3	2.0	350
1.4	2.7	.	/	0.7	/	0.8	/	1.5	0.7	1.5	351
1.0	0.2	.	/	/	/	(0.0)	/	0.6	/	0.6	352
1.8	2.5	.	/	1.5	/	0.6	/	2.2	1.4	2.1	353
1.6	1.6	.	/	2.0	/	(0.0)	/	2.1	2.1	2.1	354
2.0	3.5	.	/	1.1	/	0.8	/	2.5	0.9	2.4	355
1.6	(1.1)	.	/	/	/	/	/	1.2	/	1.2	356
0.1	0.2	.	/	0.1	/	(0.3)	/	0.3	0.1	0.3	357
/	/	.	/	0.0	/	/	/	0.5	0.0	0.3	358
0.2	0.4	.	/	0.1	/	/	/	0.4	0.1	0.3	359
(0.1)	0.0	.	/	/	/	(0.0)	/	0.2	/	0.2	360

Lau- fende Nummer	Geschlecht Leistungs- gruppe	Baden- Württem- berg	Bayern	Berlin			Branden- burg	Bremen	Hamburg	Hessen	Mecklen- burg- Vorpommern
				insgesamt	West	Ost					
Bekleidungs											
361	Zusammen	0.4	0.2	0.5	0.4	.	0.0	.	.	0.4	/
362	1	0.6	0.3	0.5	0.5	.	0.0	.	.	0.3	/
363	2	0.3	0.2	0.5	0.4	.	0.0	.	.	0.5	/
364	3	0.5	0.1	0.4	0.3	.	0.0	.	.	0.3	/
365	Männlich	1.1	1.4	1.0	0.9	.	(0.2)	.	.	1.5	/
366	1	1.3	1.1	1.6	1.6	.	(0.4)	.	.	1.1	/
367	2	0.9	1.8	(0.5)	(0.0)	.	/	.	.	1.6	/
368	3	0.3	0.9	(0.5)	(0.5)	.	/	.	.	(3.5)	/
369	Weiblich	0.2	0.1	0.2	0.2	.	0.0	.	.	0.1	/
370	1	0.1	0.1	0.1	0.1	.	0.0	.	.	0.1	/
371	2	0.1	0.1	0.5	0.6	.	0.0	.	.	0.1	/
372	3	0.5	0.0	(0.2)	(0.0)	.	0.0	.	.	0.0	/
Lederge											
373	Zusammen	1.0	0.6	/	.	0.3	/
374	1	1.4	1.3	/	.	0.3	/
375	2	0.7	0.5	/	.	0.5	/
376	3	1.1	0.1	/	.	0.1	/
377	Männlich	1.3	1.2	/	.	0.6	/
378	1	1.6	1.8	/	.	0.5	/
379	2	0.9	0.9	/	.	1.1	/
380	3	1.5	0.2	/	.	0.3	/
381	Weiblich	0.6	0.1	/	.	0.0	/
382	1	0.7	0.2	/	.	0.0	/
383	2	0.5	0.1	/	.	0.0	/
384	3	0.8	0.1	/	.	0.0	/
Lederer											
385	Zusammen	1.3	2.2	/	/	/	/	/	/	.	/
386	1	1.7	3.6	/	/	/	/	/	/	.	/
387	2	0.7	1.5	/	/	/	/	/	/	.	/
388	3	1.8	0.2	/	/	/	/	/	/	.	/
389	Männlich	1.4	2.3	/	/	/	/	/	/	.	/
390	1	1.9	3.6	/	/	/	/	/	/	.	/
391	2	0.7	1.5	/	/	/	/	/	/	.	/
392	3	1.7	/	/	/	/	/	/	/	.	/
393	Weiblich	1.2	0.7	/	/	/	/	/	/	.	/
394	1	(0.0)	/	/	/	/	/	/	/	.	/
395	2	0.7	(1.2)	/	/	/	/	/	/	.	/
396	3	2.0	0.1	/	/	/	/	/	/	.	/
Lederverarbeitung (ohne Herstellung)											
397	Zusammen	0.5	0.3	.	.	.	/	/	.	0.3	/
398	1	1.6	0.3	.	.	.	/	/	.	0.4	/
399	2	0.4	0.3	.	.	.	/	/	.	0.2	/
400	3	0.1	0.1	.	.	.	/	/	.	0.2	/
401	Männlich	1.4	0.6	.	.	.	/	/	.	0.7	/
402	1	(2.6)	0.5	.	.	.	/	/	.	0.6	/
403	2	(1.3)	0.7	.	.	.	/	/	.	1.1	/
404	3	(0.0)	(0.1)	.	.	.	/	/	.	(0.5)	/
405	Weiblich	0.1	0.1	.	.	.	/	/	.	0.0	/
406	1	(0.0)	0.1	.	.	.	/	/	.	0.0	/
407	2	0.0	0.1	.	.	.	/	/	.	0.0	/
408	3	0.1	0.1	.	.	.	/	/	.	0.1	/
Herstellung											
409	Zusammen	1.0	0.2	.	/	.	.	/	/	0.3	/
410	1	1.3	0.4	.	/	.	.	/	/	0.3	/
411	2	0.8	0.1	.	/	.	.	/	/	0.8	/
412	3	0.7	0.1	.	/	.	.	/	/	0.1	/
413	Männlich	1.3	0.3	.	/	.	.	/	/	0.6	/
414	1	1.4	0.5	.	/	.	.	/	/	0.4	/
415	2	0.8	0.2	.	/	.	.	/	/	1.1	/
416	3	1.8	0.1	.	/	.	.	/	/	0.2	/
417	Weiblich	0.7	0.1	.	/	.	.	/	/	0.0	/
418	1	0.9	0.2	.	/	.	.	/	/	0.0	/
419	2	0.7	0.1	.	/	.	.	/	/	0.1	/
420	3	0.2	0.0	.	/	.	.	/	/	0.0	/
Holzgewerbe (ohne Her											
421	Zusammen	1.3	1.2	.	.	.	1.2	0.7	.	1.6	1.0
422	1	1.5	1.8	.	.	.	1.7	0.5	.	1.6	1.0
423	2	1.2	0.9	.	.	.	0.4	0.2	.	1.7	1.1
424	3	1.0	1.0	.	.	.	0.4	(4.5)	.	1.5	/
425	Männlich	1.4	1.3	.	.	.	1.4	0.8	.	1.7	1.2
426	1	1.5	1.8	.	.	.	1.8	0.6	.	1.6	1.1
427	2	1.3	0.9	.	.	.	0.5	0.3	.	1.7	1.4
428	3	1.2	1.1	.	.	.	(0.3)	(4.9)	.	1.7	/
429	Weiblich	0.3	0.7	.	.	.	0.2	(0.1)	.	0.6	0.1
430	1	0.4	0.9	.	.	.	(0.0)	/	.	(0.1)	(0.1)
431	2	0.3	0.3	.	.	.	0.0	(0.1)	.	0.8	(0.0)
432	3	0.3	0.9	.	.	.	0.5	/	.	0.5	/

ter nach Wirtschaftszweig, Geschlecht und Leistungsgruppe
1998

Nieder- sachsen	Nordrhein- Westfalen	Rheinland- Pfalz	Saarland	Sachsen	Sachsen- Anhalt	Schleswig- Holstein	Thü- ringen	Früheres Bundes- gebiet	Neue Länder u. Berlin-Ost	Deutsch- land	Laufende Nummer
gewerbe											
0.4	0.3	0.5	0.1	1.0	0.0	0.3	0.1	0.3	0.5	0.3	361
0.2	0.5	1.0	0.0	1.5	0.0	0.6	0.2	0.4	0.6	0.4	362
0.4	0.2	0.3	0.1	0.4	/	0.3	0.0	0.3	0.3	0.3	363
0.6	0.3	0.4	(0.0)	2.9	/	/	/	0.3	1.5	0.4	364
0.8	1.1	2.7	(0.5)	0.4	/	(0.9)	(0.3)	1.2	0.4	1.1	365
0.8	1.5	(4.4)	(0.0)	0.2	/	/	(0.0)	1.3	0.1	1.2	366
0.9	1.4	(2.3)	(0.3)	(1.2)	/	/	/	1.3	(1.4)	1.3	367
0.8	0.6	/	/	/	/	/	/	0.6	(0.0)	0.6	368
0.3	0.1	0.2	0.1	1.0	0.0	0.3	0.1	0.1	0.5	0.2	369
0.1	0.1	0.4	0.0	2.3	0.0	(0.3)	0.2	0.1	0.7	0.1	370
0.4	0.1	0.1	0.1	0.3	/	0.3	0.0	0.1	0.2	0.1	371
0.5	0.2	0.3	(0.0)	(3.0)	/	/	/	0.2	1.6	0.3	372
werbe											
0.4	0.8	0.6	.	1.5	1.4	.	0.0	0.7	0.7	0.7	373
0.5	0.9	0.5	.	(3.4)	(0.0)	.	0.0	0.8	0.5	0.8	374
0.4	0.7	0.6	.	(0.3)	1.9	.	0.0	0.6	0.9	0.6	375
0.2	0.7	0.6	.	/	/	.	/	0.5	(0.0)	0.5	376
0.6	1.1	1.2	.	(2.7)	(0.4)	.	(0.0)	1.1	1.0	1.1	377
0.7	1.2	0.9	.	(3.4)	(0.0)	.	(0.1)	1.2	1.4	1.2	378
0.5	0.9	1.3	.	/	(1.0)	.	(0.0)	1.0	0.5	1.0	379
(0.4)	1.2	1.5	.	/	/	.	/	1.1	/	1.1	380
0.1	0.3	0.1	.	(0.0)	1.7	.	0.0	0.2	0.6	0.2	381
0.0	0.1	0.1	.	/	/	.	0.0	0.2	0.0	0.2	382
0.2	0.3	0.2	.	(0.0)	2.1	.	(0.0)	0.2	1.0	0.3	383
0.1	0.4	0.1	.	/	/	.	/	0.2	/	0.2	384
zeugung											
.	1.8	.	/	.	/	.	/	1.8	.	1.8	385
.	2.6	.	/	.	/	.	/	2.7	.	2.7	386
.	1.0	.	/	.	/	.	/	1.2	.	1.2	387
.	2.7	.	/	.	/	.	/	1.7	.	1.7	388
.	1.9	.	/	.	/	.	/	1.9	.	2.0	389
.	2.7	.	/	.	/	.	/	2.8	.	2.9	390
.	1.0	.	/	.	/	.	/	1.2	.	1.2	391
.	2.7	.	/	.	/	.	/	2.0	.	2.0	392
.	1.0	.	/	.	/	.	/	1.0	.	1.0	393
.	/	.	/	.	/	.	/	0.3	.	0.3	394
.	0.9	.	/	.	/	.	/	0.9	.	0.9	395
.	/	.	/	.	/	.	/	1.2	.	1.2	396
von Lederbekleidung und Schuhen)											
0.0	0.6	0.1	.	.	.	/	0.0	0.3	0.0	0.3	397
0.0	0.6	0.2	.	.	.	/	0.0	0.4	0.0	0.4	398
(0.0)	0.0	0.0	.	.	.	/	/	0.2	0.0	0.2	399
/	1.1	0.1	.	.	.	/	/	0.3	/	0.3	400
0.0	0.6	0.2	.	.	.	/	(0.1)	0.6	(0.0)	0.6	401
0.0	0.6	0.2	.	.	.	/	/	0.6	(0.0)	0.6	402
/	(0.0)	(0.0)	.	.	.	/	/	0.7	/	0.7	403
/	1.3	/	.	.	.	/	/	0.6	/	0.5	404
0.0	0.6	0.0	.	.	.	/	0.0	0.1	0.0	0.1	405
(0.0)	/	0.0	.	.	.	/	0.0	0.0	0.0	0.0	406
(0.0)	0.0	0.0	.	.	.	/	/	0.1	0.0	0.1	407
/	1.0	0.1	.	.	.	/	/	0.3	/	0.3	408
von Schuhen											
0.2	0.4	0.6	.	(0.0)	2.1	/	.	0.5	1.0	0.5	409
0.3	0.4	0.5	.	/	(0.0)	/	.	0.6	0.0	0.5	410
0.1	0.6	0.6	.	(0.0)	2.8	/	.	0.5	1.4	0.6	411
0.1	0.2	0.7	.	/	/	/	.	0.4	/	0.4	412
0.2	0.6	1.2	.	/	(0.6)	/	.	0.9	0.3	0.8	413
0.3	0.5	0.9	.	/	/	/	.	0.8	(0.0)	0.7	414
0.1	1.0	1.3	.	/	/	/	.	0.9	(0.4)	0.9	415
/	0.3	1.5	.	/	/	/	.	0.9	/	0.9	416
0.1	0.1	0.2	.	/	2.7	/	.	0.2	1.3	0.2	417
0.0	0.1	0.1	.	/	/	/	.	0.2	(0.0)	0.2	418
0.1	0.2	0.2	.	/	3.2	/	.	0.3	1.8	0.3	419
0.1	0.1	0.1	.	/	/	/	.	0.1	/	0.1	420
stellung von Möbeln)											
1.2	2.0	1.8	2.4	0.4	1.6	0.9	2.2	1.5	1.2	1.5	421
1.5	2.0	2.0	3.1	0.4	1.2	2.0	1.5	1.8	1.1	1.7	422
1.2	2.2	1.7	1.2	0.6	2.3	0.7	3.5	1.4	1.6	1.4	423
0.6	1.8	1.5	2.0	0.5	0.6	0.4	2.5	1.2	0.9	1.2	424
1.3	2.2	2.0	2.5	0.4	1.6	1.0	2.2	1.6	1.2	1.6	425
1.5	2.0	2.1	3.1	0.4	1.2	2.0	1.5	1.8	1.1	1.7	426
1.3	2.4	1.7	1.2	0.6	2.3	0.8	3.8	1.5	1.8	1.5	427
0.7	2.1	1.7	2.7	(0.3)	0.6	0.4	(0.3)	1.4	0.5	1.4	428
0.3	0.4	0.2	0.5	0.4	1.3	0.0	2.5	0.4	0.8	0.4	429
(0.2)	0.5	0.0	/	(0.0)	/	/	/	0.3	0.1	0.3	430
0.4	0.5	0.3	/	0.6	(2.2)	0.0	(1.3)	0.3	0.8	0.4	431
0.2	0.3	0.4	0.6	(0.7)	(0.4)	(0.0)	3.6	0.5	1.4	0.6	432

4 Anzahl der durchschnittlichen Mehrarbeitsstunden der Arbeit
Januar

Lau- fende Nummer	Geschlecht Leistungs- gruppe	Baden- Württem- berg	Bayern	Berlin			Branden- burg	Bremen	Hamburg	Hessen	Mecklen- burg- Vorpommern
				insgesamt	West	Ost					
Säge-, Hobel- und											
433	Zusammen	1.5	1.0	.	.	/	.	.	.	1.0	.
434	1	2.1	2.1	.	.	/	.	.	.	/	.
435	2	1.2	0.8	.	.	/	.	.	.	(1.0)	.
436	3	1.2	0.4	.	.	/	.	.	.	(0.8)	.
437	Männlich	1.5	1.0	.	.	/	.	.	.	1.1	.
438	1	2.1	2.2	.	.	/	.	.	.	/	.
439	2	1.2	0.8	.	.	/	.	.	.	(1.0)	.
440	3	1.3	0.4	.	.	/	.	.	.	(1.0)	.
441	Weiblich	0.8	0.6	.	.	/	.	.	.	/	.
442	1	/	/	.	.	/	.	.	.	/	.
443	2	1.0	(1.1)	.	.	/	.	.	.	/	.
444	3	0.8	0.3	.	.	/	.	.	.	/	.
Furnier-, Sperrholz-, Holzfaser											
445	Zusammen	1.4	2.8	.	.	/	.	/	.	2.0	/
446	1	1.7	3.7	.	.	/	.	/	.	2.0	/
447	2	1.7	1.7	.	.	/	.	/	.	2.3	/
448	3	0.8	3.0	.	.	/	.	/	.	1.7	/
449	Männlich	1.5	2.8	.	.	/	.	/	.	2.1	/
450	1	1.7	3.7	.	.	/	.	/	.	2.0	/
451	2	1.6	1.8	.	.	/	.	/	.	2.5	/
452	3	1.1	3.1	.	.	/	.	/	.	1.9	/
453	Weiblich	0.7	1.8	.	.	/	.	/	.	0.0	/
454	1	/	/	.	.	/	.	/	.	(0.0)	/
455	2	2.6	0.8	.	.	/	.	/	.	(0.1)	/
456	3	0.2	3.0	.	.	/	.	/	.	(0.0)	/
Papier-, Verlags-											
457	Zusammen	1.7	1.4	0.8	0.8	0.6	0.3	1.5	2.2	1.2	0.4
458	1	2.0	1.4	1.0	1.0	0.8	0.5	2.0	2.7	1.3	0.5
459	2	1.5	1.6	0.8	0.8	0.3	0.1	0.8	2.0	1.3	0.3
460	3	1.4	1.0	0.3	0.3	0.4	/	(1.1)	0.2	0.6	0.0
461	Männlich	2.0	1.5	1.0	1.1	0.8	0.4	1.8	2.4	1.4	0.5
462	1	2.0	1.4	1.1	1.1	0.9	0.5	2.2	2.6	1.3	0.6
463	2	1.8	1.7	1.0	1.1	0.5	0.1	1.0	2.6	1.5	0.5
464	3	2.1	1.5	0.7	0.7	0.5	/	(1.0)	0.1	1.0	(0.0)
465	Weiblich	0.6	0.8	0.1	0.1	0.2	0.1	0.3	1.7	0.4	0.0
466	1	0.9	0.5	0.2	0.2	0.3	0.1	0.0	3.2	0.6	0.0
467	2	0.4	1.1	0.2	0.2	(0.1)	0.1	0.2	0.3	0.5	0.1
468	3	0.7	0.6	0.0	0.0	(0.0)	/	(1.1)	0.3	0.3	(0.0)
Papier											
469	Zusammen	1.3	1.6	0.8	0.8	.	0.3	.	.	1.3	1.0
470	1	1.6	1.7	1.1	1.1	.	0.5	.	.	1.6	1.5
471	2	1.2	1.7	0.7	0.7	.	0.1	.	.	1.2	0.9
472	3	0.7	1.1	0.1	0.1	.	/	.	.	0.7	(0.1)
473	Männlich	1.5	1.8	1.0	1.0	.	0.4	.	.	1.5	1.3
474	1	1.7	1.7	1.1	1.1	.	0.5	.	.	1.6	1.7
475	2	1.5	1.9	0.9	0.9	.	0.1	.	.	1.5	1.0
476	3	1.1	1.8	(0.1)	(0.1)	.	/	.	.	0.9	/
477	Weiblich	0.3	0.5	0.0	0.0	.	0.1	.	.	0.4	0.2
478	1	0.2	0.7	/	/	.	(0.2)	.	.	0.4	(0.0)
479	2	0.4	0.5	0.0	0.0	.	0.0	.	.	0.4	(0.6)
480	3	0.3	0.5	0.0	0.0	.	/	.	.	0.4	(0.0)
Herstellung von Holzstoff, Zell											
481	Zusammen	1.5	1.6	/	/	/	.	/	/	1.6	/
482	1	1.6	1.7	/	/	/	.	/	/	2.0	/
483	2	1.4	1.5	/	/	/	.	/	/	1.3	/
484	3	1.4	0.9	/	/	/	.	/	/	1.2	/
485	Männlich	1.5	1.7	/	/	/	.	/	/	1.8	/
486	1	1.6	1.7	/	/	/	.	/	/	2.0	/
487	2	1.4	1.6	/	/	/	.	/	/	1.7	/
488	3	1.6	1.7	/	/	/	.	/	/	1.4	/
489	Weiblich	0.4	0.7	/	/	/	.	/	/	0.1	/
490	1	(0.3)	(0.7)	/	/	/	.	/	/	/	/
491	2	0.4	1.0	/	/	/	.	/	/	0.1	/
492	3	0.4	0.4	/	/	/	.	/	/	(0.0)	/
Papier-, Karton- und											
493	Zusammen	1.2	1.6	0.8	0.8	1.3	1.0
494	1	1.6	1.6	1.1	1.1	1.5	1.5
495	2	1.1	1.8	0.7	0.7	1.2	0.9
496	3	0.5	1.1	0.1	0.1	0.5	(0.1)
497	Männlich	1.5	1.9	1.0	1.0	1.5	1.3
498	1	1.7	1.6	1.1	1.1	1.5	1.7
499	2	1.5	2.2	0.9	0.9	1.4	1.0
500	3	0.8	1.8	(0.1)	(0.1)	0.6	/
501	Weiblich	0.3	0.5	0.0	0.0	0.4	0.2
502	1	0.2	0.7	/	/	0.4	(0.0)
503	2	0.4	0.4	0.0	0.0	0.4	(0.6)
504	3	0.3	0.5	0.0	0.0	0.4	(0.0)

ter nach Wirtschaftszweig, Geschlecht und Leistungsgruppe
1998

Nieder- sachsen	Nordrhein- Westfalen	Rheinland- Pfalz	Saarland	Sachsen	Sachsen- Anhalt	Schleswig- Holstein	Thü- ringen	Früheres Bundes- gebiet	Neue Länder u. Berlin-Ost	Deutsch- land	Laufende Nummer
Holzimprägnierwerke											
0.5	2.1	0.7	1.7	0.7	2.8	0.9	2.0	1.5	1.0	1.4	433
0.7	1.9	0.9	(1.8)	0.6	(2.1)	(2.8)	(0.8)	1.7	0.8	1.7	434
0.5	2.7	0.8	(2.9)	0.8	(4.0)	0.6	(2.6)	1.5	1.4	1.5	435
0.3	1.7	0.2	(0.6)	(0.3)	(0.2)	(0.2)	/	1.0	(0.2)	1.0	436
0.5	2.3	0.8	1.9	0.7	3.0	0.9	2.3	1.5	1.1	1.5	437
0.7	2.0	0.9	(1.8)	0.6	(2.1)	(2.8)	(0.9)	1.8	0.8	1.7	438
0.5	3.0	0.7	(2.9)	0.9	(4.0)	0.7	(3.0)	1.6	1.6	1.6	439
0.3	2.2	0.3	(0.8)	(0.3)	/	(0.2)	/	1.1	(0.3)	1.1	440
0.4	0.1	(0.2)	/	/	/	/	/	0.4	0.2	0.4	441
/	0.1	/	/	/	/	/	/	0.2	(0.2)	0.2	442
/	0.2	/	/	/	/	/	/	0.5	(0.1)	0.5	443
0.4	0.2	(0.0)	/	/	/	/	/	0.4	/	0.4	444
platten- und Holzspanplattenwerke											
1.9	1.7	3.8	.	(0.0)	2.0	1.2	2.5	2.2	1.9	2.2	445
2.6	1.5	5.3	.	(0.0)	1.2	1.7	1.6	2.6	1.4	2.5	446
1.7	1.9	2.2	.	/	2.5	1.2	3.9	1.9	3.2	1.9	447
0.6	1.6	3.8	.	/	/	0.6	2.7	1.7	2.6	1.7	448
2.0	1.8	3.8	.	(0.0)	1.7	1.2	2.3	2.3	1.8	2.2	449
2.6	1.6	5.3	.	(0.0)	1.3	1.7	1.6	2.6	1.4	2.5	450
1.7	2.0	2.2	.	/	2.2	1.2	4.0	1.9	3.2	2.0	451
0.9	1.8	3.8	.	/	/	(0.8)	(0.3)	2.0	(0.6)	2.0	452
0.4	0.7	/	.	/	(3.1)	/	3.5	0.8	3.0	1.0	453
/	0.5	/	.	/	/	/	/	0.4	(0.3)	0.4	454
0.8	0.8	/	.	/	(3.3)	/	(2.8)	0.9	(3.1)	1.1	455
0.1	0.5	/	.	/	/	/	3.7	0.7	3.7	1.0	456
und Druckgewerbe											
1.2	1.9	1.8	1.8	0.6	0.8	1.7	1.2	1.6	0.7	1.6	457
1.4	2.2	2.0	1.8	0.6	0.4	1.8	0.9	1.8	0.6	1.7	458
1.0	1.8	1.6	1.9	0.6	1.1	1.6	1.8	1.5	0.8	1.5	459
1.1	1.3	2.0	1.7	1.0	1.1	1.6	0.8	1.3	0.8	1.2	460
1.4	2.1	2.1	2.0	0.7	0.7	1.8	1.6	1.8	0.9	1.8	461
1.4	2.3	2.0	1.9	0.6	0.5	1.8	1.0	1.8	0.7	1.8	462
1.3	2.0	1.8	2.1	0.8	1.2	1.8	2.7	1.8	1.1	1.7	463
1.6	1.8	3.0	2.5	1.1	(1.6)	1.8	1.3	1.8	1.0	1.8	464
0.6	0.9	0.6	1.1	0.5	0.8	1.0	0.5	0.7	0.4	0.7	465
0.9	1.6	0.9	1.2	0.2	0.4	1.2	0.4	1.0	0.3	1.0	466
0.4	0.8	0.8	1.3	0.4	1.0	0.9	0.5	0.7	0.5	0.6	467
0.7	0.7	0.4	1.0	0.9	1.0	1.0	0.5	0.6	0.6	0.6	468
gewerbe											
1.2	2.1	1.7	2.1	0.9	1.3	2.2	1.7	1.6	1.1	1.6	469
1.3	2.7	2.0	(2.2)	0.8	0.5	2.1	1.1	1.9	0.9	1.8	470
1.1	1.9	1.6	2.7	0.9	1.5	2.4	2.7	1.5	1.3	1.5	471
0.7	1.3	1.2	1.7	1.2	(2.2)	1.8	1.0	1.0	1.1	1.0	472
1.3	2.3	1.9	2.7	1.0	1.2	2.3	2.3	1.8	1.3	1.8	473
1.3	2.7	2.1	(2.1)	0.9	0.5	2.2	1.2	1.9	0.9	1.9	474
1.3	2.1	1.8	3.2	1.1	1.5	2.4	3.7	1.8	1.6	1.8	475
1.1	1.5	1.6	/	1.7	/	2.1	2.0	1.4	1.8	1.4	476
0.4	0.9	0.6	1.6	0.7	1.5	1.5	0.7	0.5	0.7	0.6	477
0.7	2.1	1.1	/	0.1	/	0.6	(0.4)	0.9	0.2	0.8	478
0.4	0.6	0.5	/	0.7	1.5	2.0	0.8	0.5	0.7	0.5	479
0.4	1.0	0.5	1.7	0.9	(2.0)	1.2	0.6	0.6	0.7	0.6	480
stoff, Papier, Karton und Pappe											
0.9	2.7	2.5	/	0.6	.	2.4	.	1.8	0.6	1.8	481
1.0	3.5	3.5	/	0.5	.	2.3	.	2.0	0.6	1.9	482
0.8	2.4	2.0	/	0.4	.	2.6	.	1.8	0.5	1.7	483
0.9	1.6	1.1	/	1.6	.	1.9	.	1.3	1.8	1.4	484
1.0	2.8	2.6	/	0.6	.	2.4	.	1.9	0.7	1.8	485
1.0	3.5	3.5	/	0.5	.	2.4	.	2.0	0.6	1.9	486
0.8	2.4	2.1	/	0.5	.	2.7	.	1.8	0.6	1.8	487
1.3	1.8	1.1	/	2.3	.	2.0	.	1.6	2.6	1.6	488
0.3	0.8	0.8	/	0.4	.	0.5	.	0.5	0.3	0.5	489
(1.4)	/	/	/	(0.0)	.	/	.	0.9	0.1	0.5	490
(0.4)	0.7	0.2	/	0.1	.	(0.3)	.	0.5	0.1	0.4	491
0.2	0.8	1.1	/	0.9	.	/	.	0.5	0.9	0.6	492
Pappeverarbeitung											
1.3	1.8	1.3	2.1	1.2	1.4	2.1	2.0	1.5	1.4	1.5	493
1.7	2.2	1.3	(2.2)	1.5	0.6	1.9	1.5	1.8	1.3	1.7	494
1.1	1.6	1.4	2.7	1.2	1.8	2.3	2.8	1.4	1.6	1.4	495
0.7	1.1	1.2	1.7	0.7	(2.2)	1.7	0.8	0.9	0.8	0.9	496
1.6	2.0	1.5	2.7	1.5	1.3	2.2	2.8	1.7	1.8	1.7	497
1.7	2.2	1.3	(2.1)	1.6	0.6	2.0	1.5	1.8	1.4	1.8	498
1.5	1.9	1.6	3.2	1.4	1.6	2.3	4.1	1.8	2.1	1.8	499
1.0	1.3	1.9	/	(0.2)	/	2.3	1.6	1.3	1.2	1.3	500
0.4	0.9	0.5	1.6	0.8	1.6	1.6	0.7	0.6	0.8	0.6	501
0.6	2.1	1.1	/	(0.1)	/	0.5	/	0.9	0.2	0.9	502
0.4	0.6	0.6	/	0.9	1.6	2.2	0.8	0.5	0.9	0.5	503
0.5	1.0	0.4	1.7	0.8	(2.0)	1.2	0.6	0.6	0.7	0.6	504

4 Anzahl der durchschnittlichen Mehrarbeitsstunden der Arbeiter
Januar

Lau- fende Nummer	Geschlecht Leistungs- gruppe	Baden- Württem- berg	Bayern	Berlin			Branden- burg	Bremen	Hamburg	Hessen	Mecklen- burg- Vorpommern
				insgesamt	West	Ost					
Verlags- und Druckgewerbe, Vervielfältigung											
505	Zusammen	2.1	1.2	0.8	0.8	.	0.4	1.9	2.1	1.1	0.0
506	1	2.2	1.2	1.0	1.0	.	0.4	2.3	2.6	1.1	0.1
507	2	1.8	1.5	0.8	1.0	.	(0.6)	1.0	1.8	1.4	0.0
508	3	2.3	0.9	0.4	0.4	.	/	(1.2)	0.2	0.6	(0.0)
509	Männlich	2.4	1.3	1.0	1.1	.	0.4	2.2	2.1	1.2	0.1
510	1	2.4	1.3	1.1	1.1	.	0.6	2.5	2.4	1.1	0.1
511	2	2.3	1.5	1.1	1.2	.	(0.1)	1.4	2.2	1.6	0.0
512	3	3.1	1.2	0.7	0.8	.	/	/	0.1	1.0	(0.0)
513	Weiblich	1.0	1.0	0.2	0.2	.	(0.5)	0.4	2.0	0.5	0.0
514	1	1.1	0.5	0.3	0.2	.	(0.0)	(0.0)	3.3	0.6	(0.0)
515	2	0.6	1.4	0.3	0.4	.	(1.2)	0.3	0.5	0.8	0.0
516	3	1.3	0.6	0.0	0.0	.	/	(1.1)	0.3	0.2	/
Verlags-											
517	Zusammen	1.3	0.9	/	.	1.3	0.1
518	1	1.5	1.0	/	.	1.4	0.1
519	2	0.9	0.9	/	.	1.2	0.0
520	3	1.1	0.9	/	.	1.1	(0.0)
521	Männlich	1.6	1.0	/	.	1.5	0.1
522	1	1.6	1.0	/	.	1.5	0.1
523	2	1.2	1.0	/	.	1.3	0.0
524	3	2.2	1.0	/	.	1.6	(0.0)
525	Weiblich	0.2	0.6	/	.	0.3	0.0
526	1	0.5	0.6	/	.	0.5	(0.0)
527	2	0.1	0.6	/	.	0.7	(0.0)
528	3	0.2	0.7	/	.	0.1	/
Druckge-											
529	Zusammen	2.3	1.3	0.8	0.9	0.7	(0.0)	1.9	2.3	1.1	/
530	1	2.4	1.3	1.0	1.1	0.8	(0.0)	2.3	2.9	1.1	/
531	2	2.0	1.6	0.8	0.9	0.4	/	1.0	1.9	1.4	/
532	3	2.4	1.0	0.5	0.5	0.4	/	(1.2)	0.3	0.3	/
533	Männlich	2.6	1.4	1.1	1.2	0.8	(0.0)	2.2	2.4	1.2	/
534	1	2.5	1.4	1.1	1.2	1.0	/	2.5	2.7	1.1	/
535	2	2.5	1.6	1.1	1.3	0.5	/	1.4	2.3	1.6	/
536	3	3.2	1.3	0.9	1.0	0.6	/	/	0.1	0.4	/
537	Weiblich	1.1	1.0	0.1	0.1	0.2	(0.0)	0.4	2.2	0.5	/
538	1	1.2	0.4	0.3	0.2	0.3	(0.0)	(0.0)	3.4	0.6	/
539	2	0.6	1.6	0.0	0.0	(0.1)	/	0.3	0.5	0.8	/
540	3	1.5	0.6	0.0	0.0	(0.0)	/	(1.1)	0.4	0.2	/
Kokerei, Mineralölverarbeitung, Herstellung											
541	Zusammen	0.7	0.1	/	/	/	.	.	0.5	0.9	/
542	1	0.2	0.1	/	/	/	.	.	0.5	0.8	/
543	2	4.3	0.1	/	/	/	.	.	0.6	(2.0)	/
544	3	(0.1)	/	/	/	/	.	.	0.1	/	/
545	Männlich	0.7	0.1	/	/	/	.	.	0.6	1.0	/
546	1	0.2	0.1	/	/	/	.	.	0.5	0.8	/
547	2	4.7	0.1	/	/	/	.	.	0.6	(2.5)	/
548	3	(0.1)	/	/	/	/	.	.	(0.2)	/	/
549	Weiblich	(0.0)	/	/	/	/	.	.	(0.2)	(0.0)	/
550	1	/	/	/	/	/	.	.	/	/	/
551	2	/	/	/	/	/	.	.	/	/	/
552	3	/	/	/	/	/	.	.	(0.0)	/	/
Koke-											
553	Zusammen	/	/	/	/	/	/	/	/	/	/
554	1	/	/	/	/	/	/	/	/	/	/
555	2	/	/	/	/	/	/	/	/	/	/
556	3	/	/	/	/	/	/	/	/	/	/
557	Männlich	/	/	/	/	/	/	/	/	/	/
558	1	/	/	/	/	/	/	/	/	/	/
559	2	/	/	/	/	/	/	/	/	/	/
560	3	/	/	/	/	/	/	/	/	/	/
561	Weiblich	/	/	/	/	/	/	/	/	/	/
562	1	/	/	/	/	/	/	/	/	/	/
563	2	/	/	/	/	/	/	/	/	/	/
564	3	/	/	/	/	/	/	/	/	/	/
Mineralöl											
565	Zusammen	0.7	0.1	/	/	/	.	.	0.5	0.9	/
566	1	0.2	0.1	/	/	/	.	.	0.5	(0.0)	/
567	2	4.3	0.1	/	/	/	.	.	0.6	(2.0)	/
568	3	(0.1)	/	/	/	/	.	.	0.1	/	/
569	Männlich	0.7	0.1	/	/	/	.	.	0.6	(1.2)	/
570	1	0.2	0.1	/	/	/	.	.	0.5	/	/
571	2	4.7	0.1	/	/	/	.	.	0.6	(2.5)	/
572	3	(0.1)	/	/	/	/	.	.	(0.2)	/	/
573	Weiblich	(0.0)	/	/	/	/	.	.	(0.2)	(0.0)	/
574	1	/	/	/	/	/	.	.	/	/	/
575	2	/	/	/	/	/	.	.	/	/	/
576	3	/	/	/	/	/	.	.	(0.0)	/	/

ter nach Wirtschaftszweig, Geschlecht und Leistungsgruppe
1998

Nieder- sachsen	Nordrhein- Westfalen	Rheinland- Pfalz	Saarland	Sachsen	Sachsen- Anhalt	Schleswig- Holstein	Thü- ringen	Früheres Bundes- gebiet	Neue Länder u. Berlin-Ost	Deutsch- land	Laufende Nummer
ung von bespielten Ton-, Bild- und Datenträgern											
1.3	1.8	2.1	1.8	0.3	0.6	1.4	0.4	1.6	0.4	1.5	505
1.5	1.9	1.9	1.8	0.3	0.4	1.6	0.6	1.7	0.4	1.6	506
1.0	1.7	1.5	1.8	0.3	0.8	1.0	0.2	1.5	0.3	1.4	507
1.4	1.4	3.8	1.7	0.6	(0.4)	1.5	0.3	1.5	0.4	1.5	508
1.6	1.9	2.5	2.0	0.3	0.6	1.5	0.5	1.8	0.4	1.7	509
1.6	1.9	2.0	1.9	0.3	0.5	1.6	0.7	1.8	0.5	1.7	510
1.3	1.9	1.7	1.9	0.2	1.1	1.2	0.3	1.7	0.4	1.7	511
1.9	2.1	6.2	2.5	(0.2)	/	1.7	0.4	2.2	0.3	2.1	512
0.7	0.9	0.8	1.0	0.3	0.4	0.8	0.2	0.8	0.3	0.8	513
0.9	1.3	0.9	1.1	0.3	0.4	1.5	0.4	1.1	0.3	1.0	514
0.5	1.0	1.2	1.4	0.3	0.5	0.3	0.1	0.8	0.2	0.8	515
0.9	0.4	0.3	0.4	1.0	(0.0)	0.9	(0.1)	0.7	0.4	0.7	516
gewerbe											
3.0	0.7	0.7	.	0.1	0.0	1.7	0.3	1.3	0.1	1.2	517
2.8	1.3	0.8	.	0.1	0.0	2.1	0.3	1.4	0.1	1.3	518
3.2	0.8	0.5	.	0.0	0.0	1.2	(0.4)	1.2	0.1	1.0	519
3.2	0.2	0.5	.	(0.0)	/	1.3	/	1.1	0.0	1.0	520
3.2	0.9	0.8	.	0.1	0.0	2.1	0.4	1.5	0.1	1.3	521
3.0	1.4	0.8	.	0.1	0.0	2.2	(0.4)	1.5	0.1	1.3	522
3.6	0.7	0.6	.	0.0	0.0	1.8	(0.5)	1.4	0.1	1.2	523
3.5	0.3	0.7	.	/	/	1.9	/	1.6	0.0	1.5	524
1.3	0.4	0.3	.	0.0	0.0	0.4	(0.0)	0.5	0.0	0.4	525
1.3	/	(0.9)	.	0.0	(0.0)	/	(0.0)	0.7	0.0	0.5	526
1.3	(1.7)	(0.1)	.	0.0	0.0	(0.2)	/	0.6	0.1	0.5	527
(1.2)	0.1	(0.0)	.	(0.0)	/	0.5	/	0.3	(0.0)	0.3	528
werbe											
1.0	1.8	2.5	2.3	0.5	1.0	1.4	0.4	1.7	0.6	1.6	529
1.2	1.9	2.1	2.2	0.6	0.8	1.6	0.6	1.8	0.7	1.7	530
0.7	1.7	1.7	2.1	0.4	1.5	1.0	0.2	1.6	0.5	1.5	531
1.1	1.5	4.8	2.9	0.8	(0.4)	1.5	0.3	1.7	0.5	1.6	532
1.2	2.0	3.0	2.8	0.6	1.3	1.5	0.5	1.9	0.7	1.8	533
1.3	1.9	2.3	2.4	0.7	0.9	1.6	0.7	1.8	0.8	1.8	534
1.0	1.9	1.9	2.4	0.5	(2.2)	1.2	0.3	1.8	0.6	1.8	535
1.3	2.2	8.3	(7.7)	(0.2)	/	1.7	0.4	2.4	0.4	2.3	536
0.6	0.9	0.9	0.8	0.5	0.6	0.9	0.2	0.9	0.4	0.9	537
0.7	1.3	0.9	1.0	0.4	0.5	1.6	0.4	1.1	0.4	1.1	538
0.3	1.0	1.4	1.1	0.4	0.8	0.3	0.1	0.9	0.3	0.8	539
0.9	0.4	0.4	0.3	(1.6)	(0.0)	1.0	(0.1)	0.8	0.5	0.8	540
und Verarbeitung von Spalt- und Brutstoffen											
0.5	0.9	1.7	.	1.0	0.7	0.5	/	0.6	0.4	0.6	541
0.5	0.8	2.0	.	1.0	0.8	0.5	/	0.5	0.4	0.5	542
0.6	2.3	(0.3)	.	/	1.0	(0.3)	/	1.3	0.4	1.2	543
0.5	0.3	/	.	/	(0.0)	/	/	0.5	(0.0)	0.5	544
0.5	0.9	1.9	.	1.0	1.0	0.5	/	0.7	0.4	0.6	545
0.5	0.8	2.0	.	1.0	1.0	0.5	/	0.5	0.4	0.5	546
0.6	2.3	/	.	/	(1.2)	(0.3)	/	1.3	0.5	1.2	547
(0.8)	0.3	/	.	/	/	/	/	0.6	/	0.6	548
(0.0)	/	(0.2)	.	1.1	0.1	/	/	0.1	0.3	0.2	549
/	/	/	.	1.1	(0.1)	/	/	(0.2)	0.3	0.3	550
/	/	(0.2)	.	/	/	/	/	0.1	(0.1)	0.1	551
/	/	/	.	/	(0.0)	/	/	0.0	(0.0)	0.0	552
rei											
/	1.3	/	.	/	/	/	/	.	/	.	553
/	1.4	/	.	/	/	/	/	.	/	.	554
/	0.7	/	.	/	/	/	/	.	/	.	555
/	(0.0)	/	.	/	/	/	/	.	/	.	556
/	1.3	/	.	/	/	/	/	.	/	.	557
/	1.4	/	.	/	/	/	/	.	/	.	558
/	0.7	/	.	/	/	/	/	.	/	.	559
/	(0.0)	/	.	/	/	/	/	.	/	.	560
/	/	/	.	/	/	/	/	.	/	.	561
/	/	/	.	/	/	/	/	.	/	.	562
/	/	/	.	/	/	/	/	.	/	.	563
/	/	/	.	/	/	/	/	.	/	.	564
verarbeitung											
0.6	0.6	1.7	.	.	0.7	0.5	/	0.6	0.4	0.5	565
0.5	0.1	2.0	.	.	0.8	0.5	/	0.4	0.4	0.4	566
1.0	2.8	(0.3)	.	.	1.0	(0.3)	/	1.5	0.4	1.4	567
(0.7)	0.4	/	.	.	(0.0)	/	/	0.6	(0.0)	0.6	568
0.6	0.6	1.9	.	.	1.0	0.5	/	0.6	0.4	0.5	569
0.5	0.1	2.0	.	.	1.0	0.5	/	0.4	0.4	0.4	570
1.0	2.9	/	.	.	(1.2)	(0.3)	/	1.5	0.5	1.4	571
(1.0)	0.4	/	.	.	/	/	/	0.7	/	0.7	572
/	/	(0.2)	.	.	0.1	/	/	0.1	0.3	0.2	573
/	/	/	.	.	(0.1)	/	/	(0.2)	0.3	0.3	574
/	/	(0.2)	.	.	/	/	/	0.1	(0.1)	0.1	575
/	/	/	.	.	(0.0)	/	/	0.0	(0.0)	0.0	576

4 Anzahl der durchschnittlichen Mehrarbeitsstunden der Arbeit
Januar

Lau- fende Nummer	Geschlecht Leistungs- gruppe	Baden- Württem- berg	Bayern	Berlin			Branden- burg	Bremen	Hamburg	Hessen	Mecklen- burg- Vorpommern
				insgesamt	West	Ost					
Herstellung und Verarbeitung											
577	Zusammen	/	.	/	/	/	/	/	/	.	/
578	1	/	.	/	/	/	/	/	/	.	/
579	2	/	.	/	/	/	/	/	/	.	/
580	3	/	.	/	/	/	/	/	/	.	/
581	Männlich	/	.	/	/	/	/	/	/	.	/
582	1	/	.	/	/	/	/	/	/	.	/
583	2	/	.	/	/	/	/	/	/	.	/
584	3	/	.	/	/	/	/	/	/	.	/
585	Weiblich	/	.	/	/	/	/	/	/	.	/
586	1	/	.	/	/	/	/	/	/	.	/
587	2	/	.	/	/	/	/	/	/	.	/
588	3	/	.	/	/	/	/	/	/	.	/
Chemische											
589	Zusammen	0.4	0.4	0.2	0.3	.	0.1	0.6	0.7	0.7	.
590	1	0.6	0.5	0.4	0.4	.	0.3	1.1	0.9	0.8	.
591	2	0.4	0.5	0.2	0.2	.	0.0	0.7	0.7	0.7	.
592	3	0.1	0.3	0.1	0.1	.	0.0	0.3	0.4	0.3	.
593	Männlich	0.5	0.5	0.4	0.4	.	0.2	0.9	0.9	0.8	.
594	1	0.6	0.5	0.4	0.5	.	0.3	1.1	0.9	0.8	.
595	2	0.4	0.5	0.3	0.4	.	0.0	0.8	0.9	0.8	.
596	3	0.3	0.3	0.1	0.1	.	0.0	0.7	0.7	0.5	.
597	Weiblich	0.2	0.2	0.1	0.1	.	0.0	0.0	0.4	0.2	.
598	1	0.3	0.3	0.1	0.1	.	0.0	/	0.5	0.4	.
599	2	0.2	0.2	0.0	0.0	.	0.0	/	0.5	0.1	.
600	3	0.0	0.2	0.1	0.1	.	0.1	0.0	0.2	0.1	.
Herstellung von											
601	Zusammen	0.4	0.6	/	/	/	0.1	.	.	0.8	.
602	1	0.4	0.6	/	/	/	0.3	.	.	0.8	.
603	2	0.4	0.5	/	/	/	0.0	.	.	0.8	.
604	3	1.2	0.6	/	/	/	(0.1)	.	.	0.1	.
605	Männlich	0.4	0.6	/	/	/	0.2	.	.	0.8	.
606	1	0.4	0.6	/	/	/	0.3	.	.	0.8	.
607	2	0.4	0.5	/	/	/	0.0	.	.	0.9	.
608	3	1.5	1.1	/	/	/	(0.2)	.	.	0.1	.
609	Weiblich	0.0	0.1	/	/	/	0.0	.	.	0.1	.
610	1	(0.0)	0.1	/	/	/	0.0	.	.	0.2	.
611	2	0.0	0.1	/	/	/	0.0	.	.	0.1	.
612	3	(0.0)	0.1	/	/	/	/	.	.	0.1	.
H. v. Schädlingsbekämpfungs- u. Pflanzenschutzm.; H. v. Anstrichmitteln, Druckfarben u. Kitt; H. v. Pharma											
613	Zusammen	0.4	0.4	.	.	.	0.4	.	0.8	0.7	.
614	1	0.7	0.5	.	.	.	0.4	.	1.0	0.8	.
615	2	0.4	0.4	.	.	.	0.3	.	0.8	0.7	.
616	3	0.1	0.3	.	.	.	(0.2)	.	0.4	0.2	.
617	Männlich	0.6	0.5	.	.	.	0.5	.	1.0	0.8	.
618	1	0.7	0.5	.	.	.	0.5	.	1.0	0.8	.
619	2	0.5	0.5	.	.	.	0.5	.	1.1	1.0	.
620	3	0.1	0.4	.	.	.	/	.	0.7	0.3	.
621	Weiblich	0.2	0.2	.	.	.	0.1	.	0.4	0.1	.
622	1	0.4	0.4	.	.	.	(0.0)	.	0.5	0.4	.
623	2	0.3	0.2	.	.	.	0.0	.	0.5	0.1	.
624	3	0.0	0.2	.	.	.	(0.2)	.	0.2	0.1	.
Herstellung von											
625	Zusammen	.	0.3	.	.	/	.	/	/	.	/
626	1	.	0.2	.	.	/	.	/	/	.	/
627	2	.	0.5	.	.	/	.	/	/	.	/
628	3	.	0.2	.	.	/	.	/	/	.	/
629	Männlich	.	0.3	.	.	/	.	/	/	.	/
630	1	.	0.2	.	.	/	.	/	/	.	/
631	2	.	0.5	.	.	/	.	/	/	.	/
632	3	.	0.2	.	.	/	.	/	/	.	/
633	Weiblich	.	0.4	.	.	/	.	/	/	.	/
634	1	.	(0.0)	.	.	/	.	/	/	.	/
635	2	.	0.4	.	.	/	.	/	/	.	/
636	3	.	0.4	.	.	/	.	/	/	.	/
Herstellung von Gummi-											
637	Zusammen	0.9	0.8	2.1	2.3	.	0.7	1.1	1.8	0.7	0.4
638	1	1.2	1.0	3.3	3.6	.	1.3	1.8	2.4	0.9	0.4
639	2	1.0	0.6	1.7	1.9	.	0.5	1.6	1.5	0.6	0.3
640	3	0.5	0.9	0.5	0.5	.	0.5	0.8	0.5	0.6	/
641	Männlich	1.1	0.9	2.3	2.5	.	0.8	1.4	2.0	0.7	0.4
642	1	1.2	1.0	3.3	3.6	.	1.3	1.8	2.5	0.9	0.5
643	2	1.2	0.7	1.7	1.9	.	0.6	(1.4)	1.6	0.6	0.4
644	3	0.7	1.2	0.6	0.6	.	0.7	1.1	1.1	0.7	/
645	Weiblich	0.4	0.5	0.9	1.0	.	0.4	0.3	0.4	0.4	0.0
646	1	1.1	0.5	(2.2)	(3.8)	.	(0.9)	/	(0.9)	0.1	/
647	2	0.4	0.3	1.4	1.6	.	0.4	/	0.5	0.5	0.0
648	3	0.3	0.6	0.2	0.2	.	0.4	0.1	0.3	0.3	/

ter nach Wirtschaftszweig, Geschlecht und Leistungsgruppe
1998

Nieder- sachsen	Nordrhein- Westfalen	Rheinland- Pfalz	Saarland	Sachsen	Sachsen- Anhalt	Schleswig- Holstein	Thü- ringen	Früheres Bundes- gebiet	Neue Länder u. Berlin-Ost	Deutsch- land	Laufende Nummer
von Spalt- und Brutstoffen											
.	.	/	/	/	/	/	/	0.4	/	0.4	577
.	.	/	/	/	/	/	/	0.6	/	0.6	578
.	.	/	/	/	/	/	/	0.0	/	0.0	579
.	.	/	/	/	/	/	/	/	/	/	580
.	.	/	/	/	/	/	/	0.4	/	0.4	581
.	.	/	/	/	/	/	/	0.7	/	0.7	582
.	.	/	/	/	/	/	/	0.0	/	0.0	583
.	.	/	/	/	/	/	/	/	/	/	584
.	.	/	/	/	/	/	/	/	/	/	585
.	.	/	/	/	/	/	/	/	/	/	586
.	.	/	/	/	/	/	/	/	/	/	587
.	.	/	/	/	/	/	/	/	/	/	588
Industrie											
0.6	0.6	0.3	0.6	0.2	0.2	0.5	0.4	0.5	0.2	0.5	589
0.8	0.5	0.3	0.4	0.3	0.1	0.8	0.3	0.5	0.2	0.5	590
0.7	0.7	0.4	0.6	0.1	0.3	0.2	0.5	0.5	0.2	0.5	591
0.2	0.6	0.6	0.6	0.2	0.1	0.4	0.4	0.3	0.1	0.3	592
0.7	0.6	0.3	0.7	0.3	0.2	0.6	0.4	0.6	0.2	0.6	593
0.8	0.5	0.3	0.4	0.4	0.1	0.8	0.3	0.5	0.2	0.5	594
0.7	0.8	0.4	0.6	0.2	0.3	0.3	0.6	0.6	0.2	0.6	595
0.3	0.8	1.0	(2.1)	0.1	0.3	0.8	(0.8)	0.6	0.2	0.5	596
0.1	0.2	0.1	0.3	0.1	0.2	0.0	0.2	0.2	0.1	0.2	597
0.0	0.3	0.1	/	0.0	0.2	0.0	0.2	0.3	0.1	0.2	598
0.2	0.1	0.2	(0.6)	0.1	0.3	0.0	0.2	0.2	0.1	0.2	599
0.0	0.2	0.2	0.1	0.2	0.0	0.1	(0.0)	0.1	0.1	0.1	600
chemischen Grundstoffen											
0.6	0.4	0.2	0.6	0.0	0.1	0.6	0.3	0.4	0.1	0.4	601
0.7	0.3	0.2	(0.0)	0.1	0.1	0.7	0.3	0.4	0.2	0.4	602
0.5	0.4	0.2	(0.6)	0.0	0.0	0.3	0.3	0.4	0.0	0.4	603
0.4	0.6	1.2	/	0.0	/	(0.9)	/	0.6	0.0	0.6	604
0.6	0.4	0.2	0.6	0.0	0.1	0.6	0.3	0.4	0.1	0.4	605
0.7	0.3	0.2	(0.0)	0.1	0.1	0.7	0.3	0.4	0.2	0.4	606
0.5	0.4	0.2	(0.6)	0.0	0.0	0.3	0.4	0.4	0.0	0.4	607
0.7	0.7	1.3	/	(0.0)	/	(1.0)	/	0.9	0.0	0.9	608
0.0	0.1	0.1	/	0.0	0.2	/	0.1	0.1	0.1	0.1	609
(0.0)	0.2	0.1	/	0.0	0.2	/	(0.2)	0.1	0.2	0.1	610
0.0	0.0	0.1	/	0.0	0.0	/	(0.1)	0.1	0.0	0.0	611
0.0	0.1	(0.0)	/	(0.0)	/	/	/	0.1	(0.0)	0.1	612
zeit. Erzeugn.; H. v. Seifen, Wasch-, Reinigungs- und Körperpflegem.; H. v. sonst. chemischen Erzeugnissen											
0.7	0.8	0.6	0.6	0.3	0.2	0.4	0.5	0.6	0.3	0.6	613
0.9	0.8	0.7	0.7	0.4	0.1	1.0	0.4	0.7	0.3	0.7	614
0.8	0.9	0.7	0.6	0.2	0.4	0.2	0.5	0.6	0.3	0.6	615
0.1	0.5	0.4	0.4	0.3	0.0	0.3	0.5	0.3	0.1	0.3	616
0.8	0.9	0.7	0.8	0.4	0.2	0.6	0.7	0.7	0.4	0.7	617
1.0	0.8	0.7	0.7	0.5	0.1	1.1	0.5	0.8	0.4	0.7	618
0.9	1.0	0.8	0.6	0.3	0.5	0.3	0.8	0.8	0.4	0.8	619
0.2	0.7	0.8	(2.3)	0.3	0.0	0.7	(1.4)	0.5	0.2	0.5	620
0.1	0.1	0.2	0.3	0.1	0.2	0.0	0.2	0.2	0.1	0.2	621
0.0	0.4	0.2	/	0.1	0.0	0.0	0.2	0.3	0.1	0.3	622
0.2	0.1	0.3	(0.6)	0.1	0.4	0.0	0.2	0.2	0.2	0.2	623
0.0	0.1	0.2	0.1	0.4	0.0	0.1	(0.0)	0.1	0.1	0.1	624
Chemiefasern											
.	1.6	.	/	.	.	.	/	0.6	0.1	0.5	625
.	1.9	.	/	.	.	.	/	0.6	0.3	0.6	626
.	1.2	.	/	.	.	.	/	0.6	0.1	0.6	627
.	2.2	.	/	.	.	.	/	0.5	0.1	0.5	628
.	1.6	.	/	.	.	.	/	0.6	0.2	0.6	629
.	1.9	.	/	.	.	.	/	0.6	0.4	0.6	630
.	1.1	.	/	.	.	.	/	0.6	0.1	0.6	631
.	2.3	.	/	.	.	.	/	0.5	0.1	0.5	632
.	2.4	.	/	.	.	.	/	0.5	0.0	0.3	633
.	/	.	/	.	.	.	/	(0.2)	0.0	0.1	634
.	(3.9)	.	/	.	.	.	/	0.4	0.0	0.3	635
.	1.9	.	/	.	.	.	/	0.6	0.0	0.4	636
und Kunststoffwaren											
0.7	1.5	1.2	0.3	0.7	1.4	0.6	1.0	1.0	0.9	1.0	637
1.1	1.9	1.3	0.6	0.9	1.2	0.6	1.3	1.3	1.1	1.3	638
0.6	1.4	1.0	0.2	0.6	1.7	0.5	0.8	0.9	0.8	0.9	639
0.4	1.1	1.7	0.3	0.6	0.8	0.7	1.0	0.8	0.8	0.8	640
0.8	1.7	1.3	0.4	0.8	1.3	0.6	1.1	1.2	0.9	1.1	641
1.1	2.0	1.3	0.6	0.9	1.3	0.6	1.4	1.4	1.1	1.4	642
0.7	1.6	1.0	0.2	0.7	1.3	0.5	0.9	1.0	0.8	1.0	643
0.5	1.5	1.9	0.5	0.4	1.2	0.9	1.5	1.1	1.0	1.1	644
0.2	0.5	1.0	0.1	0.5	1.9	0.3	0.7	0.4	0.8	0.4	645
0.1	0.2	1.0	(0.0)	0.6	1.0	0.4	0.4	0.4	0.7	0.5	646
0.2	0.4	0.5	0.2	0.4	2.6	0.2	0.8	0.4	0.9	0.4	647
0.2	0.5	1.2	0.1	0.7	0.2	0.4	0.6	0.4	0.5	0.4	648

Lau- fende Nummer	Geschlecht Leistungs- gruppe	Baden- Württem- berg	Bayern	Berlin			Branden- burg	Bremen	Hamburg	Hessen	Mecklen- burg- Vorpommern
				insgesamt	West	Ost					
Herstellung von											
649	Zusammen	0.9	0.7	.	1.6	.	0.5	.	.	0.6	/
650	1	1.3	0.9	.	(2.5)	.	1.1	.	.	0.9	/
651	2	1.0	0.4	.	1.4	.	0.4	.	.	0.5	/
652	3	0.3	0.9	.	(1.5)	.	/	.	.	0.4	/
653	Männlich	1.0	0.8	.	1.7	.	0.6	.	.	0.6	/
654	1	1.3	0.9	.	(2.5)	.	1.1	.	.	1.0	/
655	2	1.2	0.4	.	1.4	.	0.4	.	.	0.5	/
656	3	0.4	1.7	.	/	.	/	.	.	0.4	/
657	Weiblich	0.3	0.4	.	(1.2)	.	0.4	.	.	0.4	/
658	1	0.8	0.1	.	/	.	(1.0)	.	.	(0.2)	/
659	2	0.3	0.4	.	/	.	0.3	.	.	0.5	/
660	3	0.3	0.4	.	(0.8)	.	/	.	.	0.3	/
Herstellung von											
661	Zusammen	0.9	0.8	2.3	2.3	.	0.8	.	.	0.7	0.4
662	1	1.2	1.0	3.6	3.6	.	1.4	.	.	0.9	0.4
663	2	1.0	0.7	1.9	1.9	.	0.6	.	.	0.6	0.3
664	3	0.5	0.9	0.5	0.5	.	0.6	.	.	0.7	/
665	Männlich	1.2	0.9	2.5	2.5	.	1.0	.	.	0.8	0.4
666	1	1.2	1.0	3.6	3.6	.	1.4	.	.	0.9	0.5
667	2	1.2	0.8	2.0	2.0	.	0.7	.	.	0.6	0.4
668	3	0.9	1.1	0.6	0.6	.	(0.9)	.	.	1.1	/
669	Weiblich	0.4	0.5	1.0	1.0	.	0.4	.	.	0.4	0.0
670	1	1.1	0.5	(3.8)	(3.8)	.	/	.	.	0.1	/
671	2	0.5	0.3	1.6	1.6	.	0.4	.	.	0.5	0.0
672	3	0.3	0.6	0.2	0.2	.	0.4	.	.	0.3	/
Glasgewerbe, Keramik, Verar											
673	Zusammen	1.7	0.9	0.5	0.7	.	0.6	1.4	.	1.0	0.9
674	1	1.9	1.1	0.9	1.3	.	0.8	1.7	.	1.2	1.3
675	2	1.6	1.0	0.1	0.1	.	0.3	1.7	.	0.9	0.8
676	3	1.4	0.3	0.3	0.2	.	1.2	0.5	.	0.7	0.5
677	Männlich	1.8	1.1	0.6	0.7	.	0.7	1.7	.	1.1	1.1
678	1	1.9	1.2	1.0	1.3	.	0.8	1.8	.	1.2	1.3
679	2	1.7	1.1	0.1	0.1	.	0.4	1.8	.	0.9	0.9
680	3	2.1	0.8	0.4	0.3	.	1.4	0.9	.	0.9	(0.9)
681	Weiblich	0.3	0.2	0.0	0.0	.	0.2	0.0	.	0.3	0.1
682	1	0.2	0.0	0.1	0.1	.	0.2	/	.	0.1	/
683	2	0.2	0.4	0.0	0.0	.	0.0	(0.0)	.	0.3	0.2
684	3	0.3	0.1	0.0	0.0	.	0.9	0.0	.	0.3	0.1
Herstellung und Ver											
685	Zusammen	1.2	0.8	.	.	/	.	.	.	0.4	/
686	1	1.0	1.0	.	.	/	.	.	.	0.3	/
687	2	1.3	0.8	.	.	/	.	.	.	0.5	/
688	3	1.0	0.4	.	.	/	.	.	.	0.5	/
689	Männlich	1.3	0.9	.	.	/	.	.	.	0.5	/
690	1	1.1	1.1	.	.	/	.	.	.	0.3	/
691	2	1.5	0.9	.	.	/	.	.	.	0.6	/
692	3	1.6	0.6	.	.	/	.	.	.	1.0	/
693	Weiblich	0.4	0.3	.	.	/	.	.	.	0.1	/
694	1	(0.2)	0.1	.	.	/	.	.	.	(0.0)	/
695	2	0.3	0.6	.	.	/	.	.	.	0.0	/
696	3	0.5	0.1	.	.	/	.	.	.	0.1	/
Keramik, Herstellung von keramischen											
697	Zusammen	1.5	0.6	.	.	/	.	.	.	1.3	.
698	1	2.2	0.8	.	.	/	.	.	.	1.8	.
699	2	1.4	0.8	.	.	/	.	.	.	1.1	.
700	3	1.0	0.1	.	.	/	.	.	.	1.2	.
701	Männlich	1.9	0.8	.	.	/	.	.	.	1.5	.
702	1	2.3	0.9	.	.	/	.	.	.	1.9	.
703	2	1.6	0.9	.	.	/	.	.	.	1.1	.
704	3	2.4	0.4	.	.	/	.	.	.	1.5	.
705	Weiblich	0.2	0.1	.	.	/	.	.	.	0.6	.
706	1	(0.2)	0.0	.	.	/	.	.	.	(0.3)	.
707	2	0.2	0.3	.	.	/	.	.	.	0.6	.
708	3	0.2	0.1	.	.	/	.	.	.	0.7	.
Metallerzeugung und -bearbeitung,											
709	Zusammen	1.4	1.2	0.9	1.0	0.5	0.6	.	1.3	1.2	0.4
710	1	1.7	1.3	1.0	1.1	0.6	0.4	.	1.5	1.2	0.4
711	2	1.4	1.1	0.7	0.8	0.1	0.8	.	1.3	1.0	0.4
712	3	1.1	1.0	0.6	0.6	(0.7)	1.0	.	0.3	1.8	0.1
713	Männlich	1.6	1.3	1.0	1.1	0.5	0.7	.	1.3	1.2	0.4
714	1	1.7	1.3	1.1	1.2	0.6	0.4	.	1.5	1.2	0.4
715	2	1.5	1.2	0.8	0.9	0.1	0.9	.	1.3	1.0	0.4
716	3	1.5	1.4	1.1	1.1	(1.1)	1.1	.	0.3	2.8	0.1
717	Weiblich	0.6	0.5	0.3	0.3	0.0	0.3	.	0.5	0.4	/
718	1	1.4	0.5	0.2	0.3	/	0.3	.	/	0.2	/
719	2	0.5	0.5	0.3	0.4	(0.0)	0.1	.	(2.5)	0.4	/
720	3	0.6	0.4	0.3	0.4	/	0.7	.	0.2	0.4	/

ter nach Wirtschaftszweig, Geschlecht und Leistungsgruppe
1998

Nieder- sachsen	Nordrhein- Westfalen	Rheinland- Pfalz	Saarland	Sachsen	Sachsen- Anhalt	Schleswig- Holstein	Thü- ringen	Früheres Bundes- gebiet	Neue Länder u. Berlin-Ost	Deutsch- land	Laufende Nummer
Gummiwaren											
0.5	1.5	0.6	0.1	0.4	.	0.2	1.1	0.8	0.7	0.8	649
0.8	1.8	0.6	0.3	0.7	.	0.3	1.8	1.2	1.1	1.2	650
0.4	0.9	0.7	0.0	0.3	.	0.2	0.9	0.7	0.6	0.7	651
0.3	1.8	0.1	0.0	(0.1)	.	0.2	0.8	0.7	0.5	0.7	652
0.5	1.7	0.6	0.1	0.4	.	0.3	1.3	0.9	0.8	0.9	653
0.8	1.8	0.6	0.3	0.7	.	0.2	1.9	1.2	1.1	1.2	654
0.4	1.0	0.8	0.0	0.3	.	0.2	1.0	0.7	0.6	0.7	655
0.4	2.3	0.1	0.0	/	.	(0.8)	(0.9)	1.0	0.7	1.0	656
0.1	0.3	0.0	0.0	0.2	.	0.1	0.6	0.3	0.4	0.3	657
(0.4)	(1.8)	(0.0)	/	/	.	(0.6)	(0.5)	0.7	0.5	0.6	658
0.2	0.6	0.0	0.0	0.2	.	0.1	0.6	0.3	0.4	0.3	659
0.1	0.1	0.0	0.0	(0.1)	.	0.0	0.7	0.2	0.5	0.2	660
Kunststoffwaren											
0.7	1.4	1.5	0.7	0.8	1.5	0.6	0.9	1.1	1.0	1.1	661
1.1	2.0	1.4	1.1	0.9	1.3	0.7	1.0	1.4	1.1	1.4	662
0.7	1.5	1.1	0.5	0.8	1.7	0.5	0.8	1.0	1.0	1.0	663
0.4	0.9	2.0	0.7	0.6	0.8	0.8	1.1	0.8	0.8	0.8	664
0.8	1.7	1.5	0.8	0.9	1.3	0.7	0.9	1.2	1.0	1.2	665
1.2	2.1	1.4	1.2	0.9	1.3	0.7	1.1	1.4	1.1	1.4	666
0.7	1.7	1.1	0.6	0.9	1.3	0.7	0.7	1.1	0.9	1.1	667
0.5	1.2	2.3	1.0	0.4	1.2	1.0	1.7	1.1	1.0	1.1	668
0.2	0.5	1.1	0.3	0.6	1.9	0.3	0.8	0.5	0.9	0.5	669
0.0	0.1	(1.3)	(0.0)	0.5	1.0	(0.2)	(0.2)	0.4	0.7	0.4	670
0.2	0.4	0.6	0.4	0.4	2.6	0.9	0.9	0.4	1.1	0.5	671
0.2	0.6	1.3	0.2	0.8	0.2	0.6	0.5	0.5	0.6	0.5	672
beitung von Steinen und Erden											
1.7	1.9	2.1	1.9	0.6	0.6	1.2	0.6	1.5	0.6	1.4	673
1.7	2.3	1.9	1.5	0.3	0.9	1.5	0.5	1.7	0.6	1.5	674
1.8	1.6	2.2	2.4	0.8	0.3	1.1	0.6	1.5	0.6	1.4	675
1.0	1.6	2.2	1.3	0.6	0.7	0.5	1.0	1.0	0.8	1.0	676
1.8	1.9	2.2	2.3	0.7	0.6	1.2	0.6	1.6	0.6	1.5	677
1.7	2.3	2.0	1.5	0.4	0.9	1.5	0.6	1.7	0.7	1.6	678
1.9	1.7	2.3	2.6	0.9	0.3	1.1	0.6	1.6	0.6	1.4	679
1.4	1.8	3.1	2.8	0.8	0.9	0.6	0.9	1.6	0.9	1.5	680
0.3	0.4	0.5	0.4	0.1	0.4	0.1	0.6	0.2	0.3	0.2	681
(0.0)	0.6	0.7	(0.4)	0.0	0.1	(0.0)	0.1	0.2	0.1	0.1	682
0.3	0.5	0.3	0.7	0.2	0.6	0.2	0.5	0.4	0.3	0.4	683
0.3	0.3	0.5	0.4	0.3	0.0	0.0	1.0	0.2	0.6	0.2	684
arbeitung von Glas											
1.1	0.9	1.3	4.4	0.5	.	0.8	0.7	1.0	0.7	1.0	685
1.3	1.2	1.4	3.6	0.3	.	1.0	0.5	1.1	0.6	1.1	686
1.1	0.8	1.4	5.5	0.2	.	0.9	0.5	1.0	0.4	0.9	687
0.9	0.6	0.8	(1.4)	1.0	.	0.2	1.3	0.7	1.2	0.7	688
1.3	1.0	1.4	4.8	0.5	.	0.9	0.6	1.1	0.7	1.0	689
1.3	1.2	1.4	4.1	0.4	.	1.0	0.6	1.2	0.6	1.1	690
1.2	0.8	1.6	5.7	0.2	.	1.0	0.5	1.1	0.4	1.0	691
1.3	0.7	1.3	(1.8)	1.5	.	0.2	1.2	0.9	1.4	1.0	692
0.2	0.5	0.2	(0.3)	0.3	.	0.1	0.8	0.3	0.6	0.4	693
/	(1.2)	1.0	/	0.0	.	/	0.0	0.5	0.1	0.3	694
0.3	0.4	0.1	/	0.2	.	(0.2)	0.6	0.4	0.3	0.4	695
0.2	0.5	0.2	/	0.5	.	(0.0)	1.4	0.2	1.0	0.3	696
Wand- und Bodenfliesen und -platten											
1.5	1.9	2.6	1.6	0.1	0.3	0.6	0.9	1.2	0.3	1.1	697
1.4	2.3	2.7	1.4	0.1	0.1	0.9	1.0	1.5	0.3	1.3	698
1.9	1.7	2.3	2.0	0.2	0.3	0.8	1.0	1.3	0.4	1.2	699
0.4	1.8	3.2	1.3	0.0	0.1	0.1	0.1	0.8	0.1	0.7	700
1.6	1.9	3.0	2.0	0.2	0.2	0.7	1.3	1.5	0.4	1.4	701
1.4	2.3	2.8	1.4	0.2	0.2	1.0	1.4	1.5	0.5	1.5	702
2.0	1.7	2.4	2.1	0.3	0.3	0.8	1.3	1.5	0.4	1.4	703
0.7	1.9	4.5	3.0	0.1	0.2	0.1	(0.6)	1.8	0.2	1.7	704
0.0	1.1	0.7	0.4	0.0	0.6	0.0	0.3	0.2	0.2	0.2	705
/	/	(0.2)	/	0.0	/	/	0.2	0.1	0.0	0.1	706
(0.2)	1.0	0.7	0.8	0.2	1.0	/	0.6	0.4	0.4	0.4	707
0.0	1.1	0.7	0.4	0.0	0.0	0.0	0.0	0.1	0.0	0.1	708
Herstellung von Metallerzeugnissen											
1.3	2.3	1.5	2.8	0.9	1.4	1.2	0.9	1.8	1.0	1.8	709
1.7	2.5	1.6	3.1	1.0	1.4	1.5	0.9	2.0	1.0	2.0	710
1.0	2.2	1.7	2.3	0.8	1.2	0.9	0.9	1.7	0.9	1.6	711
1.0	1.8	0.8	1.8	1.1	1.9	0.4	0.9	1.5	1.2	1.5	712
1.4	2.4	1.6	2.9	1.0	1.4	1.4	0.9	2.0	1.0	1.9	713
1.7	2.6	1.6	3.1	1.0	1.5	1.6	1.0	2.1	1.0	2.0	714
1.0	2.3	1.7	2.4	0.8	1.2	1.0	0.9	1.8	1.0	1.7	715
1.2	2.3	1.1	2.1	1.4	2.0	0.7	0.5	2.0	1.3	2.0	716
0.4	0.8	0.7	1.0	0.3	0.8	0.3	1.0	0.7	0.6	0.6	717
0.4	1.1	0.4	1.8	0.1	0.5	0.7	(0.2)	1.0	0.2	0.9	718
0.3	0.6	1.0	0.7	0.3	0.8	0.4	1.0	0.5	0.5	0.5	719
0.5	0.8	0.5	0.8	0.4	1.4	0.2	1.1	0.7	0.9	0.7	720

4 Anzahl der durchschnittlichen Mehrarbeitsstunden der Arbeiter
Januar

Lau- fende Nummer	Geschlecht Leistungs- gruppe	Baden- Württem- berg	Bayern	Berlin			Branden- burg	Bremen	Hamburg	Hessen	Mecklen- burg- Vorpommern
				insgesamt	West	Ost					
Metallerzeugung											
721	Zusammen	1.2	1.1	1.4	1.6	.	0.3	.	.	1.1	.
722	1	1.1	1.2	1.9	2.0	.	0.3	.	.	0.9	.
723	2	1.3	1.0	0.9	1.1	.	0.2	.	.	1.1	.
724	3	1.2	0.8	1.0	1.3	.	1.3	.	.	1.6	.
725	Männlich	1.2	1.1	1.5	1.7	.	0.3	.	.	1.1	.
726	1	1.2	1.2	1.9	2.0	.	0.3	.	.	0.9	.
727	2	1.3	1.1	1.0	1.1	.	0.3	.	.	1.2	.
728	3	1.3	0.9	1.3	1.6	.	1.5	.	.	1.6	.
729	Weiblich	0.8	0.6	0.4	0.6	.	0.1	.	.	0.9	.
730	1	0.3	0.2	/	/	.	0.1	.	.	0.1	.
731	2	0.7	0.8	0.4	(0.7)	.	0.2	.	.	0.4	.
732	3	0.9	0.4	(0.3)	(0.4)	.	/	.	.	1.5	.
Erzeugung von Roheisen, Stahl-											
733	Zusammen	.	.	/	/	/	.	.	.	0.7	/
734	1	.	.	/	/	/	.	.	.	0.7	/
735	2	.	.	/	/	/	.	.	.	0.6	/
736	3	.	.	/	/	/	.	.	.	(0.3)	/
737	Männlich	.	.	/	/	/	.	.	.	0.7	/
738	1	.	.	/	/	/	.	.	.	0.7	/
739	2	.	.	/	/	/	.	.	.	0.6	/
740	3	.	.	/	/	/	.	.	.	(0.0)	/
741	Weiblich	.	.	/	/	/	.	.	.	(0.3)	/
742	1	.	.	/	/	/	.	.	.	(0.1)	/
743	2	.	.	/	/	/	.	.	.	/	/
744	3	.	.	/	/	/	.	.	.	/	/
Herstellung											
745	Zusammen	0.6	1.4	.	.	/	.	.	/	1.2	/
746	1	0.7	1.1	.	.	/	.	.	/	1.0	/
747	2	0.4	1.5	.	.	/	.	.	/	1.2	/
748	3	0.5	2.0	.	.	/	.	.	/	1.6	/
749	Männlich	0.6	1.3	.	.	/	.	.	/	1.2	/
750	1	0.7	1.1	.	.	/	.	.	/	1.0	/
751	2	0.5	1.5	.	.	/	.	.	/	1.3	/
752	3	0.5	(1.3)	.	.	/	.	.	/	1.4	/
753	Weiblich	/	(2.4)	.	.	/	.	.	/	0.9	/
754	1	/	/	.	.	/	.	.	/	(0.0)	/
755	2	/	(1.2)	.	.	/	.	.	/	0.0	/
756	3	/	(3.7)	.	.	/	.	.	/	2.4	/
Sonstige erste Bearbeitung von Eisen und Stahl,											
757	Zusammen	0.9	0.6	.	.	/	.	/	/	2.5	.
758	1	1.0	0.6	.	.	/	.	/	/	2.7	.
759	2	0.8	0.6	.	.	/	.	/	/	1.3	.
760	3	(0.9)	/	.	.	/	.	/	/	3.6	.
761	Männlich	0.9	0.6	.	.	/	.	/	/	2.6	.
762	1	1.0	0.6	.	.	/	.	/	/	2.7	.
763	2	0.8	0.6	.	.	/	.	/	/	1.3	.
764	3	(0.9)	/	.	.	/	.	/	/	4.1	.
765	Weiblich	/	(0.3)	.	.	/	.	/	/	(0.5)	.
766	1	/	/	.	.	/	.	/	/	/	.
767	2	/	(0.4)	.	.	/	.	/	/	/	.
768	3	/	/	.	.	/	.	/	/	(0.8)	.
Erzeugung und erste Bear											
769	Zusammen	0.8	0.8	.	.	/	/	.	.	1.0	/
770	1	0.8	0.9	.	.	/	/	.	.	0.9	/
771	2	0.5	0.8	.	.	/	/	.	.	1.2	/
772	3	1.1	0.7	.	.	/	/	.	.	1.0	/
773	Männlich	0.8	0.9	.	.	/	/	.	.	1.1	/
774	1	0.8	0.9	.	.	/	/	.	.	0.9	/
775	2	0.5	0.8	.	.	/	/	.	.	1.2	/
776	3	1.1	0.9	.	.	/	/	.	.	(1.1)	/
777	Weiblich	0.4	0.4	.	.	/	/	.	.	0.8	/
778	1	0.1	0.1	.	.	/	/	.	.	(0.1)	/
779	2	0.1	0.5	.	.	/	/	.	.	0.8	/
780	3	0.8	0.2	.	.	/	/	.	.	0.9	/
Gießerei											
781	Zusammen	1.5	1.3	.	.	.	1.1	.	.	1.0	.
782	1	1.5	1.4	.	.	.	0.7	.	.	1.0	.
783	2	1.7	1.3	.	.	.	1.1	.	.	1.0	.
784	3	1.3	0.7	.	.	.	1.5	.	.	1.2	.
785	Männlich	1.5	1.3	.	.	.	1.2	.	.	1.0	.
786	1	1.5	1.4	.	.	.	0.7	.	.	1.0	.
787	2	1.8	1.3	.	.	.	1.3	.	.	1.0	.
788	3	1.4	1.0	.	.	.	1.8	.	.	1.1	.
789	Weiblich	0.9	0.7	.	.	.	(0.1)	.	.	1.1	.
790	1	0.4	/	.	.	.	/	.	.	/	.
791	2	0.9	1.4	.	.	.	/	.	.	(0.3)	.
792	3	1.0	0.4	.	.	.	/	.	.	1.5	.

ter nach Wirtschaftszweig, Geschlecht und Leistungsgruppe.
1998

Nieder- sachsen	Nordrhein- Westfalen	Rheinland- Pfalz	Saarland	Sachsen	Sachsen- Anhalt	Schleswig- Holstein	Thü- ringen	Früheres Bundes- gebiet	Neue Länder u. Berlin-Ost	Deutsch- land	Laufende Nummer
und -bearbeitung											
1.4	2.3	1.3	2.9	0.7	1.2	1.1	1.0	1.9	0.8	1.8	721
1.8	2.4	1.2	3.1	0.8	1.6	1.1	0.5	2.0	0.9	1.9	722
1.1	2.3	1.5	2.8	0.8	0.8	1.3	1.8	1.8	0.8	1.7	723
0.6	2.0	1.2	1.2	0.3	0.4	0.1	0.4	1.7	0.5	1.7	724
1.5	2.3	1.3	3.0	0.8	1.3	1.1	1.0	1.9	0.9	1.8	725
1.8	2.4	1.2	3.1	0.8	1.7	1.1	0.5	2.0	1.0	1.9	726
1.1	2.3	1.5	2.8	0.8	0.9	1.3	1.9	1.8	0.8	1.8	727
0.7	2.3	1.8	1.3	0.4	0.5	0.0	0.3	1.9	0.5	1.9	728
0.3	1.0	0.3	0.5	0.2	0.4	0.3	1.4	0.8	0.3	0.7	729
0.4	1.2	(0.4)	(0.6)	0.1	0.5	/	/	0.8	0.2	0.6	730
0.4	1.0	0.2	(0.6)	0.3	0.3	/	1.7	0.8	0.4	0.7	731
0.1	0.9	0.3	0.5	0.0	(0.1)	(0.3)	(0.9)	0.8	0.2	0.8	732
und Ferrolegierungen (EGKS)											
1.1	1.1	0.5	3.1	.	0.3	/	/	1.3	0.2	1.3	733
1.5	1.1	0.5	3.1	.	0.4	/	/	1.5	0.2	1.4	734
0.6	1.0	0.4	3.3	.	0.2	/	/	1.1	0.1	1.0	735
0.2	1.2	(0.8)	1.2	.	0.3	/	/	1.0	0.3	1.0	736
1.1	1.1	0.5	3.1	.	0.3	/	/	1.3	0.2	1.3	737
1.5	1.1	0.5	3.1	.	0.4	/	/	1.5	0.2	1.4	738
0.6	1.0	0.4	3.3	.	0.2	/	/	1.1	0.1	1.0	739
0.2	1.3	(0.8)	1.3	.	0.3	/	/	1.0	0.3	1.0	740
0.5	0.6	/	0.3	.	0.1	/	/	0.5	0.1	0.3	741
(0.2)	0.8	/	(0.7)	.	/	/	/	0.7	0.1	0.4	742
(0.7)	0.4	/	(0.0)	.	(0.0)	/	/	0.4	0.1	0.2	743
/	0.5	/	(0.0)	.	(0.2)	/	/	0.5	(0.2)	0.5	744
von Rohren											
3.6	2.6	2.2	2.8	0.8	2.1	.	0.0	2.4	1.1	2.3	745
3.6	3.0	2.1	3.0	1.1	2.4	.	0.1	2.7	1.4	2.5	746
3.5	2.5	2.5	2.7	0.2	1.5	.	0.1	2.2	0.7	2.1	747
/	1.9	1.8	1.8	(0.0)	/	.	0.0	1.8	0.2	1.8	748
3.6	2.7	2.3	2.8	0.8	2.2	.	0.1	2.4	1.2	2.3	749
3.6	3.1	2.1	3.0	1.1	2.5	.	0.1	2.8	1.4	2.6	750
3.5	2.5	2.5	2.7	0.2	1.6	.	0.1	2.2	0.7	2.1	751
/	2.0	1.9	1.8	(0.0)	/	.	0.0	2.0	0.2	1.9	752
/	1.1	(0.2)	(1.6)	0.2	0.5	.	(0.0)	1.1	0.3	1.0	753
/	1.3	/	/	(0.2)	(1.6)	.	/	1.2	0.6	1.1	754
/	1.2	/	/	0.2	(0.2)	.	/	0.9	0.2	0.7	755
/	1.0	(0.0)	(2.1)	/	/	.	(0.0)	1.1	(0.0)	1.1	756
Herstellung von Ferrolegierungen (nicht EGKS)											
.	4.2	0.4	2.6	0.0	.	.	1.6	3.7	0.3	3.3	757
.	4.7	0.4	2.6	0.0	.	.	1.7	4.0	0.4	3.5	758
.	3.9	0.2	(2.0)	0.0	.	.	/	3.4	0.3	3.1	759
.	3.7	1.9	/	(0.0)	.	.	/	3.5	(0.1)	3.5	760
.	4.2	0.4	2.6	0.0	.	.	1.7	3.7	0.4	3.4	761
.	4.7	0.4	2.6	0.0	.	.	1.7	4.0	0.4	3.6	762
.	4.0	0.2	(2.0)	0.0	.	.	/	3.5	0.3	3.1	763
.	3.8	1.9	/	(0.0)	.	.	/	3.7	(0.1)	3.7	764
.	1.1	/	/	0.0	.	.	/	1.0	0.2	0.9	765
.	(1.3)	/	/	(0.0)	.	.	/	1.1	(0.0)	0.7	766
.	1.4	/	/	(0.0)	.	.	/	1.2	0.4	1.0	767
.	0.8	/	/	/	.	.	/	0.8	/	0.7	768
beitung von NE-Metallen											
1.5	2.5	2.1	.	0.5	1.1	.	/	1.7	0.9	1.7	769
2.0	2.9	2.4	.	0.2	1.2	.	/	1.8	1.1	1.8	770
1.0	2.4	1.5	.	0.7	0.7	.	/	1.6	0.7	1.6	771
(0.5)	1.8	(0.5)	.	/	(0.2)	.	/	1.4	(0.4)	1.4	772
1.6	2.6	2.2	.	0.6	1.1	.	/	1.8	1.0	1.7	773
2.0	2.9	2.4	.	0.2	1.3	.	/	1.9	1.2	1.8	774
1.1	2.5	1.5	.	0.9	0.8	.	/	1.7	0.8	1.6	775
(0.5)	2.1	/	.	/	(0.2)	.	/	1.6	(0.5)	1.6	776
0.3	0.9	(0.3)	.	0.2	0.2	.	/	0.6	0.2	0.6	777
(0.4)	2.7	/	.	0.0	0.3	.	/	0.6	0.2	0.4	778
0.3	0.9	/	.	0.2	0.1	.	/	0.6	0.2	0.5	779
/	0.8	/	.	/	/	.	/	0.7	/	0.7	780
industrie											
1.4	2.8	1.4	1.6	1.4	1.2	0.4	.	1.9	1.3	1.8	781
1.5	2.9	1.2	1.9	1.4	1.5	0.4	.	1.9	1.3	1.8	782
1.5	3.1	1.7	1.7	1.7	0.9	0.5	.	2.0	1.4	1.9	783
1.3	2.1	1.0	0.2	0.4	/	0.1	.	1.7	0.8	1.6	784
1.5	2.9	1.5	1.7	1.5	1.2	0.4	.	2.0	1.4	1.9	785
1.5	2.9	1.2	1.9	1.4	1.5	0.4	.	1.9	1.4	1.8	786
1.5	3.2	1.8	1.7	1.8	1.0	0.5	.	2.0	1.5	2.0	787
1.7	2.4	2.2	0.3	0.7	/	(0.0)	.	2.0	1.1	2.0	788
0.1	1.0	0.3	(0.8)	0.3	0.6	0.3	.	0.9	0.7	0.8	789
/	0.8	(0.3)	/	(0.2)	(0.2)	/	.	0.5	0.2	0.4	790
(0.1)	1.1	0.2	/	0.9	0.7	/	.	1.0	1.0	1.0	791
0.1	1.0	0.4	(0.2)	0.0	/	(0.3)	.	0.8	0.3	0.8	792

4 Anzahl der durchschnittlichen Mehrarbeitsstunden der Arbeit
Januar

Lau- fende Nummer	Geschlecht Leistungs- gruppe	Baden- Württem- berg	Bayern	Berlin			Branden- burg	Bremen	Hamburg	Hessen	Mecklen- burg- Vorpommern
				insgesamt	West	Ost					
Herstellung von Me											
793	Zusammen	1.5	1.2	0.8	0.8	0.5	1.0	1.4	.	1.2	0.5
794	1	1.9	1.3	0.9	0.9	0.6	0.8	1.3	.	1.3	0.5
795	2	1.4	1.1	0.6	0.7	0.0	1.3	1.6	.	0.9	0.5
796	3	1.1	1.2	0.6	0.5	/	0.9	0.9	.	1.8	(0.2)
797	Männlich	1.7	1.3	0.9	1.0	0.5	1.0	1.6	.	1.3	0.5
798	1	1.9	1.3	0.9	1.0	0.6	0.7	1.3	.	1.3	0.5
799	2	1.5	1.3	0.8	0.9	0.0	1.3	2.0	.	0.9	0.5
800	3	1.5	1.8	1.0	1.0	/	1.1	1.5	.	3.4	(0.2)
801	Weiblich	0.6	0.4	0.3	0.3	/	0.6	0.3	.	0.3	/
802	1	1.8	0.7	0.2	0.3	/	(1.6)	(0.0)	.	0.3	/
803	2	0.5	0.5	0.3	0.3	/	0.0	0.4	.	0.4	/
804	3	0.6	0.4	0.3	0.3	/	0.7	0.0	.	0.2	/
Stahl- und Leicht											
805	Zusammen	1.4	1.5	0.7	0.8	0.6	1.5	0.2	.	2.5	0.6
806	1	1.6	1.6	0.5	0.4	0.7	1.1	0.2	.	2.6	0.6
807	2	1.1	1.2	1.7	2.0	(0.0)	2.0	(0.0)	.	1.8	0.5
808	3	1.3	0.8	1.0	1.0	/	0.6	/	.	4.1	(0.2)
809	Männlich	1.5	1.5	0.7	0.8	0.6	1.5	0.2	.	2.5	0.6
810	1	1.6	1.6	0.5	0.4	0.7	1.1	0.2	.	2.6	0.6
811	2	1.2	1.2	1.7	2.0	/	2.1	(0.0)	.	1.8	0.6
812	3	1.5	0.8	1.1	1.1	/	0.7	/	.	4.4	(0.2)
813	Weiblich	0.1	0.8	(0.8)	(1.0)	/	(0.2)	(0.0)	.	(1.8)	/
814	1	(0.4)	/	/	/	/	/	(0.0)	.	/	/
815	2	0.0	0.3	/	/	/	(0.2)	/	.	/	/
816	3	0.1	(0.5)	(0.4)	/	/	/	/	.	/	/
Kessel- und Behälterbau (ohne											
817	Zusammen	0.8	1.8	.	.	.	0.1	.	.	0.6	.
818	1	1.0	1.1	.	.	.	0.2	.	.	1.1	.
819	2	0.2	1.8	.	.	.	0.0	.	.	0.1	.
820	3	/	3.6	.	.	.	/	.	.	0.0	.
821	Männlich	0.8	2.0	.	.	.	0.1	.	.	0.7	.
822	1	1.0	1.1	.	.	.	0.2	.	.	1.1	.
823	2	0.2	1.8	.	.	.	0.1	.	.	0.2	.
824	3	/	7.3	.	.	.	/	.	.	(0.0)	.
825	Weiblich	/	0.1	.	.	.	/	.	.	0.0	.
826	1	/	/	.	.	.	/	.	.	(0.0)	.
827	2	/	(1.0)	.	.	.	/	.	.	0.0	.
828	3	/	0.0	.	.	.	/	.	.	0.0	.
Herstellung von Dampfkesseln (ohne Zentralheizungskessel); Herstellung von Schmiede-,											
829	Zusammen	1.7	1.0	0.8	1.2	.	/	/	.	0.9	/
830	1	2.0	1.1	1.0	1.6	.	/	/	.	1.1	/
831	2	1.6	0.9	0.5	0.8	.	/	/	.	0.8	/
832	3	1.4	0.9	0.2	0.2	.	/	/	.	0.4	/
833	Männlich	2.1	1.1	1.0	1.5	.	/	/	.	1.1	/
834	1	2.0	1.1	1.1	1.6	.	/	/	.	1.1	/
835	2	1.8	1.1	0.7	1.1	.	/	/	.	1.1	/
836	3	2.7	1.3	/	/	.	/	/	.	0.2	/
837	Weiblich	0.6	0.5	0.3	0.3	.	/	/	.	0.3	/
838	1	1.3	0.5	(0.8)	(1.0)	.	/	/	.	(0.0)	/
839	2	0.5	0.6	0.2	0.2	.	/	/	.	0.2	/
840	3	0.6	0.3	0.1	0.1	.	/	/	.	0.5	/
Maschi											
841	Zusammen	1.2	1.0	1.2	1.3	1.0	2.2	3.1	1.4	1.9	0.7
842	1	1.4	1.3	1.5	1.5	1.1	2.4	3.7	1.4	2.3	0.5
843	2	1.1	0.5	0.6	0.5	0.9	1.5	1.0	1.4	1.0	1.1
844	3	0.5	0.4	0.4	0.5	0.1	2.6	(0.5)	0.4	0.6	1.7
845	Männlich	1.4	1.1	1.3	1.3	1.0	2.2	3.2	1.5	2.0	0.7
846	1	1.4	1.3	1.5	1.6	1.1	2.4	3.7	1.4	2.3	0.5
847	2	1.2	0.7	0.7	0.7	0.9	1.6	1.1	1.7	1.1	1.2
848	3	0.8	0.8	0.5	0.6	0.2	2.5	(0.6)	0.4	0.4	1.4
849	Weiblich	0.2	0.1	0.1	0.1	0.1	1.5	(0.2)	0.1	0.5	0.7
850	1	0.2	0.2	0.3	0.3	(0.3)	(1.8)	/	0.1	0.4	(0.4)
851	2	0.2	0.1	0.1	0.1	/	0.6	(0.1)	0.0	0.4	(0.1)
852	3	0.2	0.1	0.0	(0.0)	(0.0)	(3.1)	/	(0.3)	0.8	/
Herstellung von Büromaschinen, Datenverarbeitungsgeräten											
853	Zusammen	0.5	0.5	0.9	0.8	1.2	0.7	1.0	0.6	0.4	0.1
854	1	0.7	0.6	0.9	0.9	0.9	0.6	1.1	0.8	0.6	0.1
855	2	0.4	0.4	1.1	1.0	1.7	0.9	0.8	0.3	0.4	0.1
856	3	0.3	0.2	0.4	0.4	0.6	0.1	0.2	0.2	0.2	0.0
857	Männlich	0.7	0.6	1.0	0.9	1.3	1.0	1.1	0.7	0.5	0.1
858	1	0.7	0.6	0.9	0.9	0.9	0.6	1.1	0.8	0.6	0.1
859	2	0.7	0.8	1.4	1.0	2.0	1.6	1.2	0.4	0.5	0.1
860	3	0.6	0.3	0.9	0.8	1.2	0.0	(0.0)	0.4	0.4	(0.0)
861	Weiblich	0.2	0.1	0.6	0.6	0.6	0.2	0.2	0.1	0.2	0.0
862	1	0.3	0.2	0.6	0.7	0.1	0.2	0.6	0.1	0.4	0.0
863	2	0.2	0.1	0.9	0.9	1.0	0.2	0.1	0.2	0.2	0.0
864	3	0.2	0.1	0.3	0.3	0.4	0.1	0.2	0.0	0.1	0.0

ter nach Wirtschaftszweig, Geschlecht und Leistungsgruppe
1998

Nieder- sachsen	Nordrhein- Westfalen	Rheinland- Pfalz	Saarland	Sachsen	Sachsen- Anhalt	Schleswig- Holstein	Thü- ringen	Früheres Bundes- gebiet	Neue Länder u. Berlin-Ost	Deutsch- land	Laufende Nummer
tallerzeugnissen											
1.2	2.3	1.6	2.7	1.0	1.5	1.2	0.9	1.8	1.1	1.7	793
1.5	2.7	2.0	3.2	1.1	1.3	1.6	1.1	2.1	1.1	2.0	794
0.8	2.2	1.7	1.6	0.8	1.7	0.8	0.7	1.6	1.0	1.5	795
1.1	1.7	0.8	2.1	1.4	2.5	0.5	1.0	1.4	1.4	1.4	796
1.3	2.5	1.8	2.9	1.0	1.5	1.4	0.9	2.0	1.1	1.9	797
1.5	2.7	2.0	3.9	1.1	1.3	1.6	1.1	2.1	1.1	2.0	798
0.9	2.3	1.8	1.8	0.8	1.7	0.9	0.7	1.8	1.0	1.7	799
1.5	2.3	1.0	2.6	1.7	2.9	0.7	0.6	2.0	1.6	2.0	800
0.4	0.7	0.7	1.1	0.3	1.3	0.3	0.9	0.6	0.7	0.6	801
0.3	1.1	(0.4)	2.0	0.2	(0.2)	0.7	(0.2)	1.1	0.3	1.0	802
0.3	0.5	1.1	0.7	0.3	1.2	0.4	0.7	0.5	0.6	0.5	803
0.5	0.8	0.6	0.9	0.5	1.7	0.2	1.1	0.6	1.0	0.7	804
metallbau											
1.8	2.0	2.5	2.1	1.4	1.5	3.2	0.7	1.9	1.3	1.7	805
2.2	2.4	1.8	3.2	1.2	1.0	3.8	1.0	2.2	1.1	1.9	806
0.6	1.4	3.7	0.6	1.6	2.2	2.6	0.4	1.5	1.5	1.5	807
2.6	1.9	0.5	0.7	1.6	3.0	0.1	0.2	1.6	1.7	1.6	808
1.8	2.0	2.6	2.3	1.4	1.5	3.2	0.7	1.9	1.3	1.8	809
2.3	2.4	1.8	3.2	1.2	1.0	3.8	1.0	2.2	1.1	1.9	810
0.6	1.4	3.9	0.6	1.6	2.3	2.6	0.4	1.5	1.5	1.5	811
2.8	2.2	0.5	0.8	2.1	3.6	0.1	0.2	1.8	1.8	1.8	812
(0.2)	0.2	2.4	0.1	(0.5)	1.7	/	(0.3)	0.5	1.2	0.7	813
/	/	/	(0.0)	/	/	/	/	1.0	(0.3)	0.8	814
/	(0.0)	(3.1)	0.2	/	(1.7)	/	/	0.9	1.2	1.0	815
/	0.2	0.1	(0.0)	(0.5)	(1.9)	/	/	0.2	1.3	0.4	816
Herstellung von Dampfkesseln)											
0.6	1.8	1.8	2.7	0.3	1.0	0.6	.	1.2	0.3	1.1	817
0.6	2.8	1.9	2.5	1.4	0.8	0.6	.	1.4	0.7	1.4	818
0.2	1.1	0.2	3.7	0.1	1.3	/	.	0.7	0.1	0.5	819
1.8	1.5	/	/	/	/	/	.	1.9	(0.0)	1.9	820
0.6	1.7	1.8	2.7	0.3	1.0	0.6	.	1.3	0.3	1.1	821
0.6	2.8	1.9	2.5	1.5	0.8	0.6	.	1.4	0.7	1.4	822
0.2	1.1	(0.3)	3.7	0.1	1.3	/	.	0.8	0.1	0.6	823
2.0	1.4	/	/	/	/	/	.	2.4	(0.0)	2.3	824
(0.0)	2.7	/	/	(0.2)	/	/	.	0.4	0.2	0.4	825
/	/	/	/	/	/	/	.	(0.0)	/	(0.2)	826
(0.0)	/	/	/	(0.2)	/	/	.	0.1	(0.2)	0.1	827
(0.0)	2.8	/	/	/	/	/	.	0.7	/	0.7	828
Press-, Zieh- und Stanzteilen, gewalzten Ringen und pulvermetallurgischen Erzeugnissen											
2.5	3.0	2.6	3.2	0.8	2.1	1.3	2.4	2.4	1.2	2.3	829
2.7	3.1	3.8	3.2	0.8	2.1	1.6	(3.3)	2.6	1.2	2.5	830
1.9	2.7	2.2	2.8	0.8	2.1	0.9	(1.8)	1.9	1.1	1.9	831
4.2	3.0	1.3	3.8	/	1.5	(1.5)	/	2.3	1.3	2.3	832
2.6	3.1	2.7	3.3	0.8	2.1	1.4	2.8	2.6	1.2	2.5	833
2.7	3.1	3.8	3.2	0.8	2.2	1.6	(3.3)	2.6	1.2	2.6	834
2.2	2.8	2.2	2.9	0.9	2.0	0.9	/	2.2	1.0	2.1	835
(5.4)	3.6	1.4	3.9	/	(1.6)	/	/	3.1	1.6	3.1	836
0.4	1.4	0.9	2.1	(0.5)	(2.5)	0.8	(1.5)	0.8	1.2	0.8	837
/	1.2	/	2.2	/	/	(1.5)	/	1.4	/	1.4	838
0.3	0.2	/	/	(0.4)	(3.0)	0.7	(1.7)	0.4	1.6	0.5	839
/	1.6	0.7	(0.9)	/	/	(0.6)	/	0.9	(0.6)	0.9	840
nenbau											
1.7	2.2	1.8	1.3	1.0	0.5	1.3	1.2	1.5	1.1	1.5	841
1.8	2.6	2.1	1.3	1.2	0.4	1.5	1.8	1.8	1.3	1.8	842
1.5	1.5	1.6	1.3	0.6	0.7	0.7	0.3	1.0	0.7	1.0	843
0.5	1.5	0.9	1.3	0.3	0.1	0.5	0.4	0.9	0.7	0.9	844
1.7	2.4	1.9	1.4	1.0	0.5	1.4	1.3	1.7	1.1	1.6	845
1.8	2.6	2.1	1.3	1.2	0.4	1.5	1.9	1.8	1.3	1.8	846
1.7	1.6	1.6	1.2	0.7	0.8	0.8	0.4	1.2	0.7	1.2	847
1.1	2.4	1.4	3.2	0.1	0.0	0.9	0.6	1.6	0.7	1.5	848
0.4	0.5	0.4	1.0	0.5	0.5	0.2	0.1	0.3	0.4	0.3	849
0.4	0.5	1.4	0.5	0.7	(0.3)	0.4	(0.3)	0.3	0.7	0.3	850
0.4	0.3	0.6	1.6	0.3	0.5	0.2	0.1	0.2	0.3	0.2	851
0.1	0.5	0.3	0.5	0.6	0.3	0.1	0.0	0.3	0.7	0.3	852
und -einrichtungen; Elektrotechnik, Feinmechanik und Optik											
1.0	1.0	0.8	0.8	0.5	1.0	0.4	0.5	0.7	0.6	0.7	853
1.2	1.1	1.0	1.2	0.5	1.0	0.4	0.5	0.8	0.6	0.8	854
0.8	1.1	0.7	0.4	0.5	1.1	0.3	0.4	0.6	0.6	0.6	855
0.5	0.9	0.6	0.6	0.8	0.1	0.6	0.7	0.5	0.6	0.5	856
1.0	1.3	1.0	1.0	0.5	1.1	0.4	0.4	0.9	0.7	0.8	857
1.2	1.2	1.0	1.2	0.5	1.0	0.4	0.5	0.8	0.6	0.8	858
0.8	1.4	0.9	0.5	0.4	1.4	0.4	0.4	0.9	0.8	0.8	859
0.3	1.5	1.0	0.6	0.2	0.2	0.9	0.3	1.0	0.3	1.0	860
0.8	0.5	0.5	0.5	0.6	0.3	0.5	0.6	0.3	0.5	0.4	861
1.5	0.3	0.2	0.7	0.3	0.6	0.3	0.7	0.4	0.4	0.4	862
0.9	0.4	0.4	0.3	0.5	0.4	0.3	0.3	0.3	0.4	0.3	863
0.6	0.6	0.5	0.6	1.0	0.1	0.6	0.7	0.4	0.7	0.4	864

4 Anzahl der durchschnittlichen Mehrarbeitsstunden der Arbeit
Januar

Lau- fende Nummer	Geschlecht Leistungs- gruppe	Baden- Württem- berg	Bayern	Berlin			Branden- burg	Bremen	Hamburg	Hessen	Mecklen- burg- Vorpommern
				insgesamt	West	Ost					
Herstellung von Büromaschinen, Datenver											
865	Zusammen	0.9	0.1	.	.	/	.	.	.	0.0	/
866	1	1.1	0.1	.	.	/	.	.	.	0.1	/
867	2	0.7	0.0	.	.	/	.	.	.	0.0	/
868	3	0.4	0.0	.	.	/	.	.	.	0.1	/
869	Männlich	1.2	0.1	.	.	/	.	.	.	0.1	/
870	1	1.2	0.1	.	.	/	.	.	.	0.1	/
871	2	1.1	0.1	.	.	/	.	.	.	0.0	/
872	3	1.1	0.0	.	.	/	.	.	.	0.1	/
873	Weiblich	0.2	0.0	.	.	/	.	.	.	0.0	/
874	1	0.4	0.1	.	.	/	.	.	.	/	/
875	2	0.2	0.0	.	.	/	.	.	.	0.0	/
876	3	0.2	0.0	.	.	/	.	.	.	(0.0)	/
Herstellung von Geräten der Elektrizität											
877	Zusammen	0.5	0.6	0.9	1.0	0.0	0.4	0.9	0.9	0.7	0.1
878	1	0.6	0.7	0.9	1.0	0.0	0.7	1.1	1.2	0.9	0.1
879	2	0.4	0.5	1.2	1.3	0.0	0.1	0.9	0.0	0.7	0.1
880	3	0.4	0.2	0.5	0.5	(0.0)	0.0	0.1	0.0	0.4	/
881	Männlich	0.6	0.8	0.9	1.1	0.0	0.6	1.1	1.1	0.8	0.1
882	1	0.6	0.7	0.9	1.0	0.0	0.7	1.1	1.3	0.9	0.1
883	2	0.7	0.9	1.0	1.2	0.0	0.2	1.3	0.1	0.9	0.1
884	3	0.8	0.3	0.9	0.9	/	(0.0)	(0.0)	/	0.6	/
885	Weiblich	0.2	0.2	0.8	0.8	0.0	0.1	0.1	0.0	0.3	0.0
886	1	0.3	0.3	0.8	1.0	0.0	(0.0)	/	0.2	0.5	(0.0)
887	2	0.1	0.2	1.3	1.3	(0.0)	0.1	0.0	0.0	0.3	(0.0)
888	3	0.3	0.1	0.4	0.4	/	0.0	0.1	0.0	0.2	/
Rundfunk-, Fernseh- und											
889	Zusammen	0.5	0.1	.	.	.	1.5	.	.	0.4	.
890	1	0.5	0.1	.	.	.	0.7	.	.	0.4	.
891	2	0.6	0.1	.	.	.	1.9	.	.	0.6	.
892	3	0.2	0.1	.	.	.	0.5	.	.	0.1	.
893	Männlich	0.5	0.2	.	.	.	1.9	.	.	0.5	.
894	1	0.5	0.1	.	.	.	0.7	.	.	0.4	.
895	2	0.6	0.4	.	.	.	2.4	.	.	1.0	.
896	3	0.3	0.1	.	.	.	/	.	.	(0.2)	.
897	Weiblich	0.4	0.1	.	.	.	0.5	.	.	0.2	.
898	1	0.4	0.0	.	.	.	(0.5)	.	.	1.1	.
899	2	0.5	0.1	.	.	.	0.5	.	.	0.3	.
900	3	0.1	0.1	.	.	.	0.5	.	.	0.1	.
Medizin-, Meß-, Steuer-											
901	Zusammen	0.5	0.4	0.3	0.3	.	0.0	1.4	0.2	0.2	.
902	1	0.8	0.7	0.4	0.4	.	0.0	1.6	0.2	0.3	.
903	2	0.3	0.2	0.3	0.4	.	0.0	0.8	0.1	0.1	.
904	3	0.2	0.1	0.2	0.2	.	0.0	(0.9)	0.1	0.0	.
905	Männlich	0.7	0.7	0.5	0.5	.	0.1	1.6	0.2	0.2	.
906	1	0.8	0.8	0.5	0.4	.	0.0	1.6	0.2	0.3	.
907	2	0.6	0.4	0.4	0.5	.	0.1	(1.4)	0.2	0.1	.
908	3	0.3	0.5	0.4	0.5	.	(0.0)	/	0.2	0.0	.
909	Weiblich	0.2	0.0	0.2	0.2	.	0.0	0.6	0.1	0.0	.
910	1	0.2	0.0	0.0	0.1	.	(0.0)	(0.7)	0.1	0.0	.
911	2	0.1	0.0	0.2	0.3	.	0.0	0.5	0.1	0.0	.
912	3	0.2	0.0	0.1	0.1	.	0.0	(0.9)	0.0	0.0	.
Fahrzeug											
913	Zusammen	1.1	0.7	0.5	0.5	0.5	0.5	.	.	0.7	0.3
914	1	1.3	0.9	0.4	0.3	0.5	0.4	.	.	0.6	0.3
915	2	0.9	0.6	0.7	0.8	0.0	0.5	.	.	0.7	0.2
916	3	0.9	0.4	0.3	0.3	/	1.9	.	.	1.3	0.0
917	Männlich	1.2	0.8	0.5	0.5	0.5	0.5	.	.	0.7	0.3
918	1	1.3	0.9	0.4	0.3	0.5	0.4	.	.	0.6	0.4
919	2	0.9	0.6	0.7	0.8	0.0	0.5	.	.	0.8	0.2
920	3	1.0	0.5	0.3	0.3	/	2.5	.	.	1.9	0.0
921	Weiblich	0.6	0.4	0.2	0.2	(0.0)	0.5	.	.	0.4	0.1
922	1	0.6	0.4	0.0	0.1	/	0.4	.	.	0.2	0.1
923	2	0.7	0.4	0.4	0.5	/	0.6	.	.	0.5	0.0
924	3	0.4	0.3	0.2	0.2	/	(1.1)	.	.	0.7	/
Herstellung von Kraftwagen											
925	Zusammen	1.1	0.8	.	.	.	1.0	.	.	0.6	0.2
926	1	1.3	1.0	.	.	.	1.3	.	.	0.6	0.3
927	2	0.9	0.6	.	.	.	0.6	.	.	0.7	0.2
928	3	0.9	0.4	.	.	.	2.6	.	.	1.3	/
929	Männlich	1.2	0.8	.	.	.	1.0	.	.	0.6	0.2
930	1	1.3	1.0	.	.	.	1.3	.	.	0.6	0.3
931	2	0.9	0.6	.	.	.	0.6	.	.	0.8	0.2
932	3	1.0	0.5	.	.	.	(2.8)	.	.	2.0	/
933	Weiblich	0.6	0.4	.	.	.	1.3	.	.	0.4	0.0
934	1	0.6	0.4	.	.	.	(1.4)	.	.	0.1	(0.0)
935	2	0.7	0.5	.	.	.	1.1	.	.	0.4	(0.0)
936	3	0.4	0.3	.	.	.	(2.2)	.	.	0.7	/

ter nach Wirtschaftszweig, Geschlecht und Leistungsgruppe
1998

Nieder- sachsen	Nordrhein- Westfalen	Rheinland- Pfalz	Saarland	Sachsen	Sachsen- Anhalt	Schleswig- Holstein	Thü- ringen	Früheres Bundes- gebiet	Neue Länder u. Berlin-Ost	Deutsch- land	Laufende Nummer
arbeitsgeräten und -einrichtungen											
.	0.3	0.3	.	.	/	0.3	0.4	0.3	0.6	0.3	865
.	0.4	0.4	.	.	/	0.8	1.5	0.5	1.4	0.5	866
.	0.2	0.1	.	.	/	0.1	0.0	0.2	0.3	0.2	867
.	0.2	0.5	.	.	/	(0.0)	0.0	0.3	0.4	0.3	868
.	0.4	0.3	.	.	/	0.4	0.6	0.5	0.7	0.5	869
.	0.4	0.5	.	.	/	(0.8)	1.3	0.5	1.2	0.5	870
.	0.2	0.0	.	.	/	0.2	0.0	0.3	0.5	0.3	871
.	0.3	1.0	.	.	/	/	0.1	0.5	0.1	0.5	872
.	0.1	0.2	.	.	/	0.0	0.2	0.1	0.5	0.1	873
.	(0.5)	0.0	.	.	/	/	(3.0)	0.2	(3.0)	0.3	874
.	0.1	0.1	.	.	/	(0.0)	0.0	0.1	0.1	0.1	875
.	0.2	(0.3)	.	.	/	(0.0)	0.0	0.1	0.5	0.2	876
tätserzeugung, -verteilung u. ä.											
0.6	1.1	1.1	0.7	0.5	0.9	0.6	0.6	0.7	0.5	0.7	877
0.8	1.2	1.5	0.9	0.6	1.0	0.5	0.4	0.9	0.5	0.8	878
0.4	1.0	1.0	0.6	0.4	0.8	0.4	0.5	0.6	0.4	0.6	879
0.4	0.9	0.3	0.5	0.6	0.1	0.8	0.7	0.6	0.7	0.6	880
0.7	1.3	1.4	0.8	0.5	0.9	0.6	0.4	0.9	0.5	0.9	881
0.8	1.3	1.6	1.0	0.6	1.0	0.5	0.3	0.9	0.5	0.9	882
0.5	1.4	1.1	0.6	0.4	0.8	0.5	0.5	0.9	0.5	0.9	883
0.2	1.4	0.2	0.2	(0.0)	0.1	(1.6)	0.4	1.0	0.3	1.0	884
0.3	0.6	0.4	0.5	0.5	0.8	0.5	0.8	0.4	0.6	0.4	885
0.4	0.4	(0.2)	(0.8)	0.3	1.0	0.1	2.2	0.4	0.5	0.4	886
0.2	0.2	0.9	0.4	0.4	0.8	0.2	0.5	0.2	0.4	0.3	887
0.4	0.7	0.3	0.5	0.8	(0.4)	0.8	0.8	0.4	0.8	0.4	888
Nachrichtentechnik											
2.5	1.1	0.6	0.4	0.6	.	0.4	0.5	0.8	1.2	0.8	889
3.5	0.9	0.6	(0.6)	0.5	.	0.2	0.8	0.8	1.1	0.8	890
1.9	1.4	0.3	(0.0)	0.7	.	0.3	0.4	0.8	1.5	0.8	891
1.3	1.0	1.5	(0.6)	0.9	.	0.8	0.2	0.7	0.6	0.7	892
2.7	1.6	1.1	0.5	0.4	.	0.3	0.8	1.0	1.6	1.0	893
3.5	1.2	0.6	(0.6)	0.5	.	0.2	0.9	0.9	1.2	0.9	894
1.8	1.9	2.0	(0.0)	0.3	.	0.3	0.7	1.0	2.2	1.2	895
0.5	2.7	(6.6)	/	(0.5)	.	0.9	/	1.7	0.8	1.7	896
2.1	0.5	0.3	/	0.9	.	0.6	0.3	0.5	0.6	0.5	897
3.4	0.3	(1.4)	/	0.4	.	0.3	(0.4)	0.5	0.4	0.5	898
2.1	0.8	0.1	/	0.9	.	0.3	0.3	0.5	0.6	0.5	899
1.4	0.5	0.9	/	1.0	.	0.7	0.2	0.4	0.6	0.4	900
und Regeltechnik, Optik											
0.4	0.7	0.8	1.0	0.4	0.4	0.4	0.2	0.5	0.3	0.5	901
0.4	0.9	0.7	2.5	0.4	0.5	0.5	0.3	0.7	0.4	0.7	902
0.4	0.6	1.2	0.2	0.3	0.3	0.3	0.0	0.3	0.1	0.3	903
0.0	0.4	0.8	1.5	/	0.1	0.3	/	0.3	0.1	0.3	904
0.5	0.9	0.7	1.6	0.4	0.6	0.5	0.3	0.7	0.3	0.6	905
0.5	0.9	0.7	2.9	0.5	0.6	0.5	0.4	0.7	0.4	0.7	906
0.7	0.8	1.0	0.3	0.1	0.6	0.4	0.0	0.5	0.1	0.5	907
0.2	1.0	0.8	(1.0)	/	/	0.4	/	0.4	0.2	0.4	908
0.1	0.1	0.8	0.4	0.4	0.0	0.3	0.1	0.2	0.1	0.2	909
0.1	0.1	0.9	0.6	0.2	(0.0)	0.4	0.2	0.2	0.2	0.2	910
0.2	0.2	1.7	0.1	0.5	0.0	0.3	0.0	0.1	0.1	0.1	911
0.0	0.0	0.8	1.7	/	0.0	0.3	/	0.2	0.1	0.2	912
bau											
.	2.3	0.8	1.7	0.7	0.5	1.0	0.9	1.1	0.6	1.0	913
.	2.6	0.8	2.4	0.6	0.3	1.1	1.1	1.1	0.5	1.1	914
.	2.1	0.8	1.7	0.8	1.1	0.9	0.9	1.0	0.7	1.0	915
.	1.2	0.6	0.1	0.1	3.1	1.0	0.5	0.8	0.8	0.8	916
.	2.4	0.8	1.8	0.7	0.6	1.1	1.0	1.1	0.6	1.1	917
.	2.6	0.8	2.4	0.6	0.4	1.1	1.1	1.2	0.5	1.1	918
.	2.2	0.8	1.8	0.8	1.4	1.0	1.0	1.1	0.7	1.0	919
.	1.6	0.7	0.2	0.1	3.3	1.3	0.7	0.9	1.0	0.9	920
.	0.9	0.5	0.7	0.6	0.1	0.6	0.4	0.5	0.4	0.5	921
.	1.6	0.4	2.2	0.2	0.1	0.0	1.1	0.4	0.2	0.4	922
.	1.2	0.3	1.5	0.8	0.2	0.3	0.2	0.5	0.6	0.5	923
.	0.5	0.6	0.0	(0.0)	/	0.7	0.3	0.5	0.4	0.5	924
und Kraftwagenteilen											
.	2.4	0.7	1.7	1.1	1.6	1.2	1.1	1.1	1.1	1.1	925
.	2.8	0.7	2.4	1.3	1.3	1.3	1.4	1.1	1.3	1.1	926
.	2.2	0.8	1.8	1.0	2.1	1.2	1.2	1.0	1.0	1.0	927
.	1.2	0.6	0.1	0.1	1.4	1.0	0.5	0.8	0.6	0.8	928
.	2.5	0.8	1.8	1.1	1.6	1.3	1.2	1.1	1.1	1.1	929
.	2.8	0.7	2.4	1.3	1.3	1.3	1.4	1.2	1.3	1.2	930
.	2.3	0.8	1.8	0.9	2.2	1.3	1.3	1.1	1.0	1.1	931
.	1.6	0.7	0.2	0.1	1.5	1.4	0.7	0.9	0.7	0.9	932
.	0.9	0.5	0.7	1.1	0.8	0.7	0.5	0.5	0.9	0.5	933
.	1.7	0.3	2.2	0.6	(1.1)	(0.1)	(1.9)	0.4	0.8	0.4	934
.	1.2	0.3	1.5	1.3	(0.5)	0.5	0.3	0.6	1.1	0.6	935
.	0.5	0.6	0.0	(0.0)	/	0.7	0.3	0.5	0.5	0.5	936

4 Anzahl der durchschnittlichen Mehrarbeitsstunden der Arbeiter
Januar

Lau- fende Nummer	Geschlecht Leistungs- gruppe	Baden- Württem- berg	Bayern	Berlin			Branden- burg	Bremen	Hamburg	Hessen	Mecklen- burg- Vorpommern
				insgesamt	West	Ost					
Herstellung von Kraftwagen											
937	Zusammen	1.3	0.6	.	.	/	/
938	1	1.4	0.9	.	.	/	/
939	2	1.0	0.4	.	.	/	/
940	3	1.5	0.2	.	.	/	/
941	Männlich	1.3	0.7	.	.	/	/
942	1	1.4	0.9	.	.	/	/
943	2	1.0	0.4	.	.	/	/
944	3	1.6	0.2	.	.	/	/
945	Weiblich	0.8	0.3	.	.	/	/
946	1	0.7	0.4	.	.	/	/
947	2	0.8	0.4	.	.	/	/
948	3	1.4	0.2	.	.	/	/
Herstellung von Karosserien,											
949	Zusammen	0.5	0.6	0.6	0.1
950	1	0.7	0.6	0.9	0.2
951	2	0.2	0.6	0.3	0.0
952	3	0.5	0.6	0.5	/
953	Männlich	0.5	0.6	0.6	0.1
954	1	0.7	0.6	0.9	0.2
955	2	0.2	0.7	0.3	0.0
956	3	0.8	0.9	0.6	/
957	Weiblich	0.0	0.0	0.0	/
958	1	(0.0)	(0.0)	/	/
959	2	0.0	0.0	/	/
960	3	0.0	0.0	0.0	/
Sonstiger Fahr											
961	Zusammen	0.5	0.6	.	.	.	0.1	.	.	1.7	0.3
962	1	0.6	0.6	.	.	.	0.1	.	.	1.8	0.3
963	2	0.4	0.4	.	.	.	0.3	.	.	1.1	0.2
964	3	0.3	0.6	.	.	.	(0.1)	.	.	0.9	0.0
965	Männlich	0.6	0.6	.	.	.	0.2	.	.	1.7	0.3
966	1	0.6	0.6	.	.	.	0.1	.	.	1.8	0.4
967	2	0.6	0.4	.	.	.	0.3	.	.	0.9	0.2
968	3	(0.5)	0.7	.	.	.	/	.	.	1.0	0.0
969	Weiblich	0.2	0.2	.	.	.	0.0	.	.	1.7	0.1
970	1	0.1	0.3	.	.	.	0.0	.	.	1.4	0.2
971	2	0.2	0.1	.	.	.	0.0	.	.	(2.6)	0.0
972	3	0.3	0.3	.	.	.	(0.0)	.	.	/	/
Schiff											
973	Zusammen	8.1	.	.	0.3
974	1	8.1	.	.	0.3
975	2	/	.	.	0.2
976	3	/	.	.	0.0
977	Männlich	8.1	.	.	0.3
978	1	8.1	.	.	0.4
979	2	/	.	.	0.2
980	3	/	.	.	0.0
981	Weiblich	/	.	.	0.1
982	1	/	.	.	0.2
983	2	/	.	.	0.0
984	3	/	.	.	/
Schienenfahr											
985	Zusammen	/	0.2	.	/	.	0.2	.	.	.	/
986	1	/	0.2	.	/	.	0.1	.	.	.	/
987	2	/	0.4	.	/	.	0.4	.	.	.	/
988	3	/	0.4	.	/	.	(0.0)	.	.	.	/
989	Männlich	/	0.3	.	/	.	0.2	.	.	.	/
990	1	/	0.2	.	/	.	0.1	.	.	.	/
991	2	/	0.5	.	/	.	0.5	.	.	.	/
992	3	/	0.5	.	/	.	/	.	.	.	/
993	Weiblich	/	0.0	.	/	.	0.0	.	.	.	/
994	1	/	(0.1)	.	/	.	0.0	.	.	.	/
995	2	/	0.0	.	/	.	0.0	.	.	.	/
996	3	/	(0.0)	.	/	.	(0.0)	.	.	.	/
Luft- und Raum											
997	Zusammen	0.3	0.7	/	/	/	.	.	.	2.1	/
998	1	0.2	0.7	/	/	/	.	.	.	2.1	/
999	2	0.6	0.4	/	/	/	.	.	.	3.3	/
1000	3	(0.4)	(0.0)	/	/	/	.	.	.	(2.1)	/
1001	Männlich	0.3	0.7	/	/	/	.	.	.	2.1	/
1002	1	0.3	0.7	/	/	/	.	.	.	2.1	/
1003	2	(0.9)	0.5	/	/	/	.	.	.	3.5	/
1004	3	/	/	/	/	/	.	.	.	(2.3)	/
1005	Weiblich	0.1	0.2	/	/	/	.	.	.	1.9	/
1006	1	0.1	0.3	/	/	/	.	.	.	1.4	/
1007	2	(0.2)	0.2	/	/	/	.	.	.	(3.0)	/
1008	3	(0.2)	/	/	/	/	.	.	.	/	/

ter nach Wirtschaftszweig, Geschlecht und Leistungsgruppe
1998

Nieder- sachsen	Nordrhein- Westfalen	Rheinland- Pfalz	Saarland	Sachsen	Sachsen- Anhalt	Schleswig- Holstein	Thü- ringen	Früheres Bundes- gebiet	Neue Länder u. Berlin-Ost	Deutsch- land	Laufende Nummer
und Kraftwagenmotoren											
.	3.0	0.5	.	.	/	/	.	1.1	1.0	1.1	937
.	3.0	0.5	.	.	/	/	.	1.1	1.1	1.1	938
.	2.8	0.6	.	.	/	/	.	1.0	0.9	1.0	939
.	2.0	0.3	.	.	/	/	.	0.5	/	0.5	940
.	3.0	0.5	.	.	/	/	.	1.1	1.1	1.1	941
.	3.1	0.5	.	.	/	/	.	1.2	1.2	1.2	942
.	2.9	0.6	.	.	/	/	.	1.1	0.9	1.1	943
.	2.4	0.3	.	.	/	/	.	0.5	/	0.5	944
.	1.7	0.1	.	.	/	/	.	0.5	0.5	0.5	945
.	1.9	0.0	.	.	/	/	.	0.4	0.2	0.4	946
.	1.6	0.1	.	.	/	/	.	0.6	0.7	0.6	947
.	0.6	0.1	.	.	/	/	.	0.6	/	0.6	948
Aufbauten und Anhängern											
.	2.0	1.4	.	0.4	1.9	.	1.6	1.2	0.7	1.1	949
.	2.1	1.4	.	1.1	1.7	.	1.3	1.3	0.9	1.3	950
.	1.8	1.0	.	0.3	2.4	.	2.1	0.9	0.6	0.8	951
.	2.0	/	.	0.0	(0.1)	.	(0.0)	1.3	0.0	1.2	952
.	2.0	1.4	.	0.4	1.9	.	1.6	1.2	0.7	1.2	953
.	2.1	1.4	.	1.1	1.7	.	1.3	1.3	1.0	1.3	954
.	1.8	1.0	.	0.3	2.4	.	2.2	1.0	0.7	0.9	955
.	1.9	/	.	0.0	(0.1)	.	(0.0)	1.4	0.0	1.2	956
.	1.9	/	.	(0.0)	/	.	/	0.4	0.0	0.4	957
.	(1.3)	/	.	/	/	.	/	0.5	(0.0)	0.4	958
.	1.0	/	.	(0.0)	/	.	/	0.2	0.0	0.2	959
.	2.7	/	.	/	/	.	/	0.9	/	0.9	960
zeugbau											
0.9	1.5	2.2	0.5	0.0	0.2	1.0	0.1	1.1	0.2	0.9	961
1.0	1.6	2.2	1.9	0.0	0.1	1.0	0.2	1.2	0.2	0.9	962
0.4	1.1	2.8	0.3	0.0	0.2	0.2	0.1	0.6	0.1	0.4	963
1.2	1.1	(0.6)	0.0	/	4.6	0.5	/	0.8	1.7	0.9	964
0.9	1.5	2.3	0.7	0.0	0.2	1.0	0.2	1.1	0.2	0.9	965
1.0	1.6	2.2	1.9	0.0	0.1	1.0	0.2	1.2	0.2	1.0	966
0.4	1.1	3.9	0.3	0.0	0.2	0.3	0.1	0.6	0.1	0.5	967
(1.8)	1.5	(0.7)	/	/	4.7	(0.7)	/	1.2	2.0	1.3	968
0.4	0.7	0.8	0.0	0.0	0.0	0.0	0.1	0.5	0.0	0.3	969
0.3	0.8	(0.9)	/	0.0	0.0	(0.0)	(0.0)	0.6	0.0	0.3	970
0.2	1.9	0.8	0.0	0.0	0.1	0.0	0.2	0.4	0.1	0.3	971
1.1	0.5	/	0.0	/	/	(0.1)	/	0.4	(0.0)	0.4	972
bau											
1.6	1.9	0.4	/	(0.0)	0.0	1.2	/	2.0	0.3	1.5	973
1.6	1.8	0.5	/	(0.0)	0.0	1.2	/	2.1	0.3	1.6	974
0.9	(2.2)	(0.1)	/	/	/	1.2	/	0.8	0.2	0.5	975
0.9	/	/	/	/	/	(0.7)	/	0.9	0.0	0.6	976
1.6	1.9	0.4	/	(0.0)	0.0	1.2	/	2.0	0.3	1.5	977
1.6	1.8	0.5	/	(0.0)	0.0	1.2	/	2.1	0.3	1.6	978
0.9	(2.2)	(0.1)	/	/	/	1.4	/	0.9	0.2	0.6	979
(3.2)	/	/	/	/	/	(0.8)	/	1.2	0.0	0.8	980
0.2	/	/	/	/	/	(0.1)	/	0.3	0.1	0.2	981
/	/	/	/	/	/	(0.0)	/	(0.8)	0.2	0.3	982
/	/	/	/	/	/	/	/	(0.1)	0.0	0.0	983
0.0	/	/	/	/	/	/	/	0.3	/	0.3	984
zeugbau											
0.1	1.5	.	.	0.0	0.2	.	0.4	0.8	0.1	0.6	985
0.1	1.6	.	.	0.0	0.1	.	0.3	0.9	0.1	0.6	986
0.0	0.9	.	.	0.0	0.2	.	(2.9)	0.6	0.2	0.4	987
/	0.9	.	.	/	4.6	.	/	0.7	3.3	1.3	988
0.1	1.5	.	.	0.0	0.2	.	0.4	0.9	0.2	0.6	989
0.1	1.6	.	.	0.0	0.1	.	0.3	0.9	0.1	0.6	990
0.0	0.9	.	.	0.0	0.2	.	/	0.6	0.2	0.5	991
/	1.0	.	.	/	4.7	.	/	0.8	4.3	1.7	992
0.0	0.7	.	.	0.0	0.0	.	/	0.3	0.0	0.1	993
(0.0)	0.5	.	.	0.0	0.0	.	/	0.3	0.0	0.1	994
(0.0)	(1.4)	.	.	0.0	0.1	.	/	0.4	0.1	0.2	995
/	(0.6)	.	.	/	/	.	/	0.3	(0.0)	0.2	996
fahrzeugbau											
1.0	2.1	2.8	/	/	/	.	/	1.0	.	1.0	997
1.1	1.8	2.7	/	/	/	.	/	1.0	.	1.0	998
0.7	/	3.7	/	/	/	.	/	0.7	.	0.6	999
/	3.8	/	/	/	/	.	/	1.8	.	1.8	1000
1.1	2.1	3.1	/	/	/	.	/	1.0	.	1.0	1001
1.1	1.8	2.7	/	/	/	.	/	1.0	.	1.0	1002
0.7	/	(7.5)	/	/	/	.	/	0.9	.	0.8	1003
/	3.9	/	/	/	/	.	/	3.0	.	2.9	1004
0.4	/	0.8	/	/	/	.	/	0.5	.	0.5	1005
0.4	/	(0.9)	/	/	/	.	/	0.6	.	0.6	1006
0.5	/	0.7	/	/	/	.	/	0.4	.	0.4	1007
/	/	/	/	/	/	.	/	0.1	.	0.1	1008

Lau- fende Nummer	Geschlecht Leistungs- gruppe	Baden- Württem- berg	Bayern	Berlin			Branden- burg	Bremen	Hamburg	Hessen	Mecklen- burg- Vorpommern
				insgesamt	West	Ost					
Herstellung von Möbeln, Schmuck, Musikinstrumenten, Sport											
1009	Zusammen	0.9	0.6	0.6	0.7	.	1.0	1.0	0.2	1.1	2.0
1010	1	0.9	0.7	0.8	0.8	.	1.2	1.9	0.0	1.6	0.5
1011	2	0.7	0.5	0.6	0.9	.	0.8	0.7	0.5	0.9	2.5
1012	3	0.9	0.8	0.3	0.4	.	1.0	/	0.2	0.3	4.7
1013	Männlich	1.1	0.8	0.8	0.9	.	1.2	1.1	0.4	1.3	2.8
1014	1	1.0	0.7	0.8	0.8	.	1.3	2.0	0.0	1.6	0.6
1015	2	1.0	0.7	0.8	1.0	.	1.0	0.8	1.4	1.2	3.7
1016	3	1.3	1.2	0.7	1.0	.	1.2	/	(1.4)	0.5	7.3
1017	Weiblich	0.3	0.3	0.1	0.1	.	0.4	0.2	0.0	0.3	0.3
1018	1	0.3	0.6	/	/	.	0.1	/	0.0	0.6	0.2
1019	2	0.3	0.2	0.0	/	.	0.3	0.1	0.0	0.3	0.3
1020	3	0.4	0.4	0.1	0.1	.	0.7	/	0.0	0.1	(0.1)
Herstellung von Möbeln, Schmuck, Musikinstrumenten,											
1021	Zusammen	0.9	0.6	.	.	.	0.8	.	.	1.0	1.2
1022	1	0.9	0.7	.	.	.	0.7	.	.	1.6	0.4
1023	2	0.7	0.5	.	.	.	0.6	.	.	0.9	0.9
1024	3	0.9	0.7	.	.	.	1.6	.	.	0.3	4.7
1025	Männlich	1.1	0.7	.	.	.	0.9	.	.	1.2	1.6
1026	1	1.0	0.7	.	.	.	0.9	.	.	1.6	0.5
1027	2	1.0	0.7	.	.	.	0.8	.	.	1.1	1.5
1028	3	1.4	1.2	.	.	.	1.4	.	.	0.5	7.3
1029	Weiblich	0.3	0.3	.	.	.	0.5	.	.	0.3	0.3
1030	1	0.3	0.6	.	.	.	0.1	.	.	0.6	0.2
1031	2	0.3	0.2	.	.	.	0.2	.	.	0.3	0.3
1032	3	0.4	0.4	.	.	.	1.7	.	.	0.1	(0.1)
Recyc											
1033	Zusammen	0.9	2.8	.	.	.	1.2	/	.	3.5	4.5
1034	1	1.5	4.0	.	.	.	1.8	/	.	(1.1)	(1.1)
1035	2	1.0	2.3	.	.	.	1.1	/	.	5.1	5.4
1036	3	0.1	2.7	.	.	.	0.6	/	.	(0.0)	/
1037	Männlich	0.9	2.9	.	.	.	1.5	/	.	3.6	5.4
1038	1	1.5	4.0	.	.	.	1.8	/	.	(1.1)	(1.2)
1039	2	1.0	2.4	.	.	.	1.3	/	.	5.4	6.6
1040	3	0.1	3.3	.	.	.	1.1	/	.	(0.0)	/
1041	Weiblich	/	(0.8)	.	.	.	0.2	/	.	/	(0.4)
1042	1	/	/	.	.	.	/	/	.	/	/
1043	2	/	/	.	.	.	0.5	/	.	/	(0.3)
1044	3	/	(0.8)	.	.	.	0.1	/	.	/	/
Energie- und Wasser											
1045	Zusammen	0.5	0.5	.	.	.	0.2	0.8	0.4	0.4	0.1
1046	1	0.5	0.5	.	.	.	0.2	0.8	0.4	0.4	0.1
1047	2	0.3	0.2	.	.	.	0.2	(0.1)	0.5	0.4	/
1048	3	0.4	0.1	.	.	.	0.2	/	0.0	(0.0)	/
1049	Männlich	0.5	0.5	.	.	.	0.2	0.8	0.5	0.5	0.1
1050	1	0.5	0.5	.	.	.	0.2	0.8	0.5	0.4	0.1
1051	2	0.3	0.2	.	.	.	0.2	/	0.8	0.5	/
1052	3	(0.4)	(0.0)	.	.	.	0.3	/	(0.1)	/	/
1053	Weiblich	0.3	0.2	.	.	.	0.0	(0.1)	0.0	0.0	0.0
1054	1	0.3	0.3	.	.	.	0.0	(0.3)	0.0	0.1	0.0
1055	2	0.2	0.2	.	.	.	0.0	(0.0)	(0.0)	0.0	/
1056	3	0.4	0.1	.	.	.	(0.0)	/	0.0	/	/
Energiever											
1057	Zusammen	0.5	0.5	.	.	.	0.2	0.8	0.5	0.4	0.1
1058	1	0.5	0.5	.	.	.	0.2	0.8	0.5	0.4	0.1
1059	2	0.3	0.2	.	.	.	0.1	(0.1)	0.6	0.4	/
1060	3	0.5	0.1	.	.	.	(0.0)	/	0.0	/	/
1061	Männlich	0.5	0.5	.	.	.	0.2	0.8	0.5	0.5	0.1
1062	1	0.5	0.5	.	.	.	0.2	0.8	0.5	0.5	0.1
1063	2	0.3	0.2	.	.	.	0.1	/	0.9	0.5	/
1064	3	(0.5)	(0.0)	.	.	.	(0.0)	/	(0.1)	/	/
1065	Weiblich	0.3	0.2	.	.	.	0.0	(0.1)	0.0	0.0	0.0
1066	1	0.3	0.3	.	.	.	0.0	(0.3)	0.0	(0.0)	0.0
1067	2	0.2	0.2	.	.	.	0.0	(0.0)	(0.0)	0.0	/
1068	3	0.4	0.1	.	.	.	(0.0)	/	0.0	/	/
Elektrizitäts											
1069	Zusammen	0.5	0.5	.	.	.	0.2	.	.	0.4	.
1070	1	0.5	0.5	.	.	.	0.2	.	.	0.4	.
1071	2	0.3	0.2	.	.	.	0.1	.	.	0.5	.
1072	3	0.5	0.1	.	.	.	(0.0)	.	.	/	.
1073	Männlich	0.5	0.5	.	.	.	0.2	.	.	0.5	.
1074	1	0.5	0.5	.	.	.	0.2	.	.	0.5	.
1075	2	0.3	0.2	.	.	.	0.2	.	.	0.6	.
1076	3	(0.9)	(0.0)	.	.	.	/	.	.	/	.
1077	Weiblich	0.3	0.2	.	.	.	0.0	.	.	0.0	.
1078	1	0.4	0.3	.	.	.	0.0	.	.	(0.0)	.
1079	2	0.2	0.2	.	.	.	0.0	.	.	(0.0)	.
1080	3	0.4	0.1	.	.	.	(0.0)	.	.	/	.

Nieder- sachsen	Nordrhein- Westfalen	Rheinland- Pfalz	Saarland	Sachsen	Sachsen- Anhalt	Schleswig- Holstein	Thü- ringen	Früheres Bundes- gebiet	Neue Länder u. Berlin-Ost	Deutsch- land	Laufende Nummer
geräten, Spielwaren und sonstigen Erzeugnissen; Recycling											
1.3	1.5	1.8	0.2	1.6	1.5	1.0	1.0	1.0	1.3	1.1	1009
1.3	1.6	2.0	0.3	1.2	2.5	1.2	0.9	1.2	1.3	1.2	1010
1.5	1.1	1.7	0.2	1.9	0.9	0.9	1.0	0.9	1.4	0.9	1011
0.9	1.9	1.3	0.0	1.3	0.8	1.1	1.4	1.1	1.3	1.1	1012
1.5	1.6	2.1	0.3	2.1	2.1	1.3	1.2	1.3	1.8	1.3	1013
1.3	1.6	2.1	0.3	1.6	3.0	1.2	1.1	1.3	1.6	1.3	1014
1.7	1.3	1.9	0.3	2.7	1.2	1.2	1.2	1.1	1.9	1.2	1015
1.3	2.2	2.3	/	1.4	1.5	1.7	1.8	1.6	1.9	1.6	1016
0.2	0.6	0.6	0.0	0.5	0.2	0.2	0.6	0.3	0.4	0.4	1017
0.3	0.2	0.6	/	0.2	0.1	/	0.3	0.4	0.2	0.3	1018
0.2	0.3	0.6	/	0.6	0.3	0.3	0.5	0.2	0.5	0.3	1019
0.2	0.8	0.6	(0.0)	1.0	0.2	0.2	1.0	0.4	0.7	0.5	1020
Sportgeräten, Spielwaren und sonstigen Erzeugnissen											
0.9	1.5	1.7	0.2	1.7	1.3	0.5	0.9	1.0	1.2	1.0	1021
1.0	1.6	2.0	0.3	1.3	2.6	0.7	0.8	1.2	1.2	1.2	1022
0.9	1.1	1.7	0.2	2.0	0.4	0.5	0.8	0.8	1.2	0.8	1023
0.6	1.9	1.2	0.0	1.6	0.5	0.4	1.2	1.1	1.3	1.1	1024
1.1	1.6	2.0	0.3	2.4	2.0	0.6	1.0	1.2	1.6	1.2	1025
1.0	1.6	2.1	0.3	1.7	3.2	0.7	1.0	1.2	1.6	1.2	1026
1.1	1.2	1.9	0.3	3.1	0.4	0.6	1.0	1.0	1.7	1.1	1027
0.9	2.2	2.2	/	1.9	0.9	0.6	1.5	1.6	1.9	1.6	1028
0.2	0.6	0.6	0.0	0.5	0.2	0.2	0.6	0.3	0.5	0.4	1029
0.3	0.2	0.5	/	0.2	0.1	/	0.3	0.4	0.2	0.3	1030
0.2	0.3	0.6	/	0.7	0.3	0.3	0.5	0.2	0.5	0.3	1031
0.1	0.8	0.6	(0.0)	1.1	0.2	0.2	1.0	0.4	0.8	0.5	1032
ling											
3.5	2.6	2.9	/	0.8	2.3	4.6	4.1	2.8	1.9	2.5	1033
4.2	(4.5)	2.2	/	0.8	1.7	8.4	(6.9)	3.3	1.6	2.6	1034
3.5	3.0	/	/	0.8	2.5	3.0	3.4	2.8	2.4	2.6	1035
2.8	1.4	4.6	/	0.7	3.1	(6.1)	(4.6)	2.2	1.3	1.9	1036
3.6	2.9	2.9	/	0.8	2.5	5.1	4.9	2.9	2.2	2.7	1037
4.2	(4.5)	2.1	/	0.9	1.7	8.4	(6.9)	3.3	1.6	2.6	1038
3.5	3.0	/	/	0.8	2.6	3.5	4.5	2.8	2.7	2.8	1039
3.1	2.1	4.6	/	0.8	3.7	(6.1)	(4.6)	2.5	1.9	2.3	1040
1.0	(0.0)	/	/	(0.1)	(0.0)	(0.2)	(0.0)	0.6	0.2	0.4	1041
/	/	/	/	/	/	/	/	/	(0.5)	(0.9)	1042
/	/	/	/	(0.0)	/	(0.2)	(0.0)	(0.6)	0.3	0.3	1043
1.0	(0.0)	/	/	(0.2)	/	/	/	0.6	0.1	0.3	1044
versorgung											
0.5	1.0	0.7	0.9	0.4	0.2	0.5	0.3	0.7	0.3	0.7	1045
0.5	1.1	0.8	0.9	0.5	0.2	0.6	0.3	0.8	0.3	0.7	1046
0.2	0.6	0.6	0.9	0.3	0.2	0.4	0.2	0.5	0.2	0.4	1047
0.4	0.3	0.3	(0.0)	(0.0)	0.0	/	(0.0)	0.2	0.1	0.2	1048
0.5	1.1	0.8	0.9	0.4	0.2	0.5	0.3	0.7	0.3	0.7	1049
0.5	1.1	0.8	0.9	0.5	0.2	0.6	0.3	0.8	0.3	0.7	1050
0.3	0.7	0.7	1.0	0.3	0.3	0.4	0.3	0.5	0.3	0.5	1051
(0.6)	0.4	(0.6)	/	(0.0)	(0.1)	/	/	0.4	0.1	0.3	1052
0.1	0.2	0.2	(0.1)	0.0	0.0	0.3	0.0	0.2	0.0	0.1	1053
0.1	0.3	(0.4)	/	(0.0)	0.0	(0.2)	(0.0)	0.3	0.0	0.2	1054
0.1	0.1	0.3	/	0.0	0.0	0.4	0.0	0.2	0.0	0.1	1055
(0.1)	0.1	0.1	(0.0)	/	(0.0)	/	/	0.1	0.0	0.1	1056
sorgung											
0.5	1.0	0.7	0.9	0.4	0.2	0.6	0.2	0.7	0.3	0.7	1057
0.5	1.1	0.7	0.9	0.5	0.3	0.6	0.2	0.7	0.4	0.7	1058
0.2	0.6	0.7	0.9	0.3	0.2	0.4	0.2	0.5	0.2	0.4	1059
0.4	0.3	0.1	(0.0)	(0.0)	(0.0)	/	/	0.2	0.0	0.2	1060
0.5	1.0	0.7	0.9	0.4	0.3	0.6	0.2	0.7	0.3	0.7	1061
0.5	1.1	0.7	0.9	0.5	0.3	0.6	0.2	0.7	0.4	0.7	1062
0.3	0.7	0.9	0.9	0.3	0.2	0.4	0.3	0.5	0.2	0.4	1063
(0.6)	0.4	/	/	(0.0)	/	/	/	0.4	0.0	0.3	1064
0.1	0.2	0.2	(0.1)	0.0	0.0	0.3	(0.0)	0.2	0.0	0.1	1065
0.1	0.3	(0.1)	/	(0.0)	(0.0)	(0.2)	(0.0)	0.2	0.0	0.2	1066
0.1	0.1	0.3	/	0.0	0.0	0.4	(0.0)	0.2	0.0	0.1	1067
(0.1)	0.1	0.1	(0.0)	/	(0.0)	/	/	0.1	0.0	0.1	1068
versorgung											
0.4	0.9	0.6	0.9	0.4	0.1	0.6	0.1	0.6	0.3	0.6	1069
0.4	1.0	0.7	0.9	0.5	0.1	0.6	0.1	0.7	0.3	0.6	1070
0.1	0.6	0.4	0.9	0.3	0.0	0.4	0.2	0.5	0.2	0.4	1071
0.5	0.2	0.1	(0.1)	(0.0)	(0.0)	/	/	0.2	0.0	0.2	1072
0.4	1.0	0.7	0.9	0.4	0.1	0.6	0.1	0.7	0.3	0.6	1073
0.4	1.0	0.7	0.9	0.5	0.1	0.6	0.1	0.7	0.3	0.6	1074
0.2	0.6	0.4	1.0	0.3	0.0	0.4	0.2	0.5	0.2	0.4	1075
(0.7)	0.3	/	/	(0.0)	/	/	/	0.4	0.0	0.3	1076
0.1	0.2	0.2	(0.0)	0.0	0.0	0.3	(0.0)	0.2	0.0	0.2	1077
0.1	0.3	(0.1)	/	(0.0)	(0.0)	(0.2)	/	0.2	0.0	0.2	1078
0.1	0.1	0.3	/	0.0	(0.0)	0.4	(0.0)	0.2	0.0	0.1	1079
(0.2)	0.1	0.1	(0.0)	/	/	/	/	0.1	0.0	0.1	1080

Lau- fende Nummer	Geschlecht Leistungs- gruppe	Baden- Württem- berg	Bayern	Berlin			Branden- burg	Bremen	Hamburg	Hessen	Mecklen- burg- Vorpommern
				insgesamt	West	Ost					
Gasver											
1081	Zusammen	0.4	0.8	.	.	.	0.1	/	.	0.3	.
1082	1	0.4	0.8	.	.	.	0.1	/	.	0.3	.
1083	2	0.2	0.3	.	.	.	(0.0)	/	.	0.0	.
1084	3	/	/	.	.	.	/	/	.	/	.
1085	Männlich	0.4	0.8	.	.	.	0.1	/	.	0.3	.
1086	1	0.4	0.8	.	.	.	0.1	/	.	0.3	.
1087	2	0.2	0.3	.	.	.	(0.0)	/	.	(0.0)	.
1088	3	/	/	.	.	.	/	/	.	/	.
1089	Weiblich	(0.0)	(0.2)	.	.	.	/	/	.	(0.0)	.
1090	1	/	/	.	.	.	/	/	.	/	.
1091	2	(0.0)	/	.	.	.	/	/	.	(0.0)	.
1092	3	/	/	.	.	.	/	/	.	/	.
Wasserver											
1093	Zusammen	0.2	0.2	.	.	.	0.3	/	.	0.4	.
1094	1	0.2	0.2	.	.	.	0.3	/	.	0.4	.
1095	2	(0.0)	0.2	.	.	.	0.3	/	.	0.3	.
1096	3	(0.0)	/	.	.	.	(0.4)	/	.	/	.
1097	Männlich	0.2	0.2	.	.	.	0.3	/	.	0.4	.
1098	1	0.2	0.2	.	.	.	0.3	/	.	0.4	.
1099	2	(0.0)	0.2	.	.	.	0.3	/	.	(0.6)	.
1100	3	/	/	.	.	.	(0.4)	/	.	/	.
1101	Weiblich	(0.0)	0.3	.	.	.	0.1	/	.	(0.1)	.
1102	1	/	(0.3)	.	.	.	0.1	/	.	(0.2)	.
1103	2	/	0.2	.	.	.	(0.0)	/	.	(0.0)	.
1104	3	/	/	.	.	.	/	/	.	/	.
Bauge											
1105	Zusammen	0.4	0.6	0.4	0.4	0.2	0.3	1.3	.	0.5	0.3
1106	1	0.4	0.6	0.5	0.5	0.2	0.4	1.3	.	0.4	0.2
1107	2	0.2	0.6	0.2	0.2	0.2	0.2	1.1	.	0.5	0.3
1108	3	0.6	0.7	0.3	0.4	0.2	0.6	1.6	.	0.5	0.2
1109	Männlich	0.4	0.6	0.4	0.4	0.2	0.3	1.3	.	0.5	0.3
1110	1	0.4	0.6	0.5	0.5	0.2	0.4	1.3	.	0.4	0.2
1111	2	0.2	0.6	0.2	0.2	0.2	0.2	1.1	.	0.5	0.3
1112	3	0.6	0.7	0.3	0.4	0.2	0.5	1.6	.	0.5	0.2
1113	Weiblich	/	/	/	/	/	(0.7)	/	.	(0.3)	/
1114	1	/	/	/	/	/	/	/	.	/	/
1115	2	/	/	/	/	/	/	/	.	/	/
1116	3	/	/	/	/	/	/	/	.	(0.3)	/
Hoch- und											
1117	Zusammen	0.4	0.6	0.4	0.4	0.2	0.3	1.3	.	0.5	0.3
1118	1	0.4	0.6	0.5	0.5	0.2	0.4	1.3	.	0.4	0.2
1119	2	0.2	0.6	0.2	0.2	0.2	0.2	1.1	.	0.5	0.3
1120	3	0.6	0.7	0.3	0.4	0.2	0.6	1.6	.	0.5	0.2
1121	Männlich	0.4	0.6	0.4	0.4	0.2	0.3	1.3	.	0.5	0.3
1122	1	0.4	0.6	0.5	0.5	0.2	0.4	1.3	.	0.4	0.2
1123	2	0.2	0.6	0.2	0.2	0.2	0.2	1.1	.	0.5	0.3
1124	3	0.6	0.7	0.3	0.4	0.2	0.5	1.6	.	0.5	0.2
1125	Weiblich	/	/	/	/	/	(0.7)	/	.	/	/
1126	1	/	/	/	/	/	/	/	.	/	/
1127	2	/	/	/	/	/	/	/	.	/	/
1128	3	/	/	/	/	/	/	/	.	/	/

tar nach Wirtschaftszweig, Geschlecht und Leistungsgruppe
1998

Nieder- sachsen	Nordrhein- Westfalen	Rheinland- Pfalz	Saarland	Sachsen	Sachsen- Anhalt	Schleswig- Holstein	Thü- ringen	Früheres Bundes- gebiet	Neue Länder u. Berlin-Ost	Deutsch- land	Laufende Nummer
sorgung											
0.7	1.7	1.1	0.7	/	0.4	.	.	1.1	0.6	1.0	1081
0.7	1.8	1.0	0.7	/	0.4	.	.	1.1	0.6	1.1	1082
0.5	0.8	/	/	/	0.5	.	.	0.5	0.4	0.5	1083
/	0.5	/	/	/	/	.	.	0.3	/	0.3	1084
0.7	1.7	1.1	0.6	/	0.4	.	.	1.1	0.6	1.1	1085
0.7	1.8	1.0	0.7	/	0.4	.	.	1.1	0.6	1.1	1086
(0.8)	0.9	/	/	/	0.6	.	.	0.6	0.5	0.6	1087
/	0.6	/	/	/	/	.	.	0.4	/	0.4	1088
0.1	0.1	/	/	/	(0.0)	.	.	0.1	(0.0)	0.1	1089
(0.2)	(0.1)	/	/	/	/	.	.	0.2	(0.0)	0.2	1090
/	(0.0)	/	/	/	/	.	.	0.1	(0.0)	0.1	1091
/	/	/	/	/	/	.	.	(0.0)	/	0.0	1092
sorgung											
0.6	1.4	1.0	1.3	/	0.1	0.4	0.4	1.0	0.2	0.8	1093
0.7	1.5	1.1	1.3	/	0.1	0.4	0.4	1.1	0.2	0.8	1094
(0.2)	0.7	0.5	/	/	0.3	/	0.2	0.6	0.3	0.5	1095
/	/	/	/	/	/	/	/	0.2	0.2	0.2	1096
0.6	1.4	1.0	1.3	/	0.1	0.4	0.4	1.0	0.3	0.8	1097
0.7	1.5	1.1	1.3	/	0.1	0.4	0.4	1.1	0.3	0.8	1098
(0.2)	0.7	0.5	/	/	0.3	/	0.3	0.7	0.3	0.5	1099
/	/	/	/	/	/	/	/	(0.4)	0.3	0.3	1100
/	(0.3)	/	/	/	0.1	/	0.0	0.3	0.0	0.2	1101
/	/	/	/	/	(0.0)	/	(0.0)	0.5	0.0	0.3	1102
/	/	/	/	/	(0.2)	/	(0.0)	0.2	0.0	0.1	1103
/	/	/	/	/	/	/	/	(0.0)	/	(0.0)	1104
werbe											
0.4	0.9	1.5	0.5	0.2	0.4	0.3	0.3	0.7	0.3	0.6	1105
0.5	0.9	1.2	0.5	0.2	0.5	0.2	0.2	0.7	0.3	0.6	1106
0.2	1.0	1.9	0.7	0.3	0.2	0.6	0.4	0.7	0.3	0.5	1107
0.4	1.0	1.5	0.3	0.1	0.3	0.5	0.5	0.8	0.3	0.6	1108
0.4	0.9	1.5	0.5	0.2	0.4	0.3	0.3	0.7	0.3	0.6	1109
0.5	0.9	1.2	0.5	0.2	0.5	0.2	0.2	0.7	0.3	0.6	1110
0.2	1.0	1.9	0.7	0.3	0.2	0.6	0.4	0.7	0.3	0.5	1111
0.4	1.0	1.5	0.3	0.1	0.3	0.5	0.4	0.8	0.3	0.6	1112
/	(0.3)	/	/	(0.0)	(0.0)	/	/	0.6	0.9	0.8	1113
/	/	/	/	/	/	/	/	/	(0.1)	(0.3)	1114
/	/	/	/	/	/	/	/	/	(0.0)	(0.0)	1115
/	/	/	/	/	/	/	/	(1.2)	(1.7)	1.5	1116
Tiefbau											
.	0.9	1.5	0.5	0.2	0.4	0.3	0.3	0.7	0.3	0.6	1117
.	0.8	1.2	0.5	0.2	0.5	0.2	0.2	0.6	0.3	0.6	1118
.	1.0	1.9	0.7	0.3	0.2	0.6	0.4	0.7	0.3	0.5	1119
.	1.0	1.5	0.3	0.1	0.3	0.5	0.5	0.8	0.3	0.6	1120
.	0.9	1.5	0.5	0.2	0.4	0.3	0.3	0.7	0.3	0.6	1121
.	0.8	1.2	0.5	0.2	0.5	0.2	0.2	0.6	0.3	0.6	1122
.	1.0	1.9	0.7	0.3	0.2	0.6	0.4	0.7	0.3	0.5	1123
.	1.0	1.5	0.3	0.1	0.3	0.5	0.4	0.8	0.3	0.6	1124
.	(0.3)	/	/	(0.0)	(0.0)	/	/	0.6	0.9	0.8	1125
.	/	/	/	/	/	/	/	/	(0.1)	(0.3)	1126
.	/	/	/	/	/	/	/	/	(0.0)	(0.0)	1127
.	/	/	/	/	/	/	/	(1.2)	(1.7)	1.5	1128

5 Durchschnittliche Bruttostundenverdienste der Arbeiter
Januar

Laufende Nummer	Geschlecht Leistungs- gruppe	Baden- Württem- berg	Bayern	Berlin			Branden- burg	Bremen	Hamburg	Hessen	Mecklen- burg- Vorpommern
				insgesamt	West	Ost					
Produzierendes											
1	Insgesamt	27.56	25.67	26.42	26.95	24.13	20.20	29.41	29.59	27.25	20.23
2	1	30.73	28.36	28.80	29.68	25.73	21.80	31.27	31.48	30.02	21.80
3	2	25.15	23.79	23.78	24.31	20.87	19.05	26.70	26.43	24.83	18.66
4	3	22.04	20.97	21.85	22.11	19.75	16.42	20.57	22.56	21.24	17.26
5	Männlich	28.92	26.99	27.29	27.99	24.57	20.54	30.19	30.37	28.16	20.61
6	1	30.92	28.54	28.97	29.86	25.87	21.94	31.34	31.69	30.11	21.94
7	2	26.45	25.22	24.34	24.97	21.27	19.31	27.60	27.41	25.49	19.14
8	3	23.30	22.99	22.89	23.33	20.44	16.69	22.60	24.03	22.74	17.82
9	Weiblich	21.39	20.07	21.81	22.04	19.92	17.90	21.21	22.25	21.24	16.07
10	1	25.06	22.61	24.24	24.79	22.65	19.78	27.27	25.06	26.75	18.73
11	2	21.18	20.48	22.14	22.53	19.09	17.80	21.94	22.09	21.67	15.34
12	3	20.84	18.70	20.65	20.84	17.89	15.65	18.69	20.50	19.52	14.35
Bergbau und Gewinnung											
13	Zusammen	25.12	24.61	.	.	/	23.22	.	.	25.07	17.10
14	1	26.10	25.45	.	.	/	23.85	.	.	25.01	17.42
15	2	24.46	23.99	.	.	/	22.28	.	.	27.57	16.88
16	3	21.06	22.25	.	.	/	17.86	.	.	(21.95)	/
17	Männlich	25.14	24.64	.	.	/	23.37	.	.	25.10	17.18
18	1	26.10	25.45	.	.	/	23.86	.	.	25.01	17.61
19	2	24.49	24.02	.	.	/	22.34	.	.	27.57	16.88
20	3	21.12	22.42	.	.	/	17.40	.	.	(22.10)	/
21	Weiblich	/	(19.09)	.	.	/	22.27	.	.	/	/
22	1	/	/	.	.	/	23.73	.	.	/	/
23	2	/	(18.11)	.	.	/	22.13	.	.	/	/
24	3	/	(19.72)	.	.	/	18.21	.	.	/	/
Kohlenbergbau, Torfgewinnung, Gewinnung von											
25	Zusammen	/	38.16	/	/	/	23.50	/	/	.	.
26	1	/	38.47	/	/	/	24.09	/	/	.	.
27	2	/	/	/	/	/	22.52	/	/	.	.
28	3	/	/	/	/	/	19.12	/	/	.	.
29	Männlich	/	38.16	/	/	/	23.69	/	/	.	.
30	1	/	38.47	/	/	/	24.11	/	/	.	.
31	2	/	/	/	/	/	22.66	/	/	.	.
32	3	/	/	/	/	/	(19.59)	/	/	.	.
33	Weiblich	/	/	/	/	/	22.39	/	/	.	.
34	1	/	/	/	/	/	23.73	/	/	.	.
35	2	/	/	/	/	/	22.17	/	/	.	.
36	3	/	/	/	/	/	18.89	/	/	.	.
Kohlenbergbau,											
37	Zusammen	/	/	/	/	/	.	/	/	.	.
38	1	/	/	/	/	/	.	/	/	.	.
39	2	/	/	/	/	/	.	/	/	.	.
40	3	/	/	/	/	/	.	/	/	.	.
41	Männlich	/	/	/	/	/	.	/	/	.	.
42	1	/	/	/	/	/	.	/	/	.	.
43	2	/	/	/	/	/	.	/	/	.	.
44	3	/	/	/	/	/	.	/	/	.	.
45	Weiblich	/	/	/	/	/	.	/	/	.	.
46	1	/	/	/	/	/	.	/	/	.	.
47	2	/	/	/	/	/	.	/	/	.	.
48	3	/	/	/	/	/	.	/	/	.	.
Steinkohlenbergbau											
49	Zusammen	/	/	/	/	/	/	/	/	/	/
50	1	/	/	/	/	/	/	/	/	/	/
51	2	/	/	/	/	/	/	/	/	/	/
52	3	/	/	/	/	/	/	/	/	/	/
53	Männlich	/	/	/	/	/	/	/	/	/	/
54	1	/	/	/	/	/	/	/	/	/	/
55	2	/	/	/	/	/	/	/	/	/	/
56	3	/	/	/	/	/	/	/	/	/	/
57	Weiblich	/	/	/	/	/	/	/	/	/	/
58	1	/	/	/	/	/	/	/	/	/	/
59	2	/	/	/	/	/	/	/	/	/	/
60	3	/	/	/	/	/	/	/	/	/	/
Braunkohlenbergbau											
61	Zusammen	/	/	/	/	/	.	/	/	.	/
62	1	/	/	/	/	/	.	/	/	.	/
63	2	/	/	/	/	/	.	/	/	.	/
64	3	/	/	/	/	/	.	/	/	.	/
65	Männlich	/	/	/	/	/	.	/	/	.	/
66	1	/	/	/	/	/	.	/	/	.	/
67	2	/	/	/	/	/	.	/	/	.	/
68	3	/	/	/	/	/	.	/	/	.	/
69	Weiblich	/	/	/	/	/	.	/	/	.	/
70	1	/	/	/	/	/	.	/	/	.	/
71	2	/	/	/	/	/	.	/	/	.	/
72	3	/	/	/	/	/	.	/	/	.	/

nach Wirtschaftszweig, Geschlecht und Leistungsgruppe in DM
1998

Nieder- sachsen	Nordrhein- Westfalen	Rheinland- Pfalz	Saarland	Sachsen	Sachsen- Anhalt	Schleswig- Holstein	Thü- ringen	Früheres Bundes- gebiet	Neue Länder u. Berlin-Ost	Deutsch- land	Laufende Nummer
Gewerbe											
29.11	26.62	26.60	27.27	19.34	19.86	26.08	18.53	27.01	19.72	26.31	1
32.81	28.83	29.14	28.74	21.01	21.22	28.70	20.22	29.76	21.38	28.98	2
25.03	25.23	25.45	25.86	17.99	18.67	23.64	17.39	24.84	18.31	24.11	3
20.94	22.23	21.62	23.33	15.69	17.05	21.40	15.61	21.77	16.36	21.42	4
30.13	27.37	27.45	27.98	20.08	20.30	27.16	19.52	28.05	20.36	27.31	5
32.92	28.92	29.32	28.82	21.34	21.38	28.81	20.62	29.89	21.64	29.15	6
25.72	25.83	26.14	26.62	18.77	19.13	24.54	18.24	25.82	18.95	25.05	7
22.57	23.35	22.96	25.56	16.79	17.96	23.34	16.86	23.21	17.34	22.75	8
22.20	20.95	20.14	20.68	15.28	16.05	20.16	15.18	20.95	15.87	20.48	9
30.34	24.53	22.77	22.78	16.78	18.32	24.70	15.69	25.28	17.61	23.84	10
21.96	20.40	20.30	20.95	15.26	15.90	20.58	15.27	20.91	15.76	20.33	11
18.83	20.62	19.45	20.17	13.43	13.92	19.05	14.78	20.03	14.41	19.76	12
von Steinen und Erden											
27.44	25.77	23.22	26.10	20.93	22.47	26.99	18.57	25.74	22.27	25.32	13
28.95	25.94	23.59	26.48	22.20	23.34	27.57	19.12	26.13	23.17	25.83	14
23.54	25.05	22.77	21.69	19.83	18.87	23.57	17.87	24.34	20.64	23.51	15
22.29	20.91	23.74	20.21	16.71	16.86	26.11	/	21.63	17.06	21.12	16
27.44	25.77	23.26	26.10	20.89	22.65	27.05	18.59	25.75	22.36	25.37	17
28.95	25.94	23.59	26.48	22.17	23.40	27.57	19.12	26.13	23.18	25.84	18
23.54	25.05	22.85	21.69	19.57	19.02	23.56	17.76	24.36	20.47	23.63	19
22.32	20.91	23.77	20.21	16.54	(17.22)	28.30	/	21.66	16.80	21.29	20
/	/	/	/	21.36	19.51	/	(18.30)	19.72	21.46	21.35	21
/	/	/	/	23.23	21.55	/	/	/	22.91	22.93	22
/	/	/	/	21.44	18.07	/	(19.18)	(19.81)	21.29	21.20	23
/	/	/	/	(17.66)	(16.01)	/	/	(19.16)	17.59	17.98	24
Erdöl und Erdgas, Bergbau auf Uran- und Thoriumerze											
29.10	25.77	.	26.16	23.80	.	/	20.05	25.98	23.22	25.69	25
31.14	25.90	.	26.51	24.36	.	/	22.79	26.19	23.92	26.02	26
22.84	25.24	.	21.57	22.77	.	/	18.57	24.61	21.94	23.75	27
22.69	20.35	.	20.11	(22.05)	.	/	/	20.79	19.64	20.70	28
29.10	25.77	.	26.16	23.96	.	/	19.90	25.98	23.37	25.74	29
31.14	25.90	.	26.51	24.37	.	/	22.80	26.19	23.94	26.03	30
22.84	25.24	.	21.57	22.95	.	/	18.29	24.61	21.98	23.92	31
22.69	20.35	.	20.11	/	.	/	/	20.79	20.20	20.77	32
/	/	.	/	22.62	.	/	/	/	22.17	22.17	33
/	/	.	/	(24.14)	.	/	/	/	23.56	23.56	34
/	/	.	/	22.25	.	/	/	/	21.82	21.82	35
/	/	.	/	/	.	/	/	/	19.34	19.34	36
Torfgewinnung											
24.96	25.77	.	26.16	23.80	.	/	19.00	25.81	23.15	25.53	37
26.72	25.90	.	26.51	24.36	.	/	21.61	26.01	23.84	25.84	38
22.70	25.24	.	21.57	22.77	.	/	17.64	24.61	21.90	23.74	39
22.69	20.35	.	20.11	(22.05)	.	/	/	20.79	19.64	20.70	40
24.96	25.77	.	26.16	23.96	.	/	18.76	25.81	23.30	25.58	41
26.72	25.90	.	26.51	24.37	.	/	21.57	26.01	23.86	25.85	42
22.70	25.24	.	21.57	22.95	.	/	17.23	24.61	21.92	23.91	43
22.69	20.35	.	20.11	/	.	/	/	20.79	20.20	20.77	44
/	/	.	/	22.62	.	/	/	/	22.17	22.17	45
/	/	.	/	(24.14)	.	/	/	/	23.56	23.56	46
/	/	.	/	22.25	.	/	/	/	21.82	21.82	47
/	/	.	/	/	.	/	/	/	19.34	19.34	48
und -brikettherstellung											
/	24.64	/	26.16	/	/	/	/	24.94	/	24.94	49
/	25.01	/	26.51	/	/	/	/	25.30	/	25.30	50
/	17.38	/	21.57	/	/	/	/	18.47	/	18.47	51
/	16.66	/	20.11	/	/	/	/	17.55	/	17.55	52
/	24.64	/	26.16	/	/	/	/	24.94	/	24.94	53
/	25.01	/	26.51	/	/	/	/	25.30	/	25.30	54
/	17.38	/	21.57	/	/	/	/	18.47	/	18.47	55
/	16.66	/	20.11	/	/	/	/	17.55	/	17.55	56
/	/	/	/	/	/	/	/	/	/	/	57
/	/	/	/	/	/	/	/	/	/	/	58
/	/	/	/	/	/	/	/	/	/	/	59
/	/	/	/	/	/	/	/	/	/	/	60
und -brikettherstellung											
.	31.92	/	/	23.80	.	/	.	31.53	23.18	27.70	61
.	32.93	/	/	24.36	.	/	.	32.27	23.84	28.46	62
.	30.17	/	/	22.77	.	/	.	30.15	21.96	26.17	63
.	27.95	/	/	(22.05)	.	/	.	27.89	19.64	25.60	64
.	31.92	/	/	23.96	.	/	.	31.53	23.32	28.04	65
.	32.93	/	/	24.37	.	/	.	32.27	23.86	28.59	66
.	30.17	/	/	22.95	.	/	.	30.15	21.99	26.77	67
.	27.95	/	/	/	.	/	.	27.89	20.20	26.96	68
.	/	/	/	22.62	.	/	.	/	22.19	22.19	69
.	/	/	/	(24.14)	.	/	.	/	23.56	23.56	70
.	/	/	/	22.25	.	/	.	/	21.86	21.86	71
.	/	/	/	/	.	/	.	/	19.34	19.34	72

5 Durchschnittliche Bruttostundenverdienste der Arbeiter
Januar

Lau- fende Nummer	Geschlecht Leistungs- gruppe	Baden- Württem- berg	Bayern	Berlin			Branden- burg	Bremen	Hamburg	Hessen	Mecklen- burg- Vorpommern
				insgesamt	West	Ost					
Gewinnung von Erdöl und Erdgas, Erbrin											
73	Zusammen	/	38.16	/	/	/	.	/	/	/	.
74	1	/	38.47	/	/	/	.	/	/	/	.
75	2	/	/	/	/	/	.	/	/	/	.
76	3	/	/	/	/	/	.	/	/	/	.
77	Männlich	/	38.16	/	/	/	.	/	/	/	.
78	1	/	38.47	/	/	/	.	/	/	/	.
79	2	/	/	/	/	/	.	/	/	/	.
80	3	/	/	/	/	/	.	/	/	/	.
81	Weiblich	/	/	/	/	/	.	/	/	/	.
82	1	/	/	/	/	/	.	/	/	/	.
83	2	/	/	/	/	/	.	/	/	/	.
84	3	/	/	/	/	/	.	/	/	/	.
Bergbau auf Uran-											
85	Zusammen	/	/	/	/	/	/	/	/	/	/
86	1	/	/	/	/	/	/	/	/	/	/
87	2	/	/	/	/	/	/	/	/	/	/
88	3	/	/	/	/	/	/	/	/	/	/
89	Männlich	/	/	/	/	/	/	/	/	/	/
90	1	/	/	/	/	/	/	/	/	/	/
91	2	/	/	/	/	/	/	/	/	/	/
92	3	/	/	/	/	/	/	/	/	/	/
93	Weiblich	/	/	/	/	/	/	/	/	/	/
94	1	/	/	/	/	/	/	/	/	/	/
95	2	/	/	/	/	/	/	/	/	/	/
96	3	/	/	/	/	/	/	/	/	/	/
Erzbergbau, Gewinnung von Steinen											
97	Zusammen	25.12	24.45	.	.	/	17.57	.	.	25.52	16.33
98	1	26.09	25.14	.	.	/	18.63	.	.	25.42	16.45
99	2	24.46	23.99	.	.	/	16.61	.	.	28.71	16.21
100	3	21.06	22.25	.	.	/	(14.63)	.	.	(22.00)	/
101	Männlich	25.14	24.48	.	.	/	17.71	.	.	25.56	16.41
102	1	26.09	25.14	.	.	/	18.63	.	.	25.42	16.60
103	2	24.49	24.02	.	.	/	16.59	.	.	28.71	16.25
104	3	21.12	22.42	.	.	/	(14.83)	.	.	(22.17)	/
105	Weiblich	/	(19.09)	.	.	/	(14.91)	.	.	/	/
106	1	/	/	.	.	/	/	.	.	/	/
107	2	/	(18.11)	.	.	/	/	.	.	/	/
108	3	/	(19.72)	.	.	/	/	.	.	/	/
Gewinnung von Steinen und											
109	Zusammen	25.12	24.45	.	.	/	17.57	.	.	25.52	16.33
110	1	26.09	25.14	.	.	/	18.63	.	.	25.42	16.45
111	2	24.46	23.99	.	.	/	16.61	.	.	28.71	16.21
112	3	21.06	22.25	.	.	/	(14.63)	.	.	(22.00)	/
113	Männlich	25.14	24.48	.	.	/	17.71	.	.	25.56	16.41
114	1	26.09	25.14	.	.	/	18.63	.	.	25.42	16.60
115	2	24.49	24.02	.	.	/	16.59	.	.	28.71	16.25
116	3	21.12	22.42	.	.	/	(14.83)	.	.	(22.17)	/
117	Weiblich	/	(19.09)	.	.	/	(14.91)	.	.	/	/
118	1	/	/	.	.	/	/	.	.	/	/
119	2	/	(18.11)	.	.	/	/	.	.	/	/
120	3	/	(19.72)	.	.	/	/	.	.	/	/
Verarbeitendes											
121	Zusammen	27.72	25.43	.	.	22.88	19.68	29.51	29.40	27.37	19.86
122	1	31.16	28.38	.	.	24.61	21.28	31.57	31.37	30.50	21.75
123	2	25.24	23.65	.	.	19.78	18.52	26.78	26.34	24.82	17.25
124	3	22.07	20.62	.	.	18.86	15.64	20.19	21.80	21.02	15.68
125	Männlich	29.32	26.92	.	.	23.49	20.26	30.40	30.38	28.46	20.60
126	1	31.40	28.61	.	.	24.81	21.51	31.65	31.63	30.63	21.99
127	2	26.70	25.17	.	.	20.17	19.02	27.73	27.59	25.56	17.93
128	3	23.62	22.75	.	.	19.95	15.79	22.15	23.30	22.59	16.90
129	Weiblich	21.38	20.06	.	.	19.09	17.19	21.20	22.08	21.23	15.97
130	1	25.06	22.55	.	.	21.35	19.06	27.95	24.70	26.77	18.42
131	2	21.18	20.47	.	.	18.54	16.99	21.95	22.04	21.67	15.33
132	3	20.84	18.69	.	.	17.58	15.46	18.69	20.31	19.52	14.40
Ernährungsgewerbe											
133	Zusammen	23.80	23.72	25.42	25.84	22.98	18.42	24.80	25.27	23.33	16.34
134	1	27.17	26.19	27.24	28.34	23.89	19.00	27.41	28.75	26.38	17.64
135	2	23.33	23.54	24.47	24.60	22.55	18.75	26.25	22.39	22.72	15.78
136	3	18.98	18.71	23.31	23.73	17.47	15.71	20.28	19.16	19.36	13.23
137	Männlich	25.58	25.04	26.51	27.12	23.54	19.31	27.10	26.89	24.60	17.24
138	1	27.28	26.27	27.46	28.53	24.15	19.37	27.58	28.97	26.45	18.01
139	2	24.50	24.25	23.39	23.37	23.66	19.79	28.46	23.72	23.38	16.74
140	3	21.19	20.87	27.63	28.50	18.05	16.41	22.85	20.76	20.85	13.50
141	Weiblich	18.79	18.17	22.41	22.65	19.49	16.25	18.84	18.95	18.70	14.31
142	1	23.28	22.67	23.95	25.32	20.89	17.69	21.72	23.27	24.14	15.79
143	2	19.92	19.43	26.02	26.33	20.34	15.94	19.26	19.14	19.33	14.14
144	3	17.81	17.41	18.09	18.18	16.27	15.12	18.48	17.95	18.02	13.07

nach Wirtschaftszweig, Geschlecht und Leistungsgruppe in DM
1998

Nieder- sachsen	Nordrhein- Westfalen	Rheinland- Pfalz	Saarland	Sachsen	Sachsen- Anhalt	Schleswig- Holstein	Thü- ringen	Früheres Bundes- gebiet	Neue Länder u. Berlin-Ost	Deutsch- land	Laufende Nummer
gung damit verbundener Dienstleistungen											
33.83	/	/	/	/	.	/	(26.72)	33.98	27.86	33.52	73
34.05	/	/	/	/	.	/	/	34.21	28.83	33.90	74
(24.74)	/	/	/	/	.	/	(25.01)	(24.63)	(25.25)	24.94	75
/	/	/	/	/	.	/	/	/	/	/	76
33.83	/	/	/	/	.	/	(26.72)	33.98	27.86	33.52	77
34.05	/	/	/	/	.	/	/	34.21	28.83	33.90	78
(24.74)	/	/	/	/	.	/	(25.01)	(24.63)	(25.25)	24.94	79
/	/	/	/	/	.	/	/	/	/	/	80
/	/	/	/	/	.	/	/	/	/	/	81
/	/	/	/	/	.	/	/	/	/	/	82
/	/	/	/	/	.	/	/	/	/	/	83
/	/	/	/	/	.	/	/	/	/	/	84
und Thoriumerze											
/	/	/	/	/	/	/	/	/	/	/	85
/	/	/	/	/	/	/	/	/	/	/	86
/	/	/	/	/	/	/	/	/	/	/	87
/	/	/	/	/	/	/	/	/	/	/	88
/	/	/	/	/	/	/	/	/	/	/	89
/	/	/	/	/	/	/	/	/	/	/	90
/	/	/	/	/	/	/	/	/	/	/	91
/	/	/	/	/	/	/	/	/	/	/	92
/	/	/	/	/	/	/	/	/	/	/	93
/	/	/	/	/	/	/	/	/	/	/	94
/	/	/	/	/	/	/	/	/	/	/	95
/	/	/	/	/	/	/	/	/	/	/	96
und Erden, sonstiger Bergbau											
24.87	25.77	23.22	22.43	17.44	22.59	26.99	17.77	24.89	20.52	24.07	97
25.32	27.06	23.60	22.93	17.95	23.45	27.57	18.21	25.75	21.90	24.86	98
24.23	24.40	22.77	22.34	17.36	17.69	23.57	16.65	24.13	17.30	23.28	99
21.11	22.71	23.74	(20.97)	15.94	16.86	28.11	/	22.35	15.93	21.46	100
24.88	25.77	23.26	22.43	17.46	22.78	27.05	17.88	24.91	20.64	24.14	101
25.32	27.06	23.60	22.93	17.95	23.52	27.57	18.23	25.75	21.93	24.89	102
24.24	24.40	22.85	22.34	17.35	17.70	23.56	16.78	24.16	17.29	23.36	103
21.18	22.71	23.77	(20.97)	16.12	(17.22)	28.30	/	22.43	16.15	21.70	104
/	/	/	/	16.75	19.29	/	(15.43)	19.72	18.16	18.61	105
/	/	/	/	/	21.30	/	/	/	20.65	20.80	106
/	/	/	/	(17.61)	17.66	/	/	(19.81)	17.40	18.23	107
/	/	/	/	/	(16.01)	/	/	(19.16)	15.02	16.88	108
Erden, sonstiger Bergbau											
24.86	25.27	23.22	22.43	17.44	22.59	26.99	17.77	24.79	20.52	23.98	109
25.33	26.30	23.60	22.93	17.95	23.45	27.57	18.21	25.69	21.90	24.73	110
24.21	24.35	22.77	22.34	17.36	17.69	23.57	16.65	24.12	17.30	23.27	111
21.11	22.74	23.74	(20.97)	15.94	16.86	28.11	/	22.35	15.93	21.46	112
24.87	25.28	23.26	22.43	17.46	22.78	27.05	17.88	24.82	20.64	24.05	113
25.33	26.30	23.60	22.93	17.95	23.52	27.57	18.23	25.69	21.93	24.75	114
24.23	24.35	22.85	22.34	17.35	17.70	23.56	16.78	24.15	17.29	23.35	115
21.18	22.75	23.77	(20.97)	16.12	(17.22)	28.30	/	22.44	16.15	21.70	116
/	/	/	/	16.75	19.29	/	(15.43)	19.72	18.16	18.61	117
/	/	/	/	/	21.30	/	/	/	20.65	20.80	118
/	/	/	/	(17.61)	17.66	/	/	(19.81)	17.40	18.23	119
/	/	/	/	/	(16.01)	/	/	(19.16)	15.02	16.88	120
Gewerbe											
29.35	26.51	26.62	27.52	18.77	18.75	25.69	17.59	26.99	18.90	26.39	121
33.70	29.28	29.32	29.62	20.54	20.30	28.72	19.28	30.21	20.70	29.48	122
24.92	25.17	25.53	26.02	17.27	17.35	23.60	16.76	24.80	17.40	24.16	123
20.58	22.23	21.44	23.51	14.23	15.08	20.64	15.24	21.66	15.09	21.38	124
30.60	27.44	27.62	28.49	19.71	19.36	26.99	18.65	28.25	19.77	27.65	125
33.86	29.42	29.54	29.76	20.94	20.51	28.86	19.80	30.39	21.05	29.71	126
25.65	25.83	26.31	26.86	18.15	17.83	24.57	17.57	25.87	18.14	25.26	127
22.27	23.50	22.99	26.32	15.29	16.22	22.50	16.20	23.26	16.04	22.99	128
22.20	20.93	20.12	20.67	15.16	15.84	20.14	15.15	20.94	15.63	20.46	129
30.40	24.51	22.74	22.76	16.68	18.03	24.68	15.61	25.27	17.24	23.83	130
21.97	20.36	20.29	20.95	15.12	15.72	20.56	15.24	20.91	15.52	20.31	131
18.82	20.61	19.43	20.16	13.38	13.86	19.05	14.78	20.03	14.35	19.76	132
und Tabakverarbeitung											
22.09	24.10	23.78	21.73	17.14	16.72	21.29	16.07	23.46	17.16	22.62	133
25.57	27.79	26.56	25.75	18.92	18.55	25.07	17.66	26.68	18.82	25.66	134
22.33	23.19	23.14	21.94	16.39	16.27	21.81	15.91	23.16	16.58	22.00	135
18.12	19.63	18.36	17.36	15.08	14.49	17.46	13.46	18.97	14.53	18.61	136
23.69	25.79	24.84	24.18	18.46	17.91	23.25	17.05	25.04	18.32	24.25	137
25.69	28.00	26.73	25.81	19.91	19.06	25.32	18.03	26.82	19.42	25.99	138
23.14	24.15	23.48	22.44	17.16	16.69	22.80	16.56	23.97	17.45	23.02	139
19.95	22.17	19.99	20.14	17.43	16.98	19.50	14.65	21.29	16.27	20.94	140
17.39	18.00	19.23	16.30	14.50	14.88	16.81	14.56	18.27	14.87	17.65	141
21.62	21.17	22.22	/	14.94	16.28	20.63	16.25	22.40	16.21	19.46	142
18.67	18.96	21.83	17.85	14.80	15.69	17.87	14.94	18.91	15.07	18.55	143
16.74	17.35	16.81	16.19	13.62	13.36	16.21	13.01	17.27	13.55	16.94	144

5 Durchschnittliche Bruttostundenverdienste der Arbeiter
Januar

Lau- fende Nummer	Geschlecht Leistungs- gruppe	Baden- Württem- berg	Bayern	Berlin			Branden- burg	Bremen	Hamburg	Hessen	Mecklen- burg- Vorpommern
				insgesamt	West	Ost					
Ernährungs											
145	Zusammen	23.85	23.61	22.87	22.80	.	18.42	24.80	25.21	23.33	16.95
146	1	27.15	26.01	25.49	26.15	.	19.00	27.41	28.69	26.98	17.65
147	2	23.33	23.52	22.04	21.89	.	18.75	26.25	22.93	22.72	15.78
148	3	18.98	18.41	18.32	18.41	.	15.71	20.28	19.15	19.36	13.23
149	Männlich	25.59	24.94	24.24	24.39	.	19.31	27.10	26.83	24.60	17.25
150	1	27.27	26.09	25.72	26.34	.	19.37	27.58	28.91	26.45	18.02
151	2	24.51	24.24	22.99	22.86	.	19.79	28.46	23.65	23.38	16.74
152	3	21.23	20.67	20.09	20.43	.	16.41	22.85	20.76	20.85	13.50
153	Weiblich	18.81	17.95	18.25	18.06	.	16.25	18.84	18.93	18.70	14.31
154	1	23.28	22.53	21.46	21.89	.	17.69	21.72	23.27	24.14	15.79
155	2	19.93	19.41	19.36	19.14	.	15.94	19.26	19.14	19.33	14.13
156	3	17.78	17.06	16.93	16.97	.	15.12	18.48	17.92	18.02	13.07
Ernährungsgewerbe											
157	Zusammen	23.22	22.57	22.39	22.54	.	18.05	24.49	24.47	22.60	15.74
158	1	27.26	25.81	25.53	26.01	.	18.67	27.43	29.02	26.65	17.15
159	2	22.91	22.43	21.34	21.37	.	18.34	26.51	22.12	22.26	15.00
160	3	18.63	17.88	18.30	18.37	.	15.61	20.42	19.10	18.96	13.13
161	Männlich	25.40	24.26	23.88	24.15	.	18.91	27.33	26.44	24.27	16.62
162	1	27.40	25.94	25.74	26.21	.	19.01	27.67	29.42	26.77	17.49
163	2	24.31	23.13	22.21	22.23	.	19.43	28.93	23.55	23.05	15.90
164	3	20.80	19.95	20.09	20.38	.	16.18	23.33	20.74	20.36	13.45
165	Weiblich	18.72	17.82	18.05	18.03	.	16.12	18.78	18.73	18.59	13.91
166	1	23.49	22.16	21.52	21.69	.	17.48	21.43	22.41	24.30	15.50
167	2	19.95	19.42	19.16	19.15	.	15.88	19.14	18.97	19.20	13.63
168	3	17.69	16.97	16.93	16.97	.	15.14	18.50	17.79	17.98	12.95
Schlachten und											
169	Zusammen	21.77	21.19	21.57	21.62	.	16.98	.	.	20.08	14.62
170	1	26.36	23.49	24.21	24.32	.	18.39	.	.	23.36	13.55
171	2	20.39	21.16	18.89	18.95	.	15.60	.	.	20.91	15.99
172	3	16.73	18.91	19.99	19.99	.	15.08	.	.	16.59	13.92
173	Männlich	23.86	22.58	23.21	23.29	.	17.70	.	.	21.46	15.03
174	1	26.38	23.62	24.59	24.70	.	18.56	.	.	23.35	13.88
175	2	21.66	22.10	20.86	21.09	.	16.25	.	.	22.90	15.93
176	3	18.56	20.89	21.77	21.77	.	16.26	.	.	17.98	13.66
177	Weiblich	16.59	17.59	17.61	17.62	.	15.63	.	.	16.17	13.75
178	1	/	20.36	(18.61)	(18.69)	.	17.73	.	.	/	12.50
179	2	17.86	17.26	(16.80)	(16.80)	.	15.01	.	.	15.91	14.15
180	3	15.71	17.48	17.76	17.76	.	13.99	.	.	15.58	14.09
Fischver											
181	Zusammen	/	/	.	.	/	.	21.25	.	/	11.96
182	1	/	/	.	.	/	.	24.77	.	/	14.08
183	2	/	/	.	.	/	.	20.89	.	/	11.14
184	3	/	/	.	.	/	.	20.26	.	/	(10.64)
185	Männlich	/	/	.	.	/	.	23.54	.	/	12.86
186	1	/	/	.	.	/	.	25.15	.	/	14.03
187	2	/	/	.	.	/	.	23.37	.	/	11.70
188	3	/	/	.	.	/	.	22.56	.	/	(11.06)
189	Weiblich	/	/	.	.	/	.	17.73	.	/	11.50
190	1	/	/	.	.	/	.	(20.53)	.	/	14.17
191	2	/	/	.	.	/	.	16.52	.	/	10.99
192	3	/	/	.	.	/	.	18.27	.	/	(10.38)
Obst- und Gemü											
193	Zusammen	21.76	18.79	.	.	/	.	/	.	20.59	15.89
194	1	26.76	23.96	.	.	/	.	/	.	23.63	17.27
195	2	22.20	20.55	.	.	/	.	/	.	20.74	15.40
196	3	18.00	15.24	.	.	/	.	/	.	17.80	13.95
197	Männlich	23.30	21.08	.	.	/	.	/	.	21.82	16.33
198	1	26.85	23.95	.	.	/	.	/	.	24.14	17.33
199	2	22.70	21.02	.	.	/	.	/	.	21.78	15.83
200	3	19.73	16.36	.	.	/	.	/	.	18.90	(13.73)
201	Weiblich	17.44	15.13	.	.	/	.	/	.	17.00	14.91
202	1	/	/	.	.	/	.	/	.	(20.19)	(16.93)
203	2	19.20	17.27	.	.	/	.	/	.	16.76	14.65
204	3	16.69	14.80	.	.	/	.	/	.	16.25	(14.12)
Herstellung von pflanzlichen und											
205	Zusammen	32.74	/	.	.	/	.	/	.	/	/
206	1	34.54	/	.	.	/	.	/	.	/	/
207	2	32.71	/	.	.	/	.	/	.	/	/
208	3	(23.95)	/	.	.	/	.	/	.	/	/
209	Männlich	33.04	/	.	.	/	.	/	.	/	/
210	1	34.65	/	.	.	/	.	/	.	/	/
211	2	32.84	/	.	.	/	.	/	.	/	/
212	3	(24.63)	/	.	.	/	.	/	.	/	/
213	Weiblich	(25.85)	/	.	.	/	.	/	.	/	/
214	1	/	/	.	.	/	.	/	.	/	/
215	2	/	/	.	.	/	.	/	.	/	/
216	3	/	/	.	.	/	.	/	.	/	/

nach Wirtschaftszweig, Geschlecht und Leistungsgruppe in DM
1998

Nieder- sachsen	Nordrhein- Westfalen	Rheinland- Pfalz	Saarland	Sachsen	Sachsen- Anhalt	Schleswig- Holstein	Thü- ringen	Früheres Bundes- gebiet	Neue Länder u. Berlin-Ost	Deutsch- land	Laufende Nummer
gewerbe											
22.04	24.17	23.19	21.73	16.64	16.72	21.31	15.72	23.31	16.98	22.47	145
25.47	27.88	25.95	25.75	18.64	18.55	25.07	17.19	26.53	18.69	25.50	146
22.26	23.28	22.17	21.94	15.71	16.27	21.83	15.51	23.02	16.35	21.85	147
18.16	19.66	18.35	17.36	14.06	14.49	17.47	13.42	18.73	14.27	18.37	148
23.64	25.81	24.31	24.18	18.05	17.91	23.26	16.70	24.89	18.16	24.10	149
25.60	28.01	26.11	25.81	19.59	19.06	25.32	17.52	26.66	19.27	25.83	150
23.12	24.17	22.82	22.44	16.80	16.69	22.80	16.33	23.93	17.31	22.97	151
19.97	22.22	19.99	20.14	15.84	16.98	19.52	14.56	20.88	15.82	20.54	152
17.25	18.06	17.97	16.30	13.80	14.88	16.81	14.06	17.94	14.59	17.33	153
21.05	22.66	22.22	/	14.92	16.28	20.63	15.99	22.35	16.16	19.28	154
18.16	19.11	18.98	17.85	13.63	15.69	17.88	14.02	19.09	14.57	17.80	155
16.76	17.37	16.72	16.19	13.11	13.36	16.21	12.97	17.18	13.42	16.84	156
(ohne Getränkeherstellung)											
21.90	23.37	22.06	20.14	15.28	16.36	21.07	15.15	22.62	16.12	21.73	157
25.48	27.30	25.52	24.30	16.57	18.01	25.08	16.51	26.34	17.53	25.11	158
22.24	22.91	22.22	21.04	15.05	16.45	21.75	15.06	22.62	15.84	21.38	159
18.16	19.19	17.89	17.36	13.47	14.14	17.42	13.26	18.46	13.99	18.09	160
23.57	25.15	23.59	22.80	16.51	17.55	23.17	16.05	24.45	17.21	23.57	161
25.63	27.45	25.81	24.38	17.55	18.48	25.24	16.84	26.50	18.07	25.51	162
23.13	23.85	23.06	21.51	16.01	16.92	22.85	15.78	23.60	16.73	22.57	163
19.99	21.53	19.75	20.25	14.92	16.34	19.54	14.16	20.56	15.36	20.19	164
17.24	18.00	17.30	16.28	13.37	14.77	16.70	13.91	17.84	14.29	17.21	165
21.00	22.40	21.31	/	13.92	15.91	21.42	15.58	22.19	15.56	18.93	166
18.13	19.04	18.55	18.31	13.45	15.84	17.69	13.97	19.03	14.39	17.71	167
16.77	17.35	16.19	16.19	12.81	13.31	16.19	12.93	17.12	13.32	16.78	168
Fleischverarbeitung											
20.88	22.82	21.19	21.25	13.93	14.93	21.35	15.56	21.61	15.24	20.20	169
24.57	26.68	23.58	23.49	14.96	16.09	24.40	16.80	25.15	16.47	23.22	170
21.50	21.88	21.86	(20.56)	13.67	15.01	23.10	15.70	21.61	14.96	19.48	171
18.23	19.60	17.53	18.02	12.92	13.37	17.94	13.49	18.63	13.66	18.14	172
22.40	24.26	21.62	22.90	15.11	15.74	23.08	16.38	23.14	16.10	21.76	173
24.78	26.74	23.92	23.66	16.34	16.94	24.54	16.94	25.30	16.92	23.73	174
22.82	22.87	22.16	(20.60)	14.65	15.75	23.69	16.49	22.74	15.75	20.92	175
19.20	20.92	17.88	20.26	13.63	13.79	18.69	14.47	19.83	14.58	19.39	176
17.17	18.32	15.11	16.91	12.27	13.95	17.78	14.05	17.61	13.83	16.55	177
20.74	(20.44)	/	/	12.04	15.64	(21.01)	16.08	20.44	14.90	16.65	178
16.40	17.46	(14.30)	/	12.24	14.10	18.28	14.29	17.02	13.78	15.43	179
17.28	18.58	(15.99)	16.86	12.65	13.25	17.60	12.70	17.67	13.11	17.18	180
arbeitung											
18.29	18.09	.	/	.	.	18.37	.	19.44	11.75	18.71	181
22.46	22.51	.	/	.	.	22.83	.	23.69	13.69	21.92	182
20.08	18.59	.	/	.	.	22.24	.	20.90	11.16	18.90	183
17.42	16.54	.	/	.	.	16.66	.	17.95	10.22	17.79	184
20.81	20.28	.	/	.	.	21.81	.	22.21	12.67	21.57	185
23.75	22.66	.	/	.	.	22.84	.	24.46	13.64	23.01	186
20.57	20.73	.	/	.	.	23.23	.	22.70	11.76	21.82	187
19.82	18.26	.	/	.	.	20.21	.	20.64	(11.21)	20.50	188
16.15	16.29	.	/	.	.	15.69	.	16.58	11.26	15.94	189
16.15	/	.	/	.	.	(22.73)	.	18.25	13.79	16.52	190
(16.95)	17.06	.	/	.	.	18.60	.	16.89	10.97	14.59	191
16.13	15.61	.	/	.	.	15.33	.	16.45	9.89	16.29	192
severarbeitung											
20.13	22.81	20.77	.	14.59	12.56	18.80	12.11	20.90	14.59	20.39	193
23.81	26.19	25.40	.	16.29	14.11	22.66	(13.73)	24.95	16.34	24.18	194
19.28	22.17	20.70	.	13.87	12.74	18.33	11.75	20.73	14.25	20.06	195
17.64	20.18	16.63	.	12.03	(10.24)	16.17	/	17.86	12.68	17.60	196
21.24	23.93	22.52	.	15.02	13.74	20.35	13.66	22.40	15.44	21.95	197
23.98	26.30	25.84	.	16.40	(15.37)	22.71	(14.24)	25.09	16.62	24.51	198
19.89	22.64	21.47	.	14.22	(13.68)	19.21	(13.68)	21.39	15.14	20.88	199
19.00	21.59	17.74	.	12.18	/	17.17	/	19.62	12.61	19.38	200
16.66	18.39	16.76	.	13.98	10.85	16.18	10.75	16.76	13.40	16.35	201
20.70	(20.40)	(20.52)	.	16.10	/	/	/	20.99	15.59	18.61	202
17.34	18.99	(17.97)	.	13.15	(10.99)	17.05	10.50	17.82	12.83	16.84	203
15.81	18.20	15.84	.	11.93	(10.33)	15.54	/	16.22	12.71	15.99	204
tierischen ölen und Fetten											
25.46	29.52	.	/	18.68	.	.	.	28.76	19.03	27.34	205
28.96	31.49	.	/	19.45	.	.	.	32.41	19.41	30.59	206
25.55	29.10	.	/	18.19	.	.	.	28.13	18.72	26.49	207
22.51	24.03	.	/	/	.	.	.	22.84	19.75	22.62	208
26.15	29.98	.	/	18.75	.	.	.	29.43	19.31	28.30	209
28.95	31.51	.	/	19.48	.	.	.	32.43	19.35	30.80	210
25.62	29.61	.	/	18.18	.	.	.	28.39	19.27	27.34	211
23.70	24.74	.	/	/	.	.	.	23.94	(19.46)	23.71	212
21.28	23.03	.	/	18.49	.	.	.	21.91	18.47	20.57	213
/	/	.	/	/	.	.	.	/	(19.82)	(20.98)	214
(23.89)	23.51	.	/	18.23	.	.	.	23.97	17.96	20.35	215
20.76	(21.56)	.	/	/	.	.	.	20.83	(19.98)	20.74	216

5 Durchschnittliche Bruttostundenverdienste der Arbeiter
Januar

Lau- fende Nummer	Geschlecht Leistungs- gruppe	Baden- Württem- berg	Bayern	Berlin			Branden- burg	Bremen	Hamburg	Hessen	Mecklen- burg- Vorpommern
				insgesamt	West	Ost					
Milchver											
217	Zusammen	25.22	24.20	.	.	/	17.77	/	/	23.02	18.18
218	1	28.05	26.53	.	.	/	18.63	/	/	25.92	19.24
219	2	23.74	23.14	.	.	/	18.35	/	/	21.00	18.18
220	3	20.35	19.97	.	.	/	15.43	/	/	18.98	14.04
221	Männlich	26.37	25.25	.	.	/	18.15	/	/	23.94	18.67
222	1	28.14	26.67	.	.	/	18.88	/	/	25.98	19.39
223	2	24.14	23.85	.	.	/	(18.14)	/	/	21.22	18.14
224	3	23.24	21.58	.	.	/	(15.56)	/	/	19.38	14.83
225	Weiblich	20.13	19.91	.	.	/	17.13	/	/	20.00	16.84
226	1	(24.40)	22.54	.	.	/	18.07	/	/	(24.45)	18.21
227	2	21.19	20.46	.	.	/	(18.81)	/	/	20.58	18.25
228	3	19.31	19.08	.	.	/	15.34	/	/	18.64	13.52
Mahl- und Schäl­müh­len, Her­stellung											
229	Zusammen	26.06	23.13	.	.	/	20.20	.	.	24.59	16.94
230	1	28.02	24.01	.	.	/	21.53	.	.	27.44	16.78
231	2	(22.80)	22.95	.	.	/	18.38	.	.	20.61	17.23
232	3	/	20.74	.	.	/	19.70	.	.	/	/
233	Männlich	26.19	23.36	.	.	/	20.43	.	.	25.36	17.10
234	1	28.02	24.01	.	.	/	21.73	.	.	27.44	16.78
235	2	(22.86)	23.09	.	.	/	18.46	.	.	(22.02)	17.43
236	3	/	(21.34)	.	.	/	19.82	.	.	/	/
237	Weiblich	/	(19.41)	.	.	/	(18.38)	.	.	/	(15.82)
238	1	/	/	.	.	/	/	.	.	/	/
239	2	/	/	.	.	/	/	.	.	/	(16.21)
240	3	/	(19.57)	.	.	/	/	.	.	/	/
Herstellung von Backwaren											
241	Zusammen	23.00	25.83	22.11	.	.	21.16	.	.	22.10	13.85
242	1	24.82	29.00	24.32	.	.	19.25	.	.	24.71	14.83
243	2	22.43	23.36	21.30	.	.	22.66	.	.	(28.09)	13.16
244	3	18.02	19.61	17.80	.	.	17.48	.	.	19.47	11.53
245	Männlich	24.16	27.18	22.72	.	.	22.41	.	.	22.96	14.17
246	1	25.12	29.11	24.40	.	.	19.54	.	.	24.84	14.91
247	2	23.21	23.98	21.70	.	.	23.59	.	.	(28.09)	13.37
248	3	18.70	21.31	18.45	.	.	17.83	.	.	20.17	(11.66)
249	Weiblich	18.65	19.22	18.58	.	.	18.11	.	.	18.38	13.05
250	1	20.12	(23.64)	(23.01)	.	.	18.52	.	.	(21.30)	14.50
251	2	19.90	19.16	(19.41)	.	.	18.64	.	.	/	12.72
252	3	17.67	18.83	16.45	.	.	17.35	.	.	18.09	11.45
Sonstiges Ernährungsgewerbe (ohne Herstellung von Getränken)											
253	Zusammen	22.98	20.92	22.77	22.93	.	18.51	.	.	23.08	19.48
254	1	27.63	24.89	26.18	26.49	.	18.67	.	.	28.74	21.56
255	2	22.98	21.79	21.59	21.63	.	18.18	.	.	23.03	15.73
256	3	18.89	16.85	17.13	17.23	.	/	.	.	19.15	12.35
257	Männlich	25.81	23.42	24.46	24.63	.	19.50	.	.	25.54	21.37
258	1	27.79	25.03	26.37	26.65	.	19.76	.	.	28.90	21.70
259	2	24.95	22.78	22.37	22.40	.	18.77	.	.	23.72	(16.75)
260	3	21.57	18.86	18.42	18.52	.	/	.	.	21.67	/
261	Weiblich	19.08	16.87	18.17	18.27	.	16.44	.	.	18.66	15.04
262	1	24.48	21.87	22.13	22.87	.	16.14	.	.	26.07	(20.40)
263	2	20.31	18.45	19.63	19.67	.	(16.87)	.	.	19.34	(15.18)
264	3	17.97	16.28	16.70	16.80	.	/	.	.	18.15	12.35
Tabakver											
265	Zusammen	21.61	27.14	.	.	.	/	/	.	/	.
266	1	28.76	33.17	.	.	.	/	/	.	/	.
267	2	22.42	24.53	.	.	.	/	/	.	/	.
268	3	18.88	23.18	.	.	.	/	/	.	/	.
269	Männlich	24.34	28.68	.	.	.	/	/	.	/	.
270	1	28.76	33.28	.	.	.	/	/	.	/	.
271	2	23.45	24.46	.	.	.	/	/	.	/	.
272	3	20.20	23.62	.	.	.	/	/	.	/	.
273	Weiblich	18.31	23.12	.	.	.	/	/	.	/	.
274	1	/	/	.	.	.	/	/	.	/	.
275	2	(18.84)	/	.	.	.	/	/	.	/	.
276	3	18.26	22.88	.	.	.	/	/	.	/	.
Tabakverarbeitung (ohne											
277	Zusammen	21.61	.	.	.	/	/	/	/	/	.
278	1	28.76	.	.	.	/	/	/	/	/	.
279	2	22.42	.	.	.	/	/	/	/	/	.
280	3	18.88	.	.	.	/	/	/	/	/	.
281	Männlich	24.34	.	.	.	/	/	/	/	/	.
282	1	28.76	.	.	.	/	/	/	/	/	.
283	2	23.45	.	.	.	/	/	/	/	/	.
284	3	20.20	.	.	.	/	/	/	/	/	.
285	Weiblich	18.31	.	.	.	/	/	/	/	/	.
286	1	/	.	.	.	/	/	/	/	/	.
287	2	(18.84)	.	.	.	/	/	/	/	/	.
288	3	18.26	.	.	.	/	/	/	/	/	.

nach Wirtschaftszweig, Geschlecht und Leistungsgruppe in DM
1998

Nieder- sachsen	Nordrhein- Westfalen	Rheinland- Pfalz	Saarland	Sachsen	Sachsen- Anhalt	Schleswig- Holstein	Thü- ringen	Früheres Bundes- gebiet	Neue Länder u. Berlin-Ost	Deutsch- land	Laufende Nummer
arbeitung											
22.80	25.55	23.96	.	18.87	18.58	22.90	18.16	23.96	18.42	23.37	217
25.38	27.30	25.41	.	20.12	20.32	24.06	19.51	26.31	19.53	25.70	218
22.30	24.42	25.40	.	19.55	18.38	23.12	17.01	23.04	18.64	22.52	219
18.43	23.77	20.75	.	16.82	16.73	20.90	(15.97)	20.08	16.09	19.61	220
23.66	25.95	24.07	.	19.76	19.30	23.02	18.23	24.82	19.02	24.29	221
25.44	27.34	25.41	.	21.69	20.39	24.13	19.54	26.41	19.84	25.88	222
22.59	24.83	25.40	.	19.76	18.35	23.20	17.11	23.57	18.79	23.10	223
19.65	24.55	20.68	.	17.71	18.15	21.07	(15.68)	21.43	17.08	20.93	224
18.46	20.25	(21.27)	.	16.81	17.25	20.70	17.83	19.65	17.04	19.19	225
22.82	(24.26)	/	.	(14.28)	/	(22.39)	(19.34)	22.99	17.78	21.15	226
20.27	19.26	/	.	18.64	18.41	(21.65)	(16.69)	20.45	18.32	20.02	227
17.32	20.34	(21.27)	.	16.14	14.92	(18.93)	/	18.69	15.17	18.26	228
von Stärke und Stärkerzeugnissen											
25.36	27.34	19.98	(22.16)	14.90	.	22.68	.	25.96	17.18	24.98	229
27.06	30.43	(22.67)	(23.35)	15.76	.	24.01	.	27.85	18.29	26.99	230
23.55	23.76	19.32	/	14.48	.	22.10	.	24.97	16.19	23.45	231
21.90	21.57	/	/	/	.	20.42	.	22.30	17.39	21.97	232
25.87	27.87	21.50	(22.69)	15.15	.	22.89	.	26.42	17.43	25.45	233
27.07	30.46	(22.67)	(23.35)	15.76	.	24.09	.	27.88	18.29	27.03	234
23.74	23.76	(20.59)	/	14.52	.	22.20	.	25.18	16.38	23.74	235
23.15	22.23	/	/	/	.	20.95	.	23.42	18.54	23.09	236
18.48	20.83	(13.67)	/	/	.	20.71	.	20.51	15.08	19.72	237
/	/	/	/	/	.	/	.	(23.60)	/	(22.25)	238
/	/	/	/	/	.	(21.29)	.	22.76	15.05	20.83	239
18.21	20.18	/	/	/	.	(18.99)	.	19.08	(14.06)	18.75	240
(ohne Dauerbackwaren)											
24.49	23.84	21.97	.	14.62	17.29	26.26	14.22	24.06	16.71	21.53	241
27.81	28.16	23.92	.	15.39	17.06	28.78	14.47	27.07	16.64	23.39	242
23.15	24.32	26.49	.	13.72	17.75	26.90	13.99	24.08	17.22	20.99	243
19.52	19.37	18.49	.	12.70	16.62	20.59	13.96	19.35	15.45	18.60	244
25.78	25.21	25.10	.	15.54	18.10	27.27	14.54	25.34	17.69	23.08	245
27.90	28.20	24.96	.	16.18	17.85	28.78	14.96	27.24	17.36	24.38	246
23.42	24.46	26.84	.	14.62	18.56	26.91	14.05	24.46	18.41	22.26	247
21.74	21.48	22.95	.	(12.88)	(17.92)	21.43	(13.78)	20.90	16.18	20.14	248
18.49	17.32	16.52	.	13.32	16.14	20.23	13.79	18.32	14.92	16.60	249
(24.32)	/	(17.69)	.	14.00	14.71	/	13.54	21.40	15.82	15.82	250
(20.20)	(18.95)	/	.	12.49	16.98	/	13.93	19.64	15.09	16.04	251
17.74	17.16	16.25	.	12.62	15.97	20.06	14.02	17.86	14.97	17.22	252
und Backwaren mit Ausnahme von Dauerbackwaren)											
21.07	22.12	21.35	18.88	15.20	15.10	20.52	14.82	22.11	15.83	21.68	253
25.35	26.73	25.88	24.38	19.09	19.13	26.51	18.83	26.56	19.52	26.03	254
20.94	21.84	21.04	20.96	14.81	14.74	19.64	14.30	22.30	14.95	21.82	255
16.68	17.67	16.33	17.08	12.20	12.44	16.29	12.82	17.66	12.57	17.32	256
23.68	24.76	23.78	22.44	17.83	17.66	23.49	16.65	24.74	18.33	24.40	257
25.44	27.03	26.26	24.44	19.84	19.89	26.85	19.06	26.75	20.12	26.33	258
21.85	23.00	22.03	21.82	16.59	15.42	21.24	14.59	23.61	16.12	23.27	259
18.99	20.69	17.98	20.46	14.22	(12.88)	18.89	13.06	20.29	13.66	20.04	260
17.00	17.68	17.51	16.20	12.86	13.18	16.03	13.83	17.78	13.56	17.39	261
22.29	22.58	22.44	/	15.17	15.88	20.97	18.39	23.11	17.18	21.68	262
19.08	19.52	19.07	(18.25)	13.56	14.05	17.03	14.03	19.46	13.94	18.87	263
16.17	16.49	15.93	16.10	11.62	12.39	15.17	12.79	16.77	12.40	16.44	264
arbeitung											
.	18.58	28.41	/	27.41	/	.	19.62	28.21	22.50	27.44	265
.	20.35	35.82	/	31.99	/	.	26.20	32.59	27.32	32.13	266
.	17.33	26.40	/	27.73	/	.	18.86	26.87	21.60	25.76	267
.	17.77	18.51	/	24.48	/	.	13.95	25.23	20.53	24.80	268
.	22.20	29.72	/	27.50	/	.	23.27	30.67	24.99	30.05	269
.	25.62	35.82	/	32.06	/	.	26.01	33.69	27.42	33.13	270
.	(18.34)	26.37	/	26.97	/	.	21.09	25.84	23.44	25.46	271
.	19.13	/	/	24.69	/	.	/	30.10	23.62	29.50	272
.	16.44	25.21	/	27.27	/	.	17.54	24.26	20.20	23.55	273
.	15.49	/	/	/	/	.	/	23.00	(25.92)	23.16	274
.	17.20	26.47	/	28.37	/	.	18.13	27.75	20.72	25.99	275
.	15.93	18.51	/	(23.99)	/	.	13.39	20.29	17.32	20.02	276
Herstellung von Zigaretten)											
.	18.07	.	/	/	/	.	14.25	18.93	14.28	18.11	277
.	19.05	.	/	/	/	.	18.52	22.54	17.79	21.97	278
.	17.33	.	/	/	/	.	13.93	18.72	13.96	16.95	279
.	17.77	.	/	/	/	.	12.56	17.37	12.56	17.02	280
.	21.03	.	/	/	/	.	16.30	22.00	16.14	21.30	281
.	23.61	.	/	/	/	.	18.52	25.34	17.87	24.18	282
.	(18.34)	.	/	/	/	.	(14.35)	20.60	(14.35)	19.46	283
.	19.13	.	/	/	/	.	/	19.18	/	19.02	284
.	16.44	.	/	/	/	.	13.54	16.69	13.61	16.03	285
.	15.49	.	/	/	/	.	/	15.74	/	15.75	286
.	17.20	.	/	/	/	.	13.85	17.34	13.89	15.74	287
.	15.93	.	/	/	/	.	12.63	16.63	12.63	16.26	288

5 Durchschnittliche Bruttostundenverdienste der Arbeiter
Januar

Lau- fende Nummer	Geschlecht Leistungs- gruppe	Baden- Württem- berg	Bayern	Berlin			Branden- burg	Bremen	Hamburg	Hessen	Mecklen- burg- Vorpommern
				insgesamt	West	Ost					
Herstellung											
289	Zusammen	/	/	/	.	/	/
290	1	/	/	/	.	/	/
291	2	/	/	/	.	/	/
292	3	/	/	/	.	/	/
293	Männlich	/	/	/	.	/	/
294	1	/	/	/	.	/	/
295	2	/	/	/	.	/	/
296	3	/	/	/	.	/	/
297	Weiblich	/	/	/	.	/	/
298	1	/	/	/	.	/	/
299	2	/	/	/	.	/	/
300	3	/	/	/	.	/	/
Textil- und Be											
301	Zusammen	20.27	19.00	19.79	19.89	.	11.32	21.29	.	20.08	.
302	1	22.64	21.34	19.58	19.74	.	10.96	24.78	.	21.81	.
303	2	19.18	18.52	20.24	20.43	.	10.97	21.74	.	19.66	.
304	3	18.83	17.07	18.14	18.17	.	12.56	16.89	.	16.46	.
305	Männlich	22.70	21.72	21.21	21.34	.	13.94	23.04	.	22.01	.
306	1	24.02	23.20	22.20	22.36	.	(14.23)	25.47	.	22.87	.
307	2	21.65	20.93	21.40	21.64	.	/	22.55	.	21.30	.
308	3	19.54	19.40	18.75	18.75	.	/	19.65	.	19.53	.
309	Weiblich	18.26	17.58	16.93	17.07	.	10.97	18.55	.	17.48	.
310	1	19.29	18.58	17.02	17.17	.	10.36	(17.82)	.	18.18	.
311	2	17.92	17.68	16.83	17.00	.	10.90	20.59	.	18.06	.
312	3	18.55	16.21	16.99	17.02	.	12.19	15.11	.	15.25	.
Textil											
313	Zusammen	20.72	19.63	21.02	21.25	20.87	.
314	1	23.50	22.60	21.65	22.35	22.63	.
315	2	19.43	18.95	21.14	21.35	20.21	.
316	3	18.37	17.56	19.58	19.58	17.57	.
317	Männlich	22.78	21.77	21.70	21.95	22.07	.
318	1	24.12	23.24	23.40	23.78	22.85	.
319	2	21.66	21.04	21.55	21.83	21.43	.
320	3	19.05	19.51	20.12	20.12	19.58	.
321	Weiblich	18.13	17.51	18.10	18.21	18.22	.
322	1	19.75	19.36	(15.06)	(15.15)	18.54	.
323	2	17.93	17.61	18.90	18.86	18.74	.
324	3	17.95	16.40	18.50	18.50	16.20	.
Spinnstoffaufberei											
325	Zusammen	21.34	20.34	.	.	/	/	.	/	20.87	/
326	1	23.93	22.80	.	.	/	/	.	/	21.53	/
327	2	21.29	20.01	.	.	/	/	.	/	20.78	/
328	3	18.59	17.89	.	.	/	/	.	/	/	/
329	Männlich	22.88	21.41	.	.	/	/	.	/	21.47	/
330	1	24.15	22.84	.	.	/	/	.	/	(21.60)	/
331	2	23.14	21.03	.	.	/	/	.	/	21.44	/
332	3	18.46	18.74	.	.	/	/	.	/	/	/
333	Weiblich	19.54	18.67	.	.	/	/	.	/	19.74	/
334	1	(21.37)	22.08	.	.	/	/	.	/	/	/
335	2	19.75	18.79	.	.	/	/	.	/	19.75	/
336	3	18.68	17.22	.	.	/	/	.	/	/	/
Webe											
337	Zusammen	22.17	20.89	.	.	/	/	/	/	19.73	/
338	1	24.10	23.43	.	.	/	/	/	/	22.07	/
339	2	20.81	19.37	.	.	/	/	/	/	18.81	/
340	3	19.18	18.49	.	.	/	/	/	/	16.26	/
341	Männlich	23.31	22.54	.	.	/	/	/	/	21.06	/
342	1	24.52	24.02	.	.	/	/	/	/	22.11	/
343	2	22.19	20.68	.	.	/	/	/	/	19.51	/
344	3	19.69	21.25	.	.	/	/	/	/	(17.72)	/
345	Weiblich	19.72	18.13	.	.	/	/	/	/	17.87	/
346	1	21.81	20.03	.	.	/	/	/	/	/	/
347	2	19.24	18.10	.	.	/	/	/	/	18.37	/
348	3	18.10	16.56	.	.	/	/	/	/	15.81	/
Textilver											
349	Zusammen	21.66	17.35	.	.	.	/	.	.	19.01	/
350	1	23.40	21.15	.	.	.	/	.	.	(19.32)	/
351	2	19.57	16.91	.	.	.	/	.	.	(19.10)	/
352	3	18.47	16.91	.	.	.	/	.	.	(18.67)	/
353	Männlich	22.57	20.57	.	.	.	/	.	.	19.67	/
354	1	23.64	21.16	.	.	.	/	.	.	(19.96)	/
355	2	20.40	20.85	.	.	.	/	.	.	(20.93)	/
356	3	18.75	19.14	.	.	.	/	.	.	(18.69)	/
357	Weiblich	18.81	15.39	.	.	.	/	.	.	(18.01)	/
358	1	20.31	/	.	.	.	/	.	.	/	/
359	2	18.54	15.34	.	.	.	/	.	.	(18.09)	/
360	3	18.20	15.29	.	.	.	/	.	.	/	/

nach Wirtschaftszweig, Geschlecht und Leistungsgruppe in DM
1998

Nieder- sachsen	Nordrhein- Westfalen	Rheinland- Pfalz	Saarland	Sachsen	Sachsen- Anhalt	Schleswig- Holstein	Thü- ringen	Früheres Bundes- gebiet	Neue Länder u. Berlin-Ost	Deutsch- land	Laufende Nummer
von Zigaretten											
.	.	.	/	.	/	/	26.53	31.11	26.42	30.53	289
.	.	.	/	.	/	/	30.81	34.71	30.57	34.38	290
.	.	.	/	.	/	/	25.13	28.38	25.70	27.92	291
.	.	.	/	.	/	/	/	30.33	24.09	29.70	292
.	.	.	/	.	/	/	27.82	32.35	26.90	31.76	293
.	.	.	/	.	/	/	31.20	35.03	30.74	34.69	294
.	.	.	/	.	/	/	25.12	26.71	25.30	26.50	295
.	.	.	/	.	/	/	/	33.28	24.24	32.29	296
.	.	.	/	.	/	/	25.23	28.51	25.74	28.08	297
.	.	.	/	.	/	/	/	30.02	/	29.88	298
.	.	.	/	.	/	/	25.13	29.85	25.98	29.13	299
.	.	.	/	.	/	/	/	25.02	23.73	24.91	300
kleidungsgewerbe											
20.19	21.17	20.50	19.23	12.63	11.19	20.58	12.98	20.21	12.77	19.63	301
21.89	23.59	24.27	21.31	13.57	11.33	24.55	12.52	22.60	13.23	21.85	302
19.37	20.50	18.88	18.37	12.19	/	19.96	13.42	19.46	12.70	18.97	303
18.07	18.62	18.11	(17.09)	10.94	/	17.56	11.59	18.04	11.19	17.89	304
22.93	22.99	23.20	24.81	13.94	/	23.24	14.80	22.62	14.34	22.15	305
24.41	24.47	25.26	25.55	14.68	/	25.21	15.25	24.06	14.80	23.37	306
21.85	22.26	21.53	24.82	12.84	/	22.93	14.29	21.81	13.87	21.46	307
19.54	20.56	18.90	(19.79)	11.88	/	19.60	(12.11)	19.89	12.12	19.66	308
17.89	18.11	17.39	16.72	11.80	10.87	18.16	12.42	17.89	11.94	17.30	309
18.40	19.71	18.32	18.38	11.98	11.01	21.87	10.97	18.94	11.57	17.74	310
17.76	18.03	17.11	16.15	11.97	/	18.27	13.26	17.83	12.31	17.34	311
17.50	17.30	17.73	(15.41)	10.71	/	15.71	11.47	17.12	10.97	16.75	312
gewerbe											
21.28	21.67	21.33	25.00	12.83	(13.86)	21.32	14.32	20.94	13.28	20.28	313
23.98	24.09	25.14	25.91	13.74	(14.22)	25.31	14.56	23.60	13.32	22.54	314
20.31	20.99	19.54	25.65	12.29	/	20.98	14.39	20.09	13.08	19.54	315
17.95	18.54	18.42	(16.77)	11.34	/	17.54	11.64	18.12	11.38	17.74	316
23.16	23.08	23.30	25.71	13.94	/	23.33	15.05	22.74	14.38	22.24	317
24.71	24.54	25.31	26.12	14.71	/	25.36	15.59	24.18	14.89	23.46	318
21.95	22.28	21.63	25.98	12.84	/	23.05	14.51	21.90	13.91	21.52	319
19.41	20.67	19.05	/	11.76	/	19.59	(12.11)	19.90	11.79	19.62	320
17.98	18.20	17.60	(20.86)	11.97	(13.40)	18.44	13.99	17.96	12.48	17.27	321
18.93	20.10	(19.74)	12.17	12.17	(13.85)	(24.88)	13.50	19.62	12.49	17.62	322
17.87	18.39	17.28	(23.81)	12.04	/	18.90	14.36	18.04	12.71	17.43	323
17.13	16.90	18.05	/	11.22	/	15.71	11.48	16.92	11.25	16.52	324
tung und Spinnerei											
19.53	21.60	.	/	12.72	/	.	15.24	20.96	13.71	19.94	325
21.72	23.75	.	/	14.39	/	.	16.18	23.46	14.86	21.86	326
19.33	21.12	.	/	11.81	/	.	15.16	20.62	13.27	19.59	327
16.05	18.47	.	/	/	/	.	(12.15)	18.43	(12.25)	18.24	328
20.42	22.42	.	/	13.60	/	.	15.56	22.01	14.37	21.34	329
21.77	23.82	.	/	14.14	/	.	16.36	23.56	14.81	22.12	330
20.04	21.94	.	/	12.38	/	.	15.16	21.68	13.78	21.25	331
(15.74)	(19.97)	.	/	/	/	.	(12.16)	18.89	(12.16)	18.73	332
17.58	19.03	.	/	12.16	/	.	15.03	18.98	13.29	17.71	333
/	/	.	/	15.27	/	.	/	21.51	15.12	18.41	334
18.11	19.16	.	/	11.68	/	.	15.15	19.09	13.14	17.67	335
16.21	(16.89)	.	/	/	/	.	/	17.99	(12.31)	17.79	336
rei											
21.46	22.51	/	/	13.95	/	/	/	21.94	13.95	21.41	337
22.36	24.19	/	/	15.13	/	/	/	23.87	15.13	23.20	338
20.93	21.43	/	/	12.88	/	/	/	20.76	12.88	20.27	339
/	19.88	/	/	11.79	/	/	/	19.16	11.79	18.89	340
23.00	23.53	/	/	14.75	/	/	/	23.19	14.75	22.82	341
23.23	24.66	/	/	15.35	/	/	/	24.36	15.35	23.80	342
22.84	22.59	/	/	13.13	/	/	/	22.14	13.13	21.94	343
/	21.08	/	/	(12.06)	/	/	/	20.71	(12.06)	20.45	344
17.96	19.16	/	/	13.27	/	/	/	18.85	13.27	18.20	345
18.24	20.85	/	/	14.64	/	/	/	20.71	14.64	19.75	346
17.95	18.79	/	/	12.82	/	/	/	18.61	12.82	17.93	347
/	18.07	/	/	(11.58)	/	/	/	17.32	(11.58)	17.06	348
edlung											
22.50	20.82	.	/	13.63	/	23.38	/	20.38	14.94	20.02	349
24.62	23.00	.	/	14.65	/	(28.96)	/	23.23	14.90	22.61	350
21.19	20.88	.	/	12.72	/	24.39	/	19.36	15.11	19.06	351
18.92	14.48	.	/	/	/	(15.62)	/	16.26	/	16.20	352
23.60	22.27	.	/	14.49	/	25.33	/	22.28	16.01	21.87	353
24.67	23.02	.	/	16.06	/	(29.36)	/	23.38	16.35	23.02	354
22.72	21.75	.	/	12.90	/	24.47	/	21.38	15.80	20.88	355
20.24	(19.81)	.	/	/	/	/	/	19.36	/	19.34	356
17.95	15.94	.	/	12.23	/	(13.93)	/	16.48	12.75	16.24	357
/	/	.	/	12.27	/	/	/	20.06	12.27	17.01	358
18.08	18.10	.	/	12.39	/	/	/	16.88	13.42	16.72	359
(16.82)	13.23	.	/	/	/	(12.36)	/	14.65	/	14.59	360

5 Durchschnittliche Bruttostundenverdienste der Arbeiter
Januar

Lau- fende Nummer	Geschlecht Leistungs- gruppe	Baden- Württem- berg	Bayern	Berlin			Branden- burg	Bremen	Hamburg	Hessen	Mecklen- burg- Vorpommern
				insgesamt	West	Ost					
Bekleidungs											
361	Zusammen	19.53	18.11	16.71	16.86	.	11.19	.	.	17.62	/
362	1	21.02	19.52	17.89	17.90	.	10.64	.	.	19.28	/
363	2	18.76	17.95	15.72	16.00	.	10.89	.	.	17.49	/
364	3	19.36	16.18	15.14	15.04	.	12.62	.	.	14.69	/
365	Männlich	22.43	21.47	17.89	17.89	.	(14.27)	.	.	21.39	/
366	1	23.65	23.00	19.10	19.10	.	(13.73)	.	.	23.13	/
367	2	21.59	20.26	(18.89)	(18.63)	.	/	.	.	20.33	/
368	3	20.72	18.49	(15.69)	(15.69)	.	/	.	.	(19.18)	/
369	Weiblich	18.40	17.63	16.15	16.38	.	10.94	.	.	16.55	/
370	1	19.07	18.33	17.48	17.49	.	10.33	.	.	18.10	/
371	2	17.92	17.74	14.67	15.13	.	10.85	.	.	16.42	/
372	3	19.05	15.98	(14.22)	(13.75)	.	12.19	.	.	14.25	/
Lederge											
373	Zusammen	19.28	19.71	/	.	20.05	/
374	1	21.80	22.18	/	.	21.20	/
375	2	18.58	19.63	/	.	18.72	/
376	3	16.80	16.48	/	.	19.56	/
377	Männlich	21.14	21.34	/	.	22.47	/
378	1	22.91	22.80	/	.	22.71	/
379	2	20.16	20.70	/	.	22.81	/
380	3	18.23	19.11	/	.	21.43	/
381	Weiblich	17.13	18.06	/	.	17.37	/
382	1	18.15	20.79	/	.	18.17	/
383	2	17.50	18.50	/	.	15.52	/
384	3	15.66	15.78	/	.	18.40	/
Lederer											
385	Zusammen	20.07	21.81	/	/	/	/	/	/	.	/
386	1	23.34	23.67	/	/	/	/	/	/	.	/
387	2	20.30	21.05	/	/	/	/	/	/	.	/
388	3	17.21	17.64	/	/	/	/	/	/	.	/
389	Männlich	21.16	22.17	/	/	/	/	/	/	.	/
390	1	23.58	23.78	/	/	/	/	/	/	.	/
391	2	20.98	21.18	/	/	/	/	/	/	.	/
392	3	18.51	/	/	/	/	/	/	/	.	/
393	Weiblich	17.82	18.13	/	/	/	/	/	/	.	/
394	1	(21.03)	/	/	/	/	/	/	/	.	/
395	2	19.40	(19.12)	/	/	/	/	/	/	.	/
396	3	15.18	17.51	/	/	/	/	/	/	.	/
Lederverarbeitung (ohne Herstellung)											
397	Zusammen	16.48	19.52	.	.	.	/	/	.	17.78	/
398	1	19.41	21.47	.	.	.	/	/	.	19.84	/
399	2	16.42	20.27	.	.	.	/	/	.	15.78	/
400	3	14.78	15.11	.	.	.	/	/	.	15.24	/
401	Männlich	19.32	21.94	.	.	.	/	/	.	20.23	/
402	1	(21.83)	22.88	.	.	.	/	/	.	21.28	/
403	2	(19.01)	21.63	.	.	.	/	/	.	19.53	/
404	3	(16.82)	(19.29)	.	.	.	/	/	.	(15.82)	/
405	Weiblich	14.91	18.26	.	.	.	/	/	.	15.73	/
406	1	(15.56)	19.34	.	.	.	/	/	.	17.24	/
407	2	15.22	19.57	.	.	.	/	/	.	14.99	/
408	3	13.95	14.65	.	.	.	/	/	.	14.88	/
Herstellung											
409	Zusammen	19.82	18.80	.	/	.	.	/	/	22.24	/
410	1	21.57	21.52	.	/	.	.	/	/	23.32	/
411	2	18.77	18.21	.	/	.	.	/	/	21.80	/
412	3	17.44	17.07	.	/	.	.	/	/	21.50	/
413	Männlich	21.56	20.07	.	/	.	.	/	/	24.36	/
414	1	22.74	21.50	.	/	.	.	/	/	24.93	/
415	2	19.98	19.40	.	/	.	.	/	/	23.89	/
416	3	18.25	19.13	.	/	.	.	/	/	23.96	/
417	Weiblich	17.91	17.89	.	/	.	.	/	/	19.33	/
418	1	18.26	21.54	.	/	.	.	/	/	19.72	/
419	2	18.08	17.34	.	/	.	.	/	/	16.97	/
420	3	17.06	16.30	.	/	.	.	/	/	19.98	/
Holzgewerbe (ohne Her											
421	Zusammen	23.96	22.67	.	.	.	18.42	23.64	.	22.56	17.04
422	1	26.61	25.36	.	.	.	19.50	25.28	.	24.82	17.76
423	2	22.67	22.43	.	.	.	17.02	21.59	.	21.54	15.01
424	3	20.42	19.06	.	.	.	14.03	(21.95)	.	19.55	/
425	Männlich	24.48	23.10	.	.	.	18.78	23.81	.	22.80	17.29
426	1	26.69	25.37	.	.	.	19.59	25.35	.	24.84	17.92
427	2	23.16	22.62	.	.	.	17.12	21.81	.	21.72	15.08
428	3	20.75	19.50	.	.	.	(14.39)	(21.99)	.	19.83	/
429	Weiblich	19.85	18.95	.	.	.	15.63	(20.16)	.	18.59	15.30
430	1	21.28	23.82	.	.	.	(16.76)	/	.	(22.15)	(16.08)
431	2	20.05	20.40	.	.	.	16.61	(19.11)	.	18.65	(14.76)
432	3	19.44	17.87	.	.	.	13.71	/	.	18.09	/

nach Wirtschaftszweig, Geschlecht und Leistungsgruppe in DM
1998

Nieder- sachsen	Nordrhein- Westfalen	Rheinland- Pfalz	Saarland	Sachsen	Sachsen- Anhalt	Schleswig- Holstein	Thü- ringen	Früheres Bundes- gebiet	Neue Länder u. Berlin-Ost	Deutsch- land	Laufende Nummer
gewerbe											
18.26	18.76	17.37	16.71	11.58	10.35	17.77	10.03	18.55	11.06	18.11	361
18.74	20.42	18.82	18.58	12.12	10.44	19.49	9.11	19.97	10.60	19.22	362
17.97	17.90	17.03	15.88	11.81	/	17.49	10.81	18.07	11.47	17.70	363
18.26	18.81	16.73	(17.43)	9.13	/	/	/	17.88	10.67	17.59	364
21.05	21.57	20.31	(20.14)	13.92	/	(19.13)	(12.31)	21.75	13.77	21.49	365
21.63	23.14	(23.38)	(22.18)	14.17	/	/	(12.85)	23.13	13.80	22.65	366
20.89	21.69	(19.39)	(18.45)	(12.92)	/	/	/	21.05	(13.12)	20.90	367
19.95	20.23	/	/	/	/	/	/	19.88	(15.73)	19.82	368
17.83	17.96	17.07	16.44	11.24	10.26	17.70	9.85	17.80	10.76	17.34	369
18.04	19.35	18.00	18.22	10.95	10.98	(19.28)	8.60	18.61	9.85	17.82	370
17.69	17.30	16.87	15.73	11.76	/	17.49	10.83	17.60	11.40	17.22	371
17.93	18.11	16.75	(18.13)	(8.85)	/	/	/	17.40	10.35	17.07	372
werbe											
19.31	20.09	16.72	.	13.97	10.61	.	11.00	18.87	11.53	18.70	373
20.32	21.94	18.35	.	(16.50)	(12.38)	.	11.09	20.84	12.29	20.58	374
19.19	20.68	16.67	.	(12.33)	10.05	.	10.80	18.72	10.93	18.49	375
17.00	17.60	15.44	.	/	/	.	/	16.78	(11.27)	16.76	376
20.34	21.91	18.15	.	(15.69)	(11.96)	.	(11.96)	20.74	13.23	20.64	377
20.91	22.95	19.66	.	(16.50)	(12.62)	.	(12.58)	22.06	14.26	21.92	378
20.09	22.25	17.98	.	/	(11.19)	.	(11.52)	20.48	12.02	20.36	379
(16.53)	19.54	16.49	.	/	/	.	/	18.40	/	18.38	380
18.02	17.36	15.66	.	(11.67)	10.16	.	10.67	16.92	10.81	16.73	381
18.83	18.82	16.62	.	/	/	.	10.81	18.23	11.05	17.81	382
18.19	18.13	15.89	.	(11.67)	9.85	.	(10.21)	17.16	10.62	16.89	383
17.13	16.13	14.81	.	/	/	.	/	15.84	/	15.83	384
zeugung											
.	23.06	.	/	.	/	.	/	21.24	.	21.19	385
.	23.91	.	/	.	/	.	/	23.08	.	22.89	386
.	23.22	.	/	.	/	.	/	21.39	.	21.37	387
.	21.29	.	/	.	/	.	/	18.13	.	18.13	388
.	23.22	.	/	.	/	.	/	21.88	.	21.80	389
.	23.91	.	/	.	/	.	/	23.29	.	23.07	390
.	23.57	.	/	.	/	.	/	21.75	.	21.72	391
.	21.28	.	/	.	/	.	/	19.25	.	19.25	392
.	21.69	.	/	.	/	.	/	18.17	.	18.17	393
.	/	.	/	.	/	.	/	18.96	.	18.96	394
.	21.54	.	/	.	/	.	/	19.86	.	19.86	395
.	/	.	/	.	/	.	/	15.81	.	15.81	396
von Lederbekleidung und Schuhen)											
17.45	16.68	16.14	.	.	.	/	10.65	17.83	10.82	17.48	397
18.79	20.20	18.31	.	.	.	/	10.88	19.87	11.19	19.12	398
(14.47)	16.94	16.09	.	.	.	/	/	18.03	10.40	17.66	399
/	15.35	14.07	.	.	.	/	/	14.99	/	14.97	400
20.00	18.82	18.80	.	.	.	/	(11.99)	20.35	(11.82)	20.15	401
20.32	20.41	18.97	.	.	.	/	/	21.18	(12.29)	20.90	402
/	(19.70)	(18.95)	.	.	.	/	/	20.56	/	20.40	403
/	16.33	/	.	.	.	/	/	16.72	/	16.67	404
15.00	15.12	15.17	.	.	.	/	10.37	16.31	10.62	15.94	405
(16.58)	/	17.08	.	.	.	/	10.60	17.51	10.88	16.37	406
(13.03)	15.09	15.61	.	.	.	/	/	17.00	10.35	16.59	407
/	14.98	14.06	.	.	.	/	/	14.53	/	14.52	408
von Schuhen											
19.98	19.64	16.79	.	(12.52)	10.97	/	.	18.63	11.38	18.51	409
21.02	21.40	18.34	.	/	(12.70)	/	.	20.61	12.10	20.50	410
19.92	19.99	16.73	.	(12.56)	10.46	/	.	18.20	11.12	18.01	411
17.67	17.46	15.61	.	.	/	/	.	17.05	/	17.03	412
20.94	21.54	18.14	.	/	(12.13)	/	.	20.36	12.11	20.28	413
21.30	22.79	19.80	.	/	/	/	.	21.89	(12.80)	21.82	414
20.48	21.49	17.96	.	/	/	/	.	19.79	(11.82)	19.64	415
/	19.27	16.54	.	/	/	/	.	18.39	/	18.37	416
19.00	17.56	15.75	.	/	10.52	/	.	17.06	11.05	16.94	417
20.29	18.70	16.56	.	/	/	/	.	18.42	(11.61)	18.29	418
19.47	18.20	15.93	.	/	10.23	/	.	16.97	10.84	16.75	419
17.65	16.45	14.99	.	/	/	/	.	16.31	/	16.29	420
stellung von Möbeln)											
23.53	24.65	23.45	24.29	14.26	15.75	24.84	17.34	23.67	16.29	23.15	421
26.84	26.52	24.86	26.50	14.96	16.15	26.61	17.70	26.01	17.02	25.19	422
21.76	23.67	22.65	23.09	13.00	16.20	22.63	17.01	22.62	15.57	22.20	423
19.36	21.30	19.47	19.46	12.17	14.50	26.04	16.30	20.33	14.22	20.10	424
24.18	25.01	23.80	24.63	14.61	16.00	25.15	17.59	24.09	16.60	23.58	425
26.91	26.62	25.13	26.50	15.22	16.17	26.61	17.75	26.11	17.18	25.31	426
22.37	23.98	22.88	23.11	13.22	16.50	23.06	17.28	22.95	15.82	22.54	427
19.90	21.83	20.04	19.75	(11.71)	14.70	26.06	(17.44)	20.83	14.45	20.66	428
17.70	20.18	19.34	18.92	11.76	13.51	21.52	15.41	19.41	13.93	18.92	429
(19.63)	22.65	21.25	/	(10.74)	/	/	/	21.81	13.54	20.47	430
17.11	20.53	18.95	/	11.96	(13.34)	20.75	(15.01)	19.76	14.15	19.27	431
18.04	18.84	16.71	18.76	(12.50)	(13.69)	(25.48)	15.77	18.51	13.91	18.19	432

5 Durchschnittliche Bruttostundenverdienste der Arbeiter
Januar

Lau- fende Nummer	Geschlecht Leistungs- gruppe	Baden- Württem- berg	Bayern	Berlin			Branden- burg	Bremen	Hamburg	Hessen	Mecklen- burg- Vorpommern
				insgesamt	West	Ost					
Säge-, Hobel- und											
433	Zusammen	22.90	20.18	.	.	/	.	.	.	20.96	.
434	1	25.23	23.21	.	.	/	.	.	.	/	.
435	2	22.36	20.49	.	.	/	.	.	.	(21.63)	.
436	3	20.41	18.05	.	.	/	.	.	.	(19.47)	.
437	Männlich	23.13	20.30	.	.	/	.	.	.	21.45	.
438	1	25.23	23.17	.	.	/	.	.	.	/	.
439	2	22.41	20.50	.	.	/	.	.	.	(21.63)	.
440	3	20.80	18.13	.	.	/	.	.	.	(20.78)	.
441	Weiblich	19.21	18.55	.	.	/	.	.	.	/	.
442	1	/	/	.	.	/	.	.	.	/	.
443	2	21.24	(20.35)	.	.	/	.	.	.	/	.
444	3	18.48	17.50	.	.	/	.	.	.	/	.
Furnier-, Sperrholz-, Holzfaser											
445	Zusammen	25.19	24.76	.	.	/	.	/	.	23.27	/
446	1	27.85	26.51	.	.	/	.	/	.	24.62	/
447	2	24.70	25.12	.	.	/	.	/	.	22.45	/
448	3	21.59	19.67	.	.	/	.	/	.	19.84	/
449	Männlich	25.73	25.15	.	.	/	.	/	.	23.33	/
450	1	27.87	26.52	.	.	/	.	/	.	24.66	/
451	2	25.57	25.45	.	.	/	.	/	.	22.43	/
452	3	21.24	20.39	.	.	/	.	/	.	19.73	/
453	Weiblich	21.53	18.71	.	.	/	.	/	.	21.64	/
454	1	/	/	.	.	/	.	/	.	(21.79)	/
455	2	18.36	20.87	.	.	/	.	/	.	(22.69)	/
456	3	22.34	16.27	.	.	/	.	/	.	(20.83)	/
Papier-, Verlags-											
457	Zusammen	27.37	27.80	25.71	25.76	25.39	22.62	30.65	29.07	28.02	25.20
458	1	31.13	31.43	30.44	31.07	27.79	24.93	32.59	30.99	31.61	31.40
459	2	25.15	25.25	22.84	23.00	21.36	20.05	27.68	26.80	24.47	19.31
460	3	21.19	21.18	20.25	19.90	22.93	/	(24.50)	25.34	22.60	25.43
461	Männlich	28.88	29.09	27.67	27.81	26.88	23.90	32.24	31.40	29.46	28.00
462	1	31.36	31.66	30.97	31.40	28.95	25.42	33.40	33.09	31.81	32.08
463	2	26.35	26.08	24.10	24.36	21.77	21.59	30.00	29.03	25.82	21.25
464	3	23.75	23.32	23.54	22.93	26.58	/	(26.75)	27.98	26.14	(34.20)
465	Weiblich	21.04	21.57	19.59	19.52	20.09	18.36	23.24	22.34	21.43	18.90
466	1	27.87	27.11	25.18	26.82	22.32	21.09	25.94	23.73	28.58	27.67
467	2	21.08	22.13	19.58	19.51	(20.23)	17.48	21.34	20.22	20.43	16.69
468	3	18.33	19.10	17.31	17.47	(15.17)	/	(22.27)	22.04	18.91	(15.27)
Papier											
469	Zusammen	26.08	25.80	24.16	24.26	.	22.34	.	.	24.55	19.36
470	1	29.26	29.32	28.83	28.91	.	24.63	.	.	27.88	20.75
471	2	25.02	24.74	22.16	22.22	.	19.88	.	.	22.39	19.42
472	3	20.83	19.76	16.72	17.05	.	/	.	.	20.74	(14.46)
473	Männlich	27.48	26.99	25.40	25.47	.	23.38	.	.	25.79	20.39
474	1	29.45	29.46	28.93	29.01	.	24.70	.	.	27.98	21.79
475	2	26.13	25.42	22.93	23.00	.	21.42	.	.	23.69	19.53
476	3	23.06	21.38	(18.65)	(18.65)	.	/	.	.	22.83	/
477	Weiblich	19.33	19.13	19.16	19.29	.	18.59	.	.	18.90	15.45
478	1	23.59	22.01	/	/	.	(23.83)	.	.	24.26	(14.00)
479	2	20.75	20.08	19.95	19.95	.	17.20	.	.	18.68	(18.53)
480	3	18.63	18.31	15.76	16.20	.	/	.	.	18.11	(14.46)
Herstellung von Holzstoff, Zell											
481	Zusammen	28.27	28.95	/	/	/	.	/	/	23.53	/
482	1	29.67	30.52	/	/	/	.	/	/	25.03	/
483	2	27.32	27.63	/	/	/	.	/	/	22.43	/
484	3	25.19	20.74	/	/	/	.	/	/	22.87	/
485	Männlich	28.53	29.34	/	/	/	.	/	/	24.48	/
486	1	29.69	30.56	/	/	/	.	/	/	25.05	/
487	2	27.53	27.91	/	/	/	.	/	/	24.21	/
488	3	26.49	23.09	/	/	/	.	/	/	23.51	/
489	Weiblich	20.57	20.17	/	/	/	.	/	/	17.37	/
490	1	(25.03)	(23.30)	/	/	/	.	/	/	/	/
491	2	21.18	21.04	/	/	/	.	/	/	16.93	/
492	3	19.56	19.14	/	/	/	.	/	/	(18.41)	/
Papier-, Karton- und											
493	Zusammen	24.54	23.70	24.16	24.26	24.78	19.36
494	1	28.89	27.99	28.83	28.91	28.46	20.75
495	2	23.25	22.77	22.16	22.22	22.38	19.42
496	3	19.58	19.67	16.72	17.05	19.92	(14.46)
497	Männlich	26.46	25.05	25.40	25.47	26.10	20.39
498	1	29.21	28.22	28.93	29.01	28.59	21.79
499	2	24.54	23.42	22.93	23.00	23.58	19.53
500	3	21.10	21.24	(18.65)	(18.65)	22.31	/
501	Weiblich	19.87	19.00	19.16	19.29	19.13	15.45
502	1	23.49	21.80	/	/	24.34	(14.00)
503	2	20.71	19.94	19.95	19.95	19.02	(18.53)
504	3	18.55	18.22	15.76	16.20	18.08	(14.46)

nach Wirtschaftszweig, Geschlecht und Leistungsgruppe in DM
1998

Nieder- sachsen	Nordrhein- Westfalen	Rheinland- Pfalz	Saarland	Sachsen	Sachsen- Anhalt	Schleswig- Holstein	Thü- ringen	Früheres Bundes- gebiet	Neue Länder u. Berlin-Ost	Deutsch- land	Laufende Nummer
Holzimprägnierwerke											
21.25	23.04	22.05	19.18	14.12	15.20	20.53	13.60	22.25	14.43	21.85	433
23.52	24.23	24.18	(21.04)	15.55	(15.52)	(22.75)	(14.10)	24.37	15.37	23.78	434
20.99	22.37	20.99	(20.22)	12.92	(15.99)	20.62	(13.50)	21.82	13.66	21.34	435
17.62	21.05	18.68	(17.18)	(12.09)	(12.21)	(18.20)	/	19.53	(12.14)	19.43	436
21.68	23.34	22.42	19.54	14.24	15.48	20.52	13.70	22.49	14.57	22.10	437
23.52	24.35	24.18	(21.04)	15.55	(15.52)	(22.75)	(14.25)	24.42	15.48	23.85	438
21.05	22.55	21.07	(20.22)	13.04	(15.99)	20.61	(13.58)	21.88	13.76	21.43	439
18.37	21.79	19.28	(17.57)	(12.07)	/	(18.20)	/	19.92	(12.22)	19.81	440
15.32	19.94	(17.49)	/	/	/	/	/	19.01	12.77	18.66	441
/	21.85	/	/	/	/	/	/	22.21	(13.19)	20.96	442
/	20.50	/	/	/	/	/	/	20.63	(12.79)	19.81	443
15.10	18.26	(16.85)	/	/	/	/	/	17.69	/	17.60	444
platten- und Holzspanplattenwerke											
24.26	26.34	22.70	.	(13.17)	12.87	21.02	19.43	24.86	18.71	24.52	445
28.07	27.87	23.47	.	(13.42)	13.11	24.24	19.42	26.68	19.33	26.11	446
22.01	25.26	22.73	.	/	12.77	19.54	21.03	24.07	17.77	23.84	447
20.92	24.23	17.85	.	/	/	19.61	16.77	21.39	16.45	21.24	448
24.77	26.59	22.70	.	(13.30)	13.01	20.99	19.98	25.13	19.10	24.82	449
28.10	27.95	23.47	.	(13.59)	13.11	24.24	19.40	26.71	19.39	26.15	450
22.40	25.57	22.73	.	/	13.02	19.54	21.23	24.34	18.36	24.15	451
21.03	24.42	17.85	.	/	/	(19.20)	(18.71)	21.51	(17.40)	21.45	452
19.70	22.54	/	.	/	(12.26)	/	16.88	20.92	15.83	20.43	453
/	24.26	/	.	/	/	/	/	23.83	(17.05)	22.77	454
18.14	21.37	/	.	/	(12.21)	/	(19.53)	20.24	(15.13)	19.77	455
20.75	23.29	/	.	/	/	/	15.98	20.96	15.98	20.51	456
und Druckgewerbe											
26.44	27.37	25.75	28.14	20.26	23.09	29.22	18.04	27.42	20.85	27.07	457
28.94	30.86	29.48	32.59	23.80	25.84	33.09	21.85	30.94	24.53	30.62	458
23.51	25.45	23.45	24.75	17.67	20.52	26.14	16.04	24.98	18.00	24.53	459
22.73	21.69	21.09	22.25	15.20	15.81	23.66	13.89	21.65	16.09	21.46	460
27.76	28.52	26.86	30.58	21.45	25.90	30.37	19.26	28.76	22.38	28.48	461
29.10	31.04	29.74	33.28	24.16	27.66	33.62	22.06	31.19	25.09	30.92	462
24.71	26.35	24.20	25.46	18.43	23.04	27.28	15.99	26.06	18.84	25.70	463
27.12	24.13	22.82	30.60	16.15	(18.43)	24.92	16.96	24.25	19.52	24.11	464
20.80	20.72	20.16	20.80	17.58	18.16	22.10	15.60	21.06	17.40	20.73	465
25.82	27.50	25.60	27.69	22.01	19.83	26.27	20.74	27.06	21.76	26.39	466
20.87	20.62	20.17	22.33	16.53	17.76	20.89	16.11	20.97	16.74	20.49	467
18.52	18.37	18.12	16.39	14.52	14.94	20.33	11.94	18.58	13.44	18.36	468
gewerbe											
24.92	25.56	24.33	19.10	16.90	16.82	25.84	16.26	25.48	17.42	25.05	469
27.14	28.39	27.88	(25.03)	19.64	20.49	28.59	20.49	28.49	20.69	28.12	470
22.59	25.02	23.23	20.40	15.39	16.12	24.28	14.88	24.32	15.96	23.81	471
19.50	19.90	19.54	15.07	14.35	(11.91)	21.18	12.00	20.12	13.04	19.81	472
25.99	26.56	25.40	22.58	17.89	19.31	26.59	17.71	26.63	18.66	26.27	473
27.19	28.44	28.08	(24.97)	19.69	21.93	28.83	20.56	28.62	20.81	28.27	474
23.79	25.80	24.01	20.78	16.27	17.88	24.92	15.14	25.27	16.78	24.84	475
22.57	21.68	20.90	/	15.77	/	22.65	14.08	22.06	14.83	21.87	476
18.36	19.31	18.42	15.58	14.00	14.07	20.37	13.12	19.29	14.15	18.83	477
22.66	24.97	22.69	/	18.73	/	24.14	(19.40)	23.72	19.00	23.18	478
19.01	20.00	18.97	/	13.57	14.60	20.40	14.37	19.87	14.37	19.26	479
16.87	17.63	17.20	15.07	13.45	(12.08)	17.88	11.12	17.97	12.19	17.62	480
stoff, Papier, Karton und Pappe											
26.74	27.61	25.99	/	19.12	.	27.28	.	27.66	20.68	27.26	481
27.61	29.66	28.06	/	20.83	.	28.81	.	29.17	22.16	28.73	482
24.71	26.80	25.47	/	17.74	.	25.94	.	26.67	19.31	26.30	483
21.75	23.51	22.00	/	16.45	.	24.35	.	23.49	16.40	23.14	484
26.97	27.91	26.37	/	19.57	.	27.46	.	27.99	21.06	27.64	485
27.63	29.67	28.11	/	20.82	.	28.87	.	29.20	22.19	28.79	486
24.87	27.02	25.70	/	18.03	.	26.26	.	26.99	19.59	26.68	487
23.63	24.47	22.74	/	17.18	.	24.52	.	24.73	16.94	24.44	488
19.16	19.85	20.36	/	16.98	.	19.90	.	19.77	18.62	19.56	489
(22.63)	/	/	/	(21.05)	.	/	.	23.72	21.76	22.77	490
(19.27)	20.71	20.97	/	16.77	.	(18.95)	.	19.92	18.39	19.59	491
18.62	18.86	19.79	/	15.72	.	/	.	19.17	15.72	18.84	492
Pappeverarbeitung											
23.61	24.51	23.49	19.10	14.96	16.82	24.79	14.55	24.25	15.31	23.80	493
26.57	27.58	27.79	(25.03)	17.78	20.89	28.36	19.23	27.97	18.68	27.64	494
21.91	24.10	21.84	20.40	14.13	16.12	23.51	14.06	23.10	14.64	22.53	495
18.81	18.57	18.70	15.07	11.79	(11.91)	18.29	11.72	19.16	11.88	18.86	496
25.11	25.74	24.81	22.58	16.09	19.49	25.82	15.90	25.68	16.64	25.30	497
26.65	27.70	28.06	(24.97)	17.88	22.49	28.79	19.25	28.17	18.94	27.85	498
23.30	25.05	22.74	20.78	15.11	17.97	24.18	14.08	24.13	15.40	23.65	499
22.08	19.84	20.11	/	(12.30)	/	18.87	13.54	20.77	13.11	20.60	500
18.29	19.25	18.09	15.58	12.61	14.03	20.41	12.46	19.24	12.88	18.74	501
22.66	24.97	22.67	/	(16.58)	/	24.27	/	23.72	15.33	23.25	502
19.00	19.83	18.70	/	12.51	14.59	20.56	14.01	19.87	13.39	19.22	503
16.53	17.49	16.66	15.07	11.63	(12.08)	17.83	11.12	17.84	11.49	17.48	504

5 Durchschnittliche Bruttostundenverdienste der Arbeiter
Januar

Lau- fende Nummer	Geschlecht Leistungs- gruppe	Baden- Württem- berg	Bayern	Berlin			Branden- burg	Bremen	Hamburg	Hessen	Mecklen- burg- Vorpommern
				insgesamt	West	Ost					
Verlags- und Druckgewerbe, Vervielfältigung											
505	Zusammen	28.82	29.62	26.38	26.58	.	24.32	31.70	29.95	30.73	28.30
506	1	32.73	32.80	30.95	31.98	.	26.45	32.98	31.71	33.64	36.07
507	2	25.37	25.91	23.45	23.88	.	(21.74)	30.15	27.93	27.39	19.25
508	3	21.60	23.02	20.65	20.25	.	/	(23.85)	25.63	23.76	(34.57)
509	Männlich	30.50	31.10	28.75	29.21	.	27.47	33.56	32.50	32.31	33.02
510	1	33.13	33.15	31.69	32.49	.	29.81	33.64	34.25	34.01	36.73
511	2	26.77	27.17	25.24	26.00	.	(23.54)	34.41	30.10	28.72	23.50
512	3	24.42	25.60	23.92	23.33	.	/	/	28.06	28.53	(36.81)
513	Weiblich	22.18	23.32	19.73	19.60	.	(17.42)	23.62	22.76	23.43	19.96
514	1	29.07	28.05	25.28	27.09	.	(16.33)	(26.74)	23.78	29.37	(32.67)
515	2	21.52	23.19	19.29	19.10	.	(19.66)	21.85	20.69	23.12	16.49
516	3	17.94	20.22	17.54	17.66	.	/	(22.27)	22.41	19.33	/
Verlags-											
517	Zusammen	31.13	33.00	/	.	35.39	34.20
518	1	34.79	35.84	/	.	41.43	36.07
519	2	26.27	29.90	/	.	32.51	27.49
520	3	24.30	24.68	/	.	28.50	(34.57)
521	Männlich	33.20	34.30	/	.	37.81	35.24
522	1	35.45	36.16	/	.	41.86	36.73
523	2	27.81	30.53	/	.	33.65	28.06
524	3	30.99	27.84	/	.	33.86	(36.81)
525	Weiblich	23.31	25.82	/	.	22.12	29.57
526	1	29.74	30.34	/	.	33.67	(32.67)
527	2	21.55	28.17	/	.	25.56	(26.13)
528	3	18.87	20.45	/	.	17.76	/
Druckge											
529	Zusammen	28.41	28.51	26.51	26.63	26.12	(18.09)	31.70	30.00	29.72	/
530	1	32.34	31.69	29.93	30.62	28.09	(17.20)	32.98	31.82	32.47	/
531	2	25.21	24.94	23.41	23.74	22.24	/	30.15	28.08	26.22	/
532	3	21.26	22.40	21.72	21.25	24.33	/	(23.85)	23.71	20.81	/
533	Männlich	30.04	29.99	28.41	28.71	27.49	(20.44)	33.56	32.58	31.08	/
534	1	32.70	32.03	30.63	31.07	29.34	/	33.64	34.48	32.79	/
535	2	26.58	26.28	25.18	25.93	22.69	/	34.41	30.20	27.41	/
536	3	23.78	24.65	24.81	24.27	26.95	/	/	25.83	22.49	/
537	Weiblich	21.98	22.71	20.11	19.86	21.00	(15.78)	23.62	22.67	23.67	/
538	1	28.92	27.44	24.84	26.53	22.32	(15.16)	(26.74)	23.94	28.98	/
539	2	21.51	22.20	19.01	18.49	(21.00)	/	21.85	20.59	22.81	/
540	3	17.79	20.15	17.66	17.72	(17.05)	/	(22.27)	20.99	19.84	/
Kokerei, Mineralölverarbeitung, Herstellung											
541	Zusammen	33.45	37.95	/	/	/	.	.	37.51	28.37	/
542	1	35.11	36.75	/	/	/	.	.	38.29	30.52	/
543	2	23.98	40.91	/	/	/	.	.	30.50	(23.53)	/
544	3	(20.96)	/	/	/	/	.	.	28.18	/	/
545	Männlich	33.61	37.99	/	/	/	.	.	37.67	29.17	/
546	1	35.15	36.77	/	/	/	.	.	38.31	30.99	/
547	2	24.19	40.91	/	/	/	.	.	30.59	(24.04)	/
548	3	(21.05)	/	/	/	/	.	.	(30.45)	/	/
549	Weiblich	(23.01)	/	/	/	/	.	.	(28.86)	(20.24)	/
550	1	/	/	/	/	/	.	.	/	/	/
551	2	/	/	/	/	/	.	.	/	/	/
552	3	/	/	/	/	/	.	.	(25.37)	/	/
Koke											
553	Zusammen	/	/	/	/	/	/	/	/	/	/
554	1	/	/	/	/	/	/	/	/	/	/
555	2	/	/	/	/	/	/	/	/	/	/
556	3	/	/	/	/	/	/	/	/	/	/
557	Männlich	/	/	/	/	/	/	/	/	/	/
558	1	/	/	/	/	/	/	/	/	/	/
559	2	/	/	/	/	/	/	/	/	/	/
560	3	/	/	/	/	/	/	/	/	/	/
561	Weiblich	/	/	/	/	/	/	/	/	/	/
562	1	/	/	/	/	/	/	/	/	/	/
563	2	/	/	/	/	/	/	/	/	/	/
564	3	/	/	/	/	/	/	/	/	/	/
Mineralöl											
565	Zusammen	33.45	37.97	/	/	/	.	.	37.51	23.29	/
566	1	35.11	36.76	/	/	/	.	.	38.29	(24.87)	/
567	2	23.98	40.91	/	/	/	.	.	30.50	(23.53)	/
568	3	(20.96)	/	/	/	/	.	.	28.18	/	/
569	Männlich	33.61	38.01	/	/	/	.	.	37.67	(24.23)	/
570	1	35.15	36.78	/	/	/	.	.	38.31	/	/
571	2	24.19	40.91	/	/	/	.	.	30.59	(24.04)	/
572	3	(21.05)	/	/	/	/	.	.	(30.45)	/	/
573	Weiblich	(23.01)	/	/	/	/	.	.	(28.86)	(20.24)	/
574	1	/	/	/	/	/	.	.	/	/	/
575	2	/	/	/	/	/	.	.	/	/	/
576	3	/	/	/	/	/	.	.	(25.37)	/	/

nach Wirtschaftszweig, Geschlecht und Leistungsgruppe in DM
1998

Niedersachsen	Nordrhein-Westfalen	Rheinland-Pfalz	Saarland	Sachsen	Sachsen-Anhalt	Schleswig-Holstein	Thüringen	Früheres Bundesgebiet	Neue Länder u. Berlin-Ost	Deutschland	Laufende Nummer
Kauf von bespielten Ton-, Bild- und Datenträgern											
28.24	29.52	28.75	29.56	24.09	25.42	31.28	21.09	29.40	24.34	29.13	505
31.27	33.03	31.88	33.09	27.22	26.59	35.43	23.49	32.86	27.29	32.57	506
24.60	26.22	24.24	25.52	20.85	23.93	27.72	18.32	25.95	20.71	25.60	507
25.24	23.78	24.71	25.22	17.46	(18.82)	24.74	19.47	23.20	21.22	23.15	508
30.15	30.90	30.15	31.38	26.28	27.79	32.77	22.10	31.03	26.53	30.84	509
31.81	33.36	32.40	33.88	28.77	28.56	36.19	24.42	33.33	28.83	33.13	510
26.04	27.42	25.01	26.42	22.53	26.29	29.47	18.18	27.38	22.34	27.13	511
30.31	26.82	27.34	30.60	(16.93)	/	25.86	20.76	26.30	23.59	26.22	512
22.44	22.19	23.01	22.73	20.97	20.40	22.94	19.30	22.53	20.10	22.31	513
26.26	28.45	27.19	27.73	22.63	28.48	26.96	21.09	27.89	22.34	27.17	514
22.32	21.37	22.40	22.77	19.20	20.81	21.17	18.46	22.04	18.94	21.68	515
19.93	19.91	20.26	17.70	17.99	(17.89)	21.59	(16.95)	19.24	17.24	19.19	516
Gewerbe											
34.88	25.10	36.02	.	28.95	36.77	29.95	16.92	32.78	30.52	32.51	517
37.28	31.09	39.92	.	31.05	37.09	36.34	20.16	36.47	32.65	35.97	518
29.63	23.57	27.92	.	25.32	36.30	25.38	(14.18)	28.50	26.59	28.22	519
32.98	20.33	32.08	.	(24.22)	/	23.33	/	26.56	27.76	26.60	520
36.06	27.47	37.46	.	29.89	37.48	32.95	16.64	34.64	31.53	34.28	521
38.06	31.47	40.71	.	31.84	37.42	36.96	(20.08)	37.03	33.43	36.60	522
31.27	23.96	28.76	.	25.66	37.94	27.79	(14.55)	29.75	26.95	29.37	523
34.12	22.89	33.85	.	/	/	27.23	/	31.23	30.96	31.22	524
25.80	19.97	28.17	.	26.04	34.05	20.77	(17.79)	23.97	27.09	24.44	525
28.86	/	(31.81)	.	27.60	(35.00)	/	(20.32)	29.81	28.92	29.58	526
22.86	(21.59)	(25.41)	.	24.60	33.34	(21.23)	/	24.41	25.82	24.68	527
(23.98)	19.10	(26.99)	.	(24.49)	/	18.97	/	19.86	(21.97)	19.92	528
Beruf											
26.75	29.67	26.97	25.51	20.13	17.52	31.51	21.49	28.90	21.39	28.62	529
29.60	33.07	29.81	29.26	22.49	18.89	35.61	23.80	32.27	23.54	31.95	530
23.62	26.29	23.52	22.85	18.42	14.67	28.06	18.82	25.63	18.66	25.30	531
23.72	24.06	22.79	18.78	15.38	(17.95)	24.91	19.83	22.65	19.84	22.58	532
28.54	30.99	28.25	27.09	21.89	18.89	32.87	22.73	30.46	23.22	30.25	533
30.04	33.40	30.22	29.86	24.21	20.27	36.38	24.77	32.71	25.18	32.50	534
24.55	27.52	24.22	23.35	19.41	(15.34)	29.67	19.01	27.05	19.56	26.81	535
28.93	26.99	25.25	(21.51)	(16.23)	/	25.77	21.23	25.37	21.86	25.27	536
22.09	22.34	22.08	21.21	18.03	15.44	23.21	19.40	22.37	18.34	22.08	537
25.73	28.51	26.15	26.15	19.24	15.99	27.11	21.18	27.62	19.46	26.74	538
22.36	21.36	21.91	21.50	17.69	13.96	21.00	18.65	21.75	17.79	21.41	539
19.56	19.34	19.14	16.99	(14.15)	(17.89)	22.18	(17.16)	19.15	16.39	19.09	540
Kauf und Verarbeitung von Spalt- und Brutstoffen											
33.72	32.21	28.30	.	22.78	20.17	37.75	/	34.22	23.01	32.49	541
35.92	33.62	29.75	.	22.81	20.62	38.42	/	35.34	23.25	33.26	542
29.07	25.99	(21.58)	.	/	19.41	(25.48)	/	30.60	20.29	29.85	543
23.24	20.74	/	.	/	(18.44)	/	/	22.11	(18.44)	21.91	544
33.85	32.24	29.22	.	22.64	20.03	37.95	/	34.35	23.08	32.91	545
35.93	33.63	29.75	.	22.68	20.36	38.49	/	35.36	23.30	33.65	546
29.07	26.00	/	.	/	(19.27)	(26.25)	/	30.84	20.27	30.19	547
(24.00)	20.69	/	.	/	/	/	/	22.06	/	21.99	548
(22.82)	/	(20.96)	.	23.23	20.49	/	/	24.07	22.73	23.06	549
/	/	/	.	23.24	(21.26)	/	/	(28.96)	23.01	23.47	550
/	/	(21.86)	.	/	/	/	/	22.55	(20.40)	21.83	551
/	/	/	.	/	(18.07)	/	/	22.32	(18.07)	21.59	552
Kauf											
/	26.71	/	.	/	/	/	/	.	/	.	553
/	27.03	/	.	/	/	/	/	.	/	.	554
/	23.81	/	.	/	/	/	/	.	/	.	555
/	(17.16)	/	.	/	/	/	/	.	/	.	556
/	26.71	/	.	/	/	/	/	.	/	.	557
/	27.03	/	.	/	/	/	/	.	/	.	558
/	23.81	/	.	/	/	/	/	.	/	.	559
/	(17.16)	/	.	/	/	/	/	.	/	.	560
/	/	/	.	/	/	/	/	.	/	.	561
/	/	/	.	/	/	/	/	.	/	.	562
/	/	/	.	/	/	/	/	.	/	.	563
/	/	/	.	/	/	/	/	.	/	.	564
Verarbeitung											
34.58	37.57	28.30	.	.	20.17	37.75	/	36.12	23.01	33.60	565
36.35	41.55	29.75	.	.	20.62	38.42	/	37.71	23.25	34.59	566
29.45	26.61	(21.58)	.	.	19.41	(25.48)	/	31.32	20.29	30.38	567
(22.50)	21.45	/	.	.	(18.44)	/	/	22.38	(18.44)	22.15	568
34.73	37.66	29.22	.	.	20.03	37.95	/	36.31	23.08	34.19	569
36.35	41.58	29.75	.	.	20.36	38.49	/	37.76	23.30	35.15	570
29.45	26.63	/	.	.	(19.27)	(26.25)	/	31.63	20.27	30.81	571
(23.24)	21.42	/	.	.	/	/	/	22.41	/	22.31	572
/	/	(20.96)	.	.	20.49	/	/	23.94	22.73	23.02	573
/	/	/	.	.	(21.26)	/	/	(28.85)	23.01	23.47	574
/	/	(21.86)	.	.	/	/	/	22.55	(20.40)	21.83	575
/	/	/	.	.	(18.07)	/	/	22.28	(18.07)	21.53	576

5 Durchschnittliche Bruttostundenverdienste der Arbeiter
Januar

Lau- fende Nummer	Geschlecht Leistungs- gruppe	Baden- Württem- berg	Bayern	Berlin			Branden- burg	Bremen	Hamburg	Hessen	Mecklen- burg- Vorpommern
				insgesamt	West	Ost					
Herstellung und Verarbeitung											
577	Zusammen	/	.	/	/	/	/	/	/	.	/
578	1	/	.	/	/	/	/	/	/	.	/
579	2	/	.	/	/	/	/	/	/	.	/
580	3	/	.	/	/	/	/	/	/	.	/
581	Männlich	/	.	/	/	/	/	/	/	.	/
582	1	/	.	/	/	/	/	/	/	.	/
583	2	/	.	/	/	/	/	/	/	.	/
584	3	/	.	/	/	/	/	/	/	.	/
585	Weiblich	/	.	/	/	/	/	/	/	.	/
586	1	/	.	/	/	/	/	/	/	.	/
587	2	/	.	/	/	/	/	/	/	.	/
588	3	/	.	/	/	/	/	/	/	.	/
Chemische											
589	Zusammen	26.86	26.38	22.99	23.53	.	19.48	24.00	26.10	28.58	.
590	1	30.60	30.31	26.73	27.75	.	20.86	26.76	28.22	31.08	.
591	2	25.69	24.61	22.00	22.61	.	18.86	25.37	25.55	25.73	.
592	3	20.11	22.63	19.89	20.02	.	17.23	21.33	22.10	22.67	.
593	Männlich	28.59	27.62	24.89	25.42	.	19.85	25.05	26.94	29.47	.
594	1	30.80	30.44	27.32	28.13	.	20.99	26.76	28.96	31.21	.
595	2	27.02	25.47	23.16	23.66	.	19.10	25.62	26.04	26.27	.
596	3	21.86	24.87	19.78	19.82	.	17.21	21.37	20.92	25.47	.
597	Weiblich	20.86	20.69	20.40	20.83	.	18.43	21.17	23.60	22.92	.
598	1	26.33	25.06	22.34	24.04	.	20.00	/	20.83	27.89	.
599	2	21.37	21.14	20.54	21.20	.	18.27	/	24.44	23.48	.
600	3	19.31	19.75	19.92	20.09	.	17.25	21.30	23.28	20.29	.
Herstellung von											
601	Zusammen	30.69	29.18	/	/	/	19.34	.	.	30.56	.
602	1	32.84	31.53	/	/	/	19.76	.	.	31.31	.
603	2	28.63	25.96	/	/	/	19.20	.	.	28.10	.
604	3	21.74	22.68	/	/	/	(15.02)	.	.	23.49	.
605	Männlich	31.03	29.60	/	/	/	19.40	.	.	30.72	.
606	1	32.89	31.58	/	/	/	19.66	.	.	31.35	.
607	2	29.07	26.28	/	/	/	19.33	.	.	28.39	.
608	3	22.32	24.59	/	/	/	(15.14)	.	.	23.70	.
609	Weiblich	22.06	22.14	/	/	/	19.01	.	.	25.80	.
610	1	(27.68)	26.48	/	/	/	20.66	.	.	28.49	.
611	2	21.72	22.42	/	/	/	18.65	.	.	24.75	.
612	3	(19.43)	20.62	/	/	/	/	.	.	23.13	.
H. v. Schädlingsbekämpfungs- u. Pflanzenschutzm.; H. v. Anstrichmitteln, Druckfarben u. Kitten; H. v. Pharma											
613	Zusammen	25.34	24.68	.	.	.	21.04	.	25.96	26.85	.
614	1	29.50	28.95	.	.	.	23.35	.	28.01	30.78	.
615	2	24.26	24.12	.	.	.	17.74	.	25.69	24.37	.
616	3	19.84	20.16	.	.	.	(15.40)	.	22.09	20.34	.
617	Männlich	27.28	26.16	.	.	.	22.50	.	26.93	28.16	.
618	1	29.72	28.19	.	.	.	23.76	.	28.93	31.02	.
619	2	25.57	24.78	.	.	.	18.44	.	26.39	24.74	.
620	3	21.35	21.49	.	.	.	/	.	20.90	21.31	.
621	Weiblich	20.78	20.93	.	.	.	17.00	.	23.60	22.56	.
622	1	26.26	24.66	.	.	.	(19.64)	.	20.76	27.71	.
623	2	21.31	22.17	.	.	.	16.85	.	24.46	23.29	.
624	3	19.30	19.47	.	.	.	(15.24)	.	23.28	20.03	.
Herstellung von											
625	Zusammen	.	25.74	.	.	/	.	/	/	.	/
626	1	.	29.01	.	.	/	.	/	/	.	/
627	2	.	24.12	.	.	/	.	/	/	.	/
628	3	.	25.84	.	.	/	.	/	/	.	/
629	Männlich	.	26.90	.	.	/	.	/	/	.	/
630	1	.	29.03	.	.	/	.	/	/	.	/
631	2	.	25.87	.	.	/	.	/	/	.	/
632	3	.	26.65	.	.	/	.	/	/	.	/
633	Weiblich	.	18.75	.	.	/	.	/	/	.	/
634	1	.	(26.08)	.	.	/	.	/	/	.	/
635	2	.	17.33	.	.	/	.	/	/	.	/
636	3	.	20.89	.	.	/	.	/	/	.	/
Herstellung von Gummi-											
637	Zusammen	23.79	22.41	25.89	26.68	.	17.54	21.37	26.02	23.83	17.30
638	1	27.75	25.29	30.12	31.13	.	19.66	24.83	27.66	25.96	18.55
639	2	23.02	21.72	24.73	25.81	.	16.90	22.97	25.66	24.75	16.79
640	3	20.77	19.52	19.07	19.13	.	15.85	19.82	20.39	19.89	/
641	Männlich	25.45	23.78	26.57	27.37	.	18.20	22.26	26.66	24.79	17.17
642	1	27.89	25.35	30.22	31.15	.	19.77	24.83	27.74	26.03	18.60
643	2	24.17	23.10	25.44	26.63	.	17.56	(23.10)	25.91	25.12	16.33
644	3	23.23	21.12	19.05	19.07	.	15.14	20.69	20.74	21.59	/
645	Weiblich	19.00	17.94	19.26	19.40	.	15.57	18.19	21.83	18.93	17.88
646	1	23.47	21.82	(24.94)	(29.05)	.	(17.53)	/	(24.50)	22.87	/
647	2	19.17	17.77	18.20	18.06	.	15.30	/	23.52	21.54	18.29
648	3	18.60	17.89	19.16	19.36	.	16.28	18.02	20.28	17.60	/

nach Wirtschaftszweig, Geschlecht und Leistungsgruppe in DM
1998

Nieder- sachsen	Nordrhein- Westfalen	Rheinland- Pfalz	Saarland	Sachsen	Sachsen- Anhalt	Schleswig- Holstein	Thü- ringen	Früheres Bundes- gebiet	Neue Länder u. Berlin-Ost	Deutsch- land	Laufende Nummer
von Spalt- und Brutstoffen											
.	.	/	/	/	/	/	/	30.27	/	30.27	577
.	.	/	/	/	/	/	/	31.34	/	31.34	578
.	.	/	/	/	/	/	/	28.51	/	28.51	579
.	.	/	/	/	/	/	/	/	/	/	580
.	.	/	/	/	/	/	/	30.29	/	30.29	581
.	.	/	/	/	/	/	/	31.36	/	31.36	582
.	.	/	/	/	/	/	/	28.51	/	28.51	583
.	.	/	/	/	/	/	/	/	/	/	584
.	.	/	/	/	/	/	/	/	/	/	585
.	.	/	/	/	/	/	/	/	/	/	586
.	.	/	/	/	/	/	/	/	/	/	587
.	.	/	/	/	/	/	/	/	/	/	588
Industrie											
27.16	30.01	30.87	21.86	17.52	19.06	27.86	20.12	28.55	18.81	27.97	589
30.76	32.72	32.76	27.52	19.02	20.68	33.45	21.77	31.72	20.55	31.03	590
24.85	27.97	28.94	22.42	16.68	17.25	24.64	16.72	26.54	17.38	26.00	591
21.36	22.87	22.11	16.64	15.95	13.82	22.74	12.63	22.04	15.37	21.71	592
28.01	30.63	31.51	23.82	18.13	19.78	30.09	21.23	29.62	19.56	29.13	593
31.00	32.91	32.95	27.52	19.12	20.71	33.64	22.30	31.91	20.74	31.31	594
25.34	28.52	29.59	23.12	17.23	17.92	26.28	17.42	27.38	17.97	26.98	595
21.83	23.64	24.01	(14.97)	16.74	14.41	24.88	(14.65)	23.81	16.16	23.53	596
20.97	22.31	23.07	18.09	16.43	17.12	21.17	15.71	21.64	16.98	21.08	597
22.18	25.33	26.31	/	18.60	20.54	26.25	17.04	25.73	19.52	24.19	598
20.68	21.92	23.28	(20.23)	16.03	16.00	20.88	15.78	21.93	16.44	21.19	599
20.92	21.33	20.08	17.24	15.15	13.62	20.98	(10.94)	20.23	14.88	19.91	600
chemischen Grundstoffen											
30.19	33.33	32.48	24.14	19.27	21.05	35.92	22.45	31.93	20.71	31.24	601
32.42	34.47	33.52	(30.48)	20.28	21.41	37.03	23.15	33.26	21.55	32.52	602
27.34	31.53	30.84	(22.77)	18.70	19.71	32.05	18.46	29.82	19.20	29.18	603
22.72	26.13	26.39	/	15.30	/	(24.43)	/	24.20	15.53	23.86	604
30.50	33.54	32.79	24.14	19.55	21.09	35.97	22.67	32.20	20.88	31.59	605
32.46	34.54	33.70	(30.48)	20.28	21.40	37.04	23.24	33.34	21.60	32.69	606
27.44	31.78	31.27	(22.77)	19.04	19.85	32.13	18.80	30.15	19.40	29.61	607
22.42	27.23	27.27	/	(16.35)	/	(24.74)	/	25.26	16.10	24.86	608
22.91	26.26	25.01	/	18.40	20.86	/	18.94	24.62	19.84	23.53	609
(24.08)	29.13	26.36	/	20.27	21.47	/	(20.64)	27.62	21.19	25.26	610
21.73	25.75	24.38	/	17.87	19.22	/	(17.29)	24.17	18.50	23.00	611
23.02	22.98	(19.95)	/	(13.19)	/	/	/	22.01	(13.93)	21.75	612
zeit. Erzeugn.; H. v. Seifen, Wasch-, Reinigungs- und Körperpflegem.; H. v. sonst. chemischen Erzeugnissen											
24.10	25.62	25.83	21.06	16.87	15.28	23.65	16.35	25.36	16.71	24.91	613
27.51	28.51	29.13	25.60	18.41	16.84	28.11	17.65	29.12	18.59	28.51	614
23.17	24.68	24.16	22.30	15.98	15.15	22.84	15.91	24.22	15.85	23.78	615
20.92	22.09	20.91	17.22	14.16	13.75	21.69	11.56	20.79	14.18	20.52	616
25.00	26.33	26.75	23.61	17.37	16.03	25.31	17.38	26.62	17.53	26.25	617
27.95	28.83	29.28	25.60	18.54	16.98	28.25	18.43	29.40	18.90	28.88	618
23.68	25.24	24.47	23.31	16.14	15.54	24.03	16.38	24.93	16.13	24.63	619
21.63	22.67	22.07	(17.08)	14.51	14.24	22.94	(12.90)	21.93	14.37	21.71	620
20.59	21.20	21.87	18.09	16.03	14.43	21.17	14.98	21.30	15.56	20.80	621
21.96	22.87	26.17	/	17.85	16.29	26.24	15.80	24.90	17.35	23.68	622
20.61	20.78	22.79	(20.23)	15.84	14.72	20.87	15.47	21.83	15.58	21.15	623
20.25	21.10	20.10	17.24	13.88	13.60	21.01	(10.94)	20.05	14.11	19.76	624
Chemiefasern											
.	28.84	.	/	.	.	.	/	27.21	18.16	26.42	625
.	29.85	.	/	.	.	.	/	29.47	20.32	28.76	626
.	29.96	.	/	.	.	.	/	26.76	17.52	25.90	627
.	24.14	.	/	.	.	.	/	26.21	17.79	25.49	628
.	29.12	.	/	.	.	.	/	28.06	18.75	27.53	629
.	29.87	.	/	.	.	.	/	29.50	20.60	28.96	630
.	30.14	.	/	.	.	.	/	28.00	18.08	27.43	631
.	24.56	.	/	.	.	.	/	26.91	18.09	26.44	632
.	21.96	.	/	.	.	.	/	19.74	17.39	19.06	633
.	/	.	/	.	.	.	/	(25.80)	19.48	21.24	634
.	(22.54)	.	/	.	.	.	/	18.73	16.93	18.25	635
.	21.46	.	/	.	.	.	/	21.20	17.46	20.21	636
und Kunststoffwaren											
24.03	23.50	24.72	25.61	15.74	15.65	22.29	16.55	23.66	16.41	23.32	637
26.68	27.00	27.55	28.18	17.32	17.13	25.00	17.65	26.77	17.94	26.42	638
23.97	23.22	24.99	25.51	15.66	15.49	21.07	16.67	23.43	16.28	22.96	639
21.51	21.06	20.95	22.64	13.38	13.78	19.57	13.89	20.64	13.90	20.50	640
25.05	24.71	25.41	26.90	16.41	16.34	23.34	17.29	24.89	17.08	24.56	641
27.27	27.45	27.72	28.30	17.37	17.94	26.20	17.72	27.00	18.15	26.66	642
24.60	23.89	25.22	26.92	16.11	16.15	21.97	17.51	24.30	16.87	23.89	643
22.73	22.77	22.26	24.19	14.28	13.75	20.33	14.16	22.34	14.18	22.20	644
19.04	18.69	18.32	20.39	14.14	13.86	18.37	14.92	18.71	14.70	18.45	645
16.75	19.55	19.14	(19.80)	16.59	13.38	20.80	16.77	20.42	15.70	19.97	646
19.22	18.42	20.73	20.84	14.61	13.97	17.79	15.16	18.93	14.95	18.46	647
19.31	18.69	17.41	19.58	12.90	13.85	18.77	13.64	18.44	13.67	18.31	648

5 Durchschnittliche Bruttostundenverdienste der Arbeiter
Januar

Lau- fende Nummer	Geschlecht Leistungs- gruppe	Baden- Württem- berg	Bayern	Berlin			Branden- burg	Bremen	Hamburg	Hessen	Mecklen- burg- Vorpommern
				insgesamt	West	Ost					
Herstellung von											
649	Zusammen	25.31	22.83	.	23.95	.	18.19	.	.	25.61	/
650	1	29.22	26.59	.	(28.88)	.	20.07	.	.	27.10	/
651	2	24.65	22.60	.	23.83	.	17.70	.	.	26.43	/
652	3	23.35	20.73	.	(19.04)	.	/	.	.	22.68	/
653	Männlich	26.36	24.88	.	25.29	.	18.41	.	.	26.02	/
654	1	29.30	26.73	.	(28.88)	.	20.30	.	.	27.11	/
655	2	25.35	24.32	.	24.83	.	17.87	.	.	26.61	/
656	3	24.68	23.39	.	/	.	/	.	.	23.40	/
657	Weiblich	21.42	18.71	.	(18.29)	.	17.15	.	.	21.16	/
658	1	26.06	22.74	.	/	.	(18.03)	.	.	(25.84)	/
659	2	21.06	18.03	.	/	.	17.03	.	.	23.04	/
660	3	21.41	18.97	.	(18.94)	.	/	.	.	20.03	/
Herstellung von											
661	Zusammen	23.41	22.34	26.65	26.78	.	17.10	.	.	22.51	17.30
662	1	27.46	25.17	31.08	31.17	.	19.47	.	.	25.53	18.55
663	2	22.59	21.57	25.71	25.94	.	16.21	.	.	22.86	16.79
664	3	19.98	19.25	19.12	19.14	.	15.60	.	.	17.98	/
665	Männlich	25.21	23.64	27.29	27.44	.	18.04	.	.	23.72	17.17
666	1	27.62	25.23	31.11	31.19	.	19.54	.	.	25.62	18.60
667	2	23.83	22.90	26.46	26.74	.	17.23	.	.	23.22	16.33
668	3	22.62	20.75	19.04	19.07	.	(14.01)	.	.	19.31	/
669	Weiblich	18.52	17.77	19.49	19.49	.	14.95	.	.	18.31	17.88
670	1	23.13	21.66	(29.05)	(29.05)	.	/	.	.	22.63	/
671	2	18.84	17.72	18.11	18.11	.	14.49	.	.	21.01	18.29
672	3	17.98	17.59	19.40	19.40	.	16.28	.	.	16.99	/
Glasgewerbe, Keramik, Verar											
673	Zusammen	24.93	22.86	24.50	24.65	.	18.90	22.40	.	24.62	17.57
674	1	27.41	25.49	26.32	26.69	.	19.90	25.14	.	26.30	17.92
675	2	24.16	22.60	23.79	24.32	.	18.15	22.43	.	23.89	17.67
676	3	20.31	18.99	19.82	19.47	.	15.41	17.92	.	20.73	15.65
677	Männlich	25.56	24.01	25.03	25.41	.	19.17	23.13	.	25.06	17.78
678	1	27.45	25.57	26.51	27.01	.	20.06	25.23	.	26.33	17.91
679	2	24.45	23.08	24.23	24.96	.	18.36	22.61	.	24.28	17.91
680	3	21.76	20.84	20.54	20.24	.	15.42	18.78	.	21.51	(15.33)
681	Weiblich	18.66	18.17	19.97	19.98	.	16.90	17.78	.	19.91	16.24
682	1	22.20	21.23	22.42	22.42	.	17.61	/	.	23.91	/
683	2	19.92	18.79	20.46	20.48	.	17.02	(19.04)	.	20.23	16.43
684	3	17.92	17.85	18.00	18.00	.	15.40	17.10	.	19.01	15.93
Herstellung und Ver											
685	Zusammen	23.42	23.11	.	.	/	.	.	.	23.60	/
686	1	27.06	25.62	.	.	/	.	.	.	26.79	/
687	2	23.38	22.66	.	.	/	.	.	.	21.86	/
688	3	18.75	19.80	.	.	/	.	.	.	19.59	/
689	Männlich	24.91	24.17	.	.	/	.	.	.	24.68	/
690	1	27.25	25.71	.	.	/	.	.	.	26.95	/
691	2	24.18	23.43	.	.	/	.	.	.	22.69	/
692	3	21.06	21.71	.	.	/	.	.	.	20.68	/
693	Weiblich	17.10	18.13	.	.	/	.	.	.	19.04	/
694	1	(19.05)	21.27	.	.	/	.	.	.	(22.26)	/
695	2	18.56	18.78	.	.	/	.	.	.	19.09	/
696	3	16.28	17.45	.	.	/	.	.	.	18.47	/
Keramik, Herstellung von keramischen											
697	Zusammen	23.98	21.14	.	.	/	.	.	.	24.00	.
698	1	27.03	24.12	.	.	/	.	.	.	24.59	.
699	2	24.69	21.90	.	.	/	.	.	.	24.52	.
700	3	19.90	18.37	.	.	/	.	.	.	21.64	.
701	Männlich	25.26	22.78	.	.	/	.	.	.	24.59	.
702	1	27.10	24.27	.	.	/	.	.	.	24.51	.
703	2	25.25	22.44	.	.	/	.	.	.	24.94	.
704	3	20.67	19.78	.	.	/	.	.	.	23.34	.
705	Weiblich	20.06	18.19	.	.	/	.	.	.	20.13	.
706	1	(24.83)	21.19	.	.	/	.	.	.	(27.09)	.
707	2	21.08	18.81	.	.	/	.	.	.	18.95	.
708	3	19.47	17.95	.	.	/	.	.	.	19.76	.
Metallerzeugung und -bearbeitung,											
709	Zusammen	26.37	25.39	25.37	26.09	22.11	21.14	.	29.89	26.23	16.49
710	1	29.63	27.12	27.44	28.68	23.14	23.14	.	31.72	28.17	16.37
711	2	24.97	24.14	22.82	23.34	19.07	20.19	.	29.05	25.23	16.39
712	3	21.24	22.99	19.27	19.45	(16.99)	15.19	.	24.16	21.13	18.64
713	Männlich	27.50	26.14	26.12	27.10	22.30	21.36	.	30.27	26.70	16.48
714	1	29.69	27.16	27.57	28.88	23.17	23.11	.	31.73	28.21	16.35
715	2	25.54	25.08	23.11	23.79	19.18	20.11	.	29.11	25.53	16.42
716	3	22.84	24.97	19.50	19.78	(17.56)	15.46	.	25.68	21.75	18.79
717	Weiblich	20.13	19.84	21.34	21.52	17.79	19.67	.	20.86	21.56	/
718	1	25.98	23.60	23.52	23.75	/	23.49	.	/	23.56	/
719	2	21.47	19.82	22.12	22.34	(18.30)	20.61	.	(22.60)	22.70	/
720	3	19.28	19.41	19.12	19.25	/	14.56	.	20.53	20.23	/

nach Wirtschaftszweig, Geschlecht und Leistungsgruppe in DM
1998

Nieder- sachsen	Nordrhein- Westfalen	Rheinland- Pfalz	Saarland	Sachsen	Sachsen- Anhalt	Schleswig- Holstein	Thü- ringen	Früheres Bundes- gebiet	Neue Länder u. Berlin-Ost	Deutsch- land	Laufende Nummer
Gummiwaren											
23.98	24.85	27.74	27.40	18.17	.	22.47	18.34	25.21	18.29	24.82	649
26.01	27.51	28.65	29.46	20.18	.	25.35	19.30	27.71	19.62	27.23	650
24.14	25.38	28.11	27.15	18.00	.	22.11	18.11	25.53	17.97	24.91	651
22.84	22.92	25.13	24.91	(12.14)	.	18.63	17.60	22.79	16.53	22.72	652
24.60	25.55	27.92	28.39	18.65	.	23.21	19.22	26.05	18.82	25.69	653
26.03	27.55	28.90	29.45	20.27	.	25.98	19.55	27.79	19.80	27.35	654
24.25	25.64	28.22	28.53	18.12	.	22.25	19.13	26.06	18.43	25.54	655
23.95	24.00	25.30	26.12	/	.	(17.88)	(18.21)	24.06	17.98	24.03	656
20.95	20.10	23.56	22.95	16.75	.	19.70	16.34	20.67	16.70	20.33	657
(24.81)	(25.04)	(18.46)	/	/	.	(19.90)	(17.08)	23.74	17.85	22.46	658
21.76	21.61	24.83	23.10	17.64	.	21.02	16.03	21.13	16.72	20.33	659
20.76	19.57	23.58	22.39	(12.05)	.	18.84	17.31	20.30	15.95	20.20	660
Kunststoffwaren											
24.04	23.22	23.72	22.66	15.06	15.67	22.23	15.34	23.20	15.67	22.87	661
26.80	26.91	27.29	25.74	16.76	17.21	26.17	16.56	26.57	17.33	26.24	662
23.93	22.85	23.43	22.51	14.72	15.49	20.70	15.57	22.72	15.47	22.29	663
20.92	20.52	20.13	20.20	13.46	13.82	19.78	12.58	19.93	13.52	19.77	664
25.18	24.52	24.51	24.30	15.73	16.96	23.38	15.96	24.52	16.35	24.20	665
27.51	27.43	27.45	26.05	16.80	18.06	26.25	16.57	26.83	17.56	26.51	666
24.69	23.56	23.68	24.28	15.24	16.15	21.85	16.17	23.66	16.06	23.28	667
22.17	22.26	21.49	22.03	14.28	13.75	20.54	13.28	21.63	13.85	21.46	668
18.52	18.51	17.70	16.87	13.56	13.88	17.97	13.98	18.28	14.04	18.03	669
16.37	19.30	(19.34)	(16.37)	16.33	13.38	(22.01)	(16.37)	20.03	14.87	19.62	670
19.01	18.14	19.62	16.99	13.62	13.97	17.24	14.56	18.49	14.27	18.05	671
18.68	18.56	17.02	16.74	12.98	13.95	18.75	11.82	17.99	13.22	17.86	672
beutung von Steinen und Erden											
24.60	25.65	24.95	22.14	17.31	18.34	25.67	16.89	24.35	17.82	23.61	673
26.79	27.97	27.38	24.91	18.63	19.01	27.55	17.76	26.76	18.85	25.71	674
23.18	24.76	24.04	22.16	16.64	17.79	24.89	16.23	23.68	17.15	22.93	675
22.72	22.69	20.58	19.66	15.23	17.04	21.60	15.17	20.53	15.61	20.21	676
24.89	25.93	25.50	22.87	17.37	18.58	25.90	17.46	25.05	18.16	24.30	677
26.81	28.02	27.45	24.99	18.35	19.11	27.60	18.10	26.82	18.98	25.87	678
23.26	24.89	24.29	22.26	16.89	18.10	25.00	16.69	23.97	17.48	23.27	679
23.86	23.48	21.96	20.61	15.31	17.50	22.06	15.91	22.22	16.13	21.86	680
20.53	19.09	19.16	19.30	17.06	15.30	20.51	14.54	18.75	15.94	18.33	681
(21.88)	22.41	23.47	(21.73)	19.74	16.39	(23.89)	14.90	22.20	17.79	19.79	682
20.95	20.34	20.70	20.54	15.15	14.87	21.06	13.92	19.73	15.07	18.77	683
20.35	17.98	17.73	19.02	15.14	15.24	19.48	14.76	18.16	15.02	17.94	684
arbeitung von Glas											
25.28	25.51	26.72	22.10	16.76	.	24.71	17.60	24.68	17.42	23.92	685
27.89	28.23	29.48	24.75	18.46	.	26.88	18.62	27.63	18.66	26.54	686
23.34	23.58	23.94	20.96	16.47	.	22.20	16.39	23.20	16.67	22.68	687
22.79	22.81	19.99	(19.68)	14.74	.	21.09	15.97	20.89	15.35	20.27	688
26.14	25.90	27.57	22.19	17.26	.	25.03	18.32	25.56	18.00	24.86	689
27.91	28.26	29.56	25.15	18.56	.	26.92	19.00	27.72	18.92	26.72	690
23.70	23.81	24.60	20.96	16.86	.	22.33	16.78	23.75	17.04	23.31	691
24.90	24.04	22.21	(19.87)	14.69	.	21.76	17.01	22.83	15.56	22.19	692
19.79	18.43	19.36	(21.08)	15.32	.	19.79	15.34	18.52	15.55	17.99	693
/	(24.31)	25.30	/	17.10	.	/	15.50	22.42	16.07	19.64	694
20.74	18.67	20.45	/	15.59	.	(20.72)	15.11	19.26	15.76	18.66	695
19.38	17.75	16.62	/	14.79	.	(18.78)	15.36	17.69	15.17	17.31	696
Wand- und Bodenfliesen und -platten											
23.88	24.64	22.69	22.04	18.20	17.74	22.96	15.38	22.42	17.32	21.94	697
25.57	26.34	24.89	25.20	20.05	18.91	23.77	15.95	24.93	18.74	24.15	698
23.40	24.43	23.25	22.12	16.30	17.35	23.88	15.49	23.04	16.58	22.36	699
21.31	22.78	19.64	19.59	16.37	17.85	20.99	13.61	19.30	15.96	19.15	700
24.37	24.75	23.40	22.94	18.17	18.21	23.78	16.87	23.64	17.91	23.16	701
25.64	26.35	25.05	25.27	19.83	18.98	24.44	17.03	25.05	18.85	24.51	702
23.53	24.51	23.45	22.24	16.90	17.91	24.17	17.06	23.43	17.42	22.88	703
23.57	23.05	20.86	20.65	16.95	18.44	22.18	(14.24)	21.14	17.29	20.94	704
18.61	19.01	17.90	19.25	18.24	13.52	18.92	13.24	18.50	16.07	18.19	705
/	/	(20.19)	/	20.27	/	/	13.75	21.80	18.56	19.87	706
(19.41)	19.52	19.64	20.53	14.40	12.67	/	12.60	19.31	13.73	18.08	707
18.32	17.07	17.30	19.01	15.98	14.44	19.35	13.43	18.14	14.83	18.01	708
Herstellung von Metallerzeugnissen											
27.54	26.30	25.67	27.65	18.99	19.66	26.03	17.14	26.37	19.27	25.80	709
29.25	28.66	28.47	28.94	19.66	20.89	27.97	19.06	28.71	20.47	27.97	710
25.97	25.88	23.75	24.92	18.65	18.36	23.87	16.31	25.33	18.39	24.70	711
24.22	22.40	22.06	23.64	13.88	16.73	21.11	14.65	22.18	15.14	21.95	712
27.79	26.90	26.19	27.97	19.30	19.85	26.59	17.68	27.02	19.56	26.41	713
29.29	28.71	28.50	29.05	19.72	20.89	27.97	19.16	28.76	20.49	28.03	714
26.21	26.08	23.95	25.34	19.08	18.54	24.04	16.64	25.72	18.66	25.10	715
24.67	23.52	23.25	24.97	14.69	17.47	21.95	15.19	23.45	15.86	23.20	716
23.06	20.61	20.97	19.08	15.32	16.83	22.09	14.21	20.58	16.27	20.28	717
24.86	24.15	24.56	20.68	17.57	20.47	27.75	(14.16)	24.29	19.76	23.41	718
22.79	21.61	21.64	17.39	15.51	16.67	23.08	14.14	21.22	16.43	20.64	719
23.00	20.19	20.49	19.60	12.02	14.07	20.41	14.27	19.98	13.82	19.78	720

5 Durchschnittliche Bruttostundenverdienste der Arbeiter
Januar

Lau- fende Nummer	Geschlecht Leistungs- gruppe	Baden- Württem- berg	Bayern	Berlin			Branden- burg	Bremen	Hamburg	Hessen	Mecklen- burg- Vorpommern
				insgesamt	West	Ost					
Metallerzeugung											
721	Zusammen	29.36	27.79	25.99	27.11	.	23.27	.	.	27.71	.
722	1	31.82	29.11	27.86	28.54	.	24.50	.	.	29.07	.
723	2	26.60	26.93	24.30	25.60	.	21.24	.	.	27.30	.
724	3	23.68	26.86	20.99	22.81	.	14.58	.	.	21.93	.
725	Männlich	29.92	28.30	26.41	27.40	.	23.33	.	.	27.94	.
726	1	31.87	29.18	27.88	28.55	.	24.50	.	.	29.11	.
727	2	26.85	27.40	24.82	25.97	.	20.85	.	.	27.47	.
728	3	25.17	29.16	21.84	23.78	.	14.72	.	.	22.51	.
729	Weiblich	22.29	21.15	20.18	21.35	.	22.94	.	.	21.77	.
730	1	28.39	23.17	/	/	.	24.45	.	.	24.39	.
731	2	24.45	21.24	20.46	(21.61)	.	22.21	.	.	22.97	.
732	3	19.70	20.69	(18.75)	(19.96)	.	/	.	.	19.89	.
Erzeugung von Roheisen, Stahl-											
733	Zusammen	.	.	/	/	/	.	.	.	30.40	/
734	1	.	.	/	/	/	.	.	.	31.34	/
735	2	.	.	/	/	/	.	.	.	27.26	/
736	3	.	.	/	/	/	.	.	.	(25.50)	/
737	Männlich	.	.	/	/	/	.	.	.	30.50	/
738	1	.	.	/	/	/	.	.	.	31.41	/
739	2	.	.	/	/	/	.	.	.	27.33	/
740	3	.	.	/	/	/	.	.	.	(27.17)	/
741	Weiblich	.	.	/	/	/	.	.	.	(23.09)	/
742	1	.	.	/	/	/	.	.	.	(24.49)	/
743	2	.	.	/	/	/	.	.	.	/	/
744	3	.	.	/	/	/	.	.	.	/	/
Herstellung											
745	Zusammen	29.47	25.21	.	.	/	.	.	/	26.79	/
746	1	30.23	25.79	.	.	/	.	.	/	26.88	/
747	2	27.20	25.04	.	.	/	.	.	/	27.28	/
748	3	29.35	21.87	.	.	/	.	.	/	22.32	/
749	Männlich	29.71	25.37	.	.	/	.	.	/	26.95	/
750	1	30.23	25.80	.	.	/	.	.	/	26.91	/
751	2	28.30	25.27	.	.	/	.	.	/	27.38	/
752	3	29.35	(21.46)	.	.	/	.	.	/	23.07	/
753	Weiblich	/	(20.89)	.	.	/	.	.	/	21.00	/
754	1	/	/	.	.	/	.	.	/	(22.52)	/
755	2	/	(18.33)	.	.	/	.	.	/	23.00	/
756	3	/	(22.87)	.	.	/	.	.	/	18.11	/
Sonstige erste Bearbeitung von Eisen und Stahl,											
757	Zusammen	30.77	26.72	.	.	/	.	/	/	27.33	.
758	1	32.02	27.81	.	.	/	.	/	/	29.02	.
759	2	28.33	26.52	.	.	/	.	/	/	28.15	.
760	3	(21.09)	/	.	.	/	.	/	/	25.10	.
761	Männlich	30.78	26.89	.	.	/	.	/	/	27.64	.
762	1	32.04	27.92	.	.	/	.	/	/	29.02	.
763	2	28.33	26.73	.	.	/	.	/	/	28.72	.
764	3	(21.09)	/	.	.	/	.	/	/	25.12	.
765	Weiblich	/	(23.60)	.	.	/	.	/	/	(23.05)	.
766	1	/	/	.	.	/	.	/	/	/	.
767	2	/	(23.22)	.	.	/	.	/	/	/	.
768	3	/	/	.	.	/	.	/	/	(24.92)	.
Erzeugung und erste Bear											
769	Zusammen	31.86	29.00	.	.	/	/	.	.	26.69	/
770	1	33.40	29.48	.	.	/	/	.	.	28.02	/
771	2	28.04	28.04	.	.	/	/	.	.	26.43	/
772	3	29.58	30.87	.	.	/	/	.	.	18.40	/
773	Männlich	32.27	29.81	.	.	/	/	.	.	27.05	/
774	1	33.49	29.65	.	.	/	/	.	.	28.06	/
775	2	28.47	29.06	.	.	/	/	.	.	26.81	/
776	3	31.45	32.79	.	.	/	/	.	.	(17.66)	/
777	Weiblich	23.97	21.79	.	.	/	/	.	.	22.27	/
778	1	28.06	22.79	.	.	/	/	.	.	(25.83)	/
779	2	23.57	21.52	.	.	/	/	.	.	23.06	/
780	3	22.20	22.10	.	.	/	/	.	.	19.74	/
Gießerei											
781	Zusammen	27.56	26.96	.	.	.	15.29	.	.	28.25	.
782	1	30.50	29.39	.	.	.	16.09	.	.	30.33	.
783	2	25.79	26.23	.	.	.	15.38	.	.	28.09	.
784	3	21.84	21.42	.	.	.	14.32	.	.	21.55	.
785	Männlich	28.19	27.40	.	.	.	15.38	.	.	28.63	.
786	1	30.53	29.41	.	.	.	16.05	.	.	30.33	.
787	2	25.92	26.47	.	.	.	15.49	.	.	28.27	.
788	3	22.97	22.58	.	.	.	14.42	.	.	22.04	.
789	Weiblich	21.82	20.13	.	.	.	(14.40)	.	.	21.44	.
790	1	28.67	/	.	.	.	/	.	.	/	.
791	2	24.86	20.59	.	.	.	/	.	.	(23.56)	.
792	3	19.21	19.71	.	.	.	/	.	.	20.36	.

nach Wirtschaftszweig, Geschlecht und Leistungsgruppe in DM
1998

Nieder- sachsen	Nordrhein- Westfalen	Rheinland- Pfalz	Saarland	Sachsen	Sachsen- Anhalt	Schleswig- Holstein	Thü- ringen	Früheres Bundes- gebiet	Neue Länder u. Berlin-Ost	Deutsch- land	Laufende Nummer
und -bearbeitung											
29.25	27.91	28.68	28.44	20.36	21.42	25.74	18.40	28.26	21.15	27.72	721
30.56	29.45	30.52	29.56	21.27	22.37	27.07	20.52	29.88	22.30	29.24	722
28.14	27.60	25.59	25.93	19.36	20.15	24.24	16.27	27.37	19.77	26.77	723
24.48	24.24	20.75	21.70	15.40	23.70	21.99	17.18	24.26	18.48	24.10	724
29.34	28.16	28.94	28.52	20.54	21.52	25.91	18.87	28.53	21.29	28.01	725
30.58	29.50	30.55	29.57	21.31	22.41	27.07	20.50	29.93	22.31	29.31	726
28.21	27.69	25.71	25.97	19.43	20.28	24.23	16.85	27.53	19.83	26.97	727
25.03	24.90	20.87	22.64	16.92	23.80	21.73	17.70	25.13	19.41	24.98	728
23.12	21.91	21.78	19.28	18.29	19.97	22.36	14.86	21.84	19.81	21.53	729
25.76	24.25	(25.72)	(24.04)	20.21	21.32	/	/	24.99	22.20	24.02	730
24.58	23.29	22.96	(20.54)	18.79	18.82	/	13.88	22.89	19.35	21.98	731
19.13	21.15	20.55	17.43	13.00	(22.95)	(22.26)	(15.41)	20.74	15.39	20.57	732
und Ferrolegierungen (EGKS)											
29.76	29.95	30.28	29.02	.	24.18	/	/	29.80	24.04	29.46	733
31.05	30.63	30.53	29.66	.	23.28	/	/	30.52	24.33	30.15	734
28.47	29.56	26.15	26.31	.	24.35	/	/	28.84	23.22	28.54	735
26.74	25.74	(21.83)	22.78	.	24.86	/	/	25.67	24.86	25.61	736
29.80	30.02	30.28	29.07	.	24.17	/	/	29.85	24.17	29.56	737
31.07	30.66	30.53	29.67	.	23.35	/	/	30.54	24.34	30.20	738
28.51	29.62	26.15	26.38	.	24.27	/	/	28.90	23.46	28.68	739
26.79	26.09	(21.83)	23.31	.	25.01	/	/	26.01	25.01	25.95	740
24.03	23.38	/	20.65	.	24.28	/	/	23.19	23.24	23.22	741
(25.59)	25.64	/	(23.90)	.	/	/	/	25.40	24.19	24.77	742
(23.72)	24.27	/	(19.30)	.	(25.57)	/	/	23.79	22.54	23.08	743
/	19.07	/	(17.43)	.	(23.76)	/	/	18.97	(23.76)	19.71	744
von Rohren											
28.18	26.87	24.10	27.75	21.72	19.71	.	20.40	26.88	20.69	26.18	745
29.79	28.00	27.21	29.26	21.98	20.94	.	21.67	28.03	21.43	27.05	746
24.91	26.86	23.15	26.71	21.36	17.49	.	19.04	26.69	19.58	25.96	747
/	24.25	18.76	23.10	(21.05)	/	.	18.23	23.99	18.69	23.82	748
28.19	27.13	24.25	27.81	21.90	19.83	.	20.46	27.10	20.83	26.39	749
29.81	28.12	27.21	29.26	22.09	20.92	.	21.64	28.11	21.46	27.14	750
24.91	26.96	23.15	26.73	21.58	17.70	.	19.07	26.78	19.80	26.10	751
/	24.79	19.02	23.78	(22.28)	/	.	18.26	24.54	18.91	24.36	752
/	21.79	(18.83)	(19.00)	18.09	17.36	.	(19.23)	21.61	17.98	21.13	753
/	22.50	/	/	(18.26)	(21.77)	.	/	22.70	19.98	22.12	754
/	22.74	/	/	18.39	(15.70)	.	/	22.45	17.03	20.77	755
/	21.35	(17.42)	(18.00)	/	/	.	(18.06)	21.02	(17.08)	20.92	756
Herstellung von Ferrolegierungen (nicht EGKS)											
.	26.30	27.84	28.21	20.55	.	.	17.80	26.62	19.49	25.93	757
.	27.70	29.59	28.62	21.38	.	.	17.95	28.17	20.80	27.31	758
.	25.97	28.02	(24.56)	19.13	.	.	/	26.13	18.32	25.30	759
.	23.95	21.60	/	(14.84)	.	.	/	23.95	(15.45)	23.82	760
.	26.41	27.87	28.23	20.64	.	.	17.92	26.74	19.56	26.05	761
.	27.71	29.59	28.62	21.43	.	.	17.97	28.18	20.85	27.35	762
.	26.06	28.07	(24.56)	19.15	.	.	/	26.22	18.34	25.42	763
.	24.24	21.60	/	(15.05)	.	.	/	24.21	(15.79)	24.10	764
.	21.18	/	/	18.76	.	.	/	21.53	18.06	20.85	765
.	(25.72)	/	/	(19.54)	.	.	/	25.68	(19.21)	23.16	766
.	21.82	/	/	(18.84)	.	.	/	21.97	18.04	20.98	767
.	19.40	/	/	/	.	.	/	19.96	/	19.70	768
beitung von NE-Metallen											
30.59	27.99	31.45	.	20.53	23.59	.	/	29.14	22.79	28.79	769
31.46	30.62	33.14	.	22.61	24.69	.	/	31.21	24.36	30.74	770
29.73	27.43	27.39	.	19.43	21.62	.	/	28.00	20.74	27.59	771
(26.52)	24.18	(18.26)	.	/	(16.83)	.	/	25.88	(16.93)	25.85	772
30.73	28.40	31.90	.	20.60	23.78	.	/	29.60	23.07	29.26	773
31.52	30.64	33.15	.	22.69	24.86	.	/	31.27	24.55	30.83	774
29.91	27.52	27.66	.	19.33	21.78	.	/	28.31	20.94	27.94	775
(27.67)	25.22	/	.	/	(16.83)	.	/	27.36	(16.70)	27.33	776
24.66	21.82	(17.30)	.	20.32	20.96	.	/	22.05	20.60	21.91	777
(25.52)	26.94	/	.	22.24	21.80	.	/	25.62	21.97	24.34	778
24.68	23.31	/	.	19.67	20.06	.	/	22.49	19.80	22.06	779
/	21.35	/	.	/	/	.	/	21.28	/	21.28	780
industrie											
26.72	26.29	26.77	24.69	18.37	19.66	26.20	.	26.80	18.66	26.11	781
28.55	28.23	28.65	29.68	19.75	19.49	27.77	.	29.18	19.70	28.38	782
25.91	26.07	25.15	22.81	17.33	19.77	24.74	.	26.00	18.10	25.16	783
20.73	23.78	22.69	20.00	13.95	/	22.05	.	22.81	14.40	22.54	784
26.90	26.64	27.17	24.80	18.62	19.71	26.46	.	27.22	18.82	26.53	785
28.56	28.27	28.72	29.68	19.76	19.49	27.77	.	29.21	19.71	28.41	786
25.92	26.15	25.91	22.80	17.37	19.86	24.73	.	26.14	18.31	25.36	787
21.26	24.49	22.95	20.31	15.20	/	(21.84)	.	23.71	15.12	23.47	788
20.46	21.86	23.15	(20.45)	15.65	18.87	22.36	.	21.56	16.02	20.98	789
/	25.22	(25.69)	/	(19.42)	(19.51)	/	.	26.69	19.65	25.05	790
(25.72)	23.84	23.25	/	16.86	18.73	/	.	23.41	16.40	21.98	791
18.90	21.21	22.54	(19.27)	12.63	/	(22.26)	.	20.39	13.27	20.06	792

5 Durchschnittliche Bruttostundenverdienste der Arbeiter
Januar

Lau- fende Nummer	Geschlecht Leistungs- gruppe	Baden- Württem- berg	Bayern	Berlin			Branden- burg	Bremen	Hamburg	Hessen	Mecklen- burg- Vorpommern
				insgesamt	West	Ost					
Herstellung von Me											
793	Zusammen	25.46	23.98	25.22	25.84	22.44	19.02	23.93	.	25.53	16.06
794	1	28.75	26.17	27.35	28.71	23.11	20.77	25.75	.	27.78	15.94
795	2	24.52	22.17	22.29	22.64	18.86	19.39	22.66	.	24.01	15.79
796	3	20.84	20.44	18.95	19.03	/	15.25	20.58	.	20.89	(20.24)
797	Männlich	26.67	24.76	26.03	27.01	22.53	19.49	24.63	.	26.05	16.08
798	1	28.80	26.19	27.50	28.96	23.14	20.86	25.92	.	27.83	15.94
799	2	25.16	23.06	22.28	22.79	19.00	19.67	23.61	.	24.24	15.82
800	3	22.30	21.55	18.56	18.66	/	15.56	20.22	.	21.43	(20.24)
801	Weiblich	19.85	19.47	21.45	21.53	/	15.03	19.68	.	21.53	/
802	1	25.17	23.86	23.50	23.71	/	(16.60)	(20.97)	.	23.30	/
803	2	20.89	19.51	22.32	22.39	/	15.63	19.07	.	22.66	/
804	3	19.24	18.85	19.14	19.21	/	14.60	21.10	.	20.27	/
Stahl- und Leicht											
805	Zusammen	24.86	24.91	21.88	24.53	18.22	20.10	23.23	.	25.56	15.97
806	1	26.67	26.01	22.46	26.94	18.31	20.38	24.34	.	27.17	15.78
807	2	23.67	22.52	20.89	21.58	(17.09)	21.07	(19.72)	.	22.52	15.44
808	3	22.44	20.93	18.80	18.94	/	16.72	/	.	19.75	(21.16)
809	Männlich	25.11	25.02	21.98	24.74	18.25	20.21	24.17	.	25.62	15.98
810	1	26.68	26.02	22.47	26.94	18.31	20.39	24.88	.	27.18	15.78
811	2	23.86	22.75	20.81	21.48	/	21.27	(22.60)	.	22.55	15.48
812	3	22.94	20.79	19.27	19.27	/	16.77	/	.	19.93	(21.16)
813	Weiblich	20.40	19.84	(18.52)	(19.12)	/	(14.44)	(17.39)	.	(19.95)	/
814	1	(25.13)	/	/	/	/	/	(19.57)	.	/	/
815	2	21.29	18.52	/	/	/	(14.13)	/	.	/	/
816	3	19.13	(22.19)	(16.45)	/	/	/	/	.	/	/
Kessel- und Behälterbau (ohne											
817	Zusammen	28.41	23.89	.	.	.	21.69	.	.	27.19	.
818	1	28.90	26.43	.	.	.	23.01	.	.	28.42	.
819	2	26.76	22.97	.	.	.	19.08	.	.	25.81	.
820	3	/	20.60	.	.	.	/	.	.	24.34	.
821	Männlich	28.41	24.18	.	.	.	21.75	.	.	27.35	.
822	1	28.90	26.43	.	.	.	23.01	.	.	28.44	.
823	2	26.76	23.00	.	.	.	19.11	.	.	25.83	.
824	3	/	20.53	.	.	.	/	.	.	(23.37)	.
825	Weiblich	/	20.78	.	.	.	/	.	.	25.45	.
826	1	/	/	.	.	.	/	.	.	(25.95)	.
827	2	/	(21.74)	.	.	.	/	.	.	25.67	.
828	3	/	20.68	.	.	.	/	.	.	24.60	.
Herstellung von Dampfkesseln (ohne Zentralheizungskessel); Herstellung von Schmiede-,											
829	Zusammen	26.02	23.61	25.46	24.30	.	/	/	.	25.64	/
830	1	29.74	26.08	28.27	27.30	.	/	/	.	27.88	/
831	2	24.67	21.64	19.57	20.03	.	/	/	.	23.77	/
832	3	19.74	21.54	19.90	19.90	.	/	/	.	21.19	/
833	Männlich	27.85	24.63	26.75	26.16	.	/	/	.	26.39	/
834	1	29.78	26.12	28.54	27.67	.	/	/	.	27.96	/
835	2	25.78	22.59	20.75	22.11	.	/	/	.	24.16	/
836	3	22.78	24.34	/	/	.	/	/	.	21.27	/
837	Weiblich	18.54	19.04	18.54	18.66	.	/	/	.	22.26	/
838	1	26.01	24.13	(20.25)	(20.66)	.	/	/	.	(21.92)	/
839	2	20.23	19.16	16.76	16.89	.	/	/	.	22.84	/
840	3	17.61	17.82	20.24	20.24	.	/	/	.	21.15	/
Maschi											
841	Zusammen	29.31	27.10	29.26	30.45	23.25	20.51	29.21	31.73	27.78	20.22
842	1	31.41	28.80	30.85	32.26	24.37	21.83	29.79	32.72	28.83	21.89
843	2	27.02	24.31	25.34	25.90	19.94	18.79	27.23	25.10	25.44	15.96
844	3	23.29	20.47	21.43	23.29	16.67	15.22	(24.30)	23.20	22.96	16.85
845	Männlich	30.19	27.87	29.69	30.94	23.50	20.63	29.27	32.00	28.17	20.36
846	1	31.49	28.88	30.93	32.35	24.41	21.83	29.82	32.78	28.86	21.94
847	2	27.85	25.31	25.78	26.50	20.00	18.92	27.35	25.64	26.23	16.00
848	3	23.94	21.33	23.02	24.77	17.15	14.85	(23.36)	24.04	22.73	17.88
849	Weiblich	23.18	22.26	22.69	23.34	17.71	18.39	(24.67)	24.82	22.75	14.85
850	1	26.34	23.91	25.67	26.37	(21.88)	(21.73)	/	29.10	25.30	(16.61)
851	2	23.14	22.48	23.49	23.61	/	17.68	(23.85)	22.42	22.15	(15.25)
852	3	22.76	19.47	15.73	(15.68)	(15.80)	(16.87)	/	(20.67)	23.23	/
Herstellung von Büromaschinen, Datenverarbeitungsgeräten											
853	Zusammen	26.22	24.91	25.35	25.92	22.47	18.68	28.13	27.58	25.54	22.05
854	1	29.80	28.13	27.84	28.50	24.61	21.27	29.61	28.98	28.94	22.29
855	2	23.57	22.72	22.20	22.82	20.14	16.75	25.34	25.57	23.93	22.33
856	3	22.59	21.02	23.20	23.48	18.35	17.89	22.08	23.24	21.64	19.08
857	Männlich	28.45	27.29	26.66	27.59	22.96	19.55	29.11	28.77	27.50	22.18
858	1	30.01	28.32	28.03	28.70	24.71	21.61	29.76	29.33	29.07	22.16
859	2	25.08	25.42	22.51	23.72	20.26	17.03	26.68	27.68	24.89	22.76
860	3	23.98	23.41	23.38	23.97	18.29	15.86	(21.94)	22.82	24.25	(15.73)
861	Weiblich	22.40	21.08	22.87	23.12	20.41	17.19	22.99	23.03	21.53	21.50
862	1	25.85	24.47	25.26	25.74	23.54	18.46	24.89	24.08	25.85	24.25
863	2	21.97	20.99	21.91	22.18	19.79	16.47	23.01	22.62	22.71	21.12
864	3	22.28	20.39	23.16	23.38	18.37	18.57	22.10	23.56	20.42	20.52

nach Wirtschaftszweig, Geschlecht und Leistungsgruppe in DM
1998

Nieder- sachsen	Nordrhein- Westfalen	Rheinland- Pfalz	Saarland	Sachsen	Sachsen- Anhalt	Schleswig- Holstein	Thü- ringen	Früheres Bundes- gebiet	Neue Länder u. Berlin-Ost	Deutsch- land	Laufende Nummer
tallerzeugnissen											
26.09	25.05	24.52	26.46	18.35	17.96	26.07	16.82	25.15	18.16	24.57	793
28.08	27.97	27.05	27.90	18.80	19.63	28.09	18.58	27.86	19.27	27.07	794
24.01	24.22	23.33	23.39	18.36	18.02	23.82	16.32	23.83	17.61	23.21	795
24.10	21.56	22.21	24.56	13.36	13.65	21.03	14.06	21.42	14.21	21.16	796
26.38	25.80	25.04	27.09	18.73	18.22	26.69	17.36	25.93	18.55	25.28	797
28.13	28.02	27.07	28.15	18.88	19.65	28.10	18.73	27.92	19.34	27.13	798
24.20	24.44	23.52	24.26	18.94	16.20	24.00	16.60	24.25	18.01	23.62	799
24.45	22.64	23.55	26.21	14.05	14.11	21.98	13.81	22.59	14.61	22.29	800
23.05	20.31	20.88	19.04	13.81	14.10	22.08	14.10	20.34	14.11	20.01	801
24.50	24.07	(23.72)	20.29	14.49	(16.86)	27.75	(12.10)	23.98	14.73	23.03	802
22.54	21.12	21.51	17.11	14.23	14.72	23.07	14.23	20.89	14.42	20.31	803
23.45	19.99	20.48	20.26	11.55	12.35	20.24	14.18	19.85	13.56	19.65	804
metallbau											
23.92	25.35	22.39	24.72	17.92	17.86	25.96	17.11	24.95	17.93	23.35	805
25.04	27.19	26.86	27.29	19.49	19.68	26.04	17.85	26.68	19.15	24.89	806
22.00	23.87	20.06	21.41	15.90	15.36	24.06	16.84	23.04	16.74	21.43	807
19.12	23.20	20.71	18.72	13.25	12.95	27.54	13.14	22.48	14.03	21.39	808
23.96	25.46	23.25	25.15	18.03	18.15	25.96	17.17	25.14	18.08	23.52	809
25.06	27.19	26.86	27.35	19.50	19.68	26.04	17.89	26.69	19.16	24.90	810
21.98	23.88	21.24	22.08	15.90	15.45	24.06	16.89	23.27	16.82	21.62	811
19.22	23.45	20.99	19.05	14.01	12.63	27.54	13.24	22.76	14.68	21.81	812
(20.95)	21.86	14.56	17.63	(12.01)	13.32	/	(12.70)	19.72	13.10	18.35	813
/	/	/	(23.00)	/	/	/	/	23.12	(16.27)	21.80	814
/	(23.54)	(13.34)	16.98	/	(14.49)	/	/	18.17	14.41	17.38	815
/	21.44	19.36	(16.63)	(11.19)	(11.85)	/	/	20.49	11.70	18.68	816
Herstellung von Dampfkesseln)											
24.00	25.97	26.92	26.27	22.03	22.16	27.01	.	26.12	21.72	25.31	817
26.18	27.37	27.37	26.75	20.50	24.91	27.73	.	27.80	21.60	26.88	818
22.66	25.96	22.89	21.48	22.38	18.39	/	.	24.87	21.83	23.96	819
19.23	24.44	/	/	/	/	/	.	22.72	(15.67)	22.65	820
24.10	26.09	27.02	26.28	22.07	22.16	27.01	.	26.26	21.76	25.41	821
26.18	27.37	27.37	26.76	20.52	24.91	27.73	.	27.61	21.61	26.89	822
22.73	25.99	(23.39)	21.48	22.44	18.39	/	.	24.88	21.87	23.95	823
19.21	24.64	/	/	/	/	/	.	22.91	(15.83)	22.82	824
(20.48)	22.88	/	/	(20.62)	/	/	.	23.59	20.25	23.29	825
/	/	/	/	/	/	/	.	(25.87)	/	(24.72)	826
(21.22)	/	/	/	(20.75)	/	/	.	24.86	(20.44)	24.18	827
(19.40)	22.87	/	/	/	/	/	.	22.12	/	22.10	828
Press-, Zieh- und Stanzteilen, gewalzten Ringen und pulvermetallurgischen Erzeugnissen											
26.82	27.40	25.52	29.09	20.32	19.29	26.33	13.81	26.56	20.63	26.34	829
29.27	29.66	27.97	29.06	21.45	19.68	29.11	(15.16)	29.19	22.07	28.84	830
22.56	25.95	23.20	25.43	17.63	18.07	23.34	(13.23)	24.41	17.28	24.18	831
19.13	23.03	27.32	33.53	/	19.09	(22.01)	/	22.32	15.36	22.27	832
27.19	27.88	25.64	29.81	20.57	19.46	27.04	14.24	27.43	21.04	27.18	833
29.29	29.68	27.98	29.92	21.50	19.67	29.21	(15.16)	29.26	22.11	28.92	834
22.68	26.08	23.21	25.57	17.96	18.78	23.95	/	24.99	18.06	24.77	835
(20.20)	23.95	28.79	34.18	/	(19.10)	/	/	24.30	16.13	24.24	836
21.55	21.12	21.17	19.99	(13.32)	(14.33)	22.30	(13.00)	19.82	13.47	19.71	837
/	25.80	/	19.95	/	/	(26.75)	/	23.25	/	23.08	838
21.99	22.85	/	/	(13.13)	(12.41)	21.43	(13.04)	20.64	12.99	20.35	839
/	20.61	21.11	(19.43)	/	/	(22.09)	/	19.07	(13.57)	19.04	840
nenbau											
27.97	27.40	27.65	27.98	20.44	20.92	28.06	20.31	28.13	20.56	27.58	841
28.72	29.15	29.60	30.02	22.25	22.51	29.02	20.85	29.85	22.08	29.27	842
26.21	25.13	26.25	25.17	17.49	17.65	25.28	19.72	25.65	18.12	25.00	843
20.76	22.75	23.14	21.29	13.63	14.42	23.47	16.71	22.82	14.50	22.51	844
28.24	27.98	28.09	28.84	20.81	21.12	28.25	20.66	28.78	20.87	28.19	845
28.75	29.17	29.61	30.07	22.30	22.53	29.05	20.86	29.89	22.11	29.32	846
26.75	25.33	26.36	26.03	17.42	17.61	25.21	20.43	26.33	18.22	25.61	847
21.36	24.26	24.63	21.10	13.92	14.91	23.50	17.57	23.86	14.94	23.46	848
22.69	21.43	22.17	22.08	16.73	17.31	25.20	17.34	22.51	17.01	22.19	849
25.26	26.85	26.69	26.47	19.95	(21.06)	26.63	(20.28)	25.79	20.22	25.20	850
22.93	22.08	24.31	22.18	17.81	17.98	25.55	17.28	22.74	17.61	22.34	851
20.28	21.09	21.17	21.38	13.35	13.31	23.43	15.42	21.81	13.87	21.56	852
und -einrichtungen; Elektrotechnik, Feinmechanik und Optik											
25.86	25.68	24.30	23.71	18.80	17.75	24.12	18.93	25.61	19.23	25.19	853
28.38	28.44	27.10	27.66	19.89	19.05	27.32	22.02	28.73	21.03	28.25	854
24.21	24.04	22.34	21.67	18.29	16.49	22.64	18.25	23.38	18.30	22.94	855
21.23	23.25	21.46	20.31	14.54	13.75	19.86	16.78	22.46	16.44	22.21	856
27.52	27.04	26.04	26.09	19.85	18.44	26.13	20.97	27.55	20.38	27.06	857
28.70	28.58	27.10	27.83	20.20	19.20	27.52	22.27	28.93	21.24	28.47	858
25.72	25.01	23.93	23.62	19.51	17.55	23.48	19.82	25.14	19.42	24.58	859
22.78	24.12	23.38	19.62	15.13	12.41	19.87	18.91	23.88	17.26	23.64	860
21.90	23.17	21.09	20.15	16.19	14.62	21.01	16.93	22.11	16.90	21.79	861
23.36	27.01	27.07	24.29	17.47	16.19	25.05	20.67	25.78	19.24	25.11	862
22.19	21.96	20.40	19.41	16.35	14.16	21.84	16.87	21.56	16.71	21.21	863
20.85	22.85	21.00	20.38	14.42	14.84	19.85	16.29	22.00	16.22	21.75	864

5 Durchschnittliche Bruttostundenverdienste der Arbeiter
Januar

Lau- fende Nummer	Geschlecht Leistungs- gruppe	Baden- Württem- berg	Bayern	Berlin			Branden- burg	Bremen	Hamburg	Hessen	Mecklen- burg- Vorpommern
				insgesamt	West	Ost					
Herstellung von Büromaschinen, Datenver											
865	Zusammen	25.22	27.32	.	.	/	.	.	.	22.11	/
866	1	28.43	30.15	.	.	/	.	.	.	25.64	/
867	2	23.38	24.89	.	.	/	.	.	.	21.05	/
868	3	17.08	23.37	.	.	/	.	.	.	19.15	/
869	Männlich	27.26	28.69	.	.	/	.	.	.	23.52	/
870	1	28.49	30.31	.	.	/	.	.	.	25.71	/
871	2	24.49	24.89	.	.	/	.	.	.	22.65	/
872	3	19.70	23.00	.	.	/	.	.	.	19.84	/
873	Weiblich	20.51	25.05	.	.	/	.	.	.	20.13	/
874	1	27.91	28.57	.	.	/	.	.	.	/	/
875	2	22.10	24.88	.	.	/	.	.	.	20.38	/
876	3	16.20	23.47	.	.	/	.	.	.	(15.80)	/
Herstellung von Geräten der Elektrizität											
877	Zusammen	26.93	24.86	26.16	26.99	23.77	18.86	27.82	28.19	25.71	22.62
878	1	30.24	27.94	28.20	28.64	24.76	20.61	29.56	29.32	29.52	22.28
879	2	25.20	22.73	22.99	23.19	21.03	16.85	25.43	24.75	24.12	23.30
880	3	22.91	21.52	23.88	23.91	(17.75)	16.71	22.41	22.94	21.83	/
881	Männlich	29.20	27.18	27.45	27.89	24.02	19.88	28.82	28.90	27.82	22.61
882	1	30.34	28.19	28.36	28.79	24.90	20.67	29.60	29.46	29.59	22.24
883	2	26.57	25.51	23.52	23.95	21.31	16.52	26.66	25.28	24.96	23.40
884	3	24.95	24.46	25.65	25.79	/	(15.17)	(22.34)	/	24.94	/
885	Weiblich	23.02	20.76	23.35	23.40	21.77	17.21	22.81	24.11	20.81	22.75
886	1	27.28	23.13	25.56	26.03	23.33	(19.64)	/	25.77	26.73	(23.45)
887	2	23.57	20.62	22.50	22.59	(19.58)	16.96	22.83	24.05	22.70	(22.20)
888	3	22.50	20.59	23.53	23.54	/	17.08	22.43	23.10	19.85	/
Rundfunk-, Fernseh- und											
889	Zusammen	24.97	24.79	.	.	.	19.76	.	.	24.83	.
890	1	32.08	29.47	.	.	.	25.28	.	.	27.67	.
891	2	22.22	22.73	.	.	.	17.06	.	.	23.43	.
892	3	21.99	19.46	.	.	.	25.50	.	.	21.24	.
893	Männlich	27.66	28.31	.	.	.	20.17	.	.	26.68	.
894	1	32.29	29.52	.	.	.	28.09	.	.	27.83	.
895	2	23.50	26.46	.	.	.	17.26	.	.	23.37	.
896	3	25.21	20.22	.	.	.	/	.	.	(20.76)	.
897	Weiblich	21.15	21.25	.	.	.	18.78	.	.	22.20	.
898	1	27.12	28.43	.	.	.	(17.37)	.	.	24.50	.
899	2	20.81	21.39	.	.	.	16.46	.	.	23.49	.
900	3	21.28	19.29	.	.	.	26.74	.	.	21.27	.
Medizin-, Meß-, Steuer-											
901	Zusammen	25.49	24.56	22.45	22.47	.	16.68	28.35	25.83	25.87	.
902	1	28.40	27.18	25.36	25.90	.	18.89	29.54	28.21	29.02	.
903	2	22.13	21.93	21.41	21.52	.	15.73	23.55	21.88	24.30	.
904	3	22.36	20.29	20.06	20.18	.	15.21	(18.70)	22.67	21.63	.
905	Männlich	27.40	26.44	23.54	23.72	.	17.51	29.64	27.40	27.67	.
906	1	28.77	27.31	25.72	26.39	.	18.83	30.00	28.75	29.21	.
907	2	23.94	23.70	21.44	21.60	.	15.88	(25.43)	23.11	25.47	.
908	3	21.71	20.59	19.07	19.03	.	(16.01)	/	21.52	23.60	.
909	Weiblich	21.97	21.05	21.32	21.27	.	15.67	21.71	21.90	22.02	.
910	1	24.14	24.43	23.59	22.87	.	(19.41)	(21.60)	23.63	26.06	.
911	2	20.64	20.96	21.40	21.48	.	15.64	22.38	21.06	22.75	.
912	3	22.54	20.25	20.44	20.65	.	14.72	(18.97)	24.30	20.72	.
Fahrzeug											
913	Zusammen	33.99	29.84	30.73	31.66	26.78	20.98	.	.	34.63	24.07
914	1	35.80	31.59	32.20	33.83	27.33	21.51	.	.	36.89	24.77
915	2	31.88	28.17	27.63	28.03	20.51	19.95	.	.	28.98	20.92
916	3	26.28	26.26	24.90	25.07	/	19.26	.	.	22.84	20.22
917	Männlich	34.47	30.25	30.84	31.81	26.85	21.08	.	.	35.15	24.16
918	1	35.88	31.64	32.20	33.87	27.35	21.58	.	.	36.94	24.84
919	2	32.32	28.57	27.67	28.05	20.55	19.94	.	.	29.19	21.02
920	3	27.09	27.02	26.27	26.48	/	20.56	.	.	23.51	20.22
921	Weiblich	27.77	25.65	27.69	28.13	(22.15)	19.92	.	.	27.93	21.67
922	1	32.41	28.65	31.94	32.64	/	20.29	.	.	35.25	22.58
923	2	28.74	25.74	26.66	27.45	/	20.04	.	.	27.35	19.34
924	3	24.31	24.44	22.14	22.25	/	(17.73)	.	.	22.20	/
Herstellung von Kraftwagen											
925	Zusammen	34.08	29.92	.	.	.	22.52	.	.	34.84	19.23
926	1	35.90	31.91	.	.	.	25.25	.	.	37.22	19.88
927	2	31.97	28.37	.	.	.	20.14	.	.	29.08	18.87
928	3	26.31	26.35	.	.	.	20.67	.	.	22.93	/
929	Männlich	34.54	30.36	.	.	.	22.61	.	.	35.39	19.18
930	1	35.97	31.96	.	.	.	25.33	.	.	37.27	19.47
931	2	32.38	28.76	.	.	.	20.02	.	.	29.29	19.05
932	3	27.11	27.09	.	.	.	(20.74)	.	.	23.69	/
933	Weiblich	27.92	25.77	.	.	.	21.63	.	.	27.99	19.75
934	1	32.78	29.05	.	.	.	(23.67)	.	.	35.59	(21.81)
935	2	28.95	25.95	.	.	.	21.07	.	.	27.46	(14.17)
936	3	24.38	24.53	.	.	.	(20.51)	.	.	22.23	/

nach Wirtschaftszweig, Geschlecht und Leistungsgruppe in DM
1998

Nieder- sachsen	Nordrhein- Westfalen	Rheinland- Pfalz	Saarland	Sachsen	Sachsen- Anhalt	Schleswig- Holstein	Thü- ringen	Früheres Bundes- gebiet	Neue Länder u. Berlin-Ost	Deutsch- land	Laufende Nummer
arbeitsgeräten und -einrichtungen											
.	25.10	26.54	.	.	/	23.23	17.58	25.71	16.72	25.22	865
.	28.44	31.38	.	.	/	25.68	18.49	29.17	18.09	28.85	866
.	23.52	23.77	.	.	/	22.99	17.75	23.61	16.45	23.24	867
.	23.41	19.64	.	.	/	(20.30)	16.95	21.07	16.17	20.47	868
.	26.15	27.51	.	.	/	24.59	18.11	27.20	17.31	26.78	869
.	28.53	31.29	.	.	/	(25.79)	19.08	29.27	18.56	28.96	870
.	24.25	23.80	.	.	/	24.20	17.68	24.21	16.48	23.70	871
.	23.71	20.84	.	.	/	/	16.59	22.13	16.33	21.73	872
.	23.04	23.85	.	.	/	21.14	17.09	22.88	16.11	22.37	873
.	(26.20)	32.02	.	.	/	/	(14.36)	28.28	(14.36)	27.79	874
.	22.66	23.67	.	.	/	(21.36)	17.82	23.08	16.40	22.81	875
.	23.11	(19.13)	.	.	/	(20.72)	17.06	20.42	16.13	19.77	876
tätigerzeugung, -verteilung u. ä.											
27.00	25.96	23.23	24.17	19.12	18.89	24.29	18.24	25.81	19.29	25.35	877
29.08	28.28	24.75	27.95	20.18	19.46	27.05	21.87	28.83	20.91	28.31	878
26.04	23.25	23.49	21.98	18.62	18.49	23.46	18.28	23.74	18.73	23.27	879
21.65	23.12	20.11	20.54	14.79	13.86	18.50	16.71	22.68	16.35	22.39	880
28.44	26.76	24.38	26.41	20.18	18.90	26.39	20.67	27.71	20.50	27.19	881
29.37	28.34	24.80	28.03	20.42	19.55	27.27	21.97	28.97	21.05	28.47	882
27.29	24.25	24.09	23.66	20.05	18.27	24.33	20.11	25.57	20.03	24.96	883
23.48	23.96	20.22	19.50	(15.38)	12.56	(20.44)	19.20	24.27	17.60	24.02	884
22.39	22.51	20.69	20.17	15.86	18.73	19.79	16.34	22.06	16.49	21.71	885
22.28	25.60	(22.62)	(24.80)	17.57	17.01	24.08	20.56	24.96	18.99	24.25	886
23.39	20.66	22.00	18.51	15.76	19.93	21.73	16.42	21.59	16.40	21.20	887
21.09	22.71	20.10	20.61	14.63	(18.05)	18.27	16.15	22.13	16.01	21.84	888
Nachrichtentechnik											
23.26	26.81	23.04	22.11	18.19	.	23.42	16.61	25.32	18.98	24.92	889
26.19	23.26	30.64	(23.25)	19.53	.	27.93	15.91	29.31	21.21	28.80	890
21.75	25.84	19.15	(25.98)	18.00	.	22.41	16.79	23.14	17.65	22.69	891
19.89	24.30	19.50	(16.45)	14.83	.	20.24	18.50	22.53	17.92	22.37	892
24.71	28.51	28.54	23.46	18.46	.	25.52	17.74	27.67	19.98	27.12	893
26.51	30.04	30.76	(23.25)	19.19	.	28.29	17.16	29.71	21.74	29.22	894
22.39	27.13	21.41	(25.98)	16.81	.	22.89	18.48	24.98	18.22	24.32	895
20.02	25.49	(20.21)	/	(14.89)	.	19.90	/	24.01	17.63	23.82	896
21.29	24.92	19.01	/	17.83	.	21.19	15.63	22.53	17.42	22.25	897
24.07	27.51	(26.37)	/	21.77	.	25.16	(13.08)	27.08	18.32	26.53	898
21.23	23.96	18.73	/	18.76	.	21.98	15.89	21.64	16.98	21.32	899
19.87	23.90	19.40	/	14.82	.	20.34	18.46	22.15	17.98	22.00	900
und Regeltechnik, Optik											
25.73	25.06	25.93	22.56	18.30	15.93	24.78	22.15	25.27	19.62	24.96	901
28.35	27.65	27.54	26.98	19.24	17.03	27.08	24.41	28.05	21.39	27.66	902
22.85	23.15	24.37	21.11	16.91	15.54	22.60	19.12	22.60	17.84	22.27	903
21.36	20.53	23.82	19.49	/	13.64	19.60	/	21.69	14.47	21.55	904
27.35	26.35	27.12	25.22	19.62	17.09	26.55	23.07	27.02	20.66	26.69	905
28.55	27.82	27.61	27.54	20.28	17.29	27.22	24.26	28.29	21.63	27.95	906
23.77	24.22	25.14	23.29	17.59	17.38	23.71	20.13	24.15	18.63	23.79	907
22.05	22.39	26.07	(20.02)	/	/	19.52	/	22.42	14.62	22.26	908
22.10	19.97	23.05	20.23	15.68	14.01	21.14	20.37	21.59	17.73	21.36	909
24.70	23.16	25.05	23.94	15.19	(15.13)	25.28	25.12	24.37	20.30	23.76	910
22.09	20.05	22.44	20.02	16.33	13.61	21.74	18.31	21.13	17.21	20.84	911
21.29	19.34	23.01	19.31	/	13.93	19.61	/	21.45	14.42	21.32	912
bau											
.	29.84	30.72	30.98	22.37	19.48	27.16	19.38	33.20	21.94	32.52	913
.	31.77	32.66	33.35	23.31	20.04	27.88	21.47	35.50	22.89	34.71	914
.	27.82	30.51	29.73	20.73	17.24	26.19	18.06	29.66	20.02	29.04	915
.	24.53	26.44	29.23	18.80	16.22	24.39	16.85	25.79	17.58	25.61	916
.	30.21	31.19	31.42	22.61	19.62	27.63	19.90	33.62	22.19	32.94	917
.	31.82	32.69	33.41	23.39	20.14	27.92	21.55	35.51	22.99	34.74	918
.	28.01	30.69	29.99	21.07	17.17	27.05	18.43	29.95	20.28	29.35	919
.	25.37	27.64	30.36	19.26	16.55	25.61	17.03	26.81	18.07	26.62	920
.	24.37	25.11	26.19	19.80	18.13	22.93	16.89	27.98	19.19	27.39	921
.	28.93	30.78	27.95	21.66	18.74	23.55	19.78	35.13	20.76	33.69	922
.	24.79	26.04	26.49	18.94	17.48	22.13	16.35	27.41	18.58	26.68	923
.	22.96	24.13	25.82	(14.09)	/	23.13	16.66	23.74	16.57	23.58	924
und Kraftwagenteilen											
.	30.37	30.88	31.06	23.58	17.41	26.04	20.01	33.74	22.17	33.39	925
.	32.68	32.99	33.40	25.63	18.45	27.29	22.57	36.46	24.19	36.16	926
.	28.06	30.67	29.79	21.48	15.94	26.55	18.81	29.92	20.48	29.47	927
.	24.97	26.54	29.36	18.81	14.11	24.49	16.85	25.97	17.29	25.81	928
.	30.77	31.34	31.47	23.80	17.54	27.00	20.50	34.20	22.41	33.85	929
.	32.74	33.01	33.45	25.66	18.51	27.36	22.57	36.47	24.22	36.18	930
.	28.25	30.80	30.06	21.68	16.01	27.55	18.97	30.20	20.58	29.75	931
.	25.79	27.79	30.36	19.26	14.53	25.76	17.03	26.98	17.69	26.81	932
.	24.81	25.25	26.33	21.16	14.74	22.87	17.36	28.30	19.87	28.00	933
.	29.60	31.34	27.95	24.70	(15.67)	(24.36)	(22.64)	35.89	23.47	35.49	934
.	25.05	26.89	26.49	20.21	(15.15)	20.75	17.27	27.72	19.71	27.33	935
.	23.39	24.17	26.06	(13.67)	/	23.19	16.66	23.91	16.62	23.75	936

5 Durchschnittliche Bruttostundenverdienste der Arbeiter
Januar

Lau- fende Nummer	Geschlecht Leistungs- gruppe	Baden- Württem- berg	Bayern	Berlin			Branden- burg	Bremen	Hamburg	Hessen	Mecklen- burg- Vorpommern
				insgesamt	West	Ost					
Herstellung von Kraftwagen											
937	Zusammen	35.62	31.28	.	.	/	/
938	1	36.55	32.95	.	.	/	/
939	2	32.93	29.78	.	.	/	/
940	3	28.51	27.28	.	.	/	/
941	Männlich	35.82	31.48	.	.	/	/
942	1	36.61	33.01	.	.	/	/
943	2	33.09	29.90	.	.	/	/
944	3	28.89	27.42	.	.	/	/
945	Weiblich	31.92	28.30	.	.	/	/
946	1	33.80	29.87	.	.	/	/
947	2	31.92	28.65	.	.	/	/
948	3	27.52	26.66	.	.	/	/
Herstellung von Karosserien,											
949	Zusammen	26.85	27.44	26.96	16.54
950	1	27.93	29.48	28.01	17.21
951	2	25.82	23.32	27.10	15.84
952	3	22.26	23.47	24.48	/
953	Männlich	27.21	27.76	27.05	16.55
954	1	28.11	29.49	28.01	17.21
955	2	26.26	24.38	27.09	15.83
956	3	22.02	23.57	24.26	/
957	Weiblich	21.77	22.01	25.25	/
958	1	(21.87)	(28.62)	/	/
959	2	21.21	20.67	/	/
960	3	22.71	23.16	25.17	/
Sonstiger Fahr											
961	Zusammen	26.71	29.26	.	.	.	20.03	.	.	30.66	24.59
962	1	28.25	30.24	.	.	.	20.17	.	.	31.62	24.98
963	2	22.60	24.35	.	.	.	19.66	.	.	25.30	22.15
964	3	20.77	21.84	.	.	.	(15.68)	.	.	19.42	20.30
965	Männlich	27.57	29.55	.	.	.	20.14	.	.	30.85	24.67
966	1	28.53	30.30	.	.	.	20.22	.	.	31.71	25.04
967	2	22.51	24.64	.	.	.	19.80	.	.	25.53	22.26
968	3	(20.30)	22.76	.	.	.	/	.	.	19.68	20.30
969	Weiblich	23.23	24.03	.	.	.	18.74	.	.	25.65	22.24
970	1	25.48	26.89	.	.	.	19.23	.	.	28.04	22.81
971	2	22.72	23.40	.	.	.	18.88	.	.	(23.79)	20.87
972	3	20.88	19.67	.	.	.	(14.84)	.	.	/	/
Schiff											
973	Zusammen	29.29	.	.	24.59
974	1	29.32	.	.	24.98
975	2	/	.	.	22.15
976	3	/	.	.	20.30
977	Männlich	29.29	.	.	24.67
978	1	29.33	.	.	25.04
979	2	/	.	.	22.26
980	3	/	.	.	20.30
981	Weiblich	/	.	.	22.24
982	1	/	.	.	22.81
983	2	/	.	.	20.87
984	3	/	.	.	/
Schienenfahr											
985	Zusammen	/	26.50	.	/	.	19.82	.	.	.	/
986	1	/	27.19	.	/	.	20.07	.	.	.	/
987	2	/	23.13	.	/	.	18.46	.	.	.	/
988	3	/	23.38	.	/	.	(15.32)	.	.	.	/
989	Männlich	/	26.64	.	/	.	19.93	.	.	.	/
990	1	/	27.20	.	/	.	20.12	.	.	.	/
991	2	/	23.45	.	/	.	18.54	.	.	.	/
992	3	/	24.56	.	/	.	/	.	.	.	/
993	Weiblich	/	21.61	.	/	.	18.50	.	.	.	/
994	1	/	(25.68)	.	/	.	19.23	.	.	.	/
995	2	/	20.63	.	/	.	18.08	.	.	.	/
996	3	/	(19.62)	.	/	.	(14.60)	.	.	.	/
Luft- und Raum											
997	Zusammen	28.42	30.82	/	/	/	.	.	.	31.36	/
998	1	29.10	31.53	/	/	/	.	.	.	31.96	/
999	2	24.20	24.96	/	/	/	.	.	.	22.08	/
1000	3	(20.37)	(19.65)	/	/	/	.	.	.	(19.39)	/
1001	Männlich	29.07	31.23	/	/	/	.	.	.	31.58	/
1002	1	29.50	31.63	/	/	/	.	.	.	32.07	/
1003	2	(24.18)	25.71	/	/	/	.	.	.	21.10	/
1004	3	/	/	/	/	/	.	.	.	(19.68)	/
1005	Weiblich	24.76	24.70	/	/	/	.	.	.	26.33	/
1006	1	25.99	27.07	/	/	/	.	.	.	28.04	/
1007	2	(24.24)	23.85	/	/	/	.	.	.	(23.89)	/
1008	3	(20.46)	/	/	/	/	.	.	.	/	/

nach Wirtschaftszweig, Geschlecht und Leistungsgruppe in DM
1998

Nieder- sachsen	Nordrhein- Westfalen	Rheinland- Pfalz	Saarland	Sachsen	Sachsen- Anhalt	Schleswig- Holstein	Thü- ringen	Früheres Bundes- gebiet	Neue Länder u. Berlin-Ost	Deutsch- land	Laufende Nummer
und Kraftwagenmotoren											
.	32.81	33.78	.	.	/	/	.	36.06	25.61	35.88	937
.	34.45	35.46	.	.	/	/	.	37.99	26.80	37.82	938
.	29.01	33.14	.	.	/	/	.	31.43	23.68	31.23	939
.	26.41	30.90	.	.	/	/	.	28.10	/	28.10	940
.	32.95	33.88	.	.	/	/	.	36.23	25.69	36.05	941
.	34.63	35.51	.	.	/	/	.	38.02	26.86	37.85	942
.	29.10	33.20	.	.	/	/	.	31.46	23.69	31.25	943
.	26.44	30.99	.	.	/	/	.	28.30	/	28.30	944
.	28.90	31.03	.	.	/	/	.	33.24	24.24	33.08	945
.	30.57	32.57	.	.	/	/	.	37.01	25.28	36.82	946
.	27.68	31.01	.	.	/	/	.	31.18	23.55	31.00	947
.	26.31	30.34	.	.	/	/	.	27.29	/	27.29	948
Aufbauten und Anhänger											
.	26.75	24.67	.	19.01	16.01	.	16.87	26.98	18.64	25.85	949
.	27.95	25.39	.	20.03	16.43	.	18.51	28.08	19.58	27.35	950
.	26.63	21.79	.	18.46	15.38	.	16.53	25.31	17.94	23.54	951
.	21.87	/	.	21.30	(14.42)	.	(14.63)	22.47	18.90	22.11	952
.	26.95	24.67	.	19.13	16.04	.	16.86	27.19	18.63	26.02	953
.	27.98	25.39	.	20.04	16.46	.	18.51	28.12	19.58	27.39	954
.	26.72	21.79	.	18.58	15.38	.	16.51	25.61	17.90	23.70	955
.	22.70	/	.	21.50	(14.65)	.	(14.63)	22.87	19.03	22.41	956
.	20.41	/	.	(15.10)	/	.	/	22.80	18.87	22.38	957
.	(25.87)	/	.	/	/	.	/	25.74	(19.80)	25.25	958
.	24.20	/	.	(14.99)	/	.	/	22.24	18.83	21.70	959
.	15.46	/	.	/	/	.	/	20.76	/	20.65	960
zeugbau											
28.94	26.05	26.89	24.91	20.63	20.18	27.80	17.00	28.71	21.76	26.95	961
29.62	27.02	28.91	25.94	21.23	20.43	28.02	17.92	29.53	22.29	27.70	962
25.78	24.03	20.05	25.61	17.80	18.55	25.42	16.05	25.12	19.02	23.40	963
20.67	20.32	(15.15)	22.96	/	18.14	21.12	/	21.08	18.81	20.85	964
29.14	26.36	27.96	25.69	20.89	20.38	27.91	17.40	28.97	22.02	27.25	965
29.67	27.06	28.95	25.94	21.31	20.56	28.05	18.12	29.58	22.42	27.82	966
26.03	24.25	19.62	25.61	18.30	18.85	25.88	16.25	25.43	19.53	23.87	967
(20.87)	20.83	(15.37)	/	/	18.13	(21.50)	/	21.61	19.27	21.26	968
24.30	20.14	22.17	22.96	17.93	18.61	23.27	15.69	23.46	18.56	21.68	969
26.64	22.31	(27.60)	/	19.60	18.93	(22.81)	(15.41)	26.27	19.73	22.96	970
24.23	20.42	20.79	/	16.39	18.01	23.93	15.74	23.42	17.28	21.16	971
20.61	19.61	/	22.96	/	/	(20.56)	/	20.41	(15.96)	20.26	972
bau											
27.01	26.02	24.25	/	(22.55)	21.15	28.38	/	28.14	24.33	26.86	973
27.40	26.52	24.72	/	(22.68)	21.22	28.49	/	28.56	24.69	27.31	974
23.29	(23.26)	(21.72)	/	/	/	24.46	/	23.46	22.02	22.73	975
19.74	/	/	/	/	/	(21.42)	/	20.06	20.18	20.10	976
27.12	26.02	24.25	/	(22.55)	21.17	28.41	/	28.21	24.40	26.94	977
27.40	26.52	24.72	/	(22.68)	21.22	28.50	/	28.56	24.74	27.34	978
23.30	(23.26)	(21.72)	/	/	/	24.79	/	23.51	22.12	22.82	979
(20.18)	/	/	/	/	/	(21.56)	/	20.45	20.30	20.39	980
20.21	/	/	/	/	/	(23.39)	/	21.02	22.13	21.71	981
/	/	/	/	/	/	(25.65)	/	(25.44)	22.81	23.21	982
/	/	/	/	/	/	/	/	(21.78)	20.83	21.10	983
19.56	/	/	/	/	/	/	/	19.33	/	19.25	984
zeugbau											
28.61	26.73	.	.	21.40	20.16	.	19.49	26.99	21.17	24.58	985
28.78	27.08	.	.	21.53	20.38	.	19.61	27.38	21.42	24.90	986
26.80	24.71	.	.	20.30	18.81	.	(17.97)	24.53	19.43	22.43	987
/	22.35	.	.	/	18.14	.	/	22.49	17.54	21.17	988
28.67	26.81	.	.	21.54	20.34	.	19.56	27.09	21.36	24.80	989
28.82	27.13	.	.	21.64	20.52	.	19.63	27.43	21.56	25.05	990
27.04	24.82	.	.	20.55	19.01	.	/	24.74	19.65	22.88	991
/	22.70	.	.	/	18.13	.	/	23.19	18.13	21.78	992
25.05	21.87	.	.	19.51	18.79	.	/	21.99	19.05	19.80	993
(25.65)	22.32	.	.	19.60	18.96	.	/	23.13	19.33	20.05	994
(23.75)	(21.63)	.	.	19.34	18.43	.	/	21.40	18.71	19.45	995
/	(21.14)	.	.	/	/	.	/	20.45	(15.31)	19.27	996
fahrzeugbau											
31.71	25.98	28.06	/	/	/	.	/	31.08	.	30.99	997
32.10	27.17	29.15	/	/	/	.	/	31.62	.	31.62	998
27.82	/	21.57	/	/	/	.	/	25.22	.	24.81	999
/	21.12	/	/	/	/	.	/	20.81	.	20.80	1000
31.90	26.03	28.56	/	/	/	.	/	31.40	.	31.31	1001
32.20	27.18	29.22	/	/	/	.	/	31.74	.	31.73	1002
28.28	/	(20.55)	/	/	/	.	/	25.86	.	25.25	1003
/	21.15	/	/	/	/	.	/	20.76	.	20.74	1004
26.88	/	24.13	/	/	/	.	/	25.49	.	25.38	1005
28.08	/	(27.60)	/	/	/	.	/	27.41	.	27.41	1006
25.67	/	22.48	/	/	/	.	/	24.09	.	23.94	1007
/	/	/	/	/	/	.	/	20.91	.	20.91	1008

5 Durchschnittliche Bruttostundenverdienste der Arbeiter
Januar

Lau- fende Nummer	Geschlecht Leistungs- gruppe	Baden- Württem- berg	Bayern	Berlin			Branden- burg	Bremen	Hamburg	Hessen	Mecklen- burg- Vorpommern
				insgesamt	West	Ost					
Herstellung von Möbeln, Schmuck, Musikinstrumenten, Sport											
1009	Zusammen	24.07	21.42	21.77	22.42	.	16.84	26.45	25.75	23.63	16.03
1010	1	26.82	24.16	24.26	25.10	.	18.47	27.68	32.10	26.10	17.80
1011	2	22.99	21.10	20.71	22.46	.	16.38	26.10	20.81	22.44	15.19
1012	3	22.18	18.45	20.12	19.42	.	14.68	/	18.27	21.73	15.10
1013	Männlich	25.59	22.79	22.63	23.30	.	17.39	26.65	30.08	24.86	16.42
1014	1	27.60	24.59	24.44	25.16	.	18.77	27.75	33.05	26.33	18.02
1015	2	24.52	22.33	21.75	22.56	.	16.44	26.31	22.93	23.83	15.47
1016	3	23.46	19.69	19.16	18.45	.	15.71	/	(20.58)	23.38	15.60
1017	Weiblich	20.51	18.41	19.75	20.09	.	15.31	24.84	19.73	19.28	15.12
1018	1	21.65	19.86	/	/	.	15.99	/	23.77	21.87	16.94
1019	2	19.90	18.91	17.15	/	.	16.23	24.72	19.65	18.82	14.66
1020	3	20.65	17.25	20.64	19.85	.	13.56	/	17.87	19.47	(13.99)
Herstellung von Möbeln, Schmuck, Musikinstrumenten,											
1021	Zusammen	24.10	21.41	.	.	.	17.03	.	.	23.68	16.79
1022	1	26.84	24.15	.	.	.	18.75	.	.	26.12	18.46
1023	2	23.01	21.09	.	.	.	16.08	.	.	22.49	15.97
1024	3	22.25	18.44	.	.	.	15.61	.	.	21.76	15.10
1025	Männlich	25.68	22.80	.	.	.	17.64	.	.	24.94	17.27
1026	1	27.64	24.58	.	.	.	19.31	.	.	26.36	18.51
1027	2	24.60	22.34	.	.	.	15.98	.	.	23.92	16.43
1028	3	23.62	19.70	.	.	.	16.83	.	.	23.46	15.60
1029	Weiblich	20.51	18.41	.	.	.	15.79	.	.	19.29	15.90
1030	1	21.65	19.86	.	.	.	16.18	.	.	21.87	18.25
1031	2	19.90	18.91	.	.	.	16.21	.	.	18.83	15.43
1032	3	20.66	17.24	.	.	.	13.97	.	.	19.48	(13.99)
Recyc											
1033	Zusammen	22.49	22.12	.	.	.	16.59	/	.	20.92	14.03
1034	1	25.72	25.37	.	.	.	18.09	/	.	(23.87)	(14.62)
1035	2	22.62	21.77	.	.	.	16.81	/	.	20.28	13.88
1036	3	17.92	18.91	.	.	.	13.98	/	.	(19.57)	/
1037	Männlich	22.56	22.31	.	.	.	17.13	/	.	21.11	14.67
1038	1	25.72	25.37	.	.	.	18.16	/	.	(23.87)	(15.66)
1039	2	22.62	21.85	.	.	.	16.89	/	.	20.48	14.43
1040	3	17.85	19.11	.	.	.	14.71	/	.	(19.71)	/
1041	Weiblich	/	(18.30)	.	.	.	14.21	/	.	/	(10.91)
1042	1	/	/	.	.	.	/	/	.	/	/
1043	2	/	/	.	.	.	16.31	/	.	/	(10.97)
1044	3	/	(18.23)	.	.	.	13.32	/	.	/	/
Energie- und Wasser											
1045	Zusammen	30.89	28.54	.	.	.	23.83	33.18	36.24	28.83	24.87
1046	1	31.30	28.82	.	.	.	24.15	33.36	36.92	29.03	24.90
1047	2	23.82	23.50	.	.	.	22.27	(23.93)	28.94	23.72	/
1048	3	22.99	21.22	.	.	.	20.36	/	25.83	(22.93)	/
1049	Männlich	31.14	28.67	.	.	.	24.00	33.45	36.74	28.94	24.94
1050	1	31.34	28.84	.	.	.	24.22	33.48	37.06	29.06	24.96
1051	2	24.89	23.35	.	.	.	22.58	/	29.91	24.56	/
1052	3	(26.39)	(24.75)	.	.	.	21.68	/	(26.50)	/	/
1053	Weiblich	22.74	23.91	.	.	.	21.47	(22.13)	28.16	22.91	23.39
1054	1	25.68	26.80	.	.	.	22.41	(23.62)	31.48	24.98	23.65
1055	2	21.83	23.84	.	.	.	21.05	(20.77)	(26.80)	21.67	/
1056	3	21.54	20.67	.	.	.	(18.19)	/	25.49	/	/
Energiewer											
1057	Zusammen	31.28	28.73	.	.	.	24.29	33.18	36.89	29.28	24.95
1058	1	31.71	29.01	.	.	.	24.76	33.36	37.51	29.48	24.97
1059	2	24.04	23.23	.	.	.	22.29	(23.93)	29.52	23.84	/
1060	3	23.19	21.22	.	.	.	(19.50)	/	26.47	/	/
1061	Männlich	31.55	28.87	.	.	.	24.48	33.45	37.34	29.38	25.03
1062	1	31.76	29.03	.	.	.	24.84	33.48	37.62	29.51	25.04
1063	2	25.27	23.26	.	.	.	22.40	/	30.73	24.59	/
1064	3	(27.25)	(24.75)	.	.	.	(21.33)	/	(27.19)	/	/
1065	Weiblich	22.81	23.27	.	.	.	21.80	(22.13)	28.89	23.13	23.39
1066	1	25.76	26.24	.	.	.	22.88	(23.62)	32.65	(25.42)	23.65
1067	2	21.86	23.17	.	.	.	21.78	(20.77)	(27.08)	21.62	/
1068	3	21.66	20.67	.	.	.	(18.29)	/	26.11	/	/
Elektrizitäts											
1069	Zusammen	31.67	28.63	.	.	.	24.11	.	.	29.98	.
1070	1	32.10	28.91	.	.	.	24.59	.	.	30.17	.
1071	2	23.96	23.03	.	.	.	22.13	.	.	24.19	.
1072	3	23.22	21.26	.	.	.	(20.03)	.	.	/	.
1073	Männlich	31.95	28.78	.	.	.	24.38	.	.	30.06	.
1074	1	32.14	28.93	.	.	.	24.72	.	.	30.20	.
1075	2	25.12	22.95	.	.	.	22.20	.	.	24.60	.
1076	3	(30.65)	(25.27)	.	.	.	/	.	.	/	.
1077	Weiblich	23.00	23.17	.	.	.	21.27	.	.	24.29	.
1078	1	26.42	25.95	.	.	.	21.75	.	.	(26.25)	.
1079	2	22.01	23.19	.	.	.	21.88	.	.	(22.60)	.
1080	3	21.66	20.69	.	.	.	(18.22)	.	.	/	.

nach Wirtschaftszweig, Geschlecht und Leistungsgruppe in DM
1998

Nieder- sachsen	Nordrhein- Westfalen	Rheinland- Pfalz	Saarland	Sachsen	Sachsen- Anhalt	Schleswig- Holstein	Thü- ringen	Früheres Bundes- gebiet	Neue Länder u. Berlin-Ost	Deutsch- land	Laufende Nummer
geräten, Spielwaren und sonstigen Erzeugnissen; Recycling											
24.40	25.57	23.99	20.83	15.42	17.36	21.73	14.99	23.74	15.95	23.00	1009
26.53	28.22	26.83	23.53	16.78	18.77	24.96	16.25	26.57	17.34	25.61	1010
23.11	25.06	22.65	20.49	14.53	16.81	20.40	14.20	22.83	15.15	22.03	1011
22.28	22.32	20.93	17.18	14.30	15.75	18.96	14.10	21.17	14.88	20.79	1012
24.79	26.25	25.06	21.83	16.38	17.86	22.98	15.78	24.96	16.69	24.26	1013
26.59	28.31	26.95	23.64	17.86	19.07	24.99	16.93	26.93	18.03	26.14	1014
23.47	25.76	23.53	20.33	15.32	16.84	22.01	14.82	24.05	15.64	23.26	1015
22.35	22.98	22.08	/	14.47	16.64	19.39	14.83	22.34	15.52	21.97	1016
22.14	20.87	19.62	17.79	13.38	16.25	17.54	13.53	19.75	14.38	19.09	1017
25.04	24.17	22.29	/	13.62	17.35	/	14.23	21.65	14.80	19.84	1018
21.30	20.85	18.40	/	13.18	16.76	17.06	13.06	19.53	14.24	18.83	1019
22.16	20.44	19.99	(16.80)	13.96	14.90	18.34	13.54	19.55	14.20	19.18	1020
Sportgeräten, Spielwaren und sonstigen Erzeugnissen											
25.09	25.63	23.84	20.83	15.02	17.33	21.98	14.98	23.81	15.82	23.15	1021
27.10	28.24	26.68	23.53	16.35	18.63	25.22	16.18	26.63	17.14	25.75	1022
23.44	25.13	22.67	20.49	14.04	16.86	20.52	14.21	22.88	14.91	22.17	1023
23.31	22.40	20.63	17.18	14.34	15.65	18.93	14.03	21.25	14.97	20.94	1024
25.65	26.31	24.91	21.93	15.96	17.92	23.44	15.74	25.09	16.57	24.50	1025
27.19	28.33	26.79	23.64	17.43	18.96	25.25	16.85	27.01	17.86	26.31	1026
24.03	25.85	23.56	20.33	14.69	16.88	22.41	14.77	24.18	15.33	23.52	1027
23.73	23.05	21.48	/	14.62	16.54	19.47	14.75	22.50	15.69	22.21	1028
22.36	20.91	19.62	17.79	13.35	16.31	17.66	13.59	19.77	14.46	19.15	1029
25.10	24.17	22.30	/	13.62	17.35	/	14.23	21.65	14.87	19.89	1030
21.31	20.85	18.40	/	13.14	16.82	17.20	13.19	19.53	14.29	18.88	1031
22.64	20.54	19.99	(16.80)	13.96	14.97	18.34	13.54	19.58	14.33	19.26	1032
ling											
21.00	19.90	29.97	/	17.99	17.50	20.19	15.40	21.67	16.61	19.86	1033
21.65	(21.75)	30.78	/	20.29	19.72	22.02	(21.68)	23.94	18.64	21.87	1034
22.08	21.08	/	/	17.87	16.69	19.90	14.08	21.83	16.15	19.82	1035
17.06	16.90	30.11	/	14.22	16.43	(19.13)	(15.38)	18.34	14.54	17.11	1036
21.16	20.41	30.03	/	18.19	17.66	20.67	16.46	21.88	17.10	20.27	1037
21.66	(21.75)	30.89	/	20.44	19.72	22.02	(21.68)	23.95	18.88	22.01	1038
22.09	21.08	/	/	17.99	16.77	20.70	15.59	21.91	16.50	20.12	1039
17.32	17.80	30.11	/	14.27	16.98	(19.13)	(15.38)	18.69	15.10	17.71	1040
15.64	(14.87)	/	/	(14.72)	(13.90)	(15.63)	(9.43)	16.34	13.24	14.32	1041
/	/	/	/	/	/	/	/	/	(11.45)	(12.27)	1042
/	/	/	/	(15.76)	/	(15.63)	(9.43)	(16.68)	13.43	14.11	1043
15.46	(14.87)	/	/	(13.95)	/	/	/	16.16	13.35	14.68	1044
versorgung											
30.13	31.83	29.43	30.77	24.74	23.35	29.03	22.76	30.57	24.74	29.75	1045
30.46	32.21	29.80	30.92	26.12	23.48	29.51	23.00	30.90	25.24	30.20	1046
22.27	29.80	24.52	30.01	22.40	23.13	22.08	21.60	27.36	22.92	26.00	1047
22.51	24.41	23.49	(22.51)	(21.23)	19.30	/	(19.08)	23.59	20.59	23.16	1048
30.33	32.04	29.60	30.91	24.82	23.41	29.21	22.84	30.77	24.86	29.96	1049
30.51	32.29	29.84	30.94	26.14	23.52	29.53	23.01	30.95	25.28	30.26	1050
23.50	30.36	24.87	30.81	22.30	23.18	22.35	21.90	28.36	23.05	26.66	1051
(23.53)	25.70	(23.98)	/	(21.90)	(20.19)	/	/	25.28	21.33	24.53	1052
21.75	23.96	23.54	(23.19)	23.30	21.57	22.09	19.98	23.60	22.69	23.38	1053
24.41	25.19	(24.68)	/	(25.03)	21.84	(25.18)	(21.80)	25.82	24.00	25.28	1054
20.22	23.19	23.04	/	23.13	22.26	21.41	18.98	22.50	21.99	22.38	1055
(20.93)	23.17	23.06	(22.69)	/	(18.86)	/	/	22.46	19.67	22.14	1056
sorgung											
30.44	32.13	30.37	31.47	24.74	24.12	29.23	25.18	30.97	25.88	30.39	1057
30.77	32.49	30.68	31.66	26.12	24.83	29.74	26.15	31.28	26.77	30.86	1058
22.58	30.32	24.81	30.49	22.40	23.07	22.07	22.68	27.87	23.16	26.48	1059
22.51	24.50	23.54	(22.51)	(21.23)	(19.76)	/	/	23.71	20.75	23.36	1060
30.66	32.37	30.59	31.65	24.82	24.19	29.42	25.26	31.18	26.01	30.61	1061
30.83	32.59	30.73	31.69	26.14	24.82	29.77	26.20	31.34	26.82	30.92	1062
24.20	30.99	25.66	31.39	22.30	23.13	22.35	22.72	28.98	23.20	27.19	1063
(23.53)	25.91	/	/	(21.90)	/	/	/	25.73	21.68	25.15	1064
21.77	24.00	23.59	(23.19)	23.30	22.26	22.03	(22.06)	23.58	23.53	23.57	1065
24.41	25.24	(24.86)	/	(25.03)	(25.59)	(25.17)	(22.87)	25.86	25.27	25.72	1066
20.23	23.23	22.98	/	23.13	22.15	21.41	(21.79)	22.44	22.85	22.53	1067
(20.93)	23.18	23.24	(22.69)	/	(19.48)	/	/	22.50	19.95	22.23	1068
versorgung											
31.43	32.54	30.30	30.84	24.74	24.23	29.26	24.92	31.29	26.29	30.78	1069
31.81	32.95	30.62	30.96	26.12	25.14	29.77	26.10	31.62	27.33	31.25	1070
23.10	30.56	24.67	30.62	22.40	22.36	22.09	22.15	28.23	23.04	26.85	1071
22.79	24.38	23.58	(22.46)	(21.23)	(21.87)	/	/	23.44	21.24	23.19	1072
31.69	32.81	30.54	31.01	24.82	24.23	29.45	25.00	31.52	26.44	31.02	1073
31.89	33.06	30.68	31.00	26.14	25.13	29.80	26.14	31.69	27.40	31.32	1074
24.64	31.24	25.58	31.43	22.30	22.27	22.39	22.18	29.36	23.03	27.61	1075
(24.07)	26.06	/	/	(21.90)	/	/	/	25.78	22.21	26.23	1076
22.29	23.99	23.65	(22.81)	23.30	24.18	22.03	(21.75)	23.69	23.81	23.71	1077
24.79	25.26	(24.86)	/	(25.03)	(25.44)	(25.17)	/	25.99	25.35	25.84	1078
20.68	23.22	22.98	/	23.13	(23.62)	21.41	(21.49)	22.67	23.17	22.77	1079
(20.97)	23.14	23.37	(22.34)	/	/	/	/	22.33	20.38	22.16	1080

5 Durchschnittliche Bruttostundenverdienste der Arbeiter
Januar

Lau- fende Nummer	Geschlecht- Leistungs- gruppe	Baden- Württem- berg	Bayern	Berlin			Branden- burg	Bremen	Hamburg	Hessen	Mecklen- burg- Vorpommern
				insgesamt	West	Ost					
Gasver											
1081	Zusammen	27.72	29.82	.	.	.	24.56	/	.	27.97	.
1082	1	28.06	30.16	.	.	.	24.93	/	.	28.15	.
1083	2	24.53	25.01	.	.	.	(21.51)	/	.	22.49	.
1084	3	/	/	.	.	.	/	/	.	/	.
1085	Männlich	27.95	29.86	.	.	.	24.61	/	.	28.12	.
1086	1	28.14	30.17	.	.	.	24.91	/	.	28.18	.
1087	2	26.02	25.06	.	.	.	(21.82)	/	.	(23.92)	.
1088	3	/	/	.	.	.	/	/	.	/	.
1089	Weiblich	(21.23)	(26.49)	.	.	.	/	/	.	(21.20)	.
1090	1	/	/	.	.	.	/	/	.	/	.
1091	2	(20.81)	/	.	.	.	/	/	.	(20.80)	.
1092	3	/	/	.	.	.	/	/	.	/	.
Wasserver											
1093	Zusammen	27.35	26.44	.	.	.	23.14	/	.	27.39	.
1094	1	27.61	26.67	.	.	.	23.28	/	.	27.60	.
1095	2	(19.92)	24.50	.	.	.	22.25	/	.	23.35	.
1096	3	(21.81)	/	.	.	.	(21.35)	/	.	/	.
1097	Männlich	27.44	26.43	.	.	.	23.30	/	.	27.52	.
1098	1	27.62	26.62	.	.	.	23.35	/	.	27.64	.
1099	2	(19.66)	23.76	.	.	.	23.01	/	.	(24.44)	.
1100	3	/	/	.	.	.	(21.87)	/	.	/	.
1101	Weiblich	(21.42)	26.61	.	.	.	20.94	/	.	(22.51)	.
1102	1	/	(28.88)	.	.	.	21.84	/	.	(24.08)	.
1103	2	/	25.54	.	.	.	(19.80)	/	.	(21.76)	.
1104	3	/	/	.	.	.	/	/	.	/	.
Bauge											
1105	Zusammen	25.44	27.25	26.08	26.91	23.22	19.27	27.26	.	25.86	20.36
1106	1	26.99	28.22	27.44	28.42	24.12	20.68	27.81	.	26.79	21.47
1107	2	23.98	26.24	24.55	25.19	22.06	18.91	25.31	.	24.85	19.96
1108	3	21.78	24.10	22.18	22.62	20.74	17.15	24.80	.	23.50	18.00
1109	Männlich	25.44	27.25	26.08	26.91	23.22	19.29	27.26	.	25.87	20.37
1110	1	26.99	28.22	27.44	28.42	24.12	20.72	27.81	.	26.79	21.47
1111	2	23.98	26.24	24.55	25.19	22.07	18.91	25.31	.	24.85	19.97
1112	3	21.78	24.11	22.19	22.63	20.74	17.15	24.80	.	23.51	18.04
1113	Weiblich	/	/	/	/	/	(15.13)	/	.	(20.59)	/
1114	1	/	/	/	/	/	/	/	.	/	/
1115	2	/	/	/	/	/	/	/	.	/	/
1116	3	/	/	/	/	/	/	/	.	(20.43)	/
Hoch- und											
1117	Zusammen	25.44	27.25	26.08	26.91	23.22	19.27	27.26	.	25.85	20.36
1118	1	26.99	28.22	27.44	28.42	24.12	20.68	27.81	.	26.77	21.47
1119	2	23.98	26.24	24.55	25.19	22.06	18.91	25.31	.	24.85	19.96
1120	3	21.78	24.10	22.18	22.62	20.74	17.15	24.80	.	23.51	18.01
1121	Männlich	25.44	27.25	26.08	26.91	23.22	19.29	27.26	.	25.85	20.37
1122	1	26.99	28.22	27.44	28.42	24.12	20.72	27.81	.	26.77	21.47
1123	2	23.98	26.24	24.55	25.19	22.07	18.91	25.31	.	24.85	19.98
1124	3	21.78	24.11	22.19	22.63	20.74	17.15	24.80	.	23.51	18.04
1125	Weiblich	/	/	/	/	/	(15.13)	/	.	/	/
1126	1	/	/	/	/	/	/	/	.	/	/
1127	2	/	/	/	/	/	/	/	.	/	/
1128	3	/	/	/	/	/	/	/	.	/	/

nach Wirtschaftszweig, Geschlecht und Leistungsgruppe in DM
1998

Nieder- sachsen	Nordrhein- Westfalen	Rheinland- Pfalz	Saarland	Sachsen	Sachsen- Anhalt	Schleswig- Holstein	Thü- ringen	Früheres Bundes- gebiet	Neue Länder u. Berlin-Ost	Deutsch- land	Laufende Nummer
sorgung											
27.17	29.17	30.43	35.88	/	24.09	.	.	28.82	24.22	28.38	1081
27.39	29.44	30.66	36.37	/	24.78	.	.	29.10	24.53	28.69	1082
20.58	23.64	/	/	/	22.54	.	.	23.80	22.09	23.44	1083
/	25.05	/	/	/	/	.	.	25.43	/	24.97	1084
27.32	29.24	30.49	36.29	/	24.30	.	.	28.94	24.32	28.50	1085
27.42	29.46	30.66	36.37	/	24.77	.	.	29.12	24.55	28.72	1086
(22.20)	23.69	/	/	/	22.84	.	.	24.73	22.45	24.20	1087
/	25.17	/	/	/	/	.	.	25.51	/	25.43	1088
19.21	24.24	/	/	/	(19.07)	.	.	22.45	(20.29)	22.17	1089
/	(24.95)	/	/	/	/	.	.	24.33	(23.32)	24.14	1090
(18.85)	(23.32)	/	/	/	/	.	.	20.72	(18.57)	20.52	1091
/	/	/	/	/	/	.	.	(25.22)	/	23.99	1092
sorgung											
26.87	28.70	25.25	25.36	/	22.34	26.37	21.01	27.29	22.19	25.67	1093
27.16	29.25	25.47	25.47	/	22.17	26.48	21.22	27.64	22.26	25.97	1094
(19.26)	25.34	24.11	/	/	23.28	/	18.71	24.06	21.81	23.22	1095
/	/	/	/	/	/	/	/	22.17	20.13	21.46	1096
26.88	28.73	25.27	25.36	/	22.41	26.38	21.08	27.39	22.27	25.78	1097
27.16	29.27	25.48	25.47	/	22.23	26.49	21.22	27.67	22.28	26.01	1098
(19.26)	25.39	24.10	/	/	23.33	/	19.10	24.30	22.28	23.55	1099
/	/	/	/	/	/	/	/	(22.49)	20.77	21.82	1100
/	(21.47)	/	/	/	20.53	/	18.58	23.74	20.54	22.30	1101
/	/	/	/	/	(19.98)	/	(20.75)	25.46	21.46	23.31	1102
/	/	/	/	/	(22.54)	/	(17.60)	22.90	19.64	21.61	1103
/	/	/	/	/	/	/	/	(21.43)	/	(20.44)	1104
werbe											
26.97	26.30	26.08	25.77	20.62	20.86	27.23	21.02	26.46	20.59	25.12	1105
27.65	27.16	27.91	26.86	22.08	21.99	28.27	21.71	27.53	21.86	26.53	1106
26.63	25.21	24.85	24.04	19.98	20.50	24.57	20.19	25.30	19.98	23.48	1107
24.01	22.17	22.79	21.95	17.76	18.73	25.27	18.46	22.99	18.13	21.77	1108
26.97	26.30	26.08	25.77	20.62	20.86	27.23	21.03	26.46	20.60	25.12	1109
27.65	27.16	27.91	26.86	22.08	21.99	28.27	21.71	27.53	21.86	26.53	1110
26.63	25.21	24.85	24.04	19.98	20.50	24.57	20.19	25.31	19.99	23.48	1111
24.01	22.17	22.79	21.96	17.76	18.75	25.27	18.55	22.99	18.15	21.78	1112
/	(24.71)	/	/	(16.77)	(17.08)	/	/	23.37	15.50	18.64	1113
/	/	/	/	/	/	/	/	/	(16.62)	(17.37)	1114
/	/	/	/	/	/	/	/	/	(15.89)	(21.37)	1115
/	/	/	/	/	/	/	/	(21.22)	(14.70)	17.03	1116
Tiefbau											
.	26.26	26.08	25.77	20.62	20.86	27.23	21.02	26.44	20.59	25.10	1117
.	27.11	27.91	26.86	22.08	21.99	28.27	21.71	27.52	21.86	26.51	1118
.	25.21	24.85	24.04	19.98	20.50	24.57	20.19	25.31	19.98	23.48	1119
.	22.18	22.79	21.95	17.76	18.73	25.27	18.46	23.00	18.13	21.77	1120
.	26.26	26.08	25.77	20.62	20.86	27.23	21.03	26.44	20.60	25.10	1121
.	27.11	27.91	26.86	22.08	21.99	28.27	21.71	27.52	21.87	26.51	1122
.	25.22	24.85	24.04	19.99	20.50	24.57	20.19	25.31	19.99	23.48	1123
.	22.18	22.79	21.96	17.76	18.75	25.27	18.55	23.00	18.15	21.78	1124
.	(24.70)	/	/	(16.77)	(17.08)	/	/	23.49	15.50	18.63	1125
.	/	/	/	/	/	/	/	/	(16.62)	(17.19)	1126
.	/	/	/	/	/	/	/	/	(15.89)	(21.37)	1127
.	/	/	/	/	/	/	/	(21.45)	(14.70)	17.03	1128

6 Durchschnittliche Bruttowochenverdienste der Arbeiter
Januar

Lau- fende Nummer	Geschlecht Leistungs- gruppe	Baden- Württem- berg	Bayern	Berlin			Branden- burg	Bremen	Hamburg	Hessen	Mecklen- burg- Vorpommern
				insgesamt	West	Ost					
Produzierendes											
1	Insgesamt	1 032	961	975	984	936	783	1 093	1 114	1 005	773
2	1	1 150	1 062	1 065	1 084	997	849	1 159	1 181	1 098	836
3	2	948	888	882	893	814	733	990	1 000	927	712
4	3	820	791	794	797	763	638	790	863	792	647
5	Männlich	1 087	1 014	1 008	1 021	953	794	1 121	1 143	1 040	784
6	1	1 157	1 069	1 072	1 090	1 003	854	1 161	1 189	1 102	840
7	2	1 002	950	905	919	831	739	1 024	1 040	955	726
8	3	879	875	824	830	787	644	880	919	853	660
9	Weiblich	789	740	803	807	773	706	793	837	778	639
10	1	927	837	900	909	874	783	1 004	941	945	739
11	2	785	749	816	825	741	700	813	823	794	610
12	3	766	699	758	762	698	619	709	785	722	577
Bergbau und Gewinnung											
13	Zusammen	1 020	1 023	.	.	/	926	.	.	1 054	700
14	1	1 051	1 039	.	.	/	950	.	.	1 031	698
15	2	1 012	1 023	.	.	/	891	.	.	1 251	702
16	3	830	875	.	.	/	703	.	.	(936)	/
17	Männlich	1 021	1 025	.	.	/	931	.	.	1 056	705
18	1	1 051	1 039	.	.	/	950	.	.	1 031	706
19	2	1 014	1 024	.	.	/	892	.	.	1 251	704
20	3	833	882	.	.	/	683	.	.	(949)	/
21	Weiblich	/	(742)	.	.	/	893	.	.	/	/
22	1	/	/	.	.	/	953	.	.	/	/
23	2	/	(695)	.	.	/	889	.	.	/	/
24	3	/	(775)	.	.	/	720	.	.	/	/
Kohlenbergbau, Torfgewinnung, Gewinnung von											
25	Zusammen	/	1 447	/	/	/	936	/	/	.	.
26	1	/	1 459	/	/	/	958	/	/	.	.
27	2	/	/	/	/	/	901	/	/	.	.
28	3	/	/	/	/	/	758	/	/	.	.
29	Männlich	/	1 447	/	/	/	943	/	/	.	.
30	1	/	1 459	/	/	/	959	/	/	.	.
31	2	/	/	/	/	/	905	/	/	.	.
32	3	/	/	/	/	/	(777)	/	/	.	.
33	Weiblich	/	/	/	/	/	899	/	/	.	.
34	1	/	/	/	/	/	953	/	/	.	.
35	2	/	/	/	/	/	891	/	/	.	.
36	3	/	/	/	/	/	749	/	/	.	.
Kohlenbergbau,											
37	Zusammen	/	/	/	/	/	.	/	/	.	.
38	1	/	/	/	/	/	.	/	/	.	.
39	2	/	/	/	/	/	.	/	/	.	.
40	3	/	/	/	/	/	.	/	/	.	.
41	Männlich	/	/	/	/	/	.	/	/	.	.
42	1	/	/	/	/	/	.	/	/	.	.
43	2	/	/	/	/	/	.	/	/	.	.
44	3	/	/	/	/	/	.	/	/	.	.
45	Weiblich	/	/	/	/	/	.	/	/	.	.
46	1	/	/	/	/	/	.	/	/	.	.
47	2	/	/	/	/	/	.	/	/	.	.
48	3	/	/	/	/	/	.	/	/	.	.
Steinkohlenbergbau											
49	Zusammen	/	/	/	/	/	/	/	/	/	/
50	1	/	/	/	/	/	/	/	/	/	/
51	2	/	/	/	/	/	/	/	/	/	/
52	3	/	/	/	/	/	/	/	/	/	/
53	Männlich	/	/	/	/	/	/	/	/	/	/
54	1	/	/	/	/	/	/	/	/	/	/
55	2	/	/	/	/	/	/	/	/	/	/
56	3	/	/	/	/	/	/	/	/	/	/
57	Weiblich	/	/	/	/	/	/	/	/	/	/
58	1	/	/	/	/	/	/	/	/	/	/
59	2	/	/	/	/	/	/	/	/	/	/
60	3	/	/	/	/	/	/	/	/	/	/
Braunkohlenbergbau											
61	Zusammen	/	/	/	/	/	.	/	/	.	/
62	1	/	/	/	/	/	.	/	/	.	/
63	2	/	/	/	/	/	.	/	/	.	/
64	3	/	/	/	/	/	.	/	/	.	/
65	Männlich	/	/	/	/	/	.	/	/	.	/
66	1	/	/	/	/	/	.	/	/	.	/
67	2	/	/	/	/	/	.	/	/	.	/
68	3	/	/	/	/	/	.	/	/	.	/
69	Weiblich	/	/	/	/	/	.	/	/	.	/
70	1	/	/	/	/	/	.	/	/	.	/
71	2	/	/	/	/	/	.	/	/	.	/
72	3	/	/	/	/	/	.	/	/	.	/

nach Wirtschaftszweig, Geschlecht und Leistungsgruppe in DM
1998

Nieder- sachsen	Nordrhein- Westfalen	Rheinland- Pfalz	Saarland	Sachsen	Sachsen- Anhalt	Schleswig- Holstein	Thü- ringen	Früheres Bundes- gebiet	Neue Länder u. Berlin-Ost	Deutsch- land	Laufende Nummer
Gewerbe											
1 035	1 009	1 005	1 031	748	777	962	728	1 008	766	986	1
1 133	1 091	1 097	1 094	812	832	1 043	790	1 105	831	1 080	2
924	962	967	973	698	731	889	688	934	712	910	3
785	837	817	865	599	656	803	614	816	630	804	4
1 071	1 041	1 040	1 060	773	793	1 000	765	1 050	788	1 025	5
1 140	1 095	1 104	1 097	824	838	1 047	805	1 110	840	1 087	6
955	988	995	1 004	724	747	926	720	977	733	950	7
858	895	882	949	627	688	878	653	881	658	864	8
789	773	747	768	604	635	750	602	770	628	758	9
980	902	850	841	661	727	913	620	911	695	874	10
789	758	759	781	602	632	762	606	769	623	754	11
693	758	716	747	539	544	713	587	740	572	732	12
von Steinen und Erden											
1 088	949	994	986	838	898	853	742	970	889	961	13
1 137	953	1 019	999	887	932	922	770	975	925	971	14
966	949	936	846	790	756	1 014	707	969	825	937	15
887	780	1 191	756	702	675	546	/	829	692	814	16
1 088	949	997	986	836	905	853	743	971	893	962	17
1 137	953	1 019	999	886	934	922	770	975	925	971	18
966	949	940	846	778	763	1 032	701	970	818	942	19
888	780	1 195	756	701	(689)	544	/	830	691	820	20
/	/	/	/	858	779	/	(723)	761	860	853	21
/	/	/	/	928	864	/	/	/	919	919	22
/	/	/	/	863	719	/	(770)	(763)	854	849	23
/	/	/	/	(704)	(642)	/	/	(746)	696	708	24
Erdöl und Erdgas, Bergbau auf Uran- und Thoriumerze											
1 138	941	.	986	957	.	/	795	957	927	954	25
1 207	946	.	999	979	.	/	903	964	954	963	26
923	925	.	828	916	.	/	737	915	878	904	27
899	723	.	733	(885)	.	/	/	758	780	759	28
1 138	941	.	986	963	.	/	789	957	932	955	29
1 207	946	.	999	979	.	/	903	964	954	963	30
923	925	.	828	921	.	/	725	915	878	906	31
899	723	.	733	/	.	/	/	758	804	759	32
/	/	.	/	912	.	/	/	/	890	890	33
/	/	.	/	(967)	.	/	/	/	946	946	34
/	/	.	/	899	.	/	/	/	877	877	35
/	/	.	/	/	.	/	/	/	767	767	36
Torfgewinnung											
982	941	.	986	957	.	/	760	950	925	947	37
1 036	946	.	999	979	.	/	864	956	951	956	38
914	925	.	828	916	.	/	705	914	877	903	39
899	723	.	733	(885)	.	/	/	758	780	759	40
982	941	.	986	963	.	/	750	950	930	948	41
1 036	946	.	999	979	.	/	863	956	951	956	42
914	925	.	828	921	.	/	689	914	877	905	43
899	723	.	733	/	.	/	/	758	804	759	44
/	/	.	/	912	.	/	/	/	890	890	45
/	/	.	/	(967)	.	/	/	/	946	946	46
/	/	.	/	899	.	/	/	/	877	877	47
/	/	.	/	/	.	/	/	/	767	767	48
und -brikettherstellung											
/	890	/	986	/	/	/	/	909	/	909	49
/	907	/	999	/	/	/	/	924	/	924	50
/	582	/	828	/	/	/	/	640	/	640	51
/	570	/	733	/	/	/	/	610	/	610	52
/	890	/	986	/	/	/	/	909	/	909	53
/	907	/	999	/	/	/	/	924	/	924	54
/	582	/	828	/	/	/	/	640	/	640	55
/	570	/	733	/	/	/	/	610	/	610	56
/	/	/	/	/	/	/	/	/	/	/	57
/	/	/	/	/	/	/	/	/	/	/	58
/	/	/	/	/	/	/	/	/	/	/	59
/	/	/	/	/	/	/	/	/	/	/	60
und -brikettherstellung											
.	1 239	/	/	957	.	/	.	1 224	926	1 090	61
.	1 279	/	/	979	.	/	.	1 253	951	1 119	62
.	1 172	/	/	916	.	/	.	1 171	879	1 031	63
.	1 076	/	/	(885)	.	/	.	1 073	780	993	64
.	1 239	/	/	963	.	/	.	1 224	931	1 102	65
.	1 279	/	/	979	.	/	.	1 253	952	1 123	66
.	1 172	/	/	921	.	/	.	1 171	879	1 052	67
.	1 076	/	/	/	.	/	.	1 073	804	1 041	68
.	/	/	/	912	.	/	.	/	891	891	69
.	/	/	/	(967)	.	/	.	/	946	946	70
.	/	/	/	899	.	/	.	/	879	879	71
.	/	/	/	/	.	/	.	/	767	767	72

6 Durchschnittliche Bruttowochenverdienste der Arbeiter
Januar

Lau- fende Nummer	Geschlecht Leistungs- gruppe	Baden- Württem- berg	Bayern	Berlin			Branden- burg	Bremen	Hamburg	Hessen	Mecklen- burg- Vorpommern
				insgesamt	West	Ost					
Gewinnung von Erdöl und Erdgas, Erbrin											
73	Zusammen	/	1 447	/	/	/	.	/	/	/	.
74	1	/	1 459	/	/	/	.	/	/	/	.
75	2	/	/	/	/	/	.	/	/	/	.
76	3	/	/	/	/	/	.	/	/	/	.
77	Männlich	/	1 447	/	/	/	.	/	/	/	.
78	1	/	1 459	/	/	/	.	/	/	/	.
79	2	/	/	/	/	/	.	/	/	/	.
80	3	/	/	/	/	/	.	/	/	/	.
81	Weiblich	/	/	/	/	/	.	/	/	/	.
82	1	/	/	/	/	/	.	/	/	/	.
83	2	/	/	/	/	/	.	/	/	/	.
84	3	/	/	/	/	/	.	/	/	/	.
Bergbau auf Uran-											
85	Zusammen	/	/	/	/	/	/	/	/	/	/
86	1	/	/	/	/	/	/	/	/	/	/
87	2	/	/	/	/	/	/	/	/	/	/
88	3	/	/	/	/	/	/	/	/	/	/
89	Männlich	/	/	/	/	/	/	/	/	/	/
90	1	/	/	/	/	/	/	/	/	/	/
91	2	/	/	/	/	/	/	/	/	/	/
92	3	/	/	/	/	/	/	/	/	/	/
93	Weiblich	/	/	/	/	/	/	/	/	/	/
94	1	/	/	/	/	/	/	/	/	/	/
95	2	/	/	/	/	/	/	/	/	/	/
96	3	/	/	/	/	/	/	/	/	/	/
Erzbergbau, Gewinnung von Steinen											
97	Zusammen	1 019	1 018	.	.	/	705	.	.	1 067	673
98	1	1 051	1 029	.	.	/	757	.	.	1 044	658
99	2	1 012	1 023	.	.	/	659	.	.	1 287	688
100	3	830	875	.	.	/	(567)	.	.	(937)	/
101	Männlich	1 020	1 019	.	.	/	712	.	.	1 070	677
102	1	1 051	1 029	.	.	/	757	.	.	1 044	664
103	2	1 014	1 024	.	.	/	659	.	.	1 287	690
104	3	833	882	.	.	/	(575)	.	.	(950)	/
105	Weiblich	/	(742)	.	.	/	(579)	.	.	/	/
106	1	/	/	.	.	/	/	.	.	/	/
107	2	/	(695)	.	.	/	/	.	.	/	/
108	3	/	(775)	.	.	/	/	.	.	/	/
Gewinnung von Steinen und											
109	Zusammen	1 019	1 018	.	.	/	705	.	.	1 067	673
110	1	1 051	1 029	.	.	/	757	.	.	1 044	658
111	2	1 012	1 023	.	.	/	659	.	.	1 287	688
112	3	830	875	.	.	/	(567)	.	.	(937)	/
113	Männlich	1 020	1 019	.	.	/	712	.	.	1 070	677
114	1	1 051	1 029	.	.	/	757	.	.	1 044	664
115	2	1 014	1 024	.	.	/	659	.	.	1 287	690
116	3	833	882	.	.	/	(575)	.	.	(950)	/
117	Weiblich	/	(742)	.	.	/	(579)	.	.	/	/
118	1	/	/	.	.	/	/	.	.	/	/
119	2	/	(695)	.	.	/	/	.	.	/	/
120	3	/	(775)	.	.	/	/	.	.	/	/
Verarbeitendes											
121	Zusammen	1 039	950	.	.	893	780	1 099	1 118	1 018	796
122	1	1 167	1 061	.	.	958	841	1 173	1 189	1 124	868
123	2	950	880	.	.	776	734	995	1 006	932	696
124	3	824	777	.	.	739	624	781	842	793	632
125	Männlich	1 103	1 009	.	.	918	803	1 132	1 157	1 061	827
126	1	1 176	1 069	.	.	967	850	1 176	1 199	1 130	879
127	2	1 011	945	.	.	793	756	1 031	1 061	966	727
128	3	900	865	.	.	784	634	880	906	869	683
129	Weiblich	789	739	.	.	741	677	793	832	778	636
130	1	926	834	.	.	822	753	1 007	931	945	731
131	2	785	748	.	.	720	667	813	822	794	610
132	3	766	699	.	.	686	613	709	779	722	579
Ernährungsgewerbe											
133	Zusammen	949	952	991	1 003	921	745	982	1 016	923	674
134	1	1 099	1 053	1 075	1 111	962	765	1 119	1 165	1 063	732
135	2	928	958	946	950	884	763	1 023	879	905	648
136	3	742	734	898	912	697	628	792	779	743	537
137	Männlich	1 030	1 014	1 039	1 058	945	786	1 085	1 087	986	717
138	1	1 105	1 057	1 084	1 119	972	783	1 125	1 176	1 068	752
139	2	982	995	911	909	928	812	1 111	940	938	694
140	3	843	841	1 069	1 099	722	664	923	857	818	547
141	Weiblich	730	703	860	867	774	644	725	746	707	579
142	1	910	880	941	985	839	704	905	900	919	636
143	2	776	754	996	1 007	796	632	749	736	742	571
144	3	690	672	693	695	646	598	705	722	679	532

nach Wirtschaftszweig, Geschlecht und Leistungsgruppe in DM
1998

Nieder- sachsen	Nordrhein- Westfalen	Rheinland- Pfalz	Saarland	Sachsen	Sachsen- Anhalt	Schleswig- Holstein	Thü- ringen	Früheres Bundes- gebiet	Neue Länder u. Berlin-Ost	Deutsch- land	Laufende Nummer
gung damit verbundener Dienstleistungen											
1 314	/	/	/	/	.	/	(1 002)	1 320	1 062	1 300	73
1 320	/	/	/	/	.	/	/	1 326	1 100	1 312	74
(1 054)	/	/	/	/	.	/	(937)	(1 045)	(960)	1 000	75
/	/	/	/	/	.	/	/	/	/	/	76
1 314	/	/	/	/	.	/	(1 002)	1 320	1 062	1 300	77
1 320	/	/	/	/	.	/	/	1 326	1 100	1 312	78
(1 054)	/	/	/	/	.	/	(937)	(1 045)	(960)	1 000	79
/	/	/	/	/	.	/	/	/	/	/	80
/	/	/	/	/	.	/	/	/	/	/	81
/	/	/	/	/	.	/	/	/	/	/	82
/	/	/	/	/	.	/	/	/	/	/	83
/	/	/	/	/	.	/	/	/	/	/	84
und Thoriumerze											
/	/	/	/	/	/	/	/	/	/	/	85
/	/	/	/	/	/	/	/	/	/	/	86
/	/	/	/	/	/	/	/	/	/	/	87
/	/	/	/	/	/	/	/	/	/	/	88
/	/	/	/	/	/	/	/	/	/	/	89
/	/	/	/	/	/	/	/	/	/	/	90
/	/	/	/	/	/	/	/	/	/	/	91
/	/	/	/	/	/	/	/	/	/	/	92
/	/	/	/	/	/	/	/	/	/	/	93
/	/	/	/	/	/	/	/	/	/	/	94
/	/	/	/	/	/	/	/	/	/	/	95
/	/	/	/	/	/	/	/	/	/	/	96
und Erden, sonstiger Bergbau											
1 007	1 100	994	953	694	904	853	713	1 027	821	987	97
1 016	1 151	1 019	947	709	937	922	736	1 051	875	1 010	98
1 010	1 040	936	955	686	711	914	654	1 017	890	974	99
849	1 006	1 191	(972)	674	675	546	/	895	652	862	100
1 008	1 100	997	953	695	911	853	718	1 028	826	991	101
1 016	1 151	1 019	947	709	940	922	737	1 051	876	1 011	102
1 010	1 041	940	955	685	714	1 032	658	1 019	890	979	103
852	1 008	1 195	(972)	686	(689)	544	/	899	668	873	104
/	/	/	/	663	770	/	(605)	761	722	733	105
/	/	/	/	/	855	/	/	/	828	830	106
/	/	/	/	(696)	698	/	/	(763)	689	715	107
/	/	/	/	/	(642)	/	/	(746)	592	661	108
Erden, sonstiger Bergbau											
1 007	1 086	994	953	694	904	853	713	1 023	821	984	109
1 016	1 131	1 019	947	709	937	922	736	1 046	875	1 005	110
1 009	1 039	936	955	686	711	914	654	1 016	890	973	111
849	1 010	1 191	(972)	674	675	546	/	895	652	862	112
1 007	1 086	997	953	695	911	853	718	1 025	826	987	113
1 016	1 131	1 019	947	709	940	922	737	1 046	876	1 006	114
1 010	1 039	940	955	685	714	1 032	658	1 018	890	978	115
852	1 012	1 195	(972)	686	(689)	544	/	899	668	873	116
/	/	/	/	663	770	/	(605)	761	722	733	117
/	/	/	/	/	855	/	/	/	828	830	118
/	/	/	/	(696)	698	/	/	(763)	689	715	119
/	/	/	/	/	(642)	/	/	(746)	592	661	120
Gewerbe											
1 045	1 010	1 008	1 043	743	749	969	706	1 010	752	992	121
1 159	1 117	1 107	1 135	812	808	1 078	778	1 125	822	1 103	122
925	962	970	979	683	697	893	673	934	693	914	123
777	839	811	875	571	601	784	604	815	602	806	124
1 090	1 051	1 049	1 083	780	775	1 021	753	1 062	787	1 043	125
1 168	1 124	1 116	1 141	828	817	1 084	801	1 133	836	1 112	126
961	991	1 002	1 012	719	719	936	709	981	725	961	127
861	905	888	983	613	658	872	641	892	643	883	128
789	771	746	767	600	627	750	601	770	619	757	129
981	900	849	839	657	715	912	617	910	680	872	130
789	756	758	780	597	626	761	605	769	614	753	131
693	758	716	747	537	542	713	586	739	570	732	132
und Tabakverarbeitung											
884	967	955	874	702	680	859	662	938	701	907	133
1 031	1 125	1 063	1 038	770	766	1 029	721	1 075	769	1 036	134
913	940	934	900	673	660	876	665	933	682	890	135
703	770	739	693	616	578	698	540	743	585	730	136
970	1 047	1 008	987	761	738	954	710	1 014	755	984	137
1 039	1 135	1 072	1 041	811	792	1 041	739	1 083	796	1 051	138
960	991	963	927	717	683	926	703	977	725	941	139
818	890	835	848	717	692	811	596	859	663	846	140
653	693	741	636	587	593	654	589	701	598	683	141
810	824	847	/	605	655	819	655	866	653	767	142
717	731	834	694	596	628	686	610	768	607	724	143
624	668	653	632	554	528	632	519	661	543	651	144

6 Durchschnittliche Bruttowochenverdienste der Arbeiter
Januar

Lau- fende Nummer	Geschlecht Leistungs- gruppe	Baden- Württem- berg	Bayern	Berlin			Branden- burg	Bremen	Hamburg	Hessen	Mecklen- burg- Vorpommern
				insgesamt	West	Ost					
Ernährungs											
145	Zusammen	952	950	899	893	.	745	982	1 014	923	674
146	1	1 099	1 047	1 015	1 037	.	765	1 119	1 163	1 063	733
147	2	929	959	859	853	.	763	1 023	877	905	648
148	3	744	724	710	711	.	628	792	779	743	537
149	Männlich	1 031	1 012	958	960	.	786	1 085	1 085	986	717
150	1	1 105	1 052	1 024	1 044	.	783	1 125	1 174	1 068	753
151	2	983	997	899	894	.	812	1 111	937	938	694
152	3	847	837	786	796	.	664	923	857	818	547
153	Weiblich	731	695	706	696	.	644	725	745	707	579
154	1	910	875	859	873	.	704	905	900	919	636
155	2	776	754	748	739	.	632	749	736	742	571
156	3	690	660	651	651	.	598	705	721	679	532
Ernährungsgewerbe											
157	Zusammen	927	910	880	883	.	730	962	985	884	649
158	1	1 119	1 049	1 019	1 033	.	755	1 110	1 185	1 069	710
159	2	905	914	832	833	.	745	1 032	869	882	619
160	3	730	702	709	709	.	624	796	774	725	534
161	Männlich	1 027	992	945	952	.	772	1 085	1 073	964	692
162	1	1 126	1 056	1 027	1 041	.	771	1 118	1 205	1 065	728
163	2	966	954	869	870	.	798	1 127	935	921	664
164	3	832	811	786	794	.	656	942	855	796	546
165	Weiblich	729	690	697	695	.	640	722	734	703	563
166	1	920	863	861	862	.	697	904	866	924	625
167	2	777	755	739	739	.	630	744	729	737	552
168	3	688	657	651	651	.	598	706	711	677	527
Schlachten und .											
169	Zusammen	897	840	840	841	.	680	.	.	798	606
170	1	1 109	931	948	952	.	742	.	.	908	557
171	2	846	857	732	733	.	621	.	.	839	646
172	3	664	738	776	776	.	592	.	.	669	556
173	Männlich	997	908	906	909	.	713	.	.	860	632
174	1	1 109	938	959	962	.	751	.	.	908	574
175	2	910	910	811	816	.	652	.	.	934	681
176	3	745	838	853	853	.	641	.	.	720	547
177	Weiblich	661	672	682	682	.	619	.	.	627	553
178	1	/	768	(778)	(785)	.	709	.	.	/	503
179	2	722	656	(650)	(650)	.	594	.	.	614	572
180	3	620	669	681	681	.	522	.	.	607	563
Fischver											
181	Zusammen	/	/	.	.	/	.	853	.	/	489
182	1	/	/	.	.	/	.	1 029	.	/	579
183	2	/	/	.	.	/	.	826	.	/	455
184	3	/	/	.	.	/	.	813	.	/	(435)
185	Männlich	/	/	.	.	/	.	959	.	/	539
186	1	/	/	.	.	/	.	1 040	.	/	581
187	2	/	/	.	.	/	.	927	.	/	499
188	3	/	/	.	.	/	.	940	.	/	(453)
189	Weiblich	/	/	.	.	/	.	695	.	/	465
190	1	/	/	.	.	/	.	(901)	.	/	575
191	2	/	/	.	.	/	.	650	.	/	444
192	3	/	/	.	.	/	.	710	.	/	(424)
Obst- und Gemü											
193	Zusammen	873	756	.	.	/	.	/	.	811	644
194	1	1 117	987	.	.	/	.	/	.	951	703
195	2	874	836	.	.	/	.	/	.	815	625
196	3	722	601	.	.	/	.	/	.	689	559
197	Männlich	931	863	.	.	/	.	/	.	874	663
198	1	1 124	987	.	.	/	.	/	.	982	706
199	2	898	859	.	.	/	.	/	.	862	643
200	3	761	665	.	.	/	.	/	.	754	(548)
201	Weiblich	707	591	.	.	/	.	/	.	638	604
202	1	/	/	.	.	/	.	/	.	(760)	(687)
203	2	738	680	.	.	/	.	/	.	643	594
204	3	691	577	.	.	/	.	/	.	603	(568)
Herstellung von pflanzlichen und											
205	Zusammen	1 336	/	.	.	/	.	/	.	/	/
206	1	1 499	/	.	.	/	.	/	.	/	/
207	2	1 278	/	.	.	/	.	/	.	/	/
208	3	(948)	/	.	.	/	.	/	.	/	/
209	Männlich	1 350	/	.	.	/	.	/	.	/	/
210	1	1 507	/	.	.	/	.	/	.	/	/
211	2	1 284	/	.	.	/	.	/	.	/	/
212	3	(972)	/	.	.	/	.	/	.	/	/
213	Weiblich	(1 013)	/	.	.	/	.	/	.	/	/
214	1	/	/	.	.	/	.	/	.	/	/
215	2	/	/	.	.	/	.	/	.	/	/
216	3	/	/	.	.	/	.	/	.	/	/

nach Wirtschaftszweig, Geschlecht und Leistungsgruppe in DM
1938

Nieder- sachsen	Nordrhein- Westfalen	Rheinland- Pfalz	Saarland	Sachsen	Sachsen- Anhalt	Schleswig- Holstein	Thü- ringen	Früheres Bundes- gebiet	Neue Länder u. Berlin-Ost	Deutsch- land	Laufende Nummer
gewerbe											
883	971	940	874	682	680	860	649	934	695	902	145
1 029	1 129	1 043	1 038	759	766	1 029	702	1 072	764	1 032	146
912	945	917	900	649	660	877	652	930	673	886	147
705	771	740	693	577	578	698	539	734	575	722	148
968	1 049	996	987	745	738	955	697	1 010	749	980	149
1 037	1 135	1 052	1 041	798	792	1 041	719	1 078	791	1 046	150
960	992	956	927	703	683	926	696	977	720	940	151
819	892	835	848	657	692	813	592	845	645	832	152
648	696	697	636	559	593	654	570	689	587	671	153
789	887	847	/	604	655	819	645	866	651	761	154
699	737	736	694	550	628	686	576	738	588	697	155
625	668	651	632	534	528	633	518	658	538	647	156
(ohne Getränkeherstellung)											
877	944	910	818	631	664	853	625	907	661	874	157
1 029	1 117	1 050	1 008	680	744	1 037	680	1 071	720	1 022	158
919	936	926	874	625	667	874	629	915	653	867	159
704	755	731	692	554	563	698	533	723	564	711	160
967	1 033	993	953	690	723	956	670	998	713	964	161
1 038	1 125	1 067	1 012	722	768	1 045	698	1 079	746	1 041	162
963	989	978	907	677	694	930	666	966	698	927	163
820	871	851	854	624	665	819	578	836	628	821	164
647	694	673	635	542	589	650	564	685	576	667	165
785	878	812	/	566	641	862	629	860	628	748	166
698	735	717	705	542	634	678	575	736	581	693	167
624	668	632	632	523	526	632	516	656	534	645	168
Fleischverarbeitung											
851	938	918	844	576	597	883	643	879	622	822	169
1 013	1 102	1 011	944	627	638	1 037	686	1 029	670	949	170
892	928	953	(808)	563	600	965	653	899	613	807	171
726	777	753	705	534	540	723	552	738	553	720	172
930	1 019	940	919	635	630	974	678	958	663	899	173
1 026	1 104	1 027	952	691	647	1 044	692	1 037	691	972	174
955	992	967	(808)	613	632	998	687	959	653	879	175
789	862	774	808	578	548	777	594	810	589	791	176
670	706	629	655	497	557	708	579	685	558	650	177
787	(844)	/	/	494	603	(885)	658	799	599	663	178
658	673	(601)	/	493	561	716	592	671	555	615	179
668	715	(664)	653	518	537	700	519	684	530	668	180
arbeitung											
710	705	.	/	.	.	733	.	772	483	746	181
925	889	.	/	.	.	917	.	975	561	902	182
811	722	.	/	.	.	917	.	836	457	759	183
667	645	.	/	.	.	659	.	706	431	700	184
841	809	.	/	.	.	917	.	910	530	885	185
988	896	.	/	.	.	922	.	1 010	562	950	186
850	841	.	/	.	.	962	.	919	498	886	187
787	723	.	/	.	.	879	.	850	(484)	845	188
606	624	.	/	.	.	603	.	638	458	618	189
633	/	.	/	.	.	(872)	.	738	559	669	190
(595)	642	.	/	.	.	755	.	658	444	577	191
606	604	.	/	.	.	586	.	631	414	626	192
severarbeitung											
820	930	821	.	592	441	724	493	844	582	822	193
969	1 093	1 033	.	660	435	874	(589)	1 025	649	990	194
796	919	831	.	567	543	701	472	842	581	815	195
711	799	631	.	483	(302)	625	/	708	491	697	196
884	989	905	.	613	493	785	567	918	621	898	197
982	1 098	1 058	.	667	(413)	876	(632)	1 034	655	1 007	198
837	944	871	.	585	(578)	737	(553)	877	619	856	199
798	872	674	.	490	/	664	/	795	513	785	200
637	713	638	.	562	369	621	431	650	529	636	201
746	(817)	(776)	.	647	/	/	/	789	634	723	202
672	758	(696)	.	531	(474)	647	421	692	520	660	203
604	700	600	.	479	(254)	600	/	630	481	620	204
tierischen ölen und Fetten											
1 000	1 236	.	/	752	.	.	.	1 169	788	1 114	205
1 190	1 348	.	/	789	.	.	.	1 373	820	1 295	206
999	1 213	.	/	729	.	.	.	1 132	766	1 069	207
859	945	.	/	/	.	.	.	879	817	874	208
1 033	1 262	.	/	757	.	.	.	1 204	803	1 160	209
1 190	1 349	.	/	790	.	.	.	1 374	818	1 305	210
1 002	1 243	.	/	731	.	.	.	1 145	790	1 105	211
913	967	.	/	/	.	.	.	928	(820)	923	212
803	900	.	/	738	.	.	.	836	758	807	213
/	/	.	/	/	.	.	.	/	(834)	(872)	214
(918)	910	.	/	727	.	.	.	925	734	813	215
780	(865)	.	/	/	.	.	.	790	(815)	792	216

6 Durchschnittliche Bruttowochenverdienste der Arbeiter
Januar

Lau- fende Nummer	Geschlecht Leistungs- gruppe	Baden- Württem- berg	Bayern	Berlin			Branden- burg	Bremen	Hamburg	Hessen	Mecklen- burg- Vorpommern
				insgesamt	West	Ost					
Milchver											
217	Zusammen	1 028	988	.	.	/	718	/	/	965	765
218	1	1 169	1 094	.	.	/	757	/	/	1 098	824
219	2	951	948	.	.	/	743	/	/	891	747
220	3	810	790	.	.	/	616	/	/	760	587
221	Männlich	1 087	1 046	.	.	/	739	/	/	1 030	790
222	1	1 175	1 103	.	.	/	775	/	/	1 104	838
223	2	972	990	.	.	/	(734)	/	/	943	743
224	3	997	895	.	.	/	(621)	/	/	827	614
225	Weiblich	781	771	.	.	/	684	/	/	773	697
226	1	(947)	873	.	.	/	718	/	/	(965)	736
227	2	823	798	.	.	/	(763)	/	/	804	756
228	3	749	736	.	.	/	613	/	/	710	569
Mahl- und Schäl­müh­len, Her­stellung											
229	Zusammen	1 108	988	.	.	/	842	.	.	1 059	723
230	1	1 210	1 008	.	.	/	878	.	.	1 228	697
231	2	(946)	1 010	.	.	/	797	.	.	834	745
232	3	/	845	.	.	/	817	.	.	/	/
233	Männlich	1 118	1 003	.	.	/	855	.	.	1 108	738
234	1	1 210	1 008	.	.	/	888	.	.	1 228	697
235	2	(957)	1 018	.	.	/	814	.	.	(918)	767
236	3	/	(900)	.	.	/	825	.	.	/	/
237	Weiblich	/	(761)	.	.	/	(738)	.	.	/	(628)
238	1	/	/	.	.	/	/	.	.	/	/
239	2	/	/	.	.	/	/	.	.	/	(640)
240	3	/	(749)	.	.	/	/	.	.	/	/
Herstellung von Backwaren											
241	Zusammen	977	1 084	876	.	.	848	.	.	856	562
242	1	1 074	1 199	975	.	.	771	.	.	965	604
243	2	934	1 022	820	.	.	911	.	.	(1 101)	531
244	3	742	815	704	.	.	694	.	.	748	470
245	Männlich	1 034	1 146	902	.	.	904	.	.	893	577
246	1	1 089	1 203	979	.	.	786	.	.	971	610
247	2	960	1 061	836	.	.	951	.	.	(1 101)	542
248	3	785	902	732	.	.	728	.	.	777	(471)
249	Weiblich	771	792	725	.	.	716	.	.	702	526
250	1	833	(999)	(901)	.	.	733	.	.	(804)	582
251	2	847	780	(746)	.	.	739	.	.	/	510
252	3	721	776	645	.	.	682	.	.	692	469
Sonstiges Ernährungsgewerbe (ohne Herstellung von Getränken)											
253	Zusammen	897	818	897	902	.	742	.	.	881	779
254	1	1 096	973	1 048	1 055	.	751	.	.	1 108	863
255	2	893	862	845	846	.	724	.	.	889	629
256	3	732	654	660	664	.	/	.	.	721	495
257	Männlich	1 019	924	972	976	.	785	.	.	985	855
258	1	1 104	979	1 056	1 062	.	798	.	.	1 116	868
259	2	974	908	881	882	.	747	.	.	918	(670)
260	3	861	753	718	722	.	/	.	.	824	/
261	Weiblich	733	650	701	703	.	655	.	.	700	602
262	1	944	857	878	891	.	643	.	.	983	(817)
263	2	784	711	758	759	.	(673)	.	.	733	(607)
264	3	688	627	641	645	.	/	.	.	680	494
Tabakver											
265	Zusammen	826	1 023	.	.	.	/	/	.	/	.
266	1	1 103	1 250	.	.	.	/	/	.	/	.
267	2	865	925	.	.	.	/	/	.	/	.
268	3	720	873	.	.	.	/	/	.	/	.
269	Männlich	935	1 081	.	.	.	/	/	.	/	.
270	1	1 103	1 254	.	.	.	/	/	.	/	.
271	2	904	923	.	.	.	/	/	.	/	.
272	3	776	889	.	.	.	/	/	.	/	.
273	Weiblich	696	871	.	.	.	/	/	.	/	.
274	1	/	/	.	.	.	/	/	.	/	.
275	2	(727)	/	.	.	.	/	/	.	/	.
276	3	693	862	.	.	.	/	/	.	/	.
Tabakverarbeitung (ohne											
277	Zusammen	826	.	.	.	/	/	/	/	/	.
278	1	1 103	.	.	.	/	/	/	/	/	.
279	2	865	.	.	.	/	/	/	/	/	.
280	3	720	.	.	.	/	/	/	/	/	.
281	Männlich	935	.	.	.	/	/	/	/	/	.
282	1	1 103	.	.	.	/	/	/	/	/	.
283	2	904	.	.	.	/	/	/	/	/	.
284	3	776	.	.	.	/	/	/	/	/	.
285	Weiblich	696	.	.	.	/	/	/	/	/	.
286	1	/	.	.	.	/	/	/	/	/	.
287	2	(727)	.	.	.	/	/	/	/	/	.
288	3	693	.	.	.	/	/	/	/	/	.

nach Wirtschaftszweig, Geschlecht und Leistungsgruppe in DM
1998

Nieder- sachsen	Nordrhein- Westfalen	Rheinland- Pfalz	Saarland	Sachsen	Sachsen- Anhalt	Schleswig- Holstein	Thü- ringen	Früheres Bundes- gebiet	Neue Länder u. Berlin-Ost	Deutsch- land	Laufende Nummer
arbeitung											
950	1 022	1 090	.	827	785	1 021	765	989	781	967	217
1 062	1 096	1 109	.	910	927	1 087	813	1 094	844	1 072	218
936	994	1 284	.	855	744	972	734	952	783	932	219
753	918	942	.	726	687	965	(655)	812	672	796	220
1 004	1 039	1 102	.	875	836	1 032	775	1 038	816	1 018	221
1 065	1 097	1 109	.	967	935	1 093	820	1 100	864	1 082	222
964	1 013	1 284	.	876	752	980	748	987	800	969	223
863	944	961	.	779	748	982	(646)	908	716	886	224
706	799	(829)	.	718	697	848	725	760	703	750	225
897	(974)	/	.	(683)	/	(942)	(774)	899	735	843	226
764	754	/	.	773	736	(849)	(691)	793	748	784	227
665	805	(829)	.	686	611	(782)	/	721	632	711	228
von Stärke und Stärkeerzeugnissen											
1 060	1 124	871	(996)	628	.	888	.	1 069	725	1 031	229
1 109	1 284	(1 003)	(1 073)	646	.	953	.	1 158	749	1 121	230
1 156	929	845	/	630	.	857	.	1 026	704	979	231
892	863	/	/	/	.	801	.	896	720	885	232
1 089	1 156	943	(1 028)	640	.	899	.	1 095	741	1 057	233
1 110	1 286	(1 003)	(1 073)	646	.	957	.	1 160	750	1 123	234
1 180	931	(897)	/	635	.	863	.	1 041	724	992	235
961	925	/	/	/	.	831	.	961	774	949	236
712	775	(581)	/	/	.	790	.	785	603	759	237
/	/	/	/	/	.	/	.	(932)	/	(878)	238
/	/	/	/	/	.	(814)	.	879	600	811	239
703	747	/	/	/	.	(722)	.	725	(569)	715	240
(ohne Dauerbackwaren)											
976	982	903	.	590	696	1 074	609	982	682	878	241
1 105	1 163	1 011	.	619	694	1 205	609	1 110	678	957	242
926	1 006	1 045	.	559	707	1 080	609	992	705	862	243
779	792	762	.	507	673	833	608	777	627	748	244
1 033	1 043	1 056	.	631	736	1 121	633	1 039	726	947	245
1 112	1 165	1 066	.	652	728	1 205	635	1 118	710	1 000	246
940	1 012	1 069	.	604	752	1 081	633	1 009	761	919	247
891	893	1 020	.	(513)	(727)	887	(610)	847	658	816	248
716	698	652	.	533	641	807	577	731	602	666	249
(859)	/	(703)	.	562	594	/	581	843	594	637	250
(776)	(776)	/	.	500	665	/	583	796	607	647	251
694	691	645	.	504	645	801	608	711	607	689	252
und Backwaren mit Ausnahme von Dauerbackwaren)											
772	873	839	766	611	612	805	581	858	634	843	253
946	1 070	1 017	1 041	764	810	1 052	735	1 043	790	1 025	254
787	867	829	846	597	593	766	568	869	600	852	255
588	685	639	684	490	491	635	502	675	497	664	256
890	995	943	957	718	732	930	655	973	741	961	257
951	1 084	1 037	1 045	795	851	1 066	749	1 052	818	1 037	258
828	927	879	895	672	618	844	576	928	647	916	259
720	831	711	889	575	(506)	737	509	802	543	792	260
600	678	678	634	516	525	620	542	675	539	663	261
798	876	847	/	605	648	832	707	888	682	839	262
706	751	731	(701)	545	567	646	560	745	560	726	263
562	631	622	631	466	489	592	501	634	490	624	264
arbeitung											
.	716	1 063	/	1 095	/	.	786	1 067	901	1 045	265
.	790	1 342	/	1 287	/	.	1 051	1 230	1 099	1 219	266
.	659	987	/	1 106	/	.	755	1 011	864	982	267
.	689	694	/	975	/	.	558	960	819	948	268
.	870	1 113	/	1 100	/	.	934	1 160	1 003	1 143	269
.	1 011	1 342	/	1 290	/	.	1 043	1 271	1 104	1 257	270
.	(701)	987	/	1 080	/	.	848	971	941	966	271
.	750	/	/	984	/	.	/	1 150	942	1 132	272
.	627	941	/	1 085	/	.	702	917	806	898	273
.	593	/	/	/	/	.	/	869	(1 032)	877	274
.	654	987	/	1 129	/	.	725	1 046	827	993	275
.	608	694	/	(954)	/	.	536	769	691	762	276
Herstellung von Zigaretten)											
.	697	.	/	/	/	.	571	728	572	702	277
.	742	.	/	/	/	.	746	874	714	856	278
.	659	.	/	/	/	.	558	719	559	661	279
.	689	.	/	/	/	.	503	667	503	655	280
.	828	.	/	/	/	.	657	856	650	833	281
.	941	.	/	/	/	.	746	989	718	948	282
.	(701)	.	/	/	/	.	(581)	799	(581)	761	283
.	750	.	/	/	/	.	/	747	/	741	284
.	627	.	/	/	/	.	542	637	544	618	285
.	593	.	/	/	/	.	/	602	/	603	286
.	654	.	/	/	/	.	554	661	555	613	287
.	608	.	/	/	/	.	505	635	505	623	288

6 Durchschnittliche Bruttowochenverdienste der Arbeiter
Januar

Laufende Nummer	Geschlecht Leistungs- gruppe	Baden- Württem- berg	Bayern	Berlin			Branden- burg	Bremen	Hamburg	Hessen	Mecklen- burg- Vorpommern
				insgesamt	West	Ost					
Herstellung											
289	Zusammen	/	/	/	.	/	/
290	1	/	/	/	.	/	/
291	2	/	/	/	.	/	/
292	3	/	/	/	.	/	/
293	Männlich	/	/	/	.	/	/
294	1	/	/	/	.	/	/
295	2	/	/	/	.	/	/
296	3	/	/	/	.	/	/
297	Weiblich	/	/	/	.	/	/
298	1	/	/	/	.	/	/
299	2	/	/	/	.	/	/
300	3	/	/	/	.	/	/
Textil- und Be											
301	Zusammen	768	712	767	765	.	450	822	.	751	.
302	1	864	804	758	762	.	433	960	.	814	.
303	2	723	693	785	784	.	436	828	.	737	.
304	3	714	635	699	700	.	504	672	.	614	.
305	Männlich	876	833	829	827	.	539	886	.	843	.
306	1	930	883	888	890	.	(533)	986	.	867	.
307	2	832	809	833	833	.	/	860	.	822	.
308	3	756	737	721	721	.	/	768	.	779	.
309	Weiblich	681	651	645	648	.	437	721	.	634	.
310	1	711	689	639	644	.	413	(693)	.	643	.
311	2	669	655	647	648	.	433	783	.	660	.
312	3	697	598	656	657	.	490	609	.	554	.
Textil											
313	Zusammen	790	743	821	824	789	.
314	1	904	858	869	895	860	.
315	2	736	717	823	822	757	.
316	3	699	660	757	757	683	.
317	Männlich	878	834	849	851	846	.
318	1	933	885	944	953	868	.
319	2	829	812	840	842	825	.
320	3	742	743	774	774	791	.
321	Weiblich	682	654	702	704	669	.
322	1	738	721	(592)	(602)	708	.
323	2	675	658	729	721	679	.
324	3	674	612	723	723	613	.
Spinnstoffaufberei											
325	Zusammen	800	775	.	.	/	/	.	/	784	/
326	1	915	869	.	.	/	/	.	/	813	/
327	2	790	765	.	.	/	/	.	/	779	/
328	3	704	666	.	.	/	/	.	/	/	/
329	Männlich	868	820	.	.	/	/	.	/	813	/
330	1	925	871	.	.	/	/	.	/	(816)	/
331	2	862	809	.	.	/	/	.	/	812	/
332	3	730	698	.	.	/	/	.	/	/	/
333	Weiblich	722	706	.	.	/	/	.	/	729	/
334	1	(796)	836	.	.	/	/	.	/	/	/
335	2	730	713	.	.	/	/	.	/	730	/
336	3	689	641	.	.	/	/	.	/	/	/
Webe											
337	Zusammen	842	787	.	.	/	/	/	/	745	/
338	1	915	880	.	.	/	/	/	/	848	/
339	2	788	729	.	.	/	/	/	/	702	/
340	3	748	703	.	.	/	/	/	/	604	/
341	Männlich	892	856	.	.	/	/	/	/	807	/
342	1	933	908	.	.	/	/	/	/	851	/
343	2	850	787	.	.	/	/	/	/	737	/
344	3	786	830	.	.	/	/	/	/	(697)	/
345	Weiblich	737	673	.	.	/	/	/	/	661	/
346	1	815	727	.	.	/	/	/	/	/	/
347	2	719	675	.	.	/	/	/	/	681	/
348	3	675	619	.	.	/	/	/	/	578	/
Textilver											
349	Zusammen	841	665	.	.	.	/	.	.	754	/
350	1	919	866	.	.	.	/	.	.	(732)	/
351	2	751	648	.	.	.	/	.	.	(748)	/
352	3	684	630	.	.	.	/	.	.	(780)	/
353	Männlich	884	806	.	.	.	/	.	.	794	/
354	1	932	872	.	.	.	/	.	.	(760)	/
355	2	790	811	.	.	.	/	.	.	(821)	/
356	3	693	719	.	.	.	/	.	.	(798)	/
357	Weiblich	712	583	.	.	.	/	.	.	(697)	/
358	1	763	/	.	.	.	/	.	.	/	/
359	2	704	584	.	.	.	/	.	.	(708)	/
360	3	676	566	.	.	.	/	.	.	/	/

nach Wirtschaftszweig, Geschlecht und Leistungsgruppe in DM
1998

Nieder- sachsen	Nordrhein- Westfalen	Rheinland- Pfalz	Saarland	Sachsen	Sachsen- Anhalt	Schleswig- Holstein	Thü- ringen	Früheres Bundes- gebiet	Neue Länder u. Berlin-Ost	Deutsch- land	Laufende Nummer
von Zigaretten											
.	.	.	/	.	/	/	1 061	1 170	1 057	1 156	289
.	.	.	/	.	/	/	1 233	1 302	1 231	1 297	290
.	.	.	/	.	/	/	1 005	1 064	1 027	1 058	291
.	.	.	/	.	/	/	/	1 148	960	1 129	292
.	.	.	/	.	/	/	1 113	1 216	1 079	1 202	293
.	.	.	/	.	/	/	1 248	1 315	1 239	1 309	294
.	.	.	/	.	/	/	1 005	999	1 014	1 001	295
.	.	.	/	.	/	/	/	1 265	966	1 233	296
.	.	.	/	.	/	/	1 009	1 071	1 027	1 065	297
.	.	.	/	.	/	/	/	1 121	/	1 122	298
.	.	.	/	.	/	/	1 005	1 123	1 037	1 108	299
.	.	.	/	.	/	/	/	939	945	940	300
kleidungsgewerbe											
740	817	758	719	508	438	775	522	765	514	746	301
805	912	913	790	550	447	924	505	859	534	828	302
715	793	897	688	488	/	743	539	736	509	721	303
650	711	654	(660)	443	/	694	465	678	452	658	304
852	902	868	989	565	/	887	601	874	581	858	305
917	955	953	988	595	/	951	620	927	600	904	306
799	879	804	1 018	520	/	859	580	846	562	834	307
733	800	685	(764)	477	/	817	(487)	767	487	759	308
649	680	635	608	473	425	675	498	664	478	647	309
650	732	678	663	484	434	813	440	695	485	661	310
660	678	627	587	477	/	677	532	664	491	649	311
620	652	640	(596)	434	/	594	460	636	444	625	312
gewerbe											
774	842	794	1 010	515	(555)	806	577	799	533	777	313
853	937	945	989	555	(569)	953	588	903	562	868	314
740	817	726	1 073	490	/	782	579	766	523	748	315
644	712	674	(715)	454	/	694	467	688	455	675	316
860	907	873	1 047	565	/	891	612	879	583	862	317
928	958	953	1 018	597	/	956	636	932	604	907	318
802	881	809	1 095	519	/	865	588	850	563	836	319
729	809	698	/	473	/	817	(487)	771	474	761	320
632	687	647	(808)	477	(536)	687	561	671	498	650	321
630	752	(706)	/	488	(554)	(927)	540	719	500	661	322
649	694	637	(958)	478	/	700	577	675	506	657	323
600	640	660	/	448	/	594	460	634	449	621	324
tung und Spinnerei											
648	869	.	/	518	/	.	613	798	556	766	325
791	983	.	/	587	/	.	658	909	606	854	326
608	843	.	/	481	/	.	608	782	537	750	327
560	734	.	/	/	/	.	(488)	694	(492)	688	328
673	913	.	/	558	/	.	631	846	587	824	329
792	986	.	/	579	/	.	667	913	606	865	330
612	888	.	/	509	/	.	612	829	561	815	331
(551)	(797)	.	/	/	/	.	(490)	725	(490)	720	332
593	737	.	/	493	/	.	602	710	537	674	333
/	/	.	/	613	/	.	/	809	607	714	334
601	741	.	/	475	/	.	607	716	531	674	335
564	(668)	.	/	/	/	.	/	665	(492)	659	336
rei											
801	858	/	/	566	/	/	/	833	566	816	337
842	927	/	/	613	/	/	/	908	613	887	338
776	815	/	/	522	/	/	/	785	522	770	339
/	754	/	/	481	/	/	/	731	481	722	340
862	904	/	/	600	/	/	/	887	600	875	341
875	947	/	/	622	/	/	/	930	622	912	342
851	867	/	/	538	/	/	/	846	538	840	343
/	818	/	/	(496)	/	/	/	809	(496)	800	344
665	714	/	/	537	/	/	/	702	537	684	345
688	786	/	/	593	/	/	/	772	593	746	346
661	699	/	/	518	/	/	/	693	518	674	347
/	663	/	/	(469)	/	/	/	643	(469)	636	348
edlung											
861	820	.	/	555	/	878	/	793	608	781	349
950	894	.	/	599	/	(1 097)	/	910	610	888	350
806	834	.	/	516	/	901	/	752	613	743	351
725	559	.	/	/	/	(613)	/	623	/	621	352
911	887	.	/	596	/	939	/	877	658	863	353
953	895	.	/	665	/	(1 104)	/	918	678	906	354
872	885	.	/	529	/	903	/	847	646	829	355
806	(785)	.	/	/	/	/	/	748	/	747	356
665	606	.	/	488	/	(558)	/	626	509	619	357
/	/	.	/	491	/	/	/	752	491	654	358
675	683	.	/	493	/	/	/	641	534	636	359
(608)	508	.	/	/	/	(494)	/	559	/	557	360

6 Durchschnittliche Bruttowochenverdienste der Arbeiter
Januar

Lau- fende Nummer	Geschlecht Leistungs- gruppe	Baden- Württem- berg	Bayern	Berlin			Branden- burg	Bremen	Hamburg	Hessen	Mecklen- burg- Vorpommern
				insgesamt	West	Ost					
Bekleidungs											
361	Zusammen	732	669	634	637	.	447	.	.	638	/
362	1	789	728	674	674	.	425	.	.	681	/
363	2	702	663	601	605	.	435	.	.	661	/
364	3	730	590	578	574	.	507	.	.	515	/
365	Männlich	871	822	695	688	.	(572)	.	.	811	/
366	1	917	873	749	749	.	(553)	.	.	855	/
367	2	843	787	(717)	(694)	.	/	.	.	794	/
368	3	788	694	(604)	(604)	.	/	.	.	(697)	/
369	Weiblich	681	648	608	614	.	437	.	.	592	/
370	1	698	679	650	650	.	412	.	.	631	/
371	2	663	652	562	575	.	433	.	.	613	/
372	3	717	581	(537)	(517)	.	490	.	.	498	/
Lederge											
373	Zusammen	767	768	/	.	752	/
374	1	875	884	/	.	785	/
375	2	732	759	/	.	722	/
376	3	674	636	/	.	730	/
377	Männlich	851	845	/	.	863	/
378	1	924	921	/	.	862	/
379	2	799	810	/	.	915	/
380	3	747	749	/	.	811	/
381	Weiblich	673	692	/	.	636	/
382	1	716	806	/	.	640	/
383	2	686	706	/	.	581	/
384	3	618	606	/	.	681	/
Lederer											
385	Zusammen	804	879	/	/	/	/	/	/	.	/
386	1	941	995	/	/	/	/	/	/	.	/
387	2	793	829	/	/	/	/	/	/	.	/
388	3	706	691	/	/	/	/	/	/	.	/
389	Männlich	853	896	/	/	/	/	/	/	.	/
390	1	957	1 000	/	/	/	/	/	/	.	/
391	2	817	834	/	/	/	/	/	/	.	/
392	3	770	/	/	/	/	/	/	/	.	/
393	Weiblich	703	710	/	/	/	/	/	/	.	/
394	1	(800)	/	/	/	/	/	/	/	.	/
395	2	760	(750)	/	/	/	/	/	/	.	/
396	3	609	684	/	/	/	/	/	/	.	/
Lederverarbeitung (ohne Herstellung)											
397	Zusammen	646	734	.	.	.	/	/	.	643	/
398	1	779	810	.	.	.	/	/	.	699	/
399	2	643	761	.	.	.	/	/	.	589	/
400	3	573	568	.	.	.	/	/	.	566	/
401	Männlich	776	845	.	.	.	/	/	.	754	/
402	1	(891)	877	.	.	.	/	/	.	779	/
403	2	(766)	838	.	.	.	/	/	.	760	/
404	3	(653)	(734)	.	.	.	/	/	.	(621)	/
405	Weiblich	578	678	.	.	.	/	/	.	556	/
406	1	(609)	712	.	.	.	/	/	.	569	/
407	2	589	725	.	.	.	/	/	.	555	/
408	3	541	550	.	.	.	/	/	.	535	/
Herstellung											
409	Zusammen	790	739	.	/	.	.	/	/	862	/
410	1	864	854	.	/	.	.	/	/	917	/
411	2	744	715	.	/	.	.	/	/	870	/
412	3	694	667	.	/	.	.	/	/	805	/
413	Männlich	866	790	.	/	.	.	/	/	955	/
414	1	914	853	.	/	.	.	/	/	984	/
415	2	798	760	.	/	.	.	/	/	966	/
416	3	742	753	.	/	.	.	/	/	892	/
417	Weiblich	708	703	.	/	.	.	/	/	738	/
418	1	724	855	.	/	.	.	/	/	769	/
419	2	714	682	.	/	.	.	/	/	658	/
420	3	672	635	.	/	.	.	/	/	750	/
Holzgewerbe (ohne Her											
421	Zusammen	948	874	.	.	.	757	854	.	890	691
422	1	1 062	986	.	.	.	814	900	.	972	717
423	2	891	855	.	.	.	678	768	.	861	615
424	3	803	739	.	.	.	564	(930)	.	762	/
425	Männlich	976	894	.	.	.	775	861	.	901	702
426	1	1 066	987	.	.	.	819	903	.	974	723
427	2	920	867	.	.	.	685	777	.	870	622
428	3	832	765	.	.	.	(576)	(946)	.	775	/
429	Weiblich	742	701	.	.	.	622	(705)	.	710	614
430	1	831	870	.	.	.	(672)	/	.	(784)	(647)
431	2	747	735	.	.	.	652	(668)	.	717	(590)
432	3	725	672	.	.	.	553	/	.	694	/

nach Wirtschaftszweig, Geschlecht und Leistungsgruppe in DM
1998

Nieder- sachsen	Nordrhein- Westfalen	Rheinland- Pfalz	Saarland	Sachsen	Sachsen- Anhalt	Schleswig- Holstein	Thü- ringen	Früheres Bundes- gebiet	Neue Länder u. Berlin-Ost	Deutsch- land	Laufende Nummer
gewerbe											
679	704	629	605	474	403	659	402	690	448	677	361
693	765	709	678	504	410	730	366	744	429	720	362
676	671	617	574	477	/	648	433	672	461	661	363
659	708	573	(614)	391	/	/	/	661	443	653	364
784	834	733	(723)	566	/	(715)	(496)	837	558	828	365
816	899	(931)	(818)	572	/	/	(514)	889	556	872	366
763	847	(696)	(659)	(541)	/	/	/	816	(545)	812	367
745	773	/	/	/	/	/	/	753	(624)	751	368
663	668	619	596	461	399	656	395	657	435	643	369
664	714	672	664	463	408	(716)	345	684	400	661	370
668	644	612	569	474	/	649	433	651	458	640	371
643	677	580	(575)	(381)	/	/	/	640	431	631	372
werbe											
752	792	655	.	562	433	.	423	737	455	731	373
794	868	717	.	(716)	(495)	.	418	816	480	805	374
751	809	654	.	(474)	414	.	433	730	436	722	375
653	698	606	.	/	/	.	/	656	(446)	655	376
791	869	727	.	(665)	(479)	.	(463)	822	533	818	377
823	915	774	.	(716)	(505)	.	(465)	874	577	868	378
780	874	725	.	/	(449)	.	(462)	810	482	805	379
(589)	783	668	.	/	/	.	/	734	/	733	380
704	677	604	.	(441)	418	.	409	652	423	644	381
723	729	643	.	/	/	.	409	696	422	680	382
719	704	613	.	(442)	407	.	(409)	661	423	652	383
671	634	571	.	/	/	.	/	612	/	611	384
zeugung											
.	918	.	/	.	/	.	/	849	.	847	385
.	968	.	/	.	/	.	/	946	.	940	386
.	903	.	/	.	/	.	/	837	.	837	387
.	876	.	/	.	/	.	/	731	.	731	388
.	927	.	/	.	/	.	/	878	.	876	389
.	970	.	/	.	/	.	/	957	.	950	390
.	917	.	/	.	/	.	/	852	.	852	391
.	879	.	/	.	/	.	/	787	.	787	392
.	839	.	/	.	/	.	/	709	.	709	393
.	/	.	/	.	/	.	/	729	.	729	394
.	832	.	/	.	/	.	/	774	.	774	395
.	/	.	/	.	/	.	/	619	.	619	396
von Lederbekleidung und Schuhen)											
607	655	605	.	.	.	/	400	669	418	657	397
678	795	695	.	.	.	/	403	732	421	706	398
(492)	649	610	.	.	.	/	/	683	414	670	399
/	612	512	.	.	.	/	/	567	/	566	400
718	743	701	.	.	.	/	(443)	778	(453)	770	401
731	804	719	.	.	.	/	/	797	(462)	786	402
/	(759)	(730)	.	.	.	/	/	800	/	795	403
/	660	/	.	.	.	/	/	647	/	645	404
507	592	569	.	.	.	/	391	606	411	593	405
(601)	/	651	.	.	.	/	395	622	409	587	406
(441)	576	591	.	.	.	/	/	636	412	623	407
/	594	520	.	.	.	/	/	547	/	546	408
von Schuhen											
802	772	661	.	(466)	453	/	.	734	453	729	409
840	840	719	.	/	(508)	/	.	814	484	810	410
803	787	657	.	(469)	437	/	.	718	443	710	411
710	685	619	.	/	/	/	.	669	/	668	412
830	852	729	.	/	(486)	/	.	811	482	807	413
855	902	783	.	/	/	/	.	870	(512)	867	414
803	853	724	.	/	/	/	.	789	(470)	784	415
/	756	674	.	/	/	/	.	731	/	731	416
773	685	610	.	/	440	/	.	666	440	661	417
802	724	642	.	/	/	/	.	720	(465)	715	418
804	710	616	.	/	432	/	.	663	432	655	419
722	645	582	.	/	/	/	.	635	/	634	420
stellung von Möbeln)											
898	965	918	1 005	578	639	898	705	922	662	905	421
1 017	1 035	964	1 112	603	653	927	698	1 015	689	986	422
841	933	891	940	534	680	848	727	882	645	869	423
732	830	783	789	495	555	929	666	789	563	781	424
926	983	936	1 022	592	649	908	713	943	675	925	425
1 020	1 042	982	1 112	613	654	926	700	1 021	695	992	426
866	950	901	941	543	693	870	743	900	657	887	427
763	857	812	812	(475)	556	928	(677)	816	560	809	428
661	755	715	745	478	555	786	638	723	566	710	429
(747)	818	753	/	(434)	/	/	/	792	546	755	430
653	771	708	/	488	(562)	757	(615)	736	574	723	431
660	711	647	738	(509)	(550)	(939)	661	695	568	687	432

6 Durchschnittliche Bruttowochenverdienste der Arbeiter
Januar

Lau- fende Nummer	Geschlecht Leistungs- gruppe	Baden- Württem- berg	Bayern	Berlin			Branden- burg	Bremen	Hamburg	Hessen	Mecklen- burg- Vorpommern
				insgesamt	West	Ost					
Säge-, Hobel- und											
433	Zusammen	912	828	.	.	/	.	.	.	819	.
434	1	1 021	956	.	.	/	.	.	.	/	.
435	2	885	840	.	.	/	.	.	.	(859)	.
436	3	802	739	.	.	/	.	.	.	(731)	.
437	Männlich	925	836	.	.	/	.	.	.	841	.
438	1	1 021	956	.	.	/	.	.	.	/	.
439	2	889	843	.	.	/	.	.	.	(859)	.
440	3	826	746	.	.	/	.	.	.	(778)	.
441	Weiblich	718	723	.	.	/	.	.	.	/	.
442	1	/	/	.	.	/	.	.	.	/	.
443	2	787	(765)	.	.	/	.	.	.	/	.
444	3	692	691	.	.	/	.	.	.	/	.
Furnier-, Sperrholz-, Holzfaser											
445	Zusammen	970	971	.	.	/	.	/	.	925	/
446	1	1 065	1 065	.	.	/	.	/	.	983	/
447	2	962	953	.	.	/	.	/	.	892	/
448	3	835	786	.	.	/	.	/	.	778	/
449	Männlich	995	986	.	.	/	.	/	.	932	/
450	1	1 065	1 066	.	.	/	.	/	.	987	/
451	2	985	964	.	.	/	.	/	.	899	/
452	3	845	809	.	.	/	.	/	.	778	/
453	Weiblich	810	744	.	.	/	.	/	.	773	/
454	1	/	/	.	.	/	.	/	.	(763)	/
455	2	772	802	.	.	/	.	/	.	(778)	/
456	3	816	673	.	.	/	.	/	.	(775)	/
Papier-, Verlags-											
457	Zusammen	1 057	1 054	960	958	974	824	1 119	1 100	1 045	946
458	1	1 202	1 182	1 134	1 148	1 073	901	1 198	1 189	1 174	1 175
459	2	972	965	848	853	803	736	1 000	1 005	918	725
460	3	817	809	769	753	893	/	(876)	915	841	967
461	Männlich	1 124	1 107	1 037	1 037	1 038	859	1 186	1 189	1 103	1 049
462	1	1 214	1 193	1 155	1 162	1 120	918	1 237	1 265	1 183	1 198
463	2	1 031	1 005	904	912	835	766	1 088	1 097	975	800
464	3	934	906	898	873	1 026	/	(955)	999	990	(1 272)
465	Weiblich	787	802	723	718	756	703	822	842	784	713
466	1	1 038	981	928	969	851	771	900	921	1 038	1 048
467	2	782	822	708	706	(721)	680	764	740	751	625
468	3	691	717	654	658	(601)	/	(798)	807	690	(597)
Papier											
469	Zusammen	1 020	1 007	895	898	.	803	.	.	934	763
470	1	1 155	1 141	1 078	1 081	.	873	.	.	1 067	828
471	2	978	967	818	820	.	724	.	.	848	755
472	3	797	774	609	619	.	/	.	.	783	(579)
473	Männlich	1 086	1 060	953	956	.	828	.	.	988	802
474	1	1 164	1 148	1 084	1 087	.	877	.	.	1 072	871
475	2	1 034	1 002	862	865	.	755	.	.	905	759
476	3	906	860	(686)	(686)	.	/	.	.	889	/
477	Weiblich	744	721	675	679	.	704	.	.	696	612
478	1	900	818	/	/	.	(829)	.	.	885	(554)
479	2	774	740	699	699	.	666	.	.	691	(722)
480	3	695	701	572	584	.	/	.	.	660	(578)
Herstellung von Holzstoff, Zell											
481	Zusammen	1 132	1 151	/	/	/	.	/	/	927	/
482	1	1 180	1 217	/	/	/	.	/	/	1 002	/
483	2	1 102	1 100	/	/	/	.	/	/	873	/
484	3	1 009	785	/	/	/	.	/	/	899	/
485	Männlich	1 144	1 169	/	/	/	.	/	/	970	/
486	1	1 181	1 218	/	/	/	.	/	/	1 003	/
487	2	1 112	1 112	/	/	/	.	/	/	948	/
488	3	1 073	900	/	/	/	.	/	/	933	/
489	Weiblich	790	765	/	/	/	.	/	/	659	/
490	1	(929)	(898)	/	/	/	.	/	/	/	/
491	2	822	820	/	/	/	.	/	/	646	/
492	3	749	711	/	/	/	.	/	/	(678)	/
Papier-, Karton- und											
493	Zusammen	944	914	895	898	935	763
494	1	1 133	1 062	1 078	1 081	1 080	828
495	2	887	879	818	820	843	755
496	3	739	773	609	619	742	(579)
497	Männlich	1 031	973	953	956	992	802
498	1	1 148	1 072	1 084	1 087	1 086	871
499	2	949	916	862	865	896	759
500	3	815	857	(686)	(686)	855	/
501	Weiblich	741	716	675	679	701	612
502	1	897	806	/	/	886	(554)
503	2	770	729	699	699	700	(722)
504	3	690	700	572	584	659	(578)

nach Wirtschaftszweig, Geschlecht und Leistungsgruppe in DM
1998

Nieder- sachsen	Nordrhein- Westfalen	Rheinland- Pfalz	Saarland	Sachsen	Sachsen- Anhalt	Schleswig- Holstein	Thü- ringen	Früheres Bundes- gebiet	Neue Länder u. Berlin-Ost	Deutsch- land	Laufende Nummer
Holzimprägnierwerke											
804	914	882	769	579	650	822	571	884	595	870	433
877	968	977	(841)	632	(653)	(951)	(576)	971	628	949	434
787	888	859	(846)	538	(703)	822	(573)	867	573	850	435
891	820	716	(661)	(487)	(490)	(715)	/	773	(488)	769	436
819	932	903	783	584	665	822	578	897	602	883	437
877	978	977	(841)	632	(653)	(951)	(582)	975	633	954	438
789	900	864	(846)	544	(703)	822	(582)	872	579	856	439
719	855	754	(668)	(486)	/	(715)	/	794	(492)	790	440
804	746	(643)	/	/	/	/	/	718	518	707	441
/	790	/	/	/	/	/	/	805	(534)	771	442
/	776	/	/	/	/	/	/	776	(522)	751	443
596	691	(606)	/	/	/	/	/	674	/	672	444
platten- und Holzspanplattenwerke											
954	1 008	944	.	(502)	540	834	752	974	753	962	445
1 106	1 063	1 015	.	(508)	541	972	702	1 056	765	1 033	446
876	980	896	.	/	543	769	882	938	747	932	447
787	900	779	.	/	/	778	686	824	674	820	448
981	1 021	945	.	(505)	543	833	762	988	765	976	449
1 108	1 067	1 015	.	(511)	541	972	700	1 058	767	1 036	450
893	997	896	.	/	549	769	894	950	771	945	451
819	910	779	.	/	/	(761)	(722)	836	(680)	834	452
731	824	/	.	/	(529)	/	703	784	662	774	453
/	876	/	.	/	/	/	/	860	(690)	836	454
706	784	/	.	/	(529)	/	(797)	769	(640)	758	455
745	853	/	.	/	/	/	670	783	670	774	456
und Druckgewerbe											
996	1 050	992	1 052	793	895	1 103	723	1 045	812	1 033	457
1 099	1 184	1 133	1 231	927	982	1 245	862	1 177	947	1 166	458
879	977	899	953	693	811	990	654	953	705	938	459
841	829	825	778	604	641	897	557	825	639	819	460
1 054	1 101	1 043	1 135	845	997	1 149	780	1 102	875	1 092	461
1 107	1 193	1 145	1 260	942	1 045	1 266	874	1 189	969	1 179	462
935	1 021	937	984	736	918	1 037	668	1 004	748	992	463
1 022	940	915	938	643	(744)	952	685	941	774	936	464
759	766	750	794	677	712	822	613	780	673	771	465
948	1 022	948	1 026	853	770	970	799	999	837	979	466
761	756	743	850	631	697	780	633	773	643	759	467
674	685	681	636	576	606	755	476	694	535	687	468
gewerbe											
953	999	949	769	678	671	1 011	665	990	693	975	469
1 049	1 120	1 095	(995)	782	790	1 113	822	1 114	810	1 099	470
854	971	898	831	619	648	954	621	941	640	923	471
727	776	763	605	579	(494)	837	487	777	528	767	472
1 001	1 047	996	915	719	765	1 046	733	1 043	743	1 030	473
1 051	1 126	1 103	(986)	785	839	1 128	825	1 120	815	1 107	474
912	1 011	937	859	658	723	982	649	989	676	974	475
860	861	828	/	645	/	910	589	872	613	865	476
669	719	695	629	557	566	768	523	718	561	705	477
844	932	885	/	733	/	854	(774)	887	732	870	478
690	728	700	/	540	584	785	569	731	569	714	479
617	671	656	605	539	(497)	681	445	677	489	666	480
stoff, Papier, Karton und Pappe											
1 032	1 109	1 043	/	758	.	1 100	.	1 101	800	1 084	481
1 064	1 211	1 154	/	823	.	1 159	.	1 162	853	1 142	482
960	1 066	1 008	/	701	.	1 053	.	1 063	743	1 046	483
841	930	862	/	670	.	975	.	927	674	915	484
1 042	1 124	1 062	/	777	.	1 109	.	1 117	815	1 101	485
1 065	1 211	1 157	/	823	.	1 162	.	1 164	856	1 145	486
967	1 076	1 021	/	715	.	1 069	.	1 078	752	1 064	487
926	881	892	/	713	.	984	.	989	711	979	488
726	744	783	/	669	.	766	.	752	722	746	489
(884)	/	/	/	(826)	.	/	.	911	821	867	490
(725)	786	784	/	655	.	(727)	.	763	713	752	491
704	698	772	/	629	.	/	.	723	629	714	492
Pappeverarbeitung											
896	946	903	769	606	673	950	596	930	620	915	493
1 030	1 070	1 066	(995)	718	807	1 067	768	1 079	748	1 067	494
821	924	833	831	574	649	910	588	880	597	863	495
694	720	730	605	471	(494)	714	473	736	479	725	496
966	1 001	959	915	656	775	994	664	994	679	981	497
1 034	1 077	1 075	(986)	724	861	1 092	768	1 088	759	1 077	498
887	973	875	859	619	729	937	609	932	637	917	499
830	783	800	/	(486)	/	761	559	816	535	810	500
664	717	681	623	504	565	769	496	715	514	700	501
834	930	885	/	(848)	/	849	/	885	607	870	502
689	723	689	/	501	584	791	554	728	533	710	503
601	668	633	605	466	(497)	680	445	672	461	661	504

6 Durchschnittliche Bruttowochenverdienste der Arbeiter
Januar

Laufende Nummer	Geschlecht Leistungs- gruppe	Baden- Württem- berg	Bayern	Berlin			Branden- burg	Bremen	Hamburg	Hessen	Mecklen- burg- Vorpommern
				insgesamt	West	Ost					
Verlagsgewerbe, Druckgewerbe, Vervielfälti											
505	Zusammen	1 097	1 094	988	990	.	970	1 164	1 129	1 128	1 036
506	1	1 240	1 208	1 152	1 175	.	1 062	1 218	1 214	1 230	1 314
507	2	962	963	876	890	.	(858)	1 095	1 038	1 014	709
508	3	839	850	788	770	.	/	(858)	924	875	(1 262)
509	Männlich	1 166	1 150	1 077	1 085	.	1 093	1 242	1 223	1 188	1 199
510	1	1 259	1 223	1 180	1 196	.	1 198	1 250	1 305	1 244	1 332
511	2	1 025	1 008	945	983	.	(913)	1 259	1 122	1 069	851
512	3	961	955	915	891	.	/	/	1 001	1 061	(1 355)
513	Weiblich	830	859	740	735	.	(699)	838	862	854	743
514	1	1 075	1 010	935	935	.	(653)	(933)	922	1 066	(1 219)
515	2	794	866	715	714	.	(792)	782	762	842	614
516	3	686	740	667	669	.	/	(798)	819	707	/
Verlags											
517	Zusammen	1 144	1 191	/	.	1 301	1 238
518	1	1 272	1 291	/	.	1 505	1 314
519	2	973	1 075	/	.	1 200	971
520	3	899	907	/	.	1 065	(1 262)
521	Männlich	1 219	1 237	/	.	1 388	1 273
522	1	1 293	1 303	/	.	1 521	1 332
523	2	1 039	1 097	/	.	1 246	986
524	3	1 143	1 015	/	.	1 259	(1 355)
525	Weiblich	859	938	/	.	820	1 083
526	1	1 109	1 085	/	.	1 206	(1 219)
527	2	779	1 014	/	.	929	(937)
528	3	699	758	/	.	671	/
Druckge											
529	Zusammen	1 088	1 061	989	986	1 000	(710)	1 164	1 139	1 091	/
530	1	1 234	1 176	1 117	1 130	1 083	(683)	1 218	1 227	1 188	/
531	2	959	935	868	879	830	/	1 095	1 045	971	/
532	3	831	830	815	792	944	/	(858)	866	760	/
533	Männlich	1 157	1 119	1 064	1 066	1 059	(792)	1 242	1 235	1 144	/
534	1	1 252	1 192	1 145	1 148	1 135	/	1 250	1 325	1 201	/
535	2	1 023	984	940	962	866	/	1 259	1 127	1 022	/
536	3	942	929	942	918	1 039	/	/	928	836	/
537	Weiblich	825	839	741	729	785	(627)	838	865	860	/
538	1	1 068	989	921	965	851	(606)	(933)	932	1 053	/
539	2	796	835	694	682	(739)	/	782	759	831	/
540	3	684	734	652	650	(674)	/	(798)	783	718	/
Kokerei, Mineralölverarbeitung, Herstellung											
541	Zusammen	1 268	1 430	/	/	/	.	.	1 434	1 050	/
542	1	1 312	1 385	/	/	/	.	.	1 464	1 102	/
543	2	1 007	1 541	/	/	/	.	.	1 173	(954)	/
544	3	(810)	/	/	/	/	.	.	1 071	/	/
545	Männlich	1 275	1 431	/	/	/	.	.	1 441	1 076	/
546	1	1 313	1 386	/	/	/	.	.	1 465	1 117	/
547	2	1 024	1 541	/	/	/	.	.	1 178	(987)	/
548	3	(816)	/	/	/	/	.	.	(1 167)	/	/
549	Weiblich	(862)	/	/	/	/	.	.	(1 093)	(772)	/
550	1	/	/	/	/	/	.	.	/	/	/
551	2	/	/	/	/	/	.	.	/	/	/
552	3	/	/	/	/	/	.	.	(955)	/	/
Koke											
553	Zusammen	/	/	/	/	/	/	/	/	/	/
554	1	/	/	/	/	/	/	/	/	/	/
555	2	/	/	/	/	/	/	/	/	/	/
556	3	/	/	/	/	/	/	/	/	/	/
557	Männlich	/	/	/	/	/	/	/	/	/	/
558	1	/	/	/	/	/	/	/	/	/	/
559	2	/	/	/	/	/	/	/	/	/	/
560	3	/	/	/	/	/	/	/	/	/	/
561	Weiblich	/	/	/	/	/	/	/	/	/	/
562	1	/	/	/	/	/	/	/	/	/	/
563	2	/	/	/	/	/	/	/	/	/	/
564	3	/	/	/	/	/	/	/	/	/	/
Mineralöl											
565	Zusammen	1 268	1 430	/	/	/	.	.	1 434	911	/
566	1	1 312	1 385	/	/	/	.	.	1 464	(941)	/
567	2	1 007	1 541	/	/	/	.	.	1 173	(954)	/
568	3	(810)	/	/	/	/	.	.	1 071	/	/
569	Männlich	1 275	1 431	/	/	/	.	.	1 441	(955)	/
570	1	1 313	1 386	/	/	/	.	.	1 465	/	/
571	2	1 024	1 541	/	/	/	.	.	1 178	(987)	/
572	3	(816)	/	/	/	/	.	.	(1 167)	/	/
573	Weiblich	(862)	/	/	/	/	.	.	(1 093)	(772)	/
574	1	/	/	/	/	/	.	.	/	/	/
575	2	/	/	/	/	/	.	.	/	/	/
576	3	/	/	/	/	/	.	.	(955)	/	/

nach Wirtschaftszweig, Geschlecht und Leistungsgruppe in DM
1998

Nieder- sachsen	Nordrhein- Westfalen	Rheinland- Pfalz	Saarland	Sachsen	Sachsen- Anhalt	Schleswig- Holstein	Thü- ringen	Früheres Bundes- gebiet	Neue Länder u. Berlin-Ost	Deutsch- land	Laufende Nummer
ung von bespielten Ton-, Bild- und Datenträgern											
1 046	1 108	1 081	1 092	917	975	1 156	818	1 098	929	1 089	505
1 162	1 237	1 186	1 245	1 041	1 009	1 310	909	1 224	1 043	1 215	506
909	988	902	973	789	934	1 020	715	970	788	958	507
929	889	972	838	665	(749)	921	753	873	816	871	508
1 122	1 164	1 143	1 155	1 009	1 061	1 211	860	1 163	1 017	1 156	509
1 183	1 250	1 210	1 279	1 096	1 077	1 336	950	1 243	1 099	1 237	510
968	1 039	937	1 007	878	1 037	1 084	712	1 029	866	1 021	511
1 133	1 025	1 130	938	(639)	/	968	802	1 003	902	1 000	512
818	815	837	853	765	790	847	744	832	761	825	513
962	1 056	980	1 023	875	792	1 010	804	1 026	859	1 005	514
816	789	822	868	706	801	778	717	814	707	801	515
722	701	736	665	691	(715)	792	(656)	711	670	711	516
gewerbe											
1 343	918	1 290	.	1 110	1 307	1 120	654	1 200	1 147	1 194	517
1 438	1 152	1 426	.	1 181	1 306	1 356	752	1 334	1 218	1 319	518
1 133	874	1 004	.	983	1 315	949	(568)	1 048	1 013	1 043	519
1 269	725	1 155	.	(963)	/	877	/	969	1 057	972	520
1 398	1 011	1 339	.	1 145	1 336	1 232	657	1 269	1 184	1 259	521
1 475	1 164	1 452	.	1 208	1 317	1 381	(778)	1 355	1 245	1 342	522
1 211	883	1 028	.	1 004	1 401	1 036	(583)	1 098	1 034	1 090	523
1 325	831	1 222	.	/	/	1 027	/	1 135	1 166	1 136	524
943	719	1 020	.	1 002	1 196	777	(645)	877	1 020	898	525
1 065	/	(1 157)	.	1 064	(1 235)	/	(711)	1 091	1 089	1 091	526
830	(832)	(931)	.	940	1 167	(797)	/	888	968	903	527
(864)	676	(964)	.	(972)	/	710	/	729	(853)	733	528
werbe											
979	1 114	1 027	996	761	711	1 165	834	1 083	825	1 074	529
1 084	1 239	1 121	1 132	866	760	1 318	923	1 206	915	1 196	530
864	992	882	895	685	608	1 032	732	960	711	949	531
864	904	918	751	578	(723)	927	766	857	765	854	532
1 048	1 168	1 089	1 071	843	772	1 215	883	1 146	903	1 139	533
1 101	1 252	1 143	1 165	929	819	1 345	963	1 225	979	1 218	534
905	1 044	916	919	755	(647)	1 091	741	1 019	765	1 012	535
1 064	1 034	1 095	(949)	(608)	/	965	819	977	839	973	536
800	821	804	801	667	621	858	751	826	696	817	537
934	1 058	941	970	745	638	1 021	817	1 017	756	990	538
810	788	804	832	636	569	771	724	803	660	791	539
708	704	697	640	(534)	(715)	810	(663)	707	636	706	540
und Verarbeitung von Spalt- und Brutstoffen											
1 312	1 194	1 110	.	911	757	1 446	/	1 293	927	1 239	541
1 400	1 237	1 178	.	912	827	1 473	/	1 328	944	1 267	542
1 132	1 010	(805)	.	/	685	(962)	/	1 187	782	1 157	543
873	789	/	.	/	(502)	/	/	846	(502)	821	544
1 319	1 195	1 154	.	905	764	1 454	/	1 298	933	1 254	545
1 401	1 237	1 178	.	907	813	1 476	/	1 329	947	1 278	546
1 132	1 011	/	.	/	(658)	(992)	/	1 198	773	1 171	547
(929)	787	/	.	/	/	/	/	850	/	845	548
(799)	/	(778)	.	928	743	/	/	900	904	903	549
/	/	/	.	930	(860)	/	/	(1 097)	934	949	550
/	/	(808)	.	/	/	/	/	845	(821)	837	551
/	/	/	.	/	(432)	/	/	826	(432)	729	552
rei											
/	963	/	.	/	/	/	/	.	/	.	553
/	975	/	.	/	/	/	/	.	/	.	554
/	836	/	.	/	/	/	/	.	/	.	555
/	(624)	/	.	/	/	/	/	.	/	.	556
/	963	/	.	/	/	/	/	.	/	.	557
/	975	/	.	/	/	/	/	.	/	.	558
/	836	/	.	/	/	/	/	.	/	.	559
/	(624)	/	.	/	/	/	/	.	/	.	560
/	/	/	.	/	/	/	/	.	/	.	561
/	/	/	.	/	/	/	/	.	/	.	562
/	/	/	.	/	/	/	/	.	/	.	563
/	/	/	.	/	/	/	/	.	/	.	564
verarbeitung											
1 361	1 430	1 110	.	.	757	1 446	/	1 383	927	1 299	565
1 426	1 563	1 178	.	.	827	1 473	/	1 436	944	1 335	566
1 188	1 067	(805)	.	.	685	(962)	/	1 231	782	1 192	567
(848)	824	/	.	.	(502)	/	/	861	(502)	831	568
1 369	1 434	1 154	.	.	764	1 454	/	1 391	933	1 320	569
1 426	1 564	1 178	.	.	813	1 476	/	1 437	947	1 353	570
1 188	1 068	/	.	.	(658)	(992)	/	1 245	773	1 210	571
(913)	823	/	.	.	/	/	/	869	/	863	572
/	/	(778)	.	.	743	/	/	895	904	902	573
/	/	/	.	.	(860)	/	/	(1 095)	934	947	574
/	/	(808)	.	.	/	/	/	845	(821)	837	575
/	/	/	.	.	(432)	/	/	824	(432)	726	576

6 Durchschnittliche Bruttowochenverdienste der Arbeiter
Januar

Lau- fende Nummer	Geschlecht Leistungs- gruppe	Baden- Württem- berg	Bayern	Berlin			Branden- burg	Bremen	Hamburg	Hessen	Mecklen- burg- Vorpommern
				insgesamt	West	Ost					
Herstellung und Verarbeitung											
577	Zusammen	/	.	/	/	/	/	/	/	.	/
578	1	/	.	/	/	/	/	/	/	.	/
579	2	/	.	/	/	/	/	/	/	.	/
580	3	/	.	/	/	/	/	/	/	.	/
581	Männlich	/	.	/	/	/	/	/	/	.	/
582	1	/	.	/	/	/	/	/	/	.	/
583	2	/	.	/	/	/	/	/	/	.	/
584	3	/	.	/	/	/	/	/	/	.	/
585	Weiblich	/	.	/	/	/	/	/	/	.	/
586	1	/	.	/	/	/	/	/	/	.	/
587	2	/	.	/	/	/	/	/	/	.	/
588	3	/	.	/	/	/	/	/	/	.	/
Chemische											
589	Zusammen	1 030	1 006	877	893	.	787	918	1 013	1 105	.
590	1	1 177	1 149	1 026	1 059	.	846	1 036	1 099	1 205	.
591	2	984	946	836	854	.	762	982	992	993	.
592	3	765	861	758	760	.	685	802	846	868	.
593	Männlich	1 098	1 055	953	970	.	804	969	1 051	1 143	.
594	1	1 185	1 155	1 049	1 075	.	852	1 036	1 129	1 210	.
595	2	1 035	980	882	897	.	773	991	1 017	1 019	.
596	3	842	953	767	768	.	687	825	820	984	.
597	Weiblich	794	785	774	785	.	739	786	901	868	.
598	1	1 002	953	856	905	.	806	/	805	1 059	.
599	2	818	808	779	797	.	735	/	938	886	.
600	3	730	745	755	758	.	684	788	872	771	.
Herstellung von											
601	Zusammen	1 170	1 101	/	/	/	784	.	.	1 193	.
602	1	1 250	1 192	/	/	/	804	.	.	1 222	.
603	2	1 090	980	/	/	/	777	.	.	1 097	.
604	3	855	840	/	/	/	(608)	.	.	889	.
605	Männlich	1 183	1 119	/	/	/	787	.	.	1 200	.
606	1	1 252	1 193	/	/	/	800	.	.	1 224	.
607	2	1 107	993	/	/	/	782	.	.	1 111	.
608	3	884	963	/	/	/	(614)	.	.	893	.
609	Weiblich	845	807	/	/	/	769	.	.	980	.
610	1	(1 047)	994	/	/	/	831	.	.	1 082	.
611	2	835	837	/	/	/	756	.	.	939	.
612	3	(743)	722	/	/	/	/	.	.	884	.
H. v. Schädlingsbekämpfungs- u. Pflanzenschutzm.; H. v. Anstrichmitteln, Druckfarben u. Kitten; H. v. Pharma											
613	Zusammen	974	942	.	.	.	849	.	1 008	1 030	.
614	1	1 142	1 101	.	.	.	944	.	1 095	1 181	.
615	2	932	924	.	.	.	715	.	998	938	.
616	3	752	768	.	.	.	(619)	.	846	772	.
617	Männlich	1 053	1 002	.	.	.	910	.	1 054	1 085	.
618	1	1 151	1 109	.	.	.	962	.	1 132	1 191	.
619	2	984	952	.	.	.	747	.	1 032	960	.
620	3	818	831	.	.	.	/	.	819	813	.
621	Weiblich	791	793	.	.	.	681	.	901	853	.
622	1	1 000	941	.	.	.	(786)	.	802	1 052	.
623	2	816	841	.	.	.	674	.	939	878	.
624	3	729	737	.	.	.	(613)	.	871	759	.
Herstellung von											
625	Zusammen	.	999	.	.	/	.	/	/	.	/
626	1	.	1 110	.	.	/	.	/	/	.	/
627	2	.	955	.	.	/	.	/	/	.	/
628	3	.	986	.	.	/	.	/	/	.	/
629	Männlich	.	1 041	.	.	/	.	/	/	.	/
630	1	.	1 111	.	.	/	.	/	/	.	/
631	2	.	1 026	.	.	/	.	/	/	.	/
632	3	.	1 014	.	.	/	.	/	/	.	/
633	Weiblich	.	736	.	.	/	.	/	/	.	/
634	1	.	(984)	.	.	/	.	/	/	.	/
635	2	.	685	.	.	/	.	/	/	.	/
636	3	.	814	.	.	/	.	/	/	.	/
Herstellung von Gummi-											
637	Zusammen	921	869	1 007	1 035	.	709	821	1 060	917	682
638	1	1 075	991	1 181	1 220	.	808	967	1 149	999	727
639	2	892	836	966	1 005	.	679	898	1 033	952	664
640	3	802	757	722	722	.	630	755	814	767	/
641	Männlich	990	925	1 035	1 064	.	739	857	1 092	956	675
642	1	1 081	994	1 185	1 221	.	814	967	1 153	1 003	729
643	2	943	888	993	1 036	.	708	(894)	1 047	967	644
644	3	903	829	725	725	.	613	790	836	837	/
645	Weiblich	726	690	736	739	.	620	695	863	722	711
646	1	915	842	(987)	(1 162)	.	(695)	/	(982)	852	/
647	2	726	687	716	712	.	611	/	918	815	727
648	3	713	685	711	715	.	640	683	807	675	/

nach Wirtschaftszweig, Geschlecht und Leistungsgruppe in DM
1998

Nieder- sachsen	Nordrhein- Westfalen	Rheinland- Pfalz	Saarland	Sachsen	Sachsen- Anhalt	Schleswig- Holstein	Thü- ringen	Früheres Bundes- gebiet	Neue Länder u. Berlin-Ost	Deutsch- land	Laufende Nummer
von Spalt- und Brutstoffen											
.	.	/	/	/	/	/	/	1 114	/	1 114	577
.	.	/	/	/	/	/	/	1 149	/	1 149	578
.	.	/	/	/	/	/	/	1 058	/	1 058	579
.	.	/	/	/	/	/	/	/	/	/	580
.	.	/	/	/	/	/	/	1 115	/	1 115	581
.	.	/	/	/	/	/	/	1 150	/	1 150	582
.	.	/	/	/	/	/	/	1 058	/	1 058	583
.	.	/	/	/	/	/	/	/	/	/	584
.	.	/	/	/	/	/	/	/	/	/	585
.	.	/	/	/	/	/	/	/	/	/	586
.	.	/	/	/	/	/	/	/	/	/	587
.	.	/	/	/	/	/	/	/	/	/	588
Industrie											
1 032	1 146	1 167	848	698	767	1 064	814	1 091	755	1 072	589
1 174	1 244	1 236	1 063	761	834	1 282	880	1 210	827	1 188	590
942	1 073	1 096	861	663	693	938	678	1 016	696	998	591
803	876	853	657	635	550	867	512	840	612	830	592
1 066	1 170	1 192	927	722	797	1 154	859	1 133	787	1 117	593
1 184	1 251	1 243	1 063	765	834	1 289	901	1 218	835	1 198	594
962	1 096	1 122	887	682	723	1 003	709	1 050	721	1 036	595
818	912	939	(626)	670	579	968	(600)	916	648	907	596
789	843	870	699	656	686	798	634	820	680	804	597
844	962	988	/	745	832	998	691	976	787	931	598
774	829	876	(778)	641	638	791	635	833	658	810	599
788	805	763	667	599	541	787	(439)	764	590	754	600
chemischen Grundstoffen											
1 150	1 262	1 222	930	774	849	1 361	908	1 213	836	1 191	601
1 240	1 303	1 260	(1 143)	816	864	1 404	936	1 263	870	1 240	602
1 036	1 198	1 159	(868)	751	793	1 209	749	1 132	774	1 111	603
855	996	1 034	/	612	/	(938)	/	921	624	910	604
1 163	1 271	1 234	930	786	850	1 363	916	1 224	842	1 204	605
1 242	1 306	1 267	(1 143)	816	862	1 404	939	1 267	872	1 246	606
1 040	1 209	1 176	(868)	765	799	1 212	764	1 145	782	1 128	607
856	1 043	1 074	/	(654)	/	(952)	/	978	647	964	608
852	986	938	/	738	846	/	777	921	803	896	609
(906)	1 094	989	/	815	873	/	(858)	1 039	860	976	610
814	967	914	/	716	774	/	(699)	909	746	877	611
854	864	(753)	/	(528)	/	/	/	810	(558)	803	612
zeit. Erzeugn.; H. v. Seifen, Wasch-, Reinigungs- und Körperpflegem.; H. v. sonst. chemischen Erzeugnissen											
913	986	992	820	670	610	902	662	972	667	957	613
1 047	1 094	1 117	1 009	735	672	1 095	713	1 118	745	1 097	614
879	954	929	858	632	607	869	644	931	631	916	615
786	844	803	673	559	546	820	469	791	563	782	616
949	1 016	1 030	924	688	643	974	707	1 025	700	1 012	617
1 064	1 107	1 124	1 009	740	678	1 102	747	1 129	757	1 111	618
900	979	944	897	631	627	917	668	962	641	951	619
806	873	859	(709)	581	569	879	(534)	842	576	835	620
777	802	830	699	639	573	797	603	807	620	791	621
837	875	986	/	714	647	995	636	948	694	909	622
772	787	865	(778)	632	584	790	622	829	622	807	623
767	795	764	667	543	540	788	(439)	757	559	748	624
Chemiefasern											
.	1 138	.	/	.	.	.	/	1 055	730	1 027	625
.	1 200	.	/	.	.	.	/	1 139	823	1 116	626
.	1 166	.	/	.	.	.	/	1 042	706	1 011	627
.	960	.	/	.	.	.	/	1 012	710	987	628
.	1 148	.	/	.	.	.	/	1 087	758	1 069	629
.	1 201	.	/	.	.	.	/	1 141	835	1 123	630
.	1 172	.	/	.	.	.	/	1 090	733	1 070	631
.	978	.	/	.	.	.	/	1 037	725	1 021	632
.	865	.	/	.	.	.	/	769	695	748	633
.	/	.	/	.	.	.	/	(977)	785	841	634
.	(892)	.	/	.	.	.	/	729	678	715	635
.	846	.	/	.	.	.	/	830	694	794	636
und Kunststoffwaren											
920	913	950	975	632	644	853	667	915	663	904	637
1 028	1 056	1 082	1 080	700	694	988	723	1 041	728	1 029	638
919	902	955	963	629	637	807	667	904	655	888	639
816	814	813	874	531	582	755	561	796	562	791	640
963	967	979	1 027	664	668	893	700	966	692	955	641
1 051	1 076	1 068	1 085	703	725	996	727	1 051	738	1 039	642
944	931	966	1 020	653	658	842	702	940	681	926	643
874	895	874	941	567	588	792	583	871	584	866	644
715	708	688	766	557	579	701	594	713	588	705	645
642	748	761	(760)	657	549	787	674	785	631	771	646
738	702	763	778	573	589	679	604	722	599	708	647
715	706	656	745	511	571	718	542	701	544	697	648

6 Durchschnittliche Bruttowochenverdienste der Arbeiter
Januar

Lau- fende Nummer	Geschlecht Leistungs- gruppe	Baden- Württem- berg	Bayern	Berlin			Branden- burg	Bremen	Hamburg	Hessen	Mecklen- burg- Vorpommern
				insgesamt	West	Ost					
Herstellung von											
649	Zusammen	974	878	.	940	.	740	.	.	988	/
650	1	1 129	1 028	.	(1 154)	.	840	.	.	1 058	/
651	2	954	864	.	932	.	716	.	.	1 021	/
652	3	889	803	.	(740)	.	/	.	.	864	/
653	Männlich	1 019	959	.	996	.	752	.	.	1 004	/
654	1	1 133	1 034	.	(1 154)	.	850	.	.	1 058	/
655	2	985	927	.	970	.	724	.	.	1 028	/
656	3	945	922	.	/	.	/	.	.	892	/
657	Weiblich	811	717	.	(708)	.	690	.	.	809	/
658	1	986	863	.	/	.	(753)	.	.	(990)	/
659	2	801	694	.	/	.	682	.	.	888	/
660	3	809	726	.	(724)	.	/	.	.	763	/
Herstellung von											
661	Zusammen	908	868	1 035	1 039	.	687	.	.	865	682
662	1	1 065	988	1 218	1 221	.	793	.	.	978	727
663	2	876	831	1 004	1 010	.	649	.	.	874	664
664	3	775	746	722	722	.	619	.	.	700	/
665	Männlich	982	921	1 062	1 066	.	730	.	.	914	675
666	1	1 070	990	1 219	1 222	.	799	.	.	982	729
667	2	931	882	1 032	1 039	.	691	.	.	890	644
668	3	886	814	724	724	.	(568)	.	.	765	/
669	Weiblich	709	684	742	742	.	592	.	.	699	711
670	1	905	838	(1 162)	(1 162)	.	/	.	.	841	/
671	2	713	685	715	715	.	578	.	.	790	727
672	3	692	674	714	714	.	640	.	.	653	/
Glasgewerbe, Keramik, Verar											
673	Zusammen	987	888	930	925	.	748	914	.	960	716
674	1	1 090	995	1 004	1 006	.	794	1 026	.	1 032	738
675	2	958	884	895	907	.	712	922	.	934	715
676	3	790	724	753	735	.	602	719	.	784	630
677	Männlich	1 017	940	950	953	.	760	947	.	979	728
678	1	1 092	999	1 011	1 017	.	802	1 031	.	1 034	738
679	2	973	907	912	929	.	720	931	.	950	728
680	3	868	809	783	765	.	601	754	.	814	(625)
681	Weiblich	698	685	755	755	.	663	710	.	762	645
682	1	835	796	858	858	.	692	/	.	899	/
683	2	748	707	771	771	.	668	(753)	.	787	652
684	3	669	673	678	678	.	605	685	.	719	633
Herstellung und Ver											
685	Zusammen	911	884	.	.	/	.	.	.	921	/
686	1	1 055	985	.	.	/	.	.	.	1 041	/
687	2	918	867	.	.	/	.	.	.	869	/
688	3	717	751	.	.	/	.	.	.	745	/
689	Männlich	982	928	.	.	/	.	.	.	967	/
690	1	1 063	990	.	.	/	.	.	.	1 047	/
691	2	956	899	.	.	/	.	.	.	904	/
692	3	844	829	.	.	/	.	.	.	798	/
693	Weiblich	631	681	.	.	/	.	.	.	732	/
694	1	(728)	786	.	.	/	.	.	.	(867)	/
695	2	700	706	.	.	/	.	.	.	752	/
696	3	593	656	.	.	/	.	.	.	691	/
Keramik, Herstellung von keramischen											
697	Zusammen	930	813	.	.	/	.	.	.	927	.
698	1	1 072	939	.	.	/	.	.	.	983	.
699	2	957	849	.	.	/	.	.	.	960	.
700	3	757	695	.	.	/	.	.	.	766	.
701	Männlich	988	886	.	.	/	.	.	.	953	.
702	1	1 077	946	.	.	/	.	.	.	985	.
703	2	984	875	.	.	/	.	.	.	979	.
704	3	791	759	.	.	/	.	.	.	769	.
705	Weiblich	757	686	.	.	/	.	.	.	766	.
706	1	(920)	799	.	.	/	.	.	.	(940)	.
707	2	789	708	.	.	/	.	.	.	717	.
708	3	738	677	.	.	/	.	.	.	762	.
Metallerzeugung und -bearbeitung,											
709	Zusammen	996	950	938	958	846	825	.	1 158	978	656
710	1	1 121	1 017	1 020	1 053	897	902	.	1 222	1 051	657
711	2	946	899	834	855	691	783	.	1 143	929	648
712	3	796	866	715	719	(670)	610	.	921	823	700
713	Männlich	1 044	982	969	998	853	833	.	1 174	997	656
714	1	1 123	1 019	1 026	1 062	899	901	.	1 222	1 053	656
715	2	971	940	849	877	690	779	.	1 145	943	649
716	3	874	953	742	748	(700)	619	.	982	876	705
717	Weiblich	739	723	773	778	680	774	.	795	786	/
718	1	982	856	840	845	/	917	.	/	847	/
719	2	797	720	800	806	(697)	802	.	(918)	812	/
720	3	704	713	698	702	/	587	.	777	753	/

nach Wirtschaftszweig, Geschlecht und Leistungsgruppe in DM
1998

Nieder- sachsen	Nordrhein- Westfalen	Rheinland- Pfalz	Saarland	Sachsen	Sachsen- Anhalt	Schleswig- Holstein	Thü- ringen	Früheres Bundes- gebiet	Neue Länder u. Berlin-Ost	Deutsch- land	Laufende Nummer
Gummiwaren											
911	987	1 025	1 022	726	.	857	727	969	730	956	649
999	1 083	1 079	1 104	812	.	949	791	1 078	798	1 062	650
913	972	1 036	1 009	718	.	847	712	977	714	956	651
867	900	917	936	(479)	.	722	682	874	645	871	652
939	998	1 032	1 059	746	.	886	770	1 004	755	992	653
1 000	1 085	1 088	1 103	815	.	970	803	1 081	806	1 066	654
919	983	1 041	1 051	724	.	856	759	998	735	981	655
918	953	921	988	/	.	(714)	(710)	928	708	927	656
779	761	867	854	667	.	750	634	784	655	773	657
(921)	(974)	(709)	/	/	.	(763)	(685)	911	718	871	658
797	809	901	862	703	.	783	620	803	656	777	659
773	742	871	830	(476)	.	725	669	769	620	766	660
Kunststoffwaren											
922	902	924	893	605	645	851	625	899	635	888	661
1 034	1 052	1 058	1 033	678	698	998	678	1 033	703	1 022	662
921	890	912	876	592	637	792	632	879	627	865	663
794	789	791	804	534	584	762	516	770	549	765	664
970	959	960	968	639	669	895	651	954	665	943	665
1 061	1 074	1 063	1 047	680	730	1 002	679	1 044	713	1 033	666
950	921	925	958	622	658	836	655	918	652	906	667
854	871	860	885	567	588	798	553	847	573	841	668
697	701	667	643	533	580	686	567	697	565	689	669
629	738	(777)	(630)	645	549	(818)	(659)	770	598	757	670
793	692	725	634	532	589	660	592	706	577	693	671
689	701	642	655	514	576	715	477	684	529	680	672
beitung von Steinen und Erden											
970	1 018	993	882	681	733	1 001	675	957	708	929	673
1 054	1 118	1 080	986	730	773	1 074	706	1 055	751	1 015	674
924	979	964	897	659	704	968	647	935	680	906	675
872	893	823	768	597	634	847	621	794	617	783	676
985	1 031	1 019	921	688	748	1 012	695	990	724	961	677
1 055	1 120	1 084	990	727	778	1 077	720	1 058	759	1 022	678
929	986	977	904	671	719	974	664	950	694	922	679
927	929	897	834	597	704	872	635	875	637	860	680
770	724	734	738	656	582	771	589	708	623	696	681
(814)	861	883	(837)	742	650	(876)	592	837	685	755	682
788	760	792	795	587	565	784	558	745	589	714	683
763	686	682	726	597	439	739	612	686	595	680	684
arbeitung von Glas											
964	978	1 032	934	666	.	956	695	948	691	922	685
1 065	1 085	1 136	1 026	728	.	1 037	729	1 063	736	1 024	686
894	905	931	910	655	.	864	644	895	659	876	687
864	864	768	(773)	591	.	814	648	795	620	776	688
1 000	994	1 066	946	686	.	969	720	985	713	961	689
1 065	1 086	1 139	1 053	732	.	1 039	743	1 067	746	1 031	690
910	915	960	913	672	.	870	659	919	674	903	691
952	915	857	(788)	591	.	843	692	877	630	857	692
743	687	739	(811)	609	.	756	614	696	619	689	693
/	(935)	981	/	677	.	/	611	855	634	760	694
783	692	779	/	617	.	(798)	594	729	621	711	695
725	662	634	/	591	.	(715)	623	661	611	654	696
Wand- und Bodenfliesen und -platten											
923	977	922	876	691	679	883	637	875	673	856	697
979	1 064	1 010	1 003	761	715	920	652	983	727	950	698
914	960	938	889	617	678	925	639	903	646	875	699
812	907	808	767	630	637	796	592	741	619	736	700
945	983	958	924	697	710	918	699	931	701	912	701
982	1 064	1 021	1 007	768	717	951	703	990	740	968	702
920	964	948	897	641	705	937	709	921	680	899	703
914	919	884	848	657	725	840	(592)	832	679	824	704
695	727	693	736	684	445	717	548	700	616	689	705
/	/	(724)	/	755	/	/	551	815	704	749	706
(733)	723	762	795	542	470	/	511	730	532	687	707
682	674	675	725	612	336	736	592	687	569	682	708
Herstellung von Metallerzeugnissen											
1 005	1 002	969	1 070	749	790	964	690	996	764	978	709
1 077	1 097	1 067	1 129	785	839	1 043	766	1 088	816	1 065	710
936	985	913	944	721	737	881	660	954	723	934	711
882	847	813	909	565	680	764	581	836	609	829	712
1 016	1 029	993	1 084	761	798	990	712	1 024	776	1 005	713
1 079	1 099	1 068	1 134	788	840	1 044	771	1 090	817	1 067	714
947	994	924	960	737	746	893	674	971	734	951	715
906	904	868	969	602	712	809	596	900	639	891	716
816	755	767	713	604	668	788	569	752	644	745	717
883	893	883	770	694	799	920	(562)	895	776	873	718
802	792	805	652	608	663	894	568	774	648	760	719
819	739	743	733	481	567	728	571	731	554	726	720

6 Durchschnittliche Bruttowochenverdienste der Arbeiter
Januar

Lau- fende Nummer	Geschlecht Leistungs- gruppe	Baden- Württem- berg	Bayern	Berlin			Branden- burg	Bremen	Hamburg	Hessen	Mecklen- burg- Vorpommern
				insgesamt	West	Ost					
Metallerzeugung											
721	Zusammen	1 080	1 020	982	1 019	.	911	.	.	1 012	.
722	1	1 160	1 078	1 060	1 082	.	958	.	.	1 061	.
723	2	987	983	910	952	.	831	.	.	993	.
724	3	891	978	793	850	.	586	.	.	826	.
725	Männlich	1 101	1 040	999	1 032	.	915	.	.	1 021	.
726	1	1 162	1 081	1 061	1 083	.	959	.	.	1 063	.
727	2	998	1 001	929	967	.	820	.	.	1 000	.
728	3	955	1 062	833	896	.	592	.	.	850	.
729	Weiblich	815	765	751	782	.	889	.	.	794	.
730	1	1 007	820	/	/	.	947	.	.	855	.
731	2	894	767	764	(797)	.	860	.	.	825	.
732	3	725	752	(692)	(722)	.	/	.	.	745	.
Erzeugung von Roheisen, Stahl-											
733	Zusammen	.	.	/	/	/	.	.	.	1 087	/
734	1	.	.	/	/	/	.	.	.	1 121	/
735	2	.	.	/	/	/	.	.	.	974	/
736	3	.	.	/	/	/	.	.	.	(899)	/
737	Männlich	.	.	/	/	/	.	.	.	1 090	/
738	1	.	.	/	/	/	.	.	.	1 123	/
739	2	.	.	/	/	/	.	.	.	977	/
740	3	.	.	/	/	/	.	.	.	(951)	/
741	Weiblich	.	.	/	/	/	.	.	.	(814)	/
742	1	.	.	/	/	/	.	.	.	(860)	/
743	2	.	.	/	/	/	.	.	.	/	/
744	3	.	.	/	/	/	.	.	.	/	/
Herstellung											
745	Zusammen	1 057	937	.	.	/	.	.	/	980	/
746	1	1 081	967	.	.	/	.	.	/	990	/
747	2	994	921	.	.	/	.	.	/	994	/
748	3	1 041	837	.	.	/	.	.	/	827	/
749	Männlich	1 065	942	.	.	/	.	.	/	986	/
750	1	1 081	968	.	.	/	.	.	/	991	/
751	2	1 031	928	.	.	/	.	.	/	998	/
752	3	1 041	(812)	.	.	/	.	.	/	849	/
753	Weiblich	/	(810)	.	.	/	.	.	/	767	/
754	1	/	/	.	.	/	.	.	/	(785)	/
755	2	/	(701)	.	.	/	.	.	/	816	/
756	3	/	(902)	.	.	/	.	.	/	695	/
Sonstige erste Bearbeitung von Eisen und Stahl,											
757	Zusammen	1 124	987	.	.	/	.	/	/	1 044	.
758	1	1 177	1 007	.	.	/	.	/	/	1 163	.
759	2	1 021	986	.	.	/	.	/	/	1 027	.
760	3	(770)	/	.	.	/	.	/	/	969	.
761	Männlich	1 125	995	.	.	/	.	/	/	1 059	.
762	1	1 178	1 012	.	.	/	.	/	/	1 163	.
763	2	1 021	995	.	.	/	.	/	/	1 043	.
764	3	(770)	/	.	.	/	.	/	/	982	.
765	Weiblich	/	(855)	.	.	/	.	/	/	(846)	.
766	1	/	/	.	.	/	.	/	/	/	.
767	2	/	(848)	.	.	/	.	/	/	/	.
768	3	/	/	.	.	/	.	/	/	(891)	.
Erzeugung und erste Bear											
769	Zusammen	1 148	1 049	.	.	/	/	.	.	963	/
770	1	1 203	1 066	.	.	/	/	.	.	1 010	/
771	2	1 005	1 015	.	.	/	/	.	.	947	/
772	3	1 078	1 112	.	.	/	/	.	.	697	/
773	Männlich	1 163	1 080	.	.	/	/	.	.	976	/
774	1	1 206	1 073	.	.	/	/	.	.	1 012	/
775	2	1 021	1 054	.	.	/	/	.	.	960	/
776	3	1 148	1 185	.	.	/	/	.	.	(691)	/
777	Weiblich	856	776	.	.	/	/	.	.	799	/
778	1	985	802	.	.	/	/	.	.	(906)	/
779	2	836	769	.	.	/	/	.	.	831	/
780	3	804	783	.	.	/	/	.	.	706	/
Gießerei											
781	Zusammen	1 030	991	.	.	.	613	.	.	1 059	.
782	1	1 126	1 085	.	.	.	642	.	.	1 140	.
783	2	976	961	.	.	.	614	.	.	1 043	.
784	3	831	790	.	.	.	578	.	.	827	.
785	Männlich	1 055	1 007	.	.	.	617	.	.	1 072	.
786	1	1 127	1 086	.	.	.	640	.	.	1 140	.
787	2	984	970	.	.	.	620	.	.	1 051	.
788	3	886	833	.	.	.	584	.	.	846	.
789	Weiblich	804	741	.	.	.	(570)	.	.	806	.
790	1	1 025	/	.	.	.	/	.	.	/	.
791	2	918	759	.	.	.	/	.	.	(851)	.
792	3	709	725	.	.	.	/	.	.	781	.

nach Wirtschaftszweig, Geschlecht und Leistungsgruppe in DM
1998

Nieder- sachsen	Nordrhein- Westfalen	Rheinland- Pfalz	Saarland	Sachsen	Sachsen- Anhalt	Schleswig- Holstein	Thü- ringen	Früheres Bundes- gebiet	Neue Länder u. Berlin-Ost	Deutsch- land	Laufende Nummer
und -bearbeitung											
1 065	1 055	1 055	1 094	807	854	954	719	1 056	837	1 041	721
1 122	1 114	1 111	1 144	839	898	1 005	789	1 118	882	1 099	722
1 016	1 044	963	984	773	800	898	657	1 021	785	1 004	723
882	912	782	806	615	915	808	645	909	719	904	724
1 069	1 086	1 066	1 097	814	859	961	735	1 068	843	1 052	725
1 123	1 117	1 112	1 145	841	900	1 005	789	1 120	883	1 102	726
1 019	1 048	970	986	776	806	898	680	1 028	789	1 012	727
899	940	810	840	675	920	804	662	945	753	940	728
831	809	783	710	725	774	816	591	801	776	797	729
909	899	(913)	(870)	794	832	/	/	908	865	894	730
867	849	823	(737)	746	734	/	564	830	759	813	731
716	784	740	651	520	(876)	(813)	(589)	766	603	761	732
und Ferrolegierungen (EGKS)											
1 061	1 082	1 069	1 128	.	927	/	/	1 087	931	1 079	733
1 121	1 111	1 080	1 154	.	896	/	/	1 122	945	1 112	734
1 001	1 065	901	1 023	.	931	/	/	1 041	896	1 034	735
929	906	(720)	834	.	952	/	/	904	952	907	736
1 062	1 084	1 069	1 130	.	927	/	/	1 089	937	1 082	737
1 122	1 112	1 080	1 155	.	898	/	/	1 123	945	1 114	738
1 003	1 068	901	1 027	.	929	/	/	1 044	905	1 038	739
931	915	(720)	855	.	958	/	/	913	958	916	740
846	846	/	742	.	925	/	/	838	898	866	741
(888)	920	/	(866)	.	/	/	/	911	935	923	742
(843)	859	/	(685)	.	(971)	/	/	846	871	860	743
/	725	/	(626)	.	(907)	/	/	715	(907)	744	744
von Rohren											
1 115	1 026	962	1 054	860	810	.	760	1 021	822	999	745
1 193	1 087	1 066	1 120	880	862	.	810	1 081	857	1 048	746
959	1 021	940	1 009	833	716	.	713	1 005	774	982	747
/	901	740	859	(808)	/	.	672	892	702	887	748
1 115	1 038	971	1 057	867	817	.	764	1 031	828	1 009	749
1 194	1 032	1 066	1 121	884	861	.	809	1 084	859	1 052	750
959	1 025	942	1 010	840	729	.	716	1 009	784	988	751
/	923	767	883	(851)	/	.	674	914	711	908	752
/	807	(667)	(698)	721	682	.	(700)	800	702	787	753
/	850	/	/	(729)	(873)	.	/	854	790	841	754
/	838	/	/	733	(613)	.	/	820	666	775	755
/	787	(613)	(671)	/	/	.	(655)	777	(635)	774	756
Herstellung von Ferrolegierungen (nicht EGKS)											
.	1 055	1 029	1 078	772	.	.	741	1 055	751	1 024	757
.	1 121	1 077	1 093	799	.	.	748	1 120	794	1 081	758
.	1 037	1 033	(939)	724	.	.	/	1 031	711	996	759
.	954	852	/	(594)	.	.	/	950	(610)	945	760
.	1 061	1 030	1 079	776	.	.	747	1 060	754	1 030	761
.	1 122	1 077	1 093	801	.	.	749	1 122	796	1 083	762
.	1 042	1 034	(939)	727	.	.	/	1 036	713	1 002	763
.	966	852	/	(602)	.	.	/	961	(624)	957	764
.	804	/	/	700	.	.	/	812	690	789	765
.	(945)	/	/	(741)	.	.	/	938	(733)	860	766
.	802	/	/	(688)	.	.	/	810	688	780	767
.	765	/	/	/	.	.	/	779	/	768	768
beitung von NE-Metallen											
1 133	1 075	1 179	.	828	928	.	/	1 090	903	1 080	769
1 164	1 182	1 245	.	902	971	.	/	1 165	960	1 152	770
1 103	1 055	1 011	.	789	851	.	/	1 049	826	1 038	771
(987)	915	(701)	.	/	(682)	.	/	967	(686)	966	772
1 140	1 093	1 195	.	833	937	.	/	1 109	915	1 099	773
1 167	1 183	1 246	.	905	979	.	/	1 168	969	1 156	774
1 111	1 060	1 018	.	788	859	.	/	1 064	835	1 053	775
(1 027)	963	/	.	/	(682)	.	/	1 028	(678)	1 027	776
873	805	(660)	.	816	805	.	/	801	811	802	777
(894)	1 039	/	.	888	837	.	/	914	857	895	778
872	856	/	.	791	771	.	/	808	784	805	779
/	788	/	.	/	/	.	/	780	/	780	780
industrie											
970	1 011	986	881	753	796	940	.	1 005	754	985	781
1 035	1 083	1 050	1 044	805	800	988	.	1 089	800	1 066	782
933	1 013	936	815	717	794	892	.	976	736	952	783
787	905	825	755	562	/	811	.	865	577	856	784
976	1 028	1 005	884	765	798	948	.	1 022	766	1 003	785
1 036	1 085	1 054	1 044	807	799	988	.	1 090	801	1 068	786
933	1 018	947	814	720	798	892	.	982	746	960	787
810	940	868	767	617	/	(809)	.	907	608	900	788
753	806	820	(771)	623	756	816	.	793	639	778	789
/	920	(910)	/	(761)	(807)	/	.	959	778	920	790
(884)	870	820	/	673	746	/	.	858	656	820	791
710	784	801	(726)	506	/	(813)	.	753	528	743	792

6 Durchschnittliche Bruttowochenverdienste der Arbeiter
Januar

Lau- fende Nummer	Geschlecht Leistungs- gruppe	Baden- Württem- berg	Bayern	Berlin			Branden- burg	Bremen	Hamburg	Hessen	Mecklen- burg- Vorpommern
				insgesamt	West	Ost					
Herstellung von Me											
793	Zusammen	969	908	928	943	856	740	907	.	961	642
794	1	1 104	988	1 012	1 047	896	804	986	.	1 046	642
795	2	935	838	808	825	654	746	852	.	890	627
796	3	781	787	701	702	/	612	769	.	822	(756)
797	Männlich	1 023	943	961	988	859	756	941	.	985	643
798	1	1 106	989	1 018	1 057	897	807	993	.	1 048	642
799	2	963	884	811	836	657	756	895	.	904	629
800	3	855	856	705	706	/	623	794	.	889	(756)
801	Weiblich	730	711	776	778	/	604	714	.	785	/
802	1	973	879	839	844	/	(690)	(794)	.	844	/
803	2	778	710	804	806	/	615	696	.	810	/
804	3	702	696	699	701	/	589	735	.	754	/
Stahl- und Leicht											
805	Zusammen	963	959	833	904	726	769	846	.	1 000	644
806	1	1 044	1 000	850	966	731	789	882	.	1 059	640
807	2	912	863	820	850	(658)	795	(721)	.	873	621
808	3	856	839	714	719	/	651	/	.	840	(808)
809	Männlich	974	964	837	911	727	773	873	.	1 002	645
810	1	1 044	1 000	851	966	731	789	896	.	1 059	640
811	2	922	873	818	848	/	801	(805)	.	875	623
812	3	877	846	734	734	/	653	/	.	851	(808)
813	Weiblich	762	749	(697)	(715)	/	(560)	(669)	.	(805)	/
814	1	(939)	/	/	/	/	/	(753)	.	/	/
815	2	789	700	/	/	/	(549)	/	.	/	/
816	3	719	(790)	(612)	/	/	/	/	.	/	/
Kessel- und Behälterbau (ohne											
817	Zusammen	1 086	923	.	.	.	819	.	.	980	.
818	1	1 108	987	.	.	.	858	.	.	1 059	.
819	2	1 015	890	.	.	.	739	.	.	897	.
820	3	/	856	.	.	.	/	.	.	851	.
821	Männlich	1 086	941	.	.	.	821	.	.	993	.
822	1	1 108	987	.	.	.	858	.	.	1 060	.
823	2	1 015	892	.	.	.	740	.	.	907	.
824	3	/	970	.	.	.	/	.	.	(818)	.
825	Weiblich	/	749	.	.	.	/	.	.	846	.
826	1	/	/	.	.	.	/	.	.	(899)	.
827	2	/	(795)	.	.	.	/	.	.	838	.
828	3	/	744	.	.	.	/	.	.	860	.
Herstellung von Dampfkesseln (ohne Zentralheizungskessel); Herstellung von Schmiede-,											
829	Zusammen	987	889	958	920	.	/	/	.	949	/
830	1	1 136	980	1 083	1 044	.	/	/	.	1 035	/
831	2	938	814	713	761	.	/	/	.	882	/
832	3	738	821	709	709	.	/	/	.	766	/
833	Männlich	1 069	932	1 008	997	.	/	/	.	985	/
834	1	1 137	983	1 095	1 060	.	/	/	.	1 039	/
835	2	987	856	735	827	.	/	/	.	911	/
836	3	900	944	/	/	.	/	/	.	780	/
837	Weiblich	674	704	691	694	.	/	/	.	797	/
838	1	982	876	(763)	(774)	.	/	/	.	(769)	/
839	2	749	707	653	658	.	/	/	.	818	/
840	3	635	665	712	712	.	/	/	.	758	/
Maschi											
841	Zusammen	1 085	991	1 081	1 110	920	826	1 140	1 170	1 049	782
842	1	1 170	1 061	1 148	1 185	962	884	1 173	1 205	1 097	845
843	2	994	875	913	924	798	745	1 030	935	942	620
844	3	845	767	798	847	661	621	(892)	835	845	656
845	Männlich	1 123	1 024	1 100	1 131	930	832	1 143	1 181	1 067	787
846	1	1 174	1 064	1 152	1 190	963	884	1 174	1 208	1 099	847
847	2	1 031	918	935	949	803	752	1 035	966	979	622
848	3	887	811	846	891	678	603	(868)	866	838	690
849	Weiblich	829	795	811	825	695	729	(920)	877	822	586
850	1	955	873	914	926	(844)	(867)	/	1 029	920	(671)
851	2	827	798	825	827	/	685	(893)	789	795	(588)
852	3	812	718	615	(604)	(629)	(699)	/	(743)	854	/
Herstellung von Büromaschinen, Datenverarbeitungsgeräten											
853	Zusammen	956	904	921	929	875	733	1 025	1 011	926	878
854	1	1 084	1 023	1 013	1 025	949	820	1 088	1 066	1 042	884
855	2	869	823	817	822	798	672	911	932	877	893
856	3	817	760	825	832	698	682	768	848	786	763
857	Männlich	1 041	993	978	996	898	772	1 069	1 055	1 003	882
858	1	1 092	1 030	1 021	1 033	957	831	1 093	1 078	1 048	879
859	2	933	927	851	871	809	705	979	1 007	926	911
860	3	877	841	850	867	695	596	(786)	843	906	(629)
861	Weiblich	812	761	816	819	779	666	807	844	771	860
862	1	943	893	909	918	874	725	937	893	918	969
863	2	802	757	787	789	768	639	800	827	815	845
864	3	804	738	820	825	699	712	765	852	731	821

nach Wirtschaftszweig, Geschlecht und Leistungsgruppe in DM
1998

Nieder- sachsen	Nordrhein- Westfalen	Rheinland- Pfalz	Saarland	Sachsen	Sachsen- Anhalt	Schleswig- Holstein	Thü- ringen	Früheres Bundes- gebiet	Neue Länder u. Berlin-Ost	Deutsch- land	Laufende Nummer
tallerzeugnissen											
953	960	935	1 033	722	727	965	682	956	722	938	793
1 037	1 081	1 036	1 103	756	789	1 048	758	1 066	772	1 040	794
864	927	902	884	702	654	878	661	903	689	883	795
882	817	816	960	547	568	760	565	809	577	801	796
966	997	961	1 061	737	738	994	706	993	737	971	797
1 039	1 083	1 037	1 115	760	790	1 049	764	1 068	775	1 042	798
874	939	913	917	722	662	892	673	924	703	902	799
910	881	875	1 043	580	592	809	557	876	597	866	800
814	742	765	714	543	570	787	565	743	562	734	801
873	888	(861)	758	576	(855)	990	(487)	889	588	860	802
793	775	803	644	556	596	823	570	763	571	747	803
830	730	743	757	462	503	720	569	725	546	720	804
metallbau											
907	956	917	956	729	721	1 005	700	955	723	904	805
969	1 035	1 043	1 074	786	785	1 028	735	1 026	769	967	806
792	880	870	783	656	631	924	686	872	678	825	807
746	883	789	759	551	518	947	532	861	573	826	808
909	960	953	975	734	733	1 005	703	963	729	911	809
971	1 035	1 043	1 078	786	785	1 028	737	1 027	769	967	810
792	881	923	804	656	637	924	688	880	681	832	811
759	901	809	777	589	538	947	536	879	600	848	812
(743)	779	598	663	(484)	537	/	(511)	735	527	694	813
/	/	/	(806)	/	/	/	/	873	(636)	828	814
/	(828)	(573)	636	/	(580)	/	/	700	574	674	815
/	766	676	(651)	(452)	(485)	/	/	744	475	693	816
Herstellung von Dampfkesseln)											
871	980	1 036	1 082	781	850	980	.	980	783	942	817
962	1 064	1 058	1 103	803	932	1 007	.	1 051	817	1 023	818
803	972	837	877	776	732	/	.	909	769	866	819
715	901	/	/	/	/	/	.	862	(612)	859	820
876	984	1 040	1 083	782	850	980	.	990	784	949	821
962	1 064	1 058	1 103	804	932	1 007	.	1 051	818	1 023	822
806	973	(856)	877	777	732	/	.	917	770	870	823
719	905	/	/	/	/	/	.	883	(630)	880	824
(707)	868	/	/	(752)	/	/	.	816	742	810	825
/	/	/	/	/	/	/	.	(897)	/	(873)	826
(733)	/	/	/	(753)	/	/	.	826	(747)	815	827
(670)	867	/	/	/	/	/	.	800	/	798	828
Press-, Zieh- und Stanzteilen, gewalzten Ringen und pulvermetallurgischen Erzeugnissen											
1 005	1 069	1 016	1 122	804	781	991	569	1 022	816	1 015	829
1 099	1 158	1 130	1 121	842	797	1 099	(633)	1 127	872	1 115	830
835	1 008	939	971	712	735	877	(542)	938	683	930	831
785	901	990	1 307	/	756	(813)	/	855	615	854	832
1 023	1 091	1 026	1 153	813	787	1 020	591	1 063	830	1 054	833
1 100	1 159	1 131	1 158	844	797	1 102	(633)	1 130	874	1 118	834
851	1 016	939	975	726	760	902	/	967	709	959	835
(853)	953	1 065	1 332	/	(757)	/	/	959	650	957	836
759	787	721	748	(538)	(593)	829	(530)	727	548	724	837
/	968	/	743	/	/	(1 025)	/	863	/	859	838
768	826	/	/	(530)	(526)	799	(537)	757	534	749	839
/	772	705	(749)	/	/	(789)	/	698	(535)	697	840
nenbau											
1 039	1 040	1 026	1 026	807	812	1 038	840	1 048	818	1 032	841
1 063	1 113	1 100	1 104	876	866	1 080	890	1 118	880	1 101	842
987	946	976	921	692	701	918	780	945	717	926	843
755	852	844	774	549	565	853	645	841	580	832	844
1 052	1 068	1 046	1 061	822	820	1 048	859	1 077	831	1 059	845
1 064	1 114	1 101	1 106	879	867	1 081	892	1 120	882	1 103	846
1 018	958	983	952	692	702	921	808	977	723	956	847
792	937	923	810	557	582	873	684	902	595	889	848
807	773	784	796	658	668	893	679	806	668	799	849
894	955	976	948	761	(786)	952	(786)	932	777	917	850
814	779	868	813	695	693	903	681	809	688	801	851
726	764	744	759	541	527	831	588	784	558	778	852
und -einrichtungen; Elektrotechnik, Feinmechanik und Optik											
931	943	891	878	737	700	877	732	933	751	921	853
1 022	1 043	1 003	1 019	779	747	992	854	1 046	820	1 033	854
872	896	821	812	717	661	824	705	855	719	844	855
763	847	772	743	573	520	723	649	814	637	807	856
991	1 001	960	964	775	729	952	806	1 008	796	994	857
1 033	1 051	1 004	1 025	791	753	1 000	862	1 054	828	1 041	858
929	940	876	874	760	707	857	761	928	764	913	859
818	896	848	750	574	490	737	708	881	654	873	860
788	837	765	748	640	569	762	659	799	661	791	861
854	960	972	899	687	637	904	812	929	752	913	862
797	804	754	737	646	561	794	655	781	655	773	863
749	825	754	743	572	544	720	635	793	632	786	864

6 Durchschnittliche Bruttowochenverdienste der Arbeiter
Januar

Lau- fende Nummer	Geschlecht Leistungs- gruppe	Baden- Württem- berg	Bayern	Berlin			Branden- burg	Bremen	Hamburg	Hessen	Mecklen- burg- Vorpommern
				insgesamt	West	Ost					
Herstellung von Büromaschinen, Datenver											
865	Zusammen	943	978	.	.	/	.	.	.	816	/
866	1	1 060	1 078	.	.	/	.	.	.	937	/
867	2	854	889	.	.	/	.	.	.	782	/
868	3	660	853	.	.	/	.	.	.	703	/
869	Männlich	1 018	1 030	.	.	/	.	.	.	861	/
870	1	1 064	1 085	.	.	/	.	.	.	938	/
871	2	907	897	.	.	/	.	.	.	839	/
872	3	753	867	.	.	/	.	.	.	721	/
873	Weiblich	768	893	.	.	/	.	.	.	751	/
874	1	1 027	1 015	.	.	/	.	.	.	/	/
875	2	795	883	.	.	/	.	.	.	758	/
876	3	628	849	.	.	/	.	.	.	(609)	/
Herstellung von Geräten der Elektrizität											
877	Zusammen	979	904	946	951	889	727	1 005	1 042	938	898
878	1	1 096	1 017	1 023	1 034	927	794	1 072	1 087	1 067	882
879	2	920	828	842	847	792	652	916	901	898	933
880	3	833	772	845	847	(526)	636	789	852	796	/
881	Männlich	1 064	990	999	1 010	903	764	1 047	1 072	1 022	898
882	1	1 101	1 025	1 029	1 040	936	796	1 074	1 094	1 069	880
883	2	983	932	871	884	806	648	974	928	945	937
884	3	917	874	920	928	/	(515)	(799)	/	939	/
885	Weiblich	833	754	834	836	786	665	801	875	747	909
886	1	979	857	922	938	843	(753)	/	932	949	(936)
887	2	847	749	815	818	(722)	653	799	866	824	(888)
888	3	817	739	830	831	/	670	788	850	709	/
Rundfunk-, Fernseh- und											
889	Zusammen	923	894	.	.	.	786	.	.	887	.
890	1	1 155	1 068	.	.	.	939	.	.	990	.
891	2	843	813	.	.	.	707	.	.	844	.
892	3	784	720	.	.	.	901	.	.	749	.
893	Männlich	1 020	1 025	.	.	.	818	.	.	965	.
894	1	1 163	1 071	.	.	.	1 022	.	.	997	.
895	2	890	955	.	.	.	732	.	.	875	.
896	3	899	726	.	.	.	/	.	.	(750)	.
897	Weiblich	784	763	.	.	.	715	.	.	779	.
898	1	971	1 004	.	.	.	(687)	.	.	870	.
899	2	791	763	.	.	.	637	.	.	818	.
900	3	759	718	.	.	.	934	.	.	749	.
Medizin-, Meß-, Steuer-											
901	Zusammen	927	890	820	812	.	666	1 030	947	937	.
902	1	1 041	992	934	934	.	760	1 092	1 030	1 045	.
903	2	806	788	784	782	.	624	805	811	883	.
904	3	796	733	722	724	.	607	(579)	813	790	.
905	Männlich	1 004	967	869	865	.	703	1 094	1 003	1 004	.
906	1	1 054	997	948	953	.	758	1 109	1 047	1 052	.
907	2	883	871	795	797	.	638	(927)	864	933	.
908	3	789	769	703	700	.	(638)	/	782	873	.
909	Weiblich	788	750	770	761	.	620	731	807	795	.
910	1	894	874	865	819	.	(780)	(810)	882	925	.
911	2	744	744	777	774	.	616	736	777	817	.
912	3	798	729	729	733	.	588	(577)	856	753	.
Fahrzeug											
913	Zusammen	1 243	1 074	1 102	1 124	1 003	802	.	.	1 185	955
914	1	1 313	1 146	1 155	1 198	1 021	817	.	.	1 245	982
915	2	1 153	1 007	991	1 001	790	772	.	.	1 026	833
916	3	971	925	880	885	/	757	.	.	846	809
917	Männlich	1 262	1 090	1 107	1 130	1 005	805	.	.	1 202	959
918	1	1 316	1 149	1 156	1 199	1 022	819	.	.	1 249	985
919	2	1 169	1 023	993	1 003	795	773	.	.	1 037	837
920	3	1 005	952	931	937	/	805	.	.	886	809
921	Weiblich	1 006	908	977	988	(824)	767	.	.	957	856
922	1	1 163	1 021	1 126	1 143	/	777	.	.	1 120	888
923	2	1 038	914	944	968	/	771	.	.	945	772
924	3	889	859	779	782	/	(700)	.	.	809	/
Herstellung von Kraftwagen											
925	Zusammen	1 246	1 073	.	.	.	872	.	.	1 186	760
926	1	1 316	1 155	.	.	.	980	.	.	1 248	788
927	2	1 156	1 012	.	.	.	777	.	.	1 027	744
928	3	972	927	.	.	.	826	.	.	852	/
929	Männlich	1 264	1 091	.	.	.	874	.	.	1 205	757
930	1	1 319	1 157	.	.	.	982	.	.	1 252	770
931	2	1 171	1 027	.	.	.	771	.	.	1 038	751
932	3	1 005	954	.	.	.	(827)	.	.	898	/
933	Weiblich	1 012	912	.	.	.	851	.	.	958	790
934	1	1 174	1 035	.	.	.	(933)	.	.	1 123	(873)
935	2	1 045	921	.	.	.	825	.	.	946	(567)
936	3	892	861	.	.	.	(825)	.	.	812	/

nach Wirtschaftszweig, Geschlecht und Leistungsgruppe in DM
1998

Nieder- sachsen	Nordrhein- Westfalen	Rheinland- Pfalz	Saarland	Sachsen	Sachsen- Anhalt	Schleswig- Holstein	Thü- ringen	Früheres Bundes- gebiet	Neue Länder u. Berlin-Ost	Deutsch- land	Laufende Nummer
arbeitsgeräten und -einrichtungen											
.	898	942	.	.	/	836	679	930	654	916	865
.	1 002	1 120	.	.	/	941	746	1 056	730	1 047	866
.	867	834	.	.	/	829	675	849	639	839	867
.	827	714	.	.	/	(708)	644	770	625	753	868
.	936	979	.	.	/	901	706	986	681	974	869
.	1 004	1 120	.	.	/	(947)	764	1 059	744	1 051	870
.	909	835	.	.	/	885	674	879	644	865	871
.	839	784	.	.	/	/	630	806	626	794	872
.	822	843	.	.	/	742	654	824	626	809	873
.	(964)	1 120	.	.	/	/	(613)	1 018	(613)	1 006	874
.	820	831	.	.	/	(756)	677	823	631	816	875
.	814	(685)	.	.	/	(716)	648	748	625	730	876
tätigerzeugung, -verteilung u. ä.											
957	932	859	884	749	739	884	705	939	750	927	877
1 031	1 042	936	1 013	791	760	976	839	1 049	813	1 034	878
921	870	867	821	730	726	848	705	867	730	855	879
774	841	712	745	565	543	631	649	823	633	814	880
1 008	990	913	963	787	741	957	788	1 012	795	997	881
1 041	1 046	939	1 016	799	764	985	839	1 054	818	1 040	882
967	913	889	871	780	720	882	771	940	779	923	883
840	884	706	741	(573)	493	(795)	718	893	658	884	884
794	816	743	742	628	723	726	639	798	646	789	885
791	915	(832)	(898)	700	662	856	836	904	745	886	886
824	762	814	713	628	763	781	637	782	643	773	887
754	821	713	745	563	(703)	679	633	799	626	791	888
Nachrichtentechnik											
876	979	851	830	712	.	853	652	925	756	915	889
1 002	1 057	1 095	(854)	759	.	1 022	638	1 063	836	1 050	890
815	958	720	(961)	700	.	816	660	853	711	843	891
723	889	729	(653)	604	.	735	657	817	698	813	892
938	1 057	1 045	871	721	.	933	702	1 018	803	1 004	893
1 014	1 095	1 098	(854)	751	.	1 034	689	1 081	859	1 068	894
844	1 018	836	(961)	652	.	834	717	932	748	916	895
737	982	(910)	/	(588)	.	731	/	902	693	896	896
792	895	706	/	701	.	769	609	816	683	809	897
922	974	(980)	/	810	.	930	(523)	967	713	952	898
792	873	699	/	730	.	801	628	790	669	783	899
721	859	708	/	605	.	736	648	796	699	793	900
und Regeltechnik, Optik											
926	929	945	863	718	619	899	854	921	764	912	901
1 017	1 024	1 015	1 071	757	672	981	942	1 025	836	1 014	902
826	863	901	794	658	618	825	736	824	693	815	903
767	754	862	748	/	498	711	/	782	556	778	904
989	981	996	981	770	675	966	890	990	807	981	905
1 024	1 031	1 018	1 105	796	680	987	938	1 034	846	1 025	906
884	909	925	876	687	692	870	773	893	725	883	907
783	836	939	(768)	/	/	747	/	824	584	819	908
785	727	837	763	615	530	763	784	776	687	771	909
879	846	897	901	601	(604)	897	961	889	790	875	910
780	733	837	753	634	540	791	707	759	668	753	911
766	702	834	741	/	501	707	/	769	547	765	912
bau											
.	1 123	1 105	1 144	868	757	993	759	1 172	853	1 154	913
.	1 205	1 171	1 260	902	773	1 018	830	1 241	886	1 221	914
.	1 040	1 102	1 099	808	688	956	713	1 064	784	1 047	915
.	903	946	1 031	715	682	901	668	935	697	930	916
.	1 140	1 122	1 164	877	764	1 011	781	1 189	863	1 171	917
.	1 207	1 172	1 262	906	778	1 019	836	1 245	891	1 225	918
.	1 048	1 109	1 109	821	692	992	731	1 078	795	1 062	919
.	945	991	1 074	735	698	959	678	976	720	971	920
.	884	897	936	769	695	832	653	966	743	952	921
.	1 066	1 098	1 042	829	715	868	711	1 126	794	1 097	922
.	907	936	972	742	673	791	630	958	723	940	923
.	827	860	902	(522)	/	842	657	853	653	849	924
und Kraftwagenteilen											
.	1 143	1 108	1 147	927	714	959	798	1 184	875	1 176	925
.	1 240	1 177	1 261	1 011	749	1 001	902	1 263	958	1 257	926
.	1 049	1 106	1 102	842	665	977	752	1 072	806	1 061	927
.	917	950	1 036	715	584	905	668	941	683	936	928
.	1 161	1 125	1 166	936	720	998	820	1 203	885	1 194	929
.	1 243	1 178	1 264	1 013	752	1 004	902	1 267	959	1 261	930
.	1 057	1 112	1 113	848	671	1 016	760	1 086	810	1 074	931
.	957	997	1 074	735	603	966	678	981	699	976	932
.	900	899	942	831	591	834	686	974	783	968	933
.	1 087	1 101	1 042	955	(635)	(892)	(908)	1 138	920	1 132	934
.	914	956	972	799	(600)	756	678	966	778	958	935
.	843	862	911	(505)	/	845	657	859	656	855	936

6 Durchschnittliche Bruttowochenverdienste der Arbeiter
Januar

Lau- fende Nummer	Geschlecht Leistungs- gruppe	Baden- Württem- berg	Bayern	Berlin			Branden- burg	Bremen	Hamburg	Hessen	Mecklen- burg- Vorpommern
				insgesamt	West	Ost					
Herstellung von Kraftwagen											
937	Zusammen	1 303	1 116	.	.	/	/
938	1	1 343	1 190	.	.	/	/
939	2	1 186	1 052	.	.	/	/
940	3	1 045	940	.	.	/	/
941	Männlich	1 312	1 124	.	.	/	/
942	1	1 346	1 192	.	.	/	/
943	2	1 193	1 057	.	.	/	/
944	3	1 065	945	.	.	/	/
945	Weiblich	1 143	990	.	.	/	/
946	1	1 209	1 066	.	.	/	/
947	2	1 141	1 003	.	.	/	/
948	3	996	919	.	.	/	/
Herstellung von Karosserien,											
949	Zusammen	972	985	980	636
950	1	1 017	1 048	1 019	674
951	2	920	875	984	596
952	3	838	855	893	/
953	Männlich	985	998	985	636
954	1	1 023	1 048	1 019	674
955	2	934	896	984	595
956	3	866	873	889	/
957	Weiblich	788	776	905	/
958	1	(806)	(1 007)	/	/
959	2	776	730	/	/
960	3	791	806	902	/
Sonstiger Fahr											
961	Zusammen	994	1 077	.	.	.	759	.	.	1 148	976
962	1	1 055	1 111	.	.	.	760	.	.	1 184	991
963	2	837	903	.	.	.	765	.	.	983	887
964	3	758	831	.	.	.	(591)	.	.	643	812
965	Männlich	1 031	1 089	.	.	.	764	.	.	1 157	980
966	1	1 066	1 114	.	.	.	762	.	.	1 187	994
967	2	845	924	.	.	.	775	.	.	996	892
968	3	(799)	870	.	.	.	/	.	.	669	812
969	Weiblich	847	862	.	.	.	711	.	.	929	875
970	1	943	959	.	.	.	730	.	.	1 035	892
971	2	827	837	.	.	.	713	.	.	(903)	832
972	3	750	741	.	.	.	(574)	.	.	/	/
Schiff											
973	Zusammen	1 253	.	.	976
974	1	1 255	.	.	991
975	2	/	.	.	887
976	3	/	.	.	812
977	Männlich	1 254	.	.	980
978	1	1 256	.	.	994
979	2	/	.	.	892
980	3	/	.	.	812
981	Weiblich	/	.	.	875
982	1	/	.	.	892
983	2	/	.	.	832
984	3	/	.	.	/
Schienenfahr											
985	Zusammen	/	1 010	.	/	.	757	.	.	.	/
986	1	/	1 032	.	/	.	762	.	.	.	/
987	2	/	906	.	/	.	734	.	.	.	/
988	3	/	878	.	/	.	(573)	.	.	.	/
989	Männlich	/	1 015	.	/	.	761	.	.	.	/
990	1	/	1 032	.	/	.	764	.	.	.	/
991	2	/	918	.	/	.	746	.	.	.	/
992	3	/	917	.	/	.	/	.	.	.	/
993	Weiblich	/	838	.	/	.	701	.	.	.	/
994	1	/	(972)	.	/	.	730	.	.	.	/
995	2	/	811	.	/	.	680	.	.	.	/
996	3	/	(751)	.	/	.	(564)	.	.	.	/
Luft- und Raum											
997	Zusammen	1 055	1 117	/	/	/	.	.	.	1 190	/
998	1	1 078	1 144	/	/	/	.	.	.	1 208	/
999	2	923	899	/	/	/	.	.	.	894	/
1000	3	(769)	(685)	/	/	/	.	.	.	(818)	/
1001	Männlich	1 080	1 134	/	/	/	.	.	.	1 200	/
1002	1	1 092	1 148	/	/	/	.	.	.	1 213	/
1003	2	(941)	940	/	/	/	.	.	.	880	/
1004	3	/	/	/	/	/	.	.	.	(832)	/
1005	Weiblich	915	871	/	/	/	.	.	.	987	/
1006	1	963	957	/	/	/	.	.	.	1 035	/
1007	2	(891)	841	/	/	/	.	.	.	(917)	/
1008	3	(750)	/	/	/	/	.	.	.	/	/

nach Wirtschaftszweig, Geschlecht und Leistungsgruppe in DM
1998

Nieder- sachsen	Nordrhein- Westfalen	Rheinland- Pfalz	Saarland	Sachsen	Sachsen- Anhalt	Schleswig- Holstein	Thü- ringen	Früheres Bundes- gebiet	Neue Länder u. Berlin-Ost	Deutsch- land	Laufende Nummer
und Kraftwagenmotoren											
.	1 247	1 199	.	.	/	/	.	1 249	999	1 245	937
.	1 312	1 259	.	.	/	/	.	1 304	1 049	1 301	938
.	1 096	1 178	.	.	/	/	.	1 115	921	1 111	939
.	976	1 091	.	.	/	/	.	986	/	986	940
.	1 254	1 204	.	.	/	/	.	1 258	1 003	1 254	941
.	1 316	1 261	.	.	/	/	.	1 310	1 052	1 306	942
.	1 102	1 181	.	.	/	/	.	1 122	922	1 117	943
.	989	1 096	.	.	/	/	.	994	/	994	944
.	1 057	1 085	.	.	/	/	.	1 095	934	1 093	945
.	1 125	1 133	.	.	/	/	.	1 162	967	1 159	946
.	1 009	1 082	.	.	/	/	.	1 061	911	1 058	947
.	937	1 065	.	.	/	/	.	958	/	958	948
Aufbauten und Anhängern											
.	999	821	.	741	670	.	686	983	738	953	949
.	1 049	823	.	805	684	.	741	1 028	783	1 009	950
.	985	828	.	716	652	.	682	910	706	864	951
.	817	/	.	811	(577)	.	(574)	832	729	822	952
.	1 006	821	.	746	672	.	685	994	738	962	953
.	1 050	823	.	806	686	.	741	1 031	784	1 011	954
.	989	828	.	721	652	.	681	928	706	876	955
.	846	/	.	818	(587)	.	(574)	851	734	838	956
.	762	/	.	(581)	/	.	/	782	723	776	957
.	(955)	/	.	/	/	.	/	893	(766)	884	958
.	882	/	.	(575)	/	.	/	740	720	737	959
.	589	/	.	/	/	.	/	750	/	747	960
zeugbau											
1 038	982	1 028	884	786	771	1 013	621	1 061	836	1 006	961
1 063	1 020	1 099	959	807	779	1 022	628	1 094	855	1 035	962
919	900	803	905	682	709	913	613	915	787	867	963
763	762	(538)	801	/	774	762	/	778	764	776	964
1 045	995	1 045	918	795	779	1 017	635	1 071	847	1 017	965
1 065	1 022	1 099	959	811	784	1 023	642	1 096	860	1 039	966
927	906	801	905	700	721	938	623	927	759	885	967
(777)	809	(548)	/	/	775	(793)	/	816	788	812	968
869	736	856	801	686	709	823	576	848	707	799	969
935	848	(1 073)	/	744	719	(845)	(477)	958	748	854	970
868	785	807	/	632	689	834	599	846	663	781	971
759	703	/	801	/	/	(720)	/	732	(617)	728	972
bau											
979	966	883	/	(721)	812	1 026	/	1 041	959	1 014	973
993	979	904	/	(724)	814	1 029	/	1 058	972	1 031	974
837	(909)	(767)	/	/	/	897	/	846	876	860	975
745	/	/	/	/	/	(783)	/	734	806	755	976
983	966	883	/	(721)	812	1 027	/	1 043	962	1 017	977
993	979	904	/	(724)	814	1 030	/	1 058	974	1 032	978
837	(909)	(767)	/	/	/	914	/	848	879	863	979
(794)	/	/	/	/	/	(798)	/	751	812	774	980
746	/	/	/	/	/	(821)	/	756	870	824	981
/	/	/	/	/	/	(897)	/	(899)	892	893	982
/	/	/	/	/	/	/	/	(775)	830	813	983
727	/	/	/	/	/	/	/	702	/	703	984
zeugbau											
1 022	1 009	.	.	813	770	.	748	1 012	805	927	985
1 026	1 023	.	.	818	777	.	750	1 025	813	937	986
974	928	.	.	771	718	.	(734)	933	749	857	987
/	833	.	.	/	774	.	/	835	723	807	988
1 024	1 012	.	.	818	777	.	750	1 016	812	935	989
1 028	1 024	.	.	822	782	.	750	1 027	818	943	990
987	932	.	.	781	726	.	/	940	761	876	991
/	863	.	.	/	775	.	/	870	761	842	992
871	812	.	.	741	714	.	/	821	723	749	993
(895)	842	.	.	744	720	.	/	861	734	758	994
(821)	(828)	.	.	734	703	.	/	818	711	740	995
/	(740)	.	.	/	/	.	/	735	(589)	703	996
fahrzeugbau											
1 129	1 022	1 118	/	/	/	.	/	1 144	.	1 141	997
1 145	1 049	1 155	/	/	/	.	/	1 164	.	1 164	998
979	/	887	/	/	/	.	/	917	.	907	999
/	924	/	/	/	/	.	/	831	.	830	1000
1 137	1 026	1 141	/	/	/	.	/	1 157	.	1 154	1001
1 149	1 049	1 158	/	/	/	.	/	1 169	.	1 169	1002
997	/	(909)	/	/	/	.	/	949	.	932	1003
/	929	/	/	/	/	.	/	885	.	884	1004
940	/	935	/	/	/	.	/	917	.	914	1005
982	/	(1 073)	/	/	/	.	/	995	.	995	1006
898	/	870	/	/	/	.	/	860	.	857	1007
/	/	/	/	/	/	.	/	747	.	747	1008

6 Durchschnittliche Bruttowochenverdienste der Arbeiter
Januar

Lau- fende Nummer	Geschlecht Leistungs- gruppe	Baden- Württem- berg	Bayern	Berlin			Branden- burg	Bremen	Hamburg	Hessen	Mecklen- burg- Vorpommern
				insgesamt	West	Ost					
Herstellung von Möbeln, Schmuck, Musikinstrumenten, Sport											
1009	Zusammen	913	808	821	829	.	675	956	940	899	656
1010	1	1 011	909	904	916	.	743	1 034	1 148	991	700
1011	2	883	791	803	857	.	652	933	777	862	632
1012	3	837	707	747	710	.	532	/	669	809	646
1013	Männlich	976	863	863	875	.	704	967	1 105	949	688
1014	1	1 040	924	911	919	.	759	1 039	1 184	1 001	715
1015	2	946	843	843	865	.	664	943	901	920	666
1016	3	899	764	755	728	.	642	/	(802)	868	707
1017	Weiblich	770	688	726	713	.	597	875	715	727	587
1018	1	817	760	/	/	.	620	/	845	810	646
1019	2	757	699	666	/	.	626	870	715	713	574
1020	3	766	653	744	703	.	540	/	648	729	(532)
Herstellung von Möbeln, Schmuck, Musikinstrumenten,											
1021	Zusammen	914	806	.	.	.	669	.	.	899	669
1022	1	1 011	908	.	.	.	734	.	.	990	719
1023	2	883	789	.	.	.	626	.	.	862	636
1024	3	840	706	.	.	.	637	.	.	810	646
1025	Männlich	979	861	.	.	.	696	.	.	950	700
1026	1	1 041	922	.	.	.	758	.	.	1 001	727
1027	2	949	841	.	.	.	631	.	.	921	667
1028	3	906	764	.	.	.	677	.	.	870	707
1029	Weiblich	770	688	.	.	.	615	.	.	727	614
1030	1	817	760	.	.	.	626	.	.	810	689
1031	2	757	699	.	.	.	620	.	.	714	601
1032	3	766	653	.	.	.	582	.	.	729	(532)
Recyc											
1033	Zusammen	870	915	.	.	.	682	/	.	895	620
1034	1	1 013	1 056	.	.	.	757	/	.	(1 013)	(604)
1035	2	888	902	.	.	.	692	/	.	882	624
1036	3	658	772	.	.	.	559	/	.	(784)	/
1037	Männlich	874	925	.	.	.	712	/	.	907	662
1038	1	1 013	1 056	.	.	.	760	/	.	(1 013)	(651)
1039	2	888	906	.	.	.	698	/	.	897	665
1040	3	658	783	.	.	.	610	/	.	(787)	/
1041	Weiblich	/	(735)	.	.	.	557	/	.	/	(437)
1042	1	/	/	.	.	.	/	/	.	/	/
1043	2	/	/	.	.	.	654	/	.	/	(439)
1044	3	/	(732)	.	.	.	515	/	.	/	/
Energie- und Wasser											
1045	Zusammen	1 193	1 106	.	.	.	927	1 246	1 311	1 118	922
1046	1	1 209	1 118	.	.	.	942	1 253	1 334	1 126	922
1047	2	917	906	.	.	.	850	(888)	1 066	921	/
1048	3	884	811	.	.	.	777	/	935	(880)	/
1049	Männlich	1 203	1 112	.	.	.	935	1 257	1 330	1 122	925
1050	1	1 211	1 119	.	.	.	945	1 258	1 340	1 127	925
1051	2	960	900	.	.	.	866	/	1 127	958	/
1052	3	(1 013)	(943)	.	.	.	834	/	(968)	/	/
1053	Weiblich	874	920	.	.	.	821	(818)	1 003	879	855
1054	1	986	1 037	.	.	.	874	(872)	1 115	958	863
1055	2	839	918	.	.	.	787	(769)	(943)	831	/
1056	3	829	790	.	.	.	(684)	/	919	/	/
Energiever											
1057	Zusammen	1 210	1 114	.	.	.	928	1 246	1 330	1 134	923
1058	1	1 227	1 126	.	.	.	948	1 253	1 352	1 142	923
1059	2	926	894	.	.	.	841	(888)	1 086	925	/
1060	3	900	811	.	.	.	(741)	/	951	/	/
1061	Männlich	1 221	1 120	.	.	.	937	1 257	1 348	1 138	926
1062	1	1 229	1 126	.	.	.	952	1 258	1 357	1 143	926
1063	2	975	895	.	.	.	855	/	1 159	959	/
1064	3	(1 070)	(943)	.	.	.	(825)	/	(987)	/	/
1065	Weiblich	877	894	.	.	.	812	(818)	1 019	885	855
1066	1	990	1 015	.	.	.	874	(872)	1 143	(971)	863
1067	2	839	890	.	.	.	785	(769)	(948)	828	/
1068	3	837	790	.	.	.	(687)	/	933	/	/
Elektrizitäts											
1069	Zusammen	1 225	1 110	.	.	.	913	.	.	1 158	.
1070	1	1 242	1 121	.	.	.	933	.	.	1 165	.
1071	2	923	886	.	.	.	829	.	.	940	.
1072	3	902	812	.	.	.	(749)	.	.	/	.
1073	Männlich	1 236	1 116	.	.	.	925	.	.	1 162	.
1074	1	1 244	1 122	.	.	.	938	.	.	1 167	.
1075	2	969	883	.	.	.	843	.	.	961	.
1076	3	(1 225)	(963)	.	.	.	/	.	.	/	.
1077	Weiblich	885	890	.	.	.	786	.	.	926	.
1078	1	1 015	1 003	.	.	.	831	.	.	(1 000)	.
1079	2	845	891	.	.	.	781	.	.	(863)	.
1080	3	837	791	.	.	.	(678)	.	.	/	.

nach Wirtschaftszweig, Geschlecht und Leistungsgruppe in DM
1998

Nieder- sachsen	Nordrhein- Westfalen	Rheinland- Pfalz	Saarland	Sachsen	Sachsen- Anhalt	Schleswig- Holstein	Thü- ringen	Früheres Bundes- gebiet	Neue Länder u. Berlin-Ost	Deutsch- land	Laufende Nummer
geräten, Spielwaren und sonstigen Erzeugnissen; Recycling											
911	953	906	799	624	711	840	598	894	644	871	1009
981	1 050	1 012	910	669	787	946	638	995	694	966	1010
875	925	868	791	596	680	794	572	860	616	836	1011
828	848	774	645	574	634	749	573	801	603	790	1012
932	980	954	846	672	745	889	632	943	682	922	1013
985	1 054	1 016	916	718	811	947	664	1 009	727	986	1014
997	952	903	796	642	691	861	604	910	647	887	1015
842	883	851	/	587	684	780	605	857	638	846	1016
800	765	717	671	528	641	677	536	735	566	715	1017
892	860	845	/	529	685	/	558	811	577	751	1018
771	764	697	/	524	660	658	514	727	561	706	1019
803	754	716	(643)	549	588	707	548	726	566	716	1020
Sportgeräten, Spielwaren und sonstigen Erzeugnissen											
912	954	900	799	610	706	834	596	893	635	873	1021
984	1 050	1 007	910	653	784	940	634	995	684	968	1022
853	925	868	791	580	672	784	571	858	602	836	1023
848	850	761	645	573	624	733	568	803	605	794	1024
934	981	948	846	660	745	886	628	944	673	926	1025
988	1 054	1 011	916	703	811	941	660	1 009	718	988	1026
876	953	904	796	624	679	854	600	909	630	890	1027
870	885	826	/	593	668	757	596	861	641	852	1028
805	766	717	671	526	644	680	539	736	569	717	1029
893	860	844	/	529	685	/	558	811	580	753	1030
771	764	697	/	522	663	661	519	727	562	708	1031
813	756	716	(643)	547	591	707	548	727	573	718	1032
ling											
909	856	1 144	/	713	736	882	661	907	689	828	1033
953	(955)	1 147	/	799	813	1 023	(994)	1 001	766	909	1034
961	920	/	/	706	706	841	593	924	676	836	1035
712	702	1 198	/	577	706	(870)	(670)	745	594	696	1036
918	885	1 146	/	722	746	913	716	917	714	849	1037
954	(955)	1 150	/	804	813	1 023	(994)	1 002	776	915	1038
962	920	/	/	712	712	886	668	929	695	852	1039
725	753	1 198	/	580	742	(870)	(670)	761	632	726	1040
640	(593)	/	/	(579)	(538)	(623)	(377)	651	522	566	1041
/	/	/	/	/	/	/	/	/	(460)	(496)	1042
/	/	/	/	(605)	/	(623)	(377)	(664)	534	561	1043
632	(593)	/	/	(560)	/	/	/	643	519	577	1044
versorgung											
1 148	1 248	1 148	1 205	931	906	1 115	900	1 186	959	1 154	1045
1 160	1 265	1 163	1 211	987	919	1 133	910	1 199	982	1 172	1046
840	1 155	954	1 172	836	885	851	849	1 057	875	1 001	1047
882	932	904	(858)	(806)	593	/	(747)	900	758	878	1048
1 156	1 257	1 155	1 211	935	910	1 122	903	1 194	964	1 162	1049
1 162	1 268	1 165	1 212	988	920	1 135	911	1 201	984	1 175	1050
890	1 178	970	1 205	834	890	865	861	1 098	882	1 029	1051
(935)	985	(934)	/	(831)	(513)	/	/	970	781	933	1052
816	921	904	(888)	867	798	841	782	901	862	892	1053
915	973	(953)	/	(950)	857	(948)	(855)	988	926	970	1054
756	893	888	/	856	807	818	745	861	828	853	1055
(804)	881	879	(862)	/	(647)	/	/	853	728	838	1056
sorgung											
1 158	1 258	1 181	1 231	931	917	1 122	974	1 199	989	1 175	1057
1 171	1 274	1 194	1 239	987	950	1 142	1 008	1 212	1 026	1 194	1058
850	1 175	965	1 189	836	877	850	886	1 076	880	1 017	1059
882	935	898	(858)	(806)	(577)	/	/	904	752	885	1060
1 167	1 268	1 190	1 238	935	923	1 130	978	1 208	996	1 184	1061
1 173	1 278	1 196	1 240	988	950	1 143	1 010	1 214	1 028	1 197	1062
916	1 202	1 002	1 226	834	884	865	889	1 121	884	1 047	1063
(935)	993	/	/	(831)	/	/	/	988	769	954	1064
817	922	904	(888)	867	788	838	(847)	899	879	895	1065
915	975	(953)	/	(950)	(972)	(944)	(886)	988	959	981	1066
757	894	885	/	856	781	818	(831)	857	843	854	1067
(804)	881	886	(862)	/	(656)	/	/	855	736	842	1068
versorgung											
1 190	1 270	1 178	1 207	931	902	1 123	961	1 209	999	1 187	1069
1 204	1 288	1 191	1 213	987	942	1 142	1 000	1 222	1 042	1 207	1070
869	1 184	951	1 195	836	837	851	868	1 090	871	1 031	1071
902	928	898	(857)	(806)	(416)	/	/	894	755	877	1072
1 200	1 281	1 188	1 214	935	906	1 131	964	1 219	1 007	1 197	1073
1 207	1 292	1 193	1 214	988	941	1 143	1 001	1 225	1 045	1 209	1074
929	1 211	986	1 229	834	842	866	871	1 136	874	1 062	1075
(972)	994	/	/	(831)	/	/	/	989	770	952	1076
837	922	906	(872)	867	801	838	(837)	903	885	900	1077
927	976	(953)	/	(950)	(967)	(944)	/	992	961	984	1078
774	895	885	/	856	(781)	818	(820)	866	850	863	1079
(809)	880	891	(849)	/	/	/	/	849	741	839	1080

6 Durchschnittliche Bruttowochenverdienste der Arbeiter
Januar

Lau- fende Nummer	Geschlecht Leistungs- gruppe	Baden- Württem- berg	Bayern	Berlin			Branden- burg	Bremen	Hamburg	Hessen	Mecklen- burg- Vorpommern
				insgesamt	West	Ost					
Gasver											
1081	Zusammen	1 076	1 163	.	.	.	957	/	.	1 084	.
1082	1	1 090	1 178	.	.	.	974	/	.	1 091	.
1083	2	945	964	.	.	.	(819)	/	.	865	.
1084	3	/	/	.	.	.	/	/	.	/	.
1085	Männlich	1 085	1 165	.	.	.	960	/	.	1 090	.
1086	1	1 093	1 178	.	.	.	974	/	.	1 093	.
1087	2	1 002	966	.	.	.	(832)	/	.	(921)	.
1088	3	/	/	.	.	.	/	/	.	/	.
1089	Weiblich	(817)	(1 025)	.	.	.	/	/	.	(816)	.
1090	1	/	/	.	.	.	/	/	.	/	.
1091	2	(801)	/	.	.	.	/	/	.	(800)	.
1092	3	/	/	.	.	.	/	/	.	/	.
Wasserver											
1093	Zusammen	1 040	1 024	.	.	.	924	/	.	1 066	.
1094	1	1 051	1 033	.	.	.	933	/	.	1 074	.
1095	2	(764)	949	.	.	.	870	/	.	907	.
1096	3	(795)	/	.	.	.	(818)	/	.	/	.
1097	Männlich	1 044	1 023	.	.	.	930	/	.	1 071	.
1098	1	1 051	1 031	.	.	.	936	/	.	1 076	.
1099	2	(754)	920	.	.	.	894	/	.	(955)	.
1100	3	/	/	.	.	.	(839)	/	.	/	.
1101	Weiblich	(806)	1 032	.	.	.	836	/	.	(867)	.
1102	1	/	(1 121)	.	.	.	875	/	.	(931)	.
1103	2	/	989	.	.	.	(792)	/	.	(837)	.
1104	3	/	/	.	.	.	/	/	.	/	.
Bauge											
1105	Zusammen	934	1 020	907	914	878	705	983	.	879	740
1106	1	990	1 047	957	971	907	762	1 004	.	905	782
1107	2	899	999	869	874	847	681	911	.	866	725
1108	3	782	916	738	726	787	646	881	.	779	654
1109	Männlich	934	1 020	907	914	878	706	983	.	879	741
1110	1	990	1 047	957	971	907	762	1 004	.	905	782
1111	2	899	999	869	874	848	681	911	.	866	725
1112	3	782	916	738	725	787	646	881	.	779	655
1113	Weiblich	/	/	/	/	/	(612)	/	.	(746)	/
1114	1	/	/	/	/	/	/	/	.	/	/
1115	2	/	/	/	/	/	/	/	.	/	/
1116	3	/	/	/	/	/	/	/	.	(744)	/
Hoch- und											
1117	Zusammen	934	1 020	907	914	878	705	983	.	878	740
1118	1	990	1 047	957	971	907	762	1 004	.	904	780
1119	2	899	999	869	874	847	681	911	.	866	725
1120	3	782	916	738	726	787	646	881	.	779	654
1121	Männlich	934	1 020	907	914	878	706	983	.	879	740
1122	1	990	1 047	957	971	907	762	1 004	.	904	780
1123	2	899	999	869	874	848	681	911	.	866	726
1124	3	782	916	738	725	787	646	881	.	779	655
1125	Weiblich	/	/	/	/	/	(612)	/	.	/	/
1126	1	/	/	/	/	/	/	/	.	/	/
1127	2	/	/	/	/	/	/	/	.	/	/
1128	3	/	/	/	/	/	/	/	.	/	/

nach Wirtschaftszweig, Geschlecht und Leistungsgruppe in DM
1998

Nieder- sachsen	Nordrhein- Westfalen	Rheinland- Pfalz	Saarland	Sachsen	Sachsen- Anhalt	Schleswig- Holstein	Thü- ringen	Früheres Bundes- gebiet	Neue Länder u. Berlin-Ost	Deutsch- land	Laufende Nummer
sorgung											
1 049	1 170	1 193	1 382	/	941	.	.	1 133	943	1 114	1081
1 059	1 182	1 199	1 401	/	968	.	.	1 145	956	1 128	1082
780	926	/	/	/	880	.	.	920	857	907	1083
/	974	/	/	/	/	.	.	971	/	955	1084
1 055	1 173	1 196	1 398	/	949	.	.	1 138	947	1 120	1085
1 060	1 183	1 199	1 401	/	968	.	.	1 146	957	1 129	1086
(853)	932	/	/	/	892	.	.	960	872	939	1087
/	981	/	/	/	/	.	.	981	/	978	1088
720	930	/	/	/	(744)	.	.	857	(779)	847	1089
/	(963)	/	/	/	/	.	.	940	(887)	930	1090
(705)	(893)	/	/	/	/	.	.	781	(712)	784	1091
/	/	/	/	/	/	.	.	(945)	/	906	1092
sorgung											
1 038	1 140	997	1 001	/	890	1 024	844	1 073	888	1 015	1093
1 050	1 166	1 008	1 006	/	888	1 028	853	1 088	893	1 028	1094
(735)	988	939	/	/	907	/	747	938	856	907	1095
/	/	/	/	/	/	/	/	844	777	821	1096
1 038	1 142	998	1 001	/	893	1 024	847	1 077	891	1 020	1097
1 050	1 166	1 009	1 006	/	890	1 028	853	1 089	894	1 030	1098
(736)	991	939	/	/	908	/	763	949	872	920	1099
/	/	/	/	/	/	/	/	(862)	803	839	1100
/	(828)	/	/	/	813	/	738	917	818	873	1101
/	/	/	/	/	(798)	/	(824)	989	858	920	1102
/	/	/	/	/	(881)	/	(700)	885	781	845	1103
/	/	/	/	/	/	/	/	(805)	/	(771)	1104
werbe											
915	961	950	931	742	785	881	763	951	754	906	1105
930	988	997	975	791	832	883	782	984	800	952	1106
908	936	930	857	725	767	827	743	925	731	858	1107
844	809	845	781	633	701	907	679	829	666	788	1108
915	961	950	931	742	785	881	763	951	754	907	1109
930	988	997	975	791	832	883	782	984	800	952	1110
908	936	930	857	725	767	827	743	925	731	858	1111
844	809	845	781	633	701	907	679	829	666	788	1112
/	(938)	/	/	(628)	(656)	/	/	894	616	729	1113
/	/	/	/	/	/	/	/	/	(662)	(690)	1114
/	/	/	/	/	/	/	/	/	(607)	(809)	1115
/	/	/	/	/	/	/	/	(828)	(594)	679	1116
Tiefbau											
.	959	950	931	742	785	881	763	950	754	906	1117
.	966	997	975	791	832	883	782	983	800	951	1118
.	936	930	857	725	767	827	743	925	731	858	1119
.	809	845	781	633	701	907	679	829	666	788	1120
.	959	950	931	742	785	881	763	950	754	906	1121
.	966	997	975	791	832	883	782	983	800	951	1122
.	936	930	857	725	767	827	743	925	731	858	1123
.	809	845	781	633	701	907	679	829	666	788	1124
.	(939)	/	/	(628)	(656)	/	/	899	616	729	1125
.	/	/	/	/	/	/	/	/	(662)	(685)	1126
.	/	/	/	/	/	/	/	/	(607)	(809)	1127
.	/	/	/	/	/	/	/	(839)	(594)	680	1128

7.1.1 Index der durchschnittlichen bezahlten Wochenstunden der Arbeiter und Arbeiterinnen
im Produzierenden Gewerbe nach Wirtschaftszweigen und Geschlecht
Früheres Bundesgebiet

Oktober 1995 = 100

Wirtschaftszweig (i=insgesamt, m=männlich, w=weiblich)		1996	1997	1997				1998
				Jan.	April	Juli	Okt.	Jan.
Produzierendes Gewerbe	i	98,3	98,2	96,5	98,8	98,7	98,8	97,4
	m	98,1	98,0	96,1	98,6	98,6	98,7	97,0
	w	98,4	99,4	99,2	99,7	99,4	99,3	99,8
Bergbau und Gewinnung von Steinen und Erden	i	94,9	95,9	96,0	96,9	95,0	95,5	93,0
	m	94,9	95,9	96,0	96,9	95,0	95,5	93,0
	w	98,9	98,2	97,5	97,7	99,1	98,4	98,0
Kohlenbergbau, Torfgew., Gew.v. Erdöl u. Erdgas usw	i	94,3	96,0	97,5	97,3	94,6	94,7	93,1
	m	94,3	96,0	97,5	97,3	94,6	94,7	93,1
	w	-	-	-	-	-	-	-
Erzbergbau, Gew.v. Steinen u. Erden, sonst. Bergbau	i	96,1	95,1	91,7	95,5	95,6	97,5	92,6
	m	96,1	95,0	91,6	95,4	95,6	97,5	92,6
	w	98,9	98,2	97,5	97,7	99,1	98,4	98,0
dar.: Gew.v. Steinen u. Erden, sonst. Bergbau	i	96,1	95,1	91,6	95,4	95,7	97,5	92,6
	m	96,1	95,1	91,6	95,4	95,7	97,5	92,6
	w	98,9	98,2	97,5	97,7	99,1	98,4	98,0
Verarbeitendes Gewerbe	i	98,7	98,5	97,8	98,8	98,7	98,8	98,8
	m	98,5	98,3	97,5	98,6	98,5	98,7	98,6
	w	99,4	99,4	99,1	99,7	99,4	99,4	99,8
Ernährungsgewerbe und Tabakverarbeitung	i	98,2	97,9	97,8	98,0	97,7	98,0	97,5
	m	98,0	97,6	97,5	97,6	97,3	97,8	97,2
	w	98,9	98,9	98,8	99,2	99,0	98,7	98,4
Ernährungsgewerbe	i	98,2	97,8	97,7	98,0	97,6	97,9	97,4
	m	98,0	97,5	97,4	97,6	97,2	97,7	97,0
	w	98,9	98,9	98,7	99,1	98,9	98,7	98,3
Tabakverarbeitung	i	98,9	100,1	99,7	100,4	100,0	100,2	100,5
	m	99,2	100,3	100,1	100,5	100,2	100,4	100,7
	w	98,5	99,8	99,3	100,2	99,7	99,8	100,2
Textil- und Bekleidungsgewerbe	i	99,4	99,6	99,4	100,2	99,6	99,0	100,0
	m	98,4	98,9	98,3	99,4	98,9	99,0	99,0
	w	100,3	100,1	100,4	100,9	100,1	99,1	100,9
Textilgewerbe	i	98,5	99,0	98,4	99,7	98,8	99,0	99,2
	m	98,1	98,6	97,9	99,1	98,7	98,8	98,8
	w	99,1	99,4	99,1	100,4	98,8	99,4	99,7
Bekleidungsgewerbe	i	101,3	100,8	101,5	101,1	101,3	99,1	101,7
	m	100,0	100,3	100,4	100,5	100,3	100,0	100,2
	w	101,6	100,9	101,8	101,2	101,5	98,9	102,0
Ledergewerbe	i	98,1	99,2	99,3	98,5	101,0	97,8	100,5
	m	98,4	99,5	99,7	98,9	100,5	98,8	100,3
	w	97,8	98,9	99,0	98,1	101,5	96,8	100,7
Holzgewerbe (ohne Herstellung von Möbeln)	i	98,5	98,1	96,6	98,6	98,6	98,7	97,6
	m	98,4	98,1	96,4	98,5	98,6	98,7	97,4
	w	99,4	99,1	99,0	99,6	98,7	98,9	99,0
Papier-, Verlags- und Druckgewerbe	i	98,3	98,1	97,9	98,5	97,7	98,4	98,5
	m	98,2	98,2	97,9	98,6	97,7	98,4	98,5
	w	98,4	98,2	98,3	98,3	97,9	98,3	98,6
Papiergewerbe	i	98,7	98,6	98,5	99,2	98,4	98,1	99,2
	m	98,8	98,7	98,6	99,4	98,5	98,1	99,4
	w	98,4	98,1	98,0	98,4	97,8	98,0	98,3
Verlags-, Druckgewerbe, Vervielfältigung von bespielten Ton-, Bild- und Datenträgern	i	97,8	97,6	97,3	97,8	96,9	98,5	97,9
	m	97,7	97,5	97,0	97,7	96,7	98,5	97,7
	w	98,3	98,3	98,4	98,2	97,9	98,6	99,0
Verlagsgewerbe	i	97,5	97,3	97,5	97,1	96,6	98,1	97,7
	m	97,3	97,1	97,3	96,8	96,3	98,0	97,5
	w	98,4	98,6	98,9	98,4	97,9	99,0	98,8
Druckgewerbe	i	97,9	97,8	97,4	98,0	97,0	98,8	98,1
	m	97,8	97,7	97,1	97,9	96,8	98,9	97,9
	w	98,4	98,3	98,4	98,3	97,9	98,6	99,0

7.1.1 Index der durchschnittlichen bezahlten Wochenstunden der Arbeiter und Arbeiterinnen
im Produzierenden Gewerbe nach Wirtschaftszweigen und Geschlecht
Früheres Bundesgebiet

Oktober 1995 = 100

Wirtschaftszweig (i=insgesamt, m=männlich, w=weiblich)		1996	1997	1997				1998
				Jan.	April	Juli	Okt.	Jan.
Kokerei, Mineralölverarbeitung, H. v. Brutstoffen	i m w	99,0 99,0 99,7	99,0 99,0 100,5	98,7 98,7 99,7	99,6 99,6 100,6	99,0 98,9 100,5	98,6 98,6 101,3	97,9 97,9 100,2
Chemische Industrie	i m w	99,4 99,3 99,8	99,1 99,0 99,6	98,8 98,7 99,5	99,4 99,4 99,8	99,1 99,0 99,7	99,1 99,0 99,5	99,3 99,3 99,7
Herstellung von chemischen Grundstoffen	i m w	99,3 99,2 99,8	99,0 98,9 99,6	98,7 98,7 99,4	99,4 99,3 100,3	98,9 98,8 99,6	98,9 98,9 99,2	99,4 99,3 99,9
H. v. Schädlingsbekämpfungs- u. Pflanzenschutzm.; H. v. Anstrichmitteln, Druckfarben u. Kitten; H. v. pharmazeut. Erzeugn.; H. v. Seifen, sonst. chemischen Erzeugnissen	i m w	99,3 99,2 99,8	99,1 98,9 99,7	98,8 98,5 99,6	99,4 99,3 99,8	99,3 99,1 99,8	99,0 98,8 99,5	99,1 98,9 99,7
Herstellung von Chemiefasern	i m w	99,5 99,5 99,4	99,4 99,3 99,9	99,4 99,2 100,8	99,4 99,4 99,0	99,1 99,1 99,2	99,8 99,6 100,7	100,8 100,8 100,9
Herstellung von Gummi- und Kunststoffwaren	i m w	99,2 99,0 100,1	99,3 99,0 100,2	98,5 98,2 99,6	99,5 99,3 100,4	99,5 99,2 100,5	99,5 99,3 100,1	99,4 99,2 100,1
Herstellung von Gummiwaren	i m w	99,4 99,3 99,9	99,5 99,4 100,1	98,7 98,5 99,7	99,4 99,3 100,1	99,8 99,7 100,2	100,2 100,2 100,3	99,9 99,8 100,0
Herstellung von Kunststoffwaren	i m w	99,1 98,9 100,0	99,2 98,9 100,2	98,4 98,0 99,7	99,6 99,4 100,5	99,4 99,1 100,5	99,2 99,0 100,0	99,2 98,9 100,1
Glasgewerbe, Keramik, Verarb. v. Steinen u. Erden	i m w	97,9 97,7 99,0	97,3 97,0 99,9	94,7 94,2 99,2	98,2 97,9 100,5	98,2 98,0 99,8	98,0 97,7 100,0	96,8 96,4 100,2
dar.: Herstellung und Verarbeitung von Glas	i m w	98,2 98,2 98,7	97,4 97,2 98,9	97,1 97,0 97,9	97,7 97,5 99,2	97,3 97,0 99,2	97,6 97,3 99,4	98,3 98,2 98,8
dar.: Keramik; Herstellung von keramischen Wand- und Bodenfliesen und -platten	i m w	98,4 98,1 99,4	98,2 97,5 100,6	96,7 95,7 100,1	98,7 97,8 101,6	98,5 98,0 100,2	98,9 98,4 100,6	98,7 97,9 101,5
Metallerzg. u. -bearb., H. v. Metallerzeugnissen	i m w	97,7 97,6 98,7	98,2 98,1 99,2	97,0 96,9 98,5	98,4 98,3 99,3	98,4 98,3 99,6	98,9 98,8 99,2	98,4 98,4 99,3
Metallerzeugung und -bearbeitung	i m w	97,4 97,3 98,1	98,0 98,0 98,9	96,8 96,7 98,5	98,4 98,4 99,1	98,2 98,2 98,9	98,7 98,7 99,2	98,7 98,7 99,3
Herstellung von Metallerzeugnissen	i m w	98,0 97,9 98,8	98,3 98,1 99,3	97,2 97,0 98,5	98,4 98,2 99,4	98,6 98,4 99,8	99,0 98,9 99,3	98,4 98,3 99,3
dar.: Stahl- und Leichtmetallbau	i m w	97,3 97,3 98,1	97,0 97,0 98,0	95,6 95,6 97,2	96,7 96,7 97,5	97,5 97,5 97,5	98,3 98,2 99,7	96,4 96,3 97,9
Maschinenbau	i m w	98,4 98,3 99,2	98,6 98,4 99,3	97,6 97,4 99,0	98,7 98,6 99,3	98,8 98,7 99,6	99,1 99,0 99,4	98,7 98,6 99,3
Herstellung von Büromaschinen, Datenverarbei- tungsgeräten und -einrichtungen; Elektrotechnik, Feinmechanik und Optik	i m w	98,8 98,6 99,0	98,8 98,5 99,2	98,3 97,9 98,9	99,2 98,8 99,7	98,8 98,6 99,0	99,0 98,7 99,3	99,1 98,7 99,8
Herstellung von Büromaschinen, Datenverarbei- tungsgeräten und -einrichtungen	i m w	99,5 99,7 99,0	99,1 99,6 98,3	98,5 98,8 97,9	99,3 99,7 98,7	99,0 99,6 97,9	99,7 100,2 98,8	99,7 99,9 99,4
H.v.Geräten d.Elektriz.erzg.,-verteilung u.ä.	i m w	98,7 98,6 98,9	98,8 98,5 99,3	98,2 97,8 98,8	99,3 98,9 100,0	98,7 98,6 98,8	98,9 98,7 99,4	98,9 98,5 99,6

7.1.1 Index der durchschnittlichen bezahlten Wochenstunden der Arbeiter und Arbeiterinnen
im Produzierenden Gewerbe nach Wirtschaftszweigen und Geschlecht
Früheres Bundesgebiet

Oktober 1995 = 100

Wirtschaftszweig (i=insgesamt, m=männlich, w=weiblich)		1996	1997	1997				1998
				Jan.	April	Juli	Okt.	Jan.
Rundfunk-, Fernseh- und Nachrichtentechnik	i	98,6	98,9	98,4	99,2	99,0	98,9	99,3
	m	98,2	98,6	98,1	98,9	98,7	98,6	98,5
	w	98,9	99,2	98,8	99,5	99,4	99,2	100,3
Medizin-, Meß-, Steuer- u. Regelungstechnik, Optik	i	99,0	98,8	98,5	99,0	98,8	98,9	98,9
	m	98,7	98,5	98,0	98,6	98,5	98,8	98,7
	w	99,6	99,5	99,5	99,7	99,5	99,3	99,3
Fahrzeugbau	i	99,7	99,1	98,3	99,2	99,4	99,3	100,1
	m	99,6	99,0	98,2	99,1	99,3	99,3	99,9
	w	100,7	100,0	99,2	100,2	100,4	100,1	101,6
Herstellung von Kraftwagen und Kraftwagenteilen	i	99,8	99,0	98,3	99,0	99,4	99,3	100,1
	m	99,7	98,9	98,2	98,9	99,3	99,2	100,0
	w	100,6	99,8	99,0	100,0	100,2	100,0	101,4
Sonstiger Fahrzeugbau	i	99,3	99,7	99,0	100,5	99,4	99,8	101,1
	m	99,1	99,5	98,8	100,3	99,2	99,6	100,9
	w	101,9	103,3	103,1	103,9	103,5	102,5	105,0
dar.: Schiffbau	i	97,0	95,7	94,3	95,7	94,9	97,8	98,5
	m	97,0	95,7	94,3	95,7	94,9	97,7	98,5
	w	100,3	101,1	97,7	99,7	101,9	104,9	97,7
dar.: Schienenfahrzeugbau	i	98,3	98,4	97,7	99,2	98,0	98,6	99,5
	m	98,2	98,2	97,4	99,1	97,8	98,3	99,2
	w	100,5	102,9	103,3	101,6	101,6	105,1	105,4
dar.: Luft- und Raumfahrzeugbau	i	101,1	103,9	103,4	104,5	103,3	104,2	105,3
	m	101,1	103,9	103,4	104,5	103,3	104,2	105,3
	w	101,3	104,0	103,9	104,5	103,9	103,7	104,9
H. v. Möbeln, Schmuck, Musikinstr. usw; Recycling	i	98,7	97,9	98,1	98,2	97,4	97,7	98,4
	m	98,4	97,3	97,6	97,7	98,9	97,1	97,8
	w	99,6	99,5	99,5	100,0	99,1	99,4	100,1
H. v. Möbeln, Schmuck, Musikinstr., Sportger. usw	i	98,7	97,8	98,1	98,2	97,3	97,6	98,3
	m	98,3	97,3	97,6	97,7	96,7	97,0	97,7
	w	99,6	99,5	99,5	99,9	99,1	99,4	100,1
Recycling	i	98,3	98,9	97,8	99,3	99,0	99,5	98,8
	m	98,2	98,8	97,6	99,3	98,8	99,3	98,4
	w	101,1	101,3	100,2	99,1	102,6	103,2	103,7
Energie- und Wasserversorgung	i	99,5	99,5	99,5	99,6	99,5	99,3	99,3
	m	99,5	99,5	99,5	99,6	99,5	99,3	99,3
	w	99,8	99,7	99,6	99,8	99,8	99,7	99,5
Energieversorgung	i	99,5	99,4	99,3	99,5	99,4	99,4	99,2
	m	99,4	99,4	99,3	99,5	99,4	99,3	99,1
	w	99,8	99,8	99,7	99,8	99,8	99,7	99,5
Wasserversorgung	i	99,9	100,4	100,8	100,6	100,2	99,8	99,9
	m	100,0	100,3	100,8	100,5	100,2	99,8	99,9
	w	100,0	100,8	100,9	101,9	100,3	99,9	100,0
Hoch- und Tiefbau	i	97,1	97,1	87,9	100,0	100,6	99,9	89,5
	m	97,1	97,1	87,9	100,0	100,6	99,9	89,5
	w	97,2	100,1	95,9	102,3	100,3	101,8	101,5
Nachrichtlich:								
Investitionsgüterindustrie *)	i	98,7	98,6	97,8	98,8	98,8	99,0	99,1
	m	98,7	98,5	97,6	98,6	98,7	98,9	98,9
	w	99,3	99,4	98,9	99,7	99,4	99,4	99,9
Investitionsgüterproduzenten	i	98,7	98,5	97,6	98,6	98,8	98,9	99,1
	m	98,6	98,4	97,5	98,5	98,7	98,9	99,0
	w	99,4	99,2	98,7	99,3	99,3	99,4	99,9

*)Angaben für diesen Wirtschaftszweig werden nur für eine begrenzte Übergangszeit nachgewiesen.

7.1.2 Index der durchschnittlichen Bruttostundenverdienste der Arbeiter und Arbeiterinnen
im Produzierenden Gewerbe nach Wirtschaftszweigen und Geschlecht
Früheres Bundesgebiet

Oktober 1995 = 100

Wirtschaftszweig (i=insgesamt, m=männlich, w=weiblich)		1996	1997	1997				1998
				Jan.	April	Juli	Okt.	Jan.
Produzierendes Gewerbe	i	101,8	103,1	102,6	103,2	103,1	103,6	103,9
	m	101,7	103,1	102,6	103,1	103,0	103,5	103,9
	w	102,2	103,8	103,0	104,1	104,0	104,2	104,3
Bergbau und Gewinnung von Steinen und Erden	i	101,8	103,2	102,5	102,9	103,4	103,8	101,3
	m	101,8	103,2	102,5	102,9	103,4	103,8	101,3
	w	101,3	99,1	101,7	99,0	97,4	98,3	103,2
Kohlenbergbau, Torfgew., Gew.v.Erdöl u.Erdgas usw	i	102,3	103,7	103,0	103,4	103,9	104,4	100,9
	m	102,3	103,7	103,0	103,4	103,9	104,4	100,9
	w							
Erzbergbau, Gew.v.Steinen u.Erden, sonst.Bergbau	i	100,5	101,6	100,8	101,6	102,1	101,8	102,8
	m	100,5	101,6	100,8	101,6	102,1	101,8	102,8
	w	101,3	99,1	101,7	99,0	97,4	98,3	103,2
dar.:Gew.v.Steinen u.Erden, sonst.Bergbau	i	100,5	101,6	100,8	101,6	102,1	101,7	102,5
	m	100,5	101,6	100,8	101,6	102,1	101,8	102,5
	w	101,3	99,1	101,7	99,0	97,4	98,3	103,2
Verarbeitendes Gewerbe	i	101,8	103,3	102,5	103,6	103,2	103,9	103,7
	m	101,8	103,2	102,4	103,5	103,0	103,8	103,6
	w	102,2	103,8	103,0	104,1	104,0	104,2	104,3
Ernährungsgewerbe und Tabakverarbeitung	i	100,6	101,9	101,3	101,8	101,8	102,8	102,8
	m	100,3	101,7	101,1	101,5	101,5	102,7	102,5
	w	101,4	102,8	102,2	102,8	102,8	103,3	103,8
Ernährungsgewerbe	i	100,6	102,0	101,3	101,9	101,9	102,9	102,8
	m	100,3	101,8	101,1	101,6	101,6	102,7	102,5
	w	101,5	102,9	102,3	102,9	103,0	103,5	104,1
Tabakverarbeitung	i	102,4	102,8	102,0	103,0	102,9	103,3	103,2
	m	101,7	101,8	101,0	101,8	101,8	102,5	102,6
	w	103,5	104,7	103,7	105,2	104,9	104,8	104,3
Textil- und Bekleidungsgewerbe	i	100,5	101,9	100,9	101,5	102,4	102,7	102,6
	m	100,4	101,7	100,6	101,3	102,2	102,6	102,5
	w	100,6	102,2	101,3	101,7	102,7	102,9	102,6
Textilgewerbe	i	100,4	101,8	100,7	101,3	102,3	102,7	102,4
	m	100,3	101,6	100,5	101,2	102,1	102,7	102,5
	w	100,6	102,0	101,0	101,5	102,6	102,8	102,3
Bekleidungsgewerbe	i	100,7	102,3	101,7	101,9	102,6	102,8	103,0
	m	100,8	101,9	101,7	101,7	102,0	102,1	102,7
	w	100,6	102,3	101,7	102,0	102,7	102,9	103,0
Ledergewerbe	i	102,0	103,4	102,7	103,1	103,7	104,0	104,4
	m	101,8	102,9	102,3	102,7	103,1	103,4	103,6
	w	102,2	103,9	103,2	103,5	104,4	104,6	105,1
Holzgewerbe (ohne Herstellung von Möbeln)	i	101,0	102,6	102,3	102,5	102,6	103,1	103,4
	m	101,0	102,8	102,5	102,6	102,7	103,3	103,5
	w	100,2	101,4	101,0	101,3	101,7	101,7	101,8
Papier-, Verlags- und Druckgewerbe	i	99,6	100,4	99,9	100,6	99,9	101,1	101,3
	m	99,4	100,1	99,7	100,4	99,5	100,8	101,2
	w	100,8	102,0	101,2	102,2	102,0	102,7	102,3
Papiergewerbe	i	100,7	101,8	101,2	102,5	101,6	102,0	103,0
	m	100,6	101,7	101,2	102,5	101,4	101,8	103,0
	w	101,1	102,6	101,7	102,6	102,8	103,1	102,8
Verlags-, Druckgewerbe, Vervielfältigung von bespielten Ton-, Bild- und Datenträgern	i	99,3	99,6	99,3	99,5	98,9	100,8	100,5
	m	99,0	99,3	99,0	99,1	98,4	100,5	100,2
	w	100,6	101,9	101,0	102,0	101,8	102,6	102,2
Verlagsgewerbe	i	97,6	97,5	97,7	96,9	96,0	99,4	99,8
	m	97,4	97,1	97,4	96,5	95,5	99,0	99,6
	w	99,3	100,6	100,1	100,1	100,2	101,8	101,7
Druckgewerbe	i	99,5	100,0	99,5	99,9	99,4	101,0	100,6
	m	99,3	99,6	99,2	99,4	99,0	100,6	100,3
	w	100,8	101,9	101,1	102,1	101,9	102,6	102,3

7.1.2 Index der durchschnittlichen Bruttostundenverdienste der Arbeiter und Arbeiterinnen
im Produzierenden Gewerbe nach Wirtschaftszweigen und Geschlecht
Früheres Bundesgebiet

Oktober 1995 = 100

Wirtschaftszweig (i=insgesamt, m=männlich, w=weiblich)		1996	1997	1997				1998
				Jan.	April	Jul.	Okt.	Jan.
Kokerei, Mineralölverarbeitung, H. v. Brutstoffen	i	99,0	100,5	101,2	101,4	98,7	100,5	103,0
	m	99,0	100,4	101,2	101,3	98,6	100,5	103,0
	w	100,3	103,5	102,3	102,3	107,0	102,3	101,7
Chemische Industrie	i	101,6	102,7	102,8	103,9	102,3	101,8	102,8
	m	101,6	102,7	102,9	104,0	102,2	101,7	102,7
	w	101,4	102,8	101,9	103,1	102,9	103,1	103,6
Herstellung von chemischen Grundstoffen	i	102,0	103,5	103,8	105,0	102,9	102,3	103,5
	m	102,0	103,5	103,9	105,0	102,9	102,2	103,5
	w	101,6	104,0	102,6	104,4	104,1	104,7	103,9
H. v. Schädlingsbekämpfungs- u. Pflanzenschutzm.; H. v. Anstrichmitteln, Druckfarben u. Kitten; H. v. pharmazeut. Erzeugn.; H. v. Seifen, sonst. chemischen Erzeugnissen	i	101,2	102,3	101,8	102,8	102,4	102,1	102,7
	m	101,1	102,1	101,7	102,8	102,2	101,8	102,4
	w	101,4	102,8	101,9	103,0	102,9	103,4	104,0
Herstellung von Chemiefasern	i	100,4	102,1	102,3	103,1	100,8	102,0	103,6
	m	100,4	102,1	102,5	103,3	100,6	102,1	103,7
	w	100,1	101,3	100,4	101,3	102,3	101,3	102,4
Herstellung von Gummi- und Kunststoffwaren	i	101,2	102,4	101,6	102,7	102,4	102,9	103,3
	m	101,3	102,5	101,6	102,8	102,5	103,0	103,4
	w	100,7	102,1	101,5	102,3	102,3	102,3	103,0
Herstellung von Gummiwaren	i	100,8	101,8	100,8	102,5	102,0	101,9	102,4
	m	100,8	101,9	100,9	102,6	102,1	101,9	102,4
	w	100,6	101,5	100,6	101,8	101,7	101,9	102,3
Herstellung von Kunststoffwaren	i	101,4	102,6	101,8	102,8	102,6	103,3	103,7
	m	101,5	102,7	101,8	102,9	102,7	103,5	103,8
	w	101,0	102,3	101,9	102,5	102,4	102,5	103,3
Glasgewerbe, Keramik, Verarb. v. Steinen u. Erden	i	100,4	101,0	100,7	100,6	101,1	101,5	101,9
	m	100,3	100,9	100,6	100,5	101,0	101,3	101,7
	w	101,2	102,6	102,0	102,4	102,7	103,2	103,8
dar.: Herstellung und Verarbeitung von Glas	i	100,5	100,9	101,1	100,9	100,1	101,3	102,1
	m	100,4	100,7	101,0	100,8	99,9	101,2	102,0
	w	101,1	102,0	101,8	102,1	101,7	102,3	102,8
dar.: Keramik; Herstellung von keramischen Wand- und Bodenfliesen und -platten	i	100,3	101,2	100,6	100,6	101,5	102,1	102,1
	m	100,1	100,9	100,3	100,3	101,1	101,9	101,7
	w	100,9	102,4	101,6	101,9	102,7	103,2	103,6
Metallerzg. u. -bearb., H. v. Metallerzeugnissen	i	101,7	102,8	101,8	103,1	102,9	103,3	103,4
	m	101,6	102,7	101,7	103,0	102,7	103,2	103,4
	w	102,5	103,7	103,1	104,2	104,0	103,6	103,8
Metallerzeugung und -bearbeitung	i	101,0	102,4	101,6	102,6	102,3	103,1	103,8
	m	101,0	102,4	101,6	102,5	102,2	103,1	103,7
	w	102,2	104,3	103,3	104,5	104,4	104,8	105,3
Herstellung von Metallerzeugnissen	i	102,1	103,0	101,9	103,4	103,2	103,4	103,1
	m	102,1	102,9	101,8	103,3	103,1	103,4	103,1
	w	102,6	103,5	103,0	103,9	103,9	103,3	103,4
dar.: Stahl- und Leichtmetallbau	i	101,5	101,8	100,4	102,3	102,4	102,0	101,9
	m	101,5	101,8	100,4	102,3	102,3	102,0	101,8
	w	102,3	103,2	102,8	102,6	104,2	103,2	103,0
Maschinenbau	i	102,6	103,6	102,8	103,8	103,7	104,0	104,0
	m	102,5	103,5	102,7	103,7	103,6	103,9	103,8
	w	102,9	104,8	103,8	105,4	104,9	105,2	105,4
Herstellung von Büromaschinen, Datenverarbei- tungsgeräten und -einrichtungen; Elektrotechnik, Feinmechanik und Optik	i	102,8	103,8	103,1	104,1	104,0	104,1	104,1
	m	102,7	103,6	102,8	103,8	103,7	104,0	103,9
	w	102,9	104,3	103,8	104,7	104,4	104,1	104,7
Herstellung von Büromaschinen, Datenverarbei- tungsgeräten und -einrichtungen	i	102,0	103,3	103,1	103,6	102,9	103,4	104,4
	m	102,0	102,9	102,7	103,3	102,7	103,0	103,6
	w	102,0	103,9	103,9	104,0	103,5	104,2	106,0
H.v.Geräten d.Elektriz.erz.-,verteilung u.ä.	i	102,8	103,8	102,9	104,1	103,9	104,1	103,9
	m	102,7	103,6	102,6	103,8	103,8	104,3	103,9
	w	103,0	104,0	103,5	104,7	104,2	103,7	103,9

7.1.2 Index der durchschnittlichen Bruttostundenverdienste der Arbeiter und Arbeiterinnen
im Produzierenden Gewerbe nach Wirtschaftszweigen und Geschlecht
Früheres Bundesgebiet

Oktober 1995 = 100

Wirtschaftszweig (i=insgesamt, m=männlich, w=weiblich)		1996	1997	1997				1998
				Jan.	April	Juli	Okt.	Jan.
Rundfunk-, Fernseh- und Nachrichtentechnik	i m w	102,5 102,1 103,0	103,5 102,7 104,7	103,1 102,3 104,3	103,6 102,7 104,9	103,5 102,6 104,8	103,9 103,2 104,8	104,2 103,4 105,2
Medizin-, Meß-, Steuer- u. Regelungstechnik, Optik	i m w	102,9 103,0 102,7	104,0 103,9 104,3	103,4 103,2 103,8	104,3 104,2 104,5	104,3 104,3 104,5	104,1 104,0 104,5	104,5 104,1 105,5
Fahrzeugbau	i m w	102,1 102,1 102,1	104,5 104,5 104,1	103,1 103,0 103,2	105,1 105,1 104,7	103,7 103,8 103,0	106,2 106,2 105,3	103,0 103,1 102,0
Herstellung von Kraftwagen und Kraftwagenteilen	i m w	102,2 102,2 102,0	104,6 104,7 103,8	103,2 103,3 103,0	105,4 105,5 104,5	103,6 103,7 102,6	106,2 106,3 104,9	102,7 102,7 101,7
Sonstiger Fahrzeugbau	i m w	100,9 100,8 103,0	102,1 102,1 103,3	100,5 100,5 102,2	102,0 101,9 103,7	103,0 103,0 104,1	103,0 103,0 103,2	102,6 102,6 102,7
dar.: Schiffbau	i m w	98,9 98,9 99,8	97,8 97,8 97,6	97,4 97,4 97,4	96,3 96,3 98,1	98,9 98,9 99,0	98,7 98,7 95,8	97,9 98,0 97,4
dar.: Schienenfahrzeugbau	i m w	101,2 101,0 104,7	103,0 103,0 104,4	99,7 99,6 103,7	103,6 103,5 106,7	104,4 104,3 106,2	104,3 104,4 101,1	103,8 103,9 102,6
dar.: Luft- und Raumfahrzeugbau	i m w	101,7 101,6 102,6	102,8 102,8 102,5	101,7 101,7 101,9	102,3 102,3 102,2	103,9 103,9 103,0	103,1 103,1 102,7	102,8 102,8 102,0
H. v. Möbeln, Schmuck, Musikinstr. usw; Recycling	i m w	101,6 101,4 102,1	103,6 103,5 103,8	102,7 102,7 102,8	103,8 103,8 104,1	103,8 103,8 103,9	103,9 103,7 104,4	104,5 104,3 105,0
H. v. Möbeln, Schmuck, Musikinstr., Sportger. usw	i m w	101,6 101,5 102,1	103,7 103,7 103,9	102,8 102,8 102,8	104,0 104,0 104,2	104,0 104,0 103,9	104,0 103,9 104,5	104,6 104,5 105,0
Recycling	i m w	101,6 101,5 102,3	101,3 101,3 102,4	101,4 101,3 103,2	100,8 100,7 102,7	101,2 101,3 100,2	101,9 101,8 103,5	102,6 102,6 103,2
Energie- und Wasserversorgung	i m w	100,5 100,6 100,3	101,6 101,6 102,2	101,3 101,3 101,4	101,2 101,2 102,1	101,6 101,6 102,3	102,2 102,2 102,9	102,8 102,7 103,3
Energieversorgung	i m w	100,6 100,6 100,3	101,6 101,6 102,0	101,3 101,3 101,3	101,2 101,2 102,0	101,6 101,6 102,2	102,1 102,1 102,6	103,0 103,0 103,2
Wasserversorgung	i m w	100,2 100,2 100,8	101,8 101,8 102,7	101,0 101,0 101,8	101,1 101,1 102,2	102,4 102,4 103,0	102,8 102,7 103,8	101,8 101,8 103,4
Hoch- und Tiefbau	i m w	101,0 101,0 93,6	101,2 101,2 95,2	101,8 101,8 93,5	100,2 100,2 96,0	101,7 101,7 95,9	100,9 100,9 95,3	103,6 103,6 103,6
Nachrichtlich:								
Investitionsgüterindustrie *)	i m w	102,5 102,5 102,8	104,1 104,1 104,4	103,0 102,9 103,7	104,5 104,4 104,8	104,0 103,9 104,4	105,0 105,0 104,7	103,9 103,8 104,2
Investitionsgüterproduzenten	i m w	102,5 102,5 102,9	104,3 104,3 104,9	103,2 103,2 104,1	104,7 104,7 105,3	104,1 104,1 104,7	105,3 105,3 105,4	103,9 103,9 104,0

*)Angaben für diesen Wirtschaftszweig werden nur für eine begrenzte Übergangszeit nachgewiesen.

7.1.3 Index der durchschnittlichen Bruttowochenverdienste der Arbeiter und Arbeiterinnen
im Produzierenden Gewerbe nach Wirtschaftszweigen und Geschlecht
Früheres Bundesgebiet

Oktober 1995 = 100

Wirtschaftszweig (i=insgesamt, m=männlich, w=weiblich)		1996	1997	1997				1998
				Jan.	April	Juli	Okt.	Jan.
Produzierendes Gewerbe	i	100,0	101,2	98,9	101,9	101,6	102,2	101,1
	m	99,8	100,9	98,5	101,7	101,4	102,1	100,7
	w	101,5	103,1	102,1	103,7	103,3	103,4	104,1
Bergbau und Gewinnung von Steinen und Erden	i	96,5	98,8	98,5	99,7	98,1	98,8	94,3
	m	96,5	98,8	98,5	99,7	98,1	98,8	94,3
	w	100,2	97,6	99,3	96,8	97,0	97,1	101,4
Kohlenbergbau, Torfgew., Gew.v.Erdöl u.Erdgas usw	i	96,4	99,5	100,5	100,6	98,3	98,7	94,0
	m	96,4	99,5	100,5	100,6	98,3	98,7	94,0
	w	-	-	-	-	-	-	-
Erzbergbau, Gew.v.Steinen u.Erden, sonst.Bergbau	i	96,7	96,7	92,5	97,0	97,7	99,4	95,2
	m	96,7	96,7	92,5	97,1	97,7	99,4	95,2
	w	100,2	97,6	99,3	96,8	97,0	97,1	101,4
dar.: Gew.v.Steinen u.Erden, sonst.Bergbau	i	96,7	96,6	92,4	97,0	97,7	99,4	95,1
	m	96,7	96,6	92,4	97,0	97,7	99,4	95,1
	w	100,2	97,6	99,3	96,8	97,0	97,1	101,4
Verarbeitendes Gewerbe	i	100,4	101,6	100,0	102,2	101,7	102,6	102,3
	m	100,2	101,4	99,7	102,0	101,4	102,4	102,0
	w	101,5	103,2	102,1	103,7	103,4	103,4	104,1
Ernährungsgewerbe und Tabakverarbeitung	i	98,7	99,7	99,0	99,7	99,4	100,7	100,0
	m	98,3	99,2	98,5	99,1	98,8	100,4	99,5
	w	100,3	101,7	101,0	102,0	101,9	102,0	102,2
Ernährungsgewerbe	i	98,7	99,7	99,0	99,6	99,4	100,7	100,0
	m	98,3	99,2	98,5	99,0	98,7	100,4	99,4
	w	100,3	101,8	101,0	102,0	102,0	102,1	102,4
Tabakverarbeitung	i	101,3	102,9	101,8	103,3	102,9	103,5	103,7
	m	100,8	102,0	101,1	102,2	101,9	102,8	103,2
	w	102,0	104,4	103,0	105,4	104,7	104,6	104,8
Textil- und Bekleidungsgewerbe	i	99,8	101,3	100,2	101,5	101,9	101,7	102,4
	m	98,7	100,5	98,8	100,6	101,0	101,4	101,4
	w	100,9	102,3	101,7	102,6	102,8	102,0	103,6
Textilgewerbe	i	98,8	100,6	98,9	100,8	101,0	101,6	101,4
	m	98,4	100,2	98,3	100,2	100,8	101,3	101,2
	w	99,7	101,4	100,1	101,9	101,4	102,1	102,0
Bekleidungsgewerbe	i	102,0	103,0	103,2	103,0	103,9	101,9	104,8
	m	100,9	102,2	102,2	102,2	102,4	102,1	103,0
	w	102,3	103,2	103,5	103,2	104,3	101,9	105,2
Ladergewerbe	i	100,2	102,6	102,1	101,8	104,6	102,0	104,8
	m	100,3	102,4	102,0	101,8	103,5	102,4	103,9
	w	100,0	102,8	102,1	101,8	105,9	101,5	105,9
Holzgewerbe (ohne Herstellung von Möbeln)	i	99,5	100,7	98,8	101,0	101,1	101,7	100,8
	m	99,5	100,7	98,7	101,0	101,2	101,8	100,8
	w	99,6	100,4	100,1	100,9	100,2	100,5	100,8
Papier-, Verlags- und Druckgewerbe	i	97,9	98,5	97,8	99,1	97,5	99,5	100,0
	m	97,7	98,2	97,6	98,9	97,2	99,2	99,8
	w	99,1	100,2	99,4	100,5	99,9	101,0	101,0
Papiergewerbe	i	99,4	100,4	99,7	101,8	100,0	100,0	102,3
	m	99,3	100,4	99,7	101,9	99,9	99,9	102,5
	w	99,5	100,5	99,7	101,0	100,5	100,9	101,0
Verlags-, Druckgewerbe, Vervielfältigung von bespielten Ton-, Bild- und Datenträgern	i	97,0	97,3	96,6	97,3	95,9	98,4	98,3
	m	96,7	96,8	96,1	96,7	95,2	99,1	97,8
	w	98,9	100,2	99,3	100,3	99,8	101,2	101,2
Verlagsgewerbe	i	95,1	94,8	95,3	94,0	92,5	97,5	97,5
	m	94,8	94,3	94,8	93,4	91,8	97,1	97,1
	w	97,6	99,1	98,8	98,5	98,1	100,8	100,5
Druckgewerbe	i	97,3	97,7	96,8	97,9	96,5	99,7	98,6
	m	97,0	97,3	96,4	97,4	95,9	99,4	98,1
	w	99,1	100,2	99,3	100,4	99,9	101,3	101,2

7.1.3 Index der durchschnittlichen Bruttowochenverdienste der Arbeiter und Arbeiterinnen
im Produzierenden Gewerbe nach Wirtschaftszweigen und Geschlecht
Früheres Bundesgebiet

Oktober 1995 = 100

Wirtschaftszweig (i=insgesamt, m=männlich, w=weiblich)		1996	1997	1997				1998
				Jan.	April	Juli	Okt.	Jan.
Kokerei, Mineralölverarbeitung, H. v. Brutstoffen	i	98,2	99,4	99,9	101,0	97,7	99,0	100,9
	m	98,2	99,4	99,9	100,9	97,6	99,0	100,9
	w	99,9	103,9	102,0	103,0	107,2	103,3	101,9
Chemische Industrie	i	100,9	101,8	101,6	103,3	101,4	100,8	102,2
	m	100,9	101,7	101,6	103,4	101,3	100,6	102,1
	w	101,2	102,4	101,5	103,0	102,6	102,6	103,4
Herstellung von chemischen Grundstoffen	i	101,3	102,5	102,6	104,3	101,9	101,2	102,9
	m	101,3	102,5	102,6	104,3	101,8	101,1	102,8
	w	101,5	103,6	102,0	104,7	103,7	103,9	103,8
H. v. Schädlingsbekämpfungs- u. Pflanzenschutzm.; H. v. Anstrichmitteln, Druckfarben u. Kitten; H. v. pharmazeut. Erzeugn.; H. v. Seifen, Wasch-, Reinigungs- u. Körperpflegem.; H. v.	i	100,5	101,3	100,5	102,2	101,6	101,0	101,8
	m	100,3	101,1	100,2	102,1	101,3	100,6	101,3
	w	101,2	102,4	101,5	102,8	102,6	102,8	103,7
Herstellung von Chemiefasern	i	99,8	101,4	101,6	102,4	99,8	101,7	104,4
	m	99,8	101,4	101,6	102,6	99,7	101,7	104,5
	w	99,2	101,1	100,9	100,3	101,3	101,8	103,3
Herstellung von Gummi- und Kunststoffwaren	i	100,4	101,6	99,9	102,2	101,8	102,3	102,6
	m	100,3	101,5	99,7	102,1	101,7	102,3	102,4
	w	100,7	102,2	101,2	102,6	102,6	102,4	103,2
Herstellung von Gummiwaren	i	100,1	101,3	99,5	101,8	101,8	102,1	102,1
	m	100,0	101,3	99,4	101,8	101,7	102,1	102,1
	w	100,5	101,5	100,2	101,8	101,8	102,2	102,3
Herstellung von Kunststoffwaren	i	100,4	101,7	100,0	102,3	101,9	102,4	102,7
	m	100,3	101,5	99,7	102,2	101,7	102,4	102,5
	w	101,0	102,5	101,6	102,9	102,9	102,5	103,5
Glasgewerbe, Keramik, Verarb. v. Steinen u. Erden	i	98,2	98,2	95,3	98,8	99,2	99,3	98,5
	m	98,0	97,7	94,7	98,4	98,9	98,9	98,0
	w	100,2	102,4	101,1	102,7	102,5	103,1	104,1
dar.: Herstellung und Verarbeitung von Glas	i	98,7	98,2	98,1	98,5	97,3	98,7	100,4
	m	98,6	97,9	98,0	98,1	96,9	98,4	100,2
	w	99,7	101,0	99,7	101,4	101,0	101,7	101,7
dar.: Keramik; Herstellung von keramischen Wand- und Bodenfliesen und -platten	i	98,6	99,2	97,0	99,0	99,8	100,8	100,5
	m	98,2	98,3	95,9	98,1	99,1	100,2	99,5
	w	100,1	102,8	101,6	103,2	102,8	103,6	105,1
Metallerzg. u. -bearb., H. v. Metallerzeugnissen	i	99,3	100,9	98,8	101,5	101,2	102,1	101,8
	m	99,1	100,7	98,6	101,3	100,9	102,0	101,7
	w	101,2	102,9	101,5	103,5	103,6	102,9	103,1
Metallerzeugung und -bearbeitung	i	98,3	100,4	98,3	101,0	100,4	101,9	102,3
	m	98,2	100,3	98,2	100,9	100,3	101,8	102,3
	w	100,3	103,2	101,7	103,7	103,3	104,0	104,6
Herstellung von Metallerzeugnissen	i	100,0	101,2	99,1	101,7	101,7	102,3	101,4
	m	99,8	101,0	98,8	101,5	101,5	102,2	101,2
	w	101,3	102,8	101,5	103,3	103,6	102,6	102,7
dar.: Stahl- und Leichtmetallbau	i	98,9	98,8	96,1	99,0	99,8	100,3	98,2
	m	98,8	98,8	96,0	99,0	99,8	100,2	98,2
	w	100,5	101,3	100,0	100,3	102,0	102,9	100,8
Maschinenbau	i	100,9	102,0	100,2	102,4	102,4	103,0	102,6
	m	100,8	101,8	100,0	102,2	102,3	102,8	102,4
	w	102,0	104,2	102,9	104,6	104,5	104,6	104,7
Herstellung von Büromaschinen, Datenverarbei- tungsgeräten und -einrichtungen; Elektrotechnik, Feinmechanik und Optik	i	101,5	102,5	101,3	103,1	102,6	103,0	103,1
	m	101,2	102,0	100,6	102,5	102,2	102,7	102,5
	w	101,9	103,6	102,7	104,5	103,5	103,5	104,4
Herstellung von Büromaschinen, Datenverarbei- tungsgeräten und -einrichtungen	i	101,5	102,5	101,7	103,0	102,1	103,2	104,1
	m	101,6	102,5	101,5	103,0	102,2	103,1	103,4
	w	101,2	102,5	102,1	103,0	101,8	103,2	105,5
H.v.Geräten d.Elektriz.erz.-,verteilung u.ä.	i	101,4	102,4	100,9	103,2	102,5	102,9	102,8
	m	101,2	102,1	100,4	102,7	102,3	102,9	102,5
	w	101,8	103,2	102,2	104,6	103,0	103,0	103,5

7.1.3 Index der durchschnittlichen Bruttowochenverdienste der Arbeiter und Arbeiterinnen
im Produzierenden Gewerbe nach Wirtschaftszweigen und Geschlecht
Früheres Bundesgebiet

Oktober 1995 = 100

Wirtschaftszweig (i=insgesamt, m=männlich, w=weiblich)		1996	1997	1997				1998
				Jan.	April	Juli	Okt.	Jan.
Rundfunk-, Fernseh- und Nachrichtentechnik	i	101,0	102,3	101,4	102,7	102,4	102,7	103,3
	m	100,4	101,2	100,3	101,6	101,2	101,8	101,9
	w	102,0	103,9	103,0	104,3	104,2	104,0	105,5
Medizin-, Meß-, Steuer- u. Regelungstechnik, Optik	i	101,8	102,8	101,7	103,2	103,1	103,0	103,3
	m	101,7	102,3	101,1	102,7	102,7	102,6	102,8
	w	102,2	103,9	103,3	104,3	104,0	103,8	104,7
Fahrzeugbau	i	102,0	103,5	101,3	104,2	103,2	105,1	103,3
	m	101,9	103,4	101,2	104,1	103,1	105,1	103,2
	w	103,3	104,1	102,6	104,9	103,6	105,2	104,5
Herstellung von Kraftwagen und Kraftwagenteilen	i	102,2	103,5	101,4	104,3	103,1	105,1	103,0
	m	102,1	103,5	101,3	104,3	103,2	105,2	102,9
	w	103,0	103,6	102,1	104,4	103,1	104,8	103,9
Sonstiger Fahrzeugbau	i	100,0	101,8	99,5	102,4	102,4	102,7	103,7
	m	99,7	101,5	99,2	102,2	102,1	102,6	103,5
	w	104,9	106,6	105,4	107,7	107,7	105,7	107,8
dar.: Schiffbau	i	95,8	93,6	91,8	92,2	93,9	96,4	96,7
	m	95,8	93,5	91,7	92,1	93,9	96,4	96,7
	w	100,0	98,7	95,8	98,1	100,8	100,2	94,9
dar.: Schienenfahrzeugbau	i	99,4	101,2	97,3	102,7	102,2	102,6	103,1
	m	99,2	101,0	96,9	102,5	102,0	102,5	102,9
	w	105,0	107,1	106,7	108,2	107,6	105,8	107,6
dar.: Luft- und Raumfahrzeugbau	i	102,9	106,7	105,2	107,0	107,3	107,3	108,2
	m	102,8	106,7	105,2	107,0	107,3	107,4	108,3
	w	104,0	106,6	105,8	106,8	107,0	106,6	107,0
H. v. Möbeln, Schmuck, Musikinstr. usw; Recycling	i	100,1	101,2	100,6	101,9	100,9	101,3	102,6
	m	99,7	100,7	100,3	101,4	100,3	100,6	101,9
	w	101,6	103,2	102,1	103,9	102,9	103,7	105,0
H. v. Möbeln, Schmuck, Musikinstr., Sportger. usw	i	100,1	101,2	100,7	101,9	100,9	101,3	102,5
	m	99,7	100,7	100,3	101,4	100,4	100,6	101,9
	w	101,6	103,2	102,1	103,9	103,0	103,7	105,0
Recycling	i	99,8	100,2	99,1	100,1	100,1	101,5	101,3
	m	99,6	100,0	98,8	100,0	100,0	101,2	101,0
	w	103,4	103,8	103,6	101,9	102,7	107,0	106,7
Energie- und Wasserversorgung	i	100,1	101,1	100,8	100,8	101,1	101,6	102,0
	m	100,1	101,1	100,8	100,8	101,1	101,5	102,0
	w	100,1	102,0	101,0	102,0	102,2	102,6	102,8
Energieversorgung	i	100,1	101,0	100,7	100,7	101,0	101,5	102,1
	m	100,1	101,0	100,6	100,7	101,0	101,5	102,1
	w	100,1	101,8	100,9	101,8	102,1	102,3	102,6
Wasserversorgung	i	100,2	102,3	102,1	101,7	102,6	102,6	101,8
	m	100,2	102,2	102,0	101,6	102,6	102,5	101,8
	w	100,7	103,5	102,8	104,2	103,2	103,6	103,4
Hoch- und Tiefbau	i	98,1	98,2	89,5	100,2	102,3	100,9	92,7
	m	98,1	98,2	89,5	100,2	102,3	100,9	92,7
	w	91,0	95,0	89,6	97,9	95,8	96,6	104,9
Nachrichtlich:								
Investitionsgüterindustrie *)	i	101,3	102,6	100,8	103,1	102,8	103,8	102,9
	m	101,1	102,5	100,5	102,9	102,6	103,8	102,8
	w	102,1	103,8	102,6	104,5	103,8	104,1	104,2
Investitionsgüterproduzenten	i	101,3	102,7	100,7	103,2	102,9	104,0	103,1
	m	101,2	102,6	100,6	103,1	102,8	104,0	103,0
	w	102,5	104,0	102,7	104,6	104,1	104,7	104,3

*)Angaben für diesen Wirtschaftszweig werden nur für eine begrenzte Übergangszeit nachgewiesen.

7.2.1 Index der durchschnittlichen bezahlten Wochenstunden der Arbeiter und Arbeiterinnen
im Produzierenden Gewerbe nach Wirtschaftszweigen und Geschlecht
Neue Länder und Berlin-Ost

Oktober 1995 = 100

Wirtschaftszweig (i=insgesamt, m=männlich, w=weiblich)		1996	1997	1997				1998
				Jan.	April	Juli	Okt.	Jan.
Produzierendes Gewerbe	i	98,4	98,4	95,3	99,0	99,7	99,5	96,7
	m	98,1	98,1	94,6	98,9	99,5	99,2	96,0
	w	100,2	100,6	99,9	99,9	101,1	101,3	101,6
Bergbau und Gewinnung von Steinen und Erden	i	108,3	105,5	105,3	105,1	106,6	105,0	108,4
	m	107,0	104,5	104,4	104,2	105,4	104,0	106,4
	w	113,0	113,7	112,6	113,1	116,5	112,5	124,4
Kohlenbergbau, Torfgew., Gew.v. Erdöl u. Erdgas usw	i	113,4	109,0	109,8	108,6	110,2	107,5	114,3
	m	111,8	107,9	108,9	107,5	108,7	106,4	112,0
	w	122,7	116,1	115,3	115,2	119,3	114,5	128,5
Erzbergbau, Gew.v. Steinen u. Erden, sonst. Bergbau	i	97,8	97,9	95,9	97,7	99,1	99,0	96,3
	m	97,8	97,9	95,9	97,6	99,1	99,0	96,2
	w	97,8	98,7	96,1	99,7	99,5	99,4	98,1
dar.: Gew.v. Steinen u. Erden, sonst. Bergbau	i	97,8	97,9	95,9	97,7	99,1	99,0	96,3
	m	97,8	97,9	95,9	97,6	99,1	99,0	96,2
	w	97,8	98,7	96,1	99,7	99,5	99,4	98,1
Verarbeitendes Gewerbe	i	98,3	98,3	97,1	98,0	98,8	99,1	98,6
	m	97,9	97,8	96,5	97,6	98,3	98,7	98,0
	w	99,6	100,0	99,4	99,3	100,4	100,8	100,6
Ernährungsgewerbe und Tabakverarbeitung	i	97,9	97,9	97,7	97,7	97,8	98,5	97,3
	m	97,5	97,3	97,0	97,1	97,0	97,9	96,4
	w	98,9	99,2	99,0	98,9	99,3	99,7	99,1
Ernährungsgewerbe	i	97,8	97,9	97,6	97,6	97,7	98,5	97,1
	m	97,4	97,2	96,9	97,0	96,9	97,9	96,2
	w	98,9	99,2	99,1	98,8	99,3	99,7	99,1
Tabakverarbeitung	i	100,4	100,7	100,9	100,7	100,6	100,7	100,7
	m	101,2	101,4	101,5	101,4	101,2	101,3	101,5
	w	99,6	100,1	100,2	100,0	100,0	100,1	99,9
Textil- und Bekleidungsgewerbe	i	100,2	101,2	99,5	99,2	102,8	103,4	102,3
	m	99,2	99,9	96,9	100,4	101,1	101,3	100,8
	w	100,7	101,8	100,6	98,6	103,6	104,3	103,0
Textilgewerbe	i	99,0	99,4	96,5	99,9	100,3	101,0	100,3
	m	98,9	99,4	96,2	100,2	100,5	100,5	100,2
	w	99,1	99,5	96,7	99,7	100,2	101,3	100,4
Bekleidungsgewerbe	i	102,2	104,8	106,2	95,1	109,8	107,9	107,2
	m	101,4	104,5	103,8	101,1	105,3	107,8	104,9
	w	102,3	104,8	106,5	94,5	110,3	107,9	107,4
Ledergewerbe	i	98,9	100,4	97,7	100,4	101,7	101,7	102,3
	m	102,3	105,6	104,8	103,2	107,7	106,7	104,9
	w	97,7	98,4	95,0	99,3	99,5	99,8	101,3
Holzgewerbe (ohne Herstellung von Möbeln)	i	97,0	98,3	97,0	98,4	98,8	99,0	96,8
	m	96,9	98,1	96,7	98,3	98,6	98,8	96,4
	w	97,5	99,7	99,2	98,8	100,4	100,3	100,2
Papier-, Verlags- und Druckgewerbe	i	98,0	98,6	98,4	98,9	98,2	98,7	98,6
	m	97,7	98,1	97,8	98,3	97,7	98,5	98,1
	w	98,7	99,6	99,8	100,0	99,2	99,2	99,6
Papiergewerbe	i	98,4	98,9	98,9	99,4	98,4	98,9	99,4
	m	98,3	98,9	98,8	99,3	98,5	99,0	99,0
	w	98,8	98,9	99,1	99,6	98,1	98,8	100,3
Verlags-, Druckgewerbe, Vervielfältigung von bespielten Ton-, Bild- und Datenträgern	i	98,0	98,5	98,6	98,6	98,2	98,7	98,3
	m	97,6	97,7	97,4	97,7	97,2	98,3	97,8
	w	98,8	99,9	100,6	100,0	99,9	99,2	99,0
Verlagsgewerbe	i	96,1	96,3	96,6	96,3	95,6	96,8	97,1
	m	96,5	96,6	96,9	96,5	95,9	97,0	97,2
	w	95,2	95,9	96,0	96,0	95,0	96,4	96,6
Druckgewerbe	i	99,4	99,1	98,5	99,7	99,2	99,1	98,4
	m	98,6	98,1	97,1	98,5	97,8	98,8	97,7
	w	100,4	100,8	100,7	101,4	101,4	99,6	99,5

7.2.1 Index der durchschnittlichen bezahlten Wochenstunden der Arbeiter und Arbeiterinnen
im Produzierenden Gewerbe nach Wirtschaftszweigen und Geschlecht
Neue Länder und Berlin-Ost

Oktober 1995 = 100

Wirtschaftszweig (i=insgesamt, m=männlich, w=weiblich)		1996	1997	1997				1998
				Jan.	April	Juli	Okt.	Jan.
Kokerei, Mineralölverarbeitung, H. v. Brutstoffen	i	99,7	99,9	100,4	98,0	100,3	100,8	99,4
	m	99,9	100,1	100,8	98,1	100,4	101,2	99,4
	w	98,9	98,9	98,9	97,5	99,8	99,2	99,7
Chemische Industrie	i	100,2	99,9	100,3	98,4	100,8	100,2	100,2
	m	99,9	99,6	100,0	98,4	100,3	99,7	99,5
	w	101,0	100,7	101,1	98,6	101,8	101,4	101,8
Herstellung von chemischen Grundstoffen	i	99,9	99,9	100,3	98,6	100,8	99,9	99,6
	m	99,6	99,5	99,8	98,3	100,3	99,5	99,1
	w	101,2	101,8	102,3	100,1	103,0	101,8	101,5
H. v. Schädlingsbekämpfungs- u. Pflanzenschutzm.; H. v. Anstrichmitteln, Druckfarben u. Kitten; H. v. pharmazeut. Erzeugn.; H. v. Seifen, sonst. chemischen Erzeugnissen	i	100,5	99,9	100,2	98,0	100,7	100,6	100,1
	m	100,3	99,4	99,8	98,0	99,9	100,0	99,3
	w	100,7	100,5	100,7	98,0	101,8	101,4	101,0
Herstellung von Chemiefasern	i	100,5	100,2	100,6	99,0	100,7	100,6	102,1
	m	99,8	100,3	100,7	99,2	101,0	100,1	101,0
	w	101,5	100,2	100,3	98,8	100,3	101,4	103,8
Herstellung von Gummi- und Kunststoffwaren	i	97,6	97,6	95,2	96,4	99,1	99,5	98,4
	m	97,1	97,0	94,1	95,8	98,9	99,3	97,8
	w	98,8	98,9	97,8	98,0	99,6	100,0	99,9
Herstellung von Gummiwaren	i	93,9	93,2	88,0	88,9	98,0	97,9	95,9
	m	93,8	92,8	86,9	88,3	97,9	98,1	95,8
	w	94,1	94,4	91,1	90,6	98,5	97,4	96,2
Herstellung von Kunststoffwaren	i	99,0	98,9	97,6	98,8	99,3	99,9	99,0
	m	98,5	98,6	96,9	98,6	99,2	99,6	98,4
	w	100,2	99,8	99,3	99,4	99,7	100,6	100,6
Glasgewerbe, Keramik, Verarb. v. Steinen u. Erden	i	97,8	97,1	95,2	98,3	97,7	97,3	96,1
	m	97,8	97,1	95,1	98,4	97,8	97,2	95,7
	w	97,7	97,3	96,2	97,8	96,9	98,4	98,3
dar.: Herstellung und Verarbeitung von Glas	i	99,7	99,2	99,2	99,4	99,4	98,9	99,9
	m	99,8	98,8	98,8	99,2	98,7	98,3	99,3
	w	99,5	100,7	100,5	99,9	101,5	100,9	101,9
dar.: Keramik; Herstellung von keramischen Wand- und Bodenfliesen und -platten	i	96,2	96,2	94,6	97,8	95,2	97,2	96,6
	m	96,1	96,9	94,9	98,7	96,4	97,5	96,5
	w	96,3	94,9	93,9	96,0	92,9	96,6	96,6
Metallerzg. u. -bearb., H. v. Metallerzeugnissen	i	97,0	97,7	96,1	97,2	98,3	99,0	97,5
	m	96,9	97,5	95,8	97,1	98,2	98,8	97,3
	w	98,4	99,5	98,9	98,5	100,2	100,3	100,2
Metallerzeugung und -bearbeitung	i	97,1	97,4	96,1	97,0	98,2	98,4	99,1
	m	97,1	97,4	96,1	96,9	98,1	98,4	99,0
	w	96,9	98,1	96,5	97,7	99,1	99,0	99,4
Herstellung von Metallerzeugnissen	i	97,0	97,8	96,1	97,3	98,5	99,3	96,7
	m	96,9	97,6	95,7	97,2	98,3	99,2	96,4
	w	99,1	100,3	100,2	99,1	100,7	101,1	100,6
dar.: Stahl- und Leichtmetallbau	i	96,0	96,4	94,6	96,7	97,1	97,1	96,8
	m	96,0	96,4	94,5	96,7	97,1	97,1	96,7
	w	97,7	98,1	98,5	99,2	97,2	97,6	98,3
Maschinenbau	i	97,6	97,0	94,8	97,2	98,1	98,0	98,8
	m	97,5	96,9	94,6	97,0	98,0	97,9	98,7
	w	99,3	98,6	96,5	99,2	99,1	99,7	99,8
Herstellung von Büromaschinen, Datenverarbei- tungsgeräten und -einrichtungen; Elektrotechnik, Feinmechanik und Optik	i	98,2	98,7	98,6	98,1	98,7	99,2	99,2
	m	97,8	98,1	98,2	97,6	98,0	98,5	98,5
	w	99,1	100,0	99,8	99,2	100,3	100,8	100,8
Herstellung von Büromaschinen, Datenverarbei- tungsgeräten und -einrichtungen	i	99,2	98,9	96,7	96,8	102,0	100,1	101,0
	m	98,3	97,1	94,1	94,8	100,6	98,9	99,9
	w	100,9	102,0	101,2	100,3	104,5	102,0	102,9
H.v.Geräten d.Elektriz.erzg.,-verteilung u.ä.	i	97,8	98,2	98,1	97,4	98,3	99,0	98,4
	m	97,4	97,6	97,6	96,8	97,7	98,3	97,6
	w	99,2	100,0	99,9	98,9	100,3	100,9	100,7

7.2.1 Index der durchschnittlichen bezahlten Wochenstunden der Arbeiter und Arbeiterinnen
im Produzierenden Gewerbe nach Wirtschaftszweigen und Geschlecht
Neue Länder und Berlin-Ost

Oktober 1995 = 100

Wirtschaftszweig (i=insgesamt, m=männlich, w=weiblich)		1996	1997	1997				1998
				Jan.	April	Juli	Okt.	Jan.
Rundfunk-, Fernseh- und Nachrichtentechnik	i	98,8	100,2	100,9	99,9	99,6	100,4	101,6
	m	99,0	99,8	101,4	99,6	98,6	99,7	101,5
	w	98,6	100,7	100,3	100,3	100,9	101,4	101,8
Medizin-, Meß-, Steuer- u. Regelungstechnik, Optik	i	99,3	99,1	98,5	98,8	99,4	99,6	99,2
	m	98,8	98,7	98,1	98,6	99,0	99,2	98,9
	w	100,5	99,9	99,6	99,4	100,3	100,4	99,9
Fahrzeugbau	i	99,8	99,1	98,1	98,7	99,6	100,1	99,9
	m	99,7	99,0	97,9	98,4	99,5	100,0	99,7
	w	101,2	100,8	100,2	101,1	100,7	101,1	101,1
Herstellung von Kraftwagen und Kraftwagenteilen	i	98,2	98,4	97,4	98,0	98,8	99,2	99,0
	m	97,8	98,1	97,1	97,6	98,6	99,9	98,7
	w	101,6	101,2	100,9	101,8	100,6	101,5	101,8
Sonstiger Fahrzeugbau	i	100,5	99,5	98,3	99,2	100,1	100,3	99,7
	m	100,4	99,4	98,1	99,0	100,1	100,3	99,6
	w	101,0	100,4	99,7	100,9	100,6	100,4	100,4
dar.: Schiffbau	i	99,7	97,5	94,0	97,1	99,4	99,3	99,1
	m	99,7	97,5	93,9	97,2	99,5	99,3	99,0
	w	99,7	97,1	95,4	94,9	98,9	99,0	100,6
dar.: Schienenfahrzeugbau	i	100,8	100,1	99,9	99,4	100,3	100,6	100,3
	m	100,7	100,1	99,9	99,4	100,3	100,6	100,3
	w	100,8	99,9	100,0	99,7	100,1	99,9	100,4
dar.: Luft- und Raumfahrzeugbau	i	-	-	-	-	-	-	-
	m	-	-	-	-	-	-	-
	w	-	-	-	-	-	-	-
H. v. Möbeln, Schmuck, Musikinstr. usw; Recycling	i	100,1	99,4	98,9	99,8	99,4	99,4	100,1
	m	99,3	98,3	97,6	98,6	98,5	98,4	98,9
	w	101,9	101,6	101,6	102,3	101,2	101,3	102,4
H. v. Möbeln, Schmuck, Musikinstr., Sportger. usw	i	100,6	99,8	99,7	100,3	99,4	99,9	100,7
	m	99,7	98,7	98,5	99,0	98,3	98,9	99,5
	w	102,2	101,9	101,9	102,6	101,3	101,6	102,7
Recycling	i	96,5	95,9	93,2	96,7	97,5	96,2	95,7
	m	96,4	95,6	92,5	96,3	97,4	96,1	95,5
	w	96,6	97,7	96,9	99,0	97,9	96,8	96,8
Energie- und Wasserversorgung	i	98,5	98,0	97,8	98,2	98,9	97,2	97,8
	m	98,6	98,2	98,0	98,4	98,9	97,4	97,6
	w	98,0	96,2	95,4	95,1	98,3	95,8	100,8
Energieversorgung	i	98,6	98,6	98,4	98,6	99,7	97,6	97,1
	m	98,6	98,5	98,3	98,7	99,5	97,4	96,8
	w	99,5	99,7	99,5	98,0	101,8	99,5	99,9
Wasserversorgung	i	98,5	96,8	96,6	96,6	97,2	96,6	100,0
	m	98,9	97,5	97,3	97,4	97,8	97,4	99,9
	w	92,5	84,6	83,6	84,0	86,2	84,5	100,3
Hoch- und Tiefbau	i	97,3	97,5	89,9	100,0	100,3	99,6	90,8
	m	97,3	97,5	89,9	100,0	100,3	99,6	90,8
	w	96,6	97,4	88,2	102,4	100,4	98,5	97,6
Nachrichtlich:								
Investitionsgüterindustrie *)	i	98,1	98,0	96,7	97,7	98,6	99,0	98,6
	m	97,9	97,8	96,4	97,5	98,4	98,8	98,3
	w	99,5	99,9	99,2	99,4	100,3	100,7	100,7
Investitionsgüterproduzenten	i	97,9	97,9	96,1	97,7	98,8	99,0	98,6
	m	97,9	97,8	95,9	97,5	98,7	98,9	98,4
	w	99,0	99,2	98,0	98,9	99,8	100,0	100,2

*)Angaben für diesen Wirtschaftszweig werden nur für eine begrenzte Übergangszeit nachgewiesen.

7.2.2 Index der durchschnittlichen Bruttostundenverdienste der Arbeiter und Arbeiterinnen
im Produzierenden Gewerbe nach Wirtschaftszweigen und Geschlecht
Neue Länder und Berlin-Ost

Oktober 1995 = 100

Wirtschaftszweig (i=insgesamt, m=männlich, w=weiblich)		1996	1997	1997				1998
				Jan.	April	Juli	Okt.	Jan.
Produzierendes Gewerbe	i	101,7	104,6	104,6	103,8	104,6	105,3	106,9
	m	101,6	104,4	104,5	103,5	104,5	105,0	106,7
	w	103,0	106,3	105,4	106,2	106,1	107,4	108,3
Bergbau und Gewinnung von Steinen und Erden	i	100,7	104,4	103,8	102,7	106,6	104,6	106,0
	m	101,0	104,7	103,9	103,0	107,1	104,7	106,1
	w	98,1	102,5	102,8	100,7	102,5	103,9	105,0
Kohlenbergbau, Torfgew., Gew.v.Erdöl u.Erdgas usw	i	100,3	105,2	103,9	102,9	108,5	105,5	106,2
	m	100,7	105,7	104,1	103,3	109,5	105,7	106,4
	w	97,7	102,8	103,0	100,7	103,0	104,4	105,2
Erzbergbau, Gew.v.Steinen u.Erden, sonst.Bergbau	i	101,3	103,3	103,1	102,9	102,9	104,1	106,2
	m	101,3	103,2	103,0	102,9	102,8	104,0	106,0
	w	102,4	104,7	104,0	103,9	104,4	106,3	108,9
dar.: Gew.v.Steinen u.Erden, sonst.Bergbau	i	101,3	103,3	103,1	102,9	102,9	104,1	106,2
	m	101,3	103,2	103,0	102,9	102,8	104,0	106,0
	w	102,4	104,7	104,0	103,9	104,4	106,3	108,9
Verarbeitendes Gewerbe	i	103,1	107,2	105,7	106,8	107,2	109,0	109,3
	m	103,1	107,2	105,6	106,7	107,2	109,2	109,4
	w	103,4	107,0	105,9	107,0	106,8	108,2	109,2
Ernährungsgewerbe und Tabakverarbeitung	i	103,5	106,9	105,4	106,2	106,8	109,2	109,6
	m	103,3	106,9	105,2	106,0	106,7	109,6	109,6
	w	104,1	107,0	105,8	106,8	107,0	108,4	109,6
Ernährungsgewerbe	i	103,4	106,9	105,3	106,3	106,8	109,3	109,7
	m	103,2	106,9	105,2	106,0	106,8	109,7	109,8
	w	103,8	106,9	105,5	106,8	106,8	108,4	109,5
Tabakverarbeitung	i	102,2	103,6	104,4	102,2	104,3	103,4	103,6
	m	101,9	103,7	104,1	102,3	104,6	103,7	101,9
	w	102,7	103,5	104,7	102,0	104,0	103,1	105,8
Textil- und Bekleidungsgewerbe	i	102,9	106,0	104,6	107,0	105,6	106,9	107,0
	m	102,0	105,3	104,2	105,8	105,1	106,2	105,9
	w	103,2	106,4	104,9	107,6	105,9	107,2	107,6
Textilgewerbe	i	102,1	104,7	103,4	104,9	104,6	105,9	106,2
	m	102,2	105,3	104,1	105,5	105,1	106,4	106,0
	w	102,1	104,3	102,9	104,4	104,2	105,5	106,4
Bekleidungsgewerbe	i	102,8	104,3	102,9	105,9	102,5	105,8	102,8
	m	99,8	103,3	103,6	106,0	102,4	101,2	101,7
	w	103,1	104,4	102,8	105,8	102,5	106,5	103,0
Ledergewerbe	i	102,1	105,6	104,4	105,5	106,8	105,7	102,6
	m	105,5	110,6	110,2	109,9	111,9	110,4	107,2
	w	100,6	103,5	101,9	103,6	104,7	103,6	100,6
Holzgewerbe (ohne Herstellung von Möbeln)	i	102,5	105,1	104,5	104,6	105,7	105,7	106,6
	m	102,3	105,0	104,2	104,7	105,5	105,5	106,3
	w	104,5	106,5	107,1	103,7	107,8	107,5	108,6
Papier-, Verlags- und Druckgewerbe	i	102,9	105,3	103,2	103,8	104,7	109,4	109,6
	m	103,6	106,5	104,0	104,8	106,0	111,0	111,3
	w	101,4	102,4	101,3	101,2	101,6	105,5	105,4
Papiergewerbe	i	105,1	109,3	107,2	107,7	109,6	112,8	112,8
	m	105,5	109,7	107,7	107,7	110,0	113,2	113,5
	w	103,7	108,3	105,8	107,5	108,4	111,6	110,6
Verlags-, Druckgewerbe, Vervielfältigung von bespielten Ton-, Bild- und Datenträgern	i	100,1	100,9	99,1	99,4	99,7	105,2	105,6
	m	100,4	101,8	99,5	100,1	100,8	106,7	107,0
	w	99,4	98,8	98,2	97,9	97,2	102,0	102,6
Verlagsgewerbe	i	100,9	99,5	97,5	96,2	96,7	107,5	108,6
	m	101,2	100,5	98,4	97,5	98,1	107,8	109,1
	w	99,9	96,8	94,9	92,9	92,8	106,6	107,2
Druckgewerbe	i	100,7	105,1	102,7	104,9	105,0	107,6	107,7
	m	100,1	104,4	101,8	104,1	104,4	107,3	107,5
	w	102,0	106,3	104,4	106,5	106,0	108,2	108,0

7.2.2 Index der durchschnittlichen Bruttostundenverdienste der Arbeiter und Arbeiterinnen
im Produzierenden Gewerbe nach Wirtschaftszweigen und Geschlecht
Neue Länder und Berlin-Ost

Oktober 1995 = 100

Wirtschaftszweig (i=insgesamt, m=männlich, w=weiblich)		1996	1997	1997				1998
				Jan.	April	Juli	Okt.	Jan.
Kokerei, Mineralölverarbeitung, H. v. Brutstoffen	i	102,1	106,2	105,0	105,0	103,5	111,4	110,4
	m	102,2	106,3	105,2	105,3	103,8	110,9	110,0
	w	101,7	105,9	104,1	104,1	102,0	113,3	111,9
Chemische Industrie	i	104,2	108,4	108,2	107,9	107,0	110,5	111,7
	m	104,3	109,1	108,8	108,3	107,8	111,4	113,1
	w	103,8	106,7	106,8	106,9	105,1	108,1	108,4
Herstellung von chemischen Grundstoffen	i	104,5	109,8	109,5	108,4	108,0	113,1	115,4
	m	104,3	110,0	109,8	108,5	108,4	113,1	115,5
	w	105,1	109,0	108,2	108,1	106,2	113,3	114,5
H. v. Schädlingsbekämpfungs- u. Pflanzenschutzm.; H. v. Anstrichmitteln, Druckfarben u. Kitten; H. v. pharmazeut. Erzeugn.; H. v. Seifen, sonst. chemischen Erzeugnissen	i	104,6	109,0	108,7	109,3	108,3	109,8	110,5
	m	105,0	109,4	109,0	109,5	108,7	110,5	111,5
	w	104,1	108,5	108,3	109,0	107,7	108,8	109,1
Herstellung von Chemiefasern	i	103,3	104,9	105,1	105,6	103,5	105,4	106,9
	m	103,6	106,3	106,4	106,8	105,1	106,7	108,9
	w	102,7	102,8	103,0	103,7	101,2	103,3	104,1
Herstellung von Gummi- und Kunststoffwaren	i	102,7	106,0	104,0	105,7	106,5	107,9	108,0
	m	102,7	105,7	103,7	105,3	106,1	107,6	107,7
	w	102,9	107,1	104,8	107,0	107,8	108,7	108,8
Herstellung von Gummiwaren	i	104,9	108,5	106,5	108,8	107,8	110,7	113,0
	m	104,8	107,6	106,1	107,8	107,1	109,5	112,5
	w	105,1	111,0	108,0	111,7	109,9	114,5	114,3
Herstellung von Kunststoffwaren	i	102,1	105,3	103,4	104,9	106,1	106,9	106,1
	m	101,9	105,0	103,0	104,5	105,7	106,8	105,6
	w	102,6	106,3	104,6	106,2	107,0	107,3	107,4
Glasgewerbe, Keramik, Verarb. v. Steinen u. Erden	i	102,0	103,1	102,7	102,8	103,3	103,5	104,1
	m	102,1	103,2	103,0	103,0	103,3	103,6	104,1
	w	101,3	102,0	100,5	101,0	103,2	103,3	103,7
dar.: Herstellung und Verarbeitung von Glas	i	99,4	100,4	100,2	99,4	99,4	102,5	101,4
	m	99,8	101,2	100,7	100,2	100,1	103,6	102,1
	w	97,9	97,8	98,6	96,6	97,2	98,7	98,9
dar.: Keramik; Herstellung von keramischen Wand- und Bodenfliesen und -platten	i	102,2	103,4	100,6	101,6	105,0	106,4	105,5
	m	101,9	104,0	100,6	102,9	105,4	107,1	105,9
	w	102,9	102,1	100,5	98,9	104,1	104,9	104,9
Metallerzg. u. -bearb., H. v. Metallerzeugnissen	i	102,5	106,0	104,9	105,7	106,1	107,2	107,4
	m	102,4	106,0	104,9	105,7	106,1	107,2	107,4
	w	103,0	106,1	104,5	106,5	106,0	107,3	108,2
Metallerzeugung und -bearbeitung	i	106,2	111,6	111,7	110,8	110,9	113,0	114,4
	m	106,1	111,5	111,6	110,8	110,9	112,9	114,1
	w	107,9	112,4	112,7	112,4	110,8	113,5	117,0
Herstellung von Metallerzeugnissen	i	100,4	102,5	101,0	102,5	103,0	103,3	103,0
	m	100,4	102,5	101,1	102,6	103,0	103,4	103,0
	w	99,9	101,2	99,5	101,8	101,9	101,5	102,0
dar.: Stahl- und Leichtmetallbau	i	101,2	104,5	103,3	104,6	105,0	105,0	105,5
	m	101,2	104,6	103,4	104,7	105,1	105,2	105,6
	w	99,4	98,8	99,5	98,3	99,1	98,1	98,5
Maschinenbau	i	102,4	107,1	104,5	107,0	107,9	108,9	108,9
	m	102,4	107,0	104,4	106,8	107,8	108,9	108,7
	w	102,7	108,3	106,4	109,1	108,8	109,0	110,6
Herstellung von Büromaschinen, Datenverarbeitungsgeräten und -einrichtungen; Elektrotechnik, Feinmechanik und Optik	i	103,7	108,5	107,6	109,0	108,9	108,6	108,6
	m	104,0	108,9	107,8	109,5	109,3	109,0	108,9
	w	102,8	107,5	106,9	107,6	107,8	107,7	107,8
Herstellung von Büromaschinen, Datenverarbeitungsgeräten und -einrichtungen	i	90,9	93,5	92,7	93,6	92,8	94,9	93,9
	m	92,0	94,0	92,8	94,4	93,3	95,6	94,3
	w	88,9	92,5	92,7	92,2	91,8	93,4	93,1
H.v.Geräten d.Elektriz.erzgg.,-verteilung u.ä.	i	104,2	108,6	108,1	109,3	108,7	108,3	108,0
	m	104,2	108,6	108,1	109,5	108,7	108,2	107,9
	w	104,0	108,6	108,3	108,7	108,8	108,4	108,5

7.2.2 Index der durchschnittlichen Bruttostundenverdienste der Arbeiter und Arbeiterinnen
im Produzierenden Gewerbe nach Wirtschaftszweigen und Geschlecht
Neue Länder und Berlin-Ost

Oktober 1995 = 100

Wirtschaftszweig (i=insgesamt, m=männlich, w=weiblich)		1996	1997	1997				1998
				Jan.	April	Juli	Okt.	Jan.
Rundfunk-, Fernseh- und Nachrichtentechnik	i	101,9	108,0	106,3	107,7	109,3	108,6	109,2
	m	103,6	111,0	108,3	111,0	112,7	111,8	112,0
	w	99,4	103,9	103,6	103,2	104,5	104,2	105,3
Medizin-, Meß-, Steuer- u. Regelungstechnik, Optik	i	101,9	107,3	105,5	107,4	107,9	108,2	109,7
	m	101,8	107,1	105,0	107,3	107,8	108,4	110,1
	w	102,3	107,5	106,7	107,5	108,0	107,7	108,9
Fahrzeugbau	i	103,2	109,9	107,3	109,0	110,0	113,3	113,0
	m	103,2	110,1	107,5	109,2	110,2	113,5	113,1
	w	102,2	107,6	105,9	106,5	107,6	110,2	111,6
Herstellung von Kraftwagen und Kraftwagenteilen	i	102,9	108,2	106,6	104,9	106,5	114,9	113,7
	m	102,9	108,1	106,6	104,6	106,3	115,0	113,6
	w	102,6	109,3	106,7	107,5	109,0	113,8	115,0
Sonstiger Fahrzeugbau	i	103,4	110,6	108,0	111,0	111,5	111,9	111,6
	m	103,5	110,9	108,2	111,3	111,7	112,2	111,7
	w	102,2	107,7	105,8	107,6	108,2	109,0	109,8
dar.: Schiffbau	i	105,6	111,5	111,5	113,5	110,4	110,7	112,1
	m	105,5	111,4	111,4	113,4	110,3	110,6	112,1
	w	106,5	112,4	113,3	114,3	111,2	110,8	112,9
dar.: Schienenfahrzeugbau	i	102,6	111,3	107,1	111,3	113,2	113,5	112,2
	m	102,6	111,6	107,3	111,6	113,6	113,9	112,4
	w	102,1	108,5	105,8	108,5	109,6	109,9	110,3
dar.: Luft- und Raumfahrzeugbau	i	-	-	-	-	-	-	-
	m	-	-	-	-	-	-	-
	w	-	-	-	-	-	-	-
H. v. Möbeln, Schmuck, Musikinstr. usw; Recycling	i	103,2	106,8	105,3	107,2	106,9	107,6	108,8
	m	103,2	107,0	105,6	107,4	107,1	107,9	108,9
	w	103,3	106,3	104,8	106,7	106,5	107,1	108,6
H. v. Möbeln, Schmuck, Musikinstr., Sportger. usw	i	103,3	107,6	105,9	107,6	107,8	108,9	110,3
	m	103,3	107,9	106,2	107,8	108,1	109,4	110,6
	w	103,4	107,0	105,3	107,2	107,3	108,0	109,7
Recycling	i	102,5	103,0	102,6	103,5	103,0	103,0	103,4
	m	102,0	103,2	102,7	103,6	103,2	103,1	103,4
	w	106,2	102,6	102,4	103,3	102,1	102,6	103,7
Energie- und Wasserversorgung	i	105,6	107,2	106,0	104,9	107,6	110,4	110,3
	m	105,6	107,4	106,0	105,1	107,8	110,7	110,5
	w	105,1	104,5	105,3	102,4	104,4	105,8	107,9
Energieversorgung	i	106,7	108,0	106,7	105,4	108,7	111,0	111,0
	m	106,8	108,3	106,8	105,7	109,0	111,6	111,3
	w	106,0	104,2	105,3	101,5	105,0	104,9	108,0
Wasserversorgung	i	101,6	104,1	103,3	103,0	104,2	106,0	105,9
	m	101,5	104,0	103,1	102,9	104,1	105,9	105,7
	w	102,7	106,3	106,1	105,9	105,0	108,0	109,3
Hoch- und Tiefbau	i	99,7	101,3	104,8	100,0	100,8	99,7	104,8
	m	99,7	101,3	104,8	99,9	100,8	99,7	104,7
	w	101,8	105,9	106,4	106,3	105,0	105,7	109,1
Nachrichtlich:								
Investitionsgüterindustrie *)	i	102,6	107,2	105,2	106,9	107,6	109,1	108,9
	m	102,6	107,2	105,1	106,8	107,6	109,2	108,9
	w	102,6	107,3	106,1	107,4	107,5	108,1	108,9
Investitionsgüterproduzenten	i	102,5	107,1	104,8	106,8	107,4	109,3	109,0
	m	102,5	107,0	104,6	106,6	107,4	109,3	108,9
	w	103,0	108,1	106,5	108,4	108,1	109,4	110,2

*)Angaben für diesen Wirtschaftszweig werden nur für eine begrenzte Übergangszeit nachgewiesen.

7.2.3 Index der durchschnittlichen Bruttowochenverdienste der Arbeiter und Arbeiterinnen
im Produzierenden Gewerbe nach Wirtschaftszweigen und Geschlecht
Neue Länder und Berlin-Ost

Oktober 1995 = 100

Wirtschaftszweig (i=insgesamt, m=männlich, w=weiblich)		1996	1997	1997				1998
				Jan.	April	Juli	Okt.	Jan.
Produzierendes Gewerbe	i	100,0	102,8	99,6	102,7	104,2	104,6	103,3
	m	99,7	102,3	99,0	102,3	103,8	104,2	102,6
	w	103,3	106,8	105,3	106,1	107,2	108,7	109,9
Bergbau und Gewinnung von Steinen und Erden	i	109,5	110,5	109,7	108,4	114,0	110,0	115,4
	m	108,5	109,8	108,9	107,7	113,3	109,1	113,6
	w	117,1	116,8	116,1	114,1	119,9	117,2	130,9
Kohlenbergbau, Torfgew., Gew. v. Erdöl u. Erdgas usw	i	113,6	114,7	114,0	111,7	119,5	113,4	121,3
	m	112,7	114,0	113,3	111,1	119,1	112,5	119,2
	w	119,6	119,1	118,6	115,8	122,6	119,5	134,7
Erzbergbau, Gew. v. Steinen u. Erden, sonst. Bergbau	i	99,2	101,3	99,1	100,8	102,0	103,2	102,4
	m	99,2	101,2	99,1	100,7	101,9	103,1	102,2
	w	100,2	103,3	99,9	103,6	103,9	105,7	107,0
dar.: Gew. v. Steinen u. Erden, sonst. Bergbau	i	99,2	101,3	99,1	100,8	102,0	103,2	102,4
	m	99,2	101,2	99,1	100,7	101,9	103,1	102,2
	w	100,2	103,3	99,9	103,6	103,9	105,7	107,0
Verarbeitendes Gewerbe	i	101,3	105,2	102,6	104,6	105,8	107,9	107,7
	m	101,0	104,8	102,0	104,2	105,5	107,6	107,2
	w	102,9	107,0	105,4	106,2	107,3	109,1	109,8
Ernährungsgewerbe und Tabakverarbeitung	i	101,2	104,6	102,8	103,7	104,3	107,5	106,4
	m	100,6	103,9	102,0	102,9	103,5	107,3	105,5
	w	102,9	106,1	104,6	105,6	106,2	108,0	108,6
Ernährungsgewerbe	i	101,1	104,5	102,6	103,6	104,2	107,5	106,4
	m	100,4	103,9	101,8	102,8	103,4	107,4	105,5
	w	102,6	106,0	104,4	105,5	106,0	108,0	108,5
Tabakverarbeitung	i	102,6	104,2	105,1	102,7	104,8	104,0	104,2
	m	102,9	104,8	105,5	103,3	105,5	104,7	103,1
	w	102,2	103,4	104,6	101,9	103,9	103,3	105,6
Textil- und Bekleidungsgewerbe	i	103,1	107,2	104,0	106,1	108,5	110,3	109,4
	m	101,3	105,3	101,3	106,3	106,1	107,6	106,6
	w	104,0	108,3	105,5	106,0	109,8	111,8	110,8
Textilgewerbe	i	101,1	104,2	99,8	104,9	104,9	107,0	106,5
	m	101,1	104,7	100,2	105,8	105,6	107,1	106,2
	w	101,1	103,8	99,5	104,2	104,4	106,9	106,8
Bekleidungsgewerbe	i	105,2	109,5	109,5	101,2	112,6	114,5	110,3
	m	101,6	108,3	107,8	107,6	108,4	109,5	107,1
	w	105,7	109,7	109,8	100,3	113,3	115,2	110,8
Ledergerwerbe	i	102,2	107,2	102,9	107,1	110,2	108,7	106,0
	m	108,9	118,1	116,9	114,8	121,9	118,9	113,6
	w	99,2	102,4	96,7	103,7	105,1	104,2	102,7
Holzgewerbe (ohne Herstellung von Möbeln)	i	99,3	103,4	101,3	103,0	104,5	104,6	103,2
	m	99,0	103,0	100,8	103,0	104,0	104,2	102,5
	w	101,7	106,3	106,4	102,7	106,3	107,9	109,0
Papier-, Verlags- und Druckgewerbe	i	100,9	103,7	101,6	102,6	102,7	107,8	107,9
	m	101,2	104,4	101,8	103,2	103,5	109,1	109,1
	w	100,1	101,8	101,1	101,1	100,6	104,5	104,8
Papiergewerbe	i	103,0	107,7	105,6	106,8	107,4	111,1	111,7
	m	103,3	108,0	106,0	106,8	107,8	111,5	112,0
	w	102,2	106,9	104,5	106,9	106,1	109,9	110,7
Verlags-, Druckgewerbe, Vervielfältigung von bespielten Ton-, Bild- und Datenträgern	i	98,1	99,1	97,4	97,8	97,7	103,6	103,6
	m	98,1	99,4	97,0	97,9	98,0	104,7	104,7
	w	98,1	98,6	98,4	97,6	97,1	101,1	101,3
Verlagsgewerbe	i	97,1	96,0	94,5	92,8	92,6	103,9	105,0
	m	97,8	97,1	95,7	94,1	94,2	104,5	105,8
	w	95,2	92,8	91,2	89,2	88,3	102,4	102,9
Druckgewerbe	i	99,9	103,9	100,8	104,4	103,8	106,4	105,7
	m	98,6	102,3	98,7	102,6	102,0	105,9	104,9
	w	102,4	107,0	105,0	108,0	107,4	107,4	107,2

7.2.3 Index der durchschnittlichen Bruttowochenverdienste der Arbeiter und Arbeiterinnen
im Produzierenden Gewerbe nach Wirtschaftszweigen und Geschlecht
Neue Länder und Berlin-Ost

Oktober 1995 = 100

Wirtschaftszweig (i=insgesamt, m=männlich, w=weiblich)		1996	1997	1997				1998
				Jan.	April	Juli	Okt.	Jan.
Kokerei, Mineralölverarbeitung, H. v. Brutstoffen	i	101,9	106,2	105,5	102,9	103,9	112,3	110,0
	m	102,2	106,5	106,1	103,3	104,4	112,3	109,6
	w	100,7	104,7	103,0	101,4	101,9	112,4	111,8
Chemische Industrie	i	104,4	108,4	108,6	106,3	107,9	110,8	111,9
	m	104,2	108,6	108,8	106,5	108,1	111,1	112,5
	w	105,0	107,8	108,2	105,7	107,3	109,9	110,6
Herstellung von chemischen Grundstoffen	i	104,3	109,6	109,7	106,9	108,7	113,0	114,8
	m	103,9	109,3	109,5	106,6	108,6	112,4	114,5
	w	106,3	110,9	110,6	108,3	109,4	115,3	116,1
H. v. Schädlingsbekämpfungs- u. Pflanzenschutzm.; H. v. Anstrichmitteln, Druckfarben u. Kitten; H. v. pharmazeut. Erzeugn.; H. v. Seifen, Wasch-, Reinigungs- u. Körperpflegem.; H. v.	i	105,3	109,0	109,0	107,3	109,1	110,5	110,7
	m	105,4	108,9	108,8	107,4	108,7	110,5	110,9
	w	105,0	109,2	109,3	107,2	109,7	110,5	110,4
Herstellung von Chemiefasern	i	103,9	105,1	105,7	104,5	104,2	106,0	109,2
	m	103,6	106,5	107,2	105,8	106,0	106,8	109,9
	w	104,3	103,0	103,4	102,4	101,5	104,7	108,1
Herstellung von Gummi- und Kunststoffwaren	i	100,1	103,3	98,7	101,8	105,5	107,3	106,1
	m	99,7	102,5	97,4	100,8	104,9	106,9	105,3
	w	101,6	105,9	102,5	104,9	107,5	108,7	108,5
Herstellung von Gummiwaren	i	98,6	101,2	93,6	96,7	105,7	108,6	108,4
	m	98,5	100,0	92,2	95,2	104,9	107,6	107,9
	w	98,9	104,9	98,3	101,3	108,3	111,7	109,9
Herstellung von Kunststoffwaren	i	101,0	104,2	100,9	103,7	105,4	106,8	105,1
	m	100,4	103,6	99,9	103,1	104,9	106,4	104,0
	w	102,6	106,1	103,9	105,6	106,8	107,9	108,0
Glasgewerbe, Keramik, Verarb. v. Steinen u. Erden	i	99,7	100,2	97,8	101,2	100,9	100,8	99,9
	m	99,8	100,3	98,0	101,5	101,0	100,6	99,6
	w	99,1	99,6	96,7	99,3	100,3	101,9	102,1
dar.: Herstellung und Verarbeitung von Glas	i	99,1	99,5	99,3	98,7	98,7	101,2	101,3
	m	99,6	99,8	99,4	99,4	98,7	101,7	101,4
	w	97,3	98,3	98,9	96,3	98,6	99,5	100,8
dar.: Keramik; Herstellung von keramischen Wand- und Bodenfliesen und -platten	i	98,5	99,8	95,1	99,8	100,5	103,6	102,0
	m	97,9	100,8	95,5	101,6	101,6	104,4	102,3
	w	99,5	97,6	94,3	96,1	98,1	102,0	101,4
Metallerzg. u. -bearb., H. v. Metallerzeugnissen	i	99,4	103,4	100,7	102,6	104,2	105,9	104,7
	m	99,3	103,2	100,5	102,5	104,0	105,8	104,4
	w	101,1	105,3	103,2	104,6	106,0	107,4	108,2
Metallerzeugung und -bearbeitung	i	103,1	108,7	107,3	107,3	109,0	111,2	113,2
	m	103,0	108,6	107,2	107,1	108,9	111,0	113,0
	w	104,5	110,2	108,9	109,7	109,8	112,4	116,2
Herstellung von Metallerzeugnissen	i	97,4	100,1	97,0	99,6	101,2	102,5	99,4
	m	97,3	100,1	96,9	99,6	101,2	102,5	99,2
	w	99,0	101,3	99,6	100,8	102,4	102,4	102,5
dar.: Stahl- und Leichtmetallbau	i	97,1	100,6	97,7	101,1	101,8	101,9	102,0
	m	97,1	100,7	97,7	101,2	101,9	102,1	102,1
	w	97,2	96,8	98,1	97,4	96,0	95,5	96,8
Maschinenbau	i	100,0	103,9	99,1	103,9	105,8	106,7	107,6
	m	99,8	103,7	98,8	103,6	105,7	106,5	107,4
	w	101,9	106,7	102,3	108,0	107,8	108,7	110,2
Herstellung von Büromaschinen, Datenverarbeitungsgeräten und -einrichtungen; Elektrotechnik, Feinmechanik und Optik	i	101,7	107,0	106,1	106,8	107,3	107,6	107,5
	m	101,7	106,8	105,9	106,8	107,1	107,3	107,2
	w	101,9	107,5	106,6	106,7	108,0	108,5	108,6
Herstellung von Büromaschinen, Datenverarbeitungsgeräten und -einrichtungen	i	90,0	92,0	89,5	90,4	93,8	94,1	94,2
	m	90,5	91,2	87,6	89,7	93,4	94,0	93,9
	w	89,1	93,4	93,1	91,8	94,6	94,2	94,8
H.v.Geräten d.Elektriz.erzg.,-verteilung u.ä.	i	101,9	106,5	106,0	106,3	106,7	107,0	106,1
	m	101,6	106,1	105,5	106,1	106,2	106,4	105,3
	w	103,3	108,4	108,0	107,3	109,0	109,4	109,2

7.2.3 Index der durchschnittlichen Bruttowochenverdienste der Arbeiter und Arbeiterinnen
im Produzierenden Gewerbe nach Wirtschaftszweigen und Geschlecht
Neue Länder und Berlin-Ost

Oktober 1995 = 100

Wirtschaftszweig (i=insgesamt, m=männlich, w=weiblich)		1996	1997	1997				1998
				Jan.	April	Juli	Okt.	Jan.
Rundfunk-, Fernseh- und Nachrichtentechnik	i	100,4	107,8	107,2	107,2	108,2	108,5	110,6
	m	102,4	110,4	109,8	110,2	110,7	111,0	113,3
	w	97,6	104,0	103,4	102,9	104,7	105,0	106,6
Medizin-, Meß-, Steuer- u. Regelungstechnik, Optik	i	101,1	106,1	103,8	105,9	107,0	107,6	108,7
	m	100,5	105,7	102,9	105,7	106,6	107,5	108,8
	w	102,7	107,2	106,0	106,6	108,2	108,0	108,5
Fahrzeugbau	i	102,9	108,8	105,1	107,4	109,4	113,3	112,7
	m	102,9	108,9	105,0	107,5	109,5	113,5	112,7
	w	103,3	108,2	105,9	107,3	108,2	111,2	112,7
Herstellung von Kraftwagen und Kraftwagenteilen	i	101,0	106,4	103,8	102,6	105,2	113,9	112,4
	m	100,8	106,1	103,5	102,1	104,8	113,8	112,0
	w	104,0	110,5	107,6	109,3	109,6	115,3	116,9
Sonstiger Fahrzeugbau	i	104,0	109,9	106,0	110,0	111,5	112,2	111,3
	m	104,1	110,1	106,0	110,2	111,7	112,5	111,4
	w	103,1	107,8	105,4	107,9	108,6	109,2	110,2
dar.: Schiffbau	i	105,4	108,8	105,0	110,2	109,9	110,1	111,2
	m	105,4	108,8	104,9	110,3	109,9	110,2	111,1
	w	106,0	109,0	108,0	108,3	109,9	109,7	113,6
dar.: Schienenfahrzeugbau	i	103,3	111,3	107,1	110,5	113,3	114,1	112,3
	m	103,3	111,5	107,2	110,8	113,6	114,5	112,4
	w	102,9	108,5	105,9	108,3	109,9	109,9	110,7
dar.: Luft- und Raumfahrzeugbau	i	-	-	-	-	-	-	-
	m	-	-	-	-	-	-	-
	w	-	-	-	-	-	-	-
H. v. Möbeln, Schmuck, Musikinstr. usw; Recycling	i	103,3	106,0	104,1	106,9	108,2	106,9	108,8
	m	102,5	105,2	103,0	105,9	105,5	106,3	107,8
	w	105,2	108,1	106,6	109,2	107,9	108,5	111,2
H. v. Möbeln, Schmuck, Musikinstr., Sportger. usw	i	103,9	107,3	105,6	107,7	107,1	108,7	110,8
	m	103,0	106,5	104,7	106,6	106,3	108,2	109,9
	w	105,7	109,0	107,4	109,9	108,8	109,7	112,7
Recycling	i	99,0	99,0	95,7	100,3	100,7	99,2	99,0
	m	98,5	98,8	95,2	100,1	100,8	99,2	98,8
	w	102,4	100,1	99,1	102,0	99,8	99,3	100,3
Energie- und Wasserversorgung	i	104,1	105,1	103,6	103,0	106,4	107,4	108,0
	m	104,2	105,5	103,9	103,4	106,7	107,8	107,9
	w	103,0	100,5	100,5	97,4	102,6	101,4	108,6
Energieversorgung	i	105,2	106,4	105,1	104,0	108,2	108,4	107,8
	m	105,3	106,7	105,1	104,4	108,3	108,8	107,8
	w	105,3	103,9	104,7	99,7	106,7	104,4	107,9
Wasserversorgung	i	100,1	100,8	99,7	99,7	101,3	102,4	105,9
	m	100,4	101,4	100,3	100,3	101,9	103,0	105,7
	w	95,1	90,1	88,9	89,0	90,9	91,6	109,6
Hoch- und Tiefbau	i	97,0	98,7	94,2	100,1	101,1	99,3	95,2
	m	97,0	98,7	94,2	100,0	101,1	99,3	95,2
	w	98,1	102,5	93,1	108,0	105,2	103,8	105,9
Nachrichtlich:								
Investitionsgüterindustrie *)	i	100,6	105,0	101,7	104,4	106,1	107,9	107,3
	m	100,5	104,8	101,2	104,2	105,9	107,8	107,1
	w	102,0	107,0	105,2	106,5	107,7	108,7	109,5
Investitionsgüterproduzenten	i	100,4	104,7	100,7	104,2	106,0	108,0	107,4
	m	100,3	104,6	100,4	104,0	105,9	107,9	107,1
	w	101,9	107,1	104,1	107,0	107,9	109,2	110,2

*)Angaben für diesen Wirtschaftszweig werden nur für eine begrenzte Übergangszeit nachgewiesen.

7.3.1 Index der durchschnittlichen bezahlten Wochenstunden der Arbeiter und Arbeiterinnen
im Produzierenden Gewerbe nach Wirtschaftszweigen und Geschlecht
Deutschland

Oktober 1995 = 100

Wirtschaftszweig (i=insgesamt, m=männlich, w=weiblich)		1996	1997	1997				1998
				Jan.	April	Juli	Okt.	Jan.
Produzierendes Gewerbe	i	98,3	98,2	96,4	98,8	98,8	98,9	97,3
	m	98,1	98,0	95,9	98,6	98,7	98,7	96,9
	w	99,5	99,5	99,2	99,7	99,6	99,5	100,0
Bergbau und Gewinnung von Steinen und Erden	i	96,8	97,3	97,4	98,1	96,7	96,9	95,3
	m	96,5	97,0	97,1	97,9	96,4	96,6	94,8
	w	117,8	112,8	111,7	112,1	115,5	111,7	122,8
Kohlenbergbau, Torfgew., Gew.v.Erdöl u.Erdgas usw	i	96,9	97,8	99,2	98,8	96,7	96,4	96,0
	m	96,4	97,4	98,9	98,5	96,3	96,0	95,3
	w	122,5	115,9	115,1	115,1	119,2	114,3	128,3
Erzbergbau, Gew.v.Steinen u.Erden, sonst.Bergbau	i	96,4	95,6	92,4	95,8	96,3	97,8	93,3
	m	96,4	95,6	92,4	95,8	96,2	97,8	93,2
	w	98,1	98,5	96,5	99,1	99,4	99,1	98,2
dar.: Gew.v.Steinen u.Erden, sonst.Bergbau	i	96,4	95,6	92,4	95,8	96,3	97,8	93,3
	m	96,3	95,5	92,3	95,8	96,2	97,7	93,2
	w	98,1	98,5	96,5	99,1	99,4	99,1	98,2
Verarbeitendes Gewerbe	i	98,6	98,5	97,7	98,7	98,7	98,8	98,8
	m	98,5	98,3	97,4	98,5	98,5	98,7	98,6
	w	99,4	99,5	99,2	99,6	99,6	99,5	99,9
Ernährungsgewerbe und Tabakverarbeitung	i	98,2	97,9	97,8	98,0	97,8	98,1	97,5
	m	98,0	97,5	97,4	97,6	97,3	97,8	97,1
	w	98,9	99,0	98,8	99,1	99,1	98,8	98,5
Ernährungsgewerbe	i	98,2	97,8	97,7	97,9	97,6	98,0	97,3
	m	97,9	97,4	97,3	97,5	97,2	97,7	96,9
	w	98,9	98,9	98,8	99,1	99,0	98,8	98,4
Tabakverarbeitung	i	99,1	100,2	99,9	100,4	100,1	100,2	100,6
	m	99,4	100,4	100,2	100,6	100,3	100,5	100,8
	w	98,7	99,8	99,4	100,2	99,7	99,8	100,3
Textil- und Bekleidungsgewerbe	i	99,5	99,7	99,4	100,1	99,8	99,4	100,2
	m	98,4	99,0	98,2	99,4	99,1	99,1	99,1
	w	100,4	100,3	100,4	100,7	100,5	99,7	101,1
Textilgewerbe	i	98,6	99,0	98,3	99,7	98,9	99,2	99,3
	m	98,1	98,7	97,8	99,2	98,8	98,9	98,9
	w	99,1	99,5	98,9	100,3	99,0	99,6	99,8
Bekleidungsgewerbe	i	101,4	101,1	101,9	100,6	102,0	99,9	102,2
	m	100,1	100,5	100,6	100,5	100,6	100,4	100,5
	w	101,7	101,2	102,2	100,6	102,3	99,8	102,6
Ledergewerbe	i	98,2	99,2	99,2	98,6	101,0	97,9	100,6
	m	98,5	99,7	99,8	99,1	100,7	99,1	100,4
	w	97,8	98,8	98,7	98,2	101,3	97,0	100,7
Holzgewerbe (ohne Herstellung von Möbeln)	i	98,4	98,2	96,7	98,6	98,6	98,7	97,5
	m	98,3	98,1	96,4	98,5	98,6	98,7	97,3
	w	99,2	99,2	99,1	99,5	98,9	99,1	99,2
Papier-, Verlags- und Druckgewerbe	i	98,3	98,1	97,9	98,5	97,7	98,3	98,6
	m	98,2	98,1	97,8	98,6	97,6	98,3	98,5
	w	98,4	98,3	98,4	98,4	98,0	98,4	98,8
Papiergewerbe	i	98,7	98,6	98,6	99,2	98,4	98,1	99,3
	m	98,7	98,7	98,6	99,4	98,5	98,1	99,4
	w	98,5	98,1	98,1	98,5	97,9	98,0	98,5
Verlags-, Druckgewerbe, Vervielfältigung von bespielten Ton-, Bild- und Datenträgern	i	97,8	97,7	97,3	97,8	97,0	98,6	98,0
	m	97,7	97,5	97,0	97,7	96,7	98,6	97,7
	w	98,4	98,4	98,6	98,4	98,1	98,6	98,9
Verlagsgewerbe	i	97,3	97,2	97,4	97,0	96,4	97,9	97,7
	m	97,2	97,0	97,2	96,8	96,2	97,8	97,5
	w	97,7	97,9	98,2	97,8	97,3	98,4	98,3
Druckgewerbe	i	98,0	97,8	97,4	98,0	97,1	98,8	98,1
	m	97,8	97,7	97,1	97,9	96,8	98,9	97,9
	w	98,5	98,4	98,5	98,4	98,1	98,6	99,0

7.3.1 Index der durchschnittlichen bezahlten Wochenstunden der Arbeiter und Arbeiterinnen
im Produzierenden Gewerbe nach Wirtschaftszweigen und Geschlecht
Deutschland

Oktober 1995 = 100

Wirtschaftszweig (i=insgesamt, m=männlich, w=weiblich)		1996	1997	1997				1998
				Jan.	April	Juli	Okt.	Jan.
Kokerei, Mineralölverarbeitung, H. v. Brutstoffen	i	99,2	99,2	99,1	99,3	99,3	99,1	98,3
	m	99,2	99,2	99,1	99,4	99,3	99,1	98,2
	w	99,1	99,2	99,0	98,2	99,9	99,7	99,7
Chemische Industrie	i	99,4	99,2	98,9	99,4	99,3	99,2	99,4
	m	99,3	99,1	98,8	99,3	99,1	99,0	99,3
	w	99,9	99,8	99,7	99,7	100,0	99,7	100,0
Herstellung von chemischen Grundstoffen	i	99,3	99,0	98,8	99,3	99,0	99,0	99,4
	m	99,3	98,9	98,7	99,2	98,9	99,0	99,3
	w	100,1	100,1	100,1	100,2	100,3	99,8	100,3
H. v. Schädlingsbekämpfungs- u. Pflanzenschutzm.; H. v. Anstrichmitteln, Druckfarben u. Kitten; H. v. pharmazeut. Erzeugn.; H. v. Seifen, sonst. chemischen Erzeugnissen	i	99,4	99,2	98,9	99,4	99,3	99,1	99,2
	m	99,2	99,0	98,5	99,3	99,1	98,9	98,9
	w	99,9	99,8	99,7	99,7	100,0	99,6	99,8
Herstellung von Chemiefasern	i	99,6	99,5	99,6	99,3	99,3	99,9	100,9
	m	99,5	99,5	99,4	99,4	99,3	99,7	100,8
	w	100,1	100,0	100,6	98,9	99,6	100,9	101,9
Herstellung von Gummi- und Kunststoffwaren	i	99,2	99,2	98,3	99,4	99,5	99,5	99,3
	m	98,9	98,9	98,0	99,2	99,2	99,3	99,1
	w	100,0	100,1	99,6	100,3	100,4	100,1	100,1
Herstellung von Gummiwaren	i	99,1	99,2	98,1	98,9	99,7	100,1	99,6
	m	99,0	99,2	98,0	98,8	99,7	100,1	99,6
	w	99,4	99,6	99,0	99,3	100,1	100,0	99,7
Herstellung von Kunststoffwaren	i	99,1	99,2	98,4	99,6	99,4	99,3	99,1
	m	98,9	98,9	98,0	99,4	99,1	99,0	98,9
	w	100,0	100,1	99,6	100,4	100,4	100,1	100,1
Glasgewerbe, Keramik, Verarb. v. Steinen u. Erden	i	97,9	97,3	94,8	98,2	98,1	97,9	96,7
	m	97,7	97,0	94,3	98,0	97,9	97,6	96,3
	w	98,8	99,4	98,7	100,0	99,3	99,7	99,9
dar.: Herstellung und Verarbeitung von Glas	i	98,4	97,6	97,4	97,9	97,5	97,7	98,4
	m	98,3	97,4	97,2	97,6	97,2	97,4	98,3
	w	98,8	99,2	98,3	99,4	99,6	99,6	99,3
dar.: Keramik; Herstellung von keramischen Wand- und Bodenfliesen und -platten	i	98,2	98,0	96,5	98,6	98,2	98,7	98,5
	m	97,9	97,4	95,6	97,9	97,9	98,3	97,7
	w	98,9	99,7	99,2	100,7	99,1	99,9	100,8
Metallerzg. u. -bearb., H. v. Metallerzeugnissen	i	97,6	98,1	96,9	98,3	98,4	98,8	98,4
	m	97,5	98,0	96,8	98,2	98,3	98,8	98,3
	w	98,7	99,2	98,5	99,3	99,6	99,3	99,3
Metallerzeugung und -bearbeitung	i	97,3	98,0	96,7	98,3	98,2	98,7	98,7
	m	97,3	98,0	96,7	98,3	98,2	98,7	98,7
	w	97,9	98,8	98,2	98,9	99,0	99,2	99,3
Herstellung von Metallerzeugnissen	i	97,9	98,3	97,1	98,3	98,6	99,0	98,3
	m	97,8	98,1	96,9	98,1	98,4	99,0	98,1
	w	98,8	99,3	98,6	99,4	99,8	99,4	99,4
dar.: Stahl- und Leichtmetallbau	i	97,0	96,9	95,4	96,7	97,4	98,0	96,5
	m	97,0	96,8	95,3	96,6	97,4	98,0	96,5
	w	98,0	98,0	97,5	97,8	97,4	98,2	98,0
Maschinenbau	i	98,4	98,4	97,4	98,5	98,8	99,0	98,7
	m	98,3	98,3	97,2	98,4	98,7	98,9	98,6
	w	99,2	99,3	98,8	99,2	99,6	99,4	99,4
Herstellung von Büromaschinen, Datenverarbei- tungsgeräten und -einrichtungen; Elektrotechnik, Feinmechanik und Optik	i	98,7	98,8	98,3	99,1	98,8	98,0	99,1
	m	98,5	98,5	97,9	98,8	98,6	98,8	98,7
	w	99,0	99,4	98,9	99,8	99,2	99,5	99,9
Herstellung von Büromaschinen, Datenverarbei- tungsgeräten und -einrichtungen	i	99,4	99,1	98,3	99,1	99,2	99,7	99,8
	m	99,6	99,4	98,5	99,3	99,7	100,1	99,9
	w	99,2	98,6	98,2	98,8	98,4	99,1	99,6
H.v.Geräten d.Elektriz.erz.,-verteilung u.ä.	i	98,6	98,7	98,2	99,1	98,7	98,9	98,9
	m	98,5	98,4	97,8	98,7	98,5	98,6	98,5
	w	98,9	99,3	98,9	99,9	98,9	99,5	99,7

7.3.1 Index der durchschnittlichen bezahlten Wochenstunden der Arbeiter und Arbeiterinnen
im Produzierenden Gewerbe nach Wirtschaftszweigen und Geschlecht
Deutschland

Oktober 1995 = 100

Wirtschaftszweig (i=insgesamt, m=männlich, w=weiblich)		1996	1997	1997				1998
				Jan.	April	Juli	Okt.	Jan.
Rundfunk-, Fernseh- und Nachrichtentechnik	i	98,6	99,0	98,5	99,2	99,1	99,0	99,5
	m	98,3	98,7	98,3	98,9	98,7	98,7	98,7
	w	98,9	99,3	98,8	99,5	99,5	99,4	100,4
Medizin-, Meß-, Steuer- u. Regelungstechnik, Optik	i	99,0	98,9	98,5	99,0	98,9	99,0	98,9
	m	98,7	98,5	98,0	98,6	98,6	98,8	98,7
	w	99,6	99,6	99,5	99,7	99,6	99,4	99,3
Fahrzeugbau	i	99,7	99,0	98,3	99,1	99,4	99,3	100,1
	m	99,6	99,0	98,2	99,0	99,3	99,3	100,0
	w	100,7	100,0	99,3	100,2	100,4	100,2	101,6
Herstellung von Kraftwagen und Kraftwagenteilen	i	99,7	99,0	98,3	99,0	99,4	99,3	100,1
	m	99,6	98,9	98,2	98,9	99,3	99,2	100,0
	w	100,7	99,8	99,1	100,0	100,2	100,0	101,4
Sonstiger Fahrzeugbau	i	99,6	99,6	98,8	100,1	99,6	99,9	100,6
	m	99,5	99,5	98,6	100,0	99,4	99,8	100,5
	w	101,5	102,1	101,7	102,7	102,3	101,6	103,1
dar.: Schiffbau	i	97,9	96,3	94,2	96,2	96,4	98,3	98,7
	m	97,9	96,3	94,2	96,2	96,4	98,3	98,7
	w	99,9	98,3	95,9	96,5	99,9	100,9	99,6
dar.: Schienenfahrzeugbau	i	99,3	99,1	98,6	99,3	99,0	99,4	99,8
	m	99,2	99,0	98,5	99,2	98,9	99,2	99,6
	w	100,7	101,0	101,1	100,4	100,6	101,7	102,1
dar.: Luft- und Raumfahrzeugbau	i	101,1	103,8	103,4	104,4	103,3	104,1	105,2
	m	101,1	103,8	103,3	104,4	103,2	104,2	105,3
	w	101,2	103,9	103,7	104,4	103,7	103,6	104,8
H. v. Möbeln, Schmuck, Musikinstr. usw; Recycling	i	98,8	98,0	98,2	98,4	97,6	97,8	98,6
	m	98,4	97,4	97,7	97,8	97,0	97,2	98,0
	w	99,9	99,8	99,8	100,3	99,4	99,7	100,4
H. v. Möbeln, Schmuck, Musikinstr., Sportger. usw	i	98,8	98,0	98,2	98,4	97,4	97,8	98,5
	m	98,5	97,3	97,7	97,7	96,8	97,1	97,9
	w	99,9	99,8	99,8	100,2	99,3	99,7	100,4
Recycling	i	97,6	97,6	95,8	98,1	98,4	98,1	97,5
	m	97,5	97,4	95,5	98,0	98,2	98,0	97,3
	w	98,2	99,1	98,2	99,1	99,7	99,2	99,4
Energie- und Wasserversorgung	i	99,4	99,3	99,3	99,4	99,4	99,0	99,0
	m	99,4	99,3	99,3	99,4	99,4	99,0	99,0
	w	99,1	98,5	98,1	98,2	99,3	98,3	99,9
Energieversorgung	i	99,4	99,3	99,2	99,3	99,4	99,1	98,9
	m	99,3	99,3	99,2	99,4	99,3	99,1	98,8
	w	99,7	99,7	99,6	99,2	100,5	99,6	99,6
Wasserversorgung	i	99,4	99,0	99,3	99,2	99,0	98,6	99,9
	m	99,6	99,3	99,6	99,4	99,3	98,9	99,9
	w	96,4	92,9	92,6	93,2	93,4	92,3	100,1
Hoch- und Tiefbau	i	97,2	97,2	88,4	100,0	100,4	99,8	89,9
	m	97,2	97,2	88,4	100,0	100,4	99,8	89,9
	w	96,8	98,2	90,5	102,3	100,5	99,3	98,8
Nachrichtlich:								
Investitionsgüterindustrie *)	i	98,7	98,6	97,8	98,7	98,8	99,0	99,0
	m	98,6	98,4	97,5	98,5	98,7	98,9	98,8
	w	99,3	99,4	98,9	99,6	99,5	99,5	100,0
Investitionsgüterproduzenten	i	98,6	98,5	97,5	98,5	98,8	99,0	99,1
	m	98,5	98,4	97,4	98,4	98,7	98,9	99,0
	w	99,4	99,2	98,6	99,3	99,4	99,4	99,9

*)Angaben für diesen Wirtschaftszweig werden nur für eine begrenzte Übergangszeit nachgewiesen.

7.3.2 Index der durchschnittlichen Bruttostundenverdienste der Arbeiter und Arbeiterinnen
im Produzierenden Gewerbe nach Wirtschaftszweigen und Geschlecht
Deutschland

Oktober 1995 = 100

Wirtschaftszweig (i=insgesamt, m=männlich, w=weiblich)		1996	1997	1997				1998
				Jan.	April	Juli	Okt.	Jan.
Produzierendes Gewerbe	i	101,8	103,3	102,8	103,3	103,2	103,7	104,2
	m	101,7	103,2	102,7	103,1	103,1	103,7	104,2
	w	102,2	104,0	103,1	104,2	104,1	104,4	104,6
Bergbau und Gewinnung von Steinen und Erden	i	101,7	103,3	102,7	102,9	103,9	103,8	101,9
	m	101,7	103,3	102,7	102,9	103,9	103,8	101,9
	w	98,3	102,3	102,7	100,6	102,3	103,6	104,8
Kohlenbergbau, Torfgew., Gew.v. Erdöl u. Erdgas usw	i	102,0	103,9	103,1	103,3	104,5	104,6	101,7
	m	102,1	103,9	103,1	103,4	104,5	104,6	101,6
	w	97,7	102,8	103,0	100,6	103,0	104,5	105,2
Erzbergbau, Gew.v. Steinen u. Erden, sonst. Bergbau	i	100,7	101,9	101,2	101,9	102,2	102,1	103,3
	m	100,6	101,9	101,2	101,9	102,2	102,1	103,2
	w	102,0	102,7	103,2	102,2	101,9	103,3	106,4
dar.: Gew.v. Steinen u. Erden, sonst. Bergbau	i	100,6	101,8	101,2	101,8	102,2	102,1	103,1
	m	100,6	101,8	101,2	101,8	102,2	102,1	103,1
	w	102,0	102,7	103,2	102,2	101,9	103,3	106,4
Verarbeitendes Gewerbe	i	101,9	103,5	102,6	103,7	103,4	104,1	104,0
	m	101,8	103,4	102,5	103,7	103,2	104,1	103,9
	w	102,2	104,0	103,2	104,2	104,2	104,5	104,6
Ernährungsgewerbe und Tabakverarbeitung	i	100,8	102,4	101,7	102,2	102,3	103,4	103,4
	m	100,6	102,2	101,4	101,9	102,0	103,3	103,0
	w	101,8	103,3	102,7	103,3	103,4	103,9	104,6
Ernährungsgewerbe	i	100,8	102,4	101,7	102,2	102,3	103,5	103,5
	m	100,5	102,2	101,5	101,9	102,0	103,3	103,1
	w	101,8	103,4	102,7	103,4	103,5	104,1	104,9
Tabakverarbeitung	i	102,3	102,9	102,2	102,9	103,1	103,3	103,2
	m	101,7	101,9	101,3	101,8	102,0	102,6	102,5
	w	103,4	104,6	103,9	104,9	104,9	104,7	104,5
Textil- und Bekleidungsgewerbe	i	100,6	102,1	101,2	101,7	102,6	103,0	102,8
	m	100,5	101,8	100,8	101,4	102,2	102,8	102,6
	w	100,7	102,4	101,5	102,1	102,9	103,1	102,9
Textilgewerbe	i	100,5	101,9	100,8	101,5	102,4	102,9	102,6
	m	100,4	101,7	100,6	101,3	102,2	102,8	102,6
	w	100,7	102,1	101,1	101,7	102,7	103,0	102,6
Bekleidungsgewerbe	i	100,8	102,3	101,7	102,1	102,5	102,9	103,0
	m	100,8	102,0	101,7	101,9	102,1	102,1	102,7
	w	100,7	102,4	101,7	102,2	102,7	103,1	103,0
Ledergerber	i	102,0	103,5	102,8	103,1	103,8	104,1	104,3
	m	101,9	103,0	102,5	102,9	103,2	103,5	103,7
	w	102,1	103,9	103,1	103,5	104,4	104,6	105,0
Holzgewerbe (ohne Herstellung von Möbeln)	i	101,1	102,8	102,5	102,6	102,8	103,3	103,6
	m	101,1	102,9	102,6	102,7	102,9	103,4	103,7
	w	100,5	101,7	101,4	101,4	102,0	102,0	102,3
Papier-, Verlags- und Druckgewerbe	i	99,7	100,5	100,0	100,7	100,0	101,4	101,6
	m	99,6	100,3	99,8	100,5	99,7	101,1	101,4
	w	100,8	102,1	101,2	102,1	102,0	102,9	102,5
Papiergewerbe	i	100,8	102,1	101,4	102,7	101,8	102,3	103,3
	m	100,7	101,9	101,3	102,6	101,6	102,1	103,3
	w	101,2	102,9	101,9	102,9	103,1	103,6	103,2
Verlags-, Druckgewerbe, Vervielfältigung von bespielten Ton-, Bild- und Datenträgern	i	99,3	99,7	99,3	99,5	99,0	100,9	100,7
	m	99,0	99,3	99,0	99,1	98,5	100,6	100,4
	w	100,5	101,7	100,8	101,7	101,5	102,6	102,2
Verlagsgerber	i	98,0	97,8	97,7	96,9	96,1	100,3	100,8
	m	97,8	97,4	97,5	96,6	95,7	99,9	100,5
	w	99,4	99,7	98,9	98,5	98,6	102,9	102,9
Druckgewerbe	i	99,5	100,1	99,6	100,0	99,5	101,1	100,8
	m	99,3	99,7	99,3	99,5	99,1	100,8	100,4
	w	100,9	102,1	101,2	102,3	102,1	102,8	102,5

7.3.2 Index der durchschnittlichen Bruttostundenverdienste der Arbeiter und Arbeiterinnen
im Produzierenden Gewerbe nach Wirtschaftszweigen und Geschlecht
Deutschland

Oktober 1996 = 100

Wirtschaftszweig (i=insgesamt, m=männlich, w=weiblich)		1996	1997	1997				1998
				Jan.	April	Juli	Okt.	Jan.
Kokerei, Mineralölverarbeitung, H. v. Brutstoffen	i	99,5	101,4	101,8	102,0	99,5	102,1	104,1
	m	99,4	101,2	101,7	101,9	99,4	101,8	103,9
	w	101,4	105,4	103,6	103,7	103,7	110,6	109,4
Chemische Industrie	i	101,7	103,0	103,1	104,1	102,5	102,2	103,2
	m	101,7	103,0	103,2	104,2	102,4	102,0	103,1
	w	101,6	103,2	102,4	103,5	103,1	103,7	104,1
Herstellung von chemischen Grundstoffen	i	102,1	103,7	104,0	105,1	103,1	102,7	104,0
	m	102,1	103,7	104,1	105,1	103,1	102,5	103,9
	w	102,2	104,8	103,5	105,0	104,5	106,1	105,6
H. v. Schädlingsbekämpfungs- u. Pflanzenschutzm.; H. v. Anstrichmitteln, Druckfarben u. Kitten; H. v. pharmazeut. Erzeugn.; H. v. Seifen, sonst. chemischen Erzeugnissen	i	101,3	102,5	102,0	103,0	102,6	102,4	103,0
	m	101,2	102,3	101,9	103,0	102,4	102,0	102,6
	w	101,6	103,1	102,3	103,3	103,2	103,7	104,3
Herstellung von Chemiefasern	i	100,7	102,3	102,6	103,3	101,1	102,3	103,9
	m	100,6	102,4	102,8	103,5	101,0	102,4	104,0
	w	101,0	101,8	101,3	102,1	101,9	102,0	102,9
Herstellung von Gummi- und Kunststoffwaren	i	101,3	102,5	101,6	102,8	102,6	103,1	103,4
	m	101,4	102,6	101,6	102,9	102,6	103,2	103,5
	w	100,8	102,3	101,6	102,5	102,5	102,5	103,3
Herstellung von Gummiwaren	i	100,9	102,0	101,0	102,7	102,2	102,2	102,7
	m	100,9	102,0	101,0	102,8	102,2	102,1	102,7
	w	100,9	102,0	101,0	102,3	102,1	102,6	103,0
Herstellung von Kunststoffwaren	i	101,4	102,7	101,9	102,8	102,7	103,4	103,8
	m	101,5	102,8	101,9	102,9	102,8	103,5	103,8
	w	101,0	102,5	102,0	102,6	102,6	102,7	103,5
Glasgewerbe, Keramik, Verarb. v. Steinen u. Erden	i	100,5	101,2	100,9	100,9	101,3	101,6	102,1
	m	100,5	101,1	100,8	100,7	101,2	101,5	101,9
	w	101,2	102,5	101,9	102,2	102,7	103,2	103,8
dar.: Herstellung und Verarbeitung von Glas	i	100,4	100,8	101,0	100,8	100,1	101,4	102,1
	m	100,4	100,7	101,0	100,7	99,9	101,3	102,1
	w	100,7	101,4	101,3	101,3	101,1	101,8	102,2
dar.: Keramik; Herstellung von keramischen Wand- und Bodenfliesen und -platten	i	100,5	101,4	100,6	100,7	101,7	102,5	102,4
	m	100,3	101,1	100,4	100,5	101,4	102,2	102,0
	w	101,1	102,3	101,5	101,5	102,9	103,4	103,8
Metallerzg. u. -bearb., H. v. Metallerzeugnissen	i	101,7	102,9	102,0	103,3	103,0	103,4	103,6
	m	101,6	102,9	101,9	103,2	102,9	103,4	103,6
	w	102,6	103,8	103,1	104,2	104,1	103,8	104,0
Metallerzeugung und -bearbeitung	i	101,3	102,9	102,1	103,0	102,7	103,6	104,3
	m	101,2	102,8	102,0	102,9	102,6	103,5	104,2
	w	102,9	105,2	104,4	105,5	105,2	105,8	106,6
Herstellung von Metallerzeugnissen	i	102,0	103,0	101,9	103,3	103,2	103,4	103,1
	m	102,0	102,9	101,8	103,3	103,1	103,4	103,1
	w	102,5	103,4	102,9	103,8	103,8	103,2	103,3
dar.: Stahl- und Leichtmetallbau	i	101,5	102,2	100,9	102,7	102,8	102,5	102,4
	m	101,5	102,2	100,9	102,7	102,8	102,5	102,4
	w	101,9	102,7	102,4	102,1	103,6	102,5	102,4
Maschinenbau	i	102,5	103,8	102,9	104,0	104,0	104,2	104,2
	m	102,5	103,6	102,7	103,8	103,9	104,1	104,1
	w	102,9	105,0	103,9	105,5	105,1	105,4	105,6
Herstellung von Büromaschinen, Datenverarbeitungsgeräten und -einrichtungen; Elektrotechnik, Feinmechanik und Optik	i	102,8	104,0	103,3	104,3	104,2	104,3	104,3
	m	102,7	103,9	103,0	104,1	104,0	104,3	104,1
	w	102,9	104,4	103,9	104,9	104,6	104,3	104,8
Herstellung von Büromaschinen, Datenverarbeitungsgeräten und -einrichtungen	i	101,5	102,8	102,6	103,2	102,5	103,0	103,9
	m	101,6	102,6	102,3	103,0	102,2	102,7	103,2
	w	101,4	103,4	103,4	103,5	103,0	103,7	105,4
H.v.Geräten d.Elektriz.erzg.,-verteilung u.ä.	i	102,9	104,0	103,2	104,4	104,2	104,3	104,1
	m	102,8	104,0	103,0	104,2	104,1	104,5	104,2
	w	103,1	104,2	103,7	104,8	104,4	103,9	104,1

7.3.2 Index der durchschnittlichen Bruttostundenverdienste der Arbeiter und Arbeiterinnen
im Produzierenden Gewerbe nach Wirtschaftszweigen und Geschlecht
Deutschland

Oktober 1995 = 100

Wirtschaftszweig (i=insgesamt, m=männlich, w=weiblich)		1996	1997	1997				1998
				Jan.	April	Juli	Okt.	Jan.
Rundfunk-, Fernseh- und Nachrichtentechnik	i	102,5	103,7	103,2	103,8	103,8	104,1	104,4
	m	102,2	103,0	102,5	103,0	103,0	103,6	103,8
	w	102,9	104,7	104,3	104,8	104,8	104,8	105,2
Medizin-, Meß-, Steuer- u. Regelungstechnik, Optik	i	102,9	104,2	103,5	104,5	104,5	104,3	104,7
	m	103,0	104,1	103,3	104,4	104,4	104,1	104,3
	w	102,7	104,5	104,0	104,7	104,6	104,7	105,6
Fahrzeugbau	i	102,2	104,7	103,2	105,2	104,0	106,4	103,4
	m	102,2	104,8	103,2	105,3	104,1	106,5	103,5
	w	102,1	104,2	103,3	104,8	103,2	105,5	102,5
Herstellung von Kraftwagen und Kraftwagenteilen	i	102,2	104,7	103,3	105,4	103,6	106,4	102,8
	m	102,2	104,8	103,3	105,5	103,7	106,5	102,9
	w	102,0	103,8	103,0	104,6	102,7	105,0	101,9
Sonstiger Fahrzeugbau	i	101,4	103,9	102,1	103,9	104,8	104,9	104,6
	m	101,3	103,9	102,0	103,8	104,8	104,9	104,6
	w	102,8	104,7	103,4	105,0	105,4	105,1	105,0
dar.: Schiffbau	i	100,7	101,4	101,0	100,8	102,0	101,8	101,7
	m	100,6	101,3	100,9	100,7	101,9	101,7	101,6
	w	104,0	107,1	107,5	108,5	106,9	105,5	107,4
dar.: Schienenfahrzeugbau	i	101,7	106,0	102,4	106,3	107,5	107,6	106,8
	m	101,6	105,9	102,2	106,3	107,5	107,7	106,8
	w	103,2	106,8	105,0	107,7	108,2	106,4	107,2
dar.: Luft- und Raumfahrzeugbau	i	101,7	102,8	101,8	102,4	103,9	103,2	102,8
	m	101,6	102,9	101,8	102,4	104,0	103,2	102,9
	w	102,7	102,6	102,0	102,3	103,1	102,8	102,1
H. v. Möbeln, Schmuck, Musikinstr. usw; Recycling	i	101,6	103,8	102,9	104,1	104,0	104,1	104,7
	m	101,5	103,7	102,9	104,0	103,9	104,0	104,6
	w	102,2	104,1	103,0	104,3	104,2	104,7	105,3
H. v. Möbeln, Schmuck, Musikinstr., Sportger. usw	i	101,7	103,9	103,0	104,2	104,2	104,3	104,9
	m	101,6	103,9	103,0	104,2	104,1	104,2	104,7
	w	102,2	104,1	103,0	104,4	104,3	104,8	105,5
Recycling	i	102,0	102,0	101,9	101,8	101,9	102,3	103,0
	m	101,7	101,9	101,8	101,7	101,9	102,2	102,9
	w	104,4	102,5	102,8	103,2	101,2	102,9	103,4
Energie- und Wasserversorgung	i	101,2	102,3	101,9	101,7	102,4	103,3	103,8
	m	101,2	102,3	101,9	101,7	102,4	103,2	103,8
	w	101,9	102,9	102,7	102,2	103,0	103,8	104,8
Energieversorgung	i	101,3	102,3	101,9	101,7	102,4	103,2	103,8
	m	101,3	102,3	101,9	101,7	102,4	103,2	103,8
	w	102,1	102,7	102,5	101,9	103,1	103,4	104,7
Wasserversorgung	i	100,6	102,6	101,8	101,7	102,9	103,8	103,2
	m	100,6	102,5	101,7	101,6	102,9	103,7	103,1
	w	101,5	104,3	103,7	103,7	103,9	105,7	106,1
Hoch- und Tiefbau	i	100,7	101,2	102,4	100,2	101,5	100,7	103,8
	m	100,7	101,2	102,4	100,2	101,5	100,7	103,8
	w	98,9	102,0	101,6	102,5	101,7	102,2	107,2
Nachrichtlich:								
Investitionsgüterindustrie *)	i	102,5	104,2	103,1	104,6	104,1	105,1	104,1
	m	102,5	104,2	103,0	104,5	104,1	105,2	104,1
	w	102,8	104,5	103,8	105,0	104,5	104,8	104,4
Investitionsgüterproduzenten	i	102,6	104,5	103,3	104,9	104,3	105,5	104,2
	m	102,5	104,5	103,3	104,8	104,3	105,5	104,2
	w	102,8	105,1	104,2	105,5	104,9	105,7	104,3

*)Angaben für diesen Wirtschaftszweig werden nur für eine begrenzte Übergangszeit nachgewiesen.

7.3.3 Index der durchschnittlichen Bruttowochenverdienste der Arbeiter und Arbeiterinnen
im Produzierenden Gewerbe nach Wirtschaftszweigen und Geschlecht
Deutschland

Oktober 1995 = 100

Wirtschaftszweig (i=insgesamt, m=männlich, w=weiblich)		1996	1997	1997				1998
				Jan.	April	Juli	Okt.	Jan.
Produzierendes Gewerbe	i	100,0	101,3	99,0	102,0	101,9	102,4	101,3
	m	99,8	101,1	98,5	101,7	101,7	102,3	100,9
	w	101,6	103,4	102,3	103,9	103,6	103,8	104,5
Bergbau und Gewinnung von Steinen und Erden	i	98,1	100,3	99,9	100,8	100,1	100,3	97,0
	m	97,8	100,0	99,6	100,6	99,8	100,0	96,5
	w	116,1	115,7	115,1	113,0	118,5	116,0	129,0
Kohlenbergbau, Torfgew., Gew.v. Erdöl u. Erdgas usw	i	98,5	101,3	102,1	102,0	100,8	100,4	97,3
	m	98,1	101,0	101,8	101,7	100,5	100,1	96,7
	w	119,5	118,8	118,2	115,5	122,4	119,2	134,4
Erzbergbau, Gew.v. Steinen u. Erden, sonst. Bergbau	i	97,1	97,3	93,5	97,5	98,4	99,9	96,2
	m	97,0	97,3	93,4	97,5	98,3	99,9	96,1
	w	100,2	101,3	99,7	101,2	101,5	102,6	104,8
dar.: Gew.v. Steinen u. Erden, sonst. Bergbau	i	97,1	97,3	93,4	97,6	98,3	99,9	96,1
	m	97,0	97,3	93,4	97,5	98,3	99,9	96,0
	w	100,2	101,3	99,7	101,2	101,5	102,6	104,8
Verarbeitendes Gewerbe	i	100,4	101,8	100,2	102,3	101,9	102,8	102,6
	m	100,2	101,6	99,8	102,1	101,6	102,7	102,3
	w	101,6	103,4	102,3	103,9	103,6	103,8	104,5
Ernährungsgewerbe und Tabakverarbeitung	i	98,9	100,2	99,3	100,0	99,9	101,4	100,6
	m	98,5	99,6	98,8	99,4	99,2	101,0	100,0
	w	100,7	102,3	101,5	102,5	102,5	102,8	103,1
Ernährungsgewerbe	i	98,9	100,1	99,3	100,0	99,8	101,4	100,6
	m	98,4	99,6	98,8	99,4	99,1	101,0	99,9
	w	100,7	102,4	101,5	102,5	102,6	102,9	103,3
Tabakverarbeitung	i	101,4	103,0	102,1	103,3	103,1	103,5	103,8
	m	101,1	102,2	101,5	102,2	102,2	103,0	103,2
	w	102,0	104,4	103,2	105,1	104,6	104,5	104,8
Textil- und Bekleidungsgewerbe	i	99,9	101,6	100,4	101,7	102,2	102,2	102,8
	m	98,8	100,6	98,8	100,7	101,2	101,7	101,6
	w	101,1	102,7	102,0	102,8	103,3	102,7	104,1
Textilgewerbe	i	98,9	100,8	99,0	101,0	101,2	101,9	101,7
	m	98,5	100,3	98,3	100,4	100,9	101,6	101,3
	w	99,8	101,6	100,1	102,1	101,7	102,5	102,3
Bekleidungsgewerbe	i	102,1	103,4	103,5	102,9	104,4	102,6	105,1
	m	100,9	102,5	102,3	102,4	102,7	102,4	103,1
	w	102,4	103,6	103,8	103,1	104,8	102,7	105,6
Ledergewerbe	i	100,2	102,8	102,1	101,9	104,8	102,2	104,9
	m	100,4	102,7	102,2	102,0	103,8	102,7	104,1
	w	100,0	102,8	102,0	101,8	105,8	101,6	105,8
Holzgewerbe (ohne Herstellung von Möbeln)	i	99,4	100,8	99,0	101,1	101,3	101,9	100,9
	m	99,4	100,8	98,8	101,1	101,3	101,9	100,9
	w	99,8	100,8	100,5	101,0	100,8	101,0	101,4
Papier-, Verlags- und Druckgewerbe	i	98,0	98,7	98,0	99,3	97,7	99,7	100,2
	m	97,8	98,4	97,7	99,0	97,3	99,5	100,1
	w	99,1	100,3	99,5	100,6	100,0	101,2	101,2
Papiergewerbe	i	99,5	100,6	99,9	102,0	100,2	100,4	102,5
	m	99,4	100,6	99,9	102,1	100,1	100,2	102,7
	w	99,6	100,9	99,9	101,3	100,9	101,5	101,6
Verlags-, Druckgewerbe, Vervielfältigung von bespielten Ton-, Bild- und Datenträgern	i	97,0	97,3	96,6	97,3	95,9	99,5	98,6
	m	96,7	96,8	96,1	96,8	95,2	99,2	98,1
	w	98,8	100,0	99,2	100,1	99,6	101,2	101,2
Verlagsgewerbe	i	95,3	95,0	95,2	93,9	92,6	98,2	98,3
	m	95,1	94,6	94,9	93,5	92,1	97,8	97,9
	w	97,1	97,6	97,1	96,4	95,8	101,1	101,0
Druckgewerbe	i	97,4	97,8	96,9	98,0	96,6	99,8	98,7
	m	97,1	97,4	96,4	97,5	96,0	99,5	98,2
	w	99,3	100,5	99,6	100,7	100,2	101,5	101,4

7.3.3 Index der durchschnittlichen Bruttowochenverdienste der Arbeiter und Arbeiterinnen
im Produzierenden Gewerbe nach Wirtschaftszweigen und Geschlecht
Deutschland

Oktober 1995 = 100

Wirtschaftszweig (i=insgesamt, m=männlich, w=weiblich)		1996	1997	1997				1998
				Jan.	April	Juli	Okt.	Jan.
Kokerei, Mineralölverarbeitung, H. v. Brutstoffen	i m w	98,8 98,7 100,6	100,5 100,3 104,6	100,9 100,8 102,9	101,2 101,2 101,9	98,7 98,5 103,2	101,2 100,8 110,2	102,4 102,1 109,3
Chemische Industrie	i m w	101,1 101,0 101,6	102,1 101,9 103,0	101,9 101,8 102,2	103,4 103,4 103,3	101,7 101,5 103,1	101,3 101,0 103,3	102,6 102,4 104,1
Herstellung von chemischen Grundstoffen	i m w	101,5 101,4 102,3	102,8 102,7 104,9	102,9 102,9 103,5	104,4 104,4 105,3	102,2 102,0 104,7	101,7 101,5 105,9	103,3 103,2 105,9
H. v. Schädlingsbekämpfungs- u. Pflanzenschutzm.; H. v. Anstrichmitteln, Druckfarben u. Kitten; H. v. pharmazeut. Erzeugn.; H. v. Seifen, Wasch-, Reinigungs- u. Körperpflegem.; H. v.	i m w	100,7 100,4 101,4	101,6 101,3 102,9	100,8 100,5 101,9	102,4 102,2 103,1	101,8 101,5 103,1	101,4 100,9 103,3	102,1 101,6 104,1
Herstellung von Chemiefasern	i m w	100,2 100,1 100,9	101,8 101,8 101,7	102,0 102,0 101,7	102,6 102,8 100,9	100,3 100,1 101,4	102,1 102,1 102,8	104,8 104,8 104,9
Herstellung von Gummi- und Kunststoffwaren	i m w	100,3 100,2 100,8	101,6 101,5 102,4	99,9 99,6 101,2	102,2 102,1 102,8	101,9 101,8 102,9	102,4 102,4 102,6	102,7 102,5 103,4
Herstellung von Gummiwaren	i m w	100,0 99,9 100,4	101,3 101,2 101,7	99,3 99,1 100,0	101,6 101,5 101,7	101,9 101,8 102,3	102,4 102,3 102,8	102,4 102,3 102,8
Herstellung von Kunststoffwaren	i m w	100,5 100,3 101,1	101,7 101,6 102,6	100,1 99,7 101,6	102,3 102,2 103,0	102,0 101,8 103,0	102,5 102,5 102,7	102,8 102,6 103,7
Glasgewerbe, Keramik, Verarb. v. Steinen u. Erden	i m w	98,4 98,2 100,0	98,3 98,0 101,9	95,5 95,0 100,5	99,0 98,7 102,2	99,3 99,1 102,1	99,4 99,1 102,9	98,6 98,2 103,8
dar.: Herstellung und Verarbeitung von Glas	i m w	98,7 98,6 99,4	98,3 98,0 100,6	98,2 98,0 99,6	98,5 98,2 100,6	97,4 97,0 100,6	98,9 98,6 101,4	100,4 100,3 101,5
dar.: Keramik; Herstellung von keramischen Wand- und Bodenfliesen und -platten	i m w	98,6 98,2 100,0	99,2 98,5 102,2	96,8 95,8 100,7	99,1 98,3 102,2	99,8 99,2 102,2	101,1 100,5 103,5	100,7 99,7 104,6
Metallerzg. u. -bearb., H. v. Metallerzeugnissen	i m w	99,3 99,1 101,2	101,0 100,9 103,0	98,9 98,7 101,6	101,5 101,3 103,5	101,4 101,1 103,8	102,3 102,3 103,1	102,0 101,9 103,3
Metallerzeugung und -bearbeitung	i m w	98,5 98,5 100,7	100,8 100,7 104,0	98,8 98,6 102,6	101,3 101,2 104,4	100,9 100,7 104,1	102,3 102,2 105,0	102,9 102,8 106,0
Herstellung von Metallerzeugnissen	i m w	99,8 99,7 101,3	101,1 100,9 102,7	98,9 98,6 101,4	101,5 101,3 103,3	101,7 101,5 103,5	102,3 102,2 102,6	101,3 101,1 102,7
dar.: Stahl- und Leichtmetallbau	i m w	98,6 98,5 100,0	99,1 99,1 100,7	96,4 96,3 99,8	99,3 99,3 100,0	100,2 100,1 101,1	100,6 100,5 101,8	98,9 98,9 100,3
Maschinenbau	i m w	100,9 100,8 102,1	102,2 101,9 104,3	100,2 99,9 102,8	102,5 102,3 104,8	102,7 102,5 104,6	103,2 103,0 104,8	102,9 102,7 105,0
Herstellung von Büromaschinen, Datenverarbeitungsgeräten und -einrichtungen; Elektrotechnik, Feinmechanik und Optik	i m w	101,5 101,3 101,9	102,7 102,3 103,7	101,5 100,9 102,8	103,3 102,7 104,6	102,9 102,5 103,7	103,2 103,0 103,7	103,3 102,8 104,6
Herstellung von Büromaschinen, Datenverarbeitungsgeräten und -einrichtungen	i m w	100,9 101,1 100,6	102,0 101,9 102,1	101,1 100,8 101,6	102,4 102,3 102,4	101,7 101,8 101,4	102,7 102,7 102,8	103,6 103,0 105,0
H.v.Geräten d.Elektriz.erzgg.,-verteilung u.ä.	i m w	101,4 101,3 101,8	102,6 102,3 103,4	101,2 100,7 102,5	103,4 102,9 104,7	102,7 102,5 103,2	103,1 103,1 103,2	103,0 102,6 103,8

7.3.3 Index der durchschnittlichen Bruttowochenverdienste der Arbeiter und Arbeiterinnen
im Produzierenden Gewerbe nach Wirtschaftszweigen und Geschlecht
Deutschland

Oktober 1995 = 100

Wirtschaftszweig (i=insgesamt, m=männlich, w=weiblich)		1996	1997	1997				1998
				Jan.	April	Juli	Okt.	Jan.
Rundfunk-, Fernseh- und Nachrichtentechnik	i	101,0	102,6	101,6	102,9	102,7	103,0	103,7
	m	100,5	101,8	100,7	101,9	101,6	102,2	102,4
	w	101,8	103,9	103,0	104,2	104,3	104,1	105,6
Medizin-, Meß-, Steuer- u. Regelungstechnik, Optik	i	101,8	102,9	101,8	103,3	103,3	103,2	103,6
	m	101,6	102,5	101,2	102,9	102,9	102,9	103,0
	w	102,3	104,0	103,4	104,5	104,2	104,0	104,9
Fahrzeugbau	i	102,0	103,7	101,5	104,3	103,5	105,4	103,8
	m	101,9	103,6	101,4	104,2	103,4	105,4	103,7
	w	103,3	104,4	102,8	105,1	103,9	105,6	104,9
Herstellung von Kraftwagen und Kraftwagenteilen	i	102,1	103,5	101,4	104,2	103,2	105,3	103,1
	m	102,1	103,5	101,4	104,2	103,2	105,3	103,0
	w	103,1	103,7	102,2	104,5	103,2	105,0	104,1
Sonstiger Fahrzeugbau	i	100,9	103,6	100,9	104,1	104,4	104,8	105,4
	m	100,7	103,4	100,7	103,9	104,2	104,7	105,2
	w	104,3	107,0	105,4	107,7	107,9	106,9	108,6
dar.: Schiffbau	i	98,4	97,7	95,4	97,1	98,3	100,1	100,7
	m	98,3	97,6	95,2	97,0	98,1	100,0	100,5
	w	104,0	105,4	103,1	104,8	107,0	106,5	107,0
dar.: Schienenfahrzeugbau	i	100,8	104,8	100,8	105,5	106,2	106,8	106,4
	m	100,6	104,7	100,5	105,4	106,1	106,7	106,2
	w	103,8	107,9	105,2	108,2	109,0	108,3	109,5
dar.: Luft- und Raumfahrzeugbau	i	102,8	106,7	105,2	107,0	107,3	107,3	108,2
	m	102,8	106,7	105,2	107,0	107,3	107,4	108,3
	w	104,0	106,7	105,9	107,0	107,1	106,7	107,1
H. v. Möbeln, Schmuck, Musikinstr. usw; Recycling	i	100,3	101,5	100,9	102,3	101,2	101,6	103,0
	m	99,9	100,9	100,4	101,7	100,7	100,9	102,3
	w	102,0	103,7	102,6	104,4	103,4	104,2	105,6
H. v. Möbeln, Schmuck, Musikinstr., Sportger. usw	i	100,3	101,6	101,0	102,2	101,3	101,7	103,1
	m	99,8	101,0	100,5	101,6	100,7	101,1	102,3
	w	102,0	103,7	102,6	104,5	103,5	104,2	105,7
Recycling	i	99,5	99,7	97,8	100,1	100,3	100,7	100,4
	m	99,3	99,6	97,5	100,0	100,3	100,5	100,2
	w	103,0	101,8	101,2	102,3	101,0	102,6	103,0
Energie- und Wasserversorgung	i	100,7	101,6	101,2	101,1	101,8	102,3	102,8
	m	100,6	101,6	101,2	101,1	101,8	102,3	102,8
	w	101,1	101,5	100,9	100,4	102,4	102,2	104,6
Energieversorgung	i	100,7	101,6	101,1	101,1	101,8	102,3	102,7
	m	100,6	101,6	101,1	101,1	101,8	102,3	102,7
	w	101,7	102,5	102,1	101,2	103,5	103,0	104,2
Wasserversorgung	i	100,1	101,8	101,3	101,0	102,2	102,5	103,1
	m	100,2	102,0	101,5	101,2	102,4	102,7	103,0
	w	98,2	97,5	96,7	97,4	97,7	98,3	106,2
Hoch- und Tiefbau	i	97,9	98,3	90,5	100,2	102,0	100,6	93,2
	m	97,9	98,3	90,5	100,2	102,0	100,6	93,2
	w	95,7	99,9	91,7	104,4	102,0	101,5	106,0
Nachrichtlich:								
Investitionsgüterindustrie *)	i	101,3	102,8	100,8	103,3	103,0	104,0	103,2
	m	101,1	102,6	100,5	103,1	102,8	104,0	103,0
	w	102,2	103,9	102,7	104,6	104,0	104,3	104,5
Investitionsgüterproduzenten	i	101,3	102,8	100,8	103,2	103,1	104,2	103,3
	m	101,2	102,7	100,6	103,1	103,0	104,2	103,2
	w	102,4	104,2	102,8	104,8	104,3	104,9	104,6

*)Angaben für diesen Wirtschaftszweig werden nur für eine begrenzte Übergangszeit nachgewiesen.

**8 Index der durchschnittlichen Bruttostunden- und Bruttowochenverdienste der Arbeiter im
Produzierenden Gewerbe 1)**
Oktober 1995 = 100

Monat	Index der Brutto- stunden- wochen- verdienste		Monat	Index der Brutto- stunden- wochen- verdienste		Monat	Index der Brutto- stunden- wochen- verdienste	
1950 März	5,0	6,1	1958 Febr.	9,2	10,7	1966 Jan.	17,6r	20,2
Juni	5,1r	6,4	Mai	9,4r	11,2	April	18,2r	21,0
Sept.	5,2	6,7	August	9,5	11,3	Juli	18,5r	21,4
Dez.	5,6r	6,9	Nov.	9,5	11,4	Okt.	18,5r	21,2
D	5,2	6,5	D	9,4	11,2	D	18,2r	21,0
1951 März	5,6	7,1	1959 Febr.	9,6	11,2	1967 Jan.	18,6r	20,2
Juni	6,1	7,8	Mai	9,9r	11,7	April	18,8r	20,6
Sept.	6,1	7,6	August	10,0	11,8	Juli	18,9	21,1
Dez.	-	-	Nov.	10,2	12,3	Okt.	19,0r	21,3
D	5,9	7,5	D	9,9	11,8	D	18,8r	20,8
1952 Febr.	6,3	7,8	1960 Febr.	10,4r	12,0	1968 Jan.	19,0r	21,1
Mai	6,4	7,9	Mai	10,7r	12,7	April	19,3r	21,8
August	6,5	8,1	August	11,0	13,0	Juli	20,0r	22,9
Nov.	6,6r	8,4	Nov.	11,4r	13,6	Okt.	20,1r	23,2
D	6,5r	8,1	D	10,9r	12,8	D	19,6r	22,3
1953 Febr.	6,6	8,0	1961 Febr.	11,5	13,4	1969 Jan.	20,4r	23,2
Mai	6,8	8,4	Mai	11,8r	13,9	April	21,0r	24,3
August	6,8	8,6	August	12,1	14,4	Juli	21,5r	24,9
Nov.	6,8	8,7	Nov.	12,4	14,8	Okt.	22,6r	26,3
D	6,8	8,4	D	12,0r	14,1	D	21,4r	24,7
1954 Febr.	6,8	8,4	1962 Febr.	12,9r	15,0	1970 Jan.	23,4r	26,8
Mai	6,8	8,6	Mai	13,3r	15,6	April	23,9r	27,9
August	6,9	8,8	August	13,4	15,8	Juli	25,1r	29,2
Nov.	7,1r	9,1	Nov.	13,7r	16,1	Okt.	25,8r	29,6
D	6,9	8,7	D	13,3	15,6	D	24,6r	28,4
1955 Febr.	7,1r	8,9	1963 Febr.	13,9r	15,9	1971 Jan.	26,4r	29,8
Mai	7,4r	9,4	Mai	14,3r	16,6	April	26,8r	30,3
August	7,4	9,5	August	14,5	16,9	Juli	27,7r	31,6
Nov.	7,6	9,8	Nov.	14,8r	17,3	Okt.	28,0r	31,9
D	7,4r	9,4	D	14,4r	16,7	D	27,2r	30,9
1956 Febr.	7,9	9,7	1964 Jan.	14,9r	17,0	1972 Jan.	28,7r	31,6
Mai	8,0	10,1	April	15,4	17,9	April	29,4r	33,2
August	8,2r	10,3	Juli	15,7r	18,2	Juli	30,1r	34,1
Nov.	8,4	10,4	Okt.	16,2r	18,8	Okt.	30,4r	34,4
D	8,1	10,1	D	15,6r	18,0	D	29,7r	33,3
1957 Febr.	8,5	10,4	1965 Jan.	16,5r	18,9	1973 Jan.	31,5r	35,0
Mai	8,8	10,6	April	16,9	19,6	April	32,3r	36,5
August	9,0r	10,7	Juli	17,3r	20,2	Juli	33,4r	37,8
Nov.	9,0r	11,1	Okt.	17,6r	20,6	Okt.	33,7r	37,9
D	8,8	10,7	D	17,1r	19,8	D	32,7r	36,8

1) Bis 1995 Industrie (einschl. Hoch- und Tiefbau mit Handwerk).

D = Durchschnitt aus 4 (1951 aus 3) Erhebungsmonaten.

r = revidierter Wert.

**8 Index der durchschnittlichen Bruttostunden- und Bruttowochenverdienste der Arbeiter im
Produzierenden Gewerbe 1)
Oktober 1995 = 100**

Monat	Index der Brutto- stunden- wochen- verdienste		Monat	Index der Brutto- stunden- wochen- verdienste		Monat	Index der Brutto- stunden- wochen- verdienste	
1974 Jan.	34,0r	37,2	1982 Jan.	56,8r	60,5	1990 Jan.	75,9r	78,0
April	35,9r	39,7	April	58,1r	62,0	April	77,3r	80,1
Juli	37,2r	41,2	Juli	58,8r	63,0	Juli	79,7r	82,5
Okt.	37,3r	40,8	Okt.	58,9r	61,6	Okt.	80,1r	83,3
D	36,1r	39,7	D	58,2r	61,8	D	78,3r	81,0
1975 Jan.	37,6r	39,4	1983 Jan.	58,9r	60,4	1991 Jan.	80,6r	82,2
April	38,8r	41,3	April	60,1r	63,4	April	81,7r	84,3
Juli	39,7r	42,7	Juli	60,7r	65,0	Juli	84,5r	86,9
Okt.	39,7r	42,6	Okt.	60,7r	65,0	Okt.	85,2r	87,6
D	39,0r	41,5	D	60,1r	63,5	D	83,0r	85,3
1976 Jan.	40,1r	42,2	1984 Jan.	60,6r	63,5	1992 Jan.	85,5r	85,5
April	41,1r	44,6	April	61,2r	65,0	April	86,1r	87,8
Juli	42,2r	46,3	Juli	62,2r	66,8	Juli	88,8r	90,7
Okt.	42,3r	47,0	Okt.	62,2r	66,9	Okt.	89,4r	90,9
D	41,4r	45,0	D	61,6r	65,6	D	87,5r	88,7
1977 Jan.	42,9r	45,7	1985 Jan.	62,2r	65,8	1993 Jan.	89,9r	88,5
April	44,1r	48,2	April	64,0r	67,7	April	91,9r	90,0
Juli	45,1r	49,6	Juli	64,5r	68,5	Juli	92,5r	92,0
Okt.	45,2r	49,9	Okt.	64,7r	68,8	Okt.	93,0r	92,5
D	44,3r	48,4	D	63,9r	67,7	D	91,8r	90,8
1978 Jan.	45,2r	48,3	1986 Jan.	64,7r	67,7	1994 Jan.	93,7r	91,3
April	46,4r	50,7	April	65,4r	69,4	April	94,4r	94,0
Juli	47,6r	52,2	Juli	67,0r	71,2	Juli	95,5r	96,1
Okt.	47,6r	52,3	Okt.	67,2r	71,0	Okt.	95,6r	97,0
D	46,7r	50,9	D	66,1r	69,8	D	94,8r	94,6
1979 Jan.	48,0r	52,3	1987 Jan.	67,5r	70,0	1995 Jan.	96,2r	95,5
April	49,2r	54,0	April	68,5r	71,9	April	98,3r	99,6
Juli	50,2r	55,4	Juli	69,2r	73,0	Juli	99,3	100,7
Okt.	50,2r	55,5	Okt.	69,6r	73,6	Okt.	100,0	100,0
D	49,4r	54,3	D	68,7r	72,1	D	98,5r	99,0
1980 Jan.	50,4r	54,2	1988 Jan.	70,0r	72,8	1996 Jan.	101,1	98,4
April	52,6r	57,4	April	71,5r	74,7	April	102,0	100,3
Juli	53,8r	58,6	Juli	72,2r	76,0	Juli	101,8	100,6
Okt.	53,9r	58,4	Okt.	72,5r	76,6	Okt.	102,1	100,6
D	52,7r	57,2	D	71,6r	75,0	D	101,8	100,0
1981 Jan.	54,0r	57,5	1989 Jan.	72,5r	75,0	1997 Jan.	102,6	98,9
April	55,0r	59,2	April	74,2r	77,9	April	103,2	101,9
Juli	56,4r	61,0	Juli	75,3r	78,9	Juli	103,1	101,6
Okt.	56,7r	61,0	Okt.	75,6r	79,1	Okt.	103,6	102,2
D	55,5r	59,7	D	74,4r	77,7	D	103,1	101,2

1) Bis 1995 Industrie (einschl. Hoch- und Tiefbau mit Handwerk).

D = Durchschnitt aus 4 (1951 aus 3) Erhebungsmonaten.

r = revidierter Wert

8 Index der durchschnittlichen Bruttostunden- und Bruttowochenverdienste der Arbeiter im Produzierenden Gewerbe 1)
Oktober 1995 = 100

Monat	Index der Brutto- stunden- wochen- verdienste		Monat	Index der Brutto- stunden- wochen- verdienste		Monat	Index der Brutto- stunden- wochen- verdienste	
1998 Jan.	103,9	101,1	2004 Jan.			2010 Jan.		
April			April			April		
Juli			Juli			Juli		
Okt.			Okt.			Okt.		
D			D			D		
1999 Jan.			2005 Jan.			2011 Jan.		
April			April			April		
Juli			Juli			Juli		
Okt.			Okt.			Okt.		
D			D			D		
2000 Jan.			2006 Jan.			2012 Jan.		
April			April			April		
Juli			Juli			Juli		
Okt.			Okt.			Okt.		
D			D			D		
2001 Jan.			2007 Jan.			2013 Jan.		
April			April			April		
Juli			Juli			Juli		
Okt.			Okt.			Okt.		
D			D			D		
2002 Jan.			2008 Jan.			2014 Jan.		
April			April			April		
Juli			Juli			Juli		
Okt.			Okt.			Okt.		
D			D			D		
2003 Jan.			2009 Jan.			2015 Jan.		
April			April			April		
Juli			Juli			Juli		
Okt.			Okt.			Okt.		
D			D			D		

1) Bis 1995 Industrie (einschl. Hoch- und Tiefbau mit Handwerk).

D = Durchschnitt aus 4 (1951 aus 3) Erhebungsmonaten.

9 Durchschnittliche Bruttojahresverdienste der Arbeiter im früheren Bundesgebiet
DM

Wirtschaftszweig 1)	1996			1997		
	Männlich	Weiblich	Alle	Männlich	Weiblich	Alle
Produzierendes Gewerbe	60 093	42 722	57 579	60 839	43 541	58 338
Bergbau und Gewinnung von Steinen und Erden	58 250	41 135	58 235	60 365	41 188	60 348
Kohlenbergbau, Torfgewinnung, Gewinnung von Erdöl und Erdgas, Bergbau auf Uran- und Thoriumerze	57 882	-	57 882	60 432	-	60 432
Kohlenbergbau, Torfgewinnung	57 554	-	57 554	60 048	-	60 048
Stemkohlenbergbau und -bnketherstellung	55 758	-	55 758	58 283	-	58 283
Braunkohlenbergbau und -bnketherstellung	73 116	-	73 116	74 657	-	74 657
Gewinnung von Erdöl und Erdgas, Erbringung damit verbundener Dienstleistungen	76 142	-	76 142	81 106	-	81 106
Bergbau auf Uran- und Thoriumerze	-	-	-	-	-	-
Erzbergbau, Gewinnung von Steinen und Erden, sonstiger Bergbau	59 712	41 135	59 630	60 048	41 188	59 955
Gewinnung von Steinen und Erden, sonstiger Bergbau	59 688	41 135	59 605	59 959	41 188	59 866
Verarbeitendes Gewerbe	60 364	42 673	57 306	61 048	43 493	58 067
Ernährungsgewerbe und Tabakverarbeitung	58 407	39 799	54 013	58 694	40 316	54 440
Ernährungsgewerbe	58 081	38 920	53 657	58 349	39 410	54 065
Ernährungsgewerbe (ohne Getränkeherstellung)	57 412	38 606	52 115	57 640	39 139	52 523
Schlachten und Fleischverarbeitung	54 428	38 674	49 822	53 972	38 335	49 642
Fischverarbeitung	52 336	34 855	43 809	50 789	35 470	43 374
Obst- und Gemüseverarbeitung	53 522	37 710	49 373	53 954	37 375	49 632
Herstellung von pflanzlichen und tierischen Ölen und Fetten	08 963	48 010	07 020	70 158	49 780	68 214
Milchverarbeitung	59 280	43 009	56 446	59 442	43 553	56 713
Mahl- und Schälsmühlen, Herstellung von Starke und Starkeerzeugnissen	63 031	43 904	61 389	62 882	43 962	61 371
Herstellung von Backwaren (ohne Dauerbackwaren)	57 061	40 646	53 973	58 545	41 176	55 524
Sonstiges Ernährungsgewerbe (ohne Herstellung von Getränken und Backwaren mit Ausnahme von Dauerbackwaren)	57 109	37 944	49 833	57 661	38 840	50 626
Tabakverarbeitung	68 740	53 897	63 216	69 759	54 821	64 243
Tabakverarbeitung (ohne Herstellung von Zigaretten)	47 948	34 908	40 541	48 079	35 544	40 903
Herstellung von Zigaretten	72 030	62 151	68 832	73 212	63 659	70 179
Textil- und Bekleidungsgewerbe	49 742	36 791	42 746	50 463	37 215	43 540
Textilgewerbe	50 051	37 485	45 071	50 815	38 239	46 034
Spinnstoffaufbereitung und Spinnerei	46 915	37 988	43 607	49 104	40 142	45 866
Webererei	50 114	39 307	46 882	50 890	39 532	47 702
Textilveredlung	50 238	35 874	45 791	51 520	36 001	46 657
Bekleidungsgewerbe	47 634	36 132	38 145	47 908	36 221	38 311
Ledergerwerbe	45 973	35 486	40 491	46 782	36 104	41 357
Ledererzeugung	50 105	39 155	48 004	50 023	39 757	48 120
Lederverarbeitung (ohne Herstellung von Lederbekleidung und Schuhen)	43 758	33 424	37 060	44 160	34 116	37 872
Herstellung von Schuhen	45 132	36 163	40 267	46 266	36 657	41 098
Holzgerwerbe (ohne Herstellung von Möbeln)	53 519	39 954	52 209	54 161	41 096	52 938
Säge-, Hobel- und Holzprägnierwerke	50 296	40 528	49 542	50 946	41 053	50 237
Furnier-, Sperrholz-, Holzfaserplatten- und Holzspanplattenwerke	56 019	41 463	54 876	57 445	42 815	56 418
Papier-, Verlags- und Druckgerwerbe	63 076	44 367	59 680	63 698	45 047	60 437
Papiergerwerbe	58 683	40 577	55 682	59 749	41 312	56 783
Herstellung von Holzstoff, Zellstoff, Papier, Karton und Pappe	61 156	42 186	60 300	62 643	42 893	61 805
Papier-, Karton- und Pappeverarbeitung	56 991	40 405	53 139	57 775	41 149	54 014
Verlagsgerwerbe, Druckgerwerbe, Vervielfältigung von bespielten Ton-, Bild- und Datenträgern	67 543	47 492	63 595	67 693	48 164	64 011
Verlagsgerwerbe	72 353	49 703	68 376	72 640	50 956	69 001
Druckgerwerbe	00 712	47 135	02 825	00 884	47 758	63 268
Kokerei, Mineralölverarbeitung, Herstellung und Verarbeitung von Spalt- und Brutstoffen	76 014	53 297	75 701	76 472	54 029	76 201
Kokerei	-	-	-	-	-	-
Mineralölverarbeitung	80 288	52 648	79 892	81 375	53 491	80 937
Herstellung und Verarbeitung von Spalt- und Brutstoffen	77 067	-	76 995	76 808	-	76 718
Chemische Industrie	67 145	46 762	64 446	67 157	47 800	64 629
Herstellung von chemischen Grundstoffen	73 167	54 605	72 294	72 603	54 976	71 950
Herstellung von Schädlingsbekämpfungsmitteln, Herstellung von Anstrichmitteln, Druckfarben und Kittungen, Herstellung von pharmazeutischen Erzeugnissen, Herstellung von Seifen, Wasch-, Reinigungs- und Körperpflegemitteln, Herstellung von sonstigen chemischen Erzeugnissen	59 429	45 284	56 016	60 840	46 861	57 518
Herstellung von Chemiefasern	59 270	41 176	57 408	59 646	43 072	57 937
Herstellung von Gummi- und Kunststoffwaren	54 879	39 622	51 809	55 435	40 339	52 451
Herstellung von Gummiwaren	56 493	42 495	54 328	57 362	43 337	55 189
Herstellung von Kunststoffwaren	54 337	38 981	51 024	54 803	39 664	51 614
Glasgerwerbe, Keramik, Verarbeitung von Steinen und Erden	57 100	38 675	54 918	57 049	39 462	55 069
Herstellung und Verarbeitung von Glas	56 960	39 244	54 734	56 780	39 404	54 641
Keramik, Herstellung von keramischen Wand- und Bodenfliesen und -platten	52 974	37 659	49 230	53 074	38 723	49 750
Metallerzeugung und -bearbeitung, Herstellung von Metallerzeugnissen	57 771	42 321	56 210	58 746	43 062	57 149
Metallerzeugung und -bearbeitung	59 431	44 003	58 808	60 674	44 869	60 052
Erzeugung von Roheisen, Stahl- und Ferrolegierungen (EGKS)	59 139	44 346	59 006	60 132	43 240	60 004
Herstellung von Rohren	57 922	45 239	57 474	59 215	45 696	58 763
Sonstige erste Bearbeitung von Eisen und Stahl, Herstellung von Ferrolegierungen (nicht EGKS)	59 537	41 665	59 158	60 513	44 538	60 157
Erzeugung und erste Bearbeitung von NE-Metallen	61 965	44 514	60 890	63 663	45 695	62 616
Gießereindustrie	58 348	43 249	57 220	59 453	44 140	58 361
Herstellung von Metallerzeugnissen	56 513	41 997	54 450	57 338	42 737	55 257
Stahl- und Leichtmetallbau	56 136	42 301	55 691	56 145	43 121	55 716
Kessel- und Behälterbau (ohne Herstellung von Dampfkesseln)	58 414	47 539	57 762	59 365	49 042	58 757

9 Durchschnittliche Bruttojahresverdienste der Arbeiter im früheren Bundesgebiet
DM

Wirtschaftszweig 1)	1996			1997		
	Männlich	Weiblich	Alle	Männlich	Weiblich	Alle
Herstellung von Dampfkesseln (ohne Zentralheizungskessel), Herstellung von Schmiede-, Preß-, Zieh- und Stanzteilen, gewalzten Ringen und pulvermetallurgischen Erzeugnissen	60 058	40 998	57 962	61 137	41 614	58 895
Maschinenbau	60 883	44 544	59 183	61 882	45 817	60 235
Herstellung von Büromaschinen, Datenverarbeitungsgeräten und -einrichtungen; Elektrotechnik, Feinmechanik und Optik	57 900	43 891	53 007	58 638	44 823	53 799
Herstellung von Büromaschinen, Datenverarbeitungsgeräten und -einrichtungen	55 565	45 387	51 974	57 496	46 019	53 539
Herstellung von Geräten der Elektrizitätserzeugung, -verteilung u.ä.	58 225	43 509	53 419	58 898	44 090	54 021
Rundfunk-, Fernseh- und Nachrichtentechnik	58 540	45 444	52 692	59 636	47 065	54 013
Medizin-, Meß-, Steuer- und Regelungstechnik, Optik	56 768	42 888	52 235	57 286	43 983	52 991
Fahrzeugbau	66 375	53 346	65 389	66 924	53 549	65 911
Herstellung von Kraftwagen und Kraftwagenteilen	67 180	53 918	66 126	67 572	53 945	66 489
Herstellung von Kraftwagen und Kraftwagenmotoren	70 107	59 663	69 481	70 171	59 323	69 509
Herstellung von Karosserien, Aufbauten und Anhängern	56 009	45 608	55 491	57 741	47 284	57 229
Sonstiger Fahrzeugbau	60 574	46 092	59 896	61 707	47 564	61 085
Schiffbau	60 088	45 247	59 957	58 868	44 833	58 744
Schienenfahrzeugbau	57 248	43 778	56 976	59 436	48 354	59 240
Luft- und Raumfahrzeugbau	65 003	49 580	64 144	66 045	50 303	65 205
Herstellung von Möbeln, Schmuck, Musikinstrumenten, Sportgeräten, Spielwaren und sonstigen Erzeugnissen; Recycling	53 409	39 693	50 082	54 156	40 167	50 816
Herstellung von Möbeln, Schmuck, Musikinstrumenten, Sportgeräten, Spielwaren und sonstigen Erzeugnissen	53 553	39 714	50 122	54 276	40 190	50 837
Recycling	49 156	35 080	48 573	50 665	35 020	50 037
Energie- und Wasserversorgung	69 972	51 988	69 467	70 969	52 869	70 479
Energieversorgung	70 926	52 054	70 394	71 954	52 927	71 438
Elektrizitätsversorgung	71 571	52 488	71 006	72 641	53 261	72 087
Gasversorgung	66 406	47 467	66 025	67 240	49 370	66 900
Wasserversorgung	61 093	51 337	60 833	62 154	52 334	61 892
Baugewerbe	56 576	46 821	56 571	56 738	46 468	56 734
Hoch- und Tiefbau	56 500	46 966	56 495	56 685	(46 727)	56 682

1) Weitere Informationen entnehmen Sie bitte dem Verzeichnis der Wirtschaftszweige auf Seite 208 des Heftes

10 Durchschnittliche Bruttojahresverdienste der Arbeiter in den neuen Ländern und Berlin-Ost
DM

Wirtschaftszweig 1)	1996			1997		
	Männlich	Weiblich	Alle	Männlich	Weiblich	Alle
Produzierendes Gewerbe	43 023	33 765	41 842	44 238	34 743	42 944
Bergbau und Gewinnung von Steinen und Erden	49 700	48 112	49 543	48 640	46 501	48 420
Kohlenbergbau, Torfgewinnung, Gewinnung von Erdöl und Erdgas, Bergbau auf Uran- und Thoriumerze	53 310	50 199	52 915	50 643	47 699	50 257
Kohlenbergbau, Torfgewinnung	53 181	50 199	52 795	50 465	47 699	50 097
Steinkohlenbergbau und -bracketherstellung	-	-	-	-	-	-
Braunkohlenbergbau und -bracketherstellung	53 234	50 248	52 848	50 517	47 730	50 145
Gewinnung von Erdöl und Erdgas, Erbringung damit verbundener Dienstleistungen	60 035	-	60 035	61 487	-	61 487
Bergbau auf Uran- und Thoriumerze	-	-	-	-	-	-
Erzbergbau, Gewinnung von Steinen und Erden, sonstiger Bergbau	43 698	37 885	43 424	45 010	39 769	44 766
Gewinnung von Steinen und Erden, sonstiger Bergbau	43 698	37 885	43 424	45 010	39 769	44 766
Verarbeitendes Gewerbe	42 227	33 020	40 366	43 757	34 144	41 802
Ernährungsgewerbe und Tabakverarbeitung	40 943	32 439	38 188	42 138	33 310	39 236
Ernährungsgewerbe	40 442	31 652	37 649	41 636	32 471	38 680
Ernährungsgewerbe (ohne Getränkeherstellung)	38 760	31 084	35 969	39 503	31 788	36 639
Schlachten und Fleischverarbeitung	36 669	30 874	34 554	37 023	31 357	34 907
Fischverarbeitung	28 316	22 520	24 635	28 624	23 466	25 282
Obst- und Gemüseverarbeitung	34 559	28 269	31 875	34 758	29 088	32 506
Herstellung von pflanzlichen und tierischen Ölen und Fetten	43 006	40 027	42 035	44 034	41 894	43 329
Milchverarbeitung	45 204	37 523	42 781	44 432	37 922	42 408
Mahl- und Schälsmühlen, Herstellung von Stärke und Stärkeerzeugnissen	40 539	(28 248)	39 462	41 544	(29 935)	40 525
Herstellung von Backwaren (ohne Dauerbackwaren)	35 953	30 817	33 995	37 040	31 935	35 103
Sonstiges Ernährungsgewerbe (ohne Herstellung von Getränken und Backwaren mit Ausnahme von Dauerbackwaren)	43 658	29 701	37 220	46 317	30 231	38 531
Tabakverarbeitung	58 847	46 070	52 586	60 427	48 075	54 293
Tabakverarbeitung (ohne Herstellung von Zigaretten)	35 165	29 414	31 257	35 500	29 904	31 680
Herstellung von Zigaretten	63 837	56 444	60 750	65 804	59 543	63 151
Textil- und Bekleidungsgewerbe	30 511	24 859	26 763	31 771	25 595	27 758
Textilgewerbe	30 508	25 785	27 800	31 886	26 663	28 862
Spinnstoffaufbereitung und Spinnerei	30 065	27 257	28 368	31 880	28 432	29 789
Webererei	31 094	27 114	29 006	34 173	30 258	32 106
Textilveredlung	33 710	26 693	31 446	34 710	27 366	32 390
Bekleidungsgewerbe	30 539	23 346	24 131	30 160	23 198	23 929
Ledergewerbe	28 514	22 182	23 806	29 848	22 033	24 260
Ledererzeugung	-	-	-	-	-	-
Lederverarbeitung (ohne Herstellung von Lederbekleidung und Schuhen)	(26 800)	22 262	22 902	(24 522)	20 855	21 493
Herstellung von Schuhen	25 695	21 961	23 109	27 740	23 288	24 589
Holzgewerbe (ohne Herstellung von Möbeln)	36 732	30 433	36 025	37 896	30 884	37 105
Säge-, Hobel- und Holzimprägnierwerke	32 258	(27 195)	31 819	32 166	(27 089)	31 815
Furner-, Sperrholz-, Holzfaserplatten- und Holzspanplattenwerke	39 622	34 159	39 038	44 038	36 347	43 183
Papier-, Verlags- und Druckgewerbe	46 744	37 210	43 868	48 703	38 074	45 473
Papiergewerbe	38 895	29 791	36 494	41 049	30 969	38 397
Herstellung von Holzstoff, Zellstoff, Papier, Karton und Pappe	40 973	35 282	40 145	44 378	38 708	43 526
Papier-, Karton- und Pappeverarbeitung	37 000	28 180	33 946	37 870	28 501	34 627
Verlagsgewerbe, Druckgewerbe, Vervielfältigung von bespielten Ton-, Bild- und Datenträgern	55 411	42 924	51 174	56 696	43 176	52 075
Verlagsgewerbe	62 704	53 412	60 387	64 209	55 862	62 300
Druckgewerbe	49 758	39 309	45 834	50 964	39 432	46 462
Kokerei, Mineralölverarbeitung, Herstellung und Verarbeitung von Spalt- und Brutstoffen	46 637	46 011	46 524	51 694	50 921	51 541
Kokerei	-	-	-	-	-	-
Mineralölverarbeitung	46 637	46 011	46 524	51 694	50 921	51 541
Herstellung und Verarbeitung von Spalt- und Brutstoffen	-	-	-	-	-	-
Chemische Industrie	41 803	36 874	40 382	43 504	37 868	41 883
Herstellung von chemischen Grundstoffen	44 342	42 668	44 062	46 120	44 391	45 853
Herstellung von Schädlingsbekämpfungsmitteln, Herstellung von Anstrichmitteln, Druckfarben und Kitten; Herstellung von pharmazeutischen Erzeugnissen, Herstellung von Seifen, Wasch-, Reinigungs- und Körperpflegemitteln, Herstellung von sonstigen chemischen Erzeugnissen	37 762	33 297	35 959	39 389	34 912	37 537
Herstellung von Chemiefasern	40 740	39 070	40 068	42 237	38 204	40 594
Herstellung von Gummi- und Kunststoffwaren	36 351	30 532	34 662	37 822	31 736	36 090
Herstellung von Gummiwaren	37 858	32 466	36 492	39 937	35 064	38 746
Herstellung von Kunststoffwaren	35 696	29 882	33 921	36 958	30 708	35 085
Glasgewerbe, Keramik, Verarbeitung von Steinen und Erden	40 999	33 657	39 894	41 374	34 806	40 461
Herstellung und Verarbeitung von Glas	40 388	33 529	38 945	41 285	34 577	39 908
Keramik, Herstellung von keramischen Wand- und Bodenfliesen und -platten	37 605	32 894	35 991	39 613	34 381	37 968
Metallerzeugung und -bearbeitung, Herstellung von Metallerzeugnissen	41 810	34 154	41 237	43 235	35 337	42 583
Metallerzeugung und -bearbeitung	43 947	40 117	43 620	46 375	43 361	46 120
Erzeugung von Roheisen, Stahl- und Ferrolegierungen (EGKS)	48 781	46 841	48 529	52 030	49 803	51 744
Herstellung von Rohren	42 287	33 191	41 751	44 616	36 865	44 219
Sonstige erste Bearbeitung von Eisen und Stahl, Herstellung von Ferrolegierungen (nicht EGKS)	40 088	36 697	39 909	42 172	37 928	41 940
Erzeugung und erste Bearbeitung von NE-Metallen	49 929	41 561	48 980	51 064	45 534	50 463
Gießereindustrie	39 807	34 899	39 457	41 574	36 826	41 212
Herstellung von Metallerzeugnissen	40 651	30 066	39 921	41 376	30 364	40 483
Stahl- und Leichtmetallbau	38 961	29 420	38 702	39 606	28 706	39 277
Kessel- und Behälterbau (ohne Herstellung von Dampfkesseln)	45 720	(43 102)	45 677	48 643	(42 501)	48 515

10 Durchschnittliche Bruttojahresverdienste der Arbeiter in den neuen Ländern und Berlin-Ost
DM

Wirtschaftszweig 1)	1996			1997		
	Männlich	Weiblich	Alle	Männlich	Weiblich	Alle
Herstellung von Dampfkesseln (ohne Zentralheizungskessel); Herstellung von Schmiede-, Preß-, Zieh- und Stanzteilen, gewalzten Ringen und pulvermetallurgischen Erzeugnissen	47 361	29 559	46 751	46 958	29 317	46 136
Maschinenbau	43 833	34 950	43 138	45 468	36 439	44 778
Herstellung von Büromaschinen, Datenverarbeitungsgeräten und -einrichtungen; Elektrotechnik, Feinmechanik und Optik	44 038	35 900	41 617	44 727	37 306	42 433
Herstellung von Büromaschinen, Datenverarbeitungsgeräten und -einrichtungen	35 905	29 356	33 367	37 037	33 342	35 692
Herstellung von Geräten der Elektrizitätserzeugung, -verteilung u.a.	44 814	35 185	42 429	44 772	36 477	42 544
Rundfunk-, Fernseh- und Nachrichtentechnik	42 261	36 698	39 871	45 544	38 178	42 398
Medizin-, Meß-, Steuer- und Regelungstechnik, Optik	43 196	37 420	41 298	44 556	38 977	42 705
Fahrzeugbau	44 834	38 962	44 363	47 995	40 503	47 401
Herstellung von Kraftwagen und Kraftwagenteilen	44 509	39 286	44 016	50 011	41 846	49 243
Herstellung von Kraftwagen und Kraftwagenmotoren	58 190	53 597	57 976	63 691	56 899	63 467
Herstellung von Karossen, Aufbauten und Anhängern	38 635	35 844	38 533	39 947	(31 615)	39 836
Sonstiger Fahrzeugbau	44 987	38 760	44 531	47 066	39 681	46 532
Schiffbau	49 196	43 546	48 999	49 177	43 571	48 996
Schienenfahrzeugbau	43 495	39 291	43 142	46 869	40 934	46 419
Luft- und Raumfahrzeugbau
Herstellung von Möbeln, Schmuck, Musikinstrumenten, Sportgeräten, Spielwaren und sonstigen Erzeugnissen; Recycling	37 484	30 358	35 131	37 925	31 254	35 745
Herstellung von Möbeln, Schmuck, Musikinstrumenten, Sportgeräten, Spielwaren und sonstigen Erzeugnissen	36 646	30 312	34 318	37 253	31 344	35 077
Recycling	40 685	31 007	39 378	40 328	29 900	39 070
Energie- und Wasserversorgung	53 245	44 777	52 697	55 042	45 872	54 531
Energieversorgung	55 359	46 264	54 707	57 650	48 667	57 115
Elektrizitätsversorgung	56 209	46 250	55 408	58 606	48 823	57 960
Gasversorgung	52 771	(43 700)	52 547	54 418	(44 109)	54 129
Wasserversorgung	48 088	39 163	47 664	48 981	37 523	48 443
Baugewerbe	42 023	33 490	42 008	42 821	34 537	42 809
Hoch- und Tiefbau	42 024	33 490	42 008	42 820	34 537	42 807

1) Weitere Informationen entnehmen Sie bitte dem **Verzeichnis der Wirtschaftszweige** auf Seite 208 des Heftes.

11 Durchschnittliche Bruttojahresverdienste der Arbeiter in Deutschland DM

Wirtschaftszweig 1)	1996			1997		
	Männlich	Weiblich	Alle	Männlich	Weiblich	Alle
Produzierendes Gewerbe	.	.	.	59 363	42 807	56 981
Bergbau und Gewinnung von Steinen und Erden	.	.	.	59 106	46 187	58 939
Kohlenbergbau, Torfgewinnung, Gewinnung von Erdöl und Erdgas, Bergbau auf Uran- und Thoriumerze	.	.	.	59 590	47 699	59 438
Kohlenbergbau, Torfgewinnung	.	.	.	59 222	47 699	59 072
Steinkohlenbergbau und -brikett Herstellung	.	.	.	58 283	-	58 283
Braunkohlenbergbau und -brikett Herstellung	.	.	.	63 668	47 730	62 626
Gewinnung von Erdöl und Erdgas, Erbringung damit verbundener Dienstleistungen	.	.	.	79 603	-	79 603
Bergbau auf Uran- und Thoriumerze	.	.	.	-	-	-
Erzbergbau, Gewinnung von Steinen und Erden, sonstiger Bergbau	.	.	.	57 102	40 186	56 877
Gewinnung von Steinen und Erden, sonstiger Bergbau	.	.	.	57 000	40 186	56 773
Verarbeitendes Gewerbe	.	.	.	59 924	42 747	56 967
Ernährungsgewerbe und Tabakverarbeitung	.	.	.	56 843	39 126	52 525
Ernährungsgewerbe	.	.	.	56 475	38 226	52 125
Ernährungsgewerbe (ohne Getränkeherstellung)	.	.	.	55 548	37 918	50 461
Schlachten und Fleischverarbeitung	.	.	.	50 667	36 425	46 423
Fischverarbeitung	.	.	.	49 539	34 211	41 918
Obst- und Gemüseverarbeitung	.	.	.	52 717	36 430	48 298
Herstellung von pflanzlichen und tierischen Ölen und Fetten	.	.	.	67 436	47 010	64 839
Milchverarbeitung	.	.	.	58 138	42 587	55 245
Mahl- und Schälsmühlen, Herstellung von Stärke und Stärkeerzeugnissen	.	.	.	60 863	42 507	59 383
Herstellung von Backwaren (ohne Dauerbackwaren)	.	.	.	52 536	36 282	48 571
Sonstiges Ernährungsgewerbe (ohne Herstellung von Getränken und Backwaren mit Ausnahme von Dauerbackwaren)	.	.	.	57 096	38 185	49 903
Tabakverarbeitung	.	.	.	68 825	53 757	63 027
Tabakverarbeitung (ohne Herstellung von Zigaretten)	.	.	.	46 500	34 488	39 409
Herstellung von Zigaretten	.	.	.	72 502	63 068	69 395
Textil- und Bekleidungsgewerbe	.	.	.	49 442	36 179	42 387
Textilgewerbe	.	.	.	49 721	36 840	44 611
Spinnstoffaufbereitung und Spinnerei	.	.	.	47 745	37 928	43 905
Webererei	.	.	.	50 196	38 502	46 728
Textilveredlung	.	.	.	50 388	35 413	45 692
Bekleidungsgewerbe	.	.	.	47 356	35 490	37 567
Ledergewerbe	.	.	.	46 524	35 594	40 913
Ledererzeugung	.	.	.	49 890	39 757	48 034
Lederverarbeitung (ohne Herstellung von Lederbekleidung und Schuhen)	.	.	.	43 694	33 260	37 058
Herstellung von Schuhen	.	.	.	46 027	36 302	40 763
Holzgewerbe (ohne Herstellung von Möbeln)	.	.	.	53 153	40 328	51 936
Säge-, Hobel- und Holzimprägnierwerke	.	.	.	50 184	40 507	49 491
Furnier-, Sperrholz-, Holzfaserplatten- und Holzspanplattenwerke	.	.	.	56 808	42 321	55 761
Papier-, Verlags- und Druckgewerbe	.	.	.	63 040	44 444	59 665
Papiergewerbe	.	.	.	58 916	40 485	55 856
Herstellung von Holzstoff, Zellstoff, Papier, Karton und Pappe	.	.	.	61 671	42 127	60 716
Papier-, Karton- und Pappeverarbeitung	.	.	.	57 007	40 292	53 135
Verlags- und Druckgewerbe, Vervielfältigung von bespielten Ton-, Bild- und Datenträgern	.	.	.	67 217	47 707	63 382
Verlagsgewerbe	.	.	.	71 661	51 750	68 169
Druckgewerbe	.	.	.	66 445	47 156	62 657
Kokerei, Mineralölverarbeitung, Herstellung und Verarbeitung von Spalt- und Brutstoffen	.	.	.	73 327	51 712	72 456
Kokerei	.	.	.	-	-	-
Mineralölverarbeitung	.	.	.	76 503	51 558	75 229
Herstellung und Verarbeitung von Spalt- und Brutstoffen	.	.	.	76 808	-	76 718
Chemische Industrie	.	.	.	66 129	46 720	63 434
Herstellung von chemischen Grundstoffen	.	.	.	71 392	53 017	70 600
Herstellung von Schädlingsbekämpfungsmitteln, Herstellung von Anstrichmitteln, Druckfarben und Kitten; Herstellung von pharmazeutischen Erzeugnissen, Herstellung von Seifen, Wasch-, Reinigungs- und Körperpflegemitteln, Herstellung von sonstigen chemischen Erzeugnissen	.	.	.	60 030	45 888	56 548
Herstellung von Chemiefasern	.	.	.	58 636	41 762	56 459
Herstellung von Gummi- und Kunststoffwaren	.	.	.	54 753	39 814	51 745
Herstellung von Gummiwaren	.	.	.	56 575	42 700	54 363
Herstellung von Kunststoffwaren	.	.	.	54 151	39 151	50 936
Glasgewerbe, Keramik, Verarbeitung von Steinen und Erden	.	.	.	55 385	38 851	53 476
Herstellung und Verarbeitung von Glas	.	.	.	55 410	38 673	53 217
Keramik, Herstellung von keramischen Wand- und Bodenfliesen und -platten	.	.	.	52 061	38 245	48 766
Metallerzeugung und -bearbeitung, Herstellung von Metallerzeugnissen	.	.	.	57 551	42 582	56 048
Metallerzeugung und -bearbeitung	.	.	.	59 694	44 654	59 054
Erzeugung von Roheisen, Stahl- und Ferrolegierungen (EGKS)	.	.	.	59 726	46 557	59 536
Herstellung von Rohren	.	.	.	57 582	44 250	57 109
Sonstige erste Bearbeitung von Eisen und Stahl, Herstellung von Ferrolegierungen (nicht EGKS)	.	.	.	58 741	43 125	58 343
Erzeugung und erste Bearbeitung von NE-Metallen	.	.	.	63 042	45 680	61 985
Gießereindustrie	.	.	.	58 211	43 597	57 163
Herstellung von Metallerzeugnissen	.	.	.	56 011	42 168	54 104
Stahl- und Leichtmetallbau	.	.	.	52 546	40 199	52 147
Kessel- und Behälterbau (ohne Herstellung von Dampfkesseln)	.	.	.	57 248	48 536	56 798

11 Durchschnittliche Bruttojahresverdienste der Arbeiter in Deutschland DM

Wirtschaftszweig 1)	1996			1997		
	Männlich	Weiblich	Alle	Männlich	Weiblich	Alle
Herstellung von Dampfkesseln (ohne Zentralheizungskessel); Herstellung von Schmiede-, Preß-, Zieh- und Stanzteilen, gewalzten Ringen und pulvermetallurgischen Erzeugnissen	.	.	.	60 540	41 414	58 395
Maschinenbau	.	.	.	60 772	45 349	59 218
Herstellung von Büromaschinen, Datenverarbeitungsgeräten und -einrichtungen; Elektrotechnik, Feinmechanik und Optik	.	.	.	57 793	44 440	53 148
Herstellung von Büromaschinen, Datenverarbeitungsgeräten und -einrichtungen	.	.	.	56 772	45 533	52 889
Herstellung von Geräten der Elektrizitätserzeugung, -verteilung u.ä.	.	.	.	57 960	43 705	53 318
Rundfunk-, Fernseh- und Nachrichtentechnik	.	.	.	58 845	46 604	53 383
Medizin-, Meß-, Steuer- und Regelungstechnik, Optik	.	.	.	56 640	43 719	52 462
Fahrzeugbau	.	.	.	65 970	52 860	64 975
Herstellung von Kraftwagen und Kraftwagenteilen	.	.	.	67 248	53 678	66 165
Herstellung von Kraftwagen und Kraftwagenmotoren	.	.	.	70 120	59 313	69 462
Herstellung von Karosserien, Aufbauten und Anhängern	.	.	.	55 971	46 841	55 555
Sonstiger Fahrzeugbau	.	.	.	58 083	44 741	57 400
Schiffbau	.	.	.	55 773	44 029	55 579
Schienenfahrzeugbau	.	.	.	54 328	42 739	53 839
Luft- und Raumfahrzeugbau	.	.	.	65 936	50 207	65 085
Herstellung von Möbeln, Schmuck, Musikinstrumenten, Sportgeräten, Spielwaren und sonstigen Erzeugnissen; Recycling	.	.	.	52 859	39 112	49 469
Herstellung von Möbeln, Schmuck, Musikinstrumenten, Sportgeräten, Spielwaren und sonstigen Erzeugnissen	.	.	.	53 160	39 196	49 616
Recycling	.	.	.	46 920	31 690	45 839
Energie- und Wasserversorgung	.	.	.	68 735	51 071	68 184
Energieversorgung	.	.	.	70 345	51 976	69 777
Elektrizitätsversorgung	.	.	.	71 189	52 298	70 573
Gasversorgung	.	.	.	66 059	48 680	65 714
Wasserversorgung	.	.	.	57 832	45 404	57 417
Baugewerbe	.	.	.	53 729	39 905	53 721
Hoch- und Tiefbau	.	.	.	53 676	39 926	53 667

1) Weitere Informationen entnehmen Sie bitte dem Verzeichnis der Wirtschaftszweige auf Seite 208 des Heftes

Verzeichnis der nachgewiesenen Wirtschaftszweige

Arbeiter

Bezeichnung der
Klassifikation ¹⁾

C-F	Produzierendes Gewerbe
C	Bergbau und Gewinnung von Steinen und Erden
CA	Kohlenbergbau, Torfgewinnung, Gewinnung von Erdöl und Erdgas, Bergbau auf Uran- und Thoriumerze
CA10	Kohlenbergbau, Torfgewinnung
CA101	Steinkohlenbergbau und -briketherstellung
CA102	Braunkohlenbergbau und -briketherstellung
CA11	Gewinnung von Erdöl und Erdgas, Erbringung damit verbundener Dienstleistungen
CA12	Bergbau auf Uran- und Thoriumerze
CB	Erzbergbau, Gewinnung von Steinen und Erden, sonstiger Bergbau
CB14	Gewinnung von Steinen und Erden, sonstiger Bergbau
D	Verarbeitendes Gewerbe
DA	Ernährungsgewerbe und Tabakverarbeitung
DA15	Ernährungsgewerbe
DA151-8	Ernährungsgewerbe (ohne Getränkeherstellung)
DA151	Schlachten und Fleischverarbeitung
DA152	Fischverarbeitung
DA153	Obst- und Gemüseverarbeitung
DA154	Herstellung von pflanzlichen und tierischen Ölen und Fetten
DA155	Milchverarbeitung
DA156	Mahl- und Schälmuehlen, Herstellung von Stärke und Stärkeerzeugnissen
DA1581	Herstellung von Backwaren (ohne Dauerbackwaren)
DA1582-9	Sonstiges Ernährungsgewerbe (ohne Herstellung von Getränken und Backwaren mit Ausnahme von Dauerbackwaren)
DA16	Tabakverarbeitung
DA16001	Tabakverarbeitung (ohne Herstellung von Zigaretten)
DA16002	Herstellung von Zigaretten
DB	Textil- und Bekleidungsgewerbe
DB17	Textilgewerbe
DB171	Spinnstoffaufbereitung und Spinnerei
DB172	Weberei
DB173	Textilveredlung
DB18	Bekleidungsgewerbe
DC19	Ledergewerbe
DC191	Ledererzeugung
DC192	Lederverarbeitung (ohne Herstellung von Lederbekleidung und Schuhen)
DC193	Herstellung von Schuhen
DD20	Holzgewerbe (ohne Herstellung von Möbeln)
DD201	Säge-, Hobel- und Holzimprägnierwerke
DD202	Furnier-, Sperrholz-, Holzfaserplatten- und Holzspanplattenwerke
DE	Papier-, Verlags- und Druckgewerbe
DE21	Papiergewerbe
DE211	Herstellung von Holzstoff, Zellstoff, Papier, Karton und Pappe
DE212	Papier-, Karton- und Pappeverarbeitung
DE22	Verlagsgewerbe, Druckgewerbe, Vervielfältigung von bespielten Ton-, Bild- und Datenträgern
DE221	Verlagsgewerbe
DE222	Druckgewerbe
DF23	Kokerei, Mineralölverarbeitung, Herstellung und Verarbeitung von Spalt- und Brutstoffen
DF231	Kokerei
DF232	Mineralölverarbeitung
DF233	Herstellung und Verarbeitung von Spalt- und Brutstoffen

DG24	Chemische Industrie
DG241	Herstellung von chemischen Grundstoffen
DG242-6	Herstellung von Schädlingsbekämpfungs- und Pflanzenschutzmitteln; Herstellung von Anstrichmitteln, Druckfarben und Kitten; Herstellung von pharmazeutischen Erzeugnissen; Herstellung von Seifen, Wasch-, Reinigungs- und Körperpflegemitteln; Herstellung von sonstigen chemischen Erzeugnissen
DG247	Herstellung von Chemiefasern
DH25	Herstellung von Gummi- und Kunststoffwaren
DH251	Herstellung von Gummiwaren
DH252	Herstellung von Kunststoffwaren
DI26	Glasgewerbe, Keramik, Verarbeitung von Steinen und Erden
DI261	Herstellung und Verarbeitung von Glas
DI262-4	Keramik, Herstellung von keramischen Wand- und Bodenfliesen und -platten
DJ	Metallerzeugung und -bearbeitung, Herstellung von Metallerzeugnissen
DJ27	Metallerzeugung und -bearbeitung
DJ271	Erzeugung von Roheisen, Stahl- und Ferrolegierungen (EGKS)
DJ272	Herstellung von Rohren
DJ273	Sonstige erste Bearbeitung von Eisen und Stahl, Herstellung von Ferrolegierungen (nicht EGKS)
DJ274	Erzeugung und erste Bearbeitung von NE-Metallen
DJ275	Gießereiindustrie
DJ28	Herstellung von Metallerzeugnissen
DJ281	Stahl- und Leichtmetallbau
DJ282	Kessel- und Behälterbau (ohne Herstellung von Dampfkesseln)
DJ283-4	Herstellung von Dampfkesseln (ohne Zentralheizungskessel); Herstellung von Schmiede-, Preß-, Zieh- und Stanzteilen, gewalzten Ringen und pulvermetallurgischen Erzeugnissen
DK29	Maschinenbau
DL	Herstellung von Büromaschinen, Datenverarbeitungsgeräten und -einrichtungen; Elektrotechnik, Feinmechanik und Optik
DL30	Herstellung von Büromaschinen, Datenverarbeitungsgeräten und -einrichtungen
DL31	Herstellung von Geräten der Elektrizitätserzeugung, -verteilung u.ä.
DL32	Rundfunk-, Fernseh- und Nachrichtentechnik
DL33	Medizin-, Meß-, Steuer- und Regelungstechnik, Optik
DM	Fahrzeugbau
DM34	Herstellung von Kraftwagen und Kraftwagenteilen
DM341	Herstellung von Kraftwagen und Kraftwagenmotoren
DM342	Herstellung von Karosserien, Aufbauten und Anhängern
DM35	Sonstiger Fahrzeugbau
DM351	Schiffbau
DM352	Schienenfahrzeugbau
DM353	Luft- und Raumfahrzeugbau
DN	Herstellung von Möbeln, Schmuck, Musikinstrumenten, Sportgeräten, Spielwaren und sonstigen Erzeugnissen; Recycling
DN36	Herstellung von Möbeln, Schmuck, Musikinstrumenten, Sportgeräten, Spielwaren und sonstigen Erzeugnissen
DN37	Recycling
E	Energie- und Wasserversorgung
E40	Energieversorgung
E401	Elektrizitätsversorgung
E402	Gasversorgung
E41	Wasserversorgung
F45	Baugewerbe
F452	Hoch- und Tiefbau

¹⁾ Klassifikation der Wirtschaftszweige, Ausgabe 1993 (WZ 93)

Fachserie 16: Löhne und Gehälter

Reihe 1: Verdienste der Arbeiter und Arbeiterinnen in der Landwirtschaft

In dem jährlich erscheinenden Bericht werden durchschnittliche Bruttoverdienste und bezahlte Stunden der Arbeiter in landwirtschaftlichen Betrieben und aller Arbeiter im Erwerbsgartenbau nachgewiesen. Diese Reihe enthält Angaben für die Bundesrepublik Deutschland (ohne Berlin-West, Bremen, Hamburg und das Saarland) nach dem Gebietsstand bis zum 3.10.1990. Ab dem Berichtsjahr 1994 werden in dieser Veröffentlichung auch die Angaben für die neuen Länder nachgewiesen.

Reihe 2: Arbeitnehmerverdienste im Produzierenden Gewerbe; Handel; Kredit- und Versicherungsgewerbe

Die Feststellungen werden für die Monate Januar, April, Juli und Oktober getroffen. Vorab erscheint jeweils ein Eilbericht mit ausgewählten Eckdaten für die nachfolgenden Reihen 2.1 und 2.2.

Reihe 2.1: Arbeitervergdienste im Produzierenden Gewerbe

Der Vierteljahresbericht bringt Angaben über durchschnittliche Bruttoverdienste und bezahlte Wochenstunden, gegliedert nach drei Leistungsgruppen, Geschlecht, Wirtschaftszweigen und Ländern. Weiterhin werden die Indizes der durchschnittlichen Bruttoverdienste und bezahlten Wochenstunden der Arbeiter nachgewiesen.

Reihe 2.2: Angestelltenverdienste im Produzierenden Gewerbe; Handel; Kredit- und Versicherungsgewerbe

Der vierteljährlich erscheinende Bericht bringt Angaben über durchschnittliche Bruttoverdienste in der Gliederung nach kaufmännischen und technischen Angestellten, vier Leistungsgruppen, Geschlecht, Wirtschaftszweigen und Ländern. Darüber hinaus werden Indizes der durchschnittlichen Bruttomonatsverdienste nachgewiesen.

Reihe 2.3: Arbeitnehmerverdienste im Produzierenden Gewerbe; Handel; Kredit- und Versicherungsgewerbe

Der vierteljährlich erscheinende Bericht enthält Angaben über die Struktur und die durchschnittlichen Bruttomonatsverdienste der Arbeiter und Angestellten zusammen, gegliedert nach Geschlecht, Wirtschaftszweigen und Ländern.

Reihe 3: Arbeitervergdienste im Handwerk

In dem jährlich erscheinenden Bericht werden für den Monat Mai Angaben über durchschnittliche Bruttoverdienste und bezahlte Wochenstunden der Arbeiter in der Gliederung nach zehn Handwerkszweigen, zwei Arbeitergruppen, nach dem Geschlecht sowie nach Bundesländern veröffentlicht.

Reihe 4: Tariflöhne und -gehälter

Jeweils halbjährlich werden Lohn- und Gehaltssätze sowie ausgewählte Tarifregelungen aus den wichtigsten Tarifverträgen zusammengestellt.

Reihe 4.1: Tariflöhne

Die nach Wirtschaftszweigen gegliederte Veröffentlichung berichtet ab der Ausgabe Oktober 1990 sowohl für das frühere Bundesgebiet als auch für die neuen Länder und Berlin-Ost über ausgewählte Lohnstarifverträge. Für diese werden die Laufzeit, Tariflohnsätze der höchsten, niedrigsten sowie ausgewählter wichtiger Lohngruppen dargestellt. Außerdem enthält die Publikation Nachweisungen über die bedeutendsten tariflichen Regelungen wie Arbeitszeit, Urlaubsregelungen, Sonderzahlungen, Pauschalen u.ä.

Reihe 4.2: Tarifgehälter

Diese Reihe vermittelt einen Einblick in die tarifliche Gehaltsentwicklung. Ab Oktober 1990 erstreckt sich die Darstellung der wichtigsten Gehaltstarife auf das frühere Bundesgebiet und auf die neuen Länder und Berlin-Ost. Nachgewiesen werden Laufzeit, die tariflichen Anfangs- und Endgehälter der höchsten, niedrigsten sowie ausgewählter wichtiger Gehaltsgruppen, Arbeitszeit, Urlaubsregelung, Sonderzahlungen, Pauschalen usw.

Reihe 4.3: Index der Tariflöhne und -gehälter

In der vierteljährlich erscheinenden Reihe werden (anhand von Tarifsätzen ausgewählter Tarifverträge berechnete) Indizes der Stunden- und Wochenlöhne sowie der Monatsgehälter und der Wochenarbeitszeiten, jeweils gegliedert nach Wirtschaftszweigen und Geschlecht, veröffentlicht.

Reihe 4.4: Dienstbezüge der Bundesbeamten

In unregelmäßiger Erscheinungsfolge (jeweils nach Änderungsgesetzen zum Bundesbesoldungsgesetz) werden Grundgehälter nach Besoldungsgruppen und Dienstaltersstufen sowie Ortszuschläge nachgewiesen.

Reihe 5: Löhne, Gehälter und Arbeitskosten im Ausland

In der jährlich erscheinenden Publikation wird über Stand und Entwicklung der Effektivverdienste sowie der Tariflöhne und -gehälter im Ausland berichtet.

Es werden Bruttostundenverdienste und Wochenarbeitszeiten der Arbeiter sowie Bruttomonatsverdienste der Angestellten für etwa 30 Länder in der Gliederung nach Wirtschaftszweigen dargestellt. Für einen Teil der Länder

werden außerdem Arbeitskostenangaben veröffentlicht. Die Daten werden durch eine kurze methodische Vorbemerkung erläutert.

Zusätzlich werden Tariflohnsätze und/oder Tariflohnindizes nach Wirtschaftszweigen sowie Tariflohnsätze für ausgewählte Berufe für etwa 20 Länder veröffentlicht.

Reihe 6: Betriebliche Altersversorgung

In unregelmäßigen Zeitabständen werden Erhebungen über Art und Umfang der betrieblichen Altersversorgung durchgeführt. Erstmals nach 1976 werden für das frühere Bundesgebiet zum Stichtag 31.12.1990 mit Hilfe zweier zeitlich hintereinandergeschalteter, aber aufeinander abgestimmter Stichprobenerhebungen bei den Unternehmen fast aller Wirtschaftsbereiche wieder Strukturdaten zur betrieblichen Altersversorgung dargestellt.

Reihe 6.1: Erhebung über Art und Umfang der betrieblichen Altersversorgung – 1. Erhebung zum Stichtag 31.12.1990

Diese Veröffentlichung stellt gemessen anhand der Unternehmens- und Arbeitnehmerzahlen, vor allem Daten zur Verbreitung der betrieblichen Altersversorgung bereit, und zwar gegliedert nach Wirtschaftsbereichen, Unternehmensgröße, Arbeitnehmergruppen, teil- und vollzeittätigen Arbeitnehmern, Geschlecht der Arbeitnehmer und nach den Durchführungsformen der betrieblichen Altersversorgung.

Reihe 6.2: Erhebung über Art und Umfang der betrieblichen Altersversorgung – 2. Erhebung zum Stichtag 31.12.1990

Darin werden neben einigen Eckzahlen zur Verbreitung der betrieblichen Altersversorgung (endgültige Ergebnisse aus der 1. Erhebung) vor allem Ergebnisse hinsichtlich der Anpassung der Anwartschaften und der Betriebsrenten an die wirtschaftliche Entwicklung, der Rentenbestände, der in den letzten zehn Jahren seit 1981 an der betrieblichen Altersversorgung vorgenommenen Änderungen, der Höhe der Bruttomonatsrenten nach Rentenarten je Rentenfall und je Rentner, ebenso der Höhe einmaligen Kapitalleistungen und der im Jahr 1990 gezahlten betrieblichen Versorgungsleistungen sowie der von der betrieblichen Altersversorgung gebundenen Kapitalien, den sog. Deckungskapitalien, und der Aufwendungen für die betriebliche Altersversorgung, meist in der Gliederung nach Wirtschaftsbereichen und Unternehmensgrößen und, soweit möglich, auch nach den Durchführungsformen der betrieblichen Altersversorgung.

Gehalts- und Lohnstrukturhebung 1990

Heft 1 Ausgewählte Strukturdaten im Produzierenden Gewerbe, im Groß- und Einzelhandel, Bank- und Versicherungsgewerbe

Heft 2 Arbeitervergdienste nach Wirtschaftszweigen und ausgewählten Merkmalen

Heft 3 Angestelltenverdienste nach Wirtschaftszweigen und ausgewählten Merkmalen

Gehalts- und Lohnstrukturhebung in den neuen Ländern und Berlin-Ost im Mai 1992

Heft 1 Ausgewählte Strukturdaten im Produzierenden Gewerbe, im Groß- und Einzelhandel, Bank- und Versicherungsgewerbe

Heft 2 Arbeitervergdienste nach Wirtschaftszweigen und ausgewählten Merkmalen

Gehalts- und Lohnstrukturhebung 1995

Heft 1 Ausgewählte Strukturdaten im Produzierenden Gewerbe, im Groß- und Einzelhandel, Kredit- und Versicherungsgewerbe

Arbeitskostenerhebungen

Zu diesen, in vierjährlichen Abständen, durchgeführten Erhebungen (bis 1981 unter der Bezeichnung „Personal- und Personalnebenkostenerhebungen“ veröffentlicht) werden 2 Hefte herausgegeben:

Heft 1 Arbeitskosten im Produzierenden Gewerbe 1992

Heft 2 Arbeitskosten in ausgewählten Dienstleistungsbereichen 1992

Klassifikationen

Klassifikation der Wirtschaftszweige mit Erläuterungen, Ausgabe 1993

Systematik der Wirtschaftszweige mit Erläuterungen, Ausgabe 1979



Statistisches Bundesamt
Gustav-Stresemann-Ring 11
65189 Wiesbaden

Veröffentlichungen und Prospekte sind durch den Verlag METZLER-POESCHEL, Verlagsauslieferung SFG – Servicecenter Fachverlage GmbH, Postfach 43 43, 72774 Reutlingen, erhältlich.

Neu erschienen:



Bevölkerungsstruktur und Wirtschaftskraft der Bundesländer 1998

Die zweijährlich erscheinende Veröffentlichung enthält nach Ländern gegliedert ausgewähltes Zahlenmaterial aus allen Bereichen der amtlichen Statistik. Bevölkerungs- und Wirtschaftsdaten bilden dabei den Schwerpunkt; sie vermitteln ein Bild von der Wirtschaftskraft der einzelnen Bundesländer. Um längerfristige Vergleiche zu ermöglichen, wurde besonderes Gewicht auf den Nachweis der zeitlichen Entwicklung – teilweise ab 1950 – gelegt.

Die in dieser Ausgabe enthaltenen statistischen Informationen sind gegliedert nach wichtigen Sachgebieten wie Bevölkerung, Wahlen, Erwerbstätigkeit, Land- und Forstwirtschaft, Produzierendes Gewerbe, Bautätigkeit und Wohnungen, Außenhandel, Verkehr, Bildung, Gesundheitswesen, Finanzen und Steuern sowie Löhne und Gehälter.

207 Seiten, broschiert DM 28,50

Bestell-Nr. 1010700-98900, ISBN 3-8246-0519-8

Erhältlich im Buchhandel oder direkt beim Verlag Metzler-Poeschel,
Auslieferung SFG-Servicecenter Fachverlage GmbH, Postfach 43 43,
72774 Reutlingen, Telefon (0 70 71) 93 53 50, Telefax (0 70 71) 3 36 53,
Internet: <http://www.s-f-g.com>, E-Mail: staba@s-f-g.com

**METZLER
POESCHEL**