

Statistisches Bundesamt

# Löhne und Gehälter



Fachserie **16**


**Reihe 2.1**

Arbeiterverdienste im Produzierenden Gewerbe

**Januar 1997**


**METZLER  
POESCHEL**





Statistisches Bundesamt

# Löhne und Gehälter



Fachserie **16**

Reihe 2.1

Arbeiterverdienste im Produzierenden Gewerbe

Januar 1997

Statistisches Bundesamt  
Bibliothek - Dokumentation - Archiv

**METZLER  
POESCHEL**



Weitere Informationen zu dieser Veröffentlichung können direkt beim Statistischen Bundesamt erfragt werden:  
Gruppe VI B, Telefon: 06 11 / 75 21 98 oder Fax: 06 11 / 72 40 00



### **STATIS-BUND**

Im Statistischen Informationssystem des Bundes (STATIS-BUND) sind rund 1,5 Mill. ausgewählte statistische Zeitreihen gespeichert. Alle Zeitreihen können via Mailbox, auf Diskette oder Magnetband bezogen werden.

Fachliche Beratung: 06 11 / 75 - 27 16 und 22 56.

Mailbox: 06 11 / 75 29 20 · Technische Rückfragen: 06 11 / 75 32 84.



### **T-ONLINE / BILDSCHIRMTEXT**

Ausgewählte Tabellen und Grafiken bietet das Statistische Bundesamt über T-ONLINE / BILDSCHIRMTEXT an. Die Informationsseiten sind in T-ONLINE mit \* 48484# abrufbar, ebenso wie die Bestellung von Veröffentlichungen und die Übermittlung von Anfragen.

**Herausgeber:** Statistisches Bundesamt, Wiesbaden



**Informationen:** Statistisches Bundesamt  
Allgemeiner Auskunftsdienst  
65180 Wiesbaden  
• Telefon: 06 11 / 75 24 05  
• Telefax: 06 11 / 75 33 30  
• T-Online (Btx): \* 48484#  
• Internet: <http://www.statistik-bund.de>  
  
Zweigstelle Berlin  
Postfach 276, 10124 Berlin  
• Telefon: 030 / 23 24 68 66  
• Telefax: 030 / 23 24 68 72

**Verlag:** Metzler-Poeschel, Stuttgart

**Verlagsauslieferung:** SFG – Servicecenter Fachverlage GmbH  
Postfach 43 43  
72774 Reutlingen  
Telefon: 0 70 71 / 93 53 50  
Telefax: 0 70 71 / 3 36 53

**Erscheinungsfolge:** vierteljährlich

**Erschienen im August 1997**

**Preis:** DM 23,90

**Bestellnummer:** 2160210 - 97321

© Statistisches Bundesamt, Wiesbaden 1997

Alle Rechte vorbehalten. Es ist insbesondere nicht gestattet, ohne ausdrückliche Genehmigung des Statistischen Bundesamtes diese Veröffentlichung oder Teile daraus für gewerbliche Zwecke zu übersetzen, zu vervielfältigen, auf Mikrofilm/-fiche zu verfilmen oder in elektronische Systeme einzuspeichern.

Recyclingpapier aus 100 % Altpapier.



# Inhalt

Seite

## Textteil

Einführung .....	5
------------------	---

## Tabellenteil

1	Zusammenfassende Übersicht	
	I Früheres Bundesgebiet	
1.1	Durchschnittliche Wochenarbeitszeiten und Bruttoverdienste sowie Indizes der bezahlten Wochenstunden und Bruttoverdienste der Arbeiter im Produzierenden Gewerbe .....	10
1.2	Durchschnittliche Wochenarbeitszeiten und Bruttoverdienste der Arbeiter im Produzierenden Gewerbe nach Leistungsgruppen .....	10
	II Neue Länder und Berlin-Ost	
1.1	Durchschnittliche Wochenarbeitszeiten und Bruttoverdienste der Arbeiter im Produzierenden Gewerbe .....	11
1.2	Durchschnittliche Wochenarbeitszeiten und Bruttoverdienste der Arbeiter im Produzierenden Gewerbe nach Leistungsgruppen .....	11
2	Angaben zur Struktur (Anteile der Gliederungsgruppen an übergeordneten Zusammenfassungen in Prozent) .....	12
3	Durchschnittlich bezahlte Wochenstunden .....	44
4	Durchschnittliche Mehrarbeitsstunden .....	76
5	Durchschnittliche Bruttostundenverdienste .....	108
6	Durchschnittliche Bruttowochenverdienste .....	140

## Anhang

Verzeichnis der nachgewiesenen Wirtschaftszweige .....	172
--	-----

## Gebietsstand

Die Angaben für das "Frühere Bundesgebiet" beziehen sich auf die Bundesrepublik Deutschland nach dem Gebietsstand bis zum 03.10.1990; sie schließen Berlin-West ein. Die Angaben für die "Neuen Länder und Berlin-Ost" beziehen sich auf die Länder Brandenburg, Mecklenburg-Vorpommern, Sachsen, Sachsen-Anhalt und Thüringen sowie auf Berlin-Ost.

## Zeichenerklärung

- |     |  |    |  |
|-----|--|----|--|
| -   | = nichts vorhanden   | /  | = Die Durchschnitte beruhen auf Angaben für weniger als 10 erfaßte Arbeiter                      |
| 0,0 | = weniger als die Hälfte von 1 in der letzten besetzten Stelle, jedoch mehr als nichts                                   |    |  |
| .   | = Zahlenwert unbekannt, geheimzuhalten oder auf Wunsch des jeweiligen Statistischen Landesamtes nicht zu veröffentlichen | () | = Durchschnitte, die auf Angaben für mindestens 10, aber weniger als 30 erfaßte Arbeiter beruhen |

## Fundstellen methodischer Grundlagen

Erläuterungen zur Methode dieser Statistik sind in der früheren Fachserie M "Preise, Löhne, Wirtschaftsrechnungen", Reihe 15, Teil I, Februar/Mai 1957, Februar 1959, August 1961, Oktober 1964, Januar 1966, Januar 1972, Januar 1973, sowie in "Wirtschaft und Statistik", Heft 12/1979, Heft 9/19 enthalten. Die weiterhin gültigen methodischen Grundlagen der Indizes sind im Heft 8/1985 von "Wirtschaft und Statistik" für die Indizes auf der Basis 1980 veröffentlicht.

## Umstellung der vierteljährlichen Verdiensterhebung auf die Klassifikation der Wirtschaftszweige, Ausgabe 1993

Aufgrund der Verordnung (EWG) des Rates vom 9. Oktober 1990 (ABl. EG Nr. L 293 vom 24. Oktober 1990) ist für Erhebungen der EU-Mitgliedstaaten ausschließlich die statistische Systematik der Wirtschaftszweige in der Europäischen Gemeinschaft (NACE Rev. 1) anzuwenden, in Deutschland in der Fassung der Klassifikation der Wirtschaftszweige, Ausgabe 1993 (WZ 93). Bei der vierteljährlichen Verdiensterhebung erfolgte die Umstellung auf die WZ 93 im Berichtsmonat Januar 1996 (s. Einführung).

# Einführung

## Erweiterter Nachweis der Mehrarbeitsstunden

In der Vergangenheit sind Angaben über Mehrarbeitsstunden nur im Rahmen der „Zusammenfassenden Übersichten“ bekannt gegeben worden. Häufige Benutzeranfragen zeigten jedoch, daß den Mehrarbeitsstunden unter konjunktur- aber auch beschäftigungspolitischen Gesichtspunkten eine große Bedeutung zukommt und ihr bisheriger Nachweis den Benutzerwünschen nicht in vollem Umfang Rechnung trägt. Deswegen hat das Statistische Bundesamt beschlossen, die Mehrarbeitsstunden von nun an in der gleichen Gliederung zu veröffentlichen, wie die bezahlten Wochenstunden.

## Umstellung des Wirtschaftszweigkatalogs

Nach der Verordnung (EWG) Nr. 3307/90 des Rates der Europäischen Gemeinschaften vom 9. Oktober 1990 (ABl. EG Nr. L 293 vom 24. Oktober 1990) sind die in der amtlichen Statistik der EU-Mitgliedstaaten verwendeten Wirtschaftszweigsystematiken auf die statistische Systematik der Wirtschaftszweige in der Europäischen Gemeinschaft umzustellen. Mit dem Heft Januar 1996 erfolgte die vorgeschriebene Umstellung des Wirtschaftszweigkatalogs in der laufenden Verdiensterhebung. Für Vergleichszwecke stehen damit dem Benutzer die Verdienstangaben aller EU-Mitgliedstaaten in einer einheitlichen Wirtschaftszweigklassifikation zur Verfügung. Diese Vereinheitlichung der Wirtschaftszweigklassifikation hat jedoch auch die Folge, daß für einige bisher in der nationalen Systematik nachgewiesenen Wirtschaftszweige nunmehr keine Daten bekannt gegeben werden können.

Im Zuge dieser Umstellung mußte der Erfassungsbereich der Erhebung der neuen Klassifikation angepaßt werden. Als wichtigste Änderungen sind hier die zusätzliche Einbeziehung des Verlagsgewerbes und des Recyclings im Verarbeitenden Gewerbe sowie des Reparaturgewerbes, Kraftfahrzeughandels und der Tankstellen im Handel anzugeben.

Im Rahmen dieser Umstellungen sind auch die Bezeichnungen einzelner Wirtschaftsbereiche geändert worden: „Industrie (einschl. Hoch- und Tiefbau mit Handwerk)“ in „Produzierendes Gewerbe“ und „Verarbeitende Industrie (ohne Bauindustrie)“ in „Verarbeitendes Gewerbe“. Trotz dieser Umbenennungen werden Handwerksbetriebe – wie bisher – ausschließlich im Hoch- und Tiefbau (und Handel) erfaßt. Nicht mehr nachgewiesen werden die Wirtschaftsbereiche: „Industrie (ohne Bauindustrie)“, „Industrie (ohne Bergbau), Hoch- und Tiefbau mit Handwerk“, „Verarbeitende Industrie (ohne Gewinnung und Verarbeitung von Steinen und Erden sowie ohne Bauindustrie)“, „Verarbeitende Industrie (ohne Gewinnung und Verarbeitung von Steinen und Erden), Hoch- und Tiefbau mit Handwerk“.

## Zweck, Erfassungsbereich und Erhebungsmethode

Die laufende Verdiensterhebung wird nach dem Lohnstatistikgesetz<sup>1)</sup> in vierteljährlichen Abständen für die Monate Januar, April, Juli und Oktober durchgeführt.

Sie informiert über die durchschnittlichen Bruttostunden- und -wochenverdienste sowie bezahlten Wochenstunden der Arbeiter und Bruttomonatsverdienste der Angestellten. Eine Hauptaufgabe dieser Erhebungen besteht in der Abbildung der kurzfristigen Entwicklung der genannten Angaben. Die „reine“ Entwicklung dieser Größen wird durch Indizes dargestellt, die nach der Formel von Laspeyres berechnet werden und damit den Einfluß von Veränderungen in der Beschäftigungsstruktur ausschließen. Die letzten verfügbaren Indexwerte beziehen sich auf das Basisjahr 1991 = 100. Wegen der Umstellung auf die neue Wirtschaftsklassifikation können für das Jahr 1996 z. Z. keine Werte bekannt gegeben werden.

Der Erfassungsbereich der Erhebung ist für die Arbeiter- und Angestelltenangaben unterschiedlich: Die Ergebnisse der Arbeiter beziehen sich ausschließlich auf Bergbau und Gewinnung von Steinen und Erden, Verarbeitendes Gewerbe, Energie- und Wasserversorgung sowie Hoch- und Tiefbau, diejenigen der Angestellten zusätzlich noch auf den Handel sowie das Kredit- und Versicherungsgewerbe. Nach der Klassifikation der Wirtschaftszweige, Ausgabe 1993, erstreckt sich die Erhebung auf die Abschnitte C bis E sowie die Wirtschaftsgruppe 45.2 bei den Arbeitern und bei den Angestellten zusätzlich auf die Abschnitte G und J.

In den Wirtschaftsbereichen Bergbau und Gewinnung von Steinen und Erden, Verarbeitendes Gewerbe sowie Energie- und Wasserversorgung werden Betriebe mit 10 und mehr Arbeitnehmern befragt, in anderen Erfassungsbereichen Betriebe mit 5 und mehr Arbeitnehmern. Handwerksbetriebe werden ausschließlich im Hoch- und Tiefbau sowie im Handelsbereich erfaßt.

Die Verdiensterhebung wird als Stichprobenerhebung durchgeführt. Im früheren Bundesgebiet werden z. Z. etwa 10 Prozent und in den neuen Ländern und Berlin-Ost 66 Prozent der zur Auswahlmasse zählenden Betriebe erfaßt.

Die Erhebung erfolgt nach der Summenmethode; erfragt werden also nicht Angaben für einzelne Personen, son-

---

1) Gesetz über die Lohnstatistik in der Fassung der Bekanntmachung vom 3. April 1996 (BGBl. I S. 598) in Verbindung mit dem Gesetz über die Statistik für Bundeszwecke (Bundesstatistikgesetz - BStatG) vom 22. Januar 1987 (BGBl. I S. 462, 565), zuletzt geändert durch Artikel 2 des Gesetzes vom 17. Januar 1996 (BGBl. I S. 34).

den Summenangaben, also z.B. die Lohnsumme einer Arbeitergruppe sowie deren Kopfzahl.

## Definitionen

**Betrieb** im Sinne der Erhebung ist die örtliche Einheit als Zusammenfassung der räumlich zusammenhängenden Teile eines Unternehmens.

**Erfasster Personenkreis:** In die Verdiensterhebung werden alle Arbeiter und Angestellten der Stichprobenbetriebe einbezogen mit Ausnahme der Teilzeitbeschäftigten, Auszubildenden, mithelfenden Familienangehörigen sowie der Personen, die wegen Krankheit, Einstellung oder Entlassung nicht für den ganzen Erhebungsmonat entlohnt wurden.

Nicht erfaßt werden ferner leitende Angestellte, Angestellte mit voller Aufsichts- und Dispositionsbefugnis.

Als Arbeiter gelten Personen, die der Versicherungspflicht in der Arbeiterrentenversicherung unterliegen, als Angestellte zählen Arbeitnehmer, die der Versicherungspflicht in der Angestelltenrentenversicherung unterliegen oder die von der Versicherungspflicht auf Grund besonderer Vorschriften befreit sind.

**Leistungsgruppen der Arbeiter:** Für Zwecke der statistischen Analyse werden Leistungsgruppen gebildet, die eine grobe Abstufung der Arbeitertätigkeiten nach der Qualifikation darstellen. Meist sind den Leistungsgruppen mehrere Lohngruppen der in diesem Wirtschaftsbereich angewandten Tarifverträge zuzuordnen.

**Leistungsgruppe 1:** Arbeiter, die auf Grund ihrer Fachkenntnisse und Fähigkeiten mit Arbeiten beschäftigt werden, welche als besonders schwierig oder verantwortungsvoll oder vielgestaltig anzusehen sind. Die Befähigung kann durch abgeschlossene Lehre oder durch langjährige Beschäftigung bei entsprechenden Arbeiten erworben sein. In den Tarifen sind die Angehörigen dieser Gruppe meist als Facharbeiter, auch qualifizierte oder hochqualifizierte Facharbeiter, Spezialfacharbeiter, Facharbeiter mit meisterlichem Können, Meister und Vorarbeiter im Stundenlohn, Betriebshandwerker, gelernte Facharbeiter, Facharbeiter mit Berufsausbildung und Erfahrung und ähnlich bezeichnet.

**Leistungsgruppe 2:** Arbeiter, die im Rahmen einer speziellen meist branchengebundenen Tätigkeit mit gleichmäßig wiederkehrenden oder mit weniger schwierigen und verantwortungsvollen Arbeiten beschäftigt werden, für die keine allgemeine Berufsbefähigung vorausgesetzt werden muß. Die Kenntnisse und Fähigkeiten für diese Arbeiten haben die Arbeiter meist im Rahmen einer mindestens 3 Monate dauernden Anlernzeit mit oder ohne Abschlußprüfung erworben. In den Tarifen werden die hier erwähnten Arbeiter meist als Spezialarbeiter, qualifizierte angelernte Arbeiter, angelernte Arbeiter mit besonderen Fähigkeiten, angelernte Arbeiter, vollwertige Betriebsarbeiter, angelernte Handwerker, Betriebsarbeiter und ähnlich bezeichnet.

**Leistungsgruppe 3:** Arbeiter, die mit einfachen, als Hilfsarbeiten zu bewertenden Tätigkeiten beschäftigt sind, für die eine fachliche Ausbildung auch nur beschränkter Art nicht erforderlich ist. In den Tarifen werden diese Arbeiter meist als Hilfsarbeiter, ungelernte Arbeiter, einfache Arbeiter und ähnlich bezeichnet.

**Bruttoverdienst:** Der Bruttoverdienst umfaßt alle Beträge, die vom Arbeitgeber in jeder Lohnabrechnungsperiode gezahlt werden, das ist der tariflich oder frei vereinbarte Lohn einschließlich tariflicher und außertariflicher Leistungs-, Sozial- und sonstiger Zulagen und Zuschläge. Dazu rechnen auch Kostenersatz oder Zuschüsse für Fahrten zwischen Wohnung und Arbeitsstätte des Arbeitnehmers sowie der steuerliche Wert überlassener Naturalleistungen (z.B. Kost, Unterkunft).

Nicht zum Bruttoverdienst rechnen alle Beträge, die nicht oder nicht ausschließlich, der Arbeitstätigkeit in der Erhebungszeit zuzurechnen sind, z.B. Nachzahlungen sowie alle einmaligen Zahlungen wie Gratifikationen, Jahresabschlußprämien, Gewinnanteile, Gewinnbeteiligungen, zusätzliches Urlaubsgeld und nicht regelmäßig gezahlte vermögenswirksame Leistungen. Dagegen sind derartige Sonderzahlungen einzubeziehen, wenn sie in monatlichen Teilbeträgen laufend bezahlt werden. Nicht berücksichtigt werden außerdem Spesenersatz, Trennungsschädigungen, Auslösungen u.ä. Zahlungen.

**Bezahlte Wochenstunden:** Als bezahlte Arbeitszeit gelten die effektiv geleisteten Stunden (dies sind in der Regel die "hinter der Stechuhr", d.h. innerhalb der Arbeitsstätte bzw. auf der Arbeitsstelle verbrachten Zeiten abzüglich allgemein betrieblich festgesetzter Ruhepausen wie z.B. die Mittagszeit) zuzüglich der bezahlten Ausfallstunden, z.B. für bezahlte Krankheitstage, gesetzliche Feiertage, bezahlten Urlaub, bezahlte Arbeitspausen, bezahlte Freizeit aus betrieblichen und persönlichen Gründen (Betriebsversammlungen, Betriebsausflüge, Arztbesuche, Familienfeiern u.ä.).

## Indizes

Die Indizes der durchschnittlichen bezahlten Wochenstunden bzw. der durchschnittlichen Bruttoverdienste der Arbeiter schalten den Einfluß der Veränderungen in der Zusammensetzung der Arbeiterschaft - auch im Falle eines Berichtskreiswechsels - aus und zeigen, wie sich die durchschnittlichen bezahlten Wochenstunden bzw. die durchschnittlichen Bruttoverdienste der Arbeiter verändert hätten, wenn im jeweiligen Vergleichszeitpunkt die gleiche Struktur der Arbeiterschaft bestanden hätte wie im Basiszeitraum. Die Gewichte für die Wägung der Verdienstreihen wurden durch Multiplikation der Personenzahlen in den einzelnen Arbeitergruppen mit ihrem durchschnittlichen Verdienst bzw. für den Arbeitszeitindex mit der Zahl der durchschnittlichen bezahlten Wochenstunden im Basisjahr gewonnen.

Aus den angegebenen Indexzahlen läßt sich die Indexentwicklung nach Punkten als Differenz zwischen dem neuen und dem alten Indexstand errechnen, die Indexentwicklung in Prozent nach der Formel

$$\frac{\text{Neuer Indexstand}}{\text{Alter Indexstand}} \times 100 - 100.$$

Beispiel: Von 1987 bis 1993 stieg der Index der durchschnittlichen Bruttostundenverdienste für alle Arbeiter von 82,8 auf 110,7 d.h. um  $110,7 - 82,8 = 27,9$  Punkte, aber um

$$\frac{110,7}{82,8} \times 100 - 100 = 33,7\%$$

Die nachgewiesenen Indizes beziehen sich auf das Basisjahr 1991. Wird ein anderes Basisjahr gewünscht (Umbasierung), sind sie nach der Formel

$$\frac{\text{Index des Beobachtungsjahres}}{\text{Index des gewünschten Basisjahres}} \times 100$$

umzurechnen.

Beispiel: Für 1993 lautet der Index der durchschnittlichen Bruttostundenverdienste für alle Arbeiter auf der Basis 1986 = 100

$$\frac{110,7}{79,6} \times 100 = 139,1.$$

#### Langfristige Indexreihe der Arbeiterverdienste

Das Statistische Bundesamt hat auf der Basis 1991 = 100 für die Arbeiter Jahresindizes der durchschnittlichen Bruttostundenverdienste und der durchschnittlichen Bruttowochenverdienste für alle Jahre seit 1950 ermittelt. Das Statistische Reichsamt berechnete ähnliche Indizes für die Jahre 1913/14 und 1925 bis 1944 auf der Basis 1936 = 100 (vgl. u.a. Statistisches Jahrbuch für das Deutsche Reich, Jahrgang 1941/42). Durch Verknüpfung mit diesen Reihen wurden die nachstehend aufgeführten Indizes auf der Basis 1936 = 100 und 1991 = 100 ermittelt. Wird ein anderes Basisjahr gewünscht (Umbasierung), sind sie, nach dem oben angegebenen Verfahren umzurechnen. Dabei muß darauf geachtet werden, daß die Werte im Zähler und Nenner jeweils der gleichen Indexreihe entnommen werden. Von Run-

dungsdifferenzen abgesehen ergibt die Umrechnung für beide Indexreihen das gleiche Ergebnis.

Beispiel: Für 1993 wird ein Index der Bruttostundenverdienste auf der Basis 1987 = 100 gewünscht. Der Rechenansatz lautet dann entweder

$$\frac{3\,053,9}{2\,284,2} \times 100 \text{ oder } \frac{110,7}{82,8} \times 100.$$

Ergebnis in beiden Fällen: 133,7.

Bei Aufstellung der dargestellten Indexreihen mußten methodische und systematische Abweichungen außer acht gelassen werden (z.B. Unterschiede im Gebietsstand, Unterschiede in der Abgrenzung und der Zahl der erfaßten Wirtschaftszweige, Unterschiede in der Beschäftigtenstruktur). Die ermittelten Werte sind deshalb mit Vorbehalt zu interpretieren.

Sie vermitteln jedoch eine ungefähre Größenvorstellung, wie sich die Verdienste im Laufe der Zeit geändert haben.

#### Erläuterung zu Tabelle 2 des Tabellenteils

Die in Tabelle 2 nachgewiesenen %-Werte geben folgende Beziehungen wieder:

- Die für die Leistungsgruppen angegebenen %-Werte benennen deren Anteile an der jeweiligen Arbeitergruppe („männlich“, „weiblich“, „zusammen“). Beispielsweise besagt ein %-Wert von „16,3“ für Leistungsgruppe „1“ der Arbeitergruppe „weiblich“, daß 16,3 Prozent der Arbeiterinnen der Leistungsgruppe 1 angehören.
- Die unter „männlich“/„weiblich“ nachgewiesenen %-Werte beschreiben die Aufteilung der Arbeiterschaft nach dem Geschlecht. Die Angabe „25,0“ für „weiblich“ besagt also, daß Frauen in diesem Wirtschaftszweig ein Viertel der gesamten Arbeiterschaft ausmachen.
- Der unter der Bezeichnung „zusammen“ ausgedruckte %-Wert gibt den Anteil aller Arbeiter/innen des dargestellten Wirtschaftszweiges an deren Gesamtzahl im erfaßten Wirtschaftsbereich wieder.

Index der durchschnittlichen Bruttostunden- und Bruttowochenverdienste der Arbeiter  
im Produzierenden Gewerbe

Jahr	Index der				Jahr	Index der			
	Bruttostunden- 1936 = 100	verdienste 1991 = 100	Bruttowochen- 1936 = 100	verdienste 1991 = 100		Bruttostunden- 1936 = 100	verdienste 1991 = 100	Bruttowochen- 1936 = 100	verdienste 1991 = 100
1913/14 .....	66,7	2,4	75,6	3,4	1963 .....	477,3	17,3	438,2	19,6
1925 .....	97,2	3,5	91,1	4,1	1964 .....	515,9	18,7	471,8	21,1
1926 .....	102,8	3,7	97,8	4,4	1965 .....	568,3	20,6	521,0	23,3
1927 .....	113,9	4,1	108,9	4,9	1966 .....	604,2	21,9	550,0	24,6
1928 .....	127,8	4,6	124,4	5,6	1967 .....	626,2	22,7	545,5	24,4
1929 .....	133,3	4,8	128,9	5,8	1968 .....	651,1	23,6	583,6	26,1
1930 .....	127,8	4,6	117,8	5,3	1969 .....	709,0	25,7	646,2	28,9
1931 .....	116,7	4,2	102,2	4,6	1970 .....	816,6	29,6	742,3	33,2
1932 .....	97,2	3,5	84,4	3,8	1971 .....	904,9	32,8	809,4	36,2
1933 .....	97,2	3,5	86,7	3,9	1972 .....	984,9	35,7	874,2	39,1
1934 .....	97,2	3,5	93,3	4,2	1973 .....	1 086,9	39,4	963,7	43,1
1935 .....	100,0	3,6	95,6	4,3	1974 .....	1 200,0	43,5	1 041,9	46,6
1936 .....	100,0	3,6	100,0	4,5	1975 .....	1 293,8	46,9	1 088,9	48,7
1937 .....	105,6	3,8	102,2	4,6	1976 .....	1 376,6	49,9	1 180,5	52,8
1938 .....	108,3	3,9	108,9	4,9	1977 .....	1 473,2	53,4	1 267,7	56,7
1939 .....	108,3	3,9	111,1	5,0	1978 .....	1 550,4	56,2	1 334,8	59,5
1940 .....	113,9	4,1	113,3	5,1	1979 .....	1 641,4	59,5	1 424,2	63,7
1941 .....	116,7	4,2	122,2	5,5	1980 .....	1 749,0	63,4	1 498,0	67,0
1942 .....	119,4	4,3	122,2	5,5	1981 .....	1 845,6	66,9	1 565,1	70,0
1943 .....	119,4	4,3	124,4	5,6	1982 .....	1 933,9	70,1	1 618,8	72,4
1944 März ...	119,4	4,3	122,2	5,5	1983 .....	1 997,3	72,4	1 663,5	74,4
1950 .....	173,8	6,3	172,2	7,7	1984 .....	2 044,2	74,1	1 719,4	76,9
1951 .....	198,6	7,2	196,8	8,8	1985 .....	2 121,5	76,9	1 775,3	79,4
1952 .....	212,4	7,7	210,2	9,4	1986 .....	2 195,9	79,6	1 831,2	81,9
1953 .....	223,5	8,1	221,3	9,9	1987 .....	2 284,2	82,8	1 891,5	84,6
1954 .....	229,0	8,3	228,1	10,2	1988 .....	2 378,0	86,2	1 967,5	88,0
1955 .....	245,5	8,9	245,9	11,0	1989 .....	2 471,8	89,6	2 039,1	91,2
1956 .....	270,4	9,8	266,1	11,9	1990 .....	2 601,5	94,3	2 124,1	95,0
1957 .....	292,4	10,6	279,5	12,5	1991 .....	2 758,7	100,0	2 235,8	100,0
1958 .....	311,7	11,3	292,9	13,1	1992 .....	2 907,7	105,4	2 327,5	104,1
1959 .....	331,0	12,0	308,5	13,8	1993 .....	3 053,9	110,7	2 381,2	106,5
1960 .....	361,4	13,1	337,6	15,1	1994 .....	3 150,5	114,2	2 481,8	111,0
1961 .....	397,3	14,4	371,2	16,6	1995 .....	3 274,6	118,7	2 595,8	116,1
1962 .....	441,4	16,0	409,2	18,3					

# **TABELLENTEIL**

I Früheres Bundesgebiet  
1 Zusammenfassende Übersicht

1.1 Durchschnittliche Wochenarbeitszeiten und Bruttoverdienste sowie Indizes der bezahlten Wochenstunden und Bruttoverdienste der Arbeiter im Produzierenden Gewerbe

Jahr 1) Monat	Bezahlte Wochenstunden			Bruttostundenverdienste			Bruttowochenverdienste		
	Männer	Frauen	Alle	Männer	Frauen	Alle	Männer	Frauen	Alle
	Stunden			DM					
1992 D .....	39,3	37,7	39,0	23,70	17,51	22,68	933	658	886
1993 D .....	38,2	36,7	38,0	24,91	18,48	23,93	953	678	909
1994 D .....	38,6	37,1	38,3	25,65	19,03	24,66	994	707	949
1995 D .....	38,8	37,2	38,5	26,59	19,73	25,57	1 032	734	986
1996 D 2) .....	37,9	36,7	37,7	27,40	20,46	26,39	1 040	750	996
1994 Januar .....	37,6	36,8	37,4	25,32	18,80	24,28	952	691	909
April .....	38,5	37,1	38,3	25,49	18,90	24,50	981	701	938
Juli .....	38,9	37,2	38,6	25,77	19,11	24,78	1 003	710	958
Oktober .....	39,2	37,3	38,9	25,80	19,14	24,82	1 012	715	967
1995 Januar .....	38,2	37,2	38,1	25,90	19,15	24,83	990	713	945
April .....	39,1	37,4	38,8	26,43	19,63	25,43	1 033	733	987
Juli .....	39,1	37,3	38,9	26,69	19,81	25,68	1 045	740	998
Oktober .....	38,6	36,9	38,3	26,89	19,98	25,87	1 038	737	992
1996 Januar 2) .....	37,5	36,7	37,4	27,23	20,27	26,17	1 021	745	978
April 2) .....	37,9	36,6	37,7	27,45	20,47	26,43	1 042	749	997
Juli 2) .....	38,1	36,7	37,9	27,40	20,48	26,40	1 044	751	1 001
Oktober 2) .....	38,0	36,6	37,8	27,45	20,52	26,45	1 044	751	1 001
1997 Januar 2) .....	37,1	36,6	37,0	27,62	20,60	26,57	1 025	753	984
Indizes (Basis 1991 = 100)									
1989 D .....	101,9	101,5	101,7	89,8	89,8	89,6	91,2	91,1	91,2
1990 D .....	100,9	100,7	100,8	94,3	94,0	94,3	95,1	94,6	95,0
1991 D .....	100	100	100	100	100	100	100	100	100
1992 D .....	98,9	98,7	98,9	105,3	105,9	105,4	104,0	104,7	104,1
1993 D .....	96,4	96,2	96,4	110,4	112,0	110,7	106,3	107,8	106,5
1994 D .....	97,3	97,2	97,3	114,0	115,6	114,2	110,8	112,4	111,0
1995 D .....	97,9	97,7	97,8	118,5	119,5	118,7	116,0	116,6	116,1
1996 D 2) .....	95,6p	96,2p	95,8p	122,5p	124,2p	122,7p	117,3p	119,4p	117,6p
1994 Januar .....	94,8	96,3	95,1	112,7	114,4	112,9	106,6	110,3	107,1
April .....	97,2	97,2	97,2	113,5	115,0	113,7	110,1	111,9	110,3
Juli .....	98,2	97,4	98,1	114,9	116,3	115,1	112,6	113,3	112,7
Oktober .....	99,0	97,8	98,8	115,0	116,5	115,2	113,7	114,1	113,8
1995 Januar .....	96,5	97,7	96,7	115,8	116,6	115,9	111,7	113,8	112,0
April .....	98,6	98,1	98,5	118,3	119,4	118,5	116,7	117,0	116,8
Juli .....	98,8	98,0	98,7	119,5	120,5	119,7	118,1	118,1	118,1
Oktober .....	97,5	96,8	97,3	120,4	121,5	120,5	117,3	117,6	117,3
1996 Januar 2) .....	94,8p	96,3p	95,1p	121,8p	123,2p	121,8p	115,4p	118,7p	115,7p
April 2) .....	95,7p	96,0p	95,7p	122,8p	124,4p	123,0p	117,8p	119,4p	117,9p
Juli 2) .....	96,2p	96,3p	96,3p	122,7p	124,5p	122,9p	118,0p	119,7p	118,4p
Oktober 2) .....	95,9p	96,0p	96,0p	122,8p	124,8p	123,2p	118,0p	119,7p	118,4p
1997 Januar 2) .....	93,7p	96,0p	94,0p	123,7p	125,3p	123,8p	115,8p	120,0p	116,4p

1) D = Durchschnitt aus 4 Erhebungsmonaten.

p = vorläufiger Wert.

2) Ab 1996 nach der Wirtschaftsklassifikation, Ausgabe 1993 (WZ 93).

1.2 Durchschnittliche Wochenarbeitszeiten und Bruttoverdienste der Arbeiter im Produzierenden Gewerbe nach Leistungsgruppen

Leistungsgruppe	Bezahlte Wochenstunden			Mehrarbeits- stunden			Brutto- stundenverdienste			Brutto- wochenverdienste		
	Januar 1997 1)	Zu- (+) bzw. Ab- nahme (-) gegenüber		Januar 1997 1)	Zu- (+) bzw. Ab- nahme (-) gegenüber		Januar 1997 1)	Zu- (+) bzw. Ab- nahme (-) gegenüber		Januar 1997 1)	Zu- (+) bzw. Ab- nahme (-) gegenüber	
		Oktober 1996	Januar 1996		Oktober 1996	Januar 1996		Oktober 1996	Januar 1996		Oktober 1996	Januar 1996
	Std.	%		Stunden			DM	%		DM	%	
Männliche Arbeiter												
1 .....	37,1	- 2,6	- 1,1	1,3	- 0,3	- 0,2	29,12	+ 0,7	+ 1,3	1 082	- 1,7	+ 0,5
2 .....	36,9	- 2,4	- 1,3	1,1	- 0,3	- 0,2	26,14	+ 0,5	+ 1,8	964	- 1,8	+ 0,4
3 .....	37,6	- 2,6	- 0,8	1,1	- 0,3	- 0,2	22,81	+ 0,4	+ 1,2	856	- 2,4	+ 0,2
Zusammen ...	37,1	- 2,4	- 1,1	1,2	- 0,3	- 0,2	27,62	+ 0,6	+ 1,4	1 025	- 1,8	+ 0,4
Weibliche Arbeiter												
1 .....	36,6	± 0,0	- 0,5	0,4	- 0,1	- 0,1	23,75	+ 0,3	+ 2,4	870	+ 0,5	+ 1,9
2 .....	36,3	- 0,3	- 0,8	0,3	± 0,0	- 0,1	20,84	+ 0,4	+ 1,7	758	+ 0,3	+ 1,2
3 .....	36,8	± 0,0	- 0,3	0,4	± 0,0	± 0,0	19,75	+ 0,3	+ 1,2	726	+ 0,3	+ 0,8
Zusammen ...	36,6	± 0,0	- 0,3	0,4	± 0,0	± 0,0	20,60	+ 0,4	+ 1,6	753	+ 0,3	+ 1,1
Alle Arbeiter												
Insgesamt ...	37,0	- 2,1	- 1,1	1,1	- 0,2	- 0,2	26,57	+ 0,5	+ 1,5	984	- 1,7	+ 0,6

1) Ab 1996 nach der Wirtschaftsklassifikation, Ausgabe 1993 (WZ 93).



**II Neue Länder und Berlin-Ost**  
**1 Zusammenfassende Übersicht**

**1.1 Durchschnittliche Wochenarbeitszeiten und Bruttoverdienste der Arbeiter im Produzierenden Gewerbe**  
**Neue Länder und Berlin-Ost**

Jahr 1) Monat	Bezahlte Wochenstunden			Brutto- stundenverdienste			Brutto- wochenverdienste		
	Männer	Frauen	Alle	Männer	Frauen	Alle	Männer	Frauen	Alle
	Stunden			DM					
1993 D .....	41,4	40,1	41,2	16,02	12,16	15,57	665	488	644
1994 D .....	40,3	38,8	40,1	17,45	13,42	16,95	707	522	683
1995 D .....	39,7	39,0	39,6	18,75	14,51	18,23	749	566	726
1996 D 2) .....	39,6	39,1	39,5	19,45	15,27	18,92	774	597	752
1994 Januar .....	39,3	38,4	39,2	16,67	12,88	16,19	656	496	635
April .....	40,0	38,1	39,7	17,11	13,26	16,64	684	506	661
Juli .....	40,8	39,1	40,6	17,52	13,41	17,02	715	525	691
Oktober .....	41,1	39,4	40,8	17,92	13,75	17,42	736	542	712
1995 Januar .....	38,3	39,0	38,4	17,92	13,85	17,38	686	540	667
April .....	39,8	38,7	39,7	18,46	14,31	17,95	735	554	713
Juli .....	40,4	39,3	40,3	18,99	14,64	18,46	767	576	743
Oktober .....	40,3	39,0	40,2	19,10	14,82	18,58	770	577	746
1996 Januar 2) .....	38,1	39,1	38,2	19,13	14,79	18,55	728	578	709
April 2) .....	39,6	38,7	39,5	19,27	15,17	18,74	763	588	740
Juli 2) .....	40,4	39,4	40,3	19,55	15,31	19,03	791	603	767
Oktober 2) .....	40,1	39,1	40,0	19,61	15,51	19,10	787	606	764
1997 Januar 2) .....	38,2	39,0	38,3	19,99	15,51	19,36	763	604	741

1) D = Durchschnitt aus 4 Erhebungsmonaten.

2) Ab 1996 nach der Wirtschaftszweigklassifikation,  
Ausgabe 1993 (WZ 93).

**1.2 Durchschnittliche Wochenarbeitszeiten und Bruttoverdienste der Arbeiter**  
**im Produzierenden Gewerbe nach Leistungsgruppen**  
**Neue Länder und Berlin-Ost**

Leistungsgruppe	Bezahlte Wochenstunden			Mehrarbeits- stunden			Brutto- stundenverdienste			Brutto- wochenverdienste		
	Januar 1997 1)	Zu- (+) bzw. Ab- nahme (-) gegenüber		Januar 1997 1)	Zu- (+) bzw. Ab- nahme (-) gegenüber		Januar 1997 1)	Zu- (+) bzw. Ab- nahme (-) gegenüber		Januar 1997 1)	Zu- (+) bzw. Ab- nahme (-) gegenüber	
		Oktober 1996	Januar 1996		Oktober 1996	Januar 1996		Oktober 1996	Januar 1996		Oktober 1996	Januar 1996
	Std.	%		Stunden		DM	%		DM	%		
Männliche Arbeiter												
1 .....	38,2	- 4,0	± 0,0	0,5	- 0,4	- 0,2	21,14	+ 1,2	+ 4,5	808	- 2,8	+ 4,5
2 .....	38,2	- 5,7	+ 0,3	0,6	- 0,7	- 0,1	18,58	+ 1,4	+ 4,3	710	- 4,4	+ 4,7
3 .....	37,4	- 7,9	+ 0,8	0,5	- 0,7	+ 0,1	17,35	+ 5,3	+ 5,0	649	- 3,1	+ 6,0
Zusammen ...	38,2	- 4,7	+ 0,3	0,6	- 0,4	- 0,1	19,99	+ 1,9	+ 4,5	763	- 3,0	+ 4,8
Weibliche Arbeiter												
1 .....	38,9	± 0,0	- 0,5	0,4	- 0,1	± 0,0	17,22	- 1,3	+ 5,3	670	- 1,3	+ 4,7
2 .....	38,9	- 0,5	- 0,3	0,4	± 0,0	± 0,0	15,31	+ 0,5	+ 4,9	595	- 0,2	+ 4,6
3 .....	39,2	- 0,3	± 0,0	0,5	- 0,1	+ 0,1	14,24	+ 0,6	+ 4,3	558	+ 0,7	+ 4,3
Zusammen ...	39,0	- 0,3	- 0,3	0,4	- 0,1	± 0,0	15,51	± 0,0	+ 4,9	604	- 0,3	+ 4,5
Alle Arbeiter												
Insgesamt ...	38,3	- 4,2	+ 0,3	0,5	- 0,5	- 0,1	19,36	+ 1,4	+ 4,4	741	- 3,0	+ 4,5

1) Ab 1996 nach der Wirtschaftszweigklassifikation,  
Ausgabe 1993 (WZ 93).

Lau- fende Nummer	Geschlecht Leistungs- Gruppe	Baden- Württem- berg	Bayern	Berlin			Branden- burg	Bremen	Hamburg	Hessen	Mecklen- burg- Vorpommern
				insgesamt	West	Ost					
Produzierendes											
1	Insgesamt	100.0	100.0	-	100.0	100.0	100.0	100.0	100.0	100.0	100.0
2	1	53.5	49.2	-	56.3	70.0	53.2	69.1	69.2	52.9	55.8
3	2	28.9	37.4	-	28.2	21.8	36.8	22.6	23.1	33.7	36.0
4	3	17.6	13.4	-	15.5	8.2	10.0	8.3	7.7	13.4	8.2
5	Männlich	81.6	80.0	-	82.8	90.9	87.1	90.3	90.1	86.4	92.3
6	1	63.5	59.4	-	65.7	73.9	57.0	75.3	74.4	59.5	58.0
7	2	26.4	32.0	-	25.1	19.7	34.6	20.6	20.5	32.3	34.3
8	3	10.1	8.6	-	9.3	6.4	8.4	4.0	5.1	8.2	7.6
9	Weiblich	18.4	20.0	-	17.2	9.1	12.9	9.7	9.9	13.6	7.7
10	1	9.0	8.2	-	11.3	32.0	27.1	11.2	21.6	10.9	28.7
11	2	40.0	59.2	-	43.0	42.3	51.8	41.1	47.0	42.4	55.8
12	3	51.0	32.7	-	45.7	25.7	21.1	47.7	31.4	46.8	15.5
Bergbau und Gewinnung											
13	Zusammen	0.9	0.7	-	.	/	10.9	.	.	1.4	0.4
14	1	49.8	52.7	-	.	/	64.2	.	.	89.1	54.8
15	2	44.2	41.8	-	.	/	33.4	.	.	7.3	45.2
16	3	6.0	5.4	-	.	/	2.4	.	.	3.6	/
17	Männlich	99.4	99.5	-	.	/	84.5	.	.	99.8	94.4
18	1	50.1	53.0	-	.	/	71.4	.	.	89.3	58.0
19	2	44.5	41.9	-	.	/	27.7	.	.	7.3	42.0
20	3	5.5	5.1	-	.	/	0.9	.	.	3.4	/
21	Weiblich	(0.6)	(0.5)	-	.	/	15.5	.	.	/	/
22	1	/	/	-	.	/	25.1	.	.	/	/
23	2	/	/	-	.	/	64.6	.	.	/	/
24	3	(94.0)	(60.9)	-	.	/	10.3	.	.	/	/
Kohlenbergbau, Torfgewinnung, Gewinnung von											
25	Zusammen	/	0.0	-	/	/	10.5	/	/	.	.
26	1	/	100.0	-	/	/	64.4	/	/	.	.
27	2	/	/	-	/	/	33.5	/	/	.	.
28	3	/	/	-	/	/	2.1	/	/	.	.
29	Männlich	/	100.0	-	/	/	84.0	/	/	.	.
30	1	/	100.0	-	/	/	71.8	/	/	.	.
31	2	/	/	-	/	/	27.6	/	/	.	.
32	3	/	/	-	/	/	(0.6)	/	/	.	.
33	Weiblich	/	/	-	/	/	18.0	/	/	.	.
34	1	/	/	-	/	/	25.4	/	/	.	.
35	2	/	/	-	/	/	65.0	/	/	.	.
36	3	/	/	-	/	/	9.7	/	/	.	.
Kohlenbergbau,											
37	Zusammen	/	/	-	/	/	.	/	/	.	.
38	1	/	/	-	/	/	.	/	/	.	.
39	2	/	/	-	/	/	.	/	/	.	.
40	3	/	/	-	/	/	.	/	/	.	.
41	Männlich	/	/	-	/	/	.	/	/	.	.
42	1	/	/	-	/	/	.	/	/	.	.
43	2	/	/	-	/	/	.	/	/	.	.
44	3	/	/	-	/	/	.	/	/	.	.
45	Weiblich	/	/	-	/	/	.	/	/	.	.
46	1	/	/	-	/	/	.	/	/	.	.
47	2	/	/	-	/	/	.	/	/	.	.
48	3	/	/	-	/	/	.	/	/	.	.
Steinkohlenbergbau											
49	Zusammen	/	/	-	/	/	/	/	/	/	/
50	1	/	/	-	/	/	/	/	/	/	/
51	2	/	/	-	/	/	/	/	/	/	/
52	3	/	/	-	/	/	/	/	/	/	/
53	Männlich	/	/	-	/	/	/	/	/	/	/
54	1	/	/	-	/	/	/	/	/	/	/
55	2	/	/	-	/	/	/	/	/	/	/
56	3	/	/	-	/	/	/	/	/	/	/
57	Weiblich	/	/	-	/	/	/	/	/	/	/
58	1	/	/	-	/	/	/	/	/	/	/
59	2	/	/	-	/	/	/	/	/	/	/
60	3	/	/	-	/	/	/	/	/	/	/
Braunkohlenbergbau											
61	Zusammen	/	/	-	/	/	.	/	/	.	/
62	1	/	/	-	/	/	.	/	/	.	/
63	2	/	/	-	/	/	.	/	/	.	/
64	3	/	/	-	/	/	.	/	/	.	/
65	Männlich	/	/	-	/	/	.	/	/	.	/
66	1	/	/	-	/	/	.	/	/	.	/
67	2	/	/	-	/	/	.	/	/	.	/
68	3	/	/	-	/	/	.	/	/	.	/
69	Weiblich	/	/	-	/	/	.	/	/	.	/
70	1	/	/	-	/	/	.	/	/	.	/
71	2	/	/	-	/	/	.	/	/	.	/
72	3	/	/	-	/	/	.	/	/	.	/

\*) Erläuterungen hierzu in der Einführung.

zweig, Geschlecht und Leistungsgruppe in % \*)  
1997

Nieder- sachsen	Nordrhein- Westfalen	Rheinland- Pfalz	Saarland	Sachsen	Sachsen- Anhalt	Schleswig- Holstein	Thü- ringen	Früheres Bundes- gebiet	Neue Länder u. Berlin-Ost		Laufende Nummer
<b>Gewerbe</b>											
100.0	100.0	100.0	100.0	100.0	100.0	100.0	100.0	100.0	100.0		1
47.9	54.1	47.7	59.8	52.0	56.3	57.6	49.0	52.6	53.8		2
40.8	28.5	36.4	27.6	39.5	33.0	25.8	37.9	32.1	36.3		3
11.3	17.4	15.9	12.5	8.4	10.7	16.6	13.1	15.3	9.8		4
86.6	87.9	87.5	90.3	84.9	90.3	84.9	78.0	84.8	86.3		5
53.8	60.1	52.9	65.5	57.1	59.3	66.2	58.0	60.3	58.6		6
39.3	28.6	36.4	26.5	36.3	31.3	23.4	34.5	30.2	33.7		7
6.9	11.2	10.6	8.1	6.5	9.4	10.4	7.6	9.5	7.7		8
13.4	12.1	12.5	9.7	15.1	9.7	15.1	22.0	15.2	13.7		9
9.8	10.2	11.1	6.9	23.4	28.2	9.4	17.2	9.6	23.6		10
50.2	27.8	36.6	38.7	57.5	48.9	39.1	50.1	43.0	53.0		11
40.0	61.9	52.3	54.4	19.1	22.9	51.5	32.7	47.5	23.4		12
<b>von Steinen und Erden</b>											
1.4	6.6	0.9	15.3	2.7	5.3	0.4	1.6	2.8	3.9		13
73.0	88.4	39.2	92.3	57.9	81.3	64.6	77.1	83.0	68.2		14
21.0	9.6	51.5	6.2	37.8	16.9	(8.6)	22.3	14.2	29.3		15
6.0	1.9	9.3	1.5	4.3	1.8	26.8	/	2.8	2.5		16
100.0	100.0	99.2	100.0	90.9	92.9	99.7	97.6	99.9	89.2		17
73.0	88.4	39.5	92.3	61.5	84.1	64.8	78.4	83.1	73.1		18
21.0	9.6	51.1	6.2	34.8	14.4	(8.6)	21.5	14.2	25.2		19
6.0	1.9	9.4	1.5	3.8	1.4	26.6	/	2.8	1.6		20
/	/	/	/	9.1	7.1	/	(2.4)	0.1	10.8		21
/	/	/	/	21.9	43.6	/	/	/	27.7		22
/	/	/	/	68.2	49.2	/	(54.9)	(29.2)	62.6		23
/	/	/	/	(9.9)	(7.2)	/	/	69.5	9.8		24
<b>Erdöl und Erdgas, Bergbau auf Uran- und Thoriumerze</b>											
0.8	6.3	.	15.1	1.6	.	/	0.3	2.2	2.6		25
77.1	90.0	.	93.2	64.0	.	/	44.2	90.0	65.3		26
15.1	8.3	.	5.5	34.6	.	/	55.8	8.1	33.2		27
7.8	1.7	.	1.3	(1.4)	.	/	/	1.9	1.6		28
100.0	100.0	.	100.0	88.1	.	/	95.9	100.0	86.1		29
77.1	90.0	.	93.2	69.7	.	/	44.8	90.0	71.6		30
15.1	8.3	.	5.5	29.6	.	/	55.2	8.1	27.9		31
7.8	1.7	.	1.3	(0.7)	.	/	/	1.9	0.5		32
/	/	.	/	11.9	.	/	/	/	13.9		33
/	/	.	/	22.1	.	/	/	/	26.1		34
/	/	.	/	71.9	.	/	/	/	66.0		35
/	/	.	/	(6.0)	.	/	/	/	7.9		36
<b>Torfgewinnung</b>											
0.4	6.3	.	15.1	1.6	.	/	0.3	2.2	2.6		37
58.9	90.0	.	93.2	64.0	.	/	43.4	89.9	65.1		38
26.6	8.3	.	5.5	34.6	.	/	56.6	8.2	33.3		39
14.6	1.7	.	1.3	(1.4)	.	/	/	1.9	1.6		40
100.0	100.0	.	100.0	88.1	.	/	95.4	100.0	85.9		41
58.9	90.0	.	93.2	69.7	.	/	44.1	89.9	71.5		42
26.6	8.3	.	5.5	29.6	.	/	55.9	8.2	28.0		43
14.6	1.7	.	1.3	(0.7)	.	/	/	1.9	0.6		44
/	/	.	/	11.9	.	/	/	/	14.1		45
/	/	.	/	22.1	.	/	/	/	26.1		46
/	/	.	/	71.9	.	/	/	/	66.0		47
/	/	.	/	(6.0)	.	/	/	/	7.9		48
<b>und -brikettherstellung</b>											
/	5.4	/	15.1	/	/	/	/	1.9	/		49
/	94.2	/	93.2	/	/	/	/	94.0	/		50
/	4.4	/	5.5	/	/	/	/	4.6	/		51
/	1.4	/	1.3	/	/	/	/	1.4	/		52
/	100.0	/	100.0	/	/	/	/	100.0	/		53
/	94.2	/	93.2	/	/	/	/	94.0	/		54
/	4.4	/	5.5	/	/	/	/	4.6	/		55
/	1.4	/	1.3	/	/	/	/	1.4	/		56
/	/	/	/	/	/	/	/	/	/		57
/	/	/	/	/	/	/	/	/	/		58
/	/	/	/	/	/	/	/	/	/		59
/	/	/	/	/	/	/	/	/	/		60
<b>und -brikettherstellung</b>											
.	0.9	/	/	1.6	.	/	.	0.3	2.6		61
.	65.0	/	/	64.0	.	/	.	67.4	65.3		62
.	31.7	/	/	34.6	.	/	.	29.4	33.1		63
.	3.3	/	/	(1.4)	.	/	.	3.1	1.6		64
.	100.0	/	/	88.1	.	/	.	100.0	85.9		65
.	65.0	/	/	69.7	.	/	.	67.4	71.7		66
.	31.7	/	/	29.6	.	/	.	29.4	27.7		67
.	3.3	/	/	(0.7)	.	/	.	3.1	0.6		68
.	/	/	/	11.9	.	/	.	/	14.1		69
.	/	/	/	22.1	.	/	.	/	26.1		70
.	/	/	/	71.9	.	/	.	/	66.0		71
.	/	/	/	(6.0)	.	/	.	/	7.9		72

2 Angaben zur Struktur der Arbeiter nach Wirtschafts-  
Januar

Lau- fende Nummer	Geschlecht Leistungs- Gruppe	Baden- Württem- berg	Bayern	Berlin			Branden- burg	Bremen	Hamburg	Hessen	Mecklen- burg- Vorpommern
				insgesamt	West	Ost					
Gewinnung von Erdöl und Erdgas, Erbrin											
73	Zusammen	/	0.0	-	/	/	.	/	/	/	.
74	1	/	100.0	-	/	/	.	/	/	/	.
75	2	/	/	-	/	/	.	/	/	/	.
76	3	/	/	-	/	/	.	/	/	/	.
77	Männlich	/	100.0	-	/	/	.	/	/	/	.
78	1	/	100.0	-	/	/	.	/	/	/	.
79	2	/	/	-	/	/	.	/	/	/	.
80	3	/	/	-	/	/	.	/	/	/	.
81	Weiblich	/	/	-	/	/	.	/	/	/	.
82	1	/	/	-	/	/	.	/	/	/	.
83	2	/	/	-	/	/	.	/	/	/	.
84	3	/	/	-	/	/	.	/	/	/	.
Bergbau auf Uran-											
85	Zusammen	/	/	-	/	/	/	/	/	/	/
86	1	/	/	-	/	/	/	/	/	/	/
87	2	/	/	-	/	/	/	/	/	/	/
88	3	/	/	-	/	/	/	/	/	/	/
89	Männlich	/	/	-	/	/	/	/	/	/	/
90	1	/	/	-	/	/	/	/	/	/	/
91	2	/	/	-	/	/	/	/	/	/	/
92	3	/	/	-	/	/	/	/	/	/	/
93	Weiblich	/	/	-	/	/	/	/	/	/	/
94	1	/	/	-	/	/	/	/	/	/	/
95	2	/	/	-	/	/	/	/	/	/	/
96	3	/	/	-	/	/	/	/	/	/	/
Erzbergbau, Gewinnung von Steinen											
97	Zusammen	0.9	0.7	-	.	/	0.4	.	.	1.4	0.3
98	1	49.8	52.0	-	.	/	60.1	.	.	89.5	70.8
99	2	44.3	42.5	-	.	/	30.7	.	.	7.0	(29.2)
100	3	6.0	5.5	-	.	/	(9.2)	.	.	3.5	/
101	Männlich	99.4	99.4	-	.	/	95.0	.	.	99.8	95.5
102	1	50.1	52.3	-	.	/	63.3	.	.	89.6	74.1
103	2	44.5	42.5	-	.	/	30.4	.	.	7.0	(25.9)
104	3	5.5	5.2	-	.	/	(6.3)	.	.	3.3	/
105	Weiblich	(0.6)	(0.6)	-	.	/	(5.0)	.	.	/	/
106	1	/	/	-	.	/	/	.	.	/	/
107	2	/	/	-	.	/	/	.	.	/	/
108	3	(94.0)	(60.9)	-	.	/	/	.	.	/	/
Gewinnung von Steinen und											
109	Zusammen	0.9	0.7	-	.	/	0.4	.	.	1.4	0.3
110	1	49.8	52.0	-	.	/	60.1	.	.	89.5	70.8
111	2	44.3	42.5	-	.	/	30.7	.	.	7.0	(29.2)
112	3	6.0	5.5	-	.	/	(9.2)	.	.	3.5	/
113	Männlich	99.4	99.4	-	.	/	95.0	.	.	99.8	95.5
114	1	50.1	52.3	-	.	/	63.3	.	.	89.6	74.1
115	2	44.5	42.5	-	.	/	30.4	.	.	7.0	(25.9)
116	3	5.5	5.2	-	.	/	(6.3)	.	.	3.3	/
117	Weiblich	(0.6)	(0.6)	-	.	/	(5.0)	.	.	/	/
118	1	/	/	-	.	/	/	.	.	/	/
119	2	/	/	-	.	/	/	.	.	/	/
120	3	(94.0)	(60.9)	-	.	/	/	.	.	/	/
Verarbeitendes											
121	Zusammen	88.4	87.9	-	.	57.7	51.7	87.7	77.7	86.0	48.0
122	1	52.1	46.4	-	.	67.1	52.6	67.1	67.9	50.3	62.9
123	2	29.8	40.0	-	.	25.2	38.0	24.2	24.3	35.7	32.1
124	3	18.1	13.6	-	.	7.7	9.4	8.6	7.8	14.0	5.0
125	Männlich	79.3	77.4	-	.	86.4	79.7	89.0	87.6	84.3	84.4
126	1	63.4	57.6	-	.	73.0	59.3	74.1	74.5	57.7	69.4
127	2	27.1	34.3	-	.	22.4	34.9	22.1	20.9	34.5	27.6
128	3	9.5	8.1	-	.	4.6	5.8	3.8	4.6	7.8	3.0
129	Weiblich	20.7	22.6	-	.	13.6	20.3	11.0	12.4	15.7	15.6
130	1	9.0	8.1	-	.	29.1	26.4	10.9	21.1	10.8	27.6
131	2	39.9	59.2	-	.	43.4	50.1	41.2	47.9	42.3	56.8
132	3	51.1	32.7	-	.	27.5	23.5	47.9	31.0	46.9	15.6
Ernährungsgewerbe											
133	Zusammen	3.1	5.9	-	10.8	7.9	6.8	13.8	7.7	5.1	12.8
134	1	39.2	45.6	-	37.7	68.1	43.7	30.8	50.2	41.9	41.7
135	2	35.7	30.9	-	34.0	18.4	44.6	38.0	27.9	25.3	48.5
136	3	25.1	23.5	-	28.4	13.6	11.8	31.3	21.9	32.8	9.8
137	Männlich	73.1	78.9	-	71.3	83.3	68.4	70.9	77.7	76.3	68.0
138	1	52.1	56.4	-	50.0	75.4	49.9	42.1	61.8	52.8	50.1
139	2	36.1	33.3	-	28.4	15.4	42.1	40.2	24.3	27.4	44.3
140	3	11.9	10.3	-	21.6	9.1	7.9	17.6	13.9	19.8	5.6
141	Weiblich	26.9	21.1	-	28.7	16.7	31.6	29.1	22.3	23.7	32.0
142	1	4.4	5.3	-	7.0	31.4	30.1	3.1	9.7	6.6	23.8
143	2	34.7	22.1	-	47.8	32.9	49.8	32.5	40.5	18.6	57.6
144	3	60.9	72.6	-	45.2	35.7	20.1	64.4	49.8	74.9	18.6

\*) Erläuterungen hierzu in der Einführung.

zweig, Geschlecht und Leistungsgruppe in % \*)  
1997

Nieder- sachsen	Nordrhein- Westfalen	Rheinland- Pfalz	Saarland	Sachsen	Sachsen- Anhalt	Schleswig- Holstein	Thü- ringen	Früheres Bundes- gebiet	Neue Länder u. Berlin-Ost		Laufende Nummer
ung damit verbundener Dienstleistungen											
0.4	/	/	/	/	.	/	(0.0)	0.0	0.0		73
97.7	/	/	/	/	:	/	(50.0)	97.8	77.7		74
(2.3)	/	/	/	/	:	/	(50.0)	(2.2)	(22.3)		75
/	/	/	/	/	:	/	/	/	/		76
100.0	/	/	/	/	.	/	(100.0)	100.0	100.0		77
97.7	/	/	/	/	:	/	(50.0)	97.8	77.7		78
(2.3)	/	/	/	/	:	/	(50.0)	(2.2)	(22.3)		79
/	/	/	/	/	:	/	/	/	/		80
/	/	/	/	/	:	/	/	/	/		81
/	/	/	/	/	:	/	/	/	/		82
/	/	/	/	/	:	/	/	/	/		83
/	/	/	/	/	:	/	/	/	/		84
und Thoriumerze											
/	/	/	/	/	/	/	/	/	/		85
/	/	/	/	/	/	/	/	/	/		86
/	/	/	/	/	/	/	/	/	/		87
/	/	/	/	/	/	/	/	/	/		88
/	/	/	/	/	/	/	/	/	/		89
/	/	/	/	/	/	/	/	/	/		90
/	/	/	/	/	/	/	/	/	/		91
/	/	/	/	/	/	/	/	/	/		92
/	/	/	/	/	/	/	/	/	/		93
/	/	/	/	/	/	/	/	/	/		94
/	/	/	/	/	/	/	/	/	/		95
/	/	/	/	/	/	/	/	/	/		96
und Erden, sonstiger Bergbau											
0.5	0.3	0.9	0.3	1.0	3.3	0.4	1.2	0.6	1.3		97
66.4	56.3	39.0	40.1	48.2	85.3	64.6	85.6	58.7	74.0		98
30.6	36.7	51.7	45.6	42.8	11.8	(8.6)	13.6	35.2	21.6		99
3.0	7.0	9.4	(14.3)	8.9	2.9	26.8	/	6.1	4.4		100
99.9	99.9	99.1	100.0	95.1	94.4	99.7	98.0	99.6	95.2		101
66.4	56.4	39.3	40.1	49.6	87.4	64.8	86.9	59.0	75.8		102
30.5	36.7	51.3	45.6	42.2	10.4	(8.6)	12.9	35.2	20.5		103
3.1	7.0	9.4	(14.3)	8.1	2.2	26.6	/	5.8	3.6		104
/	/	/	/	4.9	5.6	/	(2.0)	0.4	4.8		105
/	/	/	/	(21.0)	49.6	/	/	/	36.7		106
/	/	/	/	54.3	35.7	/	/	(29.2)	42.6		107
/	/	/	/	(24.7)	(14.6)	/	/	69.5	20.6		108
Erden, sonstiger Bergbau											
0.5	0.3	0.9	0.3	1.0	3.3	0.4	1.2	0.6	1.3		109
66.0	53.8	39.0	40.1	48.2	85.3	64.6	85.6	58.4	74.0		110
30.9	38.7	51.7	45.6	42.8	11.8	(8.6)	13.6	35.5	21.6		111
3.1	7.5	9.4	(14.3)	8.9	2.9	26.8	/	6.1	4.4		112
99.9	99.9	99.1	100.0	95.1	94.4	99.7	98.0	99.6	95.2		113
66.0	53.9	39.3	40.1	49.6	87.4	64.8	86.9	58.6	75.8		114
30.9	38.7	51.3	45.6	42.2	10.4	(8.6)	12.9	35.5	20.5		115
3.1	7.4	9.4	(14.3)	8.1	2.2	26.6	/	5.9	3.6		116
/	/	/	/	4.9	5.6	/	(2.0)	0.4	4.8		117
/	/	/	/	(21.0)	49.6	/	/	/	36.7		118
/	/	/	/	54.3	35.7	/	/	(29.2)	42.6		119
/	/	/	/	(24.7)	(14.6)	/	/	69.5	20.6		120
Gewerbe											
85.1	80.8	88.0	76.5	69.3	55.6	78.4	70.1	84.6	61.3		121
43.5	48.0	46.1	51.9	53.2	56.0	52.0	42.5	48.9	53.1		122
44.6	31.8	38.0	33.3	39.5	36.2	29.8	42.6	34.7	38.0		123
11.9	20.2	15.9	14.7	7.3	7.8	18.2	15.0	16.4	8.9		124
84.3	85.1	85.9	87.4	78.8	83.8	80.9	68.9	82.2	78.8		125
49.8	54.7	51.8	58.4	61.2	61.6	62.1	54.0	57.5	61.2		126
43.5	32.5	38.3	32.6	34.7	33.6	27.7	39.1	32.9	34.0		127
6.7	12.8	9.9	9.0	4.1	4.8	10.2	6.9	9.6	4.8		128
15.7	14.9	14.1	12.6	21.2	16.2	19.1	31.1	17.8	21.2		129
9.7	10.1	11.0	6.9	23.4	27.1	9.3	17.0	9.4	23.0		130
50.1	27.8	36.6	38.7	57.3	49.4	38.9	50.1	43.0	53.0		131
40.1	62.2	52.4	54.4	19.3	23.5	51.9	32.8	47.6	24.0		132
und Tabakverarbeitung											
9.8	3.6	4.7	3.3	5.8	5.9	10.6	9.0	5.2	7.3		133
33.8	40.6	45.6	43.2	39.3	38.6	32.7	34.7	39.9	40.8		134
31.2	29.9	34.0	16.5	45.1	42.4	29.3	48.3	31.1	44.4		135
35.0	29.5	20.5	40.2	15.7	19.0	38.0	17.0	29.0	14.8		136
71.5	76.8	78.7	68.3	66.2	60.8	68.4	59.7	74.9	65.5		137
45.8	51.3	55.7	63.1	47.8	50.2	45.4	45.6	51.7	50.3		138
35.0	30.8	33.3	21.4	43.0	40.0	34.6	46.5	32.7	41.5		139
19.2	17.9	11.1	15.4	9.2	9.8	20.0	7.9	15.7	8.2		140
28.5	23.2	21.3	31.7	33.8	39.2	31.6	40.3	25.1	34.5		141
3.8	5.0	8.4	/	22.5	20.5	5.3	18.5	5.0	22.6		142
21.6	27.0	36.5	6.0	49.1	46.1	17.8	51.0	26.2	50.1		143
74.5	68.0	55.1	93.6	28.4	33.5	76.9	30.5	68.8	27.3		144

2 Angaben zur Struktur der Arbeiter nach Wirtschafts-  
Januar

Lau- fende Nummer	Geschlecht Leistungs- Gruppe	Baden- Württem- berg	Bayern	Berlin			Branden- burg	Bremen	Hamburg	Hessen	Mecklen- burg- Vorpommern
				insgesamt	West	Ost					
Ernährungs											
145	Zusammen	3.0	5.7	-	7.6	.	6.8	13.8	7.6	5.1	12.8
146	1	39.6	46.0	-	39.9	.	43.7	30.8	50.0	41.9	41.6
147	2	36.1	31.3	-	33.0	.	44.6	38.0	27.9	25.3	48.6
148	3	24.4	22.7	-	27.1	.	11.8	31.3	22.0	32.8	9.8
149	Männlich	73.4	79.2	-	74.7	.	68.4	70.9	77.6	76.3	68.0
150	1	52.3	56.6	-	50.9	.	49.9	42.1	61.7	52.8	50.0
151	2	36.2	33.5	-	33.3	.	42.1	40.2	24.3	27.4	44.4
152	3	11.5	9.9	-	15.8	.	7.9	17.6	14.0	19.8	5.6
153	Weiblich	26.6	20.8	-	25.3	.	31.6	29.1	22.4	23.7	32.0
154	1	4.5	5.5	-	7.3	.	30.1	3.1	9.7	6.6	23.8
155	2	35.7	23.0	-	32.1	.	49.8	32.5	40.6	18.6	57.5
156	3	59.8	71.5	-	60.6	.	20.1	64.4	49.7	74.9	18.7
Ernährungsgewerbe											
157	Zusammen	2.2	3.9	-	7.1	.	6.1	.	6.0	3.5	11.0
158	1	33.6	38.3	-	40.6	.	44.4	.	41.0	33.8	40.7
159	2	37.3	32.5	-	30.7	.	42.7	.	32.9	26.0	48.4
160	3	29.1	29.2	-	28.6	.	12.9	.	26.1	40.1	10.9
161	Männlich	66.5	71.5	-	73.8	.	66.3	.	73.1	68.2	65.9
162	1	48.6	51.6	-	52.5	.	52.7	.	52.5	47.1	50.3
163	2	38.3	36.8	-	31.0	.	38.4	.	29.6	29.8	43.4
164	3	13.1	11.5	-	16.6	.	8.9	.	17.9	23.1	6.3
165	Weiblich	33.5	28.5	-	26.2	.	33.7	.	26.9	31.8	34.1
166	1	3.8	4.9	-	7.3	.	28.1	.	9.8	5.4	22.2
167	2	35.4	21.8	-	30.2	.	51.2	.	41.9	18.0	58.1
168	3	60.8	73.3	-	62.5	.	20.7	.	48.3	76.6	19.7
Schlachten und											
169	Zusammen	0.3	0.4	-	1.4	.	2.7	.	.	0.2	2.4
170	1	39.3	36.6	-	41.7	.	52.5	.	.	32.2	27.7
171	2	32.9	25.7	-	12.3	.	39.9	.	.	23.4	59.6
172	3	27.8	37.7	-	46.1	.	7.7	.	.	44.3	12.7
173	Männlich	71.0	70.4	-	75.1	.	64.4	.	.	66.2	68.0
174	1	55.0	49.9	-	52.8	.	63.9	.	.	45.8	30.8
175	2	31.3	28.9	-	12.9	.	28.7	.	.	25.5	61.9
176	3	13.7	21.2	-	34.3	.	7.4	.	.	28.6	7.4
177	Weiblich	29.0	29.6	-	24.9	.	35.6	.	.	33.8	32.0
178	1	/	5.1	-	(8.1)	.	31.8	.	.	(5.6)	21.2
179	2	36.7	18.1	-	(10.4)	.	60.0	.	.	19.4	54.9
180	3	62.5	76.8	-	81.4	.	8.1	.	.	75.0	23.9
Fischver											
181	Zusammen	.	/	-	.	/	.	4.9	.	/	1.3
182	1	.	/	-	.	/	.	15.1	.	/	23.0
183	2	.	/	-	.	/	.	38.5	.	/	72.4
184	3	.	/	-	.	/	.	46.4	.	/	(4.6)
185	Männlich	.	/	-	.	/	.	58.0	.	/	32.0
186	1	.	/	-	.	/	.	24.0	.	/	44.8
187	2	.	/	-	.	/	.	40.8	.	/	46.9
188	3	.	/	-	.	/	.	35.2	.	/	(8.3)
189	Weiblich	.	/	-	.	/	.	42.0	.	/	68.0
190	1	.	/	-	.	/	.	(2.7)	.	/	12.7
191	2	.	/	-	.	/	.	35.4	.	/	84.4
192	3	.	/	-	.	/	.	61.9	.	/	/
Obst- und Gemü											
193	Zusammen	0.2	0.3	-	.	/	.	/	.	0.2	1.0
194	1	22.5	22.1	-	.	/	.	/	.	26.9	34.8
195	2	46.5	27.2	-	.	/	.	/	.	37.1	44.3
196	3	30.9	50.8	-	.	/	.	/	.	36.0	20.9
197	Männlich	73.5	58.4	-	.	/	.	/	.	69.1	67.1
198	1	29.5	37.1	-	.	/	.	/	.	33.1	44.0
199	2	54.3	39.1	-	.	/	.	/	.	44.4	45.0
200	3	16.2	23.8	-	.	/	.	/	.	22.5	(11.0)
201	Weiblich	26.5	41.6	-	.	/	.	/	.	30.9	32.9
202	1	(3.3)	/	-	.	/	.	/	.	(13.0)	(15.9)
203	2	24.8	10.4	-	.	/	.	/	.	(20.7)	43.0
204	3	71.9	88.6	-	.	/	.	/	.	66.3	41.1
Herstellung von pflanzlichen und											
205	Zusammen	0.0	/	-	.	/	.	/	.	/	/
206	1	38.4	/	-	.	/	.	/	.	/	/
207	2	53.2	/	-	.	/	.	/	.	/	/
208	3	(8.4)	/	-	.	/	.	/	.	/	/
209	Männlich	96.1	/	-	.	/	.	/	.	/	/
210	1	39.3	/	-	.	/	.	/	.	/	/
211	2	54.0	/	-	.	/	.	/	.	/	/
212	3	(6.7)	/	-	.	/	.	/	.	/	/
213	Weiblich	(3.9)	/	-	.	/	.	/	.	/	/
214	1	/	/	-	.	/	.	/	.	/	/
215	2	/	/	-	.	/	.	/	.	/	/
216	3	/	/	-	.	/	.	/	.	/	/

\*) Erläuterungen hierzu in der Einführung.

zweig, Geschlecht und Leistungsgruppe in % \*)  
1997

Nieder- sachsen	Nordrhein- Westfalen	Rheinland- Pfalz	Saarland	Sachsen	Sachsen- Anhalt	Schleswig- Holstein	Thü- ringen	Früheres Bundes- gebiet	Neue Länder u. Berlin-Ost	Laufende Nummer
<b>gewerbe</b>										
9.6	3.6	4.1	3.3	5.5	5.9	10.6	8.2	5.1	7.0	145
33.8	40.8	43.1	43.2	40.4	38.6	32.8	35.8	40.3	41.4	146
31.2	29.8	28.0	16.5	44.9	42.4	29.3	46.6	30.8	44.0	147
35.1	29.4	22.9	40.2	14.7	19.0	37.9	17.6	28.9	14.6	148
72.0	77.5	79.9	68.3	66.5	60.8	68.4	61.4	75.4	66.1	149
45.5	51.4	58.8	63.1	48.7	50.2	45.5	45.2	51.8	50.6	150
35.3	30.9	28.6	21.4	43.4	40.0	34.7	46.8	32.8	41.6	151
19.3	17.8	12.6	15.4	7.9	9.8	19.9	8.0	15.4	7.9	152
28.0	22.5	20.1	31.7	33.5	39.2	31.6	38.6	24.6	33.9	153
3.7	4.5	10.3	/	23.8	20.5	5.3	20.8	5.0	23.6	154
20.7	26.1	25.7	6.0	47.9	46.1	17.5	46.2	24.8	48.6	155
75.6	69.3	64.0	93.6	28.3	33.5	77.1	33.0	70.3	27.8	156
<b>(ohne Getränkeherstellung)</b>										
8.8	2.9	2.2	2.4	4.3	4.8	9.5	6.8	4.0	5.7	157
31.1	36.5	34.1	32.4	32.6	33.3	30.5	32.6	34.3	37.0	158
32.0	30.7	34.4	13.4	50.3	45.0	28.1	47.1	31.9	46.2	159
36.9	32.8	31.6	54.2	17.2	21.6	41.4	20.3	33.8	16.8	160
70.4	73.3	71.5	57.1	59.8	57.5	66.3	56.1	70.2	61.6	161
42.6	48.2	44.4	56.6	39.5	46.4	44.2	42.3	47.0	46.8	162
36.9	32.4	37.9	19.3	51.1	43.1	33.7	48.2	35.2	44.1	163
20.5	19.3	17.7	24.1	9.3	10.5	22.1	9.5	17.8	9.1	164
29.6	26.7	28.5	42.9	40.2	42.5	33.7	43.9	29.8	38.4	165
3.6	4.4	8.2	/	22.1	15.7	3.4	20.1	4.4	21.4	166
20.4	25.8	25.4	5.6	49.0	47.6	17.1	45.7	24.2	49.5	167
76.0	69.8	66.4	94.3	28.9	36.8	79.5	34.2	71.4	29.1	168
<b>Fleischverarbeitung</b>										
2.4	0.6	0.3	0.5	1.3	1.5	2.5	2.8	0.7	1.8	169
22.5	31.9	15.7	51.5	25.1	31.3	26.4	19.9	29.6	31.4	170
33.5	33.1	60.6	(4.2)	64.0	48.6	32.5	64.0	31.0	55.4	171
44.0	35.0	23.7	44.2	10.9	20.1	41.1	16.1	39.4	13.2	172
66.8	74.9	93.5	69.9	58.0	59.2	66.1	64.9	70.2	62.7	173
31.5	42.3	16.4	73.4	28.4	41.6	38.4	25.8	40.8	38.5	174
39.0	37.0	62.7	(4.8)	64.7	50.5	43.8	62.7	35.6	53.2	175
29.5	20.7	21.0	21.8	6.9	7.9	17.7	11.4	23.6	8.4	176
33.2	25.1	6.5	30.1	42.0	40.8	33.9	35.1	29.8	37.3	177
4.3	(0.8)	/	/	20.5	16.2	(3.1)	9.0	3.3	19.6	178
22.5	21.5	(31.3)	/	63.1	46.0	10.3	66.3	20.2	59.0	179
73.2	77.7	(62.5)	96.3	16.4	37.8	86.6	24.7	76.5	21.3	180
<b>arbeitsleistung</b>										
0.6	0.0	.	/	.	(0.0)	1.1	.	0.2	0.2	181
10.7	12.6	.	/	.	/	12.6	.	12.9	22.8	182
9.1	36.1	.	/	.	/	16.8	.	23.7	66.4	183
80.3	51.3	.	/	.	(64.0)	70.6	.	63.4	10.8	184
44.8	44.4	.	/	.	/	41.6	.	49.3	33.2	185
20.5	26.5	.	/	.	/	27.4	.	23.2	43.4	186
16.8	32.9	.	/	.	/	28.6	.	31.3	45.1	187
62.6	40.6	.	/	.	/	44.0	.	45.5	(11.4)	188
55.2	55.6	.	/	.	(64.0)	58.4	.	50.7	66.8	189
(2.7)	/	.	/	.	/	(2.1)	.	2.8	12.5	190
(2.8)	38.7	.	/	.	/	8.4	.	16.3	77.0	191
94.5	59.8	.	/	.	(93.8)	89.6	.	80.9	10.5	192
<b>severarbeitsleistung</b>										
1.0	0.4	0.2	.	0.3	0.2	0.7	0.2	0.4	0.3	193
30.8	34.2	31.7	.	48.2	(28.4)	31.5	(17.6)	29.4	33.9	194
34.8	25.2	30.3	.	34.6	52.1	31.4	79.4	31.8	43.5	195
34.4	40.6	38.0	.	17.2	(19.5)	37.1	/	38.8	22.6	196
72.2	77.0	68.9	.	58.0	58.5	61.8	45.1	70.9	57.7	197
40.6	43.6	41.9	.	47.5	(36.4)	49.2	(23.9)	40.0	40.7	198
36.5	26.3	36.9	.	40.6	(48.5)	28.8	69.6	35.7	46.4	199
22.9	30.0	21.2	.	(11.9)	(15.2)	22.0	/	24.3	12.8	200
27.8	23.0	31.1	.	42.0	41.5	38.2	54.9	29.1	42.3	201
5.2	(2.7)	(9.2)	.	49.2	/	/	/	3.7	24.6	202
30.3	21.2	(15.6)	.	26.2	(57.3)	35.5	87.5	22.2	39.5	203
64.5	76.1	75.2	.	24.6	(25.8)	61.5	/	74.1	35.9	204
<b>tierischen Ölen und Fetten</b>										
0.4	0.1	.	/	0.2	.	.	.	0.1	0.1	205
22.6	38.1	.	/	32.1	.	.	.	36.1	29.4	206
46.8	53.7	.	/	54.9	.	.	.	45.6	53.0	207
30.6	8.2	.	/	(13.0)	.	.	.	18.3	17.6	208
85.7	92.9	.	/	74.0	.	.	.	90.5	65.4	209
26.3	41.0	.	/	42.1	.	.	.	39.8	40.5	210
51.7	52.0	.	/	47.2	.	.	.	47.0	48.4	211
22.0	7.0	.	/	(10.7)	.	.	.	13.2	11.1	212
14.3	7.1	.	/	26.0	.	.	.	9.5	34.6	213
/	/	.	/	/	.	.	.	/	(8.4)	214
17.6	75.8	.	/	76.8	.	.	.	32.4	61.7	215
81.8	(24.2)	.	/	(19.6)	.	.	.	66.5	29.9	216

2 Angaben zur Struktur der Arbeiter nach Wirtschafts  
Januar

Lau- fende Nummer	Geschlecht Leistungs- Gruppe	Baden- Württem- berg	Bayern	Berlin			Branden- burg	Bremen	Hamburg	Hessen	Mecklen- burg- Vorpommern
				insgesamt	West	Ost					
Milchver											
217	Zusammen	0.3	1.7	-	.	/	0.5	.	.	0.5	2.2
218	1	44.3	43.3	-	.	/	45.9	.	.	48.0	46.9
219	2	35.9	38.8	-	.	/	25.9	.	.	30.2	48.4
220	3	19.8	17.9	-	.	/	28.2	.	.	21.8	4.6
221	Männlich	80.6	78.2	-	.	/	59.8	.	.	76.0	71.5
222	1	53.2	53.4	-	.	/	54.8	.	.	60.5	55.6
223	2	38.6	39.7	-	.	/	25.8	.	.	24.5	42.1
224	3	8.2	7.0	-	.	/	19.4	.	.	15.0	(2.3)
225	Weiblich	19.4	21.8	-	.	/	40.2	.	.	24.0	28.5
226	1	(7.1)	7.2	-	.	/	32.7	.	.	(8.6)	25.2
227	2	25.1	35.6	-	.	/	(26.0)	.	.	48.5	64.4
228	3	67.8	57.2	-	.	/	41.3	.	.	42.9	(10.5)
Mehl- und Schälmlühlen, Herstellung											
229	Zusammen	0.0	0.1	-	.	/	0.3	.	.	0.0	0.3
230	1	60.7	42.9	-	.	/	56.0	.	.	55.3	40.2
231	2	(34.4)	43.4	-	.	/	30.4	.	.	37.6	52.2
232	3	/	13.7	-	.	/	(13.7)	.	.	/	/
233	Männlich	97.7	93.1	-	.	/	88.1	.	.	91.8	92.4
234	1	62.2	46.0	-	.	/	60.1	.	.	60.3	42.4
235	2	(32.9)	44.5	-	.	/	27.7	.	.	(32.1)	51.8
236	3	/	(9.5)	-	.	/	(12.2)	.	.	/	/
237	Weiblich	/	(6.9)	-	.	/	(11.9)	.	.	/	/
238	1	/	/	-	.	/	/	.	.	/	/
239	2	/	/	-	.	/	(50.0)	.	.	/	/
240	3	/	(70.8)	-	.	/	/	.	.	/	/
Herstellung von Backwaren											
241	Zusammen	0.1	0.2	-	0.3	.	1.1	.	.	0.5	2.1
242	1	58.7	55.5	-	45.1	.	39.0	.	.	45.0	49.4
243	2	23.6	27.7	-	37.3	.	49.7	.	.	6.0	39.4
244	3	17.7	16.8	-	17.6	.	11.2	.	.	48.9	11.3
245	Männlich	79.7	83.0	-	88.2	.	60.1	.	.	82.9	66.9
246	1	69.0	65.4	-	50.0	.	53.3	.	.	52.9	57.6
247	2	22.7	28.8	-	40.6	.	41.6	.	.	5.9	37.3
248	3	8.3	5.8	-	(9.4)	.	(5.1)	.	.	41.2	(5.1)
249	Weiblich	20.3	17.0	-	(11.8)	.	39.9	.	.	17.1	33.1
250	1	18.5	(7.1)	-	/	.	17.5	.	.	(6.9)	32.8
251	2	27.2	22.8	-	/	.	62.0	.	.	(6.4)	43.4
252	3	54.3	70.1	-	(79.2)	.	20.5	.	.	86.7	23.8
Sonstiges Ernährungsgewerbe (ohne Herstellung von Getränken)											
253	Zusammen	1.2	1.1	-	4.9	.	0.4	.	.	2.0	1.1
254	1	28.0	31.7	-	42.0	.	67.3	.	.	27.1	73.6
255	2	37.7	26.5	-	35.4	.	27.9	.	.	29.4	13.1
256	3	34.3	41.9	-	22.5	.	(4.8)	.	.	43.5	13.3
257	Männlich	57.1	59.0	-	72.1	.	63.9	.	.	61.5	69.3
258	1	46.6	50.9	-	55.6	.	70.7	.	.	41.6	93.5
259	2	38.0	34.6	-	35.0	.	27.8	.	.	39.3	(5.4)
260	3	15.3	14.5	-	9.3	.	/	.	.	19.1	/
261	Weiblich	42.9	41.0	-	27.9	.	36.1	.	.	38.5	30.7
262	1	3.1	4.1	-	7.0	.	61.3	.	.	4.1	28.7
263	2	37.2	14.8	-	36.4	.	(28.0)	.	.	13.6	30.4
264	3	59.6	81.2	-	56.6	.	/	.	.	82.3	40.9
Tabakver											
265	Zusammen	0.1	0.2	-	3.2	.	/	/	.	/	.
266	1	21.9	35.6	-	32.4	.	/	/	.	/	.
267	2	18.3	18.6	-	36.3	.	/	/	.	/	.
268	3	59.9	45.8	-	31.3	.	/	/	.	/	.
269	Männlich	55.3	71.5	-	63.1	.	/	/	.	/	.
270	1	39.1	49.0	-	47.7	.	/	/	.	/	.
271	2	27.0	25.3	-	14.4	.	/	/	.	/	.
272	3	34.0	25.7	-	37.9	.	/	/	.	/	.
273	Weiblich	44.7	28.5	-	36.9	.	/	/	.	/	.
274	1	/	/	-	6.4	.	/	/	.	/	.
275	2	(7.5)	/	-	73.5	.	/	/	.	/	.
276	3	92.0	96.2	-	20.1	.	/	/	.	/	.
Tabakverarbeitung (ohne											
277	Zusammen	0.1	.	-	.	/	/	/	/	/	.
278	1	21.9	.	-	.	/	/	/	/	/	.
279	2	18.3	.	-	.	/	/	/	/	/	.
280	3	59.9	.	-	.	/	/	/	/	/	.
281	Männlich	55.3	.	-	.	/	/	/	/	/	.
282	1	39.1	.	-	.	/	/	/	/	/	.
283	2	27.0	.	-	.	/	/	/	/	/	.
284	3	34.0	.	-	.	/	/	/	/	/	.
285	Weiblich	44.7	.	-	.	/	/	/	/	/	.
286	1	/	.	-	.	/	/	/	/	/	.
287	2	(7.5)	.	-	.	/	/	/	/	/	.
288	3	92.0	.	-	.	/	/	/	/	/	.

\*) Erläuterungen hierzu in der Einführung.



zweig, Geschlecht und Leistungsgruppe in % \*)  
1997

Nieder- sachsen	Nordrhein- Westfalen	Rheinland- Pfalz	Saarland	Sachsen	Sachsen- Anhalt	Schleswig- Holstein	Thü- ringen	Früheres Bundes- gebiet	Neue Länder u. Berlin-Ost	Laufende Nummer
arbeitung										
1.5	0.3	0.4	.	0.5	0.9	1.0	0.4	0.7	0.7	217
42.5	40.5	51.9	.	17.9	28.5	50.9	51.5	43.6	35.8	218
34.9	34.9	18.3	.	56.3	39.7	24.3	34.8	35.5	44.3	219
22.6	24.6	29.8	.	25.9	31.8	24.7	13.7	20.9	19.9	220
81.5	93.0	95.0	.	72.0	60.2	95.5	80.7	82.0	68.4	221
51.0	43.1	54.6	.	21.8	45.0	51.7	54.3	51.7	44.7	222
36.8	34.0	19.3	.	59.8	28.9	24.5	32.4	35.9	40.9	223
12.2	22.9	26.1	.	18.4	26.0	23.8	(13.3)	12.4	14.4	224
18.5	7.0	5.0	.	28.0	39.8	4.5	19.3	18.0	31.6	225
5.0	(5.5)	/	.	(7.6)	/	(34.2)	(40.0)	6.9	16.6	226
26.7	47.0	/	.	47.1	55.9	/	(44.4)	33.7	51.7	227
68.3	47.5	100.0	.	45.2	40.5	(44.7)	/	59.3	31.7	228
von Stärke und Stärkerzeugnissen										
0.4	0.1	0.0	0.0	0.2	.	0.6	.	0.1	0.1	229
64.2	58.1	(29.9)	(33.3)	45.1	.	40.3	.	51.0	50.7	230
10.6	22.3	50.6	/	48.4	.	46.5	.	29.2	40.4	231
25.2	19.6	(19.5)	(36.7)	/	.	13.2	.	19.8	8.8	232
92.2	91.8	66.2	(93.3)	91.2	.	90.5	.	91.2	89.3	233
69.3	62.6	(45.1)	(35.7)	48.8	.	43.6	.	55.5	54.2	234
10.9	23.5	(52.9)	/	50.0	.	48.7	.	29.3	39.9	235
19.8	13.8	/	/	/	.	7.8	.	15.2	(5.9)	236
7.8	8.2	(33.8)	/	/	.	9.5	.	8.8	10.7	237
/	/	/	/	/	.	/	.	(4.5)	(21.6)	238
/	/	(46.2)	/	/	.	(26.1)	.	28.3	(45.1)	239
88.4	85.1	(53.8)	/	/	.	65.2	.	67.2	(33.3)	240
(ohne Dauerbackwaren)										
0.4	0.2	0.1	.	0.7	1.0	0.5	1.5	0.2	1.2	241
27.6	31.8	29.1	.	60.2	49.6	50.6	51.0	42.8	51.6	242
50.8	35.6	22.7	.	29.9	46.1	13.9	40.4	27.8	37.4	243
21.7	32.6	48.2	.	9.9	(4.3)	35.5	8.6	29.4	11.0	244
82.5	82.3	61.1	.	55.7	59.9	79.3	54.6	81.5	61.7	245
31.9	38.5	39.1	.	70.5	60.6	63.8	61.5	50.9	62.2	246
58.8	42.3	37.1	.	26.2	37.1	17.5	34.8	31.4	31.6	247
9.3	19.2	23.8	.	(3.4)	/	18.7	(3.8)	17.7	6.3	248
17.5	17.7	38.9	.	44.3	40.1	20.7	45.4	18.5	38.3	249
(7.2)	/	(13.5)	.	47.3	33.2	/	38.4	7.3	34.6	250
(13.0)	(4.4)	/	.	34.6	59.5	/	47.2	11.7	46.8	251
79.7	94.9	86.5	.	18.0	(7.3)	100.0	14.5	81.0	18.6	252
und Backwaren mit Ausnahme von Dauerbackwaren)										
1.8	1.1	1.0	1.4	0.9	0.9	2.9	1.6	1.4	0.9	253
35.2	35.9	34.2	17.4	25.5	32.9	28.0	31.1	32.0	37.4	254
27.1	28.2	34.5	13.4	44.3	31.9	28.7	25.3	31.0	31.7	255
37.7	35.9	31.3	69.2	30.2	35.3	43.2	43.6	37.0	30.9	256
58.5	59.5	56.5	39.7	46.6	40.7	59.8	33.9	60.0	46.6	257
58.6	56.1	54.4	43.8	45.0	63.8	44.6	56.9	50.5	61.8	258
31.0	28.5	37.8	24.2	41.4	30.8	31.8	29.9	34.6	29.4	259
10.4	15.4	7.8	32.1	13.6	(5.4)	23.5	13.2	15.0	8.8	260
41.5	40.5	43.5	60.3	53.4	59.3	40.2	66.1	40.0	53.4	261
2.3	6.3	7.9	/	8.5	11.7	3.4	17.9	4.4	16.0	262
21.5	27.8	30.3	6.4	46.8	32.6	24.1	23.0	25.6	33.7	263
76.2	65.9	61.8	93.6	44.7	55.7	72.5	59.2	70.0	50.3	264
arbeitung										
.	0.0	0.7	/	0.3	/	.	0.8	0.2	0.2	265
.	24.2	24.3	/	16.3	/	.	23.1	30.8	21.1	266
.	36.3	69.9	/	49.2	/	.	66.5	37.7	59.4	267
.	39.5	5.8	/	34.5	/	.	10.4	31.5	19.5	268
.	31.4	71.2	/	59.3	/	.	41.5	61.6	49.7	269
.	41.2	34.0	/	27.5	/	.	51.5	46.3	40.0	270
.	(11.0)	65.0	/	34.6	/	.	41.5	29.2	38.4	271
.	47.8	/	/	37.9	/	.	(7.0)	24.5	21.6	272
.	68.6	28.8	/	40.7	/	.	58.5	38.4	50.3	273
.	16.5	/	/	/	/	.	/	6.0	/	274
.	47.8	82.0	/	70.4	/	.	84.2	51.4	80.2	275
.	35.7	17.7	/	29.6	/	.	12.9	42.6	17.5	276
Herstellung von Zigaretten)										
.	0.0	.	/	/	/	.	0.4	0.0	0.1	277
.	24.1	.	/	/	/	.	(14.4)	20.5	17.1	278
.	36.3	.	/	/	/	.	71.8	23.5	69.9	279
.	39.6	.	/	/	/	.	(13.9)	56.0	(13.0)	280
.	31.3	.	/	/	/	.	29.7	41.1	30.6	281
.	40.7	.	/	/	/	.	(48.3)	39.7	53.0	282
.	(11.1)	.	/	/	/	.	(45.0)	24.2	(40.9)	283
.	48.1	.	/	/	/	.	/	36.0	/	284
.	68.8	.	/	/	/	.	70.3	58.9	69.4	285
.	16.5	.	/	/	/	.	/	7.2	/	286
.	47.8	.	/	/	/	.	83.1	23.0	82.7	287
.	35.7	.	/	/	/	.	(16.9)	69.9	(16.0)	288

2 Angaben zur Struktur der Arbeiter nach Wirtschafts-  
Januar

Lau- fende Nummer	Geschlecht Leistungs- Gruppe	Baden- Württem- berg	Bayern	Berlin			Branden- burg	Bremen	Hamburg	Hessen	Mecklen- burg- Vorpommern
				insgesamt	West	Ost					
Herstellung											
289	Zusammen	/	.	-	.	.	/	/	.	/	/
290	1	/	.	-	.	.	/	/	.	/	/
291	2	/	.	-	.	.	/	/	.	/	/
292	3	/	.	-	.	.	/	/	.	/	/
293	Männlich	/	.	-	.	.	/	/	.	/	/
294	1	/	.	-	.	.	/	/	.	/	/
295	2	/	.	-	.	.	/	/	.	/	/
296	3	/	.	-	.	.	/	/	.	/	/
297	Weiblich	/	.	-	.	.	/	/	.	/	/
298	1	/	.	-	.	.	/	/	.	/	/
299	2	/	.	-	.	.	/	/	.	/	/
300	3	/	.	-	.	.	/	/	.	/	/
Textil- und Be											
301	Zusammen	3.6	4.6	-	1.5	.	0.6	2.7	.	1.9	.
302	1	29.3	24.6	-	29.5	.	46.2	19.1	.	39.0	.
303	2	54.9	61.4	-	54.2	.	39.1	59.2	.	51.3	.
304	3	15.9	14.0	-	16.3	.	14.7	21.7	.	9.7	.
305	Männlich	42.8	31.5	-	63.6	.	12.0	58.2	.	54.7	.
306	1	51.0	43.5	-	21.2	.	(63.9)	30.2	.	52.8	.
307	2	40.4	45.1	-	62.1	.	/	60.0	.	41.9	.
308	3	8.6	11.4	-	16.7	.	/	9.8	.	5.3	.
309	Weiblich	57.2	68.5	-	36.4	.	88.0	41.8	.	45.3	.
310	1	13.1	15.9	-	44.1	.	43.7	(3.8)	.	22.2	.
311	2	65.7	68.9	-	40.3	.	41.4	58.0	.	62.7	.
312	3	21.3	15.2	-	15.7	.	14.8	38.2	.	15.1	.
Textil											
313	Zusammen	2.1	2.5	-	1.0	.	.	2.5	.	1.4	.
314	1	33.9	24.5	-	16.7	.	.	19.6	.	40.0	.
315	2	54.7	59.7	-	67.3	.	.	58.8	.	52.1	.
316	3	11.4	15.8	-	16.0	.	.	21.6	.	7.9	.
317	Männlich	54.3	47.7	-	80.3	.	.	61.5	.	67.6	.
318	1	53.2	41.8	-	17.4	.	.	30.5	.	53.6	.
319	2	39.3	46.0	-	68.7	.	.	60.4	.	41.8	.
320	3	7.5	12.2	-	13.9	.	.	9.1	.	4.6	.
321	Weiblich	45.7	52.3	-	19.7	.	.	38.5	.	32.4	.
322	1	10.9	8.8	-	(13.6)	.	.	/	.	11.5	.
323	2	73.0	72.2	-	61.6	.	.	56.3	.	73.7	.
324	3	16.1	19.0	-	24.8	.	.	41.5	.	14.8	.
Spinnstoffaufberei											
325	Zusammen	0.3	0.5	-	.	/	/	.	/	0.1	/
326	1	19.1	18.1	-	.	/	/	.	/	12.8	/
327	2	62.8	70.9	-	.	/	/	.	/	87.2	/
328	3	18.2	11.0	-	.	/	/	.	/	/	/
329	Männlich	53.2	58.6	-	.	/	/	.	/	65.7	/
330	1	33.7	29.2	-	.	/	/	.	/	18.9	/
331	2	55.1	61.5	-	.	/	/	.	/	81.1	/
332	3	11.2	9.4	-	.	/	/	.	/	/	/
333	Weiblich	46.8	41.4	-	.	/	/	.	/	34.3	/
334	1	(2.4)	(2.4)	-	.	/	/	.	/	/	/
335	2	71.5	84.3	-	.	/	/	.	/	98.8	/
336	3	26.1	13.3	-	.	/	/	.	/	/	/
Webe											
337	Zusammen	0.4	0.6	-	.	/	/	/	/	0.2	/
338	1	44.4	40.7	-	.	/	/	/	/	40.6	/
339	2	47.5	48.5	-	.	/	/	/	/	47.9	/
340	3	8.2	10.7	-	.	/	/	/	/	11.6	/
341	Männlich	66.6	61.9	-	.	/	/	/	/	53.5	/
342	1	55.0	55.4	-	.	/	/	/	/	60.5	/
343	2	37.0	38.1	-	.	/	/	/	/	35.6	/
344	3	8.0	6.4	-	.	/	/	/	/	(3.9)	/
345	Weiblich	33.4	38.1	-	.	/	/	/	/	46.5	/
346	1	23.2	18.9	-	.	/	/	/	/	17.6	/
347	2	68.4	65.4	-	.	/	/	/	/	62.0	/
348	3	8.4	17.7	-	.	/	/	/	/	20.3	/
Textilver											
349	Zusammen	0.5	0.4	-	.	.	/	.	.	0.0	/
350	1	56.3	10.2	-	.	.	/	.	.	(24.1)	/
351	2	40.5	67.4	-	.	.	/	.	.	49.3	/
352	3	3.3	22.4	-	.	.	/	.	.	(26.6)	/
353	Männlich	76.6	38.8	-	.	.	/	.	.	65.7	/
354	1	68.6	24.6	-	.	.	/	.	.	(30.2)	/
355	2	29.5	49.9	-	.	.	/	.	.	(34.7)	/
356	3	(1.9)	25.4	-	.	.	/	.	.	(35.1)	/
357	Weiblich	23.4	61.2	-	.	.	/	.	.	(34.3)	/
358	1	15.9	/	-	.	.	/	.	.	/	/
359	2	76.3	78.5	-	.	.	/	.	.	(77.1)	/
360	3	7.9	20.5	-	.	.	/	.	.	/	/

\*) Erläuterungen hierzu in der Einführung.

zweig, Geschlecht und Leistungsgruppe in % \*)  
1997

Nieder- sachsen	Nordrhein- Westfalen	Rheinland- Pfalz	Saarland	Sachsen	Sachsen- Anhalt	Schleswig- Holstein	Thü- ringen	Früheres Bundes- gebiet	Neue Länder u. Berlin-Ost	Laufende Nummer
von Zigaretten										
.	.	.	/	.	/	/	0.4	0.1	0.2	289
.	.	.	/	.	/	/	31.4	33.7	22.6	290
.	.	.	/	.	/	/	61.4	41.6	55.4	291
.	.	.	/	.	/	/	(7.1)	24.7	22.0	292
.	.	.	/	.	/	/	52.9	67.2	57.2	293
.	.	.	/	.	/	/	53.2	47.4	37.3	294
.	.	.	/	.	/	/	39.6	30.0	37.9	295
.	.	.	/	.	/	/	/	22.6	24.8	296
.	.	.	/	.	/	/	47.1	32.8	42.8	297
.	.	.	/	.	/	/	/	5.4	/	298
.	.	.	/	.	/	/	85.9	65.4	78.7	299
.	.	.	/	.	/	/	/	29.1	18.4	300
Kleidungs-gewerbe										
2.3	3.3	1.9	0.7	4.9	0.2	1.5	3.2	3.1	2.3	301
37.8	29.9	32.2	30.4	38.8	81.6	22.3	35.6	29.2	38.7	302
47.7	55.4	51.6	65.8	50.2	(18.4)	62.8	57.9	56.2	51.5	303
14.5	14.8	16.3	(3.9)	11.0	/	14.9	6.5	14.6	9.8	304
43.7	58.7	51.5	26.9	37.3	(11.2)	44.7	21.8	45.6	33.3	305
48.6	40.1	53.8	77.9	62.9	(78.6)	39.4	63.7	44.7	60.9	306
42.5	51.0	36.6	(15.6)	31.6	/	48.4	34.9	46.0	34.3	307
8.9	9.0	9.6	/	5.4	/	12.2	/	9.3	4.8	308
56.3	41.3	48.5	73.1	62.7	88.8	55.3	78.2	54.4	66.7	309
29.4	15.3	9.1	12.9	24.4	82.0	8.5	27.8	16.2	27.6	310
51.8	61.6	67.5	84.2	61.2	(18.0)	74.3	64.3	64.8	60.1	311
18.8	23.1	23.4	(2.9)	14.4	/	17.2	7.9	19.1	12.3	312
gewerbe										
1.5	2.6	1.5	0.2	3.9	0.0	1.2	2.0	2.1	1.7	313
41.9	30.7	35.7	83.8	42.1	(69.7)	24.1	33.3	31.2	40.1	314
44.7	55.6	46.9	(11.3)	46.7	(30.3)	56.9	63.3	55.1	50.6	315
13.4	13.7	17.3	/	11.1	/	19.0	3.3	13.7	9.3	316
61.3	68.1	63.0	87.1	42.6	/	55.7	29.1	59.7	41.0	317
48.9	40.2	55.1	89.8	63.0	/	38.4	62.4	44.7	60.7	318
43.4	52.0	36.0	/	31.6	/	49.3	36.0	46.8	34.7	319
7.7	7.8	8.9	/	5.4	/	12.3	/	8.5	4.7	320
38.7	31.9	37.0	(12.9)	57.4	(75.8)	44.3	70.9	40.3	59.0	321
30.8	10.4	(2.8)	/	26.6	(64.0)	(6.2)	21.4	11.1	25.7	322
46.7	63.1	65.6	/	57.9	/	66.4	74.6	67.5	61.7	323
22.5	26.5	31.6	/	15.4	/	27.4	(4.1)	21.4	12.6	324
tug und Spinnerei										
0.1	0.1	.	/	0.6	/	.	0.9	0.3	0.3	325
24.7	20.6	.	/	36.2	/	.	20.2	19.3	29.5	326
59.7	76.2	.	/	62.9	/	.	78.1	69.3	69.2	327
15.6	3.2	.	/	/	/	.	/	11.3	(1.2)	328
68.1	73.8	.	/	39.5	/	.	35.8	63.4	38.0	329
35.5	27.4	.	/	76.1	/	.	52.1	29.4	66.7	330
56.3	70.6	.	/	23.9	/	.	46.7	62.6	32.8	331
(8.2)	(2.0)	.	/	/	/	.	/	8.1	/	332
31.9	26.2	.	/	60.5	/	.	64.2	36.6	62.0	333
/	/	.	/	10.1	/	.	/	2.1	6.8	334
67.0	92.1	.	/	88.4	/	.	95.7	81.0	91.5	335
31.3	(6.7)	.	/	/	/	.	/	17.0	(1.7)	336
rei										
0.2	0.8	/	/	0.8	/	/	/	0.5	0.3	337
38.0	45.8	/	/	50.2	/	/	/	43.4	50.2	338
61.4	47.8	/	/	45.3	/	/	/	48.7	45.3	339
/	6.4	/	/	4.5	/	/	/	7.9	4.5	340
70.3	75.7	/	/	47.1	/	/	/	69.9	47.1	341
44.6	51.6	/	/	74.5	/	/	/	52.4	74.5	342
55.2	43.5	/	/	22.1	/	/	/	41.8	22.1	343
/	4.9	/	/	(3.3)	/	/	/	5.8	(3.3)	344
29.7	24.3	/	/	52.9	/	/	/	30.1	52.9	345
22.5	27.7	/	/	28.4	/	/	/	22.7	28.4	346
76.1	61.1	/	/	66.0	/	/	/	64.5	66.0	347
/	11.2	/	/	(5.5)	/	/	/	12.8	(5.5)	348
edlung										
0.2	0.4	.	/	0.4	/	0.1	/	0.3	0.2	349
42.2	33.2	.	/	50.5	/	(17.5)	/	35.4	44.1	350
48.1	51.7	.	/	46.9	/	58.8	/	50.8	53.7	351
9.7	15.1	.	/	/	/	(23.8)	/	13.8	/	352
82.6	74.5	.	/	63.3	/	73.8	/	66.3	67.8	353
50.3	44.0	.	/	51.7	/	(22.0)	/	50.9	43.1	354
42.9	52.1	.	/	48.0	/	78.0	/	42.4	56.7	355
6.8	(3.8)	.	/	/	/	/	/	6.7	/	356
17.4	25.5	.	/	36.7	/	(26.3)	/	33.7	32.2	357
/	/	.	/	48.4	/	/	/	4.9	46.3	358
72.7	50.4	.	/	45.1	/	/	/	67.4	47.5	359
(23.1)	47.9	.	/	/	/	(90.5)	/	27.7	/	360

2 Angaben zur Struktur der Arbeiter nach Wirtschafts  
Januar

Lau- fende Nummer	Geschlecht Leistungs- Gruppe	Baden- Württem- berg	Bayern	Berlin			Branden- burg	Bremen	Hamburg	Hessen	Mecklen- burg- Vorpommern
				insgesamt	West	Ost					
Bekleidungs											
361	Zusammen	1.4	2.1	-	0.5	.	0.6	.	.	0.5	/
362	1	22.4	24.6	-	55.6	.	45.2	.	.	36.2	/
363	2	55.1	63.5	-	27.5	.	39.2	.	.	49.2	/
364	3	22.5	11.9	-	16.9	.	15.5	.	.	14.7	/
365	Männlich	25.6	11.6	-	29.7	.	(8.5)	.	.	19.3	/
366	1	43.9	51.9	-	41.9	.	(58.3)	.	.	45.1	/
367	2	43.8	40.7	-	(25.8)	.	/	.	.	43.2	/
368	3	12.3	7.4	-	32.3	.	/	.	.	(11.6)	/
369	Weiblich	74.4	88.4	-	70.3	.	91.5	.	.	80.7	/
370	1	15.0	21.0	-	61.4	.	44.0	.	.	34.0	/
371	2	59.0	66.5	-	28.2	.	40.9	.	.	50.6	/
372	3	26.0	12.5	-	(10.5)	.	15.1	.	.	15.4	/
Lederge											
373	Zusammen	0.3	0.5	-	.	.	.	/	.	0.7	/
374	1	32.6	26.0	-	.	.	.	/	.	43.8	/
375	2	43.7	56.9	-	.	.	.	/	.	30.5	/
376	3	23.6	17.1	-	.	.	.	/	.	25.7	/
377	Männlich	49.5	46.7	-	.	.	.	/	.	47.9	/
378	1	49.6	37.3	-	.	.	.	/	.	60.5	/
379	2	33.4	54.0	-	.	.	.	/	.	23.5	/
380	3	17.0	8.7	-	.	.	.	/	.	16.0	/
381	Weiblich	50.5	53.3	-	.	.	.	/	.	52.1	/
382	1	16.0	16.1	-	.	.	.	/	.	28.5	/
383	2	53.9	59.4	-	.	.	.	/	.	37.0	/
384	3	30.1	24.5	-	.	.	.	/	.	34.5	/
Lederer											
385	Zusammen	0.1	0.1	-	/	/	/	/	/	.	/
386	1	29.4	37.4	-	/	/	/	/	/	.	/
387	2	35.4	55.4	-	/	/	/	/	/	.	/
388	3	35.2	7.2	-	/	/	/	/	/	.	/
389	Männlich	66.9	90.2	-	/	/	/	/	/	.	/
390	1	39.5	41.3	-	/	/	/	/	/	.	/
391	2	32.4	57.3	-	/	/	/	/	/	.	/
392	3	28.2	/	-	/	/	/	/	/	.	/
393	Weiblich	33.1	9.8	-	/	/	/	/	/	.	/
394	1	(9.0)	/	-	/	/	/	/	/	.	/
395	2	41.5	(37.2)	-	/	/	/	/	/	.	/
396	3	49.5	61.0	-	/	/	/	/	/	.	/
Lederverarbeitung (ohne Herstellung)											
397	Zusammen	0.1	0.2	-	.	.	.	/	.	0.3	/
398	1	12.8	18.6	-	.	.	.	/	.	52.4	/
399	2	53.9	67.8	-	.	.	.	/	.	32.3	/
400	3	33.3	13.6	-	.	.	.	/	.	15.3	/
401	Männlich	31.1	31.7	-	.	.	.	/	.	42.1	/
402	1	(22.5)	36.1	-	.	.	.	/	.	79.0	/
403	2	55.0	56.0	-	.	.	.	/	.	12.1	/
404	3	(22.5)	(7.9)	-	.	.	.	/	.	(8.9)	/
405	Weiblich	68.9	68.3	-	.	.	.	/	.	57.9	/
406	1	(8.4)	10.5	-	.	.	.	/	.	33.2	/
407	2	53.4	73.3	-	.	.	.	/	.	47.0	/
408	3	38.2	16.2	-	.	.	.	/	.	19.8	/
Herstellung											
409	Zusammen	0.2	0.2	-	/	.	.	/	/	0.4	/
410	1	42.8	27.1	-	/	.	.	/	/	34.5	/
411	2	43.5	49.0	-	/	.	.	/	/	29.2	/
412	3	13.6	23.9	-	/	.	.	/	/	36.4	/
413	Männlich	48.7	40.5	-	/	.	.	/	/	52.7	/
414	1	64.0	34.4	-	/	.	.	/	/	45.3	/
415	2	28.2	49.8	-	/	.	.	/	/	32.6	/
416	3	7.8	15.9	-	/	.	.	/	/	22.1	/
417	Weiblich	51.3	59.5	-	/	.	.	/	/	47.3	/
418	1	22.8	22.2	-	/	.	.	/	/	22.3	/
419	2	58.1	48.4	-	/	.	.	/	/	25.4	/
420	3	19.1	29.4	-	/	.	.	/	/	52.3	/
Holzgewerbe (ohne Her											
421	Zusammen	1.8	1.7	-	.	.	1.5	1.0	.	1.6	1.2
422	1	39.8	34.4	-	.	.	59.2	53.2	.	45.5	67.7
423	2	39.0	42.8	-	.	.	25.6	36.6	.	39.8	27.8
424	3	21.2	22.7	-	.	.	15.3	10.2	.	20.6	(4.5)
425	Männlich	86.2	89.2	-	.	.	86.0	94.9	.	93.6	86.3
426	1	45.4	38.3	-	.	.	66.9	55.2	.	48.3	70.6
427	2	36.9	44.2	-	.	.	23.5	35.7	.	33.2	25.9
428	3	17.6	17.5	-	.	.	9.6	9.1	.	18.5	/
429	Weiblich	13.8	10.8	-	.	.	14.0	(5.1)	.	6.4	13.7
430	1	4.4	2.9	-	.	.	(11.5)	/	.	(5.1)	(49.2)
431	2	52.2	31.6	-	.	.	38.2	(52.6)	.	42.4	(39.5)
432	3	43.3	65.6	-	.	.	50.4	/	.	52.5	/

\*) Erläuterungen hierzu in der Einführung.

zweig, Geschlecht und Leistungsgruppe in % \*)  
1997

Nieder- sachsen	Nordrhein- Westfalen	Rheinland- Pfalz	Saarland	Sachsen	Sachsen- Anhalt	Schleswig- Holstein	Thü- ringen	Früheres Bundes- gebiet	Neue Länder u. Berlin-Ost	Laufende Nummer
gewerbe										
0.9	0.6	0.4	0.6	0.9	0.1	0.3	1.1	1.0	0.6	361
30.8	26.2	19.2	13.6	24.8	85.9	15.6	39.6	25.2	34.8	362
52.9	54.5	68.3	82.8	64.7	(14.1)	84.0	48.1	58.3	54.0	363
16.3	19.3	12.4	(3.5)	10.5	/	/	12.2	16.5	11.2	364
13.5	18.7	10.3	(8.0)	15.2	/	(4.6)	(8.5)	17.2	12.2	365
46.7	38.0	(25.4)	(37.7)	62.2	/	(83.3)	(71.8)	44.7	62.7	366
35.6	34.4	(50.7)	(49.7)	(31.7)	/	/	/	40.6	31.4	367
17.7	27.6	(23.9)	/	/	/	/	/	14.7	(5.9)	368
86.5	81.3	89.7	92.0	84.8	93.5	95.4	91.5	82.8	87.8	369
28.3	23.5	18.5	11.5	18.1	87.2	12.4	36.7	21.1	31.0	370
55.6	59.1	70.3	85.7	70.6	(12.8)	87.6	50.0	62.1	57.2	371
16.0	17.4	11.1	(2.7)	11.3	/	/	13.4	16.9	11.9	372
werbe										
0.2	0.3	2.4	.	0.1	0.2	.	0.4	0.5	0.1	373
44.5	30.9	26.5	.	(25.2)	(15.9)	.	44.8	31.1	31.2	374
35.0	39.0	42.6	.	69.4	72.9	.	38.0	43.2	54.4	375
20.4	30.2	30.9	.	/	(11.2)	.	17.2	25.7	14.4	376
54.2	57.7	41.0	.	42.3	(21.5)	.	24.2	48.0	26.6	377
56.1	39.0	37.5	.	(54.3)	(47.8)	.	(46.3)	43.4	47.7	378
35.4	40.3	35.3	.	(43.1)	(47.8)	.	(48.1)	38.4	48.3	379
8.5	20.7	27.1	.	/	/	.	/	18.2	/	380
45.8	42.3	59.0	.	57.7	78.5	.	75.8	52.0	73.4	381
30.9	19.8	18.8	.	/	/	.	44.3	19.7	25.2	382
34.6	37.1	47.7	.	88.6	79.8	.	34.7	47.7	56.6	383
34.6	43.1	33.5	.	/	(13.1)	.	21.0	32.6	18.2	384
zeugung										
.	0.1	.	/	.	/	.	.	0.1	.	385
.	31.4	.	/	.	/	.	.	31.9	.	386
.	52.7	.	/	.	/	.	.	46.2	.	387
.	15.9	.	/	.	/	.	.	21.9	.	388
.	88.6	.	/	.	/	.	.	80.9	.	389
.	34.3	.	/	.	/	.	.	37.5	.	390
.	49.1	.	/	.	/	.	.	46.4	.	391
.	16.6	.	/	.	/	.	.	16.1	.	392
.	11.4	.	/	.	/	.	.	19.1	.	393
.	80.9	.	/	.	/	.	.	8.3	.	394
.	/	.	/	.	/	.	.	45.3	.	395
.	/	.	/	.	/	.	.	46.4	.	396
von Lederbekleidung und Schuhen)										
0.0	0.0	0.3	.	.	.	.	0.3	0.1	0.1	397
62.6	16.9	33.8	.	.	.	.	53.4	30.1	43.3	398
28.0	35.5	31.9	.	.	.	.	29.0	46.2	35.7	399
(9.3)	47.5	34.3	.	.	.	.	(17.6)	23.7	21.1	400
44.9	36.7	27.4	.	.	.	.	(16.0)	34.9	15.3	401
75.0	35.8	84.2	.	.	.	.	(70.9)	54.7	(67.9)	402
/	(31.9)	(10.8)	.	.	.	.	/	32.3	/	403
/	32.3	/	.	.	.	.	/	13.0	/	404
55.1	63.3	72.6	.	.	.	.	84.0	65.1	84.7	405
52.5	/	14.7	.	.	.	.	50.0	16.8	38.8	406
(37.3)	37.7	39.9	.	.	.	.	29.7	53.7	37.3	407
/	56.3	45.4	.	.	.	.	(20.3)	29.5	23.9	408
von Schuhen										
0.1	0.2	2.1	.	0.1	0.1	/	.	0.3	0.1	409
47.2	34.1	25.6	.	/	(13.3)	/	.	31.3	(12.0)	410
31.4	34.8	44.8	.	85.3	80.0	/	.	41.4	78.9	411
21.5	31.1	29.6	.	/	/	/	.	27.3	(9.0)	412
51.1	51.4	42.4	.	(25.5)	(24.0)	/	.	46.0	30.4	413
64.7	42.6	33.5	.	/	/	/	.	42.4	(26.4)	414
30.0	36.2	38.4	.	(80.9)	/	/	.	37.1	68.7	415
(5.3)	21.2	28.1	.	/	/	/	.	20.5	/	416
48.9	48.6	57.6	.	74.5	76.0	/	.	54.0	69.6	417
28.8	25.1	19.7	.	/	/	/	.	21.9	/	418
32.8	33.2	49.6	.	(86.9)	89.5	/	.	45.1	83.4	419
38.4	41.7	30.7	.	/	/	/	.	33.0	(10.8)	420
stellung von Möbeln)										
1.5	1.3	2.9	0.9	1.0	0.9	1.7	1.3	1.6	1.1	421
44.0	49.6	53.2	59.4	65.3	28.7	25.6	57.1	43.1	56.5	422
37.8	33.3	31.9	19.6	25.4	46.5	38.2	35.5	36.9	31.3	423
18.2	17.1	14.9	21.0	9.3	24.8	36.2	7.3	20.0	12.2	424
89.8	92.0	91.9	93.4	88.4	91.3	91.1	88.4	90.1	88.2	425
48.6	52.3	53.8	63.6	70.3	31.2	28.0	63.3	46.7	61.5	426
36.7	32.7	32.9	20.4	24.7	46.6	33.6	34.4	36.4	30.4	427
14.7	15.0	13.3	16.0	(5.0)	22.2	38.4	(2.2)	16.9	8.2	428
10.2	8.0	8.1	6.6	11.6	8.7	8.9	11.6	9.9	11.8	429
(3.4)	19.1	46.2	/	(27.1)	/	/	/	10.1	19.6	430
47.7	40.1	20.7	/	30.5	(46.2)	85.8	43.9	42.1	38.0	431
48.9	40.8	33.1	93.2	(42.4)	(51.9)	(13.4)	46.3	47.8	42.4	432

2 Angaben zur Struktur der Arbeiter nach Wirtschafts-  
Januar

Laufende Nummer	Geschlecht Leistungs- Gruppe	Baden- Württem- berg	Bayern	Berlin			Branden- burg	Bremen	Hamburg	Hessen	Mecklen- burg- Vorpommern
				insgesamt	West	Ost					
Säge-, Hobel- und											
433	Zusammen	0.5	0.3	-	.	/	0.2	.	.	0.1	.
434	1	33.4	26.9	-	.	/	58.8	.	.	/	.
435	2	36.9	37.9	-	.	/	(26.9)	.	.	(54.7)	.
436	3	29.6	35.2	-	.	/	/	.	.	42.5	.
437	Männlich	91.5	93.0	-	.	/	81.8	.	.	88.8	.
438	1	36.5	28.5	-	.	/	68.8	.	.	/	.
439	2	38.2	39.8	-	.	/	(25.3)	.	.	(61.5)	.
440	3	25.3	31.7	-	.	/	/	.	.	(35.3)	.
441	Weiblich	8.5	7.0	-	.	/	(18.2)	.	.	(11.2)	.
442	1	/	/	-	.	/	/	.	.	/	.
443	2	23.2	(12.8)	-	.	/	/	.	.	/	.
444	3	76.5	82.0	-	.	/	/	.	.	(100.0)	.
Furnier-, Sperrholz-, Holzfasern											
445	Zusammen	0.2	0.4	-	.	/	.	/	.	0.5	.
446	1	41.8	40.2	-	.	/	.	/	.	58.5	.
447	2	26.2	44.5	-	.	/	.	/	.	25.0	.
448	3	32.0	15.3	-	.	/	.	/	.	16.5	.
449	Männlich	85.6	93.2	-	.	/	.	/	.	95.2	.
450	1	48.5	42.8	-	.	/	.	/	.	60.7	.
451	2	27.4	44.9	-	.	/	.	/	.	24.2	.
452	3	24.1	12.3	-	.	/	.	/	.	15.1	.
453	Weiblich	14.4	6.8	-	.	/	.	/	.	4.8	.
454	1	/	/	-	.	/	.	/	.	(15.6)	.
455	2	19.0	39.0	-	.	/	.	/	.	(40.6)	.
456	3	78.9	56.4	-	.	/	.	/	.	(43.8)	.
Papier-, Verlags-											
457	Zusammen	5.7	5.0	-	5.9	4.3	1.1	2.6	4.5	5.6	1.8
458	1	49.5	51.0	-	41.8	56.8	57.9	61.5	55.8	53.5	43.1
459	2	33.7	34.3	-	40.8	26.2	41.2	34.1	31.5	35.6	46.4
460	3	16.7	14.7	-	17.4	17.0	/	(4.5)	12.7	10.9	10.6
461	Männlich	80.2	81.7	-	74.3	76.4	75.1	79.5	74.2	82.1	71.0
462	1	57.4	58.8	-	52.4	61.7	65.2	69.3	57.2	60.7	50.9
463	2	32.0	32.6	-	38.5	23.3	34.1	28.2	32.2	32.8	39.3
464	3	10.7	8.6	-	9.1	14.9	/	/	10.6	6.5	9.8
465	Weiblich	19.8	18.3	-	25.7	23.6	24.9	20.5	25.8	17.9	29.0
466	1	17.9	16.1	-	11.2	40.9	35.9	(31.3)	51.6	20.4	23.9
467	2	40.8	42.0	-	47.6	35.5	62.7	56.6	29.6	48.3	63.6
468	3	41.4	41.9	-	41.3	23.6	/	(12.2)	18.8	31.3	(12.5)
Papier											
469	Zusammen	3.0	2.3	-	2.1	.	1.0	.	.	2.3	0.6
470	1	42.5	41.4	-	34.1	.	57.0	.	.	42.0	38.4
471	2	40.3	41.0	-	59.7	.	42.6	.	.	47.9	51.7
472	3	17.3	17.6	-	6.2	.	/	.	.	10.2	(9.9)
473	Männlich	80.9	83.6	-	77.2	.	78.2	.	.	81.1	79.8
474	1	51.0	48.6	-	42.9	.	64.5	.	.	50.2	41.4
475	2	39.2	42.0	-	54.1	.	35.0	.	.	43.5	57.4
476	3	9.8	9.5	-	(2.9)	.	/	.	.	6.3	/
477	Weiblich	19.1	16.4	-	22.8	.	21.8	.	.	18.9	20.2
478	1	6.3	5.0	-	(3.9)	.	30.1	.	.	6.8	(26.8)
479	2	44.9	35.7	-	78.7	.	69.9	.	.	66.4	(29.3)
480	3	48.8	59.3	-	17.4	.	/	.	.	26.8	(43.9)
Herstellung von Holzstoff, Zell											
481	Zusammen	1.2	0.9	-	/	/	.	/	/	0.4	/
482	1	48.6	51.8	-	/	/	.	/	/	40.3	/
483	2	42.0	42.2	-	/	/	.	/	/	45.7	/
484	3	9.4	6.0	-	/	/	.	/	/	14.0	/
485	Männlich	96.3	95.2	-	/	/	.	/	/	86.4	/
486	1	50.2	54.1	-	/	/	.	/	/	45.6	/
487	2	42.1	42.5	-	/	/	.	/	/	40.7	/
488	3	7.7	3.5	-	/	/	.	/	/	13.7	/
489	Weiblich	3.7	4.8	-	/	/	.	/	/	13.6	/
490	1	(7.0)	(6.5)	-	/	/	.	/	/	/	/
491	2	39.8	36.6	-	/	/	.	/	/	77.6	/
492	3	53.2	56.9	-	/	/	.	/	/	(15.7)	/
Papier-, Karton- und											
493	Zusammen	1.8	1.4	-	2.1	.	.	.	.	1.9	.
494	1	38.3	34.5	-	34.1	.	.	.	.	42.3	.
495	2	39.1	40.1	-	59.7	.	.	.	.	48.3	.
496	3	22.6	25.3	-	6.2	.	.	.	.	9.4	.
497	Männlich	70.5	75.9	-	77.2	.	.	.	.	80.0	.
498	1	51.8	44.0	-	42.9	.	.	.	.	51.2	.
499	2	36.5	41.6	-	54.1	.	.	.	.	44.2	.
500	3	11.8	14.4	-	(2.9)	.	.	.	.	4.6	.
501	Weiblich	29.5	24.1	-	22.8	.	.	.	.	20.0	.
502	1	6.3	4.8	-	(3.9)	.	.	.	.	6.8	.
503	2	45.4	35.6	-	78.7	.	.	.	.	64.8	.
504	3	48.4	59.6	-	17.4	.	.	.	.	28.4	.

\*) Erläuterungen hierzu in der Einführung.

zweig, Geschlecht und Leistungsgruppe in % \*)  
1997

Nieder- sachsen	Nordrhein- Westfalen	Rheinland- Pfalz	Saarland	Sachsen	Sachsen- Anhalt	Schleswig- Holstein	Thü- ringen	Früheres Bundes- gebiet	Neue Länder u. Berlin-Ost		Laufende Nummer
<b>Holzimprägnierwerke</b>											
0.2	0.4	0.2	0.1	0.2	0.1	0.2	0.1	0.3	0.1		433
50.1	49.5	45.0	(19.4)	49.6	(26.4)	(14.8)	(28.6)	39.0	47.2		434
27.5	34.5	25.9	(33.3)	39.7	56.6	62.4	(69.6)	35.8	42.6		435
22.4	15.9	29.2	47.2	(10.8)	/	22.8	/	25.2	10.2		436
96.1	89.9	92.9	90.3	95.2	88.7	100.0	85.7	91.9	91.0		437
52.1	51.6	48.4	(21.5)	52.0	(29.8)	(14.8)	(27.1)	41.3	50.2		438
28.6	34.7	26.7	(36.9)	37.1	(61.7)	62.4	(70.8)	36.9	41.8		439
19.3	13.7	24.9	(41.5)	(10.9)	/	22.8	/	21.9	(8.0)		440
(3.9)	10.1	(7.1)	/	/	/	/	/	8.1	9.0		441
/	31.5	/	/	/	/	/	/	13.7	/		442
/	33.2	/	/	/	/	/	/	24.0	(51.0)		443
(100.0)	35.3	(84.8)	/	/	/	/	/	62.3	(32.2)		444
<b>platten- und Holzspanplattenwerke</b>											
0.5	0.5	0.7	.	0.1	0.1	0.1	0.6	0.4	0.2		445
37.8	44.6	50.4	.	(73.3)	38.1	33.7	53.6	45.0	67.6		446
43.4	40.3	43.2	.	/	51.5	43.5	30.6	37.6	23.3		447
18.8	15.1	6.4	.	/	(10.3)	(22.8)	15.8	17.4	9.1		448
87.8	93.0	99.9	.	100.0	83.5	93.5	83.6	92.4	89.4		449
42.8	47.2	50.5	.	(73.3)	44.4	36.0	63.8	48.2	74.3		450
43.3	39.6	43.2	.	/	43.2	44.2	31.7	37.6	21.6		451
13.9	13.2	6.4	.	/	(12.3)	(19.8)	(4.5)	14.2	(4.1)		452
12.2	7.0	/	.	/	(16.5)	/	16.4	7.6	10.6		453
/	(10.7)	/	.	/	/	/	/	5.9	/		454
44.0	48.7	/	.	/	(93.8)	/	(25.0)	37.5	(37.8)		455
54.1	40.6	/	.	/	/	/	73.1	56.6	51.4		456
<b>und Druckgewerbe</b>											
5.3	4.3	5.0	1.3	3.8	1.2	9.8	3.6	5.1	2.6		457
54.8	45.3	46.6	51.7	45.1	53.7	49.4	45.6	49.5	47.6		458
31.8	39.5	33.4	29.1	47.2	40.4	35.6	43.3	35.4	43.7		459
13.4	15.1	20.0	19.3	7.8	5.9	15.0	11.1	15.1	8.8		460
79.8	83.7	81.9	75.7	68.6	62.8	86.0	67.8	81.6	69.0		461
65.4	51.0	53.1	59.6	55.7	64.9	54.1	55.7	56.8	57.3		462
26.4	38.9	33.0	29.6	39.8	33.0	34.0	39.6	33.6	37.3		463
8.3	10.0	13.9	10.8	4.5	(2.2)	11.9	4.7	9.7	5.3		464
20.2	16.3	18.1	24.3	31.4	37.2	14.0	32.2	18.4	31.0		465
13.3	16.0	16.9	26.9	21.8	34.8	21.0	24.4	17.5	25.8		466
53.0	42.6	35.1	27.4	63.4	53.0	45.3	51.0	43.4	57.8		467
33.7	41.4	48.1	45.7	14.9	12.2	33.7	24.6	39.2	16.4		468
<b>gewerbe</b>											
2.8	2.3	3.4	0.2	1.9	0.3	3.6	2.0	2.5	1.3		469
56.9	38.3	39.9	(22.0)	37.7	24.3	44.3	39.5	42.5	40.0		470
31.8	46.8	38.2	38.1	52.4	62.8	42.9	44.1	42.1	49.0		471
11.3	14.8	21.9	39.8	9.9	(12.8)	12.8	16.4	15.4	11.0		472
84.7	84.8	83.2	54.2	75.1	46.3	88.6	70.6	83.2	73.1		473
66.3	43.8	46.0	(39.1)	47.6	42.6	48.9	52.0	49.8	50.5		474
27.1	46.9	38.3	60.9	46.9	55.4	41.4	40.7	41.0	44.2		475
6.6	9.3	15.7	/	5.5	/	9.7	7.3	9.2	5.2		476
15.3	15.2	16.8	45.8	24.9	53.7	11.4	29.4	16.8	26.9		477
4.6	8.0	9.8	/	7.7	(8.5)	(8.7)	(9.6)	6.6	11.3		478
57.9	46.3	37.9	/	69.1	69.2	54.5	52.3	47.5	62.2		479
37.5	45.7	52.3	87.0	23.2	(22.2)	36.8	38.1	45.9	26.5		480
<b>stoff, Papier, Karton und Pappe</b>											
1.1	0.8	1.1	/	0.9	.	1.5	.	0.9	0.5		481
75.8	40.4	39.6	/	49.1	.	55.2	.	50.2	56.1		482
17.7	47.6	43.2	/	38.4	.	32.6	.	40.0	36.3		483
6.5	12.0	17.2	/	12.5	.	12.2	.	9.8	7.6		484
97.0	95.5	92.6	/	82.5	.	97.4	.	95.4	83.9		485
77.8	42.1	42.4	/	57.5	.	56.3	.	52.3	62.4		486
17.6	47.8	43.9	/	35.0	.	31.8	.	39.9	33.1		487
4.6	10.1	13.7	/	7.5	.	11.9	.	7.8	4.5		488
3.0	4.5	7.4	/	17.5	.	2.6	.	4.6	16.1		489
(10.0)	/	/	/	(9.8)	.	/	.	5.9	23.6		490
(19.1)	43.2	33.8	/	54.1	.	(62.5)	.	42.0	52.9		491
70.9	54.6	62.0	/	36.1	.	/	.	52.1	23.6		492
<b>Pappeverarbeitung</b>											
1.7	1.6	2.3	0.2	1.0	0.3	2.1	1.5	1.6	0.8		493
43.8	37.4	40.0	(22.0)	27.2	22.4	36.7	25.6	38.4	29.0		494
41.6	46.5	35.7	38.1	65.2	63.9	50.1	51.8	43.2	57.7		495
14.6	16.2	24.2	39.8	7.6	(13.7)	13.2	22.7	18.4	13.3		496
76.2	79.5	78.5	54.2	68.3	44.9	82.5	63.3	76.5	65.8		497
56.1	44.8	48.1	(39.1)	36.8	41.3	42.8	39.1	48.1	40.3		498
35.5	46.4	34.9	60.9	59.9	56.5	49.4	49.8	41.7	53.9		499
8.4	8.8	17.0	/	(3.3)	/	7.8	11.1	10.2	5.9		500
23.8	20.5	21.5	45.8	31.7	55.1	17.5	36.7	23.5	34.2		501
4.2	8.6	10.7	/	(6.6)	/	(7.9)	/	6.7	7.4		502
61.3	46.7	38.6	/	76.7	69.9	53.7	55.2	48.1	65.2		503
34.6	44.7	50.6	87.0	16.7	(23.0)	38.4	42.6	45.2	27.5		504

2 Angaben zur Struktur der Arbeiter nach Wirtschafts  
Januar

Lau- fende Nummer	Geschlecht Leistungs- Gruppe	Baden- Württem- berg	Bayern	Berlin			Branden- burg	Bremen	Hamburg	Hessen	Mecklen- burg- Vorpommern
				insgesamt	West	Ost					
Verlagsgewerbe, Druckgewerbe, Vervielfälti											
505	Zusammen	2.8	2.7	-	3.8	3.7	0.1	2.0	4.0	3.4	1.2
506	1	57.1	59.3	-	46.1	58.3	66.7	65.4	58.3	61.3	45.4
507	2	26.7	28.6	-	30.3	26.9	(27.5)	28.7	27.6	27.2	43.7
508	3	16.2	12.1	-	23.6	14.8	/	(5.9)	14.1	11.4	10.9
509	Männlich	79.5	80.1	-	72.6	76.5	(43.1)	78.6	74.1	82.7	66.5
510	1	64.3	68.0	-	58.0	62.5	(77.3)	73.6	58.5	67.8	56.7
511	2	24.1	24.2	-	29.2	23.1	/	23.1	29.4	25.6	28.4
512	3	11.6	7.8	-	12.7	14.4	/	/	12.1	6.6	14.9
513	Weiblich	20.5	19.9	-	27.4	23.5	(56.9)	21.4	25.9	17.3	33.5
514	1	29.4	24.0	-	14.5	44.7	(58.6)	(35.3)	57.7	30.5	23.0
515	2	36.6	46.4	-	33.1	(39.2)	(34.5)	49.2	22.4	34.9	74.1
516	3	34.0	29.5	-	52.3	(16.1)	/	(15.4)	19.9	34.6	/
Verlags											
517	Zusammen	0.5	0.6	-	.	.	.	/	.	0.6	0.9
518	1	58.9	66.1	-	.	.	.	/	.	45.2	62.0
519	2	26.1	23.4	-	.	.	.	/	.	28.1	23.1
520	3	15.0	10.5	-	.	.	.	/	.	26.7	14.9
521	Männlich	79.4	85.2	-	.	.	.	/	.	85.2	80.7
522	1	65.5	72.8	-	.	.	.	/	.	50.5	63.9
523	2	24.4	19.3	-	.	.	.	/	.	28.0	19.3
524	3	10.1	7.9	-	.	.	.	/	.	21.5	16.8
525	Weiblich	20.6	14.8	-	.	.	.	/	.	14.8	19.3
526	1	33.4	27.3	-	.	.	.	/	.	14.4	54.4
527	2	32.9	46.9	-	.	.	.	/	.	28.8	(38.6)
528	3	33.7	25.7	-	.	.	.	/	.	56.7	/
Druckge											
529	Zusammen	2.3	2.0	-	2.8	3.5	0.1	2.0	3.5	2.8	/
530	1	56.8	57.2	-	49.5	60.1	83.3	65.4	59.7	64.6	/
531	2	26.8	30.2	-	29.5	25.9	/	28.7	29.9	27.0	/
532	3	16.4	12.7	-	21.0	13.9	/	(5.9)	10.4	8.4	/
533	Männlich	79.6	78.5	-	76.0	77.2	(44.4)	78.6	74.8	82.2	/
534	1	64.0	66.4	-	60.0	63.8	(81.3)	73.6	58.6	71.3	/
535	2	24.1	25.8	-	27.2	22.2	/	23.1	32.0	25.1	/
536	3	11.9	7.8	-	12.8	14.1	/	/	9.3	3.5	/
537	Weiblich	20.4	21.5	-	24.0	22.8	(55.6)	21.4	25.2	17.8	/
538	1	28.6	23.3	-	16.2	47.9	(85.0)	(35.3)	62.9	33.2	/
539	2	37.3	46.3	-	36.8	(38.6)	/	49.2	23.4	35.9	/
540	3	34.1	30.4	-	46.9	(13.5)	/	(15.4)	13.7	30.9	/
Kokerei, Mineralölverarbeitung, Herstellung											
541	Zusammen	0.1	0.2	-	/	/	.	.	3.1	0.1	/
542	1	86.2	69.7	-	/	/	.	.	91.1	81.2	/
543	2	12.2	30.0	-	/	/	.	.	7.4	(11.6)	/
544	3	(1.6)	/	-	/	/	.	.	(1.5)	(7.2)	/
545	Männlich	98.7	99.9	-	/	/	.	.	97.6	92.0	/
546	1	86.9	69.8	-	/	/	.	.	92.6	85.8	/
547	2	11.6	30.0	-	/	/	.	.	6.7	(8.7)	/
548	3	(1.5)	/	-	/	/	.	.	(0.7)	/	/
549	Weiblich	(1.3)	/	-	/	/	.	.	2.4	(8.0)	/
550	1	/	/	-	/	/	.	.	(30.3)	/	/
551	2	/	/	-	/	/	.	.	(36.4)	/	/
552	3	/	/	-	/	/	.	.	(33.3)	/	/
Koke											
553	Zusammen	/	/	-	/	/	/	/	/	/	/
554	1	/	/	-	/	/	/	/	/	/	/
555	2	/	/	-	/	/	/	/	/	/	/
556	3	/	/	-	/	/	/	/	/	/	/
557	Männlich	/	/	-	/	/	/	/	/	/	/
558	1	/	/	-	/	/	/	/	/	/	/
559	2	/	/	-	/	/	/	/	/	/	/
560	3	/	/	-	/	/	/	/	/	/	/
561	Weiblich	/	/	-	/	/	/	/	/	/	/
562	1	/	/	-	/	/	/	/	/	/	/
563	2	/	/	-	/	/	/	/	/	/	/
564	3	/	/	-	/	/	/	/	/	/	/
Mineralöl											
565	Zusammen	0.1	0.2	-	/	/	.	.	3.1	0.0	/
566	1	86.2	69.6	-	/	/	.	.	91.1	(30.6)	/
567	2	12.2	30.1	-	/	/	.	.	7.4	(41.7)	/
568	3	(1.6)	/	-	/	/	.	.	(1.5)	(27.8)	/
569	Männlich	98.7	99.9	-	/	/	.	.	97.6	(72.2)	/
570	1	86.9	69.7	-	/	/	.	.	92.6	/	/
571	2	11.6	30.1	-	/	/	.	.	6.7	(42.3)	/
572	3	(1.5)	/	-	/	/	.	.	(0.7)	/	/
573	Weiblich	(1.3)	/	-	/	/	.	.	2.4	(27.8)	/
574	1	/	/	-	/	/	.	.	(30.3)	/	/
575	2	/	/	-	/	/	.	.	(36.4)	/	/
576	3	/	/	-	/	/	.	.	(33.3)	/	/

\*) Erläuterungen hierzu in der Einführung.



zweig, Geschlecht und Leistungsgruppe in % \*)  
1997

Nieder- sachsen	Nordrhein- Westfalen	Rheinland- Pfalz	Saarland	Sachsen	Sachsen- Anhalt	Schleswig- Holstein	Thü- ringen	Früheres Bundes- gebiet	Neue Länder u. Berlin-Ost		Laufende Nummer
gung von bespielten Ton-, Bild- und Datenträgern											
2.5	2.0	1.6	1.1	1.8	0.9	6.2	1.6	2.6	1.4		505
52.6	53.4	60.9	56.1	53.0	64.4	52.4	53.3	56.3	54.7		506
31.7	31.1	23.0	27.7	41.5	32.2	31.4	42.2	28.9	38.6		507
15.8	15.5	16.1	16.2	5.5	(3.4)	16.2	4.5	14.8	6.7		508
74.2	82.5	79.3	78.9	61.6	68.9	84.4	64.2	80.1	65.2		509
64.2	59.7	69.2	61.7	66.3	70.4	57.2	60.9	63.8	64.5		510
25.4	29.4	21.2	26.4	30.5	27.4	29.6	38.0	26.1	30.0		511
10.4	10.9	9.7	11.9	3.2	/	13.3	/	10.1	5.4		512
25.8	17.5	20.7	21.1	38.4	31.1	15.6	35.8	19.9	34.8		513
19.1	24.1	29.2	34.9	31.6	51.3	26.2	39.6	26.3	36.3		514
49.7	38.9	30.1	32.5	59.3	42.8	41.4	49.7	40.0	54.6		515
31.2	37.0	40.7	32.5	9.1	(5.9)	32.4	(10.7)	33.7	9.1		516
gewerbe											
0.5	0.1	0.4	.	0.9	0.4	0.5	0.4	0.4	0.5		517
64.3	37.9	62.7	.	60.5	65.9	46.4	38.5	58.9	58.8		518
22.2	26.0	21.0	.	33.3	34.1	30.9	54.0	24.8	34.2		519
13.5	36.1	16.3	.	6.3	/	22.7	(7.5)	16.3	7.0		520
87.1	68.5	85.5	.	73.2	76.6	74.6	76.5	82.5	75.0		521
66.8	51.9	67.9	.	69.0	71.8	58.5	42.0	65.4	65.4		522
20.4	33.1	18.5	.	29.3	28.2	28.1	56.6	22.7	30.3		523
12.8	15.0	13.5	.	(1.7)	/	13.4	/	11.9	4.3		524
12.9	31.5	14.5	.	26.8	23.4	25.4	23.5	17.5	25.0		525
47.7	/	(31.9)	.	37.0	46.9	(10.7)	(27.3)	28.1	39.0		526
34.2	(10.7)	35.6	.	44.2	53.1	(39.2)	(45.5)	34.8	45.8		527
18.1	82.0	32.5	.	18.9	/	50.2	(27.3)	37.1	15.1		528
werbe											
1.8	2.0	1.2	0.6	0.9	0.5	5.5	1.3	2.2	0.8		529
50.9	53.9	60.3	54.7	48.7	63.2	52.4	57.4	56.2	55.7		530
31.7	31.2	23.7	28.8	46.1	30.6	31.6	38.9	29.4	37.5		531
17.4	14.8	16.0	16.5	5.2	(6.2)	16.1	(3.7)	14.4	6.8		532
71.5	82.9	77.3	72.5	53.1	62.4	85.7	60.8	79.9	61.3		533
64.6	59.9	69.6	63.7	63.1	68.9	56.4	67.6	63.7	65.3		534
24.9	29.3	22.1	28.9	31.5	26.6	30.1	31.4	26.6	28.1		535
10.6	10.8	8.3	(7.4)	(5.4)	/	13.5	/	9.8	6.5		536
28.5	17.1	22.7	27.5	46.9	37.6	14.3	39.2	20.1	38.7		537
16.7	25.1	28.6	30.9	32.4	53.6	28.2	41.7	26.5	40.4		538
48.9	40.6	29.0	28.5	62.7	37.3	40.5	50.5	40.5	52.3		539
34.4	34.3	42.4	40.7	(4.9)	(9.1)	31.3	(7.9)	33.0	7.3		540
und Verarbeitung von Spalt- und Brutstoffen											
0.3	0.3	0.1	.	0.3	0.5	0.5	/	0.2	0.5		541
69.2	83.5	87.6	.	99.1	83.6	93.3	/	81.7	93.4		542
26.9	12.1	(12.4)	.	/	14.1	(6.4)	/	15.6	6.0		543
4.0	4.4	/	.	/	/	/	/	2.6	(0.6)		544
98.7	99.7	89.5	.	76.3	80.4	98.8	/	98.7	81.4		545
69.9	83.7	96.8	.	99.6	86.5	94.0	/	82.5	93.8		546
27.2	12.1	/	.	/	11.9	(5.8)	/	15.3	5.8		547
(2.9)	4.2	/	.	/	/	/	/	2.3	/		548
(1.3)	/	(10.5)	.	23.7	19.6	/	/	1.3	18.6		549
/	/	/	.	97.5	71.6	/	/	(25.0)	91.4		550
/	/	(90.9)	.	/	(23.0)	/	/	42.7	(6.9)		551
(83.3)	/	/	.	/	/	/	/	32.3	/		552
rei											
/	0.1	/	.	/	/	/	/	.	/		553
/	91.2	/	.	/	/	/	/	.	/		554
/	7.3	/	.	/	/	/	/	.	/		555
/	(1.5)	/	.	/	/	/	/	.	/		556
/	100.0	/	.	/	/	/	/	.	/		557
/	91.2	/	.	/	/	/	/	.	/		558
/	7.3	/	.	/	/	/	/	.	/		559
/	(1.5)	/	.	/	/	/	/	.	/		560
/	/	/	.	/	/	/	/	.	/		561
/	/	/	.	/	/	/	/	.	/		562
/	/	/	.	/	/	/	/	.	/		563
/	/	/	.	/	/	/	/	.	/		564
verarbeitung											
0.2	0.1	0.1	.	.	0.5	0.5	/	0.2	0.5		565
76.1	75.5	87.6	.	.	83.6	93.3	/	80.3	93.4		566
20.5	17.2	(12.4)	.	.	14.1	(6.4)	/	16.8	6.0		567
(3.4)	7.3	/	.	.	/	/	/	2.9	(0.6)		568
98.8	99.4	89.5	.	.	80.4	98.8	/	98.4	81.4		569
77.0	75.8	96.8	.	.	86.5	94.0	/	81.2	93.8		570
20.7	17.1	/	.	.	11.9	(5.8)	/	16.4	5.8		571
(2.3)	7.1	/	.	.	/	/	/	2.5	/		572
/	/	(10.5)	.	.	19.6	/	/	1.6	18.6		573
/	/	/	.	.	71.6	/	/	(23.9)	91.4		574
/	/	(90.9)	.	.	(23.0)	/	/	43.5	(6.9)		575
/	/	/	.	.	/	/	/	32.6	/		576

Lau- fende Nummer	Geschlecht Leistungs- Gruppe	Baden- Württem- berg	Bayern	Berlin			Branden- burg	Bremen	Hamburg	Hessen	Mecklen- burg- Vorpommern
				insgesamt	West	Ost					
Herstellung und Verarbeitung											
577	Zusammen	/	.	-	/	/	/	/	/	.	/
578	1	/	.	-	/	/	/	/	/	.	/
579	2	/	.	-	/	/	/	/	/	.	/
580	3	/	.	-	/	/	/	/	/	.	/
581	Männlich	/	.	-	/	/	/	/	/	.	/
582	1	/	.	-	/	/	/	/	/	.	/
583	2	/	.	-	/	/	/	/	/	.	/
584	3	/	.	-	/	/	/	/	/	.	/
585	Weiblich	/	.	-	/	/	/	/	/	.	/
586	1	/	.	-	/	/	/	/	/	.	/
587	2	/	.	-	/	/	/	/	/	.	/
588	3	/	.	-	/	/	/	/	/	.	/
Chemische											
589	Zusammen	3.3	4.6	-	4.9	.	4.8	1.0	6.2	9.5	0.5
590	1	40.5	40.0	-	31.8	.	35.6	19.3	38.2	57.3	88.9
591	2	44.7	41.5	-	40.7	.	44.4	37.7	46.5	31.7	(10.5)
592	3	14.9	18.5	-	27.5	.	19.9	43.0	15.4	11.0	/
593	Männlich	76.9	81.9	-	60.3	.	68.0	70.9	72.2	84.9	98.1
594	1	50.5	47.4	-	47.9	.	44.1	27.2	47.5	64.8	89.3
595	2	43.9	40.2	-	40.8	.	44.2	52.0	42.7	29.5	(10.7)
596	3	5.6	12.4	-	11.3	.	11.8	20.9	9.8	5.7	/
597	Weiblich	23.1	18.1	-	39.7	.	32.0	29.1	27.8	15.1	/
598	1	7.3	6.6	-	7.3	.	17.7	/	13.8	15.3	/
599	2	47.1	47.5	-	40.5	.	45.0	/	56.3	44.0	/
600	3	45.7	45.9	-	52.2	.	37.3	97.1	29.9	40.7	/
Herstellung von											
601	Zusammen	0.8	1.6	-	/	/	1.9	.	.	4.9	.
602	1	55.8	63.4	-	/	/	39.6	.	.	77.0	.
603	2	39.0	32.9	-	/	/	58.2	.	.	21.4	.
604	3	5.2	3.7	-	/	/	(2.2)	.	.	1.6	.
605	Männlich	95.4	94.7	-	/	/	84.2	.	.	92.3	.
606	1	57.9	66.2	-	/	/	42.0	.	.	80.5	.
607	2	38.2	31.9	-	/	/	56.2	.	.	18.6	.
608	3	3.8	2.0	-	/	/	(1.8)	.	.	0.9	.
609	Weiblich	4.6	5.3	-	/	/	15.8	.	.	7.7	.
610	1	(11.8)	13.4	-	/	/	26.8	.	.	34.9	.
611	2	55.5	51.3	-	/	/	68.8	.	.	54.4	.
612	3	32.7	35.4	-	/	/	/	.	.	10.7	.
H. v. Schädlingsbekämpfungs- u. Pflanzenschutzm.; H. v. Anstrichmitteln, Druckfarben u. Kitten; H. v. Pharma											
613	Zusammen	2.3	2.0	-	.	.	0.6	.	5.5	4.0	.
614	1	36.4	30.2	-	.	.	65.1	.	34.2	39.7	.
615	2	44.7	49.2	-	.	.	25.3	.	48.6	43.2	.
616	3	18.8	20.6	-	.	.	(9.6)	.	17.2	17.1	.
617	Männlich	68.9	69.6	-	.	.	73.6	.	69.0	74.5	.
618	1	49.7	40.5	-	.	.	80.5	.	43.4	50.4	.
619	2	44.0	51.0	-	.	.	18.6	.	45.1	44.0	.
620	3	6.3	8.6	-	.	.	/	.	11.5	5.6	.
621	Weiblich	31.1	30.4	-	.	.	26.4	.	31.0	25.5	.
622	1	7.1	6.7	-	.	.	(22.1)	.	13.8	8.5	.
623	2	46.3	45.1	-	.	.	44.2	.	56.4	40.7	.
624	3	46.6	48.3	-	.	.	(33.8)	.	29.8	50.8	.
Herstellung von											
625	Zusammen	.	0.9	-	.	/	2.3	/	/	.	/
626	1	.	20.8	-	.	/	25.1	/	/	.	/
627	2	.	39.8	-	.	/	37.6	/	/	.	/
628	3	.	39.4	-	.	/	37.2	/	/	.	/
629	Männlich	.	86.3	-	.	/	53.2	/	/	.	/
630	1	.	23.8	-	.	/	34.4	/	/	.	/
631	2	.	37.1	-	.	/	37.0	/	/	.	/
632	3	.	39.0	-	.	/	28.6	/	/	.	/
633	Weiblich	.	13.7	-	.	/	46.8	/	/	.	/
634	1	.	(1.6)	-	.	/	14.5	/	/	.	/
635	2	.	56.7	-	.	/	38.4	/	/	.	/
636	3	.	41.7	-	.	/	47.0	/	/	.	/
Herstellung von Gummi-											
637	Zusammen	5.4	5.5	-	4.5	.	2.1	0.6	4.8	7.9	0.7
638	1	29.5	33.6	-	41.2	.	25.3	19.8	44.5	29.3	29.8
639	2	40.6	41.3	-	41.1	.	55.5	20.3	45.0	44.4	67.3
640	3	29.9	25.1	-	17.7	.	19.2	59.9	10.6	26.2	/
641	Männlich	73.7	75.6	-	90.7	.	68.6	80.6	86.5	83.1	82.0
642	1	38.7	43.6	-	44.8	.	34.0	24.0	50.0	34.4	35.3
643	2	42.9	39.9	-	41.1	.	57.3	25.1	46.7	47.5	62.2
644	3	18.4	16.6	-	14.1	.	8.7	50.8	3.3	18.1	/
645	Weiblich	26.3	24.4	-	9.3	.	31.4	19.4	13.5	16.9	18.0
646	1	3.6	2.8	-	(6.2)	.	(6.3)	/	(8.9)	4.5	/
647	2	34.2	45.6	-	41.2	.	51.7	/	34.0	29.5	90.9
648	3	62.2	51.6	-	52.6	.	42.0	97.7	57.0	66.0	/

\*) Erläuterungen hierzu in der Einführung.

zweig, Geschlecht und Leistungsgruppe in % \*)  
1997

Nieder- sachsen	Nordrhein- Westfalen	Rheinland- Pfalz	Saarland	Sachsen	Sachsen- Anhalt	Schleswig- Holstein	Thü- ringen	Früheres Bundes- gebiet	Neue Länder u. Berlin-Ost		Laufende Nummer
von Spalt- und Brutstoffen											
.	.	/	/	/	/	/	/	0.0	/		577
.	.	/	/	/	/	/	/	64.0	/		578
.	.	/	/	/	/	/	/	32.3	/		579
.	.	/	/	/	/	/	/	(3.7)	/		580
.	.	/	/	/	/	/	/	98.7	/		581
.	.	/	/	/	/	/	/	64.2	/		582
.	.	/	/	/	/	/	/	32.4	/		583
.	.	/	/	/	/	/	/	(3.4)	/		584
.	.	/	/	/	/	/	/	/	/		585
.	.	/	/	/	/	/	/	/	/		586
.	.	/	/	/	/	/	/	/	/		587
.	.	/	/	/	/	/	/	/	/		588
Industrie											
3.8	6.2	15.6	0.4	2.8	5.8	5.3	1.9	5.6	3.3		589
45.0	52.1	56.7	27.4	41.0	60.7	39.7	70.2	48.8	50.3		590
41.4	40.0	39.3	46.5	45.5	30.8	32.2	25.6	39.6	37.6		591
13.6	7.9	4.0	26.0	13.5	8.5	28.2	4.3	11.6	12.1		592
85.6	92.4	92.2	70.9	64.3	72.5	74.1	81.0	86.0	69.7		593
51.3	54.9	59.8	38.7	51.8	69.3	52.1	78.8	54.9	60.5		594
42.2	39.6	38.1	52.6	39.0	27.8	30.2	19.3	38.6	33.2		595
6.4	5.5	2.2	(8.8)	9.2	2.9	17.8	(1.9)	6.5	6.3		596
14.4	7.6	7.8	29.1	35.7	27.5	25.9	19.0	14.0	30.3		597
7.2	17.8	20.9	/	21.6	37.7	4.2	33.7	11.2	26.9		598
36.6	45.6	53.4	(31.7)	57.1	38.8	37.9	52.0	45.6	47.6		599
56.2	36.6	25.6	68.3	21.3	23.5	57.9	(14.3)	43.2	25.5		600
chemischen Grundstoffen											
2.0	3.6	12.1	0.1	0.6	3.9	1.6	1.2	2.8	1.5		601
58.3	64.8	62.0	(44.7)	46.8	75.8	79.3	86.0	64.9	66.6		602
34.1	33.1	36.8	(42.1)	47.6	23.9	19.6	13.9	32.5	32.1		603
7.7	2.1	1.2	/	5.6	/	(1.1)	/	2.6	1.4		604
92.2	97.2	95.7	100.0	75.2	81.1	99.7	94.8	95.5	83.1		605
62.9	65.8	63.1	(44.7)	50.3	77.2	79.5	88.0	66.7	69.1		606
34.2	32.6	35.8	(42.1)	44.9	22.6	19.6	11.8	31.6	29.9		607
2.9	1.6	1.1	/	(4.8)	/	(0.9)	/	1.6	1.0		608
7.8	2.8	4.3	/	24.8	18.9	/	5.2	4.5	16.9		609
(3.4)	32.1	37.6	/	36.2	69.5	/	(48.5)	26.8	54.4		610
32.5	48.9	58.4	/	55.9	29.5	/	(51.5)	50.9	42.6		611
64.1	19.0	4.0	/	(7.9)	/	/	/	22.3	(3.0)		612
zeit. Erzeugn.; H. v. Seifen, Wasch-, Reinigungs- und Körperpflegem.; H. v. sonst. chemischen Erzeugnissen											
1.8	2.4	3.2	0.3	1.9	1.8	3.1	0.7	2.5	1.3		613
30.7	35.1	40.8	21.5	43.8	29.5	21.9	44.7	34.6	41.2		614
49.1	49.5	44.3	48.1	46.6	44.7	40.0	44.4	46.5	44.2		615
20.2	15.4	14.9	30.5	9.6	25.8	38.2	10.9	18.9	14.7		616
78.1	85.0	80.8	60.9	61.7	53.0	58.5	58.6	74.9	58.9		617
36.8	38.8	48.3	35.2	57.7	46.5	34.4	54.5	43.3	56.6		618
52.2	50.3	44.4	58.5	37.6	42.9	42.1	39.0	47.5	37.6		619
11.0	10.9	7.3	/	4.7	10.6	23.5	(6.5)	9.2	5.8		620
21.9	15.0	19.2	39.1	38.3	47.0	41.5	41.4	25.1	41.1		621
8.6	14.2	9.6	/	21.2	10.4	4.2	30.7	8.7	19.0		622
38.2	44.9	43.5	(31.7)	61.2	46.7	37.1	52.1	43.7	53.7		623
53.2	40.9	46.9	68.3	17.6	42.9	58.8	(17.2)	47.7	27.3		624
Chemiefasern											
.	0.2	.	/	.	.	.	/	0.4	0.5		625
.	27.5	.	/	.	.	.	/	22.1	23.0		626
.	51.0	.	/	.	.	.	/	46.2	37.6		627
.	21.4	.	/	.	.	.	/	31.7	39.3		628
.	95.6	.	/	.	.	.	/	89.6	55.9		629
.	28.7	.	/	.	.	.	/	24.4	30.9		630
.	51.8	.	/	.	.	.	/	44.8	36.9		631
.	19.5	.	/	.	.	.	/	30.8	32.1		632
.	4.4	.	/	.	.	.	/	10.4	44.1		633
.	/	.	/	.	.	.	/	(1.7)	13.0		634
.	(34.4)	.	/	.	.	.	/	58.9	38.5		635
.	63.0	.	/	.	.	.	/	39.4	48.5		636
und Kunststoffwaren											
6.4	4.6	7.7	5.2	2.0	2.1	4.5	4.7	5.5	2.3		637
28.3	26.4	30.6	25.7	27.2	24.5	29.4	19.3	29.7	24.4		638
43.1	41.3	45.7	52.7	55.4	64.3	54.2	61.3	42.6	53.4		639
28.6	32.3	23.8	21.7	17.4	11.2	16.3	19.4	27.7	16.2		640
83.2	78.9	89.2	79.9	69.4	73.7	77.1	67.9	79.3	70.6		641
32.9	31.3	32.8	31.9	36.9	27.5	36.7	26.5	36.1	31.6		642
46.6	46.0	48.9	51.8	54.8	64.3	53.0	61.4	45.0	59.4		643
20.5	22.6	18.3	16.3	8.3	8.2	10.3	12.1	18.8	9.0		644
16.8	21.1	10.8	20.1	30.6	26.3	22.9	32.1	20.7	29.4		645
5.5	8.1	11.7	/	5.5	15.9	5.0	4.0	5.1	7.1		646
25.9	23.6	19.3	56.0	56.5	64.6	58.1	61.3	33.3	59.2		647
68.6	68.4	69.0	43.1	38.0	19.6	36.8	34.7	61.6	33.6		648

2 Angaben zur Struktur der Arbeiter nach Wirtschafts  
Januar

Lau- fende Nummer	Geschlecht Leistungs- Gruppe	Baden- Württem- berg	Bayern	Berlin			Branden- burg	Bremen	Hamburg	Hessen	Mecklen- burg- Vorpommern
				insgesamt	West	Ost					
Herstellung von											
649	Zusammen	1.1	0.7	-	0.2	.	0.7	.	.	3.4	/
650	1	24.1	21.4	-	(19.0)	.	23.2	.	.	17.9	/
651	2	42.9	46.9	-	63.0	.	68.8	.	.	55.8	/
652	3	33.0	31.7	-	(18.0)	.	(7.9)	.	.	26.3	/
653	Männlich	77.5	65.9	-	78.0	.	87.9	.	.	91.3	/
654	1	30.4	31.3	-	(24.4)	.	23.7	.	.	19.5	/
655	2	45.8	50.6	-	69.2	.	67.2	.	.	57.9	/
656	3	23.8	18.1	-	/	.	(9.0)	.	.	22.5	/
657	Weiblich	22.5	34.1	-	(22.0)	.	12.1	.	.	8.7	/
658	1	2.4	2.3	-	/	.	/	.	.	(1.3)	/
659	2	33.0	39.7	-	/	.	80.5	.	.	33.2	/
660	3	64.6	58.1	-	(59.1)	.	/	.	.	65.5	/
Herstellung von											
661	Zusammen	4.3	4.7	-	4.4	.	1.4	.	.	4.5	0.7
662	1	30.8	35.5	-	42.0	.	26.3	.	.	38.0	29.8
663	2	40.1	40.4	-	40.3	.	49.2	.	.	35.8	67.3
664	3	29.1	24.1	-	17.7	.	24.5	.	.	26.2	/
665	Männlich	72.8	77.2	-	91.2	.	59.4	.	.	76.8	82.0
666	1	40.9	45.2	-	45.4	.	41.2	.	.	47.8	35.3
667	2	42.2	38.4	-	40.2	.	50.4	.	.	38.1	62.2
668	3	16.9	16.4	-	14.4	.	8.4	.	.	14.1	/
669	Weiblich	27.2	22.8	-	8.8	.	40.6	.	.	23.2	18.0
670	1	3.8	2.9	-	(6.7)	.	(4.5)	.	.	5.4	/
671	2	34.5	47.0	-	41.2	.	47.6	.	.	28.4	90.9
672	3	61.7	50.1	-	52.0	.	47.9	.	.	66.2	/
Glasgewerbe, Keramik, Verar											
673	Zusammen	2.2	6.1	-	2.0	.	3.8	1.3	.	2.6	0.8
674	1	41.4	38.3	-	44.7	.	49.4	36.7	.	44.3	53.2
675	2	41.8	37.3	-	39.8	.	46.8	34.7	.	39.5	42.5
676	3	16.8	24.3	-	15.5	.	3.8	28.7	.	16.2	/
677	Männlich	90.1	79.7	-	86.3	.	89.4	84.1	.	90.1	98.2
678	1	45.5	47.2	-	48.6	.	51.4	41.5	.	48.6	54.2
679	2	43.4	41.5	-	40.1	.	45.7	39.1	.	38.8	41.5
680	3	11.1	11.3	-	11.3	.	2.9	19.4	.	12.6	/
681	Weiblich	9.9	20.3	-	13.7	.	10.6	15.9	.	9.9	/
682	1	4.0	3.6	-	20.5	.	32.2	/	.	5.5	/
683	2	27.3	20.9	-	37.5	.	56.1	/	.	45.3	/
684	3	68.7	75.6	-	42.0	.	(11.7)	77.5	.	49.2	/
Herstellung und Ver											
685	Zusammen	0.5	1.6	-	.	.	.	.	.	0.7	/
686	1	33.4	37.0	-	.	.	.	.	.	39.8	/
687	2	39.0	42.1	-	.	.	.	.	.	39.1	/
688	3	27.6	20.9	-	.	.	.	.	.	21.1	/
689	Männlich	79.4	82.4	-	.	.	.	.	.	78.8	/
690	1	40.9	43.9	-	.	.	.	.	.	48.9	/
691	2	41.8	42.8	-	.	.	.	.	.	37.9	/
692	3	17.3	13.3	-	.	.	.	.	.	13.2	/
693	Weiblich	20.6	17.6	-	.	.	.	.	.	21.2	/
694	1	(4.3)	4.5	-	.	.	.	.	.	(6.2)	/
695	2	28.5	38.9	-	.	.	.	.	.	43.4	/
696	3	67.3	56.7	-	.	.	.	.	.	50.4	/
Keramik, Herstellung von keramischen											
697	Zusammen	0.4	2.5	-	.	/	0.3	.	.	0.5	(0.1)
698	1	23.9	25.3	-	.	/	22.2	.	.	34.6	/
699	2	49.0	35.7	-	.	/	68.3	.	.	44.2	(84.2)
700	3	27.1	38.9	-	.	/	(9.6)	.	.	21.1	/
701	Männlich	75.3	62.7	-	.	/	68.3	.	.	86.4	(73.7)
702	1	30.6	38.4	-	.	/	(22.8)	.	.	38.9	/
703	2	57.0	48.0	-	.	/	72.8	.	.	46.5	(78.6)
704	3	12.3	13.6	-	.	/	/	.	.	14.6	/
705	Weiblich	24.7	37.3	-	.	/	31.7	.	.	13.6	/
706	1	(3.5)	3.4	-	.	/	(20.8)	.	.	(7.2)	/
707	2	24.5	15.2	-	.	/	58.5	.	.	30.1	/
708	3	72.0	81.5	-	.	/	(20.8)	.	.	62.7	/
Metallerzeugung und -bearbeitung,											
709	Zusammen	9.6	7.3	-	7.3	8.3	9.2	.	8.0	11.1	2.4
710	1	50.4	46.4	-	60.2	81.1	53.9	.	55.4	49.8	63.5
711	2	27.0	43.7	-	30.7	17.0	40.2	.	30.5	39.9	35.3
712	3	22.6	9.8	-	9.1	(2.0)	5.9	.	14.1	10.2	(1.2)
713	Männlich	84.7	87.6	-	80.9	97.1	87.5	.	94.9	90.1	98.1
714	1	58.6	52.4	-	71.4	83.0	58.2	.	58.2	54.8	64.2
715	2	27.4	40.3	-	25.1	15.8	37.2	.	31.4	39.0	34.7
716	3	14.0	7.3	-	3.5	(1.2)	4.5	.	10.4	6.2	/
717	Weiblich	15.3	12.4	-	19.1	2.9	12.5	.	5.1	9.9	(1.9)
718	1	5.1	4.1	-	12.8	/	23.8	.	/	5.3	/
719	2	25.0	67.9	-	54.5	(58.0)	60.7	.	(12.8)	48.4	/
720	3	69.9	28.0	-	32.6	(26.8)	15.5	.	85.0	46.3	/

\*) Erläuterungen hierzu in der Einführung.

zweig, Geschlecht und Leistungsgruppe in % \*)  
1997

Nieder- sachsen	Nordrhein- westfalen	Rheinland- Pfalz	Saarland	Sachsen	Sachsen- Anhalt	Schleswig- Holstein	Thü- ringen	Früheres Bundes- gebiet	Neue Länder u. Berlin-Ost	Laufende Nummer
Gummiwaren										
1.5	0.8	2.0	3.4	0.4	(0.0)	1.1	1.8	1.3	0.6	649
20.7	23.5	22.3	26.0	20.8	(65.0)	25.3	13.1	23.0	20.5	650
37.6	37.9	64.5	54.8	70.7	/	57.6	66.2	47.6	66.1	651
41.7	38.6	13.2	19.2	8.4	/	17.1	20.7	29.4	13.4	652
83.3	86.6	96.1	80.7	74.3	(55.0)	75.2	69.9	83.7	75.5	653
24.4	26.9	23.0	32.1	27.0	(100.0)	29.8	16.7	27.0	24.8	654
43.3	40.4	64.9	54.1	71.2	/	66.1	74.7	50.6	69.5	655
32.3	32.7	12.1	13.8	/	/	(4.1)	8.6	22.4	5.7	656
16.7	13.4	3.9	19.3	25.7	/	24.8	30.1	16.3	24.5	657
(2.5)	(1.8)	/	/	/	/	(11.6)	(4.7)	2.7	7.5	658
9.2	21.5	54.5	58.0	69.5	/	31.7	46.6	32.4	55.6	659
88.3	76.7	40.9	41.8	27.5	/	56.7	48.7	65.0	36.9	660
Kunststoffwaren										
4.9	3.8	5.7	1.8	1.6	2.1	3.4	2.9	4.2	1.7	661
30.6	27.0	33.4	25.1	29.1	23.9	30.8	23.0	31.7	25.8	662
44.8	42.0	39.1	48.6	50.9	64.8	53.1	58.4	41.1	56.9	663
24.6	31.0	27.5	26.3	20.0	11.3	16.1	18.6	27.2	17.3	664
83.1	77.3	86.8	78.4	67.9	74.0	77.7	66.8	78.0	68.9	665
35.5	32.4	36.6	31.4	40.0	26.8	38.9	32.6	39.1	34.3	666
47.6	47.4	42.7	47.5	49.7	64.9	48.9	53.1	43.2	55.4	667
16.9	20.3	20.7	21.1	10.3	8.3	12.2	14.3	17.7	10.3	668
16.9	22.7	13.2	21.6	32.1	26.0	22.3	33.2	22.0	31.1	669
6.4	8.8	(12.5)	/	(6.0)	15.8	(2.7)	(3.7)	5.7	7.1	670
30.9	23.8	15.6	52.5	53.5	64.4	67.6	69.2	33.5	60.3	671
62.6	67.4	71.9	45.2	40.5	19.8	29.7	27.1	60.8	32.7	672
beitung von Steinen und Erden										
4.2	2.7	7.0	3.4	4.3	4.7	5.0	7.8	3.6	4.5	673
41.8	40.7	43.4	24.8	43.2	46.2	48.6	47.8	40.6	47.4	674
43.5	42.9	39.3	36.1	43.0	46.8	37.8	40.0	40.2	42.4	675
14.7	16.5	17.3	39.1	13.8	7.0	13.6	12.2	19.2	10.2	676
93.3	95.4	90.2	78.8	79.2	92.3	95.1	78.9	88.1	84.3	677
44.6	42.2	47.1	31.0	44.5	47.9	50.2	54.0	45.4	50.4	678
45.1	43.3	40.1	44.0	46.9	46.8	38.2	38.7	42.3	43.1	679
10.2	14.4	12.8	25.0	8.5	5.3	11.6	7.4	12.3	6.5	680
6.7	4.6	9.8	21.2	20.8	7.7	4.9	21.1	11.9	15.7	681
(1.9)	8.5	8.7	/	38.1	25.3	16.4	24.9	4.8	31.5	682
20.4	33.0	32.3	6.9	27.9	46.8	30.4	44.7	24.9	38.8	683
77.7	58.5	59.1	91.3	34.0	27.9	53.1	30.4	70.3	29.8	684
arbeitung von Glas										
1.3	1.0	2.7	0.2	1.0	.	1.0	3.3	1.1	1.1	685
46.3	47.7	57.9	29.5	41.9	.	57.0	59.3	44.2	55.2	686
27.8	37.0	30.1	55.8	32.0	.	27.3	20.3	36.4	26.3	687
25.9	15.3	12.0	(14.7)	26.2	.	15.8	20.3	19.4	18.5	688
86.7	94.6	89.3	92.2	74.8	.	93.7	76.0	87.1	78.0	689
53.2	50.1	63.7	28.6	52.1	.	60.3	69.7	50.0	64.3	690
28.2	37.0	28.0	58.8	30.1	.	26.6	20.5	36.3	25.1	691
18.7	12.9	8.3	(12.6)	17.8	.	13.1	9.8	13.7	10.6	692
13.3	5.4	10.7	(7.8)	25.2	.	6.3	24.0	12.9	22.0	693
/	(5.4)	9.1	/	11.5	.	/	26.4	5.2	23.1	694
25.5	37.1	47.5	/	37.5	.	(36.5)	19.9	36.4	30.7	695
73.2	57.5	43.4	/	51.0	.	(55.8)	53.8	58.4	46.2	696
Wand- und Bodenfliesen und -platten										
0.5	0.5	2.1	2.6	1.3	1.2	0.8	1.5	1.0	1.0	697
41.1	26.7	28.6	20.9	44.8	24.2	22.0	39.0	26.8	37.1	698
46.2	55.1	43.1	33.2	38.0	55.2	62.4	56.6	41.9	48.5	699
12.8	18.2	28.3	45.9	17.2	20.6	15.6	4.4	31.3	14.4	700
89.8	97.7	84.4	73.6	57.9	88.6	84.1	50.3	75.0	64.1	701
45.1	27.2	32.2	28.1	40.5	26.1	23.3	52.4	34.3	36.8	702
49.5	55.1	47.4	42.7	50.6	57.6	69.4	45.6	50.2	53.4	703
5.4	17.8	20.4	29.2	8.9	16.3	7.2	/	15.5	9.7	704
10.2	2.3	15.6	26.4	42.1	11.4	15.9	49.7	25.0	35.9	705
(5.8)	/	8.9	/	50.7	/	(15.0)	25.5	4.3	37.5	706
(16.8)	54.8	20.1	6.8	20.7	36.3	(25.2)	67.7	17.0	39.7	707
77.5	38.0	71.0	92.2	28.6	53.8	59.8	(6.8)	78.7	22.8	708
Herstellung von Metallerzeugnissen										
8.6	21.9	11.5	26.2	12.4	14.9	6.6	7.1	13.0	10.4	709
51.8	44.6	46.0	69.2	53.0	57.4	59.2	41.7	48.3	54.5	710
41.2	33.1	37.7	25.6	43.1	37.0	29.7	44.1	34.1	39.9	711
7.0	22.3	16.3	5.2	3.9	5.6	11.1	14.2	17.5	5.6	712
94.6	90.2	89.5	96.2	93.0	94.3	86.8	84.4	89.6	92.0	713
54.2	48.9	51.1	70.9	55.7	59.7	67.1	48.5	53.3	57.8	714
40.4	35.0	39.0	25.2	41.1	35.6	27.4	44.6	34.6	38.1	715
5.4	16.1	9.9	3.9	3.2	4.7	5.5	7.0	12.1	4.1	716
5.4	9.8	10.5	3.8	7.0	5.7	13.2	15.6	10.4	8.0	717
9.9	4.6	2.2	25.7	17.6	19.8	7.5	(5.0)	5.3	16.8	718
53.6	16.1	26.7	36.4	69.5	60.6	44.5	41.7	30.2	59.8	719
36.4	79.3	71.1	37.8	12.9	19.6	48.0	53.2	64.5	23.5	720

Lau- fende Nummer	Geschlecht Leistungs- Gruppe	Baden- Württem- berg	Bayern	Berlin			Branden- burg	Bremen	Hamburg	Hessen	Mecklen- burg- Vorpommern
				insgesamt	West	Ost					
Metallerzeugung											
721	Zusammen	2.2	2.8	-	1.5	.	4.5	.	.	3.8	.
722	1	61.8	41.3	-	59.0	.	63.2	.	.	47.2	.
723	2	24.4	48.2	-	36.3	.	34.6	.	.	46.0	.
724	3	13.8	10.5	-	4.7	.	2.2	.	.	6.8	.
725	Männlich	92.3	92.6	-	93.0	.	84.8	.	.	95.9	.
726	1	65.9	44.0	-	62.9	.	68.5	.	.	48.8	.
727	2	23.6	47.7	-	34.7	.	29.5	.	.	45.9	.
728	3	10.6	8.3	-	(2.5)	.	2.0	.	.	5.3	.
729	Weiblich	7.7	7.4	-	7.0	.	15.2	.	.	4.1	.
730	1	12.5	6.6	-	/	.	33.5	.	.	10.8	.
731	2	34.1	55.3	-	58.2	.	63.4	.	.	48.6	.
732	3	53.3	38.2	-	(34.3)	.	(3.1)	.	.	40.6	.
Erzeugung von Roheisen, Stahl-											
733	Zusammen	.	.	-	/	/	.	.	.	0.7	/
734	1	.	.	-	/	/	.	.	.	78.9	/
735	2	.	.	-	/	/	.	.	.	20.0	/
736	3	.	.	-	/	/	.	.	.	(1.1)	/
737	Männlich	.	.	-	/	/	.	.	.	98.6	/
738	1	.	.	-	/	/	.	.	.	79.3	/
739	2	.	.	-	/	/	.	.	.	20.0	/
740	3	.	.	-	/	/	.	.	.	(0.8)	/
741	Weiblich	.	.	-	/	/	.	.	.	(1.4)	/
742	1	.	.	-	/	/	.	.	.	(56.0)	/
743	2	.	.	-	/	/	.	.	.	/	/
744	3	.	.	-	/	/	.	.	.	/	/
Herstellung											
745	Zusammen	0.0	0.1	-	.	/	.	.	/	1.6	/
746	1	41.0	46.7	-	.	/	.	.	/	33.7	/
747	2	35.2	47.6	-	.	/	.	.	/	59.4	/
748	3	23.8	5.6	-	.	/	.	.	/	6.9	/
749	Männlich	98.1	96.9	-	.	/	.	.	/	96.9	/
750	1	41.3	47.9	-	.	/	.	.	/	34.5	/
751	2	34.5	47.5	-	.	/	.	.	/	59.5	/
752	3	24.3	4.6	-	.	/	.	.	/	6.0	/
753	Weiblich	/	(3.1)	-	.	/	.	.	/	3.1	/
754	1	/	/	-	.	/	.	.	/	(8.3)	/
755	2	/	(52.4)	-	.	/	.	.	/	55.3	/
756	3	/	/	-	.	/	.	.	/	36.4	/
Sonstige erste Bearbeitung von Eisen und Stahl,											
757	Zusammen	0.1	0.1	-	.	/	.	/	/	0.1	.
758	1	67.4	24.4	-	.	/	.	/	/	26.9	.
759	2	30.2	73.2	-	.	/	.	/	/	41.6	.
760	3	(2.4)	/	-	.	/	.	/	/	31.5	.
761	Männlich	99.8	93.6	-	.	/	.	/	/	91.2	.
762	1	67.4	25.0	-	.	/	.	/	/	29.5	.
763	2	30.2	72.5	-	.	/	.	/	/	42.4	.
764	3	(2.4)	/	-	.	/	.	/	/	28.1	.
765	Weiblich	/	(6.4)	-	.	/	.	/	/	(8.8)	.
766	1	/	/	-	.	/	.	/	/	/	.
767	2	/	(84.2)	-	.	/	.	/	/	/	.
768	3	/	/	-	.	/	.	/	/	(66.7)	.
Erzeugung und erste Bear											
769	Zusammen	0.8	1.1	-	.	/	/	.	.	0.7	/
770	1	68.5	35.8	-	.	/	/	.	.	52.7	/
771	2	22.1	48.5	-	.	/	/	.	.	41.3	/
772	3	9.4	15.7	-	.	/	/	.	.	6.0	/
773	Männlich	94.9	89.8	-	.	/	/	.	.	92.7	/
774	1	70.9	38.8	-	.	/	/	.	.	56.0	/
775	2	21.2	46.8	-	.	/	/	.	.	39.9	/
776	3	7.9	14.4	-	.	/	/	.	.	4.1	/
777	Weiblich	5.1	10.2	-	.	/	/	.	.	7.3	/
778	1	23.8	8.8	-	.	/	/	.	.	(10.7)	/
779	2	38.1	63.7	-	.	/	/	.	.	58.8	/
780	3	38.1	27.5	-	.	/	/	.	.	30.5	/
Gießerei											
781	Zusammen	1.3	1.3	-	0.6	.	.	.	.	0.7	.
782	1	55.3	42.2	-	64.9	.	.	.	.	43.3	.
783	2	26.7	49.5	-	33.3	.	.	.	.	46.9	.
784	3	18.0	8.4	-	/	.	.	.	.	9.7	.
785	Männlich	89.5	93.6	-	92.1	.	.	.	.	94.8	.
786	1	60.7	44.9	-	69.3	.	.	.	.	45.5	.
787	2	26.0	49.9	-	29.6	.	.	.	.	47.5	.
788	3	13.3	5.2	-	/	.	.	.	.	7.0	.
789	Weiblich	10.5	6.4	-	7.9	.	.	.	.	5.2	.
790	1	8.9	(3.0)	-	/	.	.	.	.	/	.
791	2	32.8	43.1	-	(77.4)	.	.	.	.	36.3	.
792	3	58.3	53.9	-	/	.	.	.	.	59.3	.

\*) Erläuterungen hierzu in der Einführung.

zweig, Geschlecht und Leistungsgruppe in % \*)  
1997

Nieder- sachsen	Nordrhein- Westfalen	Rheinland- Pfalz	Saarland	Sachsen	Sachsen- Anhalt	Schleswig- Holstein	Thü- ringen	Früheres Bundes- gebiet	Neue Länder u. Berlin-Ost	Laufende Nummer
und -bearbeitung										
4.0	9.9	3.3	15.7	3.9	6.9	0.8	1.5	5.2	3.7	721
52.4	48.2	68.4	71.5	59.8	53.5	60.8	51.3	51.9	57.5	722
42.5	35.8	23.9	25.5	38.1	42.7	30.0	35.4	35.9	39.0	723
5.1	16.0	7.7	3.0	2.1	3.8	9.1	13.4	12.3	3.6	724
98.4	96.0	95.3	99.0	92.9	93.5	94.7	88.8	95.8	91.3	725
52.9	49.8	71.4	72.1	62.2	55.2	64.3	56.3	53.7	60.2	726
42.3	36.5	24.0	25.6	35.8	41.2	31.6	32.1	36.1	36.5	727
4.8	13.7	4.6	2.4	2.1	3.5	(4.2)	11.6	10.2	3.2	728
1.6	4.0	4.7	1.0	7.1	6.5	5.3	11.2	4.2	8.7	729
23.0	9.8	(8.3)	(17.6)	28.5	29.1	/	(11.2)	10.0	28.4	730
52.0	19.6	21.5	(18.5)	68.5	63.0	/	61.8	31.1	64.6	731
25.0	70.7	70.2	63.9	/	(7.9)	97.1	(27.0)	58.8	6.9	732
und Ferrolegierungen (EGKS)										
1.9	3.4	1.1	10.7	.	0.8	/	/	1.7	0.8	733
51.2	63.9	96.3	81.8	.	25.4	/	/	67.7	63.9	734
42.0	30.3	2.2	16.4	.	46.7	/	/	27.8	30.5	735
6.8	5.8	(1.5)	1.7	.	27.9	/	/	4.4	5.6	736
99.2	98.8	99.8	99.4	.	92.9	/	/	99.0	86.5	737
51.4	64.2	96.3	82.1	.	26.9	/	/	68.1	68.9	738
41.9	30.2	2.2	16.4	.	46.5	/	/	27.7	25.4	739
6.8	5.6	(1.5)	1.5	.	26.6	/	/	4.2	5.7	740
0.8	1.2	/	0.6	.	7.1	/	/	1.0	13.5	741
(31.3)	33.7	/	(37.5)	.	/	/	/	34.8	32.5	742
(58.3)	39.1	/	(22.9)	.	(50.0)	/	/	39.2	62.8	743
/	27.2	/	(39.6)	.	(45.0)	/	/	26.0	(4.7)	744
von Rohren										
0.3	2.1	0.4	3.4	1.4	1.8	.	0.9	0.9	1.1	745
70.7	45.2	37.8	48.5	57.3	62.0	.	58.7	44.9	59.7	746
28.1	33.9	44.1	47.0	41.4	37.2	.	21.8	38.9	36.4	747
(1.2)	20.9	18.1	4.5	(1.3)	/	.	19.5	16.2	3.9	748
99.1	95.8	96.4	99.4	95.0	93.7	.	94.3	96.5	94.6	749
70.5	46.5	39.1	48.7	58.5	64.9	.	60.7	46.0	61.6	750
28.2	34.7	45.0	47.1	40.2	34.7	.	22.0	39.5	35.1	751
(1.2)	18.8	15.9	4.2	(1.3)	/	.	17.3	14.5	3.4	752
/	4.2	(3.6)	(0.6)	5.0	6.3	.	(5.7)	3.5	5.4	753
/	(15.1)	/	/	(33.8)	(19.5)	.	/	14.3	26.3	754
/	16.0	/	/	63.8	75.0	.	/	22.2	60.7	755
/	68.9	(75.0)	/	/	/	.	(55.6)	63.4	(13.0)	756
Herstellung von Ferrolegierungen (nicht EGKS)										
.	1.0	0.2	0.5	0.6	.	.	.	0.4	0.4	757
.	38.0	27.8	96.3	69.2	.	.	.	40.2	52.1	758
.	46.7	68.4	(3.4)	29.1	.	.	.	46.0	46.2	759
.	15.3	(3.8)	/	(1.7)	.	.	.	13.8	(1.7)	760
.	97.6	99.0	99.7	95.2	.	.	.	97.6	94.6	761
.	38.7	28.1	96.6	70.3	.	.	.	40.9	53.1	762
.	46.8	68.0	(3.4)	28.2	.	.	.	46.1	45.6	763
.	14.5	(3.9)	/	/	.	.	.	13.0	(1.3)	764
.	2.4	/	/	4.8	.	.	.	2.4	5.4	765
.	(10.9)	/	/	(46.7)	.	.	.	(10.5)	(35.4)	766
.	40.3	/	/	(46.7)	.	.	.	43.4	56.9	767
.	48.9	/	/	/	.	.	.	46.1	/	768
beitung von NE-Metallen										
1.1	1.9	0.7	.	0.4	2.1	.	/	1.2	0.6	769
50.4	36.7	77.4	.	37.5	66.2	.	/	44.8	59.1	770
48.3	43.7	15.2	.	61.3	33.7	.	/	40.8	40.6	771
1.2	19.6	7.4	.	/	/	.	/	14.4	/	772
97.6	93.2	95.9	.	73.2	93.6	.	/	93.5	88.5	773
51.1	39.2	80.6	.	44.6	67.3	.	/	47.4	62.6	774
47.7	45.8	15.1	.	54.7	32.6	.	/	41.1	37.2	775
1.2	15.1	4.3	.	/	/	.	/	11.5	/	776
2.4	6.8	(4.1)	.	26.8	6.4	.	/	6.5	11.5	777
(23.8)	(2.4)	/	.	(18.1)	50.5	.	/	7.5	31.7	778
72.6	15.9	/	.	79.3	49.5	.	/	36.1	66.8	779
/	81.8	(78.2)	.	/	/	.	/	56.4	/	780
industrie										
0.8	1.5	0.9	1.0	1.1	1.6	0.6	.	1.2	0.9	781
51.4	38.8	52.1	31.7	53.5	51.1	60.3	.	45.3	49.7	782
41.4	33.2	35.9	62.9	42.0	48.5	27.7	.	37.0	46.1	783
7.2	28.0	11.9	5.4	4.5	/	12.0	.	17.7	4.1	784
97.4	92.1	88.2	97.4	95.7	93.6	92.9	.	92.3	92.5	785
52.6	41.6	58.0	32.5	54.8	52.6	64.9	.	48.5	52.3	786
41.9	34.7	37.9	64.0	40.6	47.0	29.6	.	37.8	44.1	787
5.6	23.6	4.1	(3.5)	4.6	/	(5.5)	.	13.7	3.6	788
2.6	7.9	11.8	(2.6)	4.3	6.4	7.1	.	7.7	7.5	789
/	5.6	(8.0)	/	(23.5)	(29.6)	/	.	6.3	18.0	790
(25.0)	15.4	21.4	/	72.6	70.4	/	.	27.4	71.1	791
67.2	79.0	70.6	(77.8)	/	/	97.1	.	66.4	(10.9)	792

Lau- fende Nummer	Geschlecht Leistungs- Gruppe	Baden- Württem- berg	Bayern	Berlin			Branden- burg	Bremen	Hamburg	Hessen	Mecklen- burg- Vorpommern
				insgesamt	West	Ost					
Herstellung von Me											
793	Zusammen	7.4	4.5	-	5.8	7.3	4.7	2.9	.	7.4	2.2
794	1	47.0	49.7	-	60.5	85.0	45.0	48.2	.	51.2	63.2
795	2	27.8	40.9	-	29.3	13.7	45.5	44.3	.	36.9	35.7
796	3	25.2	9.4	-	10.2	(1.3)	9.5	7.6	.	11.9	/
797	Männlich	82.4	84.3	-	77.7	98.8	90.2	85.6	.	87.1	98.4
798	1	56.2	58.3	-	74.1	85.6	48.9	54.8	.	58.1	64.0
799	2	28.6	35.2	-	22.1	13.4	44.3	40.3	.	35.2	35.0
800	3	15.2	6.5	-	3.8	/	6.8	5.0	.	6.7	/
801	Weiblich	17.6	15.7	-	22.3	(1.2)	9.8	14.4	.	12.9	/
802	1	4.1	3.4	-	13.3	/	(9.4)	(9.0)	.	4.4	/
803	2	23.8	71.7	-	54.2	/	56.8	67.9	.	48.3	/
804	3	72.1	24.9	-	32.5	/	33.8	23.1	.	47.3	/
Stahl- und Leicht											
805	Zusammen	0.7	0.8	-	0.8	2.5	2.1	.	.	0.7	1.5
806	1	48.0	72.2	-	73.3	89.7	43.1	.	.	68.1	69.3
807	2	30.6	23.3	-	15.3	(8.5)	45.4	.	.	26.5	30.1
808	3	21.4	4.5	-	11.4	/	11.5	.	.	5.4	/
809	Männlich	94.9	97.6	-	96.7	98.5	98.0	.	.	99.0	98.8
810	1	50.3	73.6	-	75.8	90.5	44.0	.	.	68.5	70.2
811	2	29.7	22.0	-	14.8	(8.1)	44.9	.	.	26.8	29.2
812	3	20.0	4.4	-	9.4	/	11.1	.	.	4.7	/
813	Weiblich	5.1	2.4	-	(3.3)	/	(2.0)	.	.	(1.0)	/
814	1	(5.8)	(18.0)	-	/	/	/	.	.	/	/
815	2	46.4	74.6	-	/	/	(68.2)	.	.	/	/
816	3	47.9	/	-	(70.6)	/	/	.	.	(73.7)	/
Kessel- und Behälterbau (ohne											
817	Zusammen	0.1	0.3	-	.	.	1.1	.	.	1.7	.
818	1	79.4	39.8	-	.	.	69.5	.	.	52.4	.
819	2	17.1	44.4	-	.	.	29.4	.	.	44.5	.
820	3	/	15.8	-	.	.	/	.	.	3.1	.
821	Männlich	99.9	90.0	-	.	.	98.7	.	.	90.6	.
822	1	79.5	44.1	-	.	.	70.4	.	.	57.3	.
823	2	17.0	47.6	-	.	.	28.9	.	.	41.6	.
824	3	/	8.3	-	.	.	/	.	.	1.1	.
825	Weiblich	/	10.0	-	.	.	/	.	.	9.4	.
826	1	/	/	-	.	.	/	.	.	(5.5)	.
827	2	/	(15.6)	-	.	.	/	.	.	72.1	.
828	3	/	83.9	-	.	.	/	.	.	22.4	.
Herstellung von Dampfkesseln (ohne Zentralheizungskessel); Herstellung von Schmiede-,											
829	Zusammen	1.9	0.9	-	0.8	.	/	/	.	1.1	/
830	1	51.9	46.1	-	60.7	.	/	/	.	52.9	/
831	2	28.0	42.6	-	25.0	.	/	/	.	38.6	/
832	3	20.1	11.3	-	14.3	.	/	/	.	8.5	/
833	Männlich	81.5	82.8	-	74.4	.	/	/	.	80.7	/
834	1	63.1	54.7	-	76.8	.	/	/	.	64.6	/
835	2	27.0	37.6	-	19.3	.	/	/	.	32.4	/
836	3	9.9	7.7	-	(4.0)	.	/	/	.	3.0	/
837	Weiblich	18.5	17.2	-	25.6	.	/	/	.	19.3	/
838	1	2.6	(4.9)	-	(13.8)	.	/	/	.	(4.1)	/
839	2	32.3	66.4	-	41.6	.	/	/	.	64.5	/
840	3	65.1	28.7	-	44.6	.	/	/	.	31.4	/
Maschi											
841	Zusammen	20.0	13.6	-	10.2	8.9	5.9	5.5	13.8	11.7	4.6
842	1	64.7	65.2	-	71.6	77.9	67.6	78.1	87.0	69.5	72.7
843	2	22.5	31.6	-	24.7	16.1	26.3	20.3	10.8	26.5	25.3
844	3	12.8	3.2	-	3.7	6.0	6.1	1.6	2.1	4.0	(2.1)
845	Männlich	87.7	86.1	-	92.7	96.1	93.6	98.4	96.4	92.1	98.0
846	1	72.6	74.6	-	76.1	80.0	69.2	78.8	88.8	74.6	73.6
847	2	21.2	23.5	-	20.8	16.2	25.6	19.9	9.5	23.0	24.5
848	3	6.2	1.8	-	3.2	3.8	5.2	(1.3)	1.6	2.3	(1.9)
849	Weiblich	12.3	13.9	-	7.3	3.9	6.4	1.6	3.6	7.9	(2.0)
850	1	8.3	6.5	-	14.7	(24.1)	44.1	/	38.1	9.3	/
851	2	32.0	81.6	-	74.6	/	36.3	(46.9)	46.0	66.8	(64.4)
852	3	59.7	11.9	-	10.7	61.1	(19.6)	/	(15.9)	23.9	/
Herstellung von Büromaschinen, Datenverarbeitungsgeräten											
853	Zusammen	14.1	12.8	-	18.8	14.2	3.5	5.8	7.5	9.5	3.5
854	1	48.3	44.9	-	55.1	58.7	47.3	64.4	62.0	44.9	59.8
855	2	27.3	45.0	-	22.1	34.8	41.0	21.0	32.1	27.6	33.3
856	3	24.4	10.1	-	22.8	6.5	11.8	14.6	5.9	27.6	6.9
857	Männlich	63.3	61.7	-	65.0	81.9	60.8	75.9	78.6	67.7	81.9
858	1	72.7	69.4	-	79.2	65.9	66.8	82.1	73.6	63.3	69.6
859	2	21.0	27.6	-	15.0	31.4	27.1	16.6	24.0	24.2	27.9
860	3	6.3	3.1	-	5.7	2.8	6.1	(1.3)	2.4	12.5	(2.5)
861	Weiblich	36.7	38.3	-	35.0	18.1	39.2	24.1	21.4	32.3	18.1
862	1	6.3	5.6	-	10.2	26.0	17.0	8.7	19.2	6.1	15.3
863	2	38.2	73.0	-	35.3	50.6	62.5	35.0	62.0	34.7	57.9
864	3	55.5	21.4	-	54.5	23.4	20.5	56.3	18.7	59.2	26.9

\*) Erläuterungen hierzu in der Einführung.



zweig, Geschlecht und Leistungsgruppe in % \*)  
1997

Nieder- sachsen	Nordrhein- Westfalen	Rheinland- Pfalz	Saarland	Sachsen	Sachsen- Anhalt	Schleswig- Holstein	Thü- ringen	Früheres Bundes- gebiet	Neue Länder u. Berlin-Ost		Laufende Nummer
tallerzeugnissen											
4.7	12.1	8.2	10.5	8.4	8.1	5.8	5.6	7.8	6.7		793
51.3	41.6	36.9	65.7	49.8	60.7	59.0	39.1	46.0	52.8		794
40.0	30.9	43.4	25.8	45.5	32.2	29.6	46.5	32.9	40.4		795
8.7	27.4	19.8	8.5	4.7	7.1	11.4	14.4	21.1	6.8		796
91.3	85.4	87.2	92.0	93.0	95.0	85.7	83.2	85.4	92.4		797
55.4	48.2	42.1	69.0	52.6	63.4	67.5	46.2	53.1	56.4		798
38.7	33.6	45.7	24.6	43.6	30.8	26.8	48.1	33.4	39.0		799
5.9	18.2	12.2	6.4	3.8	5.8	5.7	5.7	13.5	4.6		800
8.7	14.6	12.8	8.0	7.0	5.0	14.3	16.8	14.6	7.6		801
7.9	3.5	(1.3)	27.2	12.5	(9.5)	7.8	(3.9)	4.4	9.3		802
53.9	15.3	27.5	39.7	69.9	57.9	46.6	38.2	30.0	56.7		803
38.2	81.3	71.2	33.1	17.6	(32.5)	45.5	57.9	65.6	34.0		804
metallbau											
0.5	1.8	0.9	2.2	2.9	4.4	0.9	2.4	1.1	2.8		805
66.4	49.1	37.2	59.7	62.1	63.3	80.8	45.8	55.4	59.7		806
29.5	33.7	50.2	30.4	32.5	31.2	11.7	49.5	30.8	34.6		807
4.1	17.2	12.6	9.9	5.5	5.5	7.6	(4.7)	13.8	5.6		808
98.8	97.1	94.8	93.9	98.1	94.8	100.0	99.1	96.8	97.2		809
66.6	50.4	39.3	62.8	63.2	66.6	80.8	45.6	57.0	61.2		810
29.6	34.2	50.4	28.0	32.8	30.0	11.7	49.8	30.6	34.4		811
3.8	15.4	10.3	9.2	4.0	3.4	7.6	(4.6)	12.4	4.4		812
(1.2)	2.9	5.2	6.1	(1.9)	5.2	/	/	3.2	2.8		813
/	(3.9)	/	(12.2)	/	/	/	/	8.5	(7.5)		814
/	(15.1)	/	67.3	/	(52.4)	/	/	36.2	43.9		815
/	81.0	53.3	(20.4)	(78.9)	(43.8)	/	/	55.3	48.6		816
Herstellung von Dampfkesseln)											
0.3	0.2	0.4	1.2	1.7	0.3	0.1	.	0.4	0.9		817
54.7	34.4	80.3	92.3	17.0	57.2	82.7	.	54.5	33.4		818
31.7	33.4	19.4	7.2	83.0	41.4	/	.	34.8	66.1		819
13.6	32.2	/	/	/	/	/	.	10.7	(0.5)		820
97.1	95.7	99.1	99.9	97.5	100.0	100.0	.	94.0	98.1		821
56.3	35.8	81.0	92.3	17.2	57.2	82.7	.	57.7	33.9		822
30.9	34.4	18.7	7.2	82.7	41.4	/	.	33.9	65.7		823
12.8	29.8	/	/	/	/	/	.	8.4	(0.4)		824
(2.9)	4.3	/	/	(2.5)	/	/	.	6.0	1.9		825
/	/	/	/	/	/	/	.	(3.8)	/		826
(58.6)	(11.0)	/	/	(91.7)	/	/	.	50.0	(89.1)		827
(41.4)	86.8	/	/	/	/	/	.	46.3	/		828
Press-, Zieh- und Stanzteilen, gewalzten Ringen und pulvermetallurgischen Erzeugnissen											
0.6	2.9	1.6	2.7	1.0	1.5	0.7	0.2	1.7	0.9		829
64.0	56.9	37.6	74.9	64.4	70.9	52.3	(44.9)	54.5	69.7		830
34.7	23.2	45.7	14.3	31.8	25.5	45.0	(46.4)	28.3	27.1		831
(1.3)	19.9	16.7	10.8	(3.8)	3.6	(2.7)	/	17.2	3.2		832
92.3	92.9	96.4	92.4	98.2	97.6	83.7	61.1	88.6	96.5		833
69.0	60.9	38.9	73.8	65.0	72.2	60.3	(73.4)	60.7	71.8		834
30.2	23.7	47.3	15.1	31.7	24.5	39.3	/	27.3	25.5		835
(0.8)	15.4	13.8	11.1	/	3.3	/	/	12.0	2.7		836
7.7	7.1	3.6	7.6	(1.8)	(2.4)	16.3	(38.9)	11.4	3.5		837
/	5.1	/	88.3	/	/	(11.2)	/	6.2	(13.2)		838
89.1	15.6	/	/	/	(68.0)	74.2	(85.5)	36.0	70.3		839
/	79.3	95.9	(6.9)	/	/	(14.6)	/	57.8	(16.5)		840
nenbau											
7.4	12.8	9.7	10.1	14.5	6.1	12.0	8.7	13.4	9.3		841
73.8	68.7	56.0	66.3	67.1	66.1	75.3	62.7	66.6	67.1		842
24.6	18.4	32.2	24.9	27.4	31.1	21.7	34.1	23.8	28.1		843
1.6	14.9	11.8	8.8	5.6	2.9	3.0	3.2	9.6	4.8		844
95.1	90.7	92.6	87.2	90.6	95.2	93.2	87.0	89.5	91.6		845
77.1	73.1	60.1	75.1	72.6	68.9	79.7	70.6	73.6	71.9		846
22.2	18.8	32.6	22.0	24.4	29.3	18.7	27.5	21.4	25.2		847
0.7	8.1	7.3	2.9	3.0	1.8	1.6	1.9	5.1	2.9		848
4.9	9.3	7.4	12.8	9.4	4.8	6.8	13.0	10.5	8.4		849
9.8	4.1	4.7	6.1	13.4	(9.9)	15.4	(9.8)	7.1	14.9		850
71.9	14.2	26.8	44.4	56.3	66.5	63.2	78.7	44.2	59.9		851
18.4	81.7	68.5	49.5	30.4	23.5	21.4	11.5	48.7	25.1		852
und -einrichtungen; Elektrotechnik, Feinmechanik und Optik											
7.4	8.6	4.7	4.7	7.0	3.3	10.4	11.3	10.3	6.4		853
47.7	44.9	44.5	41.3	48.6	57.2	52.2	32.0	46.9	46.4		854
41.9	19.7	27.6	36.9	47.1	37.7	24.8	38.1	30.5	41.0		855
10.4	35.3	27.8	21.8	4.3	5.1	23.0	29.9	22.6	12.6		856
69.0	64.6	63.9	61.2	73.8	82.0	64.1	51.8	64.3	68.7		857
64.9	62.8	67.1	64.4	58.3	66.3	74.9	52.2	68.5	60.4		858
32.9	20.4	25.2	32.3	40.3	30.5	18.7	36.2	23.4	35.3		859
2.2	16.8	7.7	3.3	1.4	3.2	6.4	11.6	8.1	4.4		860
31.0	35.4	36.1	38.8	26.2	18.0	35.9	48.2	35.7	31.3		861
9.6	12.3	4.7	4.8	21.2	15.7	11.6	10.4	8.0	15.9		862
61.8	18.6	32.0	44.2	66.2	70.5	35.9	40.2	43.4	53.6		863
28.6	69.2	63.3	51.0	12.6	13.8	52.5	49.4	48.6	30.5		864

Lau- fende Nummer	Geschlecht Leistungs- Gruppe	Baden- Württem- berg	Bayern	Berlin			Branden- burg	Bremen	Hamburg	Hessen	Mecklen- burg- Vorpommern
				insgesamt	West	Ost					
Herstellung von Büromaschinen, Datenver											
865	Zusammen	0.3	0.6	-	0.1	/	.	.	.	0.2	/
866	1	59.4	47.4	-	54.4	/	.	.	.	22.4	/
867	2	20.6	39.6	-	(26.3)	/	.	.	.	57.7	/
868	3	20.1	13.0	-	(19.3)	/	.	.	.	19.9	/
869	Männlich	68.9	61.0	-	77.2	/	.	.	.	56.6	/
870	1	76.9	70.4	-	(65.9)	/	.	.	.	38.4	/
871	2	16.2	23.7	-	(22.7)	/	.	.	.	36.8	/
872	3	6.9	5.9	-	/	/	.	.	.	24.8	/
873	Weiblich	31.1	39.0	-	(22.8)	/	.	.	.	43.4	/
874	1	20.5	11.3	-	/	/	.	.	.	/	/
875	2	30.2	64.5	-	/	/	.	.	.	84.9	/
876	3	49.3	24.2	-	/	/	.	.	.	13.6	/
Herstellung von Geräten der Elektrizität											
877	Zusammen	8.0	8.4	-	13.6	6.7	1.7	4.1	2.7	3.9	2.3
878	1	49.5	43.4	-	61.1	77.2	53.2	58.4	79.7	47.3	69.7
879	2	22.5	46.4	-	17.6	21.6	35.6	22.6	14.3	21.4	30.3
880	3	27.9	10.2	-	21.3	(1.1)	11.2	19.0	6.0	31.3	/
881	Männlich	64.1	61.7	-	71.7	89.6	65.8	72.4	85.4	71.5	95.3
882	1	74.7	67.0	-	81.0	79.4	75.5	79.5	89.6	64.5	71.1
883	2	18.1	29.9	-	14.0	19.8	20.0	19.5	9.3	18.7	28.9
884	3	7.2	3.1	-	4.9	/	(4.4)	(1.0)	(1.2)	16.8	/
885	Weiblich	35.9	38.3	-	28.3	10.4	34.2	27.6	14.6	28.5	4.7
886	1	4.5	5.3	-	10.5	58.4	(10.2)	(3.1)	21.7	4.1	(40.5)
887	2	30.4	73.1	-	26.8	(37.0)	65.5	30.8	44.0	28.2	(59.5)
888	3	65.0	21.6	-	62.7	/	24.2	66.1	34.3	67.7	/
Rundfunk-, Fernseh- und											
889	Zusammen	2.1	2.1	-	3.3	.	1.0	.	.	1.8	.
890	1	36.5	41.8	-	44.5	.	51.6	.	.	39.0	.
891	2	50.1	47.7	-	30.8	.	41.4	.	.	31.1	.
892	3	13.5	10.5	-	24.7	.	7.0	.	.	29.9	.
893	Männlich	60.3	57.2	-	47.7	.	59.2	.	.	60.1	.
894	1	58.5	69.8	-	81.6	.	62.2	.	.	61.1	.
895	2	39.3	26.5	-	14.6	.	35.6	.	.	33.7	.
896	3	(2.2)	3.7	-	3.8	.	/	.	.	5.2	.
897	Weiblich	39.7	42.8	-	52.3	.	40.8	.	.	39.9	.
898	1	3.1	4.3	-	10.8	.	36.3	.	.	5.7	.
899	2	66.4	76.1	-	45.6	.	49.8	.	.	27.2	.
900	3	30.5	19.6	-	43.6	.	14.0	.	.	67.2	.
Medizin-, Meß-, Steuer-											
901	Zusammen	3.7	1.7	-	1.8	.	0.8	1.2	3.2	3.5	.
902	1	51.5	55.8	-	28.8	.	29.9	77.5	59.7	46.8	.
903	2	25.3	36.1	-	40.0	.	50.7	16.2	32.3	30.4	.
904	3	23.2	8.2	-	31.2	.	19.4	(6.3)	8.0	22.8	.
905	Männlich	62.8	67.2	-	44.9	.	51.5	82.4	69.0	68.3	.
906	1	75.5	79.5	-	54.3	.	52.4	87.7	77.4	64.4	.
907	2	17.8	19.2	-	27.2	.	31.0	9.3	18.3	25.5	.
908	3	6.6	1.3	-	18.5	.	16.7	(3.0)	4.3	10.2	.
909	Weiblich	37.2	32.8	-	55.1	.	48.5	17.6	31.0	31.7	.
910	1	10.9	7.3	-	8.1	.	(6.1)	(29.5)	20.1	8.8	.
911	2	37.9	70.6	-	50.4	.	71.7	48.7	63.5	41.1	.
912	3	51.2	22.1	-	41.6	.	22.2	(21.8)	16.3	50.0	.
Fahrzeug											
913	Zusammen	15.0	15.3	-	6.0	4.0	7.3	.	.	15.9	16.3
914	1	67.3	52.8	-	64.1	91.9	66.1	.	.	53.2	85.9
915	2	23.2	36.6	-	32.3	7.5	31.5	.	.	42.0	12.9
916	3	9.5	10.6	-	3.6	/	2.4	.	.	4.9	1.2
917	Männlich	92.8	90.6	-	95.7	97.5	91.6	.	.	92.2	95.7
918	1	71.0	57.3	-	65.9	93.1	68.9	.	.	56.3	86.4
919	2	21.8	34.5	-	31.7	6.5	29.9	.	.	41.4	12.4
920	3	7.2	8.2	-	2.4	/	1.2	.	.	2.3	1.1
921	Weiblich	7.2	9.4	-	4.3	(2.5)	8.4	.	.	7.8	4.3
922	1	18.9	9.7	-	24.4	/	36.3	.	.	15.4	74.4
923	2	41.7	56.0	-	46.3	/	48.4	.	.	48.9	23.1
924	3	39.4	34.3	-	29.3	/	15.3	.	.	35.7	/
Herstellung von Kraftwagen											
925	Zusammen	14.8	13.4	-	.	.	2.6	.	.	15.2	1.6
926	1	67.1	48.5	-	.	.	41.4	.	.	51.7	59.7
927	2	23.3	39.6	-	.	.	53.8	.	.	43.4	40.1
928	3	9.6	11.9	-	.	.	4.9	.	.	4.9	/
929	Männlich	93.0	90.1	-	.	.	90.4	.	.	92.1	92.0
930	1	70.8	52.9	-	.	.	43.5	.	.	54.9	57.9
931	2	21.9	37.9	-	.	.	53.7	.	.	42.9	41.9
932	3	7.3	9.2	-	.	.	2.8	.	.	2.2	/
933	Weiblich	7.0	9.9	-	.	.	9.6	.	.	7.9	8.0
934	1	18.4	8.5	-	.	.	(20.8)	.	.	14.6	79.5
935	2	41.8	55.0	-	.	.	54.6	.	.	49.4	/
936	3	39.8	36.4	-	.	.	24.6	.	.	36.1	/

\*) Erläuterungen hierzu in der Einführung.

zweig, Geschlecht und Leistungsgruppe in % \*)  
1997

Nieder- sachsen	Nordrhein- Westfalen	Rheinland- Pfalz	Saarland	Sachsen	Sachsen- Anhalt	Schleswig- Holstein	Thü- ringen	Früheres Bundes- gebiet	Neue Länder u. Berlin-Ost		Laufende Nummer
arbeitsgeräten und -einrichtungen											
.	0.2	0.6	.	.	/	0.2	0.8	0.3	0.1		865
.	36.0	42.4	.	.	/	25.7	18.1	44.6	17.6		866
.	29.8	43.5	.	.	/	52.9	23.6	36.9	30.2		867
.	34.2	14.1	.	.	/	(21.3)	58.3	18.5	52.2		868
.	66.8	70.7	.	.	/	58.1	47.7	64.1	50.8		869
.	51.9	52.1	.	.	/	43.0	33.3	63.2	31.1		870
.	24.6	42.2	.	.	/	54.4	29.8	26.6	39.4		871
.	23.5	5.7	.	.	/	/	36.9	10.2	29.5		872
.	33.2	29.3	.	.	/	41.9	52.3	35.9	49.2		873
.	(4.0)	19.1	.	.	/	/	/	11.6	/		874
.	40.2	46.6	.	.	/	(50.9)	18.0	55.2	20.6		875
.	55.8	34.3	.	.	/	(47.4)	77.9	33.3	75.7		876
tätserzeugung, -verteilung u. ä.											
4.3	5.4	2.1	3.5	5.0	2.4	1.6	6.5	6.0	4.0		877
49.5	43.8	44.5	45.4	45.5	64.0	57.7	19.9	47.1	45.6		878
39.2	16.1	23.8	28.6	50.3	31.5	22.7	37.3	28.1	40.3		879
11.3	40.1	31.7	26.1	4.2	4.5	19.6	42.8	24.9	14.1		880
75.5	67.1	67.4	65.7	77.5	91.8	70.6	47.5	66.1	72.8		881
62.8	63.8	64.6	67.2	53.7	67.4	76.1	40.0	68.7	58.5		882
34.9	17.0	29.2	30.1	44.8	28.8	20.5	43.0	22.2	37.0		883
2.3	19.1	6.2	2.7	(1.6)	3.8	3.4	17.0	9.1	4.4		884
24.5	32.9	32.6	34.3	22.5	8.2	29.4	52.5	33.9	27.2		885
8.3	2.8	(3.1)	3.5	17.5	26.3	13.4	(1.8)	4.8	11.0		886
52.5	14.3	12.5	25.7	69.1	61.3	28.2	32.0	39.6	49.2		887
39.2	82.9	84.5	70.8	13.4	(12.4)	58.5	66.1	55.7	39.9		888
Nachrichtentechnik											
1.6	2.0	0.8	0.1	1.0	0.4	3.8	1.2	1.9	1.1		889
38.0	44.7	33.5	62.4	48.6	19.2	33.7	38.6	40.5	42.1		890
52.3	24.4	51.6	(23.8)	45.2	80.8	27.4	51.7	39.1	49.0		891
9.7	30.9	14.9	(13.8)	6.3	/	38.9	9.7	20.4	8.9		892
53.2	50.3	41.6	90.0	58.7	43.8	51.1	44.2	55.3	59.6		893
61.4	58.6	78.1	69.4	69.6	36.9	58.2	57.8	62.2	58.0		894
35.9	27.6	18.7	(25.1)	28.8	63.1	25.1	40.1	31.2	38.7		895
2.6	13.8	(3.2)	/	/	/	16.7	/	6.6	3.3		896
46.8	49.7	58.4	/	41.3	56.2	48.9	55.8	44.7	40.4		897
11.5	30.6	(1.8)	/	18.7	/	8.1	23.4	13.7	18.6		898
70.8	21.2	74.9	/	68.4	94.6	29.7	61.0	48.9	64.3		899
17.7	48.2	23.2	/	12.3	/	62.2	15.6	37.4	17.1		900
und Regeltechnik, Optik											
1.4	1.0	1.3	1.1	0.9	0.5	4.9	2.8	2.1	1.0		901
55.8	53.3	52.3	26.6	67.8	56.8	65.6	61.2	52.6	58.5		902
35.4	28.2	11.7	63.6	30.5	30.4	22.6	38.5	28.9	36.4		903
8.9	18.5	36.0	9.8	/	12.8	11.8	/	18.5	5.1		904
69.2	79.3	68.5	44.4	69.5	66.9	72.2	66.0	67.4	65.3		905
76.3	64.8	74.4	50.6	79.3	75.9	84.5	74.7	73.2	73.8		906
22.2	25.9	12.7	43.9	20.6	23.2	13.6	25.1	20.5	23.9		907
1.5	9.2	12.9	(5.5)	/	/	1.9	/	6.3	2.4		908
30.8	20.7	31.5	55.6	30.5	33.1	27.8	34.0	32.6	34.7		909
9.8	9.0	(4.5)	7.4	41.5	(18.3)	16.4	35.1	10.0	29.7		910
64.8	36.8	9.4	79.3	53.1	45.0	46.2	64.6	48.3	60.1		911
25.5	54.1	86.2	13.3	/	36.7	37.5	/	43.6	10.2		912
bau											
.	7.5	11.2	19.5	7.7	6.9	8.7	4.8	13.9	7.7		913
.	59.6	41.5	37.4	73.9	79.4	73.0	55.1	55.3	74.9		914
.	30.0	43.4	44.3	24.8	18.5	14.0	31.1	36.7	22.3		915
.	10.4	15.1	18.3	1.3	2.1	12.9	13.8	8.0	2.8		916
.	93.1	92.5	91.6	91.0	91.4	90.8	86.8	92.0	91.9		917
.	63.0	44.1	40.5	77.4	81.9	79.6	60.7	59.0	77.8		918
.	30.2	44.8	44.5	21.3	16.4	12.9	32.2	35.3	20.3		919
.	6.8	11.1	15.0	1.3	1.7	7.5	7.1	5.7	1.9		920
.	6.9	7.5	8.4	9.0	8.6	9.2	13.2	8.0	8.1		921
.	14.3	8.9	4.0	38.8	53.6	8.0	18.1	12.6	42.0		922
.	27.3	26.5	42.3	60.3	40.3	24.7	24.3	52.9	44.6		923
.	58.3	64.6	53.7	/	(6.1)	67.3	57.6	34.4	13.5		924
und Kraftwagenteilen											
.	6.5	10.8	18.9	3.2	1.3	2.9	3.8	12.3	2.5		925
.	56.8	40.0	36.8	58.0	60.2	36.5	49.4	51.8	53.9		926
.	32.3	44.5	44.7	38.8	36.0	26.4	32.9	39.6	39.4		927
.	10.8	15.6	18.4	3.2	3.8	37.2	17.7	8.6	6.7		928
.	92.8	92.6	91.8	90.3	95.6	77.9	86.8	91.7	90.2		929
.	60.1	42.5	39.8	61.6	61.8	45.4	55.0	55.4	57.2		930
.	32.6	46.1	44.8	35.1	34.9	29.7	35.8	38.4	38.5		931
.	7.3	11.4	15.5	3.3	(3.3)	24.9	9.1	6.2	4.3		932
.	7.2	7.4	8.2	9.7	4.4	22.1	13.2	8.3	9.8		933
.	14.5	8.0	4.2	24.6	(25.0)	(5.1)	12.5	11.7	23.1		934
.	28.5	24.5	44.4	73.4	(60.0)	14.4	14.0	53.4	48.0		935
.	56.9	67.5	51.4	/	/	80.5	73.5	34.9	28.9		936

2 Angaben zur Struktur der Arbeiter nach Wirtschafts  
Januar

Lau- fende Nummer	Geschlecht Leistungs- Gruppe	Baden- Württem- berg	Bayern	Berlin			Branden- burg	Bremen	Hamburg	Hessen	Mecklen- burg- Vorpommern
				insgesamt	West	Ost					
Herstellung von Kraftwagen											
937	Zusammen	10.2	8.9	-	.	/	.	.	.	5.8	/
938	1	78.1	52.5	-	.	/	.	.	.	84.8	/
939	2	19.7	36.2	-	.	/	.	.	.	14.2	/
940	3	2.1	11.2	-	.	/	.	.	.	1.0	/
941	Männlich	94.8	93.6	-	.	/	.	.	.	95.2	/
942	1	80.8	55.1	-	.	/	.	.	.	86.7	/
943	2	17.6	35.3	-	.	/	.	.	.	12.6	/
944	3	1.6	9.6	-	.	/	.	.	.	0.7	/
945	Weiblich	5.2	6.4	-	.	/	.	.	.	4.8	/
946	1	30.1	14.6	-	.	/	.	.	.	47.2	/
947	2	58.7	50.1	-	.	/	.	.	.	47.0	/
948	3	11.2	35.3	-	.	/	.	.	.	5.8	/
Herstellung von Karosserien,											
949	Zusammen	0.4	0.7	-	.	.	.	.	.	0.4	0.9
950	1	57.9	65.3	-	.	.	.	.	.	43.1	89.7
951	2	37.1	31.3	-	.	.	.	.	.	39.7	(9.9)
952	3	5.0	3.4	-	.	.	.	.	.	17.2	/
953	Männlich	93.6	94.1	-	.	.	.	.	.	94.6	96.2
954	1	60.7	68.7	-	.	.	.	.	.	45.6	90.0
955	2	36.5	28.9	-	.	.	.	.	.	41.7	(9.6)
956	3	2.8	2.4	-	.	.	.	.	.	12.7	/
957	Weiblich	6.4	5.9	-	.	.	.	.	.	5.4	(3.8)
958	1	(17.4)	(10.6)	-	.	.	.	.	.	/	/
959	2	45.6	70.3	-	.	.	.	.	.	/	/
960	3	36.9	19.1	-	.	.	.	.	.	96.0	/
Sonstiger Fahr											
961	Zusammen	0.3	1.9	-	.	.	4.6	8.4	.	0.7	14.6
962	1	76.7	82.7	-	.	.	80.2	95.0	.	84.9	88.8
963	2	17.7	15.5	-	.	.	18.8	4.4	.	10.8	9.8
964	3	5.6	1.8	-	.	.	(1.0)	(0.5)	.	4.3	1.3
965	Männlich	83.5	93.8	-	.	.	92.3	98.2	.	95.3	96.1
966	1	85.9	86.6	-	.	.	83.0	95.9	.	86.9	89.5
967	2	13.3	12.2	-	.	.	16.7	3.7	.	9.8	9.3
968	3	(0.8)	1.2	-	.	.	/	(0.4)	.	3.4	1.2
969	Weiblich	16.5	6.2	-	.	.	7.7	1.8	.	4.7	3.9
970	1	29.7	23.1	-	.	.	47.3	(46.6)	.	45.0	73.2
971	2	40.2	66.4	-	.	.	44.0	(44.8)	.	(31.3)	23.7
972	3	30.1	10.5	-	.	.	(8.7)	/	.	(23.8)	/
Schiff											
973	Zusammen	.	.	-	.	.	.	.	.	0.0	14.6
974	1	.	.	-	.	.	.	.	.	/	88.8
975	2	.	.	-	.	.	.	.	.	/	9.8
976	3	.	.	-	.	.	.	.	.	(60.5)	1.3
977	Männlich	.	.	-	.	.	.	.	.	95.3	96.1
978	1	.	.	-	.	.	.	.	.	/	89.5
979	2	.	.	-	.	.	.	.	.	/	9.3
980	3	.	.	-	.	.	.	.	.	(58.5)	1.2
981	Weiblich	.	.	-	.	.	.	.	.	/	3.9
982	1	.	.	-	.	.	.	.	.	/	73.2
983	2	.	.	-	.	.	.	.	.	/	23.7
984	3	.	.	-	.	.	.	.	.	/	/
Schienenfahr											
985	Zusammen	.	0.6	-	.	.	4.2	.	.	.	/
986	1	.	81.3	-	.	.	85.0	.	.	.	/
987	2	.	16.6	-	.	.	14.1	.	.	.	/
988	3	.	2.1	-	.	.	(0.9)	.	.	.	/
989	Männlich	.	96.3	-	.	.	92.5	.	.	.	/
990	1	.	83.9	-	.	.	87.4	.	.	.	/
991	2	.	14.5	-	.	.	12.2	.	.	.	/
992	3	.	1.6	-	.	.	/	.	.	.	/
993	Weiblich	.	3.7	-	.	.	7.5	.	.	.	/
994	1	.	(15.3)	-	.	.	54.4	.	.	.	/
995	2	.	69.4	-	.	.	36.9	.	.	.	/
996	3	.	(15.3)	-	.	.	(8.8)	.	.	.	/
Luft- und Raum											
997	Zusammen	0.1	1.2	-	/	/	.	.	.	0.5	/
998	1	85.1	88.7	-	/	/	.	.	.	94.9	/
999	2	9.3	11.0	-	/	/	.	.	.	4.0	/
1000	3	5.6	(0.3)	-	/	/	.	.	.	(1.1)	/
1001	Männlich	80.9	93.0	-	/	/	.	.	.	95.5	/
1002	1	94.0	93.4	-	/	/	.	.	.	96.3	/
1003	2	5.0	6.5	-	/	/	.	.	.	2.7	/
1004	3	/	/	-	/	/	.	.	.	(1.0)	/
1005	Weiblich	19.1	7.0	-	/	/	.	.	.	4.5	/
1006	1	47.4	26.1	-	/	/	.	.	.	65.5	/
1007	2	27.3	71.0	-	/	/	.	.	.	(32.7)	/
1008	3	25.3	(3.0)	-	/	/	.	.	.	/	/

\*) Erläuterungen hierzu in der Einführung.

zweig, Geschlecht und Leistungsgruppe in % \*)  
1997

Nieder- sachsen	Nordrhein- Westfalen	Rheinland- Pfalz	Saarland	Sachsen	Sachsen- Anhalt	Schleswig- Holstein	Thü- ringen	Früheres Bundes- gebiet	Neue Länder u. Berlin-Ost	Laufende Nummer
und Kraftwagenmotoren										
.	3.5	6.9	.	.	/	/	.	8.0	0.4	937
.	68.5	39.1	.	.	/	/	.	57.0	96.3	938
.	31.0	49.8	.	.	/	/	.	39.5	3.7	939
.	0.5	11.1	.	.	/	/	.	3.5	/	940
.	96.4	96.3	.	.	/	/	.	93.9	95.1	941
.	69.5	40.0	.	.	/	/	.	59.5	97.1	942
.	30.1	50.3	.	.	/	/	.	37.6	2.9	943
.	0.4	9.7	.	.	/	/	.	3.0	/	944
.	3.6	3.7	.	.	/	/	.	6.1	4.9	945
.	42.7	17.7	.	.	/	/	.	18.5	81.7	946
.	53.8	36.4	.	.	/	/	.	69.7	(18.3)	947
.	3.5	45.9	.	.	/	/	.	11.8	/	948
Aufbauten und Anhängern										
.	0.4	0.2	.	0.7	0.8	.	0.4	0.5	0.8	949
.	62.4	85.8	.	22.2	57.7	.	32.5	69.0	43.2	950
.	29.2	12.7	.	68.5	41.6	.	66.0	26.3	53.6	951
.	8.4	/	.	9.3	/	.	/	4.7	3.2	952
.	96.2	98.5	.	97.5	99.1	.	98.6	94.5	96.1	953
.	64.0	86.9	.	22.4	57.8	.	33.0	71.7	43.9	954
.	28.9	12.2	.	68.2	41.6	.	66.5	24.8	53.0	955
.	7.1	/	.	9.4	/	.	/	3.5	3.1	956
.	3.8	/	.	(2.5)	/	.	/	5.5	3.9	957
.	20.5	/	.	/	/	.	/	22.4	(26.0)	958
.	37.7	/	.	(80.0)	/	.	/	52.5	68.3	959
.	41.7	/	.	/	/	.	/	25.1	/	960
zeugbau										
2.9	1.0	0.4	0.6	4.5	5.6	5.8	1.1	1.6	5.2	961
81.3	77.6	79.5	56.0	85.0	84.0	91.6	75.4	83.3	85.1	962
17.8	15.0	17.1	30.6	15.0	14.3	7.7	24.6	14.0	14.0	963
1.0	7.4	(3.4)	13.4	/	1.7	0.7	/	2.7	0.9	964
95.6	94.9	91.2	86.6	91.4	90.4	97.4	86.9	95.1	92.7	965
83.9	81.1	84.3	64.7	88.2	86.9	93.5	81.0	86.3	87.5	966
16.0	14.9	12.2	35.3	11.8	11.8	6.1	19.0	12.3	11.7	967
(0.1)	4.0	(3.4)	/	/	1.3	(0.4)	/	1.4	0.7	968
4.4	5.1	8.8	13.4	8.6	9.6	2.6	13.1	4.9	7.3	969
25.1	12.3	(29.2)	/	50.1	56.7	(20.6)	(38.4)	25.9	54.3	970
56.6	16.7	67.7	/	49.9	38.1	68.3	61.6	46.1	42.3	971
18.3	71.0	/	100.0	/	(5.2)	(11.1)	/	28.1	3.4	972
bau										
0.8	0.0	0.1	/	(0.0)	0.3	4.6	/	0.3	1.6	973
91.0	83.6	86.1	/	(95.7)	96.3	97.3	/	93.0	89.1	974
7.4	13.9	(13.9)	/	/	/	2.1	/	5.4	9.6	975
1.6	/	/	/	/	/	(0.6)	/	1.6	1.3	976
98.7	100.0	100.0	/	(100.0)	98.6	99.3	/	99.1	96.3	977
92.2	83.6	86.1	/	(95.7)	97.7	97.6	/	93.6	89.8	978
7.4	13.9	(13.9)	/	/	/	2.0	/	5.3	9.0	979
(0.4)	/	/	/	/	/	(0.5)	/	1.1	1.2	980
1.3	/	/	/	/	/	(0.7)	/	0.9	3.7	981
/	/	/	/	/	/	(52.0)	/	31.3	71.1	982
/	/	/	/	/	/	/	/	(15.6)	24.9	983
88.6	/	/	/	/	/	/	/	53.1	/	984
zeugbau										
0.7	0.8	.	.	4.1	5.2	.	0.6	0.5	3.3	985
91.9	86.0	.	.	90.5	83.5	.	94.1	86.0	87.3	986
8.0	12.3	.	.	9.5	14.7	.	(5.9)	12.6	11.9	987
/	1.8	.	.	/	1.8	.	/	1.3	0.8	988
98.2	98.4	.	.	92.9	90.2	.	97.1	98.0	92.2	989
92.3	86.7	.	.	92.3	86.2	.	94.6	87.1	89.5	990
7.7	12.0	.	.	7.7	12.4	.	(5.4)	12.0	9.9	991
/	1.3	.	.	/	1.4	.	/	1.0	0.5	992
1.8	1.6	.	.	7.1	9.8	.	/	2.0	7.8	993
(72.5)	42.0	.	.	67.2	58.6	.	/	35.8	61.0	994
(27.5)	30.3	.	.	32.8	36.0	.	/	44.9	35.0	995
/	27.7	.	.	/	(5.4)	.	/	19.4	4.1	996
fahrzeugbau										
1.0	0.0	0.3	/	/	/	.	/	0.6	.	997
90.2	92.9	87.4	/	/	/	.	/	91.7	.	998
9.4	(4.3)	12.6	/	/	/	.	/	7.7	.	999
(0.4)	/	/	/	/	/	.	/	0.6	.	1000
96.2	97.6	87.4	/	/	/	.	/	94.0	.	1001
91.9	94.4	94.9	/	/	/	.	/	94.9	.	1002
8.0	/	(5.1)	/	/	/	.	/	4.9	.	1003
/	/	/	/	/	/	.	/	0.2	.	1004
3.8	/	12.6	/	/	/	.	/	6.0	.	1005
47.5	/	(35.2)	/	/	/	.	/	41.1	.	1006
44.1	/	64.8	/	/	/	.	/	51.7	.	1007
(8.5)	/	/	/	/	/	.	/	7.2	.	1008

2 Angaben zur Struktur der Arbeiter nach Wirtschafts-  
Januar

Lau- fende Nummer	Geschlecht Leistungs- Gruppe	Baden- Württem- berg	Bayern	Berlin			Branden- burg	Bremen	Hamburg	Hessen	Mecklen- burg- Vorpommern
				insgesamt	West	Ost					
Herstellung von Möbeln, Schmuck, Musikinstrumenten, Sport											
1009	Zusammen	4.2	4.8	-	0.6	.	3.4	1.4	2.3	2.9	3.1
1010	1	36.3	30.3	-	45.6	.	35.7	27.5	46.6	35.2	36.9
1011	2	35.3	49.8	-	20.7	.	42.7	70.1	42.0	46.9	54.7
1012	3	28.4	19.9	-	33.8	.	21.6	(2.4)	11.4	17.9	8.4
1013	Männlich	68.9	67.7	-	76.1	.	71.8	84.3	59.9	77.3	68.0
1014	1	46.5	40.6	-	58.7	.	43.4	30.5	70.2	42.9	44.0
1015	2	33.5	45.6	-	23.6	.	40.1	68.9	24.8	44.7	48.6
1016	3	20.0	13.8	-	17.7	.	16.6	/	5.1	12.3	7.4
1017	Weiblich	31.1	32.3	-	23.9	.	28.2	15.7	40.1	22.7	32.0
1018	1	13.6	8.8	-	/	.	16.0	(11.8)	11.4	8.8	22.0
1019	2	39.1	58.6	-	(11.5)	.	49.5	76.5	67.7	54.1	67.7
1020	3	47.3	32.6	-	84.9	.	34.5	(11.8)	20.9	37.0	10.4
Herstellung von Möbeln, Schmuck, Musikinstrumenten,											
1021	Zusammen	4.1	4.7	-	0.4	.	1.9	.	.	2.8	2.4
1022	1	36.4	30.4	-	44.2	.	43.0	.	.	35.4	39.7
1023	2	35.0	49.7	-	18.9	.	43.2	.	.	46.6	49.6
1024	3	28.6	19.9	-	37.0	.	13.9	.	.	18.0	10.7
1025	Männlich	68.4	67.2	-	64.7	.	66.9	.	.	77.1	63.5
1026	1	46.9	40.9	-	66.2	.	52.6	.	.	43.3	48.7
1027	2	33.0	45.3	-	23.9	.	36.0	.	.	44.4	41.2
1028	3	20.0	13.8	-	(9.9)	.	11.4	.	.	12.3	10.2
1029	Weiblich	31.6	32.8	-	35.3	.	33.1	.	.	22.9	36.5
1030	1	13.6	8.8	-	/	.	23.3	.	.	8.9	24.1
1031	2	39.2	58.7	-	/	.	57.7	.	.	54.1	64.2
1032	3	47.2	32.5	-	86.5	.	18.9	.	.	37.1	11.7
Recyc											
1033	Zusammen	0.1	0.1	-	0.2	.	1.6	/	.	0.0	0.7
1034	1	31.3	24.9	-	48.1	.	27.1	/	.	(21.5)	27.4
1035	2	49.6	58.7	-	24.0	.	42.2	/	.	66.7	72.6
1036	3	(19.1)	16.4	-	27.9	.	30.8	/	.	(11.8)	/
1037	Männlich	97.7	95.2	-	96.9	.	77.6	/	.	95.7	83.8
1038	1	32.1	26.1	-	49.6	.	33.9	/	.	(22.5)	31.6
1039	2	50.8	60.1	-	(23.2)	.	44.2	/	.	66.3	68.4
1040	3	(17.1)	13.8	-	27.2	.	21.9	/	.	(11.2)	/
1041	Weiblich	/	(4.8)	-	/	.	22.4	/	.	/	(16.2)
1042	1	/	/	-	/	.	/	/	.	/	/
1043	2	/	/	-	/	.	35.2	/	.	/	(94.7)
1044	3	/	(68.2)	-	/	.	61.5	/	.	/	/
Energie- und Wasser											
1045	Zusammen	1.6	2.5	-	6.3	14.3	7.3	2.8	4.9	2.0	2.9
1046	1	94.8	94.8	-	85.3	85.0	76.1	96.8	93.3	96.2	99.3
1047	2	4.2	4.2	-	13.6	13.0	22.4	(2.1)	3.3	3.5	/
1048	3	1.0	1.0	-	1.1	2.0	1.5	(1.1)	3.4	(0.3)	/
1049	Männlich	97.1	96.9	-	95.7	91.2	90.9	96.1	94.6	98.1	95.4
1050	1	96.9	97.0	-	88.1	88.3	79.5	99.3	96.3	97.2	99.5
1051	2	2.8	2.9	-	11.8	10.9	19.7	/	2.4	2.6	/
1052	3	0.3	(0.1)	-	/	(0.8)	(0.7)	/	(1.2)	/	/
1053	Weiblich	2.9	3.1	-	4.3	8.8	9.1	3.9	5.4	1.9	4.6
1054	1	24.2	26.9	-	22.2	50.8	41.5	(34.1)	39.5	44.8	95.6
1055	2	52.5	44.5	-	54.4	35.0	49.4	(36.6)	(18.5)	51.1	/
1056	3	23.3	28.7	-	23.4	(14.2)	9.1	(29.3)	42.0	/	/
Energiewer											
1057	Zusammen	1.5	2.3	-	.	.	5.2	2.8	4.6	1.6	2.8
1058	1	94.6	95.2	-	.	.	72.4	96.8	93.7	96.2	99.4
1059	2	4.4	3.7	-	.	.	26.3	(2.1)	3.1	3.6	/
1060	3	0.9	1.1	-	.	.	1.3	(1.1)	3.2	/	/
1061	Männlich	96.9	97.1	-	.	.	90.1	96.1	94.8	98.2	95.3
1062	1	96.8	97.2	-	.	.	76.4	99.3	96.7	97.2	99.6
1063	2	2.9	2.7	-	.	.	23.2	/	2.2	2.7	/
1064	3	(0.3)	(0.1)	-	.	.	/	/	(1.1)	/	/
1065	Weiblich	3.1	2.9	-	.	.	9.9	3.9	5.2	1.8	4.7
1066	1	24.4	26.5	-	.	.	36.2	(34.1)	39.1	(43.6)	95.6
1067	2	54.5	39.8	-	.	.	53.6	(36.6)	(20.0)	53.6	/
1068	3	21.0	33.8	-	.	.	(10.2)	(29.3)	40.9	/	/
Elektrizitäts											
1069	Zusammen	1.4	2.1	-	.	.	4.2	2.8	.	1.0	.
1070	1	95.1	95.2	-	.	.	69.6	96.8	.	96.8	.
1071	2	4.0	3.6	-	.	.	28.9	(2.1)	.	3.1	.
1072	3	0.9	1.2	-	.	.	1.5	(1.1)	.	/	.
1073	Männlich	97.0	97.0	-	.	.	88.6	96.1	.	98.4	.
1074	1	97.3	97.4	-	.	.	74.0	99.3	.	97.5	.
1075	2	2.5	2.5	-	.	.	25.6	/	.	2.4	.
1076	3	(0.2)	(0.1)	-	.	.	/	/	.	/	.
1077	Weiblich	3.0	3.0	-	.	.	11.4	3.9	.	1.6	.
1078	1	24.0	25.5	-	.	.	35.4	(34.1)	.	(51.2)	.
1079	2	53.9	40.4	-	.	.	54.5	(36.6)	.	(46.3)	.
1080	3	22.1	34.1	-	.	.	(10.2)	(29.3)	.	/	.

\*) Erläuterungen hierzu in der Einführung.

zweig, Geschlecht und Leistungsgruppe in % \*)  
1997

Nieder- sachsen	Nordrhein- Westfalen	Rheinland- Pfalz	Saarland	Sachsen	Sachsen- Anhalt	Schleswig- Holstein	Thü- ringen	Früheres Bundes- gebiet	Neue Länder u. Berlin-Ost		Laufende Nummer
geräten, Spielwaren und sonstigen Erzeugnissen; Recycling											
3.0	3.3	3.6	0.3	2.9	2.9	1.7	6.0	3.5	3.4		1009
43.9	36.5	42.0	35.0	40.7	39.6	35.0	35.7	35.8	37.9		1010
36.1	41.2	34.0	35.6	51.9	42.1	44.5	49.4	41.6	48.2		1011
20.0	22.3	24.1	29.4	7.4	18.3	20.5	14.9	22.6	13.9		1012
84.1	86.7	79.4	79.9	66.5	66.9	78.5	64.1	76.0	66.9		1013
50.2	40.8	51.5	43.1	45.5	48.6	44.2	43.8	43.9	45.1		1014
35.1	41.0	35.6	39.7	48.1	39.3	40.5	47.5	39.8	44.9		1015
14.7	18.2	12.9	(17.1)	6.3	12.1	15.2	8.7	16.3	9.9		1016
15.9	13.3	20.6	20.1	33.5	33.1	21.5	35.9	24.0	33.1		1017
10.3	8.3	5.3	/	31.1	21.3	/	21.2	10.1	23.4		1018
41.2	42.4	27.9	/	59.5	48.0	59.3	52.9	47.5	54.8		1019
48.5	49.3	66.9	(78.2)	9.4	30.7	39.7	25.9	42.5	21.8		1020
Sportgeräten, Spielwaren und sonstigen Erzeugnissen											
2.6	3.3	3.5	0.3	2.5	2.4	1.5	5.7	3.4	2.8		1021
45.6	36.7	40.9	35.0	42.3	40.2	38.7	36.6	35.9	39.9		1022
34.8	41.0	34.6	35.6	51.5	40.8	42.0	48.9	41.4	47.6		1023
19.6	22.3	24.6	29.4	6.2	19.0	19.3	14.4	22.7	12.5		1024
82.3	86.7	78.9	79.9	62.0	60.5	76.3	63.0	75.4	62.7		1025
53.1	41.0	50.4	43.1	48.9	52.4	50.3	45.5	44.4	48.8		1026
33.2	40.8	36.4	39.7	46.1	36.4	37.3	47.1	39.4	43.1		1027
13.7	18.2	13.3	(17.1)	4.9	11.2	12.4	7.4	16.2	8.1		1028
17.7	13.3	21.1	20.1	38.0	39.5	23.7	37.0	24.6	37.3		1029
10.5	8.4	5.2	/	31.5	21.6	/	21.6	10.1	24.9		1030
42.4	42.7	27.9	/	60.1	47.6	57.4	52.0	47.6	55.2		1031
47.0	49.0	66.9	(78.2)	8.4	30.9	41.4	26.4	42.3	19.9		1032
ling											
0.4	0.0	0.1	/	0.4	0.5	0.2	0.3	0.1	0.6		1033
33.0	(9.6)	91.8	/	31.2	36.6	(10.7)	(17.7)	30.3	29.1		1034
44.1	60.2	(7.5)	/	54.8	48.3	61.0	58.4	48.5	50.8		1035
22.9	30.3	/	/	14.0	15.1	28.3	(23.9)	21.2	20.1		1036
96.4	89.6	99.3	/	93.3	96.4	93.0	86.7	95.9	86.0		1037
34.1	(10.7)	91.7	/	32.3	37.7	(11.5)	(20.4)	31.5	33.0		1038
45.7	67.1	(7.5)	/	55.8	47.5	58.0	52.0	49.7	51.0		1039
20.2	(22.2)	/	/	11.9	14.8	30.5	(27.6)	18.8	16.0		1040
3.6	(10.4)	/	/	6.7	(3.6)	(7.0)	(13.3)	4.1	14.0		1041
/	/	/	/	/	/	/	/	/	(4.9)		1042
/	/	/	/	(40.6)	/	(100.0)	(100.0)	(20.3)	49.8		1043
95.7	(100.0)	/	/	(43.8)	/	/	/	78.2	45.3		1044
versorgung											
2.7	3.2	2.3	1.9	2.1	4.6	4.9	5.2	2.7	4.6		1045
95.7	85.8	93.1	89.6	69.7	71.5	93.2	82.9	91.2	78.1		1046
3.9	12.7	5.0	9.0	29.0	26.7	6.5	16.8	7.7	20.6		1047
0.4	1.5	1.9	(1.4)	1.2	1.8	(0.3)	/	1.1	1.3		1048
97.7	97.3	97.2	97.7	93.6	94.2	97.3	97.6	97.1	93.5		1049
97.2	87.2	94.9	91.5	72.7	73.3	95.2	84.1	93.0	80.6		1050
2.6	12.1	4.2	8.3	26.4	25.8	4.7	15.7	6.6	18.8		1051
(0.2)	0.7	(0.9)	/	(0.9)	(0.9)	/	/	0.4	0.6		1052
2.3	2.7	2.8	2.3	6.4	5.8	2.7	2.4	2.9	6.5		1053
31.3	35.3	31.1	/	26.5	42.2	(21.6)	(33.8)	30.4	43.1		1054
57.4	35.3	32.1	(38.7)	67.1	42.2	71.8	61.5	43.8	46.7		1055
(11.3)	29.5	36.8	(51.6)	(6.5)	(15.7)	/	/	25.8	10.2		1056
sorgung											
2.5	3.0	1.9	1.7	1.9	2.6	4.5	2.3	2.4	3.2		1057
95.6	85.7	95.0	88.8	66.0	59.8	93.1	70.9	91.2	73.6		1058
3.9	12.7	3.5	9.6	32.5	37.4	6.6	28.9	7.6	24.9		1059
0.5	1.6	1.5	(1.6)	1.4	2.8	(0.3)	/	1.2	1.5		1060
97.5	97.2	96.9	97.4	93.6	94.3	97.2	97.3	97.1	93.1		1061
97.2	87.2	97.1	90.9	69.3	62.4	95.2	71.8	93.1	76.3		1062
2.5	12.0	2.6	8.8	29.7	36.2	4.7	28.1	6.5	23.0		1063
(0.2)	0.8	/	/	(1.0)	(1.4)	/	/	0.4	0.7		1064
2.5	2.8	3.1	2.6	6.4	5.7	2.8	2.7	2.9	6.9		1065
31.5	35.1	30.3	/	(18.7)	(17.6)	(20.2)	(36.4)	30.0	36.7		1066
57.2	35.4	31.3	(38.7)	73.9	55.9	73.1	(57.6)	42.7	50.7		1067
(11.4)	29.5	38.4	(51.6)	(7.5)	(26.5)	/	/	27.2	12.6		1068
versorgung											
1.9	2.6	1.7	1.4	1.9	1.5	4.5	1.7	2.1	2.6		1069
95.2	84.9	94.8	87.9	66.0	67.6	93.1	68.1	91.1	73.6		1070
4.1	13.5	3.6	10.3	32.5	30.3	6.6	31.7	7.7	25.0		1071
0.6	1.6	1.6	(1.7)	1.4	(2.1)	(0.3)	/	1.2	1.5		1072
97.2	97.0	96.6	97.3	93.6	93.9	97.2	97.4	97.0	92.3		1073
96.9	86.5	97.1	90.1	69.3	70.3	95.2	69.2	93.0	76.5		1074
2.8	12.8	2.6	9.6	29.7	28.5	4.7	30.8	6.7	22.8		1075
(0.3)	0.7	/	/	(1.0)	(1.2)	/	/	0.4	0.7		1076
2.8	3.0	3.4	(2.7)	6.4	6.1	2.8	(2.6)	3.0	7.7		1077
35.4	34.8	30.6	/	(18.7)	(26.2)	(20.2)	/	30.6	37.7		1078
51.2	35.6	31.6	(35.7)	73.9	57.4	73.1	(66.7)	41.5	51.0		1079
(13.4)	29.5	37.8	(53.6)	(7.5)	(16.4)	/	/	27.9	11.2		1080

2 Angaben zur Struktur der Arbeiter nach Wirtschafts-  
Januar

Lau- fende Nummer	Geschlecht Leistungs- Gruppe	Baden- Württem- berg	Bayern	Berlin			Branden- burg	Bremen	Hamburg	Hessen	Mecklen- burg- Vorpommern
				insgesamt	West	Ost					
Gasver											
1081	Zusammen	0.1	0.2	-	.	.	0.4	/	.	0.4	.
1082	1	89.5	93.8	-	.	.	85.5	/	.	95.6	.
1083	2	9.0	5.8	-	.	.	(14.5)	/	.	3.9	.
1084	3	(1.5)	/	-	.	.	/	/	.	/	.
1085	Männlich	95.9	98.4	-	.	.	96.9	/	.	97.8	.
1086	1	92.1	94.5	-	.	.	87.2	/	.	97.3	.
1087	2	6.8	5.5	-	.	.	(12.8)	/	.	(2.3)	.
1088	3	/	/	-	.	.	/	/	.	/	.
1089	Weiblich	4.1	(1.6)	-	.	.	/	/	.	(2.2)	.
1090	1	/	/	-	.	.	/	/	.	/	.
1091	2	(59.6)	/	-	.	.	/	/	.	(72.9)	.
1092	3	/	/	-	.	.	/	/	.	/	.
Wasserver											
1093	Zusammen	0.2	0.2	-	.	.	2.1	/	.	0.5	.
1094	1	96.2	90.9	-	.	.	85.1	/	.	96.3	.
1095	2	(2.3)	9.1	-	.	.	12.9	/	.	3.1	.
1096	3	(1.4)	/	-	.	.	(2.0)	/	.	/	.
1097	Männlich	98.5	94.0	-	.	.	92.8	/	.	97.9	.
1098	1	97.4	94.8	-	.	.	87.1	/	.	97.3	.
1099	2	(2.2)	5.2	-	.	.	11.2	/	.	(2.2)	.
1100	3	/	/	-	.	.	(1.7)	/	.	/	.
1101	Weiblich	(1.5)	6.0	-	.	.	7.2	/	.	(2.1)	.
1102	1	/	(28.8)	-	.	.	59.7	/	.	(48.0)	.
1103	2	/	69.8	-	.	.	(35.1)	/	.	/	.
1104	3	(66.7)	/	-	.	.	/	/	.	/	.
Bauge											
1105	Zusammen	9.1	8.9	-	20.7	27.9	30.1	9.5	.	10.5	48.8
1106	1	59.9	63.3	-	64.6	68.5	44.6	78.6	.	60.9	46.2
1107	2	23.2	21.4	-	22.1	19.2	39.4	14.0	.	26.4	41.8
1108	3	16.9	15.3	-	13.3	12.3	16.0	7.4	.	12.6	12.0
1109	Männlich	100.0	100.0	-	99.9	99.9	99.8	100.0	.	99.9	99.9
1110	1	59.9	63.4	-	64.6	68.6	44.6	78.6	.	61.0	46.2
1111	2	23.2	21.4	-	22.1	19.1	39.5	14.0	.	26.4	41.9
1112	3	16.9	15.2	-	13.2	12.3	16.0	7.4	.	12.6	11.9
1113	Weiblich	/	(0.0)	-	/	/	(0.2)	/	.	(0.1)	/
1114	1	/	/	-	/	/	/	/	.	/	/
1115	2	/	/	-	/	/	/	/	.	/	/
1116	3	/	(95.8)	-	/	/	/	/	.	/	/
Hoch- und											
1117	Zusammen	9.1	8.9	-	20.7	27.9	30.1	9.5	.	10.5	48.4
1118	1	59.9	63.3	-	64.6	68.5	44.6	78.6	.	60.9	46.0
1119	2	23.2	21.4	-	22.1	19.2	39.4	14.0	.	26.4	41.9
1120	3	16.9	15.3	-	13.3	12.3	16.0	7.4	.	12.6	12.1
1121	Männlich	100.0	100.0	-	99.9	99.9	99.8	100.0	.	100.0	99.9
1122	1	59.9	63.4	-	64.6	68.6	44.6	78.6	.	60.9	46.0
1123	2	23.2	21.4	-	22.1	19.1	39.5	14.0	.	26.4	41.9
1124	3	16.9	15.2	-	13.2	12.3	16.0	7.4	.	12.6	12.0
1125	Weiblich	/	(0.0)	-	/	/	(0.2)	/	.	(0.0)	/
1126	1	/	/	-	/	/	/	/	.	/	/
1127	2	/	/	-	/	/	/	/	.	/	/
1128	3	/	(95.8)	-	/	/	/	/	.	/	/

\*) Erläuterungen hierzu in der Einführung.



zweig, Geschlecht und Leistungsgruppe in % \*)  
1997

Nieder- sachsen	Nordrhein- Westfalen	Rheinland- Pfalz	Saarland	Sachsen	Sachsen- Anhalt	Schleswig- Holstein	Thü- ringen	Früheres Bundes- gebiet	Neue Länder u. Berlin-Ost		Laufende Nummer
sorgung											
0.6	0.3	0.2	0.1	/	0.4	0.1	.	0.3	0.3		1081
96.8	94.7	96.2	95.3	/	72.0	94.2	.	93.8	86.9		1082
3.2	3.5	/	/	/	25.7	/	.	5.1	12.4		1083
/	1.9	/	/	/	/	/	.	1.2	/		1084
98.3	98.5	99.7	96.5	/	95.7	100.0	.	97.9	97.0		1085
98.3	95.5	96.6	98.8	/	74.6	94.2	.	95.3	88.4		1086
1.7	3.0	/	/	/	25.1	/	.	4.0	11.5		1087
/	1.5	/	/	/	/	/	.	0.7	/		1088
1.7	1.5	/	/	/	(4.3)	/	.	2.1	3.0		1089
/	(40.0)	/	/	/	/	/	.	22.7	(38.7)		1090
(90.3)	(31.1)	/	/	/	/	/	.	55.5	(41.9)		1091
/	(28.9)	/	/	/	/	/	.	21.8	/		1092
sorgung											
0.2	0.3	0.4	0.2	.	2.1	0.3	2.8	0.3	1.3		1093
96.8	86.3	84.6	96.0	.	86.2	95.3	92.9	90.8	89.0		1094
(3.2)	13.5	11.8	/	.	13.3	(4.7)	6.8	8.5	10.3		1095
/	/	/	/	.	/	/	/	0.7	0.7		1096
99.9	99.4	99.0	100.0	.	94.1	99.2	97.9	97.5	94.6		1097
97.0	86.6	85.1	96.0	.	87.1	95.2	94.2	92.2	90.5		1098
(3.0)	13.4	11.4	/	.	12.6	(4.8)	5.5	7.3	8.9		1099
/	/	/	/	.	/	/	/	(0.4)	(0.6)		1100
/	(0.6)	/	/	.	5.9	/	2.1	2.5	5.4		1101
/	/	/	/	.	72.3	/	(31.3)	34.7	62.4		1102
/	/	/	/	.	(25.3)	/	(65.6)	54.5	34.7		1103
/	/	/	/	.	/	/	/	(10.8)	/		1104
werbe											
10.9	9.4	8.9	6.3	25.9	34.4	16.3	23.2	9.9	30.2		1105
67.2	71.0	53.2	68.1	46.8	50.9	73.8	59.2	65.4	49.8		1106
22.7	19.3	27.3	16.0	40.7	31.2	12.7	29.7	21.6	36.2		1107
10.1	9.7	19.4	15.9	12.4	17.8	13.5	11.1	13.1	14.0		1108
100.0	99.9	100.0	100.0	99.9	99.8	99.9	99.7	100.0	99.8		1109
67.2	71.0	53.2	68.1	46.9	51.0	73.9	59.3	65.4	49.8		1110
22.7	19.3	27.3	16.0	40.8	31.3	12.7	29.7	21.6	36.3		1111
10.1	9.7	19.4	15.9	12.4	17.7	13.5	11.1	13.0	13.9		1112
/	(0.1)	/	/	(0.1)	(0.2)	/	/	0.0	0.2		1113
/	/	/	/	/	(39.0)	/	/	/	(33.4)		1114
/	/	/	/	/	/	/	/	/	(19.9)		1115
/	/	/	/	(68.5)	/	/	/	57.2	46.7		1116
Tiefbau											
.	9.3	8.9	6.3	25.9	34.4	16.3	23.2	9.8	30.2		1117
.	70.6	53.2	68.1	46.8	50.9	73.8	59.2	65.2	49.7		1118
.	19.5	27.3	16.0	40.7	31.2	12.7	29.7	21.7	36.2		1119
.	9.9	19.4	15.9	12.4	17.8	13.5	11.1	13.1	14.0		1120
.	99.9	100.0	100.0	99.9	99.8	99.9	99.7	100.0	99.8		1121
.	70.6	53.2	68.1	46.9	51.0	73.9	59.3	65.2	49.8		1122
.	19.5	27.3	16.0	40.8	31.3	12.7	29.7	21.7	36.3		1123
.	9.8	19.4	15.9	12.4	17.7	13.5	11.1	13.1	14.0		1124
.	(0.1)	/	/	(0.1)	(0.2)	/	/	0.0	0.2		1125
.	/	/	/	/	(39.0)	/	/	/	(33.4)		1126
.	/	/	/	/	/	/	/	/	(19.9)		1127
.	/	/	/	(68.5)	/	/	/	57.0	46.7		1128

Lau- fende Nummer	Geschlecht Leistungs- gruppe	Baden- Württem- berg	Bayern	Berlin			Branden- burg	Bremen	Hamburg	Hessen	Mecklen- burg- Vorpommern
				insgesamt	West	Ost					
Produzierendes											
1	Insgesamt	37.0	37.3	-	36.6	38.4	38.1	36.2	37.6	36.5	37.9
2	1	37.0	37.2	-	36.8	38.3	38.3	35.9	37.6	36.6	37.7
3	2	37.2	37.3	-	36.3	39.1	38.0	36.6	37.4	36.2	38.2
4	3	36.9	37.6	-	36.6	36.7	37.2	37.5	38.3	36.9	37.0
5	Männlich	37.1	37.4	-	36.7	38.4	38.0	36.1	37.6	36.5	37.7
6	1	37.0	37.2	-	36.8	38.3	38.2	35.9	37.6	36.6	37.7
7	2	37.3	37.6	-	36.4	39.3	38.0	36.4	37.4	36.2	38.0
8	3	37.2	38.0	-	36.8	36.6	36.6	37.7	38.3	36.9	36.6
9	Weiblich	36.7	36.8	-	36.3	37.9	38.5	37.3	37.7	36.5	39.6
10	1	36.6	37.1	-	36.5	38.3	38.8	37.6	37.4	36.4	39.1
11	2	36.9	36.5	-	36.1	38.1	38.3	37.2	37.4	36.2	40.0
12	3	36.6	37.2	-	36.5	36.9	38.8	37.4	38.3	36.9	39.6
Bergbau und Gewinnung											
13	Zusammen	41.9	40.8	-	.	/	37.8	.	.	39.6	40.2
14	1	40.7	40.4	-	.	/	38.0	.	.	39.2	40.1
15	2	43.7	41.5	-	.	/	37.7	.	.	44.2	40.4
16	3	37.6	38.8	-	.	/	35.8	.	.	39.9	/
17	Männlich	41.9	40.8	-	.	/	38.2	.	.	39.6	40.2
18	1	40.7	40.4	-	.	/	38.0	.	.	39.2	40.1
19	2	43.7	41.5	-	.	/	38.6	.	.	44.2	40.4
20	3	37.4	38.8	-	.	/	39.8	.	.	40.0	/
21	Weiblich	(38.7)	(38.7)	-	.	/	35.7	.	.	/	/
22	1	/	/	-	.	/	36.7	.	.	/	/
23	2	/	/	-	.	/	35.6	.	.	/	/
24	3	(38.7)	(38.3)	-	.	/	33.9	.	.	/	/
Kohlenbergbau, Torfgewinnung, Gewinnung von											
25	Zusammen	/	38.1	-	/	/	37.7	/	/	.	.
26	1	/	38.1	-	/	/	37.9	/	/	.	.
27	2	/	/	-	/	/	37.6	/	/	.	.
28	3	/	/	-	/	/	35.2	/	/	.	.
29	Männlich	/	38.1	-	/	/	38.1	/	/	.	.
30	1	/	38.1	-	/	/	37.9	/	/	.	.
31	2	/	/	-	/	/	38.6	/	/	.	.
32	3	/	/	-	/	/	(40.3)	/	/	.	.
33	Weiblich	/	/	-	/	/	35.7	/	/	.	.
34	1	/	/	-	/	/	36.7	/	/	.	.
35	2	/	/	-	/	/	35.6	/	/	.	.
36	3	/	/	-	/	/	33.5	/	/	.	.
Kohlenbergbau,											
37	Zusammen	/	/	-	/	/	.	/	/	.	.
38	1	/	/	-	/	/	.	/	/	.	.
39	2	/	/	-	/	/	.	/	/	.	.
40	3	/	/	-	/	/	.	/	/	.	.
41	Männlich	/	/	-	/	/	.	/	/	.	.
42	1	/	/	-	/	/	.	/	/	.	.
43	2	/	/	-	/	/	.	/	/	.	.
44	3	/	/	-	/	/	.	/	/	.	.
45	Weiblich	/	/	-	/	/	.	/	/	.	.
46	1	/	/	-	/	/	.	/	/	.	.
47	2	/	/	-	/	/	.	/	/	.	.
48	3	/	/	-	/	/	.	/	/	.	.
Steinkohlenbergbau											
49	Zusammen	/	/	-	/	/	/	/	/	/	/
50	1	/	/	-	/	/	/	/	/	/	/
51	2	/	/	-	/	/	/	/	/	/	/
52	3	/	/	-	/	/	/	/	/	/	/
53	Männlich	/	/	-	/	/	/	/	/	/	/
54	1	/	/	-	/	/	/	/	/	/	/
55	2	/	/	-	/	/	/	/	/	/	/
56	3	/	/	-	/	/	/	/	/	/	/
57	Weiblich	/	/	-	/	/	/	/	/	/	/
58	1	/	/	-	/	/	/	/	/	/	/
59	2	/	/	-	/	/	/	/	/	/	/
60	3	/	/	-	/	/	/	/	/	/	/
Braunkohlenbergbau											
61	Zusammen	/	/	-	/	/	.	/	/	.	/
62	1	/	/	-	/	/	.	/	/	.	/
63	2	/	/	-	/	/	.	/	/	.	/
64	3	/	/	-	/	/	.	/	/	.	/
65	Männlich	/	/	-	/	/	.	/	/	.	/
66	1	/	/	-	/	/	.	/	/	.	/
67	2	/	/	-	/	/	.	/	/	.	/
68	3	/	/	-	/	/	.	/	/	.	/
69	Weiblich	/	/	-	/	/	.	/	/	.	/
70	1	/	/	-	/	/	.	/	/	.	/
71	2	/	/	-	/	/	.	/	/	.	/
72	3	/	/	-	/	/	.	/	/	.	/

Arbeiter nach Wirtschaftszweig, Geschlecht und Leistungsgruppe  
1997

Nieder- sachsen	Nordrhein- Westfalen	Rheinland- Pfalz	Saarland	Sachsen	Sachsen- Anhalt	Schleswig- Holstein	Thü- ringen	Früheres Bundes- gebiet	Neue Länder u. Berlin-Ost		Laufende Nummer
<b>Gewerbe</b>											
34.7	37.8	37.5	37.4	38.4	38.3	36.8	38.6	37.0	38.3		1
35.2	37.9	37.5	38.0	38.3	38.4	36.6	38.4	37.1	38.3		2
33.5	37.8	37.5	36.3	38.4	38.5	37.1	38.6	36.8	38.4		3
36.7	37.4	37.5	36.6	38.4	37.5	36.8	39.0	37.2	38.0		4
34.6	37.9	37.6	37.4	38.3	38.3	36.7	38.3	37.1	38.2		5
35.2	37.9	37.5	38.0	38.3	38.3	36.6	38.3	37.1	38.2		6
33.5	37.9	37.5	36.3	38.2	38.5	37.1	38.3	36.9	38.2		7
36.9	38.0	38.0	36.5	38.1	37.1	35.9	38.4	37.6	37.4		8
34.8	36.7	36.9	36.8	38.9	38.8	37.4	39.4	36.6	39.0		9
35.2	36.6	37.1	37.0	38.9	38.6	37.1	39.4	36.6	38.9		10
33.3	37.0	37.1	36.8	38.8	38.7	37.1	39.3	36.3	38.9		11
36.5	36.6	36.7	36.7	39.0	39.3	37.7	39.6	36.8	39.2		12
<b>von Steinen und Erden</b>											
38.9	38.5	40.9	40.1	40.4	38.9	34.2	40.0	39.1	38.9		13
38.5	38.4	42.0	40.1	40.5	39.0	38.0	40.2	38.9	39.0		14
40.2	38.9	39.5	39.2	40.1	38.4	(48.3)	39.4	40.5	38.6		15
39.5	39.3	43.8	39.6	41.9	39.9	20.4	/	38.6	39.1		16
38.9	38.5	40.9	40.1	40.5	39.3	34.2	40.0	39.1	39.2		17
38.5	38.4	42.0	40.1	40.6	39.2	38.0	40.2	38.9	39.1		18
40.2	38.9	39.5	39.2	40.0	39.9	(48.3)	39.3	40.5	39.3		19
39.5	39.3	43.8	39.6	43.0	40.1	20.2	/	38.6	41.6		20
/	/	/	/	39.6	33.9	/	(40.1)	38.5	36.2		21
/	/	/	/	37.7	34.2	/	/	/	36.2		22
/	/	/	/	40.5	32.7	/	(40.4)	(38.7)	36.3		23
/	/	/	/	(38.1)	(39.3)	/	/	38.5	35.6		24
<b>Erdöl und Erdgas, Bergbau auf Uran- und Thoriumerze</b>											
38.2	38.3	.	40.1	41.0	.	/	39.7	38.6	38.4		25
37.7	38.3	.	40.1	41.0	.	/	39.8	38.6	38.4		26
40.1	38.5	.	39.0	40.9	.	/	39.7	38.7	38.4		27
39.2	38.2	.	39.3	(41.2)	.	/	/	38.5	36.3		28
38.2	38.3	.	40.1	41.0	.	/	39.7	38.6	38.8		29
37.7	38.3	.	40.1	41.1	.	/	39.8	38.6	38.5		30
40.1	38.5	.	39.0	41.0	.	/	39.7	38.7	39.4		31
39.2	38.2	.	39.3	(41.2)	.	/	/	38.5	40.6		32
/	/	.	/	40.5	.	/	/	/	35.8		33
/	/	.	/	39.6	.	/	/	/	35.6		34
/	/	.	/	40.7	.	/	/	/	36.0		35
/	/	.	/	(41.2)	.	/	/	/	34.5		36
<b>Torfgewinnung</b>											
38.6	38.3	.	40.1	41.0	.	/	39.9	38.6	38.4		37
37.6	38.3	.	40.1	41.0	.	/	40.0	38.6	38.4		38
40.3	38.5	.	39.0	40.9	.	/	39.8	38.7	38.4		39
39.2	38.2	.	39.3	(41.2)	.	/	/	38.5	36.3		40
38.6	38.3	.	40.1	41.0	.	/	39.9	38.6	38.8		41
37.6	38.3	.	40.1	41.1	.	/	40.0	38.6	38.5		42
40.3	38.5	.	39.0	41.0	.	/	39.8	38.7	39.4		43
39.2	38.2	.	39.3	(41.2)	.	/	/	38.5	40.6		44
/	/	.	/	40.5	.	/	/	/	35.8		45
/	/	.	/	39.6	.	/	/	/	35.6		46
/	/	.	/	40.7	.	/	/	/	36.0		47
/	/	.	/	(41.2)	.	/	/	/	34.5		48
<b>und -brikettherstellung</b>											
/	38.1	/	40.1	/	/	/	/	38.5	/		49
/	38.2	/	40.1	/	/	/	/	38.5	/		50
/	37.0	/	39.0	/	/	/	/	37.5	/		51
/	37.8	/	39.3	/	/	/	/	38.0	/		52
/	38.1	/	40.1	/	/	/	/	38.5	/		53
/	38.2	/	40.1	/	/	/	/	38.5	/		54
/	37.0	/	39.0	/	/	/	/	37.5	/		55
/	37.8	/	39.3	/	/	/	/	38.0	/		56
/	/	/	/	/	/	/	/	/	/		57
/	/	/	/	/	/	/	/	/	/		58
/	/	/	/	/	/	/	/	/	/		59
/	/	/	/	/	/	/	/	/	/		60
<b>und -brikettherstellung</b>											
.	39.5	/	/	41.0	.	/	.	39.3	38.4		61
.	39.4	/	/	41.0	.	/	.	39.2	38.4		62
.	39.7	/	/	40.9	.	/	.	39.7	38.4		63
.	39.0	/	/	(41.2)	.	/	.	38.9	36.3		64
.	39.5	/	/	41.0	.	/	.	39.3	38.8		65
.	39.4	/	/	41.1	.	/	.	39.2	38.5		66
.	39.7	/	/	41.0	.	/	.	39.7	39.4		67
.	39.0	/	/	(41.2)	.	/	.	38.9	40.6		68
.	/	/	/	40.5	.	/	.	/	35.8		69
.	/	/	/	39.6	.	/	.	/	35.6		70
.	/	/	/	40.7	.	/	.	/	36.0		71
.	/	/	/	(41.2)	.	/	.	/	34.5		72

Lau- fende Nummer	Geschlecht Leistungs- gruppe	Baden- Württem- berg	Bayern	Berlin			Branden- burg	Bremen	Hamburg	Hessen	Mecklen- burg- Vorpommern
				insgesamt	West	Ost					
Gewinnung von Erdöl und Erdgas, Erbrin											
73	Zusammen	/	38.1	-	/	/	.	/	/	/	.
74	1	/	38.1	-	/	/	.	/	/	/	.
75	2	/	/	-	/	/	.	/	/	/	.
76	3	/	/	-	/	/	.	/	/	/	.
77	Männlich	/	38.1	-	/	/	.	/	/	/	.
78	1	/	38.1	-	/	/	.	/	/	/	.
79	2	/	/	-	/	/	.	/	/	/	.
80	3	/	/	-	/	/	.	/	/	/	.
81	Weiblich	/	/	-	/	/	.	/	/	/	.
82	1	/	/	-	/	/	.	/	/	/	.
83	2	/	/	-	/	/	.	/	/	/	.
84	3	/	/	-	/	/	.	/	/	/	.
Bergbau auf Uran-											
85	Zusammen	/	/	-	/	/	/	/	/	/	/
86	1	/	/	-	/	/	/	/	/	/	/
87	2	/	/	-	/	/	/	/	/	/	/
88	3	/	/	-	/	/	/	/	/	/	/
89	Männlich	/	/	-	/	/	/	/	/	/	/
90	1	/	/	-	/	/	/	/	/	/	/
91	2	/	/	-	/	/	/	/	/	/	/
92	3	/	/	-	/	/	/	/	/	/	/
93	Weiblich	/	/	-	/	/	/	/	/	/	/
94	1	/	/	-	/	/	/	/	/	/	/
95	2	/	/	-	/	/	/	/	/	/	/
96	3	/	/	-	/	/	/	/	/	/	/
Erzbergbau, Gewinnung von Steinen											
97	Zusammen	41.9	40.8	-	.	/	40.0	.	.	39.4	39.8
98	1	40.7	40.5	-	.	/	40.6	.	.	39.1	40.1
99	2	43.7	41.5	-	.	/	39.2	.	.	44.0	(39.2)
100	3	37.6	38.8	-	.	/	(38.9)	.	.	39.7	/
101	Männlich	41.9	40.8	-	.	/	40.1	.	.	39.5	39.9
102	1	40.7	40.5	-	.	/	40.6	.	.	39.1	40.1
103	2	43.7	41.5	-	.	/	39.3	.	.	44.0	(39.1)
104	3	37.4	38.8	-	.	/	(38.9)	.	.	39.9	/
105	Weiblich	(38.7)	(38.7)	-	.	/	(38.9)	.	.	/	/
106	1	/	/	-	.	/	/	.	.	/	/
107	2	/	/	-	.	/	/	.	.	/	/
108	3	(38.7)	(38.3)	-	.	/	/	.	.	/	/
Gewinnung von Steinen und											
109	Zusammen	41.9	40.8	-	.	/	40.0	.	.	39.4	39.8
110	1	40.7	40.5	-	.	/	40.6	.	.	39.1	40.1
111	2	43.7	41.5	-	.	/	39.2	.	.	44.0	(39.2)
112	3	37.6	38.8	-	.	/	(38.9)	.	.	39.7	/
113	Männlich	41.9	40.8	-	.	/	40.1	.	.	39.5	39.9
114	1	40.7	40.5	-	.	/	40.6	.	.	39.1	40.1
115	2	43.7	41.5	-	.	/	39.3	.	.	44.0	(39.1)
116	3	37.4	38.8	-	.	/	(38.9)	.	.	39.9	/
117	Weiblich	(38.7)	(38.7)	-	.	/	(38.9)	.	.	/	/
118	1	/	/	-	.	/	/	.	.	/	/
119	2	/	/	-	.	/	/	.	.	/	/
120	3	(38.7)	(38.3)	-	.	/	/	.	.	/	/
Verarbeitendes											
121	Zusammen	37.2	37.2	-	.	38.9	38.9	36.8	38.2	36.8	39.7
122	1	37.2	37.2	-	.	38.8	38.9	36.5	38.1	37.0	39.1
123	2	37.3	37.1	-	.	39.4	38.9	37.0	38.3	36.3	40.7
124	3	37.1	37.5	-	.	38.1	38.6	38.3	38.5	37.4	40.6
125	Männlich	37.4	37.3	-	.	39.1	38.9	36.7	38.2	36.9	39.7
126	1	37.2	37.2	-	.	38.9	38.9	36.5	38.1	37.0	39.1
127	2	37.5	37.5	-	.	39.9	38.9	37.0	38.5	36.3	41.0
128	3	37.8	37.8	-	.	39.3	38.0	39.7	38.7	38.0	41.5
129	Weiblich	36.7	36.8	-	.	37.7	39.0	37.3	37.7	36.5	39.7
130	1	36.6	37.0	-	.	38.2	39.0	37.6	37.5	36.4	39.1
131	2	36.9	36.5	-	.	38.0	38.9	37.2	37.4	36.2	40.0
132	3	36.6	37.2	-	.	36.8	39.2	37.4	38.4	36.8	39.7
Ernährungsgewerbe											
133	Zusammen	40.1	40.4	-	38.9	40.5	40.0	39.6	40.2	40.0	41.3
134	1	40.5	40.5	-	39.6	40.5	39.2	40.3	40.8	40.9	41.6
135	2	40.3	41.2	-	38.4	40.8	40.7	39.4	39.5	39.9	41.4
136	3	39.2	39.3	-	38.6	40.0	40.1	39.2	39.6	39.0	39.9
137	Männlich	40.6	40.9	-	39.2	40.6	40.4	39.9	40.5	40.5	41.8
138	1	40.6	40.5	-	39.6	40.5	39.5	40.1	40.8	40.9	41.8
139	2	40.7	41.6	-	39.0	41.2	41.4	39.3	39.9	40.2	41.9
140	3	40.0	40.4	-	38.7	39.9	40.7	40.7	40.0	40.0	40.2
141	Weiblich	38.9	38.8	-	38.1	39.8	39.0	38.9	39.0	38.3	40.3
142	1	39.0	39.2	-	39.3	39.8	38.2	47.8	39.8	38.7	40.4
143	2	39.2	39.1	-	37.7	39.7	39.3	39.5	38.6	38.5	40.5
144	3	38.7	38.7	-	38.3	40.0	39.5	38.1	39.2	38.2	39.7

Arbeiter nach Wirtschaftszweig, Geschlecht und Leistungsgruppe  
1997

Nieder- sachsen	Nordrhein- Westfalen	Rheinland- Pfalz	Saarland	Sachsen	Sachsen- Anhalt	Schleswig- Holstein	Thü- ringen	Früheres Bundes- gebiet	Neue Länder u. Berlin-Ost	Laufende Nummer
gung damit verbundener Dienstleistungen										
37.7	/	/	/	/	.	/	(38.5)	37.7	38.2	73
37.7	/	/	/	/	.	/	(38.8)	37.7	38.2	74
(37.6)	/	/	/	/	.	/	(38.2)	(37.6)	(38.2)	75
/	/	/	/	/	.	/	/	/	/	76
37.7	/	/	/	/	.	/	(38.5)	37.7	38.2	77
37.7	/	/	/	/	.	/	(38.8)	37.7	38.2	78
(37.6)	/	/	/	/	.	/	(38.2)	(37.6)	(38.2)	79
/	/	/	/	/	.	/	/	/	/	80
/	/	/	/	/	.	/	/	/	/	81
/	/	/	/	/	.	/	/	/	/	82
/	/	/	/	/	.	/	/	/	/	83
/	/	/	/	/	.	/	/	/	/	84
und Thoriumerze										
/	/	/	/	/	/	/	/	/	/	85
/	/	/	/	/	/	/	/	/	/	86
/	/	/	/	/	/	/	/	/	/	87
/	/	/	/	/	/	/	/	/	/	88
/	/	/	/	/	/	/	/	/	/	89
/	/	/	/	/	/	/	/	/	/	90
/	/	/	/	/	/	/	/	/	/	91
/	/	/	/	/	/	/	/	/	/	92
/	/	/	/	/	/	/	/	/	/	93
/	/	/	/	/	/	/	/	/	/	94
/	/	/	/	/	/	/	/	/	/	95
/	/	/	/	/	/	/	/	/	/	96
und Erden, sonstiger Bergbau										
40.2	41.9	40.8	41.1	39.5	40.0	34.2	40.1	40.9	39.9	97
40.1	42.6	42.0	41.8	39.4	40.0	38.0	40.2	40.5	40.0	98
40.3	40.3	39.5	40.5	39.1	39.7	(48.3)	39.1	41.9	39.3	99
41.1	44.7	43.8	(41.0)	42.1	39.9	20.4	/	38.7	41.0	100
40.2	41.9	40.9	41.1	39.6	40.0	34.2	40.1	40.9	39.9	101
40.1	42.6	42.0	41.8	39.6	40.0	38.0	40.2	40.5	40.0	102
40.3	40.3	39.5	40.5	39.0	39.8	(48.3)	38.9	41.9	39.2	103
41.1	44.7	43.8	(41.0)	43.2	40.1	20.2	/	38.8	41.8	104
/	/	/	/	36.4	39.8	/	(40.2)	38.5	38.9	105
/	/	/	/	(29.9)	40.2	/	/	/	38.6	106
/	/	/	/	39.5	39.4	/	/	(38.7)	39.5	107
/	/	/	/	(35.3)	(39.3)	/	/	38.5	38.0	108
Erden, sonstiger Bergbau										
40.2	41.9	40.8	41.1	39.5	40.0	34.2	40.1	40.9	39.9	109
40.1	42.6	42.0	41.8	39.4	40.0	38.0	40.2	40.4	40.0	110
40.2	40.3	39.5	40.5	39.1	39.7	(48.3)	39.1	41.9	39.3	111
41.1	44.8	43.8	(41.0)	42.1	39.9	20.4	/	38.7	41.0	112
40.2	41.9	40.9	41.1	39.6	40.0	34.2	40.1	40.9	39.9	113
40.1	42.6	42.0	41.8	39.6	40.0	38.0	40.2	40.4	40.0	114
40.2	40.3	39.5	40.5	39.0	39.8	(48.3)	38.9	41.9	39.2	115
41.1	44.8	43.8	(41.0)	43.2	40.1	20.2	/	38.8	41.8	116
/	/	/	/	36.4	39.8	/	(40.2)	38.5	38.9	117
/	/	/	/	(29.9)	40.2	/	/	/	38.6	118
/	/	/	/	39.5	39.4	/	/	(38.7)	39.5	119
/	/	/	/	(35.3)	(39.3)	/	/	38.5	38.0	120
Gewerbe										
34.7	37.7	37.5	37.2	39.1	39.3	37.6	39.4	37.1	39.2	121
35.4	37.9	37.5	37.8	38.9	39.2	37.3	39.4	37.2	39.1	122
33.5	37.8	37.6	36.4	39.2	39.6	37.7	39.4	36.8	39.4	123
37.2	37.4	37.5	37.0	39.4	39.5	38.2	39.5	37.3	39.4	124
34.7	37.9	37.7	37.2	39.1	39.3	37.6	39.4	37.2	39.2	125
35.4	37.9	37.6	37.8	38.9	39.1	37.3	39.4	37.2	39.1	126
33.5	37.9	37.6	36.3	39.3	39.7	37.9	39.5	36.9	39.5	127
38.0	38.0	38.2	37.2	39.9	39.5	38.7	39.5	38.0	39.5	128
34.7	36.7	36.9	36.8	38.9	39.3	37.4	39.4	36.6	39.1	129
35.2	36.6	37.1	37.0	38.9	39.7	37.0	39.4	36.6	39.1	130
33.3	36.9	37.1	36.8	38.8	39.1	37.1	39.3	36.3	39.1	131
36.5	36.6	36.7	36.7	39.0	39.4	37.7	39.6	36.8	39.2	132
und Tabakverarbeitung										
39.5	40.4	40.4	39.9	41.2	41.3	40.7	41.3	40.1	41.1	133
39.7	40.7	40.3	40.2	41.0	42.0	41.8	41.3	40.4	41.0	134
40.3	41.0	40.5	40.2	41.6	41.1	40.3	41.7	40.5	41.3	135
38.7	39.5	40.2	39.6	40.7	40.4	40.1	40.3	39.2	40.3	136
40.3	41.0	40.8	40.3	41.6	42.0	41.3	41.9	40.6	41.5	137
39.8	40.7	40.4	40.2	41.0	42.3	41.9	41.6	40.5	41.2	138
41.0	41.7	41.1	40.4	42.2	41.9	40.5	42.4	41.0	42.0	139
40.4	40.5	41.8	40.7	41.6	40.5	41.4	40.9	40.4	40.9	140
37.6	38.6	38.8	39.2	40.5	40.3	39.4	40.5	38.5	40.2	141
37.3	39.0	39.1	/	41.0	40.7	40.9	40.4	39.1	40.2	142
37.7	38.6	38.4	38.8	40.4	40.2	39.5	40.7	38.6	40.3	143
37.6	38.6	39.0	39.2	40.1	40.3	39.3	40.1	38.4	40.0	144

Lau- fende Nummer	Geschlecht Leistungs- gruppe	Baden- Württem- berg	Bayern	Berlin			Branden- burg	Bremen	Hamburg	Hessen	Mecklen- burg- Vorpommern	
				insgesamt	West	Ost						
Ernährungs												
145	Zusammen	40.2	40.5	-	39.4	.	40.0	39.6	40.2	40.0	41.3	
146	1	40.6	40.6	-	40.3	.	39.2	40.3	40.8	40.9	41.6	
147	2	40.3	41.3	-	38.8	.	40.7	39.4	39.5	39.9	41.4	
148	3	39.3	39.4	-	38.8	.	40.1	39.2	39.6	39.0	39.9	
149	Männlich	40.6	41.0	-	39.8	.	40.4	39.9	40.5	40.5	41.8	
150	1	40.6	40.6	-	40.3	.	39.5	40.1	40.9	40.9	41.8	
151	2	40.7	41.7	-	39.2	.	41.4	39.3	39.9	40.2	41.9	
152	3	40.2	40.7	-	39.2	.	40.7	40.7	40.0	40.0	40.2	
153	Weiblich	38.9	38.8	-	38.4	.	39.0	38.9	39.0	38.3	40.3	
154	1	39.0	39.2	-	40.5	.	38.2	47.8	39.8	38.7	40.4	
155	2	39.2	39.1	-	37.7	.	39.3	39.5	38.6	38.5	40.5	
156	3	38.8	38.7	-	38.5	.	39.5	38.1	39.2	38.2	39.7	
Ernährungsgewerbe												
157	Zusammen	40.2	40.7	-	39.4	.	39.9	.	40.2	39.7	41.3	
158	1	41.1	41.1	-	40.3	.	39.2	.	41.1	40.4	41.4	
159	2	40.0	41.5	-	38.8	.	40.7	.	39.5	39.9	41.5	
160	3	39.3	39.3	-	38.8	.	40.1	.	39.5	39.0	39.9	
161	Männlich	40.8	41.4	-	39.8	.	40.4	.	40.6	40.4	41.8	
162	1	41.2	41.1	-	40.3	.	39.5	.	41.2	40.5	41.7	
163	2	40.4	42.1	-	39.2	.	41.6	.	40.0	40.3	42.2	
164	3	40.3	40.8	-	39.3	.	40.8	.	39.9	40.2	40.2	
165	Weiblich	38.9	38.9	-	38.3	.	39.0	.	39.0	38.3	40.3	
166	1	39.0	39.3	-	40.5	.	38.0	.	39.8	38.9	40.3	
167	2	39.1	39.1	-	37.5	.	39.3	.	38.6	38.5	40.5	
168	3	38.8	38.8	-	38.5	.	39.4	.	39.1	38.2	39.7	
Schlachten und												
169	Zusammen	41.5	40.0	-	39.3	.	38.3	.	.	40.4	41.6	
170	1	41.9	40.2	-	39.3	.	37.5	.	.	40.6	40.9	
171	2	41.9	40.5	-	38.8	.	39.1	.	.	39.2	42.3	
172	3	40.5	39.5	-	39.4	.	39.6	.	.	40.8	40.2	
173	Männlich	41.9	40.6	-	39.5	.	38.5	.	.	41.0	42.2	
174	1	41.9	40.3	-	39.2	.	37.9	.	.	40.8	40.8	
175	2	42.4	41.0	-	39.1	.	39.5	.	.	39.7	43.0	
176	3	40.9	40.9	-	40.0	.	40.4	.	.	42.4	40.5	
177	Weiblich	40.6	38.6	-	38.7	.	37.9	.	.	39.2	40.6	
178	1	/	38.0	-	(41.6)	.	36.1	.	.	(37.9)	41.1	
179	2	41.1	38.6	-	(38.1)	.	38.7	.	.	38.0	40.6	
180	3	40.3	38.6	-	38.5	.	38.3	.	.	39.5	40.0	
Fischver												
181	Zusammen	.	/	-	.	/	.	41.3	.	/	40.4	
182	1	.	/	-	.	/	.	45.7	.	/	41.6	
183	2	.	/	-	.	/	.	41.1	.	/	40.0	
184	3	.	/	-	.	/	.	39.9	.	/	(40.7)	
185	Männlich	.	/	-	.	/	.	42.4	.	/	42.1	
186	1	.	/	-	.	/	.	44.6	.	/	42.4	
187	2	.	/	-	.	/	.	41.4	.	/	41.9	
188	3	.	/	-	.	/	.	42.0	.	/	(41.1)	
189	Weiblich	.	/	-	.	/	.	39.7	.	/	39.6	
190	1	.	/	-	.	/	.	(58.7)	.	/	40.2	
191	2	.	/	-	.	/	.	40.7	.	/	39.5	
192	3	.	/	-	.	/	.	38.3	.	/	/	
Obst- und Gemü												
193	Zusammen	40.3	40.4	-	.	/	.	/	.	39.6	40.5	
194	1	41.6	41.6	-	.	/	.	/	.	40.3	41.0	
195	2	40.0	40.9	-	.	/	.	/	.	39.9	40.4	
196	3	39.7	39.6	-	.	/	.	/	.	38.9	39.7	
197	Männlich	40.7	41.4	-	.	/	.	/	.	40.4	40.8	
198	1	41.8	41.6	-	.	/	.	/	.	40.8	41.2	
199	2	40.2	41.1	-	.	/	.	/	.	40.2	40.6	
200	3	40.1	41.4	-	.	/	.	/	.	40.2	(39.7)	
201	Weiblich	39.2	39.0	-	.	/	.	/	.	37.9	39.9	
202	1	(37.6)	/	-	.	/	.	/	.	(37.0)	(40.0)	
203	2	38.8	39.6	-	.	/	.	/	.	(38.4)	40.1	
204	3	39.4	39.0	-	.	/	.	/	.	37.9	39.6	
Herstellung von pflanzlichen und												
205	Zusammen	40.4	/	-	.	/	.	/	.	/	/	
206	1	41.5	/	-	.	/	.	/	.	/	/	
207	2	39.6	/	-	.	/	.	/	.	/	/	
208	3	(39.5)	/	-	.	/	.	/	.	/	/	
209	Männlich	40.4	/	-	.	/	.	/	.	/	/	
210	1	41.6	/	-	.	/	.	/	.	/	/	
211	2	39.7	/	-	.	/	.	/	.	/	/	
212	3	(39.2)	/	-	.	/	.	/	.	/	/	
213	Weiblich	(39.7)	/	-	.	/	.	/	.	/	/	
214	1	/	/	-	.	/	.	/	.	/	/	
215	2	/	/	-	.	/	.	/	.	/	/	
216	3	/	/	-	.	/	.	/	.	/	/	

Arbeiter nach Wirtschaftszweig, Geschlecht und Leistungsgruppe  
1997

Nieder- sachsen	Nordrhein- Westfalen	Rheinland- Pfalz	Saarland	Sachsen	Sachsen- Anhalt	Schleswig- Holstein	Thü- ringen	Früheres Bundes- gebiet	Neue Länder u. Berlin-Ost	Laufende Nummer
gewerbe										
39.6	40.4	40.9	39.9	41.3	41.3	40.7	41.4	40.2	41.1	145
39.8	40.7	40.6	40.2	41.0	42.0	41.8	41.4	40.5	41.0	146
40.5	41.1	41.8	40.2	41.7	41.1	40.4	41.9	40.6	41.4	147
38.7	39.5	40.3	39.6	40.8	40.4	40.1	40.3	39.3	40.4	148
40.4	41.0	41.3	40.3	41.7	42.0	41.3	42.0	40.7	41.5	149
39.9	40.7	40.6	40.2	41.0	42.3	41.9	41.7	40.6	41.2	150
41.0	41.7	42.4	40.4	42.3	41.9	40.6	42.5	41.1	42.0	151
40.4	40.5	41.8	40.7	42.0	40.5	41.4	41.0	40.5	41.0	152
37.6	38.6	39.2	39.2	40.5	40.3	39.4	40.5	38.6	40.2	153
37.5	39.1	39.1	/	41.0	40.7	40.9	40.4	39.2	40.2	154
37.9	38.7	39.2	38.8	40.5	40.2	39.6	40.9	38.8	40.3	155
37.6	38.6	39.2	39.2	40.1	40.3	39.3	40.1	38.4	40.0	156
(ohne Getränkeherstellung)										
39.7	40.8	41.8	40.3	41.4	41.1	40.8	41.4	40.3	41.1	157
40.1	41.2	41.9	41.4	41.0	42.0	42.2	41.7	40.9	41.0	158
40.6	41.5	42.4	40.9	41.8	40.8	40.3	41.7	40.7	41.4	159
38.7	39.6	40.8	39.6	40.8	40.4	40.1	40.4	39.3	40.4	160
40.6	41.5	42.7	41.2	42.0	41.6	41.5	42.0	41.1	41.6	161
40.2	41.3	42.1	41.4	41.0	42.2	42.2	42.1	41.0	41.2	162
41.2	42.4	43.3	41.4	42.7	41.3	40.4	42.2	41.3	42.1	163
40.4	40.8	42.9	40.8	42.4	40.5	41.5	41.1	40.7	41.0	164
37.7	38.6	39.4	39.2	40.5	40.4	39.4	40.6	38.6	40.2	165
37.4	39.1	39.6	/	41.2	40.9	40.9	40.6	39.3	40.3	166
38.0	38.7	39.3	38.7	40.5	40.2	39.6	41.0	38.8	40.4	167
37.6	38.6	39.4	39.2	40.1	40.3	39.3	40.1	38.5	40.0	168
Fleischverarbeitung										
40.5	42.4	43.6	39.5	41.6	39.9	41.4	41.4	41.0	40.5	169
40.9	41.7	42.5	39.9	41.5	39.8	43.0	41.3	41.1	39.6	170
41.7	45.1	44.3	(39.5)	41.7	40.1	41.4	41.5	42.4	41.1	171
39.4	40.5	42.4	39.2	41.4	39.3	40.3	40.8	39.8	40.3	172
41.4	43.6	43.7	39.7	42.1	40.0	42.3	41.6	41.9	40.8	173
41.1	41.7	42.6	39.8	41.0	39.9	43.0	41.4	41.2	39.7	174
42.3	46.4	44.4	(39.5)	42.6	40.2	41.7	41.8	43.2	41.7	175
40.5	42.6	42.4	39.4	42.0	39.6	42.0	41.3	41.1	40.9	176
38.7	38.9	41.9	39.1	40.9	39.7	39.6	40.9	38.9	40.0	177
37.7	(42.7)	/	/	42.5	39.6	(42.3)	40.9	38.8	39.5	178
39.8	38.6	(41.1)	/	40.4	40.0	39.1	41.1	39.4	40.2	179
38.5	38.9	(42.7)	39.0	41.0	39.3	39.6	40.3	38.8	39.9	180
arbeitung										
39.3	39.3	.	/	.	(38.3)	39.7	.	40.2	40.7	181
41.8	40.8	.	/	.	/	39.4	.	43.0	41.6	182
40.0	40.2	.	/	.	/	39.3	.	40.6	40.2	183
38.9	38.4	.	/	.	(37.4)	39.8	.	39.4	42.1	184
41.2	40.5	.	/	.	/	41.0	.	41.7	42.4	185
42.4	41.0	.	/	.	/	39.6	.	42.9	42.4	186
41.5	41.3	.	/	.	/	39.3	.	41.1	42.1	187
40.8	39.4	.	/	.	/	43.1	.	41.5	(43.8)	188
37.7	38.4	.	/	.	(37.4)	38.7	.	38.7	39.9	189
(38.3)	/	.	/	.	/	(38.0)	.	44.6	40.2	190
(32.9)	39.4	.	/	.	/	39.2	.	39.8	39.7	191
37.8	37.8	.	/	.	(37.2)	38.6	.	38.3	41.2	192
severarbeitung										
40.3	41.1	40.3	.	41.2	45.2	38.8	41.1	40.4	41.4	193
40.6	42.5	41.8	.	41.4	(44.7)	39.1	(43.5)	41.4	41.9	194
40.9	41.1	40.2	.	41.4	45.3	38.3	40.6	40.6	41.5	195
39.5	39.9	39.2	.	40.2	(45.7)	39.1	/	39.6	40.6	196
41.4	41.8	41.0	.	41.7	45.9	39.2	42.1	41.2	41.9	197
40.8	42.6	42.2	.	42.0	(44.1)	39.1	(45.2)	41.6	42.3	198
42.1	41.7	40.5	.	41.7	(46.8)	38.4	41.3	41.2	41.9	199
41.5	40.7	39.7	.	(40.5)	(46.8)	40.3	/	40.9	41.2	200
37.4	38.8	38.8	.	40.4	44.2	38.3	40.2	38.5	40.7	201
35.9	(38.4)	(38.1)	.	40.5	/	/	/	37.3	40.9	202
37.3	38.6	(38.9)	.	40.5	(43.4)	38.1	40.1	38.2	40.8	203
37.6	38.9	38.9	.	40.0	(44.7)	38.4	/	38.6	40.4	204
tierischen Ölen und Fetten										
38.9	42.9	.	/	39.2	.	.	.	40.7	40.7	205
40.7	43.7	.	/	37.2	.	.	.	42.2	40.9	206
38.8	42.8	.	/	40.0	.	.	.	40.5	40.6	207
37.6	39.8	.	/	(40.5)	.	.	.	38.1	40.9	208
39.2	43.1	.	/	39.0	.	.	.	40.9	40.8	209
40.8	43.7	.	/	37.5	.	.	.	42.2	41.1	210
38.9	43.0	.	/	40.0	.	.	.	40.5	40.7	211
37.9	39.7	.	/	(40.4)	.	.	.	38.3	40.7	212
37.3	40.7	.	/	39.6	.	.	.	38.3	40.5	213
/	/	.	/	/	.	.	.	/	(39.5)	214
37.6	40.9	.	/	40.0	.	.	.	39.5	40.5	215
37.2	(40.2)	.	/	(40.7)	.	.	.	37.7	41.0	216

3 Anzahl der durchschnittlich bezahlten Wochenstunden der  
Januar

Lau- fende Nummer	Geschlecht Leistungs- gruppe	Baden- Württem- berg	Bayern	Berlin			Branden- burg	Bremen	Hamburg	Hessen	Mecklen- burg- Vorpommern
				insgesamt	West	Ost					
Milchver											
217	Zusammen	41.3	41.4	-	.	/	40.9	.	.	43.3	42.8
218	1	42.2	41.5	-	.	/	41.6	.	.	43.8	43.4
219	2	41.2	42.2	-	.	/	40.2	.	.	42.4	42.4
220	3	39.7	39.5	-	.	/	40.3	.	.	43.5	40.1
221	Männlich	41.9	42.1	-	.	/	41.4	.	.	44.6	43.1
222	1	42.2	41.6	-	.	/	42.1	.	.	43.9	43.8
223	2	41.6	43.0	-	.	/	40.4	.	.	44.8	42.2
224	3	41.2	41.3	-	.	/	40.7	.	.	46.9	(40.3)
225	Weiblich	39.2	38.9	-	.	/	40.2	.	.	39.2	42.0
226	1	(41.6)	39.3	-	.	/	40.5	.	.	(40.7)	41.2
227	2	39.0	39.0	-	.	/	(40.0)	.	.	38.4	42.6
228	3	39.0	38.8	-	.	/	40.1	.	.	39.8	(40.1)
Mahl- und Schälsmühlen, Herstellung											
229	Zusammen	45.3	45.0	-	.	/	40.8	.	.	43.3	44.4
230	1	47.0	44.5	-	.	/	40.8	.	.	44.2	43.1
231	2	(42.5)	46.4	-	.	/	41.7	.	.	41.9	45.3
232	3	/	41.8	-	.	/	(38.5)	.	.	/	/
233	Männlich	45.5	45.4	-	.	/	40.9	.	.	43.7	44.7
234	1	47.0	44.5	-	.	/	40.9	.	.	44.2	43.2
235	2	(42.8)	46.7	-	.	/	42.0	.	.	(42.7)	45.7
236	3	/	(43.3)	-	.	/	(38.3)	.	.	/	/
237	Weiblich	/	(39.4)	-	.	/	(40.0)	.	.	/	/
238	1	/	/	-	.	/	/	.	.	/	/
239	2	/	/	-	.	/	(40.6)	.	.	/	/
240	3	/	(39.0)	-	.	/	/	.	.	/	/
Herstellung von Backwaren											
241	Zusammen	41.2	42.5	-	39.6	.	40.5	.	.	39.3	40.3
242	1	41.1	41.7	-	40.8	.	40.4	.	.	39.7	40.4
243	2	41.7	44.1	-	38.7	.	41.1	.	.	41.0	40.6
244	3	41.1	42.4	-	38.1	.	38.7	.	.	38.8	38.6
245	Männlich	41.4	42.5	-	39.7	.	41.3	.	.	39.6	40.6
246	1	41.2	41.8	-	40.8	.	40.6	.	.	39.7	40.7
247	2	42.0	44.5	-	38.8	.	42.4	.	.	40.8	40.6
248	3	42.2	40.6	-	(38.3)	.	(39.6)	.	.	39.3	(38.1)
249	Weiblich	40.4	42.7	-	(38.3)	.	39.4	.	.	38.1	39.8
250	1	39.9	(41.3)	-	/	.	39.3	.	.	(40.1)	39.4
251	2	40.8	41.8	-	/	.	39.8	.	.	(42.0)	40.6
252	3	40.4	43.2	-	(37.9)	.	38.3	.	.	37.7	38.8
Sonstiges Ernährungsgewerbe (ohne Herstellung von Getränken)											
253	Zusammen	39.3	39.2	-	39.5	.	40.4	.	.	38.7	40.0
254	1	40.2	39.6	-	40.6	.	40.4	.	.	38.9	40.0
255	2	39.2	39.5	-	38.9	.	40.5	.	.	39.1	40.0
256	3	38.8	38.7	-	38.5	.	(40.6)	.	.	38.2	40.0
257	Männlich	40.0	39.7	-	40.0	.	40.4	.	.	39.0	40.0
258	1	40.3	39.6	-	40.6	.	40.4	.	.	38.9	40.0
259	2	39.5	39.8	-	39.4	.	40.5	.	.	39.2	(40.0)
260	3	39.9	40.0	-	38.8	.	/	.	.	38.7	/
261	Weiblich	38.5	38.5	-	38.2	.	40.4	.	.	38.1	40.0
262	1	38.3	39.5	-	40.2	.	40.4	.	.	38.5	40.0
263	2	38.8	38.9	-	37.4	.	(40.5)	.	.	38.5	40.0
264	3	38.4	38.3	-	38.4	.	/	.	.	38.0	40.0
Tabakver											
265	Zusammen	37.8	37.5	-	37.7	.	/	/	.	/	.
266	1	37.7	37.4	-	37.5	.	/	/	.	/	.
267	2	38.1	37.6	-	37.6	.	/	/	.	/	.
268	3	37.7	37.5	-	38.0	.	/	/	.	/	.
269	Männlich	37.7	37.5	-	37.7	.	/	/	.	/	.
270	1	37.7	37.4	-	37.6	.	/	/	.	/	.
271	2	37.9	37.6	-	37.2	.	/	/	.	/	.
272	3	37.5	37.5	-	38.1	.	/	/	.	/	.
273	Weiblich	37.9	37.5	-	37.7	.	/	/	.	/	.
274	1	/	/	-	37.0	.	/	/	.	/	.
275	2	(39.2)	/	-	37.7	.	/	/	.	/	.
276	3	37.7	37.5	-	37.6	.	/	/	.	/	.
Tabakverarbeitung (ohne											
277	Zusammen	37.8	.	-	.	/	/	/	/	/	.
278	1	37.7	.	-	.	/	/	/	/	/	.
279	2	38.1	.	-	.	/	/	/	/	/	.
280	3	37.7	.	-	.	/	/	/	/	/	.
281	Männlich	37.7	.	-	.	/	/	/	/	/	.
282	1	37.7	.	-	.	/	/	/	/	/	.
283	2	37.9	.	-	.	/	/	/	/	/	.
284	3	37.5	.	-	.	/	/	/	/	/	.
285	Weiblich	37.9	.	-	.	/	/	/	/	/	.
286	1	/	.	-	.	/	/	/	/	/	.
287	2	(39.2)	.	-	.	/	/	/	/	/	.
288	3	37.7	.	-	.	/	/	/	/	/	.



Arbeiter nach Wirtschaftszweig, Geschlecht und Leistungsgruppe  
1997

Nieder- sachsen	Nordrhein- Westfalen	Rheinland- Pfalz	Saarland	Sachsen	Sachsen- Anhalt	Schleswig- Holstein	Thü- ringen	Früheres Bundes- gebiet	Neue Länder u. Berlin-Ost	Laufende Nummer
arbeitung										
40.7	40.2	45.6	.	44.2	42.3	45.9	42.3	41.5	42.7	217
41.3	40.5	44.5	.	44.8	46.5	48.6	42.2	42.0	43.8	218
41.0	40.7	51.3	.	44.0	40.7	40.5	42.9	41.8	42.4	219
39.0	39.1	44.2	.	44.0	40.6	45.6	41.0	40.0	41.6	220
41.5	40.3	46.0	.	44.8	43.5	46.1	42.8	42.1	43.4	221
41.4	40.5	44.5	.	45.2	46.7	48.7	42.6	42.0	44.2	222
41.7	40.8	51.3	.	44.5	41.4	40.6	43.6	42.4	42.9	223
41.4	39.1	45.1	.	45.2	40.4	45.9	(41.4)	41.7	42.1	224
37.0	39.2	39.3	.	42.7	40.5	41.7	40.3	38.6	41.3	225
38.4	(40.4)	/	.	(42.0)	/	(44.2)	(40.0)	39.7	41.0	226
36.6	39.1	/	.	42.7	40.1	/	(40.9)	38.5	41.5	227
37.1	39.2	39.3	.	42.8	40.9	(41.5)	/	38.5	41.2	228
von Stärke und Stärkeerzeugnissen										
40.7	41.1	40.8	44.0	43.5	.	39.9	.	41.0	42.8	229
39.5	42.5	(43.2)	(43.2)	42.4	.	40.3	.	41.4	42.2	230
50.9	38.4	40.9	/	44.6	.	39.9	.	41.2	43.9	231
39.3	40.0	(37.0)	(43.7)	/	.	38.5	.	39.8	40.9	232
41.0	41.4	42.1	(44.3)	43.6	.	40.0	.	41.3	43.0	233
39.5	42.5	(43.2)	(43.2)	42.4	.	40.3	.	41.4	42.3	234
51.7	38.4	(41.3)	/	44.9	.	40.0	.	41.4	44.4	235
40.3	41.3	/	/	/	.	38.7	.	40.7	(40.2)	236
36.6	37.5	(38.3)	/	/	.	38.5	.	37.8	40.8	237
/	/	/	/	/	.	/	.	(38.2)	(40.1)	238
/	/	(40.0)	/	/	.	(38.8)	.	38.1	(40.4)	239
36.6	37.5	(36.8)	/	/	.	38.4	.	37.6	(41.8)	240
(ohne Dauerbackwaren)										
39.2	41.0	41.9	.	40.0	41.2	41.4	42.8	40.7	41.0	241
41.0	41.9	43.1	.	40.3	41.6	42.5	42.4	41.3	41.0	242
38.3	40.9	41.3	.	40.8	40.9	40.9	43.1	40.7	41.4	243
38.9	40.3	41.6	.	35.9	(40.3)	40.2	43.7	39.9	39.4	244
39.4	41.3	42.8	.	40.4	41.4	41.9	43.3	40.9	41.3	245
41.2	41.9	43.7	.	40.0	41.6	42.5	42.6	41.3	41.0	246
38.3	40.9	41.3	.	41.8	41.1	40.9	44.4	40.7	42.2	247
40.7	41.1	43.5	.	(39.9)	/	40.8	(42.8)	40.3	39.9	248
37.9	39.4	40.7	.	39.5	40.9	39.7	42.2	39.7	40.4	249
(37.0)	/	(40.3)	.	41.0	41.5	/	41.9	39.9	40.9	250
(38.5)	(39.0)	/	.	39.8	40.7	/	41.9	40.5	40.6	251
37.9	39.4	40.7	.	34.9	(40.6)	39.7	43.9	39.6	39.2	252
und Backwaren mit Ausnahme von Dauerbackwaren)										
37.1	39.5	40.1	40.5	40.2	40.9	39.4	39.7	39.1	40.2	253
37.1	40.0	40.1	43.4	40.4	41.8	39.2	39.5	39.5	40.5	254
37.3	39.8	40.7	40.7	40.3	40.0	39.7	40.3	39.2	40.2	255
37.0	38.8	39.5	39.7	39.9	41.0	39.3	39.4	38.5	39.9	256
37.2	40.2	40.8	42.4	40.5	41.9	39.1	39.9	39.5	40.6	257
37.1	40.1	40.2	43.4	40.6	42.2	39.2	39.8	39.5	40.8	258
37.4	40.7	41.7	41.5	40.5	41.4	39.4	40.3	39.5	40.6	259
37.6	40.0	41.1	41.8	40.2	(41.9)	38.4	39.7	39.4	40.2	260
37.0	38.5	39.3	39.2	40.0	40.2	39.9	39.5	38.4	39.9	261
37.2	39.0	39.5	/	39.6	40.2	40.3	38.9	39.0	39.6	262
37.2	38.6	39.2	38.6	40.2	39.1	40.5	40.2	38.5	40.0	263
36.9	38.4	39.3	39.2	39.8	40.9	39.7	39.4	38.3	39.9	264
arbeitung										
.	38.5	37.3	/	39.9	/	.	40.1	37.5	40.1	265
.	39.1	37.3	/	40.3	/	.	40.2	37.3	40.3	266
.	38.0	37.3	/	39.9	/	.	40.1	37.3	40.0	267
.	38.5	36.7	/	39.8	/	.	40.4	37.8	40.0	268
.	39.4	37.4	/	40.1	/	.	40.2	37.5	40.1	269
.	39.9	37.3	/	40.3	/	.	40.2	37.4	40.3	270
.	(38.3)	37.4	/	40.0	/	.	40.1	37.3	40.1	271
.	39.4	/	/	39.9	/	.	(40.2)	38.1	39.9	272
.	38.0	37.2	/	39.8	/	.	40.1	37.4	40.0	273
.	38.3	/	/	/	/	.	/	37.0	/	274
.	38.0	37.3	/	39.8	/	.	40.1	37.3	40.0	275
.	37.9	36.6	/	39.8	/	.	40.5	37.6	40.1	276
Herstellung von Zigaretten)										
.	38.5	.	/	/	/	.	40.2	38.2	40.2	277
.	39.2	.	/	/	/	.	(40.1)	38.8	40.0	278
.	38.0	.	/	/	/	.	40.2	38.2	40.1	279
.	38.5	.	/	/	/	.	(40.6)	38.0	(40.6)	280
.	39.5	.	/	/	/	.	40.3	38.7	40.3	281
.	39.9	.	/	/	/	.	(40.1)	38.9	40.1	282
.	(38.3)	.	/	/	/	.	(40.5)	38.4	(40.5)	283
.	39.4	.	/	/	/	.	/	38.6	/	284
.	38.0	.	/	/	/	.	40.2	37.9	40.1	285
.	38.3	.	/	/	/	.	/	38.3	/	286
.	38.0	.	/	/	/	.	40.1	38.1	40.1	287
.	37.9	.	/	/	/	.	(40.6)	37.8	(40.6)	288

3 Anzahl der durchschnittlich bezahlten Wochenstunden der  
Januar

Lau- fende Nummer	Geschlecht Leistungs- gruppe	Baden- Württem- berg	Bayern	Berlin			Branden- burg	Bremen	Hamburg	Hessen	Mecklen- burg- Vorpommern
				insgesamt	West	Ost					
Herstellung											
289	Zusammen	/	.	-	.	.	/	/	.	/	/
290	1	/	.	-	.	.	/	/	.	/	/
291	2	/	.	-	.	.	/	/	.	/	/
292	3	/	.	-	.	.	/	/	.	/	/
293	Männlich	/	.	-	.	.	/	/	.	/	/
294	1	/	.	-	.	.	/	/	.	/	/
295	2	/	.	-	.	.	/	/	.	/	/
296	3	/	.	-	.	.	/	/	.	/	/
297	Weiblich	/	.	-	.	.	/	/	.	/	/
298	1	/	.	-	.	.	/	/	.	/	/
299	2	/	.	-	.	.	/	/	.	/	/
300	3	/	.	-	.	.	/	/	.	/	/
Textil- und Be											
301	Zusammen	37.4	37.2	-	38.7	.	39.8	39.0	.	37.2	.
302	1	37.8	37.5	-	38.9	.	39.2	38.5	.	37.4	.
303	2	37.4	37.1	-	38.4	.	39.0	39.0	.	37.0	.
304	3	36.9	37.0	-	39.3	.	43.6	39.6	.	37.4	.
305	Männlich	38.2	37.9	-	39.2	.	39.1	38.6	.	37.9	.
306	1	38.1	37.9	-	40.4	.	(37.7)	38.3	.	37.7	.
307	2	38.2	38.0	-	38.6	.	/	38.7	.	38.0	.
308	3	38.3	37.8	-	39.8	.	/	39.2	.	39.2	.
309	Weiblich	36.9	36.8	-	37.8	.	39.9	39.5	.	36.3	.
310	1	36.8	37.0	-	37.6	.	39.6	(40.9)	.	36.7	.
311	2	37.0	36.8	-	37.9	.	38.9	39.3	.	36.1	.
312	3	36.5	36.7	-	38.3	.	43.5	39.7	.	36.7	.
Textil											
313	Zusammen	37.7	37.4	-	39.0	.	.	38.5	.	37.2	.
314	1	37.9	37.7	-	41.1	.	.	38.1	.	37.7	.
315	2	37.6	37.3	-	38.4	.	.	38.4	.	36.8	.
316	3	37.3	37.5	-	39.6	.	.	39.1	.	38.0	.
317	Männlich	38.0	37.8	-	39.1	.	.	38.5	.	37.9	.
318	1	38.0	37.8	-	41.1	.	.	38.2	.	37.7	.
319	2	37.9	37.8	-	38.5	.	.	38.6	.	38.0	.
320	3	38.4	37.8	-	39.9	.	.	38.8	.	39.8	.
321	Weiblich	37.2	37.1	-	38.7	.	.	38.5	.	35.9	.
322	1	37.3	37.5	-	(41.5)	.	.	/	.	38.0	.
323	2	37.4	37.0	-	38.1	.	.	38.0	.	35.3	.
324	3	36.7	37.3	-	38.8	.	.	39.2	.	36.8	.
Spinnstoffaufberei											
325	Zusammen	36.9	37.5	-	.	/	/	.	/	36.4	/
326	1	37.9	37.5	-	.	/	/	.	/	36.1	/
327	2	36.5	37.5	-	.	/	/	.	/	36.5	/
328	3	37.4	37.3	-	.	/	/	.	/	/	/
329	Männlich	37.4	37.6	-	.	/	/	.	/	36.9	/
330	1	38.0	37.5	-	.	/	/	.	/	36.1	/
331	2	36.8	37.6	-	.	/	/	.	/	37.1	/
332	3	38.2	37.5	-	.	/	/	.	/	/	/
333	Weiblich	36.5	37.4	-	.	/	/	.	/	35.5	/
334	1	(35.9)	(37.0)	-	.	/	/	.	/	/	/
335	2	36.3	37.5	-	.	/	/	.	/	35.5	/
336	3	37.1	37.1	-	.	/	/	.	/	/	/
Webe											
337	Zusammen	37.3	37.5	-	.	/	/	/	/	37.2	/
338	1	37.1	37.5	-	.	/	/	/	/	37.5	/
339	2	37.2	37.5	-	.	/	/	/	/	37.2	/
340	3	38.8	37.4	-	.	/	/	/	/	36.6	/
341	Männlich	37.5	37.7	-	.	/	/	/	/	37.6	/
342	1	37.2	37.6	-	.	/	/	/	/	37.6	/
343	2	37.3	37.8	-	.	/	/	/	/	37.7	/
344	3	39.7	38.1	-	.	/	/	/	/	(36.6)	/
345	Weiblich	37.0	37.2	-	.	/	/	/	/	36.8	/
346	1	36.6	37.1	-	.	/	/	/	/	37.0	/
347	2	37.1	37.2	-	.	/	/	/	/	36.8	/
348	3	37.1	37.0	-	.	/	/	/	/	36.6	/
Textilver											
349	Zusammen	37.9	38.1	-	.	.	/	.	.	39.2	/
350	1	38.0	39.8	-	.	.	/	.	.	(37.0)	/
351	2	37.8	38.0	-	.	.	/	.	.	39.2	/
352	3	36.2	37.4	-	.	.	/	.	.	(41.1)	/
353	Männlich	38.1	38.3	-	.	.	/	.	.	39.9	/
354	1	38.0	40.0	-	.	.	/	.	.	(37.0)	/
355	2	38.4	37.6	-	.	.	/	.	.	(40.6)	/
356	3	(36.8)	38.0	-	.	.	/	.	.	(41.6)	/
357	Weiblich	37.0	37.9	-	.	.	/	.	.	(37.8)	/
358	1	37.3	/	-	.	.	/	.	.	/	/
359	2	37.0	38.2	-	.	.	/	.	.	(38.0)	/
360	3	35.8	37.0	-	.	.	/	.	.	/	/

Arbeiter nach Wirtschaftszweig, Geschlecht und Leistungsgruppe  
1997

Nieder- sachsen	Nordrhein- Westfalen	Rheinland- Pfalz	Saarland	Sachsen	Sachsen- Anhalt	Schleswig- Holstein	Thü- ringen	Früheres Bundes- gebiet	Neue Länder u. Berlin-Ost		Laufende Nummer
von Zigaretten											
.	.	.	/	.	/	/	40.0	37.3	40.0		289
.	.	.	/	.	/	/	40.3	37.1	40.4		290
.	.	.	/	.	/	/	39.9	37.2	39.9		291
.	.	.	/	.	/	/	(40.0)	37.7	39.9		292
.	.	.	/	.	/	/	40.1	37.3	40.1		293
.	.	.	/	.	/	/	40.3	37.1	40.4		294
.	.	.	/	.	/	/	39.9	37.2	40.0		295
.	.	.	/	.	/	/	/	37.9	39.9		296
.	.	.	/	.	/	/	40.0	37.2	39.9		297
.	.	.	/	.	/	/	/	36.2	/		298
.	.	.	/	.	/	/	40.0	37.2	39.9		299
.	.	.	/	.	/	/	/	37.3	39.8		300
kleidungsgewerbe											
36.8	38.3	37.4	38.3	38.7	40.4	38.2	39.9	37.6	39.0		301
36.8	38.2	38.7	39.4	39.4	40.7	38.8	40.4	37.8	39.6		302
36.9	38.3	37.2	37.7	38.5	(38.8)	37.9	39.7	37.6	38.9		303
36.5	38.2	35.7	(38.6)	37.0	/	38.9	39.4	37.4	37.7		304
36.9	38.8	38.9	39.6	38.6	(38.4)	39.3	40.6	38.3	39.0		305
37.1	38.5	39.1	39.6	39.0	(40.0)	39.1	40.8	38.2	39.3		306
36.7	39.1	38.9	(39.0)	38.1	/	39.6	40.2	38.5	38.7		307
37.5	38.9	38.0	/	36.8	/	39.2	/	38.4	37.2		308
36.7	37.5	35.9	37.8	38.7	40.6	37.4	39.8	37.0	39.1		309
36.5	37.1	36.8	38.9	39.9	40.8	37.6	40.2	36.9	40.0		310
37.0	37.5	36.2	37.7	38.6	(39.8)	37.0	39.6	37.0	38.9		311
36.1	37.9	34.7	(36.7)	37.1	/	38.7	39.4	36.9	37.8		312
gewerbe											
36.7	38.4	37.8	40.1	38.3	39.9	38.7	39.8	37.8	38.6		313
36.8	38.4	38.8	39.9	39.1	(40.0)	38.9	40.4	38.0	39.3		314
36.7	38.5	37.7	(40.3)	38.1	(39.5)	38.5	39.5	37.8	38.5		315
36.7	38.5	35.9	/	36.2	/	38.9	39.1	37.8	36.4		316
36.9	38.8	39.0	40.1	38.5	/	39.3	40.6	38.3	38.9		317
37.0	38.5	39.0	39.9	39.0	/	39.1	40.9	38.1	39.2		318
36.6	39.1	38.9	/	37.9	/	39.6	40.0	38.4	38.6		319
37.7	39.1	38.6	/	36.4	/	39.2	/	38.6	36.6		320
36.5	37.5	35.8	(39.8)	38.2	(39.8)	37.8	39.5	37.2	38.5		321
36.4	37.4	(32.5)	/	39.4	(40.0)	(38.0)	39.8	37.2	35.4		322
36.7	37.3	36.5	/	38.1	/	37.4	39.4	37.1	38.5		323
36.2	38.1	34.6	/	36.1	/	38.7	(39.0)	37.3	36.3		324
tung und Spinnerei											
34.5	40.4	.	/	36.6	/	.	39.6	37.9	37.9		325
36.3	40.3	.	/	36.7	/	.	40.7	38.3	37.9		326
33.3	40.4	.	/	36.7	/	.	39.4	37.8	38.0		327
36.3	41.5	.	/	/	/	.	/	37.7	(32.1)		328
34.3	41.3	.	/	36.1	/	.	40.4	38.3	37.8		329
36.3	40.3	.	/	37.1	/	.	40.8	38.4	38.2		330
32.6	41.7	.	/	33.1	/	.	40.0	38.4	37.0		331
(37.0)	(43.6)	.	/	/	/	.	/	38.2	/		332
35.1	37.8	.	/	37.0	/	.	39.2	37.1	37.9		333
/	/	.	/	35.2	/	.	/	36.7	35.9		334
34.7	37.6	.	/	37.4	/	.	39.2	37.0	38.2		335
36.0	(39.7)	.	/	/	/	.	/	37.2	(31.2)		336
rei											
37.3	37.9	/	/	40.1	/	/	/	37.6	40.1		337
37.4	37.7	/	/	40.2	/	/	/	37.6	40.2		338
37.1	38.0	/	/	39.9	/	/	/	37.7	39.9		339
/	38.0	/	/	40.2	/	/	/	38.0	40.2		340
37.5	38.2	/	/	40.5	/	/	/	37.9	40.5		341
37.5	37.9	/	/	40.6	/	/	/	37.7	40.6		342
37.5	38.5	/	/	40.3	/	/	/	38.1	40.3		343
/	38.2	/	/	(39.7)	/	/	/	38.7	(39.7)		344
36.7	37.0	/	/	39.6	/	/	/	37.0	39.6		345
36.9	37.0	/	/	39.1	/	/	/	37.0	39.1		346
36.5	36.9	/	/	39.8	/	/	/	37.0	39.8		347
/	37.7	/	/	(40.5)	/	/	/	37.3	(40.5)		348
edlung											
37.9	39.5	.	/	40.3	/	/	/	38.5	40.4		349
37.9	39.1	.	/	40.7	/	(38.3)	/	38.5	40.7		350
37.9	39.7	.	/	40.1	/	38.0	/	38.6	40.2		351
38.3	39.7	.	/	/	/	(41.7)	/	38.6	/		352
38.1	39.8	.	/	40.6	/	37.9	/	38.8	40.7		353
38.0	39.1	.	/	41.1	/	(37.9)	/	38.5	41.1		354
37.9	40.3	.	/	40.4	/	38.0	/	39.1	40.5		355
39.8	(40.5)	.	/	/	/	/	/	38.9	/		356
37.2	38.8	.	/	39.7	/	(41.7)	/	38.0	39.8		357
/	/	.	/	39.9	/	/	/	37.5	39.9		358
37.7	38.0	.	/	39.5	/	/	/	37.9	39.5		359
(36.3)	39.6	.	/	/	/	(41.7)	/	38.5	/		360

Lau- fende Nummer	Geschlecht Leistungs- gruppe	Baden- Württem- berg	Bayern	Berlin			Branden- burg	Bremen	Hamburg	Hessen	Mecklen- burg- Vorpommern
				insgesamt	West	Ost					
Bekleidungs											
361	Zusammen	37.1	36.9	-	37.9	.	40.3	.	.	37.0	/
362	1	37.5	37.2	-	37.5	.	39.8	.	.	36.5	/
363	2	37.1	36.9	-	38.2	.	39.6	.	.	37.5	/
364	3	36.6	36.2	-	38.7	.	43.6	.	.	36.7	/
365	Männlich	38.7	38.6	-	39.3	.	(41.6)	.	.	38.0	/
366	1	38.4	38.3	-	38.9	.	(41.1)	.	.	37.6	/
367	2	39.1	39.1	-	(39.8)	.	/	.	.	38.7	/
368	3	38.1	37.6	-	39.5	.	/	.	.	(37.1)	/
369	Weiblich	36.5	36.7	-	37.3	.	40.2	.	.	36.8	/
370	1	36.5	36.8	-	37.1	.	39.6	.	.	36.2	/
371	2	36.6	36.7	-	37.6	.	39.6	.	.	37.3	/
372	3	36.4	36.1	-	(37.6)	.	43.5	.	.	36.6	/
Lederge											
373	Zusammen	38.8	38.6	-	.	.	.	/	.	38.4	/
374	1	39.5	39.4	-	.	.	.	/	.	38.8	/
375	2	38.3	38.4	-	.	.	.	/	.	38.4	/
376	3	38.9	38.2	-	.	.	.	/	.	37.8	/
377	Männlich	39.7	39.3	-	.	.	.	/	.	38.9	/
378	1	39.8	39.6	-	.	.	.	/	.	39.0	/
379	2	39.6	39.3	-	.	.	.	/	.	39.6	/
380	3	39.6	38.7	-	.	.	.	/	.	37.6	/
381	Weiblich	38.0	37.9	-	.	.	.	/	.	37.9	/
382	1	38.6	38.9	-	.	.	.	/	.	38.4	/
383	2	37.5	37.6	-	.	.	.	/	.	37.6	/
384	3	38.6	38.1	-	.	.	.	/	.	37.9	/
Lederer											
385	Zusammen	40.0	39.4	-	/	/	/	/	/	.	/
386	1	40.7	39.7	-	/	/	/	/	/	.	/
387	2	39.8	39.2	-	/	/	/	/	/	.	/
388	3	39.6	38.9	-	/	/	/	/	/	.	/
389	Männlich	39.9	39.5	-	/	/	/	/	/	.	/
390	1	40.7	39.8	-	/	/	/	/	/	.	/
391	2	39.7	39.3	-	/	/	/	/	/	.	/
392	3	38.8	/	-	/	/	/	/	/	.	/
393	Weiblich	40.2	38.1	-	/	/	/	/	/	.	/
394	1	(40.0)	/	-	/	/	/	/	/	.	/
395	2	39.9	(37.0)	-	/	/	/	/	/	.	/
396	3	40.5	38.8	-	/	/	/	/	/	.	/
Lederverarbeitung (ohne Herstellung)											
397	Zusammen	37.1	37.4	-	.	.	.	/	.	38.5	/
398	1	38.1	38.6	-	.	.	.	/	.	38.5	/
399	2	36.5	37.3	-	.	.	.	/	.	38.5	/
400	3	37.6	36.6	-	.	.	.	/	.	38.4	/
401	Männlich	39.1	39.0	-	.	.	.	/	.	39.0	/
402	1	(38.4)	38.8	-	.	.	.	/	.	38.9	/
403	2	39.4	39.3	-	.	.	.	/	.	40.1	/
404	3	(39.1)	(37.4)	-	.	.	.	/	.	(39.0)	/
405	Weiblich	36.2	36.7	-	.	.	.	/	.	38.1	/
406	1	(37.8)	38.3	-	.	.	.	/	.	37.9	/
407	2	35.2	36.6	-	.	.	.	/	.	38.2	/
408	3	37.2	36.4	-	.	.	.	/	.	38.2	/
Herstellung											
409	Zusammen	39.0	39.2	-	/	.	.	/	/	38.3	/
410	1	39.3	39.6	-	/	.	.	/	/	39.1	/
411	2	38.7	39.1	-	/	.	.	/	/	38.3	/
412	3	39.4	38.9	-	/	.	.	/	/	37.6	/
413	Männlich	39.8	39.4	-	/	.	.	/	/	38.8	/
414	1	39.5	39.9	-	/	.	.	/	/	39.1	/
415	2	39.7	39.1	-	/	.	.	/	/	39.5	/
416	3	41.9	39.1	-	/	.	.	/	/	37.1	/
417	Weiblich	38.3	39.0	-	/	.	.	/	/	37.7	/
418	1	38.5	39.2	-	/	.	.	/	/	39.1	/
419	2	38.2	39.1	-	/	.	.	/	/	36.4	/
420	3	38.5	38.8	-	/	.	.	/	/	37.8	/
Holzgewerbe (ohne Her											
421	Zusammen	38.8	38.3	-	.	.	40.5	36.1	.	39.5	40.9
422	1	39.4	38.4	-	.	.	40.6	35.2	.	39.7	40.8
423	2	38.4	38.1	-	.	.	40.4	36.4	.	39.6	40.3
424	3	38.6	38.5	-	.	.	40.2	39.4	.	39.0	(45.1)
425	Männlich	39.1	38.4	-	.	.	40.5	36.1	.	39.7	41.0
426	1	39.4	38.4	-	.	.	40.6	35.2	.	39.8	40.9
427	2	38.5	38.2	-	.	.	40.5	36.3	.	39.8	40.4
428	3	39.3	39.1	-	.	.	40.1	40.3	.	39.3	/
429	Weiblich	37.4	37.2	-	.	.	40.0	(36.2)	.	37.2	40.2
430	1	38.5	37.5	-	.	.	(39.3)	/	.	(36.4)	(40.4)
431	2	37.9	37.1	-	.	.	39.9	(37.5)	.	37.1	(39.9)
432	3	36.8	37.2	-	.	.	40.3	/	.	37.3	/

Arbeiter nach Wirtschaftszweig, Geschlecht und Leistungsgruppe  
1997

Nieder- sachsen	Nordrhein- Westfalen	Rheinland- Pfalz	Saarland	Sachsen	Sachsen- Anhalt	Schleswig- Holstein	Thü- ringen	Früheres Bundes- gebiet	Neue Länder u. Berlin-Ost	Laufende Nummer
gewerbe										
37.0	37.7	36.2	37.7	40.3	40.6	36.8	40.2	37.1	40.2	361
36.9	37.4	38.1	38.5	41.5	41.0	37.8	40.5	37.3	40.7	362
37.3	37.8	36.0	37.6	39.8	(38.3)	36.6	40.1	37.2	39.7	363
36.1	37.5	34.5	(36.6)	40.8	/	/	39.5	36.7	40.8	364
37.3	38.6	37.4	(37.8)	40.3	/	(39.3)	(40.5)	38.5	40.2	365
37.7	38.7	(40.1)	(37.2)	40.1	/	(39.4)	(40.1)	38.4	40.3	366
37.1	38.8	(38.2)	(38.3)	(40.7)	/	/	/	38.9	39.8	367
36.9	38.3	(32.8)	/	/	/	/	/	38.0	(42.0)	368
36.9	37.4	36.1	37.7	40.3	40.9	36.7	40.2	36.8	40.2	369
36.7	37.0	37.8	38.8	42.3	41.0	37.3	40.5	36.8	40.8	370
37.3	37.7	35.8	37.6	39.7	(40.0)	36.6	40.1	36.9	39.7	371
36.0	37.2	34.9	(36.3)	40.8	/	/	39.5	36.4	40.7	372
werbe										
37.8	39.5	38.0	.	40.6	38.6	.	39.3	38.6	37.9	373
38.0	39.9	37.7	.	(45.0)	(40.0)	.	39.7	38.9	39.7	374
38.0	39.3	38.3	.	39.2	38.1	.	38.5	38.5	37.8	375
37.1	39.4	37.8	.	/	(40.0)	.	40.3	38.3	34.6	376
38.2	40.1	39.2	.	43.4	(40.2)	.	38.9	39.4	40.3	377
38.4	40.3	38.7	.	(45.4)	(40.0)	.	(41.0)	39.4	41.7	378
38.0	39.6	39.6	.	(41.5)	(40.4)	.	(36.7)	39.4	39.0	379
37.1	40.7	39.3	.	/	/	.	/	39.4	/	380
37.4	38.7	37.2	.	38.6	38.2	.	39.5	37.8	37.1	381
37.1	38.9	36.4	.	/	/	.	39.2	37.9	38.3	382
38.0	38.8	37.6	.	38.4	37.8	.	39.3	37.8	37.5	383
37.1	38.6	37.0	.	/	(40.0)	.	40.3	37.8	34.2	384
zeugung										
.	40.1	.	/	.	/	.	.	39.6	.	385
.	41.1	.	/	.	/	.	.	40.4	.	386
.	38.6	.	/	.	/	.	.	39.0	.	387
.	43.1	.	/	.	/	.	.	39.7	.	388
.	40.3	.	/	.	/	.	.	39.8	.	389
.	41.2	.	/	.	/	.	.	40.5	.	390
.	38.7	.	/	.	/	.	.	39.1	.	391
.	43.5	.	/	.	/	.	.	40.4	.	392
.	37.9	.	/	.	/	.	.	38.7	.	393
.	38.0	.	/	.	/	.	.	38.7	.	394
.	/	.	/	.	/	.	.	38.7	.	395
.	/	.	/	.	/	.	.	38.8	.	396
von Lederbekleidung und Schuhen)										
38.3	38.1	38.9	.	.	.	.	39.5	38.0	36.4	397
38.6	38.7	39.2	.	.	.	.	39.2	38.7	38.0	398
37.6	38.1	39.1	.	.	.	.	39.7	37.6	36.8	399
(38.6)	37.8	38.5	.	.	.	.	(40.0)	37.8	32.3	400
38.7	39.2	39.3	.	.	.	.	(40.0)	39.1	38.4	401
38.7	38.7	39.4	.	.	.	.	(40.0)	38.9	(38.5)	402
/	(38.7)	(38.9)	.	.	.	.	/	39.4	/	403
/	40.4	/	.	.	.	.	/	39.1	/	404
38.0	37.4	38.8	.	.	.	.	39.4	37.4	36.0	405
38.5	/	38.8	.	.	.	.	39.0	38.2	37.9	406
(36.8)	37.8	39.1	.	.	.	.	39.7	37.1	36.6	407
/	37.0	38.5	.	.	.	.	(40.0)	37.5	32.2	408
von Schuhen										
38.0	39.7	37.8	.	39.6	38.1	/	.	38.6	39.0	409
37.7	39.6	37.4	.	/	(40.0)	/	.	38.6	(41.2)	410
38.4	40.0	38.2	.	39.5	37.6	/	.	38.7	38.4	411
37.8	39.4	37.7	.	/	/	/	.	38.3	(40.7)	412
38.2	40.1	39.1	.	(40.0)	(40.3)	/	.	39.3	39.2	413
38.3	40.0	38.5	.	/	/	/	.	39.2	(40.5)	414
38.2	40.6	39.5	.	(40.0)	/	/	.	39.6	38.6	415
(36.8)	39.4	39.3	.	/	/	/	.	39.1	/	416
37.7	39.2	36.9	.	39.4	37.4	/	.	37.9	38.9	417
36.5	39.0	36.0	.	/	/	/	.	37.7	/	418
38.6	39.3	37.4	.	(39.3)	37.1	/	.	38.1	38.4	419
37.9	39.3	36.5	.	/	/	/	.	37.8	(40.7)	420
stellung von Möbeln)										
37.9	38.7	38.3	41.7	40.7	40.2	37.1	41.1	38.6	40.7	421
37.9	39.2	38.8	41.9	40.7	40.0	38.4	41.3	39.0	40.8	422
38.3	38.3	37.1	41.7	41.0	40.2	38.1	41.0	38.3	40.6	423
37.3	38.1	39.0	41.1	39.7	40.5	35.1	39.9	38.3	40.3	424
38.1	38.8	38.3	41.7	40.7	40.2	37.1	41.4	38.7	40.8	425
37.9	39.3	38.9	41.9	40.8	40.0	38.5	41.4	39.0	40.8	426
38.3	38.4	37.1	41.7	41.2	40.2	38.4	41.4	38.4	40.8	427
38.2	38.2	39.2	41.4	(38.1)	40.6	35.0	(39.8)	38.7	40.3	428
36.6	37.6	37.9	40.5	40.6	40.2	36.8	39.2	37.4	40.1	429
(38.5)	36.5	37.2	/	(40.4)	/	/	/	37.2	40.2	430
38.3	37.6	38.9	/	39.7	(40.4)	36.9	38.3	37.7	39.6	431
34.8	38.1	38.4	40.5	(41.2)	(40.0)	(36.1)	39.9	37.1	40.4	432

Lau- fende Nummer	Geschlecht Leistungs- gruppe	Baden- Württem- berg	Bayern	Berlin			Branden- burg	Bremen	Hamburg	Hessen	Mecklen- burg- Vorpommern
				insgesamt	West	Ost					
Säge-, Hobel- und											
433	Zusammen	39.3	40.1	-	.	/	40.4	.	.	38.6	.
434	1	40.1	39.6	-	.	/	40.1	.	.	/	.
435	2	39.1	40.3	-	.	/	(41.1)	.	.	(39.1)	.
436	3	38.8	40.3	-	.	/	/	.	.	37.7	.
437	Männlich	39.5	40.2	-	.	/	40.4	.	.	38.7	.
438	1	40.1	39.6	-	.	/	40.1	.	.	/	.
439	2	39.3	40.3	-	.	/	(41.1)	.	.	(39.1)	.
440	3	39.2	40.5	-	.	/	/	.	.	(37.5)	.
441	Weiblich	37.3	39.1	-	.	/	(40.4)	.	.	(38.4)	.
442	1	/	/	-	.	/	/	.	.	/	.
443	2	36.9	(38.7)	-	.	/	/	.	.	/	.
444	3	37.4	39.2	-	.	/	/	.	.	(38.4)	.
Furnier-, Sperrholz-, Holzfaser											
445	Zusammen	39.2	38.9	-	.	/	.	/	.	40.2	.
446	1	38.8	39.7	-	.	/	.	/	.	40.0	.
447	2	39.3	37.8	-	.	/	.	/	.	40.8	.
448	3	39.5	40.1	-	.	/	.	/	.	39.8	.
449	Männlich	39.3	38.9	-	.	/	.	/	.	40.4	.
450	1	38.8	39.7	-	.	/	.	/	.	40.1	.
451	2	38.9	37.8	-	.	/	.	/	.	41.3	.
452	3	40.8	40.2	-	.	/	.	/	.	40.2	.
453	Weiblich	38.3	38.8	-	.	/	.	/	.	36.0	.
454	1	/	/	-	.	/	.	/	.	(36.0)	.
455	2	42.5	37.4	-	.	/	.	/	.	(35.1)	.
456	3	37.3	39.9	-	.	/	.	/	.	(36.8)	.
Papier-, Verlags-											
457	Zusammen	38.2	37.8	-	37.1	38.4	34.9	36.4	37.9	37.0	38.5
458	1	38.1	37.5	-	36.8	38.5	34.4	37.1	38.5	36.8	38.2
459	2	38.2	37.9	-	37.3	37.9	35.4	35.3	37.5	37.2	38.9
460	3	38.3	38.4	-	37.4	38.8	/	(35.8)	36.2	37.1	38.1
461	Männlich	38.4	37.9	-	37.2	38.5	34.5	36.7	38.2	37.2	38.3
462	1	38.2	37.6	-	36.8	38.6	34.3	37.3	38.8	36.9	38.2
463	2	38.6	38.2	-	37.5	38.5	34.9	35.3	37.9	37.5	38.6
464	3	38.9	39.1	-	37.8	38.2	/	/	35.9	37.5	37.4
465	Weiblich	37.3	37.1	-	37.0	38.1	35.9	35.1	37.0	36.2	39.2
466	1	36.5	36.3	-	36.8	38.2	35.1	(35.2)	37.4	35.4	38.3
467	2	37.2	36.8	-	36.9	36.6	36.2	35.2	36.4	36.3	39.4
468	3	37.7	37.8	-	37.2	40.0	/	(34.8)	36.7	36.6	(39.3)
Papier											
469	Zusammen	38.8	38.8	-	37.2	.	34.5	.	.	37.8	38.7
470	1	39.0	38.7	-	37.1	.	34.1	.	.	38.0	39.1
471	2	38.7	38.6	-	37.2	.	35.1	.	.	37.7	38.2
472	3	38.4	39.3	-	37.1	.	/	.	.	37.5	(40.0)
473	Männlich	39.1	39.0	-	37.5	.	34.3	.	.	38.1	38.6
474	1	39.1	38.7	-	37.2	.	34.1	.	.	38.0	39.1
475	2	39.2	39.0	-	37.7	.	34.7	.	.	38.2	38.2
476	3	39.1	40.4	-	(37.4)	.	/	.	.	38.3	/
477	Weiblich	37.4	37.7	-	36.2	.	35.3	.	.	36.5	39.3
478	1	37.5	36.7	-	(35.0)	.	34.2	.	.	35.9	(39.2)
479	2	36.8	36.7	-	36.2	.	35.7	.	.	36.5	(38.4)
480	3	37.8	38.4	-	36.9	.	/	.	.	36.7	(40.0)
Herstellung von Holzstoff, Zell											
481	Zusammen	39.7	39.3	-	/	/	.	/	/	39.3	/
482	1	39.6	39.4	-	/	/	.	/	/	40.7	/
483	2	39.8	39.2	-	/	/	.	/	/	38.3	/
484	3	39.7	38.8	-	/	/	.	/	/	38.3	/
485	Männlich	39.7	39.3	-	/	/	.	/	/	39.5	/
486	1	39.6	39.4	-	/	/	.	/	/	40.8	/
487	2	39.8	39.2	-	/	/	.	/	/	38.4	/
488	3	40.0	39.0	-	/	/	.	/	/	38.5	/
489	Weiblich	38.5	38.6	-	/	/	.	/	/	37.9	/
490	1	(38.9)	(38.9)	-	/	/	.	/	/	/	/
491	2	38.7	38.8	-	/	/	.	/	/	38.1	/
492	3	38.3	38.5	-	/	/	.	/	/	(37.2)	/
Papier-, Karton- und											
493	Zusammen	38.2	38.4	-	37.2	.	.	.	.	37.5	.
494	1	38.5	38.0	-	37.1	.	.	.	.	37.4	.
495	2	38.0	38.3	-	37.2	.	.	.	.	37.6	.
496	3	38.1	39.4	-	37.1	.	.	.	.	37.2	.
497	Männlich	38.6	38.7	-	37.5	.	.	.	.	37.8	.
498	1	38.6	38.0	-	37.2	.	.	.	.	37.5	.
499	2	38.6	38.8	-	37.7	.	.	.	.	38.1	.
500	3	38.6	40.7	-	(37.4)	.	.	.	.	38.1	.
501	Weiblich	37.3	37.6	-	36.2	.	.	.	.	36.3	.
502	1	37.4	36.3	-	(35.0)	.	.	.	.	35.8	.
503	2	36.7	36.4	-	36.2	.	.	.	.	36.3	.
504	3	37.8	38.4	-	36.9	.	.	.	.	36.7	.

Arbeiter nach Wirtschaftszweig, Geschlecht und Leistungsgruppe  
1997

Nieder- sachsen	Nordrhein- Westfalen	Rheinland- Pfalz	Saarland	Sachsen	Sachsen- Anhalt	Schleswig- Holstein	Thü- ringen	Früheres Bundes- gebiet	Neue Länder u. Berlin-Ost	Laufende Nummer
<b>Holzimprägnierwerke</b>										
37.6	38.6	39.1	40.2	39.6	41.3	41.2	40.2	39.0	40.1	433
37.0	39.8	39.7	(39.6)	39.7	(40.3)	(41.7)	(40.2)	39.4	40.1	434
37.9	36.9	39.5	(42.2)	40.7	42.1	41.8	(40.3)	38.6	40.9	435
38.8	38.2	37.7	39.1	(35.1)	/	39.5	/	39.0	37.3	436
37.6	38.7	39.3	40.2	39.6	41.4	41.2	40.6	39.1	40.2	437
37.0	40.0	39.7	(39.6)	39.7	(40.3)	(41.7)	(40.4)	39.4	40.1	438
37.9	36.8	39.7	(42.2)	40.9	(42.1)	41.8	(40.7)	38.7	41.0	439
38.8	38.3	38.0	(38.8)	(35.0)	/	39.5	/	39.2	(36.2)	440
(38.6)	37.8	(36.5)	/	/	/	/	/	37.8	39.8	441
/	36.9	/	/	/	/	/	/	36.9	/	442
/	38.4	/	/	/	/	/	/	37.8	(39.5)	443
(38.6)	38.0	(36.6)	/	/	/	/	/	38.0	(40.0)	444
<b>platten- und Holzspanplattenwerke</b>										
38.9	38.0	40.5	.	39.1	40.5	39.4	40.0	39.0	40.1	445
39.9	38.3	43.7	.	(38.7)	40.6	39.8	40.8	39.7	40.3	446
39.1	38.3	36.6	.	/	40.6	39.1	38.7	38.4	39.4	447
36.2	36.5	42.1	.	/	(40.0)	(39.5)	39.7	38.4	39.7	448
39.4	38.1	40.5	.	39.1	40.5	39.4	40.2	39.2	40.2	449
39.9	38.3	43.7	.	(38.7)	40.6	39.8	40.7	39.8	40.3	450
39.3	38.5	36.6	.	/	40.5	39.1	39.3	38.5	39.7	451
38.2	36.6	42.1	.	/	(40.0)	(39.4)	(39.0)	38.9	(39.5)	452
35.1	36.0	/	.	/	(40.6)	/	38.7	36.9	39.1	453
/	(35.9)	/	.	/	/	/	/	36.3	/	454
38.1	36.2	/	.	/	(40.7)	/	(34.8)	37.5	(38.0)	455
32.7	35.9	/	.	/	/	/	39.9	36.6	39.9	456
<b>und Druckgewerbe</b>										
37.0	38.2	38.4	37.5	39.4	37.9	37.6	39.4	37.8	38.8	457
37.2	38.2	38.1	37.4	39.1	37.0	37.4	38.9	37.7	38.4	458
36.8	38.3	38.4	37.9	39.6	38.8	37.8	39.7	37.9	39.2	459
36.7	38.2	38.9	37.0	39.3	40.0	37.7	40.3	38.0	39.4	460
37.2	38.5	38.6	37.6	39.6	37.3	37.7	39.6	38.0	38.9	461
37.2	38.3	38.1	37.6	39.1	36.6	37.5	39.0	37.8	38.4	462
37.2	38.6	38.8	37.8	40.1	38.6	37.9	40.3	38.2	39.5	463
37.1	38.8	39.9	36.9	40.4	(39.5)	38.0	41.0	38.6	39.6	464
36.1	36.8	37.2	37.2	38.9	38.9	37.2	38.9	36.9	38.7	465
35.9	36.5	37.1	36.3	38.9	38.3	36.6	38.4	36.4	38.3	466
36.0	36.4	36.8	38.3	38.9	39.0	37.4	38.7	36.6	38.7	467
36.3	37.3	37.5	37.2	38.6	40.2	37.1	40.0	37.3	39.3	468
<b>gewerbe</b>										
37.3	39.0	39.0	35.8	40.2	39.5	39.1	40.4	38.6	39.5	469
37.5	39.4	39.2	(35.1)	40.0	38.4	39.2	39.7	38.7	38.9	470
37.0	38.7	38.8	36.3	40.3	39.8	39.0	40.9	38.4	39.8	471
36.8	38.7	38.9	35.7	40.2	(40.0)	39.3	40.6	38.6	40.4	472
37.5	39.3	39.2	35.9	40.4	39.0	39.3	40.7	38.9	39.6	473
37.5	39.5	39.2	(34.9)	40.0	38.1	39.3	39.8	38.8	39.0	474
37.6	39.1	39.1	36.6	40.8	39.7	39.2	41.8	38.9	40.2	475
37.5	39.4	39.3	/	41.2	/	40.1	41.1	39.3	41.2	476
35.7	37.2	37.8	35.6	39.4	39.9	37.6	39.6	37.1	39.1	477
36.4	36.3	38.9	/	39.4	(39.6)	(37.3)	(39.0)	36.9	38.0	478
35.4	36.5	37.2	/	39.4	39.8	37.5	39.1	36.5	39.0	479
36.1	38.0	38.1	35.7	39.5	(40.0)	37.7	40.4	37.8	40.0	480
<b>stoff, Papier, Karton und Pappe</b>										
37.0	39.9	39.4	/	40.4	.	39.9	.	39.3	38.6	481
36.9	40.8	40.3	/	40.3	.	40.1	.	39.4	38.3	482
36.9	39.3	39.3	/	40.3	.	39.7	.	39.2	38.6	483
37.8	39.4	37.8	/	41.0	.	39.2	.	39.0	41.0	484
37.0	40.0	39.6	/	40.4	.	39.9	.	39.3	38.7	485
36.9	40.8	40.3	/	40.3	.	40.1	.	39.4	38.4	486
36.9	39.3	39.5	/	40.4	.	39.7	.	39.3	38.6	487
38.2	39.6	37.8	/	41.8	.	39.3	.	39.2	41.7	488
37.0	38.1	37.9	/	40.2	.	39.3	.	38.2	38.5	489
(38.0)	/	/	/	(39.8)	.	/	.	38.8	36.5	490
(36.6)	37.6	37.5	/	40.2	.	(39.2)	.	38.2	38.7	491
36.9	38.5	38.0	/	40.2	.	/	.	38.2	40.2	492
<b>Pappeverarbeitung</b>										
37.5	38.5	38.7	35.8	40.0	39.6	38.6	40.7	38.2	40.1	493
38.2	38.7	38.7	(35.1)	39.5	38.4	38.2	39.0	38.3	39.7	494
37.0	38.4	38.4	36.3	40.3	39.9	38.6	41.2	38.0	40.3	495
36.5	38.5	39.2	35.7	39.0	(40.0)	39.4	40.6	38.4	40.2	496
38.0	38.9	39.0	35.9	40.5	39.1	38.9	41.3	38.6	40.5	497
38.3	38.8	38.7	(34.9)	39.6	38.1	38.3	39.9	38.4	39.7	498
37.9	39.0	38.8	36.6	41.0	39.8	39.0	42.5	38.6	41.0	499
37.2	39.2	40.1	/	(39.9)	/	41.2	41.1	39.3	40.8	500
35.6	37.1	37.8	35.6	39.1	39.9	37.4	39.7	37.0	39.3	501
36.1	36.2	38.9	/	(39.1)	/	(36.5)	/	36.8	39.6	502
35.4	36.3	37.1	/	39.1	39.9	37.3	39.1	36.3	39.1	503
36.0	38.0	38.2	35.7	38.7	(40.0)	37.6	40.4	37.8	39.9	504

3 Anzahl der durchschnittlich bezahlten Wochenstunden der  
Januar

Lau- fende Nummer	Geschlecht Leistungs- gruppe	Baden- Württem- berg	Bayern	Berlin			Branden- burg	Bremen	Hamburg	Hessen	Mecklen- burg- Vorpommern
				insgesamt	West	Ost					
Verlagsgewerbe, Druckgewerbe, Vervielfälti											
505	Zusammen	37.5	36.9	-	37.1	37.9	38.2	36.8	37.5	36.4	38.4
506	1	37.3	36.8	-	36.6	38.0	37.6	37.5	38.1	36.3	37.9
507	2	37.5	37.0	-	37.5	37.4	(39.9)	35.3	37.0	36.6	39.3
508	3	38.1	37.3	-	37.5	38.2	/	(35.8)	36.1	36.8	37.2
509	Männlich	37.5	36.9	-	37.0	37.9	(38.2)	37.2	37.7	36.5	38.1
510	1	37.4	36.8	-	36.6	38.0	(38.1)	37.8	38.4	36.4	37.9
511	2	37.4	37.1	-	37.4	37.9	/	35.3	37.1	36.8	39.0
512	3	38.6	37.6	-	37.8	37.6	/	/	35.9	37.1	37.3
513	Weiblich	37.2	36.7	-	37.4	37.7	(38.2)	35.3	37.0	36.0	39.1
514	1	36.2	36.3	-	37.1	38.0	(37.1)	(35.4)	37.4	35.3	37.9
515	2	37.7	36.8	-	37.7	(36.5)	(40.2)	35.4	36.4	35.9	39.6
516	3	37.5	36.9	-	37.3	(39.8)	/	(34.8)	36.6	36.6	/
Verlags											
517	Zusammen	36.8	36.4	-	.	.	.	/	.	36.6	37.9
518	1	36.5	36.3	-	.	.	.	/	.	36.3	37.9
519	2	37.2	36.6	-	.	.	.	/	.	36.9	38.2
520	3	37.4	36.7	-	.	.	.	/	.	36.9	37.2
521	Männlich	36.8	36.4	-	.	.	.	/	.	36.6	37.9
522	1	36.6	36.3	-	.	.	.	/	.	36.3	37.9
523	2	37.2	36.6	-	.	.	.	/	.	37.2	38.3
524	3	37.4	36.3	-	.	.	.	/	.	36.5	37.3
525	Weiblich	36.7	36.6	-	.	.	.	/	.	37.0	37.9
526	1	35.4	35.6	-	.	.	.	/	.	36.2	37.9
527	2	37.1	36.6	-	.	.	.	/	.	35.8	(38.0)
528	3	37.5	37.6	-	.	.	.	/	.	37.8	/
Druckge											
529	Zusammen	37.6	37.0	-	36.7	37.8	37.4	36.8	37.7	36.4	/
530	1	37.5	36.9	-	36.5	38.0	37.5	37.5	38.3	36.3	/
531	2	37.5	37.1	-	36.6	37.2	/	35.3	37.0	36.5	/
532	3	38.2	37.4	-	37.5	38.0	/	(35.8)	36.5	36.8	/
533	Männlich	37.7	37.1	-	36.6	37.8	(37.9)	37.2	37.9	36.5	/
534	1	37.6	37.0	-	36.4	38.0	(38.1)	37.8	38.7	36.4	/
535	2	37.4	37.2	-	36.3	37.7	/	35.3	37.1	36.7	/
536	3	38.8	38.1	-	37.9	37.5	/	/	35.9	37.8	/
537	Weiblich	37.3	36.7	-	37.1	37.5	(37.0)	35.3	37.2	35.8	/
538	1	36.4	36.4	-	36.9	38.0	(37.1)	(35.4)	37.4	35.2	/
539	2	37.8	36.8	-	37.1	(36.1)	/	35.4	36.4	35.9	/
540	3	37.5	36.8	-	37.2	(39.8)	/	(34.8)	37.6	36.2	/
Kokerei, Mineralölverarbeitung, Herstellung											
541	Zusammen	38.4	37.7	-	/	/	.	.	38.4	36.7	/
542	1	38.0	37.8	-	/	/	.	.	38.4	36.1	/
543	2	41.4	37.5	-	/	/	.	.	38.2	(40.2)	/
544	3	(39.4)	/	-	/	/	.	.	(38.1)	(37.9)	/
545	Männlich	38.4	37.7	-	/	/	.	.	38.4	36.6	/
546	1	38.0	37.8	-	/	/	.	.	38.4	36.1	/
547	2	41.7	37.5	-	/	/	.	.	38.2	(41.4)	/
548	3	(39.5)	/	-	/	/	.	.	(38.5)	/	/
549	Weiblich	(37.5)	/	-	/	/	.	.	37.9	(37.7)	/
550	1	/	/	-	/	/	.	.	(38.1)	/	/
551	2	/	/	-	/	/	.	.	(38.0)	/	/
552	3	/	/	-	/	/	.	.	(37.6)	/	/
Koke											
553	Zusammen	/	/	-	/	/	/	/	/	/	/
554	1	/	/	-	/	/	/	/	/	/	/
555	2	/	/	-	/	/	/	/	/	/	/
556	3	/	/	-	/	/	/	/	/	/	/
557	Männlich	/	/	-	/	/	/	/	/	/	/
558	1	/	/	-	/	/	/	/	/	/	/
559	2	/	/	-	/	/	/	/	/	/	/
560	3	/	/	-	/	/	/	/	/	/	/
561	Weiblich	/	/	-	/	/	/	/	/	/	/
562	1	/	/	-	/	/	/	/	/	/	/
563	2	/	/	-	/	/	/	/	/	/	/
564	3	/	/	-	/	/	/	/	/	/	/
Mineralöl											
565	Zusammen	38.4	37.7	-	/	/	.	.	38.4	39.0	/
566	1	38.0	37.8	-	/	/	.	.	38.4	(38.0)	/
567	2	41.4	37.5	-	/	/	.	.	38.2	(40.5)	/
568	3	(39.4)	/	-	/	/	.	.	(38.1)	(37.9)	/
569	Männlich	38.4	37.7	-	/	/	.	.	38.4	(39.4)	/
570	1	38.0	37.8	-	/	/	.	.	38.4	/	/
571	2	41.7	37.5	-	/	/	.	.	38.2	(41.4)	/
572	3	(39.5)	/	-	/	/	.	.	(38.5)	/	/
573	Weiblich	(37.5)	/	-	/	/	.	.	37.9	(38.0)	/
574	1	/	/	-	/	/	.	.	(38.1)	/	/
575	2	/	/	-	/	/	.	.	(38.0)	/	/
576	3	/	/	-	/	/	.	.	(37.6)	/	/



Arbeiter nach Wirtschaftszweig, Geschlecht und Leistungsgruppe  
1997

Nieder- sachsen	Nordrhein- Westfalen	Rheinland- Pfalz	Saarland	Sachsen	Sachsen- Anhalt	Schleswig- Holstein	Thü- ringen	Früheres Bundes- gebiet	Neue Länder u. Berlin-Ost	Laufende Nummer
gung von bespielten Ton-, Bild- und Datenträgern										
36.6	37.3	37.0	37.7	38.5	37.3	36.7	38.2	37.1	38.2	505
36.7	37.2	36.5	37.6	38.4	36.8	36.6	38.2	36.9	38.0	506
36.5	37.4	37.1	38.2	38.7	38.1	36.9	38.2	37.1	38.5	507
36.6	37.5	39.0	37.5	37.5	(40.0)	37.0	38.6	37.4	38.0	508
36.8	37.5	37.3	37.7	38.4	36.9	36.7	38.2	37.2	38.1	509
36.8	37.3	36.6	37.8	38.3	36.4	36.6	38.1	37.0	37.9	510
36.6	37.7	37.6	38.0	38.8	38.1	36.8	38.2	37.2	38.5	511
36.7	38.3	42.1	36.9	38.5	/	37.0	/	37.9	37.9	512
36.3	36.4	36.1	37.8	38.5	38.3	37.0	38.3	36.7	38.4	513
35.8	36.5	36.1	36.2	38.9	38.2	36.5	38.2	36.3	38.4	514
36.4	36.4	35.9	38.8	38.6	38.1	37.4	38.2	36.8	38.5	515
36.4	36.4	36.2	38.4	37.0	(40.5)	36.9	(38.4)	36.8	38.0	516
gewerbe										
37.1	36.6	35.6	.	38.3	33.9	36.8	37.3	36.6	37.5	517
37.3	36.7	35.3	.	38.0	33.5	36.4	36.8	36.4	37.1	518
36.4	37.0	35.6	.	38.8	34.6	37.2	37.6	36.8	37.9	519
37.0	36.2	36.6	.	39.6	/	37.0	(38.0)	36.8	38.6	520
37.3	36.8	35.5	.	38.2	34.2	36.5	37.5	36.6	37.4	521
37.5	36.7	35.2	.	37.8	33.5	36.4	37.0	36.5	37.0	522
36.5	37.0	35.6	.	38.9	35.8	36.9	37.8	36.9	38.2	523
37.4	37.1	36.9	.	(38.3)	/	36.3	/	36.7	37.8	524
35.9	36.1	35.8	.	38.8	33.0	37.5	36.8	36.6	37.7	525
36.1	/	(36.3)	.	38.7	33.7	(36.3)	(35.7)	35.8	37.4	526
35.9	(37.0)	35.6	.	38.5	32.5	(37.7)	(37.0)	36.8	37.4	527
35.3	35.8	35.6	.	39.8	/	37.6	(37.7)	37.0	39.2	528
werbe										
36.5	37.4	37.5	38.9	38.6	40.2	36.8	38.4	37.1	38.6	529
36.5	37.2	36.9	38.9	38.9	39.8	36.6	38.4	37.0	38.7	530
36.4	37.5	37.5	38.6	38.7	41.3	37.0	38.5	37.1	38.7	531
36.5	37.6	39.8	38.9	35.0	(40.0)	37.0	(38.0)	37.6	37.5	532
36.6	37.6	37.9	39.1	38.8	39.8	36.8	38.4	37.3	38.6	533
36.6	37.3	37.0	39.2	38.9	39.5	36.6	38.4	37.1	38.6	534
36.5	37.8	38.1	38.7	38.8	40.5	36.9	38.5	37.3	38.7	535
36.4	38.4	45.0	(40.0)	(38.3)	/	37.1	/	38.2	38.0	536
36.2	36.4	36.1	38.2	38.4	41.0	37.0	38.5	36.6	38.6	537
35.6	36.5	36.0	37.7	39.0	40.2	36.7	38.5	36.3	38.8	538
36.1	36.4	36.0	38.4	38.6	42.2	37.5	38.4	36.7	38.7	539
36.5	36.5	36.3	38.4	(30.9)	(40.5)	36.7	(38.8)	36.8	36.8	540
und Verarbeitung von Spalt- und Brutstoffen										
37.2	39.3	39.1	.	39.9	39.4	38.3	/	38.4	40.8	541
37.3	39.3	39.2	.	39.9	39.5	38.3	/	38.4	40.8	542
37.3	39.5	(38.5)	.	/	38.8	(38.1)	/	38.6	40.0	543
35.5	38.6	/	.	/	/	/	/	38.0	(40.0)	544
37.3	39.3	39.2	.	40.0	39.6	38.3	/	38.4	40.9	545
37.3	39.3	39.2	.	40.0	39.6	38.4	/	38.4	40.9	546
37.3	39.5	/	.	/	39.3	(38.2)	/	38.6	40.3	547
(36.4)	38.6	/	.	/	/	/	/	38.3	/	548
(33.6)	/	(37.7)	.	39.4	38.7	/	/	37.2	40.2	549
/	/	/	.	39.4	38.8	/	/	(37.6)	40.3	550
/	/	(37.7)	.	/	(37.8)	/	/	37.7	(38.6)	551
(33.2)	/	/	.	/	/	/	/	36.3	/	552
rei										
/	40.5	/	.	/	/	/	/	.	/	553
/	40.6	/	.	/	/	/	/	.	/	554
/	39.4	/	.	/	/	/	/	.	/	555
/	(38.6)	/	.	/	/	/	/	.	/	556
/	40.5	/	.	/	/	/	/	.	/	557
/	40.6	/	.	/	/	/	/	.	/	558
/	39.4	/	.	/	/	/	/	.	/	559
/	(38.6)	/	.	/	/	/	/	.	/	560
/	/	/	.	/	/	/	/	.	/	561
/	/	/	.	/	/	/	/	.	/	562
/	/	/	.	/	/	/	/	.	/	563
/	/	/	.	/	/	/	/	.	/	564
verarbeitung										
37.5	38.0	39.1	.	.	39.4	38.3	/	38.1	40.8	565
37.5	37.7	39.2	.	.	39.5	38.3	/	38.0	40.8	566
38.1	39.5	(38.5)	.	.	38.8	(38.1)	/	38.8	40.0	567
(35.4)	38.6	/	.	.	/	/	/	38.0	(40.0)	568
37.6	38.1	39.2	.	.	39.6	38.3	/	38.2	40.9	569
37.5	37.7	39.2	.	.	39.6	38.4	/	38.0	40.9	570
38.1	39.6	/	.	.	39.3	(38.2)	/	38.8	40.3	571
(36.7)	38.6	/	.	.	/	/	/	38.4	/	572
/	/	(37.7)	.	.	38.7	/	/	37.3	40.2	573
/	/	/	.	.	38.8	/	/	(37.8)	40.3	574
/	/	(37.7)	.	.	(37.8)	/	/	37.7	(38.6)	575
/	/	/	.	.	/	/	/	36.3	/	576

Lau- fende Nummer	Geschlecht Leistungs- gruppe	Baden- Württem- berg	Bayern	Berlin			Branden- burg	Bremen	Hamburg	Hessen	Mecklen- burg- Vorpommern
				insgesamt	West	Ost					
Herstellung und Verarbeitung											
577	Zusammen	/	.	-	/	/	/	/	/	.	/
578	1	/	.	-	/	/	/	/	/	.	/
579	2	/	.	-	/	/	/	/	/	.	/
580	3	/	.	-	/	/	/	/	/	.	/
581	Männlich	/	.	-	/	/	/	/	/	.	/
582	1	/	.	-	/	/	/	/	/	.	/
583	2	/	.	-	/	/	/	/	/	.	/
584	3	/	.	-	/	/	/	/	/	.	/
585	Weiblich	/	.	-	/	/	/	/	/	.	/
586	1	/	.	-	/	/	/	/	/	.	/
587	2	/	.	-	/	/	/	/	/	.	/
588	3	/	.	-	/	/	/	/	/	.	/
Chemische											
589	Zusammen	38.2	38.2	-	38.2	.	40.0	38.1	39.7	38.0	40.4
590	1	38.3	38.1	-	38.3	.	40.9	38.6	39.8	38.0	40.4
591	2	38.1	38.3	-	38.3	.	39.9	38.2	39.7	38.0	(40.3)
592	3	38.1	38.1	-	38.0	.	38.6	37.7	39.5	37.8	/
593	Männlich	38.2	38.2	-	38.2	.	40.6	38.5	39.9	38.0	40.4
594	1	38.3	38.1	-	38.2	.	41.0	38.6	39.9	38.0	40.4
595	2	38.1	38.3	-	38.0	.	40.4	38.2	39.9	38.0	(40.3)
596	3	38.1	38.2	-	38.6	.	39.5	38.8	40.1	37.8	/
597	Weiblich	38.1	38.1	-	38.4	.	38.7	37.2	39.2	37.7	/
598	1	37.9	38.0	-	39.1	.	40.5	/	38.6	37.8	/
599	2	38.1	38.3	-	38.9	.	38.7	/	39.4	37.6	/
600	3	38.1	37.9	-	37.8	.	38.0	37.2	39.0	37.8	/
Herstellung von											
601	Zusammen	37.8	38.0	-	/	/	41.1	.	.	37.8	.
602	1	37.9	38.0	-	/	/	41.3	.	.	37.8	.
603	2	37.6	37.9	-	/	/	41.0	.	.	37.9	.
604	3	38.4	37.9	-	/	/	(42.1)	.	.	37.4	.
605	Männlich	37.8	38.0	-	/	/	41.1	.	.	37.9	.
606	1	37.9	38.0	-	/	/	41.3	.	.	37.8	.
607	2	37.6	37.9	-	/	/	41.0	.	.	38.1	.
608	3	38.5	38.9	-	/	/	(42.2)	.	.	37.1	.
609	Weiblich	38.2	37.4	-	/	/	41.0	.	.	37.6	.
610	1	(37.9)	37.5	-	/	/	40.7	.	.	37.8	.
611	2	38.4	37.6	-	/	/	41.1	.	.	37.5	.
612	3	38.0	37.0	-	/	/	/	.	.	37.6	.
H. v. Schädlingsbekämpfungs- u. Pflanzenschutzm.; H. v. Anstrichmitteln, Druckfarben u. Kitten; H. v. pharma											
613	Zusammen	38.4	38.1	-	.	.	40.5	.	39.9	38.2	.
614	1	38.6	38.1	-	.	.	40.4	.	40.1	38.3	.
615	2	38.3	38.1	-	.	.	40.7	.	39.9	38.3	.
616	3	38.1	38.1	-	.	.	(40.2)	.	39.5	37.8	.
617	Männlich	38.5	38.2	-	.	.	40.6	.	40.2	38.4	.
618	1	38.6	38.1	-	.	.	40.4	.	40.3	38.4	.
619	2	38.4	38.2	-	.	.	41.3	.	40.2	38.4	.
620	3	38.0	38.8	-	.	.	/	.	40.1	37.9	.
621	Weiblich	38.1	37.9	-	.	.	40.1	.	39.2	37.8	.
622	1	37.9	38.2	-	.	.	(40.0)	.	38.7	37.7	.
623	2	38.1	37.9	-	.	.	40.0	.	39.4	37.8	.
624	3	38.1	37.9	-	.	.	(40.2)	.	39.0	37.8	.
Herstellung von											
625	Zusammen	.	38.7	-	.	/	38.9	/	/	.	/
626	1	.	38.2	-	.	/	40.7	/	/	.	/
627	2	.	39.5	-	.	/	38.3	/	/	.	/
628	3	.	38.1	-	.	/	38.3	/	/	.	/
629	Männlich	.	38.5	-	.	/	39.8	/	/	.	/
630	1	.	38.2	-	.	/	40.8	/	/	.	/
631	2	.	39.3	-	.	/	39.3	/	/	.	/
632	3	.	37.9	-	.	/	39.2	/	/	.	/
633	Weiblich	.	39.7	-	.	/	37.9	/	/	.	/
634	1	.	(37.7)	-	.	/	40.6	/	/	.	/
635	2	.	40.5	-	.	/	37.2	/	/	.	/
636	3	.	38.8	-	.	/	37.7	/	/	.	/
Herstellung von Gummi-											
637	Zusammen	38.3	38.7	-	38.6	.	36.4	38.1	39.8	37.8	39.5
638	1	38.2	39.1	-	38.9	.	38.3	40.2	40.3	37.6	39.0
639	2	38.3	38.5	-	38.4	.	35.0	37.7	39.5	38.0	39.6
640	3	38.2	38.5	-	38.6	.	37.8	37.5	39.1	37.9	/
641	Männlich	38.4	38.8	-	38.7	.	35.1	38.3	39.9	37.8	39.4
642	1	38.2	39.1	-	38.9	.	38.3	39.8	40.4	37.6	39.0
643	2	38.5	38.5	-	38.3	.	33.5	37.7	39.5	38.0	39.5
644	3	38.6	39.0	-	39.3	.	32.9	38.0	39.3	37.8	/
645	Weiblich	37.8	38.2	-	37.8	.	39.2	37.0	39.1	37.9	40.0
646	1	37.7	38.7	-	(39.2)	.	(38.4)	/	(39.4)	37.6	/
647	2	37.6	38.4	-	38.8	.	38.6	/	39.0	37.7	40.0
648	3	37.9	38.0	-	36.9	.	40.0	36.6	39.1	38.1	/

Arbeiter nach Wirtschaftszweig, Geschlecht und Leistungsgruppe  
1997

Nieder- sachsen	Nordrhein- Westfalen	Rheinland- Pfalz	Saarland	Sachsen	Sachsen- Anhalt	Schleswig- Holstein	Thü- ringen	Früheres Bundes- gebiet	Neue Länder u. Berlin-Ost	Laufende Nummer
von Spalt- und Brutstoffen										
.	.	/	/	/	/	/	/	36.1	/	577
.	.	/	/	/	/	/	/	36.2	/	578
.	.	/	/	/	/	/	/	35.8	/	579
.	.	/	/	/	/	/	/	(35.8)	/	580
.	.	/	/	/	/	/	/	36.1	/	581
.	.	/	/	/	/	/	/	36.3	/	582
.	.	/	/	/	/	/	/	35.8	/	583
.	.	/	/	/	/	/	/	(35.8)	/	584
.	.	/	/	/	/	/	/	/	/	585
.	.	/	/	/	/	/	/	/	/	586
.	.	/	/	/	/	/	/	/	/	587
.	.	/	/	/	/	/	/	/	/	588
Industrie										
36.4	38.2	37.9	38.9	39.8	40.5	38.0	40.2	38.0	40.2	589
36.6	38.1	37.9	39.3	40.0	40.5	38.0	40.2	38.0	40.4	590
36.3	38.2	37.9	38.5	39.9	40.7	38.0	40.5	38.0	40.2	591
36.2	38.3	38.5	39.3	39.1	39.9	38.0	38.9	38.0	39.1	592
36.5	38.2	37.9	39.1	40.0	40.6	38.0	40.3	38.0	40.4	593
36.6	38.1	37.9	39.3	40.1	40.5	38.0	40.2	38.0	40.4	594
36.4	38.3	37.9	38.5	39.8	40.9	38.0	40.8	38.1	40.4	595
36.7	38.6	39.1	(41.7)	39.9	40.4	37.9	(40.0)	38.2	39.8	596
35.9	37.8	37.6	38.5	39.6	40.4	38.0	39.8	37.8	39.7	597
36.6	37.8	37.6	/	39.8	40.7	38.1	40.1	37.8	40.4	598
35.8	37.8	37.6	(38.3)	40.0	40.4	37.9	40.0	37.9	39.8	599
35.9	37.7	37.9	38.6	38.4	39.8	38.0	(38.3)	37.7	38.7	600
chemischen Grundstoffen										
36.6	37.9	37.8	38.2	39.7	40.7	37.8	40.3	37.8	40.6	601
36.7	37.9	37.8	(37.6)	39.7	40.6	37.8	40.2	37.8	40.6	602
36.6	37.9	37.8	(37.5)	39.7	41.0	37.8	40.4	37.8	40.7	603
36.0	37.8	39.1	/	40.0	/	(37.8)	/	37.6	40.9	604
36.6	37.9	37.8	38.2	39.8	40.7	37.8	40.3	37.8	40.6	605
36.7	37.9	37.8	(37.6)	39.8	40.6	37.8	40.2	37.8	40.5	606
36.6	37.9	37.8	(37.5)	39.8	40.9	37.8	40.5	37.8	40.7	607
36.6	37.9	39.2	/	(40.0)	/	(37.8)	/	38.1	40.9	608
35.9	37.6	37.6	/	39.4	41.0	/	40.2	37.4	40.6	609
(35.9)	37.7	37.6	/	39.1	40.9	/	(40.3)	37.7	40.6	610
36.5	37.5	37.6	/	39.5	41.2	/	(40.1)	37.5	40.7	611
35.7	37.6	38.4	/	(40.0)	/	/	/	36.8	(40.8)	612
zeugt. Erzeugn.; H. v. Seifen, Wasch-, Reinigungs- und Körperpflegem.; H. v. sonst. chemischen Erzeugnissen										
36.2	38.4	38.5	39.2	39.8	40.0	38.2	40.2	38.2	40.0	613
36.4	38.5	38.6	40.5	40.1	39.8	38.4	40.2	38.3	40.1	614
36.1	38.4	38.5	38.8	40.0	40.3	38.1	40.5	38.2	40.2	615
36.3	38.3	38.3	38.9	38.0	39.8	38.1	38.9	38.0	39.2	616
36.3	38.5	38.6	39.6	40.0	40.2	38.3	40.5	38.3	40.1	617
36.4	38.5	38.6	40.5	40.1	39.8	38.5	40.2	38.4	40.1	618
36.2	38.5	38.6	38.9	39.8	40.7	38.2	41.0	38.3	40.3	619
36.7	38.7	39.0	/	39.8	40.0	38.2	(40.0)	38.4	39.9	620
35.9	37.8	37.8	38.5	39.6	39.8	38.0	39.7	37.9	39.7	621
36.8	37.9	37.7	/	40.1	39.7	38.1	40.0	37.9	40.0	622
35.6	37.9	37.8	(38.3)	40.1	39.9	38.0	40.0	37.9	40.0	623
36.0	37.7	37.9	38.6	37.3	39.7	38.0	(38.3)	37.8	39.0	624
Chemiefasern										
.	39.1	.	/	.	.	.	/	38.2	39.3	625
.	39.5	.	/	.	.	.	/	38.2	40.8	626
.	39.1	.	/	.	.	.	/	38.3	38.8	627
.	38.5	.	/	.	.	.	/	38.0	38.9	628
.	39.1	.	/	.	.	.	/	38.1	40.0	629
.	39.5	.	/	.	.	.	/	38.2	40.8	630
.	39.1	.	/	.	.	.	/	38.2	39.6	631
.	38.6	.	/	.	.	.	/	38.0	39.6	632
.	37.9	.	/	.	.	.	/	38.8	38.4	633
.	/	.	/	.	.	.	/	(37.6)	40.5	634
.	(38.1)	.	/	.	.	.	/	39.1	37.9	635
.	37.8	.	/	.	.	.	/	38.5	38.3	636
und Kunststoffwaren										
37.5	38.7	38.3	38.1	39.7	39.5	38.5	39.4	38.3	39.0	637
37.6	39.1	38.2	38.4	39.2	39.2	38.2	40.5	38.5	39.3	638
37.6	38.4	38.0	37.9	39.8	39.7	38.4	38.7	38.2	38.8	639
37.4	38.6	39.0	38.2	39.9	39.4	39.3	40.4	38.3	39.6	640
37.6	38.9	38.3	38.2	40.1	39.3	38.5	39.3	38.4	39.0	641
37.5	39.2	38.2	38.4	39.2	38.8	38.2	40.7	38.5	39.3	642
37.6	38.5	38.0	37.9	40.7	39.5	38.3	38.4	38.3	38.7	643
37.5	39.3	39.4	38.3	40.6	38.8	40.0	40.9	38.7	39.5	644
37.4	37.9	37.9	37.9	38.6	40.3	38.6	39.5	37.9	39.3	645
39.0	38.0	37.9	/	38.1	40.7	38.4	37.7	38.1	39.0	646
37.6	38.2	37.7	37.6	38.0	40.2	38.5	39.3	38.0	39.0	647
37.2	37.8	37.9	38.2	39.5	40.1	38.7	40.0	37.9	39.7	648

3 Anzahl der durchschnittlich bezahlten Wochenstunden der  
Januar

Lau- fende Nummer	Geschlecht Leistungs- gruppe	Baden- Württem- berg	Bayern	Berlin			Branden- burg	Bremen	Hamburg	Hessen	Mecklen- burg- Vorpommern
				insgesamt	West	Ost					
Herstellung von											
649	Zusammen	38.0	38.4	-	38.8	.	28.7	.	.	37.7	/
650	1	38.2	38.4	-	(39.4)	.	33.9	.	.	38.5	/
651	2	38.0	38.3	-	38.5	.	27.5	.	.	37.9	/
652	3	37.8	38.6	-	(39.3)	.	(24.0)	.	.	36.8	/
653	Männlich	38.1	38.4	-	38.8	.	27.9	.	.	37.8	/
654	1	38.2	38.4	-	(39.4)	.	33.3	.	.	38.5	/
655	2	38.0	38.2	-	38.4	.	26.5	.	.	37.9	/
656	3	38.1	39.2	-	/	.	(24.0)	.	.	36.8	/
657	Weiblich	37.7	38.4	-	(38.8)	.	34.5	.	.	37.1	/
658	1	37.0	38.1	-	/	.	/	.	.	(37.5)	/
659	2	38.1	38.8	-	/	.	33.5	.	.	37.6	/
660	3	37.5	38.2	-	(38.6)	.	/	.	.	36.9	/
Herstellung von											
661	Zusammen	38.3	38.7	-	38.6	.	40.0	.	.	37.9	39.5
662	1	38.2	39.2	-	38.9	.	40.2	.	.	37.2	39.0
663	2	38.4	38.5	-	38.4	.	40.0	.	.	38.1	39.6
664	3	38.3	38.5	-	38.6	.	39.9	.	.	38.7	/
665	Männlich	38.5	38.9	-	38.7	.	40.1	.	.	37.9	39.4
666	1	38.2	39.2	-	38.9	.	40.3	.	.	37.2	39.0
667	2	38.7	38.6	-	38.3	.	40.1	.	.	38.2	39.5
668	3	38.7	38.9	-	39.3	.	39.5	.	.	39.1	/
669	Weiblich	37.9	38.2	-	37.7	.	39.8	.	.	38.2	40.0
670	1	37.7	38.8	-	(39.2)	.	(38.3)	.	.	37.6	/
671	2	37.5	38.3	-	38.7	.	39.8	.	.	37.8	40.0
672	3	38.0	37.9	-	36.7	.	40.0	.	.	38.4	/
Glasgewerbe, Keramik, Verar											
673	Zusammen	38.9	38.3	-	35.2	.	39.3	41.0	.	37.9	41.9
674	1	39.3	38.4	-	35.5	.	39.7	41.0	.	37.9	43.3
675	2	38.7	38.4	-	33.6	.	38.9	42.7	.	38.7	40.3
676	3	38.5	37.8	-	38.2	.	38.7	39.0	.	35.8	/
677	Männlich	39.1	38.4	-	35.4	.	39.4	41.3	.	38.2	42.0
678	1	39.3	38.5	-	35.7	.	39.8	41.1	.	38.0	43.3
679	2	38.8	38.5	-	34.0	.	39.0	42.8	.	38.7	40.4
680	3	39.1	38.0	-	38.9	.	38.2	38.5	.	37.6	/
681	Weiblich	37.3	37.6	-	33.7	.	38.4	39.6	.	34.9	/
682	1	37.2	37.6	-	31.4	.	39.0	/	.	35.1	/
683	2	36.3	37.4	-	31.1	.	37.8	/	.	38.3	/
684	3	37.7	37.6	-	37.1	.	(39.7)	39.6	.	31.8	/
Herstellung und Ver											
685	Zusammen	38.8	38.1	-	.	.	.	.	.	36.5	/
686	1	38.6	38.3	-	.	.	.	.	.	37.3	/
687	2	38.8	38.1	-	.	.	.	.	.	39.5	/
688	3	39.2	37.8	-	.	.	.	.	.	29.5	/
689	Männlich	38.9	38.2	-	.	.	.	.	.	37.3	/
690	1	38.6	38.3	-	.	.	.	.	.	37.4	/
691	2	38.9	38.1	-	.	.	.	.	.	39.6	/
692	3	39.6	37.9	-	.	.	.	.	.	30.3	/
693	Weiblich	38.5	37.7	-	.	.	.	.	.	33.6	/
694	1	(38.4)	38.4	-	.	.	.	.	.	(35.0)	/
695	2	38.1	37.7	-	.	.	.	.	.	39.1	/
696	3	38.7	37.7	-	.	.	.	.	.	28.6	/
Keramik, Herstellung von keramischen											
697	Zusammen	37.6	38.0	-	.	/	40.8	.	.	37.8	(38.8)
698	1	37.7	38.7	-	.	/	42.4	.	.	39.0	/
699	2	37.4	38.0	-	.	/	40.4	.	.	37.7	(38.5)
700	3	37.9	37.6	-	.	/	(40.0)	.	.	36.2	/
701	Männlich	38.2	38.4	-	.	/	41.1	.	.	38.1	(39.0)
702	1	37.8	38.8	-	.	/	(43.4)	.	.	39.1	/
703	2	37.9	38.2	-	.	/	40.4	.	.	38.0	(38.7)
704	3	40.6	37.8	-	.	/	/	.	.	36.0	/
705	Weiblich	35.7	37.5	-	.	/	40.2	.	.	36.0	/
706	1	(35.5)	37.3	-	.	/	(40.0)	.	.	(35.1)	/
707	2	33.7	37.2	-	.	/	40.4	.	.	35.1	/
708	3	36.4	37.6	-	.	/	(40.0)	.	.	36.6	/
Metallerzeugung und -bearbeitung,											
709	Zusammen	37.4	37.1	-	36.4	39.6	38.9	.	38.3	36.6	39.9
710	1	37.4	37.3	-	36.5	39.5	39.0	.	38.5	36.8	40.0
711	2	37.4	37.0	-	36.3	39.8	38.7	.	38.2	36.0	39.9
712	3	37.5	37.1	-	36.7	(40.3)	38.8	.	37.9	37.8	(39.2)
713	Männlich	37.6	37.2	-	36.5	39.6	38.8	.	38.4	36.6	39.9
714	1	37.4	37.3	-	36.5	39.5	39.0	.	38.5	36.8	40.0
715	2	37.5	37.1	-	36.5	40.0	38.4	.	38.2	36.0	39.9
716	3	38.2	37.7	-	37.7	(41.4)	38.4	.	38.2	38.6	/
717	Weiblich	36.7	36.4	-	36.1	38.3	39.6	.	37.4	36.2	(39.0)
718	1	37.5	36.3	-	35.9	/	39.1	.	/	35.4	/
719	2	36.3	36.4	-	35.9	(38.1)	39.7	.	(37.2)	35.7	/
720	3	36.8	36.2	-	36.3	(38.5)	39.6	.	37.4	36.8	/

Arbeiter nach Wirtschaftszweig, Geschlecht und Leistungsgruppe  
1997

Nieder- sachsen	Nordrhein- Westfalen	Rheinland- Pfalz	Saarland	Sachsen	Sachsen- Anhalt	Schleswig- Holstein	Thü- ringen	Früheres Bundes- gebiet	Neue Länder u. Berlin-Ost	Laufende Nummer
<b>Gummiwaren</b>										
37.3	38.7	36.7	37.8	40.0	(40.0)	38.3	37.1	38.0	36.5	649
37.3	39.1	37.0	38.2	40.2	(40.0)	38.0	38.6	38.4	37.8	650
37.1	38.1	36.9	37.7	39.9	/	38.4	36.1	37.9	35.9	651
37.4	38.9	35.8	37.6	39.9	/	38.7	39.5	37.9	37.8	652
37.3	38.7	36.8	37.8	40.0	(40.0)	38.4	37.1	38.0	36.2	653
37.3	39.1	36.9	38.2	40.2	(40.0)	38.0	39.2	38.4	37.9	654
37.2	38.1	36.9	37.6	40.0	/	38.5	36.5	37.8	35.7	655
37.5	39.2	35.7	37.5	/	/	(41.1)	39.2	37.9	34.7	656
37.1	38.1	36.6	37.7	39.8	/	38.0	37.1	37.8	37.6	657
(36.4)	(39.4)	/	/	/	/	(38.0)	(33.4)	38.0	36.7	658
35.3	38.0	36.4	37.7	39.8	/	37.7	34.9	38.0	36.6	659
37.3	38.1	36.5	37.7	39.8	/	38.1	39.6	37.7	39.3	660
<b>Kunststoffwaren</b>										
37.6	38.7	38.8	38.7	39.6	39.5	38.5	40.7	38.4	39.9	661
37.7	39.1	38.5	38.9	38.9	39.1	38.3	41.2	38.5	39.7	662
37.7	38.5	38.6	38.3	39.8	39.7	38.4	40.4	38.3	40.0	663
37.4	38.5	39.5	39.1	39.9	39.4	39.6	40.9	38.5	40.2	664
37.6	38.9	38.9	38.8	40.2	39.3	38.5	40.7	38.6	40.0	665
37.6	39.2	38.5	38.8	39.0	38.8	38.3	41.2	38.5	39.7	666
37.7	38.5	38.6	38.6	41.0	39.5	38.3	40.1	38.4	40.2	667
37.5	39.3	40.3	39.2	40.7	38.8	39.9	41.5	39.0	40.5	668
37.4	37.9	38.0	38.1	38.3	40.3	38.8	40.8	38.0	39.7	669
39.3	38.0	(37.9)	/	(37.8)	40.7	(39.0)	(40.7)	38.2	39.7	670
37.8	38.2	38.1	37.3	37.5	40.2	38.6	40.9	38.0	39.6	671
37.1	37.8	38.0	39.0	39.5	40.1	39.1	40.4	37.9	39.9	672
<b>beitung von Steinen und Erden</b>										
37.9	38.9	38.8	38.3	38.8	39.9	38.0	39.2	38.4	39.3	673
37.5	39.1	38.4	38.7	38.4	40.3	37.5	38.8	38.5	39.2	674
38.3	38.7	39.0	37.7	39.2	40.0	38.0	39.6	38.5	39.5	675
37.6	39.1	39.1	38.7	39.0	36.9	39.5	39.7	38.2	38.9	676
38.0	38.9	38.9	38.4	39.2	40.1	38.0	39.3	38.6	39.5	677
37.5	39.1	38.4	38.7	39.1	40.4	37.5	39.1	38.5	39.5	678
38.5	38.7	39.1	37.7	39.4	40.1	38.0	39.5	38.6	39.6	679
37.9	39.2	40.0	39.1	39.2	37.7	39.9	39.3	38.7	39.0	680
36.6	38.5	37.5	38.2	37.2	37.5	37.6	39.0	37.4	38.0	681
(36.3)	38.0	37.7	/	35.2	39.2	37.0	36.6	37.1	36.4	682
35.1	38.0	38.0	38.5	38.1	38.0	37.4	39.7	37.2	38.7	683
37.0	38.8	37.2	38.2	38.8	35.2	38.0	40.0	37.5	38.9	684
<b>arbeitung von Glas</b>										
36.8	38.4	37.9	39.5	39.8	.	38.6	39.2	38.0	39.2	685
36.4	38.2	37.7	39.6	39.6	.	38.5	39.0	37.9	39.2	686
37.3	38.6	38.1	39.4	39.8	.	38.9	38.9	38.3	38.7	687
37.1	38.7	38.2	(39.6)	40.0	.	38.7	39.9	37.6	39.8	688
36.9	38.4	37.9	39.6	39.8	.	38.6	39.0	38.1	39.2	689
36.4	38.2	37.7	39.8	39.6	.	38.5	39.0	37.9	39.2	690
37.7	38.6	38.1	39.5	39.9	.	38.9	38.9	38.4	38.8	691
37.2	38.9	38.9	(39.9)	40.2	.	38.9	39.9	38.0	39.8	692
36.3	38.2	37.7	(38.2)	39.7	.	38.6	39.6	37.4	39.3	693
/	(37.5)	37.8	/	39.7	.	/	39.3	37.7	39.1	694
34.5	39.0	38.2	/	39.6	.	(39.1)	39.0	37.8	38.5	695
36.9	37.8	37.1	/	39.7	.	(38.3)	40.0	37.0	39.8	696
<b>Wand- und Bodenfliesen und -platten</b>										
37.9	38.2	39.6	38.8	36.3	38.4	38.2	39.1	38.2	37.8	697
37.8	38.5	39.8	39.5	35.8	39.0	38.3	37.3	38.7	36.9	698
38.0	37.7	39.4	38.2	36.4	39.1	38.3	40.3	38.0	38.6	699
38.0	39.3	39.5	38.9	37.5	35.8	38.1	40.0	38.1	37.2	700
38.0	38.2	40.0	38.9	36.7	38.9	38.3	39.8	38.5	38.3	701
37.8	38.5	39.9	39.5	37.2	39.1	38.3	39.2	38.8	38.4	702
38.0	37.7	39.5	38.1	36.4	39.4	38.3	40.5	38.2	38.5	703
39.6	39.3	40.9	39.6	36.4	36.7	38.2	/	39.0	36.8	704
37.0	37.9	37.4	38.2	35.8	34.9	37.9	38.5	37.3	36.8	705
(36.2)	/	37.5	/	34.3	/	(37.9)	33.4	36.6	34.4	706
(37.0)	36.2	37.6	38.6	36.4	35.8	(37.7)	40.2	36.5	38.8	707
37.0	39.9	37.4	38.2	38.0	33.6	38.0	(40.0)	37.5	37.5	708
<b>Herstellung von Metallerzeugnissen</b>										
35.2	37.5	36.9	38.1	39.2	39.1	36.1	39.0	37.2	39.1	709
35.5	37.7	36.7	38.5	39.1	39.0	36.2	39.4	37.3	39.1	710
34.9	37.5	37.5	37.3	39.2	39.1	36.2	38.7	37.0	39.1	711
35.4	37.2	36.3	37.8	40.3	39.0	35.5	38.9	37.2	39.3	712
35.3	37.7	37.0	38.2	39.2	39.1	36.3	38.9	37.3	39.1	713
35.5	37.7	36.7	38.5	39.1	39.0	36.2	39.4	37.3	39.1	714
34.9	37.6	37.6	37.3	39.2	39.2	36.4	38.5	37.1	39.0	715
35.8	37.7	36.4	38.2	40.3	38.9	36.6	38.6	37.7	39.3	716
34.4	36.2	36.3	36.7	38.9	38.4	35.0	39.4	36.3	39.0	717
34.2	36.8	35.7	37.3	37.6	37.9	35.7	(39.7)	36.6	38.2	718
34.4	35.7	36.4	36.3	39.1	38.3	35.2	39.6	36.0	39.1	719
34.5	36.3	36.3	36.7	40.1	39.3	34.7	39.1	36.4	39.4	720

3 Anzahl der durchschnittlich bezahlten Wochenstunden der  
Januar

Lau- fende Nummer	Geschlecht Leistungs- gruppe	Baden- Württem- berg	Bayern	Berlin			Branden- burg	Bremen	Hamburg	Hessen	Mecklen- burg- Vorpommern
				insgesamt	West	Ost					
Metallerzeugung											
721	Zusammen	36.8	36.3	-	37.4	.	39.4	.	.	35.8	.
722	1	36.5	36.7	-	37.8	.	39.5	.	.	36.1	.
723	2	37.0	36.0	-	37.0	.	39.2	.	.	35.2	.
724	3	37.7	36.0	-	36.3	.	39.3	.	.	37.1	.
725	Männlich	36.8	36.3	-	37.5	.	39.4	.	.	35.8	.
726	1	36.6	36.7	-	37.8	.	39.5	.	.	36.1	.
727	2	37.2	36.1	-	37.1	.	39.3	.	.	35.2	.
728	3	37.9	36.0	-	(37.1)	.	39.1	.	.	37.1	.
729	Weiblich	36.6	35.7	-	36.0	.	39.2	.	.	36.0	.
730	1	34.9	35.6	-	/	.	39.3	.	.	35.0	.
731	2	36.1	35.6	-	36.2	.	39.0	.	.	35.4	.
732	3	37.3	35.9	-	(35.5)	.	(40.0)	.	.	37.1	.
Erzeugung von Roheisen, Stahl-											
733	Zusammen	.	.	-	/	/	.	.	.	36.0	/
734	1	.	.	-	/	/	.	.	.	36.0	/
735	2	.	.	-	/	/	.	.	.	35.7	/
736	3	.	.	-	/	/	.	.	.	(35.9)	/
737	Männlich	.	.	-	/	/	.	.	.	36.0	/
738	1	.	.	-	/	/	.	.	.	36.0	/
739	2	.	.	-	/	/	.	.	.	35.8	/
740	3	.	.	-	/	/	.	.	.	(35.7)	/
741	Weiblich	.	.	-	/	/	.	.	.	(35.6)	/
742	1	.	.	-	/	/	.	.	.	(35.4)	/
743	2	.	.	-	/	/	.	.	.	/	/
744	3	.	.	-	/	/	.	.	.	/	/
Herstellung											
745	Zusammen	35.3	37.1	-	.	/	.	.	/	36.2	/
746	1	35.0	37.4	-	.	/	.	.	/	36.7	/
747	2	35.5	36.9	-	.	/	.	.	/	35.8	/
748	3	35.6	36.2	-	.	/	.	.	/	36.6	/
749	Männlich	35.3	37.1	-	.	/	.	.	/	36.2	/
750	1	35.0	37.4	-	.	/	.	.	/	36.7	/
751	2	35.4	36.9	-	.	/	.	.	/	35.9	/
752	3	35.6	36.3	-	.	/	.	.	/	36.1	/
753	Weiblich	/	(36.5)	-	.	/	.	.	/	36.7	/
754	1	/	/	-	.	/	.	.	/	(35.1)	/
755	2	/	(37.1)	-	.	/	.	.	/	35.5	/
756	3	/	/	-	.	/	.	.	/	39.0	/
Sonstige erste Bearbeitung von Eisen und Stahl,											
757	Zusammen	35.8	34.7	-	.	/	.	/	/	31.7	.
758	1	35.7	34.7	-	.	/	.	/	/	39.9	.
759	2	36.0	34.6	-	.	/	.	/	/	21.0	.
760	3	(35.6)	/	-	.	/	.	/	/	38.6	.
761	Männlich	35.8	34.7	-	.	/	.	/	/	31.0	.
762	1	35.7	34.7	-	.	/	.	/	/	39.9	.
763	2	36.0	34.6	-	.	/	.	/	/	19.7	.
764	3	(35.6)	/	-	.	/	.	/	/	38.8	.
765	Weiblich	/	(34.5)	-	.	/	.	/	/	(38.1)	.
766	1	/	/	-	.	/	.	/	/	/	.
767	2	/	(34.4)	-	.	/	.	/	/	/	.
768	3	/	/	-	.	/	.	/	/	(37.8)	.
Erzeugung und erste Bear											
769	Zusammen	36.2	36.1	-	.	/	/	.	.	35.4	/
770	1	36.0	36.1	-	.	/	/	.	.	35.7	/
771	2	36.4	36.1	-	.	/	/	.	.	34.6	/
772	3	37.0	35.9	-	.	/	/	.	.	38.5	/
773	Männlich	36.2	36.1	-	.	/	/	.	.	35.4	/
774	1	36.1	36.1	-	.	/	/	.	.	35.7	/
775	2	36.6	36.2	-	.	/	/	.	.	34.5	/
776	3	37.1	35.9	-	.	/	/	.	.	40.3	/
777	Weiblich	35.7	35.4	-	.	/	/	.	.	35.1	/
778	1	35.1	35.3	-	.	/	/	.	.	(34.4)	/
779	2	35.3	35.4	-	.	/	/	.	.	35.0	/
780	3	36.6	35.5	-	.	/	/	.	.	35.6	/
Gießerei											
781	Zusammen	37.3	36.0	-	37.9	.	.	.	.	35.7	.
782	1	36.9	36.2	-	38.4	.	.	.	.	35.5	.
783	2	37.5	35.8	-	36.9	.	.	.	.	35.6	.
784	3	38.1	36.0	-	/	.	.	.	.	36.6	.
785	Männlich	37.3	36.0	-	38.0	.	.	.	.	35.7	.
786	1	36.9	36.2	-	38.4	.	.	.	.	35.5	.
787	2	37.6	35.8	-	37.1	.	.	.	.	35.6	.
788	3	38.4	36.0	-	/	.	.	.	.	36.5	.
789	Weiblich	36.8	36.1	-	36.3	.	.	.	.	36.1	.
790	1	34.6	(36.3)	-	/	.	.	.	.	/	.
791	2	36.3	36.0	-	(36.2)	.	.	.	.	35.3	.
792	3	37.5	36.1	-	/	.	.	.	.	36.7	.

Arbeiter nach Wirtschaftszweig, Geschlecht und Leistungsgruppe  
1997

Nieder- sachsen	Nordrhein- Westfalen	Rheinland- Pfalz	Saarland	Sachsen	Sachsen- Anhalt	Schleswig- Holstein	Thü- ringen	Früheres Bundes- gebiet	Neue Länder u. Berlin-Ost	Laufende Nummer
und -bearbeitung										
34.7	37.0	35.8	38.1	37.6	38.7	36.0	38.4	36.7	38.4	721
34.8	36.9	35.7	38.4	37.2	38.8	37.1	38.3	36.7	38.3	722
34.5	37.1	36.1	37.4	38.1	38.7	34.3	39.1	36.5	38.6	723
34.9	37.1	35.0	37.1	39.0	38.4	35.1	37.0	36.9	38.3	724
34.7	37.0	35.8	38.1	37.6	38.8	36.1	38.4	36.7	38.4	725
34.8	36.9	35.7	38.4	37.3	38.8	37.1	38.4	36.7	38.3	726
34.5	37.1	36.1	37.4	38.1	38.9	34.3	39.0	36.6	38.6	727
34.8	37.1	34.7	37.1	39.4	38.4	(35.2)	37.0	37.0	38.4	728
34.9	36.6	35.4	36.7	37.6	37.3	35.0	38.5	36.3	38.1	729
34.4	36.8	(35.5)	(36.3)	35.6	37.5	/	(37.5)	36.0	37.6	730
34.4	36.3	35.4	(35.4)	38.5	37.1	/	39.3	35.8	38.3	731
36.3	36.7	35.4	37.2	/	(38.2)	35.0	(37.2)	36.7	37.8	732
und Ferrolegierungen (EGKS)										
33.8	35.6	33.7	38.6	.	38.4	/	/	35.9	37.8	733
34.1	35.7	34.2	38.6	.	38.4	/	/	36.2	37.3	734
33.6	35.2	23.4	38.7	.	38.4	/	/	35.3	38.7	735
33.4	35.7	(16.0)	36.1	.	38.3	/	/	35.1	38.3	736
33.8	35.6	33.7	38.6	.	38.4	/	/	35.9	37.7	737
34.1	35.7	34.2	38.6	.	38.4	/	/	36.2	37.2	738
33.6	35.2	23.4	38.7	.	38.4	/	/	35.3	38.6	739
33.4	35.6	(16.0)	36.1	.	38.4	/	/	35.0	38.4	740
33.8	35.8	/	36.2	.	38.2	/	/	35.6	38.7	741
(33.6)	35.5	/	(36.3)	.	/	/	/	35.5	38.5	742
(33.9)	35.1	/	(36.9)	.	(38.3)	/	/	34.9	38.9	743
/	37.1	/	(35.7)	.	(38.0)	/	/	36.8	(38.0)	744
von Rohren										
38.9	37.0	37.5	37.2	37.7	38.9	.	37.5	37.0	38.2	745
39.2	37.5	37.4	37.7	38.8	39.4	.	37.6	37.6	38.9	746
38.2	36.8	37.7	36.6	36.2	38.0	.	37.9	36.6	37.2	747
(39.4)	36.3	37.5	38.0	(35.6)	/	.	36.9	36.4	36.8	748
38.9	37.0	37.7	37.3	37.8	39.1	.	37.6	37.0	38.4	749
39.2	37.5	37.4	37.7	38.9	39.4	.	37.6	37.6	39.0	750
38.2	36.7	37.7	36.7	36.2	38.6	.	38.0	36.6	37.4	751
(39.4)	36.3	38.4	38.3	(37.3)	/	.	36.9	36.4	37.0	752
/	37.0	(33.1)	(33.5)	35.9	34.8	.	(36.5)	36.8	35.7	753
/	(38.0)	/	/	(34.8)	(38.3)	.	/	37.7	36.3	754
/	38.4	/	/	37.1	33.5	.	/	37.1	35.4	755
/	36.5	(32.4)	/	/	/	.	(36.5)	36.5	(35.9)	756
Herstellung von Ferrolegierungen (nicht EGKS)										
.	38.8	34.2	38.0	34.4	.	.	.	38.2	36.6	757
.	38.9	34.8	38.0	34.0	.	.	.	38.4	35.6	758
.	38.7	33.9	(38.1)	35.0	.	.	.	37.8	37.7	759
.	39.2	(33.9)	/	(40.0)	.	.	.	39.0	(39.2)	760
.	38.9	34.2	38.1	34.4	.	.	.	38.2	36.6	761
.	38.9	34.9	38.0	34.0	.	.	.	38.4	35.6	762
.	38.8	33.9	(38.1)	35.0	.	.	.	37.9	37.7	763
.	39.2	(33.9)	/	/	.	.	.	39.0	(39.2)	764
.	37.2	/	/	33.8	.	.	.	37.0	36.5	765
.	(35.2)	/	/	(31.8)	.	.	.	(35.2)	(34.5)	766
.	35.9	/	/	(34.9)	.	.	.	35.8	37.3	767
.	38.7	/	/	/	.	.	.	38.6	/	768
beitung von NE-Metallen										
35.0	38.0	37.0	.	40.1	38.4	.	/	37.0	38.8	769
34.7	38.0	37.3	.	39.9	38.3	.	/	36.9	38.6	770
35.4	38.2	36.0	.	40.3	38.5	.	/	37.1	39.2	771
36.3	37.4	36.8	.	/	/	.	/	37.1	/	772
35.1	38.1	37.0	.	40.2	38.4	.	/	37.1	38.8	773
34.7	38.0	37.3	.	39.9	38.4	.	/	36.9	38.6	774
35.4	38.2	35.8	.	40.4	38.5	.	/	37.2	39.1	775
36.2	37.6	36.5	.	/	/	.	/	37.3	/	776
34.4	36.8	(37.3)	.	40.0	37.5	.	/	36.2	39.0	777
(34.4)	(37.5)	/	.	(39.9)	37.2	.	/	35.4	38.1	778
34.3	36.5	/	.	40.1	37.8	.	/	35.5	39.4	779
/	36.8	(37.1)	.	/	/	.	/	36.7	/	780
industrie										
34.7	37.5	36.9	35.9	40.5	39.3	34.9	.	36.8	39.6	781
34.5	37.5	37.0	36.1	40.5	38.7	35.4	.	36.7	39.4	782
34.4	37.7	37.3	35.9	40.5	39.8	33.7	.	36.7	39.8	783
37.7	37.4	35.5	35.0	40.0	/	35.1	.	37.3	39.7	784
34.7	37.6	37.2	35.9	40.6	39.3	34.9	.	36.8	39.7	785
34.5	37.5	37.0	36.1	40.6	38.8	35.4	.	36.7	39.4	786
34.4	37.8	37.5	35.9	40.6	39.9	33.7	.	36.7	40.0	787
38.1	37.7	35.9	(35.1)	40.0	/	(35.2)	.	37.6	39.9	788
35.9	36.4	35.3	(35.2)	39.0	38.8	35.0	.	36.4	38.7	789
/	37.4	(35.7)	/	(38.3)	(37.4)	/	.	35.8	37.7	790
(34.8)	35.8	35.2	/	39.2	39.4	/	.	36.0	38.9	791
36.6	36.5	35.3	(35.0)	/	/	35.0	.	36.6	(39.0)	792

Lau- fende Nummer	Geschlecht Leistungs- gruppe	Baden- Württem- berg	Bayern	Berlin			Branden- burg	Bremen	Hamburg	Hessen	Mecklen- burg- Vorpommern
				insgesamt	West	Ost					
Herstellung von Me											
793	Zusammen	37.6	37.6	-	36.2	39.8	38.4	37.8	.	37.0	40.5
794	1	37.8	37.6	-	36.1	39.7	38.4	38.3	.	37.1	40.5
795	2	37.5	37.6	-	36.0	40.5	38.3	37.3	.	36.4	40.4
796	3	37.4	38.0	-	36.8	(41.5)	38.7	37.6	.	38.0	/
797	Männlich	37.8	37.8	-	36.2	39.8	38.2	38.0	.	37.1	40.5
798	1	37.8	37.6	-	36.1	39.7	38.4	38.3	.	37.1	40.5
799	2	37.7	38.0	-	36.1	40.6	37.9	37.6	.	36.6	40.4
800	3	38.2	39.2	-	37.8	/	38.3	39.4	.	39.3	/
801	Weiblich	36.7	36.6	-	36.1	(38.8)	40.1	36.4	.	36.2	/
802	1	36.6	36.8	-	35.9	/	(37.7)	(38.2)	.	35.6	/
803	2	36.3	36.6	-	35.9	/	40.9	36.5	.	35.7	/
804	3	36.7	36.3	-	36.4	/	39.6	35.3	.	36.8	/
Stahl- und Leicht											
805	Zusammen	38.5	38.5	-	36.6	40.2	37.0	.	.	38.3	40.5
806	1	38.8	38.5	-	36.1	40.3	37.9	.	.	38.3	40.5
807	2	38.6	38.1	-	38.3	(39.4)	35.8	.	.	38.1	40.6
808	3	38.0	41.0	-	37.7	/	38.1	.	.	39.3	/
809	Männlich	38.6	38.6	-	36.6	40.2	37.0	.	.	38.3	40.5
810	1	38.8	38.5	-	36.1	40.3	37.9	.	.	38.3	40.5
811	2	38.7	38.2	-	38.3	(39.5)	35.8	.	.	38.1	40.6
812	3	38.2	41.1	-	38.1	/	38.1	.	.	39.5	/
813	Weiblich	36.5	37.3	-	(36.8)	/	(38.5)	.	.	(40.0)	/
814	1	(37.4)	(38.8)	-	/	/	/	.	.	/	/
815	2	36.5	36.9	-	/	/	(38.2)	.	.	/	/
816	3	36.4	/	-	(35.9)	/	/	.	.	(38.5)	/
Kessel- und Behälterbau (ohne											
817	Zusammen	37.1	39.0	-	.	.	38.0	.	.	35.7	.
818	1	37.3	38.5	-	.	.	37.7	.	.	36.9	.
819	2	36.5	38.6	-	.	.	38.6	.	.	34.4	.
820	3	/	41.3	-	.	.	/	.	.	35.6	.
821	Männlich	37.1	39.2	-	.	.	38.0	.	.	35.8	.
822	1	37.3	38.5	-	.	.	37.7	.	.	36.9	.
823	2	36.5	38.7	-	.	.	38.7	.	.	34.3	.
824	3	/	46.7	-	.	.	/	.	.	36.7	.
825	Weiblich	/	36.4	-	.	.	/	.	.	35.0	.
826	1	/	/	-	.	.	/	.	.	(34.4)	.
827	2	/	(35.6)	-	.	.	/	.	.	35.1	.
828	3	/	36.5	-	.	.	/	.	.	35.0	.
Herstellung von Dampfkesseln (ohne Zentralheizungskessel); Herstellung von Schmiede-,											
829	Zusammen	37.3	37.2	-	37.7	.	/	/	.	36.9	/
830	1	37.2	37.3	-	37.7	.	/	/	.	37.3	/
831	2	36.9	37.0	-	38.7	.	/	/	.	36.5	/
832	3	38.1	37.6	-	36.1	.	/	/	.	35.6	/
833	Männlich	37.4	37.4	-	37.8	.	/	/	.	37.3	/
834	1	37.2	37.4	-	37.6	.	/	/	.	37.4	/
835	2	37.2	37.3	-	37.9	.	/	/	.	37.1	/
836	3	38.9	38.1	-	(40.4)	.	/	/	.	36.3	/
837	Weiblich	37.0	36.3	-	37.5	.	/	/	.	35.3	/
838	1	36.8	(36.2)	-	(38.8)	.	/	/	.	(35.2)	/
839	2	35.6	36.1	-	39.8	.	/	/	.	35.3	/
840	3	37.7	36.9	-	35.0	.	/	/	.	35.3	/
Maschi											
841	Zusammen	37.0	36.3	-	36.3	37.7	38.3	38.1	37.7	36.7	39.1
842	1	37.3	36.4	-	36.6	37.6	38.1	38.4	37.7	36.9	38.8
843	2	36.5	36.0	-	35.5	37.2	38.5	37.2	38.3	36.4	39.9
844	3	36.3	37.0	-	36.1	39.9	39.2	35.8	37.5	36.2	(40.6)
845	Männlich	37.2	36.4	-	36.4	37.6	38.3	38.1	37.8	36.8	39.2
846	1	37.3	36.4	-	36.6	37.6	38.1	38.4	37.7	36.9	38.9
847	2	36.6	36.3	-	35.6	37.1	38.6	37.2	38.7	36.7	40.1
848	3	36.9	37.7	-	35.8	39.9	39.7	(36.4)	37.6	36.4	(40.8)
849	Weiblich	35.8	35.7	-	35.4	39.4	38.3	36.6	36.0	35.5	(35.7)
850	1	35.9	36.3	-	35.4	(38.1)	39.4	/	35.7	35.5	/
851	2	35.7	35.5	-	35.1	/	37.4	(37.2)	35.8	35.4	(36.1)
852	3	35.9	36.4	-	37.5	39.9	(37.4)	/	(37.1)	36.0	/
Herstellung von Büromaschinen, Datenverarbeitungsgeräten											
853	Zusammen	36.2	36.2	-	35.4	39.1	39.6	35.7	36.7	36.2	40.2
854	1	36.2	36.3	-	35.7	38.8	39.9	36.4	36.8	36.0	40.2
855	2	36.7	36.1	-	34.9	40.3	39.4	34.5	36.4	36.6	40.2
856	3	35.7	35.9	-	35.3	35.2	39.2	34.1	37.6	36.2	40.0
857	Männlich	36.4	36.2	-	35.8	39.5	40.0	36.1	36.7	36.3	40.2
858	1	36.2	36.2	-	35.7	38.9	40.1	36.4	36.8	36.0	40.2
859	2	36.9	36.3	-	36.0	41.0	39.8	34.9	36.4	36.8	40.2
860	3	36.2	35.7	-	35.9	37.3	39.9	(35.0)	36.8	37.0	(40.1)
861	Weiblich	36.0	36.0	-	34.8	37.1	39.1	34.3	36.9	35.9	40.0
862	1	36.1	36.8	-	35.2	37.5	38.8	37.5	36.9	35.5	40.0
863	2	36.4	36.0	-	34.0	38.3	39.2	34.0	36.5	36.2	40.0
864	3	35.6	35.9	-	35.2	34.1	38.9	34.0	38.0	35.8	39.9



Arbeiter nach Wirtschaftszweig, Geschlecht und Leistungsgruppe  
1997

Nieder- sachsen	Nordrhein- Westfalen	Rheinland- Pfalz	Saarland	Sachsen	Sachsen- Anhalt	Schleswig- Holstein	Thür- ringen	Früheres Bundes- gebiet	Neue Länder u. Berlin-Ost	Laufende Nummer
tallerzeugnissen										
35.7	38.0	37.4	38.2	39.9	39.3	36.1	39.2	37.6	39.5	793
36.1	38.5	37.4	38.6	40.1	39.2	36.1	39.8	37.8	39.6	794
35.2	37.9	37.8	37.1	39.6	39.6	36.4	38.6	37.4	39.3	795
35.7	37.2	36.6	38.2	40.5	39.3	35.6	39.4	37.3	39.6	796
35.8	38.3	37.6	38.3	39.9	39.3	36.3	39.1	37.8	39.5	797
36.1	38.5	37.4	38.6	40.1	39.2	36.1	39.8	37.8	39.6	798
35.3	38.1	37.9	37.2	39.6	39.5	36.8	38.4	37.6	39.3	799
36.5	38.0	36.7	38.9	40.5	39.2	36.7	39.6	38.1	39.6	800
34.4	36.1	36.5	36.7	39.6	39.7	35.0	39.5	36.2	39.6	801
34.1	36.8	(35.9)	37.5	39.7	(39.4)	35.7	(40.8)	36.9	39.5	802
34.4	35.5	36.6	36.4	39.3	39.8	35.2	39.7	36.0	39.7	803
34.3	36.2	36.4	36.5	40.5	(39.5)	34.7	39.3	36.3	39.6	804
metallbau										
37.1	37.5	39.9	38.1	40.3	39.5	36.0	38.6	37.9	39.5	805
38.6	37.7	38.7	38.5	39.8	39.4	35.8	40.0	38.0	39.6	806
34.2	37.6	40.9	36.3	41.0	39.7	37.4	37.1	37.8	39.1	807
34.7	36.3	39.5	41.0	41.5	40.1	35.4	(40.0)	37.6	40.1	808
37.2	37.6	39.8	38.2	40.2	39.5	36.0	38.6	38.0	39.4	809
38.6	37.7	38.7	38.6	39.8	39.4	35.8	40.0	38.0	39.6	810
34.3	37.6	40.7	36.2	41.0	39.6	37.4	37.1	37.8	39.1	811
34.8	37.2	40.0	41.2	41.3	40.3	35.4	(40.0)	37.8	39.9	812
(33.4)	35.4	41.0	37.2	(41.8)	39.9	/	/	36.5	40.2	813
/	(35.7)	/	(35.2)	/	/	/	/	37.3	(41.7)	814
/	(34.9)	/	36.7	/	(40.0)	/	/	37.1	39.6	815
/	35.4	38.0	(39.8)	(42.0)	(39.8)	/	/	36.0	40.6	816
Herstellung von Dampfkesseln)										
36.3	37.3	36.9	41.2	38.3	38.5	36.6	.	37.2	38.3	817
36.5	37.8	36.5	41.1	40.0	38.1	36.8	.	37.7	38.8	818
35.9	37.4	38.3	41.6	38.0	39.2	/	.	36.2	38.1	819
36.3	36.5	/	/	/	/	/	.	37.5	(36.8)	820
36.4	37.3	36.9	41.2	38.3	38.5	36.6	.	37.3	38.3	821
36.5	37.8	36.5	41.1	40.0	38.1	36.8	.	37.8	38.8	822
36.1	37.4	38.3	41.6	37.9	39.2	/	.	36.3	38.1	823
36.6	36.6	/	/	/	/	/	.	38.1	(36.5)	824
(33.2)	36.0	/	/	(39.3)	/	/	.	35.4	39.1	825
/	/	/	/	/	/	/	.	(34.7)	/	826
(33.4)	(36.2)	/	/	(39.3)	/	/	.	35.1	(39.1)	827
(33.0)	36.0	/	/	/	/	/	.	35.8	/	828
Press-, Zieh- und Stanzteilen, gewalzten Ringen und pulvermetallurgischen Erzeugnissen										
36.1	38.4	38.1	38.6	39.3	37.7	37.8	39.6	37.9	38.8	829
36.5	39.1	38.4	38.9	39.0	38.0	38.0	(40.1)	38.3	38.7	830
35.3	37.5	38.8	38.6	39.9	37.4	37.7	(39.5)	37.3	39.1	831
(36.9)	37.4	35.4	36.8	(39.1)	34.9	(36.4)	/	37.4	37.3	832
36.2	38.6	38.2	38.6	39.3	37.7	37.9	39.8	38.0	38.7	833
36.5	39.2	38.4	39.0	39.0	38.0	37.9	(40.1)	38.3	38.7	834
35.7	37.5	38.8	38.6	39.9	37.3	37.8	/	37.5	39.1	835
(37.1)	37.8	35.4	36.7	/	35.0	/	/	37.8	37.3	836
34.1	36.4	35.2	37.9	(39.8)	(37.7)	37.2	(39.5)	36.5	39.1	837
/	37.0	/	37.8	/	/	(39.0)	/	37.2	(39.0)	838
33.9	35.9	/	/	/	(38.3)	37.3	(39.8)	35.8	39.4	839
/	36.5	35.3	(38.2)	/	/	(35.3)	/	36.9	(37.6)	840
nenbau										
35.3	37.5	36.2	36.2	38.1	37.8	36.6	38.4	36.8	38.2	841
35.1	37.8	36.2	36.2	38.2	37.3	36.6	38.3	37.0	38.1	842
36.2	37.0	36.5	36.2	37.5	38.6	36.3	38.4	36.4	38.0	843
35.5	36.7	35.4	35.9	39.9	40.1	37.2	38.4	36.5	39.7	844
35.4	37.6	36.3	36.3	38.2	37.8	36.7	38.2	37.0	38.2	845
35.1	37.8	36.2	36.2	38.2	37.3	36.6	38.3	37.0	38.1	846
36.5	37.2	36.5	36.3	37.8	38.8	36.6	38.0	36.7	38.2	847
36.0	37.3	36.4	37.4	39.7	40.8	39.0	38.5	37.1	39.7	848
34.6	35.9	34.3	35.5	37.4	37.3	35.4	39.2	35.7	37.9	849
33.9	35.2	33.7	35.7	35.3	(36.9)	35.6	(38.8)	35.7	36.9	850
34.6	35.1	35.3	35.7	36.5	36.8	35.4	39.4	35.5	37.4	851
35.1	36.1	34.0	35.3	40.0	39.1	35.4	38.4	35.9	39.6	852
und -einrichtungen; Elektrotechnik, Feinmechanik und Optik										
34.2	36.6	36.9	36.6	38.7	39.0	36.1	38.7	36.1	38.9	853
34.3	36.8	37.5	37.1	38.7	39.0	36.0	38.9	36.2	39.0	854
34.1	36.9	36.7	37.3	38.8	39.1	36.3	38.4	36.2	38.9	855
34.4	36.2	36.2	34.8	37.8	38.7	36.3	39.0	35.9	38.7	856
34.4	36.9	37.2	37.1	38.7	39.1	36.2	38.5	36.3	39.0	857
34.3	36.9	37.5	37.1	38.6	39.0	36.0	38.8	36.2	39.0	858
34.5	37.0	36.7	36.9	38.8	39.3	36.4	38.0	36.4	39.1	859
35.1	36.8	36.4	37.8	38.6	39.3	37.5	38.0	36.6	38.4	860
33.9	36.0	36.4	36.0	38.6	38.6	36.1	39.0	35.8	38.8	861
34.1	35.6	36.0	36.4	38.1	39.0	35.9	39.0	35.8	38.9	862
33.7	36.5	36.7	37.7	38.7	38.6	36.2	38.7	35.9	38.8	863
34.3	36.0	36.2	34.5	37.5	38.1	36.0	39.3	35.7	38.8	864

Lau- fende Nummer	Geschlecht Leistungs- gruppe	Baden- Württem- berg	Bayern	Berlin			Branden- burg	Bremen	Hamburg	Hessen	Mecklen- burg- Vorpommern
				insgesamt	West	Ost					
Herstellung von Büromaschinen, Datenver											
865	Zusammen	36.8	35.6	-	31.8	/	.	.	.	37.0	/
866	1	36.9	35.6	-	29.8	/	.	.	.	37.0	/
867	2	36.0	35.5	-	(34.9)	/	.	.	.	37.0	/
868	3	37.3	35.9	-	(33.3)	/	.	.	.	37.2	/
869	Männlich	36.9	35.7	-	31.8	/	.	.	.	36.8	/
870	1	37.0	35.6	-	(29.6)	/	.	.	.	37.0	/
871	2	36.4	35.9	-	(36.5)	/	.	.	.	36.8	/
872	3	37.7	36.3	-	/	/	.	.	.	36.6	/
873	Weiblich	36.7	35.4	-	(31.9)	/	.	.	.	37.3	/
874	1	36.9	35.4	-	/	/	.	.	.	/	/
875	2	35.6	35.2	-	/	/	.	.	.	37.1	/
876	3	37.2	35.7	-	/	/	.	.	.	38.5	/
Herstellung von Geräten der Elektrizität											
877	Zusammen	36.1	36.2	-	35.7	37.8	39.7	35.0	37.1	36.6	40.2
878	1	36.1	36.4	-	35.9	37.9	40.3	35.9	37.2	36.2	40.1
879	2	36.3	36.2	-	35.4	37.9	38.8	33.6	36.9	37.2	40.2
880	3	35.8	35.4	-	35.2	(34.9)	39.1	33.7	37.0	36.8	/
881	Männlich	36.2	36.3	-	35.9	37.9	40.4	35.6	37.2	36.7	40.2
882	1	36.1	36.4	-	35.9	37.9	40.7	36.0	37.2	36.2	40.1
883	2	36.5	36.2	-	36.1	38.0	39.4	34.1	37.5	37.5	40.3
884	3	36.0	35.4	-	35.6	/	(39.4)	(32.1)	(38.7)	37.6	/
885	Weiblich	35.8	36.1	-	35.0	37.1	38.3	33.5	36.3	36.4	40.0
886	1	35.7	37.5	-	35.7	37.1	(35.3)	(35.6)	36.0	35.5	(40.0)
887	2	36.1	36.2	-	34.4	(37.5)	38.5	32.7	36.3	36.8	(40.0)
888	3	35.7	35.4	-	35.1	/	39.0	33.7	36.6	36.3	/
Rundfunk-, Fernseh- und											
889	Zusammen	36.7	36.0	-	34.2	.	38.8	.	.	35.5	.
890	1	36.3	36.1	-	34.6	.	38.7	.	.	35.3	.
891	2	37.4	35.7	-	33.0	.	39.3	.	.	36.4	.
892	3	35.1	37.5	-	35.0	.	36.3	.	.	34.9	.
893	Männlich	36.9	36.2	-	34.8	.	38.8	.	.	35.8	.
894	1	36.3	36.1	-	34.7	.	38.3	.	.	35.3	.
895	2	37.8	36.6	-	35.2	.	39.7	.	.	36.8	.
896	3	(36.3)	35.9	-	35.3	.	/	.	.	35.6	.
897	Weiblich	36.4	35.8	-	33.7	.	38.8	.	.	35.1	.
898	1	35.3	35.6	-	34.2	.	39.9	.	.	35.3	.
899	2	37.0	35.3	-	32.4	.	38.8	.	.	35.8	.
900	3	35.0	37.9	-	35.0	.	35.7	.	.	34.8	.
Medizin-, Meß-, Steuer-											
901	Zusammen	36.3	36.3	-	35.9	.	40.7	36.7	36.7	36.0	.
902	1	36.4	36.1	-	35.4	.	40.9	36.6	36.2	36.0	.
903	2	36.6	36.5	-	36.1	.	40.6	36.7	37.2	36.0	.
904	3	35.7	36.5	-	36.1	.	40.7	(38.5)	38.3	36.0	.
905	Männlich	36.5	36.2	-	36.1	.	40.7	36.5	36.4	36.1	.
906	1	36.4	36.1	-	35.4	.	40.9	36.4	36.0	36.0	.
907	2	36.8	36.8	-	36.6	.	40.6	37.0	37.8	36.2	.
908	3	36.7	38.5	-	37.3	.	40.5	(37.9)	36.7	36.3	.
909	Weiblich	35.9	36.3	-	35.7	.	40.6	37.5	37.2	35.8	.
910	1	36.3	35.8	-	35.1	.	(40.6)	(38.1)	37.1	35.5	.
911	2	36.4	36.4	-	35.8	.	40.5	36.4	36.7	35.8	.
912	3	35.5	36.3	-	35.7	.	40.8	(38.8)	39.3	35.9	.
Fahrzeug											
913	Zusammen	36.1	36.0	-	35.7	37.7	37.1	.	.	34.3	38.2
914	1	36.3	36.2	-	35.7	37.6	37.1	.	.	35.4	37.8
915	2	35.8	35.8	-	35.7	40.1	37.3	.	.	32.7	40.4
916	3	36.2	35.2	-	34.3	/	36.0	.	.	36.4	42.6
917	Männlich	36.2	36.0	-	35.7	37.8	37.1	.	.	34.4	38.2
918	1	36.3	36.2	-	35.7	37.6	37.1	.	.	35.5	37.8
919	2	35.7	35.8	-	35.8	40.6	37.3	.	.	32.7	40.4
920	3	36.3	35.3	-	34.0	/	34.6	.	.	36.7	42.7
921	Weiblich	35.9	35.4	-	35.0	(37.5)	37.8	.	.	34.0	37.8
922	1	35.5	35.7	-	35.3	/	38.1	.	.	34.9	37.2
923	2	35.9	35.5	-	35.0	/	37.6	.	.	32.1	39.3
924	3	36.1	35.1	-	34.9	/	37.3	.	.	36.3	/
Herstellung von Kraftwagen											
925	Zusammen	36.1	35.9	-	.	.	37.9	.	.	34.2	39.9
926	1	36.2	36.2	-	.	.	38.0	.	.	35.4	40.0
927	2	35.7	35.8	-	.	.	37.8	.	.	32.6	39.7
928	3	36.2	35.2	-	.	.	38.5	.	.	36.6	/
929	Männlich	36.1	35.9	-	.	.	37.8	.	.	34.3	39.8
930	1	36.3	36.2	-	.	.	38.0	.	.	35.4	40.0
931	2	35.7	35.8	-	.	.	37.7	.	.	32.7	39.7
932	3	36.3	35.2	-	.	.	37.6	.	.	37.0	/
933	Weiblich	35.9	35.4	-	.	.	38.9	.	.	34.0	40.0
934	1	35.5	35.7	-	.	.	(38.7)	.	.	34.7	40.0
935	2	35.9	35.5	-	.	.	38.7	.	.	32.0	/
936	3	36.1	35.1	-	.	.	35.5	.	.	36.3	/

Arbeiter nach Wirtschaftszweig, Geschlecht und Leistungsgruppe  
1997

	Nieder- sachsen	Nordrhein- Westfalen	Rheinland- Pfalz	Saarland	Sachsen	Sachsen- Anhalt	Schleswig- Holstein	Thü- ringen	Früheres Bundes- gebiet	Neue Länder u. Berlin-Ost	Laufende Nummer
arbeitungsgeräten und -einrichtungen											
.	36.0	34.2	.	.	/	35.9	38.7	35.9	38.5		865
.	35.4	34.4	.	.	/	35.4	40.6	35.9	39.1		866
.	37.5	34.6	.	.	/	36.3	38.3	35.8	39.2		867
.	35.4	32.5	.	.	/	(35.2)	38.2	35.9	37.8		868
.	36.2	34.5	.	.	/	36.2	39.1	36.0	39.0		869
.	35.3	34.3	.	.	/	35.4	40.4	35.9	38.8		870
.	38.4	34.8	.	.	/	36.8	38.3	36.2	39.4		871
.	35.6	33.9	.	.	/	/	38.4	36.1	38.6		872
.	35.8	33.6	.	.	/	35.3	38.3	35.6	37.9		873
.	(36.6)	35.0	.	.	/	/	/	36.0	/		874
.	36.4	34.2	.	.	/	(35.6)	38.3	35.5	38.8		875
.	35.3	32.0	.	.	/	(35.0)	38.2	35.7	37.5		876
tätserzeugung, -verteilung u. ä.											
33.8	36.6	37.3	36.1	38.6	38.6	35.8	38.8	36.1	38.8		877
33.9	36.9	37.8	36.7	38.6	38.6	35.8	39.0	36.2	38.8		878
33.5	37.0	37.2	36.9	38.8	38.5	34.9	38.2	36.1	38.6		879
34.6	36.2	36.5	34.3	37.9	38.7	36.7	39.4	35.9	39.1		880
33.9	36.9	37.6	36.7	38.7	38.7	35.8	38.3	36.3	38.7		881
33.9	36.9	37.8	36.7	38.6	38.7	36.0	38.9	36.2	38.8		882
33.7	37.1	37.3	36.5	38.8	38.9	34.5	37.9	36.2	38.7		883
34.8	36.7	35.9	37.3	(38.5)	39.0	39.5	38.0	36.5	38.2		884
33.8	36.1	36.6	35.0	38.6	37.1	35.7	39.3	35.8	38.9		885
33.6	35.8	(38.0)	34.3	39.0	38.3	33.3	(41.2)	36.1	38.6		886
33.3	36.7	36.4	37.7	38.7	36.5	35.7	38.6	36.0	38.5		887
34.5	36.0	36.6	34.1	37.7	(37.7)	36.3	39.7	35.7	39.4		888
Nachrichtentechnik											
34.8	36.4	36.8	38.0	39.1	40.4	36.5	38.8	36.1	39.6		889
35.1	36.5	35.5	37.4	39.4	39.7	37.0	39.5	36.1	39.7		890
34.9	36.5	37.6	(38.1)	38.9	40.6	36.7	39.1	36.3	40.0		891
33.3	36.3	36.8	(40.3)	38.4	/	36.0	34.1	35.9	36.6		892
35.7	37.1	36.3	37.8	39.3	41.3	37.0	39.0	36.5	40.2		893
35.3	37.0	35.5	37.4	39.5	39.8	37.0	39.5	36.2	39.8		894
36.4	36.9	38.3	(38.3)	39.0	42.1	37.0	38.4	37.0	40.9		895
34.7	37.8	(43.1)	/	/	/	37.2	/	37.1	38.3		896
33.9	35.8	37.2	/	38.7	39.8	36.0	38.6	35.7	38.7		897
34.3	35.5	(37.0)	/	38.8	/	37.2	39.4	35.5	39.3		898
34.0	36.1	37.5	/	38.8	39.8	36.4	39.4	35.7	39.2		899
33.1	35.9	36.1	/	38.5	/	35.6	33.8	35.6	36.1		900
und Regeltechnik, Optik											
34.7	36.7	37.7	38.1	38.5	39.6	36.0	38.4	36.2	38.8		901
34.5	36.8	38.9	39.1	38.5	40.5	35.7	38.5	36.2	38.9		902
34.8	37.0	36.5	37.8	38.4	38.2	36.4	38.3	36.4	38.7		903
35.0	36.3	36.4	37.5	/	38.7	36.9	/	36.0	39.5		904
34.8	36.8	38.4	38.6	38.4	40.0	35.8	38.5	36.4	38.8		905
34.5	36.8	39.0	39.3	38.3	40.5	35.7	38.5	36.2	38.9		906
35.7	37.0	36.8	37.8	38.5	38.0	36.7	38.3	36.7	38.6		907
37.0	36.3	36.7	(38.3)	/	/	37.9	/	36.7	40.3		908
34.3	36.5	36.2	37.8	38.8	38.7	36.4	38.3	36.0	38.8		909
34.7	36.6	(35.4)	38.3	39.5	(39.9)	35.7	38.3	36.1	38.9		910
34.1	36.7	35.6	37.8	38.4	36.3	36.3	38.4	36.2	38.7		911
34.8	36.3	36.3	37.2	/	38.3	36.8	/	35.8	39.1		912
bau											
.	36.9	35.8	35.3	38.5	38.1	37.0	39.2	34.9	38.2		913
.	37.3	36.1	36.5	38.6	38.0	36.7	38.9	35.9	38.1		914
.	36.6	35.6	34.2	38.2	38.7	37.0	39.5	33.3	38.5		915
.	35.7	35.9	35.2	39.3	38.6	38.2	40.0	35.8	39.5		916
.	37.0	35.9	35.3	38.5	38.2	36.9	39.2	35.0	38.2		917
.	37.3	36.1	36.5	38.6	38.0	36.7	38.9	35.9	38.1		918
.	36.7	35.6	34.2	38.2	38.9	37.3	39.5	33.4	38.6		919
.	35.9	35.9	35.3	39.3	38.6	38.1	40.2	35.9	39.5		920
.	35.5	35.8	35.0	38.3	38.0	37.6	39.6	34.0	38.3		921
.	36.4	35.9	36.0	38.2	38.0	37.0	39.5	35.0	38.1		922
.	35.8	35.7	35.0	38.4	37.8	35.8	38.9	32.6	38.2		923
.	35.2	35.8	35.0	/	(38.5)	38.4	39.9	35.6	39.4		924
und Kraftwagenteilen											
.	36.9	35.8	35.2	38.8	39.4	37.5	39.4	34.8	39.0		925
.	37.3	36.1	36.4	39.2	38.9	36.6	39.1	35.8	39.1		926
.	36.6	35.5	34.2	38.3	40.0	37.6	39.7	33.2	38.7		927
.	35.7	35.9	35.2	39.3	40.1	38.3	40.0	35.8	39.7		928
.	37.0	35.8	35.2	38.9	39.4	37.3	39.4	34.8	38.9		929
.	37.3	36.1	36.4	39.2	39.0	36.6	39.0	35.8	39.1		930
.	36.7	35.5	34.2	38.2	40.1	37.8	39.7	33.3	38.7		931
.	36.0	35.9	35.3	39.3	(40.1)	38.1	40.2	35.9	39.6		932
.	35.6	35.7	35.0	38.6	38.6	38.1	39.9	33.8	39.1		933
.	36.3	35.4	36.0	38.6	(38.2)	(37.1)	39.9	34.8	39.1		934
.	35.8	35.2	35.0	38.6	(38.4)	36.4	39.6	32.4	38.7		935
.	35.3	35.8	35.0	/	/	38.5	39.9	35.7	39.9		936

3 Anzahl der durchschnittlich bezahlten Wochenstunden der  
Januar

Lau- fende Nummer	Geschlecht Leistungs- gruppe	Baden- Württem- berg	Bayern	Berlin			Branden- burg	Bremen	Hamburg	Hessen	Mecklen- burg- Vorpommern
				insgesamt	West	Ost					
Herstellung von Kraftwagen											
937	Zusammen	36.2	35.8	-	.	/	.	.	.	35.6	/
938	1	36.3	36.1	-	.	/	.	.	.	35.7	/
939	2	35.7	35.6	-	.	/	.	.	.	35.1	/
940	3	35.6	34.8	-	.	/	.	.	.	34.9	/
941	Männlich	36.2	35.8	-	.	/	.	.	.	35.6	/
942	1	36.3	36.1	-	.	/	.	.	.	35.7	/
943	2	35.7	35.6	-	.	/	.	.	.	35.1	/
944	3	35.7	34.7	-	.	/	.	.	.	34.9	/
945	Weiblich	35.3	35.4	-	.	/	.	.	.	35.0	/
946	1	35.4	35.8	-	.	/	.	.	.	35.1	/
947	2	35.3	35.6	-	.	/	.	.	.	35.0	/
948	3	35.2	34.9	-	.	/	.	.	.	35.0	/
Herstellung von Karosserien,											
949	Zusammen	36.0	35.4	-	.	.	.	.	.	35.6	39.7
950	1	36.3	35.2	-	.	.	.	.	.	35.8	40.0
951	2	35.5	36.0	-	.	.	.	.	.	35.2	(37.6)
952	3	36.8	35.2	-	.	.	.	.	.	36.1	/
953	Männlich	36.0	35.4	-	.	.	.	.	.	35.7	39.7
954	1	36.3	35.2	-	.	.	.	.	.	35.8	40.0
955	2	35.5	36.1	-	.	.	.	.	.	35.2	(37.4)
956	3	38.2	35.2	-	.	.	.	.	.	36.6	/
957	Weiblich	36.1	35.4	-	.	.	.	.	.	34.8	(39.9)
958	1	(36.9)	(34.0)	-	.	.	.	.	.	/	/
959	2	36.4	35.7	-	.	.	.	.	.	/	/
960	3	35.4	35.1	-	.	.	.	.	.	34.9	/
Sonstiger Fahr											
961	Zusammen	36.9	36.5	-	.	.	36.7	36.5	.	36.4	38.0
962	1	37.0	36.5	-	.	.	36.9	36.5	.	36.6	37.6
963	2	36.8	36.3	-	.	.	36.5	36.5	.	36.7	40.7
964	3	35.8	37.7	-	.	.	(29.0)	(37.4)	.	32.2	42.6
965	Männlich	37.0	36.5	-	.	.	36.7	36.6	.	36.5	38.0
966	1	37.0	36.5	-	.	.	36.8	36.5	.	36.6	37.6
967	2	37.5	36.7	-	.	.	36.5	37.0	.	36.9	40.8
968	3	(38.3)	37.9	-	.	.	/	(38.4)	.	32.0	42.7
969	Weiblich	36.0	35.7	-	.	.	36.9	35.6	.	35.2	37.3
970	1	36.8	35.8	-	.	.	37.9	(36.6)	.	36.4	36.5
971	2	35.8	35.3	-	.	.	36.7	(34.6)	.	(35.2)	39.2
972	3	35.5	37.5	-	.	.	(32.9)	/	.	(33.0)	/
Schiff											
973	Zusammen	.	.	-	.	.	.	.	.	30.0	38.0
974	1	.	.	-	.	.	.	.	.	/	37.6
975	2	.	.	-	.	.	.	.	.	/	40.7
976	3	.	.	-	.	.	.	.	.	(24.8)	42.6
977	Männlich	.	.	-	.	.	.	.	.	30.7	38.0
978	1	.	.	-	.	.	.	.	.	/	37.6
979	2	.	.	-	.	.	.	.	.	/	40.8
980	3	.	.	-	.	.	.	.	.	(25.4)	42.7
981	Weiblich	.	.	-	.	.	.	.	.	/	37.3
982	1	.	.	-	.	.	.	.	.	/	36.5
983	2	.	.	-	.	.	.	.	.	/	39.2
984	3	.	.	-	.	.	.	.	.	/	/
Schienenfahr											
985	Zusammen	.	37.3	-	.	.	37.6	.	.	.	/
986	1	.	37.3	-	.	.	37.8	.	.	.	/
987	2	.	37.2	-	.	.	37.2	.	.	.	/
988	3	.	36.7	-	.	.	(28.7)	.	.	.	/
989	Männlich	.	37.3	-	.	.	37.6	.	.	.	/
990	1	.	37.3	-	.	.	37.7	.	.	.	/
991	2	.	37.5	-	.	.	37.3	.	.	.	/
992	3	.	36.2	-	.	.	/	.	.	.	/
993	Weiblich	.	36.1	-	.	.	37.0	.	.	.	/
994	1	.	(37.2)	-	.	.	37.9	.	.	.	/
995	2	.	35.5	-	.	.	36.5	.	.	.	/
996	3	.	(38.1)	-	.	.	(33.7)	.	.	.	/
Luft- und Raum											
997	Zusammen	36.4	36.0	-	/	/	.	.	.	37.1	/
998	1	36.4	36.1	-	/	/	.	.	.	36.9	/
999	2	36.6	35.6	-	/	/	.	.	.	39.2	/
1000	3	36.3	(35.5)	-	/	/	.	.	.	(40.8)	/
1001	Männlich	36.5	36.1	-	/	/	.	.	.	37.1	/
1002	1	36.4	36.1	-	/	/	.	.	.	36.9	/
1003	2	37.8	35.9	-	/	/	.	.	.	41.4	/
1004	3	/	/	-	/	/	.	.	.	(40.9)	/
1005	Weiblich	36.2	35.4	-	/	/	.	.	.	36.1	/
1006	1	36.8	35.7	-	/	/	.	.	.	36.4	/
1007	2	35.6	35.3	-	/	/	.	.	.	(35.4)	/
1008	3	35.6	(35.3)	-	/	/	.	.	.	/	/

Arbeiter nach Wirtschaftszweig, Geschlecht und Leistungsgruppe  
1997

Nieder- sachsen	Nordrhein- Westfalen	Rheinland- Pfalz	Saarland	Sachsen	Sachsen- Anhalt	Schleswig- Holstein	Thü- ringen	Früheres Bundes- gebiet	Neue Länder u. Berlin-Ost	Laufende Nummer
und Kraftwagenmotoren										
.	37.5	35.3	.	.	/	/	.	34.3	39.3	937
.	37.7	35.7	.	.	/	/	.	35.7	39.3	938
.	37.0	35.1	.	.	/	/	.	32.2	38.5	939
.	37.0	34.9	.	.	/	/	.	35.0	/	940
.	37.5	35.3	.	.	/	/	.	34.4	39.3	941
.	37.7	35.7	.	.	/	/	.	35.7	39.3	942
.	37.1	35.1	.	.	/	/	.	32.3	38.5	943
.	37.3	34.9	.	.	/	/	.	35.0	/	944
.	36.5	35.0	.	.	/	/	.	32.2	38.7	945
.	36.9	35.1	.	.	/	/	.	34.9	38.7	946
.	36.3	35.0	.	.	/	/	.	31.1	(38.7)	947
.	36.1	35.1	.	.	/	/	.	35.0	/	948
Aufbauten und Anhängern										
.	34.6	37.0	.	37.7	40.1	.	40.3	35.1	38.9	949
.	34.3	37.0	.	38.4	39.7	.	39.3	35.1	39.2	950
.	34.6	37.0	.	37.3	40.7	.	40.7	34.9	38.6	951
.	36.7	/	.	39.0	/	.	/	36.3	39.0	952
.	34.7	37.0	.	37.7	40.1	.	40.3	35.3	38.9	953
.	34.4	37.0	.	38.4	39.7	.	39.3	35.2	39.2	954
.	35.1	37.0	.	37.3	40.7	.	40.7	35.3	38.7	955
.	36.6	/	.	39.0	/	.	/	36.6	39.0	956
.	30.2	/	.	(37.9)	/	.	/	32.2	38.3	957
.	27.4	/	.	/	/	.	/	31.4	(38.8)	958
.	24.2	/	.	(37.8)	/	.	/	30.9	38.1	959
.	37.1	/	.	/	/	.	/	35.7	/	960
zeugbau										
33.8	36.9	37.2	36.8	38.3	37.9	36.7	38.5	36.2	37.9	961
33.8	37.3	36.7	37.8	38.3	37.9	36.8	38.5	36.4	37.8	962
33.8	36.3	39.2	35.7	38.1	37.9	36.1	38.4	35.6	38.3	963
34.4	34.8	(38.8)	35.3	/	37.7	36.2	/	35.2	38.5	964
33.8	37.0	37.0	37.1	38.3	37.9	36.8	38.5	36.3	37.9	965
33.8	37.3	36.6	37.8	38.4	37.8	36.8	38.5	36.4	37.8	966
33.7	36.3	39.2	35.7	38.1	38.0	36.4	38.4	35.7	38.5	967
(35.9)	35.3	(38.7)	/	/	37.6	(36.8)	/	35.6	39.2	968
34.0	34.9	38.9	35.3	38.1	37.9	35.6	38.6	35.4	37.8	969
33.4	37.6	(38.3)	/	38.1	38.0	(36.9)	(39.1)	36.1	37.8	970
34.2	35.4	39.1	/	38.1	37.7	35.2	38.3	35.3	37.9	971
34.1	34.3	/	35.3	/	(38.0)	(35.4)	/	34.9	36.6	972
bau										
33.8	35.2	36.6	/	(37.8)	36.4	36.5	/	36.1	37.5	973
33.8	35.1	36.6	/	(37.8)	36.4	36.5	/	36.1	37.2	974
34.1	37.1	(36.1)	/	/	/	36.4	/	36.4	39.7	975
34.4	/	/	/	/	/	(36.7)	/	35.4	42.1	976
33.8	35.2	36.6	/	(37.8)	36.3	36.5	/	36.1	37.5	977
33.8	35.1	36.6	/	(37.8)	36.4	36.5	/	36.1	37.2	978
34.1	37.1	(36.1)	/	/	/	36.5	/	36.4	39.8	979
(36.4)	/	/	/	/	/	(36.9)	/	35.6	42.7	980
33.9	/	/	/	/	/	(35.4)	/	35.3	37.1	981
/	/	/	/	/	/	(35.0)	/	36.0	36.5	982
/	/	/	/	/	/	/	/	(36.1)	38.7	983
33.7	/	/	/	/	/	/	/	34.7	/	984
zeugbau										
34.4	37.1	.	.	38.3	37.9	.	38.1	36.9	38.0	985
34.3	37.3	.	.	38.3	38.0	.	38.1	36.9	38.0	986
35.4	36.2	.	.	38.4	37.9	.	(38.7)	36.7	38.0	987
/	36.1	.	.	/	37.7	.	/	36.2	35.7	988
34.4	37.1	.	.	38.3	37.9	.	38.1	36.9	38.0	989
34.3	37.3	.	.	38.3	37.9	.	38.1	36.9	38.0	990
35.5	36.3	.	.	38.4	38.0	.	(38.8)	36.8	38.1	991
/	36.5	.	.	/	37.6	.	/	36.4	35.3	992
33.3	36.1	.	.	38.2	37.8	.	/	35.9	37.8	993
(33.3)	37.4	.	.	38.1	38.0	.	/	36.5	38.0	994
(33.0)	35.5	.	.	38.4	37.5	.	/	35.4	37.6	995
/	34.8	.	.	/	(38.0)	.	/	35.9	36.3	996
fahrzeugbau										
33.6	39.0	38.3	/	/	/	.	/	36.1	.	997
33.6	38.8	38.1	/	/	/	.	/	36.2	.	998
33.5	(39.5)	39.6	/	/	/	.	/	35.6	.	999
(32.4)	/	/	/	/	/	.	/	36.8	.	1000
33.6	39.1	38.2	/	/	/	.	/	36.2	.	1001
33.6	38.8	38.0	/	/	/	.	/	36.2	.	1002
33.4	/	(40.9)	/	/	/	.	/	35.7	.	1003
/	/	/	/	/	/	.	/	41.1	.	1004
33.2	/	38.7	/	/	/	.	/	35.6	.	1005
33.1	/	(38.3)	/	/	/	.	/	36.0	.	1006
33.5	/	38.9	/	/	/	.	/	35.4	.	1007
(32.3)	/	/	/	/	/	.	/	35.1	.	1008

Lau- fende Nummer	Geschlecht Leistungs- gruppe	Baden- Württem- berg	Bayern	Berlin			Branden- burg	Bremen	Hamburg	Hessen	Mecklen- burg- Vorpommern
				insgesamt	West	Ost					
Herstellung von Möbeln, Schmuck, Musikinstrumenten, Sport											
1009	Zusammen	37.7	37.7	-	37.9	.	39.4	36.0	36.9	37.8	41.0
1010	1	37.5	37.6	-	38.4	.	40.2	37.6	36.0	37.9	39.8
1011	2	38.2	37.6	-	38.2	.	40.2	35.5	37.7	37.9	41.4
1012	3	37.4	38.2	-	37.0	.	36.3	(35.6)	37.8	37.5	44.1
1013	Männlich	38.0	38.0	-	38.6	.	39.4	36.2	37.2	37.9	42.1
1014	1	37.6	37.6	-	38.4	.	40.6	37.7	36.0	38.0	40.2
1015	2	38.4	38.1	-	38.3	.	40.6	35.5	39.7	38.0	43.0
1016	3	38.2	38.7	-	39.5	.	33.4	/	40.9	37.7	47.6
1017	Weiblich	37.2	37.3	-	35.6	.	39.3	35.4	36.5	37.4	38.7
1018	1	37.2	37.9	-	/	.	37.8	(36.2)	36.1	36.2	38.0
1019	2	37.8	37.0	-	(37.5)	.	39.5	35.3	36.6	37.7	39.0
1020	3	36.8	37.7	-	35.3	.	39.9	(35.5)	36.6	37.2	38.8
Herstellung von Möbeln, Schmuck, Musikinstrumenten,											
1021	Zusammen	37.7	37.7	-	36.6	.	39.8	.	.	37.8	39.9
1022	1	37.5	37.6	-	37.9	.	39.1	.	.	37.9	39.5
1023	2	38.2	37.6	-	36.2	.	40.1	.	.	37.8	39.3
1024	3	37.5	38.1	-	35.3	.	40.8	.	.	37.4	44.1
1025	Männlich	38.0	37.9	-	37.4	.	40.0	.	.	37.9	40.7
1026	1	37.5	37.6	-	37.9	.	39.4	.	.	38.0	40.0
1027	2	38.4	38.0	-	36.3	.	40.5	.	.	37.9	39.8
1028	3	38.2	38.6	-	(36.3)	.	40.9	.	.	37.7	47.6
1029	Weiblich	37.2	37.3	-	35.2	.	39.4	.	.	37.4	38.5
1030	1	37.2	37.9	-	/	.	37.7	.	.	36.2	37.8
1031	2	37.8	37.0	-	/	.	39.7	.	.	37.7	38.8
1032	3	36.8	37.7	-	35.1	.	40.7	.	.	37.2	38.8
Recyc											
1033	Zusammen	38.7	40.8	-	40.2	.	38.9	/	.	41.8	45.0
1034	1	40.6	40.5	-	39.2	.	42.4	/	.	(41.2)	40.8
1035	2	38.2	41.0	-	41.1	.	40.3	/	.	42.3	46.5
1036	3	(36.9)	40.7	-	41.1	.	33.9	/	.	(40.1)	/
1037	Männlich	38.8	40.9	-	40.0	.	38.8	/	.	41.7	45.9
1038	1	40.6	40.5	-	39.2	.	42.5	/	.	(41.2)	40.7
1039	2	38.2	41.1	-	(40.8)	.	40.7	/	.	42.2	48.3
1040	3	(37.2)	41.1	-	41.0	.	29.4	/	.	(40.0)	/
1041	Weiblich	/	(38.8)	-	/	.	39.2	/	.	/	(40.3)
1042	1	/	/	-	/	.	/	/	.	/	/
1043	2	/	/	-	/	.	38.8	/	.	/	(40.1)
1044	3	/	(39.0)	-	/	.	39.5	/	.	/	/
Energie- und Wasser											
1045	Zusammen	38.8	38.8	-	39.3	39.4	39.2	37.9	36.2	38.9	39.5
1046	1	38.8	38.9	-	39.4	39.5	39.5	37.9	36.1	38.9	39.5
1047	2	38.5	38.7	-	38.8	38.8	38.4	(37.6)	37.1	38.5	/
1048	3	38.5	38.4	-	38.5	38.6	39.9	(37.0)	36.3	(38.4)	/
1049	Männlich	38.8	38.8	-	39.3	39.4	39.4	37.9	36.2	38.9	39.5
1050	1	38.8	38.9	-	39.4	39.5	39.5	37.9	36.2	38.9	39.5
1051	2	38.6	38.7	-	38.8	38.7	38.9	/	38.0	38.6	/
1052	3	38.5	(38.1)	-	/	(38.6)	(42.1)	/	(37.0)	/	/
1053	Weiblich	38.4	38.6	-	38.6	38.9	37.7	37.4	35.5	38.4	38.9
1054	1	38.3	38.8	-	38.7	38.9	39.2	(37.3)	35.2	38.5	38.8
1055	2	38.4	38.7	-	38.6	38.9	36.3	(37.7)	(35.0)	38.4	/
1056	3	38.5	38.4	-	38.5	(38.6)	38.1	(37.0)	36.0	/	/
Energiever											
1057	Zusammen	38.8	38.9	-	.	.	38.8	37.9	36.1	38.8	39.5
1058	1	38.8	38.9	-	.	.	39.0	37.9	36.1	38.8	39.5
1059	2	38.5	38.7	-	.	.	38.1	(37.6)	37.1	38.5	/
1060	3	38.6	38.4	-	.	.	37.4	(37.0)	36.2	/	/
1061	Männlich	38.8	38.9	-	.	.	38.9	37.9	36.2	38.8	39.5
1062	1	38.8	38.9	-	.	.	39.0	37.9	36.1	38.8	39.5
1063	2	38.6	38.7	-	.	.	38.6	/	38.1	38.6	/
1064	3	(38.7)	(38.1)	-	.	.	/	/	(36.9)	/	/
1065	Weiblich	38.4	38.7	-	.	.	37.1	37.4	35.3	38.3	38.9
1066	1	38.2	38.8	-	.	.	38.7	(37.3)	35.0	(38.3)	38.8
1067	2	38.4	38.8	-	.	.	35.8	(37.7)	(35.0)	38.3	/
1068	3	38.5	38.4	-	.	.	(37.8)	(37.0)	35.8	/	/
Elektrizitäts											
1069	Zusammen	38.8	38.8	-	.	.	38.5	37.9	.	38.7	.
1070	1	38.8	38.8	-	.	.	38.8	37.9	.	38.7	.
1071	2	38.5	38.7	-	.	.	37.8	(37.6)	.	38.5	.
1072	3	38.6	38.4	-	.	.	37.3	(37.0)	.	/	.
1073	Männlich	38.8	38.8	-	.	.	38.7	37.9	.	38.7	.
1074	1	38.8	38.8	-	.	.	38.8	37.9	.	38.7	.
1075	2	38.6	38.7	-	.	.	38.5	/	.	38.6	.
1076	3	(38.9)	(38.1)	-	.	.	/	/	.	/	.
1077	Weiblich	38.4	38.7	-	.	.	36.9	37.4	.	38.2	.
1078	1	38.3	38.8	-	.	.	38.6	(37.3)	.	(38.2)	.
1079	2	38.4	38.8	-	.	.	35.6	(37.7)	.	(38.2)	.
1080	3	38.5	38.4	-	.	.	(37.6)	(37.0)	.	/	.

Arbeiter nach Wirtschaftszweig, Geschlecht und Leistungsgruppe  
1997

Nieder- sachsen	Nordrhein- Westfalen	Rheinland- Pfalz	Saarland	Sachsen	Sachsen- Anhalt	Schleswig- Holstein	Thü- ringen	Früheres Bundes- gebiet	Neue Länder u. Berlin-Ost	Laufende Nummer
geräten, Spielwaren und sonstigen Erzeugnissen; Recycling										
36.8	37.3	38.1	36.5	40.0	40.1	37.2	39.6	37.5	39.9	1009
36.3	37.2	38.2	37.9	39.6	41.8	35.9	40.2	37.4	40.3	1010
37.7	36.9	38.7	33.8	40.4	38.9	37.4	39.2	37.6	39.9	1011
36.3	37.9	37.2	38.0	39.9	39.2	38.9	39.5	37.6	39.0	1012
37.1	37.4	38.5	36.5	40.2	41.1	36.9	40.0	37.7	40.3	1013
36.9	37.3	38.2	37.9	39.5	42.3	35.9	40.1	37.4	40.4	1014
38.0	37.0	38.9	33.6	40.8	39.8	36.8	40.0	37.8	40.6	1015
37.3	38.4	38.3	(39.7)	40.1	40.4	40.1	39.9	38.3	38.8	1016
35.2	36.4	36.9	36.3	39.8	38.2	38.2	39.0	37.0	39.1	1017
35.2	33.7	38.6	/	39.7	39.5	/	40.7	36.8	39.6	1018
35.9	36.5	37.9	/	39.8	37.5	38.9	38.1	37.1	38.8	1019
34.7	36.7	36.4	(36.5)	39.6	38.3	37.2	39.3	36.8	39.2	1020
Sportgeräten, Spielwaren und sonstigen Erzeugnissen										
35.8	37.2	38.1	36.5	40.0	39.8	36.6	39.6	37.4	39.8	1021
35.7	37.2	38.2	37.9	39.5	41.9	35.7	40.2	37.3	40.1	1022
36.3	36.8	38.7	33.8	40.4	38.3	36.7	39.1	37.5	39.5	1023
35.4	37.9	37.2	38.0	39.7	38.7	38.1	39.4	37.6	39.8	1024
36.0	37.3	38.5	36.5	40.1	40.9	36.1	39.9	37.6	40.2	1025
35.7	37.3	38.2	37.9	39.5	42.5	35.7	40.1	37.3	40.2	1026
36.4	36.9	38.9	33.6	40.8	39.0	35.7	39.9	37.6	40.1	1027
36.1	38.3	38.3	(39.7)	39.7	39.6	39.0	39.6	38.2	40.7	1028
35.1	36.4	36.9	36.3	39.8	38.2	38.1	38.9	37.0	39.0	1029
35.2	33.7	38.7	/	39.7	39.5	/	40.7	36.8	39.6	1030
35.9	36.5	37.9	/	39.8	37.5	38.8	38.0	37.1	38.7	1031
34.4	36.7	36.4	(36.5)	39.7	38.3	37.2	39.3	36.8	39.2	1032
ling										
42.9	44.2	38.8	/	40.4	41.6	41.1	40.8	41.6	40.6	1033
41.6	(42.9)	38.7	/	39.7	41.5	(39.4)	(40.4)	40.8	41.2	1034
44.7	45.2	(39.7)	/	40.7	41.4	40.6	40.8	42.4	41.7	1035
41.4	42.6	/	/	40.3	42.2	42.6	(41.1)	40.9	36.8	1036
43.1	44.8	38.9	/	40.4	41.6	41.1	40.9	41.7	40.7	1037
41.6	(42.9)	38.8	/	39.7	41.6	(39.4)	(40.4)	40.8	41.3	1038
44.7	45.2	(39.7)	/	40.8	41.6	40.7	41.0	42.4	42.0	1039
41.9	(44.7)	/	/	40.7	42.1	42.6	(41.1)	41.4	35.5	1040
38.7	(38.5)	/	/	39.7	(40.3)	(40.0)	(40.0)	38.8	39.5	1041
/	/	/	/	/	/	/	/	/	(39.8)	1042
/	/	/	/	(40.1)	/	(40.0)	(40.0)	(40.7)	39.5	1043
38.6	(38.5)	/	/	(39.1)	/	/	/	38.3	39.6	1044
versorgung										
37.3	39.5	39.5	39.4	38.0	37.3	38.6	39.5	38.9	38.7	1045
37.3	39.6	39.5	39.4	38.6	36.9	38.6	39.7	38.9	38.9	1046
37.2	39.1	39.4	38.9	36.6	38.6	38.4	38.8	38.8	38.2	1047
38.4	38.3	38.8	(38.1)	38.2	34.5	(38.9)	/	38.2	37.8	1048
37.3	39.5	39.5	39.4	38.2	37.8	38.6	39.6	38.9	38.9	1049
37.3	39.6	39.5	39.4	38.6	37.4	38.6	39.7	38.9	39.0	1050
37.5	39.1	39.5	39.0	37.0	39.1	38.7	38.8	38.9	38.5	1051
(39.1)	38.4	(38.5)	/	(37.5)	(35.0)	/	/	38.3	38.3	1052
36.8	38.5	39.2	38.3	35.4	28.9	38.1	39.1	38.2	36.1	1053
36.8	38.7	39.5	/	37.2	22.0	(38.6)	(39.0)	38.3	35.7	1054
36.6	38.6	38.9	(38.5)	34.3	33.8	37.9	39.2	38.2	36.1	1055
(37.9)	38.2	39.1	(38.0)	(39.5)	(34.1)	/	/	38.2	37.3	1056
sorgung										
37.2	39.4	39.4	39.3	37.7	39.0	38.6	38.9	38.8	38.8	1057
37.2	39.5	39.4	39.4	38.2	39.3	38.6	39.1	38.8	39.1	1058
37.2	38.8	39.0	38.9	36.5	39.0	38.4	38.3	38.7	38.0	1059
38.4	38.3	39.0	(38.1)	38.2	34.0	(38.9)	/	38.2	36.9	1060
37.9	39.4	39.4	39.3	37.9	39.2	38.6	38.9	38.8	38.9	1061
37.2	39.5	39.4	39.4	38.3	39.3	38.6	39.1	38.8	39.1	1062
37.5	38.9	39.0	39.0	36.9	39.2	38.7	38.3	38.7	38.3	1063
(39.1)	38.4	/	/	(37.5)	(34.3)	/	/	38.3	36.5	1064
36.8	38.5	39.1	38.3	34.7	35.8	38.1	38.5	38.2	37.0	1065
36.8	38.7	39.1	/	(35.5)	(37.0)	(38.9)	(38.6)	38.2	38.3	1066
36.7	38.6	39.0	(38.5)	34.0	36.4	37.9	(38.4)	38.2	36.0	1067
(37.9)	38.2	39.1	(38.0)	(39.5)	(33.8)	/	/	38.2	37.1	1068
versorgung										
37.2	39.2	39.4	39.3	37.7	38.0	38.6	38.5	38.7	38.4	1069
37.2	39.3	39.4	39.3	38.2	38.4	38.6	38.7	38.7	38.8	1070
37.2	38.8	39.0	38.9	36.5	37.9	38.4	37.9	38.6	37.5	1071
38.4	38.3	39.0	(38.1)	38.2	(26.2)	(38.9)	/	38.2	36.1	1072
37.2	39.2	39.4	39.3	37.9	38.3	38.6	38.5	38.7	38.6	1073
37.2	39.3	39.4	39.3	38.3	38.5	38.6	38.8	38.7	38.8	1074
37.5	38.8	38.9	39.0	36.9	38.3	38.6	37.8	38.7	37.9	1075
(39.1)	38.3	/	/	(37.5)	(28.7)	/	/	38.3	35.8	1076
36.9	38.5	39.1	(38.2)	34.7	33.2	38.1	(38.1)	38.2	36.7	1077
36.8	38.8	39.1	/	(35.5)	(36.6)	(38.9)	/	38.2	38.2	1078
36.6	38.6	39.0	(38.3)	34.0	34.4	37.9	(38.2)	38.2	35.7	1079
(37.9)	38.3	39.2	(38.0)	(39.5)	(23.4)	/	/	38.2	36.4	1080

Lau- fende Nummer	Geschlecht Leistungs- gruppe	Baden- Württem- berg	Bayern	Berlin			Branden- burg	Bremen	Hamburg	Hessen	Mecklen- burg- Vorpommern
				insgesamt	West	Ost					
Gasver											
1081	Zusammen	39.0	39.2	-	.	.	40.3	/	.	38.8	.
1082	1	39.1	39.2	-	.	.	40.3	/	.	38.8	.
1083	2	38.7	38.7	-	.	.	(40.0)	/	.	38.5	.
1084	3	(38.4)	/	-	.	.	/	/	.	/	.
1085	Männlich	39.0	39.2	-	.	.	40.3	/	.	38.8	.
1086	1	39.1	39.2	-	.	.	40.3	/	.	38.8	.
1087	2	38.7	38.7	-	.	.	(40.2)	/	.	(38.6)	.
1088	3	/	/	-	.	.	/	/	.	/	.
1089	Weiblich	38.4	(38.5)	-	.	.	/	/	.	(38.5)	.
1090	1	/	/	-	.	.	/	/	.	/	.
1091	2	(38.5)	/	-	.	.	/	/	.	(38.5)	.
1092	3	/	/	-	.	.	/	/	.	/	.
Wasserver											
1093	Zusammen	38.8	38.7	-	.	.	40.4	/	.	39.1	.
1094	1	38.8	38.7	-	.	.	40.4	/	.	39.1	.
1095	2	(38.2)	38.5	-	.	.	40.0	/	.	38.4	.
1096	3	(37.8)	/	-	.	.	(44.0)	/	.	/	.
1097	Männlich	38.8	38.7	-	.	.	40.5	/	.	39.1	.
1098	1	38.8	38.7	-	.	.	40.4	/	.	39.1	.
1099	2	(38.3)	38.5	-	.	.	40.2	/	.	(38.4)	.
1100	3	/	/	-	.	.	(45.0)	/	.	/	.
1101	Weiblich	(38.2)	38.5	-	.	.	39.8	/	.	(38.6)	.
1102	1	/	(38.6)	-	.	.	40.1	/	.	(38.8)	.
1103	2	/	38.5	-	.	.	(39.2)	/	.	/	.
1104	3	(38.1)	/	-	.	.	/	/	.	/	.
Bauge											
1105	Zusammen	34.4	37.2	-	35.3	36.7	36.5	30.3	.	32.9	35.9
1106	1	34.4	36.4	-	35.8	36.7	36.6	30.5	.	32.5	35.6
1107	2	34.1	38.4	-	33.9	38.2	36.6	29.4	.	34.3	36.3
1108	3	34.9	38.6	-	34.7	34.7	35.9	29.0	.	31.9	35.6
1109	Männlich	34.4	37.2	-	35.2	36.7	36.5	30.3	.	32.9	35.9
1110	1	34.4	36.4	-	35.8	36.7	36.6	30.5	.	32.5	35.6
1111	2	34.1	38.4	-	33.9	38.2	36.6	29.4	.	34.3	36.3
1112	3	34.9	38.6	-	34.6	34.7	35.9	29.0	.	31.9	35.6
1113	Weiblich	/	(36.7)	-	/	/	(40.0)	/	.	(37.4)	/
1114	1	/	/	-	/	/	/	/	.	/	/
1115	2	/	/	-	/	/	/	/	.	/	/
1116	3	/	(36.7)	-	/	/	/	/	.	/	/
Hoch- und											
1117	Zusammen	34.4	37.2	-	35.3	36.7	36.5	30.3	.	32.9	35.9
1118	1	34.4	36.4	-	35.8	36.7	36.6	30.5	.	32.5	35.6
1119	2	34.1	38.4	-	33.9	38.2	36.6	29.4	.	34.3	36.4
1120	3	34.9	38.6	-	34.7	34.7	35.9	29.0	.	31.9	35.6
1121	Männlich	34.4	37.2	-	35.2	36.7	36.5	30.3	.	32.9	35.9
1122	1	34.4	36.4	-	35.8	36.7	36.6	30.5	.	32.5	35.6
1123	2	34.1	38.4	-	33.9	38.2	36.6	29.4	.	34.3	36.4
1124	3	34.9	38.6	-	34.6	34.7	35.9	29.0	.	31.9	35.6
1125	Weiblich	/	(36.7)	-	/	/	(40.0)	/	.	(37.3)	/
1126	1	/	/	-	/	/	/	/	.	/	/
1127	2	/	/	-	/	/	/	/	.	/	/
1128	3	/	(36.7)	-	/	/	/	/	.	/	/



Arbeiter nach Wirtschaftszweig, Geschlecht und Leistungsgruppe  
1997

Nieder- sachsen	Nordrhein- Westfalen	Rheinland- Pfalz	Saarland	Sachsen	Sachsen- Anhalt	Schleswig- Holstein	Thü- ringen	Früheres Bundes- gebiet	Neue Länder u. Berlin-Ost	Laufende Nummer
sorgung										
37.5	40.5	39.4	39.5	/	40.2	40.0	.	39.2	40.1	1081
37.5	40.6	39.4	39.5	/	40.4	40.0	.	39.2	40.2	1082
37.2	39.3	/	/	/	39.7	/	.	38.6	39.7	1083
/	38.5	/	/	/	/	/	.	38.2	/	1084
37.5	40.5	39.4	39.5	/	40.2	40.0	.	39.2	40.2	1085
37.5	40.6	39.4	39.5	/	40.4	40.0	.	39.2	40.2	1086
37.6	39.4	/	/	/	39.7	/	.	38.7	39.7	1087
/	38.7	/	/	/	/	/	.	38.5	/	1088
36.8	38.3	/	/	/	(39.8)	/	.	38.0	39.7	1089
/	(38.6)	/	/	/	/	/	.	38.3	(40.0)	1090
(36.8)	(38.4)	/	/	/	/	/	.	38.1	(39.5)	1091
/	(38.1)	/	/	/	/	/	.	37.7	/	1092
sorgung										
37.6	41.2	40.0	40.0	.	35.1	38.7	40.1	39.7	38.6	1093
37.7	41.2	40.1	40.1	.	34.8	38.7	40.1	39.7	38.6	1094
(36.9)	41.2	40.0	/	.	37.3	(38.8)	40.6	40.0	39.0	1095
/	/	/	/	.	/	/	/	38.2	42.5	1096
37.6	41.2	40.0	40.0	.	36.1	38.8	40.1	39.8	38.9	1097
37.7	41.2	40.0	40.1	.	35.7	38.8	40.1	39.7	38.8	1098
(36.9)	41.3	40.1	/	.	38.6	(38.8)	40.8	40.3	39.6	1099
/	/	/	/	.	/	/	/	(38.3)	(43.3)	1100
/	(38.4)	/	/	.	20.4	/	39.7	38.5	33.3	1101
/	/	/	/	.	17.5	/	(39.3)	38.7	31.2	1102
/	/	/	/	.	(26.9)	/	(39.9)	38.5	36.5	1103
/	/	/	/	.	/	/	/	(38.0)	/	1104
werbe										
32.8	37.0	36.0	32.3	36.3	36.7	32.4	35.6	35.3	36.3	1105
33.0	37.1	35.8	32.4	36.3	37.0	33.7	35.7	35.2	36.3	1106
32.9	36.7	35.8	32.7	36.2	36.5	29.5	34.9	35.2	36.3	1107
31.7	37.6	36.9	31.8	36.7	36.1	28.4	37.0	35.4	36.2	1108
32.8	37.0	36.0	32.3	36.3	36.7	32.4	35.6	35.2	36.3	1109
33.0	37.1	35.8	32.4	36.3	37.0	33.7	35.7	35.2	36.3	1110
32.9	36.7	35.8	32.7	36.2	36.5	29.5	35.0	35.2	36.3	1111
31.7	37.6	36.9	31.8	36.7	36.1	28.4	36.9	35.4	36.2	1112
/	(38.6)	/	/	(37.7)	(33.5)	/	/	38.2	37.4	1113
/	/	/	/	/	(32.1)	/	/	/	(37.4)	1114
/	/	/	/	/	/	/	/	/	(33.7)	1115
/	/	/	/	(37.9)	/	/	/	38.7	39.0	1116
Tiefbau										
.	37.0	36.0	32.3	36.3	36.7	32.4	35.6	35.2	36.3	1117
.	37.0	35.8	32.4	36.3	37.0	33.7	35.7	35.2	36.3	1118
.	36.7	35.8	32.7	36.2	36.5	29.5	34.9	35.2	36.3	1119
.	37.6	36.9	31.8	36.7	36.1	28.4	37.0	35.4	36.2	1120
.	37.0	36.0	32.3	36.3	36.7	32.4	35.6	35.2	36.3	1121
.	37.0	35.8	32.4	36.3	37.0	33.7	35.7	35.2	36.3	1122
.	36.7	35.8	32.7	36.2	36.5	29.5	35.0	35.2	36.3	1123
.	37.5	36.9	31.8	36.7	36.1	28.4	36.9	35.4	36.2	1124
.	(38.6)	/	/	(37.7)	(33.5)	/	/	38.2	37.4	1125
.	/	/	/	/	(32.1)	/	/	/	(37.4)	1126
.	/	/	/	/	/	/	/	/	(33.7)	1127
.	/	/	/	(37.9)	/	/	/	38.7	39.0	1128

4 Anzahl der durchschnittlichen Mehrarbeitsstunden der Arbeiter  
Januar

Lau- fende Nummer	Geschlecht Leistungs- gruppe	Baden- Württem- berg	Bayern	Berlin			Branden- burg	Bremen	Hamburg	Hessen	Mecklen- burg- Vorpommern
				insgesamt	West	Ost					
Produzierendes											
1	Insgesamt	0.9	0.9	-	0.8	0.6	0.4	1.0	1.3	0.8	0.5
2	1	1.1	1.0	-	1.0	0.6	0.4	1.1	1.5	1.0	0.4
3	2	0.7	0.8	-	0.6	0.9	0.5	0.8	0.9	0.6	0.6
4	3	0.5	0.8	-	0.5	0.5	0.5	1.1	0.6	0.5	0.4
5	Männlich	1.0	1.0	-	0.9	0.7	0.5	1.0	1.4	0.9	0.5
6	1	1.1	1.0	-	1.1	0.6	0.4	1.1	1.5	1.0	0.4
7	2	0.9	1.0	-	0.7	1.0	0.6	0.8	1.0	0.7	0.6
8	3	0.8	1.1	-	0.8	0.6	0.5	1.8	0.7	0.7	0.4
9	Weiblich	0.3	0.3	-	0.4	0.3	0.3	0.8	0.4	0.3	0.4
10	1	0.4	0.3	-	0.6	0.1	0.2	1.6	0.7	0.3	0.3
11	2	0.2	0.3	-	0.4	0.4	0.3	0.8	0.3	0.3	0.5
12	3	0.3	0.4	-	0.3	0.3	0.5	0.6	0.5	0.2	0.2
Bergbau und Gewinnung											
13	Zusammen	1.2	1.6	-	.	/	0.0	.	.	1.5	0.1
14	1	1.4	1.7	-	.	/	0.0	.	.	1.2	0.1
15	2	1.0	1.7	-	.	/	0.0	.	.	5.7	0.1
16	3	0.2	0.5	-	.	/	0.0	.	.	1.8	/
17	Männlich	1.2	1.6	-	.	/	0.0	.	.	1.5	0.1
18	1	1.4	1.7	-	.	/	0.0	.	.	1.2	0.1
19	2	1.0	1.7	-	.	/	0.0	.	.	5.7	0.1
20	3	0.2	0.5	-	.	/	0.0	.	.	1.9	/
21	Weiblich	(0.7)	(0.3)	-	.	/	0.0	.	.	/	/
22	1	/	/	-	.	/	0.0	.	.	/	/
23	2	/	/	-	.	/	0.0	.	.	/	/
24	3	(0.7)	(0.3)	-	.	/	0.0	.	.	/	/
Kohlenbergbau, Torfgewinnung, Gewinnung von											
25	Zusammen	/	0.3	-	/	/	0.0	/	/	.	.
26	1	/	0.3	-	/	/	0.0	/	/	.	.
27	2	/	/	-	/	/	0.0	/	/	.	.
28	3	/	/	-	/	/	0.0	/	/	.	.
29	Männlich	/	0.3	-	/	/	0.0	/	/	.	.
30	1	/	0.3	-	/	/	0.0	/	/	.	.
31	2	/	/	-	/	/	0.0	/	/	.	.
32	3	/	/	-	/	/	(0.0)	/	/	.	.
33	Weiblich	/	/	-	/	/	0.0	/	/	.	.
34	1	/	/	-	/	/	0.0	/	/	.	.
35	2	/	/	-	/	/	0.0	/	/	.	.
36	3	/	/	-	/	/	0.0	/	/	.	.
Kohlenbergbau,											
37	Zusammen	/	/	-	/	/	.	/	/	.	.
38	1	/	/	-	/	/	.	/	/	.	.
39	2	/	/	-	/	/	.	/	/	.	.
40	3	/	/	-	/	/	.	/	/	.	.
41	Männlich	/	/	-	/	/	.	/	/	.	.
42	1	/	/	-	/	/	.	/	/	.	.
43	2	/	/	-	/	/	.	/	/	.	.
44	3	/	/	-	/	/	.	/	/	.	.
45	Weiblich	/	/	-	/	/	.	/	/	.	.
46	1	/	/	-	/	/	.	/	/	.	.
47	2	/	/	-	/	/	.	/	/	.	.
48	3	/	/	-	/	/	.	/	/	.	.
Steinkohlenbergbau											
49	Zusammen	/	/	-	/	/	/	/	/	/	/
50	1	/	/	-	/	/	/	/	/	/	/
51	2	/	/	-	/	/	/	/	/	/	/
52	3	/	/	-	/	/	/	/	/	/	/
53	Männlich	/	/	-	/	/	/	/	/	/	/
54	1	/	/	-	/	/	/	/	/	/	/
55	2	/	/	-	/	/	/	/	/	/	/
56	3	/	/	-	/	/	/	/	/	/	/
57	Weiblich	/	/	-	/	/	/	/	/	/	/
58	1	/	/	-	/	/	/	/	/	/	/
59	2	/	/	-	/	/	/	/	/	/	/
60	3	/	/	-	/	/	/	/	/	/	/
Braunkohlenbergbau											
61	Zusammen	/	/	-	/	/	.	/	/	.	/
62	1	/	/	-	/	/	.	/	/	.	/
63	2	/	/	-	/	/	.	/	/	.	/
64	3	/	/	-	/	/	.	/	/	.	/
65	Männlich	/	/	-	/	/	.	/	/	.	/
66	1	/	/	-	/	/	.	/	/	.	/
67	2	/	/	-	/	/	.	/	/	.	/
68	3	/	/	-	/	/	.	/	/	.	/
69	Weiblich	/	/	-	/	/	.	/	/	.	/
70	1	/	/	-	/	/	.	/	/	.	/
71	2	/	/	-	/	/	.	/	/	.	/
72	3	/	/	-	/	/	.	/	/	.	/

ter nach Wirtschaftszweig, Geschlecht und Leistungsgruppe  
1997

Nieder- sachsen	Nordrhein- Westfalen	Rheinland- Pfalz	Saarland	Sachsen	Sachsen- Anhalt	Schleswig- Holstein	Thü- ringen	Früheres Bundes- gebiet	Neue Länder u. Berlin-Ost		Laufende Nummer
<b>Gewerbe</b>											
0.9	1.5	1.1	1.2	0.6	0.5	1.0	0.6	1.1	0.5		1
1.0	1.8	1.2	1.4	0.6	0.5	1.1	0.7	1.3	0.5		2
0.7	1.4	1.0	1.0	0.6	0.6	0.9	0.6	0.9	0.6		3
0.8	1.0	1.0	0.7	0.5	0.4	0.9	0.6	0.8	0.5		4
1.0	1.7	1.2	1.3	0.6	0.6	1.1	0.7	1.2	0.6		5
1.0	1.8	1.2	1.4	0.6	0.5	1.1	0.7	1.3	0.5		6
0.8	1.5	1.1	1.1	0.6	0.6	1.0	0.7	1.1	0.6		7
1.2	1.4	1.4	0.9	0.5	0.4	1.3	0.6	1.1	0.5		8
0.3	0.5	0.4	0.4	0.4	0.4	0.5	0.5	0.4	0.4		9
0.3	0.6	0.4	0.8	0.4	0.3	0.7	0.5	0.4	0.4		10
0.2	0.5	0.3	0.5	0.3	0.4	0.4	0.3	0.3	0.4		11
0.3	0.5	0.4	0.3	0.4	0.6	0.5	0.6	0.4	0.5		12
<b>von Steinen und Erden</b>											
3.4	1.8	2.3	0.5	0.3	0.4	3.8	0.3	1.7	0.2		13
1.9	1.8	2.3	0.5	0.2	0.4	4.7	0.4	1.6	0.2		14
9.1	2.2	1.7	0.8	0.2	0.1	(8.6)	0.1	2.4	0.1		15
1.6	1.3	5.7	0.6	2.1	0.0	0.0	/	1.3	0.8		16
3.4	1.8	2.3	0.5	0.3	0.4	3.8	0.3	1.7	0.2		17
1.9	1.8	2.3	0.5	0.2	0.4	4.7	0.4	1.6	0.2		18
9.1	2.2	1.7	0.8	0.2	0.1	(8.6)	0.1	2.4	0.1		19
1.6	1.3	5.7	0.6	2.7	0.1	0.0	/	1.3	1.4		20
/	/	/	/	0.0	0.1	/	(0.3)	0.4	0.0		21
/	/	/	/	0.0	0.2	/	/	/	0.1		22
/	/	/	/	0.0	0.1	/	(0.6)	(0.2)	0.0		23
/	/	/	/	(0.1)	(0.0)	/	/	0.5	0.0		24
<b>Erdöl und Erdgas, Bergbau auf Uran- und Thoriumerze</b>											
4.4	1.7	.	0.5	0.0	.	/	0.1	1.6	0.0		25
2.0	1.7	.	0.5	0.0	.	/	0.1	1.5	0.0		26
17.8	2.0	.	0.6	0.0	.	/	0.0	3.0	0.0		27
1.6	1.0	.	0.2	(0.1)	.	/	/	1.0	0.0		28
4.4	1.7	.	0.5	0.0	.	/	0.1	1.6	0.0		29
2.0	1.7	.	0.5	0.0	.	/	0.1	1.5	0.0		30
17.8	2.0	.	0.6	0.0	.	/	0.0	3.0	0.0		31
1.6	1.0	.	0.2	(0.0)	.	/	/	1.0	0.0		32
/	/	.	/	0.0	.	/	/	/	0.0		33
/	/	.	/	0.0	.	/	/	/	0.0		34
/	/	.	/	0.0	.	/	/	/	0.0		35
/	/	.	/	(0.2)	.	/	/	/	0.0		36
<b>Torfgewinnung</b>											
7.3	1.7	.	0.5	0.0	.	/	0.0	1.6	0.0		37
3.4	1.7	.	0.5	0.0	.	/	0.0	1.5	0.0		38
19.2	2.0	.	0.6	0.0	.	/	0.0	3.0	0.0		39
1.6	1.0	.	0.2	(0.1)	.	/	/	1.0	0.0		40
7.3	1.7	.	0.5	0.0	.	/	0.0	1.6	0.0		41
3.4	1.7	.	0.5	0.0	.	/	0.0	1.5	0.0		42
19.2	2.0	.	0.6	0.0	.	/	0.0	3.0	0.0		43
1.6	1.0	.	0.2	(0.0)	.	/	/	1.0	0.0		44
/	/	.	/	0.0	.	/	/	/	0.0		45
/	/	.	/	0.0	.	/	/	/	0.0		46
/	/	.	/	0.0	.	/	/	/	0.0		47
/	/	.	/	(0.2)	.	/	/	/	0.0		48
<b>und -brikettherstellung</b>											
/	1.5	/	0.5	/	/	/	/	1.3	/		49
/	1.6	/	0.5	/	/	/	/	1.4	/		50
/	1.0	/	0.6	/	/	/	/	0.9	/		51
/	0.5	/	0.2	/	/	/	/	0.4	/		52
/	1.5	/	0.5	/	/	/	/	1.3	/		53
/	1.6	/	0.5	/	/	/	/	1.4	/		54
/	1.0	/	0.6	/	/	/	/	0.9	/		55
/	0.5	/	0.2	/	/	/	/	0.4	/		56
/	/	/	/	/	/	/	/	/	/		57
/	/	/	/	/	/	/	/	/	/		58
/	/	/	/	/	/	/	/	/	/		59
/	/	/	/	/	/	/	/	/	/		60
<b>und -brikettherstellung</b>											
.	2.5	/	/	0.0	.	/	.	2.4	0.0		61
.	2.4	/	/	0.0	.	/	.	2.3	0.0		62
.	2.7	/	/	0.0	.	/	.	2.7	0.0		63
.	2.1	/	/	(0.1)	.	/	.	2.0	0.0		64
.	2.5	/	/	0.0	.	/	.	2.4	0.0		65
.	2.4	/	/	0.0	.	/	.	2.3	0.0		66
.	2.7	/	/	0.0	.	/	.	2.7	0.0		67
.	2.1	/	/	(0.0)	.	/	.	2.0	0.0		68
.	/	/	/	0.0	.	/	.	/	0.0		69
.	/	/	/	0.0	.	/	.	/	0.0		70
.	/	/	/	0.0	.	/	.	/	0.0		71
.	/	/	/	(0.2)	.	/	.	/	0.0		72

Lau- fende Nummer	Geschlecht Leistungs- gruppe	Baden- Württem- berg	Bayern	Berlin			Branden- burg	Bremen	Hamburg	Hessen	Mecklen- burg- Vorpommern
				insgesamt	West	Ost					
Gewinnung von Erdöl und Erdgas, Erbrin											
73	Zusammen	/	0.3	-	/	/	.	/	/	/	.
74	1	/	0.3	-	/	/	.	/	/	/	.
75	2	/	/	-	/	/	.	/	/	/	.
76	3	/	/	-	/	/	.	/	/	/	.
77	Männlich	/	0.3	-	/	/	.	/	/	/	.
78	1	/	0.3	-	/	/	.	/	/	/	.
79	2	/	/	-	/	/	.	/	/	/	.
80	3	/	/	-	/	/	.	/	/	/	.
81	Weiblich	/	/	-	/	/	.	/	/	/	.
82	1	/	/	-	/	/	.	/	/	/	.
83	2	/	/	-	/	/	.	/	/	/	.
84	3	/	/	-	/	/	.	/	/	/	.
Bergbau auf Uran-											
85	Zusammen	/	/	-	/	/	/	/	/	/	/
86	1	/	/	-	/	/	/	/	/	/	/
87	2	/	/	-	/	/	/	/	/	/	/
88	3	/	/	-	/	/	/	/	/	/	/
89	Männlich	/	/	-	/	/	/	/	/	/	/
90	1	/	/	-	/	/	/	/	/	/	/
91	2	/	/	-	/	/	/	/	/	/	/
92	3	/	/	-	/	/	/	/	/	/	/
93	Weiblich	/	/	-	/	/	/	/	/	/	/
94	1	/	/	-	/	/	/	/	/	/	/
95	2	/	/	-	/	/	/	/	/	/	/
96	3	/	/	-	/	/	/	/	/	/	/
Erzbergbau, Gewinnung von Steinen											
97	Zusammen	1.2	1.7	-	.	/	0.4	.	.	1.4	0.1
98	1	1.4	1.8	-	.	/	0.7	.	.	1.1	0.1
99	2	1.0	1.7	-	.	/	0.0	.	.	5.8	(0.0)
100	3	0.2	0.5	-	.	/	(0.0)	.	.	1.7	/
101	Männlich	1.2	1.7	-	.	/	0.4	.	.	1.4	0.1
102	1	1.4	1.8	-	.	/	0.7	.	.	1.1	0.1
103	2	1.0	1.7	-	.	/	0.0	.	.	5.8	(0.0)
104	3	0.2	0.5	-	.	/	(0.0)	.	.	1.8	/
105	Weiblich	(0.7)	(0.3)	-	.	/	(0.0)	.	.	/	/
106	1	/	/	-	.	/	/	.	.	/	/
107	2	/	/	-	.	/	/	.	.	/	/
108	3	(0.7)	(0.3)	-	.	/	/	.	.	/	/
Gewinnung von Steinen und											
109	Zusammen	1.2	1.7	-	.	/	0.4	.	.	1.4	0.1
110	1	1.4	1.8	-	.	/	0.7	.	.	1.1	0.1
111	2	1.0	1.7	-	.	/	0.0	.	.	5.8	(0.0)
112	3	0.2	0.5	-	.	/	(0.0)	.	.	1.7	/
113	Männlich	1.2	1.7	-	.	/	0.4	.	.	1.4	0.1
114	1	1.4	1.8	-	.	/	0.7	.	.	1.1	0.1
115	2	1.0	1.7	-	.	/	0.0	.	.	5.8	(0.0)
116	3	0.2	0.5	-	.	/	(0.0)	.	.	1.8	/
117	Weiblich	(0.7)	(0.3)	-	.	/	(0.0)	.	.	/	/
118	1	/	/	-	.	/	/	.	.	/	/
119	2	/	/	-	.	/	/	.	.	/	/
120	3	(0.7)	(0.3)	-	.	/	/	.	.	/	/
Verarbeitendes											
121	Zusammen	0.9	0.9	-	.	0.9	0.6	1.1	1.4	0.8	0.9
122	1	1.2	1.1	-	.	0.8	0.5	1.1	1.6	1.1	0.7
123	2	0.8	0.7	-	.	1.2	0.7	0.8	0.9	0.6	1.2
124	3	0.5	0.6	-	.	0.7	0.7	1.2	0.7	0.5	1.1
125	Männlich	1.1	1.0	-	.	0.9	0.6	1.1	1.5	1.0	1.0
126	1	1.2	1.1	-	.	0.8	0.6	1.1	1.6	1.1	0.7
127	2	1.0	1.0	-	.	1.4	0.8	0.9	1.1	0.7	1.5
128	3	0.9	1.0	-	.	1.0	0.8	2.1	0.9	0.9	2.0
129	Weiblich	0.3	0.3	-	.	0.3	0.4	0.8	0.4	0.3	0.4
130	1	0.4	0.3	-	.	0.1	0.2	1.6	0.8	0.3	0.4
131	2	0.2	0.3	-	.	0.4	0.4	0.8	0.3	0.3	0.5
132	3	0.3	0.4	-	.	0.4	0.6	0.6	0.5	0.2	0.2
Ernährungsgewerbe											
133	Zusammen	1.9	2.2	-	1.1	0.7	1.4	1.8	1.6	2.1	1.4
134	1	2.4	2.4	-	1.6	0.7	1.1	2.6	2.1	2.9	1.4
135	2	2.0	2.7	-	0.7	1.3	1.9	1.3	1.3	2.0	1.5
136	3	0.8	1.1	-	0.8	0.2	1.1	1.6	1.0	1.1	0.4
137	Männlich	2.3	2.6	-	1.3	0.9	1.9	2.0	1.9	2.5	1.7
138	1	2.4	2.4	-	1.6	0.7	1.2	2.4	2.1	3.0	1.6
139	2	2.5	3.0	-	0.9	1.8	2.8	1.3	1.6	2.2	2.0
140	3	1.6	1.9	-	1.1	0.2	1.8	2.7	1.4	1.9	0.7
141	Weiblich	0.6	0.7	-	0.5	0.1	0.3	1.3	0.7	0.6	0.6
142	1	1.1	1.1	-	1.2	0.1	0.5	9.6	1.2	0.9	0.6
143	2	0.8	0.9	-	0.4	0.0	0.2	1.4	0.7	0.8	0.7
144	3	0.4	0.6	-	0.5	0.2	0.4	0.8	0.7	0.5	0.2

ter nach Wirtschaftszweig, Geschlecht und Leistungsgruppe  
1997

Nieder- sachsen	Nordrhein- Westfalen	Rheinland- Pfalz	Saarland	Sachsen	Sachsen- Anhalt	Schleswig- Holstein	Thü- ringen	Früheres Bundes- gebiet	Neue Länder u. Berlin-Ost	Laufende Nummer
ung damit verbundener Dienstleistungen										
1.0	/	/	/	/	.	/	(0.5)	1.0	0.1	73
1.0	/	/	/	/	.	/	(0.8)	1.0	0.1	74
(0.2)	/	/	/	/	.	/	(0.2)	(0.2)	(0.1)	75
/	/	/	/	/	.	/	/	/	/	76
1.0	/	/	/	/	.	/	(0.5)	1.0	0.1	77
1.0	/	/	/	/	.	/	(0.8)	1.0	0.1	78
(0.2)	/	/	/	/	.	/	(0.2)	(0.2)	(0.1)	79
/	/	/	/	/	.	/	/	/	/	80
/	/	/	/	/	.	/	/	/	/	81
/	/	/	/	/	.	/	/	/	/	82
/	/	/	/	/	.	/	/	/	/	83
/	/	/	/	/	.	/	/	/	/	84
und Thoriumerze										
/	/	/	/	/	/	/	/	/	/	85
/	/	/	/	/	/	/	/	/	/	86
/	/	/	/	/	/	/	/	/	/	87
/	/	/	/	/	/	/	/	/	/	88
/	/	/	/	/	/	/	/	/	/	89
/	/	/	/	/	/	/	/	/	/	90
/	/	/	/	/	/	/	/	/	/	91
/	/	/	/	/	/	/	/	/	/	92
/	/	/	/	/	/	/	/	/	/	93
/	/	/	/	/	/	/	/	/	/	94
/	/	/	/	/	/	/	/	/	/	95
/	/	/	/	/	/	/	/	/	/	96
und Erden, sonstiger Bergbau										
1.9	4.3	2.3	3.1	0.6	0.5	3.8	0.4	2.0	0.5	97
1.8	4.9	2.2	3.9	0.5	0.6	4.7	0.4	2.0	0.6	98
2.1	3.5	1.7	2.5	0.4	0.2	(8.6)	0.3	1.9	0.3	99
1.8	2.9	5.7	(3.0)	2.6	0.0	0.0	/	1.6	1.4	100
1.9	4.3	2.3	3.1	0.7	0.6	3.8	0.4	2.0	0.5	101
1.8	4.9	2.2	3.9	0.5	0.6	4.7	0.4	2.0	0.6	102
2.1	3.5	1.7	2.5	0.4	0.2	(8.6)	0.2	1.9	0.3	103
1.8	3.0	5.7	(3.0)	3.0	0.1	0.0	/	1.6	1.8	104
/	/	/	/	0.2	0.2	/	(0.5)	0.4	0.2	105
/	/	/	/	(0.1)	0.3	/	/	/	0.3	106
/	/	/	/	0.3	0.1	/	/	(0.2)	0.2	107
/	/	/	/	(0.1)	(0.0)	/	/	0.5	0.0	108
Erden, sonstiger Bergbau										
1.9	4.3	2.3	3.1	0.6	0.5	3.8	0.4	1.9	0.5	109
1.9	5.0	2.2	3.9	0.5	0.6	4.7	0.4	2.0	0.6	110
2.1	3.5	1.7	2.5	0.4	0.2	(8.6)	0.3	1.9	0.3	111
1.8	3.0	5.7	(3.0)	2.6	0.0	0.0	/	1.6	1.4	112
1.9	4.3	2.3	3.1	0.7	0.6	3.8	0.4	1.9	0.5	113
1.9	5.0	2.2	3.9	0.5	0.6	4.7	0.4	2.0	0.6	114
2.1	3.5	1.7	2.5	0.4	0.2	(8.6)	0.2	1.9	0.3	115
1.8	3.0	5.7	(3.0)	3.0	0.1	0.0	/	1.7	1.8	116
/	/	/	/	0.2	0.2	/	(0.5)	0.4	0.2	117
/	/	/	/	(0.1)	0.3	/	/	/	0.3	118
/	/	/	/	0.3	0.1	/	/	(0.2)	0.2	119
/	/	/	/	(0.1)	(0.0)	/	/	0.5	0.0	120
Gewerbe										
0.9	1.6	1.1	1.4	0.7	0.7	1.1	0.7	1.1	0.7	121
1.2	1.9	1.3	1.9	0.7	0.6	1.3	0.8	1.4	0.7	122
0.7	1.4	0.9	1.0	0.7	0.8	1.0	0.7	0.9	0.8	123
0.8	1.1	1.0	0.7	0.6	0.8	1.0	0.7	0.8	0.7	124
1.0	1.8	1.2	1.6	0.8	0.7	1.3	0.9	1.3	0.8	125
1.2	2.0	1.3	1.9	0.7	0.6	1.3	0.9	1.4	0.7	126
0.8	1.6	1.0	1.1	0.9	0.8	1.1	0.9	1.1	0.9	127
1.3	1.5	1.5	1.0	0.7	1.1	1.7	0.8	1.2	0.9	128
0.3	0.5	0.4	0.4	0.4	0.5	0.5	0.5	0.4	0.4	129
0.3	0.6	0.4	0.8	0.4	0.4	0.7	0.5	0.4	0.4	130
0.2	0.5	0.3	0.5	0.4	0.5	0.4	0.3	0.3	0.4	131
0.3	0.5	0.4	0.3	0.5	0.6	0.5	0.6	0.4	0.5	132
und Tabakverarbeitung										
2.3	2.2	2.4	1.5	1.5	1.6	2.4	1.5	2.1	1.4	133
2.8	2.7	2.4	1.9	1.3	2.0	3.6	1.6	2.6	1.4	134
2.8	2.4	2.5	1.8	1.7	1.4	2.0	1.7	2.3	1.6	135
1.3	1.4	1.9	1.0	1.2	1.0	1.6	0.8	1.2	0.9	136
3.0	2.7	2.8	2.0	1.8	2.1	3.1	2.0	2.6	1.8	137
2.8	2.8	2.5	1.9	1.4	2.4	3.7	1.8	2.6	1.6	138
3.3	2.9	3.1	1.9	2.3	2.0	2.3	2.3	2.7	2.3	139
2.6	2.3	3.4	2.1	1.8	0.9	3.2	1.1	2.2	1.3	140
0.5	0.7	0.7	0.6	0.8	0.8	0.9	0.8	0.7	0.7	141
0.7	0.9	1.1	/	1.1	0.8	2.2	0.9	1.3	0.8	142
0.6	0.7	0.5	0.8	0.6	0.5	1.0	0.9	0.7	0.6	143
0.4	0.7	0.8	0.6	0.8	1.1	0.8	0.6	0.6	0.7	144

4 Anzahl der durchschnittlichen Mehrarbeitsstunden der Arbeit  
Januar

Lau- fende Nummer	Geschlecht Leistungs- gruppe	Baden- Württem- berg	Bayern	Berlin			Branden- burg	Bremen	Hamburg	Hessen	Mecklen- burg- Vorpommern
				insgesamt	West	Ost					
Ernährungs											
145	Zusammen	1.9	2.2	-	1.4	.	1.4	1.8	1.7	2.1	1.4
146	1	2.4	2.4	-	2.0	.	1.1	2.6	2.1	2.9	1.5
147	2	2.0	2.7	-	0.9	.	1.9	1.3	1.3	2.0	1.5
148	3	0.9	1.1	-	0.9	.	1.1	1.6	1.0	1.1	0.4
149	Männlich	2.4	2.6	-	1.6	.	1.9	2.0	1.9	2.5	1.7
150	1	2.4	2.5	-	2.0	.	1.2	2.4	2.1	3.0	1.7
151	2	2.5	3.1	-	1.1	.	2.8	1.3	1.7	2.2	2.0
152	3	1.7	2.1	-	1.4	.	1.8	2.7	1.4	1.9	0.7
153	Weiblich	0.6	0.7	-	0.6	.	0.3	1.3	0.7	0.6	0.6
154	1	1.1	1.1	-	1.9	.	0.5	9.6	1.2	0.9	0.6
155	2	0.8	0.9	-	0.4	.	0.2	1.4	0.7	0.8	0.7
156	3	0.5	0.6	-	0.6	.	0.4	0.8	0.7	0.5	0.2
Ernährungsgewerbe											
157	Zusammen	1.8	2.4	-	1.4	.	1.2	.	1.8	1.9	1.5
158	1	2.8	3.0	-	2.1	.	1.0	.	2.7	2.5	1.5
159	2	1.7	3.0	-	1.0	.	1.5	.	1.4	2.1	1.7
160	3	0.8	1.1	-	1.0	.	1.1	.	1.1	1.1	0.4
161	Männlich	2.5	3.1	-	1.7	.	1.7	.	2.3	2.5	1.9
162	1	2.9	3.0	-	2.1	.	1.2	.	2.8	2.6	1.7
163	2	2.1	3.5	-	1.1	.	2.3	.	1.7	2.4	2.3
164	3	1.7	2.2	-	1.4	.	1.9	.	1.4	2.2	0.7
165	Weiblich	0.6	0.7	-	0.6	.	0.3	.	0.7	0.6	0.6
166	1	1.0	1.2	-	1.9	.	0.3	.	1.2	1.1	0.5
167	2	0.8	0.9	-	0.5	.	0.2	.	0.7	0.9	0.8
168	3	0.4	0.7	-	0.6	.	0.4	.	0.7	0.5	0.2
Schlachten und											
169	Zusammen	2.0	1.6	-	1.3	.	0.9	.	.	1.9	1.6
170	1	2.0	2.0	-	1.2	.	0.9	.	.	2.3	0.9
171	2	2.4	1.7	-	0.9	.	0.7	.	.	0.5	2.3
172	3	1.3	1.1	-	1.6	.	1.8	.	.	2.4	0.3
173	Männlich	2.3	2.1	-	1.5	.	1.3	.	.	2.1	2.3
174	1	2.0	2.1	-	1.2	.	1.1	.	.	2.4	1.0
175	2	2.9	2.2	-	0.9	.	1.3	.	.	0.7	3.1
176	3	2.0	2.1	-	2.1	.	2.6	.	.	3.0	0.6
177	Weiblich	1.1	0.4	-	0.9	.	0.2	.	.	1.5	0.3
178	1	/	0.2	-	(1.2)	.	0.2	.	.	(0.4)	0.5
179	2	1.4	0.1	-	(0.5)	.	0.1	.	.	0.1	0.3
180	3	1.0	0.5	-	0.9	.	0.4	.	.	2.0	0.1
Fischver											
181	Zusammen	.	/	-	.	/	.	3.2	.	/	0.8
182	1	.	/	-	.	/	.	6.8	.	/	1.7
183	2	.	/	-	.	/	.	2.5	.	/	0.6
184	3	.	/	-	.	/	.	2.7	.	/	(0.0)
185	Männlich	.	/	-	.	/	.	3.8	.	/	2.2
186	1	.	/	-	.	/	.	5.7	.	/	2.5
187	2	.	/	-	.	/	.	2.5	.	/	2.3
188	3	.	/	-	.	/	.	4.1	.	/	(0.0)
189	Weiblich	.	/	-	.	/	.	2.4	.	/	0.2
190	1	.	/	-	.	/	.	(19.9)	.	/	0.3
191	2	.	/	-	.	/	.	2.4	.	/	0.2
192	3	.	/	-	.	/	.	1.6	.	/	/
Obst- und Gemü											
193	Zusammen	1.4	1.7	-	.	/	.	/	.	1.7	0.7
194	1	2.6	3.2	-	.	/	.	/	.	2.3	1.2
195	2	1.3	1.8	-	.	/	.	/	.	1.9	0.5
196	3	0.7	1.0	-	.	/	.	/	.	1.2	0.1
197	Männlich	1.7	2.5	-	.	/	.	/	.	2.4	0.9
198	1	2.7	3.3	-	.	/	.	/	.	2.7	1.3
199	2	1.4	1.9	-	.	/	.	/	.	2.2	0.6
200	3	1.2	2.4	-	.	/	.	/	.	2.2	(0.0)
201	Weiblich	0.5	0.6	-	.	/	.	/	.	0.3	0.2
202	1	(0.7)	/	-	.	/	.	/	.	(0.2)	(0.1)
203	2	0.8	1.0	-	.	/	.	/	.	(0.3)	0.4
204	3	0.3	0.5	-	.	/	.	/	.	0.4	0.1
Herstellung von pflanzlichen und											
205	Zusammen	2.3	/	-	.	/	.	/	.	/	/
206	1	3.5	/	-	.	/	.	/	.	/	/
207	2	1.7	/	-	.	/	.	/	.	/	/
208	3	(0.9)	/	-	.	/	.	/	.	/	/
209	Männlich	2.4	/	-	.	/	.	/	.	/	/
210	1	3.6	/	-	.	/	.	/	.	/	/
211	2	1.7	/	-	.	/	.	/	.	/	/
212	3	(0.6)	/	-	.	/	.	/	.	/	/
213	Weiblich	(1.4)	/	-	.	/	.	/	.	/	/
214	1	/	/	-	.	/	.	/	.	/	/
215	2	/	/	-	.	/	.	/	.	/	/
216	3	/	/	-	.	/	.	/	.	/	/

ter nach Wirtschaftszweig, Geschlecht und Leistungsgruppe  
1997

Nieder- sachsen	Nordrhein- Westfalen	Rheinland- Pfalz	Saarland	Sachsen	Sachsen- Anhalt	Schleswig- Holstein	Thü- ringen	Früheres Bundes- gebiet	Neue Länder u. Berlin-Ost	Laufende Nummer
<b>gewerbe</b>										
2.3	2.3	2.7	1.5	1.5	1.6	2.4	1.7	2.2	1.5	145
2.8	2.7	2.6	1.9	1.3	2.0	3.7	1.7	2.6	1.4	146
2.8	2.5	3.5	1.8	1.8	1.4	2.0	1.9	2.4	1.7	147
1.3	1.4	2.0	1.0	1.3	1.0	1.6	0.8	1.3	0.9	148
3.0	2.7	3.2	2.0	1.9	2.1	3.1	2.1	2.7	1.9	149
2.9	2.8	2.7	1.9	1.4	2.4	3.7	1.9	2.7	1.6	150
3.3	2.9	4.1	1.9	2.4	2.0	2.3	2.5	2.8	2.3	151
2.6	2.3	3.4	2.1	2.1	0.9	3.2	1.2	2.3	1.4	152
0.5	0.7	0.9	0.6	0.8	0.8	0.9	0.9	0.7	0.7	153
0.8	1.1	1.1	/	1.1	0.8	2.2	0.9	1.3	0.8	154
0.6	0.7	0.9	0.8	0.7	0.5	1.0	1.1	0.8	0.7	155
0.5	0.7	0.8	0.6	0.9	1.1	0.8	0.6	0.6	0.7	156
<b>(ohne Getränkeherstellung)</b>										
2.3	2.4	3.5	1.8	1.6	1.4	2.5	1.6	2.3	1.5	157
3.0	3.0	4.0	2.8	1.3	2.0	4.1	1.9	3.0	1.5	158
2.9	2.7	3.9	2.4	1.9	1.0	1.9	1.8	2.5	1.6	159
1.3	1.4	2.3	1.0	1.4	1.1	1.7	0.8	1.3	1.0	160
3.1	3.0	4.4	2.7	2.2	1.8	3.3	2.2	2.9	2.0	161
3.1	3.1	4.2	2.8	1.3	2.3	4.2	2.3	3.1	1.7	162
3.4	3.3	4.8	2.7	2.8	1.5	2.1	2.2	3.0	2.3	163
2.6	2.4	4.2	2.2	2.5	1.0	3.3	1.3	2.5	1.5	164
0.5	0.7	1.0	0.6	0.9	0.8	0.9	1.0	0.7	0.7	165
0.8	1.0	1.6	/	1.2	1.0	2.0	1.0	1.4	0.8	166
0.6	0.7	0.8	0.7	0.7	0.5	1.1	1.2	0.8	0.7	167
0.5	0.7	1.0	0.6	0.9	1.1	0.8	0.7	0.6	0.7	168
<b>Fleischverarbeitung</b>										
2.0	2.3	4.2	0.6	1.6	0.1	2.6	1.4	2.0	1.1	169
2.4	2.1	2.7	0.9	1.5	0.1	4.3	1.3	2.3	1.0	170
2.7	3.1	5.2	(0.3)	1.6	0.2	2.6	1.6	2.7	1.3	171
1.2	1.7	2.4	0.3	1.3	0.1	1.4	0.9	1.3	0.8	172
2.7	2.9	4.3	0.8	2.0	0.2	3.5	1.6	2.6	1.5	173
2.6	2.1	2.8	0.9	1.0	0.1	4.3	1.4	2.3	1.0	174
3.3	3.7	5.4	(0.2)	2.5	0.2	2.8	1.8	3.2	1.9	175
2.1	2.9	2.2	0.5	2.1	0.2	3.3	1.4	2.3	1.5	176
0.5	0.6	2.8	0.2	0.9	0.0	0.7	1.0	0.6	0.5	177
0.3	(0.9)	/	/	2.5	0.0	(3.5)	1.0	0.7	0.9	178
0.8	0.3	(2.0)	/	0.4	0.0	0.7	1.2	0.7	0.5	179
0.4	0.7	(3.5)	0.1	0.8	0.0	0.6	0.5	0.6	0.3	180
<b>arbeitung</b>										
1.9	1.0	.	/	.	(0.0)	1.5	.	2.2	1.2	181
4.1	2.0	.	/	.	/	1.4	.	4.6	1.6	182
3.5	1.3	.	/	.	/	1.5	.	2.3	0.8	183
1.4	0.5	.	/	.	(0.0)	1.5	.	1.7	2.7	184
3.6	1.7	.	/	.	/	2.9	.	3.4	2.5	185
4.7	2.1	.	/	.	/	1.6	.	4.5	2.4	186
4.2	2.6	.	/	.	/	1.5	.	2.7	2.4	187
3.1	0.9	.	/	.	/	4.6	.	3.5	(3.1)	188
0.5	0.4	.	/	.	(0.0)	0.5	.	1.1	0.6	189
(0.4)	/	.	/	.	/	(0.0)	.	6.1	0.3	190
(0.2)	0.5	.	/	.	/	1.4	.	1.8	0.3	191
0.5	0.4	.	/	.	(0.0)	0.4	.	0.8	2.5	192
<b>severarbeitung</b>										
2.3	2.8	2.0	.	1.4	5.1	0.7	0.8	2.1	1.6	193
2.5	4.2	3.6	.	1.4	(4.4)	1.1	(3.2)	3.1	1.9	194
2.9	2.7	1.7	.	2.0	5.3	0.2	0.2	2.2	1.6	195
1.4	1.7	1.0	.	0.2	(5.7)	0.9	/	1.3	0.9	196
3.0	3.4	2.6	.	2.0	5.7	1.1	1.5	2.7	2.0	197
2.6	4.2	3.9	.	2.1	(3.8)	1.1	(4.6)	3.2	2.3	198
3.6	3.2	1.9	.	2.3	(6.8)	0.4	0.6	2.6	2.0	199
2.5	2.2	1.4	.	(0.6)	(6.8)	2.2	/	2.2	1.3	200
0.5	0.9	0.7	.	0.6	4.2	0.1	0.1	0.6	0.9	201
1.1	(0.5)	(0.1)	.	0.5	/	/	/	0.7	0.9	202
0.5	0.6	(0.7)	.	1.5	(3.4)	0.0	0.0	0.6	1.1	203
0.4	1.0	0.8	.	0.0	(4.7)	0.2	/	0.6	0.7	204
<b>tierischen ölen und Fetten</b>										
1.8	5.0	.	/	0.4	.	.	.	3.0	1.3	205
3.7	5.8	.	/	0.3	.	.	.	4.3	2.5	206
1.6	4.8	.	/	0.3	.	.	.	2.8	0.7	207
0.7	2.3	.	/	(0.7)	.	.	.	0.9	0.9	208
2.0	5.2	.	/	0.4	.	.	.	3.2	1.5	209
3.7	5.8	.	/	0.4	.	.	.	4.3	2.6	210
1.6	5.1	.	/	0.3	.	.	.	2.9	0.8	211
0.8	2.3	.	/	(0.7)	.	.	.	1.0	0.8	212
0.4	1.8	.	/	0.3	.	.	.	0.8	0.8	213
/	/	.	/	/	.	.	.	/	(1.5)	214
0.5	1.6	.	/	0.2	.	.	.	1.1	0.5	215
0.4	(2.2)	.	/	(0.9)	.	.	.	0.6	1.0	216

4 Anzahl der durchschnittlichen Mehrarbeitsstunden der Arbeit  
Januar

Lau- fende Nummer	Geschlecht Leistungs- gruppe	Baden- Württem- berg	Bayern	Berlin			Branden- burg	Bremen	Hamburg	Hessen	Mecklen- burg- Vorpommern
				insgesamt	West	Ost					
Milchver											
217	Zusammen	3.6	3.3	-	.	/	0.9	.	.	5.1	2.8
218	1	4.6	3.4	-	.	/	1.5	.	.	5.6	3.4
219	2	3.4	4.0	-	.	/	0.3	.	.	4.3	2.4
220	3	1.8	1.5	-	.	/	0.4	.	.	5.1	0.1
221	Männlich	4.2	4.0	-	.	/	1.2	.	.	6.3	3.1
222	1	4.7	3.5	-	.	/	1.8	.	.	5.7	3.8
223	2	3.7	4.8	-	.	/	0.4	.	.	6.3	2.2
224	3	3.8	3.1	-	.	/	0.8	.	.	8.3	(0.3)
225	Weiblich	1.0	0.9	-	.	/	0.3	.	.	1.4	2.0
226	1	(2.7)	1.3	-	.	/	0.6	.	.	(2.5)	1.3
227	2	1.1	1.1	-	.	/	(0.1)	.	.	1.0	2.7
228	3	0.8	0.8	-	.	/	0.1	.	.	1.5	(0.1)
Mahl- und Schälmühlen, Herstellung											
229	Zusammen	7.4	6.8	-	.	/	1.7	.	.	5.0	4.7
230	1	9.5	6.3	-	.	/	1.4	.	.	6.1	3.4
231	2	(4.0)	8.3	-	.	/	2.8	.	.	3.5	5.7
232	3	/	3.8	-	.	/	(0.7)	.	.	/	/
233	Männlich	7.6	7.2	-	.	/	1.9	.	.	5.5	5.0
234	1	9.5	6.3	-	.	/	1.5	.	.	6.1	3.4
235	2	(4.2)	8.5	-	.	/	3.3	.	.	(4.4)	6.1
236	3	/	(5.0)	-	.	/	(0.8)	.	.	/	/
237	Weiblich	/	(1.8)	-	.	/	(0.4)	.	.	/	/
238	1	/	/	-	.	/	/	.	.	/	/
239	2	/	/	-	.	/	(0.5)	.	.	/	/
240	3	/	(1.6)	-	.	/	/	.	.	/	/
Herstellung von Backwaren											
241	Zusammen	2.9	3.9	-	1.6	.	1.0	.	.	1.8	0.8
242	1	2.9	3.5	-	2.8	.	0.8	.	.	1.9	1.0
243	2	3.1	4.9	-	0.7	.	1.4	.	.	5.2	0.7
244	3	2.6	3.8	-	0.2	.	0.0	.	.	1.3	0.7
245	Männlich	3.2	3.9	-	1.7	.	1.6	.	.	2.0	0.9
246	1	3.0	3.5	-	2.8	.	1.0	.	.	1.9	1.1
247	2	3.4	5.2	-	0.8	.	2.6	.	.	5.1	0.7
248	3	3.8	1.9	-	(0.3)	.	(0.2)	.	.	1.7	(0.6)
249	Weiblich	1.8	4.1	-	(0.5)	.	0.1	.	.	0.9	0.7
250	1	1.7	(2.8)	-	/	.	0.1	.	.	(2.6)	0.5
251	2	1.9	3.3	-	/	.	0.1	.	.	(5.3)	0.8
252	3	1.9	4.5	-	(0.1)	.	0.0	.	.	0.4	0.7
Sonstiges Ernährungsgewerbe (ohne Herstellung von Getränken)											
253	Zusammen	1.2	1.0	-	1.5	.	0.5	.	.	0.9	0.0
254	1	2.2	1.7	-	2.3	.	0.5	.	.	1.3	0.0
255	2	1.1	1.0	-	1.0	.	0.6	.	.	1.3	0.0
256	3	0.5	0.6	-	0.7	.	(0.7)	.	.	0.4	0.0
257	Männlich	1.8	1.5	-	1.8	.	0.6	.	.	1.3	0.0
258	1	2.3	1.7	-	2.3	.	0.5	.	.	1.3	0.0
259	2	1.5	1.2	-	1.2	.	0.6	.	.	1.4	(0.0)
260	3	1.3	1.3	-	1.1	.	/	.	.	0.7	/
261	Weiblich	0.4	0.4	-	0.6	.	0.5	.	.	0.3	0.0
262	1	0.5	1.3	-	2.2	.	0.5	.	.	0.6	0.0
263	2	0.6	0.5	-	0.5	.	(0.5)	.	.	0.7	0.0
264	3	0.2	0.4	-	0.5	.	/	.	.	0.2	0.0
Tabakver											
265	Zusammen	0.2	0.2	-	0.4	.	/	/	.	/	.
266	1	0.5	0.2	-	0.3	.	/	/	.	/	.
267	2	0.2	0.1	-	0.3	.	/	/	.	/	.
268	3	0.1	0.1	-	0.5	.	/	/	.	/	.
269	Männlich	0.2	0.2	-	0.4	.	/	/	.	/	.
270	1	0.5	0.2	-	0.3	.	/	/	.	/	.
271	2	0.1	0.1	-	0.1	.	/	/	.	/	.
272	3	0.0	0.2	-	0.6	.	/	/	.	/	.
273	Weiblich	0.1	0.1	-	0.4	.	/	/	.	/	.
274	1	/	/	-	0.0	.	/	/	.	/	.
275	2	(0.6)	/	-	0.4	.	/	/	.	/	.
276	3	0.1	0.1	-	0.2	.	/	/	.	/	.
Tabakverarbeitung (ohne											
277	Zusammen	0.2	.	-	.	/	/	/	/	/	.
278	1	0.5	.	-	.	/	/	/	/	/	.
279	2	0.2	.	-	.	/	/	/	/	/	.
280	3	0.1	.	-	.	/	/	/	/	/	.
281	Männlich	0.2	.	-	.	/	/	/	/	/	.
282	1	0.5	.	-	.	/	/	/	/	/	.
283	2	0.1	.	-	.	/	/	/	/	/	.
284	3	0.0	.	-	.	/	/	/	/	/	.
285	Weiblich	0.1	.	-	.	/	/	/	/	/	.
286	1	/	.	-	.	/	/	/	/	/	.
287	2	(0.6)	.	-	.	/	/	/	/	/	.
288	3	0.1	.	-	.	/	/	/	/	/	.



ter nach Wirtschaftszweig, Geschlecht und Leistungsgruppe  
1997

Nieder- sachsen	Nordrhein- Westfalen	Rheinland- Pfalz	Saarland	Sachsen	Sachsen- Anhalt	Schleswig- Holstein	Thü- ringen	Früheres Bundes- gebiet	Neue Länder u. Berlin-Ost	Laufende Nummer
arbeitung										
4.3	2.8	7.9	.	4.2	2.5	7.1	2.3	3.8	2.8	217
4.8	3.2	6.8	.	4.8	6.5	9.8	2.2	4.3	3.8	218
4.6	3.1	13.4	.	4.0	0.9	2.1	3.0	4.1	2.5	219
2.6	1.6	6.4	.	4.0	0.9	6.7	1.2	2.5	1.7	220
5.0	2.9	8.2	.	4.8	3.7	7.3	2.8	4.5	3.4	221
4.9	3.2	6.8	.	5.2	6.7	10.0	2.6	4.4	4.2	222
5.2	3.3	13.4	.	4.5	1.5	2.2	3.7	4.7	3.0	223
4.9	1.6	7.2	.	5.2	0.8	7.0	(1.5)	4.1	2.2	224
0.9	1.7	2.5	.	2.7	0.7	2.9	0.4	1.0	1.4	225
1.8	(2.9)	/	.	(2.3)	/	(4.2)	(0.0)	1.8	1.1	226
0.8	1.4	/	.	2.7	0.4	/	(0.9)	1.1	1.6	227
0.8	1.8	2.5	.	2.8	1.0	(3.2)	/	0.9	1.2	228
von Stärke und Stärkeerzeugnissen										
3.6	3.6	1.5	5.4	3.7	.	1.7	.	3.4	3.2	229
2.8	4.7	(3.2)	(4.9)	2.3	.	2.0	.	3.9	2.4	230
11.4	1.7	1.1	/	4.9	.	1.8	.	3.3	4.4	231
2.5	2.7	(0.1)	(4.9)	/	.	0.3	.	2.3	2.5	232
3.9	3.9	2.3	(5.7)	3.8	.	1.8	.	3.7	3.5	233
2.8	4.7	(3.2)	(4.9)	2.4	.	2.0	.	3.9	2.6	234
12.1	1.8	(1.5)	/	5.2	.	1.8	.	3.6	5.0	235
3.2	3.7	/	/	/	.	0.4	.	3.0	(2.0)	236
0.6	0.9	(0.0)	/	/	.	0.3	.	0.6	1.3	237
/	/	/	/	/	.	/	.	(0.6)	(0.2)	238
/	/	(0.0)	/	/	.	(0.6)	.	0.3	(0.5)	239
0.7	1.0	(0.0)	/	/	.	0.3	.	0.8	(3.2)	240
(ohne Dauerbackwaren)										
2.1	1.9	4.2	.	0.7	1.2	3.5	2.9	2.6	1.3	241
4.4	2.6	5.3	.	0.6	1.5	4.6	2.5	3.1	1.2	242
0.8	1.8	3.2	.	1.1	0.9	2.9	3.2	2.4	1.6	243
2.2	1.5	4.0	.	0.1	(0.4)	2.2	3.8	2.0	0.8	244
2.3	2.1	5.1	.	0.9	1.3	4.0	3.4	2.8	1.6	245
4.5	2.6	5.9	.	0.5	1.6	4.6	2.7	3.2	1.3	246
0.8	1.8	3.2	.	1.9	1.1	2.9	4.5	2.4	2.2	247
4.3	1.7	6.9	.	(0.0)	/	2.8	(2.8)	2.3	0.5	248
1.1	1.2	2.8	.	0.5	1.0	1.7	2.3	1.8	0.9	249
(2.7)	/	(2.3)	.	0.8	1.4	/	1.9	2.2	1.1	250
(1.2)	(0.3)	/	.	0.3	0.7	/	2.0	2.3	0.8	251
1.0	1.2	2.8	.	0.1	(0.7)	1.7	4.0	1.7	1.0	252
und Backwaren mit Ausnahme von Dauerbackwaren)										
0.8	1.8	1.9	2.0	0.5	1.7	1.5	0.4	1.3	0.7	253
1.2	2.3	2.5	5.0	0.5	2.0	2.0	0.3	2.0	0.8	254
0.7	2.2	2.3	2.1	0.6	1.0	1.6	0.7	1.4	0.6	255
0.5	0.9	0.6	1.1	0.3	2.1	1.1	0.2	0.7	0.6	256
1.1	2.6	2.7	3.8	0.7	2.3	1.7	0.6	1.8	0.9	257
1.2	2.4	2.6	5.0	0.6	2.5	2.0	0.5	2.0	1.0	258
0.9	3.1	3.3	2.7	0.8	1.9	1.6	0.8	1.7	0.9	259
1.3	2.3	1.3	2.9	0.5	(3.0)	1.3	0.5	1.5	0.7	260
0.4	0.6	0.7	0.7	0.3	1.3	1.2	0.3	0.5	0.5	261
0.3	1.0	1.6	/	0.1	0.4	1.4	0.1	1.0	0.2	262
0.4	0.8	0.8	0.8	0.4	0.5	1.5	0.6	0.7	0.5	263
0.4	0.5	0.5	0.7	0.3	2.0	1.1	0.2	0.4	0.6	264
arbeitung										
.	0.2	0.0	/	0.2	/	.	0.2	0.2	0.2	265
.	0.6	0.0	/	0.6	/	.	0.2	0.3	0.4	266
.	0.0	0.0	/	0.1	/	.	0.1	0.2	0.1	267
.	0.2	0.0	/	0.1	/	.	0.4	0.3	0.2	268
.	0.7	0.0	/	0.3	/	.	0.2	0.3	0.3	269
.	1.2	0.0	/	0.6	/	.	0.2	0.3	0.4	270
.	(0.2)	0.0	/	0.3	/	.	0.2	0.1	0.2	271
.	0.5	/	/	0.1	/	.	(0.2)	0.4	0.1	272
.	0.0	0.0	/	0.0	/	.	0.1	0.2	0.1	273
.	0.0	/	/	/	/	.	/	0.0	/	274
.	0.0	0.0	/	0.0	/	.	0.1	0.3	0.0	275
.	0.0	0.0	/	0.0	/	.	0.5	0.1	0.2	276
Herstellung von Zigaretten)										
.	0.2	.	/	/	/	.	0.2	0.2	0.2	277
.	0.6	.	/	/	/	.	(0.1)	0.6	0.1	278
.	0.0	.	/	/	/	.	0.2	0.1	0.2	279
.	0.2	.	/	/	/	.	(0.6)	0.1	(0.6)	280
.	0.7	.	/	/	/	.	0.3	0.4	0.3	281
.	1.2	.	/	/	/	.	(0.1)	0.8	0.1	282
.	(0.2)	.	/	/	/	.	(0.5)	0.1	(0.5)	283
.	0.5	.	/	/	/	.	/	0.2	/	284
.	0.0	.	/	/	/	.	0.2	0.1	0.2	285
.	0.0	.	/	/	/	.	/	0.0	/	286
.	0.0	.	/	/	/	.	0.1	0.1	0.1	287
.	0.0	.	/	/	/	.	(0.6)	0.1	(0.6)	288

4 Anzahl der durchschnittlichen Mehrarbeitsstunden der Arbeiter  
Januar

Lau- fende Nummer	Geschlecht Leistungs- gruppe	Baden- Württem- berg	Bayern	Berlin			Branden- burg	Bremen	Hamburg	Hessen	Mecklen- burg- Vorpommern
				insgesamt	West	Ost					
Herstellung											
289	Zusammen	/	.	-	.	.	/	/	.	/	/
290	1	/	.	-	.	.	/	/	.	/	/
291	2	/	.	-	.	.	/	/	.	/	/
292	3	/	.	-	.	.	/	/	.	/	/
293	Männlich	/	.	-	.	.	/	/	.	/	/
294	1	/	.	-	.	.	/	/	.	/	/
295	2	/	.	-	.	.	/	/	.	/	/
296	3	/	.	-	.	.	/	/	.	/	/
297	Weiblich	/	.	-	.	.	/	/	.	/	/
298	1	/	.	-	.	.	/	/	.	/	/
299	2	/	.	-	.	.	/	/	.	/	/
300	3	/	.	-	.	.	/	/	.	/	/
Textil- und Be											
301	Zusammen	0.5	0.4	-	1.3	.	0.5	0.9	.	0.6	.
302	1	0.7	0.6	-	1.5	.	0.1	0.7	.	0.6	.
303	2	0.4	0.3	-	1.0	.	0.0	0.9	.	0.6	.
304	3	0.5	0.3	-	2.0	.	3.2	0.7	.	0.6	.
305	Männlich	0.9	0.9	-	1.8	.	1.0	0.6	.	0.8	.
306	1	0.9	1.0	-	3.0	.	(0.6)	0.5	.	0.7	.
307	2	0.9	0.8	-	1.3	.	/	0.7	.	0.9	.
308	3	0.9	0.7	-	2.5	.	/	0.6	.	1.7	.
309	Weiblich	0.2	0.1	-	0.4	.	0.5	1.2	.	0.3	.
310	1	0.1	0.1	-	0.3	.	0.0	(3.1)	.	0.3	.
311	2	0.1	0.1	-	0.2	.	0.0	1.3	.	0.4	.
312	3	0.3	0.2	-	1.0	.	3.1	0.8	.	0.1	.
Textil											
313	Zusammen	0.5	0.5	-	1.7	.	.	0.5	.	0.7	.
314	1	0.7	0.8	-	3.5	.	.	0.5	.	0.6	.
315	2	0.4	0.3	-	1.0	.	.	0.6	.	0.7	.
316	3	0.5	0.4	-	2.5	.	.	0.4	.	0.7	.
317	Männlich	0.8	0.8	-	1.9	.	.	0.6	.	0.8	.
318	1	0.8	0.9	-	3.7	.	.	0.5	.	0.6	.
319	2	0.8	0.7	-	1.2	.	.	0.6	.	0.9	.
320	3	1.0	0.7	-	2.9	.	.	0.4	.	1.7	.
321	Weiblich	0.2	0.2	-	0.9	.	.	0.5	.	0.3	.
322	1	0.2	0.2	-	(2.3)	.	.	/	.	0.5	.
323	2	0.1	0.1	-	0.3	.	.	0.5	.	0.4	.
324	3	0.2	0.3	-	1.7	.	.	0.4	.	0.1	.
Spinnstoffaufberei											
325	Zusammen	0.5	0.2	-	.	/	/	.	/	0.6	/
326	1	1.1	0.5	-	.	/	/	.	/	0.6	/
327	2	0.4	0.1	-	.	/	/	.	/	0.6	/
328	3	0.5	0.3	-	.	/	/	.	/	/	/
329	Männlich	0.9	0.3	-	.	/	/	.	/	0.9	/
330	1	1.2	0.5	-	.	/	/	.	/	0.6	/
331	2	0.7	0.2	-	.	/	/	.	/	1.0	/
332	3	0.8	0.3	-	.	/	/	.	/	/	/
333	Weiblich	0.1	0.1	-	.	/	/	.	/	0.0	/
334	1	(0.0)	(0.3)	-	.	/	/	.	/	/	/
335	2	0.1	0.1	-	.	/	/	.	/	0.0	/
336	3	0.3	0.3	-	.	/	/	.	/	/	/
Webe											
337	Zusammen	0.6	0.6	-	.	/	/	/	/	0.4	/
338	1	0.6	0.6	-	.	/	/	/	/	0.7	/
339	2	0.5	0.7	-	.	/	/	/	/	0.3	/
340	3	1.0	0.6	-	.	/	/	/	/	0.1	/
341	Männlich	0.7	0.8	-	.	/	/	/	/	0.7	/
342	1	0.7	0.6	-	.	/	/	/	/	0.7	/
343	2	0.6	1.1	-	.	/	/	/	/	0.7	/
344	3	1.4	1.1	-	.	/	/	/	/	(0.0)	/
345	Weiblich	0.2	0.3	-	.	/	/	/	/	0.2	/
346	1	0.2	0.3	-	.	/	/	/	/	0.7	/
347	2	0.3	0.3	-	.	/	/	/	/	0.0	/
348	3	0.1	0.3	-	.	/	/	/	/	0.1	/
Textilver											
349	Zusammen	0.7	0.5	-	.	.	/	.	.	1.7	/
350	1	0.7	2.5	-	.	.	/	.	.	(0.0)	/
351	2	0.6	0.2	-	.	.	/	.	.	1.6	/
352	3	0.1	0.5	-	.	.	/	.	.	(3.4)	/
353	Männlich	0.8	1.2	-	.	.	/	.	.	2.5	/
354	1	0.8	2.7	-	.	.	/	.	.	(0.0)	/
355	2	0.9	0.7	-	.	.	/	.	.	(3.1)	/
356	3	(0.2)	0.9	-	.	.	/	.	.	(3.9)	/
357	Weiblich	0.2	0.1	-	.	.	/	.	.	(0.2)	/
358	1	0.2	/	-	.	.	/	.	.	/	/
359	2	0.2	0.0	-	.	.	/	.	.	(0.3)	/
360	3	0.1	0.2	-	.	.	/	.	.	/	/

ter nach Wirtschaftszweig, Geschlecht und Leistungsgruppe  
1997

Nieder- sachsen	Nordrhein- Westfalen	Rheinland- Pfalz	Saarland	Sachsen	Sachsen- Anhalt	Schleswig- Holstein	Thü- ringen	Früheres Bundes- gebiet	Neue Länder u. Berlin-Ost		Laufende Nummer
von Zigaretten											
.	.	.	/	.	/	/	0.1	0.2	0.2		289
.	.	.	/	.	/	/	0.3	0.2	0.4		290
.	.	.	/	.	/	/	0.0	0.2	0.1		291
.	.	.	/	.	/	/	(0.0)	0.3	0.1		292
.	.	.	/	.	/	/	0.2	0.2	0.3		293
.	.	.	/	.	/	/	0.3	0.2	0.5		294
.	.	.	/	.	/	/	0.0	0.1	0.2		295
.	.	.	/	.	/	/	/	0.5	0.1		296
.	.	.	/	.	/	/	0.0	0.2	0.0		297
.	.	.	/	.	/	/	/	0.0	0.0		298
.	.	.	/	.	/	/	0.0	0.3	0.0		299
.	.	.	/	.	/	/	/	0.1	0.0		300
kleidungsgewerbe											
0.3	1.1	1.1	0.2	0.7	0.7	1.3	0.2	0.7	0.6		301
0.5	1.2	1.6	0.4	1.0	0.8	1.6	0.5	0.8	0.9		302
0.3	1.2	0.9	0.1	0.5	(0.0)	1.0	0.1	0.6	0.4		303
0.3	0.8	0.5	(1.1)	0.6	/	1.7	0.0	0.6	0.7		304
0.6	1.6	1.8	0.6	0.9	(0.0)	2.1	0.7	1.2	0.9		305
0.8	1.4	1.8	0.4	1.2	(0.0)	1.9	0.8	1.1	1.1		306
0.4	1.7	2.0	(0.7)	0.5	/	2.2	0.6	1.3	0.5		307
0.6	1.4	1.5	/	0.5	/	2.3	/	1.1	0.7		308
0.2	0.5	0.3	0.1	0.6	0.8	0.6	0.1	0.3	0.4		309
0.1	0.3	0.7	0.2	0.8	0.9	0.4	0.3	0.2	0.6		310
0.2	0.5	0.3	0.1	0.4	(0.0)	0.4	0.1	0.2	0.3		311
0.2	0.5	0.1	(0.2)	0.6	/	1.3	0.0	0.3	0.7		312
gewerbe											
0.4	1.2	1.2	0.7	0.7	0.0	1.4	0.2	0.8	0.6		313
0.6	1.3	1.7	0.5	0.9	(0.0)	1.7	0.5	1.0	0.8		314
0.2	1.3	1.2	(0.6)	0.5	(0.0)	1.2	0.1	0.8	0.4		315
0.2	1.0	0.5	/	0.5	/	1.7	0.0	0.7	0.5		316
0.6	1.6	1.8	0.7	1.0	/	2.1	0.8	1.2	0.9		317
0.8	1.4	1.7	0.5	1.2	/	1.9	1.0	1.1	1.2		318
0.3	1.8	1.9	/	0.5	/	2.2	0.4	1.3	0.5		319
0.5	1.4	1.6	/	0.5	/	2.3	/	1.1	0.5		320
0.1	0.5	0.3	(0.7)	0.4	(0.0)	0.6	0.0	0.3	0.3		321
0.1	0.5	(0.4)	/	0.3	(0.0)	(0.5)	0.0	0.3	0.3		322
0.1	0.4	0.5	/	0.5	/	0.3	0.0	0.2	0.3		323
0.1	0.7	0.0	/	0.5	/	1.3	(0.0)	0.4	0.5		324
tung und Spinnerei											
0.1	3.9	.	/	0.5	/	.	0.2	1.1	0.4		325
0.2	3.2	.	/	0.7	/	.	0.7	1.3	0.7		326
0.1	4.1	.	/	0.4	/	.	0.1	1.1	0.3		327
0.2	4.3	.	/	/	/	.	/	0.7	(0.0)		328
0.1	4.7	.	/	0.7	/	.	0.6	1.5	0.7		329
0.2	3.2	.	/	0.8	/	.	0.8	1.3	0.8		330
0.0	5.2	.	/	0.4	/	.	0.4	1.6	0.4		331
(0.4)	(6.2)	.	/	/	/	.	/	1.0	/		332
0.1	1.8	.	/	0.4	/	.	0.0	0.4	0.2		333
/	/	.	/	0.0	/	.	/	0.3	0.0		334
0.1	1.7	.	/	0.4	/	.	0.0	0.4	0.2		335
0.1	(2.8)	.	/	/	/	.	/	0.5	(0.0)		336
rei											
0.3	1.0	/	/	0.6	/	/	/	0.8	0.6		337
0.5	1.0	/	/	0.8	/	/	/	0.8	0.8		338
0.2	1.0	/	/	0.4	/	/	/	0.7	0.4		339
/	0.8	/	/	0.5	/	/	/	0.8	0.5		340
0.4	1.1	/	/	1.0	/	/	/	1.0	1.0		341
0.6	1.1	/	/	1.1	/	/	/	0.9	1.1		342
0.3	1.2	/	/	0.9	/	/	/	1.0	0.9		343
/	0.9	/	/	(0.2)	/	/	/	1.2	(0.2)		344
0.1	0.4	/	/	0.2	/	/	/	0.3	0.2		345
0.2	0.2	/	/	0.1	/	/	/	0.3	0.1		346
0.0	0.4	/	/	0.3	/	/	/	0.3	0.3		347
/	0.6	/	/	(0.7)	/	/	/	0.4	(0.7)		348
edlung											
1.0	1.9	.	/	0.7	/	0.5	/	1.1	0.7		349
1.6	1.6	.	/	1.1	/	(0.2)	/	1.2	1.1		350
0.7	2.4	.	/	0.3	/	0.1	/	1.1	0.4		351
0.5	1.0	.	/	/	/	(1.7)	/	0.8	/		352
1.2	2.3	.	/	1.1	/	0.1	/	1.5	1.0		353
1.6	1.6	.	/	1.7	/	(0.0)	/	1.2	1.7		354
0.8	2.9	.	/	0.5	/	0.1	/	1.8	0.6		355
0.9	(1.9)	.	/	/	/	/	/	1.3	/		356
0.3	0.8	.	/	0.0	/	(1.7)	/	0.3	0.0		357
/	/	.	/	0.0	/	/	/	0.4	0.0		358
0.4	0.9	.	/	0.0	/	/	/	0.3	0.0		359
(0.0)	0.8	.	/	/	/	(1.7)	/	0.5	/		360

4 Anzahl der durchschnittlichen Mehrarbeitsstunden der Arbeiter  
Januar

Lau- fende Nummer	Geschlecht Leistungs- gruppe	Baden- Württem- berg	Bayern	Berlin			Branden- burg	Bremen	Hamburg	Hessen	Mecklen- burg- Vorpommern
				insgesamt	West	Ost					
Bekleidungs											
361	Zusammen	0.4	0.2	-	0.6	.	0.6	.	.	0.5	/
362	1	0.7	0.3	-	0.3	.	0.1	.	.	0.4	/
363	2	0.3	0.2	-	0.8	.	0.0	.	.	0.6	/
364	3	0.4	0.2	-	0.9	.	3.2	.	.	0.4	/
365	Männlich	1.1	1.3	-	1.7	.	(1.5)	.	.	1.1	/
366	1	1.2	1.1	-	1.4	.	(1.0)	.	.	1.0	/
367	2	0.9	1.6	-	(2.5)	.	/	.	.	1.0	/
368	3	0.8	1.0	-	1.6	.	/	.	.	(1.9)	/
369	Weiblich	0.2	0.1	-	0.1	.	0.5	.	.	0.3	/
370	1	0.1	0.0	-	0.0	.	0.0	.	.	0.2	/
371	2	0.1	0.1	-	0.2	.	0.0	.	.	0.5	/
372	3	0.4	0.1	-	(0.0)	.	3.1	.	.	0.1	/
Lederge											
373	Zusammen	0.9	0.5	-	.	.	.	/	.	0.2	/
374	1	1.2	0.9	-	.	.	.	/	.	0.3	/
375	2	0.6	0.5	-	.	.	.	/	.	0.3	/
376	3	0.9	0.1	-	.	.	.	/	.	0.0	/
377	Männlich	1.2	1.0	-	.	.	.	/	.	0.4	/
378	1	1.5	1.1	-	.	.	.	/	.	0.4	/
379	2	0.8	1.0	-	.	.	.	/	.	0.7	/
380	3	1.5	0.2	-	.	.	.	/	.	0.1	/
381	Weiblich	0.6	0.2	-	.	.	.	/	.	0.0	/
382	1	0.5	0.5	-	.	.	.	/	.	0.0	/
383	2	0.6	0.2	-	.	.	.	/	.	0.0	/
384	3	0.7	0.1	-	.	.	.	/	.	0.0	/
Lederer											
385	Zusammen	1.6	1.4	-	/	/	/	/	/	.	/
386	1	1.7	1.5	-	/	/	/	/	/	.	/
387	2	1.0	1.5	-	/	/	/	/	/	.	/
388	3	2.2	0.2	-	/	/	/	/	/	.	/
389	Männlich	1.7	1.6	-	/	/	/	/	/	.	/
390	1	1.7	1.5	-	/	/	/	/	/	.	/
391	2	1.0	1.6	-	/	/	/	/	/	.	/
392	3	2.4	/	-	/	/	/	/	/	.	/
393	Weiblich	1.5	0.1	-	/	/	/	/	/	.	/
394	1	(1.5)	/	-	/	/	/	/	/	.	/
395	2	1.1	(0.0)	-	/	/	/	/	/	.	/
396	3	1.9	0.1	-	/	/	/	/	/	.	/
Lederverarbeitung (ohne Herstellung)											
397	Zusammen	0.1	0.3	-	.	.	.	/	.	0.2	/
398	1	0.7	0.5	-	.	.	.	/	.	0.3	/
399	2	0.0	0.3	-	.	.	.	/	.	0.2	/
400	3	0.1	0.1	-	.	.	.	/	.	0.0	/
401	Männlich	0.4	0.7	-	.	.	.	/	.	0.4	/
402	1	(1.2)	0.7	-	.	.	.	/	.	0.4	/
403	2	0.1	0.7	-	.	.	.	/	.	0.9	/
404	3	(0.5)	(0.5)	-	.	.	.	/	.	(0.1)	/
405	Weiblich	0.0	0.1	-	.	.	.	/	.	0.0	/
406	1	(0.0)	0.2	-	.	.	.	/	.	0.0	/
407	2	0.0	0.1	-	.	.	.	/	.	0.0	/
408	3	0.0	0.0	-	.	.	.	/	.	0.0	/
Herstellung											
409	Zusammen	0.9	0.4	-	/	.	.	/	/	0.2	/
410	1	1.1	0.7	-	/	.	.	/	/	0.4	/
411	2	0.8	0.3	-	/	.	.	/	/	0.4	/
412	3	0.3	0.1	-	/	.	.	/	/	0.0	/
413	Männlich	1.1	0.5	-	/	.	.	/	/	0.4	/
414	1	1.4	0.9	-	/	.	.	/	/	0.5	/
415	2	1.0	0.4	-	/	.	.	/	/	0.6	/
416	3	0.0	0.1	-	/	.	.	/	/	0.1	/
417	Weiblich	0.6	0.3	-	/	.	.	/	/	0.0	/
418	1	0.5	0.6	-	/	.	.	/	/	0.1	/
419	2	0.7	0.2	-	/	.	.	/	/	0.0	/
420	3	0.4	0.1	-	/	.	.	/	/	0.0	/
Holzgewerbe (ohne Her											
421	Zusammen	1.5	1.1	-	.	.	0.9	0.6	.	1.9	1.2
422	1	2.0	1.5	-	.	.	1.1	0.3	.	2.3	1.3
423	2	1.1	0.8	-	.	.	0.8	0.4	.	1.6	0.8
424	3	1.1	1.0	-	.	.	0.6	3.3	.	1.4	(3.6)
425	Männlich	1.6	1.2	-	.	.	1.0	0.6	.	2.0	1.4
426	1	2.0	1.5	-	.	.	1.1	0.3	.	2.3	1.4
427	2	1.2	0.9	-	.	.	0.8	0.4	.	1.8	1.0
428	3	1.4	1.1	-	.	.	0.6	3.9	.	1.6	/
429	Weiblich	0.5	0.6	-	.	.	0.6	(0.4)	.	0.3	0.1
430	1	0.0	0.6	-	.	.	(0.8)	/	.	(0.0)	(0.2)
431	2	0.7	0.2	-	.	.	0.6	(0.9)	.	0.4	(0.0)
432	3	0.3	0.8	-	.	.	0.6	/	.	0.3	/

ter nach Wirtschaftszweig, Geschlecht und Leistungsgruppe  
1997

Nieder- sachsen	Nordrhein- Westfalen	Rheinland- Pfalz	Saarland	Sachsen	Sachsen- Anhalt	Schleswig- Holstein	Thü- ringen	Früheres Bundes- gebiet	Neue Länder u. Berlin-Ost	Laufende Nummer
gewerbe										
0.3	0.6	0.6	0.1	0.8	0.9	0.7	0.3	0.4	0.6	361
0.2	0.6	1.3	0.0	1.8	1.1	0.8	0.4	0.5	1.0	362
0.3	0.7	0.4	0.1	0.4	(0.0)	0.6	0.2	0.4	0.3	363
0.3	0.5	0.4	(0.0)	0.9	/	/	0.0	0.4	1.1	364
0.7	1.4	2.9	(0.3)	0.5	/	(2.3)	(0.4)	1.2	0.6	365
0.7	1.6	(4.6)	(0.0)	0.5	/	(2.4)	(0.0)	1.2	0.5	366
0.7	1.4	(2.8)	(0.6)	(0.6)	/	/	/	1.2	0.7	367
0.9	1.2	(1.2)	/	/	/	/	/	1.0	(1.8)	368
0.2	0.4	0.3	0.1	0.9	1.0	0.6	0.2	0.2	0.6	369
0.1	0.2	0.8	0.0	2.6	1.1	0.3	0.5	0.1	1.1	370
0.2	0.6	0.2	0.1	0.4	(0.0)	0.6	0.1	0.2	0.3	371
0.2	0.2	0.2	(0.0)	0.9	/	/	0.0	0.3	1.0	372
werbe										
0.5	0.8	0.6	.	1.6	1.0	.	0.4	0.6	0.7	373
0.6	1.0	0.5	.	(5.3)	(0.0)	.	0.5	0.7	1.1	374
0.5	0.6	0.8	.	0.4	1.3	.	0.3	0.6	0.6	375
0.3	0.9	0.4	.	/	(0.0)	.	0.4	0.5	0.2	376
0.7	1.3	1.1	.	3.8	(0.6)	.	0.5	1.0	1.5	377
0.8	1.4	0.8	.	(5.8)	(0.0)	.	(1.0)	1.0	2.4	378
0.5	1.0	1.4	.	(1.5)	(1.3)	.	(0.0)	1.0	0.7	379
0.5	1.9	1.0	.	/	/	.	/	1.1	/	380
0.3	0.2	0.3	.	0.0	1.1	.	0.3	0.3	0.4	381
0.1	0.1	0.1	.	/	/	.	0.3	0.2	0.2	382
0.5	0.1	0.5	.	0.0	1.3	.	0.4	0.3	0.6	383
0.3	0.3	0.1	.	/	(0.0)	.	0.3	0.2	0.2	384
zeugung										
.	2.2	.	/	.	/	.	.	1.7	.	385
.	3.2	.	/	.	/	.	.	2.2	.	386
.	0.8	.	/	.	/	.	.	1.2	.	387
.	4.8	.	/	.	/	.	.	2.3	.	388
.	2.4	.	/	.	/	.	.	1.9	.	389
.	3.3	.	/	.	/	.	.	2.3	.	390
.	0.9	.	/	.	/	.	.	1.3	.	391
.	5.1	.	/	.	/	.	.	3.0	.	392
.	0.4	.	/	.	/	.	.	1.0	.	393
.	/	.	/	.	/	.	.	0.8	.	394
.	0.4	.	/	.	/	.	.	0.8	.	395
.	/	.	/	.	/	.	.	1.2	.	396
von Lederbekleidung und Schuhen)										
0.0	0.6	0.2	.	.	.	.	0.0	0.3	0.0	397
0.0	0.2	0.3	.	.	.	.	0.0	0.3	0.0	398
0.0	0.0	0.2	.	.	.	.	0.0	0.2	0.0	399
(0.0)	1.1	0.0	.	.	.	.	(0.0)	0.3	0.0	400
0.0	0.8	0.4	.	.	.	.	(0.0)	0.5	0.0	401
0.0	0.2	0.5	.	.	.	.	(0.0)	0.5	(0.0)	402
/	(0.0)	(0.0)	.	.	.	.	/	0.5	/	403
/	2.1	/	.	.	.	.	/	0.8	/	404
0.0	0.4	0.1	.	.	.	.	0.0	0.1	0.0	405
0.0	/	0.0	.	.	.	.	0.0	0.1	0.0	406
(0.0)	0.0	0.2	.	.	.	.	0.0	0.1	0.0	407
/	0.8	0.0	.	.	.	.	(0.0)	0.2	0.0	408
von Schuhen										
0.2	0.4	0.6	.	0.0	1.4	/	.	0.5	0.9	409
0.4	0.4	0.5	.	/	(0.0)	/	.	0.6	(1.4)	410
0.1	0.7	0.9	.	0.0	1.7	/	.	0.7	0.8	411
0.1	0.1	0.5	.	/	/	/	.	0.3	(0.8)	412
0.3	0.7	1.1	.	(0.0)	(0.8)	/	.	0.8	0.6	413
0.5	0.5	0.8	.	/	/	/	.	0.8	(0.8)	414
0.1	1.2	1.4	.	(0.0)	/	/	.	1.0	0.4	415
(0.0)	0.3	1.0	.	/	/	/	.	0.6	/	416
0.1	0.1	0.3	.	0.0	1.6	/	.	0.3	1.0	417
0.2	0.1	0.1	.	/	/	/	.	0.2	/	418
0.2	0.1	0.5	.	(0.0)	1.7	/	.	0.4	1.0	419
0.1	0.0	0.1	.	/	/	/	.	0.1	(0.7)	420
stellung von Möbeln)										
1.3	1.8	2.0	2.7	0.7	1.1	1.1	1.4	1.5	1.0	421
1.4	2.2	2.4	2.7	0.6	0.3	2.5	1.6	2.0	1.0	422
1.1	1.7	1.6	2.7	1.1	1.5	1.0	1.3	1.3	1.1	423
1.2	0.8	1.4	2.7	0.8	1.2	0.1	0.8	1.0	1.0	424
1.4	1.9	2.1	2.9	0.7	1.1	1.2	1.6	1.6	1.1	425
1.4	2.2	2.5	2.7	0.6	0.3	2.5	1.7	2.0	1.0	426
1.3	1.8	1.6	2.7	1.3	1.6	1.2	1.5	1.4	1.3	427
1.5	0.8	1.6	3.6	(0.4)	1.5	0.1	(0.7)	1.2	1.2	428
0.3	0.5	0.2	0.3	0.5	0.2	0.1	0.5	0.5	0.5	429
(0.2)	0.2	0.0	/	(0.1)	/	/	/	0.1	0.3	430
0.3	0.5	0.5	/	0.2	(0.5)	0.0	0.2	0.5	0.3	431
0.3	0.6	0.3	0.3	(1.1)	(0.0)	(0.0)	0.8	0.5	0.7	432

4 Anzahl der durchschnittlichen Mehrarbeitsstunden der Arbeiter  
Januar

Lau- fende Nummer	Geschlecht Leistungs- gruppe	Baden- Württem- berg	Bayern	Berlin			Branden- burg	Bremen	Hamburg	Hessen	Mecklen- burg- Vorpommern
				insgesamt	West	Ost					
Säge-, Hobel- und											
433	Zusammen	1.8	0.7	-	.	/	0.1	.	.	0.4	.
434	1	2.4	1.1	-	.	/	0.1	.	.	/	.
435	2	1.3	0.5	-	.	/	(0.0)	.	.	(0.2)	.
436	3	1.6	0.7	-	.	/	/	.	.	0.4	.
437	Männlich	1.9	0.8	-	.	/	0.1	.	.	0.4	.
438	1	2.4	1.2	-	.	/	0.1	.	.	/	.
439	2	1.3	0.5	-	.	/	(0.0)	.	.	(0.2)	.
440	3	1.9	0.7	-	.	/	/	.	.	(0.5)	.
441	Weiblich	0.7	0.4	-	.	/	(0.0)	.	.	(0.0)	.
442	1	/	/	-	.	/	/	.	.	/	.
443	2	1.2	(0.8)	-	.	/	/	.	.	/	.
444	3	0.6	0.4	-	.	/	/	.	.	(0.0)	.
Furnier-, Sperrholz-, Holzfaser											
445	Zusammen	1.5	2.2	-	.	/	.	/	.	2.2	.
446	1	1.7	3.2	-	.	/	.	/	.	2.1	.
447	2	2.0	1.3	-	.	/	.	/	.	2.5	.
448	3	0.8	2.4	-	.	/	.	/	.	2.2	.
449	Männlich	1.6	2.3	-	.	/	.	/	.	2.3	.
450	1	1.7	3.2	-	.	/	.	/	.	2.1	.
451	2	1.9	1.4	-	.	/	.	/	.	2.7	.
452	3	1.1	2.6	-	.	/	.	/	.	2.5	.
453	Weiblich	0.8	1.1	-	.	/	.	/	.	0.0	.
454	1	/	/	-	.	/	.	/	.	(0.0)	.
455	2	3.0	0.4	-	.	/	.	/	.	(0.0)	.
456	3	0.2	1.7	-	.	/	.	/	.	(0.0)	.
Papier-, Verlags-											
457	Zusammen	1.5	1.3	-	0.9	0.6	0.2	1.9	1.9	1.2	0.2
458	1	1.6	1.3	-	1.0	0.7	0.3	2.5	2.4	1.3	0.2
459	2	1.3	1.4	-	0.9	0.5	0.1	1.0	1.9	1.3	0.1
460	3	1.3	1.2	-	0.7	0.3	/	(1.2)	0.3	0.7	0.0
461	Männlich	1.7	1.5	-	1.0	0.7	0.3	2.3	2.3	1.4	0.2
462	1	1.7	1.4	-	1.0	0.8	0.3	2.7	2.6	1.3	0.2
463	2	1.6	1.6	-	1.1	0.7	0.1	1.3	2.4	1.5	0.2
464	3	2.1	1.6	-	1.1	0.4	/	/	0.4	0.9	0.0
465	Weiblich	0.6	0.7	-	0.4	0.1	0.1	0.6	0.8	0.5	0.0
466	1	0.7	0.6	-	0.9	0.2	0.1	(0.9)	1.4	0.6	0.1
467	2	0.6	0.6	-	0.4	0.0	0.1	0.5	0.3	0.4	0.0
468	3	0.5	0.8	-	0.4	0.2	/	(0.5)	0.1	0.5	(0.0)
Papier											
469	Zusammen	1.3	1.5	-	0.8	.	0.2	.	.	1.3	0.4
470	1	1.5	1.6	-	0.9	.	0.3	.	.	1.6	0.5
471	2	1.2	1.5	-	0.8	.	0.1	.	.	1.2	0.3
472	3	0.7	1.2	-	0.7	.	/	.	.	0.8	(0.0)
473	Männlich	1.5	1.7	-	1.0	.	0.3	.	.	1.5	0.4
474	1	1.6	1.7	-	0.9	.	0.3	.	.	1.6	0.6
475	2	1.4	1.7	-	1.0	.	0.1	.	.	1.6	0.3
476	3	1.2	1.9	-	(0.7)	.	/	.	.	0.9	/
477	Weiblich	0.3	0.6	-	0.4	.	0.1	.	.	0.4	0.1
478	1	0.3	0.2	-	(0.2)	.	0.2	.	.	0.4	(0.0)
479	2	0.3	0.5	-	0.3	.	0.0	.	.	0.3	(0.2)
480	3	0.2	0.7	-	0.7	.	/	.	.	0.7	(0.0)
Herstellung von Holzstoff, Zell											
481	Zusammen	1.7	1.4	-	/	/	.	/	/	2.0	/
482	1	1.7	1.5	-	/	/	.	/	/	2.9	/
483	2	1.7	1.2	-	/	/	.	/	/	1.6	/
484	3	1.4	1.0	-	/	/	.	/	/	0.8	/
485	Männlich	1.7	1.4	-	/	/	.	/	/	2.3	/
486	1	1.7	1.5	-	/	/	.	/	/	3.0	/
487	2	1.8	1.2	-	/	/	.	/	/	2.0	/
488	3	1.6	0.9	-	/	/	.	/	/	0.9	/
489	Weiblich	0.5	1.0	-	/	/	.	/	/	0.4	/
490	1	(0.9)	(1.2)	-	/	/	.	/	/	/	/
491	2	0.8	0.8	-	/	/	.	/	/	0.3	/
492	3	0.3	1.2	-	/	/	.	/	/	(0.4)	/
Papier-, Karton- und											
493	Zusammen	1.0	1.6	-	0.8	.	.	.	.	1.2	.
494	1	1.4	1.8	-	0.9	.	.	.	.	1.3	.
495	2	0.8	1.7	-	0.8	.	.	.	.	1.2	.
496	3	0.5	1.3	-	0.7	.	.	.	.	0.8	.
497	Männlich	1.3	1.9	-	1.0	.	.	.	.	1.4	.
498	1	1.5	1.8	-	0.9	.	.	.	.	1.3	.
499	2	1.1	2.0	-	1.0	.	.	.	.	1.5	.
500	3	1.0	2.1	-	(0.7)	.	.	.	.	0.9	.
501	Weiblich	0.3	0.5	-	0.4	.	.	.	.	0.4	.
502	1	0.2	0.1	-	(0.2)	.	.	.	.	0.3	.
503	2	0.3	0.5	-	0.3	.	.	.	.	0.3	.
504	3	0.2	0.6	-	0.7	.	.	.	.	0.7	.

ter nach Wirtschaftszweig, Geschlecht und Leistungsgruppe  
1997

Nieder- sachsen	Nordrhein- Westfalen	Rheinland- Pfalz	Saarland	Sachsen	Sachsen- Anhalt	Schleswig- Holstein	Thü- ringen	Früheres Bundes- gebiet	Neue Länder u. Berlin-Ost	Laufende Nummer
Holzimprägnierwerke										
0.7	1.7	0.7	1.7	0.8	1.3	2.5	0.6	1.4	0.7	433
0.6	1.8	0.8	(1.3)	1.2	(0.3)	(2.8)	(0.4)	1.7	0.9	434
1.0	1.8	1.0	(3.4)	0.6	2.2	3.2	(0.6)	1.3	0.7	435
0.7	1.1	0.2	0.5	(0.0)	/	0.3	/	1.1	0.0	436
0.8	1.9	0.7	1.8	0.8	1.4	2.5	0.7	1.5	0.8	437
0.6	1.9	0.8	(1.3)	1.2	(0.3)	(2.8)	(0.5)	1.7	0.9	438
1.0	2.0	1.1	(3.4)	0.7	(2.2)	3.2	(0.7)	1.3	0.8	439
0.8	1.4	0.3	(0.7)	(0.0)	/	0.3	/	1.3	(0.0)	440
(0.1)	0.4	(0.0)	/	/	/	/	/	0.5	0.1	441
/	0.2	/	/	/	/	/	/	0.2	/	442
/	0.7	/	/	/	/	/	/	0.9	(0.1)	443
(0.1)	0.2	(0.0)	/	/	/	/	/	0.4	(0.0)	444
platten- und Holzspanplattenwerke										
2.2	1.5	3.7	.	0.2	0.5	0.8	0.9	2.1	0.8	445
3.0	1.9	5.8	.	(0.2)	0.6	1.4	1.2	2.7	0.9	446
1.8	1.4	1.3	.	/	0.6	0.6	0.3	1.6	0.4	447
1.7	0.5	3.2	.	/	(0.0)	(0.1)	0.6	1.4	0.5	448
2.5	1.6	3.7	.	0.2	0.5	0.8	0.9	2.2	0.8	449
3.0	1.9	5.8	.	(0.2)	0.6	1.4	1.2	2.8	0.9	450
2.0	1.5	1.3	.	/	0.5	0.6	0.4	1.7	0.4	451
2.4	0.6	3.2	.	/	(0.0)	(0.2)	(0.0)	1.7	(0.0)	452
0.4	0.3	/	.	/	(0.6)	/	0.6	0.6	0.7	453
/	(0.4)	/	.	/	/	/	/	0.3	/	454
0.5	0.4	/	.	/	(0.7)	/	(0.0)	0.6	(0.4)	455
0.3	0.3	/	.	/	/	/	0.8	0.5	0.8	456
und Druckgewerbe										
1.2	1.9	1.7	1.5	0.6	0.6	1.4	1.1	1.5	0.6	457
1.3	2.2	1.7	1.8	0.5	0.4	1.4	0.8	1.6	0.5	458
1.0	1.8	1.7	1.4	0.7	1.0	1.5	1.4	1.4	0.8	459
1.1	1.2	1.8	0.7	0.5	0.9	1.5	1.2	1.2	0.7	460
1.3	2.1	2.0	1.7	0.7	0.4	1.6	1.4	1.7	0.8	461
1.4	2.3	1.8	1.9	0.5	0.3	1.4	0.9	1.7	0.6	462
1.2	2.1	1.9	1.4	1.0	0.5	1.7	2.0	1.7	1.1	463
1.4	1.7	3.0	1.1	1.1	(0.7)	1.9	1.9	1.8	0.9	464
0.6	0.6	0.6	0.8	0.3	1.0	0.5	0.5	0.6	0.4	465
0.5	0.9	1.0	0.8	0.2	0.5	0.5	0.3	0.7	0.2	466
0.6	0.5	0.5	1.5	0.3	1.4	0.5	0.3	0.5	0.4	467
0.9	0.6	0.4	0.5	0.1	0.9	0.6	1.0	0.6	0.5	468
gewerbe										
1.2	2.0	1.8	0.2	0.9	0.9	2.2	1.6	1.6	1.0	469
1.3	2.6	2.1	(0.4)	0.8	0.3	2.1	1.1	1.8	0.8	470
1.1	1.9	1.8	0.3	1.1	1.1	2.2	2.0	1.5	1.2	471
0.9	1.1	1.4	0.1	0.7	(1.0)	2.7	1.5	1.1	1.0	472
1.3	2.3	2.0	0.4	1.1	0.5	2.4	1.9	1.8	1.2	473
1.3	2.7	2.1	(0.4)	0.8	0.3	2.1	1.1	1.9	0.8	474
1.3	2.1	2.0	0.4	1.4	0.7	2.4	2.9	1.7	1.5	475
1.3	1.4	2.0	/	1.5	/	3.8	2.1	1.6	1.7	476
0.5	0.6	0.6	0.1	0.4	1.2	0.8	0.7	0.5	0.5	477
0.5	0.9	1.4	/	0.2	(0.0)	(1.3)	(0.4)	0.6	0.2	478
0.5	0.5	0.6	/	0.6	1.4	1.0	0.4	0.4	0.5	479
0.5	0.7	0.5	0.1	0.2	(1.0)	0.3	1.2	0.5	0.6	480
stoff, Papier, Karton und Pappe										
1.0	2.6	2.3	/	0.8	.	2.2	.	1.8	0.6	481
1.0	3.4	2.7	/	0.6	.	2.0	.	2.0	0.5	482
0.7	2.1	2.3	/	0.9	.	2.4	.	1.7	0.7	483
1.1	1.5	1.3	/	1.0	.	2.7	.	1.4	1.0	484
1.0	2.6	2.4	/	0.8	.	2.3	.	1.9	0.7	485
1.0	3.4	2.7	/	0.6	.	2.0	.	2.0	0.6	486
0.7	2.2	2.4	/	1.0	.	2.5	.	1.8	0.8	487
1.5	1.5	1.5	/	1.8	.	2.8	.	1.6	1.8	488
0.4	1.4	0.5	/	0.5	.	1.3	.	0.8	0.4	489
(1.1)	/	/	/	(0.2)	.	/	.	1.3	0.2	490
(0.2)	1.5	0.3	/	0.7	.	(1.3)	.	0.8	0.5	491
0.3	1.4	0.5	/	0.2	.	/	.	0.8	0.2	492
Pappeverarbeitung										
1.3	1.8	1.6	0.2	1.1	1.0	2.2	1.9	1.4	1.2	493
1.6	2.2	1.8	(0.4)	1.1	0.3	2.1	1.5	1.7	1.1	494
1.2	1.7	1.4	0.3	1.2	1.2	2.1	2.3	1.4	1.4	495
0.9	0.9	1.4	0.1	0.3	(1.0)	2.6	1.5	1.0	1.0	496
1.6	2.1	1.8	0.4	1.4	0.6	2.5	2.6	1.7	1.6	497
1.7	2.2	1.8	(0.4)	1.1	0.4	2.2	1.5	1.8	1.2	498
1.6	2.0	1.7	0.4	1.6	0.7	2.4	3.4	1.7	1.9	499
1.3	1.3	2.2	/	(0.8)	/	5.1	2.2	1.6	1.6	500
0.5	0.5	0.7	0.1	0.4	1.3	0.7	0.7	0.5	0.6	501
0.3	0.9	1.3	/	(0.1)	/	(1.0)	/	0.6	0.3	502
0.5	0.4	0.7	/	0.5	1.5	1.0	0.4	0.4	0.6	503
0.6	0.7	0.5	0.1	0.1	(1.0)	0.3	1.2	0.5	0.8	504

4 Anzahl der durchschnittlichen Mehrarbeitsstunden der Arbeiter  
Januar

Lau- fende Nummer	Geschlecht Leistungs- gruppe	Baden- Württem- berg	Bayern	Berlin			Branden- burg	Bremen	Hamburg	Hessen	Mecklen- burg- Vorpommern
				insgesamt	West	Ost					
Verlagsgewerbe, Druckgewerbe, Vervielfälti											
505	Zusammen	1.7	1.2	-	0.9	0.3	0.3	2.4	1.9	1.1	0.1
506	1	1.7	1.2	-	1.0	0.4	0.1	2.9	2.3	1.2	0.1
507	2	1.5	1.2	-	0.9	0.3	(0.7)	1.3	1.8	1.3	0.1
508	3	2.0	1.2	-	0.7	0.2	/	(1.2)	0.3	0.6	0.0
509	Männlich	1.9	1.3	-	1.0	0.4	(0.2)	2.8	2.2	1.3	0.1
510	1	1.8	1.2	-	1.0	0.5	(0.2)	3.2	2.6	1.2	0.1
511	2	1.8	1.5	-	1.1	0.4	/	1.7	2.2	1.5	0.1
512	3	2.8	1.3	-	1.2	0.2	/	/	0.4	0.8	0.0
513	Weiblich	0.9	0.8	-	0.5	0.1	(0.3)	0.8	0.9	0.5	0.0
514	1	0.8	0.7	-	0.9	0.2	(0.0)	(1.0)	1.5	0.6	0.2
515	2	0.9	0.7	-	0.5	(0.0)	(0.9)	0.7	0.2	0.6	0.0
516	3	0.9	1.1	-	0.3	(0.0)	/	(0.5)	0.1	0.3	/
Verlags											
517	Zusammen	1.5	1.2	-	.	.	.	/	.	1.1	0.1
518	1	1.6	1.1	-	.	.	.	/	.	1.4	0.1
519	2	1.3	1.2	-	.	.	.	/	.	1.3	0.1
520	3	1.4	1.5	-	.	.	.	/	.	0.6	0.0
521	Männlich	1.7	1.2	-	.	.	.	/	.	1.3	0.1
522	1	1.7	1.1	-	.	.	.	/	.	1.4	0.1
523	2	1.4	1.5	-	.	.	.	/	.	1.4	0.2
524	3	2.4	1.2	-	.	.	.	/	.	0.9	0.0
525	Weiblich	0.6	1.0	-	.	.	.	/	.	0.3	0.1
526	1	0.6	0.4	-	.	.	.	/	.	0.7	0.2
527	2	1.0	0.6	-	.	.	.	/	.	0.6	(0.0)
528	3	0.4	2.1	-	.	.	.	/	.	0.0	/
Druckge											
529	Zusammen	1.7	1.2	-	0.8	0.4	0.0	2.4	2.1	1.1	/
530	1	1.7	1.2	-	0.9	0.4	0.0	2.9	2.5	1.1	/
531	2	1.6	1.3	-	0.5	0.3	/	1.3	1.8	1.3	/
532	3	2.1	1.1	-	1.0	0.2	/	(1.2)	0.2	0.5	/
533	Männlich	1.9	1.3	-	0.9	0.4	(0.0)	2.8	2.4	1.2	/
534	1	1.8	1.3	-	0.9	0.5	(0.0)	3.2	2.9	1.2	/
535	2	1.8	1.5	-	0.6	0.5	/	1.7	2.2	1.5	/
536	3	2.9	1.4	-	1.5	0.3	/	/	0.3	0.8	/
537	Weiblich	0.9	0.8	-	0.5	0.1	(0.0)	0.8	1.0	0.5	/
538	1	0.8	0.7	-	0.8	0.2	(0.0)	(1.0)	1.5	0.6	/
539	2	0.9	0.7	-	0.3	(0.0)	/	0.7	0.2	0.6	/
540	3	1.0	0.9	-	0.5	(0.1)	/	(0.5)	0.1	0.4	/
Kokerei, Mineralölverarbeitung, Herstellung											
541	Zusammen	1.1	0.2	-	/	/	.	.	0.7	0.9	/
542	1	0.7	0.2	-	/	/	.	.	0.7	0.9	/
543	2	3.7	0.0	-	/	/	.	.	0.3	(1.9)	/
544	3	(0.5)	/	-	/	/	.	.	(0.1)	(0.0)	/
545	Männlich	1.1	0.2	-	/	/	.	.	0.7	1.0	/
546	1	0.7	0.2	-	/	/	.	.	0.7	0.9	/
547	2	3.9	0.0	-	/	/	.	.	0.3	(2.8)	/
548	3	(0.5)	/	-	/	/	.	.	(0.2)	/	/
549	Weiblich	(0.0)	/	-	/	/	.	.	0.2	(0.0)	/
550	1	/	/	-	/	/	.	.	(0.2)	/	/
551	2	/	/	-	/	/	.	.	(0.3)	/	/
552	3	/	/	-	/	/	.	.	(0.0)	/	/
Koke											
553	Zusammen	/	/	-	/	/	/	/	/	/	/
554	1	/	/	-	/	/	/	/	/	/	/
555	2	/	/	-	/	/	/	/	/	/	/
556	3	/	/	-	/	/	/	/	/	/	/
557	Männlich	/	/	-	/	/	/	/	/	/	/
558	1	/	/	-	/	/	/	/	/	/	/
559	2	/	/	-	/	/	/	/	/	/	/
560	3	/	/	-	/	/	/	/	/	/	/
561	Weiblich	/	/	-	/	/	/	/	/	/	/
562	1	/	/	-	/	/	/	/	/	/	/
563	2	/	/	-	/	/	/	/	/	/	/
564	3	/	/	-	/	/	/	/	/	/	/
Mineralöl											
565	Zusammen	1.1	0.2	-	/	/	.	.	0.7	0.9	/
566	1	0.7	0.2	-	/	/	.	.	0.7	(0.2)	/
567	2	3.7	0.0	-	/	/	.	.	0.3	(2.1)	/
568	3	(0.5)	/	-	/	/	.	.	(0.1)	(0.0)	/
569	Männlich	1.1	0.2	-	/	/	.	.	0.7	(1.3)	/
570	1	0.7	0.2	-	/	/	.	.	0.7	/	/
571	2	3.9	0.0	-	/	/	.	.	0.3	(2.8)	/
572	3	(0.5)	/	-	/	/	.	.	(0.2)	/	/
573	Weiblich	(0.0)	/	-	/	/	.	.	0.2	(0.0)	/
574	1	/	/	-	/	/	.	.	(0.2)	/	/
575	2	/	/	-	/	/	.	.	(0.3)	/	/
576	3	/	/	-	/	/	.	.	(0.0)	/	/



ter nach Wirtschaftszweig, Geschlecht und Leistungsgruppe  
1997

Nieder- sachsen	Nordrhein- Westfalen	Rheinland- Pfalz	Saarland	Sachsen	Sachsen- Anhalt	Schleswig- Holstein	Thü- ringen	Früheres Bundes- gebiet	Neue Länder u. Berlin-Ost	Laufende Nummer
gung von bespielten Ton-, Bild- und Datenträgern										
1.2	1.7	1.6	1.6	0.2	0.5	1.0	0.6	1.4	0.3	505
1.3	1.8	1.2	1.8	0.2	0.4	1.0	0.6	1.5	0.3	506
0.9	1.7	1.4	1.6	0.2	0.8	0.8	0.5	1.4	0.3	507
1.3	1.4	3.3	1.0	0.0	(0.7)	1.0	0.2	1.4	0.1	508
1.4	1.9	1.9	1.8	0.2	0.4	1.1	0.7	1.6	0.4	509
1.4	1.9	1.3	2.0	0.3	0.3	1.1	0.7	1.5	0.4	510
1.2	2.0	1.7	1.6	0.2	0.4	1.0	0.7	1.6	0.4	511
1.5	2.1	6.8	1.1	0.1	/	1.1	/	2.0	0.2	512
0.7	0.6	0.4	1.1	0.1	0.9	0.4	0.3	0.7	0.2	513
0.4	0.9	0.7	0.9	0.2	0.5	0.4	0.3	0.8	0.2	514
0.6	0.5	0.4	1.6	0.1	1.4	0.2	0.3	0.6	0.3	515
1.1	0.4	0.2	0.8	0.0	(0.6)	0.7	(0.3)	0.7	0.1	516
gewerbe										
2.1	0.9	0.7	.	0.1	0.0	1.0	0.8	1.3	0.2	517
2.2	1.1	0.6	.	0.1	0.0	1.2	0.4	1.3	0.1	518
1.4	1.1	0.5	.	0.0	0.1	1.1	1.2	1.2	0.3	519
2.9	0.6	1.1	.	0.0	/	0.2	(0.6)	1.2	0.1	520
2.3	1.1	0.7	.	0.1	0.0	1.2	0.9	1.4	0.2	521
2.4	1.2	0.7	.	0.1	0.0	1.3	0.5	1.4	0.1	522
1.7	1.0	0.5	.	0.0	0.1	1.4	1.2	1.4	0.3	523
3.1	1.3	1.5	.	(0.0)	/	0.2	/	1.5	0.0	524
0.7	0.5	0.2	.	0.0	0.0	0.3	0.6	0.7	0.1	525
0.5	/	(0.2)	.	0.0	0.0	(0.6)	(0.0)	0.5	0.0	526
0.6	(1.5)	0.3	.	0.1	0.0	(0.4)	(1.0)	0.8	0.2	527
1.5	0.4	0.1	.	0.0	/	0.2	(0.7)	0.7	0.1	528
werbe										
0.9	1.7	1.9	2.2	0.3	1.0	1.0	0.5	1.5	0.4	529
1.0	1.8	1.4	2.7	0.4	0.7	1.0	0.6	1.5	0.5	530
0.7	1.7	1.6	1.8	0.3	1.6	0.8	0.3	1.4	0.4	531
1.0	1.4	4.1	1.3	0.1	(0.7)	1.1	(0.0)	1.5	0.2	532
1.0	2.0	2.3	2.7	0.5	0.7	1.1	0.6	1.6	0.5	533
1.1	1.9	1.5	3.0	0.5	0.7	1.1	0.8	1.6	0.6	534
0.9	2.0	2.1	2.0	0.5	0.8	1.0	0.3	1.7	0.5	535
0.8	2.1	9.8	(2.8)	(0.2)	/	1.2	/	2.1	0.3	536
0.6	0.6	0.5	1.0	0.1	1.4	0.5	0.2	0.7	0.3	537
0.3	0.9	0.8	1.2	0.2	0.7	0.4	0.3	0.8	0.3	538
0.3	0.5	0.4	1.3	0.1	2.5	0.2	0.2	0.6	0.3	539
1.1	0.3	0.2	0.6	(0.0)	(0.6)	0.9	(0.0)	0.7	0.1	540
und Verarbeitung von Spalt- und Brutstoffen										
0.4	1.3	1.5	.	0.3	0.3	0.8	/	0.8	0.2	541
0.5	1.3	1.5	.	0.3	0.2	0.8	/	0.8	0.2	542
0.4	1.8	(1.0)	.	/	0.8	(0.6)	/	1.0	0.4	543
0.3	0.3	/	.	/	/	/	/	0.3	(0.0)	544
0.4	1.3	1.6	.	0.4	0.2	0.8	/	0.9	0.2	545
0.5	1.3	1.5	.	0.4	0.2	0.8	/	0.8	0.2	546
0.4	1.8	/	.	/	0.2	(0.6)	/	1.1	0.1	547
(0.4)	0.3	/	.	/	/	/	/	0.4	/	548
(0.0)	/	(0.2)	.	0.0	0.5	/	/	0.1	0.1	549
/	/	/	.	0.0	0.0	/	/	(0.1)	0.0	550
/	/	(0.2)	.	/	(2.1)	/	/	0.1	(1.7)	551
(0.0)	/	/	.	/	/	/	/	0.1	/	552
rei										
/	2.1	/	.	/	/	/	/	.	/	553
/	2.1	/	.	/	/	/	/	.	/	554
/	1.5	/	.	/	/	/	/	.	/	555
/	(0.0)	/	.	/	/	/	/	.	/	556
/	2.1	/	.	/	/	/	/	.	/	557
/	2.1	/	.	/	/	/	/	.	/	558
/	1.5	/	.	/	/	/	/	.	/	559
/	(0.0)	/	.	/	/	/	/	.	/	560
/	/	/	.	/	/	/	/	.	/	561
/	/	/	.	/	/	/	/	.	/	562
/	/	/	.	/	/	/	/	.	/	563
/	/	/	.	/	/	/	/	.	/	564
verarbeitung										
0.4	0.6	1.5	.	.	0.3	0.8	/	0.6	0.2	565
0.4	0.4	1.5	.	.	0.2	0.8	/	0.6	0.2	566
0.3	1.9	(1.0)	.	.	0.8	(0.6)	/	1.1	0.4	567
(0.2)	0.4	/	.	.	/	/	/	0.3	(0.0)	568
0.4	0.6	1.6	.	.	0.2	0.8	/	0.7	0.2	569
0.4	0.4	1.5	.	.	0.2	0.8	/	0.6	0.2	570
0.3	1.9	/	.	.	0.2	(0.6)	/	1.1	0.1	571
(0.3)	0.4	/	.	.	/	/	/	0.4	/	572
/	/	(0.2)	.	.	0.5	/	/	0.1	0.1	573
/	/	/	.	.	0.0	/	/	(0.1)	0.0	574
/	/	(0.2)	.	.	(2.1)	/	/	0.1	(1.7)	575
/	/	/	.	.	/	/	/	0.1	/	576

Lau- fende Nummer	Geschlecht Leistungs- gruppe	Baden- Württem- berg	Bayern	Berlin			Branden- burg	Bremen	Hamburg	Hessen	Mecklen- burg- Vorpommern
				insgesamt	West	Ost					
Herstellung und Verarbeitung											
577	Zusammen	/	.	-	/	/	/	/	/	.	/
578	1	/	.	-	/	/	/	/	/	.	/
579	2	/	.	-	/	/	/	/	/	.	/
580	3	/	.	-	/	/	/	/	/	.	/
581	Männlich	/	.	-	/	/	/	/	/	.	/
582	1	/	.	-	/	/	/	/	/	.	/
583	2	/	.	-	/	/	/	/	/	.	/
584	3	/	.	-	/	/	/	/	/	.	/
585	Weiblich	/	.	-	/	/	/	/	/	.	/
586	1	/	.	-	/	/	/	/	/	.	/
587	2	/	.	-	/	/	/	/	/	.	/
588	3	/	.	-	/	/	/	/	/	.	/
Chemische											
589	Zusammen	0.4	0.4	-	0.5	.	0.1	0.5	0.7	0.5	0.2
590	1	0.7	0.5	-	0.6	.	0.2	1.1	1.0	0.5	0.2
591	2	0.3	0.4	-	0.6	.	0.0	0.5	0.6	0.5	(0.0)
592	3	0.1	0.3	-	0.1	.	0.0	0.3	0.4	0.1	/
593	Männlich	0.5	0.5	-	0.4	.	0.1	0.7	0.8	0.5	0.2
594	1	0.7	0.5	-	0.5	.	0.2	1.1	1.0	0.6	0.2
595	2	0.4	0.5	-	0.4	.	0.1	0.5	0.7	0.6	(0.0)
596	3	0.3	0.3	-	0.1	.	0.0	0.8	0.6	0.2	/
597	Weiblich	0.1	0.2	-	0.5	.	0.0	0.1	0.3	0.1	/
598	1	0.3	0.4	-	1.1	.	0.0	/	0.4	0.3	/
599	2	0.1	0.3	-	1.0	.	0.0	/	0.3	0.1	/
600	3	0.1	0.2	-	0.1	.	0.0	0.1	0.2	0.1	/
Herstellung von											
601	Zusammen	0.6	0.5	-	/	/	0.1	.	.	0.3	.
602	1	0.6	0.5	-	/	/	0.2	.	.	0.3	.
603	2	0.5	0.5	-	/	/	0.0	.	.	0.4	.
604	3	0.5	0.7	-	/	/	(0.2)	.	.	0.1	.
605	Männlich	0.6	0.5	-	/	/	0.1	.	.	0.3	.
606	1	0.6	0.5	-	/	/	0.2	.	.	0.3	.
607	2	0.5	0.5	-	/	/	0.0	.	.	0.4	.
608	3	0.6	1.3	-	/	/	(0.2)	.	.	0.2	.
609	Weiblich	0.1	0.1	-	/	/	0.0	.	.	0.1	.
610	1	(0.1)	0.1	-	/	/	0.0	.	.	0.3	.
611	2	0.1	0.1	-	/	/	0.0	.	.	0.0	.
612	3	0.2	0.1	-	/	/	/	.	.	0.1	.
H. v. Schädlingsbekämpfungs- u. Pflanzenschutzm.; H. v. Anstrichmitteln, Druckfarben u. Kitten; H. v. Pharma											
613	Zusammen	0.4	0.4	-	.	.	0.4	.	0.7	0.7	.
614	1	0.7	0.5	-	.	.	0.4	.	1.0	1.1	.
615	2	0.3	0.4	-	.	.	0.6	.	0.6	0.6	.
616	3	0.1	0.3	-	.	.	(0.0)	.	0.4	0.1	.
617	Männlich	0.6	0.5	-	.	.	0.6	.	0.9	0.9	.
618	1	0.8	0.5	-	.	.	0.4	.	1.1	1.2	.
619	2	0.4	0.4	-	.	.	1.1	.	0.7	0.8	.
620	3	0.2	0.5	-	.	.	/	.	0.6	0.2	.
621	Weiblich	0.1	0.2	-	.	.	0.0	.	0.3	0.1	.
622	1	0.3	0.5	-	.	.	(0.0)	.	0.4	0.3	.
623	2	0.1	0.2	-	.	.	0.0	.	0.4	0.1	.
624	3	0.1	0.2	-	.	.	(0.0)	.	0.2	0.1	.
Herstellung von											
625	Zusammen	.	0.3	-	.	/	0.0	/	/	.	/
626	1	.	0.2	-	.	/	0.0	/	/	.	/
627	2	.	0.6	-	.	/	0.0	/	/	.	/
628	3	.	0.1	-	.	/	0.0	/	/	.	/
629	Männlich	.	0.3	-	.	/	0.0	/	/	.	/
630	1	.	0.2	-	.	/	0.0	/	/	.	/
631	2	.	0.5	-	.	/	0.0	/	/	.	/
632	3	.	0.1	-	.	/	0.0	/	/	.	/
633	Weiblich	.	0.5	-	.	/	0.0	/	/	.	/
634	1	.	(0.0)	-	.	/	0.0	/	/	.	/
635	2	.	0.6	-	.	/	0.0	/	/	.	/
636	3	.	0.2	-	.	/	0.0	/	/	.	/
Herstellung von Gummi-											
637	Zusammen	0.7	0.9	-	1.9	.	0.6	1.7	1.0	0.5	1.2
638	1	1.0	1.1	-	2.8	.	0.5	2.9	1.3	0.7	1.4
639	2	0.7	0.7	-	1.5	.	0.2	0.8	0.8	0.4	1.1
640	3	0.4	0.8	-	0.7	.	1.8	1.7	0.5	0.4	/
641	Männlich	0.9	1.0	-	2.1	.	0.4	2.0	1.1	0.6	1.4
642	1	1.0	1.1	-	2.8	.	0.6	2.6	1.3	0.7	1.4
643	2	0.9	0.8	-	1.6	.	0.2	0.8	0.8	0.4	1.3
644	3	0.5	1.1	-	0.9	.	0.7	2.3	1.4	0.6	/
645	Weiblich	0.3	0.4	-	0.7	.	1.1	0.7	0.2	0.3	0.2
646	1	0.7	0.6	-	(2.8)	.	(0.2)	/	(0.2)	0.2	/
647	2	0.3	0.3	-	0.9	.	0.2	/	0.3	0.3	0.2
648	3	0.3	0.5	-	0.3	.	2.3	0.3	0.2	0.3	/

ter nach Wirtschaftszweig, Geschlecht und Leistungsgruppe  
1997

Nieder- sachsen	Nordrhein- Westfalen	Rheinland- Pfalz	Saarland	Sachsen	Sachsen- Anhalt	Schleswig- Holstein	Thü- ringen	Früheres Bundes- gebiet	Neue Länder u. Berlin-Ost	Laufende Nummer
von Spalt- und Brutstoffen										
.	.	/	/	/	/	/	/	0.7	/	577
.	.	/	/	/	/	/	/	0.9	/	578
.	.	/	/	/	/	/	/	0.5	/	579
.	.	/	/	/	/	/	/	(0.4)	/	580
.	.	/	/	/	/	/	/	0.7	/	581
.	.	/	/	/	/	/	/	0.9	/	582
.	.	/	/	/	/	/	/	0.5	/	583
.	.	/	/	/	/	/	/	(0.5)	/	584
.	.	/	/	/	/	/	/	/	/	585
.	.	/	/	/	/	/	/	/	/	586
.	.	/	/	/	/	/	/	/	/	587
.	.	/	/	/	/	/	/	/	/	588
Industrie										
0.5	0.6	0.3	0.8	0.4	0.2	0.3	0.3	0.5	0.2	589
0.6	0.5	0.3	1.2	0.4	0.1	0.4	0.2	0.5	0.2	590
0.5	0.6	0.3	0.7	0.3	0.4	0.3	0.5	0.5	0.3	591
0.2	0.6	0.6	0.7	0.2	0.1	0.3	0.0	0.3	0.1	592
0.6	0.6	0.3	1.0	0.4	0.2	0.4	0.3	0.5	0.2	593
0.7	0.5	0.3	1.2	0.5	0.1	0.4	0.2	0.5	0.2	594
0.6	0.6	0.3	0.8	0.3	0.5	0.3	0.8	0.5	0.3	595
0.5	0.9	1.1	(2.1)	0.2	0.4	0.2	(0.0)	0.5	0.1	596
0.0	0.2	0.1	0.2	0.3	0.2	0.2	0.0	0.2	0.2	597
0.0	0.4	0.1	/	0.3	0.1	0.1	0.0	0.3	0.1	598
0.1	0.3	0.1	(0.2)	0.4	0.3	0.1	0.0	0.2	0.3	599
0.0	0.1	0.1	0.3	0.2	0.0	0.3	(0.0)	0.1	0.1	600
chemischen Grundstoffen										
0.5	0.4	0.2	0.3	0.1	0.1	0.3	0.2	0.4	0.1	601
0.6	0.4	0.2	(0.1)	0.2	0.1	0.3	0.2	0.4	0.1	602
0.5	0.4	0.2	(0.0)	0.0	0.1	0.3	0.4	0.3	0.1	603
0.2	0.3	0.8	/	0.0	/	(0.3)	/	0.4	0.1	604
0.6	0.4	0.2	0.3	0.1	0.1	0.3	0.2	0.4	0.1	605
0.6	0.4	0.2	(0.1)	0.2	0.1	0.3	0.2	0.4	0.1	606
0.5	0.4	0.2	(0.0)	0.0	0.2	0.3	0.5	0.4	0.1	607
0.6	0.3	0.9	/	(0.0)	/	(0.4)	/	0.6	0.1	608
0.0	0.1	0.1	/	0.0	0.1	/	0.1	0.1	0.0	609
(0.0)	0.2	0.1	/	0.0	0.1	/	(0.1)	0.2	0.1	610
0.0	0.0	0.1	/	0.0	0.0	/	(0.1)	0.1	0.0	611
0.0	0.1	0.0	/	(0.0)	/	/	/	0.1	(0.0)	612
zeit. Erzeugn.; H. v. Seifen, Wasch-, Reinigungs- und Körperpflegem.; H. v. sonst. chemischen Erzeugnissen										
0.6	0.8	0.7	1.0	0.5	0.3	0.4	0.3	0.6	0.4	613
0.8	0.9	0.8	1.9	0.5	0.1	0.7	0.1	0.8	0.4	614
0.6	0.8	0.7	0.9	0.5	0.7	0.3	0.5	0.6	0.5	615
0.2	0.7	0.5	0.5	0.4	0.0	0.4	0.0	0.3	0.1	616
0.7	0.9	0.9	1.4	0.5	0.4	0.5	0.5	0.8	0.5	617
0.8	0.9	0.9	1.9	0.6	0.1	0.7	0.2	0.8	0.4	618
0.7	0.9	0.8	1.1	0.5	0.8	0.4	1.0	0.7	0.6	619
0.5	1.1	1.2	/	0.6	0.0	0.4	(0.0)	0.7	0.2	620
0.1	0.2	0.1	0.2	0.5	0.2	0.3	0.0	0.2	0.3	621
0.0	0.4	0.1	/	0.4	0.0	0.1	0.0	0.4	0.2	622
0.1	0.3	0.2	(0.2)	0.5	0.5	0.1	0.0	0.2	0.4	623
0.0	0.1	0.1	0.3	0.3	0.0	0.3	(0.0)	0.1	0.1	624
Chemiefasern										
.	1.0	.	/	.	.	.	/	0.3	0.1	625
.	1.4	.	/	.	.	.	/	0.4	0.2	626
.	0.8	.	/	.	.	.	/	0.4	0.1	627
.	0.8	.	/	.	.	.	/	0.2	0.0	628
.	1.0	.	/	.	.	.	/	0.3	0.2	629
.	1.4	.	/	.	.	.	/	0.4	0.2	630
.	0.8	.	/	.	.	.	/	0.4	0.2	631
.	0.9	.	/	.	.	.	/	0.2	0.1	632
.	0.9	.	/	.	.	.	/	0.4	0.0	633
.	/	.	/	.	.	.	/	(0.1)	0.0	634
.	(2.1)	.	/	.	.	.	/	0.5	0.0	635
.	0.2	.	/	.	.	.	/	0.2	0.0	636
und Kunststoffwaren										
0.6	1.2	0.9	0.4	0.6	0.5	0.8	0.7	0.9	0.6	637
0.8	1.7	1.1	0.7	0.7	0.9	0.9	1.0	1.2	0.8	638
0.7	1.2	0.6	0.3	0.6	0.5	0.7	0.7	0.8	0.5	639
0.2	0.7	1.3	0.3	0.3	0.1	1.3	0.7	0.6	0.7	640
0.7	1.4	1.0	0.5	0.7	0.5	0.9	0.8	1.0	0.6	641
0.8	1.8	1.2	0.7	0.7	0.9	0.9	1.1	1.2	0.8	642
0.7	1.3	0.6	0.3	0.7	0.3	0.8	0.6	0.9	0.5	643
0.3	1.1	1.6	0.4	0.4	0.2	1.7	1.1	0.9	0.7	644
0.2	0.4	0.4	0.2	0.4	0.7	0.5	0.6	0.3	0.6	645
0.1	0.3	0.3	/	0.6	0.7	0.7	0.1	0.4	0.4	646
0.4	0.6	0.4	0.2	0.4	0.9	0.3	0.8	0.4	0.6	647
0.1	0.4	0.5	0.1	0.3	0.0	0.9	0.3	0.3	0.6	648

Lau- fende Nummer	Geschlecht Leistungs- gruppe	Baden- Württem- berg	Bayern	Berlin			Branden- burg	Bremen	Hamburg	Hessen	Mecklen- burg- Vorpommern
				insgesamt	West	Ost					
Herstellung von											
649	Zusammen	0.6	0.7	-	1.2	.	0.1	.	.	0.3	/
650	1	1.0	0.8	-	(1.9)	.	0.2	.	.	0.7	/
651	2	0.6	0.5	-	0.8	.	0.1	.	.	0.2	/
652	3	0.3	0.9	-	(1.7)	.	(0.1)	.	.	0.1	/
653	Männlich	0.7	0.8	-	1.2	.	0.1	.	.	0.3	/
654	1	1.0	0.8	-	(1.9)	.	0.3	.	.	0.7	/
655	2	0.7	0.5	-	0.7	.	0.0	.	.	0.2	/
656	3	0.3	1.6	-	/	.	(0.1)	.	.	0.1	/
657	Weiblich	0.2	0.5	-	(1.3)	.	0.1	.	.	0.2	/
658	1	0.5	0.2	-	/	.	/	.	.	(0.2)	/
659	2	0.2	0.5	-	/	.	0.2	.	.	0.1	/
660	3	0.2	0.5	-	(1.1)	.	/	.	.	0.2	/
Herstellung von											
661	Zusammen	0.7	0.9	-	2.0	.	0.8	.	.	0.7	1.2
662	1	1.0	1.2	-	2.8	.	0.7	.	.	0.7	1.4
663	2	0.8	0.7	-	1.6	.	0.3	.	.	0.7	1.1
664	3	0.4	0.8	-	0.7	.	2.1	.	.	0.7	/
665	Männlich	0.9	1.0	-	2.1	.	0.5	.	.	0.8	1.4
666	1	1.0	1.2	-	2.8	.	0.7	.	.	0.7	1.4
667	2	0.9	0.9	-	1.7	.	0.3	.	.	0.7	1.3
668	3	0.6	1.0	-	0.8	.	1.2	.	.	1.2	/
669	Weiblich	0.3	0.4	-	0.7	.	1.2	.	.	0.3	0.2
670	1	0.7	0.7	-	(2.8)	.	(0.3)	.	.	0.2	/
671	2	0.3	0.3	-	0.8	.	0.2	.	.	0.3	0.2
672	3	0.3	0.5	-	0.2	.	2.3	.	.	0.3	/
Glasgewerbe, Keramik, Verar											
673	Zusammen	1.5	0.9	-	0.8	.	0.8	2.0	.	1.2	2.0
674	1	2.0	1.0	-	1.4	.	1.0	1.9	.	1.3	3.3
675	2	1.3	1.0	-	0.1	.	0.5	3.5	.	1.2	0.5
676	3	1.1	0.3	-	0.7	.	0.9	0.4	.	1.0	/
677	Männlich	1.6	1.0	-	0.9	.	0.8	2.4	.	1.3	2.0
678	1	2.0	1.1	-	1.5	.	1.1	2.0	.	1.3	3.3
679	2	1.3	1.1	-	0.2	.	0.4	3.7	.	1.3	0.5
680	3	1.5	0.7	-	1.0	.	1.2	0.5	.	1.3	/
681	Weiblich	0.4	0.2	-	0.1	.	0.5	0.2	.	0.4	/
682	1	0.3	0.2	-	0.0	.	0.1	/	.	0.3	/
683	2	0.3	0.5	-	0.0	.	0.8	/	.	0.5	/
684	3	0.4	0.1	-	0.3	.	(0.1)	0.2	.	0.3	/
Herstellung und Ver											
685	Zusammen	1.2	0.7	-	.	.	.	.	.	0.9	/
686	1	1.3	0.9	-	.	.	.	.	.	0.6	/
687	2	1.1	0.8	-	.	.	.	.	.	1.4	/
688	3	1.2	0.4	-	.	.	.	.	.	0.7	/
689	Männlich	1.4	0.8	-	.	.	.	.	.	1.1	/
690	1	1.4	0.9	-	.	.	.	.	.	0.6	/
691	2	1.2	0.8	-	.	.	.	.	.	1.8	/
692	3	1.8	0.5	-	.	.	.	.	.	1.1	/
693	Weiblich	0.5	0.4	-	.	.	.	.	.	0.1	/
694	1	(0.3)	0.5	-	.	.	.	.	.	(0.0)	/
695	2	0.6	0.8	-	.	.	.	.	.	0.1	/
696	3	0.5	0.2	-	.	.	.	.	.	0.2	/
Keramik, Herstellung von keramischen											
697	Zusammen	1.5	0.7	-	.	/	1.0	.	.	1.1	(0.0)
698	1	2.1	0.9	-	.	/	2.5	.	.	1.7	/
699	2	1.4	1.0	-	.	/	0.7	.	.	0.7	(0.0)
700	3	1.1	0.2	-	.	/	(0.0)	.	.	0.9	/
701	Männlich	1.8	1.0	-	.	/	1.3	.	.	1.2	(0.0)
702	1	2.1	1.0	-	.	/	(3.5)	.	.	1.7	/
703	2	1.6	1.1	-	.	/	0.7	.	.	0.8	(0.0)
704	3	2.2	0.5	-	.	/	/	.	.	1.3	/
705	Weiblich	0.4	0.1	-	.	/	0.3	.	.	0.4	/
706	1	(0.4)	0.1	-	.	/	(0.0)	.	.	(0.8)	/
707	2	0.0	0.3	-	.	/	0.6	.	.	0.3	/
708	3	0.5	0.1	-	.	/	(0.0)	.	.	0.4	/
Metallerzeugung und -bearbeitung,											
709	Zusammen	1.2	1.0	-	0.8	0.9	0.5	.	1.0	0.9	0.8
710	1	1.4	1.2	-	1.0	0.9	0.4	.	1.3	1.0	0.7
711	2	1.1	0.8	-	0.7	0.5	0.6	.	0.8	0.6	1.0
712	3	1.0	0.9	-	0.5	(1.0)	0.3	.	0.3	1.1	(0.2)
713	Männlich	1.3	1.1	-	1.0	0.9	0.5	.	1.1	0.9	0.8
714	1	1.4	1.2	-	1.0	1.0	0.5	.	1.3	1.0	0.7
715	2	1.2	0.9	-	0.8	0.6	0.6	.	0.8	0.7	1.0
716	3	1.3	1.2	-	0.9	(1.7)	0.3	.	0.4	1.6	/
717	Weiblich	0.6	0.4	-	0.3	0.0	0.5	.	0.1	0.3	(0.0)
718	1	1.2	0.4	-	0.4	/	0.2	.	/	0.2	/
719	2	0.3	0.4	-	0.4	(0.0)	0.8	.	(0.1)	0.2	/
720	3	0.7	0.3	-	0.3	(0.0)	0.1	.	0.1	0.4	/

ter nach Wirtschaftszweig, Geschlecht und Leistungsgruppe  
1997

Nieder- sachsen	Nordrhein- Westfalen	Rheinland- Pfalz	Saarland	Sachsen	Sachsen- Anhalt	Schleswig- Holstein	Thü- ringen	Früheres Bundes- gebiet	Neue Länder u. Berlin-Ost		Laufende Nummer
Gummiwaren											
0.3	1.0	0.2	0.3	0.2	(0.0)	0.6	0.5	0.5	0.3		649
0.6	1.7	0.2	0.7	0.4	(0.0)	0.4	1.1	0.9	0.5		650
0.4	0.6	0.2	0.2	0.1	/	0.6	0.4	0.4	0.2		651
0.2	0.9	0.0	0.1	0.1	/	0.8	0.2	0.4	0.2		652
0.4	1.1	0.2	0.3	0.2	(0.0)	0.7	0.6	0.6	0.3		653
0.6	1.7	0.2	0.7	0.4	(0.0)	0.4	1.2	0.9	0.5		654
0.4	0.6	0.2	0.2	0.2	/	0.7	0.5	0.4	0.3		655
0.2	1.2	0.0	0.1	/	/	(2.5)	0.4	0.6	0.3		656
0.1	0.4	0.1	0.2	0.1	/	0.2	0.2	0.3	0.1		657
(0.1)	(2.4)	/	/	/	/	(0.1)	(0.0)	0.5	0.1		658
0.2	0.6	0.0	0.2	0.0	/	0.1	0.2	0.3	0.2		659
0.1	0.3	0.0	0.1	0.0	/	0.4	0.2	0.2	0.1		660
Kunststoffwaren											
0.7	1.2	1.2	0.6	0.7	0.6	0.9	0.9	0.9	0.8		661
0.9	1.7	1.3	0.7	0.8	0.9	1.0	1.0	1.2	0.9		662
0.8	1.3	0.8	0.6	0.7	0.5	0.7	0.8	0.9	0.7		663
0.3	0.7	1.5	0.5	0.4	0.1	1.4	0.9	0.7	0.8		664
0.8	1.5	1.3	0.7	0.8	0.5	1.0	1.0	1.1	0.8		665
0.9	1.8	1.4	0.7	0.8	0.9	1.0	1.1	1.3	0.9		666
0.8	1.4	0.8	0.7	0.9	0.3	0.8	0.8	1.0	0.7		667
0.4	1.0	2.0	0.7	0.4	0.2	1.6	1.3	1.0	0.8		668
0.2	0.4	0.5	0.1	0.4	0.7	0.7	0.8	0.4	0.7		669
0.1	0.2	(0.2)	/	(0.6)	0.8	(1.6)	(0.1)	0.4	0.6		670
0.4	0.6	0.6	0.1	0.5	0.9	0.4	1.0	0.4	0.7		671
0.2	0.4	0.5	0.2	0.3	0.0	1.3	0.5	0.4	0.8		672
beitung von Steinen und Erden											
1.4	1.6	1.5	0.9	0.7	0.8	1.0	0.8	1.3	0.8		673
1.3	1.8	1.4	1.3	0.5	1.1	1.1	0.5	1.4	0.8		674
1.7	1.4	1.6	0.8	0.9	0.6	0.7	0.9	1.3	0.8		675
0.8	1.3	1.6	0.9	0.5	0.5	1.4	1.5	0.8	0.9		676
1.5	1.6	1.6	1.1	0.8	0.9	1.0	0.8	1.4	0.9		677
1.3	1.8	1.4	1.3	0.5	1.1	1.1	0.6	1.4	0.9		678
1.7	1.5	1.7	0.8	1.0	0.7	0.8	1.1	1.3	0.8		679
1.1	1.5	2.2	1.5	0.8	0.5	1.7	1.5	1.3	1.0		680
0.3	0.4	0.3	0.2	0.2	0.4	0.1	0.6	0.3	0.4		681
(0.8)	0.2	0.3	/	0.0	0.5	0.0	0.1	0.2	0.1		682
0.3	0.5	0.2	0.5	0.3	0.3	0.2	0.3	0.4	0.4		683
0.3	0.4	0.3	0.2	0.2	0.5	0.1	1.5	0.2	0.7		684
arbeitung von Glas											
0.9	0.9	0.8	1.4	0.8	.	0.7	0.8	0.9	0.9		685
1.0	0.9	0.7	1.8	0.5	.	0.8	0.6	0.9	0.8		686
0.9	0.8	0.9	1.1	0.8	.	0.7	0.5	0.9	0.8		687
0.8	1.2	0.8	(1.6)	1.0	.	0.5	1.6	0.8	1.4		688
1.0	0.9	0.9	1.5	0.8	.	0.7	0.7	0.9	0.9		689
1.0	0.9	0.7	2.0	0.6	.	0.8	0.7	0.9	0.8		690
1.0	0.8	1.1	1.1	0.8	.	0.7	0.5	1.0	0.8		691
1.1	1.3	1.2	(2.0)	1.6	.	0.6	1.6	1.1	1.6		692
0.3	0.6	0.2	(0.0)	0.5	.	0.3	1.0	0.4	0.9		693
/	(0.2)	0.3	/	0.2	.	/	0.2	0.3	0.3		694
0.3	0.5	0.1	/	0.7	.	(0.6)	0.6	0.5	0.9		695
0.3	0.6	0.3	/	0.5	.	(0.0)	1.7	0.3	1.2		696
Wand- und Bodenfliesen und -platten											
1.5	1.7	1.9	0.8	0.2	0.3	0.3	0.4	1.1	0.3		697
1.5	2.0	2.1	1.3	0.2	0.6	0.8	0.6	1.4	0.4		698
1.7	1.7	1.6	0.4	0.2	0.2	0.2	0.3	1.2	0.3		699
0.4	1.6	1.9	0.8	0.0	0.2	0.0	0.1	0.6	0.1		700
1.6	1.7	2.1	1.0	0.3	0.3	0.3	0.6	1.4	0.4		701
1.5	2.0	2.2	1.3	0.4	0.6	0.9	0.8	1.5	0.7		702
1.8	1.7	1.7	0.4	0.3	0.2	0.2	0.4	1.3	0.3		703
0.6	1.6	2.9	1.5	0.0	0.0	0.1	/	1.4	0.0		704
0.4	1.3	0.3	0.2	0.0	0.5	0.0	0.1	0.2	0.1		705
(0.6)	/	0.1	/	0.0	/	(0.0)	0.0	0.2	0.0		706
(0.5)	1.1	0.1	0.5	0.0	0.3	(0.0)	0.2	0.3	0.2		707
0.3	1.6	0.4	0.2	0.0	0.7	0.0	(0.1)	0.2	0.1		708
Herstellung von Metallerzeugnissen											
1.2	1.9	1.3	2.4	1.0	0.7	0.9	0.6	1.5	0.8		709
1.6	2.2	1.4	2.7	1.1	0.6	1.1	0.8	1.8	0.8		710
0.7	1.9	1.3	1.9	0.8	0.8	0.8	0.4	1.4	0.7		711
0.8	1.3	0.8	1.4	0.9	1.2	0.2	0.2	1.2	0.7		712
1.2	2.0	1.3	2.5	1.0	0.7	1.0	0.6	1.6	0.8		713
1.7	2.2	1.4	2.7	1.1	0.6	1.1	0.8	1.8	0.8		714
0.7	1.9	1.3	2.0	0.8	0.8	0.9	0.4	1.5	0.8		715
1.1	1.6	0.9	1.8	0.9	1.3	0.4	0.1	1.5	0.8		716
0.3	0.7	0.7	0.6	0.3	0.4	0.2	0.3	0.6	0.4		717
0.3	1.1	0.4	1.1	0.3	0.2	0.4	(0.4)	0.9	0.2		718
0.3	0.6	0.6	0.4	0.2	0.4	0.2	0.3	0.4	0.4		719
0.2	0.7	0.7	0.4	1.1	0.6	0.1	0.3	0.6	0.5		720

4 Anzahl der durchschnittlichen Mehrarbeitsstunden der Arbeit  
Januar

Lau- fende Nummer	Geschlecht Leistungs- gruppe	Baden- Württem- berg	Bayern	Berlin			Branden- burg	Bremen	Hamburg	Hessen	Mecklen- burg- Vorpommern
				insgesamt	West	Ost					
Metallerzeugung											
721	Zusammen	1.1	0.8	-	1.7	.	0.1	.	.	0.7	.
722	1	1.1	0.9	-	2.1	.	0.1	.	.	0.8	.
723	2	1.1	0.7	-	1.3	.	0.2	.	.	0.5	.
724	3	1.2	0.6	-	0.4	.	1.2	.	.	1.2	.
725	Männlich	1.1	0.8	-	1.8	.	0.2	.	.	0.7	.
726	1	1.1	0.9	-	2.1	.	0.1	.	.	0.8	.
727	2	1.2	0.7	-	1.4	.	0.2	.	.	0.5	.
728	3	1.4	0.7	-	(0.5)	.	1.3	.	.	1.1	.
729	Weiblich	0.6	0.4	-	0.6	.	0.0	.	.	0.6	.
730	1	0.2	0.2	-	/	.	0.0	.	.	0.1	.
731	2	0.5	0.4	-	0.7	.	0.0	.	.	0.1	.
732	3	0.7	0.4	-	(0.4)	.	(0.9)	.	.	1.4	.
Erzeugung von Roheisen, Stahl-											
733	Zusammen	.	.	-	/	/	.	.	.	0.9	/
734	1	.	.	-	/	/	.	.	.	1.0	/
735	2	.	.	-	/	/	.	.	.	0.7	/
736	3	.	.	-	/	/	.	.	.	(0.9)	/
737	Männlich	.	.	-	/	/	.	.	.	0.9	/
738	1	.	.	-	/	/	.	.	.	1.0	/
739	2	.	.	-	/	/	.	.	.	0.7	/
740	3	.	.	-	/	/	.	.	.	(0.7)	/
741	Weiblich	.	.	-	/	/	.	.	.	(0.6)	/
742	1	.	.	-	/	/	.	.	.	(0.4)	/
743	2	.	.	-	/	/	.	.	.	/	/
744	3	.	.	-	/	/	.	.	.	/	/
Herstellung											
745	Zusammen	0.4	0.4	-	.	/	.	.	/	0.6	/
746	1	0.5	0.5	-	.	/	.	.	/	0.6	/
747	2	0.1	0.5	-	.	/	.	.	/	0.5	/
748	3	0.5	0.0	-	.	/	.	.	/	0.8	/
749	Männlich	0.4	0.5	-	.	/	.	.	/	0.5	/
750	1	0.5	0.5	-	.	/	.	.	/	0.6	/
751	2	0.1	0.5	-	.	/	.	.	/	0.5	/
752	3	0.5	0.0	-	.	/	.	.	/	0.4	/
753	Weiblich	/	(0.0)	-	.	/	.	.	/	1.1	/
754	1	/	/	-	.	/	.	.	/	(0.0)	/
755	2	/	(0.0)	-	.	/	.	.	/	0.1	/
756	3	/	/	-	.	/	.	.	/	2.9	/
Sonstige erste Bearbeitung von Eisen und Stahl,											
757	Zusammen	0.6	0.2	-	.	/	.	/	/	2.9	.
758	1	0.6	0.4	-	.	/	.	/	/	3.5	.
759	2	0.4	0.1	-	.	/	.	/	/	2.0	.
760	3	(0.0)	/	-	.	/	.	/	/	3.5	.
761	Männlich	0.6	0.2	-	.	/	.	/	/	3.0	.
762	1	0.6	0.4	-	.	/	.	/	/	3.5	.
763	2	0.4	0.1	-	.	/	.	/	/	2.2	.
764	3	(0.0)	/	-	.	/	.	/	/	3.8	.
765	Weiblich	/	(0.0)	-	.	/	.	/	/	(1.6)	.
766	1	/	/	-	.	/	.	/	/	/	.
767	2	/	(0.0)	-	.	/	.	/	/	/	.
768	3	/	/	-	.	/	.	/	/	(2.4)	.
Erzeugung und erste Bear											
769	Zusammen	0.9	0.8	-	.	/	/	.	.	0.4	/
770	1	0.9	0.9	-	.	/	/	.	.	0.4	/
771	2	0.8	0.7	-	.	/	/	.	.	0.3	/
772	3	1.6	0.6	-	.	/	/	.	.	1.6	/
773	Männlich	1.0	0.8	-	.	/	/	.	.	0.4	/
774	1	0.9	0.9	-	.	/	/	.	.	0.4	/
775	2	0.9	0.8	-	.	/	/	.	.	0.3	/
776	3	1.7	0.7	-	.	/	/	.	.	2.1	/
777	Weiblich	0.4	0.2	-	.	/	/	.	.	0.2	/
778	1	0.1	0.3	-	.	/	/	.	.	(0.0)	/
779	2	0.0	0.3	-	.	/	/	.	.	0.1	/
780	3	1.0	0.2	-	.	/	/	.	.	0.7	/
Gießerei											
781	Zusammen	1.3	0.8	-	1.6	.	.	.	.	0.6	.
782	1	1.3	0.9	-	1.9	.	.	.	.	0.8	.
783	2	1.4	0.7	-	1.2	.	.	.	.	0.4	.
784	3	1.1	0.7	-	/	.	.	.	.	0.5	.
785	Männlich	1.4	0.8	-	1.7	.	.	.	.	0.6	.
786	1	1.3	0.9	-	1.9	.	.	.	.	0.8	.
787	2	1.5	0.7	-	1.4	.	.	.	.	0.4	.
788	3	1.4	0.8	-	/	.	.	.	.	0.5	.
789	Weiblich	0.6	0.6	-	0.5	.	.	.	.	0.3	.
790	1	0.3	(0.1)	-	/	.	.	.	.	/	.
791	2	0.6	0.8	-	(0.5)	.	.	.	.	0.1	.
792	3	0.7	0.5	-	/	.	.	.	.	0.5	.

ter nach Wirtschaftszweig, Geschlecht und Leistungsgruppe  
1997

Nieder- sachsen	Nordrhein- Westfalen	Rheinland- Pfalz	Saarland	Sachsen	Sachsen- Anhalt	Schleswig- Holstein	Thü- ringen	Früheres Bundes- gebiet	Neue Länder u. Berlin-Ost		Laufende Nummer
und -bearbeitung											
1.0	1.7	1.2	2.6	0.8	0.6	1.1	0.5	1.5	0.6		721
1.2	1.8	1.4	2.7	0.9	0.6	1.5	0.5	1.6	0.6		722
0.8	1.7	1.1	2.5	0.7	0.6	0.5	0.6	1.3	0.6		723
0.6	1.5	0.4	1.6	0.3	0.3	0.0	0.0	1.3	0.3		724
1.0	1.7	1.3	2.6	0.8	0.6	1.1	0.5	1.5	0.6		725
1.2	1.8	1.4	2.7	0.9	0.6	1.5	0.5	1.6	0.6		726
0.8	1.7	1.1	2.5	0.7	0.7	0.5	0.7	1.4	0.6		727
0.7	1.7	0.5	1.8	0.3	0.3	(0.1)	0.0	1.5	0.4		728
0.5	0.8	0.2	0.8	0.1	0.3	0.0	0.3	0.7	0.2		729
0.6	1.3	(0.4)	(0.7)	0.0	0.2	/	(0.0)	0.8	0.1		730
0.6	0.9	0.1	(0.2)	0.2	0.4	/	0.5	0.6	0.2		731
0.1	0.8	0.2	0.9	/	(0.0)	0.0	(0.0)	0.7	0.1		732
und Ferrolegierungen (EGKS)											
0.7	0.9	0.8	2.9	.	0.3	/	/	1.1	0.1		733
1.0	1.0	0.8	2.8	.	0.1	/	/	1.3	0.0		734
0.5	0.6	1.3	3.3	.	0.3	/	/	0.8	0.1		735
0.4	0.9	(0.4)	0.9	.	0.3	/	/	0.8	0.3		736
0.7	0.9	0.8	2.9	.	0.3	/	/	1.1	0.1		737
1.0	1.0	0.8	2.8	.	0.1	/	/	1.3	0.0		738
0.5	0.6	1.3	3.3	.	0.3	/	/	0.8	0.1		739
0.4	0.9	(0.4)	1.0	.	0.3	/	/	0.8	0.3		740
0.6	0.4	/	0.3	.	0.1	/	/	0.4	0.0		741
(0.6)	0.6	/	(0.7)	.	/	/	/	0.6	0.0		742
(0.7)	0.2	/	(0.0)	.	(0.2)	/	/	0.3	0.0		743
/	0.4	/	(0.0)	.	(0.0)	/	/	0.4	(0.0)		744
von Rohren											
2.9	1.8	0.6	2.3	0.9	0.9	.	0.3	1.6	0.8		745
3.0	2.2	0.9	2.3	1.3	1.1	.	0.3	2.0	1.0		746
2.4	1.6	0.6	2.2	0.3	0.6	.	0.5	1.4	0.5		747
(3.5)	1.2	0.1	2.9	(0.0)	/	.	0.0	1.1	0.1		748
2.9	1.8	0.6	2.3	0.9	1.0	.	0.3	1.6	0.8		749
3.1	2.2	0.9	2.3	1.3	1.1	.	0.3	2.0	1.0		750
2.4	1.6	0.6	2.2	0.3	0.7	.	0.5	1.4	0.5		751
(3.5)	1.1	0.1	3.1	(0.0)	/	.	0.0	1.1	0.1		752
/	1.7	(0.0)	(0.1)	0.2	0.0	.	(0.0)	1.5	0.1		753
/	(2.5)	/	/	(0.0)	(0.0)	.	/	2.1	0.0		754
/	2.6	/	/	0.3	0.0	.	/	1.5	0.1		755
/	1.4	(0.0)	/	/	/	.	(0.0)	1.4	(0.1)		756
Herstellung von Ferrolegierungen (nicht EGKS)											
.	3.1	0.5	2.4	0.0	.	.	.	2.7	0.2		757
.	3.2	1.0	2.5	0.0	.	.	.	2.8	0.2		758
.	3.0	0.3	(1.7)	0.0	.	.	.	2.5	0.1		759
.	3.1	(0.5)	/	(0.0)	.	.	.	3.0	(0.0)		760
.	3.1	0.5	2.4	0.0	.	.	.	2.8	0.2		761
.	3.2	1.0	2.5	0.0	.	.	.	2.8	0.3		762
.	3.0	0.3	(1.7)	0.0	.	.	.	2.6	0.1		763
.	3.3	(0.5)	/	/	.	.	.	3.2	(0.0)		764
.	0.5	/	/	0.0	.	.	.	0.6	0.0		765
.	(0.4)	/	/	(0.0)	.	.	.	(0.4)	(0.0)		766
.	0.5	/	/	(0.0)	.	.	.	0.3	0.0		767
.	0.6	/	/	/	.	.	.	0.8	/		768
beitung von NE-Metallen											
0.7	2.1	1.8	.	0.4	0.3	.	/	1.4	0.3		769
0.8	2.3	2.2	.	0.3	0.3	.	/	1.5	0.3		770
0.7	2.2	0.6	.	0.4	0.3	.	/	1.4	0.4		771
0.2	1.4	0.3	.	/	/	.	/	1.2	/		772
0.7	2.2	1.9	.	0.5	0.3	.	/	1.5	0.3		773
0.8	2.3	2.2	.	0.3	0.3	.	/	1.5	0.3		774
0.7	2.2	0.6	.	0.6	0.3	.	/	1.5	0.4		775
0.1	1.7	0.4	.	/	/	.	/	1.4	/		776
0.5	0.7	(0.1)	.	0.1	0.1	.	/	0.5	0.1		777
(0.4)	(1.6)	/	.	(0.0)	0.0	.	/	0.4	0.0		778
0.5	1.1	/	.	0.1	0.1	.	/	0.4	0.1		779
/	0.6	(0.1)	.	/	/	.	/	0.6	/		780
industrie											
1.5	2.1	1.7	0.9	1.5	1.0	0.8	.	1.5	1.1		781
1.6	2.3	1.8	1.1	1.6	0.6	1.0	.	1.6	1.1		782
1.4	2.2	1.9	0.9	1.5	1.4	0.6	.	1.4	1.3		783
1.3	1.7	0.6	0.0	0.5	/	0.0	.	1.4	0.7		784
1.5	2.2	1.9	0.9	1.6	1.0	0.9	.	1.5	1.2		785
1.6	2.4	1.8	1.1	1.7	0.6	1.0	.	1.6	1.1		786
1.4	2.2	2.0	0.9	1.6	1.4	0.6	.	1.4	1.3		787
1.8	2.0	1.2	(0.1)	0.5	/	(0.1)	.	1.7	0.8		788
0.3	0.6	0.2	(0.2)	0.2	1.1	0.0	.	0.6	0.6		789
/	0.7	(0.5)	/	(0.0)	(0.8)	/	.	0.5	0.4		790
(0.5)	0.4	0.1	/	0.3	1.3	/	.	0.6	0.7		791
0.0	0.6	0.3	(0.0)	/	/	0.0	.	0.5	(0.3)		792

Lau- fende Nummer	Geschlecht Leistungs- gruppe	Baden- Württem- berg	Bayern	Berlin			Branden- burg	Bremen	Hamburg	Hessen	Mecklen- burg- Vorpommern
				insgesamt	West	Ost					
Herstellung von Me											
793	Zusammen	1.2	1.2	-	0.6	1.0	0.9	1.4	.	1.0	0.9
794	1	1.5	1.3	-	0.7	1.0	0.9	1.6	.	1.2	0.8
795	2	1.0	1.0	-	0.5	0.7	1.0	1.4	.	0.7	1.1
796	3	1.0	1.0	-	0.5	(1.5)	0.1	0.8	.	1.0	/
797	Männlich	1.4	1.3	-	0.7	1.0	0.8	1.6	.	1.1	0.9
798	1	1.5	1.3	-	0.7	1.0	0.9	1.6	.	1.2	0.8
799	2	1.2	1.2	-	0.6	0.8	0.8	1.7	.	0.8	1.1
800	3	1.3	1.5	-	0.9	/	0.1	1.1	.	1.8	/
801	Weiblich	0.6	0.4	-	0.3	(0.0)	1.3	0.2	.	0.3	/
802	1	1.5	0.5	-	0.4	/	(1.1)	(0.0)	.	0.2	/
803	2	0.3	0.4	-	0.3	/	2.0	0.2	.	0.3	/
804	3	0.7	0.3	-	0.3	/	0.0	0.4	.	0.3	/
Stahl- und Leicht											
805	Zusammen	1.3	1.5	-	0.8	1.1	0.6	.	.	2.4	1.1
806	1	1.5	1.8	-	0.5	1.2	0.7	.	.	2.7	0.8
807	2	1.1	0.9	-	1.8	(0.1)	0.7	.	.	1.7	1.8
808	3	1.0	0.6	-	1.2	/	0.1	.	.	1.6	/
809	Männlich	1.3	1.6	-	0.7	1.1	0.6	.	.	2.4	1.1
810	1	1.5	1.8	-	0.5	1.2	0.7	.	.	2.7	0.8
811	2	1.2	1.0	-	1.7	(0.1)	0.7	.	.	1.7	1.9
812	3	1.1	0.6	-	1.3	/	0.1	.	.	1.9	/
813	Weiblich	0.2	0.4	-	(1.6)	/	(0.0)	.	.	(1.1)	/
814	1	(1.0)	(2.0)	-	/	/	/	.	.	/	/
815	2	0.1	0.0	-	/	/	(0.0)	.	.	/	/
816	3	0.1	/	-	(0.7)	/	/	.	.	(0.0)	/
Kessel- und Behälterbau (ohne											
817	Zusammen	0.2	2.0	-	.	.	0.5	.	.	0.7	.
818	1	0.2	1.6	-	.	.	0.7	.	.	0.9	.
819	2	0.1	1.8	-	.	.	0.1	.	.	0.4	.
820	3	/	3.3	-	.	.	/	.	.	0.6	.
821	Männlich	0.2	2.1	-	.	.	0.5	.	.	0.7	.
822	1	0.2	1.6	-	.	.	0.7	.	.	0.9	.
823	2	0.1	1.9	-	.	.	0.1	.	.	0.4	.
824	3	/	6.7	-	.	.	/	.	.	1.8	.
825	Weiblich	/	0.3	-	.	.	/	.	.	0.0	.
826	1	/	/	-	.	.	/	.	.	(0.0)	.
827	2	/	(0.2)	-	.	.	/	.	.	0.0	.
828	3	/	0.3	-	.	.	/	.	.	0.0	.
Herstellung von Dampfkesseln (ohne Zentralheizungskessel); Herstellung von Schmiede-,											
829	Zusammen	1.6	1.2	-	1.6	.	/	/	.	0.8	/
830	1	1.8	1.3	-	2.0	.	/	/	.	1.1	/
831	2	1.2	1.1	-	1.6	.	/	/	.	0.6	/
832	3	1.7	1.2	-	0.3	.	/	/	.	0.1	/
833	Männlich	1.7	1.3	-	1.9	.	/	/	.	1.0	/
834	1	1.8	1.3	-	2.0	.	/	/	.	1.1	/
835	2	1.5	1.3	-	1.9	.	/	/	.	0.6	/
836	3	2.3	2.0	-	(1.2)	.	/	/	.	0.3	/
837	Weiblich	0.9	0.5	-	0.8	.	/	/	.	0.2	/
838	1	0.4	(0.1)	-	(1.6)	.	/	/	.	(0.0)	/
839	2	0.3	0.6	-	1.2	.	/	/	.	0.4	/
840	3	1.3	0.3	-	0.1	.	/	/	.	0.0	/
Maschi											
841	Zusammen	1.2	1.0	-	1.1	0.5	0.6	1.9	2.2	1.5	0.6
842	1	1.5	1.2	-	1.3	0.6	0.6	2.3	2.2	1.8	0.4
843	2	0.8	0.6	-	0.4	0.2	0.6	0.7	2.0	0.8	1.0
844	3	0.3	0.4	-	0.3	0.4	0.4	0.3	1.5	0.4	(0.7)
845	Männlich	1.3	1.1	-	1.1	0.5	0.6	1.9	2.3	1.6	0.6
846	1	1.5	1.2	-	1.4	0.6	0.6	2.3	2.3	1.8	0.4
847	2	0.9	0.8	-	0.5	0.2	0.7	0.7	2.2	1.0	1.1
848	3	0.5	0.8	-	0.4	0.6	0.5	(0.3)	1.9	0.8	(0.8)
849	Weiblich	0.1	0.2	-	0.1	0.1	0.2	0.3	0.4	0.2	(0.0)
850	1	0.2	0.1	-	0.5	(0.3)	0.0	/	0.3	0.4	/
851	2	0.1	0.2	-	0.0	/	0.4	(0.0)	0.5	0.2	(0.0)
852	3	0.1	0.1	-	0.0	0.0	(0.0)	/	(0.3)	0.1	/
Herstellung von Büromaschinen, Datenverarbeitungsgeräten											
853	Zusammen	0.4	0.5	-	0.5	1.5	0.5	0.7	0.6	0.4	0.3
854	1	0.6	0.6	-	0.8	1.0	0.4	0.9	0.6	0.6	0.3
855	2	0.3	0.4	-	0.3	2.5	0.5	0.5	0.3	0.3	0.2
856	3	0.2	0.3	-	0.3	1.5	0.3	0.1	1.5	0.1	0.0
857	Männlich	0.6	0.6	-	0.7	1.7	0.4	0.9	0.6	0.5	0.3
858	1	0.6	0.6	-	0.8	1.0	0.5	0.9	0.7	0.6	0.4
859	2	0.5	0.5	-	0.3	3.1	0.2	0.9	0.4	0.3	0.2
860	3	0.4	0.3	-	0.4	2.7	0.5	(0.0)	0.2	0.1	(0.0)
861	Weiblich	0.1	0.3	-	0.3	0.8	0.5	0.1	0.5	0.2	0.0
862	1	0.2	0.3	-	0.4	0.2	0.1	0.3	0.1	0.3	0.0
863	2	0.1	0.3	-	0.2	1.0	0.7	0.0	0.1	0.3	0.0
864	3	0.1	0.3	-	0.3	0.9	0.3	0.1	2.1	0.1	0.1



ter nach Wirtschaftszweig, Geschlecht und Leistungsgruppe  
1997

Nieder- sachsen	Nordrhein- Westfalen	Rheinland- Pfalz	Saarland	Sachsen	Sachsen- Anhalt	Schleswig- Holstein	Thü- ringen	Früheres Bundes- gebiet	Neue Länder u. Berlin-Ost	Laufende Nummer
tallerzeugnissen										
1.4	2.0	1.3	2.1	1.0	0.8	0.9	0.6	1.6	0.9	793
2.0	2.6	1.5	2.6	1.2	0.5	1.1	1.0	2.0	0.9	794
0.6	2.0	1.3	1.1	0.8	1.0	0.8	0.4	1.4	0.8	795
0.9	1.2	0.9	1.3	1.1	1.6	0.2	0.3	1.1	0.8	796
1.5	2.3	1.4	2.3	1.1	0.8	1.0	0.6	1.8	0.9	797
2.0	2.6	1.5	2.7	1.3	0.5	1.1	1.0	2.0	0.9	798
0.6	2.1	1.3	1.2	0.9	1.0	1.0	0.4	1.5	0.8	799
1.3	1.6	1.0	1.8	1.0	1.8	0.4	0.2	1.5	1.0	800
0.3	0.7	0.7	0.6	0.4	0.6	0.2	0.3	0.6	0.5	801
0.1	0.9	(0.4)	1.2	0.6	(0.2)	0.4	(0.6)	0.9	0.6	802
0.3	0.4	0.7	0.4	0.1	0.5	0.2	0.3	0.4	0.5	803
0.2	0.7	0.7	0.2	1.1	(0.8)	0.1	0.3	0.6	0.5	804
metallbau										
2.1	1.6	1.6	2.1	1.3	0.9	1.9	0.8	1.6	1.0	805
2.9	1.9	1.8	3.0	1.2	0.6	2.1	1.3	2.0	1.0	806
0.5	1.3	1.5	0.6	1.4	1.2	1.5	0.4	1.2	1.0	807
0.4	1.3	2.0	1.6	1.5	1.3	0.1	(0.0)	1.2	0.9	808
2.1	1.7	1.6	2.2	1.3	0.9	1.9	0.8	1.7	1.0	809
2.9	1.9	1.8	3.0	1.2	0.6	2.1	1.4	2.0	1.0	810
0.5	1.3	1.3	0.6	1.4	1.2	1.5	0.4	1.2	1.1	811
0.4	1.5	2.5	1.8	1.3	1.6	0.1	(0.0)	1.4	0.8	812
(0.1)	0.0	2.6	0.2	(2.3)	0.9	/	/	0.3	1.1	813
/	(0.0)	/	(0.2)	/	/	/	/	0.8	(2.1)	814
/	(0.0)	/	0.2	/	(0.8)	/	/	0.6	0.6	815
/	0.0	0.1	(0.0)	(2.1)	(1.0)	/	/	0.1	1.3	816
Herstellung von Dampfkesseln)										
1.3	1.6	1.3	2.6	0.4	0.3	0.9	.	1.3	0.4	817
1.5	2.0	1.5	2.4	1.7	0.0	1.1	.	1.4	0.9	818
0.5	1.5	0.5	4.6	0.1	0.7	/	.	1.0	0.1	819
2.2	1.3	/	/	/	/	/	.	1.8	(0.0)	820
1.3	1.7	1.3	2.6	0.4	0.3	0.9	.	1.3	0.4	821
1.5	2.0	1.5	2.4	1.7	0.0	1.1	.	1.4	0.9	822
0.5	1.6	0.5	4.6	0.1	0.7	/	.	1.0	0.1	823
2.4	1.3	/	/	/	/	/	.	2.3	(0.0)	824
(0.0)	0.6	/	/	(0.6)	/	/	.	0.2	0.5	825
/	/	/	/	/	/	/	.	(0.2)	/	826
(0.0)	(0.4)	/	/	(0.5)	/	/	.	0.0	(0.4)	827
(0.0)	0.6	/	/	/	/	/	.	0.3	/	828
Press-, Zieh- und Stanzteilen, gewalzten Ringen und pulvermetallurgischen Erzeugnissen										
1.5	2.6	1.7	2.6	0.5	0.3	1.5	0.8	2.1	0.5	829
2.0	3.3	2.4	2.8	0.4	0.3	1.7	(1.7)	2.6	0.5	830
0.6	1.7	1.6	1.9	0.7	0.4	1.4	(0.2)	1.4	0.6	831
(0.1)	1.7	0.6	1.5	(0.0)	0.6	(0.8)	/	1.5	0.2	832
1.6	2.8	1.8	2.7	0.5	0.3	1.7	1.3	2.2	0.5	833
2.0	3.4	2.4	3.0	0.4	0.3	1.7	(1.7)	2.6	0.5	834
0.7	1.7	1.6	1.9	0.7	0.3	1.7	/	1.5	0.6	835
(0.2)	2.0	0.8	1.6	/	0.5	/	/	1.9	0.2	836
0.0	0.8	0.1	1.3	(0.0)	(0.7)	0.6	(0.2)	0.7	0.3	837
/	0.8	/	1.4	/	/	(1.6)	/	0.9	(0.0)	838
0.0	0.2	/	/	/	(0.8)	0.6	(0.2)	0.4	0.3	839
/	0.9	0.1	(0.7)	/	/	(0.2)	/	0.9	(0.2)	840
nenbau										
1.4	1.9	1.3	1.0	0.5	0.5	1.2	0.6	1.4	0.5	841
1.4	2.3	1.6	1.0	0.6	0.4	1.3	0.9	1.7	0.6	842
1.5	1.3	1.1	0.9	0.5	0.6	0.8	0.2	0.9	0.5	843
0.6	0.9	0.7	0.8	0.0	1.0	1.6	0.2	0.6	0.2	844
1.5	2.1	1.4	1.0	0.6	0.5	1.3	0.7	1.5	0.6	845
1.4	2.3	1.6	1.0	0.6	0.4	1.3	0.9	1.7	0.6	846
1.7	1.4	1.1	1.0	0.6	0.7	1.0	0.2	1.1	0.5	847
1.0	1.4	0.9	2.1	0.0	1.7	3.0	0.3	1.0	0.4	848
0.2	0.5	0.4	0.5	0.1	0.1	0.4	0.1	0.2	0.1	849
0.3	0.8	0.5	0.4	0.1	(0.0)	0.6	(0.4)	0.3	0.1	850
0.1	0.2	0.2	0.7	0.1	0.2	0.4	0.1	0.2	0.1	851
0.2	0.5	0.5	0.2	0.1	0.0	0.1	0.0	0.3	0.1	852
und -einrichtungen; Elektrotechnik, Feinmechanik und Optik										
0.5	1.0	0.9	0.8	0.3	0.5	0.6	0.3	0.6	0.5	853
0.8	1.2	1.4	1.3	0.4	0.5	0.6	0.3	0.8	0.5	854
0.3	0.9	0.4	0.3	0.3	0.4	0.4	0.2	0.4	0.5	855
0.3	0.8	0.5	0.6	0.5	0.1	0.5	0.6	0.4	0.6	856
0.7	1.3	1.2	1.0	0.4	0.6	0.7	0.3	0.8	0.5	857
0.8	1.3	1.4	1.3	0.4	0.5	0.7	0.3	0.8	0.5	858
0.4	1.2	0.6	0.5	0.4	0.7	0.5	0.2	0.6	0.7	859
0.3	1.3	1.0	0.9	0.6	0.2	1.4	0.4	0.9	0.6	860
0.2	0.5	0.3	0.4	0.2	0.1	0.3	0.4	0.3	0.3	861
0.5	0.6	0.1	0.9	0.2	0.5	0.4	0.3	0.4	0.2	862
0.1	0.4	0.1	0.2	0.1	0.0	0.3	0.2	0.2	0.3	863
0.3	0.5	0.4	0.5	0.4	0.0	0.3	0.7	0.3	0.6	864

Lau- fende Nummer	Geschlecht Leistungs- gruppe	Baden- Württem- berg	Bayern	Berlin			Branden- burg	Bremen	Hamburg	Hessen	Mecklen- burg- Vorpommern
				insgesamt	West	Ost					
Herstellung von Büromaschinen, Datenver											
865	Zusammen	0.8	0.1	-	0.0	/	.	.	.	0.1	/
866	1	1.1	0.1	-	0.0	/	.	.	.	0.3	/
867	2	0.4	0.0	-	(0.0)	/	.	.	.	0.0	/
868	3	0.3	0.0	-	(0.0)	/	.	.	.	0.2	/
869	Männlich	1.0	0.1	-	0.0	/	.	.	.	0.2	/
870	1	1.1	0.1	-	(0.0)	/	.	.	.	0.3	/
871	2	0.7	0.1	-	(0.0)	/	.	.	.	0.0	/
872	3	0.9	0.0	-	/	/	.	.	.	0.1	/
873	Weiblich	0.2	0.0	-	(0.0)	/	.	.	.	0.1	/
874	1	0.6	0.1	-	/	/	.	.	.	/	/
875	2	0.0	0.0	-	/	/	.	.	.	0.0	/
876	3	0.1	0.0	-	/	/	.	.	.	0.4	/
Herstellung von Geräten der Elektrizi											
877	Zusammen	0.3	0.6	-	0.7	0.0	0.6	0.7	0.9	0.5	0.3
878	1	0.5	0.8	-	0.9	0.0	0.6	1.0	1.0	0.9	0.4
879	2	0.2	0.5	-	0.4	0.0	0.8	0.7	0.6	0.3	0.2
880	3	0.1	0.3	-	0.4	(0.0)	0.1	0.1	0.0	0.1	/
881	Männlich	0.5	0.7	-	0.8	0.0	0.6	1.0	1.0	0.7	0.4
882	1	0.5	0.8	-	0.9	0.0	0.6	1.0	1.0	0.9	0.4
883	2	0.4	0.6	-	0.3	0.0	0.3	1.0	0.9	0.4	0.3
884	3	0.4	0.3	-	0.5	/	(0.4)	(0.0)	(0.0)	0.1	/
885	Weiblich	0.1	0.4	-	0.5	0.0	0.7	0.1	0.1	0.2	0.0
886	1	0.2	0.4	-	0.6	0.0	(0.0)	(1.0)	0.1	0.7	(0.0)
887	2	0.0	0.4	-	0.5	(0.0)	1.1	0.0	0.2	0.2	(0.0)
888	3	0.1	0.3	-	0.4	/	0.0	0.1	0.0	0.1	/
Rundfunk-, Fernseh- und											
889	Zusammen	0.6	0.2	-	0.1	.	0.1	.	.	0.5	.
890	1	1.1	0.2	-	0.2	.	0.1	.	.	0.5	.
891	2	0.4	0.2	-	0.1	.	0.1	.	.	0.8	.
892	3	0.1	0.3	-	0.0	.	0.0	.	.	0.1	.
893	Männlich	0.9	0.3	-	0.2	.	0.0	.	.	0.6	.
894	1	1.1	0.2	-	0.2	.	0.1	.	.	0.6	.
895	2	0.6	0.6	-	0.3	.	0.0	.	.	0.8	.
896	3	(0.7)	0.2	-	0.0	.	/	.	.	0.2	.
897	Weiblich	0.2	0.1	-	0.0	.	0.1	.	.	0.3	.
898	1	0.2	0.0	-	0.1	.	0.1	.	.	0.0	.
899	2	0.2	0.0	-	0.0	.	0.1	.	.	0.8	.
900	3	0.0	0.4	-	0.0	.	0.0	.	.	0.1	.
Medizin-, Meß-, Steuer-											
901	Zusammen	0.4	0.3	-	0.1	.	0.6	0.9	0.4	0.2	.
902	1	0.5	0.5	-	0.0	.	0.6	1.0	0.1	0.4	.
903	2	0.3	0.1	-	0.0	.	0.6	0.3	0.2	0.1	.
904	3	0.3	0.1	-	0.1	.	0.7	(0.1)	2.5	0.0	.
905	Männlich	0.5	0.5	-	0.1	.	0.6	1.0	0.2	0.3	.
906	1	0.5	0.5	-	0.0	.	0.6	1.1	0.1	0.4	.
907	2	0.5	0.2	-	0.1	.	0.5	0.4	0.5	0.1	.
908	3	0.5	0.7	-	0.2	.	0.6	(0.0)	0.3	0.1	.
909	Weiblich	0.2	0.1	-	0.0	.	0.7	0.2	0.7	0.1	.
910	1	0.1	0.2	-	0.0	.	(0.5)	(0.2)	0.1	0.3	.
911	2	0.1	0.0	-	0.0	.	0.6	0.2	0.1	0.1	.
912	3	0.2	0.1	-	0.0	.	0.9	(0.2)	3.9	0.0	.
Fahrzeug											
913	Zusammen	0.7	0.8	-	0.7	0.5	0.2	.	.	0.4	0.4
914	1	0.8	0.9	-	0.7	0.5	0.1	.	.	0.5	0.4
915	2	0.5	0.7	-	0.7	0.7	0.1	.	.	0.2	0.8
916	3	0.5	0.5	-	0.2	/	1.0	.	.	0.4	2.6
917	Männlich	0.8	0.8	-	0.7	0.5	0.1	.	.	0.4	0.5
918	1	0.9	0.9	-	0.7	0.5	0.1	.	.	0.5	0.4
919	2	0.5	0.7	-	0.8	0.8	0.1	.	.	0.2	0.9
920	3	0.6	0.6	-	0.2	/	1.1	.	.	0.6	2.7
921	Weiblich	0.4	0.5	-	0.2	(0.2)	0.4	.	.	0.2	0.1
922	1	0.4	0.6	-	0.3	/	0.2	.	.	0.2	0.0
923	2	0.5	0.5	-	0.1	/	0.4	.	.	0.1	0.0
924	3	0.2	0.4	-	0.2	/	1.0	.	.	0.2	/
Herstellung von Kraftwagen											
925	Zusammen	0.7	0.8	-	.	.	0.4	.	.	0.4	0.2
926	1	0.9	1.0	-	.	.	0.5	.	.	0.5	0.1
927	2	0.5	0.7	-	.	.	0.2	.	.	0.2	0.3
928	3	0.5	0.5	-	.	.	1.4	.	.	0.4	/
929	Männlich	0.8	0.9	-	.	.	0.3	.	.	0.4	0.2
930	1	0.9	1.0	-	.	.	0.5	.	.	0.5	0.1
931	2	0.5	0.7	-	.	.	0.1	.	.	0.2	0.3
932	3	0.6	0.6	-	.	.	1.3	.	.	0.6	/
933	Weiblich	0.4	0.5	-	.	.	1.0	.	.	0.2	0.0
934	1	0.4	0.6	-	.	.	(0.9)	.	.	0.2	0.0
935	2	0.5	0.5	-	.	.	0.8	.	.	0.1	/
936	3	0.2	0.4	-	.	.	1.4	.	.	0.3	/

ter nach Wirtschaftszweig, Geschlecht und Leistungsgruppe  
1997

Nieder- sachsen	Nordrhein- Westfalen	Rheinland- Pfalz	Saarland	Sachsen	Sachsen- Anhalt	Schleswig- Holstein	Thü- ringen	Früheres Bundes- gebiet	Neue Länder u. Berlin-Ost	Laufende Nummer
arbeitsgeräten und -einrichtungen										
.	0.5	0.1	.	.	/	0.3	0.5	0.3	0.6	865
.	0.6	0.3	.	.	/	0.3	1.7	0.5	1.5	866
.	0.7	0.0	.	.	/	0.3	0.2	0.2	0.6	867
.	0.3	0.0	.	.	/	(0.0)	0.3	0.2	0.3	868
.	0.7	0.2	.	.	/	0.5	0.8	0.5	0.9	869
.	0.6	0.4	.	.	/	0.4	1.7	0.5	1.5	870
.	1.0	0.0	.	.	/	0.5	0.2	0.3	0.7	871
.	0.5	0.0	.	.	/	/	0.4	0.4	0.4	872
.	0.2	0.0	.	.	/	0.0	0.3	0.1	0.3	873
.	(0.2)	0.0	.	.	/	/	/	0.3	/	874
.	0.3	0.0	.	.	/	(0.0)	0.3	0.0	0.5	875
.	0.1	0.0	.	.	/	(0.0)	0.2	0.1	0.2	876
tätserzeugung, -verteilung u. ä.										
0.4	1.0	0.5	0.8	0.4	0.4	0.5	0.4	0.6	0.4	877
0.6	1.3	0.7	1.3	0.4	0.4	0.5	0.2	0.8	0.4	878
0.2	0.9	0.5	0.4	0.3	0.3	0.2	0.2	0.4	0.3	879
0.4	0.8	0.1	0.5	0.5	0.0	0.5	0.7	0.4	0.6	880
0.5	1.3	0.6	1.0	0.4	0.4	0.6	0.2	0.8	0.4	881
0.6	1.3	0.7	1.3	0.5	0.4	0.6	0.1	0.8	0.4	882
0.3	1.3	0.6	0.5	0.4	0.3	0.3	0.2	0.6	0.3	883
0.3	1.4	0.1	0.8	(0.6)	0.0	2.6	0.4	0.9	0.4	884
0.2	0.5	0.1	0.4	0.1	0.3	0.2	0.6	0.3	0.4	885
0.3	0.6	(0.1)	0.5	0.1	0.8	0.2	(1.9)	0.4	0.3	886
0.1	0.1	0.3	0.1	0.0	0.1	0.0	0.2	0.3	0.2	887
0.4	0.5	0.1	0.5	0.5	(0.0)	0.2	0.7	0.3	0.6	888
Nachrichtentechnik										
0.8	1.1	0.4	0.9	0.3	0.7	0.7	0.5	0.7	1.1	889
1.5	1.2	0.2	1.0	0.3	0.4	0.8	0.5	0.9	0.9	890
0.5	1.1	0.2	(0.7)	0.4	0.8	0.6	0.4	0.5	1.3	891
0.1	0.9	1.1	(0.8)	0.5	/	0.6	0.8	0.5	0.9	892
1.4	1.6	0.6	1.0	0.3	1.6	0.9	0.7	0.9	1.6	893
1.6	1.6	0.2	1.0	0.3	0.5	0.9	0.8	0.9	1.1	894
1.0	1.4	1.2	(0.8)	0.3	2.3	0.8	0.6	0.8	2.3	895
0.2	1.9	(4.9)	/	/	/	1.5	/	1.4	1.9	896
0.2	0.6	0.2	/	0.4	0.0	0.4	0.3	0.3	0.4	897
0.9	0.6	(0.2)	/	0.2	/	0.6	0.1	0.5	0.2	898
0.2	0.7	0.1	/	0.4	0.0	0.5	0.3	0.2	0.4	899
0.0	0.6	0.8	/	0.5	/	0.3	0.8	0.3	0.6	900
und Regeltechnik, Optik										
0.4	0.7	2.2	0.7	0.1	0.8	0.5	0.1	0.5	0.3	901
0.6	0.9	3.2	1.7	0.1	1.1	0.6	0.2	0.6	0.3	902
0.3	0.6	1.1	0.3	0.0	0.6	0.3	0.1	0.3	0.2	903
0.1	0.3	1.0	1.1	/	0.3	0.4	/	0.3	0.4	904
0.6	0.8	2.8	1.1	0.1	1.2	0.6	0.2	0.6	0.3	905
0.6	0.9	3.3	1.7	0.1	1.2	0.6	0.2	0.7	0.3	906
0.5	0.7	1.1	0.3	0.0	1.1	0.4	0.1	0.4	0.2	907
0.3	0.5	1.5	(0.9)	/	/	0.5	/	0.4	0.6	908
0.2	0.2	0.8	0.4	0.2	0.0	0.3	0.0	0.2	0.2	909
0.4	0.0	(0.0)	1.2	0.3	(0.0)	0.4	0.0	0.2	0.1	910
0.2	0.2	1.0	0.2	0.0	0.2	0.2	0.1	0.1	0.2	911
0.0	0.2	0.9	1.1	/	0.0	0.3	/	0.2	0.4	912
bau										
.	1.9	0.7	0.8	0.3	0.2	0.9	0.7	0.8	0.3	913
.	2.2	1.0	1.2	0.4	0.2	1.0	0.7	1.0	0.3	914
.	1.6	0.4	0.7	0.2	0.4	0.6	0.8	0.5	0.4	915
.	0.8	0.6	0.2	0.0	0.9	0.7	0.2	0.6	0.6	916
.	2.0	0.7	0.9	0.3	0.3	1.0	0.7	0.9	0.4	917
.	2.2	1.0	1.2	0.4	0.2	1.0	0.7	1.1	0.3	918
.	1.6	0.4	0.7	0.2	0.4	0.7	0.9	0.6	0.4	919
.	1.1	0.6	0.2	0.0	1.2	0.9	0.5	0.7	0.9	920
.	0.7	0.4	0.5	0.2	0.0	0.3	0.2	0.4	0.2	921
.	1.6	0.5	1.1	0.2	0.0	0.3	1.0	0.6	0.2	922
.	1.0	0.2	1.0	0.2	0.0	0.0	0.1	0.3	0.2	923
.	0.4	0.5	0.1	/	(0.0)	0.4	0.0	0.3	0.2	924
und Kraftwagenteilen										
.	1.9	0.6	0.8	0.8	0.8	0.6	0.8	0.8	0.7	925
.	2.3	1.0	1.3	1.1	0.7	0.4	1.0	1.0	0.9	926
.	1.7	0.4	0.8	0.4	0.9	0.8	0.9	0.5	0.5	927
.	0.8	0.6	0.2	0.0	0.1	0.7	0.2	0.6	0.3	928
.	2.0	0.7	0.9	0.8	0.8	0.7	0.9	0.8	0.7	929
.	2.3	1.0	1.3	1.2	0.7	0.4	1.0	1.0	0.9	930
.	1.7	0.4	0.7	0.4	1.0	0.9	1.0	0.6	0.5	931
.	1.1	0.7	0.2	0.0	(0.2)	0.9	0.5	0.7	0.4	932
.	0.8	0.4	0.5	0.4	0.1	0.4	0.3	0.4	0.4	933
.	1.7	0.5	1.1	0.6	(0.0)	(0.3)	1.9	0.6	0.7	934
.	1.1	0.2	1.0	0.3	(0.1)	0.0	0.2	0.4	0.4	935
.	0.4	0.5	0.0	/	/	0.4	0.0	0.4	0.2	936

Lau- fende Nummer	Geschlecht Leistungs- gruppe	Baden- Württem- berg	Bayern	Berlin			Branden- burg	Bremen	Hamburg	Hessen	Mecklen- burg- Vorpommern
				insgesamt	West	Ost					
Herstellung von Kraftwagen											
937	Zusammen	0.8	0.8	-	.	/	.	.	.	0.5	/
938	1	0.9	0.9	-	.	/	.	.	.	0.5	/
939	2	0.5	0.7	-	.	/	.	.	.	0.2	/
940	3	0.5	0.4	-	.	/	.	.	.	0.0	/
941	Männlich	0.9	0.8	-	.	/	.	.	.	0.5	/
942	1	0.9	1.0	-	.	/	.	.	.	0.6	/
943	2	0.5	0.7	-	.	/	.	.	.	0.2	/
944	3	0.6	0.4	-	.	/	.	.	.	0.0	/
945	Weiblich	0.3	0.6	-	.	/	.	.	.	0.1	/
946	1	0.4	0.6	-	.	/	.	.	.	0.2	/
947	2	0.3	0.7	-	.	/	.	.	.	0.1	/
948	3	0.4	0.5	-	.	/	.	.	.	0.1	/
Herstellung von Karosserien,											
949	Zusammen	0.4	0.3	-	.	.	.	.	.	0.5	0.3
950	1	0.5	0.3	-	.	.	.	.	.	0.7	0.1
951	2	0.3	0.2	-	.	.	.	.	.	0.2	(2.1)
952	3	0.1	0.3	-	.	.	.	.	.	0.4	/
953	Männlich	0.5	0.3	-	.	.	.	.	.	0.5	0.3
954	1	0.5	0.3	-	.	.	.	.	.	0.7	0.1
955	2	0.3	0.2	-	.	.	.	.	.	0.2	(2.3)
956	3	0.2	0.4	-	.	.	.	.	.	0.6	/
957	Weiblich	0.1	0.1	-	.	.	.	.	.	0.1	(0.0)
958	1	(0.0)	(0.0)	-	.	.	.	.	.	/	/
959	2	0.1	0.1	-	.	.	.	.	.	/	/
960	3	0.1	0.0	-	.	.	.	.	.	0.1	/
Sonstiger Fahr											
961	Zusammen	0.2	0.5	-	.	.	0.0	1.7	.	0.9	0.5
962	1	0.2	0.6	-	.	.	0.0	1.7	.	1.0	0.4
963	2	0.1	0.2	-	.	.	0.0	0.8	.	0.5	1.1
964	3	0.1	0.8	-	.	.	(0.0)	(2.4)	.	0.3	2.7
965	Männlich	0.2	0.5	-	.	.	0.0	1.7	.	0.9	0.5
966	1	0.2	0.6	-	.	.	0.0	1.7	.	1.0	0.4
967	2	0.2	0.3	-	.	.	0.0	0.9	.	0.6	1.2
968	3	(0.6)	0.9	-	.	.	/	(3.5)	.	0.4	2.8
969	Weiblich	0.0	0.3	-	.	.	0.0	0.5	.	0.4	0.1
970	1	0.0	0.6	-	.	.	0.0	(1.0)	.	0.9	0.0
971	2	0.0	0.1	-	.	.	0.0	(0.1)	.	(0.0)	0.0
972	3	0.0	0.6	-	.	.	(0.0)	/	.	(0.0)	/
Schiff											
973	Zusammen	.	.	-	.	.	.	.	.	0.8	0.5
974	1	.	.	-	.	.	.	.	.	/	0.4
975	2	.	.	-	.	.	.	.	.	/	1.1
976	3	.	.	-	.	.	.	.	.	(0.3)	2.7
977	Männlich	.	.	-	.	.	.	.	.	0.8	0.5
978	1	.	.	-	.	.	.	.	.	/	0.4
979	2	.	.	-	.	.	.	.	.	/	1.2
980	3	.	.	-	.	.	.	.	.	(0.3)	2.8
981	Weiblich	.	.	-	.	.	.	.	.	/	0.1
982	1	.	.	-	.	.	.	.	.	/	0.0
983	2	.	.	-	.	.	.	.	.	/	0.0
984	3	.	.	-	.	.	.	.	.	/	/
Schienenfahrt											
985	Zusammen	.	0.2	-	.	.	0.0	.	.	.	/
986	1	.	0.2	-	.	.	0.0	.	.	.	/
987	2	.	0.2	-	.	.	0.0	.	.	.	/
988	3	.	1.1	-	.	.	(0.0)	.	.	.	/
989	Männlich	.	0.2	-	.	.	0.0	.	.	.	/
990	1	.	0.2	-	.	.	0.0	.	.	.	/
991	2	.	0.2	-	.	.	0.0	.	.	.	/
992	3	.	0.9	-	.	.	/	.	.	.	/
993	Weiblich	.	0.3	-	.	.	0.0	.	.	.	/
994	1	.	(0.4)	-	.	.	0.0	.	.	.	/
995	2	.	0.0	-	.	.	0.0	.	.	.	/
996	3	.	(1.5)	-	.	.	(0.0)	.	.	.	/
Luft- und Raum											
997	Zusammen	0.2	0.7	-	/	/	.	.	.	1.3	/
998	1	0.1	0.7	-	/	/	.	.	.	1.2	/
999	2	0.3	0.2	-	/	/	.	.	.	1.8	/
1000	3	0.2	(0.0)	-	/	/	.	.	.	(1.2)	/
1001	Männlich	0.2	0.7	-	/	/	.	.	.	1.3	/
1002	1	0.2	0.7	-	/	/	.	.	.	1.3	/
1003	2	0.7	0.3	-	/	/	.	.	.	2.8	/
1004	3	/	/	-	/	/	.	.	.	(1.3)	/
1005	Weiblich	0.0	0.3	-	/	/	.	.	.	0.6	/
1006	1	0.0	0.7	-	/	/	.	.	.	0.9	/
1007	2	0.0	0.2	-	/	/	.	.	.	(0.0)	/
1008	3	0.0	(0.0)	-	/	/	.	.	.	/	/

ter nach Wirtschaftszweig, Geschlecht und Leistungsgruppe  
1997

Nieder- sachsen	Nordrhein- Westfalen	Rheinland- Pfalz	Saarland	Sachsen	Sachsen- Anhalt	Schleswig- Holstein	Thü- ringen	Früheres Bundes- gebiet	Neue Länder u. Berlin-Ost		Laufende Nummer
und Kraftwagenmotoren											
.	2.5	0.3	.	.	/	/	.	0.8	1.3		937
.	2.7	0.6	.	.	/	/	.	1.0	1.3		938
.	2.1	0.1	.	.	/	/	.	0.5	0.5		939
.	2.1	0.1	.	.	/	/	.	0.4	/		940
.	2.5	0.3	.	.	/	/	.	0.8	1.3		941
.	2.7	0.6	.	.	/	/	.	1.1	1.3		942
.	2.2	0.1	.	.	/	/	.	0.5	0.5		943
.	2.4	0.1	.	.	/	/	.	0.4	/		944
.	1.7	0.2	.	.	/	/	.	0.4	0.7		945
.	1.9	0.3	.	.	/	/	.	0.6	0.7		946
.	1.5	0.2	.	.	/	/	.	0.3	(0.7)		947
.	1.1	0.1	.	.	/	/	.	0.4	/		948
Aufbauten und Anhängern											
.	0.7	1.4	.	0.3	1.1	.	1.2	0.6	0.5		949
.	0.8	1.5	.	0.4	1.0	.	0.6	0.7	0.4		950
.	0.4	0.7	.	0.3	1.2	.	1.5	0.3	0.5		951
.	1.3	/	.	0.0	/	.	/	0.7	0.0		952
.	0.8	1.4	.	0.3	1.1	.	1.2	0.6	0.5		953
.	0.8	1.5	.	0.4	1.0	.	0.6	0.7	0.4		954
.	0.5	0.8	.	0.4	1.2	.	1.5	0.3	0.5		955
.	1.5	/	.	0.0	/	.	/	0.9	0.0		956
.	0.2	/	.	(0.0)	/	.	/	0.1	0.0		957
.	0.0	/	.	/	/	.	/	0.0	(0.0)		958
.	0.1	/	.	(0.0)	/	.	/	0.1	0.0		959
.	0.4	/	.	/	/	.	/	0.2	/		960
zeugbau											
0.5	1.6	1.2	0.2	0.0	0.1	1.1	0.1	1.0	0.2		961
0.6	1.8	1.7	0.2	0.0	0.1	1.1	0.1	1.1	0.2		962
0.2	0.8	1.1	0.1	0.0	0.1	0.3	0.1	0.4	0.2		963
0.2	0.5	(0.0)	0.3	/	1.3	1.1	/	0.5	1.6		964
0.5	1.7	1.3	0.2	0.0	0.1	1.1	0.1	1.0	0.2		965
0.6	1.8	1.2	0.2	0.0	0.1	1.1	0.1	1.1	0.2		966
0.2	0.8	2.1	0.1	0.0	0.1	0.3	0.2	0.5	0.3		967
(0.6)	0.8	(0.0)	/	/	1.8	(1.7)	/	0.8	2.2		968
0.1	0.3	0.7	0.3	0.0	0.0	0.1	0.0	0.3	0.0		969
0.1	1.1	(0.4)	/	0.0	0.0	(0.3)	(0.0)	0.6	0.0		970
0.1	0.2	0.8	/	0.0	0.0	0.0	0.0	0.2	0.0		971
0.1	0.3	/	0.3	/	(0.0)	(0.4)	/	0.2	0.2		972
bau											
0.9	2.1	1.4	/	(0.0)	0.2	1.3	/	1.8	0.4		973
0.9	2.3	1.4	/	(0.0)	0.2	1.3	/	1.8	0.3		974
0.4	1.6	(1.1)	/	/	/	1.1	/	1.5	1.0		975
0.2	/	/	/	/	/	(1.7)	/	1.0	2.5		976
0.9	2.1	1.4	/	(0.0)	0.2	1.3	/	1.8	0.5		977
0.9	2.3	1.4	/	(0.0)	0.2	1.3	/	1.8	0.4		978
0.4	1.6	(1.1)	/	/	/	1.1	/	1.5	1.1		979
(0.8)	/	/	/	/	/	(1.9)	/	1.3	2.7		980
0.0	/	/	/	/	/	(0.4)	/	0.6	0.1		981
/	/	/	/	/	/	(0.0)	/	1.0	0.0		982
/	/	/	/	/	/	/	/	(0.5)	0.0		983
0.0	/	/	/	/	/	/	/	0.3	/		984
zeugbau											
0.2	1.6	.	.	0.0	0.1	.	0.2	0.9	0.1		985
0.2	1.8	.	.	0.0	0.1	.	0.1	0.9	0.1		986
0.1	0.6	.	.	0.0	0.1	.	(0.8)	0.4	0.1		987
/	0.8	.	.	/	1.3	.	/	0.9	1.0		988
0.2	1.7	.	.	0.0	0.1	.	0.2	0.9	0.1		989
0.2	1.8	.	.	0.0	0.1	.	0.1	0.9	0.1		990
0.1	0.6	.	.	0.0	0.1	.	(0.9)	0.4	0.1		991
/	0.9	.	.	/	1.9	.	/	0.9	1.6		992
0.0	0.5	.	.	0.0	0.0	.	/	0.3	0.0		993
(0.0)	0.7	.	.	0.0	0.0	.	/	0.4	0.0		994
(0.0)	0.1	.	.	0.0	0.0	.	/	0.0	0.0		995
/	0.7	.	.	/	(0.0)	.	/	0.8	0.0		996
fahrzeugbau											
0.6	2.0	1.2	/	/	/	.	/	0.8	.		997
0.7	1.9	1.1	/	/	/	.	/	0.9	.		998
0.4	(2.4)	1.9	/	/	/	.	/	0.4	.		999
(0.0)	/	/	/	/	/	.	/	0.6	.		1000
0.6	2.1	1.2	/	/	/	.	/	0.9	.		1001
0.7	1.9	1.1	/	/	/	.	/	0.9	.		1002
0.4	/	(4.1)	/	/	/	.	/	0.5	.		1003
/	/	/	/	/	/	.	/	2.1	.		1004
0.3	/	0.6	/	/	/	.	/	0.4	.		1005
0.2	/	(0.4)	/	/	/	.	/	0.6	.		1006
0.4	/	0.7	/	/	/	.	/	0.2	.		1007
(0.0)	/	/	/	/	/	.	/	0.0	.		1008

4 Anzahl der durchschnittlichen Mehrarbeitsstunden der Arbeit  
Januar

Laufende Nummer	Geschlecht Leistungsgruppe	Baden-Württemberg	Bayern	Berlin			Brandenburg	Bremen	Hamburg	Hessen	Mecklenburg-Vorpommern
				insgesamt	West	Ost					
Herstellung von Möbeln, Schmuck, Musikinstrumenten, Sport											
1009	Zusammen	0.9	0.7	-	0.7	.	1.0	0.8	0.3	0.9	2.4
1010	1	1.0	0.8	-	1.0	.	1.3	1.7	0.1	1.3	1.4
1011	2	0.9	0.6	-	0.8	.	0.9	0.5	0.4	0.8	2.6
1012	3	0.7	0.8	-	0.4	.	0.8	(0.5)	0.7	0.3	5.3
1013	Männlich	1.1	0.9	-	0.9	.	1.2	0.9	0.5	1.1	3.2
1014	1	1.1	0.8	-	1.0	.	1.4	1.8	0.1	1.4	1.6
1015	2	1.2	0.8	-	0.8	.	1.2	0.5	1.2	1.0	3.8
1016	3	1.1	1.3	-	0.9	.	1.0	/	2.7	0.5	8.3
1017	Weiblich	0.4	0.3	-	0.2	.	0.4	0.3	0.0	0.1	0.7
1018	1	0.5	0.3	-	/	.	0.2	(0.0)	0.0	0.1	0.6
1019	2	0.3	0.2	-	(1.1)	.	0.3	0.3	0.0	0.1	0.7
1020	3	0.4	0.3	-	0.1	.	0.5	(0.5)	0.0	0.1	0.7
Herstellung von Möbeln, Schmuck, Musikinstrumenten,											
1021	Zusammen	0.9	0.7	-	0.7	.	0.7	.	.	0.9	1.6
1022	1	1.0	0.7	-	1.2	.	0.6	.	.	1.3	1.5
1023	2	0.9	0.6	-	0.6	.	0.6	.	.	0.7	0.9
1024	3	0.7	0.8	-	0.1	.	1.0	.	.	0.3	5.3
1025	Männlich	1.1	0.9	-	1.1	.	0.8	.	.	1.1	2.1
1026	1	1.1	0.8	-	1.3	.	0.7	.	.	1.4	1.8
1027	2	1.2	0.8	-	0.7	.	0.8	.	.	1.0	1.0
1028	3	1.1	1.3	-	(0.6)	.	1.2	.	.	0.5	8.3
1029	Weiblich	0.4	0.3	-	0.0	.	0.4	.	.	0.1	0.7
1030	1	0.5	0.3	-	/	.	0.2	.	.	0.1	0.5
1031	2	0.3	0.2	-	/	.	0.4	.	.	0.1	0.8
1032	3	0.4	0.3	-	0.0	.	0.9	.	.	0.1	0.7
Recyc											
1033	Zusammen	1.5	2.0	-	0.8	.	1.4	/	.	1.9	5.1
1034	1	2.6	2.7	-	0.5	.	2.4	/	.	(0.0)	1.1
1035	2	1.2	1.5	-	1.2	.	1.2	/	.	2.9	6.6
1036	3	(0.4)	3.0	-	1.1	.	0.6	/	.	(0.1)	/
1037	Männlich	1.5	2.1	-	0.7	.	1.7	/	.	1.9	6.0
1038	1	2.6	2.7	-	0.5	.	2.5	/	.	(0.0)	1.0
1039	2	1.2	1.5	-	(0.9)	.	1.4	/	.	2.8	8.3
1040	3	(0.4)	3.4	-	1.0	.	0.8	/	.	(0.0)	/
1041	Weiblich	/	(1.2)	-	/	.	0.3	/	.	/	(0.4)
1042	1	/	/	-	/	.	/	/	.	/	/
1043	2	/	/	-	/	.	0.1	/	.	/	(0.2)
1044	3	/	(1.7)	-	/	.	0.4	/	.	/	/
Energie- und Wasser											
1045	Zusammen	0.6	0.5	-	0.8	0.4	0.3	0.8	0.5	0.5	0.1
1046	1	0.6	0.6	-	0.8	0.5	0.3	0.9	0.5	0.5	0.1
1047	2	0.4	0.3	-	0.3	0.1	0.2	(0.0)	0.6	0.1	/
1048	3	0.4	0.2	-	0.0	0.0	2.1	(0.1)	0.1	(0.0)	/
1049	Männlich	0.6	0.5	-	0.8	0.5	0.3	0.9	0.5	0.5	0.1
1050	1	0.6	0.6	-	0.9	0.5	0.3	0.9	0.5	0.5	0.1
1051	2	0.4	0.3	-	0.3	0.1	0.3	/	0.9	0.1	/
1052	3	0.3	(0.0)	-	/	(0.0)	(4.6)	/	(0.3)	/	/
1053	Weiblich	0.4	0.3	-	0.1	0.0	0.1	0.1	0.0	0.0	0.0
1054	1	0.3	0.3	-	0.2	0.0	0.1	(0.1)	0.0	0.1	0.0
1055	2	0.4	0.4	-	0.1	0.0	0.0	(0.0)	(0.0)	0.0	/
1056	3	0.4	0.2	-	0.0	(0.0)	0.1	(0.1)	0.0	/	/
Energiever											
1057	Zusammen	0.7	0.6	-	.	.	0.2	0.8	0.5	0.5	0.1
1058	1	0.7	0.6	-	.	.	0.2	0.9	0.5	0.5	0.1
1059	2	0.4	0.4	-	.	.	0.1	(0.0)	0.7	0.1	/
1060	3	0.5	0.2	-	.	.	0.0	(0.1)	0.1	/	/
1061	Männlich	0.7	0.6	-	.	.	0.2	0.9	0.5	0.5	0.1
1062	1	0.7	0.6	-	.	.	0.2	0.9	0.5	0.5	0.1
1063	2	0.4	0.4	-	.	.	0.1	/	1.0	0.1	/
1064	3	(0.4)	(0.0)	-	.	.	/	/	(0.3)	/	/
1065	Weiblich	0.4	0.4	-	.	.	0.0	0.1	0.0	0.0	0.0
1066	1	0.3	0.4	-	.	.	0.1	(0.1)	0.0	(0.0)	0.0
1067	2	0.4	0.5	-	.	.	0.0	(0.0)	(0.0)	0.0	/
1068	3	0.5	0.2	-	.	.	(0.0)	(0.1)	0.0	/	/
Elektrizitäts											
1069	Zusammen	0.7	0.5	-	.	.	0.1	0.8	.	0.5	.
1070	1	0.7	0.6	-	.	.	0.1	0.9	.	0.5	.
1071	2	0.4	0.4	-	.	.	0.0	(0.0)	.	0.2	.
1072	3	0.5	0.2	-	.	.	0.0	(0.1)	.	/	.
1073	Männlich	0.7	0.6	-	.	.	0.1	0.9	.	0.5	.
1074	1	0.7	0.6	-	.	.	0.1	0.9	.	0.5	.
1075	2	0.3	0.3	-	.	.	0.0	/	.	0.2	.
1076	3	(0.5)	(0.0)	-	.	.	/	/	.	/	.
1077	Weiblich	0.4	0.4	-	.	.	0.0	0.1	.	0.0	.
1078	1	0.4	0.4	-	.	.	0.0	(0.1)	.	(0.0)	.
1079	2	0.4	0.5	-	.	.	0.0	(0.0)	.	(0.0)	.
1080	3	0.5	0.2	-	.	.	(0.0)	(0.1)	.	/	.

ter nach Wirtschaftszweig, Geschlecht und Leistungsgruppe  
1997

Nieder- sachsen	Nordrhein- Westfalen	Rheinland- Pfalz	Saarland	Sachsen	Sachsen- Anhalt	Schleswig- Holstein	Thü- ringen	Früheres Bundes- gebiet	Neue Länder u. Berlin-Ost	Laufende Nummer
geräten, Spielwaren und sonstigen Erzeugnissen; Recycling										
1.1	1.5	1.8	0.5	1.2	1.5	0.6	0.7	1.0	1.2	1009
1.1	1.9	2.5	0.5	0.9	2.3	0.5	1.1	1.3	1.3	1010
1.3	0.9	1.9	0.9	1.5	1.0	0.4	0.5	0.8	1.2	1011
0.9	1.9	0.7	0.6	0.8	1.2	0.9	0.5	1.0	1.0	1012
1.3	1.6	2.2	0.6	1.6	2.0	0.7	0.9	1.3	1.6	1013
1.1	2.0	2.5	0.5	1.1	2.7	0.5	1.1	1.4	1.5	1014
1.5	1.0	2.2	0.3	2.0	1.3	0.5	0.8	1.1	1.6	1015
1.3	2.4	1.3	(1.4)	0.8	1.5	1.4	0.9	1.6	1.5	1016
0.3	0.4	0.3	0.0	0.5	0.5	0.1	0.4	0.3	0.5	1017
0.2	0.2	0.7	/	0.2	0.3	/	1.1	0.4	0.5	1018
0.3	0.2	0.3	/	0.7	0.4	0.1	0.2	0.2	0.4	1019
0.2	0.7	0.3	(0.0)	0.7	0.9	0.2	0.4	0.4	0.6	1020
Sportgeräten, Spielwaren und sonstigen Erzeugnissen										
0.8	1.4	1.8	0.5	1.2	1.3	0.4	0.7	1.0	1.0	1021
1.0	1.9	2.4	0.5	1.0	2.2	0.5	1.1	1.3	1.2	1022
0.8	0.8	1.9	0.3	1.5	0.5	0.3	0.5	0.8	0.9	1023
0.5	1.9	0.7	0.6	0.9	1.0	0.4	0.4	1.0	1.1	1024
1.0	1.6	2.2	0.6	1.7	1.8	0.5	0.9	1.2	1.4	1025
1.1	2.0	2.4	0.5	1.3	2.7	0.5	1.1	1.4	1.5	1026
0.9	0.9	2.2	0.3	2.2	0.5	0.4	0.7	1.0	1.2	1027
0.7	2.4	1.3	(1.4)	0.9	1.3	0.6	0.5	1.5	1.7	1028
0.2	0.4	0.3	0.0	0.5	0.5	0.2	0.4	0.3	0.5	1029
0.2	0.2	0.7	/	0.2	0.3	/	1.1	0.4	0.5	1030
0.3	0.2	0.3	/	0.7	0.4	0.2	0.2	0.2	0.5	1031
0.2	0.7	0.3	(0.0)	0.8	0.8	0.2	0.4	0.4	0.6	1032
ling										
2.9	4.1	3.5	/	1.0	2.7	1.6	1.5	2.5	1.9	1033
1.4	(3.5)	(3.8)	/	0.4	2.6	(0.8)	(1.0)	2.0	1.7	1034
3.8	4.7	(0.7)	/	1.5	3.0	1.0	1.4	2.7	2.5	1035
3.1	3.1	/	/	0.6	2.2	3.1	(2.2)	2.5	1.0	1036
2.9	4.5	3.5	/	1.1	2.8	1.7	1.8	2.5	2.2	1037
1.4	(3.5)	3.8	/	0.4	2.6	(0.8)	(1.0)	2.0	1.8	1038
3.8	4.7	(0.7)	/	1.6	3.1	1.1	1.8	2.7	2.8	1039
3.5	(4.7)	/	/	0.7	2.1	3.1	(2.2)	2.9	1.2	1040
0.6	(0.0)	/	/	0.1	(1.2)	(0.0)	(0.0)	0.7	0.3	1041
/	/	/	/	/	/	/	/	/	(0.7)	1042
/	/	/	/	(0.2)	/	(0.0)	(0.0)	(1.0)	0.1	1043
0.6	(0.0)	/	/	(0.0)	/	/	/	0.6	0.4	1044
versorgung										
0.5	1.3	1.2	1.1	0.4	0.5	0.6	0.3	0.9	0.4	1045
0.5	1.4	1.2	1.2	0.4	0.5	0.6	0.3	0.9	0.4	1046
0.4	0.9	1.1	0.8	0.3	0.5	0.2	0.4	0.7	0.3	1047
0.2	0.3	0.7	(0.0)	0.4	0.2	(0.8)	/	0.3	0.7	1048
0.5	1.3	1.2	1.1	0.4	0.5	0.6	0.3	0.9	0.4	1049
0.5	1.4	1.2	1.2	0.4	0.5	0.6	0.3	0.9	0.4	1050
0.5	0.9	1.2	0.8	0.3	0.5	0.2	0.4	0.7	0.4	1051
(0.3)	0.4	(0.3)	/	(0.7)	(0.1)	/	/	0.3	1.4	1052
0.1	0.2	1.0	0.1	0.0	0.1	0.5	0.0	0.3	0.0	1053
0.1	0.4	1.3	/	0.0	0.0	(1.4)	(0.1)	0.3	0.1	1054
0.0	0.2	0.7	(0.3)	0.1	0.0	0.2	0.0	0.2	0.0	1055
(0.2)	0.2	1.1	(0.0)	(0.0)	(0.4)	/	/	0.2	0.1	1056
sorgung										
0.5	1.2	1.1	1.0	0.4	0.5	0.6	0.2	0.8	0.3	1057
0.5	1.3	1.2	1.1	0.5	0.5	0.6	0.2	0.8	0.4	1058
0.4	0.7	0.8	0.8	0.3	0.5	0.2	0.3	0.6	0.3	1059
0.2	0.3	1.0	(0.0)	0.4	0.2	(0.8)	/	0.3	0.2	1060
0.5	1.2	1.1	1.1	0.4	0.5	0.6	0.2	0.8	0.4	1061
0.5	1.3	1.2	1.1	0.5	0.5	0.6	0.2	0.8	0.4	1062
0.6	0.8	0.8	0.9	0.3	0.5	0.2	0.3	0.6	0.3	1063
(0.3)	0.4	/	/	(0.7)	(0.1)	/	/	0.3	0.2	1064
0.1	0.2	0.9	0.1	0.0	0.1	0.5	0.0	0.3	0.0	1065
0.1	0.4	0.8	/	(0.0)	(0.0)	(1.5)	(0.1)	0.3	0.0	1066
0.0	0.2	0.8	(0.3)	0.1	0.0	0.2	(0.0)	0.2	0.0	1067
(0.2)	0.2	1.1	(0.0)	(0.0)	(0.4)	/	/	0.3	0.1	1068
versorgung										
0.3	1.1	1.1	1.0	0.4	0.2	0.6	0.0	0.7	0.3	1069
0.3	1.1	1.1	1.0	0.5	0.3	0.6	0.0	0.8	0.3	1070
0.3	0.7	0.8	0.8	0.3	0.1	0.2	0.0	0.5	0.1	1071
0.2	0.3	1.0	(0.0)	0.4	(0.0)	(0.8)	/	0.3	0.1	1072
0.3	1.1	1.1	1.0	0.4	0.2	0.6	0.0	0.7	0.3	1073
0.3	1.2	1.2	1.0	0.5	0.3	0.6	0.0	0.8	0.3	1074
0.5	0.7	0.8	0.9	0.3	0.1	0.2	0.0	0.6	0.1	1075
(0.3)	0.4	/	/	(0.7)	(0.0)	/	/	0.4	0.2	1076
0.1	0.2	0.9	(0.0)	0.0	0.0	0.5	(0.0)	0.3	0.0	1077
0.1	0.4	0.8	/	(0.0)	(0.0)	(1.5)	/	0.4	0.0	1078
0.0	0.2	0.8	(0.1)	0.1	0.0	0.2	(0.0)	0.3	0.0	1079
(0.2)	0.2	1.1	(0.0)	(0.0)	(0.0)	/	/	0.3	0.0	1080

Lau- fende Nummer	Geschlecht Leistungs- gruppe	Baden- Württem- berg	Bayern	Berlin			Branden- burg	Bremen	Hamburg	Hessen	Mecklen- burg- Vorpommern
				insgesamt	West	Ost					
Gasver											
1081	Zusammen	0.6	0.9	-	.	.	0.9	/	.	0.4	.
1082	1	0.6	1.0	-	.	.	0.8	/	.	0.4	.
1083	2	0.4	0.5	-	.	.	(1.1)	/	.	0.0	.
1084	3	(0.0)	/	-	.	.	/	/	.	/	.
1085	Männlich	0.6	0.9	-	.	.	0.8	/	.	0.4	.
1086	1	0.6	1.0	-	.	.	0.8	/	.	0.4	.
1087	2	0.6	0.5	-	.	.	(1.3)	/	.	(0.1)	.
1088	3	/	/	-	.	.	/	/	.	/	.
1089	Weiblich	0.0	(0.0)	-	.	.	/	/	.	(0.0)	.
1090	1	/	/	-	.	.	/	/	.	/	.
1091	2	(0.0)	/	-	.	.	/	/	.	(0.0)	.
1092	3	/	/	-	.	.	/	/	.	/	.
Wasserver											
1093	Zusammen	0.2	0.2	-	.	.	0.6	/	.	0.6	.
1094	1	0.2	0.2	-	.	.	0.4	/	.	0.6	.
1095	2	(0.0)	0.0	-	.	.	0.9	/	.	0.0	.
1096	3	(0.0)	/	-	.	.	(5.6)	/	.	/	.
1097	Männlich	0.2	0.2	-	.	.	0.6	/	.	0.6	.
1098	1	0.2	0.2	-	.	.	0.4	/	.	0.6	.
1099	2	(0.0)	0.0	-	.	.	1.1	/	.	(0.0)	.
1100	3	/	/	-	.	.	(6.7)	/	.	/	.
1101	Weiblich	(0.0)	0.0	-	.	.	0.1	/	.	(0.2)	.
1102	1	/	(0.1)	-	.	.	0.1	/	.	(0.3)	.
1103	2	/	0.0	-	.	.	(0.0)	/	.	/	.
1104	3	(0.0)	/	-	.	.	/	/	.	/	.
Bauge											
1105	Zusammen	0.3	1.1	-	0.8	0.2	0.3	0.4	.	0.4	0.1
1106	1	0.3	0.7	-	0.9	0.2	0.2	0.4	.	0.5	0.1
1107	2	0.3	1.6	-	0.5	0.4	0.5	0.5	.	0.3	0.2
1108	3	0.2	1.8	-	0.7	0.4	0.3	0.4	.	0.1	0.1
1109	Männlich	0.3	1.1	-	0.8	0.2	0.3	0.4	.	0.4	0.1
1110	1	0.3	0.7	-	0.9	0.2	0.2	0.4	.	0.5	0.1
1111	2	0.3	1.6	-	0.5	0.4	0.5	0.5	.	0.3	0.2
1112	3	0.2	1.8	-	0.7	0.4	0.3	0.4	.	0.1	0.1
1113	Weiblich	/	(0.6)	-	/	/	(0.0)	/	.	(1.1)	/
1114	1	/	/	-	/	/	/	/	.	/	/
1115	2	/	/	-	/	/	/	/	.	/	/
1116	3	/	(0.7)	-	/	/	/	/	.	/	/
Hoch- und											
1117	Zusammen	0.3	1.1	-	0.8	0.2	0.3	0.4	.	0.4	0.1
1118	1	0.3	0.7	-	0.9	0.2	0.2	0.4	.	0.5	0.1
1119	2	0.3	1.6	-	0.5	0.4	0.5	0.5	.	0.3	0.2
1120	3	0.2	1.8	-	0.7	0.4	0.3	0.4	.	0.1	0.1
1121	Männlich	0.3	1.1	-	0.8	0.2	0.3	0.4	.	0.4	0.1
1122	1	0.3	0.7	-	0.9	0.2	0.2	0.4	.	0.5	0.1
1123	2	0.3	1.6	-	0.5	0.4	0.5	0.5	.	0.3	0.2
1124	3	0.2	1.8	-	0.7	0.4	0.3	0.4	.	0.1	0.1
1125	Weiblich	/	(0.6)	-	/	/	(0.0)	/	.	(0.8)	/
1126	1	/	/	-	/	/	/	/	.	/	/
1127	2	/	/	-	/	/	/	/	.	/	/
1128	3	/	(0.7)	-	/	/	/	/	.	/	/



ter nach Wirtschaftszweig, Geschlecht und Leistungsgruppe  
1997

Nieder- sachsen	Nordrhein- Westfalen	Rheinland- Pfalz	Saarland	Sachsen	Sachsen- Anhalt	Schleswig- Holstein	Thü- ringen	Früheres Bundes- gebiet	Neue Länder u. Berlin-Ost	Laufende Nummer
sorgung										
1.0	2.1	1.3	1.5	/	0.7	1.6	.	1.3	0.5	1081
1.0	2.2	1.3	1.5	/	0.7	1.6	.	1.3	0.5	1082
0.5	0.9	/	/	/	0.6	/	.	0.5	0.6	1083
/	0.2	/	/	/	/	/	.	0.2	/	1084
1.0	2.2	1.3	1.5	/	0.7	1.6	.	1.3	0.5	1085
1.0	2.2	1.3	1.5	/	0.7	1.6	.	1.3	0.5	1086
1.0	1.1	/	/	/	0.6	/	.	0.7	0.7	1087
/	0.3	/	/	/	/	/	.	0.3	/	1088
0.0	0.1	/	/	/	(0.0)	/	.	0.1	0.4	1089
/	(0.1)	/	/	/	/	/	.	0.1	(1.0)	1090
(0.0)	(0.1)	/	/	/	/	/	.	0.1	(0.0)	1091
/	(0.0)	/	/	/	/	/	.	0.0	/	1092
sorgung										
0.7	2.7	1.6	1.5	.	0.4	0.6	0.4	1.4	0.4	1093
0.7	2.8	1.6	1.6	.	0.4	0.6	0.4	1.4	0.4	1094
(0.3)	2.4	1.6	/	.	0.4	(0.3)	0.8	1.5	0.6	1095
/	/	/	/	.	/	/	/	0.1	3.7	1096
0.7	2.8	1.6	1.5	.	0.5	0.6	0.4	1.5	0.4	1097
0.7	2.8	1.6	1.6	.	0.5	0.6	0.4	1.4	0.4	1098
(0.3)	2.5	1.6	/	.	0.4	(0.3)	1.0	1.7	0.7	1099
/	/	/	/	.	/	/	/	(0.2)	(4.6)	1100
/	(0.1)	/	/	.	0.1	/	0.0	0.2	0.1	1101
/	/	/	/	.	0.0	/	(0.1)	0.4	0.1	1102
/	/	/	/	.	(0.2)	/	(0.0)	0.1	0.0	1103
/	/	/	/	.	/	/	/	(0.0)	/	1104
werbe										
0.3	0.7	0.9	0.4	0.3	0.3	0.3	0.4	0.6	0.3	1105
0.4	0.8	0.6	0.3	0.3	0.4	0.4	0.5	0.6	0.3	1106
0.2	0.5	1.6	0.8	0.3	0.4	0.1	0.3	0.6	0.3	1107
0.3	0.3	0.7	0.4	0.3	0.2	0.2	0.6	0.6	0.3	1108
0.3	0.7	0.9	0.4	0.3	0.3	0.3	0.4	0.6	0.3	1109
0.4	0.8	0.6	0.3	0.3	0.4	0.4	0.5	0.6	0.3	1110
0.2	0.5	1.6	0.8	0.3	0.4	0.1	0.3	0.6	0.3	1111
0.3	0.3	0.7	0.4	0.3	0.2	0.2	0.4	0.6	0.3	1112
/	(1.1)	/	/	(0.0)	(0.0)	/	/	0.9	0.9	1113
/	/	/	/	/	(0.0)	/	/	/	(0.0)	1114
/	/	/	/	/	/	/	/	/	(0.0)	1115
/	/	/	/	(0.0)	/	/	/	1.5	1.9	1116
Tiefbau										
.	0.7	0.9	0.4	0.3	0.3	0.3	0.4	0.6	0.3	1117
.	0.8	0.6	0.3	0.3	0.4	0.4	0.5	0.6	0.3	1118
.	0.5	1.6	0.8	0.3	0.4	0.1	0.3	0.6	0.3	1119
.	0.3	0.7	0.4	0.3	0.2	0.2	0.6	0.6	0.3	1120
.	0.7	0.9	0.4	0.3	0.3	0.3	0.4	0.6	0.3	1121
.	0.8	0.6	0.3	0.3	0.4	0.4	0.5	0.6	0.3	1122
.	0.5	1.6	0.8	0.3	0.4	0.1	0.3	0.6	0.3	1123
.	0.3	0.7	0.4	0.3	0.2	0.2	0.4	0.6	0.3	1124
.	(1.2)	/	/	(0.0)	(0.0)	/	/	0.9	0.9	1125
.	/	/	/	/	(0.0)	/	/	/	(0.0)	1126
.	/	/	/	/	/	/	/	/	(0.0)	1127
.	/	/	/	(0.0)	/	/	/	1.5	1.9	1128

5 Durchschnittliche Bruttostundenverdienste der Arbeiter  
Januar

Lau- fende Nummer	Geschlecht Leistungs- gruppe	Baden- Württem- berg	Bayern	Berlin			Branden- burg	Bremen	Hamburg	Hessen	Mecklen- burg- Vorpommern
				insgesamt	West	Ost					
Produzierendes											
1	Insgesamt	27.18	25.39	-	26.76	23.49	19.96	28.67	28.94	26.85	20.20
2	1	30.35	28.09	-	29.39	24.98	21.35	30.69	30.90	29.00	21.58
3	2	24.68	23.47	-	24.14	20.50	18.78	25.88	25.51	25.84	18.65
4	3	21.67	20.94	-	21.87	18.64	16.77	20.00	21.65	20.88	17.63
5	Männlich	28.54	26.75	-	27.76	23.89	20.31	29.58	29.72	27.78	20.58
6	1	30.52	28.29	-	29.58	25.11	21.51	30.77	31.10	29.12	21.70
7	2	25.98	24.95	-	24.67	20.84	19.06	26.90	26.46	26.70	19.18
8	3	22.86	22.98	-	23.15	19.28	17.17	21.87	22.81	22.30	18.30
9	Weiblich	21.08	19.85	-	21.85	19.46	17.60	20.51	21.77	20.89	15.82
10	1	24.97	22.11	-	23.98	22.06	19.16	26.26	24.67	24.80	18.72
11	2	20.81	20.15	-	22.63	18.90	17.53	21.24	21.70	21.68	14.90
12	3	20.61	18.74	-	20.60	17.07	15.76	18.52	19.93	19.30	13.89
Bergbau und Gewinnung											
13	Zusammen	24.25	24.40	-	.	/	22.85	.	.	25.75	16.11
14	1	25.66	25.34	-	.	/	23.42	.	.	25.92	16.76
15	2	23.16	23.62	-	.	/	22.08	.	.	25.90	15.33
16	3	20.99	21.30	-	.	/	17.86	.	.	21.31	/
17	Männlich	24.29	24.43	-	.	/	22.97	.	.	25.77	16.20
18	1	25.66	25.35	-	.	/	23.40	.	.	25.92	16.76
19	2	23.16	23.65	-	.	/	22.02	.	.	25.90	15.43
20	3	21.31	21.40	-	.	/	18.29	.	.	21.44	/
21	Weiblich	(18.09)	(18.70)	-	.	/	22.16	.	.	/	/
22	1	/	/	-	.	/	23.70	.	.	/	/
23	2	/	/	-	.	/	22.24	.	.	/	/
24	3	(17.84)	(19.71)	-	.	/	17.62	.	.	/	/
Kohlenbergbau, Torfgewinnung, Gewinnung von											
25	Zusammen	/	36.40	-	/	/	23.08	/	/	.	.
26	1	/	36.40	-	/	/	23.63	/	/	.	.
27	2	/	/	-	/	/	22.29	/	/	.	.
28	3	/	/	-	/	/	18.50	/	/	.	.
29	Männlich	/	36.40	-	/	/	23.23	/	/	.	.
30	1	/	36.40	-	/	/	23.63	/	/	.	.
31	2	/	/	-	/	/	22.30	/	/	.	.
32	3	/	/	-	/	/	(19.69)	/	/	.	.
33	Weiblich	/	/	-	/	/	22.27	/	/	.	.
34	1	/	/	-	/	/	23.70	/	/	.	.
35	2	/	/	-	/	/	22.29	/	/	.	.
36	3	/	/	-	/	/	17.99	/	/	.	.
Kohlenbergbau,											
37	Zusammen	/	/	-	/	/	.	/	/	.	.
38	1	/	/	-	/	/	.	/	/	.	.
39	2	/	/	-	/	/	.	/	/	.	.
40	3	/	/	-	/	/	.	/	/	.	.
41	Männlich	/	/	-	/	/	.	/	/	.	.
42	1	/	/	-	/	/	.	/	/	.	.
43	2	/	/	-	/	/	.	/	/	.	.
44	3	/	/	-	/	/	.	/	/	.	.
45	Weiblich	/	/	-	/	/	.	/	/	.	.
46	1	/	/	-	/	/	.	/	/	.	.
47	2	/	/	-	/	/	.	/	/	.	.
48	3	/	/	-	/	/	.	/	/	.	.
Steinkohlenbergbau											
49	Zusammen	/	/	-	/	/	/	/	/	/	/
50	1	/	/	-	/	/	/	/	/	/	/
51	2	/	/	-	/	/	/	/	/	/	/
52	3	/	/	-	/	/	/	/	/	/	/
53	Männlich	/	/	-	/	/	/	/	/	/	/
54	1	/	/	-	/	/	/	/	/	/	/
55	2	/	/	-	/	/	/	/	/	/	/
56	3	/	/	-	/	/	/	/	/	/	/
57	Weiblich	/	/	-	/	/	/	/	/	/	/
58	1	/	/	-	/	/	/	/	/	/	/
59	2	/	/	-	/	/	/	/	/	/	/
60	3	/	/	-	/	/	/	/	/	/	/
Braunkohlenbergbau											
61	Zusammen	/	/	-	/	/	.	/	/	.	/
62	1	/	/	-	/	/	.	/	/	.	/
63	2	/	/	-	/	/	.	/	/	.	/
64	3	/	/	-	/	/	.	/	/	.	/
65	Männlich	/	/	-	/	/	.	/	/	.	/
66	1	/	/	-	/	/	.	/	/	.	/
67	2	/	/	-	/	/	.	/	/	.	/
68	3	/	/	-	/	/	.	/	/	.	/
69	Weiblich	/	/	-	/	/	.	/	/	.	/
70	1	/	/	-	/	/	.	/	/	.	/
71	2	/	/	-	/	/	.	/	/	.	/
72	3	/	/	-	/	/	.	/	/	.	/

nach Wirtschaftszweig, Geschlecht und Leistungsgruppe in DM  
1997

Nieder- sachsen	Nordrhein- Westfalen	Rheinland- Pfalz	Saarland	Sachsen	Sachsen- Anhalt	Schleswig- Holstein	Thü- ringen	Früheres Bundes- gebiet	Neue Länder u. Berlin-Ost	Laufende Nummer
<b>Gewerbe</b>										
27.78	26.34	26.20	26.84	18.79	19.48	25.65	18.13	26.57	19.96	1
28.78	28.53	28.70	28.31	20.31	20.70	28.23	19.84	28.98	20.90	2
28.81	24.92	25.13	25.43	17.46	18.22	23.20	16.89	25.08	17.91	3
20.30	21.79	21.13	22.66	15.61	16.88	20.55	15.41	21.38	16.30	4
28.74	27.11	27.10	27.53	19.50	19.90	26.74	19.13	27.62	19.99	5
28.96	28.63	28.90	28.37	20.60	20.87	28.33	20.24	29.12	21.14	6
29.75	25.56	25.86	26.22	18.25	18.69	24.12	17.81	26.14	18.58	7
21.95	22.94	22.52	24.69	16.74	17.82	22.49	16.68	22.81	17.35	8
21.57	20.56	19.75	20.32	14.85	15.59	19.64	14.69	20.60	15.51	9
22.62	24.19	22.19	22.95	16.35	17.57	24.31	15.25	23.75	17.22	10
24.07	20.01	19.98	20.47	14.71	15.44	20.10	14.69	20.84	15.31	11
18.45	20.22	19.07	19.88	13.47	13.51	18.46	14.40	19.75	14.24	12
<b>von Steinen und Erden</b>										
26.90	26.44	22.98	25.72	20.32	21.50	24.08	20.26	26.02	21.65	13
28.47	26.70	23.52	26.12	21.08	22.05	24.37	20.24	26.54	22.22	14
22.94	25.30	22.42	21.04	19.62	19.43	(23.01)	20.50	24.03	20.73	15
22.31	20.23	23.59	19.94	16.39	15.74	23.58	/	20.97	16.74	16
26.90	26.44	23.02	25.72	20.37	21.68	24.10	20.32	26.02	21.72	17
28.47	26.70	23.52	26.12	21.07	22.13	24.37	20.25	26.54	22.22	18
22.94	25.30	22.49	21.04	19.61	19.66	(23.01)	20.62	24.04	20.65	19
22.31	20.23	23.62	19.94	16.19	15.99	23.69	/	21.02	16.57	20
/	/	/	/	19.84	18.72	/	(17.58)	18.47	20.98	21
/	/	/	/	21.55	19.85	/	/	/	22.26	22
/	/	/	/	19.69	18.31	/	(18.63)	(18.16)	21.03	23
/	/	/	/	(17.21)	(15.08)	/	/	18.57	17.01	24
<b>Erdöl und Erdgas, Bergbau auf Uran- und Thoriumerze</b>										
28.69	26.50	.	25.78	22.21	.	/	23.33	26.47	22.79	25
30.70	26.71	.	26.14	22.65	.	/	24.20	26.76	23.33	26
22.18	25.60	.	20.95	21.49	.	/	22.63	24.83	21.91	27
22.44	19.62	.	19.76	(20.08)	.	/	/	20.10	18.82	28
28.69	26.50	.	25.78	22.43	.	/	23.37	26.47	22.96	29
30.70	26.71	.	26.14	22.67	.	/	24.25	26.76	23.34	30
22.18	25.60	.	20.95	21.92	.	/	22.65	24.83	22.04	31
22.44	19.62	.	19.76	(20.41)	.	/	/	20.10	19.91	32
/	/	.	/	20.54	.	/	/	/	21.70	33
/	/	.	/	22.05	.	/	/	/	23.10	34
/	/	.	/	20.15	.	/	/	/	21.54	35
/	/	.	/	(19.77)	.	/	/	/	18.28	36
<b>Torfgewinnung</b>										
24.27	26.50	.	25.78	22.21	.	/	22.81	26.33	22.72	37
25.79	26.71	.	26.14	22.65	.	/	23.44	26.60	23.24	38
22.09	25.60	.	20.95	21.49	.	/	22.32	24.84	21.89	39
22.45	19.62	.	19.76	(20.08)	.	/	/	20.10	18.82	40
24.27	26.50	.	25.78	22.43	.	/	22.83	26.33	22.88	41
25.79	26.71	.	26.14	22.67	.	/	23.48	26.60	23.25	42
22.09	25.60	.	20.95	21.92	.	/	22.32	24.84	22.01	43
22.45	19.62	.	19.76	(20.41)	.	/	/	20.10	19.91	44
/	/	.	/	20.54	.	/	/	/	21.70	45
/	/	.	/	22.05	.	/	/	/	23.10	46
/	/	.	/	20.15	.	/	/	/	21.54	47
/	/	.	/	(19.77)	.	/	/	/	18.28	48
<b>und -brikettherstellung</b>										
/	25.58	/	25.78	/	/	/	/	25.62	/	49
/	25.99	/	26.14	/	/	/	/	26.02	/	50
/	19.40	/	20.95	/	/	/	/	19.76	/	51
/	16.51	/	19.76	/	/	/	/	17.09	/	52
/	25.58	/	25.78	/	/	/	/	25.62	/	53
/	25.99	/	26.14	/	/	/	/	26.02	/	54
/	19.40	/	20.95	/	/	/	/	19.76	/	55
/	16.51	/	19.76	/	/	/	/	17.09	/	56
/	/	/	/	/	/	/	/	/	/	57
/	/	/	/	/	/	/	/	/	/	58
/	/	/	/	/	/	/	/	/	/	59
/	/	/	/	/	/	/	/	/	/	60
<b>und -brikettherstellung</b>										
.	31.97	/	/	22.21	.	/	.	31.62	22.75	61
.	32.91	/	/	22.65	.	/	.	32.30	23.25	62
.	30.50	/	/	21.49	.	/	.	30.49	21.96	63
.	27.57	/	/	(20.08)	.	/	.	27.53	18.82	64
.	31.97	/	/	22.43	.	/	.	31.62	22.91	65
.	32.91	/	/	22.67	.	/	.	32.30	23.25	66
.	30.50	/	/	21.92	.	/	.	30.49	22.10	67
.	27.57	/	/	(20.41)	.	/	.	27.53	19.91	68
.	/	/	/	20.54	.	/	.	/	21.72	69
.	/	/	/	22.05	.	/	.	/	23.10	70
.	/	/	/	20.15	.	/	.	/	21.57	71
.	/	/	/	(19.77)	.	/	.	/	18.28	72

5 Durchschnittliche Bruttostundenverdienste der Arbeiter  
Januar

Lau- fende Nummer	Geschlecht Leistungs- gruppe	Baden- Württem- berg	Bayern	Berlin			Branden- burg	Bremen	Hamburg	Hessen	Mecklen- burg- Vorpommern
				insgesamt	West	Ost					
Gewinnung von Erdöl und Erdgas, Erbrin											
73	Zusammen	/	36.40	-	/	/	.	/	/	/	.
74	1	/	36.40	-	/	/	.	/	/	/	.
75	2	/	/	-	/	/	.	/	/	/	.
76	3	/	/	-	/	/	.	/	/	/	.
77	Männlich	/	36.40	-	/	/	.	/	/	/	.
78	1	/	36.40	-	/	/	.	/	/	/	.
79	2	/	/	-	/	/	.	/	/	/	.
80	3	/	/	-	/	/	.	/	/	/	.
81	Weiblich	/	/	-	/	/	.	/	/	/	.
82	1	/	/	-	/	/	.	/	/	/	.
83	2	/	/	-	/	/	.	/	/	/	.
84	3	/	/	-	/	/	.	/	/	/	.
Bergbau auf Uran-											
85	Zusammen	/	/	-	/	/	/	/	/	/	/
86	1	/	/	-	/	/	/	/	/	/	/
87	2	/	/	-	/	/	/	/	/	/	/
88	3	/	/	-	/	/	/	/	/	/	/
89	Männlich	/	/	-	/	/	/	/	/	/	/
90	1	/	/	-	/	/	/	/	/	/	/
91	2	/	/	-	/	/	/	/	/	/	/
92	3	/	/	-	/	/	/	/	/	/	/
93	Weiblich	/	/	-	/	/	/	/	/	/	/
94	1	/	/	-	/	/	/	/	/	/	/
95	2	/	/	-	/	/	/	/	/	/	/
96	3	/	/	-	/	/	/	/	/	/	/
Erzbergbau, Gewinnung von Steinen											
97	Zusammen	24.25	24.24	-	.	/	17.45	.	.	25.80	15.70
98	1	25.65	25.05	-	.	/	18.26	.	.	25.94	16.15
99	2	23.16	23.62	-	.	/	16.64	.	.	26.32	(14.59)
100	3	20.99	21.30	-	.	/	(14.61)	.	.	21.33	/
101	Männlich	24.28	24.27	-	.	/	17.59	.	.	25.82	15.76
102	1	25.65	25.06	-	.	/	18.26	.	.	25.94	16.15
103	2	23.16	23.65	-	.	/	16.65	.	.	26.32	(14.62)
104	3	21.31	21.40	-	.	/	(15.05)	.	.	21.47	/
105	Weiblich	(18.09)	(18.70)	-	.	/	(14.76)	.	.	/	/
106	1	/	/	-	.	/	/	.	.	/	/
107	2	/	/	-	.	/	/	.	.	/	/
108	3	(17.84)	(19.71)	-	.	/	/	.	.	/	/
Gewinnung von Steinen und											
109	Zusammen	24.25	24.24	-	.	/	17.45	.	.	25.80	15.70
110	1	25.65	25.05	-	.	/	18.26	.	.	25.94	16.15
111	2	23.16	23.62	-	.	/	16.64	.	.	26.32	(14.59)
112	3	20.99	21.30	-	.	/	(14.61)	.	.	21.33	/
113	Männlich	24.28	24.27	-	.	/	17.59	.	.	25.82	15.76
114	1	25.65	25.06	-	.	/	18.26	.	.	25.94	16.15
115	2	23.16	23.65	-	.	/	16.65	.	.	26.32	(14.62)
116	3	21.31	21.40	-	.	/	(15.05)	.	.	21.47	/
117	Weiblich	(18.09)	(18.70)	-	.	/	(14.76)	.	.	/	/
118	1	/	/	-	.	/	/	.	.	/	/
119	2	/	/	-	.	/	/	.	.	/	/
120	3	(17.84)	(19.71)	-	.	/	/	.	.	/	/
Verarbeitendes											
121	Zusammen	27.34	25.16	-	.	22.26	19.04	28.75	28.81	26.97	19.85
122	1	30.76	28.10	-	.	23.89	20.63	30.96	30.98	29.38	21.79
123	2	24.78	23.33	-	.	19.29	17.60	26.01	25.19	26.02	16.83
124	3	21.69	20.57	-	.	17.87	15.94	19.83	21.40	20.76	15.67
125	Männlich	28.95	26.70	-	.	22.83	19.64	29.79	29.81	28.09	20.60
126	1	30.97	28.35	-	.	24.09	20.90	31.05	31.23	29.53	22.03
127	2	26.28	24.89	-	.	19.60	18.04	27.11	26.29	27.01	17.55
128	3	23.17	22.71	-	.	18.92	16.30	21.79	22.92	22.35	17.28
129	Weiblich	21.08	19.83	-	.	18.50	16.71	20.49	21.66	20.89	15.74
130	1	24.97	22.04	-	.	20.57	18.26	26.36	24.45	24.80	18.57
131	2	20.81	20.14	-	.	18.21	16.41	21.25	21.66	21.68	14.90
132	3	20.61	18.74	-	.	16.68	15.61	18.50	19.79	19.30	13.89
Ernährungsgewerbe											
133	Zusammen	23.59	23.22	-	25.76	21.47	17.42	24.12	24.60	22.77	15.73
134	1	26.89	25.63	-	28.45	22.68	18.88	26.65	28.95	25.83	17.05
135	2	23.23	23.24	-	24.56	20.94	16.72	25.51	21.38	22.32	15.12
136	3	18.78	18.34	-	23.51	16.08	14.80	19.86	18.44	19.05	13.09
137	Männlich	25.35	24.57	-	26.97	22.16	18.09	26.42	26.42	24.16	16.64
138	1	26.99	25.72	-	28.67	22.95	19.23	26.87	29.25	25.90	17.39
139	2	24.38	23.94	-	23.25	21.37	17.28	27.82	22.84	23.05	16.15
140	3	21.01	20.33	-	27.87	16.91	15.52	22.30	19.84	20.94	13.60
141	Weiblich	18.62	17.89	-	22.66	18.00	15.92	18.37	18.03	18.04	13.76
142	1	23.52	21.93	-	24.54	19.44	17.60	20.57	22.17	23.76	15.45
143	2	19.84	19.06	-	26.55	19.89	15.64	18.57	18.24	18.72	13.37
144	3	17.57	17.23	-	18.31	15.02	14.17	18.13	17.06	17.37	12.76

nach Wirtschaftszweig, Geschlecht und Leistungsgruppe in DM  
1997

Nieder- sachsen	Nordrhein- Westfalen	Rheinland- Pfalz	Saarland	Sachsen	Sachsen- Anhalt	Schleswig- Holstein	Thü- ringen	Früheres Bundes- gebiet	Neue Länder u. Berlin-Ost	Laufende Nummer
ung damit verbundener Dienstleistungen										
33.79	/	/	/	/	.	/	(27.41)	33.89	27.76	73
34.04	/	/	/	/	.	/	(29.38)	34.13	28.68	74
(23.57)	/	/	/	/	.	/	(25.42)	(23.57)	(24.57)	75
/	/	/	/	/	.	/	/	/	/	76
33.79	/	/	/	/	.	/	(27.41)	33.89	27.76	77
34.04	/	/	/	/	.	/	(29.38)	34.13	28.68	78
(23.57)	/	/	/	/	.	/	(25.42)	(23.57)	(24.57)	79
/	/	/	/	/	.	/	/	/	/	80
/	/	/	/	/	.	/	/	/	/	81
/	/	/	/	/	.	/	/	/	/	82
/	/	/	/	/	.	/	/	/	/	83
/	/	/	/	/	.	/	/	/	/	84
und Thoriumerze										
/	/	/	/	/	/	/	/	/	/	85
/	/	/	/	/	/	/	/	/	/	86
/	/	/	/	/	/	/	/	/	/	87
/	/	/	/	/	/	/	/	/	/	88
/	/	/	/	/	/	/	/	/	/	89
/	/	/	/	/	/	/	/	/	/	90
/	/	/	/	/	/	/	/	/	/	91
/	/	/	/	/	/	/	/	/	/	92
/	/	/	/	/	/	/	/	/	/	93
/	/	/	/	/	/	/	/	/	/	94
/	/	/	/	/	/	/	/	/	/	95
/	/	/	/	/	/	/	/	/	/	96
und Erden, sonstiger Bergbau										
24.12	25.24	22.99	22.09	17.27	20.90	24.08	19.46	24.52	19.45	97
24.50	26.33	23.53	22.93	17.72	21.55	24.37	19.72	25.46	20.34	98
23.54	24.00	22.42	21.72	17.16	17.39	(23.01)	18.18	23.44	17.21	99
21.78	22.71	23.59	(20.88)	15.52	15.74	23.58	/	21.88	15.45	100
24.12	25.24	23.03	22.09	17.29	21.07	24.10	19.55	24.55	19.56	101
24.50	26.33	23.53	22.93	17.70	21.63	24.37	19.73	25.46	20.37	102
23.55	24.00	22.49	21.72	17.15	17.45	(23.01)	18.37	23.45	17.25	103
21.78	22.73	23.62	(20.88)	15.66	15.99	23.69	/	22.04	15.71	104
/	/	/	/	16.87	17.89	/	(15.08)	18.47	17.22	105
/	/	/	/	(18.89)	19.27	/	/	/	19.14	106
/	/	/	/	17.25	17.08	/	/	(18.16)	16.89	107
/	/	/	/	(14.45)	(15.08)	/	/	18.57	14.46	108
Erden, sonstiger Bergbau										
24.12	25.07	22.99	22.09	17.27	20.90	24.08	19.46	24.49	19.45	109
24.50	26.16	23.53	22.93	17.72	21.55	24.37	19.72	25.42	20.34	110
23.54	23.95	22.42	21.72	17.16	17.39	(23.01)	18.18	23.43	17.21	111
21.78	22.75	23.59	(20.88)	15.52	15.74	23.58	/	21.89	15.45	112
24.12	25.07	23.03	22.09	17.29	21.07	24.10	19.55	24.51	19.56	113
24.50	26.16	23.53	22.93	17.70	21.63	24.37	19.73	25.42	20.37	114
23.55	23.95	22.49	21.72	17.15	17.45	(23.01)	18.37	23.44	17.25	115
21.78	22.77	23.62	(20.88)	15.66	15.99	23.69	/	22.05	15.71	116
/	/	/	/	16.87	17.89	/	(15.08)	18.47	17.22	117
/	/	/	/	(18.89)	19.27	/	/	/	19.14	118
/	/	/	/	17.25	17.08	/	/	(18.16)	16.89	119
/	/	/	/	(14.45)	(15.08)	/	/	18.57	14.46	120
Gewerbe										
27.96	26.18	26.25	27.06	17.96	18.31	25.22	16.92	26.53	18.31	121
29.11	28.90	28.92	29.14	19.65	19.72	28.25	18.52	29.30	20.06	122
29.13	24.81	25.21	25.61	16.40	16.92	23.14	16.05	25.09	16.69	123
20.05	21.79	21.02	22.79	14.11	14.76	20.12	14.83	21.29	14.89	124
29.15	27.13	27.30	28.02	18.82	18.88	26.54	17.93	27.80	19.14	125
29.35	29.04	29.15	29.24	20.01	19.93	28.39	19.00	29.50	20.39	126
30.20	25.52	26.02	26.50	17.22	17.40	24.14	16.86	26.28	17.40	127
21.78	23.09	22.66	25.30	14.97	16.04	22.06	15.73	22.89	15.86	128
21.57	20.54	19.74	20.31	14.71	15.36	19.62	14.66	20.59	15.20	129
22.60	24.18	22.16	22.95	16.21	17.32	24.35	15.17	23.72	16.80	130
24.09	19.97	19.97	20.46	14.54	15.20	20.08	14.66	20.83	14.98	131
18.45	20.21	19.06	19.87	13.41	13.41	18.46	14.40	19.75	14.16	132
und Tabakverarbeitung										
21.62	23.76	23.59	21.23	16.69	15.97	20.98	15.61	23.06	16.53	133
25.12	27.48	26.39	25.17	18.35	17.43	24.96	17.13	26.31	18.20	134
22.09	22.97	23.24	21.46	15.91	15.60	21.20	15.50	22.90	15.84	135
17.70	19.32	17.92	16.84	14.82	13.75	17.23	12.75	18.63	13.98	136
23.31	25.48	24.80	23.58	17.96	17.04	22.99	16.63	24.69	17.62	137
25.25	27.66	26.57	25.18	19.37	17.99	25.20	17.62	26.44	18.82	138
22.83	23.99	23.65	21.94	16.66	16.10	22.15	16.11	23.71	16.57	139
19.64	21.84	19.60	19.38	16.91	15.94	19.35	13.99	20.99	15.62	140
17.07	17.71	18.91	16.04	14.15	14.24	16.42	14.05	17.94	14.40	141
20.78	21.14	21.85	/	14.13	15.20	20.35	15.31	21.98	15.52	142
18.84	18.81	21.76	17.69	14.56	14.89	17.10	14.65	19.73	14.63	143
16.37	17.02	16.60	15.90	13.45	12.75	15.98	12.26	16.96	13.03	144

5 Durchschnittliche Bruttostundenverdienste der Arbeiter  
Januar

Lau- fende Nummer	Geschlecht Leistungs- gruppe	Baden- Württem- berg	Bayern	Berlin			Branden- burg	Bremen	Hamburg	Hessen	Mecklen- burg- Vorpommern
				insgesamt	West	Ost					
Ernährungs											
145	Zusammen	23.62	23.15	-	22.65	.	17.42	24.12	24.54	22.77	15.74
146	1	26.86	25.51	-	26.08	.	18.88	26.65	28.89	25.83	17.06
147	2	23.24	23.24	-	21.90	.	16.72	25.51	21.31	22.32	15.12
148	3	18.76	18.09	-	18.34	.	14.80	19.86	18.43	19.05	13.09
149	Männlich	25.35	24.51	-	24.13	.	18.09	26.42	26.35	24.16	16.64
150	1	26.96	25.60	-	26.27	.	19.23	26.87	29.19	25.90	17.41
151	2	24.40	23.95	-	22.68	.	17.28	27.82	22.75	23.05	16.15
152	3	21.02	20.21	-	20.08	.	15.52	22.30	19.84	20.94	13.60
153	Weiblich	18.62	17.69	-	18.13	.	15.92	18.37	18.01	18.04	13.75
154	1	23.50	21.87	-	22.12	.	17.60	20.57	22.17	23.76	15.45
155	2	19.86	19.03	-	19.40	.	15.64	18.57	18.21	18.72	13.36
156	3	17.51	16.93	-	16.98	.	14.17	18.13	17.02	17.37	12.76
Ernährungsgewerbe											
157	Zusammen	23.00	22.09	-	22.42	.	17.06	.	23.63	21.92	15.26
158	1	27.00	25.33	-	25.96	.	18.67	.	28.80	25.83	16.60
159	2	22.81	22.12	-	21.43	.	16.16	.	21.11	21.78	14.62
160	3	18.42	17.62	-	18.28	.	14.66	.	18.34	18.60	13.04
161	Männlich	25.15	23.79	-	23.90	.	17.66	.	25.66	23.71	16.13
162	1	27.13	25.46	-	26.16	.	18.97	.	29.27	25.93	16.88
163	2	24.12	22.82	-	22.06	.	16.50	.	22.67	22.67	15.64
164	3	20.70	19.49	-	20.00	.	15.26	.	19.70	20.52	13.57
165	Weiblich	18.54	17.55	-	18.11	.	15.84	.	17.87	17.88	13.51
166	1	23.69	21.73	-	21.97	.	17.51	.	21.79	23.98	15.36
167	2	19.91	18.94	-	19.52	.	15.63	.	18.01	18.51	13.07
168	3	17.41	16.85	-	16.97	.	14.14	.	16.94	17.29	12.70
Schlächten und											
169	Zusammen	21.43	20.88	-	22.08	.	16.75	.	.	19.73	14.59
170	1	25.76	23.20	-	24.54	.	18.33	.	.	23.49	13.52
171	2	20.31	21.13	-	20.67	.	15.10	.	.	20.78	15.21
172	3	16.47	18.40	-	20.23	.	14.96	.	.	16.47	13.84
173	Männlich	23.40	22.34	-	23.31	.	17.43	.	.	21.46	14.86
174	1	25.78	23.32	-	24.85	.	18.42	.	.	23.51	13.83
175	2	21.39	22.18	-	21.50	.	15.70	.	.	22.65	15.49
176	3	18.40	20.32	-	21.65	.	15.96	.	.	17.31	13.53
177	Weiblich	16.43	17.20	-	18.30	.	15.51	.	.	16.19	13.99
178	1	/	20.31	-	(18.83)	.	18.01	.	.	(23.21)	12.58
179	2	17.98	16.91	-	(17.49)	.	14.58	.	.	15.74	14.52
180	3	15.42	17.07	-	18.35	.	13.23	.	.	15.79	14.04
Fischver											
181	Zusammen	.	/	-	.	/	.	20.20	.	/	11.42
182	1	.	/	-	.	/	.	23.22	.	/	13.66
183	2	.	/	-	.	/	.	19.45	.	/	10.79
184	3	.	/	-	.	/	.	19.71	.	/	(9.70)
185	Männlich	.	/	-	.	/	.	22.30	.	/	12.51
186	1	.	/	-	.	/	.	23.72	.	/	13.61
187	2	.	/	-	.	/	.	21.84	.	/	11.79
188	3	.	/	-	.	/	.	21.78	.	/	(10.50)
189	Weiblich	.	/	-	.	/	.	17.10	.	/	10.88
190	1	.	/	-	.	/	.	(18.60)	.	/	13.75
191	2	.	/	-	.	/	.	15.58	.	/	10.52
192	3	.	/	-	.	/	.	17.93	.	/	/
Obst- und Gemü											
193	Zusammen	21.55	18.25	-	.	/	.	/	.	19.95	14.41
194	1	26.12	23.43	-	.	/	.	/	.	23.57	15.76
195	2	21.92	19.97	-	.	/	.	/	.	20.28	14.14
196	3	17.50	14.95	-	.	/	.	/	.	16.79	12.69
197	Männlich	23.13	20.61	-	.	/	.	/	.	21.26	14.81
198	1	26.24	23.45	-	.	/	.	/	.	24.10	15.85
199	2	22.39	20.56	-	.	/	.	/	.	20.94	14.43
200	3	19.71	16.23	-	.	/	.	/	.	17.65	(12.05)
201	Weiblich	17.02	14.75	-	.	/	.	/	.	16.81	13.59
202	1	(22.83)	/	-	.	/	.	/	.	(20.23)	(15.22)
203	2	18.97	16.74	-	.	/	.	/	.	(16.97)	13.52
204	3	16.10	14.43	-	.	/	.	/	.	16.10	13.04
Herstellung von pflanzlichen und											
205	Zusammen	32.75	/	-	.	/	.	/	.	/	/
206	1	34.73	/	-	.	/	.	/	.	/	/
207	2	32.64	/	-	.	/	.	/	.	/	/
208	3	(24.01)	/	-	.	/	.	/	.	/	/
209	Männlich	33.04	/	-	.	/	.	/	.	/	/
210	1	34.85	/	-	.	/	.	/	.	/	/
211	2	32.72	/	-	.	/	.	/	.	/	/
212	3	(24.46)	/	-	.	/	.	/	.	/	/
213	Weiblich	(25.44)	/	-	.	/	.	/	.	/	/
214	1	/	/	-	.	/	.	/	.	/	/
215	2	/	/	-	.	/	.	/	.	/	/
216	3	/	/	-	.	/	.	/	.	/	/

nach Wirtschaftszweig, Geschlecht und Leistungsgruppe in DM  
1997

Nieder- sachsen	Nordrhein- Westfalen	Rheinland- Pfalz	Saarland	Sachsen	Sachsen- Anhalt	Schleswig- Holstein	Thü- ringen	Früheres Bundes- gebiet	Neue Länder u. Berlin-Ost	Laufende Nummer
<b>gewerbe</b>										
21.56	23.84	22.92	21.23	16.22	15.97	20.99	15.15	22.90	16.33	145
25.02	27.54	25.71	25.17	18.07	17.43	24.96	16.52	26.15	18.03	146
22.01	23.05	22.16	21.46	15.37	15.60	21.22	15.03	22.75	15.60	147
17.73	19.37	17.85	16.84	13.75	13.75	17.23	12.63	18.40	13.66	148
23.26	25.50	24.20	23.58	17.55	17.04	23.00	16.17	24.54	17.43	149
25.16	27.68	25.88	25.18	19.04	17.99	25.20	16.93	26.28	18.64	150
22.81	24.00	22.88	21.94	16.32	16.10	22.16	15.85	23.66	16.43	151
19.65	21.89	19.57	19.38	15.39	15.94	19.35	13.82	20.59	15.12	152
16.88	17.75	17.54	16.04	13.49	14.24	16.42	13.46	17.60	14.11	153
19.98	22.04	21.75	/	14.13	15.20	20.35	15.05	21.85	15.47	154
18.18	18.89	18.68	17.69	13.58	14.89	17.09	13.66	18.84	14.16	155
16.38	17.04	16.41	15.90	12.80	12.75	15.98	12.16	16.95	12.83	156
<b>(ohne Getränkeherstellung)</b>										
21.38	22.98	21.85	19.62	14.98	15.63	20.71	14.60	22.19	15.54	157
24.92	26.88	25.62	23.90	16.14	16.86	25.03	15.83	25.93	17.01	158
22.06	22.56	22.19	20.09	14.80	15.74	20.95	14.62	22.31	15.14	159
17.68	18.88	17.31	16.83	13.29	13.42	17.20	12.51	18.11	13.40	160
23.15	24.77	23.67	22.19	16.19	16.68	22.84	15.59	24.06	16.56	161
25.09	27.04	25.93	23.90	17.25	17.31	25.16	16.26	26.09	17.57	162
22.89	23.54	23.13	20.51	15.66	16.31	21.99	15.39	23.28	15.88	163
19.61	21.19	19.27	19.48	14.82	15.36	19.37	13.62	20.24	14.76	164
16.85	17.70	16.92	16.02	13.10	14.15	16.30	13.29	17.49	13.86	165
19.89	21.76	21.04	/	13.21	15.01	21.56	14.65	21.75	15.02	166
18.17	18.83	18.27	18.00	13.40	15.01	16.85	13.56	18.77	14.03	167
16.35	17.02	15.89	15.90	12.50	12.67	15.95	12.11	16.79	12.70	168
<b>Fleischverarbeitung</b>										
20.44	22.54	20.48	20.28	14.02	14.58	20.98	15.13	21.25	15.05	169
24.40	26.38	24.25	22.80	15.06	15.88	23.97	16.28	24.85	16.38	170
21.11	22.10	20.93	(18.14)	13.85	14.53	22.30	15.28	21.44	14.74	171
17.79	19.41	16.78	17.50	12.60	12.66	17.85	13.09	18.31	13.22	172
22.11	23.74	20.87	21.79	15.24	15.22	22.61	15.94	22.76	15.84	173
24.73	26.40	24.56	22.81	16.58	16.02	24.09	16.38	25.00	16.81	174
22.36	22.68	21.14	(18.16)	14.89	14.88	22.85	16.10	22.37	15.45	175
18.92	20.45	17.11	19.09	13.22	13.23	18.73	14.00	19.52	14.08	176
16.85	18.55	14.72	16.74	12.28	13.63	17.60	13.63	17.43	13.68	177
19.21	(23.74)	/	/	12.25	15.34	(21.10)	15.75	20.01	14.96	178
16.50	18.52	(14.33)	/	12.31	13.96	17.50	13.83	17.22	13.64	179
16.83	18.50	(15.20)	16.67	12.22	12.49	17.48	12.29	17.38	12.64	180
<b>arbeitung</b>										
17.94	17.65	.	/	.	(10.43)	17.82	.	18.78	11.30	181
22.12	21.53	.	/	.	/	22.67	.	22.86	13.32	182
19.69	18.17	.	/	.	/	19.98	.	19.51	10.82	183
17.13	16.25	.	/	.	(9.40)	16.45	.	17.60	9.88	184
20.39	19.84	.	/	.	/	20.60	.	21.34	12.33	185
23.22	21.53	.	/	.	/	22.69	.	23.58	13.29	186
20.16	20.47	.	/	.	/	20.80	.	21.45	11.80	187
19.48	18.15	.	/	.	/	19.28	.	20.08	(10.78)	188
15.76	15.80	.	/	.	(9.63)	15.72	.	16.11	10.75	189
(14.62)	/	.	/	.	/	(22.46)	.	17.45	13.37	190
(16.78)	16.52	.	/	.	/	18.00	.	15.75	10.52	191
15.77	15.17	.	/	.	(9.34)	15.35	.	16.13	9.36	192
<b>severarbeitung</b>										
19.67	22.47	20.17	.	13.60	12.46	18.55	11.06	20.52	13.56	193
23.22	25.69	24.20	.	14.28	(13.63)	22.11	(13.30)	24.44	14.74	194
19.09	21.73	20.64	.	13.34	12.85	17.98	10.61	20.41	13.26	195
17.02	20.06	16.19	.	12.16	(9.77)	15.98	/	17.52	12.32	196
20.81	23.68	21.84	.	14.17	13.61	20.16	12.23	22.07	14.35	197
23.37	25.76	24.61	.	15.14	(14.41)	22.20	(14.08)	24.57	15.40	198
19.49	22.55	21.12	.	13.58	(14.13)	18.88	11.88	21.05	14.09	199
18.47	21.55	17.28	.	(12.19)	(10.09)	17.33	/	19.42	11.84	200
16.41	18.11	16.26	.	12.78	10.78	15.88	10.04	16.47	12.45	201
19.84	(21.44)	(19.59)	.	13.08	/	/	/	20.71	13.20	202
17.68	18.03	(18.04)	.	12.82	(11.19)	16.78	9.77	17.69	11.89	203
15.56	18.01	15.50	.	12.14	(9.48)	15.16	/	15.91	12.56	204
<b>tierischen ölen und Fetten</b>										
24.96	29.67	.	/	18.08	.	.	.	28.49	18.26	205
28.79	32.19	.	/	17.26	.	.	.	32.29	18.24	206
25.14	28.82	.	/	17.78	.	.	.	27.81	18.30	207
21.61	22.82	.	/	(21.21)	.	.	.	21.92	18.15	208
25.60	30.16	.	/	18.04	.	.	.	29.17	18.39	209
28.79	32.19	.	/	17.29	.	.	.	32.30	18.12	210
25.23	29.41	.	/	17.92	.	.	.	28.12	18.28	211
22.41	23.12	.	/	(21.33)	.	.	.	22.69	19.86	212
20.92	22.89	.	/	18.20	.	.	.	21.56	18.00	213
/	/	.	/	/	.	.	.	/	(19.34)	214
23.48	23.26	.	/	17.53	.	.	.	23.51	18.34	215
20.31	(21.69)	.	/	(21.02)	.	.	.	20.46	16.97	216

5 Durchschnittliche Bruttostundenverdienste der Arbeiter  
Januar

Lau- fende Nummer	Geschlecht Leistungs- gruppe	Baden- Württem- berg	Bayern	Berlin			Branden- burg	Bremen	Hamburg	Hessen	Mecklen- burg- Vorpommern
				insgesamt	West	Ost					
Milchver											
217	Zusammen	25.10	23.55	-	.	/	17.33	.	.	22.39	17.87
218	1	27.95	25.99	-	.	/	18.32	.	.	25.01	18.59
219	2	24.02	22.61	-	.	/	17.09	.	.	20.56	17.49
220	3	20.40	19.52	-	.	/	15.87	.	.	19.03	14.27
221	Männlich	26.26	24.62	-	.	/	17.66	.	.	23.28	18.56
222	1	28.04	26.13	-	.	/	18.31	.	.	25.06	18.56
223	2	24.43	23.25	-	.	/	17.27	.	.	21.23	18.72
224	3	23.19	21.02	-	.	/	16.25	.	.	19.79	(15.36)
225	Weiblich	19.98	19.40	-	.	/	16.82	.	.	19.17	16.11
226	1	(25.18)	22.06	-	.	/	18.35	.	.	(23.92)	18.74
227	2	21.26	19.79	-	.	/	(16.81)	.	.	19.31	15.48
228	3	18.92	18.82	-	.	/	15.61	.	.	18.04	(13.66)
Mahl- und Schälmühlen, Herstellung											
229	Zusammen	26.40	24.02	-	.	/	19.32	.	.	23.98	16.77
230	1	29.02	24.94	-	.	/	20.59	.	.	26.60	17.23
231	2	(22.63)	24.10	-	.	/	17.64	.	.	20.58	16.85
232	3	/	20.65	-	.	/	(17.83)	.	.	/	/
233	Männlich	26.49	24.31	-	.	/	19.55	.	.	24.72	16.98
234	1	29.02	24.94	-	.	/	20.76	.	.	26.60	17.33
235	2	(22.66)	24.38	-	.	/	17.65	.	.	(22.07)	17.04
236	3	/	(20.77)	-	.	/	(17.94)	.	.	/	/
237	Weiblich	/	(19.48)	-	.	/	(17.52)	.	.	/	/
238	1	/	/	-	.	/	/	.	.	/	/
239	2	/	/	-	.	/	(17.56)	.	.	/	/
240	3	/	(20.40)	-	.	/	/	.	.	/	/
Herstellung von Backwaren											
241	Zusammen	22.52	25.21	-	22.41	.	18.33	.	.	22.70	13.66
242	1	24.66	27.94	-	25.55	.	20.21	.	.	24.78	14.57
243	2	21.11	23.16	-	21.15	.	17.70	.	.	27.26	13.22
244	3	17.30	19.83	-	16.52	.	14.46	.	.	20.14	11.11
245	Männlich	23.63	26.29	-	23.26	.	19.09	.	.	23.53	14.10
246	1	24.99	28.02	-	25.57	.	20.61	.	.	24.82	14.70
247	2	21.67	23.71	-	21.37	.	17.74	.	.	28.39	13.52
248	3	17.92	20.23	-	(18.49)	.	(14.65)	.	.	21.14	(11.33)
249	Weiblich	18.05	19.97	-	(15.81)	.	17.12	.	.	18.49	12.77
250	1	19.68	(24.36)	-	/	.	18.36	.	.	(23.56)	14.13
251	2	19.21	19.53	-	/	.	17.65	.	.	(22.39)	12.69
252	3	16.91	19.68	-	(14.75)	.	14.39	.	.	17.74	11.01
Sonstiges Ernährungsgewerbe (ohne Herstellung von Getränken)											
253	Zusammen	22.75	20.51	-	22.69	.	17.57	.	.	21.99	18.94
254	1	27.38	24.58	-	26.47	.	17.91	.	.	27.36	20.58
255	2	22.91	21.54	-	21.48	.	16.96	.	.	22.17	16.07
256	3	18.66	16.69	-	17.20	.	(16.28)	.	.	18.45	12.71
257	Männlich	25.54	23.06	-	24.32	.	18.61	.	.	24.52	20.42
258	1	27.50	24.76	-	26.64	.	19.06	.	.	27.50	20.75
259	2	24.81	22.45	-	22.12	.	17.57	.	.	22.96	(16.36)
260	3	21.30	18.58	-	18.27	.	/	.	.	21.28	/
261	Weiblich	18.89	16.73	-	18.29	.	15.73	.	.	17.84	15.61
262	1	24.83	21.36	-	22.89	.	15.56	.	.	25.02	19.34
263	2	20.27	18.38	-	19.81	.	(15.91)	.	.	18.45	15.95
264	3	17.72	16.19	-	16.74	.	/	.	.	17.38	12.73
Tabakver											
265	Zusammen	22.06	25.55	-	33.50	.	/	/	.	/	.
266	1	29.67	30.91	-	35.91	.	/	/	.	/	.
267	2	22.04	23.48	-	30.53	.	/	/	.	/	.
268	3	19.29	22.24	-	34.43	.	/	/	.	/	.
269	Männlich	24.88	26.75	-	35.44	.	/	/	.	/	.
270	1	29.69	30.99	-	36.41	.	/	/	.	/	.
271	2	23.08	23.39	-	27.18	.	/	/	.	/	.
272	3	20.76	22.01	-	37.31	.	/	/	.	/	.
273	Weiblich	18.60	22.54	-	30.17	.	/	/	.	/	.
274	1	/	/	-	29.46	.	/	/	.	/	.
275	2	(17.57)	/	-	31.64	.	/	/	.	/	.
276	3	18.63	22.40	-	25.02	.	/	/	.	/	.
Tabakverarbeitung (ohne											
277	Zusammen	22.06	.	-	.	/	/	/	/	/	.
278	1	29.67	.	-	.	/	/	/	/	/	.
279	2	22.04	.	-	.	/	/	/	/	/	.
280	3	19.29	.	-	.	/	/	/	/	/	.
281	Männlich	24.88	.	-	.	/	/	/	/	/	.
282	1	29.69	.	-	.	/	/	/	/	/	.
283	2	23.08	.	-	.	/	/	/	/	/	.
284	3	20.76	.	-	.	/	/	/	/	/	.
285	Weiblich	18.60	.	-	.	/	/	/	/	/	.
286	1	/	.	-	.	/	/	/	/	/	.
287	2	(17.57)	.	-	.	/	/	/	/	/	.
288	3	18.63	.	-	.	/	/	/	/	/	.



nach Wirtschaftszweig, Geschlecht und Leistungsgruppe in DM  
1997

Nieder- sachsen	Nordrhein- Westfalen	Rheinland- Pfalz	Saarland	Sachsen	Sachsen- Anhalt	Schleswig- Holstein	Thü- ringen	Früheres Bundes- gebiet	Neue Länder u. Berlin-Ost		Laufende Nummer
arbeitung											
22.53	25.25	23.50	.	18.81	17.37	23.20	17.66	23.56	17.90		217
24.84	26.93	25.02	.	21.08	18.58	24.81	18.99	25.85	18.90		218
22.41	24.46	23.74	.	19.28	17.62	22.37	16.46	22.81	17.97		219
18.14	23.53	20.65	.	16.19	15.81	20.40	15.74	19.88	15.83		220
23.48	25.65	23.65	.	19.55	18.06	23.29	17.74	24.45	18.53		221
24.89	26.96	25.02	.	21.78	18.58	24.82	19.04	25.94	19.00		222
22.70	24.95	23.74	.	19.61	18.22	22.41	16.53	23.35	18.69		223
19.94	24.15	20.74	.	16.70	16.84	20.56	(15.41)	21.45	16.50		224
17.86	19.81	20.11	.	16.81	16.24	21.24	17.32	19.15	16.46		225
22.45	(23.67)	/	.	(15.55)	/	(24.50)	(18.71)	22.79	18.30		226
20.37	19.58	/	.	18.17	17.14	/	(16.23)	19.93	16.68		227
16.54	19.56	20.11	.	15.61	14.81	(18.48)	/	18.26	15.15		228
von Stärke und Stärkeerzeugnissen											
25.09	27.10	18.96	20.70	14.39	.	22.72	.	25.68	16.48		229
26.74	30.02	(24.72)	(22.85)	15.42	.	24.34	.	27.73	17.51		230
23.81	23.76	18.18	/	14.18	.	22.25	.	24.73	15.64		231
21.56	21.59	(10.91)	(18.47)	/	.	19.28	.	21.66	14.49		232
25.61	27.60	21.99	(21.08)	14.77	.	23.08	.	26.21	16.80		233
26.76	30.07	(24.72)	(22.85)	15.44	.	24.42	.	27.77	17.64		234
24.00	23.78	(19.76)	/	14.21	.	22.34	.	24.99	15.74		235
22.78	22.14	/	/	/	.	20.10	.	22.80	(16.58)		236
18.30	20.94	(12.41)	/	/	.	19.15	.	19.76	13.63		237
/	/	/	/	/	.	/	.	(22.35)	(14.50)		238
/	/	(14.50)	/	/	.	(20.64)	.	21.71	(14.81)		239
18.04	20.49	(10.46)	/	/	.	18.36	.	18.75	(11.53)		240
(ohne Dauerbackwaren)											
24.49	22.81	20.75	.	14.44	16.20	25.05	13.95	23.52	15.77		241
26.76	27.00	22.67	.	15.35	16.10	28.18	14.22	26.31	16.55		242
25.53	22.71	24.34	.	13.35	16.62	24.08	13.83	23.59	15.27		243
19.06	18.66	17.87	.	11.94	(12.73)	20.73	12.98	19.26	13.75		244
25.71	24.03	23.50	.	15.48	16.94	26.42	14.35	24.69	16.62		245
26.99	27.01	23.81	.	16.34	16.66	28.18	14.71	26.47	17.31		246
25.82	22.78	24.34	.	13.61	17.56	24.08	13.82	23.92	15.57		247
20.67	20.67	21.74	.	(12.74)	/	22.36	(13.40)	20.80	15.15		248
18.50	16.87	16.21	.	13.09	15.07	19.53	13.47	18.21	14.97		249
(21.39)	/	(17.09)	.	13.53	14.57	/	13.26	21.14	14.35		250
(19.32)	(19.40)	/	.	13.10	15.73	/	13.84	19.55	14.92		251
18.11	16.70	16.07	.	11.73	(11.99)	19.53	12.85	17.74	12.98		252
und Backwaren mit Ausnahme von Dauerbackwaren)											
20.34	21.53	21.74	18.52	14.73	14.39	19.96	13.72	21.63	15.08		253
24.83	26.11	26.58	24.59	18.20	17.71	26.50	16.72	26.18	18.25		254
20.25	21.20	22.17	19.98	14.30	13.74	19.39	13.59	22.03	14.29		255
16.21	17.07	15.89	16.56	12.39	11.80	16.11	11.65	17.25	12.02		256
22.99	24.35	25.11	22.21	17.01	17.33	23.14	15.49	24.37	17.44		257
24.93	26.45	27.02	24.59	19.02	18.61	26.80	17.29	26.39	18.99		258
20.89	22.66	24.19	20.72	15.66	15.56	21.10	13.74	23.40	15.42		259
18.42	19.89	16.57	19.95	14.37	(12.10)	18.90	11.74	19.82	13.21		260
16.59	17.20	17.20	15.88	12.71	12.28	15.33	12.80	17.40	12.98		261
21.22	21.55	22.54	/	14.27	14.19	20.75	15.77	22.55	15.67		262
18.95	18.90	18.70	18.00	13.24	12.49	16.12	13.49	19.20	13.42		263
15.78	16.06	15.78	15.74	11.86	11.78	14.81	11.64	16.41	11.84		264
arbeitung											
.	17.87	28.07	/	26.67	/	.	20.64	27.90	22.92		265
.	19.49	35.41	/	32.78	/	.	27.54	32.59	28.39		266
.	17.79	26.18	/	26.30	/	.	19.14	26.66	21.43		267
.	16.93	19.99	/	24.28	/	.	14.91	24.84	21.51		268
.	20.50	29.32	/	27.62	/	.	24.04	30.19	25.41		269
.	23.26	35.41	/	32.78	/	.	27.49	33.27	28.56		270
.	(18.62)	26.25	/	26.90	/	.	20.94	25.57	23.32		271
.	18.51	/	/	24.49	/	.	(17.02)	29.88	23.26		272
.	16.62	24.96	/	25.28	/	.	18.22	24.22	20.45		273
.	15.01	/	/	/	/	.	/	24.02	/		274
.	17.70	26.04	/	25.87	/	.	18.51	27.65	20.54		275
.	15.92	19.68	/	23.90	/	.	14.10	20.14	19.39		276
Herstellung von Zigaretten)											
.	17.84	.	/	/	/	.	14.15	18.94	14.18		277
.	19.39	.	/	/	/	.	(17.85)	23.50	17.18		278
.	17.79	.	/	/	/	.	13.77	18.90	13.79		279
.	16.93	.	/	/	/	.	(12.34)	17.25	(12.34)		280
.	20.43	.	/	/	/	.	15.68	22.05	15.56		281
.	23.15	.	/	/	/	.	(17.85)	25.49	17.24		282
.	(18.62)	.	/	/	/	.	(14.05)	20.59	(14.05)		283
.	18.51	.	/	/	/	.	/	19.22	/		284
.	16.62	.	/	/	/	.	13.50	16.73	13.57		285
.	15.01	.	/	/	/	.	/	15.68	/		286
.	17.70	.	/	/	/	.	13.70	17.65	13.73		287
.	15.92	.	/	/	/	.	(12.53)	16.53	(12.53)		288

5 Durchschnittliche Bruttostundenverdienste der Arbeiter  
Januar

Lau- fende Nummer	Geschlecht Leistungs- gruppe	Baden- Württem- berg	Bayern	Berlin			Branden- burg	Bremen	Hamburg	Hessen	Mecklen- burg- Vorpommern
				insgesamt	West	Ost					
Herstellung											
289	Zusammen	/	.	-	.	.	/	/	.	/	/
290	1	/	.	-	.	.	/	/	.	/	/
291	2	/	.	-	.	.	/	/	.	/	/
292	3	/	.	-	.	.	/	/	.	/	/
293	Männlich	/	.	-	.	.	/	/	.	/	/
294	1	/	.	-	.	.	/	/	.	/	/
295	2	/	.	-	.	.	/	/	.	/	/
296	3	/	.	-	.	.	/	/	.	/	/
297	Weiblich	/	.	-	.	.	/	/	.	/	/
298	1	/	.	-	.	.	/	/	.	/	/
299	2	/	.	-	.	.	/	/	.	/	/
300	3	/	.	-	.	.	/	/	.	/	/
Textil- und Be											
301	Zusammen	19.94	18.72	-	19.33	.	11.67	19.31	.	19.80	.
302	1	22.62	20.92	-	19.57	.	11.06	21.83	.	21.54	.
303	2	19.00	18.23	-	19.60	.	11.27	20.01	.	18.97	.
304	3	18.20	16.95	-	18.05	.	14.32	15.24	.	17.08	.
305	Männlich	22.46	21.40	-	20.74	.	14.60	20.54	.	21.76	.
306	1	23.70	22.89	-	22.25	.	(14.77)	22.11	.	22.65	.
307	2	21.55	20.56	-	20.73	.	/	20.13	.	20.98	.
308	3	19.48	19.02	-	18.85	.	/	18.32	.	19.26	.
309	Weiblich	17.99	17.45	-	16.77	.	11.27	17.63	.	17.32	.
310	1	19.36	18.38	-	17.15	.	10.36	(18.91)	.	18.28	.
311	2	17.79	17.50	-	16.48	.	11.22	19.85	.	17.27	.
312	3	17.80	16.22	-	16.49	.	13.88	14.15	.	16.09	.
Textil											
313	Zusammen	20.46	19.32	-	20.55	.	.	19.69	.	20.78	.
314	1	23.12	22.24	-	22.29	.	.	21.95	.	22.32	.
315	2	19.25	18.60	-	20.35	.	.	20.51	.	19.99	.
316	3	18.29	17.46	-	19.49	.	.	15.49	.	18.15	.
317	Männlich	22.52	21.43	-	21.29	.	.	20.72	.	21.85	.
318	1	23.72	22.91	-	23.73	.	.	22.20	.	22.63	.
319	2	21.56	20.68	-	20.87	.	.	20.25	.	21.14	.
320	3	19.10	19.16	-	20.12	.	.	18.95	.	19.48	.
321	Weiblich	17.96	17.36	-	17.52	.	.	18.04	.	18.42	.
322	1	19.58	19.32	-	(14.86)	.	.	/	.	19.34	.
323	2	17.75	17.36	-	17.96	.	.	20.95	.	18.51	.
324	3	17.82	16.46	-	18.00	.	.	14.29	.	17.22	.
Spinnstoffaufberei											
325	Zusammen	21.09	19.77	-	.	/	/	.	/	20.01	/
326	1	23.69	22.06	-	.	/	/	.	/	20.71	/
327	2	21.04	19.49	-	.	/	/	.	/	19.91	/
328	3	18.49	17.73	-	.	/	/	.	/	/	/
329	Männlich	22.72	20.93	-	.	/	/	.	/	21.39	/
330	1	23.83	22.11	-	.	/	/	.	/	20.75	/
331	2	22.90	20.71	-	.	/	/	.	/	21.53	/
332	3	18.59	18.70	-	.	/	/	.	/	/	/
333	Weiblich	19.18	18.11	-	.	/	/	.	/	17.27	/
334	1	(21.32)	(21.25)	-	.	/	/	.	/	/	/
335	2	19.39	18.24	-	.	/	/	.	/	17.25	/
336	3	18.44	16.76	-	.	/	/	.	/	/	/
Webe											
337	Zusammen	21.84	20.53	-	.	/	/	/	/	19.72	/
338	1	23.65	23.13	-	.	/	/	/	/	21.82	/
339	2	20.59	18.94	-	.	/	/	/	/	18.89	/
340	3	19.34	17.86	-	.	/	/	/	/	15.69	/
341	Männlich	23.04	22.14	-	.	/	/	/	/	21.08	/
342	1	24.14	23.72	-	.	/	/	/	/	22.10	/
343	2	22.19	20.23	-	.	/	/	/	/	19.84	/
344	3	19.66	19.96	-	.	/	/	/	/	(16.47)	/
345	Weiblich	19.39	17.88	-	.	/	/	/	/	18.13	/
346	1	21.25	19.95	-	.	/	/	/	/	20.68	/
347	2	18.86	17.70	-	.	/	/	/	/	18.25	/
348	3	18.67	16.59	-	.	/	/	/	/	15.51	/
Textilver											
349	Zusammen	21.35	17.38	-	.	.	/	.	.	18.68	/
350	1	22.90	20.48	-	.	.	/	.	.	(18.98)	/
351	2	19.41	17.16	-	.	.	/	.	.	18.78	/
352	3	18.30	16.54	-	.	.	/	.	.	(18.27)	/
353	Männlich	22.15	19.58	-	.	.	/	.	.	19.53	/
354	1	23.09	20.55	-	.	.	/	.	.	(19.53)	/
355	2	20.20	19.79	-	.	.	/	.	.	(20.83)	/
356	3	(18.64)	18.18	-	.	.	/	.	.	(18.27)	/
357	Weiblich	18.64	15.97	-	.	.	/	.	.	(16.97)	/
358	1	20.23	/	-	.	.	/	.	.	/	/
359	2	18.37	16.12	-	.	.	/	.	.	(16.89)	/
360	3	18.02	15.21	-	.	.	/	.	.	/	/

nach Wirtschaftszweig, Geschlecht und Leistungsgruppe in DM  
1997

Nieder- sachsen	Nordrhein- Westfalen	Rheinland- Pfalz	Saarland	Sachsen	Sachsen- Anhalt	Schleswig- Holstein	Thü- ringen	Früheres Bundes- gebiet	Neue Länder u. Berlin-Ost		Laufende Nummer
von Zigaretten											
.	.	.	/	.	/	/	26.90	30.43	26.32		289
.	.	.	/	.	/	/	31.78	34.18	31.66		290
.	.	.	/	.	/	/	25.22	27.90	25.19		291
.	.	.	/	.	/	/	(19.78)	29.62	23.64		292
.	.	.	/	.	/	/	28.58	31.61	27.46		293
.	.	.	/	.	/	/	32.20	34.42	31.86		294
.	.	.	/	.	/	/	25.24	26.27	25.41		295
.	.	.	/	.	/	/	/	32.79	23.88		296
.	.	.	/	.	/	/	25.02	28.01	24.80		297
.	.	.	/	.	/	/	/	29.79	/		298
.	.	.	/	.	/	/	25.20	29.43	25.05		299
.	.	.	/	.	/	/	/	24.50	23.20		300
kleidungsgewerbe											
19.76	20.60	19.91	18.68	12.39	11.10	20.19	12.51	19.77	12.50		301
21.51	23.11	23.22	23.16	13.47	11.38	24.46	12.95	22.21	13.10		302
18.98	19.96	18.50	16.59	11.85	(9.78)	19.48	12.92	19.04	12.31		303
17.79	17.93	17.47	(17.57)	10.91	/	16.74	9.83	17.63	10.99		304
22.48	22.52	22.39	23.84	13.77	(13.97)	23.07	14.23	22.20	14.12		305
24.06	24.01	24.02	24.96	14.51	(14.09)	25.16	14.77	23.63	14.59		306
21.30	21.81	20.94	(20.34)	12.66	/	22.48	13.34	21.38	13.60		307
19.50	20.02	18.63	/	11.27	/	18.72	/	19.49	11.63		308
17.64	17.77	17.06	16.70	11.58	10.76	17.74	12.03	17.65	11.69		309
18.18	19.64	17.89	19.06	11.91	11.06	21.73	10.78	18.81	11.48		310
17.52	17.69	17.00	16.33	11.61	(9.33)	17.79	12.85	17.60	11.95		311
17.14	16.75	16.91	(16.47)	10.83	/	15.59	9.75	16.84	10.87		312
gewerbe											
20.82	21.10	20.66	24.65	12.52	13.16	20.98	13.67	20.49	12.91		313
22.75	23.71	23.92	25.15	13.63	(14.34)	25.38	13.98	23.14	13.74		314
19.88	20.46	19.12	(23.88)	11.83	(10.41)	20.52	13.64	19.66	12.58		315
17.91	17.85	17.73	/	11.03	/	16.73	11.03	17.77	11.04		316
22.72	22.58	22.51	25.07	13.72	/	23.15	14.59	22.30	14.14		317
24.40	24.07	24.04	25.41	14.51	/	25.44	15.21	23.72	14.66		318
21.40	21.83	21.05	/	12.47	/	22.49	13.62	21.46	13.56		319
19.49	19.99	18.96	/	11.56	/	18.72	/	19.49	11.60		320
17.78	17.83	17.22	(21.73)	11.62	(12.46)	18.13	13.28	17.73	12.05		321
18.53	20.65	(19.30)	/	12.10	(13.85)	(24.86)	12.46	19.62	12.23		322
17.65	17.94	17.21	/	11.57	/	18.58	13.65	17.74	12.19		323
17.02	16.47	17.08	/	10.89	/	15.59	(10.97)	16.72	10.90		324
tung und Spinnerei											
19.33	21.10	.	/	12.32	/	.	14.57	20.35	13.30		325
21.41	23.35	.	/	13.91	/	.	15.69	22.69	14.46		326
19.23	20.61	.	/	11.42	/	.	14.34	20.04	12.84		327
16.41	18.46	.	/	/	/	.	/	18.18	(11.00)		328
20.26	21.77	.	/	13.34	/	.	15.03	21.39	14.05		329
21.47	23.40	.	/	13.81	/	.	15.86	22.76	14.48		330
20.03	21.21	.	/	11.64	/	.	14.18	21.09	13.17		331
(16.46)	(19.93)	.	/	/	/	.	/	18.73	/		332
17.41	19.04	.	/	11.67	/	.	14.30	18.50	12.84		333
/	/	.	/	14.43	/	.	/	21.08	14.28		334
17.88	19.18	.	/	11.38	/	.	14.38	18.60	12.77		335
16.39	(17.12)	.	/	/	/	.	/	17.72	(10.96)		336
rei											
21.34	22.01	/	/	13.89	/	/	/	21.52	13.89		337
22.68	23.57	/	/	15.07	/	/	/	23.39	15.07		338
20.58	21.01	/	/	12.79	/	/	/	20.37	12.79		339
/	18.44	/	/	11.76	/	/	/	18.33	11.76		340
22.90	23.00	/	/	14.67	/	/	/	22.76	14.67		341
23.76	24.05	/	/	15.27	/	/	/	23.92	15.27		342
22.24	22.18	/	/	12.97	/	/	/	21.77	12.97		343
/	19.49	/	/	(12.39)	/	/	/	19.61	(12.39)		344
17.57	18.82	/	/	13.18	/	/	/	18.56	13.18		345
17.54	20.73	/	/	14.56	/	/	/	20.50	14.56		346
17.66	18.30	/	/	12.74	/	/	/	18.20	12.74		347
/	16.99	/	/	(11.43)	/	/	/	16.95	(11.43)		348
edlung											
21.28	20.24	.	/	13.35	/	21.79	/	19.91	14.56		349
23.67	22.26	.	/	14.58	/	(28.78)	/	22.59	14.79		350
19.80	20.55	.	/	12.13	/	23.60	/	19.14	14.51		351
18.19	14.78	.	/	/	/	(12.97)	/	15.87	/		352
22.13	21.74	.	/	14.00	/	24.95	/	21.64	15.48		353
23.71	22.29	.	/	15.68	/	(29.25)	/	22.72	15.92		354
20.70	21.40	.	/	12.18	/	23.74	/	20.80	15.14		355
19.54	(20.23)	.	/	/	/	/	/	18.87	/		356
17.17	15.74	.	/	12.19	/	(13.69)	/	16.44	12.57		357
/	/	.	/	12.50	/	/	/	19.88	12.50		358
17.28	17.83	.	/	12.06	/	/	/	17.03	12.88		359
(16.13)	13.48	.	/	/	/	(12.97)	/	14.43	/		360

5 Durchschnittliche Bruttostundenverdienste der Arbeiter  
Januar

Lau- fende Nummer	Geschlecht Leistungs- gruppe	Baden- Württem- berg	Bayern	Berlin			Branden- burg	Bremen	Hamburg	Hessen	Mecklen- burg- Vorpommern
				insgesamt	West	Ost					
Bekleidungs											
361	Zusammen	19.16	17.97	-	16.78	.	11.58	.	.	17.08	/
362	1	21.49	19.28	-	17.75	.	10.85	.	.	19.12	/
363	2	18.61	17.80	-	15.82	.	11.24	.	.	16.09	/
364	3	18.14	16.09	-	15.21	.	14.32	.	.	15.44	/
365	Männlich	22.29	21.26	-	17.78	.	(14.93)	.	.	20.88	/
366	1	23.66	22.80	-	18.69	.	(14.92)	.	.	22.89	/
367	2	21.51	19.92	-	(18.79)	.	/	.	.	19.48	/
368	3	20.21	17.89	-	15.80	.	/	.	.	(18.38)	/
369	Weiblich	18.02	17.51	-	16.33	.	11.26	.	.	16.14	/
370	1	19.21	18.09	-	17.47	.	10.33	.	.	17.87	/
371	2	17.83	17.62	-	14.61	.	11.21	.	.	15.38	/
372	3	17.78	15.95	-	(14.39)	.	13.88	.	.	14.90	/
Lederge											
373	Zusammen	18.87	19.13	-	.	.	.	/	.	19.79	/
374	1	21.39	21.63	-	.	.	.	/	.	20.81	/
375	2	18.27	18.79	-	.	.	.	/	.	18.70	/
376	3	16.46	16.38	-	.	.	.	/	.	19.33	/
377	Männlich	20.88	20.99	-	.	.	.	/	.	22.29	/
378	1	22.49	22.68	-	.	.	.	/	.	22.28	/
379	2	19.84	20.21	-	.	.	.	/	.	22.80	/
380	3	18.17	18.48	-	.	.	.	/	.	21.58	/
381	Weiblich	16.82	17.45	-	.	.	.	/	.	17.43	/
382	1	17.92	19.47	-	.	.	.	/	.	17.88	/
383	2	17.26	17.60	-	.	.	.	/	.	16.18	/
384	3	15.48	15.72	-	.	.	.	/	.	18.37	/
Lederer											
385	Zusammen	19.83	21.51	-	/	/	/	/	/	.	/
386	1	22.54	23.33	-	/	/	/	/	/	.	/
387	2	19.81	20.82	-	/	/	/	/	/	.	/
388	3	17.52	17.13	-	/	/	/	/	/	.	/
389	Männlich	21.04	21.88	-	/	/	/	/	/	.	/
390	1	22.78	23.35	-	/	/	/	/	/	.	/
391	2	20.92	20.94	-	/	/	/	/	/	.	/
392	3	18.61	/	-	/	/	/	/	/	.	/
393	Weiblich	17.41	17.96	-	/	/	/	/	/	.	/
394	1	(20.43)	/	-	/	/	/	/	/	.	/
395	2	18.07	(19.07)	-	/	/	/	/	/	.	/
396	3	16.32	17.25	-	/	/	/	/	/	.	/
Lederverarbeitung (ohne Herstellung)											
397	Zusammen	16.03	18.73	-	.	.	.	/	.	17.72	/
398	1	19.21	21.02	-	.	.	.	/	.	19.64	/
399	2	16.36	18.48	-	.	.	.	/	.	15.94	/
400	3	14.28	16.67	-	.	.	.	/	.	14.88	/
401	Männlich	18.87	21.30	-	.	.	.	/	.	20.47	/
402	1	(21.71)	22.70	-	.	.	.	/	.	21.06	/
403	2	18.62	20.57	-	.	.	.	/	.	19.72	/
404	3	(16.72)	(20.05)	-	.	.	.	/	.	(16.26)	/
405	Weiblich	14.64	17.46	-	.	.	.	/	.	15.68	/
406	1	(16.14)	18.29	-	.	.	.	/	.	17.13	/
407	2	15.18	17.69	-	.	.	.	/	.	15.19	/
408	3	13.59	15.89	-	.	.	.	/	.	14.42	/
Herstellung											
409	Zusammen	19.55	18.45	-	/	.	.	/	/	21.92	/
410	1	21.24	20.98	-	/	.	.	/	/	22.79	/
411	2	18.58	18.15	-	/	.	.	/	/	21.78	/
412	3	17.26	16.17	-	/	.	.	/	/	21.18	/
413	Männlich	21.31	19.98	-	/	.	.	/	/	23.98	/
414	1	22.44	21.93	-	/	.	.	/	/	24.32	/
415	2	19.63	19.19	-	/	.	.	/	/	23.92	/
416	3	18.23	18.18	-	/	.	.	/	/	23.33	/
417	Weiblich	17.82	17.40	-	/	.	.	/	/	19.57	/
418	1	17.96	19.95	-	/	.	.	/	/	19.34	/
419	2	18.08	17.42	-	/	.	.	/	/	18.47	/
420	3	16.85	15.42	-	/	.	.	/	/	20.18	/
Holzgewerbe (ohne Her											
421	Zusammen	23.66	22.27	-	.	.	17.36	23.21	.	22.45	17.45
422	1	26.24	24.94	-	.	.	18.31	24.12	.	24.60	18.20
423	2	22.75	21.97	-	.	.	16.47	21.32	.	21.42	16.13
424	3	20.38	18.79	-	.	.	15.16	25.18	.	19.34	(14.40)
425	Männlich	24.20	22.72	-	.	.	17.65	23.36	.	22.72	17.73
426	1	26.31	24.95	-	.	.	18.30	24.15	.	24.62	18.39
427	2	23.16	22.16	-	.	.	16.47	21.47	.	21.66	16.32
428	3	20.83	19.33	-	.	.	16.02	25.90	.	19.60	/
429	Weiblich	20.16	18.41	-	.	.	15.55	(20.31)	.	18.37	15.65
430	1	21.14	23.94	-	.	.	(18.67)	/	.	(21.57)	(16.54)
431	2	20.89	19.68	-	.	.	16.50	(19.48)	.	18.51	(15.35)
432	3	19.14	17.56	-	.	.	14.14	/	.	17.95	/

nach Wirtschaftszweig, Geschlecht und Leistungsgruppe in DM  
1997

Nieder- sachsen	Nordrhein- Westfalen	Rheinland- Pfalz	Saarland	Sachsen	Sachsen- Anhalt	Schleswig- Holstein	Thü- ringen	Früheres Bundes- gebiet	Neue Länder u. Berlin-Ost		Laufende Nummer
<b>gewerbe</b>											
17.96	18.42	17.11	16.70	11.89	10.37	17.17	10.44	18.29	11.39		361
18.62	20.01	18.41	19.19	12.42	10.54	19.17	9.87	19.84	11.16		362
17.69	17.73	18.90	16.26	11.92	(9.27)	16.78	11.22	17.86	11.65		363
17.62	18.21	16.07	(17.18)	10.42	/	/	9.24	17.39	10.88		364
20.66	21.59	19.49	(19.41)	14.23	/	(19.37)	(11.98)	21.58	13.91		365
21.36	22.92	(23.23)	(21.13)	14.59	/	(19.48)	(12.32)	22.99	14.04		366
20.29	21.29	(19.16)	(18.06)	(14.65)	/	/	/	20.80	14.06		367
19.52	20.14	(15.48)	/	/	/	/	/	19.47	(11.80)		368
17.54	17.66	16.82	16.46	11.47	10.28	17.06	10.30	17.57	11.04		369
17.89	18.89	17.61	18.66	11.16	10.48	19.06	9.43	18.39	10.36		370
17.43	17.24	16.70	16.17	11.70	(8.83)	16.77	11.22	17.44	11.47		371
17.28	17.48	16.21	(16.14)	10.60	/	/	9.24	16.99	10.82		372
<b>werbe</b>											
19.18	19.72	16.55	.	13.77	10.73	.	11.32	18.55	11.82		373
20.20	21.45	18.30	.	(15.57)	(12.70)	.	11.64	20.51	12.49		374
19.15	20.23	16.28	.	13.08	10.36	.	11.21	18.25	11.65		375
16.97	17.26	15.42	.	/	(10.24)	.	10.71	16.65	10.87		376
20.39	21.61	18.03	.	15.64	(12.26)	.	12.59	20.52	13.70		377
21.10	22.53	19.44	.	(16.04)	(13.18)	.	(13.66)	21.76	14.43		378
20.11	21.86	17.76	.	(15.38)	(11.35)	.	(11.75)	20.19	13.20		379
16.79	19.43	16.46	.	/	/	.	/	18.25	/		380
17.72	17.04	15.46	.	12.23	10.29	.	10.92	16.66	11.08		381
18.20	18.44	16.62	.	/	/	.	10.94	17.87	11.04		382
17.99	17.75	15.48	.	12.19	10.19	.	10.99	16.75	11.15		383
17.02	15.77	14.80	.	/	(10.06)	.	10.75	15.79	10.91		384
<b>zeugung</b>											
.	22.75	.	/	.	/	.	.	21.02	.		385
.	23.62	.	/	.	/	.	.	22.74	.		386
.	22.62	.	/	.	/	.	.	21.10	.		387
.	21.49	.	/	.	/	.	.	18.30	.		388
.	22.93	.	/	.	/	.	.	21.71	.		389
.	23.62	.	/	.	/	.	.	22.92	.		390
.	22.99	.	/	.	/	.	.	21.56	.		391
.	21.41	.	/	.	/	.	.	19.33	.		392
.	21.25	.	/	.	/	.	.	18.01	.		393
.	/	.	/	.	/	.	.	19.16	.		394
.	20.84	.	/	.	/	.	.	19.11	.		395
.	/	.	/	.	/	.	.	16.73	.		396
<b>von Lederbekleidung und Schuhen)</b>											
17.10	16.15	15.46	.	.	.	.	11.16	17.26	10.92		397
18.51	18.41	18.00	.	.	.	.	11.43	19.40	11.49		398
14.82	16.60	15.18	.	.	.	.	10.89	17.12	10.42		399
(14.30)	14.99	13.18	.	.	.	.	(10.80)	14.76	10.53		400
19.71	18.24	18.33	.	.	.	.	(12.96)	19.96	12.49		401
20.37	19.10	18.69	.	.	.	.	(13.68)	20.75	(13.29)		402
/	(19.58)	(17.33)	.	.	.	.	/	19.81	/		403
/	16.06	/	.	.	.	.	/	17.01	/		404
14.93	14.88	14.37	.	.	.	.	10.81	15.75	10.62		405
16.33	/	16.49	.	.	.	.	10.80	17.01	10.91		406
(13.41)	15.11	14.96	.	.	.	.	10.83	16.21	10.35		407
/	14.60	13.14	.	.	.	.	(10.80)	14.20	10.55		408
<b>von Schuhen</b>											
19.79	19.43	16.70	.	13.03	11.33	/	.	18.49	12.10		409
20.89	21.05	18.35	.	/	(13.51)	/	.	20.41	(12.21)		410
19.62	19.81	16.40	.	13.31	10.87	/	.	18.03	12.15		411
17.63	17.21	15.74	.	/	/	/	.	16.98	(11.62)		412
20.74	21.36	18.03	.	(14.32)	(12.68)	/	.	20.22	13.12		413
21.35	22.45	19.63	.	/	/	/	.	21.73	(12.47)		414
19.93	21.28	17.79	.	(15.50)	/	/	.	19.64	13.58		415
(17.78)	19.27	16.48	.	/	/	/	.	18.15	/		416
18.78	17.34	15.66	.	12.59	10.87	/	.	16.97	11.65		417
19.74	18.48	16.64	.	/	/	/	.	18.15	/		418
19.33	18.05	15.56	.	(12.60)	10.69	/	.	16.86	11.62		419
17.61	16.10	15.21	.	/	/	/	.	16.34	(11.83)		420
<b>stellung von Möbeln)</b>											
23.05	24.48	23.23	23.79	13.99	15.34	24.59	16.45	23.38	15.78		421
25.71	26.28	24.27	25.83	14.89	15.70	25.75	16.93	25.57	16.54		422
21.67	23.52	23.45	22.51	12.48	15.66	22.25	15.88	22.53	15.06		423
19.47	20.97	19.09	19.13	11.79	14.33	26.37	15.40	20.16	14.06		424
23.65	24.86	23.66	24.15	14.40	15.55	24.93	16.69	23.82	16.07		425
25.76	26.41	24.60	25.83	15.12	15.71	25.75	16.97	25.67	16.65		426
22.45	23.83	23.76	22.55	12.88	15.92	22.71	16.24	22.87	15.31		427
19.76	21.56	19.66	19.47	(11.69)	14.55	26.39	(15.64)	20.71	14.46		428
17.54	19.91	18.35	18.43	10.91	13.11	21.06	14.54	19.24	13.60		429
(19.19)	21.59	19.81	/	(10.45)	/	/	/	20.94	13.99		430
16.43	20.62	18.20	/	9.91	(12.90)	20.28	13.59	19.86	13.51		431
18.61	18.47	16.48	18.26	(11.88)	(13.31)	(25.82)	15.31	18.32	13.49		432

5 Durchschnittliche Bruttostundenverdienste der Arbeiter  
Januar

Lau- fende Nummer	Geschlecht Leistungs- gruppe	Baden- Württem- berg	Bayern	Berlin			Branden- burg	Bremen	Hamburg	Hessen	Mecklen- burg- Vorpommern
				insgesamt	West	Ost					
Säge-, Hobel- und											
433	Zusammen	22.63	20.04	-	.	/	14.07	.	.	20.22	.
434	1	25.35	22.67	-	.	/	14.00	.	.	/	.
435	2	22.08	20.31	-	.	/	(14.51)	.	.	(20.70)	.
436	3	20.16	17.77	-	.	/	/	.	.	19.29	.
437	Männlich	22.92	20.18	-	.	/	14.18	.	.	20.74	.
438	1	25.34	22.61	-	.	/	14.05	.	.	/	.
439	2	22.10	20.28	-	.	/	(14.70)	.	.	(20.70)	.
440	3	20.60	17.92	-	.	/	/	.	.	(20.46)	.
441	Weiblich	19.31	18.12	-	.	/	(13.54)	.	.	(16.09)	.
442	1	/	/	-	.	/	/	.	.	/	.
443	2	21.86	(21.78)	-	.	/	/	.	.	/	.
444	3	18.50	16.97	-	.	/	/	.	.	(16.09)	.
Furnier-, Sperrholz-, Holzfaser											
445	Zusammen	24.45	23.99	-	.	/	.	/	.	23.43	.
446	1	26.99	25.86	-	.	/	.	/	.	24.56	.
447	2	24.51	23.94	-	.	/	.	/	.	22.83	.
448	3	21.16	19.27	-	.	/	.	/	.	20.30	.
449	Männlich	25.09	24.42	-	.	/	.	/	.	23.52	.
450	1	27.00	25.88	-	.	/	.	/	.	24.60	.
451	2	25.33	24.18	-	.	/	.	/	.	22.89	.
452	3	21.16	20.28	-	.	/	.	/	.	20.24	.
453	Weiblich	20.57	17.97	-	.	/	.	/	.	21.23	.
454	1	/	/	-	.	/	.	/	.	(20.98)	.
455	2	18.01	20.14	-	.	/	.	/	.	(21.88)	.
456	3	21.17	16.20	-	.	/	.	/	.	(20.74)	.
Papier-, Verlags-											
457	Zusammen	26.98	27.17	-	26.02	23.89	20.22	31.67	28.90	28.24	25.07
458	1	30.55	30.82	-	31.52	26.44	21.58	33.91	30.76	31.83	30.79
459	2	24.56	24.50	-	22.98	20.41	18.51	28.56	26.95	24.83	19.59
460	3	21.33	20.99	-	20.15	20.63	/	(23.25)	25.22	21.99	26.21
461	Männlich	28.39	28.49	-	28.16	25.12	21.20	33.66	30.89	29.67	27.72
462	1	30.76	31.04	-	31.85	27.24	22.13	34.51	32.70	32.06	31.42
463	2	25.80	25.38	-	24.29	20.53	19.66	32.30	28.59	26.16	21.69
464	3	23.60	23.27	-	23.74	23.46	/	/	27.62	25.37	32.98
465	Weiblich	21.04	21.17	-	19.81	19.85	17.36	23.64	22.98	21.54	18.73
466	1	27.59	27.16	-	27.04	22.48	18.68	(28.42)	24.31	28.50	27.47
467	2	20.46	21.30	-	19.85	20.15	16.69	21.29	21.59	20.53	16.49
468	3	18.88	18.83	-	17.83	15.08	/	(22.21)	21.42	18.71	(13.92)
Papier											
469	Zusammen	25.64	24.97	-	24.75	.	20.34	.	.	24.34	18.85
470	1	28.70	28.39	-	29.99	.	21.83	.	.	27.85	20.41
471	2	24.50	23.97	-	22.53	.	18.49	.	.	22.24	18.78
472	3	20.67	19.38	-	17.47	.	/	.	.	19.63	(13.21)
473	Männlich	26.98	26.16	-	26.13	.	21.24	.	.	25.59	19.87
474	1	28.82	28.50	-	30.15	.	22.18	.	.	27.96	21.43
475	2	25.60	24.60	-	23.39	.	19.72	.	.	23.41	18.87
476	3	22.93	21.31	-	(18.74)	.	/	.	.	21.81	/
477	Weiblich	19.70	18.72	-	19.91	.	17.17	.	.	18.76	14.88
478	1	24.20	22.33	-	(23.86)	.	19.15	.	.	24.07	(14.23)
479	2	20.18	19.93	-	20.43	.	16.35	.	.	18.81	(18.12)
480	3	18.68	17.74	-	16.73	.	/	.	.	17.34	(13.20)
Herstellung von Holzstoff, Zell											
481	Zusammen	27.62	27.23	-	/	/	.	/	/	23.31	/
482	1	29.11	28.88	-	/	/	.	/	/	24.97	/
483	2	26.68	25.97	-	/	/	.	/	/	22.07	/
484	3	24.15	21.76	-	/	/	.	/	/	22.25	/
485	Männlich	27.90	27.61	-	/	/	.	/	/	24.18	/
486	1	29.14	28.92	-	/	/	.	/	/	25.02	/
487	2	26.89	26.20	-	/	/	.	/	/	23.58	/
488	3	25.41	24.44	-	/	/	.	/	/	22.98	/
489	Weiblich	20.20	19.51	-	/	/	.	/	/	17.52	/
490	1	(24.01)	(23.02)	-	/	/	.	/	/	/	/
491	2	20.81	20.54	-	/	/	.	/	/	16.97	/
492	3	19.23	18.44	-	/	/	.	/	/	(18.08)	/
Papier-, Karton- und											
493	Zusammen	24.25	23.45	-	24.75	.	.	.	.	24.56	.
494	1	28.33	27.88	-	29.99	.	.	.	.	28.46	.
495	2	22.84	22.55	-	22.53	.	.	.	.	22.28	.
496	3	19.65	19.02	-	17.47	.	.	.	.	18.80	.
497	Männlich	26.10	24.94	-	26.13	.	.	.	.	25.91	.
498	1	28.54	28.06	-	30.15	.	.	.	.	28.60	.
499	2	24.18	23.24	-	23.39	.	.	.	.	23.37	.
500	3	21.36	20.71	-	(18.74)	.	.	.	.	21.03	.
501	Weiblich	19.65	18.62	-	19.91	.	.	.	.	18.94	.
502	1	24.21	22.20	-	(23.86)	.	.	.	.	24.25	.
503	2	20.13	19.84	-	20.43	.	.	.	.	19.13	.
504	3	18.63	17.65	-	16.73	.	.	.	.	17.28	.

nach Wirtschaftszweig, Geschlecht und Leistungsgruppe in DM  
1997

Nieder- sachsen	Nordrhein- Westfalen	Rheinland- Pfalz	Saarland	Sachsen	Sachsen- Anhalt	Schleswig- Holstein	Thü- ringen	Früheres Bundes- gebiet	Neue Länder u. Berlin-Ost		Laufende Nummer
<b>Holzimprägnierwerke</b>											
21.34	22.93	21.48	18.50	14.02	14.28	20.21	12.98	22.04	14.06		433
23.26	24.09	23.11	(20.53)	15.49	(15.04)	(22.76)	(13.21)	24.15	15.13		434
20.77	22.38	21.45	(19.89)	12.61	14.61	20.54	(12.96)	21.63	13.22		435
17.93	20.35	18.88	16.59	(12.40)	/	17.53	/	19.29	12.53		436
21.58	23.29	21.76	18.82	14.12	14.62	20.21	13.05	22.30	14.18		437
23.26	24.30	23.11	(20.53)	15.49	(15.04)	(22.76)	(13.33)	24.23	15.18		438
20.77	22.55	21.55	(19.89)	12.68	(14.70)	20.54	(13.03)	21.66	13.30		439
18.43	21.14	19.27	(16.87)	(12.44)	/	17.53	/	19.69	(12.51)		440
(15.53)	19.64	(17.56)	/	/	/	/	/	19.00	12.77		441
/	20.74	/	/	/	/	/	/	21.27	/		442
/	20.80	/	/	/	/	/	/	21.22	(12.60)		443
(15.53)	17.58	(17.31)	/	/	/	/	/	17.66	(12.58)		444
<b>platten- und Holzspanplattenwerke</b>											
23.48	25.65	24.03	.	13.18	12.35	20.01	18.32	24.41	17.46		445
26.79	27.21	23.51	.	(13.82)	12.54	22.43	18.10	26.03	18.00		446
21.67	24.94	25.73	.	/	12.27	18.35	20.16	23.98	16.94		447
20.66	22.78	18.22	.	/	(11.99)	(19.56)	15.63	20.98	14.78		448
24.04	25.91	24.03	.	13.18	12.44	19.85	18.72	24.74	17.69		449
26.82	27.27	23.51	.	(13.82)	12.53	22.43	18.07	26.06	17.98		450
22.28	25.24	25.74	.	/	12.48	18.28	20.37	24.32	17.39		451
20.72	22.96	18.22	.	/	(11.99)	(18.60)	(16.65)	21.24	(13.98)		452
19.00	21.91	/	.	/	(11.87)	/	16.22	20.16	15.49		453
/	(23.67)	/	.	/	/	/	/	23.04	/		454
17.23	21.47	/	.	/	(11.80)	/	(18.62)	19.75	(14.70)		455
20.52	21.98	/	.	/	/	/	15.31	20.14	15.31		456
<b>und Druckgewerbe</b>											
25.92	26.90	25.29	27.33	19.28	19.16	28.53	18.13	27.01	19.80		457
28.43	30.33	29.09	31.51	22.43	20.54	32.30	21.26	30.49	22.81		458
23.01	25.16	22.90	23.54	16.89	18.20	25.71	16.34	24.57	17.32		459
22.45	21.14	20.59	21.83	15.74	13.94	22.90	12.55	21.40	16.25		460
27.27	28.12	26.46	29.43	20.30	21.27	29.64	19.15	28.36	21.10		461
28.58	30.52	29.38	32.13	22.69	21.48	32.61	21.55	30.73	23.26		462
24.25	26.14	23.61	24.03	17.53	21.19	26.77	16.56	25.68	18.14		463
26.49	23.74	22.33	29.39	15.95	(16.37)	24.50	13.53	23.97	19.24		464
20.45	20.31	19.81	20.71	17.01	15.75	21.67	15.93	20.85	16.91		465
25.44	27.12	24.80	27.08	20.96	17.71	27.30	19.80	26.98	20.60		466
20.48	20.28	19.69	21.92	15.98	15.09	20.80	15.97	20.57	16.10		467
18.47	17.75	18.16	16.31	15.59	13.24	19.36	12.15	18.50	14.08		468
<b>gewerbe</b>											
24.59	25.07	23.89	19.70	15.74	16.01	25.15	16.02	24.99	16.50		469
26.83	27.69	27.45	(25.82)	17.93	19.39	27.52	19.36	27.94	19.11		470
22.23	24.71	22.60	21.00	14.56	15.60	24.20	14.56	23.90	15.21		471
19.76	19.30	19.61	15.11	13.68	(11.91)	20.07	12.07	19.77	13.01		472
25.66	26.10	24.97	23.18	16.59	19.03	25.85	17.16	26.14	17.54		473
26.89	27.79	27.68	(25.84)	17.96	21.00	27.57	19.50	28.05	19.26		474
23.41	25.48	23.33	21.55	15.41	17.87	24.83	14.97	24.82	16.02		475
22.67	21.22	21.03	/	14.92	/	21.63	13.48	21.78	14.38		476
18.30	18.98	18.40	15.53	13.11	13.47	19.38	13.20	19.03	13.63		477
22.12	24.42	22.20	/	17.29	(12.72)	(25.29)	(17.60)	23.69	17.29		478
18.98	20.05	18.75	/	12.76	14.04	20.30	13.73	19.73	13.59		479
16.80	17.04	17.43	15.11	12.76	(12.00)	16.66	11.41	17.68	12.25		480
<b>stoff, Papier, Karton und Pappe</b>											
26.66	27.12	25.20	/	17.12	.	26.32	.	26.92	18.68		481
27.60	29.07	27.39	/	18.55	.	26.91	.	28.44	20.05		482
24.44	26.56	24.63	/	15.95	.	25.77	.	26.00	17.37		483
21.87	22.61	21.34	/	15.11	.	25.06	.	22.83	15.08		484
26.90	27.46	25.60	/	17.52	.	26.51	.	27.27	19.04		485
27.62	29.08	27.42	/	18.54	.	26.95	.	28.47	20.06		486
24.64	26.77	24.83	/	16.20	.	26.14	.	26.30	17.60		487
23.39	23.66	22.19	/	15.98	.	25.42	.	24.11	15.92		488
18.85	19.68	19.93	/	15.18	.	18.98	.	19.48	16.79		489
(21.44)	/	/	/	(18.73)	.	/	.	22.94	19.96		490
(18.51)	21.21	21.10	/	15.18	.	(18.68)	.	19.97	16.65		491
18.57	18.38	19.02	/	14.22	.	/	.	18.68	14.22		492
<b>Pappeverarbeitung</b>											
23.17	24.02	23.23	19.70	14.47	15.97	24.30	14.59	23.91	15.06		493
25.94	26.92	27.49	(25.82)	16.90	19.63	28.21	18.48	27.57	17.91		494
21.58	23.76	21.34	21.00	13.82	15.60	23.46	13.81	22.81	14.32		495
19.08	18.06	19.02	15.11	11.43	(11.91)	16.85	12.07	18.86	12.19		496
24.61	25.28	24.58	23.18	15.56	19.13	25.29	15.71	25.36	16.29		497
26.02	27.03	27.82	(25.84)	16.95	21.32	28.29	18.60	27.73	18.21		498
22.89	24.68	22.20	21.55	14.91	17.93	24.11	14.05	23.84	15.22		499
22.32	19.56	20.51	/	(12.14)	/	17.08	13.51	20.58	13.33		500
18.25	18.91	18.14	15.53	12.04	13.44	19.43	12.58	18.99	12.64		501
22.26	24.48	22.09	/	(16.20)	/	(26.10)	/	23.77	14.75		502
18.99	19.93	18.39	/	11.88	14.06	20.50	13.41	19.71	12.81		503
16.48	16.87	17.10	15.11	11.11	(12.00)	16.60	11.41	17.55	11.71		504

5 Durchschnittliche Bruttostundenverdienste der Arbeiter  
Januar

Laufende Nummer	Geschlecht Leistungsgruppe	Baden-Württemberg	Bayern	Berlin			Brandenburg	Bremen	Hamburg	Hessen	Mecklenburg-Vorpommern
				insgesamt	West	Ost					
Verlags- und Druckgewerbe, Verlags- und Druckgewerbe, Vervielfältigung											
505	Zusammen	28.46	29.18	-	26.73	24.84	19.11	32.81	29.82	31.00	28.22
506	1	32.09	32.37	-	32.16	27.17	19.60	34.34	31.51	33.77	35.35
507	2	24.66	25.19	-	23.47	20.99	(18.69)	31.10	28.29	28.02	20.05
508	3	22.08	23.11	-	20.54	22.55	/	(23.25)	25.51	23.46	32.56
509	Männlich	30.01	30.71	-	29.38	26.16	(20.53)	35.12	31.97	32.51	32.52
510	1	32.52	32.76	-	32.61	28.20	(21.35)	35.07	33.93	34.18	35.97
511	2	26.17	26.67	-	25.30	21.33	/	36.92	29.66	29.41	25.07
512	3	24.23	25.56	-	24.42	25.03	/	/	27.68	27.71	34.03
513	Weiblich	22.40	22.96	-	19.77	20.53	(18.03)	23.86	23.56	23.65	19.90
514	1	28.35	27.88	-	27.42	22.51	(17.81)	(28.40)	24.35	29.25	32.33
515	2	20.80	22.05	-	19.24	(20.32)	(19.03)	21.12	23.03	23.02	16.30
516	3	19.16	20.46	-	18.00	(15.75)	/	(22.21)	21.82	19.50	/
Verlags											
517	Zusammen	30.64	32.97	-	.	.	.	/	.	34.94	33.56
518	1	34.34	35.27	-	.	.	.	/	.	40.76	35.35
519	2	26.05	29.21	-	.	.	.	/	.	32.20	29.42
520	3	24.45	27.02	-	.	.	.	/	.	28.13	32.56
521	Männlich	32.53	34.07	-	.	.	.	/	.	37.16	34.61
522	1	34.93	35.62	-	.	.	.	/	.	41.14	35.97
523	2	27.78	30.32	-	.	.	.	/	.	33.30	30.66
524	3	28.74	28.96	-	.	.	.	/	.	32.94	34.03
525	Weiblich	23.32	26.69	-	.	.	.	/	.	22.27	29.19
526	1	29.67	29.82	-	.	.	.	/	.	32.91	32.33
527	2	21.11	26.58	-	.	.	.	/	.	25.79	(26.82)
528	3	19.50	23.72	-	.	.	.	/	.	17.98	/
Druckgewerbe, Druckgewerbe, Vervielfältigung											
529	Zusammen	28.04	28.02	-	26.54	25.19	18.60	32.81	29.82	30.21	/
530	1	31.64	31.35	-	30.96	27.28	18.46	34.34	31.48	32.79	/
531	2	24.39	24.23	-	22.78	21.24	/	31.10	28.46	27.14	/
532	3	21.66	22.13	-	21.55	23.41	/	(23.25)	23.74	20.47	/
533	Männlich	29.52	29.61	-	28.74	26.51	(19.56)	35.12	31.87	31.55	/
534	1	32.04	31.73	-	31.24	28.44	(19.27)	35.07	33.95	33.16	/
535	2	25.85	25.77	-	24.77	21.65	/	36.92	29.77	28.50	/
536	3	23.48	24.47	-	25.59	25.35	/	/	25.28	21.34	/
537	Weiblich	22.22	22.17	-	19.64	20.68	(17.82)	23.86	23.61	23.89	/
538	1	28.04	27.40	-	27.69	22.01	(17.81)	(28.40)	24.44	28.98	/
539	2	20.75	21.08	-	18.22	(20.40)	/	21.12	23.05	22.65	/
540	3	19.09	19.85	-	17.98	(16.95)	/	(22.21)	20.76	19.99	/
Kokerei, Mineralölverarbeitung, Herstellung											
541	Zusammen	33.78	37.59	-	/	/	.	.	37.19	27.70	/
542	1	35.56	37.09	-	/	/	.	.	38.00	29.12	/
543	2	23.95	38.96	-	/	/	.	.	28.38	(23.06)	/
544	3	(20.05)	/	-	/	/	.	.	(31.29)	(20.46)	/
545	Männlich	33.93	37.61	-	/	/	.	.	37.35	28.40	/
546	1	35.60	37.09	-	/	/	.	.	38.04	29.38	/
547	2	24.16	38.96	-	/	/	.	.	28.58	(24.11)	/
548	3	(20.08)	/	-	/	/	.	.	(30.58)	/	/
549	Weiblich	(22.74)	/	-	/	/	.	.	30.43	(19.88)	/
550	1	/	/	-	/	/	.	.	(33.03)	/	/
551	2	/	/	-	/	/	.	.	(26.87)	/	/
552	3	/	/	-	/	/	.	.	(31.95)	/	/
Kokerei, Mineralölverarbeitung, Herstellung											
553	Zusammen	/	/	-	/	/	/	/	/	/	/
554	1	/	/	-	/	/	/	/	/	/	/
555	2	/	/	-	/	/	/	/	/	/	/
556	3	/	/	-	/	/	/	/	/	/	/
557	Männlich	/	/	-	/	/	/	/	/	/	/
558	1	/	/	-	/	/	/	/	/	/	/
559	2	/	/	-	/	/	/	/	/	/	/
560	3	/	/	-	/	/	/	/	/	/	/
561	Weiblich	/	/	-	/	/	/	/	/	/	/
562	1	/	/	-	/	/	/	/	/	/	/
563	2	/	/	-	/	/	/	/	/	/	/
564	3	/	/	-	/	/	/	/	/	/	/
Mineralölverarbeitung, Mineralölverarbeitung, Herstellung											
565	Zusammen	33.78	37.61	-	/	/	.	.	37.19	23.02	/
566	1	35.56	37.11	-	/	/	.	.	38.00	(25.32)	/
567	2	23.95	38.96	-	/	/	.	.	28.38	(23.03)	/
568	3	(20.05)	/	-	/	/	.	.	(31.29)	(20.46)	/
569	Männlich	33.93	37.62	-	/	/	.	.	37.35	(24.31)	/
570	1	35.60	37.11	-	/	/	.	.	38.04	/	/
571	2	24.16	38.96	-	/	/	.	.	28.58	(24.11)	/
572	3	(20.08)	/	-	/	/	.	.	(30.58)	/	/
573	Weiblich	(22.74)	/	-	/	/	.	.	30.43	(19.53)	/
574	1	/	/	-	/	/	.	.	(33.03)	/	/
575	2	/	/	-	/	/	.	.	(26.87)	/	/
576	3	/	/	-	/	/	.	.	(31.95)	/	/



nach Wirtschaftszweig, Geschlecht und Leistungsgruppe in DM  
1997

Nieder- sachsen	Nordrhein- Westfalen	Rheinland- Pfalz	Saarland	Sachsen	Sachsen- Anhalt	Schleswig- Holstein	Thü- ringen	Früheres Bundes- gebiet	Neue Länder u. Berlin-Ost	Laufende Nummer
Gang von bespielten Ton-, Bild- und Datenträgern										
27.45	29.11	28.43	28.39	23.24	20.38	30.60	20.92	29.05	23.04	505
30.41	32.66	31.54	31.82	26.00	20.71	34.79	23.09	32.45	25.43	506
23.89	25.97	24.02	24.03	20.16	20.15	26.97	18.83	25.54	19.94	507
24.63	23.24	23.41	24.14	20.00	(16.79)	24.25	14.86	23.10	21.58	508
29.36	30.64	29.96	30.03	25.40	21.85	32.08	22.07	30.70	25.03	509
30.86	33.05	32.10	32.50	27.33	21.56	35.40	24.08	32.93	26.68	510
25.44	27.43	24.80	24.59	21.99	22.91	28.51	19.11	27.11	21.61	511
29.67	26.37	26.79	29.39	18.42	/	25.86	/	26.06	24.63	512
21.86	21.67	22.36	22.27	19.78	17.25	22.64	18.85	22.36	19.35	513
25.98	28.01	26.43	27.11	21.58	18.25	27.59	20.36	27.67	21.34	514
21.60	20.57	21.83	22.37	18.85	16.22	21.09	18.46	21.37	18.22	515
19.78	18.67	19.85	17.26	20.94	(16.12)	20.67	(15.03)	19.44	18.18	516
gewerbe										
34.24	24.81	33.98	.	28.07	25.45	28.24	19.06	32.22	27.64	517
36.12	30.89	37.51	.	30.35	24.28	34.66	21.18	35.65	29.67	518
29.30	23.41	26.08	.	24.95	27.66	24.48	18.24	27.89	24.65	519
33.13	19.38	30.79	.	23.21	/	20.51	(14.32)	26.58	25.48	520
35.45	27.13	35.48	.	29.24	26.14	31.33	19.86	33.97	28.73	521
36.96	31.26	38.23	.	31.01	23.84	35.20	21.66	36.24	30.11	522
30.91	23.47	27.41	.	25.54	31.60	26.49	18.71	29.25	25.56	523
34.61	21.00	32.97	.	(23.22)	/	24.69	/	30.64	30.73	524
25.72	19.68	25.23	.	24.92	23.13	19.39	16.40	23.94	24.38	525
27.90	/	(28.76)	.	27.05	26.44	(25.79)	(18.65)	29.02	27.52	526
22.72	(23.05)	22.00	.	23.88	20.11	(20.34)	(16.31)	23.70	22.81	527
25.60	18.71	25.24	.	23.21	/	17.34	(14.40)	20.42	21.17	528
werbe										
26.03	29.24	26.74	25.07	19.07	16.77	30.97	21.42	28.59	20.66	529
28.82	32.70	29.64	28.69	21.04	18.05	35.09	23.43	31.91	22.60	530
23.11	26.04	23.46	22.27	17.33	14.22	27.33	19.06	25.25	18.02	531
23.15	23.53	21.20	17.94	15.72	(16.79)	24.78	(15.16)	22.52	19.22	532
27.80	30.74	28.13	26.64	20.60	18.02	32.27	22.83	30.17	22.39	533
29.15	33.09	30.08	29.16	22.35	19.46	35.69	24.59	32.37	24.09	534
24.14	27.55	24.07	22.69	17.82	14.44	28.74	19.35	26.82	18.65	535
28.11	26.56	23.85	(20.40)	(16.39)	/	25.98	/	25.15	21.58	536
21.55	21.78	21.77	20.82	17.32	14.76	23.17	19.24	22.18	17.91	537
25.53	28.06	25.89	26.07	18.16	15.10	27.89	20.54	27.49	18.83	538
21.79	20.53	21.78	21.11	17.05	13.97	21.13	18.77	21.09	17.48	539
19.33	18.67	19.02	16.71	(14.67)	(16.12)	21.61	(15.39)	19.30	15.75	540
und Verarbeitung von Spalt- und Brutstoffen										
31.21	31.71	28.24	.	20.22	19.71	36.73	/	33.62	21.61	541
33.16	33.09	29.19	.	20.27	20.07	37.46	/	34.81	21.81	542
27.33	26.08	(21.38)	.	/	18.04	(26.26)	/	29.31	19.03	543
22.93	20.85	/	.	/	/	/	/	22.27	(16.52)	544
31.31	31.73	29.00	.	20.19	19.83	36.89	/	33.72	21.73	545
33.18	33.10	29.23	.	20.21	20.12	37.52	/	34.83	21.89	546
27.33	26.07	/	.	/	17.88	(26.90)	/	29.53	19.24	547
(23.38)	20.81	/	.	/	/	/	/	21.82	/	548
(22.85)	/	(21.48)	.	20.33	19.21	/	/	25.04	21.12	549
/	/	/	.	20.47	19.83	/	/	(28.85)	21.45	550
(21.62)	/	(21.09)	.	/	(18.41)	/	/	22.95	(18.24)	551
		/	.	/	/	/	/	24.86	/	552
rei										
/	26.21	/	.	/	/	/	/	.	/	553
/	26.50	/	.	/	/	/	/	.	/	554
/	24.15	/	.	/	/	/	/	.	/	555
/	(17.68)	/	.	/	/	/	/	.	/	556
/	26.21	/	.	/	/	/	/	.	/	557
/	26.50	/	.	/	/	/	/	.	/	558
/	24.15	/	.	/	/	/	/	.	/	559
/	(17.68)	/	.	/	/	/	/	.	/	560
/	/	/	.	/	/	/	/	.	/	561
/	/	/	.	/	/	/	/	.	/	562
/	/	/	.	/	/	/	/	.	/	563
/	/	/	.	/	/	/	/	.	/	564
verarbeitung										
31.59	37.71	28.24	.	.	19.71	36.73	/	35.65	21.61	565
33.31	41.91	29.19	.	.	20.07	37.46	/	37.33	21.81	566
26.79	26.89	(21.38)	.	.	18.04	(26.26)	/	30.00	19.03	567
(22.26)	21.50	/	.	.	/	/	/	22.58	(16.52)	568
31.70	37.79	29.00	.	.	19.83	36.89	/	35.81	21.73	569
33.31	41.94	29.23	.	.	20.12	37.52	/	37.37	21.89	570
26.79	26.89	/	.	.	17.88	(26.90)	/	30.30	19.24	571
(22.64)	21.47	/	.	.	/	/	/	22.12	/	572
/	/	(21.48)	.	.	19.21	/	/	25.00	21.12	573
/	/	/	.	.	19.83	/	/	(28.87)	21.45	574
/	/	(21.09)	.	.	(18.41)	/	/	22.94	(18.24)	575
/	/	/	.	.	/	/	/	24.92	/	576

5 Durchschnittliche Bruttostundenverdienste der Arbeiter  
Januar

Lau- fende Nummer	Geschlecht Leistungs- gruppe	Baden- Württem- berg	Bayern	Berlin			Branden- burg	Bremen	Hamburg	Hessen	Mecklen- burg- Vorpommern
				insgesamt	West	Ost					
Herstellung und Verarbeitung											
577	Zusammen	/	.	-	/	/	/	/	/	.	/
578	1	/	.	-	/	/	/	/	/	.	/
579	2	/	.	-	/	/	/	/	/	.	/
580	3	/	.	-	/	/	/	/	/	.	/
581	Männlich	/	.	-	/	/	/	/	/	.	/
582	1	/	.	-	/	/	/	/	/	.	/
583	2	/	.	-	/	/	/	/	/	.	/
584	3	/	.	-	/	/	/	/	/	.	/
585	Weiblich	/	.	-	/	/	/	/	/	.	/
586	1	/	.	-	/	/	/	/	/	.	/
587	2	/	.	-	/	/	/	/	/	.	/
588	3	/	.	-	/	/	/	/	/	.	/
Chemische											
589	Zusammen	26.65	26.12	-	22.78	.	18.77	23.70	25.39	29.23	22.61
590	1	30.27	29.88	-	26.76	.	19.97	26.56	27.51	32.23	23.62
591	2	25.55	24.18	-	21.97	.	18.33	25.12	24.70	26.04	(14.72)
592	3	20.07	22.36	-	19.35	.	17.51	21.13	22.15	22.81	/
593	Männlich	28.45	27.50	-	24.52	.	19.12	24.64	26.25	30.35	22.69
594	1	30.46	30.06	-	27.14	.	20.10	26.56	28.13	32.42	23.64
595	2	26.95	25.29	-	22.85	.	18.50	25.16	25.23	26.69	(14.72)
596	3	22.07	24.97	-	19.40	.	17.71	20.89	21.54	25.79	/
597	Weiblich	20.64	19.87	-	20.14	.	17.98	21.32	23.10	22.91	/
598	1	25.99	24.24	-	22.98	.	19.24	/	21.74	27.54	/
599	2	21.18	19.97	-	20.65	.	17.96	/	23.65	23.57	/
600	3	19.25	19.13	-	19.33	.	17.38	21.26	22.67	20.45	/
Herstellung von											
601	Zusammen	30.14	28.96	-	/	/	18.50	.	.	32.04	.
602	1	32.21	31.07	-	/	/	18.79	.	.	33.25	.
603	2	28.19	25.70	-	/	/	18.47	.	.	28.34	.
604	3	22.51	21.69	-	/	/	(14.08)	.	.	23.50	.
605	Männlich	30.53	29.37	-	/	/	18.54	.	.	32.54	.
606	1	32.27	31.13	-	/	/	18.70	.	.	33.42	.
607	2	28.66	26.05	-	/	/	18.56	.	.	29.12	.
608	3	23.05	23.75	-	/	/	(14.21)	.	.	24.58	.
609	Weiblich	22.11	21.59	-	/	/	18.29	.	.	26.04	.
610	1	(26.96)	26.04	-	/	/	19.62	.	.	28.61	.
611	2	21.64	21.80	-	/	/	18.08	.	.	25.07	.
612	3	21.17	19.59	-	/	/	/	.	.	22.49	.
H. v. Schädlingsbekämpfungs- u. Pflanzenschutzm.; H. v. Anstrichmitteln, Druckfarben u. Kitten; H. v. pharma											
613	Zusammen	25.18	24.02	-	.	.	20.43	.	25.05	25.88	.
614	1	29.25	28.17	-	.	.	22.59	.	26.98	29.89	.
615	2	24.16	23.41	-	.	.	17.04	.	24.70	24.15	.
616	3	19.62	19.41	-	.	.	(14.73)	.	22.14	20.87	.
617	Männlich	27.24	25.81	-	.	.	21.86	.	25.90	27.27	.
618	1	29.46	28.50	-	.	.	22.94	.	27.71	30.12	.
619	2	25.59	24.52	-	.	.	17.60	.	25.27	24.56	.
620	3	21.13	20.87	-	.	.	/	.	21.54	22.96	.
621	Weiblich	20.55	19.90	-	.	.	16.36	.	23.09	21.76	.
622	1	25.91	23.65	-	.	.	(18.98)	.	21.68	25.91	.
623	2	21.13	20.52	-	.	.	16.37	.	23.65	22.85	.
624	3	19.17	18.80	-	.	.	(14.65)	.	22.67	20.20	.
Herstellung von											
625	Zusammen	.	25.76	-	.	/	18.58	/	/	.	/
626	1	.	28.99	-	.	/	19.88	/	/	.	/
627	2	.	24.08	-	.	/	18.36	/	/	.	/
628	3	.	25.80	-	.	/	17.88	/	/	.	/
629	Männlich	.	26.93	-	.	/	18.97	/	/	.	/
630	1	.	29.02	-	.	/	20.17	/	/	.	/
631	2	.	25.87	-	.	/	18.53	/	/	.	/
632	3	.	26.69	-	.	/	18.04	/	/	.	/
633	Weiblich	.	18.62	-	.	/	18.13	/	/	.	/
634	1	.	(26.06)	-	.	/	19.10	/	/	.	/
635	2	.	16.97	-	.	/	18.16	/	/	.	/
636	3	.	20.68	-	.	/	17.77	/	/	.	/
Herstellung von Gummi-											
637	Zusammen	23.51	21.97	-	25.52	.	17.31	21.75	25.30	23.39	17.44
638	1	27.34	24.78	-	29.94	.	18.82	23.84	26.46	25.31	18.88
639	2	23.03	21.26	-	24.24	.	16.88	23.24	25.21	24.22	16.95
640	3	20.38	19.32	-	18.11	.	16.46	20.50	20.61	19.84	/
641	Männlich	25.17	23.35	-	26.17	.	17.94	22.27	25.89	24.37	17.17
642	1	27.47	24.84	-	29.98	.	19.03	23.77	26.54	25.40	18.92
643	2	24.09	22.74	-	24.93	.	17.57	23.24	25.48	24.69	16.31
644	3	22.86	20.85	-	17.70	.	15.52	21.06	21.80	21.57	/
645	Weiblich	18.79	17.63	-	19.09	.	16.08	19.47	21.38	18.60	18.67
646	1	23.35	21.69	-	(27.40)	.	(16.42)	/	(23.80)	21.96	/
647	2	19.20	17.23	-	17.62	.	15.42	/	22.79	20.49	18.93
648	3	18.30	17.77	-	19.26	.	16.80	19.24	20.16	17.54	/

nach Wirtschaftszweig, Geschlecht und Leistungsgruppe in DM  
1997

Nieder- sachsen	Nordrhein- Westfalen	Rheinland- Pfalz	Saarland	Sachsen	Sachsen- Anhalt	Schleswig- Holstein	Thü- ringen	Früheres Bundes- gebiet	Neue Länder u. Berlin-Ost	Laufende Nummer
von Spalt- und Brutstoffen										
.	.	/	/	/	/	/	/	29.17	/	577
.	.	/	/	/	/	/	/	29.92	/	578
.	.	/	/	/	/	/	/	28.20	/	579
.	.	/	/	/	/	/	/	(24.52)	/	580
.	.	/	/	/	/	/	/	29.21	/	581
.	.	/	/	/	/	/	/	29.94	/	582
.	.	/	/	/	/	/	/	28.25	/	583
.	.	/	/	/	/	/	/	(24.66)	/	584
.	.	/	/	/	/	/	/	/	/	585
.	.	/	/	/	/	/	/	/	/	586
.	.	/	/	/	/	/	/	/	/	587
.	.	/	/	/	/	/	/	/	/	588
Industrie										
26.34	30.41	30.31	22.82	16.98	18.56	26.91	18.98	28.52	18.23	589
30.06	33.18	32.23	27.94	18.27	19.92	32.46	20.46	31.80	19.68	590
24.08	28.39	28.39	22.86	16.14	17.14	24.30	16.12	26.49	17.01	591
20.79	22.37	21.95	17.35	15.87	13.96	22.06	11.63	21.75	15.90	592
27.36	31.08	30.93	24.54	17.51	19.16	29.09	19.85	29.70	18.85	593
30.24	33.40	32.40	27.94	18.38	19.93	32.68	20.84	32.01	19.83	594
24.72	29.02	29.04	23.59	16.54	17.75	25.99	16.62	27.45	17.49	595
21.59	22.94	23.77	(15.71)	16.72	14.42	23.85	(12.52)	23.63	16.59	596
20.20	22.10	22.91	18.54	16.02	16.96	20.66	15.21	21.27	16.78	597
22.70	25.03	26.41	/	17.83	19.89	24.51	16.71	25.46	18.93	598
19.63	21.58	22.91	(19.93)	15.64	15.97	20.47	15.32	21.46	16.22	599
20.24	21.30	20.06	17.90	15.18	13.80	20.50	(11.10)	19.98	15.50	600
chemischen Grundstoffen										
28.78	33.71	31.83	25.79	18.28	20.06	35.04	20.86	31.95	19.70	601
31.51	34.83	32.94	(32.82)	19.27	20.48	35.95	21.41	33.40	20.45	602
25.82	31.91	30.15	(22.65)	17.74	18.82	31.94	17.54	29.68	18.39	603
21.04	27.36	26.10	/	14.57	/	(24.35)	/	24.00	14.32	604
29.51	33.91	32.14	25.79	18.56	20.16	35.08	21.03	32.31	19.87	605
31.54	34.91	33.11	(32.82)	19.31	20.47	35.95	21.49	33.51	20.49	606
26.40	32.16	30.60	(22.65)	18.06	19.16	31.96	17.77	30.13	18.63	607
22.25	28.72	26.99	/	(15.42)	/	(25.47)	/	25.80	14.84	608
19.88	26.55	24.83	/	17.42	19.61	/	17.76	24.34	18.88	609
(24.51)	28.29	26.73	/	19.13	20.50	/	(19.03)	27.94	20.20	610
18.48	26.01	23.90	/	16.96	17.72	/	(16.55)	23.82	17.58	611
20.36	23.33	20.70	/	(12.99)	/	/	/	21.12	(13.43)	612
zeit. Erzeugn.; H. v. Seifen, Wasch-, Reinigungs- und Körperpflegem.; H. v. sonst. chemischen Erzeugnissen										
23.65	25.79	25.31	21.82	16.40	15.38	22.94	15.94	24.97	16.43	613
27.11	28.99	28.48	24.70	17.80	16.89	27.08	17.49	28.71	18.17	614
22.69	24.93	23.92	22.93	15.44	15.23	22.28	15.41	24.02	15.50	615
20.69	21.23	20.69	17.99	14.56	13.92	21.24	11.62	20.41	14.28	616
24.57	26.64	26.18	23.87	16.90	16.06	24.57	16.80	26.36	17.17	617
27.42	29.42	28.63	24.70	17.92	17.01	27.30	18.10	29.02	18.42	618
23.24	25.66	24.26	23.95	15.59	15.46	23.46	15.72	24.90	15.72	619
21.37	21.34	21.69	/	14.74	14.35	22.56	(12.55)	21.40	14.37	620
20.32	20.89	21.58	18.54	15.58	14.61	20.62	14.69	20.76	15.35	621
22.44	22.38	25.36	/	17.25	16.28	24.59	15.96	23.92	17.08	622
20.01	20.27	22.44	(19.93)	15.29	14.99	20.38	15.07	21.15	15.29	623
20.19	21.06	20.02	17.90	14.47	13.80	20.49	(11.10)	19.83	14.25	624
Chemiefasern										
.	27.47	.	/	.	.	.	/	26.89	18.31	625
.	28.80	.	/	.	.	.	/	29.26	19.83	626
.	28.33	.	/	.	.	.	/	26.46	17.96	627
.	23.65	.	/	.	.	.	/	25.85	17.71	628
.	27.75	.	/	.	.	.	/	27.75	18.71	629
.	28.81	.	/	.	.	.	/	29.29	20.06	630
.	28.53	.	/	.	.	.	/	27.69	18.16	631
.	24.07	.	/	.	.	.	/	26.60	17.99	632
.	21.16	.	/	.	.	.	/	19.57	17.78	633
.	/	.	/	.	.	.	/	(25.62)	19.11	634
.	(21.66)	.	/	.	.	.	/	18.53	17.70	635
.	20.72	.	/	.	.	.	/	20.91	17.46	636
und Kunststoffwaren										
23.42	23.19	24.21	25.48	15.09	15.14	21.96	15.63	23.24	15.72	637
26.33	26.63	26.96	28.41	16.80	16.44	25.62	16.47	26.30	17.14	638
23.14	23.06	24.42	25.28	14.84	15.02	20.73	15.98	23.03	15.64	639
20.96	20.50	20.36	22.50	13.25	12.97	19.53	13.75	20.25	13.94	640
24.36	24.45	24.94	26.75	15.72	15.82	23.06	16.40	24.47	16.36	641
26.62	27.07	27.39	28.47	16.86	17.29	25.81	16.57	26.51	17.37	642
23.60	23.67	24.59	26.51	15.27	15.54	21.75	16.83	23.87	16.18	643
22.46	22.39	21.58	24.11	13.82	13.12	20.14	13.98	22.01	13.99	644
18.78	18.96	18.17	20.41	13.60	13.28	18.26	14.02	18.43	14.21	645
18.27	19.99	17.01	/	15.80	12.54	20.90	14.89	20.63	14.61	646
19.03	18.60	20.93	20.68	13.83	13.60	17.60	14.21	18.64	14.33	647
18.73	18.08	17.60	20.07	12.96	12.80	18.94	13.58	18.14	13.91	648

5 Durchschnittliche Bruttostundenverdienste der Arbeiter  
Januar

Lau- fende Nummer	Geschlecht Leistungs- gruppe	Baden- Württem- berg	Bayern	Berlin			Branden- burg	Bremen	Hamburg	Hessen	Mecklen- burg- Vorpommern
				insgesamt	West	Ost					
Herstellung von											
649	Zusammen	24.87	22.51	-	22.95	.	17.64	.	.	25.48	/
650	1	28.64	26.16	-	(27.24)	.	19.28	.	.	26.82	/
651	2	24.34	22.12	-	22.81	.	17.13	.	.	26.35	/
652	3	22.77	20.62	-	(18.89)	.	(15.95)	.	.	22.63	/
653	Männlich	26.00	24.67	-	24.37	.	17.66	.	.	25.91	/
654	1	28.71	26.29	-	(27.24)	.	19.54	.	.	26.83	/
655	2	25.08	24.05	-	23.76	.	17.03	.	.	26.57	/
656	3	24.27	23.61	-	/	.	(15.95)	.	.	23.32	/
657	Weiblich	20.94	18.33	-	(17.92)	.	17.53	.	.	20.95	/
658	1	25.35	22.66	-	/	.	/	.	.	(24.76)	/
659	2	20.82	17.44	-	/	.	17.59	.	.	22.37	/
660	3	20.85	18.78	-	(18.38)	.	/	.	.	20.15	/
Herstellung von											
661	Zusammen	23.18	21.89	-	25.62	.	17.20	.	.	21.80	17.44
662	1	27.09	24.65	-	29.99	.	18.66	.	.	24.75	18.88
663	2	22.68	21.10	-	24.32	.	16.76	.	.	21.72	16.95
664	3	19.72	19.05	-	18.08	.	16.50	.	.	17.82	/
665	Männlich	24.95	23.17	-	26.22	.	18.08	.	.	22.98	17.17
666	1	27.23	24.71	-	30.02	.	18.86	.	.	24.85	18.92
667	2	23.81	22.51	-	24.99	.	17.90	.	.	22.13	16.31
668	3	22.35	20.43	-	17.67	.	15.33	.	.	19.19	/
669	Weiblich	18.35	17.47	-	19.20	.	15.90	.	.	17.95	18.67
670	1	23.11	21.51	-	(27.40)	.	(15.87)	.	.	21.77	/
671	2	18.87	17.19	-	17.65	.	14.99	.	.	19.87	18.93
672	3	17.76	17.49	-	19.35	.	16.80	.	.	16.83	/
Glasgewerbe, Keramik, Verar											
673	Zusammen	24.78	22.63	-	24.48	.	19.08	21.42	.	24.11	17.81
674	1	27.45	25.19	-	26.56	.	19.98	24.34	.	25.90	18.41
675	2	23.99	22.49	-	24.14	.	18.32	20.96	.	23.52	17.29
676	3	20.00	18.74	-	19.69	.	16.46	18.13	.	20.51	/
677	Männlich	25.47	23.81	-	25.24	.	19.33	22.33	.	24.59	17.93
678	1	27.50	25.27	-	26.84	.	20.24	24.64	.	25.92	18.41
679	2	24.29	22.98	-	24.75	.	18.41	21.16	.	24.01	17.59
680	3	21.68	20.66	-	20.39	.	17.37	19.66	.	21.21	/
681	Weiblich	18.11	17.93	-	19.51	.	16.88	16.45	.	19.38	/
682	1	21.84	20.88	-	21.80	.	16.39	/	.	23.67	/
683	2	19.32	18.56	-	19.64	.	17.66	/	.	19.60	/
684	3	17.44	17.61	-	18.47	.	(14.64)	16.16	.	18.60	/
Herstellung und Ver											
685	Zusammen	23.21	22.89	-	.	.	.	.	.	23.24	/
686	1	26.99	25.44	-	.	.	.	.	.	26.58	/
687	2	23.22	22.42	-	.	.	.	.	.	21.45	/
688	3	18.69	19.28	-	.	.	.	.	.	19.72	/
689	Männlich	24.82	23.94	-	.	.	.	.	.	24.35	/
690	1	27.19	25.53	-	.	.	.	.	.	26.73	/
691	2	24.11	23.16	-	.	.	.	.	.	22.35	/
692	3	21.01	21.17	-	.	.	.	.	.	20.99	/
693	Weiblich	16.97	17.91	-	.	.	.	.	.	18.69	/
694	1	(19.36)	21.27	-	.	.	.	.	.	(21.96)	/
695	2	18.11	18.56	-	.	.	.	.	.	18.52	/
696	3	16.34	17.19	-	.	.	.	.	.	18.41	/
Keramik, Herstellung von keramischen											
697	Zusammen	23.83	20.88	-	.	/	16.01	.	.	23.60	(11.97)
698	1	26.94	23.76	-	.	/	16.69	.	.	24.37	/
699	2	24.58	21.76	-	.	/	15.98	.	.	24.06	(10.99)
700	3	19.74	18.14	-	.	/	(14.62)	.	.	21.26	/
701	Männlich	25.24	22.60	-	.	/	17.14	.	.	24.26	(12.61)
702	1	27.06	23.92	-	.	/	(18.25)	.	.	24.30	/
703	2	25.13	22.35	-	.	/	16.87	.	.	24.59	(11.38)
704	3	21.48	19.70	-	.	/	/	.	.	23.03	/
705	Weiblich	19.23	17.93	-	.	/	13.54	.	.	19.19	/
706	1	(23.69)	20.67	-	.	/	(12.68)	.	.	(27.07)	/
707	2	20.18	18.57	-	.	/	13.58	.	.	18.40	/
708	3	18.72	17.70	-	.	/	(14.28)	.	.	18.68	/
Metallerzeugung und -bearbeitung,											
709	Zusammen	26.01	25.24	-	26.16	22.66	20.34	.	28.97	25.83	16.88
710	1	29.04	27.01	-	28.64	23.75	21.91	.	30.43	27.78	16.64
711	2	24.66	23.86	-	23.45	18.25	18.93	.	28.74	24.75	17.44
712	3	20.84	22.94	-	18.94	(16.19)	15.48	.	23.63	20.58	(13.16)
713	Männlich	27.05	25.89	-	27.29	22.81	20.56	.	29.46	26.32	16.92
714	1	29.10	27.05	-	28.82	23.77	21.89	.	30.44	27.82	16.63
715	2	25.18	24.81	-	24.14	18.34	19.01	.	28.91	25.06	17.57
716	3	22.25	24.81	-	18.80	(16.25)	15.90	.	25.57	21.11	/
717	Weiblich	20.09	19.87	-	21.35	17.31	18.85	.	19.53	21.29	(14.44)
718	1	25.66	23.52	-	24.18	/	22.22	.	/	23.46	/
719	2	21.40	19.86	-	22.09	(17.38)	18.61	.	(20.96)	22.42	/
720	3	19.21	19.38	-	19.01	(16.08)	14.65	.	19.15	19.90	/

nach Wirtschaftszweig, Geschlecht und Leistungsgruppe in DM  
1997

Nieder- sachsen	Nordrhein- Westfalen	Rheinland- Pfalz	Saarland	Sachsen	Sachsen- Anhalt	Schleswig- Holstein	Thü- ringen	Früheres Bundes- gebiet	Neue Länder u. Berlin-Ost		Laufende Nummer
<b>Gummiwaren</b>											
23.66	24.56	26.96	26.85	16.58	(13.81)	22.18	17.31	24.82	17.13		649
25.85	27.71	28.46	29.61	18.18	(14.36)	24.90	17.82	27.38	18.30		650
23.70	24.95	26.93	26.43	16.33	/	21.84	17.62	25.06	17.04		651
22.53	22.26	24.53	24.29	14.73	/	19.34	16.09	22.39	15.78		652
24.32	25.29	27.09	27.88	16.99	(14.23)	22.93	18.11	25.70	17.63		653
25.88	27.74	28.49	29.60	18.19	(14.23)	25.49	18.14	27.45	18.46		654
23.83	25.24	27.01	27.37	16.55	/	22.04	18.18	25.63	17.36		655
23.79	23.35	24.82	25.85	/	/	(19.06)	17.41	23.73	17.01		656
20.36	19.77	23.69	22.54	15.41	/	19.86	15.46	20.28	15.67		657
(24.20)	(24.97)	/	/	/	/	(20.31)	(14.65)	23.66	16.54		658
20.51	21.41	24.57	22.79	15.68	/	20.50	15.41	20.53	15.85		659
20.24	19.18	22.44	22.15	14.42	/	19.41	15.56	20.01	15.26		660
<b>Kunststoffwaren</b>											
23.35	22.90	23.30	22.97	14.65	15.16	21.89	14.72	22.77	15.26		661
26.43	26.43	26.63	26.12	16.50	16.53	25.81	16.04	26.07	16.82		662
23.00	22.71	23.03	22.89	14.24	15.03	20.34	14.99	22.33	15.10		663
20.15	20.04	19.73	20.14	13.07	13.02	19.59	12.25	19.56	13.45		664
24.97	24.25	24.14	24.62	15.32	15.83	23.10	15.42	24.08	15.90		665
26.77	26.94	27.13	26.29	16.57	17.41	25.89	16.09	26.30	17.08		666
23.54	23.36	23.22	24.70	14.71	15.54	21.63	15.75	23.21	15.66		667
21.69	22.03	20.92	22.00	13.68	13.12	20.26	12.76	21.33	13.42		668
18.31	18.18	17.62	16.85	13.16	13.27	17.70	13.31	18.02	13.81		669
17.63	19.87	(16.72)	/	(15.52)	12.46	(21.80)	(15.03)	20.31	14.06		670
18.90	18.29	19.68	16.74	13.24	13.59	17.12	13.84	18.23	13.97		671
18.08	17.92	17.33	16.95	12.73	12.90	18.62	11.70	17.69	13.48		672
<b>beitung von Steinen und Erden</b>											
24.34	25.36	24.48	21.63	16.97	18.22	25.31	16.49	24.04	17.69		673
26.32	27.49	27.00	24.53	18.18	19.19	27.45	17.39	26.44	18.86		674
23.24	24.47	23.48	21.47	16.48	17.61	24.21	15.73	23.44	16.91		675
22.08	22.39	20.54	19.92	14.80	15.61	20.99	15.54	20.21	15.43		676
24.63	25.67	25.08	22.38	17.14	18.47	25.56	17.03	24.78	18.07		677
26.34	27.55	27.08	24.58	18.00	19.32	27.52	17.70	26.51	19.03		678
23.32	24.64	23.81	21.55	16.72	17.81	24.34	16.24	23.76	17.24		679
23.11	23.25	21.92	21.09	14.99	16.50	21.42	16.33	21.93	16.13		680
20.23	18.72	18.73	18.81	16.30	14.92	20.29	14.47	18.40	15.51		681
(21.23)	20.59	22.90	/	19.11	16.19	23.25	14.71	21.51	17.28		682
20.49	19.63	19.66	19.57	14.84	15.02	20.85	14.10	19.23	14.87		683
20.14	17.95	17.59	18.70	14.63	13.44	19.09	14.83	17.90	14.60		684
<b>arbeitung von Glas</b>											
25.02	25.25	26.40	22.66	16.38	.	24.62	17.08	24.41	17.54		685
27.67	27.55	29.14	25.29	17.85	.	26.82	17.90	27.26	18.60		686
23.13	23.30	23.39	22.00	16.11	.	22.09	16.14	22.90	16.94		687
22.40	22.89	20.92	(19.89)	14.38	.	21.11	15.67	20.75	15.25		688
25.82	25.65	27.26	22.83	16.85	.	24.96	17.69	25.30	18.11		689
27.69	27.57	29.20	25.68	17.97	.	26.87	18.24	27.33	18.88		690
23.44	23.60	24.07	22.04	16.46	.	22.25	16.50	23.49	17.24		691
24.28	24.16	23.45	(20.01)	14.32	.	21.76	16.30	22.72	15.58		692
19.65	18.26	19.10	(20.60)	14.96	.	19.54	15.17	18.28	15.50		693
/	(24.09)	25.57	/	16.31	.	/	15.05	22.25	15.82		694
20.68	18.21	20.02	/	15.26	.	(20.35)	14.95	18.89	16.05		695
19.26	17.74	16.68	/	14.44	.	(18.81)	15.31	17.54	14.98		696
<b>Wand- und Bodenfliesen und -platten</b>											
23.32	24.41	22.03	21.34	17.30	17.69	22.09	14.67	22.05	16.63		697
24.97	26.41	24.28	24.65	19.42	18.97	23.02	15.51	24.57	18.23		698
22.90	24.20	22.52	21.29	15.87	17.76	22.54	14.28	22.73	15.89		699
19.56	22.15	18.99	19.83	15.07	15.88	18.97	12.74	18.96	15.14		700
23.87	24.56	22.80	22.25	17.48	18.19	22.76	15.64	23.33	17.30		701
25.04	26.43	24.47	24.70	19.18	19.07	23.46	16.17	24.71	18.28		702
23.05	24.32	22.86	21.39	16.40	18.04	22.87	15.08	23.16	16.77		703
21.78	22.44	20.10	21.10	15.64	17.30	19.44	/	20.82	16.54		704
18.34	18.31	17.56	18.75	17.04	13.37	18.53	13.65	18.10	15.38		705
(19.79)	/	20.19	/	19.69	/	(19.33)	13.91	21.04	18.14		706
(18.96)	18.93	18.07	19.51	14.09	13.94	(17.73)	13.73	18.73	13.79		707
18.10	16.57	17.09	18.67	14.84	12.23	18.66	(12.02)	17.82	14.09		708
<b>Herstellung von Metallerzeugnissen</b>											
27.03	25.94	25.00	27.38	18.47	19.44	25.85	16.84	26.01	18.95		709
28.49	28.33	27.71	28.67	19.37	20.61	28.02	18.15	28.32	20.16		710
25.72	25.26	23.18	24.66	17.80	17.95	23.46	16.30	24.66	17.82		711
23.81	22.09	21.63	23.04	13.74	17.23	20.51	14.63	21.85	15.26		712
27.27	26.51	25.49	27.69	18.74	19.60	26.50	17.34	26.64	19.21		713
28.54	28.38	27.73	28.78	19.41	20.63	28.04	18.20	28.37	20.18		714
25.96	25.46	23.27	25.06	18.18	18.09	23.77	16.73	25.24	18.08		715
24.13	23.10	22.81	24.33	14.42	18.06	21.53	15.19	23.02	16.03		716
22.78	20.47	20.79	19.01	14.82	16.68	21.38	14.14	20.46	15.95		717
23.76	23.94	24.51	20.70	17.47	19.70	27.29	(15.49)	24.04	19.36		718
22.48	21.00	21.99	17.32	14.81	16.62	22.16	13.85	21.01	15.89		719
22.97	20.16	20.22	19.45	11.48	13.92	19.69	14.24	19.91	13.72		720

5 Durchschnittliche Bruttostundenverdienste der Arbeiter  
Januar

Lau- fende Nummer	Geschlecht Leistungs- gruppe	Baden- Württem- berg	Bayern	Berlin			Branden- burg	Bremen	Hamburg	Hessen	Mecklen- burg- Vorpommern
				insgesamt	West	Ost					
Metallerzeugung											
721	Zusammen	28.63	27.42	-	26.73	.	22.26	.	.	27.30	.
722	1	30.93	28.80	-	28.01	.	23.34	.	.	28.82	.
723	2	26.10	26.35	-	25.56	.	20.72	.	.	26.62	.
724	3	23.11	26.82	-	19.28	.	15.40	.	.	21.39	.
725	Männlich	29.19	27.90	-	27.19	.	22.37	.	.	27.55	.
726	1	30.98	28.86	-	28.07	.	23.35	.	.	28.86	.
727	2	26.32	26.80	-	26.07	.	20.56	.	.	26.79	.
728	3	24.73	29.03	-	(20.24)	.	15.56	.	.	21.99	.
729	Weiblich	21.88	21.26	-	20.33	.	21.64	.	.	21.64	.
730	1	27.64	23.59	-	/	.	23.27	.	.	24.64	.
731	2	24.17	21.32	-	21.37	.	21.12	.	.	22.80	.
732	3	19.20	20.78	-	(18.32)	.	(14.82)	.	.	19.55	.
Erzeugung von Roheisen, Stahl-											
733	Zusammen	.	.	-	/	/	.	.	.	29.46	/
734	1	.	.	-	/	/	.	.	.	30.23	/
735	2	.	.	-	/	/	.	.	.	26.62	/
736	3	.	.	-	/	/	.	.	.	(25.36)	/
737	Männlich	.	.	-	/	/	.	.	.	29.55	/
738	1	.	.	-	/	/	.	.	.	30.28	/
739	2	.	.	-	/	/	.	.	.	26.68	/
740	3	.	.	-	/	/	.	.	.	(28.19)	/
741	Weiblich	.	.	-	/	/	.	.	.	(23.09)	/
742	1	.	.	-	/	/	.	.	.	(25.00)	/
743	2	.	.	-	/	/	.	.	.	/	/
744	3	.	.	-	/	/	.	.	.	/	/
Herstellung											
745	Zusammen	29.41	23.33	-	.	/	.	.	/	26.50	/
746	1	29.32	24.26	-	.	/	.	.	/	27.23	/
747	2	29.79	22.67	-	.	/	.	.	/	26.66	/
748	3	29.02	21.01	-	.	/	.	.	/	21.58	/
749	Männlich	29.67	23.44	-	.	/	.	.	/	26.68	/
750	1	29.38	24.27	-	.	/	.	.	/	27.26	/
751	2	30.46	22.85	-	.	/	.	.	/	26.78	/
752	3	29.02	20.81	-	.	/	.	.	/	22.27	/
753	Weiblich	/	(19.73)	-	.	/	.	.	/	20.89	/
754	1	/	/	-	.	/	.	.	/	(22.32)	/
755	2	/	(17.73)	-	.	/	.	.	/	22.60	/
756	3	/	/	-	.	/	.	.	/	18.24	/
Sonstige erste Bearbeitung von Eisen und Stahl,											
757	Zusammen	30.39	26.47	-	.	/	.	/	/	26.78	.
758	1	31.87	27.53	-	.	/	.	/	/	28.55	.
759	2	27.79	26.21	-	.	/	.	/	/	26.74	.
760	3	(22.06)	/	-	.	/	.	/	/	25.25	.
761	Männlich	30.40	26.71	-	.	/	.	/	/	27.25	.
762	1	31.88	27.62	-	.	/	.	/	/	28.55	.
763	2	27.79	26.51	-	.	/	.	/	/	28.01	.
764	3	(22.06)	/	-	.	/	.	/	/	25.27	.
765	Weiblich	/	(22.81)	-	.	/	.	/	/	(22.83)	.
766	1	/	/	-	.	/	.	/	/	/	.
767	2	/	(22.31)	-	.	/	.	/	/	/	.
768	3	/	/	-	.	/	.	/	/	(25.16)	.
Erzeugung und erste Bear											
769	Zusammen	30.84	28.42	-	.	/	/	.	.	26.36	/
770	1	32.32	29.04	-	.	/	/	.	.	27.82	/
771	2	27.38	27.45	-	.	/	/	.	.	25.81	/
772	3	28.31	30.00	-	.	/	/	.	.	17.95	/
773	Männlich	31.21	29.17	-	.	/	/	.	.	26.73	/
774	1	32.41	29.20	-	.	/	/	.	.	27.85	/
775	2	27.76	28.37	-	.	/	/	.	.	26.14	/
776	3	29.91	31.69	-	.	/	/	.	.	17.92	/
777	Weiblich	23.72	21.69	-	.	/	/	.	.	21.69	/
778	1	27.14	23.01	-	.	/	/	.	.	(25.56)	/
779	2	23.36	21.32	-	.	/	/	.	.	22.95	/
780	3	22.03	22.14	-	.	/	/	.	.	18.01	/
Gießerei											
781	Zusammen	26.94	27.23	-	23.99	.	.	.	.	28.00	.
782	1	29.67	29.66	-	24.37	.	.	.	.	30.45	.
783	2	25.22	26.00	-	23.54	.	.	.	.	27.19	.
784	3	21.33	22.18	-	/	.	.	.	.	21.17	.
785	Männlich	27.58	27.67	-	24.27	.	.	.	.	28.34	.
786	1	29.70	29.68	-	24.44	.	.	.	.	30.47	.
787	2	25.32	26.27	-	24.09	.	.	.	.	27.33	.
788	3	22.65	23.82	-	/	.	.	.	.	21.57	.
789	Weiblich	21.37	20.73	-	20.60	.	.	.	.	21.87	.
790	1	28.12	(25.59)	-	/	.	.	.	.	/	.
791	2	24.57	21.48	-	(21.05)	.	.	.	.	24.00	.
792	3	18.67	19.86	-	/	.	.	.	.	20.33	.

nach Wirtschaftszweig, Geschlecht und Leistungsgruppe in DM  
1997

Nieder- sachsen	Nordrhein- Westfalen	Rheinland- Pfalz	Saarland	Sachsen	Sachsen- Anhalt	Schleswig- Holstein	Thü- ringen	Früheres Bundes- gebiet	Neue Länder u. Berlin-Ost	Laufende Nummer
und -bearbeitung										
28.42	27.34	28.05	28.05	19.93	21.13	25.31	18.26	27.69	20.73	721
29.46	28.99	29.80	29.16	20.98	22.08	26.49	19.99	29.32	21.82	722
27.58	26.70	25.38	25.58	18.49	19.70	23.79	16.11	26.64	19.23	723
24.61	23.82	20.74	21.85	16.88	23.95	21.89	17.36	23.88	19.69	724
28.51	27.59	28.39	28.13	20.05	21.26	25.48	18.59	27.97	20.85	725
29.49	29.03	29.83	29.17	21.02	22.12	26.49	19.97	29.36	21.84	726
27.65	26.80	25.56	25.61	18.56	19.84	23.79	16.54	26.80	19.31	727
25.13	24.49	20.78	22.99	17.21	24.39	(21.58)	17.62	24.77	20.13	728
22.86	21.25	21.18	19.11	18.28	19.22	22.21	15.61	21.39	19.43	729
25.43	23.92	(25.22)	(23.73)	19.55	20.77	/	(20.83)	24.77	21.43	730
23.86	22.05	21.18	(20.51)	17.98	18.25	/	14.35	22.32	18.77	731
18.64	20.66	20.70	17.48	/	(21.12)	22.13	(16.49)	20.35	17.52	732
und Ferrolegierungen (EGKS)										
29.04	29.03	30.00	28.86	.	24.20	/	/	29.07	23.40	733
30.13	29.85	30.16	29.45	.	22.09	/	/	29.88	23.59	734
28.10	27.84	24.26	26.49	.	24.72	/	/	27.56	22.66	735
26.44	26.03	(21.76)	22.85	.	25.23	/	/	25.87	25.23	736
29.08	29.11	30.02	28.91	.	24.22	/	/	29.13	23.60	737
30.15	29.88	30.17	29.47	.	22.16	/	/	29.90	23.63	738
28.16	27.93	24.26	26.55	.	24.74	/	/	27.63	23.13	739
26.51	26.42	(21.76)	23.67	.	25.39	/	/	26.27	25.39	740
23.90	22.30	/	20.35	.	23.91	/	/	22.37	22.11	741
(26.13)	24.84	/	(23.47)	.	/	/	/	24.87	23.11	742
(23.29)	22.07	/	(19.49)	.	(24.50)	/	/	22.22	21.46	743
/	19.58	/	(17.86)	.	(24.04)	/	/	19.35	(24.04)	744
von Rohren										
27.37	26.55	24.02	27.10	20.42	19.55	.	19.72	26.49	20.03	745
28.91	28.12	27.47	28.51	20.69	21.07	.	20.97	27.98	20.86	746
23.69	26.12	22.99	25.92	19.97	17.05	.	18.03	25.97	18.79	747
(20.97)	23.74	19.38	23.86	(21.67)	/	.	17.84	23.52	18.14	748
27.38	26.75	24.18	27.14	20.58	19.73	.	19.77	26.67	20.18	749
28.93	28.20	27.45	28.51	20.76	21.07	.	20.94	28.04	20.89	750
23.69	26.20	23.01	25.95	20.25	17.23	.	18.01	26.05	19.03	751
(20.97)	24.08	19.64	24.23	(22.07)	/	.	17.88	23.89	18.53	752
/	21.81	(19.17)	(20.18)	17.09	16.53	.	(18.93)	21.59	17.15	753
/	(22.57)	/	/	(17.93)	(21.03)	.	/	22.89	19.50	754
/	22.07	/	/	16.73	15.57	.	/	21.86	16.29	755
/	21.58	(17.55)	/	/	/	.	(17.63)	21.20	(16.34)	756
Herstellung von Ferrolegierungen (nicht EGKS)										
.	25.84	26.64	26.47	20.55	.	.	.	26.10	19.19	757
.	26.80	27.46	26.58	21.44	.	.	.	27.22	20.78	758
.	25.81	26.46	(23.93)	18.87	.	.	.	25.85	17.65	759
.	23.57	(23.58)	/	(15.20)	.	.	.	23.68	(15.49)	760
.	26.00	26.64	26.49	20.64	.	.	.	26.25	19.24	761
.	26.81	27.46	26.58	21.48	.	.	.	27.24	20.78	762
.	25.94	26.46	(23.93)	18.89	.	.	.	25.98	17.65	763
.	24.07	(23.58)	/	/	.	.	.	24.13	(16.19)	764
.	18.80	/	/	18.74	.	.	.	19.51	18.33	765
.	(23.92)	/	/	(19.94)	.	.	.	(24.14)	(20.80)	766
.	19.21	/	/	(18.58)	.	.	.	19.78	17.61	767
.	17.45	/	/	/	.	.	.	18.32	/	768
beitung von NE-Metallen										
29.29	27.57	30.43	.	19.60	22.92	.	/	28.48	22.06	769
30.02	30.16	32.12	.	21.51	23.96	.	/	30.47	23.56	770
28.67	27.10	27.15	.	18.53	20.89	.	/	27.48	19.98	771
24.74	23.67	18.98	.	/	/	.	/	25.15	/	772
29.42	28.01	30.98	.	19.82	23.10	.	/	28.94	22.39	773
30.08	30.18	32.14	.	21.74	24.11	.	/	30.52	23.75	774
28.84	27.20	27.58	.	18.32	21.03	.	/	27.79	20.18	775
25.08	24.79	20.64	.	/	/	.	/	26.63	/	776
24.15	21.25	(17.58)	.	19.00	20.27	.	/	21.60	19.51	777
(24.88)	(26.26)	/	.	(19.94)	21.01	.	/	25.28	20.64	778
24.12	23.02	/	.	18.92	19.54	.	/	22.24	19.11	779
/	20.76	(16.90)	.	/	/	.	/	20.72	/	780
industrie										
26.15	25.64	26.32	24.06	18.35	20.06	25.88	.	26.39	18.83	781
27.46	27.53	27.65	28.64	19.89	20.64	27.18	.	28.61	20.19	782
25.56	25.52	25.71	22.01	16.67	19.50	24.66	.	25.57	17.70	783
20.74	23.15	22.19	20.94	15.81	/	21.95	.	22.47	15.32	784
26.32	26.02	26.84	24.13	18.41	20.15	26.16	.	26.82	18.99	785
27.48	27.57	27.70	28.64	19.89	20.63	27.18	.	28.64	20.18	786
25.58	25.63	26.04	22.00	16.69	19.66	24.65	.	25.73	17.88	787
21.50	23.88	22.18	(21.00)	15.95	/	(21.72)	.	23.44	15.35	788
20.03	20.99	22.20	(21.46)	17.05	18.78	22.21	.	21.16	16.88	789
/	23.85	(25.20)	/	(19.61)	(20.75)	/	.	25.82	20.29	790
(23.96)	22.47	21.09	/	16.51	18.00	/	.	22.94	16.31	791
18.30	20.50	22.20	(20.84)	/	/	22.13	.	20.00	(15.19)	792

5 Durchschnittliche Bruttostundenverdienste der Arbeiter  
Januar

Lau- fende Nummer	Geschlecht Leistungs- gruppe	Baden- Württem- berg	Bayern	Berlin			Branden- burg	Bremen	Hamburg	Hessen	Mecklen- burg- Vorpommern
				insgesamt	West	Ost					
Herstellung von Me											
793	Zusammen	25.22	23.91	-	26.01	22.89	18.44	23.78	.	25.10	16.67
794	1	28.31	26.10	-	28.81	23.83	19.92	25.20	.	27.30	16.37
795	2	24.28	22.09	-	22.75	17.95	17.59	22.84	.	23.60	17.31
796	3	20.45	20.35	-	18.90	(15.05)	15.50	20.09	.	20.35	/
797	Männlich	26.34	24.71	-	27.32	22.97	18.86	24.42	.	25.66	16.73
798	1	28.37	26.13	-	29.03	23.85	19.99	25.40	.	27.35	16.38
799	2	24.86	23.02	-	23.17	18.04	18.04	23.76	.	23.84	17.45
800	3	21.67	21.39	-	18.52	/	15.99	19.08	.	20.73	/
801	Weiblich	19.85	19.47	-	21.43	(15.87)	14.80	19.81	.	21.23	/
802	1	24.94	23.47	-	24.31	/	(16.47)	(17.95)	.	23.00	/
803	2	20.87	19.53	-	22.16	/	14.65	19.50	.	22.36	/
804	3	19.21	18.75	-	19.07	/	14.62	21.52	.	19.95	/
Stahl- und Leicht											
805	Zusammen	24.52	25.11	-	24.75	18.87	19.22	.	.	25.84	17.05
806	1	26.33	26.37	-	26.53	19.21	19.75	.	.	27.62	16.48
807	2	23.28	22.08	-	21.28	(16.22)	19.63	.	.	22.65	18.46
808	3	22.17	20.57	-	18.53	/	15.78	.	.	19.12	/
809	Männlich	24.73	25.24	-	24.96	18.91	19.34	.	.	25.91	17.10
810	1	26.34	26.39	-	26.53	19.21	19.75	.	.	27.64	16.48
811	2	23.49	22.36	-	21.19	(16.26)	19.82	.	.	22.65	18.67
812	3	22.52	20.56	-	18.91	/	15.92	.	.	19.34	/
813	Weiblich	20.27	19.67	-	(18.71)	/	(13.85)	.	.	(19.70)	/
814	1	(25.00)	(23.38)	-	/	/	/	.	.	/	/
815	2	20.65	18.61	-	/	/	(13.96)	.	.	/	/
816	3	19.32	/	-	(16.95)	/	/	.	.	(17.76)	/
Kessel- und Behälterbau (ohne											
817	Zusammen	28.51	23.96	-	.	.	20.59	.	.	26.79	.
818	1	29.13	26.55	-	.	.	21.92	.	.	27.84	.
819	2	26.46	22.96	-	.	.	17.67	.	.	25.70	.
820	3	/	20.53	-	.	.	/	.	.	23.45	.
821	Männlich	28.52	24.25	-	.	.	20.63	.	.	26.99	.
822	1	29.13	26.55	-	.	.	21.92	.	.	27.86	.
823	2	26.50	22.98	-	.	.	17.62	.	.	25.83	.
824	3	/	20.16	-	.	.	/	.	.	22.98	.
825	Weiblich	/	21.19	-	.	.	/	.	.	24.75	.
826	1	/	/	-	.	.	/	.	.	(26.09)	.
827	2	/	(22.45)	-	.	.	/	.	.	24.98	.
828	3	/	20.95	-	.	.	/	.	.	23.70	.
Herstellung von Dampfkesseln (ohne Zentralheizungskessel); Herstellung von Schmiede-,											
829	Zusammen	26.07	23.64	-	24.97	.	/	/	.	25.91	/
830	1	29.74	25.79	-	28.28	.	/	/	.	28.16	/
831	2	24.34	21.91	-	20.24	.	/	/	.	23.72	/
832	3	19.16	21.31	-	19.19	.	/	/	.	21.40	/
833	Männlich	27.74	24.56	-	26.92	.	/	/	.	26.70	/
834	1	29.78	25.82	-	28.53	.	/	/	.	28.24	/
835	2	25.42	22.85	-	22.58	.	/	/	.	24.14	/
836	3	21.40	23.98	-	(17.58)	.	/	/	.	20.78	/
837	Weiblich	18.62	19.05	-	19.26	.	/	/	.	22.42	/
838	1	25.92	(23.94)	-	(24.30)	.	/	/	.	(22.54)	/
839	2	20.19	19.26	-	17.25	.	/	/	.	22.78	/
840	3	17.60	17.76	-	19.67	.	/	/	.	21.65	/
Maschi											
841	Zusammen	29.00	27.20	-	29.63	22.92	20.79	28.75	31.31	27.40	19.71
842	1	30.98	28.87	-	31.42	24.15	21.98	29.19	32.38	28.36	21.12
843	2	26.55	24.40	-	25.30	19.50	18.88	27.34	24.77	25.57	15.87
844	3	23.04	20.68	-	22.91	16.44	16.09	24.29	21.68	22.55	(18.65)
845	Männlich	29.82	28.07	-	30.09	23.13	20.97	28.81	31.55	27.81	19.79
846	1	31.05	28.95	-	31.49	24.16	22.11	29.23	32.44	28.39	21.14
847	2	27.32	25.75	-	25.73	19.56	19.03	27.44	25.01	26.45	15.90
848	3	23.80	22.22	-	24.13	16.90	15.85	(23.87)	22.57	22.48	(19.35)
849	Weiblich	22.88	21.72	-	23.57	17.86	18.05	24.39	24.62	22.42	(15.27)
850	1	26.11	23.43	-	26.54	(23.98)	19.05	/	28.49	25.29	/
851	2	22.84	21.96	-	23.75	/	17.31	(24.43)	23.36	21.93	(15.20)
852	3	22.46	19.14	-	18.55	15.74	(17.05)	/	(19.21)	22.64	/
Herstellung von Büromaschinen, Datenverarbeitungsgeräten											
853	Zusammen	25.99	25.02	-	26.01	22.17	18.55	27.07	27.25	25.29	22.11
854	1	29.60	28.02	-	28.46	24.06	21.52	29.26	28.88	28.76	22.38
855	2	22.82	22.77	-	22.85	19.78	15.73	24.37	25.03	23.65	22.37
856	3	22.37	21.66	-	23.07	18.06	16.29	20.68	22.15	21.32	18.48
857	Männlich	28.21	27.26	-	27.60	22.64	20.00	28.85	28.57	27.27	22.35
858	1	29.80	28.22	-	28.72	24.17	22.15	29.47	29.25	28.91	22.30
859	2	24.39	25.26	-	23.30	19.94	15.93	26.22	27.06	24.71	22.97
860	3	22.83	23.56	-	23.55	18.25	14.46	(21.74)	22.50	24.12	(16.89)
861	Weiblich	22.11	21.40	-	22.99	19.92	16.25	21.17	22.43	21.09	21.01
862	1	25.63	23.96	-	24.75	22.73	17.57	23.28	23.71	25.52	24.07
863	2	21.31	21.24	-	22.47	19.32	15.59	21.52	22.17	22.08	21.07
864	3	22.28	21.23	-	22.98	17.96	17.16	20.59	21.99	20.05	19.14



Nieder- sachsen	Nordrhein- Westfalen	Rheinland- Pfalz	Saarland	Sachsen	Sachsen- Anhalt	Schleswig- Holstein	Thü- ringen	Früheres Bundes- gebiet	Neue Länder u. Berlin-Ost	Laufende Nummer
tallerzeugnissen										
25.88	24.82	23.82	26.37	17.82	18.02	25.92	16.47	24.91	17.98	793
27.68	27.74	26.21	27.89	18.53	19.53	28.25	17.53	27.58	19.18	794
24.06	23.93	22.71	23.29	17.54	16.02	23.42	16.33	23.59	17.06	795
23.41	21.27	21.76	23.64	13.10	14.21	20.36	14.00	21.07	14.01	796
26.16	25.55	24.26	26.99	18.16	18.23	26.65	17.00	25.67	18.32	797
27.74	27.78	26.22	28.14	18.58	19.55	28.26	17.61	27.63	19.23	798
24.29	24.16	22.76	24.14	18.04	16.14	23.77	16.77	24.00	17.45	799
23.40	22.15	23.14	25.10	13.72	14.86	21.53	13.85	22.05	14.47	800
22.77	20.29	20.74	19.00	13.27	14.03	21.33	13.89	20.28	13.81	801
23.00	23.95	(23.83)	20.36	15.46	(16.23)	27.29	(12.98)	23.72	15.50	802
22.27	20.69	22.09	17.06	13.37	14.78	22.15	13.71	20.75	13.87	803
23.44	20.06	20.16	20.15	11.33	(12.04)	19.42	14.07	19.63	13.25	804
metallbau										
23.39	24.93	21.65	24.86	17.47	17.23	25.86	17.38	24.71	17.61	805
24.30	26.67	25.46	27.57	18.96	18.83	26.28	17.05	26.45	18.64	806
21.67	23.44	19.37	21.34	15.45	14.91	23.02	18.06	22.70	16.48	807
19.29	22.85	19.99	19.02	13.06	12.22	25.95	(14.04)	22.14	13.51	808
23.42	25.02	21.94	25.30	17.58	17.45	25.86	17.41	24.85	17.73	809
24.33	26.68	25.46	27.63	18.97	18.83	26.28	17.10	26.47	18.65	810
21.66	23.45	19.66	21.96	15.45	14.97	23.02	18.07	22.83	16.56	811
19.41	23.03	20.33	19.35	13.79	12.57	25.95	(13.96)	22.38	14.10	812
(20.54)	21.91	16.47	17.91	(12.13)	13.35	/	/	20.14	13.20	813
/	(22.97)	/	(22.74)	/	/	/	/	22.46	(16.28)	814
/	(22.86)	/	17.49	/	(14.31)	/	/	19.19	14.37	815
/	21.69	18.72	(16.63)	(11.17)	(11.73)	/	/	20.42	11.68	816
Herstellung von Dampfkesseln)										
24.51	26.82	26.22	26.06	20.85	19.12	25.34	.	26.16	20.43	817
26.75	27.89	26.44	26.49	19.46	20.03	25.86	.	27.39	20.14	818
22.73	27.13	25.53	21.25	21.15	17.98	/	.	25.09	20.61	819
19.59	25.30	/	/	/	/	/	.	23.21	(15.69)	820
24.64	26.96	26.28	26.06	20.92	19.12	25.34	.	26.33	20.47	821
26.75	27.90	26.44	26.50	19.47	20.03	25.86	.	27.40	20.15	822
22.82	27.19	25.83	21.25	21.24	17.98	/	.	25.16	20.67	823
19.69	25.51	/	/	/	/	/	.	23.54	(15.90)	824
(20.06)	23.64	/	/	(18.26)	/	/	.	23.40	18.21	825
/	/	/	/	/	/	/	.	(25.81)	/	826
(21.15)	(23.08)	/	/	(18.24)	/	/	.	24.34	(18.33)	827
(18.50)	23.67	/	/	/	/	/	.	22.23	/	828
Press-, Zieh- und Stanzteilen, gewalzten Ringen und pulvermetallurgischen Erzeugnissen										
26.86	27.45	24.50	27.96	19.29	21.75	25.37	14.06	26.52	21.38	829
29.57	29.73	26.95	28.15	20.85	22.63	28.02	(14.74)	29.14	23.13	830
22.08	25.65	22.12	24.45	16.84	19.77	22.50	(13.77)	24.13	17.63	831
(17.84)	22.72	25.65	31.51	(13.79)	17.88	(21.28)	/	21.93	15.09	832
27.30	27.91	24.62	28.60	19.40	21.92	26.10	14.45	27.33	21.66	833
29.59	29.77	26.96	28.91	20.91	22.66	28.14	(14.74)	29.22	23.18	834
22.17	25.82	22.12	24.55	16.92	20.19	23.00	/	24.69	18.03	835
(19.28)	23.50	26.90	32.19	/	17.96	/	/	23.60	15.55	836
21.29	21.09	20.91	20.12	(13.38)	(14.64)	21.57	(13.44)	19.92	13.90	837
/	24.37	/	20.19	/	/	(25.04)	/	23.01	(15.74)	838
21.68	22.22	/	/	/	(13.86)	21.12	(13.61)	20.63	13.74	839
/	20.66	20.81	(18.72)	/	/	(21.04)	/	19.16	(13.06)	840
nenbau										
27.13	27.07	27.55	27.43	19.45	20.27	27.79	18.92	27.85	19.78	841
27.93	28.61	29.45	29.04	21.04	21.77	28.77	19.75	29.46	21.21	842
25.23	24.89	26.17	24.96	16.80	17.78	25.09	17.71	25.40	17.33	843
20.63	22.67	22.21	22.21	13.27	13.95	22.63	15.34	22.64	14.18	844
27.39	27.62	28.05	28.15	19.81	20.41	28.03	19.29	28.50	20.09	845
27.95	28.62	29.47	29.08	21.07	21.77	28.81	19.78	29.50	21.25	846
25.72	25.11	26.30	25.91	16.78	17.69	25.17	18.28	26.13	17.42	847
21.21	24.30	24.24	21.15	13.65	14.71	22.64	15.92	23.83	14.76	848
22.03	21.35	20.91	22.38	15.90	17.45	24.45	16.45	22.16	16.34	849
24.97	26.28	25.23	25.14	19.31	(21.62)	25.78	(18.71)	25.43	19.37	850
22.12	21.76	24.10	21.70	16.88	18.60	24.74	16.42	22.31	16.88	851
20.17	21.04	19.33	22.65	12.92	12.73	22.63	14.67	21.54	13.45	852
und -einrichtungen; Elektrotechnik, Feinmechanik und Optik										
25.75	25.16	24.17	23.81	18.93	17.67	23.97	18.63	25.40	19.20	853
28.17	27.91	27.11	27.70	19.91	19.00	27.10	21.08	28.50	20.88	854
24.13	23.58	22.08	21.51	18.19	16.18	22.10	18.16	23.08	18.12	855
21.14	22.51	21.42	20.13	15.86	13.63	18.94	16.61	22.09	16.49	856
27.37	26.55	25.88	26.26	19.75	18.33	25.92	20.46	27.32	20.27	857
28.44	28.06	27.10	27.89	20.22	19.11	27.34	21.51	28.70	21.16	858
25.65	24.58	23.25	23.62	19.21	17.19	23.13	19.61	24.76	19.17	859
21.97	23.32	23.59	20.01	15.39	13.22	17.95	18.28	23.17	16.96	860
22.11	22.56	21.08	19.86	16.62	14.61	20.48	16.70	21.90	16.83	861
24.03	26.53	27.19	23.73	17.56	17.04	24.37	18.78	25.41	18.57	862
22.28	21.55	20.45	19.14	16.43	14.17	21.14	16.78	21.42	16.58	863
21.10	22.14	20.95	20.14	16.00	14.08	19.17	16.20	21.76	16.35	864

5 Durchschnittliche Bruttostundenverdienste der Arbeiter  
Januar

Lau- fende Nummer	Geschlecht Leistungs- gruppe	Baden- Württem- berg	Bayern	Berlin			Branden- burg	Bremen	Hamburg	Hessen	Mecklen- burg- Vorpommern
				insgesamt	West	Ost					
Herstellung von Büromaschinen, Datenver											
865	Zusammen	25.13	26.40	-	22.87	/	.	.	.	21.57	/
866	1	28.20	29.66	-	25.77	/	.	.	.	26.03	/
867	2	23.02	23.79	-	(20.43)	/	.	.	.	21.15	/
868	3	18.19	22.45	-	(19.05)	/	.	.	.	17.80	/
869	Männlich	27.08	28.06	-	23.85	/	.	.	.	22.77	/
870	1	28.34	29.87	-	(26.03)	/	.	.	.	26.11	/
871	2	24.07	23.81	-	(21.04)	/	.	.	.	22.11	/
872	3	20.06	23.76	-	/	/	.	.	.	18.53	/
873	Weiblich	20.78	23.77	-	(19.57)	/	.	.	.	20.03	/
874	1	27.09	27.64	-	/	/	.	.	.	/	/
875	2	21.75	23.78	-	/	/	.	.	.	20.62	/
876	3	17.60	21.94	-	/	/	.	.	.	16.15	/
Herstellung von Geräten der Elektrizi											
877	Zusammen	26.64	24.93	-	26.77	23.53	19.53	27.16	28.17	25.49	22.63
878	1	29.94	27.72	-	28.76	24.40	22.69	29.73	29.07	29.21	22.24
879	2	24.32	22.83	-	23.45	20.66	15.68	25.19	25.38	23.40	23.54
880	3	22.61	22.48	-	23.73	(18.89)	16.16	21.07	22.88	21.40	/
881	Männlich	28.81	27.11	-	28.01	23.74	21.06	29.24	28.85	27.58	22.62
882	1	30.04	27.97	-	28.93	24.47	22.88	29.81	29.20	29.27	22.20
883	2	25.85	25.40	-	23.58	20.98	15.49	27.11	26.45	24.25	23.66
884	3	23.52	24.86	-	25.56	/	(14.33)	(22.27)	(21.47)	25.03	/
885	Weiblich	22.71	21.40	-	23.56	21.67	16.41	21.40	24.09	20.20	22.93
886	1	26.95	22.83	-	25.53	23.45	(19.59)	(24.67)	25.72	26.63	(23.72)
887	2	22.67	21.14	-	23.27	(19.18)	15.80	21.87	24.02	21.97	(22.39)
888	3	22.43	21.93	-	23.35	/	16.81	21.02	23.17	19.07	/
Rundfunk-, Fernseh- und											
889	Zusammen	25.23	25.27	-	25.16	.	19.03	.	.	24.58	.
890	1	32.14	29.37	-	27.99	.	20.97	.	.	27.95	.
891	2	21.30	23.06	-	22.65	.	16.38	.	.	23.42	.
892	3	21.48	19.19	-	23.08	.	20.68	.	.	21.42	.
893	Männlich	28.01	28.25	-	27.56	.	20.23	.	.	26.66	.
894	1	32.29	29.47	-	28.54	.	22.71	.	.	28.22	.
895	2	22.31	26.18	-	24.09	.	16.35	.	.	24.40	.
896	3	(20.42)	20.12	-	20.33	.	/	.	.	23.63	.
897	Weiblich	20.96	21.24	-	22.91	.	17.29	.	.	21.40	.
898	1	27.74	26.95	-	24.13	.	16.84	.	.	23.53	.
899	2	20.38	21.55	-	22.19	.	16.41	.	.	21.55	.
900	3	21.60	18.97	-	23.31	.	22.03	.	.	21.16	.
Medizin-, Meß-, Steuer-											
901	Zusammen	25.11	24.72	-	21.91	.	15.86	26.39	25.48	25.69	.
902	1	28.03	27.45	-	25.08	.	18.33	28.07	28.27	28.71	.
903	2	21.65	21.54	-	21.23	.	14.88	22.18	21.58	24.31	.
904	3	22.35	20.43	-	19.92	.	14.61	(17.12)	21.13	21.35	.
905	Männlich	27.11	26.68	-	23.03	.	16.74	27.96	27.40	27.45	.
906	1	28.38	27.60	-	25.60	.	18.38	28.63	28.91	28.89	.
907	2	23.69	23.43	-	20.98	.	15.20	23.89	22.75	25.51	.
908	3	21.92	19.92	-	18.83	.	14.38	(21.29)	21.17	23.24	.
909	Weiblich	21.68	20.73	-	20.99	.	14.93	19.20	21.28	21.87	.
910	1	23.95	23.95	-	22.22	.	(17.83)	(20.50)	22.93	25.88	.
911	2	20.01	20.48	-	21.34	.	14.73	20.63	20.80	22.68	.
912	3	22.45	20.49	-	20.33	.	14.80	(14.49)	21.10	20.51	.
Fahrzeug											
913	Zusammen	33.73	29.39	-	32.07	25.14	19.53	.	.	33.12	23.95
914	1	35.57	31.19	-	34.28	25.66	20.34	.	.	33.61	24.68
915	2	31.60	27.71	-	28.41	19.82	17.96	.	.	33.81	19.85
916	3	25.79	26.10	-	25.12	/	17.82	.	.	22.51	19.54
917	Männlich	34.20	29.83	-	32.26	25.25	19.64	.	.	33.63	24.05
918	1	35.64	31.25	-	34.32	25.68	20.39	.	.	33.67	24.76
919	2	32.00	28.14	-	28.41	19.89	17.96	.	.	34.22	19.88
920	3	26.52	26.84	-	26.50	/	19.02	.	.	22.96	19.58
921	Weiblich	27.57	25.18	-	27.57	(21.08)	18.27	.	.	26.98	21.71
922	1	32.10	27.88	-	31.94	/	19.31	.	.	30.77	22.55
923	2	28.86	25.17	-	28.34	/	17.93	.	.	29.65	19.46
924	3	24.08	24.41	-	22.66	/	16.87	.	.	22.17	/
Herstellung von Kraftwagen											
925	Zusammen	33.86	29.49	-	.	.	19.56	.	.	33.28	18.82
926	1	35.74	31.53	-	.	.	22.66	.	.	33.82	18.71
927	2	31.72	27.93	-	.	.	17.23	.	.	33.93	19.00
928	3	25.82	26.21	-	.	.	18.81	.	.	22.63	/
929	Männlich	34.31	29.94	-	.	.	19.64	.	.	33.81	18.79
930	1	35.80	31.58	-	.	.	22.68	.	.	33.88	18.44
931	2	32.10	28.33	-	.	.	17.18	.	.	34.33	19.29
932	3	26.52	26.94	-	.	.	19.20	.	.	23.19	/
933	Weiblich	27.74	25.36	-	.	.	18.77	.	.	27.07	19.16
934	1	32.57	28.40	-	.	.	(22.22)	.	.	31.06	20.96
935	2	29.11	25.41	-	.	.	17.63	.	.	29.80	/
936	3	24.11	24.55	-	.	.	18.40	.	.	22.23	/

Nieder- sachsen	Nordrhein- Westfalen	Rheinland- Pfalz	Saarland	Sachsen	Sachsen- Anhalt	Schleswig- Holstein	Thü- ringen	Früheres Bundes- gebiet	Neue Länder u. Berlin-Ost		Laufende Nummer
arbeitsgeräten und -einrichtungen											
.	25.18	26.33	.	.	/	22.48	16.95	25.25	16.43		865
.	28.45	31.26	.	.	/	25.04	17.85	28.94	17.54		866
.	23.14	23.58	.	.	/	22.25	17.11	22.88	16.02		867
.	23.63	19.70	.	.	/	(20.00)	16.59	21.04	16.29		868
.	26.39	27.42	.	.	/	23.95	17.42	26.89	16.85		869
.	28.57	31.12	.	.	/	25.06	18.53	29.07	18.11		870
.	23.93	23.75	.	.	/	23.40	17.39	23.54	16.31		871
.	24.41	21.15	.	.	/	/	16.38	22.31	16.25		872
.	22.72	23.64	.	.	/	20.40	16.51	22.28	15.99		873
.	(25.49)	32.17	.	.	/	/	/	27.74	/		874
.	22.12	23.20	.	.	/	(20.48)	16.70	22.30	15.46		875
.	22.96	19.09	.	.	/	(20.17)	16.68	20.34	16.31		876
tätigerzeugung, -verteilung u. ä.											
26.81	24.78	22.94	24.44	19.33	18.87	24.65	18.21	25.58	19.51		877
28.66	27.77	24.87	28.12	20.51	19.55	27.06	21.47	28.54	21.27		878
26.09	22.69	22.83	22.04	18.57	18.14	23.31	18.33	23.49	18.62		879
21.34	22.31	20.22	20.43	15.75	14.28	19.21	16.60	22.29	16.40		880
28.23	26.21	24.04	26.71	20.24	18.89	26.35	20.47	27.44	20.63		881
28.93	27.82	24.92	28.22	20.78	19.59	27.26	21.56	28.68	21.42		882
27.40	23.65	22.71	23.87	19.76	18.01	24.17	20.09	25.19	19.77		883
21.70	23.08	20.90	20.69	(15.67)	13.21	19.49	18.82	23.50	17.30		884
22.44	21.79	20.61	19.88	16.21	18.64	20.55	16.22	21.92	16.54		885
22.19	25.00	(22.55)	23.97	17.71	18.41	24.16	(19.80)	24.60	19.19		886
23.37	20.34	23.44	18.07	15.90	18.86	21.87	16.24	21.62	16.28		887
21.28	21.94	20.12	20.41	15.78	(18.05)	19.17	16.11	21.89	16.14		888
Nachrichtentechnik											
23.91	26.37	23.13	24.06	18.06	13.64	22.56	16.59	25.29	18.70		889
27.41	28.76	30.55	26.20	18.74	18.62	27.31	16.22	29.35	20.45		890
21.84	25.52	19.43	(23.98)	17.28	12.48	21.65	16.80	22.82	17.26		891
21.05	23.58	20.10	(15.21)	18.31	/	18.98	17.00	21.94	18.35		892
25.28	28.11	28.67	25.13	17.69	15.35	24.65	17.85	27.63	19.63		893
27.68	29.59	30.74	26.20	18.37	19.05	27.68	17.62	29.82	21.03		894
21.58	26.84	22.32	(24.04)	16.20	13.30	22.32	18.24	24.44	17.78		895
21.43	24.43	(20.38)	/	/	/	17.65	/	22.57	17.38		896
22.26	24.55	19.28	/	18.59	12.26	20.31	15.58	22.32	17.26		897
25.73	27.07	(25.06)	/	20.75	/	24.60	13.49	26.71	17.72		898
22.00	23.74	18.91	/	17.93	12.03	21.05	16.07	21.50	16.78		899
20.98	23.32	20.06	/	18.93	/	19.36	17.03	21.79	18.64		900
und Regeltechnik, Optik											
25.12	24.87	25.86	21.96	18.03	15.44	24.91	20.96	25.03	18.94		901
27.55	27.14	27.48	26.01	18.67	16.14	27.05	22.37	27.74	20.21		902
22.47	23.14	24.39	20.72	16.96	15.31	22.12	18.74	22.29	17.52		903
20.50	20.94	23.61	18.65	/	12.48	18.64	/	21.62	14.45		904
26.68	26.18	27.11	24.49	18.97	16.38	26.56	21.80	26.82	19.79		905
27.74	27.32	27.55	26.45	19.48	16.28	27.26	22.61	27.98	20.52		906
23.61	24.44	25.02	22.84	17.10	16.90	23.46	19.41	24.04	18.04		907
19.93	23.11	26.49	(19.10)	/	/	18.43	/	22.48	14.73		908
21.57	19.80	22.95	19.90	15.89	13.47	20.69	19.32	21.30	17.32		909
24.32	22.23	(24.61)	23.53	15.27	(14.98)	24.26	21.38	23.96	18.73		910
21.55	19.61	22.48	19.79	16.85	13.67	21.09	18.23	20.66	17.13		911
20.58	19.52	22.92	18.50	/	12.42	18.67	/	21.36	14.33		912
bau											
.	29.24	30.88	30.48	20.77	18.70	26.32	18.88	32.18	20.80		913
.	31.05	32.41	32.76	21.63	19.27	26.96	20.18	33.09	21.75		914
.	27.30	30.88	29.46	18.31	16.78	25.22	17.61	32.28	18.12		915
.	24.10	26.64	28.03	18.39	14.54	24.03	16.66	25.43	17.06		916
.	29.59	31.38	30.95	21.00	18.83	26.73	19.28	32.60	21.03		917
.	31.08	32.45	32.80	21.69	19.33	27.00	20.26	33.15	21.84		918
.	27.50	31.16	29.80	18.61	16.83	25.84	17.95	32.68	18.31		919
.	24.74	27.96	29.12	18.72	14.46	25.48	17.13	26.41	17.58		920
.	24.27	24.70	25.25	18.40	17.33	22.41	16.28	27.25	18.21		921
.	29.01	29.99	28.55	20.33	18.22	23.80	18.46	30.21	20.00		922
.	24.25	25.03	25.67	17.24	16.54	21.83	14.64	29.12	17.14		923
.	23.07	23.83	24.66	/	(14.79)	22.44	16.28	23.55	16.24		924
und Kraftwagenteilen											
.	29.85	31.08	30.68	22.26	17.12	25.17	19.42	32.74	20.35		925
.	32.11	32.80	33.18	24.72	18.51	25.90	21.22	33.99	22.47		926
.	27.57	31.05	29.56	18.81	15.37	25.83	18.26	32.65	18.02		927
.	24.49	26.74	28.15	18.39	12.44	24.03	16.66	25.60	16.98		928
.	30.23	31.58	31.15	22.54	17.29	26.03	19.81	33.20	20.58		929
.	32.15	32.83	33.22	24.74	18.56	25.98	21.20	34.05	22.47		930
.	27.77	31.28	29.92	18.95	15.50	26.62	18.41	33.04	18.10		931
.	25.03	28.11	29.12	18.72	(13.16)	25.42	17.13	26.54	17.48		932
.	24.72	24.86	25.38	19.59	13.43	22.19	16.89	27.57	18.26		933
.	29.60	30.59	28.55	24.24	(15.79)	(23.30)	21.69	30.92	22.46		934
.	24.48	25.78	25.67	18.20	(13.62)	19.89	15.79	29.54	17.45		935
.	23.57	23.86	24.86	/	/	22.52	16.28	23.74	16.29		936

5 Durchschnittliche Bruttostundenverdienste der Arbeiter  
Januar

Lau- fende Nummer	Geschlecht Leistungs- gruppe	Baden- Württem- berg	Bayern	Berlin			Branden- burg	Bremen	Hamburg	Hessen	Mecklen- burg- Vorpommern
				insgesamt	West	Ost					
Herstellung von Kraftwagen											
937	Zusammen	35.59	30.85	-	.	/	.	.	.	33.82	/
938	1	36.48	32.59	-	.	/	.	.	.	34.49	/
939	2	32.79	29.47	-	.	/	.	.	.	29.98	/
940	3	28.31	26.95	-	.	/	.	.	.	29.81	/
941	Männlich	35.78	31.06	-	.	/	.	.	.	34.00	/
942	1	36.53	32.65	-	.	/	.	.	.	34.57	/
943	2	32.92	29.60	-	.	/	.	.	.	30.21	/
944	3	28.61	27.09	-	.	/	.	.	.	31.21	/
945	Weiblich	32.02	27.72	-	.	/	.	.	.	30.02	/
946	1	33.66	29.33	-	.	/	.	.	.	31.68	/
947	2	32.04	28.18	-	.	/	.	.	.	28.79	/
948	3	27.48	26.39	-	.	/	.	.	.	26.40	/
Herstellung von Karosserien,											
949	Zusammen	26.61	27.13	-	.	.	.	.	.	26.86	17.35
950	1	27.66	28.94	-	.	.	.	.	.	27.90	17.66
951	2	25.72	23.78	-	.	.	.	.	.	26.73	(14.42)
952	3	21.06	23.80	-	.	.	.	.	.	24.59	/
953	Männlich	26.97	27.47	-	.	.	.	.	.	26.96	17.33
954	1	27.78	28.95	-	.	.	.	.	.	27.90	17.59
955	2	26.06	24.32	-	.	.	.	.	.	26.73	(14.80)
956	3	21.31	23.92	-	.	.	.	.	.	24.38	/
957	Weiblich	21.37	21.70	-	.	.	.	.	.	25.18	(17.88)
958	1	(21.65)	(28.68)	-	.	.	.	.	.	/	/
959	2	21.74	20.21	-	.	.	.	.	.	/	/
960	3	20.75	23.58	-	.	.	.	.	.	25.09	/
Sonstiger Fahr											
961	Zusammen	26.77	28.74	-	.	.	19.51	29.69	.	29.64	24.55
962	1	27.90	29.82	-	.	.	19.63	29.92	.	30.81	25.15
963	2	23.05	23.88	-	.	.	19.19	25.73	.	24.24	20.23
964	3	22.91	21.32	-	.	.	(14.06)	(22.76)	.	18.92	19.60
965	Männlich	27.36	29.10	-	.	.	19.64	29.76	.	29.93	24.64
966	1	28.06	29.89	-	.	.	19.69	29.94	.	30.89	25.22
967	2	23.20	24.20	-	.	.	19.40	25.82	.	24.62	20.16
968	3	(21.85)	22.23	-	.	.	/	(22.44)	.	19.25	19.64
969	Weiblich	23.72	23.25	-	.	.	17.90	25.93	.	23.55	22.34
970	1	25.59	25.77	-	.	.	18.39	(26.91)	.	27.41	22.99
971	2	22.79	22.96	-	.	.	18.20	(25.31)	.	(21.73)	20.95
972	3	23.07	19.69	-	.	.	(13.18)	/	.	(18.02)	/
Schiff											
973	Zusammen	.	.	-	.	.	.	.	.	22.19	24.55
974	1	.	.	-	.	.	.	.	.	/	25.15
975	2	.	.	-	.	.	.	.	.	/	20.23
976	3	.	.	-	.	.	.	.	.	(19.60)	19.60
977	Männlich	.	.	-	.	.	.	.	.	22.36	24.64
978	1	.	.	-	.	.	.	.	.	/	25.22
979	2	.	.	-	.	.	.	.	.	/	20.16
980	3	.	.	-	.	.	.	.	.	(19.81)	19.64
981	Weiblich	.	.	-	.	.	.	.	.	/	22.34
982	1	.	.	-	.	.	.	.	.	/	22.99
983	2	.	.	-	.	.	.	.	.	/	20.95
984	3	.	.	-	.	.	.	.	.	/	/
Schienenfahr											
985	Zusammen	.	26.61	-	.	.	19.35	.	.	.	/
986	1	.	27.35	-	.	.	19.61	.	.	.	/
987	2	.	23.39	-	.	.	18.05	.	.	.	/
988	3	.	23.28	-	.	.	(13.65)	.	.	.	/
989	Männlich	.	26.80	-	.	.	19.49	.	.	.	/
990	1	.	27.36	-	.	.	19.67	.	.	.	/
991	2	.	23.84	-	.	.	18.20	.	.	.	/
992	3	.	24.64	-	.	.	/	.	.	.	/
993	Weiblich	.	21.51	-	.	.	17.60	.	.	.	/
994	1	.	(26.01)	-	.	.	18.39	.	.	.	/
995	2	.	20.85	-	.	.	17.42	.	.	.	/
996	3	.	(19.90)	-	.	.	(12.88)	.	.	.	/
Luft- und Raum											
997	Zusammen	28.74	30.34	-	/	/	.	.	.	30.63	/
998	1	29.49	31.11	-	/	/	.	.	.	31.18	/
999	2	25.45	24.30	-	/	/	.	.	.	21.66	/
1000	3	22.75	(19.34)	-	/	/	.	.	.	(19.03)	/
1001	Männlich	29.52	30.79	-	/	/	.	.	.	30.86	/
1002	1	29.86	31.21	-	/	/	.	.	.	31.30	/
1003	2	25.28	24.89	-	/	/	.	.	.	21.26	/
1004	3	/	/	-	/	/	.	.	.	(19.22)	/
1005	Weiblich	25.41	24.19	-	/	/	.	.	.	25.61	/
1006	1	26.42	26.33	-	/	/	.	.	.	27.41	/
1007	2	25.60	23.57	-	/	/	.	.	.	(22.46)	/
1008	3	23.25	(19.96)	-	/	/	.	.	.	/	/

nach Wirtschaftszweig, Geschlecht und Leistungsgruppe in DM  
1997

Nieder- sachsen	Nordrhein- Westfalen	Rheinland- Pfalz	Saarland	Sachsen	Sachsen- Anhalt	Schleswig- Holstein	Thü- ringen	Früheres Bundes- gebiet	Neue Länder u. Berlin-Ost	Laufende Nummer
und Kraftwagenmotoren										
.	32.43	33.96	.	.	/	/	.	34.92	26.70	937
.	34.12	35.45	.	.	/	/	.	35.42	26.88	938
.	28.73	33.31	.	.	/	/	.	34.78	21.69	939
.	25.74	31.55	.	.	/	/	.	27.86	/	940
.	32.56	34.09	.	.	/	/	.	35.09	26.79	941
.	34.20	35.50	.	.	/	/	.	35.49	26.93	942
.	28.81	33.38	.	.	/	/	.	34.99	21.92	943
.	26.06	31.80	.	.	/	/	.	28.09	/	944
.	28.75	30.72	.	.	/	/	.	32.08	24.86	945
.	30.58	32.35	.	.	/	/	.	32.29	25.72	946
.	27.54	30.59	.	.	/	/	.	33.00	(20.99)	947
.	24.76	30.20	.	.	/	/	.	26.99	/	948
Aufbauten und Anhängern										
.	25.88	24.09	.	18.32	16.26	.	17.80	26.53	17.54	949
.	26.31	24.58	.	18.43	17.04	.	19.05	27.39	18.43	950
.	25.91	21.41	.	17.99	15.24	.	17.26	24.96	16.68	951
.	22.79	/	.	20.43	/	.	/	22.84	19.74	952
.	26.07	24.11	.	18.44	16.28	.	17.81	26.73	17.59	953
.	26.34	24.57	.	18.50	17.06	.	19.05	27.41	18.41	954
.	25.98	21.28	.	18.12	15.25	.	17.26	25.22	16.75	955
.	24.20	/	.	20.53	/	.	/	23.61	20.06	956
.	20.21	/	.	(13.74)	/	.	/	22.79	16.35	957
.	23.75	/	.	/	/	.	/	25.74	(19.18)	958
.	23.98	/	.	(13.65)	/	.	/	22.53	15.35	959
.	16.70	/	.	/	/	.	/	20.92	/	960
zeugbau										
27.82	25.29	26.00	23.94	19.71	19.09	26.92	16.90	28.00	21.02	961
28.51	26.06	27.68	23.91	20.12	19.40	27.18	17.72	28.80	21.53	962
25.07	23.49	20.78	24.58	17.40	17.67	24.11	14.36	24.48	18.25	963
20.31	20.38	(15.33)	22.60	/	15.74	23.98	/	21.23	17.35	964
28.00	25.55	26.43	24.14	19.92	19.23	27.02	17.34	28.24	21.25	965
28.54	26.09	27.71	23.91	20.19	19.47	27.19	17.95	28.84	21.64	966
25.22	23.65	21.24	24.58	17.92	17.88	24.25	14.70	24.74	18.62	967
(20.92)	21.39	(15.53)	/	/	15.33	(27.02)	/	22.01	17.86	968
24.00	20.02	21.69	22.60	17.45	17.76	23.37	14.02	23.15	18.17	969
26.44	22.98	(26.82)	/	18.79	18.33	(24.32)	(14.58)	26.06	19.29	970
24.17	20.67	19.92	/	16.10	17.05	23.63	13.66	23.12	16.91	971
20.20	19.29	/	22.60	/	(16.73)	(19.92)	/	20.43	15.90	972
bau										
26.27	25.79	24.47	/	(22.88)	19.84	28.02	/	27.94	24.23	973
26.71	26.42	24.93	/	(23.08)	19.94	28.14	/	28.34	24.78	974
22.31	23.04	(21.53)	/	/	/	22.87	/	23.11	20.14	975
19.44	/	/	/	/	/	(25.94)	/	20.88	19.47	976
26.36	25.79	24.47	/	(22.88)	19.89	28.05	/	27.99	24.31	977
26.71	26.42	24.93	/	(23.08)	19.94	28.15	/	28.35	24.83	978
22.30	23.04	(21.53)	/	/	/	23.26	/	23.15	20.09	979
(20.92)	/	/	/	/	/	(27.41)	/	21.54	19.58	980
19.39	/	/	/	/	/	(23.74)	/	21.79	22.20	981
/	/	/	/	/	/	(27.64)	/	26.07	22.99	982
/	/	/	/	/	/	/	/	(21.44)	20.66	983
18.87	/	/	/	/	/	/	/	19.29	/	984
zeugbau										
26.04	25.72	.	.	20.26	19.09	.	19.48	26.02	19.97	985
26.34	26.03	.	.	20.33	19.37	.	19.62	26.43	20.20	986
22.71	23.94	.	.	19.58	17.88	.	(17.27)	23.57	18.55	987
/	22.19	.	.	/	15.75	.	/	22.34	15.41	988
26.07	25.78	.	.	20.38	19.20	.	19.51	26.10	20.11	989
26.36	26.06	.	.	20.42	19.45	.	19.64	26.45	20.29	990
22.70	24.03	.	.	19.95	17.93	.	(17.30)	23.75	18.73	991
/	22.72	.	.	/	15.33	.	/	23.27	15.50	992
24.23	22.04	.	.	18.68	18.05	.	/	21.89	18.26	993
(24.74)	23.08	.	.	18.79	18.36	.	/	23.68	18.62	994
(22.86)	21.83	.	.	18.45	17.72	.	/	21.21	17.96	995
/	20.56	.	.	/	(16.73)	.	/	20.09	15.28	996
fahrzeugbau										
31.39	27.29	27.13	/	/	/	.	/	30.71	.	997
31.82	27.69	27.83	/	/	/	.	/	31.25	.	998
27.53	(23.07)	22.47	/	/	/	.	/	24.91	.	999
(22.72)	/	/	/	/	/	.	/	21.52	.	1000
31.57	27.38	27.68	/	/	/	.	/	31.06	.	1001
31.88	27.69	27.88	/	/	/	.	/	31.36	.	1002
28.02	/	(24.29)	/	/	/	.	/	25.62	.	1003
/	/	/	/	/	/	.	/	19.86	.	1004
26.62	/	23.30	/	/	/	.	/	25.15	.	1005
28.60	/	(26.82)	/	/	/	.	/	27.25	.	1006
25.25	/	21.43	/	/	/	.	/	23.85	.	1007
(22.67)	/	/	/	/	/	.	/	22.29	.	1008

5 Durchschnittliche Bruttostundenverdienste der Arbeiter  
Januar

Lau- fende Nummer	Geschlecht Leistungs- gruppe	Baden- Württem- berg	Bayern	Berlin			Branden- burg	Bremen	Hamburg	Hessen	Mecklen- burg- Vorpommern
				insgesamt	West	Ost					
Herstellung von Möbeln, Schmuck, Musikinstrumenten, Sport											
1009	Zusammen	23.71	20.87	-	22.45	.	16.40	26.00	25.42	23.36	15.84
1010	1	26.44	23.64	-	24.88	.	18.07	26.11	31.50	25.98	17.37
1011	2	22.65	20.23	-	22.55	.	15.68	26.01	20.80	22.27	15.01
1012	3	21.57	18.29	-	18.98	.	14.92	(24.17)	18.66	21.07	14.90
1013	Männlich	25.24	22.32	-	23.22	.	17.07	26.17	29.20	24.64	16.21
1014	1	27.03	24.09	-	24.95	.	18.36	26.15	32.36	26.28	17.38
1015	2	24.24	21.55	-	22.79	.	15.83	26.23	23.11	23.63	15.27
1016	3	22.81	19.72	-	18.24	.	16.57	/	19.46	22.63	15.90
1017	Weiblich	20.25	17.79	-	19.78	.	14.70	25.07	19.68	18.94	15.00
1018	1	21.88	19.27	-	/	.	15.91	(25.66)	23.63	20.76	17.36
1019	2	19.55	18.02	-	(20.95)	.	15.37	24.94	19.44	18.42	14.55
1020	3	20.37	16.98	-	19.53	.	13.23	(25.31)	18.34	19.29	13.04
Herstellung von Möbeln, Schmuck, Musikinstrumenten,											
1021	Zusammen	23.75	20.85	-	23.38	.	16.59	.	.	23.41	16.43
1022	1	26.46	23.62	-	25.63	.	18.60	.	.	26.00	17.84
1023	2	22.68	20.21	-	24.71	.	15.19	.	.	22.32	15.67
1024	3	21.62	18.27	-	19.81	.	14.90	.	.	21.10	14.90
1025	Männlich	25.33	22.32	-	25.19	.	17.45	.	.	24.72	16.94
1026	1	27.07	24.08	-	25.76	.	19.12	.	.	26.31	17.95
1027	2	24.37	21.56	-	25.35	.	15.29	.	.	23.73	16.04
1028	3	22.93	19.72	-	(20.79)	.	16.77	.	.	22.70	15.90
1029	Weiblich	20.25	17.78	-	19.88	.	14.82	.	.	18.95	15.51
1030	1	21.88	19.27	-	/	.	16.13	.	.	20.76	17.45
1031	2	19.55	18.01	-	/	.	15.06	.	.	18.43	15.25
1032	3	20.37	16.97	-	19.60	.	12.62	.	.	19.29	13.04
Recyc											
1033	Zusammen	22.02	21.93	-	20.89	.	16.18	/	.	20.24	14.01
1034	1	25.36	24.84	-	23.66	.	17.16	/	.	(23.16)	15.06
1035	2	21.33	21.40	-	19.81	.	16.28	/	.	19.72	13.66
1036	3	(17.83)	19.46	-	17.26	.	14.93	/	.	(17.85)	/
1037	Männlich	22.10	22.09	-	20.99	.	16.66	/	.	20.45	14.49
1038	1	25.36	24.84	-	23.66	.	17.26	/	.	(23.16)	15.07
1039	2	21.33	21.45	-	(19.92)	.	16.27	/	.	19.94	14.26
1040	3	(17.79)	19.76	-	17.24	.	16.42	/	.	(18.00)	/
1041	Weiblich	/	(18.62)	-	/	.	14.50	/	.	/	(11.19)
1042	1	/	/	-	/	.	/	/	.	/	/
1043	2	/	/	-	/	.	16.29	/	.	/	(10.97)
1044	3	/	(18.20)	-	/	.	13.57	/	.	/	/
Energie- und Wasser											
1045	Zusammen	30.39	28.85	-	29.97	29.67	23.11	31.87	33.65	28.51	23.09
1046	1	30.78	29.17	-	30.66	30.27	23.51	32.19	34.24	28.71	23.13
1047	2	23.58	23.54	-	26.18	26.92	21.97	(22.91)	26.98	23.42	/
1048	3	22.13	21.21	-	22.18	21.66	19.51	(21.33)	24.26	(23.18)	/
1049	Männlich	30.64	29.02	-	30.31	30.08	23.28	32.27	34.07	28.62	23.19
1050	1	30.83	29.19	-	30.72	30.43	23.58	32.31	34.36	28.75	23.21
1051	2	24.59	23.40	-	27.22	27.83	22.11	/	27.62	24.21	/
1052	3	25.35	(23.71)	-	/	(21.74)	(22.24)	/	(24.88)	/	/
1053	Weiblich	22.20	23.87	-	22.18	25.33	21.35	21.92	26.25	22.63	21.05
1054	1	24.55	27.12	-	25.08	27.27	22.19	(23.31)	29.17	24.50	21.26
1055	2	21.79	23.81	-	21.13	24.02	21.40	(21.10)	(25.35)	21.32	/
1056	3	20.69	20.91	-	21.87	(21.61)	17.08	(21.33)	23.94	/	/
Energiever											
1057	Zusammen	30.78	29.06	-	.	.	23.45	31.87	33.94	28.87	23.12
1058	1	31.19	29.38	-	.	.	23.99	32.19	34.50	29.07	23.16
1059	2	23.78	23.27	-	.	.	22.14	(22.91)	27.12	23.51	/
1060	3	22.29	21.25	-	.	.	18.67	(21.33)	24.48	/	/
1061	Männlich	31.05	29.23	-	.	.	23.64	32.27	34.35	28.98	23.22
1062	1	31.24	29.40	-	.	.	24.07	32.31	34.61	29.11	23.25
1063	2	24.96	23.24	-	.	.	22.22	/	27.93	24.26	/
1064	3	(25.73)	(23.71)	-	.	.	/	/	(25.24)	/	/
1065	Weiblich	22.29	23.44	-	.	.	21.59	21.92	26.43	22.82	21.05
1066	1	24.69	26.71	-	.	.	22.55	(23.31)	29.49	(24.75)	21.26
1067	2	21.82	23.35	-	.	.	21.80	(21.10)	(25.35)	21.48	/
1068	3	20.72	20.95	-	.	.	(17.01)	(21.33)	24.10	/	/
Elektrizitäts											
1069	Zusammen	31.09	29.02	-	.	.	23.73	31.87	.	29.48	.
1070	1	31.48	29.33	-	.	.	24.37	32.19	.	29.67	.
1071	2	23.61	23.19	-	.	.	22.40	(22.91)	.	23.77	.
1072	3	22.38	21.30	-	.	.	18.69	(21.33)	.	/	.
1073	Männlich	31.35	29.19	-	.	.	23.99	32.27	.	29.57	.
1074	1	31.53	29.35	-	.	.	24.49	32.31	.	29.71	.
1075	2	24.71	23.13	-	.	.	22.51	/	.	24.26	.
1076	3	(26.72)	(23.71)	-	.	.	/	/	.	/	.
1077	Weiblich	22.44	23.37	-	.	.	21.59	21.92	.	23.69	.
1078	1	25.02	26.60	-	.	.	22.33	(23.31)	.	(25.32)	.
1079	2	21.94	23.32	-	.	.	21.97	(21.10)	.	(22.20)	.
1080	3	20.87	21.00	-	.	.	(17.03)	(21.33)	.	/	.

nach Wirtschaftszweig, Geschlecht und Leistungsgruppe in DM  
1997

Nieder- sachsen	Nordrhein- Westfalen	Rheinland- Pfalz	Saarland	Sachsen	Sachsen- Anhalt	Schleswig- Holstein	Thü- ringen	Früheres Bundes- gebiet	Neue Länder u. Berlin-Ost		Laufende Nummer
geräten, Spielwaren und sonstigen Erzeugnissen; Recycling											
24.11	25.30	23.51	20.20	14.89	16.62	21.63	14.49	23.40	15.46		1009
26.41	28.18	26.32	22.54	16.28	18.01	24.97	15.87	26.29	16.91		1010
22.70	24.47	22.49	20.37	14.02	15.82	20.51	13.73	22.33	14.58		1011
21.72	22.18	19.96	17.26	13.49	15.25	18.73	13.59	20.81	14.47		1012
24.51	26.01	24.62	20.98	15.73	17.24	22.77	15.36	24.65	16.21		1013
26.46	28.32	26.45	22.56	16.98	18.28	24.97	16.37	26.64	17.39		1014
23.07	25.11	23.31	20.36	14.86	16.26	21.96	14.50	23.58	15.20		1015
21.53	22.93	20.97	(18.40)	13.68	15.95	19.06	14.98	21.97	15.46		1016
21.87	20.57	19.07	17.09	13.20	15.29	17.61	12.88	19.37	13.88		1017
24.97	23.44	21.32	/	14.26	16.69	/	14.05	21.40	15.00		1018
20.92	20.39	18.40	/	12.64	15.04	17.07	12.44	18.96	13.51		1019
22.04	20.29	19.18	(16.17)	13.22	14.66	18.22	12.74	19.35	13.58		1020
Sportgeräten, Spielwaren und sonstigen Erzeugnissen											
24.80	25.36	23.34	20.20	14.99	16.40	21.81	14.41	23.46	15.22		1021
26.93	28.20	26.03	22.54	15.83	17.85	24.90	15.76	26.34	16.71		1022
23.13	24.53	22.52	20.37	13.35	15.47	20.49	13.67	22.38	14.20		1023
22.85	22.25	19.96	17.26	13.38	15.06	18.77	13.37	20.92	14.29		1024
25.37	26.07	24.44	20.98	15.13	17.07	23.14	15.25	24.77	15.99		1025
27.01	28.33	26.17	22.56	16.48	18.15	24.89	16.25	26.70	17.23		1026
23.73	25.18	23.34	20.36	13.91	15.77	22.17	14.37	23.71	14.70		1027
23.09	23.00	20.97	(18.40)	13.56	15.81	19.32	14.69	22.18	15.31		1028
22.09	20.61	19.07	17.09	13.18	15.31	17.74	12.93	19.38	13.90		1029
24.97	23.44	21.24	/	14.20	16.67	/	14.05	21.40	14.99		1030
20.93	20.39	18.40	/	12.64	15.10	17.26	12.52	18.96	13.51		1031
22.52	20.36	19.18	(16.17)	13.21	14.64	18.22	12.74	19.38	13.57		1032
ling											
20.33	19.75	30.74	/	17.78	17.59	20.60	16.05	21.32	16.52		1033
22.33	(22.03)	31.93	/	19.86	18.83	(26.58)	(20.24)	24.51	18.10		1034
20.87	20.70	(17.64)	/	17.65	17.08	20.59	14.78	21.09	16.14		1035
16.30	17.03	/	/	13.76	16.24	18.55	(16.09)	17.31	15.02		1036
20.49	20.23	30.77	/	18.06	17.72	21.03	16.93	21.52	16.96		1037
22.33	(22.03)	31.96	/	19.92	18.83	(26.58)	(20.24)	24.51	18.16		1038
20.88	20.70	(17.64)	/	17.90	17.29	21.32	16.09	21.17	16.53		1039
16.46	(17.99)	/	/	13.87	16.25	18.55	(16.09)	17.52	15.74		1040
15.54	(14.88)	/	/	13.85	(14.25)	(14.76)	(10.18)	16.25	13.66		1041
/	/	/	/	/	/	/	/	/	(15.64)		1042
/	/	/	/	(12.74)	/	(14.76)	(10.18)	(16.37)	13.51		1043
15.37	(14.88)	/	/	(13.31)	/	/	/	16.04	13.61		1044
versorgung											
29.10	31.38	28.64	30.56	22.92	22.39	28.49	21.98	30.14	23.70		1045
29.42	31.76	28.97	30.74	23.55	22.57	28.96	22.22	30.46	24.15		1046
21.95	29.60	24.40	30.04	21.48	22.17	22.10	20.85	27.28	22.21		1047
20.72	24.16	23.25	(22.25)	19.34	18.07	(19.55)	/	23.05	19.55		1048
29.28	31.59	28.79	30.74	23.01	22.46	28.67	22.06	30.34	23.81		1049
29.47	31.84	29.01	30.76	23.58	22.60	29.00	22.23	30.51	24.19		1050
22.87	30.12	24.81	30.77	21.46	22.22	22.31	21.13	28.23	22.31		1051
(21.62)	25.93	(24.14)	/	(20.56)	(17.76)	/	/	25.17	20.41		1052
21.20	23.46	23.01	22.66	21.46	20.87	21.75	18.86	23.07	21.96		1053
23.49	24.71	24.12	/	22.22	21.09	(22.77)	(20.64)	25.15	23.18		1054
20.18	22.92	22.47	(23.33)	21.62	21.67	21.58	17.99	22.31	21.57		1055
(20.08)	22.60	22.53	(22.07)	(17.04)	(18.36)	/	/	21.88	18.72		1056
sorgung											
29.40	31.62	29.45	31.24	23.54	22.82	28.65	23.78	30.48	24.65		1057
29.74	31.99	29.72	31.48	24.52	23.40	29.13	24.73	30.81	25.47		1058
22.17	29.99	24.72	30.42	21.63	22.18	22.12	21.44	27.68	22.46		1059
20.72	24.18	22.90	(22.25)	19.34	18.20	(19.55)	/	23.12	19.53		1060
29.61	31.85	29.66	31.46	23.63	22.89	28.84	23.86	30.70	24.80		1061
29.79	32.07	29.78	31.50	24.52	23.40	29.17	24.76	30.87	25.51		1062
23.30	30.59	25.55	31.25	21.58	22.20	22.36	21.53	28.72	22.50		1063
(21.62)	25.93	/	/	(20.56)	(17.57)	/	/	25.44	20.42		1064
21.21	23.50	22.96	22.66	22.09	21.43	21.71	20.64	23.05	22.60		1065
23.49	24.77	23.75	/	(24.72)	(23.73)	(22.67)	(22.41)	25.16	24.34		1066
20.18	22.95	22.53	(23.33)	22.00	21.87	21.58	(19.87)	22.29	22.20		1067
(20.08)	22.62	22.69	(22.07)	(17.04)	(18.75)	/	/	21.93	18.90		1068
versorgung											
30.14	31.94	29.30	30.65	23.54	22.76	28.69	23.57	30.79	25.04		1069
30.54	32.37	29.58	30.83	24.52	23.35	29.18	24.67	31.13	25.96		1070
22.57	30.07	24.64	30.57	21.63	21.57	22.15	21.19	27.96	22.53		1071
20.72	24.30	22.93	(22.12)	19.34	(19.48)	(19.55)	/	22.97	20.00		1072
30.39	32.20	29.52	30.88	23.63	22.73	28.89	23.66	31.02	25.21		1073
30.61	32.46	29.64	30.85	24.52	23.34	29.22	24.69	31.19	26.02		1074
23.59	30.69	25.56	31.36	21.58	21.34	22.40	21.28	29.01	22.53		1075
(21.62)	26.62	/	/	(20.56)	(18.35)	/	/	25.64	21.14		1076
21.59	23.48	22.97	(22.36)	22.09	23.29	21.71	(20.15)	23.15	22.90		1077
23.63	24.81	23.75	/	(24.72)	(23.77)	(22.67)	/	25.23	24.44		1078
20.58	22.91	22.53	(22.80)	22.00	23.50	21.58	(19.66)	22.49	22.52		1079
(20.08)	22.58	22.71	(21.90)	(17.04)	(21.02)	/	/	21.85	19.19		1080

5 Durchschnittliche Bruttostundenverdienste der Arbeiter  
Januar

Lau- fende Nummer	Geschlecht Leistungs- gruppe	Baden- Württem- berg	Bayern	Berlin			Branden- burg	Bremen	Hamburg	Hessen	Mecklen- burg- Vorpommern
				insgesamt	West	Ost					
Gasver											
1081	Zusammen	27.69	29.40	-	.	.	21.79	/	.	27.72	.
1082	1	28.09	29.77	-	.	.	22.30	/	.	27.90	.
1083	2	24.71	23.99	-	.	.	(18.74)	/	.	22.47	.
1084	3	(21.65)	/	-	.	.	/	/	.	/	.
1085	Männlich	27.97	29.47	-	.	.	21.86	/	.	27.87	.
1086	1	28.16	29.79	-	.	.	22.29	/	.	27.93	.
1087	2	26.11	23.88	-	.	.	(18.94)	/	.	(23.67)	.
1088	3	/	/	-	.	.	/	/	.	/	.
1089	Weiblich	21.02	(25.27)	-	.	.	/	/	.	(21.29)	.
1090	1	/	/	-	.	.	/	/	.	/	.
1091	2	(20.94)	/	-	.	.	/	/	.	(20.83)	.
1092	3	/	/	-	.	.	/	/	.	/	.
Wasserver											
1093	Zusammen	26.59	26.55	-	.	.	22.32	/	.	27.37	.
1094	1	26.82	26.73	-	.	.	22.53	/	.	27.56	.
1095	2	(19.88)	24.77	-	.	.	21.16	/	.	23.07	.
1096	3	(21.10)	/	-	.	.	(20.70)	/	.	/	.
1097	Männlich	26.68	26.57	-	.	.	22.45	/	.	27.48	.
1098	1	26.84	26.69	-	.	.	22.59	/	.	27.60	.
1099	2	(19.91)	24.39	-	.	.	21.56	/	.	(24.04)	.
1100	3	/	/	-	.	.	(21.38)	/	.	/	.
1101	Weiblich	(20.52)	26.23	-	.	.	20.57	/	.	(22.09)	.
1102	1	/	(29.15)	-	.	.	21.48	/	.	(23.87)	.
1103	2	/	25.23	-	.	.	(19.47)	/	.	/	.
1104	3	(20.51)	/	-	.	.	/	/	.	/	.
Bauge											
1105	Zusammen	25.25	26.76	-	26.77	22.80	19.72	26.58	.	25.51	20.43
1106	1	26.91	27.73	-	28.14	23.70	20.83	27.50	.	26.97	21.10
1107	2	23.76	25.95	-	25.20	21.63	19.35	23.44	.	23.84	20.22
1108	3	21.44	24.08	-	22.47	19.46	17.54	22.33	.	22.09	18.54
1109	Männlich	25.25	26.76	-	26.78	22.80	19.73	26.58	.	25.51	20.43
1110	1	26.91	27.73	-	28.14	23.70	20.84	27.50	.	26.97	21.10
1111	2	23.76	25.95	-	25.20	21.64	19.35	23.44	.	23.84	20.22
1112	3	21.44	24.09	-	22.49	19.47	17.54	22.33	.	22.10	18.56
1113	Weiblich	/	(18.87)	-	/	/	(15.95)	/	.	(19.72)	/
1114	1	/	/	-	/	/	/	/	.	/	/
1115	2	/	/	-	/	/	/	/	.	/	/
1116	3	/	(18.53)	-	/	/	/	/	.	/	/
Hoch- und											
1117	Zusammen	25.25	26.76	-	26.77	22.80	19.72	26.58	.	25.50	20.44
1118	1	26.91	27.73	-	28.14	23.70	20.83	27.50	.	26.95	21.14
1119	2	23.76	25.95	-	25.20	21.63	19.35	23.44	.	23.83	20.23
1120	3	21.44	24.08	-	22.47	19.46	17.54	22.33	.	22.10	18.54
1121	Männlich	25.25	26.76	-	26.78	22.80	19.73	26.58	.	25.50	20.45
1122	1	26.91	27.73	-	28.14	23.70	20.84	27.50	.	26.95	21.14
1123	2	23.76	25.95	-	25.20	21.64	19.35	23.44	.	23.83	20.23
1124	3	21.44	24.09	-	22.49	19.47	17.54	22.33	.	22.10	18.56
1125	Weiblich	/	(18.87)	-	/	/	(15.95)	/	.	(20.31)	/
1126	1	/	/	-	/	/	/	/	.	/	/
1127	2	/	/	-	/	/	/	/	.	/	/
1128	3	/	(18.53)	-	/	/	/	/	.	/	/



nach Wirtschaftszweig, Geschlecht und Leistungsgruppe in DM  
1997

Nieder- sachsen	Nordrhein- Westfalen	Rheinland- Pfalz	Saarland	Sachsen	Sachsen- Anhalt	Schleswig- Holstein	Thü- ringen	Frühares Bundes- gebiet	Neue Länder u. Berlin-Ost	Laufende Nummer
sorgung										
26.84	29.00	30.06	35.19	/	23.23	25.88	.	28.36	23.07	1081
27.05	29.30	30.25	35.59	/	23.66	26.23	.	28.68	23.39	1082
20.41	23.53	/	/	/	22.59	/	.	23.49	21.17	1083
/	23.41	/	/	/	/	/	.	23.86	/	1084
26.97	29.07	30.08	35.54	/	23.49	25.88	.	28.49	23.20	1085
27.06	29.33	30.25	35.59	/	23.66	26.23	.	28.70	23.40	1086
21.73	23.53	/	/	/	23.05	/	.	24.27	21.63	1087
/	23.48	/	/	/	/	/	.	24.41	/	1088
19.12	23.74	/	/	/	(17.42)	/	.	22.08	18.97	1089
/	(24.29)	/	/	/	/	/	.	24.28	(22.16)	1090
(18.95)	(23.54)	/	/	/	/	/	.	20.83	(17.10)	1091
/	(23.19)	/	/	/	/	/	.	22.99	/	1092
sorgung										
25.82	28.83	24.90	25.35	.	21.78	26.23	20.54	27.08	21.43	1093
26.04	29.33	25.07	25.46	.	21.74	26.46	20.67	27.39	21.51	1094
(18.94)	25.71	23.97	/	.	22.16	(21.53)	18.91	24.21	20.81	1095
/	/	/	/	.	/	/	/	22.03	19.60	1096
25.83	28.87	24.91	25.35	.	21.85	26.24	20.61	27.18	21.51	1097
26.04	29.35	25.05	25.46	.	21.80	26.48	20.69	27.41	21.54	1098
(18.93)	25.76	24.05	/	.	22.27	(21.53)	19.55	24.52	21.23	1099
/	/	/	/	.	/	/	/	(22.92)	(20.39)	1100
/	(21.50)	/	/	.	19.67	/	17.07	23.21	19.79	1101
/	/	/	/	.	19.42	/	(18.55)	25.09	20.63	1102
/	/	/	/	.	(20.94)	/	(16.35)	22.51	18.78	1103
/	/	/	/	.	/	/	/	(20.61)	/	1104
werbe										
26.02	25.83	25.34	25.83	20.66	20.77	27.07	21.09	26.01	20.65	1105
26.80	26.57	27.06	27.09	21.93	21.85	27.95	22.15	27.11	21.77	1106
25.07	25.22	24.55	24.49	19.98	20.26	24.25	20.20	24.88	20.03	1107
22.80	21.73	21.83	21.76	18.07	18.52	24.16	17.95	22.41	18.21	1108
26.02	25.84	25.34	25.84	20.66	20.78	27.08	21.12	26.02	20.66	1109
26.80	26.57	27.06	27.09	21.93	21.85	27.95	22.16	27.11	21.78	1110
25.07	25.22	24.55	24.49	19.98	20.26	24.25	20.20	24.88	20.04	1111
22.80	21.73	21.83	21.76	18.09	18.55	24.19	18.00	22.42	18.24	1112
/	(23.44)	/	/	(16.20)	(16.16)	/	/	21.43	15.84	1113
/	/	/	/	/	(20.15)	/	/	/	(17.12)	1114
/	/	/	/	/	/	/	/	/	(16.90)	1115
/	/	/	/	(15.66)	/	/	/	19.25	14.57	1116
Tiefbau										
.	25.76	25.34	25.83	20.66	20.77	27.07	21.09	26.00	20.65	1117
.	26.47	27.06	27.09	21.93	21.85	27.95	22.15	27.09	21.78	1118
.	25.22	24.55	24.49	19.98	20.26	24.25	20.20	24.88	20.04	1119
.	21.73	21.83	21.76	18.07	18.52	24.16	17.95	22.41	18.22	1120
.	25.76	25.34	25.84	20.66	20.78	27.08	21.12	26.00	20.66	1121
.	26.47	27.06	27.09	21.93	21.85	27.95	22.16	27.09	21.79	1122
.	25.23	24.55	24.49	19.98	20.26	24.25	20.20	24.89	20.04	1123
.	21.73	21.83	21.76	18.09	18.55	24.19	18.00	22.42	18.24	1124
.	(23.42)	/	/	(16.20)	(16.16)	/	/	21.48	15.84	1125
.	/	/	/	/	(20.15)	/	/	/	(17.12)	1126
.	/	/	/	/	/	/	/	/	(16.90)	1127
.	/	/	/	(15.66)	/	/	/	19.33	14.57	1128

6 Durchschnittliche Bruttowochenverdienste der Arbeiter  
Januar

Laufende Nummer	Geschlecht Leistungs- gruppe	Baden- Württem- berg	Bayern	Berlin			Branden- burg	Bremen	Hamburg	Hessen	Mecklen- burg- Vorpommern
				insgesamt	West	Ost					
Produzierendes											
1	Insgesamt	1 007	946	-	980	901	760	1 038	1 088	979	765
2	1	1 123	1 045	-	1 082	958	817	1 103	1 162	1 061	815
3	2	918	874	-	877	801	714	946	954	935	713
4	3	799	787	-	801	684	624	750	829	769	653
5	Männlich	1 060	1 000	-	1 019	918	772	1 067	1 117	1 013	776
6	1	1 130	1 053	-	1 089	963	822	1 105	1 169	1 065	818
7	2	969	938	-	898	818	724	980	990	966	729
8	3	851	873	-	852	705	629	824	873	822	670
9	Weiblich	774	730	-	794	738	678	766	820	763	627
10	1	914	819	-	876	846	743	988	923	903	732
11	2	767	736	-	818	721	671	791	811	784	595
12	3	754	698	-	751	630	612	692	763	711	550
Bergbau und Gewinnung											
13	Zusammen	1 015	995	-	.	/	864	.	.	1 019	648
14	1	1 045	1 024	-	.	/	889	.	.	1 016	672
15	2	1 012	980	-	.	/	833	.	.	1 144	619
16	3	788	825	-	.	/	639	.	.	850	/
17	Männlich	1 017	996	-	.	/	877	.	.	1 020	651
18	1	1 045	1 024	-	.	/	890	.	.	1 016	672
19	2	1 012	981	-	.	/	850	.	.	1 144	623
20	3	798	830	-	.	/	729	.	.	858	/
21	Weiblich	(700)	(724)	-	.	/	792	.	.	/	/
22	1	/	/	-	.	/	871	.	.	/	/
23	2	/	/	-	.	/	793	.	.	/	/
24	3	(690)	(756)	-	.	/	597	.	.	/	/
Kohlenbergbau, Torfgewinnung, Gewinnung von											
25	Zusammen	/	1 388	-	/	/	871	/	/	.	.
26	1	/	1 388	-	/	/	895	/	/	.	.
27	2	/	/	-	/	/	839	/	/	.	.
28	3	/	/	-	/	/	652	/	/	.	.
29	Männlich	/	1 388	-	/	/	885	/	/	.	.
30	1	/	1 388	-	/	/	896	/	/	.	.
31	2	/	/	-	/	/	860	/	/	.	.
32	3	/	/	-	/	/	(793)	/	/	.	.
33	Weiblich	/	/	-	/	/	795	/	/	.	.
34	1	/	/	-	/	/	871	/	/	.	.
35	2	/	/	-	/	/	794	/	/	.	.
36	3	/	/	-	/	/	602	/	/	.	.
Kohlenbergbau,											
37	Zusammen	/	/	-	/	/	.	/	/	.	.
38	1	/	/	-	/	/	.	/	/	.	.
39	2	/	/	-	/	/	.	/	/	.	.
40	3	/	/	-	/	/	.	/	/	.	.
41	Männlich	/	/	-	/	/	.	/	/	.	.
42	1	/	/	-	/	/	.	/	/	.	.
43	2	/	/	-	/	/	.	/	/	.	.
44	3	/	/	-	/	/	.	/	/	.	.
45	Weiblich	/	/	-	/	/	.	/	/	.	.
46	1	/	/	-	/	/	.	/	/	.	.
47	2	/	/	-	/	/	.	/	/	.	.
48	3	/	/	-	/	/	.	/	/	.	.
Steinkohlenbergbau											
49	Zusammen	/	/	-	/	/	/	/	/	/	/
50	1	/	/	-	/	/	/	/	/	/	/
51	2	/	/	-	/	/	/	/	/	/	/
52	3	/	/	-	/	/	/	/	/	/	/
53	Männlich	/	/	-	/	/	/	/	/	/	/
54	1	/	/	-	/	/	/	/	/	/	/
55	2	/	/	-	/	/	/	/	/	/	/
56	3	/	/	-	/	/	/	/	/	/	/
57	Weiblich	/	/	-	/	/	/	/	/	/	/
58	1	/	/	-	/	/	/	/	/	/	/
59	2	/	/	-	/	/	/	/	/	/	/
60	3	/	/	-	/	/	/	/	/	/	/
Braunkohlenbergbau											
61	Zusammen	/	/	-	/	/	.	/	/	.	/
62	1	/	/	-	/	/	.	/	/	.	/
63	2	/	/	-	/	/	.	/	/	.	/
64	3	/	/	-	/	/	.	/	/	.	/
65	Männlich	/	/	-	/	/	.	/	/	.	/
66	1	/	/	-	/	/	.	/	/	.	/
67	2	/	/	-	/	/	.	/	/	.	/
68	3	/	/	-	/	/	.	/	/	.	/
69	Weiblich	/	/	-	/	/	.	/	/	.	/
70	1	/	/	-	/	/	.	/	/	.	/
71	2	/	/	-	/	/	.	/	/	.	/
72	3	/	/	-	/	/	.	/	/	.	/

nach Wirtschaftszweig, Geschlecht und Leistungsgruppe in DM  
1997

Nieder- sachsen	Nordrhein- Westfalen	Rheinland- Pfalz	Saarland	Sachsen	Sachsen- Anhalt	Schleswig- Holstein	Thü- ringen	Früheres Bundes- gebiet	Neue Länder u. Berlin-Ost	Laufende Nummer
<b>Gewerbe</b>										
963	995	982	1 003	721	746	943	699	984	741	1
1 013	1 082	1 076	1 075	779	794	1 034	762	1 076	800	2
965	941	942	924	670	701	861	652	922	687	3
745	815	792	830	599	633	755	602	795	619	4
996	1 028	1 018	1 030	746	762	980	733	1 025	763	5
1 019	1 086	1 083	1 078	789	800	1 038	776	1 082	808	6
997	968	971	951	698	719	895	682	964	710	7
810	871	857	902	638	660	808	640	856	649	8
750	755	729	747	577	605	735	579	753	604	9
797	886	823	849	636	677	901	601	870	670	10
801	740	741	754	571	597	747	578	758	595	11
673	741	700	730	525	531	696	570	726	558	12
<b>von Steinen und Erden</b>										
1 047	1 017	939	1 031	821	836	823	810	1 017	841	13
1 096	1 026	988	1 049	853	860	927	813	1 032	865	14
922	983	885	825	787	746	(1 111)	807	973	801	15
882	795	1 033	789	687	627	480	/	809	654	16
1 047	1 017	941	1 031	824	852	823	813	1 017	851	17
1 096	1 026	988	1 049	855	867	927	814	1 032	868	18
922	983	888	825	785	784	(1 111)	811	974	812	19
882	795	1 035	789	695	641	478	/	812	689	20
/	/	/	/	786	634	/	(705)	712	760	21
/	/	/	/	812	680	/	/	/	806	22
/	/	/	/	797	600	/	(752)	(703)	764	23
/	/	/	/	(657)	(592)	/	/	715	606	24
<b>Erdöl und Erdgas, Bergbau auf Uran- und Thoriumerze</b>										
1 095	1 015	.	1 033	910	.	/	927	1 021	874	25
1 157	1 023	.	1 049	928	.	/	964	1 032	895	26
891	987	.	817	879	.	/	898	962	842	27
879	749	.	777	(828)	.	/	/	773	684	28
1 095	1 015	.	1 033	921	.	/	929	1 021	890	29
1 157	1 023	.	1 049	931	.	/	966	1 032	900	30
891	987	.	817	899	.	/	898	962	868	31
879	749	.	777	(842)	.	/	/	773	807	32
/	/	.	/	832	.	/	/	/	776	33
/	/	.	/	874	.	/	/	/	823	34
/	/	.	/	820	.	/	/	/	775	35
/	/	.	/	(815)	.	/	/	/	631	36
<b>Torfgewinnung</b>										
936	1 015	.	1 033	910	.	/	910	1 016	872	37
970	1 023	.	1 049	928	.	/	938	1 027	892	38
891	987	.	817	879	.	/	889	962	841	39
879	749	.	777	(828)	.	/	/	773	684	40
936	1 015	.	1 033	921	.	/	911	1 016	887	41
970	1 023	.	1 049	931	.	/	939	1 027	896	42
891	987	.	817	899	.	/	889	962	867	43
879	749	.	777	(842)	.	/	/	773	807	44
/	/	.	/	832	.	/	/	/	776	45
/	/	.	/	874	.	/	/	/	823	46
/	/	.	/	820	.	/	/	/	775	47
/	/	.	/	(815)	.	/	/	/	631	48
<b>und -brikettherstellung</b>										
/	975	/	1 033	/	/	/	/	985	/	49
/	992	/	1 049	/	/	/	/	1 002	/	50
/	718	/	817	/	/	/	/	740	/	51
/	623	/	777	/	/	/	/	650	/	52
/	975	/	1 033	/	/	/	/	985	/	53
/	992	/	1 049	/	/	/	/	1 002	/	54
/	718	/	817	/	/	/	/	740	/	55
/	623	/	777	/	/	/	/	650	/	56
/	/	/	/	/	/	/	/	/	/	57
/	/	/	/	/	/	/	/	/	/	58
/	/	/	/	/	/	/	/	/	/	59
/	/	/	/	/	/	/	/	/	/	60
<b>und -brikettherstellung</b>										
.	1 262	/	/	910	.	/	.	1 243	873	61
.	1 296	/	/	928	.	/	.	1 266	892	62
.	1 211	/	/	879	.	/	.	1 210	843	63
.	1 075	/	/	(828)	.	/	.	1 071	684	64
.	1 262	/	/	921	.	/	.	1 243	888	65
.	1 296	/	/	931	.	/	.	1 266	896	66
.	1 211	/	/	899	.	/	.	1 210	870	67
.	1 075	/	/	(842)	.	/	.	1 071	807	68
.	/	/	/	832	.	/	.	/	777	69
.	/	/	/	874	.	/	.	/	823	70
.	/	/	/	820	.	/	.	/	776	71
.	/	/	/	(815)	.	/	.	/	631	72

6 Durchschnittliche Bruttowochenverdienste der Arbeiter  
Januar

Lau- fende Nummer	Geschlecht Leistungs- gruppe	Baden- Württem- berg	Bayern	Berlin			Branden- burg	Bremen	Hamburg	Hessen	Mecklen- burg- Vorpommern
				insgesamt	West	Ost					
Gewinnung von Erdöl und Erdgas, Erbrin											
73	Zusammen	/	1 388	-	/	/	.	/	/	/	.
74	1	/	1 388	-	/	/	.	/	/	/	.
75	2	/	/	-	/	/	.	/	/	/	.
76	3	/	/	-	/	/	.	/	/	/	.
77	Männlich	/	1 388	-	/	/	.	/	/	/	.
78	1	/	1 388	-	/	/	.	/	/	/	.
79	2	/	/	-	/	/	.	/	/	/	.
80	3	/	/	-	/	/	.	/	/	/	.
81	Weiblich	/	/	-	/	/	.	/	/	/	.
82	1	/	/	-	/	/	.	/	/	/	.
83	2	/	/	-	/	/	.	/	/	/	.
84	3	/	/	-	/	/	.	/	/	/	.
Bergbau auf Uran-											
85	Zusammen	/	/	-	/	/	/	/	/	/	/
86	1	/	/	-	/	/	/	/	/	/	/
87	2	/	/	-	/	/	/	/	/	/	/
88	3	/	/	-	/	/	/	/	/	/	/
89	Männlich	/	/	-	/	/	/	/	/	/	/
90	1	/	/	-	/	/	/	/	/	/	/
91	2	/	/	-	/	/	/	/	/	/	/
92	3	/	/	-	/	/	/	/	/	/	/
93	Weiblich	/	/	-	/	/	/	/	/	/	/
94	1	/	/	-	/	/	/	/	/	/	/
95	2	/	/	-	/	/	/	/	/	/	/
96	3	/	/	-	/	/	/	/	/	/	/
Erzbergbau, Gewinnung von Steinen											
97	Zusammen	1 015	989	-	.	/	698	.	.	1 018	626
98	1	1 045	1 013	-	.	/	741	.	.	1 014	648
99	2	1 012	980	-	.	/	653	.	.	1 158	(572)
100	3	788	825	-	.	/	(568)	.	.	848	/
101	Männlich	1 017	990	-	.	/	705	.	.	1 019	628
102	1	1 045	1 014	-	.	/	741	.	.	1 014	648
103	2	1 012	981	-	.	/	654	.	.	1 158	(572)
104	3	798	830	-	.	/	(585)	.	.	856	/
105	Weiblich	(700)	(724)	-	.	/	(574)	.	.	/	/
106	1	/	/	-	.	/	/	.	.	/	/
107	2	/	/	-	.	/	/	.	.	/	/
108	3	(690)	(756)	-	.	/	/	.	.	/	/
Gewinnung von Steinen und											
109	Zusammen	1 015	989	-	.	/	698	.	.	1 018	626
110	1	1 045	1 013	-	.	/	741	.	.	1 014	648
111	2	1 012	980	-	.	/	653	.	.	1 158	(572)
112	3	788	825	-	.	/	(568)	.	.	848	/
113	Männlich	1 017	990	-	.	/	705	.	.	1 019	628
114	1	1 045	1 014	-	.	/	741	.	.	1 014	648
115	2	1 012	981	-	.	/	654	.	.	1 158	(572)
116	3	798	830	-	.	/	(585)	.	.	856	/
117	Weiblich	(700)	(724)	-	.	/	(574)	.	.	/	/
118	1	/	/	-	.	/	/	.	.	/	/
119	2	/	/	-	.	/	/	.	.	/	/
120	3	(690)	(756)	-	.	/	/	.	.	/	/
Verarbeitendes											
121	Zusammen	1 018	936	-	.	866	741	1 058	1 100	993	788
122	1	1 145	1 045	-	.	927	803	1 131	1 181	1 087	853
123	2	925	866	-	.	761	684	963	964	945	685
124	3	804	771	-	.	681	616	759	825	776	636
125	Männlich	1 082	997	-	.	893	763	1 094	1 140	1 036	818
126	1	1 153	1 054	-	.	936	814	1 133	1 191	1 093	862
127	2	986	933	-	.	781	701	1 002	1 013	982	719
128	3	875	859	-	.	744	620	866	888	849	717
129	Weiblich	773	729	-	.	698	652	765	817	762	625
130	1	913	816	-	.	785	712	992	918	903	726
131	2	767	735	-	.	693	639	791	810	784	595
132	3	754	697	-	.	614	612	691	759	711	551
Ernährungsgewerbe											
133	Zusammen	946	939	-	1 002	869	696	955	988	911	650
134	1	1 090	1 038	-	1 126	918	740	1 074	1 181	1 055	709
135	2	936	958	-	944	853	680	1 004	844	890	625
136	3	736	720	-	907	642	593	778	730	743	522
137	Männlich	1 028	1 004	-	1 058	899	731	1 054	1 070	979	695
138	1	1 095	1 042	-	1 135	930	759	1 077	1 194	1 060	727
139	2	992	956	-	906	881	716	1 094	911	926	677
140	3	841	822	-	1 079	676	632	909	794	837	547
141	Weiblich	724	694	-	863	717	621	714	704	691	555
142	1	918	859	-	964	774	672	983	884	920	624
143	2	777	745	-	1 001	789	615	733	704	721	541
144	3	680	666	-	702	600	559	691	669	664	506

nach Wirtschaftszweig, Geschlecht und Leistungsgruppe in DM  
1997

Nieder- sachsen	Nordrhein- Westfalen	Rheinland- Pfalz	Saarland	Sachsen	Sachsen- Anhalt	Schleswig- Holstein	Thü- ringen	Früheres Bundes- gebiet	Neue Länder u. Berlin-Ost	Laufende Nummer
Gung damit verbundener Dienstleistungen										
1 274	/	/	/	/	.	/	(1 055)	1 278	1 060	73
1 283	/	/	/	/	.	/	(1 139)	1 287	1 095	74
(887)	/	/	/	/	.	/	(970)	(887)	(938)	75
/	/	/	/	/	.	/	/	/	/	76
1 274	/	/	/	/	.	/	(1 055)	1 278	1 060	77
1 283	/	/	/	/	.	/	(1 139)	1 287	1 095	78
(887)	/	/	/	/	.	/	(970)	(887)	(938)	79
/	/	/	/	/	.	/	/	/	/	80
/	/	/	/	/	.	/	/	/	/	81
/	/	/	/	/	.	/	/	/	/	82
/	/	/	/	/	.	/	/	/	/	83
/	/	/	/	/	.	/	/	/	/	84
und Thoriumerze										
/	/	/	/	/	/	/	/	/	/	85
/	/	/	/	/	/	/	/	/	/	86
/	/	/	/	/	/	/	/	/	/	87
/	/	/	/	/	/	/	/	/	/	88
/	/	/	/	/	/	/	/	/	/	89
/	/	/	/	/	/	/	/	/	/	90
/	/	/	/	/	/	/	/	/	/	91
/	/	/	/	/	/	/	/	/	/	92
/	/	/	/	/	/	/	/	/	/	93
/	/	/	/	/	/	/	/	/	/	94
/	/	/	/	/	/	/	/	/	/	95
/	/	/	/	/	/	/	/	/	/	96
und Erden, sonstiger Bergbau										
969	1 058	939	908	682	835	823	780	1 002	775	97
982	1 122	988	958	698	862	927	793	1 030	813	98
948	968	885	879	670	690	(1 111)	710	983	676	99
896	1 015	1 033	(856)	654	627	480	/	848	633	100
969	1 058	941	908	685	842	823	783	1 004	781	101
982	1 122	988	958	701	865	927	794	1 030	815	102
948	968	888	879	669	694	(1 111)	715	984	676	103
896	1 017	1 035	(856)	676	641	478	/	854	657	104
/	/	/	/	615	712	/	(606)	712	669	105
/	/	/	/	(564)	775	/	/	/	738	106
/	/	/	/	682	673	/	/	(703)	667	107
/	/	/	/	(510)	(592)	/	/	715	549	108
Erden, sonstiger Bergbau										
969	1 050	939	908	682	835	823	780	1 001	775	109
982	1 114	988	958	698	862	927	793	1 028	813	110
947	966	885	879	670	690	(1 111)	710	982	676	111
896	1 019	1 033	(856)	654	627	480	/	848	633	112
969	1 050	941	908	685	842	823	783	1 002	781	113
982	1 114	988	958	701	865	927	794	1 028	815	114
948	966	888	879	669	694	(1 111)	715	983	676	115
896	1 021	1 035	(856)	676	641	478	/	855	657	116
/	/	/	/	615	712	/	(606)	712	669	117
/	/	/	/	(564)	775	/	/	/	738	118
/	/	/	/	682	673	/	/	(703)	667	119
/	/	/	/	(510)	(592)	/	/	715	549	120
Gewerbe										
971	988	986	1 006	701	721	948	667	984	718	121
1 030	1 094	1 086	1 100	765	773	1 053	730	1 091	783	122
975	937	947	931	642	669	873	633	923	657	123
746	814	789	843	556	583	768	586	795	586	124
1 013	1 029	1 028	1 043	736	743	998	707	1 035	751	125
1 039	1 101	1 095	1 105	779	780	1 059	749	1 099	796	126
1 012	967	980	961	677	691	916	665	971	687	127
828	877	867	941	598	634	855	622	869	627	128
749	754	728	747	572	604	734	578	753	595	129
796	884	821	849	631	688	901	598	868	658	130
802	738	741	753	565	594	746	577	757	585	131
673	740	699	729	523	529	696	570	726	556	132
und Tabakverarbeitung										
855	960	952	848	688	660	854	645	925	679	133
998	1 117	1 064	1 012	753	732	1 044	708	1 064	746	134
891	942	941	863	661	642	855	646	927	655	135
685	763	720	666	603	555	690	514	731	564	136
940	1 044	1 011	950	747	715	950	697	1 003	731	137
1 005	1 126	1 072	1 012	795	761	1 055	733	1 070	775	138
936	1 000	973	886	704	674	898	683	972	696	139
793	884	818	788	704	646	801	573	847	639	140
642	684	733	628	572	574	647	569	691	579	141
774	824	854	/	579	619	833	619	859	624	142
711	726	835	687	598	598	676	597	762	590	143
615	657	648	623	539	514	628	492	651	522	144

6 Durchschnittliche Bruttowochenverdienste der Arbeiter  
Januar

Lau- fende Nummer	Geschlecht Leistungs- gruppe	Baden- Württem- berg	Bayern	Berlin			Branden- burg	Bremen	Hamburg	Hessen	Mecklen- burg- Vorpommern
				insgesamt	West	Ost					
Ernährungs											
145	Zusammen	948	938	-	893	.	696	955	986	911	650
146	1	1 090	1 035	-	1 050	.	740	1 074	1 179	1 055	709
147	2	936	960	-	850	.	680	1 004	842	890	626
148	3	737	713	-	712	.	593	778	730	743	522
149	Männlich	1 029	1 004	-	959	.	731	1 054	1 068	979	695
150	1	1 095	1 039	-	1 058	.	759	1 077	1 193	1 060	728
151	2	993	999	-	889	.	716	1 094	908	926	677
152	3	844	822	-	788	.	632	909	794	837	547
153	Weiblich	725	687	-	696	.	621	714	703	691	554
154	1	917	857	-	896	.	672	983	884	920	624
155	2	778	744	-	731	.	615	733	703	721	541
156	3	679	656	-	653	.	559	691	667	664	506
Ernährungsgewerbe											
157	Zusammen	924	899	-	884	.	681	.	949	871	630
158	1	1 110	1 040	-	1 047	.	731	.	1 185	1 043	687
159	2	913	918	-	831	.	657	.	834	870	607
160	3	723	693	-	710	.	587	.	725	725	520
161	Männlich	1 026	986	-	952	.	713	.	1 042	957	675
162	1	1 118	1 047	-	1 055	.	749	.	1 207	1 049	703
163	2	976	960	-	865	.	686	.	906	914	661
164	3	835	796	-	785	.	622	.	786	825	546
165	Weiblich	722	682	-	694	.	617	.	696	685	545
166	1	925	854	-	890	.	666	.	867	932	620
167	2	779	740	-	733	.	615	.	695	713	530
168	3	675	653	-	653	.	558	.	663	661	504
Schlachten und											
169	Zusammen	890	836	-	867	.	642	.	.	796	608
170	1	1 080	932	-	965	.	688	.	.	954	553
171	2	852	856	-	803	.	590	.	.	815	644
172	3	667	727	-	796	.	592	.	.	671	557
173	Männlich	981	908	-	920	.	672	.	.	879	626
174	1	1 082	939	-	974	.	698	.	.	958	564
175	2	906	910	-	840	.	619	.	.	900	666
176	3	752	830	-	867	.	645	.	.	734	549
177	Weiblich	666	664	-	709	.	587	.	.	634	568
178	1	/	773	-	(784)	.	650	.	.	(880)	517
179	2	738	653	-	(666)	.	565	.	.	598	590
180	3	621	660	-	707	.	506	.	.	625	562
Fischver											
181	Zusammen	.	/	-	.	/	.	833	.	/	461
182	1	.	/	-	.	/	.	1 061	.	/	568
183	2	.	/	-	.	/	.	800	.	/	432
184	3	.	/	-	.	/	.	787	.	/	(395)
185	Männlich	.	/	-	.	/	.	945	.	/	526
186	1	.	/	-	.	/	.	1 059	.	/	578
187	2	.	/	-	.	/	.	904	.	/	494
188	3	.	/	-	.	/	.	916	.	/	(432)
189	Weiblich	.	/	-	.	/	.	679	.	/	431
190	1	.	/	-	.	/	.	(1 092)	.	/	553
191	2	.	/	-	.	/	.	634	.	/	416
192	3	.	/	-	.	/	.	686	.	/	/
Obst- und Gemü											
193	Zusammen	868	737	-	.	/	.	/	.	791	584
194	1	1 087	974	-	.	/	.	/	.	949	647
195	2	877	816	-	.	/	.	/	.	810	572
196	3	695	592	-	.	/	.	/	.	853	503
197	Männlich	940	853	-	.	/	.	/	.	860	604
198	1	1 096	976	-	.	/	.	/	.	984	653
199	2	900	845	-	.	/	.	/	.	843	586
200	3	791	672	-	.	/	.	/	.	710	(479)
201	Weiblich	667	576	-	.	/	.	/	.	636	542
202	1	(859)	/	-	.	/	.	/	.	(748)	(610)
203	2	735	662	-	.	/	.	/	.	(651)	542
204	3	635	562	-	.	/	.	/	.	610	517
Herstellung von pflanzlichen und											
205	Zusammen	1 322	/	-	.	/	.	/	.	/	/
206	1	1 443	/	-	.	/	.	/	.	/	/
207	2	1 294	/	-	.	/	.	/	.	/	/
208	3	(947)	/	-	.	/	.	/	.	/	/
209	Männlich	1 334	/	-	.	/	.	/	.	/	/
210	1	1 449	/	-	.	/	.	/	.	/	/
211	2	1 298	/	-	.	/	.	/	.	/	/
212	3	(958)	/	-	.	/	.	/	.	/	/
213	Weiblich	(1 010)	/	-	.	/	.	/	.	/	/
214	1	/	/	-	.	/	.	/	.	/	/
215	2	/	/	-	.	/	.	/	.	/	/
216	3	/	/	-	.	/	.	/	.	/	/

nach Wirtschaftszweig, Geschlecht und Leistungsgruppe in DM  
1997

Nieder- sachsen	Nordrhein- Westfalen	Rheinland- Pfalz	Saarland	Sachsen	Sachsen- Anhalt	Schleswig- Holstein	Thü- ringen	Früheres Bundes- gebiet	Neue Länder u. Berlin-Ost	Laufende Nummer
<b>gewerbe</b>										
854	964	936	848	670	660	855	628	920	671	145
996	1 120	1 043	1 012	742	732	1 044	684	1 060	740	146
890	947	927	863	640	642	856	630	924	646	147
686	765	720	666	561	555	691	510	723	551	148
939	1 045	999	950	732	715	951	679	1 000	724	149
1 004	1 127	1 051	1 012	781	761	1 055	705	1 066	768	150
936	1 000	970	886	691	674	898	674	972	691	151
794	887	818	788	647	646	802	566	834	619	152
635	686	687	628	546	574	648	546	679	567	153
749	861	850	/	579	619	833	609	857	622	154
690	730	732	687	550	598	676	559	730	571	155
615	658	643	623	513	514	628	488	648	514	156
<b>(ohne Getränkeherstellung)</b>										
850	937	913	792	620	642	845	605	894	638	157
999	1 108	1 074	988	662	707	1 056	660	1 061	698	158
895	937	942	822	619	642	844	610	909	627	159
684	747	707	666	543	542	690	505	711	541	160
940	1 029	1 011	915	680	695	947	655	988	689	161
1 008	1 116	1 092	988	706	731	1 062	684	1 069	724	162
943	997	1 001	849	669	674	889	649	962	669	163
793	865	827	794	628	622	804	560	823	606	164
635	684	667	627	531	571	643	540	675	558	165
745	851	832	/	544	614	881	595	854	604	166
690	729	717	696	543	604	667	556	727	566	167
615	657	627	623	501	511	628	486	646	509	168
<b>Fleischverarbeitung</b>										
828	956	892	802	584	581	868	626	871	610	169
997	1 100	1 030	909	625	632	1 030	672	1 021	649	170
881	996	927	(717)	578	582	924	635	910	606	171
701	787	712	685	521	498	719	533	729	533	172
915	1 035	912	865	642	609	956	663	953	647	173
1 016	1 100	1 046	909	680	639	1 036	678	1 030	667	174
946	1 051	939	(718)	635	597	953	673	965	644	175
767	871	725	751	555	523	787	578	803	576	176
652	721	616	655	503	541	697	557	679	547	177
724	(1 014)	/	/	521	608	(893)	645	777	531	178
657	714	(589)	/	497	569	685	568	679	548	179
647	720	(648)	651	501	490	692	495	675	504	180
<b>arbeitung</b>										
705	694	.	/	.	(400)	707	.	754	460	181
925	879	.	/	.	/	894	.	984	554	182
788	730	.	/	.	/	785	.	792	435	183
666	623	.	/	.	(351)	655	.	694	416	184
841	803	.	/	.	/	845	.	889	523	185
984	884	.	/	.	/	899	.	1 010	563	186
837	846	.	/	.	/	817	.	881	497	187
795	715	.	/	.	/	831	.	834	(472)	188
594	607	.	/	.	(360)	608	.	623	429	189
(560)	/	.	/	.	/	(854)	.	778	538	190
(552)	651	.	/	.	/	707	.	627	417	191
597	574	.	/	.	(348)	593	.	617	386	192
<b>severarbeitung</b>										
793	923	814	.	560	563	720	454	830	561	193
942	1 092	1 012	.	591	(609)	865	(579)	1 012	617	194
781	893	831	.	552	582	688	430	828	550	195
672	801	635	.	489	(446)	625	/	694	501	196
862	989	896	.	591	624	790	515	910	602	197
953	1 097	1 038	.	636	(636)	869	(636)	1 021	651	198
820	941	855	.	567	(662)	725	490	866	590	199
766	876	686	.	(494)	(472)	698	/	793	498	200
614	703	631	.	516	477	608	404	634	507	201
713	(823)	(747)	.	530	/	/	/	772	540	202
660	695	(702)	.	519	(486)	639	391	676	485	203
585	701	603	.	486	(424)	583	/	614	507	204
<b>tierischen ölen und Fetten</b>										
971	1 273	.	/	708	.	.	.	1 158	744	205
1 173	1 406	.	/	641	.	.	.	1 363	746	206
976	1 234	.	/	711	.	.	.	1 125	743	207
814	907	.	/	(860)	.	.	.	834	742	208
1 003	1 299	.	/	703	.	.	.	1 193	751	209
1 173	1 406	.	/	648	.	.	.	1 364	744	210
981	1 266	.	/	717	.	.	.	1 140	744	211
850	917	.	/	(863)	.	.	.	868	809	212
780	932	.	/	721	.	.	.	826	730	213
/	/	.	/	/	.	.	.	/	(763)	214
883	951	.	/	701	.	.	.	930	742	215
756	(872)	.	/	(855)	.	.	.	771	695	216

6 Durchschnittliche Bruttowochenverdienste der Arbeiter  
Januar

Lau- fende Nummer	Geschlecht Leistungs- gruppe	Baden- Württem- berg	Bayern	Berlin			Branden- burg	Bremen	Hamburg	Hessen	Mecklen- burg- Vorpommern
				insgesamt	West	Ost					
Milchver											
217	Zusammen	1 038	976	-	.	/	709	.	.	969	764
218	1	1 178	1 079	-	.	/	762	.	.	1 095	807
219	2	990	955	-	.	/	688	.	.	871	741
220	3	810	772	-	.	/	640	.	.	829	573
221	Männlich	1 099	1 037	-	.	/	730	.	.	1 038	799
222	1	1 183	1 087	-	.	/	770	.	.	1 100	813
223	2	1 015	1 000	-	.	/	697	.	.	951	791
224	3	955	868	-	.	/	661	.	.	929	(618)
225	Weiblich	783	755	-	.	/	676	.	.	751	677
226	1	(1 048)	867	-	.	/	742	.	.	(975)	773
227	2	829	772	-	.	/	(673)	.	.	742	660
228	3	738	730	-	.	/	625	.	.	718	(547)
Mahl- und Schäl­müh­len, Her­stellung											
229	Zusammen	1 196	1 080	-	.	/	788	.	.	1 038	744
230	1	1 363	1 111	-	.	/	840	.	.	1 176	742
231	2	(962)	1 119	-	.	/	736	.	.	862	763
232	3	/	863	-	.	/	(686)	.	.	/	/
233	Männlich	1 204	1 103	-	.	/	799	.	.	1 080	759
234	1	1 363	1 111	-	.	/	848	.	.	1 176	748
235	2	(969)	1 139	-	.	/	742	.	.	(943)	779
236	3	/	(900)	-	.	/	(687)	.	.	/	/
237	Weiblich	/	(768)	-	.	/	(702)	.	.	/	/
238	1	/	/	-	.	/	/	.	.	/	/
239	2	/	/	-	.	/	(713)	.	.	/	/
240	3	/	(795)	-	.	/	/	.	.	/	/
Herstellung von Backwaren											
241	Zusammen	928	1 072	-	887	.	743	.	.	893	550
242	1	1 013	1 166	-	1 043	.	816	.	.	985	589
243	2	881	1 022	-	819	.	728	.	.	1 118	537
244	3	710	841	-	629	.	559	.	.	781	429
245	Männlich	979	1 116	-	924	.	788	.	.	932	572
246	1	1 029	1 170	-	1 043	.	836	.	.	986	599
247	2	911	1 055	-	828	.	753	.	.	1 158	549
248	3	756	821	-	(709)	.	(581)	.	.	830	(432)
249	Weiblich	729	853	-	(606)	.	675	.	.	705	508
250	1	785	(1 006)	-	/	.	722	.	.	(944)	557
251	2	783	816	-	/	.	703	.	.	(940)	515
252	3	683	850	-	(559)	.	551	.	.	669	427
Sonstiges Ernährungsgewerbe (ohne Herstellung von Getränken)											
253	Zusammen	895	804	-	897	.	711	.	.	850	758
254	1	1 101	972	-	1 074	.	724	.	.	1 064	824
255	2	898	852	-	835	.	686	.	.	866	643
256	3	724	646	-	663	.	(661)	.	.	705	509
257	Männlich	1 021	915	-	973	.	753	.	.	956	817
258	1	1 109	980	-	1 081	.	770	.	.	1 070	830
259	2	981	893	-	872	.	711	.	.	900	(655)
260	3	851	743	-	709	.	/	.	.	824	/
261	Weiblich	728	844	-	699	.	636	.	.	680	624
262	1	950	844	-	920	.	629	.	.	964	774
263	2	786	714	-	742	.	(643)	.	.	710	638
264	3	680	621	-	644	.	/	.	.	661	509
Tabakver											
265	Zusammen	833	957	-	1 263	.	/	/	.	/	.
266	1	1 118	1 156	-	1 348	.	/	/	.	/	.
267	2	841	883	-	1 148	.	/	/	.	/	.
268	3	726	833	-	1 309	.	/	/	.	/	.
269	Männlich	937	1 002	-	1 337	.	/	/	.	/	.
270	1	1 119	1 159	-	1 369	.	/	/	.	/	.
271	2	875	880	-	1 011	.	/	/	.	/	.
272	3	777	825	-	1 423	.	/	/	.	/	.
273	Weiblich	704	844	-	1 136	.	/	/	.	/	.
274	1	/	/	-	1 089	.	/	/	.	/	.
275	2	(689)	/	-	1 194	.	/	/	.	/	.
276	3	703	839	-	942	.	/	/	.	/	.
Tabakverarbeitung (ohne											
277	Zusammen	833	.	-	.	/	/	/	/	/	.
278	1	1 118	.	-	.	/	/	/	/	/	.
279	2	841	.	-	.	/	/	/	/	/	.
280	3	726	.	-	.	/	/	/	/	/	.
281	Männlich	937	.	-	.	/	/	/	/	/	.
282	1	1 119	.	-	.	/	/	/	/	/	.
283	2	875	.	-	.	/	/	/	/	/	.
284	3	777	.	-	.	/	/	/	/	/	.
285	Weiblich	704	.	-	.	/	/	/	/	/	.
286	1	/	.	-	.	/	/	/	/	/	.
287	2	(689)	.	-	.	/	/	/	/	/	.
288	3	703	.	-	.	/	/	/	/	/	.



nach Wirtschaftszweig, Geschlecht und Leistungsgruppe in DM  
1997

Nieder- sachsen	Nordrhein- Westfalen	Rheinland- Pfalz	Saarland	Sachsen	Sachsen- Anhalt	Schleswig- Holstein	Thü- ringen	Früheres Bundes- gebiet	Neue Länder u. Berlin-Ost	Laufende Nummer
arbeitung										
917	1 015	1 072	.	831	735	1 065	747	978	765	217
1 026	1 091	1 113	.	945	863	1 206	802	1 085	827	218
919	995	1 218	.	849	717	906	707	952	762	219
707	919	912	.	713	642	930	645	796	659	220
975	1 033	1 087	.	875	786	1 073	759	1 030	804	221
1 030	1 092	1 113	.	984	867	1 210	811	1 090	840	222
948	1 019	1 218	.	872	755	909	721	990	802	223
826	943	936	.	756	680	944	(638)	894	694	224
661	777	791	.	717	658	885	699	738	680	225
861	(957)	/	.	(653)	/	(1 083)	(749)	906	751	226
746	766	/	.	775	688	/	(664)	768	693	227
613	767	791	.	668	605	(766)	/	702	624	228
von Stärke und Stärkeerzeugnissen										
1 020	1 113	774	911	626	.	907	.	1 053	705	229
1 057	1 275	(1 067)	(987)	653	.	981	.	1 148	738	230
1 211	912	744	/	633	.	889	.	1 018	687	231
847	863	(404)	(807)	/	.	743	.	861	592	232
1 050	1 142	926	(934)	644	.	924	.	1 083	723	233
1 058	1 278	(1 067)	(987)	654	.	985	.	1 150	746	234
1 242	914	(816)	/	638	.	893	.	1 036	699	235
917	915	/	/	/	.	777	.	928	(667)	236
670	785	(475)	/	/	.	737	.	746	556	237
/	/	/	/	/	.	/	.	(854)	(581)	238
/	/	(580)	/	/	.	(801)	.	828	(598)	239
661	769	(384)	/	/	.	705	.	705	(482)	240
(ohne Dauerbackwaren)										
960	935	870	.	578	667	1 038	597	957	646	241
1 098	1 131	977	.	619	669	1 197	603	1 085	679	242
978	929	1 005	.	544	679	986	596	960	632	243
741	751	743	.	428	(513)	833	567	769	542	244
1 014	993	1 005	.	626	701	1 107	620	1 011	687	245
1 112	1 132	1 040	.	653	693	1 197	627	1 093	710	246
989	933	1 005	.	569	721	986	614	974	656	247
840	850	946	.	(508)	/	912	(574)	839	605	248
702	665	659	.	517	617	776	568	723	581	249
(793)	/	(688)	.	555	604	/	556	842	587	250
(743)	(758)	/	.	521	640	/	579	792	605	251
687	659	655	.	410	(487)	776	564	702	508	252
und Backwaren mit Ausnahme von Dauerbackwaren)										
755	851	873	749	592	589	787	544	845	607	253
920	1 044	1 066	1 066	735	740	1 040	660	1 035	739	254
756	844	903	813	576	549	771	547	864	575	255
600	662	628	657	494	483	633	460	665	480	256
856	979	1 025	942	688	727	904	619	963	709	257
924	1 059	1 086	1 066	772	786	1 050	688	1 044	774	258
781	921	1 008	860	634	644	831	554	925	625	259
693	795	681	833	577	(507)	726	466	781	531	260
613	662	675	622	508	494	612	506	667	518	261
789	840	891	/	565	571	836	614	879	621	262
705	729	733	695	532	488	652	543	740	623	263
582	616	619	617	472	482	588	459	628	472	264
arbeitung										
.	687	1 047	/	1 065	/	.	828	1 046	918	265
.	763	1 322	/	1 323	/	.	1 107	1 216	1 144	266
.	676	978	/	1 049	/	.	767	995	857	267
.	651	733	/	967	/	.	602	939	860	268
.	809	1 095	/	1 106	/	.	966	1 133	1 020	269
.	927	1 322	/	1 323	/	.	1 105	1 243	1 151	270
.	(712)	981	/	1 077	/	.	840	955	935	271
.	729	/	/	976	/	.	(684)	1 137	928	272
.	632	927	/	1 006	/	.	731	906	818	273
.	575	/	/	/	/	.	/	890	/	274
.	673	971	/	1 029	/	.	741	1 032	821	275
.	603	720	/	951	/	.	570	757	777	276
Herstellung von Zigaretten)										
.	686	.	/	/	/	.	569	724	570	277
.	760	.	/	/	/	.	(715)	911	687	278
.	676	.	/	/	/	.	553	723	553	279
.	651	.	/	/	/	.	(501)	656	(501)	280
.	806	.	/	/	/	.	632	853	627	281
.	924	.	/	/	/	.	(715)	991	691	282
.	(712)	.	/	/	/	.	(569)	791	(569)	283
.	729	.	/	/	/	.	/	741	/	284
.	632	.	/	/	/	.	543	634	544	285
.	575	.	/	/	/	.	/	601	/	286
.	673	.	/	/	/	.	550	672	550	287
.	603	.	/	/	/	.	(509)	625	(509)	288

6 Durchschnittliche Bruttowochenverdienste der Arbeiter  
Januar

Laufende Nummer	Geschlecht Leistungs- gruppe	Baden- Württem- berg	Bayern	Berlin			Branden- burg	Bremen	Hamburg	Hessen	Mecklen- burg- Vorpommern
				insgesamt	West	Ost					
Herstellung											
289	Zusammen	/	.	-	.	.	/	/	.	/	/
290	1	/	.	-	.	.	/	/	.	/	/
291	2	/	.	-	.	.	/	/	.	/	/
292	3	/	.	-	.	.	/	/	.	/	/
293	Männlich	/	.	-	.	.	/	/	.	/	/
294	1	/	.	-	.	.	/	/	.	/	/
295	2	/	.	-	.	.	/	/	.	/	/
296	3	/	.	-	.	.	/	/	.	/	/
297	Weiblich	/	.	-	.	.	/	/	.	/	/
298	1	/	.	-	.	.	/	/	.	/	/
299	2	/	.	-	.	.	/	/	.	/	/
300	3	/	.	-	.	.	/	/	.	/	/
Textil- und Be											
301	Zusammen	746	696	-	748	.	464	753	.	736	.
302	1	854	784	-	761	.	434	840	.	807	.
303	2	710	676	-	752	.	440	780	.	701	.
304	3	672	627	-	709	.	625	603	.	699	.
305	Männlich	857	812	-	812	.	571	793	.	825	.
306	1	903	867	-	899	.	(556)	846	.	854	.
307	2	823	782	-	799	.	/	779	.	798	.
308	3	746	719	-	750	.	/	718	.	756	.
309	Weiblich	663	643	-	634	.	450	696	.	629	.
310	1	712	680	-	644	.	410	(774)	.	671	.
311	2	658	645	-	624	.	437	780	.	623	.
312	3	650	595	-	632	.	604	562	.	590	.
Textil											
313	Zusammen	770	723	-	803	.	.	758	.	774	.
314	1	876	839	-	917	.	.	836	.	842	.
315	2	723	694	-	782	.	.	788	.	735	.
316	3	682	655	-	771	.	.	606	.	689	.
317	Männlich	856	810	-	833	.	.	798	.	828	.
318	1	902	865	-	974	.	.	847	.	853	.
319	2	817	783	-	803	.	.	782	.	802	.
320	3	734	725	-	803	.	.	735	.	775	.
321	Weiblich	669	644	-	678	.	.	695	.	660	.
322	1	730	724	-	(617)	.	.	/	.	734	.
323	2	663	642	-	684	.	.	797	.	654	.
324	3	654	614	-	698	.	.	560	.	633	.
Spinnstoffaufberei											
325	Zusammen	779	741	-	.	/	/	.	/	729	/
326	1	897	828	-	.	/	/	.	/	747	/
327	2	769	732	-	.	/	/	.	/	726	/
328	3	692	662	-	.	/	/	.	/	/	/
329	Männlich	849	786	-	.	/	/	.	/	789	/
330	1	905	830	-	.	/	/	.	/	749	/
331	2	843	778	-	.	/	/	.	/	799	/
332	3	710	702	-	.	/	/	.	/	/	/
333	Weiblich	700	678	-	.	/	/	.	/	613	/
334	1	(766)	(786)	-	.	/	/	.	/	/	/
335	2	703	684	-	.	/	/	.	/	612	/
336	3	683	622	-	.	/	/	.	/	/	/
Webe											
337	Zusammen	815	769	-	.	/	/	/	/	734	/
338	1	878	867	-	.	/	/	/	/	817	/
339	2	766	710	-	.	/	/	/	/	702	/
340	3	750	668	-	.	/	/	/	/	574	/
341	Männlich	863	834	-	.	/	/	/	/	793	/
342	1	899	891	-	.	/	/	/	/	831	/
343	2	828	764	-	.	/	/	/	/	748	/
344	3	780	760	-	.	/	/	/	/	(603)	/
345	Weiblich	718	665	-	.	/	/	/	/	667	/
346	1	779	740	-	.	/	/	/	/	764	/
347	2	700	659	-	.	/	/	/	/	672	/
348	3	694	614	-	.	/	/	/	/	567	/
Textilver											
349	Zusammen	808	662	-	.	.	/	.	.	732	/
350	1	870	816	-	.	.	/	.	.	(702)	/
351	2	734	652	-	.	.	/	.	.	736	/
352	3	663	619	-	.	.	/	.	.	(751)	/
353	Männlich	845	749	-	.	.	/	.	.	779	/
354	1	878	822	-	.	.	/	.	.	(722)	/
355	2	776	743	-	.	.	/	.	.	(847)	/
356	3	(686)	691	-	.	.	/	.	.	(761)	/
357	Weiblich	689	606	-	.	.	/	.	.	(642)	/
358	1	755	/	-	.	.	/	.	.	/	/
359	2	680	616	-	.	.	/	.	.	(641)	/
360	3	645	562	-	.	.	/	.	.	/	/

nach Wirtschaftszweig, Geschlecht und Leistungsgruppe in DM  
1997

Nieder- sachsen	Nordrhein- Westfalen	Rheinland- Pfalz	Saarland	Sachsen	Sachsen- Anhalt	Schleswig- Holstein	Thü- ringen	Früheres Bundes- gebiet	Neue Länder u. Berlin-Ost		Laufende Nummer
von Zigaretten											
.	.	.	/	.	/	/	1 077	1 134	1 053		289
.	.	.	/	.	/	/	1 279	1 268	1 278		290
.	.	.	/	.	/	/	1 007	1 037	1 006		291
.	.	.	/	.	/	/	(791)	1 116	942		292
.	.	.	/	.	/	/	1 146	1 180	1 101		293
.	.	.	/	.	/	/	1 297	1 278	1 286		294
.	.	.	/	.	/	/	1 006	977	1 016		295
.	.	.	/	.	/	/	/	1 244	953		296
.	.	.	/	.	/	/	1 000	1 041	989		297
.	.	.	/	.	/	/	/	1 079	/		298
.	.	.	/	.	/	/	1 007	1 094	999		299
.	.	.	/	.	/	/	/	914	924		300
kleidungsgewerbe											
728	788	746	715	479	448	772	500	743	488		301
792	883	900	913	531	464	948	499	839	519		302
700	765	688	626	456	(379)	799	513	715	478		303
649	686	623	(678)	404	/	651	387	659	414		304
831	874	871	944	532	(536)	907	577	851	551		305
892	924	938	989	567	(564)	983	603	902	574		306
781	852	814	(793)	482	/	890	536	823	526		307
731	779	708	/	414	/	733	/	749	433		308
648	666	613	631	448	437	663	478	653	456		309
664	729	659	742	475	452	818	433	695	459		310
649	663	616	615	448	(371)	659	509	651	465		311
619	634	586	(604)	401	/	604	384	622	411		312
gewerbe											
765	811	781	988	479	524	811	544	775	499		313
838	909	929	1 003	533	(574)	988	565	879	540		314
729	787	720	(962)	450	(411)	789	539	742	484		315
657	687	637	/	399	/	650	431	672	402		316
838	877	877	1 007	528	/	911	592	854	550		317
903	926	938	1 014	565	/	994	623	904	575		318
784	853	819	/	473	/	891	545	825	523		319
734	781	732	/	421	/	733	/	752	425		320
649	669	616	(866)	443	(496)	685	524	659	463		321
675	771	(627)	/	476	(554)	(945)	495	730	482		322
648	670	628	/	441	/	695	538	658	469		323
616	628	591	/	393	/	604	(428)	624	396		324
tung und Spinnerei											
668	852	.	/	451	/	.	577	771	504		325
778	941	.	/	511	/	.	639	869	548		326
641	832	.	/	419	/	.	565	758	488		327
596	765	.	/	/	/	.	/	685	(353)		328
694	899	.	/	482	/	.	607	820	531		329
780	943	.	/	512	/	.	647	873	553		330
653	883	.	/	386	/	.	567	809	487		331
(609)	(869)	.	/	/	/	.	/	716	/		332
611	720	.	/	432	/	.	560	686	487		333
/	/	.	/	508	/	.	/	773	513		334
620	722	.	/	425	/	.	564	689	488		335
589	(680)	.	/	/	/	.	/	659	(342)		336
rei											
795	834	/	/	556	/	/	/	810	556		337
849	890	/	/	605	/	/	/	878	605		338
764	798	/	/	511	/	/	/	767	511		339
/	701	/	/	473	/	/	/	697	473		340
859	878	/	/	594	/	/	/	853	594		341
892	911	/	/	620	/	/	/	901	620		342
833	854	/	/	522	/	/	/	829	522		343
/	744	/	/	(491)	/	/	/	758	(491)		344
644	697	/	/	522	/	/	/	687	522		345
648	768	/	/	569	/	/	/	757	569		346
645	675	/	/	507	/	/	/	673	507		347
/	641	/	/	(463)	/	/	/	632	(463)		348
edlung											
807	800	.	/	538	/	848	/	767	588		349
898	870	.	/	593	/	(1 101)	/	869	602		350
750	817	.	/	486	/	897	/	738	583		351
697	587	.	/	/	/	(540)	/	613	/		352
843	865	.	/	569	/	947	/	840	630		353
901	871	.	/	644	/	(1 108)	/	875	654		354
785	863	.	/	492	/	901	/	814	613		355
778	(820)	.	/	/	/	/	/	734	/		356
639	610	.	/	484	/	(570)	/	625	500		357
/	/	.	/	499	/	/	/	745	499		358
651	677	.	/	476	/	/	/	646	509		359
(585)	533	.	/	/	/	(540)	/	555	/		360

6 Durchschnittliche Bruttowochenverdienste der Arbeiter  
Januar

Lau- fende Nummer	Geschlecht Leistungs- gruppe	Baden- Württem- berg	Bayern	Berlin			Branden- burg	Bremen	Hamburg	Hessen	Mecklen- burg- Vorpommern
				insgesamt	West	Ost					
Bekleidungs											
361	Zusammen	710	663	-	636	.	467	.	.	633	/
362	1	805	717	-	665	.	432	.	.	699	/
363	2	690	657	-	605	.	445	.	.	604	/
364	3	664	582	-	589	.	625	.	.	566	/
365	Männlich	862	820	-	700	.	(621)	.	.	793	/
366	1	909	873	-	728	.	(614)	.	.	860	/
367	2	840	780	-	(747)	.	/	.	.	754	/
368	3	770	673	-	625	.	/	.	.	(682)	/
369	Weiblich	658	642	-	609	.	453	.	.	594	/
370	1	701	667	-	647	.	409	.	.	647	/
371	2	652	647	-	550	.	444	.	.	573	/
372	3	647	575	-	(542)	.	604	.	.	545	/
Lederge											
373	Zusammen	733	738	-	.	.	.	/	.	760	/
374	1	845	851	-	.	.	.	/	.	807	/
375	2	700	721	-	.	.	.	/	.	718	/
376	3	641	626	-	.	.	.	/	.	731	/
377	Männlich	829	825	-	.	.	.	/	.	868	/
378	1	895	898	-	.	.	.	/	.	869	/
379	2	787	793	-	.	.	.	/	.	904	/
380	3	719	716	-	.	.	.	/	.	811	/
381	Weiblich	639	662	-	.	.	.	/	.	661	/
382	1	691	757	-	.	.	.	/	.	686	/
383	2	647	662	-	.	.	.	/	.	609	/
384	3	597	598	-	.	.	.	/	.	697	/
Lederer											
385	Zusammen	793	847	-	/	/	/	/	/	.	/
386	1	917	927	-	/	/	/	/	/	.	/
387	2	788	816	-	/	/	/	/	/	.	/
388	3	694	666	-	/	/	/	/	/	.	/
389	Männlich	839	864	-	/	/	/	/	/	.	/
390	1	928	928	-	/	/	/	/	/	.	/
391	2	831	823	-	/	/	/	/	/	.	/
392	3	722	/	-	/	/	/	/	/	.	/
393	Weiblich	700	684	-	/	/	/	/	/	.	/
394	1	(816)	/	-	/	/	/	/	/	.	/
395	2	720	(706)	-	/	/	/	/	/	.	/
396	3	661	669	-	/	/	/	/	/	.	/
Lederverarbeitung (ohne Herstellung)											
397	Zusammen	594	701	-	.	.	.	/	.	682	/
398	1	733	811	-	.	.	.	/	.	756	/
399	2	597	689	-	.	.	.	/	.	613	/
400	3	537	610	-	.	.	.	/	.	571	/
401	Männlich	738	830	-	.	.	.	/	.	799	/
402	1	(833)	881	-	.	.	.	/	.	818	/
403	2	734	808	-	.	.	.	/	.	791	/
404	3	(654)	(750)	-	.	.	.	/	.	(635)	/
405	Weiblich	529	641	-	.	.	.	/	.	597	/
406	1	(611)	700	-	.	.	.	/	.	649	/
407	2	534	647	-	.	.	.	/	.	580	/
408	3	506	578	-	.	.	.	/	.	550	/
Herstellung											
409	Zusammen	763	723	-	/	.	.	/	/	840	/
410	1	834	830	-	/	.	.	/	/	892	/
411	2	719	710	-	/	.	.	/	/	833	/
412	3	680	628	-	/	.	.	/	/	796	/
413	Männlich	847	787	-	/	.	.	/	/	931	/
414	1	887	875	-	/	.	.	/	/	952	/
415	2	779	751	-	/	.	.	/	/	946	/
416	3	763	710	-	/	.	.	/	/	866	/
417	Weiblich	683	679	-	/	.	.	/	/	739	/
418	1	692	782	-	/	.	.	/	/	756	/
419	2	691	682	-	/	.	.	/	/	673	/
420	3	648	598	-	/	.	.	/	/	763	/
Holzgewerbe (ohne Her											
421	Zusammen	919	853	-	.	.	702	837	.	887	713
422	1	1 034	958	-	.	.	743	849	.	978	743
423	2	873	837	-	.	.	665	776	.	847	650
424	3	787	724	-	.	.	609	992	.	754	(649)
425	Männlich	945	873	-	.	.	715	842	.	901	726
426	1	1 038	959	-	.	.	743	849	.	979	752
427	2	892	846	-	.	.	666	780	.	862	659
428	3	819	756	-	.	.	643	1 043	.	771	/
429	Weiblich	755	685	-	.	.	623	(736)	.	682	629
430	1	814	898	-	.	.	(735)	/	.	(786)	(668)
431	2	791	730	-	.	.	659	(730)	.	687	(613)
432	3	705	654	-	.	.	570	/	.	669	/

nach Wirtschaftszweig, Geschlecht und Leistungsgruppe in DM  
1997

Nieder- sachsen	Nordrhein- Westfalen	Rheinland- Pfalz	Saarland	Sachsen	Sachsen- Anhalt	Schleswig- Holstein	Thü- ringen	Früheres Bundes- gebiet	Neue Länder u. Berlin-Ost		Laufende Nummer
gewerbe											
664	694	620	630	479	421	632	420	678	458		361
687	749	702	738	515	432	725	399	740	454		362
659	671	609	612	474	(355)	614	450	664	463		363
637	683	555	(629)	425	/	/	365	637	444		364
772	834	729	(733)	574	/	(761)	(485)	832	559		365
805	886	(932)	(787)	585	/	(767)	(493)	882	565		366
753	827	(731)	(692)	(596)	/	/	/	809	559		367
721	772	(508)	/	/	/	/	/	739	(495)		368
647	661	608	621	462	420	625	414	647	444		369
656	698	666	724	472	430	711	382	677	423		370
650	650	599	608	464	(353)	613	450	644	456		371
622	651	566	(586)	432	/	/	365	619	440		372
werbe											
726	779	629	.	559	415	.	445	716	448		373
768	856	691	.	(700)	(508)	.	462	798	495		374
728	794	623	.	513	395	.	432	702	440		375
630	681	583	.	/	(409)	.	432	639	376		376
778	867	706	.	679	(493)	.	490	809	552		377
811	907	753	.	(729)	(527)	.	(560)	857	602		378
764	866	703	.	(639)	(459)	.	(432)	796	514		379
624	791	647	.	/	/	.	/	719	/		380
663	660	574	.	472	393	.	431	630	411		381
676	717	604	.	/	/	.	429	677	422		382
684	688	582	.	468	385	.	432	632	418		383
632	609	547	.	/	(403)	.	433	597	373		384
zeugung											
.	912	.	/	.	/	.	.	833	.		385
.	970	.	/	.	/	.	.	919	.		386
.	872	.	/	.	/	.	.	823	.		387
.	927	.	/	.	/	.	.	727	.		388
.	925	.	/	.	/	.	.	865	.		389
.	973	.	/	.	/	.	.	928	.		390
.	889	.	/	.	/	.	.	842	.		391
.	932	.	/	.	/	.	.	780	.		392
.	805	.	/	.	/	.	.	698	.		393
.	/	.	/	.	/	.	.	741	.		394
.	793	.	/	.	/	.	.	739	.		395
.	/	.	/	.	/	.	.	649	.		396
von Lederbekleidung und Schuhen)											
655	615	602	.	.	.	.	441	656	397		397
715	713	706	.	.	.	.	448	750	437		398
557	632	593	.	.	.	.	433	645	383		399
(552)	567	508	.	.	.	.	(432)	558	341		400
764	716	721	.	.	.	.	(519)	780	480		401
789	740	737	.	.	.	.	(547)	808	(511)		402
/	(757)	(675)	.	.	.	.	/	780	/		403
/	649	/	.	.	.	.	/	666	/		404
567	557	557	.	.	.	.	426	589	383		405
629	/	641	.	.	.	.	421	651	413		406
(493)	572	585	.	.	.	.	430	601	378		407
/	540	506	.	.	.	.	(432)	533	339		408
von Schuhen											
751	771	631	.	516	431	/	.	713	472		409
788	834	686	.	/	(540)	/	.	789	(503)		410
754	792	626	.	526	409	/	.	698	467		411
666	677	593	.	/	/	/	.	650	(473)		412
791	856	705	.	(573)	(510)	/	.	796	515		413
817	898	755	.	/	/	/	.	852	(505)		414
761	863	703	.	(620)	/	/	.	778	525		415
(654)	760	648	.	/	/	/	.	710	/		416
709	680	577	.	496	406	/	.	643	453		417
721	720	599	.	/	/	/	.	684	/		418
747	709	582	.	(495)	396	/	.	642	446		419
668	633	556	.	/	/	/	.	618	(481)		420
stellung von Möbeln)											
875	948	890	991	570	617	912	676	902	642		421
974	1 031	942	1 081	607	628	990	700	997	674		422
830	901	871	938	512	630	848	651	863	612		423
726	800	745	786	468	580	925	614	772	567		424
901	966	907	1 008	586	626	925	690	923	655		425
976	1 039	957	1 081	616	629	990	702	1 002	679		426
860	915	880	940	531	640	872	673	877	625		427
756	823	770	805	(445)	591	925	(623)	800	582		428
642	748	697	747	442	527	776	570	719	545		429
(740)	788	738	/	(423)	/	/	/	779	563		430
628	775	708	/	394	(522)	749	520	748	535		431
648	704	632	739	(490)	(532)	(932)	611	680	546		432

6 Durchschnittliche Bruttowochenverdienste der Arbeiter  
Januar

Lau- fende Nummer	Geschlecht Leistungs- gruppe	Baden- Württem- berg	Bayern	Berlin			Branden- burg	Bremen	Hamburg	Hessen	Mecklen- burg- Vorpommern
				insgesamt	West	Ost					
Säge-, Hobel- und											
433	Zusammen	890	804	-	.	/	568	.	.	782	.
434	1	1 016	898	-	.	/	562	.	.	/	.
435	2	864	818	-	.	/	(597)	.	.	(810)	.
436	3	782	716	-	.	/	/	.	.	728	.
437	Männlich	906	811	-	.	/	573	.	.	802	.
438	1	1 016	896	-	.	/	564	.	.	/	.
439	2	867	818	-	.	/	(604)	.	.	(810)	.
440	3	807	726	-	.	/	/	.	.	(767)	.
441	Weiblich	720	708	-	.	/	(547)	.	.	(618)	.
442	1	/	/	-	.	/	/	.	.	/	.
443	2	806	(842)	-	.	/	/	.	.	/	.
444	3	692	665	-	.	/	/	.	.	(618)	.
Furnier-, Sperrholz-, Holzfaser											
445	Zusammen	958	934	-	.	/	.	/	.	941	.
446	1	1 047	1 027	-	.	/	.	/	.	983	.
447	2	963	906	-	.	/	.	/	.	931	.
448	3	837	773	-	.	/	.	/	.	808	.
449	Männlich	986	951	-	.	/	.	/	.	950	.
450	1	1 048	1 028	-	.	/	.	/	.	986	.
451	2	986	915	-	.	/	.	/	.	945	.
452	3	863	816	-	.	/	.	/	.	814	.
453	Weiblich	788	697	-	.	/	.	/	.	764	.
454	1	/	/	-	.	/	.	/	.	(755)	.
455	2	765	754	-	.	/	.	/	.	(768)	.
456	3	790	646	-	.	/	.	/	.	(764)	.
Papier-, Verlags-											
457	Zusammen	1 029	1 026	-	966	917	705	1 153	1 095	1 044	966
458	1	1 163	1 156	-	1 160	1 019	743	1 257	1 183	1 171	1 178
459	2	939	928	-	858	773	655	1 007	1 011	924	762
460	3	816	806	-	754	801	/	(833)	912	815	999
461	Männlich	1 090	1 080	-	1 047	967	732	1 236	1 180	1 102	1 061
462	1	1 175	1 166	-	1 172	1 051	759	1 287	1 269	1 183	1 202
463	2	995	970	-	912	790	686	1 141	1 083	982	836
464	3	917	909	-	897	897	/	/	991	952	1 235
465	Weiblich	784	786	-	734	756	623	831	850	780	733
466	1	1 006	987	-	996	859	656	(1 001)	910	1 009	1 051
467	2	761	783	-	732	737	605	749	787	745	650
468	3	711	711	-	664	604	/	(774)	785	686	(548)
Papier											
469	Zusammen	995	968	-	921	.	702	.	.	920	730
470	1	1 120	1 099	-	1 114	.	744	.	.	1 057	798
471	2	949	926	-	839	.	649	.	.	840	718
472	3	795	762	-	648	.	/	.	.	736	(528)
473	Männlich	1 056	1 020	-	980	.	729	.	.	975	767
474	1	1 126	1 104	-	1 122	.	755	.	.	1 063	838
475	2	1 004	958	-	882	.	685	.	.	894	721
476	3	897	861	-	(701)	.	/	.	.	834	/
477	Weiblich	736	706	-	721	.	606	.	.	685	585
478	1	908	819	-	(835)	.	654	.	.	864	(558)
479	2	743	732	-	739	.	584	.	.	687	(696)
480	3	707	681	-	617	.	/	.	.	637	(528)
Herstellung von Holzstoff, Zell											
481	Zusammen	1 096	1 070	-	/	/	.	/	/	915	/
482	1	1 153	1 139	-	/	/	.	/	/	1 017	/
483	2	1 061	1 017	-	/	/	.	/	/	845	/
484	3	958	843	-	/	/	.	/	/	852	/
485	Männlich	1 108	1 085	-	/	/	.	/	/	955	/
486	1	1 155	1 140	-	/	/	.	/	/	1 021	/
487	2	1 070	1 027	-	/	/	.	/	/	904	/
488	3	1 017	953	-	/	/	.	/	/	884	/
489	Weiblich	778	754	-	/	/	.	/	/	663	/
490	1	(934)	(896)	-	/	/	.	/	/	/	/
491	2	806	797	-	/	/	.	/	/	646	/
492	3	737	710	-	/	/	.	/	/	(673)	/
Papier-, Karton- und											
493	Zusammen	926	901	-	921	.	.	.	.	921	.
494	1	1 091	1 059	-	1 114	.	.	.	.	1 065	.
495	2	867	862	-	839	.	.	.	.	839	.
496	3	748	749	-	648	.	.	.	.	700	.
497	Männlich	1 008	966	-	980	.	.	.	.	980	.
498	1	1 101	1 067	-	1 122	.	.	.	.	1 072	.
499	2	934	901	-	882	.	.	.	.	892	.
500	3	825	842	-	(701)	.	.	.	.	802	.
501	Weiblich	732	700	-	721	.	.	.	.	689	.
502	1	905	806	-	(835)	.	.	.	.	868	.
503	2	738	723	-	739	.	.	.	.	694	.
504	3	704	678	-	617	.	.	.	.	634	.

nach Wirtschaftszweig, Geschlecht und Leistungsgruppe in DM  
1997

Nieder- sachsen	Nordrhein- Westfalen	Rheinland- Pfalz	Saarland	Sachsen	Sachsen- Anhalt	Schleswig- Holstein	Thü- ringen	Früheres Bundes- gebiet	Neue Länder u. Berlin-Ost		Laufende Nummer
<b>Holzimprägnierwerke</b>											
803	884	839	744	556	589	833	522	860	564		433
861	959	917	(813)	615	(607)	(949)	(531)	951	607		434
787	826	848	(839)	514	615	858	(522)	836	540		435
695	777	712	648	(436)	/	692	/	751	468		436
812	900	855	757	560	605	833	529	872	570		437
861	972	917	(813)	615	(607)	(949)	(538)	956	609		438
787	829	855	(839)	519	(619)	858	(530)	838	545		439
715	809	733	(655)	(435)	/	692	/	772	(453)		440
(600)	741	(640)	/	/	/	/	/	718	508		441
/	764	/	/	/	/	/	/	786	/		442
/	798	/	/	/	/	/	/	802	(497)		443
(600)	667	(633)	/	/	/	/	/	671	(503)		444
<b>platten- und Holzspanplattenwerke</b>											
913	974	974	.	516	500	789	732	952	700		445
1 070	1 041	1 028	.	(534)	509	892	737	1 034	726		446
848	954	941	.	/	498	718	780	922	668		447
748	831	768	.	/	(479)	(773)	620	805	587		448
947	988	974	.	516	504	782	753	969	711		449
1 071	1 044	1 028	.	(534)	509	892	736	1 036	725		450
875	971	941	.	/	506	714	800	937	691		451
791	841	768	.	/	(479)	(732)	(650)	827	(553)		452
667	789	/	.	/	(482)	/	627	744	605		453
/	(849)	/	.	/	/	/	/	836	/		454
657	776	/	.	/	(480)	/	(648)	740	(558)		455
670	788	/	.	/	/	/	611	737	611		456
<b>und Druckgewerbe</b>											
958	1 028	970	1 024	759	726	1 073	714	1 021	769		457
1 056	1 160	1 108	1 179	877	761	1 209	827	1 150	875		458
846	962	879	892	669	706	973	649	931	679		459
823	806	801	809	618	558	863	505	813	641		460
1 014	1 083	1 021	1 106	803	794	1 117	759	1 078	820		461
1 064	1 170	1 121	1 208	888	787	1 222	841	1 161	893		462
902	1 010	916	907	703	818	1 015	868	982	717		463
982	922	892	1 084	644	(646)	930	555	925	761		464
738	747	737	771	662	613	805	620	769	655		465
913	990	920	982	816	678	1 000	760	981	790		466
736	739	724	840	623	588	778	618	754	623		467
670	662	682	606	601	532	719	486	691	554		468
<b>gewerbe</b>											
916	977	931	705	633	632	984	647	964	652		469
1 006	1 092	1 076	(906)	717	744	1 079	770	1 083	743		470
823	957	876	761	587	620	943	595	919	605		471
727	748	762	540	550	(477)	789	490	762	525		472
963	1 026	978	833	671	742	1 017	699	1 016	695		473
1 008	1 098	1 085	(902)	719	800	1 082	776	1 088	750		474
881	937	912	789	628	709	974	626	965	644		475
850	835	827	/	615	/	868	554	856	592		476
654	706	696	553	517	537	728	523	707	534		477
805	887	863	/	681	(504)	(944)	(686)	875	657		478
672	731	697	/	503	559	761	537	720	530		479
607	648	665	540	503	(480)	628	461	668	489		480
<b>stoff, Papier, Karton und Pappe</b>											
985	1 082	994	/	691	.	1 049	.	1 057	722		481
1 018	1 187	1 103	/	747	.	1 080	.	1 120	768		482
903	1 043	969	/	643	.	1 022	.	1 020	671		483
826	890	807	/	619	.	982	.	890	618		484
994	1 098	1 013	/	709	.	1 058	.	1 072	736		485
1 019	1 187	1 104	/	747	.	1 081	.	1 121	771		486
910	1 053	980	/	654	.	1 038	.	1 033	680		487
893	937	838	/	667	.	998	.	946	664		488
697	751	754	/	610	.	745	.	744	647		489
(815)	/	/	/	(746)	.	/	.	891	728		490
(677)	797	791	/	610	.	(733)	.	762	644		491
685	708	722	/	571	.	/	.	713	571		492
<b>Pappeverarbeitung</b>											
868	926	899	705	579	632	938	594	914	604		493
991	1 041	1 063	(906)	668	755	1 078	738	1 056	710		494
799	913	820	761	557	622	907	569	868	576		495
697	696	746	540	446	(477)	664	490	725	489		496
936	984	958	833	629	748	983	649	978	659		497
995	1 049	1 076	(902)	671	812	1 083	743	1 064	723		498
868	962	861	789	612	713	939	597	921	624		499
830	767	823	/	(484)	/	704	556	809	544		500
650	701	686	553	470	537	726	499	703	497		501
803	887	859	/	(633)	/	(953)	/	874	584		502
672	724	683	/	465	561	765	525	716	500		503
593	641	653	540	430	(480)	625	461	663	467		504

6 Durchschnittliche Bruttowochenverdienste der Arbeiter  
Januar

Lau- fende Nummer	Geschlecht- Leistungs- gruppe	Baden- Württem- berg	Bayern	Berlin			Branden- burg	Bremen	Hamburg	Hessen	Mecklen- burg- Vorpommern
				insgesamt	West	Ost					
Verlags- und Druckgewerbe, Verlags- und Druckgewerbe, Vervielfältigung											
505	Zusammen	1 067	1 076	-	991	941	730	1 208	1 119	1 129	1 085
506	1	1 197	1 190	-	1 178	1 033	737	1 289	1 201	1 224	1 339
507	2	924	932	-	879	785	(746)	1 099	1 046	1 025	789
508	3	842	861	-	770	861	/	(833)	922	864	1 212
509	Männlich	1 127	1 134	-	1 087	992	(784)	1 307	1 205	1 187	1 239
510	1	1 217	1 206	-	1 194	1 072	(813)	1 326	1 301	1 242	1 362
511	2	978	989	-	945	808	/	1 303	1 101	1 082	977
512	3	935	962	-	924	942	/	/	993	1 027	1 270
513	Weiblich	833	843	-	739	774	(690)	843	872	850	778
514	1	1 027	1 011	-	1 016	856	(660)	(1 004)	911	1 033	1 227
515	2	783	812	-	725	(741)	(765)	749	838	826	645
516	3	718	754	-	671	(628)	/	(774)	799	714	/
Verlags											
517	Zusammen	1 128	1 200	-	.	.	.	/	.	1 280	1 271
518	1	1 252	1 279	-	.	.	.	/	.	1 478	1 339
519	2	969	1 070	-	.	.	.	/	.	1 190	1 125
520	3	915	992	-	.	.	.	/	.	1 038	1 212
521	Männlich	1 198	1 239	-	.	.	.	/	.	1 359	1 311
522	1	1 279	1 293	-	.	.	.	/	.	1 493	1 362
523	2	1 034	1 111	-	.	.	.	/	.	1 237	1 175
524	3	1 074	1 050	-	.	.	.	/	.	1 202	1 270
525	Weiblich	855	976	-	.	.	.	/	.	823	1 106
526	1	1 051	1 062	-	.	.	.	/	.	1 191	1 227
527	2	783	973	-	.	.	.	/	.	923	(1 020)
528	3	731	891	-	.	.	.	/	.	679	/
Drucke											
529	Zusammen	1 054	1 038	-	974	952	695	1 208	1 125	1 099	/
530	1	1 186	1 158	-	1 129	1 036	692	1 289	1 207	1 189	/
531	2	915	898	-	833	789	/	1 099	1 053	991	/
532	3	828	828	-	808	890	/	(833)	866	753	/
533	Männlich	1 112	1 099	-	1 052	1 003	(741)	1 307	1 209	1 151	/
534	1	1 204	1 174	-	1 138	1 080	(734)	1 326	1 313	1 206	/
535	2	967	958	-	900	816	/	1 303	1 105	1 046	/
536	3	911	932	-	970	950	/	/	909	806	/
537	Weiblich	828	814	-	729	776	(659)	843	878	855	/
538	1	1 022	999	-	1 023	837	(660)	(1 004)	914	1 021	/
539	2	783	777	-	677	(737)	/	749	839	813	/
540	3	715	730	-	668	(674)	/	(774)	780	725	/
Kokerei, Mineralölverarbeitung, Herstellung											
541	Zusammen	1 298	1 418	-	/	/	.	.	1 427	1 017	/
542	1	1 351	1 403	-	/	/	.	.	1 459	1 052	/
543	2	992	1 460	-	/	/	.	.	1 083	(926)	/
544	3	(789)	/	-	/	/	.	.	(1 191)	(774)	/
545	Männlich	1 304	1 418	-	/	/	.	.	1 434	1 041	/
546	1	1 353	1 403	-	/	/	.	.	1 461	1 060	/
547	2	1 007	1 460	-	/	/	.	.	1 092	(999)	/
548	3	(793)	/	-	/	/	.	.	(1 179)	/	/
549	Weiblich	(852)	/	-	/	/	.	.	1 153	(750)	/
550	1	/	/	-	/	/	.	.	(1 259)	/	/
551	2	/	/	-	/	/	.	.	(1 021)	/	/
552	3	/	/	-	/	/	.	.	(1 202)	/	/
Koke											
553	Zusammen	/	/	-	/	/	/	/	/	/	/
554	1	/	/	-	/	/	/	/	/	/	/
555	2	/	/	-	/	/	/	/	/	/	/
556	3	/	/	-	/	/	/	/	/	/	/
557	Männlich	/	/	-	/	/	/	/	/	/	/
558	1	/	/	-	/	/	/	/	/	/	/
559	2	/	/	-	/	/	/	/	/	/	/
560	3	/	/	-	/	/	/	/	/	/	/
561	Weiblich	/	/	-	/	/	/	/	/	/	/
562	1	/	/	-	/	/	/	/	/	/	/
563	2	/	/	-	/	/	/	/	/	/	/
564	3	/	/	-	/	/	/	/	/	/	/
Mineralöl											
565	Zusammen	1 298	1 418	-	/	/	.	.	1 427	898	/
566	1	1 351	1 403	-	/	/	.	.	1 459	(963)	/
567	2	992	1 460	-	/	/	.	.	1 083	(933)	/
568	3	(789)	/	-	/	/	.	.	(1 191)	(774)	/
569	Männlich	1 304	1 419	-	/	/	.	.	1 434	(958)	/
570	1	1 353	1 403	-	/	/	.	.	1 461	/	/
571	2	1 007	1 460	-	/	/	.	.	1 092	(999)	/
572	3	(793)	/	-	/	/	.	.	(1 179)	/	/
573	Weiblich	(852)	/	-	/	/	.	.	1 153	(742)	/
574	1	/	/	-	/	/	.	.	(1 259)	/	/
575	2	/	/	-	/	/	.	.	(1 021)	/	/
576	3	/	/	-	/	/	.	.	(1 202)	/	/



nach Wirtschaftszweig, Geschlecht und Leistungsgruppe in DM  
1997

Nieder- sachsen	Nordrhein- Westfalen	Rheinland- Pfalz	Saarland	Sachsen	Sachsen- Anhalt	Schleswig- Holstein	Thü- ringen	Früheres Bundes- gebiet	Neue Länder u. Berlin-Ost	Laufende Nummer
Gang von bespielten Ton-, Bild- und Datenträgern										
1 006	1 087	1 053	1 072	894	761	1 124	799	1 077	880	505
1 117	1 216	1 152	1 195	998	763	1 272	881	1 199	967	506
872	972	891	918	780	767	996	720	948	767	507
901	872	913	906	750	(671)	896	574	865	819	508
1 079	1 150	1 118	1 133	977	807	1 177	843	1 141	953	509
1 137	1 233	1 173	1 228	1 046	785	1 294	918	1 219	1 011	510
931	1 035	931	935	854	872	1 050	730	1 010	832	511
1 088	1 010	1 127	1 084	709	/	957	/	989	934	512
794	789	807	841	762	660	837	721	820	743	513
931	1 024	953	982	839	697	1 008	779	1 003	820	514
786	748	783	868	719	617	788	706	786	701	515
721	679	719	663	774	(653)	762	(577)	716	691	516
gewerbe										
1 269	908	1 208	.	1 076	863	1 039	711	1 179	1 036	517
1 348	1 134	1 323	.	1 152	814	1 262	779	1 299	1 101	518
1 066	866	928	.	967	957	910	686	1 028	934	519
1 227	702	1 125	.	919	/	759	(544)	978	983	520
1 321	999	1 260	.	1 116	893	1 145	745	1 244	1 075	521
1 384	1 146	1 345	.	1 173	799	1 282	802	1 322	1 115	522
1 128	868	975	.	994	1 132	977	707	1 078	976	523
1 295	780	1 218	.	(905)	/	896	/	1 125	1 162	524
923	711	904	.	967	764	727	603	875	919	525
1 007	/	(1 044)	.	1 046	890	(937)	(665)	1 039	1 030	526
815	(854)	784	.	919	653	(767)	(603)	871	853	527
903	671	899	.	923	/	651	(542)	755	830	528
werbe										
949	1 093	1 004	974	736	675	1 140	824	1 062	797	529
1 052	1 218	1 094	1 117	819	718	1 286	900	1 182	874	530
840	975	881	861	670	588	1 011	733	937	697	531
844	885	844	698	551	(671)	916	(591)	846	720	532
1 016	1 154	1 067	1 042	800	717	1 186	877	1 124	863	533
1 067	1 235	1 114	1 142	869	769	1 308	943	1 201	929	534
882	1 040	918	879	691	585	1 060	745	1 000	721	535
1 024	1 019	1 074	(817)	(628)	/	963	/	961	819	536
779	794	787	795	665	605	858	741	813	691	537
908	1 025	932	982	708	608	1 023	791	999	731	538
787	747	783	811	659	590	793	721	775	676	539
706	681	691	641	(454)	(653)	793	(596)	710	579	540
und Verarbeitung von Spalt- und Brutstoffen										
1 162	1 245	1 103	.	806	776	1 408	/	1 291	881	541
1 238	1 300	1 143	.	808	792	1 437	/	1 337	890	542
1 018	1 030	(824)	.	/	701	(1 000)	/	1 130	761	543
815	804	/	.	/	/	/	/	845	(660)	544
1 167	1 246	1 138	.	808	785	1 414	/	1 296	888	545
1 239	1 300	1 145	.	809	797	1 439	/	1 338	895	546
1 018	1 030	/	.	/	703	(1 026)	/	1 140	776	547
(851)	803	/	.	/	/	/	/	835	/	548
(767)	/	(810)	.	801	743	/	/	932	849	549
/	/	/	.	806	770	/	/	(1 085)	865	550
(718)	/	(796)	.	/	(697)	/	/	865	(704)	551
/	/	/	.	/	/	/	/	902	/	552
rei										
/	1 062	/	.	/	/	/	/	.	/	553
/	1 076	/	.	/	/	/	/	.	/	554
/	952	/	.	/	/	/	/	.	/	555
/	(682)	/	.	/	/	/	/	.	/	556
/	1 062	/	.	/	/	/	/	.	/	557
/	1 076	/	.	/	/	/	/	.	/	558
/	952	/	.	/	/	/	/	.	/	559
/	(682)	/	.	/	/	/	/	.	/	560
/	/	/	.	/	/	/	/	.	/	561
/	/	/	.	/	/	/	/	.	/	562
/	/	/	.	/	/	/	/	.	/	563
/	/	/	.	/	/	/	/	.	/	564
verarbeitung										
1 186	1 435	1 103	.	.	776	1 408	/	1 360	881	565
1 248	1 579	1 143	.	.	792	1 437	/	1 419	890	566
1 021	1 063	(824)	.	.	701	(1 000)	/	1 163	761	567
(788)	829	/	.	.	/	/	/	859	(660)	568
1 192	1 438	1 138	.	.	785	1 414	/	1 366	888	569
1 248	1 580	1 145	.	.	797	1 439	/	1 421	895	570
1 021	1 063	/	.	.	703	(1 026)	/	1 176	776	571
(831)	829	/	.	.	/	/	/	849	/	572
/	/	(810)	.	.	743	/	/	933	849	573
/	/	/	.	.	770	/	/	(1 092)	865	574
/	/	(796)	.	.	(697)	/	/	866	(704)	575
/	/	/	.	.	/	/	/	905	/	576

6 Durchschnittliche Bruttowochenverdienste der Arbeiter  
Januar

Lau- fende Nummer	Geschlecht Leistungs- gruppe	Baden- Württem- berg	Bayern	Berlin			Branden- burg	Bremen	Hamburg	Hessen	Mecklen- burg- Vorpommern
				insgesamt	West	Ost					
Herstellung und Verarbeitung											
577	Zusammen	/	.	-	/	/	/	/	/	.	/
578	1	/	.	-	/	/	/	/	/	.	/
579	2	/	.	-	/	/	/	/	/	.	/
580	3	/	.	-	/	/	/	/	/	.	/
581	Männlich	/	.	-	/	/	/	/	/	.	/
582	1	/	.	-	/	/	/	/	/	.	/
583	2	/	.	-	/	/	/	/	/	.	/
584	3	/	.	-	/	/	/	/	/	.	/
585	Weiblich	/	.	-	/	/	/	/	/	.	/
586	1	/	.	-	/	/	/	/	/	.	/
587	2	/	.	-	/	/	/	/	/	.	/
588	3	/	.	-	/	/	/	/	/	.	/
Chemische											
589	Zusammen	1 018	998	-	871	.	750	903	1 008	1 110	913
590	1	1 160	1 138	-	1 024	.	817	1 026	1 094	1 224	955
591	2	974	927	-	842	.	731	960	981	988	(593)
592	3	764	852	-	735	.	676	798	875	863	/
593	Männlich	1 088	1 051	-	935	.	775	948	1 048	1 153	917
594	1	1 167	1 144	-	1 037	.	823	1 026	1 123	1 232	956
595	2	1 028	970	-	868	.	748	962	1 007	1 015	(593)
596	3	842	954	-	749	.	699	810	863	975	/
597	Weiblich	786	757	-	772	.	697	793	904	865	/
598	1	984	922	-	898	.	780	/	840	1 041	/
599	2	807	765	-	804	.	694	/	931	887	/
600	3	733	726	-	731	.	660	791	884	774	/
Herstellung von											
601	Zusammen	1 139	1 100	-	/	/	761	.	.	1 213	.
602	1	1 219	1 182	-	/	/	775	.	.	1 258	.
603	2	1 061	974	-	/	/	757	.	.	1 075	.
604	3	864	823	-	/	/	(592)	.	.	878	.
605	Männlich	1 153	1 117	-	/	/	763	.	.	1 232	.
606	1	1 221	1 184	-	/	/	773	.	.	1 264	.
607	2	1 077	988	-	/	/	760	.	.	1 108	.
608	3	888	923	-	/	/	(599)	.	.	913	.
609	Weiblich	844	808	-	/	/	750	.	.	979	.
610	1	(1 022)	977	-	/	/	798	.	.	1 083	.
611	2	831	821	-	/	/	743	.	.	939	.
612	3	803	725	-	/	/	/	.	.	845	.
H. v. Schädlingsbekämpfungs- u. Pflanzenschutzm.; H. v. Anstrichmitteln, Druckfarben u. Kitten; H. v. Pharma											
613	Zusammen	966	916	-	.	.	826	.	1 000	989	.
614	1	1 128	1 073	-	.	.	913	.	1 083	1 146	.
615	2	926	893	-	.	.	694	.	985	924	.
616	3	747	740	-	.	.	(592)	.	875	789	.
617	Männlich	1 049	987	-	.	.	888	.	1 042	1 046	.
618	1	1 138	1 085	-	.	.	928	.	1 118	1 156	.
619	2	983	938	-	.	.	727	.	1 015	943	.
620	3	803	810	-	.	.	/	.	863	869	.
621	Weiblich	782	754	-	.	.	656	.	905	822	.
622	1	981	904	-	.	.	(759)	.	838	977	.
623	2	804	777	-	.	.	655	.	931	863	.
624	3	730	712	-	.	.	(589)	.	885	764	.
Herstellung von											
625	Zusammen	.	996	-	.	/	723	/	/	.	/
626	1	.	1 108	-	.	/	809	/	/	.	/
627	2	.	951	-	.	/	703	/	/	.	/
628	3	.	982	-	.	/	685	/	/	.	/
629	Männlich	.	1 037	-	.	/	754	/	/	.	/
630	1	.	1 110	-	.	/	822	/	/	.	/
631	2	.	1 015	-	.	/	727	/	/	.	/
632	3	.	1 012	-	.	/	708	/	/	.	/
633	Weiblich	.	740	-	.	/	687	/	/	.	/
634	1	.	(983)	-	.	/	775	/	/	.	/
635	2	.	686	-	.	/	676	/	/	.	/
636	3	.	803	-	.	/	669	/	/	.	/
Herstellung von Gummi-											
637	Zusammen	899	850	-	987	.	630	828	1 007	885	688
638	1	1 044	969	-	1 166	.	721	957	1 067	951	737
639	2	883	818	-	930	.	591	876	995	920	671
640	3	779	743	-	700	.	622	769	806	752	/
641	Männlich	966	907	-	1 014	.	630	854	1 034	922	676
642	1	1 049	972	-	1 167	.	729	945	1 071	954	738
643	2	928	875	-	956	.	589	876	1 007	939	644
644	3	881	812	-	695	.	510	800	856	814	/
645	Weiblich	711	674	-	722	.	630	721	835	706	746
646	1	879	840	-	(1 073)	.	(631)	/	(939)	825	/
647	2	722	662	-	683	.	595	/	888	773	757
648	3	694	675	-	711	.	672	704	788	667	/

nach Wirtschaftszweig, Geschlecht und Leistungsgruppe in DM  
1997

Nieder- sachsen	Nordrhein- Westfalen	Rheinland- Pfalz	Saarland	Sachsen	Sachsen- Anhalt	Schleswig- Holstein	Thü- ringen	Früheres Bundes- gebiet	Neue Länder u. Berlin-Ost	Laufende Nummer
von Spalt- und Brutstoffen										
.	.	/	/	/	/	/	/	1 053	/	577
.	.	/	/	/	/	/	/	1 084	/	578
.	.	/	/	/	/	/	/	1 010	/	579
.	.	/	/	/	/	/	/	(877)	/	580
.	.	/	/	/	/	/	/	1 055	/	581
.	.	/	/	/	/	/	/	1 085	/	582
.	.	/	/	/	/	/	/	1 012	/	583
.	.	/	/	/	/	/	/	(883)	/	584
.	.	/	/	/	/	/	/	/	/	585
.	.	/	/	/	/	/	/	/	/	586
.	.	/	/	/	/	/	/	/	/	587
.	.	/	/	/	/	/	/	/	/	588
Industrie										
959	1 160	1 149	888	677	752	1 022	764	1 084	732	589
1 099	1 264	1 221	1 098	731	808	1 234	823	1 208	795	590
875	1 085	1 075	880	644	698	924	653	1 007	683	591
753	856	844	682	620	557	838	453	826	622	592
999	1 187	1 173	959	700	778	1 106	801	1 129	761	593
1 106	1 272	1 228	1 098	736	807	1 242	838	1 216	801	594
900	1 110	1 100	908	659	726	989	678	1 045	707	595
792	884	928	(655)	668	583	904	(501)	904	661	596
726	835	862	714	635	685	784	605	805	686	597
832	947	993	/	710	810	933	670	963	764	598
704	816	850	(764)	626	645	776	613	814	646	599
727	803	760	691	583	549	779	(425)	754	601	600
chemischen Grundstoffen										
1 053	1 278	1 203	984	726	817	1 325	840	1 207	800	601
1 155	1 321	1 244	(1 235)	765	832	1 360	862	1 263	829	602
946	1 210	1 139	(849)	705	772	1 206	709	1 121	749	603
757	1 034	1 019	/	583	/	(919)	/	902	585	604
1 082	1 286	1 215	984	739	820	1 326	847	1 221	807	605
1 156	1 324	1 251	(1 235)	769	831	1 360	865	1 267	831	606
967	1 220	1 156	(849)	720	784	1 207	720	1 138	758	607
814	1 087	1 057	/	(617)	/	(963)	/	983	607	608
715	999	935	/	687	804	/	714	911	767	609
(880)	1 105	1 004	/	749	839	/	(767)	1 053	821	610
675	976	899	/	670	730	/	(663)	894	715	611
726	877	794	/	(520)	/	/	/	778	(548)	612
zeugt. Erzeugn.; H. v. Seifen, Wasch-, Reinigungs- und Körperpflegem.; H. v. sonst. chemischen Erzeugnissen										
857	991	974	855	653	616	876	641	954	657	613
986	1 115	1 099	1 000	714	672	1 041	702	1 100	728	614
820	959	920	889	617	614	850	625	918	623	615
752	814	793	700	554	554	809	452	776	560	616
893	1 027	1 011	945	676	646	941	681	1 010	689	617
997	1 132	1 105	1 000	719	677	1 050	728	1 113	739	618
842	989	937	932	620	630	897	645	953	633	619
784	826	845	/	587	574	861	(502)	822	574	620
730	790	816	714	617	582	784	583	786	610	621
825	848	956	/	691	646	937	639	907	683	622
713	768	848	(764)	614	589	774	603	802	612	623
727	795	758	691	540	548	779	(425)	749	555	624
Chemiefasern										
.	1 073	.	/	.	.	.	/	1 028	719	625
.	1 138	.	/	.	.	.	/	1 119	808	626
.	1 107	.	/	.	.	.	/	1 014	697	627
.	910	.	/	.	.	.	/	983	688	628
.	1 086	.	/	.	.	.	/	1 058	748	629
.	1 139	.	/	.	.	.	/	1 120	819	630
.	1 115	.	/	.	.	.	/	1 058	720	631
.	929	.	/	.	.	.	/	1 010	713	632
.	801	.	/	.	.	.	/	760	683	633
.	/	.	/	.	.	.	/	(965)	774	634
.	(825)	.	/	.	.	.	/	724	670	635
.	783	.	/	.	.	.	/	806	668	636
und Kunststoffwaren										
879	896	927	971	598	599	845	615	891	614	637
990	1 041	1 030	1 092	658	644	980	667	1 013	673	638
870	886	927	957	591	597	795	618	880	606	639
784	792	794	860	528	511	768	555	776	553	640
915	950	956	1 021	631	621	887	645	941	637	641
999	1 060	1 047	1 095	661	672	987	674	1 021	683	642
887	910	933	1 006	621	614	834	646	913	626	643
843	879	851	922	562	510	805	571	851	552	644
702	696	688	773	525	535	704	553	699	558	645
712	760	645	/	602	511	802	562	787	570	646
715	710	788	778	526	547	677	558	708	559	647
696	684	668	767	512	513	734	543	687	553	648

6 Durchschnittliche Bruttowochenverdienste der Arbeiter  
Januar

Lau- fende Nummer	Geschlecht Leistungs- gruppe	Baden- Württem- berg	Bayern	Berlin			Branden- burg	Bremen	Hamburg	Hessen	Mecklen- burg- Vorpommern
				insgesamt	West	Ost					
Herstellung von											
649	Zusammen	945	865	-	891	.	506	.	.	961	/
650	1	1 094	1 005	-	(1 073)	.	653	.	.	1 033	/
651	2	925	848	-	878	.	471	.	.	998	/
652	3	861	796	-	(742)	.	(383)	.	.	834	/
653	Männlich	990	948	-	945	.	493	.	.	979	/
654	1	1 098	1 010	-	(1 073)	.	651	.	.	1 034	/
655	2	953	918	-	912	.	452	.	.	1 007	/
656	3	924	926	-	/	.	(383)	.	.	859	/
657	Weiblich	789	704	-	(696)	.	604	.	.	777	/
658	1	938	862	-	/	.	/	.	.	(929)	/
659	2	792	676	-	/	.	589	.	.	840	/
660	3	782	717	-	(709)	.	/	.	.	742	/
Herstellung von											
661	Zusammen	888	848	-	990	.	688	.	.	827	688
662	1	1 034	966	-	1 167	.	750	.	.	922	737
663	2	872	812	-	933	.	670	.	.	828	671
664	3	756	733	-	698	.	658	.	.	689	/
665	Männlich	960	902	-	1 016	.	725	.	.	870	676
666	1	1 040	969	-	1 169	.	760	.	.	925	738
667	2	921	868	-	958	.	717	.	.	845	644
668	3	865	795	-	693	.	606	.	.	750	/
669	Weiblich	695	666	-	724	.	633	.	.	685	746
670	1	872	836	-	(1 073)	.	(609)	.	.	818	/
671	2	709	659	-	684	.	597	.	.	751	757
672	3	676	664	-	711	.	672	.	.	646	/
Glasgewerbe, Keramik, Verar											
673	Zusammen	964	866	-	861	.	749	878	.	914	746
674	1	1 079	968	-	942	.	793	997	.	983	797
675	2	928	864	-	812	.	712	895	.	910	697
676	3	770	708	-	753	.	637	707	.	735	/
677	Männlich	996	915	-	893	.	761	921	.	940	753
678	1	1 082	972	-	959	.	805	1 012	.	985	797
679	2	943	885	-	842	.	718	907	.	930	711
680	3	847	785	-	793	.	663	757	.	797	/
681	Weiblich	675	674	-	658	.	648	651	.	676	/
682	1	812	784	-	685	.	639	/	.	830	/
683	2	701	695	-	611	.	667	/	.	751	/
684	3	656	663	-	686	.	(582)	640	.	591	/
Herstellung und Ver											
685	Zusammen	901	871	-	.	.	.	.	.	848	/
686	1	1 042	973	-	.	.	.	.	.	991	/
687	2	900	853	-	.	.	.	.	.	846	/
688	3	732	729	-	.	.	.	.	.	581	/
689	Männlich	965	913	-	.	.	.	.	.	907	/
690	1	1 060	977	-	.	.	.	.	.	999	/
691	2	937	883	-	.	.	.	.	.	884	/
692	3	831	802	-	.	.	.	.	.	637	/
693	Weiblich	654	675	-	.	.	.	.	.	628	/
694	1	(743)	816	-	.	.	.	.	.	(770)	/
695	2	690	699	-	.	.	.	.	.	725	/
696	3	633	648	-	.	.	.	.	.	526	/
Keramik, Herstellung von keramischen											
697	Zusammen	895	794	-	.	/	654	.	.	893	(464)
698	1	1 016	919	-	.	/	708	.	.	950	/
699	2	919	827	-	.	/	646	.	.	907	(424)
700	3	747	683	-	.	/	(585)	.	.	770	/
701	Männlich	964	867	-	.	/	705	.	.	925	(492)
702	1	1 022	927	-	.	/	(793)	.	.	950	/
703	2	952	853	-	.	/	682	.	.	934	(441)
704	3	871	745	-	.	/	/	.	.	828	/
705	Weiblich	687	673	-	.	/	545	.	.	691	/
706	1	(841)	771	-	.	/	(507)	.	.	(951)	/
707	2	680	692	-	.	/	549	.	.	646	/
708	3	682	665	-	.	/	(571)	.	.	683	/
Metallerzeugung und -bearbeitung,											
709	Zusammen	974	937	-	953	897	791	.	1 111	945	674
710	1	1 088	1 007	-	1 044	938	855	.	1 173	1 023	665
711	2	921	882	-	851	726	732	.	1 098	890	696
712	3	781	852	-	696	(652)	601	.	897	778	(516)
713	Männlich	1 016	967	-	996	904	797	.	1 131	964	676
714	1	1 090	1 008	-	1 052	939	854	.	1 173	1 025	665
715	2	945	920	-	880	733	731	.	1 105	902	702
716	3	849	935	-	708	(673)	611	.	976	815	/
717	Weiblich	737	723	-	770	663	746	.	731	770	(563)
718	1	962	854	-	869	/	868	.	/	830	/
719	2	777	723	-	794	(662)	740	.	(780)	800	/
720	3	706	702	-	690	(619)	580	.	717	733	/

nach Wirtschaftszweig, Geschlecht und Leistungsgruppe in DM  
1997

Nieder- sachsen	Nordrhein- Westfalen	Rheinland- Pfalz	Saarland	Sachsen	Sachsen- Anhalt	Schleswig- Holstein	Thü- ringen	Früheres Bundes- gebiet	Neue Länder u. Berlin-Ost	Laufende Nummer
<b>Gummiwaren</b>										
882	949	991	1 015	663	(552)	850	643	943	626	649
964	1 085	1 052	1 132	731	(575)	946	687	1 052	692	650
879	950	993	995	652	/	838	636	949	612	651
843	867	878	913	587	/	748	635	847	597	652
907	980	996	1 054	680	(569)	881	673	977	638	653
966	1 086	1 052	1 132	731	(569)	969	711	1 055	700	654
886	961	996	1 030	661	/	848	663	970	620	655
892	916	886	970	/	/	(783)	683	900	591	656
755	753	866	850	613	/	754	573	767	589	657
(880)	(985)	/	/	/	/	(771)	(489)	898	608	658
724	814	895	860	623	/	772	537	781	580	659
755	731	819	835	573	/	740	616	754	600	660
<b>Kunststoffwaren</b>										
878	885	904	888	580	599	844	599	875	609	661
995	1 033	1 025	1 015	643	647	989	660	1 004	668	662
867	874	889	877	567	597	780	606	856	604	663
753	772	779	787	521	513	775	502	752	540	664
917	943	940	956	615	622	889	627	929	637	665
1 007	1 055	1 045	1 021	647	676	992	663	1 013	678	666
887	900	896	954	803	614	827	632	892	629	667
814	865	843	862	556	510	807	529	831	544	668
686	689	670	642	505	535	686	542	684	549	669
692	755	(634)	/	(586)	508	(849)	(612)	775	558	670
714	698	750	625	497	547	661	566	693	554	671
671	678	659	661	503	517	729	472	671	538	672
<b>beitung von Steinen und Erden</b>										
922	987	949	829	659	727	961	647	924	695	673
986	1 075	1 037	949	698	774	1 030	675	1 018	740	674
891	946	916	810	646	704	920	622	902	667	675
830	876	803	770	577	576	829	616	772	601	676
935	1 000	976	858	673	741	971	669	956	714	677
986	1 077	1 041	951	703	780	1 033	692	1 021	753	678
897	954	931	812	659	715	926	642	917	683	679
876	911	878	825	587	622	854	642	850	628	680
740	720	703	719	607	560	764	584	688	590	681
(771)	783	864	/	673	635	859	539	798	628	682
720	746	748	754	565	571	781	559	715	576	683
745	696	654	715	568	473	725	593	671	568	684
<b>arbeitung von Glas</b>										
922	970	1 001	895	651	.	951	669	927	687	685
1 008	1 052	1 100	1 003	707	.	1 032	698	1 032	729	686
863	900	892	867	641	.	859	628	877	656	687
831	885	799	(787)	575	.	818	626	780	607	688
953	985	1 034	905	671	.	964	691	963	710	689
1 008	1 053	1 102	1 023	711	.	1 034	711	1 035	740	690
883	910	918	870	657	.	865	642	902	669	691
903	940	911	(799)	576	.	846	650	863	619	692
714	698	720	(787)	593	.	755	601	683	608	693
/	(903)	968	/	648	.	/	592	840	619	694
714	710	765	/	604	.	(797)	583	715	618	695
711	671	619	/	573	.	(721)	612	649	597	696
<b>Wand- und Bodenfliesen und -platten</b>										
884	933	872	827	629	680	845	574	843	628	697
944	1 018	967	973	696	741	881	579	950	673	698
870	912	888	812	578	694	862	576	864	613	699
744	871	751	771	566	568	722	509	722	563	700
908	939	911	867	642	707	871	623	898	663	701
947	1 018	978	975	714	745	899	634	958	702	702
876	918	904	816	597	710	876	610	885	645	703
864	881	823	837	570	635	742	/	813	609	704
678	694	658	716	610	466	702	525	676	567	705
(716)	/	757	/	676	/	(732)	465	770	623	706
(702)	684	680	752	512	499	(669)	552	684	535	707
670	661	639	713	564	411	709	(480)	669	528	708
<b>Herstellung von Metallerzeugnissen</b>										
952	973	924	1 044	723	759	934	657	968	741	709
1 011	1 068	1 017	1 103	756	804	1 015	715	1 057	789	710
897	947	869	920	697	702	849	630	921	696	711
843	821	786	871	553	672	728	569	812	600	712
962	998	943	1 058	734	766	962	675	994	751	713
1 013	1 070	1 018	1 108	759	805	1 016	717	1 059	790	714
906	957	874	936	712	709	866	644	937	706	715
863	870	830	931	581	703	787	586	867	630	716
784	741	755	698	577	641	748	557	742	623	717
813	881	875	773	656	747	973	(615)	880	740	718
773	750	802	630	579	637	780	549	756	622	719
793	731	734	713	461	547	683	557	724	541	720

6 Durchschnittliche Bruttowochenverdienste der Arbeiter  
Januar

Laufende Nummer	Geschlecht Leistungs- gruppe	Baden- Württem- berg	Bayern	Berlin			Branden- burg	Bremen	Hamburg	Hessen	Mecklen- burg- Vorpommern
				insgesamt	West	Ost					
Metallerzeugung											
721	Zusammen	1 055	995	-	1 001	.	877	.	.	977	.
722	1	1 130	1 056	-	1 058	.	922	.	.	1 042	.
723	2	967	950	-	946	.	813	.	.	938	.
724	3	872	964	-	699	.	605	.	.	794	.
725	Männlich	1 076	1 014	-	1 021	.	882	.	.	986	.
726	1	1 133	1 059	-	1 061	.	922	.	.	1 043	.
727	2	978	967	-	967	.	808	.	.	944	.
728	3	938	1 044	-	(750)	.	608	.	.	816	.
729	Weiblich	801	759	-	732	.	847	.	.	780	.
730	1	964	839	-	/	.	915	.	.	861	.
731	2	872	759	-	773	.	824	.	.	806	.
732	3	717	746	-	(650)	.	(593)	.	.	726	.
Erzeugung von Roheisen, Stahl-											
733	Zusammen	.	.	-	/	/	.	.	.	1 060	/
734	1	.	.	-	/	/	.	.	.	1 090	/
735	2	.	.	-	/	/	.	.	.	951	/
736	3	.	.	-	/	/	.	.	.	(911)	/
737	Männlich	.	.	-	/	/	.	.	.	1 064	/
738	1	.	.	-	/	/	.	.	.	1 092	/
739	2	.	.	-	/	/	.	.	.	954	/
740	3	.	.	-	/	/	.	.	.	(1 007)	/
741	Weiblich	.	.	-	/	/	.	.	.	(821)	/
742	1	.	.	-	/	/	.	.	.	(886)	/
743	2	.	.	-	/	/	.	.	.	/	/
744	3	.	.	-	/	/	.	.	.	/	/
Herstellung											
745	Zusammen	1 039	865	-	.	/	.	.	/	959	/
746	1	1 027	908	-	.	/	.	.	/	999	/
747	2	1 057	836	-	.	/	.	.	/	956	/
748	3	1 034	760	-	.	/	.	.	/	790	/
749	Männlich	1 048	870	-	.	/	.	.	/	965	/
750	1	1 029	908	-	.	/	.	.	/	1 001	/
751	2	1 080	843	-	.	/	.	.	/	960	/
752	3	1 034	755	-	.	/	.	.	/	805	/
753	Weiblich	/	(720)	-	.	/	.	.	/	767	/
754	1	/	/	-	.	/	.	.	/	(784)	/
755	2	/	(657)	-	.	/	.	.	/	801	/
756	3	/	/	-	.	/	.	.	/	712	/
Sonstige erste Bearbeitung von Eisen und Stahl,											
757	Zusammen	1 087	918	-	.	/	.	/	/	848	.
758	1	1 137	956	-	.	/	.	/	/	1 140	.
759	2	1 001	907	-	.	/	.	/	/	563	.
760	3	(785)	/	-	.	/	.	/	/	975	.
761	Männlich	1 088	927	-	.	/	.	/	/	846	.
762	1	1 137	958	-	.	/	.	/	/	1 140	.
763	2	1 001	919	-	.	/	.	/	/	551	.
764	3	(785)	/	-	.	/	.	/	/	980	.
765	Weiblich	/	(786)	-	.	/	.	/	/	(871)	.
766	1	/	/	-	.	/	.	/	/	/	.
767	2	/	(767)	-	.	/	.	/	/	/	.
768	3	/	/	-	.	/	.	/	/	(950)	.
Erzeugung und erste Bear											
769	Zusammen	1 117	1 025	-	.	/	/	.	.	933	/
770	1	1 165	1 049	-	.	/	/	.	.	993	/
771	2	998	931	-	.	/	/	.	.	892	/
772	3	1 046	1 076	-	.	/	/	.	.	692	/
773	Männlich	1 131	1 054	-	.	/	/	.	.	947	/
774	1	1 168	1 055	-	.	/	/	.	.	994	/
775	2	1 015	1 027	-	.	/	/	.	.	902	/
776	3	1 109	1 139	-	.	/	/	.	.	722	/
777	Weiblich	847	768	-	.	/	/	.	.	762	/
778	1	952	813	-	.	/	/	.	.	(879)	/
779	2	824	754	-	.	/	/	.	.	803	/
780	3	806	787	-	.	/	/	.	.	641	/
Gießerei											
781	Zusammen	1 004	980	-	908	.	.	.	.	999	.
782	1	1 095	1 072	-	935	.	.	.	.	1 082	.
783	2	945	931	-	870	.	.	.	.	969	.
784	3	812	799	-	/	.	.	.	.	774	.
785	Männlich	1 030	996	-	922	.	.	.	.	1 011	.
786	1	1 097	1 073	-	938	.	.	.	.	1 083	.
787	2	953	941	-	894	.	.	.	.	974	.
788	3	870	857	-	/	.	.	.	.	787	.
789	Weiblich	787	747	-	748	.	.	.	.	790	.
790	1	974	(928)	-	/	.	.	.	.	/	.
791	2	893	773	-	(762)	.	.	.	.	847	.
792	3	699	717	-	/	.	.	.	.	746	.

nach Wirtschaftszweig, Geschlecht und Leistungsgruppe in DM  
1997

Nieder- sachsen	Nordrhein- Westfalen	Rheinland- Pfalz	Saarland	Sachsen	Sachsen- Anhalt	Schleswig- Holstein	Thü- ringen	Früheres Bundes- gebiet	Neue Länder u. Berlin-Ost	Laufende Nummer
und -bearbeitung										
986	1 011	1 003	1 069	749	819	912	702	1 015	796	721
1 026	1 069	1 065	1 120	781	856	982	766	1 076	835	722
952	989	916	957	705	763	815	630	973	742	723
858	883	726	811	659	920	768	643	882	754	724
989	1 021	1 016	1 073	754	826	920	714	1 026	801	725
1 027	1 071	1 066	1 120	784	859	982	766	1 078	837	726
954	994	923	959	706	772	815	646	980	746	727
873	910	721	853	678	937	(760)	652	917	773	728
797	779	750	701	688	717	777	602	777	740	729
875	881	(895)	(863)	696	778	/	(781)	891	806	730
820	801	749	(725)	693	677	/	564	800	720	731
677	758	733	650	/	(806)	774	(613)	746	662	732
und Ferrolegierungen (EGKS)										
983	1 033	1 012	1 114	.	929	/	/	1 042	885	733
1 028	1 066	1 033	1 138	.	848	/	/	1 080	881	734
944	981	567	1 024	.	950	/	/	972	877	735
883	929	(348)	824	.	967	/	/	908	967	736
984	1 035	1 012	1 116	.	930	/	/	1 045	889	737
1 029	1 068	1 033	1 138	.	851	/	/	1 081	880	738
946	984	567	1 027	.	951	/	/	975	894	739
885	941	(348)	855	.	974	/	/	919	974	740
807	798	/	737	.	913	/	/	796	856	741
(879)	883	/	(853)	.	/	/	/	884	889	742
(791)	774	/	(720)	.	(938)	/	/	776	835	743
/	726	/	(638)	.	(913)	/	/	712	(913)	744
von Rohren										
1 064	982	902	1 009	770	760	.	739	980	766	745
1 132	1 054	1 026	1 076	803	830	.	787	1 051	812	746
905	960	866	950	724	648	.	683	951	700	747
(826)	863	727	906	(772)	/	.	658	857	668	748
1 065	990	911	1 011	778	772	.	742	987	775	749
1 133	1 057	1 025	1 076	809	830	.	787	1 053	815	750
905	963	868	951	732	666	.	684	954	712	751
(826)	875	755	928	(823)	/	.	661	870	685	752
/	807	(634)	(675)	614	575	.	(691)	795	613	753
/	(858)	/	/	(625)	(806)	.	/	863	707	754
/	846	/	/	621	522	.	/	812	577	755
/	787	(569)	/	/	/	.	(644)	773	(587)	756
Herstellung von Ferrolegierungen (nicht EGKS)										
.	1 003	910	1 007	706	.	.	.	997	703	757
.	1 041	958	1 011	728	.	.	.	1 044	739	758
.	999	896	(912)	661	.	.	.	978	665	759
.	923	(798)	/	(608)	.	.	.	923	(607)	760
.	1 011	910	1 008	710	.	.	.	1 003	705	761
.	1 042	958	1 011	731	.	.	.	1 045	740	762
.	1 005	897	(912)	662	.	.	.	984	665	763
.	943	(798)	/	/	.	.	.	941	(635)	764
.	700	/	/	634	.	.	.	722	669	765
.	(843)	/	/	(635)	.	.	.	(851)	(718)	766
.	690	/	/	(649)	.	.	.	707	658	767
.	676	/	/	/	.	.	.	707	/	768
beitung von NE-Metallen										
1 027	1 047	1 127	.	797	890	.	/	1 053	856	769
1 042	1 146	1 198	.	858	918	.	/	1 123	909	770
1 014	1 035	976	.	747	804	.	/	1 019	782	771
897	885	698	.	/	/	.	/	933	/	772
1 031	1 066	1 148	.	797	888	.	/	1 072	869	773
1 044	1 147	1 198	.	867	925	.	/	1 125	917	774
1 021	1 040	989	.	741	811	.	/	1 033	789	775
908	933	753	.	/	/	.	/	992	/	776
832	781	(655)	.	760	760	.	/	781	760	777
(855)	(984)	/	.	(795)	781	.	/	895	786	778
828	841	/	.	758	739	.	/	791	752	779
/	764	(628)	.	/	/	.	/	760	/	780
industrie										
907	962	972	864	743	787	903	.	971	746	781
947	1 031	1 024	1 033	806	799	962	.	1 050	795	782
880	963	959	790	675	777	830	.	937	705	783
783	866	788	734	632	/	770	.	838	608	784
912	979	997	867	747	791	912	.	987	754	785
947	1 033	1 026	1 033	807	800	962	.	1 051	796	786
881	969	975	790	678	784	830	.	944	714	787
819	899	796	(736)	638	/	(765)	.	882	612	788
718	764	784	(756)	665	729	777	.	769	653	789
/	891	(899)	/	(751)	(776)	/	.	923	764	790
(835)	805	742	/	647	709	/	.	826	635	791
670	748	784	(729)	/	/	774	.	731	(592)	792

6 Durchschnittliche Bruttowochenverdienste der Arbeiter  
Januar

Lau- fende Nummer	Geschlecht Leistungs- gruppe	Baden- Württem- berg	Bayern	Berlin			Branden- burg	Bremen	Hamburg	Hessen	Mecklen- burg- Vorpommern
				insgesamt	West	Ost					
Herstellung von Me											
793	Zusammen	949	900	-	941	911	708	899	.	928	674
794	1	1 071	981	-	1 040	945	765	964	.	1 014	663
795	2	909	831	-	820	728	673	853	.	860	699
796	3	766	773	-	695	(625)	600	756	.	773	/
797	Männlich	996	935	-	989	915	720	929	.	952	677
798	1	1 072	982	-	1 049	946	768	972	.	1 016	664
799	2	936	875	-	837	733	684	893	.	872	705
800	3	828	838	-	700	/	612	752	.	815	/
801	Weiblich	728	712	-	773	(616)	594	721	.	769	/
802	1	962	863	-	873	/	(621)	(687)	.	818	/
803	2	758	715	-	796	/	599	711	.	799	/
804	3	705	681	-	693	/	578	761	.	734	/
Stahl- und Leicht											
805	Zusammen	945	968	-	906	759	711	.	.	990	691
806	1	1 021	1 016	-	957	774	748	.	.	1 059	667
807	2	897	841	-	815	(639)	704	.	.	863	749
808	3	842	843	-	698	/	602	.	.	752	/
809	Männlich	956	973	-	913	761	715	.	.	993	693
810	1	1 022	1 017	-	957	774	748	.	.	1 059	667
811	2	909	854	-	811	(642)	709	.	.	863	758
812	3	860	845	-	720	/	606	.	.	763	/
813	Weiblich	740	733	-	(690)	/	(533)	.	.	(787)	/
814	1	(934)	(907)	-	/	/	/	.	.	/	/
815	2	754	686	-	/	/	(534)	.	.	/	/
816	3	704	/	-	(609)	/	/	.	.	(684)	/
Kessel- und Behälterbau (ohne											
817	Zusammen	1 058	934	-	.	.	783	.	.	958	.
818	1	1 086	1 022	-	.	.	827	.	.	1 027	.
819	2	966	886	-	.	.	683	.	.	884	.
820	3	/	847	-	.	.	/	.	.	835	.
821	Männlich	1 059	952	-	.	.	784	.	.	967	.
822	1	1 086	1 022	-	.	.	827	.	.	1 028	.
823	2	968	889	-	.	.	682	.	.	886	.
824	3	/	941	-	.	.	/	.	.	843	.
825	Weiblich	/	770	-	.	.	/	.	.	867	.
826	1	/	/	-	.	.	/	.	.	(897)	.
827	2	/	(800)	-	.	.	/	.	.	876	.
828	3	/	765	-	.	.	/	.	.	830	.
Herstellung von Dampfkesseln (ohne Zentralheizungskessel); Herstellung von Schmiede-,											
829	Zusammen	973	880	-	942	.	/	/	.	956	/
830	1	1 107	963	-	1 066	.	/	/	.	1 051	/
831	2	897	811	-	784	.	/	/	.	867	/
832	3	731	801	-	692	.	/	/	.	761	/
833	Männlich	1 037	919	-	1 017	.	/	/	.	995	/
834	1	1 108	965	-	1 073	.	/	/	.	1 055	/
835	2	946	853	-	857	.	/	/	.	897	/
836	3	832	914	-	(710)	.	/	/	.	755	/
837	Weiblich	689	692	-	723	.	/	/	.	791	/
838	1	955	(866)	-	(943)	.	/	/	.	(794)	/
839	2	719	695	-	687	.	/	/	.	804	/
840	3	663	655	-	688	.	/	/	.	764	/
Maschi											
841	Zusammen	1 073	987	-	1 076	864	796	1 095	1 182	1 006	772
842	1	1 156	1 050	-	1 150	909	838	1 120	1 220	1 046	820
843	2	968	879	-	898	726	727	1 016	948	931	634
844	3	837	766	-	828	656	631	870	813	817	(757)
845	Männlich	1 108	1 021	-	1 095	871	803	1 098	1 193	1 024	776
846	1	1 159	1 053	-	1 153	909	842	1 121	1 223	1 048	822
847	2	1 000	934	-	917	727	735	1 020	969	969	638
848	3	878	838	-	863	674	629	(868)	849	818	(790)
849	Weiblich	820	775	-	833	703	691	893	886	797	(545)
850	1	937	851	-	940	(891)	751	/	1 017	899	/
851	2	816	781	-	832	/	648	(909)	836	776	(549)
852	3	806	696	-	695	628	(637)	/	(713)	816	/
Herstellung von Büromaschinen, Datenverarbeitungsgeräten											
853	Zusammen	942	905	-	921	867	735	966	1 000	915	888
854	1	1 073	1 016	-	1 015	934	859	1 065	1 062	1 035	899
855	2	837	822	-	798	797	620	842	912	865	899
856	3	799	778	-	814	636	638	705	833	771	739
857	Männlich	1 027	988	-	987	895	800	1 042	1 048	991	898
858	1	1 080	1 023	-	1 025	941	888	1 072	1 075	1 041	896
859	2	901	917	-	839	818	634	915	985	909	924
860	3	827	842	-	846	682	577	(761)	829	893	(677)
861	Weiblich	795	771	-	799	739	635	727	827	757	840
862	1	924	882	-	872	853	682	873	876	905	963
863	2	776	765	-	765	739	611	732	809	799	843
864	3	794	763	-	808	612	667	701	836	717	764



nach Wirtschaftszweig, Geschlecht und Leistungsgruppe in DM  
1997

Nieder- sachsen	Nordrhein- Westfalen	Rheinland- Pfalz	Saarland	Sachsen	Sachsen- Anhalt	Schleswig- Holstein	Thü- ringen	Früheres Bundes- gebiet	Neue Länder u. Berlin-Ost	Laufende Nummer
tallerzeugnissen										
924	942	891	1 007	711	709	937	645	936	710	793
999	1 066	981	1 076	743	766	1 020	697	1 043	760	794
847	908	859	864	694	634	853	630	882	671	795
836	792	795	902	531	558	724	551	785	555	796
937	978	911	1 033	725	716	968	664	970	724	797
1 002	1 069	981	1 087	745	767	1 021	700	1 045	762	798
858	921	863	897	715	638	875	644	903	685	799
855	842	848	977	556	583	791	548	839	574	800
782	733	756	698	525	557	747	549	735	547	801
785	881	(855)	763	614	(640)	973	(530)	875	612	802
766	736	808	622	526	588	780	544	747	550	803
805	726	734	735	459	(476)	674	553	720	525	804
metallbau										
868	935	863	947	704	681	931	671	937	695	805
937	1 005	985	1 062	754	742	942	682	1 006	738	806
742	881	792	774	634	592	861	671	858	644	807
669	844	790	781	542	490	919	(562)	832	542	808
871	940	874	965	707	689	931	672	943	699	809
939	1 006	985	1 066	754	742	942	684	1 007	738	810
742	882	800	795	634	593	861	671	864	647	811
675	856	813	798	569	507	919	(558)	847	563	812
(686)	775	675	685	(507)	533	/	/	736	531	813
/	(820)	/	(800)	/	/	/	/	839	(679)	814
/	(799)	/	642	/	(572)	/	/	713	568	815
/	769	711	(662)	(469)	(467)	/	/	735	474	816
Herstellung von Dampfkesseln)										
889	999	966	1 073	799	737	929	.	973	783	817
976	1 056	965	1 088	777	762	953	.	1 034	781	818
817	1 015	978	885	803	705	/	.	909	785	819
711	923	/	/	/	/	/	.	871	(578)	820
896	1 006	969	1 073	801	737	929	.	982	784	821
976	1 056	965	1 088	778	762	953	.	1 035	781	822
823	1 018	990	885	806	705	/	.	914	787	823
720	933	/	/	/	/	/	.	897	(580)	824
(667)	852	/	/	(717)	/	/	.	829	712	825
/	/	/	/	/	/	/	.	(896)	/	826
(706)	(836)	/	/	(716)	/	/	.	854	(716)	827
(611)	851	/	/	/	/	/	.	797	/	828
Press-, Zieh- und Stanzteilen, gewalzten Ringen und pulvermetallurgischen Erzeugnissen										
969	1 055	933	1 079	757	821	959	557	1 004	829	829
1 078	1 164	1 035	1 094	813	860	1 064	(590)	1 117	895	830
780	961	859	943	672	739	847	(544)	899	690	831
(658)	850	907	1 158	(540)	624	(774)	/	821	564	832
989	1 076	940	1 105	762	827	989	575	1 040	839	833
1 079	1 166	1 035	1 126	815	862	1 067	(590)	1 120	897	834
791	969	859	947	675	753	869	/	926	705	835
(716)	888	952	1 181	/	628	/	/	892	580	836
726	769	737	763	(532)	(552)	803	(530)	728	543	837
/	901	/	764	/	/	(976)	/	855	(614)	838
735	798	/	/	/	(531)	788	(542)	738	541	839
/	754	734	(716)	/	/	(744)	/	707	(491)	840
nenbau										
959	1 014	997	992	741	766	1 017	726	1 026	754	841
979	1 080	1 066	1 052	803	812	1 054	757	1 090	808	842
913	922	954	903	631	687	912	680	926	659	843
732	831	786	796	529	560	843	589	825	563	844
969	1 040	1 019	1 021	756	772	1 027	738	1 053	767	845
980	1 081	1 067	1 054	806	813	1 055	758	1 093	810	846
938	934	961	940	634	687	921	695	958	665	847
763	907	883	790	542	600	884	613	884	586	848
763	766	718	795	595	652	866	644	791	619	849
846	925	850	897	682	(798)	919	(726)	909	714	850
766	763	850	776	616	684	876	646	792	632	851
707	759	657	799	517	498	800	563	773	533	852
und -einrichtungen; Elektrotechnik, Feinmechanik und Optik										
881	921	892	873	732	689	866	721	918	747	853
965	1 026	1 015	1 027	770	740	976	819	1 032	814	854
824	869	811	802	705	632	802	697	835	705	855
727	815	777	700	599	528	687	648	794	638	856
940	980	964	973	764	716	938	787	992	790	857
975	1 035	1 017	1 035	781	744	985	835	1 040	825	858
884	910	854	871	746	675	842	746	903	749	859
750	858	859	756	594	519	673	695	847	652	860
750	813	767	715	642	564	739	651	785	653	861
820	945	980	863	686	664	875	733	911	723	862
752	786	750	723	636	547	766	649	770	643	863
723	796	759	694	600	537	690	636	777	634	864

6 Durchschnittliche Bruttowochenverdienste der Arbeiter  
Januar

Lau- fende Nummer	Geschlecht Leistungs- gruppe	Baden- Württem- berg	Bayern	Berlin			Branden- burg	Bremen	Hamburg	Hessen	Mecklen- burg- Vorpommern
				insgesamt	West	Ost					
Herstellung von Büromaschinen, Datenver											
865	Zusammen	925	940	-	727	/	.	.	.	798	/
866	1	1 042	1 057	-	767	/	.	.	.	963	/
867	2	829	844	-	(713)	/	.	.	.	782	/
868	3	679	805	-	(635)	/	.	.	.	661	/
869	Männlich	999	1 003	-	758	/	.	.	.	838	/
870	1	1 047	1 065	-	(770)	/	.	.	.	965	/
871	2	875	853	-	(768)	/	.	.	.	813	/
872	3	756	862	-	/	/	.	.	.	678	/
873	Weiblich	762	841	-	(625)	/	.	.	.	747	/
874	1	1 000	979	-	/	/	.	.	.	/	/
875	2	774	838	-	/	/	.	.	.	764	/
876	3	655	783	-	/	/	.	.	.	622	/
Herstellung von Geräten der Elektrizi											
877	Zusammen	961	903	-	955	890	774	950	1 046	934	909
878	1	1 082	1 010	-	1 033	924	915	1 069	1 080	1 058	893
879	2	883	826	-	829	783	609	846	938	872	947
880	3	809	796	-	835	(658)	632	710	846	788	/
881	Männlich	1 043	983	-	1 006	900	851	1 040	1 075	1 013	909
882	1	1 086	1 017	-	1 039	928	931	1 072	1 086	1 061	891
883	2	945	919	-	851	797	611	925	991	910	953
884	3	846	879	-	910	/	(565)	(716)	(830)	942	/
885	Weiblich	814	772	-	825	804	628	717	875	735	917
886	1	964	857	-	912	870	(692)	(879)	926	946	(949)
887	2	818	765	-	801	(720)	608	716	871	808	(896)
888	3	801	777	-	821	/	655	709	849	692	/
Rundfunk-, Fernseh- und											
889	Zusammen	926	911	-	861	.	738	.	.	874	.
890	1	1 165	1 059	-	969	.	813	.	.	987	.
891	2	797	823	-	748	.	644	.	.	853	.
892	3	755	719	-	808	.	750	.	.	748	.
893	Männlich	1 033	1 023	-	959	.	785	.	.	955	.
894	1	1 172	1 064	-	990	.	869	.	.	996	.
895	2	843	958	-	848	.	650	.	.	897	.
896	3	(740)	723	-	718	.	/	.	.	840	.
897	Weiblich	762	760	-	772	.	670	.	.	752	.
898	1	980	958	-	825	.	672	.	.	831	.
899	2	755	760	-	719	.	637	.	.	771	.
900	3	756	718	-	815	.	786	.	.	737	.
Medizin-, Meß-, Steuer-											
901	Zusammen	911	897	-	786	.	645	968	934	926	.
902	1	1 020	989	-	887	.	749	1 026	1 022	1 034	.
903	2	792	787	-	766	.	603	814	802	876	.
904	3	798	746	-	720	.	594	(659)	809	769	.
905	Männlich	989	967	-	831	.	682	1 022	997	991	.
906	1	1 033	995	-	907	.	752	1 044	1 042	1 041	.
907	2	872	862	-	767	.	618	884	861	924	.
908	3	804	766	-	702	.	582	(806)	776	845	.
909	Weiblich	779	753	-	750	.	606	719	792	783	.
910	1	870	858	-	780	.	(724)	(781)	851	919	.
911	2	728	746	-	765	.	597	752	764	812	.
912	3	797	743	-	726	.	604	(563)	828	736	.
Fahrzeug											
913	Zusammen	1 219	1 057	-	1 144	949	725	.	.	1 137	914
914	1	1 290	1 130	-	1 224	964	755	.	.	1 191	932
915	2	1 130	992	-	1 014	794	670	.	.	1 105	801
916	3	935	920	-	862	/	642	.	.	820	832
917	Männlich	1 237	1 074	-	1 152	953	729	.	.	1 156	918
918	1	1 293	1 132	-	1 226	964	756	.	.	1 194	936
919	2	1 144	1 008	-	1 016	808	689	.	.	1 120	804
920	3	963	947	-	901	/	658	.	.	842	836
921	Weiblich	990	892	-	966	(791)	690	.	.	917	820
922	1	1 141	995	-	1 128	/	736	.	.	1 073	839
923	2	1 036	894	-	991	/	675	.	.	951	765
924	3	869	858	-	791	/	629	.	.	804	/
Herstellung von Kraftwagen											
925	Zusammen	1 223	1 058	-	.	.	741	.	.	1 140	750
926	1	1 295	1 140	-	.	.	861	.	.	1 196	748
927	2	1 134	999	-	.	.	651	.	.	1 107	754
928	3	936	922	-	.	.	724	.	.	829	/
929	Männlich	1 240	1 076	-	.	.	742	.	.	1 159	749
930	1	1 298	1 142	-	.	.	861	.	.	1 199	737
931	2	1 146	1 014	-	.	.	647	.	.	1 122	765
932	3	963	949	-	.	.	722	.	.	859	/
933	Weiblich	996	897	-	.	.	730	.	.	919	766
934	1	1 155	1 013	-	.	.	(861)	.	.	1 079	838
935	2	1 045	903	-	.	.	683	.	.	954	/
936	3	870	861	-	.	.	727	.	.	807	/

nach Wirtschaftszweig, Geschlecht und Leistungsgruppe in DM  
1997

Nieder- sachsen	Nordrhein- Westfalen	Rheinland- Pfalz	Saarland	Sachsen	Sachsen- Anhalt	Schleswig- Holstein	Thü- ringen	Früheres Bundes- gebiet	Neue Länder u. Berlin-Ost		Laufende Nummer
arbeitsgeräten und -einrichtungen											
.	907	902	.	.	/	806	655	905	632		865
.	1 007	1 075	.	.	/	887	724	1 038	686		866
.	867	817	.	.	/	808	656	820	628		867
.	837	641	.	.	/	(704)	634	755	616		868
.	954	946	.	.	/	868	680	968	656		869
.	1 009	1 067	.	.	/	888	749	1 042	703		870
.	919	827	.	.	/	861	667	853	642		871
.	870	716	.	.	/	/	628	806	627		872
.	812	795	.	.	/	721	633	794	607		873
.	(933)	1 126	.	.	/	/	/	997	/		874
.	804	794	.	.	/	(730)	639	792	601		875
.	809	611	.	.	/	(706)	637	727	612		876
tätserzeugung, -verteilung u. ä.											
907	908	855	883	747	729	882	707	924	757		877
972	1 025	941	1 031	792	756	969	837	1 034	826		878
874	839	849	813	720	699	814	700	848	719		879
737	808	738	701	597	553	705	653	800	641		880
956	967	903	980	782	732	943	784	995	799		881
982	1 027	943	1 037	801	757	981	838	1 040	832		882
922	877	848	872	766	701	834	761	911	765		883
756	847	750	772	(603)	516	770	714	857	661		884
758	787	755	697	626	692	734	638	786	643		885
746	895	(856)	821	691	706	806	(816)	888	741		886
777	747	854	681	616	688	781	626	778	627		887
734	790	736	696	595	(680)	696	639	782	635		888
Nachrichtentechnik											
832	961	851	914	706	552	824	643	914	740		889
963	1 049	1 086	981	738	740	1 012	640	1 060	812		890
762	932	731	(914)	671	507	794	657	828	691		891
701	856	739	(613)	704	/	682	580	788	672		892
901	1 042	1 040	950	695	634	913	696	1 009	789		893
976	1 084	1 091	981	725	758	1 024	696	1 080	837		894
786	989	856	(920)	632	561	826	701	904	728		895
743	924	(879)	/	/	/	656	/	838	666		896
754	879	716	/	720	488	731	601	796	668		897
882	962	(926)	/	804	/	916	532	947	697		898
748	856	708	/	695	479	765	634	768	658		899
694	836	725	/	729	/	690	575	777	674		900
und Regeltechnik, Optik											
871	913	976	837	694	611	896	805	907	735		901
952	998	1 069	1 018	719	653	965	861	1 005	786		902
781	855	890	783	652	585	806	718	812	678		903
718	760	868	700	/	482	688	/	779	570		904
929	964	1 042	945	728	656	952	839	975	769		905
958	1 004	1 075	1 039	746	660	972	871	1 014	798		906
842	905	919	863	658	642	860	743	882	697		907
738	839	974	(732)	/	/	699	/	824	593		908
741	722	832	751	617	521	752	741	767	672		909
844	813	(871)	901	602	(598)	866	818	864	728		910
735	720	801	748	646	526	765	699	747	664		911
715	708	833	689	/	475	687	/	765	561		912
bau											
.	1 080	1 107	1 075	800	713	973	741	1 124	795		913
.	1 158	1 171	1 195	835	732	991	785	1 188	829		914
.	1 000	1 098	1 009	700	649	934	695	1 074	698		915
.	860	956	988	723	561	918	687	910	673		916
.	1 096	1 125	1 092	810	718	987	755	1 141	804		917
.	1 160	1 173	1 196	838	735	992	788	1 190	832		918
.	1 008	1 108	1 019	711	654	964	709	1 090	707		919
.	889	1 004	1 028	735	558	970	688	947	694		920
.	862	884	885	705	658	843	645	925	698		921
.	1 055	1 076	1 028	778	692	880	730	1 058	761		922
.	869	893	897	661	625	781	569	949	655		923
.	812	854	864	/	(570)	861	650	840	639		924
und Kraftwagenteilen											
.	1 102	1 113	1 080	864	674	943	766	1 138	793		925
.	1 198	1 184	1 208	969	721	947	829	1 217	877		926
.	1 010	1 102	1 012	720	614	971	725	1 083	698		927
.	875	959	992	723	499	920	667	916	674		928
.	1 120	1 131	1 098	876	681	971	780	1 156	801		929
.	1 200	1 185	1 210	970	723	950	828	1 219	877		930
.	1 019	1 111	1 022	724	621	1 005	731	1 099	701		931
.	901	1 008	1 028	735	(528)	969	688	952	693		932
.	881	886	889	756	519	845	673	933	715		933
.	1 073	1 084	1 028	936	(604)	(864)	866	1 077	878		934
.	877	908	897	702	(523)	725	625	958	676		935
.	833	855	870	/	/	866	650	847	650		936

6 Durchschnittliche Bruttowochenverdienste der Arbeiter  
Januar

Lau- fende Nummer	Geschlecht Leistungs- gruppe	Baden- Württem- berg	Bayern	Berlin			Branden- burg	Bremen	Hamburg	Hessen	Mecklen- burg- Vorpommern
				insgesamt	West	Ost					
Herstellung von Kraftwagen											
937	Zusammen	1 287	1 103	-	.	/	.	.	.	1 203	/
938	1	1 325	1 175	-	.	/	.	.	.	1 230	/
939	2	1 169	1 050	-	.	/	.	.	.	1 052	/
940	3	1 008	937	-	.	/	.	.	.	1 041	/
941	Männlich	1 296	1 111	-	.	/	.	.	.	1 210	/
942	1	1 327	1 177	-	.	/	.	.	.	1 233	/
943	2	1 176	1 054	-	.	/	.	.	.	1 061	/
944	3	1 023	941	-	.	/	.	.	.	1 089	/
945	Weiblich	1 130	981	-	.	/	.	.	.	1 052	/
946	1	1 190	1 050	-	.	/	.	.	.	1 112	/
947	2	1 130	1 003	-	.	/	.	.	.	1 007	/
948	3	967	920	-	.	/	.	.	.	924	/
Herstellung von Karosserien,											
949	Zusammen	959	961	-	.	.	.	.	.	957	689
950	1	1 003	1 018	-	.	.	.	.	.	999	706
951	2	914	856	-	.	.	.	.	.	941	(542)
952	3	776	837	-	.	.	.	.	.	887	/
953	Männlich	971	973	-	.	.	.	.	.	961	688
954	1	1 007	1 018	-	.	.	.	.	.	999	703
955	2	924	877	-	.	.	.	.	.	941	(554)
956	3	814	843	-	.	.	.	.	.	892	/
957	Weiblich	771	769	-	.	.	.	.	.	877	(714)
958	1	(798)	(975)	-	.	.	.	.	.	/	/
959	2	791	722	-	.	.	.	.	.	/	/
960	3	734	828	-	.	.	.	.	.	875	/
Sonstiger Fahr											
961	Zusammen	987	1 048	-	.	.	716	1 085	.	1 079	932
962	1	1 031	1 087	-	.	.	724	1 093	.	1 127	946
963	2	849	867	-	.	.	701	940	.	890	823
964	3	820	804	-	.	.	(407)	(850)	.	610	835
965	Männlich	1 013	1 063	-	.	.	721	1 088	.	1 092	936
966	1	1 037	1 090	-	.	.	725	1 094	.	1 131	949
967	2	869	887	-	.	.	709	955	.	909	823
968	3	(836)	842	-	.	.	/	(861)	.	615	839
969	Weiblich	853	829	-	.	.	661	923	.	829	833
970	1	940	923	-	.	.	698	(986)	.	998	839
971	2	815	811	-	.	.	667	(876)	.	(765)	820
972	3	818	738	-	.	.	(433)	/	.	(594)	/
Schiff											
973	Zusammen	.	.	-	.	.	.	.	.	667	932
974	1	.	.	-	.	.	.	.	.	/	946
975	2	.	.	-	.	.	.	.	.	/	823
976	3	.	.	-	.	.	.	.	.	(486)	835
977	Männlich	.	.	-	.	.	.	.	.	685	936
978	1	.	.	-	.	.	.	.	.	/	949
979	2	.	.	-	.	.	.	.	.	/	823
980	3	.	.	-	.	.	.	.	.	(504)	839
981	Weiblich	.	.	-	.	.	.	.	.	/	833
982	1	.	.	-	.	.	.	.	.	/	839
983	2	.	.	-	.	.	.	.	.	/	820
984	3	.	.	-	.	.	.	.	.	/	/
Schienenfahr											
985	Zusammen	.	991	-	.	.	727	.	.	.	/
986	1	.	1 020	-	.	.	740	.	.	.	/
987	2	.	869	-	.	.	671	.	.	.	/
988	3	.	856	-	.	.	(392)	.	.	.	/
989	Männlich	.	1 000	-	.	.	733	.	.	.	/
990	1	.	1 020	-	.	.	743	.	.	.	/
991	2	.	893	-	.	.	679	.	.	.	/
992	3	.	893	-	.	.	/	.	.	.	/
993	Weiblich	.	777	-	.	.	652	.	.	.	/
994	1	.	(968)	-	.	.	698	.	.	.	/
995	2	.	740	-	.	.	636	.	.	.	/
996	3	.	(757)	-	.	.	(434)	.	.	.	/
Luft- und Raum											
997	Zusammen	1 047	1 093	-	/	/	.	.	.	1 135	/
998	1	1 074	1 122	-	/	/	.	.	.	1 151	/
999	2	932	866	-	/	/	.	.	.	849	/
1000	3	826	(686)	-	/	/	.	.	.	(776)	/
1001	Männlich	1 077	1 111	-	/	/	.	.	.	1 145	/
1002	1	1 087	1 126	-	/	/	.	.	.	1 156	/
1003	2	957	894	-	/	/	.	.	.	881	/
1004	3	/	/	-	/	/	.	.	.	(786)	/
1005	Weiblich	919	856	-	/	/	.	.	.	925	/
1006	1	972	941	-	/	/	.	.	.	998	/
1007	2	912	831	-	/	/	.	.	.	(794)	/
1008	3	829	(704)	-	/	/	.	.	.	/	/

nach Wirtschaftszweig, Geschlecht und Leistungsgruppe in DM  
1997

Nieder- sachsen	Nordrhein- Westfalen	Rheinland- Pfalz	Saarland	Sachsen	Sachsen- Anhalt	Schleswig- Holstein	Thü- ringen	Früheres Bundes- gebiet	Neue Länder u. Berlin-Ost	Laufende Nummer
und Kraftwagenmotoren										
.	1 216	1 200	.	.	/	/	.	1 197	1 048	937
.	1 287	1 266	.	.	/	/	.	1 265	1 056	938
.	1 063	1 170	.	.	/	/	.	1 120	836	939
.	952	1 102	.	.	/	/	.	974	/	940
.	1 222	1 205	.	.	/	/	.	1 208	1 052	941
.	1 291	1 269	.	.	/	/	.	1 268	1 059	942
.	1 068	1 172	.	.	/	/	.	1 131	844	943
.	972	1 110	.	.	/	/	.	982	/	944
.	1 051	1 077	.	.	/	/	.	1 035	962	945
.	1 127	1 136	.	.	/	/	.	1 127	996	946
.	1 000	1 089	.	.	/	/	.	1 025	(811)	947
.	893	1 059	.	.	/	/	.	944	/	948
Aufbauten und Anhängern										
.	895	891	.	691	653	.	717	931	682	949
.	902	908	.	707	677	.	749	961	722	950
.	896	791	.	671	620	.	703	870	644	951
.	837	/	.	797	/	.	/	829	770	952
.	906	892	.	695	654	.	717	942	684	953
.	905	908	.	710	678	.	749	964	721	954
.	912	788	.	675	620	.	703	891	647	955
.	887	/	.	801	/	.	/	863	783	956
.	611	/	.	(521)	/	.	/	734	626	957
.	650	/	.	/	/	.	/	807	(744)	958
.	580	/	.	(516)	/	.	/	697	584	959
.	620	/	.	/	/	.	/	747	/	960
zeugbau										
941	934	966	881	755	723	989	651	1 015	796	961
964	971	1 015	904	772	734	1 000	689	1 047	814	962
846	852	814	877	663	670	870	551	873	700	963
698	710	(594)	797	/	594	868	/	748	667	964
947	947	978	895	764	728	993	667	1 025	805	965
966	972	1 015	904	774	737	1 000	691	1 049	818	966
850	859	832	877	683	679	882	564	884	716	967
(750)	756	(601)	/	/	576	(994)	/	784	700	968
816	698	844	797	665	673	831	541	819	686	969
883	864	(1 028)	/	716	697	(897)	(569)	940	729	970
827	732	778	/	614	643	831	523	816	640	971
689	662	/	797	/	(637)	(706)	/	712	582	972
bau										
889	909	895	/	(866)	722	1 022	/	1 009	909	973
903	929	914	/	(873)	725	1 027	/	1 024	922	974
761	855	(778)	/	/	/	833	/	841	800	975
669	/	/	/	/	/	(952)	/	738	819	976
892	909	895	/	(866)	723	1 024	/	1 012	912	977
903	929	914	/	(873)	725	1 027	/	1 024	924	978
759	855	(778)	/	/	/	848	/	843	800	979
(761)	/	/	/	/	/	(1 011)	/	768	835	980
657	/	/	/	/	/	(841)	/	769	824	981
/	/	/	/	/	/	(967)	/	938	839	982
/	/	/	/	/	/	/	/	(773)	800	983
636	/	/	/	/	/	/	/	669	/	984
zeugbau										
895	955	.	.	776	724	.	742	959	759	985
903	970	.	.	779	735	.	747	975	768	986
804	868	.	.	752	677	.	(668)	865	704	987
/	801	.	.	/	594	.	/	810	550	988
896	957	.	.	781	729	.	743	962	765	989
904	971	.	.	782	738	.	748	976	772	990
807	871	.	.	767	681	.	(671)	874	713	991
/	830	.	.	/	576	.	/	846	546	992
806	796	.	.	714	682	.	/	786	690	993
(825)	864	.	.	716	698	.	/	864	708	994
(755)	776	.	.	708	664	.	/	751	675	995
/	716	.	.	/	(637)	.	/	722	555	996
fahrzeugbau										
1 055	1 065	1 038	/	/	/	.	/	1 109	.	997
1 070	1 074	1 059	/	/	/	.	/	1 130	.	998
921	(911)	890	/	/	/	.	/	886	.	999
(736)	/	/	/	/	/	.	/	792	.	1000
1 062	1 071	1 057	/	/	/	.	/	1 123	.	1001
1 073	1 075	1 061	/	/	/	.	/	1 134	.	1002
937	/	(994)	/	/	/	.	/	914	.	1003
/	/	/	/	/	/	.	/	817	.	1004
884	/	902	/	/	/	.	/	896	.	1005
946	/	(1 028)	/	/	/	.	/	982	.	1006
846	/	833	/	/	/	.	/	844	.	1007
(733)	/	/	/	/	/	.	/	782	.	1008

Lau- fende Nummer	Geschlecht Leistungs- gruppe	Baden- Württem- berg	Bayern	Berlin			Branden- burg	Bremen	Hamburg	Hessen	Mecklen- burg- Vorpommern
				insgesamt	West	Ost					
Herstellung von Möbeln, Schmuck, Musikinstrumenten, Sport											
1009	Zusammen	895	788	-	850	.	646	937	938	884	650
1010	1	992	890	-	954	.	727	981	1 135	984	691
1011	2	865	762	-	861	.	631	922	784	844	622
1012	3	808	698	-	702	.	542	(861)	705	790	657
1013	Männlich	959	847	-	896	.	673	946	1 085	935	683
1014	1	1 016	906	-	958	.	746	985	1 165	998	698
1015	2	932	821	-	872	.	643	931	918	897	657
1016	3	871	763	-	721	.	554	/	797	853	757
1017	Weiblich	754	663	-	705	.	579	888	719	708	581
1018	1	815	730	-	/	.	601	(928)	853	751	659
1019	2	738	666	-	(786)	.	606	880	711	695	567
1020	3	749	640	-	690	.	528	(899)	672	718	506
Herstellung von Möbeln, Schmuck, Musikinstrumenten,											
1021	Zusammen	896	786	-	856	.	660	.	.	884	656
1022	1	992	888	-	970	.	728	.	.	985	706
1023	2	866	760	-	894	.	610	.	.	844	616
1024	3	810	696	-	700	.	609	.	.	790	657
1025	Männlich	962	846	-	941	.	698	.	.	936	689
1026	1	1 016	905	-	976	.	754	.	.	999	719
1027	2	937	819	-	920	.	619	.	.	898	638
1028	3	876	762	-	(754)	.	687	.	.	855	757
1029	Weiblich	754	663	-	701	.	584	.	.	708	598
1030	1	815	730	-	/	.	608	.	.	751	660
1031	2	738	666	-	/	.	598	.	.	695	591
1032	3	749	639	-	689	.	514	.	.	718	506
Recyc											
1033	Zusammen	853	895	-	839	.	630	/	.	846	630
1034	1	1 029	1 006	-	928	.	727	/	.	(954)	614
1035	2	816	878	-	814	.	657	/	.	834	636
1036	3	(659)	791	-	709	.	507	/	.	(716)	/
1037	Männlich	858	904	-	841	.	647	/	.	853	664
1038	1	1 029	1 006	-	928	.	733	/	.	(954)	613
1039	2	816	881	-	(812)	.	662	/	.	841	688
1040	3	(662)	812	-	706	.	483	/	.	(720)	/
1041	Weiblich	/	(723)	-	/	.	569	/	.	/	(451)
1042	1	/	/	-	/	.	/	/	.	/	/
1043	2	/	/	-	/	.	632	/	.	/	(440)
1044	3	/	(709)	-	/	.	536	/	.	/	/
Energie- und Wasser											
1045	Zusammen	1 180	1 121	-	1 177	1 168	907	1 208	1 218	1 109	912
1046	1	1 195	1 133	-	1 207	1 194	928	1 221	1 238	1 117	913
1047	2	909	910	-	1 015	1 044	843	(862)	1 001	902	/
1048	3	852	814	-	855	836	779	(789)	881	(889)	/
1049	Männlich	1 189	1 127	-	1 192	1 185	917	1 224	1 234	1 113	916
1050	1	1 197	1 134	-	1 210	1 202	931	1 225	1 243	1 118	917
1051	2	949	905	-	1 056	1 077	860	/	1 050	934	/
1052	3	977	(904)	-	/	(839)	(937)	/	(921)	/	/
1053	Weiblich	852	923	-	856	984	804	819	931	869	818
1054	1	939	1 051	-	970	1 061	870	(869)	1 027	942	826
1055	2	837	922	-	815	935	778	(796)	(887)	818	/
1056	3	796	804	-	843	(834)	651	(789)	861	/	/
Energiever											
1057	Zusammen	1 195	1 129	-	.	.	909	1 208	1 226	1 121	913
1058	1	1 211	1 142	-	.	.	936	1 221	1 245	1 129	914
1059	2	917	901	-	.	.	843	(862)	1 005	906	/
1060	3	860	816	-	.	.	699	(789)	886	/	/
1061	Männlich	1 206	1 136	-	.	.	921	1 224	1 242	1 125	917
1062	1	1 213	1 143	-	.	.	940	1 225	1 250	1 130	918
1063	2	964	899	-	.	.	859	/	1 065	936	/
1064	3	(996)	(904)	-	.	.	/	/	(931)	/	/
1065	Weiblich	856	906	-	.	.	800	819	934	875	818
1066	1	944	1 036	-	.	.	873	(869)	1 032	(948)	826
1067	2	839	905	-	.	.	780	(796)	(887)	823	/
1068	3	798	805	-	.	.	(644)	(789)	863	/	/
Elektrizitäts											
1069	Zusammen	1 206	1 127	-	.	.	913	1 208	.	1 142	.
1070	1	1 222	1 139	-	.	.	945	1 221	.	1 149	.
1071	2	910	898	-	.	.	848	(862)	.	916	.
1072	3	864	818	-	.	.	696	(789)	.	/	.
1073	Männlich	1 217	1 134	-	.	.	929	1 224	.	1 146	.
1074	1	1 224	1 140	-	.	.	950	1 225	.	1 151	.
1075	2	954	895	-	.	.	866	/	.	937	.
1076	3	(1 038)	(904)	-	.	.	/	/	.	/	.
1077	Weiblich	862	904	-	.	.	796	819	.	905	.
1078	1	957	1 033	-	.	.	862	(869)	.	(968)	.
1079	2	843	904	-	.	.	782	(796)	.	(848)	.
1080	3	804	807	-	.	.	(641)	(789)	.	/	.

nach Wirtschaftszweig, Geschlecht und Leistungsgruppe in DM  
1997

Nieder- sachsen	Nordrhein- Westfalen	Rheinland- Pfalz	Saarland	Sachsen	Sachsen- Anhalt	Schleswig- Holstein	Thü- ringen	Früheres Bundes- gebiet	Neue Länder u. Berlin-Ost	Laufende Nummer
geräten, Spielwaren und sonstigen Erzeugnissen; Recycling										
887	943	897	737	596	667	805	574	878	617	1009
958	1 049	1 006	854	644	753	896	638	982	681	1010
855	904	871	689	567	616	768	539	840	582	1011
788	841	742	656	538	598	729	537	783	564	1012
909	972	947	766	632	708	841	614	929	654	1013
961	1 057	1 011	855	671	773	895	656	997	703	1014
878	929	907	685	606	847	809	579	891	617	1015
803	881	803	(732)	548	644	765	597	841	599	1016
771	748	704	620	525	584	673	502	716	542	1017
880	790	824	/	566	660	/	572	788	595	1018
752	744	698	/	503	564	664	474	704	524	1019
764	745	697	(590)	524	562	678	501	713	532	1020
Sportgeräten, Spielwaren und sonstigen Erzeugnissen										
889	943	890	737	575	653	798	570	878	605	1021
961	1 049	994	854	626	747	889	634	982	670	1022
840	903	872	689	539	592	752	535	838	561	1023
808	842	742	656	531	584	715	527	785	569	1024
913	973	940	766	607	698	836	609	930	643	1025
965	1 057	999	855	651	771	889	651	996	693	1026
864	929	908	685	568	615	792	573	891	589	1027
833	881	803	(732)	538	626	753	581	846	623	1028
776	749	704	620	524	584	677	503	717	542	1029
880	790	822	/	564	659	/	572	788	594	1030
752	744	698	/	503	566	670	476	704	523	1031
775	748	697	(590)	525	560	678	501	714	531	1032
ling										
873	873	1 194	/	718	732	846	654	887	670	1033
929	(944)	1 237	/	788	782	(1 049)	(817)	999	746	1034
933	935	(701)	/	719	708	837	602	894	673	1035
676	725	/	/	555	685	790	(660)	708	552	1036
883	907	1 196	/	730	738	865	692	898	691	1037
929	(944)	1 239	/	790	783	(1 049)	(817)	1 000	749	1038
933	935	(701)	/	730	719	868	660	898	695	1039
690	(804)	/	/	564	684	790	(660)	725	558	1040
601	(573)	/	/	549	(574)	(590)	(407)	630	540	1041
/	/	/	/	/	/	/	/	/	(622)	1042
/	/	/	/	(511)	/	(590)	(407)	(666)	533	1043
593	(573)	/	/	(520)	/	/	/	615	538	1044
versorgung										
1 085	1 240	1 131	1 204	871	835	1 101	869	1 172	918	1045
1 097	1 258	1 144	1 213	909	832	1 119	882	1 185	939	1046
816	1 156	962	1 169	786	856	849	810	1 059	847	1047
796	925	903	(848)	738	624	(760)	/	881	739	1048
1 092	1 249	1 137	1 212	878	849	1 108	872	1 180	927	1049
1 099	1 261	1 146	1 213	911	845	1 121	883	1 187	943	1050
857	1 178	980	1 200	794	869	862	820	1 099	859	1051
(846)	995	(929)	/	(770)	(621)	/	/	965	783	1052
781	904	901	867	761	603	828	737	882	792	1053
865	957	952	/	827	464	(879)	(804)	963	828	1054
739	884	875	(898)	742	733	817	704	853	779	1055
(762)	864	881	(839)	(674)	(627)	/	/	835	698	1056
sorgung										
1 085	1 244	1 159	1 228	887	890	1 106	924	1 182	956	1057
1 107	1 262	1 171	1 239	937	919	1 126	967	1 195	995	1058
825	1 165	963	1 185	790	865	850	822	1 070	853	1059
796	926	892	(848)	738	619	(760)	/	884	720	1060
1 103	1 254	1 168	1 237	895	897	1 114	928	1 191	964	1061
1 110	1 266	1 173	1 240	939	919	1 127	968	1 198	997	1062
875	1 189	996	1 218	797	871	864	825	1 113	862	1063
(846)	995	/	/	(770)	(602)	/	/	975	746	1064
782	905	897	867	767	767	828	795	881	836	1065
865	960	928	/	(877)	(879)	(882)	(866)	962	932	1066
740	885	878	(898)	749	796	817	(762)	851	800	1067
(762)	865	888	(839)	(674)	(633)	/	/	837	701	1068
versorgung										
1 121	1 253	1 154	1 204	887	865	1 107	907	1 192	963	1069
1 135	1 272	1 165	1 213	937	897	1 127	956	1 205	1 007	1070
840	1 167	960	1 190	790	817	851	802	1 080	846	1071
796	930	895	(843)	738	(510)	(760)	/	878	723	1072
1 130	1 263	1 163	1 214	895	871	1 116	910	1 201	973	1073
1 138	1 276	1 168	1 214	939	898	1 128	957	1 208	1 010	1074
885	1 191	995	1 223	797	818	866	805	1 123	853	1075
(846)	1 019	/	/	(770)	(527)	/	/	982	757	1076
796	905	898	(854)	767	773	828	(767)	885	841	1077
870	961	928	/	(877)	(871)	(882)	/	964	934	1078
753	884	878	(874)	749	809	817	(751)	859	803	1079
(762)	864	890	(833)	(674)	(492)	/	/	835	698	1080

6 Durchschnittliche Bruttowochenverdienste der Arbeiter  
Januar

Lau- fende Nummer	Geschlecht Leistungs- gruppe	Baden- Württem- berg	Bayern	Berlin			Branden- burg	Bremen	Hamburg	Hessen	Mecklen- burg- Vorpommern
				insgesamt	West	Ost					
Gasver											
1081	Zusammen	1 080	1 152	-	.	.	878	/	.	1 076	.
1082	1	1 097	1 168	-	.	.	899	/	.	1 084	.
1083	2	955	928	-	.	.	(750)	/	.	866	.
1084	3	(831)	/	-	.	.	/	/	.	/	.
1085	Männlich	1 092	1 155	-	.	.	880	/	.	1 082	.
1086	1	1 100	1 169	-	.	.	898	/	.	1 085	.
1087	2	1 011	924	-	.	.	(761)	/	.	(913)	.
1088	3	/	/	-	.	.	/	/	.	/	.
1089	Weiblich	806	(972)	-	.	.	/	/	.	(819)	.
1090	1	/	/	-	.	.	/	/	.	/	.
1091	2	(805)	/	-	.	.	/	/	.	(801)	.
1092	3	/	/	-	.	.	/	/	.	/	.
Wasserver											
1093	Zusammen	1 032	1 027	-	.	.	902	/	.	1 069	.
1094	1	1 042	1 035	-	.	.	911	/	.	1 078	.
1095	2	(760)	955	-	.	.	846	/	.	886	.
1096	3	(798)	/	-	.	.	(912)	/	.	/	.
1097	Männlich	1 035	1 028	-	.	.	909	/	.	1 074	.
1098	1	1 042	1 033	-	.	.	913	/	.	1 079	.
1099	2	(762)	940	-	.	.	866	/	.	(924)	.
1100	3	/	/	-	.	.	(961)	/	.	/	.
1101	Weiblich	(785)	1 011	-	.	.	819	/	.	(853)	.
1102	1	/	(1 124)	-	.	.	862	/	.	(927)	.
1103	2	/	972	-	.	.	(763)	/	.	/	.
1104	3	(782)	/	-	.	.	/	/	.	/	.
Bauge											
1105	Zusammen	870	994	-	944	837	720	804	.	839	734
1106	1	927	1 009	-	1 008	870	762	839	.	876	752
1107	2	811	997	-	854	826	709	688	.	817	735
1108	3	748	929	-	779	675	629	647	.	704	660
1109	Männlich	870	994	-	944	837	720	804	.	839	734
1110	1	927	1 009	-	1 008	870	762	839	.	876	752
1111	2	811	997	-	854	827	709	688	.	817	735
1112	3	748	929	-	779	676	629	647	.	704	660
1113	Weiblich	/	(692)	-	/	/	(638)	/	.	(739)	/
1114	1	/	/	-	/	/	/	/	.	/	/
1115	2	/	/	-	/	/	/	/	.	/	/
1116	3	/	(679)	-	/	/	/	/	.	/	/
Hoch- und											
1117	Zusammen	870	994	-	944	837	720	804	.	838	734
1118	1	927	1 009	-	1 008	870	762	839	.	875	751
1119	2	811	997	-	854	826	709	688	.	818	735
1120	3	748	929	-	779	675	629	647	.	704	660
1121	Männlich	870	994	-	944	837	720	804	.	838	734
1122	1	927	1 009	-	1 008	870	762	839	.	875	751
1123	2	811	997	-	854	827	709	688	.	818	736
1124	3	748	929	-	779	676	629	647	.	704	660
1125	Weiblich	/	(692)	-	/	/	(638)	/	.	(757)	/
1126	1	/	/	-	/	/	/	/	.	/	/
1127	2	/	/	-	/	/	/	/	.	/	/
1128	3	/	(679)	-	/	/	/	/	.	/	/



nach Wirtschaftszweig, Geschlecht und Leistungsgruppe in DM  
1997

Nieder- sachsen	Nordrhein- Westfalen	Rheinland- Pfalz	Saarland	Sachsen	Sachsen- Anhalt	Schleswig- Holstein	Thü- ringen	Früheres Bundes- gebiet	Neue Länder u. Berlin-Ost	Laufende Nummer
sorgung										
1 006	1 174	1 184	1 390	/	934	1 035	.	1 112	926	1081
1 014	1 189	1 192	1 407	/	956	1 050	.	1 125	941	1082
760	925	/	/	/	897	/	.	906	840	1083
/	902	/	/	/	/	/	.	911	/	1084
1 011	1 178	1 185	1 405	/	945	1 035	.	1 118	931	1085
1 015	1 190	1 192	1 407	/	956	1 050	.	1 126	941	1086
818	928	/	/	/	914	/	.	940	858	1087
/	909	/	/	/	/	/	.	939	/	1088
704	910	/	/	/	(694)	/	.	840	753	1089
/	(936)	/	/	/	/	/	.	931	(887)	1090
(698)	(903)	/	/	/	/	/	.	793	(676)	1091
/	(882)	/	/	/	/	/	.	867	/	1092
sorgung										
972	1 187	996	1 015	.	765	1 016	824	1 076	828	1093
981	1 207	1 004	1 020	.	756	1 025	828	1 088	829	1094
(699)	1 060	960	/	.	827	(835)	767	969	813	1095
/	/	/	/	.	/	/	/	841	833	1096
972	1 189	997	1 015	.	788	1 017	827	1 081	837	1097
981	1 209	1 003	1 020	.	778	1 026	829	1 089	837	1098
(699)	1 063	965	/	.	861	(835)	797	988	841	1099
/	/	/	/	.	/	/	/	(878)	(883)	1100
/	(826)	/	/	.	402	/	678	894	658	1101
/	/	/	/	.	340	/	(730)	972	643	1102
/	/	/	/	.	(563)	/	(652)	867	685	1103
/	/	/	/	.	/	/	/	(782)	/	1104
werbe										
854	957	912	835	750	762	878	751	917	749	1105
884	985	968	876	797	809	941	790	955	791	1106
824	925	879	802	723	739	715	706	877	727	1107
724	816	806	693	663	669	687	665	794	659	1108
854	957	912	835	750	763	878	751	917	750	1109
884	985	968	876	797	809	941	790	955	792	1110
824	925	879	802	723	739	715	706	877	727	1111
724	816	806	693	663	670	687	664	794	659	1112
/	(905)	/	/	(611)	(541)	/	/	819	592	1113
/	/	/	/	/	(647)	/	/	/	(640)	1114
/	/	/	/	/	/	/	/	/	(569)	1115
/	/	/	/	(593)	/	/	/	745	568	1116
Tiefbau										
.	953	912	835	750	762	878	751	916	749	1117
.	979	968	876	797	809	941	790	953	791	1118
.	925	879	802	723	739	715	706	877	727	1119
.	816	806	693	663	669	687	665	794	659	1120
.	953	912	835	750	763	878	751	916	750	1121
.	979	968	876	797	809	941	790	953	792	1122
.	925	879	802	723	739	715	706	877	727	1123
.	816	806	693	663	670	687	664	794	660	1124
.	(905)	/	/	(611)	(541)	/	/	821	592	1125
.	/	/	/	/	(647)	/	/	/	(640)	1126
.	/	/	/	/	/	/	/	/	(569)	1127
.	/	/	/	(593)	/	/	/	749	568	1128

## Verzeichnis der nachgewiesenen Wirtschaftszweige

### Arbeiter

Bezeichnung der  
Klassifikation <sup>1)</sup>

C-F	Produzierendes Gewerbe
C	Bergbau und Gewinnung von Steinen und Erden
CA	Kohlenbergbau, Torfgewinnung, Gewinnung von Erdöl und Erdgas, Bergbau auf Uran- und Thoriumerze
CA10	Kohlenbergbau, Torfgewinnung
CA101	Steinkohlenbergbau und -brikettherstellung
CA102	Braunkohlenbergbau und -brikettherstellung
CA11	Gewinnung von Erdöl und Erdgas, Erbringung damit verbundener Dienstleistungen
CA12	Bergbau auf Uran- und Thoriumerze
CB	Erzbergbau, Gewinnung von Steinen und Erden, sonstiger Bergbau
CB14	Gewinnung von Steinen und Erden, sonstiger Bergbau
D	Verarbeitendes Gewerbe
DA	Ernährungsgewerbe und Tabakverarbeitung
DA15	Ernährungsgewerbe
DA151-8	Ernährungsgewerbe (ohne Getränkeherstellung)
DA151	Schlachten und Fleischverarbeitung
DA152	Fischverarbeitung
DA153	Obst- und Gemüseverarbeitung
DA154	Herstellung von pflanzlichen und tierischen Ölen und Fetten
DA155	Milchverarbeitung
DA156	Mahl- und Schälsmühlen, Herstellung von Stärke und Stärkeerzeugnissen
DA1581	Herstellung von Backwaren (ohne Dauerbackwaren)
DA1582-9	Sonstiges Ernährungsgewerbe (ohne Herstellung von Getränken und Backwaren mit Ausnahme von Dauerbackwaren)
DA16	Tabakverarbeitung
DA16001	Tabakverarbeitung (ohne Herstellung von Zigaretten)
DA16002	Herstellung von Zigaretten
DB	Textil- und Bekleidungsgewerbe
DB17	Textilgewerbe
DB171	Spinnstoffaufbereitung und Spinnerei
DB172	Weberei
DB173	Textilveredlung
DB18	Bekleidungsgewerbe
DC19	Ledergewerbe
DC191	Ledererzeugung
DC192	Lederverarbeitung (ohne Herstellung von Lederbekleidung und Schuhen)
DC193	Herstellung von Schuhen
DD20	Holzgewerbe (ohne Herstellung von Möbeln)
DD201	Säge-, Hobel- und Holzimprägnierwerke
DD202	Furnier-, Sperrholz-, Holzfaserplatten- und Holzspanplattenwerke
DE	Papier-, Verlags- und Druckgewerbe
DE21	Papiergewerbe
DE211	Herstellung von Holzstoff, Zellstoff, Papier, Karton und Pappe
DE212	Papier-, Karton- und Pappeverarbeitung
DE22	Verlagsgewerbe, Druckgewerbe, Vervielfältigung von bespielten Ton-, Bild- und Datenträgern
DE221	Verlagsgewerbe
DE222	Druckgewerbe
DF23	Kokerei, Mineralölverarbeitung, Herstellung und Verarbeitung von Spalt- und Brutstoffen
DF231	Kokerei
DF232	Mineralölverarbeitung
DF233	Herstellung und Verarbeitung von Spalt- und Brutstoffen

DG24	Chemische Industrie
DG241	Herstellung von chemischen Grundstoffen
DG242-6	Herstellung von Schädlingsbekämpfungs- und Pflanzenschutzmitteln; Herstellung von Anstrichmitteln, Druckfarben und Kitten; Herstellung von pharmazeutischen Erzeugnissen; Herstellung von Seifen, Wasch-, Reinigungs- und Körperpflegemitteln; Herstellung von sonstigen chemischen Erzeugnissen
DG247	Herstellung von Chemiefasern
DH25	Herstellung von Gummi- und Kunststoffwaren
DH251	Herstellung von Gummiwaren
DH252	Herstellung von Kunststoffwaren
DI26	Glasgewerbe, Keramik, Verarbeitung von Steinen und Erden
DI261	Herstellung und Verarbeitung von Glas
DI262-4	Keramik, Herstellung von keramischen Wand- und Bodenfliesen und -platten
DJ	Metallerzeugung und -bearbeitung, Herstellung von Metallerzeugnissen
DJ27	Metallerzeugung und -bearbeitung
DJ271	Erzeugung von Roheisen, Stahl- und Ferrolegierungen (EGKS)
DJ272	Herstellung von Rohren
DJ273	Sonstige erste Bearbeitung von Eisen und Stahl, Herstellung von Ferrolegierungen (nicht EGKS)
DJ274	Erzeugung und erste Bearbeitung von NE-Metallen
DJ275	Gießereiindustrie
DJ28	Herstellung von Metallerzeugnissen
DJ281	Stahl- und Leichtmetallbau
DJ282	Kessel- und Behälterbau (ohne Herstellung von Dampfkesseln)
DJ283-4	Herstellung von Dampfkesseln (ohne Zentralheizungskessel); Herstellung von Schmiede-, Preß-, Zieh- und Stanzteilen, gewalzten Ringen und pulvermetallurgischen Erzeugnissen
DK29	Maschinenbau
DL	Herstellung von Büromaschinen, Datenverarbeitungsgeräten und -einrichtungen; Elektrotechnik, Feinmechanik und Optik
DL30	Herstellung von Büromaschinen, Datenverarbeitungsgeräten und -einrichtungen
DL31	Herstellung von Geräten der Elektrizitätserzeugung, -verteilung u.ä.
DL32	Rundfunk-, Fernseh- und Nachrichtentechnik
DL33	Medizin-, Meß-, Steuer- und Regelungstechnik, Optik
DM	Fahrzeugbau
DM34	Herstellung von Kraftwagen und Kraftwagenteilen
DM341	Herstellung von Kraftwagen und Kraftwagenmotoren
DM342	Herstellung von Karosserien, Aufbauten und Anhängern
DM35	Sonstiger Fahrzeugbau
DM351	Schiffbau
DM352	Schienenfahrzeugbau
DM353	Luft- und Raumfahrzeugbau
DN	Herstellung von Möbeln, Schmuck, Musikinstrumenten, Sportgeräten, Spielwaren und sonstigen Erzeugnissen; Recycling
DN36	Herstellung von Möbeln, Schmuck, Musikinstrumenten, Sportgeräten, Spielwaren und sonstigen Erzeugnissen
DN37	Recycling
E	Energie- und Wasserversorgung
E40	Energieversorgung
E401	Elektrizitätsversorgung
E402	Gasversorgung
E41	Wasserversorgung
F45	Baugewerbe
F452	Hoch- und Tiefbau

<sup>1)</sup> Klassifikation der Wirtschaftszweige, Ausgabe 1993 (WZ 93)

# Fachserie 16: Löhne und Gehälter

## Reihe 1: Verdienste der Arbeiter und Arbeiterinnen in der Landwirtschaft

In dem jährlich erscheinenden Bericht werden durchschnittliche Bruttoverdienste und bezahlte Stunden der Arbeiter in landwirtschaftlichen Betrieben und aller Arbeiter im Erwerbsgartenbau nachgewiesen. Diese Reihe enthält Angaben für die Bundesrepublik Deutschland (ohne Berlin-West, Bremen, Hamburg und das Saarland) nach dem Gebietsstand bis zum 3.10.1990. Ab dem Berichtsjahr 1994 werden in dieser Veröffentlichung auch die Angaben für die neuen Länder nachgewiesen.

### Reihe 1.S.1: Arbeiterverdienste in der Landwirtschaft in den neuen Ländern

Dieser unregelmäßig erscheinende Bericht enthält Angaben für die Länder Brandenburg, Mecklenburg-Vorpommern, Sachsen, Sachsen-Anhalt sowie Thüringen.

## Reihe 2: Arbeitnehmerverdienste im Produzierenden Gewerbe; Handel; Kredit- und Versicherungsgewerbe

Die Feststellungen werden für die Monate Januar, April, Juli und Oktober getroffen. Vorab erscheint jeweils ein Eilbericht mit ausgewählten Eckdaten für die nachfolgenden Reihen 2.1 und 2.2.

### Reihe 2.1: Arbeiterverdienste im Produzierenden Gewerbe

Der Vierteljahresbericht bringt Angaben über durchschnittliche Bruttoverdienste und bezahlte Wochenstunden, gegliedert nach drei Leistungsgruppen, Geschlecht, Wirtschaftszweigen und Ländern. Weiterhin werden die Indizes der durchschnittlichen Bruttoverdienste und bezahlten Wochenstunden der Arbeiter nachgewiesen.

### Reihe 2.2: Angestelltenverdienste im Produzierenden Gewerbe, Handel, Kredit- und Versicherungsgewerbe

Der vierteljährlich erscheinende Bericht bringt Angaben über durchschnittliche Bruttoverdienste in der Gliederung nach kaufmännischen und technischen Angestellten, vier Leistungsgruppen, Geschlecht, Wirtschaftszweigen und Ländern. Darüber hinaus werden Indizes der durchschnittlichen Bruttomonatsverdienste nachgewiesen.

### Reihe 2.3: Arbeitnehmerverdienste im Produzierenden Gewerbe, Handel, Kredit- und Versicherungsgewerbe

Der vierteljährlich erscheinende Bericht enthält Angaben über die Struktur und die durchschnittlichen Bruttomonatsverdienste der Arbeiter und Angestellten zusammen, gegliedert nach Geschlecht, Wirtschaftszweigen und Ländern.

## Reihe 3: Arbeiterverdienste im Handwerk

In dem jährlich (bis November 1993 halbjährlich erschienen) erscheinenden Bericht werden für den Monat Mai (bis Ausgabe November 1993: Mai und November) Angaben über durchschnittliche Bruttoverdienste und bezahlte Wochenstunden der männlichen Arbeiter in der Gliederung nach drei Arbeitertypen, neun Handwerkszweigen sowie nach Bundesländern veröffentlicht.

## Reihe 4: Tariflöhne und -gehälter

Jeweils halbjährlich werden Lohn- und Gehaltsätze sowie ausgewählte Tarifregelungen aus den wichtigsten Tarifverträgen zusammengestellt.

### Reihe 4.1: Tariflöhne

Die nach Wirtschaftszweigen gegliederte Veröffentlichung berichtet ab der Ausgabe Oktober 1990 sowohl für das frühere Bundesgebiet als auch für die neuen Länder und Berlin-Ost über ausgewählte Lohn- und Gehaltsätze. Für diese werden die Laufzeit, Tariflohnsätze der höchsten, niedrigsten sowie ausgewählter Lohngruppen dargestellt. Außerdem enthält die Publikation Nachweisungen über die bedeutendsten tariflichen Regelungen wie Arbeitszeit, Urlaubsregelungen, Sonderzahlungen, Pauschalen u.ä.

### Reihe 4.2: Tarifgehälter

Diese Reihe vermittelt einen Einblick in die tarifliche Gehaltsentwicklung. Ab Oktober 1990 erstreckt sich die Darstellung der wichtigsten Gehaltsätze auf das frühere Bundesgebiet und auf die neuen Länder und Berlin-Ost. Nachgewiesen werden Laufzeit, die tariflichen Anfangs- und Endgehälter der höchsten, niedrigsten sowie ausgewählter Lohngruppen, Arbeitszeit, Urlaubsregelung, Sonderzahlungen, Pauschalen usw.

### Reihe 4.3: Index der Tariflöhne und -gehälter

In der vierteljährlich erscheinenden Reihe werden (anhand von Tarifsätzen ausgewählter Tarifverträge berechnete) Indizes der Stunden- und Wochenlöhne sowie der Monatsgehälter und der Wochenarbeitszeiten, jeweils gegliedert nach Wirtschaftszweigen und Geschlecht, veröffentlicht.

### Reihe 4.4: Dienstbezüge der Bundesbeamten

In unregelmäßiger Erscheinungsfolge (jeweils nach Änderungsgesetzen zum Bundesbesoldungsgesetz) werden Grundgehälter nach Besoldungsgruppen und Dienstaltersstufen sowie Ortszuschläge nachgewiesen.

## Reihe 5: Löhne, Gehälter und Arbeitskosten im Ausland

In der jährlich erscheinenden Publikation wird über Stand und Entwicklung der Effektivverdienste sowie der Tariflöhne und -gehälter im Ausland berichtet.

Es werden Bruttostundenverdienste und Wochenarbeitszeiten der Arbeiter sowie Bruttomonatsverdienste der Angestellten für etwa 30 Länder in der

Gliederung nach Wirtschaftszweigen dargestellt. Für einen Teil der Länder werden außerdem Arbeitskostenangaben veröffentlicht. Die Daten werden durch eine kurze methodische Vorbemerkung erläutert.

Zusätzlich werden Tariflohnsätze und/oder Tariflohnindizes nach Wirtschaftszweigen sowie Tariflohnsätze für ausgewählte Berufe für etwa 20 Länder veröffentlicht.

## Reihe 6: Betriebliche Altersversorgung

In unregelmäßigen Zeitabständen werden Erhebungen über Art und Umfang der betrieblichen Altersversorgung durchgeführt. Erstmals nach 1976 werden für das frühere Bundesgebiet zum Stichtag 31.12.1990 mit Hilfe zweier zeitlich hintereinandergeschalteter, aber aufeinander abgestimmter Stichprobenerhebungen bei den Unternehmen fast aller Wirtschaftsbereiche wieder Strukturdaten zur betrieblichen Altersversorgung dargestellt.

### Reihe 6.1: Erhebung über Art und Umfang der betrieblichen Altersversorgung – 1. Erhebung zum Stichtag 31.12.1990

Diese Veröffentlichung stellt gemessen anhand der Unternehmens- und Arbeitnehmerzahlen, vor allem Daten zur Verbreitung der betrieblichen Altersversorgung bereit, und zwar gegliedert nach Wirtschaftsbereichen, Unternehmensgröße, Arbeitnehmergruppen, teil- und vollzeittätigen Arbeitnehmern, Geschlecht der Arbeitnehmer und nach den Durchführungsformen der betrieblichen Altersversorgung.

### Reihe 6.2: Erhebung über Art und Umfang der betrieblichen Altersversorgung – 2. Erhebung zum Stichtag 31.12.1990

Darin werden neben einigen Eckzahlen zur Verbreitung der betrieblichen Altersversorgung (endgültige Ergebnisse aus der 1. Erhebung) vor allem Ergebnisse hinsichtlich der Anpassung der Anwartschaften und der Betriebsrenten an die wirtschaftliche Entwicklung, der Rentenbestände, der in den letzten zehn Jahren seit 1981 an der betrieblichen Altersversorgung vorgenommenen Änderungen, der Höhe der Bruttomonatsrenten nach Rentenarten je Rentenfall und je Rentner, ebenso der Höhe einmaligen Kapitalleistungen und der im Jahr 1990 gezahlten betrieblichen Versorgungsleistungen sowie der von der betrieblichen Altersversorgung gebundenen Kapitalien, den sog. Deckungskapitalien, und der Aufwendungen für die betriebliche Altersversorgung, meist in der Gliederung nach Wirtschaftsbereichen und Unternehmensgrößen und, soweit möglich, auch nach den Durchführungsformen der betrieblichen Altersversorgung.

## Gehalts- und Lohnstrukturserhebung 1990

Diese Erhebung liefert erstmals seit 1978 für das frühere Bundesgebiet wieder tiefgegliederte Angaben über Verdienste und Arbeitszeiten im Produzierenden Gewerbe, Handel sowie Bank- und Versicherungsgewerbe. Für die neuen Länder und Berlin-Ost wurde diese Erhebung erstmals im Mai 1992 durchgeführt und gesondert veröffentlicht.

Bisher erschienen:

Heft 1 Ausgewählte Strukturdaten im Produzierenden Gewerbe, im Groß- und Einzelhandel, Bank- und Versicherungsgewerbe

Heft 2 Arbeiterverdienste nach Wirtschaftszweigen und ausgewählten Merkmalen

Heft 3 Angestelltenverdienste nach Wirtschaftszweigen und ausgewählten Merkmalen

## Gehalts- und Lohnstrukturserhebung in den neuen Ländern und Berlin-Ost im Mai 1992

Heft 1 Ausgewählte Strukturdaten im Produzierenden Gewerbe, im Groß- und Einzelhandel, Bank- und Versicherungsgewerbe

Heft 2 Arbeiterverdienste nach Wirtschaftszweigen und ausgewählten Merkmalen

## Arbeitskostenerhebungen

Zu diesen, in vierjährigen Abständen, durchgeführten Erhebungen (bis 1981 unter der Bezeichnung „Personal- und Personalnebenkostenerhebungen“ veröffentlicht) werden 2 Hefte herausgegeben:

Heft 1 Arbeitskosten im Produzierenden Gewerbe 1992

Heft 2 Arbeitskosten in ausgewählten Dienstleistungsbereichen 1992

## Klassifikationen

Klassifikation der Wirtschaftszweige mit Erläuterungen, Ausgabe 1993

Systematik der Wirtschaftszweige mit Erläuterungen, Ausgabe 1979



**Statistisches Bundesamt**  
**Gustav-Stresemann-Ring 11**  
**65189 Wiesbaden**


Veröffentlichungen und Prospekte sind durch den Verlag METZLER-POESCHEL, Verlagsauslieferung SFG – Servicecenter Fachverlage GmbH, Postfach 43 43, 72774 Reutlingen, erhältlich.



# Zum Wirtschaftsstandort Deutschland – Informationen aus 1. Hand



Statistisches Bundesamt



Ob in Buchform oder auf CD-ROM, das Statistische Jahrbuch ist ein kompetenter und zuverlässiger Partner für alle, die sich über das wirtschaftliche, soziale und kulturelle Leben in Deutschland informieren wollen. Daneben sind Strukturdaten über die Mitgliedsstaaten der Europäischen Union und Vergleichszahlen von Japan und den Vereinigten Staaten hilfreich für die Standortbestimmung Deutschlands. Detailliertes und vergleichendes Zahlenmaterial über fast alle Länder der Erde gewährt Einblick in die jeweiligen ökonomischen, ökologischen und bevölkerungspolitischen Verhältnisse.

## Statistisches Jahrbuch 1996

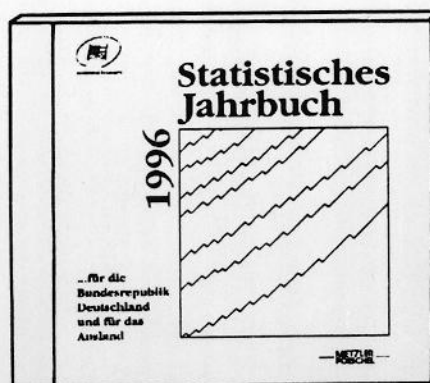
- **für die Bundesrepublik Deutschland und für das Ausland**

Beide Bände in einem Schuber  
zum Vorzugspreis: DM 158,-;

ISBN 3-8246-0541-4

Als Einzelbände:

- **für die Bundesrepublik Deutschland**  
756 S., DM 128,-; ISBN 3-8246-0540-6
- **für das Ausland**  
399 S., DM 57,-; ISBN 3-8246-0542-2



- **auf CD-ROM: DM 200,-;**  
ISBN 3-8246-0543-0

Erhältlich im Buchhandel oder direkt beim Verlag Metzler-Poeschel,  
Auslieferung SFG - Servicecenter Fachverlage GmbH, Postfach 43 43,  
72774 Reutlingen, Telefon (07071) 93 53 50, Telefax (07071) 3 3653.

**METZLER  
POESCHEL**