

Statistisches Bundesamt

Löhne und Gehälter




Fachserie **16**

Reihe 2.1


Arbeiterverdienste im Produzierenden Gewerbe

Oktober 1996



Statistisches Bundesamt

Löhne und Gehälter



Fachserie **16**

Reihe 2.1

Arbeiterverdienste im Produzierenden Gewerbe

Oktober 1996

Statistisches Bundesamt
Bibliothek - Dokumentation - Archiv

**METZLER
POESCHEL**



Weitere Informationen zu dieser Veröffentlichung können direkt beim Statistischen Bundesamt erfragt werden:
Gruppe VI B , Telefon: 06 11 / 75 21 98 oder Fax: 06 11 / 724000

STATIS-BUND

Im Statistischen Informationssystem des Bundes (STATIS-BUND) sind rund 1,5 Mill. ausgewählte statistische Zeitreihen gespeichert. Alle Zeitreihen können via Mailbox, auf Diskette oder Magnetband bezogen werden.

Fachliche Beratung: 06 11 / 75 27 16 und 22 56.

Mailbox: 06 11 / 75 29 20 · Technische Rückfragen: 06 11 / 75 32 84.

T-ONLINE / BILDSCHIRMTEXT

Ausgewählte Tabellen und Grafiken bietet das Statistische Bundesamt über T-ONLINE / BILDSCHIRMTEXT an. Die Informationsseiten sind in T-ONLINE mit * 48484# abrufbar, ebenso wie die Bestellung von Veröffentlichungen und die Übermittlung von Anfragen.

Herausgeber: Statistisches Bundesamt, Wiesbaden



Informationen: Statistisches Bundesamt
Allgemeiner Auskunftsdienst
65180 Wiesbaden
• Telefon: 06 11 / 75 24 05
• Telefax: 06 11 / 75 33 30
• T-Online (Btx): * 48484#
• Internet: <http://www.statistik-bund.de>

Zweigstelle Berlin
Postfach 276, 10124 Berlin
• Telefon: 030 / 23 24 68 66
• Telefax: 030 / 23 24 68 72

Verlag: Metzler-Poeschel, Stuttgart

Verlagsauslieferung: SFG – Servicecenter Fachverlage GmbH
Postfach 43 43
72774 Reutlingen
Telefon: 0 70 71 / 93 53 50
Telefax: 0 70 71 / 3 36 53

Erscheinungsfolge: vierteljährlich

Erschienen im Mai 1997

Preis: DM 23,90

Bestellnummer: 2160210 - 96324

© Statistisches Bundesamt, Wiesbaden 1997

Alle Rechte vorbehalten. Es ist insbesondere nicht gestattet, ohne ausdrückliche Genehmigung des Statistischen Bundesamtes diese Veröffentlichung oder Teile daraus für gewerbliche Zwecke zu übersetzen, zu vervielfältigen, auf Mikrofilm/-fiche zu verfilmen oder in elektronische Systeme einzuspeichern.

Recyclingpapier aus 100 % Altpapier.

Inhalt

Seite

Textteil

Einführung	5
------------------	---

Tabellenteil

1	Zusammenfassende Übersicht	
	I Früheres Bundesgebiet	
1.1	Durchschnittliche Wochenarbeitszeiten und Bruttoverdienste sowie Indizes der bezahlten Wochenstunden und Bruttoverdienste der Arbeiter im Produzierenden Gewerbe	10
1.2	Durchschnittliche Wochenarbeitszeiten und Bruttoverdienste der Arbeiter im Produzierenden Gewerbe nach Leistungsgruppen	10
1.3.1	Durchschnittliche Wochenarbeitszeiten und Bruttoverdienste der Arbeiter nach Wirtschaftszweig, Geschlecht und Leistungsgruppen	11
	II Neue Länder und Berlin-Ost	
1.1	Durchschnittliche Wochenarbeitszeiten und Bruttoverdienste der Arbeiter im Produzierenden Gewerbe	12
1.2	Durchschnittliche Wochenarbeitszeiten und Bruttoverdienste der Arbeiter im Produzierenden Gewerbe nach Leistungsgruppen	12
1.3.2	Durchschnittliche Wochenarbeitszeiten und Bruttoverdienste der Arbeiter nach Wirtschaftszweig, Geschlecht und Leistungsgruppen	13
2	Angaben zur Struktur (Anteile der Gliederungsgruppen an übergeordneten Zusammenfassungen in Prozent)	14
3	Durchschnittlich bezahlte Wochenstunden	46
4	Durchschnittliche Bruttostundenverdienste	78
5	Durchschnittliche Bruttowochenverdienste	110
6	Durchschnittliche Wochenarbeitszeiten, Bruttostunden- und Bruttowochenverdienste im früheren Bundesgebiet im Jahre 1996	142
7	Durchschnittliche Wochenarbeitszeiten, Bruttostunden- und Bruttowochenverdienste in den neuen Ländern und Berlin-Ost im Jahre 1996	150

Anhang

Verzeichnis der nachgewiesenen Wirtschaftszweige	158
--------------------------------------------------------	-----

Gebietsstand

Die Angaben für das **"Frühere Bundesgebiet"** beziehen sich auf die Bundesrepublik Deutschland nach dem Gebietsstand bis zum 03.10.1990; sie schließen Berlin-West ein. Die Angaben für die **"Neuen Länder und Berlin-Ost"** beziehen sich auf die Länder Brandenburg, Mecklenburg-Vorpommern, Sachsen, Sachsen-Anhalt und Thüringen sowie auf Berlin-Ost.

Zeichenerklärung

- | | | | |
|-----|--------------------------------------------------------------------------------------------------------------------------|-----|--------------------------------------------------------------------------------------------------|
| - | = nichts vorhanden | / | = Die Durchschnitte beruhen auf Angaben für weniger als 10 erfaßte Arbeiter |
| 0,0 | = weniger als die Hälfte von 1 in der letzten besetzten Stelle, jedoch mehr als nichts | | |
| . | = Zahlenwert unbekannt, geheimzuhalten oder auf Wunsch des jeweiligen Statistischen Landesamtes nicht zu veröffentlichen | () | = Durchschnitte, die auf Angaben für mindestens 10, aber weniger als 30 erfaßte Arbeiter beruhen |

Fundstellen methodischer Grundlagen

Erläuterungen zur Methode dieser Statistik sind in der früheren Fachserie M "Preise, Löhne, Wirtschaftsrechnungen", Reihe 15, Teil I, Februar/Mai 1957, Februar 1959, August 1961, Oktober 1964, Januar 1966, Januar 1972, Januar 1973, sowie in "Wirtschaft und Statistik", Heft 12/1979, Heft 9/19 enthalten. Die weiterhin gültigen methodischen Grundlagen der Indizes sind im Heft 8/1985 von "Wirtschaft und Statistik" für die Indizes auf der Basis 1980 veröffentlicht.

Umstellung der vierteljährlichen Verdiensterhebung auf die Klassifikation der Wirtschaftszweige, Ausgabe 1993

Aufgrund der Verordnung (EWG) des Rates vom 9. Oktober 1990 (ABl. EG Nr. L 293 vom 24. Oktober 1990) ist für Erhebungen der EU-Mitgliedstaaten ausschließlich die statistische Systematik der Wirtschaftszweige in der Europäischen Gemeinschaft (NACE Rev. 1) anzuwenden, in Deutschland in der Fassung der Klassifikation der Wirtschaftszweige, Ausgabe 1993 (WZ 93). Bei der vierteljährlichen Verdiensterhebung erfolgte die Umstellung auf die WZ 93 im Berichtsmonat Januar 1996 (s. Einführung).

Einführung

Umstellung des Wirtschaftszweigkatalogs

Nach der Verordnung (EWG) Nr. 3307/90 des Rates der Europäischen Gemeinschaften vom 9. Oktober 1990 (ABl. EG Nr. L 293 vom 24. Oktober 1990) sind die in der amtlichen Statistik der EU-Mitgliedstaaten verwendeten Wirtschaftszweigsystematiken auf die statistische Systematik der Wirtschaftszweige in der Europäischen Gemeinschaft umzustellen. **Mit dem Heft Januar 1996 erfolgte die vorgeschriebene Umstellung des Wirtschaftszweigkatalogs** in der laufenden Verdiensterhebung. Für Vergleichszwecke stehen damit dem Benutzer die Verdienstangaben aller EU-Mitgliedstaaten in einer einheitlichen Wirtschaftszweigklassifikation zur Verfügung. Diese Vereinheitlichung der Wirtschaftszweigklassifikation hat jedoch auch die Folge, daß für einige bisher in der nationalen Systematik nachgewiesenen Wirtschaftszweige nunmehr keine Daten bekannt gegeben werden können.

Im Zuge dieser Umstellung mußte der Erfassungsbereich der Erhebung der neuen Klassifikation angepaßt werden. Als wichtigste Änderungen sind hier die zusätzliche Einbeziehung des Verlagsgewerbes und des Recyclings im Verarbeitenden Gewerbe sowie des Reparaturgewerbes, Kraftfahrzeughandels und der Tankstellen im Handel anzugeben.

Im Rahmen dieser Umstellungen sind auch die Bezeichnungen einzelner Wirtschaftsbereiche geändert worden: „**Industrie (einschl. Hoch- und Tiefbau mit Handwerk)**“ in „**Produzierendes Gewerbe**“ und „**Verarbeitende Industrie (ohne Bauindustrie)**“ in „**Verarbeitendes Gewerbe**“. Trotz dieser Umbenennungen werden Handwerksbetriebe – wie bisher – ausschließlich im Hoch- und Tiefbau (und Handel) erfaßt. Nicht mehr nachgewiesen werden die Wirtschaftsbereiche: „Industrie (ohne Bauindustrie)“, „Industrie (ohne Bergbau), Hoch- und Tiefbau mit Handwerk“, „Verarbeitende Industrie (ohne Gewinnung und Verarbeitung von Steinen und Erden sowie ohne Bauindustrie)“, „Verarbeitende Industrie (ohne Gewinnung und Verarbeitung von Steinen und Erden), Hoch- und Tiefbau mit Handwerk“.

Zweck, Erfassungsbereich und Erhebungsmethode

Die laufende Verdiensterhebung wird nach dem Lohnstatistikgesetz¹⁾ in vierteljährlichen Abständen für die Monate Januar, April, Juli und Oktober durchgeführt.

1) Gesetz über die Lohnstatistik in der Fassung der Bekanntmachung vom 3. April 1996 (BGBl. I S. 598) in Verbindung mit dem Gesetz über die Statistik für Bundeszwecke (Bundesstatistikgesetz - BStatG) vom 22. Januar 1987 (BGBl. I S. 462, 565), zuletzt geändert durch Artikel 2 des Gesetzes vom 17. Januar 1996 (BGBl. I S. 34).

Sie informiert über die durchschnittlichen Bruttostunden- und -wochenverdienste sowie bezahlten Wochenstunden der Arbeiter und Bruttomonatsverdienste der Angestellten. Eine Hauptaufgabe dieser Erhebungen besteht in der Abbildung der kurzfristigen Entwicklung der genannten Angaben. Die „reine“ Entwicklung dieser Größen wird durch Indizes dargestellt, die nach der Formel von Laspeyres berechnet werden und damit den Einfluß von Veränderungen in der Beschäftigungsstruktur ausschließen. Die letzten verfügbaren Indexwerte beziehen sich auf das Basisjahr 1991 = 100. Wegen der Umstellung auf die neue Wirtschaftsklassifikation können für das Jahr 1996 z. Z. keine Werte bekannt gegeben werden.

Der Erfassungsbereich der Erhebung ist für die Arbeiter- und Angestelltenangaben unterschiedlich: Die Ergebnisse der Arbeiter beziehen sich ausschließlich auf Bergbau und Gewinnung von Steinen und Erden, Verarbeitendes Gewerbe, Energie- und Wasserversorgung sowie Hoch- und Tiefbau, diejenigen der Angestellten zusätzlich noch auf den Handel sowie das Kredit- und Versicherungsgewerbe. Nach der Klassifikation der Wirtschaftszweige, Ausgabe 1993, erstreckt sich die Erhebung auf die Abschnitte C bis E sowie die Wirtschaftsgruppe 45.2 bei den Arbeitern und bei den Angestellten zusätzlich auf die Abschnitte G und J.

In den Wirtschaftsbereichen Bergbau und Gewinnung von Steinen und Erden, Verarbeitendes Gewerbe sowie Energie- und Wasserversorgung werden Betriebe mit 10 und mehr Arbeitnehmern befragt, in anderen Erfassungsbereichen Betriebe mit 5 und mehr Arbeitnehmern. Handwerksbetriebe werden ausschließlich im Hoch- und Tiefbau sowie im Handelsbereich erfaßt.

Die Verdiensterhebung wird als Stichprobenerhebung durchgeführt. Im früheren Bundesgebiet werden z. Z. etwa 10 Prozent und in den neuen Ländern und Berlin-Ost 66 Prozent der zur Auswahlmasse zählenden Betriebe erfaßt.

Die Erhebung erfolgt nach der Summenmethode; erfragt werden also nicht Angaben für einzelne Personen, sondern Summenangaben, also z.B. die Lohnsumme einer Arbeitergruppe sowie deren Kopfzahl.

Definitionen

Betrieb im Sinne der Erhebung ist die örtliche Einheit als Zusammenfassung der räumlich zusammenhängenden Teile eines Unternehmens.

Erfaßter Personenkreis: In die Verdiensterhebung werden alle Arbeiter und Angestellten der Stichprobenbetriebe einbezogen mit Ausnahme der Teilzeitbeschäftigten, Auszubildenden, mithelfenden Familienangehörigen sowie der Personen, die wegen Krankheit, Einstellung oder Entlassung nicht für den ganzen Erhebungsmonat entlohnt wurden.

Nicht erfaßt werden ferner leitende Angestellte, Angestellte mit voller Aufsichts- und Dispositionsbefugnis.

Als Arbeiter gelten Personen, die der Versicherungspflicht in der Arbeiterrentenversicherung unterliegen, als Angestellte zählen Arbeitnehmer, die der Versicherungspflicht in der Angestelltenrentenversicherung unterliegen oder die von der Versicherungspflicht auf Grund besonderer Vorschriften befreit sind.

Leistungsgruppen der Arbeiter: Für Zwecke der statistischen Analyse werden Leistungsgruppen gebildet, die eine grobe Abstufung der Arbeitertätigkeiten nach der Qualifikation darstellen. Meist sind den Leistungsgruppen mehrere Lohngruppen der in diesem Wirtschaftsbereich angewandten Tarifverträge zuzuordnen.

Leistungsgruppe 1: Arbeiter, die auf Grund ihrer Fachkenntnisse und Fähigkeiten mit Arbeiten beschäftigt werden, welche als besonders schwierig oder verantwortungsvoll oder vielgestaltig anzusehen sind. Die Befähigung kann durch abgeschlossene Lehre oder durch langjährige Beschäftigung bei entsprechenden Arbeiten erworben sein. In den Tarifen sind die Angehörigen dieser Gruppe meist als Facharbeiter, auch qualifizierte oder hochqualifizierte Facharbeiter, Spezialfacharbeiter, Facharbeiter mit meisterlichem Können, Meister und Vorarbeiter im Stundenlohn, Betriebshandwerker, gelernte Facharbeiter, Facharbeiter mit Berufsausbildung und Erfahrung und ähnlich bezeichnet.

Leistungsgruppe 2: Arbeiter, die im Rahmen einer speziellen meist branchengebundenen Tätigkeit mit gleichmäßig wiederkehrenden oder mit weniger schwierigen und verantwortungsvollen Arbeiten beschäftigt werden, für die keine allgemeine Berufsbefähigung vorausgesetzt werden muß. Die Kenntnisse und Fähigkeiten für diese Arbeiten haben die Arbeiter meist im Rahmen einer mindestens 3 Monate dauernden Anlernzeit mit oder ohne Abschlußprüfung erworben. In den Tarifen werden die hier erwähnten Arbeiter meist als Spezialarbeiter, qualifizierte angelernte Arbeiter, angelernte Arbeiter mit besonderen Fähigkeiten, angelernte Arbeiter, vollwertige Betriebsarbeiter, angelernte Handwerker, Betriebsarbeiter und ähnlich bezeichnet.

Leistungsgruppe 3: Arbeiter, die mit einfachen, als Hilfsarbeiten zu bewertenden Tätigkeiten beschäftigt sind, für die eine fachliche Ausbildung auch nur beschränkter Art nicht erforderlich ist. In den Tarifen werden diese Arbeiter meist als Hilfsarbeiter, ungelernte Arbeiter, einfache Arbeiter und ähnlich bezeichnet.

Bruttoverdienst: Der Bruttoverdienst umfaßt alle Beträge, die vom Arbeitgeber in jeder Lohnabrechnungsperiode gezahlt werden, das ist der tariflich oder frei vereinbarte Lohn einschließlich tariflicher und außer-tariflicher Leistungs-, Sozial- und sonstiger Zulagen und Zuschläge. Dazu rechnen auch Kostenersatz oder Zuschüsse für Fahrten zwischen Wohnung und Arbeitsstätte des Arbeitnehmers sowie der steuerliche Wert überlassener Naturalleistungen (z.B. Kost, Unterkunft).

Nicht zum Bruttoverdienst rechnen alle Beträge, die nicht oder nicht ausschließlich, der Arbeitstätigkeit in der Erhebungszeit zuzurechnen sind, z.B. Nachzahlungen sowie alle einmaligen Zahlungen wie Gratifikationen, Jahresabschlußprämien, Gewinnanteile, Gewinnbeteiligungen, zusätzliches Urlaubsgeld und nicht regelmäßig gezahlte vermögenswirksame Leistungen. Dagegen sind derartige Sonderzahlungen einzubeziehen, wenn sie in monatlichen Teilbeträgen laufend bezahlt werden. Nicht berücksichtigt werden außerdem Spesenersatz, Trennungsschädigungen, Auslösungen u.ä. Zahlungen.

Bezahlte Wochenstunden: Als bezahlte Arbeitszeit gelten die effektiv geleisteten Stunden (dies sind in der Regel die "hinter der Stechuhr", d.h. innerhalb der Arbeitsstätte bzw. auf der Arbeitsstelle verbrachten Zeiten abzüglich allgemein betrieblich festgesetzter Ruhepausen wie z.B. die Mittagszeit) zuzüglich der bezahlten Ausfallstunden, z.B. für bezahlte Krankheitstage, gesetzliche Feiertage, bezahlten Urlaub, bezahlte Arbeitspausen, bezahlte Freizeit aus betrieblichen und persönlichen Gründen (Betriebsversammlungen, Betriebsausflüge, Arztbesuche, Familienfeiern u.ä.).

Indizes

Die Indizes der durchschnittlichen bezahlten Wochenstunden bzw. der durchschnittlichen Bruttoverdienste der Arbeiter schalten den Einfluß der Veränderungen in der Zusammensetzung der Arbeiterschaft - auch im Falle eines Berichtskreiswechsels - aus und zeigen, wie sich die durchschnittlichen bezahlten Wochenstunden bzw. die durchschnittlichen Bruttoverdienste der Arbeiter verändert hätten, wenn im jeweiligen Vergleichszeitpunkt die gleiche Struktur der Arbeiterschaft bestanden hätte wie im Basiszeitraum. Die Gewichte für die Wägung der Verdienstreihen wurden durch Multiplikation der Personenzahlen in den einzelnen Arbeitergruppen mit ihrem durchschnittlichen Verdienst bzw. für den Arbeitszeitindex mit der Zahl der durchschnittlichen bezahlten Wochenstunden im Basisjahr gewonnen.

Aus den angegebenen Indexzahlen läßt sich die Indexentwicklung nach Punkten als Differenz zwischen dem neuen und dem alten Indexstand errechnen, die Indexentwicklung in Prozent nach der Formel

$$\frac{\text{Neuer Indexstand}}{\text{Alter Indexstand}} \times 100 - 100.$$

Beispiel: Von 1987 bis 1993 stieg der Index der durchschnittlichen Bruttostundenverdienste für alle Arbeiter von 82,8 auf 110,7 d.h. um $110,7 - 82,8 = 27,9$ Punkte, aber um

$$\frac{110,7}{82,8} \times 100 - 100 = 33,7\%$$

Die nachgewiesenen Indizes beziehen sich auf das Basisjahr 1991. Wird ein anderes Basisjahr gewünscht (Umbasierung), sind sie nach der Formel

$$\frac{\text{Index des Beobachtungsjahres}}{\text{Index des gewünschten Basisjahres}} \times 100$$

umzurechnen.

Beispiel: Für 1993 lautet der Index der durchschnittlichen Bruttostundenverdienste für alle Arbeiter auf der Basis 1986 = 100

$$\frac{110,7}{79,6} \times 100 = 139,1.$$

Langfristige Indexreihe der Arbeiterverdienste

Das Statistische Bundesamt hat auf der Basis 1991 = 100 für die Arbeiter Jahresindizes der durchschnittlichen Bruttostundenverdienste und der durchschnittlichen Bruttowochenverdienste für alle Jahre seit 1950 ermittelt. Das Statistische Reichsamt berechnete ähnliche Indizes für die Jahre 1913/14 und 1925 bis 1944 auf der Basis 1936 = 100 (vgl. u.a. Statistisches Jahrbuch für das Deutsche Reich, Jahrgang 1941/42). Durch Verknüpfung mit diesen Reihen wurden die nachstehend aufgeführten Indizes auf der Basis 1936 = 100 und 1991 = 100 ermittelt. Wird ein anderes Basisjahr gewünscht (Umbasierung), sind sie, nach dem oben angegebenen Verfahren umzurechnen. Dabei muß darauf geachtet werden, daß die Werte im Zähler und Nenner jeweils der gleichen Indexreihe entnommen werden. Von Rundungsdifferenzen abgesehen ergibt die Umrechnung für beide Indexreihen das gleiche Ergebnis.

Beispiel: Für 1993 wird ein Index der Bruttostundenverdienste auf der Basis 1987 = 100 gewünscht. Der Rechenansatz lautet dann entweder

$$\frac{3\,053,9}{2\,284,2} \times 100 \text{ oder } \frac{110,7}{82,8} \times 100.$$

Ergebnis in beiden Fällen: 133,7.

Bei Aufstellung der dargestellten Indexreihen mußten methodische und systematische Abweichungen außer acht gelassen werden (z.B. Unterschiede im Gebietsstand, Unterschiede in der Abgrenzung und der Zahl der erfaßten Wirtschaftszweige, Unterschiede in der Beschäftigtenstruktur). Die ermittelten Werte sind deshalb mit Vorbehalt zu interpretieren.

Sie vermitteln jedoch eine ungefähre Größenvorstellung, wie sich die Verdienste im Laufe der Zeit geändert haben.

Erläuterung zu Tabelle 2 des Tabellenteils

Die in Tabelle 2 nachgewiesenen %-Werte geben folgende Beziehungen wieder:

- Die für die Leistungsgruppen angegebenen %-Werte benennen deren Anteile an der jeweiligen Arbeitergruppe („männlich“, „weiblich“, „zusammen“). Beispielsweise besagt ein %-Wert von „16,3“ für Leistungsgruppe „1“ der Arbeitergruppe „weiblich“, daß 16,3 Prozent der Arbeiterinnen der Leistungsgruppe 1 angehören.
- Die unter „männlich“/„weiblich“ nachgewiesenen %-Werte beschreiben die Aufteilung der Arbeiterschaft nach dem Geschlecht. Die Angabe „25,0“ für „weiblich“ besagt also, daß Frauen in diesem Wirtschaftszweig ein Viertel der gesamten Arbeiterschaft ausmachen.
- Der unter der Bezeichnung „zusammen“ ausgedruckte %-Wert gibt den Anteil aller Arbeiter/innen des dargestellten Wirtschaftszweiges an deren Gesamtzahl im erfaßten Wirtschaftsbereich wieder.

Index der durchschnittlichen Bruttostunden- und Bruttowochenverdienste der Arbeiter
im Produzierenden Gewerbe

Jahr	Index der				Jahr	Index der			
	Bruttostunden- verdienste	Bruttowochen- verdienste	Bruttostunden- verdienste	Bruttowochen- verdienste		Bruttostunden- verdienste	Bruttowochen- verdienste	Bruttostunden- verdienste	Bruttowochen- verdienste
	1936 = 100	1991 = 100	1936 = 100	1991 = 100		1936 = 100	1991 = 100	1936 = 100	1991 = 100
1913/14	66,7	2,4	75,6	3,4	1963	477,3	17,3	438,2	19,6
1925	97,2	3,5	91,1	4,1	1964	515,9	18,7	471,8	21,1
1926	102,8	3,7	97,8	4,4	1965	568,3	20,6	521,0	23,3
1927	113,9	4,1	108,9	4,9	1966	604,2	21,9	550,0	24,6
1928	127,8	4,6	124,4	5,6	1967	626,2	22,7	545,5	24,4
1929	133,3	4,8	128,9	5,8	1968	651,1	23,6	583,6	26,1
1930	127,8	4,6	117,8	5,3	1969	709,0	25,7	646,2	28,9
1931	116,7	4,2	102,2	4,6	1970	816,6	29,6	742,3	33,2
1932	97,2	3,5	84,4	3,8	1971	904,9	32,8	809,4	36,2
1933	97,2	3,5	86,7	3,9	1972	984,9	35,7	874,2	39,1
1934	97,2	3,5	93,3	4,2	1973	1 086,9	39,4	963,7	43,1
1935	100,0	3,6	95,6	4,3	1974	1 200,0	43,5	1 041,9	46,6
1936	100,0	3,6	100,0	4,5	1975	1 293,8	46,9	1 088,9	48,7
1937	105,6	3,8	102,2	4,6	1976	1 376,6	49,9	1 180,5	52,8
1938	108,3	3,9	108,9	4,9	1977	1 473,2	53,4	1 267,7	56,7
1939	108,3	3,9	111,1	5,0	1978	1 550,4	56,2	1 334,8	59,5
1940	113,9	4,1	113,3	5,1	1979	1 641,4	59,5	1 424,2	63,7
1941	116,7	4,2	122,2	5,5	1980	1 749,0	63,4	1 498,0	67,0
1942	119,4	4,3	122,2	5,5	1981	1 845,6	66,9	1 565,1	70,0
1943	119,4	4,3	124,4	5,6	1982	1 933,9	70,1	1 618,8	72,4
1944 März ...	119,4	4,3	122,2	5,5	1983	1 997,3	72,4	1 663,5	74,4
1950	173,8	6,3	172,2	7,7	1984	2 044,2	74,1	1 719,4	76,9
1951	198,6	7,2	196,8	8,8	1985	2 121,5	76,9	1 775,3	79,4
1952	212,4	7,7	210,2	9,4	1986	2 195,9	79,6	1 831,2	81,9
1953	223,5	8,1	221,3	9,9	1987	2 284,2	82,8	1 891,5	84,6
1954	229,0	8,3	228,1	10,2	1988	2 378,0	86,2	1 967,5	88,0
1955	245,5	8,9	245,9	11,0	1989	2 471,8	89,6	2 039,1	91,2
1956	270,4	9,8	266,1	11,9	1990	2 601,5	94,3	2 124,1	95,0
1957	292,4	10,6	279,5	12,5	1991	2 758,7	100,0	2 235,8	100,0
1958	311,7	11,3	292,9	13,1	1992	2 907,7	105,4	2 327,5	104,1
1959	331,0	12,0	308,5	13,8	1993	3 053,9	110,7	2 381,2	106,5
1960	361,4	13,1	337,6	15,1	1994	3 150,5	114,2	2 481,8	111,0
1961	397,3	14,4	371,2	16,6	1995	3 274,6	118,7	2 595,8	116,1
1962	441,4	16,0	409,2	18,3					

TABELLENTEIL

I Früheres Bundesgebiet

1 Zusammenfassende Übersicht

1.1 Durchschnittliche Wochenarbeitszeiten und Bruttoverdienste sowie Indizes der bezahlten Wochenstunden und Bruttoverdienste der Arbeiter im Produzierenden Gewerbe

Jahr 1) Monat	Bezahlte Wochenstunden			Bruttostundenverdienste			Bruttowochenverdienste		
	Männer	Frauen	Alle	Männer	Frauen	Alle	Männer	Frauen	Alle
	Stunden			DM					
1992 D	39,3	37,7	39,0	23,70	17,51	22,68	933	658	886
1993 D	38,2	36,7	38,0	24,91	18,48	23,93	953	678	909
1994 D	38,6	37,1	38,3	25,65	19,03	24,66	994	707	949
1995 D	38,8	37,2	38,5	26,59	19,73	25,57	1 032	734	986
1996 D 2)	37,9	36,7	37,7	27,40	20,46	26,39	1 040	750	996
1994 Januar	37,6	36,8	37,4	25,32	18,80	24,28	952	691	909
April	38,5	37,1	38,3	25,49	18,90	24,50	981	701	938
Juli	38,9	37,2	38,6	25,77	19,11	24,78	1 003	710	958
Oktober	39,2	37,3	38,9	25,80	19,14	24,82	1 012	715	967
1995 Januar	38,2	37,2	38,1	25,90	19,15	24,83	990	713	945
April	39,1	37,4	38,8	26,43	19,63	25,43	1 033	733	987
Juli	39,1	37,3	38,9	26,69	19,81	25,68	1 045	740	998
Oktober	38,6	36,9	38,3	26,89	19,98	25,87	1 038	737	992
1996 Januar 2)	37,5	36,7	37,4	27,23	20,27	26,17	1 021	745	978
April 2)	37,9	36,6	37,7	27,45	20,47	26,43	1 042	749	997
Juli 2)	38,1	36,7	37,9	27,40	20,48	26,40	1 044	751	1 001
Oktober 2)	38,0	36,6	37,8	27,45	20,52	26,45	1 044	751	1 001
Indizes (Basis 1991 = 100)									
1989 D	101,9	101,5	101,7	89,6	89,8	89,6	91,2	91,1	91,2
1990 D	100,9	100,7	100,8	94,3	94,0	94,3	95,1	94,6	95,0
1991 D	100	100	100	100	100	100	100	100	100
1992 D	98,9	98,7	98,9	105,3	105,9	105,4	104,0	104,7	104,1
1993 D	96,4	96,2	96,4	110,4	112,0	110,7	106,3	107,8	106,5
1994 D	97,3	97,2	97,3	114,0	115,6	114,2	110,8	112,4	111,0
1995 D	97,9	97,7	97,8	118,5	119,5	118,7	116,0	116,6	116,1
1996 D 2)	95,6p	96,2p	95,8p	122,5p	124,2p	122,7p	117,3p	119,4p	117,6p
1994 Januar	94,8	96,3	95,1	112,7	114,4	112,9	106,6	110,3	107,1
April	97,2	97,2	97,2	113,5	115,0	113,7	110,1	111,9	110,3
Juli	98,2	97,4	98,1	114,9	116,3	115,1	112,6	113,3	112,7
Oktober	99,0	97,8	98,8	115,0	116,5	115,2	113,7	114,1	113,8
1995 Januar	96,5	97,7	96,7	115,8	116,6	115,9	111,7	113,8	112,0
April	98,6	98,1	98,5	118,3	119,4	118,5	116,7	117,0	116,8
Juli	98,8	98,0	98,7	119,5	120,5	119,7	118,1	118,1	118,1
Oktober	97,5	96,8	97,3	120,4	121,5	120,5	117,3	117,6	117,3
1996 Januar 2)	94,8p	96,3p	95,1p	121,8p	123,2p	121,8p	115,4p	118,7p	115,7p
April 2)	95,7p	96,0p	95,7p	122,8p	124,4p	123,0p	117,8p	119,4p	117,9p
Juli 2)	96,2p	96,3p	96,3p	122,7p	124,5p	122,9p	118,0p	119,7p	118,4p
Oktober 2)	95,9p	96,0p	96,0p	122,8p	124,8p	123,2p	118,0p	119,7p	118,4p

p = vorläufiger Wert.

1) D = Durchschnitt aus 4 Erhebungsmonaten.

2) Ab 1996 nach der Wirtschaftsklassifikation, Ausgabe 1993 (WZ 93).

1.2 Durchschnittliche Wochenarbeitszeiten und Bruttoverdienste der Arbeiter im Produzierenden Gewerbe nach Leistungsgruppen

Leistungsgruppe	Bezahlte Wochenstunden			Mehrarbeitsstunden			Bruttostundenverdienste			Bruttowochenverdienste		
	Zu- (+) bzw. Abnahme (-) gegenüber		Oktober 1996 1)	Zu- (+) bzw. Abnahme (-) gegenüber		Oktober 1996 1)	Zu- (+) bzw. Abnahme (-) gegenüber		Juli 1996	Zu- (+) bzw. Abnahme (-) gegenüber		Oktober 1996 1)
	Oktober 1996 1)	Juli 1996	Oktober 1995	Oktober 1996 1)	Juli 1996	Oktober 1995	Oktober 1996 1)	Juli 1996	Oktober 1995	Oktober 1996 1)	Juli 1996	Oktober 1995
	Std.	%		Stunden			DM	%		DM	%	
Männliche Arbeiter												
1	38,1	± 0,0	- 1,6	1,6	+ 0,1	- 0,5	28,93	+ 0,0	+ 2,0	1 101	- 0,1	+ 0,5
2	37,8	- 0,3	- 1,3	1,4	± 0,0	- 0,5	26,02	+ 0,5	+ 2,1	982	± 0,0	+ 0,5
3	38,6	- 0,5	- 1,3	1,4	± 0,0	- 0,5	22,72	+ 0,4	+ 1,8	877	- 0,1	+ 0,5
Zusammen ...	38,0	- 0,3	- 1,6	1,5	± 0,0	- 0,5	27,45	+ 0,2	+ 2,1	1 044	± 0,0	+ 0,6
Weibliche Arbeiter												
1	36,6	- 0,5	- 1,1	0,5	± 0,0	- 0,2	23,67	+ 0,8	+ 3,2	866	+ 0,3	+ 2,1
2	36,4	- 0,3	- 0,5	0,3	± 0,0	- 0,2	20,75	- 0,0	+ 2,5	756	- 0,3	+ 1,9
3	36,8	± 0,0	- 0,8	0,4	± 0,0	- 0,2	19,69	+ 0,4	+ 2,7	724	+ 0,3	+ 1,7
Zusammen ...	36,6	- 0,3	- 0,8	0,4	± 0,0	- 0,1	20,52	+ 0,2	+ 2,7	751	± 0,0	+ 1,9
Alle Arbeiter												
Insgesamt ...	37,8	- 0,3	- 1,3	1,3	± 0,0	- 0,5	26,45	+ 0,2	+ 2,2	1 001	± 0,0	+ 0,9

1) Ab 1996 nach der Wirtschaftsklassifikation, Ausgabe 1993 (WZ 93).

1.3.1 Durchschnittliche Wochenarbeitszeiten und Bruttoverdienste der Arbeiter nach Wirtschaftszweig, Geschlecht und Leistungsgruppen im früheren Bundesgebiet

Oktober 1996

Wirtschaftszweig	Bezahlte Wochenstunden				Mehrarbeitsstunden				Bruttostundenverdienste				Bruttowochenverdienste			
	zusammen	Leistungsgruppe			zusammen	Leistungsgr.			zusammen	Leistungsgruppe			zusammen	Leistungsgruppe		
		1	2	3		1	2	3		1	2	3		1	2	3
Männliche Arbeiter																
Produzierendes Gewerbe	38.0	38.1	37.8	38.6	1.5	1.6	1.4	1.4	27.45	28.93	26.02	22.72	1044	1101	982	877
Bergbau u. Gew. von Steinen u. Erden	39.5	38.9	42.5	40.2	1.9	1.7	3.2	1.8	25.89	26.55	23.70	21.05	1023	1033	1007	847
Kohlenbergbau, Torfgewinnung, Gewinnung von Erdöl und Erdgas usw. darunter:	38.1	38.1	38.9	38.8	1.3	1.2	1.5	1.0	26.47	26.82	24.38	20.24	1010	1021	949	785
Kohlenbergbau, Torfgewinnung	38.1	38.0	38.9	38.8	1.3	1.2	1.5	1.0	26.35	26.70	24.39	20.21	1005	1016	949	783
Erzbergbau, Gewinnung von Steinen und Erden, sonstiger Bergbau	43.6	42.9	45.0	41.6	4.0	3.9	4.4	2.5	24.37	25.41	23.28	21.73	1062	1090	1048	904
Verarbeitendes Gewerbe	37.6	37.6	37.4	38.3	1.5	1.7	1.4	1.5	27.74	29.44	26.22	22.88	1042	1106	980	875
Ernährungsgewerbe und Tabakverarbeitung	40.9	40.9	41.1	40.6	2.9	3.1	2.9	2.4	24.71	26.68	23.51	20.88	1012	1092	967	848
Ernährungsgewerbe	41.1	41.0	41.3	40.8	3.0	3.1	3.0	2.5	24.55	26.51	23.44	20.49	1008	1088	967	836
Tabakverarbeitung	37.1	37.1	37.0	37.4	0.4	0.4	0.2	0.5	30.65	33.74	26.20	30.27	1138	1251	969	1131
Textil- und Bekleidungsgewerbe	38.3	38.2	38.4	38.6	1.3	1.2	1.4	1.2	22.25	23.65	21.43	19.48	853	903	823	753
Textilgewerbe	38.3	38.2	38.4	38.8	1.3	1.2	1.4	1.4	22.37	23.75	21.53	19.53	857	906	827	757
Bekleidungsgewerbe	38.5	38.5	38.6	38.2	1.1	1.3	1.1	0.7	21.45	22.95	20.63	19.27	826	884	796	736
Ledergewerbe	38.6	38.6	38.9	37.8	1.1	1.1	1.2	0.9	20.50	21.65	20.29	18.27	791	835	789	691
Holzgewerbe (ohne H. v. Möbeln)	39.9	40.4	39.5	39.5	2.1	2.5	1.7	1.5	23.70	25.74	22.57	20.52	946	1039	892	811
Papier-, Verlags- und Druckgewerbe	38.3	38.0	38.5	39.1	1.9	1.9	1.9	2.4	28.45	30.79	25.80	24.13	1089	1170	994	944
Kokerei, Mineralölverarbeitung usw.	38.4	38.4	38.9	38.3	0.8	0.8	1.2	0.2	32.66	33.65	29.19	21.97	1255	1291	1135	841
Chemische Industrie	38.1	38.1	38.2	38.2	0.6	0.6	0.6	0.6	29.36	31.67	27.08	23.51	1120	1206	1034	898
H. von Gummi- u. Kunststoffwaren	38.6	39.0	38.3	38.6	1.2	1.6	1.0	0.9	24.52	26.55	23.91	22.03	947	1036	916	851
Glasgewerbe, Keramik, Verarbeitung von Steinen und Erden	40.3	40.2	40.4	40.0	2.4	2.4	2.4	2.1	24.70	26.26	23.86	22.08	995	1056	964	884
Metallerzeugung und -bearbeitung, Herstellung v. Metallerzeugnissen	37.5	37.4	37.5	37.9	1.8	1.9	1.7	1.8	26.61	28.36	25.21	23.04	998	1060	945	873
Metallerzeugung und -bearbeitung	36.7	36.6	36.7	36.8	1.4	1.4	1.4	1.5	27.80	29.17	26.60	24.77	1019	1068	976	913
Herstellung v. Metallerzeugnissen	38.1	38.0	38.1	38.5	2.1	2.2	2.0	2.0	25.76	27.76	24.13	22.12	981	1055	920	851
Maschinenbau	37.3	37.3	36.9	37.4	1.9	2.0	1.3	1.6	28.50	29.48	26.22	23.85	1062	1101	967	892
H.v. Büromaschinen, Datenverarbeitungsgeräten und -einrichtungen; Elektrotechnik usw.	36.5	36.4	36.6	36.6	0.9	1.0	0.8	0.7	27.36	28.74	24.72	23.22	998	1047	906	849
Fahrzeugbau	35.4	36.2	33.9	36.2	1.1	1.3	0.7	0.8	32.64	33.07	32.87	26.56	1155	1196	1114	961
Herstellung von Kraftwagen und Kraftwagenteilen	35.2	36.1	33.9	36.2	1.0	1.3	0.7	0.8	33.29	34.05	33.22	26.72	1173	1228	1125	967
Sonstiger Fahrzeugbau	36.5	36.7	34.7	37.0	1.4	1.5	0.7	0.9	28.06	28.53	24.51	21.62	1024	1050	852	800
H. v. Möbeln, Schmuck, Musikinstrumenten usw., Recycling	37.9	37.7	38.0	38.4	1.5	1.5	1.4	1.4	24.54	26.49	23.40	22.00	931	998	890	846
Energie- und Wasserversorgung	38.9	38.9	38.8	38.6	0.9	0.9	0.7	0.5	30.20	30.38	28.11	23.83	1175	1182	1092	919
Baugewerbe	40.0	40.0	40.1	39.8	1.2	1.2	1.2	0.8	25.83	26.97	24.74	22.25	1033	1079	993	885
Weibliche Arbeiter																
Produzierendes Gewerbe	36.6	36.6	36.4	36.8	0.4	0.5	0.3	0.4	20.52	23.67	20.75	19.69	751	866	756	724
Bergbau u. Gew. von Steinen u. Erden	39.4	/	(39.4)	(39.6)	0.6	/	(0.3)	(1.0)	18.50	/	(17.89)	(18.76)	729	/	(705)	(743)
Kohlenbergbau, Torfgewinnung, Gewinnung von Erdöl und Erdgas usw. darunter:	/	/	/	/	/	/	/	/	/	/	/	/	/	/	/	/
Kohlenbergbau, Torfgewinnung	/	/	/	/	/	/	/	/	/	/	/	/	/	/	/	/
Erzbergbau, Gewinnung von Steinen und Erden, sonstiger Bergbau	39.4	/	(39.4)	(39.6)	0.6	/	(0.3)	(1.0)	18.50	/	(17.89)	(18.76)	729	/	(705)	(743)
Verarbeitendes Gewerbe	36.6	36.6	36.4	36.8	0.4	0.5	0.3	0.4	20.51	23.65	20.75	19.68	751	865	755	724
Ernährungsgewerbe und Tabakverarbeitung	38.5	39.1	38.5	38.5	0.7	1.3	0.7	0.7	17.83	22.16	19.67	16.89	686	866	757	650
Ernährungsgewerbe	38.6	39.2	38.7	38.5	0.7	1.4	0.7	0.7	17.49	22.01	18.80	16.78	675	862	727	646
Tabakverarbeitung	37.1	37.3	36.8	37.4	0.2	0.4	0.2	0.1	24.34	24.43	27.75	20.48	903	913	1022	766
Textil- und Bekleidungsgewerbe	37.0	36.8	36.9	37.3	0.2	0.2	0.3	0.3	17.61	18.72	17.59	16.69	651	688	649	623
Textilgewerbe	37.2	37.0	37.2	37.4	0.4	0.4	0.4	0.4	17.75	19.70	17.81	16.53	660	728	662	619
Bekleidungsgewerbe	36.7	36.7	36.6	37.2	0.1	0.1	0.2	0.1	17.47	18.21	17.36	16.91	641	667	635	629
Ledergewerbe	36.6	36.2	36.7	36.7	0.3	0.2	0.3	0.3	16.71	17.88	16.76	15.92	611	647	615	584
Holzgewerbe (ohne H. v. Möbeln)	37.6	36.9	37.8	37.6	0.6	0.2	0.6	0.7	19.19	21.30	19.80	18.24	722	787	748	686
Papier-, Verlags- und Druckgewerbe	37.0	36.6	36.9	37.4	0.7	1.0	0.6	0.7	20.89	26.95	20.61	18.56	773	987	760	693
Kokerei, Mineralölverarbeitung usw.	37.4	(37.8)	37.7	36.8	0.1	(0.3)	0.1	0.0	24.05	(29.86)	23.25	21.60	899	(1128)	876	795
Chemische Industrie	37.8	37.9	37.9	37.8	0.2	0.3	0.1	0.1	21.33	25.49	21.57	20.01	807	965	817	755
H. von Gummi- u. Kunststoffwaren	38.1	38.5	38.0	38.0	0.5	0.5	0.5	0.5	18.37	21.04	18.63	18.01	699	809	709	685
Glasgewerbe, Keramik, Verarbeitung von Steinen und Erden	37.4	37.3	37.3	37.4	0.4	0.3	0.6	0.3	18.39	21.36	19.26	17.87	687	796	719	669
Metallerzeugung und -bearbeitung, Herstellung v. Metallerzeugnissen	36.2	36.2	36.0	36.3	0.6	0.7	0.4	0.7	20.43	24.06	21.14	19.82	739	871	762	719
Metallerzeugung und -bearbeitung	35.8	35.4	35.7	35.9	0.6	0.5	0.5	0.6	21.33	24.87	22.31	20.26	763	881	797	726
Herstellung v. Metallerzeugnissen	36.3	36.5	36.1	36.3	0.6	0.8	0.4	0.7	20.26	23.71	20.92	19.74	735	867	755	717
Maschinenbau	35.7	35.9	35.6	35.9	0.3	0.4	0.2	0.4	22.05	25.32	21.99	21.63	788	909	782	776
H.v. Büromaschinen, Datenverarbeitungsgeräten und -einrichtungen; Elektrotechnik usw.	35.7	35.9	35.9	35.6	0.2	0.4	0.2	0.2	21.82	25.21	21.27	21.76	780	905	763	774
Fahrzeugbau	34.6	35.3	33.6	35.8	0.5	0.6	0.4	0.5	27.04	28.73	28.83	23.44	936	1049	970	840
Herstellung von Kraftwagen und Kraftwagenteilen	34.6	35.2	33.6	35.9	0.5	0.6	0.4	0.5	27.32	30.30	29.21	23.61	945	1067	982	847
Sonstiger Fahrzeugbau	34.7	35.6	33.9	35.3	0.3	0.6	0.2	0.2	23.39	26.36	23.23	20.52	812	939	787	724
H. v. Möbeln, Schmuck, Musikinstrumenten usw., Recycling	37.2	36.7	37.2	37.2	0.4	0.6	0.3	0.5	19.31	21.48	18.88	19.29	718	789	703	717
Energie- und Wasserversorgung	38.4	38.4	38.4	38.3	0.4	0.5	0.3	0.4	22.97	25.11	22.09	21.90	881	965	847	839
Baugewerbe	39.0	/	/	39.2	0.9	/	/	1.4	21.38	/	/	18.93	833	/	/	742

II Neue Länder und Berlin-Ost
1 Zusammenfassende Übersicht
1.1 Durchschnittliche Wochenarbeitszeiten und Bruttoverdienste der Arbeiter im Produzierenden Gewerbe
Neue Länder und Berlin-Ost

Jahr 1) Monat	Bezahlte Wochenstunden			Brutto- stundenverdienste			Brutto- wochenverdienste		
	Männer	Frauen	Alle	Männer	Frauen	Alle	Männer	Frauen	Alle
	Stunden			DM					
1993 D	41,4	40,1	41,2	18,02	12,16	15,57	665	488	644
1994 D	40,3	38,8	40,1	17,45	13,42	16,95	707	522	683
1995 D	39,7	39,0	39,6	18,75	14,51	18,23	749	566	726
1996 D 2)	39,6	39,1	39,5	19,45	15,27	18,92	774	597	752
1994 Januar	39,3	38,4	39,2	16,67	12,88	16,19	656	496	635
April	40,0	38,1	39,7	17,11	13,26	16,64	684	506	661
Juli	40,8	39,1	40,6	17,52	13,41	17,02	715	525	691
Oktober	41,1	39,4	40,8	17,92	13,75	17,42	736	542	712
1995 Januar	38,3	39,0	38,4	17,92	13,85	17,38	686	540	667
April	39,8	38,7	39,7	18,46	14,31	17,95	735	554	713
Juli	40,4	39,3	40,3	18,99	14,64	18,46	767	576	743
Oktober	40,3	39,0	40,2	19,10	14,82	18,58	770	577	746
1996 Januar 2)	38,1	39,1	38,2	19,13	14,79	18,55	728	578	709
April 2)	39,6	38,7	39,5	19,27	15,17	18,74	763	588	740
Juli 2)	40,4	39,4	40,3	19,55	15,31	19,03	791	603	767
Oktober 2)	40,1	39,1	40,0	19,61	15,51	19,10	787	606	764

1) D = Durchschnitt aus 4 Erhebungsmonaten.

2) Ab 1996 nach der Wirtschaftszweigklassifikation,
Ausgabe 1993 (WZ 93).

1.2 Durchschnittliche Wochenarbeitszeiten und Bruttoverdienste der Arbeiter
im Produzierenden Gewerbe nach Leistungsgruppen
Neue Länder und Berlin-Ost

Leistungsgruppe	Bezahlte Wochenstunden			Mehrarbeits- stunden			Brutto- stundenverdienste			Brutto- wochenverdienste		
	Oktober 1996 1)	Zu- (+) bzw. Ab- nahme (-) gegenüber		Oktober 1996 1)	Zu- (+) bzw. Ab- nahme (-) gegenüber		Oktober 1996 1)	Zu- (+) bzw. Ab- nahme (-) gegenüber		Oktober 1996 1)	Zu- (+) bzw. Ab- nahme (-) gegenüber	
		Juli 1996	Oktober 1995		Juli 1996	Oktober 1995		Juli 1996	Oktober 1995		Juli 1996	Oktober 1995
	Std.	%		Stunden			DM	%		DM	%	

Männliche Arbeiter

1	39,8	- 1,0	- 1,0	0,9	± 0,0	- 0,5	20,88	+ 0,4	+ 3,3	831	- 0,6	+ 2,3
2	40,5	- 0,5	- 0,2	1,3	+ 0,1	- 0,3	18,33	+ 0,5	+ 2,6	743	± 0,0	+ 2,5
3	40,6	- 1,2	+ 0,7	1,2	- 0,1	- 0,4	18,48	- 0,8	+ 0,9	670	- 1,8	+ 1,7
Zusammen ...	40,1	- 0,7	- 0,5	1,0	± 0,0	- 0,5	19,61	+ 0,3	+ 2,7	787	- 0,5	+ 2,2

Weibliche Arbeiter

1	38,9	- 0,5	± 0,0	0,5	+ 0,2	± 0,0	17,44	+ 2,3	+ 5,5	679	+ 1,8	+ 5,6
2	39,1	- 0,8	+ 0,5	0,4	+ 0,1	- 0,2	15,23	+ 1,1	+ 4,2	596	+ 0,5	+ 4,9
3	39,1	- 1,0	- 0,5	0,6	+ 0,2	± 0,0	14,16	+ 0,6	+ 5,4	554	- 0,4	+ 4,9
Zusammen ...	39,1	- 0,8	+ 0,3	0,5	+ 0,2	- 0,1	15,51	+ 1,3	+ 4,7	606	+ 0,5	+ 5,0

Alle Arbeiter

Insgesamt ...	40,0	- 0,7	- 0,5	1,0	± 0,0	- 0,3	19,10	+ 0,4	+ 2,8	764	- 0,4	+ 2,4
---------------	------	-------	-------	-----	-------	-------	-------	-------	-------	-----	-------	-------

1) Ab 1996 nach der Wirtschaftszweigklassifikation,
Ausgabe 1993 (WZ 93).

1.3.2 Durchschnittliche Wochenarbeitszeiten und Bruttoverdienste der Arbeiter nach Wirtschaftszweig, Geschlecht und Leistungsgruppen in den neuen Ländern und Berlin-Ost

Oktober 1996

Wirtschaftszweig	Bezahlte Wochenstunden				Mehrarbeitsstunden				Brutto-stundenverdienste				Brutto-wochenverdienste				
	zu-sam-men	Leistungsgruppe			zu-sam-men	Leistungsgr.			zu-sam-men	Leistungsgruppe			zu-sam-men	Leistungsgruppe			
		1	2	3		1	2	3		1	2	3		1	2	3	
																	Stunden
Männliche Arbeiter																	
Produzierendes Gewerbe	40.1	39.8	40.5	40.6	1.0	0.9	1.3	1.2	19.61	20.88	18.33	16.48	787	831	743	670	
Bergbau u. Gew. von Steinen u. Erden	39.6	39.6	39.6	41.5	0.5	0.5	0.6	2.4	21.22	21.81	19.93	16.70	841	863	790	693	
Kohlenbergbau, Torfgewinnung, Gewinnung von Erdöl und Erdgas usw darunter:	38.8	38.8	38.9	36.6	0.1	0.0	0.1	0.0	22.40	22.79	21.44	19.97	870	885	834	731	
Kohlenbergbau, Torfgewinnung	38.9	38.8	38.9	36.6	0.1	0.0	0.1	0.0	22.32	22.70	21.40	19.97	867	882	833	731	
Erzbergbau, Gewinnung von Steinen und Erden, sonstiger Bergbau	40.9	40.8	41.1	43.2	1.3	1.2	1.6	3.2	19.33	20.24	17.09	15.74	791	826	702	680	
Verarbeitendes Gewerbe	39.9	39.6	40.4	40.5	1.2	1.0	1.5	1.3	19.22	20.46	17.51	15.92	767	810	708	644	
Ernährungsgewerbe und Tabakverarbeitung	42.1	42.0	42.6	41.2	2.5	2.3	3.0	1.6	17.73	19.02	16.63	15.50	747	798	708	638	
Ernährungsgewerbe	42.2	42.0	42.6	41.3	2.6	2.3	3.0	1.7	17.55	18.84	16.50	15.04	741	791	703	621	
Tabakverarbeitung	40.0	40.3	40.0	39.5	0.3	0.4	0.2	0.1	25.16	28.47	22.95	22.79	1007	1147	919	901	
Textil- und Bekleidungsgewerbe	40.1	40.1	39.9	40.0	0.9	1.0	0.6	0.2	14.16	14.71	13.60	11.29	567	590	543	452	
Textilgewerbe	40.2	40.3	39.9	39.9	0.9	1.1	0.6	0.2	14.18	14.76	13.58	11.24	570	595	542	449	
Bekleidungsgewerbe	39.1	38.7	39.7	(40.6)	0.6	0.7	0.7	(0.0)	13.99	14.30	13.78	(11.68)	547	553	547	(474)	
Ledergewerbe	39.5	40.9	38.4	/	1.3	2.0	0.7	/	13.35	14.39	12.55	/	527	588	481	/	
Holzgewerbe (ohne H. v. Möbeln)	41.7	41.6	42.1	41.5	1.8	1.7	2.0	1.5	16.05	16.68	15.35	14.01	670	694	645	582	
Papier-, Verlags- und Druckgewerbe	38.9	38.5	39.4	39.8	1.0	0.9	1.1	1.1	21.51	23.76	18.39	19.19	837	915	725	763	
Kokerei,Mineralölverarbeitung usw	40.5	40.5	39.7	/	0.2	0.2	0.2	/	22.56	22.74	20.25	/	913	922	803	/	
Chemische Industrie	40.6	40.6	40.7	40.3	0.3	0.3	0.3	0.1	18.86	19.77	17.59	16.40	765	802	716	661	
H. von Gummi- u. Kunststoffwaren	39.9	40.2	39.7	40.3	0.9	1.0	0.8	1.1	16.32	17.38	16.07	14.17	651	698	638	571	
Glasgewerbe, Keramik, Verarbeitung von Steinen und Erden	41.4	40.8	41.8	42.1	2.1	1.8	2.2	2.7	18.16	19.10	17.46	16.44	751	780	730	691	
Metallerzeugung und -bearbeitung, Herstellung v. Metallerzeugnissen	40.0	39.7	40.5	39.6	1.4	1.2	1.7	1.3	19.22	20.14	18.14	16.55	769	800	734	656	
Metallerzeugung und -bearbeitung	38.4	38.3	38.6	38.5	0.6	0.6	0.6	0.4	20.75	21.67	19.21	20.46	797	830	742	787	
Herstellung v.Metallerzeugnissen	40.8	40.5	41.4	40.0	1.9	1.6	2.3	1.6	18.45	19.30	17.64	15.22	754	782	730	609	
Maschinenbau	39.1	38.9	39.4	39.9	0.9	0.9	0.8	0.4	20.13	21.26	17.64	14.63	786	827	696	583	
H.v.v.Büromaschinen, Datenverarbeitungsgeräten und -einrichtungen; Elektrotechnik usw	38.8	38.9	38.6	38.2	0.6	0.5	0.7	0.3	20.56	21.35	19.46	17.14	797	830	752	655	
Fahrzeugbau	38.6	38.5	38.9	39.9	0.5	0.4	0.5	1.2	21.21	21.98	18.65	17.57	819	847	726	702	
Herstellung von Kraftwagen und Kraftwagenteilen	38.6	38.3	39.0	39.6	0.6	0.7	0.5	0.5	20.78	22.57	18.54	17.70	803	865	722	701	
Sonstiger Fahrzeugbau	38.6	38.6	38.8	40.5	0.4	0.4	0.5	2.5	21.40	21.82	18.81	17.34	827	841	730	703	
H. v. Möbeln, Schmuck, Musikinstrumenten usw, Recycling	41.2	41.2	41.1	41.5	1.9	2.0	1.8	2.3	16.13	17.29	15.10	15.21	665	713	621	631	
Energie- und Wasserversorgung	39.1	39.2	38.7	38.0	0.4	0.4	0.3	0.3	23.93	24.28	22.62	20.05	936	952	875	763	
Baugewerbe	40.5	40.3	40.8	40.7	0.9	0.8	1.1	1.1	19.48	20.81	18.94	16.68	789	838	772	679	
Weibliche Arbeiter																	
Produzierendes Gewerbe	39.1	38.9	39.1	39.1	0.5	0.5	0.4	0.6	15.51	17.44	15.23	14.16	606	679	596	554	
Bergbau u. Gew. von Steinen u. Erden	36.4	36.7	36.6	35.1	0.1	0.1	0.1	0.1	20.17	22.19	19.94	16.56	735	814	729	581	
Kohlenbergbau, Torfgewinnung, Gewinnung von Erdöl und Erdgas usw darunter:	35.8	35.9	36.1	32.9	0.0	0.0	0.0	0.0	20.80	23.00	20.38	17.49	744	825	737	576	
Kohlenbergbau, Torfgewinnung	35.8	35.9	36.1	32.9	0.0	0.0	0.0	0.0	20.80	23.00	20.38	17.49	744	825	737	576	
Erzbergbau, Gewinnung von Steinen und Erden, sonstiger Bergbau	40.1	40.2	40.2	40.0	0.4	0.4	0.4	0.2	17.02	19.09	16.57	14.82	683	767	666	593	
Verarbeitendes Gewerbe	39.2	39.1	39.3	39.2	0.5	0.5	0.4	0.6	15.21	17.02	14.92	14.09	597	666	586	553	
Ernährungsgewerbe und Tabakverarbeitung	40.3	40.2	40.4	40.2	0.8	0.9	0.7	0.8	14.43	15.80	14.65	12.89	581	636	591	518	
Ernährungsgewerbe	40.3	40.2	40.4	40.2	0.8	0.9	0.8	0.8	14.16	15.76	14.22	12.69	571	634	574	510	
Tabakverarbeitung	39.9	/	39.8	40.2	0.2	/	0.2	0.4	19.99	/	20.17	18.67	797	/	803	751	
Textil- und Bekleidungsgewerbe	39.4	39.3	39.4	40.1	0.4	0.7	0.3	0.7	11.90	11.76	12.17	10.81	469	462	479	433	
Textilgewerbe	39.7	40.3	39.4	39.8	0.5	1.0	0.3	0.5	12.17	12.43	12.37	10.80	483	500	487	430	
Bekleidungsgewerbe	39.1	37.8	39.3	40.6	0.3	0.2	1.1	1.1	11.49	10.71	11.90	10.82	449	405	468	439	
Ledergewerbe	38.0	39.5	37.4	38.0	0.3	0.0	0.6	0.0	11.12	11.15	11.15	11.00	422	440	417	418	
Holzgewerbe (ohne H. v. Möbeln)	40.7	39.3	40.9	41.2	0.9	0.2	0.9	1.3	13.67	13.74	13.70	13.61	556	540	560	561	
Papier-, Verlags- und Druckgewerbe	38.5	38.7	38.1	39.7	0.5	0.5	0.5	0.7	17.25	21.37	16.31	13.97	665	827	622	555	
Kokerei,Mineralölverarbeitung usw	40.1	40.3	(39.0)	/	0.1	0.1	(0.1)	/	22.04	22.42	(18.22)	/	885	903	(711)	/	
Chemische Industrie	40.3	40.4	40.3	40.5	0.1	0.1	0.2	0.1	16.84	19.06	16.40	15.23	679	769	660	616	
H. von Gummi- u. Kunststoffwaren	39.2	39.5	39.2	39.1	0.5	0.5	0.6	0.5	14.00	14.36	14.14	13.66	549	567	555	534	
Glasgewerbe, Keramik, Verarbeitung von Steinen und Erden	38.3	37.2	39.0	38.2	0.4	0.1	0.3	0.8	15.68	17.41	15.02	14.88	600	648	586	568	
Metallerzeugung und -bearbeitung, Herstellung v. Metallerzeugnissen	38.4	38.3	39.1	37.0	0.7	0.4	0.6	1.3	15.98	18.86	15.94	13.94	614	723	623	516	
Metallerzeugung und -bearbeitung	38.0	38.1	38.1	37.8	0.3	0.2	0.4	0.2	19.60	20.57	19.18	18.77	746	783	730	709	
Herstellung v.Metallerzeugnissen	38.7	38.8	39.7	36.9	1.0	0.7	0.7	1.4	13.82	15.20	13.89	13.35	534	590	552	493	
Maschinenbau	38.8	38.1	38.7	39.4	0.2	0.3	0.2	0.0	16.00	19.54	16.34	13.26	621	745	633	522	
H.v.v.Büromaschinen, Datenverarbeitungsgeräten und -einrichtungen; Elektrotechnik usw	38.2	38.2	38.5	37.8	0.3	0.3	0.3	0.5	16.85	18.58	16.54	16.47	645	709	637	623	
Fahrzeugbau	38.3	37.9	38.2	40.2	0.3	0.1	0.3	0.7	18.44	19.94	17.43	16.46	707	757	666	661	
Herstellung von Kraftwagen und Kraftwagenteilen	38.6	37.5	38.2	40.4	0.6	0.4	0.5	0.7	18.60	22.24	18.00	16.47	718	835	687	665	
Sonstiger Fahrzeugbau	38.1	38.0	38.2	39.4	0.1	0.0	0.1	0.6	18.35	19.38	17.05	16.41	700	737	651	646	
H. v. Möbeln, Schmuck, Musikinstrumenten usw, Recycling	39.9	40.1	39.8	39.7	0.8	1.0	0.6	0.9	13.76	14.66	13.42	13.66	549	587	535	543	
Energie- und Wasserversorgung	36.5	36.5	36.5	37.1	0.0	0.0	0.0	0.0	22.14	23.22	21.98	18.49	809	847	801	686	
Baugewerbe	39.8	39.2	39.4	40.1	0.5	0.0	0.0	0.9	15.53	20.09	16.50	13.58	618	788	651	545	

Lau- fende Nummer	Geschlecht Leistungs- Gruppe	Baden- Württem- berg	Bayern	Berlin			Branden- burg	Bremen	Hamburg	Hessen	Mecklen- burg- Vorpommern
				insgesamt	West	Ost					
Produzierendes											
1	Insgesamt	100.0	100.0	-	100.0	100.0	100.0	100.0	100.0	100.0	100.0
2	1	53.3	50.1	-	56.6	71.1	52.1	69.9	68.6	53.0	54.6
3	2	28.7	36.1	-	27.3	22.1	37.8	21.2	23.5	33.2	36.4
4	3	18.0	13.8	-	16.1	6.8	10.1	8.9	7.9	13.8	9.1
5	Männlich	81.7	81.4	-	83.2	89.6	88.1	89.9	90.4	86.8	92.7
6	1	63.2	59.7	-	65.7	75.5	55.5	76.3	73.6	59.4	56.5
7	2	26.3	30.8	-	24.4	19.5	35.7	19.3	21.2	32.0	34.8
8	3	10.5	9.5	-	9.9	5.0	8.8	4.4	5.2	8.6	8.7
9	Weiblich	18.3	18.6	-	16.8	10.4	11.9	10.1	9.6	13.2	7.3
10	1	9.0	8.4	-	11.6	33.4	26.9	12.5	21.2	10.9	29.9
11	2	39.7	59.3	-	41.5	44.6	53.3	38.8	45.7	41.5	55.8
12	3	51.2	32.3	-	46.9	22.0	19.9	48.7	33.1	47.6	14.3
Bergbau und Gewinnung											
13	Zusammen	1.0	1.0	-	.	/	10.2	.	.	1.4	0.4
14	1	51.2	44.7	-	.	/	64.7	.	.	88.6	43.0
15	2	40.6	47.7	-	.	/	32.5	.	.	7.8	57.0
16	3	8.1	7.6	-	.	/	2.8	.	.	3.6	/
17	Männlich	99.7	99.4	-	.	/	84.6	.	.	99.7	94.5
18	1	51.4	44.9	-	.	/	71.8	.	.	88.9	45.5
19	2	40.7	47.7	-	.	/	27.0	.	.	7.7	54.5
20	3	7.9	7.3	-	.	/	1.2	.	.	3.4	/
21	Weiblich	/	(0.6)	-	.	/	15.4	.	.	/	/
22	1	/	/	-	.	/	25.7	.	.	/	/
23	2	/	/	-	.	/	62.9	.	.	/	/
24	3	/	(51.9)	-	.	/	11.5	.	.	/	/
Kohlenbergbau, Torfgewinnung, Gewinnung von											
25	Zusammen	/	0.0	-	/	/	9.8	/	/	.	.
26	1	/	98.4	-	/	/	64.8	/	/	.	.
27	2	/	/	-	/	/	32.7	/	/	.	.
28	3	/	/	-	/	/	2.5	/	/	.	.
29	Männlich	/	100.0	-	/	/	84.1	/	/	.	.
30	1	/	98.4	-	/	/	72.2	/	/	.	.
31	2	/	/	-	/	/	26.9	/	/	.	.
32	3	/	/	-	/	/	0.9	/	/	.	.
33	Weiblich	/	/	-	/	/	15.9	/	/	.	.
34	1	/	/	-	/	/	26.0	/	/	.	.
35	2	/	/	-	/	/	63.2	/	/	.	.
36	3	/	/	-	/	/	10.8	/	/	.	.
Kohlenbergbau,											
37	Zusammen	/	/	-	/	/	.	/	/	.	.
38	1	/	/	-	/	/	.	/	/	.	.
39	2	/	/	-	/	/	.	/	/	.	.
40	3	/	/	-	/	/	.	/	/	.	.
41	Männlich	/	/	-	/	/	.	/	/	.	.
42	1	/	/	-	/	/	.	/	/	.	.
43	2	/	/	-	/	/	.	/	/	.	.
44	3	/	/	-	/	/	.	/	/	.	.
45	Weiblich	/	/	-	/	/	.	/	/	.	.
46	1	/	/	-	/	/	.	/	/	.	.
47	2	/	/	-	/	/	.	/	/	.	.
48	3	/	/	-	/	/	.	/	/	.	.
Steinkohlenbergbau											
49	Zusammen	/	/	-	/	/	/	/	/	/	/
50	1	/	/	-	/	/	/	/	/	/	/
51	2	/	/	-	/	/	/	/	/	/	/
52	3	/	/	-	/	/	/	/	/	/	/
53	Männlich	/	/	-	/	/	/	/	/	/	/
54	1	/	/	-	/	/	/	/	/	/	/
55	2	/	/	-	/	/	/	/	/	/	/
56	3	/	/	-	/	/	/	/	/	/	/
57	Weiblich	/	/	-	/	/	/	/	/	/	/
58	1	/	/	-	/	/	/	/	/	/	/
59	2	/	/	-	/	/	/	/	/	/	/
60	3	/	/	-	/	/	/	/	/	/	/
Braunkohlenbergbau											
61	Zusammen	/	/	-	/	/	.	/	/	.	/
62	1	/	/	-	/	/	.	/	/	.	/
63	2	/	/	-	/	/	.	/	/	.	/
64	3	/	/	-	/	/	.	/	/	.	/
65	Männlich	/	/	-	/	/	.	/	/	.	/
66	1	/	/	-	/	/	.	/	/	.	/
67	2	/	/	-	/	/	.	/	/	.	/
68	3	/	/	-	/	/	.	/	/	.	/
69	Weiblich	/	/	-	/	/	.	/	/	.	/
70	1	/	/	-	/	/	.	/	/	.	/
71	2	/	/	-	/	/	.	/	/	.	/
72	3	/	/	-	/	/	.	/	/	.	/

*) Erläuterungen hierzu in der Einführung.

zweig, Geschlecht und Leistungsgruppe in % *)
1996

Nieder- sachsen	Nordrhein- Westfalen	Rheinland- Pfalz	Saarland	Sachsen	Sachsen- Anhalt	Schleswig- Holstein	Thü- ringen	Früheres Bundes- gebiet	Neue Länder u. Berlin-Ost	Laufende Nummer
Gewerbe										
100.0	100.0	100.0	100.0	100.0	100.0	100.0	100.0	100.0	100.0	1
49.0	54.0	47.7	59.9	50.9	55.1	58.7	48.1	52.9	52.7	2
39.2	28.4	36.2	27.4	38.4	34.2	24.7	39.1	31.6	36.6	3
11.8	17.6	16.1	12.6	10.6	10.7	16.6	12.8	15.5	10.6	4
87.2	87.8	87.8	90.4	86.0	90.7	85.5	80.7	85.2	87.2	5
54.7	60.1	52.9	65.5	55.5	57.8	67.1	55.3	60.4	57.0	6
37.8	28.6	36.1	26.3	35.4	32.8	22.5	36.3	29.7	34.2	7
7.5	11.4	11.0	8.1	9.1	9.5	10.5	8.4	9.9	8.8	8
12.8	12.2	12.2	9.6	14.0	9.3	14.5	19.3	14.8	12.8	9
9.8	10.2	10.7	6.8	22.5	28.6	9.2	17.9	9.6	23.7	10
48.9	27.3	36.2	37.9	57.1	48.3	38.2	51.2	42.5	53.3	11
41.3	62.6	53.1	55.3	20.4	23.1	52.6	31.0	47.9	23.1	12
von Steinen und Erden										
1.5	6.5	0.9	15.5	2.9	5.1	0.7	1.6	2.8	3.9	13
69.0	88.1	38.7	92.3	58.0	79.3	64.0	70.7	81.2	67.1	14
22.8	9.9	52.2	6.2	38.3	18.8	12.2	26.8	15.3	30.1	15
8.1	2.1	9.1	1.6	3.7	2.0	23.8	(2.5)	3.4	2.8	16
100.0	100.0	99.2	100.0	90.7	91.6	98.5	97.5	99.9	89.1	17
69.1	88.1	39.0	92.3	61.8	83.3	64.6	71.9	81.3	72.1	18
22.8	9.9	51.8	6.2	35.3	15.5	11.6	26.1	15.3	26.2	19
8.1	2.1	9.2	1.6	2.9	1.2	23.8	(1.9)	3.4	1.7	20
/	/	/	/	9.3	8.4	/	(2.5)	0.1	10.9	21
/	/	/	/	20.6	35.5	/	/	/	26.4	22
/	/	/	/	67.7	54.7	/	(51.5)	(43.4)	62.3	23
/	/	/	/	11.6	(9.8)	/	/	(52.6)	11.3	24
Erdöl und Erdgas, Bergbau auf Uran- und Thoriumerze										
1.0	6.1	.	15.3	1.7	.	/	0.3	2.1	2.5	25
70.4	89.7	.	93.1	64.2	.	/	48.7	89.3	65.1	26
19.5	8.5	.	5.5	34.1	.	/	51.3	8.5	33.0	27
10.1	1.8	.	1.4	1.7	.	/	/	2.1	1.9	28
100.0	100.0	.	100.0	87.3	.	/	95.7	100.0	85.8	29
70.4	89.7	.	93.1	70.5	.	/	49.7	89.3	71.7	30
19.5	8.5	.	5.5	28.8	.	/	50.3	8.5	27.6	31
10.1	1.8	.	1.4	(0.7)	.	/	/	2.1	0.7	32
/	/	.	/	12.7	.	/	/	/	14.2	33
/	/	.	/	21.3	.	/	/	/	25.2	34
/	/	.	/	70.4	.	/	/	/	65.6	35
/	/	.	/	(8.3)	.	/	/	/	9.3	36
Torfgewinnung										
0.6	6.1	.	15.3	1.7	.	/	0.3	2.1	2.5	37
52.7	89.7	.	93.1	64.2	.	/	48.5	89.2	64.9	38
31.0	8.5	.	5.5	34.1	.	/	51.5	8.6	33.2	39
16.3	1.8	.	1.4	1.7	.	/	/	2.2	1.9	40
100.0	100.0	.	100.0	87.3	.	/	95.2	100.0	85.6	41
52.7	89.7	.	93.1	70.5	.	/	49.7	89.2	71.5	42
31.0	8.5	.	5.5	28.8	.	/	50.3	8.6	27.7	43
16.3	1.8	.	1.4	(0.7)	.	/	/	2.2	0.7	44
/	/	.	/	12.7	.	/	/	/	14.4	45
/	/	.	/	21.3	.	/	/	/	25.2	46
/	/	.	/	70.4	.	/	/	/	65.6	47
/	/	.	/	(8.3)	.	/	/	/	9.3	48
und -brikettherstellung										
/	5.2	/	15.3	/	/	/	/	1.8	/	49
/	94.0	/	93.1	/	/	/	/	93.8	/	50
/	4.5	/	5.5	/	/	/	/	4.7	/	51
/	1.5	/	1.4	/	/	/	/	1.5	/	52
/	100.0	/	100.0	/	/	/	/	100.0	/	53
/	94.0	/	93.1	/	/	/	/	93.8	/	54
/	4.5	/	5.5	/	/	/	/	4.7	/	55
/	1.5	/	1.4	/	/	/	/	1.5	/	56
/	/	/	/	/	/	/	/	/	/	57
/	/	/	/	/	/	/	/	/	/	58
/	/	/	/	/	/	/	/	/	/	59
/	/	/	/	/	/	/	/	/	/	60
und -brikettherstellung										
.	0.9	/	/	1.7	.	/	.	0.3	2.5	61
.	64.4	/	/	64.2	.	/	.	67.0	65.1	62
.	31.9	/	/	34.1	.	/	.	29.6	32.9	63
.	3.7	/	/	1.7	.	/	.	3.5	2.0	64
.	100.0	/	/	87.3	.	/	.	100.0	85.6	65
.	64.4	/	/	70.5	.	/	.	67.0	71.9	66
.	31.9	/	/	28.8	.	/	.	29.6	27.4	67
.	3.7	/	/	(0.7)	.	/	.	3.5	0.7	68
.	/	/	/	12.7	.	/	.	/	14.4	69
.	/	/	/	21.3	.	/	.	/	25.3	70
.	/	/	/	70.4	.	/	.	/	65.5	71
.	/	/	/	(8.3)	.	/	.	/	9.3	72

Lau- fende Nummer	Geschlecht Leistungs- Gruppe	Baden- Württem- berg	Bayern	Berlin			Branden- burg	Bremen	Hamburg	Hessen	Mecklen- burg- Vorpommern
				insgesamt	West	Ost					
Gewinnung von Erdöl und Erdgas, Erbrin-											
73	Zusammen	/	0.0	-	/	/	.	/	/	/	.
74	1	/	98.4	-	/	/	.	/	/	/	.
75	2	/	/	-	/	/	.	/	/	/	.
76	3	/	/	-	/	/	.	/	/	/	.
77	Männlich	/	100.0	-	/	/	.	/	/	/	.
78	1	/	98.4	-	/	/	.	/	/	/	.
79	2	/	/	-	/	/	.	/	/	/	.
80	3	/	/	-	/	/	.	/	/	/	.
81	Weiblich	/	/	-	/	/	.	/	/	/	.
82	1	/	/	-	/	/	.	/	/	/	.
83	2	/	/	-	/	/	.	/	/	/	.
84	3	/	/	-	/	/	.	/	/	/	.
Bergbau auf Uran-											
85	Zusammen	/	/	-	/	/	/	/	/	/	/
86	1	/	/	-	/	/	/	/	/	/	/
87	2	/	/	-	/	/	/	/	/	/	/
88	3	/	/	-	/	/	/	/	/	/	/
89	Männlich	/	/	-	/	/	/	/	/	/	/
90	1	/	/	-	/	/	/	/	/	/	/
91	2	/	/	-	/	/	/	/	/	/	/
92	3	/	/	-	/	/	/	/	/	/	/
93	Weiblich	/	/	-	/	/	/	/	/	/	/
94	1	/	/	-	/	/	/	/	/	/	/
95	2	/	/	-	/	/	/	/	/	/	/
96	3	/	/	-	/	/	/	/	/	/	/
Erzbergbau, Gewinnung von Steinen											
97	Zusammen	1.0	0.9	-	.	/	0.4	.	.	1.4	0.3
98	1	51.2	44.2	-	.	/	61.2	.	.	88.9	54.8
99	2	40.7	48.1	-	.	/	29.0	.	.	7.5	45.2
100	3	8.1	7.7	-	.	/	(9.8)	.	.	3.6	/
101	Männlich	99.7	99.4	-	.	/	95.5	.	.	99.7	95.7
102	1	51.4	44.4	-	.	/	64.1	.	.	89.2	57.3
103	2	40.8	48.2	-	.	/	28.6	.	.	7.4	42.7
104	3	7.9	7.4	-	.	/	(7.3)	.	.	3.4	/
105	Weiblich	/	(0.6)	-	.	/	(4.5)	.	.	/	/
106	1	/	/	-	.	/	/	.	.	/	/
107	2	/	/	-	.	/	/	.	.	/	/
108	3	/	(51.9)	-	.	/	/	.	.	/	/
Gewinnung von Steinen und											
109	Zusammen	1.0	0.9	-	.	/	0.4	.	.	1.4	0.3
110	1	51.2	44.2	-	.	/	61.2	.	.	88.9	54.8
111	2	40.7	48.1	-	.	/	29.0	.	.	7.5	45.2
112	3	8.1	7.7	-	.	/	(9.8)	.	.	3.6	/
113	Männlich	99.7	99.4	-	.	/	95.5	.	.	99.7	95.7
114	1	51.4	44.4	-	.	/	64.1	.	.	89.2	57.3
115	2	40.8	48.2	-	.	/	28.6	.	.	7.4	42.7
116	3	7.9	7.4	-	.	/	(7.3)	.	.	3.4	/
117	Weiblich	/	(0.6)	-	.	/	(4.5)	.	.	/	/
118	1	/	/	-	.	/	/	.	.	/	/
119	2	/	/	-	.	/	/	.	.	/	/
120	3	/	(51.9)	-	.	/	/	.	.	/	/
Verarbeitendes											
121	Zusammen	87.3	81.1	-	.	62.0	48.9	86.2	74.9	82.8	46.6
122	1	52.0	46.6	-	.	69.3	52.3	68.3	68.1	50.3	62.1
123	2	29.7	39.9	-	.	24.1	38.9	22.6	23.8	35.5	32.8
124	3	18.3	13.5	-	.	6.6	8.9	9.1	8.0	14.3	5.0
125	Männlich	79.1	77.1	-	.	85.0	80.3	88.4	87.6	84.1	84.8
126	1	63.4	57.9	-	.	76.0	58.7	75.6	74.8	57.7	68.1
127	2	27.0	34.1	-	.	20.2	35.6	20.5	20.6	34.4	28.6
128	3	9.6	7.9	-	.	3.7	5.7	3.9	4.5	7.9	3.3
129	Weiblich	20.9	22.9	-	.	15.0	19.7	11.1	12.4	15.9	15.2
130	1	9.0	8.3	-	.	31.3	26.1	12.1	20.7	10.8	29.1
131	2	39.7	59.3	-	.	45.8	52.1	38.5	46.7	41.5	56.5
132	3	51.3	32.3	-	.	22.9	21.9	48.8	32.6	47.7	14.4
Ernährungsgewerbe											
133	Zusammen	3.1	5.5	-	10.7	7.4	6.4	13.5	7.6	5.0	11.5
134	1	39.3	44.6	-	36.5	66.2	44.1	35.5	48.7	40.1	42.2
135	2	35.3	30.9	-	33.3	18.9	45.0	32.1	27.5	24.0	48.8
136	3	25.4	24.6	-	30.2	14.8	10.9	32.4	23.8	35.9	9.1
137	Männlich	72.9	78.2	-	70.4	81.9	68.8	69.8	76.9	73.9	68.8
138	1	52.4	55.6	-	49.1	74.4	50.8	49.5	60.8	52.3	49.5
139	2	35.5	33.5	-	29.3	16.2	41.4	32.7	24.0	27.0	45.1
140	3	12.1	11.0	-	21.6	9.4	7.8	17.8	15.2	20.8	5.4
141	Weiblich	27.1	21.8	-	29.6	18.1	31.2	30.2	23.1	26.1	31.2
142	1	4.1	5.1	-	6.5	29.4	29.4	2.9	8.6	5.7	26.0
143	2	34.9	21.6	-	43.0	31.1	52.9	30.9	38.9	15.8	56.8
144	3	51.0	73.3	-	50.5	39.5	17.7	66.1	52.5	78.5	17.1

*) Erläuterungen hierzu in der Einführung.

zweig, Geschlecht und Leistungsgruppe in % *)
1996

Nieder- sachsen	Nordrhein- Westfalen	Rheinland- Pfalz	Saarland	Sachsen	Sachsen- Anhalt	Schleswig- Holstein	Thü- ringen	Früheres Bundes- gebiet	Neue Länder u. Berlin-Ost		Laufende Nummer
ung damit verbundener Dienstleistungen											
0.4	/	/	/	/	.	/	(0.0)	0.0	0.0		73
97.9	/	/	/	/	.	/	(50.0)	97.9	78.5		74
(1.8)	/	/	/	/	.	/	(50.0)	(1.8)	(21.5)		75
/	/	/	/	/	.	/	/	/	/		76
100.0	/	/	/	/	.	/	(100.0)	100.0	100.0		77
97.9	/	/	/	/	.	/	(50.0)	97.9	78.5		78
(1.8)	/	/	/	/	.	/	(50.0)	(1.8)	(21.5)		79
/	/	/	/	/	.	/	/	/	/		80
/	/	/	/	/	.	/	/	/	/		81
/	/	/	/	/	.	/	/	/	/		82
/	/	/	/	/	.	/	/	/	/		83
/	/	/	/	/	.	/	/	/	/		84
und Thoriumerze											
/	/	/	/	/	/	/	/	/	/		85
/	/	/	/	/	/	/	/	/	/		86
/	/	/	/	/	/	/	/	/	/		87
/	/	/	/	/	/	/	/	/	/		88
/	/	/	/	/	/	/	/	/	/		89
/	/	/	/	/	/	/	/	/	/		90
/	/	/	/	/	/	/	/	/	/		91
/	/	/	/	/	/	/	/	/	/		92
/	/	/	/	/	/	/	/	/	/		93
/	/	/	/	/	/	/	/	/	/		94
/	/	/	/	/	/	/	/	/	/		95
/	/	/	/	/	/	/	/	/	/		96
und Erden, sonstiger Bergbau											
0.5	0.3	0.9	0.3	1.2	3.0	0.7	1.3	0.7	1.3		97
66.6	58.3	38.4	39.9	49.0	85.5	64.0	75.7	56.8	71.0		98
28.8	35.2	52.4	46.3	44.2	11.6	12.2	21.2	35.9	24.6		99
4.6	6.5	9.2	(13.8)	6.7	2.9	23.8	(3.1)	7.3	4.4		100
99.9	99.9	99.2	100.0	95.6	94.0	98.5	97.9	99.6	95.3		101
66.7	58.3	38.7	39.9	50.5	88.0	64.6	76.8	57.0	72.8		102
28.8	35.2	52.1	46.3	43.6	10.0	11.6	20.8	35.8	23.7		103
4.6	6.4	9.2	(13.8)	5.9	2.0	23.8	(2.4)	7.1	3.5		104
/	/	/	/	4.4	6.0	/	(2.1)	0.4	4.7		105
/	/	/	/	(17.9)	46.1	/	/	/	33.4		106
/	/	/	/	56.7	36.3	/	/	(43.4)	43.7		107
/	/	/	/	(25.5)	(17.6)	/	/	(52.6)	22.9		108
Erden, sonstiger Bergbau											
0.5	0.3	0.9	0.3	1.2	3.0	0.7	1.3	0.7	1.3		109
66.2	56.2	38.4	39.9	49.0	85.5	64.0	75.7	56.5	71.0		110
29.2	37.0	52.4	46.3	44.2	11.6	12.2	21.2	36.1	24.6		111
4.6	6.8	9.2	(13.8)	6.7	2.9	23.8	(3.1)	7.4	4.4		112
99.9	99.9	99.2	100.0	95.6	94.0	98.5	97.9	99.6	95.3		113
66.3	56.3	38.7	39.9	50.5	88.0	64.6	76.8	56.7	72.8		114
29.1	37.0	52.1	46.3	43.6	10.0	11.6	20.8	36.1	23.7		115
4.6	6.7	9.2	(13.8)	5.9	2.0	23.8	(2.4)	7.2	3.5		116
/	/	/	/	4.4	6.0	/	(2.1)	0.4	4.7		117
/	/	/	/	(17.9)	46.1	/	/	/	33.4		118
/	/	/	/	56.7	36.3	/	/	(43.4)	43.7		119
/	/	/	/	(25.5)	(17.6)	/	/	(52.6)	22.9		120
Gewerbe											
80.8	80.0	85.2	75.6	62.8	51.9	74.1	62.9	81.8	56.9		121
43.5	47.8	45.7	52.0	52.7	55.7	51.5	43.4	48.9	53.1		122
44.2	31.7	38.1	33.4	36.4	36.4	29.6	42.5	34.5	38.1		123
12.3	20.5	16.1	14.7	7.9	7.9	18.9	14.0	16.6	8.8		124
84.3	84.9	85.7	87.4	78.4	83.7	80.6	69.6	82.0	78.9		125
49.9	54.6	51.6	58.5	61.0	61.2	61.7	54.6	57.6	61.1		126
43.3	32.5	38.5	32.7	34.6	34.0	27.6	38.8	32.8	34.0		127
6.8	13.0	10.0	8.8	4.4	4.8	10.7	6.6	9.7	4.9		128
15.7	15.1	14.3	12.6	21.6	16.3	19.4	30.4	18.0	21.1		129
9.7	10.0	10.6	6.8	22.5	27.7	9.1	17.8	9.5	23.2		130
48.8	27.2	36.2	37.9	57.0	48.6	37.9	51.2	42.5	53.2		131
41.5	62.8	53.2	55.3	20.5	23.7	53.0	30.9	48.0	23.6		132
und Tabakverarbeitung											
9.4	3.8	4.6	3.3	5.3	5.4	10.3	7.9	5.2	6.6		133
33.4	39.6	45.0	43.0	38.0	39.0	31.6	34.0	39.3	40.4		134
30.8	28.4	33.9	16.3	46.0	42.1	28.6	47.8	30.3	44.6		135
35.8	32.1	21.0	40.7	16.0	18.9	39.8	18.2	30.5	14.9		136
71.1	75.1	78.9	67.9	66.0	60.0	67.2	59.2	74.0	65.4		137
45.5	51.2	54.9	63.2	47.2	51.5	44.4	44.5	51.4	50.1		138
34.9	30.0	33.6	21.5	43.0	38.6	33.7	46.5	32.2	41.4		139
19.6	18.8	11.6	15.3	9.7	9.8	21.9	9.0	16.3	8.5		140
28.9	24.9	21.1	32.1	34.0	40.0	32.8	40.8	26.0	34.6		141
3.5	4.5	8.5	/	20.1	20.2	5.3	18.8	4.7	22.2		142
20.8	23.4	35.2	5.4	51.8	47.2	18.3	49.6	24.7	50.8		143
75.6	72.0	56.4	94.2	28.1	32.6	76.4	31.6	70.6	27.0		144

Lau- fende Nummer	Geschlecht Leistungs- Gruppe	Baden- Württem- berg	Bayern	Berlin			Branden- burg	Bremen	Hamburg	Hessen	Mecklen- burg- Vorpommern
				insgesamt	West	Ost					
Ernährungs											
145	Zusammen	3.0	5.3	-	7.6	.	6.4	13.5	7.5	5.0	11.5
146	1	39.6	44.9	-	37.8	.	44.1	35.5	48.6	40.1	42.1
147	2	35.7	31.3	-	32.7	.	45.0	32.1	27.5	24.0	48.8
148	3	24.7	23.8	-	29.5	.	10.9	32.4	23.9	35.9	9.1
149	Männlich	73.3	78.5	-	73.0	.	68.8	69.8	76.8	73.9	68.9
150	1	52.6	55.8	-	49.5	.	50.8	49.5	60.6	52.3	49.4
151	2	35.6	33.7	-	34.2	.	41.4	32.7	24.0	27.0	45.2
152	3	11.8	10.5	-	16.3	.	7.8	17.8	15.4	20.8	5.4
153	Weiblich	26.7	21.5	-	27.0	.	31.2	30.2	23.2	26.1	31.1
154	1	4.2	5.2	-	6.2	.	29.4	2.9	8.7	5.7	26.0
155	2	35.8	22.5	-	28.4	.	52.9	30.9	39.0	15.8	56.7
156	3	60.0	72.3	-	65.4	.	17.7	66.1	52.3	78.5	17.2
Ernährungsgewerbe											
157	Zusammen	2.2	3.7	-	7.1	.	5.8	.	5.9	3.5	9.8
158	1	33.3	37.0	-	38.4	.	45.2	.	39.5	31.9	42.1
159	2	37.2	32.4	-	30.5	.	42.9	.	32.2	24.1	48.3
160	3	29.5	30.7	-	31.1	.	11.8	.	28.3	44.0	9.6
161	Männlich	66.1	70.5	-	72.1	.	66.7	.	72.3	65.0	67.1
162	1	48.5	50.4	-	50.8	.	54.0	.	51.5	46.5	50.5
163	2	37.9	37.0	-	32.1	.	37.3	.	29.1	28.9	43.9
164	3	13.6	12.6	-	17.1	.	8.7	.	19.4	24.6	5.6
165	Weiblich	33.9	29.5	-	27.9	.	33.3	.	27.7	35.0	32.9
166	1	3.5	4.8	-	6.2	.	27.7	.	8.4	4.7	25.0
167	2	35.8	21.3	-	26.4	.	54.2	.	40.3	15.2	57.2
168	3	60.7	74.0	-	67.4	.	18.1	.	51.3	80.1	17.8
Schlachten und											
169	Zusammen	0.3	0.4	-	1.4	.	2.6	.	.	0.2	2.3
170	1	38.8	35.9	-	40.4	.	52.7	.	.	32.9	28.0
171	2	33.3	26.0	-	13.2	.	39.9	.	.	23.3	61.1
172	3	27.8	38.1	-	46.4	.	7.4	.	.	43.8	11.0
173	Männlich	70.4	69.8	-	74.8	.	64.1	.	.	66.8	68.1
174	1	54.8	49.3	-	51.3	.	64.3	.	.	46.4	29.5
175	2	32.2	29.9	-	14.4	.	29.0	.	.	25.1	64.6
176	3	13.0	20.8	-	34.3	.	6.7	.	.	28.5	6.0
177	Weiblich	29.6	30.2	-	25.2	.	35.9	.	.	33.2	31.9
178	1	/	4.8	-	(8.2)	.	31.9	.	.	(5.7)	24.8
179	2	36.1	16.9	-	(9.5)	.	59.4	.	.	19.6	53.6
180	3	63.1	78.3	-	82.3	.	8.7	.	.	74.7	21.5
Fischer											
181	Zusammen	.	/	-	.	/	.	4.9	.	/	1.1
182	1	.	/	-	.	/	.	14.6	.	/	24.3
183	2	.	/	-	.	/	.	37.2	.	/	71.6
184	3	.	/	-	.	/	.	48.2	.	/	(4.1)
185	Männlich	.	/	-	.	/	.	55.9	.	/	34.2
186	1	.	/	-	.	/	.	24.0	.	/	45.8
187	2	.	/	-	.	/	.	41.0	.	/	48.6
188	3	.	/	-	.	/	.	35.1	.	/	/
189	Weiblich	.	/	-	.	/	.	44.1	.	/	65.8
190	1	.	/	-	.	/	.	(2.6)	.	/	13.2
191	2	.	/	-	.	/	.	32.4	.	/	83.5
192	3	.	/	-	.	/	.	65.0	.	/	/
Obst- und Gemü											
193	Zusammen	0.2	0.3	-	.	/	.	/	.	0.2	0.9
194	1	21.1	19.8	-	.	/	.	/	.	23.2	30.6
195	2	42.5	27.6	-	.	/	.	/	.	32.2	47.7
196	3	36.4	52.6	-	.	/	.	/	.	44.5	21.7
197	Männlich	71.5	58.5	-	.	/	.	/	.	64.9	67.0
198	1	28.3	33.2	-	.	/	.	/	.	30.1	38.8
199	2	50.7	38.8	-	.	/	.	/	.	41.5	49.8
200	3	20.9	28.0	-	.	/	.	/	.	28.4	(11.4)
201	Weiblich	28.5	41.5	-	.	/	.	/	.	35.1	33.0
202	1	(2.8)	/	-	.	/	.	/	.	(10.6)	(13.9)
203	2	21.8	11.7	-	.	/	.	/	.	(15.1)	43.5
204	3	75.4	87.3	-	.	/	.	/	.	74.3	42.6
Herstellung von pflanzlichen und											
205	Zusammen	0.1	/	-	.	/	.	/	.	/	/
206	1	41.4	/	-	.	/	.	/	.	/	/
207	2	51.2	/	-	.	/	.	/	.	/	/
208	3	(7.4)	/	-	.	/	.	/	.	/	/
209	Männlich	96.7	/	-	.	/	.	/	.	/	/
210	1	42.2	/	-	.	/	.	/	.	/	/
211	2	51.4	/	-	.	/	.	/	.	/	/
212	3	(6.5)	/	-	.	/	.	/	.	/	/
213	Weiblich	(3.3)	/	-	.	/	.	/	.	/	/
214	1	/	/	-	.	/	.	/	.	/	/
215	2	/	/	-	.	/	.	/	.	/	/
216	3	/	/	-	.	/	.	/	.	/	/

*) Erläuterungen hierzu in der Einführung.

zweig, Geschlecht und Leistungsgruppe in % *)
1996

Nieder- sachsen	Nordrhein- Westfalen	Rheinland- Pfalz	Saarland	Sachsen	Sachsen- Anhalt	Schleswig- Holstein	Thü- ringen	Früheres Bundes- gebiet	Neue Länder u. Berlin-Ost	Laufende Nummer
gewerbe										
9.2	3.7	3.9	3.3	5.0	5.4	10.2	7.2	5.0	6.4	145
33.3	39.7	48.6	43.0	39.1	39.0	31.6	35.2	39.6	41.1	146
30.8	28.3	27.7	16.3	45.9	42.1	28.6	46.0	30.0	44.2	147
35.9	32.0	23.6	40.7	15.0	18.9	39.8	18.9	30.4	14.7	148
71.6	75.6	80.1	67.9	66.3	60.0	67.2	61.0	74.4	65.9	149
45.1	51.2	58.1	63.2	48.1	51.5	44.4	44.0	51.6	50.3	150
35.1	30.2	28.7	21.5	43.4	38.6	33.7	46.9	32.3	41.5	151
19.8	18.6	13.2	15.3	8.5	9.8	21.8	9.1	16.1	8.2	152
28.4	24.4	19.9	32.1	33.7	40.0	32.8	39.0	25.6	34.1	153
3.3	4.1	10.4	/	21.3	20.2	5.3	21.3	4.6	23.2	154
19.9	22.5	23.8	5.4	50.8	47.2	18.1	44.5	23.3	49.4	155
76.8	73.4	65.8	94.2	27.9	32.6	76.6	34.2	72.1	27.4	156
(ohne Getränkeherstellung)										
8.4	3.1	2.1	2.4	3.9	4.4	9.2	5.9	3.9	5.2	157
30.5	35.0	33.7	32.2	30.9	34.2	29.5	32.4	33.5	37.0	158
31.6	29.0	34.3	13.3	51.5	44.7	27.5	46.1	31.0	46.2	159
37.9	35.9	31.9	54.6	17.6	21.1	43.0	21.5	35.6	16.8	160
70.0	71.3	71.9	56.8	59.7	56.6	65.0	56.0	69.1	61.5	161
42.2	47.6	43.6	56.6	38.7	48.7	43.4	41.6	46.6	47.0	162
36.7	31.8	38.7	19.5	51.1	41.3	32.8	47.8	34.6	43.7	163
21.1	20.6	17.7	23.8	10.2	10.1	23.8	10.5	18.7	9.3	164
30.0	28.7	28.1	43.2	40.3	43.4	35.0	44.0	30.9	38.5	165
3.3	3.9	8.3	/	19.2	15.2	3.6	20.6	4.1	20.9	166
19.5	22.3	23.2	5.0	52.1	49.2	17.5	43.9	22.7	50.3	167
77.2	73.9	68.5	94.9	28.7	35.5	78.8	35.5	73.2	28.8	168
Fleischverarbeitung										
2.3	0.6	0.3	0.5	1.2	1.3	2.3	.	0.7	1.7	169
22.2	32.3	14.6	51.3	25.5	33.7	27.0	.	29.5	32.0	170
32.8	32.5	60.3	(3.5)	63.7	47.5	32.0	.	30.6	55.6	171
44.9	35.2	25.2	45.2	10.8	18.7	41.0	.	39.9	12.4	172
66.2	74.2	92.8	68.9	56.1	56.8	65.9	.	69.7	61.9	173
31.6	43.1	15.3	74.1	29.6	46.9	39.6	.	41.0	39.3	174
38.7	36.7	62.4	(4.2)	63.5	45.2	43.7	.	35.5	52.8	175
29.7	20.3	22.3	21.6	7.0	8.0	16.7	.	23.4	8.0	176
33.8	25.8	7.2	31.1	43.9	43.2	34.1	.	30.3	38.1	177
3.9	(1.2)	/	/	20.3	16.5	(2.8)	.	3.1	20.2	178
21.4	20.6	(32.4)	/	64.0	50.6	9.3	.	19.2	60.1	179
74.7	78.2	(61.8)	97.4	15.7	32.9	87.9	.	77.7	19.7	180
arbeitung										
0.6	0.0	.	/	.	.	1.2	.	0.2	0.1	181
9.2	12.0	.	/	.	.	11.1	.	11.7	24.1	182
9.2	34.3	.	/	.	.	17.7	.	23.1	65.2	183
81.6	53.8	.	/	.	.	71.2	.	65.2	10.6	184
44.4	44.6	.	/	.	.	41.3	.	48.0	35.2	185
19.7	24.4	.	/	.	.	23.9	.	22.2	44.8	186
17.3	33.1	.	/	.	.	26.6	.	31.1	46.5	187
62.9	42.5	.	/	.	.	49.5	.	46.7	(8.7)	188
55.6	55.4	.	/	.	.	58.7	.	52.0	64.8	189
/	/	.	/	.	.	(2.1)	.	2.0	12.9	190
2.8	35.2	.	/	.	.	11.5	.	15.7	75.4	191
96.5	62.8	.	/	.	.	86.4	.	82.3	11.7	192
severarbeitung										
1.0	0.4	0.2	.	0.3	0.2	0.8	0.2	0.4	0.3	193
29.8	32.7	31.5	.	37.1	(26.7)	27.0	(19.0)	27.6	30.7	194
36.0	24.4	30.6	.	40.1	54.0	27.9	78.1	31.1	48.3	195
34.3	42.9	37.9	.	22.8	(19.4)	45.1	/	41.3	21.0	196
71.8	76.4	69.9	.	56.7	56.5	57.7	45.7	69.8	58.1	197
39.6	42.1	41.7	.	40.5	(34.3)	45.1	(27.1)	38.1	37.7	198
38.3	25.8	34.7	.	43.4	48.6	27.8	66.7	35.4	48.4	199
22.1	32.2	23.6	.	16.1	(17.1)	27.1	/	26.5	14.0	200
28.2	23.6	30.1	.	43.3	43.5	42.3	54.3	30.2	41.9	201
4.6	(2.3)	/	.	32.5	/	/	/	3.2	21.0	202
30.2	20.1	(21.2)	.	35.9	(61.0)	28.0	87.7	21.1	48.3	203
65.2	77.6	71.2	.	31.6	(22.3)	69.7	/	75.7	30.7	204
tierischen ölen und Fetten										
0.4	0.1	.	/	0.2	.	0.1	.	0.1	0.1	205
22.3	37.3	.	/	37.3	.	88.7	.	37.5	32.5	206
44.0	54.4	.	/	57.5	.	/	.	43.5	53.8	207
33.7	8.3	.	/	(5.2)	.	/	.	19.0	13.6	208
85.8	92.8	.	/	75.6	.	91.8	.	90.7	67.3	209
25.9	40.2	.	/	47.9	.	96.6	.	41.2	43.8	210
49.4	52.9	.	/	49.3	.	/	.	45.0	48.7	211
24.7	6.9	.	/	/	.	/	.	13.8	(7.5)	212
14.2	7.2	.	/	24.4	.	/	.	9.3	32.7	213
/	/	.	/	/	.	/	.	/	(9.4)	214
(11.4)	73.5	.	/	83.0	.	/	.	29.5	64.4	215
88.0	(26.5)	.	/	/	.	/	.	69.4	26.2	216

2 Angaben zur Struktur der Arbeiter nach Wirtschafts
Oktober

Lau- fende Nummer	Geschlecht Leistungs- Gruppe	Baden- Württem- berg	Bayern	Berlin			Branden- burg	Bremen	Hamburg	Hessen	Mecklen- burg- Vorpommern
				insgesamt	West	Ost					
Milchver											
217	Zusammen	0.3	1.5	-	.	/	0.7	.	.	0.5	2.0
218	1	44.0	42.6	-	.	/	42.7	.	.	47.6	47.1
219	2	36.1	38.8	-	.	/	27.0	.	.	30.5	48.1
220	3	20.0	18.6	-	.	/	30.3	.	.	21.9	4.8
221	Männlich	80.3	77.5	-	.	/	62.2	.	.	75.4	71.3
222	1	53.0	52.9	-	.	/	50.9	.	.	60.4	55.8
223	2	38.5	40.0	-	.	/	26.1	.	.	24.8	41.3
224	3	8.5	7.1	-	.	/	23.0	.	.	14.9	(2.9)
225	Weiblich	19.7	22.5	-	.	/	37.8	.	.	24.6	28.7
226	1	(7.1)	7.2	-	.	/	29.3	.	.	(8.3)	25.5
227	2	26.0	34.5	-	.	/	28.6	.	.	48.2	65.0
228	3	66.9	58.3	-	.	/	42.1	.	.	43.5	(9.5)
Mahl- und Schäl­müh­len, Her­stellung											
229	Zusammen	0.0	0.1	-	.	/	0.3	.	.	0.0	0.3
230	1	63.8	42.6	-	.	/	56.0	.	.	54.4	28.9
231	2	(30.5)	42.3	-	.	/	29.5	.	.	40.0	65.6
232	3	/	15.1	-	.	/	(14.5)	.	.	/	/
233	Männlich	96.7	91.9	-	.	/	88.0	.	.	91.1	86.7
234	1	65.9	46.3	-	.	/	60.3	.	.	59.8	32.4
235	2	(29.3)	43.3	-	.	/	26.7	.	.	(34.1)	63.1
236	3	/	(10.4)	-	.	/	(13.0)	.	.	/	/
237	Weiblich	/	(8.1)	-	.	/	(12.0)	.	.	/	(13.3)
238	1	/	/	-	.	/	/	.	.	/	/
239	2	/	/	-	.	/	(50.0)	.	.	/	(82.4)
240	3	/	(69.0)	-	.	/	/	.	.	/	/
Herstellung von Backwaren											
241	Zusammen	0.1	0.2	-	0.3	.	1.1	.	.	0.5	1.8
242	1	58.6	52.5	-	42.9	.	42.1	.	.	47.6	53.9
243	2	23.2	26.5	-	37.9	.	46.4	.	.	2.9	33.4
244	3	18.3	21.0	-	19.2	.	11.5	.	.	49.5	12.7
245	Männlich	80.1	83.0	-	87.9	.	59.1	.	.	82.7	67.8
246	1	68.5	62.1	-	47.7	.	59.9	.	.	55.9	62.0
247	2	22.5	27.1	-	41.4	.	35.5	.	.	3.4	31.8
248	3	9.0	10.8	-	(10.9)	.	(4.6)	.	.	40.7	(6.3)
249	Weiblich	19.9	17.0	-	(12.1)	.	40.9	.	.	17.3	32.2
250	1	18.7	(5.7)	-	/	.	16.5	.	.	(7.9)	36.8
251	2	25.8	23.5	-	/	.	62.0	.	.	/	36.8
252	3	55.5	70.9	-	(79.2)	.	21.5	.	.	91.7	26.4
Sonstiges Ernährungsgewerbe (ohne Herstellung von Getränken)											
253	Zusammen	1.2	1.0	-	5.0	.	0.4	.	.	2.0	1.0
254	1	27.9	30.7	-	39.2	.	56.6	.	.	24.4	76.4
255	2	38.0	26.2	-	34.6	.	39.4	.	.	26.5	15.0
256	3	34.1	43.1	-	26.2	.	/	.	.	49.1	8.7
257	Männlich	56.7	58.1	-	70.0	.	62.0	.	.	57.2	76.1
258	1	47.0	50.0	-	53.6	.	66.4	.	.	40.2	86.2
259	2	37.6	34.5	-	36.1	.	32.8	.	.	37.9	(9.3)
260	3	15.4	15.5	-	10.3	.	/	.	.	22.0	(4.5)
261	Weiblich	43.3	41.9	-	30.0	.	38.0	.	.	42.8	23.9
262	1	2.8	4.0	-	5.6	.	40.5	.	.	3.3	45.1
263	2	38.5	14.7	-	31.1	.	50.0	.	.	11.2	33.0
264	3	58.7	81.3	-	63.4	.	/	.	.	85.5	(22.0)
Tabakver											
265	Zusammen	0.1	0.2	-	3.1	.	/	/	.	/	.
266	1	21.7	34.7	-	33.2	.	/	/	.	/	.
267	2	18.1	18.3	-	34.9	.	/	/	.	/	.
268	3	60.2	47.0	-	31.9	.	/	/	.	/	.
269	Männlich	55.6	70.5	-	63.7	.	/	/	.	/	.
270	1	38.5	48.5	-	48.0	.	/	/	.	/	.
271	2	26.6	25.2	-	15.2	.	/	/	.	/	.
272	3	34.9	26.3	-	36.8	.	/	/	.	/	.
273	Weiblich	44.4	29.5	-	36.3	.	/	/	.	/	.
274	1	/	/	-	7.1	.	/	/	.	/	.
275	2	(7.5)	/	-	69.7	.	/	/	.	/	.
276	3	92.0	96.4	-	23.2	.	/	/	.	/	.
Tabakverarbeitung (ohne											
277	Zusammen	0.1	.	-	.	/	/	/	/	/	.
278	1	21.7	.	-	.	/	/	/	/	/	.
279	2	18.1	.	-	.	/	/	/	/	/	.
280	3	60.2	.	-	.	/	/	/	/	/	.
281	Männlich	55.6	.	-	.	/	/	/	/	/	.
282	1	38.5	.	-	.	/	/	/	/	/	.
283	2	26.6	.	-	.	/	/	/	/	/	.
284	3	34.9	.	-	.	/	/	/	/	/	.
285	Weiblich	44.4	.	-	.	/	/	/	/	/	.
286	1	/	.	-	.	/	/	/	/	/	.
287	2	(7.5)	.	-	.	/	/	/	/	/	.
288	3	92.0	.	-	.	/	/	/	/	/	.

*) Erläuterungen hierzu in der Einführung.

zweig, Geschlecht und Leistungsgruppe in % *)
1996

Nieder- sachsen	Nordrhein- Westfalen	Rheinland- Pfalz	Saarland	Sachsen	Sachsen- Anhalt	Schleswig- Holstein	Thü- ringen	Früheres Bundes- gebiet	Neue Länder u. Berlin-Ost	Laufende Nummer
arbeitung										
1.4	0.3	0.4	.	0.4	0.8	0.9	0.4	0.7	0.7	217
43.1	41.0	51.2	.	18.7	29.6	51.7	49.4	43.5	36.3	218
34.9	33.5	19.0	.	57.3	40.0	24.0	35.0	35.3	43.7	219
22.0	25.5	29.8	.	24.1	30.4	24.3	15.6	21.2	20.0	220
81.9	91.2	95.1	.	72.4	61.1	95.3	81.5	81.6	68.7	221
51.5	44.6	53.8	.	22.9	45.7	52.6	52.5	51.7	45.1	222
36.6	32.8	20.0	.	59.8	30.1	24.2	32.8	35.8	40.0	223
11.9	22.6	26.1	.	17.3	24.2	23.2	(14.6)	12.5	14.9	224
18.1	8.8	4.9	.	27.6	38.9	4.7	18.5	18.4	31.3	225
5.0	(4.3)	/	.	(7.4)	/	(32.5)	(35.6)	6.8	16.9	226
27.5	40.8	/	.	50.7	55.5	/	(44.4)	33.3	51.7	227
67.5	54.9	100.0	.	41.9	40.2	(47.5)	/	59.9	31.4	228
von Stärke und Stärkeerzeugnissen										
0.4	0.1	0.0	0.1	0.2	.	0.6	.	0.1	0.1	229
64.0	59.7	(31.3)	(26.8)	44.1	.	37.3	.	50.8	46.4	230
10.9	20.3	50.0	(34.1)	47.7	.	48.4	.	29.0	44.7	231
25.2	20.1	(18.8)	(39.0)	/	.	14.3	.	20.1	8.9	232
92.2	91.9	67.5	95.1	91.8	.	89.2	.	90.9	87.6	233
69.0	64.3	(46.3)	(28.2)	47.5	.	40.7	.	55.4	50.5	234
11.2	21.4	(51.9)	(35.9)	49.2	.	51.1	.	29.1	43.0	235
19.8	14.3	/	(35.9)	/	.	8.1	.	15.5	(6.5)	236
7.8	8.1	(32.5)	/	/	.	10.8	.	9.1	12.4	237
/	/	/	/	/	.	/	.	(4.7)	(16.9)	238
/	/	(46.2)	/	/	.	(25.5)	.	28.4	56.9	239
88.5	84.8	(53.8)	/	/	.	65.5	.	66.9	(26.2)	240
(ohne Dauerbackwaren)										
0.4	0.2	0.1	.	0.7	0.9	0.5	1.4	0.2	1.1	241
25.5	28.6	31.6	.	55.6	50.6	50.1	49.8	41.4	51.6	242
53.9	33.7	21.3	.	32.1	45.0	13.3	40.5	27.3	36.2	243
20.5	37.6	47.1	.	12.3	4.5	36.6	9.7	31.2	12.2	244
82.8	79.8	61.5	.	55.5	59.5	79.5	53.3	81.0	60.8	245
29.5	35.7	40.7	.	69.0	62.9	62.8	59.6	49.5	63.6	246
62.1	41.3	34.7	.	26.5	34.5	16.8	36.2	31.3	29.6	247
8.4	23.0	24.7	.	(4.5)	(2.6)	20.5	(4.3)	19.2	6.8	248
17.2	20.2	38.5	.	44.5	40.5	20.5	46.7	19.0	39.2	249
(6.5)	/	(17.0)	.	39.0	32.4	/	38.7	7.1	32.9	250
14.7	(3.8)	/	.	39.0	60.3	/	45.4	10.5	46.5	251
78.8	95.4	83.0	.	22.0	(7.2)	98.9	15.9	82.4	20.6	252
und Backwaren mit Ausnahme von Dauerbackwaren)										
1.8	1.2	1.0	1.4	0.9	0.8	2.7	1.4	1.5	0.9	253
33.3	32.5	33.2	16.4	22.7	30.2	25.9	30.0	30.9	35.0	254
25.5	25.7	34.6	13.5	46.2	32.8	28.2	21.5	29.1	32.5	255
41.3	41.8	32.1	70.0	31.1	37.0	46.0	48.5	40.0	32.5	256
58.1	56.4	57.8	38.7	49.6	40.5	57.8	33.3	58.4	47.8	257
55.4	53.6	51.6	42.5	39.3	61.7	41.5	55.1	49.9	57.4	258
29.6	28.0	40.8	25.6	42.8	34.0	30.5	26.0	33.1	30.9	259
15.0	18.3	7.6	31.9	17.9	(4.3)	28.0	18.9	17.0	11.8	260
41.9	43.6	42.2	61.3	50.4	59.5	42.2	66.7	41.6	52.2	261
2.6	5.3	8.0	/	6.5	8.9	4.5	17.5	4.1	14.6	262
19.7	22.6	26.2	5.9	49.5	32.0	25.0	19.2	23.5	34.0	263
77.8	72.1	65.8	94.1	44.0	59.1	70.5	63.2	72.4	51.5	264
arbeitung										
.	0.0	0.7	/	0.2	/	.	0.7	0.2	0.2	265
.	24.5	23.4	/	16.7	/	.	22.4	30.7	20.9	266
.	36.5	71.3	/	48.2	/	.	66.1	37.5	58.9	267
.	39.0	5.3	/	35.0	/	.	11.5	31.8	20.2	268
.	31.2	71.4	/	59.8	/	.	40.6	61.7	49.3	269
.	42.4	32.6	/	28.0	/	.	51.7	45.9	40.4	270
.	(9.9)	66.7	/	33.9	/	.	40.9	29.8	37.8	271
.	47.7	/	/	38.2	/	.	(7.4)	24.3	21.8	272
.	68.8	28.6	/	40.2	/	.	59.4	38.3	50.7	273
.	16.4	/	/	/	/	.	.	6.2	/	274
.	48.6	82.9	/	69.6	/	.	83.3	50.1	79.5	275
.	35.0	16.8	/	30.4	/	.	14.4	43.8	18.5	276
Herstellung von Zigaretten)										
.	0.0	.	/	/	/	.	.	0.0	0.1	277
.	24.3	.	/	/	/	.	.	20.7	16.7	278
.	36.6	.	/	/	/	.	.	23.6	69.5	279
.	39.0	.	/	/	/	.	.	55.7	13.7	280
.	31.1	.	/	/	/	.	.	40.6	29.6	281
.	42.0	.	/	/	/	.	.	40.3	53.6	282
.	(10.0)	.	/	/	/	.	.	23.4	(40.6)	283
.	48.0	.	/	/	/	.	.	36.2	/	284
.	68.9	.	/	/	/	.	.	59.4	70.4	285
.	16.4	.	/	/	/	.	.	7.2	/	286
.	48.6	.	/	/	/	.	.	23.7	81.7	287
.	35.0	.	/	/	/	.	.	69.0	(17.1)	288

Lau- fende Nummer	Geschlecht Leistungs- Gruppe	Baden- Württem- berg	Bayern	Berlin			Branden- burg	Bremen	Hamburg	Hessen	Mecklen- burg- Vorpommern
				insgesamt	West	Ost					
Herstellung											
289	Zusammen	/	.	-	.	.	/	/	.	/	/
290	1	/	.	-	.	.	/	/	.	/	/
291	2	/	.	-	.	.	/	/	.	/	/
292	3	/	.	-	.	.	/	/	.	/	/
293	Männlich	/	.	-	.	.	/	/	.	/	/
294	1	/	.	-	.	.	/	/	.	/	/
295	2	/	.	-	.	.	/	/	.	/	/
296	3	/	.	-	.	.	/	/	.	/	/
297	Weiblich	/	.	-	.	.	/	/	.	/	/
298	1	/	.	-	.	.	/	/	.	/	/
299	2	/	.	-	.	.	/	/	.	/	/
300	3	/	.	-	.	.	/	/	.	/	/
Textil- und Be											
301	Zusammen	3.5	4.2	-	1.4	.	0.5	2.7	.	1.8	.
302	1	29.4	24.9	-	29.7	.	42.1	17.8	.	41.0	.
303	2	55.1	61.3	-	58.8	.	43.5	59.2	.	50.0	.
304	3	15.5	13.9	-	11.4	.	14.4	23.0	.	9.0	.
305	Männlich	43.1	31.2	-	63.8	.	13.4	56.0	.	55.5	.
306	1	50.8	44.5	-	20.5	.	(50.0)	28.9	.	52.7	.
307	2	41.0	44.9	-	68.6	.	(30.0)	61.0	.	41.9	.
308	3	8.2	10.6	-	10.9	.	/	10.1	.	5.4	.
309	Weiblich	56.9	68.8	-	36.2	.	86.6	44.0	.	44.5	.
310	1	13.1	15.9	-	46.0	.	40.9	(3.5)	.	26.4	.
311	2	65.9	68.7	-	41.5	.	45.6	57.0	.	60.0	.
312	3	21.0	15.4	-	12.4	.	13.5	39.5	.	13.5	.
Textil											
313	Zusammen	2.2	2.3	-	1.0	.	.	2.4	.	1.3	.
314	1	34.0	24.6	-	17.4	.	.	18.5	.	39.9	.
315	2	54.7	59.7	-	73.8	.	.	58.8	.	51.8	.
316	3	11.3	15.7	-	8.8	.	.	22.8	.	8.3	.
317	Männlich	54.7	46.7	-	79.6	.	.	59.5	.	67.8	.
318	1	52.7	43.2	-	16.4	.	.	29.6	.	53.5	.
319	2	40.2	45.6	-	76.5	.	.	61.2	.	41.6	.
320	3	7.1	11.2	-	7.2	.	.	9.2	.	4.8	.
321	Weiblich	45.3	53.3	-	20.4	.	.	40.5	.	32.2	.
322	1	11.5	8.2	-	(21.3)	.	.	/	.	11.3	.
323	2	72.1	72.0	-	63.2	.	.	55.2	.	73.3	.
324	3	16.4	19.7	-	(15.4)	.	.	42.7	.	15.4	.
Spinnstoffaufberei											
325	Zusammen	0.3	0.4	-	.	/	/	.	/	0.1	/
326	1	18.9	17.9	-	.	/	/	.	/	12.4	/
327	2	63.4	70.9	-	.	/	/	.	/	84.6	/
328	3	17.7	11.3	-	.	/	/	.	/	/	/
329	Männlich	53.2	58.0	-	.	/	/	.	/	66.4	/
330	1	33.0	29.1	-	.	/	/	.	/	(18.1)	/
331	2	55.2	61.8	-	.	/	/	.	/	81.9	/
332	3	11.8	9.1	-	.	/	/	.	/	/	/
333	Weiblich	46.8	42.0	-	.	/	/	.	/	33.6	/
334	1	3.0	2.4	-	.	/	/	.	/	/	/
335	2	72.6	83.4	-	.	/	/	.	/	90.1	/
336	3	24.5	14.2	-	.	/	/	.	/	/	/
Webe											
337	Zusammen	0.4	0.5	-	.	/	/	/	/	0.2	/
338	1	43.6	41.0	-	.	/	/	/	/	40.6	/
339	2	47.5	48.4	-	.	/	/	/	/	49.0	/
340	3	8.9	10.6	-	.	/	/	/	/	10.4	/
341	Männlich	55.8	61.6	-	.	/	/	/	/	54.4	/
342	1	54.6	56.1	-	.	/	/	/	/	59.8	/
343	2	37.1	37.8	-	.	/	/	/	/	36.4	/
344	3	8.2	6.1	-	.	/	/	/	/	(3.8)	/
345	Weiblich	34.2	38.4	-	.	/	/	/	/	45.6	/
346	1	22.3	16.7	-	.	/	/	/	/	17.5	/
347	2	67.5	65.4	-	.	/	/	/	/	64.0	/
348	3	10.2	17.9	-	.	/	/	/	/	18.4	/
Textilver											
349	Zusammen	0.5	0.3	-	.	.	/	.	.	0.0	/
350	1	55.6	10.6	-	.	.	/	.	.	(25.1)	/
351	2	40.5	69.2	-	.	.	/	.	.	46.4	/
352	3	3.9	20.3	-	.	.	/	.	.	(28.6)	/
353	Männlich	77.0	40.4	-	.	.	/	.	.	70.9	/
354	1	67.7	24.6	-	.	.	/	.	.	(29.0)	/
355	2	29.7	53.3	-	.	.	/	.	.	(35.9)	/
356	3	2.6	22.1	-	.	.	/	.	.	(35.1)	/
357	Weiblich	23.0	59.6	-	.	.	/	.	.	(29.1)	/
358	1	15.2	/	-	.	.	/	.	.	/	/
359	2	76.5	79.9	-	.	.	/	.	.	(71.9)	/
360	3	8.3	19.0	-	.	.	/	.	.	/	/

*) Erläuterungen hierzu in der Einführung.

zweig, Geschlecht und Leistungsgruppe in % *)
1996

Nieder- sachsen	Nordrhein- Westfalen	Rheinland- Pfalz	Saarland	Sachsen	Sachsen- Anhalt	Schleswig- Holstein	Thü- ringen	Früheres Bundes- gebiet	Neue Länder u. Berlin-Ost	Laufende Nummer
von Zigaretten										
.	.	.	/	.	/	/	.	0.1	0.2	289
.	.	.	/	.	/	/	.	33.4	22.6	290
.	.	.	/	.	/	/	.	41.3	54.6	291
.	.	.	/	.	/	/	.	25.3	22.8	292
.	.	.	/	.	/	/	.	67.5	57.4	293
.	.	.	/	.	/	/	.	46.8	37.5	294
.	.	.	/	.	/	/	.	30.8	37.2	295
.	.	.	/	.	/	/	.	22.4	25.2	296
.	.	.	/	.	/	/	.	32.5	42.6	297
.	.	.	/	.	/	/	.	5.6	/	298
.	.	.	/	.	/	/	.	63.2	78.0	299
.	.	.	/	.	/	/	.	31.2	19.5	300
kleidungsgewerbe										
2.2	3.3	1.7	0.7	4.6	0.2	1.3	3.0	3.0	2.3	301
38.9	30.4	32.9	27.2	36.3	86.0	21.9	37.4	29.6	36.8	302
47.9	54.8	50.9	68.6	51.9	(14.0)	62.8	56.9	56.1	53.3	303
13.2	14.8	16.2	(4.2)	11.8	/	15.3	5.8	14.4	9.9	304
42.5	58.8	53.1	24.3	36.4	(12.5)	44.7	23.3	45.7	32.3	305
49.5	40.8	53.5	73.6	62.1	(76.5)	38.6	67.1	45.1	60.8	306
41.9	50.3	36.5	(18.7)	32.0	/	48.9	31.8	46.0	34.1	307
8.7	8.9	10.0	/	5.9	/	12.5	/	9.0	5.1	308
57.5	41.2	46.9	75.7	63.6	87.5	55.3	76.7	54.3	67.7	309
31.1	15.5	9.5	12.3	21.5	87.4	8.3	28.4	16.6	25.3	310
52.4	61.2	67.2	84.6	63.3	(12.6)	74.1	64.5	64.5	62.5	311
16.5	23.3	23.3	(3.0)	15.2	/	17.6	7.2	18.9	12.2	312
gewerbe										
1.4	2.7	1.3	0.1	3.5	0.0	1.1	2.0	2.0	1.6	313
42.0	32.0	37.0	86.6	41.9	(64.5)	23.1	34.6	31.6	39.8	314
44.5	54.8	46.5	/	45.9	(35.5)	57.6	62.2	55.0	50.2	315
13.5	13.2	16.5	/	12.1	/	19.2	3.2	13.4	9.9	316
60.7	68.9	64.8	95.7	43.0	/	55.2	31.0	59.8	41.3	317
49.5	41.2	55.4	87.2	62.5	/	37.6	65.3	45.2	60.5	318
43.1	51.3	36.1	/	31.5	/	49.8	33.4	46.8	34.3	319
7.4	7.5	8.5	/	6.0	/	12.5	/	8.0	5.1	320
39.3	31.1	35.2	/	57.0	(77.4)	44.8	69.0	40.2	58.7	321
30.6	11.5	(3.2)	/	26.5	(62.5)	(5.3)	20.8	11.4	25.3	322
46.7	62.6	65.8	/	56.9	/	67.3	75.1	67.1	61.5	323
22.8	25.9	31.1	/	16.7	/	27.4	4.1	21.5	13.3	324
tung und Spinnerei										
0.1	0.1	.	/	0.5	/	.	0.8	0.2	0.3	325
24.0	23.0	.	/	37.5	/	.	19.9	19.6	30.0	326
59.3	73.5	.	/	59.8	/	.	77.9	69.0	67.5	327
16.7	3.4	.	/	(2.7)	/	.	(2.1)	11.5	(2.5)	328
66.9	74.0	.	/	41.1	/	.	36.0	63.1	38.9	329
35.0	30.7	.	/	74.8	/	.	51.2	29.7	65.5	330
57.1	67.2	.	/	24.4	/	.	47.6	62.3	33.6	331
(7.9)	(2.0)	.	/	/	/	.	/	8.0	/	332
33.1	26.0	.	/	58.9	/	.	64.0	36.9	61.1	333
/	/	.	/	11.4	/	.	/	2.3	7.9	334
63.9	91.4	.	/	84.5	/	.	95.0	80.5	89.2	335
34.5	(7.4)	.	/	(4.1)	/	.	/	17.3	(3.5)	336
rei										
0.2	0.8	/	/	0.7	/	/	/	0.4	0.2	337
37.8	45.8	/	/	49.4	/	/	/	43.4	49.4	338
61.9	47.6	/	/	45.5	/	/	/	48.9	45.5	339
/	6.6	/	/	5.1	/	/	/	7.7	5.1	340
70.5	74.7	/	/	46.0	/	/	/	69.3	46.0	341
44.3	51.5	/	/	75.3	/	/	/	52.3	75.3	342
55.5	49.5	/	/	20.9	/	/	/	42.2	20.9	343
/	5.0	/	/	(3.8)	/	/	/	5.5	(3.8)	344
29.5	25.3	/	/	54.0	/	/	/	30.7	54.0	345
22.2	29.0	/	/	27.3	/	/	/	23.3	27.3	346
77.3	59.8	/	/	66.6	/	/	/	63.9	66.6	347
/	11.3	/	/	6.1	/	/	/	12.8	6.1	348
edlung										
0.2	0.4	.	/	0.4	/	0.1	.	0.3	0.2	349
44.4	34.8	.	/	50.6	/	(15.7)	.	36.0	48.2	350
46.6	52.5	.	/	46.6	/	57.8	.	51.2	49.8	351
9.0	12.7	.	/	/	/	(26.5)	.	12.8	/	352
82.7	76.5	.	/	63.3	/	73.5	.	67.7	67.1	353
52.9	44.9	.	/	50.2	/	(19.7)	.	50.9	48.0	354
40.2	51.5	.	/	49.4	/	77.0	.	42.6	51.8	355
6.9	(3.5)	.	/	/	/	/	.	6.5	/	356
17.3	23.5	.	/	36.7	/	(26.5)	.	32.3	32.9	357
/	/	.	/	51.1	/	/	.	4.9	48.6	358
77.3	55.8	.	/	41.7	/	/	.	69.1	45.7	359
(19.1)	42.4	.	/	/	/	(90.9)	.	26.0	/	360

Lau- fende Nummer	Geschlecht Leistungs- Gruppe	Baden- Württem- berg	Bayern	Berlin			Branden- burg	Bremen	Hamburg	Hessen	Mecklen- burg- Vorpommern
				insgesamt	West	Ost					
Bekleidungs											
361	Zusammen	1.4	1.9	-	0.5	.	0.5	.	.	0.5	/
362	1	22.2	25.2	-	56.1	.	42.4	.	.	44.2	/
363	2	55.9	63.2	-	26.9	.	42.8	.	.	44.8	/
364	3	21.9	11.5	-	17.0	.	14.9	.	.	11.0	/
365	Männlich	25.2	12.0	-	30.1	.	(9.1)	.	.	21.1	/
366	1	44.5	51.0	-	43.6	.	(48.0)	.	.	45.7	/
367	2	43.5	41.3	-	(24.5)	.	/	.	.	44.4	/
368	3	12.0	7.7	-	31.9	.	/	.	.	(10.0)	/
369	Weiblich	74.8	88.0	-	69.9	.	90.9	.	.	78.9	/
370	1	14.7	21.7	-	61.5	.	41.8	.	.	43.8	/
371	2	60.1	66.2	-	28.0	.	44.2	.	.	44.9	/
372	3	25.3	12.1	-	(10.6)	.	13.9	.	.	11.3	/
Lederger											
373	Zusammen	0.3	0.5	-	.	.	.	/	.	0.7	/
374	1	32.4	24.4	-	.	.	.	/	.	42.3	/
375	2	46.1	56.9	-	.	.	.	/	.	29.6	/
376	3	21.5	18.6	-	.	.	.	/	.	28.1	/
377	Männlich	49.1	46.2	-	.	.	.	/	.	47.5	/
378	1	49.5	32.7	-	.	.	.	/	.	58.3	/
379	2	32.9	57.7	-	.	.	.	/	.	23.9	/
380	3	17.5	9.6	-	.	.	.	/	.	17.8	/
381	Weiblich	50.9	53.8	-	.	.	.	/	.	52.5	/
382	1	15.8	17.3	-	.	.	.	/	.	27.8	/
383	2	58.8	56.2	-	.	.	.	/	.	34.7	/
384	3	25.3	26.4	-	.	.	.	/	.	37.4	/
Lederer											
385	Zusammen	0.1	0.1	-	/	/	/	/	/	.	/
386	1	28.8	37.1	-	/	/	/	/	/	.	/
387	2	38.7	55.0	-	/	/	/	/	/	.	/
388	3	32.5	7.9	-	/	/	/	/	/	.	/
389	Männlich	66.3	88.9	-	/	/	/	/	/	.	/
390	1	39.0	41.2	-	/	/	/	/	/	.	/
391	2	30.9	55.8	-	/	/	/	/	/	.	/
392	3	30.1	(3.0)	-	/	/	/	/	/	.	/
393	Weiblich	33.7	11.1	-	/	/	/	/	/	.	/
394	1	(8.5)	/	-	/	/	/	/	/	.	/
395	2	54.3	48.4	-	/	/	/	/	/	.	/
396	3	37.2	(46.8)	-	/	/	/	/	/	.	/
Lederverarbeitung (ohne Herstellung)											
397	Zusammen	0.1	0.2	-	.	.	.	/	.	0.3	/
398	1	13.3	14.3	-	.	.	.	/	.	53.5	/
399	2	59.2	72.0	-	.	.	.	/	.	31.8	/
400	3	27.5	13.7	-	.	.	.	/	.	14.8	/
401	Männlich	31.5	31.9	-	.	.	.	/	.	42.1	/
402	1	(22.5)	19.2	-	.	.	.	/	.	80.3	/
403	2	55.0	73.3	-	.	.	.	/	.	10.7	/
404	3	(22.5)	(7.6)	-	.	.	.	/	.	(9.0)	/
405	Weiblich	68.5	68.1	-	.	.	.	/	.	57.9	/
406	1	9.1	12.0	-	.	.	.	/	.	34.0	/
407	2	61.1	71.4	-	.	.	.	/	.	47.1	/
408	3	29.8	16.6	-	.	.	.	/	.	19.0	/
Herstellung											
409	Zusammen	0.2	0.2	-	.	/	/	/	/	0.4	/
410	1	41.9	27.4	-	.	/	/	/	/	31.3	/
411	2	44.5	45.6	-	.	/	/	/	/	27.8	/
412	3	13.6	27.0	-	.	/	/	/	/	40.8	/
413	Männlich	47.6	40.4	-	.	/	/	/	/	51.6	/
414	1	64.1	33.6	-	.	/	/	/	/	41.3	/
415	2	28.5	49.5	-	.	/	/	/	/	33.7	/
416	3	7.4	16.8	-	.	/	/	/	/	25.0	/
417	Weiblich	52.4	59.6	-	.	/	/	/	/	48.4	/
418	1	21.7	23.1	-	.	/	/	/	/	20.7	/
419	2	59.1	43.0	-	.	/	/	/	/	21.6	/
420	3	19.2	33.9	-	.	/	/	/	/	57.7	/
Holzgewerbe (ohne Her											
421	Zusammen	1.8	1.7	-	.	.	1.6	1.0	.	1.6	1.3
422	1	41.2	32.6	-	.	.	52.6	52.9	.	46.8	70.2
423	2	38.0	44.9	-	.	.	31.4	36.5	.	33.7	23.1
424	3	20.9	22.5	-	.	.	16.0	10.7	.	19.4	(6.7)
425	Männlich	86.2	90.3	-	.	.	84.1	93.8	.	94.4	85.9
426	1	47.1	35.8	-	.	.	60.8	55.6	.	49.3	72.1
427	2	35.7	46.3	-	.	.	29.1	35.0	.	33.2	21.2
428	3	17.2	17.9	-	.	.	10.1	9.4	.	17.5	(6.6)
429	Weiblich	13.8	9.7	-	.	.	15.9	(6.3)	.	5.6	14.1
430	1	4.1	(2.3)	-	.	.	(9.3)	/	.	(5.3)	58.3
431	2	52.1	32.5	-	.	.	43.3	(58.3)	.	42.1	(34.3)
432	3	43.8	65.2	-	.	.	47.4	/	.	52.6	/

*) Erläuterungen hierzu in der Einführung.

zweig, Geschlecht und Leistungsgruppe in % *)
1996

Nieder- sachsen	Nordrhein- Westfalen	Rheinland- Pfalz	Saarland	Sachsen	Sachsen- Anhalt	Schleswig- Holstein	Thü- ringen	Früheres Bundes- gebiet	Neue Länder u. Berlin-Ost		Laufende Nummer
gewerbe											
0.8	0.7	0.4	0.5	1.1	0.1	0.3	1.0	1.0	0.7		361
33.8	24.2	18.8	13.6	17.8	92.4	17.0	42.9	25.5	29.9		362
53.4	54.6	65.8	82.9	71.2	/	82.6	46.4	58.2	60.2		363
12.8	21.2	15.4	(3.6)	10.9	/	/	10.7	16.2	9.9		364
12.8	18.9	13.0	(7.9)	15.3	/	(4.7)	(8.2)	17.4	12.1		365
49.4	35.3	(21.7)	(35.7)	58.0	/	(83.3)	(80.5)	44.2	62.6		366
32.1	35.7	(43.5)	(51.3)	37.0	/	/	/	40.4	32.3		367
18.5	29.0	(34.8)	/	/	/	/	/	15.3	(5.1)		368
87.2	81.1	87.0	92.1	84.7	90.5	95.3	91.8	82.6	87.9		369
31.5	21.6	18.4	11.7	10.6	93.7	13.7	39.5	21.6	25.4		370
56.6	59.0	69.1	85.6	77.4	/	86.3	48.8	62.0	64.1		371
11.9	19.4	12.5	(2.8)	12.0	/	/	11.7	16.4	10.5		372
werbe											
0.2	0.3	2.4	.	0.1	0.2	.	0.3	0.4	0.1		373
48.8	31.2	27.1	.	(25.9)	(14.4)	.	39.5	30.9	27.1		374
31.6	39.5	41.8	.	68.7	74.2	.	42.7	43.0	57.2		375
19.6	29.3	31.2	.	/	(11.4)	.	17.8	26.1	15.7		376
53.7	56.8	41.6	.	42.8	(21.2)	.	26.6	47.9	25.8		377
62.9	39.6	38.4	.	(52.9)	(42.9)	.	(42.2)	42.8	45.6		378
29.9	40.9	34.9	.	(44.5)	(53.6)	.	(52.4)	38.6	50.5		379
(7.2)	19.5	26.8	.	/	/	.	/	18.6	/		380
46.3	43.2	58.4	.	57.2	78.8	.	73.4	52.1	74.2		381
32.3	20.2	19.1	.	/	/	.	38.6	20.0	20.7		382
33.7	37.6	46.7	.	86.8	79.8	.	39.2	47.1	59.5		383
34.0	42.1	34.3	.	/	(13.5)	.	22.2	32.9	19.8		384
zeugung											
.	0.1	.	/	.	/	.	.	0.1	.		385
.	31.0	.	/	.	/	.	.	32.9	.		386
.	53.2	.	/	.	/	.	.	46.2	.		387
.	15.8	.	/	.	/	.	.	20.9	.		388
.	88.8	.	/	.	/	.	.	80.6	.		389
.	33.8	.	/	.	/	.	.	38.5	.		390
.	49.5	.	/	.	/	.	.	44.5	.		391
.	16.7	.	/	.	/	.	.	17.0	.		392
.	11.2	.	/	.	/	.	.	19.4	.		393
.	/	.	/	.	/	.	.	9.7	.		394
.	81.8	.	/	.	/	.	.	53.2	.		395
.	/	.	/	.	/	.	.	37.1	.		396
von Lederbekleidung und Schuhen)											
0.0	0.0	0.3	.	.	0.1	.	0.2	0.1	0.1		397
60.0	16.1	35.0	.	.	/	.	47.8	29.0	32.7		398
30.5	35.4	30.9	.	.	68.5	.	33.7	48.0	45.7		399
(9.5)	48.5	34.1	.	.	/	.	(18.5)	23.0	21.6		400
41.9	36.3	29.2	.	.	/	.	(18.1)	35.1	15.1		401
75.0	35.0	83.6	.	.	/	.	(63.4)	50.4	(56.5)		402
/	(31.3)	(11.4)	.	.	/	.	/	36.6	(38.7)		403
/	33.7	/	.	.	/	.	/	12.9	/		404
58.1	63.7	70.8	.	.	85.2	.	81.9	64.9	84.9		405
49.2	/	15.0	.	.	/	.	44.4	17.4	28.5		406
(39.3)	37.8	39.0	.	.	71.7	.	33.9	54.1	47.0		407
/	56.9	46.0	.	.	/	.	(21.8)	28.4	24.6		408
von Schuhen											
0.1	0.2	2.0	.	0.0	0.1	/	.	0.3	0.1		409
47.5	35.0	26.0	.	/	(14.1)	/	.	31.2	(13.2)		410
30.4	35.8	43.9	.	84.0	78.2	/	.	40.5	76.7		411
22.1	29.2	30.0	.	/	/	/	.	28.3	(10.1)		412
50.5	50.9	42.9	.	(26.6)	(25.6)	/	.	45.9	31.1		413
66.0	43.9	34.1	.	/	/	/	.	42.1	(27.3)		414
28.2	37.4	38.0	.	(82.0)	(55.0)	/	.	37.0	67.6		415
(5.8)	18.8	27.9	.	/	/	/	.	20.8	/		416
49.5	49.1	57.1	.	73.4	74.4	/	.	54.1	68.9		417
28.7	25.9	20.0	.	/	/	/	.	22.0	/		418
32.7	34.1	48.4	.	(84.8)	86.2	/	.	43.4	80.8		419
38.6	40.0	31.6	.	/	/	/	.	34.6	(12.3)		420
stellung von Möbeln)											
1.5	1.3	2.9	0.9	0.9	0.8	1.7	1.3	1.6	1.0		421
43.8	48.6	51.2	59.8	63.5	33.1	26.9	62.3	42.6	56.9		422
38.3	32.8	33.1	19.8	26.4	42.9	39.3	29.9	37.3	30.4		423
17.9	18.5	15.7	20.4	10.1	24.0	33.9	7.7	20.1	12.7		424
89.8	92.2	91.9	93.2	88.3	91.3	91.3	89.7	90.4	87.9		425
48.4	51.2	51.8	64.1	68.3	36.1	29.4	67.2	46.1	61.6		426
37.2	32.2	34.2	20.7	25.6	42.2	34.8	29.4	36.7	29.4		427
14.4	16.6	14.1	15.1	6.1	21.7	35.8	(3.4)	17.2	9.0		428
10.2	7.8	8.1	6.8	11.7	8.7	8.7	10.3	9.6	12.1		429
(3.1)	17.8	44.5	/	(27.4)	/	/	(19.6)	9.5	22.3		430
47.8	40.6	21.4	/	32.0	(50.0)	85.5	(34.6)	42.7	38.0		431
49.0	41.7	34.1	92.2	(40.6)	(48.1)	(13.7)	45.8	47.8	39.6		432

Lau- fende Nummer	Geschlecht Leistungs- Gruppe	Baden- Württem- berg	Bayern	Berlin			Branden- burg	Bremen	Hamburg	Hessen	Mecklen- burg- Vorpommern
				insgesamt	West	Ost					
Säge-, Hobel- und											
433	Zusammen	0.5	0.3	-	.	/	0.2	.	.	0.1	.
434	1	31.6	27.4	-	.	/	61.7	.	.	/	.
435	2	39.3	36.5	-	.	/	27.8	.	.	59.0	.
436	3	29.2	36.1	-	.	/	/	.	.	38.3	.
437	Männlich	91.5	94.2	-	.	/	83.2	.	.	91.4	.
438	1	34.5	28.9	-	.	/	70.5	.	.	/	.
439	2	40.7	37.9	-	.	/	(24.1)	.	.	64.6	.
440	3	24.9	33.3	-	.	/	/	.	.	(32.5)	.
441	Weiblich	8.5	5.8	-	.	/	(16.8)	.	.	(8.6)	.
442	1	/	/	-	.	/	/	.	.	/	.
443	2	24.3	(13.7)	-	.	/	/	.	.	/	.
444	3	75.4	83.2	-	.	/	/	.	.	(100.0)	.
Furnier-, Sperrholz-, Holzfaser											
445	Zusammen	0.2	0.4	-	.	/	.	/	.	0.5	.
446	1	42.1	37.9	-	.	/	.	/	.	59.1	.
447	2	23.2	46.1	-	.	/	.	/	.	25.5	.
448	3	34.7	16.0	-	.	/	.	/	.	15.4	.
449	Männlich	85.4	93.4	-	.	/	.	/	.	95.5	.
450	1	49.0	40.3	-	.	/	.	/	.	61.1	.
451	2	24.1	46.5	-	.	/	.	/	.	24.6	.
452	3	26.9	13.2	-	.	/	.	/	.	14.2	.
453	Weiblich	14.6	6.6	-	.	/	.	/	.	4.5	.
454	1	/	/	-	.	/	.	/	.	(15.3)	.
455	2	18.1	40.6	-	.	/	.	/	.	(44.3)	.
456	3	79.9	54.9	-	.	/	.	/	.	(40.5)	.
Papier-, Verlags-											
457	Zusammen	5.5	4.6	-	5.7	3.8	1.1	3.2	4.2	5.2	1.6
458	1	49.9	50.9	-	42.5	59.2	54.0	64.6	59.1	53.3	43.2
459	2	32.9	34.2	-	40.8	28.8	44.6	29.6	28.5	35.2	46.0
460	3	17.2	14.9	-	16.7	12.1	/	5.8	12.4	11.6	10.8
461	Männlich	80.2	82.0	-	73.6	78.2	74.1	75.8	73.5	81.4	71.3
462	1	57.7	58.6	-	53.0	62.5	63.1	70.3	61.1	61.1	51.0
463	2	31.1	32.6	-	37.6	26.3	36.2	25.9	28.7	32.2	39.2
464	3	11.2	8.7	-	9.4	11.2	/	(3.8)	10.2	6.7	9.8
465	Weiblich	19.8	18.0	-	26.4	21.8	25.9	24.2	26.5	18.6	28.7
466	1	18.3	16.0	-	13.1	47.1	27.9	46.7	53.4	19.1	23.7
467	2	40.1	41.3	-	49.8	(37.7)	68.5	41.2	28.1	48.1	63.0
468	3	41.6	42.8	-	37.1	(15.2)	/	(12.1)	18.5	32.7	(13.3)
Papier											
469	Zusammen	2.9	2.1	-	2.0	.	1.1	.	.	2.2	0.5
470	1	43.3	40.7	-	33.1	.	53.8	.	.	41.7	37.4
471	2	39.5	40.6	-	59.9	.	45.2	.	.	47.8	51.7
472	3	17.2	18.7	-	6.9	.	/	.	.	10.4	(10.8)
473	Männlich	80.8	83.3	-	76.2	.	76.0	.	.	80.6	80.3
474	1	52.1	48.0	-	42.2	.	62.9	.	.	50.1	40.5
475	2	38.1	41.9	-	54.4	.	36.7	.	.	43.6	57.7
476	3	9.8	10.1	-	(3.4)	.	/	.	.	6.3	/
477	Weiblich	19.2	16.7	-	23.8	.	24.0	.	.	19.4	19.7
478	1	6.4	4.3	-	(3.9)	.	25.0	.	.	6.9	(25.0)
479	2	45.1	34.4	-	77.6	.	72.2	.	.	65.4	(27.5)
480	3	48.6	61.3	-	18.4	.	/	.	.	27.7	(47.5)
Herstellung von Holzstoff, Zell											
481	Zusammen	1.2	0.8	-	/	/	.	/	/	0.4	/
482	1	50.2	51.2	-	/	/	.	/	/	40.0	/
483	2	40.1	42.4	-	/	/	.	/	/	45.9	/
484	3	9.8	6.4	-	/	/	.	/	/	14.1	/
485	Männlich	96.3	94.9	-	/	/	.	/	/	85.9	/
486	1	51.8	53.6	-	/	/	.	/	/	45.5	/
487	2	40.1	42.8	-	/	/	.	/	/	40.7	/
488	3	8.1	3.6	-	/	/	.	/	/	13.8	/
489	Weiblich	3.7	5.1	-	/	/	.	/	/	14.1	/
490	1	(7.2)	(5.9)	-	/	/	.	/	/	/	/
491	2	38.8	35.2	-	/	/	.	/	/	77.6	/
492	3	54.0	58.8	-	/	/	.	/	/	(16.0)	/
Papier-, Karton- und											
493	Zusammen	1.7	1.3	-	2.0	1.8	.
494	1	38.6	33.7	-	33.1	42.1	.
495	2	39.0	39.4	-	59.9	48.2	.
496	3	22.4	26.9	-	6.9	9.7	.
497	Männlich	70.0	75.6	-	76.2	79.6	.
498	1	52.4	43.3	-	42.2	51.1	.
499	2	36.2	41.1	-	54.4	44.3	.
500	3	11.4	15.6	-	(3.4)	4.6	.
501	Weiblich	30.0	24.4	-	23.8	20.4	.
502	1	6.3	4.1	-	(3.9)	7.0	.
503	2	45.6	34.3	-	77.6	63.7	.
504	3	48.1	61.6	-	18.4	29.3	.

*) Erläuterungen hierzu in der Einführung.

zweig, Geschlecht und Leistungsgruppe in % *)
1996

Nieder- sachsen	Nordrhein- Westfalen	Rheinland- Pfalz	Saarland	Sachsen	Sachsen- Anhalt	Schleswig- Holstein	Thü- ringen	Früheres Bundes- gebiet	Neue Länder u. Berlin-Ost		Laufende Nummer
Holzimprägnierwerke											
0.2	0.4	0.2	0.1	0.2	0.1	0.2	0.1	0.3	0.2		433
49.8	47.4	42.9	30.7	49.2	(28.6)	(14.4)	(25.4)	37.7	53.5		434
28.8	34.9	26.6	(30.1)	38.5	57.1	65.0	(71.4)	36.5	36.7		435
21.4	17.8	30.5	33.2	(12.2)	/	20.6	/	25.8	9.9		436
97.3	90.6	92.2	91.1	94.1	91.1	100.0	86.0	92.5	89.6		437
51.2	49.2	46.5	33.7	52.3	(31.4)	(14.4)	(24.0)	39.7	56.4		438
29.6	34.9	27.5	(33.0)	36.2	60.8	65.0	(72.3)	37.4	35.5		439
19.2	15.9	25.9	33.3	(11.5)	/	20.6	/	22.8	(8.1)		440
(2.7)	9.4	(7.8)	/	(5.9)	/	/	/	7.5	10.4		441
/	30.0	/	/	/	/	/	/	12.7	(28.7)		442
/	34.5	/	/	/	/	/	/	25.3	(46.6)		443
(100.0)	35.5	(84.1)	/	/	/	/	/	61.9	(24.7)		444
platten- und Holzspanplattenwerke											
0.5	0.4	0.7	.	0.1	0.1	0.1	0.6	0.4	0.2		445
38.2	44.4	44.8	.	(65.0)	34.0	37.1	60.2	44.1	67.3		446
41.9	39.4	48.0	.	(30.0)	56.3	38.1	25.0	37.5	23.6		447
19.9	16.3	(7.1)	.	/	(9.7)	(24.7)	14.8	18.4	9.1		448
87.8	93.0	100.0	.	95.0	81.6	93.8	86.9	92.5	89.9		449
43.3	46.9	44.8	.	(65.8)	40.5	39.6	69.0	47.3	73.6		450
42.1	38.6	48.0	.	(28.9)	47.6	38.5	25.4	37.5	21.7		451
14.6	14.5	(7.1)	.	/	(11.9)	(22.0)	(5.6)	15.2	(4.7)		452
12.2	7.0	/	.	/	(18.4)	/	13.1	7.5	10.1		453
/	10.4	/	.	/	/	/	/	5.7	/		454
40.4	49.1	/	.	/	(94.7)	/	(22.5)	37.2	40.3		455
57.9	40.5	/	.	/	/	/	75.4	57.2	48.0		456
und Druckgewerbe											
5.1	4.3	5.0	1.3	3.4	1.0	8.8	3.2	4.8	2.4		457
54.9	45.3	45.8	51.2	46.1	52.2	49.7	46.6	49.6	48.0		458
31.3	39.5	33.5	29.7	45.8	43.5	34.7	42.1	35.0	43.5		459
13.8	15.1	20.7	19.1	8.2	4.3	15.6	11.3	15.4	8.5		460
79.8	83.6	81.4	75.0	68.7	61.8	85.4	66.5	81.4	68.9		461
65.5	51.2	52.6	60.1	56.7	62.7	54.1	57.9	57.0	58.0		462
26.2	38.8	33.3	29.6	38.3	35.9	33.4	37.6	33.2	36.9		463
8.3	10.0	14.1	10.3	5.0	/	12.5	4.5	9.8	5.1		464
20.2	16.4	18.6	25.0	31.3	38.2	14.6	33.5	18.6	31.1		465
12.8	15.5	16.1	24.5	22.7	35.0	24.1	24.1	17.6	26.0		466
51.7	43.2	34.4	30.0	62.2	55.9	42.4	51.1	42.9	58.1		467
35.5	41.3	49.5	45.5	15.1	(9.1)	33.5	24.8	39.6	15.9		468
gewerbe											
2.7	2.3	3.3	0.2	1.7	0.3	3.1	1.8	2.4	1.2		469
56.7	38.1	40.1	(23.5)	38.8	25.8	42.0	40.7	42.4	40.7		470
31.5	46.9	38.7	38.9	51.0	65.3	44.4	42.3	41.9	48.3		471
11.8	15.0	21.2	38.3	10.2	(8.9)	13.6	17.0	15.7	11.0		472
84.7	84.8	83.3	55.7	75.5	47.9	88.1	68.6	83.0	72.7		473
66.2	43.5	46.3	(40.6)	48.7	42.2	46.4	55.3	49.8	51.8		474
27.0	47.0	39.2	59.4	45.6	55.9	43.2	37.5	40.8	43.0		475
6.8	9.4	14.6	/	5.7	/	10.4	7.2	9.4	5.2		476
15.3	15.2	16.7	44.3	24.5	52.1	11.9	31.4	17.0	27.3		477
4.5	7.8	9.2	/	8.2	(10.8)	(9.3)	(8.8)	6.4	11.2		478
56.0	46.4	36.7	/	67.7	73.9	53.5	52.9	47.0	62.4		479
39.6	45.8	54.1	86.3	24.2	(15.3)	37.2	38.3	46.6	26.4		480
stoff, Papier, Karton und Pappe											
1.1	0.8	1.1	/	0.8	.	1.1	.	0.8	0.5		481
74.9	39.3	38.6	/	49.6	.	50.6	.	49.7	57.2		482
18.3	48.2	44.1	/	36.9	.	36.0	.	40.0	34.6		483
6.8	12.5	17.3	/	13.5	.	13.4	.	10.2	8.2		484
96.9	95.2	92.9	/	82.0	.	97.3	.	95.3	83.6		485
77.0	41.2	41.1	/	58.3	.	51.6	.	51.9	63.9		486
18.2	48.6	44.8	/	34.0	.	35.1	.	40.0	31.5		487
4.8	10.2	14.0	/	7.6	.	13.3	.	8.1	4.6		488
3.1	4.8	7.1	/	18.0	.	(2.7)	.	4.7	16.4		489
(8.5)	/	/	/	(10.0)	.	/	.	5.5	23.2		490
(22.0)	41.4	34.0	/	50.0	.	(67.9)	.	41.4	50.2		491
69.5	56.6	61.1	/	40.0	.	/	.	53.1	26.6		492
Pappeverarbeitung											
1.6	1.5	2.2	0.2	0.9	0.3	1.9	1.3	1.5	0.7		493
44.5	37.5	40.8	(23.5)	28.8	24.0	36.9	25.6	38.4	29.7		494
40.4	46.3	36.0	38.3	64.0	67.0	49.4	51.0	42.9	57.5		495
15.1	16.3	23.2	38.3	7.2	(9.0)	13.8	23.4	18.7	12.8		496
76.5	79.4	78.3	55.7	69.5	46.5	82.6	60.7	76.3	65.5		497
56.9	45.0	49.4	(40.6)	38.3	40.9	42.8	40.8	48.3	41.5		498
34.6	46.1	35.7	59.4	58.2	57.0	48.8	48.1	41.4	52.8		499
8.5	8.9	14.9	/	(3.5)	/	8.5	11.1	10.2	5.7		500
23.5	20.6	21.7	44.3	30.5	53.5	17.4	39.3	23.7	34.5		501
4.1	8.5	10.0	/	(7.2)	(9.3)	(8.8)	/	6.5	7.4		502
59.0	47.0	37.1	/	77.3	75.7	52.2	55.6	47.6	66.2		503
36.9	44.5	52.9	86.3	(15.5)	(15.0)	39.0	42.4	45.8	26.3		504

Lau- fende Nummer	Geschlecht Leistungs- Gruppe	Baden- Württem- berg	Bayern	Berlin			Branden- burg	Bremen	Hamburg	Hessen	Mecklen- burg- Vorpommern
				insgesamt	West	Ost					
Verlagsgewerbe, Druckgewerbe, Vervielfälti											
505	Zusammen	2.6	2.5	-	3.7	3.3	0.1	2.5	3.6	3.0	1.1
506	1	57.3	59.5	-	47.6	61.1	(57.9)	69.4	62.9	61.5	46.1
507	2	25.5	28.8	-	30.3	29.4	(34.2)	23.8	23.1	26.1	43.1
508	3	17.1	11.7	-	22.1	9.5	/	6.7	14.1	12.4	10.8
509	Männlich	79.5	80.8	-	72.2	78.5	(44.7)	74.7	73.8	81.9	66.7
510	1	64.1	67.8	-	59.3	63.3	(70.6)	75.0	63.1	68.8	57.5
511	2	23.2	24.7	-	27.9	26.2	/	20.5	25.0	24.2	27.8
512	3	12.7	7.5	-	12.9	10.4	/	(4.5)	11.9	7.0	14.7
513	Weiblich	20.5	19.2	-	27.8	21.5	(55.3)	25.3	26.2	18.1	33.3
514	1	30.9	24.5	-	17.3	52.8	(47.6)	53.0	62.2	28.5	23.3
515	2	34.9	46.3	-	36.7	(41.1)	/	33.8	17.5	34.8	73.7
516	3	34.3	29.2	-	45.9	/	/	(13.3)	20.3	36.7	/
Verlags											
517	Zusammen	0.3	0.6	-	.	.	.	/	.	0.5	0.8
518	1	58.1	66.1	-	.	.	.	/	.	44.5	61.7
519	2	24.2	23.6	-	.	.	.	/	.	28.1	23.8
520	3	17.7	10.3	-	.	.	.	/	.	27.3	14.4
521	Männlich	79.2	85.0	-	.	.	.	/	.	84.4	80.5
522	1	63.1	72.9	-	.	.	.	/	.	50.6	63.8
523	2	23.7	19.3	-	.	.	.	/	.	28.0	20.0
524	3	13.3	7.9	-	.	.	.	/	.	21.4	16.3
525	Weiblich	20.8	15.0	-	.	.	.	/	.	15.6	19.5
526	1	39.3	27.5	-	.	.	.	/	.	(11.7)	53.4
527	2	26.1	48.2	-	.	.	.	/	.	29.0	(39.7)
528	3	34.6	24.3	-	.	.	.	/	.	59.4	/
Druckge											
529	Zusammen	2.3	1.9	-	2.9	3.2	.	2.5	3.2	2.5	/
530	1	57.2	57.6	-	49.8	63.2	.	69.4	65.0	65.2	/
531	2	25.7	30.3	-	29.3	28.1	.	23.8	25.0	25.7	/
532	3	17.1	12.1	-	20.9	8.7	.	6.7	10.0	9.2	/
533	Männlich	79.6	79.6	-	74.1	79.6	.	74.7	74.3	81.4	/
534	1	64.3	66.3	-	60.7	64.8	.	75.0	63.9	72.9	/
535	2	23.1	26.4	-	25.8	24.8	.	20.5	27.3	23.3	/
536	3	12.7	7.4	-	13.5	10.4	.	(4.5)	8.8	3.8	/
537	Weiblich	20.4	20.4	-	25.9	20.4	.	25.3	25.7	18.6	/
538	1	29.7	23.8	-	18.8	56.7	.	53.0	68.0	31.5	/
539	2	36.1	45.9	-	38.3	(41.1)	.	33.8	18.4	35.9	/
540	3	34.2	30.3	-	41.9	/	.	(13.3)	13.6	32.6	/
Kokerei, Mineralölverarbeitung, Herstellung											
541	Zusammen	0.1	0.2	-	/	/	.	.	2.9	0.1	/
542	1	85.4	68.6	-	/	/	.	.	90.7	79.0	/
543	2	13.2	31.0	-	/	/	.	.	7.6	(9.1)	/
544	3	(1.4)	/	-	/	/	.	.	(1.7)	(11.9)	/
545	Männlich	98.8	99.4	-	/	/	.	.	97.8	92.3	/
546	1	86.0	69.0	-	/	/	.	.	92.1	85.6	/
547	2	12.7	30.8	-	/	/	.	.	6.9	(9.1)	/
548	3	(1.3)	/	-	/	/	.	.	(1.0)	/	/
549	Weiblich	(1.2)	/	-	/	/	.	.	2.2	(7.7)	/
550	1	/	/	-	/	/	.	.	(31.3)	/	/
551	2	/	/	-	/	/	.	.	(37.5)	/	/
552	3	/	/	-	/	/	.	.	(31.3)	(90.9)	/
Koke											
553	Zusammen	/	/	-	/	/	/	/	/	/	/
554	1	/	/	-	/	/	/	/	/	/	/
555	2	/	/	-	/	/	/	/	/	/	/
556	3	/	/	-	/	/	/	/	/	/	/
557	Männlich	/	/	-	/	/	/	/	/	/	/
558	1	/	/	-	/	/	/	/	/	/	/
559	2	/	/	-	/	/	/	/	/	/	/
560	3	/	/	-	/	/	/	/	/	/	/
561	Weiblich	/	/	-	/	/	/	/	/	/	/
562	1	/	/	-	/	/	/	/	/	/	/
563	2	/	/	-	/	/	/	/	/	/	/
564	3	/	/	-	/	/	/	/	/	/	/
Mineralöl											
565	Zusammen	0.1	0.2	-	/	/	.	.	2.9	0.0	/
566	1	85.4	68.4	-	/	/	.	.	90.7	/	/
567	2	13.2	31.2	-	/	/	.	.	7.6	(32.4)	/
568	3	(1.4)	/	-	/	/	.	.	(1.7)	(45.9)	/
569	Männlich	98.8	99.4	-	/	/	.	.	97.8	(73.0)	/
570	1	86.0	68.8	-	/	/	.	.	92.1	/	/
571	2	12.7	31.0	-	/	/	.	.	6.9	(44.4)	/
572	3	(1.3)	/	-	/	/	.	.	(1.0)	/	/
573	Weiblich	(1.2)	/	-	/	/	.	.	2.2	(27.0)	/
574	1	/	/	-	/	/	.	.	(31.3)	/	/
575	2	/	/	-	/	/	.	.	(37.5)	/	/
576	3	/	/	-	/	/	.	.	(31.3)	(100.0)	/

*) Erläuterungen hierzu in der Einführung.

zweig, Geschlecht und Leistungsgruppe in % *)
1996

Nieder- sachsen	Nordrhein- Westfalen	Rheinland- Pfalz	Saarland	Sachsen	Sachsen- Anhalt	Schleswig- Holstein	Thü- ringen	Früheres Bundes- gebiet	Neue Länder u. Berlin-Ost	Laufende Nummer
gung von bespielten Ton-, Bild- und Datenträgern										
2.4	2.0	1.6	1.1	1.6	0.8	5.7	1.4	2.5	1.2	505
52.8	53.6	57.6	55.1	53.8	61.5	53.9	54.0	56.6	55.1	506
31.2	31.1	22.8	28.5	40.2	35.8	29.5	41.9	28.3	38.8	507
16.0	15.3	13.6	16.4	6.0	(2.7)	16.6	4.0	15.1	6.1	508
74.2	82.2	77.7	77.7	61.6	66.8	84.0	63.8	79.9	65.1	509
64.7	60.2	66.5	62.0	67.0	68.0	58.5	61.5	64.2	64.7	510
25.1	29.2	20.5	26.6	28.8	30.8	27.8	37.8	25.5	30.3	511
10.2	10.6	13.0	11.3	4.2	/	13.7	/	10.3	5.0	512
25.8	17.8	22.3	22.3	38.4	33.2	16.0	36.2	20.1	34.9	513
18.5	22.9	26.7	30.8	32.5	48.6	30.0	40.9	26.7	37.2	514
48.8	40.1	30.8	35.2	58.5	45.9	38.0	49.3	39.4	54.8	515
32.7	36.9	42.5	34.1	9.0	(5.5)	32.0	(9.8)	33.8	8.0	516
gewerbe										
0.5	0.1	0.4	.	0.8	0.4	0.5	0.3	0.3	0.5	517
63.9	37.8	62.1	.	60.1	65.6	44.8	39.2	58.5	58.7	518
22.7	26.6	21.7	.	33.3	34.4	30.6	54.5	24.5	34.5	519
13.4	35.6	16.2	.	6.6	/	24.6	(6.3)	17.0	6.7	520
87.3	68.6	85.1	.	72.7	74.5	71.1	75.7	82.5	74.3	521
66.1	50.9	67.0	.	69.1	70.7	59.3	43.4	64.8	65.5	522
21.1	34.7	18.5	.	28.8	29.3	27.3	56.6	22.5	30.5	523
12.9	14.4	14.5	.	(2.1)	/	13.4	/	12.6	4.1	524
12.7	31.4	14.9	.	27.3	25.5	28.9	24.3	17.5	25.7	525
48.8	(9.4)	(34.0)	.	36.2	50.6	(9.0)	(26.1)	28.8	39.3	526
33.9	(8.8)	40.4	.	45.1	49.4	39.0	(47.8)	33.7	46.2	527
17.4	81.8	(25.6)	.	18.7	/	52.1	(26.1)	37.4	14.5	528
werbe										
1.7	1.9	1.3	0.6	0.8	0.4	5.0	1.1	2.1	0.7	529
51.0	54.1	56.3	52.0	50.7	57.4	54.3	58.2	56.6	56.3	530
31.5	31.3	23.1	30.1	43.3	37.2	29.4	38.4	28.7	37.8	531
17.5	14.7	20.6	17.8	5.9	(5.4)	16.3	(3.3)	14.7	5.8	532
71.2	82.6	75.5	71.2	53.6	59.0	85.7	60.5	79.7	61.5	533
65.1	60.4	66.3	62.8	64.9	64.5	57.7	67.8	64.2	65.6	534
24.7	29.0	21.2	29.3	28.1	32.7	28.2	31.2	25.9	28.4	535
10.2	10.5	12.5	(7.9)	(7.1)	/	14.0	/	10.0	5.9	536
28.8	17.4	24.5	28.8	46.4	41.0	14.3	39.5	20.3	38.5	537
16.1	23.7	25.4	25.4	34.4	47.3	33.8	43.5	26.9	41.5	538
48.2	42.0	29.1	32.1	61.0	43.6	36.3	49.5	39.9	52.9	539
35.6	34.3	45.6	42.5	(4.6)	(9.1)	29.9	(7.0)	33.2	5.6	540
und Verarbeitung von Spalt- und Brutstoffen										
0.3	0.3	0.1	.	0.3	0.5	0.5	/	0.2	0.5	541
70.4	83.1	87.4	.	98.6	84.0	90.2	/	81.3	92.8	542
24.6	12.5	(12.6)	.	/	13.5	9.1	/	15.8	6.6	543
5.0	4.4	/	.	/	(2.5)	/	/	2.9	(0.6)	544
98.7	99.7	90.3	.	74.7	81.4	99.1	/	98.7	81.6	545
71.1	83.3	95.7	.	99.3	86.6	90.6	/	82.1	93.2	546
24.9	12.4	/	.	/	11.3	8.8	/	15.5	6.3	547
3.9	4.3	/	.	/	/	/	/	2.5	/	548
(1.3)	/	(9.7)	.	25.3	18.6	/	/	1.3	18.4	549
/	/	/	.	96.7	72.6	/	/	(21.4)	91.4	550
/	/	/	.	/	(23.3)	/	/	39.8	(7.6)	551
(83.3)	/	/	.	/	/	/	/	38.8	/	552
rei										
/	.	/	.	/	/	/	/	.	/	553
/	.	/	.	/	/	/	/	.	/	554
/	.	/	.	/	/	/	/	.	/	555
/	.	/	.	/	/	/	/	.	/	556
/	.	/	.	/	/	/	/	.	/	557
/	.	/	.	/	/	/	/	.	/	558
/	.	/	.	/	/	/	/	.	/	559
/	.	/	.	/	/	/	/	.	/	560
/	.	/	.	/	/	/	/	.	/	561
/	.	/	.	/	/	/	/	.	/	562
/	.	/	.	/	/	/	/	.	/	563
/	.	/	.	/	/	/	/	.	/	564
verarbeitung										
0.2	0.1	0.1	.	.	0.5	0.5	/	0.2	0.5	565
77.2	75.1	87.4	.	.	84.0	90.2	/	79.7	92.8	566
18.5	17.3	(12.6)	.	.	13.5	9.1	/	17.0	6.6	567
4.2	7.7	/	.	.	(2.5)	/	/	3.3	(0.6)	568
98.8	99.3	90.3	.	.	81.4	99.1	/	98.4	81.6	569
78.2	75.4	95.7	.	.	86.6	90.6	/	80.6	93.2	570
18.7	17.2	/	.	.	11.3	8.8	/	16.7	6.3	571
(3.1)	7.5	/	.	.	/	/	/	2.7	/	572
/	/	(9.7)	.	.	18.6	/	/	1.6	18.4	573
/	/	/	.	.	72.6	/	/	(20.2)	91.4	574
/	/	/	.	.	(23.3)	/	/	40.4	(7.6)	575
/	/	/	.	.	/	/	/	39.4	/	576

Lau- fende Nummer	Geschlecht Leistungs- Gruppe	Baden- Württem- berg	Bayern	Berlin			Branden- burg	Bremen	Hamburg	Hessen	Mecklen- burg- Vorpommern
				insgesamt	West	Ost					
Herstellung und Verarbeitung											
577	Zusammen	/	.	-	/	/	/	/	/	.	/
578	1	/	.	-	/	/	/	/	/	.	/
579	2	/	.	-	/	/	/	/	/	.	/
580	3	/	.	-	/	/	/	/	/	.	/
581	Männlich	/	.	-	/	/	/	/	/	.	/
582	1	/	.	-	/	/	/	/	/	.	/
583	2	/	.	-	/	/	/	/	/	.	/
584	3	/	.	-	/	/	/	/	/	.	/
585	Weiblich	/	.	-	/	/	/	/	/	.	/
586	1	/	.	-	/	/	/	/	/	.	/
587	2	/	.	-	/	/	/	/	/	.	/
588	3	/	.	-	/	/	/	/	/	.	/
Chemische											
589	Zusammen	3.2	4.2	-	4.8	1.9	3.8	1.1	5.8	9.5	0.4
590	1	40.6	40.0	-	31.6	43.4	39.5	14.0	44.4	57.6	88.9
591	2	45.0	41.3	-	40.8	42.2	43.4	34.7	42.8	31.6	(10.5)
592	3	14.4	18.7	-	27.6	14.4	17.1	51.4	12.8	10.8	/
593	Männlich	77.2	81.8	-	60.2	48.0	72.1	62.6	72.5	84.4	98.1
594	1	50.4	47.5	-	47.5	61.1	46.4	22.3	56.4	65.4	89.3
595	2	44.1	39.8	-	41.6	38.2	43.8	53.2	37.5	29.0	(10.7)
596	3	5.4	12.7	-	10.9	/	9.8	24.5	6.1	5.6	/
597	Weiblich	22.8	18.2	-	39.8	52.0	27.9	37.4	27.5	15.6	/
598	1	7.4	6.0	-	7.5	27.1	21.8	/	12.7	15.9	/
599	2	47.8	48.3	-	39.7	45.9	42.5	/	57.0	45.3	/
600	3	44.8	45.7	-	52.8	27.1	35.8	96.3	30.4	38.8	/
Herstellung von											
601	Zusammen	0.8	1.5	-	/	/	1.7	.	.	5.0	.
602	1	55.7	63.3	-	/	/	37.7	.	.	76.1	.
603	2	38.9	32.5	-	/	/	59.7	.	.	22.4	.
604	3	5.5	4.2	-	/	/	(2.6)	.	.	1.5	.
605	Männlich	94.8	94.5	-	/	/	84.0	.	.	91.7	.
606	1	58.2	66.2	-	/	/	40.3	.	.	80.0	.
607	2	38.1	31.4	-	/	/	57.5	.	.	19.3	.
608	3	3.8	2.3	-	/	/	(2.2)	.	.	0.7	.
609	Weiblich	5.2	5.5	-	/	/	16.0	.	.	8.3	.
610	1	(10.3)	12.9	-	/	/	24.0	.	.	33.0	.
611	2	53.8	50.8	-	/	/	71.4	.	.	56.6	.
612	3	35.8	36.4	-	/	/	/	.	.	10.4	.
H. v. Schädlingsbekämpfungs- u. Pflanzenschutzm.; H. v. Anstrichmitteln, Druckfarben u. Kitten; H. v. Pharma											
613	Zusammen	2.2	1.8	-	.	1.9	0.5	.	5.1	4.0	.
614	1	36.7	30.0	-	.	43.4	65.3	.	41.1	40.7	.
615	2	45.2	49.3	-	.	42.2	24.8	.	44.5	42.2	.
616	3	18.2	20.7	-	.	14.4	(9.9)	.	14.4	17.2	.
617	Männlich	69.4	69.7	-	.	48.0	74.8	.	69.1	73.9	.
618	1	49.6	40.4	-	.	61.1	79.5	.	53.8	51.7	.
619	2	44.3	51.0	-	.	38.2	18.2	.	39.0	42.4	.
620	3	6.1	8.6	-	.	/	/	.	7.2	5.9	.
621	Weiblich	30.6	30.3	-	.	52.0	25.2	.	30.9	26.1	.
622	1	7.4	6.0	-	.	27.1	(23.0)	.	12.7	9.5	.
623	2	47.1	45.4	-	.	45.9	44.6	.	56.9	41.3	.
624	3	45.5	48.6	-	.	27.1	(32.4)	.	30.4	49.2	.
Herstellung von											
625	Zusammen	.	0.9	-	.	/	1.5	/	/	.	/
626	1	.	20.9	-	.	/	32.8	/	/	.	/
627	2	.	39.7	-	.	/	31.5	/	/	.	/
628	3	.	39.4	-	.	/	35.7	/	/	.	/
629	Männlich	.	85.8	-	.	/	57.7	/	/	.	/
630	1	.	24.1	-	.	/	41.8	/	/	.	/
631	2	.	36.4	-	.	/	32.7	/	/	.	/
632	3	.	39.5	-	.	/	25.5	/	/	.	/
633	Weiblich	.	14.2	-	.	/	42.3	/	/	.	/
634	1	.	(1.6)	-	.	/	20.5	/	/	.	/
635	2	.	59.5	-	.	/	29.9	/	/	.	/
636	3	.	38.9	-	.	/	49.6	/	/	.	/
Herstellung von Gummi-											
637	Zusammen	5.3	5.0	-	4.3	1.9	2.0	0.6	4.7	7.5	0.7
638	1	29.1	35.0	-	37.4	35.9	22.4	19.7	44.4	29.3	31.6
639	2	40.2	41.0	-	44.5	57.1	59.4	19.7	44.5	44.6	65.6
640	3	30.7	24.0	-	18.2	(7.1)	18.2	60.7	11.1	26.1	/
641	Männlich	73.5	75.7	-	90.2	85.3	68.1	81.2	85.7	83.1	82.4
642	1	38.4	44.7	-	40.8	38.1	31.3	23.7	50.5	34.3	37.4
643	2	42.4	40.0	-	45.1	59.0	60.4	24.2	46.0	47.5	60.2
644	3	19.2	15.3	-	14.2	/	8.3	52.1	3.5	18.2	/
645	Weiblich	26.5	24.3	-	9.8	14.7	31.9	18.8	14.3	16.9	17.6
646	1	3.4	4.7	-	(5.7)	(22.9)	(3.4)	/	(8.3)	4.8	/
647	2	34.0	44.0	-	39.1	(45.8)	57.3	/	35.7	30.2	91.1
648	3	62.6	51.2	-	55.2	(31.3)	39.3	97.7	56.0	65.0	/

*) Erläuterungen hierzu in der Einführung.

zweig, Geschlecht und Leistungsgruppe in % *)
1996

Nieder- sachsen	Nordrhein- Westfalen	Rheinland- Pfalz	Saarland	Sachsen	Sachsen- Anhalt	Schleswig- Holstein	Thü- ringen	Früheres Bundes- gebiet	Neue Länder u. Berlin-Ost		Laufende Nummer
von Spalt- und Brutstoffen											
.	.	/	/	/	/	/	/	0.0	/		577
.	.	/	/	/	/	/	/	65.4	/		578
.	.	/	/	/	/	/	/	29.9	/		579
.	.	/	/	/	/	/	/	(4.7)	/		580
.	.	/	/	/	/	/	/	98.7	/		581
.	.	/	/	/	/	/	/	65.6	/		582
.	.	/	/	/	/	/	/	29.9	/		583
.	.	/	/	/	/	/	/	(4.4)	/		584
.	.	/	/	/	/	/	/	/	/		585
.	.	/	/	/	/	/	/	/	/		586
.	.	/	/	/	/	/	/	/	/		587
.	.	/	/	/	/	/	/	/	/		588
Industrie											
3.7	6.1	15.0	0.4	2.6	5.6	4.9	1.7	5.4	3.0		589
44.6	51.5	56.4	28.5	40.4	59.9	38.1	70.8	48.7	51.3		590
41.3	40.5	39.0	44.8	44.7	30.9	31.9	25.3	39.6	36.8		591
14.1	8.0	4.6	26.7	15.0	9.2	29.9	3.9	11.8	11.9		592
84.6	92.5	92.0	70.1	63.6	71.8	72.9	80.1	85.9	69.9		593
51.5	54.4	59.6	40.7	51.4	69.0	50.8	79.6	54.9	61.3		594
42.2	40.0	37.7	49.3	38.8	28.1	30.8	18.4	38.5	32.8		595
6.3	5.6	2.7	(10.0)	9.8	2.9	18.5	(2.0)	6.6	5.9		596
15.4	7.5	8.0	29.9	36.4	28.2	27.1	19.9	14.1	30.1		597
6.8	16.4	20.2	/	21.1	36.7	4.2	35.2	10.9	28.0		598
36.5	46.4	53.1	(34.2)	54.9	38.0	34.9	53.1	45.8	46.1		599
56.7	37.2	26.8	65.8	24.0	25.3	60.9	(11.7)	43.3	25.9		600
chemischen Grundstoffen											
1.9	3.6	11.6	0.1	0.6	3.8	1.5	1.1	2.7	1.4		601
57.5	63.8	61.8	(44.7)	47.3	74.1	77.2	85.5	64.4	66.0		602
34.2	33.9	36.6	(42.1)	47.4	25.5	20.5	14.4	32.8	32.6		603
8.3	2.3	1.6	/	5.3	(0.4)	(2.2)	/	2.8	1.4		604
91.1	97.0	95.6	100.0	75.0	80.5	99.6	94.6	95.1	82.6		605
62.8	64.9	63.0	(44.7)	50.7	76.2	77.5	87.7	66.4	68.8		606
34.2	33.3	35.6	(42.1)	44.6	23.6	20.5	12.1	31.8	30.1		607
3.0	1.8	1.5	/	(4.6)	/	(1.9)	/	1.8	1.1		608
8.9	3.0	4.4	/	25.0	19.5	/	5.4	4.9	17.4		609
(2.9)	27.5	36.5	/	36.9	65.2	/	(45.7)	24.6	52.5		610
34.9	53.9	58.5	/	55.9	33.6	/	(54.3)	52.6	44.6		611
62.2	18.6	5.0	/	(7.3)	/	/	/	22.8	(2.8)		612
zeit. Erzeugn.; H. v. Seifen, Wasch-, Reinigungs- und Körperpflegem.; H. v. sonst. chemischen Erzeugnissen											
1.8	2.4	3.1	0.3	1.8	1.7	3.0	0.7	2.4	1.2		613
30.9	34.8	40.4	22.4	42.3	29.4	21.1	47.8	34.8	40.6		614
48.6	49.7	43.5	45.8	45.9	42.0	38.7	42.3	46.2	42.8		615
20.5	15.5	16.1	31.8	11.8	28.6	40.2	9.8	19.0	16.6		616
77.4	85.4	80.3	58.8	61.0	51.3	57.2	57.4	74.9	57.9		617
37.4	38.5	48.1	38.2	56.6	46.7	33.8	58.8	43.6	56.4		618
51.9	50.6	43.7	53.9	37.9	41.9	42.2	34.6	47.2	37.1		619
10.7	11.0	8.2	/	5.4	11.4	24.0	(6.7)	9.2	6.5		620
22.6	14.6	19.7	41.2	39.0	48.7	42.8	42.6	25.1	42.1		621
8.4	13.4	9.2	/	19.8	11.3	4.2	33.1	8.5	18.9		622
37.2	44.4	42.7	(34.2)	58.3	42.0	34.1	52.8	43.4	50.7		623
54.3	42.2	48.1	65.8	21.9	46.7	61.8	(14.0)	48.1	30.4		624
Chemiefasern											
.	0.2	.	/	.	.	.	/	0.3	0.4		625
.	27.4	.	/	.	.	.	/	22.1	28.0		626
.	51.0	.	/	.	.	.	/	46.3	32.8		627
.	21.6	.	/	.	.	.	/	31.6	39.1		628
.	95.5	.	/	.	.	.	/	89.3	59.2		629
.	28.5	.	/	.	.	.	/	24.6	35.2		630
.	51.9	.	/	.	.	.	/	44.6	33.3		631
.	19.6	.	/	.	.	.	/	30.8	31.4		632
.	4.5	.	/	.	.	.	/	10.7	40.8		633
.	/	.	/	.	.	.	/	(1.6)	17.6		634
.	(32.2)	.	/	.	.	.	/	60.4	32.1		635
.	65.2	.	/	.	.	.	/	38.0	50.3		636
und Kunststoffwaren											
6.1	4.6	7.3	5.2	1.8	2.0	4.2	4.1	5.3	2.2		637
27.2	26.4	30.5	25.8	27.1	23.7	29.5	19.9	29.7	24.0		638
44.0	40.1	46.4	52.7	54.8	66.5	53.9	61.7	42.4	60.2		639
28.8	33.5	23.1	21.4	18.1	9.8	16.6	18.4	27.9	15.7		640
83.2	78.1	88.9	79.8	69.4	73.9	76.0	66.9	79.0	70.3		641
31.8	31.5	33.1	32.1	36.7	26.6	37.5	27.1	36.1	31.2		642
47.8	45.1	49.9	51.8	54.7	67.1	51.9	61.4	45.0	60.3		643
20.4	23.5	17.0	16.1	8.5	6.3	10.6	11.6	18.9	8.5		644
16.8	21.9	11.1	20.2	30.6	26.1	24.0	33.1	21.0	29.7		645
4.3	8.4	9.4	/	5.3	15.4	4.3	5.3	5.4	7.0		646
25.1	22.3	18.8	56.5	54.9	65.0	60.1	62.3	32.6	60.0		647
70.6	69.3	71.8	42.5	39.8	19.6	35.6	32.4	62.0	33.0		648

Lau- fende Nummer	Geschlecht Leistungs- Gruppe	Baden- Württem- berg	Bayern	Berlin			Branden- burg	Bremen	Hamburg	Hessen	Mecklen- burg- Vorpommern
				insgesamt	West	Ost					
Herstellung von											
649	Zusammen	1.0	0.7	-	0.2	.	0.7	.	.	3.2	/
650	1	23.5	21.9	-	(18.9)	.	20.1	.	.	17.9	/
651	2	42.7	46.9	-	63.2	.	69.8	.	.	55.7	/
652	3	33.7	31.2	-	(17.9)	.	10.2	.	.	26.4	/
653	Männlich	78.0	66.2	-	78.3	.	82.7	.	.	91.0	/
654	1	29.5	31.8	-	(24.1)	.	21.8	.	.	19.6	/
655	2	45.5	50.4	-	69.9	.	69.3	.	.	57.9	/
656	3	24.9	17.7	-	/	.	(8.9)	.	.	22.5	/
657	Weiblich	22.0	33.8	-	(21.7)	.	17.3	.	.	9.0	/
658	1	2.3	2.4	-	/	.	/	.	.	/	/
659	2	32.9	39.9	-	/	.	72.1	.	.	33.4	/
660	3	64.8	57.7	-	(60.9)	.	(16.2)	.	.	65.4	/
Herstellung von											
661	Zusammen	4.3	4.3	-	4.2	.	1.3	.	.	4.2	0.7
662	1	30.4	37.0	-	38.1	.	23.7	.	.	38.0	31.6
663	2	39.5	40.1	-	43.8	.	53.7	.	.	36.1	65.6
664	3	30.0	22.9	-	18.2	.	22.6	.	.	25.9	/
665	Männlich	72.4	77.2	-	90.7	.	60.1	.	.	77.1	82.4
666	1	40.7	46.4	-	41.3	.	38.5	.	.	47.6	37.4
667	2	41.6	38.6	-	44.3	.	53.6	.	.	38.2	60.2
668	3	17.8	15.0	-	14.4	.	7.9	.	.	14.3	/
669	Weiblich	27.6	22.8	-	9.3	.	39.9	.	.	22.9	17.6
670	1	3.6	5.2	-	(6.2)	.	/	.	.	5.9	/
671	2	34.2	45.0	-	39.1	.	53.8	.	.	29.3	91.1
672	3	62.2	49.8	-	54.7	.	44.8	.	.	64.8	/
Glasgewerbe, Keramik, Verar											
673	Zusammen	2.2	6.0	-	2.0	3.8	4.1	1.4	.	2.9	2.2
674	1	41.1	38.3	-	44.4	76.6	45.9	34.9	.	45.2	31.8
675	2	42.4	38.5	-	41.1	16.8	48.1	36.4	.	39.1	58.5
676	3	16.5	23.2	-	14.5	6.6	6.0	28.8	.	15.7	9.7
677	Männlich	90.4	81.3	-	86.8	96.9	90.7	84.0	.	91.5	87.4
678	1	45.0	46.3	-	48.0	77.1	47.6	39.5	.	48.9	36.3
679	2	43.9	42.6	-	41.3	16.1	47.4	41.5	.	38.6	53.4
680	3	11.1	11.1	-	10.8	6.8	5.0	19.0	.	12.5	10.3
681	Weiblich	9.6	18.7	-	13.2	(3.1)	9.3	16.0	.	8.5	12.6
682	1	4.3	3.8	-	20.8	(60.0)	29.4	/	.	5.1	/
683	2	28.0	20.7	-	39.9	/	55.0	/	.	44.1	93.4
684	3	67.8	75.5	-	39.3	/	15.6	80.2	.	50.8	/
Herstellung und Ver											
685	Zusammen	0.5	1.4	-	0.7	/
686	1	33.2	36.8	-	39.5	/
687	2	39.4	41.9	-	38.3	/
688	3	27.4	21.3	-	22.2	/
689	Männlich	79.4	82.3	-	77.8	/
690	1	40.6	43.7	-	49.2	/
691	2	42.3	42.5	-	36.9	/
692	3	17.1	13.8	-	13.9	/
693	Weiblich	20.6	17.7	-	22.2	/
694	1	(4.9)	4.9	-	(5.2)	/
695	2	28.1	38.9	-	43.3	/
696	3	67.0	56.3	-	51.5	/
Keramik, Herstellung von keramischen											
697	Zusammen	0.4	2.3	-	.	/	0.3	.	.	0.6	0.9
698	1	22.6	25.8	-	.	/	21.3	.	.	35.9	14.2
699	2	51.3	37.0	-	.	/	66.7	.	.	45.2	85.5
700	3	26.1	37.2	-	.	/	(12.0)	.	.	19.0	/
701	Männlich	76.6	64.3	-	.	/	70.5	.	.	89.7	72.2
702	1	28.5	38.2	-	.	/	(20.9)	.	.	39.2	19.7
703	2	58.5	49.1	-	.	/	71.3	.	.	47.5	80.3
704	3	13.0	12.6	-	.	/	(7.8)	.	.	13.3	/
705	Weiblich	23.4	35.7	-	.	/	29.5	.	.	10.3	27.8
706	1	(3.5)	3.6	-	.	/	(22.2)	.	.	(6.8)	/
707	2	27.7	15.1	-	.	/	55.6	.	.	24.8	99.0
708	3	68.8	81.3	-	.	/	(22.2)	.	.	68.3	/
Metallerzeugung und -bearbeitung,											
709	Zusammen	9.5	6.5	-	7.1	7.8	8.7	.	7.7	10.6	2.4
710	1	50.5	46.5	-	59.1	81.0	53.6	.	55.3	49.4	60.2
711	2	26.8	43.3	-	31.8	17.0	40.3	.	30.0	40.2	38.5
712	3	22.7	10.2	-	9.2	(1.9)	6.1	.	14.7	10.4	(1.4)
713	Männlich	84.5	87.6	-	80.6	97.2	88.0	.	95.0	90.2	98.2
714	1	58.7	52.5	-	70.3	82.9	57.8	.	58.1	54.2	60.8
715	2	27.1	39.8	-	26.3	16.0	37.2	.	31.2	39.4	38.0
716	3	14.3	7.7	-	3.3	(1.1)	5.0	.	10.8	6.5	(1.2)
717	Weiblich	15.5	12.4	-	19.4	2.8	12.0	.	5.0	9.8	(1.8)
718	1	5.6	3.7	-	12.3	/	23.0	.	/	5.3	/
719	2	25.5	68.4	-	54.4	(52.7)	63.1	.	(8.0)	48.3	/
720	3	68.9	27.9	-	33.4	(29.5)	13.9	.	89.9	46.4	/

*) Erläuterungen hierzu in der Einführung.

zweig, Geschlecht und Leistungsgruppe in % *)
1996

Nieder- sachsen	Nordrhein- Westfalen	Rheinland- Pfalz	Saarland	Sachsen	Sachsen- Anhalt	Schleswig- Holstein	Thü- ringen	Früheres Bundes- gebiet	Neue Länder u. Berlin-Ost		Laufende Nummer
Gummiwaren											
1.5	0.8	2.1	3.4	0.4	(0.0)	1.0	1.5	1.2	0.6		649
20.7	23.6	22.0	25.8	20.6	(63.6)	25.7	11.9	22.9	19.5		650
37.4	36.8	65.0	55.0	70.5	/	56.2	66.8	47.4	66.6		651
41.9	39.6	13.0	19.2	8.9	/	18.1	21.3	29.6	14.0		652
82.8	85.8	96.3	80.6	73.7	(50.0)	76.0	69.7	83.6	74.6		653
24.5	27.1	22.6	31.9	26.7	(100.0)	30.3	15.1	26.9	23.6		654
43.5	39.5	65.4	54.0	71.0	/	65.2	75.6	50.5	70.3		655
32.0	33.4	12.0	14.1	/	/	4.4	9.3	22.6	6.1		656
17.2	14.2	3.7	19.4	26.3	(50.0)	24.0	30.3	16.4	25.4		657
(2.6)	(2.2)	/	/	/	/	(11.2)	(4.6)	2.7	7.3		658
8.2	20.6	54.8	59.2	69.1	/	27.4	46.7	31.9	55.7		659
89.1	77.2	39.3	40.6	27.3	/	61.4	48.8	65.4	37.0		660
Kunststoffwaren											
4.6	3.8	5.3	1.8	1.4	1.9	3.2	2.6	4.1	1.6		661
29.2	27.0	33.8	25.9	29.0	23.1	30.6	24.5	31.7	25.7		662
46.1	40.8	39.1	48.6	50.2	67.0	53.2	58.7	40.8	57.9		663
24.7	32.3	27.1	25.5	20.8	9.9	16.2	16.8	27.4	16.4		664
83.4	76.5	86.0	78.2	68.1	74.2	76.0	65.4	77.6	68.8		665
34.1	32.5	37.7	32.6	39.9	25.9	39.6	34.5	39.1	34.2		666
49.1	46.3	43.0	47.6	49.6	67.7	47.9	52.5	43.2	56.4		667
16.8	21.2	19.3	19.9	10.5	6.4	12.5	13.0	17.7	9.4		668
16.6	23.5	14.0	21.8	31.9	25.8	24.0	34.6	22.4	31.2		669
4.8	9.1	(9.7)	/	(5.7)	15.0	(2.2)	(5.6)	6.0	6.9		670
30.6	22.5	15.1	52.2	51.5	65.0	70.0	70.3	32.7	61.3		671
64.6	68.3	75.1	45.7	42.8	19.9	27.8	24.0	61.3	31.7		672
beitung von Steinen und Erden											
4.4	2.7	7.3	3.4	4.2	4.8	5.1	7.5	3.7	4.6		673
40.2	39.6	41.0	24.3	42.7	45.4	46.8	45.8	39.9	45.3		674
44.2	43.1	42.1	35.8	44.0	48.0	38.6	42.3	41.1	44.6		675
15.5	17.3	16.9	39.9	13.3	6.6	14.7	11.9	19.0	10.1		676
93.8	95.4	90.0	79.0	81.2	93.3	95.3	80.1	88.8	85.6		677
42.7	41.1	44.7	30.3	43.6	46.8	48.3	51.0	44.3	47.8		678
45.8	43.8	43.0	44.1	47.8	48.0	39.0	41.7	43.1	45.2		679
11.5	15.1	12.4	25.6	8.7	5.2	12.7	7.3	12.5	7.0		680
6.2	4.6	10.0	21.0	18.8	6.7	4.7	19.9	11.2	14.4		681
(2.5)	8.4	8.4	(1.9)	38.8	25.7	15.3	24.7	5.0	30.2		682
20.9	29.1	34.4	(4.3)	28.0	48.3	30.7	44.8	24.7	41.2		683
76.6	62.5	57.2	93.8	33.2	26.0	54.0	30.5	70.4	28.6		684
arbeitung von Glas											
1.3	1.0	2.6	0.2	0.9	.	0.9	2.8	1.0	1.0		685
45.9	47.4	55.7	30.1	42.7	.	55.5	58.7	43.7	54.7		686
27.8	36.5	31.5	53.7	31.2	.	25.9	20.5	36.3	26.2		687
26.3	16.1	12.9	(16.2)	26.2	.	18.7	20.8	20.0	19.1		688
86.7	94.3	87.3	92.6	76.6	.	93.9	76.7	86.7	79.0		689
52.8	50.0	62.4	29.4	51.7	.	58.7	68.4	49.6	63.1		690
28.3	36.6	28.9	56.3	29.2	.	25.5	20.9	36.3	25.1		691
18.9	13.4	8.7	(14.3)	19.1	.	15.8	10.7	14.2	11.8		692
13.3	5.7	12.7	(7.4)	23.4	.	6.1	23.3	13.3	21.0		693
/	5.5	9.4	/	12.9	.	/	26.5	5.5	23.1		694
24.6	34.4	49.1	/	37.6	.	(31.4)	19.3	36.3	30.1		695
74.1	60.1	41.5	/	49.5	.	62.7	54.3	58.2	46.7		696
Wand- und Bodenfliesen und -platten											
0.6	0.5	2.1	2.7	1.3	1.1	0.8	1.4	1.0	1.0		697
36.8	25.3	27.7	20.7	43.7	22.0	21.0	35.2	26.6	33.2		698
48.8	57.3	44.9	32.4	39.4	61.8	62.1	59.7	43.4	54.4		699
14.4	17.5	27.4	46.9	16.9	16.2	16.9	5.2	30.0	12.4		700
92.0	97.4	84.4	73.9	59.0	90.4	85.0	51.5	76.4	66.1		701
39.5	25.7	31.4	27.6	39.4	23.4	22.2	44.9	33.4	32.6		702
51.9	57.7	49.3	42.5	51.9	63.4	69.3	53.8	51.7	59.5		703
8.6	16.6	19.3	29.9	8.8	13.2	8.5	/	14.9	7.9		704
8.0	2.6	15.6	26.1	41.0	9.6	15.0	48.5	23.6	33.9		705
(5.7)	(8.4)	7.9	/	49.9	/	(14.3)	24.8	4.4	34.4		706
(13.8)	40.5	21.3	(4.1)	21.5	45.9	(21.4)	65.9	16.8	44.6		707
80.5	51.1	70.8	94.7	28.6	44.7	64.3	9.3	78.8	21.1		708
Herstellung von Metallerzeugnissen											
8.3	21.5	11.0	25.8	11.3	13.8	6.1	6.3	12.5	9.6		709
52.7	44.3	46.2	69.3	54.7	55.8	57.5	41.8	48.2	54.6		710
39.9	33.3	37.6	25.6	41.5	37.2	29.9	44.2	34.1	39.4		711
7.3	22.4	16.2	5.1	3.8	7.0	12.5	14.0	17.7	6.0		712
94.4	90.3	89.0	96.3	92.9	93.8	87.0	84.6	89.6	91.9		713
55.3	48.6	51.7	71.0	57.5	57.9	65.1	48.3	53.2	57.8		714
39.3	35.3	38.9	25.1	39.4	36.4	28.0	44.7	34.6	37.8		715
5.4	16.1	9.4	3.9	3.1	5.7	7.0	7.0	12.2	4.4		716
5.6	9.7	11.0	3.7	7.1	6.2	13.0	15.4	10.4	8.1		717
10.5	4.2	1.9	25.8	18.1	24.0	7.1	(5.6)	5.2	17.9		718
50.3	14.6	27.0	37.3	68.9	49.0	43.2	41.4	29.5	57.4		719
39.3	81.2	71.1	36.9	13.0	27.1	49.7	53.0	65.3	24.8		720

Lau- fende Nummer	Geschlecht Leistungs- Gruppe	Baden- Württem- berg	Bayern	Berlin			Branden- burg	Bremen	Hamburg	Hessen	Mecklen- burg- Vorpommern
				insgesamt	West	Ost					
Metallerzeugung											
721	Zusammen	2.2	2.3	-	1.5	1.0	4.2	.	.	3.5	.
722	1	61.6	41.8	-	57.5	54.3	61.9	.	.	47.0	.
723	2	24.4	47.5	-	38.3	39.5	36.0	.	.	46.3	.
724	3	14.0	10.7	-	4.2	(6.2)	2.1	.	.	6.7	.
725	Männlich	92.2	93.3	-	93.6	86.4	84.9	.	.	95.9	.
726	1	65.7	44.3	-	60.9	62.1	67.1	.	.	48.5	.
727	2	23.5	46.9	-	36.9	35.7	31.0	.	.	46.2	.
728	3	10.8	8.7	-	(2.1)	/	1.9	.	.	5.3	.
729	Weiblich	7.8	6.7	-	6.4	(13.6)	15.1	.	.	4.1	.
730	1	12.9	6.2	-	/	/	33.0	.	.	10.9	.
731	2	34.8	55.2	-	57.8	(63.6)	64.2	.	.	48.3	.
732	3	52.2	38.6	-	(34.4)	/	(2.8)	.	.	40.7	.
Erzeugung von Roheisen, Stahl-											
733	Zusammen	.	.	-	/	/	.	.	.	0.6	/
734	1	.	.	-	/	/	.	.	.	77.5	/
735	2	.	.	-	/	/	.	.	.	21.5	/
736	3	.	.	-	/	/	.	.	.	(1.0)	/
737	Männlich	.	.	-	/	/	.	.	.	98.6	/
738	1	.	.	-	/	/	.	.	.	77.7	/
739	2	.	.	-	/	/	.	.	.	21.5	/
740	3	.	.	-	/	/	.	.	.	(0.8)	/
741	Weiblich	.	.	-	/	/	.	.	.	(1.4)	/
742	1	.	.	-	/	/	.	.	.	(60.0)	/
743	2	.	.	-	/	/	.	.	.	/	/
744	3	.	.	-	/	/	.	.	.	/	/
Herstellung											
745	Zusammen	0.0	0.1	-	.	/	.	.	/	1.5	/
746	1	39.3	45.7	-	.	/	.	.	/	33.7	/
747	2	37.4	49.2	-	.	/	.	.	/	59.5	/
748	3	23.3	5.1	-	.	/	.	.	/	6.7	/
749	Männlich	98.1	96.2	-	.	/	.	.	/	97.1	/
750	1	39.6	47.2	-	.	/	.	.	/	34.5	/
751	2	36.6	49.0	-	.	/	.	.	/	59.7	/
752	3	23.8	(3.8)	-	.	/	.	.	/	5.9	/
753	Weiblich	/	(3.8)	-	.	/	.	.	/	2.9	/
754	1	/	/	-	.	/	.	.	/	(8.7)	/
755	2	/	(53.8)	-	.	/	.	.	/	55.6	/
756	3	/	(38.5)	-	.	/	.	.	/	(35.7)	/
Sonstige erste Bearbeitung von Eisen und Stahl,											
757	Zusammen	0.1	0.0	-	.	/	.	/	/	0.1	.
758	1	66.8	22.3	-	.	/	.	/	/	26.3	.
759	2	30.9	71.0	-	.	/	.	/	/	42.5	.
760	3	(2.3)	(6.7)	-	.	/	.	/	/	31.3	.
761	Männlich	99.8	94.2	-	.	/	.	/	/	91.3	.
762	1	66.7	22.7	-	.	/	.	/	/	28.8	.
763	2	30.9	70.2	-	.	/	.	/	/	43.4	.
764	3	(2.3)	(7.1)	-	.	/	.	/	/	27.9	.
765	Weiblich	/	(5.8)	-	.	/	.	/	/	(8.8)	.
766	1	/	/	-	.	/	.	/	/	/	.
767	2	/	(84.2)	-	.	/	.	/	/	/	.
768	3	/	/	-	.	/	.	/	/	(66.7)	.
Erzeugung und erste Bear											
769	Zusammen	0.8	0.8	-	.	/	/	.	.	0.7	/
770	1	68.6	33.7	-	.	/	/	.	.	53.5	/
771	2	22.1	48.2	-	.	/	/	.	.	40.6	/
772	3	9.3	18.2	-	.	/	/	.	.	5.9	/
773	Männlich	94.8	91.0	-	.	/	/	.	.	92.7	/
774	1	71.1	36.2	-	.	/	/	.	.	56.9	/
775	2	21.2	46.7	-	.	/	/	.	.	39.0	/
776	3	7.8	17.1	-	.	/	/	.	.	4.1	/
777	Weiblich	5.2	9.0	-	.	/	/	.	.	7.3	/
778	1	23.9	8.4	-	.	/	/	.	.	(10.4)	/
779	2	38.6	63.0	-	.	/	/	.	.	60.4	/
780	3	37.5	28.6	-	.	/	/	.	.	29.1	/
Gießerei											
781	Zusammen	1.3	1.2	-	0.6	1.0	0.2	.	.	0.7	.
782	1	55.0	44.0	-	62.4	54.3	36.5	.	.	43.1	.
783	2	26.6	48.2	-	35.9	39.5	31.7	.	.	47.1	.
784	3	18.4	7.9	-	/	(6.2)	31.7	.	.	9.8	.
785	Männlich	89.5	93.7	-	92.6	86.4	89.4	.	.	94.6	.
786	1	60.4	46.7	-	66.3	62.1	38.7	.	.	45.3	.
787	2	25.8	48.3	-	32.6	35.7	32.3	.	.	48.0	.
788	3	13.9	5.0	-	/	/	(29.0)	.	.	6.7	.
789	Weiblich	10.5	6.3	-	7.4	(13.6)	(10.6)	.	.	5.4	.
790	1	9.4	(3.4)	-	/	/	/	.	.	/	.
791	2	33.5	46.8	-	(76.7)	(63.6)	/	.	.	32.7	.
792	3	57.1	49.8	-	/	/	/	.	.	63.3	.

*) Erläuterungen hierzu in der Einführung.

zweig, Geschlecht und Leistungsgruppe in % *)
1996

Nieder- sachsen	Nordrhein- Westfalen	Rheinland- Pfalz	Saarland	Sachsen	Sachsen- Anhalt	Schleswig- Holstein	Thü- ringen	Früheres Bundes- gebiet	Neue Länder u. Berlin-Ost	Laufende Nummer
und -bearbeitung										
3.9	9.8	3.2	15.4	3.6	6.2	0.7	1.3	5.0	3.4	721
54.5	48.5	66.8	71.6	63.6	53.3	61.3	51.8	52.2	58.6	722
40.5	35.8	24.6	25.5	34.5	42.1	29.8	35.9	35.6	37.8	723
5.0	15.7	8.7	2.8	1.9	4.5	8.9	12.3	12.2	3.6	724
98.3	96.0	94.4	99.1	92.9	93.1	95.0	89.5	95.8	91.3	725
55.0	50.1	70.4	72.1	66.0	54.4	64.5	56.4	54.0	61.1	726
40.3	36.5	25.0	25.6	32.2	41.4	31.2	33.0	35.9	35.6	727
4.7	13.4	4.6	2.3	1.8	4.2	(4.3)	10.6	10.1	3.3	728
1.7	4.0	5.6	0.9	7.1	6.9	5.0	10.5	4.2	8.7	729
25.4	9.5	(5.5)	(19.2)	31.4	39.5	/	(12.2)	10.0	32.4	730
50.4	19.4	17.9	(22.1)	65.4	52.0	/	61.0	30.1	60.6	731
24.2	71.2	76.6	58.7	(3.1)	(8.5)	97.0	(26.8)	59.8	6.9	732
und Ferrolegierungen (EGKS)										
1.9	3.4	1.1	10.5	.	0.8	/	/	1.6	0.8	733
56.3	63.1	96.2	81.9	.	23.8	/	/	67.6	62.2	734
37.5	31.1	2.3	16.4	.	45.0	/	/	28.0	31.0	735
6.3	5.7	(1.5)	1.7	.	31.3	/	/	4.4	6.8	736
98.8	98.8	99.7	99.3	.	92.2	/	/	99.0	86.5	737
56.5	63.5	96.2	82.2	.	25.4	/	/	68.0	67.0	738
37.3	31.0	2.3	16.3	.	45.2	/	/	27.9	26.2	739
6.2	5.5	(1.5)	1.5	.	29.4	/	/	4.2	6.8	740
1.2	1.2	/	0.7	.	7.8	/	/	1.0	13.5	741
(35.5)	32.9	/	(37.3)	.	/	/	/	35.1	31.1	742
51.9	40.4	/	(25.5)	.	(42.9)	/	/	40.0	62.2	743
(13.2)	26.7	/	(37.3)	.	(53.1)	/	/	24.9	(6.7)	744
von Rohren										
0.3	2.1	0.4	3.4	1.3	1.6	.	0.8	0.8	1.0	745
70.6	47.3	39.9	48.3	55.5	62.8	.	59.4	46.3	59.3	746
28.1	32.7	43.8	47.2	42.8	36.9	.	22.0	38.1	37.0	747
(1.3)	20.0	16.3	4.5	(1.6)	/	.	18.6	15.6	3.7	748
99.1	95.7	96.3	99.4	94.4	92.9	.	94.3	96.4	94.0	749
70.3	48.8	41.3	48.6	57.0	63.1	.	61.4	47.5	60.5	750
28.4	33.5	44.8	47.3	41.4	36.5	.	22.2	38.7	36.2	751
(1.4)	17.8	13.8	4.1	(1.6)	/	.	16.4	13.8	3.3	752
/	4.3	(3.7)	(0.6)	5.6	7.1	.	(5.7)	3.6	6.0	753
/	(14.3)	/	/	(31.2)	(58.7)	.	/	13.9	40.6	754
/	15.0	/	/	66.7	(41.3)	.	/	21.0	49.8	755
/	70.6	(79.2)	/	/	/	.	(55.6)	65.1	(9.6)	756
Herstellung von Ferrolegierungen (nicht EGKS)										
.	1.0	0.2	0.5	0.5	.	.	.	0.3	0.3	757
.	38.2	28.0	95.2	87.7	.	.	.	40.2	60.4	758
.	46.6	68.1	(4.5)	10.4	.	.	.	45.9	37.9	759
.	15.2	(3.9)	/	(1.9)	.	.	.	13.9	(1.7)	760
.	98.0	99.0	99.7	95.4	.	.	.	98.0	95.0	761
.	38.7	28.3	95.5	88.6	.	.	.	40.8	61.2	762
.	46.7	67.8	(4.5)	9.8	.	.	.	45.9	37.5	763
.	14.6	(3.9)	/	(1.7)	.	.	.	13.2	(1.4)	764
.	2.0	/	/	(4.6)	.	.	.	2.0	5.0	765
.	(10.2)	/	/	(69.0)	.	.	.	(9.9)	(46.8)	766
.	41.4	/	/	/	.	.	.	44.8	(45.2)	767
.	48.4	/	/	/	.	.	.	45.3	/	768
beitung von NE-Metallen										
1.0	1.9	0.7	.	0.3	1.9	.	/	1.1	0.5	769
49.8	35.9	72.9	.	37.5	66.2	.	/	44.3	59.7	770
48.9	44.1	15.4	.	60.2	33.5	.	/	40.6	39.5	771
1.3	20.0	11.7	.	(2.3)	/	.	/	15.0	(0.8)	772
97.4	93.2	92.6	.	72.8	93.3	.	/	93.7	88.7	773
50.4	38.4	78.5	.	44.7	67.2	.	/	46.8	63.1	774
48.3	46.2	15.7	.	53.8	32.4	.	/	41.2	36.4	775
1.2	15.4	5.7	.	/	/	.	/	12.0	(0.6)	776
2.5	6.8	(7.4)	.	27.2	6.7	.	/	6.3	11.3	777
(23.9)	(2.3)	/	.	(18.5)	51.0	.	/	7.2	33.3	778
72.7	15.3	/	.	77.3	49.0	.	/	32.8	64.4	779
/	82.4	(86.6)	.	/	/	.	/	60.0	/	780
industrie										
0.7	1.4	0.9	0.9	1.0	1.4	0.5	.	1.1	0.8	781
51.0	38.9	48.1	32.3	59.3	51.9	60.3	.	45.5	52.9	782
41.7	33.0	38.9	63.0	37.9	47.7	27.8	.	36.8	44.0	783
7.3	28.1	13.0	4.8	2.8	/	11.9	.	17.7	3.1	784
97.4	91.9	87.4	97.5	95.3	93.5	93.3	.	92.2	92.7	785
52.2	41.9	54.4	33.1	60.7	53.3	64.7	.	48.9	55.4	786
42.2	34.5	41.6	63.9	36.4	46.3	29.6	.	37.5	42.0	787
5.6	23.6	4.0	(3.0)	2.9	/	(5.7)	.	13.6	2.6	788
2.6	8.1	12.6	(2.5)	4.7	6.5	6.7	.	7.8	7.3	789
/	5.3	/	/	(30.6)	(31.9)	/	.	6.1	21.8	790
(25.0)	16.0	19.9	/	67.7	68.1	/	.	28.1	69.1	791
68.8	78.7	75.6	(76.5)	/	/	97.0	.	65.7	(9.1)	792

Lau- fende Nummer	Geschlecht Leistungs- Gruppe	Baden- Württem- berg	Bayern	Berlin			Branden- burg	Bremen	Hamburg	Hessen	Mecklen- burg- Vorpommern
				insgesamt	West	Ost					
Herstellung von Me											
793	Zusammen	7.3	4.2	-	5.6	6.8	4.5	2.8	.	7.1	2.1
794	1	47.1	49.1	-	59.5	84.8	46.0	48.2	.	50.6	59.3
795	2	27.6	41.0	-	30.1	13.9	44.2	44.8	.	37.2	39.5
796	3	25.3	9.9	-	10.5	(1.3)	9.8	7.0	.	12.2	(1.3)
797	Männlich	82.2	84.3	-	77.2	98.7	90.9	85.5	.	87.4	98.3
798	1	56.3	57.7	-	73.3	85.4	49.8	54.9	.	57.2	60.0
799	2	28.3	35.3	-	23.0	13.6	42.5	40.7	.	35.6	39.0
800	3	15.4	7.0	-	3.7	/	7.7	4.4	.	7.1	/
801	Weiblich	17.8	15.7	-	22.8	(1.3)	9.1	14.5	.	12.6	/
802	1	4.7	3.1	-	12.6	/	(7.9)	(9.3)	.	4.4	/
803	2	24.2	71.6	-	54.1	/	61.4	68.9	.	48.3	/
804	3	71.1	25.3	-	33.3	/	30.7	21.7	.	47.3	/
Stahl- und Leicht											
805	Zusammen	0.7	0.8	-	0.8	2.4	2.0	.	.	0.6	1.4
806	1	48.2	70.6	-	74.1	89.3	43.3	.	.	68.1	69.2
807	2	30.7	24.7	-	15.2	(8.6)	43.6	.	.	27.2	30.0
808	3	21.1	4.8	-	10.7	/	13.1	.	.	4.7	/
809	Männlich	94.3	97.5	-	96.7	98.3	97.9	.	.	99.0	98.6
810	1	50.7	72.0	-	76.6	90.4	44.1	.	.	68.6	70.2
811	2	29.8	23.4	-	14.8	(8.2)	43.3	.	.	27.5	29.2
812	3	19.5	4.6	-	8.6	/	12.7	.	.	3.9	/
813	Weiblich	5.7	2.5	-	(3.3)	/	(2.1)	.	.	(1.0)	/
814	1	(5.7)	(14.4)	-	/	/	/	.	.	/	/
815	2	45.9	73.5	-	/	/	(60.9)	.	.	/	/
816	3	48.3	(12.1)	-	(72.2)	/	/	.	.	(76.6)	/
Kessel- und Behälterbau (ohne											
817	Zusammen	0.1	0.3	-	.	.	1.0	.	.	1.7	.
818	1	79.0	37.9	-	.	.	66.7	.	.	51.7	.
819	2	17.7	45.3	-	.	.	32.1	.	.	44.9	.
820	3	/	16.7	-	.	.	/	.	.	3.4	.
821	Männlich	99.9	89.4	-	.	.	98.9	.	.	90.3	.
822	1	79.1	42.4	-	.	.	67.5	.	.	56.7	.
823	2	17.6	48.8	-	.	.	31.6	.	.	42.0	.
824	3	/	8.9	-	.	.	/	.	.	1.3	.
825	Weiblich	/	10.6	-	.	.	/	.	.	9.7	.
826	1	/	/	-	.	.	/	.	.	(5.3)	.
827	2	/	16.5	-	.	.	/	.	.	71.9	.
828	3	/	83.0	-	.	.	/	.	.	22.8	.
Herstellung von Dampfkesseln (ohne Zentralheizungskessel); Herstellung von Schmiede-,											
829	Zusammen	1.9	0.8	-	0.7	3.6	/	/	.	1.0	/
830	1	52.5	47.3	-	60.0	83.6	/	/	.	52.6	/
831	2	27.7	41.1	-	25.7	16.4	/	/	.	38.5	/
832	3	19.9	11.6	-	14.3	/	/	/	.	8.9	/
833	Männlich	81.7	83.4	-	73.3	98.8	/	/	.	81.5	/
834	1	63.5	55.8	-	76.6	84.0	/	/	.	63.6	/
835	2	26.4	35.9	-	20.7	16.0	/	/	.	32.9	/
836	3	10.1	8.3	-	(2.8)	/	/	/	.	3.5	/
837	Weiblich	18.3	16.6	-	26.7	/	/	/	.	18.5	/
838	1	3.1	(4.4)	-	(14.4)	/	/	/	.	(4.0)	/
839	2	33.6	67.6	-	39.5	/	/	/	.	63.0	/
840	3	63.3	28.0	-	46.1	/	/	/	.	33.0	/
Maschi											
841	Zusammen	19.9	12.5	-	9.9	8.7	5.6	5.7	12.9	11.0	4.1
842	1	64.3	64.7	-	70.6	79.2	66.2	78.4	66.2	68.3	70.6
843	2	22.4	32.1	-	25.6	14.7	27.7	19.9	11.6	26.7	27.1
844	3	13.3	3.2	-	3.8	6.1	6.1	1.7	2.2	5.0	(2.3)
845	Männlich	87.1	86.0	-	92.8	96.1	93.3	98.5	95.9	91.2	98.3
846	1	72.6	74.3	-	74.9	81.3	68.2	79.1	88.3	74.1	71.3
847	2	21.0	23.9	-	21.9	14.6	26.5	19.6	10.2	23.6	26.6
848	3	6.4	1.9	-	3.2	4.1	5.3	(1.4)	1.6	2.3	(2.1)
849	Weiblich	12.9	14.0	-	7.2	3.9	6.7	1.5	4.1	8.8	(1.7)
850	1	8.3	6.0	-	15.3	(26.3)	37.5	/	38.1	8.3	/
851	2	31.6	82.4	-	73.9	(17.5)	44.5	(44.1)	45.7	58.3	(53.6)
852	3	60.1	11.6	-	10.8	56.1	(18.0)	/	16.2	33.4	/
Herstellung von Büromaschinen, Datenverarbeitungsgeräten											
853	Zusammen	14.0	12.2	-	17.2	14.4	3.4	6.0	7.2	9.1	3.8
854	1	48.3	44.3	-	53.6	63.0	48.1	65.2	62.7	47.1	65.5
855	2	26.8	45.4	-	22.2	31.9	40.9	21.2	31.7	26.7	28.8
856	3	24.9	10.3	-	24.2	5.1	11.1	13.6	5.7	26.3	5.8
857	Männlich	63.4	60.7	-	63.8	82.3	61.6	77.0	79.2	68.4	84.4
858	1	72.6	69.3	-	78.3	70.5	67.0	81.9	74.2	66.0	74.3
859	2	20.8	27.7	-	15.8	28.4	27.5	17.0	23.2	22.0	23.7
860	3	6.6	3.0	-	5.8	(1.1)	5.5	(1.1)	2.6	12.0	(2.0)
861	Weiblich	36.6	39.3	-	36.2	17.7	38.4	23.0	20.8	31.6	15.6
862	1	6.3	5.5	-	10.0	28.0	17.6	9.3	18.6	5.9	17.7
863	2	37.0	72.8	-	33.5	48.6	62.4	35.2	64.0	36.7	56.4
864	3	56.7	21.7	-	56.5	23.4	20.0	55.6	17.5	57.3	25.9

*) Erläuterungen hierzu in der Einführung.

zweig, Geschlecht und Leistungsgruppe in % *)
1996

Nieder- sachsen	Nordrhein- Westfalen	Rheinland- Pfalz	Saarland	Sachsen	Sachsen- Anhalt	Schleswig- Holstein	Thü- ringen	Früheres Bundes- gebiet	Neue Länder u. Berlin-Ost		Laufende Nummer
tallerzeugnissen											
4.4	11.7	7.8	10.4	7.8	7.7	5.4	5.1	7.5	6.2		793
51.2	40.8	37.8	65.7	50.6	57.8	57.0	39.2	45.5	52.4		794
39.4	31.2	43.0	25.6	44.7	33.2	30.0	46.3	33.0	40.2		795
9.3	28.0	19.3	8.6	4.6	9.0	13.0	14.5	21.4	7.3		796
91.0	85.5	86.8	92.1	92.8	94.3	86.0	83.4	85.4	92.2		797
55.5	47.2	43.3	69.1	53.6	60.8	65.1	46.1	52.6	56.1		798
38.4	34.2	45.2	24.4	42.7	32.4	27.5	47.9	33.6	39.0		799
6.1	18.6	11.5	6.5	3.6	6.8	7.4	6.0	13.8	5.0		800
9.0	14.5	13.2	7.9	7.2	5.7	14.0	16.6	14.6	7.8		801
7.9	3.0	(1.2)	27.0	12.1	(8.9)	7.4	(4.6)	4.3	9.1		802
50.2	13.5	28.6	39.9	70.5	46.0	45.1	38.3	29.4	55.4		803
41.8	83.5	70.1	33.2	17.5	45.1	47.4	57.1	66.3	35.6		804
metallbau											
0.5	1.9	0.9	2.2	2.7	4.0	0.9	2.1	1.1	2.6		805
66.5	48.1	36.3	59.8	62.3	62.2	77.1	45.9	54.5	59.4		806
30.2	34.0	52.5	30.4	32.3	32.4	13.5	49.6	31.5	34.8		807
3.3	17.8	11.3	9.7	5.4	5.3	9.5	4.6	14.0	5.8		808
98.5	97.0	93.5	93.9	98.1	95.3	100.0	99.0	96.6	97.3		809
66.7	49.5	38.8	62.9	63.4	65.0	77.1	45.7	56.2	60.8		810
30.4	34.7	51.9	28.0	32.7	31.6	13.5	49.9	31.3	34.7		811
2.9	15.8	9.3	9.0	4.0	3.4	9.5	4.3	12.5	4.5		812
(1.5)	3.0	6.5	6.1	(1.9)	4.7	/	(1.0)	3.4	2.7		813
/	/	/	(11.3)	/	/	/	/	7.4	(9.4)		814
/	(14.1)	(60.2)	68.0	/	(49.1)	/	/	36.5	40.1		815
/	83.2	39.8	(20.6)	(78.3)	(44.9)	/	/	56.1	50.5		816
Herstellung von Dampfkesseln)											
0.3	0.2	0.3	1.2	1.5	0.3	0.1	.	0.4	0.8		817
56.8	37.1	92.4	92.4	17.3	54.7	87.0	.	55.1	32.8		818
31.0	33.0	7.3	7.2	82.3	43.2	/	.	34.5	66.3		819
12.2	29.9	/	/	/	/	/	.	10.4	(0.9)		820
97.2	96.1	99.2	99.9	97.6	100.0	100.0	.	93.8	98.2		821
58.5	38.5	93.2	92.4	17.4	54.7	87.0	.	58.5	33.2		822
30.0	33.8	6.5	7.2	82.2	43.2	/	.	33.5	65.9		823
11.5	27.7	/	/	/	/	/	.	8.0	(0.9)		824
(2.8)	3.9	/	/	(2.4)	/	/	.	6.2	1.8		825
/	/	/	/	/	/	/	.	(3.7)	/		826
(65.5)	(11.8)	/	/	(89.1)	/	/	.	50.7	(88.5)		827
(34.5)	85.8	/	/	/	/	/	.	45.6	/		828
Press-, Zieh- und Stanzteilen, gewalzten Ringen und pulvermetallurgischen Erzeugnissen											
0.5	2.6	1.5	2.7	1.0	1.5	0.7	0.2	1.6	0.8		829
63.8	55.4	39.1	74.6	65.7	66.5	50.4	(44.5)	54.0	68.6		830
34.7	24.0	43.8	14.8	30.6	24.2	46.9	(44.2)	28.6	26.2		831
(1.6)	20.6	17.1	10.6	(3.7)	9.3	(2.7)	/	17.4	5.3		832
92.2	92.9	96.2	92.6	98.1	92.5	84.4	64.4	88.6	94.8		833
68.9	59.4	40.6	73.6	66.5	71.5	57.8	(69.2)	60.2	71.8		834
29.9	24.6	45.4	15.5	30.5	24.6	41.8	/	27.6	25.3		835
(1.2)	16.0	14.0	10.9	/	3.9	/	/	12.3	2.9		836
7.8	7.1	3.8	7.4	(1.9)	7.5	15.6	(35.6)	11.4	5.2		837
/	4.1	/	87.7	/	/	(10.8)	/	6.0	(9.4)		838
91.1	15.3	/	/	/	(18.8)	74.2	(84.9)	36.6	41.9		839
/	80.6	96.1	(6.8)	/	75.3	(15.1)	/	57.4	48.7		840
nenbau											
7.0	12.6	9.4	10.1	11.7	5.9	11.8	9.0	13.0	8.3		841
73.6	67.0	56.0	68.4	66.6	66.7	76.4	63.7	66.4	66.8		842
24.8	18.5	31.9	24.4	27.1	30.9	20.5	33.6	23.8	28.3		843
1.6	14.5	12.1	9.2	6.3	2.4	3.1	2.7	9.8	4.9		844
94.9	90.7	92.3	87.2	90.2	95.2	93.7	88.5	89.2	91.6		845
77.1	73.5	60.3	75.4	72.3	69.4	80.5	70.7	73.6	71.6		846
22.2	18.7	32.4	21.9	24.4	29.0	17.7	27.8	21.4	25.5		847
0.7	7.8	7.3	2.8	3.3	1.6	1.8	1.5	5.0	2.9		848
5.1	9.3	7.7	12.8	9.8	4.8	6.3	11.5	10.8	8.4		849
9.6	3.9	4.6	5.8	14.0	(13.2)	15.5	(9.8)	6.9	15.3		850
73.4	15.8	25.5	41.5	52.1	68.4	61.4	78.4	44.0	58.5		851
17.0	80.4	69.9	52.7	33.9	(18.4)	23.1	11.8	49.1	26.2		852
und -einrichtungen; Elektrotechnik, Feinmechanik und Optik											
7.2	8.5	4.5	4.5	6.5	2.9	9.7	9.2	10.1	5.8		853
46.8	45.1	45.1	41.4	48.5	58.9	50.8	33.4	46.8	48.3		854
42.0	19.5	27.8	36.6	45.9	36.4	25.0	38.1	30.5	39.8		855
11.2	35.4	27.1	22.0	5.6	4.6	24.2	28.6	22.7	11.9		856
68.4	63.8	64.4	61.7	73.7	81.0	62.8	51.4	63.9	69.3		857
64.3	63.5	67.4	63.8	58.7	69.1	74.5	54.0	68.7	62.4		858
33.2	20.2	25.0	32.9	39.9	28.4	19.0	35.0	23.3	33.8		859
2.5	16.3	7.6	3.3	1.5	(2.5)	6.5	11.0	8.0	3.8		860
31.6	36.2	35.6	38.3	26.3	19.0	37.2	48.6	36.1	30.7		861
8.9	12.7	4.9	5.4	19.9	15.7	10.6	11.5	8.0	16.4		862
61.2	18.3	32.9	42.5	63.1	70.7	35.1	41.3	43.3	53.4		863
29.9	69.0	62.2	52.1	17.1	13.6	54.2	47.2	48.7	30.2		864

Lau- fende Nummer	Geschlecht Leistungs- Gruppe	Baden- Württem- berg	Bayern	Berlin			Branden- burg	Bremen	Hamburg	Hessen	Mecklen- burg- Vorpommern
				insgesamt	West	Ost					
Herstellung von Büromaschinen, Datenver											
865	Zusammen	0.3	0.5	-	0.1	/	.	.	.	0.2	/
866	1	59.0	49.8	-	53.8	/	.	.	.	22.4	/
867	2	20.8	39.2	-	(27.7)	/	.	.	.	56.7	/
868	3	20.2	11.0	-	(18.5)	/	.	.	.	20.9	/
869	Männlich	69.0	62.2	-	78.5	/	.	.	.	57.6	/
870	1	75.8	72.9	-	64.7	/	.	.	.	37.8	/
871	2	16.7	22.9	-	(25.5)	/	.	.	.	35.9	/
872	3	7.5	4.2	-	/	/	.	.	.	26.3	/
873	Weiblich	31.0	37.8	-	(21.5)	/	.	.	.	42.4	/
874	1	21.5	11.7	-	/	/	.	.	.	/	/
875	2	30.1	66.1	-	/	/	.	.	.	84.8	/
876	3	48.4	22.2	-	/	/	.	.	.	13.7	/
Herstellung von Geräten der Elektriz											
877	Zusammen	7.9	8.0	-	12.1	7.3	1.6	4.3	2.7	3.7	2.7
878	1	49.5	42.5	-	58.7	78.0	56.1	60.2	80.3	48.4	75.6
879	2	22.4	47.0	-	18.2	21.0	33.9	22.4	14.3	21.3	24.4
880	3	28.1	10.5	-	23.1	(1.0)	10.0	17.4	5.4	30.3	/
881	Männlich	64.4	60.9	-	70.4	89.9	69.0	74.3	86.7	73.2	95.7
882	1	74.4	66.3	-	79.3	80.6	76.3	80.0	89.5	64.6	76.8
883	2	18.4	30.5	-	15.2	18.8	20.5	19.3	9.2	18.5	23.2
884	3	7.2	3.2	-	5.5	/	(3.2)	/	(1.3)	16.8	/
885	Weiblich	35.6	39.1	-	29.6	10.1	31.0	25.7	13.3	26.8	4.3
886	1	4.5	5.2	-	9.8	54.6	(11.2)	(3.0)	20.3	4.1	(48.8)
887	2	29.6	72.8	-	25.3	41.4	63.7	31.3	47.5	28.9	(51.2)
888	3	65.9	21.9	-	64.8	/	25.2	65.7	32.2	67.0	/
Rundfunk-, Fernseh- und											
889	Zusammen	2.1	2.1	-	3.2	5.5	1.0	.	.	1.8	.
890	1	37.5	40.8	-	45.1	43.7	50.8	.	.	48.6	.
891	2	47.1	47.9	-	28.1	46.9	42.0	.	.	25.9	.
892	3	15.4	11.3	-	26.8	9.4	7.2	.	.	25.5	.
893	Männlich	60.7	55.5	-	47.6	77.7	57.3	.	.	60.1	.
894	1	59.7	70.3	-	82.6	53.4	62.5	.	.	77.4	.
895	2	37.4	26.2	-	13.9	45.0	34.8	.	.	20.9	.
896	3	2.9	3.6	-	3.5	(1.6)	/	.	.	(1.7)	.
897	Weiblich	39.3	44.5	-	52.4	22.3	42.7	.	.	39.9	.
898	1	3.2	4.0	-	11.0	(10.0)	35.1	.	.	5.3	.
899	2	62.2	75.0	-	41.0	53.6	51.7	.	.	33.4	.
900	3	34.6	20.9	-	48.0	36.4	13.2	.	.	61.3	.
Medizin-, Meß-, Steuer-											
901	Zusammen	3.7	1.6	-	1.8	1.6	0.8	1.2	3.0	3.4	.
902	1	50.9	55.9	-	34.2	61.6	28.3	77.7	59.5	46.4	.
903	2	25.0	36.1	-	38.4	29.5	53.2	16.3	32.7	30.9	.
904	3	24.0	8.0	-	27.4	(8.9)	18.5	(6.1)	7.8	22.7	.
905	Männlich	62.3	66.2	-	47.7	63.8	51.1	82.2	69.2	68.4	.
906	1	75.3	80.5	-	61.8	78.0	50.0	87.6	76.9	63.9	.
907	2	17.5	18.3	-	24.6	(19.7)	33.9	9.5	18.4	25.8	.
908	3	7.2	1.2	-	13.6	/	16.1	(2.9)	4.7	10.2	.
909	Weiblich	37.7	33.8	-	52.3	36.2	48.9	17.8	30.8	31.6	.
910	1	10.6	7.8	-	9.0	(32.7)	(5.7)	(31.7)	20.3	8.5	.
911	2	37.5	70.8	-	51.0	46.9	73.2	47.6	64.8	42.0	.
912	3	51.8	21.4	-	40.0	(20.4)	21.1	(20.7)	14.9	49.6	.
Fahrzeug											
913	Zusammen	14.5	13.6	-	5.7	9.0	6.9	.	.	15.1	15.4
914	1	67.3	55.5	-	82.0	92.4	65.5	.	.	53.0	86.3
915	2	23.3	35.1	-	16.9	6.7	31.9	.	.	42.0	12.4
916	3	9.3	9.4	-	1.0	(1.0)	2.6	.	.	5.0	1.3
917	Männlich	92.7	90.5	-	95.6	92.7	90.7	.	.	92.5	95.3
918	1	71.2	59.9	-	83.9	93.6	68.1	.	.	56.0	86.8
919	2	21.9	32.8	-	15.8	5.8	30.3	.	.	41.6	12.0
920	3	6.9	7.3	-	(0.4)	/	1.7	.	.	2.4	1.2
921	Weiblich	7.3	9.5	-	4.4	7.3	9.3	.	.	7.5	4.7
922	1	18.6	12.9	-	41.8	76.6	40.2	.	.	16.1	75.7
923	2	41.5	57.3	-	42.4	(18.0)	48.0	.	.	46.7	21.3
924	3	39.9	29.8	-	(15.9)	/	11.7	.	.	37.2	/
Herstellung von Kraftwagen											
925	Zusammen	14.2	11.8	-	.	.	2.5	.	.	14.5	1.5
926	1	67.1	51.4	-	.	.	41.7	.	.	51.7	63.2
927	2	23.4	38.0	-	.	.	53.4	.	.	43.3	36.6
928	3	9.4	10.6	-	.	.	5.0	.	.	5.0	/
929	Männlich	92.8	90.0	-	.	.	90.7	.	.	92.4	90.1
930	1	70.9	55.8	-	.	.	43.5	.	.	54.7	59.8
931	2	22.0	36.0	-	.	.	53.4	.	.	43.0	40.0
932	3	7.0	8.3	-	.	.	3.1	.	.	2.3	/
933	Weiblich	7.2	10.0	-	.	.	9.3	.	.	7.6	9.9
934	1	18.2	11.9	-	.	.	24.2	.	.	15.3	94.5
935	2	41.4	56.5	-	.	.	53.1	.	.	47.2	/
936	3	40.3	31.6	-	.	.	(22.7)	.	.	37.4	/

*) Erläuterungen hierzu in der Einführung.

zweig, Geschlecht und Leistungsgruppe in % *)
1996

Nieder- sachsen	Nordrhein- Westfalen	Rheinland- Pfalz	Saarland	Sachsen	Sachsen- Anhalt	Schleswig- Holstein	Thü- ringen	Früheres Bundes- gebiet	Neue Länder u. Berlin-Ost	Laufende Nummer
arbeitungsgeräten und -einrichtungen										
.	0.2	0.6	.	.	/	0.2	0.6	0.3	0.1	865
.	36.0	43.7	.	.	/	25.5	17.9	45.7	17.3	866
.	29.8	41.5	.	.	/	52.6	17.6	36.4	26.6	867
.	34.1	14.8	.	.	/	21.9	64.5	17.9	56.1	868
.	66.4	70.4	.	.	/	57.7	45.2	64.5	49.2	869
.	52.1	54.0	.	.	/	43.0	34.4	64.2	31.4	870
.	24.9	40.3	.	.	/	54.4	27.9	26.1	40.1	871
.	22.9	5.7	.	.	/	/	37.7	9.7	28.5	872
.	33.6	29.6	.	.	/	42.3	54.8	35.5	50.8	873
.	(4.2)	19.1	.	.	/	/	/	12.0	/	874
.	39.5	44.5	.	.	/	(50.0)	(9.1)	55.1	(13.6)	875
.	56.2	36.4	.	.	/	(48.3)	86.6	32.9	82.7	876
tätserzeugung, -verteilung u. ä.										
4.0	5.3	2.0	3.3	4.7	2.1	1.6	5.1	5.9	3.7	877
49.5	43.8	45.3	44.5	46.1	67.2	57.7	20.5	46.7	48.3	878
38.8	16.1	24.8	29.6	49.7	28.9	23.5	36.8	28.4	39.0	879
11.7	40.1	29.9	25.9	4.3	3.9	18.8	42.7	24.9	12.8	880
75.2	66.3	68.2	65.8	77.6	91.0	71.4	47.3	65.8	74.0	881
63.2	64.6	64.8	65.5	54.2	71.0	75.5	41.6	68.6	61.0	882
34.6	16.6	29.0	31.9	44.2	26.0	21.4	41.1	22.4	35.0	883
2.2	18.7	6.2	2.6	(1.6)	(3.0)	3.1	17.3	9.0	3.9	884
24.8	33.7	31.8	34.2	22.4	9.0	28.6	52.7	34.2	26.0	885
7.9	2.8	(3.5)	4.0	17.9	28.5	13.3	(1.5)	4.7	11.8	886
51.7	15.0	15.9	25.2	68.5	59.0	28.9	33.1	39.9	50.1	887
40.4	82.2	80.6	70.8	13.7	(12.5)	57.7	65.4	55.4	38.0	888
Nachrichtentechnik										
1.6	2.0	0.7	0.1	0.9	0.4	3.4	1.0	1.9	1.0	889
35.6	44.9	32.9	75.1	44.8	19.2	33.1	38.4	41.1	41.8	890
54.5	23.4	51.3	(12.5)	40.3	80.8	27.8	52.7	38.1	47.5	891
9.9	31.7	15.8	(11.4)	14.9	/	39.1	8.8	20.8	10.8	892
53.2	48.6	42.2	90.9	56.2	43.8	50.9	44.0	54.6	58.2	893
58.0	59.1	76.0	83.7	69.9	38.5	57.2	57.2	63.9	59.7	894
39.5	27.7	21.2	(12.5)	27.6	61.5	25.7	41.4	30.0	37.7	895
2.6	13.2	(2.8)	/	/	/	17.1	/	6.2	2.5	896
46.8	51.4	57.8	/	43.8	56.2	49.1	56.0	45.4	41.8	897
10.1	31.5	(1.4)	/	12.5	/	8.0	23.7	13.8	16.8	898
71.7	19.3	73.2	/	56.6	96.0	30.0	61.7	48.0	61.0	899
18.2	49.2	25.4	/	30.3	/	62.0	14.6	38.3	22.2	900
und Regeltechnik, Optik										
1.4	1.0	1.2	1.1	0.8	0.4	4.6	2.5	2.1	1.0	901
54.0	53.5	53.0	27.6	67.9	55.9	62.5	60.7	52.2	58.7	902
34.2	28.5	11.5	61.2	30.2	31.3	22.5	39.1	28.8	36.5	903
11.8	18.0	35.5	11.2	(1.8)	12.8	15.0	/	18.9	4.8	904
68.2	79.4	68.9	45.1	71.8	66.9	69.0	64.2	66.9	65.4	905
74.8	65.1	74.8	51.2	78.0	75.0	84.6	74.5	73.2	73.5	906
21.7	26.5	12.4	42.5	21.9	24.1	13.6	25.3	20.4	24.4	907
3.5	8.3	12.8	(6.2)	/	/	1.9	/	6.4	2.1	908
31.8	20.6	31.1	54.9	28.2	33.1	31.0	35.8	33.1	34.6	909
9.5	8.7	4.8	8.2	42.3	(17.4)	13.3	35.8	9.8	30.5	910
61.0	36.1	9.5	76.5	51.5	45.9	42.4	63.9	46.0	59.4	911
29.5	55.1	85.7	15.3	/	36.7	44.2	/	44.1	10.0	912
bau										
.	7.4	10.6	19.3	7.2	6.3	8.1	4.1	13.1	7.4	913
.	59.4	41.0	37.5	73.4	78.0	71.2	54.6	56.2	75.1	914
.	30.1	43.2	44.9	24.5	19.9	15.5	31.6	36.1	21.9	915
.	10.5	15.7	17.6	2.1	2.2	13.3	13.7	7.7	3.0	916
.	93.1	92.2	91.4	91.1	91.5	90.7	86.6	92.1	91.7	917
.	62.7	43.8	40.6	76.5	80.1	77.7	60.3	59.8	77.7	918
.	30.3	44.7	45.1	21.4	18.0	14.6	32.7	34.8	20.1	919
.	7.0	11.4	14.3	2.1	1.9	7.7	7.0	5.5	2.2	920
.	6.9	7.8	8.6	8.9	8.5	9.3	13.4	7.9	8.3	921
.	14.1	8.4	4.0	41.1	54.8	7.7	18.1	13.6	45.7	922
.	27.7	25.4	43.0	57.3	40.1	24.8	24.9	52.0	41.9	923
.	58.3	66.2	53.1	(1.6)	(5.0)	67.5	57.0	34.4	12.3	924
und Kraftwagenteilen										
.	6.4	10.2	18.7	2.9	1.2	2.9	3.2	11.6	2.3	925
.	56.5	39.5	36.8	57.9	59.6	33.9	48.6	52.4	53.9	926
.	32.5	44.3	45.4	38.5	37.1	29.6	33.7	39.2	39.3	927
.	11.1	16.2	17.8	3.7	3.3	36.5	17.7	8.4	6.8	928
.	92.8	92.2	91.6	90.7	95.3	78.6	86.7	91.7	90.3	929
.	59.8	42.2	39.8	61.1	61.8	41.7	54.2	56.0	57.0	930
.	32.7	46.0	45.4	35.1	34.8	33.7	36.8	38.0	38.5	931
.	7.5	11.7	14.8	3.8	(3.3)	24.6	9.1	6.0	4.6	932
.	7.2	7.8	8.4	9.3	4.7	21.4	13.3	8.3	8.7	933
.	14.2	7.4	4.1	26.0	/	(5.0)	12.5	12.6	25.3	934
.	28.7	23.2	45.0	72.0	83.7	14.5	14.0	52.4	47.0	935
.	57.1	69.4	50.8	/	/	80.5	73.6	35.0	27.7	936

Lau- fende Nummer	Geschlecht Leistungs- Gruppe	Baden- Württem- berg	Bayern	Berlin			Branden- burg	Bremen	Hamburg	Hessen	Mecklen- burg- Vorpommern
				insgesamt	West	Ost					
Herstellung von Kraftwagen											
937	Zusammen	9.8	7.9	-	.	/	.	.	.	5.8	/
938	1	78.1	56.4	-	.	/	.	.	.	82.5	/
939	2	19.8	33.9	-	.	/	.	.	.	16.4	/
940	3	2.0	9.7	-	.	/	.	.	.	1.1	/
941	Männlich	94.6	93.4	-	.	/	.	.	.	95.0	/
942	1	80.9	58.9	-	.	/	.	.	.	84.4	/
943	2	17.7	32.5	-	.	/	.	.	.	14.8	/
944	3	1.5	8.6	-	.	/	.	.	.	0.8	/
945	Weiblich	5.4	6.6	-	.	/	.	.	.	5.0	/
946	1	29.8	21.3	-	.	/	.	.	.	45.9	/
947	2	58.2	52.7	-	.	/	.	.	.	48.2	/
948	3	12.0	26.0	-	.	/	.	.	.	5.9	/
Herstellung von Karosserien,											
949	Zusammen	0.4	0.6	-	0.3	0.8
950	1	56.9	68.1	-	42.9	88.0
951	2	37.7	29.7	-	39.8	11.7
952	3	5.4	2.1	-	17.3	/
953	Männlich	93.0	94.3	-	94.7	96.1
954	1	59.6	71.1	-	45.3	88.5
955	2	37.4	27.6	-	41.8	(11.1)
956	3	3.0	1.3	-	12.9	/
957	Weiblich	7.0	5.7	-	5.3	(3.9)
958	1	(21.9)	18.9	-	/	/
959	2	41.2	64.9	-	/	/
960	3	36.8	16.2	-	95.9	/
Sonstiger Fahr											
961	Zusammen	0.3	1.8	-	.	.	4.4	9.0	.	0.6	13.9
962	1	76.7	82.4	-	.	.	78.7	95.3	.	82.9	88.8
963	2	17.5	15.8	-	.	.	20.0	4.2	.	11.3	9.8
964	3	5.8	1.8	-	.	.	1.3	(0.5)	.	5.8	1.4
965	Männlich	83.9	94.1	-	.	.	90.7	98.2	.	95.2	95.9
966	1	86.3	86.0	-	.	.	81.7	96.1	.	84.9	89.6
967	2	12.7	12.6	-	.	.	17.5	3.5	.	10.4	9.1
968	3	(1.0)	1.3	-	.	.	(0.8)	(0.4)	.	4.7	1.3
969	Weiblich	16.1	5.9	-	.	.	9.3	1.8	.	4.8	4.1
970	1	26.6	23.8	-	.	.	49.1	51.6	.	43.4	70.8
971	2	42.4	66.4	-	.	.	45.2	(42.2)	.	(28.9)	25.5
972	3	30.9	9.8	-	.	.	(5.7)	/	.	(27.7)	/
Schiff											
973	Zusammen	.	.	-	0.0	13.9
974	1	.	.	-	(21.3)	88.8
975	2	.	.	-	/	9.8
976	3	.	.	-	(59.6)	1.4
977	Männlich	.	.	-	95.7	95.9
978	1	.	.	-	(22.2)	89.6
979	2	.	.	-	/	9.1
980	3	.	.	-	(57.8)	1.3
981	Weiblich	.	.	-	/	4.1
982	1	.	.	-	/	70.8
983	2	.	.	-	/	25.5
984	3	.	.	-	/	/
Schienenfahr											
985	Zusammen	0.1	0.6	-	.	.	4.0	.	.	.	/
986	1	84.5	82.3	-	.	.	84.7	.	.	.	/
987	2	15.3	15.6	-	.	.	14.7	.	.	.	/
988	3	/	2.1	-	.	.	(0.5)	.	.	.	/
989	Männlich	99.8	96.8	-	.	.	90.7	.	.	.	/
990	1	84.6	84.4	-	.	.	87.8	.	.	.	/
991	2	15.2	14.1	-	.	.	12.1	.	.	.	/
992	3	/	1.5	-	.	.	/	.	.	.	/
993	Weiblich	/	3.2	-	.	.	9.3	.	.	.	/
994	1	/	(18.3)	-	.	.	54.6	.	.	.	/
995	2	/	63.4	-	.	.	40.1	.	.	.	/
996	3	/	(18.3)	-	.	.	(5.3)	.	.	.	/
Luft- und Raum											
997	Zusammen	0.1	1.1	-	/	/	.	.	.	0.4	/
998	1	84.1	87.9	-	/	/	.	.	.	95.1	/
999	2	9.9	11.8	-	/	/	.	.	.	4.2	/
1000	3	6.0	(0.3)	-	/	/	.	.	.	/	/
1001	Männlich	80.9	93.0	-	/	/	.	.	.	95.6	/
1002	1	94.3	92.6	-	/	/	.	.	.	96.3	/
1003	2	4.6	7.3	-	/	/	.	.	.	2.9	/
1004	3	/	/	-	/	/	.	.	.	/	/
1005	Weiblich	19.1	7.0	-	/	/	.	.	.	4.4	/
1006	1	41.2	25.7	-	/	/	.	.	.	67.9	/
1007	2	32.4	71.4	-	/	/	.	.	.	(32.1)	/
1008	3	26.5	(2.9)	-	/	/	.	.	.	/	/

*) Erläuterungen hierzu in der Einführung.

zweig, Geschlecht und Leistungsgruppe in % *)
1996

Nieder- sachsen	Nordrhein- Westfalen	Rheinland- Pfalz	Saarland	Sachsen	Sachsen- Anhalt	Schleswig- Holstein	Thü- ringen	Früheres Bundes- gebiet	Neue Länder u. Berlin-Ost	Laufende Nummer
und Kraftwagenmotoren										
.	3.4	6.5	.	.	/	/	.	7.5	0.4	937
.	68.2	39.1	.	.	/	/	.	57.9	92.7	938
.	31.1	49.5	.	.	/	/	.	38.9	7.3	939
.	0.7	11.4	.	.	/	/	.	3.2	/	940
.	96.4	96.2	.	.	/	/	.	94.0	95.2	941
.	69.2	40.0	.	.	/	/	.	60.3	93.4	942
.	30.3	50.1	.	.	/	/	.	36.9	6.6	943
.	0.6	10.0	.	.	/	/	.	2.7	/	944
.	3.6	3.8	.	.	/	/	.	6.0	4.8	945
.	41.7	17.3	.	.	/	/	.	20.5	79.7	946
.	54.1	34.8	.	.	/	/	.	68.8	(20.3)	947
.	4.2	48.0	.	.	/	/	.	10.7	/	948
Aufbauten und Anhängern										
.	0.4	0.1	.	0.7	0.7	0.7	0.4	0.5	0.7	949
.	62.8	79.2	.	22.7	57.5	61.6	31.6	68.7	43.1	950
.	28.5	20.4	.	65.6	41.8	33.4	67.0	26.7	52.9	951
.	8.7	/	.	11.7	/	5.0	/	4.6	4.0	952
.	96.6	98.2	.	97.6	98.6	89.3	98.6	94.5	96.0	953
.	64.2	80.2	.	23.0	58.0	67.4	32.1	71.2	43.8	954
.	28.4	19.8	.	65.1	41.5	29.2	67.5	25.4	52.3	955
.	7.3	/	.	11.8	/	(3.4)	/	3.4	3.9	956
.	3.4	/	.	(2.4)	/	10.7	/	5.5	4.0	957
.	21.4	/	.	/	/	/	/	25.4	(26.4)	958
.	31.7	/	.	(85.0)	/	68.8	/	50.0	68.2	959
.	46.9	/	.	/	/	(18.8)	/	24.6	/	960
zeugbau										
2.7	1.0	0.4	0.6	4.3	5.1	5.3	0.9	1.5	5.1	961
81.0	78.1	78.6	56.9	84.0	82.2	91.6	75.6	84.6	84.6	962
17.9	15.0	17.6	30.8	15.0	15.9	7.9	24.4	12.9	14.1	963
1.1	6.9	(3.8)	12.3	1.0	1.9	(0.6)	/	2.6	1.3	964
95.6	95.4	90.2	87.7	91.4	90.7	97.3	86.5	95.3	92.3	965
83.5	81.2	84.2	84.9	87.0	84.5	93.5	81.5	87.4	86.9	966
16.3	14.9	12.1	35.1	12.0	13.9	6.2	18.5	11.2	12.0	967
(0.2)	3.9	(3.7)	/	0.9	1.5	(0.3)	/	1.4	1.1	968
4.4	4.6	9.8	12.3	8.6	9.3	2.7	13.5	4.7	7.7	969
25.8	13.0	(27.4)	/	52.2	59.5	(19.4)	(37.7)	27.5	57.3	970
54.7	17.4	68.5	/	46.5	35.1	69.8	62.3	46.2	39.1	971
19.5	69.7	/	100.0	/	(5.4)	(10.9)	/	26.3	3.6	972
bau										
0.8	0.0	0.1	/	.	0.3	4.1	/	0.3	1.5	973
90.1	83.7	86.8	/	.	93.8	97.4	/	92.7	88.0	974
8.2	13.4	(13.2)	/	.	(4.5)	2.1	/	5.5	10.2	975
1.7	/	/	/	.	/	(0.5)	/	1.8	1.7	976
98.6	99.6	100.0	/	.	98.2	99.4	/	99.1	96.1	977
91.3	84.0	86.8	/	.	95.5	97.7	/	93.2	88.8	978
8.2	13.4	(13.2)	/	.	/	2.0	/	5.4	9.6	979
(0.5)	/	/	/	.	/	(0.3)	/	1.4	1.6	980
1.4	/	/	/	.	/	(0.6)	/	0.9	3.9	981
/	/	/	/	.	/	(54.2)	/	36.4	68.6	982
/	/	/	/	.	/	/	/	(14.0)	26.4	983
88.9	/	/	/	.	/	/	/	49.5	(5.0)	984
zeugbau										
0.6	0.8	.	.	3.9	4.8	.	0.5	0.5	3.4	985
91.9	86.1	.	.	88.5	81.8	.	94.5	86.2	86.4	986
7.9	12.2	.	.	10.4	16.3	.	(5.5)	12.4	12.4	987
/	1.8	.	.	1.1	1.9	.	/	1.4	1.2	988
98.3	98.5	.	.	92.5	90.4	.	97.1	98.2	91.7	989
92.2	86.8	.	.	90.3	83.9	.	95.0	87.2	88.4	990
7.5	11.9	.	.	8.7	14.5	.	(5.0)	11.8	10.6	991
/	1.4	.	.	1.0	1.6	.	/	1.0	0.9	992
1.7	1.5	.	.	7.5	9.6	.	/	1.8	8.3	993
(71.1)	41.5	.	.	66.3	61.4	.	/	36.9	63.5	994
(28.9)	32.3	.	.	32.1	33.3	.	/	43.0	32.5	995
/	26.2	.	.	/	(5.3)	.	/	20.2	4.0	996
fahrzeugbau										
0.9	0.0	0.2	/	/	/	.	/	0.5	.	997
90.2	91.6	86.1	/	/	/	.	/	91.1	.	998
9.4	(5.2)	13.9	/	/	/	.	/	8.3	.	999
(0.4)	/	/	/	/	/	.	/	0.6	.	1000
96.3	97.6	86.6	/	/	/	.	/	93.9	.	1001
91.8	93.1	94.3	/	/	/	.	/	94.4	.	1002
8.2	(4.1)	(5.7)	/	/	/	.	/	5.4	.	1003
/	/	/	/	/	/	.	/	0.2	.	1004
3.7	/	13.4	/	/	/	.	/	6.1	.	1005
50.9	/	(33.3)	/	/	/	.	/	40.1	.	1006
40.5	/	66.7	/	/	/	.	/	52.6	.	1007
(8.6)	/	/	/	/	/	.	/	7.3	.	1008

Lau- fende Nummer	Geschlecht Leistungs- Gruppe	Baden- Württem- berg	Bayern	Berlin			Branden- burg	Bremen	Hamburg	Hessen	Mecklen- burg- Vorpommern
				insgesamt	West	Ost					
Herstellung von Möbeln, Schmuck, Musikinstrumenten, Sport											
1009	Zusammen	4.1	4.4	-	0.6	0.8	3.2	1.2	2.2	2.7	3.0
1010	1	36.9	30.8	-	45.7	34.0	37.3	20.9	44.9	35.6	35.1
1011	2	36.2	49.2	-	18.7	37.6	43.0	76.6	40.7	46.4	56.6
1012	3	26.9	20.0	-	35.5	28.4	19.8	(2.6)	14.4	18.0	8.3
1013	Männlich	68.6	67.2	-	76.9	70.9	70.9	83.4	59.0	77.6	67.8
1014	1	47.3	41.6	-	58.4	42.0	46.2	23.2	68.8	43.6	41.2
1015	2	33.9	44.5	-	22.0	34.0	40.7	76.3	26.0	44.2	52.1
1016	3	18.9	13.9	-	19.6	(24.0)	13.1	/	5.2	12.1	6.7
1017	Weiblich	31.4	32.8	-	23.1	29.1	29.1	16.6	41.0	22.4	32.2
1018	1	14.1	8.7	-	/	/	15.5	/	10.3	7.8	22.2
1019	2	41.3	58.9	-	/	(46.3)	48.5	77.9	62.0	53.7	66.2
1020	3	44.6	32.4	-	88.4	(39.0)	35.9	(13.0)	27.7	38.4	11.6
Herstellung von Möbeln, Schmuck, Musikinstrumenten,											
1021	Zusammen	4.0	4.3	-	0.4	.	1.8	.	.	2.7	2.4
1022	1	36.9	31.0	-	44.8	.	43.0	.	.	35.8	39.1
1023	2	36.2	49.0	-	17.6	.	42.1	.	.	46.1	50.3
1024	3	26.9	20.1	-	37.6	.	15.0	.	.	18.1	10.6
1025	Männlich	68.2	66.7	-	65.4	.	65.5	.	.	77.4	62.5
1026	1	47.5	42.0	-	66.5	.	54.1	.	.	44.0	48.4
1027	2	33.8	44.0	-	22.6	.	33.3	.	.	43.8	42.3
1028	3	18.8	14.0	-	(10.8)	.	12.6	.	.	12.2	9.3
1029	Weiblich	31.8	33.3	-	34.6	.	34.5	.	.	22.6	37.5
1030	1	14.1	8.7	-	/	.	21.8	.	.	7.9	23.7
1031	2	41.4	58.9	-	/	.	58.7	.	.	53.7	63.5
1032	3	44.5	32.3	-	88.0	.	19.5	.	.	38.5	12.8
Recyc											
1033	Zusammen	0.1	0.1	-	0.2	.	1.4	/	.	0.0	0.7
1034	1	37.4	23.7	-	47.4	.	30.2	/	.	(22.1)	(20.5)
1035	2	36.9	62.2	-	(20.7)	.	44.1	/	.	66.3	79.5
1036	3	25.8	14.1	-	31.9	.	25.7	/	.	(11.5)	/
1037	Männlich	96.3	95.8	-	97.8	.	77.6	/	.	96.2	86.9
1038	1	38.8	24.7	-	48.5	.	37.9	/	.	(23.0)	(22.6)
1039	2	38.3	63.5	-	(21.2)	.	48.4	/	.	66.0	77.4
1040	3	(22.9)	11.8	-	30.3	.	13.6	/	.	(11.0)	/
1041	Weiblich	/	(4.2)	-	/	.	22.4	/	.	/	(13.1)
1042	1	/	/	-	/	.	/	/	.	/	/
1043	2	/	/	-	/	.	29.0	/	.	/	(93.8)
1044	3	/	(67.1)	-	/	.	67.6	/	.	/	/
Energie- und Wasser											
1045	Zusammen	1.6	2.3	-	5.9	13.2	7.2	2.8	4.8	1.9	2.7
1046	1	94.7	94.0	-	85.0	84.8	74.7	97.1	92.5	96.1	99.4
1047	2	4.3	4.7	-	13.8	13.2	23.8	(1.7)	3.6	3.6	/
1048	3	1.0	1.3	-	1.1	2.0	1.5	(1.2)	3.9	(0.3)	/
1049	Männlich	97.1	96.9	-	95.7	91.4	90.7	96.4	93.9	98.1	95.4
1050	1	96.8	96.1	-	87.9	88.0	78.1	99.4	95.9	97.1	99.6
1051	2	2.9	3.4	-	12.1	11.1	21.3	/	2.8	2.7	/
1052	3	0.3	0.5	-	/	(0.9)	(0.7)	/	(1.3)	/	/
1053	Weiblich	2.9	3.1	-	4.3	8.6	9.3	3.6	6.1	1.9	4.6
1054	1	24.8	27.2	-	22.0	51.0	41.7	(33.3)	39.3	44.8	95.7
1055	2	51.4	45.1	-	53.2	35.4	48.9	(33.3)	(17.1)	50.0	/
1056	3	23.8	27.7	-	24.9	(13.5)	9.4	(33.3)	43.6	/	/
Energiever											
1057	Zusammen	1.4	2.1	-	.	.	5.1	2.8	4.4	1.5	2.6
1058	1	94.5	94.5	-	.	.	70.2	97.1	93.0	96.0	99.5
1059	2	4.5	4.1	-	.	.	28.5	(1.7)	3.4	3.8	/
1060	3	1.0	1.4	-	.	.	1.3	(1.2)	3.6	/	/
1061	Männlich	96.9	97.2	-	.	.	89.7	96.4	94.6	98.2	95.3
1062	1	96.7	96.4	-	.	.	74.1	99.4	96.2	97.0	99.7
1063	2	3.0	3.0	-	.	.	25.6	/	2.4	2.9	/
1064	3	(0.3)	0.5	-	.	.	/	/	(1.4)	/	/
1065	Weiblich	3.1	2.8	-	.	.	10.3	3.6	5.4	1.8	4.7
1066	1	25.0	26.8	-	.	.	36.7	(33.3)	37.6	(43.6)	95.7
1067	2	53.4	40.0	-	.	.	53.2	(33.3)	(19.7)	52.2	/
1068	3	21.6	33.2	-	.	.	10.1	(33.3)	42.7	/	/
Elektrizitäts											
1069	Zusammen	1.3	1.9	-	.	.	4.2	2.8	.	0.9	.
1070	1	94.9	94.6	-	.	.	67.4	97.1	.	96.6	.
1071	2	4.2	4.0	-	.	.	31.1	(1.7)	.	3.3	.
1072	3	0.9	1.5	-	.	.	1.5	(1.2)	.	/	.
1073	Männlich	97.0	97.1	-	.	.	88.2	96.4	.	98.4	.
1074	1	97.1	96.6	-	.	.	71.5	99.4	.	97.3	.
1075	2	2.7	2.8	-	.	.	28.2	/	.	2.6	.
1076	3	(0.2)	(0.6)	-	.	.	/	/	.	/	.
1077	Weiblich	3.0	2.9	-	.	.	11.8	3.6	.	1.6	.
1078	1	24.2	26.0	-	.	.	36.7	(33.3)	.	(51.2)	.
1079	2	53.6	41.1	-	.	.	53.2	(33.3)	.	(43.9)	.
1080	3	22.2	32.9	-	.	.	(10.1)	(33.3)	.	/	.

*) Erläuterungen hierzu in der Einführung.

zweig, Geschlecht und Leistungsgruppe in % *)
1996

Nieder- sachsen	Nordrhein- Westfalen	Rheinland- Pfalz	Saarland	Sachsen	Sachsen- Anhalt	Schleswig- Holstein	Thü- ringen	Früheres Bundes- gebiet	Neue Länder u. Berlin-Ost		Laufende Nummer
geräten, Spielwaren und sonstigen Erzeugnissen; Recycling											
2.8	3.2	3.5	0.2	2.7	2.6	1.5	5.2	3.4	3.1		1009
44.6	37.3	42.2	37.2	40.5	44.1	38.0	37.2	36.4	39.1		1010
36.4	38.9	33.3	37.4	51.3	39.8	42.0	50.5	41.0	48.2		1011
19.0	23.8	24.5	25.4	8.2	16.1	20.0	12.3	22.6	12.7		1012
84.5	86.9	79.4	76.9	66.6	67.6	77.5	64.1	75.8	66.9		1013
50.8	41.6	51.8	47.6	46.1	53.9	48.2	45.2	44.7	46.7		1014
35.4	38.7	34.7	42.6	47.3	36.5	36.8	46.0	38.8	44.3		1015
13.8	19.7	13.5	(9.8)	6.6	9.5	15.0	8.9	16.5	9.0		1016
15.5	13.1	20.6	23.1	33.4	32.4	22.5	35.9	24.2	33.1		1017
11.0	9.0	5.0	/	29.3	23.5	/	23.1	10.3	23.8		1018
42.0	40.5	28.0	/	59.2	46.7	59.9	58.6	47.9	56.0		1019
47.0	50.5	67.0	(77.3)	11.5	29.8	37.3	18.3	41.8	20.1		1020
Sportgeräten, Spielwaren und sonstigen Erzeugnissen											
2.5	3.2	3.4	0.2	2.3	2.1	1.3	5.0	3.3	2.6		1021
46.4	37.5	41.0	37.2	42.1	40.9	42.2	38.0	36.5	40.3		1022
35.3	38.7	34.0	37.4	49.8	40.8	38.6	50.3	40.8	47.5		1023
18.3	23.7	25.0	25.4	8.1	18.3	19.1	11.7	22.7	12.2		1024
82.7	86.9	78.9	76.9	62.1	60.7	75.3	62.9	75.2	62.6		1025
53.8	41.8	50.6	47.6	49.7	52.1	55.2	46.6	45.2	49.3		1026
33.6	38.4	35.5	42.6	43.7	37.2	32.3	45.7	38.4	41.9		1027
12.7	19.7	13.8	(9.8)	6.7	10.7	12.5	7.6	16.4	8.7		1028
17.3	13.1	21.1	23.1	37.9	39.3	24.7	37.1	24.8	37.4		1029
11.4	9.1	4.9	/	29.6	23.6	/	23.5	10.3	25.2		1030
43.3	40.7	28.1	/	59.8	46.3	57.9	57.9	48.1	56.9		1031
45.4	50.2	67.0	(77.3)	10.5	30.0	39.2	18.6	41.6	17.9		1032
ling											
0.4	0.0	0.1	/	0.4	0.5	0.2	0.2	0.1	0.6		1033
32.8	(9.3)	94.1	/	31.0	57.5	(10.5)	(21.1)	30.9	33.8		1034
44.1	61.9	/	/	60.3	35.7	63.7	55.3	47.5	51.3		1035
23.2	28.8	/	/	8.7	(6.8)	25.8	(23.6)	21.6	15.0		1036
96.3	90.7	99.3	/	93.5	96.8	92.1	87.8	95.8	87.0		1037
34.0	(10.3)	94.1	/	31.9	58.8	(11.4)	(24.1)	32.2	37.9		1038
45.7	68.2	/	/	61.9	34.8	60.6	49.1	48.7	52.3		1039
20.3	(21.5)	/	/	(6.3)	(6.4)	28.0	(26.9)	19.1	9.7		1040
3.7	(9.3)	/	/	6.5	(3.2)	(7.9)	(12.2)	4.2	13.0		1041
/	/	/	/	/	/	/	/	/	(5.9)		1042
/	/	/	/	(37.5)	/	(100.0)	(100.0)	(20.0)	44.2		1043
97.9	(100.0)	/	/	(43.8)	/	/	/	79.2	49.8		1044
versorgung											
2.5	3.1	2.2	1.9	2.0	4.3	4.5	4.5	2.5	4.2		1045
95.6	85.6	93.4	89.3	69.0	71.1	92.8	81.4	90.9	77.2		1046
3.8	12.9	4.8	9.2	29.5	27.1	6.8	18.0	7.8	21.5		1047
0.6	1.5	1.8	(1.5)	1.4	1.7	(0.3)	(0.6)	1.3	1.4		1048
97.6	97.3	97.2	97.7	93.3	94.1	97.4	97.6	97.1	93.4		1049
97.2	86.9	95.2	91.2	72.1	72.8	94.8	82.6	92.7	79.6		1050
2.5	12.3	4.0	8.5	26.9	26.3	5.1	16.9	6.8	19.7		1051
(0.3)	0.7	(0.8)	/	(1.0)	(0.9)	/	(0.4)	0.5	0.7		1052
2.4	2.7	2.8	2.3	6.7	5.9	2.6	2.4	2.9	6.6		1053
29.8	36.3	30.5	/	26.2	43.6	(18.6)	(30.9)	30.7	42.9		1054
57.4	34.3	33.4	(37.5)	66.3	40.5	73.0	61.8	43.0	46.6		1055
(12.8)	29.4	36.1	(53.1)	(7.6)	15.9	/	/	26.3	10.5		1056
sorgung											
2.3	2.9	1.8	1.7	1.8	2.4	4.2	2.1	2.3	3.0		1057
95.4	85.5	95.2	88.5	65.4	57.4	92.9	68.1	91.0	71.9		1058
3.9	12.9	3.4	9.9	32.9	39.9	6.7	31.5	7.7	26.5		1059
0.6	1.6	1.5	(1.6)	1.6	2.7	(0.4)	/	1.3	1.6		1060
97.4	97.1	96.8	97.4	93.3	94.4	97.3	97.1	97.1	93.0		1061
97.2	87.0	97.4	90.6	68.8	59.7	95.0	69.2	92.8	74.6		1062
2.5	12.2	2.4	9.1	30.1	39.1	4.8	30.8	6.7	24.7		1063
(0.3)	0.8	/	/	(1.1)	(1.2)	/	/	0.5	0.7		1064
2.6	2.9	3.2	2.6	6.7	5.6	2.7	2.9	2.9	7.0		1065
30.0	36.2	29.1	/	(19.2)	(19.8)	(17.1)	(32.4)	30.2	36.8		1066
57.2	34.3	33.0	(37.5)	72.2	52.8	74.3	(56.8)	42.0	50.4		1067
(12.9)	29.5	37.9	(53.1)	(8.6)	(27.4)	/	/	27.8	12.8		1068
versorgung											
1.8	2.6	1.6	1.4	1.8	1.3	4.1	.	2.0	2.4		1069
95.1	84.7	94.8	87.8	65.4	66.2	92.9	.	90.8	72.2		1070
4.2	13.7	3.6	10.5	32.9	31.9	6.8	.	7.9	26.3		1071
0.8	1.6	1.5	(1.7)	1.6	(1.9)	(0.4)	.	1.3	1.5		1072
97.1	96.9	96.5	97.4	93.3	94.1	97.2	.	97.0	92.2		1073
96.9	86.2	97.2	89.9	68.8	68.5	95.0	.	92.7	75.1		1074
2.8	13.0	2.6	9.8	30.1	30.4	4.8	.	6.9	24.2		1075
(0.4)	0.7	/	/	(1.1)	(1.1)	/	.	0.5	0.7		1076
2.9	3.1	3.5	(2.6)	6.7	5.9	2.8	.	3.0	7.8		1077
33.8	35.9	29.7	/	(19.2)	(29.5)	(17.1)	.	30.8	38.1		1078
51.1	34.4	33.7	(35.7)	72.2	55.7	74.3	.	41.0	50.8		1079
(15.0)	29.7	36.6	(53.6)	(8.6)	/	/	.	28.2	11.2		1080

Lau- fende Nummer	Geschlecht Leistungs- Gruppe	Baden- Württem- berg	Bayern	Berlin			Branden- burg	Bremen	Hamburg	Hessen	Mecklen- burg- Vorpommern
				insgesamt	West	Ost					
Gasver											
1081	Zusammen	0.1	0.1	-	.	.	0.3	/	.	0.4	.
1082	1	89.7	93.2	-	.	.	85.6	/	.	95.6	.
1083	2	8.3	5.9	-	.	.	(14.4)	/	.	3.9	.
1084	3	(2.0)	/	-	.	.	/	/	.	/	.
1085	Männlich	95.6	98.3	-	.	.	97.4	/	.	97.8	.
1086	1	92.4	94.0	-	.	.	87.3	/	.	97.2	.
1087	2	6.2	5.8	-	.	.	(12.7)	/	.	(2.3)	.
1088	3	(1.3)	/	-	.	.	/	/	.	/	.
1089	Weiblich	4.4	(1.7)	-	.	.	/	/	.	(2.2)	.
1090	1	(31.3)	/	-	.	.	/	/	.	/	.
1091	2	(51.8)	/	-	.	.	/	/	.	(72.9)	.
1092	3	/	/	-	.	.	/	/	.	/	.
Wasserver											
1093	Zusammen	0.1	0.2	-	.	.	2.1	/	.	0.5	.
1094	1	96.3	88.5	-	.	.	85.8	/	.	96.4	.
1095	2	(2.1)	11.4	-	.	.	12.3	/	.	3.0	.
1096	3	(1.6)	/	-	.	.	(1.9)	/	.	/	.
1097	Männlich	98.5	93.7	-	.	.	93.4	/	.	98.0	.
1098	1	97.4	92.6	-	.	.	87.5	/	.	97.4	.
1099	2	(1.9)	7.4	-	.	.	10.9	/	.	(2.1)	.
1100	3	/	/	-	.	.	(1.6)	/	.	/	.
1101	Weiblich	(1.5)	6.3	-	.	.	6.6	/	.	(2.0)	.
1102	1	/	(28.8)	-	.	.	61.0	/	.	(48.0)	.
1103	2	/	70.0	-	.	.	(32.5)	/	.	/	.
1104	3	(66.7)	/	-	.	.	/	/	.	/	.
Bauge											
1105	Zusammen	10.2	15.7	-	24.0	24.8	33.7	11.0	.	13.8	50.3
1106	1	58.1	62.5	-	63.8	68.2	43.1	75.7	.	59.9	45.2
1107	2	23.3	20.3	-	21.1	21.9	40.9	15.5	.	26.3	41.4
1108	3	18.6	17.2	-	15.1	9.9	16.0	8.8	.	13.8	13.4
1109	Männlich	100.0	100.0	-	99.9	100.0	99.9	100.0	.	100.0	99.9
1110	1	58.1	62.5	-	63.8	68.3	43.1	75.7	.	59.9	45.3
1111	2	23.3	20.3	-	21.1	21.9	40.9	15.5	.	26.3	41.3
1112	3	18.6	17.1	-	15.1	9.9	16.0	8.8	.	13.8	13.4
1113	Weiblich	/	(0.0)	-	/	/	(0.1)	/	.	/	/
1114	1	/	/	-	/	/	/	/	.	/	/
1115	2	/	/	-	/	/	/	/	.	/	/
1116	3	/	(97.3)	-	/	/	/	/	.	/	/
Hoch- und											
1117	Zusammen	10.2	15.7	-	24.0	24.8	33.6	11.0	.	13.4	49.8
1118	1	58.1	62.5	-	63.8	68.2	42.9	75.7	.	60.4	45.0
1119	2	23.3	20.3	-	21.1	21.9	41.0	15.5	.	25.9	41.4
1120	3	18.6	17.2	-	15.1	9.9	16.1	8.8	.	13.7	13.5
1121	Männlich	100.0	100.0	-	99.9	100.0	99.9	100.0	.	100.0	99.9
1122	1	58.1	62.5	-	63.8	68.3	42.9	75.7	.	60.4	45.1
1123	2	23.3	20.3	-	21.1	21.9	41.0	15.5	.	25.9	41.4
1124	3	18.6	17.1	-	15.1	9.9	16.1	8.8	.	13.7	13.5
1125	Weiblich	/	(0.0)	-	/	/	(0.1)	/	.	/	/
1126	1	/	/	-	/	/	/	/	.	/	/
1127	2	/	/	-	/	/	/	/	.	/	/
1128	3	/	(97.3)	-	/	/	/	/	.	/	/

*) Erläuterungen hierzu in der Einführung.

zweig, Geschlecht und Leistungsgruppe in % *)
1996

Nieder- sachsen	Nordrhein- Westfalen	Rheinland- Pfalz	Saarland	Sachsen	Sachsen- Anhalt	Schleswig- Holstein	Thü- ringen	Früheres Bundes- gebiet	Neue Länder u. Berlin-Ost	Laufende Nummer
sorgung										
0.5	0.3	0.2	0.1	/	0.4	0.1	.	0.3	0.3	1081
96.7	94.7	98.0	94.6	/	70.1	94.2	.	93.7	86.3	1082
3.2	3.6	/	/	/	26.6	/	.	5.0	12.7	1083
/	1.8	/	/	/	(3.2)	/	.	1.3	(1.0)	1084
98.3	98.5	99.3	95.7	/	95.1	100.0	.	97.9	97.0	1085
98.2	95.5	98.7	98.9	/	73.0	94.2	.	95.3	97.9	1086
1.7	3.1	/	/	/	26.3	/	.	4.0	11.9	1087
/	1.4	/	/	/	/	/	.	0.8	/	1088
1.7	1.5	/	/	/	(4.9)	/	.	2.1	3.0	1089
/	(41.3)	/	/	/	/	/	.	22.7	(35.5)	1090
(93.3)	(32.6)	/	/	/	/	/	.	52.1	(38.7)	1091
/	(26.1)	/	/	/	/	/	.	25.2	/	1092
sorgung										
0.2	0.3	0.4	0.2	.	1.8	0.3	2.5	0.3	1.2	1093
97.5	86.2	85.1	96.1	.	89.1	91.7	92.6	90.3	89.9	1094
(2.5)	13.7	11.5	/	.	10.4	(8.3)	6.6	9.0	9.2	1095
/	/	/	/	.	/	/	(0.8)	0.7	0.9	1096
99.9	99.4	99.3	100.0	.	93.8	99.2	98.0	97.3	94.6	1097
97.7	86.4	85.3	96.1	.	90.3	91.6	94.0	91.8	91.5	1098
(2.3)	13.6	11.2	/	.	9.4	(8.4)	5.3	7.7	7.8	1099
/	/	/	/	.	/	/	(0.7)	(0.4)	0.7	1100
/	(0.6)	/	/	.	6.2	/	2.0	2.7	5.4	1101
/	/	/	/	.	71.9	/	/	35.1	62.2	1102
/	/	/	/	.	(25.8)	/	(67.7)	53.0	34.7	1103
/	/	/	/	.	/	/	/	(11.9)	/	1104
werbe										
15.2	10.4	11.7	7.0	32.3	38.8	20.8	30.9	12.9	35.0	1105
68.1	70.6	54.4	66.6	45.7	49.3	76.7	51.5	64.6	47.6	1106
20.3	19.6	26.3	15.4	37.1	34.0	11.7	36.0	21.1	36.9	1107
11.7	9.8	19.3	18.0	17.2	16.6	11.5	12.6	14.3	15.5	1108
100.0	99.9	100.0	100.0	99.8	99.7	100.0	99.8	100.0	99.8	1109
68.1	70.7	54.4	66.6	45.8	49.4	76.8	51.5	64.6	47.7	1110
20.3	19.5	26.3	15.4	37.1	34.1	11.7	36.0	21.1	36.9	1111
11.7	9.8	19.3	18.0	17.1	16.5	11.5	12.4	14.3	15.4	1112
/	(0.1)	/	/	(0.2)	0.3	/	/	0.0	0.2	1113
/	/	/	/	/	(36.8)	/	/	/	19.7	1114
/	/	/	/	/	(26.6)	/	/	/	23.7	1115
/	/	/	/	(76.9)	(36.6)	/	/	60.2	56.7	1116
Tiefbau										
.	10.3	11.7	7.0	32.3	38.8	20.8	30.9	12.8	35.0	1117
.	70.4	54.4	66.6	45.7	49.3	76.7	51.5	64.5	47.6	1118
.	19.7	26.3	15.4	37.1	34.0	11.7	36.0	21.1	36.9	1119
.	9.9	19.3	18.0	17.2	16.6	11.5	12.6	14.3	15.5	1120
.	99.9	100.0	100.0	99.8	99.7	100.0	99.8	100.0	99.8	1121
.	70.4	54.4	66.6	45.8	49.4	76.8	51.5	64.6	47.7	1122
.	19.7	26.3	15.4	37.1	34.1	11.7	36.0	21.1	36.9	1123
.	9.9	19.3	18.0	17.1	16.5	11.5	12.4	14.3	15.4	1124
.	(0.1)	/	/	(0.2)	0.3	/	/	0.0	0.2	1125
.	/	/	/	/	(36.8)	/	/	/	19.7	1126
.	/	/	/	/	(26.6)	/	/	/	23.7	1127
.	/	/	/	(76.9)	(36.6)	/	/	60.1	56.7	1128

Lau- fende Nummer	Geschlecht Leistungs- gruppe	Baden- Württem- berg	Bayern	Berlin			Branden- burg	Bremen	Hamburg	Hessen	Mecklen- burg- Vorpommern
				insgesamt	West	Ost					
Produzierendes											
1	Insgesamt	37.7	38.0	-	37.9	39.3	39.6	37.6	38.7	37.6	40.4
2	1	37.8	38.2	-	38.1	39.2	39.5	37.5	38.7	37.9	40.1
3	2	37.8	37.7	-	37.5	39.3	39.6	37.5	38.8	37.1	40.7
4	3	37.4	38.2	-	38.1	39.3	39.9	38.3	38.9	37.9	40.4
5	Männlich	37.9	38.3	-	38.2	39.5	39.7	37.6	38.8	37.8	40.4
6	1	37.8	38.2	-	38.1	39.4	39.6	37.5	38.7	37.9	40.2
7	2	38.0	38.3	-	38.0	39.8	39.8	37.6	39.0	37.3	40.8
8	3	38.2	39.0	-	39.4	39.8	40.3	39.9	39.3	38.6	40.5
9	Weiblich	36.8	36.7	-	36.4	37.5	38.5	37.1	37.9	36.8	39.8
10	1	36.7	36.8	-	36.4	36.8	38.4	37.5	37.7	36.6	39.2
11	2	37.0	36.4	-	36.0	37.7	38.5	37.1	37.7	36.5	40.0
12	3	36.7	37.2	-	36.7	38.3	38.7	37.1	38.2	37.1	40.3
Bergbau und Gewinnung											
13	Zusammen	43.8	44.9	-	.	/	38.3	.	.	40.2	46.0
14	1	43.3	44.6	-	.	/	38.6	.	.	39.8	49.2
15	2	45.2	46.0	-	.	/	38.0	.	.	44.6	43.6
16	3	40.5	39.9	-	.	/	34.9	.	.	41.4	/
17	Männlich	43.9	44.9	-	.	/	38.7	.	.	40.2	46.2
18	1	43.3	44.6	-	.	/	38.7	.	.	39.8	49.2
19	2	45.2	46.0	-	.	/	38.8	.	.	44.6	43.7
20	3	40.5	39.9	-	.	/	36.8	.	.	41.5	/
21	Weiblich	/	(39.9)	-	.	/	36.1	.	.	/	/
22	1	/	/	-	.	/	36.9	.	.	/	/
23	2	/	/	-	.	/	36.1	.	.	/	/
24	3	/	(38.9)	-	.	/	33.8	.	.	/	/
Kohlenbergbau, Torfgewinnung, Gewinnung von											
25	Zusammen	/	38.7	-	/	/	38.2	/	/	.	.
26	1	/	38.8	-	/	/	38.4	/	/	.	.
27	2	/	/	-	/	/	37.9	/	/	.	.
28	3	/	/	-	/	/	34.1	/	/	.	.
29	Männlich	/	38.7	-	/	/	38.6	/	/	.	.
30	1	/	38.8	-	/	/	38.6	/	/	.	.
31	2	/	/	-	/	/	38.7	/	/	.	.
32	3	/	/	-	/	/	35.5	/	/	.	.
33	Weiblich	/	/	-	/	/	36.0	/	/	.	.
34	1	/	/	-	/	/	36.9	/	/	.	.
35	2	/	/	-	/	/	36.1	/	/	.	.
36	3	/	/	-	/	/	33.5	/	/	.	.
Kohlenbergbau,											
37	Zusammen	/	/	-	/	/	.	/	/	.	.
38	1	/	/	-	/	/	.	/	/	.	.
39	2	/	/	-	/	/	.	/	/	.	.
40	3	/	/	-	/	/	.	/	/	.	.
41	Männlich	/	/	-	/	/	.	/	/	.	.
42	1	/	/	-	/	/	.	/	/	.	.
43	2	/	/	-	/	/	.	/	/	.	.
44	3	/	/	-	/	/	.	/	/	.	.
45	Weiblich	/	/	-	/	/	.	/	/	.	.
46	1	/	/	-	/	/	.	/	/	.	.
47	2	/	/	-	/	/	.	/	/	.	.
48	3	/	/	-	/	/	.	/	/	.	.
Steinkohlenbergbau											
49	Zusammen	/	/	-	/	/	/	/	/	/	/
50	1	/	/	-	/	/	/	/	/	/	/
51	2	/	/	-	/	/	/	/	/	/	/
52	3	/	/	-	/	/	/	/	/	/	/
53	Männlich	/	/	-	/	/	/	/	/	/	/
54	1	/	/	-	/	/	/	/	/	/	/
55	2	/	/	-	/	/	/	/	/	/	/
56	3	/	/	-	/	/	/	/	/	/	/
57	Weiblich	/	/	-	/	/	/	/	/	/	/
58	1	/	/	-	/	/	/	/	/	/	/
59	2	/	/	-	/	/	/	/	/	/	/
60	3	/	/	-	/	/	/	/	/	/	/
Braunkohlenbergbau											
61	Zusammen	/	/	-	/	/	.	/	/	.	/
62	1	/	/	-	/	/	.	/	/	.	/
63	2	/	/	-	/	/	.	/	/	.	/
64	3	/	/	-	/	/	.	/	/	.	/
65	Männlich	/	/	-	/	/	.	/	/	.	/
66	1	/	/	-	/	/	.	/	/	.	/
67	2	/	/	-	/	/	.	/	/	.	/
68	3	/	/	-	/	/	.	/	/	.	/
69	Weiblich	/	/	-	/	/	.	/	/	.	/
70	1	/	/	-	/	/	.	/	/	.	/
71	2	/	/	-	/	/	.	/	/	.	/
72	3	/	/	-	/	/	.	/	/	.	/

Arbeiter nach Wirtschaftszweig, Geschlecht und Leistungsgruppe
1996

Nieder- sachsen	Nordrhein- Westfalen	Rheinland- Pfalz	Saarland	Sachsen	Sachsen- Anhalt	Schleswig- Holstein	Thü- ringen	Früheres Bundes- gebiet	Neue Länder u. Berlin-Ost	Laufende Nummer
Gewerbe										
36.2	38.2	38.2	38.5	40.0	39.9	38.2	40.5	37.8	40.0	1
36.7	38.4	38.3	39.3	39.6	39.7	38.1	40.3	38.0	39.8	2
35.0	38.2	38.2	37.5	40.3	40.1	38.1	40.7	37.5	40.3	3
37.8	37.6	38.0	37.2	40.6	39.7	38.8	40.4	37.8	40.2	4
36.3	38.4	38.4	38.7	40.1	40.0	38.3	40.7	38.0	40.1	5
36.8	38.5	38.4	39.3	39.7	39.8	38.1	40.4	38.1	39.8	6
35.1	38.4	38.4	37.6	40.6	40.3	38.4	41.1	37.8	40.5	7
38.8	38.4	38.9	37.8	41.1	40.1	39.6	41.0	38.6	40.6	8
35.3	36.6	36.6	36.7	39.2	38.6	37.6	39.6	36.6	39.1	9
35.6	36.6	36.1	36.9	39.2	38.8	37.1	39.5	36.6	38.9	10
34.1	36.8	36.6	37.1	39.2	38.8	37.2	39.6	36.4	39.1	11
36.5	36.6	36.7	36.3	39.3	37.9	37.9	39.7	36.8	39.1	12
von Steinen und Erden										
40.4	37.7	43.7	42.4	40.9	38.6	40.6	40.6	39.5	39.3	13
40.1	37.4	43.7	42.4	40.6	39.2	40.9	40.5	38.9	39.4	14
41.2	39.5	43.1	42.5	41.0	36.2	42.1	40.8	42.5	38.9	15
40.5	38.9	47.8	42.7	43.9	36.4	39.0	(40.4)	40.2	38.6	16
40.4	37.7	43.8	42.4	40.9	39.1	40.7	40.6	39.5	39.6	17
40.1	37.4	43.7	42.4	40.7	39.4	40.9	40.5	38.9	39.6	18
41.2	39.5	43.2	42.5	41.1	37.4	42.6	40.8	42.5	39.6	19
40.5	38.9	47.8	42.7	45.1	40.4	39.0	(40.3)	40.2	41.5	20
/	/	/	/	40.1	33.1	/	(41.3)	39.4	36.4	21
/	/	/	/	39.3	34.4	/	/	/	36.7	22
/	/	/	/	40.2	32.7	/	(41.0)	(39.4)	36.6	23
/	/	/	/	40.8	(31.0)	/	/	(39.6)	35.1	24
Erdöl und Erdgas, Bergbau auf Uran- und Thoriumerze										
38.6	37.3	.	42.3	40.7	.	/	41.1	38.1	38.4	25
38.0	37.2	.	42.3	40.6	.	/	40.9	38.1	38.7	26
40.3	38.3	.	42.0	40.9	.	/	41.2	38.9	38.1	27
40.3	37.8	.	42.0	41.3	.	/	/	38.8	34.1	28
38.6	37.3	.	42.3	40.8	.	/	41.0	38.1	38.8	29
38.0	37.2	.	42.3	40.7	.	/	40.9	38.1	38.8	30
40.3	38.3	.	42.0	41.1	.	/	41.2	38.9	38.9	31
40.3	37.8	.	42.0	(41.0)	.	/	/	38.8	36.6	32
/	/	.	/	40.3	.	/	/	/	35.8	33
/	/	.	/	39.5	.	/	/	/	35.9	34
/	/	.	/	40.4	.	/	/	/	36.1	35
/	/	.	/	(41.5)	.	/	/	/	32.9	36
Torfgewinnung										
38.9	37.3	.	42.3	40.7	.	/	41.4	38.1	38.4	37
37.7	37.2	.	42.3	40.6	.	/	41.2	38.0	38.7	38
40.4	38.3	.	42.0	40.9	.	/	41.6	38.9	38.1	39
40.3	37.8	.	42.0	41.3	.	/	/	38.8	34.1	40
38.9	37.3	.	42.3	40.8	.	/	41.4	38.1	38.9	41
37.7	37.2	.	42.3	40.7	.	/	41.2	38.0	38.8	42
40.4	38.3	.	42.0	41.1	.	/	41.6	38.9	38.9	43
40.3	37.8	.	42.0	(41.0)	.	/	/	38.8	36.6	44
/	/	.	/	40.3	.	/	/	/	35.8	45
/	/	.	/	39.5	.	/	/	/	35.9	46
/	/	.	/	40.4	.	/	/	/	36.1	47
/	/	.	/	(41.5)	.	/	/	/	32.9	48
und -brikettherstellung										
/	36.8	/	42.3	/	/	/	/	37.8	/	49
/	36.8	/	42.3	/	/	/	/	37.9	/	50
/	36.0	/	42.0	/	/	/	/	37.3	/	51
/	36.8	/	42.0	/	/	/	/	37.7	/	52
/	36.8	/	42.3	/	/	/	/	37.8	/	53
/	36.8	/	42.3	/	/	/	/	37.9	/	54
/	36.0	/	42.0	/	/	/	/	37.3	/	55
/	36.8	/	42.0	/	/	/	/	37.7	/	56
/	/	/	/	/	/	/	/	/	/	57
/	/	/	/	/	/	/	/	/	/	58
/	/	/	/	/	/	/	/	/	/	59
/	/	/	/	/	/	/	/	/	/	60
und -brikettherstellung										
.	40.1	/	/	40.7	.	/	.	39.8	38.4	61
.	40.1	/	/	40.6	.	/	.	39.7	38.7	62
.	40.2	/	/	40.9	.	/	.	40.2	38.1	63
.	40.1	/	/	41.3	.	/	.	40.0	34.1	64
.	40.1	/	/	40.8	.	/	.	39.8	38.8	65
.	40.1	/	/	40.7	.	/	.	39.7	38.8	66
.	40.2	/	/	41.1	.	/	.	40.2	38.9	67
.	40.1	/	/	(41.0)	.	/	.	40.0	36.6	68
.	/	/	/	40.3	.	/	.	/	35.8	69
.	/	/	/	39.5	.	/	.	/	35.9	70
.	/	/	/	40.4	.	/	.	/	36.1	71
.	/	/	/	(41.5)	.	/	.	/	32.9	72

Lau- fende Nummer	Geschlecht Leistungs- gruppe	Baden- Württem- berg	Bayern	Berlin			Branden- burg	Bremen	Hamburg	Hessen	Mecklen- burg- Vorpommern
				insgesamt	West	Ost					
Gewinnung von Erdöl und Erdgas, Erbrin											
73	Zusammen	/	38.7	-	/	/	.	/	/	/	.
74	1	/	38.8	-	/	/	.	/	/	/	.
75	2	/	/	-	/	/	.	/	/	/	.
76	3	/	/	-	/	/	.	/	/	/	.
77	Männlich	/	38.7	-	/	/	.	/	/	/	.
78	1	/	38.8	-	/	/	.	/	/	/	.
79	2	/	/	-	/	/	.	/	/	/	.
80	3	/	/	-	/	/	.	/	/	/	.
81	Weiblich	/	/	-	/	/	.	/	/	/	.
82	1	/	/	-	/	/	.	/	/	/	.
83	2	/	/	-	/	/	.	/	/	/	.
84	3	/	/	-	/	/	.	/	/	/	.
Bergbau auf Uran-											
85	Zusammen	/	/	-	/	/	/	/	/	/	/
86	1	/	/	-	/	/	/	/	/	/	/
87	2	/	/	-	/	/	/	/	/	/	/
88	3	/	/	-	/	/	/	/	/	/	/
89	Männlich	/	/	-	/	/	/	/	/	/	/
90	1	/	/	-	/	/	/	/	/	/	/
91	2	/	/	-	/	/	/	/	/	/	/
92	3	/	/	-	/	/	/	/	/	/	/
93	Weiblich	/	/	-	/	/	/	/	/	/	/
94	1	/	/	-	/	/	/	/	/	/	/
95	2	/	/	-	/	/	/	/	/	/	/
96	3	/	/	-	/	/	/	/	/	/	/
Erzbergbau, Gewinnung von Steinen											
97	Zusammen	43.9	44.9	-	.	/	41.7	.	.	40.1	48.0
98	1	43.3	44.7	-	.	/	42.6	.	.	39.7	50.3
99	2	45.2	46.0	-	.	/	40.5	.	.	44.3	45.2
100	3	40.5	39.9	-	.	/	(39.5)	.	.	41.4	/
101	Männlich	43.9	45.0	-	.	/	41.8	.	.	40.1	48.2
102	1	43.3	44.7	-	.	/	42.6	.	.	39.7	50.3
103	2	45.2	46.0	-	.	/	40.5	.	.	44.3	45.4
104	3	40.5	39.9	-	.	/	(40.0)	.	.	41.5	/
105	Weiblich	/	(39.9)	-	.	/	(39.1)	.	.	/	/
106	1	/	/	-	.	/	/	.	.	/	/
107	2	/	/	-	.	/	/	.	.	/	/
108	3	/	(38.9)	-	.	/	/	.	.	/	/
Gewinnung von Steinen und											
109	Zusammen	43.9	44.9	-	.	/	41.7	.	.	40.1	48.0
110	1	43.3	44.7	-	.	/	42.6	.	.	39.7	50.3
111	2	45.2	46.0	-	.	/	40.5	.	.	44.3	45.2
112	3	40.5	39.9	-	.	/	(39.5)	.	.	41.4	/
113	Männlich	43.9	45.0	-	.	/	41.8	.	.	40.1	48.2
114	1	43.3	44.7	-	.	/	42.6	.	.	39.7	50.3
115	2	45.2	46.0	-	.	/	40.5	.	.	44.3	45.4
116	3	40.5	39.9	-	.	/	(40.0)	.	.	41.5	/
117	Weiblich	/	(39.9)	-	.	/	(39.1)	.	.	/	/
118	1	/	/	-	.	/	/	.	.	/	/
119	2	/	/	-	.	/	/	.	.	/	/
120	3	/	(38.9)	-	.	/	/	.	.	/	/
Verarbeitendes											
121	Zusammen	37.4	37.4	-	.	38.9	39.6	37.3	38.2	37.2	40.7
122	1	37.4	37.5	-	.	38.8	39.5	37.2	38.1	37.3	40.3
123	2	37.5	37.3	-	.	39.2	39.7	37.3	38.3	36.7	41.1
124	3	37.2	37.7	-	.	38.8	39.7	38.1	38.7	37.8	42.4
125	Männlich	37.6	37.6	-	.	39.2	39.7	37.3	38.2	37.2	40.8
126	1	37.5	37.5	-	.	39.0	39.6	37.2	38.1	37.3	40.4
127	2	37.7	37.7	-	.	39.8	39.8	37.4	38.5	36.8	41.4
128	3	37.9	38.4	-	.	39.4	40.2	39.9	39.1	38.5	44.0
129	Weiblich	36.8	36.7	-	.	37.4	39.1	37.1	37.9	36.8	39.8
130	1	36.7	36.8	-	.	36.4	38.7	37.5	37.8	36.6	39.2
131	2	37.0	36.4	-	.	37.6	39.2	37.1	37.7	36.5	40.0
132	3	36.7	37.2	-	.	38.3	39.2	37.1	38.3	37.1	40.3
Ernährungsgewerbe											
133	Zusammen	40.1	40.8	-	38.8	39.9	41.1	39.4	40.0	39.9	42.1
134	1	40.7	41.0	-	39.2	39.7	40.5	39.7	40.4	40.9	42.7
135	2	40.0	41.4	-	38.6	40.6	41.7	39.6	39.2	39.8	41.8
136	3	39.3	39.6	-	38.4	39.8	40.4	38.9	40.0	38.9	40.9
137	Männlich	40.6	41.3	-	39.1	40.2	41.8	39.7	40.2	40.5	42.9
138	1	40.8	41.1	-	39.3	40.0	41.0	39.6	40.4	40.9	43.2
139	2	40.4	41.8	-	39.2	41.3	42.7	39.7	39.6	40.1	42.6
140	3	40.2	40.8	-	38.5	39.5	41.5	40.1	40.4	39.8	42.0
141	Weiblich	38.8	39.0	-	38.1	38.8	39.5	38.7	39.1	38.2	40.5
142	1	38.8	39.4	-	38.7	36.7	38.7	45.8	38.8	39.1	40.9
143	2	38.9	39.2	-	37.7	38.9	40.0	39.4	38.5	37.9	40.4
144	3	38.7	39.0	-	38.4	40.2	39.3	38.1	39.7	38.2	40.2

Arbeiter nach Wirtschaftszweig, Geschlecht und Leistungsgruppe
1996

Nieder- sachsen	Nordrhein- Westfalen	Rheinland- Pfalz	Saarland	Sachsen	Sachsen- Anhalt	Schleswig- Holstein	Thü- ringen	Früheres Bundes- gebiet	Neue Länder u. Berlin-Ost	Laufende Nummer
gung damit verbundener Dienstleistungen										
38.2	/	/	/	/	.	/	(38.1)	38.2	38.3	73
38.2	/	/	/	/	.	/	(38.1)	38.2	38.3	74
(37.7)	/	/	/	/	.	/	(38.0)	(37.7)	(38.3)	75
/	/	/	/	/	.	/	/	/	/	76
38.2	/	/	/	/	.	/	(38.1)	38.2	38.3	77
38.2	/	/	/	/	.	/	(38.1)	38.2	38.3	78
(37.7)	/	/	/	/	.	/	(38.0)	(37.7)	(38.3)	79
/	/	/	/	/	.	/	/	/	/	80
/	/	/	/	/	.	/	/	/	/	81
/	/	/	/	/	.	/	/	/	/	82
/	/	/	/	/	.	/	/	/	/	83
/	/	/	/	/	.	/	/	/	/	84
und Thoriumerze										
/	/	/	/	/	/	/	/	/	/	85
/	/	/	/	/	/	/	/	/	/	86
/	/	/	/	/	/	/	/	/	/	87
/	/	/	/	/	/	/	/	/	/	88
/	/	/	/	/	/	/	/	/	/	89
/	/	/	/	/	/	/	/	/	/	90
/	/	/	/	/	/	/	/	/	/	91
/	/	/	/	/	/	/	/	/	/	92
/	/	/	/	/	/	/	/	/	/	93
/	/	/	/	/	/	/	/	/	/	94
/	/	/	/	/	/	/	/	/	/	95
/	/	/	/	/	/	/	/	/	/	96
und Erden, sonstiger Bergbau										
43.6	44.6	43.7	45.4	41.1	40.5	40.6	40.5	43.6	40.9	97
44.3	44.6	43.6	44.2	40.6	40.5	40.9	40.5	42.9	40.8	98
42.3	44.7	43.1	45.9	41.0	40.6	42.1	40.5	45.0	41.0	99
41.6	44.5	47.8	(47.2)	44.8	40.6	39.0	(40.4)	41.5	42.4	100
43.6	44.6	43.8	45.4	41.1	40.6	40.7	40.5	43.6	40.9	101
44.3	44.6	43.6	44.2	40.6	40.5	40.9	40.4	42.9	40.8	102
42.3	44.7	43.2	45.9	41.1	40.6	42.6	40.5	45.0	41.1	103
41.6	44.6	47.8	(47.2)	45.7	40.7	39.0	(40.3)	41.6	43.2	104
/	/	/	/	39.3	40.4	/	(41.3)	39.4	40.1	105
/	/	/	/	(38.8)	40.2	/	/	/	40.2	106
/	/	/	/	39.3	40.6	/	/	(39.4)	40.2	107
/	/	/	/	(39.8)	(40.4)	/	/	(39.6)	40.0	108
Erden, sonstiger Bergbau										
43.6	44.9	43.7	45.4	41.1	40.5	40.6	40.5	43.6	40.9	109
44.4	45.0	43.6	44.2	40.6	40.5	40.9	40.5	42.9	40.8	110
42.3	44.8	43.1	45.9	41.0	40.6	42.1	40.5	45.0	41.0	111
41.6	44.7	47.8	(47.2)	44.8	40.6	39.0	(40.4)	41.5	42.4	112
43.6	44.9	43.8	45.4	41.1	40.6	40.7	40.5	43.6	40.9	113
44.4	45.0	43.6	44.2	40.6	40.5	40.9	40.4	43.0	40.8	114
42.3	44.8	43.2	45.9	41.1	40.6	42.6	40.5	45.0	41.1	115
41.6	44.7	47.8	(47.2)	45.7	40.7	39.0	(40.3)	41.6	43.2	116
/	/	/	/	39.3	40.4	/	(41.3)	39.4	40.1	117
/	/	/	/	(38.8)	40.2	/	/	/	40.2	118
/	/	/	/	39.3	40.6	/	/	(39.4)	40.2	119
/	/	/	/	(39.8)	(40.4)	/	/	(39.6)	40.0	120
Gewerbe										
35.5	38.0	37.8	37.6	39.6	39.8	38.1	40.1	37.4	39.8	121
35.9	38.1	37.8	38.0	39.3	39.7	37.9	40.1	37.5	39.6	122
34.5	38.0	37.9	37.2	40.0	40.2	38.1	40.2	37.2	40.1	123
37.4	37.5	37.6	36.9	39.8	39.1	38.6	39.8	37.5	39.8	124
35.5	38.2	38.0	37.7	39.7	40.0	38.2	40.3	37.6	39.9	125
35.9	38.2	37.9	38.1	39.3	39.7	37.9	40.2	37.6	39.6	126
34.6	38.2	38.1	37.2	40.4	40.5	38.4	40.5	37.4	40.4	127
38.3	38.3	38.5	37.4	40.4	40.2	39.5	40.2	38.3	40.5	128
35.3	36.6	36.6	36.7	39.2	39.0	37.6	39.6	36.6	39.2	129
35.6	36.5	36.0	36.9	39.2	39.5	37.1	39.5	36.6	39.1	130
34.1	36.8	36.6	37.1	39.2	39.2	37.1	39.6	36.4	39.3	131
36.5	36.6	36.7	36.3	39.3	38.0	37.9	39.6	36.8	39.2	132
und Tabakverarbeitung										
40.0	40.6	40.7	40.0	41.7	41.3	41.0	41.6	40.3	41.5	133
40.9	41.0	40.8	40.5	41.8	42.1	42.2	41.7	40.9	41.6	134
40.5	41.1	40.6	41.5	41.8	41.0	40.5	42.0	40.6	41.7	135
38.7	39.7	40.4	38.8	41.2	40.0	40.4	40.3	39.3	40.5	136
41.0	41.2	41.2	40.7	42.3	42.0	41.7	42.4	40.9	42.1	137
41.0	41.0	40.9	40.5	42.0	42.5	42.3	42.0	40.9	42.0	138
41.2	41.7	41.4	41.8	42.7	41.7	40.8	43.1	41.1	42.6	139
40.7	40.9	41.9	40.2	41.9	40.3	42.2	40.6	40.6	41.2	140
37.5	38.6	38.7	38.3	40.6	40.2	39.5	40.4	38.5	40.3	141
37.2	39.3	38.3	/	40.6	40.7	41.1	40.6	39.1	40.2	142
37.7	38.4	37.9	39.1	40.4	40.3	39.3	40.5	38.5	40.4	143
37.5	38.7	39.3	38.3	40.7	39.9	39.4	40.1	38.5	40.2	144

Lau- fende Nummer	Geschlecht Leistungs- gruppe	Baden- Württem- berg	Bayern	Berlin			Branden- burg	Bremen	Hamburg	Hessen	Mecklen- burg- Vorpommern
				insgesamt	West	Ost					
Ernährungs											
145	Zusammen	40.2	40.9	-	39.5	.	41.1	39.4	40.0	39.9	42.1
146	1	40.8	41.2	-	40.0	.	40.5	39.7	40.4	40.9	42.8
147	2	40.0	41.5	-	39.3	.	41.7	39.6	39.2	39.8	41.8
148	3	39.3	39.8	-	39.0	.	40.4	38.9	40.0	38.9	40.9
149	Männlich	40.6	41.4	-	39.7	.	41.8	39.7	40.2	40.5	42.9
150	1	40.8	41.2	-	40.0	.	41.0	39.6	40.5	40.9	43.2
151	2	40.5	42.0	-	39.5	.	42.7	39.7	39.6	40.1	42.6
152	3	40.3	41.1	-	39.6	.	41.5	40.1	40.4	39.8	42.0
153	Weiblich	38.8	39.1	-	38.7	.	39.5	38.7	39.1	38.2	40.5
154	1	38.8	39.4	-	38.8	.	38.7	45.8	38.8	39.1	40.9
155	2	38.9	39.2	-	38.7	.	40.0	39.4	38.5	37.9	40.4
156	3	38.8	39.1	-	38.6	.	39.3	38.1	39.7	38.2	40.2
Ernährungsgewerbe											
157	Zusammen	40.1	41.2	-	39.5	.	41.3	.	40.2	39.7	42.4
158	1	41.4	42.0	-	40.1	.	40.6	.	40.9	40.8	42.9
159	2	39.6	41.7	-	39.2	.	42.2	.	39.3	39.8	42.2
160	3	39.2	39.8	-	39.0	.	40.4	.	40.1	38.9	40.9
161	Männlich	40.8	42.1	-	39.8	.	42.1	.	40.6	40.5	43.2
162	1	41.5	42.1	-	40.1	.	41.1	.	41.0	40.9	43.4
163	2	40.0	42.3	-	39.4	.	43.8	.	39.7	40.4	43.2
164	3	40.3	41.4	-	39.6	.	41.5	.	40.5	40.1	41.9
165	Weiblich	38.8	39.2	-	38.7	.	39.5	.	39.1	38.2	40.7
166	1	38.8	39.6	-	38.8	.	38.7	.	38.7	39.3	41.2
167	2	38.8	39.2	-	38.6	.	40.0	.	38.5	37.9	40.6
168	3	38.8	39.1	-	38.6	.	39.3	.	39.7	38.2	40.2
Schlachten und											
169	Zusammen	41.3	40.7	-	39.8	.	38.9	.	.	40.0	42.3
170	1	42.0	40.9	-	40.0	.	38.3	.	.	40.1	41.1
171	2	41.4	41.2	-	40.1	.	39.4	.	.	39.6	43.2
172	3	40.3	40.2	-	39.5	.	40.0	.	.	40.2	40.3
173	Männlich	41.7	41.4	-	40.1	.	39.2	.	.	40.5	43.1
174	1	42.0	41.0	-	39.9	.	38.7	.	.	40.2	41.4
175	2	41.7	41.7	-	40.6	.	39.8	.	.	40.3	44.1
176	3	40.7	41.7	-	40.3	.	41.6	.	.	41.2	40.9
177	Weiblich	40.3	39.2	-	38.8	.	38.3	.	.	39.0	40.6
178	1	/	38.5	-	(41.9)	.	37.0	.	.	(38.0)	40.5
179	2	40.7	39.2	-	(38.1)	.	39.1	.	.	37.8	40.8
180	3	40.1	39.2	-	38.6	.	37.8	.	.	39.4	40.0
Fischver											
181	Zusammen	.	/	-	.	/	.	40.7	.	/	40.1
182	1	.	/	-	.	/	.	44.6	.	/	41.2
183	2	.	/	-	.	/	.	40.6	.	/	39.8
184	3	.	/	-	.	/	.	39.7	.	/	(40.5)
185	Männlich	.	/	-	.	/	.	41.7	.	/	41.4
186	1	.	/	-	.	/	.	43.8	.	/	41.7
187	2	.	/	-	.	/	.	40.8	.	/	41.2
188	3	.	/	-	.	/	.	41.3	.	/	/
189	Weiblich	.	/	-	.	/	.	39.6	.	/	39.5
190	1	.	/	-	.	/	.	(54.3)	.	/	40.1
191	2	.	/	-	.	/	.	40.3	.	/	39.3
192	3	.	/	-	.	/	.	38.6	.	/	/
Obst- und Gemü											
193	Zusammen	40.0	40.9	-	.	/	.	/	.	41.0	40.2
194	1	41.8	41.7	-	.	/	.	/	.	42.1	40.7
195	2	39.7	41.3	-	.	/	.	/	.	41.3	40.2
196	3	39.2	40.4	-	.	/	.	/	.	40.1	39.4
197	Männlich	40.6	41.9	-	.	/	.	/	.	42.2	40.5
198	1	41.9	41.8	-	.	/	.	/	.	42.6	40.8
199	2	39.9	41.6	-	.	/	.	/	.	41.9	40.4
200	3	40.5	42.4	-	.	/	.	/	.	42.2	(39.8)
201	Weiblich	38.4	39.6	-	.	/	.	/	.	38.7	39.6
202	1	(37.8)	/	-	.	/	.	/	.	(39.3)	(39.8)
203	2	38.8	40.2	-	.	/	.	/	.	(38.4)	39.9
204	3	38.4	39.6	-	.	/	.	/	.	38.7	39.2
Herstellung von pflanzlichen und											
205	Zusammen	39.3	/	-	.	/	.	/	.	/	/
206	1	40.5	/	-	.	/	.	/	.	/	/
207	2	38.5	/	-	.	/	.	/	.	/	/
208	3	(38.9)	/	-	.	/	.	/	.	/	/
209	Männlich	39.4	/	-	.	/	.	/	.	/	/
210	1	40.5	/	-	.	/	.	/	.	/	/
211	2	38.5	/	-	.	/	.	/	.	/	/
212	3	(38.9)	/	-	.	/	.	/	.	/	/
213	Weiblich	(38.1)	/	-	.	/	.	/	.	/	/
214	1	/	/	-	.	/	.	/	.	/	/
215	2	/	/	-	.	/	.	/	.	/	/
216	3	/	/	-	.	/	.	/	.	/	/

Arbeiter nach Wirtschaftszweig, Geschlecht und Leistungsgruppe
1996

Nieder- sachsen	Nordrhein- Westfalen	Rheinland- Pfalz	Saarland	Sachsen	Sachsen- Anhalt	Schleswig- Holstein	Thü- ringen	Früheres Bundes- gebiet	Neue Länder u. Berlin-Ost	Laufende Nummer
gewerbe										
40.1	40.6	41.3	40.0	41.8	41.3	41.0	41.7	40.4	41.5	145
41.0	41.0	41.1	40.5	41.8	42.1	42.2	41.7	41.0	41.6	146
40.6	41.1	42.1	41.5	41.9	41.0	40.5	42.3	40.7	41.8	147
38.8	39.7	40.5	38.8	41.4	40.0	40.4	40.2	39.4	40.6	148
41.1	41.2	41.8	40.7	42.4	42.0	41.8	42.5	41.1	42.2	149
41.2	41.0	41.2	40.5	42.1	42.5	42.3	42.1	41.0	42.0	150
41.3	41.8	42.9	41.8	42.8	41.7	40.8	43.2	41.3	42.6	151
40.7	40.9	42.0	40.2	42.4	40.3	42.2	40.6	40.8	41.3	152
37.6	38.6	39.1	38.3	40.6	40.2	39.5	40.4	38.6	40.3	153
37.4	39.3	38.4	/	40.6	40.7	41.1	40.6	39.2	40.2	154
38.0	38.4	38.7	39.1	40.5	40.3	39.4	40.6	38.7	40.4	155
37.5	38.7	39.4	38.3	40.8	39.9	39.4	40.1	38.5	40.2	156
(ohne Getränkeherstellung)										
40.3	41.0	42.5	40.3	42.1	41.2	41.1	41.6	40.6	41.7	157
41.7	41.8	43.4	41.8	42.1	42.2	42.6	42.1	41.7	41.9	158
40.8	41.5	42.8	43.2	42.2	41.1	40.5	41.8	40.8	41.9	159
38.8	39.8	41.2	38.8	41.5	39.9	40.4	40.2	39.4	40.6	160
41.4	42.0	43.7	41.9	43.0	42.0	42.0	42.4	41.5	42.6	161
41.8	41.9	43.7	41.8	42.6	42.5	42.7	42.6	41.8	42.4	162
41.4	42.4	43.8	44.1	43.4	41.9	40.8	42.6	41.5	43.0	163
40.8	41.3	43.4	40.3	42.8	40.3	42.3	40.5	41.0	41.4	164
37.6	38.6	39.3	38.3	40.6	40.2	39.4	40.5	38.6	40.3	165
37.4	39.4	38.4	/	40.7	40.8	41.2	40.7	39.3	40.4	166
38.0	38.5	38.6	39.0	40.5	40.2	39.3	40.7	38.6	40.4	167
37.5	38.7	39.7	38.3	40.8	39.8	39.4	40.1	38.5	40.2	168
Fleischverarbeitung										
40.3	42.6	44.8	39.3	41.3	40.2	41.8	.	41.1	40.7	169
41.0	42.0	43.0	39.5	40.6	40.2	43.8	.	41.4	39.9	170
41.4	45.1	45.6	(39.2)	41.5	40.3	41.3	.	42.4	41.2	171
39.0	40.7	43.7	39.0	41.7	40.2	40.9	.	39.8	40.6	172
41.3	43.8	44.9	39.4	41.9	40.3	42.7	.	42.1	41.2	173
41.3	42.0	43.2	39.5	40.8	40.1	43.8	.	41.5	40.0	174
41.9	46.4	45.8	(39.2)	42.5	40.4	41.5	.	43.1	42.1	175
40.4	43.1	43.7	39.1	42.1	40.3	43.6	.	41.4	41.0	176
38.3	38.9	42.5	39.0	40.4	40.2	40.1	.	38.8	39.9	177
37.1	(41.5)	/	/	40.3	40.5	(43.1)	.	38.8	39.3	178
39.5	38.4	(41.0)	/	40.2	40.2	39.8	.	39.3	40.0	179
38.0	39.0	(43.7)	38.9	41.5	40.1	40.0	.	38.7	40.3	180
arbeitung										
38.8	39.7	.	/	.	.	40.0	.	40.0	40.6	181
42.4	41.6	.	/	.	.	39.4	.	42.6	41.3	182
40.5	40.2	.	/	.	.	39.9	.	40.5	40.1	183
38.2	38.9	.	/	.	.	40.2	.	39.3	42.1	184
40.7	41.2	.	/	.	.	41.5	.	41.4	42.0	185
42.6	41.9	.	/	.	.	39.6	.	42.4	41.9	186
41.6	41.4	.	/	.	.	40.8	.	41.0	41.6	187
39.9	40.6	.	/	.	.	42.8	.	41.1	(44.6)	188
37.2	38.4	.	/	.	.	39.0	.	38.7	39.8	189
/	/	.	/	.	.	(38.4)	.	44.8	40.3	190
35.0	39.2	.	/	.	.	38.3	.	39.5	39.6	191
37.3	38.0	.	/	.	.	39.1	.	38.4	41.0	192
severarbeitung										
40.1	41.1	42.2	.	41.5	43.3	39.3	41.7	40.6	41.2	193
40.7	42.1	45.0	.	41.6	(42.6)	39.9	(46.2)	41.6	41.7	194
40.4	41.4	42.0	.	41.9	43.7	38.4	40.7	40.6	41.3	195
39.3	40.1	40.0	.	40.4	(43.2)	39.5	/	39.9	40.1	196
41.2	41.7	43.4	.	42.1	44.0	39.5	43.7	41.4	41.8	197
40.9	42.2	45.6	.	41.9	(42.9)	39.8	(49.4)	41.7	42.0	198
41.3	42.0	42.7	.	42.6	45.3	38.5	41.7	41.2	41.9	199
41.3	41.0	40.8	.	41.1	(42.8)	39.8	/	41.2	40.9	200
37.4	39.0	39.2	.	40.6	42.3	39.1	40.1	38.7	40.3	201
35.1	(38.3)	/	.	41.2	/	/	/	37.6	41.0	202
37.6	39.1	(39.3)	.	40.7	(42.0)	38.2	40.1	38.6	40.5	203
37.5	39.0	39.3	.	40.0	(43.5)	39.3	/	38.8	39.7	204
tierischen Ölen und Fetten										
39.2	42.3	.	/	40.0	.	40.1	.	40.5	41.1	205
40.4	43.3	.	/	39.8	.	40.4	.	41.8	41.8	206
39.3	41.9	.	/	40.2	.	/	.	40.2	40.7	207
38.2	39.8	.	/	(39.8)	.	/	.	38.5	40.7	208
39.4	42.5	.	/	40.1	.	40.3	.	40.7	41.4	209
40.4	43.3	.	/	39.8	.	40.4	.	41.8	42.0	210
39.3	42.2	.	/	40.4	.	/	.	40.3	41.0	211
38.5	39.5	.	/	/	.	/	.	38.7	(40.2)	212
37.9	40.0	.	/	39.8	.	/	.	38.5	40.4	213
/	/	.	/	/	.	/	.	/	(40.3)	214
(38.7)	39.7	.	/	39.7	.	/	.	39.2	40.3	215
37.8	-- (40.8)	.	/	/	.	/	.	38.2	40.9	216

3 Anzahl der durchschnittlich bezahlten Wochenstunden der
Oktober

Lau- fende Nummer	Geschlecht Leistungs- gruppe	Baden- Württem- berg	Bayern	Berlin			Branden- burg	Bremen	Hamburg	Hessen	Mecklen- burg- Vorpommern
				insgesamt	West	Ost					
Milchver											
217	Zusammen	40.9	41.4	-	.	/	41.8	.	.	42.7	43.1
218	1	41.8	41.4	-	.	/	42.1	.	.	42.7	43.7
219	2	40.6	42.2	-	.	/	41.5	.	.	42.0	42.7
220	3	39.6	39.7	-	.	/	41.5	.	.	43.8	40.6
221	Männlich	41.4	42.1	-	.	/	42.2	.	.	44.0	43.5
222	1	41.9	41.5	-	.	/	42.6	.	.	42.8	44.1
223	2	40.9	43.0	-	.	/	41.8	.	.	44.5	42.8
224	3	40.4	41.3	-	.	/	41.9	.	.	47.8	(41.1)
225	Weiblich	39.2	39.1	-	.	/	41.0	.	.	38.8	42.0
226	1	(39.6)	39.3	-	.	/	40.9	.	.	(40.4)	42.0
227	2	38.9	39.0	-	.	/	41.0	.	.	38.0	42.3
228	3	39.2	39.1	-	.	/	41.1	.	.	39.5	(40.1)
Mahl- und Schälmühlen, Herstellung											
229	Zusammen	43.7	46.1	-	.	/	42.0	.	.	43.1	45.8
230	1	44.7	45.3	-	.	/	43.0	.	.	44.3	46.5
231	2	(41.6)	48.5	-	.	/	42.9	.	.	41.3	45.7
232	3	/	41.5	-	.	/	(36.5)	.	.	/	/
233	Männlich	43.8	46.7	-	.	/	42.3	.	.	43.5	46.4
234	1	44.7	45.3	-	.	/	43.1	.	.	44.3	46.7
235	2	(41.7)	49.1	-	.	/	43.7	.	.	(42.1)	46.3
236	3	/	(42.8)	-	.	/	(35.7)	.	.	/	/
237	Weiblich	/	(39.1)	-	.	/	(39.7)	.	.	/	(42.0)
238	1	/	/	-	.	/	/	.	.	/	/
239	2	/	/	-	.	/	(39.4)	.	.	/	(42.5)
240	3	/	(39.1)	-	.	/	/	.	.	/	/
Herstellung von Backwaren											
241	Zusammen	41.2	41.4	-	40.6	.	40.8	.	.	39.2	40.7
242	1	42.0	40.7	-	42.2	.	40.8	.	.	39.6	40.7
243	2	40.1	42.6	-	39.3	.	41.3	.	.	39.5	41.1
244	3	40.2	41.4	-	39.7	.	38.8	.	.	38.7	39.1
245	Männlich	41.6	41.5	-	40.9	.	41.5	.	.	39.3	41.1
246	1	42.1	40.7	-	42.1	.	41.0	.	.	39.6	41.0
247	2	40.2	42.9	-	39.4	.	42.7	.	.	39.5	41.7
248	3	41.1	42.0	-	(40.9)	.	(39.8)	.	.	38.9	(39.3)
249	Weiblich	39.6	40.9	-	(39.1)	.	39.8	.	.	38.6	39.6
250	1	39.8	(40.8)	-	/	.	39.6	.	.	(40.3)	39.7
251	2	39.6	40.9	-	/	.	40.2	.	.	/	40.0
252	3	39.6	40.9	-	(38.6)	.	38.5	.	.	38.4	39.0
Sonstiges Ernährungsgewerbe (ohne Herstellung von Getränken)											
253	Zusammen	39.5	40.9	-	39.3	.	46.4	.	.	38.9	46.6
254	1	40.9	43.6	-	39.9	.	47.4	.	.	40.3	46.8
255	2	38.9	40.5	-	39.1	.	45.6	.	.	38.9	43.5
256	3	38.9	39.2	-	38.6	.	/	.	.	38.2	49.5
257	Männlich	40.3	42.3	-	39.6	.	48.7	.	.	39.5	47.2
258	1	41.1	43.8	-	39.9	.	49.4	.	.	40.4	47.0
259	2	39.3	41.0	-	39.3	.	47.5	.	.	39.1	(45.1)
260	3	40.1	40.7	-	38.8	.	/	.	.	38.6	(53.7)
261	Weiblich	38.5	38.9	-	38.5	.	42.7	.	.	38.0	44.7
262	1	38.2	40.2	-	39.0	.	41.9	.	.	38.8	45.6
263	2	38.5	39.2	-	38.6	.	43.5	.	.	37.7	42.1
264	3	38.5	38.8	-	38.4	.	/	.	.	38.0	(46.7)
Tabakver											
265	Zusammen	37.8	37.0	-	37.1	.	/	/	.	/	.
266	1	37.8	37.0	-	37.2	.	/	/	.	/	.
267	2	37.8	36.9	-	37.1	.	/	/	.	/	.
268	3	37.7	36.9	-	37.1	.	/	/	.	/	.
269	Männlich	37.6	37.0	-	37.2	.	/	/	.	/	.
270	1	37.8	37.0	-	37.2	.	/	/	.	/	.
271	2	37.4	36.9	-	37.2	.	/	/	.	/	.
272	3	37.5	37.0	-	37.0	.	/	/	.	/	.
273	Weiblich	38.0	36.9	-	37.1	.	/	/	.	/	.
274	1	/	/	-	36.8	.	/	/	.	/	.
275	2	(39.9)	/	-	37.0	.	/	/	.	/	.
276	3	37.8	36.9	-	37.4	.	/	/	.	/	.
Tabakverarbeitung (ohne											
277	Zusammen	37.8	.	-	.	/	/	/	/	/	.
278	1	37.8	.	-	.	/	/	/	/	/	.
279	2	37.8	.	-	.	/	/	/	/	/	.
280	3	37.7	.	-	.	/	/	/	/	/	.
281	Männlich	37.6	.	-	.	/	/	/	/	/	.
282	1	37.8	.	-	.	/	/	/	/	/	.
283	2	37.4	.	-	.	/	/	/	/	/	.
284	3	37.5	.	-	.	/	/	/	/	/	.
285	Weiblich	38.0	.	-	.	/	/	/	/	/	.
286	1	/	.	-	.	/	/	/	/	/	.
287	2	(39.9)	.	-	.	/	/	/	/	/	.
288	3	37.8	.	-	.	/	/	/	/	/	.

Arbeiter nach Wirtschaftszweig, Geschlecht und Leistungsgruppe
1996

Nieder- sachsen	Nordrhein- Westfalen	Rheinland- Pfalz	Saarland	Sachsen	Sachsen- Anhalt	Schleswig- Holstein	Thü- ringen	Früheres Bundes- gebiet	Neue Länder u. Berlin-Ost	Laufende Nummer
arbeitung										
40.9	40.2	46.1	.	44.0	41.4	45.5	42.8	41.4	42.6	217
41.5	40.6	44.8	.	44.3	44.5	46.3	42.7	41.8	43.5	218
41.2	39.8	51.8	.	44.0	40.2	41.2	43.6	41.6	42.4	219
39.3	40.1	44.6	.	43.7	39.8	48.1	41.4	40.5	41.4	220
41.8	40.4	46.3	.	45.0	42.2	45.7	43.3	42.1	43.4	221
41.6	40.6	44.8	.	44.7	44.7	46.4	43.1	41.8	43.9	222
42.0	40.1	51.8	.	44.9	40.6	41.3	44.3	42.3	43.2	223
42.0	40.4	45.2	.	45.7	39.6	48.7	(41.9)	42.4	42.0	224
37.0	38.4	41.5	.	41.3	40.0	42.3	40.6	38.6	41.0	225
38.7	(39.5)	/	.	(41.2)	/	(44.1)	(40.2)	39.5	41.3	226
36.4	38.0	/	.	41.2	39.8	/	(41.2)	38.3	41.1	227
37.2	38.6	41.5	.	41.4	40.1	(41.8)	/	38.7	40.7	228
von Stärke und Stärkerzeugnissen										
41.0	41.6	41.0	46.3	44.7	.	40.5	.	41.5	44.0	229
39.9	42.7	(42.3)	(45.6)	43.3	.	40.5	.	41.7	43.7	230
48.4	39.5	40.5	(46.7)	46.7	.	40.7	.	41.9	45.3	231
40.6	40.8	(40.0)	(46.3)	/	.	39.7	.	40.7	38.9	232
41.3	42.0	41.4	46.6	45.1	.	40.5	.	41.8	44.5	233
39.9	42.7	(42.3)	(45.6)	43.3	.	40.5	.	41.7	43.9	234
49.1	39.6	(40.7)	(46.7)	47.1	.	40.6	.	42.2	46.1	235
41.4	42.1	/	(47.2)	/	.	39.9	.	41.5	(38.3)	236
38.2	38.0	(40.0)	/	/	.	40.5	.	38.8	40.7	237
/	/	/	/	/	.	/	.	(39.4)	(40.6)	238
/	/	(40.0)	/	/	.	(43.3)	.	38.7	41.1	239
38.4	38.2	(40.0)	/	/	.	39.4	.	38.9	(39.8)	240
(ohne Dauerbackwaren)										
39.3	40.7	42.4	.	40.5	40.8	41.2	42.7	40.5	41.1	241
40.6	40.4	42.0	.	40.5	41.0	41.9	42.5	40.9	41.1	242
38.9	41.6	42.1	.	40.5	40.6	40.8	42.9	40.6	41.4	243
38.9	40.0	42.8	.	40.6	40.0	40.3	42.8	39.9	40.4	244
39.7	41.0	42.7	.	40.6	41.0	41.6	43.4	40.7	41.5	245
40.7	40.4	42.8	.	40.4	41.0	41.8	43.0	40.9	41.2	246
38.9	41.6	42.1	.	41.3	41.0	40.8	44.2	40.7	42.3	247
41.6	40.8	43.1	.	(39.5)	(39.7)	41.8	(41.5)	40.5	40.2	248
37.8	39.3	42.0	.	40.4	40.4	39.2	41.9	39.4	40.6	249
(37.6)	/	(38.7)	.	40.7	40.9	/	41.6	39.9	40.7	250
39.2	(40.1)	/	.	39.8	40.2	/	41.7	40.0	40.5	251
37.5	39.2	42.7	.	40.9	(40.2)	39.1	43.3	39.3	40.5	252
und Backwaren mit Ausnahme von Dauerbackwaren)										
40.2	40.3	40.8	40.0	42.8	42.6	40.0	39.7	40.0	42.6	253
43.5	42.2	42.7	43.9	47.4	46.2	41.6	39.9	41.8	45.2	254
39.2	40.1	40.5	43.5	42.0	42.5	40.0	40.4	39.6	42.1	255
38.2	39.0	39.3	38.5	40.8	39.6	39.2	39.3	38.8	40.2	256
42.3	41.8	42.3	43.0	45.0	46.3	40.6	40.1	41.1	44.9	257
43.7	42.4	43.2	43.9	48.4	47.4	41.7	40.3	42.0	46.2	258
40.0	41.2	41.5	45.1	43.0	45.2	40.3	40.4	40.2	43.4	259
41.6	40.8	41.0	40.0	42.3	(39.6)	39.4	39.5	40.1	42.0	260
37.4	38.5	38.8	38.2	40.7	40.0	39.2	39.5	38.4	40.4	261
38.3	39.3	38.3	/	41.4	40.6	40.0	39.5	39.1	41.3	262
37.5	38.3	38.3	39.0	41.1	40.6	39.6	40.4	38.4	41.1	263
37.4	38.5	39.0	38.1	40.2	39.6	39.1	39.3	38.3	39.8	264
arbeitung										
.	38.5	37.0	/	39.6	/	.	40.4	37.1	40.0	265
.	39.5	37.1	/	39.7	/	.	40.7	37.1	40.3	266
.	37.9	37.0	/	39.6	/	.	40.3	36.9	39.9	267
.	38.4	37.2	/	39.6	/	.	40.7	37.4	39.9	268
.	39.4	37.0	/	39.7	/	.	40.5	37.1	40.0	269
.	39.7	37.1	/	39.7	/	.	40.7	37.1	40.3	270
.	(38.7)	37.0	/	39.7	/	.	40.4	37.0	40.0	271
.	39.4	/	/	39.6	/	.	(40.4)	37.4	39.5	272
.	38.1	36.9	/	39.6	/	.	40.3	37.1	39.9	273
.	39.3	/	/	39.6	/	.	/	37.3	/	274
.	37.8	36.9	/	39.6	/	.	40.2	36.8	39.8	275
.	37.8	37.2	/	39.6	/	.	40.8	37.4	40.2	276
Herstellung von Zigaretten)										
.	38.5	.	/	/	/	.	.	38.3	40.3	277
.	39.5	.	/	/	/	.	.	38.9	40.1	278
.	37.9	.	/	/	/	.	.	38.0	40.2	279
.	38.4	.	/	/	/	.	.	38.1	41.0	280
.	39.5	.	/	/	/	.	.	38.6	40.3	281
.	39.7	.	/	/	/	.	.	38.8	40.1	282
.	(38.7)	.	/	/	/	.	.	38.1	(40.6)	283
.	39.4	.	/	/	/	.	.	38.7	/	284
.	38.1	.	/	/	/	.	.	38.0	40.3	285
.	39.3	.	/	/	/	.	.	39.2	/	286
.	37.8	.	/	/	/	.	.	38.0	40.2	287
.	37.8	.	/	/	/	.	.	37.9	(41.1)	288

Lau- fende Nummer	Geschlecht Leistungs- gruppe	Baden- Württem- berg	Bayern	Berlin			Branden- burg	Bremen	Hamburg	Hessen	Mecklen- burg- Vorpommern
				insgesamt	West	Ost					
Herstellung											
289	Zusammen	/	.	-	.	.	/	/	.	/	/
290	1	/	.	-	.	.	/	/	.	/	/
291	2	/	.	-	.	.	/	/	.	/	/
292	3	/	.	-	.	.	/	/	.	/	/
293	Männlich	/	.	-	.	.	/	/	.	/	/
294	1	/	.	-	.	.	/	/	.	/	/
295	2	/	.	-	.	.	/	/	.	/	/
296	3	/	.	-	.	.	/	/	.	/	/
297	Weiblich	/	.	-	.	.	/	/	.	/	/
298	1	/	.	-	.	.	/	/	.	/	/
299	2	/	.	-	.	.	/	/	.	/	/
300	3	/	.	-	.	.	/	/	.	/	/
Textil- und Be											
301	Zusammen	37.7	36.9	-	38.8	.	39.3	38.4	.	37.4	.
302	1	38.1	37.0	-	39.3	.	39.2	38.6	.	37.2	.
303	2	37.5	36.9	-	38.5	.	39.2	39.0	.	37.4	.
304	3	37.8	37.2	-	39.2	.	39.4	36.7	.	38.1	.
305	Männlich	38.5	37.7	-	39.1	.	40.2	39.1	.	37.9	.
306	1	38.5	37.4	-	40.5	.	(40.4)	38.5	.	37.5	.
307	2	38.3	37.9	-	38.6	.	(39.9)	39.3	.	38.0	.
308	3	38.9	37.9	-	39.7	.	/	39.6	.	40.6	.
309	Weiblich	37.2	36.6	-	38.2	.	39.1	37.5	.	36.8	.
310	1	36.7	36.6	-	38.3	.	39.0	(39.9)	.	36.5	.
311	2	37.2	36.6	-	38.0	.	39.2	38.6	.	36.9	.
312	3	37.5	37.0	-	38.3	.	39.3	35.7	.	36.8	.
Textil											
313	Zusammen	38.0	37.1	-	39.0	.	.	38.4	.	37.6	.
314	1	38.2	37.2	-	41.1	.	.	38.6	.	37.6	.
315	2	37.9	37.0	-	38.4	.	.	39.1	.	37.4	.
316	3	37.9	37.3	-	40.1	.	.	36.3	.	38.9	.
317	Männlich	38.4	37.5	-	39.1	.	.	39.1	.	37.9	.
318	1	38.4	37.2	-	41.2	.	.	38.5	.	37.6	.
319	2	38.2	37.7	-	38.5	.	.	39.3	.	37.9	.
320	3	39.1	37.7	-	40.7	.	.	39.6	.	40.7	.
321	Weiblich	37.5	36.8	-	38.8	.	.	37.3	.	37.1	.
322	1	36.6	37.2	-	(40.8)	.	.	/	.	38.3	.
323	2	37.7	36.6	-	38.0	.	.	38.8	.	36.8	.
324	3	37.4	37.0	-	(39.2)	.	.	35.3	.	37.7	.
Spinnstoffaufberei											
325	Zusammen	37.5	36.2	-	.	/	/	.	/	36.3	/
326	1	38.3	36.7	-	.	/	/	.	/	36.2	/
327	2	37.2	36.3	-	.	/	/	.	/	36.3	/
328	3	37.8	34.4	-	.	/	/	.	/	/	/
329	Männlich	38.2	36.6	-	.	/	/	.	/	37.0	/
330	1	38.4	36.6	-	.	/	/	.	/	(36.3)	/
331	2	37.8	36.7	-	.	/	/	.	/	37.1	/
332	3	39.0	35.2	-	.	/	/	.	/	/	/
333	Weiblich	36.7	35.7	-	.	/	/	.	/	35.0	/
334	1	36.5	37.6	-	.	/	/	.	/	/	/
335	2	36.6	35.9	-	.	/	/	.	/	34.8	/
336	3	37.1	33.6	-	.	/	/	.	/	/	/
Webe											
337	Zusammen	36.8	36.8	-	.	/	/	/	/	37.5	/
338	1	36.7	36.5	-	.	/	/	/	/	37.9	/
339	2	36.6	37.1	-	.	/	/	/	/	37.3	/
340	3	37.8	36.9	-	.	/	/	/	/	37.2	/
341	Männlich	37.0	36.8	-	.	/	/	/	/	37.8	/
342	1	37.0	36.5	-	.	/	/	/	/	37.9	/
343	2	36.5	37.2	-	.	/	/	/	/	37.7	/
344	3	38.8	37.6	-	.	/	/	/	/	(37.2)	/
345	Weiblich	36.4	36.8	-	.	/	/	/	/	37.2	/
346	1	35.3	36.3	-	.	/	/	/	/	38.0	/
347	2	36.8	37.0	-	.	/	/	/	/	37.0	/
348	3	36.1	36.5	-	.	/	/	/	/	37.2	/
Textilver											
349	Zusammen	38.5	38.0	-	.	.	/	.	.	39.8	/
350	1	38.7	40.1	-	.	.	/	.	.	(37.0)	/
351	2	38.3	37.5	-	.	.	/	.	.	38.9	/
352	3	37.5	38.6	-	.	.	/	.	.	(43.7)	/
353	Männlich	38.9	39.5	-	.	.	/	.	.	40.8	/
354	1	38.8	40.2	-	.	.	/	.	.	(37.0)	/
355	2	39.0	39.0	-	.	.	/	.	.	(40.0)	/
356	3	38.2	39.9	-	.	.	/	.	.	(44.7)	/
357	Weiblich	37.4	37.0	-	.	.	/	.	.	(37.4)	/
358	1	37.6	/	-	.	.	/	.	.	/	/
359	2	37.4	36.8	-	.	.	/	.	.	(37.5)	/
360	3	36.6	37.7	-	.	.	/	.	.	/	/

Arbeiter nach Wirtschaftszweig, Geschlecht und Leistungsgruppe
1996

Nieder- sachsen	Nordrhein- Westfalen	Rheinland- Pfalz	Saarland	Sachsen	Sachsen- Anhalt	Schleswig- Holstein	Thü- ringen	Früheres Bundes- gebiet	Neue Länder u. Berlin-Ost	Laufende Nummer
von Zigaretten										
.	.	.	/	.	/	/	.	36.8	39.8	289
.	.	.	/	.	/	/	.	36.8	40.3	290
.	.	.	/	.	/	/	.	36.7	39.7	291
.	.	.	/	.	/	/	.	36.9	39.6	292
.	.	.	/	.	/	/	.	36.9	40.0	293
.	.	.	/	.	/	/	.	36.8	40.4	294
.	.	.	/	.	/	/	.	36.8	39.9	295
.	.	.	/	.	/	/	.	37.0	39.5	296
.	.	.	/	.	/	/	.	36.6	39.6	297
.	.	.	/	.	/	/	.	36.2	/	298
.	.	.	/	.	/	/	.	36.6	39.5	299
.	.	.	/	.	/	/	.	36.8	39.7	300
kleidungsgewerbe										
37.1	38.0	38.8	38.4	39.8	38.9	38.2	40.1	37.6	39.6	301
36.8	38.2	39.5	39.0	40.2	39.9	39.1	40.1	37.8	39.7	302
37.3	37.9	38.4	38.1	39.5	(32.8)	37.6	40.1	37.5	39.5	303
37.1	38.0	38.6	(39.0)	40.0	/	39.6	40.9	37.7	40.1	304
37.3	38.6	39.7	39.6	40.0	(37.5)	39.3	40.8	38.3	40.1	305
37.1	38.5	39.8	39.5	40.2	(41.1)	39.6	40.9	38.2	40.1	306
37.5	38.7	39.8	(40.3)	39.7	/	38.8	40.5	38.4	39.9	307
37.8	38.8	38.9	/	40.0	/	40.4	/	38.6	40.0	308
36.9	37.1	37.8	38.0	39.7	39.1	37.4	39.9	37.0	39.4	309
36.5	37.2	37.4	38.0	40.3	39.8	37.4	39.5	36.8	39.3	310
37.2	36.9	37.6	38.0	39.4	(34.7)	36.9	40.0	36.9	39.4	311
36.8	37.5	38.5	(38.8)	40.0	/	39.1	40.9	37.3	40.1	312
gewerbe										
37.2	38.2	39.1	39.5	39.7	39.9	38.7	40.2	37.9	39.9	313
36.7	38.3	39.6	39.1	40.2	(40.0)	39.5	40.6	38.0	40.3	314
37.5	38.2	38.9	/	39.3	(39.6)	38.1	40.0	37.8	39.5	315
37.3	38.3	38.6	/	39.8	/	39.6	39.8	37.9	39.8	316
37.3	38.6	39.7	40.0	40.0	/	39.4	40.8	38.3	40.2	317
37.0	38.4	39.7	39.7	40.2	/	39.7	41.1	38.2	40.3	318
37.5	38.8	39.9	/	39.6	/	38.8	40.4	38.4	39.9	319
38.0	39.1	38.7	/	39.9	/	40.4	/	38.8	39.9	320
37.0	37.3	38.1	/	39.6	(39.8)	37.9	39.9	37.2	39.7	321
36.0	37.4	(36.9)	/	40.4	(40.0)	(38.0)	39.9	37.0	40.3	322
37.6	37.2	38.0	/	39.1	/	37.5	40.0	37.2	39.4	323
37.0	37.8	38.6	/	39.8	/	39.1	39.8	37.4	39.8	324
tung und Spinnerei										
35.9	39.9	.	/	36.8	/	.	40.3	37.6	38.3	325
36.6	39.2	.	/	37.7	/	.	40.8	38.1	38.6	326
35.3	40.1	.	/	36.3	/	.	40.2	37.6	38.2	327
37.1	39.8	.	/	(36.5)	/	.	(38.7)	36.9	(37.7)	328
35.8	40.9	.	/	37.3	/	.	40.7	38.4	38.6	329
36.6	39.2	.	/	38.1	/	.	40.9	38.1	38.9	330
35.0	41.7	.	/	34.7	/	.	40.6	38.5	38.0	331
(38.2)	(41.8)	.	/	/	/	.	/	38.0	/	332
36.0	37.0	.	/	36.6	/	.	40.1	36.3	38.1	333
/	/	.	/	36.2	/	.	/	37.2	36.7	334
35.7	36.8	.	/	36.6	/	.	40.1	36.4	38.3	335
36.5	(38.2)	.	/	(36.1)	/	.	/	36.0	(37.3)	336
rei										
37.3	37.9	/	/	40.1	/	/	/	37.4	40.1	337
37.5	37.7	/	/	40.1	/	/	/	37.2	40.1	338
37.3	38.0	/	/	40.0	/	/	/	37.5	40.0	339
/	37.9	/	/	40.7	/	/	/	37.5	40.7	340
37.3	38.1	/	/	40.9	/	/	/	37.6	40.9	341
37.5	37.8	/	/	41.0	/	/	/	37.3	41.0	342
37.2	38.5	/	/	40.6	/	/	/	37.8	40.6	343
/	38.0	/	/	(40.4)	/	/	/	38.1	(40.4)	344
37.4	37.1	/	/	39.4	/	/	/	36.9	39.4	345
37.3	37.1	/	/	38.1	/	/	/	36.6	38.1	346
37.5	37.0	/	/	39.8	/	/	/	37.0	39.8	347
/	37.7	/	/	40.8	/	/	/	36.9	40.8	348
edlung										
40.2	39.9	.	/	40.5	/	39.3	.	39.0	40.5	349
39.0	39.9	.	/	40.7	/	(38.0)	.	39.2	40.6	350
41.4	40.1	.	/	40.2	/	38.0	.	38.9	40.4	351
39.9	39.4	.	/	/	/	(43.0)	.	38.6	/	352
40.0	40.3	.	/	40.8	/	38.0	.	39.6	40.8	353
39.0	39.9	.	/	41.2	/	(37.8)	.	39.3	41.0	354
41.3	40.7	.	/	40.4	/	38.0	.	40.0	40.6	355
41.2	(39.9)	.	/	/	/	/	.	40.0	/	356
40.9	38.7	.	/	39.8	/	(43.0)	.	37.6	39.9	357
/	/	.	/	39.9	/	/	.	37.9	39.9	358
41.8	38.2	.	/	39.7	/	/	.	37.5	39.8	359
(37.6)	39.3	.	/	/	/	(43.3)	.	37.9	/	360

3 Anzahl der durchschnittlich bezahlten Wochenstunden der
Oktober

Lau- fende Nummer	Geschlecht Leistungs- gruppe	Baden- Württem- berg	Bayern	Berlin			Branden- burg	Bremen	Hamburg	Hessen	Mecklen- burg- Vorpommern
				insgesamt	West	Ost					
Bekleidungs											
361	Zusammen	37.3	36.7	-	38.2	.	39.3	.	.	36.8	/
362	1	37.8	36.8	-	38.1	.	39.2	.	.	36.2	/
363	2	36.9	36.7	-	38.6	.	39.3	.	.	37.4	/
364	3	37.8	37.0	-	38.1	.	39.4	.	.	36.3	/
365	Männlich	38.7	38.4	-	39.2	.	(40.5)	.	.	38.1	/
366	1	38.9	38.1	-	39.0	.	(41.0)	.	.	37.0	/
367	2	38.6	38.7	-	(40.4)	.	/	.	.	38.7	/
368	3	38.5	38.7	-	38.5	.	/	.	.	(40.1)	/
369	Weiblich	36.8	36.5	-	37.8	.	39.2	.	.	36.4	/
370	1	36.7	36.4	-	37.8	.	39.0	.	.	36.0	/
371	2	36.5	36.5	-	37.9	.	39.3	.	.	37.1	/
372	3	37.7	36.9	-	(37.6)	.	39.3	.	.	35.4	/
Lederger											
373	Zusammen	39.1	38.7	-	.	.	.	/	.	37.7	/
374	1	39.2	39.3	-	.	.	.	/	.	38.4	/
375	2	39.0	38.7	-	.	.	.	/	.	37.3	/
376	3	39.3	37.9	-	.	.	.	/	.	37.1	/
377	Männlich	39.6	39.6	-	.	.	.	/	.	38.6	/
378	1	39.4	39.7	-	.	.	.	/	.	38.8	/
379	2	39.9	39.6	-	.	.	.	/	.	39.0	/
380	3	39.7	39.0	-	.	.	.	/	.	37.5	/
381	Weiblich	38.7	37.9	-	.	.	.	/	.	36.9	/
382	1	38.7	38.7	-	.	.	.	/	.	37.7	/
383	2	38.5	37.9	-	.	.	.	/	.	36.3	/
384	3	39.0	37.6	-	.	.	.	/	.	36.9	/
Lederer											
385	Zusammen	39.8	39.9	-	/	/	/	/	/	.	/
386	1	39.1	40.1	-	/	/	/	/	/	.	/
387	2	40.6	39.7	-	/	/	/	/	/	.	/
388	3	39.5	39.5	-	/	/	/	/	/	.	/
389	Männlich	39.2	40.1	-	/	/	/	/	/	.	/
390	1	39.0	40.2	-	/	/	/	/	/	.	/
391	2	39.6	40.0	-	/	/	/	/	/	.	/
392	3	39.2	(40.1)	-	/	/	/	/	/	.	/
393	Weiblich	40.8	38.1	-	/	/	/	/	/	.	/
394	1	(39.5)	/	-	/	/	/	/	/	.	/
395	2	41.7	37.1	-	/	/	/	/	/	.	/
396	3	39.9	(39.2)	-	/	/	/	/	/	.	/
Lederverarbeitung (ohne Herstellung)											
397	Zusammen	37.9	37.6	-	.	.	.	/	.	38.0	/
398	1	38.2	38.3	-	.	.	.	/	.	38.6	/
399	2	37.7	37.8	-	.	.	.	/	.	37.0	/
400	3	38.1	35.9	-	.	.	.	/	.	38.0	/
401	Männlich	40.0	39.1	-	.	.	.	/	.	39.0	/
402	1	(39.1)	38.8	-	.	.	.	/	.	39.1	/
403	2	40.8	39.3	-	.	.	.	/	.	38.5	/
404	3	(39.0)	(38.6)	-	.	.	.	/	.	(38.6)	/
405	Weiblich	36.9	36.9	-	.	.	.	/	.	37.3	/
406	1	37.1	38.0	-	.	.	.	/	.	37.7	/
407	2	36.4	37.1	-	.	.	.	/	.	36.7	/
408	3	37.8	35.3	-	.	.	.	/	.	37.8	/
Herstellung											
409	Zusammen	39.3	39.1	-	.	/	/	/	/	37.5	/
410	1	39.4	39.3	-	.	/	/	/	/	38.2	/
411	2	39.0	39.3	-	.	/	/	/	/	37.8	/
412	3	39.9	38.5	-	.	/	/	/	/	36.8	/
413	Männlich	39.8	39.5	-	.	/	/	/	/	38.5	/
414	1	39.6	39.6	-	.	/	/	/	/	38.5	/
415	2	39.7	39.6	-	.	/	/	/	/	39.3	/
416	3	41.6	38.9	-	.	/	/	/	/	37.2	/
417	Weiblich	38.9	38.8	-	.	/	/	/	/	36.5	/
418	1	38.9	39.1	-	.	/	/	/	/	37.7	/
419	2	38.7	39.0	-	.	/	/	/	/	35.2	/
420	3	39.3	38.4	-	.	/	/	/	/	36.6	/
Holzgewerbe (ohne Her											
421	Zusammen	39.9	39.2	-	.	.	41.7	36.5	.	40.5	41.7
422	1	40.8	40.0	-	.	.	41.4	36.2	.	41.1	40.9
423	2	39.5	38.7	-	.	.	42.3	36.6	.	40.0	42.8
424	3	39.0	39.2	-	.	.	41.2	38.1	.	39.8	(45.2)
425	Männlich	40.2	39.4	-	.	.	41.8	36.6	.	40.6	41.6
426	1	40.9	40.0	-	.	.	41.5	36.2	.	41.1	41.1
427	2	39.7	38.8	-	.	.	42.7	36.6	.	40.2	42.9
428	3	39.6	39.8	-	.	.	41.8	38.7	.	40.0	(43.5)
429	Weiblich	37.8	37.4	-	.	.	40.7	(35.9)	.	38.0	42.0
430	1	38.5	(36.6)	-	.	.	(40.2)	/	.	(36.3)	40.0
431	2	38.2	37.0	-	.	.	41.0	(36.4)	.	37.6	(42.5)
432	3	37.3	37.7	-	.	.	40.6	/	.	38.5	/

Arbeiter nach Wirtschaftszweig, Geschlecht und Leistungsgruppe
1996

Nieder- sachsen	Nordrhein- Westfalen	Rheinland- Pfalz	Saarland	Sachsen	Sachsen- Anhalt	Schleswig- Holstein	Thü- ringen	Früheres Bundes- gebiet	Neue Länder u. Berlin-Ost		Laufende Nummer
gewerbe											
37.0	37.0	37.6	38.1	40.1	38.7	36.4	39.9	37.0	39.1		361
37.0	37.5	38.3	38.8	40.1	39.9	37.2	39.3	37.2	38.0		362
37.0	36.7	37.2	38.0	40.0	/	36.2	40.1	36.8	39.3		363
36.7	37.2	38.5	(38.0)	40.7	/	/	41.5	37.4	40.6		364
37.7	38.3	40.1	(38.6)	40.5	/	(38.1)	(40.2)	38.5	39.1		365
38.0	38.8	(42.6)	(38.1)	40.3	/	(37.9)	(40.0)	38.5	38.7		366
37.5	38.3	(39.2)	(39.2)	40.7	/	/	/	38.6	39.7		367
37.3	37.6	(39.6)	/	/	/	/	/	38.2	(40.6)		368
36.9	36.7	37.2	38.1	40.0	39.0	36.3	39.9	36.7	39.1		369
36.8	37.0	37.5	39.0	39.9	39.7	37.0	39.2	36.7	37.8		370
37.0	36.5	37.0	38.0	39.9	/	36.2	40.1	36.6	39.3		371
36.5	37.1	38.1	(38.1)	40.7	/	/	41.5	37.2	40.6		372
werbe											
39.5	38.8	34.6	.	37.9	38.0	.	39.3	37.5	38.4		373
39.3	39.0	34.0	.	(43.8)	(37.2)	.	39.7	37.8	40.1		374
39.9	38.3	35.2	.	36.0	39.2	.	38.7	37.6	37.6		375
39.4	39.3	34.3	.	/	(31.6)	.	39.9	37.1	38.0		376
39.5	39.2	36.3	.	41.7	(38.0)	.	38.6	38.6	39.5		377
39.4	39.5	35.8	.	(44.3)	(35.9)	.	(40.4)	38.6	40.9		378
40.3	38.5	37.5	.	(39.1)	(39.5)	.	(37.1)	38.9	38.4		379
(37.6)	40.1	35.3	.	/	/	.	/	37.8	/		380
39.5	38.3	33.4	.	35.1	38.1	.	39.6	36.6	38.0		381
39.0	37.8	31.5	.	/	/	.	39.4	36.2	39.5		382
39.5	38.0	34.0	.	34.7	39.2	.	39.4	36.7	37.4		383
39.9	38.8	33.7	.	/	(31.0)	.	40.0	36.7	38.0		384
zeugung											
.	39.7	.	/	.	/	.	.	39.7	.		385
.	41.4	.	/	.	/	.	.	40.1	.		386
.	38.1	.	/	.	/	.	.	39.4	.		387
.	41.8	.	/	.	/	.	.	39.8	.		388
.	39.9	.	/	.	/	.	.	39.8	.		389
.	41.6	.	/	.	/	.	.	40.2	.		390
.	38.1	.	/	.	/	.	.	39.3	.		391
.	42.0	.	/	.	/	.	.	40.1	.		392
.	38.2	.	/	.	/	.	.	39.6	.		393
.	/	.	/	.	/	.	.	38.4	.		394
.	38.2	.	/	.	/	.	.	40.0	.		395
.	/	.	/	.	/	.	.	39.3	.		396
von Lederbekleidung und Schuhen)											
38.2	38.7	38.3	.	.	34.9	.	39.6	38.0	37.8		397
38.4	39.4	38.1	.	.	/	.	39.5	38.5	39.0		398
37.6	37.6	38.6	.	.	37.3	.	39.6	37.7	36.9		399
(38.5)	39.2	38.4	.	.	/	.	(40.0)	38.0	37.7		400
38.1	39.5	38.3	.	.	/	.	(40.1)	39.1	38.2		401
37.6	39.4	38.4	.	.	/	.	(40.0)	38.9	(37.5)		402
/	(38.6)	(38.2)	.	.	/	.	/	39.4	(39.6)		403
/	40.3	/	.	.	/	.	/	39.2	/		404
38.2	38.3	38.4	.	.	35.3	.	39.5	37.4	37.7		405
39.3	/	37.6	.	.	/	.	39.4	37.9	39.5		406
(36.7)	37.2	38.6	.	.	37.3	.	39.4	37.1	36.5		407
/	38.8	38.4	.	.	/	.	(40.0)	37.8	37.8		408
von Schuhen											
39.9	38.5	34.0	.	36.1	40.2	/	.	36.9	38.3		409
39.6	38.3	33.1	.	/	(39.5)	/	.	37.0	(39.8)		410
40.1	38.6	34.8	.	35.7	40.4	/	.	37.2	38.0		411
40.0	38.9	33.4	.	/	/	/	.	36.3	(38.7)		412
39.8	38.8	35.9	.	(37.4)	(40.0)	/	.	38.0	38.0		413
39.9	38.5	35.1	.	/	/	/	.	37.9	(40.0)		414
39.8	38.9	37.4	.	(36.8)	(40.0)	/	.	38.6	37.2		415
(38.1)	39.1	35.0	.	/	/	/	.	36.9	/		416
40.0	38.3	32.5	.	35.7	40.3	/	.	36.0	38.5		417
39.0	37.8	30.6	.	/	/	/	.	35.5	/		418
40.5	38.2	33.4	.	(35.4)	40.4	/	.	36.1	38.3		419
40.3	38.8	32.4	.	/	/	/	.	36.1	(38.8)		420
stellung von Möbeln)											
38.8	39.6	41.2	41.8	42.0	41.6	38.4	40.9	39.7	41.6		421
39.2	39.8	41.7	42.5	42.0	42.2	39.1	40.9	40.3	41.5		422
38.5	39.6	40.5	41.0	42.1	41.3	39.1	41.3	39.3	41.9		423
38.4	38.9	41.2	40.5	41.5	41.2	37.0	40.0	39.1	41.4		424
39.0	39.7	41.4	41.9	42.2	41.7	38.5	41.1	39.9	41.7		425
39.3	39.9	42.0	42.5	42.3	42.3	39.1	40.9	40.4	41.6		426
38.6	39.8	40.5	41.1	42.4	41.4	39.5	41.5	39.5	42.1		427
39.5	39.1	41.5	40.6	41.1	41.2	37.0	(41.2)	39.5	41.5		428
36.9	37.4	38.6	40.1	40.5	40.9	37.1	39.7	37.6	40.7		429
(38.5)	36.0	37.2	/	(37.9)	/	/	(40.3)	36.9	39.3		430
37.9	37.3	39.3	/	40.6	(40.7)	37.0	(39.9)	37.8	40.9		431
35.7	38.0	39.9	40.2	(42.1)	(41.1)	(37.4)	39.3	37.6	41.2		432

Lau- fende Nummer	Geschlecht Leistungs- gruppe	Baden- Württem- berg	Bayern	Berlin			Branden- burg	Bremen	Hamburg	Hessen	Mecklen- burg- Vorpommern
				insgesamt	West	Ost					
Säge-, Hobel- und											
433	Zusammen	39.5	41.0	-	.	/	40.6	.	.	39.9	.
434	1	40.3	41.8	-	.	/	40.6	.	.	/	.
435	2	39.7	40.6	-	.	/	40.8	.	.	39.8	.
436	3	38.4	40.9	-	.	/	/	.	.	39.8	.
437	Männlich	39.7	41.1	-	.	/	40.6	.	.	39.9	.
438	1	40.3	41.8	-	.	/	40.6	.	.	/	.
439	2	39.8	40.7	-	.	/	(40.9)	.	.	39.8	.
440	3	38.7	41.1	-	.	/	/	.	.	(39.7)	.
441	Weiblich	37.2	39.5	-	.	/	(40.3)	.	.	(39.9)	.
442	1	/	/	-	.	/	/	.	.	/	.
443	2	36.6	(38.6)	-	.	/	/	.	.	/	.
444	3	37.4	39.8	-	.	/	/	.	.	(39.9)	.
Furnier-, Sperrholz-, Holzfaser											
445	Zusammen	39.5	39.1	-	.	/	.	/	.	40.5	.
446	1	39.2	40.1	-	.	/	.	/	.	40.4	.
447	2	40.0	37.9	-	.	/	.	/	.	40.8	.
448	3	39.6	39.9	-	.	/	.	/	.	40.2	.
449	Männlich	39.8	39.1	-	.	/	.	/	.	40.7	.
450	1	39.2	40.2	-	.	/	.	/	.	40.4	.
451	2	39.9	37.9	-	.	/	.	/	.	41.3	.
452	3	40.9	39.9	-	.	/	.	/	.	40.6	.
453	Weiblich	37.8	38.9	-	.	/	.	/	.	36.2	.
454	1	/	/	-	.	/	.	/	.	(36.0)	.
455	2	41.1	38.2	-	.	/	.	/	.	(35.4)	.
456	3	37.1	39.7	-	.	/	.	/	.	(37.2)	.
Papier-, Verlags-											
457	Zusammen	38.3	37.7	-	37.2	38.5	33.5	37.0	38.4	37.5	38.2
458	1	38.0	37.5	-	36.9	38.7	31.8	37.5	38.6	37.4	38.4
459	2	38.6	37.8	-	37.5	38.1	35.3	36.1	38.3	37.6	37.9
460	3	38.6	38.5	-	37.4	38.8	/	36.5	37.4	37.6	38.8
461	Männlich	38.5	38.0	-	37.4	38.7	32.5	37.3	38.5	37.7	38.2
462	1	38.2	37.6	-	37.0	38.8	31.4	37.7	38.6	37.4	38.3
463	2	38.9	38.1	-	37.9	38.8	34.5	36.2	38.8	38.0	38.0
464	3	39.4	39.8	-	37.3	38.3	/	(38.2)	37.4	38.1	38.3
465	Weiblich	37.3	36.8	-	36.9	37.8	36.1	36.2	38.0	36.6	38.3
466	1	36.3	36.3	-	36.1	38.3	35.0	36.6	38.8	36.2	39.1
467	2	37.4	36.5	-	36.7	(36.2)	36.5	36.1	36.9	36.4	37.8
468	3	37.8	37.3	-	37.4	(40.2)	/	(34.8)	37.4	37.1	(39.7)
Papier											
469	Zusammen	39.0	38.4	-	37.1	.	33.0	.	.	37.7	38.5
470	1	39.1	38.3	-	37.0	.	31.3	.	.	37.7	38.6
471	2	39.0	38.4	-	37.1	.	35.0	.	.	37.7	38.1
472	3	38.5	38.9	-	36.7	.	/	.	.	37.8	(40.0)
473	Männlich	39.3	38.6	-	37.4	.	32.3	.	.	38.0	38.3
474	1	39.2	38.3	-	37.0	.	31.0	.	.	37.7	38.5
475	2	39.5	38.7	-	37.7	.	34.4	.	.	38.2	38.1
476	3	39.1	40.2	-	(37.6)	.	/	.	.	38.8	/
477	Weiblich	37.7	37.4	-	35.9	.	35.4	.	.	36.5	39.3
478	1	38.3	36.4	-	(34.7)	.	33.7	.	.	36.7	(39.0)
479	2	37.3	36.8	-	35.8	.	36.0	.	.	36.4	(38.5)
480	3	38.0	37.8	-	36.2	.	/	.	.	36.8	(40.0)
Herstellung von Holzstoff, Zell											
481	Zusammen	39.8	38.9	-	/	/	.	/	/	39.0	/
482	1	39.4	39.0	-	/	/	.	/	/	39.1	/
483	2	40.3	38.9	-	/	/	.	/	/	38.7	/
484	3	39.9	38.9	-	/	/	.	/	/	39.6	/
485	Männlich	39.8	39.0	-	/	/	.	/	/	39.2	/
486	1	39.4	39.0	-	/	/	.	/	/	39.1	/
487	2	40.3	38.9	-	/	/	.	/	/	38.9	/
488	3	40.4	40.3	-	/	/	.	/	/	40.0	/
489	Weiblich	38.6	37.8	-	/	/	.	/	/	38.0	/
490	1	(38.6)	(37.8)	-	/	/	.	/	/	/	/
491	2	39.0	38.5	-	/	/	.	/	/	38.0	/
492	3	38.2	37.3	-	/	/	.	/	/	(37.7)	/
Papier-, Karton- und											
493	Zusammen	38.5	38.1	-	37.1	37.4	.
494	1	38.9	37.5	-	37.0	37.4	.
495	2	38.2	38.1	-	37.1	37.5	.
496	3	38.1	38.9	-	36.7	37.2	.
497	Männlich	38.8	38.4	-	37.4	37.7	.
498	1	39.0	37.6	-	37.0	37.4	.
499	2	38.7	38.5	-	37.7	38.1	.
500	3	38.3	40.2	-	(37.6)	38.1	.
501	Weiblich	37.6	37.3	-	35.9	36.3	.
502	1	38.3	36.2	-	(34.7)	36.5	.
503	2	37.2	36.6	-	35.8	36.1	.
504	3	38.0	37.8	-	36.2	36.7	.

Arbeiter nach Wirtschaftszweig, Geschlecht und Leistungsgruppe
1996

Nieder- sachsen	Nordrhein- Westfalen	Rheinland- Pfalz	Saarland	Sachsen	Sachsen- Anhalt	Schleswig- Holstein	Thü- ringen	Früheres Bundes- gebiet	Neue Länder u. Berlin-Ost	Laufende Nummer
Holzimprägnierwerke										
38.0	40.4	39.5	39.9	42.2	42.2	42.8	42.1	39.9	41.7	433
37.8	40.6	40.2	39.5	42.8	(40.7)	(44.3)	(40.8)	40.2	41.6	434
37.4	39.9	39.6	(41.9)	41.9	43.5	43.0	(42.6)	39.8	42.1	435
39.1	40.7	38.3	38.8	(41.1)	/	41.1	/	39.7	40.5	436
38.0	40.6	39.7	40.0	42.2	42.4	42.8	42.3	40.1	41.8	437
37.8	40.9	40.2	39.5	42.8	(40.7)	(44.3)	(41.0)	40.3	41.7	438
37.4	40.1	39.8	(41.9)	41.8	43.5	43.0	(42.9)	40.0	42.2	439
39.2	41.0	38.8	38.5	(41.0)	/	41.1	/	40.0	(40.5)	440
(38.8)	37.9	(36.5)	/	(42.0)	/	/	/	37.9	40.8	441
/	36.1	/	/	/	/	/	/	36.1	(40.2)	442
/	38.1	/	/	/	/	/	/	37.5	(41.3)	443
(38.8)	39.2	(36.6)	/	/	/	/	/	38.4	(40.4)	444
platten- und Holzspanplattenwerke										
39.3	38.4	42.9	.	41.3	40.7	38.7	40.5	39.5	40.4	445
39.7	38.2	45.8	.	(41.5)	40.5	38.2	41.0	40.0	40.6	446
39.4	39.0	39.7	.	(41.0)	40.7	39.4	39.6	39.1	40.1	447
38.4	37.4	(45.9)	.	/	(41.3)	(38.6)	40.0	39.0	40.2	448
39.8	38.6	42.9	.	41.4	40.7	38.7	40.7	39.7	40.5	449
39.7	38.2	45.8	.	(41.6)	40.5	38.2	41.0	40.1	40.6	450
39.6	39.3	39.7	.	(41.1)	40.8	39.4	39.8	39.2	40.3	451
40.3	38.0	(45.9)	.	/	(41.3)	(38.5)	(41.3)	39.8	(41.2)	452
36.1	35.2	/	.	/	(40.4)	/	39.0	36.8	39.5	453
/	35.8	/	.	/	/	/	/	35.9	/	454
37.9	35.6	/	.	/	(40.4)	/	(37.8)	37.2	39.5	455
34.8	34.6	/	.	/	/	/	39.3	36.6	39.3	456
und Druckgewerbe										
37.1	38.6	38.4	38.4	39.3	38.6	38.2	39.8	38.0	38.8	457
37.4	38.5	38.2	38.3	39.3	38.0	38.2	39.7	37.9	38.5	458
36.7	38.8	38.3	38.9	39.3	39.2	38.0	39.7	38.1	38.9	459
36.8	38.4	39.1	38.2	39.6	39.5	38.6	40.8	38.3	39.8	460
37.4	38.9	38.7	38.6	39.6	38.4	38.3	40.1	38.3	38.9	461
37.5	38.6	39.3	38.4	39.3	37.6	38.3	39.9	38.0	38.5	462
37.1	39.2	38.6	38.8	40.1	39.7	38.1	40.2	38.5	39.4	463
37.2	39.3	40.2	38.9	40.0	/	38.8	41.7	39.1	39.8	464
36.2	37.2	37.5	38.1	38.5	38.8	37.5	39.3	37.0	38.5	465
36.1	36.9	37.1	37.4	39.1	39.0	36.9	38.8	36.6	38.7	466
36.0	37.2	37.2	39.1	38.1	38.6	37.3	38.9	36.9	38.1	467
36.5	37.3	37.8	37.8	39.3	(39.2)	38.1	40.4	37.4	39.7	468
gewerbe										
37.5	39.3	38.6	37.0	40.2	38.9	38.8	40.9	38.6	39.3	469
38.0	39.6	38.6	(36.2)	40.1	38.3	39.1	40.5	38.7	38.6	470
36.9	39.2	38.3	38.0	40.3	39.2	38.4	41.0	38.5	39.6	471
36.9	39.0	38.8	36.6	40.4	(38.8)	38.7	41.3	38.6	40.6	472
37.8	39.6	38.7	37.3	40.5	38.8	38.9	41.3	38.9	39.4	473
38.0	39.7	38.6	(36.1)	40.2	37.9	39.2	40.6	38.8	38.6	474
37.4	39.6	38.6	38.1	40.7	39.5	38.6	42.1	39.0	40.0	475
36.8	39.7	39.4	/	41.0	/	38.8	41.8	39.3	41.2	476
36.1	37.6	37.7	36.7	39.5	38.9	37.6	39.9	37.3	39.1	477
36.8	37.3	38.4	/	39.2	(39.7)	(36.4)	(39.2)	37.4	37.8	478
35.5	37.0	36.9	/	39.4	38.9	37.1	39.2	36.7	38.8	479
36.9	38.3	38.1	36.6	39.9	(38.6)	38.5	41.1	37.9	40.3	480
stoff, Papier, Karton und Pappe										
37.0	40.7	38.9	/	40.3	.	39.5	.	39.4	38.1	481
37.1	41.1	39.3	/	40.1	.	40.0	.	39.2	37.7	482
37.1	40.6	38.6	/	40.4	.	38.9	.	39.6	38.4	483
36.4	40.1	38.8	/	40.6	.	38.7	.	39.3	40.6	484
37.1	40.8	38.9	/	40.3	.	39.5	.	39.4	38.1	485
37.1	41.1	39.3	/	40.1	.	40.1	.	39.2	37.8	486
37.1	40.6	38.6	/	40.4	.	39.0	.	39.7	38.4	487
36.9	40.4	38.9	/	41.1	.	38.7	.	39.8	41.1	488
36.9	39.5	38.5	/	40.3	.	(38.4)	.	38.3	38.3	489
(38.9)	/	/	/	(39.6)	.	/	.	38.6	36.1	490
(36.6)	40.2	38.6	/	40.4	.	(38.6)	.	38.9	38.2	491
35.3	39.0	38.4	/	40.2	.	/	.	37.9	40.2	492
Pappeverarbeitung										
37.8	38.6	38.4	37.0	40.2	39.0	38.4	40.9	38.2	40.1	493
39.0	38.8	38.3	(36.2)	40.2	38.4	38.4	40.0	38.4	39.7	494
36.9	38.4	38.2	38.0	40.2	39.2	38.2	41.2	38.0	40.1	495
37.0	38.6	38.9	36.6	39.9	(38.8)	38.8	41.3	38.3	40.6	496
38.3	38.9	38.6	37.3	40.7	39.0	38.5	41.5	38.5	40.4	497
39.0	38.9	38.3	(36.1)	40.3	38.0	38.5	39.9	38.4	39.8	498
37.6	38.9	38.6	38.1	40.9	39.6	38.5	42.7	38.5	40.8	499
36.8	39.2	39.7	/	(40.9)	/	38.9	41.9	39.0	41.3	500
36.2	37.4	37.6	36.7	39.1	39.0	37.5	40.0	37.2	39.4	501
36.5	37.2	38.4	/	(38.8)	(40.0)	(36.0)	/	37.3	38.4	502
35.5	36.6	36.6	/	39.1	38.9	36.9	39.2	36.5	39.0	503
37.2	38.2	38.1	36.6	(39.4)	(38.6)	38.6	41.1	37.9	40.3	504

Lau- fende Nummer	Geschlecht Leistungs- gruppe	Baden- Württem- berg	Bayern	Berlin			Branden- burg	Bremen	Hamburg	Hessen	Mecklen- burg- Vorpommern
				insgesamt	West	Ost					
Verlagsgewerbe, Druckgewerbe, Vervielfälti											
505	Zusammen	37.5	37.2	-	37.4	38.1	39.9	37.4	38.5	37.3	38.1
506	1	37.1	37.1	-	36.9	38.3	(39.2)	37.8	38.8	37.2	38.3
507	2	37.7	37.0	-	37.9	37.6	(41.4)	36.3	38.4	37.5	37.8
508	3	38.7	38.0	-	37.5	38.1	/	36.3	37.3	37.4	38.2
509	Männlich	37.7	37.4	-	37.3	38.2	(39.1)	37.7	38.6	37.5	38.1
510	1	37.3	37.2	-	37.0	38.3	(39.0)	38.1	38.8	37.3	38.2
511	2	37.8	37.3	-	38.1	38.3	/	36.2	38.7	37.8	38.0
512	3	39.6	39.4	-	37.3	37.8	/	(38.1)	37.4	37.6	38.2
513	Weiblich	36.9	36.4	-	37.4	37.5	(40.6)	36.4	38.2	36.7	38.0
514	1	35.9	36.3	-	36.3	38.3	(39.4)	36.7	38.8	36.2	39.1
515	2	37.5	36.4	-	37.5	(36.0)	/	36.6	37.2	36.5	37.7
516	3	37.4	36.5	-	37.7	/	/	(34.5)	37.2	37.2	/
Verlags											
517	Zusammen	36.9	36.2	-	.	.	.	/	.	37.6	38.3
518	1	36.4	36.1	-	.	.	.	/	.	37.3	38.3
519	2	37.2	36.3	-	.	.	.	/	.	38.3	38.3
520	3	38.3	36.1	-	.	.	.	/	.	37.3	38.2
521	Männlich	37.0	36.3	-	.	.	.	/	.	37.7	38.2
522	1	36.6	36.1	-	.	.	.	/	.	37.4	38.2
523	2	37.2	36.6	-	.	.	.	/	.	38.6	38.3
524	3	38.3	36.5	-	.	.	.	/	.	37.3	38.2
525	Weiblich	36.9	35.7	-	.	.	.	/	.	37.1	38.8
526	1	35.3	36.1	-	.	.	.	/	.	(36.2)	39.1
527	2	37.3	35.6	-	.	.	.	/	.	36.9	(38.4)
528	3	38.3	35.4	-	.	.	.	/	.	37.4	/
Druckge											
529	Zusammen	37.6	37.5	-	37.2	38.0	.	37.4	38.9	37.3	/
530	1	37.2	37.4	-	37.0	38.2	.	37.8	39.1	37.2	/
531	2	37.8	37.2	-	37.1	37.4	.	36.3	38.5	37.3	/
532	3	38.8	38.5	-	37.6	37.8	.	36.3	38.5	37.5	/
533	Männlich	37.8	37.7	-	37.2	38.2	.	37.7	39.0	37.4	/
534	1	37.4	37.5	-	37.1	38.2	.	38.1	39.2	37.3	/
535	2	37.9	37.4	-	37.3	38.2	.	36.2	38.8	37.6	/
536	3	39.8	40.3	-	37.3	37.7	.	(38.1)	38.4	38.1	/
537	Weiblich	37.0	36.6	-	37.2	37.2	.	36.4	38.6	36.6	/
538	1	35.9	36.4	-	36.2	38.3	.	36.7	38.9	36.2	/
539	2	37.5	36.6	-	36.9	(35.6)	.	36.6	37.3	36.4	/
540	3	37.3	36.7	-	37.9	/	.	(34.5)	38.8	37.2	/
Kokerei, Mineralölverarbeitung, Herstellung											
541	Zusammen	38.9	37.7	-	/	/	.	.	38.4	36.8	/
542	1	38.5	37.8	-	/	/	.	.	38.4	36.2	/
543	2	41.6	37.6	-	/	/	.	.	38.4	(40.5)	/
544	3	(39.8)	/	-	/	/	.	.	(38.1)	(38.0)	/
545	Männlich	38.9	37.7	-	/	/	.	.	38.4	36.7	/
546	1	38.5	37.8	-	/	/	.	.	38.4	36.2	/
547	2	41.8	37.5	-	/	/	.	.	38.5	(40.9)	/
548	3	(40.0)	/	-	/	/	.	.	(38.5)	/	/
549	Weiblich	(37.5)	/	-	/	/	.	.	37.9	(37.7)	/
550	1	/	/	-	/	/	.	.	(38.5)	/	/
551	2	/	/	-	/	/	.	.	(37.7)	/	/
552	3	/	/	-	/	/	.	.	(37.6)	(38.0)	/
Koke											
553	Zusammen	/	/	-	/	/	/	/	/	/	/
554	1	/	/	-	/	/	/	/	/	/	/
555	2	/	/	-	/	/	/	/	/	/	/
556	3	/	/	-	/	/	/	/	/	/	/
557	Männlich	/	/	-	/	/	/	/	/	/	/
558	1	/	/	-	/	/	/	/	/	/	/
559	2	/	/	-	/	/	/	/	/	/	/
560	3	/	/	-	/	/	/	/	/	/	/
561	Weiblich	/	/	-	/	/	/	/	/	/	/
562	1	/	/	-	/	/	/	/	/	/	/
563	2	/	/	-	/	/	/	/	/	/	/
564	3	/	/	-	/	/	/	/	/	/	/
Mineralöl											
565	Zusammen	38.9	37.7	-	/	/	.	.	38.4	38.9	/
566	1	38.5	37.8	-	/	/	.	.	38.4	/	/
567	2	41.6	37.6	-	/	/	.	.	38.4	(40.9)	/
568	3	(39.8)	/	-	/	/	.	.	(38.1)	(38.0)	/
569	Männlich	38.9	37.7	-	/	/	.	.	38.4	(39.3)	/
570	1	38.5	37.8	-	/	/	.	.	38.4	/	/
571	2	41.8	37.5	-	/	/	.	.	38.5	(40.9)	/
572	3	(40.0)	/	-	/	/	.	.	(38.5)	/	/
573	Weiblich	(37.5)	/	-	/	/	.	.	37.9	(38.0)	/
574	1	/	/	-	/	/	.	.	(38.5)	/	/
575	2	/	/	-	/	/	.	.	(37.7)	/	/
576	3	/	/	-	/	/	.	.	(37.6)	(38.0)	/

Arbeiter nach Wirtschaftszweig, Geschlecht und Leistungsgruppe
1996

Nieder- sachsen	Nordrhein- Westfalen	Rheinland- Pfalz	Saarland	Sachsen	Sachsen- Anhalt	Schleswig- Holstein	Thü- ringen	Früheres Bundes- gebiet	Neue Länder u. Berlin-Ost		Laufende Nummer
ung von bespielten Ton-, Bild- und Datenträgern											
36.7	37.8	38.2	38.6	38.3	38.4	37.9	38.5	37.5	38.3		505
36.8	37.5	37.6	38.4	38.6	37.9	37.8	38.9	37.3	38.5		506
36.5	38.2	38.3	39.0	37.9	39.2	37.6	38.0	37.6	38.0		507
36.8	37.6	39.7	38.7	38.2	(40.4)	38.6	37.9	38.0	38.3		508
36.9	38.0	38.5	38.7	38.6	38.3	37.9	38.5	37.7	38.4		509
36.9	37.6	37.8	38.6	38.4	37.6	37.8	39.0	37.4	38.4		510
36.7	38.4	38.6	38.9	38.9	39.8	37.7	37.6	37.8	38.6		511
37.6	38.8	42.2	38.9	38.2	/	38.9	/	39.0	38.2		512
36.2	36.7	37.1	38.5	37.8	38.7	37.4	38.5	36.8	38.1		513
36.0	36.7	36.5	37.3	39.1	38.9	37.0	38.7	36.5	38.9		514
36.4	37.4	37.7	39.3	37.0	38.3	37.4	38.5	37.0	37.5		515
36.2	36.0	37.0	38.6	38.2	(40.1)	37.8	(37.6)	36.8	38.4		516
gewerbe											
37.0	37.3	36.5	.	38.3	36.0	38.2	35.4	36.8	37.6		517
37.1	37.5	36.5	.	38.0	35.7	38.6	35.7	36.6	37.4		518
36.3	37.4	38.1	.	38.8	36.5	37.9	35.2	37.0	37.8		519
37.5	37.0	37.3	.	39.6	/	38.0	(35.3)	37.2	38.6		520
37.1	37.8	36.5	.	38.2	35.9	38.2	35.5	36.9	37.5		521
37.2	37.5	36.5	.	37.9	35.3	38.7	35.8	36.7	37.3		522
36.4	37.5	36.6	.	39.0	37.4	37.6	35.2	37.1	37.9		523
37.8	39.7	37.7	.	(39.1)	/	37.1	/	37.4	38.4		524
36.2	36.2	36.6	.	38.7	36.1	38.3	35.1	36.5	38.0		525
36.4	(38.4)	(35.8)	.	38.6	37.2	(36.7)	(35.0)	36.0	38.2		526
35.9	(36.2)	37.6	.	38.4	35.0	38.3	(35.0)	36.6	37.6		527
36.0	36.0	(36.0)	.	39.7	/	38.6	(35.3)	36.8	38.8		528
werbe											
36.5	37.8	38.7	39.1	38.2	41.0	37.9	39.4	37.6	38.8		529
36.5	37.5	38.0	39.1	39.3	40.5	37.8	39.6	37.4	39.3		530
36.3	38.2	39.0	38.6	37.2	41.7	37.7	39.1	37.6	38.3		531
36.7	37.7	40.2	39.5	36.8	(40.4)	38.6	(39.2)	38.2	37.9		532
36.7	38.0	39.2	39.3	39.0	41.4	38.0	39.5	37.8	39.2		533
36.6	37.6	38.2	39.3	39.2	40.8	37.9	39.8	37.5	39.3		534
36.5	38.5	39.5	38.7	38.9	42.7	37.7	39.1	37.9	39.2		535
37.5	38.8	43.9	(42.0)	(37.8)	/	39.0	/	39.3	38.0		536
36.0	36.8	37.2	38.5	37.3	40.3	37.4	39.1	36.8	38.2		537
35.7	36.7	36.6	38.5	39.4	40.0	37.2	39.1	36.5	39.3		538
36.0	37.4	37.8	38.5	36.3	40.7	37.5	39.1	37.0	37.4		539
36.2	36.0	37.1	38.4	(34.9)	(40.1)	37.6	(39.1)	36.8	37.7		540
und Verarbeitung von Spalt- und Brutstoffen											
38.0	39.0	39.1	.	39.9	39.7	38.6	/	38.4	40.4		541
38.0	39.0	39.2	.	39.9	39.9	38.6	/	38.4	40.5		542
38.2	39.6	(38.3)	.	/	38.7	38.4	/	38.8	39.5		543
36.2	38.6	/	.	/	(39.3)	/	/	38.0	(39.3)		544
38.0	39.0	39.2	.	39.9	39.8	38.6	/	38.4	40.5		545
38.0	39.0	39.2	.	39.8	39.9	38.6	/	38.4	40.5		546
38.2	39.6	/	.	/	38.9	38.5	/	38.9	39.7		547
36.7	38.6	/	.	/	/	/	/	38.3	/		548
(34.6)	/	(37.7)	.	39.9	39.6	/	/	37.4	40.1		549
/	/	/	.	39.9	40.0	/	/	(37.8)	40.3		550
/	/	/	.	/	(38.4)	/	/	37.7	(39.0)		551
(34.5)	/	/	.	/	/	/	/	36.8	/		552
rei											
/	.	/	.	/	/	/	/	.	/		553
/	.	/	.	/	/	/	/	.	/		554
/	.	/	.	/	/	/	/	.	/		555
/	.	/	.	/	/	/	/	.	/		556
/	.	/	.	/	/	/	/	.	/		557
/	.	/	.	/	/	/	/	.	/		558
/	.	/	.	/	/	/	/	.	/		559
/	.	/	.	/	/	/	/	.	/		560
/	.	/	.	/	/	/	/	.	/		561
/	.	/	.	/	/	/	/	.	/		562
/	.	/	.	/	/	/	/	.	/		563
/	.	/	.	/	/	/	/	.	/		564
verarbeitung											
38.4	38.1	39.1	.	.	39.7	38.6	/	38.4	40.4		565
38.2	37.8	39.2	.	.	39.9	38.6	/	38.2	40.5		566
39.8	39.6	(38.3)	.	.	38.7	38.4	/	39.1	39.5		567
36.6	38.5	/	.	.	(39.3)	/	/	38.2	(39.3)		568
38.5	38.2	39.2	.	.	39.8	38.6	/	38.4	40.5		569
38.2	37.8	39.2	.	.	39.9	38.6	/	38.2	40.5		570
39.8	39.7	/	.	.	38.9	38.5	/	39.2	39.7		571
(37.5)	38.6	/	.	.	/	/	/	38.5	/		572
/	/	(37.7)	.	.	39.6	/	/	37.4	40.1		573
/	/	/	.	.	40.0	/	/	(38.0)	40.3		574
/	/	/	.	.	(38.4)	/	/	37.7	(39.0)		575
/	/	/	.	.	/	/	/	36.8	/		576

3 Anzahl der durchschnittlich bezahlten Wochenstunden der
Oktober

Lau- fende Nummer	Geschlecht Leistungs- gruppe	Baden- Württem- berg	Bayern	Berlin			Branden- burg	Bremen	Hamburg	Hessen	Mecklen- burg- Vorpommern
				insgesamt	West	Ost					
Herstellung und Verarbeitung											
577	Zusammen	/	.	-	/	/	/	/	/	.	/
578	1	/	.	-	/	/	/	/	/	.	/
579	2	/	.	-	/	/	/	/	/	.	/
580	3	/	.	-	/	/	/	/	/	.	/
581	Männlich	/	.	-	/	/	/	/	/	.	/
582	1	/	.	-	/	/	/	/	/	.	/
583	2	/	.	-	/	/	/	/	/	.	/
584	3	/	.	-	/	/	/	/	/	.	/
585	Weiblich	/	.	-	/	/	/	/	/	.	/
586	1	/	.	-	/	/	/	/	/	.	/
587	2	/	.	-	/	/	/	/	/	.	/
588	3	/	.	-	/	/	/	/	/	.	/
Chemische											
589	Zusammen	38.4	38.2	-	38.1	40.1	40.9	38.8	39.8	38.0	40.3
590	1	38.5	38.2	-	38.1	40.0	41.1	39.5	40.0	38.0	40.3
591	2	38.4	38.3	-	38.0	40.1	40.9	38.5	39.8	38.1	(40.0)
592	3	38.4	38.0	-	38.2	40.3	40.6	38.9	39.1	37.4	/
593	Männlich	38.5	38.3	-	38.0	40.1	41.0	39.5	40.0	38.0	40.3
594	1	38.5	38.2	-	38.1	40.1	41.2	39.5	40.1	38.0	40.3
595	2	38.5	38.4	-	37.8	40.2	41.0	38.5	39.9	38.3	(40.0)
596	3	39.0	38.1	-	38.6	/	40.5	41.9	39.5	37.1	/
597	Weiblich	38.1	38.0	-	38.2	40.1	40.7	37.6	39.4	37.6	/
598	1	38.1	38.0	-	38.8	40.0	40.9	/	39.0	37.7	/
599	2	38.1	38.1	-	38.2	40.0	40.8	/	39.7	37.5	/
600	3	38.2	37.8	-	38.1	40.3	40.6	37.6	39.0	37.7	/
Herstellung von											
601	Zusammen	38.2	38.1	-	/	/	41.3	.	.	37.9	.
602	1	38.0	38.2	-	/	/	41.6	.	.	37.9	.
603	2	38.2	38.0	-	/	/	41.1	.	.	37.8	.
604	3	39.0	38.4	-	/	/	(42.1)	.	.	37.5	.
605	Männlich	38.1	38.2	-	/	/	41.3	.	.	37.9	.
606	1	38.0	38.2	-	/	/	41.7	.	.	37.9	.
607	2	38.2	38.0	-	/	/	41.1	.	.	37.9	.
608	3	39.5	39.2	-	/	/	(42.1)	.	.	37.4	.
609	Weiblich	38.5	37.6	-	/	/	41.3	.	.	37.7	.
610	1	(38.1)	37.8	-	/	/	40.9	.	.	37.8	.
611	2	38.8	37.6	-	/	/	41.4	.	.	37.6	.
612	3	38.0	37.5	-	/	/	/	.	.	37.6	.
H. v. Schädlingsbekämpfungs- u. Pflanzenschutzm.; H. v. Anstrichmitteln, Druckfarben u. Kitten; H. v. Pharma											
613	Zusammen	38.6	38.2	-	.	40.1	40.5	.	40.1	38.2	.
614	1	38.8	38.2	-	.	40.0	40.5	.	40.4	38.2	.
615	2	38.5	38.2	-	.	40.1	40.5	.	40.0	38.4	.
616	3	38.3	38.0	-	.	40.3	(40.3)	.	39.2	37.8	.
617	Männlich	38.8	38.3	-	.	40.1	40.6	.	40.3	38.4	.
618	1	38.8	38.2	-	.	40.1	40.6	.	40.6	38.3	.
619	2	38.7	38.4	-	.	40.2	40.9	.	40.2	38.7	.
620	3	38.9	38.6	-	.	/	/	.	39.5	38.0	.
621	Weiblich	38.1	37.8	-	.	40.1	40.1	.	39.4	37.6	.
622	1	38.1	38.1	-	.	40.0	(40.0)	.	39.0	37.5	.
623	2	38.1	37.7	-	.	40.0	40.0	.	39.7	37.5	.
624	3	38.2	37.7	-	.	40.3	(40.2)	.	39.0	37.7	.
Herstellung von											
625	Zusammen	.	38.5	-	.	/	40.7	/	/	.	/
626	1	.	38.3	-	.	/	41.0	/	/	.	/
627	2	.	39.3	-	.	/	40.6	/	/	.	/
628	3	.	37.8	-	.	/	40.5	/	/	.	/
629	Männlich	.	38.4	-	.	/	40.7	/	/	.	/
630	1	.	38.3	-	.	/	40.9	/	/	.	/
631	2	.	39.1	-	.	/	40.7	/	/	.	/
632	3	.	37.7	-	.	/	40.3	/	/	.	/
633	Weiblich	.	39.3	-	.	/	40.6	/	/	.	/
634	1	.	(37.7)	-	.	/	41.1	/	/	.	/
635	2	.	39.8	-	.	/	40.4	/	/	.	/
636	3	.	38.5	-	.	/	40.6	/	/	.	/
Herstellung von Gummi-											
637	Zusammen	38.5	38.9	-	38.8	39.2	37.3	38.9	40.3	38.7	41.7
638	1	38.9	39.8	-	40.3	38.5	39.2	39.5	41.1	39.0	42.0
639	2	38.1	38.4	-	37.6	39.5	36.8	37.8	39.7	38.5	41.4
640	3	38.6	38.4	-	38.8	(40.8)	36.5	39.0	39.1	38.7	/
641	Männlich	38.6	39.2	-	39.0	39.6	36.8	38.8	40.5	38.7	42.0
642	1	39.0	39.9	-	40.3	38.5	39.2	39.3	41.1	39.1	42.1
643	2	38.2	38.5	-	37.5	39.8	35.9	37.8	39.8	38.5	41.7
644	3	38.8	38.9	-	39.6	/	34.5	39.0	40.0	38.8	/
645	Weiblich	38.2	38.1	-	37.7	37.3	38.2	39.2	39.0	38.6	40.4
646	1	38.2	39.0	-	(39.2)	(38.6)	(39.1)	/	(39.0)	38.5	/
647	2	37.8	38.2	-	38.7	(37.0)	38.8	/	39.3	38.4	40.4
648	3	38.4	38.0	-	36.9	(36.6)	37.4	39.0	38.8	38.7	/

Arbeiter nach Wirtschaftszweig, Geschlecht und Leistungsgruppe
1996

Nieder- sachsen	Nordrhein- Westfalen	Rheinland- Pfalz	Saarland	Sachsen	Sachsen- Anhalt	Schleswig- Holstein	Thü- ringen	Früheres Bundes- gebiet	Neue Länder u. Berlin-Ost		Laufende Nummer
von Spalt- und Brutstoffen											
.	.	/	/	/	/	/	/	36.0	/		577
.	.	/	/	/	/	/	/	36.2	/		578
.	.	/	/	/	/	/	/	35.7	/		579
.	.	/	/	/	/	/	/	(35.4)	/		580
.	.	/	/	/	/	/	/	36.0	/		581
.	.	/	/	/	/	/	/	36.3	/		582
.	.	/	/	/	/	/	/	35.7	/		583
.	.	/	/	/	/	/	/	(35.4)	/		584
.	.	/	/	/	/	/	/	/	/		585
.	.	/	/	/	/	/	/	/	/		586
.	.	/	/	/	/	/	/	/	/		587
.	.	/	/	/	/	/	/	/	/		588
Industrie											
36.8	38.2	37.9	38.5	40.3	40.6	38.3	40.3	38.1	40.5		589
36.8	38.2	38.0	38.7	40.1	40.6	38.5	40.3	38.1	40.5		590
36.9	38.3	37.9	38.1	40.2	40.7	38.2	40.3	38.1	40.5		591
36.4	38.3	38.2	39.1	40.8	40.0	38.2	39.1	38.0	40.4		592
36.9	38.2	38.0	38.6	40.2	40.7	38.4	40.4	38.1	40.6		593
36.8	38.2	38.0	38.7	40.2	40.7	38.5	40.4	38.1	40.6		594
36.9	38.3	37.9	38.0	40.3	40.9	38.4	40.5	38.2	40.7		595
36.8	38.6	38.4	(41.1)	40.2	40.1	38.3	(40.3)	38.2	40.3		596
36.4	37.8	37.7	38.4	40.4	40.3	38.0	39.8	37.8	40.3		597
36.9	37.9	37.7	/	40.0	40.5	38.0	40.0	37.9	40.4		598
36.7	37.7	37.6	(38.5)	40.1	40.2	37.8	40.0	37.9	40.3		599
36.2	37.8	38.0	38.4	41.2	39.9	38.0	(38.4)	37.8	40.5		600
chemischen Grundstoffen											
37.1	37.9	37.8	38.1	39.7	40.8	38.0	40.2	37.9	40.6		601
37.0	38.0	37.8	(37.5)	39.6	40.7	38.0	40.2	37.9	40.6		602
37.5	37.9	37.8	(37.5)	39.7	40.9	37.7	40.3	37.9	40.7		603
36.0	37.7	37.9	/	40.0	(41.6)	(38.2)	/	37.6	40.9		604
37.2	38.0	37.8	38.1	39.8	40.8	38.0	40.2	37.9	40.7		605
37.0	38.0	37.8	(37.5)	39.8	40.7	38.0	40.2	37.9	40.6		606
37.5	37.9	37.8	(37.5)	39.9	41.1	37.7	40.3	37.9	40.8		607
36.6	37.7	37.8	/	(40.0)	/	(38.3)	/	38.0	40.9		608
36.4	37.6	37.7	/	39.3	40.6	/	40.2	37.5	40.5		609
(35.6)	37.7	37.6	/	39.2	40.6	/	(40.1)	37.7	40.4		610
37.7	37.6	37.6	/	39.4	40.5	/	(40.2)	37.7	40.5		611
35.6	37.8	38.7	/	(40.0)	/	/	/	37.0	(40.9)		612
zeit. Erzeugn.; H. v. Seifen, Wasch-, Reinigungs- und Körperpflegem.; H. v. sonst. chemischen Erzeugnissen											
36.5	38.5	38.5	38.7	40.5	40.2	38.6	40.4	38.3	40.4		613
36.4	38.6	38.7	39.6	40.3	40.2	39.4	40.7	38.4	40.3		614
36.5	38.6	38.5	38.3	40.4	40.3	38.4	40.3	38.3	40.4		615
36.6	38.4	38.3	38.7	41.7	39.9	38.3	39.1	38.1	40.5		616
36.5	38.7	38.7	38.9	40.5	40.4	39.0	40.8	38.5	40.5		617
36.3	38.6	38.7	39.6	40.3	40.3	39.5	40.9	38.5	40.4		618
36.5	38.7	38.7	38.2	40.6	40.6	38.7	40.6	38.5	40.6		619
36.9	38.8	38.9	/	40.9	39.9	38.8	(40.2)	38.6	40.4		620
36.5	37.8	37.8	38.4	40.6	40.0	38.0	39.8	37.8	40.3		621
37.1	38.0	37.8	/	40.1	40.1	38.0	40.0	38.0	40.1		622
36.3	37.8	37.7	(38.5)	40.3	40.1	37.9	40.0	37.8	40.1		623
36.5	37.8	37.9	38.4	41.9	39.9	38.0	(38.4)	37.8	40.5		624
Chemiefasern											
.	38.9	.	/	.	.	.	/	38.1	40.5		625
.	39.4	.	/	.	.	.	/	38.2	40.8		626
.	38.8	.	/	.	.	.	/	38.5	40.4		627
.	38.5	.	/	.	.	.	/	37.6	40.2		628
.	38.9	.	/	.	.	.	/	38.1	40.5		629
.	39.4	.	/	.	.	.	/	38.2	40.8		630
.	38.8	.	/	.	.	.	/	38.4	40.5		631
.	38.6	.	/	.	.	.	/	37.5	40.1		632
.	38.0	.	/	.	.	.	/	38.5	40.5		633
.	/	.	/	.	.	.	/	(37.6)	41.1		634
.	(38.8)	.	/	.	.	.	/	38.9	40.3		635
.	37.7	.	/	.	.	.	/	38.0	40.3		636
und Kunststoffwaren											
37.6	38.5	38.6	37.6	40.4	41.1	38.9	39.1	38.5	39.7		637
37.6	39.0	38.5	37.9	40.2	40.6	38.5	40.2	39.0	40.1		638
37.8	38.3	38.4	37.1	40.5	41.2	38.8	38.6	38.2	39.5		639
37.0	38.2	39.4	38.3	40.2	41.4	39.5	39.6	38.3	39.6		640
37.6	38.6	38.7	37.2	40.5	41.3	38.9	39.4	38.6	39.9		641
37.6	39.0	38.5	37.8	40.2	40.6	38.6	40.4	39.0	40.2		642
37.9	38.4	38.4	36.7	40.8	41.5	38.9	38.8	38.3	39.7		643
37.1	38.7	39.7	37.7	40.4	42.7	39.9	40.8	38.6	40.3		644
37.2	37.8	38.5	38.9	40.1	40.4	38.7	38.4	38.1	39.2		645
38.3	38.4	38.2	/	40.0	40.3	37.9	38.1	38.5	39.5		646
37.7	37.9	37.4	38.5	40.0	40.5	38.6	38.3	38.0	39.2		647
37.0	37.7	38.8	39.3	40.1	40.2	39.1	38.8	38.0	39.1		648

Lau- fende Nummer	Geschlecht Leistungs- gruppe	Baden- Württem- berg	Bayern	Berlin			Branden- burg	Bremen	Hamburg	Hessen	Mecklen- burg- Vorpommern
				insgesamt	West	Ost					
Herstellung von											
649	Zusammen	38.1	38.4	-	38.4	.	32.1	.	.	38.1	/
650	1	38.5	38.3	-	(38.7)	.	36.2	.	.	38.8	/
651	2	38.0	38.5	-	38.5	.	32.1	.	.	38.1	/
652	3	37.9	38.4	-	(37.9)	.	23.6	.	.	37.6	/
653	Männlich	38.1	38.3	-	38.4	.	32.0	.	.	38.2	/
654	1	38.5	38.3	-	(38.7)	.	36.0	.	.	38.8	/
655	2	38.0	38.3	-	38.3	.	31.3	.	.	38.1	/
656	3	37.9	38.6	-	/	.	(27.9)	.	.	37.7	/
657	Weiblich	38.0	38.5	-	(38.3)	.	32.3	.	.	37.4	/
658	1	37.7	37.7	-	/	.	/	.	.	/	/
659	2	38.1	39.0	-	/	.	35.9	.	.	38.1	/
660	3	38.0	38.2	-	(37.6)	.	(12.1)	.	.	37.1	/
Herstellung von											
661	Zusammen	38.6	39.0	-	38.9	.	40.1	.	.	39.2	41.7
662	1	39.0	40.0	-	40.3	.	40.6	.	.	39.1	42.0
663	2	38.1	38.4	-	37.6	.	40.1	.	.	39.0	41.4
664	3	38.7	38.4	-	38.8	.	39.7	.	.	39.6	/
665	Männlich	38.7	39.3	-	39.0	.	40.4	.	.	39.3	42.0
666	1	39.1	40.0	-	40.3	.	40.6	.	.	39.1	42.1
667	2	38.3	38.5	-	37.5	.	40.4	.	.	39.0	41.7
668	3	39.1	38.9	-	39.6	.	40.2	.	.	40.2	/
669	Weiblich	38.2	38.0	-	37.7	.	39.7	.	.	38.9	40.4
670	1	38.3	39.1	-	(39.2)	.	/	.	.	38.5	/
671	2	37.7	38.1	-	38.6	.	39.7	.	.	38.6	40.4
672	3	38.5	37.9	-	36.8	.	39.6	.	.	39.1	/
Glasgewerbe, Keramik, Verar											
673	Zusammen	40.5	39.2	-	37.1	40.4	40.9	42.3	.	39.8	43.2
674	1	40.8	39.6	-	38.8	40.4	41.4	43.6	.	40.2	44.6
675	2	40.5	39.4	-	34.9	40.4	40.4	43.5	.	39.4	41.4
676	3	40.2	38.1	-	38.1	40.4	40.8	39.4	.	39.7	49.7
677	Männlich	40.8	39.6	-	37.6	40.5	41.1	42.8	.	40.0	43.7
678	1	40.8	39.7	-	39.3	40.5	41.6	43.8	.	40.3	44.6
679	2	40.7	39.6	-	35.4	40.6	40.7	43.6	.	39.5	41.9
680	3	41.4	39.2	-	38.6	40.4	41.6	39.2	.	40.4	50.3
681	Weiblich	38.2	37.4	-	33.5	(36.9)	38.3	39.5	.	38.2	39.8
682	1	38.3	37.5	-	30.5	(36.4)	39.0	/	.	38.2	/
683	2	37.7	37.3	-	31.5	/	38.0	/	.	38.5	39.7
684	3	38.4	37.4	-	37.1	/	38.3	39.6	.	37.9	/
Herstellung und Ver											
685	Zusammen	39.1	38.5	-	39.7	/
686	1	38.9	38.8	-	39.9	/
687	2	39.1	38.4	-	40.4	/
688	3	39.5	38.3	-	38.1	/
689	Männlich	39.4	38.6	-	40.1	/
690	1	38.9	38.8	-	40.0	/
691	2	39.4	38.4	-	40.8	/
692	3	40.6	38.6	-	38.6	/
693	Weiblich	38.0	38.2	-	38.3	/
694	1	(39.0)	38.1	-	(37.7)	/
695	2	37.1	38.5	-	39.1	/
696	3	38.3	37.9	-	37.6	/
Keramik, Herstellung von keramischen											
697	Zusammen	39.5	38.3	-	.	/	40.4	.	.	39.4	40.1
698	1	39.6	39.0	-	.	/	41.7	.	.	40.2	41.7
699	2	39.6	38.7	-	.	/	40.0	.	.	38.7	39.8
700	3	39.3	37.5	-	.	/	(40.4)	.	.	39.7	/
701	Männlich	40.0	39.0	-	.	/	40.4	.	.	39.5	40.2
702	1	39.7	39.0	-	.	/	(42.5)	.	.	40.2	41.7
703	2	39.8	39.1	-	.	/	39.8	.	.	38.7	39.8
704	3	41.2	38.2	-	.	/	(40.0)	.	.	40.3	/
705	Weiblich	38.2	37.1	-	.	/	40.5	.	.	38.6	39.7
706	1	(37.3)	37.3	-	.	/	(40.0)	.	.	(39.1)	/
707	2	38.3	36.4	-	.	/	40.6	.	.	38.0	39.7
708	3	38.2	37.3	-	.	/	(40.8)	.	.	38.7	/
Metallerzeugung und -bearbeitung,											
709	Zusammen	37.5	37.5	-	36.4	39.8	39.3	.	38.3	37.3	40.5
710	1	37.5	37.6	-	36.5	39.8	39.3	.	38.2	37.4	41.2
711	2	37.5	37.4	-	36.1	40.1	39.2	.	38.5	37.1	39.5
712	3	37.7	37.8	-	37.0	(40.5)	39.3	.	38.1	37.8	(37.0)
713	Männlich	37.6	37.7	-	36.5	39.9	39.3	.	38.3	37.5	40.5
714	1	37.5	37.6	-	36.5	39.8	39.4	.	38.2	37.4	41.2
715	2	37.7	37.7	-	36.2	40.3	39.2	.	38.5	37.3	39.5
716	3	38.2	38.5	-	38.6	(42.0)	39.2	.	38.2	39.0	(36.4)
717	Weiblich	36.9	36.4	-	36.0	38.3	39.0	.	38.0	36.2	(39.1)
718	1	37.5	35.9	-	36.0	/	38.5	.	/	35.7	/
719	2	36.4	36.4	-	35.7	(38.0)	39.0	.	(38.0)	36.0	/
720	3	37.1	36.4	-	36.3	(38.6)	39.5	.	38.0	36.4	/

Arbeiter nach Wirtschaftszweig, Geschlecht und Leistungsgruppe
1996

Nieder- sachsen	Nordrhein- Westfalen	Rheinland- Pfalz	Saarland	Sachsen	Sachsen- Anhalt	Schleswig- Holstein	Thü- ringen	Früheres Bundes- gebiet	Neue Länder u. Berlin-Ost		Laufende Nummer
Gummiwaren											
36.8	38.3	37.6	36.8	40.0	(40.0)	38.4	37.4	38.0	37.2		649
37.5	39.3	38.0	37.1	40.0	(40.0)	38.3	37.8	38.7	38.2		650
37.1	38.1	37.5	36.4	40.0	/	38.5	37.0	37.9	37.0		651
36.2	37.8	37.6	37.6	40.1	/	38.6	38.6	37.6	36.8		652
36.9	38.3	37.6	36.2	40.1	(40.0)	38.5	37.7	38.0	37.3		653
37.6	39.3	38.0	37.1	40.0	(40.0)	38.3	38.4	38.7	38.4		654
37.2	38.1	37.5	35.6	40.0	/	38.5	37.4	37.9	37.0		655
35.9	37.7	37.6	36.4	/	/	39.5	39.2	37.4	36.1		656
36.6	38.3	37.4	39.2	39.8	(40.0)	38.3	36.8	38.0	37.1		657
(36.4)	(39.8)	/	/	/	/	(38.1)	(33.2)	38.1	37.1		658
36.0	38.4	37.1	39.2	39.8	/	38.2	35.6	38.5	37.2		659
36.6	38.3	37.7	39.3	39.8	/	38.4	38.4	37.8	37.1		660
Kunststoffwaren											
37.8	38.5	39.0	39.0	40.5	41.1	39.0	40.1	38.7	40.6		661
37.7	38.9	38.6	39.2	40.3	40.6	38.6	40.8	39.1	40.6		662
38.0	38.4	38.9	38.6	40.8	41.2	39.0	39.7	38.4	40.6		663
37.5	38.3	39.7	39.4	40.2	41.4	39.8	40.3	38.6	40.5		664
37.9	38.7	39.1	39.2	40.7	41.4	39.0	40.5	38.8	40.9		665
37.6	38.9	38.6	39.3	40.3	40.7	38.6	40.9	39.1	40.7		666
38.0	38.4	39.0	39.0	41.1	41.5	39.1	40.1	38.5	41.0		667
37.8	39.0	40.3	39.4	40.3	42.7	40.0	41.4	39.1	41.4		668
37.5	37.7	38.6	38.3	40.1	40.4	38.9	39.2	38.1	39.8		669
38.6	38.3	(38.1)	/	(40.0)	40.3	(37.5)	(40.1)	38.5	40.2		670
37.8	37.8	37.5	37.4	40.1	40.5	38.6	39.2	38.0	39.8		671
37.2	37.6	38.9	39.3	40.2	40.3	39.5	39.2	38.1	39.8		672
beitung von Steinen und Erden											
40.8	40.2	40.4	38.4	40.1	41.7	40.7	40.9	40.0	40.9		673
40.4	40.3	40.0	39.9	39.5	41.2	41.1	40.0	40.2	40.5		674
41.7	40.4	40.8	39.8	41.1	42.1	40.0	42.0	40.2	41.5		675
39.1	39.5	40.2	36.2	39.1	41.7	41.0	40.4	39.0	40.5		676
41.0	40.3	40.7	39.8	40.8	41.8	40.8	41.5	40.3	41.4		677
40.4	40.3	40.1	40.0	40.0	41.3	41.2	40.5	40.2	40.8		678
41.8	40.5	41.1	39.9	41.5	42.2	40.1	42.7	40.4	41.8		679
40.0	39.7	41.2	39.4	41.0	42.1	41.6	41.8	40.0	42.1		680
36.9	38.5	37.6	33.1	37.4	40.5	37.9	38.4	37.4	38.3		681
(37.9)	37.8	37.8	(32.9)	37.1	39.6	37.0	36.4	37.3	37.2		682
36.7	38.6	36.4	(36.6)	38.3	40.9	37.6	39.1	37.3	39.0		683
36.9	38.6	38.2	32.9	37.0	40.5	38.2	39.0	37.4	38.2		684
arbeitung von Glas											
36.6	38.4	38.4	40.5	40.1	.	39.4	38.9	38.4	39.3		685
36.0	38.2	38.1	39.7	39.6	.	39.3	38.8	38.2	39.3		686
37.1	39.0	38.7	40.6	40.1	.	39.4	38.5	38.7	38.8		687
37.2	38.0	39.0	(41.3)	41.0	.	39.5	39.6	38.3	40.0		688
36.7	38.5	38.7	41.0	40.3	.	39.4	38.8	38.5	39.4		689
36.0	38.2	38.2	41.1	39.7	.	39.3	38.7	38.2	39.3		690
37.3	39.0	39.5	40.7	40.2	.	39.3	38.5	38.8	39.0		691
37.5	38.2	40.0	(41.9)	41.8	.	39.7	40.3	38.7	40.8		692
36.5	37.8	36.4	(33.7)	39.7	.	39.2	39.1	37.7	38.8		693
/	36.8	36.5	/	38.1	.	/	39.4	37.5	38.7		694
36.2	39.4	35.5	/	39.7	.	(40.3)	38.5	37.8	38.2		695
36.6	36.9	37.5	/	40.0	.	38.6	39.2	37.6	39.3		696
Wand- und Bodenfliesen und -platten											
39.4	40.2	40.3	37.4	37.4	39.8	38.6	38.5	39.0	38.5		697
38.9	40.1	40.5	39.1	37.1	39.5	38.9	37.0	39.4	37.8		698
40.0	40.3	39.5	38.8	38.3	39.7	38.7	39.5	39.2	39.3		699
38.7	40.2	41.2	35.7	35.7	40.3	38.2	36.7	38.2	37.4		700
39.6	40.3	40.5	39.0	38.2	39.7	38.7	39.6	39.5	39.2		701
38.9	40.1	40.6	39.1	37.4	39.4	39.0	39.1	39.5	38.7		702
40.1	40.3	39.6	38.9	38.8	39.7	38.7	40.1	39.5	39.5		703
39.7	40.3	42.5	38.9	37.9	40.4	38.0	/	39.8	39.2		704
37.2	38.5	39.0	33.0	36.2	40.2	38.2	37.3	37.1	37.2		705
(36.3)	(40.2)	39.3	/	36.8	/	(38.2)	33.0	37.0	36.0		706
(36.2)	38.4	38.4	(36.4)	36.7	40.4	(38.0)	38.9	36.7	38.7		707
37.5	38.4	39.2	32.8	34.7	40.0	38.3	36.9	37.2	36.0		708
Herstellung von Metallerzeugnissen											
35.4	37.5	37.3	38.3	40.1	39.7	36.9	40.2	37.4	39.9		709
35.5	37.5	37.1	38.6	39.3	39.9	37.2	40.3	37.4	39.7		710
35.4	37.7	37.9	37.7	41.1	39.9	36.7	39.9	37.4	40.3		711
35.4	37.2	36.7	37.8	40.5	36.1	36.0	40.4	37.3	38.8		712
35.5	37.7	37.5	38.4	40.2	40.0	37.0	40.1	37.5	40.0		713
35.5	37.5	37.1	38.6	39.4	40.0	37.2	40.3	37.4	39.7		714
35.5	37.8	38.0	37.8	41.4	40.0	36.9	39.9	37.5	40.5		715
35.7	37.8	37.0	38.2	40.8	39.1	36.4	39.2	37.9	39.6		716
34.3	35.9	36.4	36.9	38.9	35.2	35.8	40.6	36.2	38.4		717
34.7	35.6	35.9	37.1	38.0	38.0	36.0	(40.0)	36.2	38.3		718
34.1	35.6	36.5	36.8	39.0	38.7	35.9	39.9	36.0	39.1		719
34.5	36.0	36.4	36.7	39.5	26.3	35.6	41.3	36.3	37.0		720

Laufende Nummer	Geschlecht Leistungs- gruppe	Baden- Württem- berg	Bayern	Berlin			Branden- burg	Bremen	Hamburg	Hessen	Mecklen- burg- Vorpommern
				insgesamt	West	Ost					
Metallerzeugung											
721	Zusammen	36.8	36.3	-	36.7	37.0	39.2	.	.	36.5	.
722	1	36.2	36.6	-	37.3	36.7	39.2	.	.	36.6	.
723	2	37.2	36.2	-	35.9	37.3	39.1	.	.	36.2	.
724	3	38.2	35.9	-	36.6	(38.3)	39.8	.	.	37.3	.
725	Männlich	36.8	36.4	-	36.8	36.9	39.2	.	.	36.5	.
726	1	36.2	36.6	-	37.3	36.6	39.2	.	.	36.7	.
727	2	37.4	36.3	-	36.0	37.1	39.1	.	.	36.3	.
728	3	38.6	35.9	-	(37.6)	/	39.8	.	.	37.4	.
729	Weiblich	36.6	35.7	-	35.3	(37.9)	38.8	.	.	36.1	.
730	1	35.2	35.8	-	/	/	38.6	.	.	34.9	.
731	2	36.1	35.8	-	34.9	(37.8)	38.9	.	.	35.4	.
732	3	37.3	35.7	-	(35.6)	/	(39.9)	.	.	37.2	.
Erzeugung von Roheisen, Stahl-											
733	Zusammen	.	.	-	/	/	.	.	.	36.1	/
734	1	.	.	-	/	/	.	.	.	36.2	/
735	2	.	.	-	/	/	.	.	.	35.8	/
736	3	.	.	-	/	/	.	.	.	(36.4)	/
737	Männlich	.	.	-	/	/	.	.	.	36.1	/
738	1	.	.	-	/	/	.	.	.	36.2	/
739	2	.	.	-	/	/	.	.	.	35.8	/
740	3	.	.	-	/	/	.	.	.	(36.3)	/
741	Weiblich	.	.	-	/	/	.	.	.	(35.7)	/
742	1	.	.	-	/	/	.	.	.	(35.5)	/
743	2	.	.	-	/	/	.	.	.	/	/
744	3	.	.	-	/	/	.	.	.	/	/
Herstellung											
745	Zusammen	35.9	37.0	-	.	/	.	.	/	37.0	/
746	1	36.2	37.8	-	.	/	.	.	/	37.7	/
747	2	36.1	36.5	-	.	/	.	.	/	36.7	/
748	3	35.3	35.3	-	.	/	.	.	/	36.9	/
749	Männlich	35.9	37.0	-	.	/	.	.	/	37.0	/
750	1	36.2	37.8	-	.	/	.	.	/	37.7	/
751	2	36.0	36.5	-	.	/	.	.	/	36.7	/
752	3	35.3	(35.2)	-	.	/	.	.	/	36.2	/
753	Weiblich	/	(36.5)	-	.	/	.	.	/	37.7	/
754	1	/	/	-	.	/	.	.	/	(34.9)	/
755	2	/	(37.2)	-	.	/	.	.	/	36.0	/
756	3	/	(35.7)	-	.	/	.	.	/	(41.0)	/
Sonstige erste Bearbeitung von Eisen und Stahl,											
757	Zusammen	35.4	35.7	-	.	/	.	/	/	38.8	.
758	1	35.1	35.7	-	.	/	.	/	/	41.0	.
759	2	35.9	35.7	-	.	/	.	/	/	36.6	.
760	3	(35.6)	(35.6)	-	.	/	.	/	/	39.9	.
761	Männlich	35.4	35.7	-	.	/	.	/	/	38.9	.
762	1	35.1	35.7	-	.	/	.	/	/	41.0	.
763	2	35.9	35.7	-	.	/	.	/	/	36.5	.
764	3	(35.6)	(35.6)	-	.	/	.	/	/	40.4	.
765	Weiblich	/	(35.5)	-	.	/	.	/	/	(37.9)	.
766	1	/	/	-	.	/	.	/	/	/	.
767	2	/	(35.6)	-	.	/	.	/	/	/	.
768	3	/	/	-	.	/	.	/	/	(37.4)	.
Erzeugung und erste Bear											
769	Zusammen	36.1	36.1	-	.	/	/	.	.	35.7	/
770	1	35.9	36.3	-	.	/	/	.	.	35.8	/
771	2	36.6	36.1	-	.	/	/	.	.	35.1	/
772	3	36.9	36.1	-	.	/	/	.	.	38.4	/
773	Männlich	36.2	36.2	-	.	/	/	.	.	35.7	/
774	1	35.9	36.3	-	.	/	/	.	.	35.8	/
775	2	36.7	36.2	-	.	/	/	.	.	35.2	/
776	3	37.1	36.1	-	.	/	/	.	.	39.9	/
777	Weiblich	35.6	35.6	-	.	/	/	.	.	34.9	/
778	1	35.1	36.0	-	.	/	/	.	.	(34.5)	/
779	2	35.3	35.3	-	.	/	/	.	.	34.5	/
780	3	36.3	35.9	-	.	/	/	.	.	35.9	/
Gießerei											
781	Zusammen	37.3	36.0	-	37.3	37.0	39.5	.	.	36.3	.
782	1	36.6	36.0	-	38.4	36.7	39.9	.	.	36.4	.
783	2	37.7	36.2	-	35.5	37.3	38.5	.	.	36.2	.
784	3	38.7	35.6	-	/	(38.3)	40.2	.	.	36.3	.
785	Männlich	37.4	36.1	-	37.5	36.9	39.7	.	.	36.3	.
786	1	36.7	36.0	-	38.4	36.6	39.9	.	.	36.4	.
787	2	37.9	36.2	-	35.8	37.1	39.2	.	.	36.2	.
788	3	39.4	35.7	-	/	/	(40.0)	.	.	36.8	.
789	Weiblich	36.9	35.8	-	34.6	(37.9)	(37.7)	.	.	35.5	.
790	1	35.3	(35.2)	-	/	/	/	.	.	/	.
791	2	36.3	36.2	-	(34.0)	(37.8)	/	.	.	35.6	.
792	3	37.5	35.6	-	/	/	/	.	.	35.5	.

Arbeiter nach Wirtschaftszweig, Geschlecht und Leistungsgruppe
1996

Nieder- sachsen	Nordrhein- Westfalen	Rheinland- Pfalz	Saarland	Sachsen	Sachsen- Anhalt	Schleswig- Holstein	Thü- ringen	Früheres Bundes- gebiet	Neue Länder u. Berlin-Ost	Laufende Nummer
und -bearbeitung										
34.9	36.8	36.2	38.1	37.2	39.3	36.5	38.4	36.6	38.4	721
34.9	36.7	36.0	38.3	36.9	39.5	37.3	38.2	36.6	38.3	722
35.1	37.0	36.4	37.7	37.6	39.0	35.3	39.3	36.7	38.6	723
34.7	36.5	37.0	37.2	39.1	38.4	34.8	36.8	36.6	38.4	724
34.9	36.8	36.2	38.2	37.2	39.4	36.6	38.3	36.7	38.4	725
34.9	36.7	36.0	38.3	36.9	39.5	37.3	38.2	36.6	38.3	726
35.1	37.0	36.5	37.7	37.6	39.2	35.3	39.1	36.7	38.6	727
34.7	36.8	37.4	37.1	39.5	38.5	(34.7)	36.8	36.8	38.5	728
34.3	35.5	36.3	36.7	37.3	37.7	34.8	38.9	35.8	38.0	729
34.5	35.6	(35.5)	(36.4)	36.9	38.6	/	(37.1)	35.4	38.1	730
34.1	36.0	35.2	(35.0)	37.6	37.0	/	40.1	35.7	38.1	731
34.3	35.4	36.6	37.4	(35.9)	(38.1)	34.8	(37.1)	35.9	37.8	732
und Ferrolegierungen (EGKS)										
33.5	35.7	35.0	38.5	.	38.4	/	/	35.9	38.0	733
33.6	35.7	34.9	38.5	.	38.4	/	/	36.0	37.8	734
33.4	35.5	37.1	39.0	.	38.4	/	/	35.5	38.5	735
33.2	36.1	(36.3)	36.3	.	38.4	/	/	35.7	38.4	736
33.5	35.7	35.0	38.6	.	38.4	/	/	35.9	37.9	737
33.6	35.7	34.9	38.5	.	38.4	/	/	36.0	37.7	738
33.4	35.5	37.1	39.1	.	38.4	/	/	35.5	38.4	739
33.2	36.1	(36.3)	36.4	.	38.4	/	/	35.6	38.4	740
33.4	35.4	/	36.1	.	38.2	/	/	35.3	38.6	741
(33.3)	35.3	/	(36.3)	.	/	/	/	35.1	38.3	742
33.6	34.9	/	(35.9)	.	(38.2)	/	/	34.8	38.7	743
(32.9)	36.4	/	(35.9)	.	(38.1)	/	/	36.3	(38.1)	744
von Rohren										
38.8	36.7	37.6	37.0	36.0	39.4	.	37.4	36.9	37.7	745
39.2	37.0	38.1	37.5	36.4	40.1	.	37.4	37.3	38.2	746
37.9	36.6	37.4	36.6	35.5	38.2	.	38.1	36.7	36.9	747
(38.3)	36.0	36.8	36.8	(36.6)	/	.	36.7	36.1	37.0	748
38.8	36.7	37.7	37.1	36.2	39.8	.	37.4	36.9	37.8	749
39.2	37.0	38.1	37.5	36.5	40.2	.	37.4	37.4	38.2	750
37.9	36.6	37.5	36.6	35.7	39.1	.	38.1	36.7	37.3	751
(38.3)	36.2	37.1	37.1	(38.0)	/	.	36.7	36.2	37.4	752
/	35.4	(34.2)	(33.6)	33.9	34.6	.	(36.4)	35.6	34.8	753
/	(35.4)	/	/	(35.1)	(38.9)	.	/	35.5	37.5	754
/	36.5	/	/	33.7	(28.4)	.	/	36.1	32.4	755
/	35.1	(35.6)	/	/	/	.	(36.5)	35.5	(35.3)	756
Herstellung von Ferrolegierungen (nicht EGKS)										
.	38.7	34.1	39.1	34.7	.	.	.	38.2	36.8	757
.	38.7	34.7	39.0	34.5	.	.	.	38.3	35.6	758
.	38.4	33.8	(39.6)	35.3	.	.	.	37.9	38.5	759
.	39.4	(34.2)	/	(41.5)	.	.	.	39.2	(40.1)	760
.	38.7	34.1	39.1	34.7	.	.	.	38.2	36.8	761
.	38.7	34.7	39.0	34.5	.	.	.	38.3	35.6	762
.	38.4	33.8	(39.6)	35.3	.	.	.	37.9	38.6	763
.	39.3	(34.2)	/	(41.7)	.	.	.	39.1	(40.4)	764
.	38.1	/	/	(35.2)	.	.	.	37.8	37.0	765
.	(34.7)	/	/	(34.9)	.	.	.	(34.8)	(35.7)	766
.	36.1	/	/	/	.	.	.	36.1	(38.0)	767
.	40.6	/	/	/	.	.	.	40.1	/	768
beitung von NE-Metallen										
35.7	37.5	37.3	.	39.7	39.8	.	/	36.9	39.8	769
34.9	37.6	37.1	.	39.5	39.5	.	/	36.7	39.5	770
36.4	37.9	36.7	.	39.8	40.2	.	/	37.2	40.1	771
36.7	36.5	39.2	.	(39.3)	/	.	/	36.7	(39.7)	772
35.7	37.7	37.1	.	39.7	39.8	.	/	37.0	39.8	773
34.9	37.6	37.1	.	39.5	39.6	.	/	36.7	39.6	774
36.5	38.0	36.6	.	39.9	40.3	.	/	37.3	40.2	775
36.7	37.1	39.1	.	/	/	.	/	37.1	(39.7)	776
34.4	35.2	(39.2)	.	39.6	39.0	.	/	35.5	39.4	777
(34.8)	(37.1)	/	.	(39.7)	38.4	.	/	35.6	38.8	778
34.1	36.5	/	.	39.6	39.7	.	/	35.5	39.6	779
/	34.9	(39.3)	.	/	/	.	/	35.5	/	780
industrie										
36.2	37.2	36.7	36.7	40.1	39.1	35.3	.	36.8	39.4	781
36.1	37.6	36.7	37.1	40.2	39.0	35.5	.	36.8	39.4	782
36.1	37.7	37.0	36.6	40.0	39.2	35.2	.	37.0	39.4	783
37.1	36.1	35.9	35.0	40.1	/	34.8	.	36.7	39.6	784
36.2	37.4	36.9	36.7	40.1	39.1	35.4	.	36.9	39.4	785
36.1	37.6	36.8	37.1	40.2	39.0	35.5	.	36.8	39.4	786
36.1	37.8	37.1	36.6	39.9	39.2	35.2	.	37.0	39.4	787
37.9	36.3	37.4	(35.0)	40.1	/	(34.7)	.	37.0	39.8	788
34.7	35.6	35.3	(35.3)	40.2	39.1	34.8	.	36.0	39.4	789
/	36.3	/	/	(39.9)	(38.5)	/	.	35.7	38.9	790
(35.6)	36.0	35.2	/	40.3	39.3	/	.	36.1	39.6	791
34.4	35.4	35.3	(35.0)	/	/	34.8	.	35.9	(39.0)	792

Lau- fende Nummer	Geschlecht Leistungs- gruppe	Baden- Württem- berg	Bayern	Berlin			Branden- burg	Bremen	Hamburg	Hessen	Mecklen- burg- Vorpommern
				insgesamt	West	Ost					
Herstellung von Me											
793	Zusammen	37.8	38.2	-	36.3	40.2	39.4	38.9	.	37.7	41.0
794	1	38.0	38.0	-	36.3	40.0	39.5	39.5	.	37.7	41.7
795	2	37.6	38.2	-	36.1	41.3	39.3	38.1	.	37.7	39.9
796	3	37.6	39.0	-	37.0	(42.0)	39.2	40.4	.	38.0	(37.4)
797	Männlich	37.9	38.5	-	36.4	40.2	39.4	39.5	.	38.0	41.0
798	1	38.0	38.1	-	36.3	40.0	39.5	39.5	.	37.8	41.8
799	2	37.8	38.8	-	36.3	41.4	39.2	39.0	.	37.9	39.9
800	3	38.1	40.5	-	38.7	/	39.0	44.3	.	39.6	/
801	Weiblich	37.0	36.5	-	36.0	(39.0)	39.2	35.5	.	36.2	/
802	1	38.3	36.0	-	35.9	/	(37.4)	(37.6)	.	36.1	/
803	2	36.5	36.5	-	35.8	/	39.3	35.2	.	36.1	/
804	3	37.0	36.6	-	36.4	/	39.5	35.7	.	36.2	/
Stahl- und Leicht											
805	Zusammen	39.7	39.6	-	37.5	41.0	38.2	.	.	39.7	41.8
806	1	39.8	39.4	-	36.7	41.2	39.0	.	.	40.2	42.3
807	2	39.7	39.6	-	39.9	(39.5)	37.2	.	.	38.1	40.7
808	3	39.4	42.4	-	39.8	/	39.0	.	.	40.2	/
809	Männlich	39.9	39.7	-	37.5	41.1	38.2	.	.	39.7	41.9
810	1	39.8	39.5	-	36.7	41.2	39.0	.	.	40.2	42.3
811	2	40.0	39.7	-	40.0	(39.6)	37.2	.	.	38.1	40.8
812	3	39.7	42.7	-	40.6	/	39.1	.	.	40.5	/
813	Weiblich	37.2	37.1	-	(37.6)	/	(38.5)	.	.	(39.6)	/
814	1	(37.6)	(34.5)	-	/	/	/	.	.	/	/
815	2	36.9	37.4	-	/	/	(38.2)	.	.	/	/
816	3	37.3	(38.5)	-	(37.0)	/	/	.	.	(38.9)	/
Kessel- und Behälterbau (ohne											
817	Zusammen	37.5	40.7	-	.	.	40.1	.	.	38.3	.
818	1	37.5	39.3	-	.	.	39.8	.	.	38.3	.
819	2	37.4	41.1	-	.	.	40.7	.	.	38.5	.
820	3	/	42.8	-	.	.	/	.	.	35.3	.
821	Männlich	37.5	41.3	-	.	.	40.1	.	.	38.5	.
822	1	37.5	39.3	-	.	.	39.8	.	.	38.4	.
823	2	37.4	41.3	-	.	.	40.8	.	.	38.7	.
824	3	/	50.7	-	.	.	/	.	.	35.9	.
825	Weiblich	/	35.8	-	.	.	/	.	.	36.7	.
826	1	/	/	-	.	.	/	.	.	(35.9)	.
827	2	/	36.1	-	.	.	/	.	.	37.2	.
828	3	/	35.8	-	.	.	/	.	.	35.0	.
Herstellung von Dampfkesseln (ohne Zentralheizungskessel); Herstellung von Schmiede-,											
829	Zusammen	37.4	37.7	-	37.7	39.6	/	/	.	36.9	/
830	1	37.2	38.0	-	37.8	39.2	/	/	.	37.5	/
831	2	37.0	37.1	-	38.3	41.4	/	/	.	36.5	/
832	3	38.3	38.3	-	36.3	/	/	/	.	35.3	/
833	Männlich	37.3	38.0	-	37.7	39.6	/	/	.	37.4	/
834	1	37.2	38.0	-	37.7	39.2	/	/	.	37.5	/
835	2	37.3	37.8	-	37.6	41.5	/	/	.	37.2	/
836	3	38.1	39.0	-	(39.3)	/	/	/	.	36.7	/
837	Weiblich	37.6	35.9	-	37.6	/	/	/	.	34.8	/
838	1	37.2	(38.1)	-	(38.9)	/	/	/	.	(35.1)	/
839	2	36.0	35.4	-	39.3	/	/	/	.	34.8	/
840	3	38.4	37.2	-	35.8	/	/	/	.	34.7	/
Maschi											
841	Zusammen	37.0	36.6	-	36.2	38.8	39.2	38.6	37.4	36.8	40.5
842	1	37.4	36.8	-	36.6	38.1	39.1	38.9	37.4	36.9	40.3
843	2	36.5	36.1	-	35.1	41.6	39.5	37.6	37.1	36.6	41.0
844	3	35.9	37.5	-	35.8	40.1	39.5	36.5	38.7	37.1	(40.3)
845	Männlich	37.2	36.7	-	36.2	38.7	39.2	38.6	37.5	36.9	40.6
846	1	37.4	36.8	-	36.6	38.1	39.1	38.9	37.4	36.9	40.4
847	2	36.7	36.4	-	35.2	41.7	39.3	37.6	37.4	36.8	41.0
848	3	36.3	38.3	-	35.4	40.1	39.6	(36.8)	39.6	38.0	(40.5)
849	Weiblich	35.7	35.8	-	35.2	39.5	40.0	37.3	35.7	35.8	(37.8)
850	1	36.3	36.5	-	34.9	(38.6)	39.7	/	35.8	35.6	/
851	2	35.8	35.7	-	35.0	(39.2)	40.8	(37.4)	35.3	35.5	(40.5)
852	3	35.7	36.7	-	37.4	40.0	(38.8)	/	36.8	36.4	/
Herstellung von Büromaschinen, Datenverarbeitungsgeräten											
853	Zusammen	36.4	36.1	-	35.6	38.0	39.2	36.1	36.9	36.4	40.0
854	1	36.6	36.4	-	36.0	38.1	38.8	37.2	37.2	36.1	39.9
855	2	36.8	36.0	-	35.0	38.2	39.6	34.2	36.3	36.8	40.0
856	3	35.7	35.6	-	35.5	34.3	39.1	33.9	36.3	36.5	40.0
857	Männlich	36.7	36.4	-	36.0	38.2	39.9	36.7	37.0	36.6	40.0
858	1	36.6	36.4	-	36.0	38.2	39.3	37.2	37.2	36.1	40.0
859	2	37.0	36.3	-	36.3	38.4	41.5	34.6	36.3	37.3	40.0
860	3	36.3	35.7	-	35.9	(32.7)	39.7	(34.6)	37.0	37.7	(40.0)
861	Weiblich	36.0	35.7	-	34.9	36.7	38.0	34.1	36.4	36.0	39.9
862	1	36.3	36.7	-	35.3	36.9	35.9	37.8	37.0	35.6	39.5
863	2	36.6	35.7	-	33.9	37.6	38.3	33.5	36.4	36.1	40.0
864	3	35.5	35.5	-	35.4	34.7	38.8	33.8	35.9	35.9	40.0

Arbeiter nach Wirtschaftszweig, Geschlecht und Leistungsgruppe
1996

Nieder- sachsen	Nordrhein- Westfalen	Rheinland- Pfalz	Saarland	Sachsen	Sachsen- Anhalt	Schleswig- Holstein	Thü- ringen	Früheres Bundes- gebiet	Neue Länder u. Berlin-Ost	Laufende Nummer
tallerzeugnissen										
35.9	38.1	37.8	38.6	41.5	40.0	36.9	40.6	37.8	40.7	793
36.0	38.3	37.9	39.0	40.8	40.3	37.2	41.1	38.0	40.5	794
35.7	38.3	38.3	37.8	42.3	40.8	36.9	40.0	37.9	41.2	795
35.7	37.5	36.7	38.2	40.7	35.1	36.1	41.2	37.5	38.9	796
36.0	38.4	38.0	38.8	41.6	40.4	37.1	40.5	38.1	40.8	797
36.0	38.4	37.9	39.1	40.8	40.3	37.2	41.0	38.0	40.5	798
35.9	38.5	38.4	37.9	42.7	40.9	37.1	40.0	38.1	41.4	799
36.4	38.6	37.0	38.9	41.1	39.5	36.5	40.4	38.5	40.0	800
34.3	36.0	36.4	36.9	39.6	32.7	35.8	40.9	36.3	38.7	801
34.8	35.7	(36.2)	37.2	39.5	(35.6)	36.0	(41.3)	36.5	38.8	802
34.1	35.5	36.6	37.0	39.6	40.6	35.9	39.9	36.1	39.7	803
34.6	36.1	36.3	36.5	39.8	24.1	35.6	41.6	36.3	36.9	804
metallbau										
38.8	38.3	40.4	39.1	41.1	40.7	37.2	40.9	38.9	40.7	805
40.1	38.3	38.7	39.8	40.9	40.5	37.5	41.9	39.0	40.8	806
36.1	38.7	41.9	37.2	41.4	40.8	37.0	40.1	39.0	40.3	807
35.9	37.9	39.0	41.1	41.4	42.3	34.7	40.6	38.5	40.9	808
38.8	38.4	40.5	39.2	41.1	40.7	37.2	40.9	39.0	40.7	809
40.1	38.3	38.7	39.8	40.9	40.6	37.5	41.9	39.0	40.8	810
36.1	38.7	42.0	37.2	41.4	40.8	37.0	40.1	39.0	40.3	811
36.3	38.2	39.3	41.2	42.0	43.4	34.7	40.6	38.9	41.2	812
(34.6)	35.7	39.6	37.4	(40.3)	40.7	/	(41.2)	36.8	40.3	813
/	/	/	(35.9)	/	/	/	/	37.2	(41.3)	814
/	(35.8)	(40.8)	36.9	/	(41.0)	/	/	37.4	40.4	815
/	35.6	37.9	(39.8)	(39.9)	(40.5)	/	/	36.4	40.1	816
Herstellung von Dampfkesseln)										
35.9	37.7	38.9	41.8	45.2	39.7	36.5	.	38.6	43.4	817
35.4	38.1	39.0	41.7	44.5	39.2	36.5	.	38.6	41.3	818
36.2	37.6	37.7	43.0	45.4	40.3	/	.	38.8	44.5	819
37.4	37.3	/	/	/	/	/	.	38.5	(38.6)	820
36.0	37.7	38.9	41.8	45.3	39.7	36.5	.	38.8	43.4	821
35.4	38.1	39.0	41.7	44.6	39.2	36.5	.	38.6	41.4	822
36.4	37.6	37.8	43.0	45.5	40.3	/	.	39.0	44.6	823
37.7	37.3	/	/	/	/	/	.	39.5	(38.6)	824
(33.1)	36.9	/	/	(42.0)	/	/	.	36.3	41.7	825
/	/	/	/	/	/	/	.	(35.9)	/	826
(33.2)	(37.1)	/	/	(42.5)	/	/	.	36.9	(42.1)	827
(33.0)	36.8	/	/	/	/	/	.	35.7	/	828
Press-, Zieh- und Stanzteilen, gewalzten Ringen und pulvermetallurgischen Erzeugnissen										
36.5	38.2	38.3	38.1	40.0	37.9	38.0	40.1	37.8	39.2	829
37.2	38.8	38.1	38.3	39.9	40.2	37.9	(40.2)	38.1	39.9	830
35.2	37.4	39.3	37.9	40.3	40.4	38.2	(40.4)	37.3	40.5	831
(37.3)	37.2	36.2	36.7	(39.4)	14.9	(36.2)	/	37.4	24.1	832
36.7	38.3	38.4	38.1	40.0	40.2	38.1	40.4	38.0	40.0	833
37.2	38.8	38.1	38.4	39.9	40.3	37.9	(40.2)	38.2	39.9	834
35.6	37.5	39.4	38.0	40.2	40.5	38.4	/	37.6	40.5	835
(37.3)	37.6	36.5	36.7	/	36.0	/	/	37.7	37.8	836
34.1	36.0	35.2	37.1	(40.7)	10.2	37.2	(39.6)	36.5	24.7	837
/	35.9	/	37.4	/	/	(38.7)	/	36.9	(37.4)	838
33.9	35.8	/	/	/	(39.0)	37.5	(40.0)	35.6	39.8	839
/	36.1	35.2	(35.1)	/	1.5	(35.2)	/	37.1	9.3	840
nenbau										
35.4	38.2	36.3	36.2	38.9	38.1	36.5	39.8	37.1	39.0	841
35.0	38.6	36.3	36.1	38.7	37.7	36.5	40.0	37.3	38.9	842
36.6	37.6	36.7	36.0	39.1	38.9	36.1	39.5	36.6	39.3	843
35.5	37.2	35.0	36.8	39.8	38.4	36.6	39.0	36.6	39.6	844
35.4	38.4	36.4	36.2	38.9	38.2	36.6	39.9	37.3	39.1	845
35.0	38.6	36.3	36.1	38.7	37.8	36.6	40.0	37.3	38.9	846
36.9	37.8	36.7	36.3	39.3	39.1	36.4	39.5	36.9	39.4	847
35.3	38.4	35.9	36.3	39.7	40.0	38.4	40.8	37.4	39.9	848
34.9	35.9	34.3	36.1	38.7	37.0	34.7	39.1	35.7	38.8	849
34.1	35.1	34.1	35.8	37.8	(37.1)	34.5	(38.3)	35.9	38.1	850
34.9	35.2	35.6	34.9	38.2	37.3	34.9	39.5	35.6	38.7	851
35.6	36.1	33.9	36.9	40.0	(35.8)	34.5	37.3	35.9	39.4	852
und -einrichtungen; Elektrotechnik, Feinmechanik und Optik										
34.4	36.6	36.7	36.7	38.2	39.0	36.3	38.8	36.2	38.6	853
34.5	36.8	37.1	37.0	38.8	38.7	36.3	38.8	36.4	38.8	854
34.3	37.1	36.7	37.3	38.0	39.7	36.3	38.8	36.2	38.6	855
34.4	36.0	35.9	35.1	34.4	38.2	36.3	38.9	35.8	37.9	856
34.5	37.0	37.1	36.9	38.4	39.2	36.4	38.7	36.5	38.8	857
34.5	36.9	37.2	37.0	38.8	38.7	36.4	38.9	36.4	38.9	858
34.5	37.5	36.9	36.7	37.8	40.4	36.3	38.5	36.6	38.6	859
35.8	36.6	36.6	37.3	37.3	(39.0)	37.1	38.4	36.6	38.2	860
34.1	35.8	36.0	36.3	37.5	38.3	36.1	39.0	35.7	38.2	861
34.3	35.6	35.5	36.7	38.7	37.6	36.1	38.8	35.9	38.2	862
34.0	36.3	36.4	38.0	38.2	38.5	36.3	39.0	35.9	38.5	863
34.1	35.7	35.8	34.9	33.7	37.6	36.1	39.0	35.6	37.8	864

Lau- fende Nummer	Geschlecht Leistungs- gruppe	Baden- Württem- berg	Bayern	Berlin			Branden- burg	Bremen	Hamburg	Hessen	Mecklen- burg- Vorpommern
				insgesamt	West	Ost					
Herstellung von Büromaschinen, Datenver											
865	Zusammen	37.0	35.6	-	33.7	/	.	.	.	37.1	/
866	1	37.1	35.6	-	32.1	/	.	.	.	36.8	/
867	2	36.3	35.5	-	(36.4)	/	.	.	.	37.1	/
868	3	37.4	36.2	-	(34.1)	/	.	.	.	37.4	/
869	Männlich	37.0	35.7	-	33.4	/	.	.	.	36.8	/
870	1	37.1	35.6	-	31.9	/	.	.	.	36.8	/
871	2	36.5	35.8	-	(36.6)	/	.	.	.	36.8	/
872	3	37.4	37.2	-	/	/	.	.	.	36.9	/
873	Weiblich	36.9	35.5	-	(34.5)	/	.	.	.	37.5	/
874	1	36.9	35.5	-	/	/	.	.	.	/	/
875	2	36.0	35.3	-	/	/	.	.	.	37.3	/
876	3	37.4	36.0	-	/	/	.	.	.	38.7	/
Herstellung von Geräten der Elektriz											
877	Zusammen	36.3	36.2	-	35.9	37.9	40.4	35.5	37.9	37.0	40.0
878	1	36.6	36.6	-	36.2	38.0	41.2	36.9	38.2	36.5	39.9
879	2	36.3	36.1	-	35.7	37.9	39.3	33.2	36.9	37.8	40.0
880	3	35.6	35.5	-	35.4	(27.9)	39.3	33.6	36.3	37.2	/
881	Männlich	36.6	36.4	-	36.2	38.1	41.0	36.3	38.2	37.1	40.0
882	1	36.7	36.5	-	36.2	38.2	41.4	36.9	38.2	36.5	40.0
883	2	36.5	36.3	-	36.3	38.1	39.7	33.9	37.9	38.4	40.0
884	3	36.0	35.4	-	35.6	/	(39.2)	/	(38.6)	38.4	/
885	Weiblich	35.7	35.9	-	35.3	36.5	39.0	33.2	36.0	36.5	39.5
886	1	35.8	37.3	-	35.6	36.3	(38.1)	(36.3)	36.0	36.0	(39.0)
887	2	36.1	35.9	-	34.9	37.4	39.0	32.0	35.8	37.0	(40.0)
888	3	35.5	35.6	-	35.4	/	39.3	33.6	36.5	36.3	/
Rundfunk-, Fernseh- und											
889	Zusammen	36.9	35.9	-	34.3	38.3	36.3	.	.	35.3	.
890	1	36.3	36.4	-	34.7	38.9	33.7	.	.	35.2	.
891	2	37.9	35.5	-	32.5	38.5	39.4	.	.	36.1	.
892	3	35.4	35.6	-	35.4	34.1	36.6	.	.	34.6	.
893	Männlich	37.1	36.5	-	35.0	38.8	37.4	.	.	35.7	.
894	1	36.4	36.5	-	34.8	39.0	33.5	.	.	35.2	.
895	2	38.2	36.5	-	35.8	38.7	44.3	.	.	37.2	.
896	3	36.6	36.3	-	37.0	(35.1)	/	.	.	(36.2)	.
897	Weiblich	36.7	35.3	-	33.6	36.3	34.9	.	.	34.7	.
898	1	35.6	36.2	-	34.5	(37.7)	34.4	.	.	35.3	.
899	2	37.6	35.1	-	31.5	37.6	35.0	.	.	34.9	.
900	3	35.2	35.4	-	35.3	34.0	36.0	.	.	34.5	.
Medizin-, Meß-, Steuer-											
901	Zusammen	36.4	36.0	-	36.2	37.2	40.4	37.3	36.5	36.3	.
902	1	36.5	36.1	-	36.8	36.7	40.7	37.5	36.2	36.2	.
903	2	36.7	36.0	-	35.8	37.9	40.3	36.4	37.2	36.3	.
904	3	35.8	35.4	-	36.0	(38.1)	40.2	(37.2)	36.0	36.5	.
905	Männlich	36.6	36.2	-	36.8	36.8	40.6	37.3	36.4	36.3	.
906	1	36.5	36.1	-	37.1	36.4	40.7	37.4	36.1	36.3	.
907	2	36.9	36.6	-	36.3	(37.9)	40.6	36.3	37.7	36.5	.
908	3	36.9	35.4	-	36.7	/	40.2	(34.8)	36.8	36.3	.
909	Weiblich	36.1	35.6	-	35.6	37.9	40.1	37.5	36.8	36.2	.
910	1	36.8	35.4	-	35.4	(37.8)	(40.3)	(38.3)	37.3	35.6	.
911	2	36.6	35.7	-	35.6	37.9	40.1	36.5	36.9	36.0	.
912	3	35.6	35.4	-	35.7	(38.0)	40.2	(38.7)	35.4	36.5	.
Fahrzeug											
913	Zusammen	36.2	36.0	-	36.0	39.1	37.9	.	.	34.5	39.5
914	1	36.4	36.2	-	35.7	39.1	37.9	.	.	35.5	39.3
915	2	35.7	35.7	-	37.3	39.6	37.9	.	.	32.9	40.7
916	3	36.3	35.6	-	35.5	(38.5)	38.4	.	.	36.9	46.2
917	Männlich	36.3	36.0	-	36.0	39.1	37.9	.	.	34.5	39.6
918	1	36.4	36.2	-	35.7	39.1	37.9	.	.	35.5	39.4
919	2	35.6	35.8	-	37.6	39.8	37.9	.	.	32.9	40.7
920	3	36.5	35.6	-	(36.1)	/	38.0	.	.	37.3	46.5
921	Weiblich	35.8	35.6	-	35.1	39.6	38.0	.	.	34.9	37.7
922	1	35.7	35.4	-	35.4	39.8	38.0	.	.	34.9	36.7
923	2	35.9	35.7	-	34.7	(38.9)	37.8	.	.	33.7	40.4
924	3	35.9	35.5	-	(35.2)	/	39.0	.	.	36.5	/
Herstellung von Kraftwagen											
925	Zusammen	36.2	35.8	-	.	.	38.0	.	.	34.4	35.5
926	1	36.4	36.0	-	.	.	38.0	.	.	35.4	33.3
927	2	35.6	35.7	-	.	.	37.9	.	.	32.9	39.4
928	3	36.3	35.5	-	.	.	38.6	.	.	36.8	/
929	Männlich	36.3	35.9	-	.	.	37.9	.	.	34.4	35.5
930	1	36.4	36.0	-	.	.	38.0	.	.	35.5	32.9
931	2	35.6	35.7	-	.	.	37.8	.	.	32.8	39.4
932	3	36.5	35.6	-	.	.	38.5	.	.	37.3	/
933	Weiblich	35.9	35.6	-	.	.	38.2	.	.	34.9	35.5
934	1	35.7	35.4	-	.	.	38.1	.	.	34.9	35.2
935	2	35.9	35.7	-	.	.	38.1	.	.	33.7	/
936	3	35.9	35.4	-	.	.	(38.7)	.	.	36.5	/

Arbeiter nach Wirtschaftszweig, Geschlecht und Leistungsgruppe
1996

Nieder- sachsen	Nordrhein- Westfalen	Rheinland- Pfalz	Saarland	Sachsen	Sachsen- Anhalt	Schleswig- Holstein	Thü- ringen	Früheres Bundes- gebiet	Neue Länder u. Berlin-Ost	Laufende Nummer
arbeitsgeräten und -einrichtungen										
.	36.1	34.7	.	.	/	36.2	39.6	36.0	39.1	865
.	35.5	34.5	.	.	/	36.4	41.0	35.9	39.6	866
.	37.6	34.8	.	.	/	36.6	40.0	36.0	40.0	867
.	35.4	34.8	.	.	/	35.2	39.1	36.2	38.6	868
.	36.2	34.7	.	.	/	36.9	40.2	36.1	39.7	869
.	35.4	34.5	.	.	/	36.4	40.9	35.9	39.4	870
.	38.5	34.7	.	.	/	37.2	40.3	36.3	40.1	871
.	35.5	36.7	.	.	/	/	39.4	36.5	39.5	872
.	35.9	34.7	.	.	/	35.4	39.1	35.9	38.6	873
.	(36.6)	35.0	.	.	/	/	/	36.0	/	874
.	36.5	35.0	.	.	/	(35.7)	(39.0)	35.7	(39.5)	875
.	35.4	34.1	.	.	/	(35.0)	39.0	36.1	38.3	876
tätserzeugung, -verteilung u. ä.										
33.9	36.5	36.8	36.2	38.3	38.2	36.1	39.0	36.2	38.7	877
34.2	36.8	37.3	36.5	38.8	38.1	36.3	39.4	36.5	39.0	878
33.4	37.1	37.4	36.8	37.7	38.4	35.1	38.8	36.1	38.2	879
34.3	36.0	35.6	34.8	38.4	37.4	36.5	39.1	35.8	38.9	880
34.0	36.8	37.4	36.5	38.3	38.4	36.1	38.8	36.4	38.7	881
34.2	36.8	37.3	36.6	38.8	38.1	36.5	39.3	36.5	39.0	882
33.5	37.2	38.0	36.2	37.6	39.2	34.7	38.6	36.3	38.2	883
36.1	36.6	36.0	36.9	(37.7)	(38.7)	38.4	38.2	36.5	38.0	884
33.6	35.9	35.5	35.6	38.2	35.4	35.8	39.2	35.7	38.6	885
33.8	35.8	(36.2)	35.1	38.9	36.5	34.1	(40.6)	36.1	38.3	886
33.3	36.8	35.1	38.3	37.9	35.1	35.8	38.9	35.9	38.2	887
34.0	35.8	35.6	34.7	38.7	(34.1)	36.2	39.3	35.6	39.1	888
Nachrichtentechnik										
35.0	36.4	36.6	39.3	37.1	41.8	36.5	38.5	36.1	38.1	889
35.0	36.5	35.5	38.4	38.5	40.5	36.9	39.3	36.2	38.1	890
35.2	37.1	37.3	(43.3)	39.1	42.1	36.6	38.8	36.4	39.4	891
33.9	35.9	36.5	(40.8)	27.8	/	36.1	32.9	35.6	32.6	892
35.6	37.3	36.1	39.3	38.8	44.0	36.8	38.4	36.6	39.0	893
35.0	37.0	35.5	38.4	38.8	40.8	36.9	39.0	36.3	38.3	894
36.4	38.1	37.4	(44.2)	39.2	46.0	36.7	37.8	37.4	40.2	895
34.9	36.9	(43.2)	/	/	/	36.8	/	36.8	37.0	896
34.3	35.6	36.9	/	35.0	40.0	36.2	38.5	35.5	36.9	897
34.7	35.5	(36.5)	/	35.9	/	37.3	39.9	35.6	37.1	898
34.4	35.7	37.3	/	39.0	40.1	36.5	39.4	35.7	38.7	899
33.8	35.6	35.9	/	27.1	/	35.9	32.7	35.3	32.0	900
und Regeltechnik, Optik										
35.0	37.0	37.5	38.0	38.7	40.7	36.3	38.4	36.4	38.8	901
34.8	37.1	38.5	38.7	38.9	41.5	36.1	38.2	36.4	38.8	902
35.2	37.3	36.0	37.9	38.1	39.6	36.4	38.6	36.5	38.8	903
35.0	36.4	36.4	36.4	(40.4)	39.5	36.6	/	36.0	39.7	904
35.2	37.2	38.0	38.4	38.5	41.3	36.3	38.3	36.5	38.8	905
34.8	37.1	38.6	38.8	38.7	41.7	36.1	38.3	36.4	38.8	906
36.4	37.7	38.2	38.0	38.0	39.9	36.8	38.2	36.9	38.6	907
35.8	36.7	36.6	(37.4)	/	/	38.0	/	36.7	40.2	908
34.5	36.3	36.2	37.6	39.0	39.4	36.3	38.5	36.0	38.9	909
34.6	37.0	35.3	38.2	39.8	(39.9)	35.8	38.0	36.3	38.7	910
34.3	36.3	35.3	37.9	38.2	39.2	36.2	38.8	36.1	38.9	911
34.8	36.2	36.4	36.1	/	39.3	36.4	/	35.8	39.6	912
bau										
.	37.3	35.8	36.6	38.2	38.2	37.4	39.1	35.3	38.6	913
.	37.7	36.1	37.8	38.2	38.1	37.3	38.6	36.2	38.5	914
.	37.0	35.5	36.1	38.5	38.7	36.8	39.3	33.9	38.8	915
.	36.2	35.7	35.6	38.2	39.2	38.4	40.5	36.1	40.0	916
.	37.4	35.8	36.7	38.3	38.3	37.3	39.0	35.2	38.6	917
.	37.7	36.1	37.8	38.2	38.1	37.3	38.6	36.2	38.5	918
.	37.0	35.5	36.1	38.5	39.1	37.0	39.3	33.9	38.9	919
.	36.4	35.9	35.8	38.1	39.5	38.0	40.3	36.2	39.9	920
.	36.0	35.6	35.5	38.1	37.6	37.9	40.1	34.6	38.3	921
.	36.4	36.7	36.7	37.9	38.0	37.1	39.3	35.3	37.9	922
.	36.2	35.7	35.8	38.2	37.1	35.7	39.4	33.6	38.2	923
.	35.7	35.5	35.1	(39.2)	(38.1)	38.8	40.6	35.8	40.2	924
und Kraftwagenteilen										
.	37.4	35.7	36.6	38.7	40.1	37.4	39.2	35.2	38.6	925
.	37.8	36.0	37.7	38.7	39.7	36.6	38.6	36.0	38.3	926
.	37.0	35.5	36.1	38.7	40.3	36.9	39.5	33.8	38.9	927
.	36.2	35.7	35.6	38.1	44.4	38.5	40.5	36.1	39.9	928
.	37.5	35.7	36.7	38.7	40.3	37.1	39.0	35.2	38.6	929
.	37.9	36.0	37.8	38.7	39.7	36.6	38.5	36.1	38.3	930
.	37.0	35.5	36.1	38.7	40.9	37.0	39.5	33.9	39.0	931
.	36.5	35.8	35.8	38.0	(44.5)	38.1	40.3	36.2	39.6	932
.	36.0	35.5	35.5	38.3	35.4	38.5	40.4	34.6	38.6	933
.	36.2	35.4	36.7	38.0	/	(37.8)	39.4	35.2	37.5	934
.	36.2	35.5	35.8	38.4	35.0	36.5	39.8	33.6	38.2	935
.	35.8	35.5	35.1	/	/	38.9	40.6	35.9	40.4	936

Laufende Nummer	Geschlecht Leistungsgruppe	Baden-Württemberg	Bayern	Berlin			Brandenburg	Bremen	Hamburg	Hessen	Mecklenburg-Vorpommern
				insgesamt	West	Ost					
Herstellung von Kraftwagen											
937	Zusammen	36.2	35.7	-	.	/	.	.	.	35.5	/
938	1	36.5	36.0	-	.	/	.	.	.	35.6	/
939	2	35.4	35.4	-	.	/	.	.	.	35.0	/
940	3	35.1	35.0	-	.	/	.	.	.	34.9	/
941	Männlich	36.3	35.7	-	.	/	.	.	.	35.5	/
942	1	36.5	36.0	-	.	/	.	.	.	35.6	/
943	2	35.4	35.4	-	.	/	.	.	.	35.0	/
944	3	35.5	35.0	-	.	/	.	.	.	34.9	/
945	Weiblich	35.3	35.3	-	.	/	.	.	.	35.0	/
946	1	35.6	35.3	-	.	/	.	.	.	35.0	/
947	2	35.4	35.4	-	.	/	.	.	.	34.9	/
948	3	34.0	35.0	-	.	/	.	.	.	34.9	/
Herstellung von Karosserien,											
949	Zusammen	35.1	34.5	-	34.9	31.8
950	1	34.5	34.2	-	35.5	31.2
951	2	35.6	34.8	-	34.1	35.7
952	3	37.6	36.4	-	35.2	/
953	Männlich	35.0	34.4	-	35.0	32.2
954	1	34.4	34.2	-	35.5	31.8
955	2	35.6	34.7	-	34.1	(35.3)
956	3	39.4	37.3	-	36.1	/
957	Weiblich	35.7	35.4	-	33.0	(20.0)
958	1	(37.6)	34.4	-	/	/
959	2	34.9	35.7	-	/	/
960	3	35.6	35.2	-	33.0	/
Sonstiger Fahr											
961	Zusammen	36.7	36.8	-	.	.	37.9	38.5	.	36.9	40.0
962	1	36.7	36.8	-	.	.	37.9	38.5	.	36.8	39.7
963	2	36.9	36.7	-	.	.	37.9	36.4	.	37.6	41.2
964	3	36.1	37.8	-	.	.	38.1	(39.9)	.	37.6	46.2
965	Männlich	36.9	36.9	-	.	.	37.9	38.5	.	37.0	40.0
966	1	36.7	36.8	-	.	.	37.9	38.6	.	36.8	39.8
967	2	37.8	37.1	-	.	.	37.9	36.7	.	38.0	41.3
968	3	(38.3)	38.0	-	.	.	(36.9)	(41.2)	.	38.2	46.6
969	Weiblich	35.5	35.7	-	.	.	37.9	36.0	.	35.5	38.2
970	1	35.2	35.6	-	.	.	38.0	36.7	.	35.8	37.2
971	2	35.6	35.5	-	.	.	37.6	(35.2)	.	(35.0)	40.4
972	3	35.7	37.5	-	.	.	(39.9)	/	.	(35.5)	/
Schiff											
973	Zusammen	.	.	-	38.7	40.0
974	1	.	.	-	(37.3)	39.7
975	2	.	.	-	/	41.2
976	3	.	.	-	(39.1)	46.2
977	Männlich	.	.	-	38.6	40.0
978	1	.	.	-	(37.3)	39.8
979	2	.	.	-	/	41.3
980	3	.	.	-	(39.0)	46.6
981	Weiblich	.	.	-	/	38.2
982	1	.	.	-	/	37.2
983	2	.	.	-	/	40.4
984	3	.	.	-	/	/
Schienenfahr											
985	Zusammen	38.1	37.4	-	.	.	38.4	.	.	.	/
986	1	38.1	37.4	-	.	.	38.1	.	.	.	/
987	2	38.1	37.3	-	.	.	39.8	.	.	.	/
988	3	/	36.7	-	.	.	(40.0)	.	.	.	/
989	Männlich	38.1	37.4	-	.	.	38.4	.	.	.	/
990	1	38.1	37.4	-	.	.	38.1	.	.	.	/
991	2	38.1	37.6	-	.	.	40.4	.	.	.	/
992	3	/	36.3	-	.	.	/	.	.	.	/
993	Weiblich	/	36.3	-	.	.	38.1	.	.	.	/
994	1	/	(37.5)	-	.	.	38.0	.	.	.	/
995	2	/	35.5	-	.	.	38.1	.	.	.	/
996	3	/	(37.9)	-	.	.	(40.0)	.	.	.	/
Luft- und Raum											
997	Zusammen	35.6	36.4	-	/	/	.	.	.	37.2	/
998	1	35.5	36.5	-	/	/	.	.	.	37.1	/
999	2	36.0	36.0	-	/	/	.	.	.	39.4	/
1000	3	36.6	(35.7)	-	/	/	.	.	.	/	/
1001	Männlich	35.7	36.5	-	/	/	.	.	.	37.3	/
1002	1	35.5	36.5	-	/	/	.	.	.	37.1	/
1003	2	37.7	36.3	-	/	/	.	.	.	41.6	/
1004	3	/	/	-	/	/	.	.	.	/	/
1005	Weiblich	35.2	35.5	-	/	/	.	.	.	35.6	/
1006	1	35.0	35.4	-	/	/	.	.	.	35.8	/
1007	2	35.0	35.5	-	/	/	.	.	.	(35.1)	/
1008	3	35.8	(35.6)	-	/	/	.	.	.	/	/

Arbeiter nach Wirtschaftszweig, Geschlecht und Leistungsgruppe
1996

	Nieder- sachsen	Nordrhein- Westfalen	Rheinland- Pfalz	Saarland	Sachsen	Sachsen- Anhalt	Schleswig- Holstein	Thü- ringen	Früheres Bundes- gebiet	Neue Länder u. Berlin-Ost		Laufende Nummer
und Kraftwagenmotoren												
.	38.1	35.3	.	.	/	/	.	34.8	38.6			937
.	38.4	35.6	.	.	/	/	.	36.0	38.6			938
.	37.5	35.1	.	.	/	/	.	33.1	38.4			939
.	37.2	34.9	.	.	/	/	.	35.0	/			940
.	38.1	35.3	.	.	/	/	.	34.9	38.6			941
.	38.4	35.6	.	.	/	/	.	36.0	38.6			942
.	37.6	35.1	.	.	/	/	.	33.2	38.4			943
.	37.4	34.9	.	.	/	/	.	35.1	/			944
.	36.4	35.0	.	.	/	/	.	33.3	38.2			945
.	36.7	34.8	.	.	/	/	.	35.1	38.3			946
.	36.1	35.0	.	.	/	/	.	32.5	(37.9)			947
.	36.3	35.0	.	.	/	/	.	34.8	/			948
Aufbauten und Anhängern												
.	34.9	37.7	.	38.7	41.1	35.8	40.5	34.8	38.5			949
.	34.6	37.5	.	39.0	40.7	35.8	39.6	34.7	37.6			950
.	34.9	38.5	.	38.9	41.6	35.7	40.9	34.9	39.4			951
.	37.1	/	.	37.4	/	36.0	/	36.7	37.6			952
.	34.9	37.8	.	38.7	41.1	35.7	40.5	34.8	38.6			953
.	34.7	37.6	.	39.1	40.8	35.7	39.6	34.7	37.8			954
.	34.9	38.7	.	38.8	41.7	35.8	40.9	35.0	39.4			955
.	36.9	/	.	37.3	/	(35.4)	/	37.1	37.5			956
.	34.4	/	.	(39.7)	/	35.8	/	34.8	36.6			957
.	28.3	/	.	/	/	/	/	34.1	(29.8)			958
.	33.2	/	.	(41.3)	/	35.2	/	34.7	39.1			959
.	38.0	/	.	/	/	(36.8)	/	35.8	/			960
zeugbau												
33.3	36.9	37.3	37.1	38.0	37.8	37.4	38.7	36.4	38.6			961
34.4	37.1	37.1	37.9	37.9	37.8	37.4	38.8	36.7	38.5			962
28.4	36.4	37.9	36.5	38.1	37.9	36.5	38.6	34.6	38.7			963
35.3	35.4	(39.6)	35.0	38.4	37.1	(36.3)	/	36.2	40.3			964
33.5	37.0	37.4	37.4	38.0	37.8	37.4	38.7	36.5	38.6			965
34.4	37.1	37.1	37.9	37.9	37.8	37.5	38.7	36.7	38.6			966
28.6	36.4	38.4	36.5	38.2	37.9	36.9	38.3	34.7	38.8			967
(35.8)	36.0	(39.7)	/	38.5	36.8	(37.3)	/	37.0	40.5			968
30.0	35.4	37.0	35.0	37.9	37.9	35.3	39.1	34.7	38.1			969
32.7	38.3	(37.0)	/	37.9	38.0	(36.4)	(39.2)	35.6	38.0			970
26.9	36.3	37.0	/	38.0	37.6	35.0	39.0	33.9	38.2			971
35.1	34.6	/	35.0	/	(38.0)	(35.2)	/	35.3	39.4			972
bau												
36.2	37.8	38.5	/	.	35.2	37.3	/	37.8	39.5			973
36.3	37.6	38.8	/	.	35.4	37.3	/	37.8	39.4			974
35.5	39.2	(36.7)	/	.	(33.4)	38.0	/	37.1	40.0			975
35.9	/	/	/	.	/	(36.9)	/	38.1	43.6			976
36.2	37.7	38.5	/	.	35.1	37.3	/	37.8	39.5			977
36.3	37.6	38.8	/	.	35.4	37.3	/	37.8	39.4			978
35.5	39.2	(36.7)	/	.	/	38.4	/	37.2	40.0			979
(36.5)	/	/	/	.	/	(37.5)	/	38.5	43.8			980
35.7	/	/	/	.	/	(34.4)	/	36.4	38.2			981
/	/	/	/	.	/	(34.7)	/	36.6	37.2			982
/	/	/	/	.	/	/	/	(34.8)	40.1			983
35.7	/	/	/	.	/	/	/	36.8	(42.4)			984
zeugbau												
34.2	37.0	.	.	38.0	38.0	.	38.3	36.9	38.2			985
34.1	37.1	.	.	38.0	38.0	.	38.3	36.9	38.1			986
35.9	36.6	.	.	38.2	37.9	.	(38.4)	37.0	38.5			987
/	35.6	.	.	38.4	37.7	.	/	36.0	38.2			988
34.3	37.0	.	.	38.0	38.0	.	38.3	36.9	38.2			989
34.1	37.1	.	.	38.0	38.0	.	38.3	36.9	38.1			990
36.1	36.6	.	.	38.2	38.0	.	(38.4)	37.1	38.7			991
/	35.7	.	.	38.5	37.6	.	/	35.9	38.1			992
33.2	36.9	.	.	37.9	37.8	.	/	36.2	38.1			993
(33.2)	37.8	.	.	37.9	38.0	.	/	36.7	38.2			994
(33.1)	36.9	.	.	38.0	37.5	.	/	35.8	37.9			995
/	35.5	.	.	/	(38.0)	.	/	36.3	38.6			996
fahrzeugbau												
33.3	38.6	36.3	/	/	/	.	/	36.0	.			997
33.4	38.5	36.2	/	/	/	.	/	36.1	.			998
33.1	(38.4)	36.6	/	/	/	.	/	35.6	.			999
(33.1)	/	/	/	/	/	.	/	36.8	.			1000
33.4	38.7	36.2	/	/	/	.	/	36.1	.			1001
33.4	38.5	36.2	/	/	/	.	/	36.1	.			1002
33.1	(39.4)	(36.6)	/	/	/	.	/	35.7	.			1003
/	/	/	/	/	/	.	/	40.8	.			1004
32.8	/	36.7	/	/	/	.	/	35.3	.			1005
32.6	/	(37.0)	/	/	/	.	/	35.3	.			1006
33.1	/	36.6	/	/	/	.	/	35.3	.			1007
(33.1)	/	/	/	/	/	.	/	35.3	.			1008

Lau- fende Nummer	Geschlecht Leistungs- gruppe	Baden- Württem- berg	Bayern	Berlin			Branden- burg	Bremen	Hamburg	Hessen	Mecklen- burg- Vorpommern
				insgesamt	West	Ost					
Herstellung von Möbeln, Schmuck, Musikinstrumenten, Sport											
1009	Zusammen	38.0	37.8	-	38.1	40.1	40.8	36.5	37.3	37.4	41.2
1010	1	37.8	37.5	-	39.0	40.4	41.2	37.9	36.1	37.5	40.2
1011	2	38.6	37.7	-	37.7	39.9	40.6	36.2	38.4	37.7	41.3
1012	3	37.5	38.5	-	37.1	40.2	40.3	(34.9)	37.6	36.4	44.2
1013	Männlich	38.2	38.1	-	38.9	40.2	41.3	36.7	37.7	37.4	42.1
1014	1	37.9	37.5	-	39.1	40.4	41.5	37.9	36.1	37.5	40.7
1015	2	38.9	38.2	-	38.0	39.9	40.9	36.3	41.4	37.7	42.3
1016	3	37.7	39.3	-	39.3	(40.2)	42.0	/	41.0	36.3	48.5
1017	Weiblich	37.6	37.3	-	35.4	40.0	39.4	35.4	36.6	37.2	39.2
1018	1	37.3	37.1	-	/	/	38.6	/	35.7	36.7	38.3
1019	2	38.1	37.0	-	/	(39.9)	40.1	35.3	36.6	37.7	39.6
1020	3	37.3	37.9	-	35.4	(40.1)	38.8	(35.0)	36.7	36.6	38.9
Herstellung von Möbeln, Schmuck, Musikinstrumenten,											
1021	Zusammen	38.0	37.7	-	36.5	.	40.1	.	.	37.3	40.2
1022	1	37.8	37.4	-	37.7	.	39.8	.	.	37.4	40.0
1023	2	38.6	37.7	-	35.8	.	40.3	.	.	37.6	39.4
1024	3	37.5	38.5	-	35.4	.	40.4	.	.	36.4	44.2
1025	Männlich	38.2	38.0	-	37.2	.	40.4	.	.	37.4	40.8
1026	1	37.9	37.4	-	37.7	.	40.1	.	.	37.5	40.5
1027	2	39.0	38.1	-	36.0	.	40.6	.	.	37.6	39.4
1028	3	37.7	39.2	-	(36.5)	.	41.4	.	.	36.3	48.5
1029	Weiblich	37.6	37.3	-	35.2	.	39.6	.	.	37.2	39.1
1030	1	37.3	37.1	-	/	.	38.7	.	.	36.7	38.1
1031	2	38.1	37.0	-	/	.	40.0	.	.	37.7	39.5
1032	3	37.3	37.8	-	35.2	.	39.3	.	.	36.6	38.9
Recyc											
1033	Zusammen	37.3	41.1	-	40.9	.	41.6	/	.	41.5	44.8
1034	1	38.8	42.1	-	41.3	.	43.5	/	.	(41.8)	(41.6)
1035	2	36.3	40.5	-	(40.6)	.	41.0	/	.	41.9	45.6
1036	3	36.5	41.6	-	40.6	.	40.3	/	.	(38.6)	/
1037	Männlich	37.4	41.1	-	40.9	.	42.3	/	.	41.5	45.3
1038	1	38.8	42.1	-	41.3	.	43.7	/	.	(41.8)	(41.4)
1039	2	36.3	40.6	-	(40.6)	.	41.2	/	.	41.9	46.5
1040	3	(36.7)	41.5	-	40.5	.	42.7	/	.	(38.5)	/
1041	Weiblich	/	(40.7)	-	/	.	39.0	/	.	/	(40.9)
1042	1	/	/	-	/	.	/	/	.	/	/
1043	2	/	/	-	/	.	40.2	/	.	/	(40.6)
1044	3	/	(41.7)	-	/	.	38.6	/	.	/	/
Energie- und Wasser											
1045	Zusammen	39.2	39.0	-	39.5	39.5	38.7	37.9	36.3	38.8	39.7
1046	1	39.2	39.0	-	39.6	39.6	38.9	37.9	36.2	38.8	39.7
1047	2	38.8	38.7	-	38.9	38.7	38.2	(38.2)	37.7	38.7	/
1048	3	39.4	38.6	-	38.5	38.6	37.6	(37.0)	36.4	(38.3)	/
1049	Männlich	39.2	39.0	-	39.5	39.5	38.9	37.9	36.3	38.8	39.7
1050	1	39.2	39.0	-	39.6	39.6	39.0	37.9	36.2	38.8	39.7
1051	2	38.6	38.7	-	39.0	38.7	38.7	/	38.1	38.8	/
1052	3	38.7	38.6	-	/	(38.6)	(39.2)	/	(37.8)	/	/
1053	Weiblich	39.2	38.7	-	38.7	39.0	36.7	37.5	36.1	38.5	39.2
1054	1	39.0	39.0	-	39.1	39.0	37.6	(37.2)	36.2	38.6	39.2
1055	2	39.1	38.7	-	38.6	39.0	36.0	(38.4)	(36.8)	38.4	/
1056	3	39.7	38.6	-	38.5	(38.6)	36.4	(37.0)	35.7	/	/
Energiever											
1057	Zusammen	39.2	39.0	-	.	.	38.2	37.9	36.1	38.8	39.7
1058	1	39.2	39.0	-	.	.	38.4	37.9	36.0	38.8	39.7
1059	2	38.8	38.7	-	.	.	37.9	(38.2)	37.0	38.6	/
1060	3	39.5	38.6	-	.	.	36.5	(37.0)	36.7	/	/
1061	Männlich	39.2	39.0	-	.	.	38.5	37.9	36.1	38.8	39.7
1062	1	39.2	39.0	-	.	.	38.5	37.9	36.1	38.8	39.7
1063	2	38.6	38.7	-	.	.	38.5	/	38.0	38.7	/
1064	3	(38.7)	38.6	-	.	.	/	/	(37.8)	/	/
1065	Weiblich	39.3	38.7	-	.	.	35.8	37.5	35.4	38.3	39.2
1066	1	39.0	39.0	-	.	.	36.5	(37.2)	35.0	(38.4)	39.2
1067	2	39.2	38.7	-	.	.	35.3	(38.4)	(35.0)	38.3	/
1068	3	39.9	38.6	-	.	.	36.0	(37.0)	36.0	/	/
Elektrizitäts											
1069	Zusammen	39.3	39.0	-	.	.	37.8	37.9	.	38.7	.
1070	1	39.3	39.0	-	.	.	37.9	37.9	.	38.8	.
1071	2	38.9	38.7	-	.	.	37.7	(38.2)	.	38.7	.
1072	3	39.9	38.6	-	.	.	36.2	(37.0)	.	/	.
1073	Männlich	39.3	39.0	-	.	.	38.1	37.9	.	38.8	.
1074	1	39.3	39.0	-	.	.	38.0	37.9	.	38.8	.
1075	2	38.7	38.7	-	.	.	38.4	/	.	38.8	.
1076	3	(39.4)	(38.6)	-	.	.	/	/	.	/	.
1077	Weiblich	39.4	38.7	-	.	.	35.6	37.5	.	38.3	.
1078	1	39.1	39.1	-	.	.	36.3	(37.2)	.	(38.3)	.
1079	2	39.2	38.7	-	.	.	35.1	(38.4)	.	(38.2)	.
1080	3	40.1	38.6	-	.	.	(35.7)	(37.0)	.	/	.

Arbeiter nach Wirtschaftszweig, Geschlecht und Leistungsgruppe
1996

Nieder- sachsen	Nordrhein- Westfalen	Rheinland- Pfalz	Saarland	Sachsen	Sachsen- Anhalt	Schleswig- Holstein	Thü- ringen	Früheres Bundes- gebiet	Neue Länder u. Berlin-Ost	Laufende Nummer
geräten, Spielwaren und sonstigen Erzeugnissen; Recycling										
37.3	37.5	38.4	39.1	41.0	40.3	39.7	40.7	37.7	40.8	1009
37.2	37.5	38.5	39.5	40.4	41.9	38.3	41.3	37.6	41.0	1010
37.6	37.0	39.0	39.2	41.5	38.7	40.3	40.4	37.8	40.6	1011
36.8	38.3	37.5	38.2	41.2	39.7	40.8	40.2	37.9	40.6	1012
37.6	37.7	38.7	39.4	41.3	41.2	39.9	40.8	37.9	41.2	1013
37.3	37.6	38.5	39.6	40.5	42.6	38.3	41.2	37.7	41.2	1014
38.0	37.1	39.2	39.6	42.0	39.6	41.1	40.5	38.0	41.1	1015
37.6	38.9	38.4	(37.5)	41.7	40.2	41.8	40.1	38.4	41.5	1016
35.8	36.3	37.2	38.0	40.5	38.3	38.9	40.6	37.2	39.9	1017
35.7	34.0	38.8	/	40.0	38.8	/	41.9	36.7	40.1	1018
36.2	36.2	38.0	/	40.7	37.3	38.6	40.1	37.2	39.8	1019
35.5	36.9	36.8	(38.6)	40.6	39.4	39.5	40.3	37.2	39.7	1020
Sportgeräten, Spielwaren und sonstigen Erzeugnissen										
36.4	37.4	38.5	39.1	41.0	39.9	39.0	40.6	37.6	40.5	1021
36.7	37.4	38.6	39.5	40.4	42.1	38.3	41.3	37.5	40.8	1022
36.2	36.9	39.0	39.2	41.5	38.1	39.6	40.3	37.6	40.3	1023
36.0	38.3	37.5	38.2	41.2	39.4	39.6	40.1	37.8	40.5	1024
36.6	37.6	38.8	39.4	41.3	41.0	39.1	40.7	37.8	40.9	1025
36.8	37.6	38.6	39.6	40.5	43.0	38.2	41.1	37.6	41.1	1026
36.3	37.0	39.2	39.6	42.1	38.7	40.3	40.4	37.8	40.6	1027
36.5	38.8	38.4	(37.5)	41.7	39.4	39.7	39.7	38.3	41.2	1028
35.8	36.3	37.2	38.0	40.5	38.3	38.9	40.6	37.1	39.9	1029
35.7	34.0	38.8	/	40.0	38.8	/	41.9	36.7	40.1	1030
36.2	36.2	38.0	/	40.7	37.3	38.5	40.1	37.2	39.8	1031
35.4	36.8	36.8	(38.6)	40.7	39.4	39.5	40.3	37.2	39.9	1032
ling										
43.0	45.8	37.4	/	41.1	41.7	43.7	41.8	41.9	41.9	1033
41.7	(45.5)	37.2	/	40.4	41.4	(40.5)	(43.0)	40.7	42.0	1034
45.1	46.8	/	/	41.5	41.8	42.9	41.5	43.0	42.1	1035
40.9	43.8	/	/	41.2	(43.3)	46.8	(41.6)	41.0	40.8	1036
43.2	46.5	37.3	/	41.2	41.8	44.0	42.1	42.0	42.3	1037
41.7	(45.5)	37.2	/	40.4	41.5	(40.5)	(43.0)	40.7	42.0	1038
45.1	46.8	/	/	41.5	42.1	43.3	41.9	43.0	42.4	1039
41.5	(45.7)	/	/	(41.8)	(43.8)	46.8	(41.6)	41.5	42.4	1040
37.6	(39.8)	/	/	40.0	(38.9)	(40.0)	(40.0)	38.6	39.4	1041
/	/	/	/	/	/	/	/	/	(39.5)	1042
/	/	/	/	(40.0)	/	(40.0)	(40.0)	(39.9)	40.2	1043
37.5	(39.8)	/	/	(39.9)	/	/	/	38.3	38.7	1044
versorgung										
37.4	39.4	39.6	39.4	38.3	38.3	38.1	39.9	38.9	38.9	1045
37.3	39.5	39.6	39.5	38.8	38.1	38.0	40.0	38.9	39.1	1046
37.6	38.8	39.4	39.2	37.1	38.9	38.4	39.4	38.7	38.4	1047
38.9	38.4	39.0	(38.1)	38.0	35.8	(38.1)	(39.7)	38.4	37.6	1048
37.4	39.4	39.6	39.5	38.4	38.6	38.1	39.9	38.9	39.1	1049
37.3	39.5	39.6	39.5	38.8	38.4	38.0	40.0	38.9	39.2	1050
38.1	38.9	39.4	39.3	37.5	39.1	38.6	39.4	38.8	38.7	1051
(39.3)	38.5	(38.6)	/	(37.3)	(36.3)	/	(39.9)	38.6	38.0	1052
37.0	38.5	39.2	38.2	35.9	32.8	37.9	39.5	38.4	36.5	1053
36.9	38.6	39.3	/	37.7	28.7	(38.1)	(39.7)	38.4	36.5	1054
36.7	38.5	39.0	(38.3)	34.8	36.1	37.9	39.5	38.4	36.5	1055
(38.5)	38.3	39.4	(38.1)	(39.2)	35.4	/	/	38.3	37.1	1056
sorgung										
37.3	39.3	39.5	39.4	38.0	38.9	38.0	39.3	38.8	38.7	1057
37.3	39.4	39.6	39.4	38.5	39.0	38.0	39.3	38.8	39.0	1058
37.7	38.8	38.9	39.2	37.1	39.0	38.4	39.2	38.7	38.2	1059
38.9	38.4	39.2	(38.1)	38.0	35.4	(38.1)	/	38.4	37.1	1060
37.4	39.3	39.5	39.4	38.2	39.0	38.0	39.3	38.8	38.9	1061
37.3	39.4	39.6	39.4	38.5	39.0	38.0	39.3	38.9	39.0	1062
38.3	38.8	38.9	39.3	37.5	39.2	38.6	39.2	38.8	38.5	1063
(39.3)	38.5	/	/	(37.3)	(35.7)	/	/	38.5	37.3	1064
37.0	38.5	39.2	38.2	35.3	35.9	37.9	39.1	38.3	36.7	1065
36.9	38.6	39.3	/	(36.5)	(35.6)	(38.2)	(39.4)	38.3	37.6	1066
36.7	38.5	39.0	(38.3)	34.6	36.4	37.9	(39.0)	38.3	36.0	1067
(38.5)	38.3	39.4	(38.1)	(39.2)	(35.1)	/	/	38.4	36.9	1068
versorgung										
37.4	39.2	39.6	39.4	38.0	38.0	38.0	.	38.8	38.4	1069
37.3	39.3	39.6	39.5	38.5	38.1	38.0	.	38.8	38.7	1070
37.8	38.8	39.0	39.2	37.1	38.3	38.3	.	38.7	37.9	1071
38.9	38.3	39.3	(38.2)	38.0	(29.4)	(38.1)	.	38.4	36.5	1072
37.4	39.2	39.6	39.4	38.2	38.3	38.0	.	38.8	38.6	1073
37.3	39.3	39.6	39.5	38.5	38.2	37.9	.	38.8	38.7	1074
38.5	38.8	38.9	39.3	37.5	38.8	38.6	.	38.8	38.3	1075
(39.4)	38.4	/	/	(37.3)	(32.2)	/	.	38.4	36.9	1076
37.0	38.5	39.3	(38.2)	35.3	33.3	37.9	.	38.3	36.4	1077
36.9	38.6	39.3	/	(36.5)	(34.8)	(38.2)	.	38.3	37.4	1078
36.6	38.5	39.0	(38.4)	34.6	34.4	37.9	.	38.3	35.6	1079
(38.5)	38.3	39.4	(38.1)	(39.2)	/	/	.	38.4	36.3	1080

3 Anzahl der durchschnittlich bezahlten Wochenstunden der
Oktober

Lau- fende Nummer	Geschlecht Leistungs- gruppe	Baden- Württem- berg	Bayern	Berlin			Branden- burg	Bremen	Hamburg	Hessen	Mecklen- burg- Vorpommern
				insgesamt	West	Ost					
Gasver											
1081	Zusammen	38.8	39.4	-	.	.	40.1	/	.	38.7	.
1082	1	38.8	39.5	-	.	.	40.1	/	.	38.7	.
1083	2	38.5	38.6	-	.	.	(39.6)	/	.	38.5	.
1084	3	(37.8)	/	-	.	.	/	/	.	/	.
1085	Männlich	38.8	39.4	-	.	.	40.1	/	.	38.7	.
1086	1	38.8	39.5	-	.	.	40.1	/	.	38.7	.
1087	2	38.4	38.6	-	.	.	(39.7)	/	.	(38.5)	.
1088	3	(37.4)	/	-	.	.	/	/	.	/	.
1089	Weiblich	38.7	(38.7)	-	.	.	/	/	.	(38.5)	.
1090	1	(38.6)	/	-	.	.	/	/	.	/	.
1091	2	(38.8)	/	-	.	.	/	/	.	(38.5)	.
1092	3	/	/	-	.	.	/	/	.	/	.
Wasserver											
1093	Zusammen	38.9	38.8	-	.	.	40.1	/	.	38.9	.
1094	1	38.9	38.8	-	.	.	40.1	/	.	39.0	.
1095	2	(38.5)	38.7	-	.	.	39.9	/	.	38.7	.
1096	3	(38.4)	/	-	.	.	(39.5)	/	.	/	.
1097	Männlich	38.9	38.8	-	.	.	40.1	/	.	38.9	.
1098	1	38.9	38.8	-	.	.	40.1	/	.	39.0	.
1099	2	(38.6)	38.7	-	.	.	39.8	/	.	(38.8)	.
1100	3	/	/	-	.	.	(39.7)	/	.	/	.
1101	Weiblich	(38.3)	38.7	-	.	.	40.0	/	.	(38.7)	.
1102	1	/	(38.8)	-	.	.	40.1	/	.	(39.1)	.
1103	2	/	38.7	-	.	.	(40.0)	/	.	/	.
1104	3	(38.1)	/	-	.	.	/	/	.	/	.
Bauge											
1105	Zusammen	39.5	40.6	-	40.3	40.0	40.2	39.9	.	40.0	40.1
1106	1	39.7	40.4	-	40.2	40.0	40.2	39.9	.	40.1	39.8
1107	2	39.3	41.1	-	39.9	40.0	40.1	39.7	.	40.3	40.4
1108	3	39.4	40.3	-	41.1	40.1	40.4	39.8	.	38.8	39.8
1109	Männlich	39.5	40.6	-	40.3	40.0	40.2	39.9	.	40.0	40.1
1110	1	39.7	40.4	-	40.2	40.0	40.2	39.9	.	40.1	39.8
1111	2	39.3	41.1	-	39.9	40.0	40.1	39.7	.	40.3	40.4
1112	3	39.4	40.3	-	41.1	40.1	40.4	39.8	.	38.8	39.8
1113	Weiblich	/	(37.8)	-	/	/	(39.1)	/	.	/	/
1114	1	/	/	-	/	/	/	/	.	/	/
1115	2	/	/	-	/	/	/	/	.	/	/
1116	3	/	(37.7)	-	/	/	/	/	.	/	/
Hoch- und											
1117	Zusammen	39.5	40.6	-	40.3	40.0	40.2	39.9	.	40.2	40.1
1118	1	39.7	40.4	-	40.2	40.0	40.2	39.9	.	40.3	39.8
1119	2	39.3	41.1	-	39.9	40.0	40.1	39.7	.	40.6	40.4
1120	3	39.4	40.3	-	41.1	40.1	40.4	39.8	.	39.0	39.8
1121	Männlich	39.5	40.6	-	40.3	40.0	40.2	39.9	.	40.2	40.1
1122	1	39.7	40.4	-	40.2	40.0	40.2	39.9	.	40.3	39.8
1123	2	39.3	41.1	-	39.9	40.0	40.1	39.7	.	40.6	40.4
1124	3	39.4	40.3	-	41.1	40.1	40.4	39.8	.	39.0	39.8
1125	Weiblich	/	(37.8)	-	/	/	(39.1)	/	.	/	/
1126	1	/	/	-	/	/	/	/	.	/	/
1127	2	/	/	-	/	/	/	/	.	/	/
1128	3	/	(37.7)	-	/	/	/	/	.	/	/

Arbeiter nach Wirtschaftszweig, Geschlecht und Leistungsgruppe
1996

Nieder- sachsen	Nordrhein- Westfalen	Rheinland- Pfalz	Saarland	Sachsen	Sachsen- Anhalt	Schleswig- Holstein	Thü- ringen	Früheres Bundes- gebiet	Neue Länder u. Berlin-Ost		Laufende Nummer
sorgung											
37.3	40.2	39.4	39.1	/	40.1	39.6	.	39.1	40.4		1081
37.3	40.3	39.4	39.2	/	40.3	39.4	.	39.2	40.5		1082
37.1	38.8	/	/	/	39.6	/	.	38.4	39.6		1083
/	39.0	/	/	/	(39.5)	/	.	38.3	(39.5)		1084
37.3	40.2	39.4	39.2	/	40.1	39.6	.	39.1	40.4		1085
37.3	40.3	39.4	39.2	/	40.3	39.4	.	39.2	40.5		1086
37.3	38.8	/	/	/	39.6	/	.	38.5	39.5		1087
/	39.2	/	/	/	/	/	.	38.6	/		1088
37.0	38.4	/	/	/	(39.8)	/	.	38.2	40.1		1089
(37.0)	(38.6)	/	/	/	/	/	.	38.7	(40.6)		1090
/	(38.6)	/	/	/	/	/	.	38.1	(40.1)		1091
/	(38.0)	/	/	/	/	/	.	37.9	/		1092
sorgung											
37.6	39.9	39.6	39.8	.	37.5	39.0	40.5	39.4	39.4		1093
37.6	40.1	39.6	39.8	.	37.3	39.0	40.5	39.4	39.4		1094
(36.4)	39.0	39.9	/	.	38.5	(38.8)	40.3	39.1	39.5		1095
/	/	/	/	.	/	/	(39.9)	37.8	39.6		1096
37.6	39.9	39.6	39.8	.	38.0	39.0	40.5	39.4	39.6		1097
37.6	40.1	39.6	39.8	.	37.9	39.0	40.5	39.4	39.6		1098
(36.4)	39.0	40.0	/	.	39.0	(38.8)	40.4	39.1	39.7		1099
/	/	/	/	.	/	/	(40.0)	(38.7)	39.7		1100
/	(38.4)	/	/	.	29.1	/	39.9	38.8	36.1		1101
/	/	/	/	.	26.5	/	/	39.2	34.5		1102
/	/	/	/	.	(35.4)	/	(39.9)	39.0	38.7		1103
/	/	/	/	.	/	/	/	(36.6)	/		1104
werbe											
39.2	40.2	40.3	40.0	40.8	40.3	38.5	41.4	40.0	40.5		1105
39.0	40.3	40.3	40.1	40.4	40.2	38.5	40.7	40.0	40.3		1106
39.8	40.1	40.4	41.2	40.9	40.4	37.7	42.2	40.1	40.8		1107
39.8	39.5	40.0	38.8	41.3	40.1	39.7	41.7	39.8	40.7		1108
39.2	40.2	40.3	40.0	40.8	40.3	38.5	41.4	40.0	40.5		1109
39.0	40.3	40.3	40.1	40.4	40.2	38.5	40.7	40.0	40.3		1110
39.8	40.1	40.4	41.2	40.9	40.4	37.7	42.2	40.1	40.8		1111
39.8	39.5	40.0	38.8	41.3	40.1	39.7	41.7	39.8	40.7		1112
/	(39.5)	/	/	(39.4)	39.0	/	/	39.0	39.8		1113
/	/	/	/	/	(39.0)	/	/	/	39.2		1114
/	/	/	/	/	(39.2)	/	/	/	39.4		1115
/	/	/	/	(39.3)	(38.9)	/	/	39.2	40.1		1116
Tiefbau											
.	40.2	40.3	40.0	40.8	40.3	38.5	41.4	40.0	40.5		1117
.	40.3	40.3	40.1	40.4	40.2	38.5	40.7	40.0	40.3		1118
.	40.1	40.4	41.2	40.9	40.4	37.7	42.2	40.2	40.8		1119
.	39.5	40.0	38.8	41.3	40.1	39.7	41.7	39.8	40.7		1120
.	40.2	40.3	40.0	40.8	40.3	38.5	41.4	40.0	40.5		1121
.	40.3	40.3	40.1	40.4	40.2	38.5	40.7	40.0	40.3		1122
.	40.1	40.4	41.2	40.9	40.4	37.7	42.2	40.2	40.8		1123
.	39.5	40.0	38.8	41.3	40.1	39.7	41.7	39.8	40.7		1124
.	(39.6)	/	/	(39.4)	39.0	/	/	39.0	39.8		1125
.	/	/	/	/	(39.0)	/	/	/	39.2		1126
.	/	/	/	/	(39.2)	/	/	/	39.4		1127
.	/	/	/	(39.3)	(38.9)	/	/	39.2	40.1		1128

4 Durchschnittliche Bruttostundenverdienste der Arbeiter
Oktober

Lau- fende Nummer	Geschlecht Leistungs- gruppe	Baden- Württem- berg	Bayern	Berlin			Branden- burg	Bremen	Hamburg	Hessen	Mecklen- burg- Vorpommern
				insgesamt	West	Ost					
Produzierendes											
1	Insgesamt	26.99	25.15	-	26.76	23.31	19.87	28.48	28.38	26.89	19.67
2	1	30.08	27.67	-	29.34	24.77	21.36	30.53	30.11	28.95	21.21
3	2	24.57	23.29	-	24.39	20.22	18.79	25.34	25.43	26.02	18.26
4	3	21.66	20.81	-	21.61	18.11	16.34	19.96	22.08	20.99	16.21
5	Männlich	28.29	26.35	-	27.72	23.80	20.16	29.36	29.06	27.77	19.93
6	1	30.24	27.84	-	29.52	24.92	21.47	30.61	30.27	29.07	21.30
7	2	25.84	24.65	-	25.00	20.77	19.06	26.21	26.29	26.84	18.61
8	3	22.76	22.51	-	22.60	18.79	16.52	22.07	23.49	22.30	16.45
9	Weiblich	21.03	19.72	-	21.74	18.89	17.68	20.46	21.75	20.93	16.31
10	1	24.82	22.11	-	24.03	21.52	19.71	26.47	25.04	24.55	18.94
11	2	20.73	20.04	-	22.52	18.04	17.40	21.41	21.57	21.81	15.44
12	3	20.60	18.53	-	20.50	16.72	15.72	18.14	19.92	19.37	14.34
Bergbau und Gewinnung											
13	Zusammen	24.03	24.05	-	.	/	22.61	.	.	25.66	16.23
14	1	25.25	25.42	-	.	/	23.15	.	.	25.88	17.17
15	2	23.00	23.25	-	.	/	21.93	.	.	25.28	15.42
16	3	21.62	20.78	-	.	/	17.51	.	.	21.38	/
17	Männlich	24.05	24.09	-	.	/	22.76	.	.	25.68	16.30
18	1	25.25	25.43	-	.	/	23.11	.	.	25.88	17.17
19	2	23.00	23.29	-	.	/	22.02	.	.	25.35	15.48
20	3	21.76	20.86	-	.	/	18.58	.	.	21.50	/
21	Weiblich	/	(17.29)	-	.	/	21.70	.	.	/	/
22	1	/	/	-	.	/	23.72	.	.	/	/
23	2	/	/	-	.	/	21.69	.	.	/	/
24	3	/	(18.95)	-	.	/	16.82	.	.	/	/
Kohlenbergbau, Torfgewinnung, Gewinnung von											
25	Zusammen	/	35.63	-	/	/	22.87	/	/	.	.
26	1	/	35.80	-	/	/	23.38	/	/	.	.
27	2	/	/	-	/	/	22.16	/	/	.	.
28	3	/	/	-	/	/	18.09	/	/	.	.
29	Männlich	/	35.63	-	/	/	23.06	/	/	.	.
30	1	/	35.80	-	/	/	23.36	/	/	.	.
31	2	/	/	-	/	/	22.33	/	/	.	.
32	3	/	/	-	/	/	20.17	/	/	.	.
33	Weiblich	/	/	-	/	/	21.80	/	/	.	.
34	1	/	/	-	/	/	23.72	/	/	.	.
35	2	/	/	-	/	/	21.74	/	/	.	.
36	3	/	/	-	/	/	17.08	/	/	.	.
Kohlenbergbau,											
37	Zusammen	/	/	-	/	/	.	/	/	.	.
38	1	/	/	-	/	/	.	/	/	.	.
39	2	/	/	-	/	/	.	/	/	.	.
40	3	/	/	-	/	/	.	/	/	.	.
41	Männlich	/	/	-	/	/	.	/	/	.	.
42	1	/	/	-	/	/	.	/	/	.	.
43	2	/	/	-	/	/	.	/	/	.	.
44	3	/	/	-	/	/	.	/	/	.	.
45	Weiblich	/	/	-	/	/	.	/	/	.	.
46	1	/	/	-	/	/	.	/	/	.	.
47	2	/	/	-	/	/	.	/	/	.	.
48	3	/	/	-	/	/	.	/	/	.	.
Steinkohlenbergbau											
49	Zusammen	/	/	-	/	/	/	/	/	/	/
50	1	/	/	-	/	/	/	/	/	/	/
51	2	/	/	-	/	/	/	/	/	/	/
52	3	/	/	-	/	/	/	/	/	/	/
53	Männlich	/	/	-	/	/	/	/	/	/	/
54	1	/	/	-	/	/	/	/	/	/	/
55	2	/	/	-	/	/	/	/	/	/	/
56	3	/	/	-	/	/	/	/	/	/	/
57	Weiblich	/	/	-	/	/	/	/	/	/	/
58	1	/	/	-	/	/	/	/	/	/	/
59	2	/	/	-	/	/	/	/	/	/	/
60	3	/	/	-	/	/	/	/	/	/	/
Braunkohlenbergbau											
61	Zusammen	/	/	-	/	/	.	/	/	.	/
62	1	/	/	-	/	/	.	/	/	.	/
63	2	/	/	-	/	/	.	/	/	.	/
64	3	/	/	-	/	/	.	/	/	.	/
65	Männlich	/	/	-	/	/	.	/	/	.	/
66	1	/	/	-	/	/	.	/	/	.	/
67	2	/	/	-	/	/	.	/	/	.	/
68	3	/	/	-	/	/	.	/	/	.	/
69	Weiblich	/	/	-	/	/	.	/	/	.	/
70	1	/	/	-	/	/	.	/	/	.	/
71	2	/	/	-	/	/	.	/	/	.	/
72	3	/	/	-	/	/	.	/	/	.	/

nach Wirtschaftszweig, Geschlecht und Leistungsgruppe in DM
1996

Nieder- sachsen	Nordrhein- Westfalen	Rheinland- Pfalz	Saarland	Sachsen	Sachsen- Anhalt	Schleswig- Holstein	Thü- ringen	Früheres Bundes- gebiet	Neue Länder u. Berlin-Ost	Laufende Nummer
Gewerbe										
27.51	26.38	26.09	26.98	18.60	19.15	25.78	17.90	26.45	19.10	1
28.55	28.59	28.49	28.43	20.18	20.51	28.30	19.42	28.80	20.69	2
28.47	24.94	25.05	25.62	17.40	17.90	23.33	16.89	25.00	17.77	3
20.41	21.82	21.24	22.68	15.51	16.17	20.60	15.29	21.37	15.85	4
28.39	27.16	26.92	27.62	19.19	19.50	26.81	18.68	27.45	19.61	5
28.70	28.69	28.66	28.48	20.41	20.65	28.39	19.75	28.93	20.88	6
29.35	25.57	25.72	26.36	18.09	18.27	24.28	17.68	26.02	18.33	7
21.88	23.06	22.60	24.42	16.27	16.78	22.35	16.05	22.72	16.48	8
21.32	20.50	19.78	20.53	14.85	15.61	19.56	14.57	20.52	15.51	9
22.57	24.06	22.19	22.94	16.66	17.70	24.49	15.16	23.67	17.44	10
23.65	20.05	20.07	20.64	14.67	15.34	19.91	14.46	20.75	15.23	11
18.46	20.11	19.10	20.16	13.35	13.54	18.46	14.40	19.69	14.16	12
von Steinen und Erden										
25.75	26.46	23.10	25.95	19.91	20.75	24.14	19.86	25.89	21.11	13
27.16	26.80	24.01	26.36	20.85	21.46	25.30	20.28	26.55	21.82	14
22.84	24.88	22.33	21.37	18.88	17.94	22.84	19.19	23.69	19.93	15
22.21	20.15	23.48	19.80	16.24	16.35	21.59	(15.09)	21.01	16.64	16
25.75	26.46	23.13	25.95	19.94	21.05	24.17	19.90	25.89	21.22	17
27.16	26.80	24.01	26.36	20.82	21.53	25.29	20.29	26.55	21.81	18
22.85	24.88	22.39	21.37	18.77	18.70	22.95	19.22	23.70	19.93	19
22.21	20.15	23.50	19.80	15.97	16.96	21.62	(14.89)	21.05	16.70	20
/	/	/	/	19.59	16.84	/	(18.16)	18.50	20.17	21
/	/	/	/	21.63	19.56	/	/	/	22.19	22
/	/	/	/	19.43	15.24	/	(18.64)	(17.89)	19.84	23
/	/	/	/	16.98	(15.26)	/	/	(18.76)	16.56	24
Erdöl und Erdgas, Bergbau auf Uran- und Thoriumerze										
27.01	26.53	.	26.01	21.60	.	/	23.42	26.47	22.18	25
29.17	26.81	.	26.38	22.23	.	/	24.64	26.82	22.80	26
22.12	25.17	.	21.28	20.54	.	/	22.28	24.38	21.15	27
22.33	19.64	.	19.49	19.11	.	/	/	20.24	18.33	28
27.01	26.53	.	26.01	21.79	.	/	23.46	26.47	22.40	29
29.17	26.81	.	26.38	22.23	.	/	24.64	26.82	22.79	30
22.12	25.17	.	21.28	20.76	.	/	22.29	24.38	21.44	31
22.33	19.64	.	19.49	(19.57)	.	/	/	20.24	19.97	32
/	/	.	/	20.31	.	/	/	/	20.80	33
/	/	.	/	22.27	.	/	/	/	23.00	34
/	/	.	/	19.91	.	/	/	/	20.38	35
/	/	.	/	(18.86)	.	/	/	/	17.49	36
Torfgewinnung										
23.76	26.53	.	26.01	21.60	.	/	23.08	26.35	22.12	37
25.33	26.81	.	26.38	22.23	.	/	24.17	26.70	22.72	38
22.08	25.17	.	21.28	20.54	.	/	22.06	24.39	21.12	39
22.23	19.64	.	19.49	19.11	.	/	/	20.21	18.33	40
23.76	26.53	.	26.01	21.79	.	/	23.10	26.35	22.32	41
25.33	26.81	.	26.38	22.23	.	/	24.16	26.70	22.70	42
22.08	25.17	.	21.28	20.76	.	/	22.05	24.39	21.40	43
22.23	19.64	.	19.49	(19.57)	.	/	/	20.21	19.97	44
/	/	.	/	20.31	.	/	/	/	20.80	45
/	/	.	/	22.27	.	/	/	/	23.00	46
/	/	.	/	19.91	.	/	/	/	20.38	47
/	/	.	/	(18.86)	.	/	/	/	17.49	48
und -brikettherstellung										
/	25.72	/	26.01	/	/	/	/	25.78	/	49
/	26.16	/	26.38	/	/	/	/	26.20	/	50
/	19.48	/	21.28	/	/	/	/	19.93	/	51
/	16.63	/	19.49	/	/	/	/	17.17	/	52
/	25.72	/	26.01	/	/	/	/	25.78	/	53
/	26.16	/	26.38	/	/	/	/	26.20	/	54
/	19.48	/	21.28	/	/	/	/	19.93	/	55
/	16.63	/	19.49	/	/	/	/	17.17	/	56
/	/	/	/	/	/	/	/	/	/	57
/	/	/	/	/	/	/	/	/	/	58
/	/	/	/	/	/	/	/	/	/	59
/	/	/	/	/	/	/	/	/	/	60
und -brikettherstellung										
.	31.00	/	/	21.60	.	/	.	30.71	22.15	61
.	32.03	/	/	22.23	.	/	.	31.50	22.72	62
.	29.44	/	/	20.54	.	/	.	29.43	21.19	63
.	26.48	/	/	19.11	.	/	.	26.45	18.33	64
.	31.00	/	/	21.79	.	/	.	30.71	22.35	65
.	32.03	/	/	22.23	.	/	.	31.50	22.71	66
.	29.44	/	/	20.76	.	/	.	29.43	21.49	67
.	26.48	/	/	(19.57)	.	/	.	26.45	19.97	68
.	/	/	/	20.31	.	/	.	/	20.81	69
.	/	/	/	22.27	.	/	.	/	23.00	70
.	/	/	/	19.91	.	/	.	/	20.40	71
.	/	/	/	(18.86)	.	/	.	/	17.49	72

4 Durchschnittliche Bruttostundenverdienste der Arbeiter
Oktober

Lau- fende Nummer	Geschlecht Leistungs- gruppe	Baden- Württem- berg	Bayern	Berlin			Branden- burg	Bremen	Hamburg	Hessen	Mecklen- burg- Vorpommern
				insgesamt	West	Ost					
Gewinnung von Erdöl und Erdgas, Erbrin											
73	Zusammen	/	35.63	-	/	/	.	/	/	/	.
74	1	/	35.80	-	/	/	.	/	/	/	.
75	2	/	/	-	/	/	.	/	/	/	.
76	3	/	/	-	/	/	.	/	/	/	.
77	Männlich	/	35.63	-	/	/	.	/	/	/	.
78	1	/	35.80	-	/	/	.	/	/	/	.
79	2	/	/	-	/	/	.	/	/	/	.
80	3	/	/	-	/	/	.	/	/	/	.
81	Weiblich	/	/	-	/	/	.	/	/	/	.
82	1	/	/	-	/	/	.	/	/	/	.
83	2	/	/	-	/	/	.	/	/	/	.
84	3	/	/	-	/	/	.	/	/	/	.
Bergbau auf Uran-											
85	Zusammen	/	/	-	/	/	/	/	/	/	/
86	1	/	/	-	/	/	/	/	/	/	/
87	2	/	/	-	/	/	/	/	/	/	/
88	3	/	/	-	/	/	/	/	/	/	/
89	Männlich	/	/	-	/	/	/	/	/	/	/
90	1	/	/	-	/	/	/	/	/	/	/
91	2	/	/	-	/	/	/	/	/	/	/
92	3	/	/	-	/	/	/	/	/	/	/
93	Weiblich	/	/	-	/	/	/	/	/	/	/
94	1	/	/	-	/	/	/	/	/	/	/
95	2	/	/	-	/	/	/	/	/	/	/
96	3	/	/	-	/	/	/	/	/	/	/
Erzbergbau, Gewinnung von Steinen											
97	Zusammen	24.03	23.95	-	.	/	17.32	.	.	25.74	15.66
98	1	25.24	25.23	-	.	/	18.07	.	.	25.91	16.52
99	2	23.00	23.25	-	.	/	16.53	.	.	25.76	14.50
100	3	21.62	20.78	-	.	/	(14.65)	.	.	21.41	/
101	Männlich	24.05	23.99	-	.	/	17.44	.	.	25.75	15.73
102	1	25.24	25.23	-	.	/	18.07	.	.	25.91	16.52
103	2	23.00	23.29	-	.	/	16.57	.	.	25.84	14.54
104	3	21.76	20.86	-	.	/	(15.00)	.	.	21.54	/
105	Weiblich	/	(17.29)	-	.	/	(14.54)	.	.	/	/
106	1	/	/	-	.	/	/	.	.	/	/
107	2	/	/	-	.	/	/	.	.	/	/
108	3	/	(18.95)	-	.	/	/	.	.	/	/
Gewinnung von Steinen und											
109	Zusammen	24.03	23.95	-	.	/	17.32	.	.	25.74	15.66
110	1	25.24	25.23	-	.	/	18.07	.	.	25.91	16.52
111	2	23.00	23.25	-	.	/	16.53	.	.	25.76	14.50
112	3	21.62	20.78	-	.	/	(14.65)	.	.	21.41	/
113	Männlich	24.05	23.99	-	.	/	17.44	.	.	25.75	15.73
114	1	25.24	25.23	-	.	/	18.07	.	.	25.91	16.52
115	2	23.00	23.29	-	.	/	16.57	.	.	25.84	14.54
116	3	21.76	20.86	-	.	/	(15.00)	.	.	21.54	/
117	Weiblich	/	(17.29)	-	.	/	(14.54)	.	.	/	/
118	1	/	/	-	.	/	/	.	.	/	/
119	2	/	/	-	.	/	/	.	.	/	/
120	3	/	(18.95)	-	.	/	/	.	.	/	/
Verarbeitendes											
121	Zusammen	27.21	24.98	-	.	22.07	19.28	28.62	28.14	27.09	20.03
122	1	30.58	27.90	-	.	23.55	20.98	30.92	30.06	29.51	21.96
123	2	24.69	23.13	-	.	19.09	17.76	25.44	25.06	26.21	17.02
124	3	21.69	20.39	-	.	17.53	15.90	19.55	21.18	20.76	16.32
125	Männlich	28.81	26.51	-	.	22.74	19.88	29.68	29.06	28.23	20.69
126	1	30.79	28.14	-	.	23.77	21.22	31.01	30.27	29.68	22.19
127	2	26.21	24.67	-	.	19.71	18.28	26.44	26.17	27.21	17.56
128	3	23.20	22.58	-	.	18.76	16.18	21.72	22.58	22.28	17.71
129	Weiblich	21.03	19.70	-	.	18.06	16.79	20.43	21.63	20.93	16.24
130	1	24.82	22.05	-	.	20.30	18.77	26.50	24.83	24.55	18.79
131	2	20.73	20.03	-	.	17.46	16.30	21.41	21.53	21.81	15.45
132	3	20.60	18.52	-	.	16.35	15.60	18.12	19.77	19.37	14.34
Ernährungsgewerbe											
133	Zusammen	23.57	23.12	-	25.52	20.55	17.70	23.73	24.49	22.71	16.57
134	1	26.85	25.76	-	28.54	21.85	19.26	27.96	29.13	25.98	18.32
135	2	23.18	23.10	-	24.36	20.14	16.77	23.52	21.45	22.52	15.58
136	3	18.86	18.18	-	23.07	15.33	15.31	19.21	18.35	18.98	13.52
137	Männlich	25.33	24.53	-	26.85	21.29	18.36	26.26	26.31	24.21	17.49
138	1	26.94	25.86	-	28.72	22.07	19.57	28.19	29.38	26.06	18.79
139	2	24.36	23.78	-	23.19	20.56	17.32	25.63	22.72	23.19	16.47
140	3	21.12	20.14	-	27.57	16.40	16.23	22.13	19.59	20.78	13.88
141	Weiblich	18.62	17.76	-	22.27	17.08	16.17	17.72	18.28	18.19	14.43
142	1	23.52	21.87	-	25.25	19.06	18.02	20.23	23.22	23.79	16.26
143	2	19.83	19.10	-	26.32	19.09	15.76	18.31	18.78	19.11	13.94
144	3	17.60	17.07	-	18.48	14.19	14.37	17.29	17.13	17.58	13.25

Nieder- sachsen	Nordrhein- Westfalen	Rheinland- Pfalz	Saarland	Sachsen	Sachsen- Anhalt	Schleswig- Holstein	Thü- ringen	Früheres Bundes- gebiet	Neue Länder u. Berlin-Ost		Laufende Nummer
gung damit verbundener Dienstleistungen											
32.17	/	/	/	/	.	/	(26.57)	32.32	26.97		73
32.34	/	/	/	/	.	/	(28.73)	32.48	27.67		74
(23.33)	/	/	/	/	.	/	(24.41)	(23.41)	(24.42)		75
/	/	/	/	/	.	/	/	/	/		76
32.17	/	/	/	/	.	/	(26.57)	32.32	26.97		77
32.34	/	/	/	/	.	/	(28.73)	32.48	27.67		78
(23.33)	/	/	/	/	.	/	(24.41)	(23.41)	(24.42)		79
/	/	/	/	/	.	/	/	/	/		80
/	/	/	/	/	.	/	/	/	/		81
/	/	/	/	/	.	/	/	/	/		82
/	/	/	/	/	.	/	/	/	/		83
/	/	/	/	/	.	/	/	/	/		84
und Thoriumerze											
/	/	/	/	/	/	/	/	/	/		85
/	/	/	/	/	/	/	/	/	/		86
/	/	/	/	/	/	/	/	/	/		87
/	/	/	/	/	/	/	/	/	/		88
/	/	/	/	/	/	/	/	/	/		89
/	/	/	/	/	/	/	/	/	/		90
/	/	/	/	/	/	/	/	/	/		91
/	/	/	/	/	/	/	/	/	/		92
/	/	/	/	/	/	/	/	/	/		93
/	/	/	/	/	/	/	/	/	/		94
/	/	/	/	/	/	/	/	/	/		95
/	/	/	/	/	/	/	/	/	/		96
und Erden, sonstiger Bergbau											
23.72	25.40	23.09	22.33	17.50	20.84	24.14	19.05	24.35	19.22		97
23.86	26.70	24.02	23.11	18.24	21.45	25.30	19.65	25.41	20.21		98
23.69	23.84	22.33	21.95	17.04	17.48	22.84	17.48	23.25	17.05		99
21.71	22.34	23.48	(21.40)	15.31	16.34	21.59	(15.09)	21.65	15.53		100
23.72	25.41	23.13	22.33	17.54	21.03	24.17	19.11	24.37	19.33		101
23.86	26.70	24.02	23.11	18.24	21.52	25.29	19.66	25.41	20.24		102
23.70	23.84	22.39	21.95	17.05	17.63	22.95	17.55	23.28	17.09		103
21.71	22.35	23.50	(21.40)	15.48	16.96	21.62	(14.89)	21.73	15.74		104
/	/	/	/	16.51	17.68	/	(16.09)	18.50	17.02		105
/	/	/	/	(18.45)	19.33	/	/	/	19.09		106
/	/	/	/	16.89	16.78	/	/	(17.89)	16.57		107
/	/	/	/	(14.33)	(15.22)	/	/	(18.76)	14.82		108
Erden, sonstiger Bergbau											
23.72	25.31	23.09	22.33	17.50	20.84	24.14	19.05	24.33	19.22		109
23.87	26.64	24.02	23.11	18.24	21.45	25.30	19.65	25.38	20.21		110
23.69	23.81	22.33	21.95	17.04	17.48	22.84	17.48	23.25	17.05		111
21.71	22.37	23.48	(21.40)	15.31	16.34	21.59	(15.09)	21.65	15.53		112
23.72	25.31	23.13	22.33	17.54	21.03	24.17	19.11	24.35	19.33		113
23.87	26.64	24.02	23.11	18.24	21.52	25.29	19.66	25.39	20.24		114
23.70	23.81	22.39	21.95	17.05	17.63	22.95	17.55	23.27	17.09		115
21.71	22.38	23.50	(21.40)	15.48	16.96	21.62	(14.89)	21.74	15.74		116
/	/	/	/	16.51	17.68	/	(16.09)	18.50	17.02		117
/	/	/	/	(18.45)	19.33	/	/	/	19.09		118
/	/	/	/	16.89	16.78	/	/	(17.89)	16.57		119
/	/	/	/	(14.33)	(15.22)	/	/	(18.76)	14.82		120
Gewerbe											
27.84	26.19	26.24	27.29	17.92	18.42	25.31	16.96	26.47	18.39		121
29.08	28.96	28.89	29.41	19.63	19.83	28.50	18.55	29.24	20.15		122
28.93	24.84	25.21	25.85	16.47	17.01	23.13	16.03	25.03	16.76		123
20.05	21.74	21.11	22.87	14.02	15.05	20.16	14.83	21.24	14.90		124
29.05	27.17	27.28	28.24	18.80	18.99	26.67	17.99	27.74	19.22		125
29.31	29.11	29.11	29.51	19.94	20.03	28.64	19.04	29.44	20.46		126
30.02	25.53	25.99	26.71	17.34	17.50	24.16	16.93	26.22	17.51		127
21.76	23.10	22.83	25.26	14.91	16.53	22.09	15.68	22.88	15.92		128
21.33	20.47	19.76	20.52	14.69	15.42	19.54	14.54	20.51	15.21		129
22.57	24.04	22.16	22.94	16.50	17.45	24.50	15.09	23.65	17.02		130
23.67	20.02	20.06	20.63	14.48	15.20	19.89	14.43	20.75	14.92		131
18.46	20.10	19.09	20.14	13.29	13.42	18.46	14.41	19.68	14.09		132
und Tabakverarbeitung											
21.79	23.62	23.62	21.20	16.67	15.96	20.61	15.39	23.00	16.62		133
25.70	27.77	26.52	25.00	18.60	17.41	24.82	16.85	26.54	18.43		134
21.96	22.95	23.11	21.55	15.81	15.61	20.71	15.37	22.74	15.88		135
17.79	18.93	18.19	16.86	14.51	13.57	17.05	12.58	18.52	13.88		136
23.52	25.57	24.76	23.50	17.96	17.11	22.65	16.40	24.71	17.73		137
25.82	27.96	26.69	25.01	19.44	17.93	25.08	17.42	26.68	19.02		138
22.65	23.98	23.32	21.97	16.68	16.31	21.76	15.94	23.51	16.63		139
19.70	21.64	19.92	19.47	16.46	15.76	19.03	13.75	20.88	15.50		140
17.14	17.34	19.11	16.05	14.06	14.15	16.19	13.83	17.83	14.43		141
21.74	21.07	22.05	/	14.61	15.96	20.13	14.84	22.16	15.80		142
18.83	18.62	22.28	17.79	14.34	14.72	16.60	14.55	19.67	14.65		143
16.46	16.68	16.77	15.91	13.15	12.57	15.81	12.10	16.89	12.89		144

4 Durchschnittliche Bruttostundenverdienste der Arbeiter
Oktober

Lau- fende Nummer	Geschlecht Leistungs- gruppe	Baden- Württem- berg	Bayern	Berlin			Branden- burg	Bremen	Hamburg	Hessen	Mecklen- burg- Vorpommern
				insgesamt	West	Ost					
Ernährungs											
145	Zusammen	23.60	23.04	-	22.28	.	17.70	23.73	24.43	22.71	16.58
146	1	26.83	25.64	-	25.89	.	19.26	27.96	29.08	25.98	18.34
147	2	23.19	23.09	-	21.72	.	16.77	23.52	21.39	22.52	15.59
148	3	18.84	17.92	-	18.14	.	15.31	19.21	18.33	18.98	13.52
149	Männlich	25.34	24.47	-	23.82	.	18.36	26.26	26.24	24.21	17.50
150	1	26.92	25.73	-	26.06	.	19.57	28.19	29.32	26.06	18.81
151	2	24.37	23.78	-	22.48	.	17.32	25.63	22.64	23.19	16.47
152	3	21.14	19.98	-	19.74	.	16.23	22.13	19.59	20.78	13.88
153	Weiblich	18.62	17.56	-	17.98	.	16.17	17.72	18.26	18.19	14.43
154	1	23.50	21.81	-	22.31	.	18.02	20.23	23.22	23.79	16.26
155	2	19.85	19.07	-	19.19	.	15.76	18.31	18.76	19.11	13.94
156	3	17.55	16.77	-	17.03	.	14.37	17.29	17.09	17.58	13.25
Ernährungsgewerbe											
157	Zusammen	22.98	21.98	-	22.05	.	17.36	.	23.23	22.00	16.30
158	1	26.98	25.52	-	25.77	.	19.12	.	28.37	26.27	18.19
159	2	22.75	22.02	-	21.28	.	16.15	.	21.18	22.17	15.15
160	3	18.50	17.43	-	18.09	.	15.22	.	18.17	18.65	13.53
161	Männlich	25.14	23.76	-	23.59	.	17.95	.	25.14	24.00	17.25
162	1	27.10	25.66	-	25.94	.	19.39	.	28.71	26.39	18.65
163	2	24.09	22.71	-	21.89	.	16.40	.	22.52	23.03	16.05
164	3	20.84	19.15	-	19.67	.	16.07	.	19.38	20.51	13.99
165	Weiblich	18.55	17.41	-	17.96	.	16.11	.	18.08	18.05	14.22
166	1	23.76	21.67	-	22.14	.	17.98	.	22.68	23.89	16.21
167	2	19.91	18.93	-	19.31	.	15.77	.	18.58	18.92	13.64
168	3	17.44	16.69	-	17.03	.	14.35	.	16.96	17.53	13.23
Schlachten und											
169	Zusammen	21.23	20.70	-	21.99	.	16.84	.	.	19.76	14.76
170	1	25.48	23.03	-	24.50	.	18.44	.	.	23.33	13.98
171	2	20.09	21.23	-	21.18	.	15.18	.	.	21.17	15.26
172	3	16.45	18.10	-	20.01	.	14.72	.	.	16.36	13.77
173	Männlich	23.18	22.15	-	23.19	.	17.52	.	.	21.44	15.07
174	1	25.50	23.14	-	24.82	.	18.56	.	.	23.33	14.27
175	2	21.15	22.20	-	21.96	.	15.65	.	.	22.77	15.53
176	3	18.28	19.78	-	21.30	.	15.94	.	.	17.29	13.57
177	Weiblich	16.41	17.15	-	18.31	.	15.59	.	.	16.25	14.06
178	1	/	20.14	-	(18.87)	.	17.97	.	.	(23.27)	13.21
179	2	17.79	17.02	-	(17.47)	.	14.77	.	.	16.78	14.51
180	3	15.54	17.00	-	18.34	.	12.87	.	.	15.61	13.89
Fischver											
181	Zusammen	.	/	-	.	/	.	19.41	.	/	11.40
182	1	.	/	-	.	/	.	22.89	.	/	13.39
183	2	.	/	-	.	/	.	18.89	.	/	10.82
184	3	.	/	-	.	/	.	18.64	.	/	(9.36)
185	Männlich	.	/	-	.	/	.	21.92	.	/	12.15
186	1	.	/	-	.	/	.	23.40	.	/	13.14
187	2	.	/	-	.	/	.	21.18	.	/	11.43
188	3	.	/	-	.	/	.	21.70	.	/	/
189	Weiblich	.	/	-	.	/	.	16.06	.	/	10.99
190	1	.	/	-	.	/	.	(18.01)	.	/	13.87
191	2	.	/	-	.	/	.	15.18	.	/	10.63
192	3	.	/	-	.	/	.	16.41	.	/	/
Obst- und Gemü											
193	Zusammen	21.76	18.24	-	.	/	.	/	.	20.36	14.51
194	1	26.54	24.16	-	.	/	.	/	.	24.14	16.02
195	2	22.10	19.94	-	.	/	.	/	.	20.66	14.52
196	3	18.41	15.03	-	.	/	.	/	.	18.07	12.30
197	Männlich	23.39	20.52	-	.	/	.	/	.	21.76	15.09
198	1	26.66	24.20	-	.	/	.	/	.	24.67	16.11
199	2	22.64	20.64	-	.	/	.	/	.	21.24	14.98
200	3	20.61	16.05	-	.	/	.	/	.	19.41	(12.04)
201	Weiblich	17.41	14.84	-	.	/	.	/	.	17.54	13.30
202	1	(23.18)	/	-	.	/	.	/	.	(21.11)	(15.46)
203	2	18.85	16.51	-	.	/	.	/	.	(17.41)	13.45
204	3	16.78	14.54	-	.	/	.	/	.	17.04	12.44
Herstellung von pflanzlichen und											
205	Zusammen	32.55	/	-	.	/	.	/	.	/	/
206	1	34.74	/	-	.	/	.	/	.	/	/
207	2	31.95	/	-	.	/	.	/	.	/	/
208	3	(24.07)	/	-	.	/	.	/	.	/	/
209	Männlich	32.73	/	-	.	/	.	/	.	/	/
210	1	34.83	/	-	.	/	.	/	.	/	/
211	2	32.04	/	-	.	/	.	/	.	/	/
212	3	(23.85)	/	-	.	/	.	/	.	/	/
213	Weiblich	(27.27)	/	-	.	/	.	/	.	/	/
214	1	/	/	-	.	/	.	/	.	/	/
215	2	/	/	-	.	/	.	/	.	/	/
216	3	/	/	-	.	/	.	/	.	/	/

Nieder- sachsen	Nordrhein- Westfalen	Rheinland- Pfalz	Saarland	Sachsen	Sachsen- Anhalt	Schleswig- Holstein	Thü- ringen	Früheres Bundes- gebiet	Neue Länder u. Berlin-Ost		Laufende Nummer
gewerbe											
21.73	23.69	22.87	21.20	16.24	15.96	20.62	14.89	22.83	16.43		145
25.61	27.83	25.83	25.00	18.34	17.41	24.82	16.18	26.38	18.27		146
21.86	23.04	21.69	21.55	15.35	15.61	20.73	14.87	22.57	15.66		147
17.82	18.96	18.12	16.86	13.52	13.57	17.05	12.44	18.29	13.57		148
23.46	25.60	24.09	23.50	17.59	17.11	22.66	15.91	24.55	17.55		149
25.73	27.98	25.99	25.01	19.15	17.93	25.08	16.64	26.51	18.84		150
22.63	23.99	22.27	21.97	16.38	16.31	21.77	15.67	23.44	16.50		151
19.72	21.68	19.90	19.47	15.08	15.76	19.03	13.59	20.49	15.04		152
16.96	17.38	17.61	16.05	13.47	14.15	16.19	13.21	17.49	14.16		153
20.97	21.95	21.96	/	14.61	15.36	20.13	14.62	22.01	15.76		154
18.14	18.76	18.59	17.79	13.50	14.72	16.58	13.47	18.80	14.22		155
16.47	16.70	16.60	15.91	12.54	12.57	15.81	11.96	16.78	12.69		156
(ohne Getränkeherstellung)											
21.57	22.83	21.75	19.46	15.22	15.66	20.38	14.37	22.12	15.78		157
25.61	27.24	25.58	23.25	16.93	17.10	24.94	15.60	26.23	17.56		158
21.94	22.57	21.68	20.18	14.89	15.65	20.50	14.43	22.12	15.21		159
17.77	18.54	17.58	16.85	13.13	13.20	17.02	12.32	18.02	13.34		160
23.39	24.88	23.40	21.86	16.56	16.84	22.56	15.36	24.08	16.87		161
25.75	27.41	25.87	23.26	17.97	17.53	25.10	16.09	26.39	18.14		162
22.74	23.56	22.38	20.57	15.88	16.42	21.66	15.15	23.06	15.97		163
19.68	21.04	19.50	19.58	14.61	15.15	19.06	13.36	20.15	14.76		164
16.93	17.32	17.06	16.02	13.12	14.03	16.09	13.05	17.39	13.93		165
20.93	21.63	21.08	/	13.66	15.21	21.21	14.28	21.91	15.38		166
18.14	18.69	18.27	17.93	13.36	14.78	16.30	13.38	18.72	14.09		167
16.45	16.68	16.20	15.91	12.31	12.47	15.79	11.92	16.72	12.58		168
Fleischverarbeitung											
20.42	22.82	19.61	19.96	13.95	14.50	20.63	.	21.23	15.02		169
24.66	26.78	21.99	22.45	15.04	15.88	23.76	.	24.93	16.46		170
20.99	22.29	20.10	(18.03)	13.79	14.43	21.89	.	21.37	14.66		171
17.78	19.61	17.02	17.24	12.41	12.18	17.42	.	18.27	13.04		172
22.12	24.05	19.96	21.50	15.29	15.29	22.32	.	22.76	15.87		173
24.95	26.81	22.27	22.46	16.57	16.07	23.86	.	25.08	16.93		174
22.23	22.92	20.30	(17.93)	15.01	14.94	22.39	.	22.29	15.41		175
18.91	20.55	17.37	18.88	12.64	12.79	18.47	.	19.46	13.86		176
16.83	18.80	14.86	16.51	12.17	13.45	17.15	.	17.42	13.60		177
19.61	(23.75)	/	/	12.17	15.20	(21.06)	.	20.29	14.93		178
16.31	18.38	(14.40)	/	12.15	13.83	17.25	.	17.12	13.63		179
16.84	18.84	(15.37)	16.44	12.28	11.99	17.00	.	17.38	12.49		180
arbeitung											
17.96	17.61	.	/	.	.	17.61	.	18.45	11.36		181
23.30	21.87	.	/	.	.	22.50	.	23.00	13.42		182
19.55	18.19	.	/	.	.	18.69	.	19.11	10.84		183
17.10	16.22	.	/	.	.	16.59	.	17.33	9.83		184
20.40	19.65	.	/	.	.	20.24	.	21.05	12.27		185
23.48	21.99	.	/	.	.	22.50	.	23.44	13.35		186
20.04	20.14	.	/	.	.	20.74	.	20.98	11.50		187
19.48	17.86	.	/	.	.	18.97	.	19.92	(10.87)		188
15.82	15.86	.	/	.	.	15.64	.	15.89	10.85		189
/	/	.	/	.	.	(22.47)	.	18.71	13.54		190
16.65	16.63	.	/	.	.	15.12	.	15.56	10.62		191
15.78	15.27	.	/	.	.	15.54	.	15.88	9.37		192
severarbeitung											
19.61	22.49	20.49	.	13.62	11.73	18.06	11.08	20.49	13.33		193
23.34	26.17	24.69	.	15.69	(13.04)	22.10	(12.77)	24.81	15.27		194
19.04	21.71	20.87	.	12.95	11.78	17.99	10.70	20.40	12.89		195
16.86	19.99	16.23	.	11.41	(9.79)	15.65	/	17.55	11.44		196
20.79	23.78	22.18	.	14.14	12.93	19.80	12.07	22.11	14.15		197
23.48	26.25	24.99	.	15.94	(13.90)	22.16	(13.13)	24.94	15.56		198
19.45	22.55	21.57	.	13.42	13.29	18.89	11.85	21.08	13.83		199
18.29	21.49	17.55	.	11.53	(9.93)	16.78	/	19.37	11.39		200
16.31	17.99	16.13	.	12.93	10.10	15.67	10.18	16.47	12.15		201
19.70	(21.35)	/	.	15.26	/	/	/	20.93	14.52		202
17.58	18.00	(17.96)	.	12.17	(10.10)	16.77	9.93	17.60	11.54		203
15.50	17.89	15.17	.	11.33	(9.64)	15.05	/	15.98	11.47		204
tierischen Ölen und Fetten											
24.47	29.55	.	/	18.05	.	24.40	.	27.98	18.42		205
27.91	32.03	.	/	18.55	.	25.05	.	31.36	18.88		206
24.65	28.76	.	/	17.52	.	/	.	27.46	18.36		207
21.82	22.88	.	/	(20.47)	.	/	.	22.01	17.51		208
25.16	30.07	.	/	18.22	.	24.87	.	28.67	18.61		209
27.91	32.03	.	/	18.57	.	25.05	.	31.37	18.78		210
24.72	29.35	.	/	17.71	.	/	.	27.75	18.41		211
23.01	23.32	.	/	/	.	/	.	23.04	(18.93)		212
20.15	22.57	.	/	17.52	.	/	.	20.96	18.01		213
/	/	.	/	/	.	/	.	/	(19.84)		214
(22.86)	22.98	.	/	17.15	.	/	.	22.97	18.29		215
19.74	(21.46)	.	/	/	.	/	.	19.97	16.69		216

4 Durchschnittliche Bruttostundenverdienste der Arbeiter
Oktober

Lau- fende Nummer	Geschlecht Leistungs- gruppe	Baden- Württem- berg	Bayern	Berlin			Branden- burg	Bremen	Hamburg	Hessen	Mecklen- burg- Vorpommern
				insgesamt	West	Ost					
Milchver											
217	Zusammen	24.90	23.29	-	.	/	18.51	.	.	22.47	18.64
218	1	27.65	25.74	-	.	/	19.55	.	.	25.14	19.20
219	2	23.77	22.45	-	.	/	18.39	.	.	20.90	18.40
220	3	20.60	19.27	-	.	/	17.13	.	.	18.91	15.23
221	Männlich	26.02	24.36	-	.	/	18.92	.	.	23.43	19.25
222	1	27.72	25.87	-	.	/	19.47	.	.	25.20	19.29
223	2	24.21	23.03	-	.	/	18.63	.	.	21.69	19.41
224	3	23.27	20.77	-	.	/	18.00	.	.	19.71	(16.26)
225	Weiblich	20.07	19.31	-	.	/	17.81	.	.	19.12	17.05
226	1	(25.26)	22.18	-	.	/	19.76	.	.	(23.68)	18.71
227	2	20.94	19.90	-	.	/	18.03	.	.	19.44	16.78
228	3	19.18	18.61	-	.	/	16.33	.	.	17.89	(14.42)
Mahl- und Schälmühlen, Herstellung											
229	Zusammen	26.31	24.56	-	.	/	19.95	.	.	24.24	17.67
230	1	28.48	26.13	-	.	/	20.80	.	.	26.95	18.34
231	2	(23.09)	24.39	-	.	/	18.64	.	.	20.72	17.70
232	3	/	20.23	-	.	/	(19.21)	.	.	/	/
233	Männlich	26.44	24.94	-	.	/	20.16	.	.	25.07	17.92
234	1	28.48	26.13	-	.	/	20.96	.	.	26.95	18.45
235	2	(23.09)	24.71	-	.	/	18.66	.	.	(22.29)	17.95
236	3	/	(20.39)	-	.	/	(19.47)	.	.	/	/
237	Weiblich	/	(19.36)	-	.	/	(18.36)	.	.	/	(15.86)
238	1	/	/	-	.	/	/	.	.	/	/
239	2	/	/	-	.	/	(18.57)	.	.	/	(16.35)
240	3	/	(19.95)	-	.	/	/	.	.	/	/
Herstellung von Backwaren											
241	Zusammen	22.44	24.68	-	22.28	.	17.88	.	.	22.31	13.75
242	1	24.46	27.57	-	25.34	.	19.69	.	.	24.74	14.78
243	2	21.25	22.78	-	21.30	.	17.23	.	.	28.74	12.99
244	3	17.18	20.03	-	16.93	.	13.71	.	.	19.54	11.29
245	Männlich	23.54	25.68	-	23.09	.	18.75	.	.	23.16	14.14
246	1	24.78	27.64	-	25.29	.	19.97	.	.	24.81	14.91
247	2	21.94	23.43	-	21.52	.	17.36	.	.	28.92	13.17
248	3	17.74	20.54	-	(18.92)	.	(13.73)	.	.	20.36	(11.38)
249	Weiblich	17.82	19.73	-	(16.17)	.	16.59	.	.	18.20	12.90
250	1	19.52	(23.88)	-	/	.	18.19	.	.	(22.64)	14.30
251	2	18.78	18.99	-	/	.	17.12	.	.	/	12.66
252	3	16.80	19.64	-	(14.82)	.	13.70	.	.	17.77	11.24
Sonstiges Ernährungsgewerbe (ohne Herstellung von Getränken)											
253	Zusammen	22.77	20.95	-	22.15	.	19.57	.	.	22.18	24.58
254	1	27.47	25.91	-	26.22	.	21.11	.	.	28.24	26.19
255	2	22.87	21.66	-	21.21	.	17.55	.	.	22.77	18.92
256	3	18.62	16.58	-	17.09	.	/	.	.	18.67	19.73
257	Männlich	25.61	23.85	-	23.85	.	21.20	.	.	25.12	25.85
258	1	27.57	26.16	-	26.36	.	22.42	.	.	28.43	26.70
259	2	24.83	22.62	-	21.81	.	18.72	.	.	23.53	(20.21)
260	3	21.33	18.59	-	17.68	.	/	.	.	21.58	(21.37)
261	Weiblich	18.88	16.59	-	18.05	.	16.52	.	.	18.08	20.33
262	1	25.11	21.18	-	23.09	.	16.98	.	.	25.11	23.03
263	2	20.31	18.39	-	19.54	.	16.17	.	.	19.20	17.69
264	3	17.65	16.02	-	16.86	.	/	.	.	17.66	(18.50)
Tabakver											
265	Zusammen	21.91	25.81	-	34.01	.	/	/	.	/	.
266	1	28.97	31.24	-	36.53	.	/	/	.	/	.
267	2	21.87	23.88	-	30.82	.	/	/	.	/	.
268	3	19.38	22.54	-	34.87	.	/	/	.	/	.
269	Männlich	24.55	27.14	-	36.03	.	/	/	.	/	.
270	1	28.98	31.32	-	37.04	.	/	/	.	/	.
271	2	22.95	23.79	-	28.00	.	/	/	.	/	.
272	3	20.82	22.66	-	38.02	.	/	/	.	/	.
273	Weiblich	18.64	22.61	-	30.45	.	/	/	.	/	.
274	1	/	/	-	30.37	.	/	/	.	/	.
275	2	(17.37)	/	-	31.90	.	/	/	.	/	.
276	3	18.69	22.46	-	26.19	.	/	/	.	/	.
Tabakverarbeitung (ohne											
277	Zusammen	21.91	.	-	.	/	/	/	/	/	.
278	1	28.97	.	-	.	/	/	/	/	/	.
279	2	21.87	.	-	.	/	/	/	/	/	.
280	3	19.38	.	-	.	/	/	/	/	/	.
281	Männlich	24.55	.	-	.	/	/	/	/	/	.
282	1	28.98	.	-	.	/	/	/	/	/	.
283	2	22.95	.	-	.	/	/	/	/	/	.
284	3	20.82	.	-	.	/	/	/	/	/	.
285	Weiblich	18.64	.	-	.	/	/	/	/	/	.
286	1	/	.	-	.	/	/	/	/	/	.
287	2	(17.37)	.	-	.	/	/	/	/	/	.
288	3	18.69	.	-	.	/	/	/	/	/	.

nach Wirtschaftszweig, Geschlecht und Leistungsgruppe in DM
1996

Nieder- sachsen	Nordrhein- Westfalen	Rheinland- Pfalz	Saarland	Sachsen	Sachsen- Anhalt	Schleswig- Holstein	Thü- ringen	Früheres Bundes- gebiet	Neue Länder u. Berlin-Ost	Laufende Nummer
arbeitung										
22.36	24.92	23.59	.	19.49	17.35	23.07	18.09	23.38	18.45	217
24.71	26.78	25.06	.	22.17	18.71	24.74	19.51	25.70	19.53	218
22.02	24.22	23.78	.	19.90	17.48	21.81	16.86	22.61	18.52	219
18.04	22.81	20.91	.	16.40	15.69	20.72	16.34	19.80	16.22	220
23.22	25.46	23.73	.	20.20	18.03	23.14	18.13	24.26	19.04	221
24.76	26.82	25.06	.	22.85	18.71	24.72	19.55	25.78	19.63	222
22.24	24.73	23.78	.	20.21	17.78	21.85	16.86	23.11	19.13	223
19.63	23.83	20.98	.	16.70	16.90	20.88	(15.85)	21.39	16.91	224
17.96	19.03	20.55	.	17.46	16.22	21.44	17.91	19.11	17.07	225
22.51	(22.80)	/	.	(16.16)	/	(25.33)	(19.19)	22.85	18.88	226
20.48	19.72	/	.	18.82	17.22	/	(16.86)	20.01	17.42	227
16.61	18.22	20.55	.	16.04	14.56	(18.91)	/	18.18	15.48	228
von Stärke und Stärkerzeugnissen										
25.30	27.20	18.95	22.09	14.58	.	22.35	.	25.82	16.88	229
27.08	30.12	(24.24)	(24.03)	15.83	.	24.34	.	28.00	17.91	230
24.53	23.76	18.22	(22.92)	14.28	.	21.63	.	24.97	16.21	231
21.24	21.51	(11.56)	(20.04)	/	.	19.54	.	21.45	14.80	232
25.86	27.72	21.84	22.41	14.93	.	22.66	.	26.38	17.23	233
27.10	30.16	(24.24)	(24.03)	15.85	.	24.41	.	28.04	18.05	234
24.75	23.75	(19.79)	(22.92)	14.31	.	21.68	.	25.25	16.40	235
22.42	22.19	/	(20.69)	/	.	19.98	.	22.61	(16.62)	236
18.16	20.75	(12.72)	/	/	.	19.81	.	19.74	14.17	237
/	/	/	/	/	.	/	.	(23.10)	(14.78)	238
/	/	(14.50)	/	/	.	(20.88)	.	21.85	15.09	239
17.88	20.07	(11.19)	/	/	.	19.08	.	18.60	(11.72)	240
(ohne Dauerbackwaren)										
24.13	22.68	20.41	.	14.36	15.68	24.91	13.87	23.25	15.43	241
27.13	27.83	22.39	.	15.40	15.75	28.52	14.18	26.33	16.27	242
24.65	23.05	22.86	.	13.33	15.93	24.09	13.62	23.36	14.89	243
18.86	18.37	18.01	.	12.31	12.49	20.07	13.30	18.96	13.46	244
25.25	24.13	22.98	.	15.18	16.31	26.42	14.21	24.45	16.16	245
27.36	27.86	23.58	.	16.01	16.09	28.56	14.62	26.51	16.83	246
24.90	23.11	22.86	.	13.55	16.92	24.09	13.69	23.68	15.14	247
20.39	20.28	22.17	.	(12.29)	(13.51)	21.71	(13.03)	20.34	14.41	248
18.46	16.70	16.23	.	13.32	14.75	18.70	13.46	17.96	14.27	249
(21.58)	/	(17.40)	.	14.06	14.75	/	13.99	20.90	14.57	250
19.57	(20.54)	/	.	13.14	15.08	/	13.55	19.12	14.63	251
17.99	16.48	16.01	.	12.32	(11.96)	18.67	13.38	17.55	12.98	252
und Backwaren mit Ausnahme von Dauerbackwaren)										
21.74	21.21	21.78	18.14	15.88	15.99	19.67	13.09	21.70	16.42	253
27.34	26.70	26.74	22.63	20.68	19.73	26.35	15.73	26.99	20.87	254
20.99	21.11	21.64	19.84	15.08	14.95	19.11	13.43	21.77	15.20	255
17.07	16.66	16.36	16.57	13.01	11.66	16.03	11.27	17.26	12.29	256
24.81	24.48	24.71	21.28	18.65	19.06	22.81	14.69	24.64	19.58	257
27.48	27.08	27.17	22.63	21.58	20.59	26.85	16.39	27.23	21.95	258
21.87	22.53	22.86	20.45	16.67	17.01	21.05	13.51	23.03	16.64	259
20.04	19.60	17.15	20.07	16.11	(11.32)	18.44	11.31	19.82	14.83	260
16.91	16.63	17.40	15.91	12.86	12.50	15.21	12.28	17.28	13.20	261
22.44	21.35	22.50	/	14.42	14.94	19.71	14.68	22.50	16.51	262
19.05	18.67	18.83	17.90	13.67	13.28	15.81	13.37	19.16	13.93	263
16.18	15.64	16.23	15.78	11.71	11.68	14.71	11.26	16.37	11.73	264
arbeitung										
.	17.53	28.70	/	25.94	/	.	20.63	28.24	22.54	265
.	19.49	36.12	/	31.79	/	.	27.97	33.02	28.32	266
.	17.02	26.91	/	25.55	/	.	19.13	26.99	21.06	267
.	16.75	20.04	/	23.70	/	.	14.89	25.11	20.85	268
.	20.52	29.86	/	26.87	/	.	24.34	30.65	25.16	269
.	23.21	36.12	/	31.79	/	.	27.95	33.74	28.47	270
.	(18.67)	26.88	/	26.04	/	.	21.11	26.20	22.95	271
.	18.48	/	/	24.01	/	.	(16.83)	30.27	22.79	272
.	16.13	25.78	/	24.56	/	.	18.07	24.34	19.99	273
.	15.06	/	/	/	/	.	/	24.43	/	274
.	16.86	26.97	/	25.19	/	.	18.46	27.75	20.17	275
.	15.63	19.78	/	23.13	/	.	14.22	20.48	18.67	276
Herstellung von Zigaretten)										
.	17.51	.	/	/	/	.	.	18.72	14.13	277
.	19.40	.	/	/	/	.	.	23.13	17.22	278
.	17.02	.	/	/	/	.	.	18.39	13.76	279
.	16.75	.	/	/	/	.	.	17.19	12.25	280
.	20.45	.	/	/	/	.	.	21.93	15.59	281
.	23.10	.	/	/	/	.	.	25.10	17.28	282
.	(18.67)	.	/	/	/	.	.	20.58	(14.03)	283
.	18.48	.	/	/	/	.	.	19.24	/	284
.	16.13	.	/	/	/	.	.	16.49	13.51	285
.	15.06	.	/	/	/	.	.	15.65	/	286
.	16.86	.	/	/	/	.	.	16.90	13.71	287
.	15.63	.	/	/	/	.	.	16.44	(12.43)	288

4 Durchschnittliche Bruttostundenverdienste der Arbeiter
Oktober

Lau- fende Nummer	Geschlecht Leistungs- gruppe	Baden- Württem- berg	Bayern	Berlin			Branden- burg	Bremen	Hamburg	Hessen	Mecklen- burg- Vorpommern
				insgesamt	West	Ost					
Herstellung											
289	Zusammen	/	.	-	.	.	/	/	.	/	/
290	1	/	.	-	.	.	/	/	.	/	/
291	2	/	.	-	.	.	/	/	.	/	/
292	3	/	.	-	.	.	/	/	.	/	/
293	Männlich	/	.	-	.	.	/	/	.	/	/
294	1	/	.	-	.	.	/	/	.	/	/
295	2	/	.	-	.	.	/	/	.	/	/
296	3	/	.	-	.	.	/	/	.	/	/
297	Weiblich	/	.	-	.	.	/	/	.	/	/
298	1	/	.	-	.	.	/	/	.	/	/
299	2	/	.	-	.	.	/	/	.	/	/
300	3	/	.	-	.	.	/	/	.	/	/
Textil- und Be											
301	Zusammen	20.01	18.57	-	19.49	.	11.59	19.46	.	19.88	.
302	1	22.70	20.86	-	19.31	.	11.40	21.96	.	21.25	.
303	2	19.12	18.07	-	19.97	.	11.01	20.29	.	19.21	.
304	3	18.02	16.69	-	17.48	.	13.85	15.17	.	17.45	.
305	Männlich	22.51	21.28	-	21.05	.	13.89	20.76	.	21.83	.
306	1	23.77	22.81	-	22.17	.	(14.60)	22.37	.	22.70	.
307	2	21.62	20.37	-	21.12	.	(11.76)	20.43	.	21.08	.
308	3	19.24	18.74	-	18.48	.	/	18.27	.	19.38	.
309	Weiblich	18.05	17.31	-	16.65	.	11.22	17.73	.	17.38	.
310	1	19.43	18.33	-	16.94	.	10.78	(17.74)	.	17.53	.
311	2	17.91	17.36	-	16.57	.	10.94	20.10	.	17.54	.
312	3	17.65	16.03	-	15.88	.	13.51	14.05	.	16.39	.
Textil											
313	Zusammen	20.59	19.13	-	20.77	.	.	19.93	.	20.75	.
314	1	23.17	22.23	-	21.64	.	.	22.13	.	22.34	.
315	2	19.47	18.40	-	20.70	.	.	20.82	.	19.98	.
316	3	18.18	17.03	-	19.56	.	.	15.54	.	18.00	.
317	Männlich	22.56	21.33	-	21.65	.	.	20.98	.	21.92	.
318	1	23.77	22.84	-	23.71	.	.	22.42	.	22.67	.
319	2	21.63	20.53	-	21.28	.	.	20.59	.	21.28	.
320	3	18.89	18.85	-	20.65	.	.	19.03	.	19.51	.
321	Weiblich	18.15	17.16	-	17.30	.	.	18.30	.	18.24	.
322	1	19.70	19.42	-	(15.38)	.	.	/	.	19.15	.
323	2	18.00	17.18	-	17.95	.	.	21.20	.	18.38	.
324	3	17.78	16.11	-	(17.52)	.	.	14.31	.	16.93	.
Spinnstoffaufberei											
325	Zusammen	21.18	19.79	-	.	/	/	.	/	21.23	/
326	1	23.88	22.18	-	.	/	/	.	/	21.96	/
327	2	21.14	19.48	-	.	/	/	.	/	21.33	/
328	3	18.41	17.83	-	.	/	/	.	/	/	/
329	Männlich	22.73	21.02	-	.	/	/	.	/	22.35	/
330	1	24.04	22.26	-	.	/	/	.	/	(22.06)	/
331	2	22.90	20.76	-	.	/	/	.	/	22.41	/
332	3	18.33	18.79	-	.	/	/	.	/	/	/
333	Weiblich	19.35	18.05	-	.	/	/	.	/	18.91	/
334	1	21.67	20.91	-	.	/	/	.	/	/	/
335	2	19.56	18.14	-	.	/	/	.	/	19.27	/
336	3	18.45	16.94	-	.	/	/	.	/	/	/
Webe											
337	Zusammen	21.96	20.51	-	.	/	/	/	/	19.80	/
338	1	23.90	23.05	-	.	/	/	/	/	22.01	/
339	2	20.66	18.98	-	.	/	/	/	/	18.78	/
340	3	19.44	17.80	-	.	/	/	/	/	15.91	/
341	Männlich	23.23	22.16	-	.	/	/	/	/	21.16	/
342	1	24.36	23.63	-	.	/	/	/	/	22.33	/
343	2	22.32	20.37	-	.	/	/	/	/	19.69	/
344	3	19.86	19.96	-	.	/	/	/	/	(16.57)	/
345	Weiblich	19.47	17.85	-	.	/	/	/	/	18.16	/
346	1	21.61	19.89	-	.	/	/	/	/	20.70	/
347	2	18.91	17.68	-	.	/	/	/	/	18.14	/
348	3	18.74	16.57	-	.	/	/	/	/	15.75	/
Textilver											
349	Zusammen	21.38	17.25	-	.	.	/	.	.	18.92	/
350	1	22.91	20.52	-	.	.	/	.	.	(18.88)	/
351	2	19.59	16.89	-	.	.	/	.	.	19.07	/
352	3	17.81	16.70	-	.	.	/	.	.	(18.73)	/
353	Männlich	22.15	19.66	-	.	.	/	.	.	19.66	/
354	1	23.07	20.59	-	.	.	/	.	.	(19.40)	/
355	2	20.42	19.81	-	.	.	/	.	.	(20.79)	/
356	3	17.92	18.25	-	.	.	/	.	.	(18.80)	/
357	Weiblich	18.69	15.51	-	.	.	/	.	.	(16.95)	/
358	1	20.39	/	-	.	.	/	.	.	/	/
359	2	18.45	15.48	-	.	.	/	.	.	(16.82)	/
360	3	17.70	15.42	-	.	.	/	.	.	/	/

nach Wirtschaftszweig, Geschlecht und Leistungsgruppe in DM
1996

Nieder- sachsen	Nordrhein- Westfalen	Rheinland- Pfalz	Saarland	Sachsen	Sachsen- Anhalt	Schleswig- Holstein	Thü- ringen	Früheres Bundes- gebiet	Neue Länder u. Berlin-Ost	Laufende Nummer
von Zigaretten										
.	.	.	/	.	/	/	.	30.93	26.05	289
.	.	.	/	.	/	/	.	34.79	31.68	290
.	.	.	/	.	/	/	.	28.37	24.93	291
.	.	.	/	.	/	/	.	30.01	23.06	292
.	.	.	/	.	/	/	.	32.15	27.21	293
.	.	.	/	.	/	/	.	35.03	31.84	294
.	.	.	/	.	/	/	.	26.92	25.04	295
.	.	.	/	.	/	/	.	33.32	23.38	296
.	.	.	/	.	/	/	.	28.38	24.48	297
.	.	.	/	.	/	/	.	30.51	/	298
.	.	.	/	.	/	/	.	29.85	24.86	299
.	.	.	/	.	/	/	.	25.06	22.51	300
kleidungsgewerbe										
19.70	20.64	20.06	18.34	12.54	11.32	20.28	12.54	19.77	12.64	301
21.42	23.04	23.70	22.93	13.72	11.45	24.44	12.75	22.19	13.35	302
18.93	20.02	18.54	16.55	12.08	(10.38)	19.71	12.70	19.07	12.47	303
17.49	17.96	17.27	(17.31)	10.89	/	16.60	9.64	17.51	10.89	304
22.54	22.58	22.81	23.72	13.82	(13.49)	23.07	14.44	22.25	14.16	305
24.06	23.96	24.60	25.07	14.61	(13.37)	25.12	15.01	23.65	14.71	306
21.42	21.88	21.28	(20.60)	12.80	/	22.63	13.32	21.43	13.60	307
19.36	20.24	18.75	/	11.01	/	18.53	/	19.48	11.29	308
17.58	17.76	16.79	16.55	11.80	11.02	17.90	11.95	17.61	11.90	309
18.26	19.45	17.62	18.69	12.25	11.20	21.76	11.06	18.72	11.76	310
17.45	17.74	16.76	16.24	11.87	(9.65)	18.08	12.60	17.59	12.17	311
16.74	16.68	16.54	(16.28)	10.87	/	15.46	9.56	16.69	10.81	312
gewerbe										
20.85	21.23	21.04	25.08	12.60	12.71	20.99	13.80	20.54	13.01	313
22.81	23.66	24.55	25.54	13.68	(13.70)	25.38	14.62	23.18	13.89	314
19.93	20.62	19.39	/	12.06	(10.87)	20.88	13.48	19.74	12.71	315
17.86	17.85	17.67	/	10.88	/	16.59	10.99	17.62	10.90	316
22.79	22.66	23.05	25.26	13.75	/	23.16	14.77	22.37	14.18	317
24.42	24.03	24.69	25.68	14.56	/	25.39	15.45	23.75	14.76	318
21.50	21.92	21.42	/	12.60	/	22.64	13.54	21.53	13.58	319
19.60	20.29	19.29	/	11.24	/	18.54	/	19.53	11.24	320
17.81	17.94	17.20	/	11.73	(12.20)	18.22	13.35	17.75	12.17	321
18.68	20.63	(19.87)	/	12.12	(13.48)	(25.28)	13.40	19.70	12.43	322
17.68	18.16	17.24	/	11.83	/	18.83	13.47	17.81	12.37	323
16.95	16.25	16.85	/	10.79	/	15.46	10.96	16.53	10.80	324
tung und Spinnerei										
19.47	21.17	.	/	12.82	/	.	14.52	20.51	13.58	325
21.53	23.27	.	/	14.19	/	.	15.73	22.87	14.65	326
19.34	20.66	.	/	12.03	/	.	14.29	20.21	13.20	327
17.00	18.32	.	/	(10.78)	/	.	(11.41)	18.24	(11.02)	328
20.43	21.87	.	/	13.58	/	.	14.95	21.57	14.15	329
21.60	23.32	.	/	14.08	/	.	15.89	22.95	14.67	330
20.08	21.31	.	/	11.98	/	.	14.02	21.28	13.20	331
(17.73)	(19.84)	.	/	/	/	.	/	18.82	/	332
17.55	18.98	.	/	12.28	/	.	14.27	18.60	13.22	333
/	/	.	/	14.71	/	.	/	21.08	14.54	334
18.03	19.13	.	/	12.04	/	.	14.36	18.71	13.20	335
16.65	(17.03)	.	/	(10.70)	/	.	/	17.75	(10.96)	336
rei										
21.14	21.97	/	/	13.80	/	/	/	21.51	13.80	337
22.13	23.52	/	/	15.00	/	/	/	23.36	15.00	338
20.56	21.00	/	/	12.75	/	/	/	20.38	12.75	339
/	18.34	/	/	11.45	/	/	/	18.30	11.45	340
22.59	22.97	/	/	14.55	/	/	/	22.77	14.55	341
23.07	24.01	/	/	15.14	/	/	/	23.90	15.14	342
22.23	22.15	/	/	12.92	/	/	/	21.78	12.92	343
/	19.51	/	/	(11.69)	/	/	/	19.66	(11.69)	344
17.70	18.94	/	/	13.14	/	/	/	18.62	13.14	345
17.65	20.85	/	/	14.66	/	/	/	20.58	14.66	346
17.71	18.42	/	/	12.71	/	/	/	18.25	12.71	347
/	16.79	/	/	11.33	/	/	/	16.94	11.33	348
edlung										
22.02	20.64	.	/	13.61	/	21.70	.	20.12	14.79	349
24.13	22.82	.	/	14.88	/	(28.95)	.	22.80	15.18	350
20.67	20.73	.	/	12.43	/	24.08	.	19.29	14.59	351
19.11	14.23	.	/	/	/	(13.33)	.	15.82	/	352
22.90	22.09	.	/	14.47	/	24.94	.	21.84	15.82	353
24.17	22.85	.	/	16.35	/	(29.53)	.	22.92	16.39	354
21.86	21.57	.	/	12.54	/	24.23	.	21.03	15.32	355
19.71	(20.13)	.	/	/	/	/	.	18.75	/	356
17.92	15.73	.	/	12.09	/	(13.77)	.	16.34	12.62	357
/	/	.	/	12.30	/	/	.	19.97	12.69	358
17.77	18.02	.	/	12.19	/	/	.	16.90	12.87	359
(17.98)	12.60	.	/	/	/	(13.21)	.	14.20	/	360

4 Durchschnittliche Bruttostundenverdienste der Arbeiter
Oktober

Lau- fende Nummer	Geschlecht Leistungs- gruppe	Baden- Württem- berg	Bayern	Berlin			Branden- burg	Bremen	Hamburg	Hessen	Mecklen- burg- Vorpommern
				insgesamt	West	Ost					
Bekleidungs											
361	Zusammen	19.11	17.88	-	16.68	.	11.52	.	.	17.39	/
362	1	21.60	19.19	-	17.65	.	11.23	.	.	18.38	/
363	2	18.58	17.68	-	15.71	.	10.93	.	.	16.72	/
364	3	17.90	16.12	-	15.04	.	14.05	.	.	16.19	/
365	Männlich	22.36	21.02	-	17.67	.	(14.70)	.	.	20.99	/
366	1	23.78	22.70	-	18.74	.	(15.20)	.	.	23.10	/
367	2	21.56	19.54	-	(18.42)	.	/	.	.	19.43	/
368	3	19.94	18.04	-	15.57	.	/	.	.	(18.78)	/
369	Weiblich	17.95	17.43	-	16.24	.	11.19	.	.	16.38	/
370	1	19.22	18.02	-	17.30	.	10.75	.	.	17.03	/
371	2	17.81	17.51	-	14.63	.	10.88	.	.	15.98	/
372	3	17.57	15.94	-	(14.32)	.	13.51	.	.	15.50	/
Lederge											
373	Zusammen	18.80	19.19	-	.	.	.	/	.	19.79	/
374	1	21.29	21.81	-	.	.	.	/	.	20.48	/
375	2	18.11	18.97	-	.	.	.	/	.	18.85	/
376	3	16.50	16.28	-	.	.	.	/	.	19.69	/
377	Männlich	20.82	20.99	-	.	.	.	/	.	22.15	/
378	1	22.37	22.87	-	.	.	.	/	.	21.85	/
379	2	19.86	20.38	-	.	.	.	/	.	23.13	/
380	3	18.25	18.24	-	.	.	.	/	.	21.76	/
381	Weiblich	16.80	17.57	-	.	.	.	/	.	17.55	/
382	1	17.96	20.06	-	.	.	.	/	.	17.78	/
383	2	17.13	17.68	-	.	.	.	/	.	15.99	/
384	3	15.31	15.64	-	.	.	.	/	.	18.79	/
Lederer											
385	Zusammen	19.62	21.63	-	/	/	/	/	/	.	/
386	1	22.48	23.50	-	/	/	/	/	/	.	/
387	2	19.45	20.86	-	/	/	/	/	/	.	/
388	3	17.33	18.14	-	/	/	/	/	/	.	/
389	Männlich	20.95	22.11	-	/	/	/	/	/	.	/
390	1	22.74	23.59	-	/	/	/	/	/	.	/
391	2	20.85	21.19	-	/	/	/	/	/	.	/
392	3	18.76	(19.03)	-	/	/	/	/	/	.	/
393	Weiblich	17.10	17.59	-	/	/	/	/	/	.	/
394	1	(20.15)	/	-	/	/	/	/	/	.	/
395	2	17.96	17.54	-	/	/	/	/	/	.	/
396	3	15.09	(17.67)	-	/	/	/	/	/	.	/
Lederverarbeitung (ohne Herstellung)											
397	Zusammen	16.15	18.76	-	.	.	.	/	.	17.56	/
398	1	19.13	20.54	-	.	.	.	/	.	19.32	/
399	2	16.29	18.77	-	.	.	.	/	.	15.77	/
400	3	14.40	16.73	-	.	.	.	/	.	14.86	/
401	Männlich	18.97	21.08	-	.	.	.	/	.	20.13	/
402	1	(21.52)	22.90	-	.	.	.	/	.	20.63	/
403	2	18.77	20.71	-	.	.	.	/	.	19.64	/
404	3	(16.93)	(20.09)	-	.	.	.	/	.	(16.19)	/
405	Weiblich	14.74	17.62	-	.	.	.	/	.	15.61	/
406	1	16.26	18.74	-	.	.	.	/	.	16.97	/
407	2	15.14	17.79	-	.	.	.	/	.	15.10	/
408	3	13.50	15.94	-	.	.	.	/	.	14.40	/
Herstellung											
409	Zusammen	19.41	18.50	-	.	/	/	/	/	21.93	/
410	1	21.16	21.38	-	.	/	/	/	/	22.57	/
411	2	18.46	18.28	-	.	/	/	/	/	22.06	/
412	3	17.16	15.89	-	.	/	/	/	/	21.33	/
413	Männlich	21.22	19.91	-	.	/	/	/	/	23.89	/
414	1	22.30	22.06	-	.	/	/	/	/	24.04	/
415	2	19.71	19.23	-	.	/	/	/	/	24.14	/
416	3	17.90	17.60	-	.	/	/	/	/	23.30	/
417	Weiblich	17.73	17.52	-	.	/	/	/	/	19.73	/
418	1	18.05	20.71	-	.	/	/	/	/	19.39	/
419	2	17.89	17.52	-	.	/	/	/	/	18.20	/
420	3	16.88	15.30	-	.	/	/	/	/	20.41	/
Holzgewerbe (ohne Her											
421	Zusammen	23.72	21.89	-	.	.	17.23	23.05	.	22.65	17.06
422	1	26.37	24.35	-	.	.	18.44	24.25	.	24.82	17.38
423	2	22.62	21.64	-	.	.	16.42	20.97	.	21.46	16.39
424	3	20.29	18.75	-	.	.	14.87	24.26	.	19.34	(16.28)
425	Männlich	24.30	22.25	-	.	.	17.58	23.28	.	22.89	17.33
426	1	26.43	24.35	-	.	.	18.44	24.28	.	24.84	17.64
427	2	23.08	21.77	-	.	.	16.56	21.26	.	21.67	16.44
428	3	20.81	19.21	-	.	.	15.45	24.85	.	19.55	(16.97)
429	Weiblich	19.91	18.39	-	.	.	15.35	(19.67)	.	18.47	15.45
430	1	21.52	(24.42)	-	.	.	(18.69)	/	.	(21.54)	15.35
431	2	20.57	19.82	-	.	.	15.91	(18.42)	.	18.50	(16.20)
432	3	18.95	17.48	-	.	.	14.19	/	.	18.15	/

nach Wirtschaftszweig, Geschlecht und Leistungsgruppe in DM
1996

Nieder- sachsen	Nordrhein- Westfalen	Rheinland- Pfalz	Saarland	Sachsen	Sachsen- Anhalt	Schleswig- Holstein	Thü- ringen	Früheres Bundes- gebiet	Neue Länder u. Berlin-Ost		Laufende Nummer
gewerbe											
17.82	18.21	16.56	16.74	12.34	10.90	17.38	10.06	18.19	11.79		361
18.62	19.68	17.77	19.08	14.04	10.98	19.25	9.71	19.69	11.63		362
17.55	17.54	16.40	16.33	12.14	/	16.99	10.65	17.78	12.02		363
16.86	18.24	15.78	(17.05)	10.93	/	/	8.87	17.31	10.87		364
20.57	21.30	18.75	(19.25)	14.46	/	(19.15)	(11.85)	21.45	13.99		365
21.33	22.66	(21.12)	(20.72)	15.09	/	(19.31)	(12.30)	22.95	14.30		366
20.52	20.93	(19.25)	(18.07)	14.29	/	/	/	20.63	13.78		367
18.60	20.06	(16.55)	/	/	/	/	/	19.27	(11.68)		368
17.41	17.46	16.21	16.52	11.95	10.72	17.29	9.89	17.47	11.49		369
17.98	18.49	17.09	18.66	12.99	10.81	19.23	9.23	18.21	10.71		370
17.30	17.04	16.11	16.24	11.95	/	16.98	10.66	17.36	11.90		371
16.45	17.59	15.44	(15.89)	11.10	/	/	8.87	16.91	10.82		372
werbe											
19.12	19.74	16.44	.	13.90	10.67	.	11.39	18.57	11.71		373
20.15	21.43	18.00	.	(15.58)	(12.49)	.	11.63	20.43	12.58		374
19.03	20.27	16.21	.	13.24	10.38	.	11.48	18.33	11.47		375
16.71	17.27	15.41	.	/	(10.35)	.	10.64	16.74	10.97		376
20.38	21.73	17.87	.	15.51	(12.11)	.	12.39	20.50	13.35		377
20.93	22.56	19.25	.	(16.32)	(12.93)	.	(13.38)	21.65	14.39		378
20.26	22.00	17.56	.	(14.72)	(11.49)	.	(11.75)	20.29	12.55		379
(15.89)	19.50	16.30	.	/	/	.	/	18.27	/		380
17.64	17.07	15.33	.	12.47	10.29	.	11.03	16.71	11.12		381
18.35	18.39	15.95	.	/	/	.	10.92	17.88	11.15		382
17.73	17.75	15.42	.	12.60	10.17	.	11.36	16.76	11.15		383
16.90	15.86	14.89	.	/	(10.17)	.	10.66	15.92	11.00		384
zeugung											
.	23.27	.	/	.	/	.	.	21.10	.		385
.	23.94	.	/	.	/	.	.	22.72	.		386
.	23.26	.	/	.	/	.	.	21.19	.		387
.	22.00	.	/	.	/	.	.	18.34	.		388
.	23.43	.	/	.	/	.	.	21.88	.		389
.	23.93	.	/	.	/	.	.	22.92	.		390
.	23.63	.	/	.	/	.	.	21.89	.		391
.	21.91	.	/	.	/	.	.	19.47	.		392
.	21.92	.	/	.	/	.	.	17.85	.		393
.	/	.	/	.	/	.	.	19.14	.		394
.	21.50	.	/	.	/	.	.	18.80	.		395
.	/	.	/	.	/	.	.	16.15	.		396
von Lederbekleidung und Schuhen)											
16.83	15.94	15.99	.	.	9.86	.	11.25	17.30	11.10		397
18.44	18.23	18.33	.	.	/	.	11.40	19.18	11.54		398
14.60	16.45	15.29	.	.	9.72	.	11.36	17.27	10.90		399
(13.67)	14.82	14.25	.	.	/	.	(10.69)	14.99	10.82		400
20.04	17.97	18.77	.	.	/	.	(12.56)	19.85	12.20		401
20.76	18.88	19.23	.	.	/	.	(13.30)	20.52	(12.98)		402
/	(19.58)	(17.33)	.	.	/	.	/	20.00	(11.36)		403
/	15.60	/	.	.	/	.	/	16.87	/		404
14.52	14.75	14.85	.	.	9.68	.	10.96	15.87	10.90		405
15.99	/	16.19	.	.	/	.	10.79	17.03	11.06		406
(13.16)	14.91	15.05	.	.	9.61	.	11.37	16.21	10.82		407
/	14.54	14.25	.	.	/	.	(10.68)	14.51	10.84		408
von Schuhen											
19.83	19.43	16.50	.	13.13	11.16	/	.	18.50	11.80		409
20.93	20.97	17.91	.	/	(13.13)	/	.	20.34	(12.10)		410
19.70	19.67	16.32	.	13.50	10.75	/	.	18.09	11.79		411
17.65	17.33	15.58	.	/	/	/	.	17.04	(11.42)		412
20.86	21.34	17.80	.	(13.81)	(12.47)	/	.	20.16	12.59		413
21.38	22.40	19.27	.	/	/	/	.	21.60	(12.53)		414
20.25	21.10	17.58	.	(14.61)	(11.80)	/	.	19.65	12.76		415
(17.86)	19.39	16.31	.	/	/	/	.	18.14	/		416
18.78	17.43	15.43	.	12.87	10.71	/	.	17.01	11.44		417
19.85	18.41	15.91	.	/	/	/	.	18.16	/		418
19.22	18.03	15.48	.	(13.10)	10.52	/	.	16.88	11.44		419
17.62	16.32	15.05	.	/	/	/	.	16.46	(11.54)		420
stellung von Möbeln)											
23.07	24.32	23.20	24.09	13.97	15.18	24.52	16.57	23.29	15.76		421
26.14	26.26	24.98	26.11	14.86	16.60	25.60	16.84	25.65	16.55		422
21.29	23.42	22.49	22.21	12.66	15.06	22.40	16.28	22.28	15.10		423
19.21	20.76	18.78	19.74	11.82	13.38	26.22	15.42	20.02	13.86		424
23.66	24.67	23.57	24.53	14.34	15.41	24.81	16.80	23.70	16.05		425
26.19	26.37	25.29	26.11	15.05	16.61	25.60	16.99	25.74	16.88		426
22.00	23.67	22.70	22.29	13.10	15.34	22.77	16.59	22.57	15.35		427
19.39	21.27	19.25	20.61	11.53	13.51	26.24	(15.13)	20.52	14.01		428
17.54	19.93	18.60	17.89	11.06	12.67	21.41	14.43	19.19	13.67		429
(19.30)	21.94	20.37	/	(10.75)	/	/	(12.56)	21.30	13.74		430
16.30	20.82	18.53	/	9.89	(12.56)	20.69	(13.97)	19.80	13.70		431
18.70	18.26	16.49	17.76	(12.14)	(12.78)	(25.49)	15.61	18.24	13.61		432

4 Durchschnittliche Bruttostundenverdienste der Arbeiter
Oktober

Lau- fende Nummer	Geschlecht Leistungs- gruppe	Baden- Württem- berg	Bayern	Berlin			Branden- burg	Bremen	Hamburg	Hessen	Mecklen- burg- Vorpommern
				insgesamt	West	Ost					
Säge-, Hobel- und											
433	Zusammen	22.60	19.87	-	.	/	14.73	.	.	19.53	.
434	1	25.30	21.95	-	.	/	15.10	.	.	/	.
435	2	22.17	20.25	-	.	/	14.38	.	.	19.69	.
436	3	20.15	17.88	-	.	/	/	.	.	18.94	.
437	Männlich	22.91	19.98	-	.	/	14.93	.	.	19.77	.
438	1	25.30	21.91	-	.	/	15.10	.	.	/	.
439	2	22.19	20.23	-	.	/	(14.76)	.	.	19.69	.
440	3	20.65	18.00	-	.	/	/	.	.	(19.50)	.
441	Weiblich	19.12	17.99	-	.	/	(13.70)	.	.	(17.00)	.
442	1	/	/	-	.	/	/	.	.	/	.
443	2	21.62	(21.64)	-	.	/	/	.	.	/	.
444	3	18.28	17.05	-	.	/	/	.	.	(17.00)	.
Furnier-, Sperrholz-, Holzfaser											
445	Zusammen	23.96	23.25	-	.	/	.	/	.	23.13	.
446	1	26.31	24.83	-	.	/	.	/	.	24.42	.
447	2	24.11	23.32	-	.	/	.	/	.	22.29	.
448	3	21.03	19.25	-	.	/	.	/	.	19.56	.
449	Männlich	24.53	23.62	-	.	/	.	/	.	23.22	.
450	1	26.33	24.84	-	.	/	.	/	.	24.46	.
451	2	24.94	23.54	-	.	/	.	/	.	22.35	.
452	3	21.05	20.12	-	.	/	.	/	.	19.44	.
453	Weiblich	20.44	17.94	-	.	/	.	/	.	21.02	.
454	1	/	/	-	.	/	.	/	.	(21.00)	.
455	2	17.86	19.74	-	.	/	.	/	.	(21.44)	.
456	3	20.99	16.28	-	.	/	.	/	.	(20.58)	.
Papier-, Verlags-											
457	Zusammen	26.99	27.44	-	25.91	24.32	20.74	31.07	29.10	27.92	25.65
458	1	30.52	31.11	-	31.30	26.50	23.18	33.09	30.90	31.45	31.27
459	2	24.59	24.91	-	22.78	20.88	18.29	28.18	26.79	24.49	20.11
460	3	21.47	20.92	-	20.03	21.71	/	22.62	25.69	22.17	26.53
461	Männlich	28.39	28.76	-	28.07	25.44	22.15	33.03	31.24	29.37	27.96
462	1	30.75	31.33	-	31.68	27.36	23.90	34.21	32.83	31.71	31.73
463	2	25.82	25.77	-	24.37	21.06	19.53	31.06	29.00	25.78	21.62
464	3	23.67	23.14	-	22.93	25.04	/	(24.06)	28.03	25.70	33.52
465	Weiblich	21.11	21.28	-	19.79	20.17	17.08	24.75	23.07	21.38	19.95
466	1	27.39	27.23	-	26.96	22.32	19.01	27.63	24.83	27.79	28.85
467	2	20.57	21.69	-	19.30	(20.39)	16.52	22.49	20.20	20.54	17.76
468	3	18.98	18.74	-	18.00	(13.33)	/	(21.07)	22.11	18.92	(14.21)
Papier											
469	Zusammen	25.63	24.91	-	24.06	.	20.83	.	.	24.11	18.67
470	1	28.59	28.26	-	28.83	.	23.43	.	.	27.47	20.27
471	2	24.46	24.16	-	22.17	.	18.25	.	.	22.12	18.76
472	3	20.81	19.34	-	17.73	.	/	.	.	19.78	(12.96)
473	Männlich	26.96	26.09	-	25.40	.	22.20	.	.	25.34	19.61
474	1	28.71	28.35	-	28.98	.	23.97	.	.	27.60	21.03
475	2	25.56	24.77	-	23.08	.	19.59	.	.	23.27	18.83
476	3	23.11	21.12	-	(18.72)	.	/	.	.	22.01	/
477	Weiblich	19.83	18.83	-	19.61	.	16.87	.	.	18.78	14.96
478	1	24.19	23.14	-	(23.28)	.	19.45	.	.	23.63	(15.34)
479	2	20.31	20.22	-	20.02	.	16.19	.	.	18.78	(18.20)
480	3	18.82	17.78	-	17.13	.	/	.	.	17.57	(12.97)
Herstellung von Holzstoff, Zell											
481	Zusammen	27.55	27.15	-	/	/	.	/	/	23.17	/
482	1	28.96	28.62	-	/	/	.	/	/	25.00	/
483	2	26.64	26.19	-	/	/	.	/	/	21.88	/
484	3	24.15	21.74	-	/	/	.	/	/	22.18	/
485	Männlich	27.82	27.50	-	/	/	.	/	/	24.06	/
486	1	28.99	28.65	-	/	/	.	/	/	25.05	/
487	2	26.86	26.42	-	/	/	.	/	/	23.36	/
488	3	25.31	23.48	-	/	/	.	/	/	22.87	/
489	Weiblich	20.17	20.30	-	/	/	.	/	/	17.59	/
490	1	(23.72)	(23.40)	-	/	/	.	/	/	/	/
491	2	20.59	20.95	-	/	/	.	/	/	17.02	/
492	3	19.38	19.59	-	/	/	.	/	/	(18.33)	/
Papier-, Karton- und											
493	Zusammen	24.26	23.38	-	24.06	24.31	.
494	1	28.25	27.88	-	28.83	27.97	.
495	2	22.83	22.67	-	22.17	22.17	.
496	3	19.76	18.96	-	17.73	19.02	.
497	Männlich	26.12	24.88	-	25.40	25.63	.
498	1	28.45	28.02	-	28.98	28.12	.
499	2	24.14	23.33	-	23.08	23.25	.
500	3	21.55	20.66	-	(18.72)	21.41	.
501	Weiblich	19.80	18.63	-	19.61	18.96	.
502	1	24.23	23.08	-	(23.28)	23.77	.
503	2	20.29	20.12	-	20.02	19.10	.
504	3	18.77	17.54	-	17.13	17.51	.

nach Wirtschaftszweig, Geschlecht und Leistungsgruppe in DM
1996

Nieder- sachsen	Nordrhein- Westfalen	Rheinland- Pfalz	Saarland	Sachsen	Sachsen- Anhalt	Schleswig- Holstein	Thür- ringen	Früheres Bundes- gebiet	Neue Länder u. Berlin-Ost	Laufende Nummer
Holzimprägnierwerke										
20.92	22.77	20.72	19.52	13.83	14.68	20.51	12.95	21.84	14.18	433
22.70	24.45	22.79	22.16	15.01	(14.86)	(22.80)	(13.43)	24.05	15.01	434
20.24	21.75	20.49	(20.03)	12.77	15.22	20.80	(12.88)	21.38	13.45	435
17.77	20.26	17.87	16.99	(12.26)	/	17.83	/	19.20	12.45	436
21.08	23.06	20.99	19.90	13.97	14.97	20.51	13.05	22.06	14.35	437
22.70	24.63	22.79	22.16	15.01	(14.86)	(22.80)	(13.73)	24.11	15.09	438
20.24	21.85	20.57	(20.03)	12.95	15.31	20.80	(12.96)	21.40	13.62	439
18.12	20.83	18.10	17.42	(12.32)	/	17.83	/	19.53	(12.45)	440
(15.29)	19.75	(17.25)	/	(11.57)	/	/	/	18.99	12.70	441
/	21.26	/	/	/	/	/	/	21.64	(13.57)	442
/	20.73	/	/	/	/	/	/	21.07	(12.31)	443
(15.29)	17.66	(17.00)	/	/	/	/	/	17.64	(12.44)	444
platten- und Holzspanplattenwerke										
22.89	25.62	22.94	.	12.97	12.28	20.72	17.58	23.99	16.97	445
26.47	27.28	24.14	.	(13.79)	12.62	23.33	17.14	25.85	17.55	446
21.00	25.08	22.65	.	(11.55)	12.14	18.71	19.75	23.38	16.08	447
19.84	22.35	(17.14)	.	/	(11.93)	(20.00)	15.78	20.62	14.92	448
23.39	25.87	22.94	.	13.10	12.43	20.60	17.75	24.28	17.17	449
26.49	27.34	24.14	.	(13.92)	12.61	23.33	17.12	25.87	17.55	450
21.48	25.39	22.65	.	(11.66)	12.40	18.69	19.90	23.67	16.53	451
19.77	22.43	(17.14)	.	/	(11.93)	(19.15)	(16.12)	20.80	(14.17)	452
18.89	21.89	/	.	/	(11.62)	/	16.40	20.04	15.12	453
/	23.92	/	.	/	/	/	/	23.22	/	454
17.28	21.41	/	.	/	(11.54)	/	(18.59)	19.65	13.87	455
20.00	21.96	/	.	/	/	/	15.61	19.99	15.61	456
und Druckgewerbe										
25.91	26.92	25.35	27.37	19.54	20.53	29.50	18.40	27.09	20.19	457
28.37	30.30	29.05	31.53	22.76	22.71	33.69	21.53	30.55	23.36	458
23.13	25.18	23.08	24.12	17.01	18.63	26.22	16.54	24.66	17.54	459
22.25	21.36	20.96	21.35	15.62	14.15	23.47	12.55	21.53	16.14	460
27.25	28.16	26.62	29.56	20.59	22.46	30.75	19.55	28.45	21.51	461
28.48	30.48	29.35	32.21	23.06	23.29	34.13	21.77	30.79	23.56	462
24.38	26.22	23.83	24.66	17.64	21.47	27.39	16.89	25.80	18.39	463
26.48	23.97	23.21	28.32	15.86	/	25.19	13.50	24.13	19.19	464
20.42	20.33	19.62	20.73	17.17	17.42	22.01	16.07	20.89	17.25	465
25.93	27.19	24.51	26.37	21.12	21.10	27.70	20.34	26.95	21.37	466
20.54	20.14	19.75	22.56	16.11	15.59	20.75	16.02	20.61	16.31	467
18.26	17.97	17.97	16.47	15.44	(14.37)	19.59	12.20	18.56	13.97	468
gewerbe										
24.42	25.03	23.98	19.75	15.93	16.18	25.30	15.94	24.93	16.67	469
26.49	27.54	27.28	(25.67)	18.26	18.97	28.02	19.12	27.77	19.41	470
22.36	24.63	22.93	20.77	14.59	15.49	24.27	14.47	23.91	15.25	471
19.67	19.86	19.67	15.09	13.82	(13.25)	20.20	12.07	19.94	13.10	472
25.48	26.06	25.09	23.02	16.78	18.72	26.03	17.18	26.08	17.75	473
26.54	27.62	27.48	(25.68)	18.28	20.78	28.09	19.25	27.87	19.56	474
23.53	25.46	23.67	21.29	15.40	17.52	24.86	14.94	24.84	16.06	475
22.74	21.89	21.40	/	15.17	/	21.59	13.46	22.02	14.52	476
18.26	18.97	18.31	15.58	13.26	13.85	19.75	13.12	19.08	13.75	477
21.91	24.72	22.17	/	17.94	(12.78)	(25.19)	(17.22)	23.84	17.49	478
19.07	19.57	18.87	/	12.86	14.06	20.59	13.68	19.70	13.72	479
16.74	17.43	17.28	15.09	12.81	(13.59)	17.30	11.49	17.82	12.35	480
stoff, Papier, Karton und Pappe										
26.33	26.59	25.36	/	17.39	.	26.83	.	26.74	19.21	481
27.21	28.30	27.34	/	18.97	.	27.94	.	28.18	20.72	482
24.31	26.02	25.07	/	16.11	.	25.95	.	25.89	17.79	483
22.06	23.34	21.61	/	15.09	.	24.87	.	23.07	15.05	484
26.56	26.94	25.77	/	17.86	.	27.00	.	27.08	19.64	485
27.23	28.31	27.38	/	18.95	.	27.98	.	28.21	20.73	486
24.52	26.24	25.32	/	16.33	.	26.24	.	26.19	17.96	487
23.62	24.70	22.43	/	16.38	.	25.13	.	24.35	16.31	488
18.80	19.39	19.91	/	15.24	.	(20.39)	.	19.59	17.02	489
(20.40)	/	/	/	(19.58)	.	/	.	22.90	20.48	490
(18.94)	20.71	20.82	/	15.43	.	(20.63)	.	19.95	17.25	491
18.55	18.25	19.11	/	13.95	.	/	.	18.95	13.92	492
Pappeverarbeitung										
23.15	24.18	23.26	19.75	14.59	16.16	24.38	14.50	23.90	15.06	493
25.71	27.10	27.24	(25.67)	17.13	19.14	28.09	18.29	27.47	17.81	494
21.76	23.83	21.57	20.77	13.78	15.49	23.52	13.78	22.84	14.27	495
18.94	18.43	18.92	15.09	11.57	(13.33)	17.52	12.07	18.97	12.28	496
24.59	25.49	24.67	23.02	15.61	18.82	25.34	15.71	25.37	16.24	497
25.78	27.21	27.53	(25.68)	17.16	21.05	28.19	18.42	27.61	18.10	498
23.09	24.92	22.39	21.29	14.81	17.61	24.16	14.05	23.92	15.15	499
22.31	19.83	20.82	/	(12.29)	/	17.75	13.50	20.74	13.30	500
18.21	18.92	18.03	15.58	12.15	13.84	19.69	12.58	19.02	12.74	501
22.21	24.77	22.06	/	(16.67)	(12.24)	(25.64)	/	23.93	14.76	502
19.07	19.43	18.55	/	11.93	14.07	20.58	13.38	19.67	12.88	503
16.46	17.30	16.92	15.09	(11.19)	(13.70)	17.28	11.49	17.67	11.84	504

4 Durchschnittliche Bruttostundenverdienste der Arbeiter
Oktober

Lau- fende Nummer	Geschlecht Leistungs- gruppe	Baden- Württem- berg	Bayern	Berlin			Branden- burg	Bremen	Hamburg	Hessen	Mecklen- burg- Vorpommern
				insgesamt	West	Ost					
Verlagsgewerbe, Druckgewerbe, Vervielfälti											
505	Zusammen	28.57	29.64	-	26.91	25.29	19.52	31.96	30.16	30.69	29.24
506	1	32.24	32.79	-	32.25	27.14	(20.30)	33.22	31.55	33.42	35.85
507	2	24.83	25.84	-	23.42	21.48	(19.02)	30.60	28.80	27.63	20.93
508	3	22.21	23.10	-	20.42	25.00	/	23.22	25.97	23.62	33.81
509	Männlich	30.10	31.15	-	29.62	26.43	(21.07)	34.17	32.35	32.27	33.10
510	1	32.73	33.21	-	32.79	28.22	(22.52)	34.53	33.88	33.85	36.39
511	2	26.33	27.29	-	25.82	21.81	/	35.00	30.46	29.03	25.17
512	3	24.16	25.55	-	23.57	27.18	/	(24.72)	28.03	28.10	35.18
513	Weiblich	22.50	23.12	-	19.87	21.03	(18.32)	25.18	23.91	23.37	21.50
514	1	28.14	27.76	-	27.33	22.37	(17.67)	27.54	24.87	28.58	33.21
515	2	20.93	22.49	-	18.62	(20.66)	/	22.80	21.88	23.07	17.71
516	3	19.23	20.25	-	18.16	/	/	(21.55)	22.57	19.70	/
Verlags											
517	Zusammen	32.00	32.86	-	.	.	.	/	.	35.60	33.80
518	1	36.21	35.14	-	.	.	.	/	.	41.66	35.85
519	2	27.38	28.75	-	.	.	.	/	.	32.80	28.49
520	3	24.98	27.67	-	.	.	.	/	.	28.68	33.81
521	Männlich	34.07	33.99	-	.	.	.	/	.	37.94	34.78
522	1	37.20	35.52	-	.	.	.	/	.	42.01	36.39
523	2	28.80	29.79	-	.	.	.	/	.	33.89	29.30
524	3	28.98	30.32	-	.	.	.	/	.	33.75	35.18
525	Weiblich	24.11	26.31	-	.	.	.	/	.	22.78	29.82
526	1	29.99	29.43	-	.	.	.	/	.	(33.23)	33.21
527	2	22.47	26.34	-	.	.	.	/	.	26.84	(26.79)
528	3	19.15	22.66	-	.	.	.	/	.	18.84	/
Druckge											
529	Zusammen	28.09	28.74	-	26.56	25.68	.	31.96	30.07	29.62	/
530	1	31.69	32.04	-	30.91	27.25	.	33.22	31.47	32.21	/
531	2	24.49	25.20	-	23.07	21.62	.	30.60	29.00	26.38	/
532	3	21.81	22.04	-	21.20	27.11	.	23.22	23.53	20.41	/
533	Männlich	29.55	30.30	-	28.87	26.78	.	34.17	32.19	31.00	/
534	1	32.13	32.45	-	31.29	28.43	.	34.53	33.85	32.59	/
535	2	25.97	26.74	-	25.53	21.96	.	35.00	30.59	27.70	/
536	3	23.47	24.13	-	24.39	27.94	.	(24.72)	24.87	21.23	/
537	Weiblich	22.27	22.45	-	19.99	21.31	.	25.18	23.88	23.47	/
538	1	27.79	27.35	-	27.25	22.01	.	27.54	24.96	28.27	/
539	2	20.77	21.65	-	18.39	(20.78)	.	22.80	21.87	22.52	/
540	3	19.24	19.86	-	18.33	/	.	(21.55)	21.05	19.98	/
Kokerei, Mineralölverarbeitung, Herstellung											
541	Zusammen	34.83	36.19	-	/	/	.	.	34.93	29.95	/
542	1	36.83	35.71	-	/	/	.	.	35.51	32.29	/
543	2	24.39	37.47	-	/	/	.	.	29.34	(24.11)	/
544	3	(20.58)	/	-	/	/	.	.	(28.66)	(19.91)	/
545	Männlich	34.97	36.29	-	/	/	.	.	35.08	30.83	/
546	1	36.87	35.71	-	/	/	.	.	35.53	32.29	/
547	2	24.57	37.71	-	/	/	.	.	29.67	(23.97)	/
548	3	(20.66)	/	-	/	/	.	.	(30.89)	/	/
549	Weiblich	(23.31)	/	-	/	/	.	.	28.02	(19.75)	/
550	1	/	/	-	/	/	.	.	(32.13)	/	/
551	2	/	/	-	/	/	.	.	(26.66)	/	/
552	3	/	/	-	/	/	.	.	(25.46)	(19.18)	/
Koke											
553	Zusammen	/	/	-	/	/	/	/	/	/	/
554	1	/	/	-	/	/	/	/	/	/	/
555	2	/	/	-	/	/	/	/	/	/	/
556	3	/	/	-	/	/	/	/	/	/	/
557	Männlich	/	/	-	/	/	/	/	/	/	/
558	1	/	/	-	/	/	/	/	/	/	/
559	2	/	/	-	/	/	/	/	/	/	/
560	3	/	/	-	/	/	/	/	/	/	/
561	Weiblich	/	/	-	/	/	/	/	/	/	/
562	1	/	/	-	/	/	/	/	/	/	/
563	2	/	/	-	/	/	/	/	/	/	/
564	3	/	/	-	/	/	/	/	/	/	/
Mineralöl											
565	Zusammen	34.83	36.19	-	/	/	.	.	34.93	22.77	/
566	1	36.83	35.72	-	/	/	.	.	35.51	/	/
567	2	24.39	37.47	-	/	/	.	.	29.34	(23.97)	/
568	3	(20.58)	/	-	/	/	.	.	(28.66)	(19.91)	/
569	Männlich	34.97	36.29	-	/	/	.	.	35.08	(24.05)	/
570	1	36.87	35.72	-	/	/	.	.	35.53	/	/
571	2	24.57	37.71	-	/	/	.	.	29.67	(23.97)	/
572	3	(20.66)	/	-	/	/	.	.	(30.89)	/	/
573	Weiblich	(23.31)	/	-	/	/	.	.	28.02	(19.18)	/
574	1	/	/	-	/	/	.	.	(32.13)	/	/
575	2	/	/	-	/	/	.	.	(26.66)	/	/
576	3	/	/	-	/	/	.	.	(25.46)	(19.18)	/

Nieder- sachsen	Nordrhein- Westfalen	Rheinland- Pfalz	Saarland	Sachsen	Sachsen- Anhalt	Schleswig- Holstein	Thü- ringen	Früheres Bundes- gebiet	Neue Länder u. Berlin-Ost	Laufende Nummer
Tätigkeit in der Herstellung von bespielten Ton-, Bild- und Datenträgern										
27.64	29.15	28.18	28.40	23.55	22.10	31.81	21.72	29.24	23.69	505
30.74	32.66	31.62	31.87	26.33	23.27	36.15	23.92	32.64	26.18	506
24.02	26.14	23.58	24.74	20.46	20.67	27.84	19.41	25.77	20.40	507
24.41	23.08	23.75	23.29	19.02	(15.17)	24.91	15.36	23.16	21.76	508
29.61	30.72	29.98	30.20	25.78	23.43	33.48	23.00	30.93	25.67	509
31.14	33.04	32.27	32.62	27.77	23.69	36.93	24.97	33.16	27.42	510
25.61	27.70	24.53	25.40	22.44	23.29	29.64	19.85	27.39	22.09	511
29.65	26.18	27.34	28.32	17.16	/	26.73	/	26.07	24.78	512
21.87	21.67	21.67	22.10	19.91	19.43	22.92	19.45	22.40	19.95	513
26.60	28.02	25.81	26.39	21.66	22.16	28.01	21.09	27.58	22.23	514
21.66	20.78	21.31	23.01	18.81	17.00	20.85	18.83	21.49	18.61	515
19.53	18.65	19.37	17.40	20.41	(15.54)	20.69	(15.54)	19.42	18.23	516
Tätigkeit in der Herstellung von Werben										
33.97	25.04	33.68	.	29.07	28.95	28.52	19.69	32.66	28.86	517
36.04	31.36	37.29	.	31.78	28.84	35.71	21.75	36.21	31.30	518
28.96	23.39	25.68	.	25.66	29.16	24.24	18.73	28.25	25.41	519
32.44	19.46	30.54	.	22.23	/	20.52	(15.01)	26.94	25.55	520
35.12	27.40	35.33	.	30.34	29.38	32.24	20.40	34.47	29.96	521
36.84	31.79	38.04	.	32.46	28.00	36.31	21.93	36.87	31.66	522
30.47	23.64	27.41	.	26.06	32.51	26.67	19.22	29.53	26.19	523
33.76	21.33	32.68	.	(21.39)	/	24.98	/	31.10	31.28	524
25.90	19.65	24.30	.	25.71	27.72	19.36	17.43	24.08	25.72	525
28.46	(26.32)	(28.66)	.	28.34	32.12	(25.44)	(20.83)	29.13	29.59	526
22.41	(21.23)	21.40	.	24.96	22.93	20.11	(16.90)	24.15	23.93	527
25.38	18.66	(23.31)	.	22.48	/	17.80	(15.01)	20.21	20.98	528
Tätigkeit in der Herstellung von Werbe										
26.27	29.27	26.61	25.06	18.79	15.95	32.32	22.22	28.77	20.78	529
29.24	32.69	29.81	28.68	20.48	17.56	36.52	24.28	32.10	22.70	530
23.23	26.21	23.02	22.97	17.16	13.64	28.37	19.66	25.49	18.10	531
23.05	23.35	22.26	18.08	15.31	(15.17)	25.57	(15.52)	22.55	19.10	532
28.13	30.80	28.28	26.94	20.26	16.78	33.75	23.82	30.40	22.51	533
29.55	33.06	30.37	29.37	21.73	18.41	37.31	25.59	32.59	24.14	534
24.32	27.82	23.76	23.50	18.02	13.91	29.97	20.21	27.12	19.00	535
28.31	26.36	25.53	(20.52)	(15.45)	/	26.89	/	25.10	21.26	536
21.58	21.78	21.20	20.34	17.00	14.73	23.64	19.76	22.24	17.95	537
26.11	28.06	25.13	24.35	17.77	15.88	28.34	21.11	27.37	19.07	538
21.84	20.78	21.29	21.76	16.67	13.33	20.89	19.12	21.23	17.29	539
19.21	18.65	18.98	16.87	(15.03)	(15.54)	21.72	(15.85)	19.33	15.39	540
Tätigkeit in der Herstellung von Spalt- und Brutstoffen										
29.19	30.37	30.32	.	20.59	19.60	36.20	/	32.56	22.46	541
30.55	31.52	31.51	.	20.66	19.95	37.27	/	33.64	22.68	542
26.73	26.12	(21.89)	.	/	17.94	25.94	/	29.01	19.82	543
21.87	20.84	/	.	/	(16.52)	/	/	21.91	(16.52)	544
29.27	30.38	31.17	.	20.47	19.69	36.31	/	32.66	22.56	545
30.56	31.52	31.57	.	20.51	19.96	37.32	/	33.65	22.74	546
26.73	26.12	/	.	/	18.01	26.13	/	29.19	20.25	547
22.02	20.81	/	.	/	/	/	/	21.97	/	548
(22.57)	/	(22.03)	.	20.94	19.20	/	/	24.05	22.04	549
/	/	/	.	21.12	19.88	/	/	(29.88)	22.42	550
/	/	/	.	/	(17.81)	/	/	23.25	(18.22)	551
(21.31)	/	/	.	/	/	/	/	21.60	/	552
Tätigkeit in der Herstellung von rei										
/	.	/	.	/	/	/	/	.	/	553
/	.	/	.	/	/	/	/	.	/	554
/	.	/	.	/	/	/	/	.	/	555
/	.	/	.	/	/	/	/	.	/	556
/	.	/	.	/	/	/	/	.	/	557
/	.	/	.	/	/	/	/	.	/	558
/	.	/	.	/	/	/	/	.	/	559
/	.	/	.	/	/	/	/	.	/	560
/	.	/	.	/	/	/	/	.	/	561
/	.	/	.	/	/	/	/	.	/	562
/	.	/	.	/	/	/	/	.	/	563
/	.	/	.	/	/	/	/	.	/	564
Tätigkeit in der Verarbeitung										
29.24	34.75	30.32	.	.	19.60	36.20	/	34.16	22.46	565
30.47	38.01	31.51	.	.	19.95	37.27	/	35.64	22.68	566
26.09	27.05	(21.89)	.	.	17.94	25.94	/	29.68	19.82	567
20.79	21.35	/	.	.	(16.52)	/	/	22.05	(16.52)	568
29.32	34.82	31.17	.	.	19.69	36.31	/	34.32	22.56	569
30.47	38.03	31.57	.	.	19.96	37.32	/	35.67	22.74	570
26.09	27.06	/	.	.	18.01	26.13	/	29.92	20.25	571
(20.63)	21.34	/	.	.	/	/	/	22.15	/	572
/	/	(22.03)	.	.	19.20	/	/	23.96	22.04	573
/	/	/	.	.	19.88	/	/	(29.97)	22.42	574
/	/	/	.	.	(17.81)	/	/	23.19	(18.22)	575
/	/	/	.	.	/	/	/	21.59	/	576

4 Durchschnittliche Bruttostundenverdienste der Arbeiter
Oktober

Laufende Nummer	Geschlecht Leistungsgruppe	Baden-Württemberg	Bayern	Berlin			Brandenburg	Bremen	Hamburg	Hessen	Mecklenburg-Vorpommern
				insgesamt	West	Ost					
Herstellung und Verarbeitung											
577	Zusammen	/	.	-	/	/	/	/	/	.	/
578	1	/	.	-	/	/	/	/	/	.	/
579	2	/	.	-	/	/	/	/	/	.	/
580	3	/	.	-	/	/	/	/	/	.	/
581	Männlich	/	.	-	/	/	/	/	/	.	/
582	1	/	.	-	/	/	/	/	/	.	/
583	2	/	.	-	/	/	/	/	/	.	/
584	3	/	.	-	/	/	/	/	/	.	/
585	Weiblich	/	.	-	/	/	/	/	/	.	/
586	1	/	.	-	/	/	/	/	/	.	/
587	2	/	.	-	/	/	/	/	/	.	/
588	3	/	.	-	/	/	/	/	/	.	/
Chemische											
589	Zusammen	26.44	25.48	-	22.95	17.98	19.31	23.81	25.36	29.16	21.69
590	1	29.91	29.20	-	27.08	18.98	20.49	27.41	27.46	32.17	22.57
591	2	25.35	23.39	-	22.27	16.55	18.89	25.11	24.26	25.86	(14.91)
592	3	20.04	22.17	-	19.25	19.12	17.60	21.94	21.63	22.69	/
593	Männlich	28.15	26.72	-	24.80	18.44	19.64	24.79	26.27	30.28	21.77
594	1	30.08	29.33	-	27.50	19.36	20.64	27.41	28.01	32.37	22.59
595	2	26.70	24.29	-	23.16	16.94	19.02	25.36	24.67	26.48	(14.91)
596	3	22.00	24.59	-	19.38	/	17.59	21.39	19.80	25.50	/
597	Weiblich	20.61	19.90	-	20.17	17.56	18.45	22.08	22.92	23.05	/
598	1	25.83	24.50	-	23.11	18.20	19.67	/	20.80	27.48	/
599	2	21.10	20.05	-	20.88	16.25	18.52	/	23.54	23.66	/
600	3	19.22	19.12	-	19.20	19.11	17.61	22.20	22.62	20.53	/
Herstellung von											
601	Zusammen	29.51	28.61	-	/	/	18.81	.	.	31.84	.
602	1	31.51	30.64	-	/	/	19.10	.	.	33.19	.
603	2	27.63	25.52	-	/	/	18.84	.	.	27.78	.
604	3	22.70	21.88	-	/	/	(13.98)	.	.	24.02	.
605	Männlich	29.91	29.01	-	/	/	18.85	.	.	32.37	.
606	1	31.56	30.69	-	/	/	18.95	.	.	33.37	.
607	2	28.09	25.85	-	/	/	18.97	.	.	28.48	.
608	3	23.20	23.62	-	/	/	(14.09)	.	.	25.34	.
609	Weiblich	22.24	21.69	-	/	/	18.58	.	.	26.02	.
610	1	(27.02)	26.06	-	/	/	20.41	.	.	28.48	.
611	2	21.71	21.89	-	/	/	18.29	.	.	25.14	.
612	3	21.67	19.85	-	/	/	/	.	.	23.00	.
H. v. Schädlingsbekämpfungs- u. Pflanzenschutzm.; H. v. Anstrichmitteln, Druckfarben u. Kitten; H. v. Pharma											
613	Zusammen	25.14	23.19	-	.	17.98	20.88	.	25.03	25.97	.
614	1	29.09	27.16	-	.	18.98	23.20	.	27.05	29.86	.
615	2	24.12	22.33	-	.	16.55	17.18	.	24.23	24.28	.
616	3	19.58	19.47	-	.	19.12	(14.77)	.	21.61	20.84	.
617	Männlich	27.15	24.55	-	.	18.44	22.34	.	25.94	27.39	.
618	1	29.31	27.37	-	.	19.36	23.60	.	27.69	30.10	.
619	2	25.55	22.96	-	.	16.94	17.74	.	24.63	24.76	.
620	3	21.14	20.81	-	.	/	/	.	19.76	22.76	.
621	Weiblich	20.49	20.03	-	.	17.56	16.48	.	22.95	21.85	.
622	1	25.73	23.92	-	.	18.20	(18.98)	.	20.74	26.10	.
623	2	21.02	20.70	-	.	16.25	16.50	.	23.60	22.86	.
624	3	19.10	18.91	-	.	19.11	(14.69)	.	22.61	20.19	.
Herstellung von											
625	Zusammen	.	24.97	-	.	/	19.34	/	/	.	/
626	1	.	27.84	-	.	/	20.49	/	/	.	/
627	2	.	23.22	-	.	/	19.44	/	/	.	/
628	3	.	25.27	-	.	/	18.17	/	/	.	/
629	Männlich	.	26.12	-	.	/	19.74	/	/	.	/
630	1	.	27.86	-	.	/	20.87	/	/	.	/
631	2	.	24.95	-	.	/	19.49	/	/	.	/
632	3	.	26.17	-	.	/	18.21	/	/	.	/
633	Weiblich	.	18.19	-	.	/	18.78	/	/	.	/
634	1	.	(25.97)	-	.	/	19.46	/	/	.	/
635	2	.	18.94	-	.	/	19.37	/	/	.	/
636	3	.	19.84	-	.	/	18.15	/	/	.	/
Herstellung von Gummi-											
637	Zusammen	23.44	22.10	-	26.60	17.49	16.75	21.60	25.76	23.48	17.34
638	1	27.24	24.75	-	31.16	18.98	18.49	24.31	27.40	25.43	18.36
639	2	23.09	21.42	-	25.58	16.73	16.36	23.22	25.39	24.27	16.98
640	3	20.27	19.27	-	19.29	(16.33)	15.72	20.20	20.42	19.93	/
641	Männlich	25.15	23.48	-	27.40	17.62	17.50	22.95	26.50	24.49	17.06
642	1	27.37	24.83	-	31.21	19.10	18.68	24.33	27.49	25.54	18.40
643	2	24.22	22.86	-	26.33	16.68	17.15	23.22	25.78	24.79	16.35
644	3	22.70	21.07	-	19.51	/	15.05	21.04	21.16	21.71	/
645	Weiblich	18.67	17.67	-	18.92	16.68	15.20	18.41	21.23	18.49	18.67
646	1	23.05	22.33	-	(27.94)	(17.77)	(14.63)	/	(23.75)	21.46	/
647	2	19.14	17.30	-	17.85	(17.17)	14.71	/	22.33	20.25	19.00
648	3	18.18	17.56	-	18.73	(15.12)	16.00	18.26	20.13	17.46	/

nach Wirtschaftszweig, Geschlecht und Leistungsgruppe in DM
1996

Nieder- sachsen	Nordrhein- Westfalen	Rheinland- Pfalz	Saarland	Sachsen	Sachsen- Anhalt	Schleswig- Holstein	Thü- ringen	Früheres Bundes- gebiet	Neue Länder u. Berlin-Ost	Laufende Nummer
von Spalt- und Brutstoffen										
.	.	/	/	/	/	/	/	30.07	/	577
.	.	/	/	/	/	/	/	31.48	/	578
.	.	/	/	/	/	/	/	27.83	/	579
.	.	/	/	/	/	/	/	(24.44)	/	580
.	.	/	/	/	/	/	/	30.12	/	581
.	.	/	/	/	/	/	/	31.50	/	582
.	.	/	/	/	/	/	/	27.85	/	583
.	.	/	/	/	/	/	/	(24.63)	/	584
.	.	/	/	/	/	/	/	/	/	585
.	.	/	/	/	/	/	/	/	/	586
.	.	/	/	/	/	/	/	/	/	587
.	.	/	/	/	/	/	/	/	/	588
Industrie										
25.89	30.07	30.17	22.46	17.09	18.32	26.55	19.05	28.23	18.25	589
29.51	32.83	32.07	27.64	18.51	19.65	31.96	20.32	31.47	19.65	590
23.71	28.06	28.36	22.39	16.27	17.12	24.38	16.56	26.18	17.15	591
20.79	22.41	22.18	17.10	15.79	13.61	21.91	11.88	21.70	15.63	592
26.95	30.68	30.80	24.12	17.65	18.88	28.68	19.89	29.36	18.86	593
29.68	33.02	32.24	27.64	18.57	19.63	32.18	20.69	31.67	19.77	594
24.40	28.62	29.01	23.07	16.66	17.54	25.91	17.18	27.08	17.59	595
21.83	22.94	23.96	(15.38)	16.80	14.14	23.65	(12.84)	23.51	16.40	596
20.00	22.31	22.86	18.57	16.12	16.88	20.72	15.60	21.33	16.84	597
22.44	25.10	26.29	/	18.25	19.78	24.72	16.89	25.49	19.06	598
19.33	22.06	22.96	(20.12)	15.78	16.33	20.68	15.68	21.57	16.40	599
20.15	21.39	20.10	17.76	15.08	13.46	20.47	(11.20)	20.01	15.23	600
chemischen Grundstoffen										
28.06	32.93	31.66	25.27	19.01	19.74	33.87	20.92	31.46	19.68	601
30.79	34.23	32.77	(31.42)	20.12	20.16	35.18	21.42	32.99	20.34	602
25.10	30.94	30.04	(22.87)	18.37	18.61	30.16	18.04	29.11	18.59	603
21.19	26.14	26.17	/	14.98	(14.16)	(22.45)	/	23.80	14.47	604
28.85	33.13	31.98	25.27	19.15	19.75	33.92	21.03	31.83	19.77	605
30.82	34.30	32.93	(31.42)	20.05	20.10	35.18	21.45	33.09	20.32	606
25.83	31.18	30.50	(22.87)	18.50	18.66	30.17	18.18	29.56	18.69	607
22.29	27.08	27.03	/	(15.60)	/	(22.90)	/	25.33	14.84	608
19.77	26.21	24.76	/	18.59	19.68	/	18.84	24.23	19.27	609
(24.71)	28.87	26.66	/	20.37	20.42	/	(20.47)	27.78	20.42	610
17.91	25.90	23.93	/	18.05	18.44	/	(17.48)	23.79	18.27	611
20.64	23.16	20.75	/	(13.78)	/	/	/	21.34	(13.82)	612
zeug. Erzeugn.; H. v. Seifen, Wasch-, Reinigungs- und Körperpflegem.; H. v. sonst. chemischen Erzeugnissen										
23.49	25.98	25.29	21.42	16.25	15.20	23.06	16.13	24.89	16.35	613
26.90	29.24	28.39	24.96	17.78	16.88	27.03	17.29	28.60	18.19	614
22.55	25.11	24.08	22.22	15.38	15.13	22.70	15.77	23.91	15.49	615
20.62	21.42	20.70	17.73	14.21	13.56	21.26	11.88	20.45	14.08	616
24.48	26.79	26.18	23.39	16.81	15.99	24.83	16.98	26.24	17.16	617
27.22	29.62	28.54	24.96	17.90	16.99	27.23	17.85	28.89	18.46	618
23.10	25.77	24.44	23.16	15.55	15.43	24.01	16.28	24.72	15.73	619
21.66	21.58	21.61	/	14.43	13.99	22.82	(12.89)	21.48	14.14	620
20.10	21.14	21.58	18.57	15.37	14.35	20.63	14.96	20.82	15.22	621
22.13	22.73	25.09	/	17.27	16.40	24.79	15.91	24.06	17.07	622
19.91	20.62	22.55	(20.12)	15.21	14.80	20.49	15.31	21.25	15.23	623
19.92	21.17	20.05	17.76	14.12	13.45	20.43	(11.20)	19.86	14.07	624
Chemiefasern										
.	27.68	.	/	.	.	.	/	26.36	18.95	625
.	29.13	.	/	.	.	.	/	28.65	20.37	626
.	28.41	.	/	.	.	.	/	25.86	18.72	627
.	24.03	.	/	.	.	.	/	25.47	18.10	628
.	27.96	.	/	.	.	.	/	27.20	19.36	629
.	29.15	.	/	.	.	.	/	28.68	20.67	630
.	28.58	.	/	.	.	.	/	27.05	18.93	631
.	24.53	.	/	.	.	.	/	26.21	18.32	632
.	21.47	.	/	.	.	.	/	19.38	18.35	633
.	/	.	/	.	.	.	/	(25.57)	19.52	634
.	(22.61)	.	/	.	.	.	/	18.54	18.41	635
.	20.75	.	/	.	.	.	/	20.48	17.90	636
und Kunststoffwaren										
23.49	23.00	24.40	24.85	15.11	15.47	21.87	15.36	23.24	15.64	637
26.50	26.59	27.06	28.76	16.87	16.82	25.82	16.39	26.34	17.12	638
23.24	22.89	24.68	24.15	14.84	15.29	20.65	15.56	23.06	15.50	639
21.01	20.25	20.44	21.87	13.32	13.52	19.25	13.59	20.17	13.85	640
24.39	24.31	25.21	26.02	15.79	16.24	23.11	16.09	24.52	16.32	641
26.68	27.06	27.42	28.82	16.95	17.71	26.00	16.52	26.55	17.38	642
23.67	23.48	24.85	25.19	15.29	15.88	21.76	16.34	23.91	16.07	643
22.46	22.19	22.10	22.98	14.11	14.08	19.70	13.81	22.03	14.17	644
19.00	18.23	17.89	20.44	13.55	13.26	17.93	13.85	18.37	14.00	645
19.81	20.28	16.79	/	15.58	12.45	20.79	15.02	21.04	14.36	646
19.09	18.58	21.10	20.59	13.81	13.53	17.20	13.98	18.63	14.14	647
18.92	17.86	17.22	20.27	12.93	12.99	18.81	13.42	18.01	13.66	648

4 Durchschnittliche Bruttostundenverdienste der Arbeiter
Oktober

Lau- fende Nummer	Geschlecht Leistungs- gruppe	Baden- Württem- berg	Bayern	Berlin			Branden- burg	Bremen	Hamburg	Hessen	Mecklen- burg- Vorpommern
				insgesamt	West	Ost					
Herstellung von											
649	Zusammen	24.84	22.66	-	22.98	.	16.57	.	.	25.51	/
650	1	28.56	26.08	-	(27.44)	.	17.91	.	.	27.05	/
651	2	24.49	22.32	-	22.86	.	16.26	.	.	26.34	/
652	3	22.64	20.79	-	(18.62)	.	15.45	.	.	22.67	/
653	Männlich	25.92	24.80	-	24.36	.	16.90	.	.	25.97	/
654	1	28.64	26.22	-	(27.44)	.	18.16	.	.	27.06	/
655	2	25.23	24.16	-	23.77	.	16.61	.	.	26.56	/
656	3	23.91	24.10	-	/	.	(15.47)	.	.	23.47	/
657	Weiblich	20.99	18.50	-	(18.01)	.	15.00	.	.	20.76	/
658	1	25.00	22.45	-	/	.	/	.	.	/	/
659	2	20.85	17.88	-	/	.	14.83	.	.	22.38	/
660	3	20.92	18.78	-	(18.55)	.	(15.33)	.	.	19.83	/
Herstellung von											
661	Zusammen	23.11	22.02	-	26.73	.	16.82	.	.	21.96	17.34
662	1	27.00	24.63	-	31.22	.	18.73	.	.	24.84	18.36
663	2	22.72	21.25	-	25.73	.	16.42	.	.	21.89	16.98
664	3	19.65	18.95	-	19.31	.	15.76	.	.	17.89	/
665	Männlich	24.95	23.32	-	27.50	.	17.85	.	.	23.18	17.06
666	1	27.14	24.71	-	31.27	.	18.88	.	.	24.97	18.40
667	2	23.93	22.64	-	26.46	.	17.55	.	.	22.42	16.35
668	3	22.28	20.60	-	19.52	.	14.80	.	.	19.35	/
669	Weiblich	18.23	17.48	-	19.00	.	15.24	.	.	17.84	18.67
670	1	22.82	22.31	-	(27.94)	.	/	.	.	21.25	/
671	2	18.82	17.18	-	17.91	.	14.68	.	.	19.52	19.00
672	3	17.65	17.23	-	18.75	.	16.02	.	.	16.78	/
Glasgewerbe, Keramik, Verar											
673	Zusammen	24.77	22.72	-	24.45	22.96	19.24	22.15	.	24.19	17.52
674	1	27.37	24.95	-	26.54	23.38	20.11	25.46	.	25.93	18.22
675	2	24.00	22.69	-	23.97	21.85	18.70	21.90	.	23.56	16.99
676	3	20.17	18.93	-	19.19	20.95	16.66	18.07	.	20.67	18.17
677	Männlich	25.43	23.76	-	25.15	23.09	19.44	23.13	.	24.61	17.70
678	1	27.42	25.03	-	26.81	23.44	20.34	25.69	.	25.95	18.22
679	2	24.28	23.13	-	24.55	22.28	18.78	22.08	.	23.95	17.16
680	3	21.86	20.83	-	19.72	20.95	17.00	19.76	.	21.37	18.40
681	Weiblich	18.13	17.96	-	19.30	(18.57)	17.05	16.54	.	19.51	16.19
682	1	21.58	20.76	-	21.39	(20.36)	16.16	/	.	24.20	/
683	2	19.50	18.53	-	19.52	/	18.00	/	.	19.88	16.27
684	3	17.35	17.66	-	18.21	/	15.48	15.98	.	18.70	/
Herstellung und Ver											
685	Zusammen	23.10	22.48	-	23.09	/
686	1	26.73	24.81	-	26.65	/
687	2	23.19	22.11	-	21.60	/
688	3	18.63	19.12	-	19.18	/
689	Männlich	24.64	23.49	-	24.30	/
690	1	26.97	24.92	-	26.75	/
691	2	24.00	22.87	-	22.49	/
692	3	20.90	20.88	-	20.39	/
693	Weiblich	16.94	17.70	-	18.63	/
694	1	(19.18)	20.39	-	(23.08)	/
695	2	18.20	18.28	-	18.83	/
696	3	16.26	17.07	-	18.00	/
Keramik, Herstellung von keramischen											
697	Zusammen	23.81	21.15	-	.	/	16.38	.	.	23.53	17.11
698	1	26.93	23.88	-	.	/	16.07	.	.	24.16	20.43
699	2	24.35	22.02	-	.	/	16.81	.	.	23.89	16.54
700	3	20.03	18.28	-	.	/	(14.59)	.	.	21.46	/
701	Männlich	25.11	22.80	-	.	/	17.50	.	.	23.95	17.43
702	1	27.04	24.03	-	.	/	(17.50)	.	.	24.12	20.43
703	2	24.92	22.55	-	.	/	17.75	.	.	24.24	16.66
704	3	21.88	20.02	-	.	/	(15.24)	.	.	22.47	/
705	Weiblich	19.39	18.03	-	.	/	13.71	.	.	19.76	16.26
706	1	(23.87)	20.87	-	.	/	(12.66)	.	.	(26.24)	/
707	2	20.30	18.70	-	.	/	13.99	.	.	18.10	16.28
708	3	18.79	17.78	-	.	/	(14.05)	.	.	19.69	/
Metallerzeugung und -bearbeitung,											
709	Zusammen	25.95	25.02	-	26.08	22.76	20.56	.	28.36	25.90	16.61
710	1	28.96	26.93	-	28.53	23.80	22.16	.	29.93	27.89	16.57
711	2	24.59	23.57	-	23.53	18.58	19.15	.	27.95	24.77	16.79
712	3	20.90	22.49	-	19.08	(16.10)	15.81	.	23.29	20.85	(13.32)
713	Männlich	27.02	25.75	-	27.20	22.91	20.71	.	28.81	26.35	16.64
714	1	29.02	26.96	-	28.75	23.83	22.11	.	29.94	27.93	16.57
715	2	25.14	24.45	-	24.14	18.69	19.14	.	28.04	25.02	16.85
716	3	22.42	24.21	-	18.94	(16.43)	16.14	.	24.94	21.38	(13.78)
717	Weiblich	20.03	19.75	-	21.35	17.22	19.45	.	19.82	21.59	(14.97)
718	1	25.38	23.79	-	23.26	/	23.04	.	/	23.59	/
719	2	21.29	19.86	-	22.29	(17.45)	19.16	.	(21.36)	22.80	/
720	3	19.12	18.95	-	19.14	(15.64)	14.94	.	19.55	20.12	/

nach Wirtschaftszweig, Geschlecht und Leistungsgruppe in DM
1996

Nieder- sachsen	Nordrhein- Westfalen	Rheinland- Pfalz	Saarland	Sachsen	Sachsen- Anhalt	Schleswig- Holstein	Thü- ringen	Früheres Bundes- gebiet	Neue Länder u. Berlin-Ost		Laufende Nummer
Gummiwaren											
23.88	24.53	26.69	26.28	16.40	(13.55)	22.20	16.88	24.85	16.72		649
26.02	27.77	27.71	30.28	18.24	(14.17)	25.08	17.55	27.50	17.99		650
23.95	24.69	26.89	25.39	16.05	/	21.84	17.07	25.05	16.56		651
22.72	22.37	23.89	23.47	14.95	/	19.27	15.96	22.40	15.67		652
24.54	25.38	26.81	27.20	16.85	(14.06)	22.99	17.65	25.74	17.25		653
26.05	27.82	27.80	30.27	18.29	(14.06)	25.67	17.93	27.59	18.19		654
24.07	25.00	26.96	26.08	16.27	/	22.04	17.61	25.60	16.93		655
23.98	23.77	24.11	24.30	/	/	18.78	17.49	23.79	17.11		656
20.72	19.36	23.34	22.76	15.13	(13.04)	19.70	15.09	20.30	15.19		657
(24.51)	(23.62)	/	/	/	/	(19.94)	(14.27)	23.22	16.00		658
20.82	21.18	24.72	23.00	15.41	/	20.31	14.96	20.72	15.21		659
20.60	18.75	22.10	22.35	14.16	/	19.39	15.27	19.98	14.99		660
Kunststoffwaren											
23.37	22.69	23.54	22.33	14.74	15.50	21.77	14.53	22.77	15.28		661
26.61	26.38	26.89	26.10	16.59	16.93	26.00	16.09	26.09	16.90		662
23.06	22.56	23.30	21.69	14.36	15.30	20.14	14.62	22.38	15.10		663
20.13	19.73	19.83	19.72	13.11	13.57	19.24	11.91	19.46	13.34		664
24.34	24.07	24.54	23.92	15.47	16.26	23.15	15.19	24.13	15.98		665
26.83	26.91	27.32	26.25	16.67	17.85	26.07	17.17	26.32	17.17		666
23.57	23.19	23.49	23.41	14.86	15.88	21.65	15.28	23.28	15.69		667
21.60	21.64	21.59	21.31	13.82	14.08	19.80	12.26	21.34	13.51		668
18.45	18.09	17.35	16.53	13.18	13.26	17.40	13.26	17.95	13.67		669
19.02	20.18	(16.63)	/	(15.36)	12.34	(22.10)	(15.27)	20.83	13.90		670
18.95	18.28	19.78	15.85	13.30	13.53	16.84	13.68	18.17	13.87		671
18.17	17.74	16.97	17.23	12.75	13.08	18.43	11.54	17.55	13.23		672
beutung von Steinen und Erden											
24.16	25.41	24.07	21.80	17.00	18.52	25.58	16.87	24.04	17.83		673
25.75	27.55	26.09	24.56	18.10	19.62	27.51	17.77	26.20	18.96		674
23.47	24.80	23.51	21.59	16.58	17.87	24.77	16.15	23.57	17.16		675
22.01	22.52	20.61	20.14	14.89	15.70	21.47	16.07	20.41	15.84		676
24.40	25.73	24.64	22.43	17.12	18.75	25.83	17.38	24.70	18.16		677
25.78	27.61	26.17	24.61	17.91	19.74	27.57	18.07	26.26	19.10		678
23.55	24.74	23.82	21.64	16.79	18.07	24.92	16.68	23.86	17.46		679
22.80	23.48	22.11	21.19	15.06	16.33	21.98	16.85	22.08	16.44		680
20.13	18.46	18.56	18.91	16.42	15.08	20.03	14.62	18.39	15.68		681
(20.18)	20.83	22.28	(21.05)	19.07	16.35	22.88	15.02	21.36	17.41		682
20.28	19.78	19.56	(19.67)	14.85	15.06	20.81	13.98	19.26	15.02		683
20.09	17.54	17.44	18.83	14.69	13.88	18.80	15.26	17.87	14.88		684
arbeitung von Glas											
24.83	25.15	24.84	21.93	16.61	.	25.01	17.76	24.01	17.99		685
27.45	27.60	27.31	25.16	18.21	.	27.34	18.63	26.78	19.13		686
23.12	23.16	22.06	20.56	16.26	.	22.35	16.66	22.61	17.26		687
22.19	22.52	21.19	(20.61)	14.48	.	21.78	16.41	20.58	15.78		688
25.62	25.58	25.62	22.03	17.05	.	25.37	18.37	24.89	18.56		689
27.48	27.63	27.37	25.41	18.33	.	27.40	19.02	26.86	19.45		690
23.44	23.45	22.53	20.55	16.58	.	22.43	17.05	23.18	17.60		691
23.88	23.91	23.76	(20.88)	14.45	.	22.61	16.91	22.50	15.98		692
19.65	17.92	19.19	(20.36)	15.14	.	19.48	15.75	18.18	15.82		693
/	23.85	24.27	/	16.64	.	/	15.41	21.66	15.81		694
20.63	18.13	19.93	/	15.44	.	(21.43)	15.28	18.82	16.19		695
19.31	17.25	17.24	/	14.53	.	18.49	16.08	17.45	15.59		696
Wand- und Bodenfliesen und -platten											
23.50	24.43	21.89	21.62	17.27	17.79	22.38	14.66	22.25	16.74		697
25.07	26.53	23.87	24.91	19.27	18.87	23.01	15.46	24.60	18.24		698
23.14	24.21	22.67	21.54	15.97	17.78	22.94	14.45	22.91	16.19		699
20.70	22.11	18.67	20.09	15.14	16.39	19.50	11.79	19.12	15.20		700
23.92	24.58	22.73	22.45	17.40	18.22	23.02	15.75	23.43	17.37		701
25.14	26.56	24.06	24.97	19.04	18.92	23.40	16.02	24.73	18.29		702
23.22	24.30	23.05	21.61	16.47	18.06	23.16	15.60	23.29	16.96		703
22.71	22.53	19.91	21.31	15.79	17.71	20.81	/	21.03	16.70		704
18.36	18.43	17.16	18.86	17.06	13.84	18.72	13.44	18.18	15.44		705
(19.48)	(22.85)	19.73	/	19.53	/	(19.59)	14.21	21.14	18.14		706
(19.61)	19.58	17.85	(19.55)	14.12	14.17	(18.75)	13.43	18.89	14.13		707
18.08	16.75	16.67	18.80	14.82	12.66	18.52	11.67	17.86	13.99		708
Herstellung von Metallerzeugnissen											
27.08	25.95	25.03	27.46	18.47	19.45	25.31	16.81	25.99	18.97		709
28.57	28.36	27.79	28.67	19.28	20.49	27.58	18.25	28.31	20.11		710
25.75	25.32	23.24	24.98	17.91	18.06	22.76	16.13	24.85	17.98		711
23.66	22.09	21.36	23.18	13.37	18.48	20.72	14.67	21.83	15.72		712
27.33	26.51	25.58	27.77	18.76	19.61	25.93	17.28	26.61	19.22		713
28.61	28.40	27.80	28.78	19.32	20.56	27.59	18.32	28.36	20.14		714
25.98	25.48	23.42	25.38	18.33	18.16	22.98	16.48	25.21	18.14		715
24.08	23.13	22.57	24.49	14.07	19.23	22.11	15.03	23.04	16.55		716
22.78	20.46	20.41	19.16	14.60	16.74	20.95	14.26	20.43	15.98		717
24.36	24.05	23.97	20.71	17.41	17.95	26.78	(14.58)	24.06	18.86		718
22.55	21.61	21.12	17.81	14.54	16.84	21.79	14.01	21.14	15.94		719
22.65	20.08	20.05	19.44	11.17	14.91	19.38	14.42	19.82	13.94		720

4 Durchschnittliche Bruttostundenverdienste der Arbeiter
Oktober

Lau- fende Nummer	Geschlecht Leistungs- gruppe	Baden- Württem- berg	Bayern	Berlin			Branden- burg	Bremen	Hamburg	Hessen	Mecklen- burg- Vorpommern
				insgesamt	West	Ost					
Metallerzeugung											
721	Zusammen	28.46	27.37	-	26.29	20.91	22.77	.	.	27.06	.
722	1	30.76	28.80	-	27.15	22.89	24.01	.	.	28.68	.
723	2	25.99	26.16	-	25.69	18.69	21.06	.	.	26.25	.
724	3	23.12	27.12	-	19.71	(18.07)	15.42	.	.	21.38	.
725	Männlich	29.02	27.81	-	26.67	21.37	22.85	.	.	27.29	.
726	1	30.81	28.84	-	27.20	22.92	24.01	.	.	28.71	.
727	2	26.24	26.57	-	26.10	18.89	20.82	.	.	26.40	.
728	3	24.65	29.16	-	(21.25)	/	15.56	.	.	22.06	.
729	Weiblich	21.87	21.23	-	20.50	(18.07)	22.30	.	.	21.57	.
730	1	27.54	24.38	-	/	/	24.07	.	.	25.06	.
731	2	23.89	21.27	-	21.71	(17.99)	21.74	.	.	22.81	.
732	3	19.25	20.66	-	(18.23)	/	(14.89)	.	.	19.29	.
Erzeugung von Roheisen, Stahl-											
733	Zusammen	.	.	-	/	/	.	.	.	29.21	/
734	1	.	.	-	/	/	.	.	.	30.04	/
735	2	.	.	-	/	/	.	.	.	26.31	/
736	3	.	.	-	/	/	.	.	.	(27.05)	/
737	Männlich	.	.	-	/	/	.	.	.	29.29	/
738	1	.	.	-	/	/	.	.	.	30.08	/
739	2	.	.	-	/	/	.	.	.	26.37	/
740	3	.	.	-	/	/	.	.	.	(29.37)	/
741	Weiblich	.	.	-	/	/	.	.	.	(24.06)	/
742	1	.	.	-	/	/	.	.	.	(26.06)	/
743	2	.	.	-	/	/	.	.	.	/	/
744	3	.	.	-	/	/	.	.	.	/	/
Herstellung											
745	Zusammen	29.64	22.40	-	.	/	.	.	/	26.11	/
746	1	29.41	23.97	-	.	/	.	.	/	27.03	/
747	2	29.70	20.97	-	.	/	.	.	/	26.09	/
748	3	29.96	21.59	-	.	/	.	.	/	21.54	/
749	Männlich	29.92	22.50	-	.	/	.	.	/	26.27	/
750	1	29.47	23.98	-	.	/	.	.	/	27.07	/
751	2	30.37	21.12	-	.	/	.	.	/	26.19	/
752	3	29.96	(21.41)	-	.	/	.	.	/	22.26	/
753	Weiblich	/	(19.73)	-	.	/	.	.	/	20.84	/
754	1	/	/	-	.	/	.	.	/	(22.19)	/
755	2	/	(17.68)	-	.	/	.	.	/	22.66	/
756	3	/	(22.05)	-	.	/	.	.	/	(18.06)	/
Sonstige erste Bearbeitung von Eisen und Stahl,											
757	Zusammen	30.59	26.13	-	.	/	.	/	/	27.60	.
758	1	31.91	27.41	-	.	/	.	/	/	28.09	.
759	2	28.39	26.04	-	.	/	.	/	/	29.19	.
760	3	(22.82)	(22.72)	-	.	/	.	/	/	25.20	.
761	Männlich	30.60	26.31	-	.	/	.	/	/	28.11	.
762	1	31.92	27.52	-	.	/	.	/	/	28.09	.
763	2	28.39	26.29	-	.	/	.	/	/	30.04	.
764	3	(22.82)	(22.72)	-	.	/	.	/	/	25.43	.
765	Weiblich	/	(23.07)	-	.	/	.	/	/	(22.13)	.
766	1	/	/	-	.	/	.	/	/	/	.
767	2	/	(22.71)	-	.	/	.	/	/	/	.
768	3	/	/	-	.	/	.	/	/	(24.12)	.
Erzeugung und erste Bear											
769	Zusammen	30.60	28.33	-	.	/	/	.	.	26.46	/
770	1	32.06	28.50	-	.	/	/	.	.	27.87	/
771	2	27.04	27.43	-	.	/	/	.	.	25.94	/
772	3	28.56	30.43	-	.	/	/	.	.	17.77	/
773	Männlich	30.98	29.01	-	.	/	/	.	.	26.82	/
774	1	32.15	28.61	-	.	/	/	.	.	27.90	/
775	2	27.42	28.23	-	.	/	/	.	.	26.30	/
776	3	30.23	32.01	-	.	/	/	.	.	17.67	/
777	Weiblich	23.73	21.38	-	.	/	/	.	.	21.71	/
778	1	27.17	23.65	-	.	/	/	.	.	(25.66)	/
779	2	23.19	21.32	-	.	/	/	.	.	22.90	/
780	3	22.14	20.84	-	.	/	/	.	.	17.97	/
Gießerei											
781	Zusammen	26.76	27.41	-	24.15	20.91	15.43	.	.	27.67	.
782	1	29.46	29.85	-	24.62	22.89	15.93	.	.	30.35	.
783	2	25.16	26.01	-	23.53	18.69	15.89	.	.	26.58	.
784	3	21.35	22.33	-	/	(18.07)	14.41	.	.	21.10	.
785	Männlich	27.38	27.83	-	24.39	21.37	15.52	.	.	28.02	.
786	1	29.48	29.87	-	24.69	22.92	15.78	.	.	30.37	.
787	2	25.30	26.32	-	23.92	18.89	16.08	.	.	26.68	.
788	3	22.57	23.51	-	/	/	(14.55)	.	.	21.70	.
789	Weiblich	21.35	21.12	-	20.79	(18.07)	(14.63)	.	.	21.53	.
790	1	27.91	(26.30)	-	/	/	/	.	.	/	.
791	2	24.24	21.36	-	(21.33)	(17.99)	/	.	.	24.04	.
792	3	18.69	20.54	-	/	/	/	.	.	19.94	.

nach Wirtschaftszweig, Geschlecht und Leistungsgruppe in DM
1996

Nieder- sachsen	Nordrhein- Westfalen	Rheinland- Pfalz	Saarland	Sachsen	Sachsen- Anhalt	Schleswig- Holstein	Thü- ringen	Früheres Bundes- gebiet	Neue Länder u. Berlin-Ost	Laufende Nummer
und -bearbeitung										
28.21	27.14	27.80	28.25	19.65	20.93	25.21	18.24	27.54	20.65	721
29.24	28.69	29.79	29.30	20.54	21.73	26.41	19.70	29.14	21.62	722
27.29	26.49	25.23	25.92	18.20	19.59	23.63	16.42	26.45	19.21	723
24.41	23.84	20.08	22.17	16.75	23.93	21.81	17.55	23.87	20.18	724
28.30	27.38	28.28	28.33	19.76	21.07	25.37	18.53	27.80	20.75	725
29.27	28.73	29.82	29.31	20.59	21.90	26.41	19.68	29.17	21.67	726
27.36	26.59	25.41	25.96	18.24	19.68	23.62	16.80	26.60	19.21	727
24.90	24.52	20.88	23.26	17.07	23.96	(21.49)	17.85	24.77	20.46	728
23.16	21.22	19.85	19.42	18.23	19.01	22.19	15.87	21.33	19.60	729
25.73	23.76	(24.58)	(24.14)	19.16	18.48	/	(20.69)	24.87	20.57	730
23.84	22.00	20.96	(20.29)	17.99	18.63	/	14.71	22.31	19.18	731
19.03	20.67	19.26	17.60	(14.07)	(23.72)	22.08	(16.52)	20.26	18.77	732
und Ferrolegierungen (EGKS)										
28.90	28.41	29.93	28.91	.	24.02	/	/	28.72	23.76	733
29.88	29.39	30.21	29.48	.	21.90	/	/	29.64	23.96	734
27.91	27.05	24.06	26.69	.	24.64	/	/	27.04	23.15	735
25.96	25.03	(21.60)	22.79	.	24.73	/	/	25.01	24.73	736
28.96	28.50	29.95	28.96	.	24.01	/	/	28.79	23.92	737
29.90	29.42	30.23	29.43	.	21.97	/	/	29.66	23.97	738
27.99	27.15	24.06	26.77	.	24.65	/	/	27.12	23.56	739
26.11	25.43	(21.60)	23.66	.	24.78	/	/	25.43	24.78	740
23.91	21.35	/	20.34	.	24.16	/	/	21.82	22.74	741
(26.77)	24.47	/	(23.97)	.	/	/	/	24.86	23.80	742
22.93	20.94	/	(19.21)	.	(24.52)	/	/	21.40	22.04	743
(20.02)	18.24	/	(17.46)	.	(24.44)	/	/	18.32	(24.44)	744
von Rohren										
27.60	26.00	23.96	27.41	20.38	19.51	.	19.49	26.08	19.94	745
29.25	27.18	27.42	29.00	20.82	20.85	.	20.47	27.36	20.74	746
23.61	25.64	22.51	26.06	19.83	17.17	.	18.28	25.52	18.82	747
(21.22)	23.71	19.14	24.13	(19.74)	/	.	17.81	23.52	18.08	748
27.61	26.21	24.14	27.45	20.55	19.75	.	19.54	26.26	20.11	749
29.29	27.24	27.39	29.00	20.92	21.16	.	20.43	27.41	20.88	750
23.61	25.73	22.51	26.09	20.06	17.28	.	18.26	25.61	18.96	751
(21.22)	24.19	19.50	24.53	(19.94)	/	.	17.91	24.02	18.27	752
/	21.14	(18.92)	(20.17)	17.39	16.02	.	(18.76)	21.02	17.06	753
/	(22.14)	/	/	(17.73)	(16.32)	.	/	22.54	17.20	754
/	21.13	/	/	17.27	(15.42)	.	/	21.25	16.93	755
/	20.94	(17.45)	/	/	/	.	(17.31)	20.63	(17.04)	756
Herstellung von Ferrolegierungen (nicht EGKS)										
.	26.33	26.84	27.06	20.34	.	.	.	26.57	19.02	757
.	27.44	27.86	27.21	20.82	.	.	.	27.77	20.40	758
.	26.14	26.61	(24.29)	17.41	.	.	.	26.23	17.15	759
.	24.18	(23.39)	/	(15.41)	.	.	.	24.25	(15.67)	760
.	26.44	26.86	27.08	20.43	.	.	.	26.68	19.07	761
.	27.44	27.86	27.21	20.89	.	.	.	27.78	20.42	762
.	26.21	26.63	(24.29)	17.31	.	.	.	26.31	17.13	763
.	24.50	(23.39)	/	(15.86)	.	.	.	24.54	(16.37)	764
.	20.92	/	/	(18.46)	.	.	.	21.27	18.22	765
.	(25.70)	/	/	(19.16)	.	.	.	(25.62)	(19.91)	766
.	21.58	/	/	/	.	.	.	21.65	(17.47)	767
.	19.55	/	/	/	.	.	.	20.11	/	768
beitung von NE-Metallen										
28.94	27.68	29.44	.	19.84	22.63	.	/	28.39	22.00	769
29.66	30.29	31.84	.	22.11	23.65	.	/	30.37	23.43	770
28.35	27.17	26.87	.	18.59	20.67	.	/	27.39	19.96	771
24.92	23.98	18.49	.	(15.66)	/	.	/	25.26	(16.71)	772
29.06	28.10	30.53	.	20.03	22.82	.	/	28.83	22.31	773
29.72	30.30	31.86	.	22.30	23.83	.	/	30.41	23.63	774
28.50	27.27	27.36	.	18.26	20.81	.	/	27.65	20.12	775
25.23	25.08	21.40	.	/	/	.	/	26.77	(17.70)	776
24.25	21.45	(16.59)	.	19.31	19.80	.	/	21.53	19.53	777
(24.52)	(26.72)	/	.	(20.86)	20.28	.	/	25.75	20.46	778
24.35	22.94	/	.	19.19	19.32	.	/	22.38	19.23	779
/	21.00	(16.10)	.	/	/	.	/	20.56	/	780
industrie										
25.74	25.82	25.97	25.30	17.78	19.42	25.76	.	26.43	18.35	781
27.03	27.79	27.58	29.72	19.01	19.90	27.12	.	28.67	19.44	782
25.05	25.69	25.50	23.94	16.01	18.92	24.42	.	25.58	17.25	783
20.82	23.13	21.32	20.58	15.50	/	21.87	.	22.41	15.31	784
25.88	26.22	26.60	25.40	17.83	19.49	26.01	.	26.86	18.47	785
27.04	27.84	27.62	29.72	19.02	19.91	27.12	.	28.70	19.45	786
25.07	25.80	25.80	23.34	16.00	19.03	24.41	.	25.75	17.38	787
21.44	23.87	21.34	(20.78)	15.60	/	(21.62)	.	23.34	15.23	788
20.42	21.06	21.37	(21.10)	16.89	18.43	22.19	.	21.20	16.83	789
/	23.53	/	/	(18.29)	(19.50)	/	.	25.83	19.09	790
(24.00)	22.75	20.97	/	16.09	17.93	/	.	22.85	16.29	791
18.70	20.55	21.31	(20.29)	/	/	22.08	.	20.06	(15.62)	792

4 Durchschnittliche Bruttostundenverdienste der Arbeiter
Oktober

Lau- fende Nummer	Geschlecht Leistungs- gruppe	Baden- Württem- berg	Bayern	Berlin			Branden- burg	Bremen	Hamburg	Hessen	Mecklen- burg- Vorpommern
				insgesamt	West	Ost					
Herstellung von Me											
793	Zusammen	25.21	23.77	-	26.02	22.99	18.54	23.75	.	25.34	16.41
794	1	28.28	26.07	-	28.89	23.88	19.88	25.18	.	27.53	16.36
795	2	24.22	21.97	-	22.81	18.55	17.71	22.70	.	23.88	16.60
796	3	20.52	19.89	-	19.01	(14.93)	15.88	20.49	.	20.71	(13.35)
797	Männlich	26.36	24.53	-	27.37	23.08	18.87	24.35	.	25.86	16.46
798	1	28.35	26.09	-	29.17	23.90	19.93	25.39	.	27.58	16.36
799	2	24.83	22.81	-	23.14	18.63	18.09	23.49	.	24.09	16.66
800	3	21.88	20.83	-	18.53	/	16.26	19.86	.	21.12	/
801	Weiblich	19.78	19.40	-	21.41	(16.04)	15.16	19.84	.	21.59	/
802	1	24.65	23.52	-	23.34	/	(16.36)	(17.64)	.	23.02	/
803	2	20.81	19.60	-	22.33	/	15.11	19.64	.	22.80	/
804	3	19.11	18.34	-	19.21	/	14.95	21.44	.	20.24	/
Stahl- und Leicht											
805	Zusammen	24.60	25.14	-	24.90	18.46	19.20	.	.	25.97	16.84
806	1	26.27	26.56	-	26.68	18.76	20.07	.	.	27.77	16.44
807	2	23.26	22.12	-	21.40	(16.29)	19.37	.	.	22.43	17.91
808	3	22.71	20.12	-	18.56	/	15.77	.	.	19.39	/
809	Männlich	24.86	25.27	-	25.12	18.52	19.31	.	.	26.04	16.87
810	1	26.28	26.58	-	26.68	18.76	20.09	.	.	27.78	16.44
811	2	23.51	22.35	-	21.35	(16.31)	19.53	.	.	22.43	18.03
812	3	23.25	20.14	-	18.97	/	15.88	.	.	19.66	/
813	Weiblich	19.86	19.82	-	(18.48)	/	(14.00)	.	.	(19.34)	/
814	1	(23.77)	(23.49)	-	/	/	/	.	.	/	/
815	2	20.39	19.17	-	/	/	(13.93)	.	.	/	/
816	3	18.89	(19.75)	-	(16.94)	/	/	.	.	(17.96)	/
Kessel- und Behälterbau (ohne											
817	Zusammen	28.93	22.44	-	.	.	20.72	.	.	26.96	.
818	1	29.66	25.16	-	.	.	22.15	.	.	28.09	.
819	2	26.43	21.39	-	.	.	17.87	.	.	25.88	.
820	3	/	19.53	-	.	.	/	.	.	23.84	.
821	Männlich	28.94	22.77	-	.	.	20.75	.	.	27.15	.
822	1	29.66	25.16	-	.	.	22.15	.	.	28.10	.
823	2	26.47	21.38	-	.	.	17.84	.	.	26.00	.
824	3	/	20.15	-	.	.	/	.	.	23.01	.
825	Weiblich	/	19.25	-	.	.	/	.	.	25.10	.
826	1	/	/	-	.	.	/	.	.	(26.42)	.
827	2	/	21.62	-	.	.	/	.	.	25.25	.
828	3	/	18.75	-	.	.	/	.	.	24.29	.
Herstellung von Dampfkesseln (ohne Zentralheizungskessel); Herstellung von Schmiede-,											
829	Zusammen	26.10	23.76	-	25.29	26.73	/	/	.	26.04	/
830	1	29.81	26.07	-	28.71	28.43	/	/	.	28.26	/
831	2	24.13	21.82	-	20.48	18.55	/	/	.	24.03	/
832	3	19.23	21.14	-	19.46	/	/	/	.	21.17	/
833	Männlich	27.79	24.64	-	27.65	26.84	/	/	.	26.77	/
834	1	29.85	26.10	-	29.31	28.50	/	/	.	28.33	/
835	2	25.21	22.67	-	22.73	18.63	/	/	.	24.37	/
836	3	21.72	23.39	-	(18.68)	/	/	/	.	20.56	/
837	Weiblich	18.61	19.07	-	18.77	/	/	/	.	22.59	/
838	1	26.10	(24.00)	-	(20.20)	/	/	/	.	(22.44)	/
839	2	20.22	19.38	-	17.38	/	/	/	.	23.18	/
840	3	17.46	17.60	-	19.60	/	/	/	.	21.47	/
Maschi											
841	Zusammen	28.84	27.08	-	29.96	23.39	21.13	29.01	31.85	27.50	19.83
842	1	30.80	28.84	-	32.01	24.48	22.70	29.61	33.01	29.58	21.50
843	2	26.39	24.16	-	25.22	20.83	18.46	27.05	25.03	25.57	15.75
844	3	23.17	20.49	-	22.44	16.29	16.44	23.20	22.00	22.84	(17.38)
845	Männlich	29.69	27.99	-	30.46	23.62	21.37	29.09	32.13	27.96	19.90
846	1	30.88	28.91	-	32.10	24.51	22.79	29.64	33.08	28.62	21.52
847	2	27.25	25.59	-	25.67	20.95	18.77	27.14	25.35	26.38	15.79
848	3	23.92	21.99	-	23.46	16.71	16.08	(23.60)	22.81	22.96	(17.91)
849	Weiblich	22.84	21.38	-	23.37	17.82	17.93	23.76	24.87	22.56	(15.31)
850	1	25.91	23.33	-	26.21	(22.66)	20.32	/	28.88	25.35	/
851	2	22.41	21.59	-	23.50	(18.17)	15.97	(24.18)	23.27	22.05	(14.69)
852	3	22.63	18.95	-	18.75	15.51	(17.94)	/	20.04	22.75	/
Herstellung von Büromaschinen, Datenverarbeitungsgeräten											
853	Zusammen	26.00	24.69	-	25.87	22.43	18.45	27.22	27.39	25.43	22.21
854	1	29.63	27.71	-	28.28	24.11	21.51	29.26	29.09	29.11	22.56
855	2	22.91	22.47	-	23.04	19.71	15.50	24.50	24.74	23.19	22.13
856	3	22.22	21.31	-	23.03	18.46	16.25	20.78	23.00	21.20	18.73
857	Männlich	28.25	26.97	-	27.44	22.91	19.91	28.82	28.62	27.43	22.45
858	1	29.83	27.92	-	28.51	24.25	22.04	29.48	29.40	29.25	22.50
859	2	24.54	24.97	-	23.50	19.75	15.97	25.92	26.71	24.13	22.72
860	3	22.68	23.38	-	23.77	(18.23)	14.84	(21.58)	22.49	23.75	(17.69)
861	Weiblich	22.03	21.09	-	23.02	20.13	15.97	21.46	22.66	21.03	20.91
862	1	25.48	23.53	-	24.92	22.37	17.94	23.13	24.23	25.46	23.82
863	2	21.30	20.97	-	22.63	19.59	15.15	22.13	22.02	21.93	20.80
864	3	22.13	20.86	-	22.90	18.51	16.89	20.72	23.30	19.99	19.16

nach Wirtschaftszweig, Geschlecht und Leistungsgruppe in DM
1996

Nieder- sachsen	Nordrhein- Westfalen	Rheinland- Pfalz	Saarland	Sachsen	Sachsen- Anhalt	Schleswig- Holstein	Thü- ringen	Früheres Bundes- gebiet	Neue Länder u. Berlin-Ost		Laufende Nummer
tallerzeugnissen											
26.13	24.99	23.94	26.30	17.99	18.29	25.32	16.47	24.99	18.11		793
27.96	28.05	26.40	27.67	18.62	19.59	27.75	17.80	27.71	19.25		794
24.39	24.25	22.80	23.59	17.81	16.56	22.65	16.07	23.74	17.26		795
23.31	21.29	21.60	23.66	12.76	16.06	20.63	14.12	21.08	14.55		796
26.45	25.74	24.44	26.89	18.35	18.49	26.01	16.96	25.76	18.45		797
28.02	28.09	26.42	27.90	18.67	19.63	27.76	17.91	27.76	19.30		798
24.64	24.42	22.95	24.41	18.36	16.69	22.88	16.43	24.13	17.64		799
23.51	22.24	22.88	25.16	13.41	16.96	22.16	13.81	22.12	15.22		800
22.72	20.29	20.51	19.12	13.05	14.19	20.90	14.02	20.26	13.82		801
23.62	24.26	(23.50)	20.30	15.49	(15.48)	26.78	(12.27)	23.71	15.20		802
22.33	21.47	21.14	17.58	13.16	15.04	21.77	13.83	20.92	13.89		803
23.00	19.96	20.20	20.02	10.86	12.35	19.13	14.28	19.74	13.35		804
metallbau											
23.80	25.31	22.41	25.07	17.43	17.26	26.13	17.08	24.98	17.53		805
24.19	27.00	26.32	27.73	18.93	18.77	26.37	17.24	26.65	18.62		806
23.19	24.06	20.23	21.63	15.41	15.16	22.98	17.27	23.16	16.32		807
20.79	23.15	20.84	18.95	12.43	12.62	28.72	13.43	22.56	13.43		808
23.85	25.41	22.89	25.50	17.54	17.44	26.13	17.12	25.15	17.64		809
24.23	27.00	26.32	27.78	18.94	18.78	26.37	17.30	26.67	18.64		810
23.19	24.07	20.88	22.24	15.41	15.20	22.98	17.27	23.34	16.37		811
21.14	23.36	20.84	19.30	13.13	12.96	28.72	13.53	22.86	13.98		812
(20.56)	21.98	15.25	17.96	(11.60)	13.62	/	(13.23)	19.96	13.19		813
/	/	/	(22.88)	/	/	/	/	22.11	(15.18)		814
/	(22.83)	(11.82)	17.65	/	(14.69)	/	/	18.67	14.74		815
/	21.79	20.83	(16.46)	(10.53)	(12.06)	/	/	20.54	11.58		816
Herstellung von Dampfkesseln)											
25.04	26.81	26.49	26.37	21.30	19.52	23.84	.	26.12	20.78		817
27.03	27.66	26.83	26.88	20.01	20.01	24.17	.	27.50	20.30		818
23.69	27.07	22.43	20.61	21.60	19.03	/	.	24.87	21.07		819
19.59	25.44	/	/	/	/	/	.	23.00	(15.20)		820
25.17	26.96	26.54	26.38	21.34	19.52	23.84	.	26.31	20.81		821
27.03	27.66	26.83	26.88	20.02	20.01	24.17	.	27.50	20.31		822
23.87	27.12	22.75	20.61	21.65	19.03	/	.	24.90	21.10		823
19.59	25.77	/	/	/	/	/	.	23.61	(15.28)		824
(20.25)	22.89	/	/	(19.59)	/	/	.	23.09	19.42		825
/	/	/	/	/	/	/	.	(26.05)	/		826
(20.60)	(23.52)	/	/	(19.59)	/	/	.	24.55	(19.54)		827
(19.60)	22.74	/	/	/	/	/	.	21.17	/		828
Press-, Zieh- und Stanzteilen, gewalzten Ringen und pulvermetallurgischen Erzeugnissen											
27.19	27.77	24.47	27.86	19.32	21.96	25.03	13.56	26.64	21.43		829
30.14	30.17	27.07	27.96	20.75	22.82	28.10	(14.36)	29.35	23.08		830
21.90	26.07	22.05	24.87	16.98	20.34	21.95	(13.19)	24.23	18.00		831
(18.40)	23.06	24.99	31.45	(13.44)	16.75	(21.37)	/	22.05	14.48		832
27.68	28.25	24.59	28.46	19.45	22.12	25.68	13.97	27.48	21.70		833
30.15	30.19	27.07	28.68	20.80	22.86	28.21	(14.36)	29.42	23.13		834
22.08	26.21	22.04	24.99	17.06	20.74	22.29	/	24.79	18.43		835
(19.21)	23.98	26.03	32.05	/	16.71	/	/	23.85	15.01		836
21.08	21.11	21.06	20.09	(12.86)	14.39	21.45	(12.80)	19.88	13.48		837
/	25.29	/	20.15	/	/	(25.21)	/	23.06	(16.15)		838
21.20	22.92	/	/	/	(13.56)	20.91	(12.89)	20.75	13.27		839
/	20.55	20.98	(18.89)	/	17.45	(21.29)	/	19.02	12.19		840
neubau											
27.50	27.04	27.74	27.70	19.22	20.32	27.96	19.15	27.83	19.78		841
27.93	28.57	29.39	29.43	20.85	21.80	28.90	19.85	29.43	21.23		842
26.75	24.84	26.70	25.07	16.74	17.75	25.18	18.11	25.40	17.42		843
19.96	22.56	22.72	22.24	13.03	13.48	23.07	15.44	22.67	14.01		844
27.83	27.61	28.18	28.48	19.62	20.45	28.17	19.59	28.50	20.13		845
27.95	28.58	29.41	29.48	20.88	21.80	28.93	19.87	29.48	21.26		846
27.63	25.12	26.79	25.98	16.78	17.69	25.30	19.05	26.22	17.64		847
20.82	24.27	24.18	21.27	13.42	14.10	22.56	16.34	23.85	14.63		848
21.41	21.13	22.21	22.37	15.55	17.62	24.72	15.72	22.05	16.00		849
24.38	25.81	24.84	25.25	19.03	(21.33)	26.47	(18.84)	25.32	19.54		850
21.53	21.46	25.41	21.69	16.59	18.28	24.66	15.52	21.99	16.34		851
19.27	20.85	20.80	22.58	12.68	(12.33)	23.73	14.46	21.63	13.26		852
und -einrichtungen; Elektrotechnik, Feinmechanik und Optik											
25.58	25.42	24.26	23.93	19.21	17.97	23.86	18.68	25.38	19.43		853
28.34	28.15	27.42	27.46	20.14	19.19	26.96	20.94	28.52	21.07		854
23.72	23.86	21.92	21.63	18.60	16.45	21.96	18.12	22.97	18.26		855
20.94	22.75	21.28	21.02	15.68	14.72	19.32	16.79	22.09	16.62		856
27.31	26.90	26.01	26.14	20.13	18.69	25.84	20.50	27.36	20.56		857
28.63	28.35	27.43	27.66	20.48	19.29	27.17	21.38	28.74	21.35		858
25.25	24.99	23.04	23.80	19.77	17.74	22.98	19.73	24.72	19.46		859
21.03	23.62	23.15	19.84	15.23	(13.36)	18.95	18.56	23.22	17.14		860
21.77	22.72	21.00	20.33	16.60	14.83	20.49	16.77	21.82	16.85		861
23.72	26.26	27.32	23.61	17.35	17.13	24.38	18.73	25.21	18.58		862
21.90	21.58	20.36	19.02	16.55	14.14	21.01	16.69	21.27	16.54		863
20.93	22.38	20.86	21.15	15.80	15.84	19.40	16.36	21.76	16.47		864

4 Durchschnittliche Bruttostundenverdienste der Arbeiter
Oktober

Laufende Nummer	Geschlecht Leistungs- gruppe	Baden- Württem- berg	Bayern	Berlin			Branden- burg	Bremen	Hamburg	Hessen	Mecklen- burg- Vorpommern
				insgesamt	West	Ost					
Herstellung von Büromaschinen, Datenver											
865	Zusammen	24.83	26.19	-	22.61	/	.	.	.	21.50	/
866	1	27.77	29.33	-	25.05	/	.	.	.	26.12	/
867	2	22.85	23.55	-	(20.86)	/	.	.	.	21.03	/
868	3	18.28	21.49	-	(18.74)	/	.	.	.	17.91	/
869	Männlich	26.69	27.84	-	23.48	/	.	.	.	22.62	/
870	1	27.93	29.52	-	25.22	/	.	.	.	26.21	/
871	2	23.78	23.54	-	(21.44)	/	.	.	.	21.88	/
872	3	20.54	22.44	-	/	/	.	.	.	18.48	/
873	Weiblich	20.67	23.46	-	(19.56)	/	.	.	.	20.01	/
874	1	26.50	27.30	-	/	/	.	.	.	/	/
875	2	21.68	23.55	-	/	/	.	.	.	20.54	/
876	3	17.51	21.18	-	/	/	.	.	.	16.47	/
Herstellung von Geräten der Elektrizität											
877	Zusammen	26.60	24.65	-	26.48	23.75	19.52	27.39	28.44	25.57	22.68
878	1	29.87	27.54	-	28.46	24.63	22.37	29.68	29.39	29.46	22.48
879	2	24.31	22.54	-	23.53	20.68	15.63	25.38	24.72	23.09	23.30
880	3	22.51	22.18	-	23.67	(17.78)	15.91	21.24	23.69	21.25	/
881	Männlich	28.78	26.86	-	27.69	24.00	20.87	29.16	29.00	27.58	22.69
882	1	29.98	27.79	-	28.62	24.75	22.54	29.74	29.49	29.53	22.46
883	2	25.90	25.07	-	23.72	20.89	15.44	26.78	25.14	23.97	23.45
884	3	23.61	24.57	-	25.28	/	(14.01)	/	(22.12)	24.46	/
885	Weiblich	22.55	21.14	-	23.52	21.48	16.35	21.77	24.58	19.97	22.39
886	1	26.56	22.65	-	25.37	23.06	(19.47)	(24.87)	26.25	26.13	(23.11)
887	2	22.51	20.88	-	23.24	19.78	15.78	22.73	24.16	21.50	(21.73)
888	3	22.29	21.64	-	23.34	/	16.46	21.18	24.13	18.92	/
Rundfunk-, Fernseh- und											
889	Zusammen	25.66	24.73	-	25.51	20.79	18.74	.	.	25.28	.
890	1	32.50	28.60	-	28.37	23.35	21.31	.	.	29.33	.
891	2	21.65	22.76	-	23.25	18.88	15.80	.	.	21.70	.
892	3	21.67	18.76	-	22.95	17.99	20.40	.	.	21.17	.
893	Männlich	28.46	27.70	-	27.95	21.31	20.08	.	.	27.62	.
894	1	32.66	28.73	-	28.82	23.40	23.01	.	.	29.54	.
895	2	22.72	25.94	-	24.77	18.94	16.39	.	.	21.44	.
896	3	20.06	20.31	-	21.00	(17.34)	/	.	.	(21.16)	.
897	Weiblich	21.28	20.90	-	23.19	18.88	16.80	.	.	21.63	.
898	1	27.75	25.80	-	25.28	(22.34)	17.37	.	.	24.72	.
899	2	20.64	21.32	-	22.72	18.72	15.13	.	.	21.97	.
900	3	21.89	18.42	-	23.08	18.10	21.72	.	.	21.17	.
Medizin-, Meß-, Steuer-											
901	Zusammen	25.03	24.41	-	22.57	22.16	15.77	26.50	25.68	25.63	.
902	1	28.10	27.08	-	26.15	22.94	18.24	28.17	28.54	28.67	.
903	2	21.66	21.18	-	21.28	21.16	14.82	22.13	21.46	24.22	.
904	3	22.01	20.28	-	19.78	(20.24)	14.67	(16.45)	22.04	21.36	.
905	Männlich	27.11	26.45	-	24.37	22.82	16.85	28.09	27.52	27.43	.
906	1	28.45	27.28	-	26.74	23.42	18.30	28.80	29.09	28.87	.
907	2	23.75	23.26	-	21.00	(20.72)	15.59	23.62	22.81	25.52	.
908	3	21.47	20.28	-	19.51	/	15.00	(20.40)	21.20	23.30	.
909	Weiblich	21.55	20.37	-	20.86	21.04	14.62	19.20	21.57	21.73	.
910	1	24.04	23.15	-	22.27	(20.99)	(17.67)	(20.32)	23.95	25.49	.
911	2	20.04	20.09	-	21.41	21.49	14.45	20.76	20.58	22.46	.
912	3	22.15	20.27	-	19.86	(20.09)	14.40	(14.14)	22.65	20.50	.
Fahrzeug											
913	Zusammen	33.51	29.21	-	31.95	23.32	19.70	.	.	33.84	23.92
914	1	35.27	30.69	-	32.97	23.61	20.23	.	.	34.07	24.49
915	2	31.45	27.59	-	27.94	20.11	18.84	.	.	35.06	20.57
916	3	25.90	26.40	-	19.23	(18.87)	17.07	.	.	22.35	19.69
917	Männlich	33.99	29.65	-	32.15	23.54	19.83	.	.	34.38	24.03
918	1	35.34	30.77	-	33.04	23.78	20.30	.	.	34.14	24.59
919	2	31.86	28.08	-	27.95	20.22	18.93	.	.	35.51	20.58
920	3	26.69	27.34	-	(19.09)	/	16.97	.	.	22.61	19.71
921	Weiblich	27.45	24.97	-	27.30	20.66	18.44	.	.	27.20	21.44
922	1	31.72	27.10	-	29.75	20.98	18.97	.	.	31.14	21.82
923	2	28.75	24.90	-	27.88	(19.65)	18.31	.	.	30.15	20.52
924	3	24.13	24.19	-	(19.30)	/	17.22	.	.	22.14	/
Herstellung von Kraftwagen											
925	Zusammen	33.65	29.31	-	.	.	21.29	.	.	34.02	18.48
926	1	35.43	30.98	-	.	.	24.17	.	.	34.25	18.31
927	2	31.58	27.81	-	.	.	19.21	.	.	35.20	18.75
928	3	25.93	26.54	-	.	.	19.42	.	.	22.54	/
929	Männlich	34.11	29.78	-	.	.	21.97	.	.	34.58	18.40
930	1	35.50	31.07	-	.	.	24.25	.	.	34.32	18.04
931	2	31.95	28.29	-	.	.	19.12	.	.	35.65	18.87
932	3	26.70	27.48	-	.	.	19.52	.	.	22.94	/
933	Weiblich	27.61	25.10	-	.	.	20.51	.	.	27.30	19.21
934	1	32.06	27.36	-	.	.	22.73	.	.	31.37	19.74
935	2	29.02	25.07	-	.	.	20.02	.	.	30.30	/
936	3	24.15	24.32	-	.	.	(19.28)	.	.	22.22	/

nach Wirtschaftszweig, Geschlecht und Leistungsgruppe in DM
1996

Nieder- sachsen	Nordrhein- Westfalen	Rheinland- Pfalz	Saarland	Sachsen	Sachsen- Anhalt	Schleswig- Holstein	Thü- ringen	Früheres Bundes- gebiet	Neue Länder u. Berlin-Ost		Laufende Nummer
arbeitungsgeräten und -einrichtungen											
.	25.41	27.31	.	.	/	22.61	16.57	25.20	16.01		865
.	28.56	32.18	.	.	/	25.05	17.62	28.75	17.24		866
.	23.59	25.04	.	.	/	22.63	18.01	22.97	16.05		867
.	23.76	19.35	.	.	/	19.62	15.87	20.72	15.59		868
.	26.45	28.64	.	.	/	24.32	17.39	26.84	16.68		869
.	28.69	32.05	.	.	/	25.07	18.38	28.88	17.83		870
.	23.96	25.24	.	.	/	24.05	18.21	23.71	16.48		871
.	24.30	20.98	.	.	/	/	15.82	21.91	15.70		872
.	23.32	24.13	.	.	/	20.18	15.88	22.20	15.33		873
.	(25.43)	33.10	.	.	/	/	/	27.45	/		874
.	23.11	24.62	.	.	/	(20.44)	(17.49)	22.32	(14.79)		875
.	23.32	18.69	.	.	/	(19.76)	15.88	20.08	15.55		876
tätserzeugung, -verteilung u. ä.											
26.89	25.11	22.86	24.48	19.69	19.38	24.77	18.33	25.57	19.91		877
29.10	28.18	24.90	27.78	20.73	19.80	27.19	21.35	28.61	21.52		878
25.75	22.77	22.04	22.08	19.07	19.02	23.34	18.25	23.30	18.96		879
21.23	22.65	20.34	21.44	15.55	14.77	19.13	16.94	22.37	16.62		880
28.44	26.60	23.89	26.48	20.67	19.41	26.48	20.52	27.47	21.03		881
29.38	28.24	24.98	27.91	21.01	19.85	27.41	21.37	28.76	21.68		882
27.14	23.87	22.13	24.03	20.43	18.94	24.15	20.20	25.07	20.27		883
21.72	23.39	20.87	20.37	(15.50)	(13.36)	19.40	19.21	23.61	17.62		884
22.13	22.09	20.52	20.54	16.29	19.05	20.50	16.38	21.84	16.68		885
22.13	25.36	(21.66)	23.57	17.71	18.53	23.78	(20.99)	24.41	19.20		886
22.91	20.34	21.64	17.59	16.06	19.38	21.90	16.09	21.36	16.36		887
21.15	22.31	20.25	21.52	15.57	(18.67)	19.09	16.42	21.97	16.34		888
Nachrichtentechnik											
23.33	26.40	23.24	24.83	17.88	13.67	22.40	16.82	25.27	18.56		889
27.05	28.59	31.11	27.10	18.47	18.40	27.08	16.19	29.32	20.32		890
21.41	26.09	19.22	(20.86)	17.42	12.59	21.16	17.28	22.77	17.12		891
20.45	23.49	20.55	(15.11)	17.18	/	19.25	16.88	21.84	18.24		892
24.68	28.41	28.68	25.76	17.61	15.43	24.53	18.07	27.73	19.49		893
27.35	29.64	31.23	27.10	18.28	18.75	27.45	17.53	29.83	20.86		894
21.16	27.58	21.12	(20.56)	16.18	13.59	21.78	18.85	24.41	17.55		895
20.79	24.76	(21.12)	/	/	/	18.84	/	22.61	17.47		896
21.72	24.41	19.34	/	18.26	12.15	20.16	15.84	22.24	17.19		897
25.09	26.66	(26.53)	/	19.92	/	24.33	13.73	26.38	17.59		898
21.58	23.94	18.82	/	18.20	12.01	20.60	16.48	21.48	16.73		899
20.40	23.15	20.49	/	17.53	/	19.38	16.76	21.69	18.39		900
und Regeltechnik, Optik											
24.92	25.14	25.82	22.17	18.98	15.64	24.69	20.61	24.97	18.95		901
27.45	27.27	27.88	26.00	19.19	16.13	26.86	22.11	27.71	20.34		902
22.47	23.62	24.03	20.99	16.97	15.14	22.16	18.34	22.29	17.29		903
20.63	21.17	23.14	18.87	(11.41)	14.66	19.51	/	21.48	14.77		904
26.47	26.46	27.29	24.69	19.36	16.35	26.39	21.62	26.82	19.90		905
27.64	27.45	27.97	26.45	19.98	16.26	27.02	22.44	27.97	20.70		906
23.69	24.96	24.65	23.31	17.14	16.77	23.50	19.25	24.18	17.94		907
19.90	23.54	25.62	(19.35)	/	/	19.30	/	22.35	14.81		908
21.54	19.94	22.40	20.06	15.93	14.14	20.91	18.81	21.18	17.16		909
24.20	21.97	24.38	23.65	15.59	(14.92)	24.59	20.85	23.88	18.70		910
21.47	19.70	22.23	19.93	16.79	13.37	21.20	17.71	20.56	16.79		911
20.83	19.76	22.32	18.71	/	14.73	19.54	/	21.22	14.76		912
bau											
.	29.92	31.02	31.11	20.87	19.13	27.07	18.69	32.21	20.98		913
.	31.94	32.85	33.74	21.70	19.84	28.06	20.07	33.01	21.88		914
.	27.85	30.84	29.96	18.61	16.78	25.15	17.38	32.42	18.46		915
.	24.10	26.70	28.15	18.27	15.86	24.02	16.39	25.48	17.19		916
.	30.34	31.56	31.61	21.09	19.27	27.53	19.10	32.64	21.21		917
.	31.99	32.90	33.78	21.78	19.91	28.10	20.15	33.07	21.98		918
.	28.09	31.14	30.31	18.88	16.85	25.66	17.75	32.87	18.65		919
.	24.86	28.09	29.27	18.56	15.74	25.31	16.61	26.56	17.57		920
.	24.12	24.59	25.52	18.58	17.65	22.64	16.13	27.04	18.44		921
.	29.15	29.74	28.83	20.17	18.66	24.60	18.41	29.73	19.94		922
.	24.21	24.86	26.00	17.57	16.41	22.13	14.27	28.83	17.43		923
.	22.84	23.83	24.87	(14.51)	(16.38)	22.60	16.21	23.44	16.46		924
und Kraftwagenteilen											
.	30.51	31.18	31.28	22.25	16.83	25.24	19.28	32.81	20.57		925
.	33.00	33.13	34.07	24.45	18.37	26.54	21.28	33.98	22.55		926
.	28.14	31.01	30.07	19.23	14.71	25.25	18.02	32.78	18.48		927
.	24.39	26.81	28.28	19.28	13.54	24.09	16.39	25.65	17.21		928
.	30.97	31.72	31.78	22.49	16.98	26.05	19.68	33.29	20.78		929
.	33.06	33.18	34.12	24.47	18.38	26.63	21.26	34.05	22.57		930
.	28.39	31.25	30.43	19.34	14.93	25.83	18.18	33.22	18.54		931
.	25.09	28.27	29.27	19.63	(13.62)	25.40	16.61	26.72	17.70		932
.	24.46	24.71	25.66	19.88	13.35	22.38	16.77	27.32	18.60		933
.	29.67	30.21	28.83	23.84	/	(23.81)	21.82	30.30	22.24		934
.	24.41	25.47	26.00	18.67	12.56	20.18	15.33	29.21	18.00		935
.	23.19	23.86	25.08	/	/	22.66	16.21	23.61	16.47		936

4 Durchschnittliche Bruttostundenverdienste der Arbeiter
Oktober

Lau- fende Nummer	Geschlecht Leistungs- gruppe	Baden- Württem- berg	Bayern	Berlin			Branden- burg	Bremen	Hamburg	Hessen	Mecklen- burg- Vorpommern
				insgesamt	West	Ost					
Herstellung von Kraftwagen											
937	Zusammen	35.24	30.70	-	.	/	.	.	.	34.16	/
938	1	36.09	31.91	-	.	/	.	.	.	34.98	/
939	2	32.57	29.49	-	.	/	.	.	.	30.26	/
940	3	27.94	27.77	-	.	/	.	.	.	29.56	/
941	Männlich	35.45	30.93	-	.	/	.	.	.	34.36	/
942	1	36.15	32.01	-	.	/	.	.	.	35.07	/
943	2	32.74	29.73	-	.	/	.	.	.	30.48	/
944	3	28.20	27.94	-	.	/	.	.	.	30.67	/
945	Weiblich	31.57	27.40	-	.	/	.	.	.	30.13	/
946	1	33.02	27.90	-	.	/	.	.	.	31.82	/
947	2	31.65	27.41	-	.	/	.	.	.	28.96	/
948	3	27.35	26.99	-	.	/	.	.	.	26.58	/
Herstellung von Karosserien,											
949	Zusammen	26.25	26.98	-	26.67	16.59
950	1	27.31	28.74	-	27.47	17.04
951	2	25.54	23.37	-	26.77	13.70
952	3	20.66	22.07	-	24.44	/
953	Männlich	26.65	27.32	-	26.76	16.62
954	1	27.48	28.77	-	27.47	16.99
955	2	25.87	23.90	-	26.78	(13.97)
956	3	21.15	21.56	-	24.27	/
957	Weiblich	21.03	21.50	-	24.92	(15.48)
958	1	(21.70)	26.68	-	/	/
959	2	21.51	19.74	-	/	/
960	3	20.08	22.78	-	24.90	/
Sonstiger Fahr											
961	Zusammen	26.93	28.54	-	.	.	18.83	28.17	.	30.03	24.44
962	1	28.10	29.53	-	.	.	19.07	28.34	.	31.63	24.89
963	2	23.06	24.24	-	.	.	18.30	24.90	.	24.26	21.27
964	3	23.12	21.33	-	.	.	12.03	(22.23)	.	18.91	19.73
965	Männlich	27.48	28.85	-	.	.	18.98	28.21	.	30.34	24.54
966	1	28.20	29.59	-	.	.	19.14	28.36	.	31.72	24.96
967	2	23.20	24.53	-	.	.	18.60	24.91	.	24.57	21.30
968	3	(22.10)	22.16	-	.	.	(11.48)	(21.90)	.	19.12	19.76
969	Weiblich	23.93	23.48	-	.	.	17.28	25.61	.	23.61	21.98
970	1	26.45	25.64	-	.	.	17.93	26.42	.	28.23	22.50
971	2	22.82	23.33	-	.	.	17.17	(24.85)	.	(21.83)	21.03
972	3	23.31	19.51	-	.	.	(12.77)	/	.	(18.14)	/
Schiff											
973	Zusammen	.	.	-	21.22	24.44
974	1	.	.	-	(25.68)	24.89
975	2	.	.	-	/	21.27
976	3	.	.	-	(19.06)	19.73
977	Männlich	.	.	-	21.43	24.54
978	1	.	.	-	(25.68)	24.96
979	2	.	.	-	/	21.30
980	3	.	.	-	(19.24)	19.76
981	Weiblich	.	.	-	/	21.98
982	1	.	.	-	/	22.50
983	2	.	.	-	/	21.03
984	3	.	.	-	/	/
Schienenfahr											
985	Zusammen	25.67	26.37	-	.	.	18.71	.	.	.	/
986	1	26.00	26.98	-	.	.	19.00	.	.	.	/
987	2	23.90	23.44	-	.	.	17.34	.	.	.	/
988	3	/	23.90	-	.	.	(12.45)	.	.	.	/
989	Männlich	25.68	26.51	-	.	.	18.88	.	.	.	/
990	1	26.00	26.99	-	.	.	19.06	.	.	.	/
991	2	23.94	23.73	-	.	.	17.62	.	.	.	/
992	3	/	25.59	-	.	.	/	.	.	.	/
993	Weiblich	/	21.87	-	.	.	17.03	.	.	.	/
994	1	/	(25.54)	-	.	.	17.93	.	.	.	/
995	2	/	21.40	-	.	.	16.45	.	.	.	/
996	3	/	(19.78)	-	.	.	(12.37)	.	.	.	/
Luft- und Raum											
997	Zusammen	29.34	30.12	-	/	/	.	.	.	31.46	/
998	1	30.25	30.85	-	/	/	.	.	.	32.02	/
999	2	25.39	24.85	-	/	/	.	.	.	21.77	/
1000	3	23.29	(19.26)	-	/	/	.	.	.	/	/
1001	Männlich	30.16	30.54	-	/	/	.	.	.	31.68	/
1002	1	30.55	30.94	-	/	/	.	.	.	32.14	/
1003	2	25.15	25.61	-	/	/	.	.	.	21.37	/
1004	3	/	/	-	/	/	.	.	.	/	/
1005	Weiblich	25.81	24.31	-	/	/	.	.	.	26.48	/
1006	1	27.34	26.25	-	/	/	.	.	.	28.23	/
1007	2	25.54	23.79	-	/	/	.	.	.	(22.69)	/
1008	3	23.81	(19.94)	-	/	/	.	.	.	/	/

nach Wirtschaftszweig, Geschlecht und Leistungsgruppe in DM
1996

Nieder- sachsen	Nordrhein- Westfalen	Rheinland- Pfalz	Saarland	Sachsen	Sachsen- Anhalt	Schleswig- Holstein	Thü- ringen	Früheres Bundes- gebiet	Neue Länder u. Berlin-Ost		Laufende Nummer
und Kraftwagenmotoren											
.	33.39	34.09	.	.	/	/	.	34.87	26.22		937
.	35.20	35.84	.	.	/	/	.	35.32	26.50		938
.	29.51	33.28	.	.	/	/	.	34.71	22.57		939
.	25.42	31.55	.	.	/	/	.	28.40	/		940
.	33.55	34.22	.	.	/	/	.	35.07	26.31		941
.	35.29	35.90	.	.	/	/	.	35.40	26.56		942
.	29.62	33.35	.	.	/	/	.	34.97	22.73		943
.	25.67	31.79	.	.	/	/	.	28.64	/		944
.	28.95	30.79	.	.	/	/	.	31.72	24.39		945
.	30.80	32.34	.	.	/	/	.	31.50	25.12		946
.	27.85	30.72	.	.	/	/	.	32.50	(21.52)		947
.	24.52	30.29	.	.	/	/	.	27.42	/		948
Aufbauten und Anhänger											
.	25.68	23.84	.	19.14	15.97	23.26	17.72	26.30	18.55		949
.	26.16	24.45	.	19.00	16.94	23.57	19.46	27.24	19.21		950
.	25.70	21.58	.	18.82	14.70	22.94	16.95	24.61	17.88		951
.	22.38	/	.	21.30	/	21.47	/	22.30	20.78		952
.	25.89	23.83	.	19.27	16.01	23.42	17.73	26.59	18.56		953
.	26.20	24.43	.	19.03	16.95	23.58	19.46	27.31	19.18		954
.	25.81	21.47	.	18.99	14.74	23.18	16.94	25.07	17.89		955
.	23.69	/	.	21.39	/	(22.10)	/	23.07	21.06		956
.	19.58	/	.	(13.97)	/	21.92	/	21.36	18.25		957
.	22.29	/	.	/	/	/	/	24.03	(20.69)		958
.	22.74	/	.	(13.98)	/	22.05	/	20.51	17.69		959
.	16.79	/	.	/	/	(20.56)	/	20.41	/		960
zeugbau											
28.53	26.10	27.35	26.13	19.91	19.69	28.06	16.61	27.85	21.17		961
29.25	26.96	29.37	27.26	20.39	20.09	28.36	17.38	28.56	21.69		962
25.19	23.78	21.19	25.32	17.51	17.95	24.95	14.22	24.30	18.44		963
20.16	21.08	(15.26)	22.60	15.70	16.96	(21.26)	/	21.10	17.15		964
28.72	26.35	27.88	26.60	20.12	19.85	28.17	17.05	28.06	21.40		965
29.28	26.99	29.45	27.26	20.47	20.19	28.38	17.59	28.59	21.82		966
25.36	23.94	21.30	25.32	17.94	18.10	25.24	14.64	24.51	18.81		967
(21.50)	22.10	(15.36)	/	15.64	17.06	(21.98)	/	21.62	17.34		968
23.83	20.59	22.46	22.60	17.62	18.12	23.89	13.85	23.39	18.35		969
26.79	23.69	(27.36)	/	18.83	18.67	(25.51)	(14.51)	26.36	19.38		970
23.98	20.97	21.01	/	16.31	17.40	23.96	13.44	23.23	17.05		971
19.84	19.86	/	22.60	/	(16.66)	(20.49)	/	20.52	16.41		972
bau											
27.78	26.15	25.35	/	.	20.58	28.86	/	26.51	24.11		973
28.30	26.84	25.81	/	.	20.77	28.99	/	26.77	24.62		974
23.68	23.53	(22.14)	/	.	(17.73)	24.27	/	23.95	20.93		975
19.75	/	/	/	.	/	(21.79)	/	20.64	18.24		976
27.90	26.20	25.35	/	.	20.66	28.88	/	26.54	24.20		977
28.30	26.84	25.81	/	.	20.77	29.00	/	26.77	24.68		978
23.68	23.53	(22.14)	/	.	/	24.42	/	23.98	20.95		979
(21.19)	/	/	/	.	/	(22.11)	/	21.09	18.23		980
19.66	/	/	/	.	/	(25.11)	/	22.27	21.81		981
/	/	/	/	.	/	(28.11)	/	26.25	22.51		982
/	/	/	/	.	/	/	/	(22.70)	20.79		983
19.19	/	/	/	.	/	/	/	19.24	(18.38)		984
zeugbau											
27.31	26.60	.	.	20.41	19.69	.	19.12	26.64	20.23		985
27.52	26.98	.	.	20.60	20.06	.	19.25	27.06	20.54		986
25.16	24.27	.	.	19.28	18.14	.	(16.90)	24.06	18.46		987
/	23.77	.	.	15.70	17.00	.	/	23.50	16.35		988
27.36	26.67	.	.	20.55	19.83	.	19.15	26.72	20.39		989
27.55	27.01	.	.	20.70	20.16	.	19.26	27.09	20.65		990
25.30	24.39	.	.	19.56	18.17	.	(16.95)	24.22	18.63		991
/	24.67	.	.	15.64	17.09	.	/	24.75	16.55		992
24.57	22.33	.	.	18.62	18.37	.	/	22.24	18.44		993
(25.26)	23.89	.	.	18.83	18.70	.	/	24.19	18.91		994
(22.88)	21.51	.	.	18.33	18.01	.	/	21.49	17.83		995
/	20.74	.	.	/	(16.74)	.	/	20.23	15.85		996
fahrzeugbau											
31.23	27.65	29.32	/	/	/	.	/	30.68	.		997
31.67	28.25	30.33	/	/	/	.	/	31.24	.		998
27.33	(21.87)	23.11	/	/	/	.	/	25.17	.		999
(20.95)	/	/	/	/	/	.	/	21.72	.		1000
31.40	27.74	30.10	/	/	/	.	/	31.02	.		1001
31.73	28.26	30.50	/	/	/	.	/	31.34	.		1002
27.69	(21.72)	(23.58)	/	/	/	.	/	25.83	.		1003
/	/	/	/	/	/	.	/	19.89	.		1004
26.72	/	24.36	/	/	/	.	/	25.35	.		1005
28.83	/	(27.36)	/	/	/	.	/	27.52	.		1006
25.41	/	22.85	/	/	/	.	/	24.11	.		1007
(20.72)	/	/	/	/	/	.	/	22.51	.		1008

4 Durchschnittliche Bruttostundenverdienste der Arbeiter
Oktober

Laufende Nummer	Geschlecht Leistungs- gruppe	Baden- Württem- berg	Bayern	Berlin			Branden- burg	Bremen	Hamburg	Hessen	Mecklen- burg- Vorpommern
				insgesamt	West	Ost					
Herstellung von Möbeln, Schmuck, Musikinstrumenten, Sport											
1009	Zusammen	23.60	20.94	-	22.53	18.44	16.58	26.44	25.14	23.31	15.69
1010	1	26.20	23.74	-	25.13	20.18	18.33	26.67	31.77	25.94	17.37
1011	2	22.37	20.28	-	22.74	16.53	15.95	26.44	20.76	22.25	14.83
1012	3	21.71	18.31	-	18.91	18.86	14.57	(24.23)	18.02	20.79	14.74
1013	Männlich	25.15	22.41	-	23.30	18.67	17.32	26.63	29.01	24.57	16.01
1014	1	26.79	24.18	-	25.19	20.39	18.68	26.80	32.55	26.19	17.39
1015	2	24.07	21.61	-	22.78	17.49	16.35	26.63	22.78	23.60	15.01
1016	3	23.00	19.85	-	18.27	(17.30)	15.52	/	19.20	22.27	15.72
1017	Weiblich	20.16	17.86	-	19.74	17.89	14.68	25.42	19.39	18.91	14.97
1018	1	21.83	19.45	-	/	/	15.61	/	24.22	21.12	17.32
1019	2	19.25	18.16	-	/	(14.81)	15.13	25.49	19.37	18.40	14.51
1020	3	20.50	16.90	-	19.44	(21.21)	13.67	(25.32)	17.66	19.18	13.25
Herstellung von Möbeln, Schmuck, Musikinstrumenten,											
1021	Zusammen	23.63	20.92	-	23.40	.	16.19	.	.	23.36	16.24
1022	1	26.22	23.73	-	25.72	.	17.96	.	.	25.97	17.69
1023	2	22.39	20.26	-	24.80	.	15.27	.	.	22.31	15.44
1024	3	21.77	18.30	-	19.78	.	13.75	.	.	20.82	14.74
1025	Männlich	25.22	22.43	-	25.16	.	17.06	.	.	24.65	16.73
1026	1	26.82	24.17	-	25.85	.	18.41	.	.	26.22	17.77
1027	2	24.15	21.63	-	25.27	.	15.63	.	.	23.71	15.78
1028	3	23.15	19.86	-	(20.54)	.	15.16	.	.	22.35	15.72
1029	Weiblich	20.17	17.86	-	19.89	.	14.49	.	.	18.91	15.37
1030	1	21.83	19.45	-	/	.	15.72	.	.	21.12	17.40
1031	2	19.25	18.16	-	/	.	14.88	.	.	18.41	15.06
1032	3	20.51	16.90	-	19.60	.	11.93	.	.	19.18	13.25
Recyc											
1033	Zusammen	21.85	21.63	-	21.13	.	17.05	/	.	20.35	13.95
1034	1	25.29	24.50	-	24.19	.	18.93	/	.	(22.87)	(15.27)
1035	2	21.08	21.03	-	(19.91)	.	16.75	/	.	19.89	13.64
1036	3	17.66	19.32	-	17.28	.	15.18	/	.	(17.98)	/
1037	Männlich	21.97	21.76	-	21.25	.	17.58	/	.	20.50	14.34
1038	1	25.29	24.50	-	24.19	.	19.04	/	.	(22.87)	(15.29)
1039	2	21.08	21.07	-	(19.91)	.	16.86	/	.	20.04	14.10
1040	3	(17.51)	19.61	-	17.38	.	15.85	/	.	(18.08)	/
1041	Weiblich	/	(18.49)	-	/	.	15.07	/	.	/	(11.04)
1042	1	/	/	-	/	.	/	/	.	/	/
1043	2	/	/	-	/	.	16.10	/	.	/	(10.77)
1044	3	/	(18.16)	-	/	.	14.66	/	.	/	/
Energie- und Wasser											
1045	Zusammen	29.91	28.42	-	29.88	29.44	23.75	31.35	33.55	28.65	23.56
1046	1	30.27	28.81	-	30.57	29.98	24.05	31.60	34.21	28.88	23.60
1047	2	23.70	23.12	-	26.21	27.05	23.03	(23.94)	26.72	23.19	/
1048	3	22.30	19.74	-	21.87	21.69	19.66	(21.78)	24.54	(22.42)	/
1049	Männlich	30.14	28.58	-	30.23	29.81	23.89	31.66	34.03	28.77	23.67
1050	1	30.31	28.83	-	30.64	30.13	24.12	31.68	34.35	28.91	23.70
1051	2	24.73	23.07	-	27.24	27.96	23.09	/	27.21	23.94	/
1052	3	25.16	18.02	-	/	(21.68)	(22.77)	/	(25.74)	/	/
1053	Weiblich	22.30	23.45	-	21.94	25.37	22.28	22.99	26.07	22.48	21.29
1054	1	24.63	26.59	-	24.73	27.25	22.83	(25.13)	28.67	24.47	21.51
1055	2	21.78	23.24	-	20.95	24.05	22.75	(22.09)	(25.44)	21.04	/
1056	3	21.01	20.68	-	21.56	(21.70)	17.27	(21.78)	23.96	/	/
Energiever											
1057	Zusammen	30.31	28.65	-	.	.	24.43	31.35	34.11	29.06	23.62
1058	1	30.69	29.03	-	.	.	24.93	31.60	34.74	29.29	23.66
1059	2	23.90	22.84	-	.	.	23.42	(23.94)	27.24	23.28	/
1060	3	22.58	19.76	-	.	.	18.68	(21.78)	24.61	/	/
1061	Männlich	30.56	28.81	-	.	.	24.59	31.66	34.54	29.17	23.74
1062	1	30.74	29.06	-	.	.	25.00	31.68	34.85	29.32	23.76
1063	2	25.08	22.88	-	.	.	23.41	/	27.91	23.97	/
1064	3	(25.85)	18.02	-	.	.	/	/	(25.74)	/	/
1065	Weiblich	22.42	23.01	-	.	.	22.92	22.99	26.50	22.70	21.29
1066	1	24.80	26.22	-	.	.	23.67	(25.13)	29.90	(24.81)	21.51
1067	2	21.81	22.73	-	.	.	23.48	(22.09)	(25.69)	21.20	/
1068	3	21.20	20.72	-	.	.	17.27	(21.78)	23.95	/	/
Elektrizitäts											
1069	Zusammen	30.56	28.62	-	.	.	24.82	31.35	.	29.88	.
1070	1	30.94	29.00	-	.	.	25.42	31.60	.	30.11	.
1071	2	23.70	22.70	-	.	.	23.80	(23.94)	.	23.59	.
1072	3	22.69	19.77	-	.	.	18.80	(21.78)	.	/	.
1073	Männlich	30.81	28.79	-	.	.	25.03	31.66	.	29.98	.
1074	1	30.98	29.03	-	.	.	25.53	31.68	.	30.15	.
1075	2	24.75	22.71	-	.	.	23.79	/	.	24.04	.
1076	3	(27.12)	(17.91)	-	.	.	/	/	.	/	.
1077	Weiblich	22.61	22.99	-	.	.	23.10	22.99	.	23.61	.
1078	1	25.24	26.16	-	.	.	23.64	(25.13)	.	(25.45)	.
1079	2	21.96	22.69	-	.	.	23.82	(22.09)	.	(21.91)	.
1080	3	21.34	20.83	-	.	.	(17.32)	(21.78)	.	/	.

Nieder- sachsen	Nordrhein- Westfalen	Rheinland- Pfalz	Saarland	Sachsen	Sachsen- Anhalt	Schleswig- Holstein	Thü- ringen	Früheres Bundes- gebiet	Neue Länder u. Berlin-Ost		Laufende Nummer
geräten, Spielwaren und sonstigen Erzeugnissen; Recycling											
24.28	24.93	23.54	20.13	14.90	16.23	21.60	14.43	23.29	15.37		1009
26.63	27.76	26.31	22.73	16.13	17.43	24.54	15.82	26.16	16.77		1010
22.70	24.01	22.50	19.81	14.10	15.39	20.44	13.54	22.14	14.47		1011
21.79	22.04	20.09	16.68	13.93	14.83	18.79	13.75	20.81	14.41		1012
24.70	25.60	24.63	21.16	15.69	16.79	22.73	15.40	24.54	16.13		1013
26.70	27.89	26.43	22.74	16.75	17.69	24.60	16.52	26.49	17.29		1014
23.08	24.62	23.32	19.72	14.87	15.65	21.97	14.39	23.40	15.10		1015
21.63	22.80	21.12	(19.64)	14.35	15.72	19.07	14.85	22.00	15.21		1016
21.86	20.30	19.16	16.59	13.23	14.98	17.62	12.68	19.31	13.76		1017
24.90	23.30	21.60	/	14.15	16.04	/	13.45	21.48	14.66		1018
20.86	20.07	18.51	/	12.84	14.93	16.97	12.33	18.88	13.42		1019
22.05	19.98	19.25	(15.46)	13.43	14.22	18.40	12.81	19.29	13.66		1020
Sportgeräten, Spielwaren und sonstigen Erzeugnissen											
24.83	24.98	23.43	20.13	14.43	15.99	21.74	14.33	23.35	15.06		1021
26.84	27.77	26.17	22.73	15.69	17.25	24.46	15.71	26.18	16.43		1022
23.14	24.06	22.52	19.81	13.50	15.30	20.29	13.45	22.18	14.10		1023
22.90	22.10	20.09	16.68	13.86	14.49	18.88	13.54	20.91	14.15		1024
25.39	25.66	24.52	21.16	15.13	16.59	23.04	15.28	24.65	15.82		1025
26.92	27.90	26.29	22.74	16.26	17.57	24.52	16.39	26.53	16.97		1026
23.76	24.68	23.34	19.72	14.02	15.54	22.05	14.25	23.52	14.65		1027
23.15	22.85	21.12	(19.64)	14.26	14.99	19.38	14.62	22.20	14.95		1028
22.08	20.33	19.16	16.59	13.28	15.00	17.77	12.72	19.33	13.74		1029
24.90	23.30	21.59	/	14.10	16.04	/	13.45	21.48	14.64		1030
20.88	20.07	18.51	/	12.85	14.98	17.17	12.38	18.89	13.42		1031
22.55	20.04	19.25	(15.46)	13.43	14.21	18.40	12.81	19.32	13.48		1032
ling											
21.22	20.03	28.58	/	17.68	17.21	20.80	16.21	21.54	16.76		1033
24.94	(22.13)	29.30	/	19.76	17.97	(26.52)	(19.81)	25.33	18.57		1034
20.81	21.09	/	/	17.12	15.77	20.95	15.00	21.01	15.97		1035
16.69	16.91	/	/	14.33	(18.38)	18.44	(15.73)	17.40	15.38		1036
21.41	20.48	28.63	/	17.95	17.31	21.27	16.96	21.76	17.14		1037
24.94	(22.13)	29.36	/	19.87	17.99	(26.52)	(19.81)	25.33	18.64		1038
20.82	21.09	/	/	17.31	15.94	21.76	16.20	21.09	16.28		1039
16.92	(17.71)	/	/	(14.74)	(18.60)	18.44	(15.73)	17.60	15.97		1040
15.32	(14.98)	/	/	13.77	(13.98)	(14.75)	(10.56)	16.23	14.06		1041
/	/	/	/	/	/	/	/	/	(15.66)		1042
/	/	/	/	(12.45)	/	(14.75)	(10.56)	(16.15)	13.32		1043
15.34	(14.98)	/	/	(13.45)	/	/	/	16.18	14.54		1044
versorgung											
28.83	31.48	28.74	30.13	23.17	22.13	28.32	22.07	29.99	23.82		1045
29.18	31.87	29.04	30.38	23.95	22.26	28.84	22.25	30.33	24.25		1046
21.52	29.63	25.05	28.90	21.50	22.04	21.69	21.39	27.17	22.53		1047
20.17	24.14	23.13	(22.76)	18.25	18.09	(19.62)	(17.49)	22.66	19.27		1048
29.03	31.69	28.90	30.30	23.28	22.23	28.51	22.15	30.20	23.93		1049
29.23	31.96	29.08	30.40	23.99	22.31	28.87	22.27	30.38	24.28		1050
22.40	30.16	25.58	29.50	21.47	22.13	22.02	21.68	28.11	22.62		1051
(20.98)	25.78	(23.88)	/	(18.77)	(18.41)	/	(17.72)	23.83	20.05		1052
20.80	23.49	23.08	22.83	21.56	20.22	21.24	18.92	22.97	22.14		1053
23.18	24.77	24.01	/	22.52	20.40	(23.54)	(20.73)	25.11	23.22		1054
19.88	22.83	22.82	(23.05)	21.69	21.00	20.83	18.24	22.09	21.98		1055
(19.44)	22.69	22.53	(22.72)	(17.33)	17.80	/	/	21.90	18.49		1056
sorgung											
29.11	31.70	29.50	30.83	23.82	22.88	28.55	23.99	30.34	24.96		1057
29.48	32.09	29.77	31.15	25.01	23.63	29.08	24.89	30.68	25.84		1058
21.64	30.06	24.55	29.20	21.65	22.10	21.73	22.12	27.59	22.86		1059
20.17	24.17	22.93	(22.76)	18.25	18.24	(19.62)	/	22.71	19.24		1060
29.33	31.94	29.71	31.04	23.93	22.99	28.75	24.09	30.56	25.10		1061
29.54	32.18	29.82	31.18	25.01	23.63	29.11	24.92	30.74	25.88		1062
22.65	30.66	25.34	29.87	21.59	22.14	22.11	22.20	28.62	22.86		1063
(20.98)	25.78	/	/	(18.77)	(18.41)	/	/	23.98	20.03		1064
20.81	23.52	23.14	22.83	22.16	20.96	21.21	20.81	22.97	23.04		1065
23.18	24.82	24.26	/	(24.94)	(23.31)	(23.59)	(22.67)	25.20	24.77		1066
19.88	22.85	22.84	(23.05)	22.03	21.52	20.83	(20.52)	22.06	22.87		1067
(19.44)	22.71	22.53	(22.72)	(17.33)	(18.10)	/	/	21.92	18.66		1068
versorgung											
29.84	32.04	29.40	30.35	23.82	23.17	28.59	.	30.66	25.48		1069
30.26	32.48	29.69	30.61	25.01	24.01	29.13	.	31.02	26.46		1070
22.03	30.18	24.44	29.39	21.65	21.58	21.75	.	27.86	23.05		1071
20.17	24.20	23.01	(22.54)	18.25	(20.12)	(19.62)	.	22.49	19.71		1072
30.09	32.31	29.63	30.55	23.93	23.18	28.80	.	30.89	25.64		1073
30.33	32.58	29.75	30.63	25.01	24.02	29.16	.	31.08	26.52		1074
22.93	30.80	25.21	30.05	21.59	21.42	22.16	.	28.90	23.02		1075
(21.07)	26.17	/	/	(18.77)	(19.27)	/	.	23.68	20.46		1076
21.16	23.53	23.19	(22.49)	22.16	23.07	21.21	.	23.09	23.48		1077
23.26	24.89	24.26	/	(24.94)	(23.65)	(23.59)	.	25.31	24.98		1078
20.29	22.83	22.84	(22.55)	22.03	23.10	20.83	.	22.27	23.28		1079
(19.44)	22.69	22.64	(22.46)	(17.33)	/	/	.	21.86	19.13		1080

4 Durchschnittliche Bruttostundenverdienste der Arbeiter
Oktober

Lau- fende Nummer	Geschlecht Leistungs- gruppe	Baden- Württem- berg	Bayern	Berlin			Branden- burg	Bremen	Hamburg	Hessen	Mecklen- burg- Vorpommern
				insgesamt	West	Ost					
Gasver											
1081	Zusammen	27.72	28.87	-	.	.	22.43	/	.	27.46	.
1082	1	28.08	29.26	-	.	.	23.03	/	.	27.66	.
1083	2	25.12	24.12	-	.	.	(18.77)	/	.	21.97	.
1084	3	(22.03)	/	-	.	.	/	/	.	/	.
1085	Männlich	28.03	28.96	-	.	.	22.54	/	.	27.60	.
1086	1	28.17	29.28	-	.	.	23.05	/	.	27.68	.
1087	2	26.86	24.01	-	.	.	(19.01)	/	.	(22.93)	.
1088	3	(23.43)	/	-	.	.	/	/	.	/	.
1089	Weiblich	20.96	(23.64)	-	.	.	/	/	.	(21.09)	.
1090	1	(22.22)	/	-	.	.	/	/	.	/	.
1091	2	(20.62)	/	-	.	.	/	/	.	(20.60)	.
1092	3	/	/	-	.	.	/	/	.	/	.
Wasserver											
1093	Zusammen	25.96	25.94	-	.	.	22.14	/	.	27.37	.
1094	1	26.19	26.17	-	.	.	22.34	/	.	27.57	.
1095	2	(19.47)	24.22	-	.	.	20.92	/	.	22.82	.
1096	3	(20.60)	/	-	.	.	(21.21)	/	.	/	.
1097	Männlich	26.05	25.96	-	.	.	22.29	/	.	27.48	.
1098	1	26.21	26.13	-	.	.	22.40	/	.	27.61	.
1099	2	(19.44)	23.93	-	.	.	21.39	/	.	(23.79)	.
1100	3	/	/	-	.	.	(22.36)	/	.	/	.
1101	Weiblich	(19.92)	25.61	-	.	.	20.05	/	.	(21.84)	.
1102	1	/	(28.28)	-	.	.	21.07	/	.	(23.62)	.
1103	2	/	24.68	-	.	.	(18.69)	/	.	/	.
1104	3	(19.77)	/	-	.	.	/	/	.	/	.
Bauge											
1105	Zusammen	25.10	25.60	-	26.76	23.11	19.14	26.76	.	25.67	19.16
1106	1	26.88	26.73	-	28.12	24.38	20.27	27.69	.	26.83	20.00
1107	2	23.60	24.78	-	26.41	21.14	18.97	24.25	.	24.70	19.22
1108	3	21.34	22.43	-	21.60	18.68	16.57	23.14	.	22.35	16.17
1109	Männlich	25.10	25.60	-	26.76	23.11	19.14	26.76	.	25.67	19.17
1110	1	26.88	26.73	-	28.12	24.38	20.27	27.69	.	26.83	20.00
1111	2	23.60	24.78	-	26.41	21.14	18.97	24.25	.	24.70	19.23
1112	3	21.34	22.43	-	21.61	18.68	16.57	23.14	.	22.35	16.18
1113	Weiblich	/	(18.23)	-	/	/	(15.44)	/	.	/	/
1114	1	/	/	-	/	/	/	/	.	/	/
1115	2	/	/	-	/	/	/	/	.	/	/
1116	3	/	(18.03)	-	/	/	/	/	.	/	/
Hoch- und											
1117	Zusammen	25.10	25.60	-	26.76	23.11	19.14	26.76	.	25.41	19.18
1118	1	26.88	26.73	-	28.12	24.38	20.26	27.69	.	26.61	20.04
1119	2	23.60	24.78	-	26.41	21.14	18.97	24.25	.	24.34	19.23
1120	3	21.34	22.43	-	21.60	18.68	16.57	23.14	.	22.07	16.17
1121	Männlich	25.10	25.60	-	26.76	23.11	19.14	26.76	.	25.41	19.18
1122	1	26.88	26.73	-	28.12	24.38	20.26	27.69	.	26.61	20.04
1123	2	23.60	24.78	-	26.41	21.14	18.97	24.25	.	24.34	19.23
1124	3	21.34	22.43	-	21.61	18.68	16.57	23.14	.	22.07	16.18
1125	Weiblich	/	(18.23)	-	/	/	(15.44)	/	.	/	/
1126	1	/	/	-	/	/	/	/	.	/	/
1127	2	/	/	-	/	/	/	/	.	/	/
1128	3	/	(18.03)	-	/	/	/	/	.	/	/

nach Wirtschaftszweig, Geschlecht und Leistungsgruppe in DM
1996

Nieder- sachsen	Nordrhein- Westfalen	Rheinland- Pfalz	Saarland	Sachsen	Sachsen- Anhalt	Schleswig- Holstein	Thü- ringen	Früheres Bundes- gebiet	Neue Länder u. Berlin-Ost		Laufende Nummer
sorgung											
26.59	28.99	29.92	34.58	/	22.86	25.54	.	28.14	22.86		1081
26.83	29.27	30.02	35.03	/	23.37	25.94	.	28.45	23.17		1082
19.82	24.02	/	/	/	22.28	/	.	23.45	21.17		1083
/	23.94	/	/	/	(16.29)	/	.	23.78	(16.29)		1084
26.73	29.08	29.98	34.99	/	23.17	25.54	.	28.28	23.00		1085
26.83	29.30	30.02	35.03	/	23.38	25.94	.	28.47	23.20		1086
21.01	24.17	/	/	/	22.68	/	.	24.29	21.59		1087
/	24.22	/	/	/	/	/	.	24.58	/		1088
18.69	23.41	/	/	/	(16.67)	/	.	21.81	18.00		1089
/	(23.93)	/	/	/	/	/	.	23.83	(20.78)		1090
(18.55)	(23.11)	/	/	/	/	/	.	20.50	(17.11)		1091
/	(22.96)	/	/	/	/	/	.	22.67	/		1092
sorgung											
25.73	28.93	25.23	24.66	.	21.11	24.87	20.49	26.89	21.10		1093
25.89	29.53	25.23	24.73	.	21.06	25.20	20.66	27.21	21.19		1094
(19.35)	25.12	25.72	/	.	21.73	(21.23)	18.53	23.97	20.32		1095
/	/	/	/	.	/	/	(17.34)	21.89	19.38		1096
25.74	28.97	25.25	24.66	.	21.21	24.88	20.57	26.99	21.19		1097
25.89	29.55	25.25	24.73	.	21.13	25.22	20.67	27.24	21.23		1098
(19.38)	25.18	25.80	/	.	22.07	(21.23)	19.19	24.28	20.85		1099
/	/	/	/	.	/	/	(17.30)	(22.28)	20.07		1100
/	(21.82)	/	/	.	19.13	/	16.71	22.96	19.22		1101
/	/	/	/	.	19.11	/	/	24.40	20.06		1102
/	/	/	/	.	(19.68)	/	(16.02)	22.34	18.16		1103
/	/	/	/	.	/	/	/	(21.36)	/		1104
werbe											
25.89	26.21	24.82	25.34	19.49	19.60	26.95	19.07	25.83	19.47		1105
26.90	26.89	26.30	26.58	20.97	21.08	27.79	20.19	26.97	20.81		1106
24.69	25.33	23.93	24.18	18.94	18.80	25.39	18.49	24.74	18.94		1107
22.18	23.04	21.84	21.66	16.77	16.84	23.05	16.28	22.25	16.66		1108
25.89	26.21	24.82	25.34	19.49	19.61	26.95	19.08	25.83	19.48		1109
26.90	26.89	26.30	26.58	20.98	21.08	27.79	20.19	26.97	20.81		1110
24.69	25.33	23.93	24.18	18.95	18.80	25.39	18.49	24.74	18.94		1111
22.18	23.05	21.84	21.66	16.79	16.86	23.07	16.33	22.25	16.68		1112
/	(23.90)	/	/	(14.48)	17.31	/	/	21.38	15.53		1113
/	/	/	/	/	(20.61)	/	/	/	20.09		1114
/	/	/	/	/	(17.72)	/	/	/	16.50		1115
/	/	/	/	(13.47)	(13.70)	/	/	18.93	13.58		1116
Tiefbau											
.	26.14	24.82	25.34	19.49	19.60	26.95	19.07	25.79	19.47		1117
.	26.79	26.30	26.58	20.97	21.08	27.79	20.19	26.93	20.82		1118
.	25.33	23.93	24.18	18.94	18.80	25.39	18.49	24.70	18.94		1119
.	23.05	21.84	21.66	16.77	16.84	23.05	16.28	22.22	16.66		1120
.	26.14	24.82	25.34	19.49	19.61	26.95	19.08	25.79	19.48		1121
.	26.79	26.30	26.58	20.98	21.08	27.79	20.19	26.93	20.82		1122
.	25.33	23.93	24.18	18.95	18.80	25.39	18.49	24.70	18.94		1123
.	23.05	21.84	21.66	16.79	16.86	23.07	16.33	22.23	16.68		1124
.	(23.89)	/	/	(14.48)	17.31	/	/	21.43	15.53		1125
.	/	/	/	/	(20.61)	/	/	/	20.09		1126
.	/	/	/	/	(17.72)	/	/	/	16.50		1127
.	/	/	/	(13.47)	(13.70)	/	/	19.00	13.58		1128

5 Durchschnittliche Bruttowochenverdienste der Arbeiter
Oktober

Lau- fende Nummer	Geschlecht Leistungs- gruppe	Baden- Württem- berg	Bayern	Berlin			Branden- burg	Bremen	Hamburg	Hessen	Mecklen- burg- Vorpommern
				insgesamt	West	Ost					
Produzierendes											
1	Insgesamt	1 018	956	-	1 014	915	787	1 071	1 098	1 012	794
2	1	1 137	1 056	-	1 117	972	844	1 146	1 164	1 096	851
3	2	928	878	-	914	796	744	951	986	966	743
4	3	810	796	-	822	711	652	765	858	796	656
5	Männlich	1 073	1 010	-	1 059	939	801	1 105	1 127	1 048	805
6	1	1 144	1 064	-	1 125	981	849	1 149	1 171	1 102	855
7	2	982	944	-	949	827	759	986	1 026	1 000	759
8	3	870	879	-	889	747	665	880	924	861	666
9	Weiblich	774	723	-	791	709	681	760	824	770	649
10	1	911	814	-	876	793	757	993	945	899	742
11	2	768	729	-	811	680	670	794	813	795	618
12	3	755	689	-	752	640	608	673	762	719	577
Bergbau und Gewinnung											
13	Zusammen	1 054	1 079	-	.	/	866	.	.	1 032	746
14	1	1 093	1 133	-	.	/	894	.	.	1 029	845
15	2	1 040	1 069	-	.	/	833	.	.	1 127	671
16	3	877	829	-	.	/	611	.	.	884	/
17	Männlich	1 055	1 082	-	.	/	881	.	.	1 032	753
18	1	1 093	1 133	-	.	/	895	.	.	1 029	845
19	2	1 040	1 072	-	.	/	854	.	.	1 132	676
20	3	881	833	-	.	/	684	.	.	893	/
21	Weiblich	/	(689)	-	.	/	782	.	.	/	/
22	1	/	/	-	.	/	875	.	.	/	/
23	2	/	/	-	.	/	784	.	.	/	/
24	3	/	(737)	-	.	/	568	.	.	/	/
Kohlenbergbau, Torfgewinnung, Gewinnung von											
25	Zusammen	/	1 380	-	/	/	873	/	/	.	.
26	1	/	1 387	-	/	/	899	/	/	.	.
27	2	/	/	-	/	/	840	/	/	.	.
28	3	/	/	-	/	/	617	/	/	.	.
29	Männlich	/	1 380	-	/	/	889	/	/	.	.
30	1	/	1 387	-	/	/	901	/	/	.	.
31	2	/	/	-	/	/	864	/	/	.	.
32	3	/	/	-	/	/	717	/	/	.	.
33	Weiblich	/	/	-	/	/	785	/	/	.	.
34	1	/	/	-	/	/	875	/	/	.	.
35	2	/	/	-	/	/	785	/	/	.	.
36	3	/	/	-	/	/	571	/	/	.	.
Kohlenbergbau,											
37	Zusammen	/	/	-	/	/	.	/	/	.	.
38	1	/	/	-	/	/	.	/	/	.	.
39	2	/	/	-	/	/	.	/	/	.	.
40	3	/	/	-	/	/	.	/	/	.	.
41	Männlich	/	/	-	/	/	.	/	/	.	.
42	1	/	/	-	/	/	.	/	/	.	.
43	2	/	/	-	/	/	.	/	/	.	.
44	3	/	/	-	/	/	.	/	/	.	.
45	Weiblich	/	/	-	/	/	.	/	/	.	.
46	1	/	/	-	/	/	.	/	/	.	.
47	2	/	/	-	/	/	.	/	/	.	.
48	3	/	/	-	/	/	.	/	/	.	.
Steinkohlenbergbau											
49	Zusammen	/	/	-	/	/	/	/	/	/	/
50	1	/	/	-	/	/	/	/	/	/	/
51	2	/	/	-	/	/	/	/	/	/	/
52	3	/	/	-	/	/	/	/	/	/	/
53	Männlich	/	/	-	/	/	/	/	/	/	/
54	1	/	/	-	/	/	/	/	/	/	/
55	2	/	/	-	/	/	/	/	/	/	/
56	3	/	/	-	/	/	/	/	/	/	/
57	Weiblich	/	/	-	/	/	/	/	/	/	/
58	1	/	/	-	/	/	/	/	/	/	/
59	2	/	/	-	/	/	/	/	/	/	/
60	3	/	/	-	/	/	/	/	/	/	/
Braunkohlenbergbau											
61	Zusammen	/	/	-	/	/	.	/	/	.	/
62	1	/	/	-	/	/	.	/	/	.	/
63	2	/	/	-	/	/	.	/	/	.	/
64	3	/	/	-	/	/	.	/	/	.	/
65	Männlich	/	/	-	/	/	.	/	/	.	/
66	1	/	/	-	/	/	.	/	/	.	/
67	2	/	/	-	/	/	.	/	/	.	/
68	3	/	/	-	/	/	.	/	/	.	/
69	Weiblich	/	/	-	/	/	.	/	/	.	/
70	1	/	/	-	/	/	.	/	/	.	/
71	2	/	/	-	/	/	.	/	/	.	/
72	3	/	/	-	/	/	.	/	/	.	/

nach Wirtschaftszweig, Geschlecht und Leistungsgruppe in DM
1996

Nieder- sachsen	Nordrhein- Westfalen	Rheinland- Pfalz	Saarland	Sachsen	Sachsen- Anhalt	Schleswig- Holstein	Thü- ringen	Früheres Bundes- gebiet	Neue Länder u. Berlin-Ost		Laufende Nummer
Gewerbe											
995	1 008	997	1 039	744	763	985	725	1 001	764		1
1 049	1 098	1 091	1 116	800	815	1 078	783	1 095	823		2
996	954	957	961	701	718	889	688	937	715		3
771	820	808	843	630	641	799	618	807	638		4
1 030	1 044	1 035	1 069	770	780	1 027	760	1 044	787		5
1 055	1 104	1 099	1 119	810	821	1 082	797	1 101	831		6
1 031	982	988	990	734	737	932	727	982	743		7
848	885	879	923	668	674	884	658	877	670		8
752	751	724	753	582	603	735	577	751	606		9
803	880	801	847	653	686	910	598	866	679		10
808	738	735	766	575	596	740	573	756	596		11
675	735	701	732	525	512	700	571	724	554		12
von Steinen und Erden											
1 040	997	1 010	1 099	814	800	980	806	1 022	829		13
1 090	1 003	1 049	1 117	847	841	1 035	822	1 033	861		14
940	983	963	908	773	650	962	782	1 006	776		15
900	784	1 121	846	713	596	842	(609)	845	643		16
1 040	997	1 013	1 099	816	822	983	807	1 023	841		17
1 090	1 003	1 049	1 117	847	847	1 036	822	1 033	863		18
940	983	967	908	772	699	978	783	1 007	790		19
900	784	1 124	846	721	685	843	(601)	847	693		20
/	/	/	/	785	557	/	(751)	729	735		21
/	/	/	/	851	673	/	/	/	814		22
/	/	/	/	781	498	/	(765)	(705)	729		23
/	/	/	/	693	(472)	/	/	(743)	581		24
Erdöl und Erdgas, Bergbau auf Uran- und Thoriumerze											
1 044	989	.	1 101	880	.	/	962	1 010	852		25
1 107	997	.	1 117	904	.	/	1 007	1 021	882		26
891	964	.	894	840	.	/	919	949	807		27
899	743	.	818	790	.	/	/	785	625		28
1 044	989	.	1 101	889	.	/	963	1 010	870		29
1 107	997	.	1 117	905	.	/	1 007	1 021	885		30
891	964	.	894	853	.	/	919	949	834		31
899	743	.	818	(802)	.	/	/	785	731		32
/	/	.	/	818	.	/	/	/	744		33
/	/	.	/	879	.	/	/	/	825		34
/	/	.	/	804	.	/	/	/	737		35
/	/	.	/	(783)	.	/	/	/	576		36
Torfgewinnung											
925	989	.	1 101	880	.	/	956	1 005	850		37
955	997	.	1 117	904	.	/	996	1 016	879		38
891	964	.	894	840	.	/	917	949	805		39
895	743	.	818	790	.	/	/	783	625		40
925	989	.	1 101	889	.	/	957	1 005	867		41
955	997	.	1 117	905	.	/	996	1 016	882		42
891	964	.	894	853	.	/	918	949	833		43
895	743	.	818	(802)	.	/	/	783	731		44
/	/	.	/	818	.	/	/	/	744		45
/	/	.	/	879	.	/	/	/	825		46
/	/	.	/	804	.	/	/	/	737		47
/	/	.	/	(783)	.	/	/	/	576		48
und -brikettherstellung											
/	947	/	1 101	/	/	/	/	975	/		49
/	964	/	1 117	/	/	/	/	992	/		50
/	701	/	894	/	/	/	/	744	/		51
/	612	/	818	/	/	/	/	647	/		52
/	947	/	1 101	/	/	/	/	975	/		53
/	964	/	1 117	/	/	/	/	992	/		54
/	701	/	894	/	/	/	/	744	/		55
/	612	/	818	/	/	/	/	647	/		56
/	/	/	/	/	/	/	/	/	/		57
/	/	/	/	/	/	/	/	/	/		58
/	/	/	/	/	/	/	/	/	/		59
/	/	/	/	/	/	/	/	/	/		60
und -brikettherstellung											
.	1 244	/	/	880	.	/	.	1 224	850		61
.	1 284	/	/	904	.	/	.	1 250	879		62
.	1 183	/	/	840	.	/	.	1 182	807		63
.	1 063	/	/	790	.	/	.	1 059	625		64
.	1 244	/	/	889	.	/	.	1 224	868		65
.	1 284	/	/	905	.	/	.	1 250	882		66
.	1 183	/	/	853	.	/	.	1 182	835		67
.	1 063	/	/	(802)	.	/	.	1 059	731		68
.	/	/	/	818	.	/	.	/	744		69
.	/	/	/	879	.	/	.	/	825		70
.	/	/	/	804	.	/	.	/	737		71
.	/	/	/	(783)	.	/	.	/	576		72

5 Durchschnittliche Bruttowochenverdienste der Arbeiter
Oktober

Laufende Nummer	Geschlecht Leistungs- gruppe	Baden- Württem- berg	Bayern	Berlin			Branden- burg	Bremen	Hamburg	Hessen	Mecklen- burg- Vorpommern
				insgesamt	West	Ost					
Gewinnung von Erdöl und Erdgas, Erbrin											
73	Zusammen	/	1 380	-	/	/	.	/	/	/	.
74	1	/	1 387	-	/	/	.	/	/	/	.
75	2	/	/	-	/	/	.	/	/	/	.
76	3	/	/	-	/	/	.	/	/	/	.
77	Männlich	/	1 380	-	/	/	.	/	/	/	.
78	1	/	1 387	-	/	/	.	/	/	/	.
79	2	/	/	-	/	/	.	/	/	/	.
80	3	/	/	-	/	/	.	/	/	/	.
81	Weiblich	/	/	-	/	/	.	/	/	/	.
82	1	/	/	-	/	/	.	/	/	/	.
83	2	/	/	-	/	/	.	/	/	/	.
84	3	/	/	-	/	/	.	/	/	/	.
Bergbau auf Uran-											
85	Zusammen	/	/	-	/	/	/	/	/	/	/
86	1	/	/	-	/	/	/	/	/	/	/
87	2	/	/	-	/	/	/	/	/	/	/
88	3	/	/	-	/	/	/	/	/	/	/
89	Männlich	/	/	-	/	/	/	/	/	/	/
90	1	/	/	-	/	/	/	/	/	/	/
91	2	/	/	-	/	/	/	/	/	/	/
92	3	/	/	-	/	/	/	/	/	/	/
93	Weiblich	/	/	-	/	/	/	/	/	/	/
94	1	/	/	-	/	/	/	/	/	/	/
95	2	/	/	-	/	/	/	/	/	/	/
96	3	/	/	-	/	/	/	/	/	/	/
Erzbergbau, Gewinnung von Steinen											
97	Zusammen	1 054	1 077	-	.	/	722	.	.	1 032	751
98	1	1 093	1 128	-	.	/	770	.	.	1 029	831
99	2	1 040	1 069	-	.	/	670	.	.	1 141	655
100	3	877	829	-	.	/	(579)	.	.	886	/
101	Männlich	1 055	1 079	-	.	/	729	.	.	1 033	758
102	1	1 093	1 128	-	.	/	770	.	.	1 029	831
103	2	1 040	1 072	-	.	/	672	.	.	1 145	660
104	3	881	833	-	.	/	(600)	.	.	895	/
105	Weiblich	/	(689)	-	.	/	(568)	.	.	/	/
106	1	/	/	-	.	/	/	.	.	/	/
107	2	/	/	-	.	/	/	.	.	/	/
108	3	/	(737)	-	.	/	/	.	.	/	/
Gewinnung von Steinen und											
109	Zusammen	1 054	1 077	-	.	/	722	.	.	1 032	751
110	1	1 093	1 128	-	.	/	770	.	.	1 029	831
111	2	1 040	1 069	-	.	/	670	.	.	1 141	655
112	3	877	829	-	.	/	(579)	.	.	886	/
113	Männlich	1 055	1 079	-	.	/	729	.	.	1 033	758
114	1	1 093	1 128	-	.	/	770	.	.	1 029	831
115	2	1 040	1 072	-	.	/	672	.	.	1 145	660
116	3	881	833	-	.	/	(600)	.	.	895	/
117	Weiblich	/	(689)	-	.	/	(568)	.	.	/	/
118	1	/	/	-	.	/	/	.	.	/	/
119	2	/	/	-	.	/	/	.	.	/	/
120	3	/	(737)	-	.	/	/	.	.	/	/
Verarbeitendes											
121	Zusammen	1 018	935	-	.	859	763	1 067	1 075	1 007	815
122	1	1 145	1 045	-	.	914	828	1 149	1 146	1 101	886
123	2	926	862	-	.	748	704	950	959	962	699
124	3	806	769	-	.	681	632	745	820	784	692
125	Männlich	1 082	998	-	.	891	789	1 108	1 111	1 051	845
126	1	1 153	1 055	-	.	927	839	1 152	1 154	1 108	897
127	2	988	930	-	.	785	728	988	1 007	1 000	728
128	3	879	866	-	.	740	651	866	883	859	779
129	Weiblich	774	723	-	.	675	656	759	821	770	647
130	1	910	811	-	.	739	727	995	939	899	736
131	2	767	729	-	.	656	639	794	812	795	618
132	3	755	689	-	.	626	612	672	758	719	578
Ernährungsgewerbe											
133	Zusammen	945	944	-	990	820	727	936	979	906	698
134	1	1 094	1 058	-	1 120	868	781	1 111	1 176	1 062	783
135	2	928	958	-	941	818	700	932	841	895	651
136	3	740	720	-	886	611	618	747	735	739	553
137	Männlich	1 028	1 014	-	1 049	855	767	1 043	1 058	981	750
138	1	1 099	1 063	-	1 128	882	803	1 116	1 187	1 067	812
139	2	985	995	-	908	850	740	1 018	899	931	702
140	3	850	823	-	1 060	648	673	888	792	828	582
141	Weiblich	722	693	-	849	662	639	686	715	695	584
142	1	912	861	-	976	699	698	927	902	929	665
143	2	771	749	-	993	743	631	721	723	725	563
144	3	682	665	-	709	570	565	659	679	672	533

nach Wirtschaftszweig, Geschlecht und Leistungsgruppe in DM
1996

Nieder- sachsen	Nordrhein- Westfalen	Rheinland- Pfalz	Saarland	Sachsen	Sachsen- Anhalt	Schleswig- Holstein	Thü- ringen	Früheres Bundes- gebiet	Neue Länder u. Berlin-Ost		Laufende Nummer
ung damit verbundener Dienstleistungen											
1 228	/	/	/	/	.	/	(1 012)	1 235	1 033		73
1 235	/	/	/	/	.	/	(1 096)	1 241	1 060		74
(879)	/	/	/	/	.	/	(927)	(883)	(936)		75
/	/	/	/	/	.	/	/	/	/		76
1 228	/	/	/	/	.	/	(1 012)	1 235	1 033		77
1 235	/	/	/	/	.	/	(1 096)	1 241	1 060		78
(879)	/	/	/	/	.	/	(927)	(883)	(936)		79
/	/	/	/	/	.	/	/	/	/		80
/	/	/	/	/	.	/	/	/	/		81
/	/	/	/	/	.	/	/	/	/		82
/	/	/	/	/	.	/	/	/	/		83
/	/	/	/	/	.	/	/	/	/		84
und Thoriumerze											
/	/	/	/	/	/	/	/	/	/		85
/	/	/	/	/	/	/	/	/	/		86
/	/	/	/	/	/	/	/	/	/		87
/	/	/	/	/	/	/	/	/	/		88
/	/	/	/	/	/	/	/	/	/		89
/	/	/	/	/	/	/	/	/	/		90
/	/	/	/	/	/	/	/	/	/		91
/	/	/	/	/	/	/	/	/	/		92
/	/	/	/	/	/	/	/	/	/		93
/	/	/	/	/	/	/	/	/	/		94
/	/	/	/	/	/	/	/	/	/		95
/	/	/	/	/	/	/	/	/	/		96
und Erden, sonstiger Bergbau											
1 034	1 134	1 010	1 013	718	845	980	771	1 060	786		97
1 057	1 190	1 047	1 021	740	869	1 035	795	1 090	824		98
1 001	1 066	963	1 008	699	709	962	708	1 046	699		99
903	995	1 121	(1 010)	685	664	842	(609)	899	658		100
1 034	1 134	1 012	1 013	722	853	983	773	1 062	791		101
1 057	1 190	1 047	1 021	740	872	1 036	795	1 090	826		102
1 002	1 066	967	1 008	702	716	978	711	1 048	702		103
903	996	1 124	(1 010)	708	690	843	(601)	904	680		104
/	/	/	/	649	714	/	(665)	729	683		105
/	/	/	/	(716)	777	/	/	/	767		106
/	/	/	/	663	681	/	/	(705)	666		107
/	/	/	/	(570)	(616)	/	/	(743)	593		108
Erden, sonstiger Bergbau											
1 035	1 136	1 010	1 013	718	845	980	771	1 060	786		109
1 059	1 198	1 047	1 021	740	869	1 035	795	1 090	824		110
1 001	1 067	963	1 008	699	709	962	708	1 046	699		111
903	999	1 121	(1 010)	685	664	842	(609)	899	658		112
1 035	1 136	1 012	1 013	722	853	983	773	1 062	791		113
1 059	1 198	1 047	1 021	740	872	1 036	795	1 090	826		114
1 002	1 067	967	1 008	702	716	978	711	1 048	702		115
903	1 001	1 124	(1 010)	708	690	843	(601)	904	680		116
/	/	/	/	649	714	/	(665)	729	683		117
/	/	/	/	(716)	777	/	/	/	767		118
/	/	/	/	663	681	/	/	(705)	666		119
/	/	/	/	(570)	(616)	/	/	(743)	593		120
Gewerbe											
988	994	993	1 025	710	733	964	680	990	731		121
1 044	1 104	1 093	1 119	771	786	1 080	744	1 097	797		122
998	945	956	960	659	684	882	644	930	672		123
749	815	795	843	558	589	779	591	796	593		124
1 032	1 038	1 038	1 065	747	759	1 020	725	1 042	767		125
1 053	1 112	1 104	1 123	783	795	1 086	765	1 106	810		126
1 038	976	991	993	701	708	929	685	980	708		127
834	884	878	944	603	664	873	630	875	644		128
752	750	723	752	576	602	734	575	751	597		129
802	878	799	847	647	690	910	595	865	666		130
808	737	735	766	568	597	739	571	755	586		131
674	735	701	731	522	510	700	571	724	553		132
und Tabakverarbeitung											
872	958	960	847	695	659	845	640	927	690		133
1 052	1 138	1 082	1 012	777	734	1 047	702	1 085	767		134
890	942	938	895	661	641	839	646	923	662		135
689	751	735	654	598	543	689	507	729	563		136
965	1 054	1 020	957	759	718	946	695	1 012	747		137
1 059	1 147	1 092	1 012	817	762	1 060	732	1 092	798		138
934	1 001	965	919	712	680	889	687	967	708		139
802	885	835	784	690	635	802	558	848	638		140
643	669	739	615	570	570	639	559	686	581		141
809	828	845	/	594	625	828	602	866	636		142
710	715	843	696	580	593	653	590	757	591		143
617	645	659	609	536	501	622	486	650	518		144

5 Durchschnittliche Bruttowochenverdienste der Arbeiter
Oktober

Lau- fende Nummer	Geschlecht Leistungs- gruppe	Baden- Württem- berg	Bayern	Berlin			Branden- burg	Bremen	Hamburg	Hessen	Mecklen- burg- Vorpommern
				insgesamt	West	Ost					
Ernährungs											
145	Zusammen	948	944	-	879	.	727	936	977	906	698
146	1	1 094	1 055	-	1 035	.	781	1 111	1 174	1 062	784
147	2	929	959	-	854	.	700	932	839	895	652
148	3	741	713	-	707	.	618	747	734	739	553
149	Männlich	1 030	1 014	-	947	.	767	1 043	1 056	981	750
150	1	1 099	1 060	-	1 042	.	803	1 116	1 186	1 067	813
151	2	986	998	-	887	.	740	1 018	897	931	702
152	3	853	821	-	782	.	673	888	792	828	582
153	Weiblich	723	687	-	696	.	639	686	715	695	585
154	1	911	859	-	888	.	698	927	902	929	665
155	2	772	748	-	743	.	631	721	722	725	563
156	3	680	656	-	657	.	565	659	678	672	533
Ernährungsgewerbe											
157	Zusammen	922	906	-	870	.	716	.	933	874	630
158	1	1 118	1 071	-	1 032	.	776	.	1 160	1 072	781
159	2	901	919	-	834	.	681	.	832	883	639
160	3	726	694	-	705	.	614	.	729	725	553
161	Männlich	1 025	1 000	-	938	.	756	.	1 019	973	745
162	1	1 126	1 079	-	1 039	.	797	.	1 178	1 079	809
163	2	963	961	-	863	.	718	.	894	930	693
164	3	841	793	-	779	.	667	.	786	822	586
165	Weiblich	719	682	-	694	.	637	.	707	690	578
166	1	921	858	-	882	.	695	.	878	938	667
167	2	772	743	-	746	.	631	.	715	716	553
168	3	676	653	-	657	.	564	.	673	670	532
Schlachten und											
169	Zusammen	877	843	-	875	.	655	.	.	790	625
170	1	1 070	942	-	979	.	707	.	.	935	575
171	2	832	875	-	849	.	598	.	.	838	660
172	3	663	727	-	791	.	589	.	.	657	555
173	Männlich	967	917	-	930	.	687	.	.	868	650
174	1	1 071	950	-	989	.	719	.	.	938	591
175	2	882	925	-	890	.	623	.	.	917	686
176	3	743	826	-	858	.	663	.	.	713	555
177	Weiblich	662	672	-	711	.	597	.	.	633	570
178	1	/	775	-	(791)	.	665	.	.	(883)	535
179	2	725	668	-	(665)	.	577	.	.	633	593
180	3	623	666	-	708	.	487	.	.	614	556
Fischver											
181	Zusammen	.	/	-	.	/	.	791	.	/	458
182	1	.	/	-	.	/	.	1 021	.	/	551
183	2	.	/	-	.	/	.	767	.	/	430
184	3	.	/	-	.	/	.	740	.	/	(379)
185	Männlich	.	/	-	.	/	.	913	.	/	504
186	1	.	/	-	.	/	.	1 024	.	/	549
187	2	.	/	-	.	/	.	864	.	/	471
188	3	.	/	-	.	/	.	895	.	/	/
189	Weiblich	.	/	-	.	/	.	635	.	/	434
190	1	.	/	-	.	/	.	(978)	.	/	556
191	2	.	/	-	.	/	.	612	.	/	418
192	3	.	/	-	.	/	.	633	.	/	/
Obst- und Gemü											
193	Zusammen	870	747	-	.	/	.	/	.	834	583
194	1	1 109	1 008	-	.	/	.	/	.	1 015	652
195	2	878	824	-	.	/	.	/	.	853	584
196	3	722	608	-	.	/	.	/	.	725	484
197	Männlich	950	859	-	.	/	.	/	.	918	611
198	1	1 118	1 011	-	.	/	.	/	.	1 050	658
199	2	903	858	-	.	/	.	/	.	890	605
200	3	835	680	-	.	/	.	/	.	818	(479)
201	Weiblich	669	588	-	.	/	.	/	.	679	527
202	1	(875)	/	-	.	/	.	/	.	(830)	(616)
203	2	731	663	-	.	/	.	/	.	(668)	537
204	3	644	575	-	.	/	.	/	.	660	487
Herstellung von pflanzlichen und											
205	Zusammen	1 280	/	-	.	/	.	/	.	/	/
206	1	1 405	/	-	.	/	.	/	.	/	/
207	2	1 229	/	-	.	/	.	/	.	/	/
208	3	(937)	/	-	.	/	.	/	.	/	/
209	Männlich	1 289	/	-	.	/	.	/	.	/	/
210	1	1 411	/	-	.	/	.	/	.	/	/
211	2	1 234	/	-	.	/	.	/	.	/	/
212	3	(929)	/	-	.	/	.	/	.	/	/
213	Weiblich	(1 038)	/	-	.	/	.	/	.	/	/
214	1	/	/	-	.	/	.	/	.	/	/
215	2	/	/	-	.	/	.	/	.	/	/
216	3	/	/	-	.	/	.	/	.	/	/

nach Wirtschaftszweig, Geschlecht und Leistungsgruppe in DM
1996

Nieder- sachsen	Nordrhein- Westfalen	Rheinland- Pfalz	Saarland	Sachsen	Sachsen- Anhalt	Schleswig- Holstein	Thü- ringen	Früheres Bundes- gebiet	Neue Länder u. Berlin-Ost	Laufende Nummer
gewerbe										
871	962	943	847	679	659	846	621	923	683	145
1 051	1 141	1 062	1 012	767	734	1 048	675	1 081	761	146
889	947	914	895	643	641	840	628	919	654	147
690	752	735	654	559	543	689	501	721	550	148
964	1 055	1 007	957	746	718	946	676	1 008	741	149
1 059	1 148	1 071	1 012	806	762	1 060	701	1 088	791	150
934	1 002	955	919	701	680	889	677	967	703	151
802	888	835	784	639	635	803	551	836	621	152
637	672	689	615	547	570	639	534	675	571	153
784	863	842	/	594	625	828	594	862	634	154
689	721	718	696	547	593	653	547	727	574	155
618	646	654	609	512	501	623	480	646	510	156
(ohne Getränkeherstellung)										
869	936	924	785	640	645	838	597	898	658	157
1 067	1 139	1 109	972	713	721	1 063	656	1 093	736	158
895	938	928	873	629	643	830	604	904	638	159
689	737	723	654	545	527	688	495	710	541	160
969	1 044	1 022	916	712	708	947	651	1 000	718	161
1 076	1 149	1 132	972	766	745	1 071	685	1 102	768	162
943	1 000	980	906	689	687	884	646	957	687	163
802	870	845	789	625	610	807	541	826	611	164
637	669	671	614	533	564	635	528	671	562	165
783	852	809	/	556	621	874	581	860	622	166
690	719	704	700	541	595	641	545	723	570	167
617	645	643	609	503	497	622	477	644	505	168
Fleischverarbeitung										
822	971	878	784	576	583	863	.	872	612	169
1 012	1 125	947	887	611	638	1 040	.	1 033	656	170
869	1 005	917	(706)	572	582	904	.	906	605	171
694	799	744	672	517	490	713	.	727	529	172
914	1 055	897	847	641	616	954	.	957	654	173
1 030	1 126	962	887	675	644	1 045	.	1 041	678	174
933	1 064	930	(703)	637	603	928	.	961	649	175
765	886	759	738	532	516	805	.	805	569	176
644	731	631	643	492	541	687	.	677	543	177
728	(985)	/	/	491	615	(907)	.	787	586	178
644	705	(590)	/	488	556	687	.	673	542	179
639	734	(672)	640	509	481	680	.	673	503	180
arbeitung										
696	698	.	/	.	.	705	.	737	461	181
988	909	.	/	.	.	887	.	981	554	182
792	731	.	/	.	.	745	.	773	435	183
652	631	.	/	.	.	666	.	681	413	184
830	809	.	/	.	.	840	.	871	515	185
1 000	921	.	/	.	.	891	.	994	559	186
835	834	.	/	.	.	847	.	860	478	187
776	724	.	/	.	.	811	.	819	(485)	188
589	610	.	/	.	.	610	.	615	432	189
/	/	.	/	.	.	(862)	.	839	545	190
583	652	.	/	.	.	579	.	615	420	191
588	580	.	/	.	.	608	.	609	385	192
severarbeitung										
786	924	864	.	565	508	710	463	831	549	193
950	1 102	1 112	.	653	(555)	883	(590)	1 032	637	194
769	899	876	.	542	515	691	436	829	533	195
662	802	648	.	461	(423)	618	/	639	459	196
856	993	964	.	595	569	781	527	915	592	197
962	1 107	1 139	.	667	(596)	882	(648)	1 041	654	198
803	946	921	.	572	602	728	494	868	580	199
756	880	716	.	474	(425)	668	/	798	465	200
610	701	632	.	525	427	612	409	637	490	201
691	(817)	/	.	629	/	/	/	786	595	202
660	704	(705)	.	495	(424)	641	398	679	467	203
581	697	596	.	453	(420)	591	/	619	455	204
tierischen ölen und Fetten										
959	1 250	.	/	722	.	980	.	1 133	756	205
1 128	1 388	.	/	738	.	1 012	.	1 310	789	206
969	1 206	.	/	704	.	/	.	1 104	748	207
834	912	.	/	(816)	.	/	.	847	712	208
991	1 277	.	/	731	.	1 003	.	1 166	770	209
1 128	1 388	.	/	739	.	1 012	.	1 311	788	210
972	1 238	.	/	716	.	/	.	1 118	755	211
886	922	.	/	/	.	/	.	891	(761)	212
763	904	.	/	697	.	/	.	806	728	213
/	/	.	/	/	.	/	.	/	(800)	214
(885)	913	.	/	682	.	/	.	901	736	215
746	(876)	.	/	/	.	/	.	762	683	216

5 Durchschnittliche Bruttowochenverdienste der Arbeiter
Oktober

Lau- fende Nummer	Geschlecht Leistungs- gruppe	Baden- Württem- berg	Bayern	Berlin			Branden- burg	Bremen	Hamburg	Hessen	Mecklen- burg- Vorpommern
				insgesamt	West	Ost					
Milchver											
217	Zusammen	1 019	964	-	.	/	773	.	.	960	803
218	1	1 156	1 066	-	.	/	824	.	.	1 074	840
219	2	965	947	-	.	/	763	.	.	878	785
220	3	817	766	-	.	/	711	.	.	827	618
221	Männlich	1 077	1 025	-	.	/	799	.	.	1 031	837
222	1	1 161	1 074	-	.	/	829	.	.	1 079	850
223	2	990	989	-	.	/	779	.	.	966	832
224	3	941	857	-	.	/	755	.	.	943	(668)
225	Weiblich	786	755	-	.	/	731	.	.	742	717
226	1	(999)	871	-	.	/	808	.	.	(956)	785
227	2	814	776	-	.	/	739	.	.	738	710
228	3	752	728	-	.	/	671	.	.	707	(579)
Mahl- und Schälmühlen, Herstellung											
229	Zusammen	1 150	1 132	-	.	/	838	.	.	1 044	810
230	1	1 273	1 184	-	.	/	894	.	.	1 193	853
231	2	(962)	1 184	-	.	/	799	.	.	856	808
232	3	/	839	-	.	/	(701)	.	.	/	/
233	Männlich	1 158	1 165	-	.	/	853	.	.	1 090	831
234	1	1 273	1 184	-	.	/	903	.	.	1 193	861
235	2	(962)	1 214	-	.	/	816	.	.	(937)	831
236	3	/	(873)	-	.	/	(695)	.	.	/	/
237	Weiblich	/	(757)	-	.	/	(729)	.	.	/	(667)
238	1	/	/	-	.	/	/	.	.	/	/
239	2	/	/	-	.	/	(732)	.	.	/	(694)
240	3	/	(781)	-	.	/	/	.	.	/	/
Herstellung von Backwaren											
241	Zusammen	925	1 020	-	906	.	730	.	.	874	559
242	1	1 027	1 123	-	1 070	.	803	.	.	981	602
243	2	852	970	-	837	.	713	.	.	1 137	535
244	3	691	828	-	673	.	532	.	.	757	441
245	Männlich	979	1 064	-	943	.	778	.	.	910	582
246	1	1 044	1 126	-	1 066	.	818	.	.	983	611
247	2	883	1 004	-	847	.	741	.	.	1 142	550
248	3	729	863	-	(774)	.	(546)	.	.	792	(447)
249	Weiblich	706	806	-	(632)	.	660	.	.	702	511
250	1	776	(975)	-	/	.	721	.	.	(912)	567
251	2	744	777	-	/	.	689	.	.	/	507
252	3	665	802	-	(572)	.	527	.	.	683	438
Sonstiges Ernährungsgewerbe (ohne Herstellung von Getränken)											
253	Zusammen	899	857	-	870	.	908	.	.	862	1 145
254	1	1 124	1 129	-	1 046	.	1 000	.	.	1 138	1 227
255	2	891	878	-	830	.	800	.	.	885	824
256	3	725	650	-	659	.	/	.	.	712	977
257	Männlich	1 031	1 009	-	944	.	1 032	.	.	993	1 219
258	1	1 132	1 145	-	1 053	.	1 108	.	.	1 148	1 256
259	2	976	927	-	857	.	888	.	.	921	(912)
260	3	855	756	-	686	.	/	.	.	833	(1 148)
261	Weiblich	727	645	-	696	.	706	.	.	687	909
262	1	958	852	-	901	.	712	.	.	975	1 051
263	2	781	720	-	755	.	704	.	.	724	744
264	3	680	622	-	648	.	/	.	.	671	(865)
Tabakver											
265	Zusammen	828	954	-	1 263	.	/	/	.	/	.
266	1	1 096	1 155	-	1 359	.	/	/	.	/	.
267	2	827	882	-	1 143	.	/	/	.	/	.
268	3	731	833	-	1 295	.	/	/	.	/	.
269	Männlich	923	1 003	-	1 339	.	/	/	.	/	.
270	1	1 097	1 158	-	1 380	.	/	/	.	/	.
271	2	857	878	-	1 043	.	/	/	.	/	.
272	3	781	839	-	1 409	.	/	/	.	/	.
273	Weiblich	708	834	-	1 130	.	/	/	.	/	.
274	1	/	/	-	1 118	.	/	/	.	/	.
275	2	(692)	/	-	1 181	.	/	/	.	/	.
276	3	707	829	-	980	.	/	/	.	/	.
Tabakverarbeitung (ohne											
277	Zusammen	828	.	-	.	/	/	/	/	/	.
278	1	1 096	.	-	.	/	/	/	/	/	.
279	2	827	.	-	.	/	/	/	/	/	.
280	3	731	.	-	.	/	/	/	/	/	.
281	Männlich	923	.	-	.	/	/	/	/	/	.
282	1	1 097	.	-	.	/	/	/	/	/	.
283	2	857	.	-	.	/	/	/	/	/	.
284	3	781	.	-	.	/	/	/	/	/	.
285	Weiblich	708	.	-	.	/	/	/	/	/	.
286	1	/	.	-	.	/	/	/	/	/	.
287	2	(692)	.	-	.	/	/	/	/	/	.
288	3	707	.	-	.	/	/	/	/	/	.

nach Wirtschaftszweig, Geschlecht und Leistungsgruppe in DM
1996

Nieder- sachsen	Nordrhein- Westfalen	Rheinland- Pfalz	Saarland	Sachsen	Sachsen- Anhalt	Schleswig- Holstein	Thü- ringen	Früheres Bundes- gebiet	Neue Länder u. Berlin-Ost		Laufende Nummer
arbeitung											
915	1 002	1 087	.	857	717	1 050	774	969	786		217
1 026	1 087	1 122	.	981	833	1 147	833	1 074	850		218
906	965	1 232	.	875	702	899	735	941	786		219
709	913	932	.	716	625	996	677	801	671		220
970	1 028	1 099	.	909	761	1 058	785	1 022	826		221
1 029	1 088	1 122	.	1 020	836	1 147	843	1 079	862		222
933	991	1 232	.	908	722	901	747	978	827		223
824	963	948	.	763	670	1 017	(664)	907	711		224
665	730	852	.	721	648	906	727	738	700		225
871	(901)	/	.	(666)	/	(1 117)	(771)	903	781		226
745	749	/	.	776	685	/	(695)	767	716		227
617	704	852	.	664	583	(791)	/	703	629		228
von Stärke und Stärkeerzeugnissen											
1 038	1 133	776	1 022	652	.	905	.	1 072	743		229
1 081	1 285	(1 025)	(1 096)	686	.	985	.	1 166	783		230
1 188	939	738	(1 070)	687	.	881	.	1 046	735		231
862	877	(462)	(929)	/	.	775	.	874	576		232
1 067	1 163	905	1 044	673	.	917	.	1 103	767		233
1 082	1 288	(1 025)	(1 096)	687	.	988	.	1 168	792		234
1 216	941	(806)	(1 070)	674	.	880	.	1 066	756		235
929	934	/	(977)	/	.	798	.	939	(637)		236
694	789	(509)	/	/	.	803	.	766	577		237
/	/	/	/	/	.	/	.	(910)	(601)		238
/	/	(580)	/	/	.	(905)	.	845	620		239
687	767	(448)	/	/	.	753	.	723	(467)		240
(ohne Dauerbackwaren)											
949	922	865	.	581	639	1 025	592	941	635		241
1 101	1 125	940	.	623	646	1 194	603	1 076	669		242
959	959	962	.	540	646	983	584	949	616		243
734	735	771	.	500	500	809	570	756	544		244
1 001	989	980	.	616	669	1 100	616	996	670		245
1 114	1 125	1 010	.	646	660	1 195	629	1 084	694		246
969	962	962	.	560	694	983	605	963	641		247
849	828	956	.	(486)	(537)	907	(540)	823	579		248
698	656	681	.	538	596	734	564	708	579		249
(812)	/	(673)	.	572	604	/	557	834	593		250
767	(824)	/	.	523	605	/	565	785	592		251
675	646	683	.	503	(480)	731	579	690	526		252
und Backwaren mit Ausnahme von Dauerbackwaren)											
874	856	890	726	680	655	788	520	867	699		253
1 189	1 127	1 142	994	979	912	1 096	629	1 129	943		254
823	847	876	863	633	636	765	542	862	641		255
653	651	643	637	531	461	628	443	669	494		256
1 048	1 023	1 046	914	839	883	927	690	1 012	879		257
1 200	1 149	1 174	994	1 044	977	1 121	660	1 144	1 015		258
874	928	949	923	716	769	847	546	925	722		259
833	800	703	802	681	(449)	726	446	795	622		260
633	640	675	608	524	500	597	485	664	534		261
859	839	862	/	598	607	789	579	879	681		262
715	715	721	699	562	539	706	540	736	572		263
604	602	633	602	470	462	575	442	628	467		264
arbeitung											
.	675	1 062	/	1 029	/	.	833	1 048	901		265
.	770	1 341	/	1 261	/	.	1 137	1 225	1 141		266
.	645	994	/	1 013	/	.	770	996	839		267
.	644	745	/	939	/	.	606	938	831		268
.	809	1 106	/	1 066	/	.	987	1 138	1 007		269
.	921	1 341	/	1 261	/	.	1 137	1 251	1 147		270
.	(722)	994	/	1 033	/	.	852	969	919		271
.	728	/	/	952	/	.	(679)	1 131	901		272
.	614	952	/	973	/	.	729	903	797		273
.	591	/	/	/	/	.	/	913	/		274
.	638	995	/	998	/	.	743	1 022	803		275
.	591	736	/	916	/	.	581	766	751		276
Herstellung von Zigaretten)											
.	674	.	/	/	/	.	.	716	570		277
.	767	.	/	/	/	.	.	899	690		278
.	645	.	/	/	/	.	.	699	554		279
.	644	.	/	/	/	.	.	656	502		280
.	807	.	/	/	/	.	.	846	628		281
.	918	.	/	/	/	.	.	974	693		282
.	(722)	.	/	/	/	.	.	784	(569)		283
.	728	.	/	/	/	.	.	744	/		284
.	614	.	/	/	/	.	.	627	545		285
.	591	.	/	/	/	.	.	613	/		286
.	638	.	/	/	/	.	.	642	551		287
.	591	.	/	/	/	.	.	624	(510)		288

5 Durchschnittliche Bruttowochenverdienste der Arbeiter
Oktober

Lau- fende Nummer	Geschlecht Leistungs- gruppe	Baden- Württem- berg	Bayern	Berlin			Branden- burg	Bremen	Hamburg	Hessen	Mecklen- burg- Vorpommern
				insgesamt	West	Ost					
Herstellung											
289	Zusammen	/	.	-	.	.	/	/	.	/	/
290	1	/	.	-	.	.	/	/	.	/	/
291	2	/	.	-	.	.	/	/	.	/	/
292	3	/	.	-	.	.	/	/	.	/	/
293	Männlich	/	.	-	.	.	/	/	.	/	/
294	1	/	.	-	.	.	/	/	.	/	/
295	2	/	.	-	.	.	/	/	.	/	/
296	3	/	.	-	.	.	/	/	.	/	/
297	Weiblich	/	.	-	.	.	/	/	.	/	/
298	1	/	.	-	.	.	/	/	.	/	/
299	2	/	.	-	.	.	/	/	.	/	/
300	3	/	.	-	.	.	/	/	.	/	/
Textil- und Be											
301	Zusammen	755	686	-	756	.	455	748	.	743	.
302	1	864	772	-	758	.	447	848	.	791	.
303	2	717	666	-	768	.	432	792	.	718	.
304	3	682	621	-	685	.	546	556	.	664	.
305	Männlich	866	801	-	824	.	558	812	.	827	.
306	1	916	853	-	898	.	(589)	862	.	852	.
307	2	828	771	-	816	.	(469)	804	.	800	.
308	3	748	710	-	734	.	/	723	.	787	.
309	Weiblich	671	634	-	636	.	439	665	.	639	.
310	1	712	670	-	649	.	420	(708)	.	640	.
311	2	665	635	-	629	.	428	775	.	647	.
312	3	663	593	-	609	.	531	502	.	603	.
Textil											
313	Zusammen	782	710	-	811	.	.	765	.	780	.
314	1	884	827	-	889	.	.	854	.	841	.
315	2	738	681	-	796	.	.	814	.	747	.
316	3	690	635	-	785	.	.	565	.	700	.
317	Männlich	866	800	-	847	.	.	820	.	830	.
318	1	914	850	-	976	.	.	863	.	852	.
319	2	826	774	-	820	.	.	810	.	806	.
320	3	738	711	-	840	.	.	753	.	795	.
321	Weiblich	681	631	-	671	.	.	683	.	676	.
322	1	722	722	-	(627)	.	.	/	.	733	.
323	2	679	630	-	682	.	.	822	.	676	.
324	3	665	597	-	(686)	.	.	505	.	638	.
Spinnstoffaufberei											
325	Zusammen	794	716	-	.	/	/	.	/	771	/
326	1	914	813	-	.	/	/	.	/	796	/
327	2	785	708	-	.	/	/	.	/	774	/
328	3	695	613	-	.	/	/	.	/	/	/
329	Männlich	868	768	-	.	/	/	.	/	826	/
330	1	924	814	-	.	/	/	.	/	(800)	/
331	2	866	763	-	.	/	/	.	/	832	/
332	3	715	661	-	.	/	/	.	/	/	/
333	Weiblich	710	644	-	.	/	/	.	/	662	/
334	1	791	787	-	.	/	/	.	/	/	/
335	2	715	652	-	.	/	/	.	/	670	/
336	3	684	570	-	.	/	/	.	/	/	/
Webe											
337	Zusammen	807	755	-	.	/	/	/	/	743	/
338	1	878	840	-	.	/	/	/	/	834	/
339	2	756	704	-	.	/	/	/	/	700	/
340	3	734	656	-	.	/	/	/	/	592	/
341	Männlich	859	816	-	.	/	/	/	/	800	/
342	1	902	862	-	.	/	/	/	/	845	/
343	2	814	758	-	.	/	/	/	/	743	/
344	3	771	750	-	.	/	/	/	/	(617)	/
345	Weiblich	708	657	-	.	/	/	/	/	676	/
346	1	763	722	-	.	/	/	/	/	787	/
347	2	695	654	-	.	/	/	/	/	671	/
348	3	677	604	-	.	/	/	/	/	586	/
Textilver											
349	Zusammen	823	655	-	.	.	/	.	.	753	/
350	1	887	822	-	.	.	/	.	.	(698)	/
351	2	751	632	-	.	.	/	.	.	741	/
352	3	667	645	-	.	.	/	.	.	(819)	/
353	Männlich	861	776	-	.	.	/	.	.	801	/
354	1	895	828	-	.	.	/	.	.	(718)	/
355	2	797	772	-	.	.	/	.	.	(832)	/
356	3	685	728	-	.	.	/	.	.	(839)	/
357	Weiblich	699	573	-	.	.	/	.	.	(634)	/
358	1	767	/	-	.	.	/	.	.	/	/
359	2	691	569	-	.	.	/	.	.	(632)	/
360	3	648	581	-	.	.	/	.	.	/	/

nach Wirtschaftszweig, Geschlecht und Leistungsgruppe in DM
1996

Nieder- sachsen	Nordrhein- Westfalen	Rheinland- Pfalz	Saarland	Sachsen	Sachsen- Anhalt	Schleswig- Holstein	Thü- ringen	Früheres Bundes- gebiet	Neue Länder u. Berlin-Ost	Laufende Nummer
von Zigaretten										
.	.	.	/	.	/	/	.	1 138	1 037	289
.	.	.	/	.	/	/	.	1 280	1 278	290
.	.	.	/	.	/	/	.	1 042	989	291
.	.	.	/	.	/	/	.	1 108	913	292
.	.	.	/	.	/	/	.	1 185	1 088	293
.	.	.	/	.	/	/	.	1 290	1 285	294
.	.	.	/	.	/	/	.	982	1 000	295
.	.	.	/	.	/	/	.	1 233	924	296
.	.	.	/	.	/	/	.	1 040	969	297
.	.	.	/	.	/	/	.	1 104	/	298
.	.	.	/	.	/	/	.	1 093	982	299
.	.	.	/	.	/	/	.	922	894	300
kleidungsgewerbe										
731	784	778	704	499	441	775	503	743	501	301
789	880	935	894	552	457	957	511	838	530	302
706	759	712	631	477	(341)	741	509	715	492	303
649	682	667	(676)	436	/	657	394	660	436	304
841	872	906	940	553	(506)	907	589	853	567	305
894	921	978	990	587	(550)	995	614	903	590	306
802	847	848	(830)	508	/	879	540	823	543	307
732	785	729	/	440	/	749	/	753	452	308
649	659	634	629	469	431	669	477	651	469	309
666	723	853	711	494	445	814	437	688	462	310
649	655	629	616	468	(335)	667	504	649	479	311
616	626	636	(632)	435	/	605	391	623	433	312
gewerbe										
775	812	824	992	501	506	813	555	778	519	313
838	906	973	999	551	(548)	1 003	593	880	560	314
747	787	755	/	473	(430)	788	540	746	503	315
667	683	683	/	434	/	657	438	668	434	316
850	876	915	1 011	549	/	911	603	857	570	317
904	924	980	1 020	585	/	1 008	635	906	595	318
805	850	854	/	498	/	879	548	827	542	319
745	793	747	/	448	/	749	/	757	449	320
659	670	656	/	464	(486)	691	533	660	483	321
673	770	(734)	/	490	(539)	(960)	534	728	500	322
665	675	655	/	463	/	705	538	662	487	323
627	613	650	/	430	/	605	436	619	430	324
tung und Spinnerei										
699	845	.	/	472	/	.	585	772	521	325
788	913	.	/	535	/	.	642	871	565	326
682	829	.	/	437	/	.	574	760	504	327
630	729	.	/	(394)	/	.	(453)	673	(416)	328
732	895	.	/	506	/	.	609	828	547	329
791	914	.	/	536	/	.	650	874	571	330
703	888	.	/	416	/	.	569	820	502	331
(677)	(829)	.	/	/	/	.	/	714	/	332
632	702	.	/	449	/	.	572	676	504	333
/	/	.	/	532	/	.	/	785	534	334
644	705	.	/	441	/	.	576	681	505	335
608	(651)	.	/	(386)	/	.	/	640	(409)	336
rei										
790	832	/	/	553	/	/	/	804	553	337
830	886	/	/	602	/	/	/	870	602	338
766	799	/	/	510	/	/	/	764	510	339
/	695	/	/	466	/	/	/	686	466	340
843	876	/	/	595	/	/	/	856	595	341
865	907	/	/	621	/	/	/	893	621	342
826	853	/	/	524	/	/	/	824	524	343
/	742	/	/	(473)	/	/	/	749	(473)	344
663	703	/	/	518	/	/	/	687	518	345
659	773	/	/	558	/	/	/	754	558	346
664	682	/	/	506	/	/	/	675	506	347
/	634	/	/	463	/	/	/	626	463	348
edlung										
885	825	.	/	551	/	854	.	784	599	349
940	911	.	/	606	/	(1 099)	.	894	617	350
856	831	.	/	499	/	915	.	750	589	351
761	561	.	/	/	/	(574)	.	611	/	352
917	891	.	/	590	/	948	.	865	646	353
942	912	.	/	674	/	(1 116)	.	901	672	354
902	878	.	/	507	/	920	.	841	622	355
811	(804)	.	/	/	/	/	.	750	/	356
732	609	.	/	482	/	(593)	.	615	503	357
/	/	.	/	491	/	/	.	757	507	358
742	689	.	/	484	/	/	.	634	512	359
(676)	495	.	/	/	/	(572)	.	539	/	360

5 Durchschnittliche Bruttowochenverdienste der Arbeiter
Oktober

Laufende Nummer	Geschlecht Leistungs- gruppe	Baden- Württem- berg	Bayern	Berlin			Branden- burg	Bremen	Hamburg	Hessen	Mecklen- burg- Vorpommern
				insgesamt	West	Ost					
Bekleidungs											
361	Zusammen	713	657	-	637	.	452	.	.	639	/
362	1	816	706	-	672	.	440	.	.	666	/
363	2	686	648	-	606	.	430	.	.	626	/
364	3	676	597	-	573	.	554	.	.	588	/
365	Männlich	866	807	-	692	.	(595)	.	.	799	/
366	1	925	864	-	731	.	(624)	.	.	855	/
367	2	833	757	-	(744)	.	/	.	.	752	/
368	3	768	697	-	600	.	/	.	.	(752)	/
369	Weiblich	661	636	-	614	.	438	.	.	597	/
370	1	705	655	-	654	.	419	.	.	613	/
371	2	651	639	-	554	.	427	.	.	593	/
372	3	661	588	-	(538)	.	531	.	.	549	/
Lederge											
373	Zusammen	735	743	-	.	.	.	/	.	746	/
374	1	835	858	-	.	.	.	/	.	787	/
375	2	706	734	-	.	.	.	/	.	704	/
376	3	648	617	-	.	.	.	/	.	730	/
377	Männlich	825	831	-	.	.	.	/	.	856	/
378	1	882	909	-	.	.	.	/	.	849	/
379	2	792	807	-	.	.	.	/	.	902	/
380	3	724	711	-	.	.	.	/	.	816	/
381	Weiblich	649	666	-	.	.	.	/	.	648	/
382	1	694	777	-	.	.	.	/	.	671	/
383	2	660	669	-	.	.	.	/	.	580	/
384	3	597	588	-	.	.	.	/	.	693	/
Lederer											
385	Zusammen	781	862	-	/	/	/	/	/	.	/
386	1	878	943	-	/	/	/	/	/	.	/
387	2	789	829	-	/	/	/	/	/	.	/
388	3	684	717	-	/	/	/	/	/	.	/
389	Männlich	822	886	-	/	/	/	/	/	.	/
390	1	887	947	-	/	/	/	/	/	.	/
391	2	825	848	-	/	/	/	/	/	.	/
392	3	735	(764)	-	/	/	/	/	/	.	/
393	Weiblich	698	671	-	/	/	/	/	/	.	/
394	1	(796)	/	-	/	/	/	/	/	.	/
395	2	748	651	-	/	/	/	/	/	.	/
396	3	603	(693)	-	/	/	/	/	/	.	/
Lederverarbeitung (ohne Herstellung)											
397	Zusammen	611	706	-	.	.	.	/	.	667	/
398	1	730	787	-	.	.	.	/	.	745	/
399	2	613	710	-	.	.	.	/	.	583	/
400	3	549	601	-	.	.	.	/	.	565	/
401	Männlich	759	825	-	.	.	.	/	.	785	/
402	1	(842)	888	-	.	.	.	/	.	807	/
403	2	765	814	-	.	.	.	/	.	756	/
404	3	(660)	(776)	-	.	.	.	/	.	(625)	/
405	Weiblich	544	651	-	.	.	.	/	.	581	/
406	1	603	712	-	.	.	.	/	.	640	/
407	2	551	661	-	.	.	.	/	.	555	/
408	3	511	563	-	.	.	.	/	.	544	/
Herstellung											
409	Zusammen	763	723	-	.	/	/	/	/	823	/
410	1	834	841	-	.	/	/	/	/	863	/
411	2	720	717	-	.	/	/	/	/	834	/
412	3	686	612	-	.	/	/	/	/	785	/
413	Männlich	844	786	-	.	/	/	/	/	919	/
414	1	883	874	-	.	/	/	/	/	925	/
415	2	782	761	-	.	/	/	/	/	950	/
416	3	744	685	-	.	/	/	/	/	866	/
417	Weiblich	690	680	-	.	/	/	/	/	721	/
418	1	702	809	-	.	/	/	/	/	731	/
419	2	693	684	-	.	/	/	/	/	641	/
420	3	664	588	-	.	/	/	/	/	747	/
Holzgewerbe (ohne Her											
421	Zusammen	947	859	-	.	.	718	842	.	917	711
422	1	1 077	973	-	.	.	764	877	.	1 020	711
423	2	893	838	-	.	.	694	768	.	859	701
424	3	790	735	-	.	.	613	923	.	769	(736)
425	Männlich	978	877	-	.	.	735	851	.	929	721
426	1	1 080	974	-	.	.	764	879	.	1 021	724
427	2	917	845	-	.	.	706	778	.	871	705
428	3	825	764	-	.	.	645	961	.	781	(738)
429	Weiblich	754	688	-	.	.	625	(705)	.	702	648
430	1	829	(894)	-	.	.	(751)	/	.	(782)	614
431	2	787	733	-	.	.	652	(671)	.	696	(689)
432	3	707	659	-	.	.	576	/	.	699	/

nach Wirtschaftszweig, Geschlecht und Leistungsgruppe in DM
1996

Nieder- sachsen	Nordrhein- Westfalen	Rheinland- Pfalz	Saarland	Sachsen	Sachsen- Anhalt	Schleswig- Holstein	Thü- ringen	Früheres Bundes- gebiet	Neue Länder u. Berlin-Ost	Laufende Nummer
gewerbe										
659	674	623	638	494	421	633	401	673	461	361
690	738	680	741	562	438	716	382	733	442	362
649	644	609	621	485	/	615	428	655	473	363
618	679	608	(648)	445	/	/	368	647	441	364
776	816	752	(743)	585	/	(730)	(481)	826	547	365
811	880	(900)	(789)	608	/	(733)	(492)	884	553	366
768	802	(755)	(708)	582	/	/	/	796	547	367
693	754	(656)	/	/	/	/	/	736	(474)	368
642	641	603	629	478	418	628	394	641	449	369
662	685	641	728	518	430	711	361	667	405	370
639	622	596	616	477	/	614	427	635	468	371
601	653	588	(606)	452	/	/	368	629	439	372
werbe										
755	766	569	.	527	406	.	448	697	449	373
791	836	613	.	(682)	(464)	.	462	772	506	374
759	776	571	.	476	407	.	444	690	432	375
659	678	528	.	/	(327)	.	424	621	416	376
806	852	648	.	647	(460)	.	478	791	527	377
825	891	690	.	(723)	(465)	.	(540)	835	588	378
817	848	658	.	(576)	(453)	.	(436)	789	481	379
(598)	782	576	.	/	/	.	/	691	/	380
696	654	513	.	437	392	.	437	611	422	381
716	696	502	.	/	/	.	431	647	440	382
700	674	525	.	438	399	.	448	615	417	383
674	615	502	.	/	(315)	.	427	584	418	384
zeugung										
.	924	.	/	.	/	.	.	839	.	385
.	991	.	/	.	/	.	.	911	.	386
.	887	.	/	.	/	.	.	836	.	387
.	921	.	/	.	/	.	.	731	.	388
.	936	.	/	.	/	.	.	871	.	389
.	995	.	/	.	/	.	.	922	.	390
.	900	.	/	.	/	.	.	860	.	391
.	919	.	/	.	/	.	.	781	.	392
.	837	.	/	.	/	.	.	706	.	393
.	/	.	/	.	/	.	.	734	.	394
.	821	.	/	.	/	.	.	751	.	395
.	/	.	/	.	/	.	.	634	.	396
von Lederbekleidung und Schuhen)										
642	617	613	.	.	344	.	446	658	419	397
708	719	699	.	.	/	.	451	738	450	398
549	619	590	.	.	363	.	450	651	402	399
(527)	581	547	.	.	/	.	(428)	570	408	400
763	709	719	.	.	/	.	(503)	776	467	401
780	744	738	.	.	/	.	(532)	797	(487)	402
/	(757)	(662)	.	.	/	.	/	788	(450)	403
/	629	/	.	.	/	.	/	661	/	404
555	564	569	.	.	342	.	433	594	411	405
629	/	608	.	.	/	.	425	646	437	406
(483)	554	581	.	.	358	.	448	602	395	407
/	565	547	.	.	/	.	(427)	548	410	408
von Schuhen										
791	749	561	.	474	449	/	.	682	452	409
830	802	593	.	/	(519)	/	.	753	(481)	410
791	759	569	.	482	434	/	.	672	448	411
707	673	520	.	/	/	/	.	619	(442)	412
830	827	639	.	(516)	(499)	/	.	765	478	413
853	863	675	.	/	/	/	.	819	(501)	414
805	820	657	.	(537)	(473)	/	.	758	474	415
(681)	757	571	.	/	/	/	.	669	/	416
751	668	501	.	459	431	/	.	612	440	417
774	696	487	.	/	/	/	.	645	/	418
778	688	517	.	(463)	425	/	.	610	438	419
711	632	487	.	/	/	/	.	594	(448)	420
stellung von Möbeln)										
895	962	955	1 007	587	631	942	678	924	656	421
1 026	1 045	1 040	1 110	625	701	1 002	688	1 034	687	422
820	927	910	911	533	622	875	672	876	632	423
798	807	773	799	491	551	971	617	783	574	424
924	980	976	1 028	605	642	956	690	946	670	425
1 028	1 052	1 062	1 110	636	702	1 002	694	1 039	694	426
849	943	920	915	555	635	900	688	892	645	427
765	831	798	837	474	557	972	(623)	811	582	428
647	744	717	718	448	518	793	573	722	556	429
(743)	789	758	/	(408)	/	/	(506)	787	540	430
618	776	728	/	401	(511)	765	(558)	748	560	431
668	694	658	713	(511)	(525)	(954)	614	686	561	432

5 Durchschnittliche Bruttowochenverdienste der Arbeiter
Oktober

Lau- fende Nummer	Geschlecht Leistungs- gruppe	Baden- Württem- berg	Bayern	Berlin			Branden- burg	Bremen	Hamburg	Hessen	Mecklen- burg- Vorpommern
				insgesamt	West	Ost					
Säge-, Hobel- und											
433	Zusammen	893	816	-	.	/	597	.	.	779	..
434	1	1 019	917	-	.	/	612	.	.	/	.
435	2	879	823	-	.	/	587	.	.	784	.
436	3	774	731	-	.	/	/	.	.	753	.
437	Männlich	910	822	-	.	/	606	.	.	788	.
438	1	1 019	917	-	.	/	613	.	.	/	.
439	2	884	823	-	.	/	(603)	.	.	784	.
440	3	800	739	-	.	/	/	.	.	(774)	.
441	Weiblich	711	711	-	.	/	(552)	.	.	(678)	.
442	1	/	/	-	.	/	/	.	.	/	.
443	2	792	(834)	-	.	/	/	.	.	/	.
444	3	684	678	-	.	/	/	.	.	(678)	.
Furnier-, Sperrholz-, Holzfaser											
445	Zusammen	947	908	-	.	/	.	/	.	936	.
446	1	1 031	996	-	.	/	.	/	.	987	.
447	2	965	884	-	.	/	.	/	.	910	.
448	3	833	767	-	.	/	.	/	.	786	.
449	Männlich	977	923	-	.	/	.	/	.	944	.
450	1	1 032	998	-	.	/	.	/	.	989	.
451	2	994	892	-	.	/	.	/	.	923	.
452	3	861	803	-	.	/	.	/	.	789	.
453	Weiblich	774	698	-	.	/	.	/	.	761	.
454	1	/	/	-	.	/	.	/	.	(756)	.
455	2	735	755	-	.	/	.	/	.	(758)	.
456	3	779	647	-	.	/	.	/	.	(765)	.
Papier-, Verlags-											
457	Zusammen	1 034	1 036	-	965	937	694	1 151	1 117	1 046	981
458	1	1 161	1 167	-	1 156	1 025	738	1 241	1 193	1 175	1 201
459	2	948	941	-	854	795	645	1 018	1 027	921	763
460	3	829	806	-	749	843	/	826	960	833	1 029
461	Männlich	1 094	1 091	-	1 049	985	721	1 233	1 203	1 107	1 068
462	1	1 174	1 178	-	1 172	1 061	749	1 290	1 266	1 187	1 215
463	2	1 005	982	-	924	817	674	1 123	1 126	980	822
464	3	932	922	-	856	959	/	(920)	1 048	979	1 284
465	Weiblich	788	784	-	730	763	616	895	877	782	765
466	1	994	989	-	973	856	665	1 010	964	1 007	1 127
467	2	769	792	-	708	(739)	602	811	745	748	671
468	3	717	698	-	674	(535)	/	(734)	826	702	(564)
Papier											
469	Zusammen	1 000	957	-	892	.	688	.	.	909	719
470	1	1 119	1 081	-	1 066	.	734	.	.	1 034	783
471	2	955	928	-	823	.	639	.	.	835	715
472	3	802	752	-	651	.	/	.	.	747	(519)
473	Männlich	1 059	1 008	-	951	.	717	.	.	963	751
474	1	1 124	1 085	-	1 074	.	744	.	.	1 040	811
475	2	1 010	958	-	870	.	674	.	.	889	717
476	3	904	850	-	(704)	.	/	.	.	854	/
477	Weiblich	748	704	-	703	.	598	.	.	686	589
478	1	927	843	-	(808)	.	656	.	.	867	(598)
479	2	758	745	-	718	.	582	.	.	683	(700)
480	3	715	671	-	620	.	/	.	.	647	(519)
Herstellung von Holzstoff, Zell											
481	Zusammen	1 096	1 056	-	/	/	.	/	/	904	/
482	1	1 140	1 115	-	/	/	.	/	/	978	/
483	2	1 072	1 018	-	/	/	.	/	/	847	/
484	3	964	846	-	/	/	.	/	/	878	/
485	Männlich	1 108	1 072	-	/	/	.	/	/	942	/
486	1	1 142	1 116	-	/	/	.	/	/	980	/
487	2	1 082	1 027	-	/	/	.	/	/	910	/
488	3	1 022	946	-	/	/	.	/	/	914	/
489	Weiblich	778	767	-	/	/	.	/	/	668	/
490	1	(916)	(881)	-	/	/	.	/	/	/	/
491	2	803	806	-	/	/	.	/	/	647	/
492	3	741	732	-	/	/	.	/	/	(691)	/
Papier-, Karton- und											
493	Zusammen	933	891	-	892	910	.
494	1	1 100	1 047	-	1 066	1 045	.
495	2	872	863	-	823	832	.
496	3	753	737	-	651	709	.
497	Männlich	1 013	955	-	951	967	.
498	1	1 108	1 053	-	1 074	1 052	.
499	2	935	898	-	870	885	.
500	3	825	831	-	(704)	815	.
501	Weiblich	746	695	-	703	688	.
502	1	928	835	-	(808)	868	.
503	2	755	736	-	718	689	.
504	3	713	663	-	620	643	.

nach Wirtschaftszweig, Geschlecht und Leistungsgruppe in DM
1996

Nieder- sachsen	Nordrhein- Westfalen	Rheinland- Pfalz	Saarland	Sachsen	Sachsen- Anhalt	Schleswig- Holstein	Thü- ringen	Früheres Bundes- gebiet	Neue Länder u. Berlin-Ost		Laufende Nummer
Holzimprägnierwerke											
795	919	818	780	584	619	877	545	872	591		433
859	992	916	875	642	(806)	(1 010)	(547)	967	624		434
757	867	812	(840)	535	661	894	(549)	852	566		435
696	824	685	658	(504)	/	732	/	762	503		436
800	936	834	796	590	635	877	552	885	599		437
859	1 007	916	875	642	(606)	(1 010)	(562)	972	629		438
757	875	819	(840)	542	667	894	(556)	855	575		439
710	854	703	671	(505)	/	732	/	781	(504)		440
(593)	748	(630)	/	(486)	/	/	/	719	518		441
/	767	/	/	/	/	/	/	781	(546)		442
/	789	/	/	/	/	/	/	790	(508)		443
(593)	692	(623)	/	/	/	/	/	677	(503)		444
platten- und Holzspanplattenwerke											
900	983	983	.	535	500	803	712	947	686		445
1 051	1 042	1 105	.	(572)	512	891	703	1 035	712		446
828	978	899	.	(474)	494	737	781	914	645		447
761	835	(787)	.	/	(493)	(772)	631	805	599		448
930	999	983	.	542	506	798	723	964	696		449
1 052	1 045	1 105	.	(579)	511	891	702	1 037	712		450
851	998	899	.	(479)	506	736	792	929	665		451
797	851	(787)	.	/	(493)	(737)	(666)	827	(583)		452
682	771	/	.	/	(469)	/	640	737	597		453
/	856	/	.	/	/	/	/	833	/		454
654	762	/	.	/	(467)	/	(702)	731	547		455
696	759	/	.	/	/	/	614	731	614		456
und Druckgewerbe											
962	1 039	975	1 052	768	792	1 126	732	1 030	783		457
1 062	1 166	1 110	1 207	893	862	1 286	855	1 158	900		458
850	977	885	938	668	730	996	656	941	682		459
820	819	820	816	618	559	906	512	824	642		460
1 019	1 095	1 029	1 140	816	863	1 178	784	1 089	837		461
1 068	1 175	1 124	1 238	906	876	1 306	869	1 170	915		462
905	1 027	920	956	708	853	1 044	679	994	725		463
986	941	932	1 101	634	/	979	563	944	763		464
739	755	735	789	661	676	825	631	773	665		465
936	1 003	910	986	827	822	1 023	790	987	827		466
740	748	734	883	614	602	775	623	760	622		467
666	669	679	622	606	(563)	746	493	693	555		468
gewerbe											
916	985	925	731	641	629	981	651	963	655		469
1 006	1 091	1 054	(930)	733	726	1 097	775	1 075	749		470
826	965	879	788	588	607	932	593	922	604		471
725	775	764	552	558	(514)	782	499	769	532		472
962	1 033	972	858	679	727	1 013	709	1 014	699		473
1 008	1 096	1 062	(927)	734	788	1 102	782	1 080	756		474
881	1 008	913	811	627	632	960	629	968	642		475
838	869	843	/	622	/	838	563	865	598		476
660	713	690	572	524	539	742	524	711	538		477
807	923	852	/	702	(507)	(917)	(675)	892	660		478
678	723	696	/	507	547	764	536	724	533		479
618	667	659	552	511	(524)	667	472	674	498		480
stoff, Papier, Karton und Pappe											
975	1 083	986	/	700	.	1 059	.	1 053	732		481
1 009	1 162	1 075	/	761	.	1 119	.	1 104	780		482
902	1 056	967	/	651	.	1 011	.	1 026	682		483
803	936	838	/	613	.	962	.	907	611		484
985	1 099	1 003	/	719	.	1 066	.	1 068	748		485
1 010	1 163	1 076	/	761	.	1 121	.	1 105	783		486
910	1 066	977	/	659	.	1 022	.	1 039	689		487
873	998	872	/	673	.	973	.	969	670		488
675	766	767	/	614	.	(783)	.	751	652		489
(794)	/	/	/	(776)	.	/	.	885	740		490
(693)	832	804	/	624	.	(797)	.	775	660		491
654	711	734	/	561	.	/	.	718	560		492
Pappeverarbeitung											
876	934	893	731	586	630	935	593	913	603		493
1 002	1 052	1 044	(930)	688	735	1 079	732	1 055	708		494
803	916	823	788	555	607	898	567	868	572		495
701	711	736	552	462	(517)	679	499	727	498		496
942	992	953	858	635	733	976	651	977	657		497
1 006	1 058	1 055	(927)	691	799	1 086	736	1 061	720		498
868	970	865	811	606	698	929	600	921	619		499
820	777	825	/	(503)	/	691	565	809	549		500
658	707	678	572	475	540	738	504	707	502		501
810	923	847	/	(647)	(489)	(923)	/	893	581		502
677	711	679	/	466	548	761	524	719	502		503
611	661	644	552	(441)	(529)	667	472	669	478		504

5 Durchschnittliche Bruttowochenverdienste der Arbeiter
Oktober

Lau- fende Nummer	Geschlecht Leistungs- gruppe	Baden- Württem- berg	Bayern	Berlin			Branden- burg	Bremen	Hamburg	Hessen	Mecklen- burg- Vorpommern
				insgesamt	West	Ost					
Verlagsgewerbe, Druckgewerbe, Vervielfälti											
505	Zusammen	1 072	1 102	-	1 005	963	780	1 194	1 162	1 145	1 114
506	1	1 196	1 216	-	1 191	1 039	(796)	1 256	1 225	1 244	1 374
507	2	936	956	-	888	808	(787)	1 111	1 106	1 035	792
508	3	860	878	-	766	953	/	844	969	884	1 291
509	Männlich	1 134	1 164	-	1 106	1 010	(824)	1 288	1 249	1 209	1 262
510	1	1 220	1 234	-	1 213	1 080	(879)	1 315	1 315	1 263	1 389
511	2	994	1 017	-	984	835	/	1 266	1 179	1 097	957
512	3	957	1 007	-	879	1 026	/	(942)	1 048	1 058	1 343
513	Weiblich	931	842	-	742	788	(744)	916	914	857	818
514	1	1 009	1 008	-	991	857	(696)	1 012	966	1 034	1 298
515	2	784	819	-	698	(744)	/	833	815	841	668
516	3	719	739	-	684	/	/	(744)	840	734	/
Verlags											
517	Zusammen	1 182	1 188	-	.	.	.	/	.	1 339	1 294
518	1	1 319	1 270	-	.	.	.	/	.	1 556	1 374
519	2	1 018	1 043	-	.	.	.	/	.	1 256	1 092
520	3	957	1 000	-	.	.	.	/	.	1 070	1 291
521	Männlich	1 259	1 232	-	.	.	.	/	.	1 430	1 328
522	1	1 361	1 284	-	.	.	.	/	.	1 571	1 389
523	2	1 070	1 089	-	.	.	.	/	.	1 307	1 121
524	3	1 111	1 108	-	.	.	.	/	.	1 258	1 343
525	Weiblich	888	939	-	.	.	.	/	.	846	1 156
526	1	1 060	1 062	-	.	.	.	/	.	(1 202)	1 298
527	2	837	937	-	.	.	.	/	.	992	(1 030)
528	3	733	802	-	.	.	.	/	.	705	/
Druckge											
529	Zusammen	1 057	1 077	-	987	975	.	1 194	1 170	1 104	/
530	1	1 179	1 198	-	1 144	1 042	.	1 256	1 232	1 199	/
531	2	925	937	-	857	809	.	1 111	1 117	983	/
532	3	845	848	-	797	1 026	.	844	907	765	/
533	Männlich	1 116	1 142	-	1 073	1 022	.	1 288	1 256	1 160	/
534	1	1 200	1 217	-	1 161	1 087	.	1 315	1 327	1 216	/
535	2	983	1 001	-	952	838	.	1 266	1 187	1 041	/
536	3	934	973	-	909	1 052	.	(942)	956	809	/
537	Weiblich	823	821	-	743	793	.	916	922	858	/
538	1	999	995	-	987	842	.	1 012	972	1 022	/
539	2	779	792	-	679	(740)	.	833	816	819	/
540	3	717	729	-	695	/	.	(744)	816	743	/
Kokerei, Mineralölverarbeitung, Herstellung											
541	Zusammen	1 355	1 364	-	/	/	.	.	1 342	1 102	/
542	1	1 416	1 349	-	/	/	.	.	1 364	1 169	/
543	2	1 015	1 407	-	/	/	.	.	1 128	(975)	/
544	3	(819)	/	-	/	/	.	.	(1 092)	(756)	/
545	Männlich	1 361	1 368	-	/	/	.	.	1 348	1 132	/
546	1	1 418	1 349	-	/	/	.	.	1 365	1 169	/
547	2	1 028	1 415	-	/	/	.	.	1 143	(981)	/
548	3	(825)	/	-	/	/	.	.	(1 189)	/	/
549	Weiblich	(875)	/	-	/	/	.	.	1 062	(745)	/
550	1	/	/	-	/	/	.	.	(1 235)	/	/
551	2	/	/	-	/	/	.	.	(1 005)	/	/
552	3	/	/	-	/	/	.	.	(957)	(729)	/
Koke											
553	Zusammen	/	/	-	/	/	/	/	/	/	/
554	1	/	/	-	/	/	/	/	/	/	/
555	2	/	/	-	/	/	/	/	/	/	/
556	3	/	/	-	/	/	/	/	/	/	/
557	Männlich	/	/	-	/	/	/	/	/	/	/
558	1	/	/	-	/	/	/	/	/	/	/
559	2	/	/	-	/	/	/	/	/	/	/
560	3	/	/	-	/	/	/	/	/	/	/
561	Weiblich	/	/	-	/	/	/	/	/	/	/
562	1	/	/	-	/	/	/	/	/	/	/
563	2	/	/	-	/	/	/	/	/	/	/
564	3	/	/	-	/	/	/	/	/	/	/
Mineralöl											
565	Zusammen	1 355	1 364	-	/	/	.	.	1 342	887	/
566	1	1 416	1 348	-	/	/	.	.	1 364	/	/
567	2	1 015	1 407	-	/	/	.	.	1 128	(981)	/
568	3	(819)	/	-	/	/	.	.	(1 092)	(756)	/
569	Männlich	1 361	1 368	-	/	/	.	.	1 348	(945)	/
570	1	1 418	1 348	-	/	/	.	.	1 365	/	/
571	2	1 028	1 415	-	/	/	.	.	1 143	(981)	/
572	3	(825)	/	-	/	/	.	.	(1 189)	/	/
573	Weiblich	(875)	/	-	/	/	.	.	1 062	(729)	/
574	1	/	/	-	/	/	.	.	(1 235)	/	/
575	2	/	/	-	/	/	.	.	(1 005)	/	/
576	3	/	/	-	/	/	.	.	(957)	(729)	/

nach Wirtschaftszweig, Geschlecht und Leistungsgruppe in DM
1996

Nieder- sachsen	Nordrhein- Westfalen	Rheinland- Pfalz	Saarland	Sachsen	Sachsen- Anhalt	Schleswig- Holstein	Thü- ringen	Früheres Bundes- gebiet	Neue Länder u. Berlin-Ost		Laufende Nummer
ung von bespielten Ton-, Bild- und Datenträgern											
1 015	1 100	1 076	1 098	901	849	1 204	836	1 096	907		505
1 131	1 226	1 190	1 224	1 016	882	1 365	932	1 217	1 008		506
878	998	904	966	775	810	1 048	737	968	776		507
899	868	942	902	727	(613)	960	582	880	833		508
1 092	1 166	1 154	1 169	994	898	1 270	885	1 164	986		509
1 148	1 242	1 218	1 258	1 067	890	1 397	975	1 240	1 052		510
939	1 064	947	989	873	928	1 117	746	1 035	852		511
1 114	1 017	1 153	1 101	655	/	1 039	/	1 016	947		512
792	796	804	850	753	752	858	749	824	760		513
957	1 029	941	985	848	861	1 037	817	1 005	865		514
787	777	804	905	697	651	781	726	795	698		515
706	672	717	671	780	(622)	783	(584)	714	699		516
gewerbe											
1 257	934	1 231	.	1 115	1 041	1 091	696	1 203	1 087		517
1 338	1 177	1 361	.	1 207	1 028	1 379	775	1 327	1 172		518
1 052	874	928	.	995	1 065	918	658	1 045	961		519
1 218	720	1 139	.	879	/	780	(529)	1 002	987		520
1 303	1 036	1 290	.	1 159	1 055	1 232	723	1 271	1 124		521
1 370	1 191	1 390	.	1 229	988	1 407	785	1 353	1 181		522
1 109	886	975	.	1 016	1 217	1 003	677	1 096	992		523
1 277	846	1 231	.	(837)	/	927	/	1 165	1 203		524
937	712	889	.	996	1 001	742	611	879	977		525
1 036	(1 011)	(1 027)	.	1 095	1 193	(934)	(729)	1 049	1 129		526
805	(769)	804	.	958	803	771	(592)	884	900		527
914	671	(840)	.	892	/	687	(529)	744	814		528
werbe											
959	1 106	1 029	979	718	653	1 225	875	1 081	806		529
1 069	1 227	1 133	1 123	805	712	1 381	961	1 201	891		530
844	1 002	897	888	639	569	1 069	768	958	692		531
847	880	896	715	563	(613)	988	(609)	860	724		532
1 032	1 170	1 108	1 059	791	695	1 282	942	1 148	882		533
1 082	1 243	1 159	1 153	852	751	1 413	1 017	1 222	948		534
888	1 070	938	910	701	593	1 131	789	1 027	745		535
1 061	1 023	1 122	(861)	(585)	/	1 049	/	987	809		536
778	801	788	782	634	594	885	773	818	685		537
933	1 030	920	937	701	636	1 053	826	1 000	749		538
787	777	804	838	605	543	784	748	785	647		539
695	672	705	648	(524)	(622)	817	(619)	711	580		540
und Verarbeitung von Spalt- und Brutstoffen											
1 108	1 185	1 185	.	821	779	1 398	/	1 251	908		541
1 161	1 229	1 235	.	823	797	1 440	/	1 290	918		542
1 021	1 033	(838)	.	/	695	997	/	1 127	784		543
792	804	/	.	/	(649)	/	/	834	(649)		544
1 112	1 186	1 223	.	816	784	1 402	/	1 255	913		545
1 161	1 229	1 238	.	817	797	1 443	/	1 291	922		546
1 021	1 034	/	.	/	700	1 006	/	1 135	803		547
809	804	/	.	/	/	/	/	841	/		548
(781)	/	(831)	.	835	759	/	/	899	885		549
/	/	/	.	842	795	/	/	(1 128)	903		550
/	/	/	.	/	(684)	/	/	876	(711)		551
(735)	/	/	.	/	/	/	/	795	/		552
rei											
/	.	/	.	/	/	/	/	.	/		553
/	.	/	.	/	/	/	/	.	/		554
/	.	/	.	/	/	/	/	.	/		555
/	.	/	.	/	/	/	/	.	/		556
/	.	/	.	/	/	/	/	.	/		557
/	.	/	.	/	/	/	/	.	/		558
/	.	/	.	/	/	/	/	.	/		559
/	.	/	.	/	/	/	/	.	/		560
/	.	/	.	/	/	/	/	.	/		561
/	.	/	.	/	/	/	/	.	/		562
/	.	/	.	/	/	/	/	.	/		563
/	.	/	.	/	/	/	/	.	/		564
verarbeitung											
1 124	1 326	1 185	.	.	779	1 398	/	1 311	908		565
1 165	1 436	1 235	.	.	797	1 440	/	1 362	918		566
1 038	1 072	(838)	.	.	695	997	/	1 161	784		567
761	823	/	.	.	(649)	/	/	841	(649)		568
1 129	1 328	1 223	.	.	784	1 402	/	1 317	913		569
1 165	1 436	1 238	.	.	797	1 443	/	1 363	922		570
1 038	1 073	/	.	.	700	1 006	/	1 172	803		571
(773)	823	/	.	.	/	/	/	852	/		572
/	/	(831)	.	.	759	/	/	897	885		573
/	/	/	.	.	795	/	/	(1 140)	903		574
/	/	/	.	.	(684)	/	/	875	(711)		575
/	/	/	.	.	/	/	/	795	/		576

5 Durchschnittliche Bruttowochenverdienste der Arbeiter
Oktober

Lau- fende Nummer	Geschlecht Leistungs- gruppe	Baden- Württem- berg	Bayern	Berlin			Branden- burg	Bremen	Hamburg	Hessen	Mecklen- burg- Vorpommern
				insgesamt	West	Ost					
Herstellung und Verarbeitung											
577	Zusammen	/	.	-	/	/	/	/	/	.	/
578	1	/	.	-	/	/	/	/	/	.	/
579	2	/	.	-	/	/	/	/	/	.	/
580	3	/	.	-	/	/	/	/	/	.	/
581	Männlich	/	.	-	/	/	/	/	/	.	/
582	1	/	.	-	/	/	/	/	/	.	/
583	2	/	.	-	/	/	/	/	/	.	/
584	3	/	.	-	/	/	/	/	/	.	/
585	Weiblich	/	.	-	/	/	/	/	/	.	/
586	1	/	.	-	/	/	/	/	/	.	/
587	2	/	.	-	/	/	/	/	/	.	/
588	3	/	.	-	/	/	/	/	/	.	/
Chemische											
589	Zusammen	1 016	974	-	874	721	790	924	1 010	1 108	873
590	1	1 151	1 115	-	1 033	760	843	1 083	1 099	1 223	909
591	2	973	897	-	846	664	773	957	966	986	(596)
592	3	769	841	-	735	771	714	852	847	848	/
593	Männlich	1 084	1 022	-	943	739	805	980	1 050	1 152	877
594	1	1 159	1 121	-	1 047	775	850	1 083	1 124	1 231	910
595	2	1 027	933	-	876	681	779	976	984	1 014	(596)
596	3	857	936	-	749	/	713	896	781	945	/
597	Weiblich	786	756	-	770	704	751	831	903	867	/
598	1	984	931	-	897	728	804	/	812	1 035	/
599	2	805	765	-	797	650	755	/	934	888	/
600	3	733	723	-	731	771	715	834	881	773	/
Herstellung von											
601	Zusammen	1 126	1 091	-	/	/	777	.	.	1 207	.
602	1	1 199	1 171	-	/	/	794	.	.	1 253	.
603	2	1 056	969	-	/	/	775	.	.	1 051	.
604	3	886	841	-	/	/	(588)	.	.	901	.
605	Männlich	1 141	1 107	-	/	/	779	.	.	1 227	.
606	1	1 200	1 173	-	/	/	789	.	.	1 266	.
607	2	1 073	983	-	/	/	779	.	.	1 079	.
608	3	918	927	-	/	/	(593)	.	.	948	.
609	Weiblich	855	815	-	/	/	768	.	.	981	.
610	1	(1 031)	985	-	/	/	835	.	.	1 077	.
611	2	843	823	-	/	/	757	.	.	946	.
612	3	824	745	-	/	/	/	.	.	865	.
H. v. Schädlingsbekämpfungs- u. Pflanzenschutzm.; H. v. Anstrichmitteln, Druckfarben u. Kitten; H. v. Pharma											
613	Zusammen	970	885	-	.	721	845	.	1 003	992	.
614	1	1 129	1 037	-	.	760	940	.	1 093	1 141	.
615	2	928	853	-	.	664	696	.	963	931	.
616	3	751	740	-	.	771	(595)	.	846	788	.
617	Männlich	1 052	941	-	.	739	908	.	1 047	1 053	.
618	1	1 138	1 045	-	.	775	957	.	1 124	1 152	.
619	2	988	881	-	.	681	726	.	990	957	.
620	3	822	803	-	.	/	/	.	780	865	.
621	Weiblich	782	756	-	.	704	660	.	904	822	.
622	1	980	912	-	.	728	(759)	.	810	973	.
623	2	801	781	-	.	650	660	.	938	856	.
624	3	729	713	-	.	771	(591)	.	882	762	.
Herstellung von											
625	Zusammen	.	961	-	.	/	786	/	/	.	/
626	1	.	1 066	-	.	/	839	/	/	.	/
627	2	.	911	-	.	/	789	/	/	.	/
628	3	.	956	-	.	/	736	/	/	.	/
629	Männlich	.	1 002	-	.	/	803	/	/	.	/
630	1	.	1 067	-	.	/	854	/	/	.	/
631	2	.	975	-	.	/	792	/	/	.	/
632	3	.	987	-	.	/	734	/	/	.	/
633	Weiblich	.	715	-	.	/	763	/	/	.	/
634	1	.	(979)	-	.	/	799	/	/	.	/
635	2	.	675	-	.	/	783	/	/	.	/
636	3	.	764	-	.	/	736	/	/	.	/
Herstellung von Gummi-											
637	Zusammen	902	860	-	1 033	686	624	840	1 037	909	723
638	1	1 061	986	-	1 256	731	725	960	1 126	993	772
639	2	880	823	-	963	661	602	878	1 008	934	703
640	3	782	740	-	749	(666)	574	788	799	772	/
641	Männlich	971	919	-	1 068	698	644	867	1 072	949	716
642	1	1 067	990	-	1 258	735	732	957	1 131	997	775
643	2	925	879	-	988	664	616	878	1 025	954	682
644	3	880	819	-	773	/	520	821	847	842	/
645	Weiblich	713	674	-	714	622	582	721	827	714	754
646	1	881	870	-	(1 096)	(687)	(572)	/	(926)	826	/
647	2	723	661	-	691	(636)	570	/	877	778	768
648	3	698	667	-	691	(554)	599	713	781	675	/

nach Wirtschaftszweig, Geschlecht und Leistungsgruppe in DM
1996

Nieder- sachsen	Nordrhein- Westfalen	Rheinland- Pfalz	Saarland	Sachsen	Sachsen- Anhalt	Schleswig- Holstein	Thü- ringen	Früheres Bundes- gebiet	Neue Länder u. Berlin-Ost	Laufende Nummer
von Spalt- und Brutstoffen										
.	.	/	/	/	/	/	/	1 084	/	577
.	.	/	/	/	/	/	/	1 141	/	578
.	.	/	/	/	/	/	/	993	/	579
.	.	/	/	/	/	/	/	(864)	/	580
.	.	/	/	/	/	/	/	1 086	/	581
.	.	/	/	/	/	/	/	1 142	/	582
.	.	/	/	/	/	/	/	994	/	583
.	.	/	/	/	/	/	/	(871)	/	584
.	.	/	/	/	/	/	/	/	/	585
.	.	/	/	/	/	/	/	/	/	586
.	.	/	/	/	/	/	/	/	/	587
.	.	/	/	/	/	/	/	/	/	588
Industrie										
952	1 149	1 145	866	688	744	1 016	767	1 075	740	589
1 086	1 253	1 218	1 071	743	799	1 229	820	1 199	797	590
875	1 074	1 075	853	654	696	931	667	999	695	591
757	858	847	669	644	544	836	465	824	632	592
993	1 173	1 169	931	710	769	1 102	803	1 120	765	593
1 092	1 260	1 224	1 071	746	798	1 238	836	1 206	802	594
901	1 096	1 100	876	672	717	994	595	1 034	716	595
804	885	920	(632)	676	567	906	(517)	898	661	596
729	843	861	714	651	680	787	621	807	679	597
828	951	990	/	729	802	939	676	965	769	598
710	832	862	(774)	633	657	783	628	817	660	599
729	808	763	682	622	537	778	(430)	755	616	600
chemischen Grundstoffen										
1 041	1 250	1 198	963	755	805	1 286	842	1 192	800	601
1 140	1 300	1 240	(1 180)	798	821	1 337	862	1 251	826	602
941	1 173	1 135	(858)	730	762	1 138	727	1 102	757	603
762	985	993	/	599	(589)	(857)	/	896	593	604
1 072	1 258	1 210	963	763	806	1 287	846	1 206	804	605
1 141	1 303	1 246	(1 180)	797	819	1 337	863	1 254	826	606
968	1 183	1 153	(858)	738	767	1 138	733	1 120	763	607
817	1 020	1 022	/	(624)	/	(876)	/	963	608	608
719	987	933	/	731	799	/	757	909	780	609
(881)	1 088	1 003	/	798	830	/	(820)	1 047	826	610
675	973	901	/	711	747	/	(703)	897	739	611
735	875	803	/	(551)	/	/	/	789	(566)	612
zeit. Erzeugn.; H. v. Seifen, Wasch-, Reinigungs- und Körperpflegem.; H. v. sonst. chemischen Erzeugnissen										
857	1 001	975	829	658	611	889	651	954	660	613
978	1 128	1 099	989	716	679	1 065	703	1 099	733	614
823	968	927	851	622	610	872	635	916	625	615
755	823	793	686	592	541	814	464	779	570	616
893	1 036	1 014	910	680	646	969	693	1 010	694	617
989	1 144	1 106	989	721	684	1 076	731	1 112	745	618
844	997	945	885	631	626	930	661	951	638	619
799	838	841	/	591	559	885	(518)	829	571	620
733	799	816	714	624	574	784	595	788	613	621
821	864	949	/	693	657	942	637	914	684	622
723	779	851	(774)	612	593	776	612	804	612	623
726	799	760	682	592	536	777	(430)	751	570	624
Chemiefasern										
.	1 077	.	/	.	.	.	/	1 005	767	625
.	1 149	.	/	.	.	.	/	1 096	832	626
.	1 102	.	/	.	.	.	/	994	757	627
.	925	.	/	.	.	.	/	957	728	628
.	1 089	.	/	.	.	.	/	1 036	783	629
.	1 150	.	/	.	.	.	/	1 097	842	630
.	1 109	.	/	.	.	.	/	1 038	766	631
.	948	.	/	.	.	.	/	984	735	632
.	816	.	/	.	.	.	/	746	743	633
.	/	.	/	.	.	.	/	(961)	802	634
.	(877)	.	/	.	.	.	/	721	742	635
.	781	.	/	.	.	.	/	778	722	636
und Kunststoffwaren										
882	885	943	933	611	636	850	601	895	621	637
997	1 036	1 041	1 088	678	683	995	658	1 028	687	638
879	877	947	896	602	630	798	601	882	613	639
778	775	805	838	535	560	760	538	773	548	640
917	940	975	968	640	671	899	635	947	651	641
1 004	1 055	1 056	1 091	682	720	1 003	667	1 036	698	642
896	901	955	924	624	659	847	634	916	638	643
832	858	877	866	570	601	787	563	851	571	644
708	689	688	794	543	535	694	532	699	549	645
758	778	641	/	623	502	788	572	809	567	646
719	703	789	793	552	547	664	535	709	555	647
700	674	668	796	519	523	735	520	685	534	648

5 Durchschnittliche Bruttowochenverdienste der Arbeiter
Oktober

Lau- fende Nummer	Geschlecht Leistungs- gruppe	Baden- Württem- berg	Bayern	Berlin			Branden- burg	Bremen	Hamburg	Hessen	Mecklen- burg- Vorpommern
				insgesamt	West	Ost					
Herstellung von											
649	Zusammen	947	871	-	883	.	532	.	.	972	/
650	1	1 100	998	-	(1 063)	.	649	.	.	1 050	/
651	2	932	859	-	879	.	523	.	.	1 003	/
652	3	859	798	-	(707)	.	364	.	.	852	/
653	Männlich	989	951	-	936	.	542	.	.	991	/
654	1	1 104	1 004	-	(1 063)	.	654	.	.	1 051	/
655	2	960	924	-	910	.	521	.	.	1 012	/
656	3	905	932	-	/	.	(431)	.	.	886	/
657	Weiblich	798	713	-	(691)	.	485	.	.	777	/
658	1	943	845	-	/	.	/	.	.	/	/
659	2	794	698	-	/	.	533	.	.	852	/
660	3	795	718	-	(698)	.	(186)	.	.	736	/
Herstellung von											
661	Zusammen	892	859	-	1 039	.	675	.	.	861	723
662	1	1 054	985	-	1 259	.	760	.	.	972	772
663	2	867	816	-	967	.	658	.	.	853	703
664	3	761	728	-	750	.	626	.	.	708	/
665	Männlich	966	915	-	1 072	.	722	.	.	910	716
666	1	1 060	989	-	1 262	.	766	.	.	978	775
667	2	916	872	-	992	.	709	.	.	875	682
668	3	870	801	-	773	.	595	.	.	779	/
669	Weiblich	697	665	-	716	.	604	.	.	694	754
670	1	874	873	-	(1 096)	.	/	.	.	813	/
671	2	710	654	-	692	.	582	.	.	753	768
672	3	679	653	-	691	.	634	.	.	657	/
Glasgewerbe, Keramik, Verar											
673	Zusammen	1 004	890	-	906	927	786	937	.	963	758
674	1	1 116	989	-	1 029	944	833	1 109	.	1 043	813
675	2	971	894	-	836	883	755	952	.	928	704
676	3	811	721	-	731	846	679	711	.	821	904
677	Männlich	1 037	941	-	946	935	800	991	.	984	774
678	1	1 119	993	-	1 054	949	846	1 125	.	1 045	813
679	2	987	917	-	869	905	764	963	.	945	718
680	3	905	816	-	761	846	707	775	.	864	926
681	Weiblich	692	671	-	647	(685)	653	654	.	745	645
682	1	827	779	-	652	(741)	630	/	.	924	/
683	2	735	691	-	616	/	683	/	.	756	646
684	3	666	660	-	676	/	592	632	.	709	/
Herstellung und Ver											
685	Zusammen	903	866	-	916	/
686	1	1 039	962	-	1 064	/
687	2	906	849	-	872	/
688	3	735	732	-	731	/
689	Männlich	971	907	-	974	/
690	1	1 048	966	-	1 070	/
691	2	945	878	-	917	/
692	3	849	807	-	787	/
693	Weiblich	644	676	-	713	/
694	1	(748)	777	-	(870)	/
695	2	676	704	-	736	/
696	3	623	648	-	678	/
Keramik, Herstellung von keramischen											
697	Zusammen	942	810	-	.	/	662	.	.	927	685
698	1	1 067	930	-	.	/	671	.	.	971	852
699	2	965	853	-	.	/	673	.	.	924	658
700	3	788	685	-	.	/	(590)	.	.	852	/
701	Männlich	1 003	889	-	.	/	707	.	.	946	701
702	1	1 073	938	-	.	/	(744)	.	.	970	852
703	2	992	882	-	.	/	707	.	.	938	664
704	3	901	766	-	.	/	(610)	.	.	904	/
705	Weiblich	740	689	-	.	/	555	.	.	762	646
706	1	(889)	779	-	.	/	(506)	.	.	(1 027)	/
707	2	778	680	-	.	/	567	.	.	688	646
708	3	717	663	-	.	/	(573)	.	.	763	/
Metallerzeugung und -bearbeitung,											
709	Zusammen	974	939	-	950	906	807	.	1 085	967	673
710	1	1 086	1 012	-	1 042	946	872	.	1 143	1 043	682
711	2	922	882	-	849	746	750	.	1 075	919	663
712	3	787	850	-	706	(652)	621	.	888	789	(432)
713	Männlich	1 017	970	-	993	914	814	.	1 102	987	674
714	1	1 088	1 014	-	1 050	948	871	.	1 143	1 045	683
715	2	947	921	-	875	753	750	.	1 078	932	666
716	3	856	933	-	730	(689)	632	.	953	833	(501)
717	Weiblich	739	719	-	767	660	758	.	753	781	(585)
718	1	952	855	-	836	/	887	.	/	843	/
719	2	775	723	-	796	(663)	748	.	(812)	821	/
720	3	709	690	-	695	(604)	591	.	742	732	/

nach Wirtschaftszweig, Geschlecht und Leistungsgruppe in DM
1996

Nieder- sachsen	Nordrhein- Westfalen	Rheinland- Pfalz	Saarland	Sachsen	Sachsen- Anhalt	Schleswig- Holstein	Thü- ringen	Früheres Bundes- gebiet	Neue Länder u. Berlin-Ost		Laufende Nummer
Gummiwaren											
879	939	1 004	967	656	(542)	853	632	944	623		649
977	1 090	1 052	1 123	729	(567)	960	663	1 063	688		650
889	940	1 009	923	641	/	840	632	950	613		651
821	846	897	882	599	/	744	617	842	576		652
904	971	1 009	985	675	(563)	885	665	978	643		653
979	1 092	1 055	1 123	732	(563)	984	688	1 067	698		654
895	951	1 012	929	651	/	848	658	969	626		655
860	896	906	886	/	/	741	687	891	618		656
757	742	874	892	602	(521)	755	556	772	564		657
(892)	(939)	/	/	/	/	(759)	(473)	885	593		658
750	814	917	901	613	/	776	532	797	565		659
754	717	832	877	563	/	744	586	756	556		660
Kunststoffwaren											
883	874	919	870	597	637	849	583	880	620		661
1 002	1 026	1 039	1 024	668	688	1 004	657	1 020	687		662
877	865	907	838	586	631	784	581	858	613		663
755	757	788	776	527	562	765	480	751	540		664
922	932	960	937	630	672	903	616	937	654		665
1 010	1 048	1 056	1 030	671	726	1 007	661	1 029	698		666
897	891	917	913	611	659	846	612	895	643		667
816	845	869	840	557	601	791	508	834	559		668
691	683	670	633	529	536	676	520	683	545		669
734	774	(634)	/	(614)	498	(830)	(613)	802	559		670
717	691	741	593	533	547	650	536	690	552		671
676	668	660	677	512	526	729	452	669	527		672
bearbeitung von Steinen und Erden											
985	1 022	972	837	682	772	1 040	690	960	730		673
1 040	1 110	1 044	980	715	809	1 131	712	1 053	767		674
978	995	958	859	681	752	990	678	947	711		675
860	890	828	729	583	655	880	649	795	641		676
1 001	1 037	1 002	893	698	783	1 054	722	995	751		677
1 041	1 113	1 048	985	716	815	1 135	731	1 056	780		678
985	1 002	980	863	696	762	998	713	964	730		679
912	933	911	835	617	688	914	704	884	691		680
743	711	697	626	614	610	758	562	687	600		681
(766)	787	843	(693)	708	648	847	546	796	648		682
743	762	712	(720)	569	616	783	547	719	586		683
742	676	666	620	543	563	719	596	669	568		684
bearbeitung von Glas											
910	967	954	887	666	.	985	691	921	707		685
989	1 054	1 041	998	722	.	1 076	722	1 022	751		686
859	903	854	835	652	.	880	642	874	670		687
825	855	826	(851)	594	.	859	650	787	632		688
939	985	992	903	687	.	999	713	958	732		689
990	1 055	1 044	1 044	728	.	1 078	735	1 026	764		690
874	913	890	836	667	.	881	657	899	687		691
897	914	951	(875)	604	.	897	682	870	652		692
717	677	698	(687)	600	.	764	616	685	614		693
/	877	886	/	635	.	/	608	813	612		694
746	713	706	/	614	.	(864)	588	711	619		695
707	637	646	/	581	.	714	630	656	613		696
Wand- und Bodenfliesen und -platten											
926	982	881	809	645	707	865	564	867	645		697
976	1 065	968	974	715	745	895	573	969	689		698
926	975	897	836	612	707	887	571	899	636		699
802	888	769	717	540	661	744	433	730	568		700
947	990	920	875	664	723	891	624	926	681		701
979	1 066	976	977	712	746	912	627	976	708		702
931	979	913	840	639	717	896	626	920	670		703
902	908	847	829	599	716	791	/	837	656		704
684	710	670	622	617	556	716	501	674	575		705
(707)	(919)	776	/	719	/	(749)	468	782	654		706
(709)	752	685	(712)	518	573	(713)	523	693	547		707
678	643	653	616	514	506	709	431	664	504		708
Herstellung von Metallerzeugnissen											
960	973	934	1 053	741	772	933	675	971	756		709
1 013	1 064	1 030	1 106	759	819	1 025	736	1 058	798		710
912	954	881	942	736	721	835	643	929	721		711
836	821	784	877	541	666	745	593	814	609		712
970	999	958	1 066	754	784	961	692	998	769		713
1 015	1 066	1 031	1 111	761	822	1 026	739	1 060	800		714
923	962	891	959	759	727	847	658	945	734		715
860	875	836	937	574	753	804	590	873	656		716
782	735	743	706	568	589	749	580	739	614		717
845	857	861	768	664	683	964	(584)	871	723		718
768	770	771	656	567	652	783	559	762	623		719
782	722	729	714	442	392	689	595	719	516		720

5 Durchschnittliche Bruttowochenverdienste der Arbeiter
Oktober

Lau- fende Nummer	Geschlecht Leistungs- gruppe	Baden- Württem- berg	Bayern	Berlin			Branden- burg	Bremen	Hamburg	hessen	Mecklen- burg- Vorpommern
				insgesamt	West	Ost					
Metallerzeugung											
721	Zusammen	1 046	995	-	966	774	892	.	.	988	.
722	1	1 114	1 055	-	1 012	839	941	.	.	1 051	.
723	2	967	947	-	923	696	823	.	.	951	.
724	3	884	973	-	721	(692)	614	.	.	798	.
725	Männlich	1 067	1 012	-	983	788	897	.	.	997	.
726	1	1 117	1 056	-	1 014	840	942	.	.	1 053	.
727	2	980	963	-	941	701	815	.	.	958	.
728	3	952	1 048	-	(800)	/	620	.	.	825	.
729	Weiblich	801	759	-	723	(684)	866	.	.	778	.
730	1	970	872	-	/	/	930	.	.	874	.
731	2	862	760	-	757	(680)	845	.	.	807	.
732	3	717	738	-	(649)	/	(594)	.	.	718	.
Erzeugung von Roheisen, Stahl-											
733	Zusammen	.	.	-	/	/	.	.	.	1 054	/
734	1	.	.	-	/	/	.	.	.	1 086	/
735	2	.	.	-	/	/	.	.	.	941	/
736	3	.	.	-	/	/	.	.	.	(985)	/
737	Männlich	.	.	-	/	/	.	.	.	1 057	/
738	1	.	.	-	/	/	.	.	.	1 088	/
739	2	.	.	-	/	/	.	.	.	943	/
740	3	.	.	-	/	/	.	.	.	(1 066)	/
741	Weiblich	.	.	-	/	/	.	.	.	(858)	/
742	1	.	.	-	/	/	.	.	.	(925)	/
743	2	.	.	-	/	/	.	.	.	/	/
744	3	.	.	-	/	/	.	.	.	/	/
Herstellung											
745	Zusammen	1 065	829	-	.	/	.	.	/	967	/
746	1	1 063	905	-	.	/	.	.	/	1 018	/
747	2	1 071	765	-	.	/	.	.	/	957	/
748	3	1 059	763	-	.	/	.	.	/	795	/
749	Männlich	1 074	833	-	.	/	.	.	/	972	/
750	1	1 066	906	-	.	/	.	.	/	1 020	/
751	2	1 093	770	-	.	/	.	.	/	961	/
752	3	1 059	(753)	-	.	/	.	.	/	805	/
753	Weiblich	/	(721)	-	.	/	.	.	/	785	/
754	1	/	/	-	.	/	.	.	/	(774)	/
755	2	/	(658)	-	.	/	.	.	/	816	/
756	3	/	(788)	-	.	/	.	.	/	(740)	/
Sonstige erste Bearbeitung von Eisen und Stahl,											
757	Zusammen	1 082	933	-	.	/	.	/	/	1 071	.
758	1	1 121	979	-	.	/	.	/	/	1 153	.
759	2	1 018	931	-	.	/	.	/	/	1 070	.
760	3	(812)	(810)	-	.	/	.	/	/	1 005	.
761	Männlich	1 082	940	-	.	/	.	/	/	1 094	.
762	1	1 122	983	-	.	/	.	/	/	1 153	.
763	2	1 018	940	-	.	/	.	/	/	1 096	.
764	3	(812)	(810)	-	.	/	.	/	/	1 023	.
765	Weiblich	/	(819)	-	.	/	.	/	/	(838)	.
766	1	/	/	-	.	/	.	/	/	/	.
767	2	/	(809)	-	.	/	.	/	/	/	.
768	3	/	/	-	.	/	.	/	/	(901)	.
Erzeugung und erste Bear											
769	Zusammen	1 106	1 024	-	.	/	/	.	.	944	/
770	1	1 150	1 034	-	.	/	/	.	.	938	/
771	2	990	990	-	.	/	/	.	.	910	/
772	3	1 055	1 097	-	.	/	/	.	.	683	/
773	Männlich	1 121	1 050	-	.	/	/	.	.	959	/
774	1	1 154	1 039	-	.	/	/	.	.	1 000	/
775	2	1 007	1 021	-	.	/	/	.	.	925	/
776	3	1 122	1 155	-	.	/	/	.	.	705	/
777	Weiblich	846	760	-	.	/	/	.	.	757	/
778	1	953	851	-	.	/	/	.	.	(885)	/
779	2	820	754	-	.	/	/	.	.	789	/
780	3	804	748	-	.	/	/	.	.	645	/
Gießerei											
781	Zusammen	998	988	-	900	774	610	.	.	1 004	.
782	1	1 080	1 074	-	944	839	635	.	.	1 103	.
783	2	948	940	-	836	696	611	.	.	962	.
784	3	827	796	-	/	(692)	579	.	.	766	.
785	Männlich	1 023	1 003	-	915	788	616	.	.	1 018	.
786	1	1 081	1 075	-	948	840	630	.	.	1 104	.
787	2	958	951	-	856	701	631	.	.	967	.
788	3	888	839	-	/	/	(583)	.	.	798	.
789	Weiblich	788	757	-	719	(684)	(552)	.	.	764	.
790	1	985	(925)	-	/	/	/	.	.	/	.
791	2	881	772	-	(725)	(680)	/	.	.	856	.
792	3	700	731	-	/	/	/	.	.	709	.

nach Wirtschaftszweig, Geschlecht und Leistungsgruppe in DM
1996

Nieder- sachsen	Nordrhein- Westfalen	Rheinland- Pfalz	Saarland	Sachsen	Sachsen- Anhalt	Schleswig- Holstein	Thü- ringen	Früheres Bundes- gebiet	Neue Länder u. Berlin-Ost		Laufende Nummer
und -bearbeitung											
985	998	1 006	1 077	731	822	920	701	1 009	793		721
1 019	1 054	1 072	1 123	758	858	985	753	1 067	828		722
957	979	919	977	685	765	834	645	970	741		723
846	871	743	824	655	920	759	646	874	774		724
989	1 009	1 023	1 081	734	829	927	710	1 019	797		725
1 020	1 055	1 073	1 124	760	866	985	752	1 068	830		726
960	984	927	979	686	772	834	656	976	742		727
864	901	781	863	675	922	(746)	656	913	787		728
794	754	720	712	681	717	773	618	763	746		729
888	845	(873)	(878)	707	714	/	(767)	881	783		730
813	792	738	(711)	676	689	/	590	797	730		731
653	731	704	659	(505)	(905)	769	(613)	726	709		732
und Ferrolegierungen (EGKS)											
969	1 013	1 046	1 114	.	922	/	/	1 030	903		733
1 005	1 050	1 054	1 135	.	840	/	/	1 068	905		734
933	959	892	1 042	.	947	/	/	960	891		735
863	905	(785)	827	.	949	/	/	892	949		736
971	1 016	1 047	1 117	.	922	/	/	1 033	908		737
1 006	1 051	1 055	1 136	.	843	/	/	1 069	904		738
936	963	892	1 046	.	947	/	/	963	905		739
868	919	(785)	861	.	952	/	/	906	952		740
799	756	/	734	.	922	/	/	770	877		741
(891)	863	/	(871)	.	/	/	/	872	912		742
770	731	/	(690)	.	(937)	/	/	746	854		743
(659)	664	/	(627)	.	(932)	/	/	664	(932)		744
von Rohren											
1 071	954	900	1 015	735	769	.	729	962	751		745
1 146	1 006	1 044	1 087	758	835	.	765	1 022	791		746
894	939	841	954	704	656	.	696	936	694		747
(813)	854	705	889	(723)	/	.	653	849	670		748
1 071	963	910	1 018	743	785	.	732	970	761		749
1 148	1 009	1 043	1 087	763	850	.	764	1 024	798		750
894	942	845	956	716	675	.	697	940	707		751
(813)	875	724	909	(757)	/	.	658	870	682		752
/	747	(647)	(678)	589	554	.	(682)	749	593		753
/	(783)	/	/	(623)	(636)	.	/	801	645		754
/	770	/	/	582	(439)	.	/	767	549		755
/	735	(621)	/	/	/	.	(632)	732	(601)		756
Herstellung von Ferrolegierungen (nicht EGKS)											
.	1 018	915	1 057	706	.	.	.	1 016	700		757
.	1 062	966	1 062	718	.	.	.	1 063	727		758
.	1 004	900	(962)	614	.	.	.	994	661		759
.	952	(801)	/	(639)	.	.	.	950	(628)		760
.	1 022	915	1 058	708	.	.	.	1 020	702		761
.	1 063	966	1 062	720	.	.	.	1 064	728		762
.	1 008	901	(962)	611	.	.	.	998	661		763
.	963	(801)	/	(662)	.	.	.	960	(661)		764
.	797	/	/	(650)	.	.	.	804	674		765
.	(892)	/	/	(669)	.	.	.	(891)	(710)		766
.	778	/	/	/	.	.	.	781	(663)		767
.	793	/	/	/	.	.	.	807	/		768
beitung von NE-Metallen											
1 032	1 039	1 097	.	788	900	.	/	1 047	874		769
1 036	1 140	1 181	.	874	935	.	/	1 114	926		770
1 031	1 031	987	.	740	831	.	/	1 018	800		771
916	875	725	.	(615)	/	.	/	927	(664)		772
1 037	1 060	1 133	.	796	909	.	/	1 066	888		773
1 039	1 140	1 182	.	881	944	.	/	1 116	935		774
1 039	1 036	1 001	.	730	838	.	/	1 030	808		775
926	931	838	.	/	/	.	/	993	(702)		776
833	755	(650)	.	765	773	.	/	765	769		777
(854)	(991)	/	.	(829)	778	.	/	916	794		778
829	837	/	.	760	767	.	/	794	762		779
/	733	(632)	.	/	/	.	/	731	/		780
industrie											
932	961	954	928	714	760	910	.	973	723		781
977	1 044	1 013	1 102	765	776	964	.	1 054	766		782
905	969	944	854	640	743	859	.	945	680		783
772	835	764	720	621	/	761	.	823	606		784
938	980	983	932	716	762	920	.	991	728		785
977	1 046	1 015	1 102	766	777	964	.	1 055	767		786
905	975	958	854	639	746	859	.	953	685		787
813	867	798	(728)	625	/	(751)	.	864	606		788
709	749	755	(744)	671	720	773	.	762	663		789
/	854	/	/	(729)	(751)	/	.	921	742		790
(854)	820	738	/	649	706	/	.	824	645		791
644	728	752	(709)	/	/	769	.	721	(609)		792

5 Durchschnittliche Bruttowochenverdienste der Arbeiter
Oktober

Laufende Nummer	Geschlecht Leistungsgruppe	Baden-Württemberg	Bayern	Berlin			Brandenburg	Bremen	Hamburg	Hessen	Mecklenburg-Vorpommern
				insgesamt	West	Ost					
Herstellung von Me											
793	Zusammen	952	908	-	945	925	729	925	.	956	672
794	1	1 074	992	-	1 049	956	785	993	.	1 039	683
795	2	910	839	-	824	765	695	866	.	899	662
796	3	771	775	-	704	(627)	622	827	.	786	(499)
797	Männlich	1 000	945	-	997	929	743	962	.	981	674
798	1	1 077	993	-	1 060	957	788	1 003	.	1 041	683
799	2	938	885	-	841	770	710	916	.	914	664
800	3	834	845	-	717	/	635	879	.	836	/
801	Weiblich	731	709	-	771	(626)	594	704	.	781	/
802	1	945	847	-	838	/	(612)	(663)	.	830	/
803	2	759	716	-	799	/	594	691	.	824	/
804	3	708	672	-	699	/	591	764	.	733	/
Stahl- und Leicht											
805	Zusammen	977	996	-	934	757	734	.	.	1 030	705
806	1	1 046	1 048	-	979	773	784	.	.	1 117	696
807	2	924	875	-	854	(644)	720	.	.	855	730
808	3	894	854	-	739	/	616	.	.	780	/
809	Männlich	991	1 003	-	942	760	738	.	.	1 033	707
810	1	1 047	1 049	-	979	773	784	.	.	1 118	696
811	2	940	888	-	853	(645)	726	.	.	855	735
812	3	923	860	-	771	/	620	.	.	795	/
813	Weiblich	738	735	-	(695)	/	(539)	.	.	(766)	/
814	1	(893)	(810)	-	/	/	/	.	.	/	/
815	2	753	716	-	/	/	(532)	.	.	/	/
816	3	705	(759)	-	(626)	/	/	.	.	(699)	/
Kessel- und Behälterbau (ohne											
817	Zusammen	1 085	914	-	.	.	831	.	.	1 033	.
818	1	1 113	989	-	.	.	882	.	.	1 077	.
819	2	988	880	-	.	.	728	.	.	996	.
820	3	/	837	-	.	.	/	.	.	842	.
821	Männlich	1 085	940	-	.	.	832	.	.	1 045	.
822	1	1 113	989	-	.	.	882	.	.	1 078	.
823	2	990	884	-	.	.	728	.	.	1 007	.
824	3	/	1 022	-	.	.	/	.	.	826	.
825	Weiblich	/	689	-	.	.	/	.	.	920	.
826	1	/	/	-	.	.	/	.	.	(950)	.
827	2	/	781	-	.	.	/	.	.	940	.
828	3	/	670	-	.	.	/	.	.	851	.
Herstellung von Dampfkesseln (ohne Zentralheizungskessel); Herstellung von Schmiede-,											
829	Zusammen	976	895	-	953	1 057	/	/	.	961	/
830	1	1 109	990	-	1 085	1 114	/	/	.	1 059	/
831	2	894	810	-	784	768	/	/	.	876	/
832	3	737	809	-	706	/	/	/	.	748	/
833	Männlich	1 037	937	-	1 043	1 062	/	/	.	1 000	/
834	1	1 111	992	-	1 105	1 117	/	/	.	1 063	/
835	2	941	857	-	854	774	/	/	.	906	/
836	3	828	912	-	(734)	/	/	/	.	754	/
837	Weiblich	699	685	-	706	/	/	/	.	787	/
838	1	972	(868)	-	(786)	/	/	/	.	(788)	/
839	2	728	686	-	682	/	/	/	.	808	/
840	3	671	655	-	702	/	/	/	.	746	/
Maschi											
841	Zusammen	1 066	991	-	1 084	907	829	1 120	1 191	1 012	803
842	1	1 150	1 062	-	1 171	934	888	1 152	1 235	1 055	867
843	2	964	872	-	886	865	728	1 016	928	935	645
844	3	833	768	-	803	653	649	847	852	847	(700)
845	Männlich	1 103	1 028	-	1 104	915	837	1 124	1 204	1 032	807
846	1	1 154	1 064	-	1 175	935	891	1 154	1 239	1 056	869
847	2	999	930	-	903	873	737	1 020	949	972	647
848	3	869	842	-	830	671	637	(869)	903	873	(725)
849	Weiblich	816	766	-	823	703	718	886	889	808	(579)
850	1	939	852	-	916	(875)	806	/	1 033	903	/
851	2	802	770	-	822	(712)	652	(905)	822	782	(595)
852	3	807	695	-	701	620	(696)	/	738	829	/
Herstellung von Büromaschinen, Datenverarbeitungsgeräten											
853	Zusammen	947	892	-	921	851	722	983	1 010	926	888
854	1	1 084	1 009	-	1 017	919	834	1 088	1 082	1 051	901
855	2	844	808	-	806	753	614	838	899	854	885
856	3	793	758	-	817	633	635	704	834	773	749
857	Männlich	1 036	981	-	989	875	794	1 058	1 059	1 004	897
858	1	1 092	1 017	-	1 027	927	865	1 095	1 094	1 057	899
859	2	909	907	-	852	759	663	898	969	901	909
860	3	824	834	-	853	(597)	589	(747)	832	894	(707)
861	Weiblich	793	754	-	803	739	606	732	826	757	834
862	1	925	863	-	878	826	643	875	897	907	940
863	2	780	750	-	768	737	580	742	802	792	832
864	3	786	741	-	810	641	656	701	836	718	767

nach Wirtschaftszweig, Geschlecht und Leistungsgruppe in DM
1996

Nieder- sachsen	Nordrhein- Westfalen	Rheinland- Pfalz	Saarland	Sachsen	Sachsen- Anhalt	Schleswig- Holstein	Thü- ringen	Früheres Bundes- gebiet	Neue Länder u. Berlin-Ost		Laufende Nummer
tallerzeugnissen											
937	952	905	1 016	746	731	935	669	945	736		793
1 007	1 075	1 001	1 079	759	789	1 031	731	1 052	780		794
871	929	872	891	754	676	835	643	899	711		795
832	798	792	903	520	564	744	582	791	565		796
952	990	929	1 043	763	747	966	688	981	754		797
1 010	1 077	1 001	1 090	761	791	1 032	735	1 055	782		798
885	941	882	925	784	682	849	658	920	730		799
857	857	846	978	551	663	809	558	851	609		800
780	730	747	705	517	464	748	574	735	534		801
821	865	(851)	754	612	(551)	964	(506)	867	590		802
761	763	774	651	521	611	782	551	755	552		803
795	720	734	731	437	297	682	594	717	493		804
metallbau											
922	971	906	980	716	703	972	699	972	713		805
970	1 034	1 018	1 102	774	761	990	722	1 038	761		806
837	930	848	804	638	619	850	692	902	658		807
745	876	812	778	515	533	995	545	869	550		808
926	976	926	1 000	721	710	972	700	980	718		809
973	1 034	1 018	1 106	775	761	990	724	1 039	761		810
838	932	877	828	638	620	850	692	911	660		811
767	893	819	796	551	563	995	549	889	576		812
(711)	786	604	671	(467)	554	/	(545)	735	532		813
/	/	/	(821)	/	/	/	/	822	(626)		814
/	(818)	(482)	651	/	(602)	/	/	699	596		815
/	775	789	(655)	(420)	(488)	/	/	747	465		816
Herstellung von Dampfkesseln)											
898	1 010	1 031	1 102	963	774	869	.	1 009	902		817
956	1 053	1 046	1 120	890	784	881	.	1 061	839		818
858	1 017	845	886	980	767	/	.	964	937		819
732	948	/	/	/	/	/	.	885	(587)		820
905	1 016	1 033	1 102	966	774	869	.	1 021	904		821
956	1 053	1 046	1 120	892	784	881	.	1 061	840		822
869	1 019	859	886	984	767	/	.	970	940		823
739	962	/	/	/	/	/	.	933	(590)		824
(671)	844	/	/	(824)	/	/	.	838	809		825
/	/	/	/	/	/	/	.	(936)	/		826
(683)	(873)	/	/	(833)	/	/	.	905	(823)		827
(648)	837	/	/	/	/	/	.	756	/		828
Press-, Zieh- und Stanzteilen, gewalzten Ringen und pulvermetallurgischen Erzeugnissen											
992	1 060	937	1 060	773	833	951	544	1 007	840		829
1 120	1 171	1 030	1 070	828	918	1 065	(577)	1 119	920		830
771	976	867	944	683	823	838	(533)	904	729		831
(687)	857	905	1 153	(530)	250	(775)	/	826	349		832
1 015	1 083	945	1 085	778	888	979	564	1 043	867		833
1 121	1 173	1 030	1 100	830	921	1 068	(577)	1 123	922		834
785	983	868	950	687	841	856	/	932	747		835
(717)	902	949	1 177	/	601	/	/	899	567		836
719	761	742	745	(523)	148	799	(507)	726	333		837
/	909	/	753	/	/	(975)	/	851	(604)		838
718	821	/	/	/	(529)	784	(515)	740	527		839
/	742	739	(664)	/	26	(749)	/	705	114		840
nenbau											
974	1 033	1 006	1 001	747	775	1 019	762	1 032	772		841
978	1 103	1 067	1 063	807	823	1 056	794	1 099	825		842
980	934	979	903	654	691	909	715	930	685		843
708	840	796	818	519	518	844	603	829	556		844
986	1 062	1 026	1 030	763	781	1 030	781	1 062	786		845
979	1 104	1 068	1 065	809	823	1 058	795	1 101	827		846
1 020	949	984	943	659	691	921	752	967	696		847
734	933	869	771	533	564	866	667	892	583		848
748	759	763	807	603	652	859	615	788	621		849
832	905	846	905	719	(791)	914	(722)	909	745		850
751	755	905	758	633	682	860	613	782	633		851
686	753	705	834	507	(441)	818	540	776	522		852
und -einrichtungen; Elektrotechnik, Feinmechanik und Optik											
879	929	890	878	733	701	866	725	919	750		853
977	1 034	1 018	1 015	781	742	980	813	1 038	817		854
813	886	804	807	708	653	797	702	832	704		855
720	819	765	737	539	563	700	653	791	630		856
943	994	964	965	772	733	941	793	998	797		857
987	1 046	1 019	1 023	794	747	988	831	1 047	830		858
872	938	850	874	748	716	835	760	906	752		859
753	865	848	740	568	(521)	703	712	849	655		860
742	814	756	738	623	567	741	654	780	645		861
815	936	971	866	672	644	879	727	905	709		862
744	784	741	724	832	545	762	651	763	637		863
714	800	746	737	532	596	700	638	774	623		864

5 Durchschnittliche Bruttowochenverdienste der Arbeiter
Oktober

Lau- fende Nummer	Geschlecht Leistungs- gruppe	Baden- Württem- berg	Bayern	Berlin			Branden- burg	Bremen	Hamburg	Hessen	Mecklen- burg- Vorpommern
				insgesamt	West	Ost					
Herstellung von Büromaschinen, Datenver											
865	Zusammen	918	932	-	761	/	.	.	.	798	/
866	1	1 029	1 043	-	803	/	.	.	.	961	/
867	2	830	835	-	(760)	/	.	.	.	780	/
868	3	685	779	-	(639)	/	.	.	.	670	/
869	Männlich	988	994	-	785	/	.	.	.	833	/
870	1	1 036	1 050	-	806	/	.	.	.	963	/
871	2	869	844	-	(785)	/	.	.	.	805	/
872	3	769	834	-	/	/	.	.	.	683	/
873	Weiblich	762	832	-	(675)	/	.	.	.	751	/
874	1	977	970	-	/	/	.	.	.	/	/
875	2	781	831	-	/	/	.	.	.	766	/
876	3	656	762	-	/	/	.	.	.	638	/
Herstellung von Geräten der Elektrizi											
877	Zusammen	965	893	-	951	900	788	971	1 078	945	906
878	1	1 094	1 007	-	1 029	937	922	1 094	1 122	1 074	898
879	2	883	813	-	841	784	614	843	913	874	932
880	3	802	788	-	838	(496)	626	713	874	790	/
881	Männlich	1 053	979	-	1 002	913	856	1 058	1 108	1 025	907
882	1	1 099	1 016	-	1 036	944	934	1 036	1 128	1 077	898
883	2	945	909	-	862	795	612	908	952	919	938
884	3	850	871	-	899	/	(549)	/	(854)	940	/
885	Weiblich	805	760	-	830	785	637	722	886	729	885
886	1	951	845	-	904	836	(742)	(902)	946	940	(902)
887	2	813	751	-	812	739	615	728	864	735	(869)
888	3	792	769	-	826	/	647	711	880	687	/
Rundfunk-, Fernseh- und											
889	Zusammen	948	888	-	874	795	681	.	.	892	.
890	1	1 181	1 042	-	986	909	719	.	.	1 034	.
891	2	820	809	-	756	726	623	.	.	783	.
892	3	767	668	-	812	614	746	.	.	732	.
893	Männlich	1 055	1 010	-	978	827	751	.	.	986	.
894	1	1 188	1 047	-	1 002	912	770	.	.	1 041	.
895	2	869	946	-	888	734	727	.	.	738	.
896	3	735	737	-	776	(609)	/	.	.	(766)	.
897	Weiblich	781	737	-	780	685	587	.	.	751	.
898	1	987	935	-	872	(843)	598	.	.	873	.
899	2	776	749	-	715	704	530	.	.	768	.
900	3	771	653	-	814	615	781	.	.	731	.
Medizin-, Meß-, Steuer-											
901	Zusammen	911	879	-	817	824	637	988	938	931	.
902	1	1 026	978	-	963	841	742	1 056	1 034	1 039	.
903	2	795	763	-	762	803	597	806	799	880	.
904	3	788	717	-	712	(772)	589	(611)	793	779	.
905	Männlich	992	958	-	898	839	684	1 046	1 003	997	.
906	1	1 038	985	-	991	853	745	1 078	1 051	1 047	.
907	2	877	852	-	763	(786)	633	857	860	932	.
908	3	793	717	-	717	/	603	(711)	780	846	.
909	Weiblich	777	726	-	744	797	587	721	794	797	.
910	1	884	820	-	789	(793)	(712)	(779)	893	907	.
911	2	732	718	-	762	815	580	758	761	809	.
912	3	787	717	-	710	(763)	578	(547)	802	748	.
Fahrzeug											
913	Zusammen	1 214	1 051	-	1 150	913	747	.	.	1 168	946
914	1	1 284	1 110	-	1 178	923	767	.	.	1 210	962
915	2	1 122	986	-	1 042	797	713	.	.	1 155	837
916	3	941	939	-	682	(727)	656	.	.	824	909
917	Männlich	1 233	1 068	-	1 158	920	752	.	.	1 185	952
918	1	1 288	1 114	-	1 181	929	770	.	.	1 213	969
919	2	1 135	1 004	-	1 051	806	717	.	.	1 168	838
920	3	975	974	-	(689)	/	645	.	.	844	916
921	Weiblich	984	888	-	958	817	701	.	.	950	808
922	1	1 132	959	-	1 052	835	721	.	.	1 087	800
923	2	1 032	888	-	968	(764)	692	.	.	1 015	828
924	3	865	858	-	(679)	/	672	.	.	807	/
Herstellung von Kraftwagen											
925	Zusammen	1 219	1 051	-	.	.	808	.	.	1 170	657
926	1	1 290	1 116	-	.	.	918	.	.	1 214	609
927	2	1 126	992	-	.	.	727	.	.	1 158	740
928	3	942	943	-	.	.	750	.	.	830	/
929	Männlich	1 237	1 068	-	.	.	810	.	.	1 188	654
930	1	1 293	1 120	-	.	.	921	.	.	1 217	594
931	2	1 138	1 010	-	.	.	724	.	.	1 170	744
932	3	976	977	-	.	.	752	.	.	854	/
933	Weiblich	990	893	-	.	.	784	.	.	953	682
934	1	1 145	967	-	.	.	867	.	.	1 093	696
935	2	1 042	894	-	.	.	763	.	.	1 020	/
936	3	867	861	-	.	.	(746)	.	.	811	/

nach Wirtschaftszweig, Geschlecht und Leistungsgruppe in DM
1996

Nieder- sachsen	Nordrhein- Westfalen	Rheinland- Pfalz	Saarland	Sachsen	Sachsen- Anhalt	Schleswig- Holstein	Thü- ringen	Früheres Bundes- gebiet	Neue Länder u. Berlin-Ost	Laufende Nummer
arbeitsgeräten und -einrichtungen										
.	917	947	.	.	/	819	656	908	626	865
.	1 014	1 111	.	.	/	911	722	1 033	683	866
.	888	871	.	.	/	829	720	827	641	867
.	842	673	.	.	/	691	620	751	601	868
.	958	993	.	.	/	897	698	969	662	869
.	1 017	1 104	.	.	/	913	751	1 038	702	870
.	923	875	.	.	/	895	735	862	661	871
.	863	769	.	.	/	/	623	799	620	872
.	837	837	.	.	/	714	621	797	591	873
.	(931)	1 159	.	.	/	/	/	989	/	874
.	844	862	.	.	/	(730)	(682)	798	(584)	875
.	825	638	.	.	/	(692)	619	725	595	876
tätserzeugung, -verteilung u. ä.										
911	917	842	885	754	740	893	716	925	770	877
995	1 037	928	1 014	805	754	987	840	1 043	838	878
860	844	824	813	719	731	819	708	841	725	879
728	816	725	746	597	552	698	662	801	646	880
967	980	894	965	792	746	957	797	1 001	814	881
1 005	1 040	932	1 020	816	757	999	840	1 049	845	882
909	887	840	870	769	742	838	781	909	774	883
784	855	752	751	(584)	(517)	745	733	862	669	884
744	794	729	731	622	674	734	643	780	644	885
748	908	(785)	827	688	675	810	(852)	881	735	886
762	749	760	674	609	681	784	627	767	625	887
719	798	721	746	602	(636)	691	646	782	639	888
Nachrichtentechnik										
816	962	850	976	664	571	818	647	914	708	889
946	1 043	1 106	1 042	710	745	1 000	637	1 060	774	890
753	968	717	(904)	681	529	774	671	830	675	891
694	842	749	(617)	478	/	694	554	777	596	892
878	1 060	1 036	1 012	684	680	903	695	1 016	760	893
958	1 097	1 109	1 042	710	766	1 013	684	1 082	799	894
771	1 052	790	(908)	634	626	799	712	913	706	895
725	915	(913)	/	/	/	692	/	831	646	896
745	869	714	/	639	486	729	610	790	635	897
871	948	(969)	/	715	/	908	548	938	653	898
742	854	701	/	711	481	752	649	767	648	899
689	824	736	/	475	/	695	548	766	588	900
und Regeltechnik, Optik										
872	931	967	842	711	636	895	791	908	736	901
955	1 011	1 072	1 006	746	670	970	846	1 009	788	902
792	881	864	796	647	599	808	708	813	671	903
722	770	843	687	(461)	579	714	/	773	587	904
931	985	1 037	948	746	675	957	828	980	771	905
962	1 018	1 078	1 027	773	678	977	860	1 018	802	906
863	940	892	886	651	670	865	736	893	693	907
713	864	937	(724)	/	/	733	/	819	596	908
743	723	812	754	621	557	758	725	762	668	909
838	812	861	902	620	(595)	880	793	866	724	910
737	715	786	754	642	525	767	687	741	654	911
725	715	812	675	/	578	712	/	760	584	912
bau										
.	1 117	1 110	1 140	798	732	1 011	731	1 138	810	913
.	1 204	1 186	1 274	829	756	1 047	775	1 193	842	914
.	1 029	1 095	1 082	716	650	925	684	1 098	716	915
.	872	854	1 003	698	622	922	663	919	688	916
.	1 135	1 130	1 162	807	738	1 027	744	1 155	819	917
.	1 207	1 188	1 276	832	758	1 048	778	1 196	847	918
.	1 039	1 105	1 095	727	658	949	698	1 114	726	919
.	906	1 007	1 048	707	621	963	669	961	702	920
.	867	875	905	708	664	858	646	936	707	921
.	1 080	1 061	1 057	765	709	914	723	1 049	757	922
.	878	887	929	671	608	791	562	970	666	923
.	816	846	874	(569)	(624)	877	659	840	661	924
und Kraftwagenteilen										
.	1 140	1 114	1 145	860	674	944	756	1 154	794	925
.	1 248	1 194	1 286	946	729	972	821	1 224	864	926
.	1 041	1 100	1 085	743	593	933	712	1 109	718	927
.	884	957	1 008	734	601	927	663	925	687	928
.	1 161	1 134	1 167	870	684	966	768	1 173	809	929
.	1 251	1 196	1 288	948	729	975	819	1 228	865	930
.	1 052	1 108	1 099	749	611	956	718	1 125	722	931
.	915	1 012	1 048	745	(606)	967	669	967	701	932
.	881	877	910	762	473	862	677	945	718	933
.	1 074	1 071	1 057	906	/	(900)	858	1 067	835	934
.	885	904	929	716	440	737	610	982	687	935
.	831	847	882	/	/	882	659	847	665	936

5 Durchschnittliche Bruttowochenverdienste der Arbeiter
Oktober

Lau- fende Nummer	Geschlecht Leistungs- gruppe	Baden- Württem- berg	Bayern	Berlin			Branden- burg	Bremen	Hamburg	Hessen	Mecklen- burg- Vorpommern
				insgesamt	West	Ost					
Herstellung von Kraftwagen											
937	Zusammen	1 278	1 095	-	.	/	.	.	.	1 212	/
938	1	1 317	1 147	-	.	/	.	.	.	1 244	/
939	2	1 152	1 045	-	.	/	.	.	.	1 060	/
940	3	980	971	-	.	/	.	.	.	1 032	/
941	Männlich	1 287	1 104	-	.	/	.	.	.	1 220	/
942	1	1 320	1 151	-	.	/	.	.	.	1 248	/
943	2	1 158	1 053	-	.	/	.	.	.	1 068	/
944	3	1 003	977	-	.	/	.	.	.	1 071	/
945	Weiblich	1 114	967	-	.	/	.	.	.	1 053	/
946	1	1 174	985	-	.	/	.	.	.	1 114	/
947	2	1 120	970	-	.	/	.	.	.	1 011	/
948	3	930	945	-	.	/	.	.	.	928	/
Herstellung von Karosserien,											
949	Zusammen	921	929	-	931	527
950	1	943	984	-	976	532
951	2	908	813	-	914	489
952	3	776	803	-	859	/
953	Männlich	934	940	-	937	536
954	1	947	985	-	976	541
955	2	922	829	-	914	(493)
956	3	833	803	-	875	/
957	Weiblich	751	760	-	822	(310)
958	1	(817)	917	-	/	/
959	2	750	705	-	/	/
960	3	714	802	-	822	/
Sonstiger Fahr											
961	Zusammen	988	1 050	-	.	.	714	1 083	.	1 108	977
962	1	1 030	1 087	-	.	.	723	1 092	.	1 163	989
963	2	852	889	-	.	.	693	906	.	912	877
964	3	835	807	-	.	.	459	(887)	.	711	913
965	Männlich	1 014	1 063	-	.	.	720	1 086	.	1 122	983
966	1	1 036	1 090	-	.	.	726	1 094	.	1 167	994
967	2	876	909	-	.	.	705	913	.	933	880
968	3	(846)	842	-	.	.	(424)	(902)	.	731	920
969	Weiblich	851	839	-	.	.	655	921	.	839	840
970	1	931	914	-	.	.	681	971	.	1 012	836
971	2	813	829	-	.	.	645	(875)	.	(765)	849
972	3	833	731	-	.	.	(509)	/	.	(644)	/
Schiff											
973	Zusammen	.	.	-	820	977
974	1	.	.	-	(957)	989
975	2	.	.	-	/	877
976	3	.	.	-	(744)	913
977	Männlich	.	.	-	827	983
978	1	.	.	-	(957)	994
979	2	.	.	-	/	880
980	3	.	.	-	(750)	920
981	Weiblich	.	.	-	/	840
982	1	.	.	-	/	836
983	2	.	.	-	/	849
984	3	.	.	-	/	/
Schienenfahr											
985	Zusammen	978	986	-	.	.	718	.	.	.	/
986	1	990	1 010	-	.	.	724	.	.	.	/
987	2	912	875	-	.	.	690	.	.	.	/
988	3	/	878	-	.	.	(498)	.	.	.	/
989	Männlich	978	992	-	.	.	725	.	.	.	/
990	1	990	1 010	-	.	.	727	.	.	.	/
991	2	913	892	-	.	.	711	.	.	.	/
992	3	/	929	-	.	.	/	.	.	.	/
993	Weiblich	/	794	-	.	.	650	.	.	.	/
994	1	/	(958)	-	.	.	681	.	.	.	/
995	2	/	759	-	.	.	627	.	.	.	/
996	3	/	(749)	-	.	.	(495)	.	.	.	/
Luft- und Raum											
997	Zusammen	1 045	1 098	-	/	/	.	.	.	1 171	/
998	1	1 074	1 126	-	/	/	.	.	.	1 188	/
999	2	914	895	-	/	/	.	.	.	857	/
1000	3	852	(688)	-	/	/	.	.	.	/	/
1001	Männlich	1 077	1 115	-	/	/	.	.	.	1 182	/
1002	1	1 086	1 130	-	/	/	.	.	.	1 193	/
1003	2	948	931	-	/	/	.	.	.	888	/
1004	3	/	/	-	/	/	.	.	.	/	/
1005	Weiblich	909	863	-	/	/	.	.	.	943	/
1006	1	958	929	-	/	/	.	.	.	1 012	/
1007	2	894	845	-	/	/	.	.	.	(796)	/
1008	3	853	(709)	-	/	/	.	.	.	/	/

nach Wirtschaftszweig, Geschlecht und Leistungsgruppe in DM
1996

Nieder- sachsen	Nordrhein- Westfalen	Rheinland- Pfalz	Saarland	Sachsen	Sachsen- Anhalt	Schleswig- Holstein	Thü- ringen	Früheres Bundes- gebiet	Neue Länder u. Berlin-Ost		Laufende Nummer
und Kraftwagenmotoren											
.	1 272	1 203	.	.	/	/	.	1 215	1 012		937
.	1 350	1 276	.	.	/	/	.	1 272	1 023		938
.	1 106	1 168	.	.	/	/	.	1 149	866		939
.	945	1 102	.	.	/	/	.	995	/		940
.	1 280	1 208	.	.	/	/	.	1 225	1 016		941
.	1 355	1 279	.	.	/	/	.	1 276	1 026		942
.	1 113	1 171	.	.	/	/	.	1 160	874		943
.	960	1 110	.	.	/	/	.	1 005	/		944
.	1 053	1 077	.	.	/	/	.	1 056	933		945
.	1 131	1 127	.	.	/	/	.	1 107	963		946
.	1 006	1 075	.	.	/	/	.	1 056	(816)		947
.	890	1 061	.	.	/	/	.	954	/		948
Aufbauten und Anhänger											
.	897	899	.	741	657	831	718	916	715		949
.	906	918	.	741	690	843	771	944	722		950
.	896	831	.	732	612	819	694	860	704		951
.	831	/	.	796	/	772	/	818	781		952
.	905	900	.	746	658	837	718	926	717		953
.	909	917	.	745	691	843	771	947	724		954
.	902	830	.	736	614	831	694	876	705		955
.	874	/	.	799	/	(783)	/	855	789		956
.	673	/	.	(555)	/	784	/	744	668		957
.	631	/	.	/	/	/	/	819	(616)		958
.	754	/	.	(577)	/	776	/	713	691		959
.	637	/	.	/	/	(757)	/	731	/		960
zeugbau											
950	963	1 021	971	756	745	1 048	643	1 014	817		961
1 005	1 001	1 090	1 034	773	760	1 062	674	1 048	836		962
715	866	802	926	667	680	910	548	841	713		963
711	746	(604)	791	604	630	(771)	/	763	691		964
961	975	1 042	996	764	751	1 054	659	1 024	827		965
1 007	1 002	1 093	1 034	777	764	1 063	681	1 050	841		966
726	871	818	926	685	687	932	561	852	730		967
(769)	796	(610)	/	602	629	(821)	/	800	703		968
714	729	832	791	669	686	843	542	812	700		969
876	906	(1 012)	/	713	709	(929)	(569)	939	737		970
644	751	776	/	620	655	839	525	787	651		971
697	688	/	791	/	(633)	(721)	/	724	646		972
bau											
1 006	988	975	/	.	724	1 077	/	1 001	952		973
1 026	1 009	1 000	/	.	736	1 082	/	1 012	969		974
841	922	(812)	/	.	(592)	923	/	889	838		975
709	/	/	/	.	/	(805)	/	786	796		976
1 010	989	975	/	.	726	1 078	/	1 002	957		977
1 027	1 009	1 000	/	.	736	1 082	/	1 012	973		978
841	922	(812)	/	.	/	939	/	892	838		979
(774)	/	/	/	.	/	(830)	/	812	798		980
702	/	/	/	.	/	(863)	/	811	833		981
/	/	/	/	.	/	(975)	/	959	837		982
/	/	/	/	.	/	/	/	(790)	834		983
685	/	/	/	.	/	/	/	707	(780)		984
zeugbau											
935	985	.	.	775	747	.	732	983	773		985
939	1 001	.	.	782	762	.	737	998	783		986
903	888	.	.	736	688	.	(649)	891	711		987
/	847	.	.	604	641	.	/	845	625		988
938	987	.	.	781	753	.	733	986	779		989
940	1 002	.	.	786	766	.	738	999	787		990
912	892	.	.	748	691	.	(651)	899	721		991
/	880	.	.	602	642	.	/	887	630		992
815	824	.	.	706	695	.	/	806	703		993
(839)	903	.	.	713	710	.	/	887	722		994
(757)	794	.	.	697	675	.	/	770	676		995
/	736	.	.	/	(636)	.	/	734	612		996
fahrzeugbau											
1 041	1 067	1 063	/	/	/	.	/	1 106	.		997
1 057	1 087	1 098	/	/	/	.	/	1 127	.		998
904	(839)	845	/	/	/	.	/	895	.		999
(693)	/	/	/	/	/	.	/	800	.		1000
1 047	1 073	1 089	/	/	/	.	/	1 119	.		1001
1 059	1 089	1 103	/	/	/	.	/	1 131	.		1002
917	(855)	(863)	/	/	/	.	/	922	.		1003
/	/	/	/	/	/	.	/	812	.		1004
877	/	894	/	/	/	.	/	896	.		1005
939	/	(1 012)	/	/	/	.	/	972	.		1006
841	/	836	/	/	/	.	/	852	.		1007
(685)	/	/	/	/	/	.	/	795	.		1008

5 Durchschnittliche Bruttowochenverdienste der Arbeiter
Oktober

Lau- fende Nummer	Geschlecht Leistungs- gruppe	Baden- Württem- berg	Bayern	Berlin			Branden- burg	Bremen	Hamburg	Hessen	Mecklen- burg- Vorpommern
				insgesamt	West	Ost					
Herstellung von Möbeln, Schmuck, Musikinstrumenten, Sport											
1009	Zusammen	897	791	-	858	740	676	965	937	872	646
1010	1	931	890	-	981	814	754	1 011	1 146	972	698
1011	2	863	765	-	857	660	648	956	798	839	613
1012	3	814	705	-	701	758	588	(845)	678	758	651
1013	Männlich	961	853	-	906	750	716	978	1 095	920	674
1014	1	1 015	907	-	985	824	775	1 017	1 175	982	707
1015	2	936	825	-	866	698	669	968	944	890	636
1016	3	867	780	-	718	(695)	652	/	787	808	763
1017	Weiblich	758	666	-	699	716	579	901	709	703	587
1018	1	815	721	-	/	/	602	/	866	776	664
1019	2	732	672	-	/	(591)	606	899	710	693	575
1020	3	764	640	-	688	(851)	531	(886)	648	702	515
Herstellung von Möbeln, Schmuck, Musikinstrumenten,											
1021	Zusammen	899	790	-	854	.	649	.	.	872	652
1022	1	992	888	-	970	.	715	.	.	972	707
1023	2	865	763	-	889	.	616	.	.	839	609
1024	3	817	704	-	701	.	556	.	.	758	651
1025	Männlich	964	852	-	936	.	690	.	.	921	683
1026	1	1 016	905	-	976	.	738	.	.	982	720
1027	2	941	824	-	909	.	634	.	.	891	622
1028	3	874	779	-	(750)	.	628	.	.	810	763
1029	Weiblich	758	666	-	700	.	573	.	.	703	601
1030	1	815	721	-	/	.	608	.	.	776	664
1031	2	732	672	-	/	.	596	.	.	693	594
1032	3	765	639	-	689	.	468	.	.	702	515
Recyc											
1033	Zusammen	814	888	-	865	.	709	/	.	845	624
1034	1	981	1 032	-	1 000	.	824	/	.	(957)	(635)
1035	2	765	853	-	(809)	.	687	/	.	834	622
1036	3	644	803	-	701	.	611	/	.	(694)	/
1037	Männlich	821	894	-	870	.	744	/	.	851	650
1038	1	981	1 032	-	1 000	.	831	/	.	(957)	(633)
1039	2	765	855	-	(809)	.	694	/	.	840	655
1040	3	(644)	815	-	705	.	677	/	.	(696)	/
1041	Weiblich	/	(752)	-	/	.	588	/	.	/	(451)
1042	1	/	/	-	/	.	/	/	.	/	/
1043	2	/	/	-	/	.	647	/	.	/	(437)
1044	3	/	(758)	-	/	.	566	/	.	/	/
Energie- und Wasser											
1045	Zusammen	1 172	1 108	-	1 179	1 162	920	1 189	1 217	1 113	935
1046	1	1 187	1 123	-	1 210	1 187	936	1 198	1 239	1 122	937
1047	2	920	895	-	1 021	1 048	879	(914)	1 008	896	/
1048	3	878	761	-	842	837	739	(805)	893	(860)	/
1049	Männlich	1 181	1 114	-	1 194	1 178	930	1 201	1 235	1 117	940
1050	1	1 189	1 124	-	1 212	1 194	941	1 202	1 244	1 123	941
1051	2	955	893	-	1 063	1 081	894	/	1 036	928	/
1052	3	974	695	-	/	(837)	(893)	/	(974)	/	/
1053	Weiblich	875	909	-	849	989	817	863	941	864	835
1054	1	960	1 037	-	967	1 064	858	(935)	1 037	944	843
1055	2	853	899	-	809	939	818	(848)	(937)	808	/
1056	3	834	798	-	831	(837)	629	(805)	855	/	/
Energiever											
1057	Zusammen	1 189	1 117	-	.	.	933	1 189	1 231	1 127	938
1058	1	1 204	1 132	-	.	.	957	1 198	1 252	1 136	939
1059	2	928	884	-	.	.	888	(914)	1 008	900	/
1060	3	893	762	-	.	.	681	(805)	903	/	/
1061	Männlich	1 198	1 123	-	.	.	946	1 201	1 248	1 132	943
1062	1	1 206	1 133	-	.	.	962	1 202	1 257	1 138	943
1063	2	969	886	-	.	.	901	/	1 060	929	/
1064	3	(999)	695	-	.	.	/	/	(974)	/	/
1065	Weiblich	881	891	-	.	.	821	863	939	871	835
1066	1	967	1 024	-	.	.	865	(935)	1 046	(952)	843
1067	2	854	879	-	.	.	829	(848)	(899)	813	/
1068	3	846	799	-	.	.	621	(805)	863	/	/
Elektrizitäts											
1069	Zusammen	1 200	1 115	-	.	.	939	1 189	.	1 158	.
1070	1	1 215	1 130	-	.	.	964	1 198	.	1 167	.
1071	2	921	879	-	.	.	897	(914)	.	912	.
1072	3	906	762	-	.	.	680	(805)	.	/	.
1073	Männlich	1 209	1 121	-	.	.	955	1 201	.	1 162	.
1074	1	1 217	1 131	-	.	.	971	1 202	.	1 169	.
1075	2	957	879	-	.	.	913	/	.	933	.
1076	3	(1 068)	(691)	-	.	.	/	/	.	/	.
1077	Weiblich	890	891	-	.	.	822	863	.	903	.
1078	1	986	1 022	-	.	.	859	(935)	.	(974)	.
1079	2	861	877	-	.	.	836	(848)	.	(838)	.
1080	3	856	804	-	.	.	(618)	(805)	.	/	.

nach Wirtschaftszweig, Geschlecht und Leistungsgruppe in DM
1996

Nieder- sachsen	Nordrhein- Westfalen	Rheinland- Pfalz	Saarland	Sachsen	Sachsen- Anhalt	Schleswig- Holstein	Thü- ringen	Früheres Bundes- gebiet	Neue Länder u. Berlin-Ost	Laufende Nummer
geräten, Spielwaren und sonstigen Erzeugnissen; Recycling										
906	934	905	787	611	654	857	587	879	626	1009
991	1 040	1 014	898	651	730	941	654	984	688	1010
855	888	878	777	585	596	823	546	837	588	1011
802	845	753	638	573	589	768	553	788	585	1012
928	964	954	833	647	693	906	628	931	665	1013
995	1 048	1 018	900	678	753	943	680	998	713	1014
876	914	915	782	624	619	902	583	890	621	1015
814	886	811	(736)	598	632	798	595	846	631	1016
783	737	713	631	538	574	686	515	718	549	1017
888	793	838	/	566	622	/	563	789	587	1018
755	726	703	/	522	557	655	495	703	535	1019
784	737	708	(596)	545	561	726	517	717	543	1020
Sportgeräten, Spielwaren und sonstigen Erzeugnissen										
905	935	901	787	592	639	849	583	879	610	1021
986	1 040	1 010	898	633	725	936	648	982	671	1022
839	887	878	777	560	582	804	542	835	568	1023
825	846	753	638	571	571	747	543	790	573	1024
929	964	951	833	625	681	901	622	932	647	1025
990	1 048	1 014	900	658	756	938	674	997	697	1026
861	913	915	782	591	601	888	576	889	595	1027
846	887	811	(736)	594	591	770	580	851	616	1028
790	738	713	631	537	574	691	516	718	548	1029
888	793	837	/	564	622	/	563	789	587	1030
755	726	703	/	523	559	661	497	703	535	1031
798	738	708	(596)	546	560	726	517	718	538	1032
ling										
913	918	1 068	/	727	718	908	678	902	702	1033
1 041	(1 008)	1 090	/	798	745	(1 074)	(851)	1 032	780	1034
939	988	/	/	710	661	899	623	903	673	1035
683	741	/	/	590	(796)	863	(655)	713	628	1036
926	952	1 069	/	739	724	936	714	914	724	1037
1 041	(1 008)	1 091	/	803	746	(1 074)	(851)	1 032	784	1038
939	988	/	/	719	671	943	679	908	690	1039
703	(810)	/	/	(616)	(814)	863	(655)	730	677	1040
576	(596)	/	/	551	(544)	(590)	(422)	627	554	1041
/	/	/	/	/	/	/	/	/	(619)	1042
/	/	/	/	(498)	/	(590)	(422)	(645)	535	1043
575	(596)	/	/	(537)	/	/	/	620	563	1044
versorgung										
1 077	1 239	1 137	1 188	887	847	1 078	881	1 166	927	1045
1 090	1 258	1 149	1 199	928	848	1 097	891	1 180	949	1046
809	1 151	986	1 133	798	857	833	843	1 053	864	1047
784	927	903	(868)	693	649	(748)	(694)	870	724	1048
1 085	1 248	1 143	1 196	895	858	1 085	884	1 175	936	1049
1 092	1 261	1 151	1 200	931	858	1 098	892	1 182	952	1050
854	1 172	1 009	1 159	806	866	851	854	1 092	875	1051
(823)	994	(922)	/	(700)	(669)	/	(708)	919	763	1052
769	904	905	872	773	663	805	747	881	809	1053
856	956	942	/	849	586	(897)	(822)	965	847	1054
729	878	890	(883)	754	758	789	720	847	801	1055
(749)	868	887	(865)	(680)	631	/	/	839	686	1056
sorgung *										
1 087	1 246	1 166	1 214	905	889	1 085	943	1 178	967	1057
1 100	1 264	1 178	1 229	963	921	1 104	979	1 192	1 007	1058
815	1 167	956	1 145	802	861	834	866	1 068	873	1059
784	928	899	(868)	693	646	(748)	/	873	714	1060
1 096	1 257	1 175	1 224	914	898	1 093	946	1 187	976	1061
1 102	1 268	1 180	1 230	964	922	1 105	980	1 194	1 010	1062
867	1 191	985	1 175	809	867	854	870	1 110	881	1063
(823)	994	/	/	(700)	(658)	/	/	924	747	1064
769	905	908	872	783	753	804	814	880	845	1065
856	959	954	/	(910)	(829)	(900)	(894)	966	931	1066
729	879	891	(883)	761	784	789	(800)	844	822	1067
(749)	869	887	(865)	(680)	(636)	/	/	841	689	1068
versorgung										
1 115	1 256	1 163	1 196	905	881	1 086	.	1 189	979	1069
1 130	1 276	1 175	1 208	963	915	1 106	.	1 203	1 023	1070
833	1 170	952	1 153	802	827	834	.	1 078	873	1071
785	927	904	(860)	693	(591)	(748)	.	864	720	1072
1 125	1 267	1 172	1 205	914	888	1 094	.	1 199	990	1073
1 133	1 280	1 178	1 209	964	918	1 107	.	1 206	1 027	1074
882	1 195	981	1 182	809	831	854	.	1 120	881	1075
(829)	1 004	/	/	(700)	(620)	/	.	910	754	1076
782	905	911	(860)	783	767	804	.	885	854	1077
858	961	954	/	(910)	(823)	(900)	.	969	934	1078
742	878	891	(866)	761	794	789	.	853	829	1079
(749)	869	893	(855)	(680)	/	/	.	840	694	1080

5 Durchschnittliche Bruttowochenverdienste der Arbeiter
Oktober

Lau- fende Nummer	Geschlecht Leistungs- gruppe	Baden- Württem- berg	Bayern	Berlin			Branden- burg	Bremen	Hamburg	Hessen	Mecklen- burg- Vorpommern
				insgesamt	West	Ost					
Gasver											
1081	Zusammen	1 074	1 138	-	.	.	898	/	.	1 063	.
1082	1	1 090	1 155	-	.	.	924	/	.	1 071	.
1083	2	968	932	-	.	.	(744)	/	.	846	.
1084	3	(832)	/	-	.	.	/	/	.	/	.
1085	Männlich	1 086	1 142	-	.	.	903	/	.	1 069	.
1086	1	1 093	1 156	-	.	.	925	/	.	1 072	.
1087	2	1 032	928	-	.	.	(755)	/	.	(884)	.
1088	3	(876)	/	-	.	.	/	/	.	/	.
1089	Weiblich	810	(915)	-	.	.	/	/	.	(811)	.
1090	1	(857)	/	-	.	.	/	/	.	/	.
1091	2	(800)	/	-	.	.	/	/	.	(792)	.
1092	3	/	/	-	.	.	/	/	.	/	.
Wasserver											
1093	Zusammen	1 010	1 006	-	.	.	887	/	.	1 066	.
1094	1	1 020	1 015	-	.	.	896	/	.	1 074	.
1095	2	(750)	937	-	.	.	834	/	.	883	.
1096	3	(791)	/	-	.	.	(839)	/	.	/	.
1097	Männlich	1 014	1 007	-	.	.	893	/	.	1 070	.
1098	1	1 021	1 014	-	.	.	898	/	.	1 076	.
1099	2	(750)	926	-	.	.	852	/	.	(923)	.
1100	3	/	/	-	.	.	(887)	/	.	/	.
1101	Weiblich	(762)	992	-	.	.	802	/	.	(846)	.
1102	1	/	(1 098)	-	.	.	844	/	.	(923)	.
1103	2	/	955	-	.	.	(748)	/	.	/	.
1104	3	(753)	/	-	.	.	/	/	.	/	.
Bauge											
1105	Zusammen	992	1 038	-	1 077	925	769	1 067	.	1 026	768
1106	1	1 067	1 081	-	1 130	976	814	1 105	.	1 076	796
1107	2	928	1 018	-	1 054	846	761	963	.	996	777
1108	3	840	904	-	888	749	669	921	.	867	643
1109	Männlich	992	1 038	-	1 077	925	769	1 067	.	1 026	768
1110	1	1 067	1 081	-	1 130	976	814	1 105	.	1 076	796
1111	2	928	1 018	-	1 054	846	761	963	.	996	777
1112	3	840	904	-	889	749	669	921	.	867	644
1113	Weiblich	/	(689)	-	/	/	(604)	/	.	/	/
1114	1	/	/	-	/	/	/	/	.	/	/
1115	2	/	/	-	/	/	/	/	.	/	/
1116	3	/	(680)	-	/	/	/	/	.	/	/
Hoch- und											
1117	Zusammen	992	1 038	-	1 077	925	769	1 067	.	1 021	768
1118	1	1 067	1 081	-	1 130	976	814	1 105	.	1 071	798
1119	2	928	1 018	-	1 054	846	761	963	.	989	777
1120	3	840	904	-	888	749	669	921	.	860	643
1121	Männlich	992	1 038	-	1 077	925	769	1 067	.	1 021	768
1122	1	1 067	1 081	-	1 130	976	814	1 105	.	1 071	798
1123	2	928	1 018	-	1 054	846	761	963	.	989	777
1124	3	840	904	-	889	749	669	921	.	860	644
1125	Weiblich	/	(689)	-	/	/	(604)	/	.	/	/
1126	1	/	/	-	/	/	/	/	.	/	/
1127	2	/	/	-	/	/	/	/	.	/	/
1128	3	/	(680)	-	/	/	/	/	.	/	/

nach Wirtschaftszweig, Geschlecht und Leistungsgruppe in DM
1996

Nieder- sachsen	Nordrhein- Westfalen	Rheinland- Pfalz	Searland	Sachsen	Sachsen- Anhalt	Schleswig- Holstein	Thü- ringen	Früheres Bundes- gebiet	Neue Länder u. Berlin-Ost		Laufende Nummer
sorgung											
991	1 166	1 179	1 352	/	915	1 010	.	1 101	923		1081
1 000	1 179	1 184	1 372	/	941	1 021	.	1 114	939		1082
736	931	/	/	/	882	/	.	901	838		1083
/	933	/	/	/	(643)	/	.	911	(643)		1084
996	1 170	1 182	1 370	/	928	1 010	.	1 107	929		1085
1 000	1 181	1 184	1 372	/	941	1 021	.	1 115	940		1086
783	938	/	/	/	897	/	.	935	853		1087
/	950	/	/	/	/	/	.	950	/		1088
692	900	/	/	/	(663)	/	.	833	722		1089
/	(923)	/	/	/	/	/	.	923	(843)		1090
(686)	(892)	/	/	/	/	/	.	782	(686)		1091
/	(873)	/	/	/	/	/	.	859	/		1092
sorgung											
967	1 155	1 000	981	.	791	970	829	1 059	831		1093
973	1 183	1 000	985	.	786	983	836	1 072	835		1094
(705)	980	1 027	/	.	836	(824)	746	938	802		1095
/	/	/	/	.	/	/	(692)	826	767		1096
967	1 157	1 001	981	.	807	970	832	1 063	839		1097
973	1 184	1 000	985	.	801	984	837	1 074	840		1098
(706)	983	1 031	/	.	861	(824)	774	951	827		1099
/	/	/	/	.	/	/	(692)	(862)	797		1100
/	(838)	/	/	.	556	/	667	890	694		1101
/	/	/	/	.	506	/	/	957	691		1102
/	/	/	/	.	(696)	/	(640)	871	703		1103
/	/	/	/	.	/	/	/	(781)	/		1104
werbe											
1 016	1 053	1 000	1 014	794	789	1 038	789	1 033	789		1105
1 049	1 084	1 061	1 065	848	848	1 069	822	1 079	838		1106
982	1 015	968	996	776	760	956	781	993	772		1107
883	910	875	840	692	676	916	678	885	678		1108
1 016	1 053	1 000	1 014	795	790	1 038	789	1 033	789		1109
1 049	1 084	1 061	1 065	848	848	1 069	822	1 079	838		1110
982	1 015	968	996	776	760	956	781	993	772		1111
883	910	875	840	694	677	916	680	885	679		1112
/	(944)	/	/	(571)	675	/	/	833	618		1113
/	/	/	/	/	(803)	/	/	/	788		1114
/	/	/	/	/	(695)	/	/	/	651		1115
/	/	/	/	(529)	(533)	/	/	742	545		1116
Tiefbau											
.	1 050	1 000	1 014	794	789	1 038	789	1 032	789		1117
.	1 080	1 061	1 065	848	848	1 069	822	1 077	839		1118
.	1 015	968	996	776	760	956	781	993	772		1119
.	910	875	840	692	676	916	678	884	678		1120
.	1 050	1 000	1 014	795	790	1 038	789	1 032	790		1121
.	1 080	1 061	1 065	848	848	1 069	822	1 077	839		1122
.	1 015	968	996	776	760	956	781	993	772		1123
.	910	875	840	694	677	916	680	885	679		1124
.	(945)	/	/	(571)	675	/	/	836	618		1125
.	/	/	/	/	(803)	/	/	/	788		1126
.	/	/	/	/	(695)	/	/	/	651		1127
.	/	/	/	(529)	(533)	/	/	745	545		1128

**6 Durchschnittliche Wochenarbeitszeiten, Bruttostunden- und Bruttowochenverdienste
nach Industriezweigen und Leistungsgruppen im früheren Bundesgebiet
im Jahre 1996**

Geschlecht	Leistungsgruppe	Bezahlte	Mehr-	Brutto-	Brutto-
		Wochen-	arbeits-	stunden-	wochen-
		verdienste		verdienste	
		Std		DM	

Produzierendes Gewerbe

Männlich	1	37,9	1,5	28,90	1.097
	2	37,7	1,4	25,94	979
	3	38,4	1,3	22,85	873
	zus.	37,9	1,5	27,40	1.040
Weiblich	1	36,7	0,5	23,49	862
	2	36,5	0,3	20,71	755
	3	36,8	0,4	19,64	722
	zus.	36,7	0,4	20,46	750
Alle	1	37,9	1,5	28,75	1.091
	2	37,4	1,2	24,92	934
	3	37,7	0,9	21,29	803
	zus.	37,7	1,3	26,39	996

Bergbau und Gewinnung von Steinen und Erden

Männlich	1	38,0	1,4	26,42	1.004
	2	41,6	3,0	23,66	988
	3	39,4	1,9	21,03	833
	zus.	38,6	1,7	25,79	996
Weiblich	1	/	-	/	/
	2	(38,6)	(0,4)	(19,07)	(739)
	3	(39,5)	(1,0)	(18,65)	(738)
	zus.	39,0	0,7	19,01	744
Alle	1	38,0	1,4	26,42	1.004
	2	41,6	3,0	23,64	897
	3	39,4	1,9	20,99	831
	zus.	38,6	1,7	25,79	996

**Kohlenbergbau, Torfgewinnung, Gewinnung von Erdöl und Erdgas, Bergbau
auf Uran- und Thoriumerze**

Männlich	1	37,2	1,0	26,65	988
	2	38,4	1,4	24,22	929
	3	38,3	1,2	20,15	772
	zus.	37,3	1,0	26,29	979
Weiblich	1	-	-	-	-
	2	-	-	-	-
	3	-	-	-	-
	zus.	-	-	-	-
Alle	1	37,2	1,0	26,65	988
	2	38,4	1,4	24,22	929
	3	38,3	1,2	20,15	772
	zus.	37,3	1,0	26,29	979

Kohlenbergbau, Torfgewinnung

Männlich	1	37,2	1,0	26,52	983
	2	38,4	1,5	24,23	930
	3	38,3	1,2	20,14	771
	zus.	37,3	1,0	26,17	974
Weiblich	1	-	-	-	-
	2	-	-	-	-
	3	-	-	-	-
	zus.	-	-	-	-
Alle	1	37,2	1,0	26,52	983
	2	38,4	1,5	24,23	930
	3	38,3	1,2	20,14	771
	zus.	37,3	1,0	26,17	974

Steinkohlenbergbau und -brikettherstellung

Männlich	1	36,9	0,9	26,02	957
	2	36,3	0,7	19,93	722
	3	36,8	0,4	17,22	633
	zus.	36,8	0,9	25,59	941
Weiblich	1	-	-	-	-
	2	-	-	-	-
	3	-	-	-	-
	zus.	-	-	-	-
Alle	1	36,9	0,9	26,02	957
	2	36,3	0,7	19,93	722
	3	36,8	0,4	17,22	633
	zus.	36,8	0,9	25,59	941

Braunkohlenbergbau und -brikettherstellung

Männlich	1	39,6	1,8	31,31	1.241
	2	40,0	2,0	29,22	1.169
	3	39,8	1,8	26,24	1.045
	zus.	39,8	1,9	30,51	1.213
Weiblich	1	-	-	-	-
	2	-	-	-	-
	3	-	-	-	-
	zus.	-	-	-	-
Alle	1	39,6	1,8	31,31	1.241
	2	40,0	2,0	29,22	1.169
	3	39,8	1,8	26,24	1.045
	zus.	39,8	1,9	30,51	1.213

Geschlecht	Leistungsgruppe	Bezahlte	Mehr-	Brutto-	Brutto-
		Wochen-	arbeits-	stunden-	wochen-
		verdienste		verdienste	
		Std		DM	

**Gewinnung von Erdöl und Erdgas, Erbringung
damit verbundener Dienstleistungen**

Männlich	1	38,3	1,1	32,61	1.248
	2	(37,4)	-	(23,32)	(874)
	3	/	-	/	/
	zus.	38,3	1,1	32,43	1.241
Weiblich	1	-	-	-	-
	2	-	-	-	-
	3	-	-	-	-
	zus.	-	-	-	-
Alle	1	38,3	1,1	32,61	1.248
	2	(37,4)	-	(23,32)	(874)
	3	/	-	/	/
	zus.	38,3	1,1	32,43	1.241

Bergbau auf Uran- und Thoriumerze

Männlich	1	-	-	-	-
	2	-	-	-	-
	3	-	-	-	-
	zus.	-	-	-	-
Weiblich	1	-	-	-	-
	2	-	-	-	-
	3	-	-	-	-
	zus.	-	-	-	-
Alle	1	-	-	-	-
	2	-	-	-	-
	3	-	-	-	-
	zus.	-	-	-	-

Erzbergbau, Gewinnung von Steinen und Erden, sonstiger Bergbau

Männlich	1	42,3	3,4	25,44	1.081
	2	44,1	4,2	23,29	1.033
	3	40,5	2,6	21,87	893
	zus.	42,8	3,7	24,42	1.051
Weiblich	1	/	-	/	/
	2	(38,6)	(0,4)	(19,07)	(739)
	3	(39,5)	(1,0)	(18,65)	(738)
	zus.	39,0	0,7	19,01	744
Alle	1	42,3	3,4	25,44	1.081
	2	44,1	4,2	23,27	1.032
	3	40,5	2,6	21,78	889
	zus.	42,8	3,7	24,40	1.050

Gewinnung von Steinen und Erden, sonstiger Bergbau

Männlich	1	42,3	3,4	25,42	1.081
	2	44,1	4,2	23,28	1.033
	3	40,5	2,6	21,87	893
	zus.	42,8	3,7	24,40	1.051
Weiblich	1	/	-	/	/
	2	(38,6)	(0,4)	(19,07)	(739)
	3	(39,5)	(1,0)	(18,65)	(738)
	zus.	39,0	0,7	19,01	744
Alle	1	42,3	3,4	25,42	1.081
	2	44,1	4,2	23,26	1.032
	3	40,5	2,6	21,78	889
	zus.	42,8	3,7	24,38	1.050

Verarbeitendes Gewerbe

Männlich	1	37,6	1,7	29,37	1.104
	2	37,4	1,4	26,12	977
	3	38,3	1,4	22,80	873
	zus.	37,6	1,5	27,66	1.040
Weiblich	1	36,7	0,5	23,47	860
	2	36,5	0,3	20,70	755
	3	36,8	0,4	19,63	722
	zus.	36,6	0,4	20,45	749
Alle	1	37,6	1,6	29,16	1.096
	2	37,2	1,1	24,94	927
	3	37,5	0,9	21,17	793
	zus.	37,4	1,3	26,38	967

Ernährungsgewerbe und Tabakverarbeitung

Männlich	1	40,7	2,8	26,38	1.075
	2	41,2	2,8	23,43	965
	3	40,6	2,4	20,88	849
	zus.	40,9	2,7	24,55	1.003
Weiblich	1	38,9	1,1	21,99	856
	2	38,6	0,7	19,68	759
	3	38,5	0,7	16,83	648
	zus.	38,6	0,7	17,80	686
Alle	1	40,7	2,7	26,25	1.069
	2	40,6	2,4	22,67	921
	3	39,4	1,3	18,48	728
	zus.	40,3	2,2	22,89	922

**6 Durchschnittliche Wochenarbeitszeiten, Bruttostunden- und Bruttowochenverdienste
nach Industriezweigen und Leistungsgruppen im früheren Bundesgebiet
im Jahre 1996**

Geschlecht	Leistungsgruppe	Bezahlte	Mehr-	Brutto-	Brutto-
		Wochen-	arbeits-	stunden-	wochen-
		verdienste	zeiten	verdienste	verdienste
		Std		DM	

Ernährungsgewerbe					
Männlich	1	40,8	2,9	26,21	1.071
	2	41,3	2,9	23,37	965
	3	40,8	2,5	20,49	835
	zus.	41,0	2,8	24,39	1.000
Weiblich	1	39,1	1,2	21,82	852
	2	38,8	0,8	18,70	725
	3	38,6	0,7	16,74	645
	zus.	38,6	0,7	17,45	674
Alle	1	40,8	2,8	26,09	1.064
	2	40,8	2,5	22,49	917
	3	39,4	1,4	18,27	720
	zus.	40,4	2,3	22,71	917

Ernährungsgewerbe (ohne Getränkeherstellung)

Männlich	1	41,2	3,2	26,02	1.075
	2	41,4	3,0	22,94	951
	3	41,0	2,6	20,15	825
	zus.	41,3	3,0	23,88	986
Weiblich	1	39,1	1,2	21,68	848
	2	38,8	0,7	18,62	721
	3	38,6	0,7	16,68	643
	zus.	38,6	0,7	17,35	670
Alle	1	41,2	3,1	25,87	1.066
	2	40,8	2,5	22,00	899
	3	39,4	1,4	17,99	709
	zus.	40,5	2,3	21,97	889

Schlachten und Fleischverarbeitung

Männlich	1	41,6	2,5	24,96	1.037
	2	43,4	3,1	22,24	964
	3	41,2	2,3	19,50	804
	zus.	42,1	2,7	22,71	956
Weiblich	1	38,8	0,8	20,26	786
	2	39,6	0,7	17,09	677
	3	38,9	0,6	17,46	679
	zus.	39,1	0,6	17,47	682
Alle	1	41,5	2,5	24,82	1.029
	2	42,7	2,6	21,29	907
	3	39,9	1,3	18,39	731
	zus.	41,2	2,1	21,20	873

Fischverarbeitung

Männlich	1	42,7	4,1	23,48	1.001
	2	41,8	3,3	21,09	878
	3	41,9	3,7	19,90	831
	zus.	42,0	3,6	21,09	884
Weiblich	1	41,6	2,8	18,70	786
	2	40,1	2,0	15,72	628
	3	38,6	0,8	15,79	608
	zus.	38,9	1,0	15,83	614
Alle	1	42,6	4,0	23,10	984
	2	41,2	2,8	19,29	792
	3	39,7	1,8	17,24	683
	zus.	40,4	2,3	18,44	743

Obst- und Gemüseverarbeitung

Männlich	1	41,6	3,3	24,76	1.029
	2	41,3	2,8	21,05	869
	3	41,1	2,2	19,43	799
	zus.	41,3	2,8	22,09	913
Weiblich	1	38,0	1,1	20,54	779
	2	38,6	0,7	17,48	675
	3	38,9	0,8	16,01	623
	zus.	38,8	0,8	16,48	640
Alle	1	41,4	3,3	24,63	1.021
	2	40,8	2,4	20,34	829
	3	39,9	1,4	17,59	702
	zus.	40,6	2,2	20,50	833

Herstellung von pflanzlichen und tierischen Ölen und Fetten

Männlich	1	41,5	3,4	31,59	1.312
	2	40,1	2,2	27,63	1.109
	3	38,5	1,0	23,09	889
	zus.	40,5	2,6	28,76	1.165
Weiblich	1	/	/	/	/
	2	38,8	1,1	23,23	902
	3	37,8	0,4	20,22	765
	zus.	38,1	0,6	21,25	811
Alle	1	41,5	3,4	31,57	1.311
	2	40,0	2,2	27,36	1.096
	3	38,2	0,8	22,13	847
	zus.	40,2	2,4	28,11	1.132

Geschlecht	Leistungsgruppe	Bezahlte	Mehr-	Brutto-	Brutto-
		Wochen-	arbeits-	stunden-	wochen-
		verdienste	zeiten	verdienste	verdienste
		Std		DM	

Milchverarbeitung					
Männlich	1	42,2	4,4	25,62	1.081
	2	42,5	4,9	22,98	978
	3	42,6	4,6	21,30	907
	zus.	42,4	4,6	24,11	1.021
Weiblich	1	39,6	1,7	22,67	897
	2	38,5	1,0	19,81	762
	3	38,6	1,2	17,88	691
	zus.	38,6	1,1	18,82	727
Alle	1	42,2	4,3	25,55	1.075
	2	41,8	4,2	22,48	940
	3	40,5	2,8	19,58	793
	zus.	41,7	3,9	23,18	965

**Mahl- und Schälsmühlen, Herstellung von
Stärke und Stärkeerzeugnissen**

Männlich	1	41,6	3,7	27,50	1.144
	2	41,2	3,4	24,77	1.025
	3	40,7	2,8	22,63	922
	zus.	41,3	3,5	25,99	1.076
Weiblich	1	(39,3)	(1,4)	(22,40)	(880)
	2	38,1	0,4	21,60	825
	3	38,7	0,8	18,64	712
	zus.	38,6	0,7	19,49	752
Alle	1	41,6	3,7	27,46	1.142
	2	40,9	3,2	24,50	1.007
	3	40,1	2,2	21,34	856
	zus.	41,1	3,2	25,43	1.046

Herstellung von Backwaren (ohne Dauerbackwaren)

Männlich	1	40,8	3,0	26,36	1.077
	2	40,8	2,5	23,83	971
	3	40,5	2,4	20,41	826
	zus.	40,7	2,7	24,49	998
Weiblich	1	39,9	2,0	20,71	827
	2	40,2	2,1	18,87	759
	3	39,4	1,5	17,55	691
	zus.	39,5	1,6	17,94	709
Alle	1	40,8	3,0	26,19	1.068
	2	40,7	2,5	23,42	953
	3	39,9	1,9	18,97	757
	zus.	40,5	2,5	23,27	943

**Sonstiges Ernährungsgewerbe (ohne Herstellung
von Getränken und Backwaren mit Ausnahme von Dauerbackwaren)**

Männlich	1	40,2	2,6	26,45	1.071
	2	39,6	1,7	22,80	905
	3	39,7	1,7	19,74	784
	zus.	40,0	2,2	24,21	971
Weiblich	1	38,9	0,9	22,18	863
	2	38,5	0,5	19,05	733
	3	38,3	0,5	16,30	624
	zus.	38,3	0,5	17,23	661
Alle	1	40,2	2,5	26,22	1.059
	2	39,2	1,3	21,57	847
	3	38,6	0,8	17,14	662
	zus.	39,3	1,5	21,42	844

Tabakverarbeitung

Männlich	1	37,1	0,5	33,57	1.247
	2	37,0	0,3	26,05	964
	3	37,6	0,7	30,26	1.138
	zus.	37,2	0,5	30,58	1.138
Weiblich	1	37,0	0,2	24,71	915
	2	36,9	0,3	28,04	1.036
	3	37,4	0,1	19,67	736
	zus.	37,1	0,2	24,41	907
Alle	1	37,1	0,4	32,94	1.223
	2	37,0	0,3	27,11	1.002
	3	37,5	0,4	24,81	931
	zus.	37,2	0,4	28,19	1.048

Tabakverarbeitung (ohne Herstellung von Zigaretten)

Männlich	1	39,1	0,9	25,15	982
	2	38,5	0,4	20,49	786
	3	38,6	0,2	19,28	745
	zus.	38,8	0,5	21,96	851
Weiblich	1	38,5	.	15,52	599
	2	37,9	.	17,09	646
	3	38,0	0,1	16,37	621
	zus.	38,0	0,1	16,47	625
Alle	1	39,0	0,8	23,31	908
	2	38,1	0,2	18,61	708
	3	38,1	0,1	17,13	653
	zus.	38,3	0,3	18,75	718

**6 Durchschnittliche Wochenarbeitszeiten, Bruttostunden- und Bruttowochenverdienste
nach Industriezweigen und Leistungsgruppen im früheren Bundesgebiet
im Jahre 1996**

Geschlecht	Leistungsgruppe	Bezahlte	Mehr-	Brutto-	Brutto-
		Wochen-	arbeits	stunden-	wochen-
		verdienste		verdienste	
		Std		DM	
Herstellung von Zigaretten					
Männlich	1	36,9	0,4	34,82	1.284
	2	36,8	0,2	26,81	988
	3	37,3	0,8	33,24	1.242
	zus.	37,0	0,4	32,07	1.185
Weiblich	1	36,0	0,2	30,77	1.109
	2	36,8	0,4	29,71	1.094
	3	36,7	0,1	24,03	882
	zus.	36,7	0,3	28,30	1.040
Alle	1	36,8	0,4	34,62	1.275
	2	36,8	0,3	28,34	1.044
	3	37,1	0,6	29,93	1.111
	zus.	36,9	0,4	30,81	1.137
Textil- und Bekleidungsgewerbe					
Männlich	1	38,3	1,4	23,61	904
	2	38,5	1,5	21,39	822
	3	38,3	1,2	19,35	741
	zus.	38,4	1,4	22,19	851
Weiblich	1	36,9	0,2	18,70	689
	2	36,9	0,3	17,55	647
	3	37,2	0,3	16,84	619
	zus.	36,9	0,3	17,56	649
Alle	1	37,9	1,0	22,14	838
	2	37,5	0,7	19,02	712
	3	37,5	0,6	17,45	655
	zus.	37,6	0,8	19,71	741
Textilgewerbe					
Männlich	1	38,4	1,4	23,70	908
	2	38,4	1,5	21,50	826
	3	38,4	1,3	19,40	744
	zus.	38,4	1,5	22,31	856
Weiblich	1	36,9	0,4	19,66	726
	2	37,1	0,4	17,74	659
	3	37,3	0,4	16,56	618
	zus.	37,1	0,4	17,70	657
Alle	1	38,1	1,3	23,13	881
	2	37,8	1,0	19,68	744
	3	37,7	0,7	17,61	664
	zus.	37,9	1,0	20,48	776
Spinnstoffaufbereitung und Spinnerei					
Männlich	1	37,8	1,2	22,81	864
	2	37,8	1,5	21,20	806
	3	37,3	1,2	18,74	700
	zus.	37,8	1,4	21,49	815
Weiblich	1	36,5	0,3	20,85	763
	2	36,2	0,3	18,65	677
	3	36,3	0,3	17,61	639
	zus.	36,3	0,3	18,53	673
Alle	1	37,7	1,2	22,72	859
	2	37,1	1,0	20,13	750
	3	36,7	0,7	18,12	666
	zus.	37,2	1,0	20,43	763
Weberei					
Männlich	1	37,5	0,9	23,84	894
	2	37,8	1,1	21,76	823
	3	38,0	1,1	19,59	744
	zus.	37,7	1,0	22,73	856
Weiblich	1	36,7	0,3	20,69	759
	2	36,8	0,3	18,18	670
	3	36,6	0,3	17,06	624
	zus.	36,8	0,3	18,63	685
Alle	1	37,4	0,8	23,33	871
	2	37,4	0,8	20,32	760
	3	37,3	0,7	18,35	684
	zus.	37,4	0,8	21,48	803
Textilveredlung					
Männlich	1	39,5	2,4	22,84	899
	2	39,8	2,8	20,94	833
	3	37,7	1,0	18,58	703
	zus.	39,5	2,5	21,72	856
Weiblich	1	37,4	0,7	20,08	752
	2	38,1	1,0	16,85	639
	3	37,7	0,4	14,39	541
	zus.	38,0	0,8	16,36	619
Alle	1	39,4	2,4	22,72	893
	2	39,1	2,0	19,21	748
	3	37,7	0,6	15,95	601
	zus.	39,0	2,0	20,02	780

Geschlecht	Leistungsgruppe	Bezahlte	Mehr-	Brutto-	Brutto-
		Wochen-	arbeits	stunden-	wochen-
		verdienste		verdienste	
		Std		DM	
Bekleidungsgewerbe					
Männlich	1	38,3	1,2	22,94	879
	2	38,5	1,2	20,52	790
	3	38,2	0,8	19,20	732
	zus.	38,3	1,1	21,37	819
Weiblich	1	36,8	0,1	18,20	670
	2	36,6	0,2	17,34	635
	3	37,1	0,2	16,74	621
	zus.	36,7	0,2	17,42	640
Alle	1	37,3	0,5	19,56	733
	2	36,9	0,3	17,73	653
	3	37,3	0,3	17,18	640
	zus.	37,0	0,3	18,13	671
Ledergewerbe					
Männlich	1	38,8	1,0	21,57	837
	2	39,1	1,0	20,27	792
	3	38,7	1,0	18,11	699
	zus.	38,9	1,0	20,42	794
Weiblich	1	37,1	0,2	17,78	657
	2	37,4	0,3	16,60	619
	3	37,5	0,3	15,83	592
	zus.	37,4	0,3	16,58	618
Alle	1	38,2	0,7	20,30	775
	2	38,1	0,6	18,21	693
	3	37,9	0,5	16,62	628
	zus.	38,1	0,6	18,44	701
Ledererzeugung					
Männlich	1	40,1	2,1	22,94	921
	2	38,9	1,5	21,86	852
	3	39,5	1,8	19,26	762
	zus.	39,5	1,8	21,84	863
Weiblich	1	38,1	0,4	19,09	730
	2	39,1	1,1	18,98	744
	3	39,1	1,0	16,13	631
	zus.	39,0	1,0	17,81	696
Alle	1	40,0	2,0	22,70	909
	2	38,9	1,4	21,26	829
	3	39,3	1,5	18,11	714
	zus.	39,4	1,6	21,05	830
Lederverarbeitung (ohne Herstellung von Lederbekleidung und Schuhen)					
Männlich	1	38,6	0,6	20,58	794
	2	39,2	0,8	19,92	783
	3	39,3	0,7	16,78	659
	zus.	38,9	0,7	19,83	772
Weiblich	1	37,6	0,2	16,98	636
	2	37,1	0,1	16,10	596
	3	38,0	0,2	14,34	544
	zus.	37,4	0,2	15,74	588
Alle	1	38,2	0,4	19,16	731
	2	37,7	0,3	17,17	646
	3	38,2	0,3	14,83	566
	zus.	38,0	0,3	17,18	651
Herstellung von Schuhen					
Männlich	1	38,5	0,7	21,44	825
	2	39,1	0,9	19,66	768
	3	38,3	0,8	18,01	687
	zus.	38,7	0,8	20,07	775
Weiblich	1	36,9	0,2	18,03	662
	2	37,5	0,3	16,68	622
	3	37,2	0,2	16,38	607
	zus.	37,3	0,2	16,88	626
Alle	1	37,9	0,5	20,15	762
	2	38,2	0,5	17,95	683
	3	37,6	0,4	16,94	634
	zus.	37,9	0,5	18,36	694
Holzgewerbe (ohne Herstellung von Möbeln)					
Männlich	1	40,0	2,3	25,52	1.023
	2	39,1	1,5	22,42	880
	3	39,2	1,4	20,41	801
	zus.	39,5	1,8	23,54	933
Weiblich	1	36,8	0,2	20,90	770
	2	37,7	0,4	19,63	739
	3	37,4	0,5	18,30	685
	zus.	37,5	0,4	19,08	715
Alle	1	39,9	2,3	25,43	1.017
	2	39,0	1,3	22,13	865
	3	38,7	1,2	19,92	773
	zus.	39,3	1,7	23,13	912

**6 Durchschnittliche Wochenarbeitszeiten, Bruttostunden- und Bruttowochenverdienste
nach Industriezweigen und Leistungsgruppen im früheren Bundesgebiet
im Jahre 1956**

Geschlecht	Leistungsgruppe	Bezahlte	Mehr-	Brutto-	Brutto-
		Wochen-	arbeits-	stunden-	wochen-
		verdienste	verdienste	verdienste	verdienste
		Std		DM	

Säge-, Hobel- und Holzimprägnierwerke					
Männlich	1	40,3	1,9	23,96	968
	2	39,7	1,4	21,37	852
	3	40,1	1,4	19,47	781
	zus.	40,1	1,6	21,98	882
Weiblich	1	36,1	0,5	21,56	779
	2	37,2	0,5	21,01	782
	3	38,4	0,7	17,77	684
	zus.	37,9	0,6	18,96	719
Alle	1	40,2	1,9	23,92	964
	2	39,6	1,3	21,35	848
	3	39,8	1,3	19,16	863
	zus.	39,9	1,5	21,76	869

Furnier-, Sperrholz-, Holzfaserplatten- und Holzspanplattenwerke					
Männlich	1	40,0	2,6	25,43	1.017
	2	39,0	1,6	23,37	912
	3	39,3	1,7	20,71	816
	zus.	39,5	2,1	23,97	948
Weiblich	1	36,6	0,3	22,74	828
	2	36,8	0,6	19,56	720
	3	37,1	0,4	19,92	736
	zus.	36,9	0,5	20,00	738
Alle	1	40,0	2,5	25,39	1.014
	2	38,8	1,6	23,11	898
	3	38,7	1,4	20,53	797
	zus.	39,3	2,0	23,68	932

Papier-, Verlags- und Druckgewerbe					
Männlich	1	37,9	1,8	30,66	1.163
	2	38,4	1,8	25,72	988
	3	38,8	2,1	23,88	928
	zus.	38,2	1,8	28,32	1.081
Weiblich	1	36,5	0,9	26,88	983
	2	36,8	0,5	20,50	753
	3	37,2	0,6	18,47	688
	zus.	36,9	0,6	20,80	768
Alle	1	37,8	1,7	30,42	1.151
	2	38,0	1,5	24,57	935
	3	38,1	1,3	21,34	813
	zus.	37,9	1,6	26,96	1.023

Papiergewerbe					
Männlich	1	38,9	1,8	27,81	1.080
	2	38,9	1,7	24,81	966
	3	39,2	1,6	21,86	858
	zus.	38,9	1,7	26,02	1.012
Weiblich	1	37,2	0,9	23,59	880
	2	36,8	0,4	19,59	720
	3	37,7	0,5	17,71	669
	zus.	37,3	0,5	18,98	707
Alle	1	38,8	1,7	27,70	1.075
	2	38,5	1,5	23,86	920
	3	38,5	1,0	19,81	763
	zus.	38,6	1,5	24,86	961

Herstellung von Holzstoff, Zellstoff, Papier, Karton und Pappe					
Männlich	1	39,1	1,7	28,19	1.104
	2	39,2	1,8	26,25	1.033
	3	39,4	1,8	24,23	958
	zus.	39,2	1,7	27,08	1.064
Weiblich	1	38,6	1,1	22,78	880
	2	38,4	0,8	19,85	764
	3	37,9	0,5	18,73	710
	zus.	38,2	0,7	19,44	743
Alle	1	39,1	1,7	28,16	1.103
	2	39,2	1,7	25,94	1.020
	3	39,1	1,5	22,94	898
	zus.	39,1	1,7	26,73	1.048

Papier-, Karton- und Pappeverarbeitung					
Männlich	1	38,6	1,8	27,53	1.062
	2	38,7	1,7	23,83	922
	3	39,1	1,5	20,55	803
	zus.	38,7	1,7	25,27	977
Weiblich	1	37,1	0,9	23,67	880
	2	36,7	0,4	19,56	716
	3	37,7	0,5	17,58	664
	zus.	37,2	0,5	18,92	704
Alle	1	38,6	1,8	27,37	1.054
	2	38,2	1,4	22,75	868
	3	38,3	0,9	18,84	722
	zus.	38,4	1,4	23,80	912

Geschlecht	Leistungsgruppe	Bezahlte	Mehr-	Brutto-	Brutto-
		Wochen-	arbeits-	stunden-	wochen-
		verdienste	verdienste	verdienste	verdienste
		Std		DM	

Verlags- und Druckgewerbe, Vervielfältigung von bespielten Ton-, Bild- und Datenträgern					
Männlich	1	37,2	1,8	32,98	1.227
	2	37,5	1,8	27,23	1.022
	3	38,5	2,5	25,80	994
	zus.	37,4	1,9	30,75	1.151
Weiblich	1	36,4	1,0	27,59	1.004
	2	36,7	0,6	21,39	785
	3	36,7	0,6	19,36	710
	zus.	36,6	0,7	22,32	817
Alle	1	37,1	1,7	32,48	1.206
	2	37,3	1,5	26,62	956
	3	37,6	1,6	22,93	864
	zus.	37,3	1,6	29,08	1.084

Verlags- und Druckgewerbe					
Männlich	1	36,6	1,5	36,62	1.339
	2	36,8	1,4	29,47	1.084
	3	36,9	1,7	30,64	1.134
	zus.	36,7	1,5	34,23	1.255
Weiblich	1	35,9	0,6	28,96	1.040
	2	36,3	0,6	24,30	883
	3	36,8	0,3	19,84	730
	zus.	36,4	0,5	23,98	872
Alle	1	36,5	1,4	35,97	1.313
	2	36,6	1,2	28,25	1.036
	3	36,9	1,2	26,53	979
	zus.	36,6	1,3	32,46	1.189

Druckgewerbe					
Männlich	1	37,3	1,8	32,42	1.210
	2	37,6	1,9	26,95	1.014
	3	38,8	2,7	24,86	966
	zus.	37,6	1,9	30,23	1.136
Weiblich	1	36,5	1,0	27,42	1.000
	2	36,7	0,6	21,09	774
	3	36,6	0,7	19,31	707
	zus.	36,6	0,7	22,16	811
Alle	1	37,3	1,8	31,95	1.190
	2	37,4	1,6	25,32	947
	3	37,8	1,7	22,35	845
	zus.	37,4	1,7	28,62	1.070

Kokerei, Mineralölverarbeitung, Herstellung und Verarbeitung von Spalt- und Bruttostoffen					
Männlich	1	38,4	1,0	33,74	1.293
	2	38,9	1,4	29,08	1.131
	3	38,6	0,7	21,99	848
	zus.	38,5	1,0	32,71	1.257
Weiblich	1	(37,5)	(0,2)	(29,23)	(1.097)
	2	37,8	0,2	22,81	862
	3	37,1	.	21,57	799
	zus.	37,5	0,2	23,83	893
Alle	1	38,4	1,0	33,72	1.293
	2	38,9	1,3	28,88	1.122
	3	38,4	0,6	21,93	840
	zus.	38,5	1,0	32,60	1.252

Kokerei					
Männlich	1	38,1	1,3	27,13	1.035
	2	37,3	0,9	24,25	906
	3	(37,7)	.	(18,43)	(692)
	zus.	38,1	1,3	26,77	1.019
Weiblich	1	-	-	-	-
	2	-	-	-	-
	3	-	-	-	-
	zus.	-	-	-	-
Alle	1	38,1	1,3	27,13	1.035
	2	37,3	0,9	24,25	906
	3	(37,7)	.	(18,43)	(692)
	zus.	38,1	1,3	26,77	1.019

Mineralölverarbeitung					
Männlich	1	38,6	0,9	35,82	1.379
	2	39,4	1,5	29,76	1.171
	3	39,1	0,9	22,10	862
	zus.	38,7	1,0	34,42	1.330
Weiblich	1	(38,1)	(0,3)	(29,66)	(1.128)
	2	37,9	0,2	22,74	862
	3	37,2	.	21,56	800
	zus.	37,7	0,2	23,67	890
Alle	1	38,6	0,9	35,79	1.378
	2	39,3	1,4	29,50	1.159
	3	38,7	0,7	22,01	850
	zus.	38,7	1,0	34,26	1.323

**6 Durchschnittliche Wochenarbeitszeiten, Bruttostunden- und Bruttowochenverdienste
nach Industriezweigen und Leistungsgruppen im früheren Bundesgebiet
im Jahre 1996**

Geschlecht	Leistungsgruppe	Bezahlte	Mehr-	Brutto-	Brutto-
		Wochen-	arbeits-	stunden-	wochen-
		verdienste		verdienste	verdienste
		Std		DM	
Herstellung und Verarbeitung von Spalt- und Brutstoffen					
Männlich	1	36,2	0,8	31,05	1.125
	2	36,3	0,5	28,39	1.028
	3	(35,9)		(25,41)	(910)
	zus.	36,2	0,7	30,04	1.087
Weiblich	1	/	-	/	/
	2	/	-	/	/
	3	-	-	-	-
	zus.	/	-	/	/
Alle	1	36,2	0,8	30,99	1.122
	2	36,2	0,4	28,34	1.026
	3	(35,9)		(25,28)	(905)
	zus.	36,2	0,6	29,97	1.084
Chemische Industrie					
Männlich	1	38,2	0,7	31,59	1.206
	2	38,3	0,7	27,14	1.038
	3	38,5	0,8	23,49	903
	zus.	38,2	0,7	29,32	1.120
Weiblich	1	38,0	0,3	25,34	961
	2	38,0	0,2	21,50	816
	3	37,8	0,2	19,92	753
	zus.	37,9	0,2	21,22	804
Alle	1	38,2	0,7	31,39	1.198
	2	38,2	0,6	25,22	1.002
	3	38,1	0,5	21,66	826
	zus.	38,2	0,6	28,18	1.076
Herstellung von chemischen Grundstoffen					
Männlich	1	38,0	0,5	32,99	1.254
	2	38,0	0,5	29,56	1.122
	3	38,2	0,7	25,52	974
	zus.	38,0	0,5	31,74	1.206
Weiblich	1	37,8	0,3	27,63	1.044
	2	37,7	0,1	23,60	890
	3	37,0	0,1	21,31	789
	zus.	37,6	0,2	24,08	905
Alle	1	38,0	0,5	32,89	1.250
	2	37,9	0,4	29,10	1.104
	3	37,8	0,5	24,01	906
	zus.	38,0	0,5	31,38	1.191
Herstellung von Schädlingsbekämpfungsmitteln ; Herstellung von Anstrichmitteln, Druckfarben und Kitt ; Herstellung von pharmazeutischen Erzeugnissen ; Herstellung von Seifen, Wasch-, Reinigungs- und Körperpflegemitteln ; Herstellung von sonstigen chemischen Erzeugnissen					
Männlich	1	38,6	1,0	28,85	1.111
	2	38,5	0,9	24,76	954
	3	39,0	1,0	21,48	836
	zus.	38,6	1,0	26,23	1.011
Weiblich	1	38,1	0,4	23,92	910
	2	38,0	0,2	21,20	804
	3	37,9	0,2	19,75	748
	zus.	37,9	0,2	20,72	786
Alle	1	38,5	1,0	28,55	1.099
	2	38,4	0,8	23,92	918
	3	38,3	0,5	20,39	780
	zus.	38,4	0,8	24,85	954
Herstellung von Chemiefasern					
Männlich	1	38,3	0,6	28,72	1.099
	2	38,5	0,5	27,15	1.045
	3	37,9	0,5	26,00	982
	zus.	38,2	0,5	27,18	1.038
Weiblich	1	(37,5)		(25,27)	(949)
	2	38,8	0,3	18,47	717
	3	37,7	0,4	20,67	779
	zus.	38,4	0,3	19,40	745
Alle	1	38,2	0,6	28,69	1.098
	2	38,5	0,5	25,94	999
	3	37,8	0,4	25,33	957
	zus.	38,2	0,5	26,35	1.007
Herstellung von Gummi- und Kunststoffwaren					
Männlich	1	39,1	1,6	26,43	1.033
	2	38,5	1,1	23,88	919
	3	38,7	0,9	21,94	850
	zus.	38,8	1,3	24,44	947
Weiblich	1	38,7	0,8	20,84	806
	2	38,0	0,5	18,53	705
	3	38,0	0,4	18,02	685
	zus.	38,1	0,4	18,34	698
Alle	1	39,1	1,6	26,21	1.024
	2	38,4	1,0	23,02	884
	3	38,4	0,7	20,13	773
	zus.	38,6	1,1	23,17	895
Herstellung von Gummiwaren					
Männlich	1	38,9	1,3	27,50	1.068
	2	38,0	0,7	25,63	974
	3	38,2	0,7	23,65	902
	zus.	38,3	0,8	25,68	983
Weiblich	1	38,2	0,6	23,11	882
	2	38,2	0,5	20,61	788
	3	37,8	0,3	20,02	757
	zus.	37,9	0,4	20,29	770
Alle	1	38,9	1,3	27,41	1.065
	2	38,1	0,6	25,10	955
	3	38,1	0,6	22,35	850
	zus.	38,3	0,8	24,82	949
Herstellung von Kunststoffwaren					
Männlich	1	39,1	1,7	26,19	1.025
	2	38,7	1,3	23,22	898
	3	39,0	1,1	21,23	828
	zus.	38,9	1,4	24,04	935
Weiblich	1	38,8	0,9	20,61	799
	2	38,0	0,4	18,11	688
	3	38,1	0,4	17,55	668
	zus.	38,1	0,5	17,93	683
Alle	1	39,1	1,7	25,95	1.015
	2	38,6	1,1	22,31	860
	3	38,5	0,7	19,41	748
	zus.	38,7	1,2	22,69	878
Glasgewerbe, Keramik, Verarbeitung von Steinen und Erden					
Männlich	1	40,0	2,4	26,27	1.054
	2	40,2	2,4	23,78	959
	3	39,7	2,0	22,22	885
	zus.	40,1	2,3	24,68	991
Weiblich	1	37,7	0,5	21,48	808
	2	37,2	0,4	19,23	716
	3	37,3	0,3	17,74	663
	zus.	37,3	0,3	18,30	683
Alle	1	40,0	2,3	26,20	1.050
	2	40,0	2,2	23,49	943
	3	38,7	1,3	20,44	793
	zus.	39,7	2,1	23,99	956
Herstellung und Verarbeitung von Glas					
Männlich	1	38,4	1,3	26,99	1.035
	2	38,8	1,3	23,34	905
	3	38,5	1,3	22,92	883
	zus.	38,5	1,3	25,04	964
Weiblich	1	37,8	0,3	21,48	811
	2	37,6	0,5	18,88	712
	3	37,5	0,3	17,50	656
	zus.	37,5	0,4	18,21	685
Alle	1	38,4	1,3	26,91	1.031
	2	38,6	1,2	22,77	880
	3	38,1	0,9	20,96	799
	zus.	38,4	1,2	24,16	928
Keramik, Herstellung von keramischen Wand- und Bodenfliesen und -platten					
Männlich	1	39,6	2,0	24,66	976
	2	39,3	1,8	23,16	912
	3	39,9	2,0	21,05	840
	zus.	39,5	1,9	23,33	922
Weiblich	1	37,1	0,3	21,01	778
	2	36,6	0,4	18,72	685
	3	37,1	0,3	17,69	657
	zus.	37,0	0,3	18,00	667
Alle	1	39,5	1,9	24,52	968
	2	39,0	1,7	22,77	890
	3	38,2	0,9	19,03	727
	zus.	38,9	1,5	22,11	860
Metallerzeugung und -bearbeitung , Herstellung von Metallerzeugnissen					
Männlich	1	37,6	1,9	28,33	1.063
	2	37,5	1,7	25,21	946
	3	37,9	1,7	23,05	874
	zus.	37,6	1,8	26,60	1.000
Weiblich	1	36,4	0,7	23,96	873
	2	36,2	0,5	21,05	761
	3	36,4	0,6	19,76	718
	zus.	36,3	0,6	20,36	739
Alle	1	37,6	1,9	28,28	1.061
	2	37,4	1,6	24,84	929
	3	37,3	1,3	21,81	814
	zus.	37,5	1,7	25,96	972

**6 Durchschnittliche Wochenarbeitszeiten, Bruttostunden- und Bruttowochenverdienste
nach Industriezweigen und Leistungsgruppen im früheren Bundesgebiet
im Jahre 1996**

Geschlecht	Leistungsgruppe	Bezahlte Wochen-	Mehr- arbeits-	Brutto- stunden-	Brutto- wochen-
		verdienste		verdienste	
		Std		DM	

Metallerzeugung und -bearbeitung

Männlich	1	36,9	1,6	29,13	1.072
	2	36,9	1,5	26,63	982
	3	37,2	1,6	24,82	920
	zus.	36,9	1,6	27,79	1.024
Weiblich	1	35,8	0,5	24,66	881
	2	35,8	0,6	22,15	793
	3	36,4	0,6	20,14	732
	zus.	36,2	0,6	21,21	766
Alle	1	36,9	1,6	29,10	1.071
	2	36,9	1,5	26,47	975
	3	37,0	1,4	23,88	882
	zus.	36,9	1,5	27,51	1.013

Erzeugung von Roheisen, Stahl- und Ferrolegerungen (EGKS)

Männlich	1	36,2	1,2	29,57	1.070
	2	35,7	0,9	27,07	965
	3	35,8	0,9	25,70	919
	zus.	36,1	1,1	28,70	1.033
Weiblich	1	34,9	0,5	24,77	867
	2	35,1	0,2	21,32	748
	3	36,7	0,4	18,44	674
	zus.	35,5	0,4	21,80	772
Alle	1	36,2	1,2	29,54	1.069
	2	35,7	0,9	26,99	962
	3	35,8	0,9	25,28	905
	zus.	36,0	1,1	28,63	1.031

Herstellung von Rohren

Männlich	1	37,8	2,2	27,52	1.038
	2	37,3	1,7	25,70	955
	3	37,1	1,5	24,04	887
	zus.	37,5	1,9	26,34	985
Weiblich	1	36,8	0,7	22,33	816
	2	36,2	0,5	21,10	762
	3	36,2	0,8	20,34	734
	zus.	36,3	0,7	20,79	751
Alle	1	37,8	2,2	27,47	1.036
	2	37,3	1,7	25,61	951
	3	36,9	1,4	23,52	865
	zus.	37,5	1,9	26,15	977

**Sonstige erste Bearbeitung von Eisen und Stahl,
Herstellung von Ferrolegerungen (nicht EGKS)**

Männlich	1	38,6	2,7	27,89	1.073
	2	38,3	2,5	26,45	1.012
	3	39,5	3,5	24,52	968
	zus.	38,6	2,7	26,77	1.031
Weiblich	1	(35,8)	(0,5)	(25,34)	(901)
	2	36,3	0,6	22,10	802
	3	40,6	1,2	19,42	787
	zus.	38,4	0,9	20,96	803
Alle	1	38,5	2,7	27,88	1.072
	2	38,3	2,5	26,36	1.008
	3	39,6	3,3	24,08	953
	zus.	38,6	2,7	26,63	1.026

Erzeugung und erste Bearbeitung von NE-Metallen

Männlich	1	36,9	1,5	30,49	1.124
	2	37,2	1,5	27,74	1.031
	3	37,0	1,4	26,73	989
	zus.	37,0	1,5	28,90	1.069
Weiblich	1	35,6	0,5	25,42	905
	2	35,5	0,3	22,11	784
	3	36,4	0,7	20,56	745
	zus.	36,0	0,6	21,43	770
Alle	1	36,9	1,5	30,44	1.121
	2	37,1	1,5	27,44	1.017
	3	36,9	1,3	25,19	927
	zus.	37,0	1,5	28,42	1.050

Gießereindustrie

Männlich	1	37,0	1,8	28,51	1.054
	2	37,2	1,7	25,73	956
	3	37,3	1,7	23,36	871
	zus.	37,1	1,7	26,76	992
Weiblich	1	36,3	0,5	25,53	922
	2	36,2	1,0	22,70	821
	3	36,2	0,5	19,95	721
	zus.	36,2	0,6	21,07	762
Alle	1	37,0	1,7	28,47	1.052
	2	37,1	1,7	25,55	948
	3	37,0	1,3	22,40	828
	zus.	37,1	1,6	26,32	974

Geschlecht	Leistungsgruppe	Bezahlte Wochen-	Mehr- arbeits-	Brutto- stunden-	Brutto- wochen-
		verdienste		verdienste	
		Std		DM	

Herstellung von Metallerzeugnissen

Männlich	1	38,1	2,2	27,72	1.057
	2	38,0	1,9	24,09	916
	3	38,4	1,8	22,09	848
	zus.	38,1	2,0	25,73	981
Weiblich	1	36,7	0,8	23,65	869
	2	36,3	0,4	20,83	755
	3	36,4	0,6	19,69	716
	zus.	36,4	0,5	20,20	734
Alle	1	38,1	2,2	27,67	1.054
	2	37,8	1,7	23,67	895
	3	37,5	1,2	21,03	788
	zus.	37,9	1,8	24,94	944

Stahl- und Leichtmetallbau

Männlich	1	38,7	2,6	26,64	1.034
	2	38,4	1,9	23,25	896
	3	38,6	1,9	22,81	882
	zus.	38,6	2,3	25,13	973
Weiblich	1	38,2	0,6	22,28	853
	2	37,6	0,7	19,02	713
	3	36,5	0,3	20,32	741
	zus.	37,0	0,5	19,98	739
Alle	1	38,7	2,6	26,62	1.033
	2	38,4	1,8	23,08	889
	3	38,3	1,7	22,48	863
	zus.	38,6	2,2	24,96	965

Kessel- und Behälterbau (ohne Herstellung von Dampfkesseln)

Männlich	1	38,3	2,0	27,28	1.048
	2	36,6	1,2	24,88	922
	3	38,6	2,9	23,49	913
	zus.	37,7	1,8	26,20	995
Weiblich	1	(35,6)	(0,4)	(25,51)	(913)
	2	34,0	0,2	24,40	851
	3	35,6	0,3	20,99	748
	zus.	34,8	0,2	22,90	807
Alle	1	38,3	2,0	27,28	1.047
	2	36,1	1,1	24,84	915
	3	37,8	2,2	22,84	867
	zus.	37,5	1,7	26,01	983

**Herstellung von Dampfkesseln (ohne Zentralheizungskessel);
Herstellung von Schmiede-, Preß-, Zieh- und Stanzteilen,
gewalzten Ringen und pulvermetallurgischen Erzeugnissen**

Männlich	1	38,3	2,6	29,35	1.125
	2	37,8	1,7	24,67	931
	3	37,9	1,9	23,68	896
	zus.	38,1	2,3	27,39	1.044
Weiblich	1	36,7	0,9	22,95	844
	2	36,0	0,4	20,63	741
	3	36,8	1,0	19,05	702
	zus.	36,5	0,8	19,86	725
Alle	1	38,3	2,6	29,27	1.121
	2	37,5	1,5	24,10	903
	3	37,5	1,5	21,97	823
	zus.	37,9	2,1	26,57	1.008

Maschinenbau

Männlich	1	37,5	2,0	29,49	1.104
	2	36,9	1,3	26,07	961
	3	37,1	1,2	23,78	882
	zus.	37,3	1,8	28,48	1.062
Weiblich	1	36,1	0,4	25,21	910
	2	35,7	0,2	21,94	782
	3	35,8	0,3	21,56	771
	zus.	35,7	0,3	21,99	786
Alle	1	37,4	2,0	29,44	1.101
	2	36,7	1,1	25,28	926
	3	36,3	0,7	22,58	821
	zus.	37,1	1,7	27,80	1.032

**Herstellung von Büromaschinen, Datenverarbeitungsgeräten und
-einrichtungen; Elektrotechnik, Feinmechanik und Optik**

Männlich	1	36,5	1,0	28,73	1.048
	2	36,7	0,8	24,65	905
	3	36,7	0,8	23,16	849
	zus.	36,6	1,0	27,31	998
Weiblich	1	36,0	0,5	24,96	899
	2	36,0	0,2	21,30	767
	3	35,7	0,3	21,62	772
	zus.	35,9	0,3	21,75	780
Alle	1	36,5	1,0	28,49	1.038
	2	36,4	0,5	22,96	834
	3	35,9	0,4	21,97	789
	zus.	36,3	0,7	25,32	919

**6 Durchschnittliche Wochenarbeitszeiten, Bruttostunden- und Bruttowochenverdienste
nach Industriezweigen und Leistungsgruppen im früheren Bundesgebiet
im Jahre 1996**

Geschlecht	Leistungsgruppe	Bezahlte	Mehr-	Brutto-	Brutto-
		Wochen-	arbeits-	stunden-	wochen-
		verdienste		verdienste	verdienste
		Std		DM	
Herstellung von Büromaschinen, Datenverarbeitungsgeräten und -einrichtungen					
Männlich	1	36,0	0,6	28,90	1.040
	2	36,3	0,5	23,65	859
	3	36,6	0,7	21,81	799
	zus.	36,2	0,6	26,82	969
Weiblich	1	36,1	0,2	27,16	979
	2	35,9	0,1	22,04	789
	3	36,0	0,2	20,13	726
	zus.	36,0	0,2	22,05	792
Alle	1	36,0	0,6	28,73	1.034
	2	36,1	0,3	22,77	821
	3	36,3	0,3	20,73	752
	zus.	36,1	0,4	25,11	905
Herstellung von Kraftwagen und Kraftwagenmotoren					
Männlich	1	36,1	1,3	35,17	1.267
	2	33,2	0,7	34,50	1.146
	3	35,3	0,6	28,56	1.009
	zus.	35,0	1,0	34,78	1.216
Weiblich	1	35,2	0,6	31,37	1.103
	2	32,5	0,3	32,24	1.047
	3	35,2	0,5	27,30	959
	zus.	33,3	0,4	31,56	1.050
Alle	1	36,0	1,3	35,09	1.264
	2	33,1	0,6	34,26	1.136
	3	35,3	0,5	28,28	998
	zus.	34,9	1,0	34,59	1.206
Herstellung von Geräten der Elektrizitätserzeugung, -verteilung u.ä.					
Männlich	1	36,5	1,1	28,74	1.049
	2	36,5	0,7	25,10	914
	3	36,7	0,9	23,55	864
	zus.	36,5	1,0	27,45	1.002
Weiblich	1	36,2	0,4	24,30	880
	2	36,0	0,2	21,44	771
	3	35,7	0,3	21,87	781
	zus.	35,8	0,3	21,82	782
Alle	1	36,5	1,1	28,59	1.043
	2	36,2	0,5	23,38	847
	3	36,0	0,4	22,27	800
	zus.	36,3	0,8	25,55	927
Herstellung von Karosserien, Aufbauten und Anhängern					
Männlich	1	35,4	0,7	27,17	963
	2	35,3	0,5	24,83	875
	3	38,8	2,3	22,38	874
	zus.	35,5	0,7	26,36	937
Weiblich	1	34,3	0,3	24,09	830
	2	33,4	0,1	21,02	712
	3	35,0	0,4	20,35	720
	zus.	34,0	0,2	21,61	743
Alle	1	35,4	0,7	27,11	960
	2	35,1	0,4	24,44	858
	3	37,9	1,9	21,90	836
	zus.	35,4	0,7	26,11	926
Rundfunk-, Fernseh- und Nachrichtentechnik					
Männlich	1	36,4	1,0	29,78	1.083
	2	37,0	0,9	24,22	898
	3	36,7	0,8	22,77	835
	zus.	36,6	1,0	27,62	1.011
Weiblich	1	35,6	0,6	26,06	928
	2	35,9	0,4	21,48	771
	3	35,6	0,3	21,40	761
	zus.	35,8	0,4	22,09	790
Alle	1	36,3	1,0	29,20	1.059
	2	36,4	0,6	22,69	826
	3	35,8	0,4	21,64	774
	zus.	36,2	0,7	25,13	910
Sonstiger Fahrzeugbau					
Männlich	1	36,5	1,5	28,99	1.060
	2	35,7	0,7	24,29	862
	3	37,3	0,8	21,40	797
	zus.	36,4	1,4	28,34	1.033
Weiblich	1	35,4	0,6	26,22	932
	2	34,8	0,2	23,26	807
	3	35,5	0,2	20,38	723
	zus.	35,2	0,3	22,98	808
Alle	1	36,5	1,5	28,95	1.058
	2	35,6	0,6	24,12	853
	3	36,3	0,5	20,85	756
	zus.	36,4	1,3	28,06	1.021
Medizin-, Meß-, Steuer- und Regeltechnik, Optik					
Männlich	1	36,5	0,9	27,98	1.021
	2	37,2	0,8	23,94	889
	3	36,5	0,5	22,11	808
	zus.	36,6	0,8	26,75	980
Weiblich	1	36,5	0,3	23,55	858
	2	36,2	0,2	20,61	746
	3	35,7	0,2	21,06	753
	zus.	36,0	0,2	21,10	760
Alle	1	36,5	0,8	27,69	1.010
	2	36,7	0,5	22,21	814
	3	35,9	0,3	21,30	765
	zus.	36,4	0,6	24,89	907
Schiffbau					
Männlich	1	37,4	3,1	28,76	1.075
	2	37,0	2,1	24,03	888
	3	36,6	0,8	21,35	786
	zus.	37,4	3,0	28,40	1.061
Weiblich	1	35,9	1,8	27,52	986
	2	(36,1)	(0,9)	(22,78)	(813)
	3	37,0	0,2	19,04	704
	zus.	36,5	0,9	22,54	821
Alle	1	37,4	3,1	28,75	1.075
	2	37,0	2,0	24,00	886
	3	36,7	0,7	20,79	766
	zus.	37,4	3,0	28,35	1.058
Fahrzeugbau					
Männlich	1	36,2	1,3	32,95	1.194
	2	34,0	0,7	32,49	1.105
	3	36,6	1,1	26,33	963
	zus.	35,5	1,1	32,43	1.151
Weiblich	1	35,3	0,6	29,55	1.044
	2	33,6	0,4	28,77	966
	3	35,8	0,5	23,31	835
	zus.	34,6	0,5	26,90	931
Alle	1	36,2	1,3	32,89	1.191
	2	34,0	0,7	32,07	1.089
	3	36,3	0,9	25,25	917
	zus.	35,4	1,1	32,00	1.133
Schienenfahrzeugbau					
Männlich	1	37,2	1,1	26,79	995
	2	37,3	0,7	23,68	881
	3	37,4	0,9	23,35	862
	zus.	37,2	1,0	26,34	979
Weiblich	1	36,9	0,8	23,74	876
	2	36,5	0,3	21,19	771
	3	36,4	0,3	20,36	722
	zus.	35,9	0,4	21,34	766
Alle	1	37,2	1,1	26,76	994
	2	37,2	0,7	23,55	875
	3	36,2	0,5	21,73	782
	zus.	37,2	1,0	26,17	971
Herstellung von Kraftwagen und Kraftwagenteilen					
Männlich	1	36,2	1,3	33,81	1.223
	2	34,0	0,7	32,84	1.115
	3	36,6	1,1	26,52	969
	zus.	35,4	1,1	33,01	1.167
Weiblich	1	35,3	0,6	30,12	1.063
	2	33,5	0,4	29,15	977
	3	35,9	0,5	23,56	845
	zus.	34,5	0,5	27,25	942
Alle	1	36,2	1,3	33,74	1.220
	2	33,9	0,7	32,44	1.100
	3	36,3	0,9	25,49	926
	zus.	35,3	1,0	32,55	1.148
Luft- und Raumfahrzeugbau					
Männlich	1	35,4	0,8	31,33	1.116
	2	35,0	0,6	25,77	906
	3	(41,1)	(2,4)	(19,93)	(822)
	zus.	35,4	0,8	31,02	1.104
Weiblich	1	34,9	0,4	27,34	960
	2	34,8	0,3	24,13	843
	3	34,8	0,2	22,60	791
	zus.	34,9	0,3	25,31	886
Alle	1	35,4	0,8	31,23	1.111
	2	34,9	0,4	25,14	882
	3	36,4	0,8	21,80	799
	zus.	35,3	0,7	30,67	1090

**6 Durchschnittliche Wochenarbeitszeiten, Bruttostunden- und Bruttowochenverdienste
nach Industriezweigen und Leistungsgruppen im früheren Bundesgebiet
im Jahre 1996**

Geschlecht	Leistungsgruppe	Bezahlte	Mehr-	Brutto-	Brutto-
		Wochen-	arbeits	stunden-	wochen-
		verdienste		verdienste	
		Std		DM	

Herstellung von Möbeln, Schmuck, Musikinstrumenten, Sportgeräten, Spielwaren und sonstigen Erzeugnissen; Recycling

Männlich	1	37,7	1,4	26,30	991
	2	38,0	1,2	23,35	888
	3	38,4	1,4	21,75	834
	zus.	38,0	1,3	24,41	926
Weiblich	1	36,9	0,4	21,18	781
	2	37,1	0,3	18,86	700
	3	37,0	0,4	19,24	712
	zus.	37,0	0,3	19,27	713
Alle	1	37,7	1,3	25,95	977
	2	37,8	1,0	22,10	835
	3	37,7	0,9	20,63	779
	zus.	37,7	1,1	23,18	874

Herstellung von Möbeln, Schmuck, Musikinstrumenten, Sportgeräten, Spielwaren und sonstigen Erzeugnissen

Männlich	1	37,7	1,4	26,35	991
	2	37,8	1,2	23,47	887
	3	38,2	1,3	21,96	839
	zus.	37,8	1,3	24,53	927
Weiblich	1	36,9	0,4	21,18	781
	2	37,1	0,3	18,86	700
	3	37,0	0,4	19,28	713
	zus.	37,0	0,3	19,28	714
Alle	1	37,6	1,3	25,99	976
	2	37,6	0,9	22,15	832
	3	37,6	0,9	20,74	781
	zus.	37,6	1,1	23,25	874

Recycling

Männlich	1	40,7	2,2	24,36	991
	2	42,9	3,0	21,11	907
	3	41,2	2,2	17,51	725
	zus.	41,9	2,6	21,38	897
Weiblich	1	/	/	/	/
	2	39,7	0,4	16,49	656
	3	39,1	0,8	16,00	625
	zus.	39,3	0,7	16,19	635
Alle	1	40,7	2,2	24,36	991
	2	42,8	2,9	21,03	902
	3	40,9	2,0	17,29	710
	zus.	41,8	2,5	21,17	885

Energie- und Wasserversorgung

Männlich	1	38,9	0,9	30,33	1.180
	2	38,8	0,7	27,96	1.085
	3	38,7	0,6	23,45	908
	zus.	38,9	0,9	30,13	1.172
Weiblich	1	38,4	0,4	24,95	958
	2	38,2	0,2	22,10	845
	3	38,2	0,2	21,73	831
	zus.	38,3	0,3	22,86	875
Alle	1	38,9	0,9	30,28	1.178
	2	38,7	0,6	27,03	1.047
	3	38,4	0,4	22,41	880
	zus.	38,9	0,8	29,93	1.163

Energieversorgung

Männlich	1	38,8	0,8	30,68	1.192
	2	38,8	0,6	28,44	1.102
	3	38,7	0,6	23,58	911
	zus.	38,8	0,8	30,49	1.184
Weiblich	1	38,3	0,4	25,03	960
	2	38,2	0,2	22,05	842
	3	38,3	0,3	21,75	833
	zus.	38,2	0,3	22,85	874
Alle	1	38,8	0,8	30,63	1.190
	2	38,7	0,6	27,44	1.061
	3	38,4	0,4	22,45	863
	zus.	38,8	0,8	30,27	1.175

Geschlecht	Leistungsgruppe	Bezahlte	Mehr-	Brutto-	Brutto-
		Wochen-	arbeits	stunden-	wochen-
		verdienste		verdienste	
		Std		DM	

Elektrizitätsversorgung

Männlich	1	38,8	0,8	31,01	1.202
	2	38,7	0,6	28,72	1.112
	3	38,6	0,5	23,34	900
	zus.	38,8	0,8	30,81	1.195
Weiblich	1	38,3	0,4	25,14	963
	2	38,2	0,2	22,25	850
	3	38,3	0,3	21,70	831
	zus.	38,2	0,3	22,96	878
Alle	1	38,8	0,8	30,95	1.200
	2	38,6	0,6	27,71	1.071
	3	38,4	0,4	22,27	855
	zus.	38,6	0,7	30,57	1.185

Gasversorgung

Männlich	1	39,3	1,3	28,53	1.120
	2	38,6	0,5	24,12	931
	3	38,7	0,6	23,90	925
	zus.	39,2	1,3	28,32	1.111
Weiblich	1	38,7	0,3	23,74	918
	2	38,2	0,1	20,52	784
	3	37,8	0,2	22,43	848
	zus.	38,2	0,2	21,71	830
Alle	1	39,3	1,3	28,51	1.119
	2	38,5	0,4	23,31	897
	3	38,4	0,4	29,30	893
	zus.	39,2	1,3	28,19	1.105

Wasserversorgung

Männlich	1	39,4	1,1	27,21	1.072
	2	39,3	0,9	24,17	948
	3	(38,9)	(0,4)	21,95	(851)
	zus.	39,4	1,1	26,95	1.061
Weiblich	1	38,8	0,8	24,37	949
	2	38,7	0,3	22,47	871
	3	(38,8)	/	21,21	(784)
	zus.	38,5	0,4	23,00	889
Alle	1	39,4	1,1	27,18	1.070
	2	39,2	0,8	23,88	935
	3	38,0	0,3	21,63	822
	zus.	39,3	1,1	26,84	1.056

Baugewerbe

Männlich	1	39,0	1,2	27,05	1.066
	2	39,4	1,2	24,75	983
	3	39,1	0,9	22,19	874
	zus.	39,1	1,1	25,89	1.022
Weiblich	1	/	/	/	/
	2	/	/	/	/
	3	39,1	1,1	19,26	756
	zus.	38,9	0,7	21,36	834
Alle	1	39,0	1,2	27,05	1.066
	2	39,4	1,2	24,75	983
	3	39,1	0,9	22,19	874
	zus.	39,1	1,1	25,89	1.022

Hoch- und Tiefbau

Männlich	1	39,0	1,2	27,02	1.065
	2	39,5	1,2	24,73	983
	3	39,1	0,9	22,18	874
	zus.	39,1	1,1	25,86	1.021
Weiblich	1	/	/	/	/
	2	/	/	/	/
	3	39,2	1,1	19,33	760
	zus.	38,9	0,7	21,41	837
Alle	1	39,0	1,2	27,02	1.065
	2	39,4	1,2	24,73	983
	3	39,1	0,9	22,18	874
	zus.	39,1	1,1	25,86	1.021

**7 Durchschnittliche Wochenarbeitszeiten, Bruttostunden- und Bruttowochenverdienste
nach Industriezweigen und Leistungsgruppen in den neuen Ländern und Berlin-Ost
im Jahre 1996**

Geschlecht	Leistungsgruppe	Bezahlte Wochen-	Mehr- arbeits-	Brutto- stunden-	Brutto- wochen-
		verdienste Std		verdienste DM	

Produzierendes Gewerbe

Männlich	1	39,4	0,8	20,66	818
	2	39,8	1,0	18,14	727
	3	39,7	1,0	16,51	662
	zus.	39,6	0,9	19,45	774
Weiblich	1	39,0	0,4	17,05	664
	2	39,1	0,4	15,02	588
	3	39,1	0,4	14,01	549
	zus.	39,1	0,4	15,27	597
Alle	1	39,4	0,8	20,46	810
	2	39,6	0,9	17,56	700
	3	39,6	0,8	15,82	631
	zus.	39,5	0,9	18,92	752

Bergbau und Gewinnung von Steinen und Erden

Männlich	1	40,1	0,6	21,72	870
	2	40,1	0,7	19,96	800
	3	41,6	2,5	16,61	694
	zus.	40,1	0,7	21,17	849
Weiblich	1	38,6	0,6	21,95	843
	2	38,5	0,5	20,03	766
	3	37,5	0,3	16,31	605
	zus.	38,4	0,5	20,11	767
Alle	1	40,0	0,6	21,73	869
	2	39,7	0,7	19,98	792
	3	39,7	1,4	16,46	652
	zus.	39,9	0,6	21,05	840

**Kohlenbergbau, Torfgewinnung, Gewinnung von Erdöl und Erdgas, Bergbau
auf Uran- und Thoriumerze**

Männlich	1	39,9	0,4	22,75	905
	2	40,0	0,6	21,38	852
	3	38,6	0,9	19,88	764
	zus.	39,9	0,4	22,35	889
Weiblich	1	38,3	0,7	22,69	862
	2	38,4	0,5	20,45	779
	3	36,8	0,4	17,09	617
	zus.	38,2	0,6	20,70	784
Alle	1	39,8	0,4	22,74	902
	2	39,6	0,6	21,12	831
	3	37,3	0,5	17,95	660
	zus.	39,7	0,4	22,12	874

Kohlenbergbau, Torfgewinnung

Männlich	1	39,9	0,4	22,67	902
	2	40,0	0,6	21,33	851
	3	38,6	0,9	19,88	764
	zus.	39,9	0,4	22,28	887
Weiblich	1	38,3	0,7	22,69	862
	2	38,4	0,5	20,45	779
	3	36,8	0,4	17,09	617
	zus.	38,2	0,6	20,70	784
Alle	1	39,8	0,4	22,67	900
	2	39,6	0,6	21,09	830
	3	37,3	0,5	17,95	660
	zus.	39,7	0,4	22,06	872

Steinkohlenbergbau und -briketherstellung

Männlich	1	-	-	-	-
	2	-	-	-	-
	3	-	-	-	-
	zus.	-	-	-	-
Weiblich	1	-	-	-	-
	2	-	-	-	-
	3	-	-	-	-
	zus.	-	-	-	-
Alle	1	-	-	-	-
	2	-	-	-	-
	3	-	-	-	-
	zus.	-	-	-	-

Braunkohlenbergbau und -briketherstellung

Männlich	1	39,9	0,4	22,67	902
	2	40,0	0,6	21,41	853
	3	38,6	0,9	19,88	764
	zus.	39,9	0,4	22,31	888
Weiblich	1	38,3	0,7	22,69	862
	2	38,4	0,5	20,47	779
	3	36,8	0,4	17,09	617
	zus.	38,2	0,6	20,71	784
Alle	1	39,8	0,4	22,67	900
	2	39,6	0,6	21,15	832
	3	37,3	0,5	17,95	660
	zus.	39,7	0,4	22,08	873

Geschlecht	Leistungsgruppe	Bezahlte Wochen-	Mehr- arbeits-	Brutto- stunden-	Brutto- wochen-
		verdienste Std		verdienste DM	

**Gewinnung von Erdöl und Erdgas, Erbringung
damit verbundener Dienstleistungen**

Männlich	1	38,2	0,1	27,32	1044
	2	38,3	0,1	24,36	932
	3	-	-	-	-
	zus.	38,2	0,1	26,60	1017
Weiblich	1	-	-	-	-
	2	-	-	-	-
	3	-	-	-	-
	zus.	-	-	-	-
Alle	1	38,2	0,1	27,32	1044
	2	38,3	0,1	24,36	932
	3	-	-	-	-
	zus.	38,2	0,1	26,60	1017

Bergbau auf Uran- und Thoriumerze

Männlich	1	-	-	-	-
	2	-	-	-	-
	3	-	-	-	-
	zus.	-	-	-	-
Weiblich	1	-	-	-	-
	2	-	-	-	-
	3	-	-	-	-
	zus.	-	-	-	-
Alle	1	-	-	-	-
	2	-	-	-	-
	3	-	-	-	-
	zus.	-	-	-	-

Erzbergbau, Gewinnung von Steinen und Erden, sonstiger Bergbau

Männlich	1	40,5	1,0	19,93	809
	2	40,4	1,0	17,01	690
	3	42,8	3,0	15,55	668
	zus.	40,5	1,1	19,09	776
Weiblich	1	40,2	0,5	18,78	755
	2	39,1	0,3	16,41	644
	3	39,4	0,1	14,57	576
	zus.	39,5	0,3	16,76	664
Alle	1	40,5	1,0	19,91	808
	2	40,3	0,9	16,96	686
	3	41,9	2,3	15,32	644
	zus.	40,5	1,0	18,98	771

Gewinnung von Steinen und Erden, sonstiger Bergbau

Männlich	1	40,5	1,0	19,93	809
	2	40,4	1,0	17,01	690
	3	42,8	3,0	15,55	668
	zus.	40,5	1,1	19,09	776
Weiblich	1	40,2	0,5	18,78	755
	2	39,1	0,3	16,41	644
	3	39,4	0,1	14,57	576
	zus.	39,5	0,3	16,76	664
Alle	1	40,5	1,0	19,91	808
	2	40,3	0,9	16,96	686
	3	41,9	2,3	15,32	644
	zus.	40,5	1,0	18,98	771

Verarbeitendes Gewerbe

Männlich	1	39,6	0,9	20,00	793
	2	40,0	1,2	17,18	690
	3	40,1	1,0	15,59	627
	zus.	39,8	1,0	18,83	750
Weiblich	1	39,1	0,4	16,58	648
	2	39,2	0,4	14,68	575
	3	39,2	0,4	13,93	546
	zus.	39,1	0,4	14,95	586
Alle	1	39,6	0,9	19,69	779
	2	39,8	0,9	16,45	656
	3	39,6	0,7	14,67	582
	zus.	39,6	0,9	18,02	715

Ernährungsgewerbe und Tabakverarbeitung

Männlich	1	41,4	1,7	18,63	774
	2	42,1	2,4	16,32	689
	3	40,9	1,3	15,32	627
	zus.	41,7	2,0	17,41	727
Weiblich	1	40,2	0,7	15,61	628
	2	40,2	0,6	14,46	582
	3	39,9	0,5	12,83	512
	zus.	40,1	0,6	14,30	574
Alle	1	41,2	1,6	18,08	746
	2	41,3	1,7	15,61	646
	3	40,3	0,8	13,79	556
	zus.	41,1	1,5	16,37	675

**7 Durchschnittliche Wochenarbeitszeiten, Bruttostunden- und Bruttowochenverdienste
nach Industriezweigen und Leistungsgruppen in den neuen Ländern und Berlin-Ost
im Jahre 1996**

Geschlecht	Leistungsgruppe	Bezahlte Wochen-	Mehr- arbeits-	Brutto- stunden-	Brutto- wochen-
		verdienste		verdienste	
		Std		DM	

Ernährungsgewerbe					
Männlich	1	41,5	1,8	18,45	767
	2	42,1	2,4	16,18	684
	3	41,0	1,4	14,80	607
	zus.	41,7	2,0	17,23	720
Weiblich	1	40,2	0,7	15,57	626
	2	40,3	0,6	14,02	565
	3	39,9	0,5	12,61	503
	zus.	40,1	0,6	14,02	563
Alle	1	41,2	1,6	17,91	740
	2	41,4	1,8	15,38	638
	3	40,3	0,8	13,43	541
	zus.	41,2	1,5	16,17	667

Ernährungsgewerbe (ohne Getränkeherstellung)

Männlich	1	41,7	2,0	17,70	740
	2	42,3	2,5	15,65	664
	3	41,0	1,4	14,53	597
	zus.	41,9	2,2	16,54	695
Weiblich	1	40,3	0,8	15,18	612
	2	40,3	0,7	13,88	560
	3	39,9	0,5	12,50	499
	zus.	40,2	0,7	13,78	554
Alle	1	41,4	1,8	17,18	712
	2	41,4	1,7	14,93	620
	3	40,3	0,8	13,21	532
	zus.	41,2	1,6	15,51	641

Schlachten und Fleischverarbeitung

Männlich	1	40,5	1,3	16,84	681
	2	41,5	1,9	15,22	635
	3	40,8	1,3	13,56	555
	zus.	41,1	1,6	15,72	647
Weiblich	1	39,5	0,5	15,05	594
	2	40,1	0,5	13,42	538
	3	40,1	0,7	12,40	498
	zus.	40,0	0,5	13,54	541
Alle	1	40,3	1,1	16,43	661
	2	40,9	1,3	14,49	595
	3	40,4	0,9	12,88	521
	zus.	40,7	1,2	14,91	607

Fischverarbeitung

Männlich	1	41,7	2,0	13,48	563
	2	42,0	2,2	11,45	479
	3	(44,4)	(4,6)	(10,82)	(481)
	zus.	42,0	2,3	12,35	518
Weiblich	1	40,2	0,4	13,38	538
	2	39,9	0,4	10,61	422
	3	40,0	2,5	9,42	377
	zus.	40,0	0,6	10,86	433
Alle	1	41,2	1,4	13,45	554
	2	40,4	0,8	10,83	436
	3	41,3	3,1	9,85	407
	zus.	40,7	1,2	11,42	464

Obst- und Gemüseverarbeitung

Männlich	1	41,9	1,8	15,32	642
	2	42,2	2,1	13,74	580
	3	41,1	1,2	11,47	472
	zus.	41,9	1,9	14,09	591
Weiblich	1	40,8	0,8	13,87	566
	2	40,6	0,6	11,40	463
	3	39,9	0,5	11,47	458
	zus.	40,4	0,6	11,98	485
Alle	1	41,5	1,5	14,89	619
	2	41,5	1,5	12,77	530
	3	40,3	0,7	11,47	463
	zus.	41,3	1,3	13,20	545

Herstellung von pflanzlichen und tierischen Ölen und Fetten

Männlich	1	41,8	2,0	18,58	778
	2	40,6	0,7	17,96	732
	3	(40,9)	(1,0)	(18,73)	(765)
	zus.	41,2	1,3	18,30	755
Weiblich	1	(41,4)	(1,4)	(18,27)	(754)
	2	40,2	0,2	18,06	727
	3	40,6	0,7	16,23	660
	zus.	40,4	0,5	17,57	711
Alle	1	41,8	1,9	18,54	776
	2	40,5	0,5	18,00	730
	3	40,7	0,8	17,19	700
	zus.	40,9	1,0	18,06	740

Geschlecht	Leistungsgruppe	Bezahlte Wochen-	Mehr- arbeits-	Brutto- stunden-	Brutto- wochen-
		verdienste		verdienste	
		Std		DM	

Milchverarbeitung					
Männlich	1	44,1	4,1	19,52	860
	2	43,2	3,1	18,65	806
	3	41,5	1,7	16,87	701
	zus.	43,4	3,4	18,80	816
Weiblich	1	41,3	1,7	18,67	771
	2	40,9	1,0	17,15	702
	3	40,5	0,7	15,23	617
	zus.	40,8	1,1	16,85	688
Alle	1	43,6	3,8	19,40	846
	2	42,3	2,3	18,10	767
	3	41,0	1,2	16,08	660
	zus.	42,6	2,6	18,21	775

**Mahl- und Schlämmlmühlen, Herstellung von
Stärke und Stärkeerzeugnissen**

Männlich	1	42,1	3,2	17,39	742
	2	45,0	6,4	15,42	701
	3	(40,2)	(2,7)	(14,45)	(585)
	zus.	43,2	4,5	16,46	719
Weiblich	1	(39,6)	(1,1)	(14,16)	(568)
	2	(38,4)	(0,9)	(13,65)	(529)
	3	(39,3)	.	(10,94)	(432)
	zus.	39,0	0,8	12,90	509
Alle	1	42,0	3,1	17,26	735
	2	44,3	5,8	15,25	681
	3	(39,7)	(1,5)	(12,78)	(506)
	zus.	42,8	4,1	16,13	697

Herstellung von Backwaren (ohne Dauerbackwaren)

Männlich	1	41,2	1,4	16,82	693
	2	42,4	2,5	15,00	634
	3	40,2	0,6	14,23	572
	zus.	41,5	1,7	16,12	669
Weiblich	1	40,6	0,8	14,35	583
	2	40,5	0,8	14,37	582
	3	40,0	0,8	12,86	515
	zus.	40,5	0,8	14,08	570
Alle	1	41,1	1,3	16,23	667
	2	41,4	1,7	14,69	608
	3	40,1	0,7	13,35	536
	zus.	41,1	1,3	15,35	631

**Sonstiges Ernährungsgewerbe (ohne Herstellung
von Getränken und Backwaren mit Ausnahme von Dauerbackwaren)**

Männlich	1	42,0	2,4	20,06	859
	2	41,3	1,8	15,92	662
	3	40,7	1,3	13,76	562
	zus.	41,7	2,1	18,28	772
Weiblich	1	40,5	0,9	15,65	636
	2	40,3	0,8	13,48	544
	3	39,4	0,2	11,63	459
	zus.	39,9	0,5	12,92	516
Alle	1	41,7	2,1	19,14	810
	2	40,7	1,2	14,58	597
	3	39,6	0,4	11,96	474
	zus.	40,8	1,3	15,56	638

Tabakverarbeitung

Männlich	1	40,4	0,5	27,95	1129
	2	40,0	0,3	22,73	909
	3	39,7	0,2	22,69	902
	zus.	40,1	0,3	24,84	996
Weiblich	1	/	/	/	/
	2	39,7	0,1	19,99	794
	3	39,9	.	19,26	770
	zus.	39,7	0,1	19,96	794
Alle	1	40,4	0,5	27,81	1123
	2	39,8	0,1	20,88	831
	3	39,8	0,2	21,13	842
	zus.	39,9	0,2	22,41	895

Tabakverarbeitung (ohne Herstellung von Zigaretten)

Männlich	1	40,1	0,1	17,05	684
	2	(40,4)	(0,5)	(13,81)	(559)
	3	/	/	/	/
	zus.	40,2	0,3	15,36	618
Weiblich	1	/	/	/	/
	2	40,1	.	13,54	543
	3	(40,3)	.	(12,22)	(493)
	zus.	40,1	.	13,36	536
Alle	1	40,1	0,1	16,97	681
	2	40,1	0,1	13,59	546
	3	(40,3)	.	(12,04)	(486)
	zus.	40,2	0,1	13,97	561

**7 Durchschnittliche Wochenarbeitszeiten, Bruttostunden- und Bruttowochenverdienste
nach Industriezweigen und Leistungsgruppen in den neuen Ländern und Berlin-Ost
im Jahre 1996**

Geschlecht	Leistungsgruppe	Bezahlte	Mehr-	Brutto-	Brutto-
		Wochen-	arbeits-	stunden-	wochen-
		verdienste	zeiten	verdienste	verdienste
		Std		DM	

Herstellung von Zigaretten

Männlich	1	40,4	0,6	31,21	1263
	2	39,9	0,2	24,88	992
	3	39,7	0,2	23,24	923
	zus.	40,1	0,3	26,85	1076
Weiblich	1	/	.	/	/
	2	39,4	0,1	24,66	972
	3	39,7	.	22,90	910
	zus.	39,5	0,1	24,40	964
Alle	1	40,4	0,6	31,06	1256
	2	39,6	0,1	24,75	980
	3	39,7	0,1	23,12	918
	zus.	39,8	0,2	25,83	1028

Textil- und Bekleidungsgewerbe

Männlich	1	40,0	0,8	14,40	577
	2	39,7	0,6	13,31	530
	3	40,2	0,5	11,12	446
	zus.	39,9	0,7	13,86	554
Weiblich	1	39,1	0,5	11,35	444
	2	39,0	0,2	11,98	468
	3	39,8	0,6	10,68	426
	zus.	39,1	0,3	11,66	457
Alle	1	39,6	0,7	12,94	512
	2	39,1	0,3	12,26	481
	3	39,8	0,6	10,76	429
	zus.	39,4	0,5	12,37	488

Textilgewerbe

Männlich	1	40,1	0,8	14,48	582
	2	39,8	0,6	13,28	529
	3	40,1	0,6	11,11	445
	zus.	40,0	0,7	13,90	557
Weiblich	1	39,8	0,5	12,24	488
	2	39,2	0,2	12,20	479
	3	39,7	0,5	10,68	425
	zus.	39,4	0,3	12,02	474
Alle	1	40,0	0,7	13,66	548
	2	39,3	0,3	12,51	493
	3	39,8	0,5	10,78	429
	zus.	39,6	0,5	12,81	509

Spinnstoffaufbereitung und Spinnerei

Männlich	1	38,6	0,6	14,58	566
	2	37,8	0,6	13,03	496
	3	/	.	/	/
	zus.	38,3	0,6	14,03	541
Weiblich	1	34,8	0,1	14,31	516
	2	38,3	0,2	13,07	502
	3	(37,9)	.	(11,13)	(425)
	zus.	38,1	0,2	13,09	501
Alle	1	38,0	0,5	14,55	559
	2	38,2	0,3	13,06	501
	3	(38,3)	(0,3)	(11,19)	(431)
	zus.	38,2	0,3	13,46	517

Weberei

Männlich	1	40,7	1,1	14,80	602
	2	40,7	1,1	12,43	505
	3	(40,1)	(0,8)	(11,44)	(460)
	zus.	40,7	1,1	14,18	578
Weiblich	1	39,4	0,6	14,14	552
	2	39,9	0,5	12,39	494
	3	(40,7)	(0,7)	(11,26)	(458)
	zus.	39,8	0,5	12,82	509
Alle	1	40,3	0,9	14,60	587
	2	40,1	0,6	12,40	496
	3	40,5	0,8	11,32	459
	zus.	40,2	0,8	13,46	540

Textilveredlung

Männlich	1	41,0	1,1	15,76	646
	2	40,6	0,6	14,99	609
	3	/	.	/	/
	zus.	40,8	0,8	15,36	627
Weiblich	1	39,9	.	12,70	507
	2	39,9	.	12,57	501
	3	/	.	/	/
	zus.	40,0	0,1	12,48	499
Alle	1	40,7	0,7	14,78	601
	2	40,4	0,5	14,27	576
	3	/	.	/	/
	zus.	40,5	0,6	14,43	585

Geschlecht	Leistungsgruppe	Bezahlte	Mehr-	Brutto-	Brutto-
		Wochen-	arbeits-	stunden-	wochen-
		verdienste	zeiten	verdienste	verdienste
		Std		DM	

Bekleidungsgewerbe

Männlich	1	39,2	0,8	13,79	538
	2	39,5	0,8	13,51	536
	3	(40,5)	.	(11,21)	(454)
	zus.	39,4	0,8	13,55	533
Weiblich	1	38,5	0,4	10,28	392
	2	38,7	0,2	11,66	452
	3	39,9	0,8	10,68	427
	zus.	38,7	0,3	11,15	432
Alle	1	38,6	0,5	11,06	424
	2	38,7	0,2	11,78	458
	3	40,0	0,7	10,72	429
	zus.	38,8	0,4	11,43	444

Ledergewerbe

Männlich	1	39,7	1,2	13,97	555
	2	38,6	0,9	12,28	475
	3	/	.	/	/
	zus.	39,0	1,1	13,06	511
Weiblich	1	39,4	.	11,04	433
	2	36,9	0,4	10,97	406
	3	34,9	.	11,09	391
	zus.	37,2	0,3	11,00	411
Alle	1	39,5	0,5	12,22	482
	2	37,3	0,6	11,27	422
	3	34,8	.	11,06	390
	zus.	37,7	0,5	11,55	437

Ledererzeugung

Männlich	1	(44,0)	(3,9)	(16,72)	(741)
	2	/	/	/	/
	3	-	-	-	-
	zus.	(43,4)	(3,5)	(15,79)	(687)
Weiblich	1	/	-	/	/
	2	/	-	/	/
	3	-	-	-	-
	zus.	/	-	/	/
Alle	1	(43,8)	(3,7)	(16,65)	(734)
	2	(41,0)	(1,5)	(12,80)	(523)
	3	-	-	-	-
	zus.	42,7	2,9	15,21	651

**Lederverarbeitung (ohne Herstellung von
Lederbekleidung und Schuhen)**

Männlich	1	(37,8)	.	(12,83)	(482)
	2	(37,1)	.	(11,15)	(419)
	3	/	.	/	/
	zus.	37,3	.	12,13	454
Weiblich	1	39,6	-	10,88	428
	2	36,1	.	10,46	380
	3	34,1	.	10,99	377
	zus.	37,0	.	10,70	397
Alle	1	39,2	.	11,31	441
	2	36,2	.	10,54	384
	3	33,9	.	10,96	375
	zus.	37,0	.	10,90	405

Herstellung von Schuhen

Männlich	1	(38,5)	(0,4)	(12,51)	(477)
	2	38,6	1,0	12,42	478
	3	/	.	/	/
	zus.	38,5	0,8	12,41	477
Weiblich	1	(38,3)	.	(11,51)	(440)
	2	37,5	0,8	11,43	431
	3	(37,0)	.	(11,36)	(425)
	zus.	37,6	0,6	11,45	432
Alle	1	38,4	0,3	12,14	463
	2	37,8	0,8	11,72	445
	3	(37,1)	.	(11,29)	(422)
	zus.	37,9	0,7	11,77	447

Holzgewerbe (ohne Herstellung von Möbeln)

Männlich	1	40,7	1,2	16,53	677
	2	41,0	1,6	15,17	627
	3	40,6	1,1	13,76	561
	zus.	40,8	1,3	15,90	653
Weiblich	1	38,4	0,2	13,87	536
	2	39,1	0,5	13,46	533
	3	40,3	0,5	13,56	548
	zus.	39,3	0,4	13,60	539
Alle	1	40,6	1,2	16,40	670
	2	40,7	1,5	14,92	613
	3	40,5	0,9	13,69	556
	zus.	40,6	1,2	15,63	639

**7 Durchschnittliche Wochenarbeitszeiten, Bruttostunden- und Bruttowochenverdienste
nach Industriezweigen und Leistungsgruppen in den neuen Ländern und Berlin-Ost
im Jahre 1996**

Geschlecht	Leistungsgruppe	Bezahlte	Mehr-	Brutto-	Brutto-
		Wochen-	arbeits-	stunden-	wochen-
		verdienste		verdienste	
		Std		DM	

Säge-, Hobel- und Holzimprägnierwerke

Männlich	1	41,3	1,4	14,79	612
	2	41,5	1,5	13,39	561
	3	40,2	0,9	12,31	500
	zus.	41,3	1,4	14,06	583
Weiblich	1	(40,1)	.	(13,15)	(527)
	2	40,8	0,6	12,23	502
	3	(39,6)	.	(12,20)	(488)
	zus.	40,4	0,4	12,44	505
Alle	1	41,2	1,3	14,72	608
	2	41,4	1,4	13,23	552
	3	40,1	0,8	12,29	497
	zus.	41,2	1,3	13,90	575

Furnier-, Sperrholz-, Holzfaserplatten- und Holzspanplattenwerke

Männlich	1	39,7	0,9	17,60	702
	2	39,2	0,5	16,42	649
	3	(38,4)	.	(14,38)	(566)
	zus.	39,6	0,8	17,23	686
Weiblich	1	(35,0)	.	(16,68)	(568)
	2	35,9	0,4	13,74	501
	3	39,8	0,1	15,44	614
	zus.	37,1	0,2	15,08	564
Alle	1	39,5	0,9	17,57	697
	2	38,6	0,5	15,95	621
	3	39,2	0,4	14,96	592
	zus.	39,3	0,8	16,99	672

Papier-, Verlags- und Druckgewerbe

Männlich	1	38,3	0,8	23,33	895
	2	39,2	1,0	18,15	713
	3	39,1	0,7	18,35	719
	zus.	38,7	0,9	21,15	819
Weiblich	1	38,3	0,4	21,13	811
	2	38,1	0,3	15,96	608
	3	38,9	0,4	13,69	534
	zus.	38,3	0,4	16,92	649
Alle	1	38,3	0,7	22,96	881
	2	38,8	0,7	17,24	669
	3	39,0	0,5	15,64	611
	zus.	38,6	0,7	19,84	766

Papiergewerbe

Männlich	1	38,7	0,9	19,09	738
	2	39,8	1,4	15,76	628
	3	40,5	1,1	14,40	585
	zus.	39,3	1,1	17,38	682
Weiblich	1	37,8	0,4	16,84	637
	2	38,8	0,5	13,45	522
	3	39,8	0,6	12,14	483
	zus.	38,9	0,5	13,46	524
Alle	1	38,6	0,9	18,93	730
	2	39,5	1,1	14,96	590
	3	40,0	0,8	12,95	519
	zus.	39,2	1,0	16,33	640

Herstellung von Holzstoff, Zellstoff, Papier, Karton und Pappe

Männlich	1	38,0	0,7	20,13	763
	2	38,2	0,5	17,46	666
	3	40,1	0,4	16,23	653
	zus.	38,2	0,6	19,10	727
Weiblich	1	35,8	0,3	20,13	721
	2	37,8	0,3	16,65	629
	3	39,9	.	13,65	545
	zus.	37,9	0,3	16,53	627
Alle	1	37,9	0,7	20,13	761
	2	38,1	0,5	17,26	657
	3	40,0	0,3	14,90	597
	zus.	38,1	0,6	18,68	711

Papier-, Karton- und Pappeverarbeitung

Männlich	1	39,6	1,2	17,78	704
	2	40,7	1,8	14,95	608
	3	40,7	1,6	13,17	538
	zus.	40,2	1,6	16,01	644
Weiblich	1	39,4	0,4	14,34	566
	2	39,1	0,5	12,67	495
	3	39,7	0,7	11,67	464
	zus.	39,3	0,6	12,54	492
Alle	1	39,6	1,1	17,48	692
	2	40,0	1,3	14,07	563
	3	40,0	1,0	12,13	486
	zus.	39,9	1,2	14,84	592

Geschlecht	Leistungsgruppe	Bezahlte	Mehr-	Brutto-	Brutto-
		Wochen-	arbeits-	stunden-	wochen-
		verdienste		verdienste	
		Std		DM	

**Verlags- und Druckgewerbe, Vervielfältigung von
bespielten Ton-, Bild- und Datenträgern**

Männlich	1	38,0	0,6	27,05	1031
	2	38,3	0,5	22,15	849
	3	37,6	0,3	22,95	865
	zus.	38,1	0,6	25,40	969
Weiblich	1	38,4	0,5	22,05	849
	2	37,5	0,2	18,22	684
	3	37,2	0,0	17,21	644
	zus.	37,8	0,3	19,55	740
Alle	1	38,1	0,6	25,86	988
	2	37,9	0,3	20,19	766
	3	37,4	0,2	20,18	758
	zus.	38,0	0,5	23,33	888

Verlags- und Druckgewerbe

Männlich	1	36,8	0,3	30,89	1139
	2	37,4	0,2	26,66	999
	3	37,0	0,1	26,91	1010
	zus.	36,9	0,3	29,48	1093
Weiblich	1	36,9	0,2	28,80	1069
	2	36,6	0,1	23,41	862
	3	36,7	.	19,66	731
	zus.	36,7	0,2	25,07	927
Alle	1	36,8	0,3	30,52	1126
	2	37,1	0,2	25,52	950
	3	36,8	0,0	22,99	860
	zus.	36,9	0,3	28,32	1049

Druckgewerbe

Männlich	1	39,2	1,0	23,86	936
	2	39,2	0,8	18,52	727
	3	37,8	0,5	20,70	782
	zus.	39,1	0,9	22,20	869
Weiblich	1	39,2	0,6	18,77	736
	2	37,9	0,2	16,90	639
	3	37,5	0,1	15,09	564
	zus.	38,4	0,4	17,54	672
Alle	1	39,2	0,8	22,41	879
	2	38,5	0,5	17,64	678
	3	37,7	0,3	18,29	688
	zus.	38,8	0,7	20,37	791

**Kokerei, Mineralölverarbeitung, Herstellung und Verarbeitung von
Spalt- und Brutstoffen**

Männlich	1	40,5	0,2	21,40	866
	2	39,7	0,2	18,90	746
	3	/	.	/	/
	zus.	40,4	0,2	21,21	857
Weiblich	1	40,0	0,0	21,09	844
	2	39,3	0,1	17,69	695
	3	/	.	/	/
	zus.	39,9	0,1	20,70	827
Alle	1	40,4	0,1	21,35	862
	2	39,6	0,2	18,64	735
	3	(39,7)	.	(16,06)	(637)
	zus.	40,3	0,1	21,11	851

Kokerei

Männlich	1	-	-	-	-
	2	-	-	-	-
	3	-	-	-	-
	zus.	-	-	-	-
Weiblich	1	-	-	-	-
	2	-	-	-	-
	3	-	-	-	-
	zus.	-	-	-	-
Alle	1	-	-	-	-
	2	-	-	-	-
	3	-	-	-	-
	zus.	-	-	-	-

Mineralölverarbeitung

Männlich	1	40,5	0,2	21,40	866
	2	39,7	0,2	18,90	746
	3	/	.	/	/
	zus.	40,4	0,2	21,21	857
Weiblich	1	40,0	0,0	21,09	844
	2	39,3	0,1	17,69	695
	3	/	.	/	/
	zus.	39,9	0,1	20,70	827
Alle	1	40,4	0,1	21,35	862
	2	39,6	0,2	18,64	735
	3	(39,7)	.	(16,06)	(637)
	zus.	40,3	0,1	21,11	851

**7 Durchschnittliche Wochenarbeitszeiten, Bruttostunden- und Bruttowochenverdienste
nach Industriezweigen und Leistungsgruppen in den neuen Ländern und Berlin-Ost
im Jahre 1996**

Geschlecht	Leistungsgruppe	Bezahlte	Mehr-	Brutto-	Brutto-
		Wochen-	arbeits-	stunden-	wochen-
		verdienste		verdienste	
		Std		DM	

Herstellung und Verarbeitung von Spalt- und Brutstoffen

Männlich	1	-	-	-	-
	2	-	-	-	-
	3	-	-	-	-
	zus.	-	-	-	-
Weiblich	1	-	-	-	-
	2	-	-	-	-
	3	-	-	-	-
	zus.	-	-	-	-
Alle	1	-	-	-	-
	2	-	-	-	-
	3	-	-	-	-
	zus.	-	-	-	-

Chemische Industrie

Männlich	1	40,5	0,3	19,05	771
	2	40,3	0,3	17,01	686
	3	39,8	0,1	16,04	640
	zus.	40,4	0,3	18,21	735
Weiblich	1	39,8	0,1	18,34	732
	2	39,8	0,2	15,86	633
	3	39,3	0,1	15,12	598
	zus.	39,7	0,1	16,35	651
Alle	1	40,4	0,3	18,93	764
	2	40,1	0,3	16,57	666
	3	39,5	0,1	15,43	612
	zus.	40,2	0,3	17,64	710

Herstellung von chemischen Grundstoffen

Männlich	1	40,5	0,2	19,58	793
	2	40,5	0,1	17,97	727
	3	40,6	-	14,63	594
	zus.	40,5	0,2	19,04	771
Weiblich	1	40,4	0,1	19,47	786
	2	40,2	0,0	17,50	703
	3	(40,3)	-	(13,53)	(547)
	zus.	40,3	0,1	18,42	742
Alle	1	40,5	0,2	19,57	792
	2	40,4	0,1	17,86	722
	3	40,5	-	14,23	576
	zus.	40,5	0,2	18,93	766

**Herstellung von Schädlingsbekämpfungs- und Pflanzenschutzmitteln ;
Herstellung von Anstrichmitteln, Druckfarben und Kitt ;
Herstellung von pharmazeutischen Erzeugnissen ;
Herstellung von Seifen, Wasch-, Reinigungs- und Körperpflegemitteln ;
Herstellung von sonstigen chemischen Erzeugnissen**

Männlich	1	40,4	0,6	17,81	720
	2	40,3	0,6	15,30	618
	3	40,2	0,3	13,87	558
	zus.	40,3	0,6	16,64	672
Weiblich	1	39,1	0,2	16,54	653
	2	39,9	0,2	14,74	589
	3	39,7	0,1	13,82	551
	zus.	39,7	0,2	14,80	590
Alle	1	40,1	0,5	17,57	706
	2	40,1	0,4	15,02	604
	3	39,8	0,2	13,83	552
	zus.	40,1	0,4	15,86	637

Herstellung von Chemiefasern

Männlich	1	40,4	0,2	19,57	789
	2	39,4	0,2	18,08	714
	3	39,5	0,1	17,68	700
	zus.	39,8	0,2	18,57	741
Weiblich	1	39,0	0,1	18,93	746
	2	39,0	0,0	17,50	686
	3	38,6	-	17,59	688
	zus.	38,8	0,0	17,77	697
Alle	1	40,1	0,2	19,42	779
	2	39,2	0,1	17,83	702
	3	39,0	0,0	17,63	693
	zus.	39,4	0,1	18,25	723

Herstellung von Gummi- und Kunststoffwaren

Männlich	1	40,5	1,2	17,16	695
	2	40,0	0,8	16,04	741
	3	40,3	1,0	14,09	570
	zus.	40,2	0,9	16,23	652
Weiblich	1	39,8	0,5	14,35	572
	2	39,8	0,7	14,03	558
	3	39,0	0,4	13,64	532
	zus.	39,5	0,6	13,92	550
Alle	1	40,5	1,1	16,94	685
	2	40,0	0,8	15,45	617
	3	39,5	0,6	13,81	546
	zus.	40,0	0,8	15,55	622

Geschlecht	Leistungsgruppe	Bezahlte	Mehr-	Brutto-	Brutto-
		Wochen-	arbeits-	stunden-	wochen-
		verdienste		verdienste	
		Std		DM	

Herstellung von Gummiwaren

Männlich	1	40,1	1,1	18,31	728
	2	38,8	0,6	17,03	657
	3	38,5	0,5	16,89	644
	zus.	39,1	0,7	17,34	673
Weiblich	1	39,1	0,3	16,13	627
	2	38,9	0,3	15,21	589
	3	37,2	0,1	15,13	562
	zus.	38,3	0,2	15,24	581
Alle	1	40,0	1,0	18,12	719
	2	38,9	0,5	16,64	642
	3	37,6	0,2	15,69	588
	zus.	38,9	0,6	16,81	650

Herstellung von Kunststoffwaren

Männlich	1	40,6	1,2	16,84	685
	2	40,6	0,9	15,55	633
	3	40,8	1,1	13,43	551
	zus.	40,6	1,0	15,79	643
Weiblich	1	40,1	0,5	13,80	554
	2	40,1	0,8	13,70	549
	3	39,6	0,5	13,13	521
	zus.	39,9	0,7	13,52	540
Alle	1	40,6	1,1	16,60	675
	2	40,5	0,9	14,95	606
	3	40,1	0,8	13,25	533
	zus.	40,4	0,9	15,10	611

Glasgewerbe, Keramik, Verarbeitung von Steinen und Erden

Männlich	1	40,5	1,6	18,80	765
	2	40,9	1,9	17,28	712
	3	41,0	2,0	16,05	662
	zus.	40,7	1,7	17,92	734
Weiblich	1	37,9	0,2	17,27	651
	2	39,2	0,4	14,93	584
	3	38,7	0,7	14,52	561
	zus.	38,7	0,4	15,47	596
Alle	1	40,3	1,5	18,67	755
	2	40,7	1,7	16,97	694
	3	40,0	1,4	15,43	620
	zus.	40,4	1,5	17,57	714

Herstellung und Verarbeitung von Glas

Männlich	1	39,6	1,0	18,82	744
	2	39,2	0,9	17,01	666
	3	40,4	1,9	15,51	628
	zus.	39,6	1,1	17,97	711
Weiblich	1	39,1	0,2	15,56	607
	2	38,7	0,3	15,89	613
	3	39,2	1,2	15,13	594
	zus.	39,0	0,7	15,47	603
Alle	1	39,5	0,9	18,53	732
	2	39,1	0,7	16,73	653
	3	39,8	1,5	15,31	610
	zus.	39,5	1,0	17,43	688

Keramik, Herstellung von keramischen Wand- und Bodenfliesen und -platten

Männlich	1	39,3	0,8	18,18	711
	2	38,7	0,5	16,89	658
	3	38,8	0,4	16,31	635
	zus.	38,9	0,6	17,26	674
Weiblich	1	36,9	0,1	18,09	661
	2	39,2	0,4	14,16	551
	3	37,9	0,1	13,79	516
	zus.	38,1	0,3	15,30	578
Alle	1	38,5	0,6	18,15	694
	2	38,9	0,5	16,12	628
	3	38,3	0,2	14,82	564
	zus.	38,7	0,5	16,60	641

Metallerzeugung und -bearbeitung, Herstellung von Metallerzeugnissen

Männlich	1	39,6	1,1	19,73	783
	2	39,4	1,2	17,83	708
	3	39,4	1,0	16,05	635
	zus.	39,5	1,1	18,86	748
Weiblich	1	38,7	0,3	18,58	719
	2	39,0	0,4	15,59	608
	3	38,5	0,6	13,79	528
	zus.	38,8	0,4	15,67	608
Alle	1	39,6	1,0	19,70	781
	2	39,4	1,1	17,57	696
	3	39,1	0,9	15,33	600
	zus.	39,5	1,1	18,61	737

**7 Durchschnittliche Wochenarbeitszeiten, Bruttostunden- und Bruttowochenverdienste
nach Industriezweigen und Leistungsgruppen in den neuen Ländern und Berlin-Ost
im Jahre 1996**

Geschlecht	Leistungsgruppe	Bezahlte	Mehr-	Brutto-	Brutto-
		Wochen-	arbeits	stunden-	wochen-
		verdienste		verdienste	verdienste
		Std		DM	

Metallerzeugung und -bearbeitung					
Männlich	1	38,8	0,6	20,88	809
	2	38,8	0,6	18,73	728
	3	39,1	0,4	19,46	759
	zus.	38,8	0,6	20,07	778
Weiblich	1	38,3	0,2	20,05	767
	2	38,0	0,2	18,35	699
	3	38,8	0,2	17,83	688
	zus.	38,1	0,2	18,83	719
Alle	1	38,8	0,6	20,85	807
	2	38,6	0,5	18,68	724
	3	39,0	0,4	19,19	747
	zus.	38,8	0,6	19,96	773

Erzeugung von Roheisen, Stahl- und Ferrolegierungen (EGKS)

Männlich	1	38,3	0,1	22,77	867
	2	38,6	0,2	22,50	868
	3	39,2	0,5	23,57	922
	zus.	38,4	0,2	22,75	871
Weiblich	1	37,9	0,1	22,59	859
	2	38,1	0,1	21,16	808
	3	(39,0)		(23,05)	(897)
	zus.	38,1	0,1	21,74	830
Alle	1	38,2	0,1	22,76	866
	2	38,5	0,2	22,15	852
	3	39,2	0,4	23,50	919
	zus.	38,4	0,2	22,62	866

Herstellung von Rohren

Männlich	1	38,3	0,8	20,23	775
	2	37,5	0,5	18,37	691
	3	38,0	0,4	17,47	662
	zus.	38,0	0,7	19,48	742
Weiblich	1	37,5	0,3	17,56	659
	2	34,8	0,2	16,10	559
	3	(37,8)		(15,70)	(587)
	zus.	35,9	0,2	16,49	592
Alle	1	38,3	0,8	20,14	772
	2	37,2	0,5	18,17	679
	3	38,0	0,3	17,16	649
	zus.	37,9	0,7	19,31	733

**Sonstige erste Bearbeitung von Eisen und Stahl,
Herstellung von Ferrolegierungen (nicht EGKS)**

Männlich	1	38,3	0,2	19,63	743
	2	39,5	0,7	17,02	672
	3	(40,4)	(0,8)	(15,97)	(646)
	zus.	38,8	0,4	18,58	716
Weiblich	1	(38,2)		(19,07)	(720)
	2	39,3	0,3	17,09	667
	3	/		/	/
	zus.	38,8	0,2	17,66	680
Alle	1	38,3	0,2	19,61	743
	2	39,5	0,6	17,02	672
	3	(40,3)	(0,6)	(15,23)	(613)
	zus.	38,8	0,4	18,53	714

Erzeugung und erste Bearbeitung von NE-Metallen

Männlich	1	39,8	0,8	22,65	901
	2	38,7	0,4	19,54	767
	3	(39,7)		(16,37)	(652)
	zus.	39,4	0,7	21,47	850
Weiblich	1	39,1	0,2	19,74	772
	2	39,0	0,1	18,56	729
	3	/		/	/
	zus.	39,1	0,1	18,89	741
Alle	1	39,7	0,8	22,47	893
	2	38,8	0,4	19,36	760
	3	(39,7)		(15,97)	(636)
	zus.	39,3	0,6	21,18	838

Gießereindustrie

Männlich	1	39,8	1,0	19,20	762
	2	39,8	0,9	17,28	686
	3	39,9	0,4	15,35	612
	zus.	39,8	0,9	18,26	725
Weiblich	1	38,9	0,2	18,68	727
	2	39,4	0,6	15,86	626
	3	(39,0)		(15,15)	(591)
	zus.	39,3	0,5	16,43	646
Alle	1	39,8	0,9	19,18	761
	2	39,8	0,9	17,12	680
	3	39,8	0,4	15,32	608
	zus.	39,8	0,9	18,13	720

Geschlecht	Leistungsgruppe	Bezahlte	Mehr-	Brutto-	Brutto-
		Wochen-	arbeits	stunden-	wochen-
		verdienste		verdienste	verdienste
		Std		DM	

Herstellung von Metallerzeugnissen					
Männlich	1	40,1	1,3	19,10	768
	2	39,7	1,4	17,40	698
	3	39,5	1,3	14,73	585
	zus.	39,9	1,4	18,24	732
Weiblich	1	39,6	0,7	15,53	614
	2	39,6	0,5	13,80	547
	3	38,4	0,7	13,25	507
	zus.	39,2	0,6	13,77	539
Alle	1	40,1	1,3	19,05	766
	2	39,7	1,3	17,03	682
	3	39,1	1,1	14,19	556
	zus.	39,9	1,3	17,91	718

Stahl- und Leichtmetallbau

Männlich	1	40,2	1,4	18,31	740
	2	39,6	1,5	16,29	647
	3	40,5	1,7	13,88	566
	zus.	40,0	1,5	17,43	700
Weiblich	1	40,2	(0,8)	(15,07)	(609)
	2	39,5	0,9	14,87	588
	3	40,0	0,6	11,70	468
	zus.	39,8	0,8	13,26	529
Alle	1	(40,2)	1,4	18,30	739
	2	39,6	1,5	16,24	645
	3	40,4	1,5	13,38	543
	zus.	40,0	1,4	17,32	696

Kessel- und Behälterbau (ohne Herstellung von Dampfkesseln)

Männlich	1	40,3	1,5	19,89	808
	2	39,6	1,9	20,46	831
	3	(39,0)	(0,5)	(14,95)	(580)
	zus.	39,8	1,7	20,23	821
Weiblich	1	/		/	/
	2	(39,1)	(0,8)	(18,97)	(751)
	3	/		/	/
	zus.	38,9	0,7	18,84	742
Alle	1	40,3	1,5	19,88	808
	2	39,6	1,9	20,42	829
	3	(38,7)	(0,5)	(14,92)	(576)
	zus.	39,8	1,7	20,21	820

**Herstellung von Dampfkesseln (ohne Zentralheizungskessel);
Herstellung von Schmiede-, Preß-, Zieh- und Stanzteilen,
gewalzten Ringen und pulvermetallurgischen Erzeugnissen**

Männlich	1	39,4	1,4	22,98	910
	2	38,6	1,4	18,58	735
	3	34,5	0,4	14,85	544
	zus.	39,1	1,4	21,58	852
Weiblich	1	(37,5)	(0,4)	(16,44)	(619)
	2	39,0	0,7	13,49	529
	3	(21,8)	(0,3)	(12,29)	(311)
	zus.	33,9	0,5	13,62	452
Alle	1	39,4	1,4	22,94	908
	2	38,7	1,4	18,19	719
	3	31,0	0,4	14,35	444
	zus.	38,9	1,4	21,33	836

Maschinenbau

Männlich	1	39,2	0,9	20,85	815
	2	39,7	0,8	17,48	693
	3	39,9	0,4	14,62	583
	zus.	39,3	0,9	19,78	777
Weiblich	1	38,6	0,4	18,75	721
	2	39,0	0,3	16,21	632
	3	39,6	0,0	13,38	529
	zus.	39,1	0,2	15,80	617
Alle	1	39,2	0,9	20,81	813
	2	39,6	0,7	17,26	683
	3	39,8	0,3	14,08	559
	zus.	39,3	0,8	19,44	763

**Herstellung von Büromaschinen, Datenverarbeitungsgeräten und
-einrichtungen; Elektrotechnik, Feinmechanik und Optik**

Männlich	1	39,0	0,6	20,73	808
	2	38,5	0,5	18,53	716
	3	38,4	0,3	16,63	638
	zus.	38,8	0,5	19,88	772
Weiblich	1	38,6	0,3	18,16	700
	2	38,4	0,2	16,01	617
	3	38,5	0,4	15,89	610
	zus.	38,5	0,3	16,33	629
Alle	1	38,9	0,5	20,48	798
	2	38,5	0,4	17,48	674
	3	38,5	0,4	16,05	616
	zus.	38,7	0,5	18,82	729

**7 Durchschnittliche Wochenarbeitszeiten, Bruttostunden- und Bruttowochenverdienste
nach Industriezweigen und Leistungsgruppen in den neuen Ländern und Berlin-Ost
im Jahre 1996**

Geschlecht	Leistungsgruppe	Bezahlte	Mehr-	Brutto-	Brutto-
		Wochen-	arbeits	stunden-	wochen-
		verdienste		verdienste	
		Std		DM	

**Herstellung von Büromaschinen, Datenverarbeitungsgeräten
und -einrichtungen**

Männlich	1	39,4	1,3	17,72	698
	2	39,9	1,1	16,29	653
	3	39,3	0,2	15,44	607
	zus.	39,7	1,0	16,57	658
Weiblich	1	/	/	/	/
	2	38,8	.	14,52	566
	3	37,0	.	14,75	548
	zus.	37,6	0,2	14,63	552
Alle	1	39,7	1,4	17,26	685
	2	39,7	0,9	15,86	631
	3	37,7	0,1	14,95	564
	zus.	38,8	0,7	15,78	613

**Herstellung von Geräten der Elektrizitätserzeugung, -ver-
teilung u.ä.**

Männlich	1	39,0	0,6	21,06	822
	2	38,1	0,4	19,18	733
	3	38,0	0,3	17,00	646
	zus.	38,6	0,5	20,29	786
Weiblich	1	38,8	0,3	18,81	729
	2	38,2	0,2	15,76	603
	3	39,0	0,4	15,74	614
	zus.	38,6	0,3	16,13	623
Alle	1	39,0	0,6	20,92	816
	2	38,1	0,3	18,02	689
	3	38,8	0,4	16,02	621
	zus.	38,6	0,4	19,24	745

Rundfunk-, Fernseh- und Nachrichtentechnik

Männlich	1	38,8	0,6	20,36	789
	2	39,7	1,3	16,90	672
	3	38,1	0,2	17,03	647
	zus.	39,1	0,8	19,00	743
Weiblich	1	37,7	0,2	17,47	656
	2	38,3	0,3	16,16	622
	3	37,0	0,3	17,19	621
	zus.	37,9	0,3	16,59	628
Alle	1	38,6	0,5	19,88	766
	2	38,9	0,7	16,49	644
	3	37,2	0,3	17,16	625
	zus.	38,6	0,6	17,98	693

Medizin-, Meß-, Steuer- und Regeltechnik, Optik

Männlich	1	39,0	0,6	19,99	780
	2	39,2	0,2	17,48	683
	3	40,4	0,5	14,74	595
	zus.	39,1	0,5	19,29	753
Weiblich	1	39,1	0,2	17,99	702
	2	39,2	0,2	16,46	644
	3	39,8	0,3	14,73	587
	zus.	39,2	0,2	16,76	657
Alle	1	39,0	0,5	19,67	767
	2	39,2	0,2	16,91	661
	3	40,0	0,4	14,74	590
	zus.	39,1	0,4	18,45	721

Fahrzeugbau

Männlich	1	38,8	0,5	21,35	827
	2	39,0	0,5	18,11	706
	3	39,5	0,9	17,08	678
	zus.	38,9	0,5	20,60	800
Weiblich	1	38,2	0,2	19,41	741
	2	38,6	0,2	16,91	652
	3	40,0	0,6	16,19	647
	zus.	38,6	0,3	17,90	691
Alle	1	38,8	0,5	21,25	823
	2	39,0	0,4	17,91	697
	3	39,7	0,8	16,75	666
	zus.	38,8	0,5	20,36	790

Herstellung von Kraftwagen und Kraftwagenanteilen

Männlich	1	39,3	0,7	21,75	850
	2	39,2	0,6	17,96	702
	3	39,9	0,7	17,11	682
	zus.	39,3	0,6	20,12	787
Weiblich	1	38,8	0,4	21,27	821
	2	39,1	0,5	17,24	673
	3	40,4	0,8	15,91	642
	zus.	39,4	0,5	17,83	700
Alle	1	39,3	0,6	21,73	849
	2	39,2	0,6	17,88	699
	3	40,1	0,7	16,62	666
	zus.	39,3	0,6	19,89	779

Geschlecht	Leistungsgruppe	Bezahlte	Mehr-	Brutto-	Brutto-
		Wochen-	arbeits	stunden-	wochen-
		verdienste		verdienste	
		Std		DM	

Herstellung von Kraftwagen und Kraftwagenmotoren

Männlich	1	39,1	0,5	25,82	1006
	2	39,0	0,3	21,67	842
	3
	zus.	39,1	0,4	25,50	994
Weiblich	1	38,8	0,1	24,32	941
	2	(38,7)	.	(20,78)	802
	3
	zus.	38,8	0,1	23,56	911
Alle	1	39,1	0,4	25,75	1004
	2	38,9	0,2	21,55	837
	3
	zus.	39,1	0,4	25,41	990

Herstellung von Karosserien, Aufbauten und Anhängern

Männlich	1	38,8	0,4	18,50	714
	2	38,8	0,6	17,27	670
	3	38,0	.	19,80	754
	zus.	38,8	0,5	17,92	693
Weiblich	1	(34,7)	(0,1)	(19,60)	672
	2	39,0	0,2	16,52	644
	3	/	.	/	/
	zus.	37,8	0,2	17,13	646
Alle	1	38,7	0,4	18,52	713
	2	38,8	0,6	17,24	669
	3	37,9	0,1	19,47	741
	zus.	38,7	0,5	17,89	691

Sonstiger Fahrzeugbau

Männlich	1	38,6	0,4	21,23	820
	2	38,8	0,3	18,30	711
	3	39,1	1,2	17,02	670
	zus.	38,7	0,4	20,81	805
Weiblich	1	38,1	0,1	18,96	722
	2	38,3	0,1	16,70	640
	3	38,9	.	16,87	658
	zus.	38,2	0,1	17,93	686
Alle	1	38,6	0,4	21,11	815
	2	38,7	0,3	17,95	695
	3	39,0	0,9	17,00	668
	zus.	38,6	0,4	20,58	795

Schiffbau

Männlich	1	39,7	1,1	23,68	940
	2	39,6	0,9	20,21	806
	3	41,8	2,5	17,64	742
	zus.	39,8	1,1	23,27	925
Weiblich	1	38,2	0,4	21,60	822
	2	40,1	0,4	20,07	805
	3	(41,6)	.	(17,72)	(743)
	zus.	38,9	0,5	20,98	814
Alle	1	39,7	1,1	23,62	937
	2	39,7	0,8	20,19	806
	3	41,8	2,4	17,65	742
	zus.	39,7	1,1	23,19	921

Schienefahrzeugbau

Männlich	1	38,1	0,1	20,20	770
	2	38,5	0,1	18,26	704
	3	37,6	0,5	16,55	625
	zus.	38,2	0,1	19,93	761
Weiblich	1	38,2	0,0	18,58	709
	2	37,9	0,1	17,45	662
	3	38,6	.	16,70	644
	zus.	38,1	0,0	18,07	688
Alle	1	38,1	0,1	20,10	766
	2	38,4	0,1	18,08	694
	3	38,0	0,3	16,61	632
	zus.	38,2	0,1	19,76	754

Luft- und Raumfahrzeugbau

Männlich	1	(38,7)	.	(24,74)	(947)
	2	38,5	0,3	21,04	799
	3	/	.	/	/
	zus.	38,6	0,3	21,42	814
Weiblich	1
	2	(38,2)	.	19,37	(732)
	3
	zus.	(38,2)	.	(19,16)	(723)
Alle	1	(38,6)	.	(24,23)	(925)
	2	38,5	0,3	20,77	788
	3	/	.	/	/
	zus.	38,5	0,3	21,08	800

**7 Durchschnittliche Wochenarbeitszeiten, Bruttostunden- und Bruttowochenverdienste
nach Industriezweigen und Leistungsgruppen in den neuen Ländern und Berlin-Ost
im Jahre 1996**

Geschlecht	Leistungsgruppe	Bezahlte	Mehr-	Brutto-	Brutto-
		Wochen-	arbeits	stunden-	wochen-
		verdienste		verdienste	
		Std		DM	

Herstellung von Möbeln, Schmuck, Musikinstrumenten, Sportgeräten, Spielwaren und sonstigen Erzeugnissen; Recycling					
Männlich	1	41,0	1,9	17,06	701
	2	41,0	1,7	14,97	614
	3	41,0	1,8	15,06	619
	zus.	41,0	1,8	15,94	655
Weiblich	1	39,2	0,5	14,55	573
	2	39,1	0,4	13,40	526
	3	39,2	0,5	13,56	533
	zus.	39,2	0,4	13,70	539
Alle	1	40,7	1,6	16,58	675
	2	40,3	1,2	14,38	581
	3	40,1	1,1	14,32	575
	zus.	40,4	1,3	15,23	617

Herstellung von Möbeln, Schmuck, Musikinstrumenten, Sportgeräten, Spielwaren und sonstigen Erzeugnissen					
Männlich	1	40,8	1,7	16,76	685
	2	40,5	1,2	14,45	586
	3	40,8	1,5	14,73	602
	zus.	40,7	1,5	15,62	636
Weiblich	1	39,2	0,5	14,58	574
	2	39,1	0,4	13,36	525
	3	39,3	0,6	13,37	527
	zus.	39,2	0,4	13,66	537
Alle	1	40,5	1,4	16,28	660
	2	39,9	0,8	13,97	559
	3	40,0	1,0	14,00	561
	zus.	40,1	1,1	14,91	600

Recycling					
Männlich	1	42,0	2,8	18,43	776
	2	42,3	3,0	16,30	690
	3	41,3	2,3	15,86	663
	zus.	42,1	2,9	17,00	717
Weiblich	1	(39,9)	(0,5)	(13,68)	(546)
	2	39,9	0,5	13,98	558
	3	38,5	0,4	14,58	562
	zus.	39,3	0,5	14,22	559
Alle	1	41,9	2,7	18,24	766
	2	42,0	2,8	16,07	676
	3	40,3	1,6	15,40	625
	zus.	41,7	2,6	16,67	697

Energie- und Wasserversorgung					
Männlich	1	39,3	0,5	24,12	947
	2	38,7	0,3	22,41	866
	3	38,2	0,4	19,89	761
	zus.	39,1	0,4	23,74	929
Weiblich	1	36,8	0,1	23,09	849
	2	37,0	0,1	21,64	799
	3	36,9		18,29	677
	zus.	36,9	0,1	21,91	808
Alle	1	39,2	0,5	24,08	943
	2	38,4	0,2	22,30	856
	3	37,6	0,2	19,13	720
	zus.	39,0	0,4	23,62	921

Energieversorgung					
Männlich	1	39,1	0,5	25,56	1000
	2	38,5	0,2	22,64	872
	3	37,1	0,1	19,99	744
	zus.	39,0	0,4	24,78	965
Weiblich	1	37,7	0,0	24,47	921
	2	36,7	0,0	22,44	819
	3	36,7		18,47	680
	zus.	37,1	0,0	22,71	840
Alle	1	39,1	0,5	25,52	996
	2	38,3	0,2	22,61	865
	3	36,9	0,1	19,14	708
	zus.	38,8	0,4	24,64	956

Geschlecht	Leistungsgruppe	Bezahlte	Mehr-	Brutto-	Brutto-
		Wochen-	arbeits	stunden-	wochen-
		verdienste		verdienste	
		Std		DM	

Elektrizitätsversorgung					
Männlich	1	38,8	0,4	26,20	1017
	2	38,2	0,2	22,82	873
	3	36,5	0,1	20,43	750
	zus.	38,7	0,4	25,32	979
Weiblich	1	37,4	0,0	24,80	928
	2	36,3	0,0	22,89	827
	3	36,0		18,80	679
	zus.	36,7	0,0	23,18	849
Alle	1	38,8	0,4	26,14	1013
	2	37,9	0,1	22,83	866
	3	36,2	0,0	19,52	710
	zus.	38,5	0,3	25,15	968

Gasversorgung					
Männlich	1	40,5	0,8	22,89	928
	2	39,5	0,3	21,31	842
	3	/	/	/	/
	zus.	40,4	0,8	22,69	917
Weiblich	1	(40,0)	(0,3)	(20,52)	(824)
	2	(39,7)		(17,37)	(690)
	3	/		/	/
	zus.	(39,8)	(0,2)	(18,40)	(734)
Alle	1	40,5	0,8	22,86	927
	2	39,6	0,3	20,97	829
	3	/	/	/	/
	zus.	40,4	0,8	22,57	912

Wasserversorgung					
Männlich	1	39,6	0,4	21,32	844
	2	39,6	0,5	20,69	819
	3	40,4	1,1	19,69	796
	zus.	39,6	0,4	21,26	842
Weiblich	1	35,0	0,1	20,08	702
	2	38,8	0,1	18,02	700
	3	/		/	/
	zus.	36,5	0,1	19,16	699
Alle	1	39,4	0,4	21,28	839
	2	39,5	0,4	20,15	795
	3	40,3	0,9	19,09	768
	zus.	39,4	0,4	21,15	834

Baugewerbe					
Männlich	1	39,0	0,8	20,96	829
	2	39,5	0,9	18,92	757
	3	39,6	1,0	16,89	676
	zus.	39,3	0,9	19,61	780
Weiblich	1	38,8		19,39	757
	2	38,3		16,28	628
	3	40,2	0,9	13,50	544
	zus.	39,5	0,5	15,41	611
Alle	1	39,0	0,8	20,96	829
	2	39,5	0,9	18,92	757
	3	39,6	1,0	16,87	675
	zus.	39,3	0,9	19,60	780

Hoch- und Tiefbau					
Männlich	1	39,0	0,8	20,97	830
	2	39,5	0,9	18,92	757
	3	39,6	1,0	16,89	676
	zus.	39,3	0,9	19,61	780
Weiblich	1	38,8		19,39	757
	2	38,3		16,28	628
	3	40,2	0,9	13,50	544
	zus.	39,5	0,5	15,41	611
Alle	1	39,0	0,8	20,97	830
	2	39,5	0,9	18,92	757
	3	39,6	1,0	16,87	675
	zus.	39,3	0,9	19,60	780

Verzeichnis der nachgewiesenen Wirtschaftszweige

Arbeiter

Bezeichnung der
Klassifikation ¹⁾

C-F	Produzierendes Gewerbe
C	Bergbau und Gewinnung von Steinen und Erden
CA	Kohlenbergbau, Torfgewinnung, Gewinnung von Erdöl und Erdgas, Bergbau auf Uran- und Thoriumerze
CA10	Kohlenbergbau, Torfgewinnung
CA101	Steinkohlenbergbau und -brikettherstellung
CA102	Braunkohlenbergbau und -brikettherstellung
CA11	Gewinnung von Erdöl und Erdgas, Erbringung damit verbundener Dienstleistungen
CA12	Bergbau auf Uran- und Thoriumerze
CB	Erzbergbau, Gewinnung von Steinen und Erden, sonstiger Bergbau
CB14	Gewinnung von Steinen und Erden, sonstiger Bergbau
D	Verarbeitendes Gewerbe
DA	Ernährungsgewerbe und Tabakverarbeitung
DA15	Ernährungsgewerbe
DA151-8	Ernährungsgewerbe (ohne Getränkeherstellung)
DA151	Schlachten und Fleischverarbeitung
DA152	Fischverarbeitung
DA153	Obst- und Gemüseverarbeitung
DA154	Herstellung von pflanzlichen und tierischen Ölen und Fetten
DA155	Milchverarbeitung
DA156	Mahl- und Schälmaschinen, Herstellung von Stärke und Stärkeerzeugnissen
DA1581	Herstellung von Backwaren (ohne Dauerbackwaren)
DA1582-9	Sonstiges Ernährungsgewerbe (ohne Herstellung von Getränken und Backwaren mit Ausnahme von Dauerbackwaren)
DA16	Tabakverarbeitung
DA16001	Tabakverarbeitung (ohne Herstellung von Zigaretten)
DA16002	Herstellung von Zigaretten
DB	Textil- und Bekleidungsgewerbe
DB17	Textilgewerbe
DB171	Spinnstoffaufbereitung und Spinnerei
DB172	Weberei
DB173	Textilveredlung
DB18	Bekleidungsgewerbe
DC19	Ledergewerbe
DC191	Ledererzeugung
DC192	Lederverarbeitung (ohne Herstellung von Lederbekleidung und Schuhen)
DC193	Herstellung von Schuhen
DD20	Holzgewerbe (ohne Herstellung von Möbeln)
DD201	Säge-, Hobel- und Holzimprägnierwerke
DD202	Furnier-, Sperrholz-, Holzfaserplatten- und Holzspanplattenwerke
DE	Papier-, Verlags- und Druckgewerbe
DE21	Papiergewerbe
DE211	Herstellung von Holzstoff, Zellstoff, Papier, Karton und Pappe
DE212	Papier-, Karton- und Pappeverarbeitung
DE22	Verlagsgewerbe, Druckgewerbe, Vervielfältigung von bespielten Ton-, Bild- und Datenträgern
DE221	Verlagsgewerbe
DE222	Druckgewerbe
DF23	Kokerei, Mineralölverarbeitung, Herstellung und Verarbeitung von Spalt- und Brutstoffen
DF231	Kokerei
DF232	Mineralölverarbeitung
DF233	Herstellung und Verarbeitung von Spalt- und Brutstoffen

DG24	Chemische Industrie
DG241	Herstellung von chemischen Grundstoffen
DG242-6	Herstellung von Schädlingsbekämpfungs- und Pflanzenschutzmitteln; Herstellung von Anstrichmitteln, Druckfarben und Kittungen; Herstellung von pharmazeutischen Erzeugnissen; Herstellung von Seifen, Wasch-, Reinigungs- und Körperpflegemitteln; Herstellung von sonstigen chemischen Erzeugnissen
DG247	Herstellung von Chemiefasern
DH25	Herstellung von Gummi- und Kunststoffwaren
DH251	Herstellung von Gummiwaren
DH252	Herstellung von Kunststoffwaren
DI26	Glasgewerbe, Keramik, Verarbeitung von Steinen und Erden
DI261	Herstellung und Verarbeitung von Glas
DI262-4	Keramik, Herstellung von keramischen Wand- und Bodenfliesen und -platten
DJ	Metallerzeugung und -bearbeitung, Herstellung von Metallerzeugnissen
DJ27	Metallerzeugung und -bearbeitung
DJ271	Erzeugung von Roheisen, Stahl- und Ferrolegierungen (EGKS)
DJ272	Herstellung von Rohren
DJ273	Sonstige erste Bearbeitung von Eisen und Stahl, Herstellung von Ferrolegierungen (nicht EGKS)
DJ274	Erzeugung und erste Bearbeitung von NE-Metallen
DJ275	Gießereindustrie
DJ28	Herstellung von Metallerzeugnissen
DJ281	Stahl- und Leichtmetallbau
DJ282	Kessel- und Behälterbau (ohne Herstellung von Dampfkesseln)
DJ283-4	Herstellung von Dampfkesseln (ohne Zentralheizungskessel); Herstellung von Schmiede-, Preß-, Zieh- und Stanzteilen, gewalzten Ringen und pulvermetallurgischen Erzeugnissen
DK29	Maschinenbau
DL	Herstellung von Büromaschinen, Datenverarbeitungsgeräten und -einrichtungen; Elektrotechnik, Feinmechanik und Optik
DL30	Herstellung von Büromaschinen, Datenverarbeitungsgeräten und -einrichtungen
DL31	Herstellung von Geräten der Elektrizitätserzeugung, -verteilung u.ä.
DL32	Rundfunk-, Fernseh- und Nachrichtentechnik
DL33	Medizin-, Meß-, Steuer- und Regelungstechnik, Optik
DM	Fahrzeugbau
DM34	Herstellung von Kraftwagen und Kraftwagenteilen
DM341	Herstellung von Kraftwagen und Kraftwagenmotoren
DM342	Herstellung von Karosserien, Aufbauten und Anhängern
DM35	Sonstiger Fahrzeugbau
DM351	Schiffbau
DM352	Schienenfahrzeugbau
DM353	Luft- und Raumfahrzeugbau
DN	Herstellung von Möbeln, Schmuck, Musikinstrumenten, Sportgeräten, Spielwaren und sonstigen Erzeugnissen; Recycling
DN36	Herstellung von Möbeln, Schmuck, Musikinstrumenten, Sportgeräten, Spielwaren und sonstigen Erzeugnissen
DN37	Recycling
E	Energie- und Wasserversorgung
E40	Energieversorgung
E401	Elektrizitätsversorgung
E402	Gasversorgung
E41	Wasserversorgung
F45	Baugewerbe
F452	Hoch- und Tiefbau

¹⁾ Klassifikation der Wirtschaftszweige, Ausgabe 1993 (WZ 93)

Fachserie 16: Löhne und Gehälter

Reihe 1: Verdienste der Arbeiter und Arbeiterinnen in der Landwirtschaft

In dem jährlich erscheinenden Bericht werden durchschnittliche Bruttoverdienste und bezahlte Stunden der Arbeiter in landwirtschaftlichen Betrieben und aller Arbeiter im Erwerbsgartenbau nachgewiesen. Diese Reihe enthält Angaben für die Bundesrepublik Deutschland (ohne Berlin-West, Bremen, Hamburg und das Saarland) nach dem Gebietsstand bis zum 3.10.1990. Ab dem Berichtsjahr 1994 werden in dieser Veröffentlichung auch die Angaben für die neuen Länder nachgewiesen.

Reihe 1.S.1: Arbeiterverdienste in der Landwirtschaft in den neuen Ländern

Dieser unregelmäßig erscheinende Bericht enthält Angaben für die Länder Brandenburg, Mecklenburg-Vorpommern, Sachsen, Sachsen-Anhalt sowie Thüringen.

Reihe 2: Arbeitnehmerverdienste im Produzierenden Gewerbe, Handel, Kredit- und Versicherungsgewerbe

Die Feststellungen werden für die Monate Januar, April, Juli und Oktober getroffen. Vorab erscheint jeweils ein Ellbericht mit ausgewählten Eckdaten für die nachfolgenden Reihen 2.1 und 2.2.

Reihe 2.1: Arbeiterverdienste im Produzierenden Gewerbe

Der Vierteljahresbericht bringt Angaben über durchschnittliche Bruttoverdienste und bezahlte Wochenstunden, gegliedert nach drei Leistungsgruppen, Geschlecht, Wirtschaftszweigen und Ländern. Weiterhin werden die Indizes der durchschnittlichen Bruttoverdienste und bezahlten Wochenstunden der Arbeiter nachgewiesen.

Reihe 2.2: Angestelltenverdienste im Produzierenden Gewerbe, Handel, Kredit- und Versicherungsgewerbe

Der vierteljährlich erscheinende Bericht bringt Angaben über durchschnittliche Bruttoverdienste in der Gliederung nach kaufmännischen und technischen Angestellten, vier Leistungsgruppen, Geschlecht, Wirtschaftszweigen und Ländern. Darüber hinaus werden Indizes der durchschnittlichen Bruttomonatsverdienste nachgewiesen.

Reihe 2.3: Arbeitnehmerverdienste im Produzierenden Gewerbe, Handel, Kredit- und Versicherungsgewerbe

Der vierteljährlich erscheinende Bericht enthält Angaben über die Struktur und die durchschnittlichen Bruttomonatsverdienste der Arbeiter und Angestellten zusammen, gegliedert nach Geschlecht, Wirtschaftszweigen und Ländern.

Reihe 3: Arbeiterverdienste im Handwerk

In dem jährlich (bis November 1993 halbjährlich erschienen) erscheinenden Bericht werden für den Monat Mai (bis Ausgabe November 1993: Mai und November) Angaben über durchschnittliche Bruttoverdienste und bezahlte Wochenstunden der männlichen Arbeiter in der Gliederung nach drei Arbeitergruppen, neun Handwerkszweigen sowie nach Bundesländern veröffentlicht.

Reihe 4: Tariflöhne und -gehälter

Jeweils halbjährlich werden Lohn- und Gehaltssätze sowie ausgewählte Tarifregelungen aus den wichtigsten Tarifverträgen zusammengestellt.

Reihe 4.1: Tariflöhne

Die nach Wirtschaftszweigen gegliederte Veröffentlichung berichtet ab der Ausgabe Oktober 1990 sowohl für das frühere Bundesgebiet als auch für die neuen Länder und Berlin-Ost über ausgewählte Lohntarifverträge. Für diese werden die Laufzeit, Tariflohnsätze der höchsten, niedrigsten sowie ausgewählter wichtiger Lohngruppen dargestellt. Außerdem enthält die Publikation Nachweisungen über die bedeutendsten tariflichen Regelungen wie Arbeitszeit, Urlaubsregelungen, Sonderzahlungen, Pauschalen u.ä.

Reihe 4.2: Tarifgehälter

Diese Reihe vermittelt einen Einblick in die tarifliche Gehaltsentwicklung. Ab Oktober 1990 erstreckt sich die Darstellung der wichtigsten Gehaltstarife auf das frühere Bundesgebiet und auf die neuen Länder und Berlin-Ost. Nachgewiesen werden Laufzeit, die tariflichen Anfangs- und Endgehälter der höchsten, niedrigsten sowie ausgewählter wichtiger Gehaltsgruppen, Arbeitszeit, Urlaubsregelung, Sonderzahlungen, Pauschalen usw.

Reihe 4.3: Index der Tariflöhne und -gehälter

In der vierteljährlich erscheinenden Reihe werden (anhand von Tarifsätzen ausgewählter Tarifverträge berechnete) Indizes der Stunden- und Wochenlöhne sowie der Monatsgehälter und der Wochenarbeitszeiten, jeweils gegliedert nach Wirtschaftszweigen und Geschlecht, veröffentlicht.

Reihe 4.4: Dienstbezüge der Bundesbeamten

In unregelmäßiger Erscheinungsfolge (jeweils nach Änderungsgesetzen zum Bundesbesoldungsgesetz) werden Grundgehälter nach Besoldungsgruppen und Dienstaltersstufen sowie Ortszuschläge nachgewiesen.

Reihe 5: Löhne, Gehälter und Arbeitskosten im Ausland

In der jährlich erscheinenden Publikation wird über Stand und Entwicklung der Effektivverdienste sowie der Tariflöhne und -gehälter im Ausland berichtet.

Es werden Bruttostundenverdienste und Wochenarbeitszeiten der Arbeiter sowie Bruttomonatsverdienste der Angestellten für etwa 30 Länder in der

Gliederung nach Wirtschaftszweigen dargestellt. Für einen Teil der Länder werden außerdem Arbeitskostenangaben veröffentlicht. Die Daten werden durch eine kurze methodische Vorbemerkung erläutert.

Zusätzlich werden Tariflohnsätze und/oder Tariflohnindizes nach Wirtschaftszweigen sowie Tariflohnsätze für ausgewählte Berufe für etwa 20 Länder veröffentlicht.

Reihe 6: Betriebliche Altersversorgung

In unregelmäßigen Zeitabständen werden Erhebungen über Art und Umfang der betrieblichen Altersversorgung durchgeführt. Erstmals nach 1976 werden für das frühere Bundesgebiet zum Stichtag 31.12.1990 mit Hilfe zweier zeitlich hintereinandergeschalteter, aber aufeinander abgestimmter Stichprobenerhebungen bei den Unternehmen fast aller Wirtschaftsbereiche wieder Strukturdaten zur betrieblichen Altersversorgung dargestellt.

Reihe 6.1: Erhebung über Art und Umfang der betrieblichen Altersversorgung – 1. Erhebung zum Stichtag 31.12.1990

Diese Veröffentlichung stellt gemessen anhand der Unternehmens- und Arbeitnehmerzahlen, vor allem Daten zur Verbreitung der betrieblichen Altersversorgung bereit, und zwar gegliedert nach Wirtschaftsbereichen, Unternehmensgröße, Arbeitnehmergruppen, teil- und vollzeittätigen Arbeitnehmern, Geschlecht der Arbeitnehmer und nach den Durchführungsformen der betrieblichen Altersversorgung.

Reihe 6.2: Erhebung über Art und Umfang der betrieblichen Altersversorgung – 2. Erhebung zum Stichtag 31.12.1990

Darin werden neben einigen Eckzahlen zur Verbreitung der betrieblichen Altersversorgung (endgültige Ergebnisse aus der 1. Erhebung) vor allem Ergebnisse hinsichtlich der Anpassung der Anwartschaften und der Betriebsrenten an die wirtschaftliche Entwicklung, der Rentenbestände, der in den letzten zehn Jahren seit 1981 an der betrieblichen Altersversorgung vorgenommenen Änderungen, der Höhe der Bruttomonatsrenten nach Rentenarten je Rentenfall und je Rentner, ebenso der Höhe einmaligen Kapitalleistungen und der im Jahr 1990 gezahlten betrieblichen Versorgungsleistungen sowie der von der betrieblichen Altersversorgung gebundenen Kapitalien, den sog. Deckungskapitalien, und der Aufwendungen für die betriebliche Altersversorgung, meist in der Gliederung nach Wirtschaftsbereichen und Unternehmensgrößen und, soweit möglich, auch nach den Durchführungsformen der betrieblichen Altersversorgung.

Gehalts- und Lohnstrukturhebung 1990

Diese Erhebung liefert erstmals seit 1978 für das frühere Bundesgebiet wieder tiefgegliederte Angaben über Verdienste und Arbeitszeiten im Produzierenden Gewerbe, Handel sowie Bank- und Versicherungsgewerbe. Für die neuen Länder und Berlin-Ost wurde diese Erhebung erstmals im Mai 1992 durchgeführt und gesondert veröffentlicht.

Bisher erschienen:

- Heft 1 Ausgewählte Strukturdaten im Produzierenden Gewerbe, im Groß- und Einzelhandel, Bank- und Versicherungsgewerbe
- Heft 2 Arbeiterverdienste nach Wirtschaftszweigen und ausgewählten Merkmalen
- Heft 3 Angestelltenverdienste nach Wirtschaftszweigen und ausgewählten Merkmalen

Gehalts- und Lohnstrukturhebung in den neuen Ländern und Berlin-Ost im Mai 1992

- Heft 1 Ausgewählte Strukturdaten im Produzierenden Gewerbe, im Groß- und Einzelhandel, Bank- und Versicherungsgewerbe
- Heft 2 Arbeiterverdienste nach Wirtschaftszweigen und ausgewählten Merkmalen

Arbeitskostenerhebungen

Zu diesen, in vierjährigen Abständen, durchgeführten Erhebungen (bis 1981 unter der Bezeichnung „Personal- und Personalnebenkostenerhebungen“ veröffentlicht) werden 2 Hefte herausgegeben:

- Heft 1 Arbeitskosten im Produzierenden Gewerbe 1992
- Heft 2 Arbeitskosten in ausgewählten Dienstleistungsbereichen 1992

Klassifikationen

- Klassifikation der Wirtschaftszweige mit Erläuterungen, Ausgabe 1993
- Systematik der Wirtschaftszweige mit Erläuterungen, Ausgabe 1979




Statistisches Bundesamt
Gustav-Stresemann-Ring 11
65189 Wiesbaden

Veröffentlichungen und Prospekte sind durch den Verlag METZLER-POESCHEL, Verlagsauslieferung SFG – Servicecenter Fachverlage GmbH, Postfach 43 43, 72774 Reutlingen, erhältlich.

Zum Wirtschaftsstandort Deutschland – Informationen aus 1. Hand



Statistisches Bundesamt



Ob in Buchform oder auf CD-ROM, das Statistische Jahrbuch ist ein kompetenter und zuverlässiger Partner für alle, die sich über das wirtschaftliche, soziale und kulturelle Leben in Deutschland informieren wollen. Daneben sind Strukturdaten über die Mitgliedstaaten der Europäischen Union und Vergleichszahlen von Japan und den Vereinigten Staaten hilfreich für die Standortbestimmung Deutschlands. Detailliertes und vergleichendes Zahlenmaterial über fast alle Länder der Erde gewährt Einblick in die jeweiligen ökonomischen, ökologischen und bevölkerungspolitischen Verhältnisse.

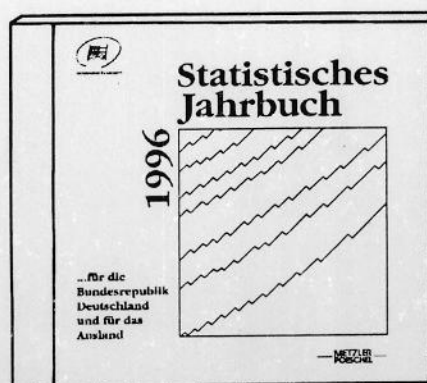
Statistisches Jahrbuch 1996

- **für die Bundesrepublik Deutschland und für das Ausland**

Beide Bände in einem Schuber
zum Vorzugspreis: DM 158,-;
ISBN 3-8246-0541-4

Als Einzelbände:

- **für die Bundesrepublik Deutschland**
756 S., DM 128,-; ISBN 3-8246-0540-6
- **für das Ausland**
399 S., DM 57,-; ISBN 3-8246-0542-2



- **auf CD-ROM:** DM 200,-;
ISBN 3-8246-0543-0

Erhältlich im Buchhandel oder direkt beim Verlag Metzler-Poeschel,
Auslieferung SFG - Servicecenter Fachverlage GmbH, Postfach 43 43,
72774 Reutlingen, Telefon (07071) 93 53 50, Telefax (07071) 3 3653.

**METZLER
POESCHEL**