

Statistisches Bundesamt

# Löhne und Gehälter



Fachserie **16**


Reihe 2.1

Arbeiterverdienste in der Industrie

**Juli 1995**


— METZLER —  
POESCHEL





Statistisches Bundesamt

# Löhne und Gehälter



Fachserie **16**

Reihe 2.1

Arbeiterverdienste in der Industrie

**Juli 1995**

Statistisches Bundesamt  
Bibliothek • Dokumentation • Archiv

**METZLER  
POESCHEL**

Für Benutzer der amtlichen Statistik steht als Service-Einrichtung des Statistischen Bundesamtes das EDV-gestützte STATISTISCHE INFORMATIONSSYSTEM DES BUNDES (Statis-BUND) zur Verfügung. Es enthält - auch aus dem Bereich der laufenden Verdiensterhebung - ausgewählte statistische Zeitreihen und bietet die Möglichkeit, eigene Auswertungen, Berechnungen und mathematisch-statistische Analysen durchzuführen. Darüber hinaus können Zeitreihensegmente auf Magnetband und Diskette - auf Wunsch auch im Abonnement vierteljährlich oder jährlich - bezogen werden. Der lohnstatistische Ergebnismachweis für die neuen Bundesländer ist noch nicht im STATIS-BUND aufgenommen.

**Herausgeber:**

Statistisches Bundesamt, Wiesbaden, Gustav-Stresemann-Ring 11

**Postanschrift:**

Statistisches Bundesamt  
65180 Wiesbaden

**Verlag:**

Metzler-Poeschel, Stuttgart

**Verlagsauslieferung:**

Hermann Leins GmbH & Co. KG  
Postfach 11 52  
72125 Kusterdingen  
Telefon: 0 70 71/93 53 50  
Telex: 7 262 891 mepo d  
Telefax: 0 70 71/3 36 53

Erscheinungsfolge: vierteljährlich

Erschienen im März 1996

Preis: DM 17,70

Bestellnummer: 2160210 - 95323

© Statistisches Bundesamt, Wiesbaden 1996

Alle Rechte vorbehalten. Es ist insbesondere nicht gestattet, ohne ausdrückliche Genehmigung des Statistischen Bundesamtes diese Veröffentlichung oder Teile daraus für gewerbliche Zwecke zu übersetzen, zu vervielfältigen, auf Mikrofilm/-fiche zu verfilmen oder in elektronische Systeme einzuspeichern.

Recyclingpapier aus 100 % Altpapier.

# Inhalt

Seite

## Textteil

Umstellung der laufenden Verdiensterhebung in Industrie und Handel auf die Klassifikation der Wirtschaftszweige, Ausgabe 1993 (WZ 93) .....	4
Einführung .....	5

## Tabellentell

1 Zusammenfassende Übersicht	
I Früheres Bundesgebiet	
1.1 Durchschnittliche Wochenarbeitszeiten und Bruttoverdienste sowie Indizes der bezahlten Wochenstunden und Bruttoverdienste der Arbeiter in der Industrie .....	10
1.2 Durchschnittliche Wochenarbeitszeiten und Bruttoverdienste der Arbeiter in der Industrie nach Leistungsgruppen .....	10
1.3.1 Durchschnittliche Wochenarbeitszeiten und Bruttoverdienste der Arbeiter nach Wirtschaftszweig, Geschlecht und Leistungsgruppen .....	11
II Neue Länder und Berlin-Ost	
1.1 Durchschnittliche Wochenarbeitszeiten und Bruttoverdienste der Arbeiter in der Industrie .....	12
1.2 Durchschnittliche Wochenarbeitszeiten und Bruttoverdienste der Arbeiter in der Industrie nach Leistungsgruppen .....	12
1.3.2 Durchschnittliche Wochenarbeitszeiten und Bruttoverdienste der Arbeiter nach Wirtschaftszweig, Geschlecht und Leistungsgruppen .....	13
2 Angaben zur Struktur (Anteile der Gliederungsgruppen an übergeordneten Zusammenfassungen in Prozent) .....	14
3 Durchschnittlich bezahlte Wochenstunden .....	36
4 Durchschnittliche Bruttostundenverdienste .....	58
5 Durchschnittliche Bruttowochenverdienste .....	80
6 Index der durchschnittlich bezahlten Wochenstunden, der durchschnittlichen Bruttostunden- und Bruttowochenverdienste der Arbeiter in der Industrie nach Industriezweigen (1985 = 100) für das frühere Bundesgebiet .....	102
7 Langfristige Indexreihe der durchschnittlichen Bruttostunden- und Bruttowochenverdienste der Arbeiter in der Industrie nach Monaten (1985 = 100) seit 1950 für das frühere Bundesgebiet .....	107
8 Index der durchschnittlich bezahlten Wochenstunden, der durchschnittlichen Bruttostunden- und Bruttowochenverdienste der Arbeiter in der Industrie nach Industriezweigen (1991 = 100) von 1991 bis Juli 1995 für das frühere Bundesgebiet .....	109
8.1 Index der durchschnittlich bezahlten Wochenstunden der Arbeiter in der Industrie nach Industriezweigen (1991 = 100) .....	109

8.2	Index der durchschnittlichen Bruttostundenverdienste der Arbeiter in der Industrie nach Industriezweigen (1991 = 100) .....	114
8.3	Index der durchschnittlichen Bruttowochenverdienste der Arbeiter in der Industrie nach Industriezweigen (1991 = 100) .....	119
9	Durchschnittliche Bruttojahresverdienste der Arbeiter im früheren Bundesgebiet .....	124
10	Durchschnittliche Bruttojahresverdienste der Arbeiter in den neuen Ländern und Berlin-Ost .....	125

## Anhang

Verzeichnis der nachgewiesenen Wirtschaftszweige .....	126
--	-----

Die Angaben für das "Frühere Bundesgebiet" beziehen sich auf die Bundesrepublik Deutschland nach dem Gebietsstand bis zum 03.10.1990; sie schließen Berlin-West ein. Die Angaben für die "Neuen Länder und Berlin-Ost" beziehen sich auf die Länder Brandenburg, Mecklenburg-Vorpommern, Sachsen, Sachsen-Anhalt und Thüringen sowie auf Berlin-Ost.

## Zeichenerklärung

-	= nichts vorhanden	/	= Die Durchschnitte beruhen auf Angaben für weniger als 10 erfaßte Arbeiter
0,0	= weniger als die Hälfte von 1 in der letzten besetzten Stelle, jedoch mehr als nichts	( )	= Durchschnitte, die auf Angaben für mindestens 10, aber weniger als 30 erfaßte Arbeiter beruhen
.	= Zahlenwert unbekannt, geheimzuhalten oder auf Wunsch des jeweiligen Statistischen Landesamtes nicht zu veröffentlichen		

Erläuterungen zur Methode dieser Statistik sind in der früheren Fachserie M "Preise, Löhne, Wirtschaftsrechnungen", Reihe 15, Teil I, Februar/Mai 1957, Februar 1959, August 1961, Oktober 1964, Januar 1966, Januar 1972, Januar 1973, sowie in "Wirtschaft und Statistik", Heft 12/1979, Heft 9/19 enthalten. Die methodischen Grundlagen der Indizes auf der Basis 1980 sind im Heft 8/1985 von "Wirtschaft und Statistik" veröffentlicht.

## Umstellung der laufenden Verdiensterhebung in Industrie und Handel auf die Klassifikation der Wirtschaftszweige, Ausgabe 1993 (WZ 93)

Aufgrund der Verordnung (EWG) Nr. 3037/90 des Rates der Europäischen Gemeinschaften vom 9. Oktober 1990 (Abl. EG Nr. L 293 vom 24. Oktober 1990) ist für alle nach dem 1. Januar 1995 erhobenen Statistiken, die eine Wirtschaftszweiggliederung enthalten, eine in allen EU-Mitgliedstaaten einheitliche Klassifikation der Wirtschaftszweige - NACE Rev. 1 - anzuwenden, in Deutschland in der Fassung der sog. WZ 93. In der laufenden Verdiensterhebung in Industrie und Handel soll durch Doppelaufbereitung der Angaben der berichtspflichtigen Betriebe nach der WZ 79 und der WZ 93 für nationale Zwecke die Ermittlung und Veröffentlichung der Daten der laufenden Verdiensterhebung für die Berichtsmonate des Jahres 1995 nach der WZ 79 und der WZ 93 sichergestellt werden.

Dem Nachweis nach der WZ 79 in der vorliegenden Fachserie liegt die Systematik der Wirtschaftszweige, Ausgabe 1979, in einer Fassung für die laufende Verdiensterhebung in Industrie und Handel zugrunde.

## Einführung

Die laufende Verdiensterhebung in Industrie und Handel wird nach dem Lohnstatistikgesetz<sup>1)</sup> in vierteljährlichen Abständen für die Monate Januar, April, Juli und Oktober durchgeführt. Ihre Ergebnisse informieren über die absolute Höhe der durchschnittlichen Verdienste in der Industrie, im Handel, Kredit- und Versicherungsgewerbe sowie der Wochenarbeitszeiten der Arbeiter in der Industrie. Die laufenden Erhebungen haben in erster Linie die Aufgabe, die Entwicklung der effektiven Bruttoverdienste ausgewählter Arbeitnehmergruppen nach Wirtschaftszweigen und Geschlecht in regelmäßigen, relativ kurzfristigen Zeitabständen sowie im jährlichen Verlauf darzustellen. Zu diesem Zweck werden vierteljährlich und jährlich langfristige Indexreihen auf der Grundlage der Ergebnisse der laufenden Verdiensterhebung ergänzt und veröffentlicht, die für die Verdienste der Industriearbeiter bis 1913/14 zurückreichen (vgl. Tabelle, Seite 7). Zur Zeit werden diese Indizes auf der Basis 1985 = 100 erstellt. Für die neuen Länder und Berlin-Ost werden noch keine Verdienstindizes berechnet.

Die Verdiensterhebung wird auf repräsentativer Grundlage bei ausgewählten Betrieben durchgeführt (Stichprobenerhebung). Im früheren Bundesgebiet werden seit dem Berichtsmonat Januar 1992 etwa 10 % und in den neuen Ländern und Berlin-Ost seit dem Berichtsmonat Oktober 1992 etwa 66 % der Betriebe mit 10 und mehr Beschäftigten in der Verarbeitenden Industrie sowie in der Energie- und Wasserversorgung bzw. mit 5 und mehr Beschäftigten im Hoch- und Tiefbau (mit Handwerk) zur laufenden Verdiensterhebung herangezogen. Nach der Systematik der Wirtschaftszweige, Ausgabe 1979, erstreckt sich die Erhebung der Verdienste der Arbeiter auf die Wirtschaftsabteilungen 1 und 2 (ohne Handwerk) sowie auf die Gruppe 300.

Bei den nachgewiesenen Wochenarbeitszeiten, Bruttostunden- und Bruttowochenverdienste handelt es sich um Durchschnittsangaben je Arbeiter. Sie werden nicht als individuelle Angabe für einzelne Beschäftigte, sondern als Lohnsummen für die jeweiligen Beschäftigtengruppen nach der Summenmethode aus der betrieblichen Abrechnung, erfaßt, z.B. Bruttolohnsumme der weiblichen Arbeiter in einer Leistungsgruppe (vgl. Stichwort "Leistungsgruppen").

Einer Leistungsgruppe entsprechen in der Regel eine oder mehrere Lohngruppen.

Durchschnittsangaben für mindestens 10, aber weniger als 30 "erfaßte Arbeiter" sind in Klammern gesetzt, weil sie wegen ihres hohen Zufallsfehlers (einfacher relativer Standardfehler über 5 %) unsicher sind. Durchschnittsangaben für weniger als 10 "erfaßte Arbeiter" werden nicht nachgewiesen.

<sup>1)</sup> Gesetz über die Lohnstatistik in der im Bundesgesetzblatt Teil III, Gliederungsnummer 800-16, veröffentlichten bereinigten Fassung, zuletzt geändert durch Artikel 2 des Gesetzes vom 2. März 1994 (BGBl. I S. 384).

**Betrieb** im Sinne der Erhebung ist die örtliche Einheit, als Zusammenhang der jeweils räumlich zusammenhängenden Teile eines Unternehmens.

**Erfasster Personenkreis:** In die Verdiensterhebung werden alle Arbeiter der erfaßten Betriebe einbezogen, mit Ausnahme der Arbeiter, die wegen Krankheit, Einstellung oder Entlassung nicht für den ganzen Erhebungsmonat entlohnt wurden. Nicht erfaßt werden ferner: Teilzeitbeschäftigte Arbeiter, Auszubildende, mithelfende Familienangehörige sowie Arbeiter, die als Empfänger von Renten aus der gesetzlichen Rentenversicherung ein vermindertes Arbeitsentgelt bezogen. Als Arbeiter gelten alle Personen in abhängiger Stellung, die der Versicherungspflicht in der Arbeiterrentenversicherung unterliegen. In den neuen Ländern und Berlin-Ost werden auch von Kurzarbeit betroffene Arbeitnehmer, deren Kurzarbeit drei Tage bzw. 24 Arbeitsstunden im Berichtsmonat überschritt, nicht in die Erhebung einbezogen.

**Bezahlte Wochenstunden:** Als bezahlte Arbeitszeit gelten die effektiv geleisteten Stunden (dies sind in der Regel die "hinter der Stechuhr", d.h. innerhalb der Arbeitsstätte bzw. auf der Arbeitsstelle verbrachten Zeiten abzüglich allgemein betrieblich festgesetzter Ruhepausen wie z.B. die Mittagszeit) zuzüglich der bezahlten Ausfallstunden, z.B. für bezahlte Krankheitstage, gesetzliche Feiertage, bezahlten Urlaub, bezahlte Arbeitspausen, bezahlte Freizeit aus betrieblichen und persönlichen Gründen (Betriebsversammlungen, Betriebsausflüge, Arztbesuche, Familienfeiern u.ä.).

**Bruttoverdienst:** Der Bruttoverdienst umfaßt alle Beträge, die dem Arbeitnehmer laufend (je Lohnabrechnungsperiode) vom Arbeitgeber gezahlt werden, das ist der tariflich oder frei vereinbarte Lohn einschließlich tariflicher und außertariflicher Leistungs-, Sozial- und sonstiger Zulagen und Zuschläge. Dazu gehören auch:

- das Urlaubsgeld der Bauarbeiter,
- Fahrtkostenersatz und -zuschüsse für Fahrten von und zur Arbeitsstätte,
- im Erhebungszeitraum einbehaltene Abzüge zur Rückzahlung von Darlehen, Gehaltsvorschüssen u.ä.,
- der steuerliche Wert aus überlassenen Naturalleistungen (z.B. Kost, Unterkunft).

Nicht zum Bruttoverdienst rechnen alle Beträge, die nicht der Arbeitstätigkeit in der Erhebungszeit zuzuschreiben sind (z.B. Nachzahlungen) sowie Spesensersatz, Trennungsentschädigung, Auslösungen usw. Auch alle einmaligen Zahlungen wie Gratifikationen, Jahresabschlußprämien, Gewinnanteile, Gewinnbeteiligungen, zusätzliches Urlaubsgeld und nicht regelmäßige vermögenswirksame Leistungen werden nicht einbezogen, es sei denn, sie werden in monatlichen Teilbeträgen laufend bezahlt.

Im Berichtsmonat Januar liegt bei den Betrieben des Hoch- und Tiefbaus (Wirtschaftsgruppe 300 ohne 300 5) aus witterungsbedingten Gründen gelegentlich eine so geringe Beschäftigung vor, daß in einzelnen Bundes-

ländern keine hinreichend genauen und der Zielsetzung der Verdienststatistik entsprechenden Arbeitszeiten und Verdienste ermittelt werden können. In diesen Fällen werden aus den Erhebungsergebnissen der vergangenen Berichtsmonate länderspezifische Prognosewerte berechnet und ersatzweise für die Ermittlung der Bundesergebnisse verwendet.

**Leistungsgruppen:** Für Zwecke der statistischen Analyse werden Leistungsgruppen gebildet, die eine grobe Abstufung nach der Qualifikation darstellen. In einer Leistungsgruppe sind aus jedem in der Erhebung angewandten Tarifvertrag eine oder mehrere Lohngruppen zusammengefaßt.

**Leistungsgruppe 1:** Arbeiter, die auf Grund ihrer Fachkenntnisse und Fähigkeiten mit Arbeiten beschäftigt werden, welche als besonders schwierig oder verantwortungsvoll oder vielgestaltig anzusehen sind. Die Befähigung kann durch abgeschlossene Lehre oder durch langjährige Beschäftigung bei entsprechenden Arbeiten erworben sein. In den Tarifen sind die Angehörigen dieser Gruppe meist als Facharbeiter, auch qualifizierte oder hochqualifizierte Facharbeiter, Spezialfacharbeiter, Facharbeiter mit meisterlichem Können, Meister und Vorarbeiter im Stundenlohn, Betriebshandwerker, gelernte Facharbeiter, Facharbeiter mit Berufsausbildung und Erfahrung und ähnlich bezeichnet.

**Leistungsgruppe 2:** Arbeiter, die im Rahmen einer speziellen meist branchengebundenen Tätigkeit mit gleichmäßig wiederkehrenden oder mit weniger schwierigen und verantwortungsvollen Arbeiten beschäftigt werden, für die keine allgemeine Berufsbefähigung vorausgesetzt werden muß. Die Kenntnisse und Fähigkeiten für diese Arbeiten haben die Arbeiter meist im Rahmen einer mindestens 3 Monate dauernden Anlernzeit mit oder ohne Abschlußprüfung erworben. In den Tarifen werden die hier erwähnten Arbeiter meist als Spezialarbeiter, qualifizierte angelernte Arbeiter, angelernte Arbeiter mit besonderen Fähigkeiten, angelernte Arbeiter, vollwertige Betriebsarbeiter, angelernte Hilfsarbeiter, Betriebsarbeiter und ähnlich bezeichnet.

**Leistungsgruppe 3:** Arbeiter, die mit einfachen, als Hilfsarbeiten zu bewertenden Tätigkeiten beschäftigt sind, für die eine fachliche Ausbildung auch nur beschränkter Art nicht erforderlich ist. In den Tarifen werden diese Arbeiter meist als Hilfsarbeiter, ungelernte Arbeiter, einfache Arbeiter und ähnlich bezeichnet.

**Indizes:** Die Indizes der durchschnittlich bezahlten Wochenstunden bzw. der durchschnittlichen Bruttoverdienste der Arbeiter schalten den Einfluß der Veränderungen in der Zusammensetzung der Arbeiterschaft - auch im Falle eines Berichts-kreiswechsels - aus und zeigen, wie sich die durchschnittlich bezahlten Wochenstunden bzw. die durchschnittlichen Bruttoverdienste der Arbeiter verändert hätten, wenn im jeweiligen Vergleichszeitpunkt die gleiche Struktur der Arbeiterschaft bestanden hätte wie im Basiszeitraum. Die Wertgewichte für die Wägung der Verdienstreihen wurden durch Multiplikation der Personenzahlen in den einzelnen Arbeitergruppen mit ihrem durchschnittlichen Verdienst

bzw. für den Arbeitszeitindex mit der Zahl der durchschnittlich bezahlten Wochenstunden im Basisjahr gewonnen.

Aus den angegebenen Indexzahlen läßt sich die Indexentwicklung nach Punkten als Differenz zwischen dem neuen und dem alten Indexstand errechnen, die Indexentwicklung in Prozent nach der Formel

$$\frac{\text{Neuer Indexstand}}{\text{Alter Indexstand}} \times 100 - 100.$$

Beispiel: Von 1981 bis 1987 stieg der Index der durchschnittlichen Bruttostundenverdienste für alle Arbeiter von 87,0 auf 107,6 d.h. um  $107,6 - 87,0 = 20,6$  Punkte, aber um

$$\frac{107,6}{87,0} \times 100 - 100 = 23,7\%.$$

Die nachgewiesenen Indizes beziehen sich auf das Basisjahr 1985. Wird ein anderes Basisjahr gewünscht (Umbasierung), sind sie nach der Formel

$$\frac{\text{Index des Beobachtungsjahres}}{\text{Index des gewünschten Basisjahres}} \times 100$$

umzurechnen.

Beispiel: Für 1987 lautet der Index der durchschnittlichen Bruttostundenverdienste für alle Arbeiter auf der Basis 1980 = 100

$$\frac{107,6}{82,5} \times 100 = 130,4.$$

#### Langfristige Indexreihe der Industriearbeiterverdienste

Das Statistische Bundesamt hat auf der Basis 1985 = 100 für die Arbeiter in der Industrie (einschl. Hoch- und Tiefbau mit Handwerk) Jahresindizes der durchschnittlichen Bruttostundenverdienste und der durchschnittlichen Bruttowochenverdienste für 1938 und für alle Jahre seit 1950 ermittelt. Das Statistische Reichsamt berechnete ähnliche Indizes für die Jahre 1913/14 und 1925 bis 1944 auf der Basis 1936 = 100 (vgl. u.a. Statistisches Jahrbuch für das Deutsche Reich, Jahrgang 1941/42). Verknüpft man beide Indexreihen miteinander, ergeben sich die nachstehend aufgeführten Werte auf der Basis 1936 = 100 und 1985 = 100. Wird ein anderes Basisjahr gewünscht (Umbasierung), sind sie, wie oben beschrieben, umzurechnen. Dabei muß darauf geachtet werden, daß die Werte im Zähler und im Nenner entweder beide der Indexreihe 1936 = 100 oder beide der Indexreihe 1985 = 100 entnommen werden. Das Ergebnis ist in jedem Fall - von Rundungsdifferenzen abgesehen - das Gleiche.

Beispiel: Für 1987 wird ein Index der Bruttostundenverdienste auf der Basis 1981 = 100 gewünscht. Der Rechenansatz lautet dann entweder

$$\frac{2\,289,4}{1\,851,1} \times 100 \text{ oder } \frac{107,6}{87,0} \times 100.$$

Ergebnis in beiden Fällen: 123,7.



Bei der Verknüpfung der beiden Indexreihen mußten methodische und systematische Abweichungen außer acht gelassen werden (z.B. Unterschiede im Gebietsstand, Unterschiede in der Abgrenzung und der Zahl der erfaßten Wirtschaftszweige, Unterschiede in der Beschäftigtenstruktur). Die ermittelten Werte sind deshalb mit Vorbehalt zu interpretieren.

Sie vermitteln jedoch eine ungefähre Größenvorstellung, wie sich die Verdienste im Laufe der Zeit geändert haben.

## Erläuterung zu Tabelle 2 des Tabellenteils

Die %-Zahlen beziehen sich:

bei den Leistungsgruppen auf die Gesamtzahl der männlichen bzw. weiblichen Arbeiter eines Wirtschaftszweiges, bei den männlichen Arbeitern zus. bzw. weiblichen Arbeitern zus. auf die Gesamtzahl der Arbeiter eines Wirtschaftszweiges (außer Bergbau sowie Hoch- und Tiefbau), bei allen Arbeitern eines Wirtschaftszweiges und bei Bergbau sowie Hoch- und Tiefbau männliche Arbeiter zus. auf die Gesamtzahl der Arbeiter in der Industrie (einschl. Hoch- und Tiefbau mit Handwerk).

Index der durchschnittlichen Bruttostunden- und Bruttowochenverdienste der Arbeiter  
in der Industrie (einschl. Hoch- und Tiefbau)

Jahr	Index der				Jahr	Index der			
	Bruttostunden-	verdienste		Bruttowochen-		Bruttostunden-	verdienste		Bruttowochen-
	1936 = 100	1985 = 100	1936 = 100	1985 = 100		1936 = 100	1985 = 100	1936 = 100	1985 = 100
1913/14 .....	66,0	3,1	75,0	4,2	1962 .....	444,7	20,9	412,5	23,1
1925 .....	95,7	4,5	91,1	5,1	1963 .....	478,7	22,5	439,3	24,6
1926 .....	102,1	4,8	98,2	5,5	1964 .....	519,1	24,4	475,0	26,6
1927 .....	112,8	5,3	108,9	6,1	1965 .....	568,1	26,7	523,2	29,3
1928 .....	125,5	5,9	125,0	7,0	1966 .....	606,4	28,5	551,8	30,9
1929 .....	131,9	6,2	128,6	7,2	1967 .....	625,5	29,4	548,2	30,7
1930 .....	125,5	5,9	117,9	6,6	1968 .....	653,2	30,7	585,7	32,8
1931 .....	117,0	5,5	103,6	5,8	1969 .....	712,8	33,5	650,0	36,4
1932 .....	97,9	4,6	85,7	4,8	1970 .....	817,0	38,4	748,2	41,9
1933 .....	95,7	4,5	87,5	4,9	1971 .....	906,4	42,6	814,3	45,6
1934 .....	97,9	4,6	92,9	5,2	1972 .....	987,2	46,4	878,6	49,2
1935 .....	100,0	4,7	96,4	5,4	1973 .....	1 089,4	51,2	969,6	54,3
1936 .....	100	4,7	100	5,6	1974 .....	1 202,1	56,5	1 048,2	58,7
1937 .....	104,3	4,9	103,6	5,8	1975 .....	1 297,9	61,0	1 094,6	61,3
1938 .....	106,4	5,0	108,9	6,1	1976 .....	1 378,7	64,8	1 187,5	66,5
1939 .....	108,5	5,1	112,5	6,3	1977 .....	1 476,6	69,4	1 273,2	71,3
1940 .....	112,8	5,3	114,3	6,4	1978 .....	1 555,3	73,1	1 341,1	75,1
1941 .....	117,0	5,5	123,2	6,9	1979 .....	1 646,8	77,4	1 432,1	80,2
1942 .....	119,1	5,6	123,2	6,9	1980 .....	1 755,3	82,5	1 507,1	84,4
1943 .....	119,1	5,6	125,0	7,0	1981 .....	1 851,1	87,0	1 573,2	88,1
1944 März ..	119,1	5,6	123,2	6,9	1982 .....	1 938,3	91,1	1 628,6	91,2
1950 .....	174,5	8,2	173,2	9,7	1983 .....	2 002,1	94,1	1 673,2	93,7
1951 .....	200,0	9,4	196,4	11,0	1984 .....	2 048,9	96,3	1 728,6	96,8
1952 .....	214,9	10,1	212,5	11,9	1985 .....	2 127,7	100	1 785,7	100
1953 .....	225,5	10,6	223,2	12,5	1986 .....	2 202,1	103,5	1 841,1	103,1
1954 .....	229,8	10,8	230,4	12,9	1987 .....	2 289,4	107,6	1 900,0	106,4
1955 .....	246,8	11,6	248,2	13,9	1988 .....	2 383,0	112,0	1 976,8	110,7
1956 .....	270,2	12,7	267,9	15,0	1989 .....	2 478,7	116,5	2 050,0	114,8
1957 .....	293,6	13,8	282,1	15,8	1990 .....	2 606,4	122,5	2 135,7	119,6
1958 .....	312,8	14,7	294,6	16,5	1991 .....	2 766,0	130,0	2 244,6	125,7
1959 .....	331,9	15,6	310,7	17,4	1992 .....	2 929,8	137,7	2 357,1	132,0
1960 .....	361,7	17,0	339,3	19,0	1993 .....	3 080,9	144,8	2 407,1	134,8
1961 .....	400,0	18,8	373,2	20,9	1994 .....	3 180,9	149,5	2 505,4	140,3

## Bruttojahresverdiensterhebung

Ergänzend zur vierteljährlichen Verdiensterhebung wird seit 1971 eine Bruttojahresverdiensterhebung durchgeführt, mit der die gesamten im Laufe eines Kalenderjahres laufend und einmalig gezahlten Verdienste erfaßt werden. Diese Erhebung richtet sich an die Betriebe der vierteljährlichen Verdiensterhebung, mit der der Erhebungsbereich, die Erhebungseinheit und das Erhebungsverfahren übereinstimmen.

Zu dem einzubeziehenden Personenkreis rechnen alle Arbeiter, die während des gesamten Berichtsjahres bei demselben Betrieb beschäftigt und mindestens 6 Monate anwesend waren (bei Krankheit und Mutterschaft führt auch längere Abwesenheit nicht zum Ausschluss).

Der Bruttojahresverdienst umfaßt die laufenden (monatlichen) Zahlungen, wie in der vierteljährlichen Verdiensterhebung, sowie die in größeren zeitlichen Abständen regelmäßig und unregelmäßig - auch einmalig - gezahlten Beträge (Sonderzahlungen), wie z.B. Weihnachtsgeld, zusätzlichen Urlaubsgeld, Gewinnbeteiligungen, Jahresprämien, Jubiläumszuwendungen, nicht laufend gezahlte vermögenswirksame Leistungen, Lohnnachzahlungen, sofern der Anspruch im Berichtsjahr entstanden ist.

Als Ergebnis werden die Bruttojahresverdienste nach Wirtschaftszweigen und Geschlecht dargestellt. Ein Nachweis der Bruttojahresverdienste nach Leistungsgruppen ist nicht möglich, da die Leistungsgruppe im Unterschied zur vierteljährlichen Verdiensterhebung kein Erhebungsmerkmal ist.

# **TABELLENTEIL**

## I Früheres Bundesgebiet

## 1 Zusammenfassende Übersicht

## 1.1 Durchschnittliche Wochenarbeitszeiten und Bruttoverdienste sowie Indizes der bezahlten Wochenstunden und Bruttoverdienste der Arbeiter in der Industrie \*)

Jahr 1) Monat	Bezahlte Wochenstunden			Bruttostundenverdienste			Bruttowochenverdienste		
	Männer	Frauen	Alle	Männer	Frauen	Alle	Männer	Frauen	Alle
	Stunden			DM					
1988 D 2) .....	40,6	38,9	40,3	19,27	14,12	18,35	782	548	739
1989 D 2) .....	40,5	38,7	40,2	20,04	14,66	19,08	810	567	765
1990 D 2) .....	40,0	38,4	39,8	21,11	15,39	20,13	847	590	800
1991 D 2) .....	39,7	38,1	39,4	22,40	16,41	21,36	889	626	842
1992 D .....	39,3	37,7	39,0	23,70	17,51	22,68	933	658	886
1993 D .....	38,2	36,7	38,0	24,91	18,48	23,93	953	678	909
1994 D .....	38,6	37,1	38,3	25,65	19,03	24,66	994	707	949
1994 Januar .....	37,6	36,8	37,4	25,32	18,80	24,28	952	691	909
April .....	38,5	37,1	38,3	25,49	18,90	24,50	981	701	938
Juli .....	38,9	37,2	38,6	25,77	19,11	24,78	1 003	710	958
Oktober .....	39,2	37,3	38,9	25,80	19,14	24,82	1 012	715	967
1995 Januar .....	38,2	37,2	38,1	25,90	19,15	24,83	990	713	945
April .....	39,1	37,4	38,8	26,43	19,63	25,43	1 033	733	987
Juli .....	39,1	37,3	38,9	26,69	19,81	25,68	1 045	740	998

Indizes (Basis 1985 = 100)

1988 D .....	99,0	98,6	98,9	111,9	112,8	112,0	110,7	111,0	110,7
1989 D .....	98,7	98,1	98,6	111,4	117,1	116,5	114,8	114,8	114,8
1990 D .....	97,7	97,3	97,6	122,5	122,6	122,5	119,7	119,2	119,6
1991 D .....	96,8	96,6	96,7	129,8	130,4	130,0	125,9	125,9	125,7
1992 D .....	96,0	95,2	95,9	137,4	139,1	137,7	131,9	132,4	132,0
1993 D .....	93,3	92,9	93,2	144,4	147,1	144,8	134,6	136,4	134,8
1994 D .....	94,2	93,8	94,1	149,1	151,7	149,5	140,1	142,0	140,3
1994 Januar .....	91,9	93,2	92,1	147,3	150,5	147,7	134,8	139,8	135,5
April .....	94,0	93,8	94,0	148,3	150,9	148,7	139,1	141,3	139,4
Juli .....	95,0	94,0	94,8	150,3	152,6	150,7	142,4	143,1	142,5
Oktober .....	95,8	94,2	95,5	150,6	152,7	150,9	143,9	143,6	143,8
1995 Januar .....	93,3	94,0	93,4	150,6	152,8	150,9	140,2	143,3	140,6
April .....	95,5	94,3	95,3	154,1	156,1	154,3	146,7	147,0	146,8
Juli .....	95,6	94,4	95,4	155,7	157,7	156,0	148,5	148,5	148,5
dav. Leistungsgruppe 1 .....	95,5	93,5	a)	156,0	158,0	a)	148,8	147,4	a)
2 .....	95,0	94,2	a)	155,4	156,3	a)	147,2	146,6	a)
3 .....	97,4	94,7	a)	154,0	158,8	a)	149,9	150,2	a)

\*) Industrie einschl. Hoch- und Tiefbau, dieser mit Handwerk.

a) Punkt (.) an Stelle einer Zahl = kein Nachweis vorhanden.

1) D = Durchschnitt aus 4 Erhebungsmonaten.

2) Auf den neuen Berichtskreis umgerechnet.

## 1.2 Durchschnittliche Wochenarbeitszeiten und Bruttoverdienste der Arbeiter in der Industrie nach Leistungsgruppen \*)

Leistungsgruppe	Bezahlte Wochenstunden			Mehrarbeitsstunden			Bruttostundenverdienste			Bruttowochenverdienste		
	Juli 1995	Zu- (+) bzw. Abnahme (-) gegenüber		Juli 1995	Zu- (+) bzw. Abnahme (-) gegenüber		Juli 1995	Zu- (+) bzw. Abnahme (-) gegenüber		Juli 1995	Zu- (+) bzw. Abnahme (-) gegenüber	
		April 1995	Juli 1994		April 1995	Juli 1994		April 1995	Juli 1994		April 1995	Juli 1994
	Std.	%		Stunden			DM	%		DM	%	

## Männliche Arbeiter

1 .....	39,2	+ 0,3	+ 0,5	2,1	± 0,0	+ 0,2	28,12	+ 1,2	+ 3,7	1 102	+ 1,4	+ 4,3
2 .....	38,9	+ 0,3	+ 0,8	2,0	± 0,0	+ 0,2	25,35	+ 0,8	+ 3,3	986	+ 0,7	+ 4,1
3 .....	39,6	+ 0,3	± 0,0	2,0	+ 0,1	+ 0,1	22,19	+ 0,7	+ 3,6	879	+ 1,2	+ 3,8
Zusammen ...	39,1	± 0,0	+ 0,5	2,0	± 0,0	+ 0,1	26,69	+ 1,0	+ 3,6	1 045	+ 1,2	+ 4,2

## Weibliche Arbeiter

1 .....	37,3	± 0,0	± 0,0	0,6	- 0,1	+ 0,1	22,65	+ 1,2	+ 4,8	846	+ 1,2	+ 5,0
2 .....	37,2	+ 0,3	+ 0,8	0,5	± 0,0	+ 0,1	20,09	+ 0,9	+ 3,7	746	+ 0,9	+ 4,3
3 .....	37,5	- 0,3	+ 0,3	0,5	- 0,1	± 0,0	19,03	+ 0,9	+ 3,4	714	+ 0,7	+ 3,8
Zusammen ...	37,3	- 0,3	+ 0,3	0,5	- 0,1	± 0,0	19,81	+ 0,9	+ 3,7	740	+ 1,0	+ 4,2

## Alle Arbeiter

Insgesamt ...	38,9	+ 0,3	+ 0,6	1,8	± 0,0	+ 0,1	25,68	+ 1,0	+ 3,6	998	+ 1,1	+ 4,2
---------------	------	-------	-------	-----	-------	-------	-------	-------	-------	-----	-------	-------

\*) Industrie einschl. Hoch- und Tiefbau, dieser mit Handwerk.

1.3 DURCHSCHNITTliche WOCHENARBEITSZEITEN UND BRUTTOVERDIENSTE DER ARBEITER NACH WIRTSCHAFTSZWEIG, GESCHLECHT UND LEISTUNGSGRUPPEN  
IM FRÜHEREN BUNDESGBEIT

JULI 1985

WIRTSCHAFTSZWEIG	BEZAHLTE WOCHENSTUNDEN				MEHRArBEITS- STUNDEN				BRUTTO- STUNDENVERDIENSTE				BRUTTO- WOCHENVERDIENSTE			
	ZU- SAM- MEN	LEISTUNGSGRUPPE			ZU- SAM- MEN	LEISTUNGSGR.			ZU- SAM- MEN	LEISTUNGSGRUPPE			ZU- SAM- MEN	LEISTUNGSGRUPPE		
		1	2	3		1	2	3		1	2	3		1	2	3
MÄNNLICHE ARBEITER																
INDUSTRIE (EINSCHLIESSLICH HOCH- UND TIEFBAU MIT HANDWERK)	39.1	39.2	38.9	39.6	2.0	2.1	2.0	2.0	26.69	28.12	25.35	22.19	1045	1102	986	879
ELEKTRIZITÄTS-, GAS-, FERNWÄRME- UND WASSERVERSORGUNG	39.2	39.3	38.8	38.9	1.0	1.0	0.7	0.7	29.97	30.19	27.68	23.54	1178	1185	1073	915
BERGBAU	39.5	39.5	39.4	39.7	2.0	2.1	1.8	1.7	25.59	25.99	23.20	19.49	1010	1028	915	773
STEINKOHLENBERGBAU UND -BRIKETT-HERSTELLUNG, KOKEREI	39.3	39.3	38.3	38.6	2.0	2.1	1.3	0.8	24.98	25.42	19.27	16.42	980	1000	738	633
BRAUNKOHLENBERGB.U.-BRIKETHTHERST.	39.9	39.8	40.0	39.5	1.8	1.7	2.0	1.5	29.66	30.39	28.65	24.81	1184	1212	1146	979
KALI- U. STEINSALZBERGBAU, SALINEN	39.6	39.7	38.3	40.3	1.6	1.5	1.7	2.3	25.68	26.97	23.15	23.56	1018	1030	909	949
ÜBRIGER BERGBAU 1), TORFGEWINNUNG	41.8	41.3	42.4	43.2	2.7	2.3	3.0	4.3	26.72	29.70	22.08	21.56	1117	1227	936	831
GRUNDSTOFF- U. PRODUKTIONSZWEIG	39.8	39.7	40.0	39.8	2.4	2.4	2.4	2.3	26.91	28.75	25.68	23.27	1072	1142	1027	927
GEW. U. VERARB. V. STEINEN U. ERDEN (OHNE VERARBEITUNG VON ASBEST)	43.6	43.8	43.8	42.4	4.8	5.0	4.8	4.0	24.56	25.74	23.96	22.27	1072	1127	1049	944
METALLERZEUGUNG UND -BEARBEITUNG (OHNE NE-METALLE, STAHLVERFORMUNG, OBERFLÄCHENVEREDLUNG, HAERTUNG)	38.8	38.7	38.7	39.3	2.7	2.7	2.5	2.8	27.06	28.50	25.84	23.99	1050	1104	1001	942
NE-METALLERZEUGUNG, NE-METALLHALBZEUGWERKE UND -GIESSEREI	38.8	38.6	39.0	38.8	2.2	2.2	2.3	2.2	27.16	28.77	26.23	24.74	1054	1112	1023	961
MINERALÖLVERARBEITUNG	38.9	38.7	39.8	40.0	1.0	0.8	1.8	1.3	34.19	35.20	29.89	21.57	1329	1362	1188	862
CHEMISCHE INDUSTRIE (OHNE HERSTELLUNG VON CHEMIEFASERN)	38.7	38.6	38.8	39.3	1.0	0.9	1.0	1.5	28.84	30.85	27.00	22.54	1117	1192	1047	886
HERSTELLUNG VON CHEMIEFASERN	38.2	38.1	38.2	38.3	0.7	0.5	0.5	1.0	27.86	28.97	28.39	26.83	1065	1103	1084	1021
HOLZBEARBEITUNG	40.4	40.7	40.2	40.1	2.3	2.7	2.1	1.7	22.60	24.38	22.17	19.63	913	993	891	787
ZELLSTOFF-, HOLZSCHLIFF-, PAPIER- UND PAPPEERZEUGUNG	41.3	41.2	41.5	41.4	2.7	2.6	2.9	3.0	27.28	28.27	26.68	24.47	1128	1184	1108	1012
GUMMI- U. VERARB. V. ASBEST	39.4	40.1	39.1	39.1	1.5	2.3	1.4	1.0	25.28	27.11	26.17	23.39	995	1088	983	914
INVESTITIONSGÜTERINDUSTRIE	38.0	38.3	37.2	38.5	1.9	2.0	1.7	1.8	27.78	28.84	26.65	22.72	1056	1105	991	876
STAHL-, LEICHTMETALL- U. SCHIENENFAHRZEUGBAU (OHNE LOKOMOTIVBAU)	40.5	40.5	40.4	40.7	3.3	3.4	2.8	2.9	26.05	27.12	23.99	21.30	1055	1099	944	867
MASCHINENBAU, LOKOMOTIVBAU	39.0	39.1	38.6	38.6	2.4	2.6	1.9	2.0	27.23	28.13	24.84	22.68	1081	1099	951	875
STRASSENFAHRZEUGBAU, REPARATUR VON KRAFTFAHRZEUGEN USW.	36.3	37.1	35.0	38.0	1.4	1.5	1.3	1.7	31.41	32.10	31.22	25.00	1141	1191	1092	949
SCHIFFBAU	38.8	38.9	38.0	38.3	3.1	3.2	2.3	1.3	29.45	29.80	24.68	21.89	1145	1163	962	795
LUFT- UND RAUMFAHRZEUGBAU	36.4	36.4	36.5	39.4	0.8	0.8	0.6	1.7	30.44	30.81	24.69	19.34	1108	1121	897	763
ELEKTROTECHNIK; REP. VON ELEKTR. GERÄTEN FÜR DEN HAUSHALT	37.8	37.9	37.8	37.7	1.3	1.4	1.2	1.1	26.13	27.51	23.80	22.49	989	1042	901	848
FEINMECHANIK, OPTIK, HERSTELLUNG VON UHREN USW.	37.7	37.7	37.9	37.4	0.9	1.0	0.8	0.7	25.35	26.61	22.99	21.16	957	1003	871	792
HERSTELLUNG VON EBM-WAREN, STAHLVERFORMUNG, OBERFLÄCHENVEREDLUNG, HAERTUNG	39.1	39.0	39.3	39.2	2.3	2.3	2.4	2.3	24.46	26.38	23.26	21.81	957	1029	913	855
HERST. V. BÜROMASCH., DATENVERARBEITUNGSGERÄTEN U. -EINRICHTUNGEN	37.3	36.8	37.9	37.8	0.9	0.7	1.2	1.4	26.07	27.88	22.79	22.85	971	1029	885	864
VERBRAUCHSGÜTERINDUSTRIE	38.1	38.9	39.2	39.4	1.8	1.9	1.8	1.7	24.64	26.97	23.06	21.46	964	1050	905	845
FEINKERAMIK	39.3	38.4	39.7	39.8	1.7	1.4	1.8	1.9	21.59	23.23	21.41	19.54	848	891	849	779
HERSTELLUNG U. VERARBEITUNG V. GLAS	39.8	39.5	40.2	40.0	1.8	1.8	2.0	1.8	24.67	26.74	23.03	22.78	982	1055	925	911
HOLZVERARBEITUNG; REPARATUR VON GEBRAUCHSGÜTERN AUS HOLZ U. AE.	38.7	38.7	38.5	38.9	1.7	1.9	1.5	1.5	24.17	25.69	23.24	21.73	935	995	895	845
HERST. V. MUSIKINSTR., SPIELWAREN, SPORTGERÄTEN, SCHMUCK UND AE.	38.2	38.0	38.4	38.4	0.8	0.8	0.8	1.3	22.91	24.64	21.14	19.82	875	936	813	760
PAPIER- UND PAPPEVERARBEITUNG	38.6	38.6	39.6	39.9	2.2	2.2	2.2	2.1	24.54	27.02	23.23	19.95	973	1069	921	795
DRUCKEREI, Vervielfältigung	37.9	37.7	37.8	38.7	2.1	2.0	2.1	2.5	30.82	32.76	27.42	26.37	1167	1236	1040	1020
HERSTELLUNG VON KUNSTSTOFFWAREN	39.8	40.0	39.7	39.7	1.8	2.1	1.7	1.5	23.54	25.66	22.81	21.07	937	1021	908	837
LEDERERZEUGUNG	40.0	41.1	39.2	39.3	2.1	2.8	1.6	1.5	20.94	22.60	20.50	17.84	837	929	804	700
LEDERVERARBEITUNG (OHNE HERSTELLUNG VON SCHUHEN)	39.2	39.2	39.0	39.8	0.8	0.8	0.8	1.2	19.90	20.76	19.75	17.12	780	814	771	682
HERSTELLUNG VON SCHUHEN; REPARATUR VON SCHUHEN USW.	39.9	40.0	40.0	39.4	0.9	1.0	0.9	0.7	19.73	20.88	19.13	17.26	788	835	766	680
TEXTILGEBIERE	38.1	39.0	39.2	39.0	1.8	1.8	1.9	1.5	22.48	23.78	21.82	19.47	879	926	858	760
BEKLEIDUNGSGEBIERE	39.4	39.3	39.6	39.4	1.8	1.8	1.8	1.6	20.83	22.31	20.10	19.22	821	876	795	757
NAHRUNGS- UND GENUSSMITTELINDUSTRIE	41.9	41.8	42.3	41.4	3.5	3.5	3.7	3.0	24.26	26.06	23.26	20.54	1016	1088	984	850
BRAUEREI, MÄLZEREI	41.3	41.1	42.7	40.0	3.0	2.9	3.7	2.0	26.80	26.86	27.64	24.15	1106	1103	1180	966
TABAKVERARBEITUNG	37.5	37.6	37.2	37.8	0.7	0.7	0.4	0.9	29.96	33.28	25.12	28.43	1124	1250	933	1075
HOCH- UND TIEFBAU MIT HANDWERK	40.8	40.6	40.8	40.5	1.9	2.0	1.9	1.8	25.77	26.97	24.81	21.87	1047	1094	1015	888
HOCH- UND TIEFBAU MIT HANDWERK 2)	40.6	40.5	40.9	40.4	1.9	1.9	1.9	1.7	25.75	26.94	24.83	21.88	1045	1091	1015	885
WEIBLICHE ARBEITER																
INDUSTRIE (EINSCHLIESSLICH HOCH- UND TIEFBAU MIT HANDWERK)	37.3	37.3	37.2	37.5	0.5	0.6	0.5	0.5	19.81	22.65	20.09	19.03	740	846	746	714
CHEMISCHE INDUSTRIE (OHNE HERSTELLUNG VON CHEMIEFASERN)	38.0	38.1	38.0	38.0	0.2	0.4	0.2	0.2	20.84	24.83	21.13	19.84	792	945	802	746
MASCHINENBAU, LOKOMOTIVBAU	36.9	37.3	37.0	36.8	0.5	0.8	0.4	0.5	21.17	24.12	21.05	20.67	781	900	779	760
ELEKTROTECHNIK; REP. VON ELEKTR. GERÄTEN FÜR DEN HAUSHALT	38.8	36.9	36.9	36.7	0.4	0.6	0.5	0.3	20.67	23.65	20.49	20.45	761	874	757	751
HERSTELLUNG VON EBM-WAREN, STAHLVERFORMUNG, OBERFLÄCHENVEREDLUNG, HAERTUNG	37.3	37.8	37.4	37.2	0.7	1.2	0.7	0.6	19.63	22.97	20.10	19.23	732	872	752	715
PAPIER- UND PAPPEVERARBEITUNG	38.0	38.0	37.7	38.3	0.6	1.1	0.6	0.7	18.20	22.97	18.77	16.99	692	872	707	651
HERSTELLUNG VON SCHUHEN; REPARATUR VON SCHUHEN USW.	38.7	38.8	38.7	38.8	0.3	0.4	0.3	0.3	16.35	17.28	16.31	15.71	634	669	632	609
TEXTILGEBIERE	37.4	38.6	37.4	37.5	0.5	0.4	0.5	0.5	17.92	19.80	17.88	16.95	670	724	673	636
BEKLEIDUNGSGEBIERE	37.3	37.2	37.2	37.4	0.3	0.4	0.2	0.3	17.03	18.09	16.89	16.24	635	673	629	607
NAHRUNGS- UND GENUSSMITTELINDUSTRIE	39.0	39.2	39.0	39.0	0.9	1.2	0.9	0.8	17.49	21.77	19.41	16.48	682	853	766	642

1) GEWINNUNG VON ERDOEL, ERDGAS, SONSTIGER BERGBAU.

2) OHNE FERTIGTEILBAU IM HOCHBAU.

**II Neue Länder und Berlin-Ost**  
**1 Zusammenfassende Übersicht**

**1.1 Durchschnittliche Wochenarbeitszeiten und Bruttoverdienste der Arbeiter in der Industrie \*)**

Jahr 1) Monat	Bezahlte Wochenstunden			Brutto- stundenverdienste			Brutto- wochenverdienste		
	Männer	Frauen	Alle	Männer	Frauen	Alle	Männer	Frauen	Alle
	Stunden			DM					
1991 D 2) .....	40,9	39,8	40,8	10,85	8,31	10,48	448	331	428
1992 D 2) .....	41,3r	39,9r	41,2r	13,85r	10,57r	13,44r	573r	422r	554r
1993 D .....	41,4	40,1	41,2	16,02	12,16	15,57	665	488	644
1994 D .....	40,3	38,8	40,1	17,45	13,42	16,95	707	522	683
1994 Januar .....	39,3	38,4	39,2	16,67	12,88	16,19	656	496	635
April .....	40,0	38,1	39,7	17,11	13,26	16,64	684	506	681
Juli .....	40,8	39,1	40,6	17,52	13,41	17,02	715	525	691
Oktober .....	41,1	39,4	40,8	17,92	13,75	17,42	736	542	712
1995 Januar .....	38,3	39,0	38,4	17,92	13,85	17,38	686	540	667
April .....	39,8	38,7	39,7	18,46	14,31	17,95	735	554	713
Juli .....	40,4	39,3	40,3	18,99	14,64	18,48	767	576	743

\*) Industrie einschl. Hoch- und Tiefbau, dieser mit Handwerk.

1) D = Durchschnitt aus 4 Erhebungsmonaten.

2) Auf den neuen Berichtskreis umgerechnet.

r = revidierter Wert.

**1.2 Durchschnittliche Wochenarbeitszeiten und Bruttoverdienste der Arbeiter in der Industrie nach Leistungsgruppen \*)**  
**Neue Länder und Berlin-Ost**

Leistungsgruppe	Bezahlte Wochenstunden			Mehrarbeits- stunden			Brutto- stundenverdienste			Brutto- wochenverdienste										
	Juli 1995	Zu- (+) bzw. Ab- nahme (-) gegenüber		Juli 1995	Zu- (+) bzw. Ab- nahme (-) gegenüber		Juli 1995	Zu- (+) bzw. Ab- nahme (-) gegenüber		Juli 1995	Zu- (+) bzw. Ab- nahme (-) gegenüber									
		April 1995	Juli 1994		April 1995	Juli 1994		April 1995	Juli 1994		April 1995	Juli 1994								
	Std.	%		Stunden			DM	%		DM	%									
Männliche Arbeiter																				
1 .....	40,3	+	1,5	-	1,0	1,3	±	0,0	-	0,2	20,10	+	3,5	+	9,3	810	+	4,9	+	8,3
2 .....	40,6	+	1,5	-	1,0	1,6	+	0,1	-	0,1	17,74	+	2,2	+	7,3	720	+	3,7	+	6,0
3 .....	40,3	+	1,3	-	1,7	1,4	±	0,0	-	0,1	16,32	+	2,3	+	6,7	658	+	3,5	+	4,9
Zusammen ...	40,4	+	1,5	-	1,0	1,4	±	0,0	-	0,2	18,99	+	2,9	+	8,4	767	+	4,4	+	7,3
Weibliche Arbeiter																				
1 .....	39,3	+	1,6	+	0,5	0,5	±	0,0	±	0,0	16,10	+	2,0	+	9,7	633	+	3,8	+	10,6
2 .....	39,3	+	1,6	+	0,5	0,6	±	0,0	±	0,0	14,47	+	2,3	+	9,5	569	+	4,0	+	10,1
3 .....	39,3	+	0,8	±	0,0	0,4	-	0,1	-	0,1	13,42	+	2,9	+	8,7	527	+	3,5	+	8,4
Zusammen ...	39,3	+	1,6	+	0,5	0,5	-	0,1	±	0,0	14,84	+	2,3	+	9,2	576	+	4,0	+	9,7
Alle Arbeiter																				
Insgesamt ...	40,3	+	1,5	-	0,7	1,3	±	0,0	-	0,2	18,46	+	2,8	+	8,5	743	+	4,2	+	7,5

\*) Industrie einschl. Hoch- und Tiefbau, dieser mit Handwerk.

1.3 DURCHSCHNITTICHE WOCHENARBEITSZEITEN UND BRUTTOVERDIENSTE DER ARBEITER NACH WIRTSCHAFTSZWEIG, GESCHLECHT UND LEISTUNGSGRUPPEN IN DEN NEUEN LÄNDERN UND BERLIN-OST

JULI 1995

WIRTSCHAFTSZWEIG	BEZAHLTE WOCHENSTUNDEN			MEHRARBEITSSTUNDEN				BRUTTO-STUNDENVERDIENSTE				BRUTTO-WOCHENVERDIENSTE					
	ZUSAMMEN	LEISTUNGSGRUPPE			ZUSAMMEN	LEISTUNGSGR.			ZUSAMMEN	LEISTUNGSGRUPPE			ZUSAMMEN	LEISTUNGSGRUPPE			
		1	2	3		1	2	3		1	2	3		1	2	3	
	STUNDEN									DM							
MÄNNLICHE ARBEITER																	
INDUSTRIE (EINSCHLIESSLICH HOCH- UND TIEFBAU MIT HANDWERK)	40.4	40.3	40.6	40.3	1.4	1.3	1.6	1.4	18.99	20.10	17.74	16.32	767	810	720	658	
ELEKTRIZITÄTS-, GAS-, FERNWÄRME- UND WASSERVERSORGUNG	39.9	40.0	39.5	37.4	0.5	0.5	0.3	0.3	22.12	22.58	20.64	18.80	882	904	815	702	
BERGBAU	35.9	36.4	34.7	32.7	0.6	0.6	0.7	0.8	21.93	22.20	21.19	19.47	788	809	735	637	
STEINKOHLBERGBAU UND -BRIKETTHERSTELLUNG, KOKEREI	/	/	/	/	/	/	/	/	/	/	/	/	/	/	/	/	
BRAUNKOHLBERGBAU, U.-BRIKETTHERST.	34.8	35.2	33.9	32.1	0.8	0.8	0.8	0.9	22.67	23.00	21.90	20.04	789	810	743	643	
KALI- U. STEINSALZBERGBAU, SALINEN	40.5	40.6	40.0	(40.0)	0.6	0.7	0.0	(0.0)	19.01	19.50	18.14	(14.09)	771	792	846	(563)	
ÜBRIGER BERGBAU 1), TORFGEWINNUNG	39.8	39.5	40.4	/	0.4	0.3	0.6	/	22.94	24.59	19.98	/	913	971	807	/	
GRUNDSTOFF- U. PRODUKTIONS- U. VERARBEITUNG VON STEINEN U. ERDEN (OHNE VERARBEITUNG VON ASBEST)	41.2	41.1	41.3	41.0	1.7	1.8	1.8	1.5	17.63	18.39	16.80	15.57	728	758	694	637	
METALLERZEUGUNG UND -BEARBEITUNG (OHNE NE-METALLE, STAHLVERFORMUNG, OBERFLÄCHENVEREDLUNG, HAERTUNG)	40.2	40.1	40.4	39.5	1.3	1.3	1.3	0.9	18.44	18.87	17.80	17.49	741	757	719	692	
NE-METALLERZEUGUNG, NE-METALLHALBZEUGWERKE UND -GIESSEREI	39.8	40.6	38.8	40.2	1.1	1.4	0.8	0.7	19.16	20.18	17.93	14.85	763	819	696	598	
MINERALÖLVERARBEITUNG	41.1	41.1	41.0	/	0.2	0.2	0.1	/	19.37	19.53	17.72	/	798	803	728	/	
CHEMISCHE INDUSTRIE (OHNE HERSTELLUNG VON CHEMIEFASERN)	40.0	40.0	40.1	40.2	0.5	0.5	0.5	0.4	16.74	17.52	16.78	13.81	670	701	632	555	
HERSTELLUNG VON CHEMIEFASERN	40.0	39.3	40.2	40.9	0.3	0.2	0.4	0.5	17.43	18.25	17.05	16.40	697	718	685	671	
HOLZBEARBEITUNG	41.5	41.7	41.1	41.9	1.8	2.0	1.3	1.7	15.04	15.98	13.76	12.26	625	665	588	513	
ZELLULOSE-, HOLZSCHLIFF-, PAPIER- UND PAPPEERZEUGUNG	41.6	42.0	40.8	41.6	1.7	2.0	1.2	1.6	16.65	17.61	15.29	14.48	692	740	624	602	
GUMMI- U. KAUTSCHUK- U. VERARBEITUNG VON ASBEST	41.4	42.2	41.2	41.0	1.5	2.2	1.4	0.9	18.22	17.12	15.98	15.28	672	723	658	627	
INVESTITIONSGUETERINDUSTRIE	40.2	40.1	40.8	39.6	1.2	1.2	1.3	0.8	18.92	19.77	17.21	14.98	761	794	698	594	
STAHL-, LEICHTMETALL- U. SCHIENENFAHRZEUGBAU (OHNE LOKOMOTIVBAU)	39.3	39.4	39.9	39.9	0.8	0.8	1.2	1.2	19.22	19.69	17.84	15.66	766	777	694	625	
MASCHINENBAU, LOKOMOTIVBAU	40.7	40.5	41.1	41.0	1.8	1.8	1.7	1.4	18.86	19.80	16.63	14.18	767	802	680	582	
STRASSENFAHRZEUGBAU, REPARATUR VON KRAFTFAHRZEUGEN USW.	40.8	40.8	40.6	41.0	1.2	1.3	0.9	0.8	18.45	19.55	16.95	16.10	752	798	689	660	
SCHIFFBAU	40.0	40.1	39.8	41.8	1.2	1.2	0.8	2.5	21.80	22.08	19.80	15.66	873	886	781	652	
LUFT- UND RAUMFAHRZEUGBAU	.	.	.	.	.	.	.	.	.	.	.	.	.	.	.	.	
ELEKTROTECHNIK; REP. VON ELEKTR. GERÄTEN FÜR DEN HAUSHALT	39.9	39.8	40.1	37.8	0.8	0.9	0.8	0.3	18.85	19.80	17.65	14.68	751	791	707	555	
FEINMECHANIK, OPTIK, HERSTELLUNG VON UHREN USW.	39.8	39.8	40.0	39.7	0.8	0.9	0.6	0.4	18.12	19.03	16.54	13.87	722	757	623	551	
HERSTELLUNG VON EBM-WAREN, STAHLVERFORMUNG, OBERFLÄCHENVEREDLUNG, HAERTUNG	41.8	41.4	42.4	39.4	1.9	2.0	2.0	0.8	17.44	17.66	17.41	14.90	729	731	737	588	
HERST. V. BÜROMASCH., DATENVERARBEITUNGSGERÄTEN U. EINRICHTUNGEN	38.3	38.7	38.3	35.8	0.2	0.4	0.1	0.1	16.54	18.10	15.43	15.34	633	701	592	549	
VERBRAUCHSGUETERINDUSTRIE	41.0	40.8	41.2	41.0	1.2	1.2	1.3	1.2	16.05	17.29	14.84	13.94	658	706	611	571	
FEINKERAMIK	40.7	40.9	40.6	40.3	0.6	1.0	0.5	0.3	15.98	16.99	15.65	14.15	650	696	638	570	
HERSTELLUNG U. VERARBEITUNG V. GLAS	41.9	42.0	41.9	41.9	1.0	1.0	0.8	1.2	16.65	17.37	15.86	14.46	698	728	665	606	
HOLZVERARBEITUNG; REPARATUR VON GEBRAUCHSGUETERN AUS HOLZ U. AE.	41.0	41.0	41.1	40.5	1.4	1.5	1.3	1.2	15.18	16.18	14.21	13.60	622	663	584	551	
HERST. V. MUSIKINST., SPIELWAREN, SPORTGERÄTEN, SCHMUCK UND AE.	40.5	40.3	40.6	40.4	0.6	0.4	1.0	0.2	14.34	15.40	13.24	13.03	590	621	538	527	
PAPIER- UND PAPPEVERARBEITUNG	40.7	40.0	41.3	40.6	1.7	1.4	2.0	1.3	14.80	16.48	13.80	12.62	603	658	570	512	
DRUCKEREI, Vervielfältigung	39.5	39.5	39.6	39.3	0.9	0.9	0.8	0.8	24.21	25.28	21.85	21.01	957	999	866	826	
HERSTELLUNG VON KUNSTSTOFFWAREN	41.7	41.2	41.9	42.2	1.6	1.3	1.7	2.0	15.09	15.95	14.96	13.03	629	657	628	550	
LEDERERZEUGUNG	39.9	(40.2)	(40.0)	/	0.2	(0.2)	(0.0)	/	13.52	(14.22)	(11.73)	/	540	(572)	(489)	/	
LEDERVERARBEITUNG (OHNE HERSTELLUNG VON SCHUHEN)	40.1	39.9	(40.4)	/	0.4	0.1	(0.7)	/	11.46	11.94	(11.21)	/	460	476	(453)	/	
HERSTELLUNG VON SCHUHEN; REPARATUR VON SCHUHEN USW.	39.8	39.6	39.9	(40.6)	0.8	0.7	0.4	(0.0)	13.34	14.07	11.86	(14.54)	530	557	474	(590)	
TEXTILGERWEBE	41.0	40.9	41.1	40.9	1.1	1.1	1.1	0.8	13.00	13.66	12.81	10.90	533	555	506	445	
BEKLEIDUNGSGEWERBE	41.2	41.1	41.6	(40.6)	1.1	1.1	1.5	(0.0)	13.27	13.67	12.90	(9.13)	547	582	536	(371)	
NAHRUNGS- UND GENUSSMITTELINDUSTRIE	42.5	42.3	43.0	41.8	2.6	2.3	3.2	2.0	16.30	17.34	15.95	14.41	694	733	660	602	
BRAUEREI, MÄLZEREI	42.1	41.2	43.7	42.1	2.1	1.3	3.7	2.1	16.66	19.37	17.77	16.80	788	797	777	699	
TABAKVERARBEITUNG	39.5	39.3	39.8	39.4	0.2	0.3	0.2	0.0	23.58	26.47	21.71	22.09	932	1040	863	870	
HOCH- UND TIEFBAU MIT HANDWERK	40.4	40.4	40.4	40.3	1.5	1.5	1.6	1.4	18.64	21.12	18.71	16.93	794	854	757	682	
HOCH- UND TIEFBAU MIT HANDWERK 2)	40.4	40.5	40.4	40.3	1.5	1.5	1.6	1.4	18.62	21.09	18.71	16.90	793	853	756	681	
WEIBLICHE ARBEITER																	
INDUSTRIE (EINSCHLIESSLICH HOCH- UND TIEFBAU MIT HANDWERK)	39.3	39.3	39.3	39.3	0.5	0.5	0.6	0.4	14.84	16.10	14.47	13.42	576	633	569	527	
CHEMISCHE INDUSTRIE (OHNE HERSTELLUNG VON CHEMIEFASERN)	39.0	39.6	39.9	39.9	0.2	0.2	0.2	0.2	15.12	16.81	14.83	13.43	590	653	577	536	
MASCHINENBAU, LOKOMOTIVBAU	39.5	39.3	39.2	40.1	0.5	0.6	0.6	0.3	15.02	17.82	14.95	13.22	593	704	585	530	
ELEKTROTECHNIK; REP. VON ELEKTR. GERÄTEN FÜR DEN HAUSHALT	39.1	39.2	39.5	38.3	0.3	0.4	0.4	0.2	15.69	17.73	15.67	14.75	613	694	619	565	
HERSTELLUNG VON EBM-WAREN, STAHLVERFORMUNG, OBERFLÄCHENVEREDLUNG, HAERTUNG	40.0	40.3	40.4	39.1	0.6	0.7	0.8	0.1	13.66	14.36	13.72	13.39	546	578	554	524	
PAPIER- UND PAPPEVERARBEITUNG	39.8	39.3	39.9	39.6	0.7	0.5	0.8	0.7	11.99	13.66	11.93	11.63	477	538	476	461	
HERSTELLUNG VON SCHUHEN; REPARATUR VON SCHUHEN USW.	38.6	38.9	39.2	39.2	0.2	0.0	0.4	0.0	11.50	11.72	11.12	12.38	444	432	436	486	
TEXTILGERWEBE	40.1	40.2	40.1	40.1	0.4	0.6	0.4	0.4	11.38	11.70	11.48	10.19	457	470	460	408	
BEKLEIDUNGSGEWERBE	39.9	39.1	40.7	41.0	0.9	0.7	1.1	1.0	10.60	10.83	10.58	9.19	423	423	430	377	

1) GEWINNUNG VON ERDOEL, ERDGAS, SONSTIGER BERGBAU.

2) OHNE FERTIGTEILBAU IM HOCHBAU.

LAUFENDE NUMMER	GESCHLECHT LEISTUNGS- GRUPPE	BADEN- WÜRTTEMBERG	BAYERN	BERLIN			BRANDEN- BURG	BREMEN	HAMBURG	HESSEN	MECKLEN- BURG- VORPOMMERN
				INSGESAMT	WEST	OST					
INDUSTRIE (EINSCHL. HOCH-											
1	INSGESAMT	100.0	100.0	-	100.0	100.0	100.0	100.0	100.0	100.0	100.0
2	1	52.5	50.0	-	55.8	70.4	53.6	67.9	69.8	52.8	56.8
3	2	28.6	36.1	-	28.0	22.1	38.2	23.4	21.8	33.4	34.3
4	3	18.8	13.9	-	16.2	7.5	10.3	8.7	8.4	14.0	9.1
5	MAENNLICH	81.3	81.0	-	83.3	89.9	87.8	89.8	89.4	86.4	92.6
6	1	62.6	59.8	-	64.4	74.7	57.3	74.4	75.9	59.1	58.7
7	2	26.5	30.8	-	25.6	19.6	33.8	21.2	18.0	32.0	32.8
8	3	10.9	9.4	-	10.1	5.6	8.9	4.4	5.1	8.9	8.5
9	WEIBLICH	18.7	19.0	-	16.7	10.1	12.2	10.2	10.6	13.6	7.4
10	1	8.9	7.9	-	13.2	32.1	26.7	11.5	17.8	11.1	30.1
11	2	38.0	58.9	-	40.4	43.6	53.1	42.8	45.5	42.8	53.0
12	3	53.2	33.2	-	46.4	24.3	20.2	45.7	36.7	46.1	16.9
INDUSTRIE (OHNE											
13	ZUSAMMEN	88.6	83.0	-	75.8	71.3	65.6	88.9	81.4	85.4	50.3
14	1	51.8	47.4	-	54.3	72.1	56.8	67.4	67.7	51.1	58.9
15	2	29.3	39.5	-	29.7	21.6	38.2	24.0	23.5	35.2	28.1
16	3	18.9	13.1	-	16.0	6.3	7.0	8.6	8.8	13.7	5.0
17	MAENNLICH	78.9	77.2	-	77.9	85.8	81.6	88.5	87.0	84.1	85.4
18	1	63.3	59.1	-	65.9	78.6	63.5	74.7	75.2	58.7	73.2
19	2	26.9	33.7	-	26.6	18.0	32.4	21.6	20.2	33.7	23.8
20	3	9.7	7.2	-	7.4	3.3	4.1	3.7	4.7	7.6	3.0
21	WEIBLICH	21.1	22.8	-	22.1	14.2	18.4	11.5	13.0	15.9	14.6
22	1	8.9	7.9	-	13.2	32.2	26.6	11.5	17.8	11.1	30.1
23	2	38.0	59.0	-	40.4	43.6	53.3	42.8	45.5	42.8	53.2
24	3	53.2	33.2	-	46.4	24.2	20.1	45.7	36.7	46.1	16.8
INDUSTRIE (OHNE BERGBAU), HOCH-											
25	ZUSAMMEN	99.9	100.0	-	100.0	100.0	86.1	100.0	100.0	99.0	99.9
26	1	52.5	50.0	-	55.8	70.4	52.1	67.9	69.8	52.2	56.6
27	2	28.6	36.1	-	28.0	22.1	38.6	23.4	21.8	33.7	34.2
28	3	18.8	13.9	-	16.2	7.5	11.3	8.7	8.4	14.1	9.1
29	MAENNLICH	81.3	81.0	-	83.3	89.9	88.6	89.8	89.4	86.3	92.6
30	1	62.6	59.8	-	64.4	74.7	55.2	74.4	75.9	58.7	58.8
31	2	26.5	30.8	-	25.6	19.6	34.8	21.2	19.0	32.3	32.8
32	3	10.9	9.4	-	10.1	5.6	10.0	4.4	5.1	9.0	8.5
33	WEIBLICH	18.7	19.0	-	16.7	10.1	11.4	10.2	10.6	13.7	7.4
34	1	8.9	7.9	-	13.2	32.1	28.2	11.5	17.8	11.1	30.1
35	2	38.0	58.9	-	40.4	43.6	50.4	42.8	45.5	42.8	53.0
36	3	53.2	33.2	-	46.4	24.3	21.4	45.7	36.7	46.1	16.9
VERARBEITENDE INDUSTRIE											
37	ZUSAMMEN	87.0	80.8	-	69.7	59.9	44.7	86.0	76.5	82.6	47.5
38	1	51.0	46.2	-	51.7	69.9	52.6	66.4	66.1	49.7	65.2
39	2	29.7	40.4	-	31.0	22.8	38.5	24.8	24.7	36.2	29.5
40	3	19.2	13.4	-	17.3	7.3	8.9	8.8	9.2	14.1	5.3
41	MAENNLICH	78.6	78.6	-	76.4	84.8	80.3	88.2	86.5	83.6	84.8
42	1	62.6	57.9	-	63.7	77.0	58.9	73.8	73.7	57.3	71.7
43	2	27.5	34.7	-	28.1	19.0	35.5	22.3	21.4	34.9	25.0
44	3	9.9	7.4	-	8.2	4.0	5.6	3.9	4.9	7.9	3.2
45	WEIBLICH	21.5	23.4	-	23.6	15.2	19.7	11.8	13.5	16.4	15.2
46	1	8.8	7.8	-	13.1	30.1	26.8	11.2	17.2	11.0	29.0
47	2	38.0	59.0	-	40.2	43.8	50.6	43.0	46.2	42.8	54.0
48	3	53.2	33.2	-	46.7	26.1	22.6	45.8	36.6	46.2	17.0
VERARBEITENDE INDUSTRIE (OHNE GEWINNUNG UND VERAR											
49	ZUSAMMEN	84.6	76.9	-	68.7	57.6	41.5	85.6	75.3	80.1	45.6
50	1	51.2	46.3	-	51.7	70.1	52.9	66.5	66.5	49.7	65.5
51	2	29.3	40.1	-	30.8	22.6	37.9	24.7	24.4	36.1	29.3
52	3	19.4	13.8	-	17.5	7.3	9.1	8.8	9.2	14.2	5.2
53	MAENNLICH	78.0	75.6	-	76.1	84.3	79.3	88.1	86.5	83.2	84.3
54	1	63.2	58.7	-	63.8	77.6	59.8	74.0	74.1	57.6	72.3
55	2	26.9	34.0	-	27.9	18.6	34.7	22.2	21.1	34.7	24.7
56	3	9.9	7.3	-	8.3	3.8	5.6	3.8	4.8	7.7	3.0
57	WEIBLICH	22.0	24.4	-	23.9	15.7	20.7	11.9	13.5	16.8	15.7
58	1	8.9	7.8	-	13.1	30.2	26.8	11.2	17.6	11.0	29.1
59	2	38.0	59.1	-	40.2	43.8	50.5	43.0	45.5	42.8	54.0
60	3	53.1	33.1	-	46.7	26.0	22.7	45.8	37.0	46.2	16.9
VERARBEITENDE INDUSTRIE (OHNE GEWINNUNG UND VERARBEI											
61	ZUSAMMEN	96.0	94.0	-	92.9	86.3	75.9	96.7	93.9	94.7	95.3
62	1	52.0	49.2	-	54.0	68.9	50.5	67.2	68.9	51.5	55.4
63	2	28.7	36.4	-	28.8	22.7	37.1	24.0	22.4	34.1	35.2
64	3	19.3	14.4	-	17.3	8.4	12.4	8.8	8.7	14.4	8.4
65	MAENNLICH	80.6	80.0	-	82.3	89.5	88.6	89.5	89.2	85.8	92.4
66	1	62.4	59.6	-	62.8	73.4	63.5	73.7	75.1	58.2	57.6
67	2	26.4	30.7	-	26.3	20.3	35.4	21.7	19.6	32.7	33.7
68	3	11.2	9.7	-	10.9	6.3	11.1	4.5	5.2	9.1	8.8
69	WEIBLICH	19.4	20.0	-	17.7	10.5	11.4	10.5	10.8	14.2	7.6
70	1	8.9	7.8	-	13.1	30.1	27.0	11.2	17.6	11.0	29.1
71	2	38.0	59.0	-	40.1	43.7	50.3	43.0	45.4	42.8	53.8
72	3	53.1	33.1	-	46.7	26.1	22.8	45.8	37.1	46.2	17.1

\*) ERLAEUTERUNGEN HIERZU IN DER EINFUEHRUNG.



ZWEIG, GESCHLECHT UND LEISTUNGSGRUPPE IN % \*)  
1995

NIEDER- SACHSEN	NORDRHEIN- WESTFALEN	RHEINLAND- PFA LZ	SAARLAND	SACHSEN	SACHSEN- ANHALT	SCHLESWIG- HOLSTEIN	THUE- RINGEN	FRUEHERES BUNDES- GEBIET	NEUE LAENDER U. BERLIN-OST	LAUFENDE NUMMER
UND TIEFBAU MIT HANDWERK)										
100.0	100.0	100.0	100.0	100.0	100.0	100.0	100.0	100.0	100.0	1
48.4	52.9	47.1	59.6	52.8	55.2	57.4	49.2	52.2	54.1	2
39.4	29.1	35.5	28.6	36.7	35.4	24.6	38.1	31.8	35.6	3
12.2	18.0	17.4	11.8	10.4	9.4	18.1	12.7	16.0	10.3	4
86.8	87.1	87.4	89.7	85.8	91.0	85.4	81.8	84.7	87.4	5
54.2	59.3	52.3	65.5	57.3	57.8	65.6	56.3	59.9	58.3	6
38.0	29.2	35.6	27.9	33.8	33.9	22.7	34.8	29.9	33.2	7
7.8	11.5	12.1	6.6	8.9	8.3	11.7	9.0	10.1	8.5	8
13.2	12.9	12.6	10.3	14.2	9.0	14.6	18.2	15.3	12.6	9
10.1	9.5	10.8	7.6	25.8	28.6	9.0	17.5	9.3	24.9	10
48.8	28.0	35.3	34.9	54.3	50.7	35.4	53.0	42.0	52.8	11
41.1	62.5	53.9	57.6	19.9	20.7	55.6	29.5	48.7	22.3	12
BAUINDUSTRIE)										
84.5	89.0	86.4	92.3	67.7	68.7	78.4	68.6	86.2	83.8	13
44.9	50.6	45.8	59.1	55.6	59.3	52.8	47.3	50.2	56.9	14
43.0	30.4	36.8	29.5	36.7	34.2	28.0	40.8	33.8	35.3	15
12.1	19.0	17.4	11.4	7.7	6.5	19.2	12.2	16.2	7.8	16
84.3	85.6	85.4	88.9	79.2	84.9	81.4	72.7	82.3	80.4	17
51.4	57.6	51.8	65.6	63.4	64.8	62.8	58.4	59.0	64.6	18
41.9	30.8	37.0	28.8	32.0	31.2	26.4	35.9	31.8	31.0	19
6.7	11.7	11.2	5.6	4.6	4.0	10.8	5.7	9.2	4.4	20
15.7	14.4	14.6	11.1	20.8	15.1	18.6	27.3	17.7	19.6	21
10.1	9.5	10.8	7.6	25.9	28.6	8.9	17.6	9.3	25.0	22
48.8	28.0	35.3	34.9	54.6	50.8	35.4	53.0	42.0	52.9	23
41.1	62.5	53.9	57.6	19.5	20.7	55.7	29.4	48.7	22.1	24
UND TIEFBAU MIT HANDWERK										
98.7	93.6	100.0	84.6	97.9	96.6	100.0	97.8	97.7	96.1	25
48.0	50.4	47.0	53.5	52.8	54.3	57.4	48.8	51.3	53.6	26
39.7	30.5	35.5	32.8	36.8	36.0	24.6	38.2	32.3	35.8	27
12.3	19.1	17.4	13.7	10.6	9.7	18.1	13.0	16.3	10.8	28
86.6	86.3	87.4	87.9	85.9	90.9	85.4	81.4	84.3	87.5	29
53.9	56.9	52.3	59.8	57.0	56.9	65.6	55.9	59.1	57.7	30
38.3	30.9	35.6	32.5	33.9	34.6	22.7	34.9	30.5	33.5	31
7.8	12.2	12.1	7.7	9.1	8.5	11.7	9.2	10.3	8.9	32
13.4	13.7	12.6	12.1	14.1	9.1	14.6	18.6	15.7	12.5	33
10.1	9.5	10.8	7.6	25.9	28.3	8.0	17.6	9.3	25.1	34
48.8	28.0	35.3	34.9	54.0	50.5	35.4	52.9	42.0	52.2	35
41.1	62.5	53.9	57.6	20.2	21.2	55.6	29.5	48.7	22.7	36
(OHNE BAUINDUSTRIE)										
80.6	79.6	84.3	75.2	63.7	51.5	74.2	60.3	81.5	55.9	37
42.9	46.3	44.7	51.6	55.0	57.3	50.6	44.6	47.9	55.0	38
44.6	32.8	37.5	34.8	36.9	35.4	29.2	42.2	35.1	36.4	39
12.5	21.0	17.8	13.7	8.1	7.2	20.2	13.3	17.0	8.6	40
83.7	84.0	85.1	86.4	78.6	83.8	80.5	70.1	81.3	79.2	41
49.3	53.3	50.6	58.5	62.9	63.0	60.6	56.1	56.8	63.0	42
43.8	33.7	37.9	34.8	32.2	32.5	27.8	37.6	33.5	32.1	43
6.9	13.0	11.5	6.8	4.8	4.5	11.5	8.3	9.7	4.9	44
16.3	16.0	14.9	13.6	21.4	16.2	19.5	29.9	18.7	20.8	45
10.0	9.4	10.8	7.6	26.0	28.0	8.9	17.5	9.2	24.7	46
48.8	28.0	35.2	34.9	54.1	50.8	35.1	53.0	42.0	52.5	47
41.2	62.7	54.0	57.5	19.9	21.2	56.0	29.5	48.8	22.8	48
BEITUNG VON STEINEN UND ERDEN SOWIE OHNE BAUINDUSTRIE)										
77.1	77.9	80.3	74.0	60.5	47.1	71.3	56.3	78.8	52.5	49
42.9	46.5	45.0	51.8	55.3	58.0	50.5	44.7	48.1	55.4	50
44.5	32.5	37.0	34.5	36.5	34.7	28.8	41.5	34.7	35.9	51
12.6	21.1	18.0	13.7	8.1	7.3	20.7	13.8	17.2	8.8	52
83.0	83.7	84.5	86.2	77.7	82.9	79.8	68.3	80.8	78.2	53
49.6	53.7	51.3	58.9	63.7	64.2	61.1	57.3	57.3	63.9	54
43.6	33.3	37.3	34.5	31.5	31.4	27.2	36.2	33.0	31.2	55
6.8	12.8	11.4	6.8	4.8	4.5	11.7	6.5	9.7	4.9	56
17.0	16.3	15.5	13.8	22.3	17.1	20.2	31.7	19.2	21.8	57
10.0	9.4	10.9	7.6	26.0	28.1	8.9	17.6	9.3	24.7	58
48.9	28.0	35.4	34.9	54.2	50.7	35.1	53.0	42.0	52.5	59
41.1	62.6	53.7	57.5	19.8	21.2	56.1	29.4	48.7	22.8	60
TUNG VON STEINEN UND ERDEN), HOCH- UND TIEFBAU MIT HANDWERK										
92.7	88.9	93.9	81.7	92.8	88.3	92.9	89.7	92.6	88.7	61
46.9	49.5	46.5	53.0	52.4	53.9	55.9	47.8	50.6	52.9	62
40.4	30.8	35.7	33.0	36.6	35.9	24.9	38.4	32.6	36.0	63
12.7	19.7	17.9	14.0	10.9	10.2	19.2	13.8	16.8	11.1	64
85.8	85.7	86.8	87.5	85.4	90.7	84.5	80.0	83.6	87.0	65
53.0	56.2	51.9	59.5	57.0	56.6	64.6	55.4	58.6	57.1	66
38.0	31.2	35.7	32.7	33.6	34.4	23.0	34.8	30.8	33.6	67
8.0	12.6	12.4	7.8	9.4	9.0	12.4	9.9	10.6	9.4	68
14.1	14.3	13.2	12.5	14.6	9.3	15.5	20.0	18.4	13.0	69
10.0	9.4	10.9	7.6	25.9	28.1	8.9	17.6	9.3	24.7	70
48.9	28.0	35.4	34.9	53.9	50.6	35.0	52.9	42.0	52.3	71
41.1	62.6	53.7	57.5	20.2	21.3	56.0	29.5	48.7	23.0	72

LAUF- FENDE NUMMER	GESCHLECHT LEISTUNGS- GRUPPE	BADEN- WÜRTTEM- BERG	BAYERN	BERLIN			BRANDEN- BURG	BREMEN	HAMBURG	HESSEN	MECKLEN- BURG- VORPOMMERN
				INSGESAMT	WEST	OST					
ELEKTRIZITAETS-, GAS-, FERN											
73	ZUSAMMEN	1.6	2.1	-	6.1	11.5	7.1	2.8	4.9	1.8	2.8
74	1	95.0	92.9	-	83.7	83.5	71.5	97.0	92.7	94.5	98.1
75	2	3.6	5.7	-	14.7	15.8	26.7	(1.7)	3.8	4.7	(1.7)
76	3	1.3	1.4	-	1.6	(0.9)	1.8	(1.4)	3.5	(0.8)	/
77	MAENNLICH	96.9	96.7	-	95.9	91.2	87.4	96.5	94.6	98.0	95.4
78	1	97.3	95.2	-	86.5	86.7	75.9	98.1	95.7	95.6	98.4
79	2	2.3	4.3	-	13.1	13.0	23.2	(0.9)	2.9	3.7	(1.6)
80	3	0.4	(0.5)	-	(0.4)	/	0.9	/	1.4	(0.7)	/
81	WEIBLICH	3.1	3.3	-	4.1	8.8	12.6	3.5	5.4	2.0	4.6
82	1	25.2	25.3	-	18.3	50.4	41.1	(38.6)	39.9	40.1	90.9
83	2	44.2	46.9	-	52.3	41.7	50.6	(22.7)	(18.9)	55.2	/
84	3	30.6	27.9	-	29.4	(7.8)	8.3	(38.6)	41.3	/	/
ELEKTRIZITAETS											
85	ZUSAMMEN	1.3	1.8	-	.	8.4	4.6	2.8	.	0.8	.
86	1	95.3	93.3	-	.	80.4	65.3	97.0	.	93.9	.
87	2	3.4	5.1	-	.	18.4	32.8	(1.7)	.	5.0	.
88	3	1.3	1.6	-	.	(1.2)	1.9	(1.4)	.	(1.1)	.
89	MAENNLICH	96.8	96.8	-	.	91.2	83.8	96.5	.	98.1	.
90	1	97.6	95.6	-	.	83.3	70.9	98.1	.	94.8	.
91	2	2.1	3.9	-	.	16.4	28.6	(0.9)	.	4.2	.
92	3	(0.3)	(0.5)	-	.	/	(0.6)	/	.	(1.0)	.
93	WEIBLICH	3.2	3.2	-	.	8.8	16.2	3.5	.	1.9	.
94	1	25.0	25.2	-	.	50.3	36.7	(38.6)	.	(49.0)	.
95	2	43.8	41.1	-	.	38.9	54.4	(22.7)	.	(45.1)	.
96	3	31.2	33.7	-	.	(10.8)	8.9	(38.6)	.	/	.
BERG											
97	ZUSAMMEN	0.1	0.0	-	/	/	13.9	/	/	1.0	.
98											
99											
100											
101	MAENNLICH										
102	1	78.0	75.4	-	/	/	71.2	/	/	93.2	.
103	2	18.8	24.3	-	/	/	27.5	/	/	5.2	.
104	3	(3.2)	/	-	/	/	1.3	/	/	1.6	.
105											
106											
107											
108											
STEINKOHLBERGBAU UND											
109	ZUSAMMEN	/	/	-	/	/	/	/	/	/	/
110											
111											
112											
113	MAENNLICH			-	/	/	/	/	/	/	/
114	1	/	/	-	/	/	/	/	/	/	/
115	2	/	/	-	/	/	/	/	/	/	/
116	3	/	/	-	/	/	/	/	/	/	/
117											
118											
119											
120											
BRAUNKOHLBERGBAU											
121	ZUSAMMEN	/	/	-	/	/	.	/	/	.	/
122											
123											
124											
125	MAENNLICH			-	/	/	.	/	/	.	/
126	1	/	/	-	/	/	.	/	/	.	/
127	2	/	/	-	/	/	.	/	/	.	/
128	3	/	/	-	/	/	.	/	/	.	/
129											
130											
131											
132											
KALI- UND STEIN											
133	ZUSAMMEN	.	.	-	/	/	/	/	/	0.9	/
134											
135											
136											
137	MAENNLICH			-	/	/	/	/	/	93.8	/
138	1	.	.	-	/	/	/	/	/	4.7	/
139	2	.	.	-	/	/	/	/	/	1.6	/
140	3	.	.	-	/	/	/	/	/	/	/
141											
142											
143											
144											

\*) ERLAEUTERUNGEN HIERZU IN DER EINFUEHRUNG.

ZWEIG, GESCHLECHT UND LEISTUNGSGRUPPE IN % \*)  
1995

NIEDER- SACHSEN	NORDRHEIN- WESTFALEN	RHEINLAND- PFA LZ	SAARLAND	SACHSEN	SACHSEN- ANHALT	SCHLESWIG- HOLSTEIN	THUE- RINGEN	FRUEHERES BUNDES- GEBIET	NEUE LAENDER U. BERLIN-OST	LAUFENDE NUMMER
<b>WAERME- UND WASSERVERSORGUNG</b>										
2.5	3.0	2.0	1.8	1.9	3.8	4.2	4.1	2.4	4.0	73
95.8	84.9	92.1	86.3	85.8	67.3	92.3	75.7	90.2	73.8	74
3.7	13.5	6.2	10.9	32.4	30.1	7.3	21.9	8.4	24.3	75
0.7	1.7	1.8	2.8	2.0	2.6	(0.4)	2.4	1.4	1.9	76
97.6	97.1	97.1	97.6	93.3	92.7	97.2	96.7	97.0	92.0	77
97.2	86.4	94.1	88.2	68.7	69.6	94.5	77.5	92.1	76.7	78
2.5	12.8	5.2	10.7	29.8	29.0	5.3	20.8	7.3	22.2	79
(0.3)	0.8	(0.7)	(1.1)	1.5	1.4	/	1.6	0.6	1.1	80
2.4	2.9	2.9	2.4	6.7	7.3	2.8	3.3	3.0	8.0	81
31.4	33.1	(22.6)	/	21.8	37.6	(16.6)	(23.0)	28.6	40.0	82
50.4	35.2	39.2	/	68.8	44.1	73.4	53.0	42.4	48.8	83
18.2	31.7	38.3	(70.6)	(9.2)	18.3	(10.0)	(24.0)	28.9	11.2	84
<b>VERSORGUNG</b>										
1.8	2.5	1.5	1.4	1.8	0.5	3.9	1.2	1.9	2.1	85
94.8	83.9	93.7	84.1	62.6	48.8	92.3	57.8	89.9	69.1	86
4.2	14.3	4.4	12.6	35.0	51.2	7.2	39.9	8.5	29.3	87
1.0	1.8	1.9	3.3	2.4	/	(0.5)	(2.3)	1.6	1.7	88
97.0	98.8	96.5	97.3	93.1	90.2	97.0	94.8	96.8	89.8	89
96.8	85.6	96.4	86.2	66.0	51.2	94.7	60.1	92.0	72.7	90
2.9	13.6	3.2	12.5	32.2	48.8	5.1	38.8	7.5	26.5	91
(0.4)	0.8	(0.4)	(1.3)	1.8	/	/	/	0.6	0.8	92
3.0	3.2	3.5	(2.7)	6.9	8.8	3.0	5.2	3.2	10.2	93
33.0	33.0	(20.4)	/	(17.5)	(26.5)	(14.5)	/	28.8	37.2	94
47.1	34.6	36.9	/	71.7	73.5	75.2	(60.0)	39.1	53.4	95
20.0	32.3	42.7	(73.3)	(10.8)	/	(10.3)	(24.4)	32.1	9.4	96
<b>BAU</b>										
1.3	6.4	0.0	.	2.1	3.4	/	2.2	2.3	3.9	97
										98
										99
										100
74.0	89.0	100.0	.	71.2	84.0	/	69.4	88.7	73.4	101
19.2	8.7	/	.	28.3	15.8	/	30.3	8.9	25.8	102
6.9	2.3	/	.	(0.5)	/	/	/	2.4	0.8	103
										104
										105
										106
										107
										108
<b>-BRIKETTERSTELLUNG, KOKEREI</b>										
/	5.5	/	.	/	.	/	/	1.9	/	109
										110
										111
										112
/	93.0	/	.	/	.	/	/	93.0	/	113
/	5.2	/	.	/	.	/	/	5.3	/	114
/	1.8	/	.	/	.	/	/	1.7	/	115
										116
										117
										118
										119
										120
<b>UND -BRIKETTERSTELLUNG</b>										
.	0.8	/	/	2.1	.	/	.	0.3	3.2	121
										122
										123
										124
.	64.3	/	/	71.2	.	/	.	66.8	70.9	125
.	31.4	/	/	28.3	.	/	.	29.1	28.2	126
.	4.3	/	/	(0.5)	.	/	.	4.0	0.9	127
										128
										129
										130
										131
										132
<b>SALZBERGBAU, SALINEN</b>										
0.3	.	.	/	/	1.8	/	1.9	0.1	0.6	133
										134
										135
										136
88.6	.	.	/	/	97.1	/	73.0	89.5	85.6	137
11.0	.	.	/	/	2.6	/	26.8	7.5	14.1	138
/	.	.	/	/	/	/	/	3.1	(0.4)	139
										140
										141
										142
										143
										144

2 ANGABEN ZUR STRUKTUR DER ARBEITER NACH WIRTSCHAFTS  
JULI

LAUF- FENDE NUMMER	GESCHLECHT LEISTUNGS- GRUPPE	BADEN- WÜRTTEMBERG	BAYERN	BERLIN			BRANDEN- BURG	BREMEN	HAMBURG	HESSEN	MECKLEN- BURG- VORPOMMERN
				INSGESAMT	WEST	OST					
UEBRIGER BERGBAU 1),											
145	ZUSAMMEN	0.0	0.0	-	/	/	.	/	/	.	.
146											
147											
148											
149	MAENNLICH										
150	1	58.9	62.0	-	/	/	.	/	/	.	.
151	2	(26.3)	38.0	-	/	/	.	/	/	.	.
152	3	(14.7)	/	-	/	/	.	/	/	.	.
153											
154											
155											
156											
GRUNDSTOFF- UND PRODUK											
157	ZUSAMMEN	10.9	12.5	-	7.1	5.8	13.8	10.4	21.3	20.4	4.1
158	1	44.9	40.6	-	38.0	52.9	52.2	57.3	52.2	45.0	67.0
159	2	38.7	44.8	-	40.5	38.8	38.8	36.4	36.2	40.6	29.0
160	3	16.4	14.6	-	21.5	8.3	9.0	6.4	11.7	14.4	4.0
161	MAENNLICH	88.2	90.4	-	72.6	80.1	82.1	95.6	86.5	88.1	92.1
162	1	50.0	44.3	-	50.0	59.7	57.5	59.6	59.1	49.6	68.5
163	2	38.4	44.6	-	40.3	36.1	37.2	37.4	34.2	40.1	27.6
164	3	11.6	11.1	-	9.7	4.3	5.3	3.0	6.7	10.3	3.9
165	WEIBLICH	11.8	9.6	-	27.4	19.9	17.9	4.4	13.5	11.9	7.9
166	1	6.2	5.0	-	6.5	25.6	27.8	(5.9)	7.7	10.7	49.0
167	2	41.2	47.0	-	41.0	50.0	46.3	(14.7)	48.7	44.1	46.0
168	3	52.5	47.9	-	52.5	24.4	25.9	79.4	43.6	45.2	/
GEWINNUNG UND VERARBEITUNG VON STEINEN											
169	ZUSAMMEN	2.4	3.9	-	1.0	2.3	3.1	0.4	.	2.5	1.8
170	1	45.4	44.2	-	55.9	64.0	48.0	40.9	.	47.7	58.5
171	2	42.9	46.1	-	41.7	29.0	45.7	45.2	.	39.7	33.8
172	3	11.7	9.8	-	(2.3)	7.0	6.3	(14.0)	.	12.6	7.7
173	MAENNLICH	97.6	97.8	-	98.8	99.4	93.6	100.0	.	97.2	97.5
174	1	46.5	45.1	-	56.6	64.4	49.5	40.9	.	49.0	59.6
175	2	43.6	46.1	-	41.3	28.7	45.0	45.2	.	39.4	33.1
176	3	10.0	8.8	-	(2.1)	6.9	5.5	(14.0)	.	11.7	7.2
177	WEIBLICH	2.4	2.2	-	/	/	6.4	/	.	2.8	(2.5)
178	1	/	(4.0)	-	/	/	25.9	/	.	/	/
179	2	16.7	45.0	-	/	/	56.1	/	.	50.7	(60.4)
180	3	81.4	51.0	-	/	/	(18.0)	/	.	45.1	/
METALLERZEUGUNG UND -BEARBEITUNG (OHNE NE-METALLE,											
181	ZUSAMMEN	0.8	1.0	-	0.2	.	3.5	.	.	3.2	.
182	1	58.3	42.8	-	34.3	.	60.1	.	.	39.5	.
183	2	27.8	52.3	-	65.7	.	37.2	.	.	55.3	.
184	3	13.9	4.9	-	/	.	2.7	.	.	5.2	.
185	MAENNLICH	94.6	96.2	-	98.8	.	85.6	.	.	95.1	.
186	1	60.4	44.2	-	33.5	.	64.9	.	.	41.2	.
187	2	26.3	51.7	-	66.5	.	32.8	.	.	54.1	.
188	3	13.3	4.1	-	/	.	2.3	.	.	4.7	.
189	WEIBLICH	5.4	3.8	-	/	.	14.4	.	.	4.9	.
190	1	21.0	(6.9)	-	/	.	31.4	.	.	6.7	.
191	2	55.2	68.0	-	/	.	63.0	.	.	77.8	.
192	3	23.8	27.0	-	/	.	(5.6)	.	.	15.5	.
DARUNTER: EISEN											
193	ZUSAMMEN	0.1	0.3	-	/	/	.	.	.	0.6	/
194	1	95.9	52.6	-	/	/	.	.	.	71.8	/
195	2	(3.8)	44.8	-	/	/	.	.	.	27.5	/
196	3	/	2.6	-	/	/	.	.	.	(0.7)	/
197	MAENNLICH	100.0	98.6	-	/	/	.	.	.	99.0	/
198	1	95.9	53.2	-	/	/	.	.	.	71.9	/
199	2	(3.8)	45.1	-	/	/	.	.	.	27.5	/
200	3	/	1.7	-	/	/	.	.	.	(0.6)	/
201	WEIBLICH	/	(1.4)	-	/	/	.	.	.	(1.0)	/
202	1	/	/	-	/	/	.	.	.	(62.5)	/
203	2	/	/	-	/	/	.	.	.	/	/
204	3	/	(63.0)	-	/	/	.	.	.	/	/
EISEN-, STAHL- UND											
205	ZUSAMMEN	0.4	0.5	-	.	/	0.3	/	/	2.3	.
206	1	65.9	34.8	-	.	/	26.7	/	/	32.8	.
207	2	25.5	61.3	-	.	/	54.5	/	/	62.2	.
208	3	8.7	3.9	-	.	/	18.8	/	/	5.0	.
209	MAENNLICH	93.7	98.5	-	.	/	94.9	/	/	95.5	.
210	1	68.2	35.2	-	.	/	26.8	/	/	34.1	.
211	2	23.1	61.1	-	.	/	56.9	/	/	61.0	.
212	3	8.7	3.7	-	.	/	(16.2)	/	/	4.8	.
213	WEIBLICH	6.3	1.5	-	.	/	/	/	/	4.5	.
214	1	31.7	/	-	.	/	/	/	/	(4.9)	.
215	2	60.1	78.8	-	.	/	/	/	/	87.7	.
216	3	(8.2)	/	-	.	/	/	/	/	(7.5)	.

\*) ERLAEUTERUNGEN HIERZU IN DER EINFUEHRUNG.

ZWEIG, GESCHLECHT UND LEISTUNGSGRUPPE IN % \*)  
1995

NIEDER- SACHSEN	NORDRHEIN- WESTFALEN	RHEINLAND- PFALZ	SAARLAND	SACHSEN	SACHSEN- ANHALT	SCHLESWIG- HOLSTEIN	THÜ- RINGEN	FRÜHERES BUNDES- GEBIET	NEUE LÄNDER U. BERLIN-OST	LAUFENDE NUMMER
TORFGEWINNUNG										
0.8	0.0	.	/	/	.	/	(0.0)	0.1	0.1	145
										146
										147
										148
										149
62.7	61.6	.	/	/	.	/	(50.0)	62.4	64.7	150
26.5	30.1	.	/	/	.	/	(50.0)	27.2	35.3	151
10.8	(8.3)	.	/	/	.	/	/	10.4	/	152
										153
										154
										155
										156
TIONSGUETERINDUSTRIE										
15.0	20.3	25.7	22.3	11.3	16.9	12.4	8.9	18.1	11.6	157
44.2	45.0	50.8	58.0	50.8	54.3	44.6	43.8	45.3	51.9	158
41.5	39.8	39.8	33.9	40.7	39.2	38.1	45.7	40.3	40.0	159
14.4	15.2	9.4	8.1	8.5	6.8	19.3	10.8	14.4	8.1	160
92.3	94.2	94.1	93.8	85.0	84.3	85.4	88.1	91.5	84.5	161
47.3	47.2	53.0	61.5	55.9	57.8	51.4	48.4	48.7	56.4	162
42.3	40.2	39.5	32.4	38.5	37.8	36.1	45.1	40.3	38.4	163
10.5	12.8	7.5	6.1	5.8	4.5	12.5	6.5	11.0	5.2	164
7.7	5.8	5.9	6.2	15.0	15.7	14.6	13.9	8.5	15.5	165
7.2	10.0	16.3	5.2	22.0	35.0	4.9	15.2	8.2	27.2	166
32.1	32.9	44.8	57.1	52.9	47.5	36.2	49.3	40.3	49.2	167
60.7	57.1	38.9	37.7	25.1	17.8	58.9	35.5	51.4	23.6	168
UND ERDEN (OHNE VERARBEITUNG VON ASBEST)										
3.5	1.7	4.0	1.2	3.2	4.4	2.9	4.0	2.6	3.4	169
43.1	35.9	37.8	35.6	49.6	50.5	51.5	42.5	42.7	49.2	170
47.3	45.8	47.6	50.6	43.9	43.5	39.1	51.4	45.1	44.5	171
9.6	18.3	14.6	13.8	6.8	6.0	9.4	6.1	12.2	6.4	172
98.3	97.2	96.9	99.1	95.9	94.3	99.1	95.7	97.6	96.3	173
43.8	38.9	38.9	35.9	50.4	52.0	51.8	44.0	43.7	50.5	174
47.5	46.5	48.6	50.9	43.8	42.9	39.0	51.1	45.3	44.1	175
8.7	16.6	12.5	13.2	5.7	5.1	9.1	4.9	10.9	5.5	176
1.7	2.8	3.1	/	4.1	5.7	(0.9)	4.3	2.4	4.7	177
/	/	/	/	28.6	25.0	/	(10.1)	2.6	23.2	178
33.8	20.5	17.5	/	45.2	53.8	(53.8)	56.1	33.4	52.5	179
64.4	78.0	80.0	/	25.1	21.3	(38.5)	33.8	63.9	24.3	180
STAHLVERFORMUNG, OBERFLÄCHENVEREDLUNG, HAERTUNG)										
3.1	7.8	2.3	15.7	2.8	3.0	0.9	1.3	3.7	2.4	181
48.0	49.3	65.6	69.2	63.8	50.0	68.5	62.7	51.6	58.9	182
43.0	36.7	29.7	28.4	33.5	39.1	30.8	25.5	37.9	35.4	183
9.0	13.9	4.6	2.3	2.7	10.9	/	11.8	10.5	5.7	184
97.7	97.4	97.9	99.4	94.5	93.5	97.7	91.2	97.3	91.8	185
48.5	50.4	66.7	69.5	65.6	51.9	70.0	66.8	52.7	61.6	186
43.0	37.1	29.9	28.4	32.0	38.0	29.6	23.1	37.9	33.3	187
8.5	12.5	3.4	2.2	2.3	10.1	/	10.1	9.4	5.1	188
2.3	2.6	2.1	0.6	5.5	6.5	(2.3)	8.8	2.7	8.2	189
25.4	10.6	(13.8)	(30.4)	32.4	22.0	/	(19.5)	12.4	28.6	190
43.9	22.2	(22.3)	(38.0)	59.2	55.0	(85.7)	50.6	37.8	59.2	191
29.7	67.2	63.8	(31.8)	(8.4)	23.0	/	(29.9)	49.8	12.2	192
SCHAFFENDE INDUSTRIE										
2.1	5.0	1.2	11.0	1.3	1.4	/	/	2.1	1.1	193
54.4	57.1	88.8	76.5	75.7	55.5	/	/	61.2	66.3	194
37.6	34.6	8.3	20.8	24.1	26.8	/	/	32.2	28.6	195
7.9	8.2	3.0	2.7	/	17.7	/	/	6.6	5.1	196
99.1	98.8	99.5	99.3	93.3	92.0	/	/	98.8	89.2	197
54.5	57.6	88.8	78.8	78.7	58.8	/	/	61.6	70.7	198
37.7	34.7	8.2	20.7	21.2	24.7	/	/	32.2	24.5	199
7.9	7.7	2.8	2.5	/	16.4	/	/	6.2	4.8	200
0.9	1.4	(0.5)	0.7	6.7	8.0	/	/	1.2	10.8	201
49.3	25.7	/	(40.7)	34.4	(17.1)	/	/	29.6	29.5	202
(36.8)	30.3	/	(27.1)	64.9	50.5	/	/	30.0	62.8	203
(14.1)	44.0	/	(32.2)	/	32.4	/	/	40.4	7.7	204
TEMPERGIESSEREI										
0.4	1.2	0.8	3.1	1.3	0.9	0.5	1.1	0.8	0.8	205
48.1	40.9	49.4	51.5	54.0	59.8	72.9	60.6	42.8	54.8	206
48.8	31.5	46.6	47.2	42.3	36.9	26.9	25.6	43.5	39.0	207
3.0	27.6	4.1	1.3	3.7	(3.3)	/	13.8	13.6	6.2	208
99.6	98.5	98.9	99.4	97.4	96.5	99.8	92.0	98.7	95.5	209
48.4	42.3	50.6	51.8	54.4	59.8	73.1	64.5	44.0	55.9	210
48.6	32.0	47.2	46.9	41.9	36.8	26.9	23.5	43.3	38.4	211
3.0	25.8	(2.2)	1.3	3.7	(3.4)	/	12.1	12.7	5.7	212
/	3.5	3.1	(0.6)	2.6	3.5	/	8.0	3.3	4.5	213
/	(3.9)	/	/	(37.7)	(59.4)	/	(16.7)	9.5	32.8	214
/	19.1	/	(85.7)	(56.8)	(40.8)	/	50.0	51.5	50.5	215
/	77.0	(62.9)	/	/	/	/	(33.3)	38.0	18.7	216

1) GEWINNUNG VON ERDOEL, ERDGAS; SONSTIGER BERGBAU

LAUFENDE NUMMER	GESCHLECHT LEISTUNGS- GRUPPE	BADEN- WÜRTTEMBERG	BAYERN	BERLIN			BRANDEN- BURG	BREMEN	HAMBURG	HESSEN	MECKLEN- BURG- VORPOMMERN
				INSGESAMT	WEST	OST					
ZIEHEREIEN,											
217	ZUSAMMEN	0.2	0.2	-	.	/	.	.	/	0.2	.
218	1	44.5	35.5	-	.	/	.	.	/	22.2	.
219	2	39.5	56.5	-	.	/	.	.	/	59.6	.
220	3	16.0	8.0	-	.	/	.	.	/	18.2	.
221	MAENNLICH	97.4	88.5	-	.	/	.	.	/	82.5	.
222	1	45.6	39.8	-	.	/	.	.	/	25.9	.
223	2	40.3	52.8	-	.	/	.	.	/	59.9	.
224	3	14.1	7.6	-	.	/	.	.	/	14.3	.
225	WEIBLICH	2.6	11.5	-	.	/	.	.	/	17.5	.
226	1	/	/	-	.	/	.	.	/	/	.
227	2	/	84.9	-	.	/	.	.	/	58.6	.
228	3	88.6	(11.3)	-	.	/	.	.	/	36.7	.
NE-METALLERZEUGUNG, NE-METALL											
229	ZUSAMMEN	1.6	1.6	-	1.1	0.6	.	.	.	0.5	.
230	1	57.7	32.1	-	54.9	59.7	.	.	.	38.3	.
231	2	24.9	53.4	-	40.0	31.0	.	.	.	51.4	.
232	3	17.4	14.5	-	5.1	(9.3)	.	.	.	10.3	.
233	MAENNLICH	90.4	88.1	-	92.3	81.4	.	.	.	91.9	.
234	1	62.7	35.9	-	58.8	70.5	.	.	.	41.4	.
235	2	24.6	52.0	-	39.5	(23.8)	.	.	.	51.8	.
236	3	12.6	12.1	-	(1.7)	/	.	.	.	6.9	.
237	WEIBLICH	9.6	11.9	-	7.7	(18.6)	.	.	.	8.1	.
238	1	10.0	4.0	-	/	/	.	.	.	/	.
239	2	27.7	64.1	-	(46.2)	(62.5)	.	.	.	46.8	.
240	3	62.3	31.9	-	(46.2)	/	.	.	.	49.5	.
DARUNTER: NE-											
241	ZUSAMMEN	0.9	0.5	-	0.5	.	.	.	.	0.2	.
242	1	50.6	40.3	-	64.1	.	.	.	.	38.8	.
243	2	28.0	49.3	-	27.5	.	.	.	.	42.0	.
244	3	21.4	10.3	-	8.4	.	.	.	.	19.1	.
245	MAENNLICH	87.3	86.8	-	85.4	.	.	.	.	90.8	.
246	1	57.1	45.1	-	73.6	.	.	.	.	42.7	.
247	2	28.2	49.6	-	24.6	.	.	.	.	45.0	.
248	3	14.6	4.3	-	/	.	.	.	.	12.3	.
249	WEIBLICH	12.7	13.2	-	14.6	.	.	.	.	9.1	.
250	1	6.1	(2.3)	-	/	.	.	.	.	/	.
251	2	26.3	47.4	-	(44.1)	/	.	.	.	/	.
252	3	67.5	50.3	-	(47.5)	.	.	.	.	87.8	.
MINERALÖL											
253	ZUSAMMEN	0.1	0.2	-	/	/	.	.	2.9	0.0	/
254	1	84.8	68.8	-	/	/	.	.	89.6	(20.0)	/
255	2	14.0	32.6	-	/	/	.	.	8.7	(30.0)	/
256	3	(1.2)	/	-	/	/	.	.	(1.7)	(50.0)	/
257	MAENNLICH	98.5	99.4	-	/	/	.	.	98.2	78.0	/
258	1	85.7	67.2	-	/	/	.	.	90.8	(25.6)	/
259	2	13.1	32.2	-	/	/	.	.	8.2	(38.5)	/
260	3	(1.2)	/	-	/	/	.	.	(1.0)	(35.9)	/
261	WEIBLICH	(1.5)	/	-	/	/	.	.	(1.8)	(22.0)	/
262	1	/	/	-	/	/	.	.	/	/	/
263	2	(71.4)	/	-	/	/	.	.	(35.7)	/	/
264	3	/	/	-	/	/	.	.	(39.3)	(100.0)	/
CHEMISCHE INDUSTRIE (OHNE											
265	ZUSAMMEN	3.2	3.0	-	.	1.6	1.9	1.0	6.5	9.3	0.5
266	1	42.0	46.1	-	.	46.7	41.5	16.4	40.8	58.7	88.2
267	2	43.6	40.0	-	.	41.1	51.7	42.6	42.8	32.6	(10.8)
268	3	14.5	13.9	-	.	12.2	6.7	41.0	16.4	10.7	/
269	MAENNLICH	78.4	80.4	-	.	49.2	82.3	70.3	74.0	82.1	93.6
270	1	53.1	58.0	-	.	64.4	45.7	22.1	52.7	65.0	88.5
271	2	41.8	38.2	-	.	34.5	49.5	57.7	38.3	30.0	(10.5)
272	3	5.1	5.8	-	.	/	4.7	20.2	9.0	4.0	/
273	WEIBLICH	23.6	19.6	-	.	50.8	17.7	29.7	28.0	17.9	(6.4)
274	1	6.0	5.3	-	.	29.5	22.1	/	8.8	14.0	/
275	2	49.2	47.7	-	.	47.5	61.9	/	55.7	44.9	/
276	3	44.7	47.0	-	.	23.0	16.0	80.2	37.5	41.1	/
HERSTELLUNG VON											
277	ZUSAMMEN	.	0.7	-	.	/	.	/	/	.	/
278	1	.	23.7	-	.	/	.	/	/	.	/
279	2	.	28.4	-	.	/	.	/	/	.	/
280	3	.	47.9	-	.	/	.	/	/	.	/
281	MAENNLICH	.	92.3	-	.	/	.	/	/	.	/
282	1	.	25.4	-	.	/	.	/	/	.	/
283	2	.	29.5	-	.	/	.	/	/	.	/
284	3	.	45.0	-	.	/	.	/	/	.	/
285	WEIBLICH	.	7.7	-	.	/	.	/	/	.	/
286	1	.	(2.9)	-	.	/	.	/	/	.	/
287	2	.	14.6	-	.	/	.	/	/	.	/
288	3	.	82.6	-	.	/	.	/	/	.	/

\*) ERLÄUTERUNGEN HIERZU IN DER EINFÜHRUNG.

ZWEIG, GESCHLECHT UND LEISTUNGSGRUPPE IN % \*)  
1985

NIEDER- SACHSEN	NORDRHEIN- WESTFALEN	RHEINLAND- PFALZ	SAARLAND	SACHSEN	SACHSEN- ANHALT	SCHLESWIG- HOLSTEIN	THUE- RINGEN	FRUEHERES BUNDES- GEBIET	NEUE LAENDER U. BERLIN-OST	LAUFENDE NUMMER
<b>KALTHALZWERKE</b>										
0.6	1.3	0.5	1.5	0.3	0.5	0.2	0.2	0.6	0.3	217
25.6	29.5	30.7	54.4	55.2	28.3	26.1	78.6	31.4	48.6	218
57.9	50.5	59.8	44.2	35.5	70.0	72.1	(20.4)	51.6	45.9	219
16.5	20.0	9.8	(1.4)	9.3	(3.7)	/	/	17.0	5.6	220
93.1	95.2	95.3	99.6	85.9	92.8	91.5	84.7	94.5	90.1	221
27.2	30.8	32.1	54.7	60.4	27.5	28.5	85.3	33.1	51.5	222
58.6	51.7	61.8	44.2	33.2	69.4	70.2	(14.7)	52.4	44.8	223
14.2	17.5	6.2	(1.1)	(6.4)	(3.1)	/	/	14.6	3.7	224
6.9	4.8	4.7	/	14.1	7.4	(8.5)	(15.3)	5.5	9.9	225
/	(3.3)	/	/	(23.4)	/	/	/	3.4	22.1	226
49.0	26.3	/	/	50.0	(77.8)	(92.9)	(52.4)	38.6	55.7	227
47.6	70.3	78.3	/	(26.6)	/	/	/	58.0	22.1	228
<b>HALBZEUGWERKE, NE-METALLGIESSEREI</b>										
1.3	2.3	0.9	0.3	0.9	2.3	0.6	0.1	1.6	0.9	229
49.7	34.3	71.1	44.5	52.9	51.9	46.7	74.8	41.9	53.4	230
45.7	41.1	19.3	15.5	44.8	47.8	41.8	(25.2)	40.0	45.3	231
4.6	24.7	9.6	40.0	2.5	/	11.5	/	18.1	1.3	232
96.8	92.5	92.7	79.1	88.1	91.7	90.7	85.0	91.7	90.0	233
51.0	36.6	78.5	58.3	55.1	53.8	51.5	70.3	45.2	55.4	234
45.5	42.9	18.6	19.5	42.5	46.0	43.9	(29.7)	40.4	43.5	235
3.5	20.5	4.9	24.1	(2.5)	/	(4.6)	/	14.4	1.1	236
3.2	7.5	7.3	20.9	11.9	8.3	9.3	(15.0)	8.3	10.0	237
(11.8)	5.5	/	/	36.9	31.4	/	(100.0)	8.1	35.8	238
49.7	18.6	27.9	/	60.5	68.1	(21.4)	/	35.5	51.5	239
38.6	75.9	69.9	100.0	/	/	78.6	/	58.5	(2.8)	240
<b>METALLGIESSEREI</b>										
0.3	0.6	0.3	0.2	0.3	0.7	0.4	.	0.5	0.3	241
53.0	30.5	63.5	57.0	50.1	37.0	59.3	.	43.1	48.4	242
31.8	37.7	21.5	19.8	49.6	62.2	26.5	.	35.2	50.3	243
15.1	31.8	15.0	23.3	/	/	14.2	.	21.7	(1.3)	244
93.5	88.5	84.1	89.0	92.6	91.3	92.0	.	88.0	90.3	245
56.4	33.8	75.2	64.1	53.1	38.6	64.4	.	48.3	50.6	246
33.1	41.1	19.2	22.2	45.7	60.6	28.8	.	38.5	48.4	247
10.6	25.2	5.6	(13.7)	/	/	(6.8)	.	15.2	(1.0)	248
6.5	11.5	15.9	(11.0)	(7.4)	8.7	(8.0)	.	12.0	9.7	249
/	5.7	/	/	/	(21.1)	/	.	4.8	27.8	250
/	11.6	33.3	/	(86.7)	78.9	/	.	25.7	57.7	251
81.3	82.7	64.8	(100.0)	/	/	(100.0)	.	69.5	/	252
<b>VERARBEITUNG</b>										
0.2	0.3	0.1	.	.	0.6	0.5	/	0.2	0.5	253
78.7	87.9	83.0	.	.	79.9	92.3	/	83.4	89.4	254
18.2	9.8	16.6	.	.	18.1	6.8	/	14.3	9.9	255
(3.1)	2.3	/	.	.	(2.0)	/	/	2.2	(0.7)	256
98.8	98.5	95.4	.	.	76.5	99.6	/	98.4	80.6	257
79.6	88.5	88.5	.	.	87.1	92.2	/	84.3	91.2	258
18.4	9.3	(13.0)	.	.	11.9	6.9	/	13.9	8.4	259
(2.0)	2.2	/	.	.	/	/	/	1.8	/	260
/	1.5	(4.6)	.	.	23.5	/	/	1.6	19.4	261
/	(52.0)	/	.	.	56.6	/	/	23.6	81.8	262
/	(38.0)	(90.9)	.	.	38.2	/	/	42.2	15.3	263
/	/	/	.	.	/	/	/	28.1	/	264
<b>HERSTELLUNG VON CHEMIEFASERN</b>										
3.2	5.9	14.5	1.3	2.1	6.3	4.6	0.9	5.0	2.6	265
41.4	47.7	55.3	23.8	37.4	58.2	37.9	45.5	48.1	50.3	266
43.7	41.9	38.1	66.6	49.1	34.4	33.1	43.0	39.9	40.5	267
14.9	10.3	6.5	9.8	13.5	7.4	29.0	11.4	12.0	9.2	268
84.1	90.5	92.1	55.3	82.3	70.9	70.9	63.9	84.5	69.2	269
47.6	51.4	58.4	37.8	49.7	67.1	51.7	57.4	55.0	60.0	270
44.4	41.9	36.9	58.5	43.3	30.5	32.1	34.2	38.9	35.9	271
8.1	6.7	4.7	(3.7)	7.0	2.5	16.2	8.4	6.1	4.1	272
15.9	8.5	7.9	44.7	37.7	29.1	29.1	36.1	15.5	30.8	273
8.6	12.9	20.1	(6.5)	17.1	36.7	4.3	24.5	8.9	28.3	274
40.4	42.4	51.8	78.8	58.6	43.9	35.5	58.6	45.9	50.9	275
51.0	44.7	28.2	16.9	24.2	19.4	60.2	16.9	44.2	20.8	276
<b>CHEMIEFASERN</b>										
.	/	/	/	.	/	.	/	0.2	0.4	277
.	/	/	/	.	/	.	/	22.8	33.0	278
.	/	/	/	.	/	.	/	38.6	31.7	279
.	/	/	/	.	/	.	/	40.6	35.3	280
.	/	/	/	.	/	.	/	92.9	57.6	281
.	/	/	/	.	/	.	/	24.3	46.7	282
.	/	/	/	.	/	.	/	37.4	28.3	283
.	/	/	/	.	/	.	/	38.3	26.0	284
.	/	/	/	.	/	.	/	7.1	42.4	285
.	/	/	/	.	/	.	/	(2.7)	14.5	286
.	/	/	/	.	/	.	/	25.9	36.3	287
.	/	/	/	.	/	.	/	71.5	48.2	288

LAUF- FENDE NUMMER	GESCHLECHT LEISTUNGS- GRUPPE	BADEN- WÜRTTEM- BERG	BAYERN	BERLIN			BRANDEN- BURG	BREMEN	HAMBURG	HESSEN	MECKLEN- BURG- VORPOMMERN
				INSGESAMT	WEST	OST					
HOLZBE											
289	ZUSAMMEN	0.5	0.8	-	.	/	0.8	0.8	.	0.7	1.0
290	1	33.9	29.6	-	.	/	57.9	60.4	.	48.1	87.2
291	2	36.3	45.8	-	.	/	26.6	30.2	.	29.1	11.3
292	3	29.8	24.6	-	.	/	15.5	9.4	.	22.8	/
293	MAENNLICH	92.9	94.3	-	.	/	79.2	94.3	.	93.8	84.1
294	1	36.4	30.6	-	.	/	68.1	62.8	.	50.7	81.6
295	2	37.6	47.4	-	.	/	24.6	30.4	.	29.6	(6.7)
296	3	26.0	22.1	-	.	/	(7.4)	(6.7)	.	19.7	/
297	WEIBLICH	7.1	5.7	-	.	/	20.8	(5.7)	.	6.2	15.9
298	1	/	13.5	-	.	/	(19.1)	/	.	(10.0)	63.8
299	2	19.3	20.2	-	.	/	(34.8)	/	.	(20.8)	(36.2)
300	3	79.6	66.3	-	.	/	(46.1)	(52.6)	.	69.2	/
DAVON: SÄGE-, HOBEL-, HOLZ											
301	ZUSAMMEN	0.4	0.4	-	.	/	0.8	0.8	.	0.7	.
302	1	30.5	26.4	-	.	/	57.9	60.4	.	48.1	.
303	2	36.3	39.6	-	.	/	26.6	30.2	.	29.1	.
304	3	33.1	33.9	-	.	/	15.5	9.4	.	22.8	.
305	MAENNLICH	91.9	94.1	-	.	/	79.2	94.3	.	93.8	.
306	1	33.2	27.9	-	.	/	68.1	62.8	.	50.7	.
307	2	37.9	40.9	-	.	/	24.6	30.4	.	29.6	.
308	3	28.9	31.2	-	.	/	(7.4)	(6.7)	.	19.7	.
309	WEIBLICH	8.1	5.9	-	.	/	20.8	(5.7)	.	6.2	.
310	1	/	/	-	.	/	(19.1)	/	.	(10.0)	.
311	2	18.2	(19.7)	-	.	/	(34.8)	/	.	(20.8)	.
312	3	81.0	78.2	-	.	/	(46.1)	(52.6)	.	69.2	.
SPERRHOLZ-, HOLZFASERPLATTEN-											
313	ZUSAMMEN	0.1	0.3	-	.	/	/	/	/	/	.
314	1	53.4	34.1	-	.	/	/	/	/	/	.
315	2	36.3	54.5	-	.	/	/	/	/	/	.
316	3	10.3	11.4	-	.	/	/	/	/	/	.
317	MAENNLICH	98.9	94.5	-	.	/	/	/	/	/	.
318	1	53.8	34.3	-	.	/	/	/	/	/	.
319	2	36.0	56.5	-	.	/	/	/	/	/	.
320	3	10.2	9.2	-	.	/	/	/	/	/	.
321	WEIBLICH	/	5.5	-	.	/	/	/	/	/	.
322	1	/	30.6	-	.	/	/	/	/	/	.
323	2	/	(21.0)	-	.	/	/	/	/	/	.
324	3	/	48.4	-	.	/	/	/	/	/	.
ZELLSTOFF-, HOLZSCHLIFF-,											
325	ZUSAMMEN	1.0	0.8	-	.	/	.	/	.	0.3	.
326	1	45.9	50.3	-	.	/	.	/	.	41.4	.
327	2	42.7	44.0	-	.	/	.	/	.	46.3	.
328	3	11.4	5.7	-	.	/	.	/	.	12.3	.
329	MAENNLICH	96.7	96.8	-	.	/	.	/	.	88.4	.
330	1	47.3	51.8	-	.	/	.	/	.	45.9	.
331	2	43.1	43.7	-	.	/	.	/	.	42.9	.
332	3	9.7	4.5	-	.	/	.	/	.	11.2	.
333	WEIBLICH	3.3	3.4	-	.	/	.	/	.	11.6	.
334	1	(6.0)	(5.3)	-	.	/	.	/	.	/	.
335	2	32.7	54.0	-	.	/	.	/	.	72.9	.
336	3	61.4	40.6	-	.	/	.	/	.	(20.2)	.
GUMMIVERARBEITUNG,											
337	ZUSAMMEN	0.9	0.6	-	0.2	.	0.6	.	.	3.2	/
338	1	23.4	21.2	-	(18.5)	.	15.5	.	.	18.8	/
339	2	39.5	47.4	-	63.9	.	73.2	.	.	51.7	/
340	3	37.0	31.4	-	(17.6)	.	11.3	.	.	29.5	/
341	MAENNLICH	79.8	72.3	-	76.5	.	84.5	.	.	88.3	/
342	1	28.6	28.0	-	(24.2)	.	17.3	.	.	21.2	/
343	2	42.1	51.1	-	72.5	.	72.5	.	.	55.1	/
344	3	29.3	20.8	-	/	.	10.1	.	.	23.7	/
345	WEIBLICH	20.2	27.7	-	(23.5)	.	15.5	.	.	11.7	/
346	1	2.8	3.5	-	/	.	/	.	.	/	/
347	2	29.6	37.5	-	(35.7)	.	76.8	.	.	26.2	/
348	3	67.6	59.0	-	(64.3)	.	(17.4)	.	.	73.0	/
INVESTITIONS											
349	ZUSAMMEN	55.7	41.9	-	39.6	40.6	19.7	54.6	38.4	42.5	27.1
350	1	57.4	54.3	-	61.7	78.1	57.7	79.5	82.0	55.3	77.5
351	2	24.7	38.0	-	23.9	17.3	35.3	17.9	15.6	34.2	20.2
352	3	17.9	7.7	-	14.4	4.7	7.0	2.5	2.4	10.4	2.2
353	MAENNLICH	81.2	79.5	-	78.1	90.1	87.7	94.0	93.5	88.0	93.8
354	1	69.0	66.6	-	75.7	82.8	62.7	83.5	85.7	63.0	80.0
355	2	22.8	29.9	-	20.2	15.1	32.5	15.9	13.0	32.4	18.4
356	3	8.2	3.5	-	4.1	2.1	4.8	0.6	1.3	4.6	1.6
357	WEIBLICH	18.8	20.5	-	21.9	9.9	12.3	6.0	6.5	14.0	6.2
358	1	7.1	6.6	-	11.7	34.9	22.0	18.2	27.9	7.9	40.0
359	2	33.1	69.3	-	37.1	36.8	55.6	49.8	53.3	45.5	48.4
360	3	59.8	24.1	-	51.2	28.3	22.4	32.0	18.8	46.5	11.6

\*) ERLÄUTERUNGEN HIERZU IN DER EINFÜHRUNG.



ZWEIG, GESCHLECHT UND LEISTUNGSGRUPPE IN % \*)  
1995

NIEDER- SACHSEN	NORDRHEIN- WESTFALEN	RHEINLAND- PFALZ	SAARLAND	SACHSEN	SACHSEN- ANHALT	SCHLESWIG- HOLSTEIN	THUE- RINGEN	FRUEHERES BUNDES- GEBIET	NEUE LAENDER U. BERLIN-OST	LAUFENDE NUMMER
<b>ARBEITUNG</b>										
0.8	0.7	1.1	0.7	0.2	0.2	0.3	0.6	0.7	0.4	289
38.6	40.6	44.5	64.9	56.7	30.6	21.6	43.9	38.6	58.8	290
37.6	43.6	37.8	15.5	33.9	47.8	51.6	36.1	39.8	28.4	291
22.8	15.6	17.8	19.6	(9.4)	21.7	26.7	20.0	21.8	12.8	292
91.0	93.1	98.8	94.6	95.2	95.5	97.4	83.0	93.7	85.4	293
43.3	43.0	44.8	68.4	59.1	31.3	22.2	46.6	40.7	63.8	294
39.1	43.0	37.9	16.1	31.9	48.0	51.9	40.5	40.2	27.8	295
17.6	14.1	17.3	15.4	(9.0)	20.7	25.9	10.8	19.2	8.4	296
9.0	6.9	(1.2)	5.4	(4.8)	/	/	17.0	6.3	14.6	297
/	9.2	/	/	/	/	/	(21.1)	7.6	29.8	298
(23.1)	51.2	/	/	/	/	/	(14.5)	30.5	32.2	299
75.4	39.7	(52.1)	(93.5)	/	/	/	64.5	61.9	38.0	300
<b>IMPRAEGNIER- UND FURNIERWERKE</b>										
0.3	0.3	0.8	0.5	0.2	0.2	0.2	0.4	0.4	0.3	301
37.0	44.1	49.7	62.4	56.7	30.6	19.0	64.3	38.3	57.1	302
38.2	36.3	31.5	12.8	33.9	47.8	56.0	26.1	35.2	29.8	303
24.8	18.6	18.8	24.8	(9.4)	21.7	25.0	(8.6)	26.6	13.2	304
96.9	92.9	99.6	94.1	95.2	95.5	100.0	90.1	94.1	87.9	305
38.2	46.9	49.9	66.0	59.1	31.3	19.0	64.9	40.4	61.4	306
39.4	35.5	31.5	13.6	31.9	48.0	56.0	28.6	35.9	29.2	307
22.4	17.5	18.6	20.4	(9.0)	20.7	25.0	(6.5)	23.7	9.4	308
(3.1)	7.1	/	(5.9)	(4.8)	/	/	(9.9)	5.9	12.1	309
/	(7.1)	/	/	/	/	/	(59.3)	4.6	(25.7)	310
/	46.9	/	/	/	/	/	/	23.8	33.8	311
(100.0)	48.0	/	(95.7)	/	/	/	/	71.7	40.5	312
<b>UND HOLZSPANPLATTENWERKE</b>										
0.5	0.5	0.4	.	/	/	.	.	0.3	.	313
41.2	38.8	36.6	.	/	/	.	.	39.0	.	314
37.3	47.3	47.2	.	/	/	.	.	45.5	.	315
21.6	13.9	16.2	.	/	/	.	.	15.5	.	316
87.1	93.1	97.6	.	/	/	.	.	93.1	.	317
47.0	40.9	37.0	.	/	/	.	.	41.1	.	318
38.8	46.8	47.6	.	/	/	.	.	46.0	.	319
14.1	12.3	15.4	.	/	/	.	.	12.9	.	320
12.9	6.9	(2.4)	.	/	/	.	.	6.9	.	321
/	10.2	/	.	/	/	.	.	11.1	.	322
(26.7)	53.5	/	.	/	/	.	.	38.4	.	323
71.6	36.3	(50.0)	.	/	/	.	.	50.5	.	324
<b>PAPIER- UND PAPPEERZEUGUNG</b>										
1.1	0.7	1.0	/	1.0	/	1.2	.	0.8	0.4	325
72.1	39.6	36.1	/	49.8	/	51.4	.	48.3	52.4	326
20.6	48.8	43.0	/	37.1	/	37.8	.	41.2	37.6	327
7.3	11.6	20.9	/	13.0	/	10.8	.	10.5	10.0	328
96.8	96.1	94.2	/	80.8	/	96.8	.	96.1	83.3	329
74.2	41.0	38.0	/	58.9	/	52.7	.	50.1	59.9	330
20.5	48.9	45.1	/	34.3	/	36.6	.	41.1	34.6	331
5.3	10.1	16.9	/	7.3	/	10.7	.	8.8	5.6	332
3.2	3.9	5.8	/	19.2	/	3.2	.	3.9	16.7	333
/	/	/	/	14.2	/	/	.	5.5	14.6	334
24.3	47.4	(9.1)	/	48.8	/	(73.7)	.	41.9	52.7	335
68.8	49.8	86.0	/	37.0	/	/	.	52.6	32.6	336
<b>VERARBEITUNG VON ASBEST</b>										
1.7	0.8	1.7	3.2	0.4	0.1	1.0	1.4	1.2	0.5	337
19.9	24.6	23.0	24.8	21.1	(23.0)	22.4	14.9	23.3	19.0	338
37.7	37.7	61.1	47.2	65.8	78.0	55.5	63.5	45.1	66.1	339
42.5	37.7	15.9	28.0	13.0	/	22.1	21.6	31.7	14.9	340
78.7	86.0	96.5	80.8	73.4	76.0	75.3	66.9	83.3	73.8	341
24.5	27.7	23.6	30.6	26.0	(27.6)	27.3	20.6	27.2	24.1	342
42.8	40.7	62.0	46.1	67.1	72.4	64.6	70.8	48.4	69.4	343
32.7	31.6	14.4	23.3	(4.9)	/	8.1	8.6	24.4	6.6	344
21.3	14.0	3.5	19.2	26.6	(24.0)	24.7	33.1	16.7	26.2	345
2.8	5.6	/	/	/	/	(7.6)	(3.3)	3.5	(4.7)	346
18.5	19.2	38.1	51.7	62.6	(87.5)	27.6	48.8	28.5	56.9	347
78.7	75.2	57.8	47.6	36.5	/	64.8	47.9	68.0	38.4	348
<b>GUETERINDUSTRIE</b>										
41.7	39.7	33.4	42.5	34.2	23.8	35.1	28.0	43.5	28.4	349
46.1	51.9	44.0	52.8	62.1	68.8	64.2	49.8	54.4	63.4	350
50.0	25.2	36.0	35.8	31.9	27.8	22.7	36.7	31.0	30.2	351
3.9	22.9	20.0	11.4	5.9	3.5	13.0	13.7	14.7	6.4	352
87.3	83.2	86.1	87.2	87.8	92.0	82.5	75.1	83.0	87.2	353
51.6	60.9	50.4	59.4	67.8	72.3	75.9	62.6	64.0	69.7	354
47.2	26.9	37.9	36.2	26.6	25.0	19.7	32.4	29.0	26.9	355
1.2	12.3	11.7	4.4	3.7	2.7	4.4	5.0	7.1	3.5	356
12.7	16.8	13.9	12.8	12.2	8.0	17.5	24.9	17.0	12.8	357
8.0	7.5	4.4	8.0	21.7	26.0	9.3	10.7	7.5	20.4	358
69.3	16.8	24.2	33.1	56.1	60.4	37.1	49.5	40.8	53.1	359
22.7	75.7	71.4	58.8	22.2	13.6	53.6	39.8	51.7	26.5	360

LAUFENDE NUMMER	GESCHLECHT LEISTUNGS- GRUPPE	BADEN- WÜRTTEMBERG	BAYERN	BERLIN			BRANDEN- BURG	BREMEN	HAMBURG	HESSEN	MECKLEN- BURG- VORPOMMERN
				INSGESAMT	WEST	OST					
STAHL-, LEICHTMETALL- UND SCHIENEN											
361	ZUSAMMEN	0.9	1.3	-	1.8	12.5	6.1	2.5	1.0	1.7	1.0
362	1	64.8	76.9	-	84.3	90.0	68.4	91.6	64.3	73.2	66.8
363	2	25.9	17.2	-	12.8	9.4	26.8	8.3	32.0	22.6	41.1
364	3	9.3	5.9	-	(2.9)	(0.6)	4.9	/	(3.7)	4.2	/
365	MAENNLICH	96.7	98.0	-	98.8	95.5	95.9	99.1	99.8	93.7	99.5
366	1	66.7	78.2	-	85.0	90.8	69.2	91.7	64.4	77.8	67.0
367	2	25.6	16.4	-	12.0	8.7	26.3	8.2	32.0	20.1	41.1
368	3	7.7	5.4	-	(2.9)	(0.5)	4.5	/	(3.5)	2.1	/
369	WEIBLICH	3.3	2.0	-	(1.2)	4.5	4.7	(0.9)	/	6.3	/
370	1	(7.4)	(14.7)	-	/	72.4	51.2	/	/	(5.2)	/
371	2	36.9	57.1	-	(76.5)	25.2	35.8	/	/	59.3	/
372	3	55.7	28.2	-	/	/	(12.9)	/	/	35.5	/
MASCHINENBAU,											
373	ZUSAMMEN	16.5	8.7	-	7.5	8.3	5.9	6.1	10.8	9.9	5.5
374	1	66.2	75.5	-	77.2	88.5	60.8	81.4	88.8	74.0	74.6
375	2	23.8	22.6	-	19.5	9.8	38.7	16.8	9.0	22.9	22.1
376	3	10.0	1.9	-	3.3	(1.8)	5.5	1.8	2.2	3.1	3.3
377	MAENNLICH	88.9	93.6	-	92.4	98.1	91.4	98.7	96.5	96.1	97.8
378	1	73.3	80.0	-	82.5	89.0	63.6	81.8	90.1	76.5	75.7
379	2	22.2	18.8	-	16.4	9.4	31.9	16.4	8.0	21.3	21.2
380	3	4.6	1.2	-	1.1	(1.6)	4.4	1.8	1.9	2.2	3.1
381	WEIBLICH	11.1	6.4	-	7.6	1.9	8.6	1.3	3.5	3.9	2.2
382	1	9.2	9.1	-	12.8	(63.9)	30.5	(50.0)	52.7	13.1	(26.7)
383	2	36.8	78.7	-	56.3	(30.6)	53.0	(44.1)	36.3	61.7	(61.6)
384	3	54.1	12.3	-	30.9	/	16.5	/	(10.9)	25.2	/
STRASSENFAHRZEUGBAU; REPARATUR											
385	ZUSAMMEN	15.3	12.3	-	.	1.7	2.1	.	.	15.5	1.7
386	1	65.2	53.9	-	.	77.2	40.8	.	.	51.5	87.7
387	2	23.4	40.8	-	.	/	45.0	.	.	42.7	31.6
388	3	11.4	5.4	-	.	20.8	14.2	.	.	5.8	/
389	MAENNLICH	91.4	88.5	-	.	91.4	92.2	.	.	91.1	94.1
390	1	70.1	59.5	-	.	84.2	43.5	.	.	55.3	65.7
391	2	22.3	37.4	-	.	/	45.7	.	.	42.5	33.6
392	3	7.5	3.2	-	.	13.6	10.8	.	.	2.2	/
393	WEIBLICH	8.6	11.5	-	.	8.6	7.8	.	.	8.9	5.9
394	1	12.9	10.6	-	.	/	(9.4)	.	.	12.7	100.0
395	2	34.4	67.0	-	.	/	36.8	.	.	44.7	/
396	3	52.7	22.4	-	.	97.1	53.8	.	.	42.5	/
DARUNTER: HERSTELLUNG VON KRAFT											
397	ZUSAMMEN	9.7	7.4	-	.	/	.	.	/	5.8	.
398	1	76.4	62.8	-	.	/	.	.	/	81.3	.
399	2	20.9	34.6	-	.	/	.	.	/	17.6	.
400	3	2.6	2.6	-	.	/	.	.	/	1.0	.
401	MAENNLICH	94.6	93.2	-	.	/	.	.	/	94.7	.
402	1	79.4	65.8	-	.	/	.	.	/	83.5	.
403	2	18.7	32.4	-	.	/	.	.	/	15.9	.
404	3	2.0	1.8	-	.	/	.	.	/	0.6	.
405	WEIBLICH	5.4	6.8	-	.	/	.	.	/	5.3	.
406	1	24.9	22.5	-	.	/	.	.	/	41.7	.
407	2	61.0	64.6	-	.	/	.	.	/	49.2	.
408	3	14.1	12.9	-	.	/	.	.	/	9.1	.
SCHIFF											
409	ZUSAMMEN	.	0.0	-	.	0.7	0.2	7.4	5.6	.	14.2
410	1	.	39.3	-	.	89.1	80.7	94.3	95.0	.	88.6
411	2	.	32.6	-	.	(10.9)	(16.7)	4.9	4.8	.	10.6
412	3	.	28.1	-	.	/	/	(0.8)	/	.	0.9
413	MAENNLICH	.	95.9	-	.	99.4	96.0	98.8	99.3	.	95.1
414	1	.	40.9	-	.	89.7	83.3	94.4	95.3	.	89.8
415	2	.	33.2	-	.	(10.3)	(16.0)	4.9	4.7	.	9.5
416	3	.	25.9	-	.	/	/	(0.7)	/	.	0.7
417	WEIBLICH	.	(4.1)	-	.	/	/	1.2	(0.7)	.	4.9
418	1	.	/	-	.	/	/	84.6	(50.0)	.	65.2
419	2	.	/	-	.	/	/	/	/	.	31.8
420	3	.	/	-	.	/	/	/	/	.	/
LUFT- UND RAUM											
421	ZUSAMMEN	0.1	1.1	-	/	/	.	.	.	0.4	/
422	1	77.3	89.7	-	/	/	.	.	.	94.6	/
423	2	15.6	10.0	-	/	/	.	.	.	4.5	/
424	3	7.1	(0.3)	-	/	/	.	.	.	(0.9)	/
425	MAENNLICH	80.1	93.4	-	/	/	.	.	.	95.7	/
426	1	92.1	93.6	-	/	/	.	.	.	96.1	/
427	2	6.8	6.3	-	/	/	.	.	.	3.1	/
428	3	/	/	-	/	/	.	.	.	/	/
429	WEIBLICH	19.9	6.6	-	/	/	.	.	.	4.3	/
430	1	(17.8)	35.4	-	/	/	.	.	.	(62.5)	/
431	2	50.9	62.0	-	/	/	.	.	.	(35.4)	/
432	3	31.3	(2.7)	-	/	/	.	.	.	/	/

\*) ERLAEUTERUNGEN HIERZU IN DER EINFUEHRUNG.

ZWEIG, GESCHLECHT UND LEISTUNGSGRUPPE IN % \*)  
1996

NIEDER- SACHSEN	NORDRHEIN- WESTFALEN	RHEINLAND- PFA LZ	SAARLAND	SACHSEN	SACHSEN- ANHALT	SCHLESWIG- HOLSTEIN	THUE- RINGEN	FRUEHERES BUNDES- GEBIET	NEUE LAENDER U. BERLIN-OST	LAUFENDE NUMMER
FAHRZEUGBAU (OHNE LOKOMOTIVBAU)										
1.8	2.8	0.8	3.8	6.8	9.2	1.9	2.0	1.8	6.2	361
81.1	70.0	58.8	81.8	80.4	73.1	85.7	85.4	73.1	76.1	362
17.2	21.7	27.7	13.3	17.9	23.7	12.8	30.1	20.9	21.0	363
1.7	8.3	13.4	4.9	2.3	3.1	(1.5)	4.5	6.6	2.9	364
97.7	98.4	97.8	98.2	94.5	93.8	98.9	96.1	97.8	94.7	365
82.4	70.9	60.1	82.8	81.9	74.8	88.0	85.7	74.4	77.4	366
15.9	21.8	28.2	12.9	18.1	22.5	12.5	29.9	19.7	20.1	367
1.7	7.5	11.7	4.3	2.0	2.7	(1.5)	4.4	5.8	2.6	368
2.3	1.8	2.2	1.8	5.5	8.2	(1.1)	3.9	2.2	5.3	369
25.9	16.3	/	(22.2)	53.8	48.0	(80.0)	57.7	14.3	52.9	370
70.6	28.2	/	(37.0)	38.6	41.8	/	(36.8)	44.7	38.2	371
/	55.5	90.3	(40.7)	7.8	10.2	/	/	41.1	8.9	372
LOKOMOTIVBAU										
7.1	11.0	8.6	7.7	11.7	7.5	10.6	8.4	10.8	8.6	373
75.3	71.6	58.0	73.1	68.9	74.3	81.3	68.2	71.1	69.9	374
24.0	18.7	31.4	18.8	25.3	23.5	15.8	30.1	21.8	25.7	375
0.7	9.8	10.6	8.1	5.8	2.2	2.9	3.7	7.1	4.4	376
98.5	93.0	94.0	88.4	92.2	95.9	93.9	91.9	92.4	93.4	377
77.6	76.4	61.4	81.3	73.1	76.2	85.3	71.2	76.2	73.4	378
22.0	18.5	30.9	15.1	23.8	22.6	13.0	27.3	20.2	24.1	379
0.4	5.1	7.7	3.7	3.1	(1.2)	1.7	(1.5)	3.7	2.6	380
3.5	7.0	6.0	11.6	7.8	4.1	6.1	8.1	7.6	6.6	381
13.9	8.3	4.5	10.9	19.0	29.7	19.2	(10.1)	9.7	20.8	382
79.0	20.8	39.9	47.2	43.4	44.7	58.4	61.2	41.5	48.4	383
(7.1)	70.9	55.5	41.9	37.6	(25.5)	22.4	28.7	49.8	30.7	384
VON KRAFTFAHRZEUGEN USW.										
.	6.3	11.1	19.0	3.3	1.5	2.5	3.7	12.1	2.6	385
.	54.3	37.3	43.1	58.1	56.2	47.2	53.5	52.2	55.9	386
.	32.1	44.7	49.0	38.8	39.8	28.4	32.6	39.8	36.6	387
.	13.5	18.0	7.9	3.1	4.0	24.4	13.9	8.0	7.5	388
.	92.1	91.0	91.0	91.2	92.0	75.1	87.2	90.8	90.7	389
.	58.0	40.2	48.9	61.6	60.1	61.7	58.9	58.5	58.5	390
.	32.7	47.2	50.2	35.3	35.9	27.9	32.7	38.6	34.9	391
.	9.3	12.6	2.9	3.1	3.8	10.5	8.4	4.9	5.5	392
.	7.9	9.0	9.0	8.8	8.0	24.9	12.8	9.2	8.3	393
.	11.4	7.2	4.1	22.0	(11.2)	(3.6)	18.7	10.3	20.3	394
.	25.8	19.5	38.4	74.6	84.6	29.9	31.3	52.0	52.8	395
.	62.8	73.3	59.5	(3.4)	/	68.5	52.0	37.7	26.9	396
FAHRZEUGEN UND KRAFTFAHRZEUGMOTOREN										
.	3.1	4.5	.	1.0	/	/	0.4	7.2	0.6	397
.	88.2	15.8	.	91.8	/	/	62.3	57.8	70.9	398
.	32.8	65.1	.	8.2	/	/	37.7	40.3	24.1	399
.	1.0	19.1	.	/	/	/	/	2.1	4.9	400
.	96.4	96.2	.	94.1	/	/	88.3	93.9	92.4	401
.	67.3	16.4	.	93.8	/	/	63.9	60.2	73.1	402
.	31.9	66.8	.	8.4	/	/	36.1	38.2	22.9	403
.	0.8	16.8	.	/	/	/	/	1.8	4.0	404
.	3.6	3.8	.	5.9	/	/	11.7	8.1	7.6	405
.	37.5	/	.	63.7	/	/	(50.0)	18.5	45.2	406
.	56.2	19.5	.	36.3	/	/	(50.0)	72.7	38.7	407
.	6.3	78.7	.	/	/	/	/	8.8	18.1	408
BAU										
0.8	0.0	0.1	/	.	0.3	3.9	/	0.4	1.5	409
83.6	83.1	87.0	/	.	87.8	98.3	/	91.6	88.5	410
16.0	14.3	(13.0)	/	.	11.0	1.2	/	7.1	10.6	411
(0.4)	/	/	/	.	/	(0.5)	/	1.3	0.9	412
99.9	99.2	100.0	/	.	98.2	98.3	/	99.2	95.4	413
83.6	83.8	87.0	/	.	89.2	98.5	/	91.9	89.7	414
16.0	14.0	(13.0)	/	.	(9.7)	1.0	/	7.0	8.6	415
(0.4)	/	/	/	.	/	(0.4)	/	1.1	0.7	416
/	/	/	/	.	/	(0.7)	/	0.8	4.6	417
/	/	/	/	.	/	(59.3)	/	57.7	63.1	418
/	/	/	/	.	/	/	/	(18.3)	32.8	419
/	/	/	/	.	/	/	/	(24.0)	(4.1)	420
FAHRZEUGBAU										
0.9	0.0	0.3	/	/	/	.	/	0.5	.	421
89.2	92.3	78.3	/	/	/	.	/	90.8	.	422
10.2	(5.5)	20.6	/	/	/	.	/	8.4	.	423
(0.6)	/	/	/	/	/	.	/	0.7	.	424
98.0	97.0	87.3	/	/	/	.	/	93.9	.	425
91.0	93.9	84.8	/	/	/	.	/	84.2	.	426
9.0	/	14.2	/	/	/	.	/	5.6	.	427
/	/	/	/	/	/	.	/	0.2	.	428
4.0	/	12.7	/	/	/	.	/	6.1	.	429
44.9	/	(33.8)	/	/	/	.	/	38.9	.	430
39.9	/	64.7	/	/	/	.	/	51.9	.	431
(15.2)	/	/	/	/	/	.	/	8.2	.	432

2 ANGABEN ZUR STRUKTUR DER ARBEITER NACH WIRTSCHAFTS  
JULI

LAU- FENDE NUMMER	GESCHLECHT LEISTUNGS- GRUPPE	BADEN- WÜRTTEM- BERG	BAYERN	BERLIN			BRANDEN- BURG	BREMEN	HAMBURG	HESSEN	MECKLEN- BURG- VORPOMERN
				INSGESAMT	WEST	OST					
ELEKTROTECHNIK; REPARATUR VON ELEK											
433	ZUSAMMEN	12.7	12.6	-	18.9	15.9	2.9	5.9	6.1	7.4	4.1
434	1	47.7	41.8	-	50.4	64.3	54.4	62.7	67.2	44.6	57.7
435	2	23.8	46.4	-	25.3	27.9	37.9	25.3	28.5	29.0	36.3
436	3	28.5	11.8	-	24.3	7.8	7.7	12.1	4.3	26.5	6.0
437	MAENNLICH	64.5	60.8	-	67.0	81.1	70.7	78.8	82.8	67.9	83.3
438	1	71.5	65.8	-	70.5	72.9	68.0	78.0	77.9	63.3	66.8
439	2	19.2	30.7	-	22.4	24.9	29.4	21.2	20.5	25.2	30.4
440	3	9.2	3.5	-	7.1	2.2	2.5	(0.9)	1.5	11.5	2.8
441	WEIBLICH	35.5	39.2	-	33.0	18.9	29.3	21.2	17.2	32.1	16.7
442	1	4.4	4.5	-	9.8	27.8	21.7	5.8	15.7	4.7	12.7
443	2	32.1	70.9	-	31.2	40.6	58.2	40.5	66.8	37.1	65.7
444	3	63.5	24.6	-	59.0	31.6	20.2	53.6	17.5	58.2	21.7
FEINMECHANIK, OPTIK,											
445	ZUSAMMEN	2.6	1.1	-	1.0	.	0.5	0.5	1.2	1.9	/
446	1	46.7	44.8	-	46.4	.	28.8	72.6	47.9	44.4	/
447	2	26.8	42.8	-	32.0	.	59.4	14.9	41.2	42.7	/
448	3	26.5	12.3	-	21.7	.	11.8	(12.5)	10.9	12.9	/
449	MAENNLICH	60.3	57.6	-	60.5	.	50.5	75.0	66.1	62.1	/
450	1	69.7	69.5	-	63.5	.	52.3	87.2	59.3	65.5	/
451	2	22.5	27.0	-	26.4	.	37.3	(7.1)	31.8	28.3	/
452	3	7.8	3.5	-	10.1	.	(10.4)	/	8.9	6.3	/
453	WEIBLICH	39.7	42.4	-	39.5	.	49.5	25.0	33.9	37.8	/
454	1	11.9	11.3	-	20.2	.	/	(28.8)	25.6	10.0	/
455	2	33.3	64.3	-	40.5	.	82.0	(38.5)	59.5	66.2	/
456	3	54.9	24.4	-	39.3	.	(13.2)	(32.7)	14.9	23.7	/
HERSTELLUNG VON EBM-WAREN, STAHLVER											
457	ZUSAMMEN	7.2	4.5	-	3.7	1.0	1.5	2.9	1.3	5.8	0.5
458	1	40.6	37.5	-	51.2	62.1	49.8	22.5	42.9	43.4	37.8
459	2	30.6	47.4	-	36.5	32.9	41.5	68.7	40.4	40.3	59.2
460	3	28.8	15.1	-	12.3	/	9.7	10.8	16.8	16.3	/
461	MAENNLICH	78.1	78.6	-	69.7	95.9	82.7	77.6	81.8	83.6	86.1
462	1	50.9	46.5	-	67.8	63.5	67.7	27.5	51.2	51.0	43.4
463	2	30.8	43.3	-	27.4	31.2	39.8	70.3	41.9	39.6	55.1
464	3	18.5	10.2	-	4.7	/	(2.5)	(2.2)	6.9	9.4	/
465	WEIBLICH	21.9	21.4	-	30.3	/	17.3	22.4	18.2	16.4	13.9
466	1	3.8	4.3	-	13.0	/	(5.9)	(5.2)	/	4.9	/
467	2	30.8	62.6	-	57.2	/	49.7	54.3	33.3	44.0	(84.8)
468	3	65.4	33.2	-	29.8	/	44.3	40.5	61.0	51.1	/
HERSTELLUNG VON BUEROMASCHINEN, DATEN											
469	ZUSAMMEN	0.4	0.6	-	0.1	.	.	.	.	0.1	/
470	1	49.5	47.2	-	56.2	.	.	.	.	36.2	/
471	2	23.9	42.4	-	(21.9)	.	.	.	.	40.9	/
472	3	26.5	10.4	-	(21.9)	.	.	.	.	22.8	/
473	MAENNLICH	61.6	59.8	-	67.6	.	.	.	.	53.4	/
474	1	72.3	72.3	-	73.2	.	.	.	.	65.3	/
475	2	20.0	24.3	-	(19.7)	.	.	.	.	29.8	/
476	3	7.7	3.4	-	/	.	.	.	.	/	/
477	WEIBLICH	38.4	40.2	-	32.4	.	.	.	.	46.6	/
478	1	13.0	9.9	-	/	.	.	.	.	/	/
479	2	30.3	69.2	-	/	.	.	.	.	53.7	/
480	3	56.7	20.9	-	(52.9)	.	.	.	.	43.5	/
VERBRAUCHSGUE											
481	ZUSAMMEN	17.4	21.2	-	12.8	7.0	5.2	7.9	9.0	15.1	5.7
482	1	36.6	33.4	-	39.2	42.5	44.2	40.1	50.0	42.5	44.5
483	2	39.5	44.8	-	43.9	41.3	42.7	43.3	30.7	39.1	45.8
484	3	23.9	21.8	-	16.9	16.2	13.1	16.6	19.3	18.4	9.8
485	MAENNLICH	64.9	62.4	-	78.6	60.9	61.3	68.6	67.3	73.7	68.7
486	1	49.5	47.6	-	43.4	54.9	53.9	50.4	62.8	51.7	54.7
487	2	35.6	39.1	-	44.3	32.1	37.3	36.0	27.2	36.8	36.8
488	3	14.9	13.3	-	12.2	13.1	8.8	13.6	10.0	11.5	8.5
489	WEIBLICH	35.1	37.6	-	21.4	38.1	38.7	31.4	32.7	28.3	31.3
490	1	12.9	9.9	-	23.7	23.1	28.9	17.6	23.8	18.7	22.1
491	2	46.5	54.3	-	42.1	55.8	51.2	59.3	37.7	45.6	65.5
492	3	40.5	35.8	-	34.2	21.0	19.9	23.1	38.5	37.7	12.4
FEIN											
493	ZUSAMMEN	0.2	1.8	-	.	/	.	.	.	0.1	.
494	1	21.7	22.1	-	.	/	.	.	.	18.3	.
495	2	44.2	27.1	-	.	/	.	.	.	47.1	.
496	3	34.1	50.8	-	.	/	.	.	.	34.6	.
497	MAENNLICH	62.0	49.3	-	.	/	.	.	.	46.7	.
498	1	32.7	40.8	-	.	/	.	.	.	34.8	.
499	2	55.6	41.3	-	.	/	.	.	.	61.8	.
500	3	11.7	18.0	-	.	/	.	.	.	/	.
501	WEIBLICH	38.0	50.7	-	.	/	.	.	.	53.3	.
502	1	(3.6)	4.0	-	.	/	.	.	.	/	.
503	2	25.6	13.4	-	.	/	.	.	.	34.4	.
504	3	70.8	82.7	-	.	/	.	.	.	61.7	.

\*) ERLAEUTERUNGEN HIERZU IN DER EINFUEHRUNG.

ZWEIG, GESCHLECHT UND LEISTUNGSGRUPPE IN % \*)  
1985

NIEDER- SACHSEN	NORDRHEIN- WESTFALEN	RHEINLAND- PFALZ	SAARLAND	SACHSEN	SACHSEN- ANHALT	SCHLESWIG- HOLSTEIN	THUE- RINGEN	FRUEHERES BUNDES- GEBIET	NEUE LAENDER U. BERLIN-OST	LAUFENDE NUMMER
TRISCHEN GERAETEN FUER DEN HAUSHALT										
6.6	8.2	3.6	4.8	7.8	3.2	8.2	7.3	9.5	6.0	433
44.0	41.9	47.8	39.0	51.6	60.2	37.2	26.4	44.4	49.9	434
43.4	19.8	22.4	28.7	37.7	34.6	34.9	44.8	30.7	37.4	435
12.6	38.3	29.9	32.3	10.7	5.2	27.9	28.8	24.9	12.7	436
67.7	62.6	63.7	62.6	76.4	80.9	65.1	50.8	63.9	72.6	437
61.1	60.8	73.3	60.9	61.6	71.8	52.7	47.2	65.9	63.4	438
36.6	22.4	21.2	36.5	30.6	25.5	36.9	42.6	25.2	30.7	439
2.3	18.8	5.5	2.6	7.8	2.8	10.4	10.2	8.9	5.9	440
32.3	37.4	36.3	37.4	23.8	19.1	34.9	48.2	36.1	27.4	441
8.1	10.1	2.9	2.4	19.1	11.2	8.3	4.9	6.4	14.3	442
57.6	15.6	24.5	15.6	60.6	73.3	31.2	47.0	40.5	55.1	443
34.3	74.3	72.6	81.9	20.3	15.5	60.5	48.1	53.2	30.6	444
HERSTELLUNG VON UHREN USW.										
0.9	0.4	0.6	0.2	0.6	0.1	3.4	3.1	1.3	0.8	445
59.6	39.6	41.8	25.5	60.9	49.7	58.5	61.9	46.7	58.3	446
37.8	31.3	12.8	(13.8)	29.1	46.2	25.9	34.5	32.5	35.7	447
8.6	29.1	45.4	60.7	10.0	/	15.6	3.7	20.8	5.9	448
65.7	63.9	59.6	54.5	67.7	48.3	68.3	64.9	61.5	63.8	449
74.9	57.8	65.7	46.8	70.0	71.4	81.0	79.7	68.9	75.1	450
24.1	27.4	14.1	/	28.4	(22.9)	17.6	18.8	24.0	22.6	451
(1.0)	14.9	20.2	44.3	(1.6)	/	1.5	(1.4)	7.1	2.3	452
34.3	36.1	40.4	45.5	32.3	51.7	31.7	35.1	38.6	36.2	453
12.8	7.3	(8.5)	/	41.9	(29.3)	10.1	28.8	11.2	28.8	454
64.1	38.4	10.8	(19.7)	30.6	68.0	44.0	63.4	45.9	58.8	455
23.1	54.3	82.6	80.3	27.5	/	45.9	7.8	42.8	12.4	456
FORMUNG, OBERFLAECHEVEREDLUNG, HAERTUNG										
3.5	10.6	8.0	7.0	3.6	2.2	4.8	2.8	6.9	2.5	457
51.9	33.5	34.5	51.2	35.5	49.2	48.6	36.5	38.0	40.2	458
36.9	32.7	38.6	36.5	58.9	43.4	34.2	47.7	36.6	51.6	459
12.3	33.8	26.9	12.4	5.6	7.4	17.2	15.8	26.5	8.2	460
88.8	80.8	82.5	87.0	88.3	89.2	80.6	70.4	80.5	84.8	461
58.7	41.1	41.6	55.3	39.3	53.6	59.1	48.9	46.3	46.0	462
34.5	37.5	42.9	34.6	58.3	39.3	33.3	46.7	37.1	50.2	463
6.8	21.5	15.6	10.0	2.5	7.1	7.6	4.4	16.6	3.7	464
13.2	19.4	17.5	13.0	11.7	10.8	19.4	29.6	19.5	15.4	465
6.9	2.3	(1.1)	23.3	7.3	(12.9)	5.0	(7.1)	3.7	7.9	466
44.5	12.8	24.3	48.8	63.5	77.4	37.9	50.1	28.4	59.5	467
48.6	84.8	74.6	27.9	29.2	/	67.2	42.8	66.9	32.7	468
VERARBEITUNGSGERAETEN UND -EINRICHTUNGEN										
0.0	0.2	0.5	.	0.4	/	0.1	0.5	0.3	0.2	469
(17.9)	35.3	35.3	.	29.8	/	(46.3)	23.4	44.5	27.8	470
78.4	25.3	9.7	.	69.8	/	(29.6)	35.4	31.5	56.9	471
/	39.4	55.0	.	/	/	(24.1)	41.2	24.0	15.2	472
61.1	66.7	69.0	.	58.4	/	61.1	64.9	62.2	62.6	473
(26.3)	60.9	42.4	.	45.8	/	(66.7)	34.9	64.9	41.4	474
68.7	24.3	9.5	.	53.9	/	(30.3)	42.0	22.2	49.4	475
/	24.8	48.2	.	/	/	/	23.1	12.8	9.2	476
38.9	33.3	31.0	.	41.6	/	(38.9)	35.1	37.8	37.4	477
/	(4.1)	19.4	.	(7.5)	/	/	/	10.7	(5.2)	478
93.7	27.2	10.2	.	92.1	/	/	23.2	46.8	69.4	479
/	68.8	70.4	.	/	/	(57.1)	74.6	42.5	25.4	480
TERINDUSTRIE										
14.8	15.8	20.8	7.2	13.2	6.0	17.2	16.5	16.9	9.9	481
39.5	35.7	37.8	28.4	45.1	34.9	37.0	41.0	36.5	42.5	482
40.6	43.5	38.2	39.4	44.0	48.9	37.5	45.7	41.8	45.0	483
19.9	20.8	24.0	32.2	10.9	16.3	25.4	13.4	21.7	12.6	484
72.7	75.4	73.8	66.4	54.2	68.1	78.7	56.4	69.6	58.1	485
48.0	42.9	45.9	37.5	56.8	38.6	43.0	53.7	46.7	52.8	486
38.3	42.6	37.0	40.2	36.0	49.8	35.2	38.3	38.9	38.7	487
13.7	14.6	17.1	22.3	7.2	11.6	21.7	8.0	14.4	8.5	488
27.3	24.6	26.2	33.6	45.8	31.9	20.3	43.6	30.4	41.9	489
17.0	13.8	15.0	10.5	31.2	26.8	13.4	24.6	13.1	28.2	490
48.7	46.5	41.7	37.7	53.4	46.9	46.7	55.2	48.4	53.7	491
36.3	38.8	43.3	51.8	15.3	26.3	40.0	20.2	38.5	18.2	492
KERAMIK										
0.1	0.2	1.3	.	0.8	0.6	0.8	1.4	0.6	0.7	493
20.9	18.2	22.0	.	50.8	11.0	18.6	33.6	21.7	35.0	494
33.8	50.6	36.6	.	25.5	59.6	65.1	54.4	33.1	46.0	495
45.5	31.1	41.4	.	23.7	29.5	18.3	12.1	45.2	19.0	496
48.8	89.6	75.0	.	48.1	78.1	82.5	38.9	59.5	52.2	497
36.2	18.5	26.6	.	45.0	13.2	18.7	51.5	33.2	36.2	498
54.2	52.9	42.0	.	38.9	71.1	73.8	47.3	46.4	53.1	499
(9.6)	27.5	31.4	.	16.1	15.7	7.3	/	21.4	10.7	500
51.2	10.4	25.0	.	51.9	21.9	17.5	61.1	40.5	47.8	501
(6.5)	(7.0)	8.3	.	56.2	/	(17.9)	22.0	4.8	33.7	502
(14.0)	31.0	20.4	.	13.1	(18.4)	23.4	58.9	15.2	38.2	503
79.8	62.0	71.3	.	30.7	78.7	58.6	19.1	80.1	28.1	504

2 ANGABEN ZUR STRUKTUR DER ARBEITER NACH WIRTSCHAFTS  
JULI

LAUFENDE NUMMER	GESCHLECHT LEISTUNGS- GRUPPE	BADEN- WÜRTTEMBERG	BAYERN	BERLIN			BRANDEN- BURG	BREMEN	HAMBURG	HESSEN	MECKLEN- BURG- VORPOMMERN
				INSGESAMT	WEST	OST					
HERSTELLUNG UND											
505	ZUSAMMEN	0.5	1.4	-	0.7	.	.	.	.	0.7	/
506	1	33.1	34.3	-	36.4	.	.	.	.	38.3	/
507	2	41.5	41.1	-	33.6	.	.	.	.	36.9	/
508	3	25.4	24.6	-	30.0	.	.	.	.	24.8	/
509	MAENNLICH	74.6	83.0	-	80.5	.	.	.	.	75.1	/
510	1	41.2	40.8	-	42.2	.	.	.	.	48.4	/
511	2	43.1	43.3	-	35.6	.	.	.	.	36.2	/
512	3	15.7	15.8	-	22.2	.	.	.	.	15.4	/
513	WEIBLICH	25.4	17.0	-	19.5	.	.	.	.	24.9	/
514	1	9.2	2.6	-	(12.6)	.	.	.	.	7.9	/
515	2	36.7	30.1	-	(25.2)	.	.	.	.	38.9	/
516	3	54.1	67.4	-	62.1	.	.	.	.	53.2	/
HOLZVERARBEITUNG; REPARATUR VON											
517	ZUSAMMEN	2.8	3.0	-	0.5	0.7	2.2	0.6	.	2.5	3.5
518	1	38.8	37.1	-	45.6	30.8	47.5	59.7	.	40.6	47.5
519	2	38.0	41.7	-	43.6	40.6	40.6	31.5	.	36.4	40.7
520	3	23.2	21.2	-	10.8	28.8	11.9	(8.9)	.	23.0	11.8
521	MAENNLICH	79.7	74.8	-	98.5	81.3	67.9	87.1	.	86.7	68.0
522	1	46.7	47.5	-	45.5	36.2	54.6	62.5	.	44.6	56.9
523	2	38.6	37.0	-	44.0	43.8	37.7	27.3	.	36.2	31.5
524	3	16.7	15.5	-	10.4	(20.0)	7.6	(10.2)	.	19.1	11.6
525	WEIBLICH	20.3	25.2	-	/	(18.8)	32.1	12.9	.	13.3	32.0
526	1	7.7	6.3	-	/	/	32.5	(40.8)	.	14.0	27.5
527	2	43.5	55.5	-	/	/	45.7	(59.4)	.	37.8	60.3
528	3	48.8	38.2	-	/	(66.7)	20.8	/	.	48.2	12.2
HERSTELLUNG VON MUSIKINSTRUMENTEN,											
529	ZUSAMMEN	1.0	0.8	-	0.1	.	.	/	.	0.2	.
530	1	47.7	24.1	-	(23.5)	.	.	/	.	35.7	.
531	2	25.9	51.4	-	(26.5)	.	.	/	.	40.3	.
532	3	28.4	24.5	-	50.0	.	.	/	.	23.9	.
533	MAENNLICH	50.9	52.4	-	59.2	.	.	/	.	57.0	.
534	1	70.0	40.4	-	(37.9)	.	.	/	.	56.5	.
535	2	20.4	45.7	-	(43.1)	.	.	/	.	37.3	.
536	3	9.6	13.8	-	(19.0)	.	.	/	.	(6.2)	.
537	WEIBLICH	49.1	47.6	-	40.8	.	.	/	.	43.0	.
538	1	24.6	6.0	-	/	.	.	/	.	(8.2)	.
539	2	31.6	57.8	-	/	.	.	/	.	44.4	.
540	3	43.8	38.2	-	95.0	.	.	/	.	47.4	.
PAPIER- UND											
541	ZUSAMMEN	1.6	1.4	-	2.6	.	.	0.6	0.7	1.6	.
542	1	31.4	29.5	-	34.7	.	.	47.6	30.1	40.3	.
543	2	43.4	43.0	-	50.7	.	.	45.4	53.1	48.3	.
544	3	25.2	27.6	-	14.6	.	.	(7.1)	16.9	10.5	.
545	MAENNLICH	67.8	71.5	-	72.6	.	.	78.1	71.5	77.4	.
546	1	44.3	39.0	-	45.1	.	.	58.6	39.6	49.6	.
547	2	41.0	44.6	-	47.1	.	.	38.1	56.7	45.2	.
548	3	14.7	16.4	-	7.8	.	.	/	(3.8)	5.2	.
549	WEIBLICH	32.4	28.5	-	27.4	.	.	21.9	28.5	22.6	.
550	1	4.3	5.7	-	7.1	.	.	/	/	8.3	.
551	2	48.4	38.9	-	60.1	.	.	71.2	43.9	63.2	.
552	3	47.3	55.4	-	32.8	.	.	(20.3)	49.7	28.5	.
DRUCKEREI,											
553	ZUSAMMEN	2.3	2.5	-	2.9	2.0	.	2.3	4.0	3.0	0.8
554	1	60.2	60.6	-	52.4	66.1	.	71.5	70.9	62.7	57.7
555	2	24.0	30.2	-	30.6	21.2	.	23.0	20.9	28.4	35.3
556	3	15.9	9.2	-	17.0	12.7	.	(5.5)	8.2	10.9	(7.0)
557	MAENNLICH	80.5	82.6	-	79.5	83.4	.	75.2	76.4	82.8	73.4
558	1	68.3	68.8	-	58.4	67.4	.	77.4	75.6	68.4	67.2
559	2	22.5	26.2	-	29.7	20.5	.	17.9	20.3	25.3	27.1
560	3	11.2	5.0	-	11.9	12.2	.	(4.7)	(4.1)	6.3	(5.7)
561	WEIBLICH	19.5	17.4	-	20.5	16.6	.	24.8	23.6	17.2	26.6
562	1	34.8	21.8	-	29.1	59.7	.	63.7	55.3	35.5	(31.8)
563	2	30.2	49.4	-	34.4	(24.7)	.	38.6	22.8	31.8	57.9
564	3	35.1	28.8	-	36.6	(15.6)	.	(7.7)	21.7	32.7	(10.5)
HERSTELLUNG VON											
565	ZUSAMMEN	4.3	4.7	-	3.6	0.8	0.7	0.6	0.7	4.5	.
566	1	30.9	35.3	-	35.1	(12.5)	30.7	24.2	27.4	33.5	.
567	2	37.6	42.5	-	51.8	28.7	48.9	37.5	39.5	41.7	.
568	3	31.5	22.2	-	13.1	58.8	23.0	38.3	33.1	24.8	.
569	MAENNLICH	72.5	73.0	-	92.7	65.4	64.5	71.7	74.2	73.9	.
570	1	40.8	46.0	-	37.5	(19.1)	48.4	27.5	36.2	44.3	.
571	2	39.8	39.1	-	51.5	42.7	40.3	20.2	48.4	41.5	.
572	3	19.4	14.9	-	11.0	38.2	13.3	52.3	15.3	14.2	.
573	WEIBLICH	27.5	27.0	-	7.3	34.6	35.5	28.3	25.8	26.7	.
574	1	4.7	6.2	-	(4.8)	/	/	(15.8)	/	3.7	.
575	2	31.6	51.6	-	55.7	/	57.1	81.6	(14.0)	42.4	.
576	3	63.7	42.2	-	39.5	97.9	40.7	/	84.0	53.9	.

\*) ERLAEUTERUNGEN HIERZU IN DER EINFUEHRUNG.

ZWEIG, GESCHLECHT UND LEISTUNGSGRUPPE IN % \*)  
1995

NIEDER- SACHSEN	NORDRHEIN- WESTFALEN	RHEINLAND- PFALZ	SAARLAND	SACHSEN	SACHSEN- ANHALT	SCHLESWIG- HOLSTEIN	THUE- RINGEN	FRÜHERES BUNDES- GEBIET	NEUE LAENDER U. BERLIN-OST	LAUFENDE NUMMER
VERARBEITUNG VON GLAS										
1.3	1.0	2.6	0.2	0.9	.	0.8	2.7	1.0	0.9	505
44.8	46.0	40.5	32.8	43.5	.	50.9	57.9	40.2	52.8	508
28.1	38.2	33.8	58.4	35.8	.	25.7	18.8	37.1	26.9	507
27.1	15.7	25.6	(8.8)	20.8	.	23.4	23.5	22.7	20.5	508
86.7	94.4	88.7	91.2	72.9	.	93.1	75.0	88.1	75.4	509
51.6	48.3	45.8	31.6	55.3	.	54.4	68.5	45.8	63.3	510
28.9	38.3	31.9	62.3	30.2	.	25.4	19.0	37.5	24.7	511
19.5	13.4	22.3	/	14.6	.	20.2	11.4	16.6	11.9	512
13.3	5.6	13.3	(8.8)	27.1	.	6.8	25.0	13.9	24.6	513
/	7.2	6.1	/	11.7	.	/	22.8	5.5	19.7	514
23.0	37.4	46.6	/	51.1	.	(29.3)	17.3	34.1	33.6	515
76.0	55.4	47.2	/	37.2	.	67.2	59.9	60.4	46.7	516
GEBRAUCHSGUTERN AUS HOLZ U. AE.										
2.1	2.8	3.4	0.3	2.3	2.3	1.8	3.8	2.6	2.6	517
45.2	46.2	48.4	39.2	46.8	38.7	23.5	48.8	41.7	45.1	518
39.7	35.2	26.8	42.0	44.8	42.8	32.8	40.0	37.0	42.2	519
15.2	18.6	24.7	18.8	8.8	18.6	43.7	13.2	21.3	12.7	520
84.0	88.6	82.2	83.3	77.8	75.0	90.5	69.3	82.6	72.8	521
52.5	50.0	54.2	47.1	54.0	42.7	25.5	56.0	49.3	52.3	522
36.3	34.5	28.0	47.2	40.7	41.3	29.0	35.0	35.2	38.1	523
11.2	15.6	17.8	/	5.3	16.1	46.4	8.0	16.5	9.5	524
16.0	11.4	17.8	16.7	22.2	25.0	9.5	30.7	17.4	27.2	525
6.7	17.0	22.0	/	20.5	26.7	/	25.2	10.4	25.9	526
57.3	40.4	21.2	/	59.2	47.3	68.1	51.2	45.8	52.9	527
36.0	42.6	56.8	(84.1)	20.3	26.0	27.2	22.6	43.9	21.2	528
SPIELWAREN, SPORTGERÄTEN, SCHMUCK U. AE.										
0.2	0.2	0.4	.	0.7	0.1	.	1.1	0.5	0.5	529
68.4	28.7	35.3	.	42.3	(18.8)	.	27.4	37.8	38.0	530
22.3	55.0	47.5	.	47.4	36.7	.	63.8	38.8	52.2	531
9.3	16.2	17.2	.	10.3	44.5	.	8.8	23.4	11.8	532
82.7	69.6	71.6	.	55.6	(18.8)	.	42.0	58.4	48.4	533
73.9	37.7	44.9	.	81.9	(41.7)	.	30.8	55.0	51.5	534
20.8	52.0	47.4	.	31.7	/	.	68.8	34.5	43.0	535
(5.3)	10.3	7.7	.	6.4	/	.	/	10.5	5.5	536
17.3	30.4	28.4	.	44.4	81.3	.	58.0	43.8	51.6	537
42.5	8.2	(11.1)	.	17.7	(13.5)	.	24.9	15.6	21.5	538
29.2	62.1	47.6	.	67.0	37.5	.	61.8	44.3	60.9	539
(28.3)	29.8	41.3	.	15.3	49.0	.	13.3	40.1	17.6	540
PAPPEVERARBEITUNG										
1.9	1.6	1.7	0.2	0.7	0.2	1.9	1.2	1.6	0.6	541
41.2	32.6	35.3	(18.5)	26.9	22.4	37.3	23.1	33.9	27.1	542
44.3	48.7	40.4	24.2	68.5	64.6	47.2	55.3	45.6	59.5	543
14.5	18.6	24.2	57.3	6.6	13.1	15.5	21.6	20.5	13.5	544
71.2	75.5	77.0	48.4	58.5	40.9	73.2	59.1	72.7	58.9	545
55.9	41.3	43.9	(38.2)	38.8	44.3	46.8	38.9	44.4	40.7	546
37.4	48.9	40.2	46.1	58.7	54.6	45.9	52.8	44.3	53.5	547
6.7	9.8	18.0	(15.8)	/	/	7.3	10.3	11.3	5.8	548
28.8	24.5	23.0	51.6	41.5	59.1	26.8	40.9	27.3	41.1	549
4.9	6.1	6.7	/	10.2	(7.1)	(11.2)	/	5.8	7.6	550
61.3	48.3	41.4	/	77.5	71.4	50.9	58.9	49.2	68.0	551
33.8	45.7	51.9	96.3	(12.3)	(21.4)	37.8	37.8	45.0	24.4	552
VERVIELFÄLTIGUNG										
1.6	1.8	1.9	1.1	1.5	0.8	5.7	1.0	2.3	1.0	553
57.7	57.9	54.5	53.1	81.9	61.2	54.1	62.2	59.3	61.9	554
25.6	29.2	23.8	32.1	31.5	33.2	28.6	34.3	27.3	31.4	555
16.7	12.9	21.7	14.8	6.7	5.7	17.4	(3.5)	13.4	6.7	556
79.2	85.2	77.8	75.4	62.8	65.3	83.0	60.9	81.9	65.6	557
65.9	62.6	63.4	61.1	72.7	65.1	59.3	71.2	65.7	70.0	558
21.8	28.4	21.9	28.8	23.3	29.0	27.9	27.6	25.4	24.9	559
12.3	9.0	14.7	10.0	3.9	(5.8)	12.8	/	8.9	5.1	560
20.8	14.8	22.2	24.6	37.4	34.7	17.0	39.1	18.1	34.4	561
26.5	31.0	23.1	28.8	43.7	53.7	28.8	48.2	30.5	46.4	562
40.1	33.4	30.7	42.0	45.1	41.0	31.7	44.8	38.1	44.0	563
33.4	35.5	46.2	29.5	11.2	(5.3)	39.5	(7.0)	33.4	8.6	564
KUNSTSTOFFWAREN										
4.6	4.2	5.0	1.9	1.3	1.4	4.6	2.0	4.3	1.2	565
28.9	25.3	34.9	23.5	36.3	23.6	27.9	25.5	30.5	29.4	566
45.1	42.6	42.7	51.0	45.0	63.8	36.6	58.8	41.8	53.3	567
26.1	32.1	22.4	25.4	18.6	12.5	35.5	15.9	27.7	17.2	568
81.5	75.2	85.8	71.3	68.8	75.1	81.8	68.5	75.9	68.8	569
33.9	30.7	39.7	31.4	44.2	26.0	33.2	32.1	38.2	36.1	570
47.3	47.9	45.1	48.6	42.7	67.6	35.7	54.7	43.4	52.4	571
18.8	21.3	15.2	20.0	13.1	6.4	31.1	13.2	18.4	11.5	572
18.5	24.8	14.2	28.7	33.2	24.9	18.2	33.5	24.1	31.2	573
8.8	8.9	8.4	(4.0)	20.8	18.6	3.9	12.5	6.3	14.8	574
35.1	26.3	27.9	57.1	49.8	52.5	40.7	66.3	38.8	55.3	575
58.3	64.9	65.7	38.9	29.7	30.9	55.4	21.2	58.8	29.9	576

LAUFENDE NUMMER	GESCHLECHT LEISTUNGS- GRUPPE	BADEN- WÜRTTEMBERG	BAYERN	BERLIN			BRANDEN- BURG	BREMEN	HAMBURG	HESSEN	MECKLEN- BURG- VORPOMMERN
				INSGESAMT	WEST	OST					
LEDERER											
577	ZUSAMMEN	0.1	0.1	-	/	/	/	/	/	.	/
578	1	30.5	31.7	-	/	/	/	/	/	.	/
579	2	30.7	52.4	-	/	/	/	/	/	.	/
580	3	38.8	15.9	-	/	/	/	/	/	.	/
581	MAENNLICH	88.6	82.4	-	/	/	/	/	/	.	/
582	1	39.2	37.1	-	/	/	/	/	/	.	/
583	2	28.9	58.0	-	/	/	/	/	/	.	/
584	3	31.9	(4.9)	-	/	/	/	/	/	.	/
585	WEIBLICH	31.4	17.6	-	/	/	/	/	/	.	/
586	1	(11.3)	/	-	/	/	/	/	/	.	/
587	2	34.8	28.0	-	/	/	/	/	/	.	/
588	3	53.9	67.7	-	/	/	/	/	/	.	/
LEDERVERARBEITUNG (OHNE											
589	ZUSAMMEN	0.1	0.2	-	(0.0)	.	.	/	.	0.3	/
590	1	23.1	19.0	-	(45.5)	.	.	/	.	54.6	/
591	2	45.5	70.6	-	/	.	.	/	.	30.2	/
592	3	31.5	10.4	-	(45.5)	.	.	/	.	15.2	/
593	MAENNLICH	33.4	30.7	-	/	.	.	/	.	40.3	/
594	1	34.1	24.5	-	/	.	.	/	.	82.1	/
595	2	49.0	69.2	-	/	.	.	/	.	10.3	/
596	3	16.9	(6.2)	-	/	.	.	/	.	(7.6)	/
597	WEIBLICH	66.6	69.3	-	(59.1)	.	.	/	.	59.7	/
598	1	17.6	16.5	-	/	.	.	/	.	36.0	/
599	2	43.7	71.2	-	/	.	.	/	.	43.6	/
600	3	36.8	12.3	-	/	.	.	/	.	20.3	/
HERSTELLUNG VON SCHUHEN; REPARATUR VON SCHUHEN,											
601	ZUSAMMEN	0.2	0.2	-	.	0.3	.	/	.	0.3	/
602	1	42.2	30.6	-	.	(49.2)	.	/	.	37.0	/
603	2	44.5	51.7	-	.	(37.3)	.	/	.	39.9	/
604	3	13.3	17.7	-	.	/	.	/	.	23.1	/
605	MAENNLICH	47.3	39.1	-	.	(27.1)	.	/	.	48.5	/
606	1	64.0	47.0	-	.	(81.3)	.	/	.	42.8	/
607	2	28.4	43.0	-	.	/	.	/	.	53.5	/
608	3	7.6	9.9	-	.	/	.	/	.	(3.7)	/
609	WEIBLICH	52.7	60.9	-	.	72.8	.	/	.	51.5	/
610	1	22.7	20.1	-	.	(37.2)	.	/	.	31.5	/
611	2	58.9	57.2	-	.	(44.2)	.	/	.	27.1	/
612	3	18.4	22.7	-	.	/	.	/	.	41.4	/
TEXTIL											
613	ZUSAMMEN	2.9	2.3	-	1.1	.	.	2.1	.	1.2	.
614	1	31.4	25.1	-	22.4	.	.	19.5	.	41.0	.
615	2	52.3	55.1	-	66.7	.	.	72.8	.	52.3	.
616	3	16.3	19.8	-	10.9	.	.	7.6	.	6.7	.
617	MAENNLICH	50.5	55.9	-	80.6	.	.	67.6	.	71.3	.
618	1	51.2	38.6	-	22.6	.	.	28.7	.	53.7	.
619	2	41.6	47.6	-	67.8	.	.	61.6	.	43.0	.
620	3	7.2	13.8	-	9.7	.	.	9.7	.	3.4	.
621	WEIBLICH	49.5	44.1	-	19.4	.	.	32.4	.	28.7	.
622	1	11.1	8.0	-	21.6	.	.	/	.	9.8	.
623	2	63.2	64.6	-	62.3	.	.	96.3	.	75.3	.
624	3	25.7	27.4	-	(16.0)	.	.	(3.4)	.	15.2	.
DARUNTER: SPINNEREI, ZWIRNEREI,											
625	ZUSAMMEN	0.4	0.7	-	0.7	.	.	.	/	0.5	.
626	1	18.2	17.3	-	13.3	.	.	.	/	54.6	.
627	2	66.4	68.3	-	75.8	.	.	.	/	41.7	.
628	3	15.3	14.4	-	10.9	.	.	.	/	3.7	.
629	MAENNLICH	50.8	60.8	-	91.1	.	.	.	/	84.5	.
630	1	32.5	27.2	-	14.3	.	.	.	/	63.7	.
631	2	58.0	59.6	-	76.4	.	.	.	/	35.6	.
632	3	9.5	13.2	-	9.4	.	.	.	/	/	.
633	WEIBLICH	49.2	39.2	-	8.9	.	.	.	/	15.5	.
634	1	3.5	2.0	-	/	.	.	.	/	(4.8)	.
635	2	75.1	81.8	-	70.0	.	.	.	/	74.9	.
636	3	21.4	16.1	-	(26.0)	.	.	.	/	20.3	.
WEBEREI (OHNE WEBEREIEN DES											
637	ZUSAMMEN	0.5	0.6	-	0.1	/	/	/	.	0.3	/
638	1	38.2	39.4	-	65.7	/	/	/	.	34.7	/
639	2	51.2	46.4	-	(17.2)	/	/	/	.	58.9	/
640	3	10.6	12.2	-	(17.2)	/	/	/	.	8.4	/
641	MAENNLICH	61.5	54.8	-	81.8	/	/	/	.	87.2	/
642	1	52.0	59.8	-	60.5	/	/	/	.	44.4	/
643	2	39.5	34.9	-	(21.0)	/	/	/	.	51.4	/
644	3	8.5	5.3	-	(18.5)	/	/	/	.	(4.2)	/
645	WEIBLICH	38.5	45.2	-	(18.2)	/	/	/	.	32.8	/
646	1	16.2	14.7	-	(88.9)	/	/	/	.	14.9	/
647	2	69.9	64.7	-	/	/	/	/	.	68.0	/
648	3	14.0	20.6	-	/	/	/	/	.	17.1	/

\*) ERLAEUTERUNGEN HIERZU IN DER EINFUEHRUNG.



ZWEIG, GESCHLECHT UND LEISTUNGSGRUPPE IN % \*)  
1995

NIEDER- SACHSEN	NORDRHEIN- WESTFALEN	RHEINLAND- PFALZ	SAARLAND	SACHSEN	SACHSEN- ANHALT	SCHLESWIG- HOLSTEIN	THUE- RINGEN	FRUEHERES BUNDES- GEBIET	NEUE LAENDER U. BERLIN-OST	LAUFENDE NUMMER
ZEUGUNG										
.	0.0	.	/	.	/	.	.	0.1	0.0	577
.	43.1	.	/	.	/	.	.	33.0	51.6	578
.	49.1	.	/	.	/	.	.	41.2	(46.8)	579
.	(7.8)	.	/	.	/	.	.	25.8	/	580
.	85.8	.	/	.	/	.	.	76.9	66.1	581
.	50.2	.	/	.	/	.	.	40.2	(73.2)	582
.	44.0	.	/	.	/	.	.	43.4	(24.4)	583
.	(5.8)	.	/	.	/	.	.	16.5	/	584
.	14.2	.	/	.	/	.	.	23.1	(33.9)	585
.	/	.	/	.	/	.	.	9.2	/	586
.	80.0	.	/	.	/	.	.	34.2	(90.5)	587
.	/	.	/	.	/	.	.	56.5	/	588
HERSTELLUNG VON SCHUHEN)										
0.0	0.1	0.4	(0.0)	.	0.1	.	0.3	0.1	0.1	589
38.9	18.1	36.2	/	.	/	.	67.9	28.8	41.6	590
19.5	44.5	32.2	(57.9)	.	55.9	.	27.6	47.7	41.5	591
41.6	37.4	31.8	/	.	35.3	.	(4.5)	23.5	17.0	592
41.1	34.0	33.0	/	.	(16.7)	.	21.4	35.0	17.9	593
55.3	28.7	76.3	/	.	/	.	(66.7)	48.0	52.7	594
(27.6)	46.6	21.1	/	.	/	.	(28.2)	42.3	(39.2)	595
(17.1)	24.7	/	/	.	/	.	/	11.7	/	596
58.9	66.0	67.0	(57.9)	.	83.3	.	78.6	65.0	82.1	597
(27.5)	(12.6)	18.4	/	.	/	.	68.3	19.6	39.1	598
(13.8)	43.4	37.7	(90.9)	.	56.5	.	27.2	50.6	42.0	599
58.7	44.0	45.9	/	.	37.6	.	/	29.8	18.9	600
GEBRAUCHSGUTERN AUS LEDER U.AE., SCHIRMEN										
0.1	0.2	1.9	.	0.2	0.1	/	0.1	0.3	0.1	601
46.9	37.2	29.6	.	55.4	38.5	/	(12.9)	33.8	39.4	602
32.2	31.4	45.0	.	42.4	53.3	/	75.3	43.0	47.8	603
20.9	31.4	25.4	.	/	(8.2)	/	(11.8)	23.2	12.8	604
45.1	46.9	37.0	.	40.6	38.5	/	37.6	41.8	37.8	605
74.6	45.9	44.1	.	71.1	(74.5)	/	/	49.6	61.4	606
24.3	32.2	39.9	.	(28.9)	/	/	(68.8)	37.7	33.9	607
/	21.9	16.0	.	/	/	/	/	13.7	(4.7)	608
54.9	53.1	63.0	.	59.4	61.5	/	62.4	58.2	62.2	609
24.1	29.5	21.1	.	44.7	(16.0)	/	/	23.2	26.0	610
38.6	30.8	48.0	.	51.6	74.7	/	79.2	46.8	56.2	611
37.3	39.7	30.9	.	/	/	/	/	30.1	17.7	612
GEWERBE										
1.5	2.6	1.5	.	3.5	0.0	0.9	1.8	2.1	1.5	613
43.1	33.5	28.1	.	40.3	(48.5)	23.6	29.8	31.6	37.8	614
45.6	54.4	56.4	.	50.8	(39.4)	56.0	66.4	53.7	54.3	615
11.3	12.1	15.5	.	9.0	/	20.4	3.9	14.7	7.8	616
68.1	71.5	64.5	.	40.8	(69.7)	57.6	46.9	62.0	42.6	617
50.1	41.7	41.1	.	62.7	(43.5)	36.4	55.2	44.0	59.8	618
44.6	51.0	50.7	.	32.9	/	50.5	43.7	47.7	36.5	619
5.3	7.3	8.1	.	4.4	/	13.1	/	8.3	3.7	620
31.9	28.5	35.5	.	59.2	(30.3)	42.4	53.1	38.0	57.4	621
28.0	12.9	4.4	.	24.8	/	(6.1)	7.4	11.4	21.5	622
47.7	63.0	66.7	.	63.1	/	63.5	86.4	63.4	67.6	623
24.3	24.1	28.9	.	12.1	/	30.4	6.2	25.2	10.9	624
HANDELSFERTIGE AUFMACHUNG VON GARNEN										
0.5	0.4	1.2	/	0.9	/	.	0.7	0.5	0.4	625
42.2	22.1	27.3	/	46.9	/	.	24.6	25.0	39.1	626
52.7	74.2	60.1	/	50.7	/	.	73.3	55.1	58.7	627
5.1	3.7	12.6	/	(2.4)	/	.	(2.1)	9.9	2.2	628
85.7	81.1	66.5	/	46.1	/	.	39.8	70.0	45.4	629
48.0	26.7	39.7	/	67.7	/	.	57.8	34.6	61.5	630
50.8	69.7	56.9	/	30.6	/	.	40.2	53.1	36.9	631
(1.2)	3.6	3.4	/	/	/	.	/	6.3	(1.6)	632
14.3	18.9	33.5	/	53.9	/	.	60.2	30.0	54.6	633
(7.3)	(2.1)	(2.7)	/	29.1	/	.	/	2.8	20.5	634
64.3	93.6	66.4	/	67.9	/	.	95.1	79.2	76.8	635
28.3	4.3	30.9	/	(3.0)	/	.	/	18.1	(2.7)	636
SONSTIGEN TEXTILGEWERBES)										
0.3	1.0	0.2	/	0.9	.	0.4	0.3	0.6	0.3	637
46.9	42.8	43.5	/	56.1	.	31.0	22.2	41.1	50.6	638
45.9	48.6	24.9	/	40.5	.	48.8	77.0	48.8	46.4	639
7.2	8.4	31.6	/	3.4	.	20.3	/	10.1	3.0	640
69.1	73.0	79.6	/	47.1	.	61.1	77.1	66.8	51.9	641
51.6	49.7	52.7	/	75.8	.	43.9	28.3	51.6	64.4	642
39.8	43.6	20.2	/	22.0	.	35.9	71.7	41.0	33.9	643
8.6	6.7	27.1	/	(2.2)	.	20.2	/	7.4	(1.7)	644
30.9	27.0	20.4	/	52.9	.	38.9	22.9	33.2	48.1	645
36.3	24.2	/	/	36.6	.	(10.6)	/	20.0	35.7	646
59.6	62.9	(43.3)	/	57.0	.	68.0	(94.9)	64.5	60.0	647
(4.1)	12.9	49.3	/	4.4	.	(20.4)	/	15.5	4.3	648

LAUFENDE NUMMER	GESCHLECHT LEISTUNGS- GRUPPE	BADEN- WÜRTTEMBERG	BAYERN	BERLIN			BRANDEN- BURG	BREMEN	HAMBURG	HESSEN	MECKLEN- BURG- VORPOMMERN
				INSGESAMT	WEST	OST					
BEKLEIDUNGS											
649	ZUSAMMEN	1.1	2.5	-	0.7	1.5	0.5	0.7	0.1	0.7	.
650	1	23.9	20.9	-	57.0	22.1	51.0	(8.3)	/	35.1	.
651	2	55.5	69.6	-	21.2	76.8	46.7	49.4	86.5	48.2	.
652	3	20.6	9.5	-	21.8	/	/	44.3	/	16.8	.
653	MAENNLICH	18.8	14.3	-	30.6	9.4	(8.4)	23.9	/	18.9	.
654	1	50.3	51.1	-	54.0	(59.4)	(58.6)	/	/	42.1	.
655	2	25.3	41.2	-	20.8	(40.6)	(37.9)	60.5	/	37.5	.
656	3	24.4	7.7	-	25.3	/	/	(28.9)	/	20.4	.
657	WEIBLICH	83.2	85.7	-	69.4	90.6	91.6	76.1	(75.7)	81.1	.
658	1	18.6	15.9	-	58.4	18.2	50.3	(5.0)	/	33.4	.
659	2	61.5	74.3	-	21.4	80.5	47.5	45.9	(89.3)	50.7	.
660	3	19.8	9.7	-	20.2	/	/	49.2	/	15.8	.
NAHRUNGS- UND GE											
661	ZUSAMMEN	2.9	5.2	-	10.3	6.5	5.9	13.1	7.8	4.6	10.6
662	1	39.5	46.1	-	38.4	63.1	43.8	34.6	44.7	41.8	44.1
663	2	33.7	31.2	-	35.6	23.3	44.6	32.9	31.5	25.1	44.5
664	3	26.9	22.7	-	26.0	13.6	11.6	32.4	23.8	33.1	11.4
665	MAENNLICH	73.2	78.5	-	69.5	81.8	67.9	70.0	74.2	74.5	67.4
666	1	52.3	57.3	-	50.0	69.5	50.7	48.6	57.4	53.6	53.2
667	2	35.1	32.7	-	30.8	20.9	42.3	34.1	26.4	27.9	41.1
668	3	12.6	10.0	-	18.2	9.6	7.0	17.3	16.2	18.6	5.7
669	WEIBLICH	26.8	21.5	-	30.5	18.2	32.1	30.0	25.8	25.5	32.6
670	1	4.3	4.9	-	12.0	34.6	28.2	2.0	8.1	7.6	25.4
671	2	29.7	26.0	-	48.6	33.8	49.5	30.3	46.2	16.9	51.6
672	3	66.0	69.1	-	41.4	31.6	21.3	67.7	45.7	76.6	23.0
BROT- UND BACK											
673	ZUSAMMEN	0.1	0.2	-	0.2	2.8	0.9	.	.	0.5	1.5
674	1	56.6	44.3	-	41.1	62.6	42.9	.	.	46.1	59.3
675	2	20.9	33.1	-	38.5	16.1	48.1	.	.	8.0	31.5
676	3	22.4	22.6	-	20.3	21.3	8.9	.	.	45.8	9.1
677	MAENNLICH	76.9	81.6	-	87.5	79.2	57.7	.	.	81.9	64.5
678	1	69.2	53.1	-	45.8	72.2	62.2	.	.	54.6	70.2
679	2	21.2	36.1	-	42.3	12.4	34.5	.	.	9.5	25.2
680	3	5.6	10.8	-	(11.9)	15.5	(3.3)	.	.	35.9	(4.6)
681	WEIBLICH	23.1	18.4	-	(12.5)	20.8	42.3	.	.	18.1	35.5
682	1	14.8	(5.5)	-	/	26.1	16.7	.	.	(8.0)	39.8
683	2	20.0	19.9	-	/	30.6	66.7	.	.	/	43.1
684	3	65.2	74.6	-	(79.2)	43.3	16.7	.	.	90.8	17.3
OBST- UND GEMUE											
685	ZUSAMMEN	0.3	0.2	-	.	/	0.2	/	0.9	0.1	.
686	1	23.4	25.5	-	.	/	33.3	/	37.3	28.3	.
687	2	41.3	27.5	-	.	/	31.0	/	40.9	30.4	.
688	3	35.2	47.0	-	.	/	35.6	/	21.8	41.2	.
689	MAENNLICH	71.8	64.1	-	.	/	48.9	/	74.1	60.6	.
690	1	31.8	39.0	-	.	/	42.4	/	47.3	38.8	.
691	2	50.3	33.5	-	.	/	45.9	/	39.0	43.3	.
692	3	17.8	27.5	-	.	/	(11.8)	/	13.7	17.9	.
693	WEIBLICH	28.2	35.9	-	.	/	51.1	/	25.8	39.4	.
694	1	(2.1)	/	-	.	/	(24.7)	/	(8.7)	(12.3)	.
695	2	18.4	16.8	-	.	/	(16.8)	/	46.5	(10.5)	.
696	3	79.5	81.9	-	.	/	58.4	/	44.9	77.2	.
SCHLACHTHAEUER (OHNE KOMMUNALE											
697	ZUSAMMEN	0.2	0.3	-	1.2	.	2.4	.	.	0.2	2.2
698	1	33.0	35.3	-	37.1	.	50.5	.	.	36.4	27.8
699	2	31.3	22.6	-	17.1	.	40.0	.	.	25.9	61.2
700	3	35.7	42.2	-	45.7	.	9.5	.	.	37.7	11.0
701	MAENNLICH	62.1	65.7	-	72.7	.	64.9	.	.	71.6	66.8
702	1	51.6	51.2	-	50.2	.	60.3	.	.	46.7	31.0
703	2	34.1	25.4	-	15.8	.	31.3	.	.	24.8	64.7
704	3	14.3	23.4	-	34.0	.	8.4	.	.	28.6	(4.3)
705	WEIBLICH	37.9	34.3	-	27.3	.	35.1	.	.	28.4	33.2
706	1	(2.4)	4.9	-	/	.	32.5	.	.	(10.7)	21.3
707	2	26.7	16.9	-	20.7	.	56.1	.	.	28.7	54.1
708	3	70.8	78.2	-	77.1	.	11.5	.	.	60.7	24.5
FISCHWER											
709	ZUSAMMEN	/	.	-	.	/	.	4.3	.	/	1.0
710	1	/	.	-	.	/	.	14.2	.	/	30.0
711	2	/	.	-	.	/	.	39.8	.	/	67.1
712	3	/	.	-	.	/	.	46.0	.	/	(2.9)
713	MAENNLICH	/	.	-	.	/	.	57.2	.	/	38.0
714	1	/	.	-	.	/	.	23.4	.	/	52.8
715	2	/	.	-	.	/	.	43.2	.	/	42.0
716	3	/	.	-	.	/	.	33.3	.	/	/
717	WEIBLICH	/	.	-	.	/	.	42.8	.	/	62.0
718	1	/	.	-	.	/	.	(1.8)	.	/	16.0
719	2	/	.	-	.	/	.	35.2	.	/	82.4
720	3	/	.	-	.	/	.	63.0	.	/	/

\*) ERLAEUTERUNGEN HIERZU IN DER EINFUEHRUNG.

ZWEIG, GESCHLECHT UND LEISTUNGSGRUPPE IN % \*)  
1996

NIEDER- SACHSEN	NORDRHEIN- WESTFALEN	RHEINLAND- PFA LZ	SAARLAND	SACHSEN	SACHSEN- ANHALT	SCHLESWIG- HOLSTEIN	THÜ- RINGEN	FRÜHERES BUNDES- GEBIET	NEUE LAENDER U. BERLIN-OST	LAUFENDE NUMMER
<b>GEWERBE</b>										
1.1	1.2	0.7	0.6	1.3	0.1	0.4	1.1	1.3	0.8	649
34.3	18.9	32.2	27.3	53.1	76.2	15.4	45.1	23.4	48.7	650
53.9	61.2	55.4	69.7	40.3	23.8	78.2	45.4	61.8	45.3	651
11.8	19.8	12.3	(3.0)	6.5	/	(8.4)	9.5	14.8	6.0	652
14.7	27.3	17.2	7.8	13.2	(9.8)	16.2	7.6	18.5	11.8	653
47.7	23.8	64.1	(56.8)	71.1	(71.4)	(40.6)	(83.7)	40.1	67.9	654
37.9	52.7	22.9	(32.3)	(23.3)	/	(45.3)	/	42.1	28.1	655
14.3	23.5	/	/	/	/	/	/	17.9	(4.0)	656
85.3	72.7	82.8	92.2	86.8	90.2	83.8	92.4	81.5	88.2	657
32.0	17.1	25.6	24.8	50.4	76.7	10.6	41.9	19.6	46.1	658
56.7	64.4	62.2	72.9	42.9	(23.3)	82.2	47.8	66.3	47.6	659
11.3	18.4	12.2	(2.3)	6.7	/	(7.3)	10.3	14.1	6.3	660
<b>NUSSMITTELINDUSTRIE</b>										
9.1	3.8	4.4	3.2	4.9	4.7	9.5	7.0	5.0	6.0	661
31.6	38.0	48.4	42.6	42.3	40.1	32.3	33.7	39.2	42.0	662
31.7	29.4	32.8	16.5	43.8	43.1	29.1	51.8	30.8	44.3	663
36.7	32.6	20.7	40.9	13.9	16.7	38.6	14.7	30.1	13.8	664
70.4	73.4	79.5	69.4	65.9	60.7	68.2	62.3	73.7	65.8	665
43.1	50.3	56.2	60.9	52.7	52.3	44.9	43.4	51.3	51.9	666
37.0	31.3	31.8	21.0	38.1	39.0	34.8	47.8	32.8	40.2	667
19.9	18.4	12.0	18.2	8.2	8.7	20.3	8.8	15.9	7.9	668
29.6	26.6	20.5	30.6	34.1	39.3	31.8	37.7	26.3	34.2	669
4.4	4.0	8.6	/	22.2	21.2	5.2	17.7	5.2	22.9	670
19.0	24.2	36.9	6.4	52.8	49.5	16.9	57.9	25.1	52.0	671
76.6	71.8	54.5	92.6	25.1	29.2	77.9	24.4	69.7	25.1	672
<b>WARENINDUSTRIE</b>										
0.4	0.2	0.1	.	0.5	0.8	0.5	1.0	0.2	0.9	673
29.9	36.8	33.8	.	60.1	46.7	48.1	48.5	41.7	53.3	674
50.0	34.1	21.6	.	29.9	49.6	18.8	45.4	29.3	37.2	675
20.1	29.1	44.6	.	10.0	(3.7)	33.1	6.2	29.0	9.6	676
82.4	84.4	66.7	.	59.7	59.1	78.7	54.2	60.8	62.0	677
36.4	43.4	41.9	.	69.7	57.6	60.7	62.1	50.0	65.9	678
56.6	39.9	31.8	.	25.3	40.1	23.4	34.7	33.7	28.1	679
7.9	16.8	26.4	.	(5.0)	(2.3)	15.9	(3.2)	16.4	6.0	680
17.6	15.6	33.3	.	40.3	40.9	21.3	45.8	19.2	38.0	681
(4.0)	/	(17.6)	.	45.9	30.9	/	32.3	6.7	32.7	682
18.7	/	/	.	36.7	63.3	/	58.1	10.9	51.8	683
77.3	96.7	81.1	.	17.5	(5.8)	98.3	9.7	82.4	15.4	684
<b>SEVERARBEITUNG</b>										
0.6	0.4	0.2	.	0.3	0.1	0.8	0.2	0.3	0.2	685
30.3	28.8	22.4	.	43.3	52.9	32.0	40.1	28.2	41.7	686
39.5	26.4	46.4	.	34.3	34.3	24.8	56.8	32.7	37.5	687
30.2	44.8	31.1	.	22.4	(12.9)	43.2	/	39.1	20.8	688
73.2	75.1	72.1	.	52.6	51.4	57.5	45.3	70.7	50.5	689
39.7	98.2	27.3	.	44.6	65.3	53.3	(40.3)	38.6	46.5	690
38.9	28.9	53.0	.	41.7	(23.6)	25.0	53.2	36.2	41.0	691
21.4	32.8	19.7	.	(13.7)	/	21.7	/	25.2	12.4	692
26.8	24.9	27.9	.	47.4	48.6	42.5	54.7	29.3	49.5	693
(4.5)	/	(9.8)	.	41.8	(39.7)	(3.1)	(40.0)	3.1	36.7	694
41.3	18.7	(29.4)	.	26.1	45.6	24.5	60.0	24.3	33.9	695
54.2	80.6	60.8	.	32.1	(14.7)	72.4	/	72.6	29.4	696
<b>SCHLACHTHOEFEN), FLEISCHVERARBEITUNG</b>										
2.0	0.6	0.2	0.5	1.5	1.0	2.1	2.1	0.6	1.6	697
18.7	30.4	19.7	54.2	36.3	37.8	28.2	21.3	27.8	36.1	698
30.3	31.7	55.4	(2.7)	52.9	49.6	28.9	67.7	28.5	63.7	699
50.9	37.9	24.8	43.0	11.8	12.6	44.8	11.0	43.9	11.2	700
61.1	71.5	94.2	68.7	59.5	60.2	63.3	65.2	68.0	63.0	701
28.3	42.1	20.4	78.3	45.2	50.9	40.5	27.6	40.4	43.7	702
36.6	35.2	58.5	/	48.0	44.2	40.8	63.8	33.4	49.3	703
95.1	22.6	23.1	18.5	6.7	(4.9)	18.8	8.5	28.3	7.0	704
38.9	28.5	(5.8)	31.3	40.5	39.8	36.7	34.8	34.0	37.0	705
3.7	(0.8)	/	/	20.7	18.0	(1.4)	9.4	2.8	20.6	706
20.4	23.0	/	/	60.0	57.8	8.8	75.1	19.2	61.0	707
75.8	76.1	(52.2)	96.8	19.3	24.1	89.8	15.5	78.0	18.4	708
<b>ARBEITUNG</b>										
0.6	0.0	.	/	(0.0)	.	0.8	.	0.2	0.1	709
9.3	9.5	.	/	/	.	12.0	.	11.9	28.2	710
11.9	34.2	.	/	/	.	19.0	.	28.8	61.8	711
78.7	56.4	.	/	(62.1)	.	69.0	.	61.5	10.0	712
41.5	38.9	.	/	(37.9)	.	38.8	.	47.3	38.2	713
20.8	21.2	.	/	/	.	29.5	.	23.2	50.5	714
21.0	39.7	.	/	/	.	37.6	.	36.2	40.4	715
58.2	39.1	.	/	/	.	32.9	.	40.8	(5.1)	716
58.5	61.1	.	/	(62.1)	.	61.2	.	52.7	61.8	717
(1.1)	/	.	/	/	.	/	.	1.8	14.4	718
5.5	30.6	.	/	/	.	7.2	.	17.9	75.0	719
93.4	67.3	.	/	(61.1)	.	91.9	.	80.3	10.8	720

LAUF- FENDE NUMMER	GESCHLECHT LEISTUNGS- GRUPPE	BADEN- WÜRTTEM- BERG	BAYERN	BERLIN			BRANDEN- BURG	BREMEN	HAMBURG	HESSEN	MECKLEN- BURG- VORPOMMERN
				INSGESAMT	WEST	OST					
BRAUEREI,											
721	ZUSAMMEN	0.4	1.3	-	.	.	0.3	.	1.1	0.6	0.6
722	1	83.6	69.1	-	.	.	48.9	.	93.2	72.4	38.3
723	2	9.1	24.1	-	.	.	48.0	.	/	13.0	62.2
724	3	7.3	6.8	-	.	.	/	.	6.3	14.6	/
725	MAENNLICH	98.5	98.1	-	.	.	84.7	.	98.1	98.6	84.9
726	1	84.5	70.0	-	.	.	44.3	.	94.3	79.0	39.1
727	2	9.3	24.1	-	.	.	63.1	.	/	13.2	60.0
728	3	6.2	5.9	-	.	.	/	.	(5.2)	13.9	/
729	WEIBLICH	1.5	1.9	-	.	.	15.3	.	(1.9)	(1.4)	15.1
730	1	/	(19.8)	-	.	.	(74.3)	.	/	/	/
731	2	/	(25.6)	-	.	.	/	.	/	/	(74.4)
732	3	(77.4)	54.6	-	.	.	/	.	/	(65.2)	/
TABAKVER											
733	ZUSAMMEN	0.1	0.2	-	3.4	.	/	.	.	/	.
734	1	19.8	33.0	-	39.8	.	/	.	.	/	.
735	2	14.9	29.2	-	36.8	.	/	.	.	/	.
736	3	65.3	37.8	-	23.4	.	/	.	.	/	.
737	MAENNLICH	52.1	64.0	-	61.5	.	/	.	.	/	.
738	1	38.0	51.0	-	51.2	.	/	.	.	/	.
739	2	23.1	24.6	-	17.7	.	/	.	.	/	.
740	3	38.9	24.4	-	31.1	.	/	.	.	/	.
741	WEIBLICH	47.9	36.0	-	38.5	.	/	.	.	/	.
742	1	/	/	-	21.6	.	/	.	.	/	.
743	2	(6.0)	37.4	-	67.2	.	/	.	.	/	.
744	3	94.0	61.7	-	11.2	.	/	.	.	/	.
DAVON: HERSTELLUNG VON											
745	ZUSAMMEN	0.0	/	-	/	/	/	/	/	/	/
746	1	(13.8)	/	-	/	/	/	/	/	/	/
747	2	(13.8)	/	-	/	/	/	/	/	/	/
748	3	72.5	/	-	/	/	/	/	/	/	/
749	MAENNLICH	(27.5)	/	-	/	/	/	/	/	/	/
750	1	(50.0)	/	-	/	/	/	/	/	/	/
751	2	/	/	-	/	/	/	/	/	/	/
752	3	(45.5)	/	-	/	/	/	/	/	/	/
753	WEIBLICH	72.5	/	-	/	/	/	/	/	/	/
754	1	/	/	-	/	/	/	/	/	/	/
755	2	(17.2)	/	-	/	/	/	/	/	/	/
756	3	82.8	/	-	/	/	/	/	/	/	/
TABÄKVERARBEITUNG (OHNE HERSTELLUNG											
757	ZUSAMMEN	0.1	0.2	-	3.4	.	/	.	.	/	.
758	1	21.1	33.0	-	39.8	.	/	.	.	/	.
759	2	15.2	29.2	-	36.8	.	/	.	.	/	.
760	3	63.7	37.8	-	23.4	.	/	.	.	/	.
761	MAENNLICH	57.5	64.0	-	61.5	.	/	.	.	/	.
762	1	38.8	51.0	-	51.2	.	/	.	.	/	.
763	2	26.0	24.6	-	17.7	.	/	.	.	/	.
764	3	38.2	24.4	-	31.1	.	/	.	.	/	.
765	WEIBLICH	42.5	36.0	-	38.5	.	/	.	.	/	.
766	1	/	/	-	21.6	.	/	.	.	/	.
767	2	/	37.4	-	67.2	.	/	.	.	/	.
768	3	98.1	61.7	-	11.2	.	/	.	.	/	.
HOCH- UND TIEFBAU											
769	ZUSAMMEN	11.4	17.0	-	24.2	28.7	34.4	11.1	18.6	14.6	49.7
770											
771											
772											
773	MAENNLICH										
774	1	58.1	62.7	-	60.5	66.4	47.5	72.2	78.9	61.3	46.1
775	2	23.8	19.6	-	22.9	23.1	36.2	18.6	14.5	23.3	40.7
776	3	18.1	17.7	-	16.6	10.5	16.4	9.3	6.6	15.4	13.2
777											
778											
779											
780											
HOCH- UND TIEFBAU MIT HANDWERK											
781	ZUSAMMEN	10.8	16.6	-	24.0	28.6	34.2	11.1	18.1	14.1	47.6
782											
783											
784											
785	MAENNLICH										
786	1	57.7	63.0	-	60.7	66.3	47.5	72.2	78.4	61.2	44.8
787	2	23.7	19.4	-	22.8	23.1	36.1	18.6	14.9	23.1	41.6
788	3	18.5	17.6	-	16.5	10.5	16.4	9.3	6.7	15.7	13.6
789											
790											
791											
792											

\*) ERLAEUTERUNGEN HIERZU IN DER EINFUEHRUNG.

ZWEIG, GESCHLECHT UND LEISTUNGSGRUPPE IN % \*)  
1995

NIEDER- SACHSEN	NORDRHEIN- WESTFALEN	RHEINLAND- PFALZ	SAARLAND	SACHSEN	SACHSEN- ANHALT	SCHLESWIG- HOLSTEIN	THUE- RINGEN	FRUEHERES BUNDES- GEBIET	NEUE LAENDER U. BERLIN-OST	LAUFENDE NUMMER
MELZEREI										
0.3	0.4	0.6	0.8	0.8	0.2	0.2	0.9	0.8	0.8	721
90.0	69.8	89.3	77.2	73.4	65.3	60.5	44.2	74.2	59.7	722
4.4	17.0	9.2	22.1	20.5	21.0	(9.8)	46.8	17.6	33.8	723
5.6	13.2	7.5	/	6.1	13.7	29.6	9.0	8.3	6.6	724
98.6	98.8	98.8	99.0	90.3	89.9	92.0	90.8	98.3	89.3	725
91.1	70.3	90.4	77.7	76.1	65.5	63.8	44.1	75.1	61.1	726
4.4	17.0	3.0	22.2	19.9	21.1	/	48.0	17.4	33.8	727
4.4	12.7	6.6	/	4.0	(13.5)	30.2	6.9	7.5	5.1	728
(1.4)	1.2	(1.2)	/	9.7	(10.1)	(8.0)	9.2	1.7	10.7	729
/	(31.4)	/	/	48.3	(64.0)	/	(45.0)	23.1	47.6	730
/	/	/	/	(25.9)	/	/	(25.0)	22.5	33.3	731
(86.7)	(51.0)	(80.0)	/	(25.9)	/	/	(30.0)	54.4	19.0	732
ARBEITUNG										
0.2	0.0	0.6	/	.	/	.	0.6	0.2	0.2	733
67.5	19.1	24.7	/	.	/	.	21.1	36.1	20.0	734
/	41.5	69.2	/	.	/	.	71.5	36.2	60.7	735
31.6	39.4	6.1	/	.	/	.	7.4	27.6	19.3	736
44.0	31.6	69.8	/	.	/	.	39.7	59.3	49.9	737
87.9	43.3	35.3	/	.	/	.	49.1	49.9	37.8	738
/	(11.2)	62.6	/	.	/	.	48.5	27.1	40.6	739
(10.4)	46.5	(2.1)	/	.	/	.	/	23.0	21.6	740
56.0	68.4	30.2	/	.	/	.	60.3	40.7	50.1	741
51.4	(7.9)	/	/	.	/	.	/	16.0	(2.4)	742
/	55.5	84.4	/	.	/	.	86.5	49.5	80.6	743
48.3	38.6	15.3	/	.	/	.	(10.8)	34.5	17.0	744
ZIGARREN, ZIGARILLOS, STUMPEN										
/	0.0	/	/	/	/	/	.	0.0	0.0	745
/	18.6	/	/	/	/	/	.	17.8	14.2	746
/	43.3	/	/	/	/	/	.	38.4	73.5	747
/	38.0	/	/	/	/	/	.	43.8	(12.4)	748
/	29.2	/	/	/	/	/	.	28.9	28.3	749
/	44.0	/	/	/	/	/	.	44.9	50.0	750
/	(9.5)	/	/	/	/	/	.	(8.7)	(43.8)	751
/	46.6	/	/	/	/	/	.	46.4	/	752
/	70.8	/	/	/	/	/	.	71.1	71.7	753
/	(8.2)	/	/	/	/	/	.	(6.8)	/	754
/	57.3	/	/	/	/	/	.	50.4	85.2	755
/	34.5	/	/	/	/	/	.	42.8	(14.8)	756
VON ZIGARREN, ZIGARILLOS, STUMPEN)										
0.2	.	0.6	/	.	/	.	0.3	0.2	0.1	757
67.5	.	24.7	/	.	/	.	28.8	37.5	22.2	758
/	.	69.2	/	.	/	.	69.3	36.1	56.0	759
31.6	.	6.1	/	.	/	.	/	28.4	21.8	760
44.0	.	69.8	/	.	/	.	52.2	61.7	57.8	761
87.9	.	35.3	/	.	/	.	49.6	50.1	35.6	762
/	.	62.6	/	.	/	.	51.4	27.8	40.1	763
(10.4)	.	(2.1)	/	.	/	.	/	22.1	24.4	764
56.0	.	30.2	/	.	/	.	47.8	38.3	42.2	765
51.4	.	/	/	.	/	.	/	17.3	(3.8)	766
/	.	84.4	/	.	/	.	88.8	49.4	77.8	767
48.3	.	15.3	/	.	/	.	/	33.3	18.4	768
(EINSCHL. HANDWERK)										
15.5	11.0	13.6	7.7	32.3	41.3	21.6	33.4	13.8	36.2	769
										770
										771
										772
67.1	71.0	55.1	64.5	47.2	49.4	73.8	53.2	64.6	49.2	773
19.9	18.7	27.6	18.3	36.8	37.2	11.9	33.1	20.5	36.2	774
12.9	10.3	17.3	17.2	16.0	13.4	14.2	13.7	14.9	14.5	775
										776
										777
										778
										779
										780
(OHNE FERTIGTEILBAU IM HOCHBAU)										
15.1	10.8	12.9	7.5	30.8	40.9	21.1	32.5	13.3	35.2	781
										782
										783
										784
66.8	71.0	54.8	64.3	47.4	49.2	73.9	53.1	64.6	49.1	785
20.0	18.7	27.3	18.2	36.4	37.4	11.8	33.1	20.4	36.2	786
13.1	10.3	17.9	17.5	16.3	13.5	14.4	13.8	15.0	14.7	787
										788
										789
										790
										791
										792

3 ANZAHL DER DURCHSCHNITTlich BEZAHLTEN WOCHENSTUNDEN DER  
JULI

LAUFENDE NUMMER	GESCHLECHT LEISTUNGS- GRUPPE	BADEN- WÜRTTEMBERG	BAYERN	BERLIN			BRANDEN- BURG	BREMEN	HAMBURG	HESSEN	MECKLEN- BURG- VORPOMMERN
				INSGESAMT	WEST	OST					
INDUSTRIE (EINSCHL. HOCH-											
1	INSGESAMT	38.6	38.8	-	38.8	39.8	39.2	38.1	39.1	38.5	40.4
2	1	38.7	39.0	-	38.9	39.8	39.4	37.9	39.1	39.0	40.7
3	2	38.7	38.5	-	38.6	40.1	38.9	38.3	39.0	37.6	40.1
4	3	38.2	38.8	-	38.7	39.7	38.1	38.8	38.9	38.6	39.7
5	MAENNLICH	38.9	39.2	-	38.1	39.9	39.4	38.2	39.9	38.7	40.5
6	1	38.8	38.1	-	39.0	39.8	38.4	38.0	39.1	39.1	40.8
7	2	39.1	38.3	-	39.0	40.3	39.2	38.4	39.6	37.7	40.2
8	3	39.0	38.9	-	40.3	39.9	38.6	40.3	39.9	38.6	39.9
9	WEIBLICH	37.5	37.2	-	37.1	39.2	37.9	37.6	37.4	37.2	39.4
10	1	37.2	37.4	-	37.2	39.1	39.1	37.2	37.3	37.0	39.6
11	2	37.7	36.9	-	37.3	39.3	37.4	37.7	37.2	37.0	39.7
12	3	37.4	37.5	-	37.0	39.3	37.8	37.8	37.8	37.4	38.5
INDUSTRIE (OHNE											
13	ZUSAMMEN	38.4	38.4	-	38.0	39.8	39.0	37.9	38.3	38.1	40.9
14	1	38.5	38.5	-	38.2	39.7	39.3	37.7	38.3	38.5	41.0
15	2	38.6	38.2	-	37.9	40.0	38.6	38.1	38.5	37.3	40.9
16	3	37.9	38.3	-	37.5	39.7	38.9	38.6	38.4	38.3	40.1
17	MAENNLICH	38.7	38.7	-	38.2	39.9	39.2	37.9	38.5	38.2	41.2
18	1	38.5	38.6	-	38.2	39.8	39.3	37.7	38.3	38.6	41.1
19	2	38.9	38.9	-	38.1	40.3	39.0	38.1	39.0	37.4	41.4
20	3	38.8	39.4	-	38.3	40.2	40.2	40.2	39.2	39.4	41.7
21	WEIBLICH	37.5	37.2	-	37.1	39.2	37.9	37.6	37.4	37.2	39.4
22	1	37.2	37.4	-	37.2	39.1	39.1	37.2	37.3	37.0	39.6
23	2	37.7	36.9	-	37.3	39.3	37.4	37.7	37.2	37.0	39.7
24	3	37.4	37.5	-	37.0	39.3	37.7	37.8	37.8	37.4	38.4
INDUSTRIE (OHNE BERGBAU), HOCH-											
25	ZUSAMMEN	38.6	38.8	-	38.8	39.8	40.1	38.1	39.1	38.5	40.4
26	1	38.7	39.0	-	38.9	39.8	40.9	37.9	39.1	39.0	40.7
27	2	38.7	38.5	-	38.6	40.1	40.0	38.3	39.0	37.6	40.1
28	3	38.2	38.8	-	38.7	39.7	39.7	38.8	38.9	38.6	39.7
29	MAENNLICH	38.9	39.2	-	39.1	39.9	40.1	38.2	39.3	38.7	40.5
30	1	38.8	39.1	-	39.0	39.8	40.3	38.0	39.1	39.1	40.8
31	2	38.1	39.3	-	39.0	40.3	40.0	38.4	39.6	37.7	40.2
32	3	39.0	39.9	-	40.3	39.9	39.7	40.3	39.9	39.6	39.9
33	WEIBLICH	37.5	37.2	-	37.1	39.2	39.9	37.6	37.4	37.2	39.4
34	1	37.2	37.4	-	37.2	39.1	40.0	37.2	37.3	37.0	39.6
35	2	37.7	36.9	-	37.3	39.3	39.8	37.7	37.2	37.0	39.7
36	3	37.4	37.5	-	37.0	39.3	39.7	37.6	37.8	37.4	38.5
VERARBEITENDE INDUSTRIE											
37	ZUSAMMEN	38.4	38.4	-	37.9	39.8	40.5	37.8	38.5	38.0	40.9
38	1	38.5	38.5	-	38.0	39.7	40.7	37.7	38.5	38.5	41.0
39	2	38.6	38.2	-	37.8	40.2	40.4	38.0	38.6	37.3	40.9
40	3	37.9	38.3	-	37.5	39.7	40.3	38.6	38.4	38.3	40.1
41	MAENNLICH	38.6	38.7	-	38.1	39.9	40.7	37.9	38.7	38.2	41.2
42	1	38.5	38.5	-	38.1	39.7	40.8	37.7	38.5	38.6	41.1
43	2	38.9	38.9	-	38.1	40.6	40.6	38.1	39.0	37.4	41.4
44	3	38.8	39.4	-	38.3	40.2	40.8	40.2	39.2	39.4	41.7
45	WEIBLICH	37.5	37.2	-	37.1	39.2	40.0	37.6	37.5	37.2	39.4
46	1	37.2	37.4	-	37.2	39.1	40.2	37.2	37.4	37.0	39.6
47	2	37.7	36.9	-	37.2	39.3	40.0	37.7	37.2	36.9	39.7
48	3	37.4	37.5	-	37.0	39.4	39.7	37.6	37.8	37.4	38.4
VERARBEITENDE INDUSTRIE (OHNE GEWINNUNG UND VERAR											
49	ZUSAMMEN	38.2	38.1	-	37.8	39.7	40.4	37.8	38.4	37.9	40.8
50	1	38.3	38.3	-	37.9	39.6	40.5	37.6	38.4	38.4	40.9
51	2	38.3	37.9	-	37.8	40.1	40.2	37.9	38.5	37.1	40.7
52	3	37.8	38.2	-	37.5	39.6	40.1	38.6	38.4	38.2	39.8
53	MAENNLICH	38.5	38.4	-	38.0	39.8	40.5	37.8	38.6	38.1	41.0
54	1	38.4	38.3	-	37.9	39.7	40.6	37.6	38.4	38.4	41.0
55	2	38.6	38.5	-	38.0	40.5	40.3	38.0	39.0	37.2	41.2
56	3	38.6	39.3	-	38.2	39.9	40.8	40.1	39.2	39.9	41.6
57	WEIBLICH	37.5	37.1	-	37.1	39.2	40.0	37.6	37.5	37.2	39.4
58	1	37.2	37.3	-	37.2	39.1	40.2	37.2	37.4	37.0	39.6
59	2	37.7	36.9	-	37.2	39.3	40.0	37.7	37.2	36.9	39.7
60	3	37.3	37.5	-	37.0	39.4	39.7	37.6	37.8	37.4	38.4
VERARBEITENDE INDUSTRIE (OHNE GEWINNUNG UND VERARBEI											
61	ZUSAMMEN	38.5	38.6	-	38.7	39.8	40.0	38.0	38.2	38.4	40.3
62	1	38.6	38.9	-	38.8	39.7	40.2	37.9	39.2	38.9	40.6
63	2	38.6	38.3	-	38.6	40.2	39.9	38.1	39.1	37.5	40.0
64	3	38.1	38.8	-	38.7	39.6	38.7	38.8	39.0	38.5	39.7
65	MAENNLICH	38.7	39.0	-	39.1	39.9	40.0	38.1	39.4	38.6	40.4
66	1	38.7	38.9	-	38.9	39.8	40.2	37.9	39.3	39.0	40.7
67	2	38.9	38.9	-	39.0	40.4	39.8	38.2	39.6	37.6	40.1
68	3	38.9	39.9	-	40.3	39.8	39.8	40.2	39.9	39.5	39.8
69	WEIBLICH	37.5	37.1	-	37.1	39.2	40.0	37.6	37.5	37.2	39.4
70	1	37.2	37.3	-	37.2	39.1	40.2	37.2	37.4	37.0	39.6
71	2	37.7	36.9	-	37.2	39.3	40.0	37.7	37.2	36.9	39.7
72	3	37.3	37.5	-	37.0	39.4	39.7	37.6	37.8	37.4	38.4

ARBEITER NACH WIRTSCHAFTSZWEIG, GESCHLECHT UND LEISTUNGSGRUPPE  
1996

NIEDER- SACHSEN	NORDRHEIN- WESTFALEN	RHEINLAND- PFALZ	SAARLAND	SACHSEN	SACHSEN- ANHALT	SCHLESWIG- HOLSTEIN	THUE- RINGEN	FRÜHERES BUNDES- GEBIET	NEUE LÄNDER U. BERLIN-OST	LAUFENDE NUMMER
UND TIEFBAU MIT HANDWERK)										
39.0	39.4	39.4	39.8	40.6	40.1	38.7	40.9	38.9	40.3	1
39.9	39.6	39.5	40.3	40.4	40.0	38.7	40.9	38.1	40.2	2
36.6	39.4	39.5	39.1	40.8	40.2	38.8	41.2	38.6	40.3	3
39.2	38.6	39.1	38.8	40.4	40.2	39.0	40.2	38.6	40.0	4
38.2	39.7	39.7	40.0	40.7	40.2	38.9	41.1	39.1	40.4	5
38.9	39.6	39.6	40.3	40.5	40.0	38.7	41.0	39.2	40.3	6
36.7	39.7	39.7	39.3	41.1	40.4	38.9	41.5	38.9	40.6	7
40.0	38.6	40.0	40.1	40.6	40.3	39.8	40.8	39.6	40.3	8
37.0	37.5	37.7	37.6	39.6	38.8	37.8	39.9	37.3	39.3	9
37.2	37.5	37.5	37.9	39.4	38.9	37.6	39.8	37.3	39.3	10
35.9	37.6	37.8	37.8	39.7	38.6	37.5	40.2	37.2	39.3	11
38.2	37.4	37.7	37.5	39.7	39.7	38.0	39.4	37.5	39.3	12
BAUINDUSTRIE)										
37.7	39.2	39.2	39.6	40.5	39.8	38.8	40.7	38.6	40.2	13
38.8	39.4	39.2	40.1	40.4	39.8	38.9	40.7	38.6	40.1	14
36.3	39.3	39.2	39.0	40.7	40.0	38.9	41.1	38.3	40.3	15
39.0	38.5	38.9	38.5	40.0	40.0	38.8	39.8	38.4	39.8	16
37.9	39.5	39.4	39.8	40.7	40.0	39.1	41.1	38.9	40.4	17
38.8	39.4	39.3	40.2	40.5	39.9	38.9	40.8	38.9	40.2	18
36.4	39.6	39.5	39.1	41.1	40.4	38.3	41.5	38.7	40.7	19
39.9	39.4	39.8	39.7	40.2	40.2	39.4	40.8	39.3	40.4	20
37.0	37.5	37.7	37.6	39.6	38.9	37.8	39.9	37.3	39.3	21
37.2	37.5	37.5	37.9	39.4	38.9	37.6	39.8	37.3	39.3	22
35.9	37.6	37.8	37.8	39.7	38.5	37.5	40.2	37.2	39.3	23
38.2	37.4	37.7	37.5	39.7	39.7	38.0	39.4	37.5	39.3	24
UND TIEFBAU MIT HANDWERK										
39.0	39.4	39.4	39.6	40.7	40.2	38.7	40.9	38.9	40.5	25
38.8	39.7	39.5	40.1	40.5	40.1	38.7	40.9	39.1	40.4	26
36.5	39.5	39.5	39.1	40.8	40.3	38.8	41.2	38.5	40.6	27
39.1	38.6	39.1	38.8	40.4	40.2	39.0	40.2	38.6	40.2	28
38.1	39.7	39.7	39.8	40.8	40.3	38.9	41.2	39.1	40.8	29
38.9	39.7	39.6	40.1	40.6	40.1	38.7	41.0	39.2	40.5	30
36.6	39.7	39.7	39.2	41.1	40.5	38.9	41.5	38.9	40.8	31
39.9	38.6	40.0	40.1	40.6	40.3	39.8	40.8	38.6	40.4	32
37.0	37.5	37.7	37.6	39.8	39.1	37.8	39.9	37.3	39.7	33
37.2	37.5	37.5	37.9	39.6	38.9	37.6	39.8	37.3	39.5	34
35.9	37.6	37.8	37.8	39.9	38.9	37.5	40.2	37.2	39.8	35
38.2	37.4	37.7	37.5	39.9	39.7	38.0	39.4	37.5	39.6	36
(OHNE BAUINDUSTRIE)										
37.6	39.2	39.2	39.3	40.6	40.2	38.9	40.8	38.5	40.5	37
38.6	39.4	39.2	39.8	40.6	40.0	38.9	40.7	38.8	40.5	38
36.2	39.3	39.2	39.9	40.9	40.4	38.9	41.1	38.3	40.7	39
38.9	38.5	38.9	38.5	40.1	40.2	38.6	39.9	38.4	40.0	40
37.7	39.5	39.4	39.8	40.8	40.3	39.1	41.2	38.8	40.7	41
38.6	39.5	39.3	39.9	40.7	40.1	39.0	40.9	38.8	40.6	42
36.3	39.6	39.5	39.1	41.3	40.8	39.3	41.7	38.5	41.1	43
39.8	39.5	39.8	39.7	40.3	40.5	39.4	40.8	39.3	40.6	44
36.9	37.5	37.7	37.6	39.8	39.2	37.8	39.9	37.3	39.7	45
37.1	37.5	37.5	37.9	39.8	39.0	37.7	39.8	37.3	39.8	46
35.9	37.6	37.8	37.8	39.9	39.0	37.5	40.2	37.2	39.8	47
38.2	37.4	37.7	37.5	39.9	39.8	38.0	39.4	37.5	39.6	48
BEITUNG VON STEINEN UND ERDEN SOWIE OHNE BAUINDUSTRIE)										
37.3	39.1	38.9	39.2	40.5	39.9	38.7	40.6	38.4	40.4	49
38.9	39.3	38.9	38.8	40.5	39.8	38.7	40.6	38.6	40.4	50
35.8	39.2	38.8	38.8	40.7	40.1	38.7	40.9	38.1	40.6	51
38.8	38.4	38.7	38.4	39.9	40.3	38.6	39.8	38.3	40.0	52
37.3	39.4	39.1	39.5	40.7	40.1	38.8	41.0	38.6	40.6	53
38.4	38.4	39.0	39.8	40.6	39.9	38.7	40.7	38.7	40.4	54
35.8	39.5	39.1	39.9	41.1	40.5	39.1	41.4	39.4	40.9	55
39.6	39.4	39.6	39.5	40.0	40.7	39.2	40.7	39.2	40.4	56
36.9	37.5	37.7	37.6	39.8	39.1	37.8	39.9	37.3	39.7	57
37.1	37.5	37.5	37.9	39.8	38.8	37.7	39.8	37.3	39.6	58
35.9	37.6	37.8	37.8	39.9	38.8	37.5	40.2	37.2	39.8	59
38.2	37.4	37.7	37.5	39.9	39.8	38.0	39.4	37.5	39.6	60
TUNG VON STEINEN UND ERDEN), HOCH- UND TIEFBAU MIT HANDWERK										
37.7	39.3	39.2	39.5	40.6	40.1	39.6	40.9	39.7	40.4	61
38.6	39.6	39.3	40.0	40.5	40.0	38.5	40.9	39.0	40.4	62
36.2	39.4	39.2	38.9	40.8	40.2	38.4	41.1	38.3	40.5	63
39.1	38.5	39.0	38.7	40.4	40.3	39.0	40.2	38.6	40.1	64
37.8	39.6	39.4	39.7	40.7	40.2	38.7	41.1	39.0	40.5	65
38.6	39.7	39.4	40.1	40.6	40.1	38.5	41.0	38.1	40.4	66
36.2	39.6	39.4	39.1	41.1	40.4	38.7	41.4	38.7	40.7	67
39.8	39.5	39.8	40.0	40.6	40.4	39.8	40.8	39.5	40.3	68
36.9	37.5	37.7	37.6	39.8	39.1	37.8	39.9	37.3	39.7	69
37.1	37.5	37.5	37.9	39.6	38.9	37.7	39.8	37.3	39.6	70
35.9	37.6	37.8	37.8	39.9	38.8	37.5	40.2	37.2	39.8	71
38.2	37.4	37.7	37.5	39.9	39.8	38.0	39.4	37.5	39.6	72

LAUFENDE NUMMER	GESCHLECHT LEISTUNGS- GRUPPE	BADEN- WÜRTTEMBERG	BAYERN	BERLIN			BRANDEN- BURG	BREMEN	HAMBURG	HESSEN	MECKLEN- BURG- VORPOMMERN
				INSGESAMT	WEST	OST					
ELEKTRIZITAETS-, GAS-, FERN											
73	ZUSAMMEN	39.3	38.9	-	39.3	39.7	40.0	38.8	36.2	39.0	40.6
74	1	39.4	38.9	-	39.4	39.9	40.1	38.8	36.1	39.0	40.6
75	2	38.8	38.7	-	38.8	38.9	39.7	(38.9)	37.2	38.7	(40.5)
76	3	39.4	38.4	-	38.6	(38.8)	39.8	(37.2)	36.5	(38.6)	/
77	MAENNLICH	39.3	38.9	-	39.3	39.8	40.2	38.8	36.2	39.0	40.6
78	1	39.4	38.9	-	39.4	39.9	40.2	38.8	36.1	39.0	40.6
79	2	38.7	38.7	-	38.9	38.8	39.9	(39.7)	37.8	38.7	(40.5)
80	3	39.1	(38.4)	-	(38.9)	/	40.2	/	38.0	(38.5)	/
81	WEIBLICH	39.2	38.6	-	38.6	39.1	39.0	37.4	35.6	38.6	39.4
82	1	39.0	38.8	-	39.1	39.1	39.0	(37.2)	35.7	38.6	39.4
83	2	39.0	38.7	-	38.5	39.3	38.9	(38.1)	(35.6)	38.4	/
84	3	39.6	38.4	-	38.6	(38.7)	39.5	(37.2)	35.6	/	/
ELEKTRIZITAETS											
85	ZUSAMMEN	39.5	38.9	-	.	39.1	39.7	38.8	.	39.0	.
86	1	39.5	38.9	-	.	39.2	39.8	38.8	.	39.0	.
87	2	39.0	38.7	-	.	38.7	39.5	(38.9)	.	38.7	.
88	3	39.7	38.4	-	.	(38.8)	39.2	(37.2)	.	(38.7)	.
89	MAENNLICH	39.5	38.9	-	.	39.1	39.9	38.8	.	39.0	.
90	1	39.5	38.9	-	.	39.2	39.9	38.8	.	39.0	.
91	2	38.8	38.7	-	.	38.8	39.8	(39.7)	.	38.7	.
92	3	(39.7)	(38.4)	-	.	/	(38.6)	/	.	(38.5)	.
93	WEIBLICH	39.3	38.6	-	.	38.6	38.8	37.4	.	38.5	.
94	1	38.1	38.8	-	.	38.6	38.5	(37.2)	.	(38.4)	.
95	2	39.2	38.7	-	.	38.7	38.8	(38.1)	.	(38.4)	.
96	3	39.7	38.4	-	.	(38.7)	39.4	(37.2)	.	/	.
BERG											
97											
98											
99											
100											
101	MAENNLICH	39.1	37.1	-	/	/	34.3	/	/	39.6	.
102	1	39.0	37.0	-	/	/	35.0	/	/	39.5	.
103	2	39.5	37.4	-	/	/	32.5	/	/	41.3	.
104	3	(38.6)	/	-	/	/	32.7	/	/	39.3	.
105											
106											
107											
108											
STEINKOHLENBERGBAU UND											
109											
110											
111											
112											
113	MAENNLICH	/	/	-	/	/	/	/	/	/	/
114	1	/	/	-	/	/	/	/	/	/	/
115	2	/	/	-	/	/	/	/	/	/	/
116	3	/	/	-	/	/	/	/	/	/	/
117											
118											
119											
120											
BRAUNKOHLENBERGBAU											
121											
122											
123											
124											
125	MAENNLICH	/	/	-	/	/	.	/	/	.	/
126	1	/	/	-	/	/	.	/	/	.	/
127	2	/	/	-	/	/	.	/	/	.	/
128	3	/	/	-	/	/	.	/	/	.	/
129											
130											
131											
132											
KALI- UND STEIN											
133											
134											
135											
136											
137	MAENNLICH	.	.	-	/	/	/	/	/	39.5	/
138	1	.	.	-	/	/	/	/	/	38.4	/
139	2	.	.	-	/	/	/	/	/	40.4	/
140	3	.	.	-	/	/	/	/	/	39.1	/
141											
142											
143											
144											



ARBEITER NACH WIRTSCHAFTSZWEIG, GESCHLECHT UND LEISTUNGSGRUPPE  
1986

NIEDER- SACHSEN	NORDRHEIN- WESTFALEN	RHEINLAND- PFALZ	SAARLAND	SACHSEN	SACHSEN- ANHALT	SCHLESWIG- HOLSTEIN	THUR- RINGEN	FRÜHERES BUNDES- GEBIET	NEUE LAENDER U. BERLIN-OST	LAUFENDE NUMMER
WÄRME- UND WASSERVERSORGUNG										
40.4	39.3	39.2	40.0	39.7	38.8	38.5	40.4	39.2	39.8	73
40.5	39.4	39.2	40.1	40.0	39.2	38.6	40.4	39.3	40.0	74
40.2	38.6	39.3	39.5	39.3	38.3	37.6	40.4	38.7	39.3	75
40.3	38.3	38.4	38.6	39.2	31.8	(37.6)	40.2	38.5	37.4	76
40.5	39.3	39.3	40.0	39.8	39.0	38.6	40.4	39.2	39.9	77
40.5	39.4	39.2	40.1	40.0	39.3	38.6	40.4	39.3	40.0	78
40.5	38.7	39.5	39.5	39.4	38.7	37.6	40.4	38.8	38.5	79
(41.3)	38.6	(40.1)	(42.1)	39.5	30.3	/	40.3	38.9	37.4	80
39.7	38.4	37.9	38.1	39.0	35.6	37.3	40.0	38.4	38.5	81
39.8	38.7	(38.0)	/	39.2	37.4	(35.5)	(40.0)	38.5	38.8	82
39.8	38.4	38.3	/	39.0	35.1	37.7	40.0	38.5	38.4	83
39.6	38.1	37.4	(38.1)	(38.3)	32.9	(37.8)	(40.0)	38.2	37.4	84
VERSORGUNG										
40.5	39.1	39.0	39.8	39.6	39.6	38.5	40.3	39.1	39.7	85
40.5	39.2	39.0	39.9	39.9	40.0	38.6	40.3	39.2	39.8	86
40.1	38.6	39.1	38.4	39.2	39.2	37.5	40.3	38.8	39.4	87
40.3	38.3	38.1	39.7	39.1	/	(37.6)	(40.2)	38.5	39.2	88
40.5	39.1	39.1	39.9	39.7	40.0	38.6	40.3	39.1	39.8	89
40.5	39.2	39.0	39.9	39.9	40.2	38.8	40.3	39.2	39.9	90
40.4	38.6	39.5	39.5	39.3	39.7	37.4	40.3	38.7	39.6	91
(41.3)	38.6	(40.8)	(42.3)	39.5	/	/	/	38.9	39.4	92
39.7	38.4	37.8	(38.2)	38.8	36.1	37.3	40.0	38.4	38.7	93
39.8	38.7	(37.8)	/	(38.7)	(35.8)	(34.9)	/	38.4	38.6	94
39.6	38.4	38.3	/	38.9	36.2	37.7	(40.0)	38.5	38.7	95
39.6	38.1	37.4	(38.1)	(38.3)	/	(37.8)	(40.0)	38.3	39.1	96
BAU										
										97
										98
										99
										100
41.1	39.1	42.0	.	38.9	37.2	/	40.2	39.5	35.9	101
40.7	39.1	42.0	.	36.6	37.9	/	40.3	39.5	36.4	102
41.8	39.0	/	.	37.8	39.5	/	40.1	39.4	34.7	103
43.3	38.9	/	.	(29.7)	/	/	/	39.7	32.7	104
										105
										106
										107
										108
-BRIKETTERSTELLUNG, KOKEREI										
										109
										110
										111
										112
/	38.9	/	.	/	.	/	/	39.3	/	113
/	39.0	/	.	/	.	/	/	39.3	/	114
/	37.9	/	.	/	.	/	/	38.3	/	115
/	38.5	/	.	/	.	/	/	38.6	/	116
										117
										118
										119
										120
UND -BRIKETTERSTELLUNG										
										121
										122
										123
										124
.	39.9	/	/	36.9	.	/	.	39.9	34.8	125
.	39.8	/	/	36.6	.	/	.	39.9	35.2	126
.	40.0	/	/	37.8	.	/	.	40.0	33.9	127
.	39.5	/	/	(29.7)	.	/	.	39.5	32.1	128
										129
										130
										131
										132
SALZBERGBAU, SALINEN										
										133
										134
										135
										136
40.7	.	.	/	/	40.9	/	40.2	39.6	40.5	137
40.8	.	.	/	/	40.9	/	40.2	39.7	40.6	138
39.0	.	.	/	/	40.0	/	40.0	39.3	40.0	139
/	.	.	/	/	/	/	/	40.3	(40.0)	140
										141
										142
										143
										144

LAUF- FENDE NUMMER	GESCHLECHT LEISTUNGS- GRUPPE	BADEN- WÜRTTEM- BERG	BAYERN	BERLIN			BRANDEN- BURG	BREMEN	HAMBURG	HESSEN	MECKLEN- BURG- VORPOMMERN
				INSGESAMT	WEST	OST					
UEBRIGER BERGBAU 1),											
145											
146											
147											
148											
149	MAENNLICH	39.3	39.1	-	/	/	.	/	/	.	.
150	1	39.4	38.4	-	/	/	.	/	/	.	.
151	2	(39.3)	38.7	-	/	/	.	/	/	.	.
152	3	(38.6)	/	-	/	/	.	/	/	.	.
153											
154											
155											
156											
GRUNDSTOFF- UND PRODUK											
157	ZUSAMMEN	40.0	40.2	-	38.8	40.8	40.9	36.9	39.0	39.0	41.7
158	1	40.0	40.4	-	39.8	40.8	41.1	38.2	39.5	39.2	41.8
159	2	40.4	40.4	-	38.2	40.7	40.7	37.8	38.5	38.9	41.6
160	3	39.4	39.0	-	37.9	41.1	40.2	38.1	38.1	38.7	42.3
161	MAENNLICH	40.3	40.4	-	39.2	41.0	41.1	38.9	39.2	39.1	42.0
162	1	40.1	40.5	-	39.9	40.9	41.2	36.2	39.5	39.2	41.9
163	2	40.6	40.7	-	38.4	40.9	40.9	37.7	38.8	39.1	42.2
164	3	40.1	39.4	-	38.5	42.9	40.8	39.6	38.9	39.2	42.5
165	WEIBLICH	38.3	37.9	-	37.6	39.9	40.0	37.2	37.3	37.8	37.7
166	1	37.9	38.0	-	37.1	40.0	40.5	(37.3)	37.7	37.8	37.5
167	2	38.3	37.7	-	37.7	40.0	39.8	(38.8)	37.1	37.9	37.7
168	3	38.3	38.1	-	37.6	39.8	39.6	38.8	37.4	37.7	/
GEWINNUNG UND VERARBEITUNG VON STEINEN											
169	ZUSAMMEN	43.6	43.3	-	43.2	41.6	43.0	49.3	.	41.9	44.7
170	1	43.6	43.2	-	46.2	41.6	43.5	46.9	.	42.6	45.4
171	2	44.0	43.8	-	39.4	41.3	42.5	53.8	.	41.1	44.3
172	3	42.8	41.1	-	(41.2)	43.2	42.8	(41.7)	.	41.7	42.2
173	MAENNLICH	43.7	43.4	-	43.3	41.6	43.1	49.3	.	42.0	44.9
174	1	43.6	43.2	-	46.2	41.6	43.6	46.9	.	42.6	45.4
175	2	44.0	43.9	-	39.4	41.3	42.6	53.8	.	41.2	44.6
176	3	42.9	41.3	-	(41.4)	43.3	43.1	(41.7)	.	42.0	42.3
177	WEIBLICH	40.6	38.9	-	/	/	40.7	/	.	38.0	(40.2)
178	1	/	(39.5)	-	/	/	40.6	/	.	/	/
179	2	38.6	38.7	-	/	/	40.8	/	.	37.1	(38.9)
180	3	41.0	38.9	-	/	/	(40.6)	/	.	38.7	/
METALLERZEUGUNG UND -BEARBEITUNG (OHNE NE-METALLE,											
181	ZUSAMMEN	38.6	39.4	-	40.9	.	39.6	.	.	38.6	.
182	1	38.5	39.6	-	42.3	.	39.5	.	.	38.9	.
183	2	38.8	39.3	-	40.2	.	39.8	.	.	38.5	.
184	3	38.8	39.9	-	/	.	40.1	.	.	36.6	.
185	MAENNLICH	38.7	39.5	-	40.9	.	39.7	.	.	38.5	.
186	1	38.5	39.6	-	42.4	.	39.6	.	.	38.9	.
187	2	38.9	39.3	-	40.2	.	39.9	.	.	38.4	.
188	3	38.9	40.0	-	/	.	40.4	.	.	36.7	.
189	WEIBLICH	37.8	38.1	-	/	.	39.3	.	.	38.6	.
190	1	37.0	(38.3)	-	/	.	39.3	.	.	37.4	.
191	2	37.9	37.6	-	/	.	39.4	.	.	39.2	.
192	3	38.4	39.4	-	/	.	(39.2)	.	.	36.1	.
DARUNTER: EISEN											
193	ZUSAMMEN	38.1	39.6	-	/	/	.	.	.	39.6	/
194	1	38.3	40.2	-	/	/	.	.	.	39.3	/
195	2	(33.1)	38.9	-	/	/	.	.	.	40.3	/
196	3	/	38.3	-	/	/	.	.	.	(41.9)	/
197	MAENNLICH	38.1	39.6	-	/	/	.	.	.	39.6	/
198	1	38.3	40.2	-	/	/	.	.	.	39.4	/
199	2	(33.1)	38.9	-	/	/	.	.	.	40.3	/
200	3	/	38.7	-	/	/	.	.	.	(42.7)	/
201	WEIBLICH	/	(38.1)	-	/	/	.	.	.	(36.1)	/
202	1	/	/	-	/	/	.	.	.	(35.9)	/
203	2	/	/	-	/	/	.	.	.	/	/
204	3	/	(37.7)	-	/	/	.	.	.	/	/
EISEN-, STAHL- UND											
205	ZUSAMMEN	38.3	39.3	-	.	/	39.7	/	/	38.0	.
206	1	38.0	39.4	-	.	/	40.0	/	/	38.5	.
207	2	38.4	39.2	-	.	/	39.1	/	/	38.0	.
208	3	40.3	40.1	-	.	/	40.8	/	/	35.0	.
209	MAENNLICH	38.4	39.3	-	.	/	39.7	/	/	38.0	.
210	1	38.1	39.4	-	.	/	40.0	/	/	38.5	.
211	2	38.7	39.3	-	.	/	39.1	/	/	37.9	.
212	3	40.5	40.1	-	.	/	(41.0)	/	/	35.2	.
213	WEIBLICH	36.6	37.7	-	.	/	/	/	/	38.5	.
214	1	36.5	/	-	.	/	/	/	/	(38.9)	.
215	2	36.6	37.2	-	.	/	/	/	/	38.9	.
216	3	(37.1)	/	-	.	/	/	/	/	(32.5)	.

1) GEWINNUNG VON ERDOEL, ERDGAS; SONSTIGER BERGBAU

ARBEITER NACH WIRTSCHAFTSZWEIG, GESCHLECHT UND LEISTUNGSGRUPPE  
1995

NIEDER- SACHSEN	NORDRHEIN- WESTFALEN	RHEINLAND- PFALZ	SAARLAND	SACHSEN	SACHSEN- ANHALT	SCHLESWIG- HOLSTEIN	THUR- RINGEN	FRÜHERES BUNDES- GEBIET	NEUE LÄNDER U. BERLIN-OST	LAUFENDE NUMMER
TORFGEWINNUNG										145
										146
										147
										148
41.6	46.6	.	/	/	.	/	(38.0)	41.8	39.8	149
40.9	47.8	.	/	/	.	/	(38.0)	41.3	39.5	150
42.3	45.3	.	/	/	.	/	(38.0)	42.4	40.4	151
43.4	(42.5)	.	/	/	.	/	/	43.2	/	152
										153
										154
										155
										156
TIONSQUETERINDUSTRIE										157
40.4	39.4	39.7	39.9	41.3	40.2	40.4	41.9	39.7	40.9	158
40.7	39.2	39.4	40.1	41.1	40.4	40.9	42.1	39.7	41.0	159
40.5	39.6	40.0	39.5	41.5	40.0	40.1	42.1	39.8	41.0	160
39.2	39.5	40.3	39.8	41.3	39.8	39.7	40.5	39.3	40.5	161
40.6	39.5	39.8	40.0	41.4	40.5	40.7	42.2	39.8	41.2	162
40.7	39.3	39.5	40.1	41.2	40.6	40.9	42.1	39.7	41.1	163
40.6	39.7	40.1	39.7	41.8	40.5	40.4	42.4	40.0	41.3	164
39.8	39.9	40.9	40.0	41.9	39.4	41.0	41.0	39.8	41.0	165
38.1	38.0	38.0	38.7	40.2	38.4	38.4	40.2	38.0	39.5	166
38.2	37.8	37.8	37.6	39.9	38.5	39.2	40.6	37.9	39.5	167
38.5	37.9	37.8	38.3	40.1	37.8	38.6	40.4	38.0	39.4	168
37.9	38.1	38.2	39.4	40.4	39.9	38.1	39.8	38.1	40.0	169
UND ERDEN (OHNE VERARBEITUNG VON ASBEST)										170
44.2	43.3	44.7	45.2	42.5	42.3	44.0	43.0	43.5	42.7	171
44.1	44.2	45.1	44.3	41.9	42.4	45.0	42.8	43.8	42.6	172
44.7	43.2	44.8	45.8	43.1	42.7	43.0	43.5	43.7	43.0	173
42.5	41.9	43.3	45.1	43.0	39.2	42.7	41.7	42.0	41.7	174
44.3	43.4	44.9	45.2	42.8	42.4	44.0	43.1	43.6	42.8	175
44.1	44.2	45.1	44.3	42.0	42.4	45.0	42.6	43.8	42.6	176
44.8	43.2	44.8	45.8	43.2	42.9	43.0	43.6	43.8	43.1	177
43.0	42.1	44.3	45.3	43.6	39.1	42.8	42.1	42.4	42.0	178
38.5	39.4	38.6	/	40.1	40.8	(39.5)	41.1	39.1	40.5	179
/	/	/	/	39.9	41.3	/	(40.2)	39.4	40.8	180
37.8	37.9	38.6	/	40.2	40.5	(40.0)	41.6	38.1	40.7	181
38.8	39.8	38.6	/	40.0	39.8	(39.2)	40.8	39.5	40.2	182
STAHLVERFORMUNG, OBERFLÄCHENVEREDLUNG, HAERTUNG)										183
38.0	38.8	39.0	39.8	40.8	39.8	38.4	40.5	38.8	40.1	184
38.4	38.6	39.1	40.0	40.5	39.7	38.6	40.8	38.7	40.1	185
37.8	38.9	39.1	39.3	40.7	40.1	38.0	40.1	38.7	40.3	186
37.3	39.3	37.8	39.1	39.7	39.3	/	39.6	39.0	39.5	187
38.0	38.8	39.1	39.8	40.8	39.8	38.5	40.5	38.8	40.2	188
38.4	38.6	39.1	40.0	40.6	39.6	38.6	40.8	38.7	40.1	189
37.8	38.9	39.1	39.4	40.8	40.2	38.1	39.9	38.7	40.4	190
37.4	38.6	38.2	39.2	39.8	39.2	/	39.8	39.3	39.5	191
36.9	37.4	36.6	36.7	39.5	39.6	(37.0)	40.2	37.6	39.5	192
36.3	36.5	(36.0)	(37.0)	39.1	40.9	/	(39.7)	36.7	39.6	193
37.7	37.0	(37.2)	(36.1)	39.7	38.8	(37.0)	41.1	37.9	39.5	194
36.4	37.6	36.7	(37.3)	(38.9)	39.7	/	(39.2)	37.6	39.4	195
SCHAFFENDE INDUSTRIE										196
37.6	37.8	38.8	40.1	40.2	38.8	/	/	38.0	39.5	197
38.1	37.7	38.9	40.1	39.8	38.3	/	/	38.1	39.5	198
37.2	37.8	38.3	40.2	41.1	38.8	/	/	37.9	39.9	199
36.6	38.0	37.2	38.4	/	38.8	/	/	37.9	38.9	200
37.6	37.8	38.8	40.1	40.2	38.5	/	/	38.0	39.6	201
38.1	37.7	38.9	40.1	39.9	38.3	/	/	38.1	39.5	202
37.2	37.8	38.4	40.3	41.3	39.0	/	/	37.9	40.0	203
36.6	38.1	37.3	38.5	/	38.7	/	/	37.8	38.8	204
36.8	36.5	(33.8)	36.3	39.9	38.7	/	/	36.5	38.4	205
37.3	35.8	/	(37.0)	39.4	(39.9)	/	/	36.1	39.4	206
(36.4)	35.9	/	(35.2)	40.1	37.8	/	/	36.0	39.3	207
(36.2)	37.4	/	(36.2)	/	39.6	/	/	37.3	39.5	208
TEMPERIEREREI										209
39.1	39.9	39.5	39.4	41.3	40.8	37.1	39.8	39.1	40.8	210
39.2	40.1	40.1	39.8	41.5	41.0	37.4	39.8	39.3	41.0	211
38.8	40.1	38.8	39.1	41.2	40.5	36.3	39.6	39.0	40.6	212
40.2	39.3	40.7	38.1	39.6	(40.2)	/	39.6	39.1	39.8	213
39.1	40.0	39.6	39.4	41.3	40.8	37.1	39.9	39.2	40.8	214
39.2	40.1	40.2	39.8	41.6	41.0	37.4	40.0	39.3	41.0	215
38.8	40.2	38.8	39.1	41.2	40.5	36.3	39.7	39.0	40.7	216
40.2	39.6	(43.9)	38.2	39.6	(40.2)	/	39.8	39.3	39.9	217
/	37.1	37.9	(36.9)	40.0	41.2	/	39.0	37.5	39.8	218
/	(38.8)	/	/	(40.0)	(41.6)	/	(38.0)	37.3	40.4	219
/	37.2	/	(37.0)	(40.0)	(40.8)	/	39.0	38.0	39.7	220
/	37.0	(37.1)	/	/	/	/	(39.0)	36.8	39.3	221

LAUFENDE NUMMER	GESCHLECHT LEISTUNGS- GRUPPE	BADEN- WÜRTTEMBERG	BAYERN	BERLIN			BRANDEN- BURG	BREMEN	HAMBURG	HESSEN	MECKLEN- BURG- VORPOMMERN
				INSGESAMT	WEST	OST					
ZIEHEREIEN,											
217	ZUSAMMEN	38.4	39.5	-	.	/	.	.	/	39.6	.
218	1	38.6	38.9	-	.	/	.	.	/	38.8	.
219	2	38.1	39.8	-	.	/	.	.	/	39.9	.
220	3	38.7	39.7	-	.	/	.	.	/	39.5	.
221	MAENNLICH	38.4	39.7	-	.	/	.	.	/	39.7	.
222	1	38.6	38.9	-	.	/	.	.	/	38.9	.
223	2	38.1	40.3	-	.	/	.	.	/	39.8	.
224	3	38.9	39.7	-	.	/	.	.	/	40.4	.
225	WEIBLICH	38.0	37.8	-	.	/	.	.	/	39.3	.
226	1	/	/	-	.	/	.	.	/	/	.
227	2	/	37.5	-	.	/	.	.	/	40.5	.
228	3	37.6	(39.4)	-	.	/	.	.	/	37.8	.
NE-METALLERZEUGUNG, NE-METALL											
229	ZUSAMMEN	37.9	37.7	-	37.9	39.7	.	.	.	39.2	.
230	1	37.6	37.7	-	37.8	39.7	.	.	.	39.1	.
231	2	38.3	37.8	-	38.2	39.5	.	.	.	39.2	.
232	3	38.5	37.0	-	37.4	(40.6)	.	.	.	40.0	.
233	MAENNLICH	38.0	37.8	-	38.0	39.8	.	.	.	39.3	.
234	1	37.6	37.8	-	37.8	39.7	.	.	.	39.1	.
235	2	38.5	37.9	-	38.3	(39.3)	.	.	.	39.3	.
236	3	38.8	37.2	-	(39.7)	/	.	.	.	41.1	.
237	WEIBLICH	37.4	36.8	-	36.9	(39.4)	.	.	.	38.2	.
238	1	36.2	36.2	-	/	/	.	.	.	/	.
239	2	37.0	37.0	-	(37.4)	(39.7)	.	.	.	38.1	.
240	3	37.8	36.5	-	(36.4)	/	.	.	.	38.3	.
DARUNTER: NE-											
241	ZUSAMMEN	38.5	38.2	-	38.1	.	.	.	.	39.5	.
242	1	38.2	38.1	-	38.1	.	.	.	.	39.1	.
243	2	38.9	38.5	-	38.5	.	.	.	.	39.8	.
244	3	38.5	36.9	-	37.2	.	.	.	.	39.5	.
245	MAENNLICH	38.6	38.4	-	38.3	.	.	.	.	39.5	.
246	1	38.3	38.1	-	38.1	.	.	.	.	39.1	.
247	2	39.1	38.7	-	38.7	.	.	.	.	39.7	.
248	3	39.0	38.0	-	/	.	.	.	.	40.2	.
249	WEIBLICH	37.7	37.0	-	36.9	.	.	.	.	38.9	.
250	1	36.4	(36.7)	-	/	.	.	.	.	/	.
251	2	37.4	37.8	-	(37.6)	.	.	.	.	/	.
252	3	37.9	36.3	-	(36.1)	.	.	.	.	38.6	.
MINERALÖL											
253	ZUSAMMEN	39.2	38.4	-	/	/	.	.	38.6	42.4	/
254	1	38.7	38.3	-	/	/	.	.	38.6	(42.8)	/
255	2	41.7	38.4	-	/	/	.	.	38.4	(45.8)	/
256	3	(41.1)	/	-	/	/	.	.	(39.4)	(40.3)	/
257	MAENNLICH	39.2	38.4	-	/	/	.	.	38.6	43.7	/
258	1	38.8	38.3	-	/	/	.	.	38.5	(42.8)	/
259	2	42.0	38.4	-	/	/	.	.	38.5	(45.8)	/
260	3	(41.1)	/	-	/	/	.	.	(40.8)	(42.1)	/
261	WEIBLICH	(37.7)	/	-	/	/	.	.	(38.0)	(38.0)	/
262	1	/	/	-	/	/	.	.	/	/	/
263	2	(37.7)	/	-	/	/	.	.	(37.8)	/	/
264	3	/	/	-	/	/	.	.	(37.5)	(38.0)	/
CHEMISCHE INDUSTRIE (OHNE											
265	ZUSAMMEN	38.8	38.6	-	.	40.0	39.9	38.6	38.2	38.3	40.3
266	1	39.1	38.8	-	.	40.1	40.2	38.5	38.7	38.3	40.3
267	2	38.6	38.4	-	.	40.0	38.7	39.5	37.7	38.4	(39.8)
268	3	38.2	38.5	-	.	39.9	39.2	37.7	38.0	37.8	/
269	MAENNLICH	39.0	38.8	-	.	40.1	39.9	39.2	38.6	38.4	40.4
270	1	39.2	38.8	-	.	40.1	40.2	38.5	38.8	38.3	40.5
271	2	38.7	38.6	-	.	40.1	39.7	39.6	38.1	38.6	(39.7)
272	3	38.7	39.3	-	.	/	39.2	38.8	39.3	38.5	/
273	WEIBLICH	38.2	37.9	-	.	40.0	39.7	37.2	37.1	37.7	(38.3)
274	1	38.2	38.3	-	.	40.0	40.2	/	37.5	37.8	/
275	2	38.3	37.7	-	.	40.0	39.6	/	37.0	37.7	/
276	3	38.1	38.1	-	.	39.9	38.3	37.1	37.1	37.6	/
HERSTELLUNG VON											
277	ZUSAMMEN	.	38.2	-	.	/	.	/	/	.	/
278	1	.	37.9	-	.	/	.	/	/	.	/
279	2	.	38.0	-	.	/	.	/	/	.	/
280	3	.	38.5	-	.	/	.	/	/	.	/
281	MAENNLICH	.	38.2	-	.	/	.	/	/	.	/
282	1	.	37.9	-	.	/	.	/	/	.	/
283	2	.	38.0	-	.	/	.	/	/	.	/
284	3	.	38.5	-	.	/	.	/	/	.	/
285	WEIBLICH	.	38.5	-	.	/	.	/	/	.	/
286	1	.	(37.5)	-	.	/	.	/	/	.	/
287	2	.	37.7	-	.	/	.	/	/	.	/
288	3	.	38.7	-	.	/	.	/	/	.	/

ARBEITER NACH WIRTSCHAFTSZWEIG, GESCHLECHT UND LEISTUNGSGRUPPE  
1995

NIEDER- SACHSEN	NORDRHEIN- WESTFALEN	RHEINLAND- PFA LZ	SAARLAND	SACHSEN	SACHSEN- ANHALT	SCHLESWIG- HOLSTEIN	THÜ- RINGEN	FRÜHERES BUNDES- GEBIET	NEUE LÄNDER U. BERLIN-OST	LAUFENDE NUMMER
KALTWALZWERKE										
38.5	40.7	38.9	38.2	38.8	40.5	38.4	44.5	40.0	40.1	217
39.7	41.3	38.6	38.2	39.5	41.4	38.5	44.8	40.4	40.5	218
38.2	40.6	39.3	38.6	37.8	40.2	38.4	(44.1)	38.8	38.8	219
37.6	40.3	38.8	(50.6)	39.8	(40.2)	/	/	38.8	39.7	220
38.6	40.9	39.0	38.2	39.0	40.5	38.7	44.6	40.1	40.2	221
39.7	41.3	38.6	39.2	39.7	41.4	38.5	45.1	40.4	40.6	222
38.2	40.5	39.3	38.6	37.4	40.1	38.6	(42.0)	38.8	39.8	223
37.9	41.0	38.9	(52.0)	(40.5)	(40.3)	/	/	40.5	40.2	224
37.1	37.4	38.8	/	38.1	40.4	(38.0)	(44.1)	37.6	39.7	225
/	(40.9)	/	/	(37.2)	/	/	/	39.5	39.0	226
37.8	38.4	/	/	38.2	(40.3)	(36.0)	(47.3)	38.4	40.1	227
36.4	36.9	38.6	/	(38.7)	/	/	/	37.0	39.1	228
HALBZEUGWERKE, NE-METALLGIESSEREI										
39.4	39.5	38.2	39.2	40.1	39.4	39.1	41.8	38.7	39.7	229
39.3	39.7	38.5	39.5	40.1	40.8	40.9	42.4	38.6	40.5	230
39.5	38.7	37.4	39.2	40.1	37.8	37.6	(40.1)	38.9	38.6	231
39.6	38.0	37.7	38.9	40.0	/	37.2	/	38.6	40.0	232
39.5	39.6	38.3	39.5	40.2	39.8	39.4	41.8	38.8	39.8	233
39.3	38.7	38.4	39.5	40.2	40.8	40.9	42.5	38.6	40.6	234
39.6	38.8	37.5	39.2	40.2	38.1	37.7	(40.1)	38.0	38.8	235
40.1	38.2	39.7	39.8	(40.0)	/	(37.7)	/	38.8	40.2	236
38.1	38.4	38.1	38.0	39.1	37.1	36.8	(41.8)	37.6	38.3	237
(37.9)	37.4	/	/	39.0	40.0	/	(41.8)	38.8	39.7	238
38.0	38.2	38.1	/	39.2	35.8	(38.5)	/	37.3	37.4	239
38.3	38.5	38.0	38.0	/	/	37.0	/	37.8	(39.3)	240
METALLGIESSEREI										
38.6	39.0	38.0	39.0	40.8	40.4	40.0	.	38.6	40.5	241
38.7	38.9	38.4	39.5	40.8	40.7	41.8	.	38.5	40.7	242
38.0	38.2	37.2	38.2	40.7	40.3	37.9	.	38.8	40.3	243
39.6	38.8	37.2	37.5	/	/	37.4	.	38.5	(40.5)	244
38.6	39.1	38.2	39.2	40.8	40.5	40.2	.	38.8	40.5	245
38.7	38.9	38.4	39.5	40.8	40.7	41.6	.	38.5	40.7	246
38.0	39.3	37.5	39.2	40.8	40.3	37.9	.	39.0	40.4	247
40.3	39.1	38.1	(38.0)	/	/	(37.4)	.	38.1	(41.3)	248
38.1	37.9	36.4	(38.9)	(40.4)	40.0	(37.4)	.	37.6	40.2	249
/	36.2	/	/	/	(38.6)	/	.	38.5	40.6	250
/	37.0	36.2	/	(40.4)	40.1	/	.	37.4	40.1	251
38.2	38.2	36.4	(38.9)	/	/	(37.4)	.	37.7	/	252
VERARBEITUNG										
41.6	38.1	41.3	.	.	40.9	38.2	/	38.9	41.1	253
41.6	37.9	41.2	.	.	40.9	38.2	/	38.7	41.1	254
41.8	39.3	41.7	.	.	41.2	38.7	/	39.7	41.1	255
(39.4)	39.4	/	.	.	(40.1)	/	/	39.5	(40.2)	256
41.6	38.1	41.4	.	.	40.9	38.2	/	38.9	41.1	257
41.6	38.0	41.2	.	.	40.8	38.2	/	38.7	41.1	258
41.8	39.3	(42.5)	.	.	41.1	38.7	/	38.8	41.0	259
(41.1)	39.5	/	.	.	/	/	/	40.0	/	260
/	37.9	(39.2)	.	.	41.1	/	/	38.0	41.2	261
/	(37.5)	/	.	.	41.0	/	/	37.8	41.2	262
/	(38.3)	(39.3)	.	.	41.3	/	/	38.5	41.3	263
/	/	/	.	.	/	/	/	37.5	/	264
HERSTELLUNG VON CHEMIEFASERN)										
39.6	38.7	38.2	38.9	40.6	39.1	39.4	40.7	38.6	39.7	265
39.8	38.6	38.1	40.5	40.8	39.2	39.4	41.4	38.8	39.8	266
39.6	38.9	38.2	38.2	40.6	38.7	39.1	40.6	38.6	39.6	267
39.3	38.8	38.7	39.3	40.4	40.0	38.7	39.0	38.6	40.0	268
39.7	38.8	38.2	39.7	40.8	39.5	39.7	41.4	38.7	40.0	269
39.8	38.6	38.1	40.8	40.8	39.5	39.4	41.5	38.6	40.0	270
39.7	38.9	38.3	38.8	40.8	39.6	39.2	41.5	38.8	40.1	271
39.4	39.5	38.8	(42.2)	40.6	40.2	42.0	39.9	39.3	40.2	272
39.0	37.9	38.0	37.8	40.3	38.0	38.4	39.6	38.0	39.0	273
38.7	38.2	37.8	(37.8)	40.4	37.7	39.8	40.7	38.1	38.6	274
38.8	38.0	37.9	37.7	40.2	37.3	38.9	39.6	38.0	38.9	275
38.2	37.7	38.5	38.5	40.3	38.8	38.1	38.3	38.0	38.9	276
CHEMIEFASERN										
.	/	/	/	.	/	.	/	38.2	39.9	277
.	/	/	/	.	/	.	/	38.1	39.4	278
.	/	/	/	.	/	.	/	38.2	39.8	279
.	/	/	/	.	/	.	/	38.4	40.3	280
.	/	/	/	.	/	.	/	38.2	40.0	281
.	/	/	/	.	/	.	/	38.1	39.3	282
.	/	/	/	.	/	.	/	38.2	40.2	283
.	/	/	/	.	/	.	/	38.3	40.9	284
.	/	/	/	.	/	.	/	38.3	39.7	285
.	/	/	/	.	/	.	/	(37.6)	38.6	286
.	/	/	/	.	/	.	/	37.9	38.9	287
.	/	/	/	.	/	.	/	38.5	39.8	288

3 ANZAHL DER DURCHSCHNITTlich BEZAHLTEN WOCHENSTUNDEN DER  
JULI

LAUFENDE NUMMER	GESCHLECHT LEISTUNGS- GRUPPE	BADEN- WÜRTTEMBERG	BAYERN	BERLIN			BRANDEN- BURG	BREMEN	HAMBURG	HESSEN	MECKLEN- BURG- VORPOMMERN
				INSGESAMT	WEST	OST					
HOLZBE											
289	ZUSAMMEN	41.0	40.0	-	.	/	41.9	36.7	.	40.3	38.7
290	1	41.2	40.3	-	.	/	42.7	37.7	.	40.7	38.8
291	2	41.1	39.8	-	.	/	40.9	34.8	.	40.6	36.8
292	3	40.6	39.9	-	.	/	40.5	36.6	.	39.0	/
293	MAENNLICH	41.1	40.0	-	.	/	42.3	36.8	.	40.5	39.2
294	1	41.2	40.4	-	.	/	42.8	37.7	.	40.7	39.1
295	2	41.0	39.8	-	.	/	41.3	34.8	.	40.8	(38.7)
296	3	41.2	39.9	-	.	/	(41.1)	(37.6)	.	39.3	/
297	WEIBLICH	38.9	39.3	-	.	/	40.4	(36.0)	.	37.3	36.0
298	1	/	37.0	-	.	/	(41.5)	/	.	(36.0)	36.7
299	2	43.2	38.8	-	.	/	(40.1)	/	.	(37.4)	(34.8)
300	3	37.8	39.9	-	.	/	(40.2)	(34.5)	.	37.4	/
DAVON: SÄGE-, HOBEL-, HOLZ											
301	ZUSAMMEN	41.1	40.9	-	.	/	41.9	36.7	.	40.3	.
302	1	41.5	41.7	-	.	/	42.7	37.7	.	40.7	.
303	2	41.3	40.9	-	.	/	40.8	34.8	.	40.6	.
304	3	40.6	40.1	-	.	/	40.5	36.6	.	39.0	.
305	MAENNLICH	41.3	40.9	-	.	/	42.3	36.8	.	40.5	.
306	1	41.5	41.7	-	.	/	42.8	37.7	.	40.7	.
307	2	41.2	41.0	-	.	/	41.3	34.8	.	40.8	.
308	3	41.3	39.9	-	.	/	(41.1)	(37.6)	.	39.3	.
309	WEIBLICH	38.9	40.8	-	.	/	40.4	(36.0)	.	37.3	.
310	1	/	/	-	.	/	(41.5)	/	.	(36.0)	.
311	2	43.6	(39.9)	-	.	/	(40.1)	/	.	(37.4)	.
312	3	37.8	41.2	-	.	/	(40.2)	(34.5)	.	37.4	.
SPERRHOLZ-, HOLZFASERPLATTEN-											
313	ZUSAMMEN	40.0	38.8	-	.	/	/	/	/	/	.
314	1	40.3	38.8	-	.	/	/	/	/	/	.
315	2	39.6	38.7	-	.	/	/	/	/	/	.
316	3	40.1	39.0	-	.	/	/	/	/	/	.
317	MAENNLICH	40.0	38.9	-	.	/	/	/	/	/	.
318	1	40.3	38.9	-	.	/	/	/	/	/	.
319	2	39.6	38.7	-	.	/	/	/	/	/	.
320	3	40.1	39.6	-	.	/	/	/	/	/	.
321	WEIBLICH	/	37.0	-	.	/	/	/	/	/	.
322	1	/	36.8	-	.	/	/	/	/	/	.
323	2	/	(37.3)	-	.	/	/	/	/	/	.
324	3	/	36.9	-	.	/	/	/	/	/	.
ZELLSTOFF-, HOLZSCHLIFF-,											
325	ZUSAMMEN	40.8	41.1	-	.	/	.	/	.	40.2	.
326	1	40.5	40.9	-	.	/	.	/	.	40.4	.
327	2	41.1	41.5	-	.	/	.	/	.	40.2	.
328	3	40.4	39.0	-	.	/	.	/	.	39.6	.
329	MAENNLICH	40.8	41.2	-	.	/	.	/	.	40.5	.
330	1	40.5	40.9	-	.	/	.	/	.	40.4	.
331	2	41.2	41.7	-	.	/	.	/	.	40.6	.
332	3	40.7	39.2	-	.	/	.	/	.	40.5	.
333	WEIBLICH	39.0	38.4	-	.	/	.	/	.	38.0	.
334	1	(39.0)	(39.6)	-	.	/	.	/	.	/	.
335	2	39.3	38.4	-	.	/	.	/	.	38.4	.
336	3	38.9	38.3	-	.	/	.	/	.	(35.8)	.
GUMMIVERARBEITUNG,											
337	ZUSAMMEN	39.2	38.5	-	38.7	.	42.3	.	.	39.0	/
338	1	40.0	39.0	-	(40.4)	.	45.1	.	.	39.8	/
339	2	39.2	38.4	-	38.4	.	42.0	.	.	38.8	/
340	3	38.6	38.3	-	(37.9)	.	40.5	.	.	38.8	/
341	MAENNLICH	39.3	38.7	-	38.8	.	42.4	.	.	39.1	/
342	1	40.0	39.1	-	(40.4)	.	45.2	.	.	39.8	/
343	2	39.3	38.4	-	38.3	.	41.9	.	.	38.8	/
344	3	38.7	38.7	-	/	.	40.7	.	.	39.1	/
345	WEIBLICH	38.6	38.1	-	(38.1)	.	41.7	.	.	38.0	/
346	1	40.4	38.4	-	/	.	/	.	.	/	/
347	2	38.7	38.3	-	(39.5)	.	42.0	.	.	38.1	/
348	3	38.5	37.9	-	(37.4)	.	(40.0)	.	.	38.0	/
INVESTITIONS											
349	ZUSAMMEN	37.9	37.4	-	37.2	39.5	39.9	37.3	38.0	37.0	40.6
350	1	38.1	37.7	-	37.5	39.4	40.1	37.3	37.9	37.9	40.5
351	2	37.8	37.1	-	36.8	39.9	39.4	37.3	38.4	35.5	40.7
352	3	37.3	37.5	-	36.5	39.4	40.0	36.6	37.2	37.5	41.4
353	MAENNLICH	38.1	37.7	-	37.4	39.5	39.9	37.4	38.1	37.2	40.7
354	1	38.1	37.7	-	37.5	39.4	40.1	37.3	37.9	38.0	40.6
355	2	37.9	37.4	-	37.0	40.1	39.4	37.5	38.9	35.3	40.9
356	3	36.0	38.7	-	37.0	39.5	40.2	38.2	38.1	39.1	42.2
357	WEIBLICH	37.1	36.7	-	36.4	39.0	39.6	36.3	36.5	36.3	39.5
358	1	37.2	36.9	-	36.6	38.8	39.3	36.7	36.5	36.5	39.5
359	2	37.5	36.6	-	36.5	39.2	39.8	36.4	36.5	36.1	39.4
360	3	36.9	36.8	-	36.3	39.3	39.6	36.1	36.4	36.5	39.9

ARBEITER NACH WIRTSCHAFTSZWEIG, GESCHLECHT UND LEISTUNGSGRUPPE  
1995

NIEDER- SACHSEN	NORDRHEIN- WESTFALEN	RHEINLAND- PFALZ	SAARLAND	SACHSEN	SACHSEN- ANHALT	SCHLESWIG- HOLSTEIN	THÜ- RINGEN	FRÜHERES BUNDES- GEBIET	NEUE LAENDER U. BERLIN-OST	LAUFENDE NUMMER
ARBEITUNG										
39.8	40.0	41.4	40.6	42.3	40.9	43.6	42.2	40.2	41.3	289
40.0	40.3	43.0	41.1	42.4	41.5	43.0	43.5	40.7	41.5	290
39.8	39.9	40.2	39.8	42.0	40.7	44.8	41.0	40.1	40.8	291
39.4	39.5	40.0	39.5	(42.6)	40.9	42.0	41.5	39.8	41.3	292
39.9	40.2	41.4	40.8	42.3	40.9	43.7	42.5	40.4	41.5	293
40.0	40.3	43.0	41.1	42.5	41.6	43.0	43.8	40.7	41.7	294
39.8	40.2	40.3	39.7	42.0	40.7	44.9	41.0	40.2	41.1	295
40.0	39.8	40.0	40.4	(42.7)	40.4	42.0	42.5	40.1	41.9	296
38.1	37.3	(37.5)	37.1	(42.2)	/	/	40.7	38.1	38.5	297
/	37.0	/	/	/	/	/	(40.3)	38.9	38.7	298
(38.7)	36.9	/	/	/	/	/	(40.9)	38.1	38.1	299
37.9	37.9	(38.9)	(36.6)	/	/	/	40.7	38.2	40.5	300
IMPRÄGNIER- UND FURNIERWERKE										
39.6	41.1	44.3	42.4	42.3	40.9	44.0	42.3	41.1	42.0	301
39.0	41.4	45.5	43.5	42.4	41.5	43.3	42.4	41.6	42.5	302
40.1	41.0	43.4	40.3	42.0	40.7	45.1	41.7	41.1	41.4	303
39.8	40.5	42.4	40.9	(42.6)	40.9	42.1	(43.7)	40.3	41.5	304
39.6	41.3	44.3	42.6	42.3	40.9	44.0	42.5	41.2	42.2	305
39.0	41.5	45.5	43.5	42.5	41.6	43.3	42.6	41.6	42.5	306
40.1	41.3	43.5	40.3	42.0	40.7	45.1	41.7	41.2	41.5	307
39.8	40.9	42.3	41.5	(42.7)	40.4	42.1	(44.9)	40.5	42.1	308
(39.3)	38.0	/	(39.4)	(42.2)	/	/	(40.9)	38.8	40.8	309
/	(37.0)	/	/	/	/	/	(40.3)	37.0	(41.3)	310
/	37.8	/	/	/	/	/	/	38.4	40.6	311
(39.3)	38.5	/	(39.1)	/	/	/	/	38.8	40.5	312
UND HOLZSPANPLATTENWERKE										
39.9	39.4	37.1	.	/	/	.	.	39.1	.	313
40.6	39.6	37.8	.	/	/	.	.	39.5	.	314
39.6	39.4	37.0	.	/	/	.	.	39.1	.	315
39.2	38.9	35.8	.	/	/	.	.	38.6	.	316
40.2	39.8	37.1	.	/	/	.	.	39.3	.	317
40.6	39.7	37.8	.	/	/	.	.	39.5	.	318
39.6	39.7	37.0	.	/	/	.	.	39.2	.	319
40.3	39.1	35.8	.	/	/	.	.	38.9	.	320
37.9	36.9	(35.7)	.	/	/	.	.	37.2	.	321
/	37.0	/	.	/	/	.	.	36.9	.	322
(38.7)	36.5	/	.	/	/	.	.	37.1	.	323
37.6	37.6	(35.6)	.	/	/	.	.	37.3	.	324
PAPIER- UND PAPPERZEUGUNG										
41.2	42.1	41.8	/	41.6	/	40.2	.	41.3	41.3	325
41.4	42.1	41.7	/	42.1	/	40.2	.	41.2	41.9	326
40.5	42.0	42.3	/	41.3	/	40.1	.	41.5	40.6	327
41.0	42.2	40.8	/	40.8	/	40.4	.	40.8	40.8	328
41.2	42.2	41.9	/	41.9	/	40.2	.	41.3	41.6	329
41.4	42.1	41.7	/	42.2	/	40.2	.	41.2	42.0	330
40.5	42.1	42.3	/	41.5	/	40.2	.	41.5	40.8	331
41.7	42.8	41.6	/	41.6	/	40.5	.	41.4	41.6	332
39.0	39.9	38.8	/	40.5	/	39.0	.	39.0	40.0	333
/	/	/	/	40.4	/	/	.	39.5	39.9	334
38.1	41.0	(39.6)	/	40.7	/	(38.6)	.	39.3	39.9	335
39.3	38.8	38.4	/	40.2	/	/	.	38.7	40.2	336
VERARBEITUNG VON ASBEST										
38.5	39.6	40.5	38.8	41.9	38.8	38.8	40.7	39.2	41.2	337
40.1	41.0	40.5	38.8	42.2	(40.5)	38.5	41.9	40.1	42.1	338
38.3	39.3	40.4	38.3	41.8	38.0	38.6	40.8	39.0	41.1	339
38.0	39.0	40.7	38.5	42.4	/	38.4	40.0	38.7	40.6	340
39.0	39.8	40.6	38.5	42.1	38.7	38.7	41.0	39.4	41.4	341
40.2	41.1	40.5	38.8	42.3	(40.6)	38.6	42.0	40.1	42.2	342
38.3	39.4	40.5	38.0	41.9	37.9	38.7	40.7	39.1	41.2	343
39.0	39.2	40.9	38.9	(43.4)	/	38.9	40.4	39.1	41.0	344
36.9	38.3	38.6	40.0	41.8	(38.5)	38.2	40.1	38.1	40.6	345
38.8	38.4	/	/	/	/	(38.5)	(40.8)	38.8	(40.7)	346
38.2	38.1	37.9	39.4	41.4	(38.3)	37.9	40.2	38.4	40.7	347
36.6	38.3	39.0	40.6	42.0	/	38.3	39.9	37.9	40.4	348
GUETERINDUSTRIE										
35.4	39.0	38.2	39.0	40.4	38.8	38.0	40.1	37.8	40.1	349
37.3	39.5	38.6	39.7	40.4	39.5	38.3	40.1	38.3	40.1	350
33.4	39.1	38.3	38.5	40.7	39.8	37.8	40.4	37.0	40.3	351
37.6	37.8	37.4	37.6	39.0	40.0	37.2	38.8	37.5	39.3	352
35.4	39.4	38.4	39.3	40.6	39.8	38.3	40.3	38.0	40.2	353
37.3	39.5	38.6	39.7	40.5	39.6	38.3	40.2	38.3	40.1	354
33.2	39.3	38.4	38.6	41.0	40.2	38.2	40.6	37.2	40.6	355
37.9	38.9	38.1	39.6	39.1	40.4	37.8	39.2	38.5	39.6	356
35.1	37.0	36.9	37.0	39.3	38.3	36.9	39.3	36.7	39.2	357
36.2	37.1	37.6	37.7	39.5	38.8	37.1	38.5	37.0	39.1	358
34.2	37.3	37.2	37.7	39.3	38.0	36.7	39.9	36.5	39.4	359
37.5	37.0	36.7	36.6	39.0	39.0	36.9	38.7	38.9	38.9	360

3 ANZAHL DER DURCHSCHNITTlich BEZAHLTEN WOCHENSTUNDEN DER  
JULI

LAUFENDE NUMMER	GESCHLECHT LEISTUNGS- GRUPPE	BADEN- WÜRTTEMBERG	BAYERN	BERLIN			BRANDEN- BURG	BREMEN	HAMBURG	HESSEN	MECKLEN- BURG- VORPOMMERN
				INSGESAMT	WEST	OST					
STAHL-, LEICHTMETALL- UND SCHIENEN											
361	ZUSAMMEN	40.4	40.3	-	37.8	39.4	38.2	39.2	40.2	40.5	43.2
362	1	40.3	39.9	-	37.7	39.3	39.3	39.1	40.6	41.0	43.8
363	2	40.8	41.0	-	38.1	41.1	35.4	40.0	39.5	39.3	42.4
364	3	40.3	43.0	-	(40.5)	(40.6)	38.7	/	(40.4)	38.1	/
365	MAENNLICH	40.5	40.3	-	37.8	39.5	38.2	39.2	40.2	40.8	43.2
366	1	40.3	39.9	-	37.7	39.3	39.3	39.1	40.6	41.0	43.8
367	2	40.9	41.2	-	38.2	41.4	35.2	40.0	39.5	39.9	42.4
368	3	41.0	43.7	-	(40.5)	(40.5)	38.7	/	(40.5)	39.9	/
369	WEIBLICH	38.1	37.7	-	(37.3)	38.4	39.2	(38.0)	/	36.4	/
370	1	(37.7)	(38.5)	-	/	38.2	39.4	/	/	(36.3)	/
371	2	38.7	37.7	-	(37.7)	38.7	38.9	/	/	36.3	/
372	3	37.8	37.3	-	/	/	(39.2)	/	/	36.6	/
MASCHINENBAU,											
373	ZUSAMMEN	38.5	38.2	-	37.6	39.5	40.6	39.3	38.9	38.7	41.2
374	1	38.9	38.3	-	38.0	39.4	40.7	39.5	38.5	39.0	41.1
375	2	37.9	37.9	-	36.3	40.2	40.5	38.3	43.7	38.0	41.7
376	3	37.0	38.3	-	36.8	(39.3)	41.1	38.9	39.0	37.3	42.1
377	MAENNLICH	38.7	38.3	-	37.8	39.5	40.7	39.3	39.0	38.8	41.3
378	1	38.9	38.3	-	38.0	39.4	40.7	39.5	38.5	39.1	41.1
379	2	38.0	38.2	-	36.5	40.5	40.6	38.3	45.0	38.1	41.8
380	3	37.9	39.6	-	36.7	(39.3)	41.3	39.0	39.3	37.9	42.2
381	WEIBLICH	36.9	36.6	-	38.1	37.7	40.0	37.1	36.3	36.5	40.7
382	1	37.6	36.6	-	38.0	(38.6)	39.9	(37.1)	36.5	36.7	(41.8)
383	2	37.4	36.6	-	35.7	(35.6)	40.0	(37.0)	35.7	38.7	(40.3)
384	3	36.5	36.4	-	36.9	/	40.4	/	(37.5)	35.9	/
STRASSENFAHRZEUGBAU; REPARATUR											
385	ZUSAMMEN	37.0	36.8	-	.	40.4	41.4	.	.	34.9	41.2
386	1	37.0	36.9	-	.	40.5	41.4	.	.	36.7	41.1
387	2	36.8	36.5	-	.	/	41.5	.	.	32.6	41.2
388	3	37.4	37.4	-	.	40.0	41.0	.	.	36.9	/
389	MAENNLICH	37.1	36.9	-	.	40.5	41.4	.	.	34.9	41.2
390	1	37.1	37.0	-	.	40.5	41.4	.	.	36.7	41.2
391	2	36.9	36.6	-	.	/	41.5	.	.	32.5	41.2
392	3	37.6	38.0	-	.	40.0	41.1	.	.	37.3	/
393	WEIBLICH	36.8	36.3	-	.	40.0	41.0	.	.	35.1	40.6
394	1	36.4	36.0	-	.	/	(41.2)	.	.	35.9	40.6
395	2	36.4	36.1	-	.	/	41.3	.	.	33.3	/
396	3	37.1	36.8	-	.	40.0	40.8	.	.	36.7	/
DARUNTER: HERSTELLUNG VON KRAFT											
397	ZUSAMMEN	36.8	36.5	-	.	/	.	.	/	37.1	.
398	1	36.9	36.6	-	.	/	.	.	/	37.2	.
399	2	36.4	36.1	-	.	/	.	.	/	36.5	.
400	3	36.6	37.7	-	.	/	.	.	/	36.2	.
401	MAENNLICH	36.8	36.5	-	.	/	.	.	/	37.1	.
402	1	36.9	36.7	-	.	/	.	.	/	37.2	.
403	2	36.5	36.2	-	.	/	.	.	/	36.6	.
404	3	36.7	37.8	-	.	/	.	.	/	36.4	.
405	WEIBLICH	36.1	36.1	-	.	/	.	.	/	36.0	.
406	1	36.2	35.9	-	.	/	.	.	/	36.2	.
407	2	36.1	36.0	-	.	/	.	.	/	35.9	.
408	3	36.1	37.1	-	.	/	.	.	/	35.8	.
SCHIFF											
409	ZUSAMMEN	.	38.2	-	.	36.6	40.4	38.3	38.7	.	40.1
410	1	.	35.4	-	.	36.4	40.3	38.3	38.7	.	40.2
411	2	.	41.2	-	.	(39.0)	(40.9)	38.5	38.2	.	39.7
412	3	.	38.8	-	.	/	/	(36.7)	/	.	42.4
413	MAENNLICH	.	38.2	-	.	36.6	40.4	38.3	38.7	.	40.2
414	1	.	35.4	-	.	36.4	40.3	38.3	38.8	.	40.2
415	2	.	41.2	-	.	(39.0)	(41.1)	38.5	38.9	.	39.8
416	3	.	38.8	-	.	/	/	(36.8)	/	.	43.0
417	WEIBLICH	.	(39.1)	-	.	/	/	37.3	(36.0)	.	38.9
418	1	.	/	-	.	/	/	37.2	(36.3)	.	38.9
419	2	.	/	-	.	/	/	/	/	.	38.9
420	3	.	/	-	.	/	/	/	/	.	/
LUFT- UND RAUM											
421	ZUSAMMEN	37.2	36.7	-	/	/	.	.	.	37.6	/
422	1	37.4	36.7	-	/	/	.	.	.	37.5	/
423	2	36.2	36.8	-	/	/	.	.	.	39.8	/
424	3	36.6	(34.8)	-	/	/	.	.	.	(41.9)	/
425	MAENNLICH	37.5	36.7	-	/	/	.	.	.	37.7	/
426	1	37.5	36.7	-	/	/	.	.	.	37.5	/
427	2	37.0	37.2	-	/	/	.	.	.	41.7	/
428	3	/	/	-	/	/	.	.	.	/	/
429	WEIBLICH	36.0	36.2	-	/	/	.	.	.	36.4	/
430	1	(36.0)	36.5	-	/	/	.	.	.	(36.4)	/
431	2	35.8	36.2	-	/	/	.	.	.	(36.2)	/
432	3	36.3	(34.3)	-	/	/	.	.	.	/	/



ARBEITER NACH WIRTSCHAFTSZWEIG, GESCHLECHT UND LEISTUNGSGRUPPE  
1995

NIEDER- SACHSEN	NORDRHEIN- WESTFALEN	RHEINLAND- PFALZ	SAARLAND	SACHSEN	SACHSEN- ANHALT	SCHLESWIG- HOLSTEIN	THUR- RINGEN	FRÜHERES BUNDES- GEBIET	NEUE LÄNDER U. BERLIN-OST	LAUFENDE NUMMER
FAHRZEUGBAU (OHNE LOKOMOTIVBAU)										
39.8	40.6	42.5	42.2	39.4	39.0	39.8	41.6	40.4	39.3	361
39.7	40.9	43.0	42.6	39.5	39.0	39.6	41.5	40.5	39.4	362
39.8	40.0	41.9	39.8	39.4	39.7	40.9	41.9	40.2	38.8	363
41.6	39.3	41.6	42.3	39.2	40.4	(41.9)	41.5	40.2	39.7	364
39.8	40.6	42.6	42.3	39.5	39.1	39.8	41.7	40.5	39.3	365
39.7	40.9	43.0	42.6	39.5	39.0	39.6	41.6	40.5	39.4	366
40.1	40.1	42.0	40.0	39.8	39.0	41.0	41.9	40.4	38.9	367
41.7	39.7	41.6	42.6	39.3	40.9	(41.9)	41.6	40.7	39.9	368
37.2	36.9	39.9	38.6	38.2	37.4	(38.5)	40.8	37.3	38.1	369
37.9	38.7	/	(39.4)	39.0	37.9	(38.5)	40.7	38.2	38.7	370
36.9	38.0	/	(36.2)	36.9	36.6	/	(41.2)	37.3	37.3	371
/	35.8	40.4	(40.2)	38.6	38.5	/	/	38.9	38.7	372
LOKOMOTIVBAU										
39.3	39.8	38.4	38.8	41.0	40.0	38.2	40.0	38.8	40.6	373
39.4	39.8	38.5	38.9	41.1	39.6	38.3	39.8	39.0	40.5	374
39.1	39.4	38.3	38.5	41.0	41.1	37.8	40.5	38.4	40.9	375
38.0	38.1	37.9	38.3	40.4	40.6	38.0	40.9	37.6	40.6	376
39.4	39.7	39.5	39.0	41.1	40.0	38.3	40.1	39.0	40.7	377
39.4	39.8	38.5	38.9	41.1	39.6	38.3	39.9	39.1	40.5	378
39.3	39.6	38.4	39.1	41.3	41.3	38.2	40.7	38.6	41.1	379
38.2	39.0	38.5	40.3	40.7	(41.3)	39.2	(41.9)	38.6	41.0	380
37.5	37.2	36.5	37.2	39.5	39.1	36.3	39.1	36.9	39.5	381
37.9	37.4	37.3	38.2	39.9	39.2	36.5	(34.3)	37.3	39.3	382
37.4	37.0	36.5	37.1	39.8	38.7	36.2	39.4	37.0	39.2	383
(37.8)	37.2	36.4	37.0	40.1	(39.7)	36.5	40.4	36.8	40.1	384
VON KRAFTFAHRZEUGEN USW.										
.	38.9	37.7	38.7	40.3	41.8	37.3	40.2	36.3	40.7	385
.	39.3	38.4	39.1	40.5	42.1	37.2	40.2	37.1	40.8	386
.	38.8	37.5	38.5	40.1	41.1	37.3	40.2	34.9	40.5	387
.	38.2	36.9	37.5	40.3	43.6	37.6	40.4	37.5	40.7	388
.	39.0	37.8	38.8	40.4	41.9	37.3	40.3	36.3	40.8	389
.	39.3	38.4	39.1	40.6	42.1	37.2	40.2	37.1	40.8	390
.	38.7	37.5	38.6	40.2	41.4	37.5	40.3	36.0	40.6	391
.	38.9	37.1	39.3	40.5	43.9	37.6	40.6	38.0	41.0	392
.	37.2	37.0	37.1	39.8	39.7	37.3	39.9	35.5	39.9	393
.	37.8	37.8	38.3	39.9	(39.5)	(36.9)	39.9	36.2	40.1	394
.	37.6	38.3	37.8	39.5	39.7	36.7	39.4	34.4	39.7	395
.	36.9	36.6	36.6	(38.8)	/	37.6	40.2	36.9	40.2	396
FAHRZEUGEN UND KRAFTFAHRZEUGMOTOREN										
.	39.3	36.9	.	39.8	/	/	38.8	35.7	40.5	397
.	39.5	38.0	.	39.8	/	/	40.0	36.8	40.2	398
.	38.9	36.8	.	39.6	/	/	39.6	34.1	41.1	399
.	38.5	38.5	.	/	/	/	/	37.0	41.6	400
.	39.4	37.0	.	39.8	/	/	39.9	35.8	40.5	401
.	39.5	38.0	.	39.8	/	/	40.0	36.8	40.2	402
.	39.0	36.8	.	39.6	/	/	39.7	34.2	41.2	403
.	38.8	36.6	.	/	/	/	/	37.1	41.7	404
.	37.8	36.2	.	39.4	/	/	39.7	33.9	40.3	405
.	37.9	/	.	39.4	/	/	(39.9)	36.9	39.9	406
.	37.8	36.2	.	39.4	/	/	(38.4)	33.1	40.3	407
.	37.5	36.2	.	/	/	/	/	36.5	41.5	408
BAU										
39.3	38.4	36.7	/	.	38.6	39.3	/	38.9	40.0	409
39.4	38.6	37.1	/	.	38.7	39.3	/	38.9	40.0	410
39.2	38.6	(34.5)	/	.	39.7	38.5	/	38.9	39.7	411
(25.0)	/	/	/	.	/	(38.1)	/	36.5	41.1	412
39.3	38.4	36.7	/	.	38.6	39.3	/	38.9	40.0	413
39.4	38.6	37.1	/	.	38.7	39.4	/	38.9	40.1	414
39.2	38.6	(34.5)	/	.	(39.6)	38.8	/	39.0	39.8	415
(23.9)	/	/	/	.	/	(36.5)	/	36.3	41.6	416
/	/	/	/	.	/	(36.6)	/	37.1	38.9	417
/	/	/	/	.	/	(36.8)	/	37.0	38.9	418
/	/	/	/	.	/	/	/	(37.1)	38.9	419
/	/	/	/	.	/	/	/	(37.6)	(39.3)	420
FAHRZEUGBAU										
35.3	39.1	34.7	/	/	/	.	/	36.4	.	421
36.4	39.0	34.2	/	/	/	.	/	36.4	.	422
34.6	(39.2)	36.8	/	/	/	.	/	36.2	.	423
(35.1)	/	/	/	/	/	.	/	36.5	.	424
35.3	39.2	34.6	/	/	/	.	/	36.4	.	425
35.4	39.0	34.1	/	/	/	.	/	36.4	.	426
34.7	/	37.5	/	/	/	.	/	36.5	.	427
/	/	/	/	/	/	.	/	39.4	.	428
35.0	/	35.7	/	/	/	.	/	35.9	.	429
35.9	/	(36.8)	/	/	/	.	/	36.2	.	430
34.0	/	35.7	/	/	/	.	/	35.7	.	431
(35.1)	/	/	/	/	/	.	/	36.5	.	432

3 ANZAHL DER DURCHSCHNITTlich BEZAHLTEN WOCHENSTUNDEN DER  
JULI

LAUFENDE NUMMER	GESCHLECHT LEISTUNGS- GRUPPE	BADEN- WÜRTTEMBERG	BAYERN	BERLIN			BRANDEN- BURG	BREMEN	HAMBURG	HESSEN	MECKLEN- BURG- VORPOMMERN
				INSGESAMT	WEST	OST					
ELEKTROTECHNIK; REPARATUR VON ELEK											
433	ZUSAMMEN	37.5	37.2	-	37.0	39.4	40.0	37.8	37.4	37.3	40.3
434	1	37.7	37.6	-	37.5	39.4	39.9	38.2	37.7	37.4	40.3
435	2	37.9	36.9	-	36.7	38.5	40.4	37.7	36.7	37.4	40.2
436	3	36.7	36.8	-	36.3	39.0	38.8	36.5	36.4	37.1	40.3
437	MAENNLICH	37.8	37.6	-	37.3	38.5	40.4	38.2	37.6	37.7	40.4
438	1	37.8	37.6	-	37.5	38.5	40.1	38.2	37.8	37.4	40.3
439	2	38.1	37.4	-	36.8	38.6	41.1	38.4	36.8	37.8	40.5
440	3	37.3	37.2	-	36.6	38.7	39.2	(38.0)	36.7	39.2	40.8
441	WEIBLICH	37.0	36.8	-	36.4	39.1	39.1	36.4	36.6	36.5	39.7
442	1	36.7	37.5	-	36.8	38.8	38.5	37.6	36.7	36.7	40.5
443	2	37.8	36.6	-	36.5	39.3	39.5	36.2	36.6	36.9	39.5
444	3	36.6	36.8	-	36.3	39.1	38.6	36.4	36.3	36.3	40.0
FEINMECHANIK, OPTIK,											
445	ZUSAMMEN	37.5	37.2	-	37.1	.	41.0	38.0	37.3	37.1	/
446	1	37.9	37.4	-	37.8	.	42.1	37.9	36.8	37.1	/
447	2	37.7	37.2	-	36.6	.	40.5	38.1	38.3	37.2	/
448	3	36.7	36.7	-	36.2	.	40.6	(38.4)	36.9	36.5	/
449	MAENNLICH	37.8	37.5	-	37.8	.	41.5	37.8	37.3	37.2	/
450	1	37.9	37.5	-	38.3	.	42.2	37.8	36.6	37.1	/
451	2	38.0	37.4	-	36.7	.	40.9	(39.2)	38.8	37.4	/
452	3	37.2	38.1	-	37.5	.	(40.4)	/	37.1	36.7	/
453	WEIBLICH	37.0	36.9	-	35.9	.	40.4	38.4	37.3	36.9	/
454	1	38.0	37.1	-	36.3	.	/	(39.1)	36.6	36.8	/
455	2	37.3	37.0	-	36.4	.	40.3	(37.4)	37.7	37.0	/
456	3	36.6	36.4	-	35.7	.	(40.7)	(38.8)	36.6	36.5	/
HERSTELLUNG VON EDM-WAREN, STAHLVER											
457	ZUSAMMEN	38.8	38.0	-	37.6	40.9	40.6	37.7	38.7	38.5	41.2
458	1	38.9	37.9	-	37.7	41.3	40.4	38.6	39.1	38.4	40.9
459	2	39.0	38.0	-	37.4	40.0	41.0	37.4	39.2	38.3	41.4
460	3	38.5	38.5	-	37.3	/	39.4	37.1	36.3	39.2	/
461	MAENNLICH	39.0	38.3	-	37.8	40.9	40.8	38.0	39.3	38.8	41.4
462	1	38.9	37.9	-	37.8	41.4	40.4	38.7	39.1	38.4	40.9
463	2	39.3	38.4	-	37.7	40.1	41.3	37.6	40.0	38.6	41.7
464	3	39.0	38.4	-	38.0	/	(40.3)	(41.8)	36.7	41.3	/
465	WEIBLICH	38.0	37.2	-	37.0	/	39.7	36.4	35.8	37.0	40.1
466	1	38.7	37.3	-	36.9	/	(40.1)	(38.6)	/	37.1	/
467	2	37.8	37.1	-	37.1	/	40.2	36.6	34.8	36.8	(40.3)
468	3	38.0	37.4	-	37.1	/	39.2	36.3	36.1	37.2	/
HERSTELLUNG VON BUEROMASCHINEN, DATEN											
469	ZUSAMMEN	37.3	36.6	-	36.1	.	.	.	.	37.7	/
470	1	37.0	36.5	-	36.9	.	.	.	.	37.4	/
471	2	38.2	36.5	-	(34.0)	.	.	.	.	37.6	/
472	3	36.8	36.9	-	(36.4)	.	.	.	.	38.2	/
473	MAENNLICH	37.5	36.7	-	36.3	.	.	.	.	37.6	/
474	1	37.0	36.5	-	36.8	.	.	.	.	37.4	/
475	2	38.5	36.9	-	(34.5)	.	.	.	.	38.1	/
476	3	38.9	38.2	-	/	.	.	.	.	/	/
477	WEIBLICH	37.0	36.4	-	35.8	.	.	.	.	37.8	/
478	1	37.3	36.5	-	/	.	.	.	.	/	/
479	2	37.9	36.3	-	/	.	.	.	.	37.3	/
480	3	36.4	36.6	-	(36.5)	.	.	.	.	38.2	/
VERBRAUCHSGUE											
481	ZUSAMMEN	38.5	38.3	-	38.7	40.6	40.8	38.5	38.4	38.4	40.0
482	1	38.6	38.7	-	38.7	41.3	41.2	38.7	38.5	38.3	40.0
483	2	38.5	38.2	-	38.8	40.4	40.8	38.1	38.5	38.6	39.9
484	3	38.4	38.1	-	38.5	39.5	39.8	39.3	38.3	38.3	40.4
485	MAENNLICH	39.0	38.9	-	38.9	41.4	41.4	38.9	38.9	38.8	40.5
486	1	38.9	38.8	-	38.8	41.6	41.7	39.0	38.6	38.5	40.5
487	2	39.1	38.9	-	38.9	41.7	41.3	38.5	39.3	39.1	40.3
488	3	38.2	38.3	-	39.1	40.0	40.3	38.7	38.5	39.1	41.6
489	WEIBLICH	37.7	37.3	-	37.9	39.4	40.0	37.7	37.5	37.4	38.8
490	1	37.1	37.5	-	37.9	40.2	39.9	36.9	37.7	36.6	37.3
491	2	37.7	37.2	-	38.0	39.3	40.2	37.6	37.2	37.4	39.9
492	3	37.9	37.4	-	37.8	38.9	39.4	38.8	37.7	37.7	38.6
FEIN											
493	ZUSAMMEN	39.1	38.0	-	.	/	.	.	.	36.5	.
494	1	38.8	38.3	-	.	/	.	.	.	36.6	.
495	2	39.0	38.7	-	.	/	.	.	.	37.6	.
496	3	39.4	37.4	-	.	/	.	.	.	35.0	.
497	MAENNLICH	39.7	38.8	-	.	/	.	.	.	38.0	.
498	1	38.9	38.3	-	.	/	.	.	.	36.6	.
499	2	39.3	39.3	-	.	/	.	.	.	38.8	.
500	3	44.2	38.4	-	.	/	.	.	.	/	.
501	WEIBLICH	38.1	37.2	-	.	/	.	.	.	35.2	.
502	1	(36.8)	37.8	-	.	/	.	.	.	/	.
503	2	38.0	36.8	-	.	/	.	.	.	35.8	.
504	3	38.2	37.2	-	.	/	.	.	.	34.8	.

ARBEITER NACH WIRTSCHAFTSZWEIG, GESCHLECHT UND LEISTUNGSGRUPPE  
1995

NIEDER- SACHSEN	NORDRHEIN- WESTFALEN	RHEINLAND- PFA LZ	SAARLAND	SACHSEN	SACHSEN- ANHALT	SCHLESWIG- HOLSTEIN	THUE- RINGEN	FRUEHERES BUNDES- GEBIET	NEUE LAENDER U. BERLIN-OST	LAUFENDE NUMMER
TRISCHEN GERAETEN FUE R DEN HAUSHALT										
37.8	37.8	37.7	37.4	39.7	39.7	37.4	38.4	37.5	39.7	433
38.0	38.2	38.1	38.3	40.0	40.1	37.5	38.6	37.8	39.9	434
37.6	38.0	38.1	37.4	39.9	39.0	37.7	40.0	37.4	39.8	435
37.6	37.2	38.8	36.4	37.6	39.0	36.9	38.1	37.0	38.1	436
38.0	38.3	38.2	37.9	39.8	40.0	37.8	39.7	37.8	39.9	437
38.1	38.3	38.1	38.3	40.0	40.1	37.5	39.7	37.9	39.9	438
37.9	38.4	38.7	37.1	40.1	39.7	38.1	40.0	37.8	40.1	439
37.5	38.0	37.8	38.5	37.3	39.2	37.6	37.8	37.7	37.8	440
37.4	38.9	38.9	36.7	39.2	38.3	36.7	39.0	38.8	39.1	441
37.4	36.7	38.5	36.3	38.4	39.0	37.3	38.9	38.9	38.2	442
37.2	37.0	37.4	38.5	38.6	38.0	36.7	39.9	38.9	39.5	443
37.7	38.9	38.7	36.3	37.9	38.8	36.7	38.2	38.7	38.3	444
HERSTELLUNG VON UHREN USW.										
39.0	37.6	37.2	40.0	39.8	34.6	37.1	38.9	37.5	39.7	445
39.2	37.6	37.5	42.5	39.8	38.8	36.9	39.5	37.7	39.6	446
38.9	37.6	37.4	(39.6)	39.7	30.2	37.3	40.4	37.5	39.8	447
38.2	37.5	38.9	39.0	40.0	/	37.7	40.6	38.9	40.2	448
39.3	37.7	37.5	41.7	39.8	36.8	37.1	39.9	37.7	39.8	449
39.3	37.6	37.6	42.5	39.8	38.4	36.8	39.8	37.7	39.8	450
39.3	37.9	37.5	/	39.8	(31.1)	37.5	40.6	37.9	40.0	451
(38.7)	37.5	37.1	41.1	(40.8)	/	39.7	(38.6)	37.4	39.7	452
38.4	37.4	36.8	37.9	39.8	32.6	37.3	39.7	37.1	39.4	453
37.7	38.1	(38.9)	/	39.8	(39.9)	37.0	38.0	37.5	38.8	454
38.6	37.3	37.1	(38.9)	39.6	30.0	37.0	40.3	37.3	39.6	455
38.1	37.4	36.8	37.8	39.9	/	37.6	41.3	36.8	40.3	456
FORMUNG, OBERFLAECHE NVEREDLUNG, HAERTUNG										
38.6	39.1	38.7	39.5	42.3	40.4	37.9	41.3	38.8	41.5	457
39.0	39.5	38.9	40.2	41.9	40.2	38.2	42.2	39.0	41.4	458
38.3	39.6	38.2	38.9	42.7	41.0	38.0	41.3	39.0	42.0	459
37.2	38.2	37.8	38.2	39.6	38.9	38.7	39.0	38.2	39.3	460
38.8	39.6	39.1	39.8	42.6	40.4	38.1	41.8	38.1	41.8	461
39.1	39.6	38.9	40.4	42.0	40.2	38.2	42.3	39.0	41.4	462
38.4	39.8	39.5	39.2	43.1	41.1	38.3	41.6	39.3	42.4	463
37.7	39.3	38.7	38.7	40.6	38.7	36.8	38.3	39.2	39.4	464
37.3	37.1	36.9	37.4	39.9	40.3	36.8	40.0	37.3	40.0	465
37.4	38.5	(38.6)	37.4	40.0	(40.7)	37.6	(40.5)	37.9	40.3	466
37.8	37.7	37.0	37.6	40.3	40.3	36.8	40.6	37.4	40.4	467
36.9	37.0	38.8	38.9	39.0	/	36.7	39.2	37.2	38.1	468
VERARBEITUNGSGERAETEN UND -EINRICHTUNGEN										
38.8	37.3	37.8	.	38.5	/	36.6	37.0	37.1	38.1	469
(43.6)	37.2	37.6	.	38.5	/	(36.0)	39.2	38.9	38.8	470
37.7	39.1	38.8	.	38.5	/	(37.8)	38.7	37.3	38.2	471
/	36.3	38.2	.	/	/	(36.3)	38.1	37.0	38.4	472
38.3	37.8	37.9	.	38.8	/	36.2	37.1	37.3	38.3	473
(43.9)	37.2	37.8	.	38.5	/	(36.0)	39.1	38.9	38.7	474
37.7	40.2	37.0	.	39.0	/	(36.4)	36.4	37.9	38.3	475
/	36.6	38.2	.	/	/	/	36.2	37.8	36.8	476
37.9	36.5	37.6	.	38.1	/	(37.2)	38.9	36.7	37.8	477
/	(37.8)	36.7	.	(38.6)	/	/	/	38.9	(39.0)	478
37.8	37.1	36.6	.	38.1	/	/	37.4	38.8	38.1	479
/	36.1	38.1	.	/	/	(38.0)	36.6	36.6	36.8	480
TERINDUSTRIE										
38.6	39.0	39.4	39.0	40.3	40.8	38.3	40.7	38.7	40.5	481
38.7	39.0	39.2	39.6	40.2	40.1	38.1	40.8	38.8	40.4	482
38.7	39.0	39.3	38.8	40.4	41.3	38.5	40.7	38.6	40.6	483
38.4	38.9	39.7	38.7	40.1	41.0	38.3	40.8	38.5	40.4	484
39.0	39.4	39.8	39.4	40.6	41.3	38.4	41.2	38.1	41.0	485
38.9	39.2	38.5	39.8	40.6	40.5	38.2	41.0	38.9	40.8	486
39.1	39.5	39.8	39.3	40.7	41.8	38.7	41.4	39.2	41.2	487
39.0	38.7	40.7	39.0	40.4	41.8	38.2	41.4	39.4	41.0	488
37.6	37.7	38.1	38.1	39.8	39.8	38.1	40.1	37.6	39.9	489
37.2	37.6	37.2	38.3	39.1	39.0	37.4	40.1	37.3	39.4	490
37.8	37.5	37.9	37.7	40.2	40.0	37.9	40.0	37.5	40.1	491
37.7	38.0	38.7	38.4	40.0	40.2	38.6	40.3	37.8	40.0	492
KERAMIK										
39.7	40.6	39.2	.	40.1	40.5	38.8	40.9	38.5	40.6	493
39.9	41.5	34.4	.	40.0	40.2	38.9	40.8	38.2	40.4	494
40.3	40.5	40.7	.	40.2	40.7	38.6	41.2	39.2	40.8	495
38.1	40.4	40.5	.	40.3	40.4	38.1	39.9	38.2	40.3	496
40.1	40.8	39.7	.	40.2	40.6	38.7	41.0	39.3	40.7	497
39.9	41.5	34.7	.	40.2	40.2	39.1	41.6	38.4	40.8	498
40.3	40.6	41.1	.	40.2	40.7	38.6	40.4	39.7	40.6	499
(39.7)	40.6	42.1	.	40.2	40.5	38.0	/	38.8	40.3	500
39.3	39.4	37.7	.	40.1	40.4	38.0	40.8	37.4	40.4	501
(39.6)	(40.3)	30.7	.	39.9	/	(37.9)	39.6	37.1	39.8	502
(40.3)	39.1	37.8	.	40.3	(40.2)	37.9	41.8	37.2	39.8	503
39.1	39.5	38.5	.	40.4	40.4	38.1	38.9	37.5	40.2	504

3 ANZAHL DER DURCHSCHNITTLLICH BEZAHLTEN WOCHENSTUNDEN DER  
JULI

LAUFENDE NUMMER	GESCHLECHT LEISTUNGS- GRUPPE	BADEN- WÜRTTEMBERG	BAYERN	BERLIN			BRANDEN- BURG	BREMEN	HAMBURG	HESSEN	MECKLEN- BURG- VORPOMMERN
				INSGESAMT	WEST	OST					
HERSTELLUNG UND											
505	ZUSAMMEN	40.0	39.9	-	37.8	.	.	.	.	39.0	/
506	1	39.9	40.0	-	37.3	.	.	.	.	39.4	/
507	2	40.3	40.3	-	37.6	.	.	.	.	40.3	/
508	3	39.7	39.1	-	38.7	.	.	.	.	36.7	/
509	MAENNLICH	40.6	40.2	-	37.7	.	.	.	.	39.7	/
510	1	40.1	40.0	-	37.1	.	.	.	.	39.5	/
511	2	40.8	40.5	-	37.5	.	.	.	.	40.9	/
512	3	41.1	40.1	-	39.2	.	.	.	.	37.7	/
513	WEIBLICH	38.5	38.2	-	38.3	.	.	.	.	37.0	/
514	1	37.9	36.9	-	(40.0)	.	.	.	.	37.7	/
515	2	38.7	38.7	-	(38.1)	.	.	.	.	38.4	/
516	3	38.5	38.0	-	38.0	.	.	.	.	35.8	/
HOLZVERARBEITUNG; REPARATUR VON											
517	ZUSAMMEN	38.4	37.3	-	40.2	41.1	41.2	38.9	.	38.4	39.8
518	1	38.6	37.7	-	38.5	41.5	41.9	39.0	.	38.7	39.8
519	2	38.6	36.9	-	41.0	41.2	41.0	37.1	.	38.8	39.5
520	3	38.0	37.4	-	39.8	40.6	39.1	(44.3)	.	37.4	40.6
521	MAENNLICH	38.6	37.8	-	40.2	41.2	41.8	39.3	.	38.7	40.5
522	1	38.6	37.7	-	39.5	41.5	42.4	39.3	.	38.8	40.5
523	2	38.7	37.6	-	41.0	41.3	41.4	37.4	.	39.0	39.8
524	3	38.5	38.5	-	39.9	(40.7)	40.1	(44.3)	.	37.8	42.0
525	WEIBLICH	37.9	35.7	-	/	(40.6)	39.9	35.9	.	37.0	38.3
526	1	38.6	36.4	-	/	/	40.2	(35.7)	.	37.0	36.7
527	2	38.3	35.4	-	/	/	40.3	(38.1)	.	37.8	39.2
528	3	37.4	36.0	-	/	(40.4)	38.3	/	.	36.3	37.5
HERSTELLUNG VON MUSIKINSTRUMENTEN,											
529	ZUSAMMEN	37.0	38.0	-	37.0	.	.	/	.	39.6	.
530	1	37.5	38.4	-	(37.5)	.	.	/	.	39.0	.
531	2	37.1	37.9	-	(37.1)	.	.	/	.	41.0	.
532	3	36.0	38.0	-	36.7	.	.	/	.	38.3	.
533	MAENNLICH	37.7	38.5	-	37.3	.	.	/	.	40.6	.
534	1	37.9	38.3	-	(37.6)	.	.	/	.	39.0	.
535	2	37.6	38.4	-	(37.2)	.	.	/	.	43.3	.
536	3	36.8	39.3	-	(37.5)	.	.	/	.	(39.3)	.
537	WEIBLICH	36.3	37.6	-	36.5	.	.	/	.	38.3	.
538	1	36.5	39.1	-	/	.	.	/	.	(38.8)	.
539	2	36.7	37.5	-	/	.	.	/	.	38.4	.
540	3	35.8	37.4	-	36.5	.	.	/	.	38.1	.
PAPIER- UND											
541	ZUSAMMEN	38.9	39.5	-	37.9	.	.	36.2	39.4	38.9	.
542	1	39.0	39.8	-	38.2	.	.	36.0	40.3	38.8	.
543	2	38.9	39.3	-	38.1	.	.	36.6	39.6	39.1	.
544	3	38.8	39.4	-	36.3	.	.	(35.8)	37.2	38.3	.
545	MAENNLICH	39.3	40.0	-	38.2	.	.	36.5	40.2	39.2	.
546	1	39.0	39.9	-	38.3	.	.	36.1	40.3	38.9	.
547	2	39.5	39.9	-	38.4	.	.	37.0	40.4	39.6	.
548	3	39.8	40.6	-	36.6	.	.	/	(37.5)	38.9	.
549	WEIBLICH	38.0	38.2	-	37.1	.	.	35.3	37.3	37.7	.
550	1	38.3	37.5	-	37.4	.	.	/	/	36.4	.
551	2	37.8	37.9	-	37.5	.	.	35.7	37.1	37.7	.
552	3	38.2	38.5	-	38.2	.	.	(33.9)	37.2	38.0	.
DRUCKEREI,											
553	ZUSAMMEN	38.3	37.3	-	37.2	39.6	.	37.8	38.4	37.4	38.7
554	1	38.2	37.3	-	36.8	39.7	.	38.0	38.6	37.2	39.0
555	2	38.0	37.0	-	37.5	39.7	.	36.4	37.9	37.8	38.3
556	3	39.5	37.6	-	38.1	38.8	.	(40.1)	38.3	37.5	(38.4)
557	MAENNLICH	38.5	37.5	-	37.0	39.6	.	38.3	38.7	37.6	38.8
558	1	38.3	37.4	-	36.7	39.7	.	38.4	38.8	37.3	39.0
559	2	38.2	37.4	-	37.4	39.6	.	36.4	38.5	37.9	38.3
560	3	39.6	38.9	-	37.7	38.8	.	(42.6)	(38.1)	38.6	(38.7)
561	WEIBLICH	37.9	36.2	-	37.9	39.4	.	36.3	37.6	36.4	38.5
562	1	37.1	36.1	-	37.2	39.3	.	36.3	37.8	36.3	(39.2)
563	2	37.2	36.1	-	37.8	(39.8)	.	36.3	36.3	36.3	38.2
564	3	39.3	36.5	-	38.6	(39.0)	.	(35.4)	38.4	36.8	(38.0)
HERSTELLUNG VON											
565	ZUSAMMEN	39.3	39.6	-	40.7	39.6	40.8	39.7	39.4	39.2	.
566	1	39.3	40.6	-	41.3	(40.4)	41.1	40.2	39.4	39.4	.
567	2	39.4	39.1	-	40.2	41.3	40.6	38.9	39.1	39.0	.
568	3	39.0	38.8	-	40.9	38.6	40.8	40.2	39.7	39.5	.
569	MAENNLICH	39.5	40.1	-	40.8	40.5	41.0	39.9	39.5	39.6	.
570	1	39.4	40.7	-	41.3	(40.4)	41.1	39.7	39.4	39.4	.
571	2	39.7	39.6	-	40.2	41.4	41.0	39.2	39.1	39.5	.
572	3	39.1	39.8	-	41.7	39.6	40.8	40.2	40.9	40.6	.
573	WEIBLICH	38.7	38.1	-	38.4	37.8	40.5	39.2	39.1	38.3	.
574	1	37.7	39.3	-	(37.9)	/	/	(42.0)	/	38.8	.
575	2	38.4	38.1	-	40.3	/	40.2	38.7	(39.5)	37.8	.
576	3	38.9	37.9	-	38.3	37.8	40.8	/	39.0	38.7	.

ARBEITER NACH WIRTSCHAFTSZWEIG, GESCHLECHT UND LEISTUNGSGRUPPE  
1995

NIEDER- SACHSEN	NORDRHEIN- WESTFALEN	RHEINLAND- PFALZ	SAARLAND	SACHSEN	SACHSEN- ANHALT	SCHLESWIG- HOLSTEIN	THUE- RINGEN	FRUEHERES BUNDES- GEBIET	NEUE LAENDER U. BERLIN-OST	LAUFENDE NUMMER
VERARBEITUNG VON GLAS										
38.7	38.7	39.6	41.0	41.6	.	39.5	41.5	39.6	41.6	505
38.8	39.2	39.5	41.5	41.7	.	39.4	41.6	39.4	41.8	506
38.4	40.2	39.7	41.1	41.6	.	39.8	41.3	40.0	41.5	507
38.7	40.0	39.7	(38.8)	41.2	.	39.5	41.3	39.3	41.3	508
38.8	39.8	39.8	41.3	41.8	.	39.6	41.9	39.8	41.9	509
38.8	39.2	39.6	41.9	41.7	.	39.4	41.7	39.5	42.0	510
38.4	40.3	40.0	41.2	42.1	.	39.8	41.8	40.2	41.9	511
39.3	40.4	40.0	/	41.4	.	39.8	42.6	40.0	41.9	512
38.1	39.1	38.5	(38.8)	41.0	.	38.8	40.4	38.3	40.8	513
/	38.0	37.4	/	41.5	.	/	40.4	37.8	40.8	514
39.0	39.8	38.6	/	40.8	.	(39.6)	39.6	38.8	40.7	515
37.8	38.8	38.7	/	41.1	.	38.4	40.6	38.0	40.8	516
GEBRAUCHSGUTERN AUS HOLZ U. AE.										
38.6	38.7	39.6	42.0	40.3	40.8	38.2	40.5	38.4	40.5	517
38.9	38.9	39.7	44.0	40.5	40.7	38.3	40.2	38.7	40.6	518
38.4	38.1	39.4	41.4	40.3	40.8	38.2	40.8	38.1	40.5	519
38.3	39.0	39.5	38.1	39.0	40.8	37.5	40.3	38.2	40.1	520
38.8	38.9	40.0	42.8	40.8	41.2	38.2	40.9	38.7	41.0	521
38.9	39.0	40.0	44.0	40.8	41.2	38.3	40.7	38.7	41.0	522
38.6	38.5	39.6	41.9	40.9	41.3	39.4	41.6	38.5	41.1	523
38.8	39.5	40.7	/	39.1	41.1	37.5	40.0	38.9	40.5	524
37.6	36.5	37.7	37.8	38.6	39.4	38.2	39.5	36.8	39.1	525
37.9	38.1	37.3	/	38.1	38.6	/	38.0	37.0	38.4	526
37.8	35.5	37.7	/	38.6	39.3	38.5	39.7	36.6	39.3	527
37.4	37.6	37.9	(38.4)	38.9	40.3	37.7	40.6	37.0	39.5	528
SPIELWAREN, SPORTGERAETEN, SCHMUCK U. AE.										
38.1	38.1	38.7	.	40.4	39.8	.	40.0	37.7	40.1	529
38.2	37.7	38.5	.	40.2	(39.0)	.	40.5	37.8	40.0	530
37.7	38.3	38.8	.	41.0	39.9	.	39.8	37.9	40.3	531
38.1	38.0	38.9	.	38.7	40.2	.	40.3	37.1	39.6	532
38.3	38.4	38.9	.	40.5	(40.2)	.	40.6	38.2	40.5	533
38.4	37.9	38.6	.	40.2	(40.3)	.	41.1	38.0	40.3	534
37.9	38.8	38.9	.	41.0	.	.	40.4	38.4	40.6	535
(38.5)	38.6	40.5	.	40.3	/	.	/	38.4	40.4	536
37.2	37.2	38.3	.	40.3	39.8	.	39.6	37.0	39.8	537
37.1	38.5	(37.9)	.	40.1	(38.1)	.	40.0	37.0	39.3	538
37.0	37.2	38.4	.	40.8	39.8	.	39.3	37.3	40.1	539
(37.6)	37.5	38.2	.	37.8	40.2	.	40.2	38.7	39.4	540
PAPPEVERARBEITUNG										
39.4	39.3	40.0	39.2	40.1	38.8	38.5	40.8	39.2	40.4	541
40.2	39.7	40.4	(38.4)	39.8	37.7	38.5	40.0	39.5	39.9	542
38.9	39.2	39.5	39.9	40.3	39.1	38.5	41.3	39.1	40.7	543
38.3	39.0	40.3	38.1	39.6	39.2	38.4	40.3	39.0	39.9	544
40.0	39.7	40.5	39.4	40.0	39.0	38.8	41.7	39.6	40.7	545
40.4	39.7	40.5	(38.4)	39.7	38.4	38.8	40.1	38.6	40.0	546
39.7	39.7	40.1	39.8	40.2	39.5	38.9	42.9	38.6	41.3	547
39.0	39.5	41.5	(40.3)	/	/	38.5	40.9	39.9	40.6	548
37.8	38.1	38.5	39.0	40.3	38.7	37.7	38.6	38.0	39.8	549
37.2	38.4	39.0	/	39.9	(34.4)	(35.8)	/	38.0	39.3	550
37.7	37.5	37.8	/	40.5	38.0	37.6	38.3	37.7	39.9	551
38.0	38.6	39.1	38.9	(39.8)	(39.2)	38.4	40.1	38.3	39.6	552
VERVIELFÄLTIGUNG										
37.1	37.8	38.5	38.3	39.6	38.8	37.3	40.3	37.7	39.5	553
37.0	37.7	38.5	38.4	39.7	38.3	37.2	40.1	37.6	39.5	554
37.1	37.9	38.7	38.3	39.3	39.7	37.7	40.6	37.6	39.5	555
37.4	37.8	38.1	38.1	39.7	40.1	37.0	(40.0)	38.1	39.5	556
37.3	38.0	38.8	38.5	39.8	38.5	37.3	40.3	37.9	39.5	557
37.1	37.8	38.6	38.5	39.8	37.9	37.2	40.1	37.7	38.5	558
37.3	38.3	39.2	38.4	39.5	39.6	37.8	40.8	37.9	39.8	559
38.2	38.8	38.8	38.4	39.6	(39.9)	36.5	/	38.7	39.3	560
36.4	36.4	37.5	37.8	39.3	39.4	37.6	40.1	38.9	39.4	561
36.2	38.6	37.8	37.4	39.5	39.0	37.4	40.0	38.8	39.4	562
36.7	36.1	37.3	38.2	39.1	38.7	37.5	40.3	36.6	39.4	563
36.2	36.4	37.4	37.8	39.7	(40.5)	37.9	(39.9)	37.4	39.6	564
KUNSTSTOFFWAREN										
39.3	39.6	39.8	39.1	40.3	42.7	39.1	41.2	39.5	41.2	565
39.4	40.1	39.7	39.8	40.8	41.4	39.2	41.2	39.9	41.1	566
39.5	39.7	39.4	38.9	40.0	43.2	38.9	41.1	38.4	41.4	567
38.7	38.9	40.7	38.7	40.1	42.9	39.3	41.3	39.1	40.8	568
39.5	40.0	39.9	39.2	40.7	43.3	38.2	41.5	39.8	41.7	569
39.5	40.2	39.7	39.9	40.9	41.7	38.2	41.3	40.0	41.2	570
39.7	39.9	39.6	39.1	40.3	43.5	39.1	41.6	38.7	41.9	571
39.2	39.8	41.5	38.5	41.2	47.1	39.2	42.0	39.7	42.2	572
38.2	38.2	39.0	38.7	39.5	41.1	38.9	40.4	38.4	40.1	573
38.1	38.8	40.0	(38.8)	40.1	39.8	38.4	41.0	38.7	40.3	574
38.6	38.6	37.6	38.5	39.4	42.0	38.1	40.3	38.3	40.3	575
38.0	38.0	39.5	39.1	39.1	40.3	38.6	40.3	38.4	39.7	576

3 ANZAHL DER DURCHSCHNITTlich BEZAHLTEN WOCHENSTUNDEN DER  
JULI

LAUFENDE NUMMER	GESCHLECHT LEISTUNGS- GRUPPE	BADEN- WÜRTTEMBERG	BAYERN	BERLIN			BRANDEN- BURG	BREMEN	HAMBURG	HESSEN	MECKLEN- BURG- VORPOMMERN
				INSGESAMT	WEST	OST					
LEDERER											
577	ZUSAMMEN	39.6	38.8	-	/	/	/	/	/	.	/
578	1	40.1	41.6	-	/	/	/	/	/	.	/
579	2	39.9	37.9	-	/	/	/	/	/	.	/
580	3	39.1	36.3	-	/	/	/	/	/	.	/
581	MAENNLICH	40.1	39.3	-	/	/	/	/	/	.	/
582	1	40.3	41.7	-	/	/	/	/	/	.	/
583	2	40.5	38.1	-	/	/	/	/	/	.	/
584	3	39.4	(35.4)	-	/	/	/	/	/	.	/
585	WEIBLICH	38.7	36.4	-	/	/	/	/	/	.	/
586	1	(38.8)	/	-	/	/	/	/	/	.	/
587	2	38.8	35.6	-	/	/	/	/	/	.	/
588	3	38.6	36.6	-	/	/	/	/	/	.	/
LEDERVERARBEITUNG (OHNE											
589	ZUSAMMEN	39.7	37.3	-	(39.2)	.	.	/	.	39.1	/
590	1	40.4	37.1	-	(39.9)	.	.	/	.	39.3	/
591	2	40.0	37.3	-	/	.	.	/	.	39.0	/
592	3	38.9	37.6	-	(38.3)	.	.	/	.	38.8	/
593	MAENNLICH	40.5	37.8	-	/	.	.	/	.	39.6	/
594	1	41.0	37.1	-	/	.	.	/	.	39.6	/
595	2	40.7	37.8	-	/	.	.	/	.	40.2	/
596	3	38.4	(39.4)	-	/	.	.	/	.	(39.2)	/
597	WEIBLICH	39.4	37.1	-	(40.1)	.	.	/	.	38.8	/
598	1	39.8	37.0	-	/	.	.	/	.	38.8	/
599	2	39.6	37.1	-	/	.	.	/	.	38.8	/
600	3	39.0	37.2	-	/	.	.	/	.	38.7	/
HERSTELLUNG VON SCHUHEN; REPARATUR VON SCHUHEN,											
601	ZUSAMMEN	40.1	39.4	-	.	39.0	.	/	.	39.7	/
602	1	40.4	40.1	-	.	(39.3)	.	/	.	39.9	/
603	2	39.8	39.1	-	.	(40.2)	.	/	.	40.1	/
604	3	39.9	39.0	-	.	/	.	/	.	38.9	/
605	MAENNLICH	40.6	39.9	-	.	(40.1)	.	/	.	40.5	/
606	1	40.6	40.1	-	.	(40.0)	.	/	.	40.4	/
607	2	40.4	39.7	-	.	/	.	/	.	40.7	/
608	3	41.3	39.8	-	.	/	.	/	.	(39.5)	/
609	WEIBLICH	39.6	39.1	-	.	38.6	.	/	.	39.0	/
610	1	39.8	40.0	-	.	(38.7)	.	/	.	39.2	/
611	2	39.6	38.9	-	.	(40.2)	.	/	.	39.0	/
612	3	39.4	38.7	-	.	/	.	/	.	38.8	/
TEXTIL											
613	ZUSAMMEN	38.0	38.1	-	38.2	.	.	39.0	.	37.5	.
614	1	38.6	38.0	-	39.7	.	.	42.3	.	38.0	.
615	2	37.9	38.2	-	37.7	.	.	38.3	.	37.4	.
616	3	37.4	38.3	-	38.1	.	.	37.1	.	35.7	.
617	MAENNLICH	39.0	38.7	-	38.1	.	.	39.6	.	38.0	.
618	1	39.2	38.1	-	39.8	.	.	42.3	.	38.0	.
619	2	38.7	39.0	-	37.6	.	.	38.7	.	38.0	.
620	3	39.2	39.1	-	38.1	.	.	36.6	.	37.5	.
621	WEIBLICH	37.1	37.4	-	38.7	.	.	37.7	.	36.4	.
622	1	35.6	36.9	-	40.2	.	.	/	.	37.7	.
623	2	37.4	37.4	-	38.3	.	.	37.6	.	36.5	.
624	3	36.9	37.8	-	(38.2)	.	.	(40.0)	.	34.8	.
DARUNTER: SPINNEREI, ZWIRNEREI,											
625	ZUSAMMEN	36.9	36.8	-	37.5	.	.	.	/	38.0	.
626	1	37.0	37.5	-	38.5	.	.	.	/	38.3	.
627	2	36.8	39.0	-	37.3	.	.	.	/	37.9	.
628	3	37.0	38.9	-	38.2	.	.	.	/	33.3	.
629	MAENNLICH	37.5	39.4	-	37.5	.	.	.	/	38.3	.
630	1	37.1	37.5	-	38.5	.	.	.	/	38.3	.
631	2	37.8	40.2	-	37.3	.	.	.	/	38.3	.
632	3	36.9	39.9	-	38.0	.	.	.	/	/	.
633	WEIBLICH	36.3	37.7	-	37.6	.	.	.	/	36.1	.
634	1	36.7	37.6	-	/	.	.	.	/	(38.3)	.
635	2	36.0	37.7	-	37.1	.	.	.	/	36.9	.
636	3	37.0	37.6	-	(39.0)	.	.	.	/	32.6	.
WEBEREI (OHNE WEBEREIEN DES											
637	ZUSAMMEN	37.5	37.2	-	38.7	/	/	/	.	37.2	/
638	1	37.6	37.4	-	39.2	/	/	/	.	37.6	/
639	2	37.3	36.9	-	(37.8)	/	/	/	.	37.2	/
640	3	38.2	37.8	-	(38.1)	/	/	/	.	35.3	/
641	MAENNLICH	37.7	37.5	-	38.6	/	/	/	.	37.5	/
642	1	37.6	37.6	-	39.0	/	/	/	.	37.7	/
643	2	37.4	37.2	-	(37.8)	/	/	/	.	37.4	/
644	3	39.4	38.4	-	(38.3)	/	/	/	.	(36.5)	/
645	WEIBLICH	37.2	36.9	-	(39.3)	/	/	/	.	36.5	/
646	1	37.7	36.4	-	(39.7)	/	/	/	.	37.1	/
647	2	37.1	36.8	-	/	/	/	/	.	36.9	/
648	3	37.1	37.6	-	/	/	/	/	.	34.7	/

ARBEITER NACH WIRTSCHAFTSZWEIG, GESCHLECHT UND LEISTUNGSGRUPPE  
1995

NIEDER- SACHSEN	NORDRHEIN- WESTFALEN	RHEINLAND- PFALZ	SAARLAND	SACHSEN	SACHSEN- ANHALT	SCHLESWIG- HOLSTEIN	THUR- RINGEN	FRÜHERES BUNDES- GEBIET	NEUE LAENDER U. BERLIN OST	LAUFENDE NUMMER
<b>ZEUGUNG</b>										
.	41.4	.	/	.	/	.	.	39.5	39.9	577
.	41.9	.	/	.	/	.	.	40.9	40.2	578
.	41.1	.	/	.	/	.	.	39.1	(39.9)	579
.	(41.3)	.	/	.	/	.	.	38.6	/	580
.	41.5	.	/	.	/	.	.	40.0	39.8	581
.	41.9	.	/	.	/	.	.	41.1	(40.2)	582
.	41.1	.	/	.	/	.	.	39.2	(40.0)	583
.	(41.2)	.	/	.	/	.	.	39.3	/	584
.	40.9	.	/	.	/	.	.	39.2	(39.8)	585
.	/	.	/	.	/	.	.	38.5	/	586
.	40.8	.	/	.	/	.	.	38.5	(39.8)	587
.	/	.	/	.	/	.	.	37.9	/	588
<b>HERSTELLUNG VON SCHUHEN)</b>										
38.6	39.0	38.9	(40.0)	.	40.1	.	40.5	38.6	40.2	589
38.6	38.2	38.9	/	.	/	.	40.1	38.8	40.0	590
39.0	38.8	38.9	(39.7)	.	40.1	.	41.8	38.4	40.5	591
38.4	39.6	38.8	/	.	40.3	.	(40.0)	38.8	40.2	592
38.7	38.9	39.0	/	.	(40.5)	.	40.4	39.2	40.1	593
38.7	39.2	38.9	/	.	/	.	(40.1)	39.2	39.9	594
(38.8)	39.2	39.5	/	.	/	.	(40.9)	39.0	(40.4)	595
(38.6)	42.0	/	/	.	/	.	/	39.8	/	596
38.5	38.5	38.8	(39.8)	.	40.1	.	40.5	38.3	40.3	597
(38.5)	(37.1)	38.9	/	.	/	.	40.0	38.3	40.0	598
(39.2)	38.6	38.7	(39.7)	.	39.9	.	41.8	39.1	40.5	599
38.3	38.9	38.8	/	.	40.4	.	/	38.6	40.2	600
<b>GEBRAUCHSGUTERN AUS LEDER U.AE., SCHIRMEN</b>										
40.4	39.4	38.6	.	38.2	39.8	/	40.1	39.2	39.0	601
40.8	39.3	38.7	.	37.4	40.5	/	(40.2)	39.5	38.5	602
39.9	39.4	38.8	.	39.2	39.3	/	40.1	39.2	39.4	603
40.0	39.6	38.3	.	/	(40.0)	/	(40.0)	38.9	39.4	604
40.8	39.7	39.6	.	39.1	40.6	/	40.3	39.9	39.8	605
41.1	39.7	39.4	.	39.0	(40.7)	/	/	40.0	39.6	606
40.1	39.8	40.0	.	(39.5)	/	/	(40.3)	40.0	39.9	607
/	39.6	38.9	.	/	/	/	/	39.4	(40.6)	608
40.0	39.2	38.1	.	37.6	39.3	/	40.0	38.7	38.6	609
40.2	38.8	37.8	.	36.7	(40.0)	/	/	38.8	38.9	610
39.8	39.1	38.2	.	39.1	39.1	/	40.0	39.7	39.2	611
40.1	39.5	38.2	.	/	/	/	/	38.8	39.2	612
<b>GEWERBE</b>										
38.2	38.9	39.7	.	40.5	44.9	39.3	40.0	38.4	40.5	613
38.5	38.8	40.3	.	40.6	(43.6)	39.5	40.5	38.6	40.7	614
38.1	39.1	39.3	.	40.5	(46.6)	39.3	39.8	38.4	40.4	615
37.2	38.5	40.1	.	40.3	/	39.2	38.8	38.1	40.2	616
38.6	39.5	40.1	.	40.9	(46.1)	39.8	40.6	39.1	41.0	617
38.9	39.0	40.4	.	40.9	(45.8)	39.6	40.5	39.0	40.9	618
38.3	39.8	40.1	.	41.0	/	39.9	40.6	39.2	41.1	619
38.0	39.3	38.7	.	40.7	/	40.3	/	39.0	40.9	620
37.2	37.5	38.9	.	40.3	(42.1)	38.8	39.5	37.4	40.1	621
36.7	37.0	38.8	.	40.2	/	(38.8)	40.4	38.6	40.2	622
37.7	37.5	38.0	.	40.3	/	38.7	39.5	37.4	40.1	623
36.8	37.9	40.9	.	40.2	/	38.5	38.5	37.5	40.1	624
<b>HANDELSFERTIGE AUFMACHUNG VON GARNEN</b>										
37.9	38.8	39.8	/	40.3	/	.	40.9	38.5	40.5	625
38.2	39.1	40.5	/	40.2	/	.	42.0	38.6	40.5	626
37.8	38.7	39.2	/	40.4	/	.	40.5	38.4	40.6	627
37.1	38.1	41.0	/	(39.9)	/	.	(40.3)	38.4	40.0	628
38.1	39.1	40.2	/	40.8	/	.	41.9	38.9	41.3	629
38.2	39.1	40.6	/	40.8	/	.	42.2	38.7	41.2	630
37.9	39.2	40.1	/	40.8	/	.	41.5	39.1	41.7	631
(38.2)	38.0	38.7	/	/	/	.	/	38.7	(40.6)	632
37.3	37.3	38.9	/	39.8	/	.	40.2	37.4	39.9	633
(38.8)	(37.9)	(37.5)	/	38.9	/	.	/	37.5	39.0	634
37.3	37.3	37.7	/	40.2	/	.	40.2	37.2	40.1	635
36.8	38.2	41.8	/	(39.7)	/	.	/	38.2	(39.8)	636
<b>SONSTIGEN TEXTILGEWERBES)</b>										
37.6	38.0	39.1	/	40.8	.	38.8	37.9	37.8	40.3	637
37.8	38.0	39.1	/	40.9	.	38.4	36.4	37.8	40.5	638
37.5	38.2	39.8	/	40.7	.	38.1	39.0	37.7	40.2	639
37.1	37.4	38.4	/	40.5	.	39.4	/	37.7	39.1	640
38.1	38.4	39.3	/	41.0	.	38.6	39.0	38.1	40.5	641
38.5	38.2	38.2	/	41.0	.	38.6	36.4	38.1	40.4	642
37.8	38.7	40.5	/	40.9	.	38.2	40.4	38.2	40.6	643
37.0	38.0	38.7	/	(41.0)	.	40.4	/	38.3	(41.0)	644
36.8	37.0	38.1	/	40.6	.	37.4	34.4	37.0	40.1	645
36.8	38.7	/	/	40.8	.	(38.1)	/	36.7	40.6	646
37.1	37.1	(38.7)	/	40.6	.	37.2	(35.2)	37.0	40.0	647
(37.5)	36.6	37.7	/	40.2	.	(37.8)	/	37.0	38.3	648

3 ANZAHL DER DURCHSCHNITTLLICH BEZAHLTEN WOCHENSTUNDEN DER  
JULI

LAUFENDE NUMMER	GESCHLECHT LEISTUNGS- GRUPPE	BADEN- WÜRTTEM- BERG	BAYERN	BERLIN			BRANDEN- BURG	BREMEN	HAMBURG	HESSEN	MECKLEN- BURG- VORPOMERN
				INSGESAMT	WEST	OST					
BEKLEIDUNGS											
649	ZUSAMMEN	37.5	37.4	-	38.4	39.5	40.2	40.2	39.1	36.8	.
650	1	37.8	38.0	-	38.2	41.1	40.3	(40.5)	/	35.2	.
651	2	37.4	37.3	-	38.0	38.0	40.0	40.2	39.0	37.1	.
652	3	37.2	36.8	-	39.3	/	/	40.2	/	39.1	.
653	MAENNLICH	38.7	38.7	-	39.3	41.9	(40.1)	42.5	/	38.8	.
654	1	38.8	38.9	-	39.7	(41.9)	(40.1)	/	/	38.0	.
655	2	38.7	38.5	-	39.2	(41.7)	(40.0)	43.2	/	37.5	.
656	3	38.3	38.9	-	38.5	/	/	(40.7)	/	43.0	.
657	WEIBLICH	37.2	37.1	-	38.0	39.3	40.2	39.5	(37.4)	36.3	.
658	1	37.2	37.5	-	37.7	40.9	40.3	(38.8)	/	34.4	.
659	2	37.3	37.2	-	37.4	38.9	40.0	38.9	(37.4)	37.0	.
660	3	36.9	36.6	-	38.7	/	/	40.2	/	37.9	.
NAHRUNGS- UND GE											
661	ZUSAMMEN	41.0	41.5	-	38.8	40.2	41.8	40.3	39.8	41.7	42.1
662	1	41.6	41.6	-	39.2	40.3	41.7	41.8	40.3	42.9	43.5
663	2	41.2	42.3	-	38.6	40.2	42.1	40.0	39.4	41.5	41.5
664	3	40.0	40.1	-	38.4	40.1	41.4	39.1	39.6	40.2	38.9
665	MAENNLICH	41.7	42.1	-	39.1	40.6	42.5	41.1	40.2	42.4	43.2
666	1	41.7	41.7	-	39.3	40.5	42.0	41.8	40.4	43.0	44.1
667	2	41.8	42.9	-	39.0	40.9	43.1	40.1	40.0	41.9	42.3
668	3	41.2	41.8	-	38.6	40.3	42.7	40.9	39.8	41.5	40.9
669	WEIBLICH	39.3	39.2	-	38.0	38.8	40.5	38.6	38.8	39.3	39.9
670	1	39.7	39.0	-	37.6	38.2	40.8	43.1	38.7	40.5	41.0
671	2	39.2	39.3	-	37.9	38.4	40.3	39.7	38.4	39.3	40.2
672	3	39.4	39.2	-	38.2	39.9	40.4	38.0	39.4	39.3	37.9
BROT- UND BACK											
673	ZUSAMMEN	42.9	42.3	-	40.4	42.0	41.2	.	.	41.0	41.7
674	1	43.4	42.0	-	43.1	42.3	41.6	.	.	41.8	41.9
675	2	42.6	43.1	-	38.7	42.6	41.0	.	.	42.9	41.2
676	3	41.9	41.6	-	38.1	40.9	39.9	.	.	40.1	41.7
677	MAENNLICH	43.7	42.6	-	40.6	42.3	41.8	.	.	41.4	42.2
678	1	43.6	42.0	-	43.0	42.3	41.9	.	.	41.6	42.3
679	2	42.9	43.3	-	38.7	43.9	41.9	.	.	42.8	41.7
680	3	45.9	42.7	-	(38.2)	41.2	(40.0)	.	.	40.8	(42.9)
681	WEIBLICH	40.2	41.1	-	(38.8)	40.9	40.2	.	.	39.3	40.8
682	1	39.8	(42.6)	-	/	41.5	39.9	.	.	(39.7)	40.6
683	2	41.4	40.9	-	/	40.7	40.4	.	.	/	40.7
684	3	39.9	40.9	-	(38.0)	40.5	39.9	.	.	39.2	41.2
OBST- UND GEMUE											
685	ZUSAMMEN	43.6	44.1	-	.	/	39.6	/	41.0	43.3	.
686	1	44.7	43.4	-	.	/	43.5	/	43.3	43.1	.
687	2	42.9	43.3	-	.	/	33.2	/	40.0	44.4	.
688	3	43.8	45.0	-	.	/	41.5	/	39.0	42.6	.
689	MAENNLICH	43.9	44.4	-	.	/	39.2	/	41.7	45.2	.
690	1	44.7	43.4	-	.	/	45.4	/	43.6	43.8	.
691	2	43.3	43.5	-	.	/	33.5	/	40.1	44.6	.
692	3	44.1	47.0	-	.	/	(39.0)	/	39.9	49.7	.
693	WEIBLICH	42.9	43.5	-	.	/	40.0	/	39.1	40.3	.
694	1	(44.0)	/	-	.	/	(40.3)	/	(39.6)	(39.4)	.
695	2	39.8	42.3	-	.	/	(32.5)	/	39.7	(43.0)	.
696	3	43.6	43.8	-	.	/	42.0	/	38.3	40.1	.
SCHLACHTHAEUSER (OHNE KOMMUNALE											
697	ZUSAMMEN	41.5	40.1	-	39.0	.	41.3	.	.	42.1	42.0
698	1	42.1	39.5	-	39.1	.	41.4	.	.	42.7	43.7
699	2	42.2	41.9	-	39.0	.	40.9	.	.	40.4	41.5
700	3	40.4	39.7	-	38.9	.	41.8	.	.	42.6	40.9
701	MAENNLICH	42.1	40.8	-	39.3	.	41.7	.	.	42.2	42.5
702	1	42.1	39.6	-	39.1	.	41.7	.	.	42.7	44.5
703	2	42.6	42.6	-	39.3	.	41.4	.	.	41.0	41.7
704	3	41.0	41.3	-	39.6	.	43.1	.	.	42.5	(41.4)
705	WEIBLICH	40.5	38.9	-	38.3	.	40.4	.	.	41.8	41.1
706	1	(40.9)	36.4	-	/	.	40.6	.	.	(43.2)	41.5
707	2	41.4	39.8	-	38.4	.	40.4	.	.	39.3	41.1
708	3	40.2	38.9	-	38.2	.	40.1	.	.	42.7	40.7
FISCHVER											
709	ZUSAMMEN	/	.	-	.	/	.	41.4	.	/	40.6
710	1	/	.	-	.	/	.	45.6	.	/	40.9
711	2	/	.	-	.	/	.	41.1	.	/	40.4
712	3	/	.	-	.	/	.	40.5	.	/	(39.9)
713	MAENNLICH	/	.	-	.	/	.	42.7	.	/	41.7
714	1	/	.	-	.	/	.	45.5	.	/	41.3
715	2	/	.	-	.	/	.	41.3	.	/	42.5
716	3	/	.	-	.	/	.	42.7	.	/	/
717	WEIBLICH	/	.	-	.	/	.	39.7	.	/	39.9
718	1	/	.	-	.	/	.	(47.1)	.	/	40.3
719	2	/	.	-	.	/	.	40.7	.	/	39.8
720	3	/	.	-	.	/	.	38.9	.	/	/



ARBEITER NACH WIRTSCHAFTSZWEIG, GESCHLECHT UND LEISTUNGSGRUPPE  
1995

NIEDER- SACHSEN	NORDRHEIN- WESTFALEN	RHEINLAND- PFALZ	SAARLAND	SACHSEN	SACHSEN- ANHALT	SCHLESWIG- HOLSTEIN	THUR- RINGEN	FRÜHERES BUNDES- GEBIET	NEUE LÄNDER U. BERLIN-OST	LAUFENDE NUMMER
GEWERBE										
37.5	38.3	37.2	37.3	39.8	39.4	38.0	41.0	37.7	40.1	649
37.3	39.0	36.4	38.6	38.2	39.4	39.2	41.7	37.8	39.4	650
37.4	38.1	37.4	36.8	41.7	39.1	37.7	40.4	37.5	40.7	651
38.2	38.4	38.6	(37.5)	41.5	/	(38.5)	40.2	37.8	41.0	652
38.4	40.4	40.1	38.0	40.7	(40.3)	40.1	42.4	38.4	41.2	653
37.9	40.9	39.7	(38.5)	40.8	(40.4)	(39.7)	(42.5)	39.3	41.1	654
38.5	40.5	41.2	(37.3)	(41.2)	/	(40.2)	/	39.6	41.8	655
39.8	39.6	/	/	/	/	/	/	39.4	(40.6)	656
37.3	37.6	36.6	37.2	39.7	39.3	37.6	40.9	37.3	39.9	657
37.2	38.0	34.7	38.7	37.7	39.3	38.9	41.6	37.2	39.1	658
37.3	37.4	37.1	36.7	41.7	(39.0)	37.4	40.3	37.2	40.7	659
37.8	37.8	38.3	(37.4)	41.6	/	(37.6)	40.2	37.4	41.0	660
NUSSMITTELINDUSTRIE										
41.4	41.0	41.8	40.6	41.6	41.8	41.0	42.4	41.1	41.8	661
42.2	41.6	42.0	40.9	41.7	42.3	42.1	42.0	41.7	42.0	662
42.3	41.7	41.9	42.6	41.6	41.9	41.0	43.0	41.8	42.0	663
39.9	39.7	41.2	39.4	41.1	40.4	40.2	41.5	39.9	40.7	664
42.4	41.8	42.6	41.6	42.0	42.7	41.9	43.4	41.9	42.5	665
42.3	41.6	42.2	41.0	41.7	42.8	42.2	42.2	41.8	42.3	666
43.0	42.5	42.9	43.2	42.6	42.9	41.6	44.3	42.3	43.0	667
41.5	41.1	44.0	41.7	41.3	41.1	41.9	43.6	41.4	41.8	668
39.0	38.8	38.8	38.3	40.7	40.5	39.1	40.9	39.0	40.5	669
39.3	39.1	39.0	/	41.6	40.6	39.4	40.8	39.2	40.9	670
39.2	38.8	38.7	38.6	40.2	40.7	38.7	41.2	39.0	40.5	671
38.9	38.8	38.9	38.3	41.0	40.1	39.2	40.3	39.0	40.1	672
WARENINDUSTRIE										
40.5	42.0	42.1	.	40.8	42.7	42.2	42.9	41.7	41.9	673
41.3	41.7	43.6	.	40.6	42.6	43.4	41.9	42.2	41.8	674
40.0	43.6	41.1	.	41.4	42.9	41.3	44.1	41.9	42.3	675
40.7	40.5	41.5	.	39.8	(41.1)	41.0	41.5	40.8	40.8	676
40.7	42.4	43.1	.	41.0	43.1	42.6	43.6	42.1	42.3	677
41.3	41.7	43.8	.	40.5	42.8	43.4	42.3	42.2	42.0	678
40.0	43.7	41.1	.	42.5	43.5	41.4	45.3	42.0	43.4	679
43.2	41.3	44.3	.	(39.7)	(42.0)	41.3	(41.0)	41.8	41.1	680
39.6	39.6	40.2	.	40.5	42.0	40.7	42.0	40.2	41.1	681
(40.0)	/	(42.2)	.	40.9	41.8	/	41.2	40.6	41.0	682
40.3	/	/	.	40.3	42.2	/	42.5	40.9	41.4	683
39.5	39.6	39.8	.	39.9	(40.6)	40.7	41.7	40.0	40.5	684
SEVERARBEITUNG										
41.9	42.4	43.3	.	41.2	42.7	40.0	41.9	42.6	41.2	685
43.3	45.2	43.9	.	41.2	42.6	41.2	41.5	44.0	41.9	686
42.1	42.7	45.6	.	41.8	44.0	39.1	42.2	42.5	40.7	687
40.4	40.4	39.4	.	40.1	(39.8)	39.6	/	41.6	40.6	688
42.7	43.3	44.9	.	42.0	43.5	40.5	43.9	43.3	41.9	689
43.4	45.3	44.8	.	41.8	42.9	41.2	(43.2)	44.1	42.8	690
42.9	43.4	46.6	.	42.8	(46.2)	39.3	45.0	43.2	41.3	691
40.9	40.9	40.5	.	(41.6)	/	40.1	/	42.2	40.9	692
39.9	39.7	39.0	.	40.3	41.8	39.3	40.2	40.8	40.4	693
(41.2)	/	(37.4)	.	40.8	(42.0)	(41.4)	(40.1)	40.4	40.8	694
39.8	39.5	(40.9)	.	40.4	42.8	39.9	40.2	40.0	40.0	695
39.9	39.7	38.4	.	39.4	(38.3)	39.4	/	41.1	40.4	696
SCHLACHTHÖFE, FLEISCHVERARBEITUNG										
40.6	42.2	43.1	40.3	42.2	40.3	41.1	41.8	41.0	41.6	697
41.3	42.5	43.7	40.7	41.8	40.1	42.9	41.4	41.5	41.6	698
41.4	43.7	43.1	(39.8)	42.2	40.4	40.8	42.1	42.0	41.7	699
39.8	40.8	42.6	40.0	43.1	40.4	40.3	40.6	40.0	41.6	700
41.4	43.4	43.2	40.8	42.3	40.7	41.9	42.0	41.9	41.9	701
41.5	42.5	43.7	40.7	41.3	40.3	43.0	41.4	41.6	41.6	702
42.2	44.9	43.2	/	43.1	41.3	41.0	42.4	42.8	42.2	703
40.6	42.9	42.9	41.4	42.7	(40.3)	41.5	40.6	41.3	41.9	704
39.2	39.2	(40.9)	39.3	42.0	39.6	39.7	41.6	39.2	41.1	705
39.3	(40.0)	/	/	43.3	39.5	(39.3)	41.5	39.3	41.5	706
39.1	38.8	/	/	41.2	39.4	38.6	41.8	39.3	40.9	707
39.2	39.2	(40.8)	39.3	43.3	40.4	39.8	40.8	39.2	41.4	708
ARBEITUNG										
39.5	40.0	.	/	(42.3)	.	39.5	.	40.3	40.6	709
43.6	41.9	.	/	/	.	39.9	.	43.8	41.0	710
40.0	40.3	.	/	/	.	40.7	.	40.8	40.5	711
39.0	39.5	.	/	(41.2)	.	39.2	.	39.5	40.4	712
41.9	41.0	.	/	(44.4)	.	41.6	.	42.1	41.9	713
43.8	42.6	.	/	/	.	40.0	.	43.7	41.3	714
42.3	40.8	.	/	/	.	41.8	.	41.6	42.7	715
41.0	40.3	.	/	/	.	43.1	.	41.8	(41.1)	716
37.9	39.3	.	/	(41.1)	.	38.2	.	38.7	39.9	717
(42.0)	/	.	/	/	.	/	.	42.2	40.2	718
39.6	39.7	.	/	/	.	37.9	.	39.3	39.8	719
38.1	39.3	.	/	(40.1)	.	38.3	.	38.5	40.0	720

3 ANZAHL DER DURCHSCHNITTlich BEZAHLTEN WOCHENSTUNDEN DER  
JULI

LAUF- FENDE NUMMER	GESCHLECHT LEISTUNGS- GRUPPE	BADEN- WÜRTTEM- BERG	BAYERN	BERLIN			BRANDEN- BURG	BREMEN	HAMBURG	HESSEN	MECKLEN- BURG- VORPOMMERN
				INSGESAMT	WEST	OST					
BRAUEREI,											
721	ZUSAMMEN	40.8	42.6	-	.	.	41.8	.	40.3	41.3	41.3
722	1	40.6	42.1	-	.	.	39.6	.	40.3	41.8	41.6
723	2	42.0	44.5	-	.	.	44.2	.	/	41.0	41.3
724	3	41.6	41.2	-	.	.	/	.	40.0	39.1	/
725	MAENNLICH	40.8	42.6	-	.	.	41.9	.	40.3	41.3	41.4
726	1	40.6	42.1	-	.	.	39.7	.	40.3	41.8	41.6
727	2	42.0	44.5	-	.	.	43.9	.	/	40.9	41.4
728	3	42.2	41.6	-	.	.	/	.	(40.0)	39.1	/
729	WEIBLICH	38.6	40.7	-	.	.	41.2	.	(39.5)	(39.6)	40.7
730	1	/	(39.2)	-	.	.	(39.4)	.	/	/	/
731	2	/	(45.2)	-	.	.	/	.	/	/	(40.8)
732	3	(38.8)	39.1	-	.	.	/	.	/	(39.0)	/
TABAKVER											
733	ZUSAMMEN	37.4	37.3	-	37.2	.	/	.	.	/	.
734	1	38.5	37.4	-	37.1	.	/	.	.	/	.
735	2	36.0	37.3	-	37.2	.	/	.	.	/	.
736	3	37.5	37.0	-	37.6	.	/	.	.	/	.
737	MAENNLICH	37.4	37.2	-	37.2	.	/	.	.	/	.
738	1	38.5	37.4	-	37.1	.	/	.	.	/	.
739	2	35.1	37.0	-	36.6	.	/	.	.	/	.
740	3	37.6	37.1	-	37.8	.	/	.	.	/	.
741	WEIBLICH	37.5	37.3	-	37.3	.	/	.	.	/	.
742	1	/	/	-	36.9	.	/	.	.	/	.
743	2	(39.7)	37.8	-	37.4	.	/	.	.	/	.
744	3	37.4	37.0	-	36.9	.	/	.	.	/	.
DAVON: HERSTELLUNG VON											
745	ZUSAMMEN	39.3	/	-	/	/	/	/	/	/	/
746	1	(41.7)	/	-	/	/	/	/	/	/	/
747	2	(40.4)	/	-	/	/	/	/	/	/	/
748	3	38.7	/	-	/	/	/	/	/	/	/
749	MAENNLICH	(40.6)	/	-	/	/	/	/	/	/	/
750	1	(41.7)	/	-	/	/	/	/	/	/	/
751	2	/	/	-	/	/	/	/	/	/	/
752	3	(39.3)	/	-	/	/	/	/	/	/	/
753	WEIBLICH	38.9	/	-	/	/	/	/	/	/	/
754	1	/	/	-	/	/	/	/	/	/	/
755	2	(40.2)	/	-	/	/	/	/	/	/	/
756	3	38.6	/	-	/	/	/	/	/	/	/
TABAKVERARBEITUNG (OHNE HERSTELLUNG											
757	ZUSAMMEN	37.0	37.3	-	37.2	.	/	.	.	/	.
758	1	38.0	37.4	-	37.1	.	/	.	.	/	.
759	2	35.1	37.3	-	37.2	.	/	.	.	/	.
760	3	37.2	37.0	-	37.6	.	/	.	.	/	.
761	MAENNLICH	37.0	37.2	-	37.2	.	/	.	.	/	.
762	1	38.0	37.4	-	37.1	.	/	.	.	/	.
763	2	35.0	37.0	-	36.6	.	/	.	.	/	.
764	3	37.4	37.1	-	37.8	.	/	.	.	/	.
765	WEIBLICH	37.0	37.3	-	37.3	.	/	.	.	/	.
766	1	/	/	-	36.9	.	/	.	.	/	.
767	2	/	37.8	-	37.4	.	/	.	.	/	.
768	3	37.0	37.0	-	36.9	.	/	.	.	/	.
HOCH- UND TIEFBAU											
769											
770											
771											
772											
773	MAENNLICH	40.4	41.0	-	41.4	40.0	39.5	40.0	42.2	40.9	39.9
774	1	40.5	40.9	-	41.0	39.9	39.7	39.7	42.1	41.3	40.3
775	2	40.6	41.6	-	41.6	40.3	39.4	40.6	42.5	40.5	39.6
776	3	40.0	40.7	-	42.6	39.7	39.3	40.5	41.9	39.9	39.5
777											
778											
779											
780											
HOCH- UND TIEFBAU MIT HANDWERK											
781											
782											
783											
784											
785	MAENNLICH	40.3	40.9	-	41.4	40.0	39.5	40.0	42.1	40.9	39.9
786	1	40.3	40.8	-	41.0	39.9	39.7	39.7	42.1	41.3	40.4
787	2	40.5	41.6	-	41.6	40.3	39.4	40.6	42.4	40.5	39.6
788	3	39.9	40.6	-	42.6	39.7	39.3	40.5	41.9	39.9	39.5
789											
790											
791											
792											

ARBEITER NACH WIRTSCHAFTSZWEIG, GESCHLECHT UND LEISTUNGSGRUPPE  
1995

NIEDER- SACHSEN	NORDRHEIN- WESTFALEN	RHEINLAND- PFALZ	SAARLAND	SACHSEN	SACHSEN- ANHALT	SCHLESWIG- HOLSTEIN	THUE- RINGEN	FRUEHERES BUNDES- GEBIET	NEUE LAENDER U. BERLIN-OST	LAUFENDE NUMMER
<b>MAELZEREI</b>										
40.9	38.8	40.6	39.0	41.1	41.6	41.8	44.4	41.2	41.9	721
40.9	39.1	40.5	39.1	41.3	41.7	41.2	41.2	41.1	41.1	722
41.8	38.6	42.8	38.6	40.7	41.9	(40.0)	47.5	42.7	43.4	723
40.1	37.3	41.4	/	40.3	40.9	43.5	43.9	39.9	41.5	724
41.0	38.8	40.7	39.0	41.2	41.7	42.0	44.9	41.3	42.1	725
40.9	39.1	40.5	39.1	41.3	41.8	41.3	41.3	41.1	41.2	726
41.8	38.6	42.5	38.6	40.8	42.0	/	48.0	42.7	43.7	727
40.8	37.4	41.7	/	40.5	(41.0)	43.8	45.4	40.0	42.1	728
(37.8)	37.2	(40.1)	/	40.6	(40.9)	(39.5)	39.6	39.7	40.4	729
/	(37.0)	/	/	40.4	(41.1)	/	(40.1)	39.0	40.2	730
/	/	/	/	(41.4)	/	/	(37.6)	42.8	40.9	731
(37.4)	(37.2)	(39.1)	/	(40.1)	/	/	(40.7)	38.7	40.2	732
<b>ARBEITUNG</b>										
38.4	38.4	37.7	/	.	/	.	40.2	37.5	39.5	733
38.1	39.0	37.8	/	.	/	.	40.4	37.5	39.4	734
/	38.1	37.6	/	.	/	.	40.1	37.4	39.6	735
38.9	38.5	37.7	/	.	/	.	40.0	37.7	39.5	736
38.3	39.3	37.8	/	.	/	.	40.3	37.5	39.5	737
38.1	39.5	37.8	/	.	/	.	40.4	37.6	39.3	738
/	(38.8)	37.7	/	.	/	.	40.3	37.2	39.8	739
(40.0)	39.1	(38.4)	/	.	/	.	/	37.8	39.4	740
38.4	38.1	37.6	/	.	/	.	40.1	37.6	39.5	741
38.2	(37.9)	/	/	.	/	.	/	37.5	(40.2)	742
/	38.0	37.6	/	.	/	.	40.1	37.6	39.5	743
38.7	38.2	37.5	/	.	/	.	(40.0)	37.8	39.5	744
<b>ZIGARREN, ZIGARILLOS, STUMPEN</b>										
/	38.3	/	/	/	/	/	.	38.4	40.0	745
/	38.5	/	/	/	/	/	.	38.9	40.1	746
/	38.0	/	/	/	/	/	.	38.2	40.0	747
/	38.4	/	/	/	/	/	.	38.5	(40.0)	748
/	38.8	/	/	/	/	/	.	39.1	40.1	749
/	38.8	/	/	/	/	/	.	39.3	40.1	750
/	(38.0)	/	/	/	/	/	.	(38.3)	(40.2)	751
/	39.0	/	/	/	/	/	.	39.0	/	752
/	38.0	/	/	/	/	/	.	38.2	40.0	753
/	(37.9)	/	/	/	/	/	.	(37.9)	/	754
/	38.0	/	/	/	/	/	.	38.1	40.0	755
/	38.1	/	/	/	/	/	.	38.3	(40.0)	756
<b>VON ZIGARREN, ZIGARILLOS, STUMPEN)</b>										
38.4	.	37.7	/	.	/	.	40.3	37.5	39.3	757
38.1	.	37.8	/	.	/	.	40.5	37.5	38.2	758
/	.	37.6	/	.	/	.	40.3	37.3	39.4	759
38.9	.	37.7	/	.	/	.	/	37.6	39.4	760
38.3	.	37.8	/	.	/	.	40.5	37.5	39.4	761
38.1	.	37.8	/	.	/	.	40.5	37.5	39.1	762
/	.	37.7	/	.	/	.	40.4	37.1	39.7	763
(40.0)	.	(38.4)	/	.	/	.	/	37.7	39.4	764
38.4	.	37.6	/	.	/	.	40.2	37.5	39.2	765
38.2	.	/	/	.	/	.	/	37.5	(40.2)	766
/	.	37.8	/	.	/	.	40.2	37.5	39.2	767
38.7	.	37.5	/	.	/	.	/	37.4	39.3	768
<b>(EINSCHL. HANDWERK)</b>										
										769
										770
										771
										772
39.6	40.8	41.1	41.8	40.8	40.3	38.3	41.3	40.6	40.4	773
39.4	40.8	41.1	42.0	40.6	40.3	38.0	41.3	40.6	40.4	774
39.9	41.1	41.5	41.8	41.0	40.4	38.5	41.4	40.9	40.4	775
40.2	40.4	40.8	41.3	40.8	40.4	40.8	40.8	40.5	40.3	776
										777
										778
										779
										780
<b>(OHNE FERTIGTEILBAU IM HOCHBAU)</b>										
										781
										782
										783
										784
39.5	40.8	41.2	41.7	40.7	40.4	38.3	41.4	40.6	40.4	785
39.3	40.8	41.1	42.0	40.5	40.3	38.1	41.5	40.5	40.5	786
39.9	41.1	41.5	41.4	40.9	40.4	38.4	41.4	40.9	40.4	787
40.2	40.4	40.8	41.3	40.7	40.4	40.9	40.8	40.4	40.3	788
										789
										790
										791
										792

4 DURCHSCHNITTLLICHE BRUTTOSTUNDENVERDIENSTE DER ARBEITER  
JULI

LAUFENDE NUMMER	GESCHLECHT LEISTUNGS- GRUPPE	BADEN- WÜRTTEMBERG	BAYERN	BERLIN			BRANDEN- BURG	BREMEN	HAMBURG	HESSEN	MECKLEN- BURG- VORPOMMERN
				INSGESAMT	WEST	OST					
INDUSTRIE (EINSCHL. HOCH-											
1	INSGESAMT	25.95	24.31	-	26.20	21.64	19.01	27.65	28.88	26.18	18.82
2	1	28.84	26.78	-	28.86	22.87	20.21	29.76	30.82	28.18	19.89
3	2	23.83	22.51	-	23.97	18.95	18.03	24.55	25.06	25.29	17.78
4	3	21.04	20.03	-	20.83	17.15	18.11	19.77	21.83	20.51	15.38
5	MAENNLICH	27.21	25.48	-	27.18	22.16	19.34	28.51	29.70	27.06	19.09
6	1	29.01	26.82	-	29.08	23.16	20.37	29.83	31.06	28.32	20.10
7	2	25.05	23.88	-	24.62	19.61	18.36	25.45	26.05	26.16	18.11
8	3	22.23	21.69	-	21.78	17.96	16.41	21.57	23.13	21.87	15.79
9	WEIBLICH	20.27	19.02	-	21.04	16.95	16.56	20.03	21.66	20.22	15.40
10	1	23.44	21.82	-	23.25	19.06	17.78	25.64	25.40	23.30	17.27
11	2	20.02	19.28	-	21.84	16.24	16.46	20.56	21.36	21.04	15.18
12	3	19.92	17.89	-	19.71	15.46	15.12	18.14	20.24	18.73	12.69
INDUSTRIE (OHNE											
13	ZUSAMMEN	26.10	24.06	-	25.76	21.00	18.88	27.66	28.68	26.29	18.71
14	1	29.18	26.79	-	28.60	22.30	20.12	29.89	31.02	28.48	20.01
15	2	23.86	22.29	-	23.26	18.07	17.60	24.45	24.75	25.45	16.48
16	3	21.04	19.44	-	20.67	16.25	15.30	19.42	21.32	20.24	13.59
17	MAENNLICH	27.61	25.49	-	27.06	21.66	19.39	28.65	29.70	27.41	19.25
18	1	29.39	26.98	-	28.89	22.51	20.34	29.97	31.21	28.65	20.20
19	2	25.27	23.77	-	23.85	18.79	18.01	25.45	25.84	26.49	16.96
20	3	22.62	21.45	-	22.34	17.21	15.48	21.33	22.66	21.88	14.38
21	WEIBLICH	20.27	19.02	-	21.04	16.95	16.56	20.03	21.66	20.22	15.41
22	1	23.44	21.82	-	23.25	19.06	17.78	25.64	25.40	23.30	17.28
23	2	20.02	19.28	-	21.84	16.24	16.47	20.56	21.36	21.04	15.18
24	3	19.92	17.89	-	19.70	15.44	15.11	18.14	20.24	18.73	12.69
INDUSTRIE (OHNE BERGBAU), HOCH-											
25	ZUSAMMEN	25.95	24.31	-	26.20	21.64	18.53	27.65	28.88	26.17	18.82
26	1	28.84	26.77	-	28.86	22.87	19.74	29.76	30.82	28.22	19.89
27	2	23.84	22.51	-	23.97	18.95	17.57	24.55	25.06	25.29	17.78
28	3	21.04	20.03	-	20.83	17.15	15.98	19.77	21.83	20.51	15.38
29	MAENNLICH	27.21	25.48	-	27.18	22.16	18.90	28.51	29.70	27.08	19.09
30	1	29.01	26.82	-	29.08	23.16	19.82	29.83	31.06	28.36	20.10
31	2	25.05	23.88	-	24.62	19.61	18.00	25.45	26.05	26.17	18.11
32	3	22.23	21.69	-	21.78	17.96	16.35	21.57	23.13	21.87	15.79
33	WEIBLICH	20.27	19.02	-	21.04	16.95	15.61	20.03	21.66	20.22	15.40
34	1	23.44	21.82	-	23.25	19.06	16.81	25.64	25.40	23.30	17.27
35	2	20.02	19.28	-	21.84	16.24	15.30	20.56	21.36	21.04	15.18
36	3	19.92	17.89	-	19.71	15.46	14.61	18.14	20.24	18.73	12.69
VERARBEITENDE INDUSTRIE											
37	ZUSAMMEN	26.02	23.95	-	25.46	20.06	17.49	27.49	28.47	26.27	18.54
38	1	29.13	26.70	-	28.41	21.38	18.77	29.74	30.87	28.55	19.86
39	2	23.86	22.29	-	23.16	17.29	16.35	24.45	24.73	25.45	16.47
40	3	21.04	19.44	-	20.68	16.20	14.84	19.41	21.26	20.23	13.59
41	MAENNLICH	27.54	25.40	-	26.80	20.71	18.07	28.49	29.52	27.42	19.09
42	1	29.34	26.90	-	28.74	21.60	19.06	29.83	31.07	28.74	20.05
43	2	25.27	23.77	-	23.71	17.95	16.89	25.44	25.83	26.50	16.98
44	3	22.62	21.45	-	22.33	17.21	15.12	21.33	22.51	21.88	14.38
45	WEIBLICH	20.27	19.00	-	21.04	16.33	15.13	20.00	21.57	20.21	15.31
46	1	23.44	21.78	-	23.26	18.22	16.28	25.66	25.25	23.28	17.06
47	2	20.02	19.27	-	21.88	15.64	14.79	20.55	21.32	21.04	15.17
48	3	19.92	17.88	-	19.69	15.32	14.56	18.10	20.15	18.73	12.68
VERARBEITENDE INDUSTRIE (OHNE GEWINNUNG UND VERAR											
49	ZUSAMMEN	26.07	23.94	-	25.47	19.90	17.47	27.51	28.55	26.33	18.62
50	1	29.21	26.78	-	28.46	21.24	18.79	29.75	30.84	28.65	19.86
51	2	23.87	22.21	-	23.13	17.02	16.26	24.46	24.79	25.53	16.50
52	3	21.04	19.36	-	20.68	16.04	14.80	19.39	21.28	20.20	13.57
53	MAENNLICH	27.66	25.49	-	26.83	20.56	18.08	28.52	29.60	27.54	19.21
54	1	29.43	26.99	-	28.79	21.46	19.08	29.83	31.14	28.85	20.17
55	2	25.37	23.80	-	23.69	17.60	16.83	25.47	25.89	26.63	17.01
56	3	22.64	21.43	-	22.33	16.83	15.05	21.34	22.66	21.90	14.44
57	WEIBLICH	20.28	19.00	-	21.04	16.33	15.10	20.00	21.58	20.21	15.32
58	1	23.44	21.78	-	23.26	18.22	16.23	25.66	25.25	23.28	17.07
59	2	20.02	19.27	-	21.88	15.64	14.74	20.55	21.33	21.05	15.19
60	3	19.95	17.88	-	19.69	15.32	14.56	18.10	20.16	18.72	12.67
VERARBEITENDE INDUSTRIE (OHNE GEWINNUNG UND VERARBEI											
61	ZUSAMMEN	25.92	24.23	-	26.02	21.01	18.27	27.52	28.79	26.19	18.79
62	1	28.84	26.76	-	28.80	22.36	19.47	29.63	30.85	28.29	19.86
63	2	23.84	22.46	-	23.81	18.36	17.38	24.55	25.10	25.35	17.82
64	3	21.04	19.99	-	20.82	17.06	15.97	19.75	21.81	20.48	15.40
65	MAENNLICH	27.23	25.48	-	27.04	21.55	18.67	28.39	29.62	27.14	19.07
66	1	29.02	26.82	-	29.03	22.58	19.88	29.70	31.00	28.44	20.08
67	2	25.12	23.81	-	24.55	18.03	17.87	25.47	26.10	26.27	18.16
68	3	22.24	21.69	-	21.78	17.69	16.35	21.68	23.15	21.88	15.82
69	WEIBLICH	20.28	19.00	-	21.04	16.34	15.12	20.00	21.58	20.21	15.31
70	1	23.44	21.78	-	23.26	18.22	16.25	25.66	25.25	23.28	17.05
71	2	20.02	19.27	-	21.88	15.64	14.75	20.55	21.33	21.05	15.19
72	3	19.95	17.89	-	19.70	15.35	14.58	18.10	20.16	18.72	12.67

NACH WIRTSCHAFTSZWEIG, GESCHLECHT UND LEISTUNGSGRUPPE IN DM  
1995

NIEDER- SACHSEN	NORDRHEIN- WESTFALEN	RHEINLAND- PFALZ	SAARLAND	SACHSEN	SACHSEN- ANHALT	SCHLESWIG- HOLSTEIN	THUE- RINGEN	FRUEHERES BUNDES- GEBIET	NEUE LAENDER U. BERLIN OST	LAUFENDE NUMMER
UND TIEFBAU MIT HANDWERK)										
26.97	25.62	25.50	25.94	18.03	18.67	25.17	17.38	25.68	18.46	1
28.22	27.80	27.79	27.41	19.44	19.95	27.49	18.97	27.97	18.87	2
27.69	24.39	24.56	24.90	18.76	17.39	23.14	16.19	24.33	17.14	3
20.20	21.10	21.19	20.79	15.36	15.99	20.61	14.79	20.76	15.55	4
27.89	26.45	26.38	26.62	18.68	19.00	26.15	18.19	26.69	18.99	5
28.99	27.91	27.98	27.49	19.75	20.08	27.58	19.31	28.12	20.10	6
28.48	25.04	25.29	25.55	17.51	17.74	23.98	17.03	25.95	17.74	7
21.85	22.48	22.70	22.36	16.31	16.70	22.44	15.73	22.19	16.32	8
20.75	19.66	19.12	19.65	13.97	15.18	19.31	13.66	19.81	14.64	9
21.86	22.59	20.81	21.30	15.25	17.13	23.64	13.99	22.65	16.10	10
22.94	19.53	19.22	20.19	13.82	14.85	18.91	13.65	20.09	14.47	11
18.04	19.27	18.69	19.10	12.72	13.08	18.25	13.46	19.03	13.42	12
BAUINDUSTRIE)										
27.12	25.57	25.53	26.04	17.19	18.02	24.88	16.33	25.66	17.79	13
28.53	27.99	28.04	27.54	18.61	19.24	27.69	17.96	28.19	19.26	14
27.76	24.30	24.53	24.99	15.80	16.60	22.88	15.19	24.28	16.23	15
19.76	21.04	21.03	20.66	13.56	14.30	20.06	13.80	20.59	14.10	16
28.27	26.51	26.58	26.80	18.02	18.51	26.12	17.31	26.87	18.53	17
28.76	28.13	28.28	27.63	18.96	19.41	27.81	18.40	28.37	19.55	18
28.79	25.00	25.36	25.70	16.66	17.07	23.75	16.02	25.42	16.94	19
21.65	22.55	22.85	22.54	14.48	15.41	22.11	14.45	22.30	14.91	20
20.75	19.66	19.11	19.65	13.97	15.15	19.31	13.65	19.81	14.64	21
21.86	22.59	20.81	21.30	15.25	17.09	23.67	13.99	22.65	16.08	22
22.94	19.53	19.21	20.19	13.81	14.92	19.91	13.65	20.09	14.46	23
18.04	19.27	18.69	19.10	12.74	13.06	18.25	13.45	19.03	13.43	24
UND TIEFBAU MIT HANDWERK										
26.88	25.62	25.50	26.12	17.93	18.60	25.17	17.95	25.68	18.34	25
28.23	28.01	27.79	28.08	19.36	18.90	27.49	18.96	28.06	18.77	26
27.63	24.40	24.56	25.05	16.66	17.35	23.14	16.17	24.33	17.02	27
20.19	21.11	21.19	20.81	15.34	15.99	20.61	14.79	20.77	15.52	28
27.92	26.51	26.38	26.96	18.60	18.94	26.15	18.17	26.72	18.89	29
28.41	28.15	27.98	28.19	19.66	20.04	27.58	19.30	28.21	20.00	30
28.54	25.07	25.29	25.75	17.44	17.71	23.98	17.02	25.37	17.65	31
21.85	22.53	22.70	22.46	16.30	16.70	22.44	15.74	22.21	16.31	32
20.75	19.66	19.12	19.65	13.81	15.07	19.31	13.65	19.81	14.41	33
21.86	22.59	20.91	21.30	15.19	17.05	23.64	13.99	22.65	15.87	34
22.94	19.53	19.22	20.19	13.61	14.81	19.91	13.64	20.09	14.18	35
18.04	19.27	18.69	19.10	12.66	13.07	18.25	13.46	19.03	13.32	36
(OHNE BAUINDUSTRIE)										
27.08	25.35	25.45	26.17	16.90	17.65	24.70	15.93	25.54	17.25	37
28.51	28.05	27.97	28.26	18.32	18.93	27.58	17.48	28.20	18.73	38
27.82	24.24	24.53	25.14	15.53	16.28	22.90	14.97	24.27	15.79	39
19.75	21.05	21.02	20.67	13.49	14.22	20.06	13.73	20.59	13.97	40
28.29	26.39	26.51	27.15	17.73	18.16	25.96	16.89	26.81	18.01	41
28.76	28.23	28.23	28.39	18.67	19.10	27.71	17.94	28.40	19.04	42
28.87	24.95	25.36	25.90	16.41	16.75	23.79	15.76	25.43	16.52	43
21.85	22.60	22.85	22.67	14.41	15.35	22.11	14.33	22.32	14.80	44
20.75	19.64	19.09	19.64	13.76	14.92	19.29	13.61	19.79	14.25	45
21.83	22.54	20.88	21.30	15.08	16.89	23.68	13.92	22.62	15.62	46
22.95	19.51	19.19	20.18	13.54	14.67	19.88	13.62	20.08	14.03	47
18.04	19.26	18.68	19.09	12.66	12.98	18.24	13.43	19.02	13.28	48
BEITUNG VON STEINEN UND ERDEN SOWIE OHNE BAUINDUSTRIE)										
27.25	25.35	25.52	26.25	16.90	17.60	24.65	15.87	25.58	17.23	49
28.71	28.07	28.12	28.32	18.36	18.93	27.66	17.48	28.28	18.75	50
28.08	24.21	24.57	25.24	15.48	16.14	22.68	14.85	24.28	15.69	51
19.63	21.02	20.95	20.68	13.40	14.12	20.02	13.73	20.56	13.90	52
28.57	26.41	26.66	27.26	17.79	18.15	25.97	16.90	26.91	18.05	53
28.98	28.25	28.39	28.46	18.73	19.11	27.80	17.98	28.49	19.08	54
29.26	24.94	25.47	26.04	16.42	16.62	23.55	15.67	25.52	16.46	55
21.59	22.60	22.83	22.76	14.30	15.27	22.13	14.35	22.32	14.72	56
20.73	19.64	19.09	19.64	13.75	14.89	19.29	13.60	19.80	14.23	57
21.82	22.54	20.88	21.30	15.07	16.88	23.68	13.90	22.61	15.60	58
22.95	19.50	19.19	20.18	13.52	14.64	19.89	13.60	20.07	14.00	59
18.00	19.27	18.67	19.09	12.62	12.94	18.24	13.42	19.03	13.27	60
TUNG VON STEINEN UND ERDEN), HOCH- UND TIEFBAU MIT HANDWERK										
27.06	25.44	25.49	26.10	17.90	18.53	25.02	17.22	25.61	18.21	61
28.32	27.82	27.84	28.04	19.34	19.88	27.45	18.84	28.02	19.65	62
27.87	24.31	24.60	25.13	16.82	17.25	22.98	16.07	24.34	16.93	63
20.11	21.08	21.13	20.81	15.33	15.99	20.59	14.78	20.74	15.51	64
28.08	26.35	26.42	26.98	18.80	18.89	26.04	18.09	26.70	18.79	65
28.51	27.96	28.05	28.16	19.66	20.02	27.55	19.22	28.18	19.90	66
28.88	25.00	25.38	25.85	17.45	17.82	23.82	16.97	25.43	17.59	67
21.82	22.52	22.88	22.61	16.31	16.71	22.46	15.75	22.21	16.32	68
20.73	19.64	19.09	19.64	13.74	14.93	19.29	13.60	19.80	14.23	69
21.82	22.54	20.88	21.30	15.08	16.82	23.64	13.90	22.61	15.62	70
22.95	19.50	19.19	20.18	13.52	14.67	19.89	13.60	20.07	14.01	71
18.00	19.27	18.67	19.09	12.62	12.94	18.24	13.43	19.03	13.26	72

4 DURCHSCHNITTliche BRUTTOSTUNDENVERDIENSTE DER ARBEITER  
JULI

LAUF- FENDE NUMMER	GESCHLECHT LEISTUNGS- GRUPPE	BADEN- WÜRTTEM- BERG	BAYERN	BERLIN			BRANDEN- BURG	BREMEN	HAMBURG	HESSEN	MECKLEN- BURG- VORPOMMERN
				INSGESAMT	WEST	OST					
ELEKTRIZITAETS-, GAS-, FERN											
73	ZUSAMMEN	30.27	28.06	-	29.09	25.92	21.67	32.59	92.16	28.05	21.69
74	1	30.66	28.50	-	29.84	26.30	22.17	32.83	92.72	28.30	21.80
75	2	23.49	22.92	-	25.58	24.28	20.60	(26.14)	26.44	23.76	(16.40)
76	3	20.73	19.56	-	21.87	(18.60)	17.14	(22.55)	23.95	(23.41)	/
77	MAENNLICH	30.53	28.25	-	29.43	26.25	21.85	32.90	92.54	28.18	21.74
78	1	30.72	28.54	-	29.90	26.45	22.25	32.94	92.83	28.33	21.83
79	2	24.26	23.03	-	26.50	25.00	20.65	(28.88)	27.09	24.85	(16.40)
80	3	22.80	(18.36)	-	(23.70)	/	18.85	/	25.15	(24.06)	/
81	WEIBLICH	22.04	22.51	-	20.98	22.50	20.94	23.55	25.40	21.89	20.72
82	1	24.40	24.84	-	22.96	23.54	21.15	(24.87)	28.04	24.61	21.26
83	2	22.23	22.63	-	20.13	21.92	20.42	(23.00)	(24.60)	20.18	/
84	3	19.87	20.16	-	21.26	(18.90)	15.84	(22.55)	23.21	/	/
ELEKTRIZITAETS											
85	ZUSAMMEN	30.80	28.22	-	.	27.09	21.81	32.59	.	29.12	.
86	1	31.20	28.66	-	.	27.64	22.45	32.83	.	29.40	.
87	2	23.51	22.84	-	.	25.20	20.85	(26.14)	.	24.85	.
88	3	20.46	19.57	-	.	(18.60)	16.36	(22.55)	.	(23.91)	.
89	MAENNLICH	31.07	28.42	-	.	27.41	22.05	32.90	.	29.23	.
90	1	31.25	28.70	-	.	27.80	22.54	32.94	.	29.44	.
91	2	24.24	23.03	-	.	25.58	20.89	(28.88)	.	25.55	.
92	3	(22.51)	(18.33)	-	.	/	(18.51)	/	.	(24.48)	.
93	WEIBLICH	22.27	22.04	-	.	23.70	20.58	23.55	.	23.94	.
94	1	25.07	24.11	-	.	24.67	21.53	(24.87)	.	(25.51)	.
95	2	22.44	22.29	-	.	23.52	20.76	(23.00)	.	(21.53)	.
96	3	19.82	20.18	-	.	(18.90)	15.68	(22.55)	.	/	.
BERG											
97											
98											
99											
100											
101	MAENNLICH	27.05	27.62	-	/	/	22.72	/	/	25.53	.
102	1	28.07	29.35	-	/	/	22.98	/	/	25.73	.
103	2	23.60	22.39	-	/	/	22.11	/	/	23.70	.
104	3	(22.83)	/	-	/	/	20.16	/	/	20.34	.
105											
106											
107											
108											
STEINKOHLENBERGBAU UND											
109											
110											
111											
112											
113	MAENNLICH	/	/	-	/	/	/	/	/	/	/
114	1	/	/	-	/	/	/	/	/	/	/
115	2	/	/	-	/	/	/	/	/	/	/
116	3	/	/	-	/	/	/	/	/	/	/
117											
118											
119											
120											
BRAUNKOHLENBERGBAU											
121											
122											
123											
124											
125	MAENNLICH	/	/	-	/	/	.	/	/	.	/
126	1	/	/	-	/	/	.	/	/	.	/
127	2	/	/	-	/	/	.	/	/	.	/
128	3	/	/	-	/	/	.	/	/	.	/
129											
130											
131											
132											
KALI- UND STEIN											
133											
134											
135											
136											
137	MAENNLICH	.	.	-	/	/	/	/	/	25.69	/
138	1	.	.	-	/	/	/	/	/	25.85	/
139	2	.	.	-	/	/	/	/	/	24.43	/
140	3	.	.	-	/	/	/	/	/	19.70	/
141											
142											
143											
144											

NACH WIRTSCHAFTSZWEIG, GESCHLECHT UND LEISTUNGSGRUPPE IN DM  
1995

NIEDER- SACHSEN	NORDRHEIN- WESTFALEN	RHEINLAND- PFALZ	SAARLAND	SACHSEN	SACHSEN- ANHALT	SCHLESWIG- HOLSTEIN	THUE- RINGEN	FRUEHERES BUNDES- GEBIET	NEUE LAENDER U. BERLIN-OST	LAUFENDE NUMMER
WAERME- UND WASSERVERSORGUNG										
28.86	31.07	28.96	29.93	21.39	20.89	28.16	21.07	29.76	21.97	73
29.18	31.49	29.96	30.44	22.29	21.27	28.71	21.48	30.13	22.53	74
22.12	29.26	24.47	27.63	19.78	20.24	21.58	19.91	26.80	20.64	75
19.94	23.73	23.41	22.80	17.68	17.79	(19.43)	18.84	22.26	17.86	76
29.04	31.30	29.11	30.11	21.64	21.02	28.35	21.17	29.97	22.12	77
28.23	31.57	29.40	30.46	22.33	21.33	28.73	21.49	30.19	22.58	78
23.04	29.81	24.66	27.82	18.85	20.36	21.73	20.10	27.68	20.64	79
(20.77)	25.31	(23.63)	(24.05)	18.12	18.46	/	18.72	23.54	18.80	80
21.21	23.12	23.65	22.27	19.37	19.08	21.37	18.27	22.65	20.20	81
23.90	24.68	(24.42)	/	20.66	19.83	(23.40)	(20.93)	24.68	21.36	82
20.17	22.41	23.59	/	19.31	19.09	21.19	17.85	21.90	19.98	83
19.41	22.38	23.26	(21.94)	(16.66)	17.20	(19.57)	(17.09)	21.41	16.82	84
VERSORGUNG										
29.76	31.59	29.93	30.25	21.73	21.84	28.46	21.96	30.40	22.93	85
30.17	32.08	30.26	30.88	22.96	23.68	29.03	23.22	30.81	23.91	86
22.59	29.67	26.46	27.98	19.76	20.06	21.68	20.43	27.49	20.93	87
19.94	23.81	23.62	22.85	17.63	/	(19.43)	(16.77)	22.11	17.18	88
30.01	31.87	30.14	30.48	21.87	21.81	28.68	22.12	30.65	23.14	89
30.23	32.17	30.30	30.90	22.88	23.63	29.05	23.21	30.87	23.99	90
23.70	30.28	26.98	28.18	19.77	19.88	21.90	20.56	28.40	20.96	91
(20.77)	25.68	(24.92)	(24.40)	18.05	/	/	/	23.46	17.99	92
21.36	23.17	23.96	(21.96)	19.79	22.07	21.38	18.98	22.70	21.01	93
23.96	24.68	(25.06)	/	(22.25)	(24.57)	(23.80)	/	24.89	22.48	94
20.37	22.47	24.16	/	18.68	21.17	21.19	(18.67)	22.19	20.77	95
19.41	22.38	23.26	(21.75)	(16.68)	/	(19.57)	(16.43)	21.36	16.57	96
BAU										
										97
										98
										99
										100
26.19	25.64	26.20	.	23.11	20.80	/	18.82	25.59	21.93	101
27.74	25.99	26.20	.	23.56	20.91	/	19.41	25.99	22.20	102
22.10	23.76	/	.	22.10	20.21	/	17.62	23.20	21.19	103
21.51	18.92	/	.	(19.11)	/	/	/	19.49	19.47	104
										105
										106
										107
										108
-BRIKETTERSTELLUNG, KOKEREI										
										109
										110
										111
										112
/	24.96	/	.	/	.	/	/	24.96	/	113
/	25.44	/	.	/	.	/	/	25.42	/	114
/	19.00	/	.	/	.	/	/	19.27	/	115
/	16.97	/	.	/	.	/	/	16.42	/	116
										117
										118
										119
										120
UND -BRIKETTERSTELLUNG										
										121
										122
										123
										124
.	29.99	/	/	23.11	.	/	.	29.66	22.67	125
.	30.98	/	/	23.56	.	/	.	30.39	23.00	126
.	28.67	/	/	22.10	.	/	.	28.65	21.90	127
.	24.84	/	/	(19.11)	.	/	.	24.81	20.04	128
										129
										130
										131
										132
SALZBERGBAU, SALINEN										
										133
										134
										135
										136
24.58	.	.	/	/	19.77	/	18.17	25.68	19.01	137
24.97	.	.	/	/	19.88	/	18.93	25.87	19.50	138
21.64	.	.	/	/	18.18	/	16.13	23.15	18.14	139
/	.	.	/	/	/	/	/	23.66	(14.09)	140
										141
										142
										143
										144

4 DURCHSCHNITTliche BRUTTOSTUNDENVERDIENSTE DER ARBEITER  
JULI

LAUF- FENDE NUMMER	GESCHLECHT LEISTUNGS- GRUPPE	BADEN- WÜRTTEM- BERG	BAYERN	BERLIN			BRANDEN- BURG	BREMEN	HAMBURG	HESSEN	MECKLEN- BURG- VORPOMMERN
				INSGESAMT	WEST	OST					
UEBRIGER BERGBAU 1),											
145											
146											
147											
148											
149	MAENNLICH	24.49	29.71	-	/	/	.	/	/	.	.
150	1	25.81	34.40	-	/	/	.	/	/	.	.
151	2	(22.88)	21.91	-	/	/	.	/	/	.	.
152	3	(22.89)	/	-	/	/	.	/	/	.	.
153											
154											
155											
156											
GRUNDSTOFF- UND PRODUK											
157	ZUSAMMEN	25.77	24.99	-	23.98	19.45	17.93	27.73	28.10	26.59	17.07
158	1	28.46	27.07	-	26.87	21.14	19.04	29.92	30.28	29.30	17.66
159	2	24.51	24.06	-	23.33	17.68	17.00	25.66	26.37	25.26	18.41
160	3	21.34	21.96	-	19.83	17.37	15.36	20.69	23.41	21.79	13.73
161	MAENNLICH	26.51	25.54	-	25.21	20.39	18.14	28.06	28.82	27.24	17.18
162	1	28.52	27.13	-	27.00	21.68	19.09	29.95	30.39	29.38	17.63
163	2	25.05	24.47	-	24.08	18.43	17.09	25.78	26.97	25.72	16.56
164	3	22.74	23.43	-	20.34	18.88	15.21	20.36	24.10	22.84	13.84
165	WEIBLICH	19.97	19.43	-	20.58	15.58	16.90	20.81	23.26	21.59	15.59
166	1	25.25	22.25	-	24.07	15.98	18.57	(23.53)	24.67	26.40	16.20
167	2	20.51	19.95	-	21.93	15.06	16.66	(18.94)	23.53	22.11	15.29
168	3	18.94	18.63	-	18.57	16.23	15.50	20.98	22.70	19.93	/
GEWINNUNG UND VERARBEITUNG VON STEINEN											
169	ZUSAMMEN	24.60	24.06	-	25.19	23.98	17.81	24.99	.	24.29	16.64
170	1	26.34	25.26	-	25.83	25.02	18.55	27.88	.	25.81	17.14
171	2	23.71	23.46	-	24.44	22.63	17.35	23.84	.	23.59	16.07
172	3	21.00	21.32	-	(20.87)	20.18	15.51	(21.03)	.	21.40	13.81
173	MAENNLICH	24.79	24.15	-	25.24	24.02	17.91	24.99	.	24.40	16.61
174	1	26.34	25.27	-	25.83	25.02	18.58	27.88	.	25.81	17.15
175	2	23.73	23.50	-	24.49	22.72	17.41	23.84	.	23.70	16.18
176	3	22.16	21.77	-	(21.41)	20.25	15.81	(21.03)	.	21.52	13.86
177	WEIBLICH	16.04	19.44	-	/	/	16.40	/	.	20.36	(13.76)
178	1	/	(23.09)	-	/	/	17.50	/	.	/	/
179	2	20.76	21.11	-	/	/	16.63	/	.	20.12	(13.99)
180	3	14.95	17.68	-	/	/	(14.11)	/	.	20.31	/
METALLERZEUGUNG UND -BEARBEITUNG (OHNE NE-METALLE,											
181	ZUSAMMEN	27.66	24.97	-	24.96	.	18.71	.	.	25.93	.
182	1	29.91	26.19	-	27.76	.	19.46	.	.	27.49	.
183	2	25.44	24.43	-	23.41	.	17.80	.	.	25.19	.
184	3	22.78	20.01	-	/	.	14.76	.	.	21.59	.
185	MAENNLICH	27.98	25.23	-	25.02	.	18.83	.	.	26.17	.
186	1	29.99	26.22	-	28.03	.	19.48	.	.	27.52	.
187	2	25.86	24.72	-	23.41	.	17.82	.	.	25.48	.
188	3	23.11	20.99	-	/	.	14.81	.	.	21.83	.
189	WEIBLICH	22.02	18.05	-	/	.	18.02	.	.	21.37	.
190	1	25.75	(22.06)	-	/	.	19.21	.	.	23.66	.
191	2	21.86	18.32	-	/	.	17.73	.	.	21.40	.
192	3	19.22	16.41	-	/	.	(14.64)	.	.	20.16	.
DARUNTER: EISEN											
193	ZUSAMMEN	34.42	25.33	-	/	/	.	.	.	29.41	/
194	1	34.85	26.17	-	/	/	.	.	.	30.26	/
195	2	(22.33)	24.55	-	/	/	.	.	.	27.49	/
196	3	/	21.40	-	/	/	.	.	.	(20.10)	/
197	MAENNLICH	34.42	25.41	-	/	/	.	.	.	29.47	/
198	1	34.85	26.18	-	/	/	.	.	.	30.31	/
199	2	(22.33)	24.60	-	/	/	.	.	.	27.55	/
200	3	/	22.18	-	/	/	.	.	.	(20.22)	/
201	WEIBLICH	/	(19.80)	-	/	/	.	.	.	(22.73)	/
202	1	/	/	-	/	/	.	.	.	(24.17)	/
203	2	/	/	-	/	/	.	.	.	/	/
204	3	/	(19.90)	-	/	/	.	.	.	/	/
EISEN-, STAHL- UND											
205	ZUSAMMEN	27.62	25.84	-	.	/	17.47	/	/	25.93	.
206	1	28.90	27.62	-	.	/	18.12	/	/	26.33	.
207	2	25.79	25.06	-	.	/	18.43	/	/	25.08	.
208	3	23.58	22.41	-	.	/	19.91	/	/	21.56	.
209	MAENNLICH	27.83	25.92	-	.	/	17.60	/	/	25.48	.
210	1	29.00	27.63	-	.	/	18.12	/	/	26.35	.
211	2	26.01	25.14	-	.	/	18.41	/	/	25.23	.
212	3	23.83	22.56	-	.	/	(14.06)	/	/	21.56	.
213	WEIBLICH	24.39	20.56	-	.	/	/	/	/	22.80	.
214	1	25.69	/	-	.	/	/	/	/	(23.18)	.
215	2	24.40	20.41	-	.	/	/	/	/	22.88	.
216	3	(19.27)	/	-	.	/	/	/	/	(21.61)	.

1) GEWINNUNG VON ERDOEL, ERDGAS; SONSTIGER BERGBAU



NACH WIRTSCHAFTSZWEIG, GESCHLECHT UND LEISTUNGSGRUPPE IN DM  
1995

NIEDER- SACHSEN	NORDRHEIN- WESTFALEN	RHEINLAND- PFA LZ	SAARLAND	SACHSEN	SACHSEN- ANHALT	SCHLESWIG- HOLSTEIN	THUE- RINGEN	FRUEHERES BUNDES- GEBIET	NEUE LAENDER U. BERLIN-OST	LAUFENDE NUMMER
TORFGewinnung										
										145
										146
										147
										148
26.83	25.58	.	/	/	.	/	(22.60)	26.72	22.84	149
29.87	27.60	.	/	/	.	/	(24.37)	29.70	24.58	150
22.08	22.68	.	/	/	.	/	(20.84)	22.08	19.98	151
21.54	(20.01)	.	/	/	.	/	/	21.58	/	152
										153
										154
										155
										156
TIONSQUETERINDUSTRIE										
26.51	27.12	27.63	26.41	18.55	18.01	25.63	16.47	26.39	17.33	157
27.59	29.29	29.65	27.98	17.50	18.88	28.39	17.43	28.69	18.31	158
24.47	26.33	26.30	24.74	15.77	17.27	24.17	15.98	25.30	16.53	159
21.99	22.79	22.53	21.95	14.67	15.21	21.83	14.55	22.18	14.98	160
25.93	27.50	28.00	26.74	18.85	18.36	26.51	18.82	26.91	17.63	161
27.67	29.36	29.73	28.00	17.55	19.00	28.45	17.54	28.75	18.39	162
24.74	26.56	26.69	25.12	16.06	17.60	24.88	16.31	26.68	16.80	163
22.83	23.61	23.48	22.62	15.38	16.36	23.14	14.94	23.27	15.57	164
20.20	20.69	21.53	21.11	14.79	16.02	20.16	14.22	20.54	15.59	165
21.60	23.79	25.19	24.80	16.73	17.55	23.93	15.17	24.36	17.33	166
19.96	21.45	22.04	21.35	14.49	15.81	19.79	14.02	21.02	15.29	167
20.16	19.72	19.43	20.27	13.73	13.64	20.06	14.08	19.56	14.25	168
UND ERDEN (OHNE VERARBEITUNG VON ASBEST)										
23.89	25.40	24.18	21.84	16.88	18.11	25.80	16.66	24.44	17.52	169
24.66	27.35	24.82	23.15	17.54	18.98	25.97	17.54	25.74	18.37	170
23.44	25.07	24.07	21.33	18.38	17.46	26.52	16.25	23.81	16.89	171
22.70	22.17	22.57	20.44	15.62	15.59	21.76	14.00	21.77	15.33	172
23.90	25.57	24.31	21.86	16.93	18.28	25.85	16.75	24.56	17.61	173
24.65	27.36	24.93	23.15	17.58	19.02	25.97	17.55	25.74	18.41	174
23.46	25.10	24.12	21.34	16.36	17.59	26.62	16.33	23.96	16.96	175
22.53	22.75	23.14	20.45	15.71	16.04	21.83	14.00	22.27	15.59	176
23.41	18.63	19.35	/	15.87	15.59	(19.38)	14.64	19.15	15.56	177
/	/	/	/	15.82	17.15	/	(16.89)	23.68	16.75	178
21.68	22.13	19.34	/	16.27	15.55	(18.22)	14.63	20.87	15.69	179
24.17	17.63	18.33	/	14.47	13.81	(19.83)	14.00	18.05	14.10	180
STAHLVERFORMUNG, OBERFLAECHEVEREDLUNG, HAERTUNG)										
27.99	26.82	26.50	27.27	17.57	19.22	24.76	17.79	26.89	19.30	181
29.61	28.42	28.03	28.19	17.93	19.55	26.06	18.74	28.47	18.83	182
26.89	25.93	24.04	25.42	17.03	18.43	21.97	18.04	25.71	17.60	183
24.48	23.62	20.47	22.05	15.88	18.50	/	16.42	23.39	17.17	184
28.13	27.00	26.63	27.31	17.74	19.33	24.90	18.05	27.06	18.44	185
29.71	28.44	28.05	28.20	17.98	19.97	26.07	18.80	28.50	18.87	186
26.97	26.01	24.08	25.47	17.33	18.68	22.20	16.24	25.84	17.80	187
24.71	24.27	21.04	22.47	16.53	18.49	/	17.18	23.99	17.49	188
22.04	19.94	19.88	19.54	14.62	17.59	(18.55)	15.00	20.30	16.72	189
20.55	24.55	(22.08)	(22.69)	15.88	19.32	/	(16.68)	23.76	18.04	190
23.23	20.74	(21.00)	(18.83)	14.22	18.45	(18.54)	15.09	20.85	16.31	191
21.54	18.98	19.03	(17.37)	(12.58)	18.56	/	(13.74)	19.04	15.61	192
SCHAFFENDE INDUSTRIE										
29.58	27.80	28.04	27.72	16.30	20.39	/	/	28.11	18.40	193
30.89	29.10	28.88	28.51	16.82	20.42	/	/	29.32	18.62	194
28.38	26.48	23.54	25.53	14.72	20.97	/	/	26.54	17.78	195
26.06	24.46	20.87	22.02	/	19.41	/	/	24.44	19.14	196
29.64	27.89	28.07	27.77	16.44	20.51	/	/	28.18	18.53	197
30.94	29.12	28.70	28.53	16.88	20.45	/	/	29.34	18.65	198
28.42	26.53	23.81	25.58	14.88	21.40	/	/	26.61	18.03	199
26.16	24.81	20.82	22.41	/	19.37	/	/	24.78	19.20	200
23.83	21.41	(20.54)	19.71	14.27	18.93	/	/	21.48	17.40	201
25.40	24.68	/	(22.69)	14.85	(19.07)	/	/	24.51	17.98	202
(23.15)	20.56	/	(18.07)	14.00	18.43	/	/	20.60	16.94	203
(19.92)	20.14	/	(17.22)	/	19.58	/	/	19.97	18.85	204
TEMPEROISSERTEREI										
26.64	26.08	26.87	25.43	19.36	18.84	24.86	18.31	26.01	18.90	205
28.04	27.40	28.00	26.80	19.95	19.72	25.28	19.41	27.40	19.75	206
25.43	25.79	25.89	24.01	18.75	17.07	23.72	16.55	25.27	18.06	207
23.68	24.41	19.19	21.79	17.65	(16.42)	/	18.69	24.00	16.55	208
26.64	26.24	26.89	25.46	19.42	18.86	24.87	18.52	26.14	18.99	209
28.04	27.41	28.03	26.80	19.98	19.70	25.28	19.43	27.42	19.77	210
25.42	25.88	25.97	24.08	18.83	17.17	23.72	16.70	25.37	18.17	211
23.68	24.74	(20.11)	22.15	17.65	(16.42)	/	17.18	24.31	16.80	212
/	21.27	19.35	(19.00)	17.15	17.82	/	15.82	22.18	16.92	213
/	(25.88)	/	/	(18.20)	(20.19)	/	(18.41)	25.14	19.03	214
/	21.08	/	(19.49)	(16.39)	(14.47)	/	15.74	22.65	18.28	215
/	21.07	(18.00)	/	/	/	/	(14.64)	20.81	14.65	218

4 DURCHSCHNITTICHE BRUTTOSTUNDENVERDIENSTE DER ARBEITER  
JULI

LAUFENDE NUMMER	GESCHLECHT LEISTUNGS- GRUPPE	BADEN- WÜRTTEMBERG	BAYERN	BERLIN			BRANDEN- BURG	BREMEN	HAMBURG	HESSEN	MECKLEN- BURG- VORPOMMERN
				INSGESAMT	WEST	OST					
ZIEHEREIEN,											
217	ZUSAMMEN	28.43	22.64	-	.	/	.	.	/	24.29	.
218	1	30.26	24.74	-	.	/	.	.	/	26.05	.
219	2	27.89	21.91	-	.	/	.	.	/	24.31	.
220	3	24.68	18.74	-	.	/	.	.	/	22.11	.
221	MAENNLICH	28.58	23.21	-	.	/	.	.	/	25.59	.
222	1	30.26	24.75	-	.	/	.	.	/	26.12	.
223	2	27.89	22.67	-	.	/	.	.	/	25.90	.
224	3	25.13	19.24	-	.	/	.	.	/	23.41	.
225	WEIBLICH	22.71	18.02	-	.	/	.	.	/	18.10	.
226	1	/	/	-	.	/	.	.	/	/	.
227	2	/	17.99	-	.	/	.	.	/	18.81	.
228	3	21.90	(16.12)	-	.	/	.	.	/	19.58	.
NE-METALLERZEUGUNG, NE-METALL											
229	ZUSAMMEN	26.77	26.79	-	25.99	16.64	.	.	.	24.59	.
230	1	29.05	28.77	-	26.92	17.93	.	.	.	26.45	.
231	2	24.58	25.76	-	25.72	15.19	.	.	.	24.22	.
232	3	22.49	26.21	-	17.97	(13.20)	.	.	.	19.60	.
233	MAENNLICH	27.45	27.62	-	26.54	17.10	.	.	.	24.92	.
234	1	29.11	28.85	-	26.89	17.97	.	.	.	26.46	.
235	2	24.92	26.53	-	26.19	(15.46)	.	.	.	24.41	.
236	3	24.34	28.72	-	(19.19)	/	.	.	.	19.80	.
237	WEIBLICH	20.19	20.49	-	19.18	(14.61)	.	.	.	20.68	.
238	1	25.02	23.42	-	/	/	.	.	.	/	.
239	2	21.62	21.05	-	(20.82)	(14.73)	.	.	.	21.78	.
240	3	18.83	19.00	-	(17.39)	/	.	.	.	19.25	.
DARUNTER: NE-											
241	ZUSAMMEN	24.86	25.57	-	23.63	.	.	.	.	22.67	.
242	1	27.36	28.14	-	24.19	.	.	.	.	24.84	.
243	2	23.47	24.98	-	24.09	.	.	.	.	22.12	.
244	3	20.81	18.24	-	17.71	.	.	.	.	19.52	.
245	MAENNLICH	25.63	26.52	-	24.41	.	.	.	.	23.06	.
246	1	27.40	28.18	-	24.28	.	.	.	.	24.84	.
247	2	23.75	25.64	-	25.25	.	.	.	.	22.28	.
248	3	22.50	19.05	-	/	/	.	.	.	19.97	.
249	WEIBLICH	19.40	19.11	-	18.90	.	.	.	.	18.67	.
250	1	24.48	(22.32)	-	/	/	.	.	.	/	.
251	2	21.31	20.33	-	(20.17)	/	.	.	.	/	.
252	3	18.23	17.76	-	(17.51)	.	.	.	.	18.87	.
MINERALÖL											
253	ZUSAMMEN	34.63	35.39	-	/	/	.	.	33.39	22.23	/
254	1	36.74	34.62	-	/	/	.	.	33.95	(25.89)	/
255	2	23.98	37.30	-	/	/	.	.	29.03	(23.15)	/
256	3	(19.95)	/	-	/	/	.	.	(26.29)	(20.05)	/
257	MAENNLICH	34.81	35.49	-	/	/	.	.	33.51	22.98	/
258	1	36.79	34.62	-	/	/	.	.	33.96	(25.89)	/
259	2	24.22	37.60	-	/	/	.	.	29.30	(23.15)	/
260	3	(19.95)	/	-	/	/	.	.	(27.67)	(20.68)	/
261	WEIBLICH	(22.72)	/	-	/	/	.	.	(26.69)	(19.19)	/
262	1	/	/	-	/	/	.	.	/	/	/
263	2	(20.88)	/	-	/	/	.	.	(25.70)	/	/
264	3	/	/	-	/	/	.	.	(24.28)	(19.19)	/
CHEMISCHE INDUSTRIE (OHNE											
265	ZUSAMMEN	25.81	25.09	-	.	15.86	17.37	23.77	26.34	28.48	18.33
266	1	29.37	28.70	-	.	16.84	18.71	26.41	28.84	31.55	19.07
267	2	24.37	22.80	-	.	14.69	16.69	25.37	25.22	25.72	(12.84)
268	3	19.84	19.56	-	.	16.81	14.19	20.93	22.81	20.54	/
269	MAENNLICH	27.54	26.48	-	.	16.34	17.61	24.80	27.02	29.88	18.67
270	1	29.50	28.85	-	.	17.07	18.79	26.81	28.02	31.77	19.30
271	2	25.78	23.75	-	.	14.98	16.79	25.62	25.67	28.73	(13.24)
272	3	21.24	21.52	-	.	/	14.58	20.43	20.95	22.80	/
273	WEIBLICH	20.11	19.24	-	.	15.99	16.26	21.19	24.35	21.93	(13.03)
274	1	25.35	22.12	-	.	15.73	17.98	/	24.75	26.73	/
275	2	20.44	19.61	-	.	14.48	16.31	/	24.31	22.57	/
276	3	19.03	18.54	-	.	16.85	13.66	21.21	24.32	19.59	/
HERSTELLUNG VON											
277	ZUSAMMEN	.	27.09	-	.	/	.	/	/	.	/
278	1	.	28.88	-	.	/	.	/	/	.	/
279	2	.	28.07	-	.	/	.	/	/	.	/
280	3	.	25.64	-	.	/	.	/	/	.	/
281	MAENNLICH	.	27.75	-	.	/	.	/	/	.	/
282	1	.	28.94	-	.	/	.	/	/	.	/
283	2	.	28.30	-	.	/	.	/	/	.	/
284	3	.	28.72	-	.	/	.	/	/	.	/
285	WEIBLICH	.	19.28	-	.	/	.	/	/	.	/
286	1	.	(22.39)	-	.	/	.	/	/	.	/
287	2	.	22.38	-	.	/	.	/	/	.	/
288	3	.	18.62	-	.	/	.	/	/	.	/

NACH WIRTSCHAFTSZWEIG, GESCHLECHT UND LEISTUNGSGRUPPE IN DM  
1996

NIEDER- SACHSEN	NORDRHEIN- WESTFALEN	RHEINLAND- PFALZ	SAARLAND	SACHSEN	SACHSEN- ANHALT	SCHLESWIG- HOLSTEIN	THUR- RINGEN	FRÜHERES BUNDES- GEBIET	NEUE LÄNDER U. BERLIN-OST		LAUFENDE NUMMER
KALTHALZWERKE											
24.71	25.03	22.92	27.83	15.17	17.01	22.08	15.50	25.09	16.38		217
24.80	26.35	23.92	27.56	15.91	18.52	26.53	16.94	26.49	17.23		218
25.26	25.13	22.72	28.62	14.57	16.53	20.63	(13.17)	25.02	15.80		219
22.62	22.76	20.88	(23.47)	12.93	(14.93)	/	/	22.67	13.60		220
24.85	25.26	23.05	27.97	15.49	17.23	22.29	16.00	25.37	16.63		221
24.83	26.37	23.93	27.56	15.91	18.58	26.53	16.49	26.51	17.26		222
25.34	25.24	22.73	28.65	15.04	18.75	20.64	(12.95)	25.23	16.07		223
22.82	23.37	21.64	(24.11)	(13.72)	(15.53)	/	/	23.28	14.42		224
22.86	19.93	20.13	/	13.19	14.16	(19.58)	(12.73)	19.97	14.11		225
/	(22.58)	/	/	(15.98)	/	/	/	22.65	16.60		226
24.00	20.79	/	/	12.71	(14.04)	(19.83)	(13.47)	18.99	13.85		227
21.77	19.46	19.66	/	(11.70)	/	/	/	19.79	12.32		228
HALBZEUGWERKE, NE-METALLGIEßEREI											
27.77	26.06	27.86	23.36	17.77	20.28	23.92	14.72	26.62	18.98		229
26.52	28.28	29.87	28.06	19.08	21.59	26.45	14.52	28.71	20.03		230
27.87	25.90	23.77	23.22	16.37	18.80	21.78	(15.35)	25.89	17.82		231
20.78	23.20	20.81	18.10	15.12	/	20.51	/	23.40	14.41		232
27.97	26.48	28.38	24.83	17.82	20.47	24.20	14.98	27.16	19.16		233
26.55	28.34	29.88	28.08	19.09	21.74	26.45	14.84	28.77	20.18		234
27.83	26.04	23.94	23.22	18.31	18.93	21.75	(15.35)	26.23	17.93		235
21.50	24.04	21.52	19.04	(15.65)	/	(20.26)	/	24.74	14.85		236
21.51	20.73	20.83	17.21	17.42	18.02	21.05	(13.24)	20.51	17.28		237
(24.36)	22.58	/	/	18.99	18.59	/	(13.24)	23.79	17.98		238
23.01	21.77	22.29	/	16.73	17.74	(22.51)	/	21.44	17.06		239
18.73	20.35	20.11	17.21	/	/	20.86	/	19.63	(12.77)		240
METALLGIEßEREI											
25.39	23.88	25.85	25.18	15.92	17.18	24.29	.	24.64	16.25		241
27.61	25.51	28.02	28.06	17.89	17.12	26.02	.	26.92	16.54		242
24.47	24.56	22.64	23.22	13.85	17.28	22.01	.	24.21	16.06		243
19.63	21.50	20.93	19.48	/	/	20.57	.	20.81	(12.81)		244
25.80	24.38	26.62	25.84	15.98	17.28	24.59	.	25.31	16.37		245
27.83	25.63	28.03	28.06	17.86	17.37	26.02	.	26.98	16.70		246
24.53	24.69	22.63	23.22	13.88	17.30	22.01	.	24.51	16.10		247
20.18	22.22	21.06	(19.45)	/	/	(20.53)	.	21.96	(12.67)		248
19.35	19.87	21.58	(19.52)	(15.09)	16.11	(20.60)	.	19.57	15.14		249
/	19.82	/	/	/	(12.26)	/	.	22.43	13.88		250
/	20.78	22.68	/	(14.41)	17.12	/	.	20.87	15.80		251
18.54	19.75	20.87	(19.52)	/	/	(20.60)	.	18.90	/		252
VERARBEITUNG											
29.80	35.44	30.91	.	.	18.38	34.60	/	34.04	19.20		253
31.14	36.84	31.59	.	.	18.70	35.17	/	35.17	19.42		254
25.46	26.74	27.84	.	.	17.40	27.65	/	29.57	17.54		255
(20.94)	21.23	/	.	.	(14.68)	/	/	21.45	(14.55)		256
29.80	35.56	31.32	.	.	18.55	34.63	/	34.19	19.37		257
31.14	36.89	31.62	.	.	18.73	35.20	/	35.20	19.53		258
25.46	26.86	(29.75)	.	.	17.39	27.65	/	29.89	17.72		259
(21.46)	21.28	/	.	.	/	/	/	21.57	/		260
/	27.66	(21.89)	.	.	17.84	/	/	24.66	18.52		261
/	(31.26)	/	.	.	18.52	/	/	30.60	18.90		262
/	(24.74)	(21.60)	.	.	17.41	/	/	22.99	17.17		263
/	/	/	.	.	/	/	/	20.95	/		264
HERSTELLUNG VON CHEMIEFASERN											
25.58	28.89	29.64	23.18	15.20	18.65	25.66	15.19	27.62	16.25		265
28.56	31.26	31.53	28.61	16.50	17.58	31.03	16.88	30.68	17.42		266
23.49	27.95	28.00	22.02	14.58	15.89	23.39	14.39	25.98	15.42		267
20.59	21.77	23.37	17.10	13.82	13.10	21.28	12.07	20.91	13.54		268
26.66	29.65	30.30	25.31	15.65	17.07	27.82	15.86	28.84	16.74		269
28.83	31.45	31.71	28.87	16.54	17.62	31.23	16.83	30.85	17.52		270
24.21	28.80	28.70	23.52	14.86	16.16	25.18	15.04	27.00	15.78		271
21.37	22.69	25.45	(16.07)	14.23	13.30	23.07	12.48	22.54	13.81		272
19.78	21.43	21.98	20.42	14.43	15.60	19.89	13.96	20.84	15.12		273
21.46	24.08	25.40	(26.86)	16.26	17.27	25.08	16.05	24.83	16.91		274
19.22	21.71	22.13	20.56	14.23	15.41	18.40	13.70	21.13	14.83		275
19.94	20.39	18.33	17.40	13.63	13.04	19.96	11.69	19.64	13.43		276
CHEMIEFASERN											
.	/	/	/	.	/	.	/	27.31	17.14		277
.	/	/	/	.	/	.	/	28.82	18.20		278
.	/	/	/	.	/	.	/	28.09	16.92		279
.	/	/	/	.	/	.	/	25.72	18.37		280
.	/	/	/	.	/	.	/	27.85	17.43		281
.	/	/	/	.	/	.	/	28.97	18.25		282
.	/	/	/	.	/	.	/	28.39	17.05		283
.	/	/	/	.	/	.	/	26.63	16.40		284
.	/	/	/	.	/	.	/	20.24	16.74		285
.	/	/	/	.	/	.	/	(23.08)	17.99		286
.	/	/	/	.	/	.	/	22.31	16.78		287
.	/	/	/	.	/	.	/	19.40	16.34		288

4 DURCHSCHNITTliche BRUTTOSTUNDENVERDIENSTE DER ARBEITER  
JULI

LAUF- FENDE NUMMER	GESCHLECHT LEISTUNGS- GRUPPE	BADEN- WÜRTTEM- BERG	BAYERN	BERLIN			BRANDEN- BURG	BREMEN	HAMBURG	HESSEN	MECKLEN- BURG- VORPOMMERN
				INSGESAMT	WEST	OST					
HOLZBE											
289	ZUSAMMEN	21.85	21.38	-	.	/	15.14	23.13	.	22.31	18.79
290	1	24.10	23.37	-	.	/	17.22	24.19	.	23.86	17.14
291	2	21.70	21.85	-	.	/	12.62	21.63	.	21.66	14.46
292	3	19.42	18.08	-	.	/	11.34	20.74	.	19.74	/
293	MAENNLICH	22.05	21.62	-	.	/	15.89	23.26	.	22.46	17.04
294	1	24.11	23.41	-	.	/	17.43	24.23	.	23.90	17.27
295	2	21.89	21.93	-	.	/	12.82	21.66	.	21.69	(14.72)
296	3	19.43	18.42	-	.	/	(11.33)	(20.88)	.	19.83	/
297	WEIBLICH	18.97	17.40	-	.	/	12.16	(20.98)	.	19.79	15.39
298	1	/	21.72	-	.	/	(14.28)	/	.	(20.69)	16.04
299	2	17.24	18.82	-	.	/	(12.05)	/	.	(20.92)	(14.17)
300	3	19.40	16.17	-	.	/	(11.34)	(20.42)	.	19.32	/
DAVON: SÄGE-, HOBEL-, HOLZ											
301	ZUSAMMEN	20.94	19.32	-	.	/	15.14	23.13	.	22.31	.
302	1	22.95	21.45	-	.	/	17.22	24.19	.	23.86	.
303	2	20.94	19.59	-	.	/	12.62	21.63	.	21.66	.
304	3	19.04	17.29	-	.	/	11.34	20.74	.	19.74	.
305	MAENNLICH	21.10	19.54	-	.	/	15.89	23.26	.	22.46	.
306	1	22.95	21.46	-	.	/	17.43	24.23	.	23.90	.
307	2	21.12	19.66	-	.	/	12.82	21.66	.	21.69	.
308	3	18.95	17.57	-	.	/	(11.33)	(20.88)	.	19.83	.
309	WEIBLICH	18.92	15.93	-	.	/	12.16	(20.98)	.	19.79	.
310	1	/	/	-	.	/	(14.28)	/	.	(20.69)	.
311	2	16.96	(17.19)	-	.	/	(12.05)	/	.	(20.92)	.
312	3	19.40	15.52	-	.	/	(11.34)	(20.42)	.	19.32	.
SPERRHOLZ-, HOLZFASERPLATTEN-											
313	ZUSAMMEN	27.35	24.43	-	.	/	/	/	/	/	.
314	1	28.11	25.62	-	.	/	/	/	/	/	.
315	2	26.35	24.30	-	.	/	/	/	/	/	.
316	3	26.85	21.48	-	.	/	/	/	/	/	.
317	MAENNLICH	27.41	24.68	-	.	/	/	/	/	/	.
318	1	28.13	25.80	-	.	/	/	/	/	/	.
319	2	26.46	24.36	-	.	/	/	/	/	/	.
320	3	26.96	22.48	-	.	/	/	/	/	/	.
321	WEIBLICH	/	19.86	-	.	/	/	/	/	/	.
322	1	/	21.94	-	.	/	/	/	/	/	.
323	2	/	(21.28)	-	.	/	/	/	/	/	.
324	3	/	17.99	-	.	/	/	/	/	/	.
ZELLSTOFF-, HOLZSCHLIFF-,											
325	ZUSAMMEN	27.53	27.24	-	.	/	.	/	.	23.47	.
326	1	28.74	28.75	-	.	/	.	/	.	25.09	.
327	2	27.05	26.21	-	.	/	.	/	.	22.32	.
328	3	24.47	21.81	-	.	/	.	/	.	22.31	.
329	MAENNLICH	27.78	27.47	-	.	/	.	/	.	24.20	.
330	1	28.76	28.77	-	.	/	.	/	.	25.15	.
331	2	27.22	26.41	-	.	/	.	/	.	23.51	.
332	3	25.59	22.74	-	.	/	.	/	.	22.95	.
333	WEIBLICH	19.83	20.28	-	.	/	.	/	.	17.59	.
334	1	(24.30)	(23.80)	-	.	/	.	/	.	/	.
335	2	20.44	21.03	-	.	/	.	/	.	16.62	.
336	3	19.07	18.81	-	.	/	.	/	.	(19.26)	.
GUMMIVERARBEITUNG,											
337	ZUSAMMEN	24.27	23.04	-	22.51	.	16.12	.	.	25.11	/
338	1	28.18	25.82	-	(27.81)	.	18.12	.	.	28.79	/
339	2	23.97	22.71	-	22.03	.	15.95	.	.	25.99	/
340	3	22.02	21.78	-	(18.38)	.	14.24	.	.	22.47	/
341	MAENNLICH	25.29	24.30	-	24.00	.	16.25	.	.	25.63	/
342	1	28.27	25.83	-	(27.81)	.	18.27	.	.	26.80	/
343	2	24.71	23.78	-	22.83	.	15.99	.	.	26.23	/
344	3	23.14	23.50	-	/	.	14.32	.	.	23.17	/
345	WEIBLICH	20.15	19.71	-	(17.56)	.	15.42	.	.	21.09	/
346	1	24.95	21.08	-	/	.	/	.	.	/	/
347	2	19.76	18.90	-	(16.92)	.	15.71	.	.	22.03	/
348	3	20.10	20.16	-	(17.94)	.	(14.00)	.	.	20.71	/
INVESTITIONEN											
349	ZUSAMMEN	27.22	25.18	-	26.16	20.62	18.32	29.04	30.20	27.67	20.22
350	1	29.85	27.31	-	28.54	21.51	19.48	30.08	31.45	29.08	20.95
351	2	24.92	23.02	-	22.91	17.75	16.93	25.52	24.95	27.58	17.88
352	3	21.84	20.40	-	21.12	16.40	15.60	21.00	21.76	20.38	15.98
353	MAENNLICH	28.53	26.34	-	27.41	20.81	18.70	29.41	30.65	28.86	20.34
354	1	29.96	27.41	-	28.73	21.60	19.58	30.12	31.57	29.15	21.00
355	2	26.09	24.45	-	23.59	17.82	17.45	25.95	25.51	28.70	17.89
356	3	23.22	22.00	-	21.44	16.45	15.55	22.76	22.61	21.84	15.60
357	WEIBLICH	21.43	20.49	-	21.56	17.89	15.57	23.15	23.43	21.44	18.38
358	1	25.28	23.45	-	23.88	19.55	17.42	27.31	28.22	25.73	19.52
359	2	21.39	20.57	-	21.55	17.52	14.80	23.35	22.86	22.75	17.83
360	3	21.00	19.45	-	21.03	16.36	15.87	20.43	20.87	19.43	16.80

NACH WIRTSCHAFTSZWEIG, GESCHLECHT UND LEISTUNGSGRUPPE IN DM  
1995

NIEDER- SACHSEN	NORDRHEIN- WESTFALEN	RHEINLAND- PFAZ	SAARLAND	SACHSEN	SACHSEN- ANHALT	SCHLESWIG- HOLSTEIN	THUE- RINGEN	FRUEHERES BUNDES- GEBIET	NEUE LAENDER U. BERLIN-OST	LAUFENDE NUMMER
<b>ARBEITUNG</b>										
21.75	23.32	23.07	24.56	12.93	12.65	20.38	14.82	22.39	14.79	289
24.47	24.82	24.72	25.87	13.70	12.85	22.57	14.37	24.35	15.86	290
20.64	22.78	22.54	24.05	12.10	13.12	20.19	15.78	22.04	13.63	291
18.80	20.88	19.78	20.43	(11.20)	11.32	18.95	14.18	18.47	12.40	292
22.14	23.51	23.08	24.77	13.00	12.71	20.34	15.00	22.60	15.04	293
24.48	24.87	24.72	25.88	13.72	12.84	22.57	14.58	24.38	15.96	294
20.95	22.96	22.52	24.05	12.17	13.20	20.21	15.75	22.17	13.78	295
18.89	21.04	18.76	20.51	(11.20)	11.35	18.87	14.22	19.63	12.26	296
17.63	20.49	(22.46)	20.36	(11.37)	/	/	13.95	19.13	13.29	297
/	21.41	/	/	/	/	/	(11.77)	21.63	14.57	298
(15.17)	20.66	/	/	/	/	/	(16.20)	19.40	12.95	299
18.32	20.08	(20.27)	(20.15)	/	/	/	14.14	18.69	12.60	300
<b>IMPRAGNIER- UND FURNIERWERKE</b>										
19.69	21.19	20.55	22.89	12.93	12.65	20.15	13.46	20.80	13.98	301
21.60	22.81	22.41	24.12	13.70	12.85	21.95	13.85	22.80	15.22	302
19.58	20.35	19.33	22.09	12.10	13.12	20.21	12.97	20.36	12.63	303
17.04	19.02	17.34	20.01	(11.20)	11.32	18.60	(12.16)	18.41	11.52	304
19.86	21.29	20.56	23.09	13.00	12.71	20.15	13.68	20.94	14.25	305
21.60	22.85	22.41	24.13	13.72	12.84	21.95	14.05	22.82	15.33	306
19.58	20.30	19.33	22.09	12.17	13.20	20.21	12.98	20.41	12.75	307
17.43	19.06	17.34	20.18	(11.20)	11.35	18.60	(13.06)	18.48	11.70	308
(14.31)	19.81	/	(19.52)	(11.37)	/	/	(11.36)	18.42	11.99	309
/	(19.08)	/	/	/	/	/	(11.77)	20.43	(13.33)	310
/	20.85	/	/	/	/	/	/	19.19	11.89	311
(14.31)	18.86	/	(19.38)	/	/	/	/	18.04	11.21	312
<b>UND HOLZSPANPLATTENWERKE</b>										
23.08	24.46	27.59	.	/	/	.	.	24.65	.	313
26.08	26.04	30.37	.	/	/	.	.	26.52	.	314
21.35	23.79	26.32	.	/	/	.	.	23.90	.	315
20.13	22.29	24.80	.	/	/	.	.	22.02	.	316
23.76	24.71	27.68	.	/	/	.	.	24.97	.	317
26.11	26.11	30.45	.	/	/	.	.	26.60	.	318
21.97	24.04	26.31	.	/	/	.	.	24.15	.	319
20.75	22.57	25.06	.	/	/	.	.	22.63	.	320
18.17	20.87	(23.89)	.	/	/	.	.	19.98	.	321
/	22.27	/	.	/	/	.	.	22.20	.	322
(15.17)	20.58	/	.	/	/	.	.	18.57	.	323
19.23	20.93	(21.57)	.	/	/	.	.	19.81	.	324
<b>PAPIER- UND PAPPEERZEUGUNG</b>										
26.46	27.34	26.11	/	15.49	/	26.71	.	26.99	16.19	325
27.29	28.66	28.21	/	16.90	/	28.20	.	28.24	17.55	326
24.96	27.09	26.17	/	14.26	/	25.99	.	26.43	14.96	327
22.40	23.93	22.30	/	13.44	/	24.21	.	23.40	13.43	328
26.70	27.63	26.51	/	15.97	/	28.95	.	27.28	16.65	329
27.31	28.68	28.24	/	16.97	/	28.26	.	28.27	17.61	330
25.13	27.32	26.23	/	14.56	/	25.79	.	26.68	15.29	331
24.05	24.88	23.38	/	14.51	/	24.48	.	24.47	14.48	332
18.95	19.95	19.07	/	13.39	/	19.27	.	19.50	13.78	333
/	/	/	/	15.77	/	/	.	22.80	16.21	334
20.34	21.04	(20.72)	/	13.35	/	(19.18)	.	19.99	13.89	335
18.28	18.75	18.62	/	12.52	/	/	.	18.75	12.52	336
<b>VERARBEITUNG VON ASBEST</b>										
23.33	24.37	25.43	26.07	14.94	14.75	22.83	15.78	24.48	15.72	337
25.50	27.15	26.68	28.09	16.69	(14.37)	25.71	16.23	26.98	15.95	338
23.13	24.65	25.61	25.94	14.61	14.99	22.80	15.92	24.70	15.60	339
22.44	22.18	22.98	23.65	13.81	/	19.96	15.07	22.27	14.68	340
24.09	25.19	25.56	26.98	15.36	15.21	23.53	16.64	25.28	16.22	341
25.61	27.41	26.71	29.11	16.77	(14.80)	26.17	16.53	27.11	17.12	342
23.44	24.99	25.67	26.84	14.78	15.38	22.95	16.76	25.17	15.98	343
23.74	23.40	23.23	24.47	(15.11)	/	19.36	15.98	23.39	15.28	344
20.99	19.14	21.75	22.37	13.79	(13.30)	20.65	14.01	20.40	14.30	345
21.86	18.55	/	/	/	/	(20.67)	(12.28)	21.75	(14.23)	346
20.46	20.08	22.60	22.67	14.08	(14.01)	21.74	13.43	20.69	14.25	347
20.31	18.95	21.16	22.03	13.30	/	20.19	14.73	20.23	14.38	348
<b>GUETERINDUSTRIE</b>										
30.71	25.51	26.18	27.18	18.31	18.48	25.18	17.19	26.70	18.50	349
30.24	27.96	28.19	28.84	19.39	19.47	27.06	18.76	28.74	19.69	350
32.10	24.16	25.67	26.31	17.01	16.52	22.87	16.00	25.57	16.81	351
20.62	21.26	22.55	21.86	13.83	14.95	19.72	14.60	21.34	14.60	352
31.55	26.43	26.98	28.03	18.70	18.70	26.14	17.96	27.78	18.92	353
30.35	28.05	28.23	28.97	19.47	19.53	27.14	18.91	28.84	19.77	354
33.29	24.54	26.13	26.96	17.43	16.71	23.49	16.58	26.85	17.21	355
22.03	22.48	24.28	23.89	14.99	15.31	20.57	15.10	22.72	14.98	356
24.93	20.68	21.01	21.05	15.99	15.88	20.51	14.80	21.25	15.55	357
25.12	24.35	25.16	21.68	17.60	17.58	23.86	18.11	24.58	17.69	358
26.64	21.02	21.06	21.44	15.40	15.54	21.29	14.83	21.75	15.36	359
20.10	20.23	20.74	20.74	13.17	14.11	19.38	14.41	20.38	14.26	360

4 DURCHSCHNITTliche BRUTTOSTUNDENVERDIENSTE DER ARBEITER  
JULI

LAUF- FENDE NUMMER	GESCHLECHT LEISTUNGS- GRUPPE	BADEN- WÜRTTEM- BERG	BAYERN	BERLIN			BRANDEN- BURG	BREMEN	HAMBURG	HESSEN	MECKLEN- BURG- VORPOMMERN
				INSGESAMT	WEST	OST					
STAHL-, LEICHTMETALL- UND SCHIENEN											
361	ZUSAMMEN	26.34	24.72	-	26.42	20.52	18.85	25.00	28.41	25.98	18.54
362	1	27.96	25.57	-	27.46	20.82	19.14	25.13	28.34	27.02	18.75
363	2	23.73	22.44	-	21.61	18.03	18.81	23.69	27.04	23.31	18.41
364	3	22.40	20.71	-	(18.19)	(17.29)	14.89	/	(22.34)	20.72	/
365	MAENNLICH	26.55	24.81	-	26.47	20.66	18.93	25.03	26.42	26.14	16.55
366	1	27.88	25.59	-	27.48	20.82	19.19	25.18	26.34	27.03	18.76
367	2	24.02	22.59	-	21.62	18.18	18.82	23.75	27.04	23.30	16.43
368	3	22.76	20.98	-	(18.19)	(18.55)	14.96	/	(22.57)	19.65	/
369	WEIBLICH	19.72	19.75	-	(21.94)	17.53	17.13	(21.44)	/	22.90	/
370	1	(22.06)	(22.20)	-	/	17.95	17.65	/	/	(25.18)	/
371	2	17.59	20.09	-	(21.46)	16.91	17.39	/	/	23.39	/
372	3	20.85	17.74	-	/	/	(14.40)	/	/	21.75	/
MASCHINENBAU,											
373	ZUSAMMEN	26.91	26.27	-	29.06	22.30	18.43	27.53	31.09	28.86	18.09
374	1	28.65	27.43	-	30.58	22.67	19.69	28.04	32.21	27.58	18.98
375	2	24.17	22.89	-	24.54	19.91	16.67	25.41	23.50	26.14	15.47
376	3	21.58	18.98	-	18.92	(16.80)	15.31	23.12	21.46	21.62	15.98
377	MAENNLICH	27.58	26.64	-	29.67	22.37	18.65	27.59	31.28	27.04	18.17
378	1	28.72	27.46	-	30.64	22.71	19.79	28.08	32.29	27.60	18.99
379	2	24.80	23.61	-	25.23	20.11	16.88	25.53	23.44	25.52	15.58
380	3	22.30	19.96	-	19.43	(16.81)	15.02	23.36	22.09	21.66	16.30
381	WEIBLICH	21.33	20.56	-	21.38	18.56	16.10	22.38	25.52	22.04	14.62
382	1	23.81	23.51	-	25.07	(18.71)	17.50	(23.30)	28.10	24.04	(17.54)
383	2	21.08	20.71	-	22.06	(16.34)	15.27	(22.02)	23.96	21.82	(13.80)
384	3	21.08	17.43	-	18.71	/	16.19	/	(18.35)	21.53	/
STRASSENFAHRZEUGBAU; REPARATUR											
385	ZUSAMMEN	31.58	27.19	-	.	18.40	18.83	.	.	32.98	17.76
386	1	33.30	28.72	-	.	19.12	19.70	.	.	32.68	17.90
387	2	30.07	25.63	-	.	/	18.47	.	.	33.52	17.54
388	3	24.87	23.59	-	.	15.72	17.40	.	.	22.15	/
389	MAENNLICH	32.16	27.72	-	.	18.67	18.91	.	.	33.01	17.78
390	1	33.36	28.80	-	.	19.13	19.70	.	.	32.75	17.95
391	2	30.42	26.23	-	.	/	18.52	.	.	34.01	17.54
392	3	26.16	24.86	-	.	15.90	17.33	.	.	22.74	/
393	WEIBLICH	25.37	23.06	-	.	15.47	17.88	.	.	25.81	17.44
394	1	29.81	25.19	-	.	/	(18.81)	.	.	29.46	17.44
395	2	27.63	23.03	-	.	/	17.82	.	.	26.88	/
396	3	22.87	22.16	-	.	15.45	17.58	.	.	21.83	/
DARUNTER: HERSTELLUNG VON KRAFT											
397	ZUSAMMEN	33.39	28.56	-	.	/	.	.	/	32.65	.
398	1	34.23	29.46	-	.	/	.	.	/	33.45	.
399	2	31.14	27.11	-	.	/	.	.	/	29.18	.
400	3	26.72	25.68	-	.	/	.	.	/	27.87	.
401	MAENNLICH	33.60	28.77	-	.	/	.	.	/	32.88	.
402	1	34.28	29.55	-	.	/	.	.	/	33.53	.
403	2	31.38	27.35	-	.	/	.	.	/	29.45	.
404	3	26.82	25.45	-	.	/	.	.	/	30.16	.
405	WEIBLICH	29.69	25.68	-	.	/	.	.	/	28.44	.
406	1	31.13	26.11	-	.	/	.	.	/	30.17	.
407	2	29.85	25.44	-	.	/	.	.	/	27.57	.
408	3	26.46	26.15	-	.	/	.	.	/	25.19	.
SCHIFF											
409	ZUSAMMEN	.	23.29	-	.	18.98	17.90	30.08	33.95	.	21.88
410	1	.	25.64	-	.	19.34	18.27	30.38	34.53	.	22.30
411	2	.	23.81	-	.	(16.24)	(16.63)	25.02	22.82	.	19.79
412	3	.	19.67	-	.	/	/	(25.88)	/	.	15.85
413	MAENNLICH	.	23.47	-	.	18.00	18.02	30.11	34.00	.	22.10
414	1	.	25.64	-	.	19.34	18.32	30.40	34.54	.	22.39
415	2	.	23.88	-	.	(16.27)	(16.66)	25.04	23.07	.	19.82
416	3	.	19.78	-	.	/	/	(26.57)	/	.	15.69
417	WEIBLICH	.	(19.13)	-	.	/	/	27.33	(26.06)	.	18.42
418	1	.	/	-	.	/	/	28.25	(32.07)	.	19.76
419	2	.	/	-	.	/	/	/	/	.	18.99
420	3	.	/	-	.	/	/	/	/	.	/
LUFT- UND RAUM											
421	ZUSAMMEN	27.55	28.94	-	/	/	.	.	.	30.29	/
422	1	29.05	29.60	-	/	/	.	.	.	30.88	/
423	2	22.53	23.29	-	/	/	.	.	.	20.99	/
424	3	21.75	(18.77)	-	/	/	.	.	.	(18.87)	/
425	MAENNLICH	28.71	29.35	-	/	/	.	.	.	30.53	/
426	1	29.24	29.73	-	/	/	.	.	.	30.99	/
427	2	22.93	23.92	-	/	/	.	.	.	20.80	/
428	3	/	/	-	/	/	.	.	.	/	/
429	WEIBLICH	22.68	23.15	-	/	/	.	.	.	24.80	/
430	1	(24.88)	24.81	-	/	/	.	.	.	(27.03)	/
431	2	22.30	22.37	-	/	/	.	.	.	(21.40)	/
432	3	22.04	(18.78)	-	/	/	.	.	.	/	/

NACH WIRTSCHAFTSZWEIG, GESCHLECHT UND LEISTUNGSGRUPPE IN DM  
1995

NIEDER- SACHSEN	NORDRHEIN- WESTFALEN	RHEINLAND- PFA LZ	SAARLAND	SACHSEN	SACHSEN- ANHALT	SCHLESWIG- HOLSTEIN	THUE- RINGEN	FRUEHERES BUNDES- GEBIET	NEUE LAENDER U. BERLIN-OST		LAUFENDE NUMMER
FAHRZEUGBAU (OHNE LOKOMOTIVBAU)											
26.37	26.43	23.54	25.05	18.89	19.62	25.25	16.68	25.94	19.12		361
27.48	27.79	25.62	26.07	19.33	20.27	25.55	17.16	27.10	19.63		362
21.94	23.84	21.40	20.66	17.24	18.17	23.36	16.02	23.28	17.76		363
18.04	21.38	18.55	19.28	16.17	15.68	(24.55)	14.11	21.11	15.49		364
26.49	26.51	23.68	25.16	18.98	18.77	25.30	16.71	26.05	19.22		365
27.51	27.81	25.62	26.09	19.38	20.35	25.59	17.20	27.12	19.69		366
22.07	23.90	21.39	20.71	17.27	18.31	23.46	15.99	23.99	17.84		367
18.19	21.56	18.75	19.79	16.39	15.86	(24.55)	14.41	21.30	15.66		368
21.09	20.84	17.73	18.54	17.28	17.32	(20.39)	15.74	20.75	17.23		369
23.17	22.95	/	(21.30)	17.79	18.19	(20.39)	15.94	22.69	17.84		370
20.57	21.14	/	(19.63)	16.97	16.90	/	(16.64)	21.00	16.97		371
/	19.63	17.32	(16.17)	15.20	14.91	/	/	19.79	14.64		372
LOKOMOTIVBAU											
26.77	26.60	26.91	25.96	18.25	18.55	27.00	18.87	26.79	18.61		373
27.56	27.82	28.31	27.39	19.52	19.61	27.98	18.84	26.09	19.78		374
24.43	24.22	25.56	22.93	15.89	15.90	23.09	17.55	24.14	16.34		375
19.93	21.96	23.17	19.93	13.42	12.49	20.60	13.94	21.66	13.74		376
26.94	27.02	27.20	26.69	18.55	18.69	27.25	19.31	27.23	18.86		377
27.58	27.85	28.32	27.51	18.54	18.64	28.01	19.88	28.13	19.80		378
24.75	24.57	25.76	23.93	16.09	15.92	23.04	17.97	24.64	16.53		379
21.98	23.39	24.03	20.13	13.99	(12.20)	21.94	(12.96)	22.68	14.18		380
21.87	20.70	22.05	20.09	14.60	15.51	22.95	14.94	21.17	15.02		381
24.39	24.45	24.30	20.10	18.35	17.44	25.84	(16.54)	24.12	17.92		382
21.81	19.83	22.98	20.36	14.48	15.77	23.26	15.37	21.05	14.95		383
(17.56)	20.51	21.18	19.78	12.84	(12.83)	19.68	13.58	20.87	13.22		384
VON KRAFTFAHRZEUGEN USH.											
.	29.06	28.89	30.33	18.81	15.10	23.82	16.89	30.87	18.25		385
.	31.74	30.50	32.89	21.75	15.58	25.18	17.98	32.03	19.54		386
.	27.12	28.89	28.94	17.07	14.55	23.45	16.03	30.77	16.76		387
.	22.62	25.46	24.07	17.18	13.98	21.66	14.70	23.80	15.81		388
.	29.55	29.45	30.92	20.01	15.25	24.56	17.21	31.41	18.45		389
.	31.80	30.60	33.03	21.75	15.55	25.22	18.01	32.10	19.55		390
.	27.30	29.13	28.14	17.14	14.98	24.30	16.39	31.22	16.95		391
.	23.25	26.65	27.09	17.62	14.16	21.37	14.74	25.00	16.10		392
.	23.02	23.19	24.03	17.68	13.22	21.58	14.69	25.47	16.21		393
.	28.18	24.85	28.12	21.75	(15.77)	(22.25)	17.09	28.16	19.24		394
.	24.42	23.21	26.00	16.69	12.96	20.99	13.45	27.45	15.54		395
.	21.47	23.01	22.49	(12.60)	/	21.80	14.65	22.22	15.22		396
FAHRZEUGEN UND KRAFTFAHRZEUGMOTOREN											
.	32.35	31.46	.	24.30	/	/	16.86	33.20	21.80		397
.	34.18	32.73	.	24.69	/	/	16.83	33.58	23.47		398
.	28.85	31.63	.	19.98	/	/	16.92	32.94	18.43		399
.	24.76	29.79	.	/	/	/	/	27.30	16.96		400
.	32.51	31.57	.	24.55	/	/	17.23	33.36	22.20		401
.	34.27	32.72	.	24.75	/	/	17.17	33.66	23.60		402
.	28.96	31.68	.	21.62	/	/	17.34	33.13	18.75		403
.	25.01	30.02	.	/	/	/	/	27.57	17.04		404
.	27.86	28.69	.	20.99	/	/	14.11	30.58	18.34		405
.	29.54	/	.	23.11	/	/	(13.60)	29.82	20.92		406
.	27.19	28.79	.	15.63	/	/	(14.64)	31.31	16.04		407
.	23.85	28.54	.	/	/	/	/	26.51	16.74		408
BAU											
28.03	24.44	24.16	/	.	19.45	27.63	/	28.41	21.68		409
28.42	25.03	24.51	/	.	19.75	27.73	/	29.89	22.01		410
25.95	21.81	(21.67)	/	.	17.57	22.32	/	24.59	19.50		411
(28.74)	/	/	/	.	/	(21.08)	/	21.57	16.73		412
28.03	24.50	24.16	/	.	19.51	27.66	/	29.45	21.80		413
28.43	25.03	24.51	/	.	19.75	27.73	/	29.90	22.08		414
25.95	21.89	(21.67)	/	.	(17.67)	22.71	/	24.69	19.60		415
(30.08)	/	/	/	.	/	(21.67)	/	21.89	16.66		416
/	/	/	/	.	/	(23.54)	/	24.61	19.27		417
/	/	/	/	.	/	(26.31)	/	28.26	19.72		418
/	/	/	/	.	/	/	/	(19.64)	18.82		419
/	/	/	/	.	/	/	/	(19.70)	(15.89)		420
FAHRZEUGBAU											
31.30	26.64	28.98	/	/	/	/	/	30.06	.		421
31.80	27.17	30.54	/	/	/	/	/	30.69	.		422
27.41	(21.01)	21.25	/	/	/	/	/	24.01	.		423
(22.44)	/	/	/	/	/	/	/	21.00	.		424
31.53	26.76	28.95	/	/	/	/	/	30.44	.		425
31.89	27.20	30.82	/	/	/	/	/	30.81	.		426
27.82	/	18.48	/	/	/	/	/	24.59	.		427
/	/	/	/	/	/	/	/	19.34	.		428
25.79	/	24.57	/	/	/	/	/	24.13	.		429
27.47	/	(25.92)	/	/	/	/	/	26.16	.		430
25.11	/	24.03	/	/	/	/	/	23.04	.		431
(22.48)	/	/	/	/	/	/	/	21.61	.		432

4 DURCHSCHNITTliche BRUTTOSTUNDENVERDIENSTE DER ARBEITER  
JULI

LAUFENDE NUMMER	GESCHLECHT LEISTUNGS- GRUPPE	BADEN- WÜRTTEM- BERG	BAYERN	BERLIN			BRANDEN- BURG	BREMEN	HAMBURG	HESSEN	MECKLEN- BURG- VORPOMMERN
				INSGESAMT	WEST	OST					
ELEKTROTECHNIK; REPARATUR VON ELEK											
433	ZUSAMMEN	25.27	23.37	-	24.72	20.37	17.54	25.88	26.50	24.07	19.63
434	1	28.81	26.30	-	27.27	22.10	19.86	27.91	27.22	27.59	20.29
435	2	22.49	21.57	-	22.34	17.41	14.70	23.35	25.33	22.34	19.07
436	3	21.61	19.86	-	21.76	16.61	15.28	20.32	22.75	20.03	16.56
437	MAENNLICH	27.48	25.48	-	26.11	20.88	18.43	27.13	27.28	26.12	19.92
438	1	28.95	26.47	-	27.47	22.25	20.17	27.97	27.38	27.71	20.25
439	2	24.15	23.76	-	22.86	17.29	14.82	24.39	27.13	23.53	19.66
440	3	23.04	22.00	-	22.52	16.45	14.63	(20.71)	24.47	23.25	15.07
441	WEIBLICH	21.19	20.02	-	21.83	18.12	15.33	20.99	22.66	19.59	18.14
442	1	24.56	22.50	-	24.22	20.35	17.39	25.11	23.30	24.16	21.37
443	2	20.67	20.08	-	21.56	17.76	14.54	21.31	22.67	20.59	17.70
444	3	21.23	19.38	-	21.58	16.66	15.47	20.29	22.03	18.56	17.55
FEINMECHANIK, OPTIK,											
445	ZUSAMMEN	24.21	22.40	-	21.85	.	14.83	23.03	24.96	23.92	/
446	1	27.15	25.01	-	25.03	.	17.22	24.47	28.53	26.65	/
447	2	21.77	20.54	-	20.06	.	13.60	21.83	21.70	22.44	/
448	3	21.40	19.28	-	17.99	.	14.92	(16.22)	22.20	19.37	/
449	MAENNLICH	26.15	24.34	-	23.81	.	16.11	24.92	26.32	25.58	/
450	1	27.60	25.41	-	25.96	.	17.49	25.15	29.51	27.00	/
451	2	23.46	22.11	-	20.68	.	14.41	(25.14)	21.98	23.41	/
452	3	20.90	20.50	-	18.08	.	(15.03)	/	21.48	20.28	/
453	WEIBLICH	21.21	19.72	-	18.68	.	13.48	17.45	22.32	21.22	/
454	1	23.15	21.67	-	20.20	.	/	(18.47)	24.09	22.92	/
455	2	20.00	19.63	-	18.45	.	13.22	(19.82)	21.40	21.75	/
456	3	21.51	19.03	-	17.11	.	(14.82)	(13.75)	23.06	18.98	/
HERSTELLUNG VON EBM-WAREN, STAHLVER											
457	ZUSAMMEN	23.74	22.51	-	24.48	17.58	17.99	23.63	23.72	23.65	15.84
458	1	26.94	25.00	-	27.70	18.18	20.08	26.07	25.18	26.09	16.36
459	2	22.81	21.64	-	21.92	16.58	18.32	23.12	23.42	22.78	15.63
460	3	20.18	19.11	-	18.50	/	14.69	21.48	20.48	19.39	/
461	MAENNLICH	24.95	23.42	-	26.21	17.72	18.78	24.32	24.53	24.37	15.35
462	1	27.01	25.05	-	28.20	18.25	20.18	26.12	25.25	26.17	18.28
463	2	23.71	22.44	-	22.70	16.84	17.05	23.69	23.77	23.17	14.67
464	3	21.41	20.33	-	18.01	/	(14.38)	(21.35)	23.95	20.00	/
465	WEIBLICH	19.28	19.08	-	20.40	/	14.16	21.15	19.72	19.85	18.99
466	1	23.77	23.01	-	21.60	/	(15.68)	(25.20)	/	21.84	/
467	2	19.52	19.56	-	21.03	/	13.44	20.49	21.20	20.92	(19.65)
468	3	18.91	17.66	-	18.68	/	14.77	21.50	18.69	18.75	/
HERSTELLUNG VON BUEROMASCHINEN, DATEN											
469	ZUSAMMEN	23.84	24.51	-	22.49	.	.	.	.	20.18	/
470	1	27.17	27.82	-	24.38	.	.	.	.	24.72	/
471	2	21.43	21.93	-	(22.45)	.	.	.	.	19.32	/
472	3	19.85	20.02	-	(17.67)	.	.	.	.	14.67	/
473	MAENNLICH	25.77	26.44	-	23.52	.	.	.	.	23.54	/
474	1	27.95	28.06	-	24.25	.	.	.	.	24.89	/
475	2	22.51	22.44	-	(22.73)	.	.	.	.	21.36	/
476	3	19.99	21.08	-	/	.	.	.	.	/	/
477	WEIBLICH	20.72	21.61	-	20.32	.	.	.	.	16.33	/
478	1	25.62	25.17	-	/	.	.	.	.	/	/
479	2	20.26	21.66	-	/	.	.	.	.	17.99	/
480	3	19.82	19.76	-	(17.63)	.	.	.	.	14.09	/
VERBRAUCHSGUE											
481	ZUSAMMEN	22.91	21.93	-	24.49	18.63	15.04	24.14	26.11	23.26	17.59
482	1	26.61	25.14	-	28.74	21.83	16.09	28.72	30.07	26.60	19.37
483	2	21.49	19.92	-	23.00	15.61	14.43	21.94	22.72	21.61	16.59
484	3	19.53	18.29	-	18.52	17.08	13.42	18.84	21.23	19.05	14.17
485	MAENNLICH	25.13	23.47	-	26.04	21.00	16.32	26.02	28.50	24.85	18.15
486	1	27.28	25.68	-	29.88	23.18	17.23	29.31	30.94	27.24	19.60
487	2	23.67	21.91	-	24.16	17.85	15.50	23.64	25.01	23.03	16.79
488	3	21.53	20.21	-	19.29	19.59	14.16	20.18	22.99	20.90	14.88
489	WEIBLICH	18.65	17.62	-	18.68	14.47	12.93	19.92	21.03	18.35	16.29
490	1	21.59	20.63	-	20.90	16.68	12.56	24.83	25.25	20.80	18.05
491	2	18.30	17.44	-	18.42	13.50	13.16	18.62	19.14	18.25	16.34
492	3	18.14	17.04	-	17.47	14.58	12.89	17.09	20.25	17.40	13.05
FEIN											
493	ZUSAMMEN	21.57	19.20	-	.	/	.	.	.	19.13	.
494	1	25.13	22.13	-	.	/	.	.	.	21.80	.
495	2	22.43	19.85	-	.	/	.	.	.	19.18	.
496	3	18.25	17.53	-	.	/	.	.	.	17.57	.
497	MAENNLICH	23.28	20.90	-	.	/	.	.	.	20.76	.
498	1	25.25	22.32	-	.	/	.	.	.	22.79	.
499	2	23.17	20.61	-	.	/	.	.	.	20.00	.
500	3	18.88	18.37	-	.	/	.	.	.	/	.
501	WEIBLICH	18.68	17.47	-	.	/	.	.	.	17.59	.
502	1	(23.28)	20.16	-	.	/	.	.	.	/	.
503	2	19.70	17.42	-	.	/	.	.	.	17.78	.
504	3	18.06	17.35	-	.	/	.	.	.	17.71	.



NACH WIRTSCHAFTSZWEIG, GESCHLECHT UND LEISTUNGSGRUPPE IN DM  
1995

NIEDER- SACHSEN	NORDRHEIN- WESTFALEN	RHEINLAND- PFA LZ	SAARLAND	SACHSEN	SACHSEN- ANHALT	SCHLESWIG- HOLSTEIN	THUE- RINGEN	FRUEHERES BUNDES- GEBIET	NEUE LAENDER U. BERLIN-OST		LAUFENDE NUMMER
TRISCHEN GERAETEN FUE R DEN HAUSHALT											
24.70	23.77	23.05	23.15	17.94	18.01	23.29	16.13	24.19	17.89		433
27.42	26.63	26.26	26.44	18.99	19.33	26.58	18.25	27.91	19.64		434
23.23	22.69	20.69	21.89	17.58	18.24	23.23	15.64	22.25	18.85		435
20.18	21.13	19.56	20.12	13.92	14.02	18.90	14.92	20.93	14.73		436
26.41	25.36	25.09	25.10	18.59	18.49	25.07	17.51	26.13	18.85		437
27.72	26.88	26.96	26.52	19.16	19.38	26.90	18.57	27.51	19.80		438
24.52	23.41	21.89	23.13	18.58	18.60	24.12	16.49	23.80	17.85		439
21.53	22.41	20.59	18.81	13.86	12.28	19.30	16.87	22.49	14.68		440
21.05	21.01	19.34	19.77	15.80	15.89	19.87	14.69	20.67	15.69		441
22.55	24.01	21.71	22.90	17.26	17.90	22.83	14.98	23.65	17.73		442
21.48	20.89	18.82	17.22	15.92	15.69	21.19	14.86	20.49	15.67		443
19.99	20.63	19.43	20.19	13.99	15.34	18.77	14.49	20.45	14.75		444
HERSTELLUNG VON UHREN USW.											
23.07	22.24	24.92	19.02	16.76	15.74	23.42	17.48	23.50	17.03		445
25.53	24.99	27.14	24.94	17.92	15.35	25.47	18.94	26.23	18.55		446
20.81	21.04	22.97	(13.76)	15.71	16.37	21.38	15.47	21.38	15.23		447
18.33	19.77	23.40	17.51	12.73	/	19.24	12.35	20.58	13.07		448
24.89	24.95	26.29	21.13	17.90	15.69	24.98	18.47	25.35	18.12		449
25.75	25.38	27.34	24.94	18.84	15.87	25.59	19.24	26.81	19.03		450
22.57	23.25	23.75	/	15.86	(14.69)	22.79	15.68	22.99	15.54		451
(16.59)	22.38	24.64	18.24	(13.29)	/	17.37	(12.60)	21.16	13.87		452
19.49	18.47	22.85	16.22	14.35	15.79	20.13	15.64	20.48	15.09		453
22.95	19.55	(23.99)	/	14.69	(14.22)	23.47	17.29	22.55	16.29		454
19.18	18.21	21.46	(13.19)	15.42	16.85	20.15	15.36	20.01	15.01		455
18.48	18.50	22.95	16.99	12.66	/	19.98	12.28	20.43	12.82		456
FORMUNG, OBERFLAECHE NVEREDLUNG, HAERTUNG											
25.28	23.49	23.32	24.20	17.38	16.88	24.11	15.27	23.55	16.88		457
27.86	26.20	25.91	25.62	17.19	17.54	26.49	16.95	26.31	17.57		458
22.57	23.31	22.61	22.33	17.99	15.59	22.55	14.32	22.77	16.78		459
22.02	20.88	20.89	23.63	11.89	17.58	20.34	14.09	20.57	13.98		460
25.89	24.33	24.05	24.84	17.95	16.95	24.97	15.84	24.46	17.44		461
27.81	26.23	25.93	25.94	17.24	17.80	26.50	17.22	26.38	17.66		462
22.85	23.50	22.89	22.95	18.66	15.93	22.80	14.64	23.26	17.41		463
23.06	22.14	22.26	25.12	12.04	18.46	22.00	12.85	21.81	14.90		464
21.09	19.76	19.68	19.61	12.79	14.42	20.42	13.83	19.63	13.66		465
24.45	23.24	(21.81)	20.07	15.09	(15.37)	25.79	(12.37)	22.97	14.35		466
20.63	20.96	20.18	19.24	13.12	14.53	21.21	13.58	20.10	13.72		467
21.04	19.47	19.48	19.87	11.46	/	19.42	14.39	19.23	13.39		468
VERARBEITUNGSGERAETEN UND -EINRICHTUNGEN											
19.44	24.02	28.01	.	15.62	/	22.03	16.85	24.35	16.04		469
(19.76)	26.88	33.65	.	17.94	/	(25.19)	18.39	27.73	17.96		470
19.44	22.97	26.97	.	14.65	/	(19.96)	16.99	21.91	15.23		471
/	22.11	24.63	.	/	/	(18.68)	15.77	21.34	15.50		472
20.91	25.13	28.78	.	16.14	/	23.89	17.33	26.07	16.54		473
(19.73)	27.01	33.75	.	18.05	/	(25.53)	18.67	27.88	18.10		474
21.71	23.70	26.26	.	14.57	/	(21.38)	17.02	22.79	15.43		475
/	22.76	24.94	.	/	/	/	15.68	22.85	15.34		476
17.04	21.70	26.29	.	14.87	/	(19.19)	15.94	21.47	15.20		477
/	(23.82)	33.13	.	(17.01)	/	/	/	26.25	(16.09)		478
16.84	21.56	28.45	.	14.73	/	/	16.88	21.19	15.00		479
/	21.63	24.17	.	/	/	(19.10)	15.82	20.57	15.59		480
TERINDUSTRIE											
23.10	23.28	22.15	21.96	14.15	15.78	25.30	14.13	22.72	14.76		481
25.93	26.65	25.43	26.12	15.84	17.79	30.25	15.48	28.32	16.38		482
21.71	22.15	20.98	20.84	12.92	15.13	22.84	13.34	21.32	13.74		483
20.25	19.84	18.90	19.57	12.15	13.48	21.80	12.72	19.36	12.94		484
24.76	24.84	23.95	24.23	15.51	16.52	26.85	15.33	24.64	16.05		485
26.73	27.24	26.20	26.98	16.76	18.09	30.68	16.43	26.97	17.29		486
23.15	23.44	22.46	22.65	14.06	15.63	24.16	14.21	23.06	14.84		487
22.37	21.90	21.23	22.36	12.92	14.45	23.67	13.37	21.46	13.94		488
18.51	18.30	18.89	17.32	12.51	14.11	19.17	12.55	18.16	12.92		489
19.86	20.73	18.43	19.80	13.79	16.84	24.69	12.73	20.82	13.93		490
18.46	18.32	17.08	18.84	12.00	13.48	18.78	12.53	17.98	12.61		491
18.04	17.44	16.19	17.16	11.72	12.53	17.84	12.38	17.49	12.27		492
KERAMIK											
19.05	21.84	20.28	.	16.28	14.75	21.00	13.56	20.01	15.28		493
21.53	24.69	24.09	.	18.37	15.62	22.19	14.36	23.00	16.82		494
20.27	21.70	20.90	.	14.77	15.48	21.55	13.27	20.77	14.83		495
18.96	20.36	18.01	.	13.45	13.01	17.40	12.66	18.00	13.13		496
21.09	22.38	21.46	.	16.67	15.51	21.76	14.17	21.59	15.98		497
22.13	24.80	24.36	.	18.41	15.74	22.79	14.91	23.23	16.99		498
20.79	21.96	21.48	.	15.75	15.66	21.88	13.42	21.41	15.65		499
(18.90)	21.42	19.41	.	14.01	14.67	18.00	/	19.54	14.15		500
17.07	17.08	16.55	.	15.92	12.04	17.86	13.17	17.58	14.52		501
(18.29)	(22.00)	21.13	.	18.34	/	(19.14)	13.50	20.57	16.83		502
(18.35)	17.70	17.01	.	12.06	(12.69)	16.77	13.20	17.80	13.86		503
16.73	16.21	16.00	.	13.18	11.82	17.05	12.73	17.36	12.70		504

4 DURCHSCHNITTICHE BRUTTOSTUNDENVERDIENSTE DER ARBEITER  
JULI

LAUFENDE NUMMER	GESCHLECHT LEISTUNGS- GRUPPE	BADEN- WÜRTTEMBERG	BAYERN	BERLIN			BRANDEN- BURG	BREMEN	HAMBURG	HESSEN	MECKLEN- BURG- VORPOMMERN
				INSGESAMT	WEST	OST					
HERSTELLUNG UND											
505	ZUSAMMEN	22.41	21.98	-	23.14	.	.	.	.	22.13	/
506	1	25.98	24.35	-	27.77	.	.	.	.	25.85	/
507	2	22.03	21.84	-	22.88	.	.	.	.	20.62	/
508	3	18.38	18.85	-	18.01	.	.	.	.	18.42	/
509	MAENNLICH	24.20	22.85	-	24.45	.	.	.	.	23.33	/
510	1	26.36	24.39	-	28.41	.	.	.	.	26.04	/
511	2	23.40	22.44	-	23.68	.	.	.	.	21.46	/
512	3	20.82	20.68	-	18.48	.	.	.	.	19.18	/
513	WEIBLICH	16.89	17.00	-	17.85	.	.	.	.	18.23	/
514	1	20.62	21.01	-	(19.57)	.	.	.	.	22.10	/
515	2	17.04	17.44	-	(18.32)	.	.	.	.	18.12	/
516	3	16.16	16.65	-	17.30	.	.	.	.	17.71	/
HOLZVERARBEITUNG; REPARATUR VON											
517	ZUSAMMEN	24.04	21.34	-	21.20	18.34	15.39	23.18	.	22.77	15.15
518	1	26.08	23.48	-	23.49	19.67	16.68	24.96	.	24.80	18.30
519	2	23.71	20.28	-	19.48	18.72	14.63	20.06	.	21.67	14.25
520	3	21.12	19.61	-	18.78	19.24	12.62	(21.84)	.	20.70	13.62
521	MAENNLICH	24.93	22.20	-	21.25	18.32	16.14	23.47	.	23.27	15.50
522	1	26.30	23.52	-	23.57	19.66	17.23	25.01	.	25.09	18.48
523	2	24.75	21.29	-	19.50	16.84	14.96	20.48	.	22.19	14.32
524	3	21.49	20.39	-	18.83	(19.17)	13.91	(21.84)	.	21.01	14.02
525	WEIBLICH	20.46	18.61	-	/	(18.43)	13.71	21.02	.	19.40	14.35
526	1	20.89	22.56	-	/	/	14.66	(24.40)	.	20.74	15.53
527	2	20.22	18.16	-	/	/	14.04	(18.72)	.	18.35	14.17
528	3	20.60	18.60	-	/	(19.33)	11.38	/	.	19.87	12.70
HERSTELLUNG VON MUSIKINSTRUMENTEN,											
529	ZUSAMMEN	21.88	18.87	-	21.64	.	.	/	.	20.13	.
530	1	23.48	22.63	-	(25.07)	.	.	/	.	23.02	.
531	2	19.71	18.40	-	(24.02)	.	.	/	.	19.08	.
532	3	21.07	16.14	-	18.72	.	.	/	.	17.64	.
533	MAENNLICH	23.54	21.24	-	23.35	.	.	/	.	22.56	.
534	1	24.30	23.33	-	(25.13)	.	.	/	.	23.69	.
535	2	21.37	20.29	-	(24.12)	.	.	/	.	21.49	.
536	3	22.60	18.38	-	(18.04)	.	.	/	.	(19.47)	.
537	WEIBLICH	20.09	16.20	-	19.12	.	.	/	.	16.72	.
538	1	20.98	17.55	-	/	.	.	/	.	(16.90)	.
539	2	18.57	16.71	-	/	.	.	/	.	16.07	.
540	3	20.71	15.15	-	18.92	.	.	/	.	17.31	.
PAPIER- UND											
541	ZUSAMMEN	23.13	22.17	-	23.40	.	.	26.08	22.37	23.49	.
542	1	27.78	26.85	-	28.05	.	.	30.54	23.98	27.19	.
543	2	22.45	21.29	-	21.43	.	.	22.75	23.23	21.64	.
544	3	18.50	18.71	-	19.00	.	.	(17.63)	16.36	17.94	.
545	MAENNLICH	25.13	23.86	-	24.91	.	.	27.44	24.02	25.01	.
546	1	27.96	26.92	-	28.31	.	.	30.62	24.24	27.40	.
547	2	24.06	22.45	-	22.46	.	.	23.60	24.30	22.96	.
548	3	19.68	20.46	-	19.75	.	.	/	(18.88)	20.27	.
549	WEIBLICH	18.81	17.75	-	19.30	.	.	21.05	17.89	18.09	.
550	1	23.69	21.76	-	23.43	.	.	/	/	22.75	.
551	2	19.47	17.77	-	18.23	.	.	21.06	19.45	18.24	.
552	3	17.70	17.34	-	18.63	.	.	(17.63)	16.25	16.47	.
DRUCKEREI,											
553	ZUSAMMEN	28.68	29.74	-	28.43	24.83	.	31.30	29.89	30.83	29.21
554	1	31.86	32.39	-	33.47	26.67	.	32.52	31.50	33.09	31.67
555	2	25.51	26.58	-	23.88	20.18	.	29.69	28.10	28.10	26.50
556	3	21.61	22.58	-	21.51	22.96	.	(22.27)	20.41	24.51	(22.21)
557	MAENNLICH	30.10	31.10	-	30.18	25.94	.	33.50	31.61	32.27	30.35
558	1	32.40	32.68	-	34.15	27.70	.	33.82	32.57	33.62	32.06
559	2	26.57	28.12	-	25.10	20.88	.	35.34	29.56	29.36	27.37
560	3	23.76	25.35	-	23.61	24.70	.	(22.76)	(23.63)	29.56	(24.20)
561	WEIBLICH	22.73	23.00	-	21.87	18.20	.	24.28	24.15	23.69	26.02
562	1	27.46	27.99	-	28.18	20.81	.	26.53	26.62	28.01	(29.41)
563	2	22.16	22.53	-	19.84	(17.24)	.	21.74	23.67	23.14	25.37
564	3	18.78	20.12	-	18.91	(18.13)	.	(21.16)	18.46	19.56	(19.19)
HERSTELLUNG VON											
565	ZUSAMMEN	22.89	20.93	-	26.39	16.37	16.24	20.97	19.72	21.20	.
566	1	26.72	23.65	-	30.90	(20.63)	19.06	22.33	24.00	24.19	.
567	2	22.48	19.88	-	25.67	17.39	16.71	20.41	18.65	20.82	.
568	3	19.61	18.48	-	16.89	14.89	13.54	20.64	17.46	17.65	.
569	MAENNLICH	24.71	22.27	-	27.09	17.17	17.44	21.99	20.83	22.44	.
570	1	26.85	23.77	-	30.84	(20.69)	19.11	23.52	24.21	24.29	.
571	2	23.68	21.25	-	26.40	17.33	16.75	23.11	18.85	21.74	.
572	3	22.33	20.20	-	17.17	15.22	13.88	20.76	19.09	18.83	.
573	WEIBLICH	17.99	17.12	-	17.24	14.76	14.05	18.35	16.51	17.69	.
574	1	23.53	21.16	-	(27.35)	/	/	(17.34)	/	20.67	.
575	2	18.35	16.91	-	17.09	/	14.36	18.69	(16.74)	18.63	.
576	3	17.41	16.78	-	16.27	14.64	13.47	/	18.57	16.76	.

NACH WIRTSCHAFTSZWEIG, GESCHLECHT UND LEISTUNGSGRUPPE IN DM  
1995

NIEDER- SACHSEN	NORDRHEIN- WESTFALEN	RHEINLAND- PFALZ	SAARLAND	SACHSEN	SACHSEN- ANHALT	SCHLESWIG- HOLSTEIN	THUE- RINGEN	FRUEHERES BUNDES- GEBIET	NEUE LAENDER U. BERLIN-OST	LAUFENDE NUMMER
VERARBEITUNG VON GLAS										
24.35	25.04	25.48	21.92	15.61	.	24.76	16.07	23.73	16.19	505
26.95	27.54	28.64	24.82	16.95	.	27.41	16.91	26.65	17.17	506
22.63	22.90	23.40	20.72	15.11	.	22.61	15.30	22.40	15.61	507
21.81	23.10	23.25	(19.60)	13.63	.	21.40	14.61	20.78	14.39	508
25.14	25.46	26.50	22.07	15.91	.	25.16	16.66	24.67	16.65	509
26.97	27.57	28.74	24.95	16.97	.	27.45	17.18	26.74	17.37	510
23.11	23.21	24.23	20.75	15.22	.	22.72	15.74	23.03	15.86	511
23.29	24.46	25.18	/	13.31	.	22.12	15.07	22.78	14.46	512
19.14	17.88	18.60	(20.28)	14.78	.	19.30	14.25	17.71	14.73	513
/	23.99	23.17	/	16.74	.	/	14.95	21.68	15.19	514
18.76	17.53	19.58	/	14.92	.	(21.28)	13.77	17.98	15.01	515
19.23	17.95	17.06	/	13.97	.	18.37	14.34	17.19	14.34	516
GEBRAUCHSGUTERN AUS HOLZ U. AE.										
24.03	24.59	22.90	20.24	14.04	15.09	24.26	14.82	23.42	14.80	517
26.19	26.48	24.85	22.38	15.24	16.58	25.94	15.80	25.49	15.88	518
22.60	23.99	22.70	19.74	13.05	14.51	22.01	14.18	22.39	13.98	519
21.25	22.13	19.27	16.47	12.64	13.34	25.09	13.30	21.11	13.31	520
24.79	25.11	23.70	20.89	14.44	15.34	24.76	15.20	24.17	15.18	521
26.27	26.73	25.26	22.36	15.46	16.62	25.99	16.00	25.69	16.18	522
23.64	23.86	23.15	19.76	13.28	14.76	22.79	14.45	23.24	14.21	523
21.49	22.70	19.89	/	12.94	13.43	25.38	13.15	21.73	13.80	524
19.94	20.23	18.95	16.61	12.57	14.31	19.48	13.93	19.68	13.74	525
22.70	20.31	19.84	/	13.16	16.36	/	14.76	20.99	14.85	526
19.05	19.86	19.81	/	12.44	13.81	18.80	13.74	19.13	13.53	527
20.84	20.45	18.29	(16.13)	12.37	13.18	20.56	13.44	19.94	12.95	528
SPIELWAREN, SPORTGERAETEN, SCHMUCK U. AE.										
25.05	22.03	19.33	.	12.79	12.45	.	11.86	20.94	12.46	529
26.20	24.80	21.96	.	15.10	(12.92)	.	12.43	23.91	14.20	530
23.18	21.95	18.77	.	11.11	10.43	.	11.98	19.43	11.66	531
21.03	17.39	15.56	.	11.07	13.90	.	9.22	18.60	11.19	532
25.34	23.25	20.77	.	14.88	(14.83)	.	13.63	22.91	14.34	533
26.45	25.04	22.32	.	15.75	(16.71)	.	14.07	24.64	15.40	534
22.78	22.89	19.88	.	12.82	/	.	13.53	21.14	13.24	535
(19.72)	18.62	17.42	.	13.50	/	.	/	19.82	13.03	536
23.67	19.14	15.65	.	10.43	11.89	.	10.55	18.30	10.68	537
24.04	22.22	(18.21)	.	12.28	(10.07)	.	10.92	20.50	11.43	538
24.54	20.07	15.94	.	10.10	9.99	.	10.73	17.65	10.43	539
(22.24)	16.39	14.62	.	9.73	13.82	.	8.98	18.17	10.63	540
PAPPEVERARBEITUNG										
22.35	23.03	22.95	18.04	13.06	14.79	23.22	13.77	22.86	13.68	541
25.54	26.63	27.05	(23.74)	15.34	17.81	27.41	17.10	26.84	16.14	542
20.84	22.71	21.44	18.75	12.42	14.19	21.65	13.06	21.96	12.94	543
17.54	17.42	19.40	15.82	10.28	12.80	17.94	12.09	18.20	11.88	544
23.97	24.60	24.48	21.64	14.38	17.19	24.86	14.67	24.54	14.80	545
25.65	26.75	27.30	(23.74)	15.59	19.15	27.91	17.21	27.02	16.48	546
22.14	23.89	22.42	18.96	13.76	15.78	22.74	13.32	23.23	13.80	547
19.84	19.08	21.90	(24.52)	/	/	18.57	13.05	19.95	12.62	548
18.13	18.00	17.56	14.62	11.22	13.12	18.62	12.41	18.20	11.99	549
22.29	24.26	21.37	/	13.98	(11.37)	(21.09)	/	22.97	13.68	550
18.77	18.84	18.08	/	11.01	13.34	18.98	12.70	18.77	11.93	551
16.38	16.28	16.66	14.55	(10.34)	(12.88)	17.61	11.71	16.99	11.63	552
VERVIELFACHTUNG										
28.55	29.43	27.11	27.60	21.90	24.09	30.80	19.87	29.40	22.75	553
30.95	32.10	30.73	31.34	23.51	24.86	34.87	21.33	32.27	24.25	554
24.62	26.36	23.23	23.63	20.13	22.82	27.20	17.84	26.21	20.73	555
26.33	24.44	22.23	22.71	15.26	23.57	24.11	(14.06)	23.27	18.33	556
30.06	30.49	28.93	29.51	23.46	24.97	32.59	20.99	30.82	24.21	557
31.45	32.51	31.21	31.87	24.78	24.42	35.64	22.29	32.76	25.28	558
25.55	27.19	24.29	24.50	20.74	25.68	28.48	17.98	27.42	21.85	559
30.58	27.06	26.14	29.50	14.92	(27.28)	27.51	/	26.37	21.01	560
22.67	23.08	20.47	21.64	19.26	22.48	22.14	18.12	22.81	19.96	561
26.02	27.24	25.98	27.80	18.90	25.86	27.17	19.11	27.32	21.28	562
22.68	22.08	20.46	21.78	18.60	18.98	21.66	17.70	22.22	19.52	563
20.04	20.37	17.71	15.51	15.46	(15.99)	18.89	(19.99)	19.37	15.61	564
KUNSTSTOFFWAREN										
22.89	22.28	22.36	22.36	13.72	14.71	22.82	13.94	22.18	14.41	565
25.79	25.68	25.11	26.34	14.88	15.22	26.00	14.63	25.31	15.46	566
22.73	22.33	22.28	21.42	13.33	14.87	21.81	14.98	21.78	14.43	567
19.82	19.45	18.30	20.47	12.35	12.95	20.80	11.34	19.20	12.57	568
23.91	23.67	23.26	24.69	14.35	15.34	23.70	14.55	23.54	15.09	569
26.13	26.22	25.32	26.78	15.15	15.96	26.08	15.26	25.56	15.95	570
23.93	23.09	22.61	23.87	13.94	15.28	22.80	14.78	22.81	14.96	571
21.96	21.28	19.95	23.33	12.96	13.71	22.18	11.94	21.07	13.03	572
18.27	17.87	18.81	16.47	12.41	12.89	17.74	12.71	17.67	12.87	573
18.01	19.80	17.64	(17.44)	13.87	11.54	22.93	11.39	20.58	12.74	574
19.08	18.02	18.90	16.13	12.25	13.20	17.82	13.64	17.84	13.29	575
17.80	17.53	15.68	16.87	11.76	12.40	17.33	10.57	17.23	12.15	576

4 DURCHSCHNITTliche BRUTTOSTUNDENVERDIENSTE DER ARBEITER  
JULI

LAUF- FENDE NUMMER	GESCHLECHT LEISTUNGS- GRUPPE	BADEN- WÜRTTEM- BERG	BAYERN	BERLIN			BRANDEN- BURG	BREMEN	HAMBURG	HESSEN	MECKLEN- BURG- VORPOMMERN
				INSGESAMT	WEST	OST					
LEDERER											
577	ZUSAMMEN	19.21	20.50	-	/	/	/	/	/	.	/
578	1	22.29	22.61	-	/	/	/	/	/	.	/
579	2	19.15	20.15	-	/	/	/	/	/	.	/
580	3	16.78	16.90	-	/	/	/	/	/	.	/
581	MAENNLICH	20.45	21.21	-	/	/	/	/	/	.	/
582	1	22.66	22.74	-	/	/	/	/	/	.	/
583	2	20.28	20.43	-	/	/	/	/	/	.	/
584	3	17.83	(17.54)	-	/	/	/	/	/	.	/
585	WEIBLICH	16.42	16.90	-	/	/	/	/	/	.	/
586	1	(19.40)	/	-	/	/	/	/	/	.	/
587	2	17.03	16.98	-	/	/	/	/	/	.	/
588	3	15.40	16.70	-	/	/	/	/	/	.	/
LEDERVERARBEITUNG (OHNE											
589	ZUSAMMEN	17.21	18.20	-	(15.04)	.	.	/	.	17.49	/
590	1	21.41	19.30	-	(16.16)	.	.	/	.	19.21	/
591	2	16.82	18.17	-	/	.	.	/	.	15.76	/
592	3	14.58	16.42	-	(13.71)	.	.	/	.	14.69	/
593	MAENNLICH	20.24	20.54	-	/	.	.	/	.	20.40	/
594	1	23.35	21.81	-	/	.	.	/	.	20.91	/
595	2	19.02	20.22	-	/	.	.	/	.	19.48	/
596	3	17.32	(19.16)	-	/	.	.	/	.	(16.17)	/
597	WEIBLICH	15.64	17.14	-	(13.21)	.	.	/	.	15.48	/
598	1	19.46	17.64	-	/	.	.	/	.	16.56	/
599	2	15.54	17.26	-	/	.	.	/	.	15.14	/
600	3	13.99	15.76	-	/	.	.	/	.	14.31	/
HERSTELLUNG VON SCHUHEN; REPARATUR VON SCHUHEN,											
601	ZUSAMMEN	19.12	17.26	-	.	13.63	.	/	.	20.23	/
602	1	20.65	19.70	-	.	(13.69)	.	/	.	20.23	/
603	2	18.09	16.49	-	.	(13.88)	.	/	.	21.22	/
604	3	17.04	15.11	-	.	/	.	/	.	18.45	/
605	MAENNLICH	20.91	18.70	-	.	(13.30)	.	/	.	22.51	/
606	1	21.99	20.48	-	.	(13.53)	.	/	.	21.95	/
607	2	19.33	17.38	-	.	/	.	/	.	23.16	/
608	3	17.79	15.90	-	.	/	.	/	.	(19.30)	/
609	WEIBLICH	17.47	16.29	-	.	13.76	.	/	.	18.00	/
610	1	17.88	18.52	-	.	(13.82)	.	/	.	17.97	/
611	2	17.54	16.05	-	.	(14.13)	.	/	.	17.46	/
612	3	16.75	14.88	-	.	/	.	/	.	18.38	/
TEXTIL											
613	ZUSAMMEN	20.46	19.26	-	20.53	.	.	21.66	.	20.81	.
614	1	23.11	21.89	-	21.31	.	.	23.19	.	22.42	.
615	2	19.51	18.69	-	20.49	.	.	21.42	.	19.89	.
616	3	18.28	17.54	-	19.10	.	.	19.49	.	17.75	.
617	MAENNLICH	22.41	20.92	-	21.47	.	.	22.10	.	21.87	.
618	1	23.71	22.33	-	22.89	.	.	23.19	.	22.65	.
619	2	21.34	20.33	-	21.17	.	.	21.81	.	21.11	.
620	3	19.24	19.12	-	20.05	.	.	20.32	.	19.24	.
621	WEIBLICH	18.37	17.08	-	18.71	.	.	20.68	.	18.03	.
622	1	20.00	19.08	-	14.56	.	.	/	.	19.23	.
623	2	18.25	17.08	-	17.48	.	.	20.88	.	18.09	.
624	3	17.99	16.49	-	(16.74)	.	.	(14.97)	.	16.87	.
DARUNTER: SPINNEREI, ZWIRNEREI,											
625	ZUSAMMEN	20.70	19.20	-	21.43	.	.	.	/	20.93	.
626	1	23.50	21.17	-	24.08	.	.	.	/	22.28	.
627	2	20.43	18.92	-	21.19	.	.	.	/	19.39	.
628	3	18.51	18.24	-	19.79	.	.	.	/	18.00	.
629	MAENNLICH	22.49	20.44	-	21.62	.	.	.	/	21.56	.
630	1	23.84	21.21	-	24.20	.	.	.	/	22.31	.
631	2	22.16	20.35	-	21.33	.	.	.	/	20.31	.
632	3	19.85	19.35	-	19.99	.	.	.	/	/	.
633	WEIBLICH	18.79	17.19	-	19.42	.	.	.	/	17.29	.
634	1	20.19	20.37	-	/	.	.	.	/	(20.09)	.
635	2	18.99	17.20	-	19.54	.	.	.	/	16.90	.
636	3	17.90	16.74	-	(19.06)	.	.	.	/	18.15	.
WEBEREI (OHNE WEBEREIEN DES											
637	ZUSAMMEN	21.46	19.54	-	21.25	/	/	/	.	21.09	/
638	1	23.71	22.13	-	20.33	/	/	/	.	22.78	/
639	2	20.27	18.16	-	(25.74)	/	/	/	.	20.55	/
640	3	19.12	16.58	-	(20.39)	/	/	/	.	17.60	/
641	MAENNLICH	22.88	21.46	-	22.73	/	/	/	.	22.42	/
642	1	24.13	22.68	-	22.33	/	/	/	.	23.11	/
643	2	21.95	19.86	-	(25.74)	/	/	/	.	21.96	/
644	3	19.66	18.26	-	(20.69)	/	/	/	.	(20.63)	/
645	WEIBLICH	19.18	17.17	-	(14.70)	/	/	/	.	18.30	/
646	1	21.55	19.38	-	(14.33)	/	/	/	.	20.63	/
647	2	18.74	17.04	-	/	/	/	/	.	18.34	/
648	3	18.56	16.05	-	/	/	/	/	.	16.00	/

NACH WIRTSCHAFTSZWEIG, GESCHLECHT UND LEISTUNGSGRUPPE IN DM  
1995

NIEDER- SACHSEN	NORDRHEIN- WESTFALEN	RHEINLAND- PFALZ	SAARLAND	SACHSEN	SACHSEN- ANHALT	SCHLESWIG- HOLSTEIN	THUR- RINGEN	FRÜHERES BUNDES- GEBIET	NEUE LAENDER U. BERLIN OST	LAUFENDE NUMMER
ZEUGUNG										
.	22.19	.	/	.	/	.	.	20.03	12.42	577
.	23.47	.	/	.	/	.	.	22.35	14.12	578
.	21.31	.	/	.	/	.	.	20.00	(10.61)	579
.	(20.46)	.	/	.	/	.	.	16.94	/	580
.	22.47	.	/	.	/	.	.	20.94	13.52	581
.	23.47	.	/	.	/	.	.	22.60	(14.22)	582
.	21.62	.	/	.	/	.	.	20.50	(11.73)	583
.	(20.17)	.	/	.	/	.	.	17.84	/	584
.	20.43	.	/	.	/	.	.	16.89	(10.27)	585
.	/	.	/	.	/	.	.	18.49	/	586
.	20.29	.	/	.	/	.	.	17.85	(10.01)	587
.	/	.	/	.	/	.	.	16.03	/	588
HERSTELLUNG VON SCHUHEN)										
15.72	16.26	15.50	(15.36)	.	9.45	.	10.58	17.19	10.49	589
18.01	18.68	17.95	/	.	/	.	10.71	19.24	10.84	590
15.22	16.16	14.67	(13.92)	.	9.82	.	10.37	17.13	10.35	591
13.79	15.26	13.53	/	.	8.84	.	(9.83)	14.80	10.00	592
17.97	18.80	17.89	/	.	(10.87)	.	11.55	19.90	11.46	593
18.73	20.16	18.65	/	.	/	.	(11.87)	20.76	11.94	594
(16.90)	19.12	16.11	/	.	/	.	(11.09)	19.75	(11.21)	595
(14.01)	16.77	/	/	.	/	.	/	17.12	/	596
14.14	14.91	14.28	(12.90)	.	9.15	.	10.31	15.70	10.28	597
(15.58)	(16.83)	16.35	/	.	/	.	10.40	17.28	10.52	598
(12.91)	14.50	14.26	(13.20)	.	9.32	.	10.16	15.92	10.18	599
13.75	14.79	13.51	/	.	8.75	.	/	14.29	10.03	600
GEBRAUCHSGUTERN AUS LEDER U.AE., SCHIRMEN										
19.45	18.70	18.41	.	12.49	11.57	/	11.27	17.79	12.21	601
20.42	20.17	17.90	.	12.75	14.05	/	(13.02)	19.46	13.15	602
19.07	18.86	16.12	.	12.20	9.87	/	10.95	17.37	11.32	603
17.80	18.80	15.18	.	/	(10.54)	/	(11.35)	16.10	12.68	604
20.81	20.58	18.20	.	13.89	13.81	/	11.75	19.73	13.34	605
21.00	21.80	19.44	.	14.08	(15.02)	/	/	20.88	14.07	606
20.32	20.15	17.60	.	(13.43)	/	/	(11.38)	19.13	11.86	607
/	18.66	16.24	.	/	/	/	/	17.26	(14.54)	608
18.30	17.01	15.32	.	11.50	10.11	/	10.97	18.35	11.50	609
18.92	17.88	15.93	.	11.17	(11.19)	/	/	17.26	11.72	610
18.42	17.65	15.37	.	11.73	9.81	/	10.73	16.31	11.12	611
17.78	15.89	14.82	.	/	/	/	/	15.71	12.38	612
GEMERBE										
21.60	21.78	20.77	.	11.90	16.78	21.70	12.33	20.80	12.08	613
23.41	23.97	24.27	.	12.79	(17.47)	25.81	13.55	23.26	12.86	614
20.88	21.28	20.18	.	11.47	(16.61)	21.47	11.88	20.14	11.72	615
17.55	17.96	16.52	.	10.30	/	17.55	10.36	17.86	10.34	616
23.29	23.17	22.81	.	12.82	(17.36)	23.70	12.93	22.48	13.00	617
24.45	24.37	24.70	.	13.44	(18.05)	26.07	13.80	23.78	13.56	618
22.44	22.64	21.98	.	11.83	/	23.34	11.89	21.82	12.31	619
19.22	20.08	18.26	.	10.78	/	18.66	/	19.47	10.90	620
17.86	18.14	16.95	.	11.25	(15.34)	18.89	11.78	17.92	11.38	621
19.20	20.58	16.67	.	11.64	/	(23.69)	11.89	19.80	11.70	622
17.65	18.35	17.66	.	11.31	/	19.38	11.87	17.98	11.48	623
16.75	16.30	15.68	.	10.18	/	16.87	10.34	16.95	10.19	624
HANDELSFERTIGE AUFMACHUNG VON GARNEN										
22.86	23.80	21.46	/	12.60	/	.	13.17	21.35	12.95	625
24.42	25.81	25.08	/	13.27	/	.	14.48	23.69	13.53	626
22.20	23.26	20.93	/	12.05	/	.	12.79	20.92	12.64	627
16.52	22.32	16.16	/	(11.22)	/	.	(10.69)	18.27	11.08	628
23.59	24.81	23.26	/	13.39	/	.	13.74	22.67	13.79	629
24.46	25.92	25.29	/	13.93	/	.	14.59	23.80	14.12	630
22.90	24.45	22.12	/	12.32	/	.	12.64	22.31	13.35	631
(17.89)	23.52	18.28	/	/	/	.	/	19.98	(11.16)	632
18.39	19.24	17.77	/	11.91	/	.	12.78	18.15	12.23	633
(22.71)	(19.40)	(18.54)	/	11.81	/	.	/	20.25	11.95	634
18.85	18.30	18.79	/	11.84	/	.	12.84	18.38	12.34	635
16.16	18.09	15.73	/	(11.17)	/	.	/	16.86	(11.05)	636
SONSTIGEN TEXTILGEMERBES)										
20.65	21.85	20.04	/	12.44	.	23.80	11.61	21.28	12.31	637
21.53	23.80	22.69	/	13.15	.	28.17	12.87	23.28	13.13	638
19.99	20.82	18.71	/	11.80	.	23.20	11.28	20.17	11.51	639
19.16	19.03	17.45	/	10.63	.	18.50	/	19.30	10.63	640
22.19	23.01	20.90	/	13.18	.	25.71	11.78	22.68	12.86	641
22.81	24.29	22.75	/	13.61	.	28.55	12.87	23.83	13.54	642
21.85	21.93	19.83	/	11.93	.	25.88	11.40	21.69	11.67	643
19.88	20.58	18.08	/	(10.75)	.	18.33	/	19.86	(10.75)	644
17.08	18.96	16.61	/	11.77	.	20.62	10.84	18.36	11.71	645
17.13	20.99	/	/	12.33	.	(25.59)	/	20.32	12.33	646
17.14	18.64	(16.57)	/	11.48	.	20.89	(10.90)	18.15	11.41	647
(16.82)	16.77	16.04	/	10.57	.	(17.11)	/	16.74	10.58	648

4 DURCHSCHNITTLLICHE BRUTTOSTUNDENVERDIENSTE DER ARBEITER  
JULI

LAUFENDE NUMMER	GESCHLECHT LEISTUNGS- GRUPPE	BADEN- WÜRTTEMBERG	BAYERN	BERLIN			BRANDEN- BURG	BREMEN	HAMBURG	HESSEN	MECKLEN- BURG- VORPOMMERN
				INSGESAMT	WEST	OST					
BEKLEIDUNGS											
649	ZUSAMMEN	17.59	17.75	-	16.23	13.28	10.68	16.24	18.78	17.14	.
650	1	19.99	20.29	-	16.78	13.87	10.34	(18.64)	/	17.64	.
651	2	16.58	17.27	-	16.29	13.12	11.01	15.65	18.57	16.93	.
652	3	17.61	15.52	-	14.77	/	/	16.67	/	16.75	.
653	MAENNLICH	21.51	20.82	-	16.92	15.77	(13.38)	17.38	/	21.27	.
654	1	23.26	22.39	-	17.12	(14.73)	(13.47)	/	/	22.74	.
655	2	20.00	19.46	-	18.83	(17.30)	(13.49)	17.58	/	20.81	.
656	3	19.44	17.58	-	14.87	/	/	(15.94)	/	19.36	.
657	WEIBLICH	16.77	17.22	-	15.81	13.00	10.43	15.86	(18.14)	16.11	.
658	1	18.12	19.13	-	16.63	13.57	10.01	(17.65)	/	15.99	.
659	2	16.29	17.06	-	15.14	12.89	10.83	14.62	(18.12)	16.26	.
660	3	17.01	15.23	-	14.72	/	/	16.80	/	15.88	.
NAHRUNGS- UND GE											
661	ZUSAMMEN	23.23	22.69	-	25.11	18.85	15.99	23.27	24.01	22.49	15.43
662	1	26.39	24.96	-	26.34	20.22	17.38	27.28	26.80	25.27	16.79
663	2	23.11	22.73	-	23.89	17.94	15.20	23.06	21.40	22.14	14.82
664	3	18.54	17.40	-	21.95	14.03	13.81	18.90	18.29	19.01	12.01
665	MAENNLICH	24.98	23.94	-	26.44	19.44	16.62	25.61	26.08	23.99	16.97
666	1	26.53	25.05	-	28.62	20.48	17.72	27.42	29.12	25.51	17.18
667	2	24.12	23.44	-	22.78	18.00	15.68	24.91	23.07	22.86	15.74
668	3	20.92	19.32	-	26.67	15.03	14.62	21.75	20.11	21.16	12.94
669	WEIBLICH	18.14	17.28	-	22.01	16.10	14.59	17.47	17.84	17.75	13.31
670	1	21.72	20.89	-	25.47	17.76	16.10	19.69	22.08	19.95	14.98
671	2	19.64	19.14	-	25.61	17.74	14.29	18.16	18.55	18.42	13.23
672	3	17.24	16.32	-	16.99	12.66	13.22	17.07	18.41	17.38	11.50
BROT- UND BACK											
673	ZUSAMMEN	21.67	23.99	-	21.95	17.81	16.21	.	.	23.39	13.77
674	1	24.05	27.67	-	25.27	19.44	17.89	.	.	25.42	14.74
675	2	20.60	22.51	-	20.72	16.23	15.35	.	.	26.52	12.68
676	3	16.48	18.98	-	16.69	14.04	12.58	.	.	20.68	11.15
677	MAENNLICH	23.01	25.21	-	22.78	18.56	17.26	.	.	24.41	14.29
678	1	24.34	27.81	-	25.29	19.68	18.24	.	.	25.51	14.93
679	2	21.07	22.95	-	20.92	16.57	15.93	.	.	26.60	13.01
680	3	17.87	20.38	-	(18.68)	14.86	(12.66)	.	.	22.09	(11.47)
681	WEIBLICH	16.86	18.41	-	(15.84)	14.86	14.72	.	.	18.51	12.78
682	1	19.14	(21.88)	-	/	16.90	16.04	.	.	(22.55)	14.10
683	2	18.87	18.89	-	/	15.82	14.92	.	.	/	12.31
684	3	15.71	18.00	-	(14.69)	12.91	12.56	.	.	18.06	10.98
OBST- UND GEMUE											
685	ZUSAMMEN	20.78	18.40	-	.	/	13.77	/	21.91	20.79	.
686	1	25.34	24.18	-	.	/	14.40	/	25.65	26.40	.
687	2	21.00	19.87	-	.	/	14.04	/	20.92	21.41	.
688	3	17.44	14.55	-	.	/	12.86	/	18.70	17.12	.
689	MAENNLICH	22.38	20.74	-	.	/	14.71	/	22.94	22.90	.
690	1	25.41	24.24	-	.	/	15.95	/	25.74	26.31	.
691	2	21.39	21.07	-	.	/	14.42	/	21.19	21.83	.
692	3	19.64	15.78	-	.	/	(13.01)	/	17.45	18.70	.
693	WEIBLICH	16.62	14.12	-	.	/	12.88	/	18.74	17.18	.
694	1	(22.39)	/	-	.	/	(12.65)	/	(24.17)	(20.48)	.
695	2	18.01	15.50	-	.	/	(13.01)	/	20.27	(18.68)	.
696	3	16.17	13.76	-	.	/	12.95	/	16.01	16.42	.
SCHLACHTHAEUSER (OHNE KOMMUNALE											
697	ZUSAMMEN	20.45	20.07	-	22.22	.	15.46	.	.	19.52	14.13
698	1	25.70	22.43	-	25.69	.	16.77	.	.	22.41	14.16
699	2	19.88	20.19	-	20.03	.	14.15	.	.	19.99	14.44
700	3	15.80	18.04	-	20.22	.	13.95	.	.	16.41	12.28
701	MAENNLICH	23.05	21.68	-	23.67	.	16.06	.	.	20.80	14.57
702	1	25.85	22.66	-	25.70	.	16.94	.	.	22.79	14.51
703	2	21.03	21.34	-	21.25	.	14.72	.	.	21.65	14.69
704	3	17.66	20.22	-	21.82	.	14.80	.	.	16.82	(13.23)
705	WEIBLICH	16.01	16.84	-	18.26	.	14.31	.	.	16.26	13.20
706	1	(20.36)	19.61	-	/	.	16.19	.	.	(18.22)	13.09
707	2	17.74	16.64	-	17.48	.	13.65	.	.	16.24	13.81
708	3	15.18	16.72	-	18.26	.	12.70	.	.	15.92	11.96
FISCHVER											
709	ZUSAMMEN	/	.	-	.	/	.	19.22	.	/	11.12
710	1	/	.	-	.	/	.	23.03	.	/	12.79
711	2	/	.	-	.	/	.	19.08	.	/	10.45
712	3	/	.	-	.	/	.	18.02	.	/	(8.94)
713	MAENNLICH	/	.	-	.	/	.	21.77	.	/	11.75
714	1	/	.	-	.	/	.	23.43	.	/	12.72
715	2	/	.	-	.	/	.	21.31	.	/	10.85
716	3	/	.	-	.	/	.	21.10	.	/	/
717	WEIBLICH	/	.	-	.	/	.	15.66	.	/	10.71
718	1	/	.	-	.	/	.	(18.41)	.	/	12.92
719	2	/	.	-	.	/	.	15.37	.	/	10.32
720	3	/	.	-	.	/	.	15.63	.	/	/

NACH WIRTSCHAFTSZWEIG, GESCHLECHT UND LEISTUNGSGRUPPE IN DM  
1996

NIEDER- SACHSEN	NORDRHEIN- WESTFALEN	RHEINLAND- PFA LZ	SAARLAND	SACHSEN	SACHSEN- ANHALT	SCHLESWIG- HOLSTEIN	THUR- RINGEN	FRUEHERES BUNDES- GEBIET	NEUE LAENDER U. BERLIN-OST	LAUFENDE NUMMER
GEWERBE										
17.57	18.45	18.20	15.98	10.86	10.52	18.77	10.12	17.77	10.92	649
18.81	19.72	17.95	18.14	11.74	11.02	19.33	10.13	19.48	11.31	650
17.04	18.27	15.78	15.88	10.10	8.87	18.32	10.32	17.32	10.75	651
16.99	17.78	15.17	(16.94)	9.00	/	(15.96)	9.08	16.93	9.19	652
20.31	21.06	19.35	19.24	13.12	(13.33)	18.44	11.89	20.83	13.27	653
21.70	22.71	19.99	(19.14)	13.85	(14.16)	(20.38)	(12.32)	22.31	13.67	654
18.87	20.77	18.85	(19.19)	(11.98)	/	(17.42)	/	20.10	12.90	655
19.58	19.99	/	/	/	/	/	/	19.22	(9.13)	656
17.09	17.40	15.48	15.70	10.51	10.20	18.42	9.97	17.03	10.60	657
17.81	18.05	15.78	15.68	11.25	10.70	18.54	9.77	18.08	10.83	658
16.82	17.43	15.43	15.75	9.85	(8.55)	18.19	10.34	18.89	10.58	659
16.40	16.68	15.14	(15.74)	9.04	/	(15.83)	9.08	16.24	9.19	660
NUSSMITTELINDUSTRIE										
21.41	22.94	23.03	20.78	15.35	14.73	20.84	14.54	22.57	15.38	661
25.12	27.02	25.65	24.66	18.73	16.10	24.84	15.90	25.91	16.88	662
21.99	22.56	22.36	20.84	14.66	14.08	21.09	14.34	22.49	14.66	663
17.49	18.34	18.13	16.65	13.63	13.02	17.32	12.13	18.12	13.03	664
23.17	24.97	24.02	22.88	16.40	15.82	22.68	15.32	24.26	16.30	665
25.20	27.18	25.81	24.71	17.37	16.47	24.87	16.22	26.05	17.34	666
22.77	23.65	22.58	21.25	15.33	14.68	21.84	14.88	23.26	15.35	667
19.45	21.17	18.75	18.82	15.31	14.70	19.23	13.45	20.54	14.41	668
16.84	16.91	18.82	15.61	13.27	13.28	16.61	13.17	17.49	13.52	669
23.13	20.81	21.41	/	13.81	14.61	20.13	14.54	21.77	14.84	670
18.03	18.32	21.55	17.44	13.38	13.32	17.50	13.54	19.41	13.58	671
16.18	16.22	16.56	15.45	12.58	12.22	16.18	11.28	16.48	12.18	672
WARENINDUSTRIE										
23.80	22.93	20.45	.	13.31	14.58	23.58	13.02	23.10	14.66	673
26.17	25.95	22.14	.	14.37	14.80	26.72	13.58	25.83	15.70	674
24.77	22.99	22.99	.	11.94	14.49	22.39	12.78	23.28	13.78	675
17.83	18.92	17.90	.	11.05	(12.51)	18.41	10.35	18.87	12.30	676
25.03	23.94	22.55	.	14.04	15.16	24.79	13.94	24.33	15.48	677
26.27	25.99	23.17	.	14.89	15.18	26.74	13.75	25.99	16.23	678
25.10	23.01	22.99	.	12.10	15.26	22.47	12.89	23.57	14.19	679
19.22	20.96	21.10	.	(12.00)	(13.01)	20.38	(10.52)	20.77	13.35	680
17.88	17.08	15.96	.	12.21	13.87	18.90	12.63	17.88	13.30	681
(21.83)	/	(17.06)	.	13.14	13.79	/	13.21	20.48	13.91	682
20.21	/	/	.	11.78	13.77	/	12.68	19.42	13.40	683
17.10	16.91	15.58	.	10.65	(12.22)	18.80	10.29	17.21	11.62	684
SEVERARBEITUNG										
20.30	21.77	19.96	.	13.34	11.58	18.44	11.85	20.53	12.81	685
23.91	24.84	23.32	.	14.45	12.78	23.10	12.74	24.56	13.80	686
19.72	21.25	20.54	.	12.85	10.41	18.04	11.96	20.46	12.20	687
17.48	19.81	18.26	.	11.90	(9.58)	15.07	/	17.52	11.87	688
21.28	22.80	21.19	.	13.90	12.55	20.81	12.77	22.03	13.57	689
23.97	24.94	23.91	.	15.07	13.37	23.25	(13.88)	24.85	14.52	690
20.08	21.85	21.14	.	13.25	(11.50)	19.08	12.32	21.11	13.05	691
18.28	21.25	17.21	.	(12.11)	/	15.88	/	19.17	11.58	692
17.74	18.04	18.28	.	12.68	10.47	15.41	11.02	16.71	12.01	693
(22.44)	/	(18.25)	.	13.69	(11.74)	(19.54)	(11.71)	21.57	12.82	694
18.72	18.13	(17.32)	.	12.12	9.77	16.80	10.57	17.84	11.11	695
16.59	17.97	15.43	.	11.79	(9.14)	14.83	/	16.10	12.01	696
SCHLACHTHOEFEN, FLEISCHVERARBEITUNG										
19.77	22.56	18.36	21.12	13.76	14.02	20.58	14.07	20.85	14.28	697
24.63	27.11	20.19	23.61	14.92	15.25	24.45	15.45	25.05	15.55	698
20.30	21.89	18.59	(17.85)	13.34	13.73	21.12	13.89	20.78	13.83	699
17.59	19.37	16.33	18.12	12.23	11.48	17.77	12.54	18.15	12.51	700
21.69	24.11	18.64	22.92	14.89	14.63	22.23	14.89	22.61	15.04	701
25.01	27.13	20.41	23.65	15.64	15.40	24.49	15.51	25.22	15.88	702
21.69	22.81	18.81	/	14.51	14.09	21.50	14.55	21.84	14.54	703
18.96	20.66	16.62	20.73	12.72	(11.63)	18.74	13.15	19.59	13.36	704
16.57	18.25	(13.59)	17.03	12.09	13.07	17.52	12.90	17.20	12.87	705
18.89	(24.14)	/	/	12.73	14.89	(22.59)	15.10	20.13	14.34	706
18.05	17.79	/	/	11.90	13.29	17.94	12.82	16.90	12.82	707
16.58	18.32	(14.09)	16.97	11.97	11.40	17.40	11.91	17.17	11.95	708
ARBEITUNG										
17.49	17.04	.	/	(10.43)	.	16.72	.	18.14	10.92	709
22.29	21.87	.	/	/	.	21.42	.	22.83	12.60	710
18.90	18.53	.	/	/	.	19.11	.	19.31	10.41	711
16.63	15.25	.	/	(9.69)	.	15.21	.	16.66	9.21	712
20.19	19.79	.	/	(12.10)	.	19.33	.	20.97	11.73	713
22.59	22.18	.	/	/	.	21.41	.	23.07	12.64	714
18.68	20.65	.	/	/	.	18.75	.	21.06	11.02	715
19.48	17.53	.	/	/	.	17.12	.	19.63	(9.87)	716
15.36	15.21	.	/	(8.33)	.	14.83	.	15.38	10.39	717
(18.20)	/	.	/	/	.	/	.	17.16	12.51	718
16.31	16.72	.	/	/	.	16.80	.	15.86	10.20	719
15.28	14.99	.	/	(9.00)	.	14.72	.	15.21	8.65	720

4 DURCHSCHNITTliche BRUTTOSTUNDENVERDIENSTE DER ARBEITER  
JULI

LAUF- FENDE NUMMER	GESCHLECHT LEISTUNGS- GRUPPE	BADEN- WÜRTTEM- BERG	BAYERN	BERLIN			BRANDEN- BURG	BREMEN	HAMBURG	HESSEN	MECKLEN- BURG- VORPOMMERN
				INSGESAMT	WEST	OST					
BRAUEREI,											
721	ZUSAMMEN	25.82	25.99	-	.	.	20.10	.	30.83	28.02	20.09
722	1	28.24	25.80	-	.	.	20.14	.	31.26	28.25	20.82
723	2	23.97	28.25	-	.	.	20.03	.	/	25.67	19.85
724	3	23.48	21.38	-	.	.	/	.	23.80	25.15	/
725	MAENNLICH	25.87	26.06	-	.	.	20.46	.	30.94	26.05	20.13
726	1	26.24	25.61	-	.	.	20.55	.	31.29	26.25	20.68
727	2	23.97	28.32	-	.	.	20.36	.	/	25.69	19.81
728	3	23.88	21.59	-	.	.	/	.	(23.80)	25.27	/
729	WEIBLICH	22.15	22.05	-	.	.	18.08	.	(25.07)	(24.16)	19.88
730	1	/	(23.23)	-	.	.	(18.78)	.	/	/	/
731	2	/	(24.78)	-	.	.	/	.	/	/	(20.01)
732	3	(21.22)	20.13	-	.	.	/	.	/	(23.40)	/
TABAKVER											
733	ZUSAMMEN	21.54	25.89	-	31.63	.	/	.	.	/	.
734	1	28.95	32.12	-	33.72	.	/	.	.	/	.
735	2	21.95	25.72	-	29.01	.	/	.	.	/	.
736	3	19.14	20.52	-	32.18	.	/	.	.	/	.
737	MAENNLICH	24.33	27.48	-	33.80	.	/	.	.	/	.
738	1	28.95	32.17	-	35.83	.	/	.	.	/	.
739	2	23.17	23.02	-	26.18	.	/	.	.	/	.
740	3	20.36	22.05	-	34.42	.	/	.	.	/	.
741	WEIBLICH	18.51	23.08	-	28.47	.	/	.	.	/	.
742	1	/	/	-	26.46	.	/	.	.	/	.
743	2	(17.47)	28.81	-	30.18	.	/	.	.	/	.
744	3	18.58	19.44	-	22.00	.	/	.	.	/	.
DAVON: HERSTELLUNG VON											
745	ZUSAMMEN	16.14	/	-	/	/	/	/	/	/	/
746	1	(22.18)	/	-	/	/	/	/	/	/	/
747	2	(15.58)	/	-	/	/	/	/	/	/	/
748	3	15.02	/	-	/	/	/	/	/	/	/
749	MAENNLICH	(20.02)	/	-	/	/	/	/	/	/	/
750	1	(22.16)	/	-	/	/	/	/	/	/	/
751	2	/	/	-	/	/	/	/	/	/	/
752	3	(17.74)	/	-	/	/	/	/	/	/	/
753	WEIBLICH	14.60	/	-	/	/	/	/	/	/	/
754	1	/	/	-	/	/	/	/	/	/	/
755	2	(15.33)	/	-	/	/	/	/	/	/	/
756	3	14.44	/	-	/	/	/	/	/	/	/
TABAKVERARBEITUNG (OHNE HERSTELLUNG											
757	ZUSAMMEN	22.78	25.89	-	31.63	.	/	.	.	/	.
758	1	30.00	32.12	-	33.72	.	/	.	.	/	.
759	2	23.39	25.72	-	29.01	.	/	.	.	/	.
760	3	20.20	20.52	-	32.18	.	/	.	.	/	.
761	MAENNLICH	24.82	27.48	-	33.80	.	/	.	.	/	.
762	1	30.00	32.17	-	35.83	.	/	.	.	/	.
763	2	23.29	23.02	-	26.18	.	/	.	.	/	.
764	3	20.70	22.05	-	34.42	.	/	.	.	/	.
765	WEIBLICH	20.03	23.06	-	28.47	.	/	.	.	/	.
766	1	/	/	-	26.46	.	/	.	.	/	.
767	2	/	28.81	-	30.18	.	/	.	.	/	.
768	3	19.93	19.44	-	22.00	.	/	.	.	/	.
HOCH- UND TIEFBAU											
769											
770											
771											
772											
773	MAENNLICH	24.87	25.45	-	27.48	23.23	19.26	27.57	29.87	25.44	18.95
774	1	28.59	28.71	-	29.54	24.77	20.41	28.83	30.58	26.84	18.96
775	2	23.58	24.52	-	26.63	20.98	18.85	25.44	27.04	24.01	18.72
776	3	21.00	22.04	-	21.23	18.48	18.78	22.27	24.57	21.85	16.08
777											
778											
779											
780											
HOCH- UND TIEFBAU MIT HANDWERK											
781											
782											
783											
784											
785	MAENNLICH	24.81	25.49	-	27.48	23.24	19.26	27.57	29.58	25.42	18.87
786	1	28.54	26.72	-	29.56	24.79	20.41	28.83	30.50	26.81	18.84
787	2	23.57	24.58	-	26.67	20.98	18.86	25.44	27.02	24.06	18.73
788	3	20.99	22.07	-	21.22	18.48	18.78	22.27	24.57	21.84	16.06
789											
790											
791											
792											



NACH WIRTSCHAFTSZWEIG, GESCHLECHT UND LEISTUNGSGRUPPE IN DM  
1995

NIEDER- SACHSEN	NORDRHEIN- WESTFALEN	RHEINLAND- PFA LZ	SAARLAND	SACHSEN	SACHSEN- ANHALT	SCHLESWIG- HOLSTEIN	THUE- RINGEN	FRUEHERES BUNDES- GEBIET	NEUE LAENDER U. BERLIN-OST	LAUFENDE NUMMER
MÄLZEREI										
27.01	29.23	25.71	25.40	18.65	17.75	24.05	16.20	26.73	18.61	721
27.30	29.89	26.10	25.82	19.18	18.69	25.58	17.14	26.84	19.33	722
24.48	28.17	21.80	24.13	17.43	15.17	(22.46)	15.66	27.57	17.83	723
24.37	26.33	22.85	/	16.30	17.56	21.61	14.89	23.82	16.32	724
27.07	29.28	25.77	25.45	18.78	17.77	24.23	16.25	26.80	18.66	725
27.30	29.51	26.10	25.83	19.21	18.60	25.61	17.18	26.85	19.37	726
24.48	28.19	21.91	24.14	17.59	15.36	/	15.63	27.64	17.77	727
24.87	27.13	23.03	/	16.27	(17.49)	21.84	15.49	24.15	16.60	728
(22.78)	24.94	(21.35)	/	17.46	(17.64)	(21.82)	15.82	22.74	18.12	729
/	(27.07)	/	/	18.72	(18.86)	/	(18.78)	24.81	18.91	730
/	/	/	/	(16.24)	/	/	(16.31)	24.28	18.39	731
(22.39)	(22.98)	(21.59)	/	(16.34)	/	/	(13.38)	21.15	15.65	732
ARBEITUNG										
24.79	17.52	27.69	/	.	/	.	18.97	27.54	21.20	733
28.95	20.38	34.72	/	.	/	.	25.44	32.03	26.37	734
/	17.00	25.81	/	.	/	.	17.70	26.28	19.67	735
15.96	16.67	18.85	/	.	/	.	12.67	23.34	20.69	736
28.60	20.26	28.76	/	.	/	.	22.47	29.96	23.58	737
29.88	22.68	34.73	/	.	/	.	25.27	33.28	26.47	738
/	(19.13)	25.72	/	.	/	.	20.23	25.12	21.71	739
(18.27)	18.21	(18.54)	/	.	/	.	/	28.43	22.08	740
21.80	16.22	24.90	/	.	/	.	16.86	24.02	18.84	741
27.70	(14.33)	/	/	.	/	.	/	26.35	(24.79)	742
/	16.80	25.96	/	.	/	.	16.77	27.20	18.64	743
15.55	15.76	18.85	/	.	/	.	(13.05)	18.36	18.92	744
ZIGARREN, ZIGARILLOS, STUMPEN										
/	17.28	/	/	/	/	/	.	17.09	12.96	745
/	19.69	/	/	/	/	/	.	20.03	16.51	746
/	18.86	/	/	/	/	/	.	16.78	12.56	747
/	16.58	/	/	/	/	/	.	16.14	(11.28)	748
/	19.68	/	/	/	/	/	.	19.73	14.52	749
/	22.05	/	/	/	/	/	.	22.07	16.51	750
/	(17.82)	/	/	/	/	/	.	(17.83)	(12.91)	751
/	17.81	/	/	/	/	/	.	17.80	/	752
/	16.28	/	/	/	/	/	.	15.98	12.34	753
/	(14.33)	/	/	/	/	/	.	(14.33)	/	754
/	16.80	/	/	/	/	/	.	16.71	12.49	755
/	15.88	/	/	/	/	/	.	15.40	(11.49)	756
VON ZIGARREN, ZIGARILLOS, STUMPEN)										
24.79	.	27.69	/	.	/	.	25.55	28.36	24.27	757
28.95	.	34.72	/	.	/	.	30.23	32.48	26.73	758
/	.	25.81	/	.	/	.	23.68	27.07	23.14	759
15.96	.	18.85	/	.	/	.	/	24.28	22.67	760
28.60	.	28.76	/	.	/	.	27.18	30.35	25.23	761
29.88	.	34.73	/	.	/	.	30.61	33.66	29.04	762
/	.	25.72	/	.	/	.	23.83	25.21	23.45	763
(18.27)	.	(18.54)	/	.	/	.	/	29.25	22.66	764
21.80	.	24.90	/	.	/	.	23.75	25.18	22.95	765
27.70	.	/	/	.	/	.	/	27.03	(24.79)	766
/	.	25.96	/	.	/	.	23.53	28.75	22.92	767
15.55	.	18.85	/	.	/	.	/	18.91	22.69	768
(EINSCHL. HANDWERK)										
										769
										770
										771
										772
26.21	26.01	25.31	24.80	19.78	19.59	26.25	19.46	25.77	19.64	773
27.10	26.72	26.54	26.02	21.49	21.13	26.99	20.74	26.97	21.12	774
26.78	25.55	24.82	23.28	18.74	18.42	25.54	18.61	24.81	18.71	775
22.33	21.94	22.19	21.75	17.17	17.17	23.16	16.50	21.87	16.93	776
										777
										778
										779
										780
(OHNE FERTIGTEILBAU IM HOCHBAU)										
										781
										782
										783
										784
26.18	25.97	25.20	24.87	19.75	19.59	26.26	19.44	25.75	19.62	785
27.06	26.67	26.43	26.09	21.42	21.13	26.99	20.72	26.94	21.09	786
26.79	25.55	24.70	23.44	18.75	18.42	25.55	18.68	24.83	18.71	787
22.33	21.92	22.19	21.78	17.11	17.17	23.22	16.49	21.88	16.90	788
										789
										790
										791
										792

5 DURCHSCHNITTliche BRUTTOWOCHENVERDIENSTE DER ARBEITER  
JULI

LAUFENDE NUMMER	GESCHLECHT LEISTUNGS- GRUPPE	BADEN- WÜRTTEMBERG	BAVARN	BERLIN			BRANDEN- BURG	BREMEN	HAMBURG	HESSEN	MECKLEN- BURG- VORPOMMERN
				INSGESAMT	WEST	OST					
INDUSTRIE (EINSCHL. HOCH-											
1	INSGESAMT	1 003	944	-	1 017	862	745	1 053	1 128	1 007	761
2	1	1 117	1 045	-	1 123	914	796	1 129	1 208	1 100	814
3	2	924	868	-	925	760	701	939	978	951	713
4	3	803	777	-	807	681	631	767	849	791	610
5	MAENNLICH	1 058	999	-	1 064	885	761	1 088	1 166	1 047	773
6	1	1 125	1 052	-	1 134	922	803	1 132	1 216	1 107	820
7	2	979	938	-	961	791	719	977	1 030	987	728
8	3	868	866	-	878	717	650	868	923	865	630
9	WEIBLICH	760	707	-	782	665	628	753	810	751	607
10	1	873	815	-	865	745	695	954	946	863	683
11	2	755	713	-	814	638	616	775	794	778	602
12	3	744	671	-	730	608	571	682	764	700	488
INDUSTRIE (OHNE											
13	ZUSAMMEN	1 002	923	-	978	836	736	1 047	1 100	1 001	765
14	1	1 123	1 032	-	1 092	886	790	1 127	1 187	1 098	820
15	2	920	852	-	880	724	679	930	954	949	674
16	3	798	744	-	775	645	595	749	819	776	544
17	MAENNLICH	1 067	987	-	1 034	864	761	1 086	1 143	1 048	793
18	1	1 132	1 040	-	1 105	895	799	1 130	1 196	1 106	830
19	2	982	925	-	909	758	703	971	1 008	990	702
20	3	877	845	-	855	691	623	857	883	862	599
21	WEIBLICH	760	707	-	781	665	627	753	810	751	607
22	1	873	815	-	865	745	694	954	946	863	684
23	2	755	713	-	814	638	616	775	794	778	602
24	3	744	671	-	730	607	570	682	764	700	487
INDUSTRIE (OHNE BERGBAU), HOCH-											
25	ZUSAMMEN	1 002	944	-	1 017	862	743	1 053	1 128	1 007	761
26	1	1 117	1 045	-	1 123	914	795	1 129	1 208	1 101	814
27	2	924	868	-	925	760	702	939	978	951	713
28	3	803	777	-	807	681	635	767	849	791	610
29	MAENNLICH	1 058	999	-	1 064	885	758	1 088	1 166	1 047	773
30	1	1 125	1 052	-	1 134	922	803	1 132	1 216	1 108	820
31	2	979	938	-	961	791	719	977	1 030	987	728
32	3	868	866	-	878	717	649	868	923	865	630
33	WEIBLICH	760	707	-	782	665	623	753	810	751	607
34	1	873	815	-	865	745	677	954	946	863	683
35	2	755	713	-	814	638	610	775	794	778	602
36	3	744	671	-	730	608	581	682	764	700	488
VERARBEITENDE INDUSTRIE											
37	ZUSAMMEN	999	919	-	964	798	709	1 040	1 096	999	759
38	1	1 120	1 028	-	1 080	849	764	1 120	1 188	1 099	815
39	2	920	852	-	878	695	661	930	954	949	674
40	3	798	744	-	774	644	587	749	817	776	544
41	MAENNLICH	1 064	984	-	1 021	827	735	1 079	1 141	1 048	787
42	1	1 130	1 037	-	1 094	858	776	1 123	1 197	1 108	825
43	2	983	925	-	903	728	685	970	1 008	990	702
44	3	877	846	-	854	691	616	857	882	862	599
45	WEIBLICH	759	706	-	781	641	605	752	808	751	604
46	1	872	814	-	865	712	653	955	943	862	675
47	2	754	712	-	815	614	592	775	793	778	602
48	3	744	670	-	729	603	578	680	762	700	487
VERARBEITENDE INDUSTRIE (OHNE GEWINNUNG UND VERAR											
49	ZUSAMMEN	997	913	-	962	791	705	1 039	1 097	998	760
50	1	1 119	1 025	-	1 078	842	761	1 119	1 187	1 099	816
51	2	915	842	-	874	683	654	927	956	948	672
52	3	787	740	-	774	635	594	748	818	772	542
53	MAENNLICH	1 063	979	-	1 019	819	732	1 078	1 141	1 048	789
54	1	1 129	1 034	-	1 092	851	774	1 123	1 196	1 109	827
55	2	979	915	-	901	713	679	967	1 010	990	700
56	3	874	841	-	854	676	611	856	884	860	600
57	WEIBLICH	760	706	-	781	641	604	752	808	751	604
58	1	872	813	-	865	712	652	955	943	862	675
59	2	754	712	-	814	614	589	775	794	778	602
60	3	745	670	-	729	603	578	680	763	700	488
VERARBEITENDE INDUSTRIE (OHNE GEWINNUNG UND VERARBEIT											
61	ZUSAMMEN	998	936	-	1 008	837	731	1 046	1 127	1 005	758
62	1	1 114	1 040	-	1 117	889	782	1 123	1 210	1 101	811
63	2	919	859	-	922	738	693	936	980	951	713
64	3	801	775	-	807	676	633	768	850	789	611
65	MAENNLICH	1 055	994	-	1 057	860	747	1 081	1 166	1 047	771
66	1	1 122	1 047	-	1 129	898	791	1 126	1 217	1 109	817
67	2	978	931	-	958	769	712	974	1 033	988	728
68	3	866	864	-	878	712	648	868	924	864	630
69	WEIBLICH	760	706	-	781	641	604	752	808	751	604
70	1	872	813	-	865	712	653	955	943	862	675
71	2	754	712	-	814	614	590	775	794	778	603
72	3	745	670	-	729	604	579	680	763	700	487

NACH WIRTSCHAFTSZWEIG, GESCHLECHT UND LEISTUNGSGRUPPE IN DM  
1995

NIEDER- SACHSEN	NORDRHEIN- WESTFALEN	RHEINLAND- PFALZ	SAARLAND	SACHSEN	SACHSEN- ANHALT	SCHLESWIG- HOLSTEIN	THUE- RINGEN	FRUEHERES BUNDES- GEBIET	NEUE LAENDER U. BERLIN-OST	LAUFENDE NUMMER
UND TIEFBAU MIT HANDWERK)										
1 025	1 009	1 006	1 032	731	748	975	711	988	743	1
1 097	1 101	1 098	1 104	788	797	1 063	776	1 095	800	2
1 009	982	970	973	684	698	894	688	898	682	3
791	814	829	808	820	843	804	586	802	623	4
1 064	1 049	1 047	1 085	781	783	1 017	748	1 045	767	5
1 105	1 107	1 107	1 108	800	804	1 087	781	1 102	810	6
1 045	894	1 005	1 003	720	717	933	706	888	720	7
874	889	809	886	682	674	894	642	879	658	8
767	737	721	740	554	580	730	545	740	576	9
812	848	784	807	801	888	890	558	848	633	10
823	734	726	764	549	577	747	549	748	589	11
689	721	705	716	506	519	694	531	714	527	12
BAUINDUSTRIE)										
1 023	1 002	1 000	1 031	696	718	987	665	980	714	13
1 106	1 102	1 099	1 105	752	766	1 077	731	1 095	773	14
1 007	955	963	974	643	664	890	624	930	654	15
770	809	817	785	542	571	775	550	790	561	16
1 070	1 047	1 047	1 087	733	741	1 021	711	1 044	748	17
1 116	1 109	1 110	1 109	788	774	1 083	750	1 104	786	18
1 047	899	1 001	1 005	685	690	933	668	983	689	19
864	890	910	898	582	620	871	589	877	602	20
767	737	721	740	554	589	730	545	740	575	21
812	848	784	807	801	888	891	558	848	632	22
823	734	726	764	549	575	747	549	748	568	23
689	721	705	716	506	518	694	530	714	527	24
UND TIEFBAU MIT HANDWERK										
1 024	1 009	1 006	1 034	729	747	975	710	988	742	25
1 097	1 111	1 098	1 125	784	798	1 063	778	1 098	789	26
1 009	963	970	979	681	700	894	688	938	691	27
790	815	829	807	820	643	804	585	802	623	28
1 064	1 052	1 047	1 074	769	783	1 017	748	1 046	766	29
1 105	1 118	1 107	1 131	798	804	1 087	792	1 105	810	30
1 046	896	1 005	1 010	717	717	933	706	987	719	31
873	891	809	801	683	674	894	642	880	658	32
767	737	721	740	550	589	730	545	740	572	33
812	848	784	807	801	888	891	557	848	628	34
823	734	726	764	543	576	747	549	748	564	35
689	721	705	716	506	519	694	531	714	528	36
(OHNE BAUINDUSTRIE)										
1 017	994	996	1 029	687	709	960	650	985	699	37
1 100	1 108	1 098	1 126	743	758	1 074	712	1 094	758	38
1 008	953	963	978	636	657	891	616	930	643	39
789	810	817	785	540	572	775	547	790	559	40
1 066	1 043	1 045	1 075	724	733	1 018	695	1 041	734	41
1 111	1 115	1 108	1 132	758	768	1 080	733	1 103	772	42
1 048	888	1 001	1 012	678	683	935	657	983	679	43
862	892	910	901	580	622	871	584	878	800	44
786	736	720	738	548	584	730	543	739	566	45
810	845	782	807	597	659	892	555	844	618	46
823	733	725	764	541	571	747	547	748	559	47
689	721	704	716	505	517	693	529	713	526	48
BEITUNG VON STEINEN UND ERDEN SOWIE OHNE BAUINDUSTRIE)										
1 016	991	992	1 030	685	703	953	645	982	696	49
1 100	1 104	1 095	1 127	743	754	1 070	710	1 093	757	50
1 006	848	955	978	630	647	877	608	925	638	51
782	808	811	783	536	569	772	546	787	558	52
1 087	1 041	1 042	1 077	724	728	1 010	682	1 040	732	53
1 112	1 113	1 107	1 133	760	763	1 076	732	1 102	772	54
1 048	895	995	1 013	673	679	920	849	979	874	55
855	890	903	900	572	621	868	584	875	595	56
786	738	720	739	547	583	730	543	739	565	57
810	845	782	807	596	657	892	554	844	617	58
823	732	725	764	540	569	747	547	748	557	59
687	721	704	716	504	516	693	529	713	526	60
TUNG VON STEINEN UND ERDEN), HOCH- UND TIEFBAU MIT HANDWERK										
1 019	1 000	999	1 031	727	744	985	704	991	736	61
1 092	1 102	1 094	1 123	783	786	1 057	770	1 093	793	62
1 008	957	964	978	679	684	883	680	933	688	63
785	813	824	805	619	645	802	584	800	623	64
1 081	1 044	1 042	1 072	758	780	1 008	744	1 041	781	65
1 101	1 109	1 104	1 129	798	802	1 081	788	1 101	805	66
1 048	891	1 000	1 011	717	712	922	702	983	718	67
868	889	904	900	682	676	893	642	878	658	68
786	738	720	739	547	584	730	543	739	565	69
810	845	782	807	597	659	891	554	844	618	70
823	732	725	764	540	572	747	547	748	558	71
687	721	704	716	503	517	693	529	713	526	72

5 DURCHSCHNITTliche BRUTTOWOCHENVERDIENSTE DER ARBEITER  
JULI

LAUFENDE NUMMER	GESCHLECHT LEISTUNGS- GRUPPE	BADEN- WÜRTTEMBERG	BAYERN	BERLIN			BRANDEN- BURG	BREMEN	HAMBURG	HESSEN	MECKLEN- BURG- VORPOMMERN
				INSGESAMT	WEST	OST					
ELEKTRIZITÄTS-, GAS-, FERN											
73	ZUSAMMEN	1 191	1 092	-	1 142	1 029	887	1 263	1 164	1 093	880
74	1	1 207	1 108	-	1 174	1 048	890	1 273	1 182	1 104	886
75	2	912	887	-	994	944	818	(1 017)	983	919	(884)
76	3	817	761	-	844	(721)	682	(839)	873	(804)	/
77	MAENNLICH	1 202	1 099	-	1 156	1 043	877	1 277	1 179	1 099	883
78	1	1 209	1 111	-	1 177	1 065	895	1 278	1 188	1 105	887
79	2	939	891	-	1 031	970	824	(1 146)	1 024	963	(885)
80	3	891	(705)	-	(921)	/	757	/	956	(927)	/
81	WEIBLICH	863	870	-	811	881	793	880	905	844	817
82	1	950	963	-	898	921	825	(824)	1 001	951	837
83	2	867	876	-	778	860	795	(878)	(875)	776	/
84	3	786	774	-	818	(731)	626	(839)	826	/	/
ELEKTRIZITÄTS											
85	ZUSAMMEN	1 216	1 098	-	.	1 059	866	1 263	.	1 134	.
86	1	1 233	1 116	-	.	1 083	893	1 273	.	1 146	.
87	2	918	885	-	.	974	825	(1 017)	.	961	.
88	3	812	762	-	.	(721)	641	(839)	.	(925)	.
89	MAENNLICH	1 228	1 106	-	.	1 073	879	1 277	.	1 139	.
90	1	1 235	1 117	-	.	1 090	899	1 278	.	1 148	.
91	2	941	892	-	.	889	832	(1 146)	.	890	.
92	3	(894)	(704)	-	.	/	(714)	/	.	(943)	.
93	WEIBLICH	875	852	-	.	915	798	880	.	898	.
94	1	979	936	-	.	959	830	(824)	.	(979)	.
95	2	879	864	-	.	910	806	(878)	.	(828)	.
96	3	786	775	-	.	(731)	617	(839)	.	/	.
BERG											
97											
98											
99											
100											
101	MAENNLICH	1 057	1 024	-	/	/	779	/	/	1 011	.
102	1	1 084	1 085	-	/	/	803	/	/	1 017	.
103	2	939	837	-	/	/	719	/	/	978	.
104	3	(881)	/	-	/	/	659	/	/	799	.
105											
106											
107											
108											
STEINKOHLENBERGBAU UND											
109											
110											
111											
112											
113	MAENNLICH	/	/	-	/	/	/	/	/	/	/
114	1	/	/	-	/	/	/	/	/	/	/
115	2	/	/	-	/	/	/	/	/	/	/
116	3	/	/	-	/	/	/	/	/	/	/
117											
118											
119											
120											
BRAUNKOHLENBERGBAU											
121											
122											
123											
124											
125	MAENNLICH	/	/	-	/	/	.	/	/	.	/
126	1	/	/	-	/	/	.	/	/	.	/
127	2	/	/	-	/	/	.	/	/	.	/
128	3	/	/	-	/	/	.	/	/	.	/
129											
130											
131											
132											
KALI- UND STEIN											
133											
134											
135											
136											
137	MAENNLICH	.	.	-	/	/	/	/	/	1 014	/
138	1	.	.	-	/	/	/	/	/	1 019	/
139	2	.	.	-	/	/	/	/	/	886	/
140	3	.	.	-	/	/	/	/	/	770	/
141											
142											
143											
144											

NACH WIRTSCHAFTSZWEIG, GESCHLECHT UND LEISTUNGSGRUPPE IN DM  
1996

NIEDER- SACHSEN	NORDRHEIN- WESTFALEN	RHEINLAND- PFALZ	SAARLAND	SACHSEN	SACHSEN- ANHALT	SCHLESWIG- HOLSTEIN	THUE- RINGEN	FRUEHERES BUNDES- GEBIET	NEUE LAENDER U. BERLIN-OST	LAUFENDE NUMMER
WAERME- UND WASSERVERSORGUNG										
1 167	1 221	1 136	1 197	850	810	1 085	851	1 166	874	73
1 181	1 241	1 152	1 220	891	835	1 109	868	1 183	901	74
889	1 131	962	1 090	777	776	812	804	1 038	807	75
803	910	899	903	692	563	(731)	767	857	667	76
1 175	1 231	1 143	1 205	857	820	1 094	855	1 178	882	77
1 183	1 244	1 154	1 220	893	839	1 110	868	1 185	904	78
933	1 153	976	1 100	781	788	818	813	1 073	815	79
(857)	977	(946)	(1 012)	716	558	/	794	915	702	80
841	888	896	849	756	678	798	731	867	777	81
951	951	(928)	/	810	742	(830)	(838)	949	829	82
798	860	904	/	754	670	798	706	844	768	83
770	853	869	(835)	(639)	567	(739)	(683)	818	628	84
VERSORGUNG										
1 204	1 236	1 168	1 205	861	865	1 096	885	1 189	910	85
1 222	1 259	1 181	1 232	916	848	1 120	938	1 207	952	86
907	1 144	996	1 104	775	787	813	824	1 062	825	87
803	912	899	908	690	/	(731)	(673)	861	674	88
1 216	1 247	1 177	1 215	868	872	1 106	892	1 199	921	89
1 225	1 263	1 183	1 233	917	950	1 122	936	1 209	957	90
958	1 168	1 025	1 112	777	790	820	830	1 098	830	91
(857)	991	(1 018)	(1 033)	713	/	/	/	912	709	92
847	890	906	(837)	768	796	797	759	872	813	93
953	955	(946)	/	(862)	(880)	(832)	/	856	867	94
806	862	926	/	765	766	798	(755)	855	804	95
770	853	869	(828)	(639)	/	(739)	(657)	817	648	96
BAU										
1 076	1 002	1 100	.	853	773	/	757	1 010	788	97
1 129	1 016	1 100	.	862	791	/	782	1 028	809	98
923	926	/	.	835	677	/	703	815	735	99
932	737	/	.	(568)	/	/	/	773	637	100
-BRIKETTERSTELLUNG, KOKEREI										
/	971	/	.	/	.	/	/	980	/	101
/	992	/	.	/	.	/	/	1 000	/	102
/	720	/	.	/	.	/	/	738	/	103
/	615	/	.	/	.	/	/	633	/	104
UND -BRIKETTERSTELLUNG										
.	1 196	/	/	853	.	/	.	1 184	789	105
.	1 234	/	/	862	.	/	.	1 212	810	106
.	1 147	/	/	835	.	/	.	1 146	743	107
.	981	/	/	(568)	.	/	.	979	643	108
SALZBERGBAU, SALINEN										
999	.	.	/	/	808	/	730	1 018	771	109
1 020	.	.	/	/	813	/	762	1 030	792	110
844	.	.	/	/	648	/	645	909	646	111
/	.	.	/	/	/	/	/	949	(563)	112

5 DURCHSCHNITTliche BRUTTOWOCHENVERDIENSTE DER ARBEITER  
JULI

LAUFENDE NUMMER	GESCHLECHT LEISTUNGS- GRUPPE	BADEN- WÜRTTEM- BERG	BAYERN	BERLIN			BRANDEN- BURG	BREMEN	HAMBURG	HESSEN	MECKLEN- BURG- VORPOMMERN
				INSGESAMT	WEST	OST					
145											
146											
147											
148											
149	MAENNLICH	961	1 162	-	/	/	.	/	/	.	.
150	1	1 009	1 354	-	/	/	.	/	/	.	.
151	2	(899)	849	-	/	/	.	/	/	.	.
152	3	(881)	/	-	/	/	.	/	/	.	.
153											
154											
155											
156											
UEBRIGER BERGBAU 1),											
157	ZUSAMMEN	1 032	1 005	-	929	794	732	1 023	1 095	1 037	711
158	1	1 139	1 095	-	1 069	864	783	1 084	1 196	1 147	731
159	2	989	971	-	892	715	692	969	1 015	983	683
160	3	841	857	-	752	714	618	788	893	842	581
161	MAENNLICH	1 068	1 033	-	988	836	745	1 035	1 131	1 066	721
162	1	1 142	1 098	-	1 078	888	786	1 085	1 201	1 152	738
163	2	1 018	986	-	926	755	699	973	1 047	1 004	688
164	3	911	924	-	782	810	621	807	937	896	588
165	WEIBLICH	765	737	-	774	622	676	773	867	817	588
166	1	956	845	-	892	639	753	(877)	931	999	607
167	2	786	753	-	804	502	664	(735)	879	839	576
168	3	726	710	-	737	647	614	773	849	752	/
GRUNDSTOFF- UND PRODUK											
169	ZUSAMMEN	1 073	1 041	-	1 089	998	765	1 231	.	1 017	740
170	1	1 149	1 091	-	1 193	1 042	806	1 297	.	1 091	778
171	2	1 042	1 028	-	962	934	737	1 281	.	968	712
172	3	894	875	-	(859)	871	662	(876)	.	892	582
173	MAENNLICH	1 084	1 047	-	1 092	1 001	772	1 231	.	1 025	745
174	1	1 149	1 091	-	1 193	1 042	809	1 297	.	1 092	779
175	2	1 044	1 033	-	965	938	742	1 281	.	977	720
176	3	950	900	-	(887)	877	681	(876)	.	905	585
177	WEIBLICH	651	755	-	/	/	668	/	.	773	(554)
178	1	/	(912)	-	/	/	711	/	.	/	/
179	2	801	818	-	/	/	679	/	.	747	(534)
180	3	619	688	-	/	/	(573)	/	.	788	/
GEWINNUNG UND VERARBEITUNG VON STEINEN											
181	ZUSAMMEN	1 068	985	-	1 021	.	742	.	.	1 000	.
182	1	1 151	1 037	-	1 175	.	770	.	.	1 070	.
183	2	988	959	-	941	.	708	.	.	969	.
184	3	883	798	-	/	.	591	.	.	790	.
185	MAENNLICH	1 082	986	-	1 024	.	747	.	.	1 009	.
186	1	1 155	1 038	-	1 188	.	771	.	.	1 072	.
187	2	1 007	973	-	941	.	711	.	.	978	.
188	3	898	838	-	/	.	598	.	.	800	.
189	WEIBLICH	833	688	-	/	.	709	.	.	825	.
190	1	953	(845)	-	/	.	755	.	.	885	.
191	2	828	689	-	/	.	698	.	.	840	.
192	3	738	647	-	/	.	(574)	.	.	727	.
METALLERZEUGUNG UND -BEARBEITUNG (OHNE NE-METALLE,											
193	ZUSAMMEN	1 313	1 002	-	/	/	.	.	.	1 185	/
194	1	1 336	1 051	-	/	/	.	.	.	1 190	/
195	2	(739)	955	-	/	/	.	.	.	1 108	/
196	3	/	821	-	/	/	.	.	.	(842)	/
197	MAENNLICH	1 313	1 006	-	/	/	.	.	.	1 168	/
198	1	1 336	1 052	-	/	/	.	.	.	1 193	/
199	2	(739)	957	-	/	/	.	.	.	1 111	/
200	3	/	858	-	/	/	.	.	.	(863)	/
201	WEIBLICH	/	(754)	-	/	/	.	.	.	(821)	/
202	1	/	/	-	/	/	.	.	.	(869)	/
203	2	/	/	-	/	/	.	.	.	/	/
204	3	/	(750)	-	/	/	.	.	.	/	/
DARUNTER: EISEN											
205	ZUSAMMEN	1 059	1 016	-	.	/	693	/	/	963	.
206	1	1 100	1 087	-	.	/	724	/	/	1 014	.
207	2	890	983	-	.	/	721	/	/	952	.
208	3	951	899	-	.	/	667	/	/	755	.
209	MAENNLICH	1 070	1 019	-	.	/	698	/	/	967	.
210	1	1 105	1 088	-	.	/	724	/	/	1 015	.
211	2	1 007	987	-	.	/	720	/	/	957	.
212	3	966	904	-	.	/	(577)	/	/	759	.
213	WEIBLICH	893	775	-	.	/	/	/	/	877	.
214	1	937	/	-	.	/	/	/	/	(902)	.
215	2	894	759	-	.	/	/	/	/	890	.
216	3	(714)	/	-	.	/	/	/	/	(702)	.
EISEN-, STAHL- UND											

1) GEWINNUNG VON ERDOEL, ERDGAS; SONSTIGER BERGBAU

NACH WIRTSCHAFTSZWEIG, GESCHLECHT UND LEISTUNGSGRUPPE IN DM  
1995

NIEDER- SACHSEN	NORDRHEIN- WESTFALEN	RHEINLAND- PFALZ	SAARLAND	SACHSEN	SACHSEN- ANHALT	SCHLESWIG- HOLSTEIN	THUE- RINGEN	FRÜHERES BUNDES- GEBIET	NEUE LAENDER U. BERLIN-OST	LAUFENDE NUMMER
TORFGEWINNUNG										
										145
										146
										147
										148
1 115	1 192	.	/	/	.	/	(859)	1 117	913	149
1 222	1 318	.	/	/	.	/	(927)	1 227	971	150
934	1 028	.	/	/	.	/	(791)	936	807	151
936	(851)	.	/	/	.	/	/	931	/	152
										153
										154
										155
										156
TIONSQUETERINDUSTRIE										
1 030	1 069	1 098	1 053	683	723	1 035	690	1 047	709	157
1 122	1 149	1 169	1 122	719	781	1 160	733	1 139	750	158
990	1 042	1 062	978	654	691	969	672	1 008	677	159
862	900	807	874	606	602	867	589	871	607	160
1 052	1 086	1 116	1 089	698	743	1 079	709	1 072	726	161
1 126	1 153	1 173	1 123	722	771	1 164	739	1 142	756	162
1 004	1 053	1 067	987	671	713	1 004	691	1 027	694	163
908	942	961	905	645	644	949	613	927	637	164
770	786	818	817	594	616	773	572	781	617	165
825	899	953	933	668	678	938	616	922	684	166
768	814	834	818	582	588	764	566	799	602	167
764	751	743	789	555	544	765	561	744	570	168
UND ERDEN (OHNE VERARBEITUNG VON ASBEST)										
1 057	1 099	1 081	986	718	767	1 135	716	1 064	748	169
1 088	1 208	1 124	1 026	736	803	1 169	747	1 127	782	170
1 048	1 082	1 077	976	705	746	1 140	707	1 045	726	171
965	928	978	921	667	611	829	584	915	639	172
1 060	1 110	1 091	988	722	775	1 138	721	1 072	754	173
1 088	1 208	1 125	1 026	738	806	1 169	748	1 127	784	174
1 051	1 085	1 081	977	707	754	1 145	712	1 049	731	175
968	959	1 025	928	684	627	935	589	944	654	176
901	733	748	/	628	632	(766)	602	748	631	177
/	/	/	/	631	709	/	(680)	934	680	178
820	840	747	/	654	630	(729)	608	800	638	179
937	701	748	/	579	550	(777)	568	713	567	180
STAHLVERFORMUNG, OBERFLAECHEVEREDLUNG, HAERTUNG)										
1 064	1 040	1 034	1 084	713	765	952	720	1 042	735	181
1 136	1 096	1 095	1 127	726	791	1 006	764	1 102	766	182
1 015	1 008	940	1 000	694	741	835	644	996	709	183
913	829	774	862	629	726	/	651	913	678	184
1 070	1 048	1 041	1 087	721	769	958	731	1 050	741	185
1 141	1 097	1 096	1 127	729	791	1 007	767	1 104	767	186
1 019	1 011	942	1 003	708	751	846	649	1 001	719	187
924	960	804	882	658	724	/	683	942	692	188
814	746	727	718	577	696	(686)	604	763	681	189
745	897	(773)	(839)	622	790	/	(662)	872	714	190
877	767	(782)	(679)	565	640	(686)	620	789	645	191
783	715	699	(647)	(489)	737	/	(539)	715	615	192
SCHAFFENDE INDUSTRIE										
1 113	1 050	1 087	1 111	655	786	/	/	1 069	728	193
1 177	1 097	1 114	1 143	672	783	/	/	1 118	735	194
1 054	939	902	1 027	604	814	/	/	1 006	709	195
955	930	777	845	/	754	/	/	926	744	196
1 115	1 053	1 089	1 113	661	791	/	/	1 072	733	197
1 179	1 099	1 116	1 144	674	783	/	/	1 119	736	198
1 056	1 003	906	1 031	614	835	/	/	1 009	722	199
959	944	780	864	/	750	/	/	939	744	200
877	782	(695)	715	589	733	/	/	785	685	201
947	884	/	(839)	585	(760)	/	/	885	708	202
(843)	738	/	(637)	562	696	/	/	741	666	203
(721)	754	/	(624)	/	776	/	/	745	745	204
TEMPERIERESSEREI										
1 041	1 040	1 054	1 003	800	760	922	729	1 018	770	205
1 101	1 088	1 124	1 066	828	808	944	775	1 077	809	206
988	1 035	1 004	939	772	691	862	656	985	734	207
952	960	780	830	699	(660)	/	662	938	659	208
1 041	1 049	1 065	1 005	803	761	922	739	1 024	775	209
1 101	1 099	1 126	1 068	830	807	944	777	1 078	810	210
987	1 040	1 008	941	776	695	862	683	990	739	211
952	979	(883)	847	699	(660)	/	683	956	671	212
/	789	721	(701)	696	738	/	617	831	674	213
/	(1 004)	/	(722)	(728)	(844)	/	(718)	938	768	214
/	784	/	/	(666)	(583)	/	614	861	645	215
/	779	(669)	/	/	/	/	(572)	766	576	216

6 DURCHSCHNITTliche BRUTTOWOCHENVERDIENSTE DER ARBEITER  
JULI

LAUFENDE NUMMER	GESCHLECHT LEISTUNGS- GRUPPE	BADEN- WÜRTTEMBERG	BAYERN	BERLIN			BRANDEN- BURG	BREMEN	HAMBURG	HESSEN	MECKLEN- BURG- VORPOMMERN
				INSGESAMT	WEST	OST					
ZIEHEREIEN,											
217	ZUSAMMEN	1 092	894	-	.	/	.	.	/	962	.
218	1	1 167	969	-	.	/	.	.	/	1 011	.
219	2	1 063	872	-	.	/	.	.	/	871	.
220	3	956	744	-	.	/	.	.	/	872	.
221	MAENNLICH	1 098	922	-	.	/	.	.	/	1 016	.
222	1	1 187	963	-	.	/	.	.	/	1 017	.
223	2	1 062	914	-	.	/	.	.	/	1 032	.
224	3	978	764	-	.	/	.	.	/	945	.
225	WEIBLICH	862	681	-	.	/	.	.	/	711	.
226	1	/	/	-	.	/	.	.	/	/	.
227	2	/	675	-	.	/	.	.	/	/	.
228	3	823	(635)	-	.	/	.	.	/	681	.
										739	.
NE-METALLERZEUGUNG, NE-METALL											
229	ZUSAMMEN	1 015	1 009	-	986	661	.	.	.	965	.
230	1	1 092	1 086	-	1 017	712	.	.	.	1 034	.
231	2	942	973	-	982	589	.	.	.	949	.
232	3	865	970	-	671	(535)	.	.	.	784	.
233	MAENNLICH	1 042	1 043	-	1 009	680	.	.	.	980	.
234	1	1 095	1 089	-	1 020	714	.	.	.	1 034	.
235	2	959	1 005	-	1 002	(608)	.	.	.	959	.
236	3	945	1 069	-	(762)	/	.	.	.	815	.
237	WEIBLICH	755	755	-	708	(576)	.	.	.	789	.
238	1	906	847	-	/	/	.	.	.	/	.
239	2	800	779	-	(779)	(584)	.	.	.	/	.
240	3	711	694	-	(632)	/	.	.	.	830	.
										737	.
DARUNTER: NE-											
241	ZUSAMMEN	957	976	-	901	.	.	.	.	894	.
242	1	1 046	1 071	-	922	.	.	.	.	970	.
243	2	913	963	-	926	.	.	.	.	880	.
244	3	802	674	-	658	.	.	.	.	772	.
245	MAENNLICH	990	1 017	-	936	.	.	.	.	911	.
246	1	1 049	1 073	-	928	.	.	.	.	970	.
247	2	829	991	-	978	.	.	.	.	884	.
248	3	876	725	-	/	.	.	.	.	803	.
249	WEIBLICH	731	707	-	698	.	.	.	.	726	.
250	1	892	(820)	-	/	.	.	.	.	/	.
251	2	795	768	-	(759)	.	.	.	.	/	.
252	3	691	646	-	(633)	.	.	.	.	728	.
MINERALÖL											
253	ZUSAMMEN	1 357	1 358	-	/	/	.	.	1 289	949	/
254	1	1 424	1 327	-	/	/	.	.	1 310	(1 108)	/
255	2	999	1 433	-	/	/	.	.	1 115	(1 060)	/
256	3	(820)	/	-	/	/	.	.	(1 036)	(808)	/
257	MAENNLICH	1 365	1 381	-	/	/	.	.	1 294	1 004	/
258	1	1 428	1 327	-	/	/	.	.	1 311	(1 108)	/
259	2	1 017	1 443	-	/	/	.	.	1 127	(1 060)	/
260	3	(820)	/	-	/	/	.	.	(1 129)	(869)	/
261	WEIBLICH	(856)	/	-	/	/	.	.	(1 011)	(729)	/
262	1	/	/	-	/	/	.	.	/	/	/
263	2	(788)	/	-	/	/	.	.	(972)	/	/
264	3	/	/	-	/	/	.	.	(910)	(729)	/
CHEMISCHE INDUSTRIE (OHNE											
265	ZUSAMMEN	1 001	968	-	.	695	693	918	1 006	1 090	738
266	1	1 150	1 113	-	.	687	762	1 016	1 118	1 207	769
267	2	941	875	-	.	588	682	1 003	951	988	(514)
268	3	751	753	-	.	671	557	789	871	778	/
269	MAENNLICH	1 073	1 026	-	.	655	703	972	1 042	1 147	755
270	1	1 156	1 119	-	.	685	766	1 024	1 126	1 216	782
271	2	999	917	-	.	600	667	1 015	977	1 033	(526)
272	3	822	847	-	.	/	572	792	824	869	/
273	WEIBLICH	788	729	-	.	615	645	789	903	827	(499)
274	1	968	848	-	.	629	721	/	927	1 012	/
275	2	784	739	-	.	580	646	/	900	851	/
276	3	724	706	-	.	672	536	787	903	737	/
HERSTELLUNG VON											
277	ZUSAMMEN	.	1 035	-	.	/	.	/	/	.	/
278	1	.	1 095	-	.	/	.	/	/	.	/
279	2	.	1 067	-	.	/	.	/	/	.	/
280	3	.	987	-	.	/	.	/	/	.	/
281	MAENNLICH	.	1 060	-	.	/	.	/	/	.	/
282	1	.	1 098	-	.	/	.	/	/	.	/
283	2	.	1 078	-	.	/	.	/	/	.	/
284	3	.	1 028	-	.	/	.	/	/	.	/
285	WEIBLICH	.	742	-	.	/	.	/	/	.	/
286	1	.	(841)	-	.	/	.	/	/	.	/
287	2	.	845	-	.	/	.	/	/	.	/
288	3	.	720	-	.	/	.	/	/	.	/



NACH WIRTSCHAFTSZWEIG, GESCHLECHT UND LEISTUNGSGRUPPE IN DM  
1995

NIEDER- SACHSEN	NORDRHEIN- WESTFALEN	RHEINLAND- PFALZ	SAARLAND	SACHSEN	SACHSEN- ANHALT	SCHLESWIG- HOLSTEIN	THUR- RINGEN	FRUEHERES BUNDES- GEBIET	NEUE LAENDER U. BERLIN-OST	LAUFENDE NUMMER
KALTWALZWERKE										
951	1 019	891	1 067	589	688	848	690	1 003	658	217
983	1 089	924	1 080	629	767	1 022	732	1 070	698	218
985	1 017	893	1 047	548	684	788	(581)	995	829	219
951	917	788	(1 187)	514	(601)	/	/	903	540	220
958	1 032	898	1 088	804	698	862	714	1 018	668	221
985	1 090	925	1 080	631	769	1 022	743	1 071	700	222
968	1 023	894	1 048	583	873	798	(544)	1 005	638	223
955	958	799	(1 254)	(556)	(828)	/	/	942	579	224
848	746	740	/	503	572	(705)	(581)	751	580	225
/	(924)	/	/	(584)	/	/	/	893	848	226
907	798	/	/	486	(588)	(706)	(638)	787	556	227
782	719	719	/	(453)	/	/	/	733	482	228
HALBZEUGWERKE, NE-METALLGIESSEREI										
1 095	1 030	1 063	916	712	798	936	618	1 031	753	229
1 122	1 122	1 148	1 108	765	881	1 083	618	1 109	812	230
1 094	1 029	888	910	658	711	820	(618)	1 006	688	231
823	906	785	704	804	/	764	/	903	577	232
1 104	1 050	1 088	985	718	810	952	627	1 054	763	233
1 123	1 125	1 149	1 108	767	888	1 083	631	1 112	819	234
1 102	1 036	898	910	656	721	819	(616)	1 023	696	235
882	943	854	758	(625)	/	(763)	/	961	598	236
818	795	753	655	682	669	777	(554)	771	862	237
(922)	846	/	/	741	744	/	(554)	875	715	238
873	831	806	/	656	635	(822)	/	800	638	239
718	783	724	655	/	/	764	/	743	(502)	240
METALLGIESSEREI										
980	931	981	981	649	695	972	.	952	658	241
1 068	991	1 078	1 108	730	697	1 082	.	1 038	673	242
930	953	842	910	588	696	834	.	940	648	243
778	834	779	731	/	/	769	.	802	(519)	244
997	954	1 018	1 013	653	700	989	.	981	664	245
1 069	997	1 075	1 108	729	708	1 082	.	1 039	679	246
933	970	850	910	566	698	834	.	956	650	247
814	869	822	(740)	/	/	(767)	.	858	(523)	248
737	753	786	(721)	(809)	844	(771)	.	735	808	249
/	717	/	/	/	(486)	/	.	820	664	250
/	768	820	/	(582)	686	/	.	781	633	251
708	754	760	(721)	/	/	(771)	.	712	/	252
VERARBEITUNG										
1 239	1 351	1 275	.	.	752	1 323	/	1 323	790	253
1 297	1 398	1 300	.	.	764	1 343	/	1 351	789	254
1 063	1 050	1 182	.	.	716	1 070	/	1 174	721	255
(824)	836	/	.	.	(588)	/	/	846	(585)	256
1 245	1 355	1 295	.	.	758	1 324	/	1 329	796	257
1 297	1 400	1 302	.	.	765	1 345	/	1 362	803	258
1 063	1 056	(1 266)	.	.	714	1 070	/	1 188	726	259
(882)	840	/	.	.	/	/	/	882	/	260
/	1 048	(858)	.	.	733	/	/	937	784	261
/	(1 173)	/	.	.	759	/	/	1 156	780	262
/	(947)	(850)	.	.	718	/	/	885	710	263
/	/	/	.	.	/	/	/	786	/	264
HERSTELLUNG VON CHEMIEFASERN)										
1 014	1 118	1 133	900	617	651	1 010	619	1 087	645	265
1 176	1 205	1 202	1 158	672	688	1 221	690	1 184	693	266
930	1 086	1 071	842	592	815	915	584	1 004	611	267
810	844	904	671	559	524	843	471	807	542	268
1 060	1 150	1 158	1 004	639	675	1 110	656	1 117	670	269
1 187	1 213	1 209	1 179	678	696	1 229	699	1 192	701	270
962	1 114	1 099	912	607	638	988	624	1 047	632	271
843	897	987	(678)	577	535	968	498	886	555	272
772	812	836	772	581	582	768	553	782	590	273
830	919	961	(1 008)	857	651	993	653	945	653	274
746	825	838	775	572	575	754	542	802	577	275
782	769	744	669	550	520	761	447	746	536	276
CHEMIEFASERN										
.	/	/	/	.	/	.	/	1 044	683	277
.	/	/	/	.	/	.	/	1 102	717	278
.	/	/	/	.	/	.	/	1 072	675	279
.	/	/	/	.	/	.	/	987	659	280
.	/	/	/	.	/	.	/	1 065	697	281
.	/	/	/	.	/	.	/	1 103	718	282
.	/	/	/	.	/	.	/	1 084	685	283
.	/	/	/	.	/	.	/	1 021	671	284
.	/	/	/	.	/	.	/	776	665	285
.	/	/	/	.	/	.	/	(867)	713	286
.	/	/	/	.	/	.	/	848	685	287
.	/	/	/	.	/	.	/	747	651	288

6 DURCHSCHNITTliche BRUTTOWOCHENVERDIENSTE DER ARBEITER  
JULI

LAUFENDE NUMMER	GESCHLECHT LEISTUNGS- GRUPPE	BADEN- WÜRTTEMBERG	BAYERN	BERLIN			BRANDEN- BURG	BREMEN	HAMBURG	HESSEN	MECKLEN- BURG- VORPOMMERN
				INSGESAMT	WEST	OST					
HOLZBE											
289	ZUSAMMEN	896	866	-	.	/	634	850	.	898	649
290	1	933	943	-	.	/	735	912	.	971	666
291	2	891	870	-	.	/	517	753	.	880	531
292	3	788	721	-	.	/	469	759	.	769	/
293	MAENNLICH	907	866	-	.	/	872	857	.	909	667
294	1	994	946	-	.	/	748	914	.	974	676
295	2	897	873	-	.	/	529	754	.	884	(669)
296	3	800	735	-	.	/	(466)	(785)	.	779	/
297	WEIBLICH	737	684	-	.	/	491	(733)	.	738	554
298	1	/	804	-	.	/	(592)	/	.	(745)	588
299	2	745	731	-	.	/	(483)	/	.	(782)	(495)
300	3	734	646	-	.	/	(456)	(704)	.	723	/
DAVON: SÄGE-, HOBEL-, HOLZ											
301	ZUSAMMEN	861	790	-	.	/	634	850	.	898	.
302	1	952	896	-	.	/	735	912	.	971	.
303	2	866	802	-	.	/	517	753	.	880	.
304	3	773	693	-	.	/	469	759	.	769	.
305	MAENNLICH	872	798	-	.	/	872	857	.	909	.
306	1	952	896	-	.	/	748	914	.	974	.
307	2	871	806	-	.	/	529	754	.	884	.
308	3	782	702	-	.	/	(466)	(785)	.	779	.
309	WEIBLICH	736	651	-	.	/	491	(733)	.	738	.
310	1	/	/	-	.	/	(592)	/	.	(745)	.
311	2	740	(686)	-	.	/	(483)	/	.	(782)	.
312	3	734	639	-	.	/	(456)	(704)	.	723	.
SPERRHOLZ-, HOLZFASERPLATTEN-											
313	ZUSAMMEN	1 093	947	-	.	/	/	/	/	/	.
314	1	1 132	994	-	.	/	/	/	/	/	.
315	2	1 043	940	-	.	/	/	/	/	/	.
316	3	1 076	838	-	.	/	/	/	/	/	.
317	MAENNLICH	1 087	969	-	.	/	/	/	/	/	.
318	1	1 133	1 004	-	.	/	/	/	/	/	.
319	2	1 047	943	-	.	/	/	/	/	/	.
320	3	1 081	891	-	.	/	/	/	/	/	.
321	WEIBLICH	/	735	-	.	/	/	/	/	/	.
322	1	/	808	-	.	/	/	/	/	/	.
323	2	/	(794)	-	.	/	/	/	/	/	.
324	3	/	662	-	.	/	/	/	/	/	.
ZELLSTOFF-, HOLZSCHLIFF-,											
325	ZUSAMMEN	1 123	1 119	-	.	/	.	/	.	944	.
326	1	1 166	1 176	-	.	/	.	/	.	1 015	.
327	2	1 113	1 089	-	.	/	.	/	.	897	.
328	3	988	851	-	.	/	.	/	.	884	.
329	MAENNLICH	1 135	1 131	-	.	/	.	/	.	981	.
330	1	1 168	1 177	-	.	/	.	/	.	1 017	.
331	2	1 121	1 101	-	.	/	.	/	.	955	.
332	3	1 042	892	-	.	/	.	/	.	830	.
333	WEIBLICH	774	779	-	.	/	.	/	.	668	.
334	1	(949)	(934)	-	.	/	.	/	.	/	.
335	2	803	808	-	.	/	.	/	.	638	.
336	3	741	721	-	.	/	.	/	.	(689)	.
GUMMIVERARBEITUNG,											
337	ZUSAMMEN	950	887	-	871	.	682	.	.	979	/
338	1	1 128	1 000	-	(1 123)	.	817	.	.	1 067	/
339	2	939	872	-	846	.	689	.	.	1 008	/
340	3	850	833	-	(686)	.	577	.	.	871	/
341	MAENNLICH	994	939	-	933	.	689	.	.	1 002	/
342	1	1 130	1 009	-	(1 123)	.	826	.	.	1 068	/
343	2	970	914	-	873	.	671	.	.	1 018	/
344	3	895	909	-	/	.	582	.	.	805	/
345	WEIBLICH	777	750	-	(670)	.	644	.	.	802	/
346	1	1 009	809	-	/	.	/	.	.	/	/
347	2	765	724	-	(689)	.	660	.	.	839	/
348	3	773	784	-	(670)	.	(580)	.	.	787	/
INVESTITIONS											
349	ZUSAMMEN	1 031	942	-	979	813	730	1 084	1 146	1 025	820
350	1	1 136	1 029	-	1 070	847	781	1 123	1 182	1 103	849
351	2	942	864	-	844	709	668	952	957	978	728
352	3	815	786	-	770	646	623	758	810	764	662
353	MAENNLICH	1 086	992	-	1 025	826	746	1 099	1 187	1 085	827
354	1	1 141	1 033	-	1 078	851	788	1 125	1 188	1 107	852
355	2	990	915	-	873	715	687	972	982	1 014	732
356	3	883	852	-	782	650	625	870	862	854	657
357	WEIBLICH	796	751	-	786	698	817	841	865	778	726
358	1	941	865	-	874	755	885	1 001	958	938	771
359	2	801	752	-	787	688	689	850	834	820	703
360	3	774	717	-	784	643	620	737	759	710	670

NACH WIRTSCHAFTSZWEIG, GESCHLECHT UND LEISTUNGSGRUPPE IN DM  
1995

NIEDER- SACHSEN	NORDRHEIN- WESTFALEN	RHEINLAND- PFA LZ	SAARLAND	SACHSEN	SACHSEN- ANHALT	SCHLESWIG- HOLSTEIN	THUE- RINGEN	FRUEHERES BUNDES- GEBIET	NEUE LAENDER U. BERLIN-OST	LAUFENDE NUMMER
ARBEITUNG										
865	933	955	996	547	517	889	628	901	610	289
979	1 000	1 062	1 063	582	534	971	625	991	658	280
821	909	906	956	509	534	904	647	884	656	281
741	826	791	806	(478)	457	796	589	774	512	282
884	945	957	1 010	551	520	890	638	913	625	293
979	1 003	1 063	1 063	583	534	971	639	993	665	294
835	822	906	956	511	537	907	646	891	566	295
760	839	791	829	(478)	458	785	604	787	513	296
672	765	(843)	756	(480)	/	/	587	728	525	297
/	791	/	/	/	/	/	(474)	799	564	298
(587)	782	/	/	/	/	/	(683)	739	507	299
695	762	(789)	(738)	/	/	/	578	714	510	300
IMPRAGNIER- UND FURNIERWERKE										
780	871	910	971	547	517	887	570	854	587	301
842	945	1 020	1 048	582	534	950	587	948	646	302
786	836	840	890	509	534	912	541	837	522	303
678	771	736	818	(478)	457	783	(531)	741	478	304
787	880	910	984	551	520	887	581	863	601	305
842	948	1 020	1 049	583	534	950	588	950	652	306
786	840	840	890	511	537	912	541	840	529	307
694	780	734	837	(478)	458	783	(586)	749	492	308
(562)	753	/	(769)	(480)	/	/	(465)	715	489	309
/	(706)	/	/	/	/	/	(474)	755	(550)	310
/	788	/	/	/	/	/	/	756	483	311
(562)	725	/	(758)	/	/	/	/	699	454	312
UND HOLZSPANPLATTENWERKE										
921	964	1 023	.	/	/	.	.	965	.	313
1 059	1 032	1 147	.	/	/	.	.	1 047	.	314
845	938	973	.	/	/	.	.	934	.	315
788	866	888	.	/	/	.	.	849	.	316
955	979	1 027	.	/	/	.	.	981	.	317
1 060	1 036	1 150	.	/	/	.	.	1 051	.	318
871	954	973	.	/	/	.	.	946	.	319
836	883	898	.	/	/	.	.	881	.	320
689	771	(853)	.	/	/	.	.	743	.	321
/	823	/	.	/	/	.	.	818	.	322
(587)	750	/	.	/	/	.	.	728	.	323
724	787	(767)	.	/	/	.	.	739	.	324
PAPIER- UND PAPPERZEUGUNG										
1 089	1 151	1 090	/	645	/	1 073	.	1 113	689	325
1 129	1 207	1 176	/	711	/	1 134	.	1 163	736	326
1 010	1 139	1 106	/	588	/	1 017	.	1 095	607	327
918	1 009	910	/	549	/	979	.	958	548	328
1 100	1 165	1 112	/	669	/	1 084	.	1 128	692	329
1 130	1 208	1 177	/	718	/	1 137	.	1 164	740	330
1 019	1 150	1 110	/	604	/	1 036	.	1 108	624	331
1 002	1 065	971	/	604	/	890	.	1 012	602	332
739	796	737	/	542	/	751	.	761	551	333
/	/	/	/	636	/	/	.	902	648	334
776	883	(821)	/	543	/	(740)	.	786	554	335
719	728	715	/	504	/	/	.	725	504	336
VERARBEITUNG VON ASBEST										
899	965	1 030	1 010	827	570	880	642	959	648	337
1 023	1 113	1 080	1 129	705	(583)	991	681	1 082	714	338
886	968	1 036	994	610	570	880	646	963	641	339
853	865	934	934	586	/	767	603	861	596	340
939	1 003	1 037	1 038	646	588	910	682	995	672	341
1 028	1 126	1 081	1 129	709	(601)	1 009	685	1 088	723	342
898	984	1 040	1 021	818	583	888	682	983	658	343
825	818	950	953	(655)	/	753	645	814	627	344
753	733	841	894	574	(512)	789	561	777	580	345
865	713	/	/	/	/	(785)	(501)	844	(582)	346
781	764	857	894	583	(536)	824	540	791	579	347
743	728	826	895	559	/	773	587	788	581	348
GUETERINDUSTRIE										
1 086	995	1 001	1 080	740	733	957	688	1 009	742	349
1 127	1 104	1 087	1 143	784	770	1 035	753	1 100	780	350
1 072	945	982	1 014	832	858	884	646	947	677	351
776	804	844	822	540	588	733	567	801	573	352
1 117	1 041	1 037	1 102	759	743	1 000	724	1 068	781	353
1 132	1 109	1 089	1 150	788	773	1 039	761	1 105	794	354
1 107	965	1 002	1 041	715	872	897	674	991	698	355
835	875	824	845	563	618	777	591	876	594	356
875	765	775	780	604	608	756	581	781	609	357
910	904	946	817	695	678	888	619	909	692	358
910	783	784	808	605	590	782	582	795	605	359
755	748	762	759	513	551	715	557	751	555	360

5 DURCHSCHNITTliche BRUTTOWOCHENVERDIENSTE DER ARBEITER  
JULI

LAUF- FENDE NUMMER	GESCHLECHT LEISTUNGS- GRUPPE	BADEN- WÜRTTEM- BERG	BAYERN	BERLIN			BRANDEN- BURG	BREMEN	HAMBURG	HESSEN	MECKLEN- BURG- VORPOMMERN
				INSGESAMT	WEST	OST					
STAHL-, LEICHTMETALL- UND SCHIENEN											
361	ZUSAMMEN	1 065	895	-	999	809	721	979	1 063	1 051	715
362	1	1 127	1 020	-	1 035	817	752	983	1 089	1 108	735
363	2	968	919	-	824	741	667	947	1 068	917	696
364	3	904	891	-	(737)	(702)	577	/	(902)	790	/
365	MAENNLICH	1 075	1 000	-	1 002	816	723	981	1 063	1 066	716
366	1	1 128	1 021	-	1 036	822	754	984	1 089	1 109	735
367	2	982	931	-	825	753	666	951	1 068	930	696
368	3	933	916	-	(737)	(752)	579	/	(914)	783	/
369	WEIBLICH	751	744	-	(818)	673	672	(814)	/	834	/
370	1	(832)	(855)	-	/	686	895	/	/	(914)	/
371	2	680	756	-	(809)	654	877	/	/	850	/
372	3	787	861	-	/	/	(564)	/	/	796	/
MASCHINENBAU,											
373	ZUSAMMEN	1 035	1 003	-	1 094	880	749	1 082	1 211	1 041	746
374	1	1 114	1 049	-	1 162	893	801	1 108	1 239	1 077	779
375	2	915	871	-	892	801	875	973	1 026	955	645
376	3	800	727	-	697	(661)	629	900	836	806	672
377	MAENNLICH	1 066	1 020	-	1 120	884	759	1 085	1 221	1 050	750
378	1	1 118	1 051	-	1 165	895	805	1 110	1 243	1 078	780
379	2	941	903	-	921	815	685	978	1 054	973	651
380	3	846	791	-	714	(661)	620	911	868	822	688
381	WEIBLICH	787	753	-	772	700	644	830	927	804	595
382	1	896	861	-	902	(781)	698	(864)	1 026	883	(734)
383	2	788	759	-	788	(581)	610	(815)	855	800	(557)
384	3	769	634	-	690	/	655	/	(688)	773	/
STRASSENFAHRZEUGBAU; REPARATUR											
385	ZUSAMMEN	1 170	1 001	-	.	744	779	.	.	1 130	731
386	1	1 234	1 061	-	.	775	818	.	.	1 198	737
387	2	1 107	837	-	.	/	766	.	.	1 091	722
388	3	930	882	-	.	629	714	.	.	817	/
389	MAENNLICH	1 192	1 022	-	.	766	783	.	.	1 152	733
390	1	1 237	1 065	-	.	775	818	.	.	1 201	740
391	2	1 122	961	-	.	/	769	.	.	1 105	722
392	3	984	944	-	.	637	713	.	.	847	/
393	WEIBLICH	933	836	-	.	618	734	.	.	805	708
394	1	1 084	908	-	.	/	(817)	.	.	1 058	708
395	2	1 005	832	-	.	/	735	.	.	962	/
396	3	849	815	-	.	618	718	.	.	800	/
DARUNTER: HERSTELLUNG VON KRAFT											
397	ZUSAMMEN	1 229	1 042	-	.	/	.	.	/	1 211	.
398	1	1 263	1 080	-	.	/	.	.	/	1 245	.
399	2	1 135	980	-	.	/	.	.	/	1 066	.
400	3	977	967	-	.	/	.	.	/	1 008	.
401	MAENNLICH	1 238	1 051	-	.	/	.	.	/	1 221	.
402	1	1 268	1 083	-	.	/	.	.	/	1 249	.
403	2	1 146	989	-	.	/	.	.	/	1 079	.
404	3	985	965	-	.	/	.	.	/	1 098	.
405	WEIBLICH	1 072	927	-	.	/	.	.	/	1 025	.
406	1	1 127	936	-	.	/	.	.	/	1 091	.
407	2	1 076	918	-	.	/	.	.	/	991	.
408	3	955	871	-	.	/	.	.	/	905	.
SCHIFF											
409	ZUSAMMEN	.	891	-	.	695	722	1 153	1 315	.	882
410	1	.	908	-	.	703	736	1 164	1 338	.	896
411	2	.	980	-	.	(633)	(681)	962	877	.	785
412	3	.	764	-	.	/	/	(950)	/	.	672
413	MAENNLICH	.	897	-	.	696	728	1 154	1 317	.	889
414	1	.	908	-	.	703	738	1 165	1 338	.	901
415	2	.	984	-	.	(635)	(685)	963	884	.	793
416	3	.	768	-	.	/	/	(973)	/	.	675
417	WEIBLICH	.	(748)	-	.	/	/	1 020	(839)	.	755
418	1	.	/	-	.	/	/	1 052	(1 163)	.	768
419	2	.	/	-	.	/	/	/	/	.	738
420	3	.	/	-	.	/	/	/	/	.	/
LUFT- UND RAUM											
421	ZUSAMMEN	1 024	1 061	-	/	/	.	.	.	1 139	/
422	1	1 087	1 085	-	/	/	.	.	.	1 157	/
423	2	816	857	-	/	/	.	.	.	836	/
424	3	796	(653)	-	/	/	.	.	.	(791)	/
425	MAENNLICH	1 078	1 077	-	/	/	.	.	.	1 150	/
426	1	1 096	1 090	-	/	/	.	.	.	1 182	/
427	2	849	890	-	/	/	.	.	.	867	/
428	3	/	/	-	/	/	.	.	.	/	/
429	WEIBLICH	816	839	-	/	/	.	.	.	903	/
430	1	(897)	906	-	/	/	.	.	.	(985)	/
431	2	799	809	-	/	/	.	.	.	(775)	/
432	3	799	(843)	-	/	/	.	.	.	/	/

NACH WIRTSCHAFTSZWEIG, GESCHLECHT UND LEISTUNGSGRUPPE IN DM  
1995

NIEDER- SACHSEN	NORDRHEIN- WESTFALEN	RHEINLAND- PFALZ	SAARLAND	SACHSEN	SACHSEN- ANHALT	SCHLESWIG- HOLSTEIN	THUE- RINGEN	FRUEHERES BUNDES- GEBIET	NEUE LAENDER U. BERLIN-OST	LAUFENDE NUMMER
FAHRZEUGBAU (OHNE LOKOMOTIVBAU)										
1 049	1 072	1 001	1 057	745	765	1 006	694	1 049	751	381
1 081	1 136	1 102	1 110	762	780	1 013	712	1 098	773	382
873	955	897	823	680	703	855	671	936	688	383
792	839	772	815	633	633	(1 027)	686	848	616	384
1 055	1 077	1 007	1 083	750	772	1 008	697	1 055	756	385
1 093	1 137	1 102	1 111	765	794	1 015	715	1 089	777	386
885	958	898	829	687	714	861	671	944	694	387
801	855	784	844	644	648	(1 027)	600	887	625	388
785	781	708	715	660	648	(785)	643	774	657	389
879	889	/	(840)	695	689	(786)	648	868	680	370
758	803	/	(711)	628	618	/	(686)	783	633	371
/	702	700	(650)	587	573	/	/	730	567	372
LOKOMOTIVBAU										
1 052	1 052	1 032	1 007	749	741	1 031	760	1 040	755	373
1 086	1 107	1 080	1 065	802	776	1 071	784	1 097	800	374
954	953	978	883	651	653	872	711	826	668	375
757	837	877	763	542	507	782	546	815	558	376
1 061	1 074	1 047	1 041	763	747	1 044	775	1 061	787	377
1 087	1 109	1 081	1 071	804	778	1 073	787	1 089	802	378
972	972	980	935	665	657	881	732	851	680	379
817	813	826	811	570	(504)	838	(543)	875	582	380
821	770	804	746	577	607	834	585	781	583	381
924	915	908	787	733	684	943	(567)	900	704	382
817	734	839	755	564	610	842	605	778	585	383
(661)	764	771	732	514	(510)	719	548	760	530	384
VON KRAFTFAHRZEUGEN USW.										
.	1 130	1 090	1 173	799	630	889	679	1 119	742	385
.	1 246	1 170	1 290	882	654	936	722	1 188	797	386
.	1 047	1 084	1 114	684	689	875	645	1 074	679	387
.	863	940	903	632	610	813	594	893	644	388
.	1 154	1 113	1 201	808	640	916	693	1 141	752	389
.	1 249	1 174	1 292	882	655	938	724	1 181	798	390
.	1 055	1 092	1 124	689	616	911	661	1 092	689	391
.	905	986	1 064	713	822	802	599	949	660	392
.	855	859	892	700	525	805	586	905	647	393
.	1 066	941	1 076	867	(823)	(822)	681	1 019	771	394
.	918	889	983	660	515	770	531	945	617	395
.	791	843	824	(489)	/	819	589	820	613	396
FAHRZEUGEN UND KRAFTFAHRZEUGMOTOREN										
.	1 272	1 182	.	967	/	/	672	1 188	886	397
.	1 350	1 245	.	983	/	/	673	1 238	943	398
.	1 123	1 183	.	791	/	/	671	1 123	757	399
.	954	1 087	.	/	/	/	/	1 009	706	400
.	1 280	1 186	.	977	/	/	687	1 195	898	401
.	1 355	1 245	.	986	/	/	686	1 239	948	402
.	1 129	1 185	.	853	/	/	688	1 134	772	403
.	971	1 087	.	/	/	/	/	1 023	710	404
.	1 055	1 039	.	803	/	/	580	1 036	740	405
.	1 120	/	.	910	/	/	(543)	1 069	838	406
.	1 029	1 042	.	616	/	/	(577)	1 036	646	407
.	894	1 034	.	/	/	/	/	868	695	408
BAU										
1 102	939	887	/	.	751	1 087	/	1 143	867	409
1 120	968	908	/	.	784	1 091	/	1 162	881	410
1 017	841	(748)	/	.	698	858	/	958	774	411
(719)	/	/	/	.	/	(804)	/	787	647	412
1 102	941	887	/	.	753	1 088	/	1 145	873	413
1 120	966	908	/	.	784	1 081	/	1 163	885	414
1 017	846	(748)	/	.	(699)	852	/	962	781	415
(719)	/	/	/	.	/	(835)	/	795	652	416
/	/	/	/	.	/	(862)	/	914	750	417
/	/	/	/	.	/	(869)	/	1 045	767	418
/	/	/	/	.	/	/	/	(728)	733	419
/	/	/	/	.	/	/	/	(740)	(628)	420
FAHRZEUGBAU										
1 105	1 042	986	/	/	/	.	/	1 083	.	421
1 125	1 059	1 043	/	/	/	.	/	1 116	.	422
947	(823)	782	/	/	/	.	/	869	.	423
(787)	/	/	/	/	/	.	/	786	.	424
1 113	1 049	1 001	/	/	/	.	/	1 108	.	425
1 128	1 061	1 050	/	/	/	.	/	1 121	.	426
965	/	731	/	/	/	.	/	897	.	427
/	/	/	/	/	/	.	/	763	.	428
903	/	877	/	/	/	.	/	866	.	429
988	/	(923)	/	/	/	.	/	947	.	430
853	/	859	/	/	/	.	/	823	.	431
(788)	/	/	/	/	/	.	/	767	.	432

5 DURCHSCHNITTliche BRUTTOWOCHENVERDIENSTE DER ARBEITER  
JULI

LAUFENDE NUMMER	GESCHLECHT LEISTUNGS- GRUPPE	BADEN- WÜRTTEMBERG	BAYERN	BERLIN			BRANDEN- BURG	BREMEN	HAMBURG	HESSEN	MECKLEN- BURG- VORPOMMERN
				INSGESAMT	WEST	OST					
ELEKTROTECHNIK; REPARATUR VON ELEK											
433	ZUSAMMEN	948	869	-	914	803	702	979	991	899	790
434	1	1 087	990	-	1 022	872	792	1 065	1 027	1 031	818
435	2	853	796	-	819	689	594	880	931	838	767
436	3	794	732	-	791	648	592	742	828	744	688
437	MAENNLICH	1 038	957	-	973	825	744	1 037	1 025	985	804
438	1	1 094	996	-	1 031	879	809	1 068	1 034	1 037	816
439	2	919	888	-	841	685	610	835	1 000	889	796
440	3	858	818	-	825	638	574	(786)	897	911	615
441	WEIBLICH	784	734	-	795	709	599	764	828	716	720
442	1	902	843	-	892	789	669	944	856	887	865
443	2	780	734	-	786	698	574	772	830	760	698
444	3	777	712	-	783	652	598	739	799	673	702
FEINMECHANIK, OPTIK,											
445	ZUSAMMEN	908	834	-	810	.	808	875	931	887	/
446	1	1 028	936	-	947	.	725	927	1 044	989	/
447	2	820	763	-	733	.	551	831	830	834	/
448	3	786	707	-	630	.	605	(623)	818	708	/
449	MAENNLICH	989	913	-	901	.	669	943	982	951	/
450	1	1 045	952	-	995	.	738	950	1 079	1 003	/
451	2	891	828	-	758	.	590	(985)	852	876	/
452	3	778	782	-	679	.	(608)	/	797	744	/
453	WEIBLICH	785	727	-	871	.	545	670	832	782	/
454	1	879	804	-	714	.	/	(723)	882	843	/
455	2	748	727	-	708	.	533	(746)	807	805	/
456	3	787	693	-	610	.	(603)	(535)	843	692	/
HERSTELLUNG VON EBM-WAREN, STAHLVER											
457	ZUSAMMEN	921	856	-	920	718	730	890	917	910	653
458	1	1 047	947	-	1 046	752	812	1 006	984	1 002	669
459	2	889	823	-	820	683	670	866	918	873	648
460	3	776	735	-	690	/	579	798	744	759	/
461	MAENNLICH	974	896	-	991	725	765	925	965	945	635
462	1	1 049	949	-	1 066	755	816	1 011	988	1 005	666
463	2	932	862	-	868	675	704	892	950	895	612
464	3	834	801	-	685	/	(579)	(892)	879	826	/
465	WEIBLICH	732	711	-	756	/	563	771	706	735	762
466	1	919	858	-	796	/	(628)	(923)	/	810	/
467	2	738	727	-	780	/	540	749	738	770	(791)
468	3	718	681	-	693	/	579	780	676	897	/
HERSTELLUNG VON BUEROMASCHINEN, DATEN											
469	ZUSAMMEN	889	896	-	812	.	.	.	.	781	/
470	1	1 007	1 015	-	896	.	.	.	.	925	/
471	2	818	801	-	(762)	.	.	.	.	727	/
472	3	731	739	-	(643)	.	.	.	.	551	/
473	MAENNLICH	965	969	-	853	.	.	.	.	886	/
474	1	1 012	1 024	-	892	.	.	.	.	931	/
475	2	866	828	-	(783)	.	.	.	.	813	/
476	3	778	806	-	/	.	.	.	.	/	/
477	WEIBLICH	766	787	-	729	.	.	.	.	617	/
478	1	956	918	-	/	.	.	.	.	/	/
479	2	768	787	-	/	.	.	.	.	872	/
480	3	721	723	-	(643)	.	.	.	.	539	/
VERBRAUCHSGUE											
481	ZUSAMMEN	893	818	-	947	753	614	931	1 004	894	703
482	1	1 028	973	-	1 111	901	683	1 112	1 157	1 019	775
483	2	828	760	-	891	631	589	836	874	834	661
484	3	750	697	-	714	674	534	740	813	730	572
485	MAENNLICH	980	914	-	1 013	870	676	1 013	1 108	968	735
486	1	1 060	998	-	1 159	964	718	1 143	1 194	1 049	794
487	2	826	853	-	941	743	640	911	982	901	676
488	3	843	795	-	754	784	571	801	908	817	618
489	WEIBLICH	703	657	-	708	571	517	751	789	686	632
490	1	800	774	-	791	871	501	915	953	782	673
491	2	690	649	-	701	531	529	738	712	683	643
492	3	687	637	-	681	567	508	662	762	656	504
FEIN											
493	ZUSAMMEN	844	729	-	.	/	.	.	.	898	.
494	1	975	847	-	.	/	.	.	.	798	.
495	2	875	768	-	.	/	.	.	.	722	.
496	3	720	656	-	.	/	.	.	.	614	.
497	MAENNLICH	925	810	-	.	/	.	.	.	789	.
498	1	983	856	-	.	/	.	.	.	835	.
499	2	911	811	-	.	/	.	.	.	777	.
500	3	834	706	-	.	/	.	.	.	/	.
501	WEIBLICH	710	649	-	.	/	.	.	.	619	.
502	1	(858)	763	-	.	/	.	.	.	/	.
503	2	749	640	-	.	/	.	.	.	636	.
504	3	689	645	-	.	/	.	.	.	617	.

NACH WIRTSCHAFTSZWEIG, GESCHLECHT UND LEISTUNGSGRUPPE IN DM  
1995

NIEDER- SACHSEN	NORDRHEIN- WESTFALEN	RHEINLAND- PFA LZ	SAARLAND	SACHSEN	SACHSEN- ANHALT	SCHLESWIG- HOLSTEIN	THUR- RINGEN	FRUEHERES BUNDES- GEBIET	NEUE LAENDER U. BERLIN-OST	LAUFENDE NUMMER
TRISCHEN GERAETEN FUER DEN HAUSHALT										
934	898	870	867	712	714	871	636	807	713	433
1 043	1 017	1 002	1 013	768	776	988	723	1 033	783	434
874	862	789	818	702	634	876	626	832	872	435
769	786	719	733	529	646	697	568	773	562	436
1 004	971	969	951	741	739	947	694	989	761	437
1 056	1 031	1 005	1 017	787	777	1 010	737	1 042	791	438
930	900	846	857	744	669	920	680	801	707	439
807	861	773	724	518	481	726	638	848	565	440
787	776	713	726	620	608	730	573	781	613	441
843	881	836	832	681	698	853	583	874	694	442
799	772	703	663	631	587	778	592	767	619	443
763	761	712	734	530	596	688	564	751	566	444
HERSTELLUNG VON UHREN USH.										
899	836	927	760	867	546	870	697	881	876	445
1 000	940	1 018	1 060	713	598	940	749	989	734	446
802	732	869	(546)	624	496	797	626	802	606	447
700	741	683	683	509	/	726	501	780	626	448
978	917	986	882	712	577	926	798	967	722	449
1 012	964	1 027	1 060	750	809	946	786	1 003	767	450
887	882	891	/	630	(463)	866	636	871	623	451
(643)	840	914	749	(542)	/	690	(487)	792	561	452
748	691	842	614	571	515	760	621	769	586	453
868	749	(886)	/	586	(567)	868	668	846	631	454
740	678	796	(512)	810	506	746	618	746	594	455
706	693	844	639	506	/	728	508	762	516	456
FORMUNG, OBERFLAECHEVEREDLUNG, HAERTUNG										
976	919	903	966	736	674	913	630	913	701	457
1 088	1 036	1 008	1 031	721	704	1 012	716	1 028	727	458
886	924	887	889	769	638	866	591	887	706	459
820	797	789	902	463	684	747	549	786	549	460
1 004	963	941	989	766	686	962	682	967	729	461
1 091	1 038	1 008	1 048	724	707	1 012	729	1 029	731	462
882	936	904	899	804	661	877	609	813	737	463
869	870	862	973	489	716	810	492	866	589	464
787	733	726	732	510	582	761	553	732	546	465
916	896	(841)	761	804	(626)	970	(501)	872	578	466
779	790	747	723	529	586	781	561	762	564	467
776	720	717	732	447	/	713	583	716	524	468
VERARBEITUNGSGERAETEN UND -EINRICHTUNGEN										
764	897	1 060	.	601	/	807	623	902	811	469
(862)	1 001	1 264	.	691	/	(907)	720	1 024	696	470
739	899	894	.	564	/	(766)	623	817	582	471
/	803	940	.	/	/	(678)	589	790	564	472
822	960	1 091	.	828	/	866	642	971	633	473
(868)	1 006	1 276	.	694	/	(918)	730	1 028	701	474
818	963	871	.	568	/	(778)	820	866	592	475
/	833	963	.	/	/	/	562	864	549	476
647	791	989	.	567	/	(714)	588	789	574	477
/	(900)	1 214	.	(667)	/	/	/	869	(627)	478
838	800	1 041	.	561	/	/	631	779	571	479
/	781	920	.	/	/	(688)	579	764	574	480
TERINDUSTRIE										
892	907	872	868	570	644	970	576	878	598	481
1 004	1 040	997	1 036	696	714	1 163	631	1 020	682	482
840	864	824	808	523	626	880	543	824	568	483
777	771	761	767	488	563	838	517	746	523	484
966	979	963	966	630	688	1 031	631	984	668	485
1 041	1 067	1 034	1 074	681	732	1 171	674	1 060	706	486
906	927	896	890	573	662	937	588	906	611	487
872	868	864	873	522	604	906	563	846	571	488
697	690	644	680	498	562	731	509	682	516	489
730	780	686	767	540	667	824	511	777	548	490
697	687	647	634	483	540	712	502	674	506	491
681	662	626	669	489	504	688	488	681	491	492
KERAMIK										
768	888	796	.	663	598	810	566	771	620	493
869	1 023	828	.	736	628	863	588	879	683	494
817	880	860	.	584	629	832	546	816	610	495
664	822	730	.	542	528	663	506	687	529	496
846	913	863	.	670	630	842	581	848	660	497
884	1 029	846	.	741	632	882	620	891	686	498
838	892	883	.	633	637	846	542	849	638	499
(750)	869	817	.	563	594	684	/	778	670	500
670	673	624	.	638	486	660	538	666	587	501
(726)	(886)	660	.	731	/	(726)	534	763	670	502
(738)	691	643	.	486	(510)	636	549	663	570	503
664	640	616	.	532	477	660	508	661	511	504

6 DURCHSCHNITTliche BRUTTOWOCHENVERDIENSTE DER ARBEITER  
JULI

LAUFENDE NUMMER	GESCHLECHT LEISTUNGS- GRUPPE	BADEN- WÜRTTEMBERG	BAYERN	BERLIN			BRANDEN- BURG	BREMEN	HAMBURG	HESSEN	MECKLEN- BURG- VORPOMMERN
				INSGESAMT	WEST	OST					
HERSTELLUNG UND											
505	ZUSAMMEN	897	877	-	875	.	.	.	.	864	/
506	1	1 037	973	-	1 036	.	.	.	.	1 018	/
507	2	889	880	-	880	.	.	.	.	891	/
508	3	730	737	-	697	.	.	.	.	676	/
509	MAENNLICH	981	923	-	922	.	.	.	.	927	/
510	1	1 056	976	-	1 054	.	.	.	.	1 028	/
511	2	955	909	-	887	.	.	.	.	879	/
512	3	855	828	-	724	.	.	.	.	722	/
513	WEIBLICH	651	649	-	683	.	.	.	.	674	/
514	1	782	775	-	(782)	.	.	.	.	833	/
515	2	659	675	-	(698)	.	.	.	.	696	/
516	3	629	632	-	657	.	.	.	.	635	/
HOLZVERARBEITUNG; REPARATUR VON											
517	ZUSAMMEN	924	795	-	862	754	634	901	.	876	603
518	1	1 006	884	-	927	816	700	974	.	964	649
519	2	915	748	-	799	689	600	744	.	841	563
520	3	803	732	-	748	780	489	(968)	.	775	551
521	MAENNLICH	962	839	-	854	755	675	923	.	900	628
522	1	1 014	887	-	930	815	731	984	.	973	687
523	2	957	801	-	800	695	619	767	.	865	570
524	3	827	784	-	751	(780)	557	(968)	.	795	589
525	WEIBLICH	775	665	-	/	(749)	547	755	.	718	550
526	1	807	821	-	/	/	589	(871)	.	768	570
527	2	775	643	-	/	/	566	(676)	.	694	555
528	3	770	670	-	/	(780)	436	/	.	722	476
HERSTELLUNG VON MUSIKINSTRUMENTEN,											
529	ZUSAMMEN	810	718	-	801	.	.	/	.	798	.
530	1	881	868	-	(941)	.	.	/	.	898	.
531	2	730	698	-	(892)	.	.	/	.	782	.
532	3	759	613	-	887	.	.	/	.	675	.
533	MAENNLICH	888	817	-	872	.	.	/	.	917	.
534	1	920	893	-	(942)	.	.	/	.	925	.
535	2	803	779	-	(896)	.	.	/	.	929	.
536	3	831	722	-	(678)	.	.	/	.	(765)	.
537	WEIBLICH	729	609	-	698	.	.	/	.	640	.
538	1	766	686	-	/	.	.	/	.	(656)	.
539	2	682	627	-	/	.	.	/	.	617	.
540	3	743	587	-	690	.	.	/	.	659	.
PAPIER- UND											
541	ZUSAMMEN	899	876	-	886	.	.	945	881	913	.
542	1	1 083	1 060	-	1 072	.	.	1 100	967	1 055	.
543	2	872	838	-	816	.	.	832	820	846	.
544	3	718	738	-	691	.	.	(627)	609	688	.
545	MAENNLICH	988	954	-	951	.	.	1 002	968	981	.
546	1	1 091	1 074	-	1 083	.	.	1 104	978	1 068	.
547	2	949	895	-	882	.	.	874	981	910	.
548	3	784	831	-	723	.	.	/	(637)	789	.
549	WEIBLICH	715	678	-	715	.	.	742	688	682	.
550	1	908	816	-	877	.	.	/	/	829	.
551	2	736	673	-	721	.	.	751	722	688	.
552	3	676	668	-	670	.	.	(604)	604	625	.
DRUCKEREI,											
553	ZUSAMMEN	1 100	1 108	-	1 058	982	.	1 182	1 148	1 152	1 131
554	1	1 217	1 209	-	1 231	1 058	.	1 237	1 216	1 232	1 236
555	2	968	984	-	895	800	.	1 080	1 065	1 056	1 014
556	3	853	849	-	819	890	.	(892)	781	920	(954)
557	MAENNLICH	1 158	1 166	-	1 117	1 027	.	1 282	1 223	1 212	1 177
558	1	1 242	1 222	-	1 255	1 101	.	1 300	1 283	1 255	1 250
559	2	1 015	1 052	-	938	828	.	1 287	1 138	1 112	1 049
560	3	941	987	-	890	957	.	(969)	(901)	1 141	(937)
561	WEIBLICH	862	832	-	830	756	.	880	907	862	1 002
562	1	1 020	1 008	-	1 048	819	.	964	1 006	1 017	(1 152)
563	2	824	812	-	751	(885)	.	790	858	841	969
564	3	738	734	-	730	(629)	.	(749)	709	715	(728)
HERSTELLUNG VON											
565	ZUSAMMEN	899	828	-	1 074	648	663	832	777	832	.
566	1	1 050	960	-	1 278	(833)	784	897	946	952	.
567	2	886	777	-	1 033	719	839	794	730	816	.
568	3	765	717	-	695	575	553	829	693	697	.
569	MAENNLICH	976	893	-	1 105	696	716	878	823	888	.
570	1	1 058	968	-	1 278	(833)	786	935	955	957	.
571	2	941	842	-	1 062	718	687	906	737	858	.
572	3	874	803	-	715	603	558	834	780	764	.
573	WEIBLICH	696	653	-	678	558	569	720	645	678	.
574	1	888	832	-	(1 036)	/	/	(728)	/	799	.
575	2	704	645	-	688	/	577	723	(662)	705	.
576	3	678	638	-	622	554	549	/	647	648	.



NACH WIRTSCHAFTSZWEIG, GESCHLECHT UND LEISTUNGSGRUPPE IN DM  
1995

NIEDER- SACHSEN	NORDRHEIN- WESTFALEN	RHEINLAND- PFA LZ	SAARLAND	SACHSEN	SACHSEN- ANHALT	SCHLESWIG- HOLSTEIN	THUE- RINGEN	FRUEHERES BUNDES- GEBIET	NEUE LAENDER U. BERLIN-OST	LAUFENDE NUMMER
VERARBEITUNG VON GLAS										
942	996	1 010	900	649	.	979	667	940	674	506
1 046	1 080	1 131	1 021	707	.	1 081	704	1 051	719	508
870	921	930	853	629	.	900	632	898	648	507
846	925	923	(760)	582	.	845	604	816	594	508
975	1 013	1 055	911	665	.	996	697	982	698	509
1 047	1 082	1 137	1 048	708	.	1 082	717	1 055	729	510
887	934	969	855	641	.	905	658	925	685	511
916	987	1 008	/	561	.	880	642	911	605	512
729	699	717	(786)	606	.	748	576	678	601	513
/	911	866	/	695	.	/	580	819	620	514
732	697	756	/	608	.	(843)	545	698	610	515
726	673	660	/	574	.	706	582	654	586	516
GEBRAUCHSGUETERN AUS HOLZ U. AE.										
927	951	907	850	566	615	928	600	899	589	517
1 018	1 031	988	983	618	675	985	635	986	649	518
868	892	893	817	525	592	863	579	853	586	519
813	863	762	644	493	544	940	536	807	533	520
961	978	948	894	589	632	947	622	935	622	521
1 022	1 043	1 010	983	630	684	966	651	995	683	522
913	920	917	827	544	610	897	801	895	584	523
834	897	810	/	506	562	961	525	845	561	524
750	738	714	628	486	564	745	560	725	538	525
861	734	739	/	501	831	/	561	778	570	526
719	708	747	/	480	543	723	545	700	532	527
779	768	682	(620)	481	531	775	546	739	512	528
SPIELWAREN, SPORTGERAETEN, SCHMUCK U. AE.										
954	838	748	.	517	486	.	475	789	500	529
1 001	936	845	.	607	(504)	.	504	904	568	530
873	840	727	.	455	416	.	476	736	466	531
800	661	606	.	429	559	.	371	680	443	532
969	894	807	.	593	(597)	.	553	875	580	533
1 015	948	861	.	633	(673)	.	578	936	621	534
863	869	773	.	526	/	.	548	813	538	535
(760)	720	706	.	544	/	.	/	760	527	536
881	712	599	.	421	473	.	418	677	425	537
893	811	(691)	.	493	(384)	.	437	758	449	538
908	746	613	.	413	397	.	422	658	418	539
(837)	614	558	.	369	556	.	361	666	419	540
PAPPEVERARBEITUNG										
880	905	918	707	524	574	894	562	896	551	541
1 028	1 058	1 093	(913)	610	671	1 056	685	1 060	645	542
812	890	848	749	501	558	834	540	858	526	543
672	679	782	623	407	502	689	487	709	474	544
960	976	990	852	575	671	965	611	973	603	545
1 035	1 063	1 105	(913)	620	736	1 083	689	1 069	658	546
880	948	898	765	553	623	894	572	921	570	547
773	754	908	(969)	/	/	715	534	795	512	548
685	687	677	570	453	507	701	491	692	477	549
829	856	833	/	558	(391)	(751)	/	872	538	550
708	707	684	/	446	520	710	499	707	476	551
622	629	651	566	(411)	(504)	675	469	651	461	552
VERVIELFAELTIGUNG										
1 060	1 112	1 043	1 057	867	935	1 150	800	1 108	898	553
1 146	1 211	1 184	1 202	934	951	1 297	855	1 215	958	554
914	999	898	905	791	906	1 026	724	966	819	555
984	924	848	866	605	944	893	(563)	886	723	556
1 121	1 159	1 122	1 135	933	962	1 214	847	1 167	957	557
1 168	1 229	1 205	1 227	988	926	1 325	895	1 236	999	558
854	1 040	952	940	819	1 018	1 075	734	1 040	866	559
1 168	1 048	1 014	1 132	591	(1 087)	1 005	/	1 020	826	560
826	839	767	819	758	885	893	727	842	787	561
942	997	982	1 039	785	1 008	1 015	784	1 005	839	562
832	798	764	832	766	754	813	714	813	768	563
726	741	662	566	613	(648)	715	(558)	724	618	564
KUNSTSTOFFWAREN										
899	881	890	874	553	629	885	574	875	594	565
1 017	1 030	997	1 048	607	630	1 019	603	1 010	635	566
899	887	879	834	533	642	848	590	859	597	567
771	757	745	793	495	556	818	468	750	513	568
945	947	929	969	584	664	928	605	937	828	569
1 031	1 054	1 004	1 068	620	666	1 022	630	1 021	857	570
926	922	896	934	562	665	891	615	906	628	571
837	848	828	897	534	645	870	502	837	550	572
698	683	656	636	480	522	680	513	678	516	573
686	769	706	(677)	548	460	881	468	797	513	574
737	695	710	621	483	554	679	550	683	536	575
676	666	628	659	461	500	685	426	661	483	576

5 DURCHSCHNITTliche BRUTTOWOCHENVERDIENSTE DER ARBEITER  
JULI

LAUFENDE NUMMER	GESCHLECHT LEISTUNGS- GRUPPE	BADEN- WÜRTTEMBERG	BAYERN	BERLIN			BRANDEN- BURG	BREMEN	HAMBURG	HESSEN	MECKLEN- BURG- VORPOMMERN
				INSGESAMT	WEST	OST					
LEDERER											
577	ZUSAMMEN	761	796	-	/	/	/	/	/	.	/
578	1	894	939	-	/	/	/	/	/	.	/
579	2	764	764	-	/	/	/	/	/	.	/
580	3	656	613	-	/	/	/	/	/	.	/
581	MAENNLICH	819	834	-	/	/	/	/	/	.	/
582	1	912	948	-	/	/	/	/	/	.	/
583	2	821	779	-	/	/	/	/	/	.	/
584	3	703	(620)	-	/	/	/	/	/	.	/
585	WEIBLICH	636	614	-	/	/	/	/	/	.	/
586	1	(753)	/	-	/	/	/	/	/	.	/
587	2	661	604	-	/	/	/	/	/	.	/
588	3	595	610	-	/	/	/	/	/	.	/
LEDERVERARBEITUNG (OHNE											
589	ZUSAMMEN	684	679	-	(589)	.	.	/	.	684	/
590	1	865	718	-	(644)	.	.	/	.	755	/
591	2	673	678	-	/	.	.	/	.	614	/
592	3	567	617	-	(525)	.	.	/	.	570	/
593	MAENNLICH	819	776	-	/	.	.	/	.	808	/
594	1	958	810	-	/	.	.	/	.	827	/
595	2	775	766	-	/	.	.	/	.	783	/
596	3	666	(756)	-	/	.	.	/	.	(634)	/
597	WEIBLICH	616	635	-	(529)	.	.	/	.	601	/
598	1	775	663	-	/	.	.	/	.	643	/
599	2	615	640	-	/	.	.	/	.	587	/
600	3	545	585	-	/	.	.	/	.	554	/
HERSTELLUNG VON SCHUHEN; REPARATUR VON SCHUHEN,											
601	ZUSAMMEN	766	679	-	.	532	.	/	.	804	/
602	1	841	790	-	.	(538)	.	/	.	806	/
603	2	720	845	-	.	(558)	.	/	.	852	/
604	3	680	588	-	.	/	.	/	.	717	/
605	MAENNLICH	848	746	-	.	(534)	.	/	.	912	/
606	1	832	822	-	.	(542)	.	/	.	898	/
607	2	780	690	-	.	/	.	/	.	944	/
608	3	735	632	-	.	/	.	/	.	(762)	/
609	WEIBLICH	692	637	-	.	531	.	/	.	702	/
610	1	712	742	-	.	(535)	.	/	.	704	/
611	2	694	624	-	.	(568)	.	/	.	681	/
612	3	660	576	-	.	/	.	/	.	714	/
TEXTIL											
613	ZUSAMMEN	778	735	-	784	.	.	844	.	781	.
614	1	891	831	-	847	.	.	981	.	852	.
615	2	740	713	-	773	.	.	820	.	744	.
616	3	684	671	-	728	.	.	722	.	634	.
617	MAENNLICH	873	810	-	818	.	.	874	.	831	.
618	1	929	851	-	907	.	.	981	.	861	.
619	2	825	794	-	796	.	.	845	.	803	.
620	3	754	748	-	764	.	.	743	.	721	.
621	WEIBLICH	681	639	-	846	.	.	780	.	656	.
622	1	713	704	-	588	.	.	/	.	724	.
623	2	682	638	-	669	.	.	786	.	661	.
624	3	664	623	-	(639)	.	.	(588)	.	587	.
DARUNTER: SPINNEREI, ZIRNEREI,											
625	ZUSAMMEN	763	744	-	804	.	.	.	/	795	.
626	1	870	795	-	828	.	.	.	/	854	.
627	2	752	739	-	790	.	.	.	/	735	.
628	3	685	709	-	757	.	.	.	/	600	.
629	MAENNLICH	842	806	-	812	.	.	.	/	826	.
630	1	883	796	-	832	.	.	.	/	855	.
631	2	837	818	-	798	.	.	.	/	778	.
632	3	732	772	-	760	.	.	.	/	/	.
633	WEIBLICH	681	648	-	730	.	.	.	/	623	.
634	1	741	765	-	/	.	.	.	/	(769)	.
635	2	684	649	-	725	.	.	.	/	623	.
636	3	663	629	-	(743)	.	.	.	/	591	.
WEBEREI (OHNE WEBEREIEN DES											
637	ZUSAMMEN	805	727	-	823	/	/	/	.	784	/
638	1	892	828	-	796	/	/	/	.	858	/
639	2	755	671	-	(973)	/	/	/	.	764	/
640	3	730	627	-	(776)	/	/	/	.	620	/
641	MAENNLICH	862	805	-	878	/	/	/	.	840	/
642	1	908	852	-	871	/	/	/	.	870	/
643	2	821	738	-	(973)	/	/	/	.	822	/
644	3	774	702	-	(783)	/	/	/	.	(752)	/
645	WEIBLICH	714	633	-	(577)	/	/	/	.	668	/
646	1	813	706	-	(568)	/	/	/	.	788	/
647	2	696	627	-	/	/	/	/	.	676	/
648	3	688	603	-	/	/	/	/	.	555	/

NACH WIRTSCHAFTSZWEIG, GESCHLECHT UND LEISTUNGSGRUPPE IN DM  
1995

NIEDER- SACHSEN	NORDRHEIN- WESTFALEN	RHEINLAND- PFA LZ	SAARLAND	SACHSEN	SACHSEN- ANHALT	SCHLESWIG- HOLSTEIN	THUE- RINGEN	FRUEHERES BUNDES- GEBIET	NEUE LAENDER U. BERLIN-OST	LAUFENDE NUMMER
<b>ZEUGUNG</b>										
.	919	.	/	.	/	.	.	792	496	577
.	983	.	/	.	/	.	.	915	568	578
.	875	.	/	.	/	.	.	781	(423)	579
.	(845)	.	/	.	/	.	.	659	/	580
.	933	.	/	.	/	.	.	837	540	581
.	983	.	/	.	/	.	.	929	(572)	582
.	889	.	/	.	/	.	.	804	(469)	583
.	(832)	.	/	.	/	.	.	700	/	584
.	836	.	/	.	/	.	.	644	(409)	585
.	/	.	/	.	/	.	.	712	/	586
.	828	.	/	.	/	.	.	687	(398)	587
.	/	.	/	.	/	.	.	608	/	588
<b>HERSTELLUNG VON SCHUHEN)</b>										
607	634	602	(614)	.	380	.	428	684	422	589
696	714	698	/	.	/	.	428	747	494	590
593	627	571	(553)	.	385	.	431	658	419	591
530	606	525	/	.	356	.	(397)	575	402	592
696	750	702	/	.	(444)	.	466	780	460	593
764	790	726	/	.	/	.	(477)	814	478	594
(655)	749	637	/	.	/	.	(454)	771	(453)	595
(541)	706	/	/	.	/	.	/	682	/	596
544	575	553	(513)	.	367	.	418	602	414	597
(600)	(624)	635	/	.	/	.	418	663	421	598
(506)	569	552	(524)	.	372	.	425	607	413	599
527	576	524	/	.	353	.	/	552	403	600
<b>GEBRAUCHSGUETERN AUS LEDER U.AE., SCHIRMEN</b>										
786	737	634	.	477	461	/	452	698	477	601
834	793	693	.	477	570	/	(523)	769	506	602
762	744	625	.	478	388	/	438	681	446	603
713	665	581	.	/	(422)	/	(454)	627	500	604
849	817	720	.	543	561	/	473	788	530	605
863	866	767	.	549	(611)	/	/	835	557	606
815	802	703	.	(530)	/	/	(458)	768	474	607
/	739	631	.	/	/	/	/	680	(590)	608
733	666	584	.	432	397	/	439	634	444	609
761	693	602	.	398	(448)	/	/	669	432	610
734	889	587	.	458	383	/	429	632	436	611
713	628	566	.	/	/	/	/	609	486	612
<b>GEWERBE</b>										
824	848	824	.	482	754	853	493	799	489	613
900	930	977	.	520	(762)	1 019	548	899	527	614
796	831	792	.	485	(773)	844	473	774	473	615
653	692	663	.	415	/	687	402	680	416	616
899	914	915	.	525	(801)	944	524	879	533	617
952	951	997	.	550	(826)	1 031	580	926	555	618
860	902	882	.	489	/	931	482	856	506	619
730	788	707	.	438	/	752	/	760	445	620
664	681	659	.	453	(645)	729	465	670	457	621
704	762	647	.	468	/	(815)	480	724	470	622
665	688	668	.	456	/	750	469	673	460	623
616	618	641	.	410	/	649	398	636	408	624
<b>HANDELSFERTIGE AUFMACHUNG VON GARNEN</b>										
867	923	854	/	507	/	.	539	821	525	625
934	1 009	1 015	/	533	/	.	808	915	548	626
839	901	820	/	486	/	.	518	804	512	627
613	850	663	/	(448)	/	.	(431)	702	444	628
898	970	936	/	548	/	.	576	882	570	629
935	1 014	1 028	/	568	/	.	615	920	581	630
867	957	887	/	502	/	.	525	872	556	631
(684)	894	707	/	/	/	.	/	773	(453)	632
686	718	690	/	474	/	.	514	679	487	633
(882)	(735)	(696)	/	463	/	.	/	760	466	634
704	719	707	/	490	/	.	517	684	495	635
595	692	654	/	(443)	/	.	/	643	(439)	636
<b>SONSTIGEN TEXTILGEWERBES)</b>										
777	835	783	/	507	.	923	440	803	486	637
814	905	887	/	537	.	1 111	456	881	532	638
750	795	746	/	472	.	895	439	760	463	639
710	712	670	/	430	.	728	/	689	415	640
845	885	821	/	540	.	1 019	459	864	521	641
878	929	891	/	558	.	1 132	455	907	547	642
826	850	804	/	488	.	1 015	481	829	474	643
735	782	699	/	(441)	.	781	/	761	(441)	644
625	701	632	/	478	.	772	376	679	470	645
612	770	/	/	501	.	(874)	/	746	501	646
638	692	(642)	/	467	.	778	(384)	672	456	647
(594)	614	605	/	425	.	(647)	/	820	405	648

5 DURCHSCHNITTliche BRUTTOWOCHENVERDIENSTE DER ARBEITER  
JULI

LAUFENDE NUMMER	GESCHLECHT LEISTUNGS- GRUPPE	BADEN- WÜRTTEM- BERG	BAYERN	BERLIN			BRANDEN- BURG	BREMEN	HAMBURG	HESSEN	MECKLEN- BURG- VORPOMMERN
				INSGESAMT	WEST	OST					
BEKLEIDUNGS											
649	ZUSAMMEN	659	663	-	623	525	429	653	735	630	.
650	1	755	771	-	642	571	417	(754)	/	622	.
651	2	621	644	-	618	512	441	625	724	627	.
652	3	651	672	-	580	/	/	671	/	655	.
653	MAENNLICH	832	806	-	684	660	(536)	738	/	826	.
654	1	902	871	-	679	(618)	(540)	/	/	864	.
655	2	775	749	-	738	(722)	(540)	760	/	780	.
656	3	745	683	-	572	/	/	(648)	/	833	.
657	WEIBLICH	824	640	-	605	511	419	627	(678)	584	.
658	1	674	717	-	626	555	404	(685)	/	551	.
659	2	608	634	-	567	501	433	569	(678)	601	.
660	3	628	557	-	584	/	/	675	/	602	.
NAHRUNGS- UND GE											
661	ZUSAMMEN	953	937	-	974	759	669	938	957	937	649
662	1	1 098	1 038	-	1 109	814	725	1 141	1 160	1 085	731
663	2	952	951	-	922	722	840	922	843	918	615
664	3	741	698	-	844	563	571	739	725	764	468
665	MAENNLICH	1 041	1 008	-	1 034	789	707	1 052	1 048	1 018	707
666	1	1 108	1 043	-	1 125	830	744	1 146	1 175	1 098	758
667	2	1 008	1 006	-	889	738	676	999	923	958	666
668	3	862	809	-	1 027	606	624	890	801	878	530
669	WEIBLICH	714	677	-	837	624	581	674	693	688	530
670	1	862	815	-	957	678	656	849	855	808	615
671	2	771	752	-	972	681	578	720	712	723	531
672	3	878	640	-	650	504	534	649	646	682	436
BROT- UND BACK											
673	ZUSAMMEN	929	1 015	-	886	749	667	.	.	958	574
674	1	1 043	1 163	-	1 089	822	744	.	.	1 058	618
675	2	878	970	-	801	865	629	.	.	1 139	523
676	3	690	789	-	636	574	503	.	.	828	465
677	MAENNLICH	1 005	1 073	-	925	786	722	.	.	1 009	603
678	1	1 061	1 168	-	1 087	833	764	.	.	1 062	632
679	2	905	999	-	810	727	668	.	.	1 139	543
680	3	820	871	-	(710)	612	(507)	.	.	896	(492)
681	WEIBLICH	678	757	-	(614)	607	592	.	.	727	521
682	1	761	(937)	-	/	702	640	.	.	(886)	579
683	2	781	783	-	/	645	602	.	.	/	501
684	3	627	737	-	(558)	523	501	.	.	707	462
OBST- UND GEMUE											
685	ZUSAMMEN	907	811	-	.	/	545	/	899	900	.
686	1	1 133	1 048	-	.	/	626	/	1 112	1 094	.
687	2	900	860	-	.	/	466	/	837	951	.
688	3	784	654	-	.	/	538	/	652	730	.
689	MAENNLICH	983	922	-	.	/	577	/	957	1 035	.
690	1	1 137	1 053	-	.	/	698	/	1 121	1 153	.
691	2	926	917	-	.	/	483	/	850	974	.
692	3	867	741	-	.	/	(507)	/	696	929	.
693	WEIBLICH	714	614	-	.	/	515	/	733	692	.
694	1	(985)	/	-	.	/	(510)	/	(958)	(807)	.
695	2	717	666	-	.	/	(423)	/	806	(804)	.
696	3	706	602	-	.	/	544	/	613	659	.
SCHLACHTHAEUSER (OHNE KOMMUNALE											
697	ZUSAMMEN	849	806	-	867	.	838	.	.	821	594
698	1	1 082	888	-	1 005	.	895	.	.	957	618
699	2	843	845	-	781	.	578	.	.	809	599
700	3	638	717	-	787	.	583	.	.	699	502
701	MAENNLICH	971	884	-	930	.	870	.	.	877	620
702	1	1 089	895	-	1 005	.	706	.	.	972	645
703	2	895	909	-	835	.	610	.	.	887	613
704	3	724	834	-	863	.	637	.	.	714	(547)
705	WEIBLICH	649	655	-	700	.	578	.	.	679	542
706	1	(833)	714	-	/	.	657	.	.	(787)	542
707	2	735	662	-	671	.	547	.	.	638	567
708	3	610	650	-	688	.	509	.	.	680	486
FISCHER											
709	ZUSAMMEN	/	.	-	.	/	.	796	.	/	451
710	1	/	.	-	.	/	.	1 049	.	/	524
711	2	/	.	-	.	/	.	784	.	/	423
712	3	/	.	-	.	/	.	729	.	/	(357)
713	MAENNLICH	/	.	-	.	/	.	830	.	/	490
714	1	/	.	-	.	/	.	1 068	.	/	525
715	2	/	.	-	.	/	.	880	.	/	461
716	3	/	.	-	.	/	.	900	.	/	/
717	WEIBLICH	/	.	-	.	/	.	618	.	/	427
718	1	/	.	-	.	/	.	(773)	.	/	521
719	2	/	.	-	.	/	.	626	.	/	411
720	3	/	.	-	.	/	.	609	.	/	/

NIEDER- SACHSEN	NORDRHEIN- WESTFALEN	RHEINLAND- PFA LZ	SAARLAND	SACHSEN	SACHSEN- ANHALT	SCHLESWIG- HOLSTEIN	THUE- RINGEN	FRUEHERES BUNDES- GEBIET	NEUE LAENDER U. BERLIN-OST	LAUFENDE NUMMER
<b>GEWERBE</b>										
659	708	602	598	433	414	637	415	869	438	649
695	769	632	624	449	435	758	423	737	446	650
638	697	589	584	421	347	815	417	850	438	651
649	683	585	(635)	374	/	(615)	365	840	376	652
780	851	776	732	535	(597)	739	504	821	547	653
822	829	794	(738)	562	(572)	(808)	(523)	876	562	654
727	842	819	(718)	(494)	/	(700)	/	795	536	655
780	790	/	/	/	/	/	/	757	(371)	656
638	654	567	585	417	401	618	407	635	423	657
662	685	547	601	424	421	720	406	673	423	658
628	652	572	579	415	(334)	806	417	829	430	659
620	631	579	(588)	376	/	(596)	365	807	377	660
<b>NUSSMITTELINDUSTRIE</b>										
886	940	963	843	638	616	855	617	928	643	661
1 060	1 123	1 079	1 010	697	681	1 038	667	1 080	710	662
931	940	937	889	606	590	865	617	935	616	663
698	729	748	651	660	526	696	504	723	531	664
982	1 044	1 024	951	689	687	951	665	1 016	694	665
1 066	1 132	1 088	1 012	724	705	1 049	695	1 088	733	666
979	1 004	968	918	654	630	908	660	984	660	667
808	870	870	785	633	604	806	587	850	602	668
657	656	730	598	540	538	650	538	682	547	669
909	813	835	/	575	593	793	593	853	607	670
706	711	834	673	538	542	877	557	756	550	671
630	629	644	582	614	481	634	454	842	488	672
<b>WARENINDUSTRIE</b>										
964	963	862	.	543	621	995	558	964	614	673
1 080	1 083	964	.	584	630	1 160	570	1 090	656	674
991	1 003	945	.	495	621	925	563	977	583	675
725	766	743	.	440	(515)	795	430	771	501	676
1 019	1 016	971	.	575	654	1 058	582	1 024	655	677
1 085	1 084	1 016	.	605	650	1 161	581	1 098	681	678
1 004	1 005	944	.	515	664	830	597	991	616	679
830	866	934	.	(476)	(546)	842	(431)	868	549	680
708	677	642	.	495	574	769	530	710	547	681
(873)	/	(720)	.	537	574	/	544	832	571	682
813	/	/	.	474	581	/	539	794	554	683
675	670	619	.	425	(496)	766	429	689	471	684
<b>SEVERARBEITUNG</b>										
855	923	883	.	549	494	738	496	874	528	685
1 038	1 128	1 023	.	595	544	952	529	1 081	578	686
829	908	938	.	538	458	705	480	869	497	687
706	799	640	.	477	(380)	597	/	729	482	688
909	992	951	.	584	546	835	581	954	569	689
1 041	1 129	1 071	.	827	574	958	(600)	1 088	621	690
862	949	984	.	564	(531)	750	554	911	539	691
747	870	897	.	(508)	/	628	/	808	472	692
708	716	635	.	511	438	606	443	681	486	693
(925)	/	(682)	.	558	(493)	(806)	(469)	872	523	694
745	717	(708)	.	490	418	646	425	718	445	695
661	713	592	.	465	(350)	584	/	661	486	696
<b>SCHLACHTHOEFEN), FLEISCHVERARBEITUNG</b>										
802	952	791	852	580	565	845	588	855	594	697
1 018	1 151	892	961	824	612	1 050	639	1 039	646	698
840	955	802	(710)	563	554	861	585	874	578	699
700	790	696	724	527	463	716	509	727	520	700
899	1 047	806	935	830	596	932	618	948	630	701
1 038	1 153	893	962	848	820	1 053	642	1 048	660	702
916	1 024	812	/	828	581	882	617	936	614	703
769	886	713	859	544	(469)	779	534	808	560	704
850	715	(558)	670	508	518	686	536	675	533	705
774	(965)	/	/	551	578	(888)	628	782	595	706
627	691	/	/	490	523	693	536	665	524	707
650	719	(575)	668	518	461	693	483	673	495	708
<b>ARBEITUNG</b>										
692	682	.	/	(442)	.	661	.	732	444	709
973	916	.	/	/	.	855	.	987	516	710
756	746	.	/	/	.	779	.	787	422	711
649	603	.	/	(400)	.	596	.	859	372	712
846	812	.	/	(537)	.	804	.	884	491	713
989	944	.	/	/	.	855	.	1 009	522	714
832	845	.	/	/	.	822	.	876	471	715
800	707	.	/	/	.	737	.	820	(406)	716
582	598	.	/	(384)	.	571	.	596	414	717
(765)	/	.	/	/	.	/	.	725	503	718
548	664	.	/	/	.	836	.	628	406	719
582	565	.	/	(361)	.	563	.	586	354	720

LAUFENDE NUMMER	GESCHLECHT LEISTUNGS- GRUPPE	BADEN- WÜRTTEMBERG	BAYERN	BERLIN			BRANDEN- BURG	BREMEN	HAMBURG	HESSEN	MECKLEN- BURG- VORPOMMERN
				INSGESAMT	WEST	OST					
BRAUEREI,											
721	ZUSAMMEN	1 053	1 107	-	.	.	841	.	1 242	1 074	830
722	1	1 065	1 077	-	.	.	798	.	1 280	1 097	856
723	2	1 007	1 258	-	.	.	886	.	/	1 051	819
724	3	978	881	-	.	.	/	.	951	982	/
725	MAENNLICH	1 056	1 111	-	.	.	858	.	1 247	1 076	834
726	1	1 065	1 078	-	.	.	818	.	1 262	1 097	860
727	2	1 007	1 261	-	.	.	885	.	/	1 052	820
728	3	1 008	888	-	.	.	/	.	(953)	987	/
729	WEIBLICH	856	897	-	.	.	744	.	(980)	(955)	808
730	1	/	(913)	-	.	.	(740)	.	/	/	/
731	2	/	(1 118)	-	.	.	/	.	/	/	(819)
732	3	(829)	787	-	.	.	/	.	/	(914)	/
TABAKVER											
733	ZUSAMMEN	806	965	-	1 178	.	/	.	.	/	.
734	1	1 113	1 203	-	1 250	.	/	.	.	/	.
735	2	790	961	-	1 079	.	/	.	.	/	.
736	3	717	780	-	1 211	.	/	.	.	/	.
737	MAENNLICH	908	1 023	-	1 251	.	/	.	.	/	.
738	1	1 113	1 205	-	1 322	.	/	.	.	/	.
739	2	814	851	-	958	.	/	.	.	/	.
740	3	767	818	-	1 301	.	/	.	.	/	.
741	WEIBLICH	694	860	-	1 081	.	/	.	.	/	.
742	1	/	/	-	977	.	/	.	.	/	.
743	2	(693)	1 089	-	1 130	.	/	.	.	/	.
744	3	695	719	-	813	.	/	.	.	/	.
DAVON: HERSTELLUNG VON											
745	ZUSAMMEN	635	/	-	/	/	/	/	/	/	/
746	1	(924)	/	-	/	/	/	/	/	/	/
747	2	(629)	/	-	/	/	/	/	/	/	/
748	3	581	/	-	/	/	/	/	/	/	/
749	MAENNLICH	(813)	/	-	/	/	/	/	/	/	/
750	1	(924)	/	-	/	/	/	/	/	/	/
751	2	/	/	-	/	/	/	/	/	/	/
752	3	(697)	/	-	/	/	/	/	/	/	/
753	WEIBLICH	587	/	-	/	/	/	/	/	/	/
754	1	/	/	-	/	/	/	/	/	/	/
755	2	(617)	/	-	/	/	/	/	/	/	/
756	3	557	/	-	/	/	/	/	/	/	/
TABAKVERARBEITUNG (OHNE HERSTELLUNG											
757	ZUSAMMEN	844	965	-	1 178	.	/	.	.	/	.
758	1	1 140	1 203	-	1 250	.	/	.	.	/	.
759	2	822	961	-	1 079	.	/	.	.	/	.
760	3	750	780	-	1 211	.	/	.	.	/	.
761	MAENNLICH	919	1 023	-	1 251	.	/	.	.	/	.
762	1	1 140	1 205	-	1 322	.	/	.	.	/	.
763	2	815	851	-	958	.	/	.	.	/	.
764	3	775	818	-	1 301	.	/	.	.	/	.
765	WEIBLICH	741	860	-	1 081	.	/	.	.	/	.
766	1	/	/	-	977	.	/	.	.	/	.
767	2	/	1 089	-	1 130	.	/	.	.	/	.
768	3	737	719	-	813	.	/	.	.	/	.
HOCH- UND TIEFBAU											
769											
770											
771											
772											
773	MAENNLICH	1 005	1 043	-	1 137	929	761	1 102	1 251	1 040	757
774	1	1 077	1 091	-	1 212	988	811	1 145	1 288	1 109	805
775	2	957	1 021	-	1 108	845	742	1 032	1 148	972	741
776	3	839	896	-	904	734	660	901	1 029	872	636
777											
778											
779											
780											
HOCH- UND TIEFBAU MIT HANDWERK											
781											
782											
783											
784											
785	MAENNLICH	1 000	1 042	-	1 138	930	762	1 102	1 246	1 039	753
786	1	1 070	1 090	-	1 213	990	811	1 145	1 284	1 107	802
787	2	955	1 022	-	1 110	845	743	1 032	1 146	975	741
788	3	838	895	-	905	734	660	901	1 029	871	635
789											
790											
791											
792											

NACH WIRTSCHAFTSZWEIG, GESCHLECHT UND LEISTUNGSGRUPPE IN DM  
1995

NIEDER- SACHSEN	NORDRHEIN- WESTFALEN	RHEINLAND- PFALZ	SAARLAND	SACHSEN	SACHSEN- ANHALT	SCHLESWIG- HOLSTEIN	THUE- RINGEN	FRÜHERES BUNDES- GEBIET	NEUE LÄNDER U. BERLIN-OST	LAUFENDE NUMMER
<b>MÄLZEREI</b>										
1 105	1 133	1 045	990	787	799	1 005	719	1 102	780	721
1 117	1 168	1 058	1 010	792	777	1 054	707	1 102	784	722
1 022	1 088	929	830	710	835	(898)	744	1 177	775	723
977	1 008	845	/	657	718	940	654	949	677	724
1 109	1 136	1 047	992	773	741	1 017	730	1 106	786	725
1 118	1 169	1 058	1 010	794	777	1 057	710	1 109	787	726
1 022	1 089	931	831	715	645	/	751	1 180	777	727
1 015	1 014	960	/	658	(717)	958	703	966	699	728
(860)	827	(856)	/	708	(722)	(863)	619	903	732	729
/	(1 002)	/	/	757	(775)	/	(873)	968	760	730
/	/	/	/	(872)	/	/	(812)	1 039	752	731
(838)	(854)	(843)	/	(855)	/	/	(544)	818	629	732
<b>ARBEITUNG</b>										
951	674	1 040	/	/	/	/	762	1 034	838	733
1 104	796	1 314	/	/	/	/	1 027	1 203	1 038	734
/	647	972	/	/	/	/	711	983	779	735
620	642	711	/	/	/	/	507	880	816	736
1 098	795	1 086	/	/	/	/	907	1 124	932	737
1 139	896	1 314	/	/	/	/	1 020	1 250	1 040	738
/	(742)	970	/	/	/	/	818	933	863	739
(730)	713	(711)	/	/	/	/	/	1 075	870	740
837	618	935	/	/	/	/	688	903	745	741
1 058	(543)	/	/	/	/	/	/	988	(996)	742
/	638	975	/	/	/	/	872	1 023	737	743
601	602	711	/	/	/	/	(523)	690	748	744
<b>ZIGARREN, ZIGARILLOS, STUMPEN</b>										
/	661	/	/	/	/	/	/	657	519	745
/	759	/	/	/	/	/	/	780	662	746
/	641	/	/	/	/	/	/	840	503	747
/	637	/	/	/	/	/	/	822	(451)	748
/	764	/	/	/	/	/	/	771	583	749
/	856	/	/	/	/	/	/	868	662	750
/	(677)	/	/	/	/	/	/	(684)	(518)	751
/	694	/	/	/	/	/	/	694	/	752
/	619	/	/	/	/	/	/	610	493	753
/	(543)	/	/	/	/	/	/	(543)	/	754
/	638	/	/	/	/	/	/	637	499	755
/	606	/	/	/	/	/	/	589	(460)	756
<b>VON ZIGARREN, ZIGARILLOS, STUMPEN)</b>										
951	/	1 040	/	/	/	/	1 031	1 083	955	757
1 104	/	1 314	/	/	/	/	1 224	1 218	1 128	758
/	/	972	/	/	/	/	954	1 011	911	759
620	/	711	/	/	/	/	/	919	892	760
1 098	/	1 086	/	/	/	/	1 100	1 137	994	761
1 139	/	1 314	/	/	/	/	1 241	1 282	1 136	762
/	/	970	/	/	/	/	967	936	930	763
(730)	/	(711)	/	/	/	/	/	1 104	892	764
837	/	935	/	/	/	/	955	944	901	765
1 058	/	/	/	/	/	/	/	1 013	(996)	766
/	/	975	/	/	/	/	946	1 079	898	767
601	/	711	/	/	/	/	/	708	892	768
<b>(EINSCHL. HANDWERK)</b>										
										769
										770
										771
										772
1 037	1 062	1 042	1 037	806	790	1 004	803	1 047	794	773
1 067	1 090	1 091	1 084	871	851	1 027	857	1 084	854	774
1 029	1 051	1 030	969	769	744	933	770	1 015	757	775
897	886	905	899	701	693	948	674	886	682	776
										777
										778
										779
										780
<b>(OHNE FERTIGTEILBAU IM HOCHBAU)</b>										
										781
										782
										783
										784
1 036	1 060	1 037	1 038	803	790	1 005	805	1 045	793	785
1 064	1 089	1 087	1 095	867	852	1 027	880	1 091	853	786
1 030	1 051	1 024	970	786	744	933	771	1 015	756	787
897	885	905	899	697	693	948	674	886	681	788
										789
										790
										791
										792

**6 Index der durchschnittlich bezahlten Wochenstunden, der durchschnittlichen Bruttostunden- und  
Bruttowochenverdienste der Arbeiter in der Industrie nach Industriezweigen**  
**1985 = 100**

Jahr 1) Monat	Industrie (einschl. Hoch- und Tiefbau mit Handwerk)	Industrie (ohne Bauindustrie)	Industrie (ohne Bergbau), Hoch- und Tiefbau mit Handwerk	Verarbeitende Industrie (ohne Bauindustrie)	Verarbeitende Industrie (ohne Gewinnung und Verarbeitung von Steinen und Erden sowie ohne Bauindustrie)	Verarbeitende Industrie (ohne Gewinnung und Verarbeitung von Steinen und Erden), Hoch- und Tiefbau mit Handwerk	Elektrizitäts-, Gas-, Fernwärme- und Wasser- versorgung	Bergbau		
								Insgesamt	Steinkohlen- bergbau und -brikett- herstellung, Kokerei	Braunkohlen- bergbau und -brikett- herstellung
Durchschnittlich bezahlte Wochenstunden										
Männliche Arbeiter										
1992 D.....	96,0	95,5	95,8	95,2	94,9	95,7	95,8	101,1	102,6	94,0
1993 D.....	93,3	92,4	93,2	92,0	91,7	92,8	95,9	97,6	98,3	94,8
1994 D.....	94,2	93,4	94,0	93,1	92,7	93,7	95,9	98,5	99,1	94,9
1994 Juli .....	95,0	93,8	94,9	93,6	93,2	94,5	95,7	97,8	98,3	94,3
1995 April .....	95,5	94,7	95,3	94,5	94,2	95,1	95,9	100,5	101,3	96,6
1995 Juli .....	95,6	94,6	95,4	94,3	94,0	95,2	95,7	99,5	100,3	94,8
Weibliche Arbeiter										
1992 D.....	95,2	95,2	95,2	95,2	95,2	95,2	95,7	/	/	/
1993 D.....	92,9	92,9	92,9	92,9	92,9	92,9	95,6	/	/	/
1994 D.....	93,8	93,8	93,8	93,8	93,8	93,8	95,7	/	/	/
1994 Juli .....	94,0	94,0	94,0	94,0	94,0	94,0	95,8	/	/	/
1995 April .....	94,3	94,3	94,3	94,3	94,3	94,3	95,4	/	/	/
1995 Juli .....	94,4	94,4	94,4	94,4	94,4	94,4	95,2	/	/	/
Alle Arbeiter										
1992 D.....	95,9	95,4	95,7	95,2	95,0	95,6	95,8	101,1	102,6	94,0
1993 D.....	93,2	92,5	93,1	92,2	92,0	92,9	95,9	97,6	98,3	94,8
1994 D.....	94,1	93,4	94,0	93,2	92,9	93,7	95,9	98,5	99,1	94,9
1994 Juli .....	94,8	93,8	94,7	93,7	93,3	94,4	95,7	97,8	98,3	94,3
1995 April .....	95,3	94,7	95,1	94,4	94,2	94,9	95,9	100,5	101,3	96,6
1995 Juli .....	95,4	94,5	95,2	94,3	94,1	95,0	95,7	99,5	100,3	94,8
Durchschnittliche Bruttostundenverdienste										
Männliche Arbeiter										
1992 D.....	137,4	137,4	137,9	138,0	138,0	137,9	137,9	125,6	124,3	130,3
1993 D.....	144,4	144,4	145,0	145,1	145,2	145,1	145,2	127,7	125,1	139,7
1994 D.....	149,1	149,2	150,1	150,4	150,5	150,2	149,4	124,2	120,2	140,9
1994 Juli .....	150,3	150,4	151,3	151,6	151,7	151,4	151,2	124,6	120,6	142,1
1995 April .....	154,1	154,2	155,0	155,4	155,6	155,2	152,4	129,1	125,4	145,7
1995 Juli .....	155,7	155,7	156,6	156,7	156,8	156,7	155,9	132,9	129,8	145,8
Weibliche Arbeiter										
1992 D.....	139,1	139,1	139,1	139,1	139,1	139,1	136,2	/	/	/
1993 D.....	147,1	147,1	147,1	147,1	147,1	147,1	142,0	/	/	/
1994 D.....	151,7	151,7	151,7	151,7	151,7	151,7	147,2	/	/	/
1994 Juli .....	152,6	152,6	152,6	152,6	152,6	152,6	149,2	/	/	/
1995 April .....	156,1	156,1	156,1	156,1	156,1	156,1	150,6	/	/	/
1995 Juli .....	157,7	157,7	157,7	157,7	157,7	157,7	155,7	/	/	/
Alle Arbeiter										
1992 D.....	137,7	137,7	138,0	138,2	138,2	138,1	137,9	125,6	124,3	130,3
1993 D.....	144,8	144,8	145,3	145,5	145,6	145,4	145,2	127,7	125,1	139,7
1994 D.....	149,5	149,7	150,3	150,7	150,8	150,4	149,3	124,2	120,2	140,9
1994 Juli .....	150,7	150,8	151,5	151,8	151,9	151,6	151,1	124,6	120,6	142,1
1995 April .....	154,3	154,5	155,2	155,5	155,7	155,4	152,4	129,1	125,4	145,7
1995 Juli .....	156,0	156,0	156,7	156,9	157,0	156,8	155,9	132,9	129,8	145,8
Durchschnittliche Bruttowochenverdienste										
Männliche Arbeiter										
1992 D.....	131,9	131,1	132,1	131,3	131,0	131,9	132,2	126,9	127,5	122,2
1993 D.....	134,6	133,2	134,9	133,4	133,0	134,5	139,3	124,6	123,0	132,1
1994 D.....	140,1	138,9	140,8	139,5	139,2	140,4	143,3	122,4	119,4	133,3
1994 Juli .....	142,4	140,7	143,2	141,4	140,9	142,8	144,8	122,0	118,7	133,5
1995 April .....	146,7	145,7	147,3	146,3	146,1	147,2	146,2	130,2	127,5	140,3
1995 Juli .....	148,5	146,9	149,1	147,5	147,0	148,8	149,2	132,3	130,5	137,9
Weibliche Arbeiter										
1992 D.....	132,4	132,4	132,4	132,4	132,4	132,4	130,3	/	/	/
1993 D.....	136,4	136,4	136,4	136,4	136,4	136,4	135,8	/	/	/
1994 D.....	142,0	142,0	142,0	142,0	142,0	142,0	140,8	/	/	/
1994 Juli .....	143,1	143,1	143,1	143,1	143,1	143,1	142,7	/	/	/
1995 April .....	147,0	147,0	147,0	147,0	147,0	147,0	143,5	/	/	/
1995 Juli .....	148,5	148,5	148,5	148,5	148,5	148,5	148,3	/	/	/
Alle Arbeiter										
1992 D.....	132,0	131,3	132,2	131,5	131,3	132,0	132,2	126,9	127,5	122,2
1993 D.....	134,8	133,7	135,2	133,9	133,6	134,8	139,3	124,6	123,0	132,1
1994 D.....	140,3	139,4	140,9	140,0	139,6	140,6	143,3	122,4	119,4	133,3
1994 Juli .....	142,5	141,0	143,2	141,7	141,3	142,8	144,8	122,0	118,7	133,5
1995 April .....	146,8	145,9	147,3	146,5	146,2	147,1	146,2	130,2	127,5	140,3
1995 Juli .....	148,5	147,1	149,0	147,6	147,3	148,7	149,2	132,3	130,5	137,9

1) D = Durchschnitt aus 4 Erhebungsmonaten.



**6 Index der durchschnittlich bezahlten Wochenstunden, der durchschnittlichen Bruttostunden- und Bruttowochenverdienste der Arbeiter in der Industrie nach Industriezweigen**

1985 = 100

Jahr 1) Monat	Bergbau		Grundstoff- und Produktionsgüterindustrie						
	Kalk- und Steinsalz- bergbau, Salinen	Übriger Bergbau 2), Torf-gewinnung	insgesamt	Gewinnung und Verarbeitung von Steinen und Erden (ohne Verarbeitung von Asbest)	Metall- erzeugung und -bearbeitung (ohne NE- Metalle usw.)	NE-Metall- erzeugung, NE- Metall- halbzeug- werke, NE-Metall- gießerei	Mineralöl- verarbeitung	Chemische Industrie (ohne Herstellung von Chemiefasern)	Herstellung von Chemiefasern
<b>Durchschnittlich bezahlte Wochenstunden</b>									
<b>Männliche Arbeiter</b>									
1992 D.....	94,5	94,7	96,3	101,5	93,8	94,4	98,1	97,4	97,7
1993 D.....	90,8	94,5	93,7	100,7	90,1	90,3	96,5	95,2	95,5
1994 D.....	94,8	95,6	95,4	101,7	93,7	92,7	96,8	94,4	95,0
1994 Juli .....	95,0	96,9	96,0	103,6	94,4	93,0	97,5	94,5	95,6
1995 April .....	98,9	97,8	96,3	101,7	95,0	94,5	96,7	95,1	95,5
1995 Juli .....	95,9	97,6	96,1	102,9	94,6	93,9	96,6	94,8	95,8
<b>Weibliche Arbeiter</b>									
1992 D.....	/	/	96,8	98,7	94,2	93,8	/	98,1	99,6
1993 D.....	/	/	93,8	95,4	90,1	89,9	/	95,6	98,4
1994 D.....	/	/	94,8	98,4	93,7	92,9	/	94,9	98,3
1994 Juli .....	/	/	95,0	96,9	94,3	93,3	/	95,2	97,6
1995 April .....	/	/	95,4	97,4	94,2	94,2	/	95,6	98,2
1995 Juli .....	/	/	95,2	97,5	94,5	94,0	/	95,4	98,2
<b>Alle Arbeiter</b>									
1992 D.....	94,5	94,7	96,4	101,4	93,8	94,4	98,1	97,5	97,9
1993 D.....	90,8	94,5	93,7	100,8	90,1	90,3	96,5	95,3	95,6
1994 D.....	94,8	95,6	95,3	101,6	93,7	92,7	96,8	94,5	95,2
1994 Juli .....	95,0	96,9	95,9	103,4	94,4	93,0	97,5	94,6	95,7
1995 April .....	98,9	97,8	96,2	101,6	95,0	94,5	96,7	95,2	95,7
1995 Juli .....	95,9	97,6	96,0	102,8	94,6	93,9	96,6	94,9	95,9
<b>Durchschnittliche Bruttostundenverdienste</b>									
<b>Männliche Arbeiter</b>									
1992 D.....	133,4	134,4	136,4	136,1	133,3	140,3	133,4	138,7	137,4
1993 D.....	141,7	142,9	142,6	143,1	138,5	147,1	141,1	145,9	141,8
1994 D.....	145,9	147,6	147,5	147,3	144,6	152,1	145,0	150,6	144,4
1994 Juli .....	146,9	146,7	148,3	148,5	146,3	153,2	143,0	150,4	144,6
1995 April .....	147,9	152,1	153,1	151,4	151,5	157,5	151,1	155,9	146,6
1995 Juli .....	149,8	151,8	154,6	154,0	153,6	159,4	147,4	156,3	149,9
<b>Weibliche Arbeiter</b>									
1992 D.....	/	/	138,7	139,0	137,5	140,7	/	138,4	134,3
1993 D.....	/	/	146,0	145,2	143,3	147,9	/	146,3	140,6
1994 D.....	/	/	149,4	149,1	146,4	151,6	/	150,3	142,6
1994 Juli .....	/	/	150,2	149,2	147,9	152,3	/	151,0	140,9
1995 April .....	/	/	154,5	152,9	150,5	157,6	/	155,6	148,5
1995 Juli .....	/	/	155,3	155,5	153,5	158,6	/	155,6	144,0
<b>Alle Arbeiter</b>									
1992 D.....	133,4	134,4	136,6	136,2	133,3	140,3	133,4	138,6	137,3
1993 D.....	141,7	142,9	142,8	143,2	138,6	147,1	141,1	145,9	141,7
1994 D.....	145,9	147,6	147,6	147,4	144,6	152,1	145,0	150,6	144,3
1994 Juli .....	146,9	146,7	148,5	148,5	146,3	153,1	143,0	150,5	144,4
1995 April .....	147,9	152,1	153,2	151,5	151,5	157,5	151,1	155,9	146,7
1995 Juli .....	149,8	151,8	154,6	154,0	153,6	159,4	147,4	156,2	149,6
<b>Durchschnittliche Bruttowochenverdienste</b>									
<b>Männliche Arbeiter</b>									
1992 D.....	125,9	127,1	131,5	136,3	125,2	132,5	130,7	135,0	134,3
1993 D.....	128,1	135,0	133,7	144,1	125,1	132,8	136,1	138,8	135,3
1994 D.....	138,2	140,9	140,6	149,8	135,7	141,1	140,0	142,1	137,2
1994 Juli .....	139,3	142,0	142,3	153,7	136,3	142,5	138,8	141,9	136,3
1995 April .....	145,8	148,6	147,4	153,9	144,1	148,9	145,5	148,1	140,0
1995 Juli .....	143,5	148,0	148,5	158,4	145,5	149,7	141,8	148,1	143,4
<b>Weibliche Arbeiter</b>									
1992 D.....	/	/	134,3	134,5	129,4	132,2	/	135,7	133,6
1993 D.....	/	/	137,0	138,6	129,0	133,1	/	140,0	136,3
1994 D.....	/	/	141,5	143,7	137,0	140,9	/	142,7	140,0
1994 Juli .....	/	/	142,7	144,5	139,5	142,3	/	143,7	137,3
1995 April .....	/	/	147,4	149,0	141,7	148,6	/	148,7	145,7
1995 Juli .....	/	/	147,9	151,5	145,3	149,3	/	148,4	141,2
<b>Alle Arbeiter</b>									
1992 D.....	125,9	127,1	131,7	138,2	125,3	132,5	130,7	135,1	134,3
1993 D.....	128,1	135,0	133,9	144,0	125,1	132,8	136,1	139,0	135,4
1994 D.....	138,2	140,9	140,6	149,7	135,7	141,1	140,0	142,1	137,3
1994 Juli .....	139,3	142,0	142,3	153,6	136,4	142,5	138,8	142,2	136,2
1995 April .....	145,8	148,6	147,4	153,8	144,1	148,6	145,5	148,2	140,2
1995 Juli .....	143,5	148,0	148,5	158,3	145,5	149,6	141,8	148,1	143,3

1) D = Durchschnitt aus 4 Erhebungsmonaten.

2) Gewinnung von Erdöl, Erdgas; sonstiger Bergbau.

**6 Index der durchschnittlich bezahlten Wochenstunden, der durchschnittlichen Bruttostunden- und Bruttowochenverdienste der Arbeiter in der Industrie nach Industriezweigen**  
1985 = 100

Jahr 1) Monat	Grundstoff- und Produktionsgüter- Industrie			Investitionsgüterindustrie						
	Holz- bearbeitung	Zellstoff-, Holzschliff-, Papier- und Pappe- erzeugung	Gummi- verarbeitung, Verarbeitung von Asbest	insgesamt	Stahl-, Leichtmetall- und Schienen- fahrzeugbau (ohne Lokomotiv- bau)	Maschinen- bau, Lokomotiv- bau	Straßenfahr- zeugbau; Rep. von Kraftfahr- zeugen u.w.	Schiffbau	Luft- und Raumfahr- zeugbau	Elektro- technik; Rep. von elektrischen Geräten für den Haushalt
Durchschnittlich bezahlte Wochenstunden										
Männliche Arbeiter										
1992 D.....	96,8	93,5	96,2	94,4	96,7	92,8	94,6	95,6	95,9	94,8
1993 D.....	96,7	93,1	91,9	90,0	94,4	88,8	87,5	93,5	92,6	91,9
1994 D.....	97,8	94,8	94,3	91,1	94,3	90,9	87,2	93,3	90,0	93,0
1994 Juli .....	98,0	95,0	94,6	91,8	96,0	91,8	88,2	92,6	90,9	93,1
1995 April .....	97,3	97,6	96,0	93,2	95,9	93,7	89,9	96,9	90,6	93,9
1995 Juli .....	96,3	96,2	95,4	93,3	97,1	93,8	90,3	95,2	91,9	93,7
Weibliche Arbeiter										
1992 D.....	94,5	96,4	95,8	94,5	96,7	94,7	94,5	/	95,2	94,1
1993 D.....	93,8	95,4	90,7	91,0	95,3	91,4	87,4	/	92,1	91,0
1994 D.....	94,8	96,3	94,5	92,7	94,9	93,3	88,1	/	92,1	93,2
1994 Juli .....	94,7	96,1	94,7	93,0	94,7	94,1	88,7	/	93,4	93,3
1995 April .....	95,4	97,5	94,9	93,8	94,9	94,5	90,5	/	93,2	94,2
1995 Juli .....	95,4	97,0	94,4	93,6	94,7	94,2	90,4	/	92,6	93,8
Alle Arbeiter										
1992 D.....	96,7	93,8	96,2	94,4	96,7	92,9	94,6	95,6	95,8	94,5
1993 D.....	96,6	93,3	91,7	90,2	94,4	88,9	87,4	93,5	92,5	91,5
1994 D.....	97,7	94,9	94,3	91,3	94,3	91,0	87,3	93,3	90,1	93,1
1994 Juli .....	97,9	95,1	94,6	92,0	96,0	91,9	88,2	92,6	91,1	93,2
1995 April .....	97,2	97,6	95,8	93,3	95,8	93,8	89,9	96,9	90,8	94,0
1995 Juli .....	96,2	96,3	95,2	93,4	97,1	93,8	90,3	95,2	92,0	93,7
Durchschnittliche Bruttostundenverdienste										
Männliche Arbeiter										
1992 D.....	138,7	139,4	136,8	138,9	135,1	137,6	141,9	138,2	141,2	139,2
1993 D.....	144,1	143,7	142,9	146,9	142,1	144,7	151,1	148,2	146,8	148,2
1994 D.....	149,2	147,0	146,0	152,9	143,9	148,1	163,6	152,2	150,0	152,6
1994 Juli .....	149,9	147,9	147,1	154,4	144,9	149,7	165,2	158,7	152,3	153,9
1995 April .....	155,2	153,8	150,5	157,3	148,2	152,8	168,6	155,8	156,3	156,8
1995 Juli .....	154,4	154,7	152,4	158,6	148,7	155,3	167,6	163,3	160,2	158,0
Weibliche Arbeiter										
1992 D.....	143,9	138,8	139,1	141,4	146,3	135,9	140,4	/	145,6	142,7
1993 D.....	148,4	144,4	146,1	151,0	153,0	145,0	150,0	/	154,2	153,1
1994 D.....	153,5	146,6	148,0	156,7	156,4	148,4	161,4	/	158,5	158,2
1994 Juli .....	154,9	147,6	148,8	157,8	159,3	149,6	162,2	/	160,0	159,8
1995 April .....	158,6	151,8	152,8	161,1	162,2	152,4	165,0	/	160,7	162,8
1995 Juli .....	159,1	152,8	155,1	162,1	162,5	154,0	165,7	/	163,0	163,7
Alle Arbeiter										
1992 D.....	138,8	139,3	137,2	139,3	135,2	137,5	141,8	136,2	141,5	140,4
1993 D.....	144,2	143,8	143,4	147,5	142,1	144,7	151,1	148,2	147,1	149,9
1994 D.....	149,3	146,9	146,3	153,5	143,9	148,1	163,4	152,2	150,4	154,5
1994 Juli .....	150,1	147,9	147,4	154,9	145,0	149,7	164,9	158,7	152,7	155,9
1995 April .....	155,3	153,7	150,8	157,9	146,2	152,8	168,3	155,8	156,5	158,6
1995 Juli .....	154,5	154,5	152,8	159,1	148,8	155,2	167,4	163,3	160,3	160,0
Durchschnittliche Bruttowochenverdienste										
Männliche Arbeiter										
1992 D.....	134,3	130,4	131,7	131,1	130,7	127,8	134,3	132,2	135,5	132,0
1993 D.....	139,5	133,8	131,5	132,1	134,1	128,6	132,3	138,8	135,8	136,2
1994 D.....	145,9	139,2	137,7	138,5	135,7	134,8	141,8	142,0	134,9	141,9
1994 Juli .....	146,9	140,4	139,1	141,0	139,1	137,6	144,7	145,1	138,5	143,4
1995 April .....	151,0	150,1	144,5	146,0	140,0	143,3	150,7	150,5	141,6	147,2
1995 Juli .....	148,6	148,8	145,4	147,5	144,4	145,7	150,8	155,1	147,1	148,1
Weibliche Arbeiter										
1992 D.....	135,7	133,8	133,4	133,6	141,2	128,6	132,7	/	139,1	134,2
1993 D.....	139,0	137,7	132,5	137,2	145,5	132,4	131,0	/	142,6	139,2
1994 D.....	145,3	141,3	140,0	144,6	148,1	138,4	140,7	/	146,2	147,5
1994 Juli .....	146,3	142,1	141,1	146,2	150,7	140,7	142,3	/	149,8	149,1
1995 April .....	151,0	147,9	145,0	150,8	153,7	144,0	148,1	/	150,1	153,3
1995 Juli .....	151,6	148,0	146,3	151,3	153,6	145,2	148,7	/	151,6	153,4
Alle Arbeiter										
1992 D.....	134,3	130,6	132,0	131,5	130,7	127,8	134,2	132,2	135,7	132,7
1993 D.....	139,5	134,0	131,6	132,8	134,2	128,7	132,2	138,8	136,1	137,2
1994 D.....	145,9	139,4	138,1	139,4	135,7	135,0	141,7	142,0	135,5	143,6
1994 Juli .....	146,9	140,5	139,4	141,8	139,1	137,7	144,5	145,1	139,1	145,3
1995 April .....	151,0	150,0	144,6	146,7	140,0	143,3	150,5	150,5	142,0	149,3
1995 Juli .....	148,7	148,7	145,5	148,0	144,4	145,6	150,6	155,1	147,3	149,9

1) D = Durchschnitt aus 4 Erhebungsmonaten.

**6 Index der durchschnittlich bezahlten Wochenstunden, der durchschnittlichen Bruttostunden- und  
Bruttowochenverdienste der Arbeiter in der Industrie nach Industriezweigen**  
1985 = 100

Jahr 1) Monat	Investitionsgüterindustrie			Verbrauchsgüterindustrie						
	Fein- mechanik, Optik, Herstellung von Uhren u.w.	Herstellung von EBM- Waren, Stahlver- formung, Oberflächen- veredlung, Härtung	Herstellung von Büro- maschinen, Datenver- arbeitungs- geräten und -ein- richtungen	Insgesamt	Feink Keramik	Herstellung und Verarbeitung von Glas	Holzver- arbeitung; Rep. von Gebrauchs- gütern aus Holz u.ä.	Herstellung von Musik- instrumenten, Spielwaren, Sportgeräten, Schmuck u.ä.	Papier- und Pappe- verarbeitung	Druckerei, Vervielfältigung
Durchschnittlich bezahlte Wochenstunden										
Männliche Arbeiter										
1992 D.....	94,4	95,5	92,7	95,7	95,6	96,5	96,9	95,7	93,7	94,9
1993 D.....	91,6	91,1	92,9	94,4	94,8	95,2	95,8	93,4	93,2	94,6
1994 D.....	91,9	93,4	92,8	94,9	95,8	96,0	95,1	94,3	93,7	95,4
1994 Juli .....	92,2	93,9	94,0	94,6	95,9	96,0	94,0	94,7	93,9	94,8
1995 April .....	93,7	95,1	95,3	95,1	96,5	96,9	95,8	94,7	94,1	93,8
1995 Juli .....	93,4	94,8	95,3	94,3	96,3	96,8	94,8	95,1	94,0	92,1
Weibliche Arbeiter										
1992 D.....	95,5	95,7	91,1	95,4	92,0	96,5	95,6	94,6	94,0	95,1
1993 D.....	93,5	92,3	90,9	94,1	89,8	94,6	94,8	93,4	93,3	94,5
1994 D.....	93,7	93,9	92,9	94,3	92,4	96,4	94,6	93,4	94,4	95,1
1994 Juli .....	94,0	94,4	93,1	94,3	92,3	96,0	93,5	93,7	94,2	94,9
1995 April .....	94,6	95,3	91,8	94,2	97,2	96,4	95,2	92,7	94,4	93,7
1995 Juli .....	94,3	95,0	93,8	94,6	94,6	96,3	93,3	92,7	94,7	92,2
Alle Arbeiter										
1992 D.....	94,9	95,6	92,1	95,6	94,0	96,5	96,8	95,2	93,8	95,0
1993 D.....	92,4	91,4	92,2	94,3	92,6	95,1	95,7	93,4	93,3	94,6
1994 D.....	92,7	93,5	92,8	94,7	94,3	96,1	95,1	93,9	94,0	95,3
1994 Juli .....	93,0	94,0	93,6	94,5	94,3	96,0	94,0	94,2	94,0	94,8
1995 April .....	94,1	95,2	94,1	94,8	96,0	96,8	95,7	93,7	94,2	93,8
1995 Juli .....	93,8	94,8	94,8	94,4	95,6	96,5	94,5	94,0	94,2	92,1
Durchschnittliche Bruttostundenverdienste										
Männliche Arbeiter										
1992 D.....	139,1	137,1	137,5	137,6	131,6	135,1	136,2	138,4	141,5	143,7
1993 D.....	147,1	143,6	141,1	143,7	138,6	140,6	141,8	144,7	146,6	151,3
1994 D.....	150,8	147,6	143,4	148,0	140,5	145,4	146,8	148,3	150,9	155,1
1994 Juli .....	151,8	148,9	144,1	148,7	140,7	144,6	148,3	148,9	151,8	155,3
1995 April .....	155,7	152,2	142,4	153,8	144,8	150,9	151,7	151,4	156,7	164,8
1995 Juli .....	156,1	153,7	143,9	154,9	147,9	148,8	153,0	153,3	156,7	165,8
Weibliche Arbeiter										
1992 D.....	141,8	140,8	142,6	136,8	132,6	135,2	140,6	141,4	143,0	142,7
1993 D.....	150,7	149,5	146,2	143,2	139,6	142,0	147,4	148,1	149,1	150,8
1994 D.....	154,2	153,3	148,5	147,0	141,6	147,8	152,6	153,5	152,4	154,0
1994 Juli .....	154,7	153,9	148,9	147,7	141,5	147,5	154,1	154,3	153,5	154,8
1995 April .....	159,6	157,9	149,6	151,0	144,1	149,9	156,8	158,1	158,3	161,0
1995 Juli .....	161,8	159,2	149,9	153,8	148,7	151,4	158,9	160,5	159,7	163,1
Alle Arbeiter										
1992 D.....	140,1	137,8	139,1	137,3	131,9	135,1	136,8	139,6	141,9	143,6
1993 D.....	148,4	144,8	142,7	143,6	139,0	140,7	142,5	146,1	147,3	151,2
1994 D.....	152,1	148,5	145,0	147,7	140,9	145,6	147,5	150,5	151,3	154,9
1994 Juli .....	152,9	149,7	145,6	148,4	141,0	144,9	149,1	151,1	152,3	155,2
1995 April .....	157,1	153,2	144,6	152,9	144,6	150,8	152,3	154,2	157,2	164,3
1995 Juli .....	158,2	154,6	145,7	154,5	148,2	149,1	153,8	156,3	159,0	165,5
Durchschnittliche Bruttowochenverdienste										
Männliche Arbeiter										
1992 D.....	131,2	131,0	127,5	131,6	126,0	130,4	132,0	132,2	132,5	136,4
1993 D.....	134,7	131,0	130,7	135,7	131,6	133,8	135,8	134,7	136,6	143,0
1994 D.....	138,7	137,8	132,8	140,5	134,8	139,5	139,5	139,8	141,4	147,8
1994 Juli .....	140,0	139,6	134,8	140,7	135,0	138,7	139,4	141,0	142,4	147,1
1995 April .....	145,8	144,8	134,9	146,1	142,9	146,2	145,3	143,3	147,4	154,5
1995 Juli .....	145,7	145,6	136,3	145,9	142,5	143,6	144,8	145,7	149,0	152,6
Weibliche Arbeiter										
1992 D.....	135,5	134,7	129,8	130,4	122,2	130,5	134,6	133,7	134,4	135,7
1993 D.....	141,1	138,0	132,8	134,8	125,5	134,5	139,8	138,5	139,2	142,7
1994 D.....	144,6	143,8	137,8	138,5	131,1	142,6	144,4	143,5	143,8	146,4
1994 Juli .....	145,5	145,1	138,5	139,3	131,0	141,7	144,3	144,7	144,6	146,9
1995 April .....	151,3	150,5	136,7	142,2	140,3	144,7	149,2	146,6	149,3	150,8
1995 Juli .....	152,8	151,2	140,0	145,2	141,0	145,9	148,5	149,0	151,2	150,3
Alle Arbeiter										
1992 D.....	132,8	131,6	126,2	131,2	124,6	130,4	132,3	132,6	133,0	136,3
1993 D.....	137,1	132,2	131,3	135,4	129,3	133,9	136,3	136,2	137,3	142,9
1994 D.....	140,9	138,7	134,2	139,9	133,4	139,8	140,1	141,3	142,0	147,6
1994 Juli .....	142,0	140,5	135,9	140,2	133,5	139,0	140,0	142,5	143,0	147,1
1995 April .....	147,9	145,8	135,4	144,9	141,9	146,1	145,8	144,6	148,0	154,0
1995 Juli .....	148,3	146,5	137,4	145,6	141,9	143,6	145,3	147,1	149,6	152,3

1) D = Durchschnitt aus 4 Erhebungsmonaten.

**6 Index der durchschnittlich bezahlten Wochenstunden, der durchschnittlichen Bruttostunden- und  
Bruttowochenverdienste der Arbeiter in der Industrie nach Industriezweigen**  
1985 = 100

Jahr 1) Monat	Verbrauchsgüterindustrie						Nahrungs- und Genußmittelindustrie			Hoch- und Tiefbau mit Handwerk (ohne Fertigteilbau im Hochbau)
	Herstellung von Kunststoff- waren	Leder- erzeugung	Lederver- arbeitung (ohne Herstellung von Schuhen)	Herstellung von Schuhen; Rep. von Schuhen usw.	Textilgewerbe	Bekleidungs- gewerbe	inegesamt	Brauerei, Mälzerei	Tabak- verarbeitung	
Durchschnittlich bezahlte Wochenstunden										
Männliche Arbeiter										
1992 D.....	96,0	94,4	94,8	96,8	94,5	97,3	95,9	96,3	93,9	99,7
1993 D.....	93,5	93,5	94,4	96,1	92,5	96,4	95,2	94,9	93,8	99,3
1994 D.....	95,0	96,1	94,7	96,8	93,4	95,9	95,4	94,7	94,3	99,3
1994 Juli .....	95,5	96,9	95,6	97,7	93,1	95,8	96,0	96,5	93,8	102,4
1995 April .....	95,7	91,6	93,6	95,7	94,5	94,5	95,4	94,5	93,4	100,2
1995 Juli .....	95,4	92,3	96,2	97,9	93,3	95,6	95,7	96,4	93,6	102,0
Weibliche Arbeiter										
1992 D.....	95,6	97,7	94,3	97,3	94,7	96,2	96,2	94,7	94,1	/
1993 D.....	94,0	96,1	93,1	96,1	93,0	95,1	96,0	94,1	93,8	/
1994 D.....	95,1	98,8	93,0	97,2	93,2	94,4	96,3	94,2	94,4	/
1994 Juli .....	95,7	100,2	94,8	98,9	93,3	94,3	96,2	94,3	94,3	/
1995 April .....	95,7	97,1	93,8	96,3	93,8	93,2	96,4	94,7	94,0	/
1995 Juli .....	95,7	95,9	96,8	97,8	94,0	94,9	96,5	94,4	94,2	/
Alle Arbeiter										
1992 D.....	95,8	95,3	94,4	97,1	94,6	96,4	96,0	96,3	94,0	99,7
1993 D.....	93,6	94,3	93,5	96,1	92,8	95,3	95,4	94,8	93,8	99,3
1994 D.....	95,0	96,8	93,4	97,1	93,3	94,7	95,7	94,7	94,4	99,3
1994 Juli .....	95,6	97,8	95,0	98,4	93,2	94,5	96,1	96,4	94,1	102,4
1995 April .....	95,7	93,0	93,7	96,1	94,1	93,4	95,6	94,5	93,8	100,2
1995 Juli .....	95,5	93,3	96,7	97,8	93,7	95,0	96,0	96,4	94,0	102,0
Durchschnittliche Bruttostundenverdienste										
Männliche Arbeiter										
1992 D.....	136,1	129,5	133,9	126,3	135,9	129,5	136,6	136,6	160,4	137,4
1993 D.....	141,6	134,0	138,9	130,9	142,2	136,3	143,9	147,5	167,3	144,5
1994 D.....	145,8	137,0	142,3	133,1	146,7	140,3	148,3	152,9	179,7	148,3
1994 Juli .....	146,8	138,8	143,2	133,6	147,3	140,6	149,0	154,8	185,0	149,8
1995 April .....	150,3	140,2	144,9	137,5	150,1	144,0	152,6	155,9	192,7	153,4
1995 Juli .....	151,2	140,8	145,3	137,9	152,6	145,4	153,9	157,6	194,3	155,7
Weibliche Arbeiter										
1992 D.....	137,1	137,9	136,7	129,5	136,5	134,8	138,0	136,3	158,7	/
1993 D.....	142,0	140,7	142,4	135,0	143,2	141,1	145,1	144,3	166,8	/
1994 D.....	145,8	145,1	143,8	137,1	147,2	144,8	150,0	148,4	173,6	/
1994 Juli .....	147,0	146,7	144,0	137,5	147,7	145,7	150,2	148,3	174,5	/
1995 April .....	150,1	148,0	148,2	141,1	149,7	149,2	154,8	152,2	181,8	/
1995 Juli .....	150,7	148,5	149,1	141,4	152,5	152,9	155,3	151,1	183,3	/
Alle Arbeiter										
1992 D.....	136,3	131,4	135,9	128,1	136,1	133,6	136,9	136,5	159,4	137,4
1993 D.....	141,7	135,6	141,2	133,2	142,6	140,1	144,1	147,4	167,0	144,5
1994 D.....	145,8	138,9	143,3	135,3	147,0	143,9	148,6	152,8	176,1	148,3
1994 Juli .....	146,9	140,6	143,7	135,8	147,5	144,6	149,2	154,7	178,8	149,8
1995 April .....	150,3	142,1	147,2	139,5	149,9	148,1	153,1	155,8	186,3	153,4
1995 Juli .....	151,0	142,6	147,9	139,9	152,6	151,3	154,2	157,5	187,9	155,7
Durchschnittliche Bruttowochenverdienste										
Männliche Arbeiter										
1992 D.....	130,6	122,2	126,7	122,2	128,4	125,9	131,1	133,3	150,8	137,1
1993 D.....	132,3	125,2	131,0	125,8	131,4	131,1	137,0	139,8	157,2	143,3
1994 D.....	138,4	131,5	134,6	128,8	137,1	134,3	141,4	144,6	170,0	147,3
1994 Juli .....	140,2	134,3	136,8	130,4	137,2	134,2	143,0	149,0	173,7	153,5
1995 April .....	143,8	128,6	135,3	131,7	141,7	135,8	145,6	147,1	180,4	153,6
1995 Juli .....	144,2	130,1	139,6	135,0	142,3	138,8	147,3	151,8	182,8	158,8
Weibliche Arbeiter										
1992 D.....	131,1	134,7	129,0	126,2	129,4	129,4	132,7	129,0	149,4	/
1993 D.....	133,5	135,3	132,8	129,8	133,3	134,0	139,2	135,6	156,4	/
1994 D.....	136,7	143,4	133,8	133,3	137,2	136,5	144,4	139,7	163,8	/
1994 Juli .....	140,7	147,3	136,5	136,0	137,8	137,1	144,5	139,8	164,4	/
1995 April .....	143,7	143,7	138,9	136,3	140,3	136,8	149,1	144,0	170,6	/
1995 Juli .....	144,2	142,4	144,4	136,5	143,4	145,0	149,8	142,3	172,8	/
Alle Arbeiter										
1992 D.....	130,7	125,0	128,3	124,4	128,8	128,6	131,4	133,2	149,9	137,1
1993 D.....	132,6	127,4	132,2	128,0	132,2	133,4	137,5	139,7	156,7	143,3
1994 D.....	138,5	134,2	134,0	131,3	137,1	136,0	142,1	144,5	166,4	147,3
1994 Juli .....	140,3	137,2	136,8	133,5	137,5	136,4	143,3	148,8	168,3	153,5
1995 April .....	143,8	131,9	137,7	134,3	141,1	138,1	146,3	147,0	174,7	153,6
1995 Juli .....	144,2	132,8	142,8	136,9	142,8	143,6	147,8	151,5	177,0	158,8

1) D = Durchschnitt aus 4 Erhebungsmonaten.

**7 Index der durchschnittlichen Bruttostunden- und Bruttowochenverdienste der Arbeiter in der Industrie (einschl. Hoch- und Tiefbau 1)**  
1985 = 100

Monat	Index der Brutto-		Monat	Index der Brutto-		Monat	Index der Brutto-	
	stunden-	wochen-		stunden-	wochen-		stunden-	wochen-
	verdienete	verdienete		verdienete	verdienete		verdienete	verdienete
1950 März	7,8	9,1	1958 Febr.	14,4	15,9	1966 Jan.	27,5	29,8
Juni	7,9	9,4	Mai	14,7	16,5	April	28,5	30,9
Sept.	8,2	9,9	August	14,9	16,7	Juli	29,0	31,6
Dez.	8,7	10,2	Nov.	14,9	16,9	Okt.	29,0	31,4
D	8,2	9,7	D	14,7	16,5	D	28,5	30,9
1951 März	8,9	10,5	1959 Febr.	15,1	16,5	1967 Jan.	29,1	29,8
Juni	9,6	11,4	Mai	15,4	17,3	April	29,3	30,5
Sept.	9,6	11,2	August	15,7	17,5	Juli	29,6	31,1
Dez.	-	-	Nov.	16,0	18,1	Okt.	29,7	31,5
D	9,4	11,0	D	15,6	17,4	D	29,4	30,7
1952 Febr.	9,9	11,4	1960 Febr.	16,2	17,7	1968 Jan.	29,8	31,1
Mai	10,0	11,7	Mai	16,7	18,7	April	30,2	32,2
August	10,1	12,0	August	17,3	19,3	Juli	31,3	33,8
Nov.	10,3	12,3	Nov.	17,8	20,2	Okt.	31,5	34,2
D	10,1	11,9	D	17,0	19,0	D	30,7	32,8
1953 Febr.	10,4	11,8	1961 Febr.	18,1	19,8	1969 Jan.	32,0	34,2
Mai	10,6	12,5	Mai	18,4	20,5	April	32,9	35,9
August	10,6	12,7	August	19,0	21,3	Juli	33,6	36,7
Nov.	10,7	12,9	Nov.	19,5	21,9	Okt.	35,4	38,8
D	10,6	12,5	D	18,6	20,9	D	33,5	36,4
1954 Febr.	10,6	12,4	1962 Febr.	20,2	22,1	1970 Jan.	36,6	39,5
Mai	10,7	12,7	Mai	20,8	23,0	April	37,4	41,1
August	10,8	13,0	August	21,1	23,3	Juli	39,2	43,1
Nov.	11,1	13,5	Nov.	21,5	23,8	Okt.	40,4	43,7
D	10,8	12,9	D	20,9	23,1	D	38,4	41,9
1955 Febr.	11,1	13,1	1963 Febr.	21,7	23,5	1971 Jan.	41,3	43,9
Mai	11,5	13,8	Mai	22,3	24,6	April	42,0	44,8
August	11,6	14,0	August	22,8	24,9	Juli	43,4	46,7
Nov.	12,0	14,5	Nov.	23,1	25,5	Okt.	43,8	47,1
D	11,6	13,9	D	22,5	24,6	D	42,6	45,6
1956 Febr.	12,3	14,3	1964 Jan.	23,3	25,1	1972 Jan.	45,0	46,7
Mai	12,6	15,0	April	24,2	26,4	April	46,0	48,9
August	12,8	15,2	Juli	24,6	26,9	Juli	47,2	50,3
Nov.	13,1	15,4	Okt.	25,3	27,6	Okt.	47,5	50,8
D	12,7	15,0	D	24,4	26,6	D	46,4	49,2
1957 Febr.	13,4	15,4	1965 Jan.	25,8	28,0	1973 Jan.	49,2	51,7
Mai	13,8	15,6	April	26,5	28,9	April	50,6	53,9
August	14,0	15,8	Juli	27,1	29,8	Juli	52,4	55,8
Nov.	14,1	16,3	Okt.	27,5	30,4	Okt.	52,7	55,9
D	13,8	15,8	D	26,7	29,3	D	51,2	54,3

1) Einschl. Handwerk.

D = Durchschnitt aus 4 Erhebungsmonaten.

**7 Index der durchschnittlichen Bruttostunden- und Bruttowochenverdienste der Arbeiter in  
der Industrie (einschl. Hoch- und Tiefbau 1)  
1985 = 100**

Monat	Index der Brutto- stunden-   wochen- verdienste		Monat	Index der Brutto- stunden-   wochen- verdienste		Monat	Index der Brutto- stunden-   wochen- verdienste	
1974 Jan.	53,3	54,9	1982 Jan.	89,0	89,4	1990 Jan.	118,9	115,2
April	56,2	58,6	April	91,0	91,5	April	121,1	118,3
Juli	58,2	60,8	Juli	92,1	93,0	Juli	124,7	121,8
Okt.	58,3	60,3	Okt.	92,3	90,9	Okt.	125,4	123,0
D	56,5	58,7	D	91,1	91,2	D	122,5	119,6
1975 Jan.	58,9	58,1	1983 Jan.	92,2	89,2	1991 Jan.	125,9	120,7
April	60,7	61,1	April	94,1	93,6	April	128,0	124,6
Juli	62,1	63,0	Juli	95,0	95,9	Juli	132,4	128,2
Okt.	62,1	62,9	Okt.	95,1	95,9	Okt.	133,5	129,2
D	61,0	61,3	D	94,1	93,7	D	130,0	125,7
1976 Jan.	62,7	62,3	1984 Jan.	94,8	93,8	1992 Jan.	134,0	127,7
April	64,3	65,8	April	95,7	96,0	April	135,7	130,5
Juli	66,0	68,4	Juli	97,3	98,5	Juli	140,0	134,8
Okt.	66,3	69,4	Okt.	97,4	98,8	Okt.	140,9	135,0
D	64,8	66,5	D	96,3	96,8	D	137,7	132,0
1977 Jan.	67,2	67,4	1985 Jan.	97,4	97,2	1993 Jan.	141,4	131,4
April	69,0	71,1	April	100,2	99,9	April	144,9	133,8
Juli	70,7	73,2	Juli	100,9	101,2	Juli	146,0	136,7
Okt.	70,8	73,6	Okt.	101,3	101,8	Okt.	146,8	137,4
D	69,4	71,3	D	100,0	100,0	D	144,8	134,8
1978 Jan.	70,8	71,4	1986 Jan.	101,4	99,9	1994 Jan.	147,7	135,5
April	72,6	74,9	April	102,4	102,5	April	148,7	139,4
Juli	74,5	77,0	Juli	104,9	105,1	Juli	150,7	142,5
Okt.	74,5	77,2	Okt.	105,2	104,8	Okt.	150,9	143,8
D	73,1	75,1	D	103,5	103,1	D	149,5	140,3
1979 Jan.	75,2	77,3	1987 Jan.	105,6	103,3	1995 Jan.	150,9	140,6
April	77,0	79,7	April	107,2	106,1	April	154,3	146,8
Juli	98,6	81,8	Juli	108,4	107,7	Juli	156,0	148,5
Okt.	78,6	81,9	Okt.	109,0	108,6	Okt.		
D	77,4	80,2	D	107,6	108,4	D		
1980 Jan.	78,9	80,0	1988 Jan.	109,5	107,5			
April	82,4	84,7	April	112,0	110,2			
Juli	84,2	86,5	Juli	113,1	112,1			
Okt.	84,3	86,2	Okt.	113,5	113,1			
D	82,5	84,4	D	112,0	110,7			
1981 Jan.	84,6	84,9	1989 Jan.	113,6	110,8			
April	86,2	87,3	April	116,2	115,0			
Juli	88,4	90,0	Juli	117,8	116,4			
Okt.	88,7	90,1	Okt.	118,3	116,8			
D	87,0	88,1	D	116,5	114,8			

1) Einschl. Handwerk.

D = Durchschnitt aus 4 Erhebungsmonaten.

8 Index der durchschnittlich bezahlten Wochenstunden, der durchschnittlichen Bruttostunden- und Bruttowochenverdienste der Arbeiter in der Industrie nach Industriezweigen von 1991 bis Juli 1995

8.1 Index der durchschnittlich bezahlten Wochenstunden der Arbeiter in der Industrie nach Industriezweigen

1991 = 100

Jahr 1) Monat	Industrie (einschl. Hoch- und Tiefbau mit Handwerk)	Industrie (ohne Bau- industrie)	Industrie (ohne Bergbau), Hoch- und Tiefbau mit Handwerk	Verarbeitende Industrie (ohne Bau- industrie)	Verarbeitende Industrie (ohne Gewinnung und Verarbeitung von Steinen und Erden sowie ohne Bau- industrie)	Verarbeitende Industrie (ohne Gewinnung und Verarbeitung von Steinen und Erden), Hoch- und Tiefbau mit Handwerk	Elektri- zitäts-, Gas-, Fern- wärme- und Wasser- ver- sorgung	Bergbau		
								ins- gesamt	Stein- kohlen- bergbau und -brikett- her- stellung, Kokerei	Braun- kohlen- bergbau und -brikett- her- stellung

Alle Arbeiter

1991 D .....	100	100	100	100	100	100	100	100	100	100
1992 D .....	98,9	99,0	98,8	98,9	98,8	98,7	100,0	101,5	102,0	99,4
1993 D .....	96,4	95,8	96,3	95,6	95,5	96,0	100,1	98,1	98,1	100,2
1994 Januar .....	95,1	95,2	94,9	95,0	94,9	94,7	100,2	99,9	99,7	100,2
April .....	97,2	96,6	97,1	96,5	96,3	96,9	100,2	99,5	99,0	100,4
Juli .....	98,1	97,3	98,0	97,2	96,9	97,7	99,9	98,9	98,7	99,5
Oktober .....	98,8	98,2	98,8	98,1	97,9	98,6	100,2	100,6	100,5	100,8
D .....	97,3	96,8	97,2	96,7	96,5	97,0	100,1	99,7	99,5	100,2
1995 Januar .....	96,7	97,2	96,6	97,0	96,9	96,5	99,3	100,9	101,3	99,5
April .....	98,5	98,3	98,5	98,2	98,0	98,3	100,1	102,2	102,0	101,9
Juli .....	98,7	98,1	98,7	98,1	97,9	98,5	99,7	100,6	100,4	100,1

Männliche Arbeiter

1991 D .....	100	100	100	100	100	100	100	100	100	100
1992 D .....	98,9	99,1	98,8	98,9	98,8	98,7	100,0	101,5	102,0	99,4
1993 D .....	96,4	95,7	96,3	95,5	95,3	96,0	100,1	98,1	98,1	100,2
1994 Januar .....	94,8	94,9	94,6	94,6	94,5	94,3	100,2	99,9	99,7	100,2
April .....	97,2	96,5	97,0	96,3	96,1	96,8	100,1	99,5	99,0	100,4
Juli .....	98,2	97,3	98,2	97,2	96,8	97,8	99,9	98,9	98,7	99,5
Oktober .....	99,0	98,3	98,9	98,1	97,9	98,7	100,2	100,6	100,5	100,8
D .....	97,3	96,8	97,2	96,6	96,3	96,9	100,1	99,7	99,5	100,2
1995 Januar .....	96,5	97,1	96,4	96,9	96,8	96,3	99,2	100,9	101,3	99,5
April .....	98,6	98,4	98,6	98,2	98,0	98,4	100,1	102,2	102,0	101,9
Juli .....	98,8	98,2	98,8	98,1	97,9	98,6	99,7	100,6	100,4	100,1

Weibliche Arbeiter

1991 D .....	100	100	100	100	100	100	100	/	/	/
1992 D .....	98,7	98,7	98,7	98,6	98,6	98,6	100,4	/	/	/
1993 D .....	96,2	96,2	96,2	96,2	96,1	96,1	100,6	/	/	/
1994 Januar .....	96,3	96,3	96,3	96,3	96,3	96,3	100,7	/	/	/
April .....	97,2	97,2	97,2	97,2	97,2	97,2	100,6	/	/	/
Juli .....	97,4	97,4	97,4	97,3	97,3	97,3	100,8	/	/	/
Oktober .....	97,8	97,8	97,8	97,8	97,8	97,8	100,5	/	/	/
D .....	97,2	97,2	97,2	97,2	97,2	97,2	100,7	/	/	/
1995 Januar .....	97,7	97,7	97,7	97,7	97,7	97,7	99,8	/	/	/
April .....	98,1	98,1	98,1	98,0	98,0	98,0	100,2	/	/	/
Juli .....	98,0	98,0	98,0	98,0	97,9	97,9	99,9	/	/	/

1) D = Durchschnitt aus 4 Erhebungsmonaten

**8 Index der durchschnittlich bezahlten Wochenstunden, der durchschnittlichen Bruttostunden- und Bruttowochenverdienste der Arbeiter in der Industrie nach Industriezweigen von 1991 bis Juli 1995**

**8.1 Index der durchschnittlich bezahlten Wochenstunden der Arbeiter in der Industrie nach Industriezweigen**

1991 = 100

Jahr 1) Monat	Bergbau		insgesamt	Grundstoff- und Produktionsgüterindustrie					
	Kali- und Steinsalzbergbau, Salinen	Übriger Bergbau 2), Torfgewinnung		Gewinnung und Verarbeitung von Steinen und Erden (ohne Verarbeitung von Asbest)	Metallerzeugung und -bearbeitung (ohne NE-Metalle usw.)	NE-Metallerzeugung, NE-Metallhalbzeugwerke, NE-Metallgießerei	Mineralölverarbeitung	Chemische Industrie (ohne Herstellung von Chemiefasern)	Herstellung von Chemiefasern

**Alle Arbeiter**

1991 D .....	100	100	100	100	100	100	100	100	100
1992 D .....	99,9	98,0	99,6	99,5	98,7	98,9	100,5	100,0	100,2
1993 D .....	94,9	97,9	97,0	98,7	94,7	94,6	98,9	97,7	96,7
1994 Januar .....	99,1	98,4	96,7	95,3	96,3	95,7	98,3	96,7	95,3
April .....	100,3	98,6	98,4	99,8	98,9	96,5	98,8	96,9	96,2
Juli .....	99,7	100,2	99,1	101,5	99,4	97,4	99,1	97,1	97,2
Oktober .....	99,7	98,9	99,6	101,9	100,0	98,3	99,0	97,3	96,9
D.....	99,7	99,0	98,5	99,6	98,7	97,0	98,8	97,0	96,4
1995 Januar .....	99,4	98,3	97,8	95,3	98,9	98,3	98,3	97,0	97,2
April .....	102,8	102,9	99,5	100,2	100,4	98,8	98,6	97,5	97,1
Juli .....	100,8	102,2	99,4	101,2	100,2	98,2	98,1	97,2	97,2

**Männliche Arbeiter**

1991 D .....	100	100	100	100	100	100	100	100	100
1992 D .....	99,9	98,0	99,6	99,5	98,7	99,0	100,5	100,0	100,2
1993 D .....	94,9	97,9	97,0	98,7	94,8	94,7	98,9	97,8	96,8
1994 Januar .....	99,1	98,4	96,7	95,3	96,4	95,8	98,3	96,7	95,3
April .....	100,3	98,6	98,5	99,8	99,0	96,6	98,8	96,9	96,1
Juli .....	99,7	100,2	99,2	101,7	99,4	97,4	99,1	97,1	97,3
Oktober .....	99,7	98,9	99,7	102,0	100,0	98,4	99,0	97,4	96,9
D.....	99,7	99,0	98,5	99,7	98,7	97,1	98,8	97,0	96,4
1995 Januar .....	99,4	98,3	97,8	95,3	98,9	98,3	98,3	97,0	97,1
April .....	102,8	102,9	99,7	100,2	100,5	98,8	98,6	97,5	97,0
Juli .....	100,8	102,2	99,6	101,3	100,2	98,2	98,1	97,3	97,2

**Weibliche Arbeiter**

1991 D .....	/	/	100	100	100	100	100	100	100
1992 D .....	/	/	99,7	97,8	97,3	98,3	99,7	100,1	99,8
1993 D .....	/	/	96,6	96,5	93,1	94,1	99,1	97,4	96,3
1994 Januar .....	/	/	96,7	95,7	95,5	95,4	98,3	96,6	95,0
April .....	/	/	97,4	98,1	96,5	96,3	98,4	96,9	96,7
Juli .....	/	/	97,8	97,6	98,2	97,4	98,9	97,1	96,2
Oktober .....	/	/	98,0	97,7	99,8	97,9	98,0	96,8	97,5
D.....	/	/	97,5	97,3	97,5	96,8	98,4	96,9	96,4
1995 Januar .....	/	/	97,5	97,0	98,0	98,2	98,6	97,0	97,7
April .....	/	/	98,0	99,1	98,9	98,8	97,4	97,4	97,2
Juli .....	/	/	97,8	99,5	99,9	98,6	97,7	97,1	97,0

1) D = Durchschnitt aus 4 Erhebungsmonaten



8 Index der durchschnittlich bezahlten Wochenstunden, der durchschnittlichen Bruttostunden- und Bruttowochenverdienste der Arbeiter in der Industrie nach Industriezweigen von 1991 bis Juli 1995

8.1 Index der durchschnittlich bezahlten Wochenstunden der Arbeiter in der Industrie nach Industriezweigen

1991 = 100

Jahr 1) Monat	Grundstoff- und Produktionsgüterindustrie			Investitionsgüterindustrie						
	Holzbearbeitung	Zellstoff, Holzschliff, Papier- und Pappeherzeugung	Gummiverarbeitung, Verarbeitung von Asbest	insgesamt	Stahl-, Leichtmetall- und Schienenfahrzeugbau (ohne Lokomotivbau)	Maschinenbau, Lokomotivbau	Straßenfahrzeugbau, Rep. von Kraftfahrzeugen usw.	Schiffbau	Luft- und Raumfahrzeugbau	Elektrotechnik; Rep. von elektrischen Geräten für den Haushalt
Alle Arbeiter										
1991 D .....	100	100	100	100	100	100	100	100	100	100
1992 D .....	99,4	99,5	99,8	98,8	99,2	98,3	98,5	97,7	99,8	99,1
1993 D .....	99,2	99,2	95,0	94,1	97,0	94,2	90,9	96,6	96,3	96,1
1994 Januar .....	99,1	100,2	96,6	92,9	94,6	93,9	86,7	93,8	94,2	96,6
April .....	99,7	101,0	97,8	95,1	95,9	96,1	91,1	96,4	91,3	97,5
Juli .....	100,3	101,1	98,3	95,9	98,5	97,4	91,5	95,6	94,4	97,8
Oktober .....	101,5	101,1	99,6	96,9	98,5	98,3	93,0	99,1	94,7	98,6
D .....	100,2	100,9	98,1	95,2	96,9	96,4	90,6	96,2	93,7	97,6
1995 Januar .....	99,7	100,3	97,7	96,3	95,8	98,0	91,8	98,5	91,8	97,8
April .....	99,9	103,3	99,5	97,5	98,1	99,5	93,3	100,1	94,0	98,6
Juli .....	98,6	102,0	98,9	97,4	99,3	99,5	93,8	97,4	95,5	98,4
Männliche Arbeiter										
1991 D .....	100	100	100	100	100	100	100	100	100	100
1992 D .....	99,4	99,5	99,9	98,7	99,2	98,1	98,5	97,7	99,8	99,4
1993 D .....	99,3	99,2	95,1	93,8	97,0	93,9	90,9	96,6	96,3	96,3
1994 Januar .....	99,2	100,3	96,5	92,4	94,6	93,6	86,6	93,8	94,1	96,6
April .....	99,8	101,1	97,6	94,6	95,8	95,9	90,9	96,4	91,3	97,2
Juli .....	100,4	101,2	98,1	95,6	98,5	97,2	91,5	95,5	94,3	97,7
Oktober .....	101,6	101,1	99,4	96,8	98,5	98,2	93,0	99,1	94,7	98,6
D .....	100,3	100,9	97,9	94,9	96,9	96,2	90,5	96,2	93,6	97,5
1995 Januar .....	99,6	100,4	97,7	96,0	95,8	98,0	91,8	98,5	91,7	97,5
April .....	99,8	103,5	99,8	97,3	98,1	99,5	93,2	100,1	93,9	98,4
Juli .....	98,5	102,2	99,1	97,4	99,4	99,6	93,8	97,4	95,5	98,3
Weibliche Arbeiter										
1991 D .....	100	100	100	100	100	100	100	100	100	100
1992 D .....	98,8	99,2	99,8	98,9	98,8	99,8	98,4	96,8	99,8	98,7
1993 D .....	97,8	98,6	94,1	95,2	96,6	96,6	90,8	99,5	96,7	95,6
1994 Januar .....	97,2	99,0	96,8	95,1	97,8	96,7	87,5	96,3	95,6	96,6
April .....	98,2	99,6	98,7	97,0	97,0	99,0	92,6	99,1	91,0	97,9
Juli .....	97,9	99,0	99,3	97,1	97,6	99,3	91,7	97,7	95,6	98,0
Oktober .....	99,8	99,9	100,4	97,7	97,5	99,0	92,9	100,0	95,6	98,8
D .....	98,3	99,4	98,8	96,7	97,5	98,5	91,2	98,3	94,5	97,8
1995 Januar .....	100,5	98,9	97,8	97,5	97,0	98,5	92,3	102,4	93,0	98,4
April .....	100,4	99,9	98,3	98,2	96,8	98,8	93,9	98,8	95,0	98,9
Juli .....	99,0	99,3	98,0	97,9	96,4	98,6	93,8	99,7	96,2	98,6

1) D = Durchschnitt aus 4 Erhebungsmonaten

8 Index der durchschnittlich bezahlten Wochenstunden, der durchschnittlichen Bruttostunden- und Bruttowochenverdienste der Arbeiter in der Industrie nach Industriezweigen von 1991 bis Juli 1995

8.1 Index der durchschnittlich bezahlten Wochenstunden der Arbeiter in der Industrie nach Industriezweigen

1991 = 100

Jahr 1) Monat	Investitionsgüterindustrie			Verbrauchsgüterindustrie						
	Feinmechanik, Optik, Herstellung von Uhren usw.	Herstellung von BBM-Waren, Stahlverformung, Oberflächenveredlung, Härtung	Herstellung von Büromaschinen, Datenverarbeitungsgeräten und -einrichtungen	insgesamt	Feinkeramik	Herstellung und Verarbeitung von Glas	Holzverarbeitung; Rep. von Gebrauchsgütern aus Holz u.ä.	Herstellung von Musikinstrumenten, Spielwaren, Sportgeräten, Schmuck u.ä.	Papier- und Pappeverarbeitung	Druckerei, Vervielfältigung
Alle Arbeiter										
1991 D .....	100	100	100	100	100	100	100	100	100	100
1992 D .....	100,0	98,8	97,3	98,5	95,5	99,5	98,6	98,4	98,5	98,8
1993 D .....	97,3	94,5	97,0	97,0	94,0	98,2	97,5	96,5	97,9	98,4
1994 Januar .....	96,9	95,0	96,9	97,1	93,5	98,6	97,4	95,8	98,0	98,4
April .....	97,6	96,3	97,7	97,5	96,0	98,8	96,9	96,8	98,2	98,8
Juli .....	97,9	97,2	98,2	97,6	95,9	99,1	95,8	97,5	98,6	98,7
Oktober .....	98,0	98,5	98,3	98,4	97,7	100,2	97,4	98,1	99,3	100,8
D. ....	97,6	96,8	97,8	97,7	95,8	99,2	96,9	97,1	98,5	99,2
1995 Januar .....	98,6	98,0	97,5	97,9	97,5	98,6	97,4	98,0	98,8	99,4
April .....	99,4	98,8	98,8	98,2	99,3	100,2	97,9	98,0	99,2	97,9
Juli .....	99,2	98,4	98,7	97,7	97,0	99,8	96,5	98,2	99,2	96,4
Männliche Arbeiter										
1991 D .....	100	100	100	100	100	100	100	100	100	100
1992 D .....	99,8	98,7	97,6	98,6	96,3	99,5	98,8	98,6	98,4	98,8
1993 D .....	96,8	94,2	97,3	97,2	95,6	98,1	97,6	96,4	98,0	98,5
1994 Januar .....	96,4	94,8	96,7	97,1	94,8	98,5	97,3	95,7	97,8	98,5
April .....	97,1	96,2	97,8	97,7	96,5	98,8	97,0	97,3	98,1	98,8
Juli .....	97,4	97,1	98,3	97,8	96,7	99,0	95,9	97,8	98,6	98,7
Oktober .....	97,7	98,6	98,1	99,1	98,2	100,0	97,6	98,6	99,2	101,1
D. ....	97,2	96,7	97,7	97,9	96,6	99,1	97,0	97,4	98,4	99,3
1995 Januar .....	98,5	97,9	98,6	97,9	97,5	98,4	97,1	98,0	98,6	99,3
April .....	99,5	98,8	99,5	98,5	99,2	100,3	97,8	98,4	99,1	97,9
Juli .....	99,2	98,4	99,0	97,7	97,0	99,9	96,6	98,5	98,9	96,2
Weibliche Arbeiter										
1991 D .....	100	100	100	100	100	100	100	100	100	100
1992 D .....	100,3	99,0	96,8	98,1	94,4	100,0	97,9	98,1	98,5	99,0
1993 D .....	98,1	95,5	96,5	96,7	92,0	98,2	97,1	96,7	97,9	98,0
1994 Januar .....	97,6	95,7	97,0	97,2	91,6	98,8	97,7	96,0	98,6	97,8
April .....	98,5	96,7	97,4	97,1	95,4	99,3	96,2	96,4	98,4	98,7
Juli .....	98,5	97,7	97,9	97,2	94,8	99,6	95,2	97,1	98,6	98,3
Oktober .....	98,5	98,2	98,6	97,2	97,1	101,3	96,9	97,6	99,3	99,6
D. ....	98,3	97,1	97,7	97,2	94,7	99,8	96,5	96,8	98,7	98,6
1995 Januar .....	98,7	98,3	95,7	97,8	97,6	99,8	98,4	98,0	99,3	99,6
April .....	99,2	98,7	97,6	97,7	99,3	99,6	98,1	97,5	99,5	97,8
Juli .....	99,1	98,3	98,2	97,8	97,0	99,5	95,9	97,7	99,8	97,0

1) D = Durchschnitt aus 4 Erhebungsmonaten

8 Index der durchschnittlich bezahlten Wochenstunden, der durchschnittlichen Bruttostunden- und Bruttowochenverdienste der Arbeiter in der Industrie nach Industriezweigen von 1991 bis Juli 1995

8.1 Index der durchschnittlich bezahlten Wochenstunden der Arbeiter in der Industrie nach Industriezweigen

1991 = 100

Jahr 1) Monat	Verbrauchsgüterindustrie						Nahrungs- und Genussmittel- industrie			Hoch- und Tiefbau mit Handwerk (ohne Fertig- teilbau im Hochbau)
	Herstellung von Kunststoff- waren	Leder- erzeugung	Lederver- arbeitung (ohne Herstellung von Schuhen)	Her- stellung von Schuhen; Rep. von Schuhen unw.	Textil- gewerbe	Bekleidungs- gewerbe	ins- gesamt	Brauerei, Mälzerei	Tabak- verarbeitung	
Alle Arbeiter										
1991 D .....	100	100	100	100	100	100	100	100	100	100
1992 D .....	98,5	98,5	97,5	99,6	97,7	98,7	98,5	98,3	98,7	100,6
1993 D .....	96,2	97,1	96,2	98,4	95,6	97,7	98,0	96,9	98,9	99,8
1994 Januar .....	96,2	96,8	95,6	100,4	95,7	98,5	97,5	95,7	99,0	93,8
April .....	97,3	100,3	95,1	98,3	96,5	97,3	97,5	96,2	98,9	100,3
Juli .....	98,3	99,9	97,0	100,8	96,2	96,8	98,7	98,7	99,7	102,8
Oktober .....	98,9	97,9	97,9	98,2	97,0	95,2	99,4	96,3	100,3	102,8
D .....	97,7	98,7	96,4	99,4	96,4	97,0	98,3	96,7	99,5	99,9
1995 Januar .....	98,3	97,5	97,0	100,4	95,8	96,2	96,8	95,2	98,3	93,2
April .....	98,7	97,8	98,1	98,8	97,0	95,5	98,4	96,8	98,6	101,0
Juli .....	98,5	96,9	99,3	100,6	96,3	97,4	98,6	99,0	99,0	102,8
Männliche Arbeiter										
1991 D .....	100	100	100	100	100	100	100	100	100	100
1992 D .....	98,6	98,1	97,9	99,3	97,9	100,5	98,5	98,3	98,8	100,6
1993 D .....	96,1	97,1	96,9	98,5	95,7	99,7	97,8	96,9	99,2	99,8
1994 Januar .....	96,0	96,9	96,3	100,4	95,5	99,8	97,0	95,6	99,1	93,8
April .....	97,2	100,3	96,4	98,2	97,2	99,1	97,1	96,1	99,0	100,3
Juli .....	98,2	99,6	98,1	99,9	96,5	99,2	98,6	98,6	100,0	102,8
Oktober .....	99,1	97,5	98,8	98,3	97,8	99,0	99,1	96,3	100,3	102,8
D .....	97,6	98,6	97,4	99,2	96,8	99,3	98,0	96,7	99,6	99,9
1995 Januar .....	98,1	97,2	98,0	99,7	95,6	98,2	96,2	95,1	98,1	93,2
April .....	98,7	97,4	98,2	98,5	97,3	96,8	98,1	96,7	98,5	101,0
Juli .....	98,4	96,9	98,9	100,6	96,0	98,3	98,4	99,0	99,0	102,8
Weibliche Arbeiter										
1991 D .....	100	100	100	100	100	100	100	100	100	/
1992 D .....	98,3	99,3	97,3	99,9	97,5	98,4	98,8	99,5	98,6	/
1993 D .....	96,5	97,4	95,9	98,3	95,4	97,4	98,7	99,0	98,6	/
1994 Januar .....	96,7	96,4	95,2	100,4	96,0	98,3	98,6	99,1	98,9	/
April .....	97,6	100,1	94,5	98,4	95,5	97,0	98,4	99,7	98,8	/
Juli .....	98,4	100,8	96,5	101,3	95,7	96,3	99,0	99,3	99,4	/
Oktober .....	98,3	98,9	97,4	98,1	95,8	94,5	100,1	98,7	100,3	/
D .....	97,8	99,1	95,9	99,6	95,8	96,5	99,0	99,2	99,4	/
1995 Januar .....	98,8	98,2	96,5	100,8	96,1	95,8	98,3	98,5	98,5	/
April .....	98,7	99,0	98,1	99,1	96,5	95,3	99,0	99,2	98,8	/
Juli .....	98,8	97,0	99,4	100,6	96,7	97,3	99,2	99,3	99,0	/

1) D = Durchschnitt aus 4 Erhebungsmonaten

8 Index der durchschnittlich bezahlten Wochenstunden, der durchschnittlichen Bruttostunden- und Bruttowochenverdienste der Arbeiter in der Industrie nach Industriezweigen von 1991 bis Juli 1995

8.2 Index der durchschnittlichen Bruttostundenverdienste der Arbeiter in der Industrie nach Industriezweigen

1991 = 100

Jahr 1) Monat	Industrie (einschl. Hoch- und Tiefbau mit Handwerk)	Industrie (ohne Bau- industrie)	Industrie (ohne Bergbau), Hoch- und Tiefbau mit Handwerk	Verarbei- tende Industrie (ohne Bau- industrie)	Verarbei- tende Industrie (ohne Gewinnung und Verarbei- tung von Steinen und Erden sowie ohne Bau- industrie)	Verarbei- tende Industrie (ohne Gewinnung und Verarbei- tung von Steinen und Erden), Hoch- und Tiefbau mit Handwerk	Elektri- zitäts-, Gas-, Fern- wärme- und Wasser- ver- sorgung	Bergbau		
								ins- gesamt	Stein- kohlen- bergbau und -brikett- her- stellung, Kokerei	Braun- kohlen- bergbau und -brikett- her- stellung

Alle Arbeiter

1991 D .....	100	100	100	100	100	100	100	100	100	100
1992 D .....	105,4	105,4	105,3	105,4	105,4	105,3	105,4	104,5	104,7	101,7
1993 D .....	110,7	110,8	110,7	110,8	110,9	110,7	110,9	107,1	105,6	110,2
1994 Januar .....	112,9	113,2	113,2	113,5	113,5	113,2	112,6	103,3	100,4	108,5
April .....	113,7	114,0	113,9	114,3	114,3	113,9	113,0	104,4	101,4	111,3
Juli .....	115,1	115,4	115,3	115,7	115,8	115,3	115,5	105,3	102,4	112,3
Oktober .....	115,2	115,7	115,4	115,9	116,0	115,4	115,4	106,5	103,7	112,4
D .....	114,2	114,6	114,5	114,9	114,9	114,5	114,1	104,9	102,0	111,1
1995 Januar .....	115,9	115,8	116,1	116,0	116,1	116,0	116,3	107,3	104,5	111,9
April .....	118,5	118,7	118,7	119,0	119,1	118,7	117,8	110,1	107,3	115,9
Juli .....	119,7	119,8	119,8	119,9	120,0	119,7	120,6	113,0	111,0	116,0

Männliche Arbeiter

1991 D .....	100	100	100	100	100	100	100	100	100	100
1992 D .....	105,3	105,3	105,3	105,3	105,3	105,2	105,4	104,5	104,7	101,7
1993 D .....	110,4	110,6	110,5	110,6	110,6	110,4	110,9	107,1	105,6	110,2
1994 Januar .....	112,7	113,0	113,0	113,3	113,3	112,9	112,6	103,3	100,4	108,5
April .....	113,5	113,8	113,8	114,1	114,2	113,8	113,0	104,4	101,4	111,3
Juli .....	114,9	115,3	115,2	115,5	115,7	115,1	115,5	105,3	102,4	112,3
Oktober .....	115,0	115,5	115,2	115,8	115,9	115,3	115,4	106,5	103,7	112,4
D .....	114,0	114,4	114,3	114,7	114,8	114,3	114,1	104,9	102,0	111,1
1995 Januar .....	115,8	115,7	116,1	115,9	116,0	115,9	116,3	107,3	104,5	111,9
April .....	118,3	118,6	118,6	118,9	119,0	118,6	117,8	110,1	107,3	115,9
Juli .....	119,5	119,6	119,7	119,8	119,9	119,6	120,5	113,0	111,0	116,0

Weibliche Arbeiter

1991 D .....	100	100	100	100	100	100	100	/	/	/
1992 D .....	105,9	105,9	105,9	105,9	106,0	106,0	105,7	/	/	/
1993 D .....	112,0	112,0	112,0	111,9	111,9	112,0	111,0	/	/	/
1994 Januar .....	114,4	114,4	114,4	114,4	114,4	114,4	112,6	/	/	/
April .....	115,0	115,0	115,0	115,0	115,0	115,0	113,3	/	/	/
Juli .....	116,3	116,3	116,3	116,2	116,3	116,3	115,9	/	/	/
Oktober .....	116,5	116,5	116,5	116,4	116,5	116,5	116,0	/	/	/
D .....	115,6	115,6	115,6	115,5	115,6	115,6	114,5	/	/	/
1995 Januar .....	116,6	116,6	116,6	116,6	116,6	116,6	116,8	/	/	/
April .....	119,4	119,4	119,4	119,4	119,5	119,4	118,6	/	/	/
Juli .....	120,5	120,5	120,5	120,5	120,6	120,6	121,5	/	/	/

1) D = Durchschnitt aus 4 Erhebungsmoneten

**8 Index der durchschnittlich bezahlten Wochenstunden, der durchschnittlichen Bruttostunden- und Bruttowochenverdienste der Arbeiter in der Industrie nach Industriezweigen von 1991 bis Juli 1995**

**8.2 Index der durchschnittlichen Bruttostundenverdienste der Arbeiter in der Industrie nach Industriezweigen**

1991 = 100

Jahr 1) Monat	Bergbau		Grundstoff- und Produktionsgüterindustrie						
	Kali- und Steinsalzbergbau, Salinen	Übriger Bergbau 2), Torfgewinnung	insgesamt	Gewinnung und Verarbeitung von Steinen und Erden (ohne Verarbeitung von Asbest)	Metallerzeugung und -bearbeitung (ohne NE-Metalle usw.)	NE-Metallerzeugung, NE-Metallhalbzeugwerke, NE-Metallgießerei	Mineralölverarbeitung	Chemische Industrie (ohne Herstellung von Chemiefasern)	Herstellung von Chemiefasern

**Alle Arbeiter**

1991 D .....	100	100	100	100	100	100	100	100	100
1992 D .....	103,6	104,6	103,4	105,8	104,5	105,8	106,1	105,5	108,3
1993 D .....	110,1	111,3	110,4	111,2	108,5	111,1	112,3	111,2	112,7
1994 Januar .....	111,7	116,0	112,4	112,9	111,0	113,4	115,9	113,2	116,6
April .....	113,5	114,5	113,9	113,9	111,9	114,3	117,4	115,9	116,5
Juli .....	114,6	114,3	114,4	115,4	114,7	115,7	114,5	114,7	115,8
Oktober .....	114,0	115,0	114,9	115,6	115,8	116,5	115,2	115,1	115,2
D. ....	113,5	115,0	113,9	114,5	113,4	115,0	115,8	114,7	116,0
1995 Januar .....	115,7	118,1	115,0	116,1	116,2	115,8	116,3	115,0	116,9
April .....	115,5	119,3	118,2	117,7	118,8	118,7	121,9	119,6	120,1
Juli .....	117,6	119,0	119,1	119,7	120,4	120,2	118,3	119,7	122,0

**Männliche Arbeiter**

1991 D .....	100	100	100	100	100	100	100	100	100
1992 D .....	103,6	104,6	105,4	105,8	104,4	105,8	106,1	105,6	108,5
1993 D .....	110,1	111,3	110,3	111,2	108,5	111,0	112,3	111,2	112,5
1994 Januar .....	111,7	116,0	112,4	112,9	111,1	113,3	116,0	113,2	116,2
April .....	113,5	114,5	113,9	113,9	111,9	114,3	117,4	116,0	116,2
Juli .....	114,6	114,3	114,4	115,3	114,7	115,7	114,5	114,6	115,8
Oktober .....	114,0	115,0	114,9	115,5	115,9	116,4	115,2	115,2	115,3
D. ....	113,5	115,0	113,9	114,4	113,4	114,9	115,8	114,6	115,9
1995 Januar .....	115,7	118,1	115,1	116,1	116,3	115,6	116,4	115,1	116,8
April .....	115,5	119,3	118,3	117,8	119,0	118,5	121,9	119,8	119,8
Juli .....	117,6	119,0	119,2	119,7	120,6	120,1	118,3	119,9	122,2

**Weibliche Arbeiter**

1991 D .....	/	/	100	100	100	100	100	100	100
1992 D .....	/	/	105,5	106,9	104,4	106,5	104,5	105,0	105,9
1993 D .....	/	/	111,4	112,6	109,0	112,3	109,9	111,4	115,2
1994 Januar .....	/	/	112,9	115,1	110,3	114,7	111,5	113,0	121,9
April .....	/	/	114,4	115,5	111,8	114,7	114,9	114,7	120,6
Juli .....	/	/	114,7	119,3	113,2	116,3	113,7	115,0	115,3
Oktober .....	/	/	114,7	120,3	113,2	116,9	114,6	115,1	114,6
D. ....	/	/	114,2	117,6	112,1	115,7	113,7	114,5	118,1
1995 Januar .....	/	/	113,8	115,0	111,5	117,6	113,7	114,1	118,4
April .....	/	/	117,5	116,1	112,4	120,8	119,7	118,4	123,9
Juli .....	/	/	118,0	118,1	114,8	121,6	119,4	118,4	119,6

1) D = Durchschnitt aus 4 Erhebungsmonaten

8 Index der durchschnittlich bezahlten Wochenstunden, der durchschnittlichen Bruttostunden- und Bruttowochenverdienste der Arbeiter in der Industrie nach Industriezweigen von 1991 bis Juli 1995  
8.2 Index der durchschnittlichen Bruttostundenverdienste der Arbeiter in der Industrie nach Industriezweigen

1991 = 100

Jahr 1) Monat	Grundstoff- und Produktions- güterindustrie			Investitionsgüterindustrie						
	Holz- bearbeitung	Zell- stoff-, Holz- schliff-, Papier- und Pappe- rzeugung	Gummi- verarbei- tung, Verarbei- tung von Asbest	ins- gesamt	Stahl-, Leicht- metall- und Schienen- fahrzeug- bau (ohne Lokomotiv- bau	Maschinen- bau, Lokomotiv- bau	Straßen- fahrzeug- bau, Rep. von Kraftfahr- zeugen usw.	Schiffbau	Luft- und Raum- fahrzeug- bau	Elektro- technik; Rep. von elektri- schen Geräten für den Haushalt
Alle Arbeiter										
1991 D .....	100	100	100	100	100	100	100	100	100	100
1992 D .....	105,6	105,2	105,3	105,3	103,8	104,7	106,4	105,6	104,2	105,2
1993 D .....	109,5	108,4	110,1	111,3	109,2	110,0	113,3	113,9	107,8	112,1
1994 Januar .....	111,8	108,8	110,8	115,0	109,9	111,4	123,5	115,6	107,0	114,1
April .....	113,1	111,0	112,4	115,1	110,2	111,6	122,2	115,6	109,0	114,6
Juli .....	113,9	111,5	113,0	117,1	111,5	114,0	124,2	120,8	111,7	116,6
Oktober .....	114,3	111,7	112,8	116,9	111,6	114,0	123,0	117,3	111,6	116,9
D. ....	113,3	110,8	112,3	116,0	110,8	112,8	123,2	117,3	109,8	115,6
1995 Januar .....	114,5	114,2	113,4	117,1	110,3	115,2	123,6	117,0	118,2	115,7
April .....	118,0	117,9	115,9	119,8	112,3	117,3	127,4	120,2	119,4	118,3
Juli .....	117,4	118,4	117,3	120,7	114,1	119,3	126,5	127,2	122,5	119,2
Männliche Arbeiter										
1991 D .....	100	100	100	100	100	100	100	100	100	100
1992 D .....	105,6	105,2	105,1	105,2	103,8	104,7	106,4	105,6	104,1	104,6
1993 D .....	109,4	108,4	109,8	111,0	109,3	110,0	113,2	113,9	107,6	111,3
1994 Januar .....	111,7	108,8	110,6	114,7	109,9	111,3	123,3	115,7	106,7	112,9
April .....	113,0	111,0	112,1	114,9	110,2	111,6	122,2	115,6	108,7	113,6
Juli .....	113,8	111,5	112,9	117,0	111,5	114,0	124,2	120,7	111,5	115,5
Oktober .....	114,1	111,7	112,7	116,7	111,6	114,0	122,9	117,3	111,3	115,9
D. ....	113,2	110,8	112,1	115,8	110,8	112,7	123,2	117,3	109,6	114,5
1995 Januar .....	114,4	114,2	113,3	117,1	110,2	115,1	123,6	117,0	118,2	115,2
April .....	117,9	117,9	115,8	119,8	112,2	117,3	127,4	120,2	119,5	117,4
Juli .....	117,4	118,3	117,0	120,7	114,0	119,3	126,4	127,2	122,6	118,5
Weibliche Arbeiter										
1991 D .....	100	100	100	100	100	100	100	100	100	100
1992 D .....	106,8	105,2	106,5	105,9	103,1	103,9	106,8	106,7	105,6	106,3
1993 D .....	110,7	109,0	111,9	113,0	107,7	110,7	114,2	113,5	111,8	113,9
1994 Januar .....	113,4	109,3	112,1	116,4	109,0	112,4	126,0	110,5	113,3	116,3
April .....	114,9	111,2	114,0	116,2	109,6	111,9	122,5	114,9	114,3	116,7
Juli .....	115,9	111,9	114,1	118,0	112,0	113,9	124,7	122,3	116,3	118,8
Oktober .....	116,6	112,0	113,7	117,8	111,9	113,9	123,4	116,9	116,1	118,8
D. ....	115,2	111,1	113,5	117,1	110,6	113,0	124,2	116,2	115,0	117,7
1995 Januar .....	115,8	113,6	113,7	117,2	115,7	115,9	123,6	116,6	117,1	116,8
April .....	118,1	117,8	116,5	120,0	118,8	117,7	127,4	123,1	118,3	119,9
Juli .....	117,7	118,8	118,8	120,9	118,2	119,2	127,6	126,6	120,7	120,6

1) D = Durchschnitt aus 4 Erhebungsmonaten

8 Index der durchschnittlich bezahlten Wochenstunden, der durchschnittlichen Bruttostunden- und Bruttowochenverdienste der Arbeiter in der Industrie nach Industriezweigen von 1991 bis Juli 1995  
8.2 Index der durchschnittlichen Bruttostundenverdienste der Arbeiter in der Industrie nach Industriezweigen

1991 = 100

Jahr 1) Monat	Investitionsgüterindustrie			Verbrauchsgüterindustrie						
	Feinmechanik, Optik, Herstellung von Uhren usw.	Herstellung von EBM-Waren, Stahlverformung, Oberflächenveredlung, Härtung	Herstellung von Büromaschinen, Datenverarbeitungsgeräten und -einrichtungen	insgesamt	Feinkeramik	Herstellung und Verarbeitung von Glas	Holzverarbeitung, Rep. von Gebrauchsgegenständen aus Holz u.ä.	Herstellung von Musikinstrumenten, Spielwaren, Sportgeräten, Schmuck u.ä.	Papier- und Pappeverarbeitung	Druckerei, Vervielfältigung

Alle Arbeiter

1991 D .....	100	100	100	100	100	100	100	100	100	100
1992 D .....	105,2	104,9	104,6	105,6	106,1	105,7	105,4	105,2	105,3	105,7
1993 D .....	111,6	110,3	108,9	110,6	111,8	110,2	109,8	110,4	109,3	111,5
1994 Januar .....	113,5	111,8	109,9	112,4	113,1	113,2	111,4	112,3	111,3	113,1
April .....	113,8	112,1	109,6	113,3	113,0	114,5	113,1	113,1	111,7	112,9
Juli .....	115,2	114,0	110,9	114,4	113,4	113,6	114,7	114,2	113,1	114,3
Oktober .....	115,6	114,4	110,5	115,2	113,9	115,5	115,0	115,0	113,4	116,6
D. ....	114,5	113,1	110,2	113,8	113,4	114,2	113,6	113,7	112,4	114,2
1995 Januar .....	115,1	114,9	111,1	115,5	116,3	114,9	115,1	113,9	114,0	115,0
April .....	117,8	117,2	112,7	118,5	117,0	118,6	117,9	115,4	117,1	121,3
Juli .....	118,5	118,3	113,9	119,6	119,8	117,2	119,0	117,0	118,6	122,0

Männliche Arbeiter

1991 D .....	100	100	100	100	100	100	100	100	100	100
1992 D .....	105,0	104,7	104,5	105,5	105,9	105,8	105,3	105,4	105,0	105,7
1993 D .....	111,2	109,8	108,5	110,4	111,5	110,2	109,6	110,3	108,7	111,5
1994 Januar .....	113,0	111,2	109,4	112,2	112,6	113,2	111,3	111,8	110,8	113,0
April .....	113,3	111,6	109,0	113,1	112,6	114,5	113,0	113,1	111,3	112,9
Juli .....	114,8	113,6	110,6	114,2	113,1	113,4	114,6	113,6	112,6	114,3
Oktober .....	115,3	114,1	110,3	115,2	113,6	115,5	114,8	114,3	113,1	116,9
D. ....	114,1	112,6	109,8	113,7	113,0	114,2	113,4	113,2	112,0	114,3
1995 Januar .....	115,0	114,4	110,2	115,2	116,0	114,7	115,0	113,3	113,5	115,0
April .....	117,7	116,9	111,4	118,5	117,3	118,8	117,8	114,8	116,5	121,5
Juli .....	118,1	117,9	112,9	119,3	119,8	117,1	118,9	116,1	118,1	122,1

Weibliche Arbeiter

1991 D .....	100	100	100	100	100	100	100	100	100	100
1992 D .....	105,6	105,8	104,9	105,9	106,5	105,4	105,8	105,0	106,5	105,9
1993 D .....	112,3	112,3	109,7	111,1	112,2	110,3	110,6	110,5	111,1	111,8
1994 Januar .....	114,3	114,6	111,1	112,9	113,9	113,5	112,1	112,9	112,8	113,3
April .....	114,7	114,5	110,9	113,7	113,6	114,0	114,1	113,3	112,9	112,8
Juli .....	115,8	115,6	111,6	114,7	113,8	114,7	115,3	115,0	114,5	113,9
Oktober .....	116,1	116,0	110,9	115,3	114,5	116,3	115,6	115,9	114,5	115,0
D. ....	115,2	115,2	111,1	114,2	114,0	114,6	114,3	114,3	113,7	113,8
1995 Januar .....	115,2	117,0	113,1	116,4	116,6	116,3	115,6	114,6	115,5	115,0
April .....	117,9	118,9	115,3	118,4	116,4	116,9	118,0	116,3	118,9	120,3
Juli .....	119,1	120,0	115,8	120,1	119,9	118,0	119,9	118,1	120,0	121,3

1) D = Durchschnitt aus 4 Erhebungsmonaten

8 Index der durchschnittlich bezahlten Wochenstunden, der durchschnittlichen Bruttostunden- und Bruttowochenverdienste der Arbeiter in der Industrie nach Industriezweigen von 1991 bis Juli 1995

8.2 Index der durchschnittlichen Bruttostundenverdienste der Arbeiter in der Industrie nach Industriezweigen

1991 = 100

Jahr 1) Monat	Verbrauchsgüterindustrie						Nahrungs- und Genussmittel- industrie			Hoch- und Tiefbau mit Handwerk (ohne Fertig- teilbau im Hochbau)
	Herstellung von Kunststoff- waren	Leder- erzeugung	Lederver- arbeitung (ohne Herstellung von Schuhen	Her- stellung von Schuhen; Rep. von Schuhen usw.	Textil- gewerbe	Bekleidungs- gewerbe	ins- gesamt	Brauerei, Mälzerei	Tabak- verarbeitung	
Alle Arbeiter										
1991 D .....	100	100	100	100	100	100	100	100	100	100
1992 D .....	105,2	105,7	105,6	105,2	105,3	105,5	106,1	106,8	106,8	104,1
1993 D .....	109,3	108,6	109,8	109,5	110,3	110,7	111,9	113,8	111,7	109,8
1994 Januar .....	110,8	110,1	111,1	110,1	112,9	112,6	113,5	115,7	113,9	110,9
April .....	112,2	111,0	111,6	111,9	113,7	112,8	115,0	117,5	114,8	112,5
Juli .....	113,3	112,9	112,1	111,7	114,2	113,9	115,9	119,3	120,2	113,7
Oktober .....	113,7	111,5	112,0	111,8	114,5	114,0	117,1	118,9	122,1	113,3
D .....	112,5	111,4	111,7	111,4	113,8	113,3	115,4	117,9	117,8	112,6
1995 Januar .....	114,1	114,1	112,0	112,7	115,9	116,0	116,6	119,5	122,1	116,4
April .....	116,6	115,5	113,9	115,5	117,6	117,1	119,4	121,4	124,7	117,9
Juli .....	117,3	115,8	114,8	115,6	119,6	120,0	120,2	122,7	126,1	119,7
Männliche Arbeiter										
1991 D .....	100	100	100	100	100	100	100	100	100	100
1992 D .....	105,1	105,7	105,2	104,5	105,3	104,6	106,0	106,8	106,5	104,1
1993 D .....	109,4	108,5	108,7	108,4	110,2	109,8	111,7	113,8	111,4	109,8
1994 Januar .....	110,9	110,0	110,2	109,0	112,7	111,8	113,1	115,7	113,2	110,9
April .....	112,4	110,7	111,0	111,0	113,7	112,6	114,7	117,5	114,1	112,5
Juli .....	113,4	112,8	112,9	110,8	114,3	113,0	115,7	119,2	120,8	113,7
Oktober .....	113,7	111,3	113,1	110,9	114,6	113,6	117,1	118,8	123,2	113,3
D .....	112,6	111,2	111,8	110,4	113,8	112,8	115,2	117,8	117,8	112,6
1995 Januar .....	114,3	113,6	111,4	111,3	116,4	115,9	116,4	119,6	122,1	116,4
April .....	116,9	115,2	112,9	114,4	118,5	116,8	119,3	121,4	124,8	117,9
Juli .....	117,7	115,7	113,5	114,8	120,5	118,7	120,3	122,7	126,3	119,7
Weibliche Arbeiter										
1991 D .....	100	100	100	100	100	100	100	100	100	/
1992 D .....	105,3	105,6	105,9	105,7	105,5	105,6	106,6	107,3	107,1	/
1993 D .....	109,2	108,9	110,3	110,2	110,6	110,8	112,3	115,8	112,2	/
1994 Januar .....	110,4	110,3	111,6	110,9	113,2	112,8	114,7	118,6	115,0	/
April .....	111,5	112,1	111,9	112,6	113,7	112,8	116,1	119,3	115,8	/
Juli .....	113,1	113,2	111,7	112,4	114,2	114,1	116,5	120,0	119,2	/
Oktober .....	113,5	112,1	111,4	112,4	114,5	114,1	117,3	121,0	120,4	/
D .....	112,1	111,9	111,7	112,1	113,9	113,5	116,2	119,7	117,6	/
1995 Januar .....	113,5	115,7	112,4	113,8	115,0	116,0	117,1	118,4	122,1	/
April .....	115,5	116,7	114,4	116,3	115,9	117,2	119,6	120,5	124,5	/
Juli .....	116,0	116,1	115,5	116,2	118,2	120,3	120,1	120,7	125,9	/

1) D = Durchschnitt aus 4 Erhebungsmonaten



8 Index der durchschnittlich bezahlten Wochenstunden, der durchschnittlichen Bruttostunden- und Bruttowochenverdienste der Arbeiter in der Industrie nach Industriezweigen von 1991 bis Juli 1995  
8.3 Index der durchschnittlichen Bruttowochenverdienste der Arbeiter in der Industrie nach Industriezweigen

1991 = 100

Jahr 1) Monat	Industrie (einschl. Hoch- und Tiefbau mit Handwerk)	Industrie (ohne Bau- industrie)	Industrie (ohne Bergbau), Hoch- und Tiefbau mit Handwerk	Verarbeitende Industrie (ohne Bau- industrie)	Verarbeitende Industrie (ohne Gewinnung und Verarbeitung von Steinen und Erden sowie ohne Bau- industrie)	Verarbeitende Industrie (ohne Gewinnung und Verarbeitung von Steinen und Erden), Hoch- und Tiefbau mit Handwerk	Elektri- zitäts-, Gas-, Fern- wärme- und Wasser- ver- sorgung	Bergbau		
								ins- gesamt	Stein- kohlen- bergbau und -brikett-her- stellung, Kokerei	Braun- kohlen- bergbau und -brikett-her- stellung
Alle Arbeiter										
1991 D .....	100	100	100	100	100	100	100	100	100	100
1992 D .....	104,1	104,4	104,0	104,2	104,2	103,9	105,6	106,1	107,0	101,0
1993 D .....	106,5	106,1	106,5	105,9	105,8	106,2	111,2	105,2	103,7	110,3
1994 Januar .....	107,1	107,7	107,2	107,6	107,6	107,0	112,9	103,3	100,7	108,4
April .....	110,3	110,1	110,4	110,2	110,1	110,3	113,2	104,0	100,8	111,5
Juli .....	112,7	112,3	112,9	112,3	112,1	112,6	115,7	104,5	101,2	111,5
Oktober .....	113,8	113,6	113,9	113,6	113,5	113,7	115,8	107,2	104,4	113,2
D .....	111,0	110,9	111,1	110,9	110,8	110,9	114,4	104,8	101,8	111,2
1995 Januar .....	112,0	112,5	112,0	112,5	112,5	111,8	115,5	108,4	106,1	111,3
April .....	116,8	116,6	116,9	116,7	116,7	116,7	118,0	112,7	109,6	117,9
Juli .....	118,1	117,5	118,2	117,5	117,4	117,9	120,3	113,7	111,4	116,1
Männliche Arbeiter										
1991 D .....	100	100	100	100	100	100	100	100	100	100
1992 D .....	104,0	104,3	103,9	104,1	104,1	103,7	105,5	106,1	107,0	101,0
1993 D .....	106,3	105,8	106,3	105,6	105,5	106,0	111,2	105,2	103,7	110,3
1994 Januar .....	106,6	107,3	106,7	107,1	107,1	106,5	112,9	103,3	100,7	108,4
April .....	110,1	109,8	110,2	109,9	109,7	110,0	113,2	104,0	100,8	111,5
Juli .....	112,6	112,1	112,8	112,2	111,9	112,5	115,7	104,5	101,2	111,5
Oktober .....	113,7	113,5	113,9	113,6	113,4	113,7	115,8	107,2	104,4	113,2
D .....	110,8	110,7	110,9	110,7	110,5	110,7	114,4	104,8	101,8	111,2
1995 Januar .....	111,7	112,2	111,7	112,2	112,2	111,5	115,5	108,4	106,1	111,3
April .....	116,7	116,6	116,8	116,7	116,6	116,6	117,9	112,7	109,6	117,9
Juli .....	118,1	117,4	118,2	117,4	117,3	117,9	120,3	113,7	111,4	116,1
Weibliche Arbeiter										
1991 D .....	100	100	100	100	100	100	100	/	/	/
1992 D .....	104,7	104,7	104,7	104,6	104,6	104,6	106,2	/	/	/
1993 D .....	107,8	107,7	107,8	107,7	107,7	107,7	111,7	/	/	/
1994 Januar .....	110,3	110,3	110,3	110,3	110,2	110,2	113,4	/	/	/
April .....	111,9	111,9	111,9	111,8	111,8	111,8	114,1	/	/	/
Juli .....	113,3	113,3	113,3	113,3	113,2	113,2	116,9	/	/	/
Oktober .....	114,1	114,1	114,1	114,0	113,9	113,9	116,6	/	/	/
D .....	112,4	112,4	112,4	112,4	112,3	112,3	115,3	/	/	/
1995 Januar .....	113,8	113,8	113,8	113,8	113,9	113,9	116,6	/	/	/
April .....	117,0	117,0	117,0	117,0	117,0	117,0	118,8	/	/	/
Juli .....	118,1	118,1	118,1	118,0	118,0	118,0	121,3	/	/	/

1) D = Durchschnitt aus 4 Erhebungsmonaten

**8 Index der durchschnittlich bezahlten Wochenstunden, der durchschnittlichen Bruttostunden- und Bruttowochenverdienste der Arbeiter in der Industrie nach Industriezweigen von 1991 bis Juli 1995**

**8.3 Index der durchschnittlichen Bruttowochenverdienste der Arbeiter in der Industrie nach Industriezweigen**

1991 = 100

Jahr 1) Monat	Bergbau		insgesamt	Grundstoff- und Produktionsgüterindustrie					
	Kali- und Steinsalzbergbau, Salinen	Übriger Bergbau 2), Torfgewinnung		Gewinnung und Verarbeitung von Steinen und Erden (ohne Verarbeitung von Asbest)	Metallerzeugung und -bearbeitung (ohne NE-Metalle usw.)	NE-Metallerzeugung, NE-Metallhalbzeugwerke, NE-Metallgießerei	Mineralölverarbeitung	Chemische Industrie (ohne Herstellung von Chemiefasern)	Herstellung von Chemiefasern

**Alle Arbeiter**

1991 D .....	100	100	100	100	100	100	100	100	100
1992 D .....	104,6	102,8	104,9	105,0	103,4	104,8	106,5	105,6	108,4
1993 D .....	105,7	109,3	107,0	109,5	103,2	105,3	110,9	108,7	109,0
1994 Januar .....	112,0	114,2	108,7	107,4	107,3	108,7	113,8	109,4	110,8
April .....	115,1	113,1	112,0	113,4	111,0	110,4	115,8	112,3	112,0
Juli .....	115,7	115,0	113,3	116,9	114,3	112,8	113,2	111,3	112,5
Oktober .....	115,1	114,0	114,3	117,5	116,0	114,6	113,8	112,0	111,6
D.....	114,5	114,1	112,1	113,8	112,2	111,6	114,2	111,3	111,7
1995 Januar .....	115,2	115,7	112,5	110,6	114,8	113,7	114,4	111,5	113,6
April .....	118,7	122,9	117,7	117,8	119,3	117,4	119,9	116,6	116,5
Juli .....	118,8	121,7	118,4	121,1	120,6	118,1	115,8	116,5	118,6

**Männliche Arbeiter**

1991 D .....	100	100	100	100	100	100	100	100	100
1992 D .....	104,6	102,8	104,9	105,0	103,4	104,8	106,5	105,7	108,6
1993 D .....	105,7	109,3	107,0	109,5	103,2	105,3	110,9	108,7	108,9
1994 Januar .....	112,0	114,2	108,7	107,3	107,4	108,6	113,9	109,4	110,5
April .....	115,1	113,1	112,1	113,4	111,1	110,4	115,8	112,5	111,6
Juli .....	115,7	115,0	113,4	116,9	114,4	112,8	113,2	111,3	112,6
Oktober .....	115,1	114,0	114,5	117,4	116,1	114,6	113,8	112,1	111,6
D.....	114,5	114,1	112,2	113,8	112,3	111,6	114,2	111,3	111,6
1995 Januar .....	115,2	115,7	112,6	110,6	115,0	113,6	114,4	111,6	113,5
April .....	118,7	122,9	117,9	117,9	119,5	117,2	119,9	116,8	116,2
Juli .....	118,8	121,7	118,6	121,2	120,7	117,9	115,8	116,7	118,8

**Weibliche Arbeiter**

1991 D .....	/	/	100	100	100	100	100	100	100
1992 D .....	/	/	105,2	105,0	101,7	104,9	104,2	105,2	105,8
1993 D .....	/	/	107,6	109,1	101,5	105,9	109,1	108,6	110,8
1994 Januar .....	/	/	109,2	110,9	105,5	109,5	109,8	109,2	115,2
April .....	/	/	111,5	113,7	108,0	110,5	113,2	111,3	116,6
Juli .....	/	/	112,1	116,7	111,4	113,5	112,5	111,7	111,0
Oktober .....	/	/	112,4	117,7	113,0	114,7	112,6	111,4	111,6
D.....	/	/	111,3	114,8	109,5	112,1	112,0	110,9	113,6
1995 Januar .....	/	/	111,0	111,5	109,1	115,5	112,2	110,6	115,7
April .....	/	/	115,2	115,1	111,1	119,4	116,6	115,3	120,6
Juli .....	/	/	115,5	117,4	114,8	120,0	116,7	114,9	116,1

1) D = Durchschnitt aus 4 Erhebungsmonaten

8 Index der durchschnittlich bezahlten Wochenstunden, der durchschnittlichen Bruttostunden- und Bruttowochenverdienste der Arbeiter in der Industrie nach Industriezweigen von 1991 bis Juli 1995

8.3 Index der durchschnittlichen Bruttowochenverdienste der Arbeiter in der Industrie nach Industriezweigen

1991 = 100

Jahr 1) Monat	Grundstoff- und Produktionsgüterindustrie			Investitionsgüterindustrie						
	Holzbearbeitung	Zellstoff, Holzschliff, Papier- und Pappe-herzeugung	Gummi-verarbeitung, Verarbeitung von Asbest	insgesamt	Stahl-, Leichtmetall- und Schienenfahrzeugbau (ohne Lokomotivbau)	Maschinenbau, Lokomotivbau	Straßenfahrzeugbau, Rep. von Kraftfahrzeugen usw.	Schiffbau	Luft- und Raumfahrzeugbau	Elektrotechnik; Rep. von elektrischen Geräten für den Haushalt
Alle Arbeiter										
1991 D .....	100	100	100	100	100	100	100	100	100	100
1992 D .....	105,1	104,7	105,3	104,0	103,0	103,0	104,9	103,2	104,0	104,3
1993 D .....	108,6	107,6	104,8	104,7	103,8	103,7	103,0	110,1	103,8	107,7
1994 Januar .....	110,8	109,1	107,2	106,4	103,8	104,6	105,7	108,6	100,8	110,2
April .....	112,8	112,2	109,9	109,1	105,5	107,3	110,5	111,3	99,2	111,6
Juli .....	114,3	112,8	111,3	111,9	109,6	111,1	112,6	115,2	105,3	113,9
Oktober .....	116,0	113,0	112,4	113,1	109,7	112,3	113,7	116,3	105,5	115,3
D .....	113,5	111,8	110,2	110,1	107,2	108,8	110,6	112,9	102,7	112,8
1995 Januar .....	114,2	114,7	110,9	112,3	105,6	112,8	112,5	115,3	108,5	113,3
April .....	118,0	122,0	115,5	116,4	110,0	116,7	117,8	120,0	112,2	116,7
Juli .....	115,8	120,9	116,0	117,4	113,3	118,6	118,0	123,6	116,9	117,3
Männliche Arbeiter										
1991 D .....	100	100	100	100	100	100	100	100	100	100
1992 D .....	105,0	104,7	105,1	103,8	103,0	103,0	104,9	103,2	103,9	103,9
1993 D .....	108,7	107,5	104,7	104,2	103,9	103,5	103,0	110,1	103,6	107,1
1994 Januar .....	110,8	109,2	106,9	105,7	103,8	104,3	105,5	108,7	100,4	109,1
April .....	112,8	112,3	109,5	108,6	105,5	107,1	110,3	111,3	98,9	110,3
Juli .....	114,3	112,9	111,0	111,5	109,6	111,0	112,6	115,2	105,0	112,7
Oktober .....	116,0	113,1	112,1	112,8	109,7	112,3	113,7	116,3	105,2	114,3
D .....	113,5	111,9	109,9	109,7	107,2	108,7	110,5	112,9	102,4	111,6
1995 Januar .....	114,1	114,7	110,8	112,0	105,5	112,7	112,5	115,3	108,5	112,4
April .....	118,0	122,1	115,6	116,2	109,9	116,7	117,8	120,0	112,2	115,6
Juli .....	115,8	121,0	116,0	117,3	113,2	118,7	117,9	123,6	117,0	116,4
Weibliche Arbeiter										
1991 D .....	100	100	100	100	100	100	100	100	100	100
1992 D .....	105,5	104,3	106,4	104,8	101,5	103,9	105,1	103,5	105,5	104,9
1993 D .....	108,4	107,4	105,4	107,5	103,9	107,2	103,6	113,7	108,2	108,8
1994 Januar .....	110,2	108,2	108,8	110,6	106,4	109,1	108,1	106,2	108,2	112,4
April .....	112,8	110,7	112,7	112,6	106,1	110,9	112,3	113,8	103,9	114,3
Juli .....	113,3	110,9	113,4	114,4	109,0	113,3	112,7	119,3	111,4	116,4
Oktober .....	116,3	111,9	114,4	115,1	108,9	113,1	113,5	117,2	110,9	117,4
D .....	113,2	110,4	112,3	113,2	107,6	111,6	111,7	114,1	108,6	115,1
1995 Januar .....	116,5	112,4	111,3	114,0	112,3	114,2	112,6	119,7	108,7	115,0
April .....	118,4	117,7	114,6	117,6	115,0	116,3	118,2	121,5	112,2	118,7
Juli .....	116,6	118,0	116,4	118,1	113,9	117,6	118,5	126,2	115,9	118,9

1) D = Durchschnitt aus 4 Erhebungsmonaten

**8 Index der durchschnittlich bezahlten Wochenstunden, der durchschnittlichen Bruttostunden- und Bruttowochenverdienste der Arbeiter in der Industrie nach Industriezweigen von 1991 bis Juli 1995**

**8.3 Index der durchschnittlichen Bruttowochenverdienste der Arbeiter in der Industrie nach Industriezweigen**

1991 = 100

Jahr 1) Monat	Investitionsgüterindustrie			Verbrauchsgüterindustrie						
	Feinmechanik, Optik, Herstellung von Uhren usw.	Herstellung von EBM-Waren, Stahlverformung, Oberflächenveredlung, Härtung	Herstellung von Büro-maschinen, Datenverarbeitungsgeräten und -einrichtungen	insgesamt	Feinkeramik	Herstellung und Verarbeitung von Glas	Holzverarbeitung; Rep. von Gebrauchsgütern aus Holz u.ä.	Herstellung von Musikinstrumenten, Spielwaren, Sportgeräten, Schmuck u.ä.	Papier- und Pappeverarbeitung	Druckerei, Vervielfältigung
Alle Arbeiter										
1991 D .....	100	100	100	100	100	100	100	100	100	100
1992 D .....	105,1	103,7	102,1	104,0	101,8	105,3	103,9	103,4	103,9	104,4
1993 D .....	108,4	104,2	105,7	107,3	105,7	108,2	107,0	106,3	107,2	109,8
1994 Januar .....	109,8	106,2	106,5	109,2	106,3	111,6	108,5	107,3	109,2	111,3
April .....	111,0	108,0	107,2	110,5	108,9	113,1	109,6	109,5	109,9	111,5
Juli .....	112,5	110,8	108,9	111,7	109,1	112,5	109,9	111,4	111,7	112,8
Oktober .....	113,2	112,7	108,7	113,5	111,8	115,6	111,9	112,9	112,8	117,7
D. ....	111,6	109,4	107,8	111,2	109,0	113,2	110,0	110,3	110,9	113,3
1995 Januar .....	113,3	112,5	108,5	113,0	113,4	113,1	112,0	111,5	112,7	114,3
April .....	117,1	115,8	111,1	116,4	116,0	118,8	115,4	113,0	116,2	118,8
Juli .....	117,4	116,3	112,2	116,8	116,2	116,8	114,9	114,8	117,5	117,5
Männliche Arbeiter										
1991 D .....	100	100	100	100	100	100	100	100	100	100
1992 D .....	104,7	103,5	102,2	104,1	102,3	105,2	104,0	103,6	103,5	104,4
1993 D .....	107,6	103,6	105,5	107,3	106,9	108,2	106,9	105,8	106,7	109,8
1994 Januar .....	108,9	105,4	105,8	109,0	107,1	111,5	108,3	106,5	108,6	111,4
April .....	109,9	107,5	106,5	110,6	109,0	113,0	109,6	109,7	109,5	111,5
Juli .....	111,8	110,4	108,5	111,7	109,6	112,3	109,9	111,0	111,2	112,9
Oktober .....	112,7	112,5	108,3	114,1	111,9	115,4	111,9	112,6	112,4	118,3
D. ....	110,8	109,0	107,3	111,4	109,4	113,1	109,9	110,0	110,4	113,5
1995 Januar .....	113,2	112,0	108,5	112,7	113,1	112,8	111,7	111,0	112,0	114,2
April .....	117,1	115,5	110,4	116,7	116,4	119,1	115,3	112,9	115,5	119,0
Juli .....	117,1	116,0	111,4	116,6	116,2	116,7	114,9	114,4	116,8	117,5
Weibliche Arbeiter										
1991 D .....	100	100	100	100	100	100	100	100	100	100
1992 D .....	105,7	104,9	102,0	104,0	100,9	105,4	103,7	103,1	105,1	104,8
1993 D .....	109,9	107,3	106,1	107,5	103,6	108,3	107,5	107,0	108,8	109,6
1994 Januar .....	111,5	109,7	108,0	109,8	104,8	112,2	109,6	108,5	111,4	111,0
April .....	112,8	110,8	108,4	110,4	108,7	113,3	110,0	109,2	111,3	111,5
Juli .....	113,9	112,9	109,5	111,5	108,3	114,4	110,1	111,8	113,1	112,1
Oktober .....	114,2	113,9	109,4	112,1	111,6	117,7	112,2	113,2	113,9	114,6
D. ....	113,1	111,8	108,8	111,0	108,4	114,4	110,5	110,7	112,4	112,3
1995 Januar .....	113,5	115,0	108,4	113,7	113,8	116,1	113,8	112,2	114,8	114,6
April .....	117,0	117,5	112,5	115,6	115,5	116,4	115,8	113,2	118,3	117,7
Juli .....	118,0	118,0	113,7	117,5	116,2	117,4	115,1	115,3	119,8	117,5

1) D = Durchschnitt aus 4 Erhebungsmonaten

8 Index der durchschnittlich bezahlten Wochenstunden, der durchschnittlichen Bruttostunden- und Bruttowochenverdienste der Arbeiter in der Industrie nach Industriezweigen von 1991 bis Juli 1995  
8.3 Index der durchschnittlichen Bruttowochenverdienste der Arbeiter in der Industrie nach Industriezweigen

1991 = 100

Jahr 1) Monat	Verbrauchsgüterindustrie						Nahrungs- und Genussmittel-industrie			Hoch- und Tiefbau mit Handwerk (ohne Fertig-teilbau im Hochbau)
	Herstellung von Kunststoff-waren	Leder-erzeugung	Lederver-arbeitung (ohne Herstellung von Schuhen	Her-stellung von Schuhen; Rep. von Schuhen usw.	Textil-gewerbe	Bekleidungs-gewerbe	ins-gesamt	Brauerei, Mälzerei	Tabak-verarbeitung	
Alle Arbeiter										
1991 D .....	100	100	100	100	100	100	100	100	100	100
1992 D .....	103,7	104,2	103,2	104,8	103,0	104,2	104,6	105,0	105,5	104,1
1993 D .....	105,3	105,6	106,0	107,8	105,5	108,2	109,6	110,3	110,6	108,8
1994 Januar .....	106,6	106,8	106,5	110,5	108,1	111,0	110,5	110,9	112,9	103,3
April .....	109,2	111,5	106,4	110,1	109,9	110,0	112,0	113,1	113,7	112,0
Juli .....	111,4	113,0	109,1	112,5	110,0	110,4	114,5	117,6	119,9	116,1
Oktober .....	112,5	109,1	109,9	109,9	111,4	108,8	116,4	114,5	122,4	115,5
D.....	109,9	110,1	108,0	110,8	109,9	110,1	113,4	114,0	117,2	111,7
1995 Januar .....	112,1	111,0	108,6	113,1	110,9	111,6	112,7	113,6	120,0	108,3
April .....	115,1	112,7	111,7	114,2	114,0	112,0	117,4	117,3	122,8	118,8
Juli .....	115,6	112,2	113,7	116,3	115,1	116,9	118,5	121,3	125,0	122,8
Männliche Arbeiter										
1991 D .....	100	100	100	100	100	100	100	100	100	100
1992 D .....	103,7	104,0	103,1	103,8	103,1	104,9	104,4	105,0	105,3	104,1
1993 D .....	105,2	105,5	105,7	106,9	105,5	109,3	109,2	110,2	110,6	108,8
1994 Januar .....	106,5	106,9	106,6	109,4	107,8	111,4	109,8	110,7	112,4	103,3
April .....	109,3	111,3	107,3	109,1	110,7	111,4	111,3	113,0	113,0	112,0
Juli .....	111,5	112,6	110,8	110,7	110,3	111,9	114,2	117,6	120,8	116,1
Oktober .....	112,8	108,5	112,0	109,2	112,3	112,3	116,1	114,4	123,4	115,5
D.....	110,0	109,8	109,2	109,6	110,3	111,8	112,9	113,9	117,4	111,7
1995 Januar .....	112,1	110,3	109,1	111,2	111,2	113,8	112,0	113,6	119,7	108,3
April .....	115,4	112,0	110,9	112,9	115,3	113,3	117,1	117,2	122,7	118,8
Juli .....	115,8	112,1	112,1	115,5	115,6	116,9	118,3	121,3	125,0	122,8
Weibliche Arbeiter										
1991 D .....	100	100	100	100	100	100	100	100	100	/
1992 D .....	103,6	105,0	103,2	105,6	102,8	104,1	105,4	107,0	105,5	/
1993 D .....	105,5	106,3	106,1	108,5	105,5	108,0	111,0	114,9	110,6	/
1994 Januar .....	107,0	106,4	106,5	111,4	108,7	110,9	113,3	117,8	113,7	/
April .....	108,9	112,3	105,9	110,9	108,6	109,7	114,5	119,4	114,6	/
Juli .....	111,4	114,4	108,0	113,8	109,4	110,1	115,6	119,6	118,6	/
Oktober .....	111,7	111,1	108,6	110,5	109,7	108,0	117,6	119,9	120,8	/
D.....	109,8	111,1	107,3	111,7	109,1	109,7	115,3	119,2	116,9	/
1995 Januar .....	112,2	113,5	108,3	114,6	110,3	111,1	115,2	116,5	120,4	/
April .....	114,0	115,6	112,1	115,3	111,7	111,7	118,5	119,5	122,9	/
Juli .....	114,6	112,7	114,7	117,0	114,2	116,9	119,2	119,7	125,0	/

1) D = Durchschnitt aus 4 Erhebungsmonaten

INDUSTRIE (EINSCHL. HOCH-U. TIEFBAU M. HANDWERK)	54823	38172	51817	55050	38847	52535	56885	39888	54182
INDUSTRIE (OH. BAUINDUSTRIE)	54959	38151	51879	55407	38846	52500	57023	39882	54093
INDUSTRIE (OH. BERGBAU), HOCH-U. TIEFBAU M. HANDWERK	54618	38172	51833	55048	38847	52461	56791	39888	54180
VERARBEITENDE INDUSTRIE (OH. BAUINDUSTRIE)	54721	38120	51499	55093	38807	52065	56824	39841	53748
VERARBEITENDE INDUSTRIE (OH. GEW. U. VERARB. V. STEIN, U. ERD, SONST. OH. BAUINDUSTRIE)	54724	38120	51431	55067	38805	51971	56799	39940	53648
VERARBEITENDE INDUSTRIE (OH. GEW. U. VERARB. V. STEIN, U. ERD, HOCH-U. TIEFBAU M. HANDW.)	54388	38141	51528	54727	38806	52078	56462	39946	53783
ELEKTRIZ., -GAS-, FERNEWÄRME- U. WASSERVERS. DARUNTER: ELEKTRIZITÄTSVERSORG.	62159 63241	45711 45843	61894 62720	64448 65635	47183 47440	63946 65075	66185 67595	48398 48786	65880 67033
BERGBAU	54817	-	54817	55108	-	55108	53545	-	53545
STEINKOHLENBERGB. U. -BRIKETTERSTELLUNG, KOKEREI	53841	-	53841	53813	-	53813	51392	-	51392
BRAUNKOHLENBERGBAU U. -BRIKETTERSTELL. ERZBERGBAU, GEW. V. SPALT- U. BRUTSTOFF- HALTG. ERZEN	64050	-	64050	66348	-	66348	68301	-	68301
DARUNTER: EISENERZBERGBAU	-	-	-	-	-	-	-	-	-
KALI- U. STEINSALZBERGBAU, SALINEN	52911	-	52911	52806	-	52806	55711	-	55711
UEBR. BERGBAU 1), TORFGEWINNUNG	59478	-	59478	61025	-	61025	63301	-	63301
GRUNDSTOFF- U. PRODUKTIONSGUETERINDUSTRIE	56763	41066	54438	58254	41646	54977	58730	42871	57368
GEW. U. VERARB. V. STEIN, U. ERD, (OH. VERARB. V. ASBEST)	54630	38134	54153	55872	39233	55431	57543	40222	57104
METALLERZ. U. -BEARB. (OH. NE-METALLE USW)	52434	38978	52072	51635	38792	51311	55204	40789	54820
DAVON: EISENSCHAFFENDE INDUSTRIE	52504	39104	52334	52040	39228	51885	55610	39888	55423
EISEN-, STAHL- U. TEMPERGIESSEREI	52889	41077	52405	51108	40318	50748	54812	43675	54437
ZIEHGERÄTE, KALTWALZWERKE	51592	38420	50858	50702	38952	50058	54422	40635	53675
NE-METALLERZ., -HALBZEUGWERKE U. -GIESSEREI	55021	39564	53710	55242	39820	53978	57826	41446	56803
DARUNTER: NE-METALLGIESSEREI	51012	38122	48502	50989	37938	49449	53507	39629	51896
MINERALÖLVERARBEITUNG	74002	51343	73594	75009	51212	74542	76230	53194	75815
CHEMISCHE INDUSTRIE (OH. H. V. CHEMIEFASERN)	60256	42395	57449	61205	43048	58412	63531	44168	60819
H. V. CHEMIEFASERN	58002	42131	54900	55035	42693	54134	58615	43108	55801
HOLZBEARBEITUNG	48226	37173	48394	50276	38087	49457	51156	39402	50425
DAVON: SÄGE-, HOBEL-, HOLZIMPRÄGIER- U. FURNIERWERKE	48453	36891	45796	47483	37495	48818	47802	38344	47259
SPERRHOLZ-, HOLZFASER- U. -SPAN- PLATTENWERKE	52908	37774	51827	54020	38805	52947	55897	40630	54843
ZELLSTOFF-, HOLZSCHLIFF-, PAPIER- U. PAPPE- ERZEUGUNG	56805	38965	56024	57500	40005	56749	59450	40398	56688
GUMMI- U. VERARB. V. ASBEST	51601	39502	49413	51544	39730	49607	53629	41102	51610
INVESTITIONSGUETERINDUSTRIE	55650	40238	52994	55689	40799	53248	57337	42092	54876
STAHL- U. L. METALL- U. SCHIENENFZ. BAU (OH. LOK. BAU)	55405	40448	55074	55849	40932	55522	56444	42379	56127
MASCHINENBAU, LOKOMOTIVBAU	54549	40282	53476	55108	41209	54058	57014	42781	55971
STRASSENFAHRZEUGB., REP. V. KFZ. USW	60750	47452	59440	60065	47386	58900	61826	48384	60615
DARUNTER: H. V. KFZ. U. -MOTOREN	63913	54441	63242	63041	53845	62440	64526	54905	63920
SCHIFFBAU	55879	43551	55903	57120	45566	57043	57353	46567	57286
LUFT- U. RAUMFAHRZEUGBAU	59874	45299	58938	57114	44748	56322	56343	44573	55633
ELEKTROTECHNIK, REP. V. HAUSHALTSGERÄTEN	52545	38725	47432	53630	39539	48752	55052	40853	50196
FEINMECHANIK, OPTIK, H. V. UHREN USW	50297	36695	45724	50965	39718	46759	51949	40453	47672
H. V. EBM-WAREN, STAHLVERFORMUNG, OBER- FLÄCH. VEREDLG., HAERTUNG	50488	37666	47881	50113	37979	47734	52092	39537	49693
H. V. BÜROMASCHINEN, ADV.-GERÄTEN U. -EINR. USW	51541	41344	47770	53176	42084	49351	55023	43472	50880
VERBRAUCHSGUETERINDUSTRIE	50870	35139	45634	51899	35956	46808	53173	36919	48120
FEINKERAMIK	49102	32680	38641	44743	33857	40193	45886	35184	41540
H. U. VERARB. V. GLAS	51401	35362	49182	52602	35952	50313	54444	37087	52113
HOLZVERARBEITUNG USW	49886	37922	47783	50932	38809	48785	51636	39300	49496
H. V. MUSIKINSTRUMENTEN, SPIELWAREN, SCHMUCK USW	48100	34687	41027	46878	35648	41792	48058	36335	42870
PAPIER- U. PAPPEVERARBEITUNG	51132	36271	46824	52202	36729	47896	53280	37490	48930
DRUCKEREI, VERVIELFÄLTIGUNG	62069	44167	58631	63489	45553	60223	65098	48098	61715
H. V. KUNSTSTOFFWAREN	49663	35467	46087	50042	35737	46576	51717	37279	48257
LEDERERZEUGUNG	45508	34823	42711	46037	35753	43450	46723	36451	44128
LEDERVERARB. (OH. H. V. SCHUHEN)	40169	30597	33657	40550	30746	33968	41393	31355	34768
H. V. SCHUHEN, REP. V. SCHUHEN USW	41332	33033	36387	42795	34248	37777	43007	34545	38198
TEXTILGEWERBE	45710	34459	41261	46515	35250	42182	47448	36128	43154
DARUNTER: SPINNEREI, ZWIRNEREI, HANDELSF. AUFM. V. GÄRNE	45821	34100	42033	45791	34205	42152	47061	36136	43763
WEBEREI (OH. WEBEREIEN D. SONST. TEXTILGEW.)	44981	34996	41842	45979	36040	42723	46617	36521	43313
BEKLEIDUNGSGEWERBE	44456	32420	34198	45243	33246	35138	46028	33593	35634
NAHRUNGS- U. GENUSSMITTELINDUSTRIE	52807	34765	48142	54449	36300	49933	55747	37582	51271
DARUNTER: BROT- U. BACKWARENINDUSTRIE	50290	33890	47088	52105	35274	48866	52456	36238	49383
OBST- U. GEMÜSEVERARB.	49814	34232	45489	51084	35301	47017	52051	36229	48128
SCHLACHTHAUSEN (OH. KOMMUNALE)									
FLEISCHVERARB.	50124	34954	45169	51276	35741	46356	51976	36637	47040
FISCHVERARBEITUNG	45711	30209	37060	48185	31615	39392	49518	32628	40678
BRAUEREI, MÄLZEREI	58476	45615	56257	57952	47857	57764	59421	48871	58227
TABAKVERARBEITUNG	58880	45893	53390	60929	48410	55840	64137	51317	59100
DAVON: H. V. ZIGAREN, ZIGARIL- LOS, STUMPEN	38690	28657	31123	39114	29390	32109	40685	31389	34381
TABAKVERARB. (OH. H. V. ZIGAREN, ZIGARILLOS U. AE.)	59620	48887	55405	61747	51402	57811	64952	53785	60773
HOCH-U. TIEFBAU (EINSCHL. HANDWERK)	52295	-	52295	52806	-	52806	54672	-	54672
DARUNTER: HOCH-U. TIEFBAU M. HANDWERK (OH. FERTIGTEILBAU IM HOCHBAU)	52166	-	52166	52615	-	52615	54482	-	54482

1) GEWINNUNG VON ERODEL, EROGAS, SONSTIGER BERGBAU

INDUSTRIE (EINSCHL. HOCH-U. TIEFBAU M. HANDWERK)	31469	23045	30426	35589	27094	34629	38361	29054	37219
INDUSTRIE (OH. BAUINDUSTRIE)	28230	22986	28123	34063	27066	32778	37160	28038	35638
INDUSTRIE (OH. BERGBAU), HOCH-U. TIEFBAU M. HANDWERK	31173	22984	30120	35111	26350	34032	38047	28503	36884
VERARBEITENDE INDUSTRIE (OH. BAUINDUSTRIE.)	27683	22472	26847	32224	25820	30960	35716	28087	34193
VERARBEITENDE INDUSTRIE (OH. GEM. U. VERARB. V. STEIN, U. ERD. SOWIE OH. BAUINDUSTRIE)	27462	22423	26417	31940	25781	30662	35534	28040	33969
VERARBEITENDE INDUSTRIE (OH. GEM. U. VERARB. V. STEIN, U. ERD.), HOCH-U. TIEFBAU M. HANDW.	30819	22484	29711	34649	25827	33524	37635	28065	36431
ELEKTRIZ., -BAS-, FERNAERME-U. WASSERVERS.	37605	33761	37213	42763	37688	42249	48190	39651	45578
DARUNTER: ELEKTRIZITÄTVERSORG.	39492	35076	38920	43685	38372	42998	47509	39980	46579
BERGBAU	35716	-	35716	43215	-	43215	45088	-	45088
STEINKOHLENBERGB. U. -BRIKETTERSTELLUNG, KOKEREI	-	-	-	-	-	-	-	-	-
BRAUNKOHLENBERGBAU U. -BRIKETTERSTELL.	36247	-	36247	43954	-	43954	46876	-	46876
ERZBERGBAU, GEM. V. SPALT-U. BRUTSTOFF-HALTG. ERZEN	-	-	-	-	-	-	-	-	-
DARUNTER: EISENERZBERGBAU	-	-	-	-	-	-	-	-	-
KALI-U. STEINSALZBERGBAU, SALINEN	27865	-	27865	32765	-	32765	37786	-	37786
UEBR. BERGBAU 1), TORFGEWINNUNG	38108	-	38108	43441	-	43441	49366	-	49366
GRUNDSTOFF-U. PRODUKTIONSQUETERINDUSTRIE GEM. U. VERARB. V. STEIN, U. ERD. (OH. VERARB. V. ASBEST)	28042	24398	27463	32063	27214	31321	35094	29476	34223
METALLERZ. U. -BEARB. (OH. NE-METALLE USW)	30790	25649	30518	35787	28556	35442	38228	31474	37905
DAVON: EISENSCHAFFENDE INDUSTRIE	25832	21832	25440	29828	25367	29383	35285	32028	36000
EISEN-, STAHL-U. TEMPERGIESSEREI	26310	21659	24909	29136	25279	28599	35530	33257	35255
ZIEHEREIEN, KALTWALZWERKE	26369	22778	28181	31031	26666	30840	35807	31335	35611
NE-METALLERZ. -HALBZEUGWERKE U. -GIESSEREI	26766	21010	25375	28896	23892	28471	32789	27251	32289
DARUNTER: NE-METALLGIESSEREI	28469	23879	28037	31869	27515	31316	35360	31659	34996
MINERALÖLVERARBEITUNG	26085	21203	25784	28821	25968	28469	31193	28428	30974
CHEMISCHE INDUSTRIE (OH. H. V. CHEMIEFASERN)	30082	27695	29514	31768	30335	31495	36320	35712	36207
H. V. CHEMIEFASERN	27406	25138	26805	30719	28577	30130	31684	28476	30755
HOLZBEARBEITUNG	27767	23704	26315	29654	24992	27730	31584	28793	30384
DAVON: SÄGE-, HOBEL-, HOLZIMPRÄGIER- U. FURNIERWERKE	24045	20682	23694	27788	24480	27438	32125	27646	31553
SPERRHOLZ-, HOLZFASER-U. -SPAN- PLATTENWERKE	23662	20176	23283	26537	23040	26277	29794	23640	29204
ZELLSTOFF-, HOLZSCHLIFF-, PAPIER-U. PAPPE- ERZEUGUNG	27551	23283	26803	30557	26380	29896	33632	28771	32840
GUMMI-VERARB., VERARB. V. ASBEST	25025	20911	24139	27712	23713	26670	30805	25683	29453
INVESTITIONSQUETERINDUSTRIE STAHL-, L. METALL-U. SCHIENENFZ. BAU (OH. LOK. BAU)	27673	22213	27020	32530	26822	31881	36434	29381	35615
MASCHINENBAU, LOKOMOTIVBAU	28711	25311	29432	34540	32614	34408	37415	34048	37241
STRASSENFAHRZEUGB., REP. V. KFZ USW	27466	22382	27094	32212	26537	31819	36358	29862	35974
DARUNTER: H. V. KFZ U. -MOTOREN	27201	23806	26924	30263	26804	29980	35636	30928	35221
SCHIFFBAU	29329	22708	26879	30105	26299	29823	39841	34839	39492
LUFT-U. RAUMFAHRZEUGBAU	27921	22691	27587	32812	27852	32567	39041	33364	38805
ELEKTROTECHNIK, REP. V. HAUSHALTSGERÄTEN	-	-	-	-	-	-	-	-	-
FEINMECHANIK, OPTIK, H. V. UHREN USW	26796	21745	25584	32515	25661	30845	36104	28715	34249
H. V. EBM-WAREN, STAHLVERFORMUNG, OBER- FLÄCH. VEREDLG., HAERTUNG	23154	18573	21928	29771	25221	28382	33965	28755	32194
H. V. FLÄCH. VEREDLG., HAERTUNG	26426	21541	25704	30708	24893	29865	34619	28032	33388
H. V. BUERO MASCHINEN, ADV-GERÄTEN U. -EINR. USW	25687	24168	25294	28314	23970	26816	31108	27857	29949
VERBRAUCHSGUETERINDUSTRIE FEINKERAMIK	26969	21551	24761	30949	24367	28206	33862	26424	30819
H. U. VERARB. V. GLAS	26697	23855	25494	30845	26091	28981	32312	29047	30774
HOLZVERARBEITUNG USW	27589	23214	26648	31139	26695	30173	35320	30523	34237
H. V. MUSIKINSTRUMENTEN, SPIELWAREN, SCHMUCK USW	25840	22329	24830	29458	26063	28479	32226	27699	30892
PAPIER-U. PAPPEVERARBEITUNG	24682	18873	22135	27850	19774	24002	29587	21904	25915
DRUCKEREI, VERVIELFÄLTIGUNG	24842	20334	23088	28603	22257	25865	31441	24730	28643
H. V. KUNSTSTOFFWAREN	38116	33238	37014	45831	37867	42934	48832	39805	45800
LEDERERZEUGUNG	26590	22023	25349	29419	24285	27986	32277	28259	30511
LEDERVERARB. (OH. H. V. SCHUHEN)	24891	20906	24052	29345	26867	28795	28051	21466	26137
H. V. SCHUHEN, REP. V. SCHUHEN USW	20978	18828	19391	23363	19281	20310	24863	20430	21353
TEXTILGEWERBE	22037	18476	19501	26370	20957	23038	27951	22311	24555
DARUNTER: SPINNEREI, ZIRNEREI, HANDELSF. AUFM. V. GÄRNE	22767	19846	21124	25698	22093	23696	27708	24008	25617
WEBEREI (OH. WEBEREIEN D. SONST. TEXTILGEW.)	23565	21163	22237	26886	23721	25124	30459	27474	28878
BEKLEIDUNGSGEWERBE	22318	20008	21263	25499	22380	24031	26497	23591	25120
NÄHRUNGS-U. GENUSSMITTELINDUSTRIE	22748	17744	18607	26184	20202	20967	27686	21607	22307
DARUNTER: BROT-U. BACKWARENINDUSTRIE	27850	22933	26387	32589	26014	30531	35435	28169	33038
OBST-U. GEMÜSEVERARB.	26833	22430	25173	30947	26327	29296	32532	27175	30565
SCHLACHTHAUSER (OH. KOMMUNALE)	23603	20049	22086	26932	22845	25260	28805	23636	26345
FLEISCHVERARB.	25451	21727	24314	29727	24659	27990	32790	27781	31071
FISCHVERARBEITUNG	24503	20792	22683	27762	21701	24415	27573	22694	24887
BRAUEREI, MÄLZEREI	29833	26746	29464	35263	31787	34864	39345	35328	38905
TABAKVERARBEITUNG	39009	33943	36687	45003	32786	38230	51496	41110	46453
DAVON: H. V. ZIGAREN, ZIGARIL- LOS, STUMPEN	22750	19687	21199	-	-	-	-	-	-
TABAKVERARB. (OH. H. V. ZIGAREN, ZIGARILLOS U. AE.)	-	35815	38505	49618	43882	47016	54703	49583	52584
HOCH-U. TIEFBAU (EINSCHL. HANDWERK)	35426	-	35426	37980	-	37980	40115	-	40115
DARUNTER: HOCH-U. TIEFBAU M. HANDWERK (OH. FERTIGTEILBAU IM HOCHBAU)	35437	-	35437	37923	-	37923	40088	-	40088

1) GEWINNUNG VON ERDÖL, ERDGAZ, SONSTIGER BERGBAU

# Verzeichnis der nachgewiesenen Wirtschaftszweige

Nr. der Grundsystematik<sup>1)</sup>

1,2,300	Industrie (einschl. Hoch- und Tiefbau mit Handwerk)
1,2	Industrie (ohne Bauindustrie)
10,2,300	Industrie (ohne Bergbau), Hoch- und Tiefbau mit Handwerk
2	Verarbeitende Industrie (ohne Bauindustrie)
2 (oh.221,222 1-6,	Verarbeitende Industrie (ohne Gewinnung von Verarbeitung von Steinen und Erden sowie ohne Bauindustrie)
222 8-9,223,226)	
2 (oh.221,222 1-6,	Verarbeitende Industrie (ohne Gewinnung von Verarbeitung von Steinen und Erden), Hoch- und Tiefbau <sup>2)</sup>
222 8-9,223,226) 300	
10	Elektrizitäts-, Gas-, Fernwärme- und Wasserversorgung
101	darunter: Elektrizitätsversorgung
11	Bergbau
110	Steinkohlenbergbau und -brikettherstellung, Kokerei
111	Braunkohlenbergbau und -brikettherstellung
113,114	Kraterbergbau, Gewinnung von spalt- und brutstoffhaltigen Erzen
113 1	darunter: Eisenerzbergbau
115	Kali- und Steinsalzbergbau, Salinen
116,118	Übriger Bergbau 3), Torfgewinnung
20,21 (oh.210),	Grundstoff- und Produktionsgüterindustrie
22 (oh.224,227),	
23 (oh.230),	
260,264	
22 (oh.222 7,	Gewinnung und Verarbeitung von Steinen und Erden (ohne Verarbeitung von Asbest)
224,227)	
23 (oh.233,236,238)	Metallerzeugung und -bearbeitung (ohne NE-Metalle, Stahlverformung, Oberflächenveredlung, Härtung)
230-232	davon: Eisen- und Stahlindustrie
234	Eisen-, Stahl- und Tempereisenerz
237	Eisenerz, Kalkwerke
233,236	NE-Metallerzeugung, NE-Metallhalbzeugwerke, NE-Metallgießerei
236	darunter: NE-Metallgießerei
205	Mineralölverarbeitung
200 (oh.200 4)	Chemische Industrie (ohne Herstellung von Chemiefasern)
200 4	Herstellung von Chemiefasern
260	Holzbearbeitung
260 1,260 51 bis 260 53	davon: Möbel-, Holzimprägnier- und Furnierwerke
260 55 bis 260 59	Sperrholz-, Holzspanplatten- und Holzspanplattenwerke
264	Textil-, Holzschliff-, Papier- und Pappherzeugung
213,216,222 7	Gummiverarbeitung, Verarbeitung von Asbest
238,24,	Investitionsgüterindustrie
250 bis 256,259	
240 bis 241,	Stahl-, Leichtmetall- und Schienenfahrzeugbau (ohne Lokomotivbau)
247 (o. 247 1)	
242,247 1	Maschinenbau, Lokomotivbau
244 bis 245,249 1	Straßenfahrzeugbau, Reparatur von Kraftfahrzeugen usw.
244 1,245 11 bis 245 14	darunter: Herstellung von Kraftfahrzeugen und Kraftfahrzeugmotoren
246	Schiffbau
248	Luft- und Raumfahrzeugbau
250,259 1	Elektrotechnik; Reparatur von elektrischen Geräten für den Haushalt
252 bis 254,259 4	Feinmechanik, Optik, Herstellung von Uhren usw.
bis 259 7	
238,256	Herstellung von IBM-Waren, Stahlverformung, Oberflächenveredlung, Härtung
243,249 5	Herstellung von Büromaschinen, Datenverarbeitungsgeräten und -einrichtungen usw.
210,224,227,	Verbrauchsgüterindustrie
257 bis 258,261,	
265 bis 269, 27	
224	Feinkeramik
227	Herstellung von Verarbeitung von Glas
261,269	Holzverarbeitung; Reparatur von Gebrauchsgütern aus Holz u.ä.
258	Herstellung von Musikinstrumenten, Spielwaren, Sportgeräten, Schmuck u.ä.
265	Papier- und Pappverarbeitung
268	Druckerei, Vervielfältigung
210	Herstellung von Kunststoffwaren
270	Lederherzeugung
271	Lederverarbeitung (ohne Herstellung von Schuhen)
272,279	Herstellung von Schuhen, Reparatur von Schuhen, Gebrauchsgütern aus Leder u.ä., Schirmen
275	Textilgewerbe
275 1 bis 275 2	darunter: Spinnerei, Zwirnerei, handelsfertige Aufmachung von Garnen
275 3,275 5,275 81	Webererei (ohne Weberereien des sonstigen Textilgewerbes)
276	Bekleidungs-gewerbe
28/29	Nahrungs- und Genussmittelindustrie
284 1	darunter: Brot- und Backwarenindustrie
286	Obst- und Gemüseverarbeitung
291	Schlachthäuser (ohne kommunale Schlachthöfe), Fleischverarbeitung
292	Fischverarbeitung
293	Brauerei, Mälzerei
299 4	Tabakverarbeitung
299 (oh. 299 4)	davon: Herstellung von Zigarren, Zigarillos, Stumpen
300 (oh. 300 5)	Tabakverarbeitung (ohne Herstellung von Zigarren, Zigarillos, Stumpen)
	Hoch- und Tiefbau <sup>2)</sup> (ohne Fertigteilbau im Hochbau)

1) Systematik der Wirtschaftszweige, Ausgabe 1979 (WS 1979).

2) Einschl. Handwerk.

3) Gewinnung von Erdöl, Erdgas, sonstiger Bergbau.



# Fachserie 16: Löhne und Gehälter

## Reihe 1: Arbeiterverdienste in der Landwirtschaft

In dem jährlich erscheinenden Bericht werden durchschnittliche Bruttoverdienste und bezahlte Stunden der männlichen Arbeiter in landwirtschaftlichen Betrieben und aller Arbeiter im Erwerbsgartenbau nachgewiesen. Diese Reihe enthält Angaben für die Bundesrepublik Deutschland (ohne Berlin-West, Bremen, Hamburg und das Saarland) nach dem Gebietsstand bis zum 3.10.1990. Ab dem Berichtsjahr 1994 werden in dieser Veröffentlichung auch die Angaben für die neuen Länder nachgewiesen.

### Reihe 1.S.1: Arbeiterverdienste in der Landwirtschaft in den neuen Ländern

Dieser unregelmäßig erscheinende Bericht enthält Angaben für die Länder Brandenburg, Mecklenburg-Vorpommern, Sachsen, Sachsen-Anhalt sowie Thüringen.

## Reihe 2: Arbeitnehmerverdienste in Industrie und Handel

Die Feststellungen werden für die Monate Januar, April, Juli und Oktober getroffen. Vorab erscheint jeweils ein Eilbericht mit ausgewählten Eckdaten für die nachfolgenden Reihen 2.1 und 2.2.

### Reihe 2.1: Arbeiterverdienste in der Industrie

Der Vierteljahresbericht bringt Angaben über durchschnittliche Bruttoverdienste und bezahlte Wochenstunden, gegliedert nach drei Leistungsgruppen, Geschlecht, Wirtschaftszweigen und Ländern. Weiterhin werden die Indizes der durchschnittlichen Bruttoverdienste und bezahlten Wochenstunden der Arbeiter nachgewiesen.

### Reihe 2.2: Angestelltenverdienste in Industrie und Handel

Der vierteljährlich erscheinende Bericht bringt Angaben über durchschnittliche Bruttoverdienste in der Gliederung nach kaufmännischen und technischen Angestellten, vier Leistungsgruppen, Geschlecht, Wirtschaftszweigen und Ländern. Darüber hinaus werden Indizes der durchschnittlichen Bruttomonatsverdienste nachgewiesen.

### Reihe 2.3: Arbeitnehmerverdienste in Industrie und Handel

Der vierteljährlich erscheinende Bericht enthält Angaben über die Struktur und die durchschnittlichen Bruttomonatsverdienste der Arbeiter und Angestellten zusammen, gegliedert nach Geschlecht, Wirtschaftszweigen und Ländern.

## Reihe 3: Arbeiterverdienste im Handwerk

In dem jährlich (bis November 1993 halbjährlich erschienen) erscheinenden Bericht werden für den Monat Mai (bis Ausgabe November 1993: Mai und November) Angaben über durchschnittliche Bruttoverdienste und bezahlte Wochenstunden der männlichen Arbeiter in der Gliederung nach drei Arbeitergruppen, neun Handwerkszweigen sowie nach Bundesländern veröffentlicht.

## Reihe 4: Tariflöhne und -gehälter

Jeweils halbjährlich werden Lohn- und Gehaltsätze sowie ausgewählte Tarifregelungen auch den wichtigsten Tarifverträgen zusammengestellt.

### Reihe 4.1: Tariflöhne

Die nach Wirtschaftszweigen gegliederte Veröffentlichung berichtet ab der Ausgabe Oktober 1990 sowohl für das frühere Bundesgebiet als auch für die neuen Länder und Berlin-Ost über ausgewählte Lohn- und Gehaltsätze. Für diese werden die Laufzeit, Tariflohnsätze der höchsten, niedrigsten sowie ausgewählter wichtiger Lohngruppen dargestellt. Außerdem enthält die Publikation Nachweisungen über die bedeutendsten tariflichen Regelungen wie Arbeitszeit, Urlaubsregelungen, Sonderzahlungen, Pauschalen u.ä.

### Reihe 4.2: Tarifgehälter

Diese Reihe vermittelt einen Einblick in die tarifliche Gehaltsentwicklung. Ab Oktober 1990 erstreckt sich die Darstellung der wichtigsten Gehaltsätze auf das frühere Bundesgebiet und auf die neuen Länder und Berlin-Ost. Nachgewiesen werden Laufzeit, die tariflichen Anfangs- und Endgehälter der höchsten, niedrigsten sowie ausgewählter wichtiger Gehaltsgruppen, Arbeitszeit, Urlaubsregelung, Sonderzahlungen, Pauschalen usw.

### Reihe 4.3: Index der Tariflöhne und -gehälter

In der vierteljährlich erscheinenden Reihe werden (anhand von Tarifsätzen ausgewählter Tarifverträge berechnete) Indizes der Stunden- und Wochenlöhne sowie der Monatsgehälter und der Wochenarbeitszeiten, jeweils gegliedert nach Wirtschaftszweigen und Geschlecht, veröffentlicht.

### Reihe 4.4: Dienstbezüge der Bundesbeamten

In unregelmäßiger Erscheinungsfolge (jeweils nach Änderungsgesetzen zum Bundesbesoldungsgesetz) werden Grundgehälter nach Besoldungsgruppen und Dienstaltersstufen sowie Ortszuschläge nachgewiesen.

## Reihe 5: Löhne, Gehälter und Arbeitskosten im Ausland

In der jährlich erscheinenden Publikation wird über Stand und Entwicklung der Effektivverdienste sowie der Tariflöhne und -gehälter im Ausland berichtet.

Es werden Bruttostundenverdienste und Wochenarbeitszeiten der Arbeiter sowie Bruttomonatsverdienste der Angestellten für etwa 30 Länder in der Gliederung nach Wirtschaftszweigen dargestellt. Für einen Teil der Länder werden außerdem Arbeitskostenangaben veröffentlicht. Die Daten werden durch eine kurze methodische Vorbemerkung erläutert.

Zusätzlich werden Tariflohnsätze und/oder Tariflohnindizes nach Wirtschaftszweigen sowie Tariflohnsätze für ausgewählte Berufe für etwa 20 Länder veröffentlicht.

## Reihe 6: Betriebliche Altersversorgung

In unregelmäßigen Zeitabständen werden Erhebungen über Art und Umfang der betrieblichen Altersversorgung durchgeführt. Erstmals nach 1976 werden für das frühere Bundesgebiet zum Stichtag 31.12.1990 mit Hilfe zweier zeitlich hintereinandergeschalteter, aber aufeinander abgestimmter Stichprobenerhebungen bei den Unternehmen fast aller Wirtschaftsbereiche wieder Strukturdaten zur betrieblichen Altersversorgung dargestellt.

### Reihe 6.1: Erhebung über Art und Umfang der betrieblichen Altersversorgung – 1. Erhebung zum Stichtag 31.12.1990

Diese Veröffentlichung stellt gemessen anhand der Unternehmens- und Arbeitnehmerzahlen, vor allem Daten zur Verbreitung der betrieblichen Altersversorgung bereit, und zwar gegliedert nach Wirtschaftsbereichen, Unternehmensgröße, Arbeitnehmergruppen, teil- und vollzeittätigen Arbeitnehmern, Geschlecht der Arbeitnehmer und nach den Durchführungsformen der betrieblichen Altersversorgung.

### Reihe 6.2: Erhebung über Art und Umfang der betrieblichen Altersversorgung – 2. Erhebung zum Stichtag 31.12.1990

Darin werden neben einigen Eckzahlen zur Verbreitung der betrieblichen Altersversorgung (endgültige Ergebnisse aus der 1. Erhebung) vor allem Ergebnisse hinsichtlich der Anpassung der Anwartschaften und der Betriebsrenten an die wirtschaftliche Entwicklung, der Rentenbestände, der in den letzten zehn Jahren seit 1981 an der betrieblichen Altersversorgung vorgenommenen Änderungen, der Höhe der Bruttomonatsrenten nach Rentenarten je Rentenfall und je Rentner, ebenso der Höhe einmaligen Kapitalleistungen und der im Jahr 1990 gezahlten betrieblichen Versorgungsleistungen sowie der von der betrieblichen Altersversorgung gebundenen Kapitalien, den sog. Deckungskapitalien, und der Aufwendungen für die betriebliche Altersversorgung, meist in der Gliederung nach Wirtschaftsbereichen und Unternehmensgrößen und, soweit möglich, auch nach den Durchführungsformen der betrieblichen Altersversorgung.

## Gehalts- und Lohnstrukturerhebung 1990

Diese Erhebung liefert erstmals seit 1976 für das frühere Bundesgebiet wieder tiefgegliederte Angaben über Verdienste und Arbeitszeiten im Produzierenden Gewerbe, Handel sowie Bank- und Versicherungsgewerbe. Für die neuen Länder und Berlin-Ost wurde diese Erhebung erstmals im Mai 1992 durchgeführt und gesondert veröffentlicht.

Bisher erschienen:

Heft 1 Ausgewählte Strukturdaten im Produzierenden Gewerbe, im Groß- und Einzelhandel, Bank- und Versicherungsgewerbe

Heft 2 Arbeiterverdienste nach Wirtschaftszweigen und ausgewählten Merkmalen

Heft 3 Angestelltenverdienste nach Wirtschaftszweigen und ausgewählten Merkmalen

## Gehalts- und Lohnstrukturerhebung in den neuen Ländern und Berlin-Ost im Mai 1992

Heft 1 Ausgewählte Strukturdaten im Produzierenden Gewerbe, im Groß- und Einzelhandel, Bank- und Versicherungsgewerbe

Heft 2 Arbeiterverdienste nach Wirtschaftszweigen und ausgewählten Merkmalen

## Arbeitskostenerhebungen

Zu diesen, in vierjährigen Abständen, durchgeführten Erhebungen (bis 1981 unter der Bezeichnung „Personal- und Personalebenkostenerhebungen“ veröffentlicht) werden 2 Hefte herausgegeben:

Heft 1 Arbeitskosten im Produzierenden Gewerbe 1992

Heft 2 Arbeitskosten in ausgewählten Dienstleistungsbereichen 1992

## Klassifikationen

Klassifikation der Wirtschaftszweige mit Erläuterungen, Ausgabe 1993

Systematik der Wirtschaftszweige mit Erläuterungen, Ausgabe 1979



**Statistisches Bundesamt**  
**Gustav-Stresemann-Ring 11**  
**65189 Wiesbaden**


Veröffentlichungen und Prospekte sind durch den Verlag METZLER-POESCHEL, Verlagsauslieferung Hermann Leins, Postfach 11 52, 72125 Kusterdingen, erhältlich.



# Zum Wirtschaftsstandort Deutschland – Informationen aus 1. Hand



Statistisches Bundesamt



Ob in Buchform oder auf CD-ROM, das Statistische Jahrbuch ist ein kompetenter und zuverlässiger Partner für alle, die sich über das wirtschaftliche, soziale und kulturelle Leben in Deutschland informieren wollen. Daneben sind Strukturdaten über die Mitgliedstaaten der Europäischen Union und Vergleichszahlen von Japan und den Vereinigten Staaten hilfreich für die Standortbestimmung Deutschlands. Detailliertes und vergleichendes Zahlenmaterial über fast alle Länder der Erde gewährt Einblick in die jeweiligen ökonomischen, ökologischen und bevölkerungspolitischen Verhältnisse.

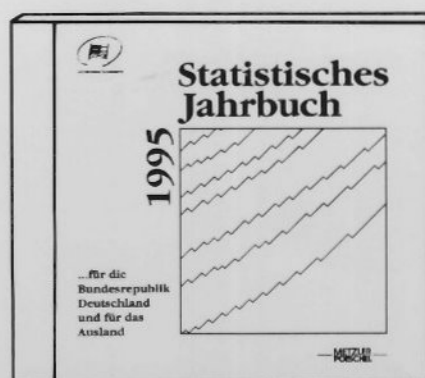
## Statistisches Jahrbuch 1995

- **für die Bundesrepublik Deutschland und für das Ausland**

Beide Bände in einem Schuber  
zum Vorzugspreis: DM 158,-;  
ISBN 3-8246-0475-2

Als Einzelbände:

- **für die Bundesrepublik Deutschland**  
772 S., DM 128,-; ISBN 3-8246-0476-0
- **für das Ausland**  
399 S., DM 57,-; ISBN 3-8246-0477-9



- **auf CD-ROM:** DM 200,-;  
ISBN 3-8246-0478-7

Erhältlich im Buchhandel oder direkt beim Verlag Metzler-Poeschel,  
Verlagsauslieferung H. Leins, Postfach 11 52, 72125 Kusterdingen,  
Telefon (0 70 71) 93 53 50, Telefax (0 70 71) 3 36 53.

**METZLER  
POESCHEL**