


Statistisches Bundesamt

Löhne und Gehälter



Fachserie **16**

Reihe 2.1

Arbeiterverdienste in der Industrie

April 1995

Verlag
Statistik
Bundesamt

**METZLER
POESCHEL**

Für Benutzer der amtlichen Statistik steht als Service-Einrichtung des Statistischen Bundesamtes das EDV-gestützte STATISTISCHE INFORMATIONSSYSTEM DES BUNDES (Statis-BUND) zur Verfügung. Es enthält - auch aus dem Bereich der laufenden Verdiensterhebung - ausgewählte statistische Zeitreihen und bietet die Möglichkeit, eigene Auswertungen, Berechnungen und mathematisch-statistische Analysen durchzuführen. Darüber hinaus können Zeitreihensegmente auf Magnetband und Diskette - auf Wunsch auch im Abonnement vierteljährlich oder jährlich - bezogen werden. Der lohnstatistische Ergebnisnachweis für die neuen Bundesländer ist noch nicht im STATIS-BUND aufgenommen.

Herausgeber:

Statistisches Bundesamt, Wiesbaden, Gustav-Stresemann-Ring 11

Postanschrift:

Statistisches Bundesamt
65180 Wiesbaden

Verlag:

Metzler-Poeschel, Stuttgart

Verlagsauslieferung:

Hermann Leins GmbH & Co. KG
Postfach 11 52
72125 Kusterdingen
Telefon: 0 70 71/93 53 50
Telex: 7 262 891 mepo d
Telefax: 0 70 71/3 36 53

Erscheinungsfolge: vierteljährlich

Erschienen im November 1995

Preis: DM 17,10

Bestellnummer: 2160210 - 95322

© Statistisches Bundesamt, Wiesbaden 1995

Alle Rechte vorbehalten. Es ist insbesondere nicht gestattet, ohne ausdrückliche Genehmigung des Statistischen Bundesamtes diese Veröffentlichung oder Teile daraus für gewerbliche Zwecke zu übersetzen, zu vervielfältigen, auf Mikrofilm/-fiche zu verfilmen oder in elektronische Systeme einzuspeichern.

Recyclingpapier aus 100 % Altpapier.

Inhalt

Seite

Textteil

Umstellung der laufenden Verdiensterhebung in Industrie und Handel auf die Klassifikation der Wirtschaftszweige, Ausgabe 1993 (WZ 93)	4
Einführung	5
Überblick über die aktuelle Verdienstentwicklung	9

Tabellenteil

1 Zusammenfassende Übersicht	
I Früheres Bundesgebiet	
1.1 Durchschnittliche Wochenarbeitszeiten und Bruttoverdienste sowie Indizes der bezahlten Wochenstunden und Bruttoverdienste der Arbeiter in der Industrie	10
1.2 Durchschnittliche Wochenarbeitszeiten und Bruttoverdienste der Arbeiter in der Industrie nach Leistungsgruppen	10
1.3.1 Durchschnittliche Wochenarbeitszeiten und Bruttoverdienste der Arbeiter nach Wirtschaftszweig, Geschlecht und Leistungsgruppen	11
II Neue Länder und Berlin-Ost	
1.1 Durchschnittliche Wochenarbeitszeiten und Bruttoverdienste der Arbeiter in der Industrie	12
1.2 Durchschnittliche Wochenarbeitszeiten und Bruttoverdienste der Arbeiter in der Industrie nach Leistungsgruppen	12
1.3.2 Durchschnittliche Wochenarbeitszeiten und Bruttoverdienste der Arbeiter nach Wirtschaftszweig, Geschlecht und Leistungsgruppen	13
2 Angaben zur Struktur (Anteile der Gliederungsgruppen an übergeordneten Zusammenfassungen in Prozent)	14
3 Durchschnittlich bezahlte Wochenstunden	36
4 Durchschnittliche Bruttostundenverdienste	58
5 Durchschnittliche Bruttowochenverdienste	80
6 Index der durchschnittlich bezahlten Wochenstunden, der durchschnittlichen Bruttostunden- und Bruttowochenverdienste der Arbeiter in der Industrie nach Industriezweigen (1985 = 100) für das frühere Bundesgebiet	102
7 Langfristige Indexreihe der durchschnittlichen Bruttostunden- und Bruttowochenverdienste der Arbeiter in der Industrie nach Monaten (1985 = 100) seit 1950 für das frühere Bundesgebiet	107
8 Durchschnittliche Bruttojahresverdienste der Arbeiter im früheren Bundesgebiet	109
9 Durchschnittliche Bruttojahresverdienste der Arbeiter in den neuen Ländern und Berlin-Ost	110

Anhang

Verzeichnis der nachgewiesenen Wirtschaftszweige	111
--	-----

Die Angaben für das **"Frühere Bundesgebiet"** beziehen sich auf die Bundesrepublik Deutschland nach dem Gebietsstand bis zum 03.10.1990; sie schließen Berlin-West ein. Die Angaben für die **"Neuen Länder und Berlin-Ost"** beziehen sich auf die Länder Brandenburg, Mecklenburg-Vorpommern, Sachsen, Sachsen-Anhalt und Thüringen sowie auf Berlin-Ost.

Zeichenerklärung

-	= nichts vorhanden	/	= Die Durchschnitte beruhen auf Angaben für weniger als 10 erfaßte Arbeiter
0,0	= weniger als die Hälfte von 1 in der letzten besetzten Stelle, jedoch mehr als nichts	()	= Durchschnitte, die auf Angaben für mindestens 10, aber weniger als 30 erfaßte Arbeiter beruhen
.	= Zahlenwert unbekannt, geheimzuhalten oder auf Wunsch des jeweiligen Statistischen Landesamtes nicht zu veröffentlichen		

Erläuterungen zur Methode dieser Statistik sind in der früheren Fachserie M "Preise, Löhne, Wirtschaftsrechnungen", Reihe 15, Teil I, Februar/Mai 1957, Februar 1959, August 1961, Oktober 1964, Januar 1966, Januar 1972, Januar 1973, sowie in "Wirtschaft und Statistik", Heft 12/1979, Heft 9/19 enthalten. Die methodischen Grundlagen der Indizes auf der Basis 1980 sind im Heft 8/1985 von "Wirtschaft und Statistik" veröffentlicht.

Umstellung der laufenden Verdiensterhebung in Industrie und Handel auf die Klassifikation der Wirtschaftszweige, Ausgabe 1993 (WZ 93)

Aufgrund der Verordnung (EWG) Nr. 3037/90 des Rates der Europäischen Gemeinschaften vom 9. Oktober 1990 (Abl. EG Nr. L 293 vom 24. Oktober 1990) ist für alle nach dem 1. Januar 1995 erhobenen Statistiken, die eine Wirtschaftszweiggliederung enthalten, eine in allen EU-Mitgliedstaaten einheitliche Klassifikation der Wirtschaftszweige - NACE Rev. 1 - anzuwenden, in Deutschland in der Fassung der sog. WZ 93. In der laufenden Verdiensterhebung in Industrie und Handel soll durch Doppelaufbereitung der Angaben der berichtspflichtigen Betriebe nach der WZ 79 und der WZ 93 für alle Berichtsmonate des Jahres 1995 für nationale Zwecke die Ermittlung und Veröffentlichung der Daten der laufenden Verdiensterhebung für die Berichtsmonate des Jahres 1995 nach der WZ 79 und der WZ 93 sichergestellt werden.

Dem Nachweis nach der WZ 79 in der vorliegenden Fachserie liegt die Systematik der Wirtschaftszweige, Ausgabe 1979, in einer Fassung für die laufende Verdiensterhebung in Industrie und Handel zugrunde.

Einführung

Die laufende Verdiensterhebung in Industrie und Handel wird nach dem Lohnstatistikgesetz¹⁾ in vierteljährlichen Abständen für die Monate Januar, April, Juli und Oktober durchgeführt. Ihre Ergebnisse informieren über die absolute Höhe der durchschnittlichen Verdienste in der Industrie, im Handel, Kredit- und Versicherungsgewerbe sowie der Wochenarbeitszeiten der Arbeiter in der Industrie. Die laufenden Erhebungen haben in erster Linie die Aufgabe, die Entwicklung der effektiven Bruttoverdienste ausgewählter Arbeitnehmergruppen nach Wirtschaftszweigen und Geschlecht in regelmäßigen, relativ kurzfristigen Zeitabständen sowie im jährlichen Verlauf darzustellen. Zu diesem Zweck werden vierteljährlich und jährlich langfristige Indexreihen auf der Grundlage der Ergebnisse der laufenden Verdiensterhebung ergänzt und veröffentlicht, die für die Verdienste der Industriearbeiter bis in das Jahr 1913/14 zurückreichen (vgl. Tabelle, Seite 7). Zur Zeit werden diese Indizes auf der Basis 1985 = 100 ermittelt. Ihre Umstellung auf das Basisjahr 1991 = 100 ist im Laufe des Jahres 1994 vorgesehen. Für die neuen Länder und Berlin-Ost werden noch keine Verdienstindizes berechnet.

Die Verdiensterhebung wird auf repräsentativer Grundlage bei ausgewählten Betrieben durchgeführt (Stichprobenerhebung). Im früheren Bundesgebiet werden seit dem Berichtsmonat Januar 1992 etwa 10 % und in den neuen Ländern und Berlin-Ost seit dem Berichtsmonat Oktober 1992 etwa 66 % der Betriebe mit 10 und mehr Beschäftigten in der Verarbeitenden Industrie sowie in der Energie- und Wasserversorgung bzw. mit 5 und mehr Beschäftigten im Hoch- und Tiefbau (mit Handwerk) zur laufenden Verdiensterhebung herangezogen. Nach der Systematik der Wirtschaftszweige, Ausgabe 1979, erstreckt sich die Erhebung der Verdienste der Arbeiter auf die Wirtschaftsabteilungen 1 und 2 (ohne Handwerk) sowie auf die Gruppe 300.

Bei den nachgewiesenen Wochenarbeitszeiten, Bruttostunden- und Bruttowochenverdienste handelt es sich um Durchschnittsangaben je Arbeiter. Sie werden nicht als individuelle Angabe für einzelne Beschäftigte, sondern als Lohnsummen für die jeweiligen Beschäftigtengruppen nach der Summenmethode aus der betrieblichen Abrechnung, erfaßt, z.B. Bruttolohnsumme der weiblichen Arbeiter in einer Leistungsgruppe (vgl. Stichwort "Leistungsgruppen").

Einer Leistungsgruppe entsprechen in der Regel eine oder mehrere Lohngruppen.

Durchschnittsangaben für mindestens 10, aber weniger als 30 "erfaßte Arbeiter" sind in Klammern gesetzt, weil sie wegen ihres hohen Zufallsfehlers (einfacher relativer Standardfehler über 5 %) unsicher sind. Durch-

schnittsangaben für weniger als 10 "erfaßte Arbeiter" werden nicht nachgewiesen.

Betrieb im Sinne der Erhebung ist die "örtliche Niederlassung", das sind die jeweils räumlich zusammenhängenden Teile eines Unternehmens.

Erfaßter Personenkreis: In die Verdiensterhebung werden alle Arbeiter der erfaßten Betriebe einbezogen, mit Ausnahme der Arbeiter, die wegen Krankheit, Einstellung oder Entlassung nicht für den ganzen Erhebungsmonat entlohnt wurden. Nicht erfaßt werden ferner: Teilzeitbeschäftigte Arbeiter, Auszubildende, mithelfende Familienangehörige sowie Arbeiter, die als Empfänger von Renten aus der gesetzlichen Rentenversicherung ein vermindertes Arbeitsentgelt bezogen. Als Arbeiter gelten alle Personen in abhängiger Stellung, die der Versicherungspflicht in der Arbeiterrentenversicherung unterliegen. In den neuen Ländern und Berlin-Ost werden auch von Kurzarbeit betroffene Arbeitnehmer, deren Kurzarbeit drei Tage bzw. 24 Arbeitsstunden im Berichtsmonat überschritt, nicht in die Erhebung einbezogen.

Bezahlte Wochenstunden: Als bezahlte Arbeitszeit gelten die effektiv geleisteten Stunden (dies sind in der Regel die "hinter der Stechuhr", d.h. innerhalb der Arbeitsstätte bzw. auf der Arbeitsstelle verbrachten Zeiten abzüglich allgemein betrieblich festgesetzter Ruhepausen wie z.B. die Mittagszeit) zuzüglich der bezahlten Ausfallstunden, z.B. für bezahlte Krankheitstage, gesetzliche Feiertage, bezahlten Urlaub, bezahlte Arbeitspausen, bezahlte Freizeit aus betrieblichen und persönlichen Gründen (Betriebsversammlungen, Betriebsausflüge, Arztbesuche, Familienfeiern u.ä.).

Bruttoverdienst: Der "Bruttoverdienst" umfaßt alle Beträge, die dem Arbeitnehmer laufend vom Arbeitgeber gezahlt werden, das ist normalerweise der tarifliche oder frei vereinbarte Lohn einschließlich tariflicher und außertariflicher Leistungs-, Sozial- und sonstiger Zulagen und Zuschläge. Nicht zum Bruttoverdienst rechnen alle Beträge, die nicht der Arbeitstätigkeit in der Erhebungszeit zuzuschreiben sind (z.B. Nachzahlungen) sowie Spesenersatz, Trennungsentschädigung, Auslösungen usw. Auch alle einmaligen Zahlungen wie Gratifikationen, Jahresabschlußprämien, Gewinnanteile, Gewinnbeteiligungen, zusätzliches Urlaubsgeld und nicht regelmäßige vermögenswirksame Leistungen werden nicht einbezogen, es sei denn, sie werden in monatlichen Teilbeträgen laufend bezahlt.

Im Berichtsmonat Januar liegt bei den Betrieben des Hoch- und Tiefbaus (Wirtschaftsgruppe 300 ohne 300 5) aus witterungsbedingten Gründen gelegentlich eine so geringe Beschäftigung vor, daß in einzelnen Bundesländern keine hinreichend genauen und der Zielsetzung der Verdienstatistik entsprechenden Arbeitszeiten und Verdienste ermittelt werden können. In diesen Fällen werden aus den Erhebungsergebnissen der vergangenen Berichtsmonate länderspezifische Prognosewerte berechnet und ersatzweise für die Ermittlung der Bundesergebnisse verwendet.

¹⁾ Gesetz über die Lohnstatistik in der im Bundesgesetzblatt Teil III, Gliederungsnummer 800-16, veröffentlichten bereinigten Fassung, zuletzt geändert durch Artikel 2 des Gesetzes vom 2. März 1994 (BGBl. I S. 384).

Leistungsgruppen: Für Zwecke der statistischen Analyse werden Leistungsgruppen gebildet, die eine grobe Abstufung nach der Qualifikation darstellen. In einer Leistungsgruppe sind aus jedem in der Erhebung angewandten Tarifvertrag eine oder mehrere Lohngruppen zusammengefaßt.

Leistungsgruppe 1: Arbeiter, die auf Grund ihrer Fachkenntnisse und Fähigkeiten mit Arbeiten beschäftigt werden, welche als besonders schwierig oder verantwortungsvoll oder vielgestaltig anzusehen sind. Die Befähigung kann durch abgeschlossene Lehre oder durch langjährige Beschäftigung bei entsprechenden Arbeiten erworben sein. In den Tarifen sind die Angehörigen dieser Gruppe meist als Facharbeiter, auch qualifizierte oder hochqualifizierte Facharbeiter, Spezialfacharbeiter, Facharbeiter mit meisterlichem Können, Meister und Vorarbeiter im Stundenlohn, Betriebshandwerker, gelernte Facharbeiter, Facharbeiter mit Berufsausbildung und Erfahrung und ähnlich bezeichnet.

Leistungsgruppe 2: Arbeiter, die im Rahmen einer speziellen meist branchengebundenen Tätigkeit mit gleichmäßig wiederkehrenden oder mit weniger schwierigen und verantwortungsvollen Arbeiten beschäftigt werden, für die keine allgemeine Berufsbefähigung vorausgesetzt werden muß. Die Kenntnisse und Fähigkeiten für diese Arbeiten haben die Arbeiter meist im Rahmen einer mindestens 3 Monate dauernden Anlernzeit mit oder ohne Abschlußprüfung erworben. In den Tarifen werden die hier erwähnten Arbeiter meist als Spezialarbeiter, qualifizierte angelernte Arbeiter, angelernte Arbeiter mit besonderen Fähigkeiten, angelernte Arbeiter, vollwertige Betriebsarbeiter, angelernte Hilfsarbeiter, Betriebsarbeiter und ähnlich bezeichnet.

Leistungsgruppe 3: Arbeiter, die mit einfachen, als Hilfsarbeiten zu bewertenden Tätigkeiten beschäftigt sind, für die eine fachliche Ausbildung auch nur beschränkter Art nicht erforderlich ist. In den Tarifen werden diese Arbeiter meist als Hilfsarbeiter, ungelernte Arbeiter, einfache Arbeiter und ähnlich bezeichnet.

Indizes: Die Indizes der durchschnittlich bezahlten Wochenstunden bzw. der durchschnittlichen Bruttoverdienste der Arbeiter schalten den Einfluß der Veränderungen in der Zusammensetzung der Arbeiterschaft - auch im Falle eines Berichtskreiswechsels - aus und zeigen, wie sich die durchschnittlich bezahlten Wochenstunden bzw. die durchschnittlichen Bruttoverdienste der Arbeiter verändert hätten, wenn im jeweiligen Vergleichszeitpunkt die gleiche Struktur der Arbeiterschaft bestanden hätte wie im Basiszeitraum. Die Wertgewichte für die Wägung der Verdienstreihen wurden durch Multiplikation der Personenzahlen in den einzelnen Arbeitergruppen mit ihrem durchschnittlichen Verdienst bzw. für den Arbeitszeitindex mit der Zahl der durchschnittlich bezahlten Wochenstunden im Basisjahr gewonnen.

Aus den angegebenen Indexzahlen läßt sich die Indexentwicklung nach Punkten als Differenz zwischen dem neuen und dem alten Indexstand errechnen, die Indexentwicklung in Prozent nach der Formel

$$\frac{\text{Neuer Indexstand}}{\text{Alter Indexstand}} \times 100 - 100.$$

Beispiel: Von 1981 bis 1987 stieg der Index der durchschnittlichen Bruttostundenverdienste für alle Arbeiter von 87,0 auf 107,6 d.h. um $107,6 - 87,0 = 20,6$ Punkte, aber um

$$\frac{107,6}{87,0} \times 100 - 100 = 23,7\%.$$

Die nachgewiesenen Indizes beziehen sich auf das Basisjahr 1985. Wird ein anderes Basisjahr gewünscht (Umbasierung), sind sie nach der Formel

$$\frac{\text{Index des Beobachtungsjahres}}{\text{Index des gewünschten Basisjahres}} \times 100$$

umzurechnen.

Beispiel: Für 1987 lautet der Index der durchschnittlichen Bruttostundenverdienste für alle Arbeiter auf der Basis 1980 = 100

$$\frac{107,6}{82,5} \times 100 = 130,4.$$

Langfristige Indexreihe der Industriearbeiterverdienste

Das Statistische Bundesamt hat auf der Basis 1985 = 100 für die Arbeiter in der Industrie (einschl. Hoch- und Tiefbau mit Handwerk) Jahresindizes der durchschnittlichen Bruttostundenverdienste und der durchschnittlichen Bruttowochenverdienste für 1938 und für alle Jahre seit 1950 ermittelt. Das Statistische Reichsamt berechnete ähnliche Indizes für die Jahre 1913/14 und 1925 bis 1944 auf der Basis 1936 = 100 (vgl. u.a. Statistisches Jahrbuch für das Deutsche Reich, Jahrgang 1941/42). Verknüpft man beide Indexreihen miteinander, ergeben sich die nachstehend aufgeführten Werte auf der Basis 1936 = 100 und 1985 = 100. Wird ein anderes Basisjahr gewünscht (Umbasierung), sind sie, wie oben beschrieben, umzurechnen. Dabei muß darauf geachtet werden, daß die Werte im Zähler und im Nenner entweder beide der Indexreihe 1936 = 100 oder beide der Indexreihe 1985 = 100 entnommen werden. Das Ergebnis ist in jedem Fall - von Rundungsdifferenzen abgesehen - das Gleiche.

Beispiel: Für 1987 wird ein Index der Bruttostundenverdienste auf der Basis 1981 = 100 gewünscht. Der Rechenansatz lautet dann entweder

$$\frac{2\,289,4}{1\,851,1} \times 100 \text{ oder } \frac{107,6}{87,0} \times 100.$$

Ergebnis in beiden Fällen: 123,7.

Bei der Verknüpfung der beiden Indexreihen mußten methodische und systematische Abweichungen außer acht gelassen werden (z.B. Unterschiede im Gebietsstand, Unterschiede in der Abgrenzung und der Zahl der erfaßten Wirtschaftszweige, Unterschiede in der Beschäftigtenstruktur). Die ermittelten Werte sind deshalb mit Vorbehalt zu interpretieren.

Sie vermitteln jedoch eine ungefähre Größenvorstellung, wie sich die Verdienste im Laufe der Zeit geändert haben.

Erläuterung zu Tabelle 2 des Tabellenteils

Die %-Zahlen beziehen sich: bei den Leistungsgruppen auf die Gesamtzahl der männlichen bzw. weiblichen Arbeiter eines Wirtschaftszweiges, bei den "männlichen Arbeitern zus." bzw. "weiblichen Arbeitern zus." auf die Gesamtzahl der Arbeiter eines Wirtschaftszweiges (außer Bergbau sowie Hoch- und Tiefbau), bei "allen Arbeitern" eines Wirtschaftszweiges und bei Bergbau sowie Hoch- und Tiefbau "männliche Arbeiter zus." auf die Gesamtzahl der Arbeiter in der Industrie (einschl. Hoch- und Tiefbau mit Handwerk).

Index der durchschnittlichen Bruttostunden- und Bruttowochenverdienste der Arbeiter in der Industrie (einschl. Hoch- und Tiefbau)

Jahr	Index der				Jahr	Index der			
	Bruttostunden-		Bruttowochen-			Bruttostunden-		Bruttowochen-	
	verdienste					verdienste			
	1936 = 100	1985 = 100	1936 = 100	1985 = 100		1936 = 100	1985 = 100	1936 = 100	1985 = 100
1913/14	66,0	3,1	75,0	4,2	1962	444,7	20,9	412,5	23,1
1925	95,7	4,5	91,1	5,1	1963	478,7	22,5	439,3	24,6
1926	102,1	4,8	98,2	5,5	1964	519,1	24,4	475,0	26,6
1927	112,8	5,3	108,9	6,1	1965	568,1	26,7	523,2	29,3
1928	125,5	5,9	125,0	7,0	1966	606,4	28,5	551,8	30,9
1929	131,9	6,2	128,6	7,2	1967	625,5	29,4	548,2	30,7
1930	125,5	5,9	117,9	6,6	1968	653,2	30,7	585,7	32,8
1931	117,0	5,5	103,6	5,8	1969	712,8	33,5	650,0	36,4
1932	97,9	4,6	85,7	4,8	1970	817,0	38,4	748,2	41,9
1933	95,7	4,5	87,5	4,9	1971	906,4	42,6	814,3	45,6
1934	97,9	4,6	92,9	5,2	1972	987,2	46,4	878,6	49,2
1935	100,0	4,7	96,4	5,4	1973	1 089,4	51,2	969,6	54,3
1936	100	4,7	100	5,6	1974	1 202,1	56,5	1 048,2	58,7
1937	104,3	4,9	103,6	5,8	1975	1 297,9	61,0	1 094,6	61,3
1938	106,4	5,0	108,9	6,1	1976	1 378,7	64,8	1 187,5	66,5
1939	108,5	5,1	112,5	6,3	1977	1 476,6	69,4	1 273,2	71,3
1940	112,8	5,3	114,3	6,4	1978	1 555,3	73,1	1 341,1	75,1
1941	117,0	5,5	123,2	6,9	1979	1 646,8	77,4	1 432,1	80,2
1942	119,1	5,6	123,2	6,9	1980	1 755,3	82,5	1 507,1	84,4
1943	119,1	5,6	125,0	7,0	1981	1 851,1	87,0	1 573,2	88,1
1944 März ..	119,1	5,6	123,2	6,9	1982	1 938,3	91,1	1 628,6	91,2
1950	174,5	8,2	173,2	9,7	1983	2 002,1	94,1	1 673,2	93,7
1951	200,0	9,4	196,4	11,0	1984	2 048,9	96,3	1 728,6	96,8
1952	214,9	10,1	212,5	11,9	1985	2 127,7	100	1 785,7	100
1953	225,5	10,6	223,2	12,5	1986	2 202,1	103,5	1 841,1	103,1
1954	229,8	10,8	230,4	12,9	1987	2 289,4	107,6	1 900,0	106,4
1955	246,8	11,6	248,2	13,9	1988	2 383,0	112,0	1 976,8	110,7
1956	270,2	12,7	267,9	15,0	1989	2 478,7	116,5	2 050,0	114,8
1957	293,6	13,8	282,1	15,8	1990	2 606,4	122,5	2 135,7	119,6
1958	312,8	14,7	294,6	16,5	1991	2 766,0	130,0	2 244,6	125,7
1959	331,9	15,6	310,7	17,4	1992	2 929,8	137,7	2 357,1	132,0
1960	361,7	17,0	339,3	19,0	1993	3 080,9	144,8	2 407,1	134,8
1961	400,0	18,8	373,2	20,9	1994	3 180,9	149,5	2 505,4	140,3

Bruttojahresverdiensterhebung

Ergänzend zur vierteljährlichen Verdiensterhebung wird seit 1971 eine Bruttojahresverdiensterhebung durchgeführt, mit der die gesamten im Laufe eines Kalenderjahres laufend und einmalig gezahlten Verdienste erfaßt werden. Diese Erhebung richtet sich an die Betriebe der vierteljährlichen Verdiensterhebung, mit der der Erhebungsbereich, die Erhebungseinheit und das Erhebungsverfahren übereinstimmen.

Zu dem einzubeziehenden Personenkreis rechnen alle Arbeiter, die während des gesamten Berichtsjahres bei demselben Betrieb beschäftigt und mindestens 6 Monate anwesend waren (bei Krankheit und Mutterschaft führt auch längere Abwesenheit nicht zum Ausschluss).

Der Bruttojahresverdienst umfaßt die laufenden (monatlichen) Zahlungen, wie in der vierteljährlichen Verdiensterhebung, sowie die in größeren zeitlichen Abständen regelmäßig und unregelmäßig - auch einmalig - gezahlten Beträge (Sonderzahlungen), wie z.B. Weihnachtsgeld, zusätzlichen Urlaubsgeld, Gewinnbeteiligungen, Jahresprämien, Jubiläumsszuwendungen, nicht laufend gezahlte vermögenswirksame Leistungen, Lohnnachzahlungen, sofern der Anspruch im Berichtsjahr entstanden ist.

Als Ergebnis werden die Bruttojahresverdienste nach Wirtschaftszweigen und Geschlecht dargestellt. Ein Nachweis der Bruttojahresverdienste nach Leistungsgruppen ist nicht möglich, da die Leistungsgruppe im Unterschied zur vierteljährlichen Verdiensterhebung kein Erhebungsmerkmal ist.

Überblick über die aktuelle Verdienstentwicklung

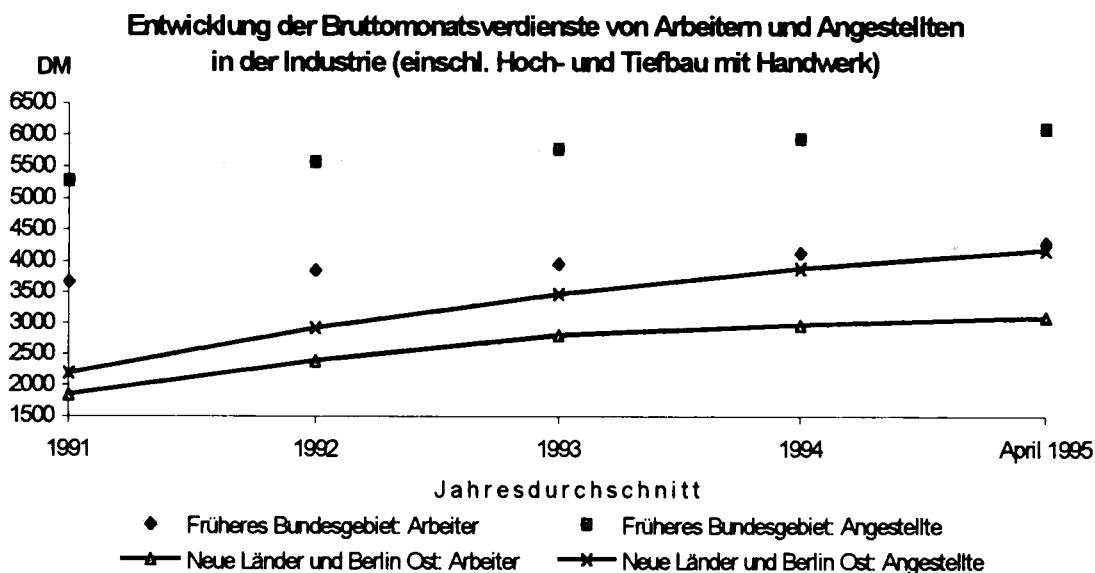
Die vollbeschäftigten Industriearbeiter erzielten im früheren Bundesgebiet im April 1995 einen durchschnittlichen Bruttomonatsverdienst von 4 288 DM, das waren 5,2 Prozent mehr als ein Jahr zuvor. Maßgeblich war neben der Zunahme der Bruttostundenverdienste um 3,8 Prozent die Entwicklung der bezahlten Wochenarbeitszeit. Sie nahm gegenüber April 1994 um eine halbe Stunde oder 1,3 Prozent auf 38,8 Stunden zu. Die Verdienste der Angestellten stiegen in der Industrie um 3,4 Prozent auf 6 094 DM.

In den neuen Ländern und Berlin - Ost verdienten die Industriearbeiter mit 3 096 DM monatlich 7,8 Prozent mehr als im April 1994. Die bezahlte Wochenarbeitszeit blieb mit 39,7 Stunden im Vergleich zum April 1994 annähernd konstant. Die Monatsverdienste der Industrieangestellten beliefen sich auf 4 170 DM (+ 11,1 Prozent).

In den erfaßten Dienstleistungsbereichen (Handel, Kredit- und Versicherungsgewerbe) stiegen die Bruttomonatsverdienste der Angestellten im früheren Bundesgebiet um 3,7 Prozent auf 4 691 DM und in den neuen Ländern um 8,1 Prozent auf 3 506 DM. Arbeiterverdienste werden in diesen Bereichen nicht erhoben.

Die längerfristige Entwicklung von 1991 bis 1994 für das frühere Bundesgebiet zeigt für die Verdienste der Arbeiter und Angestellten eine nahezu gleiche Steigerungsrate von 12,3 % bzw. 12,4 %. Erhielten die Arbeiter 1991 noch 3672 DM, waren es 1994 4125 DM. Für die Angestellten beliefen sich die Verdienste 1991 auf 5278 DM, 1994 waren es 5933 DM.

In den neuen Ländern und Berlin-Ost stiegen die Verdienste bei den Arbeitern im gleichen Zeitraum von 1847 DM auf 2969 DM, das sind 60,7 %, während die Angestelltenverdienste sogar eine Erhöhung um 76,7 % von 2195 DM auf 3878 DM erfuhren. Eine der Ursachen ist die fortschreitende Angleichung der Verdienste. Betrug die Ost-West-Relation 1991 bei den Arbeitern noch 50,3 % und für Angestellte nur 41,6 %, erreichte sie 1994 72,0 % bzw. 65,4 %.



I Früheres Bundesgebiet

1 Zusammenfassende Übersicht

1.1 Durchschnittliche Wochenarbeitszeiten und Bruttoverdienste sowie Indizes der bezahlten Wochenstunden und Bruttoverdienste der Arbeiter in der Industrie *)

Jahr 1) Monat	Bezahlte Wochenstunden			Bruttostundenverdienste			Bruttowochenverdienste		
	Männer	Frauen	Alle	Männer	Frauen	Alle	Männer	Frauen	Alle
	Stunden			DM					
1988 D 2)	40,6	38,9	40,3	19,27	14,12	18,35	782	548	739
1989 D 2)	40,5	38,7	40,2	20,04	14,66	19,08	810	567	765
1990 D 2)	40,0	38,4	39,8	21,11	15,39	20,13	847	590	800
1991 D 2)	39,7	38,1	39,4	22,40	16,41	21,36	889	626	842
1992 D	39,3	37,7	39,0	23,70	17,51	22,68	933	658	886
1993 D	38,2	36,7	38,0	24,91	18,48	23,93	953	678	909
1994 D	38,6	37,1	38,3	25,65	19,03	24,66	994	707	949
1994 Januar	37,6	36,8	37,4	25,32	18,80	24,28	952	691	909
April	38,5	37,1	38,3	25,49	18,90	24,50	981	701	938
Juli	38,9	37,2	38,6	25,77	19,11	24,78	1 003	710	958
Oktober	39,2	37,3	38,9	25,80	19,14	24,82	1 012	715	967
1995 Januar	38,2	37,2	38,1	25,90	19,15	24,83	990	713	945
April	39,1	37,4	38,8	26,43	19,63	25,43	1 033	733	987
Indizes (Basis 1985 = 100)									
1988 D	99,0	98,6	98,9	111,9	112,8	112,0	110,7	111,0	110,7
1989 D	98,7	98,1	98,6	116,4	117,1	116,5	114,8	114,8	114,8
1990 D	97,7	97,3	97,6	122,5	122,6	122,5	119,7	119,2	119,6
1991 D	96,8	96,6	96,7	129,8	130,4	130,0	125,7	125,9	125,7
1992 D	96,0	95,2	95,9	137,4	139,1	137,7	131,9	132,4	132,0
1993 D	93,3	92,9	93,2	144,4	147,1	144,8	134,6	136,4	134,8
1994 D	94,2	93,8	94,1	149,1	151,7	149,5	140,1	142,0	140,3
1994 Januar	91,9	93,2	92,1	147,3	150,5	147,7	134,8	139,8	135,5
April	94,0	93,8	94,0	148,3	150,9	148,7	139,1	141,3	139,4
Juli	95,0	94,0	94,8	150,3	152,6	150,7	142,4	143,1	142,5
Oktober	95,8	94,2	95,5	150,6	152,7	150,9	143,9	143,6	143,8
1995 Januar	93,3	94,0	93,4	150,6	152,8	150,9	140,2	143,3	140,6
April	95,5	94,3	95,3	154,1	156,1	154,3	146,7	147,0	146,8
dav. Leistungsgruppe 1	95,4	93,0	.a)	154,1	155,4	.a)	146,8	144,4	.a)
2	95,1	93,9	.a)	154,4	154,8	.a)	146,1	144,8	.a)
3	96,9	94,9	.a)	152,7	157,2	.a)	148,1	149,1	.a)

*) Industrie einschl. Hoch- und Tiefbau, dieser mit Handwerk.

a) Punkt (.) an Stelle einer Zahl = kein Nachweis vorhanden.

1) D = Durchschnitt aus 4 Erhebungsmonaten.

2) Auf den neuen Berichtskreis umgerechnet.

1.2 Durchschnittliche Wochenarbeitszeiten und Bruttoverdienste der Arbeiter in der Industrie nach Leistungsgruppen *)

Leistungsgruppe	Bezahlte Wochenstunden			Mehrarbeitsstunden			Bruttostundenverdienste			Bruttowochenverdienste		
	Zu- (+) bzw. Abnahme (-) gegenüber		April 1995	Zu- (+) bzw. Abnahme (-) gegenüber		April 1995	Zu- (+) bzw. Abnahme (-) gegenüber		April 1995	Zu- (+) bzw. Abnahme (-) gegenüber		April 1995
	April 1995	Januar 1995		April 1995	Januar 1995		April 1995	Januar 1995		April 1995	Januar 1995	
	Std.	%		Stunden	%		DM	%		DM	%	
Männliche Arbeiter												
1	39,1	+ 2,1	+ 1,6	2,1	+ 0,4	+ 0,4	27,78	+ 2,1	+ 3,8	1 087	+ 4,3	+ 5,3
2	38,8	+ 2,1	+ 1,6	2,0	+ 0,3	+ 0,4	25,20	+ 2,4	+ 3,8	979	+ 4,8	+ 5,5
3	39,5	+ 2,3	+ 1,3	1,9	+ 0,3	+ 0,2	22,03	+ 2,1	+ 4,0	869	+ 4,3	+ 5,1
Zusammen ...	39,1	+ 2,4	+ 1,6	2,0	+ 0,3	+ 0,3	26,43	+ 2,0	+ 3,7	1 033	+ 4,3	+ 5,3
Weibliche Arbeiter												
1	37,3	+ 0,3	+ 0,3	0,7	+ 0,1	+ 0,2	22,39	+ 2,8	+ 5,0	836	+ 3,2	+ 5,4
2	37,1	+ 0,3	+ 0,3	0,5	+ 0,0	+ 0,1	19,91	+ 2,7	+ 4,1	739	+ 3,1	+ 4,5
3	37,6	+ 0,3	+ 1,1	0,6	+ 0,1	+ 0,1	18,86	+ 2,2	+ 3,3	709	+ 2,5	+ 4,4
Zusammen ...	37,4	+ 0,5	+ 0,8	0,6	+ 0,1	+ 0,1	19,63	+ 2,5	+ 3,9	733	+ 2,8	+ 4,6
Alle Arbeiter												
Insgesamt ...	38,8	+ 1,8	+ 1,3	1,8	+ 0,3	+ 0,3	25,43	+ 2,4	+ 3,8	987	+ 4,4	+ 5,2

*) Industrie einschl. Hoch- und Tiefbau, dieser mit Handwerk.

1.3.1 DURCHSCHNITTliche WOCHENARBEITSZEITEN UND BRUTTOVERDIENSTE DER ARBEITER NACH WIRTSCHAFTSZWEIG, GESCHLECHT UND LEISTUNGSGRUPPEN IM FRUEHEREN BUNDESGBEIT

APRIL 1995

WIRTSCHAFTSZWEIG	BEZAHLTE WOCHENSTUNDEN				MEHRRARBEITS-STUNDEN				BRUTTO-STUNDENVERDIENSTE				BRUTTO-WOCHENVERDIENSTE			
	ZU-SAM-MEN	LEISTUNGSGRUPPE			ZU-SAM-MEN	LEISTUNGSGR.			ZU-SAM-MEN	LEISTUNGSGRUPPE			ZU-SAM-MEN	LEISTUNGSGRUPPE		
		1	2	3		1	2	3		1	2	3		1	2	3
	STUNDEN								DM							
MAENNLICHE ARBEITER																
INDUSTRIE (EINSCHLIESSLICH HOCH- UND TIEFBAU MIT HANDWERK)	39.1	39.1	38.8	39.5	2.0	2.1	2.0	1.9	26.43	27.78	25.20	22.03	1033	1087	979	869
ELEKTRIZITAETS-, GAS-, FERNWAERME- UND WASSERVERSORGUNG	39.4	39.4	39.1	39.1	0.9	0.9	0.7	0.8	29.27	29.45	27.52	23.24	1152	1160	1076	908
BERGBAU	40.1	40.1	39.7	39.4	2.8	2.9	2.3	1.7	24.97	25.29	23.06	19.24	1001	1015	916	759
STEINKOHLBERGBAU UND -BRIKETT-HERSTELLUNG, KOKEREI	39.9	40.0	38.3	38.3	3.0	3.1	2.0	1.0	24.20	24.62	19.00	16.04	966	986	728	614
BRAUNKOHLBERGB.U.-BRIKETTHERST.	40.6	40.6	40.6	40.1	2.3	2.2	2.6	2.0	29.62	30.35	28.53	25.25	1201	1231	1158	1012
KALI- U. STEINSALZBERGBAU, SALINEN	40.2	40.2	40.6	40.1	1.6	1.6	2.0	2.0	25.19	25.46	23.08	22.60	1013	1024	936	906
UEBRIGER BERGBAU 1), TORFGEWINNUNG	42.2	41.9	42.7	43.0	2.6	2.2	3.0	4.1	27.10	29.84	21.93	21.48	1143	1249	937	925
GRUNDSTOFF- U. PRODUKTIONSGUETERIND. GEW. U. VERARB. V. STEINEN U. ERDEN (OHNE VERARBEITUNG VON ASBEST)	39.9	39.8	40.0	39.9	2.4	2.4	2.4	2.4	26.73	28.61	25.41	23.09	1067	1140	1017	920
METALLERZEUGUNG UND -BEARBEITUNG (OHNE NE-METALLE, STAHLVERFORMUNG, OBERFLAECHEVEREDLUNG, HAERTUNG)	43.2	43.3	43.3	41.7	4.6	4.7	4.6	3.6	24.15	25.33	23.51	21.98	1043	1098	1019	917
NE-METALLERZEUGUNG, NE-METALLHALBZEUGWERKE UND -GIESSEREI	38.9	38.9	38.7	39.8	2.8	2.8	2.6	3.3	26.73	28.18	25.49	23.65	1040	1096	986	941
MINERALOELVERARBEITUNG	39.1	38.9	39.3	39.1	2.3	2.2	2.4	2.3	26.85	28.25	26.07	24.56	1049	1098	1023	959
CHEMISCHE INDUSTRIE (OHNE HERSTELLUNG VON CHEMIEFASERN)	39.1	39.1	39.3	40.2	1.1	1.1	1.5	1.5	35.30	36.54	29.46	21.91	1380	1427	1157	880
HERSTELLUNG VON CHEMIEFASERN	38.8	38.7	38.9	39.2	1.0	1.0	1.1	1.4	28.82	30.91	26.85	22.43	1119	1197	1045	879
HOLZBEARBEITUNG	38.2	38.1	38.0	38.4	0.5	0.4	0.3	0.7	27.37	28.45	27.45	26.57	1045	1085	1043	1019
ZELLSTOFF-, HOLZSCHLIFF-, PAPIER- UND PAPPEERZEUGUNG	40.9	41.7	40.7	39.5	2.6	3.2	2.5	1.6	22.73	24.57	22.28	19.60	930	1025	908	775
GUMMIVERARB., VERARB. V. ASBEST	41.9	42.0	41.7	42.0	3.1	3.0	3.1	3.5	27.19	28.22	26.50	24.49	1139	1185	1106	1029
	39.6	40.1	39.5	39.4	1.7	2.3	1.6	1.4	25.02	26.81	24.83	23.30	992	1076	980	919
INVESTITIONSGUETERINDUSTRIE	37.9	38.3	37.1	38.6	1.9	2.0	1.7	1.9	27.57	28.49	26.71	22.51	1046	1090	991	869
STAHL-, LEICHTMETALL- U. SCHIENENFAHRZEUGBAU (OHNE LOKOMOTIVBAU)	40.0	39.9	40.2	40.0	2.8	2.8	2.6	2.6	25.63	26.68	22.98	21.14	1024	1064	924	845
MASCHINENBAU, LOKOMOTIVBAU	38.9	39.0	38.7	38.3	2.4	2.6	1.9	1.8	26.80	27.67	24.26	22.28	1043	1080	938	854
STRASSENFAHRZEUGBAU, REPARATUR VON KRAFTFAHRZEUGEN USW.	36.1	37.0	34.5	38.2	1.5	1.5	1.4	2.1	31.55	31.97	31.79	24.99	1139	1183	1098	955
SCHIFFBAU	40.1	40.1	40.0	36.8	4.6	4.7	2.9	1.5	27.83	28.20	23.84	21.36	1115	1131	953	785
LUFT- UND RAUMFAHRZEUGBAU	35.7	35.8	35.2	39.1	0.8	0.8	0.5	1.6	29.60	29.99	23.62	19.27	1058	1072	832	753
ELEKTROTECHNIK; REP. VON ELEKTR. GERAETEN FUER DEN HAUSHALT	37.9	37.9	38.1	37.8	1.4	1.4	1.2	1.2	25.92	27.25	23.75	22.14	983	1032	904	838
FEINMECHANIK, OPTIK, HERSTELLUNG VON UHREN USW.	37.8	37.8	37.9	37.7	1.0	1.1	0.9	0.9	25.29	26.49	23.11	20.98	957	1002	876	791
HERSTELLUNG VON EBM-WAREN, STAHLVERFORMUNG, OBERFLAECHEVEREDLUNG, HAERTUNG	39.3	39.2	39.4	39.3	2.5	2.4	2.5	2.3	24.23	26.05	23.13	21.67	952	1020	912	852
HERST. V. BUERO MASCH., DATENVERARBEITUNGSGERAETEN U.-EINRICHTUNGEN	37.4	37.2	38.2	37.2	0.9	0.8	1.3	0.9	25.75	27.59	22.56	22.12	963	1025	861	824
VERBRAUCHSGUETERINDUSTRIE	39.4	39.3	39.5	39.7	2.0	2.1	1.9	1.8	24.47	26.78	22.89	21.33	965	1052	905	847
FEINKERAMIK	40.2	39.6	40.4	40.7	2.2	1.9	2.3	2.6	21.16	22.57	21.05	19.29	850	893	850	786
HERSTELLUNG U. VERARBEITUNG V. GLAS	40.0	39.8	40.2	40.1	1.9	1.8	1.9	1.9	25.11	27.11	23.33	23.39	1004	1080	937	939
HOLZVERARBEITUNG; REPARATUR VON GEBRAUCHSGUETERN AUS HOLZ U. AE.	39.2	39.2	39.2	39.2	2.0	2.2	1.9	1.7	23.95	25.49	23.00	21.55	938	998	902	844
HERST. V. MUSIKINST., SPIELWAREN, SPORTGERAETEN, SCHMUCK UND AE.	38.1	37.7	38.7	38.1	0.9	0.8	1.0	1.0	22.62	24.40	20.85	19.63	862	921	807	748
PAPIER- UND PAPPEVERARBEITUNG	39.7	39.7	39.6	39.7	2.2	2.3	2.2	2.0	24.26	26.64	22.88	20.03	963	1059	907	795
DRUCKEREI, VERVIELFAELTIGUNG	38.5	38.4	38.5	39.7	2.4	2.4	2.3	3.1	30.69	32.55	27.26	26.63	1182	1249	1049	1058
HERSTELLUNG VON KUNSTSTOFFWAREN	39.9	40.1	39.7	40.1	1.9	2.2	1.7	1.7	23.38	25.36	22.75	20.70	934	1018	904	829
LEDERERZEUGUNG	40.3	40.8	39.8	40.6	2.2	2.6	1.8	2.3	20.83	22.51	20.41	17.82	840	917	813	723
LEDERVERARBEITUNG (OHNE HERSTELLUNG VON SCHUHEN)	39.3	38.5	39.7	40.5	1.2	0.9	1.2	1.9	19.66	20.70	19.41	17.10	772	796	771	693
HERSTELLUNG VON SCHUHEN; REPARATUR VON SCHUHEN USW.	39.1	39.0	39.3	38.7	0.8	0.8	0.9	0.7	19.71	20.88	19.16	16.98	771	815	754	658
TEXTILGEWERBE	39.6	39.3	39.9	39.5	2.1	2.1	2.2	1.7	22.10	23.30	21.49	19.24	875	917	857	760
BEKLEIDUNGSGEWERBE	39.0	38.7	39.3	38.7	2.0	2.2	2.1	1.1	20.48	22.11	19.77	18.70	798	856	776	725
NAHRUNGS- UND GENUSSMITTELINDUSTRIE	41.7	41.6	42.1	41.3	3.2	3.2	3.3	2.8	24.09	25.84	23.06	20.45	1005	1075	972	844
BRAUEREI, MAE LZEREI	40.2	40.1	41.1	39.3	2.0	2.0	2.3	1.2	26.51	26.60	27.04	24.20	1067	1068	1111	950
TABAKVERARBEITUNG	37.4	37.6	37.2	37.1	0.4	0.5	0.2	0.4	29.73	33.28	25.07	27.65	1111	1251	933	1027
HOCH- UND TIEFBAU MIT HANDWERK	39.9	39.9	40.2	39.6	1.6	1.6	1.7	1.2	25.36	26.53	24.30	21.70	1012	1059	977	858
HOCH- UND TIEFBAU MIT HANDWERK 2)	39.9	39.9	40.2	39.5	1.5	1.6	1.6	1.2	25.36	26.52	24.32	21.73	1011	1057	977	857
WEIBLICHE ARBEITER																
INDUSTRIE (EINSCHLIESSLICH HOCH- UND TIEFBAU MIT HANDWERK)	37.4	37.3	37.1	37.6	0.6	0.7	0.5	0.6	19.63	22.39	19.91	18.86	733	836	739	709
CHEMISCHE INDUSTRIE (OHNE HERSTELLUNG VON CHEMIEFASERN)	38.1	38.1	38.0	38.2	0.3	0.4	0.3	0.2	20.81	24.75	21.10	19.68	793	943	802	751
MASCHINENBAU, LOKOMOTIVBAU	37.0	37.4	37.1	36.8	0.6	0.7	0.5	0.7	20.81	23.87	20.65	20.33	770	892	767	748
ELEKTROTECHNIK; REP. VON ELEKTR. GERAETEN FUER DEN HAUSHALT	36.9	37.0	37.1	36.8	0.5	0.5	0.5	0.4	20.56	23.58	20.46	20.27	759	873	759	746
HERSTELLUNG VON EBM-WAREN, STAHLVERFORMUNG, OBERFLAECHEVEREDLUNG, HAERTUNG	37.4	38.1	37.4	37.4	0.9	1.2	0.8	0.9	19.44	22.75	20.01	19.03	728	867	748	712
PAPIER- UND PAPPEVERARBEITUNG	37.9	38.0	37.6	38.1	0.6	1.2	0.5	0.5	18.05	22.71	18.66	16.78	684	863	702	640
HERSTELLUNG VON SCHUHEN; REPARATUR VON SCHUHEN USW.	38.2	38.4	38.1	38.1	0.3	0.3	0.3	0.3	16.40	17.31	16.30	15.86	626	666	622	605
TEXTILGEWERBE	37.3	36.8	37.4	37.3	0.5	0.5	0.5	0.5	17.58	19.28	17.65	16.63	656	709	660	620
BEKLEIDUNGSGEWERBE	36.6	36.5	36.4	37.5	0.2	0.2	0.3	0.2	16.59	17.54	16.48	15.86	606	640	599	595
NAHRUNGS- UND GENUSSMITTELINDUSTRIE	38.9	39.4	38.9	38.9	0.8	1.2	0.7	0.7	17.42	21.75	19.23	16.40	679	857	748	639

1) GEWINNUNG VON ERDOEL, ERDGAS, SONSTIGER BERGBAU.

2) OHNE FERTIGTEILBAU IM HOCHBAU.

II Neue Länder und Berlin-Ost
1 Zusammenfassende Übersicht
1.1 Durchschnittliche Wochenarbeitszeiten und Bruttoverdienste der Arbeiter in der Industrie *)
Neue Länder und Berlin-Ost

Jahr 1) Monat	Bezahlte Wochenstunden			Brutto- stundenverdienste			Brutto- wochenverdienste		
	Männer	Frauen	Alle	Männer	Frauen	Alle	Männer	Frauen	Alle
	Stunden			DM					
1991 D 2)	40,9	39,8	40,8	10,85	8,31	10,48	446	331	428
1992 D 2)	41,3r	39,9r	41,2r	13,85r	10,57r	13,44r	573r	422r	554r
1993 D	41,4	40,1	41,2	16,02	12,16	15,57	665	488	644
1994 D	40,3	38,8	40,1	17,45	13,42	16,95	707	522	683
1994 Januar	39,3	38,4	39,2	16,67	12,88	16,19	656	496	635
April	40,0	38,1	39,7	17,11	13,26	16,64	684	506	661
Juli	40,8	39,1	40,6	17,52	13,41	17,02	715	525	691
Oktober	41,1	39,4	40,8	17,92	13,75	17,42	736	542	712
1995 Januar	38,3	39,0	38,4	17,92	13,85	17,38	686	540	667
April	39,8	38,7	39,7	18,46	14,31	17,95	735	554	713

*) Industrie einschl. Hoch- und Tiefbau, dieser mit Handwerk.

r = revidierter Wert.

1) D = Durchschnitt aus 4 Erhebungsmonaten.

2) Auf den neuen Berichtskreis umgerechnet.

1.2 Durchschnittliche Wochenarbeitszeiten und Bruttoverdienste der Arbeiter in der Industrie nach Leistungsgruppen *)
Neue Länder und Berlin-Ost

Leistungsgruppe	Bezahlte Wochenstunden			Mehrarbeits- stunden			Brutto- stundenverdienste			Brutto- wochenverdienste		
	April 1995	Zu- (+) bzw. Ab- nahme (-) gegenüber		April 1995	Zu- (+) bzw. Ab- nahme (-) gegenüber		April 1995	Zu- (+) bzw. Ab- nahme (-) gegenüber		April 1995	Zu- (+) bzw. Ab- nahme (-) gegenüber	
		Januar 1995	April 1994		Januar 1995	April 1994		Januar 1995	April 1994		Januar 1995	April 1994
	Std.	%		Stunden			DM	%		DM	%	

Männliche Arbeiter

1	39,7	+	3,1	-	0,3		1,3	+	0,4	±	0,0	19,42	+	3,4	+	8,7	772	+	6,6	+	8,7
2	40,0	+	4,7	-	0,5		1,5	+	0,6	±	0,0	17,35	+	2,8	+	7,0	694	+	7,8	+	6,3
3	39,8	+	8,2	-	2,0		1,4	+	0,7	-	0,2	15,96	+	2,4	+	6,0	636	+	11,0	+	4,1
Zusammen ...	39,8	+	3,9	-	0,5		1,4	+	0,5	±	0,0	18,46	+	3,0	+	7,9	735	+	7,1	+	7,5

Weibliche Arbeiter

1	38,7	-	1,5	+	1,3		0,5	±	0,0	+	0,1	15,78	+	3,7	+	8,5	610	+	2,0	+	9,7
2	38,7	-	0,3	+	2,1		0,6	+	0,1	+	0,1	14,14	+	3,3	+	8,4	547	+	2,8	+	10,5
3	39,0	-	0,3	+	0,8		0,5	±	0,0	±	0,0	13,04	+	3,0	+	6,8	509	+	2,8	+	7,8
Zusammen ...	38,7	-	0,8	+	1,6		0,6	+	0,1	+	0,1	14,31	+	3,3	+	7,9	554	+	2,6	+	9,5

Alle Arbeiter

Insgesamt ...	39,7	+	3,4	±	0,0		1,3	+	0,5	±	0,0	17,95	+	3,3	+	7,9	713	+	6,9	+	7,9
---------------	------	---	-----	---	-----	--	-----	---	-----	---	-----	-------	---	-----	---	-----	-----	---	-----	---	-----

*) Industrie einschl. Hoch- und Tiefbau, dieser mit Handwerk.

1.3.2 DURCHSCHNITTliche WOCHENARBEITSZEITEN UND BRUTTOVERDIENSTE DER ARBEITER NACH WIRTSCHAFTSZWEIG, GESCHLECHT UND LEISTUNGSGRUPPEN IN DEN NEUEN LÄNDERN UND BERLIN-OST

APRIL 1995

WIRTSCHAFTSZWEIG	BEZAHLTE WOCHENSTUNDEN			MEHRARBEITS-STUNDEN				BRUTTO-STUNDENVERDIENSTE			BRUTTO-WOCHENVERDIENSTE					
	ZU-SAM-MEN	LEISTUNGSGRUPPE			ZU-SAM-MEN	LEISTUNGSGR.			ZU-SAM-MEN	LEISTUNGSGRUPPE			ZU-SAM-MEN	LEISTUNGSGRUPPE		
		1	2	3		1	2	3		1	2	3		1	2	3
MAENNLICHE ARBEITER																
INDUSTRIE (EINSCHLIESSLICH HOCH- UND TIEFBAU MIT HANDWERK)	39.8	39.7	40.0	39.8	1.4	1.3	1.5	1.4	18.46	19.42	17.35	15.96	735	772	694	636
ELEKTRIZITAETS-, GAS-, FERNWAERME- UND WASSERVERSORGUNG	39.9	40.0	39.5	38.4	0.5	0.5	0.4	0.2	22.00	22.31	21.08	19.25	877	892	833	740
BERGBAU	34.0	34.5	32.9	29.0	0.7	0.6	0.7	0.7	21.72	22.15	20.57	18.67	739	763	677	541
STEINKOHLBERGBAU UND -BRIKETT-HERSTELLUNG, KOKEREI	/	/	/	/	/	/	/	/	/	/	/	/	/	/	/	/
BRAUNKOHLBERGB.U.-BRIKETTHEST.	32.5	32.8	31.9	27.9	0.7	0.7	0.8	0.7	22.58	23.12	21.26	19.32	734	759	677	540
KALI- U. STEINSALZBERGBAU, SALINEN	40.5	40.6	40.0	(40.0)	0.6	0.7	0.0	(0.0)	18.38	18.84	15.98	(13.79)	744	764	640	(551)
UEBRIGER BERGBAU 1), TORFGewinnung	39.6	39.0	40.5	/	0.2	0.1	0.3	/	23.59	25.53	20.46	/	933	996	828	/
GRUNDSTOFF- U. PRODUKTIONSguETERIND. GEW. U. VERARB. V. STEINEN U. ERDEN (OHNE VERARBEITUNG VON ASBEST)	41.0	40.9	41.0	41.0	1.7	1.6	1.8	1.5	17.28	18.01	16.40	15.36	708	737	673	630
METALLERZEUGUNG UND -BEARBEITUNG (OHNE NE-METALLE, STAHLVERFORMUNG, OBERFLAechENVEREDLUNG, HAERTUNG)	42.6	42.7	42.5	42.2	2.9	3.0	2.8	2.4	17.08	17.77	16.47	15.34	728	759	701	647
NE-METALLERZEUGUNG, NE-METALLHALBZEUGWERKE UND -GIESSEREI	40.2	40.0	40.6	40.1	1.4	1.3	1.7	1.2	18.00	18.49	17.17	17.05	723	739	697	684
MINERALoELVERARBEITUNG	39.7	40.8	38.4	40.1	1.2	1.6	0.9	0.3	18.11	18.84	17.28	15.63	719	769	663	627
CHEMISCHE INDUSTRIE (OHNE HERSTELLUNG VON CHEMIEFASERN)	41.4	41.5	40.5	/	0.4	0.4	0.3	/	20.05	20.29	18.04	/	830	842	731	/
HERSTELLUNG VON CHEMIEFASERN	39.4	39.3	39.3	40.3	0.5	0.4	0.4	0.9	16.64	17.30	15.79	13.47	655	680	621	543
HOLZBEARBEITUNG	39.0	38.1	40.1	38.8	0.3	0.1	0.5	0.0	17.94	18.55	17.59	16.90	699	707	705	655
ZELLSTOFF-, HOLZSCHLIFF-, PAPIER- UND PAPPEERZEUGUNG	41.1	41.0	41.4	40.9	1.7	1.8	1.7	1.2	14.99	15.85	13.66	12.37	616	650	566	505
GUMMI VERARB., VERARB. V. ASBEST	42.2	42.1	42.5	42.2	2.3	2.2	2.3	2.1	16.86	17.95	15.37	15.48	712	755	653	653
	41.6	42.0	41.6	41.0	1.6	1.9	1.5	1.5	15.63	16.65	15.40	14.03	651	698	640	575
INVESTITIONSGUETERINDUSTRIE	39.7	39.8	39.6	39.3	1.2	1.2	1.2	1.0	17.75	18.47	16.26	14.40	705	734	644	567
STAHL-, LEICHTMETALL- U. SCHIENENFAHRZEUGBAU (OHNE LOKOMOTIVBAU)	38.8	39.0	38.0	39.1	0.8	0.7	1.0	0.9	18.17	18.64	16.74	15.05	705	726	636	589
MASCHINENBAU, LOKOMOTIVBAU	40.2	40.0	40.8	41.3	1.6	1.7	1.6	1.6	17.67	18.42	15.81	13.94	711	737	645	576
STRASSENFAHRZEUGBAU, REPARATUR VON KRAFTFAHRZEUGEN USW.	40.7	40.8	40.4	40.5	1.4	1.5	1.3	1.0	17.24	18.09	15.93	15.38	701	739	644	622
SCHIFFBAU	39.4	39.5	39.2	39.8	1.1	1.1	0.8	1.0	19.79	19.99	18.56	12.19	780	789	727	486
LUFT- UND RAUMFAHRZEUGBAU
ELEKTROTECHNIK; REP. VON ELEKTR. GERAETEN FUER DEN HAUSHALT	39.2	39.8	38.3	36.7	0.9	1.0	0.8	0.2	17.65	18.51	16.43	14.14	691	738	629	519
FEINMECHANIK, OPTIK, HERSTELLUNG VON UHREN USW.	38.1	37.8	39.0	40.0	0.7	0.6	0.9	0.8	17.24	18.08	14.88	13.25	657	683	581	529
HERSTELLUNG VON EBM-WAREN, STAHLVERFORMUNG, OBERFLAechENVEREDLUNG, HAERTUNG	41.0	41.1	40.7	42.2	1.6	1.9	1.3	2.7	16.62	16.90	16.53	14.40	681	695	673	607
HERST. V. BUERO MASCH., DATENVERARBEITUNGSGERAETEN U.-EINRICHTUNGEN	39.8	40.3	39.6	38.3	0.7	0.9	0.7	0.0	15.72	17.49	14.75	13.36	625	706	585	512
VERBRAUCHSGUETERINDUSTRIE	41.0	40.9	41.1	40.8	1.4	1.4	1.4	1.3	16.01	17.18	14.83	13.95	656	703	609	568
FEINKERAMIK	40.6	40.8	40.5	39.9	1.0	1.1	0.9	0.3	15.99	16.81	15.75	14.06	649	686	638	560
HERSTELLUNG U. VERARBEITUNG V. GLAS	42.1	41.9	42.4	42.3	0.8	0.8	0.9	0.8	16.77	17.55	15.81	14.31	706	736	671	605
HOLZVERARBEITUNG; REPARATUR VON GEBRAUCHSGUETERN AUS HOLZ U. AE.	41.2	41.4	41.1	41.0	1.9	2.0	1.8	1.9	15.04	15.86	14.25	13.69	620	656	586	561
HERST. V. MUSIKINSTR., SPIELWAERN, SPORTGERAETEN, SCHMUCK UND AE.	40.5	40.3	40.8	39.2	1.0	0.6	1.6	0.5	14.10	15.11	13.00	13.34	571	609	531	523
PAPIER- UND PAPPEVERARBEITUNG	40.2	39.9	40.6	39.6	1.5	1.5	1.5	1.6	14.83	16.25	13.92	12.86	597	649	565	510
DRUCKEREI, VervielfaelTigung	39.7	39.5	40.0	40.3	1.1	1.1	1.1	1.2	24.21	25.28	21.87	20.74	960	999	874	836
HERSTELLUNG VON KUNSTSTOFFWAREN	41.3	41.3	41.5	40.5	1.5	1.5	1.4	1.4	15.05	15.84	14.92	13.06	622	653	620	529
LEDERERZEUGUNG	40.5	41.2	(39.1)	/	0.8	1.1	(0.0)	/	13.34	13.90	(11.69)	/	540	572	(457)	/
LEDERVERARBEITUNG (OHNE HERSTELLUNG VON SCHUHEN)	40.8	40.3	41.4	/	0.8	0.3	1.4	/	11.38	11.71	11.19	/	464	472	464	/
HERSTELLUNG VON SCHUHEN; REPARATUR VON SCHUHEN USW.	38.5	38.6	38.2	(40.0)	0.5	0.7	0.4	(0.0)	13.49	14.22	12.45	(12.34)	519	549	475	(493)
TEXTILGEWERBE	40.9	41.1	40.7	40.4	1.4	1.5	1.2	0.5	13.05	13.70	12.24	10.67	534	563	498	431
BEKLEIDUNGSGEWERBE	39.7	39.1	41.3	(39.3)	1.3	1.3	1.3	(0.0)	13.70	14.31	12.70	(9.78)	544	560	525	(385)
NAHRUNGS- UND GENUSSMITTELINDUSTRIE	42.4	42.3	42.8	41.0	2.7	2.4	3.2	1.7	16.15	17.17	15.17	14.24	685	726	650	584
BRAUEREI, MÄLZEREI	41.4	40.7	42.8	40.4	1.7	0.9	3.1	0.5	18.28	19.00	17.31	16.13	757	774	742	651
TABAKVERARBEITUNG	38.5	37.8	39.0	38.7	0.1	0.1	0.1	0.1	23.36	25.95	21.58	21.99	899	982	842	851
HOCH- UND TIEFBAU MIT HANDWERK	39.7	39.6	40.0	39.7	1.4	1.4	1.4	1.5	19.29	20.61	18.46	16.57	767	816	738	658
HOCH- UND TIEFBAU MIT HANDWERK 2)	39.8	39.6	39.9	39.7	1.4	1.4	1.4	1.5	19.27	20.57	18.47	16.54	766	815	738	657
WEIBLICHE ARBEITER																
INDUSTRIE (EINSCHLIESSLICH HOCH- UND TIEFBAU MIT HANDWERK)	38.7	38.7	38.7	39.0	0.6	0.5	0.6	0.5	14.31	15.78	14.14	13.04	554	610	547	509
CHEMISCHE INDUSTRIE (OHNE HERSTELLUNG VON CHEMIEFASERN)	37.9	37.1	38.1	38.6	0.1	0.1	0.1	0.1	15.01	16.99	14.60	12.89	569	631	557	498
MASCHINENBAU, LOKOMOTIVBAU	39.7	38.4	39.1	41.5	0.9	0.3	0.7	1.6	14.23	16.73	14.56	12.33	565	643	569	511
ELEKTROTECHNIK; REP. VON ELEKTR. GERAETEN FUER DEN HAUSHALT	38.4	38.9	38.3	38.3	0.4	0.4	0.5	0.3	14.64	16.53	14.55	13.96	562	643	558	534
HERSTELLUNG VON EBM-WAREN, STAHLVERFORMUNG, OBERFLAechENVEREDLUNG, HAERTUNG	39.9	40.0	40.1	39.7	0.8	0.9	1.1	0.2	13.23	13.56	13.24	13.11	528	543	531	520
PAPIER- UND PAPPEVERARBEITUNG	39.6	39.4	39.4	40.1	0.8	0.3	0.7	1.2	11.91	13.11	11.80	11.79	471	516	465	473
HERSTELLUNG VON SCHUHEN; REPARATUR VON SCHUHEN USW.	37.5	34.9	38.9	36.7	0.3	0.0	0.4	0.0	11.36	11.86	10.92	12.35	426	414	425	453
TEXTILGEWERBE	39.7	40.5	39.5	39.5	0.7	0.8	0.7	0.4	11.44	11.65	11.57	10.09	454	471	457	399
BEKLEIDUNGSGEWERBE	37.1	35.2	38.8	39.8	0.3	0.5	0.0	0.4	10.66	11.04	10.47	9.17	395	389	407	365
NAHRUNGS- UND GENUSSMITTELINDUSTRIE	40.2	41.0	40.3	39.2	1.0	1.3	1.0	0.7	13.34	14.65	13.44	11.89	536	601	541	466

1) GEWINNUNG VON ERDOEL, ERDGAS, SONSTIGER BERGBAU.

2) OHNE FERTIGTEILBAU IM HOCHBAU.

LAUFENDE NUMMER	GESCHLECHT LEISTUNGS- GRUPPE	BADEN- WÜRTTEM- BERG	BAYERN	BERLIN			BRANDEN- BURG	BREMEN	HAMBURG	HESSEN	MECKLEN- BURG- VORPOMMERN
				INSGESAMT	WEST	OST					
INDUSTRIE (EINSCHL. HOCH-											
1	INSGESAMT	100.0	100.0	-	100.0	100.0	100.0	100.0	100.0	100.0	100.0
2	1	52.5	50.0	-	55.9	70.4	55.0	69.1	70.0	52.7	57.9
3	2	28.7	36.2	-	28.4	22.0	35.3	22.1	21.8	33.4	33.3
4	3	18.8	13.8	-	15.7	7.7	9.6	8.8	8.2	13.9	8.8
5	MAENNLICH	81.3	80.8	-	83.3	89.8	87.9	89.9	89.8	86.4	92.6
6	1	62.5	60.0	-	64.5	74.7	58.9	75.6	75.9	59.2	60.1
7	2	26.5	30.7	-	25.9	19.6	32.9	20.0	19.0	31.8	31.8
8	3	10.9	9.3	-	9.7	5.7	8.2	4.4	5.1	8.9	8.1
9	WEIBLICH	18.7	19.2	-	16.7	10.2	12.1	10.1	10.2	13.6	7.4
10	1	9.0	7.8	-	13.3	31.9	26.9	11.1	17.6	10.9	29.9
11	2	38.1	59.1	-	40.8	43.1	52.8	40.7	46.4	43.1	52.5
12	3	53.0	33.0	-	46.0	25.1	20.3	48.2	36.0	45.9	17.6
INDUSTRIE (OHNE											
13	ZUSAMMEN	88.3	83.5	-	75.9	72.3	65.4	88.8	80.8	85.6	49.8
14	1	51.9	47.4	-	54.0	72.0	57.4	68.5	68.0	51.2	67.8
15	2	29.3	39.6	-	30.0	21.5	35.6	22.7	23.5	35.2	27.3
16	3	18.7	13.0	-	16.0	6.5	6.9	8.8	8.5	13.6	4.9
17	MAENNLICH	78.8	77.0	-	78.0	86.0	81.6	88.6	87.3	84.1	85.2
18	1	63.5	59.1	-	65.5	78.5	64.3	75.9	75.3	58.8	74.4
19	2	27.0	33.8	-	26.9	18.0	31.8	20.4	20.2	33.7	22.9
20	3	9.5	7.1	-	7.6	3.5	4.0	3.7	4.6	7.5	2.8
21	WEIBLICH	21.2	23.0	-	22.0	14.0	18.4	11.4	12.7	15.9	14.8
22	1	9.0	7.8	-	13.3	31.9	26.9	11.1	17.6	10.9	30.0
23	2	38.1	59.2	-	40.8	43.1	52.9	40.7	46.5	43.1	52.6
24	3	53.0	33.0	-	45.9	25.0	20.2	48.2	35.9	45.9	17.4
INDUSTRIE (OHNE BERGBAU), HOCH-											
25	ZUSAMMEN	99.9	100.0	-	100.0	100.0	85.1	100.0	100.0	99.0	99.9
26	1	52.5	50.0	-	55.9	70.4	53.6	69.1	70.0	52.3	57.9
27	2	28.7	36.2	-	28.4	22.0	35.7	22.1	21.8	33.6	33.2
28	3	18.8	13.8	-	15.7	7.7	10.7	8.8	8.2	14.1	8.8
29	MAENNLICH	81.3	80.8	-	83.3	89.8	88.6	89.9	89.8	86.3	92.6
30	1	62.5	60.0	-	64.5	74.7	56.8	75.6	75.9	58.9	60.2
31	2	26.5	30.7	-	25.9	19.6	33.8	20.0	19.0	32.1	31.7
32	3	10.9	9.3	-	9.7	5.7	9.3	4.4	5.1	9.0	8.1
33	WEIBLICH	18.7	19.2	-	16.7	10.2	11.4	10.1	10.2	13.7	7.4
34	1	9.0	7.8	-	13.3	31.9	28.6	11.1	17.6	10.9	29.9
35	2	38.1	59.1	-	40.8	43.1	50.0	40.7	46.4	43.1	52.4
36	3	53.0	33.0	-	46.0	25.1	21.4	48.2	36.0	45.9	17.6
VERARBEITENDE INDUSTRIE											
37	ZUSAMMEN	86.7	81.3	-	69.8	60.6	43.1	85.9	75.7	82.8	46.8
38	1	51.1	46.2	-	51.5	69.9	53.2	67.5	66.3	49.8	66.1
39	2	29.8	40.5	-	31.3	22.6	37.8	23.4	24.8	36.2	28.7
40	3	19.1	13.4	-	17.2	7.6	9.0	9.0	8.9	14.0	5.2
41	MAENNLICH	78.5	76.5	-	76.5	85.0	80.1	88.3	86.9	83.7	84.5
42	1	62.7	57.9	-	63.3	76.9	59.6	75.0	73.8	57.4	72.9
43	2	27.6	34.8	-	28.4	19.0	34.8	21.1	21.4	34.9	24.1
44	3	9.7	7.3	-	8.3	4.1	5.6	3.9	4.8	7.8	3.0
45	WEIBLICH	21.5	23.5	-	23.5	15.0	19.9	11.7	13.1	16.3	15.5
46	1	8.9	7.8	-	13.2	29.9	27.4	10.8	17.0	10.9	28.9
47	2	38.0	59.2	-	40.6	43.2	49.7	40.9	47.2	43.1	53.5
48	3	53.0	33.0	-	46.2	26.9	22.9	48.3	35.8	46.1	17.7
VERARBEITENDE INDUSTRIE (OHNE GEWINNUNG UND VERAR											
49	ZUSAMMEN	84.3	77.6	-	68.8	58.3	40.2	85.5	74.5	80.3	45.1
50	1	51.3	46.2	-	51.4	70.0	53.6	67.7	66.7	49.8	66.4
51	2	29.4	40.2	-	31.1	22.5	37.2	23.3	24.4	36.1	28.5
52	3	19.3	13.6	-	17.5	7.5	9.2	9.0	8.9	14.0	5.1
53	MAENNLICH	77.9	75.5	-	76.2	84.4	79.1	88.3	86.9	83.2	84.0
54	1	63.3	58.7	-	63.4	77.4	60.5	75.2	74.1	57.7	73.5
55	2	27.0	34.0	-	28.2	18.7	34.0	21.0	21.1	34.7	23.8
56	3	9.7	7.3	-	8.5	4.0	5.5	3.8	4.8	7.6	2.8
57	WEIBLICH	22.1	24.5	-	23.8	15.6	20.9	11.7	13.1	16.8	16.0
58	1	8.9	7.8	-	13.2	30.0	27.4	10.8	17.3	10.9	28.9
59	2	38.1	59.3	-	40.6	43.2	49.6	40.9	46.5	43.1	53.4
60	3	52.9	32.9	-	46.2	26.9	23.1	48.3	36.2	46.0	17.6
VERARBEITENDE INDUSTRIE (OHNE GEWINNUNG UND VERARBEI											
61	ZUSAMMEN	96.0	94.1	-	92.9	86.0	74.8	96.7	93.7	94.7	95.3
62	1	52.0	49.2	-	54.1	68.8	52.2	68.3	69.1	51.6	56.7
63	2	28.7	36.5	-	29.1	22.7	36.0	22.6	22.4	34.0	34.2
64	3	19.3	14.3	-	16.8	8.6	11.8	9.1	8.5	14.3	9.1
65	MAENNLICH	80.6	79.8	-	82.3	89.4	88.7	89.6	89.6	85.8	92.4
66	1	62.3	59.7	-	62.9	73.4	55.4	75.0	75.1	58.4	59.0
67	2	26.5	30.7	-	26.6	20.3	34.3	20.5	19.7	32.5	32.6
68	3	11.2	9.6	-	10.5	6.4	10.3	4.5	5.3	9.1	8.4
69	WEIBLICH	19.4	20.2	-	17.7	10.6	11.3	10.4	10.4	14.2	7.6
70	1	8.9	7.8	-	13.2	30.0	27.4	10.8	17.3	10.9	28.9
71	2	38.1	59.3	-	40.6	43.1	49.4	40.9	46.4	43.1	53.3
72	3	52.9	33.0	-	46.2	27.0	23.2	48.3	36.3	46.0	17.8

*) ERLÄUTERUNGEN HIERZU IN DER EINFÜHRUNG.

ZWEIG, GESCHLECHT UND LEISTUNGSGRUPPE IN % *)
1995

NIEDER- SACHSEN	NORDRHEIN- WESTFALEN	RHEINLAND- PFALZ	SAARLAND	SACHSEN	SACHSEN- ANHALT	SCHLESWIG- HOLSTEIN	THUE- RINGEN	FRUEHERES BUNDES- GEBIET	NEUE LAENDER U. BERLIN-OST	LAUFENDE NUMMER
UND TIEFBAU MIT HANDWERK)										
100.0	100.0	100.0	100.0	100.0	100.0	100.0	100.0	100.0	100.0	1
48.5	53.2	47.2	59.4	53.9	55.3	57.4	49.7	52.3	54.9	2
39.5	29.0	35.6	28.5	36.4	35.7	24.8	38.2	31.8	35.4	3
12.0	17.8	17.2	12.1	9.7	9.0	17.8	12.1	15.9	9.8	4
86.7	87.2	87.3	89.6	85.9	91.1	85.4	81.5	84.7	87.4	5
54.4	59.6	52.5	65.4	58.4	57.9	65.8	56.9	60.1	59.1	6
38.1	29.1	35.7	28.0	33.4	34.2	22.8	34.9	29.9	32.9	7
7.6	11.3	11.8	6.6	8.2	7.9	11.5	8.2	10.0	8.0	8
13.3	12.8	12.7	10.4	14.1	8.9	14.6	18.5	15.3	12.6	9
10.3	9.5	10.6	7.1	26.4	29.2	8.6	18.1	9.3	25.4	10
48.7	28.1	35.0	32.7	54.4	50.5	36.7	52.7	42.1	52.6	11
41.0	62.4	54.4	60.2	19.1	20.2	54.7	29.2	48.6	22.0	12
BAUINDUSTRIE)										
84.7	89.1	86.5	92.1	67.7	58.7	78.8	67.2	86.4	63.9	13
45.1	50.9	46.1	58.9	56.0	60.1	53.3	47.5	50.4	57.3	14
43.0	30.3	36.7	29.3	36.5	33.8	28.3	40.6	33.6	35.0	15
12.0	18.8	17.2	11.8	7.5	6.1	18.5	11.8	16.0	7.6	16
84.3	85.6	85.3	88.8	79.2	85.0	81.5	72.4	82.2	80.4	17
51.6	57.8	52.2	63.7	65.4	65.6	63.4	58.7	59.2	65.1	18
41.9	30.7	37.0	28.9	31.7	30.8	26.4	36.0	31.8	30.7	19
6.5	11.5	10.8	5.6	4.6	3.6	10.2	5.3	9.0	4.2	20
15.7	14.4	14.7	11.2	20.8	15.0	18.5	27.6	17.8	19.6	21
10.3	9.5	10.6	7.1	26.6	29.1	8.6	18.1	9.3	25.4	22
48.7	28.1	35.0	32.7	54.6	50.6	36.7	52.7	42.1	52.8	23
41.0	62.4	54.4	60.2	18.8	20.2	54.7	29.1	48.6	21.8	24
UND TIEFBAU MIT HANDWERK										
98.7	93.5	100.0	84.6	97.7	96.6	100.0	97.8	97.6	95.9	25
48.1	50.7	47.2	53.3	53.7	54.5	57.4	49.3	51.4	54.4	26
39.8	30.4	35.6	32.5	36.4	36.2	24.8	38.3	32.3	35.6	27
12.1	18.9	17.2	14.1	9.9	9.3	17.8	12.4	16.2	10.1	28
86.5	86.3	87.3	87.8	85.9	91.0	85.4	81.1	84.3	87.4	29
54.0	57.2	52.5	59.8	58.1	57.0	65.8	56.6	59.3	58.5	30
38.4	30.8	35.7	32.5	33.5	34.8	22.8	35.0	30.5	33.2	31
7.6	12.0	11.8	7.7	8.4	8.2	11.5	8.5	10.2	8.3	32
13.5	13.7	12.7	12.2	14.1	9.0	14.6	18.9	15.7	12.6	33
10.3	9.5	10.6	7.1	26.5	29.0	8.6	18.2	9.3	25.5	34
48.7	28.1	35.0	32.7	54.1	50.3	36.7	52.7	42.1	52.1	35
41.0	62.4	54.4	60.2	19.4	20.7	54.7	29.2	48.6	22.4	36
(OHNE BAUINDUSTRIE)										
80.9	79.5	84.4	74.9	63.4	51.5	74.5	60.5	81.5	55.6	37
43.0	46.4	44.9	51.3	55.4	58.4	51.0	44.8	48.0	55.5	38
44.6	32.7	37.5	34.5	36.7	34.9	29.5	42.2	35.1	36.1	39
12.4	20.8	17.6	14.1	7.9	6.7	19.5	12.9	16.9	8.4	40
83.6	84.0	85.0	86.2	78.6	84.0	80.6	69.7	81.3	79.1	41
49.4	53.5	51.0	58.4	63.3	64.0	61.2	56.4	57.0	63.5	42
43.8	33.6	37.9	34.8	31.9	32.0	27.8	37.7	33.5	31.8	43
6.8	12.9	11.1	6.8	4.8	4.0	10.9	5.9	9.6	4.7	44
16.4	16.0	15.0	13.8	21.4	16.0	19.4	30.3	18.7	20.9	45
10.2	9.4	10.5	7.1	26.7	28.7	8.5	18.1	9.2	25.2	46
48.7	28.1	35.0	32.7	54.2	50.6	36.4	52.7	42.1	52.3	47
41.1	62.6	54.5	60.1	19.1	20.7	55.0	29.1	48.6	22.5	48
BEITUNG VON STEINEN UND ERDEN SOWIE OHNE BAUINDUSTRIE)										
77.5	77.8	80.5	73.8	60.3	47.3	71.7	56.5	79.0	52.4	49
43.0	46.7	45.3	51.6	55.7	58.9	51.0	44.8	48.2	55.8	50
44.4	32.5	36.9	34.3	36.3	34.3	29.1	41.7	34.7	35.6	51
12.6	20.9	17.8	14.1	7.9	6.8	19.9	13.4	17.0	8.6	52
83.0	83.7	84.5	86.0	77.7	83.1	79.8	67.9	80.8	78.1	53
49.7	53.9	51.7	58.8	64.0	65.1	61.7	57.5	57.5	64.4	54
43.6	33.3	37.3	34.5	31.2	31.0	27.3	36.5	33.0	30.9	55
6.7	12.8	11.1	6.7	4.8	3.9	11.0	6.0	9.5	4.7	56
17.0	16.3	15.5	14.0	22.3	16.9	20.2	32.1	19.2	21.9	57
10.3	9.4	10.6	7.1	26.7	28.7	8.6	18.2	9.3	25.2	58
48.8	28.1	35.2	32.8	54.3	50.5	36.4	52.7	42.2	52.3	59
41.0	62.5	54.2	60.1	19.1	20.8	55.1	29.1	48.6	22.5	60
TUNG VON STEINEN UND ERDEN), HOCH- UND TIEFBAU MIT HANDWERK										
92.8	88.7	94.0	81.7	92.6	88.6	92.9	89.4	92.6	88.5	61
47.0	49.8	46.6	52.9	53.6	54.1	56.0	48.2	50.7	53.7	62
40.4	30.7	35.7	32.8	36.3	36.2	25.2	38.6	32.6	35.8	63
12.5	19.5	17.7	14.4	10.2	9.8	18.9	13.2	16.7	10.6	64
85.8	85.7	86.7	87.4	85.4	90.8	84.4	79.7	83.6	86.9	65
53.1	56.5	52.1	59.5	58.2	56.6	64.7	55.9	58.8	57.9	66
39.1	31.2	35.8	32.8	33.2	34.7	23.1	35.0	30.7	33.3	67
7.8	12.3	12.1	7.8	8.6	8.7	12.2	9.1	10.5	8.8	68
14.2	14.3	13.3	12.6	14.6	9.2	15.6	20.3	16.4	13.1	69
10.3	9.4	10.6	7.1	26.5	28.8	8.6	18.2	9.3	25.1	70
48.8	28.1	35.2	32.8	54.0	50.4	36.4	52.6	42.2	52.2	71
41.0	62.5	54.2	60.1	19.4	20.8	55.1	29.2	48.6	22.7	72

2 ANGABEN ZUR STRUKTUR DER ARBEITER NACH WIRTSCHAFTS
APRIL

LAUF- FENDE NUMMER	GESCHLECHT LEISTUNGS- GRUPPE	BADEN- WÜRTTEM- BERG	BAYERN	BERLIN			BRANDEN- BURG	BREMEN	HAMBURG	HESSEN	MECKLEN- BURG- VORPOMMERN
				INSGESAMT	WEST	OST					
ELEKTRIZITAETS-, GAS-, FERN											
73	ZUSAMMEN	1.6	2.1	-	6.1	11.7	7.4	2.9	5.1	1.8	2.9
74	1	95.2	92.7	-	83.1	83.0	70.5	97.1	92.5	94.3	98.0
75	2	3.6	5.9	-	15.1	16.0	27.9	(1.7)	4.0	4.9	(1.8)
76	3	1.3	1.4	-	1.7	(0.9)	1.6	(1.2)	3.5	(0.8)	/
77	MAENNLICH	97.0	96.7	-	95.9	90.9	85.9	96.8	94.5	97.9	95.5
78	1	97.4	95.0	-	86.0	86.4	75.9	99.0	95.6	96.5	98.2
79	2	2.3	4.5	-	13.5	13.4	23.5	(1.0)	3.0	3.8	(1.8)
80	3	0.3	(0.5)	-	(0.4)	/	(0.6)	/	1.3	(0.7)	/
81	WEIBLICH	3.0	3.3	-	4.1	9.1	14.1	3.2	5.5	2.1	4.5
82	1	24.5	25.6	-	16.4	49.0	37.5	(39.0)	38.8	39.5	92.9
83	2	44.4	45.6	-	51.2	42.7	54.4	(24.4)	20.4	56.2	/
84	3	31.2	28.8	-	32.3	(8.4)	8.1	(36.6)	40.8	/	/
ELEKTRIZITAETS											
85	ZUSAMMEN	1.3	1.8	-	.	8.5	5.0	2.9	.	0.9	.
86	1	95.4	93.4	-	.	79.8	63.8	97.1	.	93.7	.
87	2	3.4	5.0	-	.	18.9	34.4	(1.7)	.	5.2	.
88	3	1.2	1.6	-	.	(1.3)	1.9	(1.2)	.	(1.1)	.
89	MAENNLICH	96.9	96.8	-	.	91.1	81.9	96.8	.	98.0	.
90	1	97.6	95.6	-	.	82.8	70.3	99.0	.	94.7	.
91	2	2.1	3.8	-	.	16.9	29.2	(1.0)	.	4.4	.
92	3	(0.2)	(0.5)	-	.	/	(0.5)	/	.	(1.0)	.
93	WEIBLICH	3.1	3.2	-	.	8.9	18.1	3.2	.	2.0	.
94	1	25.1	25.3	-	.	48.2	34.1	(39.0)	.	(47.2)	.
95	2	43.4	40.6	-	.	40.0	57.8	(24.4)	.	(47.2)	.
96	3	31.5	34.1	-	.	(11.8)	8.1	(36.6)	.	/	.
BERG											
97	ZUSAMMEN	0.1	0.0	-	/	/	14.9	/	/	1.0	.
98											
99											
100											
101	MAENNLICH										
102	1	77.9	82.5	-	/	/	71.4	/	/	93.2	.
103	2	19.3	17.2	-	/	/	27.4	/	/	5.2	.
104	3	(2.8)	/	-	/	/	1.2	/	/	1.6	.
105											
106											
107											
108											
STEINKOHLENBERGBAU UND											
109	ZUSAMMEN	/	/	-	/	/	/	/	/	/	/
110											
111											
112											
113	MAENNLICH				/	/	/	/	/	/	/
114	1	/	/	-	/	/	/	/	/	/	/
115	2	/	/	-	/	/	/	/	/	/	/
116	3	/	/	-	/	/	/	/	/	/	/
117											
118											
119											
120											
BRAUNKOHLENBERGBAU											
121	ZUSAMMEN	/	/	-	/	/	.	/	/	.	/
122											
123											
124											
125	MAENNLICH				/	/	.	/	/	.	/
126	1	/	/	-	/	/	.	/	/	.	/
127	2	/	/	-	/	/	.	/	/	.	/
128	3	/	/	-	/	/	.	/	/	.	/
129											
130											
131											
132											
KALI- UND STEIN											
133	ZUSAMMEN	.	.	-	/	/	/	/	/	0.9	/
134											
135											
136											
137	MAENNLICH				/	/	/	/	/	93.8	/
138	1	.	.	-	/	/	/	/	/	4.7	/
139	2	.	.	-	/	/	/	/	/	1.5	/
140	3	.	.	-	/	/	/	/	/		/
141											
142											
143											
144											

*) ERLAEUTERUNGEN HIERZU IN DER EINFUEHRUNG.

ZWEIG, GESCHLECHT UND LEISTUNGSGRUPPE IN % *)
1995

NIEDER- SACHSEN	NORDRHEIN- WESTFALEN	RHEINLAND- PFALZ	SAARLAND	SACHSEN	SACHSEN- ANHALT	SCHLESWIG- HOLSTEIN	THUE- RINGEN	FRUEHERES BUNDES- GEBIET	NEUE LAENDER U. BERLIN-OST	LAUFENDE NUMMER
WAERME- UND WASSERVERSORGUNG										
2.5	3.1	2.0	1.8	2.0	3.9	4.3	4.4	2.5	4.1	73
95.7	84.8	92.0	85.9	64.3	66.1	92.5	75.4	90.1	72.9	74
3.7	13.5	6.1	11.2	32.9	31.0	7.1	22.2	8.5	25.1	75
0.6	1.7	1.9	3.0	2.8	2.9	(0.5)	2.4	1.4	2.0	76
97.6	97.2	97.1	97.5	92.7	92.4	97.2	96.7	97.0	91.4	77
97.3	86.3	94.0	87.8	67.8	68.6	94.7	77.1	92.0	76.2	78
2.6	12.9	5.3	10.9	29.9	29.9	5.1	21.3	7.4	22.7	79
(0.2)	0.8	(0.8)	(1.2)	2.3	1.4	/	1.6	0.6	1.1	80
2.4	2.8	2.9	2.5	7.3	7.6	2.8	3.3	3.0	8.6	81
30.3	33.6	(25.8)	/	20.3	35.1	(15.2)	(24.3)	28.6	37.3	82
52.5	34.5	34.5	/	70.5	44.4	74.6	50.5	42.0	51.1	83
17.2	32.0	39.7	(71.4)	(9.3)	20.5	(10.2)	(25.2)	29.4	11.6	84
VERSORGUNG										
1.8	2.5	1.5	1.4	1.7	0.5	3.9	1.4	1.9	2.2	85
95.0	83.8	93.6	83.8	61.1	48.4	92.4	59.7	89.8	67.9	86
4.2	14.4	4.5	12.7	35.6	51.6	7.1	37.8	8.6	30.2	87
0.8	1.8	1.9	3.5	3.3	/	(0.5)	(2.6)	1.6	2.0	88
97.0	96.9	96.5	97.2	92.4	89.0	97.0	95.2	96.8	88.9	89
96.9	85.4	96.2	85.9	64.8	51.3	94.9	61.8	91.8	72.0	90
2.8	13.7	3.4	12.6	32.5	48.7	5.0	36.8	7.6	26.9	91
(0.2)	0.8	(0.4)	(1.5)	2.7	/	/	(1.4)	0.6	1.1	92
3.0	3.1	3.5	2.8	7.6	11.0	3.0	4.8	3.2	11.1	93
32.0	33.7	(25.0)	/	15.8	(24.6)	(13.0)	/	29.0	34.6	94
49.5	33.8	32.7	/	73.5	75.4	76.5	(58.0)	38.8	56.3	95
18.5	32.6	42.3	(74.2)	(10.7)	/	(10.4)	(26.0)	32.3	9.1	96
BAU										
1.3	6.5	0.0	.	2.3	3.4	/	2.2	2.4	4.1	97
										98
										99
										100
76.7	89.1	100.0	.	70.7	83.9	/	67.5	89.0	73.1	101
18.1	8.7	/	.	28.7	15.9	/	32.1	8.8	26.1	102
5.2	2.2	/	.	(0.5)	/	/	/	2.2	0.8	103
										104
										105
										106
										107
										108
-BRIKETTERSTELLUNG, KOKEREI										
/	5.6	/	.	/	.	/	/	1.9	/	109
										110
										111
										112
/	93.2	/	.	/	.	/	/	93.0	/	113
/	5.1	/	.	/	.	/	/	5.3	/	114
/	1.7	/	.	/	.	/	/	1.6	/	115
										116
										117
										118
										119
										120
UND -BRIKETTERSTELLUNG										
.	0.9	/	/	2.3	.	/	.	0.3	3.4	121
										122
										123
										124
.	64.1	/	/	70.7	.	/	.	66.6	70.9	125
.	31.7	/	/	28.7	.	/	.	29.4	28.2	126
.	4.2	/	/	(0.5)	.	/	.	4.0	0.9	127
										128
										129
										130
										131
										132
SALZBERGBAU, SALINEN										
0.3	.	.	/	/	1.5	/	1.9	0.1	0.6	133
										134
										135
										136
88.9	.	.	/	/	96.9	/	70.8	89.4	84.1	137
10.7	.	.	/	/	2.8	/	28.8	7.5	15.6	138
/	.	.	/	/	/	/	/	3.1	(0.4)	139
										140
										141
										142
										143
										144

LAUF- FENDE NUMMER	GESCHLECHT LEISTUNGS- GRUPPE	BADEN- WÜRTTEM- BERG	BAYERN	BERLIN			BRANDEN- BURG	BREMEN	HAMBURG	HESSEN	MECKLEN- BURG- VORPOMMERN
				INSGESAMT	WEST	OST					
UEBRIGER BERGBAU 1),											
145	ZUSAMMEN	0.0	0.0	-	/	/	.	/	/	.	.
146											
147											
148											
149	MAENNLICH										
150	1	59.8	88.6	-	/	/	.	/	/	.	.
151	2	(27.8)	(11.4)	-	/	/	.	/	/	.	.
152	3	(12.4)	/	-	/	/	.	/	/	.	.
153											
154											
155											
156											
GRUNDSTOFF- UND PRODUK											
157	ZUSAMMEN	10.9	12.3	-	7.0	5.9	13.8	10.6	21.1	20.5	4.1
158	1	44.9	40.8	-	38.1	54.3	53.9	56.7	52.4	45.1	67.3
159	2	39.4	45.1	-	40.2	36.8	37.3	37.0	36.0	40.5	28.7
160	3	15.7	14.2	-	21.8	8.8	8.7	6.3	11.6	14.4	4.0
161	MAENNLICH	88.2	90.3	-	72.7	80.7	82.2	95.3	86.6	88.0	91.7
162	1	50.1	44.6	-	50.0	61.0	59.3	59.2	59.3	49.7	69.2
163	2	39.0	44.7	-	39.9	34.1	35.5	37.8	34.2	40.2	26.9
164	3	10.9	10.7	-	10.1	4.9	5.2	3.0	6.5	10.1	3.9
165	WEIBLICH	11.8	9.7	-	27.3	19.3	17.8	4.7	13.4	12.0	8.3
166	1	6.3	5.0	-	6.1	26.3	29.2	(6.1)	7.6	11.0	46.4
167	2	42.4	48.9	-	41.1	48.2	46.0	19.7	47.6	42.8	48.3
168	3	51.3	46.0	-	52.8	25.5	24.8	74.2	44.8	46.2	/
GEWINNUNG UND VERARBEITUNG VON STEINEN											
169	ZUSAMMEN	2.4	3.7	-	1.0	2.3	2.9	0.4	.	2.5	1.7
170	1	44.8	44.8	-	56.5	66.3	47.7	35.2	.	46.9	59.3
171	2	43.2	46.4	-	41.2	25.4	45.5	50.3	.	39.7	32.9
172	3	11.9	8.9	-	(2.3)	8.2	6.8	(14.5)	.	13.3	7.8
173	MAENNLICH	97.2	97.8	-	98.6	99.2	94.1	100.0	.	97.0	97.6
174	1	46.1	45.7	-	57.0	66.9	48.8	35.2	.	48.2	60.3
175	2	44.1	46.4	-	40.7	25.2	44.9	50.3	.	39.6	32.4
176	3	9.8	7.9	-	(2.2)	7.9	6.3	(14.5)	.	12.2	7.3
177	WEIBLICH	2.8	2.2	-	(1.4)	/	5.9	/	.	3.0	(2.4)
178	1	(2.7)	(4.1)	-	/	/	30.0	/	.	(5.0)	/
179	2	12.4	45.1	-	/	/	55.0	/	.	44.3	(55.9)
180	3	84.9	50.8	-	/	/	(15.0)	/	.	50.7	/
METALLERZEUGUNG UND -BEARBEITUNG (OHNE NE-METALLE,											
181	ZUSAMMEN	0.8	1.0	-	0.2	.	3.7	.	.	3.2	.
182	1	59.4	43.3	-	31.5	.	66.4	.	.	38.9	.
183	2	28.8	51.9	-	68.5	.	31.2	.	.	56.1	.
184	3	11.9	4.8	-	/	.	2.4	.	.	5.0	.
185	MAENNLICH	94.6	96.2	-	99.4	.	84.9	.	.	95.1	.
186	1	61.5	44.7	-	31.1	.	72.0	.	.	40.6	.
187	2	27.3	51.2	-	68.9	.	26.2	.	.	54.9	.
188	3	11.2	4.0	-	/	.	1.8	.	.	4.5	.
189	WEIBLICH	5.4	3.8	-	/	.	15.1	.	.	4.9	.
190	1	22.6	(7.3)	-	/	.	35.2	.	.	(6.0)	.
191	2	54.4	68.5	-	/	.	59.4	.	.	78.8	.
192	3	22.9	24.2	-	/	.	(5.4)	.	.	15.1	.
DARUNTER: EISEN											
193	ZUSAMMEN	0.1	0.3	-	/	/	.	.	.	0.6	/
194	1	96.1	53.3	-	/	/	.	.	.	72.0	/
195	2	(3.6)	44.2	-	/	/	.	.	.	27.3	/
196	3	/	2.4	-	/	/	.	.	.	(0.7)	/
197	MAENNLICH	100.0	98.6	-	/	/	.	.	.	99.0	/
198	1	96.1	53.9	-	/	/	.	.	.	72.2	/
199	2	(3.6)	44.5	-	/	/	.	.	.	27.2	/
200	3	/	(1.6)	-	/	/	.	.	.	(0.6)	/
201	WEIBLICH	/	(1.4)	-	/	/	.	.	.	(1.0)	/
202	1	/	/	-	/	/	.	.	.	(58.8)	/
203	2	/	/	-	/	/	.	.	.	/	/
204	3	/	(63.0)	-	/	/	.	.	.	/	/
EISEN-, STAHL- UND											
205	ZUSAMMEN	0.4	0.5	-	.	/	.	/	/	2.3	.
206	1	66.3	35.1	-	.	/	.	/	/	32.2	.
207	2	26.1	61.1	-	.	/	.	/	/	63.0	.
208	3	7.6	3.8	-	.	/	.	/	/	4.8	.
209	MAENNLICH	93.7	98.6	-	.	/	.	/	/	95.4	.
210	1	68.5	35.5	-	.	/	.	/	/	33.6	.
211	2	23.9	60.8	-	.	/	.	/	/	61.7	.
212	3	7.6	3.7	-	.	/	.	/	/	4.8	.
213	WEIBLICH	6.3	1.4	-	.	/	.	/	/	4.6	.
214	1	33.9	/	-	.	/	.	/	/	(4.8)	.
215	2	58.2	79.2	-	.	/	.	/	/	89.1	.
216	3	(7.9)	/	-	.	/	.	/	/	(6.1)	.

*) ERLAEUTERUNGEN HIERZU IN DER EINFUEHRUNG.

ZWEIG, GESCHLECHT UND LEISTUNGSGRUPPE IN % *)
1995

NIEDER- SACHSEN	NORDRHEIN- WESTFALEN	RHEINLAND- PFALZ	SAARLAND	SACHSEN	SACHSEN- ANHALT	SCHLESWIG- HOLSTEIN	THUE- RINGEN	FRUEHERES BUNDES- GEBIET	NEUE LAENDER U. BERLIN-OST	LAUFENDE NUMMER
TORFGEWINNUNG										
0.8	0.0	.	/	/	.	/	(0.0)	0.1	0.1	145
										146
										147
										148
66.3	64.4	.	/	/	.	/	(46.2)	66.4	62.6	149
25.3	27.6	.	/	/	.	/	(53.8)	25.4	37.4	150
8.4	(8.0)	.	/	/	.	/	/	8.2	/	151
										152
										153
										154
										155
										156
TIONSGUETERINDUSTRIE										
15.0	20.3	25.6	22.5	11.0	16.4	12.5	9.0	16.1	11.4	157
44.0	45.1	51.0	58.7	52.5	54.9	44.9	44.9	45.4	53.1	158
41.4	39.7	40.1	32.4	41.0	39.4	36.2	45.7	40.4	39.9	159
14.6	15.2	8.9	8.9	6.5	5.7	18.9	9.4	14.3	7.0	160
91.7	94.2	94.0	94.1	85.8	84.3	85.5	84.4	91.4	84.6	161
47.4	47.3	53.3	62.1	57.2	58.5	51.7	48.9	48.9	57.4	162
42.4	40.1	39.9	32.1	38.0	37.9	36.0	45.8	40.4	38.0	163
10.3	12.6	6.8	5.8	4.9	3.6	12.3	5.3	10.7	4.6	164
8.3	5.8	6.0	5.9	14.2	15.7	14.5	15.6	8.6	15.4	165
6.4	9.4	16.2	5.5	24.3	35.8	4.8	23.6	8.0	29.4	166
31.0	32.7	43.1	36.8	59.5	47.4	37.3	45.1	40.0	50.4	167
62.6	57.9	40.7	57.8	16.2	16.9	58.0	31.4	51.9	20.2	168
UND ERDEN (OHNE VERARBEITUNG VON ASBEST)										
3.4	1.7	4.0	1.1	3.1	4.2	2.8	4.0	2.6	3.3	169
43.5	35.8	38.0	35.5	50.2	52.5	51.2	44.4	42.8	50.4	170
47.7	45.6	48.5	50.5	43.1	42.3	39.6	49.9	45.3	43.4	171
8.8	18.6	13.5	14.0	6.7	5.2	9.2	5.7	11.9	6.2	172
98.2	97.2	96.8	99.2	95.9	94.2	99.1	95.7	97.5	95.4	173
44.2	36.8	39.2	35.7	51.1	54.0	51.7	45.9	43.8	51.6	174
48.0	46.4	49.6	50.8	43.0	41.6	39.5	49.7	45.7	43.0	175
7.7	16.9	11.2	13.5	5.9	4.4	8.9	4.4	10.5	5.4	176
1.8	2.8	3.2	/	4.1	5.8	(0.9)	4.3	2.5	4.6	177
/	/	/	/	29.3	26.7	/	(10.8)	3.0	24.7	178
31.9	19.3	(15.6)	/	45.0	55.2	(54.2)	54.9	30.7	52.3	179
66.4	78.8	82.0	/	25.8	18.0	(41.7)	34.2	66.3	23.0	180
STAHLVERFORMUNG, OBERFLAECHEVEREDLUNG, HAERTUNG)										
3.1	7.9	2.3	15.9	2.9	2.8	0.9	1.3	3.7	2.4	181
47.9	49.5	65.2	69.9	64.5	50.7	65.9	65.7	51.7	61.2	182
43.2	36.6	31.1	28.5	32.3	40.3	32.7	24.0	37.9	33.7	183
8.8	14.0	3.7	1.6	3.2	9.0	(1.4)	10.3	10.4	5.1	184
97.7	97.4	98.1	99.3	94.4	93.4	97.4	89.8	97.3	91.4	185
48.5	50.5	66.2	70.1	66.5	52.7	67.4	66.4	52.8	63.7	186
43.2	37.0	31.2	28.5	30.8	39.4	31.3	24.5	37.9	31.8	187
8.3	12.5	2.6	1.4	2.8	7.9	(1.2)	9.1	9.3	4.5	188
2.3	2.6	1.9	0.7	5.6	6.6	(2.6)	10.2	2.7	8.6	189
26.1	10.8	(14.8)	(32.1)	31.5	22.4	/	60.2	12.6	34.3	190
42.4	21.3	(23.9)	(35.7)	58.6	52.6	(83.3)	(19.4)	37.6	53.7	191
31.5	67.9	61.4	(32.1)	(10.0)	25.0	/	(20.4)	49.8	12.0	192
SCHAFFENDE INDUSTRIE										
2.0	5.0	1.2	11.1	1.3	1.3	/	/	2.1	1.1	193
54.2	56.9	86.2	77.2	75.6	57.1	/	/	61.1	67.6	194
38.2	34.7	10.9	21.0	24.3	26.6	/	/	32.3	27.8	195
7.6	8.4	2.8	1.8	/	16.2	/	/	6.6	4.6	196
99.1	98.6	99.5	99.2	93.4	91.8	/	/	98.8	98.8	197
54.3	57.4	86.4	77.5	78.5	60.7	/	/	61.4	72.1	198
38.1	34.7	10.9	20.9	21.4	24.8	/	/	32.3	23.8	199
7.6	7.9	2.8	1.6	/	14.5	/	/	6.2	4.1	200
0.9	1.4	(0.5)	0.8	6.6	8.2	/	/	1.2	11.2	201
46.5	26.1	/	(39.4)	33.3	(17.7)	/	/	29.6	31.5	202
(40.8)	31.0	/	(27.3)	65.9	46.9	/	/	30.9	59.9	203
/	43.0	/	(33.3)	/	35.4	/	/	39.5	8.6	204
TEMPERGIESSEREI										
0.4	1.2	0.6	3.2	1.3	0.9	0.5	1.1	0.9	0.9	205
48.1	41.1	50.1	52.1	56.3	60.0	71.6	64.3	43.0	56.9	206
49.1	31.8	46.4	46.6	39.9	38.3	28.2	23.9	43.7	37.8	207
2.8	27.1	3.5	1.3	3.9	(1.7)	/	11.7	13.3	5.4	208
99.5	96.5	97.3	99.5	97.4	96.5	99.8	90.4	96.7	95.1	209
48.3	42.5	51.1	52.3	56.7	59.9	71.8	63.9	44.1	57.0	210
48.9	32.3	46.9	46.4	39.4	38.3	28.2	25.3	43.4	38.0	211
2.8	25.2	(2.0)	1.3	3.8	(1.8)	/	10.8	12.4	5.0	212
/	3.5	2.7	(0.5)	2.6	3.5	/	9.6	3.3	4.9	213
/	(3.6)	/	/	(38.5)	(61.3)	/	68.3	9.9	53.5	214
/	18.1	/	(84.6)	(55.8)	(38.7)	/	/	51.1	33.5	215
/	78.2	(59.4)	/	/	/	/	(20.7)	39.0	(13.0)	216

1) GEWINNUNG VON ERDOEL, ERDGAS; SONSTIGER BERGBAU

2 ANGABEN ZUR STRUKTUR DER ARBEITER NACH WIRTSCHAFTS-
APRIL

LAUF- FENDE NUMMER	GESCHLECHT LEISTUNGS- GRUPPE	BADEN- WÜRTTEM- BERG	BAYERN	BERLIN			BRANDEN- BURG	BREMEN	HAMBURG	HESSEN	MECKLEN- BURG- VORPOMMERN
				INSGESAMT	WEST	OST					
ZIEHEREIEN,											
217	ZUSAMMEN	0.2	0.2	-	.	/	0.6	.	/	0.3	.
218	1	44.5	36.8	-	.	/	83.3	.	/	21.3	.
219	2	39.0	56.0	-	.	/	12.6	.	/	61.4	.
220	3	16.5	7.3	-	.	/	(4.0)	.	/	17.4	.
221	MAENNLICH	97.4	88.1	-	.	/	93.8	.	/	83.9	.
222	1	45.7	41.1	-	.	/	86.5	.	/	24.9	.
223	2	39.8	51.3	-	.	/	10.4	.	/	62.1	.
224	3	14.5	7.6	-	.	/	(3.0)	.	/	13.1	.
225	WEIBLICH	2.6	11.9	-	.	/	(6.2)	.	/	16.1	.
226	1	/	/	-	.	/	/	.	/	/	.
227	2	/	90.9	-	.	/	(46.2)	.	/	57.7	.
228	3	88.9	/	-	.	/	/	.	/	39.8	.
NE-METALLERZEUGUNG, NE-METALL											
229	ZUSAMMEN	1.6	1.6	-	1.0	0.6	.	.	.	0.4	.
230	1	58.5	32.7	-	56.1	61.2	.	.	.	38.7	.
231	2	24.5	53.1	-	38.9	29.9	.	.	.	50.9	.
232	3	17.0	14.2	-	5.1	(9.0)	.	.	.	10.4	.
233	MAENNLICH	90.4	88.3	-	92.3	82.1	.	.	.	91.8	.
234	1	63.6	36.6	-	60.1	71.8	.	.	.	41.9	.
235	2	24.1	51.6	-	38.3	(21.8)	.	.	.	51.2	.
236	3	12.3	11.8	-	(1.6)	/	.	.	.	6.9	.
237	WEIBLICH	9.6	11.7	-	7.7	(17.9)	.	.	.	8.2	.
238	1	10.2	3.9	-	/	/	.	.	.	/	.
239	2	28.7	63.9	-	(45.3)	(66.7)	.	.	.	47.2	.
240	3	61.1	32.3	-	(46.9)	/	.	.	.	49.1	.
DARUNTER: NE-											
241	ZUSAMMEN	0.9	0.5	-	0.5	0.2	.
242	1	52.1	41.2	-	65.6	38.6	.
243	2	27.1	47.9	-	25.1	42.0	.
244	3	20.8	10.9	-	9.4	19.4	.
245	MAENNLICH	87.3	86.9	-	85.1	90.7	.
246	1	58.7	47.1	-	75.6	42.6	.
247	2	27.1	47.8	-	22.0	45.1	.
248	3	14.2	5.1	-	/	/	.	.	.	12.4	.
249	WEIBLICH	12.7	13.1	-	14.9	9.3	.
250	1	6.5	(2.3)	-	/	/	.	.	.	/	.
251	2	27.3	48.2	-	(42.4)	/	.
252	3	66.2	49.5	-	(49.2)	87.8	.
MINERALÖL											
253	ZUSAMMEN	0.1	0.2	-	/	/	.	.	2.9	0.0	/
254	1	84.9	66.8	-	/	/	.	.	89.4	/	/
255	2	13.9	32.7	-	/	/	.	.	8.9	(29.8)	/
256	3	(1.2)	/	-	/	/	.	.	(1.6)	(51.1)	/
257	MAENNLICH	98.6	99.4	-	/	/	.	.	98.1	76.6	/
258	1	85.6	67.2	-	/	/	.	.	90.7	/	/
259	2	13.2	32.4	-	/	/	.	.	8.5	(38.9)	/
260	3	(1.2)	/	-	/	/	.	.	(0.9)	(36.1)	/
261	WEIBLICH	(1.4)	/	-	/	/	.	.	(1.9)	(23.4)	/
262	1	/	/	-	/	/	.	.	/	/	/
263	2	/	/	-	/	/	.	.	(33.3)	/	/
264	3	/	/	-	/	/	.	.	(40.0)	(100.0)	/
CHEMISCHE INDUSTRIE (OHNE											
265	ZUSAMMEN	3.2	3.0	-	.	1.6	1.8	1.0	6.3	9.4	0.5
266	1	41.7	45.8	-	.	47.6	41.3	16.1	41.1	57.2	86.0
267	2	44.4	40.0	-	.	39.7	52.8	43.2	42.6	32.4	(12.6)
268	3	13.9	14.2	-	.	12.7	5.9	40.7	16.4	10.4	/
269	MAENNLICH	76.3	80.0	-	.	49.6	82.8	70.9	73.9	82.2	93.9
270	1	52.8	55.9	-	.	64.6	45.5	21.5	53.2	66.4	90.0
271	2	42.3	38.3	-	.	34.3	50.5	57.7	38.2	30.0	(10.0)
272	3	4.9	5.8	-	.	/	4.0	20.8	8.6	3.6	/
273	WEIBLICH	23.7	20.0	-	.	50.4	17.2	29.1	26.1	17.8	(6.1)
274	1	6.1	5.4	-	.	30.9	20.7	/	6.6	14.5	/
275	2	51.2	46.9	-	.	44.9	64.1	(7.8)	54.9	43.6	/
276	3	42.7	47.7	-	.	24.2	15.2	89.1	38.4	41.9	/
HERSTELLUNG VON											
277	ZUSAMMEN	0.2	0.7	-	.	/	.	/	/	.	/
278	1	28.1	24.2	-	.	/	.	/	/	.	/
279	2	59.2	29.9	-	.	/	.	/	/	.	/
280	3	12.7	45.9	-	.	/	.	/	/	.	/
281	MAENNLICH	93.5	92.2	-	.	/	.	/	/	.	/
282	1	29.8	26.0	-	.	/	.	/	/	.	/
283	2	59.9	30.7	-	.	/	.	/	/	.	/
284	3	10.3	43.3	-	.	/	.	/	/	.	/
285	WEIBLICH	6.5	7.8	-	.	/	.	/	/	.	/
286	1	/	(3.4)	-	.	/	.	/	/	.	/
287	2	48.7	20.5	-	.	/	.	/	/	.	/
288	3	47.8	76.1	-	.	/	.	/	/	.	/

*) ERLÄUTERUNGEN HIERZU IN DER EINFÜHRUNG.

ZWEIG, GESCHLECHT UND LEISTUNGSGRUPPE IN % *)
1996

NIEDER- SACHSEN	NORDRHEIN- WESTFALEN	RHEINLAND- PFALZ	SAARLAND	SACHSEN	SACHSEN- ANHALT	SCHLESWIG- HOLSTEIN	THUE- RINGEN	FRUEHERES BUNDES- GEBIET	NEUE LAENDER U. BERLIN-OST	LAUFENDE NUMMER
KALTWALZWERKE										
0.6	1.3	0.5	1.6	0.3	0.5	0.2	0.2	0.6	0.3	217
25.9	29.9	31.9	55.9	53.0	27.2	26.5	77.7	31.9	55.4	218
57.1	49.7	61.6	43.4	34.4	69.7	68.8	(19.2)	51.1	38.3	219
17.0	20.4	6.5	/	12.6	(3.1)	(4.7)	/	17.0	6.3	220
93.3	95.2	95.4	99.7	85.7	92.6	92.1	83.8	94.5	90.1	221
27.5	31.3	33.4	55.0	58.2	28.5	28.8	87.2	33.6	59.0	222
58.0	51.1	63.6	43.5	32.3	69.1	66.7	(12.8)	51.9	36.5	223
14.5	17.6	(3.1)	/	9.5	(2.4)	/	/	14.5	4.5	224
6.7	4.8	4.6	/	14.3	7.4	(7.9)	(16.2)	5.5	9.9	225
/	(3.2)	/	/	(22.1)	/	/	/	3.2	22.5	226
43.9	22.6	/	/	47.1	(77.8)	(94.1)	(52.4)	36.7	55.0	227
52.5	74.2	76.7	/	(30.9)	/	/	/	60.2	22.5	228
HALBZEUGWERKE, NE-METALLGIESSEREI										
1.3	2.2	1.0	0.3	0.8	2.3	0.6	0.1	1.6	0.9	229
50.3	34.6	70.4	43.4	53.1	49.8	46.4	73.6	42.5	52.1	230
44.9	41.1	18.4	18.7	42.4	49.8	41.8	(24.5)	39.8	45.9	231
4.7	24.3	11.2	37.9	4.5	/	11.8	/	17.8	2.0	232
96.6	92.4	92.3	78.1	88.7	91.5	90.4	84.9	91.6	90.1	233
51.7	37.0	76.0	55.6	54.7	51.8	51.4	68.9	45.8	53.9	234
44.8	43.0	17.9	24.0	40.7	47.9	44.0	(28.9)	40.2	44.2	235
3.5	20.0	6.0	20.5	4.6	/	(4.6)	/	14.0	1.9	236
3.4	7.6	7.7	21.9	11.3	8.5	9.6	(15.1)	8.4	9.9	237
(11.4)	5.7	/	/	41.1	28.5	/	(100.0)	6.1	35.6	238
50.0	17.8	24.8	/	55.5	70.5	(20.7)	/	35.4	61.4	239
38.6	76.5	73.2	100.0	/	/	79.3	/	58.5	(3.0)	240
METALLGIESSEREI										
0.3	0.6	0.3	0.2	0.2	0.6	0.4	.	0.5	0.3	241
54.0	30.5	63.5	56.2	49.5	36.7	58.9	.	43.9	47.6	242
29.2	37.9	20.2	24.3	49.0	62.6	26.6	.	34.5	50.5	243
16.8	31.5	16.3	19.5	/	/	14.5	.	21.6	(1.9)	244
92.8	88.6	83.1	88.2	93.3	91.7	91.8	.	87.9	90.7	245
57.9	33.7	76.1	63.8	50.6	38.1	64.2	.	49.3	49.2	246
30.4	41.4	18.2	27.5	47.8	61.0	29.0	.	35.7	49.1	247
11.8	24.9	5.7	(8.7)	/	/	(6.9)	.	15.0	(1.7)	248
7.2	11.4	16.9	(11.8)	(6.7)	8.3	(8.2)	.	12.1	9.3	249
/	6.2	/	/	/	(20.4)	/	.	5.1	31.7	250
/	11.0	29.8	/	(65.4)	79.6	/	.	25.9	64.2	251
82.1	82.7	68.4	(100.0)	/	/	(100.0)	.	69.0	/	252
VERARBEITUNG										
0.2	0.3	0.1	.	.	0.6	0.5	/	0.2	0.5	253
79.1	88.0	80.2	.	.	80.4	91.6	/	83.5	88.1	254
18.0	9.9	19.8	.	.	17.8	7.5	/	14.4	11.3	255
(3.0)	2.1	/	.	.	(1.8)	/	/	2.0	(0.6)	256
98.8	98.4	95.5	.	.	76.2	99.6	/	98.4	81.0	257
80.0	88.6	83.6	.	.	87.5	91.6	/	84.4	89.6	258
18.2	9.4	16.4	.	.	11.6	7.5	/	14.0	10.1	259
(1.8)	2.0	/	.	.	/	/	/	1.6	/	260
/	1.6	(4.5)	.	.	23.8	/	/	1.6	19.0	261
/	(49.1)	/	.	.	58.0	/	/	29.7	81.6	262
/	(41.5)	(90.9)	.	.	37.6	/	/	42.8	16.7	263
/	/	/	.	.	/	/	/	27.5	/	264
HERSTELLUNG VON CHEMIEFASERN)										
3.4	5.9	14.5	1.3	2.0	6.2	4.6	1.2	5.1	2.6	265
40.1	47.5	55.6	24.4	43.0	58.8	39.3	46.9	48.0	52.2	266
43.5	42.0	38.4	64.9	47.9	34.3	33.3	44.0	40.0	40.2	267
16.4	10.5	6.0	10.7	9.2	6.8	27.4	9.1	12.0	7.6	268
82.3	90.6	92.0	56.3	64.5	71.5	71.4	57.3	84.4	69.7	269
47.2	51.3	58.7	38.4	55.6	67.2	53.3	58.7	55.1	61.7	270
44.6	41.8	37.4	57.3	39.0	30.8	31.8	34.7	39.0	35.0	271
8.2	6.8	3.9	(4.3)	5.4	2.1	14.9	6.5	5.9	3.3	272
17.7	9.4	8.0	43.7	35.5	28.5	28.6	42.7	15.6	30.3	273
7.2	11.5	19.9	(6.3)	19.9	37.8	4.2	31.1	9.6	30.4	274
38.5	43.2	49.9	74.7	64.1	43.3	37.0	56.4	45.8	52.2	275
54.3	45.4	30.2	19.1	16.0	18.9	58.7	12.5	44.7	17.4	276
CHEMIEFASERN										
.	/	/	/	.	/	.	/	0.2	0.4	277
.	/	/	/	.	/	.	/	23.1	33.6	278
.	/	/	/	.	/	.	/	37.5	42.5	279
.	/	/	/	.	/	.	/	39.4	23.9	280
.	/	/	/	.	/	.	/	92.9	57.9	281
.	/	/	/	.	/	.	/	24.6	47.5	282
.	/	/	/	.	/	.	/	38.1	38.1	283
.	/	/	/	.	/	.	/	37.2	14.4	284
.	/	/	/	.	/	.	/	7.1	42.1	285
.	/	/	/	.	/	.	/	(3.1)	14.5	286
.	/	/	/	.	/	.	/	29.0	48.6	287
.	/	/	/	.	/	.	/	67.9	36.8	288

2 ANGABEN ZUR STRUKTUR DER ARBEITER NACH WIRTSCHAFTS
APRIL

LAUFENDE NUMMER	GESCHLECHT LEISTUNGS- GRUPPE	BADEN- WÜRTTEMBERG	BAYERN	BERLIN			BRANDEN- BURG	BREMEN	HAMBURG	HESSEN	MECKLEN- BURG- VORPOMMERN
				INSGESAMT	WEST	OST					
HOLZBE											
289	ZUSAMMEN	0.5	0.8	-	.	/	0.8	0.8	.	0.7	1.1
290	1	34.1	29.5	-	.	/	58.9	60.2	.	46.4	84.0
291	2	36.5	45.2	-	.	/	28.1	30.7	.	28.2	14.3
292	3	29.4	25.3	-	.	/	13.0	9.1	.	25.4	/
293	MAENNLICH	92.9	94.1	-	.	/	80.2	94.4	.	93.2	83.5
294	1	36.6	30.5	-	.	/	68.9	62.5	.	49.1	88.3
295	2	37.7	46.7	-	.	/	24.9	30.9	.	28.8	9.7
296	3	25.6	22.7	-	.	/	(6.1)	(6.6)	.	22.0	/
297	WEIBLICH	7.1	5.9	-	.	/	19.8	(5.6)	.	6.8	16.5
298	1	/	12.5	-	.	/	(18.0)	/	.	(9.0)	62.3
299	2	20.3	21.3	-	.	/	(41.2)	/	.	(19.5)	37.7
300	3	78.2	66.2	-	.	/	(40.8)	(52.6)	.	71.5	/
DAVON: SÄGE-, HOBEL-, HOLZ											
301	ZUSAMMEN	0.4	0.5	-	.	/	0.8	0.8	.	0.7	.
302	1	30.9	26.6	-	.	/	58.9	60.2	.	46.4	.
303	2	36.4	39.0	-	.	/	28.1	30.7	.	28.2	.
304	3	32.6	34.3	-	.	/	13.0	9.1	.	25.4	.
305	MAENNLICH	91.8	93.7	-	.	/	80.2	94.4	.	93.2	.
306	1	33.6	28.3	-	.	/	68.9	62.5	.	49.1	.
307	2	38.0	40.1	-	.	/	24.9	30.9	.	28.8	.
308	3	28.5	31.6	-	.	/	(6.1)	(6.6)	.	22.0	.
309	WEIBLICH	8.2	6.3	-	.	/	19.8	(5.6)	.	6.8	.
310	1	/	/	-	.	/	(18.0)	/	.	(9.0)	.
311	2	19.3	(23.5)	-	.	/	(41.2)	/	.	(19.5)	.
312	3	79.6	74.6	-	.	/	(40.8)	(52.6)	.	71.5	.
SPERRHOLZ-, HOLZFASERPLATTEN-											
313	ZUSAMMEN	.	0.3	-	.	/	/	/	/	/	.
314	1	.	33.5	-	.	/	/	/	/	/	.
315	2	.	54.0	-	.	/	/	/	/	/	.
316	3	.	12.5	-	.	/	/	/	/	/	.
317	MAENNLICH	.	94.5	-	.	/	/	/	/	/	.
318	1	.	33.7	-	.	/	/	/	/	/	.
319	2	.	56.0	-	.	/	/	/	/	/	.
320	3	.	10.2	-	.	/	/	/	/	/	.
321	WEIBLICH	.	5.5	-	.	/	/	/	/	/	.
322	1	.	29.8	-	.	/	/	/	/	/	.
323	2	.	(17.7)	-	.	/	/	/	/	/	.
324	3	.	52.4	-	.	/	/	/	/	/	.
ZELLSTOFF-, HOLZSCHLIFF-,											
325	ZUSAMMEN	1.0	0.8	-	.	/	.	/	.	0.3	.
326	1	46.1	50.1	-	.	/	.	/	.	41.3	.
327	2	42.8	43.9	-	.	/	.	/	.	46.0	.
328	3	11.1	6.0	-	.	/	.	/	.	12.7	.
329	MAENNLICH	96.7	96.6	-	.	/	.	/	.	88.3	.
330	1	47.5	51.8	-	.	/	.	/	.	45.6	.
331	2	43.1	43.5	-	.	/	.	/	.	42.9	.
332	3	9.4	4.7	-	.	/	.	/	.	11.4	.
333	WEIBLICH	3.3	3.4	-	.	/	.	/	.	11.7	.
334	1	(6.0)	/	-	.	/	.	/	.	(8.5)	.
335	2	34.7	55.9	-	.	/	.	/	.	69.5	.
336	3	59.4	41.0	-	.	/	.	/	.	(22.0)	.
GUMMIVERARBEITUNG,											
337	ZUSAMMEN	1.0	0.6	-	0.1	.	0.6	.	.	3.2	/
338	1	24.0	21.2	-	(18.7)	.	15.9	.	.	18.9	/
339	2	43.6	51.7	-	65.4	.	70.4	.	.	51.6	/
340	3	32.4	27.1	-	(15.9)	.	13.7	.	.	29.5	/
341	MAENNLICH	81.3	72.2	-	75.7	.	84.8	.	.	87.8	/
342	1	29.1	28.1	-	(24.7)	.	17.7	.	.	21.4	/
343	2	46.5	51.7	-	71.6	.	70.1	.	.	55.1	/
344	3	24.4	20.2	-	/	.	12.2	.	.	23.5	/
345	WEIBLICH	18.7	27.8	-	(24.3)	.	15.2	.	.	12.2	/
346	1	(2.0)	3.3	-	/	.	/	.	.	(1.0)	/
347	2	30.8	51.8	-	(46.2)	.	72.1	.	.	26.0	/
348	3	67.2	44.9	-	(53.8)	.	(22.1)	.	.	73.1	/
INVESTITIONS											
349	ZUSAMMEN	55.5	42.4	-	39.4	41.0	18.8	54.1	38.1	42.5	26.4
350	1	57.6	54.2	-	61.7	78.2	57.6	81.7	82.0	55.5	79.1
351	2	24.5	37.8	-	24.1	17.4	35.3	15.6	15.6	33.9	18.8
352	3	18.0	7.9	-	14.2	4.4	7.1	2.7	2.4	10.6	2.0
353	MAENNLICH	81.3	79.5	-	78.3	90.5	87.3	94.1	93.7	86.0	93.7
354	1	69.2	66.6	-	75.6	82.7	62.9	85.7	85.6	63.2	81.6
355	2	22.6	29.8	-	20.5	15.3	32.2	13.7	13.0	32.2	17.0
356	3	8.2	3.5	-	4.0	2.0	4.9	0.6	1.4	4.6	1.4
357	WEIBLICH	18.7	20.5	-	21.7	9.5	12.7	5.9	6.3	14.0	6.3
358	1	7.3	6.4	-	11.8	35.4	20.9	17.8	27.8	7.8	42.0
359	2	32.4	68.8	-	37.1	37.2	56.5	46.9	54.9	44.8	46.8
360	3	60.3	24.8	-	51.0	27.3	22.5	35.4	17.2	47.4	11.2

*) ERLÄUTERUNGEN HIERZU IN DER EINFÜHRUNG.

ZWEIG, GESCHLECHT UND LEISTUNGSGRUPPE IN % *)
1995

NIEDER- SACHSEN	NORDRHEIN- WESTFALEN	RHEINLAND- PFA LZ	SAARLAND	SACHSEN	SACHSEN- ANHALT	SCHLESWIG- HOLSTEIN	THUE- RINGEN	FRUEHERES BUNDES- GEBIET	NEUE LAENDER U. BERLIN-OST	LAUFENDE NUMMER
ARBEITUNG										
0.8	0.7	1.0	0.7	0.2	0.1	0.3	0.6	0.7	0.4	289
40.3	41.6	44.8	62.0	59.0	34.5	22.3	42.9	38.8	59.9	290
36.6	42.6	37.1	17.3	29.9	52.8	52.8	35.9	39.0	28.5	291
23.1	15.8	18.1	20.8	(11.1)	(12.7)	24.9	21.2	22.2	11.6	292
90.9	93.3	99.0	94.0	94.5	94.4	97.4	84.3	93.6	85.6	293
44.2	43.9	45.0	65.7	61.9	35.1	22.9	49.2	40.9	65.3	294
38.0	41.9	37.2	18.2	28.0	54.5	53.1	39.3	39.5	27.2	295
17.8	14.2	17.8	16.1	(10.2)	(10.4)	24.0	11.4	19.5	7.5	296
9.1	6.7	(1.0)	6.0	(5.5)	/	/	15.7	6.4	14.4	297
/	9.2	/	/	/	/	/	/	7.5	27.8	298
(22.9)	52.8	/	/	/	/	/	(17.6)	30.9	35.9	299
75.6	38.0	(47.6)	94.1	/	/	/	73.7	61.7	36.3	300
IMPRAGNIER- UND FURNIERWERKE										
0.3	0.2	0.6	0.5	0.2	0.1	0.2	0.3	0.4	0.3	301
39.5	43.3	50.6	61.7	59.0	34.5	19.6	64.1	38.2	58.8	302
35.3	37.1	30.8	13.1	29.9	52.8	57.6	26.5	34.8	29.8	303
25.3	19.6	18.6	25.2	(11.1)	(12.7)	22.8	(9.4)	27.0	11.4	304
96.8	92.8	99.8	93.6	94.5	94.4	100.0	93.7	93.9	88.3	305
40.8	46.1	50.7	65.7	61.9	35.1	19.6	65.9	40.4	63.6	306
36.4	36.0	30.6	14.0	28.0	54.5	57.6	27.9	35.5	28.5	307
22.8	17.9	18.7	20.3	(10.2)	(10.4)	22.8	(6.2)	24.2	7.9	308
(3.2)	7.2	/	(6.4)	(5.5)	/	/	(6.3)	6.1	11.7	309
/	(7.2)	/	/	/	/	/	/	4.5	(22.8)	310
/	50.4	/	/	/	/	/	/	25.3	39.4	311
(100.0)	42.3	/	(96.0)	/	/	/	/	70.1	37.8	312
UND HOLZSPANPLATTENWERKE										
0.5	0.5	0.4	.	/	/	.	.	0.3	.	313
40.9	40.8	36.6	.	/	/	.	.	39.6	.	314
37.4	45.3	46.1	.	/	/	.	.	44.5	.	315
21.7	13.9	17.3	.	/	/	.	.	15.9	.	316
87.1	93.6	97.7	.	/	/	.	.	93.3	.	317
46.6	42.9	37.0	.	/	/	.	.	41.7	.	318
39.1	44.7	46.5	.	/	/	.	.	45.0	.	319
14.3	12.4	16.5	.	/	/	.	.	13.3	.	320
12.9	6.4	(2.3)	.	/	/	.	.	6.7	.	321
/	10.3	/	.	/	/	.	.	11.0	.	322
(26.4)	54.1	/	.	/	/	.	.	37.6	.	323
71.8	35.6	(52.6)	.	/	/	.	.	51.4	.	324
PAPIER- UND PAPPEERZEUGUNG										
1.1	0.7	1.0	/	1.0	/	1.2	.	0.8	0.4	325
72.6	39.9	35.6	/	48.5	/	52.1	.	48.5	51.9	326
20.6	48.8	43.3	/	40.5	/	37.4	.	41.2	39.6	327
6.8	11.4	21.1	/	10.9	/	10.6	.	10.3	8.4	328
96.8	96.1	94.4	/	81.1	/	96.8	.	96.1	82.8	329
74.7	41.4	37.4	/	55.5	/	53.3	.	50.2	57.8	330
20.5	48.8	45.4	/	38.0	/	36.1	.	41.1	37.3	331
4.8	9.8	17.2	/	6.5	/	10.6	.	8.6	4.9	332
3.2	3.9	5.6	/	18.9	/	3.2	.	3.9	17.2	333
(7.6)	/	/	/	18.7	/	/	.	5.3	23.8	334
23.9	47.0	(8.6)	/	51.2	/	(76.3)	.	42.3	50.9	335
68.5	50.2	86.2	/	30.0	/	/	.	52.3	25.3	336
VERARBEITUNG VON ASBEST										
1.7	0.8	1.7	3.1	0.4	0.1	1.0	1.4	1.2	0.5	337
19.2	24.4	23.3	25.5	22.6	30.6	22.4	12.4	23.3	18.7	338
37.5	37.3	61.0	36.3	66.9	68.7	54.1	70.0	45.3	68.3	339
43.3	38.3	15.7	38.2	10.5	/	23.5	17.6	31.4	13.0	340
79.1	85.1	96.4	82.5	74.0	70.9	74.5	68.3	83.4	74.4	341
23.8	27.7	24.0	30.8	29.6	36.8	27.8	16.9	27.3	23.4	342
43.1	40.8	61.9	43.2	65.8	63.2	63.4	80.8	48.9	72.1	343
33.1	31.5	14.1	26.0	(4.6)	/	8.8	(2.2)	23.8	4.4	344
20.9	14.9	3.6	17.5	26.0	29.1	25.5	31.7	16.6	25.6	345
(2.1)	5.3	/	/	/	/	(6.8)	/	3.2	5.1	346
16.2	17.7	37.5	(3.8)	70.1	82.1	26.9	46.5	27.2	57.2	347
81.6	77.0	58.3	96.0	27.1	/	66.3	50.8	69.6	37.7	348
GUETERINDUSTRIE										
41.9	39.5	33.6	41.7	34.3	24.6	35.3	27.5	43.5	28.4	349
46.3	52.0	44.4	52.2	61.6	69.5	65.1	50.2	54.5	63.6	350
49.9	25.1	35.5	36.2	31.8	27.3	22.6	36.1	30.8	29.8	351
3.8	22.8	20.0	11.6	6.7	3.2	12.3	13.7	14.6	6.6	352
87.5	83.2	85.9	87.0	87.5	92.0	82.9	75.0	83.0	87.1	353
51.8	61.1	51.0	58.9	67.5	73.2	76.5	63.5	64.2	70.0	354
47.1	26.9	37.5	36.5	28.5	24.5	19.4	31.5	28.8	26.5	355
1.2	12.1	11.5	4.6	4.0	2.3	4.1	5.0	7.0	3.5	356
12.5	16.8	14.1	13.0	12.5	8.0	17.1	25.0	17.0	12.9	357
8.0	7.4	4.4	7.3	20.4	26.8	9.5	10.5	7.4	19.9	358
69.9	16.6	23.3	34.1	54.3	59.9	38.1	49.7	40.5	52.6	359
22.1	76.1	72.3	58.6	25.3	13.3	52.4	39.8	52.1	27.5	360

2 ANGABEN ZUR STRUKTUR DER ARBEITER NACH WIRTSCHAFTS
APRIL

LAUFENDE NUMMER	GESCHLECHT LEISTUNGS- GRUPPE	BADEN- WÜRTTEMBERG	BAYERN	BERLIN			BRANDEN- BURG	BREMEN	HAMBURG	HESSEN	MECKLEN- BURG- VORPOMMERN
				INSGESAMT	WEST	Ost					
STAHL-, LEICHTMETALL- UND SCHIENEN											
361	ZUSAMMEN	0.9	1.3	-	1.8	12.7	5.5	2.6	1.3	1.7	1.0
362	1	65.3	76.9	-	83.9	89.7	66.5	91.2	64.2	75.0	58.8
363	2	25.7	17.3	-	13.7	9.6	28.8	8.6	31.0	20.9	39.1
364	3	9.0	5.8	-	(2.4)	(0.7)	4.7	/	(4.9)	4.0	/
365	MAENNLICH	97.0	97.9	-	98.7	95.5	95.2	99.1	99.6	93.8	99.5
366	1	67.1	78.3	-	84.8	90.5	67.2	91.3	64.4	79.6	59.1
367	2	25.5	16.4	-	12.8	8.9	28.5	8.5	30.8	18.4	39.1
368	3	7.4	5.3	-	(2.4)	(0.6)	4.3	/	(4.7)	1.9	/
369	WEIBLICH	3.0	2.1	-	(1.3)	4.5	4.8	(0.9)	/	6.2	/
370	1	(8.0)	(14.6)	-	/	73.1	53.0	/	/	(5.3)	/
371	2	30.6	56.5	-	(78.9)	24.6	33.5	/	/	58.6	/
372	3	61.4	28.9	-	/	/	(13.5)	/	/	36.1	/
MASCHINENBAU,											
373	ZUSAMMEN	16.5	8.8	-	7.5	8.3	5.7	6.3	10.7	10.0	5.4
374	1	66.0	75.6	-	77.3	88.8	62.3	82.0	88.0	74.4	75.8
375	2	23.7	22.1	-	19.2	9.6	33.0	15.9	9.5	22.5	21.1
376	3	10.3	2.3	-	3.4	(1.6)	4.8	2.1	2.4	3.1	3.1
377	MAENNLICH	88.7	93.8	-	92.3	97.7	92.0	98.8	96.5	96.2	97.9
378	1	73.2	79.9	-	82.7	89.4	64.8	82.6	89.4	76.7	76.8
379	2	22.1	18.9	-	16.2	9.0	31.2	15.6	8.6	21.0	20.3
380	3	4.8	1.2	-	1.1	(1.5)	4.0	1.9	2.0	2.3	2.9
381	WEIBLICH	11.3	6.2	-	7.7	2.3	8.0	1.2	3.5	3.8	2.1
382	1	10.1	9.7	-	13.0	(62.8)	33.0	(35.5)	49.5	13.8	(30.5)
383	2	36.6	71.7	-	55.5	(32.6)	53.5	(45.2)	37.0	61.4	(57.1)
384	3	53.3	18.6	-	31.5	/	13.5	/	(13.5)	24.8	/
STRASSENFAHRZEUGBAU; REPARATUR											
385	ZUSAMMEN	15.2	12.4	-	.	1.8	2.2	.	.	15.4	1.7
386	1	65.4	53.7	-	.	76.5	40.4	.	.	51.5	68.5
387	2	23.4	40.9	-	.	/	44.6	.	.	42.6	30.9
388	3	11.2	5.4	-	.	21.0	15.0	.	.	5.9	/
389	MAENNLICH	91.5	88.4	-	.	92.5	91.9	.	.	91.0	94.6
390	1	70.3	59.4	-	.	82.4	43.0	.	.	55.3	66.7
391	2	22.4	37.5	-	.	/	45.4	.	.	42.5	32.7
392	3	7.3	3.1	-	.	14.9	11.6	.	.	2.3	/
393	WEIBLICH	8.5	11.6	-	.	(7.5)	8.1	.	.	9.0	5.4
394	1	12.8	10.2	-	.	/	(11.5)	.	.	12.6	100.0
395	2	34.4	66.7	-	.	/	35.2	.	.	44.0	/
396	3	52.8	23.1	-	.	(96.7)	53.3	.	.	43.3	/
DARUNTER: HERSTELLUNG VON KRAFT											
397	ZUSAMMEN	9.7	7.3	-	.	/	.	.	/	5.8	.
398	1	76.5	63.1	-	.	/	.	.	/	81.1	.
399	2	21.1	34.4	-	.	/	.	.	/	17.9	.
400	3	2.4	2.5	-	.	/	.	.	/	0.9	.
401	MAENNLICH	94.7	93.3	-	.	/	.	.	/	94.6	.
402	1	79.4	66.0	-	.	/	.	.	/	83.3	.
403	2	18.8	32.2	-	.	/	.	.	/	16.2	.
404	3	1.8	1.7	-	.	/	.	.	/	0.5	.
405	WEIBLICH	5.3	6.7	-	.	/	.	.	/	5.4	.
406	1	24.9	22.5	-	.	/	.	.	/	41.9	.
407	2	61.4	63.9	-	.	/	.	.	/	49.0	.
408	3	13.7	13.6	-	.	/	.	.	/	9.1	.
SCHIFF											
409	ZUSAMMEN	.	0.0	-	.	0.7	0.2	7.7	5.6	.	13.7
410	1	.	39.6	-	.	89.2	80.4	94.7	94.9	.	88.3
411	2	.	33.2	-	.	(10.8)	(17.3)	4.5	4.9	.	10.8
412	3	.	27.2	-	.	/	/	(0.8)	/	.	0.9
413	MAENNLICH	.	95.8	-	.	98.7	94.6	98.8	99.4	.	95.3
414	1	.	41.3	-	.	89.7	84.9	94.9	95.2	.	89.5
415	2	.	33.9	-	.	(10.3)	(14.5)	4.5	4.8	.	9.7
416	3	.	24.8	-	.	/	/	(0.6)	/	.	0.8
417	WEIBLICH	.	(4.2)	-	.	/	/	1.2	(0.6)	.	4.7
418	1	.	/	-	.	/	/	82.9	/	.	63.8
419	2	.	/	-	.	/	/	/	/	.	32.6
420	3	.	/	-	.	/	/	/	/	.	(3.6)
LUFT- UND RAUM											
421	ZUSAMMEN	0.1	1.1	-	/	/	.	.	.	0.4	/
422	1	76.4	89.9	-	/	/	.	.	.	94.3	/
423	2	15.9	9.8	-	/	/	.	.	.	4.8	/
424	3	7.7	(0.3)	-	/	/	.	.	.	(0.9)	/
425	MAENNLICH	79.7	93.6	-	/	/	.	.	.	95.6	/
426	1	91.7	93.6	-	/	/	.	.	.	95.9	/
427	2	7.1	6.3	-	/	/	.	.	.	3.2	/
428	3	/	/	-	/	/	.	.	.	(0.9)	/
429	WEIBLICH	20.3	6.4	-	/	/	.	.	.	4.4	/
430	1	(16.3)	36.4	-	/	/	.	.	.	(61.2)	/
431	2	50.6	60.6	-	/	/	.	.	.	(38.8)	/
432	3	33.1	(3.0)	-	/	/	.	.	.	/	/

*) ERLAEUTERUNGEN HIERZU IN DER EINFUEHRUNG.

ZWEIG, GESCHLECHT UND LEISTUNGSGRUPPE IN % *)
1995

NIEDER- SACHSEN	NORDRHEIN- WESTFALEN	RHEINLAND- PFA LZ	SAARLAND	SACHSEN	SACHSEN- ANHALT	SCHLESWIG- HOLSTEIN	THUE- RINGEN	FRUEHERES BUNDES- GEBIET	NEUE LAENDER U. BERLIN-OST	LAUFENDE NUMMER
FAHRZEUGBAU (OHNE LOKOMOTIVBAU)										
1.6	2.8	0.8	3.4	7.1	9.6	1.9	2.1	1.8	6.3	361
81.2	69.5	61.6	81.6	79.2	74.3	85.9	62.4	73.1	75.8	362
16.8	23.3	27.7	13.6	18.5	23.1	12.5	32.9	20.9	21.6	363
1.9	7.2	10.7	4.8	2.3	2.6	(1.6)	4.7	6.0	2.7	364
97.6	98.5	97.4	98.3	94.7	93.8	99.0	96.2	97.8	94.7	365
82.6	70.3	63.2	82.7	80.6	75.9	86.2	62.7	74.4	77.0	366
15.5	23.3	28.1	13.1	17.4	22.0	12.2	32.8	20.4	20.7	367
1.9	6.4	8.6	4.1	2.0	2.1	(1.6)	4.5	5.2	2.3	368
2.4	1.5	2.6	1.7	5.3	6.2	(1.0)	3.8	2.2	5.3	369
25.0	15.8	/	(21.3)	53.5	49.7	(60.0)	56.7	14.1	53.6	370
71.6	27.0	/	(38.3)	38.9	40.5	/	(35.0)	43.7	37.6	371
/	57.2	90.2	(40.4)	7.5	9.8	/	/	42.3	8.8	372
LOKOMOTIVBAU										
7.0	11.1	8.5	7.5	11.6	7.5	10.6	8.2	10.8	8.6	373
76.0	71.8	58.9	72.8	68.1	75.5	81.6	66.4	71.2	70.1	374
23.4	18.3	30.6	19.9	25.4	22.9	15.4	29.6	21.5	25.3	375
0.6	9.9	10.5	7.3	6.5	1.6	3.0	3.9	7.2	4.6	376
96.5	92.9	93.8	89.1	91.9	96.2	93.8	91.6	92.3	93.3	377
78.2	76.7	62.4	80.9	72.6	77.2	85.8	71.9	76.3	73.7	378
21.4	18.2	30.0	16.0	23.9	22.0	12.6	26.5	20.0	23.7	379
0.4	5.1	7.6	3.2	3.5	(0.8)	1.7	1.6	3.7	2.6	380
3.5	7.1	6.2	10.9	8.1	3.8	6.2	8.4	7.7	6.7	381
14.8	8.1	5.1	7.0	16.9	32.5	18.1	(7.3)	10.0	19.6	382
80.3	20.3	40.0	52.2	42.4	46.1	58.7	63.8	40.2	48.4	383
(4.9)	71.5	55.0	40.8	40.7	(21.4)	23.2	29.0	49.8	32.0	384
VON KRAFTFAHRZEUGEN USW.										
.	6.2	11.1	18.8	3.1	1.5	2.5	3.6	12.1	2.5	385
.	54.8	38.0	43.1	61.6	56.6	47.7	56.2	52.4	57.9	386
.	32.1	44.7	49.1	35.1	37.8	27.8	29.7	39.8	34.0	387
.	13.1	17.3	7.9	3.4	5.6	24.5	14.1	7.8	8.1	388
.	92.2	90.8	90.8	91.8	89.9	75.0	86.6	90.7	90.6	389
.	58.5	41.1	47.0	64.8	62.0	62.4	62.3	56.7	61.8	390
.	32.6	47.2	50.0	31.9	33.9	27.0	29.6	38.6	32.4	391
.	8.9	11.7	3.1	3.3	4.1	10.6	8.1	4.8	5.8	392
.	7.8	9.2	9.2	8.2	10.1	25.0	13.4	9.3	9.4	393
.	11.6	6.8	4.1	25.7	(8.6)	(3.8)	16.4	10.2	20.8	394
.	25.8	20.0	40.3	70.2	72.1	30.0	31.0	52.1	49.0	395
.	62.6	73.2	55.5	(4.1)	(19.2)	66.2	52.7	37.8	30.2	396
FAHRZEUGEN UND KRAFTFAHRZEUGMOTOREN										
.	3.1	4.3	.	1.0	/	/	0.3	7.2	0.5	397
.	66.6	16.6	.	91.8	/	/	76.9	57.9	72.1	398
.	32.6	65.2	.	8.2	/	/	23.1	40.2	22.6	399
.	0.8	18.2	.	/	/	/	/	1.9	5.3	400
.	96.5	96.2	.	94.4	/	/	87.8	93.9	92.6	401
.	67.6	17.2	.	93.3	/	/	79.1	60.4	74.1	402
.	31.8	66.9	.	6.7	/	/	20.9	38.1	21.6	403
.	0.6	15.9	.	/	/	/	/	1.5	4.3	404
.	3.5	3.8	.	5.6	/	/	(12.2)	6.1	7.4	405
.	39.0	/	.	67.4	/	/	(60.7)	18.6	47.6	406
.	55.8	20.0	.	(32.6)	/	/	(39.3)	72.7	35.1	407
.	5.2	78.1	.	/	/	/	/	8.7	17.3	408
BAU										
0.8	0.0	0.1	/	.	0.3	4.1	/	0.4	1.4	409
84.2	82.8	87.4	/	.	87.7	97.7	/	91.8	88.2	410
15.4	14.6	(12.6)	/	.	11.0	1.7	/	7.0	10.8	411
(0.4)	/	/	/	.	/	(0.6)	/	1.2	1.0	412
99.9	99.2	100.0	/	.	98.6	99.4	/	99.3	95.5	413
84.3	83.5	87.4	/	.	88.9	98.0	/	92.0	89.5	414
15.4	14.3	(12.6)	/	.	(10.1)	1.5	/	6.9	9.7	415
(0.3)	/	/	/	.	/	(0.5)	/	1.0	0.8	416
/	/	/	/	.	/	(0.6)	/	0.7	4.5	417
/	/	/	/	.	/	(57.7)	/	56.7	60.7	418
/	/	/	/	.	/	/	/	(19.2)	34.2	419
/	/	/	/	.	/	/	/	(24.0)	(5.1)	420
FAHRZEUGBAU										
0.9	0.0	0.3	/	/	/	.	/	0.5	.	421
89.0	88.7	78.2	/	/	/	.	/	90.7	.	422
10.3	(6.9)	20.5	/	/	/	.	/	8.5	.	423
(0.7)	/	/	/	/	/	.	/	0.8	.	424
96.1	97.5	86.9	/	/	/	.	/	94.0	.	425
90.8	89.9	85.2	/	/	/	.	/	94.0	.	426
9.2	(5.6)	13.5	/	/	/	.	/	5.7	.	427
/	/	/	/	/	/	.	/	0.2	.	428
3.9	/	13.1	/	/	/	.	/	6.0	.	429
44.9	/	(31.9)	/	/	/	.	/	38.5	.	430
39.1	/	66.7	/	/	/	.	/	52.0	.	431
(15.9)	/	/	/	/	/	.	/	9.6	.	432

2 ANGABEN ZUR STRUKTUR DER ARBEITER NACH WIRTSCHAFTS
APRIL

LAUFENDE NUMMER	GESCHLECHT LEISTUNGS- GRUPPE	BADEN- WÜRTTEMBERG	BAYERN	BERLIN			BRANDEN- BURG	BREMEN	HAMBURG	HESSEN	MECKLEN- BURG- VORPOMMERN
				INSGESAMT	WEST	OST					
ELEKTROTECHNIK; REPARATUR VON ELEK											
433	ZUSAMMEN	12.7	12.5	-	18.9	15.9	2.9	6.0	6.0	7.4	4.0
434	1	48.3	41.6	-	50.6	64.6	55.8	62.3	68.4	44.4	67.3
435	2	23.2	46.4	-	25.5	28.2	35.3	25.4	27.5	28.8	27.9
436	3	28.5	11.9	-	23.9	7.1	9.0	12.3	4.1	26.9	4.8
437	MAENNLICH	64.9	60.4	-	67.5	82.1	68.7	78.9	82.8	68.3	82.0
438	1	72.0	66.0	-	70.2	72.8	72.9	77.3	79.2	62.9	77.5
439	2	18.6	30.4	-	22.7	25.4	23.9	22.0	19.2	25.6	20.8
440	3	9.4	3.6	-	7.0	1.8	3.2	(0.7)	1.7	11.5	(1.7)
441	WEIBLICH	35.1	39.6	-	32.5	17.9	31.3	21.1	17.2	31.7	18.0
442	1	4.5	4.3	-	9.9	27.2	18.2	5.7	16.3	4.5	21.0
443	2	31.7	71.0	-	31.2	41.3	60.2	38.4	67.7	35.6	60.3
444	3	63.8	24.7	-	58.9	31.5	21.6	55.8	16.1	59.9	18.7
FEINMECHANIK, OPTIK,											
445	ZUSAMMEN	2.6	1.1	-	1.0	.	0.5	0.5	1.1	1.9	/
446	1	46.4	44.6	-	45.9	.	26.7	73.5	46.9	43.1	/
447	2	27.0	43.0	-	33.2	.	60.5	15.6	42.7	43.9	/
448	3	26.6	12.4	-	20.9	.	12.8	(10.9)	10.3	13.0	/
449	MAENNLICH	59.6	57.2	-	60.3	.	49.4	75.8	64.0	61.0	/
450	1	69.6	69.9	-	63.5	.	52.4	87.5	59.0	65.1	/
451	2	22.8	26.5	-	27.1	.	35.9	(8.1)	32.7	28.8	/
452	3	7.6	3.7	-	9.4	.	(11.8)	/	(8.3)	6.1	/
453	WEIBLICH	40.4	42.8	-	39.7	.	50.6	24.2	36.0	39.0	/
454	1	12.0	10.8	-	19.1	.	/	(29.4)	25.4	8.7	/
455	2	33.2	65.2	-	42.6	.	84.5	(39.2)	60.6	67.5	/
456	3	54.8	24.0	-	38.3	.	(13.8)	(31.4)	(14.0)	23.7	/
HERSTELLUNG VON EBM-WAREN, STAHLVER											
457	ZUSAMMEN	7.1	4.6	-	3.6	1.1	1.5	2.5	1.1	5.6	0.5
458	1	40.9	37.3	-	51.9	61.8	49.6	21.1	41.2	43.9	38.1
459	2	29.7	47.2	-	35.8	33.5	40.5	65.0	43.7	39.6	58.9
460	3	29.4	15.5	-	12.3	/	9.8	13.9	15.1	16.6	/
461	MAENNLICH	78.2	78.6	-	69.7	96.1	83.3	76.3	84.6	83.6	87.4
462	1	51.3	46.5	-	68.5	63.1	58.1	26.4	47.6	51.4	43.1
463	2	30.5	43.3	-	27.3	31.9	39.0	70.6	44.8	39.0	55.4
464	3	18.3	10.2	-	4.2	/	(2.9)	(3.0)	7.6	9.6	/
465	WEIBLICH	21.8	21.4	-	30.3	/	16.7	23.7	15.4	16.4	(12.6)
466	1	3.7	3.7	-	13.5	/	(7.3)	(4.3)	/	5.1	/
467	2	26.9	61.7	-	55.5	/	48.3	46.9	37.6	42.8	(82.8)
468	3	69.4	34.6	-	31.0	/	44.4	48.8	55.9	52.0	/
HERSTELLUNG VON BUEROMASCHINEN, DATEN											
469	ZUSAMMEN	0.4	0.6	-	0.1	0.1	/
470	1	50.2	47.9	-	54.0	35.9	/
471	2	24.0	42.1	-	(24.0)	39.7	/
472	3	25.7	10.0	-	(22.0)	24.5	/
473	MAENNLICH	61.8	61.0	-	66.0	54.9	/
474	1	73.2	72.2	-	69.7	63.1	/
475	2	19.5	24.1	-	(22.7)	30.0	/
476	3	7.4	3.7	-	/	/	/
477	WEIBLICH	38.2	39.0	-	34.0	45.1	/
478	1	13.2	10.1	-	/	/	/
479	2	31.4	70.2	-	/	51.4	/
480	3	55.4	19.8	-	(50.0)	45.8	/
VERBRAUCHSGUE											
481	ZUSAMMEN	17.5	21.5	-	12.8	7.2	5.0	8.1	8.9	15.4	5.6
482	1	36.4	33.0	-	39.1	43.3	43.4	40.0	49.5	42.2	44.5
483	2	40.2	45.3	-	44.2	40.2	42.6	41.5	31.3	39.7	46.1
484	3	23.3	21.7	-	16.7	16.6	14.0	18.5	19.2	18.1	9.5
485	MAENNLICH	64.5	62.1	-	77.8	60.9	61.1	68.9	67.7	73.5	68.5
486	1	49.5	47.1	-	43.4	55.5	52.0	50.6	62.3	51.7	55.2
487	2	36.2	39.5	-	44.4	31.3	39.3	35.8	27.4	37.1	36.6
488	3	14.3	13.4	-	12.2	13.2	8.7	13.6	10.3	11.3	8.2
489	WEIBLICH	35.5	37.9	-	22.2	39.1	38.9	31.1	32.3	26.5	31.5
490	1	12.7	10.0	-	23.9	24.3	29.9	16.3	22.7	15.9	21.3
491	2	47.6	54.7	-	43.4	54.0	47.7	54.4	39.6	46.9	66.6
492	3	39.7	35.3	-	32.7	21.7	22.4	29.3	37.7	37.2	12.1
FEIN											
493	ZUSAMMEN	0.2	1.8	-	.	/	.	.	.	0.1	.
494	1	21.3	21.6	-	.	/	.	.	.	19.1	.
495	2	43.9	27.9	-	.	/	.	.	.	45.6	.
496	3	34.9	50.5	-	.	/	.	.	.	35.3	.
497	MAENNLICH	61.4	49.0	-	.	/	.	.	.	45.2	.
498	1	32.4	40.5	-	.	/	.	.	.	34.9	.
499	2	54.0	41.3	-	.	/	.	.	.	61.5	.
500	3	13.6	18.2	-	.	/	.	.	.	/	.
501	WEIBLICH	38.6	51.0	-	.	/	.	.	.	54.8	.
502	1	(3.5)	3.5	-	.	/	.	.	.	/	.
503	2	27.7	15.0	-	.	/	.	.	.	32.6	.
504	3	68.8	81.5	-	.	/	.	.	.	61.4	.

*) ERLAEUTERUNGEN HIERZU IN DER EINFUEHRUNG.

ZWEIG, GESCHLECHT UND LEISTUNGSGRUPPE IN % *)
1995

NIEDER- SACHSEN	NORDRHEIN- WESTFALEN	RHEINLAND- PFALZ	SAARLAND	SACHSEN	SACHSEN- ANHALT	SCHLESWIG- HOLSTEIN	THUE- RINGEN	FRUEHERES BUNDES- GEBIET	NEUE LAENDER U. BERLIN-OST		LAUFENDE NUMMER
TRISCHEN GERAETEN FUER DEN HAUSHALT											
6.5	8.2	3.7	4.8	8.0	3.4	8.0	7.1	9.5	6.1		433
44.9	42.4	46.9	38.0	49.2	61.7	38.2	27.2	44.7	50.1		434
43.2	19.8	22.7	28.0	38.3	33.4	35.7	43.7	30.6	36.6		435
11.8	37.8	30.4	34.0	12.4	4.9	26.1	29.1	24.7	13.3		436
68.4	62.9	63.5	62.0	75.6	81.9	66.0	50.8	64.1	72.4		437
61.9	61.3	72.2	59.7	59.5	72.8	53.6	49.0	66.2	63.9		438
36.4	22.6	22.3	35.4	32.0	24.3	37.3	40.2	25.1	29.8		439
1.8	16.0	5.6	4.8	8.5	2.9	9.1	10.7	8.7	6.3		440
31.6	37.1	36.5	38.0	24.4	18.1	34.0	49.2	35.9	27.6		441
8.3	10.2	3.0	2.4	17.4	11.7	8.5	4.7	8.4	13.7		442
58.1	15.1	23.4	15.8	58.0	74.3	32.5	47.3	40.4	54.6		443
33.6	74.7	73.6	81.7	24.6	14.0	59.0	48.0	53.3	31.7		444
HERSTELLUNG VON UHREN USW.											
0.9	0.4	0.6	0.2	0.6	0.1	3.4	3.0	1.3	0.8		445
53.9	38.3	41.7	(17.3)	59.0	46.9	58.8	61.3	46.2	57.5		446
37.8	32.4	12.8	(10.0)	30.6	50.3	25.7	34.5	32.8	36.1		447
8.3	29.3	46.5	72.7	10.3	/	15.5	4.2	21.0	6.3		448
65.9	63.8	59.2	44.2	68.5	46.9	68.3	63.4	61.0	63.1		449
75.0	57.3	65.8	(39.0)	69.6	70.6	81.4	80.3	68.9	75.5		450
23.9	28.1	14.4	/	28.6	(27.9)	17.2	18.2	24.2	22.2		451
(1.1)	14.5	19.8	(57.5)	(1.8)	/	1.4	(1.5)	7.0	2.3		452
34.1	36.2	40.8	55.8	31.5	53.1	31.7	36.6	39.0	36.9		453
13.0	4.9	6.8	/	36.0	(26.0)	10.2	28.2	10.8	26.9		454
64.8	39.8	10.5	(15.2)	35.0	70.1	43.9	62.9	46.3	59.9		455
22.1	55.3	82.7	84.8	28.9	/	45.9	8.9	42.9	13.2		456
FORMUNG, OBERFLAECHEVEREDLUNG, HAERTUNG											
3.5	10.6	8.0	6.9	3.5	2.2	4.6	2.8	6.8	2.4		457
52.4	33.3	34.2	51.1	36.4	47.6	49.5	38.2	38.0	40.7		458
35.4	32.5	38.8	36.5	57.8	45.3	34.3	46.8	35.2	51.2		459
12.2	34.2	27.0	12.4	5.8	7.1	16.1	15.0	26.9	8.1		460
86.9	80.4	82.6	87.4	87.9	88.9	80.7	71.1	80.4	84.7		461
59.3	40.9	41.2	55.0	40.4	51.8	59.7	50.2	46.3	46.5		462
33.9	37.3	42.4	35.2	57.2	41.3	33.3	46.5	36.9	49.9		463
6.8	21.8	16.5	9.8	2.4	6.9	7.0	(3.3)	16.8	3.6		464
13.1	19.6	17.4	12.6	12.1	11.1	19.3	28.9	19.6	15.3		465
6.6	2.1	(1.1)	24.1	7.6	(13.6)	6.8	(8.7)	3.6	8.8		466
45.3	12.8	21.8	45.6	62.2	77.0	38.7	47.4	28.2	58.0		467
48.1	85.1	77.1	30.3	30.3	/	54.6	43.9	68.3	33.2		468
VERARBEITUNGSGERAETEN UND -EINRICHTUNGEN											
0.0	0.2	0.5	.	0.4	/	0.1	0.5	0.3	0.2		469
(17.8)	35.2	37.2	.	29.0	/	(44.6)	20.4	45.1	26.1		470
80.9	25.5	10.1	.	68.5	/	(30.4)	41.1	31.6	58.0		471
/	39.4	52.7	.	(2.5)	/	(25.0)	38.4	23.3	15.8		472
67.8	67.1	71.6	.	56.7	/	60.7	65.5	63.2	61.7		473
(23.3)	50.3	43.7	.	45.3	/	(64.7)	31.2	65.0	39.6		474
75.7	24.5	9.2	.	52.6	/	(29.4)	47.6	22.2	50.6		475
/	25.2	47.2	.	/	/	/	21.2	12.8	9.8		476
32.2	32.9	28.4	.	43.3	/	(39.3)	34.5	36.8	38.3		477
/	(4.2)	20.9	.	(7.7)	/	/	/	10.9	(4.5)		478
91.8	27.6	12.5	.	89.2	/	/	28.9	47.7	70.0		479
/	68.2	66.7	.	/	/	(54.5)	71.1	41.4	25.5		480
TERINDUSTRIE											
15.0	16.0	20.9	7.5	13.2	5.8	17.0	17.0	17.1	10.0		481
39.7	36.0	37.8	28.1	46.3	35.5	37.3	40.5	36.4	42.9		482
40.4	43.3	38.5	39.1	43.6	48.3	38.2	46.3	42.1	44.9		483
19.9	20.7	23.7	32.8	10.1	16.2	24.6	13.2	21.6	12.2		484
72.3	75.1	73.8	65.9	54.4	67.9	79.2	56.6	69.3	58.1		485
48.0	43.3	46.1	37.4	57.9	39.3	43.5	52.9	46.7	53.1		486
38.2	42.3	37.0	39.8	35.3	49.1	35.9	39.5	39.0	38.7		487
13.8	14.4	16.9	22.8	6.8	11.6	20.6	7.7	14.2	8.2		488
27.7	24.9	26.2	34.1	45.6	32.1	20.8	43.4	30.7	41.9		489
18.0	13.9	14.4	10.0	32.5	27.3	13.4	24.4	13.1	28.8		490
46.0	46.4	42.7	37.9	53.5	46.8	46.7	55.2	48.9	53.4		491
36.0	39.7	42.9	52.0	14.0	25.9	39.9	20.4	38.1	17.7		492
KERAMIK											
0.1	0.2	1.3	.	0.8	0.6	0.8	1.6	0.6	0.7		493
21.5	18.6	21.9	.	52.9	12.2	18.8	36.6	21.5	37.3		494
33.3	51.9	36.4	.	25.0	61.2	65.2	51.7	33.5	45.4		495
45.2	29.5	41.6	.	22.0	26.5	16.0	11.7	45.0	17.3		496
49.0	89.6	73.2	.	47.9	79.5	82.7	39.4	59.1	51.5		497
36.5	20.0	27.1	.	46.9	14.3	18.9	51.8	33.3	37.9		498
52.8	54.2	41.3	.	38.5	71.1	73.8	46.9	45.2	52.6		499
(10.7)	25.8	31.5	.	14.6	14.6	7.3	/	21.5	9.6		500
51.0	10.4	26.8	.	52.1	20.5	17.3	60.6	40.9	48.5		501
(7.0)	(6.7)	7.6	.	58.5	/	(18.6)	26.7	4.4	36.8		502
(14.6)	32.1	23.0	.	12.7	(23.0)	24.3	54.8	16.7	37.7		503
78.4	61.2	69.4	.	28.9	73.0	57.1	18.5	78.9	25.5		504

2 ANGABEN ZUR STRUKTUR DER ARBEITER NACH WIRTSCHAFTS
APRIL

LAUF- FENDE NUMMER	GESCHLECHT LEISTUNGS- GRUPPE	BADEN- WÜRTTEM- BERG	BAYERN	BERLIN			BRANDEN- BURG	BREMEN	HAMBURG	HESSEN	MECKLEN- BURG- VORPOMMERN
				INSGESAMT	WEST	OST					
HERSTELLUNG UND											
505	ZUSAMMEN	0.5	1.3	-	0.7	.	0.8	.	.	0.7	/
506	1	33.7	33.5	-	36.2	.	49.1	.	.	37.2	/
507	2	41.0	41.3	-	30.8	.	37.0	.	.	38.4	/
508	3	25.3	25.2	-	33.1	.	13.9	.	.	24.3	/
509	MAENNLICH	74.9	82.5	-	79.8	.	79.2	.	.	75.4	/
510	1	41.8	40.1	-	42.4	.	55.3	.	.	46.8	/
511	2	42.7	43.8	-	33.7	.	36.2	.	.	37.9	/
512	3	15.5	16.1	-	23.9	.	8.6	.	.	15.3	/
513	WEIBLICH	25.1	17.5	-	20.2	.	20.8	.	.	24.6	/
514	1	9.5	2.5	-	(11.4)	.	25.8	.	.	8.0	/
515	2	36.0	29.6	-	(19.0)	.	40.0	.	.	40.1	/
516	3	54.5	67.9	-	69.5	.	34.2	.	.	51.9	/
HOLZVERARBEITUNG; REPARATUR VON											
517	ZUSAMMEN	2.8	3.0	-	0.5	0.7	2.0	0.6	.	2.5	3.5
518	1	38.8	35.4	-	43.6	29.7	45.5	61.1	.	40.8	47.8
519	2	37.7	43.7	-	41.9	40.0	40.2	31.6	.	36.3	41.1
520	3	23.5	20.9	-	14.5	30.3	14.3	(7.3)	.	22.9	11.1
521	MAENNLICH	79.6	74.4	-	98.2	80.0	66.8	87.0	.	86.6	68.5
522	1	46.8	45.3	-	43.6	34.8	51.5	64.7	.	45.0	57.5
523	2	36.7	39.1	-	42.1	43.9	40.5	27.0	.	36.1	31.6
524	3	16.6	15.6	-	14.3	(21.2)	8.1	(8.4)	.	18.9	10.8
525	WEIBLICH	20.4	25.6	-	/	20.0	33.2	13.0	.	13.4	31.5
526	1	7.7	6.5	-	/	/	33.6	(37.5)	.	13.9	26.6
527	2	41.7	57.1	-	/	/	39.7	(62.5)	.	37.3	61.6
528	3	50.6	36.4	-	/	(66.7)	26.8	/	.	48.8	11.8
HERSTELLUNG VON MUSIKINSTRUMENTEN,											
529	ZUSAMMEN	1.0	0.8	-	0.1	.	0.1	/	.	0.2	.
530	1	48.6	24.3	-	(26.3)	.	84.1	/	.	35.1	.
531	2	25.7	52.6	-	(26.3)	.	(14.6)	/	.	39.7	.
532	3	25.7	23.1	-	47.5	.	/	/	.	25.3	.
533	MAENNLICH	50.2	53.3	-	59.6	.	75.6	/	.	54.7	.
534	1	69.9	40.0	-	(42.4)	.	83.9	/	.	57.6	.
535	2	20.6	46.3	-	(42.4)	.	/	/	.	35.9	.
536	3	9.5	13.7	-	/	.	/	/	.	(6.5)	.
537	WEIBLICH	49.8	46.7	-	40.4	.	(24.4)	/	.	45.3	.
538	1	27.3	6.3	-	/	.	(85.0)	/	.	(7.9)	.
539	2	30.7	59.8	-	/	.	/	/	.	44.2	.
540	3	42.0	33.9	-	95.0	.	/	/	.	47.9	.
PAPIER- UND											
541	ZUSAMMEN	1.6	1.4	-	2.7	.	.	0.6	0.7	1.6	.
542	1	31.3	30.4	-	34.3	.	.	46.4	30.0	41.2	.
543	2	45.2	42.4	-	52.0	.	.	46.4	53.4	48.8	.
544	3	23.6	27.1	-	13.7	.	.	(7.3)	16.6	10.0	.
545	MAENNLICH	67.6	71.3	-	71.8	.	.	77.0	72.1	77.7	.
546	1	44.1	40.3	-	45.4	.	.	57.8	39.1	50.3	.
547	2	42.7	44.0	-	47.3	.	.	38.9	57.2	44.6	.
548	3	13.2	15.7	-	7.3	.	.	/	(3.7)	5.1	.
549	WEIBLICH	32.4	28.7	-	28.2	.	.	23.0	27.9	22.3	.
550	1	4.5	5.8	-	6.0	.	.	/	/	9.7	.
551	2	50.3	38.5	-	64.0	.	.	71.4	43.4	63.5	.
552	3	45.2	55.6	-	30.0	.	.	(20.6)	50.2	26.8	.
DRUCKEREI,											
553	ZUSAMMEN	2.3	2.6	-	2.8	2.2	.	2.3	3.9	3.0	0.8
554	1	60.1	60.7	-	52.7	66.9	.	72.2	70.0	63.5	59.8
555	2	24.1	30.3	-	30.6	21.0	.	22.8	21.5	26.1	32.6
556	3	15.8	9.0	-	16.7	12.1	.	(5.0)	8.4	10.4	(7.6)
557	MAENNLICH	80.2	82.7	-	79.6	82.3	.	76.7	76.9	83.0	71.8
558	1	66.9	68.9	-	59.6	68.0	.	78.7	74.9	69.5	71.0
559	2	22.2	26.4	-	28.6	21.0	.	17.2	20.4	24.9	22.9
560	3	10.9	4.7	-	11.8	11.1	.	/	(4.7)	5.6	(6.1)
561	WEIBLICH	19.8	17.3	-	20.4	17.7	.	23.3	23.1	17.0	28.2
562	1	32.4	21.7	-	25.9	61.8	.	50.7	53.6	34.0	(31.3)
563	2	32.0	49.0	-	38.4	(21.3)	.	41.3	25.5	32.4	57.3
564	3	35.6	29.3	-	35.7	(16.9)	.	(8.0)	20.8	33.5	(11.5)
HERSTELLUNG VON											
565	ZUSAMMEN	4.2	4.7	-	3.5	0.6	0.7	0.6	0.7	4.6	.
566	1	30.6	35.4	-	34.5	(11.9)	30.2	23.8	26.8	32.9	.
567	2	39.5	41.8	-	53.2	24.5	43.8	21.2	39.0	42.5	.
568	3	29.9	22.8	-	12.3	63.6	26.0	55.0	34.2	24.6	.
569	MAENNLICH	72.0	73.3	-	92.2	64.3	63.7	74.3	73.9	73.7	.
570	1	40.6	45.9	-	37.0	(18.5)	46.2	24.5	35.9	43.3	.
571	2	40.9	38.5	-	52.7	37.0	38.4	20.5	47.7	42.6	.
572	3	18.4	15.6	-	10.3	44.6	15.4	55.0	16.4	14.1	.
573	WEIBLICH	28.0	26.7	-	7.8	35.7	36.3	25.7	26.1	26.3	.
574	1	4.8	6.5	-	(5.2)	/	/	(21.7)	/	3.8	.
575	2	35.8	51.0	-	58.8	/	53.4	(23.2)	(14.3)	42.2	.
576	3	59.4	42.5	-	36.1	98.0	44.4	55.1	84.8	54.0	.

*) ERLAEUTERUNGEN HIERZU IN DER EINFUEHRUNG.

ZWEIG, GESCHLECHT UND LEISTUNGSGRUPPE IN % *)
1995

NIEDER- SACHSEN	NORDRHEIN- WESTFALEN	RHEINLAND- PFA LZ	SAARLAND	SACHSEN	SACHSEN- ANHALT	SCHLESWIG- HOLSTEIN	THUE- RINGEN	FRUEHERES BUNDES- GEBIET	NEUE LAENDER U. BERLIN-OST	LAUFENDE NUMMER
VERARBEITUNG VON GLAS										
1.3	1.0	2.5	0.2	0.9	.	0.8	2.6	1.0	0.9	505
45.2	49.9	41.7	33.1	44.1	.	50.7	58.1	41.3	52.8	506
27.7	34.2	33.7	59.5	41.7	.	26.2	20.2	35.9	30.0	507
27.1	15.9	24.6	/	14.2	.	23.1	21.7	22.8	17.2	508
86.9	94.6	86.9	90.9	73.8	.	93.7	75.1	86.1	75.7	509
51.9	52.3	47.1	31.8	55.6	.	53.8	70.2	47.1	63.4	510
28.6	34.1	31.7	63.6	33.7	.	25.7	20.0	36.3	27.0	511
19.5	13.6	21.3	/	10.7	.	20.5	9.7	16.6	9.6	512
13.1	5.4	13.1	(9.1)	26.2	.	6.3	24.9	13.9	24.3	513
/	7.9	6.3	/	12.0	.	/	21.4	5.6	19.7	514
21.8	36.7	47.3	/	64.2	.	(34.6)	20.7	33.6	39.3	515
77.2	55.4	46.4	/	23.8	.	61.5	57.9	60.8	41.1	516
GEBRAUCHSGUETERN AUS HOLZ U. AE.										
2.2	2.9	3.5	0.3	2.4	2.2	1.9	4.3	2.7	2.6	517
44.7	45.9	48.2	45.0	49.3	38.5	23.4	42.5	41.2	44.6	518
39.6	35.5	27.0	39.1	42.6	43.1	32.8	44.8	37.5	42.8	519
15.8	18.6	24.8	15.9	8.1	18.4	43.8	12.6	21.3	12.6	520
83.4	88.5	82.1	85.0	77.9	75.2	90.3	68.2	82.4	72.5	521
52.2	49.8	54.0	52.9	56.4	42.6	25.4	52.0	47.8	52.0	522
36.5	34.7	28.0	43.9	38.2	41.4	29.0	39.3	35.7	38.6	523
11.4	15.5	17.9	/	5.4	16.1	45.6	8.7	16.5	9.4	524
16.6	11.5	17.9	15.0	22.1	24.8	9.7	31.8	17.6	27.5	525
7.0	16.3	21.5	/	24.0	26.2	/	22.1	10.2	25.3	526
55.2	41.3	22.3	/	58.2	48.2	68.6	56.7	46.0	53.7	527
37.8	42.4	56.2	(87.9)	17.8	25.6	26.9	21.2	43.7	21.0	528
SPIELWAREN, SPORTGERAETEN, SCHMUCK U. AE.										
0.2	0.2	0.4	.	0.7	0.1	.	1.2	0.5	0.5	529
68.2	23.5	35.9	.	42.8	(17.1)	.	27.1	37.9	35.8	530
22.7	58.5	46.7	.	46.8	36.4	.	62.7	39.3	51.6	531
9.1	18.0	17.4	.	10.4	46.4	.	10.2	22.8	12.6	532
82.2	68.0	71.8	.	55.6	(18.6)	.	44.7	56.1	49.4	533
74.0	30.7	45.8	.	62.9	(38.5)	.	32.9	54.1	51.6	534
21.2	56.3	46.7	.	30.6	(38.5)	.	64.1	35.3	42.7	535
(4.8)	13.0	7.5	.	6.5	/	.	(3.0)	10.7	5.6	536
17.8	32.0	28.2	.	44.4	81.4	.	55.3	43.9	50.6	537
41.3	8.3	(10.8)	.	17.7	(12.3)	.	22.4	17.2	20.3	538
29.4	63.1	46.5	.	67.1	36.0	.	61.6	44.4	60.3	539
29.4	28.6	42.7	.	15.2	51.8	.	16.0	38.5	19.4	540
PAPPEVERARBEITUNG										
1.8	1.6	1.7	0.2	0.6	0.2	1.8	1.2	1.6	0.6	541
41.1	32.4	35.5	(18.1)	30.5	22.4	37.0	23.6	34.0	28.2	542
45.5	48.9	40.6	25.2	62.9	63.0	46.9	51.9	46.1	56.9	543
13.4	18.8	23.9	56.8	(6.7)	14.6	16.1	24.5	19.9	14.9	544
71.1	75.1	77.4	47.7	58.3	40.7	72.2	58.7	72.5	58.4	545
55.7	41.4	43.8	(37.8)	42.9	44.0	47.0	38.0	44.7	42.0	546
38.5	49.1	40.6	45.9	54.7	55.0	46.0	51.1	44.7	51.9	547
5.8	9.5	15.5	(16.2)	/	/	7.0	10.9	10.6	6.1	548
28.9	24.9	22.6	52.3	41.7	59.3	27.8	41.3	27.5	41.6	549
5.2	5.2	7.0	/	13.1	(7.5)	(11.0)	/	5.7	8.7	550
62.7	48.2	40.7	/	74.2	68.5	49.2	53.0	49.9	63.9	551
32.1	46.6	52.3	93.8	(12.7)	24.0	39.8	43.9	44.4	27.4	552
VERVIELFAELTIGUNG										
1.7	1.8	1.9	1.2	1.4	0.8	5.8	1.0	2.3	1.0	553
57.7	58.1	54.8	52.8	63.3	63.1	53.5	62.3	59.4	63.2	554
25.7	29.3	24.9	32.5	29.4	30.9	28.3	33.6	27.4	29.7	555
16.6	12.6	20.3	14.7	7.3	6.0	18.2	(4.1)	13.2	7.2	556
80.0	84.7	77.3	75.7	63.3	65.6	82.7	60.1	81.9	65.8	557
66.1	62.9	64.2	60.8	73.5	65.7	58.9	71.3	66.1	70.8	558
21.8	28.1	22.1	29.2	22.0	27.8	28.3	27.8	25.3	23.8	559
12.1	8.9	13.7	10.1	4.5	6.6	12.8	/	8.7	5.4	560
20.0	15.3	22.7	24.3	36.7	34.4	17.3	39.9	18.1	34.2	561
24.0	31.1	22.9	28.1	45.6	58.3	27.5	48.8	29.3	48.5	562
41.2	35.9	34.4	42.9	42.2	37.0	28.2	42.3	37.2	41.0	563
34.9	33.0	42.7	29.0	12.2	(4.8)	44.3	(8.9)	33.5	10.5	564
KUNSTSTOFFWAREN										
4.6	4.2	5.0	2.0	1.3	1.4	4.3	1.9	4.3	1.2	565
29.1	25.5	35.2	22.3	37.2	24.0	29.0	26.1	30.5	30.0	566
44.5	42.9	42.6	50.0	45.2	62.7	39.2	57.8	42.2	52.4	567
26.4	31.6	22.1	27.7	17.6	13.3	31.8	16.1	27.3	17.6	568
81.4	75.2	86.5	68.4	66.2	75.4	81.7	66.3	75.8	68.5	569
34.1	31.0	39.8	30.9	45.0	26.9	34.6	32.3	38.2	36.7	570
46.8	48.3	44.7	47.7	43.2	66.4	38.1	54.3	43.7	51.7	571
19.1	20.7	15.5	21.4	11.9	6.7	27.3	13.3	18.1	11.6	572
18.6	24.8	13.5	31.6	33.8	24.6	18.3	33.7	24.2	31.5	573
7.1	8.8	5.9	(3.7)	22.1	15.0	4.3	13.9	6.5	15.4	574
34.4	26.5	29.3	54.9	49.0	51.6	44.2	64.7	37.6	53.9	575
58.4	64.7	64.8	41.3	28.8	33.3	51.5	21.4	56.0	30.7	576

2 ANGABEN ZUR STRUKTUR DER ARBEITER NACH WIRTSCHAFTS
APRIL

LAUFENDE NUMMER	GESCHLECHT LEISTUNGS- GRUPPE	BADEN- WÜRTTEMBERG	BAYERN	BERLIN			BRANDEN- BURG	BREMEN	HAMBURG	HESSEN	MECKLEN- BURG- VORPOMMERN
				INSGESAMT	WEST	OST					
LEDERER											
577	ZUSAMMEN	0.1	0.1	-	/	/	/	/	/	.	/
578	1	28.5	31.5	-	/	/	/	/	/	.	/
579	2	32.8	51.4	-	/	/	/	/	/	.	/
580	3	38.7	17.1	-	/	/	/	/	/	.	/
581	MAENNLICH	67.1	81.7	-	/	/	/	/	/	.	/
582	1	37.2	37.2	-	/	/	/	/	/	.	/
583	2	32.4	57.5	-	/	/	/	/	/	.	/
584	3	30.4	5.4	-	/	/	/	/	/	.	/
585	WEIBLICH	32.9	18.3	-	/	/	/	/	/	.	/
586	1	(10.9)	/	-	/	/	/	/	/	.	/
587	2	33.5	24.6	-	/	/	/	/	/	.	/
588	3	55.6	69.4	-	/	/	/	/	/	.	/
LEDERVERARBEITUNG (OHNE											
589	ZUSAMMEN	0.1	0.2	-	(0.0)	.	.	/	.	0.3	/
590	1	12.2	18.8	-	(45.8)	.	.	/	.	53.5	/
591	2	55.5	70.7	-	/	.	.	/	.	31.9	/
592	3	32.4	10.5	-	(45.8)	.	.	/	.	14.5	/
593	MAENNLICH	32.5	31.0	-	(41.7)	.	.	/	.	39.3	/
594	1	25.2	24.7	-	/	.	.	/	.	83.3	/
595	2	56.1	69.6	-	/	.	.	/	.	10.0	/
596	3	18.7	(5.7)	-	/	.	.	/	.	(6.7)	/
597	WEIBLICH	67.5	69.0	-	(58.3)	.	.	/	.	60.7	/
598	1	5.9	16.1	-	/	.	.	/	.	34.2	/
599	2	55.2	71.3	-	/	.	.	/	.	46.2	/
600	3	38.9	12.6	-	/	.	.	/	.	19.6	/
HERSTELLUNG VON SCHUHEN; REPARATUR VON SCHUHEN,											
601	ZUSAMMEN	0.2	0.2	-	.	0.3	.	/	.	0.3	.
602	1	41.3	30.2	-	.	(44.8)	.	/	.	32.7	.
603	2	45.3	52.3	-	.	(44.8)	.	/	.	41.9	.
604	3	13.4	17.5	-	.	/	.	/	.	25.4	.
605	MAENNLICH	46.8	39.1	-	.	(29.3)	.	/	.	46.4	.
606	1	63.7	45.3	-	.	(94.1)	.	/	.	40.1	.
607	2	29.0	44.4	-	.	/	.	/	.	55.9	.
608	3	7.3	10.3	-	.	/	.	/	.	(4.0)	.
609	WEIBLICH	53.2	60.9	-	.	70.7	.	/	.	53.6	.
610	1	21.5	20.6	-	.	(24.4)	.	/	.	26.3	.
611	2	59.7	57.3	-	.	(61.0)	.	/	.	29.8	.
612	3	18.8	22.1	-	.	/	.	/	.	44.0	.
TEXTIL											
613	ZUSAMMEN	3.0	2.4	-	1.0	.	.	2.1	.	1.2	.
614	1	31.1	24.5	-	22.1	.	.	19.8	.	40.5	.
615	2	52.6	55.4	-	66.3	.	.	71.1	.	52.2	.
616	3	16.3	20.2	-	11.5	.	.	9.2	.	7.3	.
617	MAENNLICH	49.9	55.4	-	82.0	.	.	68.8	.	70.9	.
618	1	51.3	37.9	-	22.2	.	.	28.6	.	53.2	.
619	2	41.9	48.6	-	67.9	.	.	60.0	.	43.3	.
620	3	6.8	13.5	-	9.9	.	.	11.5	.	3.5	.
621	WEIBLICH	50.1	44.6	-	18.0	.	.	31.2	.	29.1	.
622	1	11.0	7.8	-	21.6	.	.	/	.	9.7	.
623	2	63.2	63.8	-	59.5	.	.	95.5	.	73.8	.
624	3	25.7	28.4	-	(18.9)	.	.	(4.2)	.	16.5	.
DARUNTER: SPINNEREI, ZWIRNEREI,											
625	ZUSAMMEN	0.4	0.8	-	0.7	.	.	.	/	0.5	.
626	1	18.2	16.7	-	14.4	.	.	.	/	54.2	.
627	2	67.0	69.9	-	74.7	.	.	.	/	42.2	.
628	3	14.9	13.4	-	10.9	.	.	.	/	3.6	.
629	MAENNLICH	51.5	59.9	-	93.0	.	.	.	/	84.3	.
630	1	32.1	26.7	-	15.1	.	.	.	/	63.4	.
631	2	58.9	60.8	-	75.8	.	.	.	/	36.0	.
632	3	9.0	12.4	-	9.1	.	.	.	/	/	.
633	WEIBLICH	48.5	40.1	-	7.0	.	.	.	/	15.7	.
634	1	3.4	1.8	-	/	.	.	.	/	(4.8)	.
635	2	75.5	83.4	-	(60.0)	.	.	.	/	75.3	.
636	3	21.1	14.8	-	(35.0)	.	.	.	/	19.9	.
WEBEREI (OHNE WEBEREIEN DES											
637	ZUSAMMEN	0.5	0.6	-	0.1	/	/	/	.	0.3	/
638	1	38.1	38.6	-	60.6	/	/	/	.	34.2	/
639	2	52.3	47.8	-	(19.1)	/	/	/	.	56.4	/
640	3	9.6	13.6	-	(20.2)	/	/	/	.	9.4	/
641	MAENNLICH	61.5	54.6	-	79.8	/	/	/	.	67.6	/
642	1	52.0	59.1	-	54.7	/	/	/	.	43.1	/
643	2	40.7	35.9	-	(22.7)	/	/	/	.	52.3	/
644	3	7.3	5.1	-	(22.7)	/	/	/	.	(4.6)	/
645	WEIBLICH	38.5	45.4	-	(20.2)	/	/	/	.	32.4	/
646	1	16.0	13.9	-	(84.2)	/	/	/	.	15.5	/
647	2	70.9	62.3	-	/	/	/	/	.	64.9	/
648	3	13.2	23.8	-	/	/	/	/	.	19.5	/

*) ERLAEUTERUNGEN HIERZU IN DER EINFUEHRUNG.

ZWEIG, GESCHLECHT UND LEISTUNGSGRUPPE IN % *)
1995

NIEDER- SACHSEN	NORDRHEIN- WESTFALEN	RHEINLAND- PFALZ	SAARLAND	SACHSEN	SACHSEN- ANHALT	SCHLESWIG- HOLSTEIN	THUE- RINGEN	FRUEHERES BUNDES- GEBIET	NEUE LAENDER U. BERLIN-OST	LAUFENDE NUMMER
ZEUGUNG										
.	0.0	.	/	0.0	/	.	.	0.1	0.0	577
.	44.7	.	/	62.0	/	.	.	32.2	59.3	578
.	48.4	.	/	(36.0)	/	.	.	41.6	39.5	579
.	(7.0)	.	/	/	/	.	.	26.3	/	580
.	85.0	.	/	76.0	/	.	.	75.7	69.1	581
.	52.6	.	/	81.6	/	.	.	39.7	75.0	582
.	42.2	.	/	/	/	.	.	44.0	(23.2)	583
.	(5.2)	.	/	/	/	.	.	16.3	/	584
.	15.0	.	/	(24.0)	/	.	.	24.3	(30.9)	585
.	/	.	/	/	/	.	.	8.6	/	586
.	82.9	.	/	(100.0)	/	.	.	34.0	(76.0)	587
.	/	.	/	/	/	.	.	57.4	/	588
HERSTELLUNG VON SCHUHEN)										
0.1	0.1	0.3	(0.0)	.	0.1	.	0.3	0.1	0.1	589
36.8	17.0	34.1	/	.	(12.3)	.	70.1	25.9	42.4	590
18.9	40.9	34.3	/	.	56.1	.	28.3	49.6	41.8	591
44.2	42.1	31.6	/	.	31.6	.	/	24.5	15.8	592
41.6	32.8	31.9	(55.6)	.	(18.4)	.	22.7	34.5	18.8	593
55.7	28.1	73.0	/	.	/	.	70.0	43.6	55.6	594
(26.6)	43.7	23.5	/	.	(47.6)	.	(28.0)	43.8	38.3	595
(17.7)	28.1	/	/	.	/	.	/	12.6	/	596
58.4	67.2	68.1	/	.	81.6	.	77.3	65.5	81.2	597
(23.4)	(11.5)	15.9	/	.	/	.	70.1	16.6	39.3	598
(13.5)	39.5	39.4	/	.	58.1	.	25.8	52.6	42.6	599
63.1	49.0	44.8	/	.	34.4	.	/	30.7	18.0	600
GEBRAUCHSGUETERN AUS LEDER U.AE., SCHIRMEN										
0.1	0.2	2.0	.	0.2	0.1	/	0.1	0.3	0.1	601
43.2	38.3	29.5	.	54.4	35.1	/	(13.5)	33.2	38.8	602
36.2	33.0	45.2	.	43.5	56.0	/	73.0	43.9	49.9	603
20.6	28.7	25.3	.	/	(9.0)	/	(13.5)	22.9	11.3	604
44.5	47.4	37.1	.	38.7	34.3	/	37.1	41.7	36.6	605
70.3	47.3	44.6	.	64.6	(73.9)	/	/	48.4	58.9	606
28.6	33.0	39.9	.	35.4	/	/	(63.6)	38.4	35.6	607
/	19.7	15.5	.	/	/	/	/	13.2	(5.6)	608
55.5	52.6	62.9	.	61.3	65.7	/	62.9	58.3	63.4	609
21.3	30.1	20.6	.	48.0	(14.8)	/	/	22.4	27.2	610
42.3	33.1	48.4	.	48.6	76.1	/	78.6	47.8	58.2	611
36.4	36.8	31.1	.	/	/	/	/	29.8	14.6	612
GEWERBE										
1.5	2.6	1.6	.	3.5	0.0	0.9	1.8	2.2	1.5	613
44.3	33.8	27.8	.	39.0	(48.5)	24.7	29.4	31.5	36.8	614
44.5	54.4	56.0	.	52.5	(39.4)	53.2	66.6	53.7	55.7	615
11.2	11.8	16.2	.	8.5	/	22.1	4.0	14.8	7.4	616
66.6	71.5	64.6	.	41.5	(69.7)	58.4	46.0	61.5	42.9	617
50.3	41.8	40.6	.	61.9	(43.5)	37.5	55.7	43.9	59.4	618
44.5	51.0	50.8	.	33.2	/	49.7	43.3	47.9	36.6	619
5.2	7.2	8.6	.	4.9	/	12.8	/	8.2	4.0	620
33.4	28.5	35.4	.	58.5	(30.3)	41.6	54.0	38.5	57.1	621
32.4	13.5	4.4	.	22.8	/	(6.6)	7.0	11.8	19.9	622
44.6	63.2	65.5	.	66.1	/	58.0	86.4	62.9	70.1	623
23.0	23.3	30.1	.	11.0	/	35.4	6.6	25.4	10.0	624
HANDELSFERTIGE AUFMACHUNG VON GARNEN										
0.5	0.4	1.3	/	0.9	/	.	0.7	0.5	0.4	625
42.0	21.5	27.1	/	40.6	/	.	25.0	24.5	35.3	626
53.4	74.4	60.3	/	55.5	/	.	73.3	65.8	61.6	627
4.6	4.0	12.6	/	3.9	/	.	/	9.7	3.1	628
85.2	80.8	66.3	/	45.9	/	.	39.0	69.5	45.3	629
48.2	26.2	39.6	/	64.9	/	.	59.4	34.1	59.9	630
50.6	69.9	57.6	/	31.5	/	.	40.1	59.6	37.5	631
(1.2)	3.9	2.8	/	(3.6)	/	.	/	6.3	(2.6)	632
14.8	19.2	33.7	/	54.1	/	.	61.0	30.5	54.7	633
(6.8)	(2.0)	(2.6)	/	20.0	/	.	/	2.6	14.9	634
69.3	93.3	65.7	/	75.9	/	.	94.5	79.9	81.6	635
23.9	4.7	31.7	/	(4.2)	/	.	/	17.5	3.5	636
SONSTIGEN TEXTILGEWERBES)										
0.3	1.0	0.2	/	0.9	.	0.3	0.4	0.6	0.3	637
47.8	42.5	39.6	/	56.6	.	34.5	21.5	40.8	50.3	638
45.0	49.0	26.0	/	40.1	.	44.7	75.7	48.8	46.6	639
7.2	8.6	34.3	/	3.3	.	20.7	/	10.4	3.2	640
70.4	72.9	78.4	/	48.0	.	62.5	70.1	66.7	51.9	641
51.7	49.3	48.8	/	75.8	.	48.1	29.3	51.3	64.5	642
39.5	43.9	21.6	/	22.0	.	32.2	69.7	41.4	33.6	643
8.8	6.8	29.7	/	(2.2)	.	19.7	/	7.4	(1.9)	644
29.6	27.1	21.6	/	52.0	.	37.5	29.9	33.3	48.1	645
38.5	24.2	/	/	38.9	.	(12.0)	/	19.9	34.9	646
58.0	62.5	42.3	/	56.8	.	65.6	89.8	63.6	60.6	647
(3.5)	13.2	51.3	/	(4.3)	.	(22.4)	/	16.5	4.6	648

2 ANGABEN ZUR STRUKTUR DER ARBEITER NACH WIRTSCHAFTS
APRIL

LAUFENDE NUMMER	GESCHLECHT LEISTUNGS- GRUPPE	BADEN- WÜRTTEMBERG	BAYERN	BERLIN			BRANDEN- BURG	BREMEN	HAMBURG	HESSEN	MECKLEN- BURG- VORPOMMERN
				INSGESAMT	WEST	OST					
BEKLEIDUNGS											
649	ZUSAMMEN	1.1	2.6	-	0.7	1.5	0.5	0.8	0.1	0.8	.
650	1	22.6	21.0	-	58.7	24.5	57.8	(6.4)	/	29.8	.
651	2	54.9	69.6	-	21.2	74.3	41.6	43.7	90.2	55.0	.
652	3	22.5	9.4	-	20.1	/	/	49.9	/	15.2	.
653	MAENNLICH	17.2	14.0	-	28.4	9.6	13.3	22.4	(29.3)	18.6	.
654	1	47.9	50.3	-	49.5	(62.5)	81.8	/	/	43.3	.
655	2	26.0	41.9	-	24.3	(37.5)	/	62.3	(83.3)	36.2	.
656	3	26.2	7.8	-	26.1	/	/	(27.3)	/	20.6	.
657	WEIBLICH	82.8	86.0	-	71.6	90.4	86.7	77.6	(70.7)	81.4	.
658	1	17.4	16.2	-	62.4	20.5	54.2	(5.3)	/	26.7	.
659	2	60.9	74.1	-	19.9	78.2	45.1	38.3	(93.1)	59.3	.
660	3	21.7	9.7	-	17.7	/	/	56.4	/	14.0	.
NAHRUNGS- UND GE											
661	ZUSAMMEN	2.9	5.1	-	10.6	6.6	5.6	13.1	7.5	4.4	10.6
662	1	39.8	47.3	-	37.2	60.8	45.4	34.7	45.7	42.8	44.7
663	2	33.5	31.4	-	36.6	23.2	42.9	33.5	32.3	26.3	43.8
664	3	26.6	21.4	-	26.2	16.1	11.7	31.8	22.0	30.9	11.5
665	MAENNLICH	73.1	79.3	-	70.6	80.7	68.0	70.4	75.5	76.0	67.3
666	1	52.8	58.2	-	47.8	68.4	52.2	48.4	57.8	53.7	54.4
667	2	34.9	32.6	-	32.1	20.8	40.6	34.9	27.1	28.7	40.6
668	3	12.4	9.2	-	20.2	10.8	7.2	16.6	15.1	17.6	5.0
669	WEIBLICH	26.9	20.7	-	29.4	19.3	32.0	29.6	24.5	24.0	32.7
670	1	4.6	5.3	-	11.7	28.8	30.9	2.2	8.5	8.4	24.8
671	2	29.8	26.5	-	47.4	33.0	47.7	30.0	48.4	18.9	50.4
672	3	65.8	68.2	-	40.9	38.2	21.4	67.8	43.1	72.7	24.8
BROT- UND BACK											
673	ZUSAMMEN	0.1	0.2	-	0.3	2.9	0.9	.	.	0.5	1.7
674	1	57.0	49.2	-	32.4	59.9	42.5	.	.	45.1	56.1
675	2	21.4	29.6	-	41.5	17.7	47.7	.	.	10.1	35.1
676	3	21.5	21.2	-	26.2	22.4	9.8	.	.	44.8	8.8
677	MAENNLICH	76.4	81.9	-	89.8	79.3	57.0	.	.	81.3	64.2
678	1	69.4	58.8	-	35.2	69.2	61.4	.	.	53.4	66.9
679	2	21.6	31.7	-	44.9	14.5	34.2	.	.	12.0	28.8
680	3	8.9	9.5	-	19.8	16.3	(4.4)	.	.	34.5	(4.3)
681	WEIBLICH	23.6	18.1	-	(10.2)	20.7	43.0	.	.	18.7	35.8
682	1	16.9	(5.8)	-	/	24.4	17.5	.	.	(9.1)	36.8
683	2	20.8	20.3	-	/	29.6	65.5	.	.	/	46.5
684	3	62.3	73.9	-	(82.1)	45.9	17.1	.	.	89.4	16.7
OBST- UND GEMUE											
685	ZUSAMMEN	0.2	0.2	-	.	/	0.3	/	1.0	0.1	.
686	1	25.1	34.3	-	.	/	31.8	/	37.0	35.1	.
687	2	44.2	32.1	-	.	/	33.0	/	43.4	35.4	.
688	3	30.7	33.6	-	.	/	35.2	/	19.6	29.4	.
689	MAENNLICH	74.9	75.4	-	.	/	49.7	/	74.1	68.1	.
690	1	32.6	44.7	-	.	/	38.2	/	47.0	42.8	.
691	2	51.7	35.8	-	.	/	37.1	/	41.5	43.6	.
692	3	15.6	19.5	-	.	/	(24.7)	/	11.5	13.6	.
693	WEIBLICH	25.1	24.6	-	.	/	50.3	/	25.9	31.9	.
694	1	(2.6)	/	-	.	/	(25.6)	/	(8.3)	(18.8)	.
695	2	21.6	20.9	-	.	/	(28.9)	/	48.9	(17.9)	.
696	3	75.8	76.7	-	.	/	45.6	/	42.9	63.2	.
SCHLACHTHAEUSER (OHNE KOMMUNALE											
697	ZUSAMMEN	0.2	0.3	-	1.2	.	2.2	.	.	0.2	2.1
698	1	33.5	34.5	-	37.8	.	52.6	.	.	34.4	28.4
699	2	30.9	23.1	-	16.9	.	37.5	.	.	35.7	61.6
700	3	35.6	42.4	-	45.3	.	10.0	.	.	29.9	10.0
701	MAENNLICH	62.6	65.6	-	74.4	.	66.3	.	.	69.8	66.1
702	1	52.1	50.1	-	50.1	.	60.8	.	.	42.9	31.8
703	2	34.1	26.4	-	15.9	.	30.1	.	.	33.1	64.9
704	3	13.9	23.4	-	33.9	.	9.2	.	.	24.0	(3.3)
705	WEIBLICH	37.4	34.4	-	25.6	.	33.7	.	.	30.2	33.9
706	1	(2.3)	4.8	-	/	.	36.5	.	.	(14.6)	21.8
707	2	25.7	16.7	-	19.8	.	52.0	.	.	41.8	55.2
708	3	72.0	78.5	-	78.1	.	11.6	.	.	43.6	23.1
FISCHVER											
709	ZUSAMMEN	/	.	-	.	/	.	4.3	.	/	0.9
710	1	/	.	-	.	/	.	13.9	.	/	30.2
711	2	/	.	-	.	/	.	39.6	.	/	67.1
712	3	/	.	-	.	/	.	46.6	.	/	(2.7)
713	MAENNLICH	/	.	-	.	/	.	56.8	.	/	39.7
714	1	/	.	-	.	/	.	22.9	.	/	52.2
715	2	/	.	-	.	/	.	44.5	.	/	44.0
716	3	/	.	-	.	/	.	32.5	.	/	/
717	WEIBLICH	/	.	-	.	/	.	43.2	.	/	60.3
718	1	/	.	-	.	/	.	(2.0)	.	/	15.7
719	2	/	.	-	.	/	.	33.0	.	/	82.2
720	3	/	.	-	.	/	.	65.0	.	/	/

*) ERLAEUTERUNGEN HIERZU IN DER EINFUEHRUNG.

ZWEIG, GESCHLECHT UND LEISTUNGSGRUPPE IN % *)
1995

NIEDER- SACHSEN	NORDRHEIN- WESTFALEN	RHEINLAND- PFA LZ	SAARLAND	SACHSEN	SACHSEN- ANHALT	SCHLESWIG- HOLSTEIN	THUE- RINGEN	FRUEHERES BUNDES- GEBIET	NEUE LAENDER U. BERLIN-OST	LAUFENDE NUMMER
GEWERBE										
1.2	1.2	0.6	0.6	1.3	0.1	0.5	1.0	1.3	0.8	649
35.4	18.9	27.9	26.8	57.8	76.4	14.2	47.1	23.0	52.6	650
52.4	59.5	59.9	70.3	35.8	23.6	78.6	43.7	61.5	41.7	651
12.1	21.6	12.2	(2.9)	6.4	/	(7.2)	9.2	15.5	5.7	652
13.9	26.8	17.5	8.8	13.4	(9.5)	13.8	7.5	18.3	12.3	653
49.4	23.2	53.1	(52.5)	73.1	(71.4)	(39.7)	(83.0)	39.0	71.1	654
36.0	52.7	34.4	(35.5)	(21.6)	/	(46.0)	/	42.6	24.4	655
14.6	24.1	/	/	/	/	/	/	18.4	(4.5)	656
86.1	73.2	82.5	91.2	86.6	90.5	86.2	92.5	81.7	87.7	657
33.2	17.4	22.6	24.3	55.4	76.9	10.1	44.2	19.4	50.0	658
55.1	62.0	65.3	73.6	38.0	23.1	83.8	46.5	65.7	44.1	659
11.7	20.7	12.1	/	6.5	/	(6.1)	9.3	14.9	5.9	660
NUSSMITTELINDUSTRIE										
9.0	3.7	4.3	3.2	4.9	4.6	9.7	6.9	4.9	5.9	661
31.5	38.9	47.4	42.7	43.8	40.6	31.9	33.8	39.6	42.7	662
32.1	30.4	32.4	16.8	42.7	42.9	30.8	52.3	31.3	43.7	663
36.4	30.7	20.3	40.4	13.5	16.5	37.4	13.8	29.0	13.6	664
70.7	75.1	79.4	68.5	65.8	61.1	68.2	62.0	74.4	65.6	665
42.8	50.4	57.3	61.8	54.0	52.5	45.2	43.9	51.5	52.7	666
37.4	31.9	31.6	21.5	38.0	38.9	35.4	48.8	33.2	39.8	667
19.8	17.7	11.2	16.6	8.0	8.6	19.4	7.3	15.4	7.5	668
29.3	24.9	20.6	31.5	34.2	38.9	31.8	38.0	25.6	34.4	669
4.4	4.2	9.1	/	24.2	21.8	3.4	17.4	5.2	23.4	670
19.3	25.7	35.7	6.6	51.7	49.1	20.8	58.0	26.1	51.2	671
76.3	70.1	55.2	92.2	24.1	29.0	75.8	24.6	68.7	25.4	672
WARENINDUSTRIE										
0.4	0.2	0.1	.	0.6	0.8	0.5	1.0	0.2	1.0	673
30.4	37.4	33.3	.	62.9	46.4	49.9	49.7	43.0	53.5	674
49.4	34.2	21.3	.	26.7	49.6	15.7	41.5	28.7	36.1	675
20.2	28.4	45.3	.	10.4	4.0	34.4	8.9	28.3	10.4	676
81.7	83.6	67.1	.	59.0	60.7	79.1	53.8	81.0	61.9	677
36.1	44.4	42.4	.	73.9	56.8	62.5	64.5	51.3	66.0	678
56.3	40.3	31.1	.	21.5	40.7	19.3	32.8	32.8	27.9	679
7.6	15.2	26.5	.	(4.7)	(2.5)	18.2	(2.8)	15.9	6.1	680
18.3	16.4	32.9	.	41.0	39.3	20.9	46.2	19.0	38.1	681
(4.9)	/	(14.9)	.	47.1	30.4	/	32.4	7.6	33.1	682
18.3	/	/	.	34.2	63.4	/	51.6	11.2	49.4	683
76.8	95.4	83.8	.	18.6	(6.2)	95.8	16.0	81.2	17.5	684
SEVERARBEITUNG										
0.6	0.4	0.2	.	0.2	0.1	0.7	0.3	0.3	0.2	685
30.8	29.5	24.5	.	45.3	57.4	40.2	32.7	30.8	40.7	686
39.5	26.7	45.6	.	35.0	28.7	29.7	53.2	34.7	39.0	687
29.7	43.7	29.9	.	19.7	(13.9)	30.0	14.1	34.5	20.3	688
74.6	76.8	70.9	.	54.7	54.1	65.1	46.4	74.4	51.4	689
39.7	38.3	30.5	.	46.2	69.7	59.4	39.1	40.1	46.3	690
39.4	29.0	52.2	.	41.6	(19.7)	27.0	47.8	37.1	39.3	691
20.9	32.7	17.3	.	(12.2)	/	13.5	(13.0)	22.8	14.4	692
25.4	23.2	29.1	.	45.3	45.9	34.9	53.6	25.6	48.6	693
(4.5)	/	(9.8)	.	44.2	(42.9)	(4.4)	27.1	3.8	34.8	694
39.9	19.3	(29.4)	.	27.0	(39.3)	34.8	57.9	27.8	38.8	695
55.6	80.0	60.8	.	28.8	(17.9)	60.8	(15.0)	68.4	26.5	696
SCHLACHTHOEFE), FLEISCHVERARBEITUNG										
2.0	0.6	0.2	0.5	1.5	1.0	2.1	2.0	0.6	1.6	697
19.8	29.8	18.7	54.8	38.3	40.4	27.1	22.2	27.8	37.0	698
30.5	31.4	55.6	(2.5)	49.9	49.5	28.9	68.0	28.9	52.4	699
49.7	38.7	25.7	42.7	11.8	10.1	44.0	9.8	43.3	10.6	700
61.9	70.9	92.7	69.4	59.9	62.6	63.3	65.8	66.2	63.7	701
29.8	41.8	19.6	78.2	47.6	52.6	41.8	28.6	40.6	45.0	702
36.0	35.3	57.4	/	45.1	43.4	40.9	63.4	33.7	48.1	703
34.2	22.9	23.0	18.9	7.3	(4.0)	17.3	8.0	25.8	6.9	704
38.1	29.1	(7.3)	30.6	40.1	37.4	36.7	34.2	33.8	36.3	705
3.7	(0.8)	/	/	24.5	20.1	(1.7)	9.8	2.8	23.0	706
21.6	22.0	/	/	57.1	59.7	8.2	76.9	19.5	60.0	707
74.7	77.2	(60.7)	96.7	18.4	20.3	90.2	13.3	77.7	17.1	708
ARBEITUNG										
0.6	0.0	.	/	(0.0)	0.1	1.0	.	0.2	0.1	709
9.4	9.2	.	/	/	/	9.1	.	11.2	28.7	710
11.9	33.5	.	/	/	(54.7)	30.9	.	27.9	61.8	711
78.7	57.4	.	/	(60.0)	(35.8)	60.0	.	60.9	9.6	712
41.8	37.3	.	/	(36.7)	(34.0)	35.4	.	46.0	39.6	713
21.1	22.2	.	/	/	/	24.6	.	22.6	50.8	714
21.1	40.1	.	/	/	(55.6)	42.5	.	37.2	41.2	715
57.8	37.7	.	/	/	/	32.9	.	40.2	(8.0)	716
58.2	62.7	.	/	(63.3)	66.0	64.6	.	54.0	60.4	717
(1.0)	/	.	/	/	/	/	.	1.5	14.2	718
5.4	29.5	.	/	/	(54.3)	24.6	.	19.9	75.2	719
93.6	69.0	.	/	(57.9)	(45.7)	74.8	.	78.5	10.6	720

LAUFENDE NUMMER	GESCHLECHT LEISTUNGS- GRUPPE	BADEN- WÜRTTEM- BERG	BAYERN	BERLIN			BRANDEN- BURG	BREMEN	HAMBURG	HESSEN	MECKLEN- BURG- VORPOMMERN
				INSGESAMT	WEST	OST					
BRAUEREI,											
721	ZUSAMMEN	0.4	1.3	-	.	.	0.3	.	1.1	0.6	0.6
722	1	83.7	69.9	-	.	.	52.1	.	94.2	73.0	36.9
723	2	9.3	24.3	-	.	.	44.2	.	/	12.1	61.2
724	3	7.0	5.8	-	.	.	/	.	(5.2)	14.9	/
725	MAENNLICH	98.4	98.1	-	.	.	84.8	.	97.7	98.5	84.2
726	1	84.7	70.9	-	.	.	47.8	.	95.5	73.6	40.2
727	2	9.5	24.3	-	.	.	48.9	.	/	12.2	58.4
728	3	5.9	4.8	-	.	.	/	.	(3.9)	14.1	/
729	WEIBLICH	1.6	1.9	-	.	.	15.2	.	(2.3)	(1.5)	15.8
730	1	/	(20.6)	-	.	.	(75.8)	.	/	/	/
731	2	/	(24.3)	-	.	.	/	.	/	/	75.6
732	3	(78.2)	55.2	-	.	.	/	.	/	(64.0)	/
TABAKVER											
733	ZUSAMMEN	0.1	0.2	-	3.6	.	/	.	.	/	.
734	1	19.8	34.1	-	38.2	.	/	.	.	/	.
735	2	15.9	30.6	-	37.9	.	/	.	.	/	.
736	3	64.2	35.3	-	23.9	.	/	.	.	/	.
737	MAENNLICH	52.4	65.2	-	62.4	.	/	.	.	/	.
738	1	37.8	51.8	-	49.0	.	/	.	.	/	.
739	2	24.3	25.3	-	20.0	.	/	.	.	/	.
740	3	37.8	22.9	-	31.0	.	/	.	.	/	.
741	WEIBLICH	47.6	34.8	-	37.6	.	/	.	.	/	.
742	1	/	/	-	20.3	.	/	.	.	/	.
743	2	(6.7)	40.5	-	67.6	.	/	.	.	/	.
744	3	93.3	58.5	-	12.0	.	/	.	.	/	.
DAVON: HERSTELLUNG VON											
745	ZUSAMMEN	0.0	/	-	/	/	/	/	/	/	/
746	1	(14.1)	/	-	/	/	/	/	/	/	/
747	2	(15.4)	/	-	/	/	/	/	/	/	/
748	3	70.5	/	-	/	/	/	/	/	/	/
749	MAENNLICH	(28.2)	/	-	/	/	/	/	/	/	/
750	1	(50.0)	/	-	/	/	/	/	/	/	/
751	2	/	/	-	/	/	/	/	/	/	/
752	3	(45.5)	/	-	/	/	/	/	/	/	/
753	WEIBLICH	71.8	/	-	/	/	/	/	/	/	/
754	1	/	/	-	/	/	/	/	/	/	/
755	2	(19.6)	/	-	/	/	/	/	/	/	/
756	3	80.4	/	-	/	/	/	/	/	/	/
TABAKVERARBEITUNG (OHNE HERSTELLUNG											
757	ZUSAMMEN	0.0	0.2	-	3.6	.	/	.	.	/	.
758	1	21.1	34.1	-	38.2	.	/	.	.	/	.
759	2	16.1	30.6	-	37.9	.	/	.	.	/	.
760	3	62.9	35.3	-	23.9	.	/	.	.	/	.
761	MAENNLICH	57.6	65.2	-	62.4	.	/	.	.	/	.
762	1	36.5	51.8	-	49.0	.	/	.	.	/	.
763	2	26.4	25.3	-	20.0	.	/	.	.	/	.
764	3	37.0	22.9	-	31.0	.	/	.	.	/	.
765	WEIBLICH	42.4	34.8	-	37.6	.	/	.	.	/	.
766	1	/	/	-	20.3	.	/	.	.	/	.
767	2	/	40.5	-	67.6	.	/	.	.	/	.
768	3	98.0	58.5	-	12.0	.	/	.	.	/	.
HOCH- UND TIEFBAU											
769	ZUSAMMEN	11.7	16.5	-	24.1	27.7	34.6	11.2	19.2	14.4	50.2
770											
771											
772											
773	MAENNLICH										
774	1	56.9	63.4	-	61.8	66.2	50.6	73.5	78.4	61.5	48.1
775	2	23.7	18.8	-	23.3	23.1	34.7	17.2	14.7	22.4	39.3
776	3	19.4	17.8	-	14.9	10.6	14.7	9.3	6.9	16.1	12.6
777											
778											
779											
780											
HOCH- UND TIEFBAU MIT HANDWERK											
781	ZUSAMMEN	11.1	16.1	-	23.9	27.6	34.5	11.2	18.7	13.9	48.4
782											
783											
784											
785	MAENNLICH										
786	1	56.6	63.8	-	62.0	66.2	50.6	73.5	78.0	61.5	46.9
787	2	23.6	18.7	-	23.3	23.1	34.6	17.2	15.0	22.2	40.1
788	3	19.8	17.6	-	14.7	10.7	14.8	9.3	7.0	16.4	13.0
789											
790											
791											
792											

*) ERLAEUTERUNGEN HIERZU IN DER EINFUEHRUNG.

ZWEIG, GESCHLECHT UND LEISTUNGSGRUPPE IN % *)
1995

NIEDER- SACHSEN	NORDRHEIN- WESTFALEN	RHEINLAND- PFALZ	SAARLAND	SACHSEN	SACHSEN- ANHALT	SCHLESWIG- HOLSTEIN	THUE- RINGEN	FRUEHERES BUNDES- GEBIET	NEUE LAENDER U. BERLIN-OST	LAUFENDE NUMMER
MAELZEREI										
0.3	0.4	0.6	0.8	0.8	0.2	0.2	0.9	0.6	0.6	721
89.9	69.4	90.4	77.4	73.7	69.8	61.3	42.3	74.7	59.7	722
4.3	17.4	2.9	22.0	21.5	18.2	(11.0)	51.3	17.5	34.9	723
5.8	13.2	6.7	/	4.8	(12.0)	27.6	6.4	7.8	5.3	724
98.3	98.7	98.7	99.0	90.1	89.3	91.4	91.3	98.2	89.3	725
91.1	69.9	91.6	77.8	76.2	69.9	65.1	42.5	75.6	61.2	726
4.3	17.3	2.7	22.0	20.6	18.5	(6.7)	53.1	17.4	34.8	727
4.5	12.7	5.6	/	3.2	(11.6)	28.2	(4.4)	7.0	4.1	728
(1.7)	1.3	(1.3)	/	9.9	(10.7)	(8.6)	8.7	1.8	10.7	729
/	(33.3)	/	/	51.7	(69.2)	/	(39.3)	24.0	48.0	730
/	(18.5)	/	/	29.3	/	/	(32.8)	21.4	36.1	731
(83.3)	(48.1)	(81.3)	/	(19.0)	/	/	(27.9)	54.5	16.0	732
ARBEITUNG										
0.2	0.0	0.6	/	.	/	.	0.6	0.2	0.2	733
66.7	18.8	25.1	/	.	/	.	21.5	35.9	20.9	734
/	42.0	69.5	/	.	/	.	71.9	36.9	59.2	735
32.5	39.2	5.4	/	.	/	.	(6.6)	27.3	19.9	736
44.2	31.0	69.9	/	.	/	.	39.4	59.8	50.1	737
87.8	43.7	35.8	/	.	/	.	50.3	49.4	39.2	738
/	(11.9)	63.3	/	.	/	.	47.3	27.8	37.8	739
(10.5)	44.4	/	/	.	/	.	/	22.8	23.0	740
55.8	69.0	30.1	/	.	/	.	60.6	40.2	49.9	741
50.0	(7.6)	/	/	.	/	.	/	15.7	(2.6)	742
/	55.5	83.9	/	.	/	.	87.9	50.3	80.7	743
50.0	36.9	15.8	/	.	/	.	(9.3)	34.0	16.7	744
ZIGARREN, ZIGARILLOS, STUMPEN										
/	0.0	/	/	/	/	/	.	0.0	0.0	745
/	18.3	/	/	/	/	/	.	17.6	14.3	746
/	43.7	/	/	/	/	/	.	39.1	74.9	747
/	38.0	/	/	/	/	/	.	43.2	(10.8)	748
/	28.5	/	/	/	/	/	.	28.5	28.7	749
/	44.4	/	/	/	/	/	.	45.3	50.0	750
/	(10.3)	/	/	/	/	/	.	(9.4)	(43.8)	751
/	45.3	/	/	/	/	/	.	45.3	/	752
/	71.5	/	/	/	/	/	.	71.5	71.3	753
/	(7.8)	/	/	/	/	/	.	(6.6)	/	754
/	57.0	/	/	/	/	/	.	51.0	87.4	755
/	35.2	/	/	/	/	/	.	42.4	(12.6)	756
VON ZIGARREN, ZIGARILLOS, STUMPEN)										
0.2	.	0.6	/	.	/	.	0.3	0.2	0.1	757
66.7	.	25.1	/	.	/	.	29.4	37.3	23.2	758
/	.	69.5	/	.	/	.	68.7	36.7	53.8	759
32.5	.	5.4	/	.	/	.	/	26.0	23.0	760
44.2	.	69.9	/	.	/	.	51.2	62.2	57.5	761
87.8	.	35.8	/	.	/	.	50.5	49.6	37.3	762
/	.	63.3	/	.	/	.	49.5	28.5	36.8	763
(10.5)	.	/	/	.	/	.	/	22.0	25.9	764
55.8	.	30.1	/	.	/	.	48.8	37.8	42.5	765
50.0	.	/	/	.	/	.	/	17.0	(4.1)	766
/	.	83.9	/	.	/	.	88.8	50.3	76.8	767
50.0	.	15.8	/	.	/	.	/	32.7	19.2	768
(EINSCHL. HANDWERK)										
15.3	10.9	13.5	7.9	32.3	41.3	21.2	32.8	13.6	36.1	769
										770
										771
										772
										773
67.4	72.0	54.5	64.9	49.7	48.6	72.9	54.1	64.8	50.6	774
20.2	18.2	28.4	18.7	36.2	38.3	11.8	33.2	20.3	36.0	775
12.4	9.8	17.1	16.5	14.2	13.2	15.3	12.6	15.0	13.4	776
										777
										778
										779
										780
(OHNE FERTIGTEILBAU IM HOCHBAU)										
14.8	10.7	12.8	7.7	30.8	41.0	20.7	31.9	13.2	35.2	781
										782
										783
										784
										785
67.3	72.0	54.1	64.8	49.9	48.4	72.9	54.1	64.8	50.5	786
20.3	18.2	28.1	18.5	35.7	38.4	11.5	33.2	20.1	35.9	787
12.5	9.8	17.8	16.8	14.4	13.2	15.5	12.7	15.0	13.6	788
										789
										790
										791
										792

3 ANZAHL DER DURCHSCHNITTLLICH BEZAHLTEN WOCHENSTUNDEN DER
APRIL

LAUF- FENDE NUMMER	GESCHLECHT LEISTUNGS- GRUPPE	BADEN- WÜRTTEM- BERG	BAYERN	BERLIN			BRANDEN- BURG	BREMEN	HAMBURG	HESSEN	MECKLEN- BURG- VORPOMMERN
				INSGESAMT	WEST	OST					
INDUSTRIE (EINSCHL. HOCH-											
1	INSGESAMT	38.6	38.6	-	38.3	39.8	38.2	37.7	38.9	38.3	40.2
2	1	38.7	38.7	-	38.4	39.9	38.2	37.5	39.0	38.8	40.4
3	2	38.7	38.3	-	38.0	39.8	38.2	38.2	38.7	37.4	40.0
4	3	38.2	38.5	-	38.0	39.4	38.6	38.4	38.9	38.4	39.0
5	MAENNLICH	38.8	38.9	-	38.4	39.9	38.4	37.7	39.0	38.5	40.2
6	1	38.7	38.8	-	38.5	39.9	38.2	37.5	39.0	38.9	40.5
7	2	39.1	39.0	-	38.3	40.0	38.7	38.3	39.0	37.5	40.0
8	3	39.1	39.4	-	38.7	39.3	39.3	39.5	39.3	39.3	38.9
9	WEIBLICH	37.5	37.1	-	37.3	39.3	36.5	37.5	37.9	37.0	39.5
10	1	37.3	37.1	-	37.4	39.2	37.5	36.8	37.5	37.0	39.5
11	2	37.7	36.9	-	37.3	39.1	36.0	37.7	37.6	36.8	39.5
12	3	37.4	37.5	-	37.3	39.5	36.7	37.6	38.4	37.3	39.6
INDUSTRIE (OHNE											
13	ZUSAMMEN	38.4	38.2	-	38.0	39.9	37.9	37.8	38.5	38.0	40.7
14	1	38.4	38.3	-	38.1	40.0	38.1	37.6	38.4	38.5	40.7
15	2	38.5	38.1	-	37.9	39.8	37.5	38.3	38.7	37.1	40.9
16	3	37.9	38.2	-	37.7	39.5	37.9	38.4	38.8	38.3	40.5
17	MAENNLICH	38.6	38.6	-	38.2	40.0	38.2	37.9	38.6	38.1	41.0
18	1	38.5	38.4	-	38.1	40.0	38.2	37.6	38.4	38.5	40.8
19	2	38.9	38.7	-	38.2	40.1	38.1	38.4	39.0	37.1	41.5
20	3	38.7	39.2	-	38.3	39.5	39.3	39.8	39.2	39.4	41.5
21	WEIBLICH	37.5	37.1	-	37.3	39.3	36.5	37.5	37.9	37.0	39.5
22	1	37.3	37.1	-	37.4	39.2	37.5	36.8	37.5	37.0	39.5
23	2	37.7	36.9	-	37.3	39.1	36.0	37.7	37.6	36.8	39.5
24	3	37.4	37.5	-	37.3	39.5	36.7	37.6	38.4	37.3	39.6
INDUSTRIE (OHNE BERGBAU), HOCH-											
25	ZUSAMMEN	38.6	38.6	-	38.3	39.8	39.5	37.7	38.9	38.3	40.2
26	1	38.7	38.7	-	38.4	39.9	39.5	37.5	39.0	38.8	40.4
27	2	38.7	38.3	-	38.0	39.8	39.6	38.2	38.7	37.4	40.0
28	3	38.2	38.5	-	38.0	39.4	39.4	38.4	38.9	38.4	39.0
29	MAENNLICH	38.8	38.9	-	38.4	39.9	39.6	37.7	39.0	38.5	40.2
30	1	38.7	38.8	-	38.5	39.9	39.6	37.5	39.0	38.9	40.5
31	2	39.1	39.0	-	38.3	40.0	39.8	38.3	39.0	37.5	40.0
32	3	39.1	39.4	-	38.7	39.3	39.5	39.5	39.3	39.3	38.9
33	WEIBLICH	37.5	37.1	-	37.3	39.3	38.7	37.5	37.9	37.0	39.5
34	1	37.3	37.1	-	37.4	39.2	38.6	36.8	37.5	37.0	39.5
35	2	37.7	36.9	-	37.3	39.1	38.7	37.7	37.6	36.8	39.5
36	3	37.4	37.5	-	37.3	39.5	39.0	37.6	38.4	37.3	39.6
VERARBEITENDE INDUSTRIE											
37	ZUSAMMEN	38.3	38.2	-	37.9	39.8	40.2	37.8	38.7	37.9	40.8
38	1	38.4	38.3	-	37.9	39.8	40.5	37.6	38.7	38.4	40.7
39	2	38.5	38.1	-	37.9	39.8	39.9	38.3	38.7	37.1	40.9
40	3	37.9	38.2	-	37.7	39.5	39.6	38.4	38.9	38.3	40.5
41	MAENNLICH	38.6	38.6	-	38.0	39.9	40.5	37.9	38.8	38.1	41.0
42	1	38.5	38.4	-	37.9	39.8	40.7	37.6	38.7	38.5	40.8
43	2	38.9	38.7	-	38.2	40.1	40.2	38.4	39.0	37.1	41.5
44	3	38.7	39.2	-	38.3	39.5	40.2	39.8	39.2	39.5	41.5
45	WEIBLICH	37.5	37.1	-	37.3	39.2	39.0	37.6	38.0	37.0	39.6
46	1	37.3	37.1	-	37.4	39.1	38.7	36.8	37.7	37.0	39.6
47	2	37.7	36.9	-	37.3	39.0	39.1	37.7	37.6	36.8	39.5
48	3	37.4	37.5	-	37.3	39.5	39.0	37.6	38.5	37.3	39.6
VERARBEITENDE INDUSTRIE (OHNE GEWINNUNG UND VERAR											
49	ZUSAMMEN	38.2	38.0	-	37.8	39.7	40.0	37.8	38.6	37.8	40.5
50	1	38.3	38.1	-	37.8	39.7	40.3	37.6	38.6	38.3	40.5
51	2	38.3	37.8	-	37.9	39.7	39.7	38.2	38.7	36.9	40.8
52	3	37.8	38.1	-	37.7	39.4	39.5	38.4	38.9	38.2	40.5
53	MAENNLICH	38.4	38.3	-	38.0	39.8	40.3	37.8	38.7	37.9	40.7
54	1	38.3	38.2	-	37.8	39.7	40.5	37.6	38.6	38.4	40.5
55	2	38.6	38.4	-	38.1	40.1	40.0	38.3	39.0	36.9	41.3
56	3	38.6	39.1	-	38.3	39.2	39.9	39.9	39.3	39.3	41.5
57	WEIBLICH	37.5	37.1	-	37.3	39.2	38.9	37.6	38.0	37.0	39.5
58	1	37.3	37.1	-	37.4	39.1	38.7	36.8	37.7	37.0	39.6
59	2	37.7	36.9	-	37.3	39.0	39.0	37.7	37.6	36.8	39.5
60	3	37.3	37.5	-	37.3	39.5	39.0	37.6	38.6	37.3	39.6
VERARBEITENDE INDUSTRIE (OHNE GEWINNUNG UND VERARBEI											
61	ZUSAMMEN	38.5	38.4	-	38.2	39.7	39.5	37.7	39.0	38.2	40.0
62	1	38.5	38.6	-	38.3	39.6	39.4	37.4	39.1	38.7	40.3
63	2	38.5	38.1	-	38.0	39.8	39.6	38.1	38.7	37.3	39.9
64	3	38.1	38.5	-	38.0	39.3	39.3	38.4	39.0	38.3	39.0
65	MAENNLICH	38.7	38.7	-	38.3	39.7	39.5	37.7	39.2	38.4	40.1
66	1	38.6	38.6	-	38.3	39.7	39.4	37.4	39.2	38.8	40.3
67	2	38.8	38.7	-	38.2	40.0	39.7	38.2	39.0	37.4	39.9
68	3	39.0	39.3	-	38.7	39.2	39.4	39.5	39.4	39.2	38.9
69	WEIBLICH	37.5	37.1	-	37.3	39.2	38.9	37.6	38.0	37.0	39.5
70	1	37.3	37.1	-	37.4	39.1	38.7	36.8	37.7	37.0	39.6
71	2	37.7	36.9	-	37.3	39.0	39.0	37.7	37.6	36.8	39.5
72	3	37.3	37.5	-	37.3	39.5	39.0	37.6	38.6	37.3	39.6

ARBEITER NACH WIRTSCHAFTSZWEIG, GESCHLECHT UND LEISTUNGSGRUPPE
1995

NIEDER- SACHSEN	NORDRHEIN- WESTFALEN	RHEINLAND- PFA LZ	SAARLAND	SACHSEN	SACHSEN- ANHALT	SCHLESWIG- HOLSTEIN	THUE- RINGEN	FRUEHERES BUNDES- GEBIET	NEUE LAENDER U. BERLIN-OST	LAUFENDE NUMMER
UND TIEFBAU MIT HANDWERK)										
38.4	39.4	39.4	39.9	39.9	39.6	38.5	40.5	38.8	39.7	1
39.4	39.6	39.4	40.5	39.9	39.5	38.5	40.6	39.1	39.7	2
36.7	39.4	39.5	39.2	40.0	39.7	38.4	40.7	38.5	39.8	3
39.5	38.7	39.0	38.7	39.9	39.8	38.7	39.9	38.6	39.6	4
38.5	39.7	39.6	40.2	40.1	39.7	38.6	40.8	39.1	39.8	5
39.4	39.6	39.5	40.5	40.0	39.5	38.5	40.6	39.1	39.7	6
36.8	39.7	39.7	39.5	40.2	40.0	38.7	41.0	38.8	40.0	7
40.2	39.6	40.0	39.7	40.1	39.9	39.3	40.4	39.5	39.8	8
37.4	37.5	37.7	37.6	39.1	38.3	37.7	39.6	37.4	38.7	9
37.7	37.4	37.9	37.7	38.6	38.2	37.5	39.9	37.3	38.7	10
36.2	37.4	37.7	37.4	39.2	37.9	37.5	39.6	37.1	38.7	11
38.8	37.5	37.6	37.8	39.4	39.2	37.9	39.4	37.6	39.0	12
BAUINDUSTRIE)										
38.3	39.3	39.2	39.9	40.0	39.3	38.8	40.6	38.6	39.7	13
39.7	39.4	39.3	40.5	40.1	39.2	38.9	40.7	38.9	39.7	14
36.5	39.4	39.3	39.1	39.9	39.3	38.7	40.8	38.3	39.7	15
39.6	38.6	39.0	38.6	39.5	40.0	38.7	39.8	38.4	39.5	16
38.5	39.6	39.5	40.2	40.2	39.5	39.0	41.0	38.9	39.9	17
39.8	39.5	39.3	40.5	40.2	39.3	38.9	40.8	39.0	39.8	18
36.6	39.7	39.6	39.3	40.2	39.8	39.1	41.4	38.7	40.1	19
40.6	39.6	40.1	39.8	39.6	40.7	39.6	40.8	39.4	40.1	20
37.4	37.5	37.7	37.6	39.1	38.2	37.7	39.6	37.4	38.7	21
37.7	37.4	37.9	37.7	38.6	38.1	37.5	39.9	37.3	38.7	22
36.2	37.4	37.7	37.4	39.2	37.9	37.5	39.6	37.1	38.7	23
38.8	37.5	37.6	37.8	39.3	39.2	37.9	39.3	37.6	39.0	24
UND TIEFBAU MIT HANDWERK										
38.3	39.4	39.4	39.5	40.0	39.7	38.5	40.5	38.8	40.0	25
39.3	39.6	39.4	40.0	40.0	39.6	38.5	40.6	39.0	40.0	26
36.7	39.4	39.5	39.1	40.1	39.9	38.4	40.7	38.5	40.1	27
39.5	38.7	39.0	38.7	39.9	39.8	38.7	39.9	38.6	39.7	28
38.4	39.7	39.6	39.8	40.1	39.8	38.6	40.8	39.0	40.1	29
39.4	39.6	39.5	40.0	40.1	39.6	38.5	40.6	39.1	40.0	30
36.8	39.7	39.7	39.4	40.3	40.1	38.7	41.1	38.8	40.3	31
40.2	39.6	40.0	39.7	40.1	39.9	39.3	40.4	39.5	39.9	32
37.4	37.5	37.7	37.6	39.2	38.5	37.7	39.6	37.4	39.1	33
37.7	37.4	37.9	37.7	38.7	38.2	37.5	39.9	37.3	38.9	34
36.2	37.4	37.7	37.4	39.3	38.3	37.5	39.6	37.1	39.2	35
38.8	37.5	37.6	37.8	39.5	39.3	37.9	39.4	37.6	39.4	36
(OHNE BAUINDUSTRIE)										
38.1	39.2	39.2	39.5	40.1	39.6	38.8	40.6	38.6	40.1	37
39.5	39.4	39.3	40.0	40.2	39.4	39.0	40.7	38.8	40.2	38
36.5	39.4	39.3	39.0	40.1	39.7	38.7	40.8	38.3	40.2	39
39.6	38.6	39.0	38.6	39.6	40.2	38.7	39.8	38.4	39.8	40
38.3	39.6	39.5	39.7	40.4	39.8	39.1	41.1	38.9	40.4	41
39.6	39.5	39.4	40.0	40.4	39.5	39.0	40.9	38.9	40.3	42
36.5	39.7	39.6	39.2	40.4	40.1	39.1	41.5	38.7	40.6	43
40.6	39.6	40.1	39.8	39.7	40.9	39.6	40.8	39.4	40.3	44
37.4	37.5	37.6	37.6	39.2	38.5	37.7	39.6	37.4	39.2	45
37.7	37.3	37.9	37.6	38.7	38.2	37.5	39.9	37.3	38.9	46
36.1	37.4	37.7	37.4	39.4	38.3	37.5	39.6	37.1	39.2	47
38.8	37.5	37.6	37.8	39.5	39.3	37.9	39.3	37.6	39.4	48
BEITUNG VON STEINEN UND ERDEN SOWIE OHNE BAUINDUSTRIE)										
37.9	39.2	39.0	39.4	40.0	39.3	38.6	40.5	38.4	40.0	49
39.3	39.3	39.1	39.9	40.2	39.2	38.7	40.6	38.7	40.0	50
36.1	39.3	39.0	38.8	39.9	39.5	38.5	40.6	38.1	40.0	51
39.5	38.6	38.8	38.5	39.4	40.2	38.6	39.8	38.4	39.7	52
38.0	39.5	39.2	39.6	40.2	39.5	38.9	40.9	38.7	40.2	53
39.3	39.4	39.1	40.0	40.3	39.3	38.8	40.7	38.7	40.2	54
36.1	39.6	39.2	39.0	40.2	39.9	38.8	41.3	38.4	40.4	55
40.5	39.6	39.8	39.6	39.4	40.8	39.5	40.7	39.3	40.1	56
37.4	37.5	37.6	37.6	39.2	38.5	37.7	39.6	37.4	39.2	57
37.7	37.3	37.9	37.6	38.7	38.1	37.5	39.9	37.3	38.9	58
36.1	37.4	37.7	37.4	39.3	38.2	37.5	39.6	37.1	39.2	59
38.8	37.5	37.6	37.8	39.5	39.6	37.9	39.3	37.6	39.4	60
TUNG VON STEINEN UND ERDEN), HOCH- UND TIEFBAU MIT HANDWERK										
38.0	39.3	39.2	39.4	39.9	39.6	38.4	40.4	38.6	39.9	61
39.0	39.5	39.3	40.0	39.9	39.5	38.3	40.5	38.9	39.9	62
36.4	39.4	39.2	39.0	40.0	39.8	38.2	40.5	38.3	40.0	63
39.5	38.6	38.9	38.6	39.9	39.9	38.7	39.9	38.5	39.7	64
38.1	39.6	39.4	39.7	40.1	39.7	38.5	40.7	38.9	40.0	65
39.0	39.6	39.3	40.0	40.0	39.5	38.4	40.6	39.0	39.9	66
36.4	39.7	39.4	39.2	40.2	40.1	38.4	40.9	38.6	40.2	67
40.1	39.6	39.7	39.5	40.0	39.9	39.3	40.3	39.4	39.8	68
37.4	37.5	37.6	37.6	39.2	38.5	37.7	39.6	37.4	39.2	69
37.7	37.3	37.9	37.6	38.7	38.2	37.5	39.9	37.3	38.9	70
36.1	37.4	37.7	37.4	39.3	38.2	37.5	39.6	37.1	39.2	71
38.8	37.5	37.6	37.8	39.5	39.6	37.9	39.3	37.6	39.4	72

LAUFENDE NUMMER	GESCHLECHT LEISTUNGS- GRUPPE	BADEN- WÜRTTEMBERG	BAYERN	BERLIN			BRANDEN- BURG	BREMEN	HAMBURG	HESSEN	MECKLEN- BURG- VORPOMMERN
				INSGESAMT	WEST	OST					
ELEKTRIZITAETS-, GAS-, FERN											
73	ZUSAMMEN	39.3	38.8	-	39.3	40.6	39.4	38.3	35.9	38.9	40.4
74	1	39.3	38.8	-	39.5	40.8	39.6	38.3	35.9	38.9	40.4
75	2	39.0	38.7	-	38.8	40.0	38.7	(38.0)	36.6	38.8	(40.7)
76	3	39.3	38.4	-	38.6	(40.0)	38.4	(36.6)	36.1	(38.5)	/
77	MAENNLICH	39.3	38.8	-	39.4	40.7	39.8	38.3	36.0	38.9	40.5
78	1	39.3	38.8	-	39.5	40.8	39.8	38.3	35.9	38.9	40.5
79	2	38.9	38.7	-	38.8	40.1	39.8	(38.2)	37.4	38.9	(40.8)
80	3	39.5	(38.4)	-	(38.9)	/	(38.3)	/	37.7	(38.5)	/
81	WEIBLICH	39.1	38.6	-	38.6	40.1	36.8	36.9	35.1	38.5	38.3
82	1	38.9	38.8	-	39.1	40.1	37.7	(36.7)	35.3	38.5	38.2
83	2	39.1	38.7	-	38.5	40.0	35.9	(37.9)	34.7	38.4	/
84	3	39.3	38.4	-	38.5	(40.0)	38.5	(36.6)	35.2	/	/
ELEKTRIZITAETS											
85	ZUSAMMEN	39.4	38.8	-	.	40.5	38.8	38.3	.	38.9	.
86	1	39.4	38.8	-	.	40.6	39.1	38.3	.	38.9	.
87	2	39.1	38.7	-	.	40.1	38.3	(38.0)	.	38.8	.
88	3	39.5	38.4	-	.	(40.0)	37.9	(36.6)	.	(38.5)	.
89	MAENNLICH	39.4	38.8	-	.	40.5	39.4	38.3	.	38.9	.
90	1	39.4	38.8	-	.	40.6	39.3	38.3	.	38.9	.
91	2	39.0	38.7	-	.	40.1	39.6	(38.2)	.	38.9	.
92	3	(40.1)	(38.4)	-	.	/	(36.3)	/	.	(38.5)	.
93	WEIBLICH	39.2	38.6	-	.	40.0	36.3	36.9	.	38.4	.
94	1	38.9	38.8	-	.	40.0	37.1	(36.7)	.	(38.3)	.
95	2	39.2	38.6	-	.	40.0	35.5	(37.9)	.	(38.4)	.
96	3	39.4	38.4	-	.	(40.0)	38.3	(36.6)	.	/	.
BERG											
97											
98											
99											
100											
101	MAENNLICH	38.4	36.8	-	/	/	31.1	/	/	39.8	.
102	1	38.4	36.9	-	/	/	31.4	/	/	39.7	.
103	2	38.5	36.5	-	/	/	30.3	/	/	42.7	.
104	3	(38.3)	/	-	/	/	28.2	/	/	39.7	.
105											
106											
107											
108											
STEINKOEHLENBERGBAU UND											
109											
110											
111											
112											
113	MAENNLICH	/	/	-	/	/	/	/	/	/	/
114	1	/	/	-	/	/	/	/	/	/	/
115	2	/	/	-	/	/	/	/	/	/	/
116	3	/	/	-	/	/	/	/	/	/	/
117											
118											
119											
120											
BRAUNKOEHLENBERGBAU											
121											
122											
123											
124											
125	MAENNLICH	/	/	-	/	/	.	/	/	.	/
126	1	/	/	-	/	/	.	/	/	.	/
127	2	/	/	-	/	/	.	/	/	.	/
128	3	/	/	-	/	/	.	/	/	.	/
129											
130											
131											
132											
KALI- UND STEIN											
133											
134											
135											
136											
137	MAENNLICH	.	.	-	/	/	/	/	/	39.6	/
138	1	.	.	-	/	/	/	/	/	39.6	/
139	2	.	.	-	/	/	/	/	/	41.7	/
140	3	.	.	-	/	/	/	/	/	38.9	/
141											
142											
143											
144											

ARBEITER NACH WIRTSCHAFTSZWEIG, GESCHLECHT UND LEISTUNGSGRUPPE
1995

NIEDER- SACHSEN	NORDRHEIN- WESTFALEN	RHEINLAND- PFALZ	SAARLAND	SACHSEN	SACHSEN- ANHALT	SCHLESWIG- HOLSTEIN	THUE- RINGEN	FRUEHERES BUNDES- GEBIET	NEUE LAENDER U. BERLIN-OST	LAUFENDE NUMMER
WAERME- UND WASSERVERSORGUNG										
42.4	39.3	39.2	39.6	39.2	38.9	38.1	40.4	39.3	39.7	73
42.4	39.4	39.1	39.7	39.6	39.2	38.1	40.4	39.4	39.9	74
41.5	39.0	39.7	39.0	38.6	38.8	38.2	40.5	39.0	39.1	75
42.2	38.4	39.5	39.7	37.6	34.2	(38.0)	40.1	38.6	37.5	76
42.4	39.3	39.2	39.6	39.3	39.1	38.1	40.4	39.4	39.9	77
42.4	39.4	39.1	39.7	39.6	39.2	38.1	40.4	39.4	40.0	78
41.4	39.1	40.0	39.1	38.7	39.0	39.0	40.5	39.1	39.5	79
(42.9)	38.7	(42.3)	(41.3)	38.9	36.2	/	40.1	39.1	38.4	80
41.9	38.4	38.1	38.6	37.3	36.5	36.5	40.1	38.5	37.6	81
42.4	38.6	(38.3)	/	38.3	38.0	(36.6)	(40.0)	38.7	38.4	82
41.7	38.5	38.5	/	37.5	37.1	36.3	40.1	38.6	37.2	83
41.9	38.1	37.6	(38.7)	(33.9)	32.6	(38.2)	(40.1)	38.3	36.5	84
VERSORGUNG										
42.4	39.1	39.0	39.5	39.1	39.4	38.1	40.3	39.2	39.5	85
42.4	39.2	39.0	39.5	39.5	39.6	38.1	40.3	39.2	39.8	86
41.4	39.0	39.0	38.9	38.5	39.2	38.1	40.3	39.0	38.9	87
42.2	38.4	37.9	39.8	37.6	/	(38.0)	(40.1)	38.6	38.3	88
42.4	39.2	39.0	39.5	39.3	39.7	38.1	40.3	39.2	39.8	89
42.4	39.2	39.0	39.5	39.5	39.6	38.1	40.3	39.2	39.9	90
41.3	39.1	39.3	38.9	38.7	39.8	39.0	40.3	39.0	39.5	91
(42.9)	38.7	(39.3)	(41.4)	38.9	/	/	(40.1)	38.9	38.7	92
42.0	38.4	38.0	38.6	37.0	36.5	36.5	40.0	38.6	37.2	93
42.4	38.6	(38.3)	/	37.5	(39.3)	(36.2)	/	38.7	38.0	94
41.7	38.5	38.4	/	37.3	35.6	36.3	(40.1)	38.6	36.6	95
41.9	38.1	37.6	(38.7)	(33.9)	/	(38.2)	(40.0)	38.4	38.0	96
BAU										
										97
										98
										99
										100
42.1	39.6	41.2	.	36.8	36.0	/	40.5	40.1	34.0	101
42.0	39.7	41.2	.	36.9	37.0	/	40.6	40.1	34.5	102
42.3	39.1	/	.	36.6	30.5	/	40.2	39.7	32.9	103
43.1	38.7	/	.	(28.1)	/	/	/	39.4	29.0	104
										105
										106
										107
										108
-BRIKETTERSTELLUNG, KOKEREI										
										109
										110
										111
										112
/	39.5	/	.	/	.	/	/	39.9	/	113
/	39.6	/	.	/	.	/	/	40.0	/	114
/	37.5	/	.	/	.	/	/	38.3	/	115
/	38.0	/	.	/	.	/	/	38.3	/	116
										117
										118
										119
										120
UND -BRIKETTERSTELLUNG										
										121
										122
										123
										124
.	40.4	/	/	36.8	.	/	.	40.6	32.5	125
.	40.3	/	/	36.9	.	/	.	40.6	32.8	126
.	40.6	/	/	36.6	.	/	.	40.6	31.9	127
.	40.1	/	/	(28.1)	.	/	.	40.1	27.9	128
										129
										130
										131
										132
SALZBERGBAU, SALINEN										
										133
										134
										135
										136
43.0	.	.	/	/	40.5	/	40.4	40.2	40.5	137
43.1	.	.	/	/	40.5	/	40.6	40.2	40.6	138
42.3	.	.	/	/	40.0	/	40.0	40.6	40.0	139
/	.	.	/	/	/	/	/	40.1	(40.0)	140
										141
										142
										143
										144

3 ANZAHL DER DURCHSCHNITTSTLICH BEZAHLTEN WOCHENSTUNDEN DER
APRIL

LAUF- FENDE NUMMER	GESCHLECHT LEISTUNGS- GRUPPE	BADEN- WÜRTTEM- BERG	BAYERN	BERLIN			BRANDEN- BURG	BREMEN	HAMBURG	HESSEN	MECKLEN- BURG- VORPOMMERN
				INSGESAMT	WEST	OST					
UEBRIGER BERGBAU 1),											
145											
146											
147											
148											
149	MAENNLICH	39.4	39.0	-	/	/	.	/	/	.	.
150	1	39.4	39.1	-	/	/	.	/	/	.	.
151	2	(39.9)	(38.6)	-	/	/	.	/	/	.	.
152	3	(38.3)	/	-	/	/	.	/	/	.	.
153											
154											
155											
156											
GRUNDSTOFF- UND PRODUK											
157	ZUSAMMEN	40.1	40.0	-	38.9	40.6	40.2	39.1	39.1	38.8	42.4
158	1	40.0	40.4	-	39.5	40.8	40.5	39.3	39.5	39.0	42.7
159	2	40.4	40.1	-	38.7	40.4	39.9	39.0	38.9	38.7	41.7
160	3	39.4	38.6	-	38.2	40.9	39.6	37.8	38.4	38.5	41.3
161	MAENNLICH	40.3	40.2	-	39.2	41.0	40.4	39.2	39.3	39.0	42.7
162	1	40.1	40.4	-	39.6	41.0	40.5	39.3	39.5	39.0	43.0
163	2	40.8	40.4	-	38.9	40.8	40.2	39.0	39.1	38.8	42.1
164	3	40.1	39.0	-	38.5	42.2	40.1	38.9	38.4	39.2	41.2
165	WEIBLICH	38.3	37.9	-	38.1	39.1	39.1	37.2	38.1	37.5	38.9
166	1	37.6	38.1	-	38.1	38.4	39.7	(38.5)	38.0	37.8	38.3
167	2	38.3	37.7	-	38.0	39.0	38.8	38.2	37.8	37.5	39.3
168	3	38.4	37.9	-	38.1	39.9	39.1	38.8	38.4	37.5	/
GEWINNUNG UND VERARBEITUNG VON STEINEN											
169	ZUSAMMEN	43.3	42.8	-	41.3	41.8	42.4	47.4	.	42.0	46.6
170	1	43.2	42.8	-	42.2	42.0	43.2	46.9	.	42.6	48.5
171	2	43.9	43.2	-	40.0	41.1	41.5	50.1	.	41.5	44.4
172	3	41.5	40.8	-	(41.6)	42.5	42.0	(39.2)	.	41.1	41.3
173	MAENNLICH	43.4	42.9	-	41.3	41.8	42.5	47.4	.	42.1	46.6
174	1	43.2	42.8	-	42.1	42.0	43.3	46.9	.	42.6	48.5
175	2	44.0	43.3	-	40.0	41.1	41.6	50.1	.	41.7	44.4
176	3	41.9	41.2	-	(41.7)	42.7	42.4	(39.2)	.	41.5	41.2
177	WEIBLICH	39.6	38.8	-	(39.8)	/	40.4	/	.	37.1	(43.6)
178	1	(39.3)	(40.1)	-	/	/	40.8	/	.	(39.0)	/
179	2	38.2	38.9	-	/	/	40.4	/	.	36.4	(45.0)
180	3	39.8	38.7	-	/	/	(39.5)	/	.	37.5	/
METALLERZEUGUNG UND -BEARBEITUNG (OHNE NE-METALLE,											
181	ZUSAMMEN	38.6	39.4	-	41.5	.	38.6	.	.	36.9	.
182	1	38.3	39.6	-	42.3	.	38.5	.	.	37.7	.
183	2	38.8	39.1	-	41.1	.	38.9	.	.	36.3	.
184	3	39.3	39.4	-	/	.	39.8	.	.	37.8	.
185	MAENNLICH	38.6	39.4	-	41.5	.	38.7	.	.	37.0	.
186	1	38.3	39.6	-	42.3	.	38.5	.	.	37.7	.
187	2	38.9	39.2	-	41.1	.	39.2	.	.	36.4	.
188	3	39.5	39.3	-	/	.	40.3	.	.	37.9	.
189	WEIBLICH	37.6	38.3	-	/	.	38.1	.	.	35.5	.
190	1	35.9	(38.2)	-	/	.	37.9	.	.	(35.6)	.
191	2	38.3	37.8	-	/	.	38.1	.	.	35.2	.
192	3	37.6	39.5	-	/	.	(38.9)	.	.	36.8	.
DARUNTER: EISEN											
193	ZUSAMMEN	38.3	39.5	-	/	/	.	.	.	38.5	/
194	1	38.4	40.3	-	/	/	.	.	.	38.1	/
195	2	(36.8)	38.6	-	/	/	.	.	.	39.6	/
196	3	/	37.6	-	/	/	.	.	.	(40.8)	/
197	MAENNLICH	38.3	39.5	-	/	/	.	.	.	38.5	/
198	1	38.4	40.3	-	/	/	.	.	.	38.1	/
199	2	(36.8)	38.6	-	/	/	.	.	.	39.7	/
200	3	/	(37.3)	-	/	/	.	.	.	(41.4)	/
201	WEIBLICH	/	(38.4)	-	/	/	.	.	.	(35.8)	/
202	1	/	/	-	/	/	.	.	.	(35.8)	/
203	2	/	/	-	/	/	.	.	.	/	/
204	3	/	(38.0)	-	/	/	.	.	.	/	/
EISEN-, STAHL- UND											
205	ZUSAMMEN	37.8	39.1	-	.	/	.	/	/	36.0	.
206	1	37.6	39.1	-	.	/	.	/	/	37.1	.
207	2	37.8	39.1	-	.	/	.	/	/	35.4	.
208	3	39.5	38.7	-	.	/	.	/	/	36.9	.
209	MAENNLICH	37.9	39.1	-	.	/	.	/	/	36.1	.
210	1	37.6	39.1	-	.	/	.	/	/	37.1	.
211	2	37.9	39.2	-	.	/	.	/	/	35.6	.
212	3	39.7	38.7	-	.	/	.	/	/	37.1	.
213	WEIBLICH	36.3	36.8	-	.	/	.	/	/	34.0	.
214	1	35.4	/	-	.	/	.	/	/	(35.2)	.
215	2	36.8	36.7	-	.	/	.	/	/	33.9	.
216	3	(37.0)	/	-	.	/	.	/	/	(34.1)	.

1) GEWINNUNG VON ERDÖL, ERDGAS; SONSTIGER BERGBAU

ARBEITER NACH WIRTSCHAFTSZWEIG, GESCHLECHT UND LEISTUNGSGRUPPE
1995

NIEDER- SACHSEN	NORDRHEIN- WESTFALEN	RHEINLAND- PFALZ	SAARLAND	SACHSEN	SACHSEN- ANHALT	SCHLESWIG- HOLSTEIN	THUE- RINGEN	FRUEHERES BUNDES- GEBIET	NEUE LAENDER U. BERLIN-OST	LAUFENDE NUMMER
TORFGEWINNUNG										
										145
										146
										147
										148
41.7	49.3	.	/	/	.	/	(41.2)	42.2	39.6	149
41.2	50.9	.	/	/	.	/	(41.2)	41.9	39.0	150
42.3	47.4	.	/	/	.	/	(41.2)	42.7	40.5	151
43.2	(43.0)	.	/	/	.	/	/	43.0	/	152
										153
										154
										155
										156
TIONSQUETERINDUSTRIE										
41.5	39.3	39.8	40.1	41.3	39.7	40.1	41.4	39.7	40.6	157
42.1	39.2	39.4	40.4	41.2	40.0	40.6	41.4	39.8	40.7	158
41.4	39.4	40.0	39.6	41.6	39.4	39.8	41.7	39.8	40.6	159
39.8	39.6	40.5	40.0	41.1	39.8	39.5	40.0	39.3	40.2	160
41.7	39.4	39.9	40.2	41.5	40.1	40.4	42.0	39.9	41.0	161
42.1	39.2	39.5	40.4	41.2	40.3	40.6	41.6	39.8	40.9	162
41.5	39.5	40.2	39.8	41.9	39.8	40.1	42.4	40.0	41.0	163
40.2	40.0	41.3	40.4	42.0	40.0	40.7	41.4	39.9	41.0	164
39.2	37.9	38.1	38.7	40.1	37.7	38.3	38.5	38.1	38.9	165
39.5	37.7	37.9	38.0	40.1	36.9	40.0	39.4	38.0	38.6	166
39.7	37.6	37.9	38.0	40.2	37.6	38.5	37.9	38.0	38.8	167
39.0	38.1	38.4	39.3	39.4	39.5	38.1	38.8	38.2	39.3	168
UND ERDEN (OHNE VERARBEITUNG VON ASBEST)										
44.1	42.1	44.5	45.7	42.1	42.1	43.5	42.9	43.1	42.5	169
44.2	43.1	44.5	44.4	41.5	42.6	44.7	42.6	43.3	42.6	170
44.4	42.0	44.7	46.5	42.6	41.7	42.5	43.3	43.3	42.4	171
41.7	40.6	44.0	46.0	42.7	40.7	41.0	41.1	41.3	41.8	172
44.2	42.2	44.7	45.7	42.2	42.2	43.5	43.0	43.2	42.6	173
44.2	43.1	44.5	44.4	41.6	42.7	44.7	42.6	43.3	42.7	174
44.5	42.0	44.8	46.5	42.7	41.9	42.5	43.5	43.3	42.5	175
42.1	40.7	45.4	46.2	43.2	41.0	41.1	41.7	41.7	42.2	176
39.1	39.4	38.3	/	40.0	40.2	(39.6)	40.0	38.9	40.2	177
/	/	/	/	39.5	40.6	/	(41.6)	40.1	40.4	178
38.3	38.3	(39.7)	/	40.3	40.2	(40.8)	40.2	38.3	40.4	179
39.4	39.6	38.1	/	40.0	39.8	(38.4)	39.2	39.1	39.7	180
STAHLVERFORMUNG, OBERFLAECHEVEREDLUNG, HAERTUNG)										
40.0	38.7	38.6	39.9	41.0	39.8	38.1	40.3	38.9	40.1	181
40.7	38.5	38.2	40.2	40.9	39.5	38.0	40.3	38.9	39.9	182
39.4	38.8	39.4	39.3	41.2	40.4	38.0	40.5	38.7	40.4	183
39.0	39.6	38.6	40.1	41.3	39.2	(39.4)	39.9	39.5	40.0	184
40.1	38.8	38.6	40.0	41.1	39.9	38.1	40.5	38.9	40.2	185
40.8	38.5	38.2	40.2	41.0	39.5	38.0	40.4	38.9	40.0	186
39.4	38.8	39.4	39.3	41.3	40.5	38.1	40.8	38.7	40.6	187
39.1	39.9	39.4	40.7	41.8	39.2	(39.9)	40.1	39.8	40.1	188
38.1	37.3	36.8	36.7	40.3	39.4	(36.9)	39.0	37.2	39.1	189
37.7	36.5	(34.8)	(37.7)	39.5	40.6	/	39.3	36.7	38.9	190
39.1	36.8	(37.5)	(36.1)	41.0	38.8	(36.8)	(37.7)	37.0	39.1	191
37.1	37.6	37.0	(36.3)	(39.2)	39.4	/	(39.2)	37.6	39.2	192
SCHAFFENDE INDUSTRIE										
40.2	37.6	37.6	40.2	40.5	37.9	/	/	38.3	39.0	193
41.1	37.6	37.5	40.4	40.3	37.6	/	/	38.4	38.9	194
39.2	37.6	38.3	39.7	41.5	38.0	/	/	38.1	39.3	195
39.0	38.0	37.8	38.5	/	39.0	/	/	38.1	39.0	196
40.2	37.6	37.6	40.2	40.5	37.9	/	/	38.3	39.0	197
41.1	37.6	37.5	40.4	40.2	37.5	/	/	38.4	38.9	198
39.2	37.7	38.3	39.8	41.5	38.1	/	/	38.1	39.5	199
39.0	38.0	38.0	38.8	/	39.0	/	/	38.1	39.0	200
39.5	36.5	(33.5)	36.4	41.0	38.2	/	/	36.7	38.6	201
40.2	36.1	/	(37.8)	40.3	(38.0)	/	/	36.8	38.3	202
(39.2)	35.6	/	(34.8)	41.3	37.5	/	/	35.9	38.7	203
/	37.3	/	(36.2)	/	39.1	/	/	37.3	38.6	204
TEMPERGISSEREI										
40.1	40.4	40.0	39.9	42.0	41.8	37.8	40.2	38.9	41.4	205
40.1	40.2	40.2	40.1	42.3	41.9	38.1	40.1	39.1	41.5	206
40.0	40.5	39.8	39.6	41.9	41.6	37.2	40.7	38.4	41.4	207
41.0	40.6	40.9	44.0	40.9	(41.3)	/	39.9	40.2	40.5	208
40.1	40.5	40.1	40.0	42.1	41.7	37.8	40.3	39.0	41.5	209
40.1	40.2	40.2	40.1	42.3	41.8	38.1	40.2	39.1	41.6	210
40.0	40.5	39.8	39.7	41.9	41.6	37.2	40.8	38.5	41.5	211
41.0	40.9	(43.5)	44.5	41.0	(41.3)	/	40.1	40.5	40.6	212
/	37.7	37.6	(37.8)	40.6	42.4	/	39.2	36.3	40.2	213
/	(38.6)	/	/	(40.2)	(43.1)	/	39.3	36.0	40.2	214
/	37.5	/	(38.1)	(41.1)	(41.5)	/	/	35.5	40.6	215
/	37.7	(37.7)	/	/	/	/	(39.1)	37.5	(39.4)	216

3 ANZAHL DER DURCHSCHNITTlich BEZAHLTEN WOCHENSTUNDEN DER
APRIL

LAUF- FENDE NUMMER	GESCHLECHT- LEISTUNGS- GRUPPE	BADEN- WÜRTTEM- BERG	BAYERN	BERLIN			BRANDEN- BURG	BREMEN	HAMBURG	HESSEN	MECKLEN- BURG- VORPOMMERN
				INSGESAMT	WEST	OST					
ZIEHEREIEN,											
217	ZUSAMMEN	38.4	39.2	-	.	/	39.6	.	/	39.4	.
218	1	38.8	39.1	-	.	/	39.5	.	/	38.9	.
219	2	38.1	39.3	-	.	/	39.5	.	/	39.6	.
220	3	38.2	39.3	-	.	/	(40.2)	.	/	39.1	.
221	MAENNLICH	38.4	39.4	-	.	/	39.5	.	/	39.4	.
222	1	38.8	39.1	-	.	/	39.5	.	/	38.9	.
223	2	38.1	39.6	-	.	/	39.5	.	/	39.5	.
224	3	38.5	39.3	-	.	/	(40.2)	.	/	39.9	.
225	WEIBLICH	37.0	38.0	-	.	/	(39.9)	.	/	39.3	.
226	1	/	/	-	.	/	/	.	/	/	.
227	2	/	37.9	-	.	/	(39.5)	.	/	40.4	.
228	3	36.4	/	-	.	/	/	.	/	37.9	.
NE-METALLERZEUGUNG, NE-METALL											
229	ZUSAMMEN	38.1	37.8	-	38.5	39.6	.	.	.	39.2	.
230	1	37.7	37.8	-	38.7	39.8	.	.	.	38.8	.
231	2	38.6	37.9	-	38.5	39.4	.	.	.	39.5	.
232	3	38.7	37.2	-	36.4	(39.4)	.	.	.	39.4	.
233	MAENNLICH	38.1	37.9	-	38.7	39.7	.	.	.	39.3	.
234	1	37.7	37.8	-	38.7	39.8	.	.	.	38.8	.
235	2	38.8	38.1	-	38.8	(39.5)	.	.	.	39.5	.
236	3	39.0	37.5	-	(37.6)	/	.	.	.	40.0	.
237	WEIBLICH	37.5	37.0	-	35.9	(39.2)	.	.	.	38.7	.
238	1	36.5	37.1	-	/	/	.	.	.	/	.
239	2	37.0	37.1	-	(35.7)	(39.4)	.	.	.	39.2	.
240	3	38.0	36.6	-	(35.9)	/	.	.	.	38.4	.
DARUNTER: NE-											
241	ZUSAMMEN	38.6	38.1	-	38.1	39.0	.
242	1	38.3	37.9	-	38.5	39.0	.
243	2	39.3	38.5	-	37.8	39.4	.
244	3	38.7	37.3	-	36.1	38.5	.
245	MAENNLICH	38.7	38.3	-	38.5	39.0	.
246	1	38.3	38.0	-	38.5	39.0	.
247	2	39.6	38.6	-	38.5	39.3	.
248	3	39.0	38.4	-	/	38.4	.
249	WEIBLICH	37.8	37.2	-	35.9	39.0	.
250	1	36.9	(36.8)	-	/	/	.
251	2	37.3	37.8	-	(35.7)	/	.
252	3	38.2	36.5	-	(35.8)	38.6	.
MINERALÖL											
253	ZUSAMMEN	41.2	37.8	-	/	/	.	.	38.7	36.2	/
254	1	41.0	38.1	-	/	/	.	.	38.7	/	/
255	2	42.3	37.3	-	/	/	.	.	38.6	(32.0)	/
256	3	(40.4)	/	-	/	/	.	.	(38.7)	(39.2)	/
257	MAENNLICH	41.2	37.8	-	/	/	.	.	38.7	35.7	/
258	1	41.0	38.1	-	/	/	.	.	38.7	/	/
259	2	42.7	37.3	-	/	/	.	.	38.7	(32.0)	/
260	3	(40.4)	/	-	/	/	.	.	(39.9)	(40.1)	/
261	WEIBLICH	(37.5)	/	-	/	/	.	.	(37.6)	(38.0)	/
262	1	/	/	-	/	/	.	.	/	/	/
263	2	/	/	-	/	/	.	.	(37.5)	/	/
264	3	/	/	-	/	/	.	.	(37.5)	(38.0)	/
CHEMISCHE INDUSTRIE (OHNE											
265	ZUSAMMEN	38.9	38.6	-	.	39.0	39.0	38.1	39.1	38.2	40.9
266	1	39.3	38.9	-	.	38.8	39.4	38.3	39.6	38.2	40.7
267	2	38.7	38.4	-	.	39.0	38.9	38.8	38.7	38.4	(42.7)
268	3	38.3	38.3	-	.	39.7	37.8	37.3	38.7	37.7	/
269	MAENNLICH	39.1	38.8	-	.	39.4	39.3	38.7	39.3	38.3	40.9
270	1	39.3	38.9	-	.	39.2	39.4	38.3	39.7	38.2	40.7
271	2	38.9	38.6	-	.	39.7	39.2	38.9	39.0	38.7	(42.5)
272	3	38.7	39.2	-	.	/	37.9	38.4	38.5	38.2	/
273	WEIBLICH	38.2	37.8	-	.	38.7	38.0	36.8	38.3	37.7	(42.1)
274	1	38.1	38.3	-	.	38.1	39.3	/	37.9	37.9	/
275	2	38.3	37.7	-	.	38.6	37.6	(37.9)	38.0	37.8	/
276	3	38.1	37.9	-	.	39.7	37.6	36.7	38.9	37.5	/
HERSTELLUNG VON											
277	ZUSAMMEN	38.0	38.2	-	.	/	.	/	/	.	/
278	1	38.0	38.0	-	.	/	.	/	/	.	/
279	2	38.0	38.0	-	.	/	.	/	/	.	/
280	3	38.0	38.3	-	.	/	.	/	/	.	/
281	MAENNLICH	38.0	38.1	-	.	/	.	/	/	.	/
282	1	38.0	38.1	-	.	/	.	/	/	.	/
283	2	38.0	38.0	-	.	/	.	/	/	.	/
284	3	38.1	38.3	-	.	/	.	/	/	.	/
285	WEIBLICH	37.6	38.6	-	.	/	.	/	/	.	/
286	1	/	(37.7)	-	.	/	.	/	/	.	/
287	2	37.5	37.6	-	.	/	.	/	/	.	/
288	3	37.6	38.8	-	.	/	.	/	/	.	/

ARBEITER NACH WIRTSCHAFTSZWEIG, GESCHLECHT UND LEISTUNGSGRUPPE
1995

NIEDER- SACHSEN	NORDRHEIN- WESTFALEN	RHEINLAND- PFA LZ	SAARLAND	SACHSEN	SACHSEN- ANHALT	SCHLESWIG- HOLSTEIN	THUE- RINGEN	FRUEHERES BUNDES- GEBIET	NEUE LAENDER U. BERLIN-OST	LAUFENDE NUMMER
KALTWALZWERKE										
39.2	40.6	39.1	38.0	39.1	40.4	36.9	41.1	40.0	39.8	217
39.5	41.3	39.1	38.8	39.4	40.9	32.9	41.7	40.4	40.0	218
39.2	40.4	39.2	36.6	37.6	40.2	38.3	(39.2)	39.8	39.4	219
38.6	40.1	38.0	/	42.1	(39.5)	(39.6)	/	39.8	41.3	220
39.3	40.8	39.2	38.0	39.2	40.4	37.0	41.7	40.1	39.9	221
39.6	41.4	39.1	38.8	39.6	40.9	32.9	41.8	40.4	40.0	222
39.2	40.5	39.2	36.6	37.1	40.2	38.6	(41.2)	39.8	39.3	223
39.0	40.8	(39.4)	/	43.6	(39.4)	/	/	40.4	42.2	224
37.6	37.5	37.1	/	38.9	40.2	(36.1)	(38.1)	37.7	39.3	225
/	(38.9)	/	/	(36.0)	/	/	/	38.5	38.5	226
38.4	38.5	/	/	40.1	(40.0)	(36.0)	(36.5)	38.6	39.5	227
37.0	37.1	36.9	/	(39.2)	/	/	/	37.1	39.5	228
HALBZEUGWERKE, NE-METALLGIESSEREI										
40.9	39.6	39.9	39.1	40.7	38.8	38.6	41.9	38.9	39.5	229
40.8	39.7	40.3	39.5	40.7	40.7	39.7	42.6	38.9	40.7	230
41.0	39.8	38.9	39.6	40.7	36.8	37.8	(40.3)	39.1	38.1	231
40.5	39.2	38.8	38.3	40.2	/	37.1	/	38.7	39.9	232
40.9	39.7	40.1	39.4	40.8	39.1	38.8	42.0	39.1	39.7	233
40.8	39.7	40.3	39.5	40.8	40.8	39.7	42.8	38.9	40.8	234
41.0	39.8	39.2	39.6	40.8	37.2	37.9	(40.3)	39.3	38.4	235
40.9	39.5	40.9	39.1	40.3	/	(37.4)	/	39.1	40.1	236
39.3	38.3	36.7	37.8	39.8	35.3	36.8	(41.8)	37.7	37.5	237
(39.8)	39.2	/	/	40.0	39.2	/	(41.8)	37.7	39.8	238
39.0	37.9	36.6	39.7	39.7	33.8	(36.7)	/	37.3	36.2	239
39.6	38.4	36.6	37.8	/	/	36.9	/	37.9	(38.5)	240
METALLGIESSEREI										
38.4	39.2	37.7	39.1	41.7	40.5	39.0	.	38.7	40.9	241
38.3	39.1	38.0	39.5	42.1	40.4	39.9	.	38.5	41.2	242
37.7	39.3	37.4	39.6	41.2	40.6	38.0	.	39.0	40.7	243
40.1	39.1	37.0	37.5	/	/	37.2	.	38.7	(39.8)	244
38.4	39.3	37.9	39.4	41.7	40.6	39.1	.	38.8	40.9	245
38.3	39.1	38.0	39.5	42.1	40.5	39.9	.	38.5	41.2	246
37.7	39.4	37.8	39.6	41.3	40.6	38.0	.	39.1	40.8	247
40.3	39.4	37.9	(38.6)	/	/	(37.1)	.	39.2	(40.0)	248
39.3	38.2	36.7	(36.7)	(41.0)	40.0	(37.3)	.	37.8	40.3	249
/	40.0	/	/	/	(38.7)	/	.	38.2	41.0	250
/	36.7	36.4	/	(40.0)	40.3	/	.	37.4	40.0	251
39.6	38.3	36.7	(36.7)	/	/	(37.3)	.	37.9	/	252
VERARBEITUNG										
43.5	38.1	40.4	.	.	41.0	38.6	/	39.1	41.4	253
43.9	37.9	40.2	.	.	41.0	38.5	/	39.0	41.5	254
42.5	38.7	41.1	.	.	41.5	39.2	/	39.2	40.8	255
(39.0)	40.4	/	.	.	(40.3)	/	/	39.5	(40.4)	256
43.6	38.1	40.4	.	.	40.9	38.6	/	39.1	41.4	257
43.9	37.9	40.2	.	.	40.9	38.5	/	39.1	41.5	258
42.5	38.8	41.6	.	.	41.3	39.2	/	39.3	40.5	259
(41.7)	40.5	/	.	.	/	/	/	40.2	/	260
/	38.0	(38.8)	.	.	41.4	/	/	37.8	41.2	261
/	(37.6)	/	.	.	41.3	/	/	37.7	41.2	262
/	(38.2)	(38.9)	.	.	41.7	/	/	38.3	41.5	263
/	/	/	.	.	/	/	/	37.2	/	264
HERSTELLUNG VON CHEMIEFASERN)										
41.1	38.6	38.2	39.0	40.3	38.2	39.1	38.4	38.7	38.9	265
41.7	38.5	38.1	40.1	40.5	38.2	39.0	39.5	38.7	38.9	266
41.0	38.8	38.2	38.6	40.3	38.0	38.6	37.3	38.7	38.8	267
39.9	38.7	38.6	39.2	39.2	39.6	39.7	37.4	38.6	39.1	268
41.3	38.7	38.2	39.6	40.5	38.7	39.3	40.2	38.8	39.4	269
41.8	38.5	38.1	40.3	40.6	38.7	38.9	39.8	38.7	39.3	270
41.2	38.9	38.3	39.0	40.5	38.5	38.7	40.2	38.9	39.3	271
39.6	39.3	38.6	(41.2)	40.4	39.9	42.0	44.4	39.2	40.3	272
40.2	37.6	38.1	38.2	39.8	37.0	38.4	35.9	38.1	37.9	273
40.1	37.8	37.9	(38.1)	40.2	35.6	40.6	38.9	38.1	37.1	274
40.2	37.4	37.9	38.2	40.1	37.2	38.4	35.0	38.0	38.1	275
40.2	37.8	38.7	38.6	38.4	39.5	38.2	32.5	38.2	38.6	276
CHEMIEFASERN										
.	/	/	/	.	/	.	/	38.2	38.9	277
.	/	/	/	.	/	.	/	38.1	38.2	278
.	/	/	/	.	/	.	/	38.0	39.6	279
.	/	/	/	.	/	.	/	38.4	38.8	280
.	/	/	/	.	/	.	/	38.2	39.0	281
.	/	/	/	.	/	.	/	38.1	38.1	282
.	/	/	/	.	/	.	/	38.0	40.1	283
.	/	/	/	.	/	.	/	38.4	38.8	284
.	/	/	/	.	/	.	/	38.5	38.9	285
.	/	/	/	.	/	.	/	(38.0)	38.6	286
.	/	/	/	.	/	.	/	37.8	39.0	287
.	/	/	/	.	/	.	/	38.8	38.8	288

3 ANZAHL DER DURCHSCHNITTlich BEZAHLTEN WOCHENSTUNDEN DER
APRIL

LAUFENDE NUMMER	GESCHLECHT LEISTUNGS- GRUPPE	BADEN- WÜRTTEMBERG	BAYERN	BERLIN			BRANDEN- BURG	BREMEN	HAMBURG	HESSEN	MECKLEN- BURG- VORPOMMERN
				INSGESAMT	WEST	OST					
HOLZBE											
289	ZUSAMMEN	41.0	39.9	-	.	/	41.7	36.4	.	41.0	38.2
290	1	41.2	41.3	-	.	/	42.4	37.2	.	41.7	38.4
291	2	41.4	40.0	-	.	/	41.1	34.7	.	41.2	36.8
292	3	40.4	37.8	-	.	/	40.0	36.7	.	39.4	/
293	MAENNLICH	41.2	39.9	-	.	/	42.0	36.4	.	41.1	38.4
294	1	41.2	41.4	-	.	/	42.5	37.3	.	41.7	38.5
295	2	41.4	40.1	-	.	/	41.2	34.8	.	41.3	37.1
296	3	41.0	37.4	-	.	/	(39.5)	(36.6)	.	39.6	/
297	WEIBLICH	38.7	39.3	-	.	/	40.6	(35.5)	.	38.5	37.2
298	1	/	37.5	-	.	/	(40.7)	/	.	(36.0)	37.7
299	2	41.9	39.1	-	.	/	(40.6)	/	.	(38.4)	36.3
300	3	37.9	39.7	-	.	/	(40.4)	(37.0)	.	38.9	/
DAVON: SAEGE-, HOBEL-, HOLZ											
301	ZUSAMMEN	41.1	40.0	-	.	/	41.7	36.4	.	41.0	.
302	1	41.2	42.2	-	.	/	42.4	37.2	.	41.7	.
303	2	41.6	40.7	-	.	/	41.1	34.7	.	41.2	.
304	3	40.4	37.4	-	.	/	40.0	36.7	.	39.4	.
305	MAENNLICH	41.3	39.9	-	.	/	42.0	36.4	.	41.1	.
306	1	41.2	42.2	-	.	/	42.5	37.3	.	41.7	.
307	2	41.6	40.7	-	.	/	41.2	34.8	.	41.3	.
308	3	41.0	36.9	-	.	/	(39.5)	(36.6)	.	39.6	.
309	WEIBLICH	38.7	40.6	-	.	/	40.6	(35.5)	.	38.5	.
310	1	/	/	-	.	/	(40.7)	/	.	(36.0)	.
311	2	42.1	(40.0)	-	.	/	(40.6)	/	.	(38.4)	.
312	3	37.9	40.8	-	.	/	(40.4)	(37.0)	.	38.9	.
SPERRHOLZ-, HOLZFASERPLATTEN-											
313	ZUSAMMEN	.	39.7	-	.	/	/	/	/	/	.
314	1	.	40.4	-	.	/	/	/	/	/	.
315	2	.	39.4	-	.	/	/	/	/	/	.
316	3	.	39.1	-	.	/	/	/	/	/	.
317	MAENNLICH	.	39.9	-	.	/	/	/	/	/	.
318	1	.	40.6	-	.	/	/	/	/	/	.
319	2	.	39.5	-	.	/	/	/	/	/	.
320	3	.	39.7	-	.	/	/	/	/	/	.
321	WEIBLICH	.	37.1	-	.	/	/	/	/	/	.
322	1	.	37.2	-	.	/	/	/	/	/	.
323	2	.	(37.2)	-	.	/	/	/	/	/	.
324	3	.	37.0	-	.	/	/	/	/	/	.
ZELLSTOFF-, HOLZSCHLIFF-,											
325	ZUSAMMEN	41.4	40.8	-	.	/	.	/	.	41.1	.
326	1	41.2	40.8	-	.	/	.	/	.	41.3	.
327	2	41.6	41.0	-	.	/	.	/	.	41.2	.
328	3	40.9	39.6	-	.	/	.	/	.	40.3	.
329	MAENNLICH	41.4	40.9	-	.	/	.	/	.	41.5	.
330	1	41.2	40.8	-	.	/	.	/	.	41.4	.
331	2	41.7	41.1	-	.	/	.	/	.	41.7	.
332	3	41.3	40.1	-	.	/	.	/	.	41.3	.
333	WEIBLICH	39.0	38.2	-	.	/	.	/	.	38.1	.
334	1	(39.7)	/	-	.	/	.	/	.	(38.6)	.
335	2	39.2	38.3	-	.	/	.	/	.	38.5	.
336	3	38.8	38.0	-	.	/	.	/	.	(36.5)	.
GUMMI-VERARBEITUNG,											
337	ZUSAMMEN	39.5	38.6	-	39.1	.	41.4	.	.	39.1	/
338	1	40.3	39.1	-	(40.6)	.	41.6	.	.	39.9	/
339	2	39.6	38.6	-	39.0	.	41.7	.	.	39.4	/
340	3	39.0	38.1	-	(37.5)	.	40.0	.	.	38.3	/
341	MAENNLICH	39.7	38.9	-	39.2	.	41.4	.	.	39.4	/
342	1	40.3	39.1	-	(40.6)	.	41.7	.	.	39.9	/
343	2	39.7	38.8	-	38.7	.	41.6	.	.	39.5	/
344	3	39.0	38.7	-	/	.	39.9	.	.	38.8	/
345	WEIBLICH	38.8	37.8	-	(38.6)	.	41.7	.	.	37.4	/
346	1	(40.4)	38.1	-	/	.	/	.	.	(37.5)	/
347	2	38.7	38.1	-	(40.5)	.	42.3	.	.	38.4	/
348	3	38.9	37.5	-	(36.9)	.	(40.1)	.	.	37.1	/
INVESTITIONEN											
349	ZUSAMMEN	37.8	37.2	-	37.2	39.5	39.7	37.1	38.1	37.0	40.0
350	1	38.0	37.4	-	37.4	39.5	40.2	37.1	38.1	37.9	39.9
351	2	37.8	36.9	-	37.0	39.7	39.0	37.4	38.3	35.2	40.3
352	3	37.4	37.3	-	36.8	39.2	39.0	36.9	37.7	37.5	40.3
353	MAENNLICH	38.0	37.4	-	37.3	39.6	39.9	37.1	38.2	37.1	40.1
354	1	38.0	37.4	-	37.4	39.5	40.3	37.1	38.2	38.0	40.0
355	2	37.9	37.2	-	37.1	39.9	39.2	37.5	38.7	34.9	40.5
356	3	38.1	38.2	-	37.2	38.7	38.9	37.6	38.7	39.2	40.6
357	WEIBLICH	37.2	36.5	-	36.7	39.0	38.6	36.8	36.8	36.3	39.2
358	1	37.3	36.7	-	36.9	38.5	38.2	36.5	36.6	36.5	39.1
359	2	37.6	36.5	-	36.8	39.1	38.4	37.0	37.0	36.1	39.1
360	3	37.0	36.8	-	36.7	39.5	39.2	36.7	36.5	36.5	39.9

ARBEITER NACH WIRTSCHAFTSZWEIG, GESCHLECHT UND LEISTUNGSGRUPPE
1995

NIEDER- SACHSEN	NORDRHEIN- WESTFALEN	RHEINLAND- PFA LZ	SAARLAND	SACHSEN	SACHSEN- ANHALT	SCHLESWIG- HOLSTEIN	THUE- RINGEN	FRUEHERES BUNDES- GEBIET	NEUE LAENDER U. BERLIN-OST	LAUFENDE NUMMER
ARBEITUNG										
40.4	40.7	42.9	44.1	42.2	40.8	43.4	41.8	40.7	40.9	289
40.7	41.1	45.3	45.9	42.1	40.8	42.9	41.9	41.6	40.8	290
40.6	40.7	40.9	42.6	42.5	40.7	44.3	42.4	40.7	41.1	291
39.5	39.6	41.0	40.2	(41.6)	(41.0)	42.0	40.4	39.3	40.6	292
40.6	40.9	43.0	44.5	42.2	40.9	43.5	42.0	40.9	41.1	293
40.7	41.2	45.3	45.8	42.1	41.1	42.9	42.0	41.7	41.0	294
40.6	40.9	41.0	42.5	42.4	40.7	44.4	42.5	40.7	41.4	295
40.3	39.8	41.1	41.2	(41.8)	(41.3)	42.2	40.8	39.5	40.9	296
38.6	38.3	(37.3)	38.1	(41.9)	/	/	40.4	38.6	39.6	297
/	37.1	/	/	/	/	/	/	37.3	38.5	298
(41.5)	38.7	/	/	/	/	/	(41.5)	39.3	39.8	299
37.7	38.2	(37.0)	37.6	/	/	/	40.2	38.4	40.3	300
IMPRAE GNIER- UND FURNIERWERKE										
39.5	40.9	45.9	43.4	42.2	40.8	43.8	41.5	41.0	41.7	301
39.0	40.9	48.2	45.4	42.1	40.8	43.0	41.3	42.0	42.0	302
39.7	41.1	43.4	40.5	42.5	40.7	44.6	41.9	41.1	41.5	303
39.9	40.6	44.0	40.0	(41.6)	(41.0)	42.2	(41.2)	39.6	40.8	304
39.5	41.1	46.0	43.8	42.2	40.9	43.8	41.6	41.2	41.9	305
39.0	40.9	48.2	45.4	42.1	41.1	43.0	41.4	42.0	42.1	306
39.7	41.4	43.5	40.5	42.4	40.7	44.6	41.9	41.2	41.6	307
39.9	40.8	44.0	41.0	(41.8)	(41.3)	42.2	(42.1)	39.7	41.1	308
(39.6)	38.7	/	(37.4)	(41.9)	/	/	(40.0)	39.0	40.5	309
/	(37.0)	/	/	/	/	/	/	37.2	(40.1)	310
/	38.5	/	/	/	/	/	/	39.5	41.0	311
(39.6)	39.3	/	(37.0)	/	/	/	/	39.0	40.3	312
UND HOLZSPANPLATTENWERKE										
41.0	40.6	38.6	.	/	/	.	.	40.4	.	313
41.8	41.2	39.7	.	/	/	.	.	41.2	.	314
41.2	40.5	38.6	.	/	/	.	.	40.2	.	315
39.2	38.9	36.6	.	/	/	.	.	38.8	.	316
41.4	40.8	38.7	.	/	/	.	.	40.5	.	317
41.8	41.3	39.7	.	/	/	.	.	41.3	.	318
41.2	40.7	38.6	.	/	/	.	.	40.3	.	319
40.7	39.2	36.5	.	/	/	.	.	39.2	.	320
38.4	38.1	(37.3)	.	/	/	.	.	38.1	.	321
/	37.1	/	.	/	/	.	.	37.3	.	322
(41.5)	38.8	/	.	/	/	.	.	39.3	.	323
37.3	37.5	(37.0)	.	/	/	.	.	37.3	.	324
PAPIER- UND PAPPEERZEUGUNG										
43.0	42.5	42.1	/	42.6	/	40.5	.	41.8	41.9	325
43.0	43.1	42.8	/	42.7	/	40.7	.	42.0	42.0	326
42.8	41.9	42.1	/	42.6	/	40.4	.	41.6	41.9	327
42.6	42.9	40.8	/	41.6	/	40.2	.	41.4	41.6	328
43.1	42.6	42.3	/	43.0	/	40.6	.	41.9	42.2	329
43.1	43.1	42.8	/	42.9	/	40.7	.	42.0	42.1	330
42.8	42.0	42.2	/	43.4	/	40.5	.	41.7	42.5	331
44.1	43.6	41.4	/	42.3	/	40.3	.	42.0	42.2	332
39.9	39.9	38.8	/	40.6	/	40.0	.	39.1	40.3	333
(40.7)	/	/	/	41.2	/	/	.	40.0	40.3	334
40.4	40.2	(40.1)	/	40.1	/	(40.1)	.	39.3	40.0	335
39.6	39.5	38.5	/	41.0	/	/	.	38.8	41.0	336
VERARBEITUNG VON ASBEST										
39.2	40.1	40.0	38.6	41.9	41.0	38.6	41.2	39.4	41.4	337
40.1	41.2	39.9	38.2	42.2	40.6	38.7	42.8	40.1	41.8	338
39.1	39.7	40.0	38.0	41.8	41.2	38.7	41.2	39.4	41.4	339
38.9	39.7	40.2	39.4	42.0	/	38.3	40.1	39.0	40.4	340
39.6	40.4	40.1	38.4	42.1	41.4	38.8	41.7	39.6	41.6	341
40.1	41.3	39.8	38.2	42.2	40.8	38.7	43.0	40.1	42.0	342
39.2	39.8	40.1	38.1	42.0	41.8	38.7	41.4	39.5	41.6	343
39.6	40.3	40.3	39.0	(42.9)	/	39.7	(41.7)	39.4	41.0	344
37.9	38.5	39.0	39.8	41.3	40.0	38.0	40.3	38.2	40.6	345
(39.5)	38.4	/	/	/	/	(38.2)	/	38.7	39.9	346
37.9	39.0	38.1	(37.5)	41.3	40.0	38.6	40.6	38.3	41.0	347
37.8	38.4	39.4	39.9	41.6	/	37.8	39.9	38.1	40.3	348
GUETERINDUSTRIE										
35.7	39.0	38.3	39.1	39.7	38.9	38.0	39.9	37.8	39.6	349
38.1	39.3	38.6	39.7	40.0	38.6	38.3	40.1	38.2	39.7	350
33.3	39.2	38.4	38.7	39.2	39.2	37.6	40.0	37.0	39.4	351
38.4	37.9	37.5	38.0	39.2	40.9	37.1	39.1	37.6	39.3	352
35.7	39.3	38.5	39.4	39.8	39.0	38.3	40.2	37.9	39.7	353
38.1	39.4	38.7	39.8	40.1	38.7	38.4	40.2	38.3	39.8	354
33.0	39.4	38.5	38.8	39.4	39.6	38.0	40.3	37.1	39.6	355
38.8	39.0	38.3	40.1	38.6	41.7	38.0	39.7	38.6	39.3	356
35.7	37.1	36.9	37.2	39.1	37.5	36.8	39.1	36.8	38.9	357
37.5	37.2	37.1	37.6	39.7	38.0	37.2	38.2	37.1	38.9	358
34.8	37.3	37.4	37.7	38.6	37.0	36.8	39.5	36.6	38.6	359
38.2	37.1	36.7	36.8	39.8	39.2	36.8	38.9	37.0	39.3	360

3 ANZAHL DER DURCHSCHNITTlich BEZAHLTEN WOCHENSTUNDEN DER APRIL

LAUF- FENDE NUMMER	GESCHLECHT LEISTUNGS- GRUPPE	BADEN- WÜRTTEMBERG	BAYERN	BERLIN			BRANDEN- BURG	BREMEN	HAMBURG	HESSEN	MECKLEN- BURG- VORPOMMERN
				INSGESAMT	WEST	OST					
STAHL-, LEICHTMETALL- UND SCHIENEN											
361	ZUSAMMEN	39.9	39.1	-	36.3	39.5	39.1	37.3	40.4	39.5	42.4
362	1	39.7	38.8	-	35.8	39.6	40.1	37.3	40.0	39.6	42.7
363	2	40.3	39.4	-	38.3	38.8	37.1	37.5	40.8	39.1	42.1
364	3	40.2	42.2	-	(41.9)	(32.8)	37.4	/	(41.9)	38.1	/
365	MAENNLICH	40.0	39.1	-	36.2	39.5	39.1	37.3	40.4	39.7	42.4
366	1	39.7	38.8	-	35.8	39.6	40.1	37.3	40.0	39.7	42.7
367	2	40.4	39.5	-	38.3	38.8	37.0	37.5	40.8	39.6	42.1
368	3	40.8	42.7	-	(41.9)	(31.6)	37.1	/	(42.0)	40.2	/
369	WEIBLICH	38.1	37.9	-	(37.6)	39.9	40.0	(37.3)	/	36.4	/
370	1	(37.6)	(38.2)	-	/	40.0	40.1	/	/	(36.5)	/
371	2	38.3	38.1	-	(38.5)	39.4	40.1	/	/	36.4	/
372	3	38.0	37.5	-	/	/	(39.5)	/	/	36.4	/
MASCHINENBAU,											
373	ZUSAMMEN	38.2	38.1	-	37.8	39.5	40.8	39.4	38.6	39.1	41.1
374	1	38.6	38.1	-	38.2	39.2	40.8	39.5	38.3	39.3	41.0
375	2	37.6	38.0	-	36.3	41.8	41.1	39.4	41.8	38.5	41.5
376	3	36.7	38.5	-	36.9	(39.6)	40.4	36.2	39.2	38.2	41.0
377	MAENNLICH	38.4	38.2	-	37.9	39.5	40.9	39.5	38.7	39.2	41.1
378	1	38.7	38.1	-	38.2	39.3	40.8	39.5	38.3	39.4	41.0
379	2	37.6	38.3	-	36.3	42.1	41.1	39.4	42.6	38.7	41.6
380	3	37.5	40.3	-	37.5	(39.7)	40.5	36.2	39.6	38.9	41.1
381	WEIBLICH	36.7	36.7	-	36.4	37.5	40.4	38.4	36.5	36.6	40.6
382	1	37.6	36.8	-	36.5	(36.6)	39.9	(38.6)	35.9	36.7	(41.5)
383	2	37.2	36.6	-	36.2	(39.0)	40.9	(39.2)	36.8	36.7	(40.2)
384	3	36.1	36.8	-	36.7	/	40.1	/	(37.8)	36.4	/
STRASSENFAHRZEUGBAU; REPARATUR											
385	ZUSAMMEN	37.1	36.3	-	.	40.4	39.8	.	.	34.5	40.2
386	1	37.1	36.4	-	.	40.2	40.9	.	.	36.5	39.9
387	2	36.8	36.1	-	.	/	39.1	.	.	31.6	40.9
388	3	37.5	36.0	-	.	40.7	39.1	.	.	37.8	/
389	MAENNLICH	37.1	36.3	-	.	40.4	39.8	.	.	34.4	40.3
390	1	37.1	36.5	-	.	40.2	40.9	.	.	36.5	39.9
391	2	36.9	36.1	-	.	/	39.0	.	.	31.4	40.9
392	3	37.8	36.2	-	.	40.9	38.5	.	.	38.5	/
393	WEIBLICH	36.8	36.1	-	.	(40.2)	40.2	.	.	35.2	40.0
394	1	36.5	35.8	-	.	/	(39.1)	.	.	35.8	40.0
395	2	36.4	36.3	-	.	/	40.3	.	.	33.0	/
396	3	37.1	35.8	-	.	(40.2)	40.5	.	.	37.4	/
DARUNTER: HERSTELLUNG VON KRAFT											
397	ZUSAMMEN	36.7	35.5	-	.	/	.	.	/	36.9	.
398	1	36.9	35.9	-	.	/	.	.	/	37.0	.
399	2	36.3	35.0	-	.	/	.	.	/	36.6	.
400	3	36.0	31.9	-	.	/	.	.	/	35.9	.
401	MAENNLICH	36.8	35.5	-	.	/	.	.	/	36.9	.
402	1	36.9	35.9	-	.	/	.	.	/	37.0	.
403	2	36.3	34.9	-	.	/	.	.	/	36.7	.
404	3	36.1	32.3	-	.	/	.	.	/	36.0	.
405	WEIBLICH	36.0	34.9	-	.	/	.	.	/	36.1	.
406	1	36.2	35.4	-	.	/	.	.	/	36.1	.
407	2	36.0	35.5	-	.	/	.	.	/	36.0	.
408	3	35.6	31.2	-	.	/	.	.	/	35.8	.
SCHIFF											
409	ZUSAMMEN	.	36.7	-	.	39.6	41.0	37.3	39.6	.	39.4
410	1	.	33.1	-	.	39.6	40.8	37.3	39.6	.	39.4
411	2	.	39.7	-	.	(39.1)	(42.0)	37.8	39.3	.	38.9
412	3	.	38.2	-	.	/	/	(35.9)	/	.	39.9
413	MAENNLICH	.	36.6	-	.	39.6	41.1	37.3	39.6	.	39.4
414	1	.	33.1	-	.	39.6	40.8	37.3	39.6	.	39.4
415	2	.	39.7	-	.	(39.2)	(42.7)	37.9	39.4	.	39.0
416	3	.	38.1	-	.	/	/	(36.1)	/	.	39.9
417	WEIBLICH	.	(39.1)	-	.	/	/	35.8	(36.0)	.	38.3
418	1	.	/	-	.	/	/	35.9	/	.	38.2
419	2	.	/	-	.	/	/	/	/	.	38.3
420	3	.	/	-	.	/	/	/	/	.	(39.9)
LUFT- UND RAUM											
421	ZUSAMMEN	36.6	36.5	-	/	/	.	.	.	37.7	/
422	1	36.7	36.5	-	/	/	.	.	.	37.5	/
423	2	36.5	36.5	-	/	/	.	.	.	40.7	/
424	3	36.4	(31.2)	-	/	/	.	.	.	(41.0)	/
425	MAENNLICH	36.8	36.6	-	/	/	.	.	.	37.7	/
426	1	36.7	36.6	-	/	/	.	.	.	37.5	/
427	2	37.1	36.8	-	/	/	.	.	.	42.2	/
428	3	/	/	-	/	/	.	.	.	(41.0)	/
429	WEIBLICH	36.1	35.8	-	/	/	.	.	.	37.4	/
430	1	(36.0)	35.8	-	/	/	.	.	.	(37.0)	/
431	2	36.1	36.1	-	/	/	.	.	.	(38.2)	/
432	3	36.2	(30.8)	-	/	/	.	.	.	/	/

ARBEITER NACH WIRTSCHAFTSZWEIG, GESCHLECHT UND LEISTUNGSGRUPPE
1995

NIEDER- SACHSEN	NORDRHEIN- WESTFALEN	RHEINLAND- PFALZ	SAARLAND	SACHSEN	SACHSEN- ANHALT	SCHLESWIG- HOLSTEIN	THUE- RINGEN	FRUEHERES BUNDES- GEBIET	NEUE LAENDER U. BERLIN-OST	LAUFENDE NUMMER
FAHRZEUGBAU (OHNE LOKOMOTIVBAU)										
40.9	40.0	42.3	41.9	38.8	37.8	39.4	40.9	39.9	38.8	361
40.9	40.2	42.5	42.2	39.1	37.8	39.3	41.0	39.9	39.0	362
41.3	40.1	42.0	39.9	37.6	37.4	40.2	40.8	40.1	37.9	363
40.8	38.3	41.1	41.9	39.0	40.9	(38.8)	40.3	39.5	39.2	364
41.0	40.0	42.3	41.9	38.9	37.9	39.4	40.9	40.0	38.8	365
40.9	40.2	42.5	42.2	39.1	37.8	39.3	41.0	39.9	39.0	366
41.8	40.1	42.1	40.1	37.8	37.7	40.3	40.8	40.2	38.0	367
40.9	38.7	40.8	42.0	38.9	41.2	(38.8)	40.3	40.0	39.1	368
37.4	37.0	41.8	38.7	38.5	36.9	(38.5)	40.5	37.4	38.2	369
39.0	39.1	/	(38.4)	39.8	37.9	(38.5)	40.8	38.4	39.2	370
36.8	38.3	/	(36.0)	36.5	34.9	/	(40.2)	37.4	36.5	371
/	35.8	42.6	(41.4)	39.5	39.8	/	/	37.1	39.7	372
LOKOMOTIVBAU										
41.0	39.3	38.9	38.6	40.3	39.4	37.8	40.3	38.8	40.2	373
41.0	39.5	39.1	38.5	40.1	38.9	37.8	40.5	39.0	40.0	374
41.1	39.2	38.6	38.9	40.5	40.9	37.4	39.8	38.4	40.6	375
40.2	38.1	38.7	38.1	41.5	42.4	37.8	41.1	37.5	41.4	376
41.1	39.5	39.0	38.7	40.3	39.4	37.8	40.4	38.9	40.2	377
41.0	39.6	39.1	38.5	40.1	38.9	37.8	40.6	39.0	40.0	378
41.3	39.4	38.7	39.5	40.8	41.0	37.8	39.9	38.7	40.8	379
40.9	38.5	39.5	39.8	41.1	(44.4)	39.1	42.2	38.3	41.3	380
39.6	37.6	37.3	37.2	39.9	39.0	36.3	39.2	37.0	39.7	381
39.4	37.4	38.1	37.0	39.3	37.1	36.5	(31.7)	37.4	38.4	382
39.7	37.1	37.7	37.3	38.3	39.6	36.2	39.4	37.1	39.1	383
(38.6)	37.7	37.0	37.0	41.9	(40.6)	36.4	40.5	36.8	41.5	384
VON KRAFTFAHRZEUGEN USW.										
.	39.3	37.6	39.0	40.7	40.8	37.3	40.8	36.1	40.6	385
.	39.6	38.0	39.7	41.1	40.5	37.1	40.7	37.0	40.8	386
.	38.8	37.4	38.7	40.2	41.3	37.3	40.7	34.5	40.3	387
.	38.9	37.3	37.7	40.5	40.3	37.4	41.0	37.7	40.4	388
.	39.4	37.7	39.2	40.8	41.0	37.3	40.8	36.1	40.7	389
.	39.6	38.0	39.7	41.1	40.6	37.2	40.7	37.0	40.8	390
.	38.9	37.5	38.8	40.2	41.9	37.6	40.9	34.5	40.4	391
.	39.9	37.4	39.7	40.7	41.1	37.7	41.6	38.2	40.5	392
.	37.3	37.0	37.1	39.8	38.6	37.1	40.3	35.5	39.9	393
.	37.8	37.3	38.5	39.9	(36.9)	(36.8)	40.9	36.2	39.9	394
.	37.6	36.7	37.7	39.8	38.8	36.7	39.7	34.4	39.6	395
.	37.1	37.1	36.6	(39.3)	(38.6)	37.3	40.5	37.0	40.2	396
FAHRZEUGEN UND KRAFTFAHRZEUGMOTOREN										
.	39.5	37.0	.	40.2	/	/	41.4	35.2	39.7	397
.	39.8	38.1	.	40.2	/	/	42.2	36.5	40.5	398
.	38.9	36.9	.	39.7	/	/	39.0	33.4	37.9	399
.	39.0	36.6	.	/	/	/	/	35.3	36.1	400
.	39.6	37.0	.	40.2	/	/	41.3	35.4	39.7	401
.	39.8	38.1	.	40.2	/	/	42.1	36.5	40.5	402
.	39.0	36.9	.	39.7	/	/	38.6	33.5	37.8	403
.	39.4	36.6	.	/	/	/	/	35.7	35.9	404
.	37.7	36.4	.	39.7	/	/	(42.0)	33.4	39.3	405
.	37.8	/	.	39.8	/	/	(43.2)	35.7	40.3	406
.	37.7	36.3	.	(39.6)	/	/	(40.3)	32.7	39.0	407
.	37.9	36.4	.	/	/	/	/	34.4	37.1	408
BAU										
43.9	38.2	33.4	/	.	39.9	40.5	/	40.0	39.4	409
44.4	38.1	34.1	/	.	39.9	40.5	/	40.1	39.4	410
41.7	38.8	(29.1)	/	.	39.4	38.2	/	39.9	39.1	411
(25.8)	/	/	/	.	/	(38.6)	/	36.8	39.8	412
43.9	38.1	33.4	/	.	39.9	40.5	/	40.1	39.4	413
44.4	38.1	34.1	/	.	39.9	40.6	/	40.1	39.5	414
41.7	38.8	(29.1)	/	.	(39.3)	38.4	/	40.0	39.2	415
(24.9)	/	/	/	.	/	(38.9)	/	36.8	39.8	416
/	/	/	/	.	/	(37.4)	/	36.8	38.4	417
/	/	/	/	.	/	(37.6)	/	36.5	38.2	418
/	/	/	/	.	/	/	/	(37.2)	38.5	419
/	/	/	/	.	/	/	/	(37.2)	(39.6)	420
FAHRZEUGBAU										
32.2	37.5	34.6	/	/	/	.	/	35.7	.	421
32.3	36.8	34.2	/	/	/	.	/	35.7	.	422
31.3	(41.7)	36.1	/	/	/	.	/	35.3	.	423
(31.5)	/	/	/	/	/	.	/	35.6	.	424
32.2	37.5	34.5	/	/	/	.	/	35.7	.	425
32.3	36.8	34.1	/	/	/	.	/	35.8	.	426
31.2	(43.3)	36.8	/	/	/	.	/	35.2	.	427
/	/	/	/	/	/	.	/	39.1	.	428
32.1	/	35.2	/	/	/	.	/	35.4	.	429
32.9	/	(35.1)	/	/	/	.	/	35.5	.	430
31.5	/	35.2	/	/	/	.	/	35.5	.	431
(31.3)	/	/	/	/	/	.	/	34.2	.	432

3 ANZAHL DER DURCHSCHNITTlich BEZAHLTEN WOCHENSTUNDEN DER
APRIL

LAUF- FENDE NUMMER	GESCHLECHT LEISTUNGS- GRUPPE	BADEN- WÜRTTEM- BERG	BAYERN	BERLIN			BRANDEN- BURG	BREMEN	HAMBURG	HESSEN	MECKLEN- BURG- VORPOMMERN
				INSGESAMT	WEST	OST					
ELEKTROTECHNIK; REPARATUR VON ELEK											
433	ZUSAMMEN	37.5	37.1	-	37.1	39.5	38.6	38.2	38.0	37.3	39.9
434	1	37.6	37.5	-	37.4	39.5	39.3	38.1	38.6	37.3	39.9
435	2	38.2	36.8	-	36.8	39.5	37.6	38.5	36.9	37.6	39.8
436	3	36.8	36.9	-	36.7	39.1	38.1	37.7	36.2	36.8	39.8
437	MAENNLICH	37.7	37.5	-	37.2	39.6	39.7	38.3	38.3	37.6	39.9
438	1	37.6	37.5	-	37.4	39.7	39.8	38.1	38.7	37.3	39.9
439	2	38.4	37.4	-	36.8	39.7	39.1	38.7	36.7	37.8	40.1
440	3	37.3	37.3	-	36.8	37.8	39.4	(39.6)	36.4	38.9	(39.7)
441	WEIBLICH	37.1	36.5	-	36.7	38.9	36.4	37.8	36.9	36.5	39.6
442	1	36.8	37.2	-	37.1	38.0	34.8	37.4	37.4	36.5	40.5
443	2	38.0	36.4	-	36.8	39.0	36.4	38.0	37.0	37.3	39.2
444	3	36.7	36.8	-	36.6	39.4	37.6	37.6	36.1	36.0	39.9
FEINMECHANIK, OPTIK,											
445	ZUSAMMEN	37.6	37.2	-	37.1	.	41.3	37.9	37.6	37.2	/
446	1	37.9	37.6	-	37.5	.	42.6	37.6	37.0	37.5	/
447	2	37.7	36.9	-	36.8	.	40.8	38.7	38.3	37.1	/
448	3	36.8	36.8	-	36.9	.	41.0	(38.5)	37.3	36.8	/
449	MAENNLICH	37.9	37.5	-	37.5	.	42.0	37.5	37.6	37.4	/
450	1	37.9	37.6	-	37.8	.	42.6	37.4	36.9	37.5	/
451	2	38.0	37.4	-	37.0	.	41.7	(38.2)	38.7	37.3	/
452	3	37.7	38.3	-	37.0	.	(40.6)	/	(37.8)	37.2	/
453	WEIBLICH	37.1	36.7	-	36.5	.	40.6	39.0	37.5	37.0	/
454	1	38.1	37.8	-	35.7	.	/	(39.1)	37.1	37.7	/
455	2	37.4	36.6	-	36.6	.	40.4	(39.0)	37.9	37.0	/
456	3	36.7	36.4	-	36.9	.	(41.3)	(38.8)	(36.8)	36.7	/
HERSTELLUNG VON EBM-WAREN, STAHLVER											
457	ZUSAMMEN	39.0	38.1	-	37.6	41.7	39.5	37.8	38.9	38.6	40.7
458	1	39.1	38.0	-	37.9	42.2	39.0	38.7	39.0	38.8	40.7
459	2	39.1	38.0	-	37.5	40.9	40.0	37.6	39.3	38.5	40.8
460	3	38.9	38.5	-	37.1	/	39.6	37.3	36.9	38.6	/
461	MAENNLICH	39.2	38.3	-	38.0	41.8	39.6	38.2	39.2	39.0	40.9
462	1	39.1	38.1	-	38.0	42.2	39.0	38.9	39.1	38.8	40.7
463	2	39.4	38.4	-	38.0	41.0	40.4	37.8	39.7	38.9	41.0
464	3	39.2	39.3	-	38.2	/	(39.7)	(42.5)	37.1	40.3	/
465	WEIBLICH	38.4	37.2	-	36.9	/	39.0	36.5	36.8	36.9	(39.8)
466	1	39.1	36.7	-	36.9	/	(39.1)	(36.5)	/	36.9	/
467	2	37.9	36.9	-	37.0	/	38.5	36.7	36.7	36.7	(39.9)
468	3	38.6	37.7	-	36.8	/	39.5	36.2	36.8	37.0	/
HERSTELLUNG VON BUEROMASCHINEN, DATEN											
469	ZUSAMMEN	38.0	36.5	-	35.7	37.6	/
470	1	38.0	36.5	-	35.3	37.3	/
471	2	39.2	36.5	-	(36.8)	37.5	/
472	3	36.8	36.8	-	(35.6)	38.4	/
473	MAENNLICH	38.5	36.6	-	35.5	37.4	/
474	1	38.0	36.5	-	35.0	37.2	/
475	2	40.0	36.8	-	(37.1)	37.6	/
476	3	39.2	38.0	-	/	/	/
477	WEIBLICH	37.1	36.3	-	36.1	37.9	/
478	1	37.4	36.4	-	/	/	/
479	2	38.4	36.3	-	/	37.5	/
480	3	36.3	36.5	-	(35.4)	38.4	/
VERBRAUCHSGUE											
481	ZUSAMMEN	38.6	38.5	-	38.7	40.0	39.9	38.2	38.8	38.5	40.0
482	1	38.9	38.8	-	38.7	40.6	40.0	37.9	38.9	38.5	40.2
483	2	38.5	38.3	-	38.6	39.7	40.3	38.2	38.3	38.6	39.5
484	3	38.2	38.4	-	38.8	39.0	38.7	39.2	39.7	38.6	40.9
485	MAENNLICH	39.1	39.2	-	38.9	40.4	41.3	38.6	39.1	39.0	40.8
486	1	39.1	39.1	-	38.8	40.7	41.4	38.1	38.9	38.7	40.7
487	2	39.2	39.2	-	38.9	40.2	41.2	38.5	39.0	39.3	40.7
488	3	38.9	39.7	-	39.5	39.3	41.2	40.2	40.9	39.4	42.4
489	WEIBLICH	37.6	37.4	-	37.9	39.4	37.8	37.6	38.2	37.3	38.1
490	1	37.2	37.1	-	37.9	40.2	36.2	36.3	38.5	36.6	37.5
491	2	37.6	37.2	-	37.9	39.3	39.0	37.6	37.3	37.1	38.1
492	3	37.8	37.7	-	38.0	38.7	37.2	38.2	39.1	37.9	38.6
FEIN											
493	ZUSAMMEN	39.0	38.9	-	.	/	.	.	.	37.5	.
494	1	38.9	38.9	-	.	/	.	.	.	38.3	.
495	2	38.6	39.5	-	.	/	.	.	.	38.9	.
496	3	39.7	38.6	-	.	/	.	.	.	35.4	.
497	MAENNLICH	39.8	39.6	-	.	/	.	.	.	39.3	.
498	1	39.2	39.0	-	.	/	.	.	.	38.7	.
499	2	39.1	40.1	-	.	/	.	.	.	39.7	.
500	3	43.7	39.9	-	.	/	.	.	.	/	.
501	WEIBLICH	37.9	38.3	-	.	/	.	.	.	36.1	.
502	1	(34.3)	38.2	-	.	/	.	.	.	/	.
503	2	37.0	37.7	-	.	/	.	.	.	37.6	.
504	3	38.4	38.4	-	.	/	.	.	.	35.2	.

ARBEITER NACH WIRTSCHAFTSZWEIG, GESCHLECHT UND LEISTUNGSGRUPPE
1995

NIEDER- SACHSEN	NORDRHEIN- WESTFALEN	RHEINLAND- PFALZ	SAARLAND	SACHSEN	SACHSEN- ANHALT	SCHLESWIG- HOLSTEIN	THUE- RINGEN	FRUEHERES BUNDES- GEBIET	NEUE LAENDER U. BERLIN-OST	LAUFENDE NUMMER
TRISCHEN GERAETEN FUER DEN HAUSHALT										
39.2	37.8	37.4	37.4	38.6	38.8	37.7	39.3	37.6	39.0	433
39.5	38.2	37.8	37.5	40.1	39.2	38.0	39.7	37.8	39.8	434
39.0	38.1	38.6	37.7	37.2	38.5	37.8	39.7	37.6	38.3	435
38.5	37.4	36.0	37.0	37.0	36.9	37.0	38.2	37.1	37.7	436
39.4	38.3	37.8	37.5	38.7	39.2	38.1	39.6	37.9	39.2	437
39.5	38.3	37.8	37.5	40.2	39.2	38.0	39.7	37.9	39.8	438
39.3	38.5	38.7	37.4	36.8	39.7	38.1	39.9	38.1	38.3	439
38.7	38.2	34.9	38.9	36.1	35.6	38.0	37.8	37.8	36.7	440
38.6	37.0	36.7	37.1	38.3	37.2	36.9	39.0	36.9	38.4	441
38.8	36.6	36.3	37.5	39.7	38.6	37.6	39.8	37.0	38.9	442
38.6	37.1	38.4	38.8	38.0	36.7	37.0	39.6	37.1	38.3	443
38.4	37.0	36.2	36.8	37.9	38.2	36.7	38.3	36.8	38.3	444
HERSTELLUNG VON UHREN USW.										
39.7	37.6	36.8	39.2	39.8	37.3	37.1	37.6	37.6	38.3	445
40.0	37.8	37.6	(41.7)	39.7	40.0	36.9	37.1	37.9	37.8	446
39.4	37.9	36.9	(40.3)	39.7	35.1	37.2	38.0	37.5	38.6	447
39.4	37.1	36.1	38.4	40.0	/	37.5	41.1	37.0	40.5	448
39.9	37.8	37.4	40.9	39.7	38.8	37.1	37.3	37.8	38.1	449
39.8	37.7	37.6	(41.7)	39.6	40.1	36.9	37.1	37.8	37.8	450
40.0	38.1	36.9	/	39.9	(35.6)	37.5	38.2	37.9	39.0	451
(41.2)	37.3	37.1	(40.1)	(40.1)	/	39.8	(39.3)	37.7	40.0	452
39.5	37.4	36.0	37.8	39.9	36.0	37.2	38.0	37.2	38.6	453
42.5	38.6	37.7	/	40.2	(39.9)	36.9	36.9	38.2	38.0	454
38.9	37.6	36.9	(39.3)	39.4	34.9	37.0	38.0	37.2	38.4	455
39.2	37.1	35.8	37.6	40.0	/	37.4	41.6	36.8	40.7	456
FORMUNG, OBERFLAECHEVEREDLUNG, HAERTUNG										
39.7	39.1	39.0	39.9	41.1	40.2	37.6	41.4	38.9	40.8	457
40.2	39.4	39.2	40.7	42.0	39.9	38.1	41.8	39.1	41.1	458
39.5	39.8	39.5	38.8	40.6	39.9	37.4	41.7	39.1	40.6	459
37.8	38.2	38.0	39.4	40.1	44.6	36.5	39.5	38.4	40.6	460
39.9	39.6	39.4	40.3	41.2	40.5	37.9	41.7	39.3	41.0	461
40.2	39.4	39.2	40.9	42.0	39.9	38.1	41.9	39.2	41.1	462
39.6	39.9	39.8	39.2	40.6	40.4	37.6	41.6	39.4	40.7	463
38.4	39.4	39.0	40.4	40.1	45.4	37.2	(40.2)	39.3	42.2	464
38.1	37.2	37.0	37.2	40.1	38.2	36.4	40.7	37.4	39.9	465
38.2	39.0	(38.7)	37.5	40.1	(39.2)	36.9	(40.7)	38.1	40.0	466
39.1	37.8	37.1	37.2	40.1	37.8	36.7	42.0	37.4	40.1	467
37.2	37.0	36.9	37.1	40.1	/	36.1	39.3	37.4	39.7	468
VERARBEITUNGSGERAETEN UND -EINRICHTUNGEN										
37.8	37.4	36.7	.	40.6	/	36.4	38.7	37.1	39.7	469
(41.9)	37.3	37.0	.	40.5	/	(36.2)	40.0	37.1	40.3	470
36.9	39.0	36.6	.	40.6	/	(36.8)	38.5	37.4	39.6	471
/	36.6	36.4	.	(42.3)	/	(36.4)	38.3	36.7	38.7	472
37.8	37.8	36.7	.	40.7	/	36.5	38.9	37.4	39.8	473
(42.1)	37.3	37.1	.	40.6	/	(36.2)	40.0	37.2	40.3	474
36.5	40.0	36.9	.	40.7	/	(36.5)	38.8	38.2	39.6	475
/	36.9	36.4	.	/	/	/	37.6	37.2	38.3	476
37.7	36.6	36.5	.	40.5	/	(36.3)	38.3	36.7	39.5	477
/	(38.4)	36.6	.	(39.8)	/	/	/	37.0	(39.8)	478
37.6	37.1	36.2	.	40.5	/	/	37.6	36.8	39.7	479
/	36.3	36.5	.	/	/	(35.8)	38.6	36.4	38.9	480
TERINDUSTRIE										
39.1	39.3	39.7	38.9	39.7	41.1	38.5	40.7	38.9	40.2	481
39.4	39.4	39.7	39.9	39.5	41.0	38.3	41.0	39.1	40.1	482
38.9	39.2	39.5	38.5	40.0	41.2	38.4	40.4	38.7	40.2	483
38.9	39.2	40.0	38.5	39.5	40.8	38.7	41.0	38.8	40.1	484
39.8	39.8	40.3	39.5	40.5	41.6	38.6	41.3	39.4	41.0	485
39.8	39.6	39.9	40.2	40.5	41.6	38.5	41.3	39.3	40.9	486
39.8	39.9	40.2	39.4	40.5	41.8	38.7	41.3	39.5	41.1	487
39.8	40.0	41.4	38.4	39.6	41.0	38.8	42.0	39.7	40.8	488
37.4	37.7	38.0	37.7	38.8	39.9	37.9	39.9	37.5	39.1	489
37.2	37.3	37.8	37.5	37.4	39.2	37.0	40.2	37.2	38.2	490
37.0	37.3	37.6	36.6	39.5	39.9	37.6	39.5	37.3	39.4	491
38.0	38.2	38.4	38.5	39.4	40.6	38.6	40.5	38.0	39.7	492
KERAMIK										
41.1	41.5	41.8	.	40.1	40.9	39.1	39.8	39.4	40.3	493
41.8	41.5	41.2	.	40.1	41.2	39.8	39.6	39.5	40.1	494
42.1	41.3	42.0	.	40.2	41.1	39.1	40.1	39.9	40.5	495
40.1	41.9	42.0	.	40.0	40.4	38.4	39.3	39.1	40.0	496
42.0	41.6	42.7	.	40.2	41.0	39.3	40.1	40.2	40.6	497
41.9	41.5	41.5	.	40.3	41.2	40.2	40.8	39.6	40.8	498
42.2	41.4	42.6	.	40.2	41.2	39.1	39.4	40.4	40.5	499
(41.0)	42.3	43.9	.	39.7	40.0	38.7	/	40.7	39.9	500
40.3	40.1	39.4	.	40.1	40.6	38.2	39.6	38.3	39.9	501
(41.6)	(40.4)	38.1	.	40.0	/	(38.0)	38.1	38.1	39.4	502
(41.8)	39.5	39.0	.	40.1	(40.5)	38.6	40.5	37.9	40.5	503
39.9	40.4	39.6	.	40.2	40.7	38.2	39.4	38.5	40.0	504

3 ANZAHL DER DURCHSCHNITTlich BEZAHLTEN WOCHENSTUNDEN DER
APRIL

LAUF- FENDE NUMMER	GESCHLECHT LEISTUNGS- GRUPPE	BADEN- WÜRTTEM- BERG	BAYERN	BERLIN			BRANDEN- BURG	BREMEN	HAMBURG	HESSEN	MECKLEN- BURG- VORPOMMERN
				INSGESAMT	WEST	OST					
HERSTELLUNG UND											
505	ZUSAMMEN	39.9	39.8	-	38.2	.	41.2	.	.	38.2	/
506	1	39.4	40.0	-	37.6	.	40.1	.	.	38.5	/
507	2	40.5	40.1	-	37.4	.	42.1	.	.	40.1	/
508	3	39.6	38.9	-	39.5	.	42.7	.	.	34.7	/
509	MAENNLICH	40.3	40.1	-	38.0	.	41.2	.	.	38.8	/
510	1	39.6	40.1	-	37.4	.	40.2	.	.	38.6	/
511	2	40.9	40.3	-	37.4	.	42.2	.	.	40.6	/
512	3	40.7	39.6	-	40.0	.	43.0	.	.	34.9	/
513	WEIBLICH	38.6	38.3	-	38.8	.	41.4	.	.	36.5	/
514	1	36.7	38.3	-	(40.7)	.	39.7	.	.	37.1	/
515	2	39.1	38.7	-	(37.6)	.	41.5	.	.	38.7	/
516	3	38.6	38.1	-	38.8	.	42.4	.	.	34.6	/
HOLZVERARBEITUNG; REPARATUR VON											
517	ZUSAMMEN	38.4	38.5	-	40.2	38.6	40.7	35.4	.	39.3	39.6
518	1	38.4	39.1	-	39.1	40.3	41.3	34.6	.	39.3	39.9
519	2	38.7	38.3	-	41.3	39.9	41.3	35.4	.	39.8	39.0
520	3	38.0	38.1	-	40.4	35.2	37.1	(42.5)	.	38.5	40.9
521	MAENNLICH	38.5	39.0	-	40.2	39.4	42.4	35.8	.	39.6	40.6
522	1	38.3	39.1	-	39.1	40.6	42.8	34.8	.	39.4	40.5
523	2	38.6	38.8	-	41.3	40.3	41.9	36.4	.	40.1	40.1
524	3	38.4	38.8	-	40.4	(35.9)	41.9	(42.5)	.	39.0	42.9
525	WEIBLICH	38.2	37.3	-	/	35.1	37.3	32.7	.	37.6	37.5
526	1	38.7	38.0	-	/	/	36.5	(32.6)	.	38.4	37.0
527	2	38.8	37.3	-	/	/	40.0	(32.7)	.	38.1	37.8
528	3	37.6	37.2	-	/	(34.3)	34.2	/	.	37.1	36.7
HERSTELLUNG VON MUSIKINSTRUMENTEN,											
529	ZUSAMMEN	36.8	38.3	-	37.5	.	36.9	/	.	39.4	.
530	1	37.2	38.5	-	(38.3)	.	36.9	/	.	38.8	.
531	2	37.1	38.4	-	(37.9)	.	(36.3)	/	.	40.9	.
532	3	35.7	38.1	-	37.0	.	/	/	.	37.9	.
533	MAENNLICH	37.4	38.8	-	38.1	.	39.0	/	.	40.3	.
534	1	37.5	38.4	-	(38.3)	.	39.1	/	.	38.8	.
535	2	37.6	39.0	-	(37.9)	.	/	/	.	42.9	.
536	3	36.0	39.4	-	/	.	/	/	.	(40.0)	.
537	WEIBLICH	36.1	37.8	-	36.7	.	(30.2)	/	.	38.2	.
538	1	36.3	39.0	-	/	.	(30.2)	/	.	(38.7)	.
539	2	36.7	37.8	-	/	.	/	/	.	38.9	.
540	3	35.6	37.6	-	36.6	.	/	/	.	37.6	.
PAPIER- UND											
541	ZUSAMMEN	39.1	39.0	-	38.1	.	.	35.8	39.6	38.6	.
542	1	39.7	39.2	-	38.3	.	.	35.7	40.1	38.6	.
543	2	39.3	39.0	-	37.9	.	.	35.9	39.6	38.6	.
544	3	38.0	38.9	-	38.2	.	.	(36.1)	39.0	38.3	.
545	MAENNLICH	39.8	39.5	-	38.3	.	.	36.1	40.2	39.0	.
546	1	39.8	39.3	-	38.4	.	.	35.7	40.2	38.8	.
547	2	40.1	39.5	-	38.1	.	.	36.4	40.3	39.3	.
548	3	38.7	40.2	-	39.2	.	.	/	(37.5)	39.5	.
549	WEIBLICH	37.8	37.8	-	37.4	.	.	35.0	38.3	37.1	.
550	1	38.9	37.3	-	36.4	.	.	/	/	36.0	.
551	2	37.8	37.4	-	37.5	.	.	35.1	37.0	37.1	.
552	3	37.6	38.0	-	37.5	.	.	(34.8)	39.3	37.5	.
DRUCKEREI,											
553	ZUSAMMEN	38.8	37.5	-	37.5	39.8	.	37.7	38.5	37.8	38.8
554	1	38.8	37.6	-	37.0	39.7	.	37.8	38.8	37.7	39.2
555	2	38.4	37.3	-	38.0	40.3	.	36.8	37.4	38.2	38.2
556	3	39.3	37.7	-	37.9	39.7	.	(38.9)	38.6	37.6	(38.5)
557	MAENNLICH	38.9	37.8	-	37.6	39.8	.	38.1	38.5	38.1	39.0
558	1	38.9	37.7	-	37.0	39.7	.	38.2	38.8	37.8	39.2
559	2	38.7	37.5	-	38.4	40.4	.	37.2	37.5	38.8	38.2
560	3	39.6	39.6	-	38.1	39.8	.	/	(38.6)	38.7	(39.1)
561	WEIBLICH	38.1	36.5	-	37.1	39.7	.	36.1	38.3	36.5	38.4
562	1	37.6	36.5	-	36.5	39.7	.	35.9	38.7	36.7	(39.3)
563	2	37.6	36.7	-	36.9	(39.9)	.	36.2	37.1	36.1	38.1
564	3	39.0	36.1	-	37.7	(39.6)	.	(36.9)	38.6	36.7	(37.8)
HERSTELLUNG VON											
565	ZUSAMMEN	39.1	39.6	-	40.1	40.4	39.6	40.4	40.0	39.3	.
566	1	39.3	40.5	-	41.1	(41.9)	40.5	39.6	41.4	39.6	.
567	2	39.2	39.0	-	39.4	42.3	38.9	38.2	39.0	38.9	.
568	3	38.8	39.0	-	39.9	39.4	39.8	41.6	40.1	39.7	.
569	MAENNLICH	39.3	40.1	-	40.1	41.2	39.8	40.4	40.4	39.6	.
570	1	39.3	40.6	-	41.1	(41.9)	40.4	39.4	41.4	39.7	.
571	2	39.5	39.4	-	39.3	42.4	39.4	38.1	39.0	39.2	.
572	3	38.8	40.3	-	40.6	39.9	39.2	41.7	42.0	40.8	.
573	WEIBLICH	38.5	38.0	-	39.2	39.0	39.2	40.4	39.0	38.4	.
574	1	38.3	39.1	-	(38.4)	/	/	(40.3)	/	38.2	.
575	2	38.1	38.1	-	40.4	/	38.2	(38.6)	(39.0)	37.8	.
576	3	38.7	37.7	-	37.5	39.0	40.2	41.2	39.0	38.9	.

ARBEITER NACH WIRTSCHAFTSZWEIG, GESCHLECHT UND LEISTUNGSGRUPPE
1995

NIEDER- SACHSEN	NORDRHEIN- WESTFALEN	RHEINLAND- PFA LZ	SAARLAND	SACHSEN	SACHSEN- ANHALT	SCHLESWIG- HOLSTEIN	THUE- RINGEN	FRUEHERES BUNDES- GEBIET	NEUE LAENDER U. BERLIN-OST	LAUFENDE NUMMER
VERARBEITUNG VON GLAS										
40.0	39.8	40.2	40.5	41.9	.	39.3	42.1	39.8	41.9	505
40.5	39.6	40.1	40.5	42.3	.	39.1	42.0	39.8	41.8	506
39.4	39.8	40.2	40.5	42.0	.	39.8	42.1	40.0	42.0	507
40.0	40.2	40.1	/	40.6	.	39.3	42.1	39.3	41.7	508
40.3	39.8	40.4	40.7	42.2	.	39.4	42.4	40.0	42.1	509
40.5	39.6	40.2	40.9	42.3	.	39.1	42.2	39.8	41.9	510
39.4	39.8	40.6	40.6	42.4	.	39.8	42.8	40.2	42.4	511
41.2	40.4	40.7	/	40.6	.	39.4	43.5	40.1	42.3	512
38.2	39.1	38.4	(38.4)	41.3	.	39.1	41.0	38.3	41.1	513
/	38.2	38.1	/	41.8	.	/	40.8	37.7	40.8	514
38.9	39.4	38.5	/	41.4	.	(39.9)	40.1	38.9	41.1	515
38.0	39.1	38.3	/	40.6	.	38.7	41.5	38.0	41.4	516
GEBRAUCHSGUETERN AUS HOLZ U. AE.										
39.2	39.0	40.5	41.7	39.7	41.3	38.6	41.2	38.9	40.5	517
39.5	39.1	40.1	43.6	40.5	42.0	38.8	40.9	39.1	40.9	518
39.3	38.7	41.0	40.7	39.5	40.7	39.7	41.5	38.9	40.4	519
38.3	39.0	40.6	38.9	36.1	41.2	37.6	41.7	38.6	39.6	520
39.5	39.2	40.8	42.4	40.5	42.0	38.6	41.6	39.2	41.2	521
39.5	39.2	40.3	43.6	40.9	42.7	38.8	41.1	39.2	41.4	522
39.6	39.1	41.3	41.0	40.2	41.5	40.0	42.2	39.2	41.1	523
38.8	39.5	41.7	/	37.6	41.5	37.6	42.1	39.2	41.0	524
37.9	36.9	39.0	37.8	37.2	39.2	38.6	40.5	37.7	38.6	525
38.1	36.7	38.4	/	37.3	38.9	/	40.0	37.8	38.1	526
38.1	36.2	39.3	/	38.0	38.8	38.8	40.4	37.6	39.0	527
37.6	37.6	39.1	(38.3)	34.6	40.4	38.1	41.3	37.7	37.9	528
SPIELWAREN, SPORTGERAETEN, SCHMUCK U. AE.										
37.6	38.0	37.9	.	40.4	40.7	.	39.8	37.6	40.1	529
37.3	37.4	37.3	.	40.1	(39.4)	.	40.4	37.5	39.9	530
37.9	38.4	38.2	.	41.0	39.8	.	39.4	38.1	40.1	531
38.7	37.7	38.1	.	39.2	41.8	.	40.8	36.9	40.4	532
37.6	38.4	38.4	.	40.4	(41.6)	.	40.7	38.1	40.5	533
37.3	37.6	37.7	.	40.2	(42.1)	.	41.1	37.7	40.3	534
38.0	38.9	38.7	.	41.4	(40.3)	.	40.5	38.7	40.8	535
(39.4)	38.8	40.2	.	38.0	/	.	(40.3)	38.1	39.2	536
37.5	37.2	36.6	.	40.5	40.5	.	39.1	36.9	39.7	537
37.1	36.2	(33.5)	.	39.9	(37.5)	.	39.5	36.7	38.9	538
37.4	37.5	36.9	.	40.8	39.7	.	38.5	37.4	39.7	539
38.1	36.7	37.1	.	39.9	41.7	.	40.9	36.5	40.8	540
PAPPEVERARBEITUNG										
39.7	39.4	40.1	39.1	40.4	39.5	38.1	38.8	39.2	40.0	541
40.8	39.9	40.5	(39.0)	40.1	38.0	38.3	38.8	39.7	39.9	542
39.1	39.3	39.5	38.7	40.6	39.6	37.7	38.4	39.0	40.0	543
38.5	38.9	40.4	39.4	(39.9)	41.4	38.6	39.5	38.7	40.0	544
40.5	39.8	40.5	39.5	40.6	39.1	38.2	39.0	39.7	40.2	545
41.0	39.9	40.6	(39.0)	40.1	38.2	38.6	38.9	39.7	39.9	546
39.8	39.9	40.0	38.8	41.1	39.8	37.8	39.1	39.6	40.6	547
40.4	39.3	41.8	(42.6)	/	/	38.5	38.9	39.7	39.6	548
37.9	38.2	38.5	38.8	40.2	39.8	37.6	38.5	37.9	39.6	549
37.5	39.7	39.0	/	40.0	(37.4)	(35.7)	/	38.0	39.4	550
38.0	37.6	37.8	/	40.2	39.4	37.2	37.5	37.6	39.4	551
37.7	38.7	39.0	38.9	(40.1)	41.4	38.7	39.7	38.1	40.1	552
VERVIELFAELTIGUNG										
38.1	39.0	39.0	39.7	38.7	40.2	37.7	41.5	38.3	39.5	553
38.1	38.9	39.1	39.7	38.8	39.9	37.7	41.5	38.3	39.6	554
37.9	38.9	39.0	39.9	37.9	40.7	37.8	41.9	38.1	39.3	555
38.3	39.5	38.9	39.2	40.3	41.2	37.7	(39.4)	38.6	40.1	556
38.4	39.3	39.4	39.9	38.7	40.3	37.8	42.1	38.5	39.7	557
38.2	39.0	39.2	39.9	38.7	39.7	37.7	42.0	38.4	39.5	558
38.1	39.2	39.5	40.1	38.5	41.5	38.0	42.3	38.5	40.0	559
39.6	41.5	40.2	39.6	40.4	41.7	37.3	/	39.7	40.3	560
36.9	37.1	37.9	39.0	38.5	40.1	37.5	40.7	37.2	39.3	561
36.6	37.4	38.4	38.3	39.2	40.4	36.9	40.4	37.2	39.7	562
37.4	37.6	38.1	39.6	37.3	39.6	37.0	41.4	37.2	38.6	563
36.6	36.4	37.5	38.8	40.3	(40.0)	38.2	(39.3)	37.4	39.9	564
KUNSTSTOFFWAREN										
39.9	39.7	40.1	39.0	40.4	42.1	39.4	41.3	39.6	41.0	565
40.4	40.4	39.7	39.5	40.8	41.7	39.2	41.3	40.1	41.1	566
39.9	39.7	39.9	38.8	40.2	42.8	38.8	41.2	39.4	41.2	567
39.2	39.3	40.9	38.8	40.2	39.8	40.1	41.4	39.3	40.3	568
40.4	40.1	40.2	39.2	40.6	42.4	39.5	41.6	39.9	41.3	569
40.5	40.5	39.7	39.6	41.0	42.1	39.3	41.3	40.1	41.3	570
40.5	39.9	40.0	39.2	40.3	42.8	39.1	41.7	39.7	41.5	571
39.8	40.1	42.0	38.9	40.1	39.2	40.4	42.3	40.1	40.5	572
37.8	38.5	39.2	38.4	40.1	41.2	38.7	40.5	38.3	40.3	573
38.7	38.8	39.6	(38.5)	40.0	39.1	38.1	41.5	38.8	40.2	574
36.5	38.7	38.9	38.2	40.1	42.5	37.9	40.4	38.1	40.5	575
38.4	38.4	39.3	38.8	40.2	40.1	39.4	40.3	38.5	40.1	576

3 ANZAHL DER DURCHSCHNITTLLICH BEZAHLTEN WOCHENSTUNDEN DER
APRIL

LAUFENDE NUMMER	GESCHLECHT LEISTUNGS- GRUPPE	BADEN- WÜRTTEMBERG	BAYERN	BERLIN			BRANDEN- BURG	BREMEN	HAMBURG	HESSEN	MECKLEN- BURG- VORPOMMERN
				INSGESAMT	WEST	OST					
LEDERER											
577	ZUSAMMEN	39.9	39.6	-	/	/	/	/	/	.	/
578	1	40.4	39.8	-	/	/	/	/	/	.	/
579	2	39.7	39.2	-	/	/	/	/	/	.	/
580	3	39.6	40.4	-	/	/	/	/	/	.	/
581	MAENNLICH	40.2	39.7	-	/	/	/	/	/	.	/
582	1	40.6	39.8	-	/	/	/	/	/	.	/
583	2	39.9	39.5	-	/	/	/	/	/	.	/
584	3	40.1	41.4	-	/	/	/	/	/	.	/
585	WEIBLICH	39.1	39.1	-	/	/	/	/	/	.	/
586	1	(38.6)	/	-	/	/	/	/	/	.	/
587	2	39.3	36.0	-	/	/	/	/	/	.	/
588	3	39.1	40.0	-	/	/	/	/	/	.	/
LEDERVERARBEITUNG (OHNE											
589	ZUSAMMEN	40.4	37.8	-	(40.5)	.	.	/	.	36.5	/
590	1	41.7	38.0	-	(40.1)	.	.	/	.	37.3	/
591	2	40.4	37.7	-	/	.	.	/	.	34.7	/
592	3	39.9	38.5	-	(40.8)	.	.	/	.	37.2	/
593	MAENNLICH	41.5	39.3	-	(41.0)	.	.	/	.	37.2	/
594	1	42.7	39.1	-	/	.	.	/	.	37.4	/
595	2	41.6	39.3	-	/	.	.	/	.	36.3	/
596	3	39.4	(39.6)	-	/	.	.	/	.	(35.6)	/
597	WEIBLICH	39.9	37.2	-	(40.1)	.	.	/	.	36.0	/
598	1	39.6	37.3	-	/	.	.	/	.	37.1	/
599	2	39.8	37.0	-	/	.	.	/	.	34.5	/
600	3	40.0	38.3	-	/	.	.	/	.	37.6	/
HERSTELLUNG VON SCHUHEN; REPARATUR VON SCHUHEN,											
601	ZUSAMMEN	39.7	39.1	-	.	40.0	.	/	.	39.3	.
602	1	39.7	39.7	-	.	(40.0)	.	/	.	39.6	.
603	2	39.7	39.1	-	.	(40.0)	.	/	.	39.6	.
604	3	39.6	37.9	-	.	/	.	/	.	38.3	.
605	MAENNLICH	40.0	39.8	-	.	(40.0)	.	/	.	40.2	.
606	1	39.9	39.9	-	.	(40.0)	.	/	.	40.1	.
607	2	40.1	39.7	-	.	/	.	/	.	40.4	.
608	3	40.6	39.5	-	.	/	.	/	.	(39.8)	.
609	WEIBLICH	39.4	38.6	-	.	40.0	.	/	.	38.4	.
610	1	39.1	39.4	-	.	(40.0)	.	/	.	38.9	.
611	2	39.5	38.8	-	.	(40.0)	.	/	.	38.3	.
612	3	39.3	37.4	-	.	/	.	/	.	38.2	.
TEXTIL											
613	ZUSAMMEN	38.2	38.4	-	38.9	.	.	39.4	.	37.2	.
614	1	39.4	38.0	-	40.0	.	.	41.6	.	37.4	.
615	2	37.9	38.6	-	38.4	.	.	38.7	.	37.1	.
616	3	37.1	38.2	-	39.3	.	.	40.3	.	37.2	.
617	MAENNLICH	39.5	39.0	-	38.9	.	.	39.9	.	37.7	.
618	1	40.1	38.2	-	40.2	.	.	41.6	.	37.4	.
619	2	39.0	39.6	-	38.4	.	.	39.0	.	38.1	.
620	3	39.1	39.4	-	39.5	.	.	40.4	.	38.0	.
621	WEIBLICH	36.9	37.6	-	38.7	.	.	38.3	.	36.0	.
622	1	36.2	36.8	-	39.2	.	.	/	.	37.7	.
623	2	37.2	37.7	-	38.5	.	.	38.3	.	35.7	.
624	3	36.5	37.6	-	(38.6)	.	.	(39.7)	.	36.7	.
DARUNTER: SPINNEREI, ZWIRNEREI,											
625	ZUSAMMEN	37.4	39.1	-	38.3	.	.	.	/	37.4	.
626	1	38.0	38.2	-	39.1	.	.	.	/	37.2	.
627	2	37.1	39.3	-	38.0	.	.	.	/	37.9	.
628	3	37.8	39.2	-	38.8	.	.	.	/	35.1	.
629	MAENNLICH	38.4	39.6	-	38.3	.	.	.	/	37.7	.
630	1	38.1	38.2	-	39.2	.	.	.	/	37.2	.
631	2	38.5	40.2	-	38.0	.	.	.	/	38.5	.
632	3	39.1	39.8	-	38.7	.	.	.	/	/	.
633	WEIBLICH	36.3	38.3	-	38.1	.	.	.	/	36.1	.
634	1	36.8	36.9	-	/	.	.	.	/	(37.3)	.
635	2	36.0	38.3	-	(37.6)	.	.	.	/	36.4	.
636	3	37.2	38.4	-	(39.2)	.	.	.	/	34.6	.
WEBEREI (OHNE WEBEREIEN DES											
637	ZUSAMMEN	38.5	37.6	-	41.2	/	/	/	.	38.7	/
638	1	39.1	37.7	-	39.5	/	/	/	.	38.9	/
639	2	38.2	37.5	-	(45.3)	/	/	/	.	38.7	/
640	3	38.1	37.2	-	(42.1)	/	/	/	.	38.4	/
641	MAENNLICH	39.1	37.8	-	41.8	/	/	/	.	39.0	/
642	1	39.3	37.7	-	40.1	/	/	/	.	39.1	/
643	2	38.8	38.0	-	(45.6)	/	/	/	.	39.0	/
644	3	38.6	38.1	-	(42.2)	/	/	/	.	(38.2)	/
645	WEIBLICH	37.7	37.2	-	(38.5)	/	/	/	.	38.1	/
646	1	38.0	37.6	-	(38.0)	/	/	/	.	37.7	/
647	2	37.6	37.2	-	/	/	/	/	.	38.2	/
648	3	37.6	37.0	-	/	/	/	/	.	38.5	/

ARBEITER NACH WIRTSCHAFTSZWEIG, GESCHLECHT UND LEISTUNGSGRUPPE
1995

NIEDER- SACHSEN	NORDRHEIN- WESTFALEN	RHEINLAND- PFA LZ	SAARLAND	SACHSEN	SACHSEN- ANHALT	SCHLESWIG- HOLSTEIN	THUE- RINGEN	FRUEHERES BUNDES- GEBIET	NEUE LAENDER U. BERLIN-OST	LAUFENDE NUMMER
ZEUGUNG										
.	41.5	.	/	37.6	/	.	.	40.0	38.9	577
.	42.6	.	/	40.6	/	.	.	40.6	41.1	578
.	40.5	.	/	(33.0)	/	.	.	39.6	36.0	579
.	(41.6)	.	/	/	/	.	.	39.9	/	580
.	41.8	.	/	39.9	/	.	.	40.3	40.5	581
.	42.6	.	/	40.6	/	.	.	40.8	41.2	582
.	40.7	.	/	/	/	.	.	39.8	(39.1)	583
.	(41.9)	.	/	/	/	.	.	40.6	/	584
.	39.9	.	/	(30.4)	/	.	.	39.1	(35.5)	585
.	/	.	/	/	/	.	.	39.1	/	586
.	39.7	.	/	(30.4)	/	.	.	38.6	(33.9)	587
.	/	.	/	/	/	.	.	39.4	/	588
HERSTELLUNG VON SCHUHEN)										
38.4	38.2	38.3	(41.0)	.	40.9	.	38.8	38.2	39.3	589
38.8	34.6	37.8	/	.	(41.4)	.	40.1	37.7	40.2	590
39.2	37.4	38.9	/	.	40.4	.	35.4	38.1	37.8	591
37.8	40.3	38.0	/	.	41.8	.	/	39.1	40.9	592
39.0	40.1	37.9	(42.0)	.	(41.9)	.	40.0	39.3	40.8	593
38.5	38.5	37.5	/	.	/	.	40.0	38.5	40.3	594
(39.7)	39.0	39.0	/	.	(42.0)	.	(40.0)	39.7	41.4	595
(39.8)	43.5	/	/	.	/	.	/	40.5	/	596
38.0	37.2	38.4	/	.	40.7	.	38.5	37.7	39.0	597
(38.4)	(29.9)	38.2	/	.	/	.	40.1	36.8	40.1	598
(38.5)	36.6	38.9	/	.	40.1	.	33.9	37.3	37.0	599
37.4	39.4	38.0	/	.	41.9	.	/	38.8	40.9	600
GEBRAUCHSGUTERN AUS LEDER U.AE., SCHIRMEN										
38.1	39.6	37.5	.	36.7	39.0	/	39.6	38.6	37.9	601
39.0	39.4	37.6	.	35.5	38.8	/	(40.3)	38.8	36.9	602
37.5	39.5	37.6	.	38.1	39.3	/	39.4	38.6	38.7	603
37.2	40.1	37.2	.	/	(38.0)	/	(39.6)	38.3	37.3	604
38.5	39.7	37.9	.	37.8	40.0	/	38.8	39.1	38.5	605
38.8	39.7	37.6	.	37.4	(39.9)	/	/	39.0	38.6	606
37.7	39.8	38.6	.	38.7	/	/	(38.2)	39.3	38.2	607
/	39.7	37.3	.	/	/	/	/	38.7	(40.0)	608
37.8	39.5	37.2	.	36.1	38.5	/	40.0	38.2	37.5	609
39.5	38.9	37.5	.	33.9	(35.8)	/	/	38.4	34.9	610
37.4	39.2	37.1	.	37.9	39.2	/	40.0	38.1	38.9	611
37.2	40.3	37.2	.	/	/	/	/	38.1	36.7	612
GEWERBE										
38.6	39.5	38.6	.	40.3	42.3	38.9	39.9	38.7	40.2	613
38.9	39.2	40.1	.	41.0	(42.7)	39.1	40.0	39.0	40.9	614
38.6	39.8	38.3	.	39.9	(42.0)	38.3	39.9	38.7	39.9	615
37.1	39.0	37.2	.	39.7	/	40.1	39.9	38.0	39.7	616
39.2	40.3	39.4	.	41.2	(43.1)	39.6	40.3	39.6	40.9	617
39.4	39.5	40.2	.	41.3	(44.2)	39.2	40.0	39.3	41.1	618
39.1	40.9	39.0	.	41.0	/	39.1	40.7	39.9	40.7	619
38.3	40.0	38.2	.	40.6	/	42.9	/	39.5	40.4	620
37.3	37.6	37.1	.	39.7	(40.6)	37.9	39.6	37.3	39.7	621
37.3	36.8	38.3	.	40.5	/	(38.2)	39.9	36.8	40.5	622
37.7	37.6	37.1	.	39.5	/	37.4	39.6	37.4	39.5	623
36.5	38.2	36.7	.	39.4	/	38.7	40.3	37.3	39.5	624
HANDELSFERTIGE AUFMACHUNG VON GARNEN										
39.0	40.1	38.7	/	39.8	/	.	41.4	38.9	40.1	625
39.1	39.5	40.2	/	40.7	/	.	41.7	38.9	40.9	626
39.0	40.3	38.3	/	39.2	/	.	41.3	39.0	39.7	627
38.5	39.3	37.0	/	39.0	/	.	/	38.4	39.1	628
39.2	40.6	39.5	/	40.8	/	.	42.1	39.5	40.8	629
39.1	39.6	40.3	/	40.9	/	.	41.8	38.9	41.2	630
39.3	41.0	39.1	/	40.5	/	.	42.5	39.8	40.3	631
(41.5)	39.3	38.1	/	(40.5)	/	.	/	39.5	(40.5)	632
37.8	38.2	36.9	/	38.9	/	.	41.0	37.6	39.6	633
(39.7)	(38.1)	(37.8)	/	40.0	/	.	/	37.5	40.1	634
37.7	38.1	36.9	/	38.7	/	.	41.0	37.6	39.5	635
37.6	39.5	36.8	/	(37.9)	/	.	/	37.5	38.3	636
SONSTIGEN TEXTILGEWERBES)										
37.9	38.5	40.3	/	41.8	.	39.1	38.5	38.3	41.2	637
38.0	38.4	41.4	/	42.0	.	39.3	39.5	38.4	41.8	638
38.0	38.7	38.0	/	41.5	.	37.5	38.4	38.3	40.6	639
37.2	38.3	40.9	/	41.6	.	42.3	/	38.2	40.0	640
38.0	39.3	41.0	/	42.1	.	40.1	40.0	39.0	41.6	641
38.1	38.7	41.4	/	42.1	.	39.5	39.7	38.7	41.9	642
38.0	39.8	38.5	/	42.0	.	38.0	40.2	39.2	41.1	643
37.1	39.8	42.1	/	(42.0)	.	44.9	/	39.6	(40.5)	644
37.8	36.5	38.1	/	41.5	.	37.5	34.9	37.1	40.8	645
37.4	36.5	/	/	41.8	.	(38.2)	/	37.2	41.8	646
38.1	36.5	37.0	/	41.3	.	37.1	35.2	37.1	40.3	647
(38.0)	36.1	38.3	/	(41.4)	.	(38.5)	/	37.0	39.7	648

3 ANZAHL DER DURCHSCHNITTlich BEZAHLTEN WOCHENSTUNDEN DER
APRIL

LAUFENDE NUMMER	GESCHLECHT LEISTUNGS- GRUPPE	BADEN- WÜRTTEMBERG	BAYERN	BERLIN			BRANDEN- BURG	BREMEN	HAMBURG	HESSEN	MECKLEN- BURG- VORPOMMERN
				INSGESAMT	WEST	OST					
BEKLEIDUNGS											
649	ZUSAMMEN	37.3	36.4	-	38.9	39.6	36.8	40.0	39.3	37.0	.
650	1	37.9	36.4	-	38.7	41.1	36.1	(39.8)	/	35.2	.
651	2	36.8	36.4	-	38.9	39.1	37.8	41.0	39.2	37.4	.
652	3	37.7	36.8	-	39.8	/	/	39.1	/	39.2	.
653	MAENNLICH	38.7	36.5	-	40.2	42.2	41.4	43.0	(44.7)	38.6	.
654	1	39.4	36.5	-	39.5	(42.1)	41.7	/	/	38.2	.
655	2	37.9	36.1	-	41.6	(42.3)	/	44.5	(44.6)	38.0	.
656	3	38.1	37.7	-	40.2	/	/	(40.3)	/	40.4	.
657	WEIBLICH	37.0	36.4	-	38.5	39.3	36.1	39.1	(37.1)	36.7	.
658	1	37.0	36.3	-	38.4	40.7	34.8	(38.7)	/	34.1	.
659	2	36.7	36.4	-	37.7	38.9	37.6	39.3	(37.2)	37.3	.
660	3	37.7	36.7	-	39.5	/	/	39.0	/	38.9	.
NAHRUNGS- UND GE											
661	ZUSAMMEN	40.5	41.0	-	38.7	40.1	41.8	39.5	39.9	41.0	42.5
662	1	41.2	41.1	-	39.1	40.5	41.9	40.3	40.6	42.1	43.3
663	2	40.6	41.8	-	38.6	39.5	41.7	39.4	39.3	40.8	42.2
664	3	39.4	39.5	-	38.3	39.8	41.7	38.8	39.4	39.7	40.3
665	MAENNLICH	41.1	41.5	-	39.0	40.3	42.5	40.1	40.3	41.8	43.4
666	1	41.2	41.1	-	39.2	40.5	42.4	40.3	40.7	42.2	43.8
667	2	41.0	42.4	-	39.2	40.0	42.4	39.7	39.7	41.2	43.1
668	3	40.5	40.8	-	38.3	39.6	43.2	40.3	39.6	41.2	41.8
669	WEIBLICH	39.0	38.9	-	37.9	39.4	40.5	38.2	38.8	38.7	40.5
670	1	39.5	39.2	-	37.7	39.8	40.5	41.3	38.8	39.7	41.2
671	2	39.1	38.9	-	37.6	38.1	40.4	38.6	38.6	39.1	40.6
672	3	38.9	38.8	-	38.3	40.1	40.6	37.9	39.2	38.5	39.7
BROT- UND BACK											
673	ZUSAMMEN	43.8	42.1	-	40.8	41.9	42.1	.	.	41.2	41.7
674	1	44.7	41.9	-	43.2	42.7	42.7	.	.	41.3	42.0
675	2	43.3	43.0	-	39.8	40.9	42.0	.	.	43.1	41.2
676	3	41.8	41.4	-	39.4	40.8	40.3	.	.	40.6	42.0
677	MAENNLICH	44.8	42.4	-	40.9	42.0	43.0	.	.	41.6	42.2
678	1	45.1	41.9	-	42.8	42.6	43.0	.	.	41.4	42.4
679	2	43.5	43.2	-	39.8	40.8	43.0	.	.	42.9	41.8
680	3	45.4	42.4	-	39.9	40.8	(41.5)	.	.	41.4	(42.6)
681	WEIBLICH	40.5	41.0	-	(39.8)	41.5	41.0	.	.	39.6	40.9
682	1	39.7	(41.5)	-	/	43.1	41.1	.	.	(40.5)	40.8
683	2	42.3	41.6	-	/	41.1	41.2	.	.	/	40.5
684	3	40.1	40.8	-	(38.2)	40.9	39.9	.	.	39.4	41.8
OBST- UND GEMUE											
685	ZUSAMMEN	42.2	41.5	-	.	/	40.3	/	40.2	38.8	.
686	1	43.2	41.4	-	.	/	43.4	/	42.2	39.2	.
687	2	42.5	41.5	-	.	/	37.8	/	39.0	38.6	.
688	3	40.8	41.5	-	.	/	39.8	/	39.4	38.7	.
689	MAENNLICH	42.9	41.7	-	.	/	41.2	/	40.6	39.2	.
690	1	43.2	41.5	-	.	/	44.8	/	42.4	39.3	.
691	2	43.0	41.6	-	.	/	39.7	/	39.2	38.6	.
692	3	41.9	42.6	-	.	/	(38.1)	/	38.7	40.5	.
693	WEIBLICH	39.9	40.6	-	.	/	39.4	/	39.1	38.2	.
694	1	(41.3)	/	-	.	/	(41.4)	/	(39.1)	(38.8)	.
695	2	39.0	40.8	-	.	/	(35.4)	/	38.4	(38.5)	.
696	3	40.1	40.6	-	.	/	40.7	/	39.9	37.9	.
SCHLACHTHAEUSER (OHNE KOMMUNALE											
697	ZUSAMMEN	41.3	40.2	-	39.5	.	41.8	.	.	41.3	43.1
698	1	41.1	40.0	-	39.7	.	42.0	.	.	41.6	44.4
699	2	42.3	41.2	-	39.2	.	41.1	.	.	41.2	42.6
700	3	40.5	39.8	-	39.4	.	43.0	.	.	41.1	42.6
701	MAENNLICH	41.6	40.8	-	39.8	.	42.4	.	.	41.6	43.6
702	1	41.1	40.1	-	39.6	.	42.5	.	.	41.4	45.0
703	2	42.4	42.0	-	39.6	.	41.6	.	.	42.1	43.1
704	3	41.4	40.8	-	40.2	.	44.5	.	.	41.0	(41.1)
705	WEIBLICH	40.7	39.2	-	38.4	.	40.7	.	.	40.7	42.1
706	1	(40.8)	38.1	-	/	.	40.7	.	.	(42.5)	42.8
707	2	42.1	38.8	-	38.4	.	40.7	.	.	39.4	41.5
708	3	40.2	39.3	-	38.3	.	40.7	.	.	41.3	43.0
FISCHVER											
709	ZUSAMMEN	/	.	-	.	/	.	41.2	.	/	41.5
710	1	/	.	-	.	/	.	45.9	.	/	41.7
711	2	/	.	-	.	/	.	41.3	.	/	41.4
712	3	/	.	-	.	/	.	39.9	.	/	(40.0)
713	MAENNLICH	/	.	-	.	/	.	42.6	.	/	43.3
714	1	/	.	-	.	/	.	45.9	.	/	42.4
715	2	/	.	-	.	/	.	41.5	.	/	44.7
716	3	/	.	-	.	/	.	41.7	.	/	/
717	WEIBLICH	/	.	-	.	/	.	39.5	.	/	40.3
718	1	/	.	-	.	/	.	(45.5)	.	/	40.2
719	2	/	.	-	.	/	.	40.8	.	/	40.3
720	3	/	.	-	.	/	.	38.6	.	/	/

ARBEITER NACH WIRTSCHAFTSZWEIG, GESCHLECHT UND LEISTUNGSGRUPPE
1995

NIEDER- SACHSEN	NORDRHEIN- WESTFALEN	RHEINLAND- PFALZ	SAARLAND	SACHSEN	SACHSEN- ANHALT	SCHLESWIG- HOLSTEIN	THUE- RINGEN	FRUEHERES BUNDES- GEBIET	NEUE LAENDER U. BERLIN-OST	LAUFENDE NUMMER
GEWERBE										
36.1	37.8	37.6	34.9	36.2	38.2	37.7	39.7	37.0	37.4	649
36.6	38.1	39.5	37.0	33.1	38.4	39.4	41.8	37.2	35.9	650
35.5	37.6	36.6	34.0	40.3	37.3	37.5	37.5	36.7	39.0	651
37.6	38.2	38.1	(35.6)	40.5	/	(37.4)	38.8	37.8	39.7	652
37.4	40.9	42.6	36.7	37.6	(40.7)	39.7	43.0	39.0	39.7	653
36.8	41.5	44.9	(38.2)	36.6	(41.0)	(42.7)	(43.7)	38.7	39.1	654
37.6	41.6	39.1	(35.5)	(40.2)	/	(37.6)	/	39.3	41.3	655
38.9	38.9	/	/	/	/	/	/	38.7	(39.3)	656
35.9	36.7	36.5	34.7	35.9	37.9	37.4	39.4	36.6	37.1	657
36.6	36.4	36.9	36.8	32.4	38.2	37.4	41.6	36.5	35.2	658
35.2	36.3	36.3	33.9	40.3	37.0	37.5	37.4	36.4	38.8	659
37.4	37.9	37.2	/	40.5	/	(37.0)	38.9	37.5	39.8	660
NUSSMITTELINDUSTRIE										
42.3	41.1	41.5	40.3	41.3	41.0	40.8	42.4	41.0	41.6	661
43.1	41.6	41.9	40.6	41.4	42.3	42.1	42.5	41.5	42.1	662
43.3	41.6	41.2	42.2	41.7	40.4	40.5	43.0	41.4	41.8	663
40.6	39.9	40.8	39.2	39.5	39.4	39.8	39.4	39.8	39.9	664
43.4	41.9	42.1	41.1	41.9	42.0	41.6	43.5	41.7	42.4	665
43.2	41.7	42.0	40.6	41.4	42.8	42.1	42.8	41.6	42.3	666
44.0	42.5	42.1	42.7	42.8	41.3	41.0	44.5	42.1	42.8	667
42.4	41.3	42.8	40.9	40.5	40.5	41.7	41.0	41.3	41.0	668
39.7	38.7	39.0	38.6	40.2	39.4	38.9	40.5	38.9	40.2	669
40.2	39.4	40.0	/	41.6	40.2	39.6	41.5	39.4	41.0	670
40.2	38.5	38.3	38.7	40.1	39.4	38.8	41.0	38.9	40.3	671
39.5	38.8	39.2	38.5	38.9	38.8	38.9	38.7	38.9	39.2	672
WARENINDUSTRIE										
40.9	42.3	43.4	.	41.1	41.2	43.6	43.8	42.1	41.9	673
41.8	41.9	43.0	.	41.3	41.0	44.8	44.3	42.5	42.2	674
40.0	43.6	42.7	.	41.3	41.5	43.0	44.0	42.2	42.0	675
41.8	41.3	44.0	.	39.6	40.3	42.0	40.4	41.4	40.6	676
41.0	42.6	44.0	.	41.3	41.4	44.0	44.8	42.4	42.3	677
41.8	41.9	43.4	.	41.0	41.1	44.8	44.6	42.6	42.3	678
40.0	43.7	42.6	.	42.7	41.7	43.1	45.6	42.2	42.7	679
43.7	41.9	46.5	.	(39.9)	(40.4)	41.9	(40.1)	42.2	40.8	680
40.8	40.7	42.1	.	40.9	41.0	42.0	42.7	40.7	41.3	681
(39.5)	/	(40.6)	.	42.0	40.5	/	43.7	40.6	41.9	682
40.4	/	/	.	40.1	41.3	/	42.8	41.4	41.3	683
41.0	40.7	42.3	.	39.5	(40.2)	42.0	40.5	40.6	40.4	684
SEVERARBEITUNG										
43.5	41.7	41.9	.	37.0	37.3	38.2	36.7	41.7	37.6	685
45.3	43.9	42.9	.	40.6	37.9	40.1	40.5	43.2	40.5	686
43.4	42.5	42.8	.	39.3	38.8	37.8	37.3	42.0	38.3	687
41.8	39.6	39.8	.	24.4	(32.1)	36.0	26.0	40.1	30.6	688
44.1	42.5	43.0	.	39.4	39.7	38.8	39.1	42.4	39.7	689
45.4	43.9	43.5	.	40.9	38.7	40.1	42.4	43.3	41.9	690
43.9	43.3	43.5	.	40.3	(44.5)	37.5	39.2	42.5	40.1	691
42.1	40.2	40.6	.	(30.4)	/	35.7	(28.9)	40.8	33.3	692
41.7	38.8	39.3	.	34.1	34.6	37.0	34.7	39.6	35.4	693
(42.0)	/	(38.3)	.	40.2	(36.3)	(39.0)	38.1	39.9	39.3	694
42.1	38.6	(39.7)	.	37.5	(35.4)	38.2	35.9	39.8	36.3	695
41.5	38.8	39.2	.	21.3	(28.4)	36.1	(23.8)	39.5	29.1	696
SCHLACHTHOEFEN), FLEISCHVERARBEITUNG										
40.8	43.6	43.3	40.7	41.8	40.2	40.7	43.3	41.4	42.1	697
41.5	44.5	44.3	41.1	41.5	41.1	42.3	42.2	42.0	42.0	698
41.6	45.1	43.5	(40.8)	42.1	39.4	40.4	43.8	42.5	42.1	699
40.1	41.7	42.2	40.2	41.8	40.5	39.9	42.4	40.3	42.1	700
41.9	45.1	43.5	41.3	42.2	41.5	41.5	43.6	42.4	42.6	701
41.7	44.5	44.4	41.1	41.3	41.4	42.3	42.2	42.1	42.1	702
42.5	46.7	43.6	/	43.4	41.5	40.5	44.5	43.4	43.2	703
41.5	43.6	42.7	42.2	41.1	(41.1)	41.6	42.2	41.8	42.3	704
39.1	40.1	(40.1)	39.3	41.3	38.1	39.3	42.6	39.4	41.0	705
39.3	(41.0)	/	/	42.2	39.6	(38.7)	42.5	39.6	41.5	706
39.1	38.9	/	/	40.5	36.8	39.3	42.6	39.4	40.6	707
39.1	40.4	(39.7)	39.3	42.3	40.3	39.3	42.8	39.4	41.9	708
ARBEITUNG										
39.7	37.8	.	/	(45.1)	40.8	40.1	.	40.2	41.6	709
43.6	39.6	.	/	/	/	39.9	.	43.5	41.7	710
42.1	39.5	.	/	(40.6)	40.3	40.3	.	41.0	41.4	711
38.8	36.4	.	/	(45.7)	(40.4)	40.0	.	39.2	42.3	712
42.1	40.8	.	/	(47.5)	(41.9)	42.0	.	42.2	43.3	713
43.6	39.6	.	/	/	/	40.0	.	43.6	42.3	714
43.7	41.6	.	/	/	(41.6)	41.7	.	41.9	44.4	715
41.0	40.7	.	/	/	/	43.9	.	41.6	(44.2)	716
37.9	35.9	.	/	(43.7)	40.2	39.0	.	38.5	40.5	717
(42.6)	/	.	/	/	/	/	.	42.4	40.2	718
37.7	37.9	.	/	/	(40.0)	39.0	.	39.6	40.4	719
37.8	35.0	.	/	(43.3)	(40.4)	39.0	.	38.2	41.4	720

3 ANZAHL DER DURCHSCHNITTLLICH BEZAHLTEN WOCHENSTUNDEN DER
APRIL

LAUF- FENDE NUMMER	GESCHLECHT LEISTUNGS- GRUPPE	BADEN- WÜRTTEM- BERG	BAYERN	BERLIN			BRANDEN- BURG	BREMEN	HAMBURG	HESSEN	MECKLEN- BURG- VORPOMMERN
				INSGESAMT	WEST	OST					
BRAUEREI,											
721	ZUSAMMEN	40.0	41.0	-	.	.	39.4	.	39.9	40.6	40.5
722	1	40.0	40.6	-	.	.	39.5	.	39.9	40.7	40.4
723	2	40.5	42.5	-	.	.	39.3	.	/	40.8	40.5
724	3	40.5	40.1	-	.	.	/	.	(40.0)	39.8	/
725	MAENNLICH	40.1	41.1	-	.	.	39.5	.	39.9	40.6	40.5
726	1	40.0	40.6	-	.	.	39.5	.	39.9	40.8	40.3
727	2	40.5	42.6	-	.	.	39.6	.	/	40.8	40.7
728	3	40.9	40.2	-	.	.	/	.	(40.1)	39.9	/
729	WEIBLICH	38.7	39.9	-	.	.	38.7	.	(39.4)	(38.4)	40.1
730	1	/	(38.9)	-	.	.	(39.5)	.	/	/	/
731	2	/	(41.3)	-	.	.	/	.	/	/	40.0
732	3	(38.3)	39.6	-	.	.	/	.	/	(38.3)	/
TABAKVER											
733	ZUSAMMEN	38.4	36.9	-	36.9	.	/	.	.	/	.
734	1	39.5	37.1	-	36.9	.	/	.	.	/	.
735	2	38.5	37.0	-	36.9	.	/	.	.	/	.
736	3	38.1	36.8	-	36.7	.	/	.	.	/	.
737	MAENNLICH	38.7	36.9	-	36.9	.	/	.	.	/	.
738	1	39.5	37.1	-	36.9	.	/	.	.	/	.
739	2	38.2	36.8	-	37.1	.	/	.	.	/	.
740	3	38.1	36.8	-	36.6	.	/	.	.	/	.
741	WEIBLICH	38.2	37.0	-	36.9	.	/	.	.	/	.
742	1	/	/	-	37.0	.	/	.	.	/	.
743	2	(39.9)	37.1	-	36.8	.	/	.	.	/	.
744	3	38.1	36.9	-	37.3	.	/	.	.	/	.
DAVON: HERSTELLUNG VON											
745	ZUSAMMEN	39.4	/	-	/	/	/	/	/	/	/
746	1	(41.8)	/	-	/	/	/	/	/	/	/
747	2	(40.6)	/	-	/	/	/	/	/	/	/
748	3	38.7	/	-	/	/	/	/	/	/	/
749	MAENNLICH	(40.8)	/	-	/	/	/	/	/	/	/
750	1	(41.8)	/	-	/	/	/	/	/	/	/
751	2	/	/	-	/	/	/	/	/	/	/
752	3	(39.4)	/	-	/	/	/	/	/	/	/
753	WEIBLICH	38.9	/	-	/	/	/	/	/	/	/
754	1	/	/	-	/	/	/	/	/	/	/
755	2	(40.4)	/	-	/	/	/	/	/	/	/
756	3	38.6	/	-	/	/	/	/	/	/	/
TABAKVERARBEITUNG (OHNE HERSTELLUNG)											
757	ZUSAMMEN	38.2	36.9	-	36.9	.	/	.	.	/	.
758	1	39.2	37.1	-	36.9	.	/	.	.	/	.
759	2	38.1	37.0	-	36.9	.	/	.	.	/	.
760	3	37.9	36.8	-	36.7	.	/	.	.	/	.
761	MAENNLICH	38.4	36.9	-	36.9	.	/	.	.	/	.
762	1	39.2	37.1	-	36.9	.	/	.	.	/	.
763	2	38.1	36.8	-	37.1	.	/	.	.	/	.
764	3	37.9	36.8	-	36.6	.	/	.	.	/	.
765	WEIBLICH	37.9	37.0	-	36.9	.	/	.	.	/	.
766	1	/	/	-	37.0	.	/	.	.	/	.
767	2	/	37.1	-	36.8	.	/	.	.	/	.
768	3	37.9	36.9	-	37.3	.	/	.	.	/	.
HOCH- UND TIEFBAU											
769											
770											
771											
772											
773	MAENNLICH	40.2	40.3	-	39.1	39.6	38.8	36.8	40.7	40.3	39.6
774	1	40.1	40.3	-	39.4	39.6	38.3	36.5	41.1	40.6	40.1
775	2	40.4	41.0	-	38.4	39.9	39.4	37.0	39.2	40.5	39.3
776	3	40.2	39.8	-	39.1	39.1	39.2	38.4	39.7	38.9	38.5
777											
778											
779											
780											
HOCH- UND TIEFBAU MIT HANDWERK											
781											
782											
783											
784											
785	MAENNLICH	40.1	40.2	-	39.1	39.6	38.8	36.8	40.7	40.3	39.6
786	1	40.0	40.2	-	39.4	39.6	38.3	36.5	41.1	40.7	40.2
787	2	40.4	40.9	-	38.4	39.9	39.4	37.0	39.1	40.5	39.3
788	3	40.1	39.5	-	39.1	39.1	39.2	38.4	39.6	38.8	38.5
789											
790											
791											
792											

ARBEITER NACH WIRTSCHAFTSZWEIG, GESCHLECHT UND LEISTUNGSGRUPPE
1995

NIEDER- SACHSEN	NORDRHEIN- WESTFALEN	RHEINLAND- PFALZ	SAARLAND	SACHSEN	SACHSEN- ANHALT	SCHLESWIG- HOLSTEIN	THUE- RINGEN	FRÜHERES BUNDES- GEBIET	NEUE LAENDER U. BERLIN-OST	LAUFENDE NUMMER
MÄLZEREI										
43.4	38.2	40.0	38.1	40.7	40.6	40.3	43.8	40.2	41.3	721
43.7	38.4	39.9	38.0	40.9	40.7	40.5	41.0	40.1	40.6	722
41.5	38.0	39.9	38.1	40.2	40.4	(40.0)	46.5	41.1	42.5	723
41.5	37.1	40.8	/	40.3	(40.0)	40.0	40.9	39.2	40.3	724
43.5	38.2	40.0	38.1	40.8	40.6	40.3	44.2	40.2	41.4	725
43.7	38.4	39.9	38.0	40.9	40.8	40.5	41.1	40.1	40.7	726
41.5	38.0	39.2	38.1	40.2	40.5	(40.0)	46.9	41.1	42.8	727
41.8	37.1	41.4	/	40.6	(39.9)	40.1	(41.0)	39.3	40.4	728
(41.0)	37.3	(39.7)	/	40.0	(40.0)	(39.7)	39.8	39.2	39.8	729
/	(38.2)	/	/	40.1	(40.0)	/	(40.0)	38.9	40.0	730
/	(36.9)	/	/	39.7	/	/	(38.8)	40.0	39.3	731
(40.5)	(36.9)	(37.8)	/	(40.0)	/	/	(40.7)	38.9	40.2	732
ARBEITUNG										
39.6	38.6	37.3	/	.	/	.	40.0	37.4	38.9	733
39.8	39.3	37.4	/	.	/	.	40.1	37.7	38.0	734
/	38.1	37.2	/	.	/	.	40.0	37.1	39.2	735
39.2	38.7	38.0	/	.	/	.	(40.0)	37.5	39.0	736
39.8	39.6	37.3	/	.	/	.	40.1	37.4	38.5	737
39.7	39.8	37.4	/	.	/	.	40.1	37.6	37.8	738
/	(39.0)	37.2	/	.	/	.	40.0	37.2	39.0	739
(40.3)	39.7	/	/	.	/	.	/	37.1	38.7	740
39.5	38.1	37.1	/	.	/	.	40.0	37.5	39.3	741
40.0	(38.3)	/	/	.	/	.	/	38.3	(39.9)	742
/	38.1	37.0	/	.	/	.	40.0	37.1	39.3	743
39.0	38.2	37.7	/	.	/	.	(40.0)	37.8	39.4	744
ZIGARREN, ZIGARILLOS, STUMPEN										
/	38.3	/	/	/	/	/	.	38.5	40.0	745
/	38.7	/	/	/	/	/	.	39.1	40.0	746
/	38.1	/	/	/	/	/	.	38.2	40.0	747
/	38.5	/	/	/	/	/	.	38.6	(40.0)	748
/	38.9	/	/	/	/	/	.	39.2	40.1	749
/	38.9	/	/	/	/	/	.	39.4	40.0	750
/	(38.0)	/	/	/	/	/	.	(38.4)	(40.1)	751
/	39.2	/	/	/	/	/	.	39.2	/	752
/	38.1	/	/	/	/	/	.	38.2	40.0	753
/	(38.3)	/	/	/	/	/	.	(38.3)	/	754
/	38.1	/	/	/	/	/	.	38.2	40.0	755
/	38.1	/	/	/	/	/	.	38.3	(40.0)	756
VON ZIGARREN, ZIGARILLOS, STUMPEN)										
39.6	.	37.3	/	.	/	.	40.0	37.4	38.5	757
39.8	.	37.4	/	.	/	.	40.2	37.7	37.5	758
/	.	37.2	/	.	/	.	39.9	37.0	38.8	759
39.2	.	38.0	/	.	/	.	/	37.3	38.8	760
39.8	.	37.3	/	.	/	.	40.0	37.3	38.2	761
39.7	.	37.4	/	.	/	.	40.2	37.5	37.3	762
/	.	37.2	/	.	/	.	39.9	37.2	38.8	763
(40.3)	.	/	/	.	/	.	/	37.0	38.6	764
39.5	.	37.1	/	.	/	.	39.9	37.4	38.9	765
40.0	.	/	/	.	/	.	/	38.3	(39.9)	766
/	.	37.0	/	.	/	.	39.9	36.9	38.8	767
39.0	.	37.7	/	.	/	.	/	37.7	39.2	768
(EINSCHL. HANDWERK)										
										769
										770
										771
										772
38.4	40.4	40.2	40.2	39.8	40.0	37.4	40.4	39.9	39.7	773
38.1	40.5	40.2	40.0	39.5	39.9	37.4	40.4	39.9	39.6	774
39.3	40.4	40.7	41.6	40.1	40.2	35.7	40.4	40.2	40.0	775
39.2	39.3	39.4	39.3	40.3	39.7	38.8	40.1	39.6	39.7	776
										777
										778
										779
										780
(OHNE FERTIGTEILBAU IM HOCHBAU)										
										781
										782
										783
										784
38.4	40.4	40.1	40.1	39.8	40.0	37.4	40.4	39.9	39.8	785
38.0	40.6	40.1	39.9	39.4	39.9	37.4	40.4	39.9	39.6	786
39.4	40.4	40.6	41.4	40.0	40.2	35.8	40.5	40.2	39.9	787
39.2	39.3	39.3	39.2	40.4	39.7	38.8	40.2	39.5	39.7	788
										789
										790
										791
										792

4 DURCHSCHNITTLLICHE BRUTTOSTUNDENVERDIENSTE DER ARBEITER
APRIL

LAUFENDE NUMMER	GESCHLECHT LEISTUNGS- GRUPPE	BADEN- WÜRTTEMBERG	BAYERN	BERLIN			BRANDEN- BURG	BREMEN	HAMBURG	HESSEN	MECKLEN- BURG- VORPOMMERN
				INSGESAMT	WEST	OST					
INDUSTRIE (EINSCHL. HOCH-											
1	INSGESAMT	25.62	24.12	-	25.74	20.65	18.90	27.60	28.00	26.05	18.21
2	1	28.47	26.56	-	28.23	21.81	20.08	29.71	29.91	27.99	19.22
3	2	23.52	22.34	-	23.62	18.33	17.93	24.33	24.54	25.28	17.21
4	3	20.80	19.88	-	20.60	16.66	15.72	19.68	20.89	20.39	15.25
5	MAENNLICH	26.86	25.31	-	26.71	21.17	19.21	28.47	28.76	26.93	18.48
6	1	28.64	26.70	-	28.45	21.99	20.22	29.78	30.03	28.13	19.32
7	2	24.72	23.72	-	24.26	19.05	18.22	25.19	25.44	26.18	17.55
8	3	22.01	21.63	-	21.70	17.73	16.02	21.61	22.37	21.61	15.79
9	WEIBLICH	20.02	18.86	-	20.72	15.98	16.54	19.86	21.12	20.22	14.82
10	1	23.14	21.55	-	22.72	17.96	17.91	25.53	25.36	23.22	16.78
11	2	19.77	19.15	-	21.54	15.37	16.50	20.50	21.16	20.97	14.58
12	3	19.68	17.71	-	19.41	14.51	14.78	18.03	19.03	18.81	12.21
INDUSTRIE (OHNE											
13	ZUSAMMEN	25.78	23.85	-	25.28	19.93	18.79	27.66	27.94	26.24	17.79
14	1	28.81	26.55	-	28.10	21.10	20.06	29.91	30.13	28.34	18.94
15	2	23.55	22.12	-	22.80	17.29	17.47	24.26	24.40	25.50	15.78
16	3	20.81	19.25	-	20.34	15.63	14.91	19.28	20.39	20.16	13.09
17	MAENNLICH	27.28	25.28	-	26.54	20.56	19.27	28.66	28.91	27.34	18.28
18	1	29.02	26.74	-	28.40	21.30	20.26	29.99	30.29	28.51	19.09
19	2	24.93	23.59	-	23.32	18.03	17.81	25.21	25.45	26.58	16.23
20	3	22.45	21.31	-	21.89	16.98	15.08	21.26	21.90	21.64	14.01
21	WEIBLICH	20.02	18.86	-	20.72	15.97	16.54	19.86	21.12	20.22	14.83
22	1	23.14	21.55	-	22.72	17.96	17.92	25.53	25.36	23.22	16.78
23	2	19.77	19.15	-	21.54	15.37	16.50	20.50	21.16	20.97	14.58
24	3	19.68	17.70	-	19.41	14.48	14.76	18.03	19.03	18.81	12.21
INDUSTRIE (OHNE BERGBAU), HOCH-											
25	ZUSAMMEN	25.62	24.12	-	25.74	20.65	18.39	27.60	28.00	26.06	18.21
26	1	28.47	26.55	-	28.23	21.81	19.53	29.71	29.91	28.05	19.22
27	2	23.52	22.34	-	23.62	18.33	17.52	24.33	24.54	25.29	17.20
28	3	20.80	19.88	-	20.60	16.66	15.61	19.68	20.89	20.40	15.25
29	MAENNLICH	26.86	25.31	-	26.71	21.17	18.72	28.47	28.76	26.95	18.48
30	1	28.64	26.70	-	28.45	21.99	19.68	29.78	30.03	28.18	19.32
31	2	24.72	23.72	-	24.26	19.05	17.89	25.19	25.44	26.19	17.55
32	3	22.01	21.63	-	21.70	17.73	15.97	21.61	22.37	21.62	15.79
33	WEIBLICH	20.02	18.86	-	20.72	15.98	15.75	19.86	21.12	20.22	14.82
34	1	23.14	21.55	-	22.72	17.96	17.17	25.53	25.36	23.22	16.78
35	2	19.77	19.15	-	21.54	15.37	15.53	20.50	21.16	20.97	14.58
36	3	19.68	17.71	-	19.41	14.51	14.37	18.03	19.03	18.81	12.21
VERARBEITENDE INDUSTRIE											
37	ZUSAMMEN	25.71	23.76	-	24.93	18.98	17.20	27.43	27.72	26.24	17.49
38	1	28.77	26.50	-	27.84	20.18	18.45	29.68	29.97	28.45	18.59
39	2	23.55	22.12	-	22.66	16.38	16.06	24.25	24.38	25.51	15.76
40	3	20.81	19.25	-	20.33	15.57	14.51	19.27	20.30	20.16	13.09
41	MAENNLICH	27.22	25.22	-	26.20	19.61	17.71	28.43	28.72	27.38	17.98
42	1	28.99	26.70	-	28.16	20.39	18.67	29.75	30.14	28.64	18.74
43	2	24.94	23.60	-	23.13	17.03	16.51	25.20	25.43	26.59	16.22
44	3	22.45	21.32	-	21.89	16.98	14.76	21.26	21.84	21.64	14.01
45	WEIBLICH	20.02	18.84	-	20.72	15.32	15.09	19.81	21.01	20.21	14.70
46	1	23.13	21.52	-	22.72	17.08	16.44	25.49	25.19	23.21	16.48
47	2	19.76	19.14	-	21.58	14.72	14.74	20.49	21.12	20.98	14.57
48	3	19.68	17.70	-	19.39	14.34	14.26	18.00	18.91	18.81	12.19
VERARBEITENDE INDUSTRIE (OHNE GEWINNUNG UND VERAR											
49	ZUSAMMEN	25.75	23.77	-	24.93	18.80	17.21	27.45	27.80	26.31	17.52
50	1	28.84	26.59	-	27.88	20.03	18.50	29.69	30.04	28.55	18.64
51	2	23.55	22.07	-	22.64	16.13	15.99	24.27	24.43	25.60	15.75
52	3	20.81	19.20	-	20.33	15.38	14.48	19.26	20.31	20.12	13.02
53	MAENNLICH	27.33	25.32	-	26.23	19.44	17.75	28.46	28.80	27.51	18.04
54	1	29.07	26.80	-	28.21	20.24	18.73	29.77	30.21	28.75	18.80
55	2	25.03	23.66	-	23.10	16.71	16.47	25.23	25.49	26.75	16.22
56	3	22.46	21.30	-	21.89	16.69	14.71	21.27	21.88	21.66	13.98
57	WEIBLICH	20.03	18.84	-	20.72	15.32	15.08	19.81	21.01	20.21	14.71
58	1	23.13	21.51	-	22.73	17.08	16.44	25.49	25.19	23.21	16.48
59	2	19.76	19.14	-	21.58	14.72	14.71	20.49	21.13	20.98	14.58
60	3	19.71	17.70	-	19.39	14.33	14.28	18.00	18.91	18.80	12.18
VERARBEITENDE INDUSTRIE (OHNE GEWINNUNG UND VERARBEI											
61	ZUSAMMEN	25.59	24.07	-	25.52	20.01	18.07	27.42	27.89	26.10	18.11
62	1	28.48	26.59	-	28.09	21.21	19.21	29.51	29.82	28.14	19.08
63	2	23.53	22.31	-	23.53	17.68	17.23	24.34	24.56	25.36	17.23
64	3	20.81	19.85	-	20.60	16.55	15.60	19.66	20.85	20.37	15.27
65	MAENNLICH	26.88	25.34	-	26.52	20.56	18.44	28.29	28.67	27.04	18.38
66	1	28.65	26.75	-	28.33	21.41	19.38	29.57	29.94	28.28	19.18
67	2	24.79	23.79	-	24.16	18.41	17.68	25.22	25.48	26.31	17.58
68	3	22.00	21.64	-	21.70	17.65	15.97	21.62	22.37	21.63	15.81
69	WEIBLICH	20.03	18.84	-	20.72	15.33	15.09	19.81	21.01	20.21	14.70
70	1	23.13	21.51	-	22.73	17.08	16.45	25.49	25.19	23.21	16.47
71	2	19.76	19.13	-	21.58	14.72	14.72	20.49	21.13	20.98	14.58
72	3	19.71	17.71	-	19.39	14.37	14.30	18.00	18.92	18.80	12.19

NACH WIRTSCHAFTSZWEIG, GESCHLECHT UND LEISTUNGSGRUPPE IN DM
1995

NIEDER- SACHSEN	NORDRHEIN- WESTFALEN	RHEINLAND- PFA LZ	SAARLAND	SACHSEN	SACHSEN- ANHALT	SCHLESWIG- HOLSTEIN	THUE- RINGEN	FRUEHERES BUNDES- GEBIET	NEUE LAENDER U. BERLIN-OST	LAUFENDE NUMMER
UND TIEFBAU MIT HANDWERK)										
26.94	25.30	25.38	25.57	17.46	18.12	24.77	16.93	25.43	17.95	1
27.90	27.37	27.63	27.15	18.70	19.21	27.06	18.39	27.64	19.21	2
27.93	24.12	24.47	24.30	16.30	17.08	22.70	15.85	24.16	16.76	3
20.03	20.93	21.05	20.47	14.97	15.55	20.31	14.30	20.58	15.14	4
27.87	26.12	26.25	26.25	18.07	18.43	25.73	17.73	26.43	18.46	5
28.08	27.49	27.82	27.22	18.97	19.32	27.13	18.72	27.78	19.42	6
28.90	24.78	25.19	24.90	17.03	17.44	23.54	16.68	25.20	17.35	7
21.64	22.34	22.55	22.12	15.90	16.24	22.13	15.38	22.03	15.96	8
20.69	19.45	19.09	19.27	13.70	14.83	19.03	13.31	19.63	14.31	9
21.40	22.32	20.93	21.57	14.94	16.88	23.60	13.76	22.39	15.78	10
22.95	19.26	19.18	19.61	13.52	14.49	19.52	13.36	19.91	14.14	11
18.02	19.09	18.67	18.82	12.51	12.79	17.98	12.92	18.86	13.04	12
BAUINDUSTRIE)										
27.24	25.25	25.49	25.65	16.55	17.38	24.50	15.81	25.44	17.19	13
28.32	27.56	27.93	27.26	17.79	18.43	27.25	17.32	27.87	18.51	14
28.27	24.06	24.55	24.39	15.31	16.12	22.46	14.79	24.15	15.77	15
19.70	20.86	20.93	20.36	13.36	14.03	19.68	13.24	20.41	13.74	16
28.42	26.18	26.54	26.40	17.28	17.82	25.71	16.74	26.64	17.87	17
28.57	27.69	28.16	27.33	18.08	18.55	27.36	17.73	28.05	18.77	18
29.42	24.76	25.38	25.04	16.10	16.59	23.35	15.55	25.32	16.44	19
21.58	22.39	22.77	22.34	14.26	15.26	21.65	13.91	22.13	14.61	20
20.69	19.45	19.09	19.27	13.70	14.79	19.03	13.31	19.63	14.30	21
21.40	22.32	20.93	21.57	14.94	16.84	23.60	13.76	22.39	15.77	22
22.95	19.26	19.17	19.61	13.52	14.45	19.52	13.36	19.91	14.13	23
18.02	19.09	18.67	18.82	12.52	12.75	17.98	12.92	18.85	13.04	24
UND TIEFBAU MIT HANDWERK										
26.94	25.34	25.38	25.57	17.36	18.06	24.77	16.89	25.44	17.82	25
27.90	27.67	27.63	27.57	18.59	19.17	27.06	18.37	27.74	19.08	26
27.98	24.14	24.47	24.41	16.20	17.05	22.70	15.82	24.17	16.65	27
20.02	20.94	21.05	20.48	14.95	15.55	20.31	14.30	20.58	15.12	28
27.89	26.23	26.25	26.40	17.97	18.38	25.73	17.71	26.48	18.34	29
28.09	27.80	27.82	27.66	18.87	19.29	27.13	18.71	27.89	19.29	30
28.96	24.81	25.19	25.05	16.95	17.42	23.54	16.66	25.22	17.26	31
21.64	22.40	22.55	22.20	15.90	16.24	22.13	15.38	22.04	15.96	32
20.69	19.45	19.09	19.27	13.54	14.74	19.03	13.30	19.63	14.10	33
21.40	22.32	20.93	21.57	14.80	16.81	23.60	13.76	22.39	15.58	34
22.95	19.26	19.18	19.61	13.93	14.37	19.52	13.35	19.91	13.88	35
18.02	19.09	18.67	18.82	12.44	12.78	17.98	12.92	18.86	12.94	36
(OHNE BAUINDUSTRIE)										
27.21	25.10	25.42	25.59	16.21	16.99	24.37	15.38	25.34	16.58	37
28.30	27.75	27.89	27.71	17.42	18.09	27.23	16.80	27.92	17.88	38
28.34	23.99	24.55	24.48	14.99	15.75	22.48	14.55	24.14	15.27	39
19.69	20.87	20.93	20.37	13.27	13.89	19.68	13.17	20.41	13.60	40
28.46	26.13	26.49	26.55	16.93	17.44	25.61	16.27	26.61	17.26	41
28.57	27.92	28.14	27.82	17.72	18.21	27.34	17.22	28.12	18.14	42
29.50	24.70	25.39	25.18	15.78	16.21	23.38	15.26	25.32	15.94	43
21.58	22.45	22.77	22.46	14.17	15.14	21.65	13.76	22.15	14.48	44
20.69	19.43	19.07	19.26	13.48	14.53	19.01	13.26	19.61	13.90	45
21.36	22.29	20.89	21.57	14.74	16.65	23.61	13.69	22.36	15.30	46
22.97	19.23	19.16	19.60	13.23	14.15	19.50	13.32	19.90	13.67	47
18.02	19.08	18.66	18.81	12.43	12.59	17.98	12.89	18.85	12.88	48
BEITUNG VON STEINEN UND ERDEN SOWIE OHNE BAUINDUSTRIE)										
27.41	25.10	25.52	25.67	16.21	16.94	24.33	15.31	25.39	16.55	49
28.52	27.76	28.04	27.77	17.45	18.08	27.32	16.79	28.01	17.89	50
28.66	23.97	24.63	24.58	14.94	15.62	22.28	14.41	24.17	15.17	51
19.60	20.85	20.89	20.37	13.18	13.80	19.64	13.16	20.38	13.53	52
28.77	26.15	26.65	26.66	16.97	17.42	25.63	16.26	26.72	17.28	53
28.81	27.93	28.31	27.89	17.76	18.21	27.45	17.24	28.21	18.16	54
29.96	24.70	25.54	25.32	15.79	16.09	23.18	15.13	25.43	15.88	55
21.55	22.45	22.78	22.56	14.06	15.08	21.66	13.76	22.16	14.40	56
20.68	19.43	19.08	19.26	13.46	14.52	19.01	13.25	19.62	13.89	57
21.35	22.29	20.90	21.57	14.74	16.66	23.61	13.68	22.36	15.29	58
22.97	19.23	19.16	19.60	13.21	14.13	19.51	13.31	19.90	13.65	59
17.97	19.09	18.66	18.81	12.42	12.56	17.98	12.89	18.86	12.87	60
TUNG VON STEINEN UND ERDEN), HOCH- UND TIEFBAU MIT HANDWERK										
27.05	25.18	25.40	25.57	17.31	17.98	24.66	16.75	25.38	17.66	61
28.00	27.50	27.70	27.57	18.55	19.13	27.09	18.25	27.72	18.93	62
28.26	24.04	24.53	24.48	16.14	16.93	22.55	15.71	24.19	16.52	63
19.95	20.92	21.01	20.48	14.93	15.52	20.29	14.27	20.56	15.10	64
28.09	26.08	26.32	26.44	17.95	18.31	25.68	17.62	26.47	18.22	65
28.21	27.64	27.90	27.67	18.84	19.25	27.17	18.62	27.88	19.16	66
29.35	24.73	25.31	25.15	16.94	17.31	23.41	16.60	25.30	17.18	67
21.62	22.39	22.55	22.27	15.89	16.29	22.15	15.39	22.04	15.95	68
20.68	19.43	19.08	19.26	13.46	14.57	19.01	13.25	19.62	13.89	69
21.35	22.29	20.90	21.57	14.74	16.71	23.61	13.68	22.36	15.31	70
22.97	19.23	19.16	19.60	13.22	14.18	19.51	13.31	19.90	13.66	71
17.97	19.09	18.66	18.81	12.40	12.60	17.98	12.89	18.86	12.88	72

4 DURCHSCHNITTliche BRUTTOSTUNDENVERDIENSTE DER ARBEITER
APRIL

LAUFENDE NUMMER	GESCHLECHT LEISTUNGS- GRUPPE	BADEN- WÜRTTEM- BERG	BAYERN	BERLIN			BRANDEN- BURG	BREMEN	HAMBURG	HESSEN	MECKLEN- BURG- VORPOMMERN
				INSGESAMT	WEST	OST					
ELEKTRIZITAETS-, GAS-, FERN											
73	ZUSAMMEN	29.59	27.00	-	29.16	24.75	22.21	34.23	31.44	27.17	22.65
74	1	29.96	27.41	-	29.88	24.99	22.41	34.48	31.96	27.47	22.78
75	2	22.95	22.43	-	25.98	23.92	21.97	(27.27)	26.39	22.27	(16.41)
76	3	20.06	19.08	-	21.58	(17.98)	17.30	(22.98)	23.68	(21.56)	/
77	MAENNLICH	29.84	27.16	-	29.52	25.08	22.33	34.55	31.79	27.30	22.69
78	1	30.01	27.43	-	29.94	25.13	22.46	34.58	32.04	27.50	22.80
79	2	23.72	22.35	-	27.01	24.89	21.97	(31.17)	27.09	23.13	(16.47)
80	3	22.41	(18.29)	-	(23.01)	/	(19.71)	/	24.89	(22.04)	/
81	WEIBLICH	21.49	22.18	-	20.61	21.43	21.37	24.40	25.31	21.21	21.76
82	1	24.09	24.37	-	22.75	22.50	21.66	(26.92)	28.22	23.89	22.36
83	2	21.65	22.67	-	19.58	20.85	21.97	(22.55)	24.48	19.56	/
84	3	19.25	19.45	-	21.14	(18.16)	16.29	(22.98)	22.95	/	/
ELEKTRIZITAETS											
85	ZUSAMMEN	30.10	27.12	-	.	26.32	22.98	34.23	.	28.28	.
86	1	30.48	27.53	-	.	26.74	23.48	34.48	.	28.67	.
87	2	23.01	22.16	-	.	25.10	22.37	(27.27)	.	22.82	.
88	3	19.78	19.09	-	.	(17.98)	16.70	(22.98)	.	(21.13)	.
89	MAENNLICH	30.37	27.31	-	.	26.62	23.19	34.55	.	28.40	.
90	1	30.53	27.56	-	.	26.87	23.58	34.58	.	28.71	.
91	2	23.75	22.17	-	.	25.56	22.33	(31.17)	.	23.32	.
92	3	(22.22)	(18.31)	-	.	/	(18.79)	/	.	(21.44)	.
93	WEIBLICH	21.66	21.64	-	.	23.20	21.95	24.40	.	22.54	.
94	1	24.44	23.78	-	.	24.53	22.52	(26.92)	.	(25.03)	.
95	2	21.87	22.13	-	.	23.08	22.47	(22.55)	.	(20.53)	.
96	3	19.18	19.45	-	.	(18.16)	16.16	(22.98)	.	/	.
BERG											
97											
98											
99											
100											
101	MAENNLICH	27.28	27.40	-	/	/	22.93	/	/	24.90	.
102	1	28.21	28.44	-	/	/	23.51	/	/	25.06	.
103	2	24.15	22.49	-	/	/	21.52	/	/	23.69	.
104	3	(22.96)	/	-	/	/	19.53	/	/	19.69	.
105											
106											
107											
108											
STEINKOHLENBERGBAU UND											
109											
110											
111											
112											
113	MAENNLICH	/	/	-	/	/	/	/	/	/	/
114	1	/	/	-	/	/	/	/	/	/	/
115	2	/	/	-	/	/	/	/	/	/	/
116	3	/	/	-	/	/	/	/	/	/	/
117											
118											
119											
120											
BRAUNKOHLENBERGBAU											
121											
122											
123											
124											
125	MAENNLICH	/	/	-	/	/	.	/	/	.	/
126	1	/	/	-	/	/	.	/	/	.	/
127	2	/	/	-	/	/	.	/	/	.	/
128	3	/	/	-	/	/	.	/	/	.	/
129											
130											
131											
132											
KALI- UND STEIN											
133											
134											
135											
136											
137	MAENNLICH	.	.	-	/	/	/	/	/	25.05	/
138	1	.	.	-	/	/	/	/	/	25.17	/
139	2	.	.	-	/	/	/	/	/	24.29	/
140	3	.	.	-	/	/	/	/	/	19.41	/
141											
142											
143											
144											

NACH WIRTSCHAFTSZWEIG, GESCHLECHT UND LEISTUNGSGRUPPE IN DM
1995

NIEDER- SACHSEN	NORDRHEIN- WESTFALEN	RHEINLAND- PFALZ	SAARLAND	SACHSEN	SACHSEN- ANHALT	SCHLESWIG- HOLSTEIN	THUE- RINGEN	FRUEHERES BUNDES- GEBIET	NEUE LAENDER U. BERLIN-OST	LAUFENDE NUMMER
WAERME- UND WASSERVERSORGUNG										
28.49	30.36	28.29	28.59	21.58	20.78	26.92	20.43	29.06	21.89	73
28.79	30.68	28.69	29.03	22.33	20.90	27.44	20.80	29.40	22.28	74
21.81	29.23	24.03	26.93	20.35	20.66	20.74	19.40	26.63	21.05	75
20.91	23.05	22.86	21.75	18.17	19.10	(18.52)	18.39	21.76	18.23	76
28.67	30.59	28.44	28.76	21.69	20.86	27.09	20.52	29.27	22.00	77
28.82	30.76	28.72	29.05	22.35	20.96	27.46	20.81	29.45	22.31	78
22.82	29.79	24.26	27.13	20.39	20.69	20.77	19.56	27.52	21.08	79
(24.07)	24.81	(23.50)	(22.38)	18.56	19.98	/	19.42	23.24	19.25	80
21.04	22.29	22.98	21.55	20.10	19.66	20.76	17.77	22.03	20.66	81
23.98	23.56	(24.13)	/	21.40	19.42	(22.70)	(19.84)	24.16	21.40	82
19.77	21.63	22.78	/	20.11	20.40	20.67	17.42	21.44	20.89	83
19.64	21.45	22.39	(21.29)	(16.77)	18.28	(18.63)	(16.47)	20.78	17.11	84
VERSORGUNG										
29.65	30.90	29.34	28.84	21.90	22.32	27.17	21.75	29.74	23.31	85
30.04	31.25	29.65	29.36	22.98	24.25	27.71	23.00	30.09	24.20	86
22.30	29.83	25.38	27.41	20.35	20.49	20.83	20.07	27.48	21.65	87
21.01	23.14	23.18	21.58	18.13	/	(18.52)	(17.32)	21.58	17.55	88
29.91	31.17	29.56	29.06	22.00	22.14	27.36	21.91	29.99	23.48	89
30.10	31.35	29.70	29.38	22.97	24.17	27.73	23.02	30.15	24.26	90
23.57	30.45	26.11	27.62	20.32	20.03	20.90	20.18	28.45	21.57	91
(24.07)	25.14	(25.43)	(22.63)	18.51	/	/	(18.29)	23.20	18.45	92
21.24	22.33	23.29	21.03	20.61	23.87	20.75	18.55	22.11	21.88	93
24.07	23.59	(24.59)	/	23.41	(25.70)	(23.05)	/	24.28	23.13	94
19.93	21.84	23.26	/	20.51	23.21	20.67	(18.69)	21.66	21.96	95
19.74	21.51	22.54	(20.80)	(16.77)	/	(18.63)	(16.28)	20.68	16.69	96
BAU										
										97
										98
										99
										100
26.42	24.71	25.56	.	22.68	19.91	/	18.46	24.97	21.72	101
27.85	24.98	25.56	.	23.15	20.05	/	19.06	25.29	22.15	102
21.84	23.44	/	.	21.57	19.09	/	17.22	23.06	20.57	103
21.54	18.68	/	.	(17.98)	/	/	/	19.24	18.67	104
										105
										106
										107
										108
-BRIKETTERSTELLUNG, KOKEREI										
										109
										110
										111
										112
/	23.89	/	.	/	.	/	/	24.20	/	113
/	24.33	/	.	/	.	/	/	24.62	/	114
/	18.26	/	.	/	.	/	/	19.00	/	115
/	15.35	/	.	/	.	/	/	16.04	/	116
										117
										118
										119
										120
UND -BRIKETTERSTELLUNG										
										121
										122
										123
										124
.	29.94	/	/	22.68	.	/	.	29.62	22.58	125
.	30.94	/	/	23.15	.	/	.	30.35	23.12	126
.	28.55	/	/	21.57	.	/	.	28.53	21.26	127
.	25.29	/	/	(17.98)	.	/	.	25.25	19.32	128
										129
										130
										131
										132
SALZBERGBAU, SALINEN										
										133
										134
										135
										136
24.52	.	.	/	/	18.88	/	17.88	25.19	18.38	137
24.90	.	.	/	/	18.98	/	18.65	25.46	18.84	138
21.59	.	.	/	/	15.68	/	16.01	23.08	15.98	139
/	.	.	/	/	/	/	/	22.60	(13.79)	140
										141
										142
										143
										144

4 DURCHSCHNITTliche BRUTTOSTUNDENVERDIENSTE DER ARBEITER
APRIL

LAUFENDE NUMMER	GESCHLECHT LEISTUNGS- GRUPPE	BADEN- WÜRTTEMBERG	BAYERN	BERLIN			BRANDEN- BURG	BREMEN	HAMBURG	HESSEN	MECKLEN- BURG- VORPOMMERN
				INSGESAMT	WEST	OST					
UEBRIGER BERGBAU 1),											
145											
146											
147											
148											
149	MAENNLICH	24.48	32.02	-	/	/	.	/	/	.	.
150	1	25.48	33.00	-	/	/	.	/	/	.	.
151	2	(23.00)	(24.33)	-	/	/	.	/	/	.	.
152	3	(22.96)	/	-	/	/	.	/	/	.	.
153											
154											
155											
156											
GRUNDSTOFF- UND PRODUK											
157	ZUSAMMEN	25.51	24.92	-	23.86	18.88	18.31	27.63	27.78	26.50	16.75
158	1	28.13	26.99	-	26.78	20.60	19.53	29.89	30.10	29.44	17.30
159	2	24.24	23.91	-	23.13	16.77	17.18	25.27	25.98	24.92	15.78
160	3	21.16	22.03	-	19.96	17.01	15.50	20.90	22.69	21.62	14.15
161	MAENNLICH	26.23	25.48	-	24.97	19.76	18.47	27.95	28.55	27.15	16.89
162	1	28.18	27.05	-	26.88	21.10	19.52	29.92	30.21	29.53	17.37
163	2	24.76	24.35	-	23.72	17.52	17.16	25.45	26.49	25.34	16.00
164	3	22.58	23.60	-	20.27	18.70	15.28	20.39	23.93	22.59	14.34
165	WEIBLICH	19.84	19.41	-	20.82	14.99	17.58	20.80	22.68	21.54	14.97
166	1	24.92	22.07	-	24.52	15.41	19.67	(23.57)	24.34	26.50	15.98
167	2	20.38	19.94	-	21.56	14.45	17.25	17.96	23.52	21.95	14.31
168	3	18.78	18.55	-	19.81	15.57	15.71	21.35	21.52	19.98	/
GEWINNUNG UND VERARBEITUNG VON STEINEN											
169	ZUSAMMEN	24.33	23.60	-	24.70	23.07	17.17	23.51	.	23.97	16.78
170	1	26.15	24.82	-	25.45	23.98	17.81	25.46	.	25.29	17.44
171	2	23.42	22.91	-	23.84	21.78	16.79	22.83	.	23.28	16.03
172	3	20.69	20.94	-	(20.89)	19.67	15.02	(20.82)	.	21.26	14.25
173	MAENNLICH	24.56	23.70	-	24.76	23.13	17.26	23.51	.	24.07	16.84
174	1	26.16	24.83	-	25.49	23.98	17.87	25.46	.	25.30	17.45
175	2	23.44	22.96	-	23.88	21.89	16.85	22.83	.	23.36	16.11
176	3	22.13	21.48	-	(21.17)	19.79	15.27	(20.82)	.	21.38	14.31
177	WEIBLICH	15.41	18.99	-	(20.87)	/	15.61	/	.	20.48	(14.28)
178	1	(21.23)	(22.78)	-	/	/	16.21	/	.	(23.47)	/
179	2	20.42	20.84	-	/	/	15.92	/	.	20.43	(14.12)
180	3	14.53	17.02	-	/	/	(13.23)	/	.	20.22	/
METALLERZEUGUNG UND -BEARBEITUNG (OHNE NE-METALLE,											
181	ZUSAMMEN	27.13	24.49	-	24.58	.	19.82	.	.	26.04	.
182	1	29.09	25.77	-	26.18	.	20.47	.	.	26.17	.
183	2	24.88	23.90	-	23.82	.	18.92	.	.	24.95	.
184	3	23.02	19.27	-	/	.	13.90	.	.	21.28	.
185	MAENNLICH	27.44	24.77	-	24.60	.	19.86	.	.	26.29	.
186	1	29.16	25.79	-	26.27	.	20.44	.	.	28.20	.
187	2	25.29	24.23	-	23.82	.	18.71	.	.	25.23	.
188	3	23.44	20.11	-	/	.	14.04	.	.	21.51	.
189	WEIBLICH	21.65	17.34	-	/	.	19.59	.	.	21.00	.
190	1	25.42	(21.74)	-	/	.	20.77	.	.	(24.09)	.
191	2	21.22	17.45	-	/	.	19.45	.	.	20.98	.
192	3	19.16	15.75	-	/	.	(13.61)	.	.	19.88	.
DARUNTER: EISEN											
193	ZUSAMMEN	33.17	24.14	-	/	/	.	.	.	31.51	/
194	1	33.58	25.21	-	/	/	.	.	.	32.12	/
195	2	(22.31)	23.00	-	/	/	.	.	.	30.23	/
196	3	/	20.48	-	/	/	.	.	.	(21.06)	/
197	MAENNLICH	33.17	24.22	-	/	/	.	.	.	31.57	/
198	1	33.58	25.22	-	/	/	.	.	.	32.17	/
199	2	(22.31)	23.05	-	/	/	.	.	.	30.29	/
200	3	/	(21.56)	-	/	/	.	.	.	(21.04)	/
201	WEIBLICH	/	(18.78)	-	/	/	.	.	.	(25.06)	/
202	1	/	/	-	/	/	.	.	.	(26.47)	/
203	2	/	/	-	/	/	.	.	.	/	/
204	3	/	(18.68)	-	/	/	.	.	.	/	/
EISEN-, STAHL- UND											
205	ZUSAMMEN	26.92	25.68	-	.	/	.	/	/	25.08	.
206	1	28.05	27.36	-	.	/	.	/	/	26.43	.
207	2	25.20	24.91	-	.	/	.	/	/	24.68	.
208	3	23.15	22.44	-	.	/	.	/	/	21.04	.
209	MAENNLICH	27.12	25.75	-	.	/	.	/	/	25.21	.
210	1	28.14	27.38	-	.	/	.	/	/	26.45	.
211	2	25.45	24.99	-	.	/	.	/	/	24.84	.
212	3	23.43	22.62	-	.	/	.	/	/	21.03	.
213	WEIBLICH	23.82	20.10	-	.	/	.	/	/	22.16	.
214	1	25.39	/	-	.	/	.	/	/	(22.46)	.
215	2	23.61	20.06	-	.	/	.	/	/	22.22	.
216	3	(18.90)	/	-	.	/	.	/	/	(21.14)	.

1) GEWINNUNG VON ERDOEL, ERGAS; SONSTIGER BERGBAU

NACH WIRTSCHAFTSZWEIG, GESCHLECHT UND LEISTUNGSGRUPPE IN DM
1995

NIEDER- SACHSEN	NORDRHEIN- WESTFALEN	RHEINLAND- PFALZ	SAARLAND	SACHSEN	SACHSEN- ANHALT	SCHLESWIG- HOLSTEIN	THUE- RINGEN	FRUEHERES BUNDES- GEBIET	NEUE LAENDER U. BERLIN-OST	LAUFENDE NUMMER
TORFGewinnung										
										145
										146
										147
										148
27.31	25.29	.	/	/	.	/	(23.13)	27.10	23.59	149
30.24	26.68	.	/	/	.	/	(25.25)	29.84	25.53	150
21.77	23.23	.	/	/	.	/	(21.31)	21.93	20.46	151
21.54	(19.83)	.	/	/	.	/	/	21.48	/	152
										153
										154
										155
										156
Tionsgueterindustrie										
25.31	26.90	27.51	26.08	16.10	17.53	25.30	16.02	26.21	17.02	157
27.39	29.14	29.55	27.74	17.00	18.31	28.07	16.81	28.55	17.96	158
24.24	26.04	26.20	24.35	15.24	16.82	23.77	15.70	25.05	16.15	159
21.82	22.59	21.97	21.22	14.32	14.92	21.53	13.72	21.99	14.71	160
25.74	27.28	27.88	26.42	16.98	17.82	26.17	16.37	26.73	17.28	161
27.46	29.20	29.63	27.76	17.06	18.36	28.14	16.96	28.61	18.01	162
24.52	26.26	26.46	24.61	15.54	17.10	24.50	16.02	25.41	16.40	163
22.66	23.40	22.93	21.85	15.07	16.41	22.73	14.07	23.09	15.36	164
20.16	20.53	21.46	20.53	14.38	15.90	19.91	13.95	20.43	15.50	165
21.54	23.39	25.27	24.12	16.21	17.75	23.35	15.03	24.22	17.37	166
19.75	21.36	22.14	20.59	14.04	15.54	19.42	13.77	20.90	15.07	167
20.23	19.61	19.24	20.16	12.85	13.20	19.93	13.38	19.49	13.88	168
und Erden (ohne Verarbeitung von Asbest)										
23.29	25.08	23.76	21.22	16.26	17.50	25.15	16.31	24.03	16.99	169
23.88	27.07	24.68	22.44	16.87	18.20	25.20	16.93	25.32	17.73	170
22.91	24.74	23.57	20.78	15.74	16.89	25.91	16.06	23.47	16.39	171
22.35	21.87	21.87	19.88	15.18	15.25	21.39	13.61	21.41	15.05	172
23.28	25.25	23.91	21.25	16.32	17.66	25.19	16.40	24.15	17.08	173
23.88	27.07	24.69	22.44	16.92	18.25	25.20	16.94	25.33	17.77	174
22.92	24.77	23.61	20.79	15.75	17.07	25.99	16.14	23.51	16.47	175
22.09	22.41	22.55	19.94	15.44	15.69	21.48	13.66	21.98	15.34	176
23.45	18.60	18.54	/	14.83	14.86	(19.17)	14.21	18.78	14.85	177
/	/	/	/	15.03	16.34	/	(15.64)	22.85	15.83	178
21.82	21.58	(18.64)	/	15.37	14.59	(18.69)	14.37	20.81	14.95	179
24.08	17.74	18.50	/	13.65	13.43	(19.21)	13.46	17.67	13.53	180
Stahlverformung, Oberflaechenveredlung, Haertung)										
27.73	26.39	26.44	27.11	16.98	18.15	24.34	16.88	26.56	17.92	181
29.30	27.95	28.00	28.06	17.45	18.67	25.45	17.43	28.14	18.46	182
26.75	25.52	24.00	25.02	16.24	17.37	22.21	15.93	25.36	17.12	183
23.61	23.25	20.15	22.18	15.10	18.83	(21.95)	15.59	23.04	16.71	184
27.86	26.57	26.57	27.16	17.14	18.26	24.48	17.10	26.73	18.00	185
29.40	27.97	28.03	28.08	17.50	18.70	25.47	17.68	28.18	18.49	186
26.84	25.60	24.04	25.07	16.50	17.51	22.44	16.05	25.49	17.17	187
23.93	23.88	20.72	22.89	15.66	19.11	(22.40)	15.62	23.65	17.05	188
21.48	19.52	19.68	19.12	14.25	16.67	(18.91)	14.94	19.88	16.99	189
20.82	23.36	(21.19)	(21.93)	15.48	17.63	/	14.91	23.14	17.85	190
23.07	20.25	(20.94)	(18.49)	13.92	15.80	(18.86)	(14.49)	20.28	16.80	191
19.79	18.71	18.84	(16.89)	(12.32)	17.58	/	(15.47)	18.77	15.33	192
Schaffende Industrie										
29.19	27.32	28.09	27.53	16.11	19.35	/	/	27.74	18.71	193
30.40	28.59	28.86	28.38	16.74	19.09	/	/	28.97	18.96	194
28.15	26.04	24.01	24.83	14.23	19.76	/	/	26.16	18.02	195
25.37	24.01	20.80	22.16	/	19.56	/	/	24.03	19.13	196
29.24	27.41	28.13	27.59	16.26	19.48	/	/	27.82	18.76	197
30.43	28.62	28.88	28.40	16.80	19.13	/	/	29.00	18.95	198
28.20	26.11	24.07	24.89	14.34	20.14	/	/	26.22	18.07	199
25.47	24.34	20.87	22.95	/	19.82	/	/	24.37	19.55	200
24.07	20.77	(19.69)	19.13	14.05	17.84	/	/	20.98	18.24	201
25.97	23.40	/	(21.90)	14.73	(17.74)	/	/	23.69	19.16	202
(23.37)	20.05	/	(17.73)	13.74	17.45	/	/	20.26	17.87	203
/	19.73	/	(16.82)	/	18.39	/	/	19.50	17.52	204
Tempergieesserei										
26.25	25.62	26.15	25.70	18.37	17.26	24.40	17.22	25.68	17.71	205
27.70	26.95	27.55	27.12	18.84	18.28	24.95	17.78	27.10	18.42	206
24.99	25.30	25.15	24.17	17.82	15.75	22.98	16.38	24.90	16.90	207
23.59	24.01	19.43	22.93	17.23	(14.86)	/	15.86	23.64	15.88	208
26.26	25.80	26.31	25.73	18.43	17.28	24.41	17.39	25.81	17.80	209
27.70	26.95	27.58	27.12	18.86	18.30	24.95	18.08	27.12	18.52	210
24.99	25.39	25.22	24.22	17.91	15.80	22.98	16.41	25.01	16.96	211
23.59	24.40	(19.74)	23.29	17.27	(14.86)	/	15.62	23.99	15.91	212
/	20.45	20.00	(19.13)	16.25	16.53	/	15.55	21.53	15.95	213
/	(25.01)	/	/	(17.36)	(17.87)	/	15.07	24.70	16.28	214
/	20.17	/	(19.67)	(15.51)	(14.34)	/	/	22.00	15.53	215
/	20.30	(18.98)	/	/	/	/	(17.06)	20.17	(15.64)	216

4 DURCHSCHNITTliche BRUTTOSTUNDENVERDIENSTE DER ARBEITER
APRIL

LAUF- FENDE NUMMER	GESCHLECHT LEISTUNGS- GRUPPE	BADEN- WÜRTTEM- BERG	BAYERN	BERLIN			BRANDEN- BURG	BREMEN	HAMBURG	HESSEN	MECKLEN- BURG- VORPOMMERN
				INSGESAMT	WEST	OST					
ZIEHEREIEN,											
217	ZUSAMMEN	28.02	22.21	-	.	/	16.65	.	/	23.04	.
218	1	29.79	24.47	-	.	/	17.05	.	/	25.93	.
219	2	27.46	21.35	-	.	/	14.64	.	/	22.36	.
220	3	24.52	17.49	-	.	/	(14.65)	.	/	21.96	.
221	MAENNLICH	28.18	22.87	-	.	/	16.69	.	/	23.98	.
222	1	29.79	24.48	-	.	/	17.01	.	/	25.96	.
223	2	27.45	22.38	-	.	/	14.57	.	/	23.32	.
224	3	25.04	17.61	-	.	/	(14.65)	.	/	23.39	.
225	WEIBLICH	22.13	17.12	-	.	/	(16.12)	.	/	18.12	.
226	1	/	/	-	.	/	/	.	/	/	.
227	2	/	16.86	-	.	/	(14.86)	.	/	17.06	.
228	3	21.18	/	-	.	/	/	.	/	19.39	.
NE-METALLERZEUGUNG, NE-METALL											
229	ZUSAMMEN	26.24	27.03	-	23.08	16.51	.	.	.	25.35	.
230	1	28.29	28.83	-	23.98	17.60	.	.	.	26.95	.
231	2	24.23	26.11	-	22.50	14.87	.	.	.	25.25	.
232	3	22.24	26.33	-	17.23	(14.50)	.	.	.	19.95	.
233	MAENNLICH	26.90	27.85	-	23.46	16.90	.	.	.	25.72	.
234	1	28.35	28.90	-	24.04	17.65	.	.	.	26.94	.
235	2	24.60	26.87	-	22.76	(15.08)	.	.	.	25.50	.
236	3	24.08	28.90	-	(18.57)	/	.	.	.	20.20	.
237	WEIBLICH	19.95	20.69	-	18.18	(14.70)	.	.	.	21.15	.
238	1	24.74	23.25	-	/	/	.	.	.	/	.
239	2	21.14	21.32	-	(19.68)	(14.54)	.	.	.	22.21	.
240	3	18.64	19.10	-	(16.67)	/	.	.	.	19.54	.
DARUNTER: NE-											
241	ZUSAMMEN	24.52	25.09	-	22.62	22.42	.
242	1	26.78	27.56	-	23.42	24.56	.
243	2	23.22	24.50	-	22.45	21.84	.
244	3	20.63	18.29	-	17.03	19.41	.
245	MAENNLICH	25.27	26.00	-	23.35	22.83	.
246	1	26.81	27.59	-	23.52	24.56	.
247	2	23.55	25.15	-	23.32	21.99	.
248	3	22.33	19.41	-	/	19.90	.
249	WEIBLICH	19.23	18.88	-	18.15	18.50	.
250	1	24.67	(22.02)	-	/	/	.
251	2	20.86	20.11	-	(19.70)	/	.
252	3	18.06	17.50	-	(16.75)	18.74	.
MINERALÖL											
253	ZUSAMMEN	35.58	35.65	-	/	/	.	.	34.49	21.57	/
254	1	37.77	35.91	-	/	/	.	.	35.17	/	/
255	2	24.02	35.39	-	/	/	.	.	28.90	(22.70)	/
256	3	(19.32)	/	-	/	/	.	.	(27.55)	(19.98)	/
257	MAENNLICH	35.75	35.76	-	/	/	.	.	34.64	22.36	/
258	1	37.82	35.91	-	/	/	.	.	35.19	/	/
259	2	24.22	35.67	-	/	/	.	.	29.18	(22.70)	/
260	3	(19.32)	/	-	/	/	.	.	(30.31)	(20.64)	/
261	WEIBLICH	(22.91)	/	-	/	/	.	.	(26.53)	(19.15)	/
262	1	/	/	-	/	/	.	.	/	/	/
263	2	/	/	-	/	/	.	.	(25.25)	/	/
264	3	/	/	-	/	/	.	.	(24.37)	(19.15)	/
CHEMISCHE INDUSTRIE (OHNE											
265	ZUSAMMEN	25.64	25.20	-	.	15.20	17.47	23.68	25.68	28.50	16.79
266	1	29.14	28.88	-	.	16.07	18.42	26.41	28.11	31.69	17.54
267	2	24.17	22.96	-	.	13.95	17.05	25.19	24.81	25.40	(12.54)
268	3	19.59	19.45	-	.	15.85	14.37	20.89	21.71	20.61	/
269	MAENNLICH	27.32	26.68	-	.	15.64	17.64	24.71	26.35	29.88	17.06
270	1	29.28	29.05	-	.	16.47	18.46	26.62	28.25	31.92	17.54
271	2	25.57	23.95	-	.	14.14	17.14	25.44	24.99	26.30	(12.86)
272	3	21.14	21.67	-	.	/	14.49	20.71	20.34	22.56	/
273	WEIBLICH	20.07	19.14	-	.	14.75	16.61	21.02	23.72	22.00	(12.76)
274	1	25.11	21.70	-	.	15.21	18.01	/	24.72	26.81	/
275	2	20.36	19.66	-	.	13.80	16.71	(20.50)	24.44	22.47	/
276	3	19.00	18.33	-	.	15.91	14.21	20.99	22.56	19.83	/
HERSTELLUNG VON											
277	ZUSAMMEN	27.47	27.17	-	.	/	.	/	/	.	/
278	1	29.10	28.19	-	.	/	.	/	/	.	/
279	2	27.40	27.03	-	.	/	.	/	/	.	/
280	3	24.19	26.72	-	.	/	.	/	/	.	/
281	MAENNLICH	27.92	27.65	-	.	/	.	/	/	.	/
282	1	29.15	28.23	-	.	/	.	/	/	.	/
283	2	27.73	27.31	-	.	/	.	/	/	.	/
284	3	25.47	27.53	-	.	/	.	/	/	.	/
285	WEIBLICH	20.91	21.53	-	.	/	.	/	/	.	/
286	1	/	(24.65)	-	.	/	.	/	/	.	/
287	2	21.48	21.94	-	.	/	.	/	/	.	/
288	3	20.18	21.29	-	.	/	.	/	/	.	/

NACH WIRTSCHAFTSZWEIG, GESCHLECHT UND LEISTUNGSGRUPPE IN DM
1995

NIEDER- SACHSEN	NORDRHEIN- WESTFALEN	RHEINLAND- PFALZ	SAARLAND	SACHSEN	SACHSEN- ANHALT	SCHLESWIG- HOLSTEIN	THUE- RINGEN	FRUEHERES BUNDES- GEBIET	NEUE LAENDER U. BERLIN-OST	LAUFENDE NUMMER
KALTWALZWERKE										
24.45	24.70	22.93	27.18	14.76	16.47	23.34	15.12	24.74	15.88	217
24.77	26.06	23.67	26.67	15.65	18.04	27.94	15.90	26.16	16.66	218
25.26	24.72	22.86	28.02	14.21	15.95	21.78	(12.83)	24.63	15.23	219
21.18	22.58	19.95	/	12.61	(14.18)	(23.83)	/	22.39	13.04	220
24.62	24.93	23.09	27.20	15.05	16.68	23.64	15.58	25.02	16.12	221
24.80	26.08	23.67	26.68	15.68	18.11	27.94	16.05	26.18	16.69	222
25.31	24.81	22.88	28.04	14.55	16.15	22.01	(12.38)	24.84	15.51	223
21.50	23.22	(21.27)	/	13.00	(14.84)	/	/	23.01	13.61	224
21.87	19.64	19.45	/	13.04	13.84	(19.66)	(12.52)	19.63	13.71	225
/	(21.70)	/	/	(15.23)	/	/	/	22.15	15.91	226
24.20	20.58	/	/	12.92	(13.74)	(19.69)	(13.47)	19.51	13.55	227
19.89	19.25	18.80	/	(11.79)	/	/	/	19.57	11.94	228
HALBZEUGWERKE, NE-METALLGIESSEREI										
27.72	25.62	27.12	22.58	17.11	18.82	23.31	14.41	26.33	17.92	229
28.72	27.61	28.71	26.74	18.31	19.65	25.61	14.24	28.20	18.68	230
27.36	25.57	23.90	21.95	15.73	17.93	21.62	(15.11)	25.75	17.11	231
20.37	22.84	22.00	18.00	15.83	/	19.65	/	23.18	15.33	232
27.93	26.03	27.51	24.03	17.24	18.99	23.58	14.80	26.85	18.11	233
28.76	27.67	28.72	26.74	18.38	19.80	25.61	14.75	28.25	18.84	234
27.53	25.71	23.92	21.95	15.83	18.08	21.56	(15.11)	26.07	17.28	235
20.97	23.70	22.58	19.07	16.17	/	(19.02)	/	24.56	15.63	236
21.49	20.40	21.98	17.19	16.05	16.75	20.56	(12.20)	20.42	16.09	237
(24.60)	22.65	/	/	17.63	16.74	/	(12.20)	23.70	16.53	238
22.90	21.38	23.66	/	15.11	16.76	(22.73)	/	21.45	15.95	239
18.76	20.00	21.36	17.19	/	/	19.99	/	19.46	(13.57)	240
METALLGIESSEREI										
24.56	23.46	26.63	24.21	15.13	16.90	23.40	.	24.24	15.86	241
26.67	25.21	28.86	26.74	16.92	16.63	25.18	.	26.46	16.01	242
23.83	24.08	23.62	21.95	13.39	17.12	21.34	.	23.79	15.82	243
19.28	21.01	21.49	19.51	/	/	19.48	.	20.48	(13.15)	244
24.99	23.93	27.45	24.83	15.24	16.99	23.71	.	24.88	15.99	245
26.69	25.31	28.87	26.74	16.94	16.82	25.18	.	26.51	16.18	246
23.91	24.18	23.32	21.95	13.54	17.17	21.34	.	24.08	15.90	247
19.64	21.65	21.69	(19.95)	/	/	(19.18)	.	21.56	(12.89)	248
19.19	19.71	22.45	(19.21)	(13.56)	15.91	(19.71)	.	19.42	14.57	249
/	21.00	/	/	/	(12.54)	/	.	22.79	13.49	250
/	20.83	24.56	/	(11.90)	16.74	/	.	20.69	15.14	251
18.61	19.46	21.41	(19.21)	/	/	(19.71)	.	18.70	/	252
VERARBEITUNG										
28.80	37.48	31.30	.	.	18.45	35.64	/	35.14	19.94	253
29.77	39.07	31.82	.	.	18.87	36.25	/	36.51	20.26	254
25.42	27.36	29.27	.	.	16.96	28.99	/	29.15	17.69	255
(21.88)	21.00	/	.	.	(14.80)	/	/	21.74	(14.56)	256
28.88	37.64	31.74	.	.	18.65	35.68	/	35.30	20.05	257
29.77	39.13	31.85	.	.	18.91	36.29	/	36.54	20.29	258
25.42	27.55	31.20	.	.	16.84	28.99	/	29.46	18.04	259
(23.02)	21.08	/	.	.	/	/	/	21.91	/	260
/	28.11	(21.73)	.	.	17.84	/	/	25.00	19.43	261
/	(32.68)	/	.	.	18.66	/	/	31.47	20.09	262
/	(24.67)	(21.42)	.	.	17.08	/	/	23.01	16.83	263
/	/	/	.	.	/	/	/	21.10	/	264
HERSTELLUNG VON CHEMIEFASERN)										
25.38	28.91	29.57	22.59	14.73	16.86	25.72	14.74	27.59	16.16	265
29.15	31.45	31.51	27.50	15.76	17.82	30.97	15.95	30.72	17.25	266
23.48	27.77	27.94	21.73	14.03	16.08	23.27	14.07	25.85	15.33	267
20.96	21.95	22.17	16.34	13.49	12.60	21.22	11.43	20.85	13.07	268
26.47	29.67	30.23	24.36	15.15	17.26	27.99	15.32	28.82	16.64	269
29.40	31.63	31.68	27.65	15.82	17.80	31.19	16.17	30.91	17.30	270
24.28	28.39	28.60	22.78	14.33	16.40	25.17	14.55	26.85	15.79	271
21.13	22.99	24.31	(15.52)	14.19	12.71	22.97	12.15	22.43	13.47	272
20.19	21.37	21.87	20.23	13.94	15.78	19.88	13.88	20.81	15.01	273
21.16	23.74	25.53	(26.27)	15.45	17.94	24.34	15.36	24.75	16.99	274
19.10	21.77	22.21	20.66	13.69	15.47	19.16	13.62	21.10	14.60	275
20.84	20.39	18.95	16.60	13.04	12.57	19.99	10.74	19.68	12.89	276
CHEMIEFASERN										
.	/	/	/	.	/	.	/	26.94	17.54	277
.	/	/	/	.	/	.	/	28.41	18.45	278
.	/	/	/	.	/	.	/	27.15	17.18	279
.	/	/	/	.	/	.	/	25.89	16.95	280
.	/	/	/	.	/	.	/	27.37	17.94	281
.	/	/	/	.	/	.	/	28.45	18.55	282
.	/	/	/	.	/	.	/	27.45	17.59	283
.	/	/	/	.	/	.	/	26.57	16.90	284
.	/	/	/	.	/	.	/	21.42	17.01	285
.	/	/	/	.	/	.	/	(24.41)	18.04	286
.	/	/	/	.	/	.	/	21.98	16.73	287
.	/	/	/	.	/	.	/	21.06	16.97	288

4 DURCHSCHNITTLLICHE BRUTTOSTUNDENVERDIENSTE DER ARBEITER
APRIL

LAUFENDE NUMMER	GESCHLECHT LEISTUNGS- GRUPPE	BADEN- WÜRTTEMBERG	BAYERN	BERLIN			BRANDEN- BURG	BREMEN	HAMBURG	HESSEN	MECKLEN- BURG- VORPOMMERN
				INSGESAMT	WEST	OST					
HOLZBE											
289	ZUSAMMEN	21.75	21.64	-	.	/	15.22	22.46	.	22.49	16.57
290	1	24.10	23.60	-	.	/	17.29	23.59	.	24.43	17.03
291	2	21.46	22.10	-	.	/	12.48	21.01	.	21.69	13.98
292	3	19.33	18.27	-	.	/	11.36	19.56	.	19.69	/
293	MAENNLICH	21.93	21.92	-	.	/	15.93	22.61	.	22.68	16.90
294	1	24.10	23.65	-	.	/	17.43	23.63	.	24.47	17.21
295	2	21.63	22.22	-	.	/	12.68	21.01	.	21.74	14.39
296	3	19.27	18.67	-	.	/	(11.65)	(19.85)	.	19.77	/
297	WEIBLICH	19.19	17.25	-	.	/	12.22	(19.96)	.	19.69	14.86
298	1	/	21.66	-	.	/	(15.04)	/	.	(20.69)	15.69
299	2	17.54	18.00	-	.	/	(11.98)	/	.	(20.60)	13.44
300	3	19.58	16.21	-	.	/	(11.19)	(18.95)	.	19.33	/
DAVON: SÄGE-, HOBEL-, HOLZ											
301	ZUSAMMEN	20.81	19.43	-	.	/	15.22	22.46	.	22.49	.
302	1	22.95	21.45	-	.	/	17.29	23.59	.	24.43	.
303	2	20.66	19.59	-	.	/	12.48	21.01	.	21.69	.
304	3	18.91	17.47	-	.	/	11.36	19.56	.	19.69	.
305	MAENNLICH	20.95	19.68	-	.	/	15.93	22.61	.	22.68	.
306	1	22.94	21.46	-	.	/	17.43	23.63	.	24.47	.
307	2	20.82	19.69	-	.	/	12.68	21.01	.	21.74	.
308	3	18.76	17.82	-	.	/	(11.65)	(19.85)	.	19.77	.
309	WEIBLICH	19.15	15.83	-	.	/	12.22	(19.96)	.	19.69	.
310	1	/	/	-	.	/	(15.04)	/	.	(20.69)	.
311	2	17.30	(16.87)	-	.	/	(11.98)	/	.	(20.60)	.
312	3	19.58	15.42	-	.	/	(11.19)	(18.95)	.	19.33	.
SPERRHOLZ-, HOLZFASERPLATTEN-											
313	ZUSAMMEN	.	24.80	-	.	/	/	/	/	/	.
314	1	.	26.14	-	.	/	/	/	/	/	.
315	2	.	24.77	-	.	/	/	/	/	/	.
316	3	.	21.27	-	.	/	/	/	/	/	.
317	MAENNLICH	.	25.07	-	.	/	/	/	/	/	.
318	1	.	26.33	-	.	/	/	/	/	/	.
319	2	.	24.84	-	.	/	/	/	/	/	.
320	3	.	22.10	-	.	/	/	/	/	/	.
321	WEIBLICH	.	19.78	-	.	/	/	/	/	/	.
322	1	.	21.94	-	.	/	/	/	/	/	.
323	2	.	(20.64)	-	.	/	/	/	/	/	.
324	3	.	18.24	-	.	/	/	/	/	/	.
ZELLSTOFF-, HOLZSCHLIFF-,											
325	ZUSAMMEN	27.03	27.87	-	.	/	.	/	.	23.25	.
326	1	28.16	29.24	-	.	/	.	/	.	24.82	.
327	2	26.57	27.02	-	.	/	.	/	.	22.19	.
328	3	24.13	22.58	-	.	/	.	/	.	21.96	.
329	MAENNLICH	27.27	28.12	-	.	/	.	/	.	23.96	.
330	1	28.17	29.24	-	.	/	.	/	.	24.89	.
331	2	26.74	27.27	-	.	/	.	/	.	23.33	.
332	3	25.19	23.50	-	.	/	.	/	.	22.63	.
333	WEIBLICH	19.63	20.45	-	.	/	.	/	.	17.46	.
334	1	(23.84)	/	-	.	/	.	/	.	(21.96)	.
335	2	20.18	20.91	-	.	/	.	/	.	16.44	.
336	3	18.86	19.38	-	.	/	.	/	.	(19.01)	.
GUMMIERARBEITUNG,											
337	ZUSAMMEN	24.23	22.74	-	23.10	.	15.49	.	.	24.77	/
338	1	27.91	25.46	-	(28.35)	.	16.94	.	.	26.29	/
339	2	24.00	22.35	-	22.46	.	15.51	.	.	25.45	/
340	3	21.72	21.30	-	(19.19)	.	13.58	.	.	22.53	/
341	MAENNLICH	25.16	24.00	-	24.53	.	15.65	.	.	25.31	/
342	1	27.96	25.65	-	(28.35)	.	17.08	.	.	26.30	/
343	2	24.62	23.59	-	23.35	.	15.62	.	.	25.71	/
344	3	22.78	22.73	-	/	.	13.67	.	.	23.41	/
345	WEIBLICH	20.05	19.38	-	(18.57)	.	14.58	.	.	20.70	/
346	1	(24.59)	21.31	-	/	.	/	.	.	(24.70)	/
347	2	19.80	19.09	-	(18.35)	.	14.96	.	.	21.37	/
348	3	20.03	19.59	-	(18.79)	.	(13.30)	.	.	20.40	/
INVESTITIONEN											
349	ZUSAMMEN	26.90	24.95	-	25.54	19.17	17.42	29.02	29.18	27.74	18.55
350	1	29.49	27.06	-	27.88	20.00	18.51	29.96	30.22	28.92	19.11
351	2	24.64	22.86	-	22.38	16.40	16.09	25.50	24.89	28.10	16.66
352	3	21.57	20.28	-	20.63	15.45	14.91	21.10	21.73	20.39	14.34
353	MAENNLICH	28.18	26.09	-	26.76	19.46	17.76	29.39	29.59	28.72	18.67
354	1	29.59	27.15	-	28.07	20.09	18.58	30.00	30.32	28.99	19.17
355	2	25.76	24.23	-	22.99	16.54	16.55	25.89	25.60	29.30	16.75
356	3	23.00	21.92	-	21.04	16.04	14.87	23.09	22.38	21.57	13.90
357	WEIBLICH	21.19	20.42	-	21.08	16.29	14.95	23.16	22.90	21.59	16.60
358	1	25.04	23.51	-	23.29	17.75	16.82	27.24	25.35	25.63	17.45
359	2	21.21	20.52	-	21.15	15.86	14.25	23.63	22.29	22.97	16.18
360	3	20.70	19.34	-	20.52	15.04	14.96	20.50	20.90	19.64	15.20

NACH WIRTSCHAFTSZWEIG, GESCHLECHT UND LEISTUNGSGRUPPE IN DM
1995

NIEDER- SACHSEN	NORDRHEIN- WESTFALEN	RHEINLAND- PFALZ	SAARLAND	SACHSEN	SACHSEN- ANHALT	SCHLESWIG- HOLSTEIN	THUE- RINGEN	FRUEHERES BUNDES- GEBIET	NEUE LAENDER U. BERLIN-OST	LAUFENDE NUMMER
ARBEITUNG										
21.59	23.59	23.38	23.99	12.71	12.80	20.37	14.63	22.52	14.74	289
24.95	25.34	24.59	25.24	13.45	12.19	22.26	14.36	24.55	15.80	290
20.35	22.89	23.48	23.74	11.90	13.50	20.23	15.48	22.14	13.50	291
18.65	20.74	19.88	19.96	(10.90)	(11.59)	18.95	13.67	19.44	12.33	292
21.99	23.79	23.37	24.21	12.79	12.92	20.36	14.76	22.73	14.99	293
24.46	25.38	24.59	25.24	13.47	12.23	22.26	14.42	24.57	15.85	294
20.68	23.07	23.46	23.73	11.95	13.57	20.27	15.47	22.28	13.66	295
18.85	20.89	19.78	20.08	(11.00)	(11.84)	18.73	13.68	19.60	12.37	296
17.45	20.64	(24.44)	19.94	(11.20)	/	/	13.91	19.11	13.20	297
/	22.39	/	/	/	/	/	/	22.00	15.07	298
(15.11)	20.82	/	/	/	/	/	(15.68)	19.36	12.73	299
18.15	19.97	(23.79)	19.61	/	/	/	13.66	18.65	12.29	300
IMPRAEGNIER- UND FURNIERWERKE										
19.44	20.87	20.54	22.97	12.71	12.80	20.18	13.44	20.74	14.05	301
21.48	22.27	22.39	24.30	13.45	12.19	21.54	13.86	22.76	15.23	302
18.96	20.48	19.07	22.03	11.90	13.50	20.29	12.95	20.26	12.65	303
17.00	18.51	17.45	19.77	(10.90)	(11.59)	18.67	(11.95)	18.38	11.54	304
19.61	20.92	20.54	23.16	12.79	12.92	20.18	13.57	20.88	14.30	305
21.48	22.30	22.39	24.30	13.47	12.23	21.54	13.91	22.77	15.27	306
18.96	20.35	19.07	22.03	11.95	13.57	20.29	12.95	20.29	12.77	307
17.36	18.52	17.45	19.86	(11.00)	(11.84)	18.67	(12.75)	18.44	11.89	308
(14.46)	20.15	/	(19.66)	(11.20)	/	/	(11.37)	18.50	12.13	309
/	(19.08)	/	/	/	/	/	/	20.51	(14.29)	310
/	21.75	/	/	/	/	/	/	19.46	11.97	311
(14.46)	18.46	/	(19.43)	/	/	/	/	18.02	10.99	312
UND HOLZSPANPLATTENWERKE										
22.89	24.92	28.12	.	/	/	.	.	24.90	.	313
25.97	26.91	29.77	.	/	/	.	.	26.87	.	314
21.15	23.87	28.13	.	/	/	.	.	24.14	.	315
19.87	22.35	24.30	.	/	/	.	.	21.87	.	316
23.57	25.18	28.19	.	/	/	.	.	25.24	.	317
25.99	26.96	29.84	.	/	/	.	.	26.95	.	318
21.75	24.15	28.13	.	/	/	.	.	24.42	.	319
20.46	22.60	24.33	.	/	/	.	.	22.44	.	320
17.93	20.91	(24.97)	.	/	/	.	.	19.88	.	321
/	23.65	/	.	/	/	.	.	22.74	.	322
(15.11)	20.35	/	.	/	/	.	.	19.28	.	323
18.99	21.00	(23.79)	.	/	/	.	.	19.73	.	324
PAPIER- UND PAPPEERZEUGUNG										
27.15	26.81	26.17	/	15.77	/	25.86	.	26.91	16.41	325
28.06	28.13	28.06	/	17.25	/	27.28	.	28.20	17.80	326
25.32	26.42	26.20	/	14.47	/	24.48	.	26.24	15.09	327
22.97	23.75	22.76	/	13.97	/	23.71	.	23.41	14.00	328
27.40	27.09	26.54	/	16.26	/	26.09	.	27.19	16.86	329
28.08	28.15	28.09	/	17.40	/	27.33	.	28.22	17.95	330
25.50	26.65	26.23	/	14.75	/	24.88	.	26.50	15.37	331
24.95	24.77	23.86	/	15.51	/	23.92	.	24.49	15.48	332
19.07	19.31	19.43	/	13.51	/	18.77	.	19.34	14.13	333
(20.84)	/	/	/	15.23	/	/	.	22.66	16.03	334
20.49	20.26	(22.82)	/	13.49	/	(18.64)	.	19.71	14.02	335
18.37	18.28	18.80	/	12.48	/	/	.	18.69	12.56	336
VERARBEITUNG VON ASBEST										
23.06	24.26	25.40	25.13	14.16	14.14	22.19	15.31	24.21	15.12	337
25.39	26.93	26.80	28.22	15.82	14.36	25.35	16.51	26.69	16.44	338
22.70	24.54	25.62	26.09	13.76	14.12	22.12	15.49	24.37	15.04	339
22.30	22.23	22.92	22.26	13.11	/	19.31	13.71	22.09	13.60	340
23.90	25.09	25.54	25.93	14.53	14.63	23.02	16.19	25.02	15.63	341
25.48	27.20	26.82	28.23	15.91	14.67	25.76	16.88	26.81	16.65	342
22.95	24.88	25.58	26.16	13.93	14.61	22.42	16.08	24.83	15.40	343
23.99	23.47	23.16	22.88	(14.03)	/	18.79	(15.03)	23.30	14.03	344
19.73	19.28	21.79	21.53	13.10	12.89	19.72	13.35	20.03	13.60	345
(21.92)	18.14	/	/	/	/	(20.37)	/	21.26	13.45	346
20.14	19.96	22.38	(22.67)	13.29	13.16	20.03	13.24	20.08	13.70	347
19.59	19.20	21.34	21.49	12.65	/	19.52	13.57	19.95	13.45	348
GUETERINDUSTRIE										
31.16	25.18	26.18	26.41	17.17	17.40	24.94	16.23	26.49	17.35	349
30.08	27.54	28.08	28.04	18.11	18.31	26.73	17.66	28.40	18.40	350
33.24	23.94	25.86	25.47	16.10	15.47	22.68	15.19	25.61	15.86	351
20.59	20.99	22.37	21.76	13.51	14.46	19.40	13.68	21.11	13.91	352
32.04	26.09	26.99	27.22	17.54	17.63	25.85	16.96	27.57	17.75	353
30.19	27.62	28.12	28.14	18.17	18.37	26.81	17.79	28.49	18.47	354
34.68	24.31	26.32	26.09	16.50	15.75	23.23	15.72	26.71	16.26	355
21.88	22.25	24.07	24.10	14.07	14.89	20.20	14.23	22.51	14.40	356
25.04	20.41	21.00	20.73	14.56	14.62	20.36	13.99	21.09	14.61	357
24.96	24.26	25.27	22.27	16.56	16.32	23.60	15.13	24.46	16.51	358
26.77	20.83	21.25	20.90	14.59	14.10	21.28	14.17	21.70	14.48	359
20.10	19.94	20.65	20.42	12.90	13.55	19.10	13.47	20.15	13.49	360

4 DURCHSCHNITTliche BRUTTOSTUNDENVERDIENSTE DER ARBEITER
APRIL

LAUF- FENDE NUMMER	GESCHLECHT LEISTUNGS- GRUPPE	BADEN- WÜRTTEM- BERG	BAYERN	BERLIN			BRANDEN- BURG	BREMEN	HAMBURG	HESSEN	MECKLEN- BURG- VORPOMMERN
				INSGESAMT	WEST	OST					
STAHL-, LEICHTMETALL- UND SCHIENEN											
361	ZUSAMMEN	26.04	24.28	-	25.37	19.72	18.26	24.80	24.80	25.78	15.67
362	1	27.61	25.16	-	26.39	19.96	18.63	25.00	24.37	26.77	15.97
363	2	23.34	22.09	-	20.95	17.51	17.98	22.71	26.11	23.20	15.41
364	3	22.53	19.75	-	(18.04)	(17.12)	14.33	/	(22.14)	20.52	/
365	MAENNLICH	26.21	24.38	-	25.44	19.86	18.34	24.82	24.83	25.96	15.68
366	1	27.62	25.17	-	26.40	20.07	18.68	25.02	24.37	26.78	15.97
367	2	23.55	22.25	-	21.03	17.70	18.07	22.72	26.17	23.15	15.42
368	3	22.90	19.92	-	(18.04)	(18.39)	14.41	/	(22.27)	19.06	/
369	WEIBLICH	20.03	19.62	-	(20.55)	16.75	16.56	(21.75)	/	22.93	/
370	1	(22.34)	(21.86)	-	/	17.14	17.24	/	/	(24.64)	/
371	2	17.58	19.83	-	(19.89)	16.13	16.55	/	/	23.46	/
372	3	20.96	18.05	-	/	/	(13.85)	/	/	21.82	/
MASCHINENBAU,											
373	ZUSAMMEN	26.34	25.99	-	28.33	20.37	17.63	26.91	30.21	26.76	17.13
374	1	28.05	27.17	-	29.78	20.66	18.73	27.24	31.21	27.53	17.79
375	2	23.63	22.62	-	23.90	18.46	15.92	25.49	23.92	24.82	15.17
376	3	21.20	19.64	-	18.95	(16.41)	15.31	24.18	21.06	21.77	14.26
377	MAENNLICH	26.99	26.35	-	28.92	20.45	17.82	26.95	30.42	26.94	17.18
378	1	28.12	27.20	-	29.84	20.71	18.82	27.27	31.30	27.56	17.80
379	2	24.25	23.23	-	24.60	18.76	16.10	25.58	24.11	25.21	15.22
380	3	21.85	19.33	-	19.21	(16.40)	15.15	24.31	21.78	21.85	14.47
381	WEIBLICH	21.00	20.36	-	21.03	16.57	15.47	22.73	23.93	21.71	14.70
382	1	23.63	23.12	-	24.49	(17.60)	16.55	(22.67)	26.72	24.05	(16.47)
383	2	20.66	20.09	-	21.46	(14.71)	14.70	(22.66)	22.52	21.24	(14.31)
384	3	20.72	19.98	-	18.84	/	15.90	/	(17.91)	21.57	/
STRASSENFAHRZEUGBAU; REPARATUR											
385	ZUSAMMEN	31.50	26.86	-	.	17.87	16.90	.	.	32.81	16.57
386	1	33.27	28.37	-	.	18.49	17.78	.	.	32.47	16.69
387	2	29.88	25.28	-	.	/	16.48	.	.	35.14	16.38
388	3	24.61	23.64	-	.	15.89	15.68	.	.	21.69	/
389	MAENNLICH	32.07	27.39	-	.	18.06	16.97	.	.	33.52	16.64
390	1	33.33	28.45	-	.	18.49	17.80	.	.	32.55	16.80
391	2	30.18	25.87	-	.	/	16.50	.	.	35.71	16.38
392	3	25.96	25.37	-	.	16.06	15.57	.	.	22.51	/
393	WEIBLICH	25.26	22.76	-	.	(15.59)	16.21	.	.	25.80	15.42
394	1	29.90	24.88	-	.	/	(17.03)	.	.	29.17	15.42
395	2	27.78	22.75	-	.	/	16.33	.	.	29.84	/
396	3	22.54	21.85	-	.	(15.58)	15.95	.	.	21.25	/
DARUNTER: HERSTELLUNG VON KRAFT											
397	ZUSAMMEN	33.53	28.41	-	.	/	.	.	/	32.20	.
398	1	34.37	29.19	-	.	/	.	.	/	33.02	.
399	2	31.15	26.95	-	.	/	.	.	/	28.71	.
400	3	27.04	28.18	-	.	/	.	.	/	27.53	.
401	MAENNLICH	33.72	28.61	-	.	/	.	.	/	32.42	.
402	1	34.42	29.28	-	.	/	.	.	/	33.11	.
403	2	31.33	27.20	-	.	/	.	.	/	28.96	.
404	3	27.17	28.82	-	.	/	.	.	/	29.77	.
405	WEIBLICH	30.01	25.56	-	.	/	.	.	/	28.18	.
406	1	31.40	25.73	-	.	/	.	.	/	29.84	.
407	2	30.16	25.24	-	.	/	.	.	/	27.26	.
408	3	26.76	26.97	-	.	/	.	.	/	25.45	.
SCHIFF											
409	ZUSAMMEN	.	23.08	-	.	17.78	17.16	29.41	30.32	.	19.91
410	1	.	25.70	-	.	18.21	17.60	29.68	30.77	.	20.14
411	2	.	23.26	-	.	(14.21)	(15.52)	24.59	21.94	.	18.70
412	3	.	19.55	-	.	/	/	(24.22)	/	.	12.53
413	MAENNLICH	.	23.27	-	.	17.82	17.43	29.45	30.35	.	20.03
414	1	.	25.70	-	.	18.23	17.60	29.71	30.77	.	20.22
415	2	.	23.34	-	.	(14.15)	(16.58)	24.62	22.04	.	18.90
416	3	.	19.67	-	.	/	/	(25.02)	/	.	12.00
417	WEIBLICH	.	(19.01)	-	.	/	/	26.10	(25.38)	.	17.52
418	1	.	/	-	.	/	/	27.09	/	.	17.69
419	2	.	/	-	.	/	/	/	/	.	17.47
420	3	.	/	-	.	/	/	/	/	.	(14.96)
LUFT- UND RAUM											
421	ZUSAMMEN	26.79	28.68	-	/	/	.	.	.	29.66	/
422	1	28.29	29.33	-	/	/	.	.	.	30.26	/
423	2	22.03	22.90	-	/	/	.	.	.	20.78	/
424	3	21.66	(18.89)	-	/	/	.	.	.	(18.48)	/
425	MAENNLICH	27.91	29.06	-	/	/	.	.	.	29.90	/
426	1	28.45	29.45	-	/	/	.	.	.	30.38	/
427	2	22.23	23.49	-	/	/	.	.	.	20.57	/
428	3	/	/	-	/	/	.	.	.	(18.48)	/
429	WEIBLICH	22.32	22.90	-	/	/	.	.	.	24.35	/
430	1	(24.50)	24.73	-	/	/	.	.	.	(26.41)	/
431	2	21.92	21.98	-	/	/	.	.	.	(21.19)	/
432	3	21.86	(18.64)	-	/	/	.	.	.	/	/

NACH WIRTSCHAFTSZWEIG, GESCHLECHT UND LEISTUNGSGRUPPE IN DM
1995

NIEDER- SACHSEN	NORDRHEIN- WESTFALEN	RHEINLAND- PFALZ	SAARLAND	SACHSEN	SACHSEN- ANHALT	SCHLESWIG- HOLSTEIN	THUE- RINGEN	FRÜHERES BUNDES- GEBIET	NEUE LAENDER U. BERLIN-OST	LAUFENDE NUMMER
FAHRZEUGBAU (OHNE LOKOMOTIVBAU)										
26.08	25.96	23.64	24.46	17.80	18.29	25.14	15.88	25.53	18.07	361
27.06	27.32	25.70	25.42	18.18	18.89	25.42	18.70	26.66	18.57	362
22.28	23.30	20.75	20.21	16.38	16.75	23.11	14.76	22.91	16.66	363
18.07	21.29	18.93	19.43	15.70	14.99	(26.01)	12.76	20.95	14.87	364
26.15	26.04	23.79	24.56	17.88	18.43	25.19	15.91	25.63	18.17	365
27.09	27.33	25.70	25.44	18.23	18.98	25.46	16.73	26.68	18.64	366
22.24	23.34	20.75	20.27	16.43	16.87	23.20	14.72	22.98	16.74	367
18.06	21.52	19.39	19.94	15.94	15.20	(26.01)	12.97	21.14	15.05	368
22.72	20.43	17.69	18.23	16.35	16.10	(20.18)	15.17	20.85	16.27	369
23.43	22.42	/	(20.84)	16.87	16.80	(20.18)	15.72	22.46	16.87	370
22.68	20.95	/	(18.89)	15.95	15.68	/	(15.51)	21.30	15.90	371
/	19.56	17.33	(16.42)	14.58	14.28	/	/	19.82	14.06	372
LOKOMOTIVBAU										
26.24	26.17	26.50	25.43	17.09	17.32	26.87	17.76	26.36	17.44	373
27.02	27.36	27.65	26.88	18.09	18.26	27.85	18.61	27.63	18.39	374
23.83	23.97	25.52	22.23	15.46	14.72	22.96	16.71	23.76	15.65	375
20.81	21.39	22.87	19.75	13.20	12.31	20.09	11.22	21.27	13.19	376
26.39	26.60	26.82	26.11	17.36	17.43	27.13	18.10	26.80	17.67	377
27.04	27.39	27.67	26.93	18.11	18.29	27.87	18.62	27.67	18.42	378
24.11	24.30	25.82	23.22	15.63	14.77	22.91	17.04	24.26	15.81	379
21.20	22.94	23.76	20.33	13.91	(12.29)	20.78	12.36	22.28	13.94	380
21.88	20.23	21.50	19.71	13.97	14.36	22.80	13.88	20.81	14.23	381
23.87	23.99	23.55	22.47	16.89	16.27	26.20	(16.90)	23.87	16.73	382
21.64	19.86	22.12	19.62	14.30	14.07	23.14	15.18	20.65	14.56	383
(19.82)	19.90	20.84	18.36	12.53	(12.32)	19.28	10.50	20.33	12.33	384
VON KRAFTFAHRZEUGEN USW.										
.	28.53	29.47	29.01	18.26	15.07	23.15	16.07	30.99	17.04	385
.	30.99	31.38	31.33	19.61	15.65	24.43	16.88	31.90	18.06	386
.	26.64	29.44	27.70	16.04	14.33	22.94	15.33	31.28	15.73	387
.	22.67	25.29	23.99	16.05	14.24	20.91	14.39	23.63	15.09	388
.	28.99	30.07	29.54	18.43	15.24	23.89	16.39	31.55	17.24	389
.	31.04	31.45	31.37	19.63	15.66	24.49	16.94	31.97	18.09	390
.	26.82	29.63	27.96	16.16	14.66	23.90	15.68	31.79	15.93	391
.	23.39	26.88	26.46	16.34	13.82	20.40	14.83	24.99	15.38	392
.	22.80	23.48	23.50	16.30	13.46	20.91	13.95	25.39	15.07	393
.	28.08	26.95	27.10	19.18	(15.29)	(21.58)	15.49	28.22	17.18	394
.	23.89	24.96	24.42	15.42	12.83	20.29	13.11	27.53	14.49	395
.	21.35	22.75	22.53	(13.31)	(15.08)	21.15	13.94	21.89	14.55	396
FAHRZEUGEN UND KRAFTFAHRZEUGMOTOREN										
.	31.49	31.87	.	21.51	/	/	15.00	33.59	19.36	397
.	33.19	33.11	.	21.81	/	/	15.01	33.58	20.62	398
.	28.08	32.03	.	18.13	/	/	14.96	33.87	16.22	399
.	25.58	30.11	.	/	/	/	/	28.18	14.28	400
.	31.63	31.97	.	21.69	/	/	15.32	33.74	19.61	401
.	33.27	33.10	.	21.87	/	/	15.25	33.65	20.74	402
.	28.17	32.06	.	19.18	/	/	15.59	34.12	16.47	403
.	25.75	30.31	.	/	/	/	/	28.58	14.32	404
.	27.58	29.29	.	18.54	/	/	(12.73)	31.00	16.27	405
.	29.24	/	.	20.49	/	/	(12.77)	29.84	18.38	406
.	26.66	29.60	.	(14.47)	/	/	(12.66)	31.82	14.30	407
.	25.05	29.09	.	/	/	/	/	27.08	14.16	408
BAU										
26.10	23.98	23.63	/	.	18.19	26.91	/	27.80	19.68	409
26.31	24.44	24.00	/	.	18.50	27.02	/	28.19	19.92	410
24.81	22.37	(20.66)	/	.	16.25	22.42	/	23.76	18.34	411
(28.99)	/	/	/	.	/	(20.37)	/	21.04	12.72	412
26.10	24.04	23.63	/	.	18.24	26.93	/	27.83	19.79	413
26.31	24.44	24.00	/	.	18.50	27.02	/	28.20	19.99	414
24.82	22.48	(20.66)	/	.	(16.29)	22.69	/	23.84	18.56	415
(30.09)	/	/	/	.	/	(20.70)	/	21.36	12.19	416
/	/	/	/	.	/	(23.04)	/	23.80	17.28	417
/	/	/	/	.	/	(25.59)	/	27.19	17.68	418
/	/	/	/	.	/	/	/	(19.72)	17.01	419
/	/	/	/	.	/	/	/	(19.20)	(14.50)	420
FAHRZEUGBAU										
29.54	25.77	26.75	/	/	/	.	/	29.25	.	421
30.08	26.55	28.66	/	/	/	.	/	29.89	.	422
25.21	(21.43)	20.35	/	/	/	.	/	23.16	.	423
(21.29)	/	/	/	/	/	.	/	20.63	.	424
29.74	25.88	27.35	/	/	/	.	/	29.60	.	425
30.16	26.58	28.86	/	/	/	.	/	29.99	.	426
25.55	(21.79)	19.28	/	/	/	.	/	23.62	.	427
/	/	/	/	/	/	.	/	19.27	.	428
24.51	/	22.85	/	/	/	.	/	23.61	.	429
26.65	/	(25.19)	/	/	/	.	/	25.84	.	430
23.24	/	21.86	/	/	/	.	/	22.38	.	431
(21.28)	/	/	/	/	/	.	/	21.25	.	432

4 DURCHSCHNITTLLICHE BRUTTOSTUNDENVERDIENSTE DER ARBEITER
APRIL

LAUF- FENDE NUMMER	GESCHLECHT LEISTUNGS- GRUPPE	BADEN- WÜRTTEMBERG	BAYERN	BERLIN			BRANDEN- BURG	BREMEN	HAMBURG	HESSEN	MECKLEN- BURG- VORPOMMERN
				INSGESAMT	WEST	OST					
ELEKTROTECHNIK; REPARATUR VON ELEK											
433	ZUSAMMEN	24.90	23.33	-	24.03	18.47	16.76	25.82	26.28	24.26	18.03
434	1	28.32	26.22	-	26.48	20.02	18.32	28.16	27.04	27.70	18.63
435	2	22.17	21.64	-	21.75	15.75	14.73	22.64	24.80	22.52	16.93
436	3	21.32	19.63	-	21.20	15.14	14.63	20.59	22.79	20.38	15.96
437	MAENNLICH	27.02	25.43	-	25.33	18.94	17.58	27.08	27.07	26.13	18.38
438	1	28.45	26.35	-	26.68	20.17	18.48	28.22	27.21	27.82	18.65
439	2	23.77	23.86	-	22.12	15.67	15.33	23.28	26.66	23.64	17.51
440	3	22.64	21.75	-	21.97	15.40	13.65	(22.18)	24.87	22.65	(16.44)
441	WEIBLICH	20.93	20.03	-	21.32	16.25	14.80	21.06	22.31	20.10	16.44
442	1	24.28	23.05	-	23.57	18.12	16.76	25.19	22.97	24.24	18.26
443	2	20.42	20.15	-	21.20	15.96	14.17	21.24	22.28	20.78	16.01
444	3	20.95	19.15	-	21.00	15.07	14.96	20.51	21.74	19.37	15.76
FEINMECHANIK, OPTIK,											
445	ZUSAMMEN	24.01	22.37	-	22.04	.	14.66	23.48	24.11	23.59	/
446	1	26.88	24.99	-	25.46	.	17.46	25.23	27.83	26.38	/
447	2	21.72	20.50	-	20.24	.	13.32	21.25	20.82	22.17	/
448	3	21.23	19.20	-	17.24	.	14.89	(15.15)	21.29	19.01	/
449	MAENNLICH	25.98	24.40	-	24.38	.	16.09	25.51	25.95	25.24	/
450	1	27.35	25.39	-	26.50	.	17.44	25.99	29.20	26.68	/
451	2	23.49	22.35	-	21.53	.	14.42	(23.70)	21.66	23.13	/
452	3	20.81	20.53	-	18.01	.	(14.98)	/	(20.62)	19.74	/
453	WEIBLICH	21.03	19.58	-	18.37	.	13.21	17.35	20.82	20.98	/
454	1	22.84	21.60	-	19.91	.	/	(18.43)	22.16	22.91	/
455	2	19.89	19.48	-	18.99	.	12.85	(19.69)	20.00	21.52	/
456	3	21.32	18.92	-	16.95	.	(14.81)	(13.38)	(22.01)	18.71	/
HERSTELLUNG VON EBM-WAREN, STAHLVER											
457	ZUSAMMEN	23.49	22.34	-	23.96	17.27	16.64	23.11	23.65	23.50	14.91
458	1	26.51	24.69	-	27.00	17.66	18.58	25.70	25.39	25.79	16.08
459	2	22.74	21.54	-	21.46	16.70	14.96	22.69	22.72	22.76	14.23
460	3	20.03	19.12	-	18.21	/	13.99	21.00	21.50	19.17	/
461	MAENNLICH	24.71	23.22	-	25.62	17.41	17.22	23.82	24.08	24.18	14.89
462	1	26.58	24.74	-	27.49	17.71	18.65	25.78	25.45	25.87	16.06
463	2	23.54	22.29	-	22.11	16.99	15.43	23.20	22.74	23.05	14.03
464	3	21.43	20.43	-	17.80	/	(13.79)	(21.12)	23.51	19.91	/
465	WEIBLICH	19.04	18.98	-	20.03	/	13.68	20.70	21.15	19.82	(15.00)
466	1	23.41	22.43	-	21.04	/	(15.79)	(23.97)	/	21.66	/
467	2	19.34	19.55	-	20.71	/	13.00	20.12	22.57	21.32	(15.18)
468	3	18.69	17.63	-	18.35	/	14.06	20.97	19.99	18.40	/
HERSTELLUNG VON BUEROMASCHINEN, DATEN											
469	ZUSAMMEN	23.69	24.35	-	21.52	19.94	/
470	1	27.01	27.39	-	23.63	24.79	/
471	2	21.09	21.97	-	(20.58)	18.89	/
472	3	19.59	19.85	-	(17.45)	14.71	/
473	MAENNLICH	25.62	26.01	-	22.55	23.33	/
474	1	27.16	27.58	-	23.55	24.97	/
475	2	22.16	22.32	-	(21.22)	20.78	/
476	3	20.09	20.06	-	/	/	/
477	WEIBLICH	20.45	21.73	-	19.55	15.88	/
478	1	25.61	25.21	-	/	/	/
479	2	19.97	21.78	-	/	17.56	/
480	3	19.47	19.79	-	(17.35)	13.78	/
VERBRAUCHSGUE											
481	ZUSAMMEN	22.62	21.12	-	23.73	18.69	14.88	24.15	25.01	23.10	17.28
482	1	26.30	24.98	-	27.81	22.13	15.90	29.27	29.62	26.44	19.08
483	2	21.15	19.80	-	22.17	15.59	14.37	21.89	21.93	21.47	16.13
484	3	19.36	17.92	-	18.31	16.99	13.26	18.40	18.20	18.93	14.38
485	MAENNLICH	24.86	23.33	-	25.22	21.46	16.14	26.39	27.36	24.80	17.83
486	1	26.99	25.57	-	29.00	23.73	17.00	29.92	30.20	27.05	19.29
487	2	23.31	21.87	-	23.23	18.12	15.46	23.79	23.80	22.94	16.29
488	3	21.45	19.81	-	19.12	19.66	14.04	20.47	19.99	20.80	15.06
489	WEIBLICH	18.39	17.32	-	18.34	14.27	12.73	19.06	19.96	18.16	15.99
490	1	21.16	20.18	-	20.02	16.38	12.49	24.56	26.21	20.59	17.78
491	2	18.04	17.22	-	18.26	13.24	12.88	19.06	19.09	18.06	15.92
492	3	17.95	16.69	-	17.21	14.41	12.73	16.16	17.12	17.30	13.29
FEIN											
493	ZUSAMMEN	21.30	18.55	-	.	/	.	.	.	19.10	.
494	1	25.27	21.40	-	.	/	.	.	.	22.57	.
495	2	22.08	19.30	-	.	/	.	.	.	18.79	.
496	3	17.97	16.89	-	.	/	.	.	.	17.52	.
497	MAENNLICH	23.08	20.29	-	.	/	.	.	.	20.55	.
498	1	25.43	21.56	-	.	/	.	.	.	22.05	.
499	2	22.96	20.17	-	.	/	.	.	.	20.04	.
500	3	18.53	17.78	-	.	/	.	.	.	/	.
501	WEIBLICH	18.31	16.82	-	.	/	.	.	.	17.80	.
502	1	(22.59)	19.57	-	.	/	.	.	.	/	.
503	2	19.19	16.85	-	.	/	.	.	.	16.74	.
504	3	17.77	16.69	-	.	/	.	.	.	17.65	.

NACH WIRTSCHAFTSZWEIG, GESCHLECHT UND LEISTUNGSGRUPPE IN DM
1995

NIEDER- SACHSEN	NORDRHEIN- WESTFALEN	RHEINLAND- PFALZ	SAARLAND	SACHSEN	SACHSEN- ANHALT	SCHLESWIG- HOLSTEIN	THUE- RINGEN	FRUEHERES BUNDES- GEBIET	NEUE LAENDER U. BERLIN OST	LAUFENDE NUMMER
TRISCHEN GERAETEN FUER DEN HAUSHALT										
24.79	23.61	22.81	22.63	16.80	17.05	23.25	15.29	24.03	16.83	433
27.35	26.43	25.78	25.81	17.91	18.51	26.39	17.25	27.06	18.36	434
23.31	22.81	20.67	21.53	16.26	14.91	23.11	14.83	22.21	15.66	435
20.31	20.81	19.73	19.97	13.69	12.86	18.73	14.09	20.70	14.02	436
26.51	25.21	24.62	24.61	17.41	17.77	24.92	16.56	25.92	17.65	437
27.67	26.67	25.90	25.89	18.06	18.59	26.68	17.53	27.25	18.51	438
24.75	23.53	21.51	22.85	17.07	15.95	23.80	15.64	23.75	16.43	439
21.73	22.04	20.41	21.77	13.66	12.04	19.15	15.56	22.14	14.14	440
21.00	20.79	19.58	19.37	14.88	13.65	19.92	13.95	20.56	14.64	441
22.14	23.91	20.61	22.42	16.34	16.17	22.77	14.29	23.58	16.53	442
21.32	20.92	19.26	16.87	14.91	13.25	21.53	14.11	20.46	14.55	443
20.14	20.35	19.65	19.79	13.73	13.57	18.61	13.76	20.27	13.96	444
HERSTELLUNG VON UHREN USW.										
23.70	21.83	25.19	17.90	15.52	14.73	23.12	16.61	23.35	16.13	445
26.26	24.70	27.15	(23.13)	16.94	14.49	25.09	17.98	26.10	17.64	446
21.22	20.60	23.82	(13.09)	14.19	15.20	21.37	14.83	21.33	14.47	447
18.08	19.41	23.71	17.25	11.38	/	18.62	12.24	20.37	12.38	448
25.77	24.00	26.55	19.81	16.59	14.50	24.72	17.71	25.29	17.24	449
26.65	24.97	27.38	(23.13)	17.59	14.89	25.20	18.36	26.49	18.08	450
23.48	23.00	24.58	/	14.44	(13.68)	23.10	15.38	23.11	14.88	451
(16.41)	22.11	25.19	(17.84)	(12.00)	/	17.26	(12.43)	20.98	13.25	452
19.65	17.98	23.14	16.27	13.20	14.96	19.68	14.75	20.28	14.26	453
22.22	19.30	23.99	/	14.22	(13.54)	23.18	16.11	22.32	15.52	454
19.56	17.57	22.32	(12.85)	13.73	15.74	19.89	14.55	19.85	14.20	455
18.25	18.15	23.17	16.91	11.29	/	18.72	12.18	20.21	12.13	456
FORMUNG, OBERFLAECHEVEREDLUNG, HAERTUNG										
24.97	23.26	23.18	24.26	16.61	16.17	23.76	14.55	23.33	16.11	457
27.24	25.96	25.65	25.63	16.72	16.77	26.02	15.83	25.99	16.79	458
22.50	23.18	22.62	22.42	17.05	15.41	22.17	13.75	22.66	15.97	459
22.13	20.65	20.80	23.80	11.48	16.87	20.02	13.73	20.39	13.61	460
25.52	24.12	23.90	24.85	17.16	16.37	24.56	15.02	24.23	16.62	461
27.28	25.99	25.67	25.92	16.77	16.84	26.08	16.13	26.05	16.90	462
22.91	23.38	22.90	22.92	17.68	15.60	22.45	14.04	23.13	16.53	463
22.89	21.90	22.04	25.53	11.69	17.39	21.32	(11.63)	21.67	14.40	464
21.15	19.52	19.56	19.85	12.48	14.41	20.31	13.36	19.44	13.23	465
24.81	23.34	(21.02)	20.58	14.55	(14.58)	23.52	(11.39)	22.75	13.56	466
20.39	20.60	19.79	19.63	12.77	14.51	21.14	13.05	20.01	13.24	467
21.39	19.25	19.47	19.59	11.36	/	19.31	14.13	19.03	13.11	468
VERARBEITUNGSGERAETEN UND -EINRICHTUNGEN										
19.65	24.01	27.24	.	15.32	/	21.68	14.74	24.14	15.15	469
(20.49)	27.04	32.88	.	17.59	/	(24.58)	17.37	27.46	17.46	470
19.49	22.74	26.16	.	14.42	/	(20.04)	14.88	21.78	14.61	471
/	22.14	23.40	.	(13.77)	/	(18.53)	13.14	20.92	13.16	472
21.21	25.15	27.85	.	15.83	/	23.04	15.49	25.75	15.72	473
(20.66)	27.17	32.93	.	17.65	/	(24.84)	17.37	27.59	17.49	474
21.50	23.76	25.19	.	14.36	/	(20.91)	15.14	22.56	14.75	475
/	22.53	23.59	.	/	/	/	13.34	22.12	13.36	476
16.36	21.62	25.67	.	14.64	/	(19.55)	13.31	21.33	14.22	477
/	(23.76)	32.61	.	(17.09)	/	/	/	26.11	(17.09)	478
16.11	20.75	28.00	.	14.46	/	/	14.04	21.13	14.45	479
/	21.84	23.06	.	/	/	(19.22)	13.02	20.27	13.03	480
TERINDUSTRIE										
22.97	23.13	22.22	21.72	14.18	15.73	24.73	14.13	22.52	14.74	481
25.62	26.48	25.47	26.18	15.81	17.54	29.68	15.48	26.11	16.31	482
21.63	21.95	20.96	20.46	12.94	15.21	22.29	13.33	21.11	13.72	483
20.36	19.75	19.12	19.25	12.14	13.29	21.03	12.77	19.17	12.93	484
24.63	24.74	24.02	23.96	15.52	16.50	26.29	15.29	24.47	16.01	485
26.49	27.09	26.22	27.00	16.68	17.72	30.11	16.42	26.78	17.18	486
23.06	23.31	22.46	22.18	14.09	16.02	23.62	14.17	22.89	14.83	487
22.53	21.93	21.56	21.90	12.96	14.36	22.96	13.31	21.33	13.95	488
18.37	18.03	16.86	17.18	12.53	14.02	18.63	12.57	17.90	12.89	489
19.07	20.44	18.39	19.88	13.81	16.98	24.20	12.74	20.44	13.94	490
18.31	17.96	17.03	16.70	12.02	13.31	18.29	12.52	17.73	12.55	491
18.10	17.27	16.19	17.00	11.66	12.28	17.23	12.50	17.26	12.26	492
KERAMIK										
19.23	21.56	19.87	.	16.17	14.97	20.25	13.35	19.52	15.14	493
21.71	23.80	22.66	.	17.97	15.31	21.51	14.36	22.37	16.56	494
20.33	21.43	20.40	.	14.77	15.80	20.71	12.81	20.31	14.75	495
17.15	20.38	17.96	.	13.44	12.86	16.80	12.60	17.55	13.06	496
21.08	22.11	21.08	.	16.58	15.76	20.95	14.27	21.16	15.99	497
22.18	23.92	22.94	.	18.06	15.44	22.05	15.10	22.57	16.81	498
20.88	21.71	21.10	.	15.76	16.07	21.03	13.41	21.05	15.75	499
(18.29)	21.55	19.55	.	13.98	14.53	17.21	/	19.29	14.06	500
17.37	16.65	16.26	.	15.80	11.86	16.84	12.73	17.03	14.21	501
(19.33)	(20.69)	19.72	.	17.91	/	(18.76)	13.34	20.18	16.28	502
(18.40)	17.19	16.64	.	12.01	(12.41)	16.10	12.48	17.22	13.27	503
16.99	15.94	15.78	.	13.20	11.59	16.54	12.65	16.82	12.67	504

4 DURCHSCHNITTliche BRUTTOSTUNDENVERDIENSTE DER ARBEITER
APRIL

LAUF- FENDE NUMMER	GESCHLECHT LEISTUNGS- GRUPPE	BADEN- WÜRTTEM- BERG	BAYERN	BERLIN			BRANDEN- BURG	BREMEN	HAMBURG	HESSEN	MECKLEN- BURG- VORPOMMERN
				INSGESAMT	WEST	OST					
HERSTELLUNG UND											
505	ZUSAMMEN	22.31	22.19	-	21.73	.	17.60	.	.	22.03	/
506	1	25.92	24.62	-	26.36	.	17.61	.	.	25.72	/
507	2	21.79	22.27	-	21.41	.	18.02	.	.	20.45	/
508	3	18.38	18.74	-	17.20	.	16.45	.	.	18.66	/
509	MAENNLICH	24.11	23.30	-	22.94	.	17.90	.	.	23.19	/
510	1	26.35	24.69	-	26.94	.	18.02	.	.	25.92	/
511	2	23.11	22.96	-	21.83	.	18.10	.	.	21.27	/
512	3	21.01	20.77	-	17.76	.	16.34	.	.	19.54	/
513	WEIBLICH	16.69	16.72	-	17.05	.	16.48	.	.	18.24	/
514	1	19.85	19.63	-	(18.49)	.	14.32	.	.	22.00	/
515	2	16.91	17.22	-	(18.49)	.	17.74	.	.	17.97	/
516	3	16.02	16.40	-	16.42	.	16.56	.	.	17.86	/
HOLZVERARBEITUNG; REPARATUR VON											
517	ZUSAMMEN	23.79	21.12	-	20.65	17.88	15.02	23.21	.	22.71	14.86
518	1	25.87	23.50	-	22.80	19.25	16.32	24.88	.	24.87	15.92
519	2	23.30	20.04	-	19.59	16.23	14.37	19.76	.	21.57	13.90
520	3	21.12	19.28	-	17.52	18.79	12.40	(24.27)	.	20.65	13.81
521	MAENNLICH	24.70	22.01	-	20.70	17.83	15.86	23.51	.	23.21	15.21
522	1	26.09	23.56	-	22.88	19.24	16.93	24.98	.	25.05	16.06
523	2	24.32	21.01	-	19.62	16.36	14.86	19.87	.	22.08	14.03
524	3	21.64	19.95	-	17.50	(18.64)	13.86	(24.27)	.	21.02	14.20
525	WEIBLICH	20.20	18.44	-	/	18.06	13.10	20.97	.	19.31	14.03
526	1	20.57	22.19	-	/	/	14.13	(23.65)	.	21.09	15.19
527	2	19.83	18.04	-	/	/	13.32	(19.37)	.	18.15	13.74
528	3	20.45	18.40	-	/	(18.99)	11.32	/	.	19.69	12.90
HERSTELLUNG VON MUSIKINSTRUMENTEN,											
529	ZUSAMMEN	21.52	18.72	-	21.36	.	14.65	/	.	19.79	.
530	1	23.13	22.38	-	(24.64)	.	14.90	/	.	22.67	.
531	2	19.34	18.16	-	(23.80)	.	(13.49)	/	.	18.72	.
532	3	20.63	16.11	-	18.10	.	/	/	.	17.50	.
533	MAENNLICH	23.23	20.98	-	23.29	.	15.22	/	.	22.35	.
534	1	24.07	23.16	-	(24.67)	.	15.44	/	.	23.35	.
535	2	20.91	19.92	-	(23.90)	.	/	/	.	21.46	.
536	3	22.08	18.33	-	/	.	/	/	.	(18.93)	.
537	WEIBLICH	19.75	16.06	-	18.39	.	(12.39)	/	.	16.52	.
538	1	20.63	16.83	-	/	.	(12.75)	/	.	(16.60)	.
539	2	18.25	16.56	-	/	.	/	/	.	15.75	.
540	3	20.30	15.03	-	18.17	.	/	/	.	17.25	.
PAPIER- UND											
541	ZUSAMMEN	22.99	21.91	-	23.16	.	.	25.47	22.14	23.25	.
542	1	27.43	26.19	-	27.76	.	.	29.91	23.89	26.53	.
543	2	22.13	21.09	-	21.14	.	.	22.28	22.92	21.45	.
544	3	18.53	18.36	-	19.17	.	.	(17.82)	16.36	18.48	.
545	MAENNLICH	24.91	23.60	-	24.67	.	.	26.80	23.75	24.68	.
546	1	27.62	26.44	-	27.98	.	.	30.01	24.13	26.81	.
547	2	23.63	22.23	-	22.22	.	.	22.99	23.88	22.71	.
548	3	19.91	20.24	-	19.85	.	.	/	(17.24)	21.21	.
549	WEIBLICH	18.78	17.51	-	19.22	.	.	20.88	17.77	18.01	.
550	1	23.42	21.70	-	23.30	.	.	/	/	21.04	.
551	2	19.34	17.68	-	19.07	.	.	20.95	19.35	18.19	.
552	3	17.66	16.96	-	18.73	.	.	(18.17)	16.20	16.55	.
DRUCKEREI,											
553	ZUSAMMEN	28.25	29.64	-	28.26	24.55	.	32.39	29.20	30.69	29.16
554	1	31.40	32.20	-	33.35	26.36	.	33.68	31.17	32.84	31.48
555	2	24.88	26.65	-	23.43	19.97	.	30.39	26.27	27.96	26.35
556	3	21.48	22.37	-	21.46	22.63	.	(22.88)	20.06	24.51	(22.52)
557	MAENNLICH	29.74	31.02	-	29.96	25.84	.	34.76	30.48	32.12	30.29
558	1	31.90	32.50	-	33.86	27.58	.	34.94	31.85	33.36	31.88
559	2	26.02	28.22	-	24.66	20.72	.	36.76	27.31	29.16	26.85
560	3	24.08	25.37	-	23.76	25.04	.	/	(21.99)	30.32	(24.36)
561	WEIBLICH	22.11	22.84	-	21.56	18.49	.	24.10	24.90	23.39	26.23
562	1	27.08	27.58	-	28.72	20.09	.	26.85	27.99	27.50	(29.13)
563	2	21.57	22.52	-	19.71	(16.47)	.	21.38	23.46	23.13	25.85
564	3	18.22	19.83	-	18.47	(15.18)	.	(21.00)	18.59	19.47	(19.93)
HERSTELLUNG VON											
565	ZUSAMMEN	22.62	20.96	-	24.75	16.89	15.65	20.50	18.90	21.19	.
566	1	26.43	23.66	-	28.73	(21.57)	18.99	22.01	21.98	24.12	.
567	2	22.09	20.13	-	23.94	18.05	15.09	20.49	18.48	21.06	.
568	3	19.38	18.16	-	16.71	15.48	12.61	19.88	16.87	17.48	.
569	MAENNLICH	24.44	22.27	-	25.41	17.85	16.94	21.80	19.88	22.43	.
570	1	26.60	23.77	-	28.76	(21.57)	19.03	23.63	22.05	24.25	.
571	2	23.42	21.56	-	24.66	18.01	16.00	22.87	18.57	21.90	.
572	3	21.93	19.58	-	16.89	16.10	12.80	20.67	18.71	18.52	.
573	WEIBLICH	17.83	17.16	-	16.78	15.05	13.35	16.72	16.03	17.60	.
574	1	22.72	21.41	-	(25.19)	/	/	(16.84)	/	19.80	.
575	2	18.00	17.05	-	16.49	/	13.92	(14.48)	(17.65)	18.60	.
576	3	17.34	16.63	-	16.06	14.96	12.51	17.55	15.78	16.69	.

NACH WIRTSCHAFTSZWEIG, GESCHLECHT UND LEISTUNGSGRUPPE IN DM
1995

NIEDER- SACHSEN	NORDRHEIN- WESTFALEN	RHEINLAND- PFA LZ	SAARLAND	SACHSEN	SACHSEN- ANHALT	SCHLESWIG- HOLSTEIN	THUE- RINGEN	FRUEHERES BUNDES- GEBIET	NEUE LAENDER U. BERLIN-OST	LAUFENDE NUMMER
VERARBEITUNG VON GLAS										
24.25	25.64	26.80	21.88	15.56	.	24.71	16.06	24.10	16.26	505
26.77	27.95	29.83	24.69	17.01	.	27.32	17.05	27.01	17.34	506
22.64	23.15	24.33	20.54	14.91	.	22.46	14.97	22.63	15.53	507
21.59	23.79	25.05	/	12.82	.	21.59	14.42	21.11	14.21	508
25.02	26.08	27.93	22.08	15.90	.	25.05	16.68	25.11	16.77	509
26.79	27.98	29.94	25.13	17.03	.	27.36	17.34	27.11	17.55	510
23.14	23.52	25.31	20.58	14.93	.	22.57	15.42	23.33	15.81	511
23.05	25.26	27.44	/	13.03	.	22.21	14.69	23.39	14.31	512
18.82	17.79	18.89	(19.81)	14.58	.	19.50	14.11	17.54	14.64	513
/	24.49	23.85	/	16.79	.	/	14.17	21.36	15.18	514
18.27	17.22	19.75	/	14.89	.	(21.26)	13.60	17.83	14.91	515
18.96	17.24	17.33	/	12.56	.	18.47	14.27	17.03	14.13	516
GEBRAUCHSGUTERN AUS HOLZ U. AE.										
23.47	24.48	22.47	19.87	14.25	14.89	23.99	14.64	23.16	14.68	517
25.62	26.31	24.26	21.19	15.09	16.10	25.52	15.49	25.29	15.64	518
22.08	23.36	22.29	19.66	13.44	14.49	21.63	14.12	22.12	14.02	519
20.79	22.05	19.23	16.21	13.17	13.22	25.02	13.65	20.85	13.46	520
24.19	25.05	23.24	20.38	14.60	15.10	24.49	14.96	23.95	15.04	521
25.70	26.55	24.64	21.19	15.36	16.09	25.55	15.73	25.49	15.86	522
23.03	23.98	22.71	19.63	13.64	14.74	22.30	14.30	23.00	14.25	523
20.96	22.60	19.98	/	13.32	13.33	25.36	13.48	21.55	13.69	524
19.70	19.82	18.79	16.66	12.91	14.20	19.40	13.92	19.33	13.67	525
22.24	20.34	19.74	/	12.70	16.17	/	14.26	20.87	14.37	526
18.82	19.01	19.71	/	12.97	13.79	18.94	13.84	18.77	13.55	527
20.54	20.40	18.07	(16.20)	13.00	13.01	19.77	13.80	19.55	13.17	528
SPIELWAREN, SPORTGERAETEN, SCHMUCK U. AE.										
24.90	21.45	19.32	.	12.84	12.30	.	11.64	20.68	12.39	529
26.04	24.06	21.97	.	14.94	(13.00)	.	12.49	23.59	14.11	530
23.07	21.55	18.74	.	11.18	10.40	.	11.67	19.17	11.45	531
21.19	17.73	15.50	.	11.83	13.47	.	9.27	18.44	11.37	532
25.22	22.67	20.74	.	14.61	(14.49)	.	13.21	22.62	14.10	533
26.27	24.29	22.28	.	15.53	(16.48)	.	13.72	24.40	15.11	534
22.72	22.68	19.83	.	12.81	(12.58)	.	13.07	20.85	13.00	535
(20.56)	18.89	17.43	.	14.33	/	.	(10.60)	19.63	13.34	536
23.43	18.77	15.51	.	10.63	11.78	.	10.33	18.10	10.68	537
24.12	22.20	(18.19)	.	12.26	(10.21)	.	10.97	20.18	11.54	538
24.24	19.33	15.81	.	10.23	9.86	.	10.43	17.41	10.35	539
21.68	16.56	14.57	.	10.56	13.39	.	9.07	18.00	10.84	540
PAPPEVERARBEITUNG										
22.36	22.58	22.77	18.00	13.02	14.18	22.84	14.08	22.61	13.63	541
25.38	26.20	26.97	(23.77)	14.97	16.88	26.79	17.07	26.47	15.85	542
20.90	22.18	21.17	19.06	12.37	13.99	21.50	13.42	21.67	12.94	543
17.58	17.23	19.16	15.72	(10.24)	11.16	17.67	12.64	18.07	12.04	544
23.94	24.15	24.23	21.71	14.43	16.93	24.55	15.03	24.26	14.83	545
25.47	26.29	27.21	(23.77)	15.40	18.21	27.27	17.17	26.64	16.25	546
22.22	23.29	22.02	19.34	13.87	16.07	22.66	13.77	22.88	13.92	547
20.30	19.22	21.60	(23.44)	/	/	18.49	13.54	20.03	12.86	548
18.20	17.65	17.50	14.55	11.02	12.33	18.34	12.72	18.05	11.91	549
22.56	24.26	21.54	/	13.00	(11.45)	(21.08)	/	22.71	13.11	550
18.82	18.55	18.12	/	10.80	12.84	18.63	12.91	18.66	11.80	551
16.29	15.98	16.49	14.39	(10.31)	11.19	17.30	12.32	16.78	11.79	552
VERVIELFAELTIGUNG										
28.78	29.47	27.13	27.90	21.89	23.84	30.05	20.39	29.25	22.76	553
31.07	32.13	30.65	31.85	23.40	24.26	34.34	21.96	32.09	24.18	554
24.88	26.28	22.94	23.50	20.18	23.34	26.60	18.19	25.99	20.84	555
26.85	24.74	22.76	23.43	15.72	22.11	22.86	(14.28)	23.26	18.28	556
30.22	30.58	28.97	29.94	23.47	24.45	31.90	21.82	30.69	24.21	557
31.43	32.56	31.07	32.48	24.77	23.82	35.07	23.18	32.55	25.28	558
25.88	27.29	24.17	24.47	20.80	25.81	27.66	18.61	27.26	21.87	559
31.36	27.24	27.00	30.50	15.37	24.74	26.72	/	26.63	20.74	560
22.82	22.95	20.62	21.42	19.16	22.69	21.12	18.17	22.54	19.94	561
26.97	27.02	26.53	27.45	19.64	25.21	26.70	19.19	27.24	21.09	562
22.72	21.66	20.14	21.41	19.61	19.64	21.34	17.77	21.97	19.65	563
20.08	20.46	17.78	15.66	15.94	(14.92)	17.64	(14.38)	19.08	15.80	564
KUNSTSTOFFWAREN										
22.95	22.17	22.47	21.03	13.57	14.85	21.67	13.73	22.03	14.29	565
25.55	25.47	25.26	25.60	14.76	15.35	24.97	14.28	25.10	15.34	566
22.88	22.27	22.33	19.98	13.12	15.04	21.20	14.18	21.72	14.30	567
20.15	19.29	18.42	19.18	12.20	12.96	19.28	11.25	18.98	12.46	568
23.93	23.56	23.29	23.22	14.27	15.51	22.60	14.41	23.38	15.05	569
25.94	26.01	25.42	26.07	15.01	15.98	25.04	15.01	25.36	15.84	570
23.40	23.01	22.67	22.25	13.81	15.49	22.14	14.69	22.75	14.92	571
21.60	21.14	19.86	21.20	13.05	13.76	20.24	11.91	20.70	13.06	572
18.38	17.77	17.02	16.20	12.20	12.76	17.40	12.36	17.61	12.62	573
16.83	19.52	18.14	(16.89)	13.73	11.62	22.35	10.99	20.25	12.72	574
19.42	18.04	18.97	15.61	11.91	13.24	17.46	13.31	17.82	12.97	575
17.99	17.42	16.05	16.91	11.53	12.48	16.94	10.38	17.16	11.96	576

4 DURCHSCHNITTliche BRUTTOSTUNDENVERDIENSTE DER ARBEITER
APRIL

LAUFENDE NUMMER	GESCHLECHT LEISTUNGS- GRUPPE	BADEN- WÜRTTEMBERG	BAYERN	BERLIN			BRANDEN- BURG	BREMEN	HAMBURG	HESSEN	MECKLEN- BURG- VORPOMMERN
				INSGESAMT	WEST	OST					
LEDERER											
577	ZUSAMMEN	19.15	20.34	-	/	/	/	/	/	.	/
578	1	22.24	22.53	-	/	/	/	/	/	.	/
579	2	19.17	20.07	-	/	/	/	/	/	.	/
580	3	16.81	17.14	-	/	/	/	/	/	.	/
581	MAENNLICH	20.44	21.10	-	/	/	/	/	/	.	/
582	1	22.66	22.67	-	/	/	/	/	/	.	/
583	2	20.26	20.33	-	/	/	/	/	/	.	/
584	3	17.90	18.53	-	/	/	/	/	/	.	/
585	WEIBLICH	16.43	16.88	-	/	/	/	/	/	.	/
586	1	(19.19)	/	-	/	/	/	/	/	.	/
587	2	16.97	17.07	-	/	/	/	/	/	.	/
588	3	15.57	16.65	-	/	/	/	/	/	.	/
LEDERVERARBEITUNG (OHNE											
589	ZUSAMMEN	16.16	18.04	-	(16.03)	.	.	/	.	17.49	/
590	1	21.01	19.36	-	(16.36)	.	.	/	.	19.31	/
591	2	16.15	17.94	-	/	.	.	/	.	15.59	/
592	3	14.28	16.35	-	(15.66)	.	.	/	.	14.69	/
593	MAENNLICH	19.45	20.27	-	(18.08)	.	.	/	.	20.42	/
594	1	22.95	21.81	-	/	.	.	/	.	20.87	/
595	2	18.60	19.80	-	/	.	.	/	.	19.28	/
596	3	17.04	(19.42)	-	/	.	.	/	.	(16.32)	/
597	WEIBLICH	14.51	16.98	-	(14.53)	.	.	/	.	15.53	/
598	1	16.68	17.59	-	/	.	.	/	.	16.83	/
599	2	14.89	17.08	-	/	.	.	/	.	15.05	/
600	3	13.65	15.70	-	/	.	.	/	.	14.34	/
HERSTELLUNG VON SCHUHEN; REPARATUR VON SCHUHEN,											
601	ZUSAMMEN	18.88	17.21	-	.	13.65	.	/	.	20.32	.
602	1	20.61	19.54	-	.	(13.44)	.	/	.	20.34	.
603	2	17.32	16.47	-	.	(14.11)	.	/	.	21.21	.
604	3	16.83	15.26	-	.	/	.	/	.	18.77	.
605	MAENNLICH	20.69	18.54	-	.	(13.38)	.	/	.	22.59	.
606	1	21.73	20.27	-	.	(13.06)	.	/	.	21.81	.
607	2	19.14	17.41	-	.	/	.	/	.	23.28	.
608	3	17.79	15.77	-	.	/	.	/	.	(20.66)	.
609	WEIBLICH	17.26	16.33	-	.	13.76	.	/	.	18.26	.
610	1	17.61	18.49	-	.	(14.06)	.	/	.	18.35	.
611	2	17.38	16.00	-	.	(13.94)	.	/	.	17.65	.
612	3	16.49	15.10	-	.	/	.	/	.	18.62	.
TEXTIL											
613	ZUSAMMEN	20.17	18.88	-	20.85	.	.	21.58	.	20.21	.
614	1	22.74	21.39	-	21.73	.	.	23.59	.	21.65	.
615	2	19.27	18.44	-	20.86	.	.	21.23	.	19.51	.
616	3	17.93	17.06	-	19.07	.	.	19.70	.	17.17	.
617	MAENNLICH	22.12	20.57	-	21.66	.	.	22.34	.	21.23	.
618	1	23.36	21.85	-	23.11	.	.	23.60	.	21.87	.
619	2	21.10	20.10	-	21.41	.	.	22.08	.	20.65	.
620	3	18.79	18.78	-	20.03	.	.	20.40	.	18.92	.
621	WEIBLICH	18.09	16.70	-	17.12	.	.	19.84	.	17.62	.
622	1	19.54	18.52	-	15.09	.	.	/	.	18.75	.
623	2	18.01	16.79	-	18.00	.	.	20.03	.	17.78	.
624	3	17.68	15.99	-	(16.74)	.	.	(15.43)	.	16.24	.
DARUNTER: SPINNEREI, ZWIRNEREI,											
625	ZUSAMMEN	20.38	18.97	-	21.69	.	.	.	/	20.26	.
626	1	23.02	20.80	-	24.29	.	.	.	/	21.31	.
627	2	20.15	18.74	-	21.50	.	.	.	/	19.15	.
628	3	18.12	17.97	-	19.46	.	.	.	/	17.57	.
629	MAENNLICH	22.11	20.33	-	21.82	.	.	.	/	20.80	.
630	1	23.34	20.84	-	24.39	.	.	.	/	21.33	.
631	2	21.87	20.33	-	21.56	.	.	.	/	19.93	.
632	3	19.40	19.27	-	19.57	.	.	.	/	/	.
633	WEIBLICH	18.43	16.87	-	19.97	.	.	.	/	17.28	.
634	1	19.72	19.91	-	/	.	.	/	/	(20.02)	.
635	2	18.63	16.91	-	(20.53)	.	.	/	/	17.03	.
636	3	17.51	16.27	-	(19.07)	.	.	/	/	17.60	.
WEBEREI (OHNE WEBEREIEN DES											
637	ZUSAMMEN	21.24	19.04	-	21.29	/	/	/	.	20.59	/
638	1	23.44	21.67	-	20.42	/	/	/	.	22.33	/
639	2	20.07	17.74	-	(24.17)	/	/	/	.	20.11	/
640	3	18.61	16.06	-	(20.83)	/	/	/	.	17.11	/
641	MAENNLICH	22.67	20.91	-	22.68	/	/	/	.	21.86	/
642	1	23.87	22.19	-	22.39	/	/	/	.	22.70	/
643	2	21.75	19.26	-	(24.55)	/	/	/	.	21.35	/
644	3	19.18	17.71	-	(21.30)	/	/	/	.	(19.67)	/
645	WEIBLICH	18.86	16.75	-	(15.34)	/	/	/	.	17.88	/
646	1	21.13	19.03	-	(15.07)	/	/	/	.	20.07	/
647	2	18.48	16.67	-	/	/	/	/	.	17.98	/
648	3	18.10	15.62	-	/	/	/	/	.	15.86	/

NACH WIRTSCHAFTSZWEIG, GESCHLECHT UND LEISTUNGSGRUPPE IN DM
1995

NIEDER- SACHSEN	NORDRHEIN- WESTFALEN	RHEINLAND- PFALZ	SAARLAND	SACHSEN	SACHSEN- ANHALT	SCHLESWIG- HOLSTEIN	THUE- RINGEN	FRUEHERES BUNDES- GEBIET	NEUE LAENDER U. BERLIN-OST	LAUFENDE NUMMER
ZEUGUNG										
.	22.13	.	/	13.04	/	.	.	19.88	12.44	577
.	23.33	.	/	14.23	/	.	.	22.26	13.44	578
.	21.24	.	/	(10.70)	/	.	.	19.89	10.81	579
.	(20.17)	.	/	/	/	.	.	16.91	/	580
.	22.47	.	/	13.79	/	.	.	20.83	13.34	581
.	23.33	.	/	14.23	/	.	.	22.51	13.90	582
.	21.71	.	/	/	/	.	.	20.41	(11.69)	583
.	(19.54)	.	/	/	/	.	.	17.82	/	584
.	20.10	.	/	(9.93)	/	.	.	16.84	(10.15)	585
.	/	.	/	/	/	.	.	18.55	/	586
.	19.86	.	/	(9.93)	/	.	.	17.72	(10.12)	587
.	/	.	/	/	/	.	.	16.08	/	588
HERSTELLUNG VON SCHUHEN)										
15.74	16.20	15.29	(15.34)	.	9.77	.	10.35	16.92	10.47	589
18.20	18.51	17.89	/	.	(11.21)	.	10.30	19.13	10.56	590
15.31	16.49	15.09	/	.	9.86	.	10.59	16.94	10.57	591
13.83	15.14	12.71	/	.	9.08	.	/	14.61	9.99	592
17.86	18.66	18.13	(17.98)	.	(11.30)	.	11.33	19.66	11.38	593
19.66	19.84	18.77	/	.	/	.	11.50	20.70	11.71	594
(16.88)	19.05	16.83	/	.	(11.19)	.	(11.01)	19.41	11.19	595
(13.87)	17.08	/	/	.	/	.	/	17.10	/	596
14.19	14.90	13.97	/	.	9.42	.	10.06	15.41	10.25	597
(15.78)	(16.46)	16.05	/	.	/	.	9.96	16.85	10.18	598
(13.05)	15.02	14.60	/	.	9.60	.	10.43	15.80	10.43	599
13.82	14.54	12.67	/	.	9.01	.	/	14.05	10.02	600
GEBRAUCHSGUTERN AUS LEDER U.AE., SCHIRMEN										
19.58	18.92	16.36	.	12.79	11.23	/	10.83	17.80	12.15	601
20.39	20.62	17.86	.	12.95	14.34	/	(12.70)	19.49	13.23	602
19.21	18.69	16.13	.	12.61	9.60	/	10.43	17.37	11.32	603
18.48	16.94	14.99	.	/	(9.40)	/	(11.13)	16.14	12.35	604
20.78	20.76	18.16	.	14.14	14.13	/	11.72	19.71	13.49	605
20.95	22.07	19.56	.	14.37	(15.38)	/	/	20.88	14.22	606
20.42	20.15	17.62	.	13.74	/	/	(11.49)	19.16	12.45	607
/	18.64	15.54	.	/	/	/	/	16.98	(12.34)	608
18.61	17.25	15.27	.	11.90	9.66	/	10.33	16.40	11.36	609
18.94	18.54	15.68	.	11.62	(11.30)	/	/	17.31	11.86	610
18.54	17.36	15.38	.	12.07	9.42	/	9.94	16.30	10.92	611
18.48	16.14	14.83	.	/	/	/	/	15.86	12.35	612
GEWERBE										
21.08	21.38	20.76	.	12.00	16.49	20.78	12.24	20.42	12.14	613
22.75	23.35	24.45	.	12.96	(17.08)	24.40	13.48	22.76	13.08	614
20.35	20.94	19.88	.	11.57	(16.43)	20.70	11.80	19.82	11.76	615
17.19	17.80	17.07	.	10.19	/	17.04	10.28	17.55	10.23	616
22.76	22.73	22.78	.	12.94	(16.84)	22.64	12.77	22.10	13.05	617
23.93	23.77	24.90	.	13.67	(17.69)	24.57	13.66	23.30	13.70	618
21.84	22.29	21.75	.	11.92	/	22.28	11.70	21.49	12.24	619
19.19	19.99	18.48	.	10.56	/	18.72	/	19.24	10.67	620
17.56	17.77	16.84	.	11.32	(15.62)	18.05	11.77	17.58	11.44	621
18.86	19.89	16.48	.	11.56	/	(23.03)	12.27	19.28	11.65	622
17.28	17.98	17.10	.	11.44	/	18.71	11.85	17.65	11.57	623
16.24	16.03	16.31	.	10.07	/	16.10	10.30	16.63	10.09	624
HANDELSFERTIGE AUFMACHUNG VON GARNEN										
21.97	23.80	21.46	/	12.80	/	.	13.38	21.09	13.12	625
23.56	25.75	25.27	/	13.46	/	.	14.52	23.30	13.67	626
21.22	23.30	20.61	/	12.42	/	.	13.05	20.68	12.91	627
16.05	22.92	16.77	/	11.09	/	.	/	18.29	11.02	628
22.68	24.91	23.27	/	13.48	/	.	13.90	22.47	13.88	629
23.60	25.87	25.50	/	14.12	/	.	14.66	23.41	14.25	630
21.92	24.59	21.94	/	12.46	/	.	12.84	22.19	13.48	631
(18.14)	24.39	17.96	/	(10.77)	/	.	/	20.07	(10.73)	632
17.77	18.84	17.67	/	12.19	/	.	13.03	17.79	12.48	633
(21.81)	(18.79)	(17.97)	/	11.59	/	.	/	19.73	11.68	634
18.18	18.89	18.19	/	12.40	/	.	13.10	17.95	12.68	635
15.37	17.84	16.55	/	(11.34)	/	.	/	16.75	11.20	636
SONSTIGEN TEXTILGEWERBES)										
20.26	21.39	19.94	/	12.71	.	22.97	11.30	20.78	12.47	637
21.11	23.20	23.01	/	13.45	.	26.19	12.17	22.78	13.36	638
19.57	20.30	17.86	/	11.82	.	22.86	11.06	19.72	11.61	639
18.88	18.64	17.83	/	10.65	.	18.20	/	17.86	10.68	640
21.74	22.38	20.93	/	13.52	.	24.38	11.28	22.12	13.00	641
22.46	23.68	23.11	/	14.04	.	26.36	12.12	23.32	13.84	642
21.32	21.31	19.10	/	12.04	.	24.93	10.94	21.12	11.50	643
19.31	20.23	18.62	/	(10.70)	.	19.40	/	19.55	(10.65)	644
16.73	18.50	16.10	/	11.95	.	20.46	11.36	17.95	11.89	645
16.74	20.44	/	/	12.40	.	(25.04)	/	19.84	12.41	646
16.75	18.23	15.47	/	11.75	.	21.13	11.30	17.80	11.68	647
(16.39)	16.20	16.02	/	(10.63)	.	(16.15)	/	16.24	10.70	648

4 DURCHSCHNITTLLICHE BRUTTOSTUNDENVERDIENSTE DER ARBEITER
APRIL

LAUFENDE NUMMER	GESCHLECHT LEISTUNGS- GRUPPE	BADEN- WÜRTTEMBERG	BAYERN	BERLIN			BRANDEN- BURG	BREMEN	HAMBURG	HESSEN	MECKLEN- BURG- VORPOMMERN
				INSGESAMT	WEST	OST					
BEKLEIDUNGS											
649	ZUSAMMEN	17.24	17.28	-	15.83	12.88	10.70	15.15	18.29	16.85	.
650	1	19.62	19.66	-	16.31	13.36	10.66	(18.44)	/	17.57	.
651	2	16.34	16.85	-	15.89	12.77	10.75	15.10	18.06	16.80	.
652	3	16.99	15.21	-	14.39	/	/	14.76	/	15.78	.
653	MAENNLICH	21.05	20.43	-	16.68	15.51	12.54	17.19	(19.34)	20.81	.
654	1	22.74	22.01	-	17.11	(15.15)	12.84	/	/	21.98	.
655	2	20.04	19.09	-	17.92	(16.09)	/	17.27	(18.79)	20.85	.
656	3	18.83	17.44	-	14.68	/	/	(16.01)	/	18.42	.
657	WEIBLICH	16.42	16.77	-	15.47	12.58	10.38	14.50	(17.77)	15.90	.
658	1	17.72	18.47	-	16.05	12.76	10.06	(17.74)	/	15.74	.
659	2	16.01	16.64	-	14.81	12.58	10.73	13.94	(17.74)	16.22	.
660	3	16.52	14.91	-	14.22	/	/	14.58	/	14.86	.
NAHRUNGS- UND GE											
661	ZUSAMMEN	22.91	22.55	-	24.88	18.20	15.88	23.05	23.63	22.27	15.41
662	1	26.06	24.83	-	28.34	19.79	17.25	27.10	27.92	24.90	17.01
663	2	22.76	22.45	-	23.71	17.20	15.12	22.80	20.98	21.80	14.63
664	3	18.19	17.44	-	21.52	13.52	13.29	18.72	18.29	18.79	11.81
665	MAENNLICH	24.67	23.82	-	26.09	18.95	16.56	25.26	25.46	23.64	16.42
666	1	26.20	24.91	-	28.61	20.04	17.66	27.24	28.22	25.14	17.37
667	2	23.81	23.08	-	22.77	17.45	15.59	24.32	22.42	22.52	15.53
668	3	20.51	19.55	-	25.41	14.79	14.09	21.45	20.11	20.79	13.05
669	WEIBLICH	17.86	17.33	-	21.88	14.99	14.36	17.53	17.76	17.57	13.19
670	1	21.56	20.97	-	25.68	17.24	15.72	19.64	21.40	19.76	15.30
671	2	19.27	19.22	-	25.29	16.53	14.23	18.48	18.42	18.15	13.06
672	3	16.95	16.30	-	16.91	12.05	12.68	17.03	16.32	17.16	11.27
BROT- UND BACK											
673	ZUSAMMEN	21.74	23.28	-	21.55	17.05	15.71	.	.	22.84	13.73
674	1	23.97	26.21	-	24.78	18.75	17.42	.	.	24.82	14.72
675	2	20.84	22.03	-	21.19	15.42	14.79	.	.	25.44	12.81
676	3	16.34	18.21	-	17.76	13.59	12.50	.	.	20.19	11.05
677	MAENNLICH	23.05	24.44	-	22.14	17.84	16.86	.	.	23.88	14.18
678	1	24.28	26.33	-	24.80	18.96	17.82	.	.	24.95	14.88
679	2	21.35	22.55	-	21.33	15.72	15.69	.	.	25.53	13.02
680	3	17.53	19.27	-	18.89	14.79	(12.37)	.	.	21.63	(10.97)
681	WEIBLICH	17.03	17.91	-	(16.24)	13.97	14.10	.	.	18.08	12.91
682	1	19.26	(20.78)	-	/	16.50	15.44	.	.	(21.31)	14.19
683	2	19.06	18.28	-	/	14.87	14.14	.	.	/	12.56
684	3	15.72	17.58	-	(15.23)	11.97	12.54	.	.	17.64	11.09
OBST- UND GEMUE											
685	ZUSAMMEN	20.62	19.71	-	.	/	13.47	/	21.36	20.76	.
686	1	24.73	23.71	-	.	/	14.77	/	25.04	24.15	.
687	2	20.73	19.91	-	.	/	13.82	/	20.31	20.96	.
688	3	16.87	15.44	-	.	/	11.88	/	16.22	16.42	.
689	MAENNLICH	22.05	21.28	-	.	/	14.64	/	22.39	22.72	.
690	1	24.82	23.77	-	.	/	15.70	/	25.15	25.36	.
691	2	21.12	20.72	-	.	/	15.10	/	20.55	21.69	.
692	3	19.21	16.75	-	.	/	(12.00)	/	16.76	17.80	.
693	WEIBLICH	16.02	14.75	-	.	/	12.26	/	18.30	16.46	.
694	1	(21.30)	/	-	.	/	(13.27)	/	(23.19)	(18.17)	.
695	2	17.69	15.57	-	.	/	(12.01)	/	19.72	(17.13)	.
696	3	15.36	14.37	-	.	/	11.83	/	15.82	15.75	.
SCHLACHTHAEUSER (OHNE KOMMUNALE											
697	ZUSAMMEN	20.16	19.64	-	22.49	.	15.47	.	.	19.09	13.96
698	1	25.46	22.09	-	25.83	.	16.65	.	.	21.54	13.97
699	2	19.76	20.19	-	20.54	.	14.27	.	.	19.73	14.32
700	3	15.48	17.32	-	20.39	.	13.68	.	.	15.48	11.72
701	MAENNLICH	22.75	21.28	-	23.82	.	15.97	.	.	20.54	14.43
702	1	25.60	22.23	-	25.82	.	16.89	.	.	22.13	14.36
703	2	20.79	21.25	-	21.73	.	14.60	.	.	21.83	14.53
704	3	17.03	19.33	-	21.88	.	14.35	.	.	15.83	(13.19)
705	WEIBLICH	15.74	16.37	-	18.46	.	14.43	.	.	15.67	13.00
706	1	(20.12)	19.16	-	/	.	15.81	.	.	(17.63)	12.81
707	2	17.43	16.72	-	17.69	.	13.88	.	.	15.61	13.80
708	3	14.96	16.13	-	18.42	.	12.53	.	.	15.04	11.33
FISCHVER											
709	ZUSAMMEN	/	.	-	.	/	.	19.30	.	/	11.04
710	1	/	.	-	.	/	.	23.06	.	/	12.62
711	2	/	.	-	.	/	.	19.10	.	/	10.44
712	3	/	.	-	.	/	.	18.17	.	/	(8.18)
713	MAENNLICH	/	.	-	.	/	.	21.67	.	/	11.84
714	1	/	.	-	.	/	.	23.50	.	/	12.56
715	2	/	.	-	.	/	.	21.10	.	/	11.25
716	3	/	.	-	.	/	.	21.04	.	/	/
717	WEIBLICH	/	.	-	.	/	.	15.92	.	/	10.48
718	1	/	.	-	.	/	.	(16.22)	.	/	12.75
719	2	/	.	-	.	/	.	15.49	.	/	10.13
720	3	/	.	-	.	/	.	16.14	.	/	/

NACH WIRTSCHAFTSZWEIG, GESCHLECHT UND LEISTUNGSGRUPPE IN DM
1995

NIEDER- SACHSEN	NORDRHEIN- WESTFALEN	RHEINLAND- PFA LZ	SAARLAND	SACHSEN	SACHSEN- ANHALT	SCHLESWIG- HOLSTEIN	THUE- RINGEN	FRUEHERES BUNDES- GEBIET	NEUE LAENDER U. BERLIN-OST	LAUFENDE NUMMER
GEWERBE										
17.09	18.00	15.96	16.20	11.08	10.52	16.37	10.28	17.34	11.06	649
17.88	19.56	16.96	16.32	12.20	10.92	18.88	10.36	19.02	11.63	650
16.54	17.76	15.74	16.13	9.93	9.19	15.98	10.40	16.92	10.64	651
17.07	17.28	14.62	(16.46)	9.13	/	(15.34)	9.23	16.49	9.23	652
20.16	20.73	19.56	18.63	13.97	(13.31)	18.11	11.87	20.48	13.70	653
21.38	23.08	20.21	(19.25)	15.04	(14.13)	(19.78)	(12.05)	22.11	14.31	654
18.80	20.28	19.94	(17.96)	(11.99)	/	(17.34)	/	19.77	12.70	655
19.50	19.35	/	/	/	/	/	/	18.70	(9.78)	656
16.57	16.88	15.07	15.95	10.61	10.20	16.07	10.14	16.59	10.66	657
17.03	17.61	14.98	15.69	11.55	10.58	18.24	10.09	17.54	11.04	658
16.28	16.86	15.23	16.04	9.75	8.90	15.86	10.42	16.48	10.47	659
16.56	16.37	14.36	/	9.19	/	(15.31)	9.00	15.86	9.17	660
NUSSMITTELINDUSTRIE										
21.34	23.02	22.94	20.47	15.19	14.63	20.64	14.33	22.47	15.22	661
24.85	26.89	25.45	24.53	16.40	15.91	24.55	15.71	25.70	16.71	662
22.21	22.34	22.22	20.53	14.43	14.06	20.46	14.10	22.29	14.50	663
17.31	18.61	18.07	16.01	13.58	12.77	17.26	11.69	18.05	12.76	664
23.13	24.83	23.98	22.80	16.17	15.55	22.47	15.10	24.09	16.15	665
24.93	27.05	25.63	24.58	17.03	16.31	24.65	16.05	25.84	17.17	666
23.06	23.33	22.45	20.99	15.18	14.69	21.46	14.58	23.06	15.17	667
19.30	21.23	19.92	18.69	15.18	14.60	19.15	12.91	20.45	14.24	668
16.65	17.12	18.60	15.07	13.21	13.08	16.43	12.99	17.42	13.34	669
22.80	20.86	20.82	/	13.72	14.31	21.38	14.27	21.75	14.65	670
17.87	18.25	21.35	16.99	13.28	13.23	16.60	13.37	19.23	13.44	671
15.97	16.49	16.50	14.89	12.52	11.89	16.15	11.06	16.40	11.89	672
WARENINDUSTRIE										
24.17	22.51	21.08	.	13.37	14.15	23.40	12.93	22.86	14.35	673
25.70	25.53	22.93	.	14.36	14.40	26.30	13.55	25.26	15.36	674
25.91	22.48	22.96	.	11.89	14.08	22.51	12.74	23.27	13.50	675
17.83	18.51	18.89	.	11.10	12.04	19.34	10.10	18.69	11.98	676
25.60	23.57	23.32	.	14.08	14.73	24.60	13.39	24.06	15.16	677
25.82	25.57	23.93	.	14.85	14.77	26.33	13.83	25.44	15.86	678
26.31	22.51	22.96	.	11.97	14.79	22.62	12.75	23.59	13.91	679
19.73	20.65	22.78	.	(11.84)	(12.65)	20.40	(10.45)	20.54	13.21	680
17.76	16.88	16.32	.	12.34	13.25	18.65	12.38	17.53	13.00	681
(21.35)	/	(16.75)	.	13.27	13.30	/	12.88	19.86	13.72	682
20.33	/	/	.	11.80	13.37	/	12.74	19.25	13.11	683
16.94	16.72	16.13	.	10.84	(11.66)	18.58	10.03	17.08	11.28	684
SEVERARBEITUNG										
20.31	21.90	19.46	.	12.79	11.72	18.99	11.93	20.80	12.55	685
24.08	24.97	22.94	.	13.41	12.67	22.54	13.39	24.32	13.49	686
19.58	21.30	19.61	.	12.41	10.91	17.34	11.37	20.29	12.10	687
17.10	20.00	16.14	.	11.46	(9.12)	15.42	9.66	17.97	11.13	688
21.18	22.98	20.79	.	13.19	12.49	20.64	12.92	22.03	13.30	689
24.16	24.98	23.45	.	13.94	13.00	22.66	14.09	24.43	14.07	690
19.88	21.93	20.19	.	12.70	(12.02)	18.20	12.53	20.86	13.02	691
17.65	21.44	17.69	.	(11.54)	/	15.78	(9.76)	19.55	11.20	692
17.61	17.98	15.92	.	12.21	10.67	15.77	10.96	16.97	11.65	693
(21.91)	/	(18.56)	.	12.72	(11.99)	(19.45)	12.43	20.66	12.64	694
18.66	17.78	(16.88)	.	11.81	(10.09)	16.11	10.47	17.89	11.00	695
16.49	17.98	15.03	.	11.41	(8.21)	15.28	(9.56)	16.38	11.09	696
SCHLACHTHOEFEN, FLEISCHVERARBEITUNG										
19.50	22.26	18.26	20.80	13.81	13.77	20.31	13.75	20.63	14.16	697
24.17	26.57	20.51	23.32	15.01	14.79	24.33	15.24	24.78	15.38	698
20.14	21.58	18.37	(17.63)	13.37	13.44	20.75	13.48	20.61	13.68	699
17.17	19.30	16.30	17.67	11.85	11.21	17.39	12.32	17.87	12.21	700
21.40	23.68	18.57	22.50	14.91	14.34	22.09	14.38	22.36	14.88	701
24.51	26.69	20.74	23.36	15.69	14.91	24.39	15.36	24.95	15.74	702
21.57	22.37	18.58	/	14.52	13.90	21.05	14.17	21.62	14.36	703
18.50	20.44	16.59	19.75	12.30	(11.76)	18.81	12.58	19.28	13.00	704
16.20	18.35	(14.05)	16.73	12.14	12.73	17.07	12.52	16.96	12.83	705
19.35	(24.11)	/	/	13.07	14.27	(21.50)	14.58	19.74	14.13	706
15.96	17.90	/	/	11.92	12.80	18.11	12.35	16.83	12.67	707
16.12	18.41	(14.81)	16.68	11.58	11.02	16.90	12.01	16.90	11.64	708
ARBEITUNG										
17.64	16.76	.	/	(10.75)	9.84	16.40	.	18.06	11.00	709
22.42	21.41	.	/	/	/	21.28	.	22.62	12.83	710
18.83	18.14	.	/	/	(10.16)	17.05	.	18.88	10.41	711
16.81	15.07	.	/	(10.39)	(8.84)	15.32	.	16.74	9.33	712
20.12	19.63	.	/	(12.22)	(11.50)	19.67	.	20.86	12.05	713
22.66	21.56	.	/	/	/	21.28	.	23.03	12.94	714
19.44	20.36	.	/	/	(12.13)	20.48	.	20.90	11.39	715
19.39	17.72	.	/	/	/	17.58	.	19.54	(10.12)	716
15.66	14.82	.	/	(9.83)	8.94	14.46	.	15.45	10.26	717
(18.47)	/	.	/	/	/	/	.	17.21	12.57	718
16.81	16.17	.	/	/	(9.08)	13.56	.	15.48	10.03	719
15.56	14.07	.	/	(9.73)	(8.79)	14.70	.	15.40	8.90	720

4 DURCHSCHNITTliche BRUTTOSTUNDENVERDIENSTE DER ARBEITER
APRIL

LAUFENDE NUMMER	GESCHLECHT LEISTUNGS- GRUPPE	BADEN- WÜRTTEMBERG	BAYERN	BERLIN			BRANDEN- BURG	BREMEN	HAMBURG	HESSEN	MECKLEN- BURG- VORPOMMERN
				INSGESAMT	WEST	OST					
BRAUEREI,											
721	ZUSAMMEN	25.58	25.63	-	.	.	20.56	.	27.97	25.98	19.78
722	1	26.02	25.38	-	.	.	21.03	.	28.29	26.27	20.01
723	2	23.61	27.29	-	.	.	20.07	.	/	25.61	19.70
724	3	23.10	21.32	-	.	.	/	.	(21.89)	24.88	/
725	MAENNLICH	25.64	25.71	-	.	.	21.03	.	28.08	26.01	19.83
726	1	26.02	25.39	-	.	.	21.86	.	28.32	26.27	20.01
727	2	23.61	27.33	-	.	.	20.29	.	/	25.63	19.74
728	3	23.48	21.66	-	.	.	/	.	(21.84)	25.00	/
729	WEIBLICH	22.20	21.87	-	.	.	17.88	.	(23.32)	(24.03)	19.55
730	1	/	(23.48)	-	.	.	(18.10)	.	/	/	/
731	2	/	(25.09)	-	.	.	/	.	/	/	19.52
732	3	(21.18)	19.80	-	.	.	/	.	/	(22.99)	/
TABAKVER											
733	ZUSAMMEN	21.41	26.52	-	31.10	.	/	.	.	/	.
734	1	28.57	32.69	-	33.99	.	/	.	.	/	.
735	2	21.77	26.12	-	28.59	.	/	.	.	/	.
736	3	19.03	20.88	-	30.44	.	/	.	.	/	.
737	MAENNLICH	24.08	27.94	-	32.91	.	/	.	.	/	.
738	1	28.57	32.75	-	35.81	.	/	.	.	/	.
739	2	22.93	22.93	-	26.60	.	/	.	.	/	.
740	3	20.17	22.53	-	32.41	.	/	.	.	/	.
741	WEIBLICH	18.43	23.87	-	28.09	.	/	.	.	/	.
742	1	/	/	-	26.70	.	/	.	.	/	.
743	2	(17.32)	29.81	-	29.57	.	/	.	.	/	.
744	3	18.52	19.67	-	22.20	.	/	.	.	/	.
DAVON: HERSTELLUNG VON											
745	ZUSAMMEN	15.76	/	-	/	/	/	/	/	/	/
746	1	(21.32)	/	-	/	/	/	/	/	/	/
747	2	(15.55)	/	-	/	/	/	/	/	/	/
748	3	14.61	/	-	/	/	/	/	/	/	/
749	MAENNLICH	(19.37)	/	-	/	/	/	/	/	/	/
750	1	(21.32)	/	-	/	/	/	/	/	/	/
751	2	/	/	-	/	/	/	/	/	/	/
752	3	(17.25)	/	-	/	/	/	/	/	/	/
753	WEIBLICH	14.28	/	-	/	/	/	/	/	/	/
754	1	/	/	-	/	/	/	/	/	/	/
755	2	(15.34)	/	-	/	/	/	/	/	/	/
756	3	14.01	/	-	/	/	/	/	/	/	/
TABAKVERARBEITUNG (OHNE HERSTELLUNG											
757	ZUSAMMEN	22.67	26.52	-	31.10	.	/	.	.	/	.
758	1	29.68	32.69	-	33.99	.	/	.	.	/	.
759	2	23.14	26.12	-	28.59	.	/	.	.	/	.
760	3	20.12	20.88	-	30.44	.	/	.	.	/	.
761	MAENNLICH	24.61	27.94	-	32.91	.	/	.	.	/	.
762	1	29.68	32.75	-	35.81	.	/	.	.	/	.
763	2	23.03	22.93	-	26.60	.	/	.	.	/	.
764	3	20.56	22.53	-	32.41	.	/	.	.	/	.
765	WEIBLICH	19.99	23.87	-	28.09	.	/	.	.	/	.
766	1	/	/	-	26.70	.	/	.	.	/	.
767	2	/	29.81	-	29.57	.	/	.	.	/	.
768	3	19.89	19.67	-	22.20	.	/	.	.	/	.
HOCH- UND TIEFBAU											
769											
770											
771											
772											
773	MAENNLICH	24.45	25.42	-	27.14	22.57	19.11	27.12	28.24	24.98	18.65
774	1	26.19	26.59	-	28.58	23.85	20.14	28.20	29.15	26.38	19.62
775	2	23.31	24.56	-	26.90	20.85	18.79	25.07	25.42	23.46	18.23
776	3	20.76	22.11	-	21.46	18.29	16.41	22.62	23.49	21.55	16.14
777											
778											
779											
780											
HOCH- UND TIEFBAU MIT HANDWERK											
781											
782											
783											
784											
785	MAENNLICH	24.41	25.48	-	27.17	22.58	19.11	27.12	28.20	24.93	18.56
786	1	26.16	26.61	-	28.60	23.87	20.14	28.20	29.12	26.33	19.47
787	2	23.30	24.63	-	26.94	20.87	18.80	25.07	25.42	23.47	18.24
788	3	20.75	22.23	-	21.47	18.30	16.41	22.62	23.49	21.53	16.12
789											
790											
791											
792											

NACH WIRTSCHAFTSZWEIG, GESCHLECHT UND LEISTUNGSGRUPPE IN DM
1995

NIEDER- SACHSEN	NORDRHEIN- WESTFALEN	RHEINLAND- PFALZ	SAARLAND	SACHSEN	SACHSEN- ANHALT	SCHLESWIG- HOLSTEIN	THUE- RINGEN	FRUEHERES BUNDES- GEBIET	NEUE LAENDER U. BERLIN-OST	LAUFENDE NUMMER
MAELZEREI										
26.43	29.13	25.52	25.85	18.18	16.95	22.98	15.93	26.45	18.20	721
26.70	29.77	25.82	26.21	18.73	17.45	24.13	16.92	26.59	18.93	722
24.53	28.19	23.38	24.79	16.92	14.91	(21.59)	15.40	26.98	17.37	723
23.51	26.88	22.42	/	15.34	(17.07)	20.95	14.16	23.81	15.76	724
26.50	29.17	25.58	25.90	18.32	17.07	23.17	15.99	26.51	18.28	725
26.72	29.79	25.82	26.22	18.77	17.64	24.19	16.95	26.60	19.00	726
24.53	28.21	23.76	24.81	17.09	14.97	(21.56)	15.41	27.04	17.31	727
23.89	27.03	22.63	/	15.44	(16.97)	21.19	(14.67)	24.20	16.13	728
(22.07)	25.60	(21.00)	/	16.93	(15.90)	(20.93)	15.21	22.69	17.51	729
/	(27.56)	/	/	18.21	(15.86)	/	(16.63)	24.92	18.10	730
/	(26.56)	/	/	15.79	/	/	(15.14)	24.49	17.86	731
(22.26)	(23.84)	(21.28)	/	(15.19)	/	/	(13.31)	20.99	14.98	732
ARBEITUNG										
24.50	17.10	27.17	/	.	/	.	18.74	27.35	21.09	733
28.47	19.92	34.08	/	.	/	.	24.85	31.99	25.84	734
/	16.57	25.36	/	.	/	.	17.46	26.03	19.55	735
16.20	16.27	18.21	/	.	/	.	(12.68)	22.97	20.83	736
28.39	19.93	28.39	/	.	/	.	21.92	29.73	23.36	737
29.72	22.14	34.10	/	.	/	.	24.64	33.28	25.95	738
/	(18.87)	25.32	/	.	/	.	19.65	25.07	21.58	739
(17.93)	18.05	/	/	.	/	.	/	27.65	21.99	740
21.39	15.77	24.32	/	.	/	.	16.66	23.81	18.87	741
26.74	(14.04)	/	/	.	/	.	/	26.06	(24.30)	742
/	16.35	25.44	/	.	/	.	16.70	26.83	18.61	743
15.90	15.27	18.37	/	.	/	.	(13.17)	18.39	19.27	744
ZIGARREN, ZIGARILLOS, STUMPEN										
/	16.80	/	/	/	/	/	.	16.63	12.77	745
/	19.11	/	/	/	/	/	.	19.42	15.99	746
/	16.42	/	/	/	/	/	.	16.36	12.39	747
/	16.10	/	/	/	/	/	.	15.71	(11.10)	748
/	19.20	/	/	/	/	/	.	19.23	14.09	749
/	21.32	/	/	/	/	/	.	21.32	15.99	750
/	(17.38)	/	/	/	/	/	.	(17.42)	(12.54)	751
/	17.53	/	/	/	/	/	.	17.49	/	752
/	15.81	/	/	/	/	/	.	15.56	12.24	753
/	(14.04)	/	/	/	/	/	.	(14.04)	/	754
/	16.35	/	/	/	/	/	.	16.28	12.36	755
/	15.35	/	/	/	/	/	.	14.94	(11.36)	756
VON ZIGARREN, ZIGARILLOS, STUMPEN)										
24.50	.	27.17	/	.	/	.	25.36	28.20	24.11	757
28.47	.	34.08	/	.	/	.	29.65	32.46	28.11	758
/	.	25.36	/	.	/	.	23.61	26.85	23.15	759
16.20	.	18.21	/	.	/	.	/	23.93	22.47	760
28.39	.	28.39	/	.	/	.	26.79	30.12	25.05	761
29.72	.	34.10	/	.	/	.	29.94	33.68	28.44	762
/	.	25.32	/	.	/	.	23.57	25.16	23.52	763
(17.93)	.	/	/	.	/	.	/	28.44	22.52	764
21.39	.	24.32	/	.	/	.	23.85	25.04	22.86	765
26.74	.	/	/	.	/	.	/	26.73	(24.30)	766
/	.	25.44	/	.	/	.	23.64	28.45	22.91	767
15.90	.	18.37	/	.	/	.	/	19.05	22.38	768
(EINSCHL. HANDWERK)										
										769
										770
										771
										772
25.27	25.68	24.69	24.67	19.39	19.15	25.81	19.23	25.36	19.29	773
26.25	26.35	26.04	26.05	20.90	20.57	26.52	20.34	26.53	20.61	774
24.20	25.00	23.85	22.83	18.39	18.26	24.99	18.53	24.30	18.46	775
21.78	21.91	21.78	21.30	16.77	16.57	23.12	16.31	21.70	16.57	776
										777
										778
										779
										780
(OHNE FERTIGTEILBAU IM HOCHBAU)										
										781
										782
										783
										784
25.21	25.66	24.55	24.74	19.36	19.14	25.86	19.21	25.36	19.27	785
26.19	26.33	25.92	26.14	20.84	20.56	26.56	20.32	26.52	20.57	786
24.19	25.00	23.85	22.96	18.41	18.25	25.11	18.51	24.32	18.47	787
21.71	21.91	21.77	21.33	16.70	16.57	23.17	16.29	21.73	16.54	788
										789
										790
										791
										792

5 DURCHSCHNITTliche BRUTTOWOCHENVERDIENSTE DER ARBEITER
APRIL

LAUFENDE NUMMER	GESCHLECHT LEISTUNGS- GRUPPE	BADEN- WÜRTTEM- BERG	BAYERN	BERLIN			BRANDEN- BURG	BREMEN	HAMBURG	HESSEN	MECKLEN- BURG- VORPOMMERN
				INSGESAMT	WEST	OST					
INDUSTRIE (EINSCHL. HOCH-											
1	INSGESAMT	988	930	-	985	822	722	1 041	1 090	998	731
2	1	1 100	1 029	-	1 085	869	766	1 114	1 166	1 087	777
3	2	911	857	-	898	730	684	928	950	945	688
4	3	794	766	-	783	656	607	756	814	783	595
5	MAENNLICH	1 043	985	-	1 027	844	738	1 075	1 123	1 037	743
6	1	1 108	1 036	-	1 095	877	772	1 117	1 172	1 094	782
7	2	966	925	-	928	763	704	964	993	982	702
8	3	860	852	-	840	697	629	853	880	849	615
9	WEIBLICH	750	700	-	774	627	604	746	800	749	586
10	1	863	800	-	851	705	672	940	952	858	663
11	2	745	706	-	804	601	593	772	795	772	576
12	3	735	664	-	724	573	542	678	732	701	484
INDUSTRIE (OHNE											
13	ZUSAMMEN	989	912	-	960	795	712	1 047	1 076	996	725
14	1	1 107	1 018	-	1 070	843	764	1 125	1 158	1 091	771
15	2	907	843	-	865	689	656	929	943	945	646
16	3	789	736	-	767	617	565	741	791	772	530
17	MAENNLICH	1 053	975	-	1 013	822	736	1 086	1 116	1 043	749
18	1	1 117	1 026	-	1 083	852	773	1 129	1 165	1 099	778
19	2	969	914	-	891	723	680	969	993	987	674
20	3	869	835	-	839	671	593	847	859	854	582
21	WEIBLICH	750	700	-	773	627	604	746	800	749	586
22	1	863	800	-	851	705	671	940	952	858	664
23	2	745	706	-	804	601	593	772	795	772	576
24	3	735	664	-	724	572	542	678	732	701	483
INDUSTRIE (OHNE BERGBAU), HOCH-											
25	ZUSAMMEN	988	930	-	985	822	727	1 041	1 090	998	731
26	1	1 100	1 029	-	1 085	869	772	1 114	1 166	1 089	777
27	2	911	857	-	898	730	694	928	950	945	688
28	3	794	766	-	783	656	614	756	814	783	595
29	MAENNLICH	1 043	985	-	1 027	844	742	1 075	1 123	1 037	743
30	1	1 108	1 036	-	1 095	877	779	1 117	1 172	1 096	782
31	2	966	926	-	928	763	711	964	993	982	702
32	3	860	852	-	840	697	631	853	880	849	615
33	WEIBLICH	750	700	-	774	627	610	746	800	749	586
34	1	863	800	-	851	705	663	940	952	858	663
35	2	745	706	-	804	601	601	772	795	772	576
36	3	735	664	-	724	573	560	678	732	701	484
VERARBEITENDE INDUSTRIE											
37	ZUSAMMEN	986	908	-	944	754	691	1 038	1 072	995	713
38	1	1 105	1 015	-	1 055	802	747	1 115	1 159	1 094	757
39	2	907	843	-	859	652	640	928	943	945	645
40	3	789	736	-	766	615	575	741	789	772	530
41	MAENNLICH	1 051	972	-	996	781	717	1 077	1 114	1 043	737
42	1	1 115	1 024	-	1 068	812	759	1 119	1 166	1 103	765
43	2	969	914	-	883	683	663	968	993	987	673
44	3	869	835	-	839	671	593	847	857	854	582
45	WEIBLICH	750	699	-	773	600	588	744	797	749	582
46	1	863	798	-	850	667	636	938	949	858	653
47	2	744	706	-	805	575	576	772	794	772	576
48	3	735	664	-	723	566	556	677	729	701	483
VERARBEITENDE INDUSTRIE (OHNE GEWINNUNG UND VERAR											
49	ZUSAMMEN	984	903	-	943	746	688	1 037	1 073	994	710
50	1	1 104	1 013	-	1 054	795	745	1 115	1 158	1 094	754
51	2	902	834	-	857	641	635	926	945	944	642
52	3	787	732	-	766	605	571	740	790	769	527
53	MAENNLICH	1 050	969	-	996	773	715	1 076	1 115	1 044	735
54	1	1 114	1 022	-	1 068	804	758	1 119	1 166	1 103	762
55	2	966	907	-	881	669	659	966	995	987	670
56	3	866	832	-	839	654	588	848	860	852	581
57	WEIBLICH	751	699	-	773	600	587	744	798	748	581
58	1	863	798	-	850	667	636	938	949	858	653
59	2	744	705	-	805	575	574	772	795	772	575
60	3	736	664	-	723	566	557	677	729	701	482
VERARBEITENDE INDUSTRIE (OHNE GEWINNUNG UND VERARBEI											
61	ZUSAMMEN	984	924	-	974	793	713	1 033	1 089	996	725
62	1	1 097	1 026	-	1 076	841	757	1 105	1 167	1 090	768
63	2	906	850	-	894	704	682	926	952	945	687
64	3	793	764	-	783	650	613	756	813	780	595
65	MAENNLICH	1 040	982	-	1 017	816	729	1 066	1 123	1 037	737
66	1	1 105	1 034	-	1 086	849	764	1 108	1 173	1 097	773
67	2	963	921	-	923	736	701	962	995	983	702
68	3	858	851	-	839	691	629	854	881	847	615
69	WEIBLICH	751	699	-	773	600	588	744	798	748	581
70	1	863	798	-	850	667	637	938	949	858	652
71	2	744	705	-	805	575	575	772	795	772	575
72	3	736	664	-	724	567	557	677	729	701	483

NACH WIRTSCHAFTSZWEIG, GESCHLECHT UND LEISTUNGSGRUPPE IN DM
1995

NIEDER- SACHSEN	NORDRHEIN- WESTFALEN	RHEINLAND- PFA LZ	SAARLAND	SACHSEN	SACHSEN- ANHALT	SCHLESWIG- HOLSTEIN	THUE- RINGEN	FRUEHERES BUNDES- GEBIET	NEUE LAENDER U. BERLIN-OST	LAUFENDE NUMMER
UND TIEFBAU MIT HANDWERK)										
1 033	997	999	1 020	697	717	954	686	987	713	1
1 098	1 084	1 090	1 099	746	758	1 041	746	1 080	762	2
1 026	951	966	953	652	678	871	645	930	667	3
792	809	821	792	597	619	786	571	794	600	4
1 073	1 036	1 040	1 054	724	732	994	723	1 033	735	5
1 107	1 090	1 098	1 102	758	764	1 045	761	1 087	772	6
1 065	984	1 000	983	684	697	910	684	979	694	7
870	884	901	878	637	648	870	621	869	636	8
774	729	719	726	535	568	717	527	733	554	9
807	834	793	812	577	644	885	549	836	610	10
830	721	722	734	530	549	732	530	739	547	11
699	717	702	711	493	502	682	508	709	509	12
BAUINDUSTRIE)										
1 044	992	1 000	1 022	661	683	951	642	983	682	13
1 125	1 087	1 097	1 104	713	723	1 060	705	1 084	735	14
1 032	947	965	953	611	634	869	603	926	625	15
781	806	816	787	527	561	761	527	785	542	16
1 095	1 036	1 049	1 060	695	704	1 004	686	1 037	713	17
1 137	1 094	1 108	1 108	727	729	1 065	723	1 093	747	18
1 076	982	1 005	985	648	659	913	644	979	659	19
876	887	914	890	565	621	857	567	873	585	20
774	729	719	726	535	566	717	527	733	554	21
807	834	793	812	576	642	885	549	836	610	22
830	721	722	734	530	547	732	530	739	546	23
699	717	702	711	493	500	682	508	709	508	24
UND TIEFBAU MIT HANDWERK										
1 032	998	999	1 011	694	717	954	685	987	712	25
1 097	1 095	1 090	1 102	743	759	1 041	745	1 083	762	26
1 027	952	966	955	649	680	871	644	930	667	27
791	810	821	792	597	619	786	571	794	601	28
1 072	1 040	1 040	1 050	721	732	994	722	1 034	735	29
1 106	1 102	1 098	1 107	756	765	1 045	760	1 090	772	30
1 066	986	1 000	986	682	699	910	684	979	695	31
869	887	901	881	637	648	870	621	870	636	32
774	729	719	726	531	567	717	527	733	552	33
807	834	793	812	573	643	885	549	836	606	34
830	721	722	734	524	550	732	529	739	544	35
699	717	702	711	491	503	682	508	709	510	36
(OHNE BAUINDUSTRIE)										
1 038	985	998	1 010	650	672	946	625	978	665	37
1 117	1 093	1 096	1 108	701	713	1 061	684	1 084	718	38
1 034	945	965	955	601	625	870	594	925	613	39
779	806	815	786	525	559	761	524	784	541	40
1 090	1 034	1 047	1 055	683	694	1 001	669	1 034	697	41
1 130	1 102	1 107	1 114	716	720	1 067	704	1 093	731	42
1 078	981	1 005	988	638	651	914	634	979	647	43
876	889	914	894	562	619	857	561	874	583	44
773	728	718	725	528	560	717	525	733	545	45
804	832	791	812	570	636	886	546	834	595	46
830	720	722	734	521	541	731	528	739	536	47
698	716	702	710	491	498	681	507	708	508	48
BEITUNG VON STEINEN UND ERDEN SOWIE OHNE BAUINDUSTRIE)										
1 038	983	995	1 010	648	666	940	620	976	662	49
1 120	1 092	1 096	1 109	701	708	1 058	682	1 084	716	50
1 034	942	959	955	617	617	858	585	921	607	51
775	805	810	784	520	554	759	523	782	537	52
1 093	1 033	1 046	1 057	683	688	997	665	1 034	695	53
1 134	1 101	1 108	1 115	716	715	1 064	702	1 093	729	54
1 081	978	1 001	989	634	642	900	625	976	641	55
872	889	908	893	554	616	856	561	872	577	56
773	728	718	725	528	558	717	525	733	544	57
804	832	792	812	570	636	886	545	834	595	58
830	720	721	734	520	540	731	527	739	535	59
696	716	701	710	490	497	681	507	708	507	60
TUNG VON STEINEN UND ERDEN), HOCH- UND TIEFBAU MIT HANDWERK										
1 027	990	994	1 008	691	712	946	677	981	705	61
1 092	1 088	1 088	1 101	741	755	1 039	739	1 079	755	62
1 027	947	961	954	646	674	861	637	926	661	63
788	808	816	790	595	619	784	569	792	599	64
1 070	1 033	1 037	1 049	719	728	988	716	1 030	729	65
1 101	1 095	1 097	1 106	754	761	1 042	755	1 086	765	66
1 068	981	997	986	681	694	899	679	977	690	67
867	886	896	880	636	648	870	621	868	635	68
773	728	718	725	528	561	717	525	733	544	69
804	832	792	812	570	638	886	545	834	595	70
830	720	722	734	520	542	731	527	739	536	71
696	717	701	710	490	499	681	507	709	507	72

5 DURCHSCHNITTliche BRUTTOWOCHENVERDIENSTE DER ARBEITER
APRIL

LAUFENDE NUMMER	GESCHLECHT LEISTUNGS- GRUPPE	BADEN- WÜRTTEM- BERG	BAYERN	BERLIN			BRANDEN- BURG	BREMEN	HAMBURG	HESSEN	MECKLEN- BURG- VORPOMMERN
				INSGESAMT	WEST	OST					
ELEKTRIZITAETS-, GAS-, FERN											
73	ZUSAMMEN	1 163	1 048	-	1 147	1 006	874	1 310	1 129	1 058	915
74	1	1 178	1 064	-	1 179	1 019	888	1 321	1 147	1 070	920
75	2	895	867	-	1 008	958	850	(1 037)	967	864	(668)
76	3	789	732	-	833	(719)	665	(841)	855	(830)	/
77	MAENNLICH	1 173	1 054	-	1 162	1 021	888	1 324	1 143	1 063	919
78	1	1 180	1 065	-	1 181	1 025	894	1 325	1 150	1 071	923
79	2	924	864	-	1 049	997	874	(1 189)	1 013	900	(671)
80	3	885	(702)	-	(894)	/	(755)	/	938	(848)	/
81	WEIBLICH	840	856	-	796	859	786	901	889	816	834
82	1	937	945	-	889	903	818	(987)	995	920	854
83	2	846	876	-	755	834	788	(854)	850	752	/
84	3	757	747	-	814	(726)	626	(841)	808	/	/
ELEKTRIZITAETS											
85	ZUSAMMEN	1 185	1 053	-	.	1 066	892	1 310	.	1 099	.
86	1	1 201	1 069	-	.	1 086	918	1 321	.	1 114	.
87	2	899	857	-	.	1 006	858	(1 037)	.	886	.
88	3	782	733	-	.	(719)	633	(841)	.	(814)	.
89	MAENNLICH	1 196	1 060	-	.	1 079	913	1 324	.	1 104	.
90	1	1 203	1 070	-	.	1 092	927	1 325	.	1 116	.
91	2	927	858	-	.	1 025	884	(1 189)	.	908	.
92	3	(892)	(703)	-	.	/	(682)	/	.	(826)	.
93	WEIBLICH	849	835	-	.	928	796	901	.	865	.
94	1	952	922	-	.	981	835	(987)	.	(959)	.
95	2	857	855	-	.	923	798	(854)	.	(789)	.
96	3	755	747	-	.	(726)	619	(841)	.	/	.
BERG											
97											
98											
99											
100											
101	MAENNLICH	1 047	1 009	-	/	/	713	/	/	992	.
102	1	1 082	1 049	-	/	/	739	/	/	994	.
103	2	929	822	-	/	/	652	/	/	1 011	.
104	3	(880)	/	-	/	/	550	/	/	783	.
105											
106											
107											
108											
STEINKOHLENBERGBAU UND											
109											
110											
111											
112											
113	MAENNLICH	/	/	-	/	/	/	/	/	/	/
114	1	/	/	-	/	/	/	/	/	/	/
115	2	/	/	-	/	/	/	/	/	/	/
116	3	/	/	-	/	/	/	/	/	/	/
117											
118											
119											
120											
BRAUNKOHLENBERGBAU											
121											
122											
123											
124											
125	MAENNLICH	/	/	-	/	/	.	/	/	.	/
126	1	/	/	-	/	/	.	/	/	.	/
127	2	/	/	-	/	/	.	/	/	.	/
128	3	/	/	-	/	/	.	/	/	.	/
129											
130											
131											
132											
KALI- UND STEIN											
133											
134											
135											
136											
137	MAENNLICH	.	.	-	/	/	/	/	/	993	/
138	1	.	.	-	/	/	/	/	/	996	/
139	2	.	.	-	/	/	/	/	/	1 012	/
140	3	.	.	-	/	/	/	/	/	754	/
141											
142											
143											
144											

NIEDER- SACHSEN	NORDRHEIN- WESTFALEN	RHEINLAND- PFALZ	SAARLAND	SACHSEN	SACHSEN- ANHALT	SCHLESWIG- HOLSTEIN	THUE- RINGEN	FRUEHERES BUNDES- GEBIET	NEUE LAENDER U. BERLIN-OST	LAUFENDE NUMMER
WAERME- UND WASSERVERSORGUNG										
1 207	1 193	1 108	1 132	846	809	1 026	826	1 143	868	73
1 221	1 208	1 123	1 152	884	818	1 045	840	1 158	889	74
905	1 141	954	1 051	784	802	792	785	1 039	823	75
882	885	903	864	684	654	(704)	737	839	683	76
1 215	1 203	1 115	1 140	853	816	1 034	829	1 152	877	77
1 222	1 211	1 124	1 153	886	822	1 046	841	1 160	892	78
944	1 164	969	1 059	790	807	810	792	1 076	833	79
(1 033)	961	(994)	(924)	721	723	/	778	908	740	80
882	856	875	831	750	717	758	712	849	776	81
1 017	909	(925)	/	820	737	(831)	(793)	934	822	82
824	840	877	/	755	757	750	699	829	776	83
823	817	842	(824)	(568)	595	(711)	(661)	795	624	84
VERSORGUNG										
1 257	1 210	1 143	1 138	856	879	1 035	876	1 166	921	85
1 275	1 225	1 156	1 161	907	961	1 055	926	1 181	963	86
924	1 164	991	1 067	784	802	794	809	1 072	842	87
887	888	880	860	682	/	(704)	(694)	832	673	88
1 268	1 221	1 153	1 148	864	880	1 043	883	1 176	934	89
1 277	1 229	1 158	1 162	908	958	1 056	927	1 184	968	90
973	1 189	1 025	1 075	787	798	815	814	1 111	852	91
(1 033)	973	(999)	(937)	720	/	/	(734)	903	715	92
892	857	885	813	761	871	757	743	852	814	93
1 022	911	(942)	/	877	(1 011)	(833)	/	938	878	94
832	840	892	/	765	826	750	(749)	837	803	95
828	819	847	(806)	(568)	/	(711)	(651)	794	633	96
BAU										
										97
										98
										99
										100
1 113	980	1 053	.	834	716	/	747	1 001	739	101
1 170	992	1 053	.	855	742	/	774	1 015	763	102
923	917	/	.	790	583	/	692	916	677	103
929	724	/	.	(505)	/	/	/	759	541	104
										105
										106
										107
										108
-BRIKETTERSTELLUNG, KOKEREI										
										109
										110
										111
										112
/	944	/	.	/	.	/	/	966	/	113
/	964	/	.	/	.	/	/	986	/	114
/	685	/	.	/	.	/	/	728	/	115
/	583	/	.	/	.	/	/	614	/	116
										117
										118
										119
										120
UND -BRIKETTERSTELLUNG										
										121
										122
										123
										124
.	1 209	/	/	834	.	/	.	1 201	734	125
.	1 247	/	/	855	.	/	.	1 231	759	126
.	1 159	/	/	790	.	/	.	1 158	677	127
.	1 013	/	/	(505)	.	/	.	1 012	540	128
										129
										130
										131
										132
SALZBERGBAU, SALINEN										
										133
										134
										135
										136
1 054	.	.	/	/	765	/	722	1 013	744	137
1 073	.	.	/	/	770	/	757	1 024	764	138
913	.	.	/	/	626	/	641	936	640	139
/	.	.	/	/	/	/	/	906	(551)	140
										141
										142
										143
										144

5 DURCHSCHNITTliche BRUTTOWOCHENVERDIENSTE DER ARBEITER
APRIL

LAUFENDE NUMMER	GESCHLECHT LEISTUNGS- GRUPPE	BADEN- WÜRTTEMBERG	BAYERN	BERLIN			BRANDEN- BURG	BREMEN	HAMBURG	HESSEN	MECKLEN- BURG- VORPOMMERN
				INSGESAMT	WEST	OST					
UEBRIGER BERGBAU 1),											
145											
146											
147											
148											
149	MAENNlich	964	1 249	-	/	/	.	/	/	.	.
150	1	1 003	1 289	-	/	/	.	/	/	.	.
151	2	(919)	(940)	-	/	/	.	/	/	.	.
152	3	(880)	/	-	/	/	.	/	/	.	.
153											
154											
155											
156											
GRUNDSTOFF- UND PRODUK											
157	ZUSAMMEN	1 023	997	-	928	767	736	1 080	1 087	1 028	709
158	1	1 126	1 089	-	1 059	840	790	1 174	1 188	1 147	739
159	2	980	959	-	894	677	686	985	1 011	964	658
160	3	834	852	-	763	696	614	790	871	833	584
161	MAENNlich	1 058	1 025	-	979	811	746	1 095	1 122	1 057	721
162	1	1 130	1 092	-	1 065	865	791	1 175	1 193	1 152	747
163	2	1 009	984	-	923	715	691	993	1 037	984	674
164	3	905	920	-	779	789	612	794	919	885	591
165	WEIBlich	760	735	-	792	586	688	774	864	809	583
166	1	938	842	-	933	592	780	(907)	925	1 001	612
167	2	780	753	-	819	564	670	687	890	824	562
168	3	721	704	-	755	621	615	786	826	749	/
GEWINNUNG UND VERARBEITUNG VON STEINEN											
169	ZUSAMMEN	1 053	1 010	-	1 019	965	727	1 115	.	1 007	781
170	1	1 129	1 063	-	1 074	1 007	770	1 195	.	1 078	845
171	2	1 028	989	-	953	895	697	1 144	.	967	712
172	3	859	855	-	(869)	837	631	(817)	.	873	588
173	MAENNlich	1 066	1 016	-	1 022	967	733	1 115	.	1 014	785
174	1	1 129	1 063	-	1 074	1 007	774	1 195	.	1 079	846
175	2	1 030	993	-	956	900	701	1 144	.	975	716
176	3	928	884	-	(884)	845	648	(817)	.	888	590
177	WEIBlich	610	738	-	(831)	/	630	/	.	760	(622)
178	1	(835)	(913)	-	/	/	661	/	.	(915)	/
179	2	780	811	-	/	/	643	/	.	744	(636)
180	3	578	659	-	/	/	(522)	/	.	759	/
METALLERZEUGUNG UND -BEARBEITUNG (OHNE NE-METALLE,											
181	ZUSAMMEN	1 046	964	-	1 020	.	766	.	.	961	.
182	1	1 113	1 021	-	1 108	.	787	.	.	1 061	.
183	2	966	935	-	980	.	736	.	.	905	.
184	3	905	759	-	/	.	554	.	.	803	.
185	MAENNlich	1 059	976	-	1 021	.	769	.	.	972	.
186	1	1 117	1 022	-	1 113	.	787	.	.	1 063	.
187	2	983	950	-	980	.	733	.	.	917	.
188	3	926	791	-	/	.	566	.	.	816	.
189	WEIBlich	813	663	-	/	.	746	.	.	746	.
190	1	912	(830)	-	/	.	787	.	.	(858)	.
191	2	812	660	-	/	.	742	.	.	740	.
192	3	720	623	-	/	.	(529)	.	.	732	.
DARUNTER: EISEN											
193	ZUSAMMEN	1 271	953	-	/	/	.	.	.	1 214	/
194	1	1 288	1 015	-	/	/	.	.	.	1 223	/
195	2	(821)	889	-	/	/	.	.	.	1 198	/
196	3	/	770	-	/	/	.	.	.	(859)	/
197	MAENNlich	1 271	957	-	/	/	.	.	.	1 217	/
198	1	1 288	1 016	-	/	/	.	.	.	1 225	/
199	2	(821)	890	-	/	/	.	.	.	1 202	/
200	3	/	(805)	-	/	/	.	.	.	(870)	/
201	WEIBlich	/	(721)	-	/	/	.	.	.	(898)	/
202	1	/	/	-	/	/	.	.	.	(948)	/
203	2	/	/	-	/	/	.	.	.	/	/
204	3	/	(709)	-	/	/	.	.	.	/	/
EISEN-, STAHL- UND											
205	ZUSAMMEN	1 017	1 004	-	.	/	.	/	/	904	.
206	1	1 054	1 070	-	.	/	.	/	/	979	.
207	2	952	975	-	.	/	.	/	/	875	.
208	3	916	868	-	.	/	.	/	/	777	.
209	MAENNlich	1 027	1 008	-	.	/	.	/	/	911	.
210	1	1 059	1 071	-	.	/	.	/	/	981	.
211	2	966	979	-	.	/	.	/	/	883	.
212	3	931	876	-	.	/	.	/	/	781	.
213	WEIBlich	865	739	-	.	/	.	/	/	753	.
214	1	899	/	-	.	/	.	/	/	(791)	.
215	2	868	736	-	.	/	.	/	/	753	.
216	3	(700)	/	-	.	/	.	/	/	(720)	.

1) GEWINNUNG VON ERDOEL, ERDGAS; SONSTIGER BERGBAU

NACH WIRTSCHAFTSZWEIG, GESCHLECHT UND LEISTUNGSGRUPPE IN DM
1995

NIEDER- SACHSEN	NORDRHEIN- WESTFALEN	RHEINLAND- PFA LZ	SAARLAND	SACHSEN	SACHSEN- ANHALT	SCHLESWIG- HOLSTEIN	THUE- RINGEN	FRUEHERES BUNDES- GEBIET	NEUE LAENDER U. BERLIN-OST	LAUFENDE NUMMER
TORFGewinnung										
										145
										146
										147
										148
1 138	1 247	.	/	/	.	/	(952)	1 143	933	149
1 247	1 359	.	/	/	.	/	(1 040)	1 249	996	150
920	1 102	.	/	/	.	/	(877)	937	828	151
931	(852)	.	/	/	.	/	/	925	/	152
										153
										154
										155
										156
TIONSgueterindustrie										
1 049	1 058	1 094	1 046	665	696	1 015	663	1 042	692	157
1 152	1 141	1 165	1 121	700	732	1 138	696	1 136	731	158
1 004	1 027	1 048	966	633	662	947	655	998	656	159
868	893	889	849	588	594	851	549	865	592	160
1 073	1 076	1 112	1 062	680	715	1 058	687	1 067	708	161
1 156	1 145	1 169	1 122	703	740	1 142	705	1 140	737	162
1 019	1 038	1 063	979	651	681	982	679	1 017	673	163
912	935	947	884	633	657	925	582	920	630	164
791	778	817	795	576	599	763	538	778	602	165
851	882	958	917	650	656	934	592	920	670	166
784	804	839	782	565	584	747	523	794	585	167
788	747	738	792	507	521	759	518	744	545	168
UND ERDEN (OHNE VERARBEITUNG VON ASBEST)										
1 027	1 056	1 058	970	684	737	1 094	699	1 035	722	169
1 056	1 167	1 097	997	701	775	1 126	721	1 097	756	170
1 018	1 038	1 054	966	671	705	1 101	696	1 015	695	171
933	887	962	913	648	621	878	559	885	628	172
1 029	1 066	1 070	972	688	746	1 096	705	1 043	728	173
1 056	1 167	1 098	997	703	778	1 126	721	1 098	759	174
1 020	1 041	1 057	967	673	715	1 105	702	1 019	701	175
930	912	1 025	921	667	643	883	570	917	647	176
917	732	710	/	593	597	(760)	568	730	597	177
/	/	/	/	594	663	/	(651)	916	639	178
835	826	(739)	/	619	586	(763)	577	796	604	179
950	702	704	/	546	534	(737)	527	691	537	180
STAHLVERFORMUNG, OBERFLAECHEVEREDLUNG, HAERTUNG)										
1 109	1 023	1 020	1 083	697	723	926	681	1 032	718	181
1 194	1 075	1 069	1 128	714	737	968	703	1 094	737	182
1 054	990	945	982	669	701	844	646	980	691	183
920	921	779	889	624	738	(864)	622	910	668	184
1 116	1 031	1 026	1 085	704	728	932	692	1 040	723	185
1 199	1 077	1 071	1 129	717	738	969	715	1 096	739	186
1 058	993	948	985	680	710	855	655	986	697	187
936	953	816	931	654	749	(894)	626	941	684	188
819	729	725	701	574	656	(698)	582	740	664	189
785	853	(738)	(826)	611	715	/	586	849	695	190
902	746	(784)	(667)	570	614	(694)	(546)	749	657	191
734	704	698	(613)	(483)	692	/	(607)	706	601	192
SCHAFFENDE INDUSTRIE										
1 175	1 028	1 055	1 107	653	734	/	/	1 062	730	193
1 250	1 074	1 081	1 146	674	717	/	/	1 113	737	194
1 105	980	920	987	590	751	/	/	996	708	195
990	911	787	852	/	763	/	/	915	745	196
1 177	1 032	1 057	1 110	659	738	/	/	1 066	733	197
1 252	1 076	1 083	1 147	676	718	/	/	1 115	737	198
1 107	984	923	990	595	768	/	/	999	713	199
994	925	792	891	/	773	/	/	930	762	200
951	757	(659)	697	575	681	/	/	770	705	201
1 044	844	/	(827)	594	(875)	/	/	871	735	202
(917)	713	/	(618)	567	654	/	/	728	692	203
/	736	/	(609)	/	720	/	/	727	679	204
TEMPERGIesserei										
1 052	1 034	1 047	1 026	773	721	923	693	1 000	734	205
1 110	1 082	1 107	1 088	796	765	951	713	1 060	765	206
1 000	1 024	1 001	958	746	655	855	667	956	700	207
966	974	794	1 008	705	(613)	/	633	950	643	208
1 052	1 044	1 055	1 028	776	721	923	701	1 008	739	209
1 110	1 083	1 109	1 088	798	765	951	727	1 061	771	210
1 000	1 029	1 005	960	750	658	855	670	963	704	211
966	998	(859)	1 036	708	(613)	/	626	971	646	212
/	771	752	(722)	660	702	/	609	781	641	213
/	(965)	/	(749)	(697)	(769)	/	592	888	654	214
/	756	/	(637)	(595)	(595)	/	/	780	630	215
/	765	(715)	/	/	/	/	(666)	756	(616)	216

5 DURCHSCHNITTliche BRUTTOWOCHENVERDIENSTE DER ARBEITER
APRIL

LAUFENDE NUMMER	GESCHLECHT LEISTUNGS- GRUPPE	BADEN- WÜRTTEMBERG	BAYERN	BERLIN			BRANDEN- BURG	BREMEN	HAMBURG	HESSEN	MECKLEN- BURG- VORPOMMERN
				INSGESAMT	WEST	OST					
ZIEHEREIEN,											
217	ZUSAMMEN	1 076	871	-	.	/	659	.	/	907	.
218	1	1 154	956	-	.	/	674	.	/	1 008	.
219	2	1 046	839	-	.	/	579	.	/	886	.
220	3	935	687	-	.	/	(588)	.	/	859	.
221	MAENNLICH	1 083	901	-	.	/	660	.	/	945	.
222	1	1 154	957	-	.	/	672	.	/	1 010	.
223	2	1 045	886	-	.	/	576	.	/	921	.
224	3	963	692	-	.	/	(588)	.	/	932	.
225	WEIBLICH	819	651	-	.	/	(643)	.	/	712	.
226	1	/	/	-	.	/	.	.	/	/	.
227	2	/	639	-	.	/	(587)	.	/	689	.
228	3	770	/	-	.	/	/	.	/	734	.
NE-METALLERZEUGUNG, NE-METALL											
229	ZUSAMMEN	999	1 021	-	888	655	.	.	.	994	.
230	1	1 066	1 089	-	927	700	.	.	.	1 046	.
231	2	934	990	-	866	586	.	.	.	998	.
232	3	860	980	-	627	(572)	.	.	.	785	.
233	MAENNLICH	1 025	1 055	-	908	672	.	.	.	1 010	.
234	1	1 069	1 092	-	930	702	.	.	.	1 046	.
235	2	954	1 023	-	883	(596)	.	.	.	1 008	.
236	3	940	1 083	-	(699)	/	.	.	.	808	.
237	WEIBLICH	749	764	-	653	(577)	.	.	.	819	.
238	1	902	862	-	/	/	.	.	.	/	.
239	2	781	792	-	(703)	(572)	.	.	.	870	.
240	3	708	698	-	(598)	/	.	.	.	750	.
DARUNTER: NE-											
241	ZUSAMMEN	947	957	-	862	875	.
242	1	1 025	1 046	-	902	957	.
243	2	912	944	-	848	859	.
244	3	798	682	-	615	747	.
245	MAENNLICH	979	996	-	899	891	.
246	1	1 027	1 047	-	906	957	.
247	2	932	972	-	897	864	.
248	3	872	744	-	/	765	.
249	WEIBLICH	728	702	-	652	721	.
250	1	910	(810)	-	/	/	.
251	2	778	761	-	(703)	/	.
252	3	689	639	-	(600)	723	.
MINERALÖL											
253	ZUSAMMEN	1 465	1 348	-	/	/	.	.	1 334	782	/
254	1	1 548	1 367	-	/	/	.	.	1 360	/	/
255	2	1 016	1 320	-	/	/	.	.	1 115	(727)	/
256	3	(780)	/	-	/	/	.	.	(1 067)	(782)	/
257	MAENNLICH	1 474	1 352	-	/	/	.	.	1 340	798	/
258	1	1 551	1 367	-	/	/	.	.	1 361	/	/
259	2	1 034	1 329	-	/	/	.	.	1 128	(727)	/
260	3	(780)	/	-	/	/	.	.	(1 209)	(828)	/
261	WEIBLICH	(860)	/	-	/	/	.	.	(998)	(728)	/
262	1	/	/	-	/	/	.	.	/	/	/
263	2	/	/	-	/	/	.	.	(948)	/	/
264	3	/	/	-	/	/	.	.	(914)	(728)	/
CHEMISCHE INDUSTRIE (OHNE											
265	ZUSAMMEN	997	973	-	.	593	682	903	1 003	1 089	687
266	1	1 144	1 123	-	.	624	726	1 012	1 114	1 210	713
267	2	935	881	-	.	545	663	978	959	977	(535)
268	3	750	745	-	.	630	542	779	841	778	/
269	MAENNLICH	1 068	1 036	-	.	616	692	956	1 037	1 146	697
270	1	1 151	1 131	-	.	646	727	1 020	1 122	1 219	713
271	2	994	925	-	.	561	672	989	975	1 017	(546)
272	3	817	850	-	.	/	549	795	783	862	/
273	WEIBLICH	767	724	-	.	571	631	773	909	829	(537)
274	1	956	832	-	.	580	709	/	936	1 015	/
275	2	780	740	-	.	532	628	(777)	928	849	/
276	3	725	695	-	.	632	534	770	878	744	/
HERSTELLUNG VON											
277	ZUSAMMEN	1 043	1 037	-	.	/	.	/	/	.	/
278	1	1 106	1 073	-	.	/	.	/	/	.	/
279	2	1 040	1 027	-	.	/	.	/	/	.	/
280	3	918	1 025	-	.	/	.	/	/	.	/
281	MAENNLICH	1 061	1 054	-	.	/	.	/	/	.	/
282	1	1 108	1 074	-	.	/	.	/	/	.	/
283	2	1 053	1 038	-	.	/	.	/	/	.	/
284	3	969	1 054	-	.	/	.	/	/	.	/
285	WEIBLICH	785	830	-	.	/	.	/	/	.	/
286	1	/	(930)	-	.	/	.	/	/	.	/
287	2	805	826	-	.	/	.	/	/	.	/
288	3	759	827	-	.	/	.	/	/	.	/

NACH WIRTSCHAFTSZWEIG, GESCHLECHT UND LEISTUNGSGRUPPE IN DM
1995

NIEDER- SACHSEN	NORDRHEIN- WESTFALEN	RHEINLAND- PFALZ	SAARLAND	SACHSEN	SACHSEN- ANHALT	SCHLESWIG- HOLSTEIN	THUE- RINGEN	FRUEHERES BUNDES- GEBIET	NEUE LAENDER U. BERLIN-OST	LAUFENDE NUMMER
KALTWALZWERKE										
958	1 004	896	1 033	578	665	862	622	989	632	217
979	1 078	926	1 036	617	738	920	662	1 056	666	218
989	999	895	1 026	535	641	834	(502)	980	599	219
817	906	758	/	531	(561)	(944)	/	891	538	220
967	1 017	904	1 034	589	673	875	650	1 003	643	221
981	1 079	927	1 036	621	741	920	670	1 057	668	222
993	1 004	896	1 027	539	649	849	(510)	989	610	223
838	947	(838)	/	567	(584)	/	/	930	574	224
823	737	722	/	507	556	(709)	(477)	740	538	225
/	(845)	/	/	(548)	/	/	/	853	612	226
930	793	/	/	518	(549)	(709)	(492)	753	536	227
736	715	693	/	(462)	/	/	/	727	472	228
HALBZEUGWERKE, NE-METALLGIESSEREI										
1 133	1 015	1 081	882	696	729	900	604	1 025	708	229
1 172	1 096	1 157	1 055	746	800	1 018	606	1 096	761	230
1 121	1 017	930	868	639	660	817	(609)	1 007	652	231
825	896	853	690	637	/	728	/	898	611	232
1 143	1 034	1 104	947	703	742	915	621	1 049	719	233
1 174	1 098	1 157	1 055	749	807	1 018	631	1 098	769	234
1 130	1 024	938	868	646	673	817	(609)	1 023	663	235
857	936	924	746	651	/	(712)	/	959	627	236
845	781	807	649	639	591	757	(509)	769	604	237
(978)	887	/	/	704	656	/	(509)	894	657	238
893	809	866	/	599	566	(834)	/	801	577	239
743	767	783	649	/	/	737	/	737	(522)	240
METALLGIESSEREI										
944	919	1 004	946	630	685	912	.	938	648	241
1 022	985	1 096	1 055	713	672	1 004	.	1 017	659	242
897	947	884	868	552	695	811	.	927	643	243
773	821	796	731	/	/	724	.	792	(523)	244
959	941	1 041	979	636	689	928	.	966	655	245
1 023	989	1 096	1 055	713	681	1 004	.	1 019	666	246
901	953	881	868	559	698	811	.	942	648	247
791	854	822	(771)	/	/	(711)	.	845	(515)	248
754	753	823	(705)	(556)	636	(735)	.	733	587	249
/	841	/	/	/	(485)	/	.	870	553	250
/	765	893	/	(475)	674	/	.	773	605	251
738	745	785	(705)	/	/	(735)	.	708	/	252
VERARBEITUNG										
1 253	1 427	1 263	.	.	758	1 374	/	1 373	825	253
1 308	1 482	1 278	.	.	773	1 395	/	1 425	840	254
1 080	1 060	1 202	.	.	704	1 137	/	1 143	722	255
(854)	848	/	.	.	(596)	/	/	859	(588)	256
1 260	1 433	1 283	.	.	763	1 376	/	1 380	830	257
1 308	1 484	1 280	.	.	773	1 397	/	1 427	842	258
1 080	1 069	1 299	.	.	696	1 137	/	1 157	731	259
(961)	855	/	.	.	/	/	/	880	/	260
/	1 067	(843)	.	.	739	/	/	945	802	261
/	(1 230)	/	.	.	772	/	/	1 186	828	262
/	(944)	(834)	.	.	713	/	/	881	699	263
/	/	/	.	.	/	/	/	785	/	264
HERSTELLUNG VON CHEMIEFASERN										
1 044	1 117	1 130	881	593	644	1 004	566	1 068	629	265
1 216	1 212	1 201	1 102	639	880	1 207	630	1 190	672	266
963	1 076	1 069	838	565	612	899	525	1 001	596	267
837	849	857	640	528	499	842	427	805	512	268
1 094	1 149	1 155	964	614	668	1 101	616	1 119	655	269
1 228	1 219	1 208	1 115	642	690	1 214	643	1 197	680	270
999	1 105	1 095	887	580	632	975	584	1 045	621	271
836	903	939	(639)	573	507	965	539	879	543	272
811	803	834	774	556	584	763	498	793	569	273
849	898	968	(1 001)	622	638	989	598	943	631	274
768	814	841	789	549	575	735	477	802	557	275
637	770	733	641	501	497	764	349	751	498	276
CHEMIEFASERN										
.	/	/	/	.	/	.	/	1 029	683	277
.	/	/	/	.	/	.	/	1 083	705	278
.	/	/	/	.	/	.	/	1 032	680	279
.	/	/	/	.	/	.	/	994	658	280
.	/	/	/	.	/	.	/	1 045	699	281
.	/	/	/	.	/	.	/	1 085	707	282
.	/	/	/	.	/	.	/	1 043	705	283
.	/	/	/	.	/	.	/	1 019	655	284
.	/	/	/	.	/	.	/	824	661	285
.	/	/	/	.	/	.	/	(928)	696	286
.	/	/	/	.	/	.	/	830	653	287
.	/	/	/	.	/	.	/	817	659	288

5 DURCHSCHNITTICHE BRUTTOWOCHENVERDIENSTE DER ARBEITER
APRIL

LAUF- FENDE NUMMER	GESCHLECHT LEISTUNGS- GRUPPE	BADEN- WÜRTTEMBERG	BAYERN	BERLIN			BRANDEN- BURG	BREMEN	HAMBURG	HESSEN	MECKLEN- BURG- VORPOMMERN
				INSGESAMT	WEST	OST					
HOLZBE											
289	ZUSAMMEN	892	863	-	.	/	635	818	.	921	633
290	1	992	976	-	.	/	733	878	.	1 018	654
291	2	889	885	-	.	/	513	729	.	894	514
292	3	781	690	-	.	/	455	718	.	776	/
293	MAENNLICH	904	874	-	.	/	669	824	.	933	649
294	1	993	980	-	.	/	741	880	.	1 021	663
295	2	895	890	-	.	/	523	731	.	899	534
296	3	790	699	-	.	/	(460)	(727)	.	782	/
297	WEIBLICH	742	677	-	.	/	495	(709)	.	759	552
298	1	/	812	-	.	/	(612)	/	.	(745)	591
299	2	735	704	-	.	/	(487)	/	.	(790)	488
300	3	741	643	-	.	/	(452)	(701)	.	752	/
DAVON: SÄGE-, HOBEL-, HOLZ											
301	ZUSAMMEN	855	776	-	.	/	635	818	.	921	.
302	1	944	905	-	.	/	733	878	.	1 018	.
303	2	860	796	-	.	/	513	729	.	894	.
304	3	764	654	-	.	/	455	718	.	776	.
305	MAENNLICH	865	785	-	.	/	669	824	.	933	.
306	1	945	905	-	.	/	741	880	.	1 021	.
307	2	865	801	-	.	/	523	731	.	899	.
308	3	770	658	-	.	/	(460)	(727)	.	782	.
309	WEIBLICH	741	643	-	.	/	495	(709)	.	759	.
310	1	/	/	-	.	/	(612)	/	.	(745)	.
311	2	729	(674)	-	.	/	(487)	/	.	(790)	.
312	3	742	630	-	.	/	(452)	(701)	.	752	.
SPERRHOLZ-, HOLZFASERPLATTEN-											
313	ZUSAMMEN	.	985	-	.	/	/	/	/	/	.
314	1	.	1 056	-	.	/	/	/	/	/	.
315	2	.	976	-	.	/	/	/	/	/	.
316	3	.	832	-	.	/	/	/	/	/	.
317	MAENNLICH	.	1 000	-	.	/	/	/	/	/	.
318	1	.	1 069	-	.	/	/	/	/	/	.
319	2	.	980	-	.	/	/	/	/	/	.
320	3	.	878	-	.	/	/	/	/	/	.
321	WEIBLICH	.	734	-	.	/	/	/	/	/	.
322	1	.	817	-	.	/	/	/	/	/	.
323	2	.	(768)	-	.	/	/	/	/	/	.
324	3	.	675	-	.	/	/	/	/	/	.
ZELLSTOFF-, HOLZSCHLIFF-,											
325	ZUSAMMEN	1 118	1 138	-	.	/	.	/	.	956	.
326	1	1 161	1 193	-	.	/	.	/	.	1 026	.
327	2	1 106	1 108	-	.	/	.	/	.	914	.
328	3	986	893	-	.	/	.	/	.	885	.
329	MAENNLICH	1 130	1 151	-	.	/	.	/	.	995	.
330	1	1 162	1 194	-	.	/	.	/	.	1 030	.
331	2	1 114	1 122	-	.	/	.	/	.	974	.
332	3	1 040	941	-	.	/	.	/	.	934	.
333	WEIBLICH	765	781	-	.	/	.	/	.	665	.
334	1	(946)	/	-	.	/	.	/	.	(847)	.
335	2	791	801	-	.	/	.	/	.	633	.
336	3	732	735	-	.	/	.	/	.	(694)	.
GUMMIVERARBEITUNG,											
337	ZUSAMMEN	958	877	-	903	.	642	.	.	970	/
338	1	1 125	995	-	(1 151)	.	705	.	.	1 048	/
339	2	949	863	-	876	.	647	.	.	1 003	/
340	3	846	813	-	(721)	.	543	.	.	862	/
341	MAENNLICH	999	932	-	962	.	648	.	.	997	/
342	1	1 127	1 003	-	(1 151)	.	712	.	.	1 049	/
343	2	977	915	-	904	.	650	.	.	1 015	/
344	3	889	880	-	/	.	546	.	.	907	/
345	WEIBLICH	778	734	-	(717)	.	608	.	.	775	/
346	1	(993)	813	-	/	.	/	.	.	(926)	/
347	2	765	728	-	(744)	.	633	.	.	820	/
348	3	778	734	-	(693)	.	(533)	.	.	757	/
INVESTITIONS											
349	ZUSAMMEN	1 017	928	-	950	758	692	1 077	1 113	1 025	742
350	1	1 120	1 012	-	1 041	790	745	1 110	1 152	1 098	763
351	2	931	844	-	827	652	628	954	954	988	671
352	3	806	756	-	759	606	581	779	820	765	578
353	MAENNLICH	1 070	976	-	998	770	709	1 091	1 131	1 064	748
354	1	1 124	1 016	-	1 049	795	749	1 112	1 157	1 101	766
355	2	976	902	-	852	660	649	971	990	1 024	678
356	3	876	837	-	783	621	578	869	866	844	564
357	WEIBLICH	788	746	-	774	635	576	852	842	784	651
358	1	935	863	-	859	683	643	993	927	935	682
359	2	797	748	-	778	619	548	873	824	829	633
360	3	765	711	-	752	594	586	753	763	717	606

NACH WIRTSCHAFTSZWEIG, GESCHLECHT UND LEISTUNGSGRUPPE IN DM
1995

NIEDER- SACHSEN	NORDRHEIN- WESTFALEN	RHEINLAND- PFA LZ	SAARLAND	SACHSEN	SACHSEN- ANHALT	SCHLESWIG- HOLSTEIN	THUE- RINGEN	FRUEHERES BUNDES- GEBIET	NEUE LAENDER U. BERLIN-OST	LAUFENDE NUMMER
ARBEITUNG										
872	960	1 003	1 058	536	522	884	611	917	603	289
991	1 042	1 113	1 157	566	497	954	602	1 022	645	290
827	931	961	1 010	506	549	896	657	901	555	291
737	821	815	803	(454)	(475)	797	553	764	501	292
893	972	1 004	1 077	540	528	886	620	930	616	293
992	1 045	1 114	1 157	567	503	954	605	1 025	650	294
839	943	961	1 009	507	553	900	657	908	566	295
759	832	814	828	(460)	(489)	790	558	775	505	296
673	791	(912)	759	(469)	/	/	562	737	523	297
/	831	/	/	/	/	/	/	819	581	298
(627)	805	/	/	/	/	/	(651)	762	506	299
684	763	(879)	736	/	/	/	549	715	495	300
IMPRAE GNIER- UND FURNIERWERKE										
767	854	944	997	536	522	883	557	851	586	301
837	910	1 079	1 103	566	497	927	573	955	639	302
753	842	828	893	506	549	906	542	833	525	303
678	751	767	791	(454)	(475)	787	(493)	727	471	304
774	859	944	1 015	540	528	883	564	860	599	305
837	913	1 079	1 103	567	503	927	576	957	643	306
753	843	829	893	507	553	906	543	836	531	307
693	755	767	815	(460)	(489)	787	(537)	732	489	308
(572)	780	/	(735)	(469)	/	/	(455)	722	492	309
/	(706)	/	/	/	/	/	/	763	(574)	310
/	837	/	/	/	/	/	/	768	491	311
(572)	725	/	(719)	/	/	/	/	703	443	312
UND HOLZSPANPLATTENWERKE										
939	1 011	1 086	.	/	/	.	.	1 005	.	313
1 085	1 109	1 180	.	/	/	.	.	1 107	.	314
871	967	1 086	.	/	/	.	.	971	.	315
779	869	888	.	/	/	.	.	848	.	316
975	1 026	1 090	.	/	/	.	.	1 023	.	317
1 086	1 113	1 184	.	/	/	.	.	1 112	.	318
896	982	1 086	.	/	/	.	.	983	.	319
832	885	889	.	/	/	.	.	879	.	320
688	797	(932)	.	/	/	.	.	757	.	321
/	878	/	.	/	/	.	.	848	.	322
(627)	789	/	.	/	/	.	.	757	.	323
708	787	(879)	.	/	/	.	.	737	.	324
PAPIER- UND PAPPEERZEUGUNG										
1 166	1 139	1 101	/	671	/	1 048	.	1 124	688	325
1 208	1 212	1 201	/	737	/	1 110	.	1 184	747	326
1 083	1 107	1 104	/	616	/	990	.	1 093	633	327
979	1 019	928	/	581	/	954	.	969	582	328
1 180	1 154	1 122	/	700	/	1 058	.	1 139	712	329
1 209	1 213	1 203	/	746	/	1 112	.	1 185	755	330
1 093	1 118	1 106	/	640	/	1 007	.	1 106	653	331
1 099	1 080	989	/	656	/	964	.	1 029	653	332
761	770	755	/	548	/	751	.	756	570	333
(847)	/	/	/	627	/	/	.	907	646	334
829	815	(915)	/	541	/	(747)	.	775	562	335
728	722	725	/	512	/	/	.	726	515	336
VERARBEITUNG VON ASBEST										
904	973	1 017	971	593	580	856	631	954	626	337
1 018	1 110	1 068	1 078	667	584	980	707	1 070	687	338
888	975	1 022	993	575	581	855	639	959	623	339
867	883	921	878	551	/	740	549	861	550	340
946	1 013	1 023	994	611	606	893	675	992	651	341
1 022	1 123	1 069	1 078	672	598	998	726	1 076	698	342
901	989	1 026	996	585	611	867	665	980	640	343
949	946	933	893	(601)	/	747	(627)	919	575	344
747	743	850	858	542	516	750	537	765	553	345
(866)	696	/	/	/	/	(777)	/	822	537	346
764	778	854	(850)	548	526	774	538	770	561	347
741	738	842	858	527	/	737	542	761	542	348
GUETERINDUSTRIE										
1 113	981	1 003	1 034	682	676	948	648	1 000	687	349
1 145	1 083	1 085	1 114	725	707	1 025	708	1 086	731	350
1 108	938	993	985	631	606	853	608	947	625	351
791	796	838	826	529	592	720	535	794	547	352
1 144	1 026	1 040	1 073	698	687	989	682	1 046	705	353
1 150	1 088	1 087	1 119	728	710	1 028	716	1 090	734	354
1 145	958	1 013	1 013	650	624	882	633	991	644	355
850	868	921	966	544	621	768	564	869	567	356
895	758	775	771	569	549	750	548	777	568	357
935	901	938	838	658	620	877	579	907	642	358
930	778	795	788	563	521	783	560	794	559	359
769	740	758	753	513	532	703	524	745	531	360

5 DURCHSCHNITTliche BRUTTOWOCHENVERDIENSTE DER ARBEITER
APRIL

LAUFENDE NUMMER	GESCHLECHT LEISTUNGS- GRUPPE	BADEN- WÜRTTEMBERG	BAYERN	BERLIN			BRANDEN- BURG	BREMEN	HAMBURG	HESSEN	MECKLEN- BURG- VORPOMMERN
				INSGESAMT	WEST	OST					
STAHL-, LECHTMETALL- UND SCHIENEN											
361	ZUSAMMEN	1 039	949	-	920	779	714	926	1 001	1 018	665
362	1	1 096	975	-	944	791	747	933	976	1 061	681
363	2	941	871	-	802	680	668	852	1 064	907	648
364	3	905	834	-	(755)	(561)	536	/	(929)	782	/
365	MAENNLICH	1 047	953	-	922	784	717	927	1 002	1 030	665
366	1	1 097	976	-	945	795	749	934	976	1 062	681
367	2	951	880	-	805	686	668	853	1 067	918	649
368	3	933	852	-	(755)	(582)	534	/	(936)	767	/
369	WEIBLICH	763	744	-	(772)	668	662	(812)	/	835	/
370	1	(841)	(836)	-	/	686	691	/	/	(899)	/
371	2	674	755	-	(765)	636	664	/	/	854	/
372	3	796	677	-	/	/	(547)	/	/	795	/
MASCHINENBAU,											
373	ZUSAMMEN	1 006	990	-	1 070	805	720	1 061	1 167	1 046	704
374	1	1 084	1 036	-	1 137	811	763	1 077	1 194	1 083	730
375	2	888	859	-	867	772	654	1 005	1 000	956	630
376	3	777	757	-	699	(651)	619	876	827	831	585
377	MAENNLICH	1 036	1 007	-	1 095	809	729	1 063	1 177	1 056	707
378	1	1 087	1 037	-	1 140	814	768	1 078	1 199	1 084	730
379	2	913	890	-	893	789	662	1 008	1 026	976	633
380	3	819	779	-	720	(651)	613	880	862	850	595
381	WEIBLICH	770	746	-	765	621	626	873	873	795	597
382	1	888	850	-	894	(643)	660	(874)	960	882	(683)
383	2	770	735	-	778	(574)	601	(888)	828	779	(576)
384	3	748	735	-	691	/	638	/	(677)	786	/
STRASSENFAHRZEUGBAU; REPARATUR											
385	ZUSAMMEN	1 167	975	-	.	721	673	.	.	1 131	667
386	1	1 233	1 034	-	.	743	727	.	.	1 184	667
387	2	1 100	913	-	.	/	644	.	.	1 110	669
388	3	924	851	-	.	647	613	.	.	819	/
389	MAENNLICH	1 190	995	-	.	729	675	.	.	1 153	670
390	1	1 236	1 037	-	.	744	729	.	.	1 187	671
391	2	1 112	934	-	.	/	643	.	.	1 123	669
392	3	982	918	-	.	657	600	.	.	866	/
393	WEIBLICH	929	822	-	.	(627)	652	.	.	909	616
394	1	1 093	890	-	.	/	(665)	.	.	1 045	616
395	2	1 011	825	-	.	/	658	.	.	984	/
396	3	836	783	-	.	(627)	645	.	.	794	/
DARUNTER: HERSTELLUNG VON KRAFT											
397	ZUSAMMEN	1 231	1 008	-	.	/	.	.	/	1 188	.
398	1	1 267	1 048	-	.	/	.	.	/	1 221	.
399	2	1 130	943	-	.	/	.	.	/	1 051	.
400	3	973	899	-	.	/	.	.	/	988	.
401	MAENNLICH	1 240	1 017	-	.	/	.	.	/	1 198	.
402	1	1 270	1 052	-	.	/	.	.	/	1 225	.
403	2	1 138	950	-	.	/	.	.	/	1 063	.
404	3	981	932	-	.	/	.	.	/	1 071	.
405	WEIBLICH	1 080	892	-	.	/	.	.	/	1 016	.
406	1	1 136	912	-	.	/	.	.	/	1 077	.
407	2	1 086	897	-	.	/	.	.	/	983	.
408	3	953	841	-	.	/	.	.	/	912	.
SCHIFF											
409	ZUSAMMEN	.	847	-	.	704	703	1 096	1 200	.	784
410	1	.	850	-	.	722	718	1 106	1 219	.	794
411	2	.	924	-	.	(556)	(652)	931	862	.	728
412	3	.	747	-	.	/	/	(869)	/	.	500
413	MAENNLICH	.	851	-	.	705	716	1 098	1 202	.	789
414	1	.	850	-	.	722	718	1 107	1 219	.	798
415	2	.	927	-	.	(554)	(708)	933	867	.	737
416	3	.	749	-	.	/	/	(903)	/	.	479
417	WEIBLICH	.	(743)	-	.	/	/	934	(914)	.	671
418	1	.	/	-	.	/	/	972	/	.	676
419	2	.	/	-	.	/	/	/	/	.	670
420	3	.	/	-	.	/	/	/	/	.	(598)
LUFT- UND RAUM											
421	ZUSAMMEN	981	1 048	-	/	/	.	.	.	1 117	/
422	1	1 038	1 072	-	/	/	.	.	.	1 134	/
423	2	803	836	-	/	/	.	.	.	847	/
424	3	788	(590)	-	/	/	.	.	.	(757)	/
425	MAENNLICH	1 026	1 063	-	/	/	.	.	.	1 126	/
426	1	1 045	1 077	-	/	/	.	.	.	1 139	/
427	2	825	863	-	/	/	.	.	.	868	/
428	3	/	/	-	/	/	.	.	.	(757)	/
429	WEIBLICH	806	820	-	/	/	.	.	.	911	/
430	1	(883)	886	-	/	/	.	.	.	(976)	/
431	2	791	793	-	/	/	.	.	.	(808)	/
432	3	792	(574)	-	/	/	.	.	.	/	/

NACH WIRTSCHAFTSZWEIG, GESCHLECHT UND LEISTUNGSGRUPPE IN DM
1995

NIEDER- SACHSEN	NORDRHEIN- WESTFALEN	RHEINLAND- PFALZ	SAARLAND	SACHSEN	SACHSEN- ANHALT	SCHLESWIG- HOLSTEIN	THUE- RINGEN	FRUEHERES BUNDES- GEBIET	NEUE LAENDER U. BERLIN-OST	LAUFENDE NUMMER
FAHRZEUGBAU (OHNE LOKOMOTIVBAU)										
1 068	1 038	999	1 024	692	691	991	649	1 019	700	361
1 106	1 097	1 094	1 073	711	714	1 000	685	1 063	724	362
920	933	872	807	616	627	930	601	918	631	363
737	816	779	814	612	613	(1 009)	514	828	583	364
1 073	1 043	1 006	1 030	695	698	993	651	1 024	705	365
1 107	1 098	1 094	1 074	713	717	1 001	686	1 064	726	366
930	936	873	813	620	636	935	600	924	636	367
739	832	790	838	620	626	(1 009)	523	845	589	368
849	755	740	706	630	594	(777)	614	780	622	369
913	876	/	(800)	672	637	(777)	641	862	662	370
835	802	/	(681)	582	547	/	(623)	796	580	371
/	700	738	(680)	576	568	/	/	736	558	372
LOKOMOTIVBAU										
1 077	1 030	1 031	981	689	683	1 014	716	1 022	701	373
1 109	1 082	1 081	1 036	725	711	1 053	754	1 078	735	374
979	940	985	865	626	602	860	666	913	635	375
836	814	885	752	548	522	760	462	798	546	376
1 084	1 050	1 046	1 011	700	688	1 027	732	1 043	711	377
1 110	1 084	1 082	1 038	727	712	1 054	756	1 080	737	378
935	957	998	917	638	606	866	680	938	645	379
867	882	939	809	572	(546)	813	521	854	576	380
866	760	803	733	558	560	828	544	770	565	381
941	898	897	832	664	603	955	(536)	892	643	382
858	736	833	733	548	557	838	598	767	569	383
(765)	751	772	716	525	(501)	702	425	748	511	384
VON KRAFTFAHRZEUGEN USW.										
.	1 120	1 109	1 133	744	615	863	655	1 117	692	385
.	1 227	1 193	1 244	806	634	908	688	1 180	737	386
.	1 035	1 102	1 071	644	592	856	625	1 080	634	387
.	881	943	904	650	573	783	590	890	609	388
.	1 143	1 134	1 159	752	625	892	670	1 139	701	389
.	1 229	1 197	1 246	807	635	910	690	1 183	739	390
.	1 044	1 110	1 084	650	614	898	642	1 098	644	391
.	934	1 006	1 050	664	569	770	616	955	622	392
.	850	869	872	649	520	776	562	902	601	393
.	1 062	1 006	1 044	764	(565)	(793)	634	1 020	686	394
.	898	916	921	614	497	745	520	947	574	395
.	791	843	824	(523)	(582)	789	565	809	585	396
FAHRZEUGEN UND KRAFTFAHRZEUGMOTOREN										
.	1 244	1 180	.	864	/	/	621	1 184	768	397
.	1 321	1 260	.	877	/	/	633	1 226	835	398
.	1 093	1 181	.	720	/	/	583	1 132	615	399
.	999	1 102	.	/	/	/	/	995	516	400
.	1 251	1 184	.	872	/	/	633	1 193	779	401
.	1 325	1 260	.	880	/	/	641	1 229	840	402
.	1 099	1 182	.	762	/	/	602	1 144	622	403
.	1 014	1 111	.	/	/	/	/	1 019	514	404
.	1 041	1 067	.	737	/	/	(535)	1 035	639	405
.	1 105	/	.	816	/	/	(551)	1 066	741	406
.	1 004	1 073	.	(573)	/	/	(510)	1 040	558	407
.	950	1 060	.	/	/	/	/	930	525	408
BAU										
1 147	915	790	/	.	725	1 090	/	1 113	775	409
1 169	931	817	/	.	739	1 095	/	1 130	785	410
1 034	867	(602)	/	.	641	857	/	948	716	411
(748)	/	/	/	.	/	(786)	/	775	506	412
1 147	917	790	/	.	727	1 091	/	1 115	780	413
1 169	931	817	/	.	739	1 096	/	1 131	789	414
1 034	873	(602)	/	.	(640)	871	/	953	727	415
(748)	/	/	/	.	/	(804)	/	785	486	416
/	/	/	/	.	/	(861)	/	876	663	417
/	/	/	/	.	/	(962)	/	994	676	418
/	/	/	/	.	/	/	/	(733)	655	419
/	/	/	/	.	/	/	/	(715)	(575)	420
FAHRZEUGBAU										
951	966	925	/	/	/	.	/	1 045	.	421
971	977	979	/	/	/	.	/	1 068	.	422
789	(894)	736	/	/	/	.	/	818	.	423
(671)	/	/	/	/	/	.	/	735	.	424
957	971	943	/	/	/	.	/	1 058	.	425
973	978	984	/	/	/	.	/	1 072	.	426
798	(943)	710	/	/	/	.	/	832	.	427
/	/	/	/	/	/	.	/	753	.	428
787	/	804	/	/	/	.	/	835	.	429
878	/	(883)	/	/	/	.	/	918	.	430
732	/	771	/	/	/	.	/	794	.	431
(666)	/	/	/	/	/	.	/	727	.	432

5 DURCHSCHNITTliche BRUTTOWOCHENVERDIENSTE DER ARBEITER
APRIL

LAUFENDE NUMMER	GESCHLECHT LEISTUNGS- GRUPPE	BADEN- WÜRTTEMBERG	BAYERN	BERLIN			BRANDEN- BURG	BREMEN	HAMBURG	HESSEN	MECKLEN- BURG- VORPOMMERN
				INSGESAMT	WEST	OST					
ELEKTROTECHNIK; REPARATUR VON ELEK											
433	ZUSAMMEN	934	866	-	891	729	647	985	1 000	904	719
434	1	1 064	983	-	990	792	721	1 074	1 045	1 033	744
435	2	847	797	-	801	622	554	871	914	847	673
436	3	785	724	-	777	591	557	776	825	751	636
437	MAENNLICH	1 019	953	-	943	751	697	1 036	1 036	983	734
438	1	1 070	989	-	998	800	736	1 076	1 052	1 038	744
439	2	912	893	-	814	622	599	900	979	894	702
440	3	843	810	-	809	582	538	(879)	906	882	(652)
441	WEIBLICH	776	732	-	783	632	538	795	824	733	651
442	1	894	857	-	876	689	584	942	860	885	739
443	2	775	734	-	780	622	515	808	825	775	628
444	3	769	704	-	769	594	563	771	784	696	629
FEINMECHANIK, OPTIK,											
445	ZUSAMMEN	902	831	-	818	.	605	889	906	879	/
446	1	1 020	939	-	954	.	743	948	1 028	990	/
447	2	819	756	-	745	.	543	822	798	822	/
448	3	782	706	-	636	.	610	(584)	794	700	/
449	MAENNLICH	985	916	-	915	.	676	957	975	944	/
450	1	1 037	953	-	1 002	.	743	973	1 078	1 001	/
451	2	892	835	-	797	.	601	(905)	839	862	/
452	3	785	787	-	667	.	(609)	/	(779)	735	/
453	WEIBLICH	780	719	-	671	.	536	676	782	775	/
454	1	870	818	-	710	.	/	(720)	822	863	/
455	2	745	713	-	695	.	519	(768)	758	795	/
456	3	782	689	-	625	.	(612)	(519)	(810)	686	/
HERSTELLUNG VON EBM-WAREN, STAHLVER											
457	ZUSAMMEN	917	851	-	902	721	657	873	919	908	607
458	1	1 036	939	-	1 023	745	725	995	991	1 000	654
459	2	888	818	-	805	683	598	853	894	877	581
460	3	780	736	-	675	/	553	782	794	739	/
461	MAENNLICH	968	890	-	973	728	681	910	944	943	609
462	1	1 038	941	-	1 044	748	727	1 001	995	1 004	653
463	2	927	856	-	839	697	623	877	904	897	576
464	3	841	802	-	679	/	(548)	(897)	872	802	/
465	WEIBLICH	732	705	-	739	/	533	754	779	731	(597)
466	1	916	824	-	776	/	(618)	(875)	/	799	/
467	2	733	721	-	766	/	500	738	830	783	(606)
468	3	722	665	-	674	/	555	759	736	680	/
HERSTELLUNG VON BUEROMASCHINEN, DATEN											
469	ZUSAMMEN	899	889	-	769	751	/
470	1	1 025	999	-	835	924	/
471	2	827	801	-	(757)	709	/
472	3	721	731	-	(621)	565	/
473	MAENNLICH	986	953	-	801	873	/
474	1	1 033	1 007	-	824	929	/
475	2	886	821	-	(788)	780	/
476	3	788	762	-	/	/	/
477	WEIBLICH	759	790	-	706	602	/
478	1	958	917	-	/	/	/
479	2	767	790	-	/	658	/
480	3	706	722	-	(615)	528	/
VERBRAUCHSGUE											
481	ZUSAMMEN	873	813	-	918	747	594	924	971	890	691
482	1	1 022	970	-	1 076	898	636	1 109	1 151	1 017	767
483	2	815	757	-	857	619	579	835	839	829	638
484	3	740	689	-	711	663	513	722	723	730	588
485	MAENNLICH	972	914	-	982	866	667	1 017	1 071	967	728
486	1	1 055	999	-	1 126	965	703	1 141	1 176	1 046	785
487	2	914	856	-	903	729	638	917	927	902	664
488	3	834	786	-	755	773	578	823	817	819	638
489	WEIBLICH	692	647	-	695	562	481	716	763	678	609
490	1	786	750	-	759	658	452	891	1 008	753	668
491	2	678	640	-	692	520	502	717	711	670	607
492	3	678	629	-	653	558	474	618	669	655	513
FEIN											
493	ZUSAMMEN	831	722	-	.	/	.	.	.	717	.
494	1	982	833	-	.	/	.	.	.	864	.
495	2	852	761	-	.	/	.	.	.	731	.
496	3	713	652	-	.	/	.	.	.	619	.
497	MAENNLICH	918	804	-	.	/	.	.	.	807	.
498	1	996	841	-	.	/	.	.	.	853	.
499	2	898	809	-	.	/	.	.	.	795	.
500	3	810	709	-	.	/	.	.	.	/	.
501	WEIBLICH	693	643	-	.	/	.	.	.	643	.
502	1	(774)	748	-	.	/	.	.	.	/	.
503	2	709	635	-	.	/	.	.	.	630	.
504	3	683	640	-	.	/	.	.	.	622	.

NACH WIRTSCHAFTSZWEIG, GESCHLECHT UND LEISTUNGSGRUPPE IN DM
1995

NIEDER- SACHSEN	NORDRHEIN- WESTFALEN	RHEINLAND- PFALZ	SAARLAND	SACHSEN	SACHSEN- ANHALT	SCHLESWIG- HOLSTEIN	THUR- RINGEN	FRÜHERES BUNDES- GEBIET	NEUE LÄNDER U. BERLIN-OST	LAUFENDE NUMMER
TRISCHEN GERAETEN FUER DEN HAUSHALT										
971	893	854	846	649	662	876	600	903	656	433
1 080	1 009	973	968	719	725	1 002	685	1 024	730	434
909	869	797	812	605	574	873	589	835	599	435
781	777	711	739	507	475	694	538	767	529	436
1 045	967	931	924	675	697	948	655	983	691	437
1 094	1 022	979	971	726	729	1 014	696	1 032	738	438
972	905	832	855	627	633	908	623	904	629	439
840	843	713	846	494	428	727	588	838	519	440
810	769	718	720	570	507	735	544	759	562	441
859	876	747	840	649	624	856	569	873	643	442
824	775	739	655	567	487	797	559	759	558	443
774	753	711	729	520	518	684	527	746	534	444
HERSTELLUNG VON UHREN USW.										
942	822	928	702	617	550	858	624	878	618	445
1 052	939	1 022	(965)	679	580	926	667	989	667	446
835	781	880	(527)	563	533	796	564	801	559	447
712	721	856	663	455	/	699	502	753	501	448
1 028	907	994	811	659	563	916	661	957	657	449
1 061	942	1 030	(965)	697	596	930	681	1 002	683	450
938	877	908	/	576	(488)	867	587	876	581	451
(676)	824	935	(715)	(482)	/	687	(488)	791	529	452
775	672	833	615	526	538	731	560	753	550	453
945	744	904	/	571	(540)	855	594	852	589	454
762	661	823	(505)	541	549	736	553	739	545	455
716	673	829	635	452	/	700	507	744	493	456
FORMUNG, OBERFLAECHEENVEREDLUNG, HAERTUNG										
990	910	904	967	682	650	893	603	908	658	457
1 095	1 024	1 005	1 044	702	669	991	662	1 017	690	458
888	922	894	871	692	615	830	573	886	649	459
836	789	790	937	460	753	730	542	783	552	460
1 018	956	942	1 000	707	663	930	626	952	681	461
1 098	1 025	1 006	1 061	705	672	994	676	1 020	695	462
907	934	911	897	718	630	845	584	912	673	463
880	863	861	1 031	468	789	793	(468)	852	607	464
606	725	723	739	501	551	739	544	728	528	465
949	911	(814)	771	584	(572)	868	(463)	867	543	466
797	778	734	730	513	549	775	548	748	531	467
795	713	719	726	455	/	697	556	712	520	468
VERARBEITUNGSGERAETEN UND -EINRICHTUNGEN										
743	899	999	.	622	/	789	571	896	601	469
(859)	1 009	1 217	.	713	/	(890)	695	1 020	704	470
719	886	958	.	586	/	(737)	573	815	579	471
/	809	853	.	(583)	/	(675)	503	768	509	472
802	952	1 023	.	645	/	842	603	963	625	473
(869)	1 013	1 221	.	717	/	(900)	695	1 025	706	474
785	950	929	.	585	/	(763)	588	861	585	475
/	831	858	.	/	/	/	502	824	512	476
617	791	937	.	593	/	(709)	510	782	561	477
/	(912)	1 192	.	(680)	/	/	/	965	(680)	478
606	770	1 012	.	586	/	/	528	779	574	479
/	793	843	.	/	/	(688)	503	738	507	480
TERINDUSTRIE										
899	909	881	844	563	646	951	575	875	592	481
1 010	1 043	1 010	1 044	624	719	1 138	634	1 020	655	482
842	861	827	787	517	627	857	538	818	552	483
792	774	764	740	479	542	815	524	743	519	484
980	985	967	946	628	687	1 015	632	965	656	485
1 053	1 073	1 045	1 086	676	737	1 158	678	1 052	703	486
918	931	903	874	571	670	914	586	905	609	487
897	878	893	841	513	588	890	559	847	568	488
687	679	640	647	486	559	707	501	672	504	489
709	762	696	745	516	665	896	512	761	533	490
677	670	640	611	474	530	687	494	661	495	491
688	660	621	655	459	499	666	506	655	487	492
KERAMIK										
791	894	831	.	649	613	792	531	770	609	493
908	987	933	.	721	630	856	568	883	665	494
856	885	857	.	594	650	810	514	809	597	495
687	853	754	.	538	519	645	495	686	522	496
885	921	900	.	666	647	823	572	850	649	497
929	993	952	.	727	636	886	616	893	686	498
881	899	900	.	634	662	823	528	850	638	499
(750)	911	857	.	555	581	666	/	786	560	500
701	668	640	.	633	482	644	505	653	568	501
(805)	(836)	751	.	716	/	(713)	508	768	641	502
(768)	679	649	.	482	(503)	621	506	653	537	503
679	644	625	.	530	471	632	498	647	507	504

5 DURCHSCHNITTliche BRUTTOWOCHENVERDIENSTE DER ARBEITER
APRIL

LAUF- FENDE NUMMER	GESCHLECHT LEISTUNGS- GRUPPE	BADEN- WÜRTTEM- BERG	BAYERN	BERLIN			BRANDEN- BURG	BREMEN	HAMBURG	HESSEN	MECKLEN- BURG- VORPOMMERN
				INSGESAMT	WEST	OST					
HERSTELLUNG UND											
505	ZUSAMMEN	890	883	-	830	.	725	.	.	841	/
506	1	1 021	986	-	992	.	707	.	.	990	/
507	2	882	893	-	802	.	758	.	.	820	/
508	3	727	729	-	680	.	702	.	.	648	/
509	MAENNLICH	972	935	-	873	.	737	.	.	899	/
510	1	1 043	989	-	1 008	.	724	.	.	999	/
511	2	944	926	-	817	.	765	.	.	863	/
512	3	855	823	-	711	.	702	.	.	681	/
513	WEIBLICH	644	641	-	662	.	682	.	.	665	/
514	1	728	751	-	(753)	.	569	.	.	816	/
515	2	661	666	-	(696)	.	737	.	.	695	/
516	3	619	625	-	637	.	702	.	.	618	/
HOLZVERARBEITUNG; REPARATUR VON											
517	ZUSAMMEN	913	814	-	831	690	611	822	.	893	589
518	1	992	918	-	892	776	674	861	.	979	635
519	2	901	768	-	809	647	593	700	.	859	542
520	3	803	734	-	708	661	461	(1 031)	.	795	564
521	MAENNLICH	950	857	-	833	703	672	843	.	919	618
522	1	1 000	922	-	895	781	724	868	.	987	650
523	2	939	816	-	811	659	623	723	.	886	563
524	3	830	775	-	708	(668)	581	(1 031)	.	820	610
525	WEIBLICH	771	688	-	/	635	488	685	.	727	525
526	1	797	843	-	/	/	516	(772)	.	809	562
527	2	769	673	-	/	/	533	(634)	.	691	520
528	3	769	684	-	/	(652)	388	/	.	730	473
HERSTELLUNG VON MUSIKINSTRUMENTEN,											
529	ZUSAMMEN	791	718	-	802	.	540	/	.	779	.
530	1	860	861	-	(943)	.	550	/	.	879	.
531	2	718	697	-	(901)	.	(490)	/	.	765	.
532	3	736	614	-	669	.	/	/	.	663	.
533	MAENNLICH	868	814	-	888	.	594	/	.	901	.
534	1	902	890	-	(944)	.	604	/	.	905	.
535	2	787	777	-	(907)	.	/	/	.	921	.
536	3	794	721	-	/	.	/	/	.	(757)	.
537	WEIBLICH	714	607	-	674	.	(374)	/	.	632	.
538	1	750	656	-	/	.	(385)	/	.	(643)	.
539	2	671	626	-	/	.	/	/	.	612	.
540	3	723	564	-	666	.	/	/	.	648	.
PAPIER- UND											
541	ZUSAMMEN	900	855	-	882	.	.	912	878	897	.
542	1	1 090	1 026	-	1 064	.	.	1 066	958	1 025	.
543	2	869	822	-	801	.	.	800	907	829	.
544	3	705	714	-	732	.	.	(643)	638	708	.
545	MAENNLICH	991	933	-	945	.	.	966	954	963	.
546	1	1 099	1 039	-	1 075	.	.	1 071	969	1 040	.
547	2	947	878	-	847	.	.	836	963	892	.
548	3	771	813	-	779	.	.	/	(647)	839	.
549	WEIBLICH	709	661	-	719	.	.	730	681	668	.
550	1	910	810	-	849	.	.	/	/	758	.
551	2	732	662	-	715	.	.	735	717	675	.
552	3	665	645	-	703	.	.	(632)	637	621	.
DRUCKEREI,											
553	ZUSAMMEN	1 096	1 113	-	1 058	978	.	1 220	1 124	1 161	1 132
554	1	1 218	1 212	-	1 233	1 046	.	1 275	1 210	1 238	1 235
555	2	956	994	-	892	804	.	1 118	982	1 068	1 006
556	3	845	843	-	814	899	.	(891)	774	921	(868)
557	MAENNLICH	1 158	1 171	-	1 125	1 030	.	1 326	1 175	1 223	1 181
558	1	1 242	1 225	-	1 253	1 095	.	1 335	1 237	1 261	1 251
559	2	1 007	1 059	-	948	836	.	1 369	1 023	1 130	1 027
560	3	953	1 005	-	906	996	.	/	(848)	1 172	(951)
561	WEIBLICH	843	833	-	800	734	.	870	954	853	1 008
562	1	1 019	1 007	-	1 049	797	.	963	1 084	1 008	(1 144)
563	2	810	827	-	727	(657)	.	773	871	835	984
564	3	711	717	-	696	(602)	.	(775)	717	714	(753)
HERSTELLUNG VON											
565	ZUSAMMEN	884	829	-	992	682	620	828	756	833	.
566	1	1 038	959	-	1 181	(903)	768	871	910	955	.
567	2	865	785	-	944	764	587	784	720	818	.
568	3	751	708	-	667	610	502	826	676	694	.
569	MAENNLICH	961	894	-	1 020	735	675	881	802	889	.
570	1	1 046	965	-	1 183	(903)	770	930	914	962	.
571	2	926	850	-	970	764	630	871	724	859	.
572	3	851	790	-	686	642	501	862	786	755	.
573	WEIBLICH	686	652	-	659	587	523	675	625	676	.
574	1	870	837	-	(967)	/	/	(678)	/	756	.
575	2	687	650	-	666	/	532	(559)	(688)	703	.
576	3	671	626	-	602	583	503	723	615	649	.

NACH WIRTSCHAFTSZWEIG, GESCHLECHT UND LEISTUNGSGRUPPE IN DM
1995

NIEDER- SACHSEN	NORDRHEIN- WESTFALEN	RHEINLAND- PFALZ	SAARLAND	SACHSEN	SACHSEN- ANHALT	SCHLESWIG- HOLSTEIN	THUE- RINGEN	FRUEHERES BUNDES- GEBIET	NEUE LAENDER U. BERLIN-OST	LAUFENDE NUMMER
VERARBEITUNG VON GLAS										
971	1 019	1 076	886	652	.	972	676	958	681	505
1 084	1 107	1 197	1 001	719	.	1 069	717	1 074	725	506
891	921	979	833	626	.	894	630	905	652	507
863	955	1 003	/	521	.	848	608	831	593	508
1 009	1 038	1 129	898	670	.	986	708	1 004	706	509
1 085	1 109	1 203	1 027	721	.	1 071	731	1 080	736	510
912	936	1 028	836	633	.	898	660	937	671	511
949	1 021	1 116	/	529	.	875	639	939	605	512
719	696	725	(760)	602	.	762	579	672	602	513
/	936	910	/	702	.	/	578	805	619	514
711	679	761	/	617	.	(847)	545	693	612	515
720	674	663	/	510	.	714	592	648	584	516
GEBRAUCHSGUTERN AUS HOLZ U. AE.										
920	953	910	829	566	615	926	604	901	595	517
1 012	1 029	973	924	612	677	991	633	989	639	518
867	904	914	800	531	590	859	585	860	566	519
797	860	782	630	476	544	941	569	805	533	520
955	982	948	864	591	634	945	622	938	620	521
1 016	1 041	992	924	628	687	992	646	998	656	522
912	937	939	805	548	612	891	603	902	586	523
814	893	833	/	501	554	952	568	844	561	524
747	732	733	631	480	557	749	564	728	527	525
848	747	758	/	474	629	/	570	789	547	526
717	689	774	/	493	535	735	559	706	529	527
772	768	707	(621)	449	526	754	570	737	500	528
SPIELWAREN, SPORTGERAETEN, SCHMUCK U. AE.										
935	816	731	.	519	500	.	464	777	497	529
971	900	820	.	599	(512)	.	504	885	563	530
873	827	716	.	458	414	.	460	730	460	531
819	669	590	.	464	563	.	378	680	460	532
948	872	796	.	590	(602)	.	537	862	571	533
981	912	839	.	624	(694)	.	564	921	609	534
863	881	768	.	531	(507)	.	529	807	531	535
(810)	732	701	.	545	/	.	(427)	748	523	536
878	698	568	.	430	477	.	404	669	425	537
893	804	(609)	.	490	(382)	.	433	741	449	538
907	724	584	.	417	391	.	402	652	411	539
827	608	540	.	421	559	.	371	656	442	540
PAPPEVERARBEITUNG										
888	890	912	704	526	560	870	546	886	545	541
1 036	1 044	1 092	(927)	601	642	1 027	663	1 049	632	542
817	872	836	737	503	554	810	515	846	518	543
677	670	774	620	(409)	462	683	499	700	481	544
969	961	982	857	586	662	939	586	963	597	545
1 043	1 048	1 104	(927)	618	695	1 052	667	1 059	649	546
884	928	880	750	569	640	858	538	907	565	547
819	756	902	(998)	/	/	713	526	795	510	548
689	674	674	565	443	490	690	489	684	471	549
845	964	841	/	520	(429)	(752)	/	863	516	550
716	697	684	/	434	506	694	484	702	465	551
613	618	643	560	(413)	464	669	489	640	473	552
VERVIELFAELTIGUNG										
1 096	1 148	1 059	1 107	846	959	1 133	847	1 120	900	553
1 183	1 249	1 198	1 263	909	968	1 294	911	1 228	956	554
943	1 021	896	938	765	950	1 005	762	992	819	555
1 029	977	886	919	634	912	862	(562)	899	733	556
1 159	1 201	1 140	1 194	909	986	1 204	918	1 182	960	557
1 201	1 270	1 217	1 295	959	945	1 324	973	1 249	999	558
987	1 069	954	980	801	1 071	1 050	788	1 049	874	559
1 241	1 131	1 086	1 208	620	1 032	997	/	1 058	836	560
843	852	782	836	738	909	792	740	840	783	561
987	1 011	1 017	1 052	769	1 018	984	775	1 014	837	562
849	814	768	849	733	777	789	737	817	759	563
735	745	668	608	642	(597)	675	(565)	713	630	564
KUNSTSTOFFWAREN										
915	881	900	820	549	625	853	567	871	586	565
1 032	1 028	1 002	1 012	601	639	980	590	1 006	630	566
913	885	892	776	528	643	823	584	856	589	567
791	757	754	745	490	515	774	466	745	502	568
966	946	936	911	579	658	893	600	934	622	569
1 050	1 054	1 008	1 032	615	673	984	619	1 018	653	570
947	919	907	871	557	664	865	612	904	620	571
860	848	834	825	523	540	819	504	829	529	572
694	685	667	623	489	526	673	501	675	509	573
651	757	719	(650)	549	454	851	456	785	511	574
709	697	738	596	477	563	661	538	679	525	575
691	669	630	656	464	500	667	419	660	480	576

5 DURCHSCHNITTliche BRUTTOWOCHENVERDIENSTE DER ARBEITER
APRIL

LAUFENDE NUMMER	GESCHLECHT LEISTUNGS- GRUPPE	BADEN- WÜRTTEM- BERG	BAYERN	BERLIN			BRANDEN- BURG	BREMEN	HAMBURG	HESSEN	MECKLEN- BURG- VORPOMMERN
				INSGESAMT	WEST	OST					
LEDERER											
577	ZUSAMMEN	763	806	-	/	/	/	/	/	.	/
578	1	898	897	-	/	/	/	/	/	.	/
579	2	761	787	-	/	/	/	/	/	.	/
580	3	666	692	-	/	/	/	/	/	.	/
581	MAENNLICH	822	839	-	/	/	/	/	/	.	/
582	1	920	902	-	/	/	/	/	/	.	/
583	2	809	804	-	/	/	/	/	/	.	/
584	3	718	767	-	/	/	/	/	/	.	/
585	WEIBLICH	643	659	-	/	/	/	/	/	.	/
586	1	(741)	/	-	/	/	/	/	/	.	/
587	2	667	615	-	/	/	/	/	/	.	/
588	3	609	667	-	/	/	/	/	/	.	/
LEDERVERARBEITUNG (OHNE											
589	ZUSAMMEN	653	683	-	(649)	.	.	/	.	638	/
590	1	877	736	-	(656)	.	.	/	.	720	/
591	2	652	676	-	/	.	.	/	.	541	/
592	3	570	630	-	(638)	.	.	/	.	546	/
593	MAENNLICH	807	796	-	(741)	.	.	/	.	760	/
594	1	981	854	-	/	.	.	/	.	781	/
595	2	774	777	-	/	.	.	/	.	700	/
596	3	671	(768)	-	/	.	.	/	.	(581)	/
597	WEIBLICH	579	632	-	(583)	.	.	/	.	559	/
598	1	661	655	-	/	.	.	/	.	624	/
599	2	593	632	-	/	.	.	/	.	519	/
600	3	546	602	-	/	.	.	/	.	539	/
HERSTELLUNG VON SCHUHEN; REPARATUR VON SCHUHEN,											
601	ZUSAMMEN	749	672	-	.	546	.	/	.	798	.
602	1	817	776	-	.	(538)	.	/	.	805	.
603	2	712	644	-	.	(564)	.	/	.	839	.
604	3	667	578	-	.	/	.	/	.	719	.
605	MAENNLICH	827	738	-	.	(535)	.	/	.	909	.
606	1	866	809	-	.	(523)	.	/	.	875	.
607	2	768	691	-	.	/	.	/	.	940	.
608	3	722	623	-	.	/	.	/	.	(822)	.
609	WEIBLICH	680	630	-	.	550	.	/	.	701	.
610	1	689	729	-	.	(562)	.	/	.	713	.
611	2	687	620	-	.	(557)	.	/	.	676	.
612	3	648	565	-	.	/	.	/	.	711	.
TEXTIL											
613	ZUSAMMEN	771	724	-	810	.	.	851	.	752	.
614	1	895	812	-	869	.	.	981	.	810	.
615	2	731	712	-	801	.	.	822	.	724	.
616	3	665	652	-	749	.	.	794	.	638	.
617	MAENNLICH	875	803	-	842	.	.	892	.	801	.
618	1	936	834	-	929	.	.	982	.	817	.
619	2	823	796	-	822	.	.	862	.	787	.
620	3	735	739	-	791	.	.	823	.	719	.
621	WEIBLICH	668	627	-	662	.	.	761	.	635	.
622	1	707	682	-	592	.	.	/	.	708	.
623	2	670	632	-	693	.	.	767	.	634	.
624	3	646	601	-	(647)	.	.	(613)	.	597	.
DARUNTER: SPINNEREI, ZWIRNEREI,											
625	ZUSAMMEN	762	742	-	830	.	.	.	/	759	.
626	1	875	794	-	950	.	.	.	/	794	.
627	2	748	737	-	817	.	.	.	/	725	.
628	3	686	704	-	755	.	.	.	/	617	.
629	MAENNLICH	850	806	-	835	.	.	.	/	784	.
630	1	890	797	-	955	.	.	.	/	795	.
631	2	842	818	-	820	.	.	.	/	767	.
632	3	760	767	-	757	.	.	.	/	/	.
633	WEIBLICH	669	646	-	762	.	.	.	/	624	.
634	1	725	735	-	/	.	.	.	/	(748)	.
635	2	671	648	-	(772)	.	.	.	/	620	.
636	3	652	625	-	(747)	.	.	.	/	610	.
WEBEREI (OHNE WEBEREIEN DES											
637	ZUSAMMEN	818	715	-	876	/	/	/	.	797	/
638	1	916	817	-	807	/	/	/	.	868	/
639	2	766	666	-	(1 094)	/	/	/	.	778	/
640	3	709	598	-	(878)	/	/	/	.	656	/
641	MAENNLICH	886	791	-	949	/	/	/	.	852	/
642	1	938	837	-	899	/	/	/	.	887	/
643	2	844	731	-	(1 121)	/	/	/	.	832	/
644	3	741	674	-	(898)	/	/	/	.	(751)	/
645	WEIBLICH	710	624	-	(590)	/	/	/	.	682	/
646	1	802	716	-	(573)	/	/	/	.	756	/
647	2	695	621	-	/	/	/	/	.	686	/
648	3	680	578	-	/	/	/	/	.	610	/

NACH WIRTSCHAFTSZWEIG, GESCHLECHT UND LEISTUNGSGRUPPE IN DM
1995

NIEDER- SACHSEN	NORDRHEIN- WESTFALEN	RHEINLAND- PFALZ	SAARLAND	SACHSEN	SACHSEN- ANHALT	SCHLESWIG- HOLSTEIN	THUE- RINGEN	FRUEHERES BUNDES- GEBIET	NEUE LAENDER U. BERLIN-OST	LAUFENDE NUMMER
ZEUGUNG										
.	918	.	/	491	/	.	.	796	485	577
.	994	.	/	578	/	.	.	905	552	578
.	859	.	/	(353)	/	.	.	787	390	579
.	(839)	.	/	/	/	.	.	675	/	580
.	939	.	/	551	/	.	.	840	540	581
.	994	.	/	578	/	.	.	917	572	582
.	884	.	/	/	/	.	.	813	(457)	583
.	(819)	.	/	/	/	.	.	723	/	584
.	803	.	/	(302)	/	.	.	658	(361)	585
.	/	.	/	/	/	.	.	726	/	586
.	788	.	/	(302)	/	.	.	684	(344)	587
.	/	.	/	/	/	.	.	633	/	588
HERSTELLUNG VON SCHUHEN)										
605	618	585	(629)	.	400	.	402	647	412	589
707	640	676	/	.	(464)	.	413	722	424	590
600	617	588	/	.	398	.	375	645	400	591
523	610	483	/	.	379	.	/	572	409	592
697	749	687	(754)	.	(473)	.	453	772	464	593
757	764	705	/	.	/	.	460	796	472	594
(689)	743	657	/	.	(470)	.	(440)	771	464	595
(551)	743	/	/	.	/	.	/	693	/	596
540	554	537	/	.	384	.	387	581	399	597
(622)	(492)	613	/	.	/	.	399	619	408	598
(502)	549	568	/	.	385	.	354	590	386	599
517	573	482	/	.	377	.	/	546	410	600
GEBRAUCHSGUETERN AUS LEDER U.AE., SCHIRMEN										
746	749	613	.	470	438	/	429	687	460	601
796	812	671	.	460	556	/	(512)	757	489	602
720	738	607	.	481	377	/	411	670	438	603
687	679	558	.	/	(357)	/	(441)	617	460	604
800	825	689	.	535	565	/	454	771	519	605
813	876	736	.	537	(613)	/	/	815	549	606
769	803	680	.	532	/	/	(439)	754	475	607
/	740	580	.	/	/	/	/	658	(493)	608
703	681	568	.	429	372	/	413	626	426	609
749	720	588	.	394	(405)	/	/	666	414	610
693	681	571	.	457	369	/	397	622	425	611
687	650	551	.	/	/	/	/	605	453	612
GEWERBE										
814	845	801	.	484	698	809	489	790	488	613
885	915	980	.	531	(728)	954	540	887	535	614
786	834	761	.	461	(690)	794	471	768	469	615
638	694	635	.	404	/	684	410	667	406	616
893	915	898	.	533	(726)	897	514	875	534	617
943	939	1 000	.	564	(782)	963	547	917	563	618
855	912	849	.	489	/	872	476	857	498	619
736	799	706	.	428	/	804	/	760	431	620
655	669	624	.	449	(634)	685	467	656	454	621
704	731	632	.	468	/	(880)	489	709	471	622
651	676	635	.	452	/	700	469	660	457	623
593	612	599	.	396	/	623	415	620	399	624
HANDELSFERTIGE AUFMACHUNG VON GARNEN										
857	955	830	/	509	/	.	554	820	527	625
920	1 018	1 016	/	547	/	.	606	905	560	626
827	940	790	/	487	/	.	539	806	513	627
618	902	620	/	433	/	.	/	703	431	628
889	1 011	920	/	550	/	.	585	887	567	629
922	1 023	1 027	/	578	/	.	613	911	587	630
861	1 009	858	/	505	/	.	545	883	544	631
(753)	958	683	/	(437)	/	.	/	794	(435)	632
672	720	652	/	475	/	.	534	668	494	633
(866)	(715)	(679)	/	464	/	.	/	740	469	634
685	721	672	/	480	/	.	538	674	501	635
578	705	608	/	(430)	/	.	/	629	429	636
SONSTIGEN TEXTILGEWERBES)										
769	823	805	/	531	.	898	435	797	514	637
802	890	953	/	565	.	1 029	480	875	559	638
744	785	678	/	490	.	857	425	755	471	639
702	713	730	/	443	.	770	/	683	427	640
826	879	857	/	569	.	977	451	862	541	641
857	917	956	/	591	.	1 040	482	902	579	642
810	848	736	/	506	.	947	440	828	473	643
716	805	785	/	(450)	.	871	/	774	(432)	644
633	675	613	/	496	.	767	397	666	485	645
626	747	/	/	519	.	(955)	/	738	518	646
638	666	572	/	485	.	783	398	661	470	647
(622)	585	614	/	(440)	.	(621)	/	601	425	648

5 DURCHSCHNITTliche BRUTTOWOCHENVERDIENSTE DER ARBEITER
APRIL

LAUFENDE NUMMER	GESCHLECHT LEISTUNGS- GRUPPE	BADEN- WÜRTTEMBERG	BAYERN	BERLIN			BRANDEN- BURG	BREMEN	HAMBURG	HESSEN	MECKLEN- BURG- VORPOMMERN
				INSGESAMT	WEST	OST					
BEKLEIDUNGS											
649	ZUSAMMEN	643	629	-	616	510	394	606	720	624	.
650	1	744	716	-	630	548	385	(735)	/	618	.
651	2	601	613	-	619	499	406	619	708	628	.
652	3	641	560	-	572	/	/	578	/	619	.
653	MAENNLICH	814	745	-	670	654	520	740	(865)	803	.
654	1	897	804	-	676	(638)	536	/	/	839	.
655	2	759	690	-	745	(680)	/	768	(838)	793	.
656	3	718	657	-	590	/	/	(645)	/	744	.
657	WEIBLICH	607	610	-	595	494	375	567	(660)	583	.
658	1	656	671	-	616	520	350	(687)	/	537	.
659	2	587	605	-	558	490	404	549	(660)	605	.
660	3	622	547	-	562	/	/	568	/	578	.
NAHRUNGS- UND GE											
661	ZUSAMMEN	928	923	-	963	731	664	911	943	914	655
662	1	1 073	1 020	-	1 107	801	724	1 091	1 134	1 049	737
663	2	923	938	-	915	679	631	899	825	890	617
664	3	717	689	-	824	539	554	726	720	746	476
665	MAENNLICH	1 013	989	-	1 018	764	703	1 012	1 026	988	713
666	1	1 080	1 024	-	1 121	812	748	1 097	1 149	1 062	761
667	2	976	979	-	893	698	662	965	891	928	669
668	3	832	798	-	973	585	609	865	796	857	545
669	WEIBLICH	696	673	-	829	590	581	670	690	681	535
670	1	852	823	-	968	686	637	811	830	784	630
671	2	754	748	-	950	630	575	714	711	710	530
672	3	659	632	-	648	483	515	645	639	661	448
BROT- UND BACK											
673	ZUSAMMEN	952	981	-	879	715	662	.	.	941	573
674	1	1 072	1 099	-	1 071	800	744	.	.	1 026	619
675	2	902	948	-	843	631	621	.	.	1 097	527
676	3	683	755	-	699	555	504	.	.	820	465
677	MAENNLICH	1 032	1 036	-	905	750	724	.	.	992	599
678	1	1 095	1 104	-	1 062	808	767	.	.	1 032	631
679	2	930	974	-	850	642	675	.	.	1 096	544
680	3	796	818	-	753	603	(514)	.	.	895	(467)
681	WEIBLICH	690	735	-	(647)	580	578	.	.	717	527
682	1	766	(862)	-	/	711	634	.	.	(862)	579
683	2	806	760	-	/	612	583	.	.	/	509
684	3	631	718	-	(583)	489	501	.	.	695	463
OBST- UND GEMUE											
685	ZUSAMMEN	869	817	-	.	/	543	/	859	806	.
686	1	1 068	982	-	.	/	641	/	1 056	947	.
687	2	881	826	-	.	/	523	/	792	809	.
688	3	688	641	-	.	/	473	/	638	636	.
689	MAENNLICH	946	888	-	.	/	604	/	910	890	.
690	1	1 073	986	-	.	/	703	/	1 066	997	.
691	2	908	862	-	.	/	599	/	806	838	.
692	3	806	714	-	.	/	(457)	/	648	721	.
693	WEIBLICH	639	599	-	.	/	483	/	715	628	.
694	1	(880)	/	-	.	/	(549)	/	(906)	(705)	.
695	2	689	635	-	.	/	(425)	/	757	(659)	.
696	3	616	584	-	.	/	481	/	631	596	.
SCHLACHTHAEUSER (OHNE KOMMUNALE											
697	ZUSAMMEN	832	790	-	887	.	647	.	.	788	602
698	1	1 046	884	-	1 025	.	700	.	.	895	621
699	2	836	832	-	806	.	587	.	.	812	609
700	3	627	690	-	803	.	589	.	.	637	499
701	MAENNLICH	946	868	-	949	.	677	.	.	854	630
702	1	1 052	892	-	1 023	.	717	.	.	917	647
703	2	882	892	-	860	.	607	.	.	919	626
704	3	704	789	-	881	.	639	.	.	650	(542)
705	WEIBLICH	641	641	-	708	.	587	.	.	637	547
706	1	(820)	730	-	/	.	644	.	.	(750)	548
707	2	734	649	-	680	.	565	.	.	615	572
708	3	602	634	-	705	.	510	.	.	621	487
FISCHVER											
709	ZUSAMMEN	/	.	-	.	/	.	796	.	/	458
710	1	/	.	-	.	/	.	1 057	.	/	527
711	2	/	.	-	.	/	.	788	.	/	433
712	3	/	.	-	.	/	.	724	.	/	(327)
713	MAENNLICH	/	.	-	.	/	.	923	.	/	513
714	1	/	.	-	.	/	.	1 078	.	/	533
715	2	/	.	-	.	/	.	876	.	/	503
716	3	/	.	-	.	/	.	878	.	/	/
717	WEIBLICH	/	.	-	.	/	.	629	.	/	422
718	1	/	.	-	.	/	.	(738)	.	/	513
719	2	/	.	-	.	/	.	633	.	/	408
720	3	/	.	-	.	/	.	623	.	/	/

NACH WIRTSCHAFTSZWEIG, GESCHLECHT UND LEISTUNGSGRUPPE IN DM
1995

NIEDER- SACHSEN	NORDRHEIN- WESTFALEN	RHEINLAND- PFALZ	SAARLAND	SACHSEN	SACHSEN- ANHALT	SCHLESWIG- HOLSTEIN	THUE- RINGEN	FRUEHERES BUNDES- GEBIET	NEUE LAENDER U. BERLIN-OST	LAUFENDE NUMMER
GEWERBE										
618	680	600	565	401	401	618	408	641	414	649
655	745	670	604	404	419	745	434	707	417	650
586	667	576	549	401	343	599	390	621	415	651
642	660	556	(587)	370	/	(573)	358	623	367	652
754	849	833	683	525	(542)	720	510	798	544	653
787	958	908	(735)	551	(579)	(844)	(526)	856	560	654
708	844	780	(638)	(482)	/	(652)	/	776	525	655
758	753	/	/	/	/	/	/	725	(385)	656
595	619	551	553	381	387	601	399	606	395	657
623	642	552	577	374	404	683	420	640	389	658
574	612	553	545	393	329	594	390	599	407	659
619	620	534	/	373	/	(566)	350	595	365	660
NUSSMITTELINDUSTRIE										
903	946	951	825	627	600	841	607	922	634	661
1 071	1 120	1 066	996	680	673	1 032	668	1 068	703	662
963	930	916	866	601	568	829	607	924	606	663
704	742	738	628	537	503	688	461	719	509	664
1 003	1 040	1 009	937	677	653	936	657	1 005	685	665
1 078	1 128	1 076	999	705	698	1 039	686	1 075	726	666
1 014	991	944	895	650	606	879	649	972	650	667
818	878	853	765	614	591	798	529	844	584	668
661	663	725	581	531	516	638	527	679	536	669
915	822	833	/	571	575	846	592	857	601	670
719	703	818	657	532	521	644	549	748	541	671
632	639	647	574	488	461	628	428	639	466	672
WARENINDUSTRIE										
989	952	914	.	550	583	1 019	567	962	602	673
1 074	1 069	986	.	593	590	1 179	601	1 074	648	674
1 037	980	980	.	491	585	967	561	981	566	675
746	764	830	.	440	485	812	409	773	486	676
1 049	1 004	1 025	.	581	609	1 082	600	1 020	642	677
1 081	1 071	1 038	.	608	608	1 181	617	1 083	671	678
1 053	983	978	.	512	617	974	582	996	594	679
863	865	1 060	.	(472)	(511)	856	(419)	867	539	680
725	687	687	.	505	543	782	529	714	537	681
(842)	/	(680)	.	558	539	/	563	806	575	682
821	/	/	.	473	553	/	545	798	541	683
694	681	682	.	428	(468)	780	407	693	456	684
SEVERARBEITUNG										
884	913	815	.	472	437	725	438	867	472	685
1 091	1 097	984	.	544	480	904	542	1 049	546	686
850	906	839	.	488	423	655	424	851	463	687
715	793	642	.	280	(293)	556	251	721	341	688
935	978	893	.	519	496	801	505	935	528	689
1 098	1 098	1 020	.	570	503	910	597	1 057	581	690
873	950	877	.	512	(534)	682	491	887	523	691
744	863	718	.	(350)	/	564	(282)	798	373	692
735	697	625	.	416	369	583	380	672	413	693
(920)	/	(710)	.	512	(436)	(758)	474	825	497	694
785	687	(671)	.	443	(357)	615	376	712	399	695
684	698	589	.	243	(233)	552	(228)	647	322	696
SCHLACHTHOEFE), FLEISCHVERARBEITUNG										
796	971	790	846	578	554	826	595	854	595	697
1 003	1 183	909	958	623	608	1 028	644	1 040	646	698
838	974	798	(719)	563	529	838	590	875	576	699
689	806	687	711	496	454	694	523	721	513	700
896	1 068	808	929	629	595	916	627	949	634	701
1 021	1 184	921	960	648	618	1 033	648	1 049	663	702
916	1 045	810	/	630	577	853	630	938	620	703
767	891	708	834	506	(483)	783	531	806	550	704
634	735	(564)	658	501	485	671	534	668	527	705
760	(388)	/	/	551	565	(832)	620	782	586	706
624	696	/	/	483	471	712	526	662	515	707
630	744	(588)	656	490	444	664	514	666	488	708
ARBEITUNG										
700	633	.	/	(484)	401	657	.	726	458	709
977	848	.	/	/	/	849	.	984	535	710
793	717	.	/	/	(412)	687	.	775	432	711
652	549	.	/	(475)	(357)	612	.	656	395	712
848	801	.	/	(580)	(482)	826	.	880	522	713
989	853	.	/	/	/	850	.	1 004	548	714
849	846	.	/	/	(505)	855	.	876	506	715
796	721	.	/	/	/	772	.	813	(448)	716
593	533	.	/	(429)	359	564	.	595	415	717
(786)	/	.	/	/	/	/	.	730	506	718
634	613	.	/	/	(363)	528	.	613	405	719
589	493	.	/	(422)	(355)	574	.	588	368	720

5 DURCHSCHNITTliche BRUTTOWOCHENVERDIENSTE DER ARBEITER
APRIL

LAUF- FENDE NUMMER	GESCHLECHT LEISTUNGS- GRUPPE	BADEN- WÜRTTEM- BERG	BAYERN	BERLIN			BRANDEN- BURG	BREMEN	HAMBURG	HESSEN	MECKLEN- BURG- VORPOMMERN
				INSGESAMT	WEST	OST					
BRAUEREI,											
721	ZUSAMMEN	1 025	1 052	-	.	.	810	.	1 117	1 055	800
722	1	1 040	1 031	-	.	.	831	.	1 129	1 070	808
723	2	957	1 161	-	.	.	789	.	/	1 045	798
724	3	934	855	-	.	.	/	.	(875)	991	/
725	MAENNLICH	1 027	1 056	-	.	.	831	.	1 122	1 057	803
726	1	1 040	1 031	-	.	.	864	.	1 131	1 070	807
727	2	957	1 163	-	.	.	803	.	/	1 046	803
728	3	960	871	-	.	.	/	.	(876)	998	/
729	WEIBLICH	858	873	-	.	.	692	.	(918)	(922)	785
730	1	/	(914)	-	.	.	(716)	.	/	/	/
731	2	/	(1 038)	-	.	.	/	.	/	/	782
732	3	(812)	785	-	.	.	/	.	/	(880)	/
TABAKVER											
733	ZUSAMMEN	823	980	-	1 146	.	/	.	.	/	.
734	1	1 129	1 212	-	1 256	.	/	.	.	/	.
735	2	838	965	-	1 054	.	/	.	.	/	.
736	3	725	768	-	1 118	.	/	.	.	/	.
737	MAENNLICH	931	1 032	-	1 213	.	/	.	.	/	.
738	1	1 129	1 213	-	1 323	.	/	.	.	/	.
739	2	875	844	-	987	.	/	.	.	/	.
740	3	768	828	-	1 186	.	/	.	.	/	.
741	WEIBLICH	704	883	-	1 035	.	/	.	.	/	.
742	1	/	/	-	987	.	/	.	.	/	.
743	2	(690)	1 107	-	1 087	.	/	.	.	/	.
744	3	705	725	-	828	.	/	.	.	/	.
DAVON: HERSTELLUNG VON											
745	ZUSAMMEN	622	/	-	/	/	/	/	/	/	/
746	1	(891)	/	-	/	/	/	/	/	/	/
747	2	(631)	/	-	/	/	/	/	/	/	/
748	3	566	/	-	/	/	/	/	/	/	/
749	MAENNLICH	(789)	/	-	/	/	/	/	/	/	/
750	1	(891)	/	-	/	/	/	/	/	/	/
751	2	/	/	-	/	/	/	/	/	/	/
752	3	(680)	/	-	/	/	/	/	/	/	/
753	WEIBLICH	556	/	-	/	/	/	/	/	/	/
754	1	/	/	-	/	/	/	/	/	/	/
755	2	(619)	/	-	/	/	/	/	/	/	/
756	3	541	/	-	/	/	/	/	/	/	/
TABAKVERARBEITUNG (OHNE HERSTELLUNG											
757	ZUSAMMEN	866	980	-	1 146	.	/	.	.	/	.
758	1	1 163	1 212	-	1 256	.	/	.	.	/	.
759	2	881	965	-	1 054	.	/	.	.	/	.
760	3	763	768	-	1 118	.	/	.	.	/	.
761	MAENNLICH	946	1 032	-	1 213	.	/	.	.	/	.
762	1	1 163	1 213	-	1 323	.	/	.	.	/	.
763	2	877	844	-	987	.	/	.	.	/	.
764	3	780	828	-	1 186	.	/	.	.	/	.
765	WEIBLICH	758	883	-	1 035	.	/	.	.	/	.
766	1	/	/	-	987	.	/	.	.	/	.
767	2	/	1 107	-	1 087	.	/	.	.	/	.
768	3	754	725	-	828	.	/	.	.	/	.
HOCH- UND TIEFBAU											
769											
770											
771											
772											
773	MAENNLICH	983	1 025	-	1 062	894	742	998	1 149	1 006	738
774	1	1 051	1 071	-	1 126	944	771	1 031	1 197	1 071	786
775	2	943	1 007	-	1 034	832	740	927	995	949	717
776	3	834	879	-	840	716	644	870	932	838	621
777											
778											
779											
780											
HOCH- UND TIEFBAU MIT HANDWERK											
781											
782											
783											
784											
785	MAENNLICH	979	1 025	-	1 063	894	742	998	1 148	1 006	735
786	1	1 046	1 070	-	1 127	945	771	1 031	1 197	1 070	782
787	2	940	1 007	-	1 035	832	740	927	995	951	718
788	3	832	879	-	840	716	644	870	931	836	620
789											
790											
791											
792											

NACH WIRTSCHAFTSZWEIG, GESCHLECHT UND LEISTUNGSGRUPPE IN DM
1995

NIEDER- SACHSEN	NORDRHEIN- WESTFALEN	RHEINLAND- PFALZ	SAARLAND	SACHSEN	SACHSEN- ANHALT	SCHLESWIG- HOLSTEIN	THUE- RINGEN	FRUEHERES BUNDES- GEBIET	NEUE LAENDER U. BERLIN-OST	LAUFENDE NUMMER
MAELZEREI										
1 148	1 112	1 020	984	740	687	926	698	1 064	751	721
1 166	1 144	1 031	997	766	710	977	693	1 067	769	722
1 018	1 071	933	945	679	603	(864)	716	1 108	737	723
976	997	916	/	619	(682)	838	579	934	635	724
1 152	1 114	1 023	986	747	693	935	706	1 067	757	725
1 166	1 144	1 031	998	768	719	979	696	1 068	774	726
1 018	1 072	931	946	687	606	(862)	723	1 111	742	727
1 000	1 002	937	/	626	(677)	850	(602)	950	651	728
(904)	956	(834)	/	677	(637)	(830)	605	889	696	729
/	(1 053)	/	/	731	(634)	/	(665)	970	723	730
/	(981)	/	/	627	/	/	(588)	981	702	731
(902)	(880)	(804)	/	(607)	/	/	(541)	817	602	732
ARBEITUNG										
971	660	1 012	/	.	/	.	750	1 024	820	733
1 134	784	1 274	/	.	/	.	997	1 207	981	734
/	632	/	/	.	/	.	698	967	766	735
634	630	692	/	.	/	.	(508)	861	813	736
1 130	790	1 059	/	.	/	.	878	1 111	899	737
1 181	880	1 275	/	.	/	.	988	1 251	982	738
/	(735)	943	/	.	/	.	786	933	842	739
(723)	716	/	/	.	/	.	/	1 027	851	740
844	602	903	/	.	/	.	666	893	741	741
1 069	(538)	/	/	.	/	.	/	998	(971)	742
/	622	942	/	.	/	.	668	994	730	743
619	584	692	/	.	/	.	(527)	696	760	744
ZIGARREN, ZIGARILLOS, STUMPEN										
/	644	/	/	/	/	/	.	640	511	745
/	739	/	/	/	/	/	.	759	640	746
/	625	/	/	/	/	/	.	625	496	747
/	620	/	/	/	/	/	.	606	(444)	748
/	747	/	/	/	/	/	.	754	565	749
/	829	/	/	/	/	/	.	840	640	750
/	(660)	/	/	/	/	/	.	(668)	(503)	751
/	687	/	/	/	/	/	.	686	/	752
/	603	/	/	/	/	/	.	595	490	753
/	(538)	/	/	/	/	/	.	(538)	/	754
/	622	/	/	/	/	/	.	622	495	755
/	585	/	/	/	/	/	.	572	(455)	756
VON ZIGARREN, ZIGARILLOS, STUMPEN)										
971	.	1 012	/	.	/	.	1 014	1 053	928	757
1 134	.	1 274	/	.	/	.	1 190	1 223	1 055	758
/	.	942	/	.	/	.	943	995	897	759
634	.	692	/	.	/	.	/	893	873	760
1 130	.	1 059	/	.	/	.	1 073	1 124	957	761
1 181	.	1 275	/	.	/	.	1 203	1 264	1 061	762
/	.	943	/	.	/	.	941	936	912	763
(723)	.	/	/	.	/	.	/	1 051	870	764
844	.	903	/	.	/	.	953	937	889	765
1 069	.	/	/	.	/	.	/	1 024	(971)	766
/	.	942	/	.	/	.	944	1 050	888	767
619	.	692	/	.	/	.	/	719	877	768
(EINSCHL. HANDWERK)										
										769
										770
										771
										772
971	1 037	993	991	772	765	966	776	1 012	767	773
999	1 068	1 047	1 042	825	820	992	821	1 059	816	774
950	1 009	971	949	738	734	892	749	977	738	775
853	862	857	836	676	657	898	654	858	658	776
										777
										778
										779
										780
(OHNE FERTIGTEILBAU IM HOCHBAU)										
										781
										782
										783
										784
968	1 037	985	991	770	766	968	776	1 011	766	785
995	1 068	1 040	1 042	822	820	994	821	1 057	815	786
952	1 009	961	951	737	734	898	749	977	738	787
851	861	856	836	674	657	900	654	857	657	788
										789
										790
										791
										792

6 Index der durchschnittlich bezahlten Wochenstunden, der durchschnittlichen Bruttostunden- und Bruttowochenverdienste der Arbeiter in der Industrie nach Industriezweigen
1985 = 100

Jahr 1) Monat	Industrie (einschl. Hoch- und Tiefbau mit Handwerk)	Industrie (ohne Bauindustrie)	Industrie (ohne Bergbau), Hoch- und Tiefbau mit Handwerk	Verarbeitende Industrie (ohne Bauindustrie)	Verarbeitende	Verarbeitende	Elektrizitäts-, Gas-, Fernwärme- und Wasser- versorgung	Bergbau		
					Industrie (ohne Gewinnung und Verarbeitung von Steinen und Erden sowie ohne Bauindustrie)	Industrie (ohne Gewinnung und Verarbeitung von Steinen und Erden), Hoch- und Tiefbau mit Handwerk		insgesamt	Steinkohlen- bergbau und -brikett- herstellung, Kokerei	Braunkohlen- bergbau und -brikett- herstellung
Durchschnittlich bezahlte Wochenstunden										
Männliche Arbeiter										
1992 D.....	96,0	95,5	95,8	95,2	94,9	95,7	95,8	101,1	102,6	94,0
1993 D.....	93,3	92,4	93,2	92,0	91,7	92,8	95,9	97,6	98,3	94,8
1994 D.....	94,2	93,4	94,0	93,1	92,7	93,7	95,9	98,5	99,1	94,9
1994 April	94,0	93,2	93,9	92,9	92,5	93,6	95,9	98,2	98,8	95,1
1995 Januar	93,3	93,5	93,1	93,2	93,0	92,9	95,2	99,6	100,7	95,2
1995 April	95,5	94,7	95,3	94,5	94,2	95,1	95,9	100,5	101,3	96,6
Weibliche Arbeiter										
1992 D.....	95,2	95,2	95,2	95,2	95,2	95,2	95,7	/	/	/
1993 D.....	92,9	92,9	92,9	92,9	92,9	92,9	95,6	/	/	/
1994 D.....	93,8	93,8	93,8	93,8	93,8	93,8	95,7	/	/	/
1994 April	93,8	93,8	93,8	93,8	93,8	93,8	95,8	/	/	/
1995 Januar	94,0	94,0	94,0	94,0	94,0	94,0	95,5	/	/	/
1995 April	94,3	94,3	94,3	94,3	94,3	94,3	95,4	/	/	/
Alle Arbeiter										
1992 D.....	95,9	95,4	95,7	95,2	95,0	95,6	95,8	101,1	102,6	94,0
1993 D.....	93,2	92,5	93,1	92,2	92,0	92,9	95,9	97,6	98,3	94,8
1994 D.....	94,1	93,4	94,0	93,2	92,9	93,7	95,9	98,5	99,1	94,9
1994 April	94,0	93,3	93,9	93,1	92,8	93,6	95,9	98,2	98,8	95,1
1995 Januar	93,4	93,6	93,3	93,4	93,3	93,1	95,2	99,6	100,7	95,2
1995 April	95,3	94,7	95,1	94,4	94,2	94,9	95,9	100,5	101,3	96,6
Durchschnittliche Bruttostundenverdienste										
Männliche Arbeiter										
1992 D.....	137,4	137,4	137,9	138,0	138,0	137,9	137,9	125,6	124,3	130,3
1993 D.....	144,4	144,4	145,0	145,1	145,2	145,1	145,2	127,7	125,1	139,7
1994 D.....	149,1	149,2	150,1	150,4	150,5	150,2	149,4	124,2	120,2	140,9
1994 April	148,3	148,3	149,3	149,5	149,6	149,4	147,9	123,6	119,5	141,1
1995 Januar	150,6	150,5	151,6	151,6	151,7	151,7	150,3	126,2	122,5	141,0
1995 April	154,1	154,2	155,0	155,4	155,6	155,2	152,4	129,1	125,4	145,7
Weibliche Arbeiter										
1992 D.....	139,1	139,1	139,1	139,1	139,1	139,1	136,2	/	/	/
1993 D.....	147,1	147,1	147,1	147,1	147,1	147,1	142,0	/	/	/
1994 D.....	151,7	151,7	151,7	151,7	151,7	151,7	147,2	/	/	/
1994 April	150,9	150,9	150,9	150,9	150,9	150,9	145,5	/	/	/
1995 Januar	152,8	152,8	152,8	152,8	152,8	152,8	147,7	/	/	/
1995 April	156,1	156,1	156,1	156,1	156,1	156,1	150,6	/	/	/
Alle Arbeiter										
1992 D.....	137,7	137,7	138,0	138,2	138,2	138,1	137,9	125,6	124,3	130,3
1993 D.....	144,8	144,8	145,3	145,5	145,6	145,4	145,2	127,7	125,1	139,7
1994 D.....	149,5	149,7	150,3	150,7	150,8	150,4	149,3	124,2	120,2	140,9
1994 April	148,7	148,8	149,5	149,8	149,9	149,6	147,8	123,6	119,5	141,1
1995 Januar	150,9	150,8	151,7	151,8	151,9	151,9	150,3	126,2	122,5	141,0
1995 April	154,3	154,5	155,2	155,5	155,7	155,4	152,4	129,1	125,4	145,7
Durchschnittliche Bruttowochenverdienste										
Männliche Arbeiter										
1992 D.....	131,9	131,1	132,1	131,3	131,0	131,9	132,2	126,9	127,5	122,2
1993 D.....	134,6	133,2	134,9	133,4	133,0	134,5	139,3	124,6	123,0	132,1
1994 D.....	140,1	138,9	140,8	139,5	139,2	140,4	143,3	122,4	119,4	133,3
1994 April	139,1	137,8	139,8	138,4	138,0	139,4	141,9	121,5	118,3	133,6
1995 Januar	140,2	140,3	140,7	140,9	140,7	140,5	143,3	125,9	123,6	133,6
1995 April	146,7	145,7	147,3	146,3	146,1	147,2	146,2	130,2	127,5	140,3
Weibliche Arbeiter										
1992 D.....	132,4	132,4	132,4	132,4	132,4	132,4	130,3	/	/	/
1993 D.....	136,4	136,4	136,4	136,4	136,4	136,4	135,8	/	/	/
1994 D.....	142,0	142,0	142,0	142,0	142,0	142,0	140,8	/	/	/
1994 April	141,3	141,3	141,3	141,3	141,3	141,3	139,4	/	/	/
1995 Januar	143,3	143,3	143,3	143,3	143,3	143,3	141,1	/	/	/
1995 April	147,0	147,0	147,0	147,0	147,0	147,0	143,5	/	/	/
Alle Arbeiter										
1992 D.....	132,0	131,3	132,2	131,5	131,3	132,0	132,2	126,9	127,5	122,2
1993 D.....	134,8	133,7	135,2	133,9	133,6	134,8	139,3	124,6	123,0	132,1
1994 D.....	140,3	139,4	140,9	140,0	139,6	140,6	143,3	122,4	119,4	133,3
1994 April	139,4	138,3	140,0	138,9	138,6	139,7	141,8	121,5	118,3	133,6
1995 Januar	140,6	140,8	141,1	141,3	141,2	140,9	143,3	125,9	123,6	133,6
1995 April	146,8	145,9	147,3	146,5	146,2	147,1	146,2	130,2	127,5	140,3

1) D = Durchschnitt aus 4 Erhebungsmonaten.

**6 Index der durchschnittlich bezahlten Wochenstunden, der durchschnittlichen Bruttostunden- und
Bruttowochenverdienste der Arbeiter in der Industrie nach Industriezweigen**
1985 = 100

Jahr 1) Monat	Bergbau		Grundstoff- und Produktionsgüterindustrie						
	Kali- und Steinsalz- bergbau, Salinen	Übriger Bergbau 2), Torf-gewinnung	insgesamt	Gewinnung und Verarbeitung von Steinen und Erden (ohne Verarbeitung von Asbest)	Metall- erzeugung und -bearbeitung (ohne NE- Metalle usw.)	NE-Metall- erzeugung, NE- Metall- halbzeug- werke, NE-Metall- gießerei	Mineralöl- verarbeitung	Chemische Industrie (ohne Herstellung von Chemiefasern)	Herstellung von Chemiefasern
Durchschnittlich bezahlte Wochenstunden									
Männliche Arbeiter									
1992 D.....	94,5	94,7	96,3	101,5	93,8	94,4	98,1	97,4	97,7
1993 D.....	90,6	94,5	93,7	100,7	90,1	90,3	96,5	95,2	95,5
1994 D.....	94,8	95,6	95,4	101,7	93,7	92,7	96,8	94,4	95,0
1994 April	95,4	95,2	95,4	101,8	94,1	92,2	96,6	94,3	94,8
1995 Januar	93,7	93,9	94,7	97,1	93,5	94,0	96,1	94,4	95,6
1995 April	98,9	97,8	96,3	101,7	95,0	94,5	96,7	95,1	95,5
Weibliche Arbeiter									
1992 D.....	/	/	96,8	96,7	94,2	93,8	/	98,1	99,6
1993 D.....	/	/	93,8	95,4	90,1	89,9	/	95,6	98,4
1994 D.....	/	/	94,8	96,4	93,7	92,9	/	94,9	98,3
1994 April	/	/	94,7	96,5	92,9	92,3	/	95,0	98,3
1995 Januar	/	/	94,9	95,4	92,9	93,7	/	95,4	98,7
1995 April	/	/	95,4	97,4	94,2	94,2	/	95,6	98,2
Alle Arbeiter									
1992 D.....	94,5	94,7	96,4	101,4	93,8	94,4	98,1	97,5	97,9
1993 D.....	90,6	94,5	93,7	100,6	90,1	90,3	96,5	95,3	95,6
1994 D.....	94,8	95,6	95,3	101,6	93,7	92,7	96,8	94,5	95,2
1994 April	95,4	95,2	95,3	101,6	94,0	92,2	96,6	94,5	95,0
1995 Januar	93,7	93,9	94,7	97,1	93,5	93,9	96,1	94,6	95,8
1995 April	98,9	97,8	96,2	101,6	95,0	94,5	96,7	95,2	95,7
Durchschnittliche Bruttostundenverdienste									
Männliche Arbeiter									
1992 D.....	133,4	134,4	136,4	136,1	133,3	140,3	133,4	138,7	137,4
1993 D.....	141,7	142,9	142,6	143,1	138,5	147,1	141,1	145,9	141,8
1994 D.....	145,9	147,6	147,5	147,3	144,6	152,1	145,0	150,6	144,4
1994 April	145,9	147,0	147,2	146,7	142,6	151,3	147,1	152,4	145,0
1995 Januar	147,4	150,1	149,1	149,2	148,1	153,5	145,8	149,9	144,7
1995 April	147,9	152,1	153,1	151,4	151,5	157,5	151,1	155,9	146,6
Weibliche Arbeiter									
1992 D.....	/	/	138,7	139,0	137,5	140,7	/	138,4	134,3
1993 D.....	/	/	146,0	145,2	143,3	147,9	/	146,3	140,6
1994 D.....	/	/	149,4	149,1	146,4	151,6	/	150,3	142,6
1994 April	/	/	149,7	149,3	146,4	150,5	/	150,7	145,7
1995 Januar	/	/	149,9	150,0	149,5	154,0	/	149,9	143,5
1995 April	/	/	154,5	152,9	150,5	157,6	/	155,6	148,5
Alle Arbeiter									
1992 D.....	133,4	134,4	136,6	136,2	133,3	140,3	133,4	138,6	137,3
1993 D.....	141,7	142,9	142,8	143,2	138,6	147,1	141,1	145,9	141,7
1994 D.....	145,9	147,6	147,6	147,4	144,6	152,1	145,0	150,6	144,3
1994 April	145,9	147,0	147,4	146,8	142,7	151,3	147,1	152,2	145,1
1995 Januar	147,4	150,1	149,1	149,2	148,1	153,5	145,8	149,9	144,7
1995 April	147,9	152,1	153,2	151,5	151,5	157,5	151,1	155,9	146,7
Durchschnittliche Bruttowochenverdienste									
Männliche Arbeiter									
1992 D.....	125,9	127,1	131,5	138,3	125,2	132,5	130,7	135,0	134,3
1993 D.....	128,1	135,0	133,7	144,1	125,1	132,8	136,1	138,8	135,3
1994 D.....	138,2	140,9	140,6	149,8	135,7	141,1	140,0	142,1	137,2
1994 April	138,9	139,7	140,3	149,3	134,3	139,5	141,8	143,6	137,5
1995 Januar	138,1	140,3	141,1	144,9	138,6	144,2	139,9	141,4	138,3
1995 April	145,8	148,6	147,4	153,9	144,1	148,9	145,5	148,1	140,0
Weibliche Arbeiter									
1992 D.....	/	/	134,3	134,5	129,4	132,2	/	135,7	133,8
1993 D.....	/	/	137,0	138,6	129,0	133,1	/	140,0	138,3
1994 D.....	/	/	141,5	143,7	137,0	140,9	/	142,7	140,0
1994 April	/	/	141,8	144,1	135,9	139,0	/	143,2	143,0
1995 Januar	/	/	142,3	142,9	138,8	144,5	/	143,0	141,5
1995 April	/	/	147,4	149,0	141,7	148,6	/	148,7	145,7
Alle Arbeiter									
1992 D.....	125,9	127,1	131,7	138,2	125,3	132,5	130,7	135,1	134,3
1993 D.....	128,1	135,0	133,9	144,0	125,1	132,8	136,1	139,0	135,4
1994 D.....	138,2	140,9	140,6	149,7	135,7	141,1	140,0	142,1	137,3
1994 April	138,9	139,7	140,4	149,2	134,4	139,4	141,8	143,5	137,8
1995 Januar	138,1	140,3	141,2	144,8	138,6	144,2	139,9	141,7	138,5
1995 April	145,8	148,6	147,4	153,8	144,1	148,8	145,5	148,2	140,2

1) D = Durchschnitt aus 4 Erhebungsmonaten.

2) Gewinnung von Erdöl, Erdgas; sonstiger Bergbau.

6 Index der durchschnittlich bezahlten Wochenstunden, der durchschnittlichen Bruttostunden- und Bruttowochenverdienste der Arbeiter in der Industrie nach Industriezweigen
1985 = 100

Jahr 1) Monat	Grundstoff- und Produktionsgüter- industrie			Investitionsgüterindustrie						
	Holz- bearbeitung	Zellstoff-, Holzschliff-, Papier- und Pappe- erzeugung	Gummi- verarbeitung, Verarbeitung von Asbest	insgesamt	Stahl-, Leichtmetall- und Schienen- fahrzeugbau (ohne Lokomotiv- bau)	Maschinen- bau, Lokomotiv- bau	Straßenfahr- zeugbau; Rep. von Kraftfahr- zeugen u.w.	Schiffbau	Luft- und Raumfahr- zeugbau	Elektro- technik; Rep. von elektrischen Geräten für den Haushalt
Durchschnittlich bezahlte Wochenstunden										
Männliche Arbeiter										
1992 D.....	96,8	93,5	96,2	94,4	96,7	92,8	94,6	95,6	95,9	94,8
1993 D.....	96,7	93,1	91,9	90,0	94,4	88,8	87,5	93,5	92,6	91,9
1994 D.....	97,8	94,8	94,3	91,1	94,3	90,9	87,2	93,3	90,0	93,0
1994 April	97,3	94,9	94,0	90,8	93,2	90,5	87,5	93,5	87,6	92,6
1995 Januar	97,3	94,6	94,3	91,9	93,5	92,3	88,5	94,7	88,7	93,1
1995 April	97,3	97,6	96,0	93,2	95,9	93,7	89,9	96,9	90,6	93,9
Weibliche Arbeiter										
1992 D.....	94,5	96,4	95,8	94,5	96,7	94,7	94,5	/	95,2	94,1
1993 D.....	93,8	95,4	90,7	91,0	95,3	91,4	87,4	/	92,1	91,0
1994 D.....	94,8	96,3	94,5	92,7	94,9	93,3	88,1	/	92,1	93,2
1994 April	94,8	96,4	94,6	92,9	94,9	93,8	89,4	/	88,9	93,3
1995 Januar	95,4	96,9	94,3	93,1	94,9	94,3	89,1	/	92,8	93,6
1995 April	95,4	97,5	94,9	93,8	94,9	94,5	90,5	/	93,2	94,2
Alle Arbeiter										
1992 D.....	96,7	93,8	96,2	94,4	96,7	92,9	94,6	95,6	95,8	94,5
1993 D.....	96,6	93,3	91,7	90,2	94,4	88,9	87,4	93,5	92,5	91,5
1994 D.....	97,7	94,9	94,3	91,3	94,3	91,0	87,3	93,3	90,1	93,1
1994 April	97,2	95,1	94,1	91,2	93,3	90,7	87,7	93,5	87,7	92,9
1995 Januar	97,2	94,8	94,3	92,1	93,5	92,4	88,6	94,7	89,0	93,3
1995 April	97,2	97,6	95,8	93,3	95,8	93,8	89,9	96,9	90,8	94,0
Durchschnittliche Bruttostundenverdienste										
Männliche Arbeiter										
1992 D.....	138,7	139,4	136,8	138,9	135,1	137,6	141,9	138,2	141,2	139,2
1993 D.....	144,1	143,7	142,9	146,9	142,1	144,7	151,1	148,2	146,6	148,2
1994 D.....	149,2	147,0	146,0	152,9	143,9	148,1	163,6	152,2	150,0	152,6
1994 April	149,0	147,4	145,8	151,6	143,1	146,6	162,3	149,8	149,2	151,3
1995 Januar	150,5	149,2	147,2	153,9	143,8	149,9	163,9	151,1	154,3	153,6
1995 April	155,2	153,8	150,5	157,3	146,2	152,8	168,6	155,8	156,3	156,6
Weibliche Arbeiter										
1992 D.....	143,9	138,8	139,1	141,4	146,3	135,9	140,4	/	145,6	142,7
1993 D.....	148,4	144,4	146,1	151,0	153,0	145,0	150,0	/	154,2	153,1
1994 D.....	153,5	146,6	148,0	156,7	156,4	148,4	161,4	/	158,5	158,2
1994 April	154,5	146,9	148,7	155,4	154,3	146,7	159,3	/	157,6	156,9
1995 Januar	155,6	146,3	149,1	157,2	157,7	150,0	160,5	/	159,4	158,6
1995 April	158,6	151,8	152,8	161,1	162,2	152,4	165,0	/	160,7	162,8
Alle Arbeiter										
1992 D.....	138,8	139,3	137,2	139,3	135,2	137,5	141,8	138,2	141,5	140,4
1993 D.....	144,2	143,8	143,4	147,5	142,1	144,7	151,1	148,2	147,1	149,9
1994 D.....	149,3	146,9	146,3	153,5	143,9	148,1	163,4	152,2	150,4	154,5
1994 April	149,1	147,3	146,2	152,1	143,2	146,6	162,0	149,8	149,6	153,2
1995 Januar	150,7	149,0	147,5	154,4	143,9	149,9	163,6	151,1	154,5	155,4
1995 April	155,3	153,7	150,8	157,9	146,2	152,8	168,3	155,8	156,5	158,8
Durchschnittliche Bruttowochenverdienste										
Männliche Arbeiter										
1992 D.....	134,3	130,4	131,7	131,1	130,7	127,8	134,3	132,2	135,5	132,0
1993 D.....	139,5	133,8	131,5	132,1	134,1	128,6	132,3	138,8	135,8	136,2
1994 D.....	145,9	139,2	137,7	138,5	135,7	134,8	141,8	142,0	134,9	141,9
1994 April	144,9	139,9	137,2	137,0	133,5	132,8	141,3	139,8	130,4	140,2
1995 Januar	146,4	141,2	138,9	140,7	134,4	138,4	144,1	143,1	136,8	143,1
1995 April	151,0	150,1	144,5	146,0	140,0	143,3	150,7	150,5	141,6	147,2
Weibliche Arbeiter										
1992 D.....	135,7	133,8	133,4	133,6	141,2	128,6	132,7	/	139,1	134,2
1993 D.....	139,0	137,7	132,5	137,2	145,5	132,4	131,0	/	142,6	139,2
1994 D.....	145,3	141,3	140,0	144,6	148,1	138,4	140,7	/	146,2	147,5
1994 April	146,3	141,7	140,7	143,9	146,1	137,4	141,3	/	140,2	146,4
1995 Januar	148,3	141,7	140,5	145,8	149,4	141,3	141,5	/	148,6	148,3
1995 April	151,0	147,9	145,0	150,8	153,7	144,0	148,1	/	150,1	153,3
Alle Arbeiter										
1992 D.....	134,3	130,6	132,0	131,5	130,7	127,8	134,2	132,2	135,7	132,7
1993 D.....	139,5	134,0	131,6	132,8	134,2	128,7	132,2	138,8	136,1	137,2
1994 D.....	145,9	139,4	139,4	139,4	135,2	135,0	141,7	142,0	135,5	143,8
1994 April	144,9	140,0	137,7	138,0	133,6	133,0	141,3	139,8	130,9	142,3
1995 Januar	146,5	141,2	139,2	141,5	134,5	138,5	143,9	143,1	137,4	144,9
1995 April	151,0	150,0	144,6	146,7	140,0	143,3	150,5	150,5	142,0	149,3

1) D = Durchschnitt aus 4 Erhebungsmonaten.

**6 Index der durchschnittlich bezahlten Wochenstunden, der durchschnittlichen Bruttostunden- und
Bruttowochenverdienste der Arbeiter in der Industrie nach Industriezweigen**
1985 = 100

Jahr 1) Monat	Investitionsgüterindustrie			Verbrauchsgüterindustrie						
	Fein- mechanik, Optik, Herstellung von Uhren u.ä.	Herstellung von EBM- Waren, Stahlver- formung, Oberflächen- veredlung, Härtung	Herstellung von Büro- maschinen, Datenver- arbeitungs- geräten und -ein- richtungen	insgesamt	Feinkeramik	Herstellung und Verarbeitung von Glas	Holzver- arbeitung; Rep. von Gebrauchs- gütern aus Holz u.ä.	Herstellung von Musik- instrumenten, Spielwaren, Sportgeräten, Schmuck u.ä.	Papier- und Pappe- verarbeitung	Druckerei, Vervielfältigung
Durchschnittlich bezahlte Wochenstunden										
Männliche Arbeiter										
1992 D.....	94,4	95,5	92,7	95,7	95,6	96,5	96,9	95,7	93,7	94,9
1993 D.....	91,6	91,1	92,9	94,4	94,8	95,2	95,8	93,4	93,2	94,6
1994 D.....	91,9	93,4	92,8	94,9	95,8	96,0	95,1	94,3	93,7	95,4
1994 April	91,8	92,9	92,6	94,8	96,0	95,8	95,2	94,2	93,4	94,8
1995 Januar	92,7	94,3	93,0	94,8	96,9	95,2	95,1	94,5	93,7	95,1
1995 April	93,7	95,1	95,3	95,1	98,5	96,9	95,8	94,7	94,1	93,8
Weibliche Arbeiter										
1992 D.....	95,5	95,7	91,1	95,4	92,0	96,5	95,6	94,6	94,0	95,1
1993 D.....	93,5	92,3	90,9	94,1	89,8	94,6	94,8	93,4	93,3	94,5
1994 D.....	93,7	93,9	92,9	94,3	92,4	96,4	94,6	93,4	94,4	95,1
1994 April	93,9	93,6	92,8	94,1	93,3	95,8	94,1	93,0	94,2	95,0
1995 Januar	93,8	94,8	86,6	94,5	95,3	96,5	95,8	93,5	94,5	95,6
1995 April	94,6	95,3	91,8	94,2	97,2	96,4	95,2	92,7	94,4	93,7
Alle Arbeiter										
1992 D.....	94,9	95,6	92,1	95,6	94,0	96,5	96,8	95,2	93,8	95,0
1993 D.....	92,4	91,4	92,2	94,3	92,6	95,1	95,7	93,4	93,3	94,6
1994 D.....	92,7	93,5	92,8	94,7	94,3	96,1	95,1	93,9	94,0	95,3
1994 April	92,7	93,1	92,7	94,5	94,8	95,8	95,1	93,6	93,7	94,8
1995 Januar	93,2	94,4	90,7	94,6	96,2	95,4	95,2	94,1	94,0	95,2
1995 April	94,1	95,2	94,1	94,8	98,0	96,8	95,7	93,7	94,2	93,8
Durchschnittliche Bruttostundenverdienste										
Männliche Arbeiter										
1992 D.....	139,1	137,1	137,5	137,6	131,6	135,1	136,2	138,4	141,5	143,7
1993 D.....	147,1	143,8	141,1	143,7	138,6	140,6	141,8	144,7	146,6	151,3
1994 D.....	150,8	147,6	143,4	148,0	140,5	145,4	146,8	148,3	150,9	155,1
1994 April	149,6	146,2	142,6	147,4	139,9	145,7	146,2	148,1	150,1	153,3
1995 Januar	151,9	149,1	141,1	149,2	143,0	145,9	148,2	149,3	152,1	156,3
1995 April	155,7	152,2	142,4	153,8	144,8	150,9	151,7	151,4	156,7	164,8
Weibliche Arbeiter										
1992 D.....	141,8	140,8	142,6	136,8	132,6	135,2	140,6	141,4	143,0	142,7
1993 D.....	150,7	149,5	146,2	143,2	139,6	142,0	147,4	148,1	149,1	150,8
1994 D.....	154,2	153,3	148,5	147,0	141,6	147,8	152,6	153,5	152,4	154,0
1994 April	153,9	152,2	149,7	146,4	141,1	147,3	152,4	152,1	151,5	152,6
1995 Januar	155,2	155,4	146,6	148,7	144,5	149,8	153,6	155,9	153,5	154,4
1995 April	159,6	157,9	149,6	151,0	144,1	149,9	156,8	158,1	158,3	161,0
Alle Arbeiter										
1992 D.....	140,1	137,8	139,1	137,3	131,9	135,1	136,8	139,6	141,9	143,6
1993 D.....	148,4	144,8	142,7	143,6	139,0	140,7	142,5	146,1	147,3	151,2
1994 D.....	152,1	148,5	145,0	147,7	140,9	145,6	147,5	150,5	151,3	154,9
1994 April	151,2	147,3	144,8	147,0	140,4	145,9	147,0	149,8	150,5	153,2
1995 Januar	153,1	150,2	142,8	149,0	143,6	146,3	148,9	152,0	152,5	156,0
1995 April	157,1	153,2	144,6	152,9	144,6	150,8	152,3	154,2	157,2	164,3
Durchschnittliche Bruttowochenverdienste										
Männliche Arbeiter										
1992 D.....	131,2	131,0	127,5	131,6	126,0	130,4	132,0	132,2	132,5	136,4
1993 D.....	134,7	131,0	130,7	135,7	131,6	133,8	135,8	134,7	136,6	143,0
1994 D.....	138,7	137,8	132,8	140,5	134,8	139,5	139,5	139,8	141,4	147,8
1994 April	137,4	135,9	131,7	139,7	134,5	139,5	139,1	139,4	140,1	145,2
1995 Januar	140,8	140,5	130,9	141,3	138,8	139,0	140,7	141,0	142,4	148,6
1995 April	145,8	144,8	134,9	146,1	142,9	146,2	145,3	143,3	147,4	154,5
Weibliche Arbeiter										
1992 D.....	135,5	134,7	129,8	130,4	122,2	130,5	134,6	133,7	134,4	135,7
1993 D.....	141,1	138,0	132,8	134,8	125,5	134,5	139,8	138,5	139,2	142,7
1994 D.....	144,6	143,8	137,6	138,5	131,1	142,5	144,4	143,5	143,8	146,4
1994 April	144,6	142,3	138,8	137,8	131,9	141,2	143,4	141,4	142,5	144,8
1995 Januar	145,7	147,3	127,0	140,5	138,1	144,7	147,3	145,9	145,0	147,6
1995 April	151,3	150,5	136,7	142,2	140,3	144,7	149,2	146,6	149,3	150,8
Alle Arbeiter										
1992 D.....	132,8	131,6	128,2	131,2	124,6	130,4	132,3	132,8	133,0	136,3
1993 D.....	137,1	132,2	131,3	135,4	129,3	133,9	136,3	136,2	137,3	142,9
1994 D.....	140,9	138,7	134,2	139,9	133,4	139,8	140,1	141,3	142,0	147,6
1994 April	140,1	136,9	133,8	139,1	133,5	139,7	139,7	140,2	140,8	145,2
1995 Januar	142,6	141,6	129,7	141,1	138,5	139,5	141,5	143,0	143,1	148,5
1995 April	147,9	145,8	135,4	144,9	141,9	146,1	145,8	144,6	148,0	154,0

1) D = Durchschnitt aus 4 Erhebungsmonaten.

6 Index der durchschnittlich bezahlten Wochenstunden, der durchschnittlichen Bruttostunden- und Bruttowochenverdienste der Arbeiter in der Industrie nach Industriezweigen
1985 = 100

Jahr 1) Monat	Verbrauchsgüterindustrie						Nahrungs- und Genußmittelindustrie			Hoch- und Tiefbau mit Handwerk (ohne Fertigteilbau im Hochbau)
	Herstellung von Kunststoff- waren	Leder- erzeugung	Lederver- arbeitung (ohne Herstellung von Schuhen)	Herstellung von Schuhen; Rep. von Schuhen usw.	Textilgewerbe	Bekleidungs- gewerbe	insgesamt	Brauerei, Mälzerei	Tabak- verarbeitung	
Durchschnittlich bezahlte Wochenstunden										
Männliche Arbeiter										
1992 D.....	96,0	94,4	94,8	96,8	94,5	97,3	95,9	96,3	93,9	99,7
1993 D.....	93,5	93,5	94,4	96,1	92,5	96,4	95,2	94,9	93,8	99,3
1994 D.....	95,0	96,1	94,7	96,8	93,4	95,9	95,4	94,7	94,3	99,3
1994 April	94,6	97,5	92,7	95,8	93,9	96,4	94,5	94,3	93,7	99,7
1995 Januar	95,2	90,7	94,3	97,1	93,0	95,2	93,7	93,0	92,7	92,0
1995 April	95,7	91,6	93,6	95,7	94,5	94,5	95,4	94,5	93,4	100,2
Weibliche Arbeiter										
1992 D.....	95,6	97,7	94,3	97,3	94,7	96,2	96,2	94,7	94,1	/
1993 D.....	94,0	96,1	93,1	96,1	93,0	95,1	96,0	94,1	93,8	/
1994 D.....	95,1	98,8	93,0	97,2	93,2	94,4	96,3	94,2	94,4	/
1994 April	95,0	100,0	90,4	96,0	92,8	94,9	95,7	94,4	93,9	/
1995 Januar	95,7	97,5	94,0	98,0	93,5	93,6	95,7	93,6	93,9	/
1995 April	95,7	97,1	93,8	96,3	93,8	93,2	96,4	94,7	94,0	/
Alle Arbeiter										
1992 D.....	95,8	95,3	94,4	97,1	94,6	96,4	96,0	96,3	94,0	99,7
1993 D.....	93,6	94,3	93,5	96,1	92,8	95,3	95,4	94,8	93,8	99,3
1994 D.....	95,0	96,8	93,4	97,1	93,3	94,7	95,7	94,7	94,4	99,3
1994 April	94,7	98,1	91,0	95,9	93,3	95,1	94,8	94,3	93,8	99,7
1995 Januar	95,3	92,5	94,1	97,7	93,2	93,9	94,2	93,0	93,5	92,0
1995 April	95,7	93,0	93,7	96,1	94,1	93,4	95,6	94,5	93,8	100,2
Durchschnittliche Bruttostundenverdienste										
Männliche Arbeiter										
1992 D.....	136,1	129,5	133,9	126,3	135,9	129,5	136,6	138,6	160,4	137,4
1993 D.....	141,6	134,0	138,9	130,9	142,2	136,3	143,9	147,5	167,3	144,5
1994 D.....	145,8	137,0	142,3	133,1	146,7	140,3	148,3	152,9	179,7	148,3
1994 April	145,5	136,6	141,8	133,7	146,5	140,2	147,7	152,6	171,7	148,1
1995 Januar	146,8	139,0	143,2	133,8	147,6	142,4	149,0	153,8	185,8	151,5
1995 April	150,3	140,2	144,9	137,5	150,1	144,0	152,6	155,9	192,7	153,4
Weibliche Arbeiter										
1992 D.....	137,1	137,9	136,7	129,5	136,5	134,8	138,0	136,3	158,7	/
1993 D.....	142,0	140,7	142,4	135,0	143,2	141,1	145,1	144,3	166,8	/
1994 D.....	145,8	145,1	143,8	137,1	147,2	144,8	150,0	148,4	173,6	/
1994 April	145,0	145,6	144,3	137,5	147,0	144,0	149,9	149,1	172,0	/
1995 Januar	147,6	147,5	145,4	138,4	148,6	147,5	151,6	150,2	178,4	/
1995 April	150,1	148,0	148,2	141,1	149,7	149,2	154,8	152,2	181,8	/
Alle Arbeiter										
1992 D.....	136,3	131,4	135,9	128,1	136,1	133,6	136,9	138,5	159,4	137,4
1993 D.....	141,7	135,6	141,2	133,2	142,6	140,1	144,1	147,4	167,0	144,5
1994 D.....	145,8	138,9	143,3	135,3	147,0	143,9	148,6	152,8	176,1	148,3
1994 April	145,4	138,7	143,5	135,9	146,7	143,2	148,2	152,5	171,9	148,1
1995 Januar	147,0	141,0	144,7	136,4	148,0	146,4	149,6	153,8	181,4	151,5
1995 April	150,3	142,1	147,2	139,5	149,9	148,1	153,1	155,8	186,3	153,4
Durchschnittliche Bruttowochenverdienste										
Männliche Arbeiter										
1992 D.....	130,6	122,2	126,7	122,2	128,4	125,9	131,1	133,3	150,8	137,1
1993 D.....	132,3	125,2	131,0	125,8	131,4	131,1	137,0	139,8	157,2	143,3
1994 D.....	138,4	131,5	134,6	128,8	137,1	134,3	141,4	144,6	170,0	147,3
1994 April	137,5	133,1	131,2	128,0	137,5	134,8	139,5	143,8	161,1	147,7
1995 Januar	139,7	126,6	135,0	130,1	137,1	135,1	139,6	142,9	172,7	139,4
1995 April	143,8	128,6	135,3	131,7	141,7	135,8	145,6	147,1	180,4	153,6
Weibliche Arbeiter										
1992 D.....	131,1	134,7	129,0	126,2	129,4	129,4	132,7	129,0	149,4	/
1993 D.....	133,5	135,3	132,8	129,8	133,3	134,0	139,2	135,6	156,4	/
1994 D.....	138,7	143,4	133,8	133,3	137,2	136,5	144,4	139,7	163,8	/
1994 April	137,7	145,6	130,7	132,2	136,3	136,5	143,6	140,4	161,7	/
1995 Januar	141,3	143,7	136,7	135,7	138,7	137,8	144,9	140,4	167,4	/
1995 April	143,7	143,7	138,9	136,3	140,3	138,8	149,1	144,0	170,6	/
Alle Arbeiter										
1992 D.....	130,7	125,0	128,3	124,4	128,8	128,6	131,4	133,2	149,9	137,1
1993 D.....	132,6	127,4	132,2	128,0	132,2	133,4	137,5	139,7	156,7	143,3
1994 D.....	138,5	134,2	134,0	131,3	137,1	136,0	142,1	144,5	166,4	147,3
1994 April	137,5	135,9	130,8	130,3	137,0	136,1	140,4	143,8	161,5	147,7
1995 Januar	140,1	130,3	136,2	133,2	137,8	137,2	140,7	142,8	169,6	139,4
1995 April	143,8	131,9	137,7	134,3	141,1	138,1	146,3	147,0	174,7	153,6

1) D = Durchschnitt aus 4 Erhebungsmonaten.

**7 Index der durchschnittlichen Bruttostunden- und Bruttowochenverdienste der Arbeiter in
der Industrie (einschl. Hoch- und Tiefbau 1)
1985 = 100**

Monat	Index der Brutto- stunden- wochen- verdienste		Monat	Index der Brutto- stunden- wochen- verdienste		Monat	Index der Brutto- stunden- wochen- verdienste	
1950 März	7,8	9,1	1958 Febr.	14,4	15,9	1966 Jan.	27,5	29,8
Juni	7,9	9,4	Mai	14,7	16,5	April	28,5	30,9
Sept.	8,2	9,9	August	14,9	16,7	Juli	29,0	31,6
Dez.	8,7	10,2	Nov.	14,9	16,9	Okt.	29,0	31,4
D	8,2	9,7	D	14,7	16,5	D	28,5	30,9
1951 März	8,9	10,5	1959 Febr.	15,1	16,5	1967 Jan.	29,1	29,8
Juni	9,6	11,4	Mai	15,4	17,3	April	29,3	30,5
Sept.	9,6	11,2	August	15,7	17,5	Juli	29,6	31,1
Dez.	-	-	Nov.	16,0	18,1	Okt.	29,7	31,5
D	9,4	11,0	D	15,6	17,4	D	29,4	30,7
1952 Febr.	9,9	11,4	1960 Febr.	16,2	17,7	1968 Jan.	29,8	31,1
Mai	10,0	11,7	Mai	16,7	18,7	April	30,2	32,2
August	10,1	12,0	August	17,3	19,3	Juli	31,3	33,8
Nov.	10,3	12,3	Nov.	17,8	20,2	Okt.	31,5	34,2
D	10,1	11,9	D	17,0	19,0	D	30,7	32,8
1953 Febr.	10,4	11,8	1961 Febr.	18,1	19,8	1969 Jan.	32,0	34,2
Mai	10,6	12,5	Mai	18,4	20,5	April	32,9	35,9
August	10,6	12,7	August	19,0	21,3	Juli	33,6	36,7
Nov.	10,7	12,9	Nov.	19,5	21,9	Okt.	35,4	38,8
D	10,6	12,5	D	18,8	20,9	D	33,5	36,4
1954 Febr.	10,6	12,4	1962 Febr.	20,2	22,1	1970 Jan.	36,6	39,5
Mai	10,7	12,7	Mai	20,8	23,0	April	37,4	41,1
August	10,8	13,0	August	21,1	23,3	Juli	39,2	43,1
Nov.	11,1	13,5	Nov.	21,5	23,8	Okt.	40,4	43,7
D	10,8	12,9	D	20,9	23,1	D	38,4	41,9
1955 Febr.	11,1	13,1	1963 Febr.	21,7	23,5	1971 Jan.	41,3	43,9
Mai	11,5	13,8	Mai	22,3	24,6	April	42,0	44,8
August	11,6	14,0	August	22,8	24,9	Juli	43,4	46,7
Nov.	12,0	14,5	Nov.	23,1	25,5	Okt.	43,8	47,1
D	11,6	13,9	D	22,5	24,6	D	42,6	45,6
1956 Febr.	12,3	14,3	1964 Jan.	23,3	25,1	1972 Jan.	45,0	46,7
Mai	12,6	15,0	April	24,2	26,4	April	46,0	48,9
August	12,8	15,2	Juli	24,6	26,9	Juli	47,2	50,3
Nov.	13,1	15,4	Okt.	25,3	27,8	Okt.	47,5	50,8
D	12,7	15,0	D	24,4	26,6	D	46,4	49,2
1957 Febr.	13,4	15,4	1965 Jan.	25,8	28,0	1973 Jan.	49,2	51,7
Mai	13,8	15,6	April	26,5	28,9	April	50,6	53,9
August	14,0	15,8	Juli	27,1	29,8	Juli	52,4	55,8
Nov.	14,1	16,3	Okt.	27,5	30,4	Okt.	52,7	55,9
D	13,8	15,8	D	26,7	29,3	D	51,2	54,3

1) Einschl. Handwerk.

D = Durchschnitt aus 4 Erhebungsmonaten.

7 Index der durchschnittlichen Bruttostunden- und Bruttowochenverdienste der Arbeiter in der Industrie (einschl. Hoch- und Tiefbau 1)

1985 = 100

Monat	Index der Brutto- stunden- wochen- verdienste		Monat	Index der Brutto- stunden- wochen- verdienste		Monat	Index der Brutto- stunden- wochen- verdienste	
1974 Jan.	53,3	54,9	1982 Jan.	89,0	89,4	1990 Jan.	118,9	115,2
April	56,2	58,6	April	91,0	91,5	April	121,1	118,3
Juli	58,2	60,8	Juli	92,1	93,0	Juli	124,7	121,8
Okt.	58,3	60,3	Okt.	92,3	90,9	Okt.	125,4	123,0
D	56,5	58,7	D	91,1	91,2	D	122,5	119,6
1975 Jan.	58,9	58,1	1983 Jan.	92,2	89,2	1991 Jan.	125,9	120,7
April	60,7	61,1	April	94,1	93,6	April	128,0	124,6
Juli	62,1	63,0	Juli	95,0	95,9	Juli	132,4	128,2
Okt.	62,1	62,9	Okt.	95,1	95,9	Okt.	133,5	129,2
D	61,0	61,3	D	94,1	93,7	D	130,0	125,7
1976 Jan.	62,7	62,3	1984 Jan.	94,8	93,8	1992 Jan.	134,0	127,7
April	64,3	65,8	April	95,7	96,0	April	135,7	130,5
Juli	66,0	68,4	Juli	97,3	98,5	Juli	140,0	134,8
Okt.	66,3	69,4	Okt.	97,4	98,8	Okt.	140,9	135,0
D	64,8	66,5	D	96,3	96,8	D	137,7	132,0
1977 Jan.	67,2	67,4	1985 Jan.	97,4	97,2	1993 Jan.	141,4	131,4
April	69,0	71,1	April	100,2	99,9	April	144,9	133,8
Juli	70,7	73,2	Juli	100,9	101,2	Juli	146,0	136,7
Okt.	70,8	73,6	Okt.	101,3	101,6	Okt.	146,8	137,4
D	69,4	71,3	D	100,0	100,0	D	144,8	134,8
1978 Jan.	70,8	71,4	1986 Jan.	101,4	99,9	1994 Jan.	147,7	135,5
April	72,6	74,9	April	102,4	102,5	April	148,7	139,4
Juli	74,5	77,0	Juli	104,9	105,1	Juli	150,7	142,5
Okt.	74,5	77,2	Okt.	105,2	104,8	Okt.	150,9	143,8
D	73,1	75,1	D	103,5	103,1	D	149,5	140,3
1979 Jan.	75,2	77,3	1987 Jan.	105,6	103,3	1995 Jan.	150,9	140,6
April	77,0	79,7	April	107,2	106,1	April	154,3	146,8
Juli	98,6	81,8	Juli	108,4	107,7	Juli		
Okt.	78,6	81,9	Okt.	109,0	108,6	Okt.		
D	77,4	80,2	D	107,6	106,4	D		
1980 Jan.	78,9	80,0	1988 Jan.	109,5	107,5			
April	82,4	84,7	April	112,0	110,2			
Juli	84,2	86,5	Juli	113,1	112,1			
Okt.	84,3	86,2	Okt.	113,5	113,1			
D	82,5	84,4	D	112,0	110,7			
1981 Jan.	84,6	84,9	1989 Jan.	113,6	110,8			
April	86,2	87,3	April	116,2	115,0			
Juli	88,4	90,0	Juli	117,8	116,4			
Okt.	88,7	90,1	Okt.	118,3	116,8			
D	87,0	88,1	D	116,5	114,8			

1) Einschl. Handwerk.

D = Durchschnitt aus 4 Erhebungsmonaten.

**8 DURCHSCHNITTliche BRUTTOJAHRESVERDIENSTE DER ARBEITER IM FRUEHEREN BUNDESGBIET
DM**

INDUSTRIEZWEIG	1992			1993			1994		
	MAENNLICH	WEIBLICH	ALLE	MAENNLICH	WEIBLICH	ALLE	MAENNLICH	WEIBLICH	ALLE
INDUSTRIE (EINSCHL. HOCH-U. TIEFBAU M. HANDWERK)	54623	38172	51917	55050	38847	52535	56685	39988	54162
INDUSTRIE (OH. BAUINDUSTRIE)	54959	38151	51873	55407	38846	52500	57023	39982	54093
INDUSTRIE (OH. BERGBAU), HOCH-U. TIEFBAU M. HANDWERK	54616	38172	51833	55048	38847	52461	56791	39988	54180
VERARBEITENDE INDUSTRIE (OH. BAUINDUSTRIE)	54721	38120	51499	55093	38807	52065	56824	39941	53746
VERARBEITENDE INDUSTRIE (OH. GEW. U. VERARB. V. STEIN, U. ERD. SOWIE OH. BAUINDUSTRIE)	54724	38120	51431	55067	38805	51971	56799	39940	53648
VERARBEITENDE INDUSTRIE (OH. GEW. U. VERARB. V. STEIN, U. ERD.), HOCH-U. TIEFBAU M. HANDW.	54388	38141	51528	54727	38806	52076	56462	39946	53783
ELEKTRIZ.-, GAS-, FERNAERME- U. WASSERVERS. DARUNTER: ELEKTRIZITÄTSVERSORG.	62159 63241	45711 45843	61694 62720	64448 65635	47183 47440	63946 65075	66185 67595	48398 48786	65680 67033
BERGBAU	54817	-	54817	55108	-	55108	53545	-	53545
STEINKOHLENBERGB. U. -BRIKETTERSTELLUNG, KOKEREI	53841	-	53841	53813	-	53813	51392	-	51392
BRAUNKOHLENBERGBAU U. -BRIKETTERSTELL. ERZBERGBAU, GEW. V. SPALT- U. BRUTSTOFF- HALTG. ERZEN	64050	-	64050	66348	-	66348	68301	-	68301
DARUNTER: EISENERZBERGBAU	-	-	-	-	-	-	-	-	-
KALI- U. STEINSALZBERGBAU, SALINEN	52911	-	52911	52805	-	52805	55711	-	55711
UEBR. BERGBAU 1), TORFGEWINNUNG	59478	-	59478	61025	-	61025	63301	-	63301
GRUNDSTOFF- U. PRODUKTIONS- GUTERINDUSTRIE	55763	41056	54438	56254	41646	54977	58730	42871	57368
GEW. U. VERARB. V. STEIN, U. ERD. (OH. VERARB. V. ASBEST)	54630	38134	54153	55872	39233	55431	57543	40222	57104
METALLERZ. U. -BEARB. (OH. NE-METALLE USW)	52434	38978	52072	51635	38792	51311	55204	40799	54820
DAVON: EISENSCHAFFENDE INDUSTRIE	52504	39104	52334	52040	39228	51885	55610	39866	55423
EISEN-, STAHL- U. TEMPERGIESSEREI	52889	41077	52405	51108	40318	50748	54812	43675	54437
ZIEHGERÄTE, KALTWALZWERKE	51592	38420	50858	50702	38952	50058	54422	40635	53675
NE-METALLERZ., -HALBZEUGWERKE U. -GIESSEREI	55021	39564	53710	55242	39820	53978	57926	41446	56603
DARUNTER: NE-METALLGIESSEREI	51012	38122	49502	50969	37939	49449	53507	39529	51896
MINERALÖLVERARBEITUNG	74002	51343	73594	75009	51212	74542	76230	53194	75815
CHEMISCHE INDUSTRIE (OH. H. V. CHEMIEFASERN)	60256	42395	57449	61205	43048	58412	63531	44168	60619
H. V. CHEMIEFASERN	56002	42131	54900	55035	42693	54134	56815	43108	55801
HOLZBEARBEITUNG	49226	37173	48394	50276	38087	49457	51156	39402	50425
DAVON: SÄGE-, HOBEL-, HOLZIMPRÄGNIER- -U. FURNIERWERKE	46453	36691	45796	47463	37495	46818	47802	38344	47259
SPERRHOLZ-, HOLZFASER- U. -SPAN- PLATTENWERKE	52908	37774	51827	54020	38805	52947	55897	40630	54843
ZELLSTOFF-, HOLZSCHLIFF-, PAPIER- U. PAPPE- ERZEUGUNG	56805	38965	56024	57500	40005	56749	59450	40398	58688
GUMMI VERARB., VERARB. V. ASBEST	51601	39502	49413	51544	39730	49607	53629	41102	51610
INVESTITIONSGUTERINDUSTRIE	55650	40238	52984	55689	40799	53246	57337	42092	54876
STAHL-, L. METALL- U. SCHIENENFZ. BAU (OH. LOK. BAU)	55405	40448	55074	55849	40932	55522	56444	42379	56127
MASCHINENBAU, LOKOMOTIVBAU	54549	40262	53476	55108	41209	54058	57014	42781	55971
STRASSENFAHRZEUGB., REP. V. KFZ. USW	60750	47452	53440	60065	47386	58900	61826	48384	60615
DARUNTER: H. V. KFZ. U. -MOTOREN	63913	54441	63242	63041	53845	62440	64526	54905	63920
SCHIFFBAU	55979	43551	55903	57120	45566	57043	57353	46567	57286
LUFT- U. RAUMFAHRZEUGBAU	59874	45299	58938	57114	44748	56322	56343	44573	55633
ELEKTROTECHNIK, REP. V. HAUSHALTSGERÄTEN	52545	38725	47432	53630	39539	48752	55052	40853	50196
FEINMECHANIK, OPTIK, H. V. UHREN USW	50297	38695	45724	50965	39716	46759	51949	40453	47672
H. V. EBM-WAREN, STAHLVERFORMUNG, OBER- FLÄCH. VEREDLG., HAERTUNG	50488	37666	47881	50113	37979	47734	52092	39537	49693
H. V. BUEROMASCHINEN, ADV.-GERÄTEN U. -EINR. USW	51541	41344	47770	53176	42084	49351	55023	43472	50880
VERBRAUCHSGUTERINDUSTRIE	50870	35139	45634	51899	35956	46808	53173	36819	48120
FEINKERAMIK	43102	32660	38641	44743	33857	40193	45886	35184	41540
H. U. VERARB. V. GLAS	51401	35362	49192	52602	35952	50313	54444	37087	52113
HOLZVERARBEITUNG USW	49886	37922	47783	50932	38809	48785	51636	39300	49496
H. V. MUSIKINSTRUMENTEN, SPIELWAREN, SCHMUCK USW	46100	34687	41027	46878	35648	41792	48058	36335	42870
PAPIER- U. PAPPEVERARBEITUNG	51132	36271	46824	52202	36729	47896	53280	37490	48930
DRUCKEREI, Vervielfaeltigung	62069	44167	58631	63489	45553	60223	65098	46038	61715
H. V. KUNSTSTOFFWAREN	49663	35467	46087	50042	35737	46576	51717	37279	48257
LEDERERZEUGUNG	45508	34823	42711	46037	35753	43450	46723	36451	44128
LEDERVERARB. (OH. H. V. SCHUHEN)	40169	30597	33657	40550	30746	33966	41393	31355	34768
H. V. SCHUHEN, REP. V. SCHUHEN USW	41332	33033	36387	42795	34248	37777	43007	34545	38198
TEXTILGEWERBE	45710	34459	41261	46515	35250	42182	47448	36128	43154
DARUNTER: SPINNEREI, ZIRNEREI, HANDELSF. AUFM. V. GÄRNE	45821	34100	42033	45791	34205	42152	47061	36136	43763
WEBEREI (OH. WEBEREIEN D. SONST. TEXTILGEW.)	44981	34996	41642	45979	36040	42723	46617	36521	43313
BEKLEIDUNGSGEWERBE	44456	32420	34198	45243	33246	35138	46028	33593	35634
NÄHRUNGS- U. GENUSSMITTELINDUSTRIE	52807	34785	48142	54449	36300	49933	55747	37562	51271
DARUNTER: BROT- U. BACKWARENINDUSTRIE	50290	33890	47088	52105	35274	48866	52456	36238	49383
OBST- U. GEMUESEVERARB.	49814	34232	45489	51084	35301	47017	52051	36229	48128
SCHLACHTHAEUER (OH. KOMMUNALE)	50124	34954	45169	51276	35741	46356	51976	36637	47040
FLEISCHVERARB.	45711	30209	37060	48165	31615	39392	49518	32628	40678
FISCHVERARBEITUNG	56476	45615	56257	57952	47857	57764	59421	48671	59227
BRAUEREI, MÄLZEREI	58880	45893	53390	60929	48410	55840	64137	51317	59100
TABAKVERARBEITUNG	38690	28657	31123	39114	29390	32109	40685	31389	34381
DAVON: H. V. ZIGAREN, ZIGARIL- LOS, STUMPEN	59620	48887	55405	61747	51402	57811	64952	53765	60773
TABAKVERARB. (OH. H. V. ZIGAREN, ZIGARILLOS U. AE.)	52295	-	52295	52806	-	52806	54672	-	54672
HOCH-U. TIEFBAU (EINSCHL. HANDWERK)	52166	-	52166	52615	-	52615	54482	-	54482
DARUNTER: HOCH-U. TIEFBAU M. HANDWERK (OH. FERTIGTEILBAU IM HOCHBAU)									

1) GEWINNUNG VON ERDOEL, ERDGAS, SONSTIGER BERGBAU

9 DURCHSCHNITTliche BRUTTOJAHRESVERDIENSTE DER ARBEITER IN DEN NEUEN LÄNDERN UND BERLIN-OST
DM

INDUSTRIEZWEIG	1992			1993			1994		
	MAENNLICH	WEIBLICH	ALLE	MAENNLICH	WEIBLICH	ALLE	MAENNLICH	WEIBLICH	ALLE
INDUSTRIE (EINSCHL. HOCH-U. TIEFBAU M. HANDWERK)	31459	23045	30426	35569	27094	34529	38351	29054	37219
INDUSTRIE (OH. BAUINDUSTRIE)	29230	22996	28123	34063	27066	32779	37160	29038	35638
INDUSTRIE (OH. BERGBAU), HOCH-U. TIEFBAU M. HANDWERK	31173	22984	30120	35111	26350	34032	38047	28503	36884
VERARBEITENDE INDUSTRIE (OH. BAUINDUSTRIE)	27683	22472	26647	32224	25820	30960	35716	28087	34193
V. STEIN, U. ERD. SOWIE OH. BAUINDUSTRIE)	27462	22423	26417	31940	25781	30662	35534	28040	33969
VERARBEITENDE INDUSTRIE (OH. GEW. U. VERARB. V. STEIN, U. ERD.), HOCH-U. TIEFBAU M. HANDW.	30819	22484	29711	34649	25827	33524	37635	28065	36431
ELEKTRIZ. -, GAS-, FERNNÄRME-U. WASSERVERS. DARUNTER: ELEKTRIZITÄTSVERSORG.	37605 39492	33761 35075	37213 38920	42763 43685	37688 38372	42249 42998	46190 47509	39651 39980	45578 46579
BERGBAU	35716	-	35716	43215	-	43215	45088	-	45088
STEINKOHLENBERGB. U. -BRIKETTERSTELLUNG, KOKEREI	-	-	-	-	-	-	-	-	-
BRAUNKOHLENBERGBAU U. -BRIKETTERSTELL.	36247	-	36247	43954	-	43954	46876	-	46876
ERZBERGBAU, GEW. V. SPALT-U. BRUTSTOFF-HALTG. ERZEN	-	-	-	-	-	-	-	-	-
DARUNTER: EISENERZBERGBAU	-	-	-	-	-	-	-	-	-
KALI-U. STEINSALZBERGBAU, SALINEN	27865	-	27865	32755	-	32755	37786	-	37786
UEBR. BERGBAU 1), TORFGEWINNUNG	38108	-	38108	43441	-	43441	49366	-	49366
GRUNDSTOFF-U. PRODUKTIONSQUETERINDUSTRIE	28042	24396	27463	32063	27214	31321	35094	29476	34223
GEW. U. VERARB. V. STEIN, U. ERD. (OH. VERARB. V. ASBEST)	30790	25649	30516	35767	28556	35442	38226	31474	37905
METALLERZ. U. -BEARB. (OH. NE-METALLE USW)	25832	21832	25440	29828	25367	29383	35285	32028	35000
DAVON: EISENSCHAFFENDE INDUSTRIE	25310	21659	24809	29136	25279	28599	35530	33257	35255
EISEN-, STAHL-U. TEMPERGIESSEREI	26369	22778	26181	31031	26666	30840	35807	31335	35611
ZIEHEREIEIN, KALTWALZWERKE	25765	21010	25375	28896	23892	28471	32789	27251	32289
NE-METALLERZ., -HALBZEUGWERKE U. -GIESSEREI	28469	23879	28037	31863	27515	31316	35360	31859	34996
DARUNTER: NE-METALLGIESSEREI	26085	21203	25784	28621	25968	28469	31193	28428	30974
MINERALÖLVERARBEITUNG	30082	27695	29514	31768	30335	31495	36320	35712	36207
CHEMISCHE INDUSTRIE (OH. H. V. CHEMIEFASERN)	27406	25138	26805	30719	28577	30130	31684	28476	30755
H. V. CHEMIEFASERN	27767	23704	26315	29654	24992	27730	31584	28733	30384
HOLZBEARBEITUNG	24045	20682	23694	27788	24480	27438	32125	27646	31553
DAVON: SÄGE-, HOBEL-, HOLZIMPRÄGNIER-U. FURNIERWERKE	23562	20176	23283	26537	23040	26277	29794	23640	29204
SPERRHOLZ-, HOLZFASER-U. -SPAN-PLATTENWERKE	-	-	-	-	-	-	-	-	-
ZELLSTOFF-, HOLZSCHLIFF-, PAPIER-U. PAPPE-ERZEUGUNG	27551	23283	26803	30557	26380	29896	33632	28771	32840
GUMMI-VERARB., VERARB. V. ASBEST	25025	20911	24139	27712	23713	26670	30805	25683	29453
INVESTITIONSGUETERINDUSTRIE	27673	22213	27020	32530	26822	31881	36434	29381	35615
STAHL-, L. METALL-U. SCHIENENFZ. BAU (OH. LOK. BAU)	29711	25311	29432	34540	32614	34408	37415	34048	37241
MASCHINENBAU, LOKOMOTIVBAU	27466	22382	27094	32212	26537	31819	36358	29862	35974
STRASSENFAHRZEUGB., REP. V. KFZ USW	27201	23606	26924	30263	26804	29980	35636	30928	35221
DARUNTER: H. V. KFZ U. -MOTOREN	29329	22708	28879	30105	26299	29823	39841	34839	39492
SCHIFFBAU	27921	22691	27587	32812	27952	32567	39041	33364	38805
LUFT-U. RAUMFAHRZEUGBAU	-	-	-	-	-	-	-	-	-
ELEKTROTECHNIK, REP. V. HAUSHALTSGERÄTEN	26796	21745	25584	32515	25661	30945	36104	28715	34249
FEINMECHANIK, OPTIK, H. V. UHREN USW	23154	18573	21928	29771	25221	28382	33965	28755	32194
H. V. EBM-WAREN, STAHLVERFORMUNG, OBER-FLÄCH. VEREDLG., HAERTUNG	26426	21541	25704	30708	24693	29865	34619	26032	33386
H. V. BUEROMASCHINEN, ADV.-GERÄTEN U. -EINR. USW	25687	24168	25294	28314	23970	26816	31108	27857	29949
VERBRAUCHSGUETERINDUSTRIE	26969	21551	24761	30949	24367	28206	33862	26424	30819
FEINKERAMIK	26697	23855	25494	30845	26091	28991	32312	29047	30774
H. U. VERARB. V. GLAS	27589	23214	26648	31139	26695	30173	35320	30523	34237
HOLZVERARBEITUNG USW	25640	22329	24830	29458	26063	28479	32226	27699	30992
H. V. MUSIKINSTRUMENTEN, SPIELWAREN, SCHMUCK USW	24682	18873	22135	27850	19774	24002	29587	21904	25915
PAPIER-U. PAPPEVERARBEITUNG	24842	20394	23088	28603	22257	25865	31441	24730	28643
DRUCKEREI, VERVIELFÄLTIGUNG	38116	33238	37014	45831	37867	42934	48832	39805	45800
H. V. KUNSTSTOFFWAREN	26590	22023	26349	29419	24285	27986	32277	26259	30511
LEDERERZEUGUNG	24891	20906	24052	29345	26867	28795	28051	21466	26137
LEDERVERARB. (OH. H. V. SCHUHEN)	20978	18826	19391	23363	19281	20310	24863	20430	21353
H. V. SCHUHEN, REP. V. SCHUHEN USW	22037	18476	19901	26370	20957	23038	27951	22311	24555
TEXTILGEWERBE	22767	19846	21124	25698	22033	23696	27708	24008	25617
DARUNTER: SPINNEREI, ZWIRNEREI, HANDELSF. AUFM. V. GARNEN	23565	21163	22237	26886	23721	25124	30459	27474	28878
WEBEREI (OH. WEBEREIEN D. SONST. TEXTILGEN.)	22318	20008	21263	25499	22380	24031	26497	23591	25120
BEKLEIDUNGSGEWERBE	22748	17744	18607	26184	20202	20967	27686	21607	22307
NAHRUNGS-U. GENUSSMITTELINDUSTRIE	27850	22933	26387	32589	26014	30531	35435	28169	33038
DARUNTER: BROT-U. BACKWARENINDUSTRIE	26833	22430	25173	30947	26327	29296	32532	27175	30565
OBST-U. GEMÜSEVERARB.	23603	20049	22086	26932	22845	25260	28805	23636	26345
SCHLACHTHAUSER (OH. KOMMUNALE)	-	-	-	-	-	-	-	-	-
FLEISCHVERARB.	25451	21727	24314	29727	24659	27990	32790	27781	31071
FISCHVERARBEITUNG	24503	20792	22683	27762	21701	24415	27573	22694	24887
BRAUEREI, MÄLZEREI	29833	26746	29464	35263	31787	34864	39345	35328	38905
TABAKVERARBEITUNG	39009	33943	36687	45003	32786	38230	51496	41110	46453
DAVON: H. V. ZIGARREN, ZIGARILLOS, STUMPEN	22750	19687	21199	-	-	-	-	-	-
TABAKVERARB. (OH. H. V. ZIGARREN, ZIGARILLOS U. AE.)	-	35815	38505	49616	43682	47016	54703	49583	52584
HOCH-U. TIEFBAU (EINSCHL. HANDWERK)	35426	-	35426	37980	-	37980	40115	-	40115
DARUNTER: HOCH-U. TIEFBAU M. HANDWERK (OH. FERTIGTEILBAU IM HOCHBAU)	35437	-	35437	37923	-	37923	40088	-	40088

1) GEWINNUNG VON ERDÖL, ERDGAS, SONSTIGER BERGBAU

Verzeichnis der nachgewiesenen Wirtschaftszweige

Nr. der Grundsystematik¹⁾

1,2,300	Industrie (einschl. Hoch- und Tiefbau mit Handwerk)
1,2	Industrie (ohne Bauindustrie)
10,2,300	Industrie (ohne Bergbau), Hoch- und Tiefbau mit Handwerk
2	Verarbeitende Industrie (ohne Bauindustrie)
2 (oh.221,222 1-6, 222 8-9,223,226)	Verarbeitende Industrie (ohne Gewinnung von Verarbeitung von Steinen und Erden sowie ohne Bauindustrie)
2 (oh.221,222 1-6, 222 8-9,223,226) 300	Verarbeitende Industrie (ohne Gewinnung von Verarbeitung von Steinen und Erden), Hoch- und Tiefbau ²⁾
10	Elektrizitäts-, Gas-, Fernwärme- und Wasserversorgung
101	darunter: Elektrizitätsversorgung
11	Bergbau
110	Steinkohlenbergbau und -brikettherstellung, Kokerei
111	Braunkohlenbergbau und -brikettherstellung
113,114	Erzbergbau, Gewinnung von spalt- und brutstoffhaltigen Erzen
113 1	darunter: Eisenerzbergbau
115	Kali- und Steinsalzbergbau, Salinen
116,118	Übriger Bergbau 3), Torfgewinnung
20,21 (oh.210), 22 (oh.224,227), 23 (oh.238), 260,264	Grundstoff- und Produktionsgüterindustrie
22 (oh.222 7, 224,227)	Gewinnung und Verarbeitung von Steinen und Erden (ohne Verarbeitung von Asbest)
23 (oh.233,236,238) 230-232	Metallerzeugung und -bearbeitung (ohne NE-Metalle, Stahlverformung, Oberflächenveredlung, Härtung)
234	darunter: Eisen- und Tempergießerei
237	Ziehereien, Kaltwalzwerke
233,236	NE-Metallerzeugung, NE-Metallhalbzeugwerke, NE-Metallgießerei
236	darunter: NE-Metallgießerei
205	Mineralölverarbeitung
200 (oh.200 4)	Chemische Industrie (ohne Herstellung von Chemiefasern)
200 4	Herstellung von Chemiefasern
260	Holzbearbeitung
260 1,260 51 bis 260 53	darunter: Säge-, Hobel-, Holzimprägnier- und Furnierwerke
260 55 bis 260 59	Sperrholz-, Holzfasernplatten- und Holzspanplattenwerke
264	Zellstoff-, Holzschliff-, Papier- und Pappeerzeugung
213,216,222 7	Gummiverarbeitung, Verarbeitung von Asbest
238,24, 250 bis 256,259	Investitionsgüterindustrie
240 bis 241, 247 (o. 247 1)	Stahl-, Leichtmetall- und Schienenfahrzeugbau (ohne Lokomotivbau)
242,247 1	Maschinenbau, Lokomotivbau
244 bis 245,249 1	Straßenfahrzeugbau; Reparatur von Kraftfahrzeugen usw.
244 1,245 11 bis 245 14	darunter: Herstellung von Kraftfahrzeugen und Kraftfahrzeugmotoren
246	Schiffbau
248	Luft- und Raumfahrzeugbau
250,259 1	Elektrotechnik; Reparatur von elektrischen Geräten für den Haushalt
252 bis 254,259 4 bis 259 7	Feinmechanik, Optik, Herstellung von Uhren usw.
238,256 243,249 5	Herstellung von EBM-Waren, Stahlverformung, Oberflächenveredlung, Härtung
210,224,227, 257 bis 258,261, 265 bis 269, 27	Herstellung von Büromaschinen, Datenverarbeitungsgeräten und -einrichtungen usw.
224	Verbrauchsgüterindustrie
227	Feinkeramik
261,269	Herstellung von Verarbeitung von Glas
258	Holzverarbeitung; Reparatur von Gebrauchsgütern aus Holz u.ä.
265	Herstellung von Musikinstrumenten, Spielwaren, Sportgeräten, Schmuck u.ä.
268	Papier- und Pappeverarbeitung
210	Druckerei, Vervielfältigung
270	Herstellung von Kunststoffwaren
271	Ledererzeugung
272,279	Lederverarbeitung (ohne Herstellung von Schuhen)
275	Herstellung von Schuhen, Reparatur von Schuhen, Gebrauchsgütern aus Leder u.ä., Schirmen
275 1 bis 275 2	Textilgewerbe
275 3,275 5,275 81	darunter: Spinnerei, Zwirnerei, handelsfertige Aufmachung von Garnen
276	Weberei (ohne Webereien des sonstigen Textilgewerbes)
28/29	Bekleidungsindustrie
284 1	Nahrungs- und Genussmittelindustrie
286	darunter: Brot- und Backwarenindustrie
291	Obst- und Gemüseverarbeitung
292	Schlachthäuser (ohne kommunale Schlachthöfe), Fleischverarbeitung
293	Fischverarbeitung
299	Brauerei, Mälzerei
299 4	Tabakverarbeitung
299 (oh. 299 4)	darunter: Herstellung von Zigarren, Zigarillos, Stumpen
300 (oh. 300 5)	Tabakverarbeitung (ohne Herstellung von Zigarren, Zigarillos, Stumpen)
	Hoch- und Tiefbau ²⁾ (ohne Fertigteilbau im Hochbau)

1) Systematik der Wirtschaftszweige, Ausgabe 1979 (WZ 1979).
2) Einschl. Handwerk.

3) Gewinnung von Erdöl, Erdgas; sonstiger Bergbau.

Fachserie 16: Löhne und Gehälter

Reihe 1: Arbeiterverdienste in der Landwirtschaft:

In dem jährlich erscheinenden Bericht werden durchschnittliche Bruttoverdienste und bezahlte Stunden der männlichen Arbeiter in landwirtschaftlichen Betrieben und aller Arbeiter im Erwerbsgartenbau nachgewiesen. Diese Reihe enthält Angaben für die Bundesrepublik Deutschland (ohne Berlin-West, Bremen, Hamburg und das Saarland) nach dem Gebietsstand bis zum 3.10.1990. Ab dem Berichtsjahr 1994 werden in dieser Veröffentlichung auch die Angaben für die neuen Länder nachgewiesen.

Reihe 1.S.1: Arbeiterverdienste in der Landwirtschaft in den neuen Ländern

Dieser unregelmäßig erscheinende Bericht enthält Angaben für die Länder Brandenburg, Mecklenburg-Vorpommern, Sachsen, Sachsen-Anhalt sowie Thüringen.

Reihe 2: Arbeitnehmerverdienste in Industrie und Handel

Die Feststellungen werden für die Monate Januar, April, Juli und Oktober getroffen. Vorab erscheint jeweils ein Eilbericht mit ausgewählten Eckdaten für die nachfolgenden Reihen 2.1 und 2.2.

Reihe 2.1: Arbeiterverdienste in der Industrie

Der Vierteljahresbericht bringt Angaben über durchschnittliche Bruttoverdienste und bezahlte Wochenstunden, gegliedert nach drei Leistungsgruppen, Geschlecht, Wirtschaftszweigen und Ländern. Weiterhin werden die Indizes der durchschnittlichen Bruttoverdienste und bezahlten Wochenstunden der Arbeiter nachgewiesen.

Reihe 2.2: Angestelltenverdienste in Industrie und Handel

Der vierteljährlich erscheinende Bericht bringt Angaben über durchschnittliche Bruttoverdienste in der Gliederung nach kaufmännischen und technischen Angestellten, vier Leistungsgruppen, Geschlecht, Wirtschaftszweigen und Ländern. Darüber hinaus werden Indizes der durchschnittlichen Bruttomonatsverdienste nachgewiesen.

Reihe 2.3: Arbeitnehmerverdienste in Industrie und Handel

Der vierteljährlich erscheinende Bericht enthält Angaben über die Struktur und die durchschnittlichen Bruttomonatsverdienste der Arbeiter und Angestellten zusammen, gegliedert nach Geschlecht, Wirtschaftszweigen und Ländern.

Reihe 3: Arbeiterverdienste im Handwerk

In dem jährlich (bis November 1993 halbjährlich erschienen) erscheinenden Bericht werden für den Monat Mai (bis Ausgabe November 1993: Mai und November) Angaben über durchschnittliche Bruttoverdienste und bezahlte Wochenstunden der männlichen Arbeiter in der Gliederung nach drei Arbeitergruppen, neun Handwerkszweigen sowie nach Bundesländern veröffentlicht.

Reihe 4: Tariflöhne und -gehälter

Jeweils halbjährlich werden Lohn- und Gehaltssätze sowie ausgewählte Tarifregelungen auch den wichtigsten Tarifverträgen zusammengestellt.

Reihe 4.1: Tariflöhne

Die nach Wirtschaftszweigen gegliederte Veröffentlichung berichtet ab der Ausgabe Oktober 1990 sowohl für das frühere Bundesgebiet als auch für die neuen Länder und Berlin-Ost über ausgewählte Lohnarbeitsverträge. Für diese werden die Laufzeit, Tariflohnsätze der höchsten, niedrigsten sowie ausgewählter wichtiger Lohngruppen dargestellt. Außerdem enthält die Publikation Nachweisungen über die bedeutendsten tariflichen Regelungen wie Arbeitszeit, Urlaubsregelungen, Sonderzahlungen, Pauschalen u.ä.

Reihe 4.2: Tarifgehälter

Diese Reihe vermittelt einen Einblick in die tarifliche Gehaltsentwicklung. Ab Oktober 1990 erstreckt sich die Darstellung der wichtigsten Gehaltstarife auf das frühere Bundesgebiet und auf die neuen Länder und Berlin-Ost. Nachgewiesen werden Laufzeit, die tariflichen Anfangs- und Endgehälter der höchsten, niedrigsten sowie ausgewählter wichtiger Gehaltsgruppen, Arbeitszeit, Urlaubsregelung, Sonderzahlungen, Pauschalen usw.

Reihe 4.3: Index der Tariflöhne und -gehälter

In der vierteljährlich erscheinenden Reihe werden (anhand von Tarifsätzen ausgewählter Tarifverträge berechnete) Indizes der Stunden- und Wochenlöhne sowie der Monatsgehälter und der Wochenarbeitszeiten, jeweils gegliedert nach Wirtschaftszweigen und Geschlecht, veröffentlicht.

Reihe 4.4: Dienstbezüge der Bundesbeamten

In unregelmäßiger Erscheinungsfolge (jeweils nach Änderungsgesetzen zum Bundesbesoldungsgesetz) werden Grundgehälter nach Besoldungsgruppen und Dienstaltersstufen sowie Ortszuschläge nachgewiesen.

Reihe 5: Löhne, Gehälter und Arbeitskosten im Ausland

In der jährlich erscheinenden Publikation wird über Stand und Entwicklung der Effektivverdienste sowie der Tariflöhne und -gehälter im Ausland berichtet.

Es werden Bruttostundenverdienste und Wochenarbeitszeiten der Arbeiter sowie Bruttomonatsverdienste der Angestellten für etwa 30 Länder in der Gliederung nach Wirtschaftszweigen dargestellt. Für einen Teil der Länder werden außerdem Arbeitskostenangaben veröffentlicht. Die Daten werden durch eine kurze methodische Vorbemerkung erläutert.

Zusätzlich werden Tariflohnsätze und/oder Tariflohnindizes nach Wirtschaftszweigen sowie Tariflohnsätze für ausgewählte Berufe für etwa 20 Länder veröffentlicht.

Reihe 6: Betriebliche Altersversorgung

In unregelmäßigen Zeitabständen werden Erhebungen über Art und Umfang der betrieblichen Altersversorgung durchgeführt. Erstmals nach 1976 werden für das frühere Bundesgebiet zum Stichtag 31.12.1990 mit Hilfe zweier zeitlich hintereinandergeschalteter, aber aufeinander abgestimmter Stichprobenerhebungen bei den Unternehmen fast aller Wirtschaftsbereiche wieder Strukturdaten zur betrieblichen Altersversorgung dargestellt.

Reihe 6.1: Erhebung über Art und Umfang der betrieblichen Altersversorgung – 1. Erhebung zum Stichtag 31.12.1990

Diese Veröffentlichung stellt gemessen anhand der Unternehmens- und Arbeitnehmerzahlen, vor allem Daten zur Verbreitung der betrieblichen Altersversorgung bereit, und zwar gegliedert nach Wirtschaftsbereichen, Unternehmensgröße, Arbeitnehmergruppen, teil- und vollzeittätigen Arbeitnehmern, Geschlecht der Arbeitnehmer und nach den Durchführungsformen der betrieblichen Altersversorgung.

Reihe 6.2: Erhebung über Art und Umfang der betrieblichen Altersversorgung – 2. Erhebung zum Stichtag 31.12.1990

Darin werden neben einigen Eckzahlen zur Verbreitung der betrieblichen Altersversorgung (endgültige Ergebnisse aus der 1. Erhebung) vor allem Ergebnisse hinsichtlich der Anpassung der Anwartschaften und der Betriebsrenten an die wirtschaftliche Entwicklung, der Rentenbestände, der in den letzten zehn Jahren seit 1981 an der betrieblichen Altersversorgung vorgenommenen Änderungen, der Höhe der Bruttomonatsrenten nach Rentenarten je Rentenfall und je Rentner, ebenso der Höhe einmaligen Kapitalleistungen und der im Jahr 1990 gezahlten betrieblichen Versorgungsleistungen sowie der von der betrieblichen Altersversorgung gebundenen Kapitalien, den sog. Deckungskapitalien, und der Aufwendungen für die betriebliche Altersversorgung, meist in der Gliederung nach Wirtschaftsbereichen und Unternehmensgrößen und, soweit möglich, auch nach den Durchführungsformen der betrieblichen Altersversorgung.

Gehalts- und Lohnstrukturerhebung 1990

Diese Erhebung liefert erstmals seit 1978 für das frühere Bundesgebiet wieder tiefgegliederte Angaben über Verdienste und Arbeitszeiten im Produzierenden Gewerbe, Handel sowie Bank- und Versicherungsgewerbe. Für die neuen Länder und Berlin-Ost wurde diese Erhebung erstmals im Mai 1992 durchgeführt und gesondert veröffentlicht.

Bisher erschienen:

Heft 1 Ausgewählte Strukturdaten im Produzierenden Gewerbe, im Groß- und Einzelhandel, Bank- und Versicherungsgewerbe

Heft 2 Arbeiterverdienste nach Wirtschaftszweigen und ausgewählten Merkmalen

Heft 3 Angestelltenverdienste nach Wirtschaftszweigen und ausgewählten Merkmalen

Gehalts- und Lohnstrukturerhebung in den neuen Ländern und Berlin-Ost im Mai 1992

Heft 1 Ausgewählte Strukturdaten im Produzierenden Gewerbe, im Groß- und Einzelhandel, Bank- und Versicherungsgewerbe

Arbeitskostenerhebungen

Zu diesen, in vierjährigen Abständen, durchgeführten Erhebungen (bis 1981 unter der Bezeichnung „Personal- und Personalnebenkostenerhebungen“ veröffentlicht) werden 2 Hefte herausgegeben:

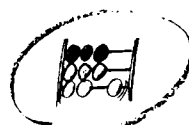
Heft 1 Arbeitskosten im Produzierenden Gewerbe 1992

Heft 2 Arbeitskosten in ausgewählten Dienstleistungsbereichen 1992 (in Vorbereitung)

Klassifikationen

Klassifikation der Wirtschaftszweige mit Erläuterungen, Ausgabe 1993

Systematik der Wirtschaftszweige mit Erläuterungen, Ausgabe 1979



Statistisches Bundesamt
Gustav-Stresemann-Ring 11
65189 Wiesbaden

Veröffentlichungen und Prospekte sind durch den Verlag METZLER-POESCHEL, Verlagsauslieferung Hermann Leins, Postfach 11 52, 72125 Kusterdingen, erhältlich.