

Statistisches Bundesamt

# Löhne und Gehälter




Fachserie **16**

Reihe 2.1

Arbeiterverdienste in der Industrie


**Oktober 1994**

— **METZLER** —  
— **POESCHEL** —



Statistisches Bundesamt

# Löhne und Gehälter



Fachserie **16**

Reihe 2.1

Arbeiterverdienste in der Industrie

**Oktober 1994**

Statistisches Bundesamt  
Bibliothek - Dokumentation - Archiv

**METZLER  
POESCHEL**

Für Benutzer der amtlichen Statistik steht als Service-Einrichtung des Statistischen Bundesamtes das EDV-gestützte STATISTISCHE INFORMATIONSSYSTEM DES BUNDES (Statis-BUND) zur Verfügung. Es enthält - auch aus dem Bereich der laufenden Verdiensterhebung - ausgewählte statistische Zeitreihen und bietet die Möglichkeit, eigene Auswertungen, Berechnungen und mathematisch-statistische Analysen durchzuführen. Darüber hinaus können Zeitreihensegmente auf Magnetband und Diskette - auf Wunsch auch im Abonnement vierteljährlich oder jährlich - bezogen werden. Der lohnstatistische Ergebnisausweis für die neuen Bundesländer ist noch nicht im STATIS-BUND aufgenommen.

**Wichtiger Hinweis:** Ab Januar 1994 werden in den neuen Ländern und Berlin-Ost alle von Kurzarbeit betroffene Arbeitnehmer, wie schon im früheren Bundesgebiet üblich, in die Erhebung einbezogen. Durch diese methodische Angleichung ist der Vergleich der Ergebnisse zu Oktober 1993 geringfügig eingeschränkt.

**Herausgeber:**

Statistisches Bundesamt, Wiesbaden, Gustav-Stresemann-Ring 11

**Postanschrift:**

Statistisches Bundesamt  
65180 Wiesbaden

**Verlag:**

Metzler-Poeschel, Stuttgart

**Verlagsauslieferung:**

Hermann Leins GmbH & Co. KG  
Postfach 11 52  
72125 Kusterdingen  
Telefon: 0 70 71/93 53 50  
Telex: 7 262 891 mepo d  
Telefax: 0 70 71/3 36 53

Erscheinungsfolge: vierteljährlich

Erschienen im Juni 1995

Preis: DM 17,10

Bestellnummer: 2160210 - 94324

© Statistisches Bundesamt, Wiesbaden 1995

Alle Rechte vorbehalten. Es ist insbesondere nicht gestattet, ohne ausdrückliche Genehmigung des Statistischen Bundesamtes diese Veröffentlichung oder Teile daraus für gewerbliche Zwecke zu übersetzen, zu vervielfältigen, auf Mikrofilm/-fiche zu verfilmen oder in elektronische Systeme einzuspeichern.

# Inhalt

Seite

## Textteil

Einführung .....	5
------------------	---

## Tabellenteil

1	Zusammenfassende Übersicht	
	I Früheres Bundesgebiet	
1.1	Durchschnittliche Wochenarbeitszeiten und Bruttoverdienste sowie Indizes der bezahlten Wochenstunden und Bruttoverdienste der Arbeiter in der Industrie .....	9
1.2	Durchschnittliche Wochenarbeitszeiten und Bruttoverdienste der Arbeiter in der Industrie nach Leistungsgruppen .....	9
1.3.1	Durchschnittliche Wochenarbeitszeiten und Bruttoverdienste der Arbeiter nach Wirtschaftszweig, Geschlecht und Leistungsgruppen .....	10
	II Neue Länder und Berlin-Ost	
1.1	Durchschnittliche Wochenarbeitszeiten und Bruttoverdienste der Arbeiter in der Industrie .....	11
1.2	Durchschnittliche Wochenarbeitszeiten und Bruttoverdienste der Arbeiter in der Industrie nach Leistungsgruppen .....	11
1.3.2	Durchschnittliche Wochenarbeitszeiten und Bruttoverdienste der Arbeiter nach Wirtschaftszweig, Geschlecht und Leistungsgruppen .....	12
2	Angaben zur Struktur (Anteile der Gliederungsgruppen an übergeordneten Zusammenfassungen in Prozent) .....	14
3	Durchschnittlich bezahlte Wochenstunden .....	36
4	Durchschnittliche Bruttostundenverdienste .....	58
5	Durchschnittliche Bruttowochenverdienste .....	80
6	Index der durchschnittlich bezahlten Wochenstunden, der durchschnittlichen Bruttostunden- und Bruttowochenverdienste der Arbeiter in der Industrie nach Industriezweigen (1985 = 100) für das frühere Bundesgebiet .....	102
7	Langfristige Indexreihe der durchschnittlichen Bruttostunden- und Bruttowochenverdienste der Arbeiter in der Industrie nach Monaten (1985 = 100) seit 1950 für das frühere Bundesgebiet .....	107
8	Durchschnittliche Wochenarbeitszeiten, Bruttostunden- und Bruttowochenverdienste nach Industriezweigen und Leistungsgruppen im früheren Bundesgebiet im Jahre 1994 .....	109
9	Durchschnittliche Wochenarbeitszeiten, Bruttostunden- und Bruttowochenverdienste nach Industriezweigen und Leistungsgruppen in den neuen Ländern und Berlin-Ost im Jahre 1994 .....	115
10	Durchschnittliche Bruttojahresverdienste der Arbeiter im früheren Bundesgebiet .....	121
11	Durchschnittliche Bruttojahresverdienste der Arbeiter in den neuen Ländern und Berlin-Ost .....	122

## Anhang

Verzeichnis der nachgewiesenen Wirtschaftszweige ..... 123

Die Angaben für das "Frühere Bundesgebiet" beziehen sich auf die Bundesrepublik Deutschland nach dem Gebietsstand bis zum 03.10.1990; sie schließen Berlin-West ein. Die Angaben für die "Neuen Länder und Berlin-Ost" beziehen sich auf die Länder Brandenburg, Mecklenburg-Vorpommern, Sachsen, Sachsen-Anhalt und Thüringen sowie auf Berlin-Ost.

### Zeichenerklärung

- |     |  |     |  |
|-----|--|-----|--|
| -   | = nichts vorhanden   | /   | = Die Durchschnitte beruhen auf Angaben für weniger als 10 erfaßte Arbeiter                      |
| 0,0 | = weniger als die Hälfte von 1 in der letzten besetzten Stelle, jedoch mehr als nichts                                   | ( ) | = Durchschnitte, die auf Angaben für mindestens 10, aber weniger als 30 erfaßte Arbeiter beruhen |
| .   | = Zahlenwert unbekannt, geheimzuhalten oder auf Wunsch des jeweiligen Statistischen Landesamtes nicht zu veröffentlichen |     |  |

Erläuterungen zur Methode dieser Statistik sind in der früheren Fachserie M "Preise, Löhne, Wirtschaftsrechnungen", Reihe 15, Teil I, Februar/Mai 1957, Februar 1959, August 1961, Oktober 1964, Januar 1966, Januar 1972, Januar 1973, sowie in "Wirtschaft und Statistik", Heft 12/1979, Heft 9/19 enthalten. Die methodischen Grundlagen der Indizes auf der Basis 1980 sind im Heft 8/1985 von "Wirtschaft und Statistik" veröffentlicht.

## Einführung

Die laufende Verdiensterhebung in Industrie und Handel wird nach dem Lohnstatistikgesetz<sup>1)</sup> in vierteljährlichen Abständen für die Monate Januar, April, Juli und Oktober durchgeführt. Ihre Ergebnisse informieren über die absolute Höhe der durchschnittlichen Verdienste in der Industrie, im Handel, Kredit- und Versicherungsgewerbe sowie der Wochenarbeitszeiten der Arbeiter in der Industrie. Die laufenden Erhebungen haben in erster Linie die Aufgabe, die Entwicklung der effektiven Bruttoverdienste ausgewählter Arbeitnehmergruppen nach Wirtschaftszweigen und Geschlecht in regelmäßigen, relativ kurzfristigen Zeitabständen sowie im jährlichen Verlauf darzustellen. Zu diesem Zweck werden vierteljährlich und jährlich langfristige Indexreihen auf der Grundlage der Ergebnisse der laufenden Verdiensterhebung ergänzt und veröffentlicht, die für die Verdienste der Industriearbeiter bis in das Jahr 1913/14 zurückreichen (vgl. Tabelle, Seite 7). Zur Zeit werden diese Indizes auf der Basis 1985 = 100 ermittelt. Ihre Umstellung auf das Basisjahr 1991 = 100 ist im Laufe des Jahres 1994 vorgesehen. Für die neuen Länder und Berlin-Ost werden noch keine Verdienstindizes berechnet.

Die Verdiensterhebung wird auf repräsentativer Grundlage bei ausgewählten Betrieben durchgeführt (Stichprobenerhebung). Im früheren Bundesgebiet werden seit dem Monats Januar 1992 etwa 10 % und in den neuen Ländern und Berlin-Ost seit dem Monats Oktober 1992 etwa 25 % der Betriebe mit 10 und mehr Beschäftigten in der Verarbeitenden Industrie sowie in der Energie- und Wasserversorgung bzw. mit 5 und mehr Beschäftigten im Hoch- und Tiefbau (mit Handwerk) zur laufenden Verdiensterhebung herangezogen. Nach der Systematik der Wirtschaftszweige, Ausgabe 1979, erstreckt sich die Erhebung der Verdienste der Arbeiter auf die Wirtschaftsabteilungen 1 und 2 (ohne Handwerk) sowie auf die Gruppe 300.

Bei den nachgewiesenen Wochenarbeitszeiten, Bruttostunden- und Bruttowochenverdienste handelt es sich um Durchschnittsangaben je Arbeiter. Sie werden nicht als individuelle Angabe für einzelne Beschäftigte, sondern als Lohnsummen für die jeweiligen Beschäftigtengruppen nach der Summenmethode aus der betrieblichen Abrechnung, erfaßt, z.B. Bruttolohnsumme der weiblichen Arbeiter in einer Leistungsgruppe (vgl. Stichwort "Leistungsgruppen").

Einer Leistungsgruppe entsprechen in der Regel eine oder mehrere Lohngruppen.

Durchschnittsangaben für mindestens 10, aber weniger als 30 "erfaßte Arbeiter" sind in Klammern gesetzt, weil sie wegen ihres hohen Zufallsfehlers (einfacher relativer Standardfehler über 5 %) unsicher sind. Durch-

schnittsangaben für weniger als 10 "erfaßte Arbeiter" werden nicht nachgewiesen.

**Betrieb** im Sinne der Erhebung ist die "örtliche Niederlassung", das sind die jeweils räumlich zusammenhängenden Teile eines Unternehmens.

**Erfaßter Personenkreis:** In die Verdiensterhebung werden alle Arbeiter der erfaßten Betriebe einbezogen, mit Ausnahme der Arbeiter, die wegen Krankheit, Einstellung oder Entlassung nicht für den ganzen Erhebungsmonat entlohnt wurden. Nicht erfaßt werden ferner: Teilzeitbeschäftigte Arbeiter, Auszubildende, mithelfende Familienangehörige sowie Arbeiter, die als Empfänger von Renten aus der gesetzlichen Rentenversicherung ein vermindertes Arbeitsentgelt bezogen. Als Arbeiter gelten alle Personen in abhängiger Stellung, die der Versicherungspflicht in der Arbeiterrentenversicherung unterliegen. In den neuen Ländern und Berlin-Ost werden auch von Kurzarbeit betroffene Arbeitnehmer, deren Kurzarbeit drei Tage bzw. 24 Arbeitsstunden im Monatsmonat überschritt, nicht in die Erhebung einbezogen.

**Bezahlte Wochenstunden:** Als bezahlte Arbeitszeit gelten die effektiv geleisteten Stunden (dies sind in der Regel die "hinter der Stechuhr", d.h. innerhalb der Arbeitsstätte bzw. auf der Arbeitsstelle verbrachten Zeiten abzüglich allgemein betrieblich festgesetzter Ruhepausen wie z.B. die Mittagszeit) zuzüglich der bezahlten Ausfallstunden, z.B. für bezahlte Krankheitstage, gesetzliche Feiertage, bezahlten Urlaub, bezahlte Arbeitspausen, bezahlte Freizeit aus betrieblichen und persönlichen Gründen (Betriebsversammlungen, Betriebsausflüge, Arztbesuche, Familienfeiern u.ä.).

**Bruttoverdienst:** Der "Bruttoverdienst" umfaßt alle Beträge, die dem Arbeitnehmer laufend vom Arbeitgeber gezahlt werden, das ist normalerweise der tarifliche oder frei vereinbarte Lohn einschließlich tariflicher und außertariflicher Leistungs-, Sozial- und sonstiger Zulagen und Zuschläge. Nicht zum Bruttoverdienst rechnen alle Beträge, die nicht der Arbeitstätigkeit in der Erhebungszeit zuzuschreiben sind (z.B. Nachzahlungen) sowie Spesenersatz, Trennungsentschädigung, Auslösungen usw. Auch alle einmaligen Zahlungen wie Gratifikationen, Jahresabschlußprämien, Gewinnanteile, Gewinnbeteiligungen, zusätzliches Urlaubsgeld und nicht regelmäßige vermögenswirksame Leistungen werden nicht einbezogen, es sei denn, sie werden in monatlichen Teilbeträgen laufend bezahlt.

Im Monats Januar liegt bei den Betrieben des Hoch- und Tiefbaus (Wirtschaftsgruppe 300 ohne 300 5) aus witterungsbedingten Gründen gelegentlich eine so geringe Beschäftigung vor, daß in einzelnen Bundesländern keine hinreichend genauen und der Zielsetzung der Verdienststatistik entsprechenden Arbeitszeiten und Verdienste ermittelt werden können. In diesen Fällen werden aus den Erhebungsergebnissen der vergangenen Monatsmonate länderspezifische Prognosewerte berechnet und ersatzweise für die Ermittlung der Bundesergebnisse verwendet.

<sup>1)</sup> Gesetz über die Lohnstatistik in der im Bundesgesetzblatt Teil III, Gliederungsnummer 800-16, veröffentlichten bereinigten Fassung, zuletzt geändert durch Artikel 2 des Gesetzes vom 2. März 1994 (BGBl. I S. 384).

**Leistungsgruppen:** Für Zwecke der statistischen Analyse werden Leistungsgruppen gebildet, die eine grobe Abstufung nach der Qualifikation darstellen. In einer Leistungsgruppe sind aus jedem in der Erhebung angewandten Tarifvertrag eine oder mehrere Lohngruppen zusammengefaßt.

Leistungsgruppe 1: Arbeiter, die auf Grund ihrer Fachkenntnisse und Fähigkeiten mit Arbeiten beschäftigt werden, welche als besonders schwierig oder verantwortungsvoll oder vielgestaltig anzusehen sind. Die Befähigung kann durch abgeschlossene Lehre oder durch langjährige Beschäftigung bei entsprechenden Arbeiten erworben sein. In den Tarifen sind die Angehörigen dieser Gruppe meist als Facharbeiter, auch qualifizierte oder hochqualifizierte Facharbeiter, Spezialfacharbeiter, Facharbeiter mit meisterlichem Können, Meister und Vorarbeiter im Stundenlohn, Betriebshandwerker, gelernte Facharbeiter, Facharbeiter mit Berufsausbildung und Erfahrung und ähnlich bezeichnet.

Leistungsgruppe 2: Arbeiter, die im Rahmen einer speziellen meist branchengebundenen Tätigkeit mit gleichmäßig wiederkehrenden oder mit weniger schwierigen und verantwortungsvollen Arbeiten beschäftigt werden, für die keine allgemeine Berufsbefähigung vorausgesetzt werden muß. Die Kenntnisse und Fähigkeiten für diese Arbeiten haben die Arbeiter meist im Rahmen einer mindestens 3 Monate dauernden Anlernzeit mit oder ohne Abschlußprüfung erworben. In den Tarifen werden die hier erwähnten Arbeiter meist als Spezialarbeiter, qualifizierte angelernte Arbeiter, angelernte Arbeiter mit besonderen Fähigkeiten, angelernte Arbeiter, vollwertige Betriebsarbeiter, angelernte Hilfsarbeiter, Betriebsarbeiter und ähnlich bezeichnet.

Leistungsgruppe 3: Arbeiter, die mit einfachen, als Hilfsarbeiten zu bewertenden Tätigkeiten beschäftigt sind, für die eine fachliche Ausbildung auch nur beschränkter Art nicht erforderlich ist. In den Tarifen werden diese Arbeiter meist als Hilfsarbeiter, ungelernte Arbeiter, einfach Arbeiter und ähnlich bezeichnet.

**Indizes:** Die Indizes der durchschnittlich bezahlten Wochenstunden bzw. der durchschnittlichen Bruttoverdienste der Arbeiter schalten den Einfluß der Veränderungen in der Zusammensetzung der Arbeiterschaft - auch im Falle eines Berichtskreiswechsels - aus und zeigen, wie sich die durchschnittlich bezahlten Wochenstunden bzw. die durchschnittlichen Bruttoverdienste der Arbeiter verändert hätten, wenn im jeweiligen Vergleichszeitpunkt die gleiche Struktur der Arbeiterschaft bestanden hätte wie im Basiszeitraum. Die Wertgewichte für die Wägung der Verdienstreihen wurden durch Multiplikation der Personenzahlen in den einzelnen Arbeitergruppen mit ihrem durchschnittlichen Verdienst bzw. für den Arbeitszeitindex mit der Zahl der durchschnittlich bezahlten Wochenstunden im Basisjahr gewonnen.

Aus den angegebenen Indexzahlen läßt sich die Indexentwicklung nach Punkten als Differenz zwischen dem neuen und dem alten Indexstand errechnen, die Indexentwicklung in Prozent nach der Formel

$$\frac{\text{Neuer Indexstand}}{\text{Alter Indexstand}} \times 100 - 100.$$

Beispiel: Von 1981 bis 1987 stieg der Index der durchschnittlichen Bruttostundenverdienste für alle Arbeiter von 87,0 auf 107,6 d.h. um  $107,6 - 87,0 = 20,6$  Punkte, aber um

$$\frac{107,6}{87,0} \times 100 - 100 = 23,7\%.$$

Die nachgewiesenen Indizes beziehen sich auf das Basisjahr 1985. Wird ein anderes Basisjahr gewünscht (Umbasierung), sind sie nach der Formel

$$\frac{\text{Index des Beobachtungsjahres}}{\text{Index des gewünschten Basisjahres}} \times 100$$

umzurechnen.

Beispiel: Für 1987 lautet der Index der durchschnittlichen Bruttostundenverdienste für alle Arbeiter auf der Basis 1980 = 100

$$\frac{107,6}{82,5} \times 100 = 130,4.$$

### Langfristige Indexreihe der Industriearbeiterverdienste

Das Statistische Bundesamt hat auf der Basis 1985 = 100 für die Arbeiter in der Industrie (einschl. Hoch- und Tiefbau mit Handwerk) Jahresindizes der durchschnittlichen Bruttostundenverdienste und der durchschnittlichen Bruttowochenverdienste für 1938 und für alle Jahre seit 1950 ermittelt. Das Statistische Reichsamt berechnete ähnliche Indizes für die Jahre 1913/14 und 1925 bis 1944 auf der Basis 1936 = 100 (vgl. u.a. Statistisches Jahrbuch für das Deutsche Reich, Jahrgang 1941/42). Verknüpft man beide Indexreihen miteinander, ergeben sich die nachstehend aufgeführten Werte auf der Basis 1936 = 100 und 1985 = 100. Wird ein anderes Basisjahr gewünscht (Umbasierung), sind sie, wie oben beschrieben, umzurechnen. Dabei muß darauf geachtet werden, daß die Werte im Zähler und im Nenner entweder beide der Indexreihe 1936 = 100 oder beide der Indexreihe 1985 = 100 entnommen werden. Das Ergebnis ist in jedem Fall - von Rundungsdifferenzen abgesehen - das Gleiche.

Beispiel: Für 1987 wird ein Index der Bruttostundenverdienste auf der Basis 1981 = 100 gewünscht. Der Rechenansatz lautet dann entweder

$$\frac{2289,4}{1851,1} \times 100 \text{ oder } \frac{107,6}{87,0} \times 100.$$

Ergebnis in beiden Fällen: 123,7.

Bei der Verknüpfung der beiden Indexreihen mußten methodische und systematische Abweichungen außer acht gelassen werden (z.B. Unterschiede im Gebietsstand, Unterschiede in der Abgrenzung und der Zahl der erfaßten Wirtschaftszweige, Unterschiede in der Beschäftigtenstruktur). Die ermittelten Werte sind deshalb mit Vorbehalt zu interpretieren.

Sie vermitteln jedoch eine ungefähre Größenvorstellung, wie sich die Verdienste im Laufe der Zeit geändert haben.

Erläuterung zu Tabelle 2 des Tabellenteils

Die %-Zahlen beziehen sich:  
bei den Leistungsgruppen auf die Gesamtzahl der männlichen bzw. weiblichen Arbeiter eines Wirtschaftszweiges, bei den "männlichen Arbeitern zus." bzw. "weiblichen Arbeitern zus." auf die Gesamtzahl der Arbeiter eines Wirtschaftszweiges (außer Bergbau sowie Hoch- und Tiefbau), bei "allen Arbeitern" eines Wirtschaftszweiges und bei Bergbau sowie Hoch- und Tiefbau "männliche Arbeiter zus." auf die Gesamtzahl der Arbeiter in der Industrie (einschl. Hoch- und Tiefbau mit Handwerk).

Index der durchschnittlichen Bruttostunden- und Bruttowochenverdienste der Arbeiter  
in der Industrie (einschl. Hoch- und Tiefbau)

Jahr	Index der				Jahr	Index der			
	Bruttostunden-		Bruttowochen-			Bruttostunden-		Bruttowochen-	
	verdienste		verdienste			verdienste		verdienste	
	1936 = 100	1985 = 100	1936 = 100	1985 = 100		1936 = 100	1985 = 100	1936 = 100	1985 = 100
1913/14 .....	66,0	3,1	75,0	4,2	1962 .....	444,7	20,9	412,5	23,1
1925 .....	95,7	4,5	91,1	5,1	1963 .....	478,7	22,5	439,3	24,6
1926 .....	102,1	4,8	98,2	5,5	1964 .....	519,1	24,4	475,0	26,6
1927 .....	112,8	5,3	108,9	6,1	1965 .....	568,1	26,7	523,2	29,3
1928 .....	125,5	5,9	125,0	7,0	1966 .....	606,4	28,5	551,8	30,9
1929 .....	131,9	6,2	128,6	7,2	1967 .....	625,5	29,4	548,2	30,7
1930 .....	125,5	5,9	117,9	6,6	1968 .....	653,2	30,7	585,7	32,8
1931 .....	117,0	5,5	103,6	5,8	1969 .....	712,8	33,5	650,0	36,4
1932 .....	97,9	4,6	85,7	4,8	1970 .....	817,0	38,4	748,2	41,9
1933 .....	95,7	4,5	87,5	4,9	1971 .....	906,4	42,6	814,3	45,6
1934 .....	97,9	4,6	92,9	5,2	1972 .....	987,2	46,4	878,6	49,2
1935 .....	100,0	4,7	96,4	5,4	1973 .....	1 089,4	51,2	969,6	54,3
1936 .....	100	4,7	100	5,6	1974 .....	1 202,1	56,5	1 048,2	58,7
1937 .....	104,3	4,9	103,6	5,8	1975 .....	1 297,9	61,0	1 094,6	61,3
1938 .....	106,4	5,0	108,9	6,1	1976 .....	1 378,7	64,8	1 187,5	66,5
1939 .....	108,5	5,1	112,5	6,3	1977 .....	1 476,6	69,4	1 273,2	71,3
1940 .....	112,8	5,3	114,3	6,4	1978 .....	1 555,3	73,1	1 341,1	75,1
1941 .....	117,0	5,5	123,2	6,9	1979 .....	1 646,8	77,4	1 432,1	80,2
1942 .....	119,1	5,6	123,2	6,9	1980 .....	1 755,3	82,5	1 507,1	84,4
1943 .....	119,1	5,6	125,0	7,0	1981 .....	1 851,1	87,0	1 573,2	88,1
1944 März ..	119,1	5,6	123,2	6,9	1982 .....	1 938,3	91,1	1 628,6	91,2
1950 .....	174,5	8,2	173,2	9,7	1983 .....	2 002,1	94,1	1 673,2	93,7
1951 .....	200,0	9,4	196,4	11,0	1984 .....	2 048,9	96,3	1 728,6	96,8
1952 .....	214,9	10,1	212,5	11,9	1985 .....	2 127,7	100	1 785,7	100
1953 .....	225,5	10,6	223,2	12,5	1986 .....	2 202,1	103,5	1 841,1	103,1
1954 .....	229,8	10,8	230,4	12,9	1987 .....	2 289,4	107,6	1 900,0	106,4
1955 .....	246,8	11,6	248,2	13,9	1988 .....	2 383,0	112,0	1 976,8	110,7
1956 .....	270,2	12,7	267,9	15,0	1989 .....	2 478,7	116,5	2 050,0	114,8
1957 .....	293,6	13,8	282,1	15,8	1990 .....	2 606,4	122,5	2 135,7	119,6
1958 .....	312,8	14,7	294,6	16,5	1991 .....	2 766,0	130,0	2 244,6	125,7
1959 .....	331,9	15,6	310,7	17,4	1992 .....	2 929,8	137,7	2 357,1	132,0
1960 .....	361,7	17,0	339,3	19,0	1993 .....	3 080,9	144,8	2 407,1	134,8
1961 .....	400,0	18,8	373,2	20,9	1994 .....	3 180,9	149,5	2 505,4	140,3



### **Bruttojahresverdiensterhebung**

Ergänzend zur vierteljährlichen Verdiensterhebung wird seit 1971 eine Bruttojahresverdiensterhebung durchgeführt, mit der die gesamten im Laufe eines Kalenderjahres laufend und einmalig gezahlten Verdienste erfaßt werden. Diese Erhebung richtet sich an die Betriebe der vierteljährlichen Verdiensterhebung, mit der der Erhebungsbereich, die Erhebungseinheit und das Erhebungsverfahren übereinstimmen.

Zu dem einzubeziehenden Personenkreis rechnen alle Arbeiter, die während des gesamten Berichtsjahres bei demselben Betrieb beschäftigt und mindestens 6 Monate anwesend waren (bei Krankheit und Mutterschaft führt auch längere Abwesenheit nicht zum Ausschluss).

Der Bruttojahresverdienst umfaßt die laufenden (monatlichen) Zahlungen, wie in der vierteljährlichen Verdiensterhebung, sowie die in größeren zeitlichen Abständen regelmäßig und unregelmäßig - auch einmalig - gezahlten Beträge (Sonderzahlungen), wie z.B. Weihnachtsgeld, zusätzlichen Urlaubsgeld, Gewinnbeteiligungen, Jahresprämien, Jubiläumszuwendungen, nicht laufend gezahlte vermögenswirksame Leistungen, Lohnnachzahlungen, sofern der Anspruch im Berichtsjahr entstanden ist.

Als Ergebnis werden die Bruttojahresverdienste nach Wirtschaftszweigen und Geschlecht dargestellt. Ein Nachweis der Bruttojahresverdienste nach Leistungsgruppen ist nicht möglich, da die Leistungsgruppe im Unterschied zur vierteljährlichen Verdiensterhebung kein Erhebungsmerkmal ist.

## I Früheres Bundesgebiet

## 1 Zusammenfassende Übersicht

## 1.1 Durchschnittliche Wochenarbeitszeiten und Bruttoverdienste sowie Indizes der bezahlten Wochenstunden und Bruttoverdienste der Arbeiter in der Industrie \*)

Jahr 1) Monat	Bezahlte Wochenstunden			Bruttostundenverdienste			Bruttowochenverdienste		
	Männer	Frauen	Alle	Männer	Frauen	Alle	Männer	Frauen	Alle
	Stunden			DM					
1988 D 2) .....	40,6	38,9	40,3	19,27	14,12	18,35	782	548	739
1989 D 2) .....	40,5	38,7	40,2	20,04	14,66	19,08	810	567	765
1990 D 2) .....	40,0	38,4	39,8	21,11	15,39	20,13	847	590	800
1991 D 2) .....	39,7	38,1	39,4	22,40	16,41	21,36	889	626	842
1992 D 2) .....	39,3	37,7	39,0	23,70	17,51	22,68	933	658	886
1993 D .....	38,2	36,7	38,0	24,91	18,48	23,93	953	678	909
1994 D .....	38,6	37,1	38,3	25,65	19,03	24,66	994	707	949
1993 Januar .....	38,1	36,8	37,9	24,27	17,94	23,20	924	661	879
April .....	37,9	36,4	37,7	24,85	18,38	23,86	942	669	899
Juli .....	38,5	36,8	38,2	25,00	18,58	24,04	961	684	918
Oktober .....	38,4	36,8	38,2	25,12	18,68	24,17	965	687	922
1994 Januar .....	37,6	36,8	37,4	25,32	18,80	24,28	952	691	909
April .....	38,5	37,1	38,3	25,49	18,90	24,50	981	701	938
Juli .....	38,9	37,2	38,6	25,77	19,11	24,78	1 003	710	958
Oktober .....	39,2	37,3	38,9	25,80	19,14	24,82	1 012	715	967
Indizes (Basis 1985 = 100)									
1988 D .....	99,0	98,6	98,9	111,9	112,8	112,0	110,7	111,0	110,7
1989 D .....	98,7	98,1	98,6	116,4	117,1	116,5	114,8	114,8	114,8
1990 D .....	97,7	97,3	97,6	122,5	122,6	122,5	119,7	119,2	119,6
1991 D .....	96,8	96,6	96,7	129,8	130,4	130,0	125,7	125,9	125,7
1992 D .....	96,0	95,2	95,9	137,4	139,1	137,7	131,9	132,4	132,0
1993 D .....	93,3	92,9	93,2	144,4	147,1	144,8	134,6	136,4	134,8
1994 D .....	94,2	93,8	94,1	149,1	151,7	149,5	140,1	142,0	140,3
1993 Januar .....	92,9	93,3	93,0	141,0	143,6	141,4	131,0	133,7	131,4
April .....	92,6	92,1	92,5	144,5	146,9	144,9	133,6	135,0	133,8
Juli .....	93,8	93,3	93,7	145,5	148,4	146,0	136,5	138,2	136,7
Oktober .....	93,8	93,0	93,7	146,4	149,5	146,8	137,2	138,7	137,4
1994 Januar .....	91,9	93,2	92,1	147,3	150,5	147,7	134,8	139,8	135,5
April .....	94,0	93,8	94,0	148,3	150,9	148,7	139,1	141,3	139,4
Juli .....	95,0	94,0	94,8	150,3	152,6	150,7	142,4	143,1	142,5
Oktober .....	95,8	94,2	95,5	150,6	152,7	150,9	143,9	143,6	143,8
dav. Leistungsgruppe 1 .....	95,6	92,8	.a)	150,7	152,0	.a)	143,8	141,0	.a)
2 .....	95,4	93,5	.a)	150,6	151,1	.a)	143,2	140,9	.a)
3 .....	97,5	94,9	.a)	149,6	154,1	.a)	145,9	146,1	.a)

\*) Industrie einschl. Hoch- und Tiefbau, dieser mit Handwerk.

a) Punkt (.) an Stelle einer Zahl = kein Nachweis vorhanden.

1) D = Durchschnitt aus 4 Erhebungsmonaten.

2) Auf den neuen Berichtskreis umgerechnet.

## 1.2 Durchschnittliche Wochenarbeitszeiten und Bruttoverdienste der Arbeiter in der Industrie nach Leistungsgruppen \*)

Leistungsgruppe	Bezahlte Wochenstunden			Mehrarbeits- stunden			Brutto- stundenverdienste			Brutto- wochenverdienste										
	Oktober 1994	Zu- (+) bzw. Ab- nahme (-) gegenüber		Oktober 1994	Zu- (+) bzw. Ab- nahme (-) gegenüber		Oktober 1994	Zu- (+) bzw. Ab- nahme (-) gegenüber		Oktober 1994	Zu- (+) bzw. Ab- nahme (-) gegenüber									
		Juli 1994	Oktober 1993		Juli 1994	Oktober 1993		Juli 1994	Oktober 1993		Juli 1994	Oktober 1993								
	Std.	%		Stunden			DM	%		DM	%									
Männliche Arbeiter																				
1 .....	39,2	+	0,5	+	2,1	2,1	+	0,2	+	0,4	27,15	+	0,1	+	2,6	1 065	+	0,8	+	4,8
2 .....	39,0	+	1,0	+	1,8	2,1	+	0,3	+	0,4	24,58	+	0,1	+	3,7	960	+	1,4	+	5,8
3 .....	39,8	+	0,5	+	2,3	2,1	+	0,2	+	0,4	21,46	+	0,2	+	2,3	855	+	0,9	+	4,9
Zusammen ...	39,2	+	0,8	+	2,1	2,1	+	0,2	+	0,4	25,80	+	0,1	+	2,7	1 012	+	0,9	+	4,9
Weibliche Arbeiter																				
1 .....	37,4	+	0,3	+	1,1	0,7	+	0,2	+	0,2	21,78	+	0,8	+	3,6	814	+	1,0	+	4,6
2 .....	37,0	+	0,3	+	1,1	0,6	+	0,2	+	0,2	19,41	+	0,2	+	2,4	718	+	0,4	+	3,6
3 .....	37,6	+	0,5	+	1,9	0,7	+	0,2	+	0,2	18,42	+	0,1	+	2,2	693	+	0,7	+	4,4
Zusammen ...	37,3	+	0,3	+	1,4	0,6	+	0,1	+	0,1	19,14	+	0,2	+	2,5	715	+	0,7	+	4,1
Alle Arbeiter																				
Insgesamt ...	38,9	+	0,8	+	1,8	1,9	+	0,2	+	0,4	24,82	+	0,2	+	2,7	967	+	0,9	+	4,9

\*) Industrie einschl. Hoch- und Tiefbau, dieser mit Handwerk.



## II Neue Länder und Berlin-Ost

### 1 Zusammenfassende Übersicht

#### 1.1 Durchschnittliche Wochenarbeitszeiten und Bruttoverdienste der Arbeiter in der Industrie \*) Neue Länder und Berlin-Ost

Jahr 1) Monat	Bezahlte Wochenstunden			Brutto- stundenverdienste			Brutto- wochenverdienste		
	Männer	Frauen	Alle	Männer	Frauen	Alle	Männer	Frauen	Alle
	Stunden			DM					
1991 D 2) .....	40,9	39,8	40,8	10,85	8,31	10,48	446	331	428
1992 D 2) .....	41,3 <sub>r</sub>	39,9 <sub>r</sub>	41,2 <sub>r</sub>	13,85 <sub>r</sub>	10,57 <sub>r</sub>	13,44 <sub>r</sub>	573 <sub>r</sub>	422 <sub>r</sub>	554 <sub>r</sub>
1993 D .....	41,4	40,1	41,2	16,02	12,16	15,57	665	488	644
1994 D .....	40,3	38,8	40,1	17,45	13,42	16,95	707	522	683
1993 Januar .....	40,6	40,0	40,6	14,70	11,32	14,26	597	453	578
April .....	41,3	39,9	41,1	15,78	11,97	15,33	652	478	631
Juli .....	41,7	40,1	41,5	16,17	12,24	15,71	674	491	652
Oktober .....	41,8	40,4	41,7	16,62	12,56	16,16	695	508	673
1994 Januar .....	39,3	38,4	39,2	16,67	12,88	16,19	656	496	635
April .....	40,0	38,1	39,7	17,11	13,26	16,64	684	506	661
Juli .....	40,8	39,1	40,6	17,52	13,41	17,02	715	525	691
Oktober .....	41,1	39,4	40,8	17,92	13,75	17,42	736	542	712

\*) Industrie einschl. Hoch- und Tiefbau, dieser mit Handwerk.

r = revidierter Wert.

1) D = Durchschnitt aus 4 Erhebungsmonaten.

2) Auf den neuen Berichtskreis umgerechnet.

#### 1.2 Durchschnittliche Wochenarbeitszeiten und Bruttoverdienste der Arbeiter in der Industrie nach Leistungsgruppen \*) Neue Länder und Berlin-Ost

Leistungsgruppe	Bezahlte Wochenstunden			Mehrarbeits- stunden			Brutto- stundenverdienste			Brutto- wochenverdienste		
	Oktober 1994	Zu- (+) bzw. Ab- nahme (-) gegenüber		Oktober 1994	Zu- (+) bzw. Ab- nahme (-) gegenüber		Oktober 1994	Zu- (+) bzw. Ab- nahme (-) gegenüber		Oktober 1994	Zu- (+) bzw. Ab- nahme (-) gegenüber	
		Juli 1994	Oktober 1993		Juli 1994	Oktober 1993		Juli 1994	Oktober 1993		Juli 1994	Oktober 1993
	Std.	%		Stunden			DM	%		DM	%	

##### Männliche Arbeiter

1 .....	40,8	+ 0,2	- 2,2	1,8	+ 0,3	- 0,1	18,81	+ 2,3	+ 8,7	768	+ 2,7	+ 6,5
2 .....	41,4	+ 1,0	- 1,4	2,1	+ 0,4	- 0,1	16,94	+ 2,4	+ 7,0	701	+ 3,2	+ 5,4
3 .....	41,2	+ 0,5	- 2,4	1,9	+ 0,4	- 0,3	15,56	+ 2,3	+ 6,8	646	+ 3,0	+ 4,5
Zusammen ...	41,1	+ 0,7	- 1,7	1,9	+ 0,3	- 0,1	17,92	+ 2,3	+ 7,8	736	+ 2,9	+ 5,9

##### Weibliche Arbeiter

1 .....	39,5	+ 1,0	- 2,5	0,8	+ 0,3	0,0	15,07	+ 2,7	+ 9,6	595	+ 3,8	+ 6,8
2 .....	39,4	+ 0,8	- 2,7	0,8	+ 0,2	+ 0,1	13,61	+ 3,0	+ 9,9	536	+ 3,7	+ 7,0
3 .....	39,6	+ 0,8	- 2,0	0,7	+ 0,2	+ 0,1	12,53	+ 1,5	+ 8,6	497	+ 2,3	+ 6,7
Zusammen ...	39,4	+ 0,8	- 2,5	0,8	+ 0,3	+ 0,1	13,75	+ 2,5	+ 9,5	542	+ 3,2	+ 6,7

##### Alle Arbeiter

Insgesamt ...	40,8	+ 0,5	- 2,2	1,8	+ 0,3	0,0	17,42	+ 2,4	+ 7,8	712	+ 3,0	+ 5,8
---------------	------	-------	-------	-----	-------	-----	-------	-------	-------	-----	-------	-------

\*) Industrie einschl. Hoch- und Tiefbau, dieser mit Handwerk.



# **TABELLENTEIL**

LAUFENDE NUMMER	GESCHLECHT LEISTUNGS- GRUPPE	BADEN- WÜRTTEMBERG	BAYERN	BERLIN			BRANDEN- BURG	BREMEN	HAMBURG	HESSEN	MECKLEN- BURG- VORPOMMERN
				INSGESAMT	WEST	OST					
INDUSTRIE (EINSCHL. HOCH-											
1	INSGESAMT	100.0	100.0	-	100.0	100.0	100.0	100.0	100.0	100.0	100.0
2	1	52.8	49.7	-	56.0	71.3	53.0	68.5	69.5	52.6	56.8
3	2	28.4	35.9	-	27.5	21.4	36.4	22.4	22.0	33.5	33.3
4	3	18.8	14.3	-	16.5	7.3	10.6	9.1	8.5	13.9	9.8
5	MAENNLICH	81.3	80.8	-	83.0	89.7	88.2	89.1	89.1	86.2	92.5
6	1	62.9	59.7	-	64.8	75.7	56.7	75.6	75.9	59.4	59.0
7	2	26.2	30.3	-	24.9	19.0	34.1	20.0	18.9	31.9	31.8
8	3	10.9	10.0	-	10.3	5.3	9.2	4.4	5.2	8.8	9.2
9	WEIBLICH	18.7	19.2	-	17.0	10.3	11.8	10.9	10.9	13.8	7.5
10	1	8.9	7.7	-	13.1	32.7	25.8	9.9	17.0	10.5	30.3
11	2	38.2	59.5	-	40.0	43.0	53.7	42.5	47.5	43.8	52.0
12	3	52.8	32.7	-	46.9	24.3	20.5	47.6	35.5	45.6	17.7
INDUSTRIE (OHNE											
13	ZUSAMMEN	87.8	81.7	-	75.0	71.3	62.9	88.6	81.2	85.3	49.6
14	1	52.3	47.3	-	54.0	72.5	55.4	67.9	67.1	51.1	66.1
15	2	29.1	39.4	-	29.6	21.0	37.1	23.1	24.2	35.4	28.9
16	3	18.6	13.3	-	16.5	6.5	7.5	9.0	8.7	13.5	5.0
17	MAENNLICH	78.7	76.6	-	77.3	85.6	81.3	87.7	86.6	83.8	84.9
18	1	64.0	59.4	-	65.9	79.2	62.2	76.0	74.9	58.9	72.4
19	2	26.6	33.3	-	26.5	17.3	33.2	20.4	20.5	33.7	24.8
20	3	9.4	7.3	-	7.6	3.5	4.5	3.6	4.5	7.3	2.8
21	WEIBLICH	21.3	23.4	-	22.7	14.4	18.7	12.3	13.4	16.2	15.1
22	1	8.9	7.7	-	13.1	32.7	25.8	9.9	17.0	10.5	30.4
23	2	38.2	59.6	-	40.1	43.1	53.9	42.4	47.6	43.8	52.1
24	3	52.8	32.7	-	46.8	24.2	20.3	47.7	35.4	45.6	17.6
INDUSTRIE (OHNE BERGBAU), HOCH-											
25	ZUSAMMEN	99.9	100.0	-	100.0	100.0	86.6	100.0	100.0	99.1	99.9
26	1	52.8	49.7	-	56.0	71.3	51.2	68.5	69.5	52.2	56.9
27	2	28.4	35.9	-	27.5	21.4	37.0	22.4	22.0	33.8	33.3
28	3	18.8	14.3	-	16.5	7.3	11.7	9.1	8.5	14.0	9.9
29	MAENNLICH	81.3	80.8	-	83.0	89.7	88.6	89.1	89.1	86.1	92.5
30	1	62.9	59.7	-	64.8	75.7	54.4	75.6	75.9	59.0	59.0
31	2	26.2	30.3	-	24.9	19.0	35.2	20.0	18.9	32.2	31.8
32	3	10.9	10.0	-	10.3	5.3	10.4	4.4	5.2	8.8	9.2
33	WEIBLICH	18.7	19.2	-	17.0	10.3	11.4	10.9	10.9	13.9	7.5
34	1	8.9	7.7	-	13.1	32.7	26.5	9.9	17.0	10.5	30.4
35	2	38.2	59.5	-	40.0	43.0	51.8	42.5	47.5	43.8	51.9
36	3	52.8	32.7	-	46.9	24.3	21.7	47.6	35.5	45.6	17.7
VERARBEITENDE INDUSTRIE											
37	ZUSAMMEN	86.2	79.5	-	68.9	60.3	41.9	85.7	76.0	82.6	47.7
38	1	51.5	46.1	-	51.5	70.9	51.5	66.9	65.4	49.7	66.2
39	2	29.5	40.3	-	30.7	21.6	38.8	23.8	25.5	36.4	28.6
40	3	19.0	13.6	-	17.8	7.5	9.7	9.3	9.1	14.0	5.2
41	MAENNLICH	78.4	76.0	-	75.7	84.8	79.2	87.5	86.0	83.3	84.6
42	1	63.3	58.2	-	63.9	78.0	58.2	75.2	73.4	57.5	72.9
43	2	27.1	34.3	-	27.8	17.8	35.5	21.1	21.8	34.9	24.2
44	3	9.6	7.6	-	8.3	4.2	6.4	3.7	4.8	7.6	2.9
45	WEIBLICH	21.6	24.0	-	24.3	15.2	20.8	12.5	14.0	16.7	15.4
46	1	8.9	7.7	-	13.1	31.1	26.0	9.6	16.4	10.5	29.5
47	2	38.2	59.6	-	39.8	42.8	51.3	42.6	48.2	43.8	52.8
48	3	52.9	32.7	-	47.1	26.1	22.6	47.8	35.4	45.7	17.7
VERARBEITENDE INDUSTRIE (OHNE GEWINNUNG UND VERAR											
49	ZUSAMMEN	83.8	75.6	-	67.7	58.3	38.5	85.3	74.9	80.1	45.7
50	1	51.7	46.1	-	51.5	71.0	51.9	67.0	65.7	49.7	66.7
51	2	29.1	40.1	-	30.5	21.6	38.3	23.7	25.2	36.3	28.3
52	3	19.1	13.8	-	18.0	7.5	9.8	9.3	9.1	14.0	5.0
53	MAENNLICH	77.8	74.9	-	75.3	84.3	77.9	87.4	86.0	82.9	84.0
54	1	63.9	59.0	-	64.1	78.4	59.3	75.3	73.7	57.8	73.7
55	2	26.5	33.5	-	27.4	17.6	34.7	21.0	21.6	34.8	23.6
56	3	9.5	7.5	-	8.5	4.0	6.1	3.7	4.7	7.4	2.7
57	WEIBLICH	22.2	25.1	-	24.7	15.7	22.1	12.6	14.0	17.1	16.0
58	1	8.9	7.7	-	13.1	31.1	26.0	9.6	16.6	10.5	29.6
59	2	38.3	59.7	-	39.8	42.8	51.3	42.6	47.6	43.8	52.9
60	3	52.8	32.6	-	47.1	26.1	22.8	47.8	35.7	45.7	17.5
VERARBEITENDE INDUSTRIE (OHNE GEWINNUNG UND VERARBEIT											
61	ZUSAMMEN	96.0	93.9	-	92.7	87.0	75.6	96.7	93.7	94.8	96.1
62	1	52.3	49.0	-	54.4	70.1	50.5	67.7	68.5	51.5	56.7
63	2	28.5	36.2	-	28.0	21.9	36.8	23.0	22.7	34.2	33.2
64	3	19.2	14.8	-	17.6	8.0	12.7	9.3	8.8	14.3	10.1
65	MAENNLICH	80.7	79.8	-	81.9	89.5	88.6	88.9	88.8	85.6	92.4
66	1	62.8	59.5	-	63.5	74.7	53.6	75.0	75.0	58.5	59.0
67	2	26.1	30.3	-	25.4	19.5	35.0	20.5	19.6	32.6	31.6
68	3	11.1	10.3	-	11.2	5.9	11.4	4.5	5.4	8.9	9.4
69	WEIBLICH	19.3	20.2	-	18.1	10.5	11.4	11.1	11.2	14.4	7.6
70	1	8.9	7.7	-	13.1	31.2	26.0	9.6	16.6	10.5	29.6
71	2	38.3	59.6	-	39.8	42.6	51.0	42.6	47.6	43.8	52.7
72	3	52.8	32.7	-	47.1	26.2	23.0	47.8	35.8	45.7	17.7

\*) ERLAEUTERUNGEN HIERZU IN DER EINFUEHRUNG.

ZWEIG, GESCHLECHT UND LEISTUNGSGRUPPE IN % \*)  
1994

NIEDER- SACHSEN	NORDRHEIN- WESTFALEN	RHEINLAND- PFALZ	SAARLAND	SACHSEN	SACHSEN- ANHALT	SCHLESWIG- HOLSTEIN	THUE- RINGEN	FRÜHERES BUNDES- GEBIET	NEUE LÄNDER U. BERLIN-OST	LAUFENDE NUMMER
UND TIEFBAU MIT HANDWERK)										
100.0	100.0	100.0	100.0	100.0	100.0	100.0	100.0	100.0	100.0	1
48.0	52.8	47.8	59.9	53.2	55.7	56.9	50.9	52.2	54.6	2
39.8	29.2	34.8	28.1	36.9	35.0	24.7	37.2	31.7	35.3	3
12.2	17.9	17.4	12.0	10.0	9.3	18.4	11.9	16.1	10.1	4
86.6	87.3	87.1	89.3	85.7	90.7	85.0	82.2	84.6	87.4	5
53.8	59.4	53.4	66.3	57.6	58.6	65.5	57.8	60.1	58.8	6
38.3	29.2	34.6	27.5	33.8	33.2	22.7	33.6	29.7	32.7	7
7.8	11.5	12.0	6.2	8.6	8.2	11.8	8.6	10.2	8.5	8
13.4	12.7	12.9	10.7	14.3	9.3	15.0	17.8	15.4	12.6	9
10.0	8.4	10.4	6.5	26.5	28.2	8.7	18.8	9.0	25.3	10
49.3	29.4	36.0	33.1	55.2	52.0	35.6	53.8	42.7	53.4	11
40.7	62.3	53.5	60.4	18.4	19.9	55.7	27.4	48.3	21.2	12
BAUINDUSTRIE)										
83.6	88.6	85.7	91.8	67.8	57.6	78.4	65.5	85.5	63.0	13
44.6	50.7	46.9	59.5	56.4	60.2	52.3	48.8	50.3	57.4	14
43.4	30.6	35.8	29.0	36.3	33.7	28.4	40.1	33.6	35.1	15
12.0	18.7	17.3	11.5	7.3	6.1	19.3	11.2	16.1	7.5	16
84.0	85.7	84.9	88.3	79.1	84.1	80.9	72.9	82.0	80.2	17
51.1	57.8	53.4	66.5	64.4	66.3	62.6	59.9	59.4	65.3	18
42.3	30.8	35.8	28.4	31.3	30.3	26.6	34.9	31.6	30.6	19
6.6	11.4	10.8	5.1	4.4	3.5	10.7	5.2	9.0	4.2	20
16.0	14.3	15.1	11.7	20.9	15.9	19.1	27.1	18.0	19.8	21
10.0	8.4	10.4	6.5	26.5	28.3	8.7	18.8	8.9	25.4	22
49.3	29.4	36.0	33.1	55.2	51.8	35.6	53.8	42.7	53.5	23
40.7	62.2	53.5	60.4	18.2	19.8	55.7	27.3	48.3	21.1	24
UND TIEFBAU MIT HANDWERK										
98.7	93.4	100.0	84.0	97.6	97.0	100.0	97.9	97.6	96.3	25
47.6	50.4	47.8	53.6	52.8	54.9	56.9	50.5	51.3	54.1	26
40.1	30.6	34.8	32.3	37.0	35.5	24.7	37.3	32.3	35.6	27
12.3	19.0	17.4	14.1	10.2	9.6	18.4	12.2	16.4	10.4	28
86.4	86.4	87.1	87.3	85.7	90.7	85.0	81.9	84.3	87.4	29
53.6	57.0	53.4	60.5	57.2	57.7	65.5	57.6	59.3	58.2	30
38.6	30.8	34.6	32.2	34.0	33.8	22.7	33.6	30.3	33.0	31
7.8	12.2	12.0	7.3	8.8	8.5	11.8	8.8	10.4	8.8	32
13.6	13.6	12.9	12.7	14.3	9.3	15.0	18.1	15.7	12.6	33
10.0	8.4	10.4	6.5	26.5	27.8	8.7	18.8	9.0	25.3	34
49.3	29.4	36.0	33.1	55.0	51.9	35.6	53.8	42.7	53.1	35
40.7	62.3	53.5	60.4	18.5	20.3	55.7	27.4	48.3	21.5	36
(OHNE BAUINDUSTRIE)										
79.9	79.0	83.7	73.9	63.4	50.9	74.1	58.6	80.7	55.1	37
42.5	46.3	45.8	51.6	55.7	58.7	50.0	46.2	48.0	55.9	38
45.0	33.0	36.6	34.4	36.7	34.7	29.6	41.5	35.1	35.9	39
12.5	20.7	17.6	14.0	7.6	6.6	20.4	12.3	16.9	8.2	40
83.3	84.0	84.6	85.6	78.3	83.3	79.9	70.1	81.1	78.8	41
49.1	53.5	52.2	59.2	63.8	65.0	60.4	57.9	57.2	64.2	42
44.1	33.7	36.6	34.6	31.6	31.2	28.1	36.2	33.3	31.2	43
6.8	12.8	11.1	6.2	4.6	3.8	11.5	5.8	9.5	4.6	44
16.7	16.0	15.4	14.4	21.7	16.7	20.1	29.9	18.9	21.2	45
9.9	8.2	10.4	6.5	26.6	27.4	8.6	18.8	8.9	25.1	46
49.3	29.4	36.1	33.2	55.0	52.2	35.3	53.8	42.7	53.2	47
40.8	62.4	53.6	60.3	18.5	20.4	56.1	27.3	48.4	21.7	48
BEITUNG VON STEINEN UND ERDEN SOWIE OHNE BAUINDUSTRIE)										
76.5	77.3	79.7	72.8	60.2	46.9	71.3	54.8	78.1	51.8	49
42.5	46.5	46.1	51.8	55.9	59.3	50.0	46.4	48.2	56.2	50
44.9	32.7	36.0	34.2	36.4	34.0	29.1	40.9	34.7	35.4	51
12.6	20.8	17.8	14.0	7.7	6.6	20.9	12.7	17.1	8.3	52
82.7	83.8	84.0	85.4	77.3	82.3	79.2	68.4	80.5	77.8	53
49.3	53.9	52.9	59.6	64.5	66.2	60.9	59.1	57.7	65.1	54
43.9	33.4	36.0	34.3	31.0	30.2	27.5	34.9	32.8	30.3	55
6.7	12.8	11.1	6.1	4.5	3.7	11.6	5.9	9.5	4.5	56
17.3	16.2	16.0	14.6	22.7	17.7	20.8	31.6	19.5	22.2	57
9.9	8.2	10.5	6.5	26.6	27.5	8.6	18.9	8.9	25.1	58
49.4	29.4	36.2	33.2	55.0	52.0	35.3	53.9	42.8	53.2	59
40.6	62.4	53.3	60.3	18.4	20.5	56.1	27.2	48.3	21.7	60
TUNG VON STEINEN UND ERDEN), HOCH- UND TIEFBAU MIT HANDWERK										
92.8	88.7	94.0	81.0	92.4	89.3	92.9	89.3	92.6	88.8	61
46.6	49.5	47.2	53.1	52.6	54.7	55.5	49.7	50.6	53.6	62
40.7	30.8	34.9	32.5	37.0	35.3	24.9	37.4	32.5	35.5	63
12.7	19.7	17.9	14.3	10.4	10.0	19.5	12.9	16.9	10.9	64
85.7	85.8	86.4	86.9	85.2	90.5	84.0	80.6	83.5	86.9	65
52.7	56.3	53.0	60.2	57.1	57.6	64.5	57.1	58.8	57.9	66
39.3	31.1	34.7	32.4	33.9	33.5	23.0	33.4	30.5	32.9	67
8.0	12.6	12.3	7.4	9.0	8.9	12.6	9.5	10.7	9.2	68
14.3	14.2	13.6	13.1	14.8	9.5	16.0	19.4	16.5	13.1	69
9.9	8.2	10.5	6.5	26.5	27.4	8.6	18.9	8.9	25.1	70
49.4	29.4	36.2	33.2	54.9	52.1	35.3	53.8	42.8	53.2	71
40.6	62.4	53.3	60.3	18.6	20.5	56.1	27.3	48.3	21.8	72



2 ANGABEN ZUR STRUKTUR DER ARBEITER NACH WIRTSCHAFTS  
OKTOBER

LAUF- FENDE NUMMER	GESCHLECHT LEISTUNGS- GRUPPE	BADEN- WÜRTTEM- BERG	BAYERN	BERLIN			BRANDEN- BURG	BREMEN	HAMBURG	HESSEN	MECKLEN- BURG- VORPOMERN
				INSGESAMT	WEST	OST					
ELEKTRIZITAETS-, GAS-, FERN											
73	ZUSAMMEN	1.5	2.2	-	6.1	11.0	7.6	2.9	5.2	1.8	1.8
74	1	95.3	92.1	-	81.3	81.2	61.1	96.9	92.5	94.3	65.7
75	2	3.4	6.5	-	16.6	17.8	36.1	(1.9)	4.2	5.1	32.4
76	3	1.3	1.4	-	2.1	(1.0)	2.8	(1.2)	3.3	(0.6)	(1.8)
77	MAENNLICH	97.0	96.6	-	95.7	89.9	86.1	96.5	94.6	98.0	92.2
78	1	97.5	94.5	-	84.3	85.2	66.1	98.9	95.5	95.3	64.8
79	2	2.2	5.1	-	15.0	14.7	32.6	(1.1)	3.1	4.1	34.1
80	3	0.3	0.4	-	0.8	/	1.3	/	1.4	(0.6)	/
81	WEIBLICH	3.0	3.4	-	4.3	10.1	13.9	3.5	5.4	2.0	7.8
82	1	24.4	23.5	-	14.5	45.9	30.1	(40.0)	40.1	42.0	76.6
83	2	42.7	48.5	-	54.3	45.6	57.8	(24.4)	22.9	53.3	/
84	3	32.9	27.9	-	31.2	(8.5)	12.1	(35.6)	36.9	/	/
ELEKTRIZITAETS											
85	ZUSAMMEN	1.3	1.8	-	.	8.0	5.2	2.9	.	0.9	.
86	1	95.5	93.0	-	.	77.3	52.5	96.9	.	93.4	.
87	2	3.2	5.4	-	.	21.4	44.1	(1.9)	.	5.8	.
88	3	1.3	1.6	-	.	(1.3)	3.5	(1.2)	.	(0.8)	.
89	MAENNLICH	96.9	96.9	-	.	90.0	82.6	96.5	.	97.9	.
90	1	97.7	95.2	-	.	80.9	58.2	98.9	.	94.4	.
91	2	2.0	4.3	-	.	18.9	40.4	(1.1)	.	4.9	.
92	3	(0.3)	(0.5)	-	.	/	1.4	/	.	(0.7)	.
93	WEIBLICH	3.1	3.1	-	.	10.0	17.4	3.5	.	2.1	.
94	1	25.7	24.1	-	.	45.0	25.3	(40.0)	.	(47.3)	.
95	2	41.0	40.9	-	.	43.1	61.6	(24.4)	.	(47.3)	.
96	3	33.2	35.0	-	.	(11.9)	13.2	(35.6)	.	/	.
BERG											
97	ZUSAMMEN	0.1	0.0	-	/	/	13.4	/	/	0.9	.
98											
99											
100											
101	MAENNLICH										
102	1	76.4	80.4	-	/	/	71.8	/	/	93.3	.
103	2	20.4	19.0	-	/	/	27.1	/	/	5.0	.
104	3	(3.1)	/	-	/	/	1.2	/	/	1.6	.
105											
106											
107											
108											
STEINKOHLBERGBAU UND											
109	ZUSAMMEN	/	/	-	/	/	/	/	/	/	/
110											
111											
112											
113	MAENNLICH										
114	1	/	/	-	/	/	/	/	/	/	/
115	2	/	/	-	/	/	/	/	/	/	/
116	3	/	/	-	/	/	/	/	/	/	/
117											
118											
119											
120											
BRAUNKOHLBERGBAU											
121	ZUSAMMEN	/	/	-	/	/	13.2	/	/	.	/
122											
123											
124											
125	MAENNLICH										
126	1	/	/	-	/	/	71.8	/	/	.	/
127	2	/	/	-	/	/	27.0	/	/	.	/
128	3	/	/	-	/	/	1.2	/	/	.	/
129											
130											
131											
132											
KALI- UND STEIN											
133	ZUSAMMEN	.	.	-	/	/	/	/	/	0.9	/
134											
135											
136											
137	MAENNLICH	.	.		/	/	/	/	/	94.0	/
138	1	.	.	-	/	/	/	/	/	4.5	/
139	2	.	.	-	/	/	/	/	/	1.5	/
140	3	.	.	-	/	/	/	/	/		/
141											
142											
143											
144											

\*) ERLAEUTERUNGEN HIERZU IN DER EINFUEHRUNG.

ZWEIG, GESCHLECHT UND LEISTUNGSGRUPPE IN % \*)  
1994

NIEDER- SACHSEN	NORDRHEIN- WESTFALEN	RHEINLAND- PFALZ	SAARLAND	SACHSEN	SACHSEN- ANHALT	SCHLESWIG- HOLSTEIN	THUE- RINGEN	FRUEHERES BUNDES- GEBIET	NEUE LAENDER U. BERLIN-OST	LAUFENDE NUMMER
WAERME- UND WASSERVERSORGUNG										
2.5	3.0	2.0	1.8	2.1	3.7	4.3	4.8	2.5	4.1	73
95.4	84.5	93.1	85.9	63.1	63.7	92.2	72.5	89.8	67.1	74
4.0	13.7	5.2	11.2	32.5	32.8	7.4	25.1	8.7	30.1	75
0.7	1.8	1.8	2.9	4.4	3.5	(0.4)	2.3	1.5	2.8	76
97.6	97.1	97.4	97.6	92.6	90.1	97.1	96.1	97.0	90.6	77
97.0	86.1	95.0	87.9	66.2	66.4	94.3	74.6	91.7	70.4	78
2.8	13.1	4.4	11.1	30.0	31.7	5.5	24.0	7.7	27.9	79
(0.2)	0.8	(0.6)	(1.0)	3.7	1.9	/	1.4	0.6	1.7	80
2.4	2.9	2.6	2.4	7.4	9.9	2.9	3.9	3.0	9.4	81
29.8	31.2	(22.8)	/	23.5	39.4	(20.4)	22.1	27.4	34.4	82
50.5	34.8	33.4	/	63.7	43.1	70.9	51.9	42.4	51.6	83
19.7	34.1	43.8	(75.0)	12.7	17.5	(8.7)	26.0	30.2	13.9	84
VERSORGUNG										
1.8	2.5	1.4	1.4	1.7	0.6	3.9	1.7	1.9	2.3	85
94.6	83.6	93.1	83.6	61.0	48.3	92.3	59.2	89.5	60.2	86
4.5	14.5	4.9	13.0	34.8	50.3	7.2	38.6	8.9	36.9	87
0.9	1.9	1.9	3.4	4.2	(1.4)	(0.4)	2.2	1.6	2.9	88
96.9	96.8	96.8	97.1	92.3	81.9	96.8	94.2	96.8	88.2	89
96.6	85.3	95.5	85.8	64.6	49.4	94.7	61.8	91.5	64.2	90
3.1	13.9	4.1	13.0	32.1	49.9	5.1	37.7	7.9	34.3	91
(0.3)	0.8	(0.5)	(1.3)	3.3	/	/	/	0.6	1.5	92
3.1	3.2	3.2	2.9	7.7	18.1	3.2	5.8	3.2	11.8	93
31.3	32.1	(20.4)	/	17.1	43.3	(18.5)	(17.1)	28.5	30.6	94
49.8	33.5	(32.3)	/	67.6	52.0	72.6	52.4	38.4	56.0	95
18.9	34.4	47.3	(75.8)	15.2	/	(8.9)	(30.5)	33.2	13.4	96
BAU										
1.3	6.6	0.0	.	2.4	3.0	/	2.1	2.4	3.7	97
										98
										99
										100
72.2	88.4	100.0	.	75.1	85.6	/	66.1	88.2	74.3	101
21.7	9.1	/	.	24.7	14.2	/	33.4	9.4	25.0	102
6.1	2.5	/	.	/	/	/	/	2.4	0.7	103
										104
										105
										106
										107
										108
-BRIKETTERSTELLUNG, KOKEREI										
/	5.6	/	.	/	.	/	/	1.9	/	109
										110
										111
										112
/	92.4	/	.	/	.	/	/	92.5	/	113
/	5.7	/	.	/	.	/	/	5.7	/	114
/	1.9	/	.	/	.	/	/	1.8	/	115
										116
										117
										118
										119
										120
UND -BRIKETTERSTELLUNG										
.	0.9	/	/	2.4	.	/	.	0.3	3.0	121
										122
										123
										124
.	63.9	/	/	75.1	.	/	.	65.2	72.7	125
.	31.4	/	/	24.7	.	/	.	30.4	26.6	126
.	4.7	/	/	/	.	/	.	4.5	0.8	127
										128
										129
										130
										131
										132
SALZBERGBAU, SALINEN										
0.3	.	.	/	/	1.4	/	1.9	0.1	0.6	133
										134
										135
										136
88.2	.	.	/	/	97.1	/	67.9	88.8	82.4	137
11.3	.	.	/	/	2.6	/	31.6	7.7	17.2	138
/	.	.	/	/	/	/	/	3.5	(0.4)	139
										140
										141
										142
										143
										144

2 ANGABEN ZUR STRUKTUR DER ARBEITER NACH WIRTSCHAFTS  
OKTOBER

LAUFENDE NUMMER	GESCHLECHT LEISTUNGS- GRUPPE	BADEN- WÜRTTEM- BERG	BAYERN	BERLIN			BRANDEN- BURG	BREMEN	HAMBURG	HESSEN	MECKLEN- BURG- VORPOMMERN
				INSGESAMT	WEST	OST					
UEBRIGER BERGBAU 1),											
145	ZUSAMMEN	0.0	0.0	-	/	/	.	/	/	.	.
146											
147											
148											
149	MAENNlich			-	/	/	.	/	/	.	.
150	1	59.2	81.2	-	/	/	.	/	/	.	.
151	2	(26.5)	(17.9)	-	/	/	.	/	/	.	.
152	3	(14.3)	/	-	/	/	.	/	/	.	.
153											
154											
155											
156											
GRUNDSTOFF- UND PRODUK											
157	ZUSAMMEN	10.7	12.3	-	7.1	5.4	14.5	10.2	19.9	20.5	4.2
158	1	44.9	40.7	-	37.7	52.9	54.4	54.5	50.3	45.6	63.8
159	2	39.1	44.7	-	40.9	37.2	35.8	38.1	38.4	40.6	31.9
160	3	16.0	14.6	-	21.4	9.8	9.9	7.4	11.2	13.7	4.2
161	MAENNlich	88.3	90.3	-	72.3	79.2	82.0	94.2	85.5	87.8	91.7
162	1	50.1	44.6	-	49.6	60.7	59.9	57.7	57.5	50.4	65.6
163	2	38.7	44.3	-	41.5	34.1	34.0	39.2	36.1	40.2	30.5
164	3	11.2	11.2	-	8.8	5.2	6.1	3.1	6.3	9.4	3.9
165	WEIBlich	11.7	9.7	-	27.7	20.8	18.0	5.8	14.5	12.2	8.3
166	1	6.3	4.8	-	6.7	23.2	29.2	/	7.7	10.8	44.0
167	2	41.4	49.2	-	39.1	49.1	43.8	20.2	52.0	44.0	47.7
168	3	52.3	46.0	-	54.1	27.7	27.0	77.1	40.3	45.2	(8.3)
GEWINNUNG UND VERARBEITUNG VON STEINEN											
169	ZUSAMMEN	2.4	3.9	-	1.1	2.0	3.4	0.4	.	2.4	1.9
170	1	44.1	44.2	-	53.2	69.5	46.9	49.4	.	48.8	54.5
171	2	42.7	45.7	-	44.7	22.2	43.9	44.5	.	38.4	37.5
172	3	13.2	10.1	-	(2.0)	8.4	9.2	(6.1)	.	12.9	8.1
173	MAENNlich	97.1	97.8	-	98.6	99.4	94.4	100.0	.	97.2	97.8
174	1	45.3	45.1	-	53.9	69.9	47.9	49.4	.	50.0	55.5
175	2	43.7	45.7	-	44.4	21.9	43.3	44.5	.	38.2	37.4
176	3	10.9	9.2	-	(1.7)	8.2	8.8	(6.1)	.	11.7	7.2
177	WEIBlich	2.9	2.2	-	(1.4)	/	5.6	/	.	2.8	(2.2)
178	1	/	(3.5)	-	/	/	28.7	/	.	(4.7)	/
179	2	8.6	46.5	-	/	/	54.4	/	.	44.1	/
180	3	89.6	50.0	-	/	/	(16.9)	/	.	51.2	/
METALLERZEUGUNG UND -BEARBEITUNG (OHNE NE-METALLE,											
181	ZUSAMMEN	0.8	1.0	-	0.2	.	3.6	.	.	3.1	.
182	1	59.2	43.1	-	30.4	.	67.1	.	.	39.1	.
183	2	30.4	51.5	-	69.6	.	30.5	.	.	56.2	.
184	3	10.4	5.4	-	/	.	2.4	.	.	4.7	.
185	MAENNlich	94.9	95.8	-	98.8	.	83.8	.	.	95.1	.
186	1	61.1	44.7	-	30.7	.	73.5	.	.	40.8	.
187	2	29.2	50.8	-	69.3	.	24.4	.	.	55.0	.
188	3	9.7	4.5	-	/	.	2.1	.	.	4.3	.
189	WEIBlich	5.1	4.2	-	/	.	16.2	.	.	4.9	.
190	1	23.2	(6.1)	-	/	.	34.0	.	.	(6.1)	.
191	2	53.7	66.7	-	/	.	61.7	.	.	80.6	.
192	3	23.2	27.2	-	/	.	(4.3)	.	.	13.3	.
DARUNTER: EISEN											
193	ZUSAMMEN	0.1	0.2	-	/	/	.	.	.	0.5	/
194	1	95.1	55.8	-	/	/	.	.	.	71.5	/
195	2	4.6	42.0	-	/	/	.	.	.	27.9	/
196	3	/	2.2	-	/	/	.	.	.	(0.6)	/
197	MAENNlich	99.7	98.4	-	/	/	.	.	.	99.1	/
198	1	95.2	56.5	-	/	/	.	.	.	71.5	/
199	2	(4.5)	42.2	-	/	/	.	.	.	27.9	/
200	3	/	(1.3)	-	/	/	.	.	.	/	/
201	WEIBlich	/	(1.6)	-	/	/	.	.	.	(0.9)	/
202	1	/	/	-	/	/	.	.	.	(73.3)	/
203	2	/	/	-	/	/	.	.	.	/	/
204	3	/	(60.7)	-	/	/	.	.	.	/	/
EISEN-, STAHL- UND											
205	ZUSAMMEN	0.4	0.4	-	.	/	.	/	/	2.2	.
206	1	64.5	35.4	-	.	/	.	/	/	31.9	.
207	2	28.7	60.1	-	.	/	.	/	/	63.3	.
208	3	6.8	4.5	-	.	/	.	/	/	4.8	.
209	MAENNlich	94.1	98.5	-	.	/	.	/	/	95.2	.
210	1	66.5	35.8	-	.	/	.	/	/	33.3	.
211	2	26.8	59.8	-	.	/	.	/	/	62.0	.
212	3	6.7	4.4	-	.	/	.	/	/	4.7	.
213	WEIBlich	5.9	1.5	-	.	/	.	/	/	4.8	.
214	1	33.0	/	-	.	/	.	/	/	(4.4)	.
215	2	58.5	79.6	-	.	/	.	/	/	90.0	.
216	3	(8.5)	/	-	.	/	.	/	/	(5.6)	.

\*) ERLAEUTERUNGEN HIERZU IN DER EINFUEHRUNG.

ZWEIG, GESCHLECHT UND LEISTUNGSGRUPPE IN % \*)  
1994

NIEDER- SACHSEN	NORDRHEIN- WESTFALEN	RHEINLAND- PFA LZ	SAARLAND	SACHSEN	SACHSEN- ANHALT	SCHLESWIG- HOLSTEIN	THUE- RINGEN	FRUEHERES BUNDES- GEBIET	NEUE LAENDER U. BERLIN-OST	LAUFENDE NUMMER
TORFGEWINNUNG										
0.8	0.0	.	/	/	.	/	(0.0)	0.1	0.1	145
										146
										147
										148
63.5	62.4	.	/	/	.	/	(46.2)	63.9	65.2	149
26.9	29.8	.	/	/	.	/	(53.8)	26.9	34.8	150
9.6	(7.8)	.	/	/	.	/	/	9.3	/	151
										152
										153
										154
										155
										156
TIONSQUETERINDUSTRIE										
14.7	20.5	25.5	22.3	10.9	16.2	12.5	8.7	16.0	11.4	157
43.6	44.7	51.3	59.3	52.8	54.7	43.5	45.4	45.2	53.1	158
41.2	40.4	39.9	32.7	40.6	39.6	36.6	45.4	40.6	39.6	159
15.2	14.9	8.8	8.0	6.6	5.7	19.9	9.2	14.2	7.2	160
91.5	94.0	93.8	93.6	85.9	82.7	85.2	84.3	91.3	84.0	161
47.1	46.9	53.6	63.0	57.5	59.0	50.2	50.0	48.8	57.8	162
42.3	40.9	39.6	32.2	37.6	37.2	37.1	44.7	40.6	37.4	163
10.6	12.2	6.8	4.9	4.9	3.7	12.7	5.3	10.6	4.8	164
8.5	6.0	6.2	6.4	14.1	17.3	14.8	15.7	8.7	16.0	165
5.7	9.6	15.3	5.1	24.5	33.8	4.7	20.4	7.9	28.4	166
29.5	33.5	44.2	40.7	58.8	51.1	34.1	49.4	40.1	51.4	167
64.8	57.0	40.5	54.2	16.8	15.2	61.2	30.2	52.0	20.2	168
UND ERDEN (OHNE VERARBEITUNG VON ASBEST)										
3.4	1.7	4.0	1.1	3.2	4.0	2.8	3.8	2.6	3.3	169
43.1	38.0	39.5	35.7	52.3	51.2	50.3	43.7	43.1	50.2	170
47.3	47.3	46.8	49.0	41.5	42.5	41.4	49.8	45.1	42.9	171
9.6	14.7	13.7	15.3	6.1	6.3	8.3	6.5	11.8	6.9	172
98.2	97.1	97.0	99.0	95.9	94.0	98.9	95.3	97.4	95.3	173
43.9	39.1	40.6	36.1	53.5	53.0	50.8	45.2	44.2	51.6	174
47.6	48.1	47.8	49.5	41.1	41.5	41.4	49.8	45.5	42.4	175
8.5	12.8	11.6	14.4	5.4	5.5	7.8	5.0	10.3	6.0	176
1.8	2.9	3.0	/	4.1	6.0	(1.1)	4.7	2.6	4.7	177
/	(2.1)	/	/	25.5	23.2	/	(13.1)	2.8	22.5	178
28.3	18.8	(16.1)	/	50.7	59.0	(40.6)	51.3	29.5	54.2	179
69.6	79.1	81.4	/	23.7	17.8	(56.3)	35.6	67.7	23.3	180
STAHLVERFORMUNG, OBERFLAECHEVEREDLUNG, HAERTUNG)										
3.0	7.8	2.3	15.5	2.7	2.5	0.9	1.3	3.6	2.2	181
48.5	48.4	62.9	71.0	64.2	51.0	59.2	62.8	50.8	61.1	182
42.6	37.4	32.9	27.6	32.9	40.6	38.9	27.7	38.6	34.1	183
8.9	14.2	4.2	1.4	2.9	8.4	(1.9)	9.5	10.6	4.8	184
97.7	97.3	98.0	99.3	94.7	93.5	97.3	91.2	97.2	91.4	185
49.3	49.4	63.9	71.3	66.1	53.1	60.7	67.4	52.0	64.1	186
42.6	37.8	33.1	27.6	31.3	39.7	37.5	23.8	38.6	31.6	187
8.1	12.7	3.0	1.1	2.6	7.2	(1.8)	8.8	9.4	4.3	188
2.3	2.7	2.0	0.7	5.3	6.5	(2.7)	8.8	2.8	8.6	189
14.7	9.5	(11.1)	(28.1)	30.8	20.5	/	(14.9)	10.6	28.8	190
44.1	21.6	(25.6)	37.1	60.8	53.5	(88.5)	68.1	38.0	60.6	191
41.2	68.9	63.3	34.8	(8.4)	25.9	/	(17.0)	51.5	10.6	192
SCHAFFENDE INDUSTRIE										
2.0	5.0	1.1	10.8	1.1	1.2	/	/	2.1	1.1	193
55.7	55.4	84.8	78.4	76.5	57.8	/	/	59.8	67.6	194
37.2	35.9	12.4	20.1	23.3	26.8	/	/	33.3	27.9	195
7.1	8.7	2.8	1.5	/	15.4	/	/	6.8	4.5	196
99.1	98.6	99.5	99.2	93.5	92.2	/	/	98.8	88.4	197
55.8	55.8	85.0	78.8	79.5	61.2	/	/	60.2	72.3	198
37.1	36.0	12.3	20.0	20.4	25.5	/	/	33.3	23.7	199
7.1	8.2	2.7	1.2	/	13.4	/	/	6.4	3.9	200
0.9	1.4	(0.5)	0.8	6.5	7.8	/	/	1.2	11.6	201
47.8	24.5	/	(32.4)	33.9	(18.5)	/	/	27.6	31.2	202
(39.1)	31.4	/	(29.4)	64.5	42.6	/	/	31.6	59.3	203
/	44.1	/	(38.2)	/	38.9	/	/	40.8	8.3	204
TEMPERGIESSEREI										
0.4	1.2	0.6	3.0	1.2	0.8	0.5	1.1	0.8	0.8	205
48.2	41.2	49.6	53.7	56.5	59.5	69.3	61.1	43.1	57.4	206
49.4	32.0	47.2	45.0	40.4	39.6	30.5	28.3	43.9	37.9	207
2.4	26.8	3.2	1.4	3.1	/	/	10.7	13.0	4.7	208
99.6	96.3	97.4	99.4	97.4	96.4	100.0	91.5	96.6	95.2	209
48.4	42.7	50.8	54.0	57.2	60.0	69.3	65.8	44.3	58.9	210
49.2	32.5	47.5	44.7	39.8	39.1	30.5	24.0	43.6	36.5	211
2.4	24.8	(1.6)	1.3	3.1	/	/	10.2	12.1	4.6	212
/	3.7	2.6	(0.6)	2.6	(3.6)	/	8.5	3.4	4.8	213
/	/	/	/	(33.3)	(46.7)	/	/	8.7	26.0	214
/	18.5	(33.3)	(85.7)	64.7	(53.3)	/	74.4	51.9	65.6	215
/	79.1	(63.6)	/	/	/	/	(15.4)	39.4	(8.3)	216

1) GEWINNUNG VON ERDOEL, ERDGAS; SONSTIGER BERGBAU

LAUFENDE NUMMER	GESCHLECHT LEISTUNGS- GRUPPE	BADEN- WÜRTTEM- BERG	BAYERN	BERLIN			BRANDEN- BURG	BREMEN	HAMBURG	HESSEN	MECKLEN- BURG- VORPOMMERN
				INSGESAMT	WEST	OST					
ZIEHEREIEN,											
217	ZUSAMMEN	0.2	0.2	-	.	/	0.6	.	/	0.2	.
218	1	45.0	37.3	-	.	/	80.0	.	/	23.7	.
219	2	38.1	56.6	-	.	/	15.4	.	/	61.6	.
220	3	16.9	6.1	-	.	/	(4.6)	.	/	14.7	.
221	MAENNLICH	97.2	88.6	-	.	/	92.8	.	/	84.5	.
222	1	46.3	41.6	-	.	/	83.7	.	/	27.5	.
223	2	38.9	52.6	-	.	/	12.7	.	/	61.8	.
224	3	14.9	5.8	-	.	/	(3.6)	.	/	10.7	.
225	WEIBLICH	2.8	11.4	-	.	/	(7.2)	.	/	15.5	.
226	1	/	/	-	.	/	(33.3)	.	/	/	.
227	2	/	87.3	-	.	/	(50.0)	.	/	60.7	.
228	3	86.8	(9.0)	-	.	/	/	.	/	36.6	.
NE-METALLERZEUGUNG, NE-METALL											
229	ZUSAMMEN	1.5	1.6	-	0.9	0.7	0.1	.	.	0.4	.
230	1	59.1	33.0	-	50.9	59.0	86.2	.	.	39.9	.
231	2	24.1	53.3	-	43.5	31.8	(12.8)	.	.	49.1	.
232	3	16.8	13.7	-	5.7	(9.2)	/	.	.	11.0	.
233	MAENNLICH	90.2	88.0	-	91.2	85.0	87.2	.	.	91.2	.
234	1	64.4	37.0	-	55.3	66.7	91.5	.	.	43.1	.
235	2	23.5	51.8	-	42.8	25.9	/	.	.	49.3	.
236	3	12.1	11.2	-	(1.9)	(7.5)	/	.	.	7.6	.
237	WEIBLICH	9.8	12.0	-	8.8	(15.0)	(12.8)	.	.	8.8	.
238	1	10.9	3.5	-	/	/	/	.	.	/	.
239	2	29.0	64.3	-	50.7	(65.4)	/	.	.	46.2	.
240	3	60.2	32.1	-	(44.8)	/	/	.	.	47.0	.
DARUNTER: NE-											
241	ZUSAMMEN	0.9	0.5	-	0.4	.	.	.	.	0.2	.
242	1	53.4	41.6	-	58.6	.	.	.	.	37.5	.
243	2	26.6	48.3	-	29.9	.	.	.	.	42.1	.
244	3	20.0	10.2	-	11.5	.	.	.	.	20.5	.
245	MAENNLICH	87.4	86.9	-	81.9	.	.	.	.	90.6	.
246	1	60.1	47.5	-	70.5	.	.	.	.	41.3	.
247	2	26.5	48.5	-	26.0	.	.	.	.	45.0	.
248	3	13.4	4.0	-	(3.5)	.	.	.	.	13.6	.
249	WEIBLICH	12.6	13.1	-	18.1	.	.	.	.	9.4	.
250	1	6.7	(2.1)	-	/	.	.	.	.	/	.
251	2	27.3	46.8	-	(47.6)	.	.	.	.	/	.
252	3	66.0	51.1	-	(47.6)	.	.	.	.	86.3	.
MINERALÖL											
253	ZUSAMMEN	0.1	0.2	-	/	/	.	.	3.2	0.0	/
254	1	86.8	64.9	-	/	/	.	.	87.9	(20.8)	/
255	2	12.2	34.9	-	/	/	.	.	10.0	(33.3)	/
256	3	/	/	-	/	/	.	.	2.1	(45.8)	/
257	MAENNLICH	98.7	99.5	-	/	/	.	.	97.2	77.1	/
258	1	87.5	65.3	-	/	/	.	.	89.8	(27.0)	/
259	2	11.5	34.6	-	/	/	.	.	9.2	(43.2)	/
260	3	/	/	-	/	/	.	.	(1.0)	(29.7)	/
261	WEIBLICH	(1.3)	/	-	/	/	.	.	2.8	(22.9)	/
262	1	/	/	-	/	/	.	.	/	/	/
263	2	/	/	-	/	/	.	.	(38.7)	/	/
264	3	/	/	-	/	/	.	.	(41.3)	(100.0)	/
CHEMISCHE INDUSTRIE (OHNE											
265	ZUSAMMEN	3.1	3.0	-	.	1.6	1.8	1.1	6.2	9.8	0.5
266	1	41.3	45.3	-	.	43.5	40.6	12.3	40.7	56.4	85.6
267	2	44.3	40.7	-	.	42.2	50.7	37.2	46.3	33.8	(12.6)
268	3	14.4	14.1	-	.	14.3	8.6	50.5	13.0	9.8	/
269	MAENNLICH	76.5	79.5	-	.	48.6	83.2	65.2	72.8	82.4	92.8
270	1	52.2	55.6	-	.	61.4	44.5	18.0	53.5	65.5	89.8
271	2	42.2	39.0	-	.	37.6	49.4	54.0	40.2	31.4	(10.2)
272	3	5.6	5.3	-	.	/	6.1	28.0	6.3	3.1	/
273	WEIBLICH	23.5	20.5	-	.	51.4	16.8	34.8	27.2	17.6	(7.2)
274	1	5.9	5.1	-	.	26.4	21.7	/	6.5	14.2	/
275	2	51.0	47.0	-	.	46.6	57.1	(5.7)	62.5	45.2	/
276	3	43.1	47.9	-	.	26.9	21.2	92.6	30.9	40.6	/
HERSTELLUNG VON											
277	ZUSAMMEN	0.2	0.7	-	.	/	.	/	/	.	/
278	1	25.3	25.0	-	.	/	.	/	/	.	/
279	2	59.1	30.0	-	.	/	.	/	/	.	/
280	3	15.7	45.0	-	.	/	.	/	/	.	/
281	MAENNLICH	84.8	92.4	-	.	/	.	/	/	.	/
282	1	26.6	26.8	-	.	/	.	/	/	.	/
283	2	60.5	30.7	-	.	/	.	/	/	.	/
284	3	12.9	42.5	-	.	/	.	/	/	.	/
285	WEIBLICH	5.2	7.6	-	.	/	.	/	/	.	/
286	1	/	(3.2)	-	.	/	.	/	/	.	/
287	2	33.3	21.4	-	.	/	.	/	/	.	/
288	3	65.6	75.5	-	.	/	.	/	/	.	/

\*) ERLÄUTERUNGEN HIERZU IN DER EINFÜHRUNG.

ZWEIG, GESCHLECHT UND LEISTUNGSGRUPPE IN % \*)  
1994

NIEDER- SACHSEN	NORDRHEIN- WESTFALEN	RHEINLAND- PFA LZ	SAARLAND	SACHSEN	SACHSEN- ANHALT	SCHLESWIG- HOLSTEIN	THUE- RINGEN	FRUEHERES BUNDES- GEBIET	NEUE LAENDER U. BERLIN-OST	LAUFENDE NUMMER
KALTWALZWERKE										
0.5	1.3	0.5	1.7	0.3	0.4	0.3	0.2	0.6	0.3	217
25.7	30.3	29.5	55.9	48.8	27.4	23.2	77.6	32.2	53.3	218
56.6	48.7	61.4	43.4	39.4	69.2	71.4	(19.2)	50.5	40.2	219
17.6	21.0	9.1	/	11.8	(3.4)	(5.4)	/	17.3	6.5	220
92.7	95.1	95.5	99.6	87.6	92.1	92.3	87.2	94.4	90.4	221
27.6	31.7	30.8	56.0	52.6	28.8	25.1	83.5	33.9	56.4	222
57.3	50.0	63.3	43.5	37.8	68.7	69.5	(16.5)	51.3	38.6	223
15.1	18.3	5.9	/	9.6	(2.5)	(5.4)	/	14.8	4.9	224
7.3	4.9	4.5	/	12.4	7.9	(7.7)	(12.8)	5.6	9.6	225
/	(2.2)	/	/	(22.2)	/	/	/	(2.5)	23.3	226
47.7	24.2	/	/	50.8	(75.7)	(95.0)	/	37.8	55.5	227
49.7	73.7	77.3	/	(27.0)	/	/	/	59.7	21.2	228
HALBZEUGWERKE, NE-METALLGIESSEREI										
1.2	2.2	0.9	0.2	0.9	2.1	0.6	0.2	1.5	0.8	229
50.3	34.7	68.7	45.4	54.3	52.1	45.5	66.7	42.4	54.5	230
44.8	42.4	20.4	16.0	41.2	47.4	43.3	29.2	40.5	43.1	231
4.9	22.9	11.0	38.7	4.5	(0.4)	11.2	/	17.1	2.4	232
96.7	92.3	92.6	77.8	90.2	91.0	90.2	91.1	91.5	90.4	233
51.6	37.1	74.1	58.3	55.9	54.7	50.5	63.4	45.7	56.8	234
44.5	44.2	20.1	20.5	39.5	45.0	46.0	32.0	40.8	41.0	235
3.9	18.8	5.8	21.2	4.6	/	(3.6)	/	13.5	2.3	236
3.3	7.7	7.4	22.2	9.8	9.0	9.8	(8.9)	8.5	9.6	237
(11.7)	5.8	/	/	39.9	26.0	/	(100.0)	6.2	33.7	238
55.2	21.5	23.4	/	56.6	72.1	(19.0)	/	37.1	62.9	239
33.1	72.7	75.2	100.0	/	/	81.0	/	56.7	(3.5)	240
METALLGIESSEREI										
0.2	0.6	0.3	0.2	0.3	0.5	0.3	0.2	0.5	0.3	241
55.4	31.2	62.8	59.9	53.8	44.1	61.7	66.7	44.4	51.9	242
28.7	38.4	21.5	21.1	43.9	55.6	26.2	29.2	34.8	45.5	243
15.9	30.4	15.7	(19.0)	(2.2)	/	12.1	/	20.8	2.6	244
94.1	88.0	83.3	88.4	94.7	89.8	93.1	91.1	87.8	90.9	245
58.6	34.6	75.0	67.7	55.3	46.7	66.2	63.4	49.9	54.1	246
29.5	42.2	19.6	23.8	42.3	52.9	28.1	32.0	36.0	43.4	247
11.9	23.2	(5.4)	(8.5)	(2.4)	/	(5.7)	/	14.1	2.5	248
5.9	12.0	16.7	(11.6)	(5.3)	10.2	(6.9)	(8.9)	12.2	9.1	249
/	6.5	/	/	/	(21.4)	/	(100.0)	5.1	29.9	250
/	10.8	30.6	/	(73.1)	78.6	/	/	25.8	66.1	251
78.8	82.7	67.6	(100.0)	/	/	(100.0)	/	69.0	/	252
VERARBEITUNG										
0.2	0.3	0.1	.	.	0.6	0.5	/	0.2	0.5	253
77.7	87.6	77.7	.	.	80.0	91.1	/	82.6	88.8	254
20.2	10.2	22.3	.	.	18.5	8.2	/	15.4	10.7	255
(2.1)	2.2	/	.	.	(1.5)	/	/	2.0	(0.5)	256
99.0	98.3	95.5	.	.	76.3	99.6	/	98.2	80.7	257
78.4	88.4	81.0	.	.	87.2	91.1	/	83.6	90.9	258
20.4	9.6	19.0	.	.	12.1	8.2	/	14.9	8.8	259
/	2.0	/	.	.	/	/	/	1.5	/	260
/	1.7	(4.5)	.	.	23.7	/	/	1.8	19.3	261
/	(41.4)	/	.	.	56.8	/	/	25.5	79.8	262
/	(46.6)	(90.9)	.	.	39.1	/	/	44.9	18.6	263
/	/	/	.	.	/	/	/	29.6	/	264
HERSTELLUNG VON CHEMIEFASERN)										
3.4	6.2	14.5	1.4	2.0	6.6	4.6	1.2	5.2	2.7	265
38.6	46.5	55.6	24.2	40.7	57.7	38.0	44.7	47.4	51.1	266
42.9	42.6	38.6	64.3	48.4	36.1	31.2	44.0	40.5	40.8	267
18.5	10.9	5.8	11.4	10.9	6.2	30.8	11.3	12.2	8.1	268
81.0	90.5	91.7	52.7	63.1	69.9	70.4	56.3	84.2	68.3	269
45.0	50.1	58.9	41.0	53.0	67.2	52.3	56.0	54.4	61.2	270
45.1	42.5	37.5	54.4	39.5	30.8	30.4	36.5	39.5	34.9	271
8.9	7.4	3.5	(4.6)	7.5	2.0	17.3	7.5	6.0	4.0	272
19.0	9.5	8.3	47.3	36.9	30.1	29.6	43.7	15.8	31.7	273
7.0	12.4	18.8	(5.6)	19.7	35.6	4.0	30.2	9.6	29.5	274
33.6	43.2	50.4	75.4	63.4	48.3	33.1	53.6	45.5	53.4	275
59.4	44.3	30.8	19.0	16.8	16.1	62.9	16.2	44.9	17.1	276
CHEMIEFASERN										
.	/	/	/	.	/	.	/	0.2	0.4	277
.	/	/	/	.	/	.	/	23.2	36.2	278
.	/	/	/	.	/	.	/	38.2	39.5	279
.	/	/	/	.	/	.	/	38.6	24.3	280
.	/	/	/	.	/	.	/	93.0	56.4	281
.	/	/	/	.	/	.	/	24.7	51.8	282
.	/	/	/	.	/	.	/	39.0	36.0	283
.	/	/	/	.	/	.	/	36.3	12.2	284
.	/	/	/	.	/	.	/	7.0	43.6	285
.	/	/	/	.	/	.	/	(2.7)	16.0	286
.	/	/	/	.	/	.	/	27.1	44.0	287
.	/	/	/	.	/	.	/	70.3	40.0	288

2 ANGABEN ZUR STRUKTUR DER ARBEITER NACH WIRTSCHAFTS  
OKTOBER

LAUFENDE NUMMER	GESCHLECHT LEISTUNGS- GRUPPE	BADEN- WÜRTTEMBERG	BAYERN	BERLIN			BRANDEN- BURG	BREMEN	HAMBURG	HESSEN	MECKLEN- BURG- VORPOMMERN
				INSGESAMT	WEST	OST					
HOLZBE											
289	ZUSAMMEN	0.5	0.8	-	.	/	0.8	0.7	.	0.7	1.1
290	1	35.7	30.3	-	.	/	53.1	63.8	.	47.9	83.5
291	2	33.4	41.2	-	.	/	21.0	32.2	.	26.6	15.6
292	3	30.9	28.4	-	.	/	25.8	(4.0)	.	25.5	/
293	MAENNLICH	92.8	94.4	-	.	/	78.8	96.0	.	93.7	82.9
294	1	38.3	31.4	-	.	/	64.4	65.2	.	50.7	88.3
295	2	34.5	42.2	-	.	/	24.2	31.9	.	27.0	10.6
296	3	27.2	26.4	-	.	/	(11.4)	/	.	22.3	/
297	WEIBLICH	7.2	5.6	-	.	/	21.2	(4.0)	.	6.3	17.1
298	1	/	12.7	-	.	/	(11.4)	/	.	/	59.8
299	2	19.5	24.6	-	.	/	/	/	.	(20.8)	40.2
300	3	79.0	62.7	-	.	/	79.3	/	.	72.6	/
DAVON: SAEGE-, HOBEL-, HOLZ											
301	ZUSAMMEN	0.4	0.5	-	.	/	0.8	0.7	.	0.7	.
302	1	32.5	29.4	-	.	/	53.1	63.8	.	47.9	.
303	2	33.2	31.2	-	.	/	21.0	32.2	.	26.6	.
304	3	34.3	39.4	-	.	/	25.8	(4.0)	.	25.5	.
305	MAENNLICH	91.8	94.3	-	.	/	78.8	96.0	.	93.7	.
306	1	35.3	31.0	-	.	/	64.4	65.2	.	50.7	.
307	2	34.5	31.3	-	.	/	24.2	31.9	.	27.0	.
308	3	30.2	37.6	-	.	/	(11.4)	/	.	22.3	.
309	WEIBLICH	8.2	5.7	-	.	/	21.2	(4.0)	.	6.3	.
310	1	/	/	-	.	/	(11.4)	/	.	/	.
311	2	18.6	28.8	-	.	/	/	/	.	(20.8)	.
312	3	80.3	69.1	-	.	/	79.3	/	.	72.6	.
SPERRHOLZ-, HOLZFASERPLATTEN-											
313	ZUSAMMEN	.	0.3	-	.	/	/	/	/	/	.
314	1	.	31.7	-	.	/	/	/	/	/	.
315	2	.	56.3	-	.	/	/	/	/	/	.
316	3	.	12.0	-	.	/	/	/	/	/	.
317	MAENNLICH	.	94.4	-	.	/	/	/	/	/	.
318	1	.	31.9	-	.	/	/	/	/	/	.
319	2	.	58.6	-	.	/	/	/	/	/	.
320	3	.	9.5	-	.	/	/	/	/	/	.
321	WEIBLICH	.	5.6	-	.	/	/	/	/	/	.
322	1	.	28.6	-	.	/	/	/	/	/	.
323	2	.	(18.3)	-	.	/	/	/	/	/	.
324	3	.	53.2	-	.	/	/	/	/	/	.
ZELLSTOFF-, HOLZSCHLIFF-,											
325	ZUSAMMEN	1.0	0.7	-	.	/	.	/	.	0.3	.
326	1	46.8	49.7	-	.	/	.	/	.	43.3	.
327	2	42.5	44.2	-	.	/	.	/	.	43.7	.
328	3	10.8	6.1	-	.	/	.	/	.	12.9	.
329	MAENNLICH	96.6	96.3	-	.	/	.	/	.	88.2	.
330	1	48.2	51.5	-	.	/	.	/	.	48.2	.
331	2	42.9	43.8	-	.	/	.	/	.	40.3	.
332	3	8.9	4.7	-	.	/	.	/	.	11.5	.
333	WEIBLICH	3.4	3.7	-	.	/	.	/	.	11.8	.
334	1	(5.8)	/	-	.	/	.	/	.	/	.
335	2	30.4	53.2	-	.	/	.	/	.	69.1	.
336	3	63.8	43.8	-	.	/	.	/	.	(23.6)	.
GUMMIVERARBEITUNG,											
337	ZUSAMMEN	1.0	0.6	-	0.1	.	0.7	.	.	3.1	/
338	1	26.7	21.6	-	(19.0)	.	16.0	.	.	19.2	/
339	2	41.9	51.4	-	66.7	.	70.1	.	.	51.7	/
340	3	31.3	26.9	-	(14.3)	.	14.0	.	.	29.1	/
341	MAENNLICH	81.3	72.7	-	76.2	.	81.8	.	.	87.3	/
342	1	32.1	28.4	-	(25.0)	.	17.8	.	.	21.9	/
343	2	44.8	51.2	-	72.5	.	69.3	.	.	55.4	/
344	3	23.1	20.3	-	/	.	12.9	.	.	22.7	/
345	WEIBLICH	18.7	27.3	-	(23.8)	.	18.2	.	.	12.7	/
346	1	3.2	3.6	-	/	.	/	.	.	/	/
347	2	29.7	52.0	-	(48.0)	.	73.6	.	.	26.1	/
348	3	67.1	44.5	-	(52.0)	.	(18.7)	.	.	73.1	/
INVESTITIONS											
349	ZUSAMMEN	55.2	40.3	-	39.2	41.0	16.7	54.0	38.9	42.1	27.4
350	1	57.9	54.8	-	61.6	79.7	53.9	81.8	81.4	55.6	78.7
351	2	24.3	37.5	-	23.9	16.4	38.3	15.5	16.1	34.0	19.1
352	3	17.8	7.8	-	14.5	3.9	7.9	2.7	2.5	10.4	2.2
353	MAENNLICH	81.3	79.5	-	78.0	90.8	86.2	93.8	93.5	86.2	93.8
354	1	69.6	67.3	-	75.8	83.7	59.8	86.1	85.2	63.2	81.1
355	2	22.4	29.1	-	20.2	14.3	34.8	13.3	13.5	32.2	17.2
356	3	8.0	3.7	-	4.0	2.0	5.4	0.6	1.3	4.6	1.7
357	WEIBLICH	18.7	20.5	-	22.0	9.2	13.8	6.2	6.5	13.8	6.2
358	1	7.1	6.3	-	11.6	40.7	17.1	16.3	27.0	7.9	42.3
359	2	32.6	70.0	-	36.7	37.1	59.9	50.0	53.5	45.2	47.0
360	3	60.3	23.7	-	51.8	22.1	23.1	33.6	19.5	46.9	10.8

\*) ERLAEUTERUNGEN HIERZU IN DER EINFUEHRUNG.

ZWEIG, GESCHLECHT UND LEISTUNGSGRUPPE IN % \*)  
1994

NIEDER- SACHSEN	NORDRHEIN- WESTFALEN	RHEINLAND- PFALZ	SAARLAND	SACHSEN	SACHSEN- ANHALT	SCHLESWIG- HOLSTEIN	THUE- RINGEN	FRUEHERES BUNDES- GEBIET	NEUE LAENDER U. BERLIN-OST	LAUFENDE NUMMER
ARBEITUNG										
0.8	0.7	1.0	0.7	0.2	0.1	0.3	0.6	0.7	0.4	289
38.2	42.7	51.9	65.5	58.7	29.9	19.4	47.0	40.0	58.0	290
36.9	42.6	29.3	14.0	31.5	56.5	56.7	39.3	37.0	28.9	291
24.9	14.7	18.8	20.4	(9.8)	(13.6)	23.9	13.7	23.0	13.1	292
91.7	93.1	98.6	94.4	95.4	96.1	97.5	83.7	93.8	85.3	293
41.5	45.2	52.5	69.2	61.0	30.4	19.9	51.2	42.2	63.1	294
37.4	41.7	29.3	14.7	30.3	58.1	57.0	43.2	37.1	29.8	295
21.2	13.1	18.2	16.1	(8.7)	(11.5)	23.1	(5.6)	20.6	7.1	296
8.3	6.9	(1.4)	5.6	(4.6)	/	/	16.3	6.2	14.7	297
/	7.8	/	/	/	/	/	(25.1)	6.7	28.4	298
32.0	55.8	/	/	/	/	/	(19.4)	34.4	23.3	299
66.4	36.4	(64.4)	93.9	/	/	/	55.5	58.9	48.3	300
IMPRAGNIER- UND FURNIERWERKE										
0.3	0.3	0.6	0.5	0.2	0.1	0.2	0.4	0.4	0.3	301
35.1	42.8	51.0	65.7	58.7	29.9	16.7	63.3	39.1	56.0	302
34.1	38.5	28.6	12.1	31.5	56.5	62.4	31.6	32.2	29.8	303
30.8	18.7	20.5	22.3	(9.8)	(13.6)	20.8	(5.1)	28.7	14.3	304
98.1	93.5	99.5	94.4	95.4	96.1	100.0	91.1	94.4	88.0	305
35.7	45.3	51.2	69.3	61.0	30.4	16.7	62.9	41.1	60.2	306
34.8	37.3	28.5	12.8	30.3	58.1	62.4	33.7	32.4	31.6	307
29.5	17.5	20.3	17.9	(8.7)	(11.5)	20.8	/	26.4	8.3	308
(1.9)	6.5	/	(5.6)	(4.6)	/	/	(8.9)	5.6	12.0	309
/	(7.7)	/	/	/	/	/	(67.7)	4.3	25.0	310
/	55.8	/	/	/	/	/	/	28.0	(16.6)	311
(100.0)	36.6	/	(95.8)	/	/	/	/	67.8	58.4	312
UND HOLZSPANPLATTENWERKE										
0.5	0.5	0.4	.	/	/	.	.	0.3	.	313
40.4	42.6	53.4	.	/	/	.	.	41.4	.	314
38.9	44.8	30.4	.	/	/	.	.	43.6	.	315
20.6	12.6	16.2	.	/	/	.	.	15.0	.	316
87.2	92.9	97.2	.	/	/	.	.	92.9	.	317
46.1	45.2	54.7	.	/	/	.	.	43.8	.	318
39.5	43.9	30.7	.	/	/	.	.	43.8	.	319
14.4	10.8	14.7	.	/	/	.	.	12.4	.	320
12.8	7.1	(2.8)	.	/	/	.	.	7.1	.	321
/	(7.9)	/	.	/	/	.	.	9.3	.	322
35.5	55.8	/	.	/	/	.	.	41.4	.	323
62.8	36.3	(68.2)	.	/	/	.	.	49.3	.	324
PAPIER- UND PAPPEERZEUGUNG										
1.1	0.7	1.0	/	0.9	/	1.2	0.4	0.8	0.5	325
72.8	39.7	35.4	/	52.7	/	51.1	78.6	48.5	56.1	326
21.2	48.6	43.4	/	37.8	/	38.4	21.1	41.2	37.8	327
6.0	11.7	21.2	/	9.5	/	10.5	/	10.3	6.0	328
96.6	96.1	94.8	/	83.9	/	96.8	90.4	96.0	84.9	329
75.1	41.2	37.1	/	57.9	/	52.4	79.4	50.3	60.5	330
21.1	48.6	45.3	/	36.6	/	37.2	20.2	41.2	36.0	331
3.8	10.2	17.7	/	5.5	/	10.4	/	8.5	3.5	332
3.4	3.9	5.2	/	16.1	/	3.2	9.6	4.0	15.1	333
(6.9)	/	/	/	25.7	/	/	(70.6)	5.1	31.4	334
25.0	47.7	(9.0)	/	44.0	/	(74.4)	(29.4)	41.5	48.2	335
68.1	49.5	85.6	/	30.3	/	/	/	53.5	20.4	336
VERARBEITUNG VON ASBEST										
1.6	0.8	1.7	3.2	0.4	0.2	1.0	1.2	1.2	0.5	337
19.4	24.4	23.9	26.5	22.4	28.7	22.3	15.7	24.0	19.6	338
37.5	36.3	60.7	42.9	64.8	67.2	54.7	66.7	45.1	66.8	339
43.1	39.4	15.4	30.6	12.8	/	23.1	17.6	30.9	13.5	340
78.9	84.6	96.6	83.4	74.2	67.7	75.9	65.8	83.3	72.8	341
24.0	27.9	24.7	31.7	28.8	34.1	26.7	22.1	28.2	24.7	342
43.2	39.9	61.2	50.5	63.8	64.4	64.1	75.6	48.8	69.7	343
32.8	32.3	14.1	17.9	7.4	/	9.2	(2.3)	23.1	5.6	344
21.1	15.4	3.4	16.6	25.8	32.3	24.1	34.2	16.7	27.2	345
(2.1)	4.9	/	/	/	(17.5)	(8.3)	(3.3)	3.3	6.0	346
16.0	16.5	46.6	(5.2)	67.9	73.0	25.0	48.7	26.7	59.1	347
81.9	78.7	51.7	94.3	28.3	/	66.7	47.0	70.0	34.9	348
GUETERINDUSTRIE										
41.4	38.6	32.5	40.3	33.4	24.2	34.1	26.8	42.5	27.7	349
45.3	52.2	46.6	53.2	62.6	70.4	64.6	52.6	54.8	64.5	350
50.8	25.4	33.3	36.0	31.6	26.6	22.7	35.9	30.7	29.6	351
3.9	22.4	20.1	10.8	5.8	3.0	12.7	11.5	14.5	5.9	352
87.3	83.9	85.6	87.5	88.0	91.8	82.9	76.6	83.2	87.5	353
50.8	61.3	53.6	59.8	68.4	74.4	75.9	65.2	64.5	70.9	354
48.0	26.7	34.9	36.2	28.0	23.5	19.6	30.1	28.6	25.9	355
1.3	12.0	11.5	4.0	3.5	2.0	4.5	4.6	7.0	3.2	356
12.7	16.1	14.4	12.5	12.0	8.2	17.1	23.4	16.8	12.5	357
7.6	5.1	4.9	6.9	19.8	25.5	9.8	11.4	6.8	19.9	358
70.6	18.4	23.9	34.7	57.9	60.9	37.9	54.7	41.5	55.9	359
21.8	76.5	71.2	58.4	22.3	13.5	52.3	33.9	51.7	24.2	360



LAUFENDE NUMMER	GESCHLECHT LEISTUNGS- GRUPPE	BADEN- WÜRTTEMBERG	BAYERN	BERLIN			BRANDEN- BURG	BREMEN	HAMBURG	HESSEN	MECKLEN- BURG- VORPOMMERN
				INSGESAMT	WEST	OST					
STAHL-, LECHTMETALL- UND SCHIENEN											
361	ZUSAMMEN	0.9	1.4	-	1.9	13.5	4.0	2.9	1.9	1.6	1.0
362	1	66.3	76.8	-	83.5	88.7	54.0	91.0	77.6	74.8	59.1
363	2	24.0	17.8	-	13.7	10.5	38.6	8.9	19.7	21.0	39.1
364	3	9.6	5.4	-	(2.8)	(0.8)	7.5	/	(2.7)	4.1	/
365	MAENNLICh	96.7	97.9	-	98.5	95.7	96.8	98.7	99.7	93.9	99.5
366	1	68.3	78.2	-	84.5	89.5	54.9	91.4	77.8	79.3	59.3
367	2	23.9	16.9	-	12.9	9.8	38.4	8.6	19.6	18.8	39.0
368	3	7.7	4.9	-	(2.7)	(0.7)	6.7	/	(2.6)	1.9	/
369	WEIBLICH	3.3	2.1	-	(1.5)	4.3	3.2	(1.3)	/	6.1	/
370	1	(7.1)	(12.6)	-	/	71.9	(25.0)	(64.7)	/	(6.2)	/
371	2	26.8	60.4	-	(69.6)	26.0	44.6	/	/	55.6	/
372	3	66.1	27.0	-	/	/	(30.4)	/	/	38.2	/
MASCHINENBAU,											
373	ZUSAMMEN	16.2	8.4	-	7.3	8.4	4.9	6.4	10.5	9.6	5.7
374	1	66.2	75.5	-	78.4	89.8	60.8	82.2	84.5	74.5	74.6
375	2	23.0	21.4	-	18.2	8.6	34.4	16.0	13.3	22.3	22.4
376	3	10.8	3.1	-	3.4	1.6	4.8	1.8	2.2	3.2	3.0
377	MAENNLICh	88.3	93.8	-	92.4	97.9	91.8	98.5	96.5	96.1	98.1
378	1	73.6	80.0	-	83.7	90.2	63.7	83.1	85.8	77.0	75.3
379	2	21.4	18.5	-	15.2	8.3	32.5	15.3	12.3	20.7	21.8
380	3	5.0	1.5	-	1.1	1.5	3.7	1.6	1.9	2.3	2.9
381	WEIBLICH	11.7	6.2	-	7.6	2.1	8.2	1.5	3.5	3.9	1.9
382	1	10.5	9.2	-	13.8	(71.1)	28.4	(25.0)	48.5	13.2	(35.2)
383	2	35.2	64.6	-	54.7	(24.4)	55.3	(61.4)	40.2	60.7	(54.2)
384	3	54.3	26.2	-	31.5	/	16.4	/	(11.3)	26.1	/
STRASSENFAHRZEUGBAU; REPARATUR											
385	ZUSAMMEN	15.2	11.7	-	.	1.8	2.4	.	.	15.5	1.7
386	1	65.7	53.7	-	.	75.7	50.1	.	.	51.3	67.9
387	2	23.8	40.3	-	.	(5.5)	37.3	.	.	42.9	31.6
388	3	10.5	6.0	-	.	18.8	12.7	.	.	5.8	/
389	MAENNLICh	91.7	88.3	-	.	92.5	91.9	.	.	91.2	95.3
390	1	70.6	59.5	-	.	81.6	53.1	.	.	55.0	66.5
391	2	22.6	36.8	-	.	(5.7)	37.2	.	.	42.7	33.0
392	3	6.8	3.7	-	.	12.7	9.7	.	.	2.2	/
393	WEIBLICH	8.3	11.7	-	.	7.5	8.1	.	.	8.8	4.7
394	1	11.5	9.9	-	.	/	(15.2)	.	.	12.5	97.2
395	2	37.4	66.5	-	.	/	37.7	.	.	45.3	/
396	3	51.1	23.6	-	.	94.1	47.1	.	.	42.3	/
DARUNTER: HERSTELLUNG VON KRAFT											
397	ZUSAMMEN	9.9	7.0	-	.	/	.	.	/	5.9	.
398	1	76.1	62.8	-	.	/	.	.	/	80.3	.
399	2	21.6	33.7	-	.	/	.	.	/	18.5	.
400	3	2.3	3.5	-	.	/	.	.	/	1.2	.
401	MAENNLICh	94.7	93.2	-	.	/	.	.	/	94.7	.
402	1	79.3	65.8	-	.	/	.	.	/	82.5	.
403	2	19.2	31.7	-	.	/	.	.	/	16.7	.
404	3	1.5	2.5	-	.	/	.	.	/	0.7	.
405	WEIBLICH	5.3	6.8	-	.	/	.	.	/	5.3	.
406	1	20.7	21.8	-	.	/	.	.	/	40.2	.
407	2	63.9	61.5	-	.	/	.	.	/	50.7	.
408	3	15.4	16.7	-	.	/	.	.	/	9.1	.
SCHIFF											
409	ZUSAMMEN	.	0.0	-	.	0.7	0.2	7.6	5.8	.	14.1
410	1	.	43.2	-	.	88.5	84.6	94.5	95.2	.	87.6
411	2	.	36.7	-	.	(11.5)	(13.4)	4.7	4.5	.	11.1
412	3	.	20.1	-	.	/	/	(0.8)	/	.	1.3
413	MAENNLICh	.	96.5	-	.	98.2	93.3	98.9	99.4	.	95.0
414	1	.	44.8	-	.	88.3	87.8	94.6	95.5	.	89.0
415	2	.	37.6	-	.	(11.7)	(12.2)	4.7	4.4	.	9.9
416	3	.	17.6	-	.	/	/	(0.7)	/	.	1.1
417	WEIBLICH	.	/	-	.	/	(6.7)	1.1	(0.6)	.	5.0
418	1	.	/	-	.	/	/	(83.3)	/	.	62.9
419	2	.	/	-	.	/	/	/	/	.	33.3
420	3	.	/	-	.	/	/	/	/	.	(3.8)
LUFT- UND RAUM											
421	ZUSAMMEN	0.1	1.1	-	/	/	.	.	.	0.3	/
422	1	75.5	90.4	-	/	/	.	.	.	92.8	/
423	2	17.1	9.3	-	/	/	.	.	.	6.3	/
424	3	7.3	(0.3)	-	/	/	.	.	.	(1.0)	/
425	MAENNLICh	-78.4	93.8	-	/	/	.	.	.	94.9	/
426	1	91.9	93.9	-	/	/	.	.	.	94.5	/
427	2	7.2	6.0	-	/	/	.	.	.	4.5	/
428	3	/	/	-	/	/	.	.	.	/	/
429	WEIBLICH	21.6	6.2	-	/	/	.	.	.	5.1	/
430	1	16.0	37.6	-	/	/	.	.	.	59.6	/
431	2	53.1	59.5	-	/	/	.	.	.	(38.5)	/
432	3	30.9	(2.9)	-	/	/	.	.	.	/	/

\*) ERLAEUTERUNGEN HIERZU IN DER EINFUEHRUNG.

ZWEIG, GESCHLECHT UND LEISTUNGSGRUPPE IN % \*)  
1994

NIEDER- SACHSEN	NORDRHEIN- WESTFALEN	RHEINLAND- PFA LZ	SAARLAND	SACHSEN	SACHSEN- ANHALT	SCHLESWIG- HOLSTEIN	THUE- RINGEN	FRUEHERES BUNDES- GEBIET	NEUE LAENDER U. BERLIN-OST		LAUFENDE NUMMER
FAHRZEUGBAU (OHNE LOKOMOTIVBAU)											
1.7	2.9	0.9	3.4	7.1	9.9	2.1	2.2	1.8	6.1		361
81.6	69.7	64.7	81.2	78.7	72.5	86.7	59.6	73.6	74.0		362
16.4	23.4	26.3	14.2	19.5	25.1	12.1	36.2	20.6	23.5		363
2.1	6.9	9.0	4.5	1.8	2.4	(1.3)	4.2	5.8	2.6		364
97.8	98.4	97.4	98.3	94.6	93.3	99.0	97.2	97.8	94.7		365
82.8	70.6	66.5	82.3	80.4	74.5	86.9	59.8	74.9	75.4		366
15.1	23.3	26.8	13.7	18.2	23.6	11.9	36.0	20.1	22.4		367
2.0	6.0	6.7	3.9	1.5	1.8	(1.3)	4.2	4.9	2.2		368
2.2	1.6	2.6	1.7	5.4	6.7	(1.0)	2.8	2.2	5.3		369
25.9	13.9	/	/	49.7	44.4	(56.7)	(50.1)	13.3	48.0		370
70.7	27.0	/	(42.2)	43.3	45.0	/	(44.0)	42.5	42.6		371
/	59.0	91.1	(40.0)	7.0	10.6	/	/	44.2	9.5		372
LOKOMOTIVBAU											
6.9	10.7	8.3	7.1	11.6	7.9	9.8	8.2	10.5	8.5		373
70.5	71.5	60.4	76.2	68.9	78.4	79.8	70.2	70.9	71.8		374
28.4	18.8	29.7	19.2	24.9	20.7	17.2	26.8	21.7	24.1		375
1.1	9.7	9.9	4.7	6.2	(0.9)	3.0	3.0	7.4	4.0		376
96.6	92.9	94.0	91.5	91.7	96.3	93.3	92.9	92.3	93.5		377
72.4	76.4	63.8	82.6	73.6	80.2	84.2	74.6	76.0	75.4		378
26.8	18.5	28.9	14.6	23.1	19.4	14.4	23.3	20.2	22.2		379
0.8	5.0	7.3	2.8	3.3	/	1.3	2.1	3.8	2.4		380
3.4	7.1	6.0	8.5	8.3	3.7	6.7	7.1	7.7	6.5		381
16.5	6.7	6.7	7.1	17.1	32.6	18.1	12.7	10.0	20.6		382
73.4	22.4	41.5	67.9	44.7	53.1	55.1	73.1	39.2	51.5		383
10.0	71.0	51.8	25.1	38.2	(14.3)	26.9	(14.1)	50.8	27.9		384
VON KRAFTFAHRZEUGEN USW.											
.	6.2	10.4	18.0	2.9	1.4	2.4	3.4	11.8	2.4		385
.	55.8	42.0	43.5	62.2	60.8	50.9	57.7	52.7	60.1		386
.	31.9	41.4	48.7	35.0	32.6	27.4	29.7	39.7	32.4		387
.	12.4	16.6	7.9	2.8	6.6	21.6	12.7	7.6	7.4		388
.	92.3	90.5	90.5	91.8	89.2	77.8	88.7	90.8	91.0		389
.	59.5	45.6	47.6	65.3	67.1	64.3	62.7	57.1	63.9		390
.	32.1	43.9	50.0	32.0	28.3	26.7	29.3	38.3	30.7		391
.	8.4	10.5	2.4	2.7	4.5	9.1	8.1	4.6	5.4		392
.	7.7	9.5	9.5	8.2	10.8	22.2	11.3	9.2	9.0		393
.	11.7	8.1	4.3	27.4	(8.9)	(4.2)	18.6	9.8	21.9		394
.	28.6	17.3	35.7	68.5	67.4	30.0	32.9	53.2	49.8		395
.	59.7	74.6	59.9	(4.1)	23.7	65.8	48.5	37.0	28.3		396
FAHRZEUGEN UND KRAFTFAHRZEUGMOTOREN											
.	3.1	3.8	.	0.9	/	/	0.4	7.1	0.5		397
.	67.2	18.6	.	91.2	/	/	63.0	57.8	69.8		398
.	32.1	64.1	.	8.8	/	/	37.0	40.3	25.0		399
.	0.7	17.2	.	/	/	/	/	2.0	5.2		400
.	96.5	95.6	.	94.0	/	/	90.8	93.8	92.4		401
.	68.4	19.4	.	92.8	/	/	64.0	60.5	72.1		402
.	31.2	66.1	.	7.2	/	/	36.0	38.1	23.8		403
.	0.4	14.5	.	/	/	/	/	1.5	4.1		404
.	3.5	4.4	.	6.0	/	/	(9.2)	6.2	7.6		405
.	35.1	/	.	65.9	/	/	(53.6)	16.6	41.9		406
.	58.3	20.2	.	34.1	/	/	(46.4)	73.6	39.9		407
.	6.5	77.7	.	/	/	/	/	9.8	18.2		408
BAU											
0.8	0.0	0.1	/	.	0.3	4.1	/	0.4	1.4		409
86.6	80.6	87.4	/	.	95.3	97.3	/	92.3	88.0		410
13.0	16.7	(12.6)	/	.	(4.0)	1.9	/	6.6	10.8		411
(0.5)	/	/	/	.	/	0.8	/	1.1	1.2		412
99.9	99.5	100.0	/	.	98.0	99.3	/	99.3	95.2		413
86.7	81.0	87.4	/	.	96.9	97.6	/	92.6	89.3		414
12.9	16.3	(12.6)	/	.	/	1.7	/	6.5	9.6		415
(0.4)	/	/	/	.	/	(0.7)	/	0.9	1.0		416
/	/	/	/	.	/	(0.7)	/	0.7	4.8		417
/	/	/	/	.	/	(57.1)	/	55.6	61.5		418
/	/	/	/	.	/	/	/	(20.2)	33.4		419
/	/	/	/	.	/	/	/	(24.2)	(5.1)		420
FAHRZEUGBAU											
1.1	0.0	0.3	/	/	/	.	/	0.5	.		421
89.1	92.3	77.3	/	/	/	.	/	90.6	.		422
10.2	(5.8)	21.4	/	/	/	.	/	8.5	.		423
(0.7)	/	/	/	/	/	.	/	0.8	.		424
95.6	97.7	86.3	/	/	/	.	/	93.8	.		425
91.2	93.7	85.6	/	/	/	.	/	94.2	.		426
8.7	(4.3)	13.2	/	/	/	.	/	5.7	.		427
/	/	/	/	/	/	.	/	0.2	.		428
4.4	/	13.7	/	/	/	.	/	6.2	.		429
41.7	/	(25.3)	/	/	/	.	/	37.2	.		430
42.2	/	73.3	/	/	/	.	/	52.4	.		431
(16.1)	/	/	/	/	/	.	/	10.4	.		432

LAUFENDE NUMMER	GESCHLECHT LEISTUNGS- GRUPPE	BADEN- WÜRTTEMBERG	BAYERN	BERLIN			BRANDEN- BURG	BREMEN	HAMBURG	HESSEN	MECKLEN- BURG- VORPOMMERN
				INSGESAMT	WEST	OST					
ELEKTROTECHNIK; REPARATUR VON ELEK											
433	ZUSAMMEN	13.1	11.7	-	19.2	15.1	2.9	6.1	6.2	7.6	4.3
434	1	49.1	42.3	-	50.7	68.2	55.5	64.6	68.8	45.7	68.4
435	2	23.2	47.3	-	25.6	25.7	35.2	23.7	26.3	28.1	26.6
436	3	27.8	10.4	-	23.7	6.1	9.3	11.7	4.8	26.1	5.0
437	MAENNLICH	66.1	60.4	-	67.3	82.1	68.1	78.8	81.9	69.0	83.3
438	1	72.0	67.2	-	70.6	75.6	73.7	80.3	80.1	64.1	77.9
439	2	18.6	29.6	-	22.8	22.3	22.2	18.8	18.2	24.7	19.8
440	3	9.4	3.2	-	6.6	2.1	4.1	(0.9)	1.8	11.2	2.3
441	WEIBLICH	33.9	39.6	-	32.7	17.9	31.9	21.2	18.1	31.0	16.7
442	1	4.2	4.2	-	9.5	34.1	16.8	6.1	17.7	5.0	21.1
443	2	32.0	74.3	-	31.4	41.2	62.8	42.0	63.4	35.7	60.7
444	3	63.8	21.5	-	59.0	24.8	20.4	51.9	18.8	59.3	18.2
FEINMECHANIK, OPTIK,											
445	ZUSAMMEN	2.5	1.1	-	1.0	.	0.6	0.5	1.1	1.9	/
446	1	46.2	44.4	-	44.9	.	31.9	71.8	47.0	42.8	/
447	2	26.5	44.7	-	30.2	.	60.6	17.7	43.8	44.9	/
448	3	27.3	10.8	-	24.9	.	7.5	(10.5)	9.3	12.4	/
449	MAENNLICH	59.9	57.8	-	60.5	.	45.1	74.2	64.5	62.6	/
450	1	69.7	69.6	-	61.2	.	57.3	87.1	59.7	63.1	/
451	2	22.3	27.0	-	25.7	.	35.9	(9.7)	33.2	30.6	/
452	3	8.0	3.3	-	13.1	.	(6.8)	/	(7.2)	6.3	/
453	WEIBLICH	40.1	42.2	-	39.5	.	54.9	25.8	35.5	37.4	/
454	1	11.1	10.0	-	20.1	.	(11.1)	(27.8)	23.9	8.7	/
455	2	32.6	69.0	-	37.0	.	80.8	(40.7)	63.1	68.7	/
456	3	56.2	21.1	-	42.9	.	(8.1)	(31.5)	(13.1)	22.5	/
HERSTELLUNG VON EBM-WAREN, STAHLVER											
457	ZUSAMMEN	6.8	4.4	-	3.5	1.2	1.4	3.1	1.1	5.4	0.6
458	1	40.9	38.5	-	51.5	60.0	44.0	22.8	43.7	44.6	43.7
459	2	30.0	45.6	-	35.5	34.9	45.2	65.2	37.0	39.2	52.9
460	3	29.0	15.9	-	13.0	(5.1)	10.8	12.1	19.3	16.2	/
461	MAENNLICH	77.9	78.1	-	69.8	92.6	80.5	76.8	80.5	84.0	86.6
462	1	51.5	48.1	-	68.1	63.1	53.1	28.6	53.2	52.1	49.6
463	2	31.0	41.9	-	27.2	32.1	43.6	69.6	38.4	38.4	48.7
464	3	17.6	10.1	-	4.7	(4.7)	(3.3)	(1.8)	8.5	9.4	/
465	WEIBLICH	22.1	21.9	-	30.2	(7.4)	19.5	23.2	19.5	16.0	13.4
466	1	3.9	4.3	-	13.1	/	(6.6)	(3.5)	/	5.1	/
467	2	26.7	59.2	-	54.9	(70.1)	52.0	50.6	31.3	43.3	(80.0)
468	3	69.4	36.6	-	32.0	/	41.3	45.9	64.0	51.6	/
HERSTELLUNG VON BUEROMASCHINEN, DATEN											
469	ZUSAMMEN	0.4	0.6	-	0.2	.	/	.	.	0.1	/
470	1	52.8	49.9	-	48.0	.	/	.	.	28.9	/
471	2	22.8	41.2	-	29.6	.	/	.	.	44.8	/
472	3	24.4	8.9	-	22.4	.	/	.	.	26.3	/
473	MAENNLICH	62.8	60.9	-	65.1	.	/	.	.	48.9	/
474	1	75.0	75.2	-	60.6	.	/	.	.	56.3	/
475	2	17.5	22.8	-	(29.3)	.	/	.	.	34.4	/
476	3	7.5	2.0	-	(10.1)	.	/	.	.	(9.3)	/
477	WEIBLICH	37.2	39.1	-	34.9	.	/	.	.	51.1	/
478	1	15.3	10.5	-	(24.5)	.	/	.	.	/	/
479	2	31.9	69.8	-	(30.2)	.	/	.	.	54.8	/
480	3	52.9	19.7	-	(45.3)	.	/	.	.	42.5	/
VERBRAUCHSGUE											
481	ZUSAMMEN	17.3	21.7	-	12.0	7.6	5.2	8.4	9.2	15.2	5.4
482	1	37.2	32.9	-	40.4	45.9	43.2	38.6	49.1	41.8	44.1
483	2	39.7	45.6	-	41.7	37.0	42.1	42.7	32.0	40.9	45.5
484	3	23.1	21.5	-	17.9	17.0	14.6	18.7	18.9	17.3	10.5
485	MAENNLICH	63.6	61.0	-	75.5	62.7	59.3	66.5	65.4	72.7	67.0
486	1	51.1	47.5	-	45.7	58.9	53.2	50.8	63.9	51.8	56.2
487	2	35.0	39.2	-	41.3	27.3	36.5	37.4	26.6	37.4	37.0
488	3	13.9	13.3	-	12.9	13.8	10.3	11.8	9.5	10.8	6.8
489	WEIBLICH	36.4	39.0	-	24.5	37.3	40.7	33.5	34.6	27.3	33.0
490	1	12.9	9.9	-	23.9	24.0	28.7	14.4	21.1	15.3	19.5
491	2	48.0	55.7	-	43.0	53.6	50.4	53.1	42.2	50.3	62.6
492	3	39.1	34.5	-	33.0	22.5	20.9	32.5	36.7	34.3	17.9
FEIN											
493	ZUSAMMEN	0.2	1.8	-	.	/	.	.	.	0.1	.
494	1	22.9	21.7	-	.	/	.	.	.	17.3	.
495	2	44.2	28.3	-	.	/	.	.	.	46.2	.
496	3	32.9	50.0	-	.	/	.	.	.	36.5	.
497	MAENNLICH	62.8	49.1	-	.	/	.	.	.	45.8	.
498	1	34.0	40.8	-	.	/	.	.	.	29.8	.
499	2	54.7	41.1	-	.	/	.	.	.	64.0	.
500	3	11.3	18.1	-	.	/	.	.	.	/	.
501	WEIBLICH	37.2	50.9	-	.	/	.	.	.	54.2	.
502	1	(4.1)	3.4	-	.	/	.	.	.	/	.
503	2	26.5	15.9	-	.	/	.	.	.	31.1	.
504	3	69.4	80.7	-	.	/	.	.	.	62.2	.

\*) ERLAEUTERUNGS HIERZU IN DER EINFUEHRUNG.

ZWEIG, GESCHLECHT UND LEISTUNGSGRUPPE IN % \*)  
1994

NIEDER- SACHSEN	NORDRHEIN- WESTFALEN	RHEINLAND- PFALZ	SAARLAND	SACHSEN	SACHSEN- ANHALT	SCHLESWIG- HOLSTEIN	THUE- RINGEN	FRUEHERES BUNDES- GEBIET	NEUE LAENDER U. BERLIN-OST	LAUFENDE NUMMER
TRISCHEN GERAETEN FUER DEN HAUSHALT										
6.5	7.7	3.7	4.9	7.6	3.0	7.8	6.4	9.4	5.8	433
43.7	41.8	46.4	40.5	50.6	60.3	39.2	28.7	45.2	51.6	434
44.5	21.2	23.4	29.2	39.5	34.5	34.8	45.7	31.0	37.1	435
11.8	37.0	30.2	30.2	9.9	5.3	26.0	25.6	23.9	11.3	436
66.7	64.5	62.4	63.9	78.4	80.7	66.2	52.7	64.8	74.1	437
61.8	61.6	72.9	62.0	59.9	72.3	54.8	50.4	66.9	64.8	438
36.3	23.2	21.5	35.8	32.8	25.2	35.7	40.0	24.7	29.5	439
2.0	15.2	5.6	2.2	7.3	2.5	9.4	9.6	8.4	5.6	440
33.3	35.5	37.6	36.1	21.6	19.3	33.8	47.3	35.2	25.9	441
7.5	5.7	2.5	2.6	16.7	10.0	8.5	4.6	5.2	13.9	442
60.9	17.6	26.6	17.5	64.0	73.3	32.9	52.0	42.4	58.5	443
31.6	76.7	71.0	79.9	19.3	16.6	58.6	43.3	52.4	27.6	444
HERSTELLUNG VON UHREN USW.										
0.8	0.4	0.5	0.2	0.5	0.2	3.3	3.4	1.2	0.9	445
53.6	38.8	43.3	25.0	58.5	43.3	59.0	63.5	46.1	59.0	446
38.2	31.5	13.4	(15.3)	29.9	55.6	26.1	32.4	33.1	35.2	447
8.2	29.7	43.4	59.7	11.5	/	14.9	4.1	20.8	5.8	448
66.2	63.9	60.3	52.1	67.2	50.3	67.9	63.8	61.4	62.4	449
74.4	57.4	67.2	48.0	71.6	65.1	82.1	83.8	68.6	78.8	450
24.9	28.2	14.6	/	26.5	(33.7)	16.8	14.8	24.4	19.3	451
(0.7)	14.4	18.2	41.3	(1.9)	/	(1.1)	(1.4)	7.0	1.8	452
33.8	36.1	39.7	47.9	32.8	49.7	32.1	36.2	38.6	37.6	453
12.7	5.9	(6.8)	/	31.8	(21.2)	10.4	27.7	10.4	26.2	454
64.3	37.4	11.6	(20.3)	36.9	77.6	45.7	63.4	46.8	61.6	455
23.0	56.7	81.6	79.7	31.3	/	44.0	8.9	42.7	12.3	456
FORMUNG, OBERFLAECHEVEREDLUNG, HAERTUNG										
3.2	10.4	7.8	6.7	3.2	2.2	4.5	2.8	6.6	2.3	457
51.6	33.8	34.8	51.0	38.1	51.6	47.1	36.7	38.3	41.9	458
35.2	31.6	35.2	36.4	56.2	40.7	32.8	48.4	34.3	49.8	459
13.2	34.7	30.0	12.7	5.6	7.7	20.1	15.0	27.4	8.3	460
86.5	80.9	82.1	87.7	87.1	88.4	80.8	71.1	80.5	83.8	461
58.6	41.4	42.1	55.1	42.6	56.1	56.6	49.1	46.7	48.3	462
33.9	35.8	38.3	35.0	54.8	36.6	32.0	47.6	35.9	47.8	463
7.5	22.8	19.6	10.0	2.6	7.3	11.4	(3.3)	17.4	3.9	464
13.5	19.1	17.9	12.3	12.9	11.6	19.2	28.9	19.5	16.2	465
7.1	1.8	1.6	21.4	8.1	17.7	7.1	(6.1)	3.6	8.8	466
43.0	13.5	21.2	46.4	65.7	72.0	36.3	50.2	28.0	60.1	467
49.9	84.7	77.2	32.2	26.1	(10.3)	56.6	43.6	68.4	31.1	468
VERARBEITUNGSGERAETEN UND -EINRICHTUNGEN										
0.0	0.2	0.5	.	0.4	/	0.1	0.5	0.3	0.2	469
(8.8)	37.9	48.6	.	25.4	/	(41.9)	21.5	47.9	23.8	470
88.4	27.6	11.1	.	72.2	/	(21.0)	53.6	31.1	65.1	471
/	34.4	40.3	.	(2.4)	/	(37.1)	24.9	21.0	11.2	472
66.7	68.3	74.9	.	55.7	/	53.2	65.2	63.8	60.0	473
/	53.4	55.4	.	41.5	/	(66.7)	31.9	68.0	36.9	474
88.8	25.0	9.8	.	56.4	/	/	54.8	21.3	56.1	475
/	21.7	34.8	.	/	/	/	13.3	10.7	7.0	476
33.3	31.7	25.1	.	44.3	/	(46.8)	34.8	36.2	40.0	477
/	(4.5)	28.5	.	(5.1)	/	/	/	12.4	(4.0)	478
87.8	33.4	15.0	.	92.2	/	/	51.4	48.3	78.6	479
/	62.1	56.5	.	/	/	(69.0)	46.5	39.3	17.4	480
TERINDUSTRIE										
14.8	16.0	21.1	7.6	13.9	5.9	16.9	16.1	17.0	10.1	481
40.2	36.3	38.0	27.8	46.8	36.8	37.3	41.3	36.6	43.6	482
40.1	43.2	38.2	38.7	43.4	48.1	37.9	45.1	42.0	44.2	483
19.7	20.6	23.8	33.5	9.8	15.0	24.8	13.6	21.4	12.1	484
72.0	74.6	73.4	64.8	53.6	67.4	78.6	56.3	68.5	57.5	485
49.2	43.9	46.6	37.6	59.0	41.9	43.7	53.5	47.5	54.4	486
37.4	41.9	36.4	38.6	34.8	47.7	35.4	38.4	38.5	37.6	487
13.4	14.2	17.0	23.8	6.2	10.4	20.9	8.0	14.0	8.0	488
28.0	25.4	26.6	35.2	46.4	32.6	21.4	43.7	31.5	42.5	489
17.1	13.8	14.3	9.7	32.7	26.4	13.9	25.6	12.9	29.1	490
47.0	46.7	43.1	39.0	53.3	49.1	46.8	53.7	49.7	53.1	491
36.0	39.4	42.6	51.3	14.0	24.5	39.4	20.7	37.4	17.8	492
KERAMIK										
0.1	0.2	1.3	.	0.9	0.5	0.9	1.5	0.6	0.7	493
22.1	17.3	21.7	.	44.9	12.3	18.3	38.2	21.5	35.8	494
35.0	50.6	38.4	.	29.0	61.8	65.1	47.8	33.9	44.4	495
42.9	32.2	39.9	.	26.0	25.9	16.6	13.9	44.6	19.9	496
50.1	88.7	72.5	.	47.1	79.0	81.3	40.8	59.1	51.2	497
36.9	18.9	27.1	.	40.4	14.6	18.6	53.4	33.3	36.9	498
53.6	53.1	42.4	.	42.8	73.2	73.5	44.3	45.2	53.0	499
(9.5)	28.1	30.5	.	16.9	12.2	7.9	(2.3)	21.5	10.1	500
49.9	11.3	27.5	.	52.9	21.0	18.7	59.2	40.9	48.8	501
(7.3)	/	7.4	.	48.9	/	(17.2)	27.8	4.3	34.5	502
(16.3)	31.3	28.1	.	16.8	(19.2)	28.2	50.3	17.7	35.4	503
76.4	64.2	64.5	.	34.2	77.5	54.6	22.0	78.0	30.1	504

2 ANGABEN ZUR STRUKTUR DER ARBEITER NACH WIRTSCHAFTS  
OKTOBER

LAUF- FENDE NUMMER	GESCHLECHT- LEISTUNGS- GRUPPE	BADEN- WÜRTTEM- BERG	BAYERN	BERLIN			BRANDEN- BURG	BREMEN	HAMBURG	HESSEN	MECKLEN- BURG- VORPOMMERN
				INSGESAMT	WEST	OST					
HERSTELLUNG UND											
505	ZUSAMMEN	0.5	1.4	-	0.6	.	0.7	.	.	0.6	/
506	1	35.1	39.8	-	38.7	.	50.6	.	.	36.3	/
507	2	39.5	41.1	-	33.2	.	38.0	.	.	40.1	/
508	3	25.4	25.1	-	28.2	.	11.4	.	.	23.6	/
509	MAENNLICH	75.3	82.0	-	80.0	.	72.0	.	.	75.4	/
510	1	43.5	40.8	-	44.6	.	57.4	.	.	46.3	/
511	2	40.8	43.8	-	35.4	.	35.4	.	.	39.0	/
512	3	15.7	15.4	-	19.9	.	(7.2)	.	.	14.7	/
513	WEIBLICH	24.7	18.0	-	20.0	.	28.0	.	.	24.6	/
514	1	9.5	2.4	-	(14.7)	.	33.1	.	.	(5.6)	/
515	2	35.3	28.6	-	(24.2)	.	44.8	.	.	43.5	/
516	3	55.2	69.0	-	61.1	.	22.1	.	.	50.9	/
HOLZVERARBEITUNG; REPARATUR VON											
517	ZUSAMMEN	2.7	3.0	-	0.5	1.5	2.1	0.6	.	2.4	3.3
518	1	40.2	36.1	-	44.9	46.9	47.1	63.7	.	40.8	45.7
519	2	36.8	43.5	-	38.6	25.6	35.8	35.1	.	37.5	41.7
520	3	23.0	20.4	-	16.4	27.4	17.0	/	.	21.7	12.6
521	MAENNLICH	79.6	74.3	-	98.2	81.8	66.9	87.0	.	85.9	66.4
522	1	48.4	46.4	-	44.9	54.9	52.8	68.0	.	44.9	57.1
523	2	35.7	38.7	-	38.8	27.0	34.3	30.7	.	37.1	34.0
524	3	15.9	14.9	-	16.2	(18.2)	12.8	/	.	18.0	9.0
525	WEIBLICH	20.4	25.7	-	/	18.2	33.1	13.0	.	14.1	33.6
526	1	8.2	6.4	-	/	/	35.6	(35.3)	.	15.7	23.4
527	2	41.0	57.2	-	/	/	38.9	(64.7)	.	39.7	56.9
528	3	50.8	36.4	-	/	(69.0)	25.6	/	.	44.6	19.7
HERSTELLUNG VON MUSIKINSTRUMENTEN,											
529	ZUSAMMEN	1.0	0.9	-	0.1	.	.	/	.	0.2	.
530	1	48.6	25.1	-	39.2	.	.	/	.	34.2	.
531	2	24.2	50.6	-	(26.8)	.	.	/	.	40.0	.
532	3	27.2	24.3	-	34.0	.	.	/	.	25.9	.
533	MAENNLICH	49.5	52.8	-	74.2	.	.	/	.	53.7	.
534	1	70.7	42.3	-	51.4	.	.	/	.	57.4	.
535	2	20.1	42.6	-	(33.3)	.	.	/	.	36.7	.
536	3	9.3	15.1	-	(15.3)	.	.	/	.	(5.9)	.
537	WEIBLICH	50.5	47.2	-	(25.8)	.	.	/	.	46.3	.
538	1	27.0	5.8	-	/	.	.	/	.	(7.2)	.
539	2	28.2	59.6	-	/	.	.	/	.	43.7	.
540	3	44.8	34.5	-	(88.0)	.	.	/	.	49.1	.
PAPIER- UND											
541	ZUSAMMEN	1.5	1.4	-	3.1	.	.	0.6	0.7	1.6	.
542	1	33.0	30.3	-	33.4	.	.	46.9	29.1	39.5	.
543	2	42.6	42.3	-	52.9	.	.	49.7	54.3	50.2	.
544	3	24.4	27.4	-	13.7	.	.	(3.5)	16.6	10.3	.
545	MAENNLICH	67.2	70.2	-	70.3	.	.	76.7	72.6	75.6	.
546	1	46.9	40.7	-	45.0	.	.	56.6	38.6	49.5	.
547	2	39.1	43.2	-	48.0	.	.	39.8	56.2	45.7	.
548	3	14.0	16.2	-	6.9	.	.	/	(5.2)	4.8	.
549	WEIBLICH	32.8	29.8	-	29.7	.	.	23.3	27.4	24.4	.
550	1	4.5	5.8	-	5.7	.	.	(14.9)	/	8.7	.
551	2	49.8	40.2	-	64.5	.	.	82.1	49.5	63.9	.
552	3	45.7	54.0	-	29.8	.	.	/	46.5	27.4	.
DRUCKEREI,											
553	ZUSAMMEN	2.3	2.6	-	2.7	2.1	0.1	2.4	3.8	3.1	0.7
554	1	60.0	60.0	-	55.9	66.7	56.0	71.1	70.1	62.3	67.7
555	2	23.8	31.0	-	29.2	20.6	31.0	24.1	20.9	27.2	26.8
556	3	16.2	9.0	-	14.8	12.7	(13.0)	(4.8)	9.0	10.5	(5.5)
557	MAENNLICH	79.5	81.9	-	80.8	81.8	71.0	75.8	75.0	83.7	73.2
558	1	67.6	68.7	-	62.3	67.5	59.2	78.3	76.6	67.7	80.0
559	2	21.9	26.2	-	27.0	20.6	(26.8)	17.8	19.4	26.3	17.1
560	3	10.4	5.1	-	10.7	11.9	(14.1)	/	(4.0)	6.1	/
561	WEIBLICH	20.5	18.1	-	19.2	18.2	(29.0)	24.2	25.0	16.3	26.8
562	1	30.2	20.6	-	29.1	62.9	(48.3)	48.6	50.6	34.7	(34.1)
563	2	31.2	52.6	-	38.7	(20.6)	(41.4)	43.7	25.2	32.1	53.4
564	3	38.6	26.8	-	32.3	(16.5)	/	/	24.2	33.2	(12.5)
HERSTELLUNG VON											
565	ZUSAMMEN	4.1	4.6	-	2.7	0.6	0.8	0.5	0.7	4.4	.
566	1	32.0	34.8	-	37.5	23.6	34.2	22.1	27.0	33.3	.
567	2	38.7	42.1	-	44.4	(20.7)	43.6	29.9	39.3	43.4	.
568	3	29.3	23.0	-	18.1	55.7	22.1	48.0	33.7	23.3	.
569	MAENNLICH	71.8	72.1	-	89.7	65.7	66.8	75.4	74.7	73.5	.
570	1	42.7	46.2	-	40.9	(28.3)	49.7	25.0	36.2	43.8	.
571	2	39.2	38.3	-	43.8	(30.4)	37.7	30.4	46.4	41.9	.
572	3	18.1	15.5	-	15.3	41.3	12.6	44.6	17.4	14.3	.
573	WEIBLICH	28.2	27.9	-	10.3	34.3	33.2	24.6	25.3	26.5	.
574	1	4.7	5.4	-	(8.2)	/	/	/	/	4.3	.
575	2	37.4	52.0	-	49.5	/	55.6	(28.3)	(18.4)	47.5	.
576	3	57.9	42.6	-	42.3	83.3	41.4	58.3	81.6	48.1	.

\*) ERLAEUTERUNGEN HIERZU IN DER EINFUEHRUNG.

ZWEIG, GESCHLECHT UND LEISTUNGSGRUPPE IN % \*)  
1994

NIEDER- SACHSEN	NORDRHEIN- WESTFALEN	RHEINLAND- PFA LZ	SAARLAND	SACHSEN	SACHSEN- ANHALT	SCHLESWIG- HOLSTEIN	THUE- RINGEN	FRUEHERES BUNDES- GEBIET	NEUE LAENDER U. BERLIN-OST	LAUFENDE NUMMER
VERARBEITUNG VON GLAS										
1.2	1.0	2.6	0.2	0.9	.	0.8	2.7	1.0	0.9	505
46.7	50.0	41.6	32.5	43.4	.	46.6	56.1	41.6	51.8	506
26.5	34.9	33.9	61.1	41.4	.	29.6	20.5	36.0	29.8	507
26.8	15.1	24.6	/	15.2	.	23.8	23.4	22.4	18.4	508
87.5	94.0	87.1	91.3	73.4	.	93.6	74.5	86.0	74.1	509
53.3	52.6	47.0	31.3	54.6	.	49.4	68.7	47.5	63.1	510
27.3	34.7	31.2	65.2	33.8	.	28.9	21.5	36.3	27.0	511
19.4	12.7	21.8	/	11.6	.	21.7	9.8	16.2	9.9	512
12.5	6.0	12.9	(8.7)	26.6	.	6.4	25.5	14.0	25.9	513
/	9.3	4.8	/	12.5	.	/	19.3	5.4	19.3	514
21.1	37.8	51.7	/	62.3	.	(39.6)	17.4	34.3	37.9	515
78.2	52.9	43.5	/	25.2	.	(54.7)	63.3	60.3	42.8	516
GEBRAUCHSGUTERN AUS HOLZ U. AE.										
2.2	2.9	3.4	0.3	2.5	2.2	1.8	3.9	2.6	2.6	517
44.8	46.1	49.9	47.8	53.1	41.6	24.0	45.6	41.9	47.4	518
39.3	34.8	28.0	37.8	39.4	42.4	27.6	43.9	37.1	40.4	519
15.9	19.2	22.1	(14.4)	7.5	16.0	48.4	11.1	21.0	12.2	520
83.4	88.4	82.8	84.7	77.4	75.4	90.2	68.7	82.3	72.6	521
52.2	49.9	55.5	56.5	60.8	45.7	26.3	53.4	48.5	54.7	522
36.6	34.5	28.5	41.8	35.1	40.8	26.2	38.6	35.4	36.6	523
11.2	15.6	16.0	/	4.0	13.4	47.5	8.0	16.1	8.7	524
16.6	11.6	17.2	15.3	22.6	24.6	9.8	31.3	17.7	27.4	525
7.6	17.5	23.3	/	26.6	29.0	/	28.4	10.8	28.0	526
53.1	36.4	25.5	/	54.2	47.1	40.8	53.6	45.0	50.4	527
39.3	46.1	51.2	(84.4)	19.2	23.9	55.8	18.0	44.1	21.6	528
SPIELWAREN, SPORTGERAETEN, SCHMUCK U. AE.										
0.2	0.2	0.5	.	0.6	0.1	.	1.3	0.5	0.5	529
68.4	24.1	38.9	.	42.6	(20.1)	.	27.8	38.2	35.5	530
22.6	57.9	45.3	.	46.8	37.4	.	65.6	38.0	53.7	531
9.1	17.9	15.8	.	10.6	42.4	.	6.6	23.8	10.8	532
82.9	66.7	68.2	.	56.9	(19.4)	.	42.3	55.4	48.3	533
73.8	32.2	44.2	.	60.9	(40.7)	.	31.7	55.1	49.7	534
20.9	55.3	49.6	.	32.1	(37.0)	.	66.5	33.9	45.0	535
(5.4)	12.5	6.2	.	7.0	/	.	/	11.0	5.4	536
17.1	33.3	31.8	.	43.1	80.6	.	57.7	44.6	51.7	537
42.3	8.0	27.7	.	18.5	(15.2)	.	25.0	17.3	22.3	538
30.8	63.2	36.1	.	66.2	37.5	.	64.9	43.0	61.8	539
(26.9)	28.8	36.3	.	15.3	47.3	.	10.2	39.7	15.9	540
PAPPEVERARBEITUNG										
1.8	1.7	1.7	0.2	0.6	0.3	1.9	1.1	1.6	0.5	541
41.2	32.4	35.1	(19.7)	29.4	34.0	35.3	22.0	34.1	28.6	542
44.4	49.3	41.3	28.3	64.1	55.4	48.9	44.7	46.0	53.5	543
14.4	18.3	23.6	52.0	6.5	10.5	15.8	33.2	19.9	17.9	544
70.7	74.3	77.2	51.3	56.8	46.3	71.5	57.6	71.8	57.6	545
56.2	41.5	43.6	(38.5)	41.8	58.8	45.6	36.0	45.2	42.6	546
37.3	49.4	41.1	47.4	56.1	38.2	47.6	44.5	44.2	48.6	547
6.5	9.1	15.3	(14.1)	/	/	6.8	19.5	10.7	8.9	548
29.3	25.7	22.8	48.7	43.2	53.7	28.5	42.4	28.2	42.4	549
5.1	5.9	6.5	/	13.1	(12.7)	(9.4)	/	5.8	9.7	550
61.7	49.2	42.0	/	74.6	70.3	52.1	45.1	50.7	60.3	551
33.2	44.9	51.5	91.9	(12.3)	(17.1)	38.5	51.9	43.5	30.1	552
VERVIELFAELTIGUNG										
1.6	1.8	1.9	1.2	1.6	0.8	5.7	0.8	2.3	1.0	553
58.3	57.7	55.6	54.5	64.3	62.8	54.7	70.3	59.3	65.1	554
25.6	28.0	22.5	28.0	28.9	31.4	28.3	27.7	27.2	28.2	555
16.1	14.2	21.8	17.5	6.8	5.8	17.1	/	13.6	6.7	556
79.8	83.4	75.9	75.4	62.2	63.6	83.3	62.3	81.3	65.4	557
66.4	63.8	65.4	62.7	73.3	65.8	59.4	72.2	66.4	71.3	558
22.0	27.4	20.3	23.5	22.8	28.3	27.6	26.3	24.9	23.5	559
11.6	8.8	14.3	13.9	3.9	6.0	13.0	/	8.6	5.1	560
20.2	16.6	24.1	24.6	37.8	36.4	16.7	37.7	18.7	34.6	561
26.1	27.3	24.9	29.4	49.5	57.7	30.8	67.3	28.3	53.4	562
40.1	31.2	29.4	42.1	39.0	36.8	31.5	30.0	36.8	37.1	563
33.8	41.5	45.6	28.5	11.5	(5.5)	37.6	/	34.9	9.5	564
KUNSTSTOFFWAREN										
4.4	4.1	5.0	2.0	1.3	1.4	4.1	1.7	4.1	1.2	565
30.7	26.5	35.2	21.1	41.0	24.8	28.8	27.2	31.2	32.4	566
42.8	43.4	41.4	51.2	45.8	61.6	38.9	57.7	42.0	52.3	567
26.4	30.1	23.4	27.7	13.2	13.7	32.3	15.1	26.9	15.3	568
81.4	75.7	86.2	67.7	68.5	75.6	80.5	66.3	75.5	69.8	569
36.2	32.4	40.2	29.6	49.5	28.1	35.1	32.9	39.3	39.3	570
45.0	47.7	43.1	49.0	42.6	63.9	37.1	54.1	42.7	50.6	571
18.9	19.8	16.7	21.3	7.9	8.1	27.8	13.0	18.0	10.1	572
18.6	24.3	13.8	32.3	31.5	24.4	19.5	33.7	24.5	30.2	573
6.8	8.2	4.1	(3.2)	22.6	14.6	(2.9)	16.0	5.9	16.4	574
33.5	29.7	30.8	55.8	52.9	54.4	46.4	64.8	39.7	56.2	575
59.7	62.1	65.1	41.0	24.5	31.0	50.7	19.2	54.3	27.5	576

LAUFENDE NUMMER	GESCHLECHT LEISTUNGS- GRUPPE	BADEN- WÜRTTEMBERG	BAYERN	BERLIN			BRANDEN- BURG	BREMEN	HAMBURG	HESSEN	MECKLEN- BURG- VORPOMMERN
				INSGESAMT	WEST	OST					
LEDERER											
577	ZUSAMMEN	0.1	0.1	-	/	/	.	/	/	.	/
578	1	27.3	33.9	-	/	/	.	/	/	.	/
579	2	33.0	51.5	-	/	/	.	/	/	.	/
580	3	39.7	14.6	-	/	/	.	/	/	.	/
581	MAENNLICH	67.1	81.2	-	/	/	.	/	/	.	/
582	1	37.1	40.3	-	/	/	.	/	/	.	/
583	2	32.1	56.0	-	/	/	.	/	/	.	/
584	3	30.7	(3.7)	-	/	/	.	/	/	.	/
585	WEIBLICH	32.9	18.8	-	/	/	.	/	/	.	/
586	1	(7.3)	/	-	/	/	.	/	/	.	/
587	2	34.7	32.1	-	/	/	.	/	/	.	/
588	3	58.0	61.8	-	/	/	.	/	/	.	/
LEDERVERARBEITUNG (OHNE											
589	ZUSAMMEN	0.1	0.2	-	(0.0)	.	.	/	.	0.3	/
590	1	11.1	18.4	-	(43.5)	.	.	/	.	56.2	/
591	2	61.1	70.4	-	/	.	.	/	.	30.4	/
592	3	27.8	11.2	-	(47.8)	.	.	/	.	13.4	/
593	MAENNLICH	31.1	28.0	-	/	.	.	/	.	39.5	/
594	1	23.5	25.7	-	/	.	.	/	.	86.0	/
595	2	56.6	67.3	-	/	.	.	/	.	8.8	/
596	3	19.9	(7.0)	-	/	.	.	/	.	(5.2)	/
597	WEIBLICH	68.9	72.0	-	(60.9)	.	.	/	.	60.5	/
598	1	5.4	15.6	-	/	.	.	/	.	36.7	/
599	2	63.2	71.6	-	/	.	.	/	.	44.5	/
600	3	31.4	12.8	-	/	.	.	/	.	18.8	/
HERSTELLUNG VON SCHUHEN; REPARATUR VON SCHUHEN,											
601	ZUSAMMEN	0.2	0.2	-	.	0.2	.	/	.	0.3	.
602	1	42.8	29.2	-	.	(44.3)	.	/	.	34.2	.
603	2	43.3	49.8	-	.	(42.6)	.	/	.	42.4	.
604	3	14.0	21.0	-	.	/	.	/	.	23.4	.
605	MAENNLICH	47.3	39.9	-	.	(26.2)	.	/	.	46.8	.
606	1	64.8	47.6	-	.	(75.0)	.	/	.	42.2	.
607	2	28.3	44.2	-	.	/	.	/	.	55.4	.
608	3	6.8	8.2	-	.	/	.	/	.	/	.
609	WEIBLICH	52.7	60.1	-	.	73.8	.	/	.	53.2	.
610	1	23.0	17.0	-	.	(33.3)	.	/	.	27.1	.
611	2	56.7	53.5	-	.	(48.9)	.	/	.	31.0	.
612	3	20.4	29.5	-	.	/	.	/	.	41.9	.
TEXTIL											
613	ZUSAMMEN	3.1	2.5	-	1.0	.	.	2.3	.	1.2	.
614	1	32.2	24.4	-	22.1	.	.	19.0	.	42.3	.
615	2	52.2	56.0	-	67.1	.	.	70.4	.	49.8	.
616	3	15.5	19.6	-	10.8	.	.	10.6	.	7.9	.
617	MAENNLICH	49.8	55.8	-	81.1	.	.	68.3	.	71.3	.
618	1	51.8	38.0	-	21.9	.	.	27.7	.	55.4	.
619	2	42.1	49.0	-	69.7	.	.	58.4	.	41.1	.
620	3	6.1	13.0	-	8.4	.	.	13.9	.	3.5	.
621	WEIBLICH	50.2	44.2	-	18.9	.	.	31.7	.	28.7	.
622	1	12.8	7.4	-	23.0	.	.	/	.	9.9	.
623	2	62.3	64.8	-	55.9	.	.	96.2	.	71.2	.
624	3	24.9	27.8	-	21.1	.	.	(3.5)	.	18.9	.
DARUNTER: SPINNEREI, ZWIRNEREI,											
625	ZUSAMMEN	0.4	0.9	-	0.7	.	.	.	/	0.4	.
626	1	18.6	17.9	-	14.0	.	.	.	/	61.7	.
627	2	67.9	69.7	-	76.8	.	.	.	/	33.8	.
628	3	13.6	12.4	-	9.3	.	.	.	/	4.4	.
629	MAENNLICH	50.6	60.8	-	92.7	.	.	.	/	89.3	.
630	1	32.4	27.9	-	14.7	.	.	.	/	68.3	.
631	2	60.2	61.0	-	77.9	.	.	.	/	31.0	.
632	3	7.5	11.1	-	7.4	.	.	.	/	/	.
633	WEIBLICH	49.4	39.2	-	7.3	.	.	.	/	10.7	.
634	1	4.4	2.4	-	/	.	.	.	/	/	.
635	2	75.8	83.2	-	(62.5)	.	.	.	/	57.9	.
636	3	19.8	14.4	-	(32.5)	.	.	.	/	35.3	.
WEBEREI (OHNE WEBEREIEN DES											
637	ZUSAMMEN	0.5	0.6	-	0.1	/	/	/	.	0.3	/
638	1	38.3	37.4	-	58.1	/	/	/	.	35.3	/
639	2	51.8	45.7	-	(22.1)	/	/	/	.	56.4	/
640	3	9.9	16.9	-	(19.8)	/	/	/	.	8.3	/
641	MAENNLICH	61.1	53.8	-	80.2	/	/	/	.	68.1	/
642	1	52.1	58.5	-	52.2	/	/	/	.	44.5	/
643	2	40.6	36.0	-	(26.1)	/	/	/	.	51.4	/
644	3	7.3	5.5	-	(21.7)	/	/	/	.	(4.1)	/
645	WEIBLICH	38.9	46.2	-	(19.8)	/	/	/	.	31.9	/
646	1	16.6	12.7	-	(82.4)	/	/	/	.	15.6	/
647	2	69.4	57.0	-	/	/	/	/	.	67.1	/
648	3	14.0	30.3	-	/	/	/	/	.	17.2	/

\*) ERLAEUTERUNGEN HIERZU IN DER EINFUEHRUNG.

ZWEIG, GESCHLECHT UND LEISTUNGSGRUPPE IN % \*)  
1994

NIEDER- SACHSEN	NORDRHEIN- WESTFALEN	RHEINLAND- PFALZ	SAARLAND	SACHSEN	SACHSEN- ANHALT	SCHLESWIG- HOLSTEIN	THUE- RINGEN	FRUEHERES BUNDES- GEBIET	NEUE LAENDER U. BERLIN-OST	LAUFENDE NUMMER
ZEUGUNG										
.	0.0	.	/	0.0	/	.	.	0.1	0.0	577
.	36.6	.	/	61.0	/	.	.	31.2	58.1	578
.	43.9	.	/	(37.3)	/	.	.	40.2	40.9	579
.	19.5	.	/	/	/	.	.	28.6	/	580
.	85.7	.	/	78.0	/	.	.	74.9	71.0	581
.	42.3	.	/	76.1	/	.	.	39.2	71.2	582
.	40.6	.	/	(21.7)	/	.	.	41.9	(27.3)	583
.	17.1	.	/	/	/	.	.	18.9	/	584
.	14.3	.	/	(22.0)	/	.	.	25.1	(29.0)	585
.	/	.	/	/	/	.	.	7.2	/	586
.	(63.8)	.	/	(92.3)	/	.	.	35.4	(74.1)	587
.	(34.0)	.	/	/	/	.	.	57.4	/	588
HERSTELLUNG VON SCHUHEN)										
0.0	0.1	0.4	(0.0)	0.0	0.1	.	0.3	0.1	0.1	589
38.1	16.4	36.5	/	(17.0)	(11.1)	.	63.1	26.2	34.3	590
22.7	44.2	31.3	/	83.0	51.4	.	30.8	50.4	46.6	591
39.2	39.4	32.2	(66.7)	/	37.5	.	(6.1)	23.5	19.1	592
40.7	31.0	34.1	/	(18.4)	(15.3)	.	23.4	33.3	18.4	593
57.0	27.4	77.3	/	/	(45.5)	.	(63.5)	45.7	55.0	594
(27.8)	47.9	19.5	/	/	/	.	(29.8)	42.2	36.8	595
(15.2)	24.7	/	/	/	/	.	/	12.0	/	596
59.3	69.0	65.9	/	81.6	84.7	.	76.6	66.7	81.6	597
(25.2)	11.5	15.5	/	/	/	.	62.9	16.4	29.7	598
(19.1)	42.5	37.4	/	89.6	53.3	.	31.2	54.4	48.8	599
55.7	46.0	47.2	/	/	41.8	.	/	29.2	21.5	600
GEBRAUCHSGUETERN AUS LEDER U.AE., SCHIRMEN										
0.1	0.2	2.0	.	0.2	0.2	/	0.1	0.3	0.2	601
40.5	38.7	29.4	.	51.2	42.8	/	(13.8)	33.3	39.2	602
38.8	31.7	44.6	.	44.2	49.1	/	75.2	42.9	49.4	603
20.7	29.6	26.0	.	(4.5)	(8.1)	/	(11.0)	23.8	11.4	604
44.5	48.4	37.6	.	40.2	39.9	/	38.5	42.2	38.3	605
70.3	47.6	46.4	.	64.6	85.5	/	(31.0)	49.7	61.0	606
28.2	32.1	38.9	.	34.7	/	/	(64.3)	37.6	35.1	607
/	20.2	14.7	.	/	/	/	/	12.7	(4.0)	608
55.5	51.6	62.4	.	59.8	60.1	/	61.5	57.8	61.7	609
16.7	30.4	19.2	.	42.2	(14.4)	/	/	21.3	25.7	610
47.2	31.2	48.1	.	50.6	75.0	/	82.1	46.7	58.3	611
36.1	38.4	32.8	.	(7.1)	(10.6)	/	(14.9)	32.0	16.0	612
GEWERBE										
1.7	2.6	1.6	.	3.6	0.0	1.0	1.7	2.2	1.5	613
43.7	33.4	27.4	.	37.7	(45.2)	23.4	31.5	31.8	36.1	614
45.6	54.0	54.7	.	53.4	(38.7)	53.1	63.6	53.4	55.9	615
10.8	12.5	17.9	.	9.0	/	23.4	4.9	14.8	8.0	616
67.4	71.2	64.4	.	41.3	(74.2)	56.8	45.8	61.4	42.7	617
51.1	41.7	40.9	.	61.2	/	37.9	60.0	44.2	59.6	618
44.3	50.8	49.2	.	33.3	/	48.2	39.1	47.7	35.9	619
4.6	7.6	9.9	.	5.5	/	13.9	/	8.1	4.5	620
32.6	28.8	35.6	.	58.7	/	43.2	54.2	38.6	57.3	621
28.3	13.1	3.1	.	21.1	/	(4.5)	7.4	11.9	18.6	622
48.2	62.1	64.7	.	67.5	/	59.6	84.3	62.6	70.8	623
23.5	24.8	32.3	.	11.4	/	35.9	8.3	25.5	10.6	624
HANDELSFERTIGE AUFMACHUNG VON GARNEN										
0.5	0.4	1.2	/	1.1	/	.	0.6	0.5	0.5	625
42.4	21.3	27.5	/	39.1	/	.	26.8	24.8	35.1	626
52.0	74.3	59.7	/	56.3	/	.	70.5	65.5	61.0	627
5.6	4.4	12.8	/	4.6	/	.	(2.7)	9.6	3.9	628
83.4	81.4	66.5	/	45.2	/	.	39.4	69.5	45.0	629
49.6	25.6	40.1	/	63.9	/	.	62.8	34.4	59.8	630
48.8	70.2	56.6	/	31.7	/	.	36.2	59.4	36.7	631
(1.6)	4.2	3.3	/	4.4	/	.	/	6.2	3.4	632
16.6	18.6	33.5	/	54.8	/	.	60.6	30.5	55.0	633
(6.1)	(2.4)	(2.6)	/	18.6	/	.	(3.4)	3.1	14.8	634
68.2	92.6	65.9	/	76.7	/	.	92.8	79.6	80.9	635
25.7	5.0	31.5	/	4.7	/	.	(3.8)	17.4	4.3	636
SONSTIGEN TEXTILGEWERBES)										
0.5	1.0	0.2	/	0.8	.	0.3	0.4	0.6	0.3	637
47.7	41.7	38.1	/	55.7	.	33.6	30.2	40.5	50.5	638
47.8	49.3	15.7	/	40.1	.	44.4	66.0	48.3	45.4	639
4.4	9.0	46.2	/	4.2	.	21.9	(3.8)	11.2	4.1	640
75.6	72.6	76.9	/	48.3	.	62.7	67.0	67.0	52.1	641
53.4	48.5	47.3	/	74.4	.	47.7	41.2	51.0	65.8	642
41.7	44.2	17.6	/	23.1	.	31.4	58.0	41.6	32.2	643
4.9	7.3	35.1	/	(2.4)	.	20.9	/	7.5	(2.0)	644
24.4	27.4	23.1	/	51.7	.	37.3	33.0	33.0	47.9	645
30.3	23.6	/	/	38.3	.	(9.8)	/	19.1	34.0	646
66.7	62.8	/	/	55.9	.	66.4	82.4	62.1	59.7	647
(3.0)	13.6	83.0	/	5.9	.	23.7	(9.7)	18.8	6.4	648



LAUFENDE NUMMER	GESCHLECHT LEISTUNGS- GRUPPE	BADEN- WÜRTTEMBERG	BAYERN	BERLIN			BRANDEN- BURG	BREMEN	HAMBURG	HESSEN	MECKLEN- BURG- VORPOMMERN
				INSGESAMT	WEST	OST					
BEKLEIDUNGS											
649	ZUSAMMEN	1.1	2.7	-	0.8	1.4	0.5	1.1	0.1	0.9	.
650	1	20.4	20.5	-	53.9	25.1	40.7	(5.2)	(41.5)	24.8	.
651	2	57.9	69.4	-	18.6	74.4	58.2	35.8	58.5	59.8	.
652	3	21.8	10.0	-	27.5	/	/	58.9	/	15.3	.
653	MAENNLICH	15.2	12.8	-	25.8	(8.3)	9.5	17.8	(16.9)	16.9	.
654	1	46.9	51.2	-	46.7	(93.3)	(58.3)	(12.9)	/	48.0	.
655	2	27.5	39.5	-	25.0	/	(38.9)	61.2	(90.9)	33.5	.
656	3	25.6	9.3	-	28.3	/	/	(25.9)	/	18.5	.
657	WEIBLICH	84.8	87.2	-	74.2	91.7	90.5	82.2	83.1	83.1	.
658	1	15.6	16.1	-	56.4	18.9	38.9	(3.6)	(48.1)	20.1	.
659	2	63.3	73.8	-	16.3	80.5	60.2	30.4	(51.9)	65.2	.
660	3	21.1	10.2	-	27.3	/	/	66.1	/	14.7	.
NAHRUNGS- UND GE											
661	ZUSAMMEN	3.0	5.2	-	10.6	6.2	5.5	13.1	7.9	4.8	10.7
662	1	40.0	46.0	-	36.1	59.2	44.5	33.5	43.6	40.0	46.3
663	2	32.6	30.4	-	36.8	23.1	45.1	34.6	32.0	24.3	43.4
664	3	27.3	23.6	-	27.1	17.7	10.4	31.9	24.4	35.7	10.4
665	MAENNLICH	73.2	77.5	-	69.8	77.4	69.4	69.5	74.7	72.8	67.1
666	1	53.0	58.0	-	46.9	69.0	50.9	47.5	55.7	52.8	55.7
667	2	34.0	31.9	-	32.9	20.7	41.9	35.6	27.3	27.5	39.5
668	3	13.0	10.0	-	20.2	10.3	7.3	17.0	16.9	19.7	4.8
669	WEIBLICH	26.8	22.5	-	30.2	22.6	30.6	30.5	25.3	27.2	32.9
670	1	4.4	4.6	-	11.2	25.8	30.2	(1.6)	8.0	5.6	26.9
671	2	28.9	25.0	-	45.8	31.3	52.4	32.3	45.6	15.9	51.2
672	3	66.6	70.4	-	43.0	43.0	17.4	66.0	46.4	78.5	21.9
BROT- UND BACK											
673	ZUSAMMEN	0.1	0.2	-	0.4	2.6	0.7	.	.	0.5	1.8
674	1	57.2	30.3	-	29.3	58.8	41.6	.	.	42.6	57.8
675	2	20.2	32.7	-	42.8	16.6	53.2	.	.	11.3	33.4
676	3	22.7	37.0	-	27.9	24.6	(5.2)	.	.	46.1	8.9
677	MAENNLICH	78.0	80.9	-	89.9	75.1	57.8	.	.	80.8	65.1
678	1	68.0	37.1	-	31.8	71.9	80.8	.	.	50.6	67.9
679	2	20.3	37.4	-	46.1	13.8	36.8	.	.	13.7	27.2
680	3	11.6	25.6	-	22.1	14.4	/	.	.	35.8	(4.9)
681	WEIBLICH	22.0	19.1	-	(10.1)	24.9	42.2	.	.	19.2	34.9
682	1	18.7	/	-	/	19.5	15.2	.	.	(9.3)	38.9
683	2	19.6	12.9	-	/	25.0	75.7	.	.	/	44.9
684	3	61.7	85.4	-	(80.0)	55.5	(9.0)	.	.	89.4	16.3
OBST- UND GEMUE											
685	ZUSAMMEN	0.2	0.2	-	0.2	/	0.2	/	1.1	0.2	.
686	1	23.5	26.3	-	(21.1)	/	36.8	/	32.5	28.0	.
687	2	40.6	27.5	-	36.1	/	45.1	/	38.3	29.8	.
688	3	35.9	46.2	-	42.9	/	(18.0)	/	29.1	42.2	.
689	MAENNLICH	72.3	69.3	-	52.6	/	52.6	/	70.0	63.4	.
690	1	31.7	40.9	-	(35.7)	/	(41.4)	/	43.4	36.7	.
691	2	49.0	34.9	-	(25.7)	/	50.0	/	37.7	40.3	.
692	3	19.3	24.2	-	(38.6)	/	/	/	18.9	23.1	.
693	WEIBLICH	27.7	36.7	-	47.4	/	47.4	/	30.0	36.6	.
694	1	(2.2)	/	-	/	/	(31.7)	/	(7.0)	(12.9)	.
695	2	18.7	14.7	-	(47.6)	/	(39.7)	/	39.8	(11.8)	.
696	3	79.1	84.1	-	(47.6)	/	(28.6)	/	53.2	75.3	.
SCHLACHTHAEUSER (OHNE KOMMUNALE											
697	ZUSAMMEN	0.2	0.3	-	1.2	.	2.3	.	.	0.2	2.3
698	1	34.8	34.4	-	36.8	.	50.6	.	.	37.3	32.8
699	2	29.6	23.2	-	18.0	.	37.7	.	.	31.8	57.9
700	3	35.6	42.4	-	45.2	.	11.7	.	.	30.8	9.3
701	MAENNLICH	61.8	64.9	-	73.2	.	65.2	.	.	69.5	67.9
702	1	55.0	50.8	-	49.6	.	59.7	.	.	48.3	37.6
703	2	32.9	26.9	-	16.3	.	31.3	.	.	31.4	59.2
704	3	12.1	22.3	-	34.1	.	9.0	.	.	20.3	(3.2)
705	WEIBLICH	38.2	35.1	-	26.8	.	34.8	.	.	30.5	32.1
706	1	(2.1)	4.0	-	/	.	33.7	.	.	(12.4)	22.8
707	2	24.4	16.3	-	22.3	.	49.6	.	.	32.8	55.1
708	3	73.5	79.6	-	75.8	.	16.7	.	.	54.8	22.2
FISCHVER											
709	ZUSAMMEN	/	.	-	.	/	.	4.3	.	/	0.9
710	1	/	.	-	.	/	.	13.4	.	/	30.0
711	2	/	.	-	.	/	.	39.2	.	/	67.6
712	3	/	.	-	.	/	.	47.3	.	/	(2.4)
713	MAENNLICH	/	.	-	.	/	.	56.3	.	/	41.2
714	1	/	.	-	.	/	.	22.5	.	/	54.1
715	2	/	.	-	.	/	.	44.0	.	/	42.4
716	3	/	.	-	.	/	.	33.5	.	/	/
717	WEIBLICH	/	.	-	.	/	.	43.7	.	/	58.8
718	1	/	.	-	.	/	.	(1.8)	.	/	13.2
719	2	/	.	-	.	/	.	33.1	.	/	85.2
720	3	/	.	-	.	/	.	65.2	.	/	/

\*) ERLAEUTERUNGEN HIERZU IN DER EINFUEHRUNG.

ZWEIG, GESCHLECHT UND LEISTUNGSGRUPPE IN % \*)  
1994

NIEDER- SACHSEN	NORDRHEIN- WESTFALEN	RHEINLAND- PFA LZ	SAARLAND	SACHSEN	SACHSEN- ANHALT	SCHLESWIG- HOLSTEIN	THUE- RINGEN	FRUEHERES BUNDES- GEBIET	NEUE LAENDER U. BERLIN-OST	LAUFENDE NUMMER
GEWERBE										
1.2	1.2	0.7	0.7	1.5	0.2	0.5	1.0	1.4	0.9	649
31.9	20.3	25.9	24.6	57.3	51.4	20.0	43.5	22.2	49.6	650
54.8	59.2	60.6	72.1	36.7	45.9	70.5	48.2	62.1	44.9	651
13.3	20.5	13.5	(3.3)	6.1	/	9.5	8.3	15.7	5.4	652
13.6	24.8	17.6	7.5	14.0	(9.7)	13.1	(6.9)	16.6	12.2	653
48.8	27.1	50.0	(51.4)	72.3	(83.3)	(40.0)	(82.4)	40.9	71.2	654
37.7	47.1	34.0	(36.4)	21.8	/	(46.2)	/	39.9	23.3	655
13.5	25.8	(16.0)	/	(5.9)	/	/	/	19.2	(5.4)	656
86.4	75.2	82.4	92.5	86.0	90.3	86.9	93.1	83.4	87.8	657
29.3	18.1	20.8	22.4	54.8	47.9	17.0	40.6	18.5	46.7	658
57.5	63.2	66.3	75.0	39.1	49.1	74.2	51.0	66.5	47.9	659
13.3	18.7	12.9	(2.6)	6.1	/	(8.8)	(8.4)	15.0	5.4	660
NUSSMITTELINDUSTRIE										
9.0	3.9	4.6	3.7	5.2	4.7	10.7	6.9	5.1	5.9	661
32.1	36.9	45.7	36.7	41.5	39.6	31.2	33.9	38.6	41.8	662
32.3	28.8	33.4	17.6	43.1	42.4	30.1	50.0	30.6	43.5	663
35.7	34.3	20.9	45.7	15.4	17.9	38.8	16.1	30.9	14.6	664
70.5	72.0	77.8	58.9	65.5	61.1	66.5	59.2	72.7	64.9	665
43.3	49.9	56.9	61.8	52.0	51.7	45.3	45.1	51.3	52.3	666
37.3	31.2	31.4	22.6	38.8	39.2	35.1	47.0	32.7	39.7	667
19.4	18.8	11.8	15.6	9.1	9.1	19.6	7.9	16.0	8.0	668
29.5	28.0	22.2	41.1	34.5	38.9	33.5	40.8	27.3	35.1	669
5.1	3.6	6.7	/	21.5	20.7	3.2	17.7	4.7	22.5	670
20.2	22.6	40.5	10.4	51.1	47.5	20.1	54.4	25.0	50.6	671
74.7	73.8	52.8	88.9	27.4	31.8	76.8	27.9	70.3	26.9	672
WARENINDUSTRIE										
0.4	0.2	0.1	.	0.7	0.8	0.6	1.0	0.2	1.0	673
35.9	38.4	32.6	.	57.1	46.3	49.4	52.3	40.2	53.1	674
44.7	28.1	15.4	.	31.6	50.3	22.0	42.6	26.9	37.3	675
19.4	33.5	51.9	.	11.3	(3.4)	28.5	5.1	32.9	9.6	676
82.4	83.2	64.9	.	59.7	61.9	80.2	52.5	81.0	61.8	677
43.2	45.9	44.3	.	70.2	56.5	61.1	63.8	48.2	65.8	678
50.4	33.3	22.2	.	25.2	41.6	27.1	32.7	31.2	28.8	679
6.4	20.8	33.5	.	4.6	(1.9)	11.9	(3.5)	20.6	5.4	680
17.6	16.8	35.1	.	40.3	38.1	19.8	47.5	19.0	38.2	681
/	/	(11.0)	.	37.5	29.6	/	39.6	6.3	32.5	682
17.9	/	/	.	41.3	64.5	/	53.5	8.6	51.0	683
80.5	96.3	86.0	.	21.2	(5.9)	96.0	(7.0)	85.0	16.4	684
SEVERARBEITUNG										
0.6	0.4	0.2	.	0.3	0.1	0.8	0.3	0.3	0.2	685
30.5	28.4	20.1	.	37.9	48.1	35.1	28.6	28.2	36.3	686
39.8	25.3	43.2	.	39.8	28.8	25.0	60.1	32.1	44.2	687
29.7	46.4	36.7	.	22.3	23.1	39.9	11.3	39.7	19.5	688
74.1	74.8	72.0	.	50.6	48.8	61.2	44.2	70.8	48.7	689
39.6	37.6	24.8	.	39.5	66.7	55.3	33.6	38.5	42.3	690
38.4	28.5	47.9	.	47.7	(24.4)	24.2	52.8	35.6	45.4	691
22.0	33.9	27.2	.	(12.7)	/	20.5	(13.6)	25.9	12.3	692
25.9	25.2	28.0	.	49.4	51.3	38.8	55.8	29.2	51.3	693
(4.3)	(1.0)	/	.	36.3	(30.5)	(3.4)	24.7	3.1	30.6	694
44.1	15.7	31.0	.	31.6	(32.9)	26.2	65.8	23.7	43.0	695
51.7	83.3	61.1	.	32.1	(36.6)	70.4	(9.5)	73.2	26.4	696
SCHLACHTHOEFFE), FLEISCHVERARBEITUNG										
2.0	0.6	0.2	0.5	1.6	1.1	2.1	2.0	0.6	1.6	697
21.1	30.1	18.9	55.5	35.9	41.0	26.2	24.6	28.3	37.2	698
29.7	32.1	52.4	21.6	49.1	47.0	30.0	64.2	29.0	50.5	699
49.2	37.8	28.6	23.0	15.0	12.0	43.8	11.2	42.7	12.3	700
61.4	72.2	94.1	70.8	61.6	62.9	63.9	66.5	66.3	64.5	701
32.0	41.4	19.6	78.4	44.0	53.7	40.1	31.9	41.3	45.5	702
36.1	35.4	53.5	/	45.2	41.3	42.9	58.9	33.7	46.3	703
31.9	23.2	26.9	19.7	10.8	(4.9)	17.0	9.3	25.0	8.2	704
38.6	27.8	(5.9)	29.2	38.4	37.1	36.1	33.5	33.7	35.5	705
3.7	(0.8)	/	/	22.9	19.4	(1.6)	10.2	2.7	22.0	706
19.7	23.7	/	69.2	55.3	56.7	7.2	74.8	19.7	58.1	707
76.6	75.6	(56.5)	30.8	21.8	24.0	91.2	15.0	77.6	19.9	708
ARBEITUNG										
0.6	0.1	.	/	(0.0)	0.0	1.1	.	0.2	0.1	709
12.8	9.7	.	/	/	/	10.0	.	12.4	28.1	710
12.4	30.0	.	/	(46.3)	31.2	31.2	.	27.6	62.4	711
74.8	60.3	.	/	(60.0)	(40.7)	58.8	.	60.1	9.5	712
41.1	34.4	.	/	(36.7)	(37.0)	35.3	.	45.0	40.5	713
22.6	25.1	.	/	/	/	27.4	.	23.4	51.6	714
19.6	40.3	.	/	/	(50.0)	43.2	.	36.5	40.4	715
57.8	34.6	.	/	/	/	29.4	.	40.1	(8.0)	716
58.9	65.6	.	/	(63.3)	63.0	64.7	.	55.0	59.5	717
5.9	/	.	/	/	/	/	.	3.3	12.1	718
7.4	24.7	.	/	(44.1)	24.6	24.6	.	20.3	77.3	719
86.6	73.7	.	/	(57.9)	(52.9)	74.9	.	76.4	10.5	720

LAUFENDE NUMMER	GESCHLECHT- LEISTUNGS- GRUPPE	BADEN- WÜRTTEMBERG	BAYERN	BERLIN			BRANDEN- BURG	BREMEN	HAMBURG	HESSEN	MECKLEN- BURG- VORPOMMERN
				INSGESAMT	WEST	OST					
BRAUEREI,											
721	ZUSAMMEN	0.4	1.3	-	.	.	0.3	.	1.1	0.6	0.6
722	1	83.2	69.9	-	.	.	49.4	.	91.8	72.8	60.8
723	2	9.0	24.1	-	.	.	47.2	.	/	12.2	35.9
724	3	7.8	6.0	-	.	.	/	.	7.7	15.0	/
725	MAENNLICH	98.6	97.9	-	.	.	84.5	.	97.5	98.4	85.0
726	1	84.1	71.1	-	.	.	44.7	.	93.2	73.5	64.7
727	2	9.1	24.2	-	.	.	52.3	.	/	12.4	32.8
728	3	6.8	4.7	-	.	.	/	.	6.3	14.1	/
729	WEIBLICH	1.4	2.1	-	.	.	15.5	.	(2.5)	(1.6)	15.0
730	1	/	(13.6)	-	.	.	(75.0)	.	/	/	(39.0)
731	2	/	(22.5)	-	.	.	/	.	/	/	(53.7)
732	3	(79.3)	63.8	-	.	.	/	.	/	(67.9)	/
TABAKVER											
733	ZUSAMMEN	0.1	0.2	-	3.6	.	/	.	.	.	.
734	1	20.5	33.8	-	38.0	.	/	.	.	.	.
735	2	17.1	31.6	-	37.7	.	/	.	.	.	.
736	3	62.3	34.6	-	24.3	.	/	.	.	.	.
737	MAENNLICH	55.6	64.2	-	61.9	.	/	.	.	.	.
738	1	37.0	52.0	-	48.7	.	/	.	.	.	.
739	2	25.7	26.0	-	19.6	.	/	.	.	.	.
740	3	37.4	22.0	-	31.7	.	/	.	.	.	.
741	WEIBLICH	44.4	35.8	-	38.1	.	/	.	.	.	.
742	1	/	/	-	20.6	.	/	.	.	.	.
743	2	(6.5)	41.6	-	67.2	.	/	.	.	.	.
744	3	93.5	57.2	-	12.2	.	/	.	.	.	.
DAVON: HERSTELLUNG VON											
745	ZUSAMMEN	0.0	/	-	/	/	/	/	/	.	/
746	1	(15.6)	/	-	/	/	/	/	/	.	/
747	2	(14.3)	/	-	/	/	/	/	/	.	/
748	3	70.1	/	-	/	/	/	/	/	.	/
749	MAENNLICH	(29.9)	/	-	/	/	/	/	/	.	/
750	1	(52.2)	/	-	/	/	/	/	/	.	/
751	2	/	/	-	/	/	/	/	/	.	/
752	3	(43.5)	/	-	/	/	/	/	/	.	/
753	WEIBLICH	70.1	/	-	/	/	/	/	/	.	/
754	1	/	/	-	/	/	/	/	/	.	/
755	2	(18.5)	/	-	/	/	/	/	/	.	/
756	3	81.5	/	-	/	/	/	/	/	.	/
TABAKVERARBEITUNG (OHNE HERSTELLUNG											
757	ZUSAMMEN	0.0	0.2	-	3.6	.	/	.	.	.	.
758	1	21.7	33.8	-	38.0	.	/	.	.	.	.
759	2	17.8	31.6	-	37.7	.	/	.	.	.	.
760	3	60.5	34.6	-	24.3	.	/	.	.	.	.
761	MAENNLICH	61.4	64.2	-	61.9	.	/	.	.	.	.
762	1	35.3	52.0	-	48.7	.	/	.	.	.	.
763	2	28.0	26.0	-	19.6	.	/	.	.	.	.
764	3	36.7	22.0	-	31.7	.	/	.	.	.	.
765	WEIBLICH	38.6	35.8	-	38.1	.	/	.	.	.	.
766	1	/	/	-	20.6	.	/	.	.	.	.
767	2	/	41.6	-	67.2	.	/	.	.	.	.
768	3	98.5	57.2	-	12.2	.	/	.	.	.	.
HOCH- UND TIEFBAU											
769	ZUSAMMEN	12.2	18.3	-	25.0	28.7	37.1	11.4	18.8	14.7	50.4
770											
771											
772											
773	MAENNLICH										
774	1	56.4	60.7	-	62.3	68.3	49.0	73.1	79.7	61.6	47.7
775	2	23.9	20.2	-	21.1	22.6	35.3	17.4	12.6	22.7	37.7
776	3	19.7	19.0	-	16.6	9.1	15.7	9.5	7.6	15.7	14.6
777											
778											
779											
780											
HOCH- UND TIEFBAU MIT HANDWERK											
781	ZUSAMMEN	11.7	17.8	-	24.8	28.6	36.9	11.4	18.3	14.2	48.4
782											
783											
784											
785	MAENNLICH										
786	1	56.1	60.9	-	62.3	68.3	49.1	73.1	79.3	61.6	46.4
787	2	23.8	20.1	-	21.2	22.6	35.2	17.4	12.9	22.5	38.6
788	3	20.2	18.9	-	16.5	9.1	15.7	9.5	7.8	15.9	15.0
789											
790											
791											
792											

\*) ERLAEUTERUNGEN HIERZU IN DER EINFUEHRUNG.

ZWEIG, GESCHLECHT UND LEISTUNGSGRUPPE IN % \*)  
1994

NIEDER-SACHSEN	NORDRHEIN-WESTFALEN	RHEINLAND-PFALZ	SAARLAND	SACHSEN	SACHSEN-ANHALT	SCHLESWIG-HOLSTEIN	THUE-RINGEN	FRUEHERES BUNDES-GEBIET	NEUE LAENDER U. BERLIN-OST	LAUFENDE NUMMER
MAELZEREI										
0.3	0.4	0.6	0.8	0.8	0.2	0.2	0.8	0.6	0.6	721
90.0	69.7	90.0	78.3	69.5	66.2	75.4	44.5	74.7	60.8	722
4.7	17.6	3.3	21.2	23.4	20.0	(6.8)	48.4	17.4	32.3	723
5.3	12.8	6.8	/	7.2	13.8	17.8	7.1	7.9	6.9	724
98.8	98.5	98.8	98.9	89.1	85.0	94.9	91.0	98.2	88.5	725
90.8	70.1	91.1	78.9	72.1	67.0	78.1	45.2	75.7	62.3	726
4.8	17.6	3.1	21.1	22.9	19.5	(4.5)	50.0	17.3	32.5	727
4.5	12.2	5.8	/	5.0	(13.6)	17.4	(4.8)	7.0	5.2	728
(1.2)	1.5	(1.2)	/	10.9	15.0	(5.1)	9.0	1.8	11.5	729
/	(37.9)	/	/	48.3	(61.5)	/	(37.1)	21.9	49.1	730
/	(15.2)	/	/	26.9	/	/	(32.3)	19.8	31.5	731
(76.9)	47.0	(86.7)	/	24.8	/	/	(30.6)	58.3	19.4	732
ARBEITUNG										
0.2	0.0	0.6	/	.	/	.	0.6	0.2	0.2	733
67.4	18.8	22.3	/	.	/	.	22.3	35.0	21.5	734
/	42.1	72.5	/	.	/	.	69.2	38.5	58.9	735
32.2	39.0	5.1	/	.	/	.	8.5	26.5	19.6	736
43.7	31.0	66.8	/	.	/	.	38.4	59.2	49.1	737
87.1	44.3	33.5	/	.	/	.	54.1	48.4	41.3	738
/	(12.9)	65.7	/	.	/	.	43.6	28.8	37.8	739
12.2	42.9	/	/	.	/	.	/	22.8	20.9	740
56.3	69.0	33.2	/	.	/	.	61.6	40.8	50.9	741
52.2	(7.4)	/	/	.	/	.	/	15.6	(2.3)	742
/	55.3	86.3	/	.	/	.	85.2	52.5	79.2	743
47.8	37.3	13.7	/	.	/	.	12.4	31.9	18.4	744
ZIGARREN, ZIGARILLOS, STUMPEN										
/	0.0	/	/	/	/	/	.	0.0	0.1	745
/	18.1	/	/	/	/	/	.	17.7	13.4	746
/	43.5	/	/	/	/	/	.	39.0	73.1	747
/	38.4	/	/	/	/	/	.	43.2	13.4	748
/	28.7	/	/	/	/	/	.	28.9	26.1	749
/	44.3	/	/	/	/	/	.	45.5	51.5	750
/	(10.7)	/	/	/	/	/	.	(9.7)	(42.4)	751
/	45.1	/	/	/	/	/	.	44.8	/	752
/	71.3	/	/	/	/	/	.	71.1	73.9	753
/	(7.6)	/	/	/	/	/	.	(6.4)	/	754
/	56.8	/	/	/	/	/	.	51.0	84.0	755
/	35.6	/	/	/	/	/	.	42.6	(16.0)	756
VON ZIGARREN, ZIGARILLOS, STUMPEN)										
0.2	.	0.6	/	.	/	.	0.3	0.2	0.1	757
67.4	.	22.3	/	.	/	.	32.6	36.3	24.5	758
/	.	72.5	/	.	/	.	64.7	38.4	53.6	759
32.2	.	5.1	/	.	/	.	/	25.2	22.0	760
43.7	.	66.8	/	.	/	.	52.8	61.5	57.7	761
87.1	.	33.5	/	.	/	.	55.7	48.5	39.6	762
/	.	65.7	/	.	/	.	44.3	29.5	37.0	763
12.2	.	/	/	.	/	.	/	22.0	23.4	764
56.3	.	33.2	/	.	/	.	47.2	38.5	42.3	765
52.2	.	/	/	.	/	.	/	16.9	(3.9)	766
/	.	86.3	/	.	/	.	87.4	52.7	76.1	767
47.8	.	13.7	/	.	/	.	/	30.4	20.0	768
(EINSCHL. HANDWERK)										
16.4	11.4	14.3	8.2	32.2	42.4	21.6	34.5	14.5	37.0	769
										770
										771
										772
										773
65.4	69.9	53.5	64.4	46.4	49.8	73.7	54.9	63.3	50.0	774
21.4	18.2	28.4	18.2	38.1	36.6	11.2	31.8	20.7	35.7	775
13.1	11.9	18.2	17.5	15.6	13.6	15.0	13.3	16.0	14.4	776
										777
										778
										779
										780
(OHNE FERTIGTEILBAU IM HOCHBAU)										
15.9	11.2	13.6	8.0	30.6	42.1	21.1	33.2	14.1	36.0	781
										782
										783
										784
										785
65.2	69.8	53.4	64.2	46.3	49.6	73.8	54.7	63.3	49.7	786
21.5	18.2	27.9	18.0	37.7	36.7	11.2	31.9	20.5	35.7	787
13.4	12.0	18.7	17.8	15.9	13.7	15.0	13.4	16.1	14.6	788
										789
										790
										791
										792

3 ANZAHL DER DURCHSCHNITTlich BEZAHLTEN WOCHENSTUNDEN DER  
OKTOBER

LAUFENDE NUMMER	GESCHLECHT LEISTUNGS- GRUPPE	BADEN- WÜRTTEMBERG	BAYERN	BERLIN			BRANDEN- BURG	BREMEN	HAMBURG	HESSEN	MECKLEN- BURG- VORPOMMERN
				INSGESAMT	WEST	OST					
INDUSTRIE (EINSCHL. HOCH-											
1	INSGESAMT	38.6	38.8	-	39.0	40.4	40.5	38.5	39.1	38.8	41.0
2	1	38.7	39.1	-	39.1	40.4	40.6	38.2	39.2	39.3	40.9
3	2	38.6	38.5	-	39.0	40.5	40.4	39.0	38.9	38.1	41.3
4	3	38.1	38.9	-	38.7	40.1	40.1	39.1	38.8	39.0	41.0
5	MAENNLICH	38.8	39.3	-	39.3	40.5	40.6	38.5	39.3	39.0	41.1
6	1	38.8	39.1	-	39.1	40.5	40.7	38.2	39.2	39.3	40.9
7	2	39.0	39.3	-	39.5	40.8	40.6	39.2	39.3	38.3	41.4
8	3	39.1	39.9	-	40.0	40.4	40.4	40.7	39.9	40.0	41.0
9	WEIBLICH	37.4	36.9	-	37.4	39.4	39.5	38.1	37.4	37.5	40.3
10	1	37.2	36.9	-	37.6	39.4	39.7	37.7	37.5	37.5	40.0
11	2	37.6	36.6	-	37.6	39.4	39.5	38.4	37.4	37.1	40.5
12	3	37.2	37.5	-	37.3	39.4	39.0	37.9	37.4	37.9	40.5
INDUSTRIE (OHNE											
13	ZUSAMMEN	38.3	38.4	-	38.2	40.3	40.5	38.4	38.5	38.3	40.9
14	1	38.4	38.6	-	38.4	40.3	40.6	38.1	38.5	38.7	40.8
15	2	38.4	38.1	-	38.3	40.5	40.4	38.9	38.6	37.7	41.3
16	3	37.8	38.4	-	37.7	39.8	40.1	38.9	38.3	38.7	41.1
17	MAENNLICH	38.5	38.8	-	38.5	40.4	40.7	38.4	38.7	38.5	41.1
18	1	38.4	38.6	-	38.4	40.3	40.7	38.2	38.6	38.7	40.8
19	2	38.7	39.0	-	38.6	40.9	40.7	39.1	39.1	37.8	41.6
20	3	38.6	39.5	-	38.5	40.3	41.2	40.8	39.5	39.8	41.8
21	WEIBLICH	37.4	36.9	-	37.4	39.4	39.5	38.1	37.4	37.5	40.3
22	1	37.2	36.9	-	37.6	39.4	39.7	37.7	37.5	37.5	40.0
23	2	37.6	36.6	-	37.6	39.4	39.5	38.4	37.4	37.1	40.5
24	3	37.2	37.5	-	37.3	39.4	39.0	37.9	37.4	37.9	40.5
INDUSTRIE (OHNE BERGBAU), HOCH-											
25	ZUSAMMEN	38.6	38.8	-	39.0	40.4	40.5	38.5	39.1	38.8	41.0
26	1	38.7	39.1	-	39.1	40.4	40.7	38.2	39.2	39.3	40.9
27	2	38.6	38.5	-	39.0	40.5	40.4	39.0	38.9	38.1	41.3
28	3	38.1	38.9	-	38.7	40.1	40.1	39.1	38.8	39.0	41.0
29	MAENNLICH	38.8	39.3	-	39.3	40.5	40.7	38.5	39.3	39.0	41.1
30	1	38.8	39.1	-	39.1	40.5	40.8	38.2	39.2	39.3	40.9
31	2	39.0	39.3	-	39.5	40.8	40.6	39.2	39.3	38.3	41.4
32	3	39.1	39.9	-	40.0	40.4	40.4	40.7	39.9	40.0	41.0
33	WEIBLICH	37.4	36.9	-	37.4	39.4	39.3	38.1	37.4	37.5	40.3
34	1	37.2	36.9	-	37.6	39.4	39.6	37.7	37.5	37.5	40.0
35	2	37.6	36.6	-	37.6	39.4	39.3	38.4	37.4	37.1	40.5
36	3	37.2	37.5	-	37.3	39.4	38.9	37.9	37.4	37.9	40.5
VERARBEITENDE INDUSTRIE											
37	ZUSAMMEN	38.2	38.3	-	38.1	40.2	40.7	38.4	38.7	38.3	41.0
38	1	38.3	38.5	-	38.2	40.2	41.0	38.1	38.7	38.7	40.8
39	2	38.4	38.1	-	38.3	40.6	40.5	38.9	38.6	37.7	41.3
40	3	37.8	38.4	-	37.7	39.8	40.2	38.9	38.4	38.7	41.1
41	MAENNLICH	38.5	38.8	-	38.4	40.4	41.1	38.4	38.8	38.5	41.1
42	1	38.4	38.6	-	38.3	40.2	41.2	38.1	38.7	38.7	40.9
43	2	38.7	39.0	-	38.6	41.0	40.9	39.1	39.1	37.8	41.7
44	3	38.6	39.5	-	38.5	40.3	41.3	40.8	39.5	39.8	41.8
45	WEIBLICH	37.3	36.9	-	37.4	39.4	39.4	38.1	37.4	37.5	40.4
46	1	37.2	36.9	-	37.6	39.3	39.6	37.7	37.6	37.5	40.3
47	2	37.6	36.6	-	37.6	39.4	39.5	38.4	37.4	37.1	40.5
48	3	37.2	37.5	-	37.2	39.5	38.9	37.9	37.4	37.9	40.5
VERARBEITENDE INDUSTRIE (OHNE GEWINNUNG UND VERAR											
49	ZUSAMMEN	38.1	38.1	-	38.1	40.2	40.6	38.3	38.6	38.2	40.8
50	1	38.2	38.3	-	38.1	40.1	40.8	38.1	38.6	38.5	40.6
51	2	38.2	37.8	-	38.2	40.5	40.3	38.8	38.6	37.5	41.2
52	3	37.7	38.3	-	37.7	39.8	40.0	38.9	38.4	38.6	41.1
53	MAENNLICH	38.3	38.5	-	38.3	40.3	40.9	38.4	38.8	38.3	40.9
54	1	38.2	38.4	-	38.1	40.2	41.0	38.1	38.6	38.6	40.7
55	2	38.4	38.5	-	38.5	41.0	40.7	38.9	39.1	37.7	41.5
56	3	38.5	39.3	-	38.5	40.2	41.1	40.8	39.5	39.6	41.8
57	WEIBLICH	37.3	36.9	-	37.4	39.4	39.4	38.1	37.4	37.5	40.4
58	1	37.2	36.9	-	37.6	39.3	39.6	37.7	37.6	37.5	40.3
59	2	37.6	36.6	-	37.6	39.4	39.5	38.4	37.4	37.1	40.5
60	3	37.2	37.5	-	37.2	39.5	38.9	37.9	37.5	37.9	40.5
VERARBEITENDE INDUSTRIE (OHNE GEWINNUNG UND VERARBEI											
61	ZUSAMMEN	38.4	38.6	-	38.9	40.4	40.5	38.4	39.2	38.7	41.0
62	1	38.6	38.9	-	39.0	40.4	40.8	38.2	39.3	39.2	40.8
63	2	38.4	38.2	-	39.0	40.6	40.4	38.9	38.9	37.9	41.3
64	3	38.0	38.8	-	38.7	40.0	40.0	39.1	38.8	39.0	41.0
65	MAENNLICH	38.7	39.1	-	39.3	40.5	40.7	38.5	39.4	38.9	41.0
66	1	38.6	39.0	-	39.0	40.4	40.8	38.2	39.4	39.2	40.9
67	2	38.7	39.0	-	39.5	40.8	40.6	39.0	39.4	38.1	41.4
68	3	38.9	39.8	-	40.0	40.4	40.3	40.7	40.0	39.9	41.0
69	WEIBLICH	37.3	36.9	-	37.4	39.4	39.4	38.1	37.4	37.5	40.4
70	1	37.2	36.9	-	37.6	39.3	39.6	37.7	37.6	37.5	40.3
71	2	37.6	36.6	-	37.6	39.4	39.5	38.4	37.4	37.1	40.5
72	3	37.2	37.5	-	37.3	39.5	39.0	37.9	37.5	37.9	40.5

ARBEITER NACH WIRTSCHAFTSZWEIG, GESCHLECHT UND LEISTUNGSGRUPPE  
1994

NIEDER- SACHSEN	NORDRHEIN- WESTFALEN	RHEINLAND- PFA LZ	SAARLAND	SACHSEN	SACHSEN- ANHALT	SCHLESWIG- HOLSTEIN	THUE- RINGEN	FRUEHERES BUNDES- GEBIET	NEUE LAENDER U. BERLIN-OST	LAUFENDE NUMMER
UND TIEFBAU MIT HANDWERK)										
38.1	39.4	39.4	39.7	40.9	40.7	39.6	41.4	38.9	40.8	1
39.0	39.6	39.5	40.2	40.8	40.5	39.3	41.3	39.2	40.8	2
36.8	39.5	39.4	38.9	41.0	41.0	39.8	41.4	38.6	41.0	3
39.3	38.9	39.3	39.0	40.7	41.1	40.0	41.3	38.8	40.8	4
38.3	39.7	39.7	39.9	41.1	40.9	39.8	41.7	39.2	41.1	5
39.0	39.6	39.6	40.2	40.9	40.6	39.3	41.4	39.2	40.8	6
37.0	39.8	39.7	39.1	41.4	41.4	40.3	42.0	39.0	41.4	7
40.2	39.9	40.4	40.1	41.1	41.5	41.3	42.3	39.8	41.2	8
36.8	37.7	37.6	37.7	39.4	38.6	38.3	39.9	37.3	39.4	9
37.1	37.8	37.7	36.9	39.4	38.6	37.9	40.1	37.4	39.5	10
35.7	37.5	37.5	37.2	39.4	38.2	37.9	39.8	37.0	39.4	11
38.1	37.7	37.7	38.0	39.6	39.5	38.5	39.9	37.6	39.6	12
BAUINDUSTRIE)										
37.8	39.3	39.2	39.5	40.4	40.0	39.3	40.7	38.6	40.4	13
38.6	39.3	39.3	40.1	40.4	39.9	39.3	40.5	38.8	40.4	14
36.5	39.4	39.2	38.7	40.5	40.1	39.5	40.9	38.4	40.5	15
39.2	38.9	39.0	38.7	39.8	40.2	39.3	40.3	38.5	40.1	16
38.0	39.5	39.5	39.8	40.7	40.3	39.6	41.0	38.9	40.7	17
38.7	39.4	39.3	40.1	40.5	40.1	39.3	40.6	38.9	40.5	18
36.7	39.7	39.5	38.9	41.0	40.7	40.0	41.6	38.8	41.0	19
40.5	39.9	40.1	38.8	40.1	41.0	40.2	41.3	39.6	40.8	20
36.8	37.7	37.6	37.7	39.4	38.5	38.3	39.9	37.3	39.4	21
37.1	37.8	37.7	36.9	39.4	38.6	37.9	40.1	37.4	39.4	22
35.7	37.5	37.5	37.2	39.4	38.1	37.9	39.8	37.0	39.4	23
38.1	37.7	37.7	38.0	39.6	39.5	38.5	39.9	37.6	39.6	24
UND TIEFBAU MIT HANDWERK										
38.1	39.5	39.4	39.3	40.9	40.8	39.6	41.4	38.9	40.9	25
38.9	39.6	39.5	39.8	40.9	40.6	39.3	41.4	39.2	40.8	26
36.8	39.5	39.4	38.8	41.0	41.1	39.8	41.4	38.6	41.0	27
39.2	38.9	39.3	38.9	40.7	41.1	40.0	41.3	38.8	40.8	28
38.3	39.8	39.7	39.6	41.1	41.0	39.8	41.7	39.2	41.1	29
39.0	39.7	39.6	39.8	41.0	40.7	39.3	41.5	39.2	40.9	30
37.0	39.8	39.7	39.0	41.5	41.5	40.3	42.0	39.0	41.4	31
40.2	39.9	40.4	40.1	41.1	41.5	41.3	42.3	39.8	41.2	32
36.8	37.7	37.6	37.7	39.5	38.7	38.3	39.9	37.3	39.5	33
37.1	37.8	37.7	36.9	39.5	38.8	37.9	40.1	37.4	39.5	34
35.7	37.5	37.5	37.2	39.5	38.4	37.9	39.8	37.0	39.4	35
38.1	37.7	37.7	38.0	39.7	39.5	38.5	39.9	37.6	39.7	36
(OHNE BAUINDUSTRIE)										
37.7	39.3	39.2	39.1	40.5	40.2	39.4	40.7	38.6	40.5	37
38.5	39.3	39.3	39.6	40.5	40.1	39.4	40.5	38.8	40.5	38
36.5	39.4	39.2	38.6	40.6	40.4	39.6	41.0	38.4	40.7	39
39.2	38.9	39.0	38.7	39.9	40.5	39.3	40.3	38.5	40.2	40
37.8	39.6	39.5	39.4	40.8	40.5	39.7	41.0	38.9	40.8	41
38.6	39.4	39.3	39.7	40.6	40.2	39.5	40.6	38.8	40.6	42
36.6	39.7	39.5	38.8	41.1	41.0	40.1	41.7	38.8	41.2	43
40.4	39.9	40.1	39.8	40.2	41.3	40.2	41.3	39.6	40.9	44
36.8	37.7	37.6	37.7	39.6	38.8	38.3	39.9	37.3	39.5	45
37.1	37.7	37.7	36.9	39.5	38.8	38.0	40.1	37.3	39.5	46
35.7	37.5	37.5	37.2	39.5	38.5	37.9	39.8	37.0	39.5	47
38.1	37.7	37.7	38.0	39.7	39.7	38.5	39.9	37.6	39.7	48
BEITUNG VON STEINEN UND ERDEN SOWIE OHNE BAUINDUSTRIE)										
37.3	39.2	38.9	39.1	40.4	40.0	39.2	40.4	38.4	40.4	49
38.1	39.2	39.0	39.6	40.4	39.9	39.1	40.3	38.6	40.3	50
36.0	39.3	38.8	38.5	40.4	40.1	39.2	40.6	38.1	40.4	51
39.1	38.8	38.9	38.6	39.8	40.3	39.2	40.3	38.4	40.1	52
37.4	39.5	39.2	39.3	40.6	40.3	39.4	40.7	38.7	40.6	53
38.2	39.3	39.1	39.6	40.5	40.0	39.2	40.3	38.7	40.4	54
36.1	39.6	39.0	38.7	40.9	40.7	39.7	41.3	38.5	40.9	55
40.3	39.8	39.9	39.6	39.9	41.1	40.1	41.2	39.5	40.7	56
36.8	37.7	37.6	37.6	39.5	38.8	38.3	39.8	37.3	39.5	57
37.1	37.7	37.7	36.9	39.5	38.8	38.0	40.0	37.3	39.5	58
35.7	37.5	37.5	37.2	39.5	38.4	37.9	39.8	37.0	39.5	59
38.1	37.7	37.7	38.0	39.7	39.7	38.5	39.8	37.6	39.7	60
TUNG VON STEINEN UND ERDEN), HOCH- UND TIEFBAU MIT HANDWERK										
37.8	39.4	39.2	39.3	40.9	40.8	39.4	41.3	38.8	40.9	61
38.6	39.6	39.3	39.7	40.8	40.5	39.2	41.3	39.0	40.8	62
36.4	39.5	39.0	38.7	41.0	41.1	39.5	41.3	38.4	41.0	63
39.2	38.9	39.2	38.9	40.7	41.2	40.0	41.3	38.7	40.8	64
37.9	39.7	39.5	39.5	41.1	41.0	39.7	41.6	39.1	41.1	65
38.6	39.6	39.4	39.8	40.9	40.6	39.2	41.4	39.1	40.9	66
36.6	39.8	39.3	38.9	41.4	41.5	40.0	41.8	38.8	41.4	67
40.0	39.8	40.2	40.0	41.1	41.6	41.3	42.3	39.7	41.2	68
36.8	37.7	37.6	37.6	39.6	38.8	38.3	39.9	37.3	39.5	69
37.1	37.7	37.7	36.9	39.5	38.8	38.0	40.0	37.3	39.5	70
35.7	37.5	37.5	37.2	39.5	38.5	37.9	39.8	37.0	39.5	71
38.1	37.7	37.7	38.0	39.7	39.7	38.5	39.9	37.6	39.7	72

3 ANZAHL DER DURCHSCHNITTLLICH BEZAHLTEN WOCHENSTUNDEN DER  
OKTOBER

LAUFENDE NUMMER	GESCHLECHT LEISTUNGS- GRUPPE	BADEN- WÜRTTEMBERG	BAYERN	BERLIN			BRANDEN- BURG	BREMEN	HAMBURG	HESSEN	MECKLEN- BURG- VORPOMMERN
				INSGESAMT	WEST	OST					
ELEKTRIZITAETS-, GAS-, FERN											
73	ZUSAMMEN	39.5	39.0	-	39.2	40.5	39.5	39.1	36.7	39.1	40.1
74	1	39.5	39.0	-	39.3	40.7	39.6	39.1	36.7	39.1	39.6
75	2	39.2	39.1	-	38.7	40.0	39.4	(39.4)	37.0	38.8	41.0
76	3	39.0	38.7	-	38.5	(38.3)	39.0	(37.5)	36.9	(38.5)	(40.4)
77	MAENNLICH	39.5	39.0	-	39.2	40.6	39.7	39.1	36.7	39.1	40.5
78	1	39.6	39.0	-	39.3	40.7	39.7	39.1	36.7	39.1	40.2
79	2	39.2	39.0	-	38.8	40.2	39.8	(39.6)	37.5	38.9	41.1
80	3	38.6	38.6	-	38.5	/	40.0	/	37.9	(38.5)	/
81	WEIBLICH	39.1	39.1	-	38.6	39.6	38.5	38.1	36.1	38.6	35.1
82	1	38.9	39.2	-	38.8	39.9	39.2	(38.0)	36.1	39.0	33.8
83	2	39.2	39.3	-	38.5	39.6	38.1	(39.2)	35.8	38.4	/
84	3	39.2	38.8	-	38.5	(38.1)	38.4	(37.5)	36.3	/	/
ELEKTRIZITAETS											
85	ZUSAMMEN	39.6	39.0	-	.	40.3	39.2	39.1	.	39.0	.
86	1	39.7	39.0	-	.	40.4	39.1	39.1	.	39.1	.
87	2	39.4	39.1	-	.	40.0	39.4	(39.4)	.	38.9	.
88	3	39.1	38.7	-	.	(38.3)	38.7	(37.5)	.	(38.5)	.
89	MAENNLICH	39.7	39.0	-	.	40.4	39.5	39.1	.	39.0	.
90	1	39.7	39.0	-	.	40.5	39.2	39.1	.	39.1	.
91	2	39.4	39.0	-	.	40.2	39.9	(39.6)	.	39.0	.
92	3	(38.8)	(38.6)	-	.	/	39.7	/	.	(38.5)	.
93	WEIBLICH	39.2	39.0	-	.	39.3	38.2	38.1	.	38.4	.
94	1	38.9	39.0	-	.	39.6	38.8	(38.0)	.	(38.6)	.
95	2	39.4	39.2	-	.	39.2	37.9	(39.2)	.	(38.2)	.
96	3	39.2	38.8	-	.	(38.1)	38.2	(37.5)	.	/	.
BERG											
97											
98											
99											
100											
101	MAENNLICH	37.6	34.8	-	/	/	40.2	/	/	38.9	.
102	1	37.5	35.2	-	/	/	40.1	/	/	38.8	.
103	2	38.1	33.1	-	/	/	40.6	/	/	40.0	.
104	3	(38.6)	/	-	/	/	40.6	/	/	39.7	.
105											
106											
107											
108											
STEINKOHLENBERGBAU UND											
109											
110											
111											
112											
113	MAENNLICH	/	/	-	/	/	/	/	/	/	/
114	1	/	/	-	/	/	/	/	/	/	/
115	2	/	/	-	/	/	/	/	/	/	/
116	3	/	/	-	/	/	/	/	/	/	/
117											
118											
119											
120											
BRAUNKOHLENBERGBAU											
121											
122											
123											
124											
125	MAENNLICH	/	/	-	/	/	40.2	/	/	.	/
126	1	/	/	-	/	/	40.1	/	/	.	/
127	2	/	/	-	/	/	40.7	/	/	.	/
128	3	/	/	-	/	/	40.6	/	/	.	/
129											
130											
131											
132											
KALI- UND STEIN											
133											
134											
135											
136											
137	MAENNLICH	.	.	-	/	/	/	/	/	38.7	/
138	1	.	.	-	/	/	/	/	/	38.7	/
139	2	.	.	-	/	/	/	/	/	38.4	/
140	3	.	.	-	/	/	/	/	/	39.6	/
141											
142											
143											
144											

ARBEITER NACH WIRTSCHAFTSZWEIG, GESCHLECHT UND LEISTUNGSGRUPPE  
1994

NIEDER- SACHSEN	NORDRHEIN- WESTFALEN	RHEINLAND- PFALZ	SAARLAND	SACHSEN	SACHSEN- ANHALT	SCHLESWIG- HOLSTEIN	THUE- RINGEN	FRUEHERES BUNDES- GEBIET	NEUE LAENDER U. BERLIN-OST	LAUFENDE NUMMER
WAERME- UND WASSERVERSORGUNG										
40.1	39.6	39.5	40.1	39.7	39.3	38.0	40.6	39.3	39.9	73
40.1	39.7	39.4	40.1	39.8	40.0	38.0	40.6	39.4	40.1	74
39.9	39.0	40.4	39.6	39.5	38.6	38.1	40.5	39.0	39.6	75
40.0	38.4	39.3	39.4	38.9	33.0	(37.9)	40.1	38.5	37.7	76
40.1	39.6	39.5	40.1	39.8	39.7	38.1	40.6	39.3	40.1	77
40.1	39.7	39.5	40.1	39.8	40.1	38.1	40.6	39.4	40.2	78
40.0	39.0	40.8	39.7	39.8	39.2	38.4	40.6	39.1	39.9	79
(41.1)	38.6	(42.6)	(41.8)	39.4	32.8	/	40.1	38.9	38.1	80
39.6	38.5	38.0	38.1	38.1	35.7	37.3	40.0	38.6	38.0	81
39.8	38.7	(38.5)	/	38.4	37.5	(36.0)	40.0	38.6	38.5	82
39.6	38.5	38.3	/	38.1	35.1	37.6	40.0	38.7	37.9	83
39.5	38.1	37.6	(38.0)	37.2	33.2	(37.6)	40.0	38.3	37.1	84
VERSORGUNG										
40.0	39.4	39.1	39.9	39.4	37.9	38.0	40.4	39.2	39.6	85
40.0	39.5	39.1	39.9	39.6	38.5	37.9	40.4	39.2	39.7	86
39.8	39.0	40.1	39.6	39.4	37.4	38.0	40.4	39.0	39.5	87
40.2	38.4	38.2	39.6	38.4	(36.3)	(37.9)	40.0	38.5	38.7	88
40.0	39.4	39.2	39.9	39.6	39.2	38.0	40.4	39.2	39.8	89
40.0	39.5	39.1	39.9	39.6	39.5	38.0	40.4	39.2	39.8	90
40.0	39.0	40.6	39.6	39.6	38.9	38.3	40.5	39.0	39.9	91
(41.1)	38.6	(40.8)	(42.1)	38.9	/	/	/	38.9	39.3	92
39.6	38.4	37.8	38.2	37.6	32.1	37.2	40.0	38.5	37.6	93
39.7	38.7	(37.9)	/	37.3	33.3	(35.5)	(40.0)	38.5	37.5	94
39.5	38.3	(38.3)	/	37.8	31.0	37.6	40.0	38.6	37.5	95
39.7	38.2	37.4	(38.1)	37.2	/	(37.6)	(40.0)	38.4	38.2	96
BAU										
										97
										98
										99
										100
40.7	39.1	40.9	.	38.9	37.4	/	40.5	39.5	39.4	101
40.4	39.1	40.9	.	38.8	37.8	/	40.3	39.5	39.3	102
41.4	38.9	/	.	39.1	35.0	/	40.8	39.4	39.8	103
42.4	38.9	/	.	/	/	/	/	39.5	40.4	104
										105
										106
										107
										108
-BRIKETTHERSTELLUNG, KOKEREI										
										109
										110
										111
										112
/	38.9	/	.	/	.	/	/	39.3	/	113
/	39.0	/	.	/	.	/	/	39.4	/	114
/	37.5	/	.	/	.	/	/	38.2	/	115
/	38.2	/	.	/	.	/	/	38.4	/	116
										117
										118
										119
										120
UND -BRIKETTHERSTELLUNG										
										121
										122
										123
										124
.	40.0	/	/	38.9	.	/	.	40.1	39.2	125
.	39.9	/	/	38.8	.	/	.	40.0	39.0	126
.	40.3	/	/	39.1	.	/	.	40.3	39.7	127
.	39.9	/	/	/	.	/	.	39.9	40.4	128
										129
										130
										131
										132
SALZBERGBAU, SALINEN										
										133
										134
										135
										136
40.3	.	.	/	/	41.1	/	40.1	39.1	40.6	137
40.2	.	.	/	/	41.1	/	40.2	39.0	40.8	138
41.1	.	.	/	/	40.0	/	40.0	39.0	40.0	139
/	.	.	/	/	/	/	/	40.7	(40.2)	140
										141
										142
										143
										144



3 ANZAHL DER DURCHSCHNITTLLICH BEZAHLTEN WOCHENSTUNDEN DER  
OKTOBER

LAUFENDE NUMMER	GESCHLECHT LEISTUNGS- GRUPPE	BADEN- WÜRTTEMBERG	BAYERN	BERLIN			BRANDEN- BURG	BREMEN	HAMBURG	HESSEN	MECKLEN- BURG- VORPOMMERN
				INSGESAMT	WEST	OST					
UEBRIGER BERGBAU 1),											
145											
146											
147											
148											
149	MAENNLICH	39.9	31.7	-	/	/	.	/	/	.	.
150	1	40.2	32.9	-	/	/	.	/	/	.	.
151	2	(40.0)	(26.9)	-	/	/	.	/	/	.	.
152	3	(38.6)	/	-	/	/	.	/	/	.	.
153											
154											
155											
156											
GRUNDSTOFF- UND PRODUK											
157	ZUSAMMEN	40.0	40.3	-	39.2	40.8	40.5	38.7	39.1	39.4	42.8
158	1	39.8	40.4	-	40.3	40.6	40.8	38.4	39.8	39.4	43.1
159	2	40.5	40.4	-	38.7	41.1	40.5	38.9	38.6	39.4	42.2
160	3	39.6	39.4	-	38.1	40.7	39.1	40.3	38.0	39.0	42.1
161	MAENNLICH	40.3	40.5	-	39.6	41.0	40.9	38.7	39.5	39.5	42.9
162	1	39.9	40.4	-	40.4	40.6	40.9	38.4	39.8	39.4	43.2
163	2	40.8	40.8	-	38.9	41.5	40.8	38.9	39.0	39.6	42.4
164	3	40.3	39.9	-	38.6	41.2	40.8	42.7	38.9	39.6	42.2
165	WEIBLICH	38.3	37.8	-	37.9	40.1	38.9	38.9	37.1	38.1	40.7
166	1	37.5	38.0	-	37.9	39.9	39.3	/	38.0	37.9	40.8
167	2	38.2	37.3	-	38.0	40.0	39.5	39.3	37.0	38.2	40.4
168	3	38.4	38.3	-	37.9	40.4	37.5	38.8	37.2	38.0	(41.6)
GEWINNUNG UND VERARBEITUNG VON STEINEN											
169	ZUSAMMEN	43.7	43.4	-	43.2	41.2	42.8	49.0	.	42.9	44.7
170	1	43.6	43.3	-	45.6	41.0	43.5	48.8	.	43.5	46.0
171	2	44.2	43.9	-	40.5	41.8	42.2	50.2	.	42.4	43.4
172	3	42.4	41.6	-	(42.2)	41.6	42.4	(41.3)	.	42.3	42.0
173	MAENNLICH	43.8	43.5	-	43.3	41.2	43.0	49.0	.	43.1	44.8
174	1	43.7	43.3	-	45.6	41.0	43.6	48.8	.	43.5	46.0
175	2	44.2	44.0	-	40.6	41.8	42.3	50.2	.	42.6	43.5
176	3	42.9	42.0	-	(42.6)	41.7	42.9	(41.3)	.	42.7	41.9
177	WEIBLICH	40.2	38.8	-	(34.7)	/	40.2	/	.	38.2	(40.7)
178	1	/	(42.0)	-	/	/	40.5	/	.	(40.8)	/
179	2	37.9	39.0	-	/	/	40.7	/	.	37.3	/
180	3	40.5	38.5	-	/	/	(38.2)	/	.	38.8	/
METALLERZEUGUNG UND -BEARBEITUNG (OHNE NE-METALLE,											
181	ZUSAMMEN	38.4	39.1	-	40.5	.	39.3	.	.	39.6	.
182	1	38.0	38.8	-	42.0	.	39.3	.	.	39.5	.
183	2	38.9	39.3	-	39.9	.	39.3	.	.	39.7	.
184	3	38.7	39.0	-	/	.	39.7	.	.	38.6	.
185	MAENNLICH	38.4	39.1	-	40.5	.	39.4	.	.	39.6	.
186	1	38.1	38.9	-	42.0	.	39.4	.	.	39.5	.
187	2	39.0	39.4	-	39.9	.	39.4	.	.	39.7	.
188	3	38.8	39.0	-	/	.	39.2	.	.	38.8	.
189	WEIBLICH	37.6	37.7	-	/	.	39.1	.	.	39.5	.
190	1	36.6	(38.0)	-	/	.	39.1	.	.	(37.9)	.
191	2	37.8	37.2	-	/	.	39.0	.	.	39.9	.
192	3	37.9	38.9	-	/	.	(41.0)	.	.	37.9	.
DARUNTER: EISEN											
193	ZUSAMMEN	38.0	38.8	-	/	/	.	.	.	39.5	/
194	1	37.9	38.7	-	/	/	.	.	.	39.3	/
195	2	38.9	39.0	-	/	/	.	.	.	40.0	/
196	3	/	37.0	-	/	/	.	.	.	(43.6)	/
197	MAENNLICH	37.9	38.8	-	/	/	.	.	.	39.6	/
198	1	37.9	38.7	-	/	/	.	.	.	39.3	/
199	2	(38.9)	39.0	-	/	/	.	.	.	40.1	/
200	3	/	(36.3)	-	/	/	.	.	.	/	/
201	WEIBLICH	/	(38.2)	-	/	/	.	.	.	(37.1)	/
202	1	/	/	-	/	/	.	.	.	(36.9)	/
203	2	/	/	-	/	/	.	.	.	/	/
204	3	/	(38.0)	-	/	/	.	.	.	/	/
EISEN-, STAHL- UND											
205	ZUSAMMEN	37.7	39.1	-	.	/	.	/	/	39.4	.
206	1	37.4	38.7	-	.	/	.	/	/	39.3	.
207	2	37.9	39.4	-	.	/	.	/	/	39.6	.
208	3	39.7	38.7	-	.	/	.	/	/	38.0	.
209	MAENNLICH	37.8	39.2	-	.	/	.	/	/	39.4	.
210	1	37.4	38.8	-	.	/	.	/	/	39.3	.
211	2	38.0	39.4	-	.	/	.	/	/	39.5	.
212	3	39.9	38.7	-	.	/	.	/	/	38.0	.
213	WEIBLICH	36.7	37.1	-	.	/	.	/	/	39.7	.
214	1	36.2	/	-	.	/	.	/	/	(38.9)	.
215	2	36.9	37.0	-	.	/	.	/	/	39.9	.
216	3	(36.9)	/	-	.	/	.	/	/	(37.4)	.

1) GEWINNUNG VON ERDOEL, ERDGAS; SONSTIGER BERGBAU

ARBEITER NACH WIRTSCHAFTSZWEIG, GESCHLECHT UND LEISTUNGSGRUPPE  
1994

NIEDER- SACHSEN	NORDRHEIN- WESTFALEN	RHEINLAND- PFAZ	SAARLAND	SACHSEN	SACHSEN- ANHALT	SCHLESWIG- HOLSTEIN	THUE- RINGEN	FRUEHERES BUNDES- GEBIET	NEUE LAENDER U. BERLIN-OST	LAUFENDE NUMMER
TORFGEWINNUNG										
										145
										146
										147
										148
40.9	46.3	.	/	/	.	/	(35.5)	41.1	39.0	149
40.4	47.7	.	/	/	.	/	(35.8)	40.6	38.8	150
41.6	44.3	.	/	/	.	/	(35.2)	41.6	39.4	151
42.6	(42.3)	.	/	/	.	/	/	42.3	/	152
										153
										154
										155
										156
TIONSQUETERINDUSTRIE										
40.8	39.4	39.8	40.1	41.5	40.4	40.8	42.5	39.8	41.1	157
41.4	39.2	39.6	40.4	41.4	40.4	41.2	42.5	39.8	41.1	158
40.9	39.5	39.9	39.7	41.7	40.4	40.5	42.9	39.9	41.3	159
39.2	39.7	40.0	40.1	41.3	40.3	40.3	40.6	39.5	40.4	160
41.1	39.5	39.9	40.2	41.7	40.8	41.2	43.0	40.0	41.5	161
41.4	39.2	39.7	40.4	41.5	40.6	41.3	42.7	39.8	41.3	162
41.0	39.6	40.1	39.8	42.1	41.1	40.8	43.5	40.1	41.8	163
40.4	40.1	40.7	40.3	41.7	41.1	41.7	41.3	40.2	41.3	164
37.5	38.1	38.0	38.9	40.3	38.1	38.6	39.9	38.0	39.2	165
38.2	38.0	37.8	37.4	40.3	38.1	38.9	39.4	37.9	39.1	166
38.6	37.8	37.9	37.7	40.2	37.7	38.4	40.0	37.9	39.2	167
36.9	38.3	38.2	39.9	40.7	39.2	38.7	40.0	38.1	39.3	168
UND ERDEN (OHNE VERARBEITUNG VON ASBEST)										
45.8	43.5	44.8	44.3	43.1	43.0	45.6	44.5	44.0	43.3	169
47.1	44.4	44.7	43.9	42.7	43.0	46.4	44.5	44.4	43.3	170
45.3	43.0	45.6	44.5	43.7	43.1	45.2	44.8	44.0	43.5	171
42.6	42.8	42.5	44.5	42.7	42.7	42.7	42.1	42.3	42.4	172
45.9	43.6	45.1	44.3	43.2	43.2	45.7	44.6	44.1	43.4	173
47.1	44.4	44.7	43.9	42.7	43.0	46.4	44.5	44.4	43.3	174
45.4	43.1	45.7	44.5	43.8	43.4	45.3	45.0	44.1	43.7	175
43.2	43.5	43.6	44.7	43.1	42.9	43.0	42.4	42.9	42.8	176
38.3	39.0	37.6	/	40.3	40.8	(39.4)	41.4	38.9	40.6	177
/	(38.5)	/	/	40.3	41.4	/	(42.6)	39.9	41.1	178
38.5	37.6	(38.9)	/	40.3	40.3	(40.4)	41.1	38.3	40.5	179
38.2	39.3	37.4	/	40.2	41.5	(38.7)	41.2	39.1	40.7	180
STAHLVERFORMUNG, OBERFLAECHEVEREDLUNG, HAERTUNG)										
38.1	38.8	40.1	39.9	40.7	39.5	39.5	40.6	38.9	40.1	181
38.5	38.5	40.2	40.1	40.8	39.4	39.5	40.6	38.8	40.1	182
37.8	38.8	40.0	39.4	40.5	39.6	39.4	41.1	38.9	40.0	183
37.8	39.7	39.7	39.2	40.3	39.9	(41.3)	39.1	39.5	39.9	184
38.2	38.8	40.1	39.9	40.8	39.7	39.6	40.6	38.9	40.2	185
38.5	38.5	40.2	40.1	40.8	39.5	39.5	40.6	38.8	40.2	186
37.8	38.8	40.0	39.4	40.8	39.9	39.6	41.2	38.9	40.3	187
37.8	39.9	40.4	39.8	40.9	40.1	(41.6)	39.1	39.6	40.0	188
37.5	38.2	37.4	36.9	38.6	36.9	(37.0)	40.4	38.1	38.7	189
37.1	36.8	(35.2)	(36.5)	39.5	36.8	/	(39.6)	36.9	38.9	190
37.2	36.6	(36.9)	37.7	38.4	35.9	(36.7)	40.8	37.8	38.6	191
38.0	38.9	38.0	36.4	(36.8)	39.2	/	(39.3)	38.6	39.0	192
SCHAFFENDE INDUSTRIE										
37.9	37.8	40.0	40.3	40.4	38.6	/	/	38.2	39.5	193
38.5	37.6	40.0	40.3	40.5	38.3	/	/	38.3	39.5	194
37.1	37.9	40.3	40.3	40.4	38.2	/	/	38.1	39.3	195
36.9	38.5	38.5	38.6	/	40.3	/	/	38.3	40.1	196
37.9	37.8	40.0	40.3	40.6	38.8	/	/	38.2	39.6	197
38.5	37.6	40.0	40.3	40.5	38.4	/	/	38.3	39.6	198
37.1	37.9	40.3	40.4	41.0	39.0	/	/	38.1	39.7	199
36.9	38.6	38.6	39.1	/	40.5	/	/	38.4	40.3	200
36.6	36.6	(34.2)	36.7	37.7	36.0	/	/	36.6	38.3	201
36.8	36.3	/	(36.6)	38.8	(35.4)	/	/	36.4	38.6	202
(36.4)	35.6	/	(37.4)	37.5	32.9	/	/	35.9	37.9	203
/	37.5	/	(36.4)	/	39.8	/	/	37.4	39.6	204
TEMPERIESSEREI										
38.3	39.6	40.4	39.8	41.3	39.8	38.9	40.4	39.3	40.8	205
37.8	39.8	41.2	40.1	41.7	40.1	39.2	40.4	39.2	41.0	206
38.5	39.4	39.6	39.4	41.0	39.3	38.3	41.0	39.3	40.6	207
41.7	39.6	39.6	41.8	39.7	/	/	39.1	39.5	39.4	208
38.3	39.7	40.5	39.8	41.4	39.8	38.9	40.5	39.3	40.8	209
37.8	39.8	41.2	40.1	41.7	40.2	39.2	40.4	39.2	41.0	210
38.6	39.4	39.6	39.4	41.0	39.3	38.3	41.2	39.3	40.6	211
41.7	39.9	(42.5)	42.2	39.7	/	/	39.1	39.8	39.4	212
/	36.8	37.0	(38.1)	40.4	(38.8)	/	40.0	37.7	39.9	213
/	/	/	/	(40.9)	(37.3)	/	/	37.1	39.3	214
/	36.2	(36.5)	(38.4)	40.2	(40.1)	/	40.4	38.4	40.3	215
/	36.8	(36.8)	/	/	/	/	(39.0)	36.8	(39.3)	216

3 ANZAHL DER DURCHSCHNITTlich BEZAHLTEN WOCHENSTUNDEN DER  
OKTOBER

LAU- FENDE NUMMER	GESCHLECHT LEISTUNGS- GRUPPE	BADEN- WÜRTTEM- BERG	BAYERN	BERLIN			BRANDEN- BURG	BREMEN	HAMBURG	HESSEN	MECKLEN- BURG- VORPOMMERN
				INSGESAMT	WEST	OST					
ZIEHEREIEN,											
217	ZUSAMMEN	38.6	40.1	-	.	/	39.6	.	/	39.9	.
218	1	38.8	40.5	-	.	/	39.7	.	/	39.4	.
219	2	38.6	39.9	-	.	/	39.0	.	/	40.2	.
220	3	38.3	40.1	-	.	/	(39.0)	.	/	39.6	.
221	MAENNLICH	38.7	40.5	-	.	/	39.6	.	/	40.0	.
222	1	38.8	40.5	-	.	/	39.7	.	/	39.4	.
223	2	38.6	40.5	-	.	/	39.0	.	/	40.2	.
224	3	38.4	40.4	-	.	/	(39.0)	.	/	40.6	.
225	WEIBLICH	37.5	37.2	-	.	/	(38.9)	.	/	39.4	.
226	1	/	/	-	.	/	(39.1)	.	/	/	.
227	2	/	37.1	-	.	/	(38.8)	.	/	40.3	.
228	3	37.3	(38.4)	-	.	/	/	.	/	38.0	.
NE-METALLERZEUGUNG, NE-METALL											
229	ZUSAMMEN	37.7	37.8	-	38.0	38.5	37.8	.	.	39.1	.
230	1	37.3	37.9	-	38.3	38.7	37.5	.	.	38.7	.
231	2	38.1	37.9	-	37.9	38.0	(39.7)	.	.	39.2	.
232	3	38.3	37.3	-	36.6	(38.7)	/	.	.	40.2	.
233	MAENNLICH	37.7	38.0	-	38.3	38.4	37.7	.	.	39.1	.
234	1	37.3	38.0	-	38.3	38.7	37.5	.	.	38.7	.
235	2	38.2	38.1	-	38.3	37.8	/	.	.	39.2	.
236	3	38.8	37.5	-	(37.8)	(38.5)	/	.	.	41.3	.
237	WEIBLICH	37.2	36.9	-	35.3	(38.7)	(38.4)	.	.	38.5	.
238	1	36.1	37.1	-	/	/	/	.	.	/	.
239	2	37.0	37.0	-	34.5	(38.5)	/	.	.	38.9	.
240	3	37.4	36.7	-	(36.0)	/	/	.	.	38.2	.
DARUNTER: NE-											
241	ZUSAMMEN	38.0	38.2	-	37.5	.	.	.	.	39.4	.
242	1	37.5	38.3	-	38.3	.	.	.	.	39.3	.
243	2	38.6	38.4	-	36.3	.	.	.	.	39.6	.
244	3	38.5	37.3	-	36.5	.	.	.	.	39.3	.
245	MAENNLICH	38.1	38.4	-	38.0	.	.	.	.	39.5	.
246	1	37.5	38.3	-	38.3	.	.	.	.	39.3	.
247	2	38.8	38.5	-	37.2	.	.	.	.	39.4	.
248	3	39.1	38.3	-	(37.8)	.	.	.	.	40.0	.
249	WEIBLICH	37.5	37.2	-	35.3	.	.	.	.	39.0	.
250	1	36.3	(36.0)	-	/	.	.	.	.	/	.
251	2	37.3	37.7	-	(34.3)	.	.	.	.	/	.
252	3	37.7	36.7	-	(36.0)	.	.	.	.	38.4	.
MINERALÖL											
253	ZUSAMMEN	40.1	38.4	-	/	/	.	.	39.0	39.4	/
254	1	39.6	38.4	-	/	/	.	.	39.1	(38.6)	/
255	2	43.2	38.4	-	/	/	.	.	38.8	(41.7)	/
256	3	/	/	-	/	/	.	.	39.1	(38.1)	/
257	MAENNLICH	40.1	38.4	-	/	/	.	.	39.1	39.8	/
258	1	39.6	38.4	-	/	/	.	.	39.1	(38.6)	/
259	2	43.6	38.4	-	/	/	.	.	38.9	(41.7)	/
260	3	/	/	-	/	/	.	.	(40.5)	(38.1)	/
261	WEIBLICH	(37.8)	/	-	/	/	.	.	38.1	(38.0)	/
262	1	/	/	-	/	/	.	.	/	/	/
263	2	/	/	-	/	/	.	.	(38.1)	/	/
264	3	/	/	-	/	/	.	.	(38.0)	(38.0)	/
CHEMISCHE INDUSTRIE (OHNE											
265	ZUSAMMEN	38.8	38.3	-	.	40.4	39.8	40.5	37.4	38.2	40.8
266	1	38.9	38.5	-	.	40.3	40.3	41.8	38.0	38.3	40.8
267	2	38.9	38.2	-	.	40.3	39.7	39.4	37.1	38.3	(40.9)
268	3	38.5	38.0	-	.	40.5	38.4	40.9	36.6	37.8	/
269	MAENNLICH	39.0	38.6	-	.	40.5	39.9	41.0	37.8	38.4	40.9
270	1	38.9	38.6	-	.	40.5	40.3	42.0	38.0	38.3	40.8
271	2	39.1	38.6	-	.	40.6	39.7	39.4	37.3	38.5	(41.2)
272	3	39.6	38.8	-	.	/	39.0	43.5	38.4	38.5	/
273	WEIBLICH	38.1	37.3	-	.	40.2	39.3	39.4	36.4	37.7	(40.0)
274	1	37.9	38.0	-	.	40.0	40.1	/	37.7	37.8	/
275	2	38.2	36.7	-	.	40.1	39.6	(39.3)	36.7	37.8	/
276	3	38.1	37.7	-	.	40.5	37.7	39.4	35.7	37.5	/
HERSTELLUNG VON											
277	ZUSAMMEN	37.8	38.2	-	.	/	.	/	/	.	/
278	1	38.0	38.1	-	.	/	.	/	/	.	/
279	2	37.8	37.9	-	.	/	.	/	/	.	/
280	3	37.7	38.5	-	.	/	.	/	/	.	/
281	MAENNLICH	37.9	38.2	-	.	/	.	/	/	.	/
282	1	38.0	38.1	-	.	/	.	/	/	.	/
283	2	37.8	38.0	-	.	/	.	/	/	.	/
284	3	37.7	38.4	-	.	/	.	/	/	.	/
285	WEIBLICH	37.6	39.0	-	.	/	.	/	/	.	/
286	1	/	(37.5)	-	.	/	.	/	/	.	/
287	2	37.5	37.7	-	.	/	.	/	/	.	/
288	3	37.6	39.4	-	.	/	.	/	/	.	/

ARBEITER NACH WIRTSCHAFTSZWEIG, GESCHLECHT UND LEISTUNGSGRUPPE  
1994

NIEDER- SACHSEN	NORDRHEIN- WESTFALEN	RHEINLAND- PFA LZ	SAARLAND	SACHSEN	SACHSEN- ANHALT	SCHLESWIG- HOLSTEIN	THUE- RINGEN	FRUEHERES BUNDES- GEBIET	NEUE LAENDER U. BERLIN-OST	LAUFENDE NUMMER
KALTWALZWERKE										
38.5	40.6	39.9	37.7	39.2	40.8	39.7	41.6	40.0	40.0	217
39.3	41.0	39.6	38.6	38.7	42.7	40.3	41.4	40.3	40.1	218
38.2	40.5	39.9	36.5	39.2	40.4	39.4	(42.7)	39.8	39.9	219
38.3	40.5	40.6	/	41.6	(33.7)	(42.0)	/	40.0	39.8	220
38.6	40.7	39.9	37.7	39.3	41.1	40.0	41.5	40.1	40.1	221
39.3	41.0	39.6	38.6	38.6	42.8	40.3	41.4	40.3	40.1	222
38.3	40.5	40.0	36.5	39.3	40.7	39.8	(42.0)	39.9	40.1	223
38.5	40.9	41.6	/	42.8	(33.7)	(42.3)	/	40.5	40.6	224
37.5	38.4	38.6	/	38.9	37.2	(36.0)	(42.1)	38.1	38.8	225
/	(40.8)	/	/	(39.8)	/	/	/	(38.9)	40.0	226
37.3	38.3	/	/	38.7	(37.1)	(36.0)	/	38.0	38.6	227
37.7	38.3	38.9	/	(38.5)	/	/	/	38.1	38.0	228
HALBZEUGWERKE, NE-METALLGIESSEREI										
40.2	39.5	38.9	39.9	40.3	41.2	37.7	40.4	38.8	40.7	229
40.2	39.5	38.9	40.6	40.0	41.4	38.8	40.8	38.6	40.7	230
40.4	39.7	38.1	38.5	40.7	41.0	36.8	39.7	39.0	40.8	231
39.2	39.4	40.2	39.7	39.7	(40.4)	36.4	/	38.8	39.5	232
40.3	39.7	39.0	40.2	40.4	41.3	37.8	40.3	38.9	40.8	233
40.2	39.5	38.9	40.6	40.1	41.5	38.8	40.7	38.6	40.7	234
40.5	39.8	38.3	38.5	40.8	41.1	36.8	39.7	39.1	40.9	235
39.6	39.6	42.7	40.9	39.7	/	(36.4)	/	39.2	39.6	236
37.9	38.2	37.4	38.8	39.5	40.3	36.4	(41.4)	37.5	39.9	237
(37.9)	37.4	/	/	39.3	40.2	/	(41.4)	36.9	39.8	238
37.8	37.4	36.1	/	39.6	40.3	(36.7)	/	37.1	40.0	239
38.0	38.5	37.8	38.8	/	/	36.3	/	37.8	(39.4)	240
METALLGIESSEREI										
39.0	39.1	37.6	39.4	40.7	40.5	37.7	40.4	38.5	40.3	241
39.3	39.0	37.8	40.6	40.7	39.9	38.5	40.8	38.2	40.2	242
38.1	39.0	37.9	38.5	40.9	40.9	36.8	39.7	38.6	40.6	243
39.3	39.3	36.6	(36.3)	(37.2)	/	35.7	/	38.7	38.3	244
39.0	39.2	37.9	39.7	40.8	40.5	37.9	40.3	38.6	40.3	245
39.3	39.0	37.8	40.6	40.8	39.9	38.5	40.7	38.2	40.2	246
38.1	39.1	38.5	38.5	41.0	41.0	36.8	39.7	38.8	40.6	247
39.9	39.7	(37.0)	(36.1)	(37.2)	/	(35.6)	/	39.4	38.2	248
37.7	38.0	36.5	(36.4)	(40.1)	40.5	(35.8)	(41.4)	37.5	40.2	249
/	37.4	/	/	/	(39.8)	/	(41.4)	36.8	40.6	250
/	36.5	36.1	/	(39.9)	40.7	/	/	37.2	40.1	251
37.9	38.3	36.5	(36.4)	/	/	(35.8)	/	37.7	/	252
VERARBEITUNG										
40.7	39.0	41.0	.	.	40.1	38.0	/	39.2	40.9	253
40.5	38.9	40.8	.	.	40.0	38.0	/	39.1	40.9	254
41.4	39.9	41.7	.	.	40.3	38.1	/	39.9	40.8	255
(38.1)	39.0	/	.	.	(42.0)	/	/	38.7	(41.9)	256
40.7	39.0	41.2	.	.	40.1	38.0	/	39.2	40.9	257
40.5	38.9	40.9	.	.	40.0	38.0	/	39.1	40.9	258
41.4	39.9	42.5	.	.	40.8	38.1	/	40.0	41.3	259
/	39.0	/	.	.	/	/	/	39.1	/	260
/	39.0	(37.8)	.	.	40.2	/	/	38.3	40.8	261
/	(38.5)	/	.	.	40.2	/	/	38.4	41.0	262
/	(39.6)	(37.9)	.	.	39.9	/	/	38.7	40.0	263
/	/	/	.	.	/	/	/	37.6	/	264
HERSTELLUNG VON CHEMIEFASERN)										
39.2	38.7	38.3	39.3	41.1	38.8	39.5	40.1	38.6	39.6	265
39.7	38.5	38.2	40.1	40.9	39.0	39.4	40.0	38.5	39.6	266
39.7	38.7	38.4	39.0	41.2	38.4	38.7	40.4	38.6	39.6	267
37.2	39.0	38.8	39.1	42.0	39.0	40.4	39.6	38.5	40.1	268
39.8	38.7	38.4	40.5	41.2	39.4	39.9	41.1	38.7	40.0	269
39.7	38.5	38.2	40.4	40.9	39.4	39.4	40.6	38.6	39.9	270
39.9	38.8	38.5	40.5	41.6	39.4	38.8	41.8	38.8	40.2	271
39.4	39.7	39.0	(40.9)	41.7	39.3	43.6	41.5	39.6	40.5	272
36.9	38.0	38.1	37.9	40.9	37.5	38.4	38.9	37.8	38.8	273
38.3	38.4	37.8	(37.9)	40.6	37.5	38.9	38.5	38.0	38.4	274
38.7	38.0	38.1	37.7	40.7	37.0	38.4	39.2	37.8	38.7	275
35.8	37.9	38.4	38.6	42.2	39.0	38.3	38.5	37.7	39.9	276
CHEMIEFASERN										
.	/	/	/	.	/	.	/	38.0	38.2	277
.	/	/	/	.	/	.	/	38.1	38.2	278
.	/	/	/	.	/	.	/	37.8	39.2	279
.	/	/	/	.	/	.	/	38.2	36.7	280
.	/	/	/	.	/	.	/	38.0	39.2	281
.	/	/	/	.	/	.	/	38.1	38.8	282
.	/	/	/	.	/	.	/	37.8	39.9	283
.	/	/	/	.	/	.	/	38.1	38.5	284
.	/	/	/	.	/	.	/	38.5	37.0	285
.	/	/	/	.	/	.	/	(37.7)	35.5	286
.	/	/	/	.	/	.	/	37.7	38.4	287
.	/	/	/	.	/	.	/	38.8	36.0	288

3 ANZAHL DER DURCHSCHNITTLLICH BEZAHLTEN WOCHENSTUNDEN DER  
OKTOBER

LAUFENDE NUMMER	GESCHLECHT LEISTUNGS- GRUPPE	BADEN- WÜRTTEMBERG	BAYERN	BERLIN			BRANDEN- BURG	BREMEN	HAMBURG	HESSEN	MECKLEN- BURG- VORPOMMERN
				INSGESAMT	WEST	OST					
HOLZBE											
289	ZUSAMMEN	41.3	41.0	-	.	/	40.5	38.0	.	41.4	42.0
290	1	41.6	41.7	-	.	/	41.4	38.4	.	42.5	41.9
291	2	41.7	40.5	-	.	/	38.2	37.2	.	41.3	42.6
292	3	40.6	41.2	-	.	/	40.7	(37.4)	.	39.4	/
293	MAENNLICH	41.5	41.1	-	.	/	40.7	38.1	.	41.6	42.2
294	1	41.6	41.8	-	.	/	41.6	38.5	.	42.6	42.0
295	2	41.7	40.5	-	.	/	37.9	37.3	.	41.5	43.2
296	3	41.1	41.3	-	.	/	(41.2)	/	.	39.6	/
297	WEIBLICH	39.1	39.6	-	.	/	40.1	(36.2)	.	38.1	41.3
298	1	/	37.8	-	.	/	(36.9)	/	.	/	41.0
299	2	42.5	39.2	-	.	/	/	/	.	(37.9)	41.8
300	3	38.3	40.1	-	.	/	40.4	/	.	38.3	/
DAVON: SÄGGE-, HOBEL-, HOLZ											
301	ZUSAMMEN	41.5	41.8	-	.	/	40.5	38.0	.	41.4	.
302	1	41.9	42.6	-	.	/	41.4	38.4	.	42.5	.
303	2	42.0	41.4	-	.	/	38.2	37.2	.	41.3	.
304	3	40.6	41.5	-	.	/	40.7	(37.4)	.	39.4	.
305	MAENNLICH	41.7	41.8	-	.	/	40.7	38.1	.	41.6	.
306	1	41.9	42.6	-	.	/	41.6	38.5	.	42.6	.
307	2	42.0	41.5	-	.	/	37.9	37.3	.	41.5	.
308	3	41.1	41.5	-	.	/	(41.2)	/	.	39.6	.
309	WEIBLICH	39.2	41.2	-	.	/	40.1	(36.2)	.	38.1	.
310	1	/	/	-	.	/	(36.9)	/	.	/	.
311	2	42.8	39.8	-	.	/	/	/	.	(37.9)	.
312	3	38.4	41.8	-	.	/	40.4	/	.	38.3	.
SPERRHOLZ-, HOLZFASERPLATTEN-											
313	ZUSAMMEN	.	39.9	-	.	/	/	/	/	/	.
314	1	.	40.6	-	.	/	/	/	/	/	.
315	2	.	39.7	-	.	/	/	/	/	/	.
316	3	.	39.4	-	.	/	/	/	/	/	.
317	MAENNLICH	.	40.1	-	.	/	/	/	/	/	.
318	1	.	40.8	-	.	/	/	/	/	/	.
319	2	.	39.7	-	.	/	/	/	/	/	.
320	3	.	40.2	-	.	/	/	/	/	/	.
321	WEIBLICH	.	37.2	-	.	/	/	/	/	/	.
322	1	.	37.6	-	.	/	/	/	/	/	.
323	2	.	(37.7)	-	.	/	/	/	/	/	.
324	3	.	36.8	-	.	/	/	/	/	/	.
ZELLSTOFF-, HOLZSCHLIFF-,											
325	ZUSAMMEN	40.7	40.4	-	.	/	.	/	.	40.9	.
326	1	40.3	40.3	-	.	/	.	/	.	41.0	.
327	2	41.2	40.7	-	.	/	.	/	.	40.9	.
328	3	40.8	39.0	-	.	/	.	/	.	40.9	.
329	MAENNLICH	40.8	40.5	-	.	/	.	/	.	41.2	.
330	1	40.3	40.3	-	.	/	.	/	.	41.0	.
331	2	41.3	40.8	-	.	/	.	/	.	41.4	.
332	3	41.2	39.2	-	.	/	.	/	.	41.4	.
333	WEIBLICH	39.1	38.4	-	.	/	.	/	.	38.6	.
334	1	(39.8)	/	-	.	/	.	/	.	/	.
335	2	39.3	38.4	-	.	/	.	/	.	38.5	.
336	3	39.0	38.4	-	.	/	.	/	.	(38.9)	.
GUMMIVERARBEITUNG,											
337	ZUSAMMEN	39.1	39.1	-	38.2	.	40.5	.	.	39.6	/
338	1	39.5	38.9	-	(38.9)	.	39.9	.	.	39.9	/
339	2	39.1	38.7	-	38.0	.	40.7	.	.	39.6	/
340	3	38.8	40.1	-	(38.3)	.	40.0	.	.	39.3	/
341	MAENNLICH	39.2	39.1	-	38.1	.	40.7	.	.	39.7	/
342	1	39.6	39.0	-	(38.9)	.	40.4	.	.	39.9	/
343	2	39.2	38.9	-	37.7	.	40.9	.	.	39.7	/
344	3	38.6	39.7	-	/	.	40.0	.	.	39.4	/
345	WEIBLICH	38.8	39.1	-	(38.5)	.	39.4	.	.	39.0	/
346	1	38.9	37.5	-	/	.	/	.	.	/	/
347	2	38.5	38.1	-	(39.6)	.	39.7	.	.	38.6	/
348	3	38.9	40.5	-	(37.6)	.	(40.0)	.	.	39.1	/
INVESTITIONS											
349	ZUSAMMEN	37.6	37.3	-	37.4	39.9	40.3	37.6	38.1	37.1	39.7
350	1	37.8	37.6	-	37.5	39.9	40.7	37.6	38.1	37.9	39.7
351	2	37.5	37.0	-	37.3	40.5	39.8	37.5	38.1	35.7	40.1
352	3	37.1	37.3	-	36.8	39.0	40.0	36.4	37.0	37.7	39.6
353	MAENNLICH	37.8	37.5	-	37.5	40.0	40.4	37.7	38.2	37.2	39.8
354	1	37.8	37.6	-	37.6	39.9	40.7	37.6	38.1	37.9	39.7
355	2	37.6	37.3	-	37.5	40.8	39.8	37.7	38.4	35.6	40.4
356	3	37.8	38.4	-	37.3	39.2	40.9	38.3	38.4	39.1	39.5
357	WEIBLICH	37.0	36.5	-	36.8	39.0	39.2	36.5	36.5	36.5	38.4
358	1	37.3	36.5	-	37.0	38.5	39.0	37.0	36.6	36.6	38.1
359	2	37.4	36.5	-	37.0	39.7	39.4	36.7	36.8	36.1	38.4
360	3	36.7	36.6	-	36.6	38.9	38.6	35.9	35.7	36.9	39.8

ARBEITER NACH WIRTSCHAFTSZWEIG, GESCHLECHT UND LEISTUNGSGRUPPE  
1994

NIEDER- SACHSEN	NORDRHEIN- WESTFALEN	RHEINLAND- PFAZ	SAARLAND	SACHSEN	SACHSEN- ANHALT	SCHLESWIG- HOLSTEIN	THUE- RINGEN	FRUEHERES BUNDES- GEBIET	NEUE LAENDER U. BERLIN-OST	LAUFENDE NUMMER
ARBEITUNG										
40.8	41.2	43.8	45.7	44.0	41.0	43.1	42.3	41.4	42.0	289
41.1	41.6	45.3	46.9	44.8	41.5	44.4	42.3	42.2	42.4	290
40.5	41.2	42.3	44.5	43.0	40.9	42.2	42.7	41.1	41.6	291
40.5	40.0	42.1	42.7	(42.4)	(40.5)	44.0	41.4	40.6	41.2	292
40.9	41.4	43.9	46.0	44.1	41.1	43.1	42.7	41.6	42.3	293
41.1	41.6	45.3	46.8	44.9	41.5	44.4	42.5	42.2	42.6	294
40.5	41.5	42.4	44.6	43.1	40.9	42.2	43.0	41.2	41.7	295
41.2	40.4	42.3	43.5	(42.4)	(40.7)	44.3	(42.8)	41.0	41.9	296
39.0	37.9	(38.7)	40.6	(42.4)	/	/	40.2	38.7	40.6	297
/	37.7	/	/	/	/	/	(39.8)	37.8	40.1	298
40.5	37.9	/	/	/	/	/	(39.3)	38.9	41.2	299
38.3	38.0	(38.9)	40.3	/	/	/	40.7	38.7	40.6	300
IMPRAGNIER- UND FURNIERWERKE										
40.4	41.9	44.8	45.5	44.0	41.0	43.4	42.4	41.9	42.0	301
39.8	42.3	46.7	46.8	44.8	41.5	45.2	42.0	42.7	42.5	302
40.2	41.8	42.2	43.4	43.0	40.9	42.3	43.3	41.5	41.5	303
41.4	41.1	43.8	42.9	(42.4)	(40.5)	45.2	(42.1)	41.1	41.2	304
40.4	42.2	44.8	45.8	44.1	41.1	43.4	42.6	42.0	42.3	305
39.8	42.4	46.7	46.8	44.9	41.5	45.2	42.2	42.7	42.7	306
40.2	42.3	42.3	43.4	43.1	40.9	42.3	43.3	41.6	41.5	307
41.5	41.4	43.8	43.6	(42.4)	(40.7)	45.2	/	41.4	41.9	308
(39.2)	37.6	/	(41.0)	(42.4)	/	/	(40.2)	39.2	40.2	309
/	(37.1)	/	/	/	/	/	(39.8)	37.6	38.4	310
/	36.8	/	/	/	/	/	/	38.9	(41.5)	311
(39.2)	39.0	/	(40.7)	/	/	/	/	39.4	40.5	312
UND HOLZSPANPLATTENWERKE										
41.0	40.8	42.2	.	/	/	.	.	40.8	.	313
42.0	41.2	43.1	.	/	/	.	.	41.5	.	314
40.7	40.9	42.5	.	/	/	.	.	40.6	.	315
39.7	39.2	38.8	.	/	/	.	.	39.3	.	316
41.3	41.0	42.3	.	/	/	.	.	41.0	.	317
42.0	41.2	43.1	.	/	/	.	.	41.5	.	318
40.8	41.2	42.6	.	/	/	.	.	40.8	.	319
40.6	39.6	38.9	.	/	/	.	.	39.8	.	320
39.0	38.0	(37.8)	.	/	/	.	.	38.2	.	321
/	(38.0)	/	.	/	/	.	.	37.8	.	322
40.5	38.4	/	.	/	/	.	.	38.9	.	323
38.1	37.6	(37.6)	.	/	/	.	.	37.7	.	324
PAPIER- UND PAPPEERZEUGUNG										
40.5	41.0	40.1	/	41.7	/	39.7	42.1	40.6	42.0	325
40.5	41.1	41.1	/	41.9	/	40.0	42.6	40.5	42.1	326
40.5	41.0	39.8	/	41.8	/	39.2	40.2	40.8	42.0	327
40.1	40.9	39.1	/	40.7	/	39.4	/	40.2	40.7	328
40.5	41.1	40.2	/	41.8	/	39.7	42.3	40.7	42.0	329
40.5	41.1	41.1	/	41.9	/	40.1	42.9	40.6	42.1	330
40.5	41.1	39.8	/	41.9	/	39.3	40.1	40.9	42.0	331
41.3	41.5	39.4	/	41.1	/	39.5	/	40.7	41.1	332
38.5	38.2	38.5	/	41.2	/	38.7	39.8	38.6	41.5	333
(38.7)	/	/	/	42.2	/	/	(39.6)	39.3	41.6	334
39.4	38.4	(40.8)	/	41.3	/	(38.8)	(40.4)	38.7	41.9	335
38.2	38.0	38.2	/	40.3	/	/	/	38.4	40.3	336
VERARBEITUNG VON ASBEST										
39.5	39.5	37.7	38.8	40.4	40.1	39.3	41.2	39.3	40.8	337
40.3	40.7	38.0	38.6	40.5	39.8	39.0	41.6	39.9	40.8	338
39.2	39.2	37.5	38.5	40.6	40.5	38.8	41.3	39.1	41.1	339
39.4	38.9	37.8	39.4	39.2	/	40.8	40.2	39.2	39.9	340
39.9	39.7	37.7	38.5	40.6	41.4	39.0	41.7	39.4	41.2	341
40.3	40.8	38.0	38.6	40.5	39.8	38.9	41.7	39.9	40.9	342
39.3	39.3	37.6	38.5	40.7	42.3	38.8	41.7	39.2	41.5	343
40.4	39.4	37.8	38.3	39.7	/	40.2	(41.5)	39.4	40.1	344
38.0	37.9	36.7	40.4	39.7	37.3	40.3	40.2	38.7	39.8	345
(38.9)	37.8	/	/	/	(40.0)	(39.3)	(40.2)	38.3	39.3	346
38.2	38.2	35.2	(37.5)	40.1	37.0	38.5	40.4	38.2	39.8	347
37.9	37.9	38.1	40.5	38.8	/	41.1	40.1	38.9	39.8	348
GUETERINDUSTRIE										
35.0	38.9	38.0	38.5	40.0	39.5	38.2	39.6	37.6	39.8	349
36.4	39.1	38.3	39.0	40.1	39.5	38.3	39.3	38.0	39.9	350
33.5	39.1	37.9	37.9	39.9	39.3	38.3	40.0	36.9	39.9	351
37.6	38.3	37.4	37.8	39.1	39.7	37.6	39.9	37.7	39.5	352
35.0	39.3	38.2	38.7	40.2	39.7	38.4	39.7	37.8	40.0	353
36.4	39.1	38.3	39.1	40.2	39.6	38.3	39.3	38.0	39.9	354
33.5	39.4	38.1	38.0	40.3	39.9	38.7	40.3	37.1	40.2	355
38.0	39.5	38.1	40.2	38.8	40.8	38.9	40.5	38.7	39.8	356
34.7	37.2	36.7	37.1	39.1	37.0	37.3	39.3	36.7	38.9	357
35.6	37.5	37.3	37.1	39.8	38.0	37.2	37.9	36.9	38.8	358
33.7	36.9	36.6	37.7	38.7	36.5	37.3	39.5	36.4	38.7	359
37.4	37.2	36.7	36.7	39.5	37.8	37.3	39.6	36.9	39.3	360

LAUF- FENDE NUMMER	GESCHLECHT LEISTUNGS- GRUPPE	BADEN- WÜRTTEMBERG	BAYERN	BERLIN			BRANDEN- BURG	BREMEN	HAMBURG	HESSEN	MECKLEN- BURG- VORPOMMERN
				INSGESAMT	WEST	OST					
STAHL-, LEICHTMETALL- UND SCHIENEN											
361	ZUSAMMEN	40.0	40.3	-	37.2	39.7	39.4	38.6	40.6	39.9	44.7
362	1	39.6	39.9	-	37.1	39.7	40.5	38.6	40.5	40.3	44.9
363	2	40.8	40.8	-	37.5	39.8	37.4	38.5	40.5	38.9	44.4
364	3	40.7	43.7	-	(41.1)	(39.8)	41.9	/	(44.8)	38.5	/
365	MAENNLICH	40.0	40.3	-	37.2	39.7	39.4	38.6	40.6	40.2	44.7
366	1	39.6	39.9	-	37.1	39.7	40.5	38.6	40.5	40.3	44.9
367	2	41.0	41.0	-	37.5	39.8	37.3	38.5	40.5	39.4	44.4
368	3	41.4	44.4	-	(41.3)	(39.8)	42.1	/	(45.0)	40.9	/
369	WEIBLICH	38.2	37.8	-	(37.8)	39.9	40.2	(37.8)	/	36.6	/
370	1	(39.1)	(38.7)	-	/	40.0	(40.1)	(37.6)	/	(37.4)	/
371	2	38.1	37.9	-	(38.2)	39.9	40.0	/	/	36.5	/
372	3	38.2	37.3	-	/	/	(40.5)	/	/	36.7	/
MASCHINENBAU,											
373	ZUSAMMEN	38.1	38.1	-	37.8	40.1	41.4	39.3	38.3	38.6	40.6
374	1	38.5	38.2	-	38.0	40.0	41.7	39.6	38.1	38.8	40.4
375	2	37.5	38.0	-	37.1	40.5	41.0	38.2	39.5	38.3	41.6
376	3	36.7	37.2	-	37.2	39.2	40.4	36.7	38.0	36.2	39.4
377	MAENNLICH	38.3	38.3	-	37.9	40.1	41.5	39.4	38.3	38.7	40.6
378	1	38.5	38.2	-	38.1	40.1	41.8	39.6	38.1	38.8	40.4
379	2	37.5	38.3	-	37.3	40.5	41.1	38.3	39.8	38.5	41.7
380	3	37.6	39.4	-	37.5	39.2	40.4	36.8	38.1	36.1	39.3
381	WEIBLICH	36.7	36.3	-	36.7	39.1	40.0	37.9	36.5	36.4	38.6
382	1	37.8	36.7	-	36.6	(39.0)	40.3	(39.9)	36.2	35.8	(36.7)
383	2	37.3	36.6	-	36.6	(39.5)	39.8	(37.5)	36.7	36.5	(39.6)
384	3	36.1	35.3	-	37.0	/	40.3	/	(37.5)	36.4	/
STRASSENFAHRZEUGBAU; REPARATUR											
385	ZUSAMMEN	36.9	36.3	-	.	39.2	40.9	.	.	35.3	40.6
386	1	37.0	36.6	-	.	39.0	40.5	.	.	36.9	40.3
387	2	36.5	35.9	-	.	(39.4)	41.5	.	.	33.0	41.3
388	3	37.0	35.9	-	.	40.1	40.4	.	.	37.7	/
389	MAENNLICH	36.9	36.3	-	.	39.2	40.9	.	.	35.2	40.7
390	1	37.0	36.6	-	.	39.0	40.6	.	.	36.9	40.4
391	2	36.6	36.0	-	.	(39.5)	41.6	.	.	32.9	41.3
392	3	37.1	35.9	-	.	40.1	40.5	.	.	38.3	/
393	WEIBLICH	36.6	35.9	-	.	40.0	40.4	.	.	35.6	40.1
394	1	36.4	35.8	-	.	/	(39.6)	.	.	36.2	40.1
395	2	36.4	35.9	-	.	/	41.1	.	.	33.8	/
396	3	36.7	36.0	-	.	40.1	40.0	.	.	37.3	/
DARUNTER: HERSTELLUNG VON KRAFT											
397	ZUSAMMEN	36.6	35.8	-	.	/	.	.	/	37.8	.
398	1	36.8	36.3	-	.	/	.	.	/	37.8	.
399	2	36.0	35.3	-	.	/	.	.	/	37.7	.
400	3	34.9	32.6	-	.	/	.	.	/	36.7	.
401	MAENNLICH	36.6	35.9	-	.	/	.	.	/	37.9	.
402	1	36.8	36.3	-	.	/	.	.	/	37.9	.
403	2	36.0	35.2	-	.	/	.	.	/	37.9	.
404	3	35.0	32.6	-	.	/	.	.	/	37.2	.
405	WEIBLICH	35.9	35.1	-	.	/	.	.	/	36.5	.
406	1	36.3	35.6	-	.	/	.	.	/	36.6	.
407	2	36.0	35.6	-	.	/	.	.	/	36.6	.
408	3	34.8	32.7	-	.	/	.	.	/	36.1	.
SCHIFF											
409	ZUSAMMEN	.	37.3	-	.	35.8	39.4	40.7	40.2	.	38.8
410	1	.	33.7	-	.	35.3	39.6	40.8	40.2	.	39.0
411	2	.	40.4	-	.	(39.8)	(39.5)	39.0	39.3	.	37.5
412	3	.	39.1	-	.	/	/	(37.8)	/	.	38.9
413	MAENNLICH	.	37.2	-	.	35.9	39.6	40.7	40.2	.	38.9
414	1	.	33.7	-	.	35.4	39.6	40.8	40.2	.	39.0
415	2	.	40.4	-	.	(39.8)	(39.5)	39.0	39.4	.	37.8
416	3	.	39.1	-	.	/	/	(38.1)	/	.	38.9
417	WEIBLICH	.	/	-	.	/	(37.4)	39.0	(36.6)	.	36.9
418	1	.	/	-	.	/	/	(39.1)	/	.	37.2
419	2	.	/	-	.	/	/	/	/	.	36.1
420	3	.	/	-	.	/	/	/	/	.	(39.0)
LUFT- UND RAUM											
421	ZUSAMMEN	37.0	36.7	-	/	/	.	.	.	38.6	/
422	1	37.1	36.7	-	/	/	.	.	.	38.5	/
423	2	36.9	36.8	-	/	/	.	.	.	40.5	/
424	3	36.9	(37.6)	-	/	/	.	.	.	(40.6)	/
425	MAENNLICH	37.2	36.8	-	/	/	.	.	.	38.7	/
426	1	37.1	36.7	-	/	/	.	.	.	38.5	/
427	2	37.8	37.4	-	/	/	.	.	.	41.4	/
428	3	/	/	-	/	/	.	.	.	/	/
429	WEIBLICH	36.4	36.0	-	/	/	.	.	.	38.5	/
430	1	36.0	36.1	-	/	/	.	.	.	38.4	/
431	2	36.4	35.8	-	/	/	.	.	.	(38.6)	/
432	3	36.7	(37.3)	-	/	/	.	.	.	/	/

ARBEITER NACH WIRTSCHAFTSZWEIG, GESCHLECHT UND LEISTUNGSGRUPPE  
1994

NIEDER- SACHSEN	NORDRHEIN- WESTFALEN	RHEINLAND- PFA LZ	SAARLAND	SACHSEN	SACHSEN- ANHALT	SCHLESWIG- HOLSTEIN	THUE- RINGEN	FRUEHERES BUNDES- GEBIET	NEUE LAENDER U. BERLIN-OST	LAUFENDE NUMMER
FAHRZEUGBAU (OHNE LOKOMOTIVBAU)										
39.3	40.0	42.2	41.3	39.5	39.4	39.8	41.5	40.0	39.7	361
39.0	39.9	42.6	41.4	39.6	39.4	39.9	41.7	39.9	39.8	362
39.9	40.0	41.7	41.0	39.4	39.4	38.6	41.4	40.1	39.4	363
44.4	40.6	40.7	40.9	38.9	40.5	(42.1)	39.0	41.1	40.3	364
39.3	40.0	42.2	41.4	39.6	39.6	39.8	41.5	40.0	39.7	365
39.0	40.0	42.6	41.4	39.6	39.5	39.9	41.7	39.9	39.8	366
40.1	40.0	41.7	41.2	39.5	39.8	38.6	41.5	40.3	39.6	367
44.6	41.0	40.6	41.2	39.0	40.6	(42.1)	39.1	41.8	40.5	368
37.8	37.6	40.3	38.0	39.2	37.5	(38.5)	39.8	37.7	38.6	369
37.0	38.5	/	/	39.9	38.0	(38.5)	(39.9)	38.1	39.2	370
38.1	37.3	/	(36.5)	38.5	36.4	/	(39.8)	37.4	37.7	371
/	37.5	40.9	(39.3)	38.7	40.1	/	/	37.8	39.7	372
LOKOMOTIVBAU										
38.8	39.0	38.0	38.7	40.1	39.5	38.1	39.0	38.4	39.9	373
38.7	39.0	38.4	38.8	40.0	39.3	38.1	38.6	38.6	39.8	374
39.1	39.2	37.8	38.4	39.9	40.0	38.1	39.5	38.2	40.1	375
35.6	38.3	35.9	37.9	41.6	(40.8)	37.7	43.1	37.3	41.5	376
38.9	39.1	38.2	38.8	40.1	39.5	38.2	39.2	38.6	40.0	377
38.7	39.0	38.4	38.8	40.0	39.4	38.1	38.7	38.7	39.8	378
39.3	39.4	38.0	38.8	40.4	40.1	38.6	40.1	38.4	40.5	379
35.3	38.7	36.7	39.1	40.8	/	39.7	44.1	38.0	41.0	380
36.5	37.6	35.0	37.2	39.7	38.8	36.4	36.8	36.8	39.1	381
36.7	36.8	38.8	36.8	40.0	36.8	36.9	31.3	37.3	38.4	382
36.4	37.0	35.5	37.5	37.2	39.5	36.3	37.0	36.9	37.8	383
36.4	37.9	34.1	36.5	42.4	(40.4)	36.3	(41.0)	36.6	42.0	384
VON KRAFTFAHRZEUGEN USW.										
.	38.5	37.5	37.6	39.8	41.1	37.7	40.0	35.9	40.2	385
.	38.8	37.9	37.9	40.4	42.2	37.9	39.9	36.7	40.5	386
.	38.1	37.2	37.3	38.6	40.2	37.5	39.9	34.6	39.7	387
.	38.4	37.1	36.9	39.9	35.8	37.6	41.1	37.2	40.0	388
.	38.7	37.5	37.7	39.9	42.0	37.9	40.1	36.0	40.4	389
.	38.8	37.9	38.0	40.4	42.2	37.9	39.9	36.7	40.5	390
.	38.2	37.2	37.4	38.9	41.5	37.7	40.1	34.7	40.1	391
.	39.3	37.3	38.7	40.2	41.8	38.1	41.4	37.6	40.8	392
.	36.7	37.0	36.5	38.2	33.8	37.2	39.9	35.2	38.4	393
.	36.9	37.2	37.0	39.7	(38.8)	(36.2)	40.1	35.8	39.8	394
.	36.2	36.8	37.1	37.5	35.7	37.0	38.3	34.0	37.7	395
.	36.9	37.0	36.1	(38.2)	26.3	37.3	40.8	36.8	38.5	396
FAHRZEUGEN UND KRAFTFAHRZEUGMOTOREN										
.	38.8	36.7	.	40.3	/	/	40.6	35.4	40.7	397
.	39.1	37.7	.	40.3	/	/	40.5	36.5	40.5	398
.	38.0	36.5	.	39.6	/	/	40.9	33.8	41.3	399
.	37.6	36.3	.	/	/	/	/	34.7	40.4	400
.	38.8	36.7	.	40.3	/	/	40.6	35.5	40.7	401
.	39.2	37.7	.	40.4	/	/	40.5	36.5	40.5	402
.	38.1	36.6	.	39.7	/	/	40.8	33.9	41.3	403
.	38.1	36.3	.	/	/	/	/	34.8	40.5	404
.	37.1	36.1	.	39.6	/	/	(40.7)	33.6	40.3	405
.	37.5	/	.	39.7	/	/	(40.4)	35.7	40.0	406
.	37.0	36.2	.	39.2	/	/	(41.0)	33.0	40.7	407
.	36.6	36.1	.	/	/	/	/	34.4	40.1	408
BAU										
39.8	37.5	41.3	/	.	39.3	38.5	/	39.6	38.8	409
39.8	37.8	41.1	/	.	39.8	38.5	/	39.7	38.9	410
39.9	36.5	(42.6)	/	.	(28.6)	37.7	/	39.2	37.5	411
(36.6)	/	/	/	.	/	36.8	/	35.7	38.2	412
39.8	37.5	41.3	/	.	39.2	38.5	/	39.6	38.9	413
39.8	37.8	41.1	/	.	39.9	38.6	/	39.7	39.0	414
39.9	36.5	(42.6)	/	.	/	37.9	/	39.3	37.7	415
(36.5)	/	/	/	.	/	(36.8)	/	35.6	38.3	416
/	/	/	/	.	/	(36.6)	/	37.7	36.9	417
/	/	/	/	.	/	(36.7)	/	38.3	37.2	418
/	/	/	/	.	/	/	/	(37.4)	36.4	419
/	/	/	/	.	/	/	/	(36.5)	(37.9)	420
FAHRZEUGBAU										
34.0	33.6	32.8	/	/	/	.	/	35.8	.	421
34.0	32.9	32.3	/	/	/	.	/	35.8	.	422
33.5	(40.8)	34.3	/	/	/	.	/	35.7	.	423
(33.8)	/	/	/	/	/	.	/	36.8	.	424
34.0	33.6	32.9	/	/	/	.	/	35.9	.	425
34.0	32.9	32.3	/	/	/	.	/	35.8	.	426
33.4	(42.6)	36.6	/	/	/	.	/	36.0	.	427
/	/	/	/	/	/	.	/	39.5	.	428
34.1	/	32.0	/	/	/	.	/	35.5	.	429
34.2	/	(32.5)	/	/	/	.	/	35.8	.	430
34.0	/	31.8	/	/	/	.	/	35.3	.	431
(33.9)	/	/	/	/	/	.	/	36.1	.	432



LAUFENDE NUMMER	GESCHLECHT LEISTUNGS- GRUPPE	BADEN- WÜRTTEMBERG	BAYERN	BERLIN			BRANDEN- BURG	BREMEN	HAMBURG	HESSEN	MECKLEN- BURG- VORPOMMERN
				INSGESAMT	WEST	OST					
ELEKTROTECHNIK; REPARATUR VON ELEK											
433	ZUSAMMEN	37.4	37.2	-	37.3	40.3	39.2	38.2	37.3	37.4	40.1
434	1	37.5	37.5	-	37.6	40.3	39.7	38.3	37.5	37.4	40.2
435	2	37.8	36.9	-	37.2	40.8	38.9	38.7	36.9	37.5	39.7
436	3	36.8	36.9	-	36.7	38.4	37.1	36.7	36.4	37.2	40.1
437	MAENNLICH	37.5	37.6	-	37.5	40.6	39.6	38.6	37.4	37.7	40.2
438	1	37.5	37.6	-	37.6	40.5	40.0	38.3	37.5	37.4	40.2
439	2	37.8	37.5	-	37.3	41.2	38.7	39.7	37.0	37.9	40.0
440	3	37.1	37.6	-	37.2	37.7	39.0	(39.0)	36.8	38.8	40.3
441	WEIBLICH	37.1	36.6	-	36.8	38.9	38.1	36.8	36.7	36.6	39.5
442	1	36.7	36.6	-	37.4	38.2	37.3	37.4	37.0	36.4	40.1
443	2	37.8	36.5	-	37.0	39.6	39.0	36.9	36.7	36.9	39.2
444	3	36.7	36.7	-	36.6	38.6	36.2	36.6	36.2	36.5	39.9
FEINMECHANIK, OPTIK,											
445	ZUSAMMEN	37.2	37.1	-	36.6	.	40.9	38.4	37.6	37.0	/
446	1	37.6	37.3	-	36.7	.	42.4	38.4	36.8	36.9	/
447	2	37.6	36.9	-	37.4	.	40.3	38.2	38.5	37.1	/
448	3	36.3	37.2	-	35.6	.	40.3	(38.6)	37.3	36.9	/
449	MAENNLICH	37.6	37.4	-	36.8	.	41.8	38.4	37.7	37.0	/
450	1	37.5	37.3	-	37.1	.	42.6	38.2	36.8	36.9	/
451	2	37.7	37.3	-	37.3	.	40.8	(39.5)	39.4	37.3	/
452	3	37.4	38.6	-	35.0	.	(40.3)	/	(38.0)	36.7	/
453	WEIBLICH	36.7	36.8	-	36.3	.	40.3	38.4	37.3	37.0	/
454	1	37.9	37.5	-	35.1	.	(41.6)	(39.4)	36.8	37.4	/
455	2	37.5	36.7	-	37.5	.	40.1	(37.3)	37.6	36.9	/
456	3	36.1	36.9	-	35.9	.	(40.3)	(38.8)	(36.7)	37.0	/
HERSTELLUNG VON EBM-WAREN, STAHLVER											
457	ZUSAMMEN	38.5	38.4	-	37.6	41.9	39.7	37.7	38.4	38.7	40.9
458	1	38.6	38.1	-	37.8	42.1	38.6	38.8	38.6	38.2	40.6
459	2	38.5	38.4	-	37.5	41.8	40.6	37.3	40.0	38.8	41.2
460	3	38.5	38.9	-	37.2	(40.9)	39.9	37.5	34.9	38.8	/
461	MAENNLICH	38.7	38.7	-	37.9	42.1	39.9	38.1	39.3	38.9	41.1
462	1	38.6	38.2	-	37.9	42.2	38.7	38.9	38.5	38.2	40.6
463	2	38.7	38.9	-	37.9	42.1	41.4	37.6	40.7	39.2	41.5
464	3	39.2	40.3	-	38.1	(41.2)	(40.4)	(47.0)	37.4	42.1	/
465	WEIBLICH	37.7	37.3	-	36.9	(39.9)	38.7	36.2	35.0	37.3	39.8
466	1	38.4	37.4	-	36.9	/	(36.0)	(36.9)	/	37.3	/
467	2	37.5	37.1	-	36.9	(40.1)	38.2	36.2	36.9	36.8	(39.9)
468	3	37.8	37.6	-	36.9	/	39.7	36.2	33.6	37.6	/
HERSTELLUNG VON BUEROMASCHINEN, DATEN											
469	ZUSAMMEN	37.9	36.7	-	36.4	.	/	.	.	38.0	/
470	1	37.7	36.7	-	36.4	.	/	.	.	37.9	/
471	2	38.9	36.6	-	36.7	.	/	.	.	38.2	/
472	3	37.3	36.7	-	35.9	.	/	.	.	37.5	/
473	MAENNLICH	38.0	36.7	-	36.4	.	/	.	.	38.0	/
474	1	37.7	36.6	-	36.4	.	/	.	.	37.9	/
475	2	39.3	37.0	-	(36.6)	.	/	.	.	37.9	/
476	3	38.4	37.7	-	(36.0)	.	/	.	.	(39.4)	/
477	WEIBLICH	37.6	36.5	-	36.2	.	/	.	.	37.9	/
478	1	37.4	36.9	-	(36.0)	.	/	.	.	/	/
479	2	38.6	36.5	-	(37.0)	.	/	.	.	38.4	/
480	3	37.0	36.6	-	(35.9)	.	/	.	.	37.1	/
VERBRAUCHSGUE											
481	ZUSAMMEN	38.8	38.4	-	39.1	40.4	40.4	39.8	38.8	39.2	40.8
482	1	39.3	39.1	-	39.3	41.0	40.9	39.4	39.0	39.4	40.7
483	2	38.6	38.0	-	39.0	39.7	39.7	40.8	39.3	39.2	40.6
484	3	38.2	38.4	-	38.7	40.0	40.6	38.6	37.7	39.1	42.1
485	MAENNLICH	39.5	39.5	-	39.5	41.1	41.4	40.7	39.6	39.8	41.2
486	1	39.6	39.4	-	39.5	41.3	41.6	39.6	39.2	39.6	40.9
487	2	39.5	39.5	-	39.4	41.0	41.2	42.0	40.6	40.0	41.0
488	3	39.1	39.7	-	39.8	40.5	41.2	41.2	39.8	40.1	44.3
489	WEIBLICH	37.5	36.9	-	37.8	39.2	38.9	38.1	37.4	37.8	39.9
490	1	37.0	36.9	-	38.4	39.9	39.1	37.8	38.1	37.7	39.2
491	2	37.6	36.4	-	37.8	38.7	38.2	39.1	37.8	37.5	40.0
492	3	37.7	37.6	-	37.3	39.6	40.1	36.6	36.7	38.3	40.4
FEIN											
493	ZUSAMMEN	39.0	38.2	-	.	/	.	.	.	39.2	.
494	1	39.1	38.3	-	.	/	.	.	.	40.2	.
495	2	38.6	39.0	-	.	/	.	.	.	39.7	.
496	3	39.5	37.8	-	.	/	.	.	.	38.0	.
497	MAENNLICH	39.9	38.9	-	.	/	.	.	.	40.4	.
498	1	39.4	38.4	-	.	/	.	.	.	41.2	.
499	2	39.4	39.5	-	.	/	.	.	.	40.4	.
500	3	44.0	38.9	-	.	/	.	.	.	/	.
501	WEIBLICH	37.5	37.6	-	.	/	.	.	.	38.1	.
502	1	(36.0)	36.8	-	.	/	.	.	.	/	.
503	2	35.8	37.8	-	.	/	.	.	.	38.6	.
504	3	38.3	37.6	-	.	/	.	.	.	38.1	.

ARBEITER NACH WIRTSCHAFTSZWEIG, GESCHLECHT UND LEISTUNGSGRUPPE  
1994

NIEDER- SACHSEN	NORDRHEIN- WESTFALEN	RHEINLAND- PFA LZ	SAARLAND	SACHSEN	SACHSEN- ANHALT	SCHLESWIG- HOLSTEIN	THUE- RINGEN	FRUEHERES BUNDES- GEBIET	NEUE LAENDER U. BERLIN-OST	LAUFENDE NUMMER
TRISCHEN GERAETEN FUER DEN HAUSHALT										
38.0	38.3	37.6	37.7	39.6	38.7	37.8	39.6	37.6	39.6	433
38.3	38.6	37.7	38.4	40.5	39.3	37.9	40.2	37.8	40.2	434
37.8	38.5	38.1	37.6	39.2	37.6	38.0	39.7	37.5	39.3	435
37.6	37.9	37.0	36.9	36.5	38.7	37.3	38.9	37.3	37.9	436
38.5	38.9	37.9	38.1	39.9	39.3	38.0	40.0	37.9	40.0	437
38.4	38.6	37.7	38.4	40.6	39.3	38.0	40.3	37.8	40.3	438
38.7	39.3	38.7	37.4	39.5	39.2	38.1	40.1	38.1	39.7	439
38.6	39.1	36.8	39.4	36.7	39.0	37.5	38.4	38.2	37.5	440
37.1	37.3	37.1	37.1	38.4	36.1	37.4	39.3	37.0	38.5	441
37.6	37.3	39.0	37.7	39.3	38.4	37.4	39.9	37.0	38.9	442
36.8	36.6	37.2	38.7	38.8	35.2	37.8	39.4	36.9	38.7	443
37.5	37.5	37.1	36.7	36.2	38.6	37.2	39.0	37.0	38.1	444
HERSTELLUNG VON UHREN USW.										
38.0	37.0	37.4	39.5	40.3	40.4	37.1	38.4	37.2	39.0	445
38.0	36.7	37.6	41.2	40.4	41.8	36.8	37.2	37.3	38.1	446
37.9	37.3	37.4	(39.8)	40.1	39.3	37.2	40.6	37.3	40.4	447
37.9	37.0	37.1	38.6	40.1	/	37.8	40.0	36.7	40.1	448
38.0	37.1	37.6	40.0	40.3	41.7	37.0	37.5	37.4	38.5	449
38.1	36.6	37.6	41.2	40.3	42.3	36.8	37.1	37.3	38.1	450
37.6	37.7	37.5	/	40.3	(40.7)	37.5	39.3	37.6	39.8	451
(37.4)	37.4	37.3	38.4	(42.2)	/	(40.2)	(38.3)	37.4	39.7	452
38.1	36.8	37.0	38.9	40.2	39.0	37.3	40.1	36.9	40.0	453
37.7	37.6	(36.7)	/	40.8	(40.2)	37.1	37.4	37.6	38.3	454
38.2	36.8	37.2	(39.4)	39.9	38.7	37.0	41.2	37.1	40.7	455
38.0	36.8	37.0	38.7	39.8	/	37.6	40.5	36.5	40.2	456
FORMUNG, OBERFLAECHEVEREDLUNG, HAERTUNG										
38.5	39.4	38.8	40.0	42.3	39.8	39.2	40.5	38.9	41.1	457
39.0	39.8	39.0	40.3	42.4	39.8	39.3	41.0	39.1	41.1	458
38.2	39.9	38.9	39.4	42.4	39.4	39.9	40.1	39.1	41.3	459
37.3	38.5	38.3	40.4	40.1	41.4	38.1	40.5	38.5	40.5	460
38.7	39.9	39.2	40.3	42.5	40.1	39.7	40.8	39.3	41.4	461
39.0	39.8	39.1	40.5	42.4	39.9	39.4	41.1	39.1	41.1	462
38.4	40.1	39.1	39.6	42.7	40.1	40.6	40.4	39.4	41.7	463
37.6	39.9	39.7	41.6	40.5	41.6	38.7	(40.9)	39.8	41.0	464
37.3	37.0	36.8	37.7	40.6	37.4	37.4	39.8	37.2	39.6	465
38.0	40.1	36.2	37.0	40.5	38.4	37.2	(40.2)	38.1	39.4	466
37.5	37.6	37.0	38.0	41.0	36.7	37.3	39.2	37.3	39.4	467
37.1	36.9	36.8	37.8	39.9	(40.3)	37.5	40.4	37.2	40.1	468
VERARBEITUNGSGERAETEN UND -EINRICHTUNGEN										
36.5	37.7	35.9	.	39.2	/	36.4	41.1	37.1	40.0	469
(39.3)	37.4	35.3	.	39.4	/	(36.0)	42.4	37.0	40.4	470
36.3	39.1	36.9	.	39.2	/	(36.4)	40.8	37.5	39.7	471
/	37.0	36.4	.	(39.6)	/	(36.9)	40.8	37.0	40.7	472
37.6	38.0	35.8	.	39.4	/	36.4	41.8	37.3	40.4	473
/	37.3	35.1	.	39.4	/	(36.0)	42.5	37.0	40.5	474
37.5	39.9	37.4	.	39.4	/	/	41.4	38.2	40.2	475
/	37.6	36.4	.	/	/	/	42.0	37.3	41.6	476
34.3	37.1	36.4	.	39.1	/	(36.4)	39.8	36.9	39.3	477
/	(38.2)	36.5	.	(39.4)	/	/	/	37.1	(39.3)	478
33.7	37.7	35.9	.	39.1	/	/	39.5	37.0	39.2	479
/	36.6	36.5	.	/	/	(36.6)	40.2	36.8	40.1	480
TERINDUSTRIE										
39.2	39.3	39.8	38.3	40.3	41.6	39.2	40.8	39.0	40.7	481
39.5	39.5	39.8	39.8	40.3	41.3	39.5	41.4	39.4	40.8	482
39.1	39.4	39.6	38.4	40.4	41.8	39.2	40.4	38.8	40.5	483
38.6	39.0	40.3	37.0	40.1	41.7	39.0	40.5	38.7	40.6	484
39.8	39.9	40.5	39.6	41.2	42.3	39.6	41.6	39.7	41.5	485
39.8	39.7	40.1	40.2	41.1	41.8	39.6	41.7	39.6	41.4	486
39.8	40.0	40.4	39.8	41.4	42.7	39.7	41.3	39.8	41.6	487
39.6	39.9	41.8	38.2	41.1	42.6	39.2	41.8	39.8	41.7	488
37.6	37.8	38.0	35.9	39.4	40.1	38.0	39.9	37.4	39.6	489
37.3	37.7	37.6	36.4	38.8	39.6	37.9	40.6	37.3	39.3	490
37.7	37.7	37.6	35.7	39.7	40.0	37.8	39.5	37.2	39.6	491
37.7	38.0	38.5	36.0	39.5	40.8	38.4	39.9	37.8	39.9	492
KERAMIK										
39.5	41.2	41.4	.	39.8	41.5	38.9	39.0	38.8	40.0	493
40.0	41.5	41.0	.	40.5	42.0	39.4	39.4	39.0	40.4	494
39.9	41.6	42.1	.	39.9	41.5	38.8	38.8	39.7	40.1	495
38.9	40.6	40.8	.	38.7	41.0	38.4	38.3	38.1	39.1	496
39.9	41.4	42.4	.	40.1	41.4	39.0	39.3	39.8	40.6	497
40.1	41.5	41.3	.	40.8	42.2	39.7	40.0	39.2	41.0	498
39.8	41.7	42.8	.	39.9	41.5	38.9	38.4	40.1	40.5	499
(39.6)	40.8	42.8	.	39.0	39.9	38.5	(40.1)	39.8	39.4	500
39.0	39.8	38.6	.	39.6	41.6	38.2	38.8	37.5	39.4	501
(39.6)	/	38.5	.	40.2	/	(38.0)	38.7	37.3	39.7	502
(40.1)	39.8	39.0	.	39.9	(41.2)	38.2	39.1	37.9	39.5	503
38.8	39.9	38.4	.	38.5	41.7	38.3	38.1	37.5	39.0	504

3 ANZAHL DER DURCHSCHNITTLLICH BEZAHLTEN WOCHENSTUNDEN DER OKTOBER

LAUFENDE NUMMER	GESCHLECHT LEISTUNGS- GRUPPE	BADEN- WÜRTTEMBERG	BAYERN	BERLIN			BRANDEN- BURG	BREMEN	HAMBURG	HESSEN	MECKLEN- BURG- VORPOMMERN
				INSGESAMT	WEST	OST					
HERSTELLUNG UND											
505	ZUSAMMEN	40.3	39.6	-	38.7	.	38.8	.	.	40.1	/
506	1	39.9	39.5	-	37.9	.	38.4	.	.	39.3	/
507	2	40.8	39.9	-	38.2	.	38.3	.	.	41.3	/
508	3	40.0	39.3	-	40.3	.	42.4	.	.	39.5	/
509	MAENNLICH	40.7	39.8	-	38.6	.	40.1	.	.	40.6	/
510	1	40.0	39.6	-	37.6	.	39.8	.	.	39.4	/
511	2	41.3	40.2	-	38.2	.	39.9	.	.	41.9	/
512	3	41.1	39.7	-	41.3	.	(43.1)	.	.	40.6	/
513	WEIBLICH	39.0	38.7	-	39.2	.	35.6	.	.	38.9	/
514	1	38.1	38.2	-	(41.9)	.	32.3	.	.	(38.4)	/
515	2	39.2	38.3	-	(37.9)	.	35.1	.	.	39.4	/
516	3	39.1	38.9	-	39.0	.	41.7	.	.	38.5	/
HOLZVERARBEITUNG; REPARATUR VON											
517	ZUSAMMEN	38.4	38.4	-	40.7	40.7	41.3	34.5	.	39.4	41.1
518	1	38.5	38.6	-	40.3	41.2	42.1	33.2	.	39.3	41.0
519	2	38.5	38.0	-	41.4	40.5	40.8	36.6	.	40.0	40.6
520	3	38.1	38.8	-	40.5	40.2	40.1	/	.	38.4	42.8
521	MAENNLICH	38.5	39.0	-	40.8	40.9	42.1	35.0	.	39.7	41.3
522	1	38.5	38.6	-	40.3	41.2	42.7	33.5	.	39.4	41.1
523	2	38.6	39.2	-	41.4	40.6	41.7	38.2	.	40.4	40.6
524	3	38.5	39.7	-	40.5	(40.3)	40.8	/	.	38.9	45.4
525	WEIBLICH	38.0	36.5	-	/	40.0	39.5	30.7	.	37.5	40.5
526	1	38.2	37.4	-	/	/	40.2	(28.9)	.	37.3	40.8
527	2	38.3	35.6	-	/	/	39.0	(31.7)	.	38.0	40.4
528	3	37.7	37.7	-	/	(40.0)	39.4	/	.	37.1	40.5
HERSTELLUNG VON MUSIKINSTRUMENTEN,											
529	ZUSAMMEN	37.5	38.0	-	37.6	.	.	/	.	39.5	.
530	1	37.8	37.9	-	37.9	.	.	/	.	38.9	.
531	2	37.4	37.9	-	(38.2)	.	.	/	.	40.7	.
532	3	36.9	38.3	-	36.7	.	.	/	.	38.4	.
533	MAENNLICH	38.2	38.3	-	37.9	.	.	/	.	40.4	.
534	1	38.2	37.8	-	37.9	.	.	/	.	38.9	.
535	2	38.1	38.4	-	(38.2)	.	.	/	.	42.9	.
536	3	37.8	39.6	-	(37.4)	.	.	/	.	(39.1)	.
537	WEIBLICH	36.8	37.6	-	(36.6)	.	.	/	.	38.4	.
538	1	36.8	38.8	-	/	.	.	/	.	(38.7)	.
539	2	36.9	37.5	-	/	.	.	/	.	38.5	.
540	3	36.8	37.7	-	(36.4)	.	.	/	.	38.3	.
PAPIER- UND											
541	ZUSAMMEN	39.2	39.8	-	37.7	.	.	37.3	39.3	39.2	.
542	1	40.0	40.3	-	38.1	.	.	37.4	40.4	39.2	.
543	2	38.9	39.8	-	38.0	.	.	37.0	39.4	39.4	.
544	3	38.6	39.2	-	35.5	.	.	(39.7)	37.1	38.7	.
545	MAENNLICH	39.7	40.5	-	38.1	.	.	37.4	40.3	39.6	.
546	1	40.0	40.4	-	38.1	.	.	37.5	40.4	39.3	.
547	2	39.4	40.6	-	38.3	.	.	37.1	40.4	40.0	.
548	3	39.2	40.8	-	35.9	.	.	/	(38.1)	39.7	.
549	WEIBLICH	38.2	37.9	-	36.8	.	.	36.7	36.8	38.0	.
550	1	38.2	37.8	-	38.2	.	.	(36.2)	/	37.1	.
551	2	38.1	37.8	-	37.4	.	.	36.8	36.5	38.0	.
552	3	38.2	38.0	-	35.3	.	.	/	36.8	38.2	.
DRUCKEREI,											
553	ZUSAMMEN	39.6	38.8	-	39.1	40.1	40.3	39.7	38.9	39.8	38.5
554	1	39.7	39.1	-	39.1	40.1	40.8	40.1	39.1	39.7	38.7
555	2	39.6	38.2	-	38.9	40.4	39.0	38.7	39.5	40.2	38.1
556	3	39.3	38.7	-	39.9	39.8	(41.0)	(40.0)	36.2	39.4	(38.1)
557	MAENNLICH	39.9	39.3	-	39.2	40.3	40.7	40.2	39.5	40.1	38.6
558	1	39.9	39.2	-	39.1	40.2	41.3	40.4	39.3	39.8	38.7
559	2	39.9	39.3	-	39.1	40.5	(39.0)	39.0	40.1	40.6	38.2
560	3	39.9	40.3	-	40.6	39.9	(41.5)	/	(39.8)	40.6	/
561	WEIBLICH	38.6	36.7	-	38.8	39.4	(39.1)	38.3	37.2	38.1	38.3
562	1	38.2	37.9	-	39.3	39.2	(39.2)	38.3	38.1	37.9	(38.6)
563	2	38.7	35.9	-	38.2	(40.1)	(38.9)	38.4	38.1	38.2	38.1
564	3	38.8	37.3	-	39.0	(39.6)	/	/	34.4	38.2	(38.1)
HERSTELLUNG VON											
565	ZUSAMMEN	39.2	39.7	-	40.8	41.4	40.4	39.6	39.7	39.9	.
566	1	39.6	40.7	-	41.3	42.1	41.1	40.9	41.5	40.3	.
567	2	39.3	39.4	-	40.5	(43.0)	40.0	39.0	38.7	39.7	.
568	3	38.5	38.9	-	40.7	40.5	40.2	39.4	39.3	39.9	.
569	MAENNLICH	39.6	40.3	-	41.1	42.4	41.3	40.0	40.0	40.2	.
570	1	39.7	40.8	-	41.4	(42.8)	41.0	40.8	41.5	40.3	.
571	2	39.8	39.8	-	40.7	(43.1)	41.8	39.1	38.8	39.9	.
572	3	38.8	40.0	-	41.6	41.7	40.7	40.1	39.8	40.9	.
573	WEIBLICH	38.1	38.3	-	38.4	39.4	38.6	38.5	38.8	39.1	.
574	1	38.4	38.8	-	(37.8)	/	/	/	/	39.8	.
575	2	37.9	38.7	-	38.9	/	37.6	(38.6)	(38.0)	39.1	.
576	3	38.2	37.8	-	37.9	39.4	39.9	37.7	39.0	39.0	.

ARBEITER NACH WIRTSCHAFTSZWEIG, GESCHLECHT UND LEISTUNGSGRUPPE  
1994

NIEDER- SACHSEN	NORDRHEIN- WESTFALEN	RHEINLAND- PFALZ	SAARLAND	SACHSEN	SACHSEN- ANHALT	SCHLESWIG- HOLSTEIN	THUE- RINGEN	FRUEHERES BUNDES- GEBIET	NEUE LAENDER U. BERLIN OST	LAUFENDE NUMMER
VERARBEITUNG VON GLAS										
39.5	39.8	39.6	41.4	41.7	.	40.2	41.1	39.7	41.1	505
39.4	39.1	39.5	39.9	41.8	.	39.7	41.6	39.4	41.4	506
39.9	40.5	39.8	42.4	42.0	.	40.6	41.0	40.2	40.9	507
39.2	40.5	39.6	/	40.8	.	40.5	40.2	39.7	40.5	508
39.6	39.8	39.8	41.6	41.9	.	40.2	41.7	39.9	41.6	509
39.4	39.1	39.5	40.2	41.9	.	39.7	41.9	39.4	41.7	510
40.0	40.5	40.2	42.4	42.5	.	40.7	41.2	40.5	41.4	511
39.9	40.6	39.9	/	40.7	.	40.8	41.6	40.2	41.3	512
38.1	39.9	38.3	(39.2)	41.2	.	39.5	39.5	38.8	39.5	513
/	39.0	37.1	/	41.5	.	/	38.4	38.4	38.1	514
38.8	40.2	38.3	/	41.2	.	(40.1)	40.2	38.9	38.8	515
37.9	39.9	38.4	/	40.9	.	(38.9)	39.6	38.8	39.9	516
GEBRAUCHSGUETERN AUS HOLZ U. AE.										
39.2	38.6	40.4	44.9	41.8	41.5	39.4	40.6	38.8	41.3	517
39.5	38.6	40.4	47.5	42.1	42.1	40.1	40.9	38.9	41.7	518
39.1	38.7	39.8	43.8	41.4	41.0	40.4	40.1	38.7	40.8	519
38.6	38.3	41.1	(39.0)	41.1	41.3	38.4	41.7	38.6	41.3	520
39.5	38.8	40.8	46.0	42.3	42.2	39.5	41.5	39.1	41.9	521
39.6	38.7	40.7	47.5	42.5	42.8	40.1	41.5	39.0	42.2	522
39.5	38.9	40.3	44.1	42.0	41.6	40.6	41.3	39.2	41.6	523
39.4	38.8	41.8	/	42.5	41.8	38.5	42.3	39.2	42.2	524
37.8	37.2	38.6	38.8	39.8	39.5	38.2	38.7	37.3	39.5	525
38.1	36.4	37.4	/	38.8	38.9	/	38.1	37.2	39.1	526
38.0	37.8	36.9	/	40.2	39.4	39.1	38.2	37.0	39.4	527
37.5	37.0	40.0	(38.8)	40.0	40.4	37.5	41.2	37.7	40.3	528
SPIELWAREN, SPORTGERAETEN, SCHMUCK U. AE.										
38.5	38.0	39.4	.	41.4	40.4	.	40.6	37.9	40.9	529
38.8	37.1	40.0	.	41.1	(41.6)	.	41.2	38.0	41.1	530
37.6	38.6	39.0	.	41.8	36.6	.	40.3	38.0	40.7	531
38.4	37.5	38.9	.	40.8	43.2	.	41.0	37.6	41.4	532
38.8	38.3	39.3	.	41.5	(42.5)	.	41.2	38.4	41.3	533
39.0	37.1	39.3	.	41.0	(44.1)	.	41.3	38.1	41.1	534
37.7	38.9	39.0	.	42.6	(40.0)	.	41.0	38.6	41.6	535
(39.8)	38.8	41.7	.	41.3	/	.	/	39.0	41.7	536
37.2	37.3	39.5	.	41.2	39.9	.	40.2	37.3	40.5	537
37.0	36.7	42.5	.	41.4	(40.0)	.	41.2	37.4	41.1	538
37.5	37.9	39.0	.	41.4	35.9	.	39.7	37.4	40.1	539
(37.1)	36.4	37.9	.	40.5	43.1	.	40.7	37.1	41.3	540
PAPPEVERARBEITUNG										
39.7	39.2	39.7	37.2	41.0	38.2	39.6	41.2	39.3	40.8	541
40.7	39.7	39.8	(35.2)	41.3	37.3	40.8	41.0	39.9	40.7	542
39.1	39.2	39.1	34.7	41.0	38.8	39.0	41.1	39.1	40.8	543
39.0	38.6	40.3	39.3	39.8	37.7	39.0	41.6	38.8	41.0	544
40.3	39.7	40.1	35.7	41.6	38.2	40.1	41.6	39.8	41.3	545
40.8	39.7	39.9	(35.2)	41.7	37.7	41.0	41.1	40.0	40.9	546
39.8	39.7	39.5	34.2	41.6	40.1	39.3	42.1	39.7	41.6	547
39.6	39.5	42.2	(41.8)	/	/	39.9	41.5	40.0	40.8	548
38.3	37.9	38.3	38.8	40.4	38.2	38.4	40.7	38.0	40.2	549
37.8	38.5	38.8	/	40.0	(36.1)	(38.4)	/	38.1	39.3	550
38.1	37.7	37.9	/	40.5	38.2	38.3	39.7	37.9	39.9	551
38.7	38.0	38.5	38.9	(39.9)	(39.8)	38.6	41.6	38.1	41.0	552
VERVIELFAELTIGUNG										
39.7	40.2	40.1	40.3	39.3	40.1	39.2	42.2	39.6	39.8	553
39.7	40.3	40.3	40.1	39.1	39.8	39.3	42.3	39.7	39.7	554
39.3	40.5	39.5	40.7	39.0	40.7	39.2	42.0	39.4	39.7	555
40.4	39.4	40.2	40.4	42.0	40.4	39.2	/	39.4	41.0	556
40.1	40.5	40.5	40.6	39.4	40.2	39.5	43.1	39.9	40.1	557
39.9	40.3	40.4	40.2	39.2	39.6	39.4	43.4	39.8	39.9	558
39.7	40.9	39.9	41.4	39.5	41.5	39.5	42.4	40.0	40.3	559
41.8	40.5	41.8	40.8	42.6	40.5	39.5	/	40.4	41.1	560
38.4	38.8	38.9	39.5	39.0	39.9	38.2	40.7	38.1	39.4	561
38.3	39.6	39.6	39.3	38.8	40.1	37.9	40.4	38.5	39.3	562
38.5	38.8	38.6	39.5	38.5	39.7	38.0	41.4	37.7	39.0	563
38.5	38.3	38.6	39.8	41.7	(40.3)	38.5	/	38.2	41.0	564
KUNSTSTOFFWAREN										
39.7	39.9	40.6	39.2	40.8	43.8	39.0	41.9	39.7	41.9	565
40.0	40.6	40.1	39.6	40.6	42.4	39.0	43.0	40.3	41.6	566
40.0	40.0	40.5	39.4	41.0	44.5	39.1	41.6	39.7	42.2	567
38.9	39.3	41.7	38.6	40.8	43.4	38.9	41.5	39.2	41.5	568
40.1	40.5	40.9	39.5	41.3	44.5	39.3	42.7	40.2	42.5	569
40.1	40.7	40.1	39.6	40.8	42.8	39.0	43.2	40.3	41.8	570
40.3	40.3	40.8	39.6	41.7	44.8	39.7	42.5	40.1	43.0	571
39.5	40.4	43.3	38.8	41.7	47.3	39.1	42.2	40.1	43.0	572
38.2	38.3	39.0	38.8	39.8	41.9	37.7	40.5	38.3	40.3	573
38.7	38.5	40.1	(38.3)	39.6	40.2	(37.5)	42.0	38.7	40.4	574
38.5	38.5	38.6	39.1	39.8	43.2	36.9	40.1	38.5	40.4	575
38.1	38.1	39.1	38.4	40.2	40.4	38.4	40.6	38.2	40.2	576

3 ANZAHL DER DURCHSCHNITTlich BEZAHLTEN WOCHENSTUNDEN DER  
OKTOBER

LAUFENDE NUMMER	GESCHLECHT LEISTUNGS- GRUPPE	BADEN- WÜRTTEMBERG	BAYERN	BERLIN			BRANDEN- BURG	BREMEN	HAMBURG	HESSEN	MECKLEN- BURG- VORPOMMERN
				INSGESAMT	WEST	OST					
LEDERER											
577	ZUSAMMEN	40.2	38.1	-	/	/	.	/	/	.	/
578	1	41.3	38.8	-	/	/	.	/	/	.	/
579	2	40.9	37.6	-	/	/	.	/	/	.	/
580	3	38.9	38.6	-	/	/	.	/	/	.	/
581	MAENNLICH	40.5	38.4	-	/	/	.	/	/	.	/
582	1	41.5	38.7	-	/	/	.	/	/	.	/
583	2	40.8	38.2	-	/	/	.	/	/	.	/
584	3	38.9	(38.3)	-	/	/	.	/	/	.	/
585	WEIBLICH	39.7	37.0	-	/	/	.	/	/	.	/
586	1	(39.4)	/	-	/	/	.	/	/	.	/
587	2	41.1	39.0	-	/	/	.	/	/	.	/
588	3	38.9	38.7	-	/	/	.	/	/	.	/
LEDERVERARBEITUNG (OHNE											
589	ZUSAMMEN	39.8	36.7	-	(39.9)	.	.	/	.	38.4	/
590	1	40.7	36.6	-	(39.9)	.	.	/	.	39.2	/
591	2	40.1	36.6	-	/	.	.	/	.	37.0	/
592	3	38.9	37.3	-	(39.9)	.	.	/	.	38.1	/
593	MAENNLICH	40.5	38.7	-	/	.	.	/	.	39.3	/
594	1	41.4	38.3	-	/	.	.	/	.	39.5	/
595	2	40.5	38.6	-	/	.	.	/	.	38.7	/
596	3	39.3	(40.4)	-	/	.	.	/	.	(36.1)	/
597	WEIBLICH	39.5	35.9	-	(40.0)	.	.	/	.	37.8	/
598	1	39.3	35.4	-	/	.	.	/	.	38.8	/
599	2	39.9	35.9	-	/	.	.	/	.	36.7	/
600	3	38.7	36.6	-	/	.	.	/	.	38.4	/
HERSTELLUNG VON SCHUHEN; REPARATUR VON SCHUHEN,											
601	ZUSAMMEN	39.2	39.2	-	.	37.4	.	/	.	39.3	.
602	1	38.9	39.5	-	.	(38.1)	.	/	.	39.5	.
603	2	39.4	39.0	-	.	(37.3)	.	/	.	39.8	.
604	3	39.9	39.1	-	.	/	.	/	.	38.1	.
605	MAENNLICH	39.9	39.4	-	.	(37.1)	.	/	.	40.3	.
606	1	39.7	39.4	-	.	(37.4)	.	/	.	40.0	.
607	2	40.0	39.4	-	.	/	.	/	.	40.6	.
608	3	41.7	39.1	-	.	/	.	/	.	/	.
609	WEIBLICH	38.6	39.0	-	.	37.6	.	/	.	38.5	.
610	1	36.9	39.6	-	.	(38.5)	.	/	.	38.8	.
611	2	39.1	38.8	-	.	(37.6)	.	/	.	38.6	.
612	3	39.4	39.2	-	.	/	.	/	.	38.1	.
TEXTIL											
613	ZUSAMMEN	38.2	37.9	-	39.1	.	.	43.4	.	37.1	.
614	1	39.6	37.9	-	40.5	.	.	44.0	.	37.1	.
615	2	38.0	38.0	-	38.6	.	.	43.1	.	37.1	.
616	3	36.1	37.8	-	39.2	.	.	44.7	.	37.2	.
617	MAENNLICH	39.9	38.8	-	39.2	.	.	45.0	.	37.4	.
618	1	40.5	38.0	-	40.8	.	.	44.0	.	37.2	.
619	2	39.3	39.3	-	38.7	.	.	45.4	.	37.7	.
620	3	38.3	39.1	-	39.8	.	.	45.1	.	37.7	.
621	WEIBLICH	36.6	36.8	-	38.6	.	.	40.1	.	36.4	.
622	1	35.8	37.1	-	39.2	.	.	/	.	36.2	.
623	2	37.2	36.8	-	38.5	.	.	40.1	.	36.3	.
624	3	35.6	37.0	-	38.2	.	.	(40.9)	.	36.9	.
DARUNTER: SPINNEREI, ZWIRNEREI,											
625	ZUSAMMEN	38.5	38.8	-	38.7	.	.	.	/	38.0	.
626	1	38.4	37.9	-	40.9	.	.	.	/	37.8	.
627	2	38.5	39.0	-	38.3	.	.	.	/	38.5	.
628	3	38.0	39.1	-	39.1	.	.	.	/	36.4	.
629	MAENNLICH	39.2	39.4	-	38.8	.	.	.	/	38.1	.
630	1	38.5	38.0	-	41.0	.	.	.	/	37.8	.
631	2	39.5	40.0	-	38.4	.	.	.	/	38.9	.
632	3	39.3	40.0	-	39.3	.	.	.	/	/	.
633	WEIBLICH	37.7	37.8	-	37.7	.	.	.	/	36.7	.
634	1	38.0	36.9	-	/	.	.	.	/	/	.
635	2	37.7	37.8	-	(37.4)	.	.	.	/	36.9	.
636	3	37.5	38.0	-	(38.3)	.	.	.	/	36.1	.
WEBEREI (OHNE WEBEREIEN DES											
637	ZUSAMMEN	38.7	37.2	-	40.2	/	/	/	.	36.7	/
638	1	39.1	37.5	-	38.3	/	/	/	.	36.1	/
639	2	38.4	37.0	-	(44.2)	/	/	/	.	37.0	/
640	3	38.4	37.0	-	(41.4)	/	/	/	.	36.9	/
641	MAENNLICH	39.3	37.6	-	40.7	/	/	/	.	36.9	/
642	1	39.3	37.5	-	38.5	/	/	/	.	36.3	/
643	2	39.1	37.6	-	(44.5)	/	/	/	.	37.4	/
644	3	39.5	38.1	-	(41.1)	/	/	/	.	(37.1)	/
645	WEIBLICH	37.7	36.7	-	(38.4)	/	/	/	.	36.2	/
646	1	38.2	37.4	-	(37.6)	/	/	/	.	34.7	/
647	2	37.7	36.6	-	/	/	/	/	.	36.4	/
648	3	37.5	36.8	-	/	/	/	/	.	36.9	/

ARBEITER NACH WIRTSCHAFTSZWEIG, GESCHLECHT UND LEISTUNGSGRUPPE  
1994

NIEDER- SACHSEN	NORDRHEIN- WESTFALEN	RHEINLAND- PFALZ	SAARLAND	SACHSEN	SACHSEN- ANHALT	SCHLESWIG- HOLSTEIN	THUE- RINGEN	FRUEHERES BUNDES- GEBIET	NEUE LAENDER U. BERLIN-OST	LAUFENDE NUMMER
ZEUGUNG										
.	43.2	.	/	34.8	/	.	.	40.0	37.1	577
.	43.8	.	/	38.1	/	.	.	40.9	39.3	578
.	42.6	.	/	(30.0)	/	.	.	39.7	34.3	579
.	43.4	.	/	/	/	.	.	39.5	/	580
.	43.7	.	/	37.0	/	.	.	40.3	38.4	581
.	43.8	.	/	38.1	/	.	.	40.9	39.2	582
.	43.2	.	/	(34.5)	/	.	.	39.9	(37.2)	583
.	44.5	.	/	/	/	.	.	40.1	/	584
.	40.2	.	/	(27.2)	/	.	.	39.1	(33.9)	585
.	/	.	/	/	/	.	.	39.7	/	586
.	(40.3)	.	/	(26.3)	/	.	.	39.1	(31.8)	587
.	(40.1)	.	/	/	/	.	.	39.0	/	588
HERSTELLUNG VON SCHUHEN)										
38.1	37.7	39.1	(38.1)	43.3	39.4	.	39.9	38.2	40.2	589
38.6	32.5	39.1	/	(45.7)	(39.6)	.	39.9	38.1	40.3	590
38.5	37.9	38.8	/	42.8	38.8	.	39.9	38.1	40.3	591
37.3	39.5	39.4	(38.0)	/	40.2	.	(39.7)	38.8	40.1	592
38.7	40.0	39.4	/	(47.1)	(40.3)	.	39.6	39.7	40.9	593
38.6	38.5	39.2	/	/	(40.6)	.	(40.2)	39.3	41.3	594
(38.8)	39.2	40.2	/	/	/	.	(38.4)	40.0	40.5	595
(39.0)	43.1	/	/	/	/	.	/	40.3	/	596
37.6	36.6	39.0	/	42.5	39.3	.	40.0	37.5	40.1	597
(38.5)	26.0	38.8	/	/	/	.	39.8	36.3	39.9	598
(38.2)	37.3	38.4	/	42.5	38.7	.	40.3	37.4	40.3	599
37.0	38.7	39.4	/	/	40.2	.	/	38.4	40.1	600
GEBRAUCHSGUTERN AUS LEDER U.AE., SCHIRMEN										
39.5	38.9	37.4	.	40.3	42.8	/	41.5	38.4	40.4	601
39.6	38.8	37.6	.	40.3	41.6	/	(40.2)	38.5	40.1	602
39.4	38.8	37.2	.	40.4	43.3	/	42.0	38.3	40.4	603
39.4	39.3	37.6	.	(40.5)	(46.0)	/	(39.9)	38.5	41.7	604
40.0	38.9	38.4	.	40.9	41.5	/	40.5	39.1	40.6	605
40.1	38.7	37.7	.	40.9	41.0	/	(40.2)	38.8	40.6	606
39.8	39.2	39.0	.	41.0	/	/	(40.7)	39.4	40.2	607
/	38.9	39.2	.	/	/	/	/	39.3	(44.9)	608
39.1	39.0	36.7	.	39.9	43.6	/	42.1	37.9	40.3	609
38.0	38.9	37.3	.	39.6	(43.8)	/	/	38.0	39.2	610
39.2	38.5	36.3	.	40.1	43.3	/	42.6	37.6	40.5	611
39.5	39.4	37.1	.	(40.6)	(45.3)	/	(40.1)	38.2	41.2	612
GEWERBE										
38.5	39.2	39.4	.	40.3	42.0	39.0	40.1	38.6	40.2	613
39.0	39.2	40.1	.	40.6	(40.9)	39.2	40.4	39.0	40.6	614
38.3	39.4	39.4	.	40.1	(41.3)	38.6	40.0	38.6	40.1	615
37.6	38.6	38.4	.	40.0	/	39.9	38.3	37.6	39.9	616
39.2	39.9	40.5	.	41.0	(42.7)	39.9	40.9	39.6	41.1	617
39.6	39.5	40.4	.	41.0	/	39.3	40.6	39.5	41.0	618
38.9	40.2	40.6	.	41.1	/	39.6	41.3	39.7	41.2	619
38.8	39.5	40.0	.	40.9	/	42.6	/	39.3	41.0	620
37.1	37.7	37.5	.	39.8	/	37.9	39.4	37.1	39.7	621
36.7	36.7	31.9	.	39.9	/	(38.5)	39.1	36.4	39.6	622
37.2	37.8	37.8	.	39.7	/	37.5	39.5	37.3	39.7	623
37.1	37.9	37.5	.	39.7	/	38.5	38.4	36.8	39.5	624
HANDELSFERTIGE AUFMACHUNG VON GARNEN										
39.1	39.7	39.7	/	40.7	/	.	41.6	39.3	40.9	625
40.3	40.0	40.5	/	40.8	/	.	42.6	39.3	40.9	626
38.3	39.6	39.7	/	40.6	/	.	41.3	39.3	40.9	627
37.6	39.0	38.1	/	40.7	/	.	(40.6)	38.8	40.7	628
39.4	40.1	40.8	/	41.4	/	.	42.4	39.9	41.7	629
40.3	40.0	40.8	/	41.4	/	.	42.6	39.4	41.7	630
38.5	40.1	40.7	/	41.5	/	.	42.0	40.1	41.8	631
(39.5)	38.8	40.8	/	41.0	/	.	/	40.2	41.1	632
37.5	38.0	37.7	/	40.1	/	.	41.1	37.9	40.2	633
(37.7)	(37.8)	(29.8)	/	39.2	/	.	(43.6)	36.6	38.6	634
37.7	37.9	38.1	/	40.3	/	.	41.1	38.0	40.5	635
37.0	39.6	37.5	/	40.6	/	.	(40.0)	37.7	40.5	636
SONSTIGEN TEXTILGEWERBES)										
37.7	38.3	39.2	/	40.6	.	39.0	38.3	38.0	40.1	637
38.0	38.1	39.2	/	40.8	.	39.0	36.6	38.1	40.3	638
37.4	38.4	38.8	/	40.2	.	37.8	39.5	38.0	40.0	639
37.0	38.6	39.4	/	41.0	.	41.6	(30.2)	38.1	39.0	640
37.9	38.8	39.5	/	41.1	.	40.0	39.3	38.5	40.6	641
38.0	38.4	39.1	/	41.1	.	39.2	37.3	38.3	40.5	642
37.9	39.1	38.8	/	40.8	.	38.5	40.9	38.7	40.9	643
37.3	39.5	40.4	/	(41.4)	.	44.2	/	39.4	(40.0)	644
36.8	37.0	38.2	/	40.1	.	37.4	36.3	37.1	39.6	645
37.6	36.4	/	/	40.1	.	(37.6)	/	37.0	39.8	646
36.5	37.2	/	/	40.0	.	37.2	37.6	37.1	39.5	647
(35.9)	37.3	38.0	/	40.8	.	37.8	(30.3)	37.1	38.6	648

3 ANZAHL DER DURCHSCHNITTLLICH BEZAHLTEN WOCHENSTUNDEN DER  
OKTOBER

LAUF- FENDE NUMMER	GESCHLECHT LEISTUNGS- GRUPPE	BADEN- WÜRTTEM- BERG	BAYERN	BERLIN			BRANDEN- BURG	BREMEN	HAMBURG	HESSEN	MECKLEN- BURG- VORPOMMERN
				INSGESAMT	WEST	OST					
BEKLEIDUNGS											
649	ZUSAMMEN	37.4	35.7	-	37.9	39.6	39.1	38.4	37.3	36.2	.
650	1	37.5	36.6	-	38.1	42.0	40.1	(41.8)	(36.4)	36.9	.
651	2	37.0	35.4	-	38.2	38.8	38.4	41.6	38.0	35.5	.
652	3	38.2	36.7	-	37.3	/	/	36.2	/	37.7	.
653	MAENNLICH	39.4	38.2	-	38.9	(46.4)	39.5	44.1	(40.8)	38.8	.
654	1	39.3	38.0	-	39.1	(45.9)	(40.2)	(43.2)	/	38.2	.
655	2	38.8	38.4	-	39.3	/	(38.8)	45.0	(41.2)	38.2	.
656	3	40.1	38.1	-	38.1	/	/	(42.3)	/	41.5	.
657	WEIBLICH	37.0	35.4	-	37.6	39.0	39.1	37.2	36.6	35.7	.
658	1	36.5	35.9	-	37.8	40.2	40.1	(40.6)	(36.4)	36.3	.
659	2	36.8	35.1	-	37.7	38.7	38.4	40.1	(36.8)	35.2	.
660	3	37.8	36.5	-	37.0	/	/	35.6	/	36.7	.
NAHRUNGS- UND GE											
661	ZUSAMMEN	40.5	41.3	-	39.2	41.5	43.1	40.3	40.1	41.5	43.6
662	1	41.3	41.9	-	39.6	41.8	43.3	41.3	40.8	42.7	44.7
663	2	40.5	41.7	-	39.3	41.5	43.1	40.0	39.2	41.2	42.9
664	3	39.1	39.6	-	38.6	40.4	42.6	39.7	40.1	40.4	41.3
665	MAENNLICH	41.1	41.9	-	39.6	41.8	44.0	40.8	40.5	42.1	44.5
666	1	41.4	41.9	-	39.8	41.9	43.9	41.3	40.8	42.8	45.3
667	2	41.0	42.2	-	39.9	41.8	44.1	40.1	39.7	41.5	43.6
668	3	40.0	40.9	-	38.5	41.3	44.1	40.8	40.5	41.3	42.6
669	WEIBLICH	38.8	39.1	-	38.5	40.4	41.2	39.2	39.1	39.8	41.6
670	1	39.3	39.4	-	37.6	41.2	41.2	(42.2)	39.4	40.0	42.3
671	2	39.1	39.2	-	38.4	40.7	41.2	39.6	38.3	39.8	41.7
672	3	38.6	39.0	-	38.8	39.6	41.1	39.0	39.7	39.8	40.7
BROT- UND BACK											
673	ZUSAMMEN	43.2	40.3	-	41.6	42.6	42.6	.	.	41.5	41.6
674	1	44.0	41.9	-	43.6	43.2	43.3	.	.	42.3	42.0
675	2	42.2	40.6	-	41.1	43.1	42.2	.	.	41.4	40.8
676	3	42.1	38.7	-	40.3	40.9	(40.5)	.	.	40.8	41.5
677	MAENNLICH	43.9	40.7	-	41.8	43.2	43.5	.	.	42.1	42.1
678	1	44.2	42.0	-	43.3	43.3	43.5	.	.	42.4	42.4
679	2	42.5	40.5	-	41.2	44.6	43.7	.	.	41.4	41.1
680	3	44.5	39.2	-	41.0	41.6	/	.	.	42.0	(42.8)
681	WEIBLICH	40.8	38.4	-	(39.9)	40.8	41.3	.	.	39.1	40.6
682	1	41.2	/	-	/	42.2	42.3	.	.	(41.1)	40.5
683	2	41.3	41.4	-	/	40.7	41.2	.	.	/	40.6
684	3	40.5	38.0	-	(38.8)	40.3	(40.5)	.	.	38.8	40.8
OBST- UND GEMUE											
685	ZUSAMMEN	41.8	42.4	-	38.9	/	41.0	/	40.5	40.0	.
686	1	45.0	43.7	-	(42.1)	/	42.4	/	43.0	40.9	.
687	2	40.8	42.3	-	38.1	/	40.5	/	39.3	40.3	.
688	3	40.9	41.7	-	38.1	/	(39.6)	/	39.4	39.2	.
689	MAENNLICH	42.6	43.3	-	39.7	/	42.3	/	41.3	40.8	.
690	1	45.1	43.8	-	(42.4)	/	(43.2)	/	43.3	41.2	.
691	2	41.1	42.7	-	(38.2)	/	41.9	/	39.7	40.6	.
692	3	42.2	43.4	-	(38.2)	/	/	/	39.6	40.6	.
693	WEIBLICH	39.9	40.8	-	38.1	/	39.6	/	38.8	38.6	.
694	1	(42.5)	/	-	/	/	(41.2)	/	(38.8)	(39.2)	.
695	2	39.1	40.8	-	(38.0)	/	(38.6)	/	38.3	(38.5)	.
696	3	40.0	40.8	-	(37.9)	/	(39.2)	/	39.1	38.5	.
SCHLACHTHAEUSER (OHNE KOMMUNALE											
697	ZUSAMMEN	41.2	40.3	-	39.7	.	41.9	.	.	41.0	42.6
698	1	41.6	40.4	-	40.0	.	42.1	.	.	41.0	41.8
699	2	42.4	40.9	-	39.4	.	41.7	.	.	40.5	43.1
700	3	39.8	39.8	-	39.6	.	42.2	.	.	41.6	41.8
701	MAENNLICH	41.9	41.0	-	40.2	.	42.6	.	.	41.2	42.9
702	1	41.7	40.5	-	40.0	.	42.4	.	.	41.1	41.5
703	2	42.8	41.8	-	39.9	.	42.5	.	.	41.1	43.8
704	3	40.8	40.9	-	40.6	.	43.5	.	.	41.5	(42.0)
705	WEIBLICH	40.1	39.0	-	38.5	.	40.8	.	.	40.7	41.9
706	1	(39.6)	38.3	-	/	.	41.0	.	.	(40.1)	42.8
707	2	41.7	38.1	-	38.3	.	40.7	.	.	39.2	41.5
708	3	39.5	39.3	-	38.5	.	40.8	.	.	41.7	41.7
FISCHVER											
709	ZUSAMMEN	/	.	-	.	/	.	41.5	.	/	42.9
710	1	/	.	-	.	/	.	45.1	.	/	42.4
711	2	/	.	-	.	/	.	41.1	.	/	43.2
712	3	/	.	-	.	/	.	40.8	.	/	(40.0)
713	MAENNLICH	/	.	-	.	/	.	42.5	.	/	44.0
714	1	/	.	-	.	/	.	45.1	.	/	42.6
715	2	/	.	-	.	/	.	41.2	.	/	46.1
716	3	/	.	-	.	/	.	42.4	.	/	/
717	WEIBLICH	/	.	-	.	/	.	40.2	.	/	42.1
718	1	/	.	-	.	/	.	(44.2)	.	/	41.9
719	2	/	.	-	.	/	.	40.9	.	/	42.1
720	3	/	.	-	.	/	.	39.7	.	/	/

ARBEITER NACH WIRTSCHAFTSZWEIG, GESCHLECHT UND LEISTUNGSGRUPPE  
1994

NIEDER- SACHSEN	NORDRHEIN- WESTFALEN	RHEINLAND- PFA LZ	SAARLAND	SACHSEN	SACHSEN- ANHALT	SCHLESWIG- HOLSTEIN	THUE- RINGEN	FRUEHERES BUNDES- GEBIET	NEUE LAENDER U. BERLIN-OST	LAUFENDE NUMMER
GEWERBE										
37.2	38.0	37.6	32.6	37.6	38.8	39.2	41.7	36.8	38.8	649
37.1	38.8	35.5	34.5	37.3	40.4	40.1	44.5	37.3	39.1	650
37.3	37.6	38.1	31.7	38.4	37.1	38.8	39.9	36.4	38.8	651
37.2	38.3	39.6	(35.9)	36.5	/	40.5	37.0	37.7	36.8	652
38.8	40.7	39.8	34.8	38.7	(42.4)	48.3	(42.4)	39.5	40.0	653
37.8	41.2	38.9	(36.2)	38.0	(42.9)	(47.8)	(42.9)	39.1	39.7	654
40.0	41.1	41.0	(33.8)	40.5	/	(49.3)	/	39.9	40.9	655
39.4	39.5	(40.2)	/	(40.8)	/	/	/	39.5	(40.7)	656
37.0	37.1	37.2	32.4	37.5	38.5	37.9	41.6	36.3	38.6	657
36.9	37.6	33.8	34.2	37.1	40.0	37.4	44.7	36.6	38.9	658
37.0	36.7	37.8	31.7	38.2	37.0	37.8	39.9	36.0	38.6	659
36.8	37.8	39.5	(37.5)	35.9	/	(39.1)	(36.7)	37.2	36.3	660
NUSSMITTELINDUSTRIE										
42.4	41.6	41.5	41.8	41.9	42.0	42.0	42.4	41.4	42.4	661
44.0	42.3	42.0	41.5	42.5	43.0	43.7	42.5	42.2	43.0	662
43.0	42.0	41.3	42.4	42.0	41.9	42.1	42.7	41.6	42.4	663
40.5	40.4	40.7	41.8	40.3	40.2	40.7	41.1	40.1	40.8	664
43.6	42.4	42.2	42.0	42.6	42.9	43.1	43.3	42.1	43.2	665
44.2	42.4	42.1	41.6	42.6	43.6	43.7	42.7	42.3	43.4	666
43.7	42.8	42.3	43.1	43.1	42.7	42.7	43.9	42.2	43.4	667
42.3	42.0	42.6	41.9	41.1	40.4	42.2	42.4	41.4	41.8	668
39.5	39.3	39.0	41.6	40.6	40.6	40.0	41.0	39.3	40.9	669
39.5	39.3	39.5	/	42.0	40.7	41.3	41.7	39.3	41.6	670
40.1	39.0	38.5	40.3	40.4	40.8	40.1	41.1	39.3	41.0	671
39.4	39.4	39.3	41.8	39.8	40.1	39.9	40.5	39.4	40.2	672
WARENINDUSTRIE										
40.1	41.2	43.2	.	41.4	42.5	41.9	43.8	41.3	42.3	673
40.5	41.2	43.8	.	41.6	42.5	42.3	43.8	42.1	42.6	674
39.9	41.5	43.0	.	41.1	42.6	43.1	44.3	41.1	42.3	675
39.8	41.0	42.9	.	41.3	(40.9)	40.5	40.6	40.6	41.0	676
40.3	41.6	44.1	.	41.6	43.3	42.4	44.7	41.8	42.9	677
40.5	41.2	43.5	.	41.6	43.1	42.3	44.2	42.1	42.8	678
40.0	41.6	42.8	.	41.9	43.5	43.1	46.1	41.1	43.3	679
42.2	42.6	45.8	.	39.2	(42.1)	41.2	(40.8)	41.9	41.2	680
39.0	39.3	41.5	.	41.1	41.3	40.1	42.9	39.5	41.4	681
/	/	(45.9)	.	41.4	40.8	/	43.1	41.2	41.7	682
39.6	/	/	.	40.3	41.5	/	43.1	40.7	41.4	683
38.8	39.3	40.9	.	41.9	(40.3)	40.2	(40.5)	39.2	40.9	684
SEVERARBEITUNG										
42.9	42.7	44.2	.	41.1	41.1	39.9	42.0	42.2	41.3	685
44.8	44.3	45.7	.	41.6	41.4	41.0	41.8	44.0	41.7	686
42.9	44.9	45.2	.	41.3	41.6	39.3	42.4	42.5	41.7	687
40.9	40.5	42.3	.	39.6	40.0	39.3	40.2	40.6	39.8	688
43.5	43.8	45.7	.	42.5	41.8	40.4	43.6	43.2	42.6	689
44.9	44.3	46.5	.	42.4	41.7	41.0	43.2	44.2	42.5	690
43.5	45.9	46.6	.	43.0	(42.5)	39.5	44.8	43.2	43.3	691
41.0	41.5	43.6	.	(40.8)	/	40.0	(40.3)	41.6	40.6	692
41.1	39.3	40.4	.	39.6	40.5	39.0	40.7	39.9	40.1	693
(42.0)	(40.0)	/	.	40.8	(40.7)	(41.5)	40.3	40.6	40.7	694
41.6	39.6	40.0	.	38.8	(40.9)	38.8	41.0	40.0	40.1	695
40.7	39.3	40.7	.	39.1	(40.1)	39.0	(40.0)	39.8	39.4	696
SCHLACHTHOEFEN, FLEISCHVERARBEITUNG										
40.9	43.0	43.9	41.5	42.5	40.3	42.4	42.6	41.5	42.1	697
41.5	43.4	43.8	42.0	42.7	40.6	44.5	41.8	42.0	41.9	698
41.6	43.9	45.2	39.9	42.6	40.7	42.2	42.9	42.3	42.3	699
40.3	41.9	41.7	41.9	41.6	37.6	41.3	42.6	40.6	41.3	700
42.0	44.1	44.1	42.1	42.8	40.5	43.4	43.0	42.5	42.4	701
41.7	43.4	43.9	42.0	42.4	40.7	44.6	41.7	42.1	41.9	702
42.2	45.5	45.3	/	43.6	41.0	42.4	43.6	43.2	43.1	703
42.1	43.3	41.8	42.4	41.0	(33.6)	42.9	43.6	42.1	41.6	704
39.2	40.0	(41.4)	40.1	42.0	39.9	40.7	41.8	39.5	41.4	705
39.0	(39.7)	/	/	43.7	40.1	(39.8)	42.3	39.2	42.1	706
39.9	37.5	/	39.7	41.3	40.3	40.2	41.8	39.2	41.2	707
39.0	40.8	(40.7)	41.1	42.0	39.0	40.8	41.5	39.6	41.1	708
ARBEITUNG										
40.5	40.0	.	/	(45.3)	39.3	40.4	.	40.9	42.6	709
42.7	41.1	.	/	/	/	40.2	.	42.9	42.2	710
42.4	40.6	.	/	/	(40.5)	41.0	.	41.2	42.9	711
39.9	39.5	.	/	(47.1)	(37.3)	40.1	.	40.3	41.3	712
43.0	41.4	.	/	(45.3)	(41.2)	42.6	.	42.6	43.7	713
43.7	41.4	.	/	/	/	40.2	.	43.3	42.4	714
44.7	41.4	.	/	/	(41.2)	43.3	.	42.2	45.4	715
42.1	41.3	.	/	/	/	43.8	.	42.6	(43.9)	716
38.9	39.2	.	/	(45.3)	38.2	39.2	.	39.5	41.8	717
40.1	/	.	/	/	/	/	.	40.7	41.6	718
38.2	39.9	.	/	/	(40.0)	38.8	.	39.7	42.0	719
38.8	39.0	.	/	(45.5)	(36.7)	39.3	.	39.4	40.0	720



3 ANZAHL DER DURCHSCHNITTLLICH BEZAHLTEN WOCHENSTUNDEN DER  
OKTOBER

LAUFENDE NUMMER	GESCHLECHT LEISTUNGS- GRUPPE	BADEN- WÜRTTEM- BERG	BAYERN	BERLIN			BRANDEN- BURG	BREMEN	HAMBURG	HESSEN	MECKLEN- BURG- VORPOMMERN
				INSGESAMT	WEST	OST					
BRAUEREI,											
721	ZUSAMMEN	39.4	41.4	-	.	.	39.4	.	39.6	40.3	40.7
722	1	39.4	40.8	-	.	.	40.1	.	39.6	40.7	40.9
723	2	40.2	43.3	-	.	.	38.7	.	/	39.9	40.5
724	3	38.9	40.1	-	.	.	/	.	39.9	38.9	/
725	MAENNLICH	39.4	41.4	-	.	.	39.6	.	39.6	40.4	40.8
726	1	39.4	40.8	-	.	.	40.1	.	39.6	40.7	41.0
727	2	40.2	43.3	-	.	.	39.1	.	/	39.9	40.6
728	3	39.0	40.4	-	.	.	/	.	40.0	39.0	/
729	WEIBLICH	38.1	39.4	-	.	.	38.5	.	(39.3)	(38.1)	40.2
730	1	/	(38.4)	-	.	.	(40.1)	.	/	/	(40.4)
731	2	/	(40.8)	-	.	.	/	.	/	/	(40.0)
732	3	(38.1)	39.1	-	.	.	/	.	/	(38.3)	/
TABAKVER											
733	ZUSAMMEN	38.2	37.2	-	37.9	.	/	.	.	.	.
734	1	39.7	37.4	-	37.6	.	/	.	.	.	.
735	2	39.7	37.3	-	38.4	.	/	.	.	.	.
736	3	37.3	36.8	-	37.6	.	/	.	.	.	.
737	MAENNLICH	38.8	37.1	-	37.8	.	/	.	.	.	.
738	1	39.7	37.4	-	37.8	.	/	.	.	.	.
739	2	39.6	37.0	-	39.2	.	/	.	.	.	.
740	3	37.3	36.8	-	37.0	.	/	.	.	.	.
741	WEIBLICH	37.6	37.2	-	38.0	.	/	.	.	.	.
742	1	/	/	-	36.8	.	/	.	.	.	.
743	2	(40.2)	37.7	-	38.1	.	/	.	.	.	.
744	3	37.4	36.8	-	40.0	.	/	.	.	.	.
DAVON: HERSTELLUNG VON											
745	ZUSAMMEN	38.9	/	-	/	/	/	/	/	.	/
746	1	(40.4)	/	-	/	/	/	/	/	.	/
747	2	(40.8)	/	-	/	/	/	/	/	.	/
748	3	38.2	/	-	/	/	/	/	/	.	/
749	MAENNLICH	(39.9)	/	-	/	/	/	/	/	.	/
750	1	(40.4)	/	-	/	/	/	/	/	.	/
751	2	/	/	-	/	/	/	/	/	.	/
752	3	(38.9)	/	-	/	/	/	/	/	.	/
753	WEIBLICH	38.5	/	-	/	/	/	/	/	.	/
754	1	/	/	-	/	/	/	/	/	.	/
755	2	(40.6)	/	-	/	/	/	/	/	.	/
756	3	38.1	/	-	/	/	/	/	/	.	/
TABAKVERARBEITUNG (OHNE HERSTELLUNG)											
757	ZUSAMMEN	38.1	37.2	-	37.9	.	/	.	.	.	.
758	1	39.6	37.4	-	37.6	.	/	.	.	.	.
759	2	39.5	37.3	-	38.4	.	/	.	.	.	.
760	3	37.1	36.8	-	37.6	.	/	.	.	.	.
761	MAENNLICH	38.7	37.1	-	37.8	.	/	.	.	.	.
762	1	39.6	37.4	-	37.8	.	/	.	.	.	.
763	2	39.6	37.0	-	39.2	.	/	.	.	.	.
764	3	37.1	36.8	-	37.0	.	/	.	.	.	.
765	WEIBLICH	37.2	37.2	-	38.0	.	/	.	.	.	.
766	1	/	/	-	36.8	.	/	.	.	.	.
767	2	/	37.7	-	38.1	.	/	.	.	.	.
768	3	37.1	36.8	-	40.0	.	/	.	.	.	.
HOCH- UND TIEFBAU											
769											
770											
771											
772											
773	MAENNLICH	40.7	40.8	-	41.3	40.8	40.5	39.1	41.5	41.6	41.1
774	1	41.0	40.9	-	40.9	40.9	40.7	38.8	41.6	41.9	41.1
775	2	40.4	41.3	-	42.0	40.6	40.5	39.8	41.1	41.4	41.3
776	3	40.2	40.3	-	41.6	40.5	40.0	40.2	40.9	40.5	40.9
777											
778											
779											
780											
HOCH- UND TIEFBAU MIT HANDWERK											
781											
782											
783											
784											
785	MAENNLICH	40.5	40.8	-	41.3	40.8	40.5	39.1	41.5	41.6	41.2
786	1	40.7	40.8	-	40.9	40.9	40.7	38.8	41.6	41.9	41.2
787	2	40.2	41.2	-	42.0	40.6	40.5	39.8	41.1	41.4	41.3
788	3	40.2	40.0	-	41.6	40.5	40.0	40.2	40.9	40.5	40.9
789											
790											
791											
792											

ARBEITER NACH WIRTSCHAFTSZWEIG, GESCHLECHT UND LEISTUNGSGRUPPE  
1994

NIEDER- SACHSEN	NORDRHEIN- WESTFALEN	RHEINLAND- PFALZ	SAARLAND	SACHSEN	SACHSEN- ANHALT	SCHLESWIG- HOLSTEIN	THUE- RINGEN	FRUEHERES BUNDES- GEBIET	NEUE LAENDER U. BERLIN-OST	LAUFENDE NUMMER
MELZEREI										
40.8	38.5	39.5	38.1	40.4	41.5	40.6	42.2	40.2	40.9	721
40.9	38.7	39.4	38.0	40.7	41.6	40.8	40.7	40.1	40.8	722
39.9	38.6	40.7	38.1	39.8	41.6	(40.5)	43.8	41.6	41.3	723
39.8	37.2	40.5	/	39.8	40.8	40.0	40.9	38.9	40.3	724
40.8	38.5	39.5	38.1	40.5	41.6	40.7	42.6	40.3	41.1	725
40.9	38.7	39.4	38.0	40.8	41.7	40.8	40.8	40.1	40.9	726
39.9	38.7	40.2	38.1	39.8	41.7	(40.8)	44.2	41.6	41.6	727
39.5	37.2	41.0	/	40.0	(40.6)	40.1	(41.5)	38.9	40.5	728
(40.8)	37.2	(39.4)	/	39.5	41.0	(39.5)	38.4	38.9	39.5	729
/	(37.5)	/	/	39.3	(40.9)	/	(38.4)	38.4	39.7	730
(40.9)	(37.0)	(37.9)	/	39.7	/	/	(36.7)	40.2	38.8	731
				39.4	/	/	(40.0)	38.7	39.8	732
ARBEITUNG										
38.9	38.8	37.8	/	.	/	.	40.1	37.9	40.1	733
38.8	39.4	38.0	/	.	/	.	40.3	38.0	40.4	734
/	38.2	37.7	/	.	/	.	40.1	38.1	40.1	735
39.2	39.1	37.7	/	.	/	.	40.1	37.7	40.0	736
39.4	39.8	37.9	/	.	/	.	40.3	37.9	40.3	737
39.2	39.8	38.0	/	.	/	.	40.3	38.0	40.4	738
/	(39.2)	37.8	/	.	/	.	40.2	38.2	40.2	739
40.3	40.0	/	/	.	/	.	/	37.3	40.1	740
38.6	38.3	37.6	/	.	/	.	40.0	37.9	40.0	741
38.3	(38.4)	/	/	.	/	.	/	37.5	(39.9)	742
/	38.1	37.6	/	.	/	.	40.0	37.9	40.0	743
39.0	38.5	37.3	/	.	/	.	40.0	38.1	39.9	744
ZIGARREN, ZIGARILLOS, STUMPEN										
/	38.6	/	/	/	/	/	.	38.6	40.1	745
/	38.8	/	/	/	/	/	.	39.0	40.3	746
/	38.1	/	/	/	/	/	.	38.2	40.0	747
/	39.0	/	/	/	/	/	.	38.8	40.1	748
/	39.3	/	/	/	/	/	.	39.4	40.3	749
/	38.9	/	/	/	/	/	.	39.2	40.3	750
/	(38.0)	/	/	/	/	/	.	(38.4)	(40.2)	751
/	39.9	/	/	/	/	/	.	39.8	/	752
/	38.3	/	/	/	/	/	.	38.3	40.0	753
/	(38.4)	/	/	/	/	/	.	(38.4)	/	754
/	38.1	/	/	/	/	/	.	38.2	40.0	755
/	38.5	/	/	/	/	/	.	38.4	(40.0)	756
VON ZIGARREN, ZIGARILLOS, STUMPEN)										
38.9	.	37.8	/	.	/	.	40.2	37.9	40.2	757
38.8	.	38.0	/	.	/	.	40.3	37.9	40.4	758
/	.	37.7	/	.	/	.	40.1	38.0	40.1	759
39.2	.	37.7	/	.	/	.	/	37.6	40.0	760
39.4	.	37.9	/	.	/	.	40.3	37.9	40.3	761
39.2	.	38.0	/	.	/	.	40.4	38.0	40.5	762
/	.	37.8	/	.	/	.	40.2	38.2	40.2	763
40.3	.	/	/	.	/	.	/	37.1	40.0	764
38.6	.	37.6	/	.	/	.	40.1	37.9	40.0	765
38.3	.	/	/	.	/	.	/	37.5	(39.8)	766
/	.	37.6	/	.	/	.	40.1	37.9	40.1	767
39.0	.	37.3	/	.	/	.	/	38.0	39.9	768
(EINSCHL. HANDWERK)										
										769
										770
										771
										772
40.0	40.9	40.8	41.0	41.8	41.7	40.3	42.7	40.8	41.6	773
40.0	40.9	40.8	40.8	41.7	41.3	39.4	42.7	40.8	41.5	774
40.1	41.2	40.6	41.9	42.0	42.1	42.0	42.5	41.0	41.7	775
39.6	39.9	41.2	41.0	41.5	41.7	43.6	42.8	40.4	41.4	776
										777
										778
										779
										780
(OHNE FERTIGTEILBAU IM HOCHBAU)										
										781
										782
										783
										784
39.9	40.8	40.7	40.9	41.8	41.7	40.3	42.7	40.7	41.6	785
40.0	40.9	40.7	40.7	41.7	41.4	39.3	42.8	40.7	41.6	786
40.1	41.1	40.6	41.7	41.9	42.1	42.0	42.5	40.9	41.7	787
39.5	39.9	41.2	40.9	41.5	41.7	43.7	42.8	40.3	41.4	788
										789
										790
										791
										792

4 DURCHSCHNITTliche BRUTTOSTUNDENVERDIENSTE DER ARBEITER  
OKTOBER

LAUFENDE NUMMER	GESCHLECHT LEISTUNGS- GRUPPE	BADEN- WÜRTTEM- BERG	BAYERN	BERLIN			BRANDEN- BURG	BREMEN	HAMBURG	HESSEN	MECKLEN- BURG- VORPOMMERN
				INSGESAMT	WEST	OST					
INDUSTRIE (EINSCHL. HOCH-											
1	INSGESAMT	25.22	23.51	-	25.27	19.83	18.22	26.70	27.43	25.40	17.69
2	1	27.99	25.89	-	27.86	20.85	19.30	28.79	29.24	27.30	18.62
3	2	23.12	21.81	-	22.98	17.69	17.46	23.54	24.34	24.70	16.89
4	3	20.50	19.45	-	20.26	16.09	15.39	18.99	20.53	19.83	15.02
5	MAENNLICH	26.43	24.65	-	26.24	20.35	18.54	27.61	28.23	26.30	17.95
6	1	28.16	26.03	-	28.08	21.04	19.44	28.85	29.37	27.41	18.72
7	2	24.31	23.17	-	23.59	18.47	17.80	24.48	25.40	25.66	17.25
8	3	21.63	21.00	-	21.27	17.28	15.69	21.19	21.99	21.13	15.45
9	WEIBLICH	19.73	18.40	-	20.29	15.17	15.78	19.09	20.60	19.57	14.41
10	1	22.56	20.96	-	22.27	16.96	16.91	24.87	24.27	22.91	16.28
11	2	19.46	18.67	-	21.04	14.60	15.77	19.85	20.71	20.22	14.07
12	3	19.44	17.33	-	19.09	13.75	14.34	17.21	18.67	18.19	12.27
INDUSTRIE (OHNE											
13	ZUSAMMEN	25.38	23.30	-	24.87	18.73	17.97	26.77	27.37	25.63	17.13
14	1	28.34	25.94	-	27.70	19.76	19.13	29.03	29.45	27.70	18.28
15	2	23.13	21.58	-	22.33	16.33	16.92	23.47	24.23	24.93	15.29
16	3	20.54	18.91	-	20.08	14.94	14.51	18.54	19.99	19.63	12.79
17	MAENNLICH	26.87	24.72	-	26.18	19.32	18.46	27.83	28.38	26.77	17.61
18	1	28.55	26.13	-	28.01	19.96	19.33	29.10	29.63	27.86	18.43
19	2	24.52	23.08	-	22.88	17.03	17.34	24.51	25.44	26.08	15.73
20	3	22.14	20.96	-	21.81	16.31	14.68	20.81	21.49	21.28	13.37
21	WEIBLICH	19.73	18.40	-	20.30	15.15	15.78	19.08	20.60	19.57	14.42
22	1	22.56	20.94	-	22.27	16.94	16.92	24.87	24.27	22.91	16.29
23	2	19.46	18.67	-	21.04	14.60	15.77	19.84	20.71	20.22	14.07
24	3	19.44	17.33	-	19.09	13.73	14.32	17.21	18.68	18.19	12.26
INDUSTRIE (OHNE BERGBAU), HOCH-											
25	ZUSAMMEN	25.22	23.51	-	25.27	19.83	17.75	26.70	27.43	25.41	17.68
26	1	27.99	25.89	-	27.86	20.85	18.80	28.79	29.24	27.34	18.62
27	2	23.12	21.81	-	22.98	17.69	17.06	23.54	24.34	24.71	16.88
28	3	20.50	19.45	-	20.26	16.09	15.27	18.99	20.53	19.83	15.02
29	MAENNLICH	26.43	24.65	-	26.24	20.35	18.11	27.61	28.23	26.32	17.95
30	1	28.16	26.03	-	28.08	21.04	18.97	28.85	29.37	27.46	18.72
31	2	24.31	23.17	-	23.59	18.47	17.49	24.48	25.40	25.66	17.25
32	3	21.63	21.00	-	21.27	17.28	15.64	21.19	21.99	21.13	15.45
33	WEIBLICH	19.73	18.40	-	20.29	15.17	14.89	19.09	20.60	19.57	14.41
34	1	22.56	20.96	-	22.27	16.96	16.05	24.87	24.27	22.91	16.28
35	2	19.46	18.67	-	21.04	14.60	14.72	19.85	20.71	20.22	14.06
36	3	19.44	17.33	-	19.09	13.75	13.86	17.21	18.67	18.19	12.27
VERARBEITENDE INDUSTRIE											
37	ZUSAMMEN	25.31	23.20	-	24.59	18.15	16.41	26.58	27.12	25.61	16.99
38	1	28.28	25.86	-	27.56	19.23	17.49	28.85	29.24	27.78	18.16
39	2	23.13	21.58	-	22.20	15.73	15.54	23.46	24.21	24.94	15.07
40	3	20.54	18.91	-	20.06	14.92	14.11	18.52	19.91	19.63	12.75
41	MAENNLICH	26.80	24.64	-	25.93	18.75	16.94	27.65	28.16	26.79	17.46
42	1	28.50	26.06	-	27.90	19.42	17.74	28.92	29.43	27.95	18.31
43	2	24.52	23.09	-	22.71	16.40	16.07	24.50	25.43	26.10	15.47
44	3	22.14	20.96	-	21.78	16.32	14.38	20.81	21.44	21.28	13.32
45	WEIBLICH	19.72	18.39	-	20.30	14.71	14.33	19.03	20.49	19.57	14.33
46	1	22.55	20.90	-	22.27	16.41	15.25	24.80	24.07	22.90	16.11
47	2	19.45	18.66	-	21.08	14.12	14.08	19.82	20.67	20.22	14.05
48	3	19.44	17.32	-	19.07	13.65	13.80	17.17	18.58	18.19	12.23
VERARBEITENDE INDUSTRIE (OHNE GEWINNUNG UND VERAR											
49	ZUSAMMEN	25.36	23.19	-	24.59	18.01	16.39	26.59	27.18	25.68	17.04
50	1	28.36	25.94	-	27.60	19.10	17.50	28.87	29.30	27.87	18.20
51	2	23.15	21.50	-	22.17	15.56	15.47	23.46	24.26	25.00	15.10
52	3	20.55	18.84	-	20.06	14.77	14.08	18.50	19.92	19.59	12.76
53	MAENNLICH	26.92	24.74	-	25.97	18.61	16.97	27.67	28.23	26.91	17.55
54	1	28.58	26.15	-	27.96	19.30	17.77	28.94	29.49	28.05	18.36
55	2	24.63	23.11	-	22.67	16.19	16.04	24.51	25.49	26.22	15.54
56	3	22.18	20.98	-	21.79	16.11	14.34	20.79	21.47	21.29	13.40
57	WEIBLICH	19.74	18.38	-	20.30	14.71	14.31	19.03	20.49	19.56	14.34
58	1	22.55	20.90	-	22.27	16.41	15.23	24.80	24.07	22.90	16.12
59	2	19.45	18.65	-	21.08	14.12	14.05	19.82	20.68	20.23	14.05
60	3	19.48	17.32	-	19.08	13.65	13.82	17.17	18.58	18.18	12.23
VERARBEITENDE INDUSTRIE (OHNE GEWINNUNG UND VERARBEI											
61	ZUSAMMEN	25.19	23.44	-	25.11	19.52	17.50	26.54	27.29	25.43	17.66
62	1	27.98	25.89	-	27.81	20.59	18.51	28.64	29.11	27.40	18.59
63	2	23.14	21.75	-	22.89	17.36	16.85	23.53	24.37	24.76	16.88
64	3	20.51	19.42	-	20.25	16.03	15.31	18.96	20.49	19.81	15.06
65	MAENNLICH	26.45	24.66	-	26.12	20.07	17.90	27.46	28.11	26.38	17.93
66	1	28.16	26.04	-	28.05	20.79	18.71	28.70	29.25	27.53	18.69
67	2	24.40	23.20	-	23.49	18.16	17.36	24.48	25.44	25.76	17.26
68	3	21.63	21.02	-	21.26	17.24	15.67	21.17	21.99	21.13	15.49
69	WEIBLICH	19.74	18.38	-	20.30	14.72	14.32	19.04	20.49	19.56	14.33
70	1	22.55	20.91	-	22.27	16.44	15.25	24.80	24.07	22.90	16.11
71	2	19.45	18.65	-	21.08	14.12	14.05	19.82	20.68	20.23	14.05
72	3	19.48	17.32	-	19.08	13.67	13.85	17.17	18.57	18.18	12.24

NACH WIRTSCHAFTSZWEIG, GESCHLECHT UND LEISTUNGSGRUPPE IN DM  
1994

NIEDER- SACHSEN	NORDRHEIN- WESTFALEN	RHEINLAND- PFALZ	SAARLAND	SACHSEN	SACHSEN- ANHALT	SCHLESWIG- HOLSTEIN	THUE- RINGEN	FRUEHERES BUNDES- GEBIET	NEUE LAENDER U. BERLIN-OST	LAUFENDE NUMMER
UND TIEFBAU MIT HANDWERK)										
25.98	24.70	24.60	24.85	17.02	17.45	24.27	16.59	24.82	17.42	1
27.07	26.77	26.86	26.37	18.16	18.48	26.66	18.07	27.01	18.60	2
26.65	23.56	23.69	23.68	16.00	16.45	22.24	15.39	23.55	16.33	3
19.66	20.38	20.19	19.78	14.74	15.11	19.70	14.06	20.10	14.85	4
26.86	25.50	25.46	25.55	17.63	17.77	25.26	17.39	25.80	17.92	5
27.24	26.87	27.03	26.42	18.44	18.60	26.75	18.40	27.15	18.81	6
27.56	24.21	24.43	24.30	16.75	16.82	23.12	16.26	24.58	16.94	7
21.22	21.75	21.52	21.60	15.71	15.81	21.41	15.10	21.46	15.65	8
19.99	18.89	18.55	18.66	13.19	14.21	18.43	12.76	19.14	13.75	9
20.71	21.46	20.79	21.06	14.34	16.03	22.80	13.19	21.78	15.07	10
21.92	18.85	18.65	19.16	13.06	14.02	18.84	12.75	19.41	13.61	11
17.63	18.55	18.04	18.13	11.92	12.14	17.51	12.47	18.42	12.53	12
BAUINDUSTRIE)										
26.23	24.70	24.67	24.92	16.07	16.61	23.99	15.34	24.86	16.56	13
27.55	27.01	27.12	26.47	17.23	17.64	26.80	16.81	27.28	17.79	14
26.86	23.52	23.66	23.74	14.92	15.39	22.05	14.28	23.53	15.26	15
19.28	20.34	20.08	19.66	12.74	13.22	19.26	12.75	19.96	13.19	16
27.38	25.63	25.71	25.71	16.81	17.05	25.26	16.27	26.06	17.23	17
27.80	27.14	27.33	26.53	17.54	17.76	26.93	17.23	27.45	18.05	18
27.93	24.22	24.51	24.41	15.76	15.81	23.01	15.11	24.70	15.94	19
21.12	21.88	21.76	21.93	13.66	14.39	21.34	13.27	21.67	14.00	20
19.99	18.88	18.55	18.66	13.19	14.18	18.43	12.76	19.14	13.74	21
20.71	21.46	20.79	21.06	14.34	16.02	22.83	13.19	21.78	15.06	22
21.92	18.85	18.65	19.16	13.06	13.98	18.84	12.75	19.41	13.61	23
17.63	18.55	18.04	18.13	11.90	12.10	17.50	12.47	18.42	12.52	24
UND TIEFBAU MIT HANDWERK										
25.98	24.75	24.60	24.87	16.91	17.38	24.27	16.56	24.83	17.29	25
27.07	27.07	26.86	26.81	18.03	18.42	26.66	18.04	27.11	18.47	26
26.65	23.57	23.69	23.80	15.92	16.41	22.24	15.36	23.56	16.22	27
19.65	20.40	20.19	19.80	14.74	15.11	19.70	14.06	20.10	14.83	28
26.89	25.62	25.46	25.73	17.53	17.70	25.26	17.36	25.84	17.81	29
27.24	27.19	27.03	26.89	18.32	18.54	26.75	18.38	27.26	18.69	30
27.61	24.24	24.43	24.46	16.69	16.78	23.12	16.23	24.60	16.85	31
21.21	21.80	21.52	21.69	15.71	15.81	21.41	15.10	21.48	15.65	32
19.99	18.89	18.55	18.66	13.08	14.09	18.43	12.75	19.14	13.54	33
20.71	21.46	20.79	21.06	14.21	15.95	22.80	13.18	21.78	14.85	34
21.92	18.85	18.65	19.16	12.94	13.88	18.84	12.74	19.41	13.36	35
17.63	18.55	18.04	18.13	11.88	12.13	17.51	12.47	18.42	12.44	36
(OHNE BAUINDUSTRIE)										
26.18	24.55	24.59	24.87	15.76	16.18	23.82	14.88	24.75	15.99	37
27.50	27.18	27.06	26.91	16.88	17.24	26.71	16.27	27.32	17.22	38
26.92	23.46	23.66	23.84	14.68	14.99	22.06	13.98	23.52	14.76	39
19.26	20.35	20.08	19.66	12.67	13.08	19.26	12.68	19.96	13.04	40
27.38	25.68	25.64	25.87	16.50	16.63	25.13	15.78	26.01	16.68	41
27.76	27.34	27.28	27.01	17.19	17.37	26.85	16.70	27.51	17.48	42
28.01	24.18	24.52	24.57	15.52	15.41	23.03	14.76	24.70	15.45	43
21.11	21.93	21.76	22.07	13.57	14.28	21.34	13.16	21.69	13.88	44
19.99	18.86	18.53	18.65	13.02	13.87	18.41	12.71	19.13	13.36	45
20.68	21.40	20.76	21.05	14.15	15.69	22.82	13.12	21.74	14.59	46
21.93	18.83	18.64	19.16	12.86	13.68	18.81	12.70	19.40	13.18	47
17.62	18.54	18.03	18.12	11.85	11.94	17.50	12.43	18.42	12.36	48
BEITUNG VON STEINEN UND ERDEN SOWIE OHNE BAUINDUSTRIE)										
26.37	24.55	24.68	24.93	15.73	16.11	23.76	14.81	24.79	15.95	49
27.75	27.20	27.22	26.97	16.88	17.20	26.78	16.25	27.40	17.20	50
27.17	23.44	23.71	23.91	14.61	14.83	21.83	13.85	23.54	14.66	51
19.18	20.32	20.03	19.66	12.55	12.97	19.23	12.68	19.93	12.97	52
27.69	25.60	25.80	25.96	16.51	16.58	25.12	15.77	26.12	16.68	53
28.05	27.36	27.45	27.07	17.21	17.33	26.92	16.71	27.61	17.49	54
28.39	24.18	24.65	24.67	15.50	15.25	22.80	14.65	24.80	15.39	55
21.11	21.92	21.77	22.19	13.42	14.21	21.33	13.19	21.70	13.79	56
19.98	18.86	18.53	18.65	13.00	13.83	18.41	12.70	19.13	13.34	57
20.67	21.40	20.76	21.05	14.14	15.69	22.82	13.10	21.74	14.58	58
21.93	18.83	18.64	19.16	12.84	13.63	18.82	12.70	19.40	13.16	59
17.58	18.55	18.03	18.12	11.82	11.90	17.50	12.43	18.42	12.35	60
TUNG VON STEINEN UND ERDEN), HOCH- UND TIEFBAU MIT HANDWERK										
26.07	24.56	24.60	24.84	16.88	17.29	24.11	16.43	24.76	17.18	61
27.16	26.87	26.91	26.76	18.01	18.36	26.63	17.94	27.08	18.36	62
26.91	23.49	23.73	23.84	15.88	16.29	22.06	15.25	23.56	16.12	63
19.60	20.37	20.16	19.79	14.72	15.10	19.68	14.06	20.08	14.83	64
27.05	25.46	25.51	25.73	17.53	17.63	25.15	17.29	25.82	17.73	65
27.35	27.00	27.09	26.85	18.31	18.48	26.72	18.31	27.23	18.60	66
27.93	24.17	24.53	24.53	16.70	16.69	22.96	16.19	24.66	16.80	67
21.22	21.78	21.51	21.75	15.72	15.83	21.41	15.14	21.48	15.67	68
19.98	18.86	18.54	18.65	13.01	13.87	18.41	12.70	19.13	13.35	69
20.67	21.40	20.77	21.05	14.15	15.70	22.79	13.10	21.74	14.59	70
21.93	18.83	18.64	19.16	12.85	13.68	18.82	12.70	19.40	13.17	71
17.58	18.55	18.03	18.12	11.84	11.96	17.50	12.43	18.42	12.37	72

4 DURCHSCHNITTliche BRUTTOSTUNDENVERDIENSTE DER ARBEITER  
OKTOBER

LAUFENDE NUMMER	GESCHLECHT LEISTUNGS- GRUPPE	BADEN- WÜRTTEMBERG	BAYERN	BERLIN			BRANDEN- BURG	BREMEN	HAMBURG	HESSEN	MECKLEN- BURG- VORPOMMERN
				INSGESAMT	WEST	Ost					
ELEKTRIZITAETS-, GAS-, FERN											
73	ZUSAMMEN	29.65	26.77	-	27.94	21.89	20.83	32.40	31.18	27.10	20.85
74	1	30.01	27.20	-	28.69	22.29	21.76	32.64	31.71	27.38	21.54
75	2	23.04	22.28	-	24.32	20.37	19.69	(26.74)	26.10	22.57	19.79
76	3	20.12	18.99	-	22.09	(15.77)	15.22	(22.37)	23.12	(20.97)	(15.77)
77	MAENNLICH	29.90	26.93	-	28.28	22.23	21.03	32.69	31.54	27.20	20.97
78	1	30.06	27.22	-	28.74	22.44	21.76	32.72	31.80	27.41	21.65
79	2	23.92	22.32	-	25.82	21.09	19.74	(29.26)	26.89	23.16	19.86
80	3	22.53	17.83	-	24.95	/	16.42	/	23.96	(21.45)	/
81	WEIBLICH	21.52	21.98	-	20.18	18.78	19.56	24.40	24.91	21.67	19.25
82	1	24.38	24.48	-	22.45	19.83	21.67	(26.60)	27.53	23.88	20.33
83	2	21.60	22.17	-	19.37	18.26	19.52	(23.73)	24.12	20.21	/
84	3	19.31	19.51	-	20.52	(15.73)	14.42	(22.37)	22.56	/	/
ELEKTRIZITAETS											
85	ZUSAMMEN	30.10	26.89	-	.	22.58	21.32	32.40	.	27.97	.
86	1	30.47	27.30	-	.	23.13	22.88	32.64	.	28.36	.
87	2	23.18	22.02	-	.	20.97	19.98	(26.74)	.	22.72	.
88	3	19.78	18.99	-	.	(15.77)	14.72	(22.37)	.	(20.13)	.
89	MAENNLICH	30.37	27.06	-	.	22.90	21.61	32.69	.	28.09	.
90	1	30.52	27.33	-	.	23.27	22.91	32.72	.	28.40	.
91	2	24.03	22.13	-	.	21.36	19.98	(29.26)	.	23.14	.
92	3	(22.23)	(17.78)	-	.	/	15.54	/	.	(20.40)	.
93	WEIBLICH	21.67	21.52	-	.	19.59	19.87	24.40	.	22.42	.
94	1	24.66	24.12	-	.	20.75	22.56	(26.60)	.	(24.62)	.
95	2	21.83	21.68	-	.	19.38	19.95	(23.73)	.	(20.66)	.
96	3	19.16	19.52	-	.	(15.73)	14.29	(22.37)	.	/	.
BERG											
97											
98											
99											
100											
101	MAENNLICH	26.64	27.30	-	/	/	21.50	/	/	24.63	.
102	1	27.81	28.50	-	/	/	21.91	/	/	24.84	.
103	2	23.12	22.09	-	/	/	20.55	/	/	22.41	.
104	3	(21.75)	/	-	/	/	18.56	/	/	19.65	.
105											
106											
107											
108											
STEINKOHLENBERGBAU UND											
109											
110											
111											
112											
113	MAENNLICH	/	/	-	/	/	/	/	/	/	/
114	1	/	/	-	/	/	/	/	/	/	/
115	2	/	/	-	/	/	/	/	/	/	/
116	3	/	/	-	/	/	/	/	/	/	/
117											
118											
119											
120											
BRAUNKOHLENBERGBAU											
121											
122											
123											
124											
125	MAENNLICH	/	/	-	/	/	21.48	/	/	.	/
126	1	/	/	-	/	/	21.89	/	/	.	/
127	2	/	/	-	/	/	20.53	/	/	.	/
128	3	/	/	-	/	/	18.56	/	/	.	/
129											
130											
131											
132											
KALI- UND STEIN											
133											
134											
135											
136											
137	MAENNLICH	.	.	-	/	/	/	/	/	24.72	/
138	1	.	.	-	/	/	/	/	/	24.88	/
139	2	.	.	-	/	/	/	/	/	23.23	/
140	3	.	.	-	/	/	/	/	/	19.60	/
141											
142											
143											
144											

NACH WIRTSCHAFTSZWEIG, GESCHLECHT UND LEISTUNGSGRUPPE IN DM  
1994

NIEDER- SACHSEN	NORDRHEIN- WESTFALEN	RHEINLAND- PFALZ	SAARLAND	SACHSEN	SACHSEN- ANHALT	SCHLESWIG- HOLSTEIN	THUE- RINGEN	FRUEHERES BUNDES- GEBIET	NEUE LAENDER U. BERLIN-OST	LAUFENDE NUMMER
WAERME- UND WASSERVERSORGUNG										
28.18	30.15	28.03	28.81	19.65	20.02	27.12	19.65	28.81	20.39	73
28.50	30.60	28.38	29.25	20.54	20.40	27.65	20.17	29.21	21.06	74
21.59	28.27	23.90	27.22	18.44	19.50	20.97	18.40	25.92	19.28	75
20.38	22.55	21.77	21.68	15.71	17.35	(19.35)	16.83	21.46	16.13	76
28.36	30.37	28.18	28.99	19.76	20.13	27.30	19.76	29.02	20.54	77
28.54	30.67	28.42	29.27	20.57	20.42	27.68	20.19	29.25	21.09	78
22.41	28.78	24.26	27.40	18.41	19.60	21.25	18.57	26.72	19.36	79
(22.75)	23.84	(21.26)	(22.79)	16.11	17.88	/	17.74	22.67	16.82	80
20.67	22.27	22.36	21.24	18.27	18.96	20.76	16.70	21.90	18.90	81
23.22	23.92	(23.42)	/	19.52	20.01	(23.17)	18.40	24.23	20.45	82
19.70	21.56	22.00	/	18.60	18.76	20.25	16.49	21.24	18.80	83
19.29	21.47	22.08	(21.00)	14.16	16.82	(19.46)	15.67	20.69	15.30	84
VERSORGUNG										
29.22	30.70	29.04	29.06	19.86	21.02	27.40	19.70	29.46	20.96	85
29.65	31.22	29.41	29.58	20.98	23.02	27.93	20.72	29.88	22.14	86
21.99	28.71	24.74	27.58	18.45	19.20	21.06	18.38	26.62	19.47	87
20.46	22.74	22.54	21.64	15.13	(15.65)	(19.35)	15.32	21.30	15.09	88
29.49	30.97	29.24	29.29	19.98	20.81	27.61	19.87	29.70	21.13	89
29.71	31.31	29.44	29.61	20.98	22.76	27.96	20.74	29.94	22.15	90
23.09	29.27	25.32	27.77	18.42	18.91	21.42	18.49	27.44	19.47	91
(22.75)	24.09	(23.25)	(23.09)	15.49	/	/	/	22.45	15.64	92
20.78	22.41	22.77	20.96	18.38	22.20	20.69	16.99	22.03	19.57	93
23.21	24.00	(24.48)	/	20.96	24.55	(23.17)	(19.83)	24.40	21.90	94
19.82	21.57	(22.34)	/	18.67	20.81	20.25	17.15	21.40	19.50	95
19.29	21.74	22.32	(20.74)	14.16	/	(19.46)	(15.12)	20.71	14.63	96
BAU										
										97
										98
										99
										100
25.57	24.01	25.58	.	21.88	20.06	/	18.41	24.25	20.99	101
27.10	24.29	25.58	.	22.40	20.02	/	18.99	24.59	21.35	102
21.79	22.70	/	.	20.33	20.38	/	17.36	22.36	20.02	103
21.43	18.67	/	.	/	/	/	/	19.16	17.89	104
										105
										106
										107
										108
-BRIKETTHERSTELLUNG, KOKEREI										
										109
										110
										111
										112
/	23.17	/	.	/	.	/	/	23.47	/	113
/	23.64	/	.	/	.	/	/	23.91	/	114
/	17.96	/	.	/	.	/	/	18.46	/	115
/	15.32	/	.	/	.	/	/	15.78	/	116
										117
										118
										119
										120
UND -BRIKETTHERSTELLUNG										
										121
										122
										123
										124
.	29.11	/	/	21.88	.	/	.	28.78	21.61	125
.	30.00	/	/	22.40	.	/	.	29.53	22.02	126
.	27.87	/	/	20.33	.	/	.	27.70	20.60	127
.	25.33	/	/	/	.	/	.	25.23	18.46	128
										129
										130
										131
										132
SALZBERGBAU, SALINEN										
										133
										134
										135
										136
24.24	.	.	/	/	18.69	/	17.72	24.95	18.21	137
24.71	.	.	/	/	18.79	/	18.50	25.27	18.67	138
21.04	.	.	/	/	15.51	/	16.11	22.24	16.07	139
/	.	.	/	/	/	/	/	22.80	(13.43)	140
										141
										142
										143
										144

4 DURCHSCHNITTliche BRUTTOSTUNDENVERDIENSTE DER ARBEITER  
OKTOBER

LAUF- FENDE NUMMER	GESCHLECHT LEISTUNGS- GRUPPE	BADEN- WÜRTTEM- BERG	BAYERN	BERLIN			BRANDEN- BURG	BREMEN	HAMBURG	HESSEN	MECKLEN- BURG- VORPOMMERN
				INSGESAMT	WEST	OST					
UEBRIGER BERGBAU 1),											
145											
146											
147											
148											
149	MAENNLICH	23.71	31.07	-	/	/	.	/	/	.	.
150	1	24.74	32.79	-	/	/	.	/	/	.	.
151	2	(22.42)	(22.01)	-	/	/	.	/	/	.	.
152	3	(21.75)	/	-	/	/	.	/	/	.	.
153											
154											
155											
156											
GRUNDSTOFF- UND PRODUK											
157	ZUSAMMEN	24.96	24.20	-	23.15	17.58	16.92	26.79	27.41	25.65	16.12
158	1	27.61	26.20	-	25.90	19.40	18.01	28.90	29.67	28.20	16.96
159	2	23.67	23.26	-	22.56	15.49	16.00	25.02	25.66	24.38	14.84
160	3	20.71	21.45	-	19.18	15.79	14.12	20.74	22.87	20.90	12.70
161	MAENNLICH	25.67	24.75	-	24.42	18.51	17.09	27.26	28.15	26.27	16.25
162	1	27.66	26.25	-	26.09	19.91	18.03	28.92	29.80	28.27	17.05
163	2	24.17	23.69	-	23.34	16.25	16.00	25.33	26.22	24.80	14.93
164	3	22.11	22.96	-	19.72	17.37	13.99	21.51	23.84	21.90	12.93
165	WEIBLICH	19.96	18.75	-	19.70	13.92	16.08	19.21	22.76	20.97	14.53
166	1	24.48	21.83	-	22.10	14.16	17.79	/	23.87	25.67	15.43
167	2	19.90	19.27	-	20.33	13.39	16.01	15.18	23.23	21.50	14.24
168	3	18.34	17.90	-	18.95	14.65	14.26	20.20	21.94	19.33	(11.51)
GEWINNUNG UND VERARBEITUNG VON STEINEN											
169	ZUSAMMEN	23.72	23.35	-	24.38	21.97	16.60	23.95	.	23.79	15.85
170	1	25.66	24.52	-	25.18	22.90	17.37	24.12	.	24.90	17.09
171	2	22.83	22.83	-	23.55	20.42	16.22	23.83	.	23.30	14.60
172	3	20.07	20.49	-	(19.24)	18.57	14.41	(23.35)	.	20.94	12.65
173	MAENNLICH	23.95	23.44	-	24.43	22.02	16.68	23.95	.	23.89	15.90
174	1	25.66	24.53	-	25.19	22.90	17.40	24.12	.	24.90	17.10
175	2	22.84	22.88	-	23.58	20.52	16.27	23.83	.	23.40	14.60
176	3	21.34	20.83	-	(19.99)	18.66	14.60	(23.35)	.	21.05	12.75
177	WEIBLICH	15.14	18.96	-	(20.05)	/	15.22	/	.	20.09	(13.25)
178	1	/	(22.94)	-	/	/	16.30	/	.	(24.22)	/
179	2	20.45	20.23	-	/	/	15.46	/	.	19.83	/
180	3	14.51	17.45	-	/	/	(12.47)	/	.	19.90	/
METALLERZEUGUNG UND -BEARBEITUNG (OHNE NE-METALLE,											
181	ZUSAMMEN	26.76	24.31	-	23.93	.	18.33	.	.	24.79	.
182	1	28.76	26.26	-	26.03	.	18.81	.	.	26.40	.
183	2	24.24	23.26	-	22.97	.	17.63	.	.	24.03	.
184	3	23.03	18.96	-	/	.	13.88	.	.	20.53	.
185	MAENNLICH	27.04	24.60	-	23.99	.	18.46	.	.	25.01	.
186	1	28.83	26.29	-	26.03	.	18.84	.	.	26.43	.
187	2	24.52	23.56	-	23.03	.	17.67	.	.	24.27	.
188	3	23.61	19.75	-	/	.	14.12	.	.	20.89	.
189	WEIBLICH	21.48	17.45	-	/	.	17.66	.	.	20.80	.
190	1	25.11	(21.06)	-	/	.	18.43	.	.	(22.66)	.
191	2	21.30	17.75	-	/	.	17.56	.	.	20.83	.
192	3	18.38	15.95	-	/	.	(13.31)	.	.	18.18	.
DARUNTER: EISEN											
193	ZUSAMMEN	32.61	25.12	-	/	/	.	.	.	28.56	/
194	1	33.12	27.31	-	/	/	.	.	.	29.17	/
195	2	22.71	22.51	-	/	/	.	.	.	27.23	/
196	3	/	19.56	-	/	/	.	.	.	(19.60)	/
197	MAENNLICH	32.64	25.21	-	/	/	.	.	.	28.61	/
198	1	33.13	27.33	-	/	/	.	.	.	29.22	/
199	2	(22.82)	22.55	-	/	/	.	.	.	27.27	/
200	3	/	(20.04)	-	/	/	.	.	.	/	/
201	WEIBLICH	/	(19.20)	-	/	/	.	.	.	(21.97)	/
202	1	/	/	-	/	/	.	.	.	(22.80)	/
203	2	/	/	-	/	/	.	.	.	/	/
204	3	/	(18.97)	-	/	/	.	.	.	/	/
EISEN-, STAHL- UND											
205	ZUSAMMEN	26.66	24.65	-	.	/	.	/	/	24.25	.
206	1	28.03	26.34	-	.	/	.	/	/	25.23	.
207	2	24.60	23.94	-	.	/	.	/	/	24.04	.
208	3	22.73	21.05	-	.	/	.	/	/	20.54	.
209	MAENNLICH	26.86	24.71	-	.	/	.	/	/	24.38	.
210	1	28.11	26.36	-	.	/	.	/	/	25.24	.
211	2	24.80	24.00	-	.	/	.	/	/	24.19	.
212	3	23.03	21.12	-	.	/	.	/	/	20.66	.
213	WEIBLICH	23.36	20.44	-	.	/	.	/	/	21.77	.
214	1	25.11	/	-	.	/	.	/	/	(22.58)	.
215	2	23.09	20.42	-	.	/	.	/	/	21.92	.
216	3	(18.60)	/	-	.	/	.	/	/	(18.55)	.

1) GEWINNUNG VON ERDOEL, ERDGAS; SONSTIGER BERGBAU

NIEDER- SACHSEN	NORDRHEIN- WESTFALEN	RHEINLAND- PFA LZ	SAARLAND	SACHSEN	SACHSEN- ANHALT	SCHLESWIG- HOLSTEIN	THUE- RINGEN	FRUEHERES BUNDES- GEBIET	NEUE LAENDER U. BERLIN-OST	LAUFENDE NUMMER
TORFGEWINNUNG										
										145
										146
										147
										148
26.26	25.05	.	/	/	.	/	(21.91)	26.16	22.63	149
29.14	26.94	.	/	/	.	/	(23.81)	28.93	23.97	150
21.42	22.41	.	/	/	.	/	(20.25)	21.47	20.15	151
21.45	(18.58)	.	/	/	.	/	/	21.26	/	152
										153
										154
										155
										156
TIONSGUETERINDUSTRIE										
24.37	26.23	26.45	25.25	15.63	16.39	24.96	15.32	25.48	16.12	157
26.17	28.32	28.37	26.68	16.50	17.15	27.71	16.13	27.66	17.04	158
23.58	25.47	25.19	23.77	14.83	15.70	23.84	14.92	24.45	15.32	159
21.17	22.11	21.06	20.61	13.70	13.88	20.89	13.18	21.43	13.81	160
24.79	26.62	26.81	25.60	15.94	16.72	25.88	15.71	25.99	16.42	161
26.22	28.39	28.44	26.69	16.58	17.28	27.80	16.27	27.72	17.13	162
23.87	25.71	25.46	24.08	15.18	16.01	24.55	15.30	24.82	15.60	163
21.98	22.97	21.93	21.25	14.36	14.91	22.20	13.83	22.55	14.37	164
19.49	20.00	20.72	20.01	13.71	14.71	19.30	13.05	19.86	14.47	165
21.69	22.88	24.47	23.39	15.29	15.98	22.21	14.13	23.65	15.96	166
18.86	20.82	21.27	19.95	13.40	14.51	19.07	12.91	20.34	14.18	167
19.59	19.05	18.71	19.76	12.51	12.63	19.20	12.55	18.93	13.09	168
UND ERDEN (OHNE VERARBEITUNG VON ASBEST)										
22.70	24.67	23.13	21.24	16.27	17.00	25.17	15.73	23.62	16.55	169
22.95	26.40	23.95	22.28	16.85	17.79	25.41	16.53	24.81	17.38	170
22.74	24.15	23.01	21.04	15.72	16.41	25.64	15.38	23.17	15.92	171
21.33	21.74	21.10	19.49	15.12	14.52	21.19	12.86	20.87	14.41	172
22.71	24.85	23.26	21.27	16.34	17.13	25.25	15.83	23.74	16.65	173
22.94	26.40	23.96	22.28	16.89	17.85	25.41	16.55	24.81	17.42	174
22.75	24.18	23.05	21.04	15.77	16.53	25.71	15.47	23.21	15.99	175
21.14	22.46	21.67	19.59	15.38	14.75	21.51	12.87	21.42	14.65	176
22.39	18.18	18.19	/	14.50	14.88	(17.80)	13.45	18.37	14.53	177
/	(23.46)	/	/	14.72	15.81	/	(15.52)	23.39	15.54	178
21.18	20.70	(18.52)	/	14.80	14.97	(18.49)	13.34	20.24	14.71	179
22.77	17.46	18.06	/	13.63	13.37	(16.91)	12.83	17.37	13.11	180
STAHLVERFORMUNG, OBERFLAECHEVEREDLUNG, HAERTUNG)										
26.58	25.80	25.53	26.15	16.76	17.14	24.36	16.43	25.83	17.19	181
27.88	27.31	27.14	26.91	17.28	18.09	25.10	17.04	27.33	17.82	182
25.73	25.04	23.21	24.43	16.00	16.02	23.32	15.07	24.75	16.27	183
23.99	22.74	19.38	20.67	13.63	16.81	(22.26)	16.39	22.56	15.58	184
26.70	25.98	25.65	26.20	16.90	17.25	24.50	16.84	26.01	17.30	185
27.90	27.34	27.16	26.92	17.33	18.12	25.12	17.07	27.36	17.85	186
25.82	25.12	23.25	24.49	16.22	16.14	23.61	15.32	24.88	16.37	187
23.85	23.41	20.07	21.61	13.93	17.00	(22.46)	17.03	23.23	15.89	188
21.34	19.01	18.73	18.45	14.15	15.45	(18.77)	14.17	19.38	15.99	189
24.34	22.58	(21.38)	(21.01)	15.29	17.00	/	(15.61)	23.00	17.18	190
22.05	20.15	(20.51)	18.65	13.87	14.54	(18.60)	14.15	20.06	15.73	191
19.57	18.21	17.61	16.17	(11.75)	16.01	/	(12.96)	18.17	14.24	192
SCHAFFENDE INDUSTRIE										
27.82	26.72	27.27	26.34	16.15	18.00	/	/	26.93	17.69	193
28.61	27.85	27.98	26.99	16.73	18.42	/	/	27.99	18.09	194
27.10	25.69	23.82	24.20	14.25	17.65	/	/	25.68	16.85	195
25.08	23.83	20.87	20.78	/	17.11	/	/	23.80	16.84	196
27.86	26.80	27.31	26.40	16.27	18.14	/	/	27.01	17.79	197
28.64	27.88	28.00	27.01	16.79	18.46	/	/	28.01	18.12	198
27.15	25.76	23.87	24.26	14.31	17.86	/	/	25.74	16.88	199
25.18	24.16	20.96	21.92	/	17.27	/	/	24.15	17.15	200
23.28	20.37	(19.71)	18.33	14.25	16.27	/	/	20.43	16.93	201
25.17	22.55	/	(20.74)	14.88	(16.72)	/	/	22.71	17.60	202
(22.33)	20.03	/	(18.53)	13.95	15.90	/	/	20.09	16.75	203
/	19.43	/	(16.12)	/	16.43	/	/	19.18	15.78	204
TEMPERGIESSEREI										
25.57	24.94	25.19	25.45	18.03	16.69	24.55	16.74	25.01	17.35	205
27.15	26.45	26.52	27.01	18.53	17.61	24.72	17.42	26.52	17.98	206
24.19	24.56	24.22	23.70	17.48	15.34	24.18	15.32	24.20	16.54	207
22.92	23.07	17.90	21.00	16.08	/	/	16.71	22.71	15.99	208
25.57	25.11	25.35	25.49	18.09	16.73	24.55	16.94	25.13	17.45	209
27.15	26.46	26.53	27.01	18.55	17.60	24.72	17.41	26.54	18.00	210
24.19	24.63	24.28	23.75	17.58	15.42	24.18	15.61	24.29	16.70	211
22.92	23.43	(18.63)	21.31	16.07	/	/	17.03	23.05	16.16	212
/	20.18	18.63	(18.43)	15.86	(15.51)	/	14.66	21.19	15.33	213
/	/	/	/	(17.06)	(17.79)	/	/	24.42	17.23	214
/	20.99	(20.72)	(18.91)	15.20	(13.66)	/	14.29	21.85	14.74	215
/	19.84	(17.11)	/	/	/	/	(14.42)	19.57	(14.09)	216



4 DURCHSCHNITTICHE BRUTTOSTUNDENVERDIENSTE DER ARBEITER  
OKTOBER

LAUFENDE NUMMER	GESCHLECHT LEISTUNGS- GRUPPE	BADEN- WÜRTTEMBERG	BAYERN	BERLIN			BRANDEN- BURG	BREMEN	HAMBURG	HESSEN	MECKLEN- BURG- VORPOMMERN
				INSGESAMT	WEST	OST					
ZIEHEREIEN,											
217	ZUSAMMEN	27.38	22.29	-	.	/	16.32	.	/	22.01	.
218	1	28.87	23.71	-	.	/	16.88	.	/	24.87	.
219	2	26.91	21.79	-	.	/	14.22	.	/	21.25	.
220	3	24.41	18.14	-	.	/	(13.30)	.	/	20.66	.
221	MAENNLICH	27.54	22.86	-	.	/	16.41	.	/	22.86	.
222	1	28.87	23.72	-	.	/	16.88	.	/	24.91	.
223	2	26.91	22.63	-	.	/	14.22	.	/	22.07	.
224	3	25.05	18.64	-	.	/	(13.30)	.	/	22.25	.
225	WEIBLICH	21.32	17.51	-	.	/	(15.03)	.	/	17.31	.
226	1	/	/	-	.	/	(17.05)	.	/	/	.
227	2	/	17.49	-	.	/	(14.25)	.	/	16.73	.
228	3	20.45	(15.47)	-	.	/	/	.	/	17.96	.
NE-METALLERZEUGUNG, NE-METALL											
229	ZUSAMMEN	26.19	26.08	-	25.24	16.11	15.77	.	.	23.65	.
230	1	28.33	27.87	-	26.06	17.23	15.99	.	.	25.51	.
231	2	23.93	25.02	-	25.16	14.64	(14.65)	.	.	23.19	.
232	3	22.05	25.88	-	18.13	(13.88)	/	.	.	19.15	.
233	MAENNLICH	26.86	26.92	-	25.83	16.42	15.85	.	.	23.99	.
234	1	28.41	27.93	-	26.12	17.28	15.98	.	.	25.49	.
235	2	24.27	25.81	-	25.69	14.94	/	.	.	23.43	.
236	3	23.86	28.77	-	(20.56)	(13.76)	/	.	.	19.53	.
237	WEIBLICH	19.97	19.70	-	18.59	(14.36)	(15.24)	.	.	19.99	.
238	1	24.17	22.63	-	/	/	/	.	.	/	.
239	2	21.32	20.21	-	20.08	(13.99)	/	.	.	20.50	.
240	3	18.59	18.33	-	(17.02)	/	/	.	.	18.46	.
DARUNTER: NE-											
241	ZUSAMMEN	24.51	24.68	-	22.77	.	.	.	.	21.77	.
242	1	26.90	27.09	-	24.06	.	.	.	.	23.83	.
243	2	22.95	24.08	-	21.99	.	.	.	.	21.39	.
244	3	20.38	17.51	-	17.84	.	.	.	.	18.81	.
245	MAENNLICH	25.26	25.61	-	23.68	.	.	.	.	22.19	.
246	1	26.95	27.14	-	24.15	.	.	.	.	23.83	.
247	2	23.19	24.69	-	22.83	.	.	.	.	21.59	.
248	3	22.05	18.72	-	(20.18)	.	.	.	.	19.30	.
249	WEIBLICH	19.21	18.32	-	18.34	.	.	.	.	17.68	.
250	1	23.76	(20.04)	-	/	.	.	.	.	/	.
251	2	21.22	19.80	-	(19.75)	.	.	.	.	/	.
252	3	17.94	16.85	-	(17.02)	.	.	.	.	18.03	.
MINERALÖL											
253	ZUSAMMEN	34.59	33.82	-	/	/	.	.	33.35	21.85	/
254	1	36.34	34.03	-	/	/	.	.	34.05	(25.69)	/
255	2	24.33	33.54	-	/	/	.	.	28.76	(22.15)	/
256	3	/	/	-	/	/	.	.	25.84	(19.85)	/
257	MAENNLICH	34.74	33.90	-	/	/	.	.	33.57	22.62	/
258	1	36.39	34.03	-	/	/	.	.	34.08	(25.69)	/
259	2	24.60	33.75	-	/	/	.	.	29.19	(22.15)	/
260	3	/	/	-	/	/	.	.	(28.14)	(20.54)	/
261	WEIBLICH	(22.38)	/	-	/	/	.	.	25.64	(19.15)	/
262	1	/	/	-	/	/	.	.	/	/	/
263	2	/	/	-	/	/	.	.	(25.12)	/	/
264	3	/	/	-	/	/	.	.	(23.86)	(19.15)	/
CHEMISCHE INDUSTRIE (OHNE											
265	ZUSAMMEN	24.90	24.16	-	.	13.90	15.65	22.57	25.66	27.47	16.17
266	1	28.37	27.76	-	.	14.42	16.83	25.08	28.31	30.29	16.89
267	2	23.50	21.99	-	.	13.03	15.12	24.01	24.22	24.90	(12.13)
268	3	19.20	18.73	-	.	14.86	13.01	20.92	22.21	20.04	/
269	MAENNLICH	26.52	25.54	-	.	14.13	15.79	23.70	26.30	28.75	16.44
270	1	28.50	27.89	-	.	14.67	16.85	25.22	28.51	30.49	16.91
271	2	24.86	22.89	-	.	13.28	15.14	24.25	24.37	25.80	(12.34)
272	3	20.71	20.49	-	.	/	13.06	21.80	19.63	22.12	/
273	WEIBLICH	19.50	18.62	-	.	13.68	14.94	20.36	23.88	21.42	(12.62)
274	1	24.46	21.81	-	.	13.88	16.63	/	23.89	25.93	/
275	2	19.74	18.97	-	.	12.84	14.99	(19.72)	23.95	21.92	/
276	3	18.54	17.95	-	.	14.91	12.93	20.37	23.72	19.27	/
HERSTELLUNG VON											
277	ZUSAMMEN	26.71	26.59	-	.	/	.	/	/	.	/
278	1	28.62	26.85	-	.	/	.	/	/	.	/
279	2	26.56	26.13	-	.	/	.	/	/	.	/
280	3	24.13	26.75	-	.	/	.	/	/	.	/
281	MAENNLICH	27.04	27.26	-	.	/	.	/	/	.	/
282	1	28.64	26.88	-	.	/	.	/	/	.	/
283	2	26.71	26.42	-	.	/	.	/	/	.	/
284	3	25.29	28.11	-	.	/	.	/	/	.	/
285	WEIBLICH	20.46	18.62	-	.	/	.	/	/	.	/
286	1	/	(23.61)	-	.	/	.	/	/	.	/
287	2	21.44	21.19	-	.	/	.	/	/	.	/
288	3	19.94	17.72	-	.	/	.	/	/	.	/

NACH WIRTSCHAFTSZWEIG, GESCHLECHT UND LEISTUNGSGRUPPE IN DM  
1994

NIEDER- SACHSEN	NORDRHEIN- WESTFALEN	RHEINLAND- PFA LZ	SAARLAND	SACHSEN	SACHSEN- ANHALT	SCHLESWIG- HOLSTEIN	THUE- RINGEN	FRUEHERES BUNDES- GEBIET	NEUE LAENDER U. BERLIN-OST	LAUFENDE NUMMER
KALTWALZWERKE										
23.89	24.01	21.99	26.40	14.15	16.30	24.37	14.50	24.08	15.45	217
23.90	25.30	23.09	26.02	15.22	18.27	28.37	15.17	25.40	16.41	218
24.32	24.10	21.91	27.05	13.70	15.57	23.06	(12.77)	23.98	14.71	219
22.50	21.93	19.03	/	11.45	(14.27)	(24.13)	/	21.93	12.07	220
24.04	24.25	22.14	26.42	14.37	16.49	24.76	14.89	24.36	15.66	221
23.92	25.31	23.10	26.03	15.26	18.35	28.37	15.33	25.41	16.47	222
24.43	24.20	21.92	27.06	13.96	15.72	23.45	(12.71)	24.17	14.93	223
22.83	22.56	19.68	/	11.44	(14.89)	(24.50)	/	22.60	12.27	224
21.86	19.08	18.56	/	12.57	13.89	(19.21)	(11.88)	19.16	13.32	225
/	(21.81)	/	/	(14.46)	/	/	/	(22.01)	15.06	226
22.61	19.89	/	/	12.30	(13.75)	(19.24)	/	19.28	13.20	227
21.19	18.73	17.90	/	(11.49)	/	/	/	18.97	11.61	228
HALBZEUGWERKE, NE-METALLGIESSEREI										
26.90	25.08	26.23	22.48	16.30	18.07	23.63	14.35	25.79	17.18	229
27.71	27.02	28.26	27.33	17.28	19.02	26.08	14.76	27.72	18.03	230
26.68	24.97	22.66	21.45	15.20	17.05	21.89	13.72	25.07	16.27	231
20.42	22.36	20.21	17.07	14.79	(14.26)	19.76	/	22.75	14.39	232
27.07	25.50	26.70	24.20	16.43	18.27	23.97	14.64	26.32	17.37	233
27.74	27.08	28.26	27.33	17.32	19.11	26.08	15.27	27.78	18.14	234
26.83	25.12	22.72	21.45	15.35	17.26	21.87	13.72	25.41	16.45	235
20.90	23.25	20.96	18.17	15.10	/	(19.21)	/	24.15	14.60	236
21.49	19.95	20.05	16.21	15.13	15.99	20.40	(11.46)	19.90	15.39	237
(23.53)	22.01	/	/	16.71	16.86	/	(11.46)	23.17	16.12	238
22.75	20.82	21.93	/	14.28	15.72	(22.20)	/	20.72	15.12	239
18.68	19.53	19.38	16.21	/	/	19.98	/	19.02	(13.08)	240
METALLGIESSEREI										
24.05	23.10	24.82	24.61	14.59	15.86	23.66	14.35	23.95	15.14	241
26.30	24.77	26.98	27.33	15.73	15.78	25.15	14.76	26.23	15.60	242
22.48	23.68	21.80	21.45	13.33	15.95	21.56	13.72	23.37	14.75	243
18.95	20.68	20.20	(18.76)	(11.62)	/	20.15	/	20.12	12.69	244
24.36	23.63	25.59	25.37	14.70	15.98	23.88	14.64	24.62	15.27	245
26.32	24.87	26.99	27.33	15.74	15.94	25.15	15.27	26.28	15.75	246
22.51	23.79	21.76	21.45	13.51	16.04	21.56	13.72	23.65	14.84	247
19.19	21.52	(20.26)	(19.45)	(11.62)	/	(19.73)	/	21.33	12.46	248
19.05	19.12	20.82	(18.31)	(12.50)	14.79	(20.47)	(11.46)	19.02	13.80	249
/	20.41	/	/	/	(12.65)	/	(11.46)	21.98	13.01	250
/	20.10	21.93	/	(11.37)	15.36	/	/	20.44	14.14	251
18.36	18.90	20.17	(18.31)	/	/	(20.47)	/	18.27	/	252
VERARBEITUNG										
29.09	33.82	28.08	.	.	17.01	34.45	/	33.09	17.75	253
30.31	35.10	29.19	.	.	17.39	35.10	/	34.30	17.96	254
25.20	25.87	24.27	.	.	15.70	27.63	/	28.20	16.17	255
(22.02)	20.56	/	.	.	(13.58)	/	/	21.51	(13.43)	256
29.18	33.96	28.40	.	.	17.25	34.48	/	33.25	17.87	257
30.31	35.14	29.22	.	.	17.49	35.13	/	34.33	18.01	258
25.20	26.10	25.03	.	.	15.71	27.63	/	28.50	16.54	259
/	20.60	/	.	.	/	/	/	21.54	/	260
/	25.32	(20.76)	.	.	16.25	/	/	23.89	17.25	261
/	(29.43)	/	.	.	16.89	/	/	29.18	17.76	262
/	(23.05)	(20.48)	.	.	15.68	/	/	22.50	15.41	263
/	/	/	.	.	/	/	/	21.43	/	264
HERSTELLUNG VON CHEMIEFASERN)										
24.48	28.11	28.29	21.75	13.94	15.25	25.02	13.80	26.70	14.83	265
28.17	30.49	30.13	26.82	14.86	15.98	30.12	14.99	29.64	15.74	266
22.78	27.21	26.74	20.87	13.40	14.62	23.42	13.27	25.17	14.15	267
20.48	21.53	21.17	15.61	12.94	12.11	20.44	11.15	20.33	12.53	268
25.56	28.86	28.94	23.68	14.27	15.57	27.38	14.41	27.88	15.21	269
28.42	30.68	30.28	26.99	14.91	16.01	30.33	15.27	29.82	15.82	270
23.56	27.84	27.39	21.98	13.60	14.83	25.54	13.70	26.16	14.44	271
20.96	22.60	23.07	(14.46)	13.32	12.11	22.21	11.56	21.90	12.75	272
19.50	20.81	21.13	19.45	13.37	14.47	19.16	12.98	20.23	13.97	273
20.78	23.35	24.61	(25.34)	14.64	15.82	23.37	14.31	24.04	15.38	274
18.18	21.17	21.32	19.91	13.17	14.29	18.72	12.87	20.49	13.72	275
20.14	19.73	18.74	15.95	12.65	12.11	19.13	10.88	19.15	12.42	276
CHEMIEFASERN										
.	/	/	/	.	/	.	/	26.26	16.13	277
.	/	/	/	.	/	.	/	27.22	17.07	278
.	/	/	/	.	/	.	/	26.01	15.60	279
.	/	/	/	.	/	.	/	25.92	15.58	280
.	/	/	/	.	/	.	/	26.76	16.36	281
.	/	/	/	.	/	.	/	27.25	17.03	282
.	/	/	/	.	/	.	/	26.25	15.84	283
.	/	/	/	.	/	.	/	26.97	15.10	284
.	/	/	/	.	/	.	/	19.61	15.80	285
.	/	/	/	.	/	.	/	(23.54)	17.24	286
.	/	/	/	.	/	.	/	21.37	15.34	287
.	/	/	/	.	/	.	/	18.81	15.78	288

4 DURCHSCHNITTICHE BRUTTOSTUNDENVERDIENSTE DER ARBEITER  
OKTOBER

LAUFENDE NUMMER	GESCHLECHT LEISTUNGS- GRUPPE	BADEN- WÜRTTEMBERG	BAYERN	BERLIN			BRANDEN- BURG	BREMEN	HAMBURG	HESSEN	MECKLEN- BURG- VORPOMMERN
				INSGESAMT	WEST	OST					
HOLZBE											
289	ZUSAMMEN	21.37	20.92	-	.	/	15.25	22.09	.	21.30	16.22
290	1	23.76	22.42	-	.	/	18.28	23.00	.	22.45	16.66
291	2	21.10	21.64	-	.	/	13.07	20.32	.	21.15	13.95
292	3	18.84	18.26	-	.	/	10.55	(21.33)	.	19.11	/
293	MAENNLICH	21.57	21.15	-	.	/	16.31	22.14	.	21.43	16.55
294	1	23.76	22.45	-	.	/	18.38	23.03	.	22.48	16.85
295	2	21.28	21.79	-	.	/	13.25	20.33	.	21.20	14.24
296	3	18.81	18.59	-	.	/	(10.44)	/	.	19.16	/
297	WEIBLICH	18.61	16.91	-	.	/	11.25	(20.63)	.	19.17	14.56
298	1	/	21.45	-	.	/	(15.93)	/	.	/	15.24
299	2	17.04	17.40	-	.	/	/	/	.	(20.14)	13.57
300	3	18.96	15.86	-	.	/	10.62	/	.	18.88	/
DAVON: SÄGE-, HOBEL-, HOLZ											
301	ZUSAMMEN	20.52	19.04	-	.	/	15.25	22.09	.	21.30	.
302	1	22.86	20.66	-	.	/	18.28	23.00	.	22.45	.
303	2	20.30	19.09	-	.	/	13.07	20.32	.	21.15	.
304	3	18.45	17.76	-	.	/	10.55	(21.33)	.	19.11	.
305	MAENNLICH	20.68	19.25	-	.	/	16.31	22.14	.	21.43	.
306	1	22.86	20.67	-	.	/	18.38	23.03	.	22.48	.
307	2	20.47	19.23	-	.	/	13.25	20.33	.	21.20	.
308	3	18.34	18.08	-	.	/	(10.44)	/	.	19.16	.
309	WEIBLICH	18.55	15.46	-	.	/	11.25	(20.63)	.	19.17	.
310	1	/	/	-	.	/	(15.93)	/	.	/	.
311	2	16.81	16.45	-	.	/	/	/	.	(20.14)	.
312	3	18.94	14.96	-	.	/	10.62	/	.	18.88	.
SPERRHOLZ-, HOLZFASERPLATTEN-											
313	ZUSAMMEN	.	23.86	-	.	/	/	/	/	/	.
314	1	.	24.99	-	.	/	/	/	/	/	.
315	2	.	23.86	-	.	/	/	/	/	/	.
316	3	.	20.81	-	.	/	/	/	/	/	.
317	MAENNLICH	.	24.11	-	.	/	/	/	/	/	.
318	1	.	25.15	-	.	/	/	/	/	/	.
319	2	.	23.93	-	.	/	/	/	/	/	.
320	3	.	21.71	-	.	/	/	/	/	/	.
321	WEIBLICH	.	19.34	-	.	/	/	/	/	/	.
322	1	.	21.72	-	.	/	/	/	/	/	.
323	2	.	(19.81)	-	.	/	/	/	/	/	.
324	3	.	17.87	-	.	/	/	/	/	/	.
ZELLSTOFF-, HOLZSCHLIFF-,											
325	ZUSAMMEN	26.33	25.99	-	.	/	.	/	.	22.35	.
326	1	27.45	27.29	-	.	/	.	/	.	23.73	.
327	2	25.87	25.16	-	.	/	.	/	.	21.45	.
328	3	23.33	21.45	-	.	/	.	/	.	20.80	.
329	MAENNLICH	26.57	26.23	-	.	/	.	/	.	23.02	.
330	1	27.47	27.29	-	.	/	.	/	.	23.76	.
331	2	26.02	25.38	-	.	/	.	/	.	22.58	.
332	3	24.49	22.46	-	.	/	.	/	.	21.48	.
333	WEIBLICH	19.04	19.52	-	.	/	.	/	.	17.01	.
334	1	(22.58)	/	-	.	/	.	/	.	/	.
335	2	19.59	20.11	-	.	/	.	/	.	16.11	.
336	3	18.46	18.56	-	.	/	.	/	.	(18.16)	.
GUMMIVERARBEITUNG,											
337	ZUSAMMEN	23.99	22.07	-	20.79	.	14.35	.	.	24.13	/
338	1	27.45	24.55	-	(25.19)	.	15.76	.	.	25.59	/
339	2	23.66	21.84	-	20.11	.	14.30	.	.	25.15	/
340	3	21.43	20.56	-	(18.00)	.	13.02	.	.	21.34	/
341	MAENNLICH	24.98	23.32	-	21.89	.	14.54	.	.	24.73	/
342	1	27.50	24.75	-	(25.19)	.	15.90	.	.	25.60	/
343	2	24.26	23.01	-	20.75	.	14.46	.	.	25.41	/
344	3	22.80	22.11	-	/	.	13.06	.	.	22.22	/
345	WEIBLICH	19.65	18.76	-	(17.34)	.	13.49	.	.	19.95	/
346	1	25.44	20.00	-	/	.	/	.	.	/	/
347	2	19.63	18.71	-	(17.17)	.	13.59	.	.	21.29	/
348	3	19.38	18.71	-	(17.50)	.	(12.87)	.	.	19.44	/
INVESTITIONS											
349	ZUSAMMEN	26.53	24.45	-	25.31	18.48	16.78	28.22	28.37	27.25	18.14
350	1	29.01	26.48	-	27.67	19.16	17.72	29.16	29.31	28.41	18.77
351	2	24.33	22.33	-	22.04	16.00	15.89	24.62	24.73	27.61	16.09
352	3	21.38	20.18	-	20.54	15.12	14.62	20.14	21.03	19.94	13.77
353	MAENNLICH	27.78	25.58	-	26.52	18.73	17.20	28.61	28.79	28.24	18.26
354	1	29.12	26.56	-	27.96	19.25	17.81	29.19	29.41	28.47	18.81
355	2	25.43	23.76	-	22.57	16.17	16.57	25.10	25.54	28.81	16.18
356	3	22.77	21.82	-	21.14	15.70	14.56	22.10	22.18	21.40	13.22
357	WEIBLICH	20.97	19.96	-	20.92	15.95	14.06	22.20	22.13	20.96	16.23
358	1	24.31	23.01	-	23.13	17.26	15.64	26.17	24.57	25.04	17.33
359	2	21.01	19.96	-	20.98	15.35	13.38	22.62	21.71	22.32	15.52
360	3	20.54	19.14	-	20.37	14.59	14.72	19.57	19.84	19.00	15.06

NIEDER- SACHSEN	NORDRHEIN- WESTFALEN	RHEINLAND- PFA LZ	SAARLAND	SACHSEN	SACHSEN- ANHALT	SCHLESWIG- HOLSTEIN	THUE- RINGEN	FRUEHERES BUNDES- GEBIET	NEUE LAENDER U. BERLIN-OST	LAUFENDE NUMMER
ARBEITUNG										
21.05	22.74	22.32	23.63	12.65	12.47	20.59	14.04	21.77	14.47	289
23.69	24.42	24.03	24.69	13.57	12.15	22.36	13.67	23.66	15.66	290
19.82	21.92	20.99	23.01	11.54	12.92	20.44	14.67	21.35	13.40	291
18.76	20.15	19.32	20.31	(10.49)	(11.29)	19.50	13.51	19.05	11.45	292
21.41	22.94	22.32	23.83	12.76	12.55	20.59	14.20	21.97	14.78	293
23.70	24.46	24.03	24.69	13.58	12.18	22.36	13.89	23.68	15.77	294
20.21	22.10	20.95	23.03	11.63	12.95	20.46	14.64	21.52	13.44	295
19.02	20.32	19.22	20.59	(10.57)	(11.52)	19.36	(13.63)	19.20	11.43	296
16.82	19.80	(22.61)	19.66	(10.44)	/	/	13.18	18.53	12.63	297
/	21.02	/	/	/	/	/	(11.23)	21.23	14.23	298
14.78	19.98	/	/	/	/	/	(14.96)	18.56	13.08	299
17.75	19.28	(21.49)	19.44	/	/	/	13.44	18.21	11.48	300
IMPRAEGNIER- UND FURNIERWERKE										
19.54	20.50	20.41	22.97	12.65	12.47	20.42	13.04	20.32	13.79	301
21.49	22.28	22.29	24.08	13.57	12.15	21.70	13.26	22.21	15.13	302
18.88	19.82	18.94	21.82	11.54	12.92	20.45	12.90	19.83	12.65	303
18.13	17.74	17.41	20.01	(10.49)	(11.29)	19.31	(11.21)	18.19	10.77	304
19.63	20.57	20.42	23.15	12.76	12.55	20.42	13.22	20.44	14.11	305
21.49	22.32	22.29	24.08	13.58	12.18	21.70	13.46	22.22	15.24	306
18.88	19.72	18.94	21.82	11.63	12.95	20.45	12.94	19.88	12.73	307
18.34	17.60	17.41	20.24	(10.57)	(11.52)	19.31	/	18.28	10.97	308
(14.88)	19.35	/	(19.50)	(10.44)	/	/	(11.14)	18.01	11.33	309
/	(18.42)	/	/	/	/	/	(11.23)	19.78	13.09	310
/	20.91	/	/	/	/	/	/	18.77	(11.51)	311
(14.88)	17.29	/	(19.25)	/	/	/	/	17.60	10.57	312
UND HOLZSPANPLATTENWERKE										
22.11	23.94	25.61	.	/	/	.	.	23.86	.	313
24.99	25.56	26.96	.	/	/	.	.	25.62	.	314
20.40	22.88	24.12	.	/	/	.	.	22.95	.	315
19.46	22.09	23.75	.	/	/	.	.	21.46	.	316
22.82	24.21	25.65	.	/	/	.	.	24.20	.	317
25.01	25.60	26.98	.	/	/	.	.	25.67	.	318
21.14	23.18	24.04	.	/	/	.	.	23.27	.	319
20.17	22.53	23.90	.	/	/	.	.	22.11	.	320
17.03	20.02	(24.06)	.	/	/	.	.	19.11	.	321
/	(22.20)	/	.	/	/	.	.	21.96	.	322
14.78	19.55	/	.	/	/	.	.	18.42	.	323
18.26	20.27	(22.57)	.	/	/	.	.	19.18	.	324
PAPIER- UND PAPPEERZEUGUNG										
25.43	26.11	25.13	/	14.61	/	25.83	16.43	25.83	15.28	325
26.29	27.55	26.88	/	15.51	/	27.46	16.76	27.04	16.21	326
23.60	25.58	25.21	/	13.68	/	24.53	15.18	25.20	14.20	327
21.35	23.37	21.87	/	13.31	/	22.46	/	22.60	13.28	328
25.66	26.38	25.46	/	14.94	/	26.07	16.46	26.10	15.55	329
26.31	27.57	26.91	/	15.61	/	27.52	16.78	27.06	16.29	330
23.77	25.79	25.25	/	13.88	/	24.92	15.22	25.44	14.36	331
23.32	24.38	22.83	/	15.03	/	22.71	/	23.69	14.97	332
18.61	18.99	18.76	/	12.87	/	18.47	16.07	18.80	13.70	333
(21.04)	/	/	/	14.36	/	/	(16.56)	21.90	15.29	334
19.52	19.98	(21.39)	/	12.81	/	(18.58)	(14.92)	19.18	13.51	335
18.02	17.89	18.18	/	11.64	/	/	/	18.20	11.64	336
VERARBEITUNG VON ASBEST										
22.57	23.95	24.73	24.70	13.84	13.05	21.87	14.56	23.66	14.33	337
24.91	25.96	26.06	27.20	15.11	13.33	24.75	15.13	26.07	15.30	338
22.49	23.69	24.80	25.05	13.53	13.11	21.87	14.86	23.92	14.31	339
21.55	21.34	22.37	22.10	13.20	/	19.21	12.89	21.36	12.97	340
23.48	24.15	24.86	25.38	14.14	13.53	22.63	15.66	24.47	14.89	341
24.99	26.19	26.08	27.21	15.22	13.44	25.34	15.39	26.18	15.49	342
22.81	24.01	24.87	25.10	13.73	13.65	22.04	15.81	24.36	14.81	343
23.23	22.48	22.66	22.91	13.57	/	18.94	(13.48)	22.58	13.23	344
18.96	18.74	20.98	21.43	12.95	11.92	19.56	12.37	19.50	12.77	345
(21.36)	18.23	/	/	/	(12.88)	(18.83)	(11.65)	21.20	13.10	346
19.12	19.33	21.93	(22.57)	12.98	11.97	20.45	11.99	19.78	12.69	347
18.87	18.64	20.17	21.37	12.91	/	19.33	12.83	19.31	12.85	348
GUETERINDUSTRIE										
29.79	24.73	25.44	25.90	16.87	16.84	24.37	15.87	25.97	16.93	349
29.40	27.13	27.42	27.43	17.65	17.62	26.17	17.27	27.89	17.86	350
31.02	23.39	25.05	24.86	16.00	15.07	22.07	14.66	24.93	15.57	351
19.97	20.59	21.40	21.58	13.06	14.17	19.22	13.32	20.77	13.56	352
30.64	25.61	26.26	26.65	17.22	17.03	25.28	16.56	27.01	17.31	353
29.51	27.17	27.46	27.52	17.71	17.67	26.26	17.41	27.97	17.93	354
32.22	23.76	25.53	25.47	16.47	15.26	22.70	15.26	26.02	16.03	355
21.10	21.85	22.85	24.01	13.64	14.67	20.11	13.43	22.13	13.95	356
23.94	19.90	20.37	20.47	14.19	14.54	19.84	13.58	20.65	14.23	357
24.01	24.08	24.70	22.03	16.09	15.96	22.90	14.65	23.94	16.04	358
25.46	20.45	20.70	20.42	14.23	14.21	20.44	13.56	21.17	14.03	359
19.51	19.49	19.96	20.31	12.40	13.26	18.83	13.27	19.82	13.19	360

4 DURCHSCHNITTLLICHE BRUTTOSTUNDENVERDIENSTE DER ARBEITER  
OKTOBER

LAUFENDE NUMMER	GESCHLECHT LEISTUNGS- GRUPPE	BADEN- WÜRTTEM- BERG	BAYERN	BERLIN			BRANDEN- BURG	BREMEN	HAMBURG	HESSEN	MECKLEN- BURG- VORPOMMERN
				INSGESAMT	WEST	OST					
STAHL-, LEICHTMETALL- UND SCHIENEN											
361	ZUSAMMEN	25.88	24.23	-	25.80	18.52	17.52	25.58	23.12	25.05	15.08
362	1	27.55	25.10	-	26.88	18.70	17.79	25.79	22.69	26.06	15.53
363	2	23.00	21.93	-	21.07	17.09	17.91	23.51	24.96	22.29	14.54
364	3	21.85	20.12	-	(17.79)	(17.51)	13.90	/	(22.33)	20.11	/
365	MAENNLICH	26.08	24.33	-	25.88	18.63	17.64	25.64	23.14	25.22	15.09
366	1	27.57	25.11	-	26.90	18.79	17.81	25.83	22.69	26.07	15.53
367	2	23.18	22.08	-	21.11	17.22	18.11	23.65	25.01	22.26	14.55
368	3	22.30	20.32	-	(17.80)	(18.44)	13.98	/	(22.49)	18.58	/
369	WEIBLICH	19.72	19.49	-	(20.48)	16.12	14.03	(21.44)	/	22.17	/
370	1	(22.45)	(21.16)	-	/	16.31	(16.48)	(21.75)	/	(24.03)	/
371	2	17.86	19.72	-	(20.52)	16.04	13.11	/	/	22.47	/
372	3	20.17	18.17	-	/	/	(13.36)	/	/	21.42	/
MASCHINENBAU,											
373	ZUSAMMEN	26.09	25.24	-	28.05	19.45	16.82	26.25	29.95	25.94	16.57
374	1	27.75	26.36	-	29.44	19.74	17.67	26.65	30.90	26.67	17.38
375	2	23.49	22.00	-	23.63	17.12	15.70	24.38	25.57	24.10	14.34
376	3	21.00	20.08	-	18.84	16.00	13.73	23.65	21.04	21.01	13.51
377	MAENNLICH	26.76	25.58	-	28.60	19.51	16.97	26.32	30.16	26.13	16.61
378	1	27.85	26.39	-	29.50	19.78	17.73	26.67	30.98	26.69	17.39
379	2	24.08	22.58	-	24.19	17.26	15.85	24.64	25.93	24.48	14.37
380	3	21.68	19.89	-	19.34	15.96	13.45	23.68	21.74	21.37	13.70
381	WEIBLICH	20.79	19.89	-	21.15	16.67	15.05	21.19	23.91	20.96	14.17
382	1	22.25	22.49	-	24.71	(17.30)	16.20	(22.37)	26.78	23.64	(16.19)
383	2	20.79	19.38	-	21.72	(14.86)	14.63	(20.19)	22.26	20.70	(13.62)
384	3	20.50	20.27	-	18.64	/	14.45	/	(17.73)	20.26	/
STRASSENFAHRZEUGBAU; REPARATUR											
385	ZUSAMMEN	30.63	26.47	-	.	17.70	17.43	.	.	32.35	16.19
386	1	32.21	27.91	-	.	18.14	17.84	.	.	32.23	16.20
387	2	29.06	24.92	-	.	(17.38)	17.11	.	.	34.19	16.20
388	3	24.21	23.75	-	.	16.10	16.82	.	.	21.50	/
389	MAENNLICH	31.15	26.98	-	.	17.84	17.50	.	.	33.04	16.19
390	1	32.26	27.98	-	.	18.14	17.87	.	.	32.30	16.20
391	2	29.35	25.52	-	.	(17.41)	17.18	.	.	34.76	16.19
392	3	25.62	25.24	-	.	16.14	16.70	.	.	22.27	/
393	WEIBLICH	24.74	22.50	-	.	16.04	16.69	.	.	25.33	16.27
394	1	28.95	24.53	-	.	/	(16.53)	.	.	28.83	16.18
395	2	27.08	22.38	-	.	/	16.24	.	.	28.70	/
396	3	22.11	21.99	-	.	16.02	17.11	.	.	21.06	/
DARUNTER: HERSTELLUNG VON KRAFT											
397	ZUSAMMEN	32.40	27.73	-	.	/	.	.	/	32.15	.
398	1	33.14	28.51	-	.	/	.	.	/	32.99	.
399	2	30.31	26.27	-	.	/	.	.	/	28.76	.
400	3	26.32	27.43	-	.	/	.	.	/	28.13	.
401	MAENNLICH	32.59	27.92	-	.	/	.	.	/	32.38	.
402	1	33.18	28.59	-	.	/	.	.	/	33.08	.
403	2	30.51	26.49	-	.	/	.	.	/	29.04	.
404	3	26.71	27.70	-	.	/	.	.	/	30.21	.
405	WEIBLICH	28.95	25.15	-	.	/	.	.	/	27.89	.
406	1	30.35	25.23	-	.	/	.	.	/	29.59	.
407	2	29.26	24.69	-	.	/	.	.	/	27.03	.
408	3	25.64	26.87	-	.	/	.	.	/	25.09	.
SCHIFF											
409	ZUSAMMEN	.	22.31	-	.	17.53	16.38	28.84	29.99	.	19.66
410	1	.	24.80	-	.	17.70	16.51	29.12	30.42	.	19.95
411	2	.	21.67	-	.	(16.39)	(15.86)	24.16	21.17	.	18.17
412	3	.	18.93	-	.	/	/	(21.92)	/	.	12.25
413	MAENNLICH	.	22.46	-	.	17.56	16.67	28.88	30.02	.	19.79
414	1	.	24.80	-	.	17.74	16.74	29.15	30.42	.	20.03
415	2	.	21.68	-	.	(16.39)	(16.16)	24.22	21.25	.	18.46
416	3	.	19.05	-	.	/	/	(22.34)	/	.	11.82
417	WEIBLICH	.	/	-	.	/	(12.24)	24.95	(22.72)	.	17.09
418	1	.	/	-	.	/	/	(25.96)	/	.	17.59
419	2	.	/	-	.	/	/	/	/	.	16.42
420	3	.	/	-	.	/	/	/	/	.	(14.69)
LUFT- UND RAUM											
421	ZUSAMMEN	26.21	28.10	-	/	/	.	.	.	28.39	/
422	1	27.68	28.67	-	/	/	.	.	.	29.07	/
423	2	21.49	22.93	-	/	/	.	.	.	20.46	/
424	3	21.99	(18.51)	-	/	/	.	.	.	(18.05)	/
425	MAENNLICH	27.40	28.46	-	/	/	.	.	.	28.61	/
426	1	27.87	28.79	-	/	/	.	.	.	29.14	/
427	2	22.27	23.51	-	/	/	.	.	.	20.42	/
428	3	/	/	-	/	/	.	.	.	/	/
429	WEIBLICH	21.81	22.58	-	/	/	.	.	.	24.16	/
430	1	23.59	23.84	-	/	/	.	.	.	26.76	/
431	2	21.08	21.99	-	/	/	.	.	.	(20.57)	/
432	3	22.13	(18.21)	-	/	/	.	.	.	/	/

NACH WIRTSCHAFTSZWEIG, GESCHLECHT UND LEISTUNGSGRUPPE IN DM  
1994

NIEDER- SACHSEN	NORDRHEIN- WESTFALEN	RHEINLAND- PFALZ	SAARLAND	SACHSEN	SACHSEN- ANHALT	SCHLESWIG- HOLSTEIN	THUE- RINGEN	FRUEHERES BUNDES- GEBIET	NEUE LAENDER U. BERLIN-OST	LAUFENDE NUMMER
FAHRZEUGBAU (OHNE LOKOMOTIVBAU)										
25.46	25.84	23.68	24.30	17.32	17.12	24.98	15.77	25.32	17.28	361
26.47	27.42	25.48	25.33	17.71	17.69	25.39	16.48	26.54	17.76	362
21.56	22.65	20.86	20.02	15.92	15.76	22.34	14.92	22.37	16.08	363
18.46	20.75	18.56	19.06	15.24	14.19	(21.49)	12.80	20.57	14.33	364
25.56	25.92	23.86	24.40	17.42	17.23	25.01	15.79	25.43	17.37	365
26.49	27.43	25.48	25.34	17.77	17.75	25.41	16.51	26.55	17.81	366
21.68	22.69	20.86	20.07	16.01	15.84	22.38	14.91	22.45	16.18	367
18.50	20.98	19.25	19.56	15.68	14.40	(21.49)	12.94	20.78	14.55	368
21.06	20.04	16.98	18.05	15.62	15.49	(21.61)	14.77	20.31	15.49	369
23.65	22.82	/	/	16.19	16.27	(21.97)	(15.13)	22.63	16.21	370
20.33	20.57	/	(18.81)	15.28	15.17	/	(15.06)	20.54	15.13	371
/	19.13	16.69	(16.01)	13.64	13.68	/	/	19.39	13.44	372
LOKOMOTIVBAU										
25.70	25.59	25.96	25.54	16.71	17.26	26.00	17.58	25.85	17.09	373
26.37	26.82	27.09	26.67	17.58	18.01	27.05	18.43	27.09	17.93	374
24.29	23.22	24.77	22.20	15.26	14.74	22.20	16.15	23.37	15.35	375
19.77	21.13	22.38	20.69	12.97	(11.82)	19.81	11.36	21.03	12.87	376
25.86	26.02	26.23	26.01	16.98	17.37	26.27	17.83	26.28	17.30	377
26.39	26.83	27.13	26.69	17.60	18.04	27.08	18.45	27.14	17.96	378
24.59	23.51	24.95	23.23	15.49	14.79	22.14	16.59	23.82	15.55	379
20.23	22.87	23.26	20.11	13.72	/	20.45	11.02	22.08	13.26	380
21.10	19.86	21.31	20.38	13.72	14.56	22.10	14.03	20.52	14.07	381
23.25	24.11	20.69	23.07	16.78	16.24	25.15	16.28	22.99	16.56	382
20.94	19.84	22.68	19.73	13.86	14.25	22.44	14.12	20.47	14.07	383
18.74	19.48	20.26	21.41	12.30	(12.18)	19.33	(12.10)	20.06	12.40	384
VON KRAFTFAHRZEUGEN USW.										
.	28.14	28.53	28.23	17.64	14.74	23.02	15.74	30.16	16.70	385
.	30.56	30.29	30.39	18.78	15.08	24.33	16.46	31.20	17.44	386
.	26.14	28.51	27.07	15.73	14.12	22.88	15.09	30.12	15.66	387
.	22.23	24.05	23.20	14.82	14.39	20.10	14.05	23.20	15.08	388
.	28.61	29.14	28.76	17.78	14.85	23.71	15.99	30.68	16.85	389
.	30.62	30.37	30.43	18.80	15.08	24.38	16.50	31.26	17.46	390
.	26.33	28.68	27.27	15.84	14.40	23.53	15.39	30.58	15.85	391
.	23.01	25.68	26.48	15.12	14.21	19.46	14.31	24.55	15.24	392
.	22.30	22.60	22.93	15.99	13.55	20.57	13.77	24.82	15.09	393
.	27.08	25.87	26.93	18.44	(14.93)	(21.18)	15.40	27.52	16.95	394
.	23.43	24.30	24.32	15.16	13.02	20.82	12.92	26.80	14.42	395
.	20.83	21.84	21.84	(12.51)	14.84	20.42	13.70	21.50	14.75	396
FAHRZEUGEN UND KRAFTFAHRZEUGMOTOREN										
.	31.26	30.98	.	20.59	/	/	15.52	32.33	19.01	397
.	32.85	31.88	.	20.89	/	/	15.55	32.67	20.01	398
.	27.94	31.17	.	17.38	/	/	15.47	32.05	16.84	399
.	24.81	29.23	.	/	/	/	/	27.44	16.24	400
.	31.39	31.11	.	20.75	/	/	15.77	32.49	19.22	401
.	32.92	31.88	.	20.94	/	/	15.76	32.74	20.09	402
.	28.03	31.21	.	18.28	/	/	15.78	32.26	17.12	403
.	25.13	29.55	.	/	/	/	/	27.92	16.42	404
.	27.29	28.13	.	18.04	/	/	(13.09)	29.70	16.49	405
.	28.95	/	.	19.91	/	/	(13.08)	29.03	18.50	406
.	26.62	28.46	.	14.36	/	/	(13.11)	30.32	14.76	407
.	24.19	27.92	.	/	/	/	/	26.33	15.74	408
BAU										
25.28	23.26	23.91	/	.	18.45	26.57	/	27.43	19.45	409
25.63	23.71	24.21	/	.	18.58	26.72	/	27.86	19.72	410
23.34	21.57	(21.91)	/	.	(15.04)	21.80	/	22.66	17.99	411
(12.92)	/	/	/	.	/	20.08	/	19.34	12.32	412
25.29	23.29	23.91	/	.	18.53	26.60	/	27.46	19.58	413
25.64	23.71	24.21	/	.	18.59	26.72	/	27.86	19.80	414
23.36	21.66	(21.91)	/	.	/	21.99	/	22.73	18.28	415
(12.45)	/	/	/	.	/	(20.35)	/	19.49	11.82	416
/	/	/	/	.	/	(22.72)	/	22.86	16.87	417
/	/	/	/	.	/	(25.26)	/	25.93	17.39	418
/	/	/	/	.	/	/	/	(19.36)	16.29	419
/	/	/	/	.	/	/	/	(18.47)	(14.34)	420
FAHRZEUGBAU										
28.92	26.33	26.03	/	/	/	.	/	28.45	.	421
29.44	26.93	28.13	/	/	/	.	/	29.04	.	422
24.87	(20.93)	19.38	/	/	/	.	/	22.91	.	423
(20.95)	/	/	/	/	/	.	/	20.74	.	424
29.14	26.46	26.72	/	/	/	.	/	28.81	.	425
29.50	26.95	28.31	/	/	/	.	/	29.15	.	426
25.37	(21.28)	18.34	/	/	/	.	/	23.46	.	427
/	/	/	/	/	/	.	/	19.35	.	428
23.96	/	21.59	/	/	/	.	/	23.02	.	429
26.42	/	(24.29)	/	/	/	.	/	24.99	.	430
22.64	/	20.72	/	/	/	.	/	21.98	.	431
(20.96)	/	/	/	/	/	.	/	21.15	.	432

4 DURCHSCHNITTLLICHE BRUTTOSTUNDENVERDIENSTE DER ARBEITER  
OKTOBER

LAUFENDE NUMMER	GESCHLECHT LEISTUNGS- GRUPPE	BADEN- WÜRTTEMBERG	BAYERN	BERLIN			BRANDEN- BURG	BREMEN	HAMBURG	HESSEN	MECKLEN- BURG- VORPOMMERN
				INSGESAMT	WEST	OST					
ELEKTROTECHNIK; REPARATUR VON ELEK											
433	ZUSAMMEN	24.96	22.82	-	23.88	18.12	16.16	25.68	25.66	23.77	17.46
434	1	28.26	25.73	-	26.34	19.51	17.96	27.84	26.35	27.05	17.95
435	2	22.18	20.97	-	21.50	15.29	13.73	22.60	24.52	22.20	16.54
436	3	21.39	19.27	-	21.10	14.44	14.33	19.84	21.77	19.69	15.46
437	MAENNLICH	27.03	24.94	-	25.20	18.58	17.22	27.04	26.47	25.70	17.75
438	1	28.38	25.86	-	26.54	19.67	18.21	27.90	26.54	27.17	17.98
439	2	23.93	23.24	-	21.88	15.28	14.53	23.82	26.38	23.38	17.18
440	3	22.83	21.30	-	22.21	14.45	13.51	(19.94)	24.01	22.57	14.98
441	WEIBLICH	20.85	19.51	-	21.11	15.90	13.81	20.37	21.88	19.35	15.96
442	1	24.29	22.36	-	23.30	17.73	15.46	24.40	22.29	23.34	17.46
443	2	20.18	19.55	-	20.94	15.31	13.12	20.42	22.07	20.34	15.48
444	3	20.97	18.79	-	20.84	14.44	14.71	19.84	20.81	18.41	15.78
FEINMECHANIK, OPTIK,											
445	ZUSAMMEN	23.57	21.89	-	20.84	.	13.73	22.55	22.98	23.24	/
446	1	26.46	24.46	-	23.79	.	15.73	24.09	26.66	26.14	/
447	2	21.25	20.06	-	19.47	.	12.58	20.82	19.78	21.83	/
448	3	20.85	18.77	-	17.08	.	13.98	(14.98)	20.17	18.32	/
449	MAENNLICH	25.55	23.76	-	22.62	.	15.25	24.35	24.79	24.97	/
450	1	26.89	24.73	-	24.70	.	16.11	24.69	27.76	26.46	/
451	2	23.15	21.69	-	20.13	.	13.97	(22.66)	20.70	23.05	/
452	3	20.59	20.40	-	17.60	.	(14.38)	/	(20.46)	19.31	/
453	WEIBLICH	20.55	19.28	-	18.06	.	12.43	17.38	19.64	20.36	/
454	1	22.46	21.86	-	19.33	.	(14.08)	(18.87)	21.63	22.34	/
455	2	19.31	19.18	-	18.78	.	12.07	(19.48)	18.86	20.92	/
456	3	20.91	18.40	-	16.84	.	(13.71)	(13.44)	(19.88)	17.87	/
HERSTELLUNG VON EBM-WAREN, STAHLVER											
457	ZUSAMMEN	23.10	21.92	-	23.78	17.73	15.98	22.59	23.26	22.99	14.51
458	1	26.07	24.15	-	26.86	18.40	17.72	25.15	24.77	25.31	15.45
459	2	22.31	21.20	-	21.28	16.97	14.88	22.20	22.91	22.05	13.89
460	3	19.73	18.64	-	18.30	(14.87)	13.74	19.67	20.24	19.03	/
461	MAENNLICH	24.30	22.84	-	25.45	17.95	16.58	23.37	24.09	23.67	14.54
462	1	26.13	24.21	-	27.35	18.46	17.78	25.21	24.81	25.40	15.40
463	2	23.09	22.03	-	21.92	17.36	15.41	22.66	23.32	22.38	13.76
464	3	21.13	19.87	-	18.43	(15.06)	(13.91)	(21.16)	23.21	19.88	/
465	WEIBLICH	18.78	18.51	-	19.84	(14.83)	13.41	19.87	19.41	19.23	14.37
466	1	23.24	21.91	-	20.79	/	(15.57)	(23.29)	/	20.53	/
467	2	19.02	18.99	-	20.53	(14.61)	12.92	20.04	20.58	20.41	(14.40)
468	3	18.44	17.34	-	18.25	/	13.69	19.42	18.45	18.13	/
HERSTELLUNG VON BUEROMASCHINEN, DATEN											
469	ZUSAMMEN	23.92	24.03	-	23.21	.	/	.	.	19.40	/
470	1	27.29	26.90	-	25.82	.	/	.	.	24.34	/
471	2	21.16	21.41	-	22.61	.	/	.	.	16.93	/
472	3	19.25	20.03	-	18.36	.	/	.	.	18.20	/
473	MAENNLICH	25.86	25.78	-	24.19	.	/	.	.	23.13	/
474	1	27.43	27.10	-	25.48	.	/	.	.	24.67	/
475	2	22.12	21.86	-	(23.12)	.	/	.	.	21.31	/
476	3	19.34	20.96	-	(19.47)	.	/	.	.	(20.66)	/
477	WEIBLICH	20.60	21.30	-	21.39	.	/	.	.	15.83	/
478	1	26.08	24.68	-	(27.41)	.	/	.	.	/	/
479	2	20.25	21.18	-	(21.71)	.	/	.	.	14.35	/
480	3	19.23	19.88	-	(17.89)	.	/	.	.	17.65	/
VERBRAUCHSGUE											
481	ZUSAMMEN	22.20	20.65	-	23.27	17.73	14.50	22.54	24.64	22.59	16.26
482	1	25.83	24.31	-	27.44	20.29	15.44	27.51	28.80	25.89	18.15
483	2	20.60	19.39	-	21.53	15.14	13.89	20.87	22.15	20.82	15.00
484	3	18.97	17.62	-	17.81	16.22	13.42	16.08	17.88	18.74	13.85
485	MAENNLICH	24.46	22.81	-	24.98	19.90	15.68	24.60	27.36	24.37	16.87
486	1	26.51	24.91	-	28.78	21.40	16.59	27.98	29.57	26.48	18.33
487	2	22.79	21.42	-	22.73	17.49	14.69	22.10	24.90	22.51	15.17
488	3	21.08	19.48	-	18.77	18.15	14.40	18.68	19.87	20.79	14.29
489	WEIBLICH	18.05	17.03	-	17.80	13.90	12.66	18.17	19.20	17.62	14.98
490	1	20.83	19.56	-	19.33	15.56	12.12	24.06	24.29	20.36	17.01
491	2	17.67	16.97	-	17.85	13.01	12.97	19.02	18.65	17.26	14.79
492	3	17.61	16.43	-	16.59	14.19	12.70	13.98	16.81	16.94	13.48
FEIN											
493	ZUSAMMEN	21.30	18.26	-	.	/	.	.	.	18.58	.
494	1	24.79	20.99	-	.	/	.	.	.	22.25	.
495	2	21.93	18.87	-	.	/	.	.	.	18.31	.
496	3	18.07	16.71	-	.	/	.	.	.	17.11	.
497	MAENNLICH	22.85	19.90	-	.	/	.	.	.	19.90	.
498	1	24.96	21.15	-	.	/	.	.	.	21.60	.
499	2	22.62	19.68	-	.	/	.	.	.	19.46	.
500	3	18.16	17.63	-	.	/	.	.	.	/	.
501	WEIBLICH	18.51	16.63	-	.	/	.	.	.	17.39	.
502	1	(22.19)	19.11	-	.	/	.	.	.	/	.
503	2	19.26	16.78	-	.	/	.	.	.	16.20	.
504	3	18.04	16.50	-	.	/	.	.	.	17.22	.

NACH WIRTSCHAFTSZWEIG, GESCHLECHT UND LEISTUNGSGRUPPE IN DM  
1994

NIEDER- SACHSEN	NORDRHEIN- WESTFALEN	RHEINLAND- PFA LZ	SAARLAND	SACHSEN	SACHSEN- ANHALT	SCHLESWIG- HOLSTEIN	THUE- RINGEN	FRUEHERES BUNDES- GEBIET	NEUE LAENDER U. BERLIN-OST	LAUFENDE NUMMER
TRISCHEN GERAETEN FUER DEN HAUSHALT										
24.10	23.10	22.51	22.62	16.90	16.71	22.54	14.75	23.70	16.63	433
26.77	25.92	25.62	25.85	17.74	18.01	25.50	16.67	26.73	18.01	434
22.61	22.33	20.41	21.15	16.66	14.93	22.11	14.16	21.76	15.58	435
19.71	20.31	19.33	19.58	13.12	12.84	18.59	13.60	20.43	13.54	436
26.03	24.64	24.42	24.55	17.49	17.31	24.21	15.85	25.60	17.42	437
27.10	26.04	25.69	25.93	17.89	18.08	25.78	16.88	26.88	18.15	438
24.51	23.09	21.31	22.45	17.62	15.59	23.11	14.85	23.42	16.47	439
20.65	21.45	20.15	19.47	13.21	12.21	19.16	14.57	21.90	13.60	440
20.10	20.17	19.28	19.11	14.66	13.95	19.22	13.50	20.11	14.31	441
21.21	23.55	22.12	22.34	15.74	15.60	21.92	14.09	23.08	16.07	442
20.24	20.38	19.14	16.61	14.84	13.88	19.96	13.66	19.92	14.26	443
19.58	19.88	19.22	19.59	12.99	13.25	18.41	13.37	19.98	13.52	444
HERSTELLUNG VON UHREN USW.										
22.90	21.63	23.92	18.14	15.26	14.38	23.00	15.78	22.89	15.46	445
25.46	24.50	25.86	22.61	16.62	14.21	25.00	16.85	25.64	16.74	446
20.40	20.58	21.95	(13.86)	14.15	14.62	21.08	14.32	20.88	14.02	447
17.86	19.03	22.56	17.27	11.24	/	18.59	11.94	19.96	11.90	448
24.82	23.78	25.38	19.71	16.39	14.01	24.68	16.86	24.80	16.60	449
25.77	24.83	26.10	22.61	17.23	14.47	25.14	17.25	26.00	17.18	450
22.16	22.71	23.37	/	14.45	(13.25)	22.97	15.18	22.63	14.68	451
(17.47)	21.79	24.34	17.22	(12.09)	/	(17.32)	(12.49)	20.69	12.84	452
19.15	17.81	21.66	16.38	12.93	14.77	19.49	14.00	19.83	13.64	453
21.85	18.96	(22.23)	/	13.81	(13.37)	22.54	14.78	21.96	14.51	454
19.08	17.68	19.20	(12.83)	13.70	15.26	19.59	13.99	19.41	13.68	455
17.88	17.77	21.96	17.29	11.13	/	18.67	11.80	19.77	11.67	456
FORMUNG, OBERFLAECHEVEREDLUNG, HAERTUNG										
24.18	22.87	22.46	23.71	16.41	15.69	23.40	14.15	22.88	15.78	457
26.36	25.53	24.88	24.91	16.36	16.44	25.71	15.62	25.47	16.43	458
21.99	22.71	22.11	22.02	16.90	14.60	22.05	13.30	22.21	15.63	459
21.27	20.33	20.00	23.60	11.53	16.35	20.14	13.25	20.04	13.41	460
24.79	23.69	23.19	24.31	16.99	15.91	24.20	14.67	23.77	16.32	461
26.45	25.55	24.92	25.15	16.41	16.49	25.78	15.79	25.53	16.50	462
22.45	22.93	22.47	22.62	17.68	14.81	22.42	13.70	22.70	16.30	463
22.20	21.54	20.93	25.46	11.63	16.99	21.44	(11.94)	21.29	14.25	464
20.12	19.11	18.90	19.08	12.31	13.89	19.86	12.83	19.01	12.90	465
21.36	23.39	20.12	19.96	14.62	15.31	23.09	(12.05)	22.22	14.33	466
19.64	20.11	18.99	18.69	12.35	13.71	20.58	12.94	19.48	12.71	467
20.36	18.85	18.85	19.07	11.47	(12.77)	19.00	13.49	18.64	12.86	468
VERARBEITUNGSGERAETEN UND -EINRICHTUNGEN										
19.23	23.06	27.74	.	13.56	/	21.02	14.55	23.98	13.98	469
(20.24)	25.75	31.92	.	15.76	/	(24.30)	16.76	27.25	16.11	470
19.21	21.31	26.18	.	12.80	/	(20.38)	14.14	21.27	13.30	471
/	21.55	23.30	.	(13.15)	/	(17.76)	13.45	20.59	13.34	472
20.62	24.15	28.16	.	14.03	/	23.14	15.18	25.62	14.55	473
/	25.87	31.79	.	15.80	/	(24.75)	16.79	27.36	16.16	474
20.62	22.35	25.24	.	12.76	/	/	14.56	22.12	13.60	475
/	22.11	23.42	.	/	/	/	13.78	21.80	13.61	476
16.17	20.65	26.54	.	12.96	/	(18.60)	13.31	21.07	13.11	477
/	(22.70)	32.61	.	(15.32)	/	/	/	26.23	(15.37)	478
16.05	19.53	28.09	.	12.83	/	/	13.25	20.60	12.98	479
/	21.12	23.07	.	/	/	(17.80)	13.26	20.01	13.17	480
TERINDUSTRIE										
22.31	22.51	21.61	21.09	13.64	14.77	24.37	13.48	21.99	14.09	481
24.90	25.74	24.85	25.18	15.08	16.41	29.10	14.72	25.47	15.52	482
20.95	21.40	20.31	20.07	12.55	14.25	21.82	12.66	20.58	13.12	483
19.73	19.12	18.55	18.68	11.59	12.45	21.07	12.36	18.71	12.46	484
23.97	24.09	23.35	23.23	14.83	15.45	25.93	14.60	23.93	15.25	485
25.70	26.36	25.51	25.93	15.91	16.48	29.58	15.62	26.12	16.34	486
22.42	22.76	21.81	21.75	13.49	15.03	23.19	13.54	22.36	14.10	487
21.91	21.05	20.85	21.25	12.16	13.36	22.92	12.81	20.81	13.31	488
17.81	17.62	16.50	16.75	12.20	13.28	18.40	11.98	17.52	12.44	489
18.57	19.62	18.57	19.25	13.25	16.16	23.30	12.22	19.92	13.35	490
17.77	17.57	16.53	16.65	11.81	12.59	17.80	11.81	17.35	12.13	491
17.52	16.97	15.80	16.34	11.29	11.60	17.40	12.12	16.91	11.92	492
KERAMIK										
19.40	20.90	19.25	.	15.14	14.21	20.72	12.63	19.16	14.22	493
21.61	23.56	21.72	.	17.38	14.54	21.98	13.58	21.88	15.76	494
20.21	20.79	19.53	.	13.87	14.96	21.27	12.03	19.84	13.79	495
17.55	19.60	17.63	.	12.56	12.23	17.12	12.01	17.29	12.34	496
21.12	21.46	20.41	.	15.60	14.87	21.53	13.50	20.70	14.99	497
22.09	23.62	22.02	.	17.37	14.61	22.59	14.18	22.06	15.85	498
20.85	21.05	20.38	.	14.79	15.18	21.63	12.76	20.56	14.73	499
(18.89)	20.77	19.06	.	13.24	13.25	17.95	(11.52)	18.89	13.11	500
17.63	16.31	15.91	.	14.73	11.74	17.12	12.02	16.82	13.40	501
(19.16)	/	18.53	.	17.39	/	(18.97)	12.76	19.71	15.67	502
(18.08)	17.20	15.82	.	11.78	(11.84)	17.02	11.60	17.02	12.29	503
17.38	15.51	15.65	.	12.26	11.65	16.60	12.05	16.61	12.06	504



4 DURCHSCHNITTliche BRUTTOSTUNDENVERDIENSTE DER ARBEITER  
OKTOBER

LAUFENDE NUMMER	GESCHLECHT LEISTUNGS- GRUPPE	BADEN- WÜRTTEM- BERG	BAYERN	BERLIN			BRANDEN- BURG	BREMEN	HAMBURG	HESSEN	MECKLEN- BURG- VORPOMMERN
				INSGESAMT	WEST	OST					
HERSTELLUNG UND											
505	ZUSAMMEN	22.07	21.73	-	22.73	.	16.85	.	.	21.45	/
506	1	25.53	24.14	-	26.88	.	17.04	.	.	24.98	/
507	2	21.47	21.73	-	22.48	.	16.74	.	.	20.13	/
508	3	18.26	18.45	-	17.65	.	16.47	.	.	18.37	/
509	MAENNLICH	23.77	22.82	-	24.04	.	17.24	.	.	22.50	/
510	1	25.90	24.20	-	27.63	.	17.66	.	.	25.16	/
511	2	22.71	22.37	-	23.11	.	16.70	.	.	20.89	/
512	3	20.78	20.46	-	18.22	.	(16.61)	.	.	18.82	/
513	WEIBLICH	16.67	16.62	-	17.59	.	15.74	.	.	18.07	/
514	1	20.14	19.22	-	(18.68)	.	13.62	.	.	(20.40)	/
515	2	16.87	17.05	-	(18.70)	.	16.82	.	.	17.92	/
516	3	15.96	16.36	-	16.87	.	16.35	.	.	17.95	/
HOLZVERARBEITUNG; REPARATUR VON											
517	ZUSAMMEN	23.29	20.90	-	20.92	17.24	14.04	22.42	.	22.02	14.66
518	1	25.41	23.09	-	23.39	17.99	14.88	24.08	.	24.19	15.53
519	2	22.68	19.92	-	19.34	16.20	13.61	19.93	.	20.71	13.86
520	3	20.54	19.10	-	18.00	16.89	12.52	/	.	20.21	14.13
521	MAENNLICH	24.19	21.73	-	20.98	17.35	14.75	22.79	.	22.54	15.00
522	1	25.63	23.14	-	23.48	18.00	15.46	24.14	.	24.43	15.68
523	2	23.62	20.81	-	19.37	16.49	14.11	20.49	.	21.21	14.02
524	3	21.08	19.81	-	18.02	(16.64)	13.45	/	.	20.58	14.43
525	WEIBLICH	19.73	18.34	-	/	16.71	12.51	19.57	.	18.70	13.98
526	1	20.21	21.92	-	/	/	13.04	(23.09)	.	19.79	14.80
527	2	19.48	18.00	-	/	/	12.64	(17.82)	.	17.66	13.68
528	3	19.86	18.21	-	/	(17.20)	11.55	/	.	19.26	13.83
HERSTELLUNG VON MUSIKINSTRUMENTEN,											
529	ZUSAMMEN	21.36	18.53	-	22.18	.	.	/	.	19.42	.
530	1	23.01	22.15	-	24.32	.	.	/	.	22.36	.
531	2	19.50	18.01	-	(23.85)	.	.	/	.	18.34	.
532	3	20.00	15.90	-	18.27	.	.	/	.	17.27	.
533	MAENNLICH	23.11	20.77	-	23.47	.	.	/	.	22.01	.
534	1	23.88	22.83	-	24.35	.	.	/	.	23.03	.
535	2	21.08	19.90	-	(24.56)	.	.	/	.	20.95	.
536	3	21.68	17.62	-	(18.02)	.	.	/	.	(19.26)	.
537	WEIBLICH	19.57	15.99	-	(18.33)	.	.	/	.	16.27	.
538	1	20.71	16.75	-	/	.	.	/	.	(16.04)	.
539	2	18.36	16.48	-	/	.	.	/	.	15.50	.
540	3	19.65	15.02	-	(18.40)	.	.	/	.	16.99	.
PAPIER- UND											
541	ZUSAMMEN	22.14	21.62	-	22.17	.	.	24.67	21.60	22.25	.
542	1	26.61	25.70	-	26.49	.	.	28.35	23.54	25.52	.
543	2	21.06	20.80	-	20.43	.	.	21.65	21.95	20.77	.
544	3	17.79	18.28	-	18.03	.	.	(18.01)	16.72	16.91	.
545	MAENNLICH	24.14	23.38	-	23.68	.	.	25.90	23.07	23.76	.
546	1	26.79	25.97	-	26.73	.	.	28.77	23.71	25.79	.
547	2	22.69	22.15	-	21.50	.	.	22.53	23.00	22.10	.
548	3	19.12	20.20	-	18.85	.	.	/	(18.93)	19.07	.
549	WEIBLICH	17.89	17.18	-	18.46	.	.	20.54	17.35	17.37	.
550	1	22.61	20.85	-	22.14	.	.	(22.99)	/	20.46	.
551	2	18.34	17.15	-	18.52	.	.	20.24	18.46	17.68	.
552	3	16.93	16.81	-	17.58	.	.	/	16.04	15.70	.
DRUCKEREI,											
553	ZUSAMMEN	27.39	28.15	-	27.98	23.88	25.49	29.63	28.30	29.56	25.92
554	1	30.42	30.59	-	32.31	25.64	27.09	30.79	30.22	31.55	27.75
555	2	24.30	25.37	-	23.06	19.73	23.30	27.94	25.83	27.07	22.85
556	3	20.64	21.21	-	21.41	21.43	(23.59)	(20.51)	18.44	24.24	(18.11)
557	MAENNLICH	28.93	29.44	-	29.61	25.11	27.65	31.60	29.99	30.90	26.91
558	1	30.88	30.89	-	32.84	26.87	29.72	31.73	31.08	32.01	27.91
559	2	25.41	26.85	-	24.47	20.48	(24.68)	33.38	27.51	28.30	23.62
560	3	23.73	23.38	-	23.94	23.18	(24.32)	/	(21.44)	29.92	/
561	WEIBLICH	21.20	21.94	-	21.05	18.22	(19.96)	23.16	22.95	22.34	23.22
562	1	26.26	25.97	-	27.56	19.53	(18.77)	25.84	26.24	26.65	(26.74)
563	2	21.19	21.71	-	18.83	(16.31)	(21.10)	20.91	21.74	21.58	22.17
564	3	17.31	19.21	-	17.73	(15.70)	/	/	16.73	18.61	(17.94)
HERSTELLUNG VON											
565	ZUSAMMEN	22.45	20.45	-	24.57	16.32	15.41	21.16	19.02	20.93	.
566	1	26.34	23.16	-	29.85	18.58	18.19	23.06	22.15	23.96	.
567	2	21.61	19.60	-	23.52	(17.07)	14.28	21.67	18.62	20.33	.
568	3	19.19	17.73	-	16.47	15.03	13.24	19.94	16.82	17.66	.
569	MAENNLICH	24.29	21.79	-	25.41	17.36	16.53	22.12	19.86	22.25	.
570	1	26.51	23.27	-	29.74	(19.35)	18.28	24.13	22.15	24.11	.
571	2	23.06	21.00	-	24.45	(17.25)	15.21	23.54	18.62	21.48	.
572	3	21.68	19.22	-	16.59	16.04	13.62	20.02	18.13	18.84	.
573	WEIBLICH	17.56	16.81	-	16.79	14.17	13.01	18.12	16.46	17.19	.
574	1	22.32	20.55	-	(25.10)	/	/	/	/	19.99	.
575	2	17.56	16.85	-	16.05	/	12.89	(15.40)	(18.68)	17.48	.
576	3	17.17	16.26	-	16.06	14.02	13.00	19.72	15.98	16.65	.

NACH WIRTSCHAFTSZWEIG, GESCHLECHT UND LEISTUNGSGRUPPE IN DM  
1994

NIEDER- SACHSEN	NORDRHEIN- WESTFALEN	RHEINLAND- PFALZ	SAARLAND	SACHSEN	SACHSEN- ANHALT	SCHLESWIG- HOLSTEIN	THUE- RINGEN	FRUEHERES BUNDES- GEBIET	NEUE LAENDER U. BERLIN-OST	LAUFENDE NUMMER
VERARBEITUNG VON GLAS										
23.84	24.71	26.16	21.31	14.90	.	24.13	15.07	23.52	15.28	505
26.02	26.80	29.14	23.62	16.08	.	26.64	15.67	26.23	16.07	506
22.22	22.72	23.63	20.41	14.60	.	22.15	14.57	22.18	14.84	507
21.66	22.66	24.65	/	12.32	.	21.79	14.05	20.71	13.72	508
24.51	25.17	27.17	21.48	15.21	.	24.43	15.51	24.48	15.67	509
26.03	26.84	29.19	24.02	16.06	.	26.68	15.86	26.32	16.22	510
22.59	23.11	24.51	20.44	14.76	.	22.17	14.92	22.82	15.06	511
23.11	24.13	26.70	/	12.41	.	22.43	14.34	22.90	13.76	512
18.98	17.51	19.05	(19.39)	14.05	.	19.69	13.73	17.48	14.11	513
/	22.55	25.46	/	16.26	.	/	13.56	21.04	14.46	514
18.78	17.01	19.84	/	14.95	.	(21.94)	13.25	17.83	14.40	515
19.02	17.01	17.45	/	12.21	.	(17.87)	13.91	16.97	13.70	516
GEBRAUCHSGUETERN AUS HOLZ U. AE.										
22.88	23.88	22.60	19.46	13.47	14.29	23.78	14.10	22.72	14.09	517
24.94	25.69	24.56	20.58	14.29	15.37	25.44	14.86	24.81	14.91	518
21.53	22.94	21.93	19.00	12.61	13.86	21.94	13.57	21.68	13.42	519
20.35	21.21	19.05	(16.30)	12.14	12.55	24.02	13.09	20.36	13.06	520
23.61	24.41	23.25	19.90	13.82	14.54	24.28	14.39	23.46	14.43	521
25.05	25.96	24.77	20.58	14.53	15.42	25.47	15.17	25.00	15.15	522
22.40	23.35	22.39	19.00	12.77	14.12	22.69	13.67	22.45	13.62	523
20.80	21.82	19.61	/	12.13	12.78	24.52	12.67	21.07	13.20	524
19.10	19.65	19.28	16.57	12.22	13.45	19.03	13.43	19.09	13.14	525
20.79	19.33	21.97	/	12.23	15.09	/	13.44	20.55	13.57	526
18.43	19.91	19.22	/	12.25	13.15	17.35	13.39	18.71	13.01	527
19.69	19.56	18.16	(16.13)	12.15	12.13	20.00	13.51	19.11	12.90	528
SPIELWAREN, SPORTGERAETEN, SCHMUCK U. AE.										
24.14	20.97	18.73	.	12.20	11.51	.	11.28	20.41	11.79	529
25.26	23.65	20.62	.	14.42	(11.72)	.	12.07	23.27	13.42	530
22.34	21.03	18.24	.	10.60	10.52	.	11.18	19.00	10.97	531
19.97	17.17	15.31	.	10.50	12.15	.	8.95	18.02	10.52	532
24.48	22.20	20.30	.	13.69	(13.61)	.	12.71	22.37	13.32	533
25.48	23.82	22.02	.	14.88	(14.89)	.	13.52	24.09	14.50	534
22.27	22.04	19.18	.	11.89	(12.31)	.	12.39	20.66	12.22	535
(19.07)	18.88	17.12	.	11.91	/	.	/	19.10	11.75	536
22.43	18.44	15.37	.	10.22	10.97	.	10.21	17.90	10.34	537
23.28	22.27	16.16	.	12.41	(9.46)	.	10.72	19.97	11.18	538
22.60	19.22	15.49	.	9.74	10.05	.	10.25	17.32	10.09	539
(20.91)	15.59	14.58	.	9.64	12.03	.	8.76	17.63	10.12	540
PAPPEVERARBEITUNG										
21.55	21.97	22.20	17.55	12.36	13.02	22.51	13.01	21.95	12.80	541
24.47	25.20	26.16	(22.81)	14.33	14.75	27.03	15.86	25.64	14.88	542
20.22	21.66	20.73	18.31	11.71	12.47	20.76	12.40	21.04	12.12	543
16.95	16.94	18.89	15.40	9.73	10.49	17.36	11.96	17.63	11.51	544
23.14	23.49	23.66	20.93	13.56	14.78	24.25	13.84	23.62	13.83	545
24.56	25.32	26.40	(22.81)	14.76	15.27	27.50	15.93	25.83	15.23	546
21.57	22.80	21.67	18.59	12.82	14.28	21.87	12.72	22.33	12.89	547
19.57	18.92	21.25	(23.02)	/	/	18.19	12.64	19.57	12.29	548
17.52	17.95	17.06	14.28	10.73	11.51	17.97	11.85	17.52	11.37	549
21.75	22.62	20.42	/	12.47	(12.58)	(20.96)	/	21.74	12.69	550
18.18	18.20	17.48	/	10.58	11.58	18.17	11.96	18.03	11.24	551
15.68	15.74	16.30	14.07	(9.79)	(10.51)	16.99	11.61	16.36	11.20	552
VERVIELFAELTIGUNG										
27.14	28.20	25.75	26.94	20.66	21.52	29.59	21.05	28.08	21.63	553
29.14	30.82	29.12	30.54	22.06	21.90	33.15	21.95	30.74	22.86	554
23.84	25.82	22.00	23.21	18.76	21.26	26.07	19.19	25.24	19.71	555
25.14	22.18	20.93	21.79	15.85	18.92	24.02	/	22.09	17.75	556
28.44	29.46	27.69	28.89	22.17	22.08	31.16	22.43	29.52	23.03	557
29.48	31.25	29.74	31.21	23.37	21.43	33.89	23.65	31.19	24.03	558
24.84	26.80	23.36	24.65	19.53	23.67	27.25	19.48	26.53	20.79	559
29.23	24.90	24.54	25.85	15.73	21.28	26.99	/	25.38	19.49	560
21.79	21.60	19.36	20.79	18.16	20.54	21.54	18.65	21.57	18.93	561
25.50	25.63	23.93	26.13	18.83	22.80	25.76	18.70	25.96	19.87	562
21.61	21.27	18.93	20.64	18.01	17.89	20.74	18.75	21.22	18.37	563
19.15	19.11	17.07	15.58	15.91	(14.46)	18.81	/	18.35	15.97	564
KUNSTSTOFFWAREN										
22.51	21.74	21.57	20.93	13.13	14.03	21.13	13.15	21.61	13.73	565
25.40	25.15	24.35	24.97	14.07	14.92	24.60	13.78	24.81	14.77	566
22.19	21.54	21.47	20.19	12.83	14.06	20.09	13.41	21.07	13.59	567
19.59	18.94	17.72	19.18	11.22	12.30	19.28	10.98	18.65	12.03	568
23.49	23.02	22.32	23.30	13.61	14.51	22.15	13.70	22.94	14.31	569
25.71	25.61	24.45	25.39	14.22	15.40	24.65	14.44	25.03	15.16	570
22.76	22.33	21.76	22.64	13.26	14.37	21.13	13.73	22.15	14.01	571
20.93	20.43	18.94	21.90	11.79	12.71	20.39	11.67	20.23	12.57	572
18.00	17.54	16.69	15.86	12.03	12.47	16.74	12.01	17.29	12.33	573
17.75	19.17	18.68	(16.43)	13.34	11.91	(21.82)	11.02	19.99	12.55	574
18.68	17.44	18.81	15.60	12.04	12.90	16.43	12.85	17.33	12.65	575
17.64	17.37	15.57	16.17	10.81	11.91	16.74	10.03	16.96	11.55	576

4 DURCHSCHNITTICHE BRUTTOSTUNDENVERDIENSTE DER ARBEITER  
OKTOBER

LAUFENDE NUMMER	GESCHLECHT LEISTUNGS- GRUPPE	BADEN- WÜRTTEMBERG	BAYERN	BERLIN			BRANDEN- BURG	BREMEN	HAMBURG	HESSEN	MECKLEN- BURG- VORPOMMERN
				INSGESAMT	WEST	OST					
LEDERER											
577	ZUSAMMEN	18.86	19.90	-	/	/	.	/	/	.	/
578	1	21.92	21.88	-	/	/	.	/	/	.	/
579	2	18.75	19.52	-	/	/	.	/	/	.	/
580	3	16.72	16.61	-	/	/	.	/	/	.	/
581	MAENNLICH	20.12	20.59	-	/	/	.	/	/	.	/
582	1	22.21	22.02	-	/	/	.	/	/	.	/
583	2	19.91	19.75	-	/	/	.	/	/	.	/
584	3	17.66	(17.54)	-	/	/	.	/	/	.	/
585	WEIBLICH	16.24	16.79	-	/	/	.	/	/	.	/
586	1	(18.74)	/	-	/	/	.	/	/	.	/
587	2	16.57	17.45	-	/	/	.	/	/	.	/
588	3	15.70	16.38	-	/	/	.	/	/	.	/
LEDERVERARBEITUNG (OHNE											
589	ZUSAMMEN	15.73	17.67	-	(15.25)	.	.	/	.	17.20	/
590	1	20.81	18.51	-	(15.95)	.	.	/	.	18.87	/
591	2	15.45	17.73	-	/	.	.	/	.	15.25	/
592	3	14.26	15.88	-	(14.49)	.	.	/	.	14.30	/
593	MAENNLICH	19.04	20.94	-	/	.	.	/	.	20.21	/
594	1	22.92	20.65	-	/	.	.	/	.	20.59	/
595	2	18.22	21.30	-	/	.	.	/	.	18.78	/
596	3	16.62	(18.60)	-	/	.	.	/	.	(15.85)	/
597	WEIBLICH	14.20	16.29	-	(13.89)	.	.	/	.	15.16	/
598	1	16.45	17.02	-	/	.	.	/	.	16.18	/
599	2	14.31	16.32	-	/	.	.	/	.	14.76	/
600	3	13.58	15.25	-	/	.	.	/	.	14.04	/
HERSTELLUNG VON SCHUHEN; REPARATUR VON SCHUHEN,											
601	ZUSAMMEN	18.43	16.78	-	.	12.58	.	/	.	19.87	.
602	1	20.17	19.02	-	.	(12.75)	.	/	.	19.96	.
603	2	17.44	16.44	-	.	(12.58)	.	/	.	20.76	.
604	3	16.25	14.45	-	.	/	.	/	.	18.06	.
605	MAENNLICH	20.20	18.23	-	.	(12.41)	.	/	.	22.19	.
606	1	21.23	19.62	-	.	(12.49)	.	/	.	21.51	.
607	2	18.57	17.20	-	.	/	.	/	.	22.77	.
608	3	17.42	15.70	-	.	/	.	/	.	/	.
609	WEIBLICH	16.78	15.81	-	.	12.64	.	/	.	17.73	.
610	1	17.29	17.92	-	.	(12.95)	.	/	.	17.76	.
611	2	16.91	16.01	-	.	(12.65)	.	/	.	17.44	.
612	3	15.88	14.22	-	.	/	.	/	.	17.92	.
TEXTIL											
613	ZUSAMMEN	20.05	18.60	-	20.59	.	.	20.17	.	20.21	.
614	1	22.50	21.20	-	21.29	.	.	22.57	.	21.58	.
615	2	19.10	18.07	-	20.73	.	.	20.00	.	19.55	.
616	3	17.87	16.88	-	18.29	.	.	16.96	.	17.02	.
617	MAENNLICH	21.94	20.21	-	21.47	.	.	20.13	.	21.22	.
618	1	23.16	21.53	-	22.81	.	.	22.57	.	21.80	.
619	2	20.80	19.63	-	21.27	.	.	19.70	.	20.66	.
620	3	19.03	18.67	-	19.57	.	.	17.17	.	18.85	.
621	WEIBLICH	18.01	16.46	-	16.74	.	.	20.25	.	17.62	.
622	1	19.47	18.97	-	14.82	.	.	/	.	18.40	.
623	2	17.90	16.48	-	17.81	.	.	20.44	.	17.91	.
624	3	17.57	15.76	-	16.01	.	.	(14.93)	.	16.16	.
DARUNTER: SPINNEREI, ZWIRNEREI,											
625	ZUSAMMEN	20.10	18.61	-	21.50	.	.	.	/	20.66	.
626	1	22.67	20.42	-	23.87	.	.	.	/	21.43	.
627	2	19.84	18.38	-	21.34	.	.	.	/	19.58	.
628	3	17.87	17.39	-	19.07	.	.	.	/	18.22	.
629	MAENNLICH	21.90	19.83	-	21.63	.	.	.	/	20.98	.
630	1	23.10	20.44	-	23.97	.	.	.	/	21.44	.
631	2	21.58	19.78	-	21.39	.	.	.	/	20.09	.
632	3	19.40	18.65	-	19.28	.	.	.	/	/	.
633	WEIBLICH	18.18	16.65	-	19.78	.	.	.	/	17.85	.
634	1	19.37	20.05	-	/	.	.	.	/	/	.
635	2	18.35	16.70	-	(20.51)	.	.	.	/	17.22	.
636	3	17.26	15.81	-	(18.42)	.	.	.	/	18.49	.
WEBEREI (OHNE WEBEREIEN DES											
637	ZUSAMMEN	21.09	18.81	-	21.13	/	/	/	.	20.38	/
638	1	23.17	21.57	-	20.66	/	/	/	.	22.02	/
639	2	19.94	17.47	-	(23.50)	/	/	/	.	19.92	/
640	3	18.86	16.24	-	(19.61)	/	/	/	.	16.66	/
641	MAENNLICH	22.54	20.71	-	22.43	/	/	/	.	21.70	/
642	1	23.61	22.08	-	22.75	/	/	/	.	22.42	/
643	2	21.71	19.03	-	(23.73)	/	/	/	.	21.27	/
644	3	19.45	17.24	-	(20.03)	/	/	/	.	(19.45)	/
645	WEIBLICH	18.72	16.53	-	(15.56)	/	/	/	.	17.50	/
646	1	20.91	18.83	-	(15.15)	/	/	/	.	19.43	/
647	2	18.26	16.28	-	/	/	/	/	.	17.66	/
648	3	18.35	16.02	-	/	/	/	/	.	15.23	/

NIEDER- SACHSEN	NORDRHEIN- WESTFALEN	RHEINLAND- PFA LZ	SAARLAND	SACHSEN	SACHSEN- ANHALT	SCHLESWIG- HOLSTEIN	THUE- RINGEN	FRUEHERES BUNDES- GEBIET	NEUE LAENDER U. BERLIN-OST	LAUFENDE NUMMER
ZEUGUNG										
.	20.97	.	/	12.43	/	.	.	19.37	12.14	577
.	22.75	.	/	13.15	/	.	.	21.73	12.93	578
.	20.97	.	/	(11.03)	/	.	.	19.39	10.91	579
.	17.62	.	/	/	/	.	.	16.67	/	580
.	21.35	.	/	12.84	/	.	.	20.31	12.81	581
.	22.74	.	/	13.19	/	.	.	21.96	13.31	582
.	21.41	.	/	(11.73)	/	.	.	19.99	(11.56)	583
.	17.80	.	/	/	/	.	.	17.51	/	584
.	18.54	.	/	(10.42)	/	.	.	16.48	(10.29)	585
.	/	.	/	/	/	.	.	17.93	/	586
.	(19.18)	.	/	(10.26)	/	.	.	17.24	(10.22)	587
.	(17.01)	.	/	/	/	.	.	15.83	/	588
HERSTELLUNG VON SCHUHEN)										
15.63	15.55	14.95	(14.92)	11.26	9.73	.	10.11	16.70	10.27	589
18.01	17.73	17.72	/	(12.81)	(11.74)	.	10.15	18.61	10.53	590
15.02	15.53	14.44	/	10.92	9.88	.	10.19	16.86	10.39	591
13.60	14.83	12.33	(15.22)	/	8.95	.	(9.37)	14.28	9.47	592
17.90	18.02	17.89	/	(12.08)	(11.60)	.	10.88	20.15	11.27	593
19.74	19.00	18.40	/	/	(12.35)	.	(11.61)	20.14	11.95	594
(16.54)	18.08	16.62	/	/	/	.	(9.59)	21.12	10.63	595
(13.53)	16.93	/	/	/	/	.	/	16.81	/	596
14.03	14.34	13.42	/	11.05	9.39	.	9.88	14.88	10.03	597
(15.33)	15.70	15.94	/	/	/	.	9.69	16.31	9.92	598
(13.46)	14.16	13.82	/	10.85	9.64	.	10.36	15.09	10.35	599
13.62	14.27	12.29	/	/	8.94	.	/	13.74	9.47	600
GEBRAUCHSGUETERN AUS LEDER U.AE., SCHIRMEN										
18.63	18.55	15.86	.	12.02	11.22	/	10.44	17.31	11.65	601
19.82	19.98	17.38	.	12.34	13.70	/	(11.57)	18.97	12.84	602
18.34	18.45	15.61	.	11.68	9.41	/	10.24	16.97	10.73	603
16.83	16.81	14.57	.	(11.67)	(9.66)	/	(10.42)	15.58	12.21	604
19.76	20.25	17.56	.	12.92	13.86	/	11.14	19.18	12.74	605
20.01	21.48	18.70	.	13.30	14.54	/	(11.62)	20.18	13.44	606
19.39	19.77	16.98	.	12.25	/	/	(11.03)	18.63	11.41	607
/	18.12	15.62	.	/	/	/	/	16.75	(13.58)	608
17.70	16.96	14.79	.	11.40	9.55	/	10.01	15.91	10.96	609
19.15	17.77	15.42	.	11.32	(10.62)	/	/	16.85	11.42	610
17.83	17.16	14.90	.	11.42	9.34	/	9.87	15.95	10.48	611
16.90	16.16	14.28	.	(11.67)	(9.56)	/	(10.62)	15.24	11.98	612
GEWERBE										
20.78	20.80	20.58	.	11.93	16.00	20.29	12.12	20.08	12.06	613
22.50	22.80	24.13	.	12.76	(16.32)	24.57	13.24	22.41	12.87	614
20.00	20.41	19.87	.	11.63	(16.02)	20.06	11.71	19.45	11.79	615
16.93	17.12	17.11	.	10.16	/	16.58	10.20	17.24	10.23	616
22.42	22.16	22.61	.	12.76	(16.63)	22.30	12.68	21.70	12.91	617
23.53	23.24	24.35	.	13.47	/	24.68	13.41	22.94	13.48	618
21.49	21.69	21.95	.	11.85	/	21.72	11.64	21.01	12.25	619
18.82	19.34	18.72	.	10.40	/	18.21	/	18.94	10.61	620
17.19	17.27	16.61	.	11.32	/	17.51	11.63	17.34	11.41	621
18.35	19.01	17.70	.	11.29	/	(23.29)	12.02	19.03	11.36	622
17.04	17.68	16.80	.	11.55	/	18.21	11.74	17.44	11.61	623
16.12	15.39	16.16	.	10.07	/	15.65	10.19	16.32	10.10	624
HANDELSFERTIGE AUFMACHUNG VON GARNEN										
22.05	23.17	21.26	/	12.99	/	.	13.18	20.70	13.20	625
24.12	25.35	24.70	/	13.51	/	.	14.29	23.03	13.66	626
20.89	22.60	20.56	/	12.80	/	.	12.85	20.23	13.08	627
16.14	22.12	16.77	/	10.99	/	.	(10.50)	17.81	11.01	628
22.88	24.22	23.04	/	13.56	/	.	13.81	21.99	13.92	629
24.18	25.50	24.87	/	14.16	/	.	14.41	23.16	14.21	630
21.68	23.80	22.05	/	12.69	/	.	12.84	21.62	13.70	631
(17.47)	23.32	17.69	/	11.06	/	.	/	19.24	11.13	632
17.62	18.30	17.44	/	12.51	/	.	12.76	17.59	12.60	633
(21.58)	(17.92)	(17.41)	/	11.58	/	.	(12.90)	19.51	11.67	634
17.98	18.35	17.85	/	12.83	/	.	12.85	17.74	12.85	635
15.70	17.65	16.56	/	10.93	/	.	(10.50)	16.56	10.94	636
SONSTIGEN TEXTILGEWERBES)										
20.42	20.73	19.97	/	12.24	.	22.56	11.66	20.39	12.13	637
21.18	22.50	22.49	/	12.93	.	26.45	12.97	22.31	12.94	638
19.83	19.71	20.18	/	11.43	.	22.07	11.14	19.40	11.34	639
18.58	18.26	17.83	/	10.73	.	17.89	(10.84)	17.68	10.74	640
21.50	21.73	21.12	/	13.02	.	24.15	11.76	21.69	12.70	641
21.95	23.02	22.60	/	13.50	.	26.62	12.94	22.84	13.42	642
21.20	20.66	20.65	/	11.71	.	24.35	11.01	20.73	11.38	643
19.13	19.79	19.42	/	(10.61)	.	18.89	/	19.33	(10.56)	644
16.96	17.97	16.01	/	11.50	.	19.71	11.44	17.63	11.49	645
16.88	19.48	/	/	11.88	.	(25.05)	/	19.32	11.92	646
17.06	17.85	/	/	11.32	.	20.19	11.34	17.52	11.32	647
(15.65)	15.96	15.47	/	10.77	.	16.16	(10.98)	16.28	10.81	648

4 DURCHSCHNITTICHE BRUTTOSTUNDENVERDIENSTE DER ARBEITER  
OKTOBER

LAUFENDE NUMMER	GESCHLECHT LEISTUNGS- GRUPPE	BADEN- WÜRTTEMBERG	BAYERN	BERLIN			BRANDEN- BURG	BREMEN	HAMBURG	HESSEN	MECKLEN- BURG- VORPOMMERN
				INSGESAMT	WEST	OST					
BEKLEIDUNGS											
649	ZUSAMMEN	16.91	16.96	-	15.22	12.62	11.89	13.47	16.59	16.22	.
650	1	19.35	19.13	-	15.44	12.81	10.62	(18.25)	(14.55)	18.30	.
651	2	16.12	16.59	-	15.32	12.57	12.79	14.78	17.98	15.70	.
652	3	16.71	14.99	-	14.70	/	/	12.07	/	14.84	.
653	MAENNLICH	20.82	20.04	-	15.90	(14.85)	14.02	17.02	(19.28)	20.19	.
654	1	22.39	21.59	-	16.43	(14.78)	(14.64)	(19.10)	/	21.53	.
655	2	20.14	18.79	-	16.95	/	(12.97)	17.23	(18.95)	19.95	.
656	3	18.69	16.85	-	14.02	/	/	(15.43)	/	17.38	.
657	WEIBLICH	16.17	16.47	-	14.97	12.38	11.66	12.56	15.98	15.34	.
658	1	17.60	17.91	-	15.15	11.81	9.99	(17.53)	(14.22)	16.64	.
659	2	15.79	16.40	-	14.41	12.54	12.77	13.58	(17.60)	15.22	.
660	3	16.26	14.73	-	14.95	/	/	11.73	/	14.11	.
NAHRUNGS- UND GE											
661	ZUSAMMEN	22.66	22.00	-	24.50	17.02	15.81	22.67	23.37	21.66	14.98
662	1	25.69	24.41	-	28.21	18.68	16.91	26.90	28.02	24.81	16.44
663	2	22.57	22.08	-	23.18	15.95	15.17	22.26	21.05	21.28	14.11
664	3	18.09	16.94	-	21.27	12.70	13.85	18.50	17.88	18.20	11.66
665	MAENNLICH	24.38	23.39	-	25.84	17.95	16.52	25.00	25.32	23.25	15.81
666	1	25.83	24.49	-	28.44	18.94	17.40	27.01	28.33	24.92	16.74
667	2	23.61	22.78	-	22.45	16.40	15.76	24.02	22.69	22.00	14.79
668	3	20.32	18.92	-	25.34	14.36	14.82	21.34	19.51	20.37	12.89
669	WEIBLICH	17.69	16.85	-	21.32	13.71	14.10	17.14	17.39	17.15	13.16
670	1	20.96	20.51	-	25.88	16.19	14.94	(19.53)	21.43	21.80	15.09
671	2	19.08	18.77	-	24.43	14.89	14.03	17.79	18.04	17.82	13.00
672	3	16.85	15.92	-	16.89	11.27	12.86	16.75	16.09	16.68	11.10
BROT- UND BACK											
673	ZUSAMMEN	20.73	20.33	-	21.07	16.40	15.61	.	.	21.90	13.11
674	1	22.67	24.03	-	24.15	18.35	17.41	.	.	24.07	14.04
675	2	19.87	20.30	-	21.00	14.85	14.54	.	.	23.35	12.17
676	3	16.39	17.07	-	17.71	12.58	(11.65)	.	.	19.46	10.42
677	MAENNLICH	21.89	21.27	-	21.64	17.50	16.73	.	.	22.86	13.55
678	1	23.09	24.09	-	24.15	18.57	17.89	.	.	24.22	14.22
679	2	20.34	20.52	-	21.17	15.58	15.09	.	.	23.42	12.35
680	3	17.92	18.04	-	18.79	13.92	/	.	.	20.71	(10.79)
681	WEIBLICH	16.29	16.09	-	(15.84)	12.88	14.01	.	.	17.57	12.25
682	1	17.76	/	-	/	15.85	14.76	.	.	(20.67)	13.44
683	2	18.10	17.65	-	/	13.53	14.16	.	.	/	11.96
684	3	15.26	15.80	-	(14.90)	11.49	(11.44)	.	.	17.18	10.19
OBST- UND GEMUE											
685	ZUSAMMEN	20.69	18.13	-	20.60	/	12.65	/	20.60	20.34	.
686	1	25.00	23.24	-	(27.59)	/	12.73	/	24.73	24.69	.
687	2	21.09	19.23	-	19.99	/	13.36	/	20.02	20.71	.
688	3	17.12	14.39	-	17.31	/	(10.68)	/	16.34	17.07	.
689	MAENNLICH	22.30	20.40	-	23.24	/	13.85	/	21.84	22.40	.
690	1	25.07	23.32	-	(28.13)	/	(13.59)	/	24.87	25.81	.
691	2	21.53	20.23	-	(21.94)	/	14.42	/	20.43	21.26	.
692	3	19.34	15.67	-	(19.07)	/	/	/	17.05	18.87	.
693	WEIBLICH	16.19	13.97	-	17.54	/	11.23	/	17.52	16.57	.
694	1	(22.24)	/	-	/	/	(11.42)	/	(22.37)	(18.88)	.
695	2	17.91	14.97	-	(18.81)	/	(11.76)	/	19.07	(17.25)	.
696	3	15.61	13.72	-	(15.71)	/	(10.30)	/	15.74	16.06	.
SCHLACHTHAEUSER (OHNE KOMMUNALE											
697	ZUSAMMEN	20.15	19.43	-	22.25	.	14.89	.	.	18.73	13.97
698	1	25.25	21.96	-	25.95	.	16.03	.	.	21.78	13.82
699	2	19.74	19.84	-	19.81	.	13.85	.	.	18.80	14.37
700	3	15.30	17.12	-	20.17	.	13.21	.	.	15.01	11.92
701	MAENNLICH	22.87	21.10	-	23.62	.	15.51	.	.	20.25	14.30
702	1	25.36	22.09	-	25.95	.	16.33	.	.	22.25	14.11
703	2	20.87	20.83	-	20.85	.	14.40	.	.	20.14	14.50
704	3	16.96	19.20	-	21.57	.	13.96	.	.	15.71	(12.82)
705	WEIBLICH	15.55	16.19	-	18.35	.	13.67	.	.	15.21	13.23
706	1	(19.96)	18.92	-	/	.	15.01	.	.	(17.53)	12.84
707	2	17.21	16.53	-	17.64	.	13.18	.	.	15.72	14.04
708	3	14.85	15.99	-	18.35	.	12.41	.	.	14.42	11.64
FISCHVER											
709	ZUSAMMEN	/	.	-	.	/	.	19.27	.	/	11.28
710	1	/	.	-	.	/	.	23.36	.	/	12.93
711	2	/	.	-	.	/	.	19.01	.	/	10.64
712	3	/	.	-	.	/	.	18.20	.	/	(8.55)
713	MAENNLICH	/	.	-	.	/	.	21.76	.	/	12.11
714	1	/	.	-	.	/	.	23.79	.	/	12.82
715	2	/	.	-	.	/	.	21.11	.	/	11.50
716	3	/	.	-	.	/	.	21.16	.	/	/
717	WEIBLICH	/	.	-	.	/	.	15.87	.	/	10.67
718	1	/	.	-	.	/	.	(16.31)	.	/	13.26
719	2	/	.	-	.	/	.	15.98	.	/	10.32
720	3	/	.	-	.	/	.	16.11	.	/	/

NACH WIRTSCHAFTSZWEIG, GESCHLECHT UND LEISTUNGSGRUPPE IN DM  
1994

NIEDER- SACHSEN	NORDRHEIN- WESTFALEN	RHEINLAND- PFA LZ	SAARLAND	SACHSEN	SACHSEN- ANHALT	SCHLESWIG- HOLSTEIN	THUE- RINGEN	FRUEHERES BUNDES- GEBIET	NEUE LAENDER U. BERLIN-OST	LAUFENDE NUMMER
GEWERBE										
16.60	17.51	15.49	16.04	10.75	10.66	16.17	9.46	16.90	10.78	649
17.19	18.91	17.18	15.59	11.46	11.29	17.97	9.54	18.57	11.10	650
16.39	17.23	15.11	16.19	10.00	9.89	15.83	9.52	16.54	10.64	651
16.07	16.89	14.19	(16.46)	8.71	/	14.85	8.52	15.94	8.85	652
19.80	20.68	18.78	18.65	12.83	(13.50)	17.90	(11.60)	20.20	13.02	653
20.94	22.33	19.28	(18.96)	13.59	(13.91)	(19.48)	(11.80)	21.61	13.57	654
18.69	20.66	19.55	(17.78)	11.44	/	(17.99)	/	19.73	12.05	655
18.99	18.91	(15.59)	/	(9.21)	/	/	/	18.22	(10.18)	656
16.07	16.36	14.73	15.82	10.40	10.32	15.84	9.29	16.19	10.46	657
16.19	17.07	15.93	14.93	10.99	10.76	17.28	9.21	17.14	10.57	658
16.13	16.29	14.58	16.12	9.86	9.84	15.64	9.53	16.12	10.54	659
15.57	15.93	13.81	(15.33)	8.62	/	(14.80)	(8.24)	15.33	8.65	660
NUSSMITTELINDUSTRIE										
21.20	22.36	22.37	19.34	14.62	14.07	20.11	13.87	22.01	14.73	661
24.92	26.63	25.05	24.02	15.99	15.42	24.24	15.24	25.45	16.19	662
21.56	21.99	21.73	19.63	13.98	13.62	20.08	13.76	21.86	14.11	663
17.23	17.88	17.38	15.49	12.62	12.01	16.58	11.23	17.64	12.21	664
22.96	24.49	23.47	22.40	15.58	14.97	22.12	14.80	23.76	15.66	665
25.06	26.78	25.19	24.07	16.46	15.75	24.35	15.63	25.57	16.81	666
22.37	23.05	21.96	20.12	14.69	14.15	21.13	14.41	22.66	14.78	667
19.25	20.79	19.28	19.25	14.29	13.91	18.61	12.43	20.13	13.83	668
16.55	16.47	18.20	14.90	12.72	12.58	15.82	12.45	17.00	12.89	669
21.66	20.88	20.42	/	13.82	14.02	20.95	13.73	21.62	14.34	670
17.66	17.85	21.04	18.01	12.87	12.90	16.21	12.90	18.84	13.09	671
15.89	15.84	15.78	14.54	11.52	11.15	15.50	10.71	16.04	11.28	672
WARENINDUSTRIE										
23.31	22.71	20.93	.	12.91	14.05	23.18	12.66	21.94	13.88	673
25.11	26.23	23.14	.	14.00	14.41	26.05	13.16	24.57	14.89	674
24.40	22.33	23.93	.	11.76	13.91	22.64	12.36	22.29	13.07	675
17.38	18.98	18.61	.	10.54	(11.19)	18.43	9.83	18.30	11.28	676
24.53	23.83	23.29	.	13.56	14.62	24.34	13.17	23.05	14.68	677
25.15	26.26	23.90	.	14.29	14.67	26.07	13.68	24.73	15.38	678
24.77	22.37	24.25	.	11.98	14.65	22.69	12.52	22.53	13.52	679
18.69	20.92	21.93	.	10.93	(12.58)	19.16	(9.83)	19.87	12.31	680
17.40	16.84	16.28	.	11.93	13.08	18.21	12.07	16.92	12.54	681
/	/	(17.74)	.	13.19	13.56	/	12.19	19.16	13.27	682
19.48	/	/	.	11.55	13.10	/	12.24	18.51	12.85	683
16.86	16.74	15.94	.	10.42	(10.43)	18.05	(9.83)	16.58	10.72	684
SEVERARBEITUNG										
19.52	21.00	19.19	.	12.65	10.49	18.43	11.06	20.00	11.82	685
22.99	24.33	23.11	.	13.63	11.92	22.53	12.65	23.86	12.94	686
18.88	20.26	19.61	.	12.27	9.37	17.56	10.68	19.80	11.50	687
16.53	19.21	16.35	.	11.61	8.85	15.20	8.98	17.18	10.42	688
20.45	22.13	20.24	.	13.18	11.47	20.28	11.74	21.44	12.60	689
23.05	24.34	23.56	.	14.21	12.30	22.66	13.30	23.96	13.46	690
19.41	20.65	20.21	.	12.69	(10.02)	18.58	11.40	20.43	12.32	691
17.23	20.87	17.07	.	(11.75)	/	15.65	(9.11)	18.88	10.59	692
16.72	17.27	16.15	.	12.08	9.53	15.42	10.48	16.21	11.04	693
(21.14)	(22.78)	/	.	12.96	(11.12)	(19.26)	11.91	20.61	12.23	694
17.49	17.81	16.87	.	11.56	(8.90)	16.06	10.19	17.32	10.60	695
15.67	17.10	15.46	.	11.55	(8.75)	14.99	(8.83)	15.66	10.35	696
SCHLACHTHOF(E), FLEISCHVERARBEITUNG										
19.50	22.47	18.18	20.84	13.19	13.41	20.02	13.76	20.59	13.79	697
24.11	26.61	20.10	22.76	14.57	14.46	23.97	14.97	24.65	14.93	698
19.85	22.11	18.22	18.51	12.73	13.12	20.52	13.49	20.56	13.40	699
17.24	19.38	16.76	18.26	11.38	10.76	17.11	12.73	17.82	11.96	700
21.39	23.94	18.44	22.30	14.06	13.96	21.76	14.45	22.36	14.46	701
24.45	26.63	20.32	22.76	14.95	14.56	24.02	15.03	24.81	15.18	702
21.03	23.03	18.43	/	13.69	13.44	20.76	14.33	21.53	14.07	703
18.78	20.60	17.02	20.83	11.92	(11.32)	18.72	13.23	19.44	12.73	704
16.28	18.26	(13.77)	17.13	11.79	12.46	16.72	12.97	16.85	12.54	705
19.22	(23.63)	/	/	13.42	13.94	(21.54)	14.57	19.54	14.00	706
16.23	17.79	/	18.50	11.40	12.72	17.86	12.12	16.94	12.37	707
16.15	18.34	(14.70)	14.16	10.95	10.59	16.56	12.10	16.74	11.39	708
ARBEITUNG										
17.51	16.20	.	/	(10.44)	9.73	15.95	.	17.75	11.02	709
20.72	20.87	.	/	/	/	20.51	.	21.80	12.81	710
18.03	17.64	.	/	/	(9.85)	16.90	.	18.42	10.51	711
16.83	14.68	.	/	(9.92)	(8.63)	14.66	.	16.56	9.14	712
20.10	19.13	.	/	(11.79)	(11.16)	19.25	.	20.62	12.00	713
22.45	21.00	.	/	/	/	20.50	.	22.72	12.80	714
19.25	19.60	.	/	/	(11.27)	20.04	.	20.48	11.46	715
19.45	17.20	.	/	/	/	17.02	.	19.50	(9.76)	716
15.51	14.58	.	/	(9.67)	8.82	13.99	.	15.23	10.33	717
15.71	/	.	/	/	/	/	.	16.19	12.83	718
15.41	15.90	.	/	/	(8.87)	13.53	.	15.20	10.14	719
15.51	14.02	.	/	(9.43)	(8.54)	14.09	.	15.19	8.79	720

4 DURCHSCHNITTICHE BRUTTOSTUNDENVERDIENSTE DER ARBEITER  
OKTOBER

LAUFENDE NUMMER	GESCHLECHT LEISTUNGS- GRUPPE	BADEN- WÜRTTEMBERG	BAYERN	BERLIN			BRANDEN- BURG	BREMEN	HAMBURG	HESSEN	MECKLEN- BURG- VORPOMMERN
				INSGESAMT	WEST	OST					
BRAUEREI,											
721	ZUSAMMEN	25.35	24.99	-	.	.	18.67	.	28.73	25.99	17.53
722	1	25.80	24.87	-	.	.	18.49	.	29.11	26.24	17.66
723	2	23.48	26.33	-	.	.	18.90	.	/	25.63	17.49
724	3	22.69	20.53	-	.	.	/	.	24.11	25.00	/
725	MAENNLICH	25.39	25.07	-	.	.	18.97	.	28.86	26.02	17.62
726	1	25.80	24.87	-	.	.	18.89	.	29.14	26.24	17.72
727	2	23.48	26.40	-	.	.	19.06	.	/	25.64	17.54
728	3	22.89	20.88	-	.	.	/	.	24.48	25.17	/
729	WEIBLICH	22.36	20.74	-	.	.	17.00	.	(23.87)	(23.82)	17.03
730	1	/	(24.23)	-	.	.	(17.17)	.	/	/	(17.03)
731	2	/	(22.71)	-	.	.	/	.	/	/	(17.29)
732	3	(21.45)	19.29	-	.	.	/	.	/	(22.79)	/
TABAKVER											
733	ZUSAMMEN	21.26	25.73	-	30.60	.	/	.	.	.	.
734	1	28.60	31.37	-	33.82	.	/	.	.	.	.
735	2	21.78	24.99	-	27.46	.	/	.	.	.	.
736	3	18.54	20.81	-	30.53	.	/	.	.	.	.
737	MAENNLICH	23.81	27.33	-	32.73	.	/	.	.	.	.
738	1	28.60	31.46	-	35.58	.	/	.	.	.	.
739	2	22.76	23.10	-	26.18	.	/	.	.	.	.
740	3	19.54	22.43	-	32.55	.	/	.	.	.	.
741	WEIBLICH	17.97	22.87	-	27.14	.	/	.	.	.	.
742	1	/	/	-	26.85	.	/	.	.	.	.
743	2	(17.00)	27.08	-	28.09	.	/	.	.	.	.
744	3	18.04	19.69	-	22.65	.	/	.	.	.	.
DAVON: HERSTELLUNG VON											
745	ZUSAMMEN	15.77	/	-	/	/	/	/	/	.	/
746	1	(21.30)	/	-	/	/	/	/	/	.	/
747	2	(15.57)	/	-	/	/	/	/	/	.	/
748	3	14.52	/	-	/	/	/	/	/	.	/
749	MAENNLICH	(19.36)	/	-	/	/	/	/	/	.	/
750	1	(21.30)	/	-	/	/	/	/	/	.	/
751	2	/	/	-	/	/	/	/	/	.	/
752	3	(17.11)	/	-	/	/	/	/	/	.	/
753	WEIBLICH	14.19	/	-	/	/	/	/	/	.	/
754	1	/	/	-	/	/	/	/	/	.	/
755	2	(15.33)	/	-	/	/	/	/	/	.	/
756	3	13.91	/	-	/	/	/	/	/	.	/
TABAKVERARBEITUNG (OHNE HERSTELLUNG											
757	ZUSAMMEN	22.54	25.73	-	30.60	.	/	.	.	.	.
758	1	29.83	31.37	-	33.82	.	/	.	.	.	.
759	2	22.95	24.99	-	27.46	.	/	.	.	.	.
760	3	19.64	20.81	-	30.53	.	/	.	.	.	.
761	MAENNLICH	24.32	27.33	-	32.73	.	/	.	.	.	.
762	1	29.83	31.46	-	35.58	.	/	.	.	.	.
763	2	22.85	23.10	-	26.18	.	/	.	.	.	.
764	3	19.88	22.43	-	32.55	.	/	.	.	.	.
765	WEIBLICH	19.59	22.87	-	27.14	.	/	.	.	.	.
766	1	/	/	-	26.85	.	/	.	.	.	.
767	2	/	27.08	-	28.09	.	/	.	.	.	.
768	3	19.49	19.69	-	22.65	.	/	.	.	.	.
HOCH- UND TIEFBAU											
769											
770											
771											
772											
773	MAENNLICH	24.08	24.43	-	26.39	22.54	18.66	26.13	27.71	24.17	18.23
774	1	25.80	25.73	-	28.24	23.69	19.64	27.12	28.54	25.49	19.08
775	2	23.08	23.66	-	25.46	20.83	18.42	24.22	25.15	22.84	18.09
776	3	20.29	21.06	-	20.75	18.07	16.10	22.18	23.08	20.80	15.79
777											
778											
779											
780											
HOCH- UND TIEFBAU MIT HANDWERK											
781											
782											
783											
784											
785	MAENNLICH	24.04	24.47	-	26.41	22.55	18.67	26.13	27.67	24.11	18.14
786	1	25.77	25.74	-	28.26	23.70	19.64	27.12	28.52	25.42	18.94
787	2	23.09	23.70	-	25.49	20.84	18.44	24.22	25.15	22.79	18.10
788	3	20.29	21.17	-	20.75	18.08	16.10	22.18	23.09	20.77	15.76
789											
790											
791											
792											

NACH WIRTSCHAFTSZWEIG, GESCHLECHT UND LEISTUNGSGRUPPE IN DM  
1994

NIEDER- SACHSEN	NORDRHEIN- WESTFALEN	RHEINLAND- PFALZ	SAARLAND	SACHSEN	SACHSEN- ANHALT	SCHLESWIG- HOLSTEIN	THUE- RINGEN	FRÜHERES BUNDES- GEBIET	NEUE LAENDER U. BERLIN-OST	LAUFENDE NUMMER
MÄLZEREI										
26.18	28.84	25.39	25.09	17.42	16.33	25.28	15.61	26.06	17.26	721
26.39	29.45	25.76	25.64	18.03	16.93	26.62	16.16	26.28	17.88	722
23.36	27.80	22.54	23.25	16.35	14.37	(22.68)	15.43	26.23	16.56	723
25.17	26.89	22.01	/	14.85	16.31	20.49	13.53	23.54	15.06	724
26.22	28.89	25.45	25.15	17.56	16.61	25.49	15.68	26.13	17.37	725
26.40	29.47	25.76	25.65	18.05	17.24	26.67	16.16	26.29	17.94	726
23.36	27.80	22.57	23.27	16.50	14.66	(22.84)	15.45	26.29	16.60	727
25.48	27.09	22.22	/	15.21	(16.31)	20.80	(13.75)	23.98	15.43	728
(23.20)	25.46	(21.01)	/	16.22	14.72	(21.19)	14.86	22.21	16.35	729
/	(27.18)	/	/	17.72	(14.98)	/	(16.22)	25.38	17.23	730
/	(27.13)	/	/	15.34	/	/	(15.00)	23.27	16.27	731
(23.63)	23.51	(20.80)	/	14.27	/	/	(13.16)	20.65	14.27	732
ARBEITUNG										
24.08	17.01	26.80	/	.	/	.	18.56	26.97	20.75	733
27.78	19.89	33.96	/	.	/	.	25.42	31.62	25.60	734
/	16.53	25.19	/	.	/	.	17.09	25.32	19.24	735
16.41	16.11	18.07	/	.	/	.	12.48	23.17	19.92	736
27.57	19.87	28.11	/	.	/	.	22.34	29.43	23.22	737
28.94	22.03	33.96	/	.	/	.	25.11	32.88	25.60	738
/	(18.85)	25.27	/	.	/	.	19.56	24.94	21.41	739
18.16	17.95	/	/	.	/	.	/	27.80	21.78	740
21.32	15.67	24.14	/	.	/	.	16.19	23.38	18.35	741
26.23	(13.91)	/	/	.	/	.	/	25.89	(25.63)	742
/	16.28	25.07	/	.	/	.	16.29	25.63	18.24	743
16.05	15.12	18.30	/	.	/	.	12.82	18.46	17.89	744
ZIGARREN, ZIGARILLOS, STUMPEN										
/	16.79	/	/	/	/	/	.	16.63	12.35	745
/	19.18	/	/	/	/	/	.	19.47	15.53	746
/	16.38	/	/	/	/	/	.	16.33	12.06	747
/	16.12	/	/	/	/	/	.	15.73	10.77	748
/	19.36	/	/	/	/	/	.	19.36	13.73	749
/	21.39	/	/	/	/	/	.	21.37	15.53	750
/	(17.62)	/	/	/	/	/	.	(17.64)	(12.15)	751
/	17.81	/	/	/	/	/	.	17.70	/	752
/	15.73	/	/	/	/	/	.	15.49	11.87	753
/	(13.91)	/	/	/	/	/	.	(13.91)	/	754
/	16.28	/	/	/	/	/	.	16.23	12.04	755
/	15.23	/	/	/	/	/	.	14.86	(10.94)	756
VON ZIGARREN, ZIGARILLOS, STUMPEN)										
24.08	.	26.80	/	.	/	.	25.74	27.77	23.89	757
27.78	.	33.96	/	.	/	.	30.15	32.09	27.67	758
/	.	25.19	/	.	/	.	23.66	26.02	22.91	759
16.41	.	18.07	/	.	/	.	/	24.18	22.03	760
27.57	.	28.11	/	.	/	.	27.28	29.81	24.84	761
28.94	.	33.96	/	.	/	.	30.18	33.28	27.81	762
/	.	25.27	/	.	/	.	23.63	25.03	23.21	763
18.16	.	/	/	.	/	.	/	28.58	22.33	764
21.32	.	24.14	/	.	/	.	24.02	24.50	22.60	765
26.23	.	/	/	.	/	.	/	26.55	(25.63)	766
/	.	25.07	/	.	/	.	23.68	26.93	22.72	767
16.05	.	18.30	/	.	/	.	/	19.18	21.56	768
(EINSCHL. HANDWERK)										
										769
										770
										771
										772
24.75	24.68	24.20	24.04	18.96	18.56	25.24	18.87	24.61	18.85	773
25.43	25.47	25.52	25.35	20.46	19.83	26.30	20.08	25.81	20.13	774
24.67	24.05	23.89	22.69	18.08	17.74	23.86	17.97	23.77	18.09	775
21.44	20.91	20.80	20.66	16.64	16.22	21.55	16.04	20.91	16.30	776
										777
										778
										779
										780
(OHNE FERTIGTEILBAU IM HOCHBAU)										
										781
										782
										783
										784
24.72	24.66	24.08	24.11	18.94	18.55	25.27	18.83	24.60	18.83	785
25.38	25.45	25.43	25.44	20.41	19.83	26.33	20.03	25.79	20.10	786
24.70	24.04	23.76	22.80	18.11	17.73	23.89	17.96	23.79	18.10	787
21.45	20.90	20.75	20.68	16.61	16.21	21.60	16.03	20.93	16.28	788
										789
										790
										791
										792



5 DURCHSCHNITTLLICHE BRUTTOWOCHENVERDIENSTE DER ARBEITER  
OKTOBER

LAUFENDE NUMMER	GESCHLECHT LEISTUNGS- GRUPPE	BADEN- WÜRTTEMBERG	BAYERN	BERLIN			BRANDEN- BURG	BREMEN	HAMBURG	HESSEN	MECKLEN- BURG- VORPOMMERN
				INSGESAMT	WEST	OST					
INDUSTRIE (EINSCHL. HOCH-											
1	INSGESAMT	973	913	-	985	802	738	1 027	1 072	986	726
2	1	1 083	1 011	-	1 088	843	784	1 101	1 146	1 072	762
3	2	893	839	-	896	717	705	918	946	940	697
4	3	781	756	-	784	644	616	742	796	774	615
5	MAENNLICH	1 027	968	-	1 032	825	753	1 064	1 109	1 027	738
6	1	1 091	1 019	-	1 099	852	791	1 103	1 153	1 078	766
7	2	948	911	-	931	754	723	958	999	982	714
8	3	845	838	-	852	698	633	861	878	845	634
9	WEIBLICH	737	679	-	760	598	623	726	770	734	581
10	1	840	774	-	838	668	672	937	910	859	651
11	2	732	683	-	791	576	623	761	774	750	570
12	3	723	651	-	712	542	559	652	699	689	497
INDUSTRIE (OHNE											
13	ZUSAMMEN	971	894	-	951	754	728	1 028	1 054	983	702
14	1	1 087	1 000	-	1 062	796	777	1 107	1 134	1 072	745
15	2	889	823	-	855	661	683	913	936	940	632
16	3	775	726	-	757	595	581	721	766	761	526
17	MAENNLICH	1 035	959	-	1 007	781	752	1 070	1 098	1 031	723
18	1	1 097	1 009	-	1 075	805	787	1 110	1 142	1 079	752
19	2	950	900	-	883	697	706	958	994	987	655
20	3	855	829	-	840	657	605	850	848	846	558
21	WEIBLICH	737	679	-	760	597	623	726	771	734	582
22	1	840	774	-	838	667	672	937	911	859	651
23	2	732	683	-	791	576	623	761	774	750	570
24	3	723	651	-	711	541	558	652	699	689	497
INDUSTRIE (OHNE BERGBAU), HOCH-											
25	ZUSAMMEN	972	913	-	985	802	720	1 027	1 072	987	726
26	1	1 083	1 011	-	1 088	843	766	1 101	1 146	1 073	762
27	2	893	839	-	896	717	689	918	946	940	697
28	3	781	756	-	784	644	612	742	796	774	615
29	MAENNLICH	1 027	968	-	1 032	825	737	1 064	1 109	1 028	738
30	1	1 091	1 019	-	1 099	852	774	1 103	1 153	1 080	766
31	2	948	911	-	931	754	710	958	999	982	714
32	3	845	838	-	852	698	631	861	878	845	634
33	WEIBLICH	737	679	-	760	598	585	726	770	734	581
34	1	840	774	-	838	668	635	937	910	859	651
35	2	732	683	-	791	576	579	761	774	750	569
36	3	723	651	-	712	542	540	652	699	689	497
VERARBEITENDE INDUSTRIE											
37	ZUSAMMEN	968	890	-	938	730	669	1 020	1 048	982	696
38	1	1 084	997	-	1 053	772	717	1 099	1 132	1 074	741
39	2	889	823	-	849	638	630	913	935	940	623
40	3	775	726	-	756	594	566	721	764	760	524
41	MAENNLICH	1 032	956	-	995	757	696	1 062	1 094	1 031	717
42	1	1 094	1 006	-	1 067	781	731	1 102	1 140	1 082	748
43	2	950	900	-	876	673	657	957	994	986	645
44	3	855	829	-	839	657	594	850	847	846	557
45	WEIBLICH	737	679	-	760	579	564	724	767	734	580
46	1	839	772	-	837	645	604	934	905	858	649
47	2	731	682	-	792	557	556	760	773	750	569
48	3	723	650	-	710	539	537	650	696	689	496
VERARBEITENDE INDUSTRIE (OHNE GEWINNUNG UND VERAR											
49	ZUSAMMEN	966	883	-	936	724	665	1 019	1 049	980	696
50	1	1 083	993	-	1 051	767	714	1 099	1 131	1 074	740
51	2	884	812	-	847	631	624	911	937	938	623
52	3	774	721	-	756	588	563	720	764	757	524
53	MAENNLICH	1 031	952	-	994	751	694	1 061	1 094	1 031	718
54	1	1 093	1 003	-	1 066	776	728	1 102	1 139	1 082	747
55	2	946	890	-	873	664	653	955	996	987	645
56	3	853	825	-	839	647	589	849	848	843	560
57	WEIBLICH	737	678	-	760	579	563	724	767	734	580
58	1	839	771	-	837	645	603	934	905	858	649
59	2	731	682	-	792	557	555	760	773	750	569
60	3	724	650	-	711	539	538	650	696	689	495
VERARBEITENDE INDUSTRIE (OHNE GEWINNUNG UND VERARBEI											
61	ZUSAMMEN	968	906	-	977	789	709	1 019	1 069	984	724
62	1	1 080	1 007	-	1 084	832	755	1 093	1 144	1 073	759
63	2	889	830	-	892	704	681	916	948	939	697
64	3	779	753	-	783	642	612	741	796	772	617
65	MAENNLICH	1 023	963	-	1 025	813	728	1 056	1 107	1 027	736
66	1	1 088	1 015	-	1 095	841	764	1 095	1 151	1 080	764
67	2	944	904	-	927	742	704	956	1 001	982	714
68	3	843	836	-	851	696	631	861	879	843	635
69	WEIBLICH	737	678	-	760	580	564	725	767	734	580
70	1	839	772	-	837	646	604	934	905	858	649
71	2	731	682	-	792	557	555	760	773	750	569
72	3	724	650	-	711	540	540	650	696	689	495

NACH WIRTSCHAFTSZWEIG, GESCHLECHT UND LEISTUNGSGRUPPE IN DM  
1994

NIEDER- SACHSEN	NORDRHEIN- WESTFALEN	RHEINLAND- PFA LZ	SAARLAND	SACHSEN	SACHSEN- ANHALT	SCHLESWIG- HOLSTEIN	THUE- RINGEN	FRUEHERES BUNDES- GEBIET	NEUE LAENDER U. BERLIN-OST	LAUFENDE NUMMER
UND TIEFBAU MIT HANDWERK)										
991	974	970	985	695	711	960	686	967	712	1
1 055	1 059	1 062	1 059	741	748	1 048	747	1 058	758	2
981	931	933	920	656	674	884	637	910	669	3
772	794	794	771	600	622	789	581	780	606	4
1 030	1 012	1 011	1 019	724	727	1 005	725	1 012	736	5
1 063	1 064	1 070	1 062	754	754	1 052	762	1 065	768	6
1 021	964	969	950	694	697	931	682	960	701	7
853	868	869	866	646	657	884	638	855	646	8
736	711	698	703	520	548	705	509	715	542	9
769	811	783	777	565	619	865	528	814	595	10
783	708	699	713	514	536	715	508	718	536	11
672	700	680	689	472	480	674	497	693	497	12
BAUINDUSTRIE)										
991	970	967	985	649	664	944	624	960	669	13
1 065	1 062	1 065	1 061	697	704	1 053	682	1 060	718	14
980	927	928	919	604	617	872	584	903	618	15
756	790	783	761	508	532	756	514	769	529	16
1 040	1 013	1 015	1 023	684	687	1 001	667	1 014	700	17
1 076	1 068	1 075	1 065	711	711	1 059	699	1 068	730	18
1 024	962	969	950	647	644	921	628	958	654	19
855	873	873	873	548	589	857	548	859	571	20
736	711	698	703	520	546	705	509	715	542	21
769	811	783	777	565	619	866	528	814	594	22
783	708	699	713	514	533	715	508	718	535	23
672	700	680	689	471	478	674	497	693	496	24
UND TIEFBAU MIT HANDWERK										
990	977	970	979	692	710	960	685	967	707	25
1 054	1 073	1 062	1 067	737	748	1 048	746	1 062	754	26
982	932	933	923	654	674	884	636	910	666	27
771	794	794	771	600	622	789	581	780	606	28
1 030	1 018	1 011	1 019	721	727	1 005	724	1 014	732	29
1 062	1 079	1 070	1 071	750	754	1 052	762	1 069	765	30
1 022	966	969	955	692	697	931	682	960	698	31
852	870	869	870	646	657	884	638	856	645	32
736	711	698	703	517	546	705	508	715	535	33
769	811	783	777	561	618	865	528	814	587	34
783	708	699	713	511	534	715	507	718	527	35
672	700	680	689	472	479	674	497	693	493	36
(OHNE BAUINDUSTRIE)										
986	964	964	973	638	651	939	605	955	648	37
1 059	1 069	1 063	1 067	684	692	1 053	660	1 059	697	38
981	925	928	920	596	605	873	573	902	600	39
755	791	783	760	506	530	756	512	769	524	40
1 036	1 012	1 012	1 019	673	674	998	648	1 012	680	41
1 071	1 077	1 073	1 072	699	699	1 059	678	1 068	710	42
1 026	961	969	954	638	632	923	615	958	637	43
854	875	873	878	545	590	857	544	860	567	44
736	710	697	702	515	538	705	507	714	528	45
767	808	782	776	559	609	866	525	812	577	46
783	707	699	713	508	526	714	506	718	520	47
672	699	680	688	470	474	674	496	693	491	48
BEITUNG VON STEINEN UND ERDEN SOWIE OHNE BAUINDUSTRIE)										
984	962	960	974	635	644	931	599	952	644	49
1 058	1 067	1 062	1 067	682	687	1 048	655	1 058	694	50
979	921	920	920	591	594	856	563	897	593	51
749	788	778	758	500	523	754	511	766	520	52
1 036	1 010	1 010	1 020	670	668	990	642	1 010	677	53
1 070	1 075	1 073	1 073	697	694	1 054	674	1 067	707	54
1 026	958	962	954	634	621	905	604	954	630	55
850	873	869	878	536	583	855	543	857	561	56
735	710	697	702	514	536	705	506	714	527	57
766	808	782	776	558	608	866	524	812	576	58
783	706	699	713	508	524	714	505	718	519	59
670	699	680	688	469	472	674	495	693	490	60
TUNG VON STEINEN UND ERDEN), HOCH- UND TIEFBAU MIT HANDWERK										
985	968	964	975	690	706	951	678	960	702	61
1 048	1 063	1 059	1 063	735	744	1 044	741	1 057	749	62
980	927	926	922	651	669	872	629	905	661	63
767	792	790	769	599	622	787	581	778	605	64
1 026	1 010	1 006	1 016	720	723	998	720	1 009	728	65
1 057	1 069	1 067	1 068	749	751	1 048	758	1 064	760	66
1 021	961	963	954	691	693	918	677	957	695	67
849	867	865	869	645	658	883	640	854	646	68
735	710	697	702	514	539	705	506	714	528	69
766	808	782	776	559	609	865	524	812	577	70
783	706	699	713	508	527	714	505	718	520	71
670	699	680	688	470	475	674	495	693	491	72

5 DURCHSCHNITTICHE BRUTTOWOCHENVERDIENSTE DER ARBEITER  
OKTOBER

LAUFENDE NUMMER	GESCHLECHT LEISTUNGS- GRUPPE	BADEN- WÜRTTEMBERG	BAYERN	BERLIN			BRANDEN- BURG	BREMEN	HAMBURG	HESSEN	MECKLEN- BURG- VORPOMMERN
				INSGESAMT	WEST	OST					
ELEKTRIZITAETS-, GAS-, FERN											
73	ZUSAMMEN	1 172	1 045	-	1 096	887	824	1 267	1 144	1 058	836
74	1	1 187	1 062	-	1 129	907	863	1 277	1 162	1 070	853
75	2	903	872	-	965	815	776	(1 053)	966	876	811
76	3	785	735	-	851	(603)	594	(839)	853	(806)	(637)
77	MAENNLICH	1 182	1 051	-	1 110	904	835	1 280	1 158	1 063	849
78	1	1 189	1 062	-	1 131	914	863	1 281	1 166	1 071	870
79	2	938	872	-	1 001	848	786	(1 158)	1 009	902	815
80	3	869	688	-	961	/	657	/	909	(825)	/
81	WEIBLICH	841	860	-	778	744	752	929	899	837	676
82	1	948	959	-	872	792	850	(1 010)	992	932	686
83	2	846	872	-	746	722	743	(930)	864	775	/
84	3	757	756	-	790	(598)	553	(839)	818	/	/
ELEKTRIZITAETS											
85	ZUSAMMEN	1 193	1 048	-	.	910	836	1 267	.	1 092	.
86	1	1 209	1 064	-	.	935	896	1 277	.	1 108	.
87	2	913	860	-	.	839	787	(1 053)	.	883	.
88	3	774	735	-	.	(603)	570	(839)	.	(775)	.
89	MAENNLICH	1 204	1 055	-	.	926	853	1 280	.	1 097	.
90	1	1 211	1 065	-	.	942	898	1 281	.	1 109	.
91	2	946	863	-	.	859	797	(1 158)	.	902	.
92	3	(862)	(687)	-	.	/	618	/	.	(786)	.
93	WEIBLICH	850	839	-	.	769	758	929	.	861	.
94	1	960	941	-	.	823	876	(1 010)	.	(950)	.
95	2	860	850	-	.	761	756	(930)	.	(790)	.
96	3	751	756	-	.	(598)	547	(839)	.	/	.
BERG											
97											
98											
99											
100											
101	MAENNLICH	1 003	950	-	/	/	865	/	/	958	.
102	1	1 042	1 004	-	/	/	878	/	/	964	.
103	2	881	732	-	/	/	835	/	/	896	.
104	3	(839)	/	-	/	/	753	/	/	779	.
105											
106											
107											
108											
STEINKOHLENBERGBAU UND											
109											
110											
111											
112											
113	MAENNLICH	/	/	-	/	/	/	/	/	/	/
114	1	/	/	-	/	/	/	/	/	/	/
115	2	/	/	-	/	/	/	/	/	/	/
116	3	/	/	-	/	/	/	/	/	/	/
117											
118											
119											
120											
BRAUNKOHLENBERGBAU											
121											
122											
123											
124											
125	MAENNLICH	/	/	-	/	/	864	/	/	.	/
126	1	/	/	-	/	/	877	/	/	.	/
127	2	/	/	-	/	/	835	/	/	.	/
128	3	/	/	-	/	/	753	/	/	.	/
129											
130											
131											
132											
KALI- UND STEIN											
133											
134											
135											
136											
137	MAENNLICH	.	.	-	/	/	/	/	/	957	/
138	1	.	.	-	/	/	/	/	/	963	/
139	2	.	.	-	/	/	/	/	/	893	/
140	3	.	.	-	/	/	/	/	/	776	/
141											
142											
143											
144											

NIEDER-SACHSEN	NORDRHEIN-WESTFALEN	RHEINLAND-PFALZ	SAARLAND	SACHSEN	SACHSEN-ANHALT	SCHLESWIG-HOLSTEIN	THUE-RINGEN	FRUEHERES BUNDES-GEBIET	NEUE LAENDER U. BERLIN-OST	LAUFENDE NUMMER
WAERME- UND WASSERVERSORGUNG										
1 129	1 193	1 107	1 154	780	786	1 032	797	1 133	813	73
1 143	1 215	1 120	1 174	818	815	1 052	819	1 149	844	74
861	1 102	966	1 078	729	753	800	746	1 011	762	75
815	865	856	854	612	572	(734)	674	827	607	76
1 137	1 203	1 114	1 163	786	799	1 040	802	1 142	823	77
1 144	1 218	1 121	1 175	820	820	1 053	820	1 151	847	78
897	1 123	991	1 086	732	767	815	753	1 044	772	79
(935)	921	(905)	(954)	635	586	/	711	883	641	80
819	856	850	809	695	676	773	668	844	718	81
924	926	(902)	/	750	750	(834)	736	935	787	82
779	830	843	/	709	657	761	660	822	712	83
761	819	829	(799)	527	558	(732)	627	793	568	84
VERSORGUNG										
1 169	1 210	1 136	1 158	784	797	1 040	796	1 155	830	85
1 187	1 233	1 150	1 181	830	886	1 060	838	1 172	879	86
876	1 119	993	1 092	726	719	801	743	1 038	769	87
823	872	861	856	581	(568)	(734)	613	821	584	88
1 180	1 221	1 145	1 169	791	816	1 049	804	1 165	842	89
1 189	1 237	1 151	1 182	831	899	1 062	839	1 174	882	90
924	1 142	1 029	1 100	730	736	820	748	1 071	777	91
(935)	930	(949)	(972)	603	/	/	/	873	615	92
823	861	861	801	692	713	770	679	848	736	93
921	930	(928)	/	781	818	(823)	(793)	940	822	94
783	827	(856)	/	706	644	761	685	827	732	95
767	830	835	(791)	527	/	(732)	(606)	795	559	96
BAU										
										97
										98
										99
										100
1 041	938	1 046	.	850	750	/	746	957	828	101
1 095	950	1 046	.	869	756	/	766	970	840	102
901	883	/	.	795	714	/	709	881	796	103
910	726	/	.	/	/	/	/	756	722	104
										105
										106
										107
										108
-BRIKETTERSTELLUNG, KOKEREI										
										109
										110
										111
/	901	/	.	/	.	/	/	922	/	112
/	921	/	.	/	.	/	/	942	/	113
/	674	/	.	/	.	/	/	706	/	114
/	585	/	.	/	.	/	/	606	/	115
										116
										117
										118
										119
										120
UND -BRIKETTERSTELLUNG										
										121
										122
										123
										124
.	1 166	/	/	850	.	/	.	1 154	847	125
.	1 198	/	/	869	.	/	.	1 182	858	126
.	1 124	/	/	795	.	/	.	1 117	819	127
.	1 010	/	/	/	.	/	.	1 005	746	128
										129
										130
										131
										132
SALZBERGBAU, SALINEN										
										133
										134
										135
										136
977	.	.	/	/	768	/	711	975	740	137
993	.	.	/	/	773	/	744	987	761	138
866	.	.	/	/	620	/	644	868	642	139
/	.	.	/	/	/	/	/	928	(540)	140
										141
										142
										143
										144

5 DURCHSCHNITTliche BRUTTOWOCHENVERDIENSTE DER ARBEITER  
OKTOBER

LAUFENDE NUMMER	GESCHLECHT LEISTUNGS- GRUPPE	BADEN- WÜRTTEMBERG	BAYERN	BERLIN			BRANDEN- BURG	BREMEN	HAMBURG	HESSEN	MECKLEN- BURG- VORPOMMERN
				INSGESAMT	WEST	OST					
UEBRIGER BERGBAU 1),											
145											
146											
147											
148											
149	MAENNLICH	947	985	-	/	/	.	/	/	.	.
150	1	995	1 079	-	/	/	.	/	/	.	.
151	2	(897)	(591)	-	/	/	.	/	/	.	.
152	3	(839)	/	-	/	/	.	/	/	.	.
153											
154											
155											
156											
GRUNDSTOFF- UND PRODUK											
157	ZUSAMMEN	999	974	-	907	717	686	1 038	1 073	1 009	689
158	1	1 099	1 059	-	1 044	787	734	1 110	1 181	1 110	731
159	2	958	940	-	872	636	649	974	991	962	626
160	3	820	845	-	731	643	553	837	869	815	534
161	MAENNLICH	1 034	1 003	-	968	758	699	1 056	1 111	1 039	698
162	1	1 102	1 061	-	1 054	809	738	1 111	1 187	1 114	737
163	2	986	966	-	908	674	654	986	1 023	983	633
164	3	891	916	-	761	716	570	918	927	868	545
165	WEIBLICH	741	708	-	747	558	625	747	845	798	591
166	1	919	830	-	838	565	699	/	907	972	630
167	2	759	718	-	772	535	632	597	859	820	575
168	3	704	685	-	718	592	534	784	815	735	(478)
GEWINNUNG UND VERARBEITUNG VON STEINEN											
169	ZUSAMMEN	1 037	1 014	-	1 054	906	711	1 174	.	1 021	708
170	1	1 120	1 062	-	1 148	939	755	1 178	.	1 084	786
171	2	1 009	1 003	-	953	853	685	1 197	.	987	633
172	3	852	852	-	(811)	773	611	(965)	.	885	531
173	MAENNLICH	1 050	1 020	-	1 059	908	717	1 174	.	1 029	712
174	1	1 120	1 063	-	1 148	939	759	1 178	.	1 084	786
175	2	1 011	1 008	-	958	858	689	1 197	.	936	636
176	3	916	874	-	(853)	777	626	(965)	.	899	535
177	WEIBLICH	609	736	-	(695)	/	612	/	.	768	(539)
178	1	/	(963)	-	/	/	660	/	.	(987)	/
179	2	775	789	-	/	/	629	/	.	739	/
180	3	587	671	-	/	/	(476)	/	.	772	/
METALLERZEUGUNG UND -BEARBEITUNG (OHNE NE-METALLE,											
181	ZUSAMMEN	1 026	950	-	969	.	721	.	.	981	.
182	1	1 093	1 020	-	1 093	.	740	.	.	1 042	.
183	2	943	913	-	916	.	693	.	.	955	.
184	3	891	739	-	/	.	551	.	.	793	.
185	MAENNLICH	1 038	963	-	972	.	727	.	.	990	.
186	1	1 097	1 021	-	1 093	.	742	.	.	1 043	.
187	2	956	928	-	918	.	696	.	.	964	.
188	3	916	771	-	/	.	553	.	.	810	.
189	WEIBLICH	807	659	-	/	.	691	.	.	814	.
190	1	919	(801)	-	/	.	720	.	.	(860)	.
191	2	806	661	-	/	.	685	.	.	832	.
192	3	697	621	-	/	.	(546)	.	.	688	.
DARUNTER: EISEN											
193	ZUSAMMEN	1 238	974	-	/	/	.	.	.	1 129	/
194	1	1 255	1 056	-	/	/	.	.	.	1 146	/
195	2	883	878	-	/	/	.	.	.	1 090	/
196	3	/	724	-	/	/	.	.	.	(855)	/
197	MAENNLICH	1 239	978	-	/	/	.	.	.	1 132	/
198	1	1 256	1 057	-	/	/	.	.	.	1 149	/
199	2	(888)	879	-	/	/	.	.	.	1 093	/
200	3	/	(727)	-	/	/	.	.	.	/	/
201	WEIBLICH	/	(733)	-	/	/	.	.	.	(814)	/
202	1	/	/	-	/	/	.	.	.	(842)	/
203	2	/	/	-	/	/	.	.	.	/	/
204	3	/	(721)	-	/	/	.	.	.	/	/
EISEN-, STAHL- UND											
205	ZUSAMMEN	1 005	964	-	.	/	.	/	/	956	.
206	1	1 048	1 021	-	.	/	.	/	/	992	.
207	2	932	942	-	.	/	.	/	/	951	.
208	3	902	815	-	.	/	.	/	/	781	.
209	MAENNLICH	1 014	968	-	.	/	.	/	/	961	.
210	1	1 052	1 021	-	.	/	.	/	/	993	.
211	2	943	946	-	.	/	.	/	/	957	.
212	3	919	818	-	.	/	.	/	/	786	.
213	WEIBLICH	856	758	-	.	/	.	/	/	864	.
214	1	908	/	-	.	/	.	/	/	(879)	.
215	2	852	755	-	.	/	.	/	/	874	.
216	3	(686)	/	-	.	/	.	/	/	(694)	.

1) GEWINNUNG VON ERDOEL, ERDGAS; SONSTIGER BERGBAU

NIEDER- SACHSEN	NORDRHEIN- WESTFALEN	RHEINLAND- PFA LZ	SAARLAND	SACHSEN	SACHSEN- ANHALT	SCHLESWIG- HOLSTEIN	THUE- RINGEN	FRUEHERES BUNDES- GEBIET	NEUE LAENDER U. BERLIN-OST	LAUFENDE NUMMER
TORFGEWINNUNG										
										145
										146
										147
										148
1 075	1 159	.	/	/	.	/	(777)	1 074	882	149
1 178	1 286	.	/	/	.	/	(852)	1 175	929	150
891	992	.	/	/	.	/	(713)	893	794	151
915	(786)	.	/	/	.	/	/	901	/	152
										153
										154
										155
										156
TIONSQUETERINDUSTRIE										
995	1 034	1 052	1 013	649	661	1 018	651	1 014	663	157
1 083	1 111	1 124	1 077	683	692	1 143	685	1 101	700	158
964	1 006	1 006	943	619	633	965	640	976	632	159
829	878	842	827	566	559	842	536	847	558	160
1 020	1 051	1 070	1 029	665	683	1 065	675	1 039	681	161
1 085	1 114	1 128	1 078	688	702	1 147	695	1 104	708	162
979	1 017	1 021	959	639	658	1 003	665	996	652	163
889	922	893	857	599	613	926	571	906	593	164
731	762	787	778	553	560	744	521	755	567	165
829	869	925	876	617	609	863	557	896	625	166
727	787	807	752	539	547	731	517	770	556	167
724	729	714	788	509	496	742	502	722	515	168
UND ERDEN (OHNE VERARBEITUNG VON ASBEST)										
1 040	1 073	1 037	941	701	731	1 149	700	1 039	717	169
1 080	1 171	1 071	979	719	765	1 180	735	1 101	752	170
1 030	1 039	1 050	937	686	708	1 160	689	1 020	693	171
908	931	896	867	645	619	904	541	883	611	172
1 043	1 085	1 048	943	706	739	1 154	707	1 047	723	173
1 080	1 171	1 071	979	721	768	1 180	737	1 101	755	174
1 033	1 042	1 054	937	691	717	1 165	696	1 024	699	175
914	977	945	876	663	633	924	546	918	626	176
857	708	685	/	584	607	(701)	556	714	590	177
/	(902)	/	/	594	655	/	(661)	934	638	178
815	779	(721)	/	596	603	(747)	549	774	595	179
869	687	675	/	547	555	(655)	529	679	533	180
STAHLVERFORMUNG, OBERFLAECHEVEREDLUNG, HAERTUNG)										
1 014	1 000	1 023	1 044	682	677	963	667	1 005	689	181
1 074	1 050	1 091	1 079	705	713	993	691	1 060	715	182
972	971	928	963	648	634	919	620	963	652	183
885	904	769	810	549	670	(921)	641	891	621	184
1 019	1 008	1 030	1 046	690	685	970	676	1 012	695	185
1 075	1 052	1 092	1 080	708	715	993	693	1 061	717	186
976	975	930	966	661	645	935	631	969	660	187
902	933	810	860	571	681	(934)	665	920	636	188
801	726	701	681	546	570	(695)	572	739	619	189
903	831	(753)	(766)	604	626	/	(618)	848	669	190
820	737	(756)	703	533	522	(683)	578	759	607	191
744	708	669	589	(432)	627	/	(509)	702	556	192
SCHAFFENDE INDUSTRIE										
1 053	1 010	1 090	1 061	653	695	/	/	1 029	698	193
1 101	1 048	1 119	1 087	677	706	/	/	1 071	715	194
1 007	973	959	976	575	674	/	/	978	662	195
925	917	803	801	/	690	/	/	912	676	196
1 055	1 014	1 092	1 064	661	704	/	/	1 033	705	197
1 102	1 050	1 120	1 088	680	709	/	/	1 072	717	198
1 008	977	962	979	587	696	/	/	981	670	199
929	932	809	858	/	699	/	/	927	691	200
851	745	(673)	673	537	586	/	/	748	648	201
927	819	/	(758)	578	(592)	/	/	826	680	202
(813)	713	/	(693)	523	522	/	/	721	636	203
/	728	/	(586)	/	654	/	/	717	624	204
TEMPERGIESSEREI										
979	988	1 017	1 013	746	664	956	677	982	707	205
1 027	1 052	1 092	1 084	773	706	970	704	1 040	737	206
932	967	958	933	716	603	925	628	951	672	207
956	913	709	878	638	/	/	653	897	630	208
979	997	1 025	1 015	748	666	956	685	989	712	209
1 027	1 052	1 092	1 084	774	707	970	704	1 041	738	210
933	971	962	935	721	606	925	643	955	679	211
956	935	(792)	998	638	/	/	665	917	637	212
/	741	689	(701)	641	(602)	/	587	798	612	213
/	/	/	/	(697)	(664)	/	/	906	678	214
/	761	(757)	(726)	612	(547)	/	577	838	594	215
/	730	(629)	/	/	/	/	(562)	721	(553)	216

5 DURCHSCHNITTliche BRUTTOWOCHENVERDIENSTE DER ARBEITER  
OKTOBER

LAUFENDE NUMMER	GESCHLECHT LEISTUNGS- GRUPPE	BADEN- WÜRTTEMBERG	BAYERN	BERLIN			BRANDEN- BURG	BREMEN	HAMBURG	HESSEN	MECKLEN- BURG- VORPOMMERN
				INSGESAMT	WEST	OST					
ZIEHEREIEN,											
217	ZUSAMMEN	1 057	895	-	.	/	645	.	/	879	.
218	1	1 121	961	-	.	/	670	.	/	980	.
219	2	1 037	869	-	.	/	555	.	/	855	.
220	3	934	727	-	.	/	(519)	.	/	818	.
221	MAENNLICH	1 065	926	-	.	/	650	.	/	915	.
222	1	1 121	962	-	.	/	670	.	/	982	.
223	2	1 037	917	-	.	/	555	.	/	887	.
224	3	963	753	-	.	/	(519)	.	/	903	.
225	WEIBLICH	799	652	-	.	/	(585)	.	/	682	.
226	1	/	/	-	.	/	(666)	.	/	/	.
227	2	/	649	-	.	/	(553)	.	/	675	.
228	3	762	(595)	-	.	/	/	.	/	682	.
NE-METALLERZEUGUNG, NE-METALL											
229	ZUSAMMEN	986	987	-	960	620	596	.	.	924	.
230	1	1 057	1 058	-	998	667	600	.	.	987	.
231	2	911	949	-	954	557	(582)	.	.	908	.
232	3	845	964	-	663	(536)	/	.	.	769	.
233	MAENNLICH	1 013	1 022	-	989	631	598	.	.	939	.
234	1	1 060	1 060	-	1 000	668	600	.	.	986	.
235	2	928	983	-	984	565	/	.	.	918	.
236	3	926	1 079	-	(778)	(530)	/	.	.	807	.
237	WEIBLICH	742	727	-	657	(555)	(585)	.	.	769	.
238	1	874	839	-	/	/	/	.	.	/	.
239	2	789	747	-	693	(539)	/	.	.	797	.
240	3	696	673	-	(613)	/	/	.	.	706	.
DARUNTER: NE-											
241	ZUSAMMEN	931	944	-	853	.	.	.	.	858	.
242	1	1 008	1 038	-	920	.	.	.	.	937	.
243	2	885	924	-	799	.	.	.	.	846	.
244	3	785	653	-	651	.	.	.	.	740	.
245	MAENNLICH	961	983	-	899	.	.	.	.	876	.
246	1	1 011	1 040	-	924	.	.	.	.	937	.
247	2	899	950	-	848	.	.	.	.	852	.
248	3	862	718	-	(764)	.	.	.	.	771	.
249	WEIBLICH	721	681	-	647	.	.	.	.	690	.
250	1	862	(722)	-	/	.	.	.	.	/	.
251	2	791	747	-	(678)	.	.	.	.	/	.
252	3	677	619	-	(613)	.	.	.	.	692	.
MINERALÖL											
253	ZUSAMMEN	1 387	1 298	-	/	/	.	.	1 302	861	/
254	1	1 440	1 306	-	/	/	.	.	1 331	(992)	/
255	2	1 052	1 287	-	/	/	.	.	1 115	(923)	/
256	3	/	/	-	/	/	.	.	1 011	(756)	/
257	MAENNLICH	1 394	1 301	-	/	/	.	.	1 312	900	/
258	1	1 443	1 306	-	/	/	.	.	1 332	(992)	/
259	2	1 073	1 295	-	/	/	.	.	1 135	(923)	/
260	3	/	/	-	/	/	.	.	(1 140)	(783)	/
261	WEIBLICH	(845)	/	-	/	/	.	.	978	(728)	/
262	1	/	/	-	/	/	.	.	/	/	/
263	2	/	/	-	/	/	.	.	(956)	/	/
264	3	/	/	-	/	/	.	.	(906)	(728)	/
CHEMISCHE INDUSTRIE (OHNE											
265	ZUSAMMEN	966	926	-	.	561	623	913	960	1 051	660
266	1	1 102	1 070	-	.	582	678	1 049	1 077	1 159	689
267	2	913	840	-	.	526	600	947	898	955	(496)
268	3	740	713	-	.	602	500	855	814	757	/
269	MAENNLICH	1 035	986	-	.	573	630	972	993	1 103	672
270	1	1 108	1 076	-	.	594	679	1 060	1 085	1 168	691
271	2	973	884	-	.	540	602	956	909	994	(508)
272	3	820	794	-	.	/	509	947	755	852	/
273	WEIBLICH	743	694	-	.	550	587	802	870	808	(505)
274	1	928	829	-	.	555	668	/	900	981	/
275	2	753	697	-	.	515	593	(775)	878	829	/
276	3	706	677	-	.	604	487	803	846	723	/
HERSTELLUNG VON											
277	ZUSAMMEN	1 011	1 017	-	.	/	.	/	/	.	/
278	1	1 088	1 022	-	.	/	.	/	/	.	/
279	2	1 004	992	-	.	/	.	/	/	.	/
280	3	910	1 031	-	.	/	.	/	/	.	/
281	MAENNLICH	1 024	1 041	-	.	/	.	/	/	.	/
282	1	1 089	1 024	-	.	/	.	/	/	.	/
283	2	1 010	1 003	-	.	/	.	/	/	.	/
284	3	954	1 079	-	.	/	.	/	/	.	/
285	WEIBLICH	768	726	-	.	/	.	/	/	.	/
286	1	/	(885)	-	.	/	.	/	/	.	/
287	2	804	799	-	.	/	.	/	/	.	/
288	3	750	698	-	.	/	.	/	/	.	/

NACH WIRTSCHAFTSZWEIG, GESCHLECHT UND LEISTUNGSGRUPPE IN DM  
1994

NIEDER- SACHSEN	NORDRHEIN- WESTFALEN	RHEINLAND- PFA LZ	SAARLAND	SACHSEN	SACHSEN- ANHALT	SCHLESWIG- HOLSTEIN	THUE- RINGEN	FRUEHERES BUNDES- GEBIET	NEUE LAENDER U. BERLIN-OST	LAUFENDE NUMMER
KALTWALZWERKE										
920	975	877	994	555	665	968	603	963	618	217
939	1 037	914	1 003	589	781	1 143	628	1 023	657	218
930	975	875	987	536	628	908	(545)	954	587	219
862	887	772	/	476	(481)	(1 013)	/	878	480	220
928	988	885	995	564	678	991	618	977	628	221
940	1 038	915	1 004	589	785	1 143	635	1 024	660	222
936	980	876	987	548	639	933	(533)	964	599	223
878	923	818	/	490	(501)	(1 038)	/	915	498	224
819	732	717	/	489	516	(692)	(500)	730	517	225
/	(889)	/	/	(576)	/	/	/	(856)	602	226
843	761	/	/	476	(510)	(693)	/	733	510	227
799	718	696	/	(442)	/	/	/	723	441	228
HALBZEUGWERKE, NE-METALLGIESSEREI										
1 082	992	1 020	898	657	745	890	580	1 000	699	229
1 113	1 068	1 099	1 111	692	788	1 013	602	1 071	733	230
1 079	990	863	826	618	699	805	544	976	663	231
801	880	813	677	587	(576)	718	/	882	569	232
1 091	1 011	1 041	974	663	755	906	590	1 024	708	233
1 115	1 071	1 099	1 111	694	793	1 013	622	1 073	739	234
1 088	999	870	826	626	710	804	544	994	673	235
827	922	896	742	599	/	(699)	/	946	578	236
815	761	751	629	597	644	743	(474)	746	614	237
(892)	823	/	/	656	678	/	(474)	855	642	238
861	778	791	/	566	634	(814)	/	769	604	239
710	751	732	629	/	/	726	/	719	(516)	240
METALLGIESSEREI										
937	903	935	968	594	642	892	580	921	610	241
1 034	966	1 020	1 111	641	630	968	602	1 002	627	242
855	924	827	826	545	653	794	544	903	598	243
745	812	740	(680)	(432)	/	719	/	779	486	244
951	927	970	1 008	599	647	904	590	950	616	245
1 035	971	1 020	1 111	641	636	968	622	1 005	633	246
858	930	838	826	554	658	794	544	917	603	247
766	855	(749)	(701)	(432)	/	(703)	/	840	476	248
718	727	759	(666)	(500)	599	(732)	(474)	713	555	249
/	762	/	/	/	(504)	/	/	809	528	250
/	735	791	/	(454)	625	/	/	761	567	251
695	723	736	(666)	/	/	(732)	/	689	/	252
VERARBEITUNG										
1 183	1 319	1 152	.	.	683	1 310	/	1 298	726	253
1 229	1 366	1 192	.	.	696	1 335	/	1 341	735	254
1 042	1 033	1 011	.	.	633	1 052	/	1 126	660	255
(838)	801	/	.	.	(570)	/	/	833	(563)	256
1 188	1 325	1 169	.	.	692	1 311	/	1 305	732	257
1 229	1 368	1 194	.	.	700	1 336	/	1 343	737	258
1 042	1 042	1 065	.	.	640	1 052	/	1 139	683	259
/	804	/	.	.	/	/	/	842	/	260
/	988	(786)	.	.	653	/	/	915	704	261
/	(1 135)	/	.	.	679	/	/	1 120	728	262
/	(913)	(776)	.	.	626	/	/	871	616	263
/	/	/	.	.	/	/	/	805	/	264
HERSTELLUNG VON CHEMIEFASERN										
960	1 087	1 085	854	573	592	988	554	1 030	588	265
1 117	1 174	1 152	1 076	607	624	1 185	600	1 142	624	266
904	1 054	1 027	813	551	562	906	536	972	560	267
761	839	820	610	544	473	827	442	782	502	268
1 017	1 118	1 110	959	588	613	1 094	592	1 079	609	269
1 129	1 182	1 158	1 091	610	631	1 194	620	1 150	631	270
940	1 080	1 054	891	566	585	992	572	1 015	580	271
825	897	900	(592)	556	476	969	480	868	517	272
720	791	806	737	547	542	735	505	764	543	273
796	896	930	(960)	594	593	908	551	914	590	274
704	804	812	751	536	528	718	504	775	531	275
720	748	720	616	535	472	733	419	721	495	276
CHEMIEFASERN										
.	/	/	/	.	/	.	/	999	616	277
.	/	/	/	.	/	.	/	1 037	651	278
.	/	/	/	.	/	.	/	984	612	279
.	/	/	/	.	/	.	/	991	572	280
.	/	/	/	.	/	.	/	1 017	641	281
.	/	/	/	.	/	.	/	1 038	661	282
.	/	/	/	.	/	.	/	994	633	283
.	/	/	/	.	/	.	/	1 028	581	284
.	/	/	/	.	/	.	/	755	585	285
.	/	/	/	.	/	.	/	(887)	613	286
.	/	/	/	.	/	.	/	806	590	287
.	/	/	/	.	/	.	/	731	569	288



5 DURCHSCHNITTliche BRUTTOWOCHENVERDIENSTE DER ARBEITER  
OKTOBER

LAUFENDE NUMMER	GESCHLECHT LEISTUNGS- GRUPPE	BADEN- WÜRTTEMBERG	BAYERN	BERLIN			BRANDEN- BURG	BREMEN	HAMBURG	HESSEN	MECKLEN- BURG- VORPOMMERN
				INSGESAMT	WEST	OST					
HOLZBE											
289	ZUSAMMEN	883	859	-	.	/	618	839	.	882	682
290	1	988	936	-	.	/	757	884	.	955	698
291	2	880	876	-	.	/	499	756	.	875	594
292	3	765	751	-	.	/	429	(797)	.	752	/
293	MAENNLICH	895	870	-	.	/	663	843	.	892	698
294	1	988	939	-	.	/	765	886	.	957	708
295	2	887	882	-	.	/	502	758	.	880	615
296	3	774	768	-	.	/	(430)	/	.	759	/
297	WEIBLICH	728	669	-	.	/	451	(747)	.	731	602
298	1	/	810	-	.	/	(588)	/	.	/	625
299	2	723	682	-	.	/	/	/	.	(763)	567
300	3	727	636	-	.	/	429	/	.	723	/
DAVON: SÄGE-, HOBEL-, HOLZ											
301	ZUSAMMEN	851	796	-	.	/	618	839	.	882	.
302	1	957	879	-	.	/	757	884	.	955	.
303	2	853	791	-	.	/	499	756	.	875	.
304	3	749	737	-	.	/	429	(797)	.	752	.
305	MAENNLICH	862	805	-	.	/	663	843	.	892	.
306	1	957	880	-	.	/	765	886	.	957	.
307	2	859	798	-	.	/	502	758	.	880	.
308	3	754	750	-	.	/	(430)	/	.	759	.
309	WEIBLICH	727	636	-	.	/	451	(747)	.	731	.
310	1	/	/	-	.	/	(588)	/	.	/	.
311	2	719	655	-	.	/	/	/	.	(763)	.
312	3	727	625	-	.	/	429	/	.	723	.
SPERRHOLZ-, HOLZFASERPLATTEN-											
313	ZUSAMMEN	.	953	-	.	/	/	/	/	/	.
314	1	.	1 015	-	.	/	/	/	/	/	.
315	2	.	946	-	.	/	/	/	/	/	.
316	3	.	819	-	.	/	/	/	/	/	.
317	MAENNLICH	.	967	-	.	/	/	/	/	/	.
318	1	.	1 025	-	.	/	/	/	/	/	.
319	2	.	950	-	.	/	/	/	/	/	.
320	3	.	873	-	.	/	/	/	/	/	.
321	WEIBLICH	.	719	-	.	/	/	/	/	/	.
322	1	.	817	-	.	/	/	/	/	/	.
323	2	.	(748)	-	.	/	/	/	/	/	.
324	3	.	657	-	.	/	/	/	/	/	.
ZELLSTOFF-, HOLZSCHLIFF-,											
325	ZUSAMMEN	1 073	1 050	-	.	/	.	/	.	914	.
326	1	1 106	1 099	-	.	/	.	/	.	972	.
327	2	1 067	1 024	-	.	/	.	/	.	876	.
328	3	951	836	-	.	/	.	/	.	850	.
329	MAENNLICH	1 084	1 061	-	.	/	.	/	.	949	.
330	1	1 107	1 099	-	.	/	.	/	.	974	.
331	2	1 075	1 036	-	.	/	.	/	.	935	.
332	3	1 009	881	-	.	/	.	/	.	889	.
333	WEIBLICH	745	750	-	.	/	.	/	.	657	.
334	1	(898)	/	-	.	/	.	/	.	/	.
335	2	769	772	-	.	/	.	/	.	620	.
336	3	719	712	-	.	/	.	/	.	(706)	.
GUMMIVERARBEITUNG,											
337	ZUSAMMEN	938	863	-	795	.	581	.	.	955	/
338	1	1 086	955	-	(980)	.	629	.	.	1 021	/
339	2	925	845	-	765	.	582	.	.	996	/
340	3	830	824	-	(689)	.	521	.	.	839	/
341	MAENNLICH	978	912	-	834	.	592	.	.	981	/
342	1	1 088	965	-	(980)	.	642	.	.	1 022	/
343	2	950	895	-	782	.	592	.	.	1 008	/
344	3	881	878	-	/	.	523	.	.	875	/
345	WEIBLICH	763	734	-	(668)	.	532	.	.	778	/
346	1	989	751	-	/	.	/	.	.	/	/
347	2	756	713	-	(680)	.	540	.	.	822	/
348	3	755	758	-	(657)	.	(515)	.	.	761	/
INVESTITIONS											
349	ZUSAMMEN	998	913	-	946	738	676	1 061	1 080	1 012	721
350	1	1 097	995	-	1 039	764	720	1 097	1 116	1 076	744
351	2	913	826	-	822	649	632	924	942	986	645
352	3	794	753	-	755	590	584	733	778	752	545
353	MAENNLICH	1 049	960	-	996	750	696	1 077	1 099	1 051	727
354	1	1 101	998	-	1 047	769	725	1 099	1 121	1 079	747
355	2	955	886	-	846	659	660	947	982	1 027	654
356	3	862	838	-	789	615	595	846	851	836	523
357	WEIBLICH	776	729	-	769	622	551	809	809	766	624
358	1	906	841	-	855	664	609	969	900	916	661
359	2	787	728	-	776	609	527	830	799	806	596
360	3	755	701	-	746	568	568	702	709	701	599

NIEDER- SACHSEN	NORDRHEIN- WESTFALEN	RHEINLAND- PFALZ	SAARLAND	SACHSEN	SACHSEN- ANHALT	SCHLESWIG- HOLSTEIN	THUE- RINGEN	FRUEHERES BUNDES- GEBIET	NEUE LAENDER U. BERLIN-OST	LAUFENDE NUMMER
ARBEITUNG										
858	936	978	1 079	557	511	887	595	902	608	289
974	1 015	1 088	1 157	608	504	992	578	998	664	290
803	903	888	1 024	497	528	863	627	877	558	291
761	806	814	867	(445)	(458)	858	560	774	472	292
876	950	979	1 096	563	515	888	607	914	624	293
975	1 017	1 088	1 157	609	506	992	590	1 000	671	294
818	917	888	1 027	501	530	864	630	887	560	295
783	821	813	896	(449)	(468)	857	(584)	787	479	296
656	751	(875)	797	(443)	/	/	530	717	512	297
/	792	/	/	/	/	/	(447)	802	570	298
599	757	/	/	/	/	/	(588)	722	539	299
680	733	(835)	783	/	/	/	548	705	466	300
IMPRAGNIER- UND FURNIERWERKE										
790	858	915	1 045	557	511	886	553	851	579	301
855	942	1 040	1 127	608	504	981	556	949	643	302
758	828	800	946	497	528	865	559	823	525	303
750	728	762	859	(445)	(458)	873	(471)	748	444	304
794	867	915	1 060	563	515	886	563	859	596	305
855	945	1 040	1 127	609	506	981	568	950	651	306
758	834	800	946	501	530	865	560	828	528	307
761	736	762	882	(449)	(468)	873	/	757	459	308
(583)	728	/	(800)	(443)	/	/	(447)	705	455	309
/	(684)	/	/	/	/	/	(447)	745	503	310
/	770	/	/	/	/	/	/	730	(478)	311
(583)	675	/	(784)	/	/	/	/	693	428	312
UND HOLZSPANPLATTENWERKE										
907	977	1 081	.	/	/	.	.	973	.	313
1 049	1 052	1 162	.	/	/	.	.	1 063	.	314
831	936	1 024	.	/	/	.	.	933	.	315
772	865	920	.	/	/	.	.	843	.	316
942	993	1 086	.	/	/	.	.	992	.	317
1 050	1 055	1 163	.	/	/	.	.	1 066	.	318
861	954	1 023	.	/	/	.	.	948	.	319
820	892	930	.	/	/	.	.	879	.	320
663	762	(910)	.	/	/	.	.	730	.	321
/	(843)	/	.	/	/	.	.	831	.	322
599	750	/	.	/	/	.	.	716	.	323
696	761	(849)	.	/	/	.	.	723	.	324
PAPIER- UND PAPPEERZEUGUNG										
1 029	1 071	1 008	/	610	/	1 024	691	1 049	641	325
1 064	1 132	1 105	/	650	/	1 100	714	1 096	682	326
956	1 048	1 003	/	571	/	962	610	1 028	596	327
856	956	856	/	542	/	886	/	909	540	328
1 040	1 085	1 024	/	625	/	1 035	697	1 063	654	329
1 065	1 133	1 107	/	654	/	1 102	720	1 097	686	330
964	1 060	1 005	/	581	/	979	611	1 040	603	331
963	1 011	898	/	618	/	896	/	965	615	332
717	726	723	/	531	/	714	640	725	569	333
(815)	/	/	/	605	/	/	(656)	860	636	334
770	768	(873)	/	529	/	(721)	(603)	743	567	335
688	681	695	/	469	/	/	/	699	469	336
VERARBEITUNG VON ASBEST										
891	921	932	958	559	523	859	600	929	585	337
1 004	1 057	990	1 049	612	531	964	629	1 039	624	338
881	929	930	964	549	531	848	614	935	588	339
850	831	847	872	517	/	784	519	837	517	340
937	960	937	977	574	561	882	653	965	614	341
1 008	1 069	991	1 049	617	535	987	641	1 045	634	342
896	943	934	967	559	578	855	659	954	614	343
939	886	857	877	538	/	762	(559)	889	531	344
720	710	771	865	514	445	788	498	754	508	345
(832)	690	/	/	/	(515)	(739)	(468)	812	514	346
731	739	772	(847)	520	443	788	484	756	505	347
715	706	768	866	501	/	794	515	750	511	348
GUETERINDUSTRIE										
1 042	963	967	997	675	665	931	629	977	675	349
1 069	1 061	1 050	1 071	709	697	1 002	678	1 060	712	350
1 040	915	950	943	639	592	844	587	921	621	351
751	788	801	816	511	562	722	531	782	536	352
1 073	1 006	1 003	1 031	692	676	971	657	1 021	692	353
1 074	1 064	1 052	1 075	711	700	1 006	685	1 064	716	354
1 079	936	972	967	664	609	878	615	966	645	355
803	863	871	965	529	599	771	544	857	554	356
830	740	748	759	555	539	739	534	758	553	357
856	903	921	817	640	606	851	555	884	622	358
858	754	758	770	551	519	761	535	770	543	359
730	726	733	745	490	501	702	525	732	519	360

5 DURCHSCHNITTliche BRUTTOWOCHENVERDIENSTE DER ARBEITER  
OKTOBER

LAUFENDE NUMMER	GESCHLECHT LEISTUNGS- GRUPPE	BADEN- WÜRTTEMBERG	BAYERN	BERLIN			BRANDEN- BURG	BREMEN	HAMBURG	HESSEN	MECKLEN- BURG- VORPOMMERN
				INSGESAMT	WEST	OST					
STAHL-, LEICHTMETALL- UND SCHIENEN											
361	ZUSAMMEN	1 034	976	-	961	736	690	987	939	1 001	674
362	1	1 090	1 001	-	996	743	720	996	919	1 050	698
363	2	939	894	-	791	681	670	904	1 010	867	645
364	3	890	879	-	(730)	(697)	582	/	(999)	774	/
365	MAENNLICH	1 044	981	-	963	740	695	990	940	1 013	675
366	1	1 091	1 002	-	997	746	721	997	919	1 051	698
367	2	949	906	-	791	685	676	910	1 013	877	646
368	3	924	903	-	(736)	(734)	588	/	(1 012)	760	/
369	WEIBLICH	754	737	-	(775)	644	563	(811)	/	812	/
370	1	(878)	(818)	-	/	652	(660)	(819)	/	(900)	/
371	2	681	747	-	(784)	639	524	/	/	819	/
372	3	771	678	-	/	/	(541)	/	/	786	/
MASCHINENBAU,											
373	ZUSAMMEN	994	963	-	1 061	779	696	1 033	1 147	1 001	673
374	1	1 069	1 008	-	1 120	790	737	1 056	1 177	1 035	701
375	2	881	835	-	877	692	643	933	1 009	922	596
376	3	771	747	-	700	626	554	868	800	761	532
377	MAENNLICH	1 024	979	-	1 085	782	704	1 036	1 156	1 011	675
378	1	1 074	1 009	-	1 123	792	740	1 056	1 181	1 037	702
379	2	904	864	-	902	699	652	944	1 032	942	599
380	3	815	783	-	724	625	543	871	829	772	539
381	WEIBLICH	763	721	-	776	652	602	803	874	763	548
382	1	841	827	-	904	(674)	653	(892)	970	846	(594)
383	2	776	709	-	794	(587)	582	(757)	817	755	(540)
384	3	740	715	-	690	/	583	/	(666)	738	/
STRASSENFAHRZEUGBAU; REPARATUR											
385	ZUSAMMEN	1 129	960	-	.	694	713	.	.	1 141	658
386	1	1 191	1 021	-	.	707	723	.	.	1 188	654
387	2	1 062	896	-	.	(684)	710	.	.	1 129	668
388	3	895	853	-	.	645	679	.	.	810	/
389	MAENNLICH	1 149	980	-	.	699	716	.	.	1 164	658
390	1	1 193	1 024	-	.	707	725	.	.	1 191	654
391	2	1 073	918	-	.	(687)	714	.	.	1 145	668
392	3	951	906	-	.	648	677	.	.	853	/
393	WEIBLICH	905	807	-	.	641	673	.	.	902	653
394	1	1 054	877	-	.	/	(655)	.	.	1 045	649
395	2	985	803	-	.	/	668	.	.	969	/
396	3	812	791	-	.	641	684	.	.	786	/
DARUNTER: HERSTELLUNG VON KRAFT											
397	ZUSAMMEN	1 186	994	-	.	/	.	.	/	1 216	.
398	1	1 220	1 035	-	.	/	.	.	/	1 249	.
399	2	1 090	927	-	.	/	.	.	/	1 084	.
400	3	919	895	-	.	/	.	.	/	1 033	.
401	MAENNLICH	1 194	1 002	-	.	/	.	.	/	1 227	.
402	1	1 222	1 038	-	.	/	.	.	/	1 253	.
403	2	1 097	934	-	.	/	.	.	/	1 100	.
404	3	934	904	-	.	/	.	.	/	1 123	.
405	WEIBLICH	1 039	883	-	.	/	.	.	/	1 019	.
406	1	1 102	897	-	.	/	.	.	/	1 082	.
407	2	1 053	880	-	.	/	.	.	/	989	.
408	3	893	878	-	.	/	.	.	/	906	.
SCHIFF											
409	ZUSAMMEN	.	832	-	.	627	646	1 173	1 205	.	763
410	1	.	836	-	.	624	653	1 188	1 224	.	777
411	2	.	876	-	.	(653)	(626)	942	832	.	682
412	3	.	741	-	.	/	/	(829)	/	.	476
413	MAENNLICH	.	835	-	.	631	659	1 175	1 207	.	770
414	1	.	836	-	.	628	662	1 189	1 224	.	782
415	2	.	877	-	.	(653)	(639)	944	837	.	698
416	3	.	745	-	.	/	/	(851)	/	.	459
417	WEIBLICH	.	/	-	.	/	(458)	974	(831)	.	631
418	1	.	/	-	.	/	/	(1 016)	/	.	655
419	2	.	/	-	.	/	/	/	/	.	592
420	3	.	/	-	.	/	/	/	/	.	(573)
LUFT- UND RAUM											
421	ZUSAMMEN	971	1 032	-	/	/	.	.	.	1 097	/
422	1	1 027	1 053	-	/	/	.	.	.	1 119	/
423	2	792	843	-	/	/	.	.	.	830	/
424	3	811	(695)	-	/	/	.	.	.	(732)	/
425	MAENNLICH	1 019	1 047	-	/	/	.	.	.	1 106	/
426	1	1 035	1 058	-	/	/	.	.	.	1 122	/
427	2	842	879	-	/	/	.	.	.	846	/
428	3	/	/	-	/	/	.	.	.	/	/
429	WEIBLICH	795	812	-	/	/	.	.	.	930	/
430	1	850	861	-	/	/	.	.	.	1 028	/
431	2	768	788	-	/	/	.	.	.	(794)	/
432	3	812	(679)	-	/	/	.	.	.	/	/

NACH WIRTSCHAFTSZWEIG, GESCHLECHT UND LEISTUNGSGRUPPE IN DM  
1994

NIEDER- SACHSEN	NORDRHEIN- WESTFALEN	RHEINLAND- PFALZ	SAARLAND	SACHSEN	SACHSEN- ANHALT	SCHLESWIG- HOLSTEIN	THUE- RINGEN	FRUEHERES BUNDES- GEBIET	NEUE LAENDER U. BERLIN-OST	LAUFENDE NUMMER
FAHRZEUGBAU (OHNE LOKOMOTIVBAU)										
1 000	1 034	998	1 005	685	675	994	654	1 012	686	361
1 032	1 095	1 084	1 049	701	697	1 013	686	1 058	708	362
861	906	869	820	627	620	863	618	898	634	363
819	841	755	780	593	574	(904)	500	845	578	364
1 005	1 038	1 007	1 010	689	682	995	656	1 018	691	365
1 034	1 096	1 084	1 050	703	700	1 015	688	1 058	709	366
870	909	871	827	632	630	865	619	904	640	367
825	861	781	806	611	585	(904)	506	868	589	368
796	753	684	685	612	581	(832)	587	765	598	369
875	878	/	/	645	619	(846)	(604)	862	635	370
774	768	/	(686)	588	551	/	(599)	768	571	371
/	717	682	(629)	528	548	/	/	732	534	372
LOKOMOTIVBAU										
997	998	986	987	669	682	990	686	994	682	373
1 021	1 047	1 041	1 034	703	709	1 031	712	1 047	713	374
949	909	937	853	609	590	846	637	893	616	375
705	809	803	784	540	(482)	746	489	784	534	376
1 005	1 017	1 002	1 009	681	687	1 004	698	1 014	692	377
1 023	1 048	1 042	1 035	703	710	1 032	715	1 049	715	378
967	925	949	902	626	593	854	665	916	629	379
714	886	854	786	560	/	812	486	839	544	380
770	747	745	758	545	564	805	517	755	550	381
854	887	803	849	672	597	927	510	856	635	382
763	734	805	739	516	564	814	522	756	532	383
682	738	690	782	521	(492)	702	(496)	735	521	384
VON KRAFTFAHRZEUGEN USW.										
.	1 084	1 069	1 060	701	606	868	630	1 083	671	385
.	1 186	1 147	1 153	758	636	922	656	1 146	706	386
.	996	1 061	1 011	608	568	858	602	1 043	622	387
.	853	893	855	592	515	755	578	864	604	388
.	1 107	1 094	1 084	709	624	898	641	1 105	680	389
.	1 189	1 150	1 155	759	637	925	658	1 148	707	390
.	1 007	1 068	1 019	615	597	886	617	1 061	635	391
.	903	957	1 025	607	594	742	592	924	622	392
.	819	836	838	610	458	765	549	874	579	393
.	999	963	979	732	(580)	(766)	618	984	675	394
.	849	896	903	669	465	770	495	912	543	395
.	769	808	789	(477)	390	762	558	790	568	396
FAHRZEUGEN UND KRAFTFAHRZEUGMOTOREN										
.	1 212	1 137	.	829	/	/	630	1 144	774	397
.	1 286	1 201	.	843	/	/	629	1 192	811	398
.	1 062	1 139	.	688	/	/	632	1 084	695	399
.	933	1 060	.	/	/	/	/	952	656	400
.	1 219	1 143	.	836	/	/	640	1 153	783	401
.	1 290	1 201	.	845	/	/	638	1 195	814	402
.	1 067	1 141	.	726	/	/	644	1 095	708	403
.	958	1 073	.	/	/	/	/	972	666	404
.	1 013	1 016	.	714	/	/	(532)	997	665	405
.	1 085	/	.	791	/	/	(528)	1 037	741	406
.	984	1 029	.	563	/	/	(538)	1 000	601	407
.	886	1 008	.	/	/	/	/	906	630	408
BAU										
1 007	871	988	/	.	725	1 024	/	1 086	754	409
1 021	897	996	/	.	740	1 030	/	1 105	768	410
931	787	(934)	/	.	(430)	823	/	889	675	411
(473)	/	/	/	.	/	740	/	691	471	412
1 007	872	988	/	.	727	1 025	/	1 088	761	413
1 021	897	996	/	.	741	1 030	/	1 106	772	414
932	790	(934)	/	.	/	834	/	892	690	415
(455)	/	/	/	.	/	(749)	/	694	453	416
/	/	/	/	.	/	(831)	/	862	623	417
/	/	/	/	.	/	(927)	/	994	647	418
/	/	/	/	.	/	/	/	(725)	593	419
/	/	/	/	.	/	/	/	(674)	(543)	420
FAHRZEUGBAU										
982	885	854	/	/	/	.	/	1 019	.	421
1 002	886	909	/	/	/	.	/	1 041	.	422
834	(854)	665	/	/	/	.	/	818	.	423
(707)	/	/	/	/	/	.	/	764	.	424
990	889	880	/	/	/	.	/	1 033	.	425
1 004	887	915	/	/	/	.	/	1 045	.	426
848	(906)	671	/	/	/	.	/	843	.	427
/	/	/	/	/	/	.	/	764	.	428
816	/	692	/	/	/	.	/	818	.	429
903	/	(789)	/	/	/	.	/	893	.	430
771	/	659	/	/	/	.	/	775	.	431
(710)	/	/	/	/	/	.	/	764	.	432

5 DURCHSCHNITTliche BRUTTOWOCHENVERDIENSTE DER ARBEITER  
OKTOBER

LAUF- FENDE NUMMER	GESCHLECHT LEISTUNGS- GRUPPE	BADEN- WÜERTTEM- BERG	BAYERN	BERLIN			BRANDEN- BURG	BREMEN	HAMBURG	HESSEN	MECKLEN- BURG- VORPOMMERN
				INSGESAMT	WEST	OST					
ELEKTROTECHNIK; REPARATUR VON ELEK											
433	ZUSAMMEN	932	848	-	890	730	633	981	956	888	700
434	1	1 059	966	-	990	786	714	1 066	988	1 012	722
435	2	838	774	-	800	623	533	874	904	832	657
436	3	787	710	-	775	554	531	728	793	732	620
437	MAENNLICH	1 014	937	-	945	754	683	1 043	991	969	714
438	1	1 064	972	-	998	796	728	1 069	996	1 017	724
439	2	905	872	-	817	630	562	947	976	886	688
440	3	847	801	-	826	544	527	(777)	885	875	604
441	WEIBLICH	773	713	-	777	619	527	749	802	709	631
442	1	892	819	-	872	678	577	912	824	851	700
443	2	762	714	-	776	606	512	754	810	750	607
444	3	770	689	-	763	558	533	725	754	672	630
FEINMECHANIK, OPTIK,											
445	ZUSAMMEN	878	812	-	764	.	562	865	864	860	/
446	1	994	913	-	873	.	667	924	981	966	/
447	2	799	740	-	728	.	507	796	761	810	/
448	3	757	699	-	608	.	563	(579)	753	676	/
449	MAENNLICH	960	888	-	834	.	637	934	936	924	/
450	1	1 009	923	-	915	.	686	944	1 022	977	/
451	2	872	810	-	751	.	570	(896)	815	860	/
452	3	771	788	-	617	.	(580)	/	(777)	709	/
453	WEIBLICH	755	709	-	656	.	500	667	732	753	/
454	1	852	819	-	679	.	(585)	(744)	795	837	/
455	2	723	703	-	704	.	483	(727)	709	773	/
456	3	755	679	-	604	.	(552)	(521)	(730)	661	/
HERSTELLUNG VON EBM-WAREN, STAHLVER											
457	ZUSAMMEN	890	841	-	894	743	634	851	894	889	594
458	1	1 006	921	-	1 015	775	684	976	956	967	627
459	2	859	814	-	797	709	605	828	917	855	572
460	3	759	725	-	680	(608)	548	737	707	758	/
461	MAENNLICH	941	883	-	964	756	662	891	946	922	597
462	1	1 008	924	-	1 036	778	688	981	956	970	626
463	2	895	857	-	831	730	637	851	949	877	572
464	3	828	800	-	702	(620)	(562)	(994)	867	836	/
465	WEIBLICH	709	690	-	732	(592)	518	720	679	717	572
466	1	892	819	-	766	/	(560)	(859)	/	765	/
467	2	713	704	-	758	(586)	493	726	759	751	(575)
468	3	697	651	-	673	/	543	703	620	682	/
HERSTELLUNG VON BUEROMASCHINEN, DATEN											
469	ZUSAMMEN	906	881	-	844	.	/	.	.	736	/
470	1	1 028	986	-	939	.	/	.	.	923	/
471	2	823	785	-	831	.	/	.	.	647	/
472	3	718	735	-	659	.	/	.	.	683	/
473	MAENNLICH	984	947	-	881	.	/	.	.	879	/
474	1	1 035	993	-	929	.	/	.	.	934	/
475	2	869	808	-	(846)	.	/	.	.	807	/
476	3	743	790	-	(701)	.	/	.	.	(815)	/
477	WEIBLICH	774	778	-	775	.	/	.	.	600	/
478	1	977	910	-	(986)	.	/	.	.	/	/
479	2	781	773	-	(803)	.	/	.	.	552	/
480	3	712	727	-	(642)	.	/	.	.	655	/
VERBRAUCHSGUE											
481	ZUSAMMEN	861	794	-	909	716	585	898	957	887	663
482	1	1 014	950	-	1 078	832	632	1 084	1 123	1 019	738
483	2	796	737	-	839	602	552	851	871	816	609
484	3	724	676	-	689	650	544	620	674	733	583
485	MAENNLICH	965	900	-	986	818	649	1 001	1 083	969	695
486	1	1 049	980	-	1 136	884	690	1 109	1 158	1 047	750
487	2	899	846	-	894	717	605	928	1 010	901	622
488	3	823	774	-	748	734	593	770	791	833	633
489	WEIBLICH	677	628	-	673	545	492	692	719	666	598
490	1	771	722	-	742	620	474	910	925	768	666
491	2	664	618	-	676	503	496	743	705	648	592
492	3	663	617	-	619	562	509	512	616	648	545
FEIN											
493	ZUSAMMEN	831	699	-	.	/	.	.	.	728	.
494	1	970	803	-	.	/	.	.	.	894	.
495	2	847	736	-	.	/	.	.	.	727	.
496	3	714	632	-	.	/	.	.	.	651	.
497	MAENNLICH	912	775	-	.	/	.	.	.	805	.
498	1	983	812	-	.	/	.	.	.	889	.
499	2	892	777	-	.	/	.	.	.	785	.
500	3	799	685	-	.	/	.	.	.	/	.
501	WEIBLICH	695	625	-	.	/	.	.	.	663	.
502	1	(799)	702	-	.	/	.	.	.	/	.
503	2	690	634	-	.	/	.	.	.	625	.
504	3	690	620	-	.	/	.	.	.	655	.

NACH WIRTSCHAFTSZWEIG, GESCHLECHT UND LEISTUNGSGRUPPE IN DM  
1994

NIEDER-SACHSEN	NORDRHEIN-WESTFALEN	RHEINLAND-PFALZ	SAARLAND	SACHSEN	SACHSEN-ANHALT	SCHLESWIG-HOLSTEIN	THUE-RINGEN	FRUEHERES BUNDES-GEBIET	NEUE LAENDER U. BERLIN-OST	LAUFENDE NUMMER
TRISCHEN GERAETEN FUER DEN HAUSHALT										
916	885	846	853	669	646	852	585	891	659	433
1 025	1 000	966	993	718	708	967	670	1 011	724	434
855	860	777	796	654	561	840	562	817	612	435
740	770	716	722	478	497	693	529	761	513	436
1 001	957	925	935	699	680	919	634	971	696	437
1 039	1 006	968	996	726	711	979	679	1 017	731	438
948	907	825	839	696	612	880	595	894	655	439
797	839	741	768	484	476	719	560	835	509	440
746	753	716	709	562	503	719	530	743	551	441
797	878	863	842	618	600	820	562	855	625	442
746	746	711	642	575	488	755	534	735	551	443
733	745	712	720	470	511	685	521	739	515	444
HERSTELLUNG VON UHREN USW.										
870	800	893	716	615	580	853	606	852	603	445
969	899	972	933	671	594	921	627	957	638	446
774	768	820	(552)	568	574	785	582	779	566	447
678	704	837	667	450	/	702	478	733	477	448
942	881	953	789	661	584	913	632	927	638	449
981	910	982	933	695	611	926	640	970	654	450
834	856	876	/	583	(539)	862	596	850	585	451
(654)	816	909	662	(511)	/	(696)	(478)	774	510	452
729	656	802	636	519	576	727	561	732	546	453
824	713	(816)	/	564	(538)	836	554	825	556	454
728	650	714	(505)	546	590	725	576	721	556	455
679	654	813	670	443	/	702	478	722	469	456
FORMUNG, OBERFLAECHEVEREDLUNG, HAERTUNG										
931	900	871	948	694	624	918	573	891	649	457
1 027	1 017	971	1 004	693	655	1 010	641	995	675	458
841	906	859	867	717	575	879	533	868	645	459
794	782	767	953	462	677	767	536	772	543	460
959	946	909	980	722	637	960	598	935	676	461
1 031	1 018	973	1 018	696	657	1 015	649	998	679	462
862	920	878	896	755	593	909	554	895	680	463
835	859	830	1 058	471	707	831	(489)	847	585	464
751	707	696	720	500	520	743	511	708	511	465
812	937	727	739	592	587	860	(485)	847	565	466
737	756	702	711	506	504	768	484	726	501	467
755	695	694	721	457	(515)	713	544	693	516	468
VERARBEITUNGSGERAETEN UND -EINRICHTUNGEN										
702	870	997	.	532	/	765	599	891	559	469
(795)	963	1 126	.	621	/	(874)	711	1 008	651	470
697	833	965	.	502	/	(741)	577	798	528	471
/	798	849	.	(521)	/	(655)	549	761	542	472
775	918	1 007	.	553	/	842	635	955	588	473
/	966	1 115	.	622	/	(891)	714	1 012	654	474
774	892	943	.	502	/	/	603	844	547	475
/	831	853	.	/	/	/	579	814	566	476
555	765	966	.	506	/	(677)	530	778	516	477
/	(868)	1 190	.	(603)	/	/	/	973	(604)	478
542	736	1 008	.	501	/	/	524	763	508	479
/	773	841	.	/	/	(652)	533	736	528	480
TERINDUSTRIE										
874	886	861	808	550	614	956	550	857	573	481
983	1 017	989	1 001	608	677	1 149	609	1 002	633	482
819	843	804	770	507	596	854	511	799	532	483
762	745	747	692	464	518	821	501	724	506	484
953	960	945	920	611	654	1 026	607	950	632	485
1 022	1 046	1 022	1 044	653	689	1 172	651	1 035	676	486
892	911	882	866	558	641	920	560	890	586	487
869	839	872	813	499	569	899	536	828	555	488
670	666	627	601	480	533	700	478	656	492	489
693	740	698	700	514	640	884	496	744	525	490
670	662	622	594	469	504	672	467	646	480	491
660	645	609	588	446	474	668	483	639	476	492
KERAMIK										
766	861	796	.	603	589	805	492	744	569	493
865	977	891	.	703	611	866	536	854	637	494
806	864	822	.	554	621	826	467	787	553	495
682	795	720	.	486	502	658	460	659	482	496
843	889	865	.	626	616	840	530	823	608	497
886	981	910	.	708	616	897	567	865	650	498
831	878	873	.	591	630	841	490	826	596	499
(749)	847	815	.	517	529	692	(462)	752	516	500
688	649	614	.	583	488	655	466	631	528	501
(759)	/	713	.	699	/	(720)	494	735	622	502
(724)	685	618	.	470	(488)	650	453	646	486	503
674	618	601	.	472	486	636	460	622	470	504

5 DURCHSCHNITTliche BRUTTOWOCHENVERDIENSTE DER ARBEITER  
OKTOBER

LAUF- FENDE NUMMER	GESCHLECHT LEISTUNGS- GRUPPE	BADEN- WÜRTTEM- BERG	BAYERN	BERLIN			BRANDEN- BURG	BREMEN	HAMBURG	HESSEN	MECKLEN- BURG- VORPOMMERN
				INSGESAMT	WEST	OST					
HERSTELLUNG UND											
505	ZUSAMMEN	889	861	-	879	.	655	.	.	861	/
506	1	1 018	954	-	1 020	.	655	.	.	983	/
507	2	876	868	-	859	.	641	.	.	831	/
508	3	730	725	-	711	.	698	.	.	725	/
509	MAENNLICH	967	909	-	927	.	691	.	.	913	/
510	1	1 036	957	-	1 039	.	703	.	.	991	/
511	2	937	898	-	884	.	666	.	.	876	/
512	3	854	812	-	752	.	(716)	.	.	764	/
513	WEIBLICH	650	644	-	688	.	561	.	.	703	/
514	1	768	735	-	(783)	.	440	.	.	(783)	/
515	2	661	653	-	(709)	.	590	.	.	706	/
516	3	624	637	-	658	.	682	.	.	691	/
HOLZVERARBEITUNG; REPARATUR VON											
517	ZUSAMMEN	895	802	-	852	702	579	773	.	867	602
518	1	978	891	-	942	741	626	800	.	951	637
519	2	874	756	-	800	656	555	730	.	828	562
520	3	784	740	-	728	678	502	/	.	776	605
521	MAENNLICH	932	847	-	855	709	621	798	.	894	620
522	1	987	894	-	946	741	660	810	.	963	644
523	2	911	815	-	802	670	589	782	.	856	570
524	3	813	786	-	730	(670)	549	/	.	801	655
525	WEIBLICH	749	669	-	/	669	494	601	.	701	567
526	1	772	820	-	/	/	524	(667)	.	739	605
527	2	747	642	-	/	/	494	(565)	.	671	553
528	3	748	687	-	/	(688)	455	/	.	714	560
HERSTELLUNG VON MUSIKINSTRUMENTEN,											
529	ZUSAMMEN	800	704	-	834	.	.	/	.	767	.
530	1	870	840	-	922	.	.	/	.	869	.
531	2	729	683	-	(911)	.	.	/	.	746	.
532	3	739	609	-	671	.	.	/	.	663	.
533	MAENNLICH	882	796	-	890	.	.	/	.	888	.
534	1	913	863	-	923	.	.	/	.	896	.
535	2	804	764	-	(939)	.	.	/	.	898	.
536	3	820	699	-	(673)	.	.	/	.	(754)	.
537	WEIBLICH	720	602	-	(672)	.	.	/	.	625	.
538	1	762	651	-	/	.	.	/	.	(621)	.
539	2	677	618	-	/	.	.	/	.	597	.
540	3	722	566	-	(670)	.	.	/	.	651	.
PAPIER- UND											
541	ZUSAMMEN	868	860	-	836	.	.	920	849	873	.
542	1	1 063	1 034	-	1 010	.	.	1 062	951	1 000	.
543	2	820	827	-	777	.	.	800	864	818	.
544	3	687	716	-	640	.	.	(715)	620	655	.
545	MAENNLICH	958	948	-	902	.	.	970	929	941	.
546	1	1 073	1 049	-	1 019	.	.	1 080	953	1 013	.
547	2	895	898	-	824	.	.	835	928	883	.
548	3	750	825	-	677	.	.	/	(721)	757	.
549	WEIBLICH	683	651	-	680	.	.	755	638	660	.
550	1	864	789	-	845	.	.	(832)	/	759	.
551	2	699	648	-	692	.	.	744	673	673	.
552	3	648	639	-	620	.	.	/	590	600	.
DRUCKEREI,											
553	ZUSAMMEN	1 086	1 093	-	1 095	958	1 026	1 177	1 102	1 175	997
554	1	1 209	1 197	-	1 263	1 027	1 105	1 234	1 182	1 251	1 073
555	2	962	970	-	896	798	907	1 081	1 020	1 088	871
556	3	812	821	-	855	853	(967)	(820)	667	954	(690)
557	MAENNLICH	1 155	1 157	-	1 162	1 011	1 126	1 270	1 184	1 239	1 038
558	1	1 233	1 212	-	1 283	1 081	1 228	1 282	1 222	1 275	1 079
559	2	1 015	1 054	-	957	830	(962)	1 301	1 103	1 150	902
560	3	946	943	-	973	925	(1 009)	/	(853)	1 215	/
561	WEIBLICH	818	804	-	816	719	(780)	888	854	852	888
562	1	1 004	985	-	1 083	765	(735)	991	1 000	1 011	(1 033)
563	2	819	779	-	719	(653)	(821)	802	827	825	844
564	3	672	717	-	691	(622)	/	/	575	711	(683)
HERSTELLUNG VON											
565	ZUSAMMEN	879	812	-	1 003	675	623	839	755	835	.
566	1	1 044	942	-	1 225	781	747	944	920	965	.
567	2	849	772	-	952	(734)	572	845	721	806	.
568	3	738	689	-	671	609	532	786	662	704	.
569	MAENNLICH	961	877	-	1 045	737	683	884	794	894	.
570	1	1 052	948	-	1 231	(829)	750	984	920	971	.
571	2	918	835	-	994	(743)	636	921	723	857	.
572	3	841	768	-	691	668	554	804	722	770	.
573	WEIBLICH	669	644	-	644	558	503	698	640	672	.
574	1	856	797	-	(948)	/	/	/	/	796	.
575	2	666	651	-	625	/	484	(594)	(709)	683	.
576	3	656	615	-	608	552	519	744	624	650	.

NACH WIRTSCHAFTSZWEIG, GESCHLECHT UND LEISTUNGSGRUPPE IN DM  
1994

NIEDER- SACHSEN	NORDRHEIN- WESTFALEN	RHEINLAND- PFA LZ	SAARLAND	SACHSEN	SACHSEN- ANHALT	SCHLESWIG- HOLSTEIN	THUE- RINGEN	FRUEHERES BUNDES- GEBIET	NEUE LAENDER U. BERLIN-OST		LAUFENDE NUMMER
VERARBEITUNG VON GLAS											
941	983	1 036	882	622	.	969	620	935	627		505
1 025	1 047	1 151	943	672	.	1 057	652	1 032	665		506
886	919	940	864	613	.	901	597	893	607		507
848	917	976	/	503	.	882	565	821	555		508
972	1 001	1 082	893	638	.	982	647	976	652		509
1 025	1 049	1 154	965	672	.	1 058	664	1 036	677		510
903	936	984	866	627	.	903	614	923	623		511
922	980	1 066	/	505	.	914	597	920	568		512
724	699	730	(760)	579	.	777	542	679	558		513
/	879	944	/	674	.	/	521	808	550		514
729	685	760	/	591	.	(879)	533	693	573		515
722	678	671	/	500	.	(695)	551	659	547		516
GEBRAUCHSGUETERN AUS HOLZ U. AE.											
898	921	913	874	563	593	937	573	881	582		517
986	991	993	978	602	647	1 021	607	965	621		518
843	889	872	833	523	568	887	544	840	548		519
786	813	783	(636)	499	518	923	546	787	539		520
933	946	948	916	585	613	959	597	917	605		521
992	1 004	1 008	978	618	660	1 022	630	974	639		522
884	908	902	839	536	587	922	565	880	566		523
820	847	820	/	515	535	945	536	826	557		524
722	731	744	644	487	531	727	520	712	519		525
793	703	822	/	475	586	/	513	764	531		526
700	752	709	/	493	518	678	512	692	513		527
739	724	726	(625)	486	490	751	556	721	520		528
SPIELWAREN, SPORTGERAETEN, SCHMUCK U. AE.											
929	797	737	.	505	465	.	458	773	483		529
980	877	826	.	592	(488)	.	498	883	651		530
841	811	711	.	443	386	.	450	722	447		531
767	644	596	.	428	525	.	367	678	435		532
949	851	798	.	569	(579)	.	523	858	550		533
994	884	866	.	610	(656)	.	559	918	595		534
839	858	747	.	507	(492)	.	508	798	508		535
(759)	733	713	.	491	/	.	/	745	490		536
834	689	608	.	422	438	.	410	668	419		537
861	817	687	.	514	(378)	.	441	747	460		538
847	728	603	.	403	360	.	407	648	405		539
(775)	567	552	.	390	518	.	356	655	418		540
PAPPEVERARBEITUNG											
856	862	880	653	507	497	892	536	863	522		541
995	999	1 042	(804)	592	551	1 102	649	1 022	606		542
791	848	811	635	481	484	809	510	824	495		543
661	653	762	605	387	396	677	497	684	471		544
933	932	948	746	564	564	972	576	941	571		545
1 001	1 006	1 053	(804)	615	575	1 127	654	1 032	624		546
858	905	855	635	533	573	859	535	887	537		547
775	748	896	(963)	/	/	725	525	782	502		548
671	657	654	554	433	440	691	482	665	457		549
823	870	793	/	499	(454)	(805)	/	828	499		550
693	686	663	/	429	443	696	475	683	449		551
607	598	628	547	(390)	(419)	655	483	623	459		552
VERVIELFAELTIGUNG											
1 078	1 134	1 032	1 086	811	863	1 161	888	1 111	861		559
1 157	1 241	1 173	1 225	862	870	1 302	929	1 220	909		554
938	1 045	868	944	731	866	1 023	805	996	783		555
1 016	874	841	880	666	765	940	/	870	728		556
1 139	1 193	1 121	1 172	874	887	1 230	967	1 178	923		557
1 175	1 260	1 200	1 255	916	849	1 336	1 027	1 241	959		558
987	1 095	931	1 020	771	981	1 076	826	1 062	838		559
1 221	1 009	1 025	1 054	670	863	1 066	/	1 027	800		560
838	837	752	822	708	820	823	759	822	746		561
976	1 013	949	1 027	730	914	978	756	999	782		562
832	824	731	815	693	710	788	776	801	717		563
738	731	659	620	664	(582)	725	/	701	655		564
KUNSTSTOFFWAREN											
894	868	877	821	536	615	824	552	859	575		565
1 016	1 020	976	988	572	633	959	592	999	614		566
888	862	870	796	526	626	785	558	837	573		567
762	743	739	741	458	534	750	456	730	499		568
941	932	913	919	562	645	870	585	922	609		569
1 030	1 043	980	1 006	581	658	962	624	1 010	634		570
917	900	887	897	553	645	839	583	888	603		571
827	825	820	850	492	601	797	492	811	540		572
688	671	651	615	479	522	631	487	663	497		573
687	738	749	(629)	529	479	(817)	463	773	507		574
719	671	726	610	479	558	807	516	667	511		575
671	662	609	621	434	481	642	407	648	464		576



5 DURCHSCHNITTliche BRUTTOWOCHENVERDIENSTE DER ARBEITER  
OKTOBER

LAUFENDE NUMMER	GESCHLECHT LEISTUNGS- GRUPPE	BADEN- WÜRTTEM- BERG	BAYERN	BERLIN			BRANDEN- BURG	BREMEN	HAMBURG	HESSEN	MECKLEN- BURG- VORPOMMERN
				INSGESAMT	WEST	OST					
LEDERER											
577	ZUSAMMEN	759	759	-	/	/	.	/	/	.	/
578	1	904	848	-	/	/	.	/	/	.	/
579	2	768	734	-	/	/	.	/	/	.	/
580	3	651	642	-	/	/	.	/	/	.	/
581	MAENNLICH	815	791	-	/	/	.	/	/	.	/
582	1	921	853	-	/	/	.	/	/	.	/
583	2	813	755	-	/	/	.	/	/	.	/
584	3	688	(672)	-	/	/	.	/	/	.	/
585	WEIBLICH	645	621	-	/	/	.	/	/	.	/
586	1	(737)	/	-	/	/	.	/	/	.	/
587	2	682	576	-	/	/	.	/	/	.	/
588	3	611	634	-	/	/	.	/	/	.	/
LEDERVERARBEITUNG (OHNE											
589	ZUSAMMEN	626	648	-	(608)	.	.	/	.	660	/
590	1	846	677	-	(637)	.	.	/	.	740	/
591	2	619	650	-	/	.	.	/	.	563	/
592	3	554	592	-	(578)	.	.	/	.	546	/
593	MAENNLICH	771	810	-	/	.	.	/	.	794	/
594	1	948	791	-	/	.	.	/	.	814	/
595	2	739	823	-	/	.	.	/	.	726	/
596	3	653	(752)	-	/	.	.	/	.	(573)	/
597	WEIBLICH	561	585	-	(556)	.	.	/	.	573	/
598	1	647	603	-	/	.	.	/	.	627	/
599	2	570	586	-	/	.	.	/	.	542	/
600	3	526	558	-	/	.	.	/	.	539	/
HERSTELLUNG VON SCHUHEN; REPARATUR VON SCHUHEN,											
601	ZUSAMMEN	723	657	-	.	471	.	/	.	781	.
602	1	785	751	-	.	(485)	.	/	.	789	.
603	2	687	641	-	.	(469)	.	/	.	827	.
604	3	649	566	-	.	/	.	/	.	689	.
605	MAENNLICH	806	717	-	.	(460)	.	/	.	895	.
606	1	843	773	-	.	(468)	.	/	.	862	.
607	2	743	677	-	.	/	.	/	.	924	.
608	3	726	614	-	.	/	.	/	.	/	.
609	WEIBLICH	649	617	-	.	475	.	/	.	682	.
610	1	637	710	-	.	(499)	.	/	.	689	.
611	2	661	621	-	.	(475)	.	/	.	673	.
612	3	626	557	-	.	/	.	/	.	683	.
TEXTIL											
613	ZUSAMMEN	767	706	-	805	.	.	876	.	751	.
614	1	891	803	-	862	.	.	993	.	801	.
615	2	727	687	-	801	.	.	862	.	726	.
616	3	646	638	-	718	.	.	757	.	632	.
617	MAENNLICH	875	784	-	842	.	.	905	.	794	.
618	1	939	818	-	931	.	.	994	.	811	.
619	2	818	772	-	822	.	.	894	.	779	.
620	3	728	730	-	780	.	.	774	.	711	.
621	WEIBLICH	660	607	-	646	.	.	813	.	642	.
622	1	697	703	-	581	.	.	/	.	667	.
623	2	666	606	-	685	.	.	820	.	650	.
624	3	625	583	-	611	.	.	(610)	.	597	.
DARUNTER: SPINNEREI, ZWIRNEREI,											
625	ZUSAMMEN	773	722	-	833	.	.	.	/	785	.
626	1	872	775	-	977	.	.	.	/	810	.
627	2	765	716	-	817	.	.	.	/	754	.
628	3	679	680	-	745	.	.	.	/	664	.
629	MAENNLICH	858	782	-	840	.	.	.	/	800	.
630	1	889	777	-	984	.	.	.	/	811	.
631	2	853	791	-	821	.	.	.	/	780	.
632	3	762	746	-	758	.	.	.	/	/	.
633	WEIBLICH	685	629	-	746	.	.	.	/	655	.
634	1	736	739	-	/	.	.	.	/	/	.
635	2	692	631	-	(768)	.	.	.	/	636	.
636	3	647	601	-	(705)	.	.	.	/	668	.
WEBEREI (OHNE WEBEREIEN DES											
637	ZUSAMMEN	815	699	-	850	/	/	/	.	748	/
638	1	907	809	-	791	/	/	/	.	795	/
639	2	765	646	-	(1 039)	/	/	/	.	738	/
640	3	724	601	-	(812)	/	/	/	.	615	/
641	MAENNLICH	885	778	-	912	/	/	/	.	801	/
642	1	929	828	-	877	/	/	/	.	814	/
643	2	850	715	-	(1 056)	/	/	/	.	797	/
644	3	768	657	-	(823)	/	/	/	.	(721)	/
645	WEIBLICH	706	607	-	(598)	/	/	/	.	634	/
646	1	798	704	-	(570)	/	/	/	.	675	/
647	2	688	596	-	/	/	/	/	.	642	/
648	3	687	589	-	/	/	/	/	.	562	/

NACH WIRTSCHAFTSZWEIG, GESCHLECHT UND LEISTUNGSGRUPPE IN DM  
1994

NIEDER- SACHSEN	NORDRHEIN- WESTFALEN	RHEINLAND- PFA LZ	SAARLAND	SACHSEN	SACHSEN- ANHALT	SCHLESWIG- HOLSTEIN	THUE- RINGEN	FRUEHERES BUNDES- GEBIET	NEUE LAENDER U. BERLIN-OST	LAUFENDE NUMMER
ZEUGUNG										
.	906	.	/	433	/	.	.	775	450	577
.	996	.	/	501	/	.	.	888	508	578
.	894	.	/	(331)	/	.	.	771	375	579
.	764	.	/	/	/	.	.	659	/	580
.	932	.	/	475	/	.	.	819	492	581
.	996	.	/	502	/	.	.	899	522	582
.	926	.	/	(404)	/	.	.	798	(430)	583
.	791	.	/	/	/	.	.	702	/	584
.	746	.	/	(284)	/	.	.	644	(349)	585
.	/	.	/	/	/	.	.	712	/	586
.	(773)	.	/	(270)	/	.	.	674	(325)	587
.	(682)	.	/	/	/	.	.	617	/	588
HERSTELLUNG VON SCHUHEN)										
595	586	585	(568)	488	384	.	403	639	413	589
694	576	693	/	(585)	(465)	.	405	708	424	590
578	589	560	/	468	384	.	407	642	419	591
508	586	486	(578)	/	360	.	(372)	554	379	592
693	720	705	/	(569)	(467)	.	431	800	461	593
762	732	722	/	/	(502)	.	(466)	792	493	594
(642)	709	669	/	/	/	.	(369)	844	430	595
(527)	729	/	/	/	/	.	/	678	/	596
528	525	523	/	469	369	.	395	558	402	597
(590)	407	619	/	/	/	.	386	592	395	598
(514)	528	531	/	461	373	.	418	564	417	599
504	552	485	/	/	359	.	/	528	379	600
GEBRAUCHSGUETERN AUS LEDER U.AE., SCHIRMEN										
736	722	593	.	485	480	/	433	665	471	601
786	774	653	.	497	569	/	(466)	731	506	602
723	717	580	.	472	407	/	430	650	434	603
664	660	548	.	(473)	(444)	/	(416)	599	509	604
791	787	675	.	529	575	/	451	749	518	605
803	831	706	.	544	596	/	(468)	784	546	606
771	774	662	.	502	/	/	(449)	734	458	607
/	706	612	.	/	/	/	/	658	(609)	608
692	661	544	.	455	416	/	422	603	442	609
727	691	575	.	448	(466)	/	/	641	448	610
699	661	540	.	458	405	/	420	601	425	611
667	638	530	.	(474)	(433)	/	(426)	583	494	612
GEWERBE										
801	816	811	.	481	672	792	486	775	485	613
877	894	967	.	519	(667)	964	535	875	522	614
767	805	783	.	466	(662)	774	469	751	473	615
636	661	658	.	406	/	661	391	649	408	616
880	883	915	.	523	(710)	889	518	859	530	617
932	919	984	.	552	/	970	545	906	552	618
836	872	891	.	487	/	859	481	834	505	619
730	763	749	.	425	/	776	/	744	435	620
637	652	623	.	450	/	664	458	643	452	621
674	698	565	.	450	/	(897)	470	693	450	622
635	669	634	.	459	/	683	464	650	461	623
598	584	607	.	400	/	603	391	601	399	624
HANDELSFERTIGE AUFMACHUNG VON GARNEN										
863	919	845	/	529	/	.	549	813	540	625
972	1 014	1 000	/	551	/	.	609	906	559	626
801	895	817	/	520	/	.	530	795	535	627
607	862	639	/	447	/	.	(426)	691	448	628
902	970	939	/	561	/	.	585	877	580	629
975	1 021	1 016	/	586	/	.	613	913	592	630
835	956	897	/	527	/	.	539	866	572	631
(691)	906	721	/	453	/	.	/	774	457	632
661	695	658	/	502	/	.	525	666	507	633
(813)	(678)	(519)	/	454	/	.	(562)	715	450	634
678	695	681	/	517	/	.	528	673	521	635
581	698	621	/	443	/	.	(420)	624	443	636
SONSTIGEN TEXTILGEWERBES)										
769	794	783	/	497	.	881	447	776	486	637
804	857	880	/	527	.	1 032	475	850	521	638
742	758	782	/	460	.	833	440	737	454	639
688	705	703	/	440	.	744	(327)	674	419	640
816	843	834	/	535	.	966	462	836	516	641
835	884	884	/	555	.	1 044	483	874	543	642
803	807	802	/	478	.	938	450	802	465	643
713	781	784	/	(439)	.	834	/	762	(423)	644
625	666	612	/	461	.	737	415	653	455	645
634	709	/	/	477	.	(943)	/	715	474	646
623	665	/	/	453	.	751	426	649	448	647
(562)	596	588	/	440	.	611	(333)	604	417	648

5 DURCHSCHNITTliche BRUTTOWOCHENVERDIENSTE DER ARBEITER  
OKTOBER

LAUFENDE NUMMER	GESCHLECHT LEISTUNGS- GRUPPE	BADEN- WÜRTTEMBERG	BAYERN	BERLIN			BRANDEN- BURG	BREMEN	HAMBURG	HESSEN	MECKLEN- BURG- VORPOMMERN
				INSGESAMT	WEST	OST					
BEKLEIDUNGS											
649	ZUSAMMEN	632	606	-	577	500	465	517	619	587	.
650	1	726	700	-	589	538	426	(762)	(530)	676	.
651	2	596	587	-	586	488	491	614	683	558	.
652	3	639	549	-	549	/	/	436	/	560	.
653	MAENNLICH	820	765	-	618	(689)	554	750	(786)	784	.
654	1	881	822	-	643	(679)	(588)	(826)	/	823	.
655	2	781	721	-	666	/	(503)	775	(780)	763	.
656	3	750	642	-	534	/	/	(653)	/	721	.
657	WEIBLICH	598	583	-	563	483	455	467	585	547	.
658	1	643	643	-	573	475	401	(711)	(517)	604	.
659	2	582	576	-	543	485	490	544	(648)	536	.
660	3	615	537	-	554	/	/	418	/	518	.
NAHRUNGS- UND GE											
661	ZUSAMMEN	917	908	-	962	706	682	914	937	899	652
662	1	1 061	1 022	-	1 118	781	732	1 112	1 142	1 059	735
663	2	915	920	-	912	661	653	890	826	876	605
664	3	707	672	-	822	513	590	734	717	735	482
665	MAENNLICH	1 001	981	-	1 023	750	726	1 020	1 025	980	704
666	1	1 069	1 027	-	1 132	793	763	1 116	1 156	1 066	758
667	2	967	962	-	896	686	695	963	902	913	645
668	3	813	774	-	975	593	654	871	790	841	549
669	WEIBLICH	686	658	-	820	553	581	673	679	683	548
670	1	823	808	-	973	668	615	(824)	844	872	638
671	2	747	736	-	937	606	578	705	691	709	542
672	3	651	621	-	655	446	528	653	639	664	452
BROT- UND BACK											
673	ZUSAMMEN	895	819	-	877	699	665	.	.	909	545
674	1	997	1 007	-	1 052	792	754	.	.	1 019	589
675	2	839	824	-	864	640	614	.	.	967	497
676	3	690	661	-	714	514	(471)	.	.	794	432
677	MAENNLICH	960	866	-	905	756	727	.	.	962	570
678	1	1 017	1 011	-	1 046	804	778	.	.	1 026	603
679	2	864	832	-	872	694	660	.	.	969	507
680	3	798	708	-	769	580	/	.	.	870	(462)
681	WEIBLICH	664	619	-	(632)	525	579	.	.	687	497
682	1	731	/	-	/	669	624	.	.	(851)	544
683	2	748	730	-	/	550	583	.	.	/	485
684	3	617	601	-	(578)	463	(464)	.	.	667	415
OBST- UND GEMUE											
685	ZUSAMMEN	865	768	-	802	/	519	/	835	814	.
686	1	1 126	1 016	-	(1 163)	/	539	/	1 064	1 009	.
687	2	861	814	-	761	/	541	/	786	835	.
688	3	699	600	-	659	/	(423)	/	643	670	.
689	MAENNLICH	949	884	-	923	/	586	/	901	915	.
690	1	1 130	1 020	-	(1 193)	/	(587)	/	1 077	1 063	.
691	2	884	864	-	(839)	/	604	/	811	864	.
692	3	817	680	-	(729)	/	/	/	676	766	.
693	WEIBLICH	645	570	-	668	/	445	/	679	640	.
694	1	(945)	/	-	/	/	(470)	/	(869)	(739)	.
695	2	699	610	-	(715)	/	(454)	/	731	(665)	.
696	3	624	560	-	(596)	/	(404)	/	616	619	.
SCHLACHTHAEUSER (OHNE KOMMUNALE											
697	ZUSAMMEN	831	783	-	884	.	624	.	.	769	594
698	1	1 051	888	-	1 039	.	675	.	.	893	578
699	2	838	811	-	780	.	577	.	.	762	619
700	3	609	682	-	799	.	557	.	.	625	498
701	MAENNLICH	959	864	-	949	.	660	.	.	834	613
702	1	1 057	895	-	1 039	.	693	.	.	915	586
703	2	893	870	-	832	.	612	.	.	828	635
704	3	691	786	-	875	.	607	.	.	652	(539)
705	WEIBLICH	623	632	-	706	.	558	.	.	619	554
706	1	(789)	724	-	/	.	615	.	.	(703)	550
707	2	717	630	-	675	.	536	.	.	616	583
708	3	587	628	-	706	.	506	.	.	602	485
FISCHVER											
709	ZUSAMMEN	/	.	-	.	/	.	799	.	/	483
710	1	/	.	-	.	/	.	1 053	.	/	548
711	2	/	.	-	.	/	.	781	.	/	459
712	3	/	.	-	.	/	.	742	.	/	(342)
713	MAENNLICH	/	.	-	.	/	.	925	.	/	532
714	1	/	.	-	.	/	.	1 074	.	/	546
715	2	/	.	-	.	/	.	870	.	/	530
716	3	/	.	-	.	/	.	897	.	/	/
717	WEIBLICH	/	.	-	.	/	.	637	.	/	449
718	1	/	.	-	.	/	.	(721)	.	/	556
719	2	/	.	-	.	/	.	628	.	/	435
720	3	/	.	-	.	/	.	639	.	/	/

NACH WIRTSCHAFTSZWEIG, GESCHLECHT UND LEISTUNGSGRUPPE IN DM  
1994

NIEDER- SACHSEN	NORDRHEIN- WESTFALEN	RHEINLAND- PFALZ	SAARLAND	SACHSEN	SACHSEN- ANHALT	SCHLESWIG- HOLSTEIN	THÜ- RINGEN	FRÜHERES BUNDES- GEBIET	NEUE LAENDER U. BERLIN-OST	LAUFENDE NUMMER
GEWERBE										
618	665	583	522	405	414	635	394	622	418	649
638	734	611	538	427	457	721	424	693	434	650
611	647	576	514	384	367	615	380	602	412	651
598	647	562	(591)	318	/	601	315	601	326	652
769	841	748	649	497	(573)	865	(492)	798	522	653
791	919	750	(687)	517	(597)	(931)	(506)	845	539	654
747	848	802	(601)	463	/	(858)	/	787	493	655
748	747	(627)	/	(376)	/	/	/	720	(414)	656
594	607	548	512	390	397	600	387	587	404	657
598	642	539	510	408	430	646	412	626	411	658
596	598	551	510	377	364	592	380	580	407	659
574	602	545	(575)	309	/	(578)	(303)	571	314	660
NUSSMITTELINDUSTRIE										
899	929	928	809	613	591	846	587	911	625	661
1 096	1 126	1 051	997	679	663	1 058	647	1 074	697	662
927	923	897	833	587	570	846	587	909	598	663
698	723	708	647	509	483	675	461	708	498	664
1 002	1 039	990	940	664	643	953	640	1 002	677	665
1 108	1 135	1 059	1 000	701	686	1 065	668	1 082	720	666
977	986	929	868	634	604	902	633	957	642	667
814	873	820	808	588	562	786	527	834	578	668
654	648	709	619	516	511	633	511	669	527	669
855	820	806	/	580	571	866	572	850	596	670
708	697	809	725	520	527	650	530	740	536	671
626	624	620	607	459	447	619	434	631	454	672
WARENINDUSTRIE										
934	936	904	.	534	597	972	555	906	587	673
1 016	1 080	1 013	.	582	613	1 101	577	1 034	634	674
974	928	1 028	.	483	592	975	547	915	553	675
691	778	799	.	435	(458)	746	399	742	463	676
989	992	1 028	.	564	632	1 031	589	962	629	677
1 018	1 082	1 040	.	595	632	1 102	605	1 042	659	678
990	930	1 038	.	502	638	978	577	926	585	679
789	890	1 005	.	428	(529)	789	(401)	832	508	680
678	662	676	.	490	540	731	518	668	519	681
/	/	(814)	.	547	554	/	526	790	553	682
771	/	/	.	466	544	/	527	754	524	683
655	658	651	.	437	(420)	725	(398)	650	439	684
SEVERARBEITUNG										
837	897	849	.	520	431	735	465	844	489	685
1 030	1 078	1 056	.	568	493	924	529	1 051	540	686
811	910	887	.	508	390	690	454	842	479	687
675	779	691	.	460	354	597	361	698	415	688
890	970	926	.	560	479	820	512	925	537	689
1 035	1 079	1 095	.	602	513	929	575	1 058	572	690
844	948	941	.	545	(426)	735	510	883	533	691
707	867	745	.	(480)	/	626	(367)	786	430	692
688	679	652	.	479	386	602	427	647	443	693
(888)	(912)	/	.	529	(452)	(799)	480	836	498	694
728	705	675	.	449	(364)	624	418	693	425	695
637	672	629	.	452	(351)	584	(353)	623	408	696
SCHLACHTHOFE), FLEISCHVERARBEITUNG										
798	966	798	865	560	540	849	586	854	580	697
1 002	1 154	881	955	622	587	1 067	625	1 036	626	698
826	970	823	739	542	534	867	579	870	567	699
694	812	698	765	473	404	707	543	723	494	700
899	1 056	813	938	601	565	944	621	950	614	701
1 020	1 155	892	955	633	593	1 072	626	1 045	635	702
888	1 047	834	/	597	551	881	625	931	607	703
791	893	712	884	489	(381)	803	576	818	529	704
698	730	(570)	687	495	497	681	517	666	519	705
750	(939)	/	/	587	559	(857)	616	765	590	706
647	667	/	734	471	512	717	507	664	509	707
630	748	(598)	582	460	412	675	502	663	468	708
ARBEITUNG										
710	647	.	/	(473)	383	644	.	726	469	709
885	858	.	/	/	/	823	.	936	540	710
765	716	.	/	/	(399)	693	.	759	451	711
671	579	.	/	(467)	(322)	588	.	668	378	712
864	792	.	/	(535)	(460)	820	.	879	525	713
981	869	.	/	/	/	823	.	984	543	714
860	812	.	/	/	(464)	868	.	864	521	715
819	711	.	/	/	/	746	.	830	(429)	716
603	572	.	/	(438)	337	548	.	601	431	717
630	/	.	/	/	/	/	.	659	534	718
589	634	.	/	/	(355)	525	.	604	426	719
602	547	.	/	(429)	(313)	554	.	598	352	720

5 DURCHSCHNITTliche BRUTTOWOCHENVERDIENSTE DER ARBEITER  
OKTOBER

LAUFENDE NUMMER	GESCHLECHT LEISTUNGS- GRUPPE	BADEN- WÜRTTEMBERG	BAYERN	BERLIN			BRANDEN- BURG	BREMEN	HAMBURG	HESSEN	MECKLEN- BURG- VORPOMMERN
				INSGESAMT	WEST	OST					
BRAUEREI,											
721	ZUSAMMEN	998	1 034	-	.	.	736	.	1 138	1 049	714
722	1	1 015	1 015	-	.	.	742	.	1 152	1 068	723
723	2	943	1 140	-	.	.	731	.	./	1 023	708
724	3	882	823	-	.	.	/	.	962	973	/
725	MAENNLICH	1 000	1 038	-	.	.	751	.	1 143	1 051	720
726	1	1 015	1 015	-	.	.	758	.	1 153	1 069	726
727	2	943	1 144	-	.	.	746	.	/	1 024	713
728	3	893	843	-	.	.	/	.	979	981	/
729	WEIBLICH	852	817	-	.	.	654	.	(939)	(907)	684
730	1	/	(930)	-	.	.	(688)	.	/	/	(688)
731	2	/	(926)	-	.	.	/	.	/	/	(691)
732	3	(817)	755	-	.	.	/	.	/	(872)	/
TABAKVER											
733	ZUSAMMEN	813	956	-	1 159	.	/	.	.	.	.
734	1	1 136	1 173	-	1 271	.	/	.	.	.	.
735	2	865	933	-	1 055	.	/	.	.	.	.
736	3	692	766	-	1 147	.	/	.	.	.	.
737	MAENNLICH	923	1 015	-	1 237	.	/	.	.	.	.
738	1	1 136	1 176	-	1 344	.	/	.	.	.	.
739	2	902	854	-	1 026	.	/	.	.	.	.
740	3	728	824	-	1 204	.	/	.	.	.	.
741	WEIBLICH	675	851	-	1 033	.	/	.	.	.	.
742	1	/	/	-	989	.	/	.	.	.	.
743	2	(684)	1 021	-	1 069	.	/	.	.	.	.
744	3	674	725	-	907	.	/	.	.	.	.
DAVON: HERSTELLUNG VON											
745	ZUSAMMEN	614	/	-	/	/	/	/	/	.	/
746	1	(861)	/	-	/	/	/	/	/	.	/
747	2	(635)	/	-	/	/	/	/	/	.	/
748	3	555	/	-	/	/	/	/	/	.	/
749	MAENNLICH	(772)	/	-	/	/	/	/	/	.	/
750	1	(861)	/	-	/	/	/	/	/	.	/
751	2	/	/	-	/	/	/	/	/	.	/
752	3	(665)	/	-	/	/	/	/	/	.	/
753	WEIBLICH	547	/	-	/	/	/	/	/	.	/
754	1	/	/	-	/	/	/	/	/	.	/
755	2	(622)	/	-	/	/	/	/	/	.	/
756	3	530	/	-	/	/	/	/	/	.	/
TABAKVERARBEITUNG (OHNE HERSTELLUNG)											
757	ZUSAMMEN	858	956	-	1 159	.	/	.	.	.	.
758	1	1 181	1 173	-	1 271	.	/	.	.	.	.
759	2	907	933	-	1 055	.	/	.	.	.	.
760	3	729	766	-	1 147	.	/	.	.	.	.
761	MAENNLICH	940	1 015	-	1 237	.	/	.	.	.	.
762	1	1 181	1 176	-	1 344	.	/	.	.	.	.
763	2	904	854	-	1 026	.	/	.	.	.	.
764	3	737	824	-	1 204	.	/	.	.	.	.
765	WEIBLICH	728	851	-	1 033	.	/	.	.	.	.
766	1	/	/	-	989	.	/	.	.	.	.
767	2	/	1 021	-	1 069	.	/	.	.	.	.
768	3	724	725	-	907	.	/	.	.	.	.
HOCH- UND TIEFBAU											
769											
770											
771											
772											
773	MAENNLICH	980	998	-	1 089	920	756	1 022	1 150	1 006	750
774	1	1 057	1 051	-	1 156	969	799	1 053	1 189	1 069	784
775	2	933	977	-	1 070	846	745	965	1 033	946	747
776	3	816	849	-	864	732	645	892	944	843	646
777											
778											
779											
780											
HOCH- UND TIEFBAU MIT HANDWERK											
781											
782											
783											
784											
785	MAENNLICH	973	997	-	1 090	920	756	1 022	1 149	1 002	748
786	1	1 048	1 050	-	1 157	970	799	1 053	1 188	1 065	781
787	2	929	977	-	1 071	847	746	965	1 035	944	748
788	3	814	848	-	864	733	645	892	945	840	645
789											
790											
791											
792											

NACH WIRTSCHAFTSZWEIG, GESCHLECHT UND LEISTUNGSGRUPPE IN DM  
1994

NIEDER- SACHSEN	NORDRHEIN- WESTFALEN	RHEINLAND- PFALZ	SAARLAND	SACHSEN	SACHSEN- ANHALT	SCHLESWIG- HOLSTEIN	THUE- RINGEN	FRUEHERES BUNDES- GEBIET	NEUE LAENDER U. BERLIN-OST	LAUFENDE NUMMER
MAELZEREI										
1 067	1 111	1 003	955	704	678	1 027	658	1 049	706	721
1 078	1 141	1 015	975	734	705	1 086	657	1 053	729	722
931	1 074	917	887	651	597	(919)	675	1 091	683	723
1 001	999	892	/	591	665	820	553	916	606	724
1 069	1 114	1 005	957	712	691	1 037	667	1 052	714	725
1 079	1 142	1 015	976	737	720	1 088	660	1 053	733	726
931	1 075	908	888	657	612	(933)	683	1 095	690	727
1 008	1 007	911	/	608	(663)	835	(571)	934	624	728
(946)	947	(828)	/	640	603	(837)	570	864	645	729
/	(1 019)	/	/	697	(612)	/	(623)	975	685	730
(967)	(1 004)	/	/	609	/	/	(551)	937	631	731
	871	(788)	/	562	/	/	(527)	799	569	732
ARBEITUNG										
938	659	1 013	/	.	/	.	745	1 023	833	733
1 079	784	1 292	/	.	/	.	1 025	1 200	1 035	734
/	632	951	/	.	/	.	685	964	772	735
643	629	681	/	.	/	.	500	873	797	736
1 085	791	1 065	/	.	/	.	900	1 116	936	737
1 135	876	1 292	/	.	/	.	1 013	1 251	1 036	738
/	(739)	955	/	.	/	.	786	953	861	739
732	719	/	/	.	/	.	/	1 037	872	740
824	600	907	/	.	/	.	648	886	734	741
1 005	(534)	/	/	.	/	.	/	972	(1 022)	742
/	620	943	/	.	/	.	652	972	730	743
625	583	683	/	.	/	.	513	703	714	744
ZIGARREN, ZIGARILLOS, STUMPEN										
/	647	/	/	/	/	/	.	642	495	745
/	743	/	/	/	/	/	.	759	625	746
/	624	/	/	/	/	/	.	624	483	747
/	629	/	/	/	/	/	.	610	432	748
/	761	/	/	/	/	/	.	762	553	749
/	833	/	/	/	/	/	.	838	625	750
/	(670)	/	/	/	/	/	.	(677)	(489)	751
/	711	/	/	/	/	/	.	704	/	752
/	602	/	/	/	/	/	.	593	475	753
/	(534)	/	/	/	/	/	.	(534)	/	754
/	620	/	/	/	/	/	.	620	482	755
/	587	/	/	/	/	/	.	570	(438)	756
VON ZIGARREN, ZIGARILLOS, STUMPEN)										
938	.	1 013	/	.	/	.	1 035	1 052	960	757
1 079	.	1 292	/	.	/	.	1 216	1 217	1 119	758
/	.	951	/	.	/	.	950	990	920	759
643	.	681	/	.	/	.	/	908	880	760
1 085	.	1 065	/	.	/	.	1 099	1 129	1 001	761
1 135	.	1 292	/	.	/	.	1 219	1 265	1 126	762
/	.	955	/	.	/	.	950	956	934	763
732	.	/	/	.	/	.	/	1 062	894	764
824	.	907	/	.	/	.	963	928	904	765
1 005	.	/	/	.	/	.	/	995	(1 022)	766
/	.	943	/	.	/	.	950	1 020	910	767
625	.	683	/	.	/	.	/	729	859	768
(EINSCHL. HANDWERK)										
										769
										770
										771
										772
990	1 008	988	987	792	774	1 018	805	1 004	784	773
1 018	1 043	1 042	1 035	854	820	1 036	857	1 053	836	774
990	990	970	950	759	747	1 002	764	974	755	775
848	834	856	846	692	677	941	687	845	675	776
										777
										778
										779
										780
(OHNE FERTIGTEILBAU IM HOCHBAU)										
										781
										782
										783
										784
987	1 007	981	986	791	774	1 018	804	1 001	783	785
1 015	1 041	1 034	1 035	852	821	1 035	857	1 051	835	786
991	989	964	950	759	747	1 004	764	973	755	787
848	833	855	847	690	677	944	687	844	675	788
										789
										790
										791
										792

**6 Index der durchschnittlich bezahlten Wochenstunden, der durchschnittlichen Bruttostunden- und  
Bruttowochenverdienste der Arbeiter in der Industrie nach Industriezweigen**  
1985 = 100

Jahr 1) Monat	Industrie (einschl. Hoch- und Tiefbau mit Handwerk)	Industrie (ohne Bauindustrie)	Industrie (ohne Bergbau), Hoch- und Tiefbau mit Handwerk	Verarbeitende Industrie (ohne Bauindustrie)	Verarbeitende	Verarbeitende	Elektrizitäts-, Gas-, Fernwärme- und Wasser- versorgung	Bergbau		
					Industrie (ohne Gewinnung und Verarbeitung von Steinen und Erden sowie ohne Bauindustrie)	Industrie (ohne Gewinnung und Verarbeitung von Steinen und Erden), Hoch- und Tiefbau mit Handwerk		insgesamt	Steinkohlen- bergbau und -brikett- herstellung, Kokerei	Braunkohlen- bergbau und -brikett- herstellung
Durchschnittlich bezahlte Wochenstunden										
Männliche Arbeiter										
1992 D .....	96,0	95,5	95,8	95,2	94,9	95,7	95,8	101,1	102,6	94,0
1993 D .....	93,3	92,4	93,2	92,0	91,7	92,8	95,9	97,6	98,3	94,8
1994 D .....	94,2	93,4	94,0	93,1	92,7	93,7	95,9	98,5	99,1	94,9
1993 Oktober ...	93,8	92,6	93,7	92,3	91,9	93,4	96,0	97,7	98,5	95,1
1994 Juli .....	95,0	93,8	94,9	93,6	93,2	94,4	95,7	97,8	98,3	94,3
1994 Oktober ...	95,8	94,7	95,6	94,5	94,1	95,3	96,0	99,4	100,2	95,4
Weibliche Arbeiter										
1992 D .....	95,2	95,2	95,2	95,2	95,2	95,2	95,7	/	/	/
1993 D .....	92,9	92,9	92,9	92,9	92,9	92,9	95,6	/	/	/
1994 D .....	93,8	93,8	93,8	93,8	93,8	93,8	95,7	/	/	/
1993 Oktober ...	93,0	93,0	93,0	93,0	93,0	93,0	95,7	/	/	/
1994 Juli .....	94,0	94,0	94,0	94,0	94,0	94,0	95,8	/	/	/
1994 Oktober ...	94,2	94,2	94,2	94,2	94,2	94,2	95,6	/	/	/
Alle Arbeiter										
1992 D .....	95,9	95,4	95,7	95,2	95,0	95,6	95,8	101,1	102,6	94,0
1993 D .....	93,2	92,5	93,1	92,2	92,0	92,9	95,9	97,6	98,3	94,8
1994 D .....	94,1	93,4	94,0	93,2	92,9	93,7	95,9	98,5	99,1	94,9
1993 Oktober ...	93,7	92,7	93,6	92,4	92,1	93,3	96,0	97,7	98,5	95,1
1994 Juli .....	94,8	93,8	94,7	93,7	93,3	94,4	95,7	97,8	98,3	94,3
1994 Oktober ..	95,5	94,6	95,4	94,4	94,1	95,1	96,0	99,4	100,2	95,4
Durchschnittliche Bruttostundenverdienste										
Männliche Arbeiter										
1992 D .....	137,4	137,4	137,9	138,0	138,0	137,9	137,9	125,6	124,3	130,3
1993 D .....	144,4	144,4	145,0	145,1	145,2	145,1	145,2	127,7	125,1	139,7
1994 D .....	149,1	149,2	150,1	150,4	150,5	150,2	149,4	124,2	120,2	140,9
1993 Oktober ...	146,4	146,5	147,1	147,3	147,4	147,1	147,2	127,9	125,2	140,3
1994 Juli .....	150,3	150,4	151,3	151,6	151,7	151,4	151,2	124,6	120,6	142,1
1994 Oktober ...	150,6	150,8	151,6	152,0	152,1	151,7	151,1	125,9	122,1	142,5
Weibliche Arbeiter										
1992 D .....	139,1	139,1	139,1	139,1	139,1	139,1	136,2	/	/	/
1993 D .....	147,1	147,1	147,1	147,1	147,1	147,1	142,0	/	/	/
1994 D .....	151,7	151,7	151,7	151,7	151,7	151,7	147,2	/	/	/
1993 Oktober ...	149,5	149,5	149,5	149,5	149,5	149,5	142,8	/	/	/
1994 Juli .....	152,6	152,6	152,6	152,6	152,6	152,6	149,2	/	/	/
1994 Oktober ...	152,7	152,7	152,7	152,7	152,7	152,7	149,9	/	/	/
Alle Arbeiter										
1992 D .....	137,7	137,7	138,0	138,2	138,2	138,1	137,9	125,6	124,3	130,3
1993 D .....	144,8	144,8	145,3	145,5	145,6	145,4	145,2	127,7	125,1	139,7
1994 D .....	149,5	149,7	150,3	150,7	150,8	150,4	149,3	124,2	120,2	140,9
1993 Oktober ...	146,8	147,0	147,4	147,7	147,8	147,5	147,1	127,9	125,2	140,3
1994 Juli .....	150,7	150,8	151,5	151,8	151,9	151,6	151,1	124,6	120,6	142,1
1994 Oktober ...	150,9	151,1	151,7	152,1	152,2	151,8	151,1	125,9	122,1	142,5
Durchschnittliche Bruttowochenverdienste										
Männliche Arbeiter										
1992 D .....	131,9	131,1	132,1	131,3	131,0	131,9	132,2	126,9	127,5	122,2
1993 D .....	134,6	133,2	134,9	133,4	133,0	134,5	139,3	124,6	123,0	132,1
1994 D .....	140,1	138,9	140,8	139,5	139,2	140,4	143,3	122,4	119,4	133,3
1993 Oktober ...	137,2	135,5	137,6	135,8	135,3	137,2	141,3	125,0	123,4	133,2
1994 Juli .....	142,4	140,7	143,2	141,4	140,9	142,8	144,8	122,0	118,7	133,5
1994 Oktober ...	143,9	142,5	144,6	143,2	142,8	144,2	145,1	125,3	122,6	135,7
Weibliche Arbeiter										
1992 D .....	132,4	132,4	132,4	132,4	132,4	132,4	130,3	/	/	/
1993 D .....	136,4	136,4	136,4	136,4	136,4	136,4	135,8	/	/	/
1994 D .....	142,0	142,0	142,0	142,0	142,0	142,0	140,8	/	/	/
1993 Oktober ...	138,7	138,7	138,7	138,7	138,7	138,7	136,8	/	/	/
1994 Juli .....	143,1	143,1	143,1	143,1	143,1	143,1	142,7	/	/	/
1994 Oktober ...	143,6	143,6	143,6	143,6	143,6	143,6	143,2	/	/	/
Alle Arbeiter										
1992 D .....	132,0	131,3	132,2	131,5	131,3	132,0	132,2	126,9	127,5	122,2
1993 D .....	134,8	133,7	135,2	133,9	133,6	134,8	139,3	124,6	123,0	132,1
1994 D .....	140,3	139,4	140,9	140,0	139,6	140,6	143,3	122,4	119,4	133,3
1993 Oktober ...	137,4	136,0	137,8	136,3	135,9	137,4	141,3	125,0	123,4	133,2
1994 Juli .....	142,5	141,0	143,2	141,7	141,3	142,8	144,8	122,0	118,7	133,5
1994 Oktober ...	143,8	142,7	144,4	143,3	142,9	144,1	145,1	125,3	122,6	135,7

1) D = Durchschnitt aus 4 Erhebungsmonaten.

**6 Index der durchschnittlich bezahlten Wochenstunden, der durchschnittlichen Bruttostunden- und Bruttowochenverdienste der Arbeiter in der Industrie nach Industriezweigen**  
1985 = 100

Jahr 1) Monat	Bergbau		Grundstoff- und Produktionsgüterindustrie						
	Kali- und Steinsalzbergbau, Salinen	Übriger Bergbau 2), Torf-gewinnung	insgesamt	Gewinnung und Verarbeitung von Steinen und Erden (ohne Verarbeitung von Asbest)	Metall-erzeugung und -bearbeitung (ohne NE-Metalle usw.)	NE-Metall-erzeugung, NE-Metall-halbzeugwerke, NE-Metallgießerei	Mineralöl-verarbeitung	Chemische Industrie (ohne Herstellung von Chemiefasern)	Herstellung von Chemiefasern
Durchschnittlich bezahlte Wochenstunden									
Männliche Arbeiter									
1992 D .....	94,5	94,7	96,3	101,5	93,8	94,4	98,1	97,4	97,7
1993 D .....	90,6	94,5	93,7	100,7	90,1	90,3	96,5	95,2	95,5
1994 D .....	94,8	95,6	95,4	101,7	93,7	92,7	96,8	94,4	95,0
1993 Oktober ...	88,9	94,4	94,3	102,3	90,9	89,9	96,7	95,3	94,6
1994 Juli .....	95,0	96,9	96,0	103,6	94,4	93,0	97,5	94,5	95,6
1994 Oktober ...	94,7	95,4	96,4	104,0	94,9	94,1	97,0	94,8	95,3
Weibliche Arbeiter									
1992 D .....	/	/	96,8	96,7	94,2	93,8	/	98,1	99,6
1993 D .....	/	/	93,8	95,4	90,1	89,9	/	95,6	98,4
1994 D .....	/	/	94,8	96,4	93,7	92,9	/	94,9	98,3
1993 Oktober ...	/	/	93,6	95,4	91,6	89,1	/	94,9	97,4
1994 Juli .....	/	/	95,0	96,9	94,3	93,3	/	95,2	97,6
1994 Oktober ...	/	/	95,4	97,2	96,6	93,9	/	94,9	98,7
Alle Arbeiter									
1992 D .....	94,5	94,7	96,4	101,4	93,8	94,4	98,1	97,5	97,9
1993 D .....	90,6	94,5	93,7	100,6	90,1	90,3	96,5	95,3	95,6
1994 D .....	94,8	95,6	95,3	101,6	93,7	92,7	96,8	94,5	95,2
1993 Oktober ...	88,9	94,4	94,2	102,1	90,9	89,8	96,7	95,2	94,8
1994 Juli .....	95,0	96,9	95,9	103,4	94,4	93,0	97,5	94,6	95,7
1994 Oktober ...	94,7	95,4	96,3	103,8	95,0	94,1	97,0	94,8	95,5
Durchschnittliche Bruttostundenverdienste									
Männliche Arbeiter									
1992 D .....	133,4	134,4	136,4	136,1	133,3	140,3	133,4	138,7	137,4
1993 D .....	141,7	142,9	142,6	143,1	138,5	147,1	141,1	145,9	141,8
1994 D .....	145,9	147,6	147,5	147,3	144,6	152,1	145,0	150,6	144,4
1993 Oktober ...	141,7	144,0	144,1	145,3	140,7	149,1	140,6	146,5	141,6
1994 Juli .....	146,9	146,7	148,3	148,5	146,3	153,2	143,0	150,4	144,6
1994 Oktober ...	146,4	148,1	149,2	148,7	147,8	154,1	143,8	151,1	143,0
Weibliche Arbeiter									
1992 D .....	/	/	138,7	139,0	137,5	140,7	/	138,4	134,3
1993 D .....	/	/	146,0	145,2	143,3	147,9	/	146,3	140,6
1994 D .....	/	/	149,4	149,1	146,4	151,6	/	150,3	142,6
1993 Oktober ...	/	/	147,5	146,7	144,1	149,5	/	148,4	140,4
1994 Juli .....	/	/	150,2	149,2	147,9	152,3	/	151,0	140,9
1994 Oktober ...	/	/	150,0	150,2	146,9	153,0	/	151,0	139,8
Alle Arbeiter									
1992 D .....	133,4	134,4	136,6	136,2	133,3	140,3	133,4	138,6	137,3
1993 D .....	141,7	142,9	142,8	143,2	138,6	147,1	141,1	145,9	141,7
1994 D .....	145,9	147,6	147,6	147,4	144,6	152,1	145,0	150,6	144,3
1993 Oktober ...	141,7	144,0	144,3	145,4	140,8	149,1	140,6	146,8	141,5
1994 Juli .....	146,9	146,7	148,5	148,5	146,3	153,1	143,0	150,5	144,4
1994 Oktober ...	146,4	148,1	149,2	148,8	147,8	154,1	143,8	151,1	142,8
Durchschnittliche Bruttowochenverdienste									
Männliche Arbeiter									
1992 D .....	125,9	127,1	131,5	138,3	125,2	132,5	130,7	135,0	134,3
1993 D .....	128,1	135,0	133,7	144,1	125,1	132,8	136,1	138,8	135,3
1994 D .....	138,2	140,9	140,6	149,8	135,7	141,1	140,0	142,1	137,2
1993 Oktober ...	125,8	136,0	135,9	148,6	128,1	134,0	135,9	139,6	133,8
1994 Juli .....	139,3	142,0	142,3	153,7	138,3	142,5	138,8	141,9	138,3
1994 Oktober ...	138,6	141,1	143,7	154,6	140,3	145,0	139,1	143,1	136,2
Weibliche Arbeiter									
1992 D .....	/	/	134,3	134,5	129,4	132,2	/	135,7	133,8
1993 D .....	/	/	137,0	138,6	129,0	133,1	/	140,0	138,3
1994 D .....	/	/	141,5	143,7	137,0	140,9	/	142,7	140,0
1993 Oktober ...	/	/	138,2	140,1	132,0	133,5	/	140,8	136,6
1994 Juli .....	/	/	142,7	144,5	139,5	142,3	/	143,7	137,3
1994 Oktober ...	/	/	143,0	145,9	141,6	143,9	/	143,2	137,8
Alle Arbeiter									
1992 D .....	125,9	127,1	131,7	138,2	125,3	132,5	130,7	135,1	134,3
1993 D .....	128,1	135,0	133,9	144,0	125,1	132,8	136,1	139,0	135,4
1994 D .....	138,2	140,9	140,6	149,7	135,7	141,1	140,0	142,1	137,3
1993 Oktober ...	125,8	136,0	136,1	148,4	128,1	133,9	135,9	139,7	134,0
1994 Juli .....	139,3	142,0	142,3	153,6	138,4	142,5	138,8	142,2	138,2
1994 Oktober ...	138,6	141,1	143,7	154,4	140,3	145,0	139,1	143,1	136,3

1) D = Durchschnitt aus 4 Erhebungsmonaten.

2) Gewinnung von Erdöl, Erdgas; sonstiger Bergbau.



**6 Index der durchschnittlich bezahlten Wochenstunden, der durchschnittlichen Bruttostunden- und Bruttowochenverdienste der Arbeiter in der Industrie nach Industriezweigen**  
1985 = 100

Jahr 1) Monat		Grundstoff- und Produktionsgüter- industrie			Investitionsgüterindustrie						
		Holz- bearbeitung	Zellstoff-, Holzschliff-, Papier- und Pappe- erzeugung	Gummi- verarbeitung, Verarbeitung von Asbest	in- gesamt	Stahl-, Leichtmetall- und Schienen- fahrzeugbau (ohne Lokomotiv- bau)	Maschinen- bau, Lokomotiv- bau	Straßenfahr- zeugbau; Rep. von Kraftfahr- zeugen usw.	Schiffbau	Luft- und Raumfahr- zeugbau	Elektro- technik; Rep. von elektrischen Geräten für den Haushalt
Durchschnittlich bezahlte Wochenstunden											
Männliche Arbeiter											
1992	D .....	96,8	93,5	96,2	94,4	96,7	92,8	94,6	95,6	95,9	94,8
1993	D .....	96,7	93,1	91,9	90,0	94,4	88,8	87,5	93,5	92,6	91,9
1994	D .....	97,8	94,8	94,3	91,1	94,3	90,9	87,2	93,3	90,0	93,0
1993	Oktober ...	98,1	93,0	92,8	89,9	95,3	88,5	86,6	96,5	89,2	92,1
1994	Juli .....	98,0	95,0	94,6	91,8	96,0	91,8	88,2	92,6	90,9	93,1
1994	Oktober ...	99,0	94,9	95,5	92,8	96,0	92,8	89,4	96,3	90,8	94,0
Weibliche Arbeiter											
1992	D .....	94,5	96,4	95,8	94,5	96,7	94,7	94,5	/	95,2	94,1
1993	D .....	93,8	95,4	90,7	91,0	95,3	91,4	87,4	/	92,1	91,0
1994	D .....	94,8	96,3	94,5	92,7	94,9	93,3	88,1	/	92,1	93,2
1993	Oktober ...	90,4	94,7	92,2	91,2	95,2	91,0	87,4	/	92,0	91,4
1994	Juli .....	94,7	96,1	94,7	93,0	94,7	94,1	88,7	/	93,4	93,3
1994	Oktober ...	95,9	97,0	95,8	93,6	95,1	93,8	89,8	/	93,3	94,1
Alle Arbeiter											
1992	D .....	96,7	93,8	96,2	94,4	96,7	92,9	94,6	95,6	95,8	94,5
1993	D .....	96,6	93,3	91,7	90,2	94,4	88,9	87,4	93,5	92,5	91,5
1994	D .....	97,7	94,9	94,3	91,3	94,3	91,0	87,3	93,3	90,1	93,1
1993	Oktober ...	97,8	93,2	92,7	90,1	95,3	88,6	86,7	96,5	89,4	91,8
1994	Juli .....	97,9	95,1	94,6	92,0	96,0	91,9	88,2	92,6	91,1	93,2
1994	Oktober ...	98,9	95,1	95,5	92,9	96,0	92,9	89,4	96,3	91,0	94,0
Durchschnittliche Bruttostundenverdienste											
Männliche Arbeiter											
1992	D .....	138,7	139,4	136,8	138,9	135,1	137,6	141,9	138,2	141,2	139,2
1993	D .....	144,1	143,7	142,9	146,9	142,1	144,7	151,1	148,2	146,6	148,2
1994	D .....	149,2	147,0	146,0	152,9	143,9	148,1	163,6	152,2	150,0	152,6
1993	Oktober ...	146,3	143,1	144,3	149,5	144,0	146,5	154,9	152,8	147,7	150,6
1994	Juli .....	149,9	147,9	147,1	154,4	144,9	149,7	165,2	156,7	152,3	153,9
1994	Oktober ...	150,7	148,2	147,3	154,1	144,7	149,8	163,9	152,6	152,1	154,5
Weibliche Arbeiter											
1992	D .....	143,9	138,8	139,1	141,4	146,3	135,9	140,4	/	145,6	142,7
1993	D .....	148,4	144,4	146,1	151,0	153,0	145,0	150,0	/	154,2	153,1
1994	D .....	153,5	146,6	148,0	156,7	156,4	148,4	161,4	/	158,5	158,2
1993	Oktober ...	149,1	144,9	146,5	153,8	158,0	146,4	153,6	/	156,6	156,0
1994	Juli .....	154,9	147,6	148,8	157,8	159,3	149,6	162,2	/	160,0	159,8
1994	Oktober ...	154,2	147,6	148,3	157,6	158,3	149,7	160,9	/	160,2	159,7
Alle Arbeiter											
1992	D .....	138,8	139,3	137,2	139,3	135,2	137,5	141,8	138,2	141,5	140,4
1993	D .....	144,2	143,8	143,4	147,5	142,1	144,7	151,1	148,2	147,1	149,9
1994	D .....	149,3	146,9	146,3	153,5	143,9	148,1	163,4	152,2	150,4	154,5
1993	Oktober ...	146,4	143,3	144,6	150,1	144,1	146,5	154,8	152,8	148,2	152,5
1994	Juli .....	150,1	147,9	147,4	154,9	145,0	149,7	164,9	156,7	152,7	155,9
1994	Oktober ...	150,8	148,2	147,4	154,7	144,8	149,8	163,7	152,6	152,5	156,3
Durchschnittliche Bruttowochenverdienste											
Männliche Arbeiter											
1992	D .....	134,3	130,4	131,7	131,1	130,7	127,8	134,3	132,2	135,5	132,0
1993	D .....	139,5	133,8	131,5	132,1	134,1	128,6	132,3	138,8	135,8	136,2
1994	D .....	145,9	139,2	137,7	138,5	135,7	134,8	141,8	142,0	134,9	141,9
1993	Oktober ...	143,5	133,1	134,0	134,2	137,0	129,6	134,4	148,3	131,7	138,8
1994	Juli .....	146,9	140,4	139,1	141,0	139,1	137,6	144,7	145,1	138,5	143,4
1994	Oktober ...	149,2	140,6	140,6	142,5	138,8	139,2	145,8	147,0	138,1	145,2
Weibliche Arbeiter											
1992	D .....	135,7	133,8	133,4	133,6	141,2	128,6	132,7	/	139,1	134,2
1993	D .....	139,0	137,7	132,5	137,2	145,5	132,4	131,0	/	142,6	139,2
1994	D .....	145,3	141,3	140,0	144,6	148,1	138,4	140,7	/	146,2	147,5
1993	Oktober ...	134,5	137,1	135,2	140,1	150,3	133,2	134,3	/	144,7	142,5
1994	Juli .....	146,3	142,1	141,1	146,2	150,7	140,7	142,3	/	149,8	149,1
1994	Oktober ...	147,7	143,2	142,1	147,0	150,2	140,3	143,3	/	149,9	150,2
Alle Arbeiter											
1992	D .....	134,3	130,6	132,0	131,5	130,7	127,8	134,2	132,2	135,7	132,7
1993	D .....	139,5	134,0	131,6	132,8	134,2	128,7	132,2	138,8	136,1	137,2
1994	D .....	145,9	139,4	138,1	139,4	135,7	135,0	141,7	142,0	135,5	143,8
1993	Oktober ...	143,3	133,4	134,2	135,0	137,1	129,7	134,4	148,3	132,4	140,0
1994	Juli .....	146,9	140,5	139,4	141,8	139,1	137,7	144,5	145,1	139,1	145,3
1994	Oktober ...	149,2	140,7	140,8	143,1	138,9	139,3	145,6	147,0	138,7	146,9

1) D = Durchschnitt aus 4 Erhebungsmonaten.

**6 Index der durchschnittlich bezahlten Wochenstunden, der durchschnittlichen Bruttostunden- und Bruttowochenverdienste der Arbeiter in der Industrie nach Industriezweigen**  
1985 = 100

Jahr 1) Monat	Investitionsgüterindustrie			Verbrauchsgüterindustrie						
	Fein- mechanik, Optik, Herstellung von Uhren usw.	Herstellung von EBM- Waren, Stahlver- formung, Oberflächen- veredlung, Härtung	Herstellung von Büro- maschinen, Datenver- arbeitungs- geräten und -ein- richtungen	insgesamt	Feinkeramik	Herstellung und Verarbeitung von Glas	Holzver- arbeitung; Rep. von Gebrauchs- gütern aus Holz u.ä.	Herstellung von Musik- instrumenten, Spielwaren, Sportgeräten, Schmuck u.ä.	Papier- und Pappe- verarbeitung	Druckerei, Vervielfältigung
Durchschnittlich bezahlte Wochenstunden										
Männliche Arbeiter										
1992 D.....	94,4	95,5	92,7	95,7	95,6	96,5	96,9	95,7	93,7	94,9
1993 D.....	91,6	91,1	92,9	94,4	94,8	95,2	95,8	93,4	93,2	94,6
1994 D.....	91,9	93,4	92,8	94,9	95,8	96,0	95,1	94,3	93,7	95,4
1993 Oktober ...	90,6	91,6	92,8	95,2	95,3	96,7	97,0	94,6	93,6	95,3
1994 Juli .....	92,2	93,9	94,0	94,6	95,9	96,0	94,0	94,7	93,9	94,8
1994 Oktober ...	92,5	95,3	93,1	95,9	97,5	96,8	95,6	95,4	94,5	97,1
Weibliche Arbeiter										
1992 D.....	95,5	95,7	91,1	95,4	92,0	96,5	95,6	94,6	94,0	95,1
1993 D.....	93,5	92,3	90,9	94,1	89,8	94,6	94,8	93,4	93,3	94,5
1994 D.....	93,7	93,9	92,9	94,3	92,4	96,4	94,6	93,4	94,4	95,1
1993 Oktober ...	92,8	92,7	93,4	93,9	89,9	95,1	95,6	94,3	93,7	95,1
1994 Juli .....	94,0	94,4	93,1	94,3	92,3	96,0	93,5	93,7	94,2	94,9
1994 Oktober ...	93,9	94,9	94,0	93,9	94,7	98,0	95,2	93,8	94,9	96,1
Alle Arbeiter										
1992 D.....	94,9	95,6	92,1	95,6	94,0	96,5	96,8	95,2	93,8	95,0
1993 D.....	92,4	91,4	92,2	94,3	92,6	95,1	95,7	93,4	93,3	94,6
1994 D.....	92,7	93,5	92,8	94,7	94,3	96,1	95,1	93,9	94,0	95,3
1993 Oktober ...	91,6	91,8	93,0	94,7	93,0	96,5	96,8	94,5	93,6	95,3
1994 Juli .....	93,0	94,0	93,6	94,5	94,3	96,0	94,0	94,2	94,0	94,8
1994 Oktober ...	93,1	95,2	93,4	95,1	96,3	97,0	95,6	94,7	94,6	96,9
Durchschnittliche Bruttostundenverdienste										
Männliche Arbeiter										
1992 D.....	139,1	137,1	137,5	137,6	131,6	135,1	136,2	138,4	141,5	143,7
1993 D.....	147,1	143,8	141,1	143,7	138,6	140,6	141,8	144,7	146,6	151,3
1994 D.....	150,8	147,6	143,4	148,0	140,5	145,4	146,8	148,3	150,9	155,1
1993 Oktober ...	149,0	146,0	141,8	145,8	139,9	141,6	143,9	146,3	149,1	153,4
1994 Juli .....	151,8	148,9	144,1	148,7	140,7	144,6	148,3	148,9	151,8	155,3
1994 Oktober ...	152,5	149,4	144,1	149,9	141,1	147,0	148,6	149,6	152,4	158,6
Weibliche Arbeiter										
1992 D.....	141,8	140,8	142,6	136,8	132,6	135,2	140,6	141,4	143,0	142,7
1993 D.....	150,7	149,5	146,2	143,2	139,6	142,0	147,4	148,1	149,1	150,8
1994 D.....	154,2	153,3	148,5	147,0	141,6	147,8	152,6	153,5	152,4	154,0
1993 Oktober ...	152,8	152,2	146,9	145,5	141,6	144,5	150,3	150,1	150,8	153,3
1994 Juli .....	154,7	153,9	148,9	147,7	141,5	147,5	154,1	154,3	153,5	154,8
1994 Oktober ...	155,3	154,4	145,4	148,0	142,1	149,4	154,5	155,8	153,5	155,2
Alle Arbeiter										
1992 D.....	140,1	137,8	139,1	137,3	131,9	135,1	136,8	139,6	141,9	143,6
1993 D.....	148,4	144,8	142,7	143,6	139,0	140,7	142,5	146,1	147,3	151,2
1994 D.....	152,1	148,5	145,0	147,7	140,9	145,6	147,5	150,5	151,3	154,9
1993 Oktober ...	150,5	147,1	143,4	145,7	140,5	141,9	144,7	147,9	149,6	153,3
1994 Juli .....	152,9	149,7	145,6	148,4	141,0	144,9	149,1	151,1	152,3	155,2
1994 Oktober ...	153,6	150,2	144,5	149,3	141,5	147,2	149,4	152,2	152,7	158,1
Durchschnittliche Bruttowochenverdienste										
Männliche Arbeiter										
1992 D.....	131,2	131,0	127,5	131,6	126,0	130,4	132,0	132,2	132,5	136,4
1993 D.....	134,7	131,0	130,7	135,7	131,6	133,8	135,8	134,7	136,6	143,0
1994 D.....	138,7	137,8	132,8	140,5	134,8	139,5	139,5	139,8	141,4	147,8
1993 Oktober ...	135,2	133,8	131,3	138,8	133,5	137,0	139,4	138,1	139,4	146,1
1994 Juli .....	140,0	139,6	134,8	140,7	135,0	138,7	139,4	141,0	142,4	147,1
1994 Oktober ...	141,2	142,2	134,2	143,8	137,8	142,2	141,9	142,9	143,9	154,0
Weibliche Arbeiter										
1992 D.....	135,5	134,7	129,8	130,4	122,2	130,5	134,6	133,7	134,4	135,7
1993 D.....	141,1	138,0	132,8	134,8	125,5	134,5	139,8	138,5	139,2	142,7
1994 D.....	144,6	143,8	137,6	138,5	131,1	142,5	144,4	143,5	143,8	146,4
1993 Oktober ...	141,9	140,9	136,8	136,7	127,8	137,7	143,8	141,8	141,4	145,9
1994 Juli .....	145,5	145,1	138,5	139,3	131,0	141,7	144,3	144,7	144,6	146,9
1994 Oktober ...	145,8	146,5	136,0	139,0	134,8	146,5	147,2	146,3	145,6	149,2
Alle Arbeiter										
1992 D.....	132,8	131,6	128,2	131,2	124,6	130,4	132,3	132,8	133,0	136,3
1993 D.....	137,1	132,2	131,3	135,4	129,3	133,9	136,3	136,2	137,3	142,9
1994 D.....	140,9	138,7	134,2	139,9	133,4	139,8	140,1	141,3	142,0	147,6
1993 Oktober ...	137,6	134,9	132,9	138,1	131,3	137,0	139,9	139,6	140,0	146,0
1994 Juli .....	142,0	140,5	135,9	140,2	133,5	139,0	140,0	142,5	143,0	147,1
1994 Oktober ...	142,9	142,9	134,8	142,3	136,7	142,6	142,5	144,3	144,4	153,4

1) D = Durchschnitt aus 4 Erhebungsmonaten.

**6 Index der durchschnittlich bezahlten Wochenstunden, der durchschnittlichen Bruttostunden- und Bruttowochenverdienste der Arbeiter in der Industrie nach Industriezweigen**

1985 = 100

Jahr 1) Monat	Verbrauchsgüterindustrie						Nahrungs- und Genußmittelindustrie			Hoch- und Tiefbau mit Handwerk (ohne Fertigteilbau im Hochbau)
	Herstellung von Kuneststoff- waren	Leder- erzeugung	Lederver- arbeitung (ohne Herstellung von Schuhen)	Herstellung von Schuhen; Rep. von Schuhen usw.	Textilgewerbe	Bekleidungs- gewerbe	ingesamt	Brauerei, Mälzerei	Tabak- verarbeitung	
Durchschnittlich bezahlte Wochenstunden										
Männliche Arbeiter										
1992 D .....	96,0	94,4	94,8	96,8	94,5	97,3	95,9	96,3	93,9	99,7
1993 D .....	93,5	93,5	94,4	96,1	92,5	96,4	95,2	94,9	93,8	99,3
1994 D .....	95,0	96,1	94,7	96,8	93,4	95,9	95,4	94,7	94,3	99,3
1993 Oktober ...	93,6	94,6	95,1	94,8	93,4	96,4	96,2	94,5	93,8	101,6
1994 Juli .....	95,5	96,9	95,6	97,7	93,1	95,6	96,0	96,5	93,8	102,4
1994 Oktober ...	96,3	94,8	96,2	95,9	94,3	95,7	96,5	94,3	96,2	102,4
Weibliche Arbeiter										
1992 D .....	95,6	97,7	94,3	97,3	94,7	96,2	96,2	94,7	94,1	/
1993 D .....	94,0	96,1	93,1	96,1	93,0	95,1	96,0	94,1	93,8	/
1994 D .....	95,1	98,8	93,0	97,2	93,2	94,4	96,3	94,2	94,4	/
1993 Oktober ...	94,4	98,1	92,9	94,7	93,1	94,2	96,3	94,0	94,2	/
1994 Juli .....	95,7	100,2	94,8	98,9	93,3	94,3	96,2	94,3	94,3	/
1994 Oktober ...	95,6	98,3	94,7	96,0	93,0	92,4	97,4	94,2	95,3	/
Alle Arbeiter										
1992 D .....	95,8	95,3	94,4	97,1	94,6	96,4	96,0	96,3	94,0	99,7
1993 D .....	93,6	94,3	93,5	96,1	92,8	95,3	95,4	94,8	93,8	99,3
1994 D .....	95,0	96,8	93,4	97,1	93,3	94,7	95,7	94,7	94,4	99,3
1993 Oktober ...	93,8	95,6	93,5	94,7	93,3	94,6	96,2	94,5	94,1	101,6
1994 Juli .....	95,6	97,8	95,0	98,4	93,2	94,5	96,1	96,4	94,1	102,4
1994 Oktober	96,1	95,7	95,1	96,0	93,6	93,0	96,8	94,3	95,6	102,4
Durchschnittliche Bruttostundenverdienste										
Männliche Arbeiter										
1992 D .....	136,1	129,5	133,9	126,3	135,9	129,5	136,6	138,6	160,4	137,4
1993 D .....	141,6	134,0	138,9	130,9	142,2	136,3	143,9	147,5	167,3	144,5
1994 D .....	145,8	137,0	142,3	133,1	146,7	140,3	148,3	152,9	179,7	148,3
1993 Oktober ...	142,9	135,6	139,3	130,6	145,4	139,3	146,6	150,1	171,2	145,6
1994 Juli .....	146,8	138,8	143,2	133,6	147,3	140,6	149,0	154,8	185,0	149,8
1994 Oktober ...	147,3	136,3	143,3	133,5	147,7	141,5	150,8	154,2	191,6	149,1
Weibliche Arbeiter										
1992 D .....	137,1	137,9	136,7	129,5	136,5	134,8	138,0	136,3	158,7	/
1993 D .....	142,0	140,7	142,4	135,0	143,2	141,1	145,1	144,3	166,8	/
1994 D .....	145,8	145,1	143,8	137,1	147,2	144,8	150,0	148,4	173,6	/
1993 Oktober ...	142,9	141,9	143,0	134,5	146,5	143,4	147,0	146,8	169,9	/
1994 Juli .....	147,0	146,7	144,0	137,5	147,7	145,7	150,2	148,3	174,5	/
1994 Oktober ...	147,5	145,5	143,2	137,6	147,9	145,7	151,4	149,2	177,4	/
Alle Arbeiter										
1992 D .....	136,3	131,4	135,9	128,1	136,1	133,6	136,9	138,5	159,4	137,4
1993 D .....	141,7	135,6	141,2	133,2	142,6	140,1	144,1	147,4	167,0	144,5
1994 D .....	145,8	138,9	143,3	135,3	147,0	143,9	148,6	152,8	176,1	148,3
1993 Oktober ...	142,9	137,1	141,8	132,8	145,9	142,5	146,7	150,0	170,4	145,6
1994 Juli .....	146,9	140,6	143,7	135,8	147,5	144,6	149,2	154,7	178,8	149,8
1994 Oktober ...	147,3	138,5	143,2	135,8	147,8	144,8	150,9	154,1	183,2	149,1
Durchschnittliche Bruttowochenverdienste										
Männliche Arbeiter										
1992 D .....	130,6	122,2	126,7	122,2	128,4	125,9	131,1	133,3	150,8	137,1
1993 D .....	132,3	125,2	131,0	125,8	131,4	131,1	137,0	139,8	157,2	143,3
1994 D .....	138,4	131,5	134,6	128,8	137,1	134,3	141,4	144,6	170,0	147,3
1993 Oktober ...	133,7	128,3	132,2	124,0	135,8	134,0	141,1	141,8	161,0	147,8
1994 Juli .....	140,2	134,3	136,8	130,4	137,2	134,2	143,0	149,0	173,7	153,5
1994 Oktober ...	141,8	129,0	137,7	127,9	139,3	135,1	145,5	145,2	185,2	152,6
Weibliche Arbeiter										
1992 D .....	131,1	134,7	129,0	126,2	129,4	129,4	132,7	129,0	149,4	/
1993 D .....	133,5	135,3	132,8	129,8	133,3	134,0	139,2	135,6	156,4	/
1994 D .....	138,7	143,4	133,8	133,3	137,2	136,5	144,4	139,7	163,8	/
1993 Oktober ...	135,0	139,3	132,9	127,5	136,5	134,9	141,5	137,7	159,9	/
1994 Juli .....	140,7	147,3	136,5	136,0	137,8	137,1	144,5	139,8	164,4	/
1994 Oktober ...	141,0	143,1	135,6	132,3	137,6	134,4	147,4	140,3	169,0	/
Alle Arbeiter										
1992 D .....	130,7	125,0	128,3	124,4	128,8	128,6	131,4	133,2	149,9	137,1
1993 D .....	132,6	127,4	132,2	128,0	132,2	133,4	137,5	139,7	156,7	143,3
1994 D .....	138,5	134,2	134,0	131,3	137,1	136,0	142,1	144,5	166,4	147,3
1993 Oktober ...	134,0	130,7	132,7	125,9	136,1	134,7	141,2	141,7	160,3	147,8
1994 Juli .....	140,3	137,2	136,6	133,5	137,5	136,4	143,3	148,8	168,3	153,5
1994 Oktober ...	141,6	132,1	136,3	130,4	138,5	134,6	145,9	145,1	175,8	152,6

1) D = Durchschnitt aus 4 Erhebungsmonaten.

**7 Index der durchschnittlichen Bruttostunden- und Bruttowochenverdienste der Arbeiter in  
der Industrie (einschl. Hoch- und Tiefbau 1)  
1985 = 100**

Monat	Index der Brutto- stunden-   wochen- verdienste		Monat	Index der Brutto- stunden-   wochen- verdienste		Monat	Index der Brutto- stunden-   wochen- verdienste	
1950 März	7,8	9,1	1958 Febr.	14,4	15,9	1966 Jan.	27,5	29,8
Juni	7,9	9,4	Mai	14,7	16,5	April	28,5	30,9
Sept.	8,2	9,9	August	14,9	16,7	Juli	29,0	31,6
Dez.	8,7	10,2	Nov.	14,9	16,9	Okt.	29,0	31,4
D	8,2	9,7	D	14,7	16,5	D	28,5	30,9
1951 März	8,9	10,5	1959 Febr.	15,1	16,5	1967 Jan.	29,1	29,8
Juni	9,6	11,4	Mai	15,4	17,3	April	29,3	30,5
Sept.	9,6	11,2	August	15,7	17,5	Juli	29,6	31,1
Dez.	-	-	Nov.	16,0	18,1	Okt.	29,7	31,5
D	9,4	11,0	D	15,6	17,4	D	29,4	30,7
1952 Febr.	9,9	11,4	1960 Febr.	16,2	17,7	1968 Jan.	29,8	31,1
Mai	10,0	11,7	Mai	16,7	18,7	April	30,2	32,2
August	10,1	12,0	August	17,3	19,3	Juli	31,3	33,8
Nov.	10,3	12,3	Nov.	17,8	20,2	Okt.	31,5	34,2
D	10,1	11,9	D	17,0	19,0	D	30,7	32,8
1953 Febr.	10,4	11,8	1961 Febr.	18,1	19,8	1969 Jan.	32,0	34,2
Mai	10,6	12,5	Mai	18,4	20,5	April	32,9	35,9
August	10,6	12,7	August	19,0	21,3	Juli	33,6	36,7
Nov.	10,7	12,9	Nov.	19,5	21,9	Okt.	35,4	38,8
D	10,6	12,5	D	18,8	20,9	D	33,5	36,4
1954 Febr.	10,6	12,4	1962 Febr.	20,2	22,1	1970 Jan.	36,6	39,5
Mai	10,7	12,7	Mai	20,8	23,0	April	37,4	41,1
August	10,8	13,0	August	21,1	23,3	Juli	39,2	43,1
Nov.	11,1	13,5	Nov.	21,5	23,8	Okt.	40,4	43,7
D	10,8	12,9	D	20,9	23,1	D	38,4	41,9
1955 Febr.	11,1	13,1	1963 Febr.	21,7	23,5	1971 Jan.	41,3	43,9
Mai	11,5	13,8	Mai	22,3	24,6	April	42,0	44,8
August	11,6	14,0	August	22,8	24,9	Juli	43,4	46,7
Nov.	12,0	14,5	Nov.	23,1	25,5	Okt.	43,8	47,1
D	11,6	13,9	D	22,5	24,6	D	42,6	45,6
1956 Febr.	12,3	14,3	1964 Jan.	23,3	25,1	1972 Jan.	45,0	46,7
Mai	12,6	15,0	April	24,2	26,4	April	46,0	48,9
August	12,8	15,2	Juli	24,6	26,9	Juli	47,2	50,3
Nov.	13,1	15,4	Okt.	25,3	27,8	Okt.	47,5	50,8
D	12,7	15,0	D	24,4	26,6	D	46,4	49,2
1957 Febr.	13,4	15,4	1965 Jan.	25,8	28,0	1973 Jan.	49,2	51,7
Mai	13,8	15,6	April	26,5	28,9	April	50,6	53,9
August	14,0	15,8	Juli	27,1	29,8	Juli	52,4	55,8
Nov.	14,1	16,3	Okt.	27,5	30,4	Okt.	52,7	55,9
D	13,8	15,8	D	26,7	29,3	D	51,2	54,3

1) Einschl. Handwerk.

D = Durchschnitt aus 4 Erhebungsmonaten.

**7 Index der durchschnittlichen Bruttostunden- und Bruttowochenverdienste der Arbeiter in der Industrie (einschl. Hoch- und Tiefbau 1)**

1985 = 100

Monat	Index der Brutto- stunden-   wochen- verdienste		Monat	Index der Brutto- stunden-   wochen- verdienste		Monat	Index der Brutto- stunden-   wochen- verdienste	
1974 Jan.	53,3	54,9	1982 Jan.	89,0	89,4	1990 Jan.	118,9	115,2
April	56,2	58,6	April	91,0	91,5	April	121,1	118,3
Juli	58,2	60,8	Juli	92,1	93,0	Juli	124,7	121,8
Okt.	58,3	60,3	Okt.	92,3	90,9	Okt.	125,4	123,0
D	56,5	58,7	D	91,1	91,2	D	122,5	119,6
1975 Jan.	58,9	58,1	1983 Jan.	92,2	89,2	1991 Jan.	125,9	120,7
April	60,7	61,1	April	94,1	93,6	April	128,0	124,6
Juli	62,1	63,0	Juli	95,0	95,9	Juli	132,4	128,2
Okt.	62,1	62,9	Okt.	95,1	95,9	Okt.	133,5	129,2
D	61,0	61,3	D	94,1	93,7	D	130,0	125,7
1976 Jan.	62,7	62,3	1984 Jan.	94,8	93,8	1992 Jan.	134,0	127,7
April	64,3	65,8	April	95,7	96,0	April	135,7	130,5
Juli	66,0	68,4	Juli	97,3	98,5	Juli	140,0	134,8
Okt.	66,3	69,4	Okt.	97,4	98,8	Okt.	140,9	135,0
D	64,8	66,5	D	96,3	96,8	D	137,7	132,0
1977 Jan.	67,2	67,4	1985 Jan.	97,4	97,2	1993 Jan.	141,4	131,4
April	69,0	71,1	April	100,2	99,9	April	144,9	133,8
Juli	70,7	73,2	Juli	100,9	101,2	Juli	146,0	136,7
Okt.	70,8	73,6	Okt.	101,3	101,6	Okt.	146,8	137,4
D	69,4	71,3	D	100,0	100,0	D	144,8	134,8
1978 Jan.	70,8	71,4	1986 Jan.	101,4	99,9	1994 Jan.	147,7	135,5
April	72,6	74,9	April	102,4	102,5	April	148,7	139,4
Juli	74,5	77,0	Juli	104,9	105,1	Juli	150,7	142,5
Okt.	74,5	77,2	Okt.	105,2	104,8	Okt.	150,9	143,8
D	73,1	75,1	D	103,5	103,1	D	149,5	140,3
1979 Jan.	75,2	77,3	1987 Jan.	105,6	103,3			
April	77,0	79,7	April	107,2	106,1			
Juli	98,6	81,8	Juli	108,4	107,7			
Okt.	78,6	81,9	Okt.	109,0	108,6			
D	77,4	80,2	D	107,6	106,4			
1980 Jan.	78,9	80,0	1988 Jan.	109,5	107,5			
April	82,4	84,7	April	112,0	110,2			
Juli	84,2	86,5	Juli	113,1	112,1			
Okt.	84,3	86,2	Okt.	113,5	113,1			
D	82,5	84,4	D	112,0	110,7			
1981 Jan.	84,6	84,9	1989 Jan.	113,6	110,8			
April	86,2	87,3	April	116,2	115,0			
Juli	88,4	90,0	Juli	117,8	116,4			
Okt.	88,7	90,1	Okt.	118,3	116,8			
D	87,0	88,1	D	116,5	114,8			

1) Einschl. Handwerk.

D = Durchschnitt aus 4 Erhebungsmonaten.

**8 DURCHSCHNITTICHE WOCHENARBEITSZEITEN, BRUTTOSTUNDEN- UND BRUTTOWOCHENVERDIENSTE  
NACH INDUSTRIEZWEIGEN UND LEISTUNGSGRUPPEN IM FRUEHEREN BUNDESGBIET  
IM JAHRE 1994**

GESCHLECHT	LEISTUNGSGRUPPE	BEZAHLT	MEHR-	BRUTTO-	BRUTTO-
		WOCHEN-	ARBEITS-	STUNDEN	WOCHEN-
		STUN DEN	DEN	VERD	IENSTE
		ST D		D M	
<b>INDUSTRIE (EINSCHL. HOCH- UND TIEFBAU MIT HANDWERK)</b>					
MAENNLICH	1	38,6	1,8	26,97	1046
	2	38,3	1,7	24,45	940
	3	39,1	1,8	21,32	838
	ZUS.	38,6	1,8	25,65	994
WEIBLICH	1	37,2	0,5	21,52	802
	2	36,9	0,4	19,29	712
	3	37,3	0,5	18,34	685
	ZUS.	37,1	0,5	19,03	707
ALLE	1	38,6	1,7	26,83	1040
	2	38,0	1,5	23,40	892
	3	38,2	1,2	19,95	766
	ZUS.	38,3	1,6	24,66	949
<b>INDUSTRIE (OHNE BAUINDUSTRIE)</b>					
MAENNLICH	1	38,4	1,8	27,24	1049
	2	38,0	1,7	24,55	938
	3	39,0	1,9	21,48	841
	ZUS.	38,3	1,8	25,88	996
WEIBLICH	1	37,2	0,5	21,52	802
	2	36,9	0,4	19,29	712
	3	37,3	0,5	18,34	685
	ZUS.	37,1	0,5	19,03	707
ALLE	1	38,3	1,7	27,06	1041
	2	37,8	1,4	23,38	886
	3	38,0	1,2	19,81	756
	ZUS.	38,1	1,5	24,68	944
<b>INDUSTRIE (OHNE BERGBAU), HOCH- UND TIEFBAU MIT HANDWERK</b>					
MAENNLICH	1	38,6	1,8	27,08	1050
	2	38,2	1,7	24,47	941
	3	39,1	1,8	21,34	838
	ZUS.	38,5	1,8	25,70	998
WEIBLICH	1	37,2	0,5	21,52	802
	2	36,9	0,4	19,29	712
	3	37,3	0,5	18,34	685
	ZUS.	37,1	0,5	19,03	707
ALLE	1	38,6	1,7	26,94	1043
	2	38,0	1,5	23,41	893
	3	38,2	1,2	19,96	766
	ZUS.	38,3	1,6	24,68	950
<b>VERARBEITENDE INDUSTRIE (OHNE BAUINDUSTRIE)</b>					
MAENNLICH	1	38,3	1,8	27,30	1049
	2	38,0	1,7	24,56	938
	3	39,0	1,9	21,51	842
	ZUS.	38,3	1,8	25,84	993
WEIBLICH	1	37,2	0,5	21,48	800
	2	36,8	0,4	19,28	711
	3	37,3	0,5	18,33	685
	ZUS.	37,1	0,5	19,02	706
ALLE	1	38,2	1,8	27,10	1040
	2	37,7	1,4	23,37	886
	3	38,0	1,2	19,81	756
	ZUS.	38,0	1,6	24,58	938
<b>VERARB.IND.(OH.GEW.U.VERARB.V.STEINEN U.ERD.SOW.OH.BAUIND.)</b>					
MAENNLICH	1	38,1	1,7	27,39	1048
	2	37,7	1,6	24,65	935
	3	38,9	1,8	21,52	839
	ZUS.	38,1	1,7	25,94	992
WEIBLICH	1	37,2	0,5	21,48	800
	2	36,8	0,4	19,28	711
	3	37,3	0,5	18,34	685
	ZUS.	37,1	0,5	19,02	706
ALLE	1	38,1	1,7	27,18	1039
	2	37,5	1,3	23,38	881
	3	38,0	1,1	19,78	753
	ZUS.	37,9	1,5	24,82	936
<b>VERARB.INDUSTR.(OH.G.U.V.V.STEINEN U.ERDEN),HOCH- U. TIEFBAU 1)</b>					
MAENNLICH	1	38,5	1,7	27,06	1045
	2	38,0	1,8	24,52	937
	3	39,0	1,7	21,34	836
	ZUS.	38,4	1,7	25,68	990
WEIBLICH	1	37,2	0,5	21,48	800
	2	36,8	0,4	19,28	711
	3	37,3	0,5	18,34	685
	ZUS.	37,1	0,5	19,02	706
ALLE	1	38,4	1,7	26,90	1038
	2	37,8	1,3	23,41	888
	3	38,2	1,1	19,94	764
	ZUS.	38,2	1,5	24,61	943

1(EINSCHL. HANDWERK)

GESCHLECHT	LEISTUNGSGRUPPE	BEZAHLT	MEHR-	BRUTTO-	BRUTTO-
		WOCHEN-	ARBEITS-	STUNDEN	WOCHEN-
		STUN DEN	DEN	VERD	IENSTE
		ST D		D M	
<b>ELEKTRIZITAETS-, GAS-, FERNWÄRME- UND WASSERVERSORGUNG</b>					
MAENNLICH	1	39,3	1,0	29,02	1141
	2	39,1	0,8	26,46	1033
	3	38,9	0,8	22,78	885
	ZUS.	39,3	1,0	28,79	1131
WEIBLICH	1	38,6	0,4	23,99	927
	2	38,8	0,4	21,04	817
	3	38,4	0,2	20,49	786
	ZUS.	38,6	0,3	21,66	836
ALLE	1	39,3	1,0	28,98	1139
	2	39,0	0,7	25,69	1003
	3	38,5	0,4	21,33	822
	ZUS.	39,3	1,0	28,57	1122
<b>DARUNTER ELEKTRIZITAETSVERSORGUNG</b>					
MAENNLICH	1	39,2	0,9	29,70	1164
	2	39,1	0,8	27,13	1059
	3	39,0	0,8	22,66	882
	ZUS.	39,2	0,9	29,45	1154
WEIBLICH	1	38,6	0,3	24,16	931
	2	38,8	0,5	21,18	822
	3	38,4	0,2	20,49	787
	ZUS.	38,6	0,3	21,77	840
ALLE	1	39,2	0,9	29,64	1162
	2	39,0	0,7	26,34	1027
	3	38,6	0,4	21,20	818
	ZUS.	39,2	0,9	29,21	1144
<b>BERGBAU</b>					
MAENNLICH	1	39,1	1,8	24,31	951
	2	38,9	1,8	22,19	896
	3	39,2	1,3	18,73	735
	ZUS.	39,1	1,6	23,96	938
<b>STEINKOHLENBERGBAU UND -BRIKETTHERSTELLUNG,KOKEREI</b>					
MAENNLICH	1	39,0	1,6	23,60	921
	2	37,6	1,1	18,33	692
	3	38,4	0,7	15,61	598
	ZUS.	38,9	1,5	23,15	901
<b>BRAUNKOHLENBERGBAU UND -BRIKETTHERSTELLUNG</b>					
MAENNLICH	1	39,8	1,8	29,36	1189
	2	40,0	2,1	27,46	1099
	3	39,5	1,6	24,81	980
	ZUS.	39,8	1,9	28,57	1139
<b>ERZBERGBAU, GEWINNUNG VON SPALT- UND BRUTSTOFFHALT. ERZEN</b>					
MAENNLICH	1	.	.	.	.
	2	.	.	.	.
	3	.	.	.	.
	ZUS.	.	.	.	.
<b>DARUNTER EISENERZBERGBAU</b>					
MAENNLICH	1	.	.	.	.
	2	.	.	.	.
	3	.	.	.	.
	ZUS.	.	.	.	.
<b>KALI- UND STEINSALZBERGBAU, SALINEN</b>					
MAENNLICH	1	39,1	1,0	25,17	984
	2	38,9	1,3	22,55	878
	3	40,0	2,0	22,45	900
	ZUS.	39,1	1,0	24,87	973
<b>UEBRIGER BERGBAU 2), TORFGewinnung</b>					
MAENNLICH	1	40,6	1,8	28,98	1177
	2	41,5	2,5	21,55	897
	3	42,6	3,3	20,75	883
	ZUS.	41,0	2,1	26,20	1076

2) GEWINNUNG VON ERDOEL, ERDGAS; SONSTIGER BERGBAU.

**8 DURCHSCHNITTICHE WOCHENARBEITSZEITEN, BRUTTOSTUNDEN- UND BRUTTOWOCHENVERDIENSTE  
NACH INDUSTRIEZWEIGEN UND LEISTUNGSGRUPPEN IM FRÜHEREN BUNDESGBEIT  
IM JAHRE 1994**

GESCHLECHT	LEISTUNGSGRUPPE	BEZAHLT	MEHR-	BRUTTO-	BRUTTO-
		WOCHEN-	ARBEITS-	STUNDEN	WOCHEN-
		STUN DEN	VERD IENSTE	ST D	D M
GRUNDSTOFF- UND PRODUKTIONSGUETERINDUSTRIE					
MAENNlich	1	39,5	2,1	27,53	1090
	2	39,6	2,2	24,68	980
	3	39,5	2,1	22,44	890
	ZUS.	39,5	2,1	25,84	1025
WEIBlich	1	37,8	0,5	23,47	888
	2	37,7	0,4	20,23	764
	3	37,9	0,5	18,91	717
	ZUS.	37,8	0,4	19,80	750
ALLE	1	39,5	2,1	27,47	1087
	2	39,4	2,0	24,31	961
	3	38,9	1,6	21,34	834
	ZUS.	39,4	2,0	25,33	1001
GEWINN.U. VERARB. VON STEINEN U. ERDEN (OH. VERARB. V. ASBEST)					
MAENNlich	1	43,4	4,9	24,63	1075
	2	43,2	4,8	23,10	1004
	3	42,0	3,8	21,23	897
	ZUS.	43,2	4,7	23,61	1025
WEIBlich	1	39,1	1,5	22,90	898
	2	38,4	0,6	19,64	754
	3	38,6	0,6	17,79	687
	ZUS.	38,5	0,6	18,51	715
ALLE	1	43,4	4,9	24,63	1075
	2	43,1	4,7	23,04	999
	3	41,5	3,4	20,79	868
	ZUS.	43,0	4,6	23,49	1017
METALLERZEUGUNG UND -BEARBEITUNG (OH. NE-METALLE USW.)					
MAENNlich	1	38,6	2,4	26,87	1039
	2	38,3	2,1	24,48	943
	3	38,5	2,5	22,94	890
	ZUS.	38,5	2,3	25,59	988
WEIBlich	1	37,3	1,0	22,64	843
	2	37,2	0,7	19,75	738
	3	37,2	0,9	18,26	685
	ZUS.	37,2	0,8	19,30	723
ALLE	1	38,6	2,4	26,85	1038
	2	38,3	2,1	24,35	937
	3	38,3	2,3	22,34	863
	ZUS.	38,4	2,3	25,42	981
DAVON EISENSCHAFFENDE INDUSTRIE					
MAENNlich	1	38,4	2,2	27,41	1052
	2	37,9	1,9	25,09	954
	3	37,7	1,8	23,61	895
	ZUS.	38,2	2,1	26,40	1009
WEIBlich	1	37,2	0,9	22,13	820
	2	36,6	0,5	19,52	710
	3	37,8	1,3	18,78	707
	ZUS.	37,2	0,9	19,95	739
ALLE	1	38,4	2,1	27,38	1050
	2	37,9	1,9	25,03	951
	3	37,7	1,8	23,28	882
	ZUS.	38,2	2,0	26,33	1006
EISEN-, STAHL- UND TEMPERGIESSEREI					
MAENNlich	1	38,3	2,5	26,14	1009
	2	38,1	2,2	24,08	926
	3	37,5	2,5	22,80	869
	ZUS.	38,1	2,3	24,85	956
WEIBlich	1	36,5	0,8	24,06	882
	2	37,0	0,8	21,53	802
	3	35,6	0,7	19,37	697
	ZUS.	36,4	0,8	20,92	768
ALLE	1	38,3	2,5	26,12	1008
	2	38,1	2,1	23,98	921
	3	37,3	2,3	22,47	851
	ZUS.	38,1	2,3	24,72	949
ZIEHEREIEN, KALTWALZWERKE					
MAENNlich	1	39,5	3,0	25,27	1004
	2	39,0	2,6	23,96	942
	3	39,9	3,5	22,61	908
	ZUS.	39,3	2,9	24,21	958
WEIBlich	1	(38,7)	(2,4)	(22,17)	(860)
	2	37,4	0,8	19,06	716
	3	36,7	0,6	19,06	706
	ZUS.	37,0	0,7	19,13	713
ALLE	1	39,5	3,0	25,25	1003
	2	38,9	2,5	23,77	933
	3	39,3	2,9	21,96	869
	ZUS.	39,2	2,8	23,94	945

GESCHLECHT	LEISTUNGSGRUPPE	BEZAHLT	MEHR-	BRUTTO-	BRUTTO-
		WOCHEN-	ARBEITS-	STUNDEN	WOCHEN-
		STUN DEN	VERD IENSTE	ST D	D M
NE-METALLERZEUGUNG, NE-METALLHALBZEUGWERKE, NE-METALLGIESSEREI					
MAENNLICH	1	38,2	1,8	27,47	1052
	2	38,5	1,9	25,21	973
	3	38,7	2,1	23,92	928
	ZUS.	38,4	1,9	26,07	1004
WEIBLICH	1	36,8	0,5	22,89	843
	2	36,7	0,6	20,41	751
	3	37,4	0,9	18,93	710
	ZUS.	37,1	0,8	19,72	734
ALLE	1	38,2	1,8	27,41	1050
	2	38,3	1,8	24,85	956
	3	38,3	1,7	22,56	887
	ZUS.	38,3	1,8	25,55	981
DARUNTER NE-METALLGIESSEREI					
MAENNLICH	1	37,5	1,4	26,00	979
	2	37,9	1,8	23,50	897
	3	38,8	2,1	21,09	821
	ZUS.	37,8	1,7	24,41	928
WEIBLICH	1	36,4	0,2	21,69	793
	2	36,6	0,8	20,24	745
	3	37,4	0,9	18,24	683
	ZUS.	37,2	0,8	18,92	705
ALLE	1	37,5	1,4	25,94	977
	2	37,8	1,7	23,22	883
	3	38,2	1,6	19,95	764
	ZUS.	37,8	1,6	23,75	901
MINERALÖLVERARBEITUNG					
MAENNLICH	1	39,1	0,8	34,48	1348
	2	39,6	1,5	28,65	1137
	3	39,3	0,9	21,51	847
	ZUS.	39,2	0,9	33,37	1308
WEIBLICH	1	38,7	0,4	29,14	1127
	2	38,8	0,5	22,53	874
	3	37,7	0,2	20,93	788
	ZUS.	38,4	0,4	23,78	913
ALLE	1	39,1	0,8	34,43	1346
	2	39,5	1,5	28,33	1123
	3	38,9	0,7	21,36	831
	ZUS.	39,2	0,9	33,20	1301
CHEMISCHE INDUSTRIE (OHNE HERSTELLUNG VON CHEMIEFASERN)					
MAENNLICH	1	38,5	0,8	29,74	1144
	2	38,6	1,0	26,10	1009
	3	39,4	1,5	21,94	865
	ZUS.	38,6	0,9	27,83	1074
WEIBLICH	1	37,9	0,4	23,93	908
	2	37,8	0,2	20,46	774
	3	37,7	0,2	19,06	719
	ZUS.	37,8	0,2	20,16	762
ALLE	1	38,4	0,8	29,56	1137
	2	38,5	0,8	25,13	968
	3	38,4	0,7	20,26	778
	ZUS.	38,4	0,8	26,64	1025
HERSTELLUNG VON CHEMIEFASERN					
MAENNLICH	1	37,9	0,4	27,54	1046
	2	37,8	0,2	26,67	1009
	3	37,8	0,7	26,52	1006
	ZUS.	37,8	0,5	26,84	1018
WEIBLICH	1	(37,5)	(0,1)	(23,25)	(873)
	2	37,6	0,2	21,37	805
	3	38,1	0,7	19,65	751
	ZUS.	37,9	0,6	20,24	770
ALLE	1	37,9	0,4	27,50	1044
	2	37,8	0,2	26,39	999
	3	37,8	0,7	25,66	974
	ZUS.	37,8	0,5	26,37	1000
HOLZBEARBEITUNG					
MAENNLICH	1	41,7	3,3	23,57	988
	2	40,5	2,2	21,35	868
	3	40,6	2,0	19,08	776
	ZUS.	41,0	2,6	21,86	900
WEIBLICH	1	37,0	0,5	21,02	778
	2	38,5	1,0	18,41	709
	3	38,1	0,6	17,98	688
	ZUS.	38,2	0,7	18,33	701
ALLE	1	41,7	3,3	23,54	983
	2	40,4	2,2	21,18	858
	3	40,1	1,7	18,90	761
	ZUS.	40,9	2,5	21,65	887

8 DURCHSCHNITTliche WOCHENARBEITSZEITEN, BRUTTOSTUNDEN- UND BRUTTOWOCHENVERDIENSTE  
NACH INDUSTRIEZWEIGEN UND LEISTUNGSGRUPPEN IM FRUEHEREN BUNDESGBEIT  
IM JAHRE 1994

GESCHLECHT	LEISTUNGSGRUPPE	BEZAHLT	MEHR-	BRUTTO-	BRUTTO-
		WOCHEN-	ARBEITS-	STUNDEN	WOCHEN-
		STUN DEN	VERD IENSTE		
		ST D		D M	

DAVON SAEGE-, HOBEL-, HOLZIMPRAGNIER- UND FURNIERWERKE					
MAENNlich	1	42,2	3,1	22,12	936
	2	40,9	2,0	19,82	814
	3	41,0	1,9	18,21	748
	ZUS.	41,5	2,4	20,37	847

WEIBlich	1	37,6	0,3	19,52	733
	2	39,1	1,1	18,55	724
	3	38,6	0,7	17,27	670
	ZUS.	38,7	0,8	17,71	687

ALLE	1	42,2	3,1	22,11	935
	2	40,8	1,9	19,76	810
	3	40,6	1,8	18,07	737
	ZUS.	41,3	2,3	20,22	838

SPERRHOLZ-, HOLZFASERPLATTEN- UND HOLZSPANPLATTENWERKE					
MAENNlich	1	41,1	3,5	25,47	1048
	2	40,1	2,5	23,00	924
	3	39,3	2,0	21,92	862
	ZUS.	40,5	2,9	23,99	972

WEIBlich	1	36,8	0,6	21,75	800
	2	38,0	0,9	18,32	698
	3	37,4	0,5	19,19	718
	ZUS.	37,6	0,7	19,05	717

ALLE	1	41,1	3,5	25,41	1044
	2	40,0	2,4	22,68	908
	3	38,8	1,7	21,27	827
	ZUS.	40,3	2,8	23,66	954

ZELLSTOFF-, HOLZSCHLIFF-, PAPIER- UND PAPPEERZEUGUNG					
MAENNlich	1	40,6	2,3	26,82	1082
	2	40,7	2,5	25,26	1030
	3	40,7	2,7	23,51	959
	ZUS.	40,6	2,4	25,95	1055

WEIBlich	1	39,3	1,2	21,69	852
	2	38,6	0,8	19,86	732
	3	38,3	0,5	18,07	692
	ZUS.	38,5	0,6	18,59	715

ALLE	1	40,6	2,3	26,90	1091
	2	40,6	2,5	25,04	1019
	3	40,2	2,2	22,31	897
	ZUS.	40,6	2,4	25,66	1041

GUMMIVERARBEITUNG, VERARBEITUNG VON ASBEST					
MAENNlich	1	39,5	1,7	26,02	1030
	2	38,7	1,1	24,21	939
	3	38,7	0,7	22,71	881
	ZUS.	38,9	1,2	24,39	952

WEIBlich	1	38,3	0,6	20,93	802
	2	37,8	0,5	19,65	744
	3	38,3	0,6	19,30	742
	ZUS.	38,2	0,6	19,45	745

ALLE	1	39,4	1,7	25,91	1024
	2	38,6	1,1	23,77	920
	3	38,5	0,7	21,44	829
	ZUS.	38,8	1,1	23,59	918

INVESTITIONSGUETERINDUSTRIE					
MAENNlich	1	37,4	1,6	27,79	1044
	2	36,1	1,2	25,94	943
	3	37,9	1,7	21,91	836
	ZUS.	37,1	1,5	26,86	1001

WEIBlich	1	36,5	0,6	23,82	872
	2	36,0	0,4	21,10	762
	3	36,6	0,5	19,70	723
	ZUS.	36,3	0,5	20,55	749

ALLE	1	37,4	1,6	27,71	1040
	2	36,1	1,1	24,85	902
	3	37,1	1,0	20,60	768
	ZUS.	36,9	1,3	25,82	958

STAHL-, LEICHTMETALL- UND SCHIENENFAHRZEUGBAU (OH. LOK. BAU.)					
MAENNlich	1	39,1	2,6	26,46	1042
	2	39,7	2,5	22,32	891
	3	40,4	3,1	20,66	841
	ZUS.	39,3	2,6	25,34	1002

WEIBlich	1	37,9	0,9	22,52	855
	2	37,5	0,7	20,52	768
	3	37,8	1,1	19,16	724
	ZUS.	37,7	0,9	20,17	760

ALLE	1	39,1	2,6	26,45	1041
	2	39,6	2,5	22,45	885
	3	40,0	2,8	20,42	821
	ZUS.	39,3	2,6	25,23	997

GESCHLECHT	LEISTUNGSGRUPPE	BEZAHLT	MEHR-	BRUTTO-	BRUTTO-
		WOCHEN-	ARBEITS-	STUNDEN	WOCHEN-
		STUN DEN	VERD IENSTE		
		ST D		D M	

MASCHINENBAU, LOKOMOTIVBAU					
MAENNlich	1	37,8	2,0	26,94	1025
	2	37,6	1,4	23,59	891
	3	37,1	1,2	21,78	812
	ZUS.	37,8	1,8	26,07	990

WEIBlich	1	36,8	0,7	23,03	850
	2	36,6	0,5	20,35	748
	3	36,6	0,7	19,95	731
	ZUS.	36,6	0,6	20,41	749

ALLE	1	37,8	2,0	26,90	1023
	2	37,4	1,2	23,14	871
	3	36,8	0,9	20,82	769
	ZUS.	37,7	1,7	25,65	972

STRASSENFAHRZEUGBAU; REPARATUR VON KRAFTFAHRZEUGEN USW.					
MAENNlich	1	36,1	1,0	31,13	1130
	2	33,3	0,7	30,84	1037
	3	36,6	1,4	24,29	897
	ZUS.	35,1	0,9	30,70	1084

WEIBlich	1	35,4	0,4	27,36	972
	2	33,3	0,4	27,03	905
	3	36,1	0,6	21,35	776
	ZUS.	34,6	0,5	24,84	863

ALLE	1	36,1	1,0	31,07	1128
	2	33,3	0,7	30,36	1021
	3	36,4	1,0	22,96	842
	ZUS.	35,0	0,9	30,16	1064

DARUNTER HERST. V. KRAFTFAHRZEUGEN U. KRAFTFAHRZEUGMOTOREN					
MAENNlich	1	35,9	0,9	32,73	1179
	2	32,2	0,5	32,99	1076
	3	32,3	0,3	27,43	912
	ZUS.	34,4	0,7	32,74	1136

WEIBlich	1	35,2	0,4	28,92	1022
	2	32,0	0,2	30,92	996
	3	32,2	0,2	25,94	859
	ZUS.	32,5	0,3	30,06	986

ALLE	1	35,9	0,8	32,67	1177
	2	32,2	0,5	32,76	1067
	3	32,3	0,2	26,97	896
	ZUS.	34,3	0,7	32,58	1127

SCHIFFBAU					
MAENNlich	1	38,4	3,3	27,99	1082
	2	37,7	2,1	22,70	864
	3	36,4	1,0	19,88	725
	ZUS.	38,4	3,2	27,59	1065

WEIBlich	1	37,0	1,9	26,14	973
	2	(37,3)	(1,0)	(19,42)	(726)
	3	(37,1)	(0,5)	(18,54)	(687)
	ZUS.	37,1	1,4	22,97	855

ALLE	1	38,4	3,3	27,98	1082
	2	37,7	2,1	22,63	861
	3	36,5	0,9	19,68	719
	ZUS.	38,4	3,2	27,56	1064

LUFT- UND RAUMFAHRZEUGBAU					
MAENNlich	1	35,5	0,6	28,83	1024
	2	35,2	0,4	23,37	824
	3	37,8	1,6	19,30	734
	ZUS.	35,4	0,6	28,50	1012

WEIBlich	1	35,2	0,3	24,86	877
	2	35,0	0,2	21,86	766
	3	35,1	0,2	20,97	740
	ZUS.	35,1	0,2	22,90	805

ALLE	1	35,4	0,6	28,72	1020
	2	35,1	0,3	22,80	802
	3	35,7	0,5	20,58	738
	ZUS.	35,4	0,6	28,15	999

ELEKTROTECHNIK; REPARATUR VON ELEKTR. GERAETEN F.D. HAUSH.					
MAENNlich	1	37,5	1,3	26,65	1002
	2	37,6	1,1	23,14	872
	3	37,7	1,3	21,66	820
	ZUS.	37,5	1,2	25,37	955

WEIBlich	1	36,7	0,6	22,85	841
	2	36,5	0,5	19,77	724
	3	36,6	0,4	19,86	729
	ZUS.	36,6	0,5	19,98	733

ALLE	1	37,5	1,3	26,50	995
	2	37,1	0,8	21,55	801
	3	36,9	0,6	20,27	750
	ZUS.	37,2	1,0	23,51	877



**8 DURCHSCHNITTICHE WOCHENARBEITSZEITEN, BRUTTOSTUNDEN- UND BRUTTOWOCHENVERDIENSTE  
NACH INDUSTRIEZWEIGEN UND LEISTUNGSGRUPPEN IM FRUEHEREN BUNDESGBIET  
IM JAHRE 1994**

GESCHLECHT	LEISTUNGSGRUPPE	BEZAHLT	MEHR-	BRUTTO-	BRUTTO-
		WOCHEN-	ARBEITS-	STUNDEN	WOCHEN-
		STUN DEN	STUN DEN	VERD IENSTE	VERD IENSTE
		ST D		D M	
FEINMECHANIK, OPTIK, HERSTELLUNG VON UHREN USW.					
MAENNLICH	1	37,1	0,7	25,75	956
	2	37,4	0,6	22,49	843
	3	37,2	0,6	20,68	771
	ZUS.	37,2	0,7	24,59	915
WEIBLICH	1	37,3	0,3	21,99	820
	2	37,1	0,2	19,28	715
	3	36,5	0,3	19,66	718
	ZUS.	36,8	0,3	19,72	727
ALLE	1	37,1	0,7	25,43	944
	2	37,2	0,4	20,75	773
	3	36,6	0,4	19,87	729
	ZUS.	37,0	0,5	22,73	843
HERST.V.EBM-WAREN,STAHLVERFORM.,OBERFLAECHEVEREDL.,HAERTUNG					
MAENNLICH	1	38,4	2,1	25,30	978
	2	38,6	2,1	22,49	872
	3	39,0	2,2	21,10	826
	ZUS.	38,6	2,1	23,56	913
WEIBLICH	1	37,1	0,9	21,99	820
	2	37,0	0,7	19,35	717
	3	36,8	0,7	18,54	684
	ZUS.	36,8	0,7	18,89	698
ALLE	1	38,4	2,0	25,24	973
	2	38,3	1,9	22,01	847
	3	37,9	1,4	19,88	756
	ZUS.	38,2	1,8	22,68	871
HERST.V.BUEROMASCHINEN,DATENVERARB.GERAETEN U. -EINRICHTUNGEN					
MAENNLICH	1	36,7	0,7	27,21	1001
	2	37,7	1,0	21,97	830
	3	37,3	0,9	21,61	806
	ZUS.	37,0	0,8	25,50	945
WEIBLICH	1	36,9	0,5	26,40	975
	2	36,8	0,4	20,48	755
	3	36,4	0,3	19,81	723
	ZUS.	36,8	0,3	20,99	771
ALLE	1	36,7	0,6	27,13	998
	2	37,2	0,6	21,15	788
	3	36,7	0,5	20,39	749
	ZUS.	36,9	0,6	23,89	882
VERBRAUCHSGUETERINDUSTRIE					
MAENNLICH	1	39,2	2,0	25,84	1015
	2	39,3	1,8	22,15	872
	3	39,3	1,7	20,64	813
	ZUS.	39,3	1,9	23,89	932
WEIBLICH	1	37,4	0,5	19,62	734
	2	37,4	0,4	17,25	644
	3	37,5	0,5	16,80	631
	ZUS.	37,4	0,4	17,39	651
ALLE	1	39,0	1,8	25,16	983
	2	38,6	1,3	20,36	786
	3	38,3	1,0	18,55	712
	ZUS.	38,7	1,4	21,75	842
FEINKERAMIK					
MAENNLICH	1	38,6	1,5	21,96	850
	2	39,5	1,9	20,51	812
	3	38,9	1,9	18,79	736
	ZUS.	39,1	1,8	20,61	808
WEIBLICH	1	37,0	0,3	19,58	728
	2	37,1	0,4	16,97	632
	3	36,5	0,3	16,55	607
	ZUS.	36,8	0,3	16,75	617
ALLE	1	38,4	1,4	21,78	840
	2	39,0	1,6	19,79	774
	3	37,2	0,8	17,22	644
	ZUS.	38,0	1,2	19,09	730
HERSTELLUNG UND VERARBEITUNG VON GLAS					
MAENNLICH	1	39,2	1,5	26,08	1024
	2	40,0	2,0	22,59	905
	3	39,5	1,7	22,61	894
	ZUS.	39,5	1,7	24,28	961
WEIBLICH	1	38,0	0,6	20,74	789
	2	38,6	0,7	17,63	682
	3	38,1	0,6	16,78	642
	ZUS.	38,3	0,6	17,29	664
ALLE	1	39,2	1,5	25,99	1019
	2	39,8	1,8	21,94	874
	3	38,9	1,3	20,43	798
	ZUS.	39,3	1,6	23,33	919

GESCHLECHT	LEISTUNGSGRUPPE	BEZAHLT	MEHR-	BRUTTO-	BRUTTO-
		WOCHEN-	ARBEITS-	STUNDEN	WOCHEN-
		STUN DEN	STUN DEN	VERD IENSTE	VERD IENSTE
		ST D		D M	
HOLZVERARBEITUNG; REP. VON GEBRAUCHSGUETERN AUS HOLZ U. AE.					
MAENNLICH	1	38,8	2,1	24,79	962
	2	38,8	1,7	22,29	866
	3	39,0	1,7	20,87	813
	ZUS.	38,9	1,9	23,27	904
WEIBLICH	1	37,3	0,5	20,43	761
	2	37,1	0,4	18,64	689
	3	37,4	0,7	18,89	705
	ZUS.	37,2	0,5	18,94	704
ALLE	1	38,8	2,0	24,60	953
	2	38,5	1,4	21,53	828
	3	38,4	1,3	20,15	773
	ZUS.	38,6	1,6	22,53	869
HERST.V.MUSIKINSTR.,SPIELWAREN,SPORTGERAETEN,SCHMUCK U.AE.					
MAENNLICH	1	37,5	0,9	23,95	901
	2	38,3	1,0	20,48	786
	3	38,3	1,3	19,03	732
	ZUS.	37,9	1,0	22,21	844
WEIBLICH	1	36,9	0,3	19,72	729
	2	37,0	0,3	17,16	637
	3	37,0	0,3	17,43	645
	ZUS.	37,0	0,3	17,70	656
ALLE	1	37,4	0,8	23,11	867
	2	37,7	0,7	18,83	711
	3	37,3	0,6	17,84	667
	ZUS.	37,5	0,7	20,23	760
PAPIER- UND PAPPEVERARBEITUNG					
MAENNLICH	1	39,7	2,3	25,61	1018
	2	39,3	1,9	22,16	874
	3	39,6	2,0	19,40	770
	ZUS.	39,5	2,1	23,43	928
WEIBLICH	1	37,8	0,8	21,45	813
	2	37,7	0,5	17,89	675
	3	37,8	0,5	16,33	618
	ZUS.	37,8	0,5	17,41	658
ALLE	1	39,6	2,2	25,43	1009
	2	38,8	1,5	20,87	812
	3	38,5	1,0	17,54	676
	ZUS.	39,0	1,7	21,80	852
DRUCKEREI, VERVIELFAELTIGUNG					
MAENNLICH	1	39,1	2,0	30,66	1202
	2	39,2	2,1	25,92	1019
	3	39,7	2,3	24,87	991
	ZUS.	39,2	2,1	28,96	1138
WEIBLICH	1	38,0	1,0	25,75	982
	2	37,5	0,9	21,04	789
	3	37,8	0,7	18,17	689
	ZUS.	37,8	0,8	21,34	807
ALLE	1	39,0	1,9	30,24	1183
	2	38,8	1,8	24,71	980
	3	38,8	1,5	21,74	846
	ZUS.	38,9	1,8	27,57	1076
HERSTELLUNG VON KUNSTSTOFFWAREN					
MAENNLICH	1	39,8	2,1	24,82	990
	2	39,5	1,6	21,97	870
	3	39,5	1,6	20,20	801
	ZUS.	39,6	1,8	22,79	908
WEIBLICH	1	38,4	0,7	19,82	762
	2	38,3	0,5	17,13	656
	3	38,0	0,5	16,83	641
	ZUS.	38,1	0,5	17,13	654
ALLE	1	39,7	2,0	24,59	979
	2	39,2	1,4	20,86	820
	3	38,7	1,0	18,53	720
	ZUS.	39,2	1,5	21,42	843
LEDERERZEUGUNG					
MAENNLICH	1	41,9	3,3	21,85	914
	2	40,6	2,5	19,98	811
	3	40,1	2,1	17,66	709
	ZUS.	41,0	2,7	20,29	832
WEIBLICH	1	40,3	1,7	18,45	745
	2	39,8	1,8	17,15	683
	3	38,6	0,8	15,82	614
	ZUS.	39,1	1,2	16,50	648
ALLE	1	41,8	3,2	21,66	904
	2	40,4	2,3	19,38	783
	3	39,4	1,5	16,77	663
	ZUS.	40,6	2,4	19,39	787

**8 DURCHSCHNITTICHE WOCHENARBEITSZEITEN, BRUTTOSTUNDEN- UND BRUTTOWOCHENVERDIENSTE  
NACH INDUSTRIEZWEIGEN UND LEISTUNGSGRUPPEN IM FRUEHEREN BUNDESGBIET  
IM JAHRE 1984**

GESCHLECHT	LEISTUNGSGRUPPE	BEZAHLT	MEHR-	BRUTTO-	BRUTTO-
		WOCHEN-	ARBEITS-	STUNDEN	WOCHEN-
		STUN DEN	VERD	IENSTE	
		ST D		D M	

LEDERVERARBEITUNG (OHNE HERSTELLUNG VON SCHUHEN)					
MAENNLICH	1	38,7	0,7	20,11	781
	2	39,2	1,0	19,80	771
	3	39,9	2,1	16,75	670
	ZUS.	39,0	1,0	19,49	764

WEIBLICH	1	36,7	0,1	16,24	595
	2	36,8	0,2	15,15	559
	3	37,5	0,4	13,74	518
	ZUS.	37,0	0,2	14,91	553

ALLE	1	37,8	0,4	18,55	703
	2	37,5	0,4	16,41	617
	3	37,9	0,7	14,27	543
	ZUS.	37,7	0,5	16,47	622

HERSTELLUNG VON SCHUHEN; REPARATUR VON SCHUHEN USW.					
MAENNLICH	1	39,4	0,9	20,09	789
	2	39,5	0,9	18,55	733
	3	39,4	0,6	16,49	649
	ZUS.	39,4	0,8	19,01	749

WEIBLICH	1	38,4	0,3	16,72	643
	2	38,4	0,3	15,86	608
	3	38,6	0,3	15,31	590
	ZUS.	38,5	0,3	15,87	610

ALLE	1	39,0	0,7	18,85	735
	2	38,8	0,5	16,85	653
	3	38,8	0,4	15,60	605
	ZUS.	38,9	0,5	17,21	688

TEXTILGEWERBE					
MAENNLICH	1	39,1	2,1	22,82	893
	2	39,2	2,0	20,92	822
	3	38,7	1,5	18,79	729
	ZUS.	39,1	2,0	21,59	846

WEIBLICH	1	36,6	0,4	18,94	693
	2	37,1	0,5	17,37	644
	3	37,1	0,4	16,31	604
	ZUS.	37,0	0,4	17,28	640

ALLE	1	38,7	1,9	22,28	864
	2	38,2	1,3	19,35	741
	3	37,6	0,7	17,16	646
	ZUS.	38,3	1,4	19,98	766

DARUNTER SPINNEREI, ZWIRNEREI, HANDELSF. AUFMACHUNG V. GARNEN					
MAENNLICH	1	38,7	1,8	22,96	893
	2	39,6	1,9	21,51	854
	3	39,7	1,6	19,25	766
	ZUS.	39,3	1,8	21,87	862

WEIBLICH	1	37,4	0,6	19,41	724
	2	37,7	0,6	17,62	665
	3	37,2	0,3	16,49	616
	ZUS.	37,6	0,5	17,48	659

ALLE	1	38,7	1,7	22,83	886
	2	38,9	1,4	20,11	784
	3	38,3	0,9	17,74	681
	ZUS.	38,8	1,4	20,56	799

WEBEREI (OHNE WEBEREIEN DES SONSTIGEN TEXTILGEWERBES)					
MAENNLICH	1	37,9	1,3	22,76	866
	2	38,1	1,5	20,64	790
	3	38,6	1,7	19,18	741
	ZUS.	38,1	1,4	21,60	825

WEIBLICH	1	36,9	0,5	19,22	709
	2	36,9	0,4	17,46	645
	3	37,0	0,2	16,22	600
	ZUS.	36,9	0,4	17,57	649

ALLE	1	37,8	1,2	22,22	841
	2	37,6	1,0	19,32	728
	3	37,7	0,9	17,59	664
	ZUS.	37,7	1,1	20,30	767

BEKLEIDUNGSGEWERBE					
MAENNLICH	1	39,6	2,1	21,48	849
	2	39,7	2,1	19,64	779
	3	39,4	1,6	18,05	711
	ZUS.	39,6	2,0	20,09	795

WEIBLICH	1	37,1	0,2	16,87	624
	2	36,9	0,2	16,11	592
	3	37,5	0,4	15,20	569
	ZUS.	37,1	0,2	16,12	594

ALLE	1	37,9	0,8	18,32	691
	2	37,2	0,4	16,52	612
	3	37,9	0,6	15,80	598
	ZUS.	37,5	0,5	16,82	628

GESCHLECHT	LEISTUNGSGRUPPE	BEZAHLT	MEHR-	BRUTTO-	BRUTTO-
		WOCHEN-	ARBEITS-	STUNDEN	WOCHEN-
		STUN DEN	VERD	IENSTE	
		ST D		D M	

NAHRUNGS- UND GENUSSMITTELINDUSTRIE					
MAENNLICH	1	41,7	3,4	25,20	1054
	2	41,9	3,3	22,44	943
	3	41,2	2,8	19,87	819
	ZUS.	41,7	3,3	23,48	981

WEIBLICH	1	39,0	1,0	21,37	835
	2	38,9	0,9	18,64	727
	3	38,9	0,9	15,94	622
	ZUS.	38,9	0,9	16,89	659

ALLE	1	41,6	3,3	25,09	1047
	2	41,3	2,8	21,65	895
	3	39,8	1,6	17,50	697
	ZUS.	40,9	2,6	21,81	895

DARUNTER BROT- UND BACKWARENINDUSTRIE					
MAENNLICH	1	41,8	3,7	24,35	1019
	2	41,0	2,6	22,28	913
	3	41,2	3,1	19,55	808
	ZUS.	41,4	3,2	22,76	944

WEIBLICH	1	40,7	2,5	19,17	782
	2	40,4	2,2	18,16	735
	3	39,1	1,3	16,28	637
	ZUS.	39,3	1,4	16,63	654

ALLE	1	41,8	3,6	24,20	1012
	2	40,9	2,6	22,03	902
	3	40,1	2,2	17,94	721
	ZUS.	41,0	2,9	21,62	888

OBST- UND GEMUESEVERARBEITUNG					
MAENNLICH	1	43,6	4,3	23,71	1036
	2	42,7	3,9	20,37	874
	3	41,4	2,9	18,89	784
	ZUS.	42,8	3,8	21,36	916

WEIBLICH	1	39,1	1,7	20,52	813
	2	39,3	1,0	17,22	680
	3	39,6	1,3	15,69	623
	ZUS.	39,5	1,2	16,22	643

ALLE	1	43,5	4,2	23,62	1029
	2	42,0	3,3	19,73	832
	3	40,4	2,0	17,18	696
	ZUS.	41,8	3,1	19,96	837

SCHLACHTHAEUER (OH. KOM. SCHLACHTHOEF.), FLEISCHVERARB.					
MAENNLICH	1	41,7	2,8	24,41	1019
	2	42,8	3,3	21,37	915
	3	41,5	2,5	19,22	800
	ZUS.	42,0	2,9	22,09	929

WEIBLICH	1	39,1	0,7	19,43	780
	2	39,1	0,7	16,64	652
	3	39,4	1,0	16,63	656
	ZUS.	39,3	0,9	16,71	658

ALLE	1	41,6	2,8	24,25	1010
	2	42,0	2,7	20,38	856
	3	40,2	1,6	17,67	712
	ZUS.	41,1	2,2	20,38	839

FISCHVERARBEITUNG					
MAENNLICH	1	43,1	4,6	22,39	964
	2	41,7	3,2	20,17	841
	3	42,0	4,1	17,94	755
	ZUS.	42,2	3,9	19,81	835

WEIBLICH	1	40,3	1,3	15,83	639
	2	39,3	1,3	15,41	606
	3	38,7	1,0	14,88	577
	ZUS.	38,9	1,0	15,01	584

ALLE	1	42,7	4,2	21,56	921
	2	40,8	2,5	18,45	753
	3	39,7	1,9	15,86	630
	ZUS.	40,4	2,3	17,30	699

BRAUEREI, MAELZEREI					
MAENNLICH	1	40,2	2,2	26,16	1055
	2	41,8	2,6	26,06	1092
	3	39,1	1,2	23,85	935
	ZUS.	40,4	2,2	25,99	1053

WEIBLICH	1	38,6	0,7	25,08	989
	2	40,2	1,6	22,78	917
	3	38,8	0,6	20,63	800
	ZUS.	39,0	0,8	22,10	863

ALLE	1	40,2	2,2	26,16	1054
	2	41,8	2,5	26,00	1089
	3	39,1	1,1	23,42	916
	ZUS.	40,4	2,2	25,92	1049

8 DURCHSCHNITTliche WOCHENARBEITSZEITEN, BRUTTOSTUNDEN- UND BRUTTOWOCHENVERDIENSTE  
NACH INDUSTRIEZWEIGEN UND LEISTUNGSGRUPPEN IM FRUEHEREN BUNDESGBEIT  
IM JAHRE 1994

GESCHLECHT	LEISTUNGSGRUPPE	BEZAHLTE	MEHR-	BRUTTO-	BRUTTO-
		WOCHEN-	ARBEITS-	STUNDEN-	WOCHEN-
		STUN DEN		VERD IENSTE	
		ST D		D M	
TABAKVERARBEITUNG					
MAENNlich	1	37,9	0,8	32,27	1224
	2	37,8	0,8	24,62	932
	3	37,3	0,4	25,81	963
	ZUS.	37,7	0,7	28,62	1081
WEIBlich	1	37,6	0,2	25,49	959
	2	37,6	0,6	25,16	947
	3	37,8	0,3	18,23	689
	ZUS.	37,6	0,4	22,95	865
ALLE	1	37,8	0,7	31,06	1176
	2	37,6	0,7	24,92	940
	3	37,5	0,4	22,05	828
	ZUS.	37,7	0,6	26,30	992
DAVON HERSTELLUNG VON ZIGARREN, ZIGARRILOS, STUMPEN					
MAENNlich	1	39,1	0,5	21,16	828
	2	(37,5)		(17,50)	(858)
	3	39,5	0,6	17,53	694
	ZUS.	39,1	0,5	19,15	750
WEIBlich	1	(38,4)		(13,71)	(527)
	2	38,1		15,97	609
	3	37,9		14,57	554
	ZUS.	38,0	0,0	15,23	580
ALLE	1	38,9	0,3	19,28	751
	2	38,1		18,09	613
	3	38,4	0,2	15,46	594
	ZUS.	38,3	0,2	16,36	628

GESCHLECHT	LEISTUNGSGRUPPE	BEZAHLTE	MEHR-	BRUTTO-	BRUTTO-
		WOCHEN-	ARBEITS-	STUNDEN-	WOCHEN-
		STUN DEN		VERD IENSTE	
		ST D		D M	
TABAKVERARBEITUNG (OH.HERST.V.ZIGARREN,ZIGARRILOS,STUMPEN)					
MAENNlich	1	37,8	0,8	32,66	1237
	2	37,8	0,8	24,71	935
	3	37,1	0,4	26,45	982
	ZUS.	37,6	0,7	28,97	1093
WEIBlich	1	37,6	0,2	26,12	982
	2	37,5	0,7	26,51	996
	3	37,7	0,4	18,99	717
	ZUS.	37,6	0,5	24,09	907
ALLE	1	37,8	0,7	31,50	1191
	2	37,6	0,7	25,66	967
	3	37,4	0,4	22,95	859
	ZUS.	37,6	0,6	27,10	1021
HOCH- UND TIEFBAU MIT HANDWERK					
MAENNlich	1	39,8	1,7	25,74	1032
	2	40,0	1,8	23,63	953
	3	39,4	1,4	20,87	827
	ZUS.	39,8	1,7	24,55	984
HOCH- UND TIEFBAU MIT HANDWERK (OHNE FERTIGTEILBAU IM HOCHBAU)					
MAENNlich	1	39,7	1,6	25,72	1029
	2	40,0	1,7	23,64	952
	3	39,3	1,3	20,90	826
	ZUS.	39,7	1,6	24,55	982

9 DURCHSCHNITTICHE WOCHENARBEITSZEITEN, BRUTTOSTUNDEN- UND BRUTTOWOCHENVERDIENSTE  
NACH INDUSTRIEZWEIGEN UND LEISTUNGSGRUPPEN IN DEN NEUEN LÄNDERN UND BERLIN-OST  
IM JAHRE 1994

GESCHLECHT	LEISTUNGSGRUPPE	BEZAHLT	MEHR-	BRUTTO-	BRUTTO-
		WOCHEN-	ARBEITS-	STUNDEN	WOCHEN-
		STUN DEN	STUN DEN	VERD IENSTE	VERD IENSTE
		ST D		D M	
INDUSTRIE (EINSCHL. HOCH- UND TIEFBAU MIT HANDWERK)					
MAENNLICH	1	40,1	1,4	18,27	737
	2	40,5	1,6	18,50	873
	3	40,5	1,5	15,29	822
	ZUS.	40,3	1,5	17,45	707
WEIBLICH	1	38,8	0,6	14,70	573
	2	38,7	0,6	13,25	514
	3	39,1	0,5	12,31	482
	ZUS.	38,8	0,6	13,42	522
ALLE	1	40,1	1,4	18,07	727
	2	40,2	1,4	15,90	642
	3	40,1	1,2	14,49	584
	ZUS.	40,1	1,4	16,95	683
INDUSTRIE (OHNE BAUINDUSTRIE)					
MAENNLICH	1	39,8	1,3	17,53	701
	2	40,2	1,5	15,50	626
	3	39,9	1,2	13,71	550
	ZUS.	39,9	1,4	16,75	672
WEIBLICH	1	38,8	0,6	14,69	572
	2	38,6	0,6	13,24	514
	3	39,0	0,5	12,28	481
	ZUS.	38,8	0,6	13,41	522
ALLE	1	39,7	1,2	17,29	690
	2	39,7	1,2	14,84	592
	3	39,4	0,8	12,93	512
	ZUS.	39,7	1,2	16,11	643
INDUSTRIE (OHNE BERGBAU), HOCH- UND TIEFBAU MIT HANDWERK					
MAENNLICH	1	40,2	1,5	18,14	733
	2	40,6	1,6	16,40	669
	3	40,5	1,5	15,28	623
	ZUS.	40,4	1,5	17,32	703
WEIBLICH	1	38,8	0,5	14,50	565
	2	38,7	0,6	12,99	505
	3	39,1	0,5	12,20	478
	ZUS.	38,8	0,5	13,21	515
ALLE	1	40,1	1,4	17,93	723
	2	40,2	1,4	15,77	638
	3	40,1	1,2	14,47	584
	ZUS.	40,2	1,4	16,81	679
VERARBEITENDE INDUSTRIE (OHNE BAUINDUSTRIE)					
MAENNLICH	1	39,9	1,4	16,93	679
	2	40,3	1,6	14,96	606
	3	40,1	1,3	13,55	545
	ZUS.	40,0	1,5	16,16	650
WEIBLICH	1	38,8	0,6	14,24	555
	2	38,7	0,6	12,80	498
	3	39,1	0,5	12,10	475
	ZUS.	38,8	0,6	13,02	507
ALLE	1	39,8	1,3	16,68	667
	2	39,8	1,3	14,30	572
	3	39,5	0,9	12,76	506
	ZUS.	39,8	1,3	15,51	620
VERARB.IND.(OH.GEW.U.VERARB.V.STEINEN U.ERD.SOW.OH.BAUIND.)					
MAENNLICH	1	39,7	1,3	16,92	675
	2	40,0	1,4	14,87	598
	3	39,8	1,1	13,43	537
	ZUS.	39,8	1,3	16,14	646
WEIBLICH	1	38,8	0,6	14,23	554
	2	38,7	0,6	12,78	497
	3	39,1	0,5	12,09	474
	ZUS.	38,8	0,6	13,00	506
ALLE	1	39,6	1,2	16,66	663
	2	39,6	1,1	14,19	564
	3	39,4	0,8	12,67	501
	ZUS.	39,6	1,2	15,46	615
VERARB.INDSTR.(OH.G.U.V.V.STEINEN U.ERDEN),HOCH- U. TIEFBAU 1)					
MAENNLICH	1	40,1	1,5	18,03	727
	2	40,5	1,6	16,33	665
	3	40,5	1,5	15,28	622
	ZUS.	40,3	1,5	17,22	697
WEIBLICH	1	38,8	0,6	14,24	555
	2	38,7	0,6	12,79	497
	3	39,1	0,5	12,12	475
	ZUS.	38,8	0,6	13,01	507
ALLE	1	40,0	1,4	17,80	716
	2	40,1	1,4	15,66	632
	3	40,1	1,2	14,45	582
	ZUS.	40,1	1,4	16,68	672

1(EINSCHL. HANDWERK)

GESCHLECHT	LEISTUNGSGRUPPE	BEZAHLT	MEHR-	BRUTTO-	BRUTTO-
		WOCHEN-	ARBEITS-	STUNDEN	WOCHEN-
		STUN DEN	STUN DEN	VERD IENSTE	VERD IENSTE
		ST D		D M	
ELEKTRIZITAETS-, GAS-, FERNWAERME- UND WASSERVERSORGUNG					
MAENNLICH	1	40,3	0,5	20,66	832
	2	40,1	0,5	18,98	780
	3	39,4	0,2	16,76	655
	ZUS.	40,2	0,5	20,12	809
WEIBLICH	1	39,2	0,1	19,94	778
	2	39,0	0,0	18,28	708
	3	38,9	0,1	15,12	582
	ZUS.	39,0	0,1	18,39	714
ALLE	1	40,2	0,5	20,63	829
	2	39,9	0,4	18,87	751
	3	39,2	0,2	16,05	623
	ZUS.	40,1	0,5	19,96	799
DARUNTER ELEKTRIZITAETSVERSORGUNG					
MAENNLICH	1	40,2	0,5	21,69	869
	2	40,1	0,4	18,96	780
	3	39,8	0,2	15,60	619
	ZUS.	40,1	0,5	20,64	827
WEIBLICH	1	38,7	0,0	21,26	818
	2	38,8	0,0	18,86	725
	3	39,3	0,0	14,48	565
	ZUS.	38,8	0,0	19,01	732
ALLE	1	40,1	0,5	21,67	866
	2	39,9	0,3	18,94	754
	3	39,6	0,1	15,07	593
	ZUS.	40,0	0,4	20,45	818
BERGBAU					
MAENNLICH	1	38,6	0,8	20,89	811
	2	38,8	1,2	19,80	772
	3	30,7	0,8	17,78	574
	ZUS.	38,6	0,9	20,59	799
STEINKOHLBERGBAU UND -BRIKETTERSTELLUNG,KOKEREI					
MÄNNLICH	1	-	-	-	-
	2	-	-	-	-
	3	-	-	-	-
	ZUS.	-	-	-	-
BRAUNKOHLBERGBAU UND -BRIKETTERSTELLUNG					
MAENNLICH	1	38,3	0,9	21,59	831
	2	38,6	1,3	20,34	791
	3	29,9	0,9	18,29	579
	ZUS.	38,3	1,0	21,22	818
ERZBERGBAU, GEWINNUNG VON SPALT- UND BRUTSTOFFHALT. ERZEN					
MÄNNLICH	1	-	-	-	-
	2	-	-	-	-
	3	-	-	-	-
	ZUS.	-	-	-	-
DARUNTER EISENERZBERGBAU					
MAENNLICH	1	-	-	-	-
	2	-	-	-	-
	3	-	-	-	-
	ZUS.	-	-	-	-
KALI- UND STEINSALZBERGBAU, SALINEN					
MÄNNLICH	1	39,9	0,4	18,06	722
	2	39,8	-	15,52	618
	3	(39,0)	-	(13,55)	(526)
	ZUS.	39,9	0,3	17,67	705
UEBRIGER BERGBAU 2), TORFGEWINNUNG					
MAENNLICH	1	39,2	0,2	23,13	906
	2	39,8	1,3	19,24	773
	3	-	-	-	-
	ZUS.	39,4	0,7	21,51	851

2) GEWINNUNG VON ERDOEL, ERDGAS; SONSTIGER BERGBAU.

9 DURCHSCHNITTICHE WOCHENARBEITSZEITEN, BRUTTOSTUNDEN- UND BRUTTOWOCHENVERDIENSTE  
NACH INDUSTRIEZWEIGEN UND LEISTUNGSGRUPPEN IN DEN NEUEN LÄNDERN UND BERLIN-OST  
IM JAHRE 1994

GESCHLECHT	LEISTUNGSGRUPPE	BEZAHLT	MEHR-	BRUTTO-	BRUTTO-
		WOCHEN-	ARBEITS-	STUNDEN	WOCHEN-
		STUNDEN	STUNDEN	VERDIENSTE	VERDIENSTE
		ST D		D M	
GRUNDSTOFF- UND PRODUKTIONSGÜTERINDUSTRIE					
MAENNlich	1	40,8	1,6	16,80	680
	2	41,0	1,8	15,17	625
	3	40,8	1,7	14,15	580
	ZUS.	40,9	1,7	15,96	655
WEIBlich	1	38,6	0,3	15,48	599
	2	38,7	0,4	13,78	535
	3	38,8	0,3	12,79	498
	ZUS.	38,7	0,3	14,06	546
ALLE	1	40,6	1,5	16,51	673
	2	40,5	1,5	14,89	606
	3	39,9	1,1	13,56	543
	ZUS.	40,5	1,5	15,67	638
GEWINN.U. VERARB. VON STEINEN U. ERDEN (OH. VERARB. V. ASBEST)					
MAENNlich	1	42,8	3,2	17,13	737
	2	42,8	3,3	15,74	678
	3	42,5	2,9	14,71	627
	ZUS.	42,8	3,2	16,42	707
WEIBlich	1	40,6	1,2	15,28	623
	2	39,5	0,9	14,24	568
	3	40,3	0,6	12,93	522
	ZUS.	39,9	0,9	14,16	569
ALLE	1	42,7	3,2	17,09	735
	2	42,6	3,1	15,65	671
	3	42,1	2,5	14,42	609
	ZUS.	42,6	3,1	16,32	700
METALLERZEUGUNG UND -BEARBEITUNG (OH. NE-METALLE USW.)					
MAENNlich	1	39,6	1,2	16,89	672
	2	40,0	1,6	15,55	623
	3	39,5	1,3	15,39	610
	ZUS.	39,7	1,3	16,41	654
WEIBlich	1	38,3	0,5	16,09	618
	2	38,4	0,6	14,89	571
	3	38,8	0,7	13,69	533
	ZUS.	38,4	0,6	15,09	580
ALLE	1	39,6	1,1	16,86	669
	2	39,7	1,4	15,45	615
	3	39,4	1,2	15,05	594
	ZUS.	39,6	1,2	16,29	647
DAVON EISENSCHAFFENDE INDUSTRIE					
MAENNlich	1	39,4	0,9	16,94	668
	2	39,5	1,3	15,80	625
	3	39,5	1,2	16,04	635
	ZUS.	39,5	1,0	16,63	656
WEIBlich	1	38,2	0,4	16,40	627
	2	38,0	0,4	15,66	592
	3	39,0	1,1	14,81	580
	ZUS.	38,2	0,5	15,81	602
ALLE	1	39,4	0,9	16,91	666
	2	39,1	1,1	15,77	617
	3	39,4	1,2	15,76	622
	ZUS.	39,3	0,9	16,54	650
EISEN-, STAHL- UND TEMPERGIESSEREI					
MAENNlich	1	40,0	1,6	17,29	695
	2	39,9	1,7	15,83	634
	3	39,5	0,9	16,00	632
	ZUS.	39,9	1,6	16,71	670
WEIBlich	1	38,9	0,5	16,41	641
	2	39,3	0,9	14,24	563
	3	(38,8)		(13,97)	(544)
	ZUS.	39,1	0,7	14,75	580
ALLE	1	39,9	1,6	17,27	694
	2	39,8	1,6	15,70	628
	3	39,4	0,8	15,75	621
	ZUS.	39,9	1,5	16,61	665
ZIEHEREIEN, KALTWALZWERKE					
MAENNlich	1	39,1	1,0	15,72	620
	2	40,3	1,5	14,59	589
	3	39,4	2,2	12,35	493
	ZUS.	39,6	1,2	15,11	602
WEIBlich	1	37,4	0,7	14,25	548
	2	38,2	0,7	12,73	488
	3	38,3	0,4	11,52	441
	ZUS.	38,0	0,6	12,85	493
ALLE	1	39,0	1,0	15,66	617
	2	40,1	1,4	14,36	576
	3	39,0	1,6	12,10	477
	ZUS.	39,5	1,2	14,90	591

GESCHLECHT	LEISTUNGSGRUPPE	BEZAHLT	MEHR-	BRUTTO-	BRUTTO-
		WOCHEN-	ARBEITS-	STUNDEN	WOCHEN-
		STUNDEN	STUNDEN	VERDIENSTE	VERDIENSTE
		ST D		D M	
NE-METALLERZEUGUNG, NE-METALLHALBZEUGWERKE, NE-METALLGIESSEREI					
MAENNlich	1	40,2	1,3	17,28	697
	2	40,3	1,1	15,75	637
	3	39,8	0,5	14,36	571
	ZUS.	40,3	1,2	16,60	671
WEIBlich	1	39,9	0,7	15,74	628
	2	39,9	0,7	14,66	586
	3	(39,6)	(0,3)	(12,54)	(495)
	ZUS.	39,9	0,7	14,95	597
ALLE	1	40,2	1,2	17,17	693
	2	40,3	1,0	15,60	630
	3	39,7	0,5	14,11	560
	ZUS.	40,2	1,1	16,44	664
DARUNTER NE-METALLGIESSEREI					
MAENNlich	1	39,1	0,8	15,32	605
	2	39,4	1,0	14,31	569
	3	39,0	0,7	12,22	475
	ZUS.	39,2	0,9	14,82	586
WEIBlich	1	40,1	0,9	12,99	522
	2	39,5	0,6	13,51	536
	3	/	/	/	/
	ZUS.	39,7	0,6	13,32	530
ALLE	1	39,1	0,8	15,22	601
	2	39,4	0,9	14,21	565
	3	39,0	0,6	12,30	479
	ZUS.	39,3	0,9	14,69	582
MINERALÖLVERARBEITUNG					
MAENNlich	1	40,7	0,3	17,43	712
	2	40,9	0,5	15,38	633
	3	/	/	/	/
	ZUS.	40,8	0,3	17,19	702
WEIBlich	1	40,8	0,2	17,12	699
	2	40,7	0,8	14,95	607
	3	/	/	/	/
	ZUS.	40,8	0,3	16,63	679
ALLE	1	40,7	0,3	17,38	710
	2	40,9	0,6	15,23	623
	3	(41,6)	(1,8)	(12,64)	(527)
	ZUS.	40,8	0,3	17,08	698
CHEMISCHE INDUSTRIE (OHNE HERSTELLUNG VON CHEMIEFASERN)					
MAENNlich	1	39,6	0,4	15,62	619
	2	39,7	0,5	14,25	568
	3	40,2	0,8	12,73	513
	ZUS.	39,7	0,5	15,04	598
WEIBlich	1	37,5	0,2	15,11	568
	2	38,6	0,2	13,43	518
	3	38,9	0,2	12,29	480
	ZUS.	38,3	0,2	13,72	527
ALLE	1	39,2	0,4	15,53	610
	2	39,3	0,4	13,92	547
	3	39,3	0,4	12,44	491
	ZUS.	39,2	0,4	14,64	575
HERSTELLUNG VON CHEMIEFASERN					
MAENNlich	1	38,4	0,2	16,38	636
	2	38,9	0,2	15,28	604
	3	38,1		14,22	545
	ZUS.	38,5	0,2	15,72	613
WEIBlich	1	38,1		15,73	593
	2	37,3		14,76	564
	3	37,5		14,71	550
	ZUS.	37,5	0,1	14,90	564
ALLE	1	38,3	0,1	16,26	628
	2	38,1	0,1	15,03	584
	3	37,7	0,0	14,55	548
	ZUS.	38,1	0,1	15,38	592
HOLZBEARBEITUNG					
MAENNlich	1	41,6	2,0	14,81	619
	2	41,8	2,1	12,93	541
	3	41,6	2,0	11,14	466
	ZUS.	41,6	2,1	13,97	584
WEIBlich	1	39,2	0,7	13,47	530
	2	39,6	0,8	12,57	500
	3	40,7	0,7	11,13	453
	ZUS.	40,0	0,7	12,19	488
ALLE	1	41,4	1,9	14,72	613
	2	41,5	1,9	12,88	536
	3	41,2	1,9	11,13	459
	ZUS.	41,4	1,9	13,73	571

9 DURCHSCHNITTICHE WOCHENARBEITSZEITEN, BRUTTOSTUNDEN- UND BRUTTOWOCHENVERDIENSTE  
NACH INDUSTRIEZWEIGEN UND LEISTUNGSGRUPPEN IN DEN NEUEN LÄNDERN UND BERLIN-OST  
IM JAHRE 1984

GESCHLECHT	LEISTUNGSGRUPPE	BEZAHLT	MEHR-	BRUTTO-	BRUTTO-
		WOCHEN-	ARBEITS-	STUNDEN	WOCHEN-
		STUN DEN	STUN DEN	VERD IENSTE	VERD IENSTE
		ST D		D M	
DAVON SÄGE-, HOBEL-, HOLZIMPRÄGNIER- UND FURNIERWERKE					
MÄNNLICH	1	41,5	2,3	14,28	598
	2	41,6	2,0	12,27	512
	3	41,6	2,1	10,88	448
	ZUS.	41,6	2,2	13,34	558
WEIBLICH	1	37,7	0,5	12,53	474
	2	38,6	0,8	11,42	446
	3	40,7	0,7	10,21	415
	ZUS.	39,3	0,7	11,10	438
ALLE	1	41,3	2,2	14,20	591
	2	41,3	1,9	12,20	506
	3	41,2	1,5	10,49	433
	ZUS.	41,3	2,0	13,10	544
SPERRHOLZ-, HOLZFASERPLATTEN- UND HOLZSPANPLATTENWERKE					
MÄNNLICH	1	.	.	.	.
	2	.	.	.	.
	3	.	.	.	.
	ZUS.	.	.	.	.
WEIBLICH	1	.	.	.	.
	2	.	.	.	.
	3	.	.	.	.
	ZUS.	.	.	.	.
ALLE	1	.	.	.	.
	2	.	.	.	.
	3	.	.	.	.
	ZUS.	.	.	.	.
ZELLSTOFF-, HOLZSCHLIFF-, PAPIER- UND PAPPEERZEUGUNG					
MÄNNLICH	1	41,8	1,6	15,76	680
	2	41,0	1,1	13,93	574
	3	40,2	0,6	12,88	520
	ZUS.	41,5	1,4	15,02	625
WEIBLICH	1	41,1	0,7	14,89	613
	2	40,1	0,5	13,16	534
	3	40,0	.	11,13	446
	ZUS.	40,4	0,5	13,26	539
ALLE	1	41,8	1,5	15,89	656
	2	40,8	0,9	13,77	565
	3	40,1	0,3	11,91	479
	ZUS.	41,3	1,2	14,74	611
GUMMIVERARBEITUNG, VERARBEITUNG VON ASBEST					
MÄNNLICH	1	39,0	0,8	15,22	601
	2	39,0	0,9	14,48	572
	3	38,8	0,1	13,01	506
	ZUS.	39,0	0,8	14,58	576
WEIBLICH	1	38,0	0,4	13,20	503
	2	37,9	0,4	12,44	477
	3	37,8	0,1	12,64	484
	ZUS.	37,9	0,3	12,58	481
ALLE	1	38,9	0,8	15,06	593
	2	38,8	0,8	14,00	549
	3	38,1	0,1	12,76	491
	ZUS.	38,7	0,7	14,05	550
INVESTITIONSGÜTERINDUSTRIE					
MÄNNLICH	1	39,2	1,2	17,37	684
	2	39,2	1,1	15,43	608
	3	39,1	1,0	13,65	537
	ZUS.	39,2	1,2	16,75	680
WEIBLICH	1	38,0	0,4	15,59	596
	2	38,0	0,5	13,67	522
	3	38,7	0,6	12,89	502
	ZUS.	38,2	0,5	13,87	532
ALLE	1	39,1	1,2	17,31	681
	2	38,9	1,0	15,04	588
	3	38,9	0,8	13,27	519
	ZUS.	39,1	1,1	16,40	644
STAHL-, LEICHTMETALL- UND SCHIENENFAHRZEUGBAU (OH LOK.BAU.)					
MÄNNLICH	1	39,3	1,0	17,50	690
	2	38,8	1,0	15,85	618
	3	39,7	1,1	14,46	576
	ZUS.	39,2	1,0	17,04	670
WEIBLICH	1	39,1	0,2	15,98	623
	2	37,8	0,1	14,89	561
	3	40,2	0,8	13,78	551
	ZUS.	38,6	0,2	15,26	588
ALLE	1	39,3	0,9	17,45	688
	2	38,7	0,9	15,76	612
	3	39,8	1,0	14,32	571
	ZUS.	39,2	0,9	16,95	666

GESCHLECHT	LEISTUNGSGRUPPE	BEZAHLT	MEHR-	BRUTTO-	BRUTTO-
		WOCHEN-	ARBEITS-	STUNDEN	WOCHEN-
		STUN DEN	STUN DEN	VERD IENSTE	VERD IENSTE
		ST D		D M	
MASCHINENBAU, LOKOMOTIVBAU					
MÄNNLICH	1	39,0	1,5	17,34	680
	2	39,1	1,4	15,04	594
	3	39,5	1,4	13,07	522
	ZUS.	39,0	1,4	16,72	657
WEIBLICH	1	36,9	0,5	16,00	598
	2	36,2	0,6	13,75	506
	3	40,1	1,1	12,11	491
	ZUS.	37,3	0,7	13,80	523
ALLE	1	38,9	1,5	17,31	678
	2	38,7	1,3	14,87	583
	3	39,8	1,3	12,66	509
	ZUS.	38,9	1,4	16,54	648
STRASSENFAHRZEUGBAU; REPARATUR VON KRAFTFAHRZEUGEN USW.					
MÄNNLICH	1	39,1	1,2	16,90	669
	2	39,2	1,1	15,09	597
	3	39,2	0,9	14,43	573
	ZUS.	39,2	1,1	16,20	641
WEIBLICH	1	37,8	0,5	16,36	630
	2	38,3	0,5	13,84	530
	3	38,3	0,5	13,85	532
	ZUS.	38,2	0,5	14,40	552
ALLE	1	39,1	1,2	16,88	668
	2	39,1	1,0	14,92	588
	3	38,9	0,8	14,24	559
	ZUS.	39,1	1,1	16,04	633
DARUNTER HERST.V.KRAFTFAHRZEUGEN U.KRAFTFAHRZEUGMOTOREN					
MÄNNLICH	1	37,3	0,8	19,23	741
	2	37,1	0,3	15,48	597
	3	36,0	.	12,88	483
	ZUS.	37,2	0,6	17,97	692
WEIBLICH	1	36,1	0,3	17,59	662
	2	37,5	0,2	14,01	538
	3	35,6	.	12,69	469
	ZUS.	36,6	0,2	15,19	575
ALLE	1	37,3	0,8	19,16	738
	2	37,1	0,3	15,30	590
	3	35,9	.	12,82	479
	ZUS.	37,2	0,6	17,75	683
SCHIFFBAU					
MÄNNLICH	1	38,9	1,4	18,95	738
	2	38,3	0,6	16,83	646
	3	38,9	0,3	12,44	484
	ZUS.	38,8	1,3	18,68	726
WEIBLICH	1	37,6	0,8	16,69	624
	2	36,4	0,5	15,70	571
	3	(36,7)	.	(13,57)	(511)
	ZUS.	37,1	0,7	16,19	600
ALLE	1	38,8	1,4	18,88	734
	2	38,0	0,6	16,66	634
	3	38,5	0,3	12,65	488
	ZUS.	38,7	1,3	16,56	720
LUFT- UND RAUMFAHRZEUG					
MÄNNLICH	1	.	.	.	.
	2	.	.	.	.
	3	.	.	.	.
	ZUS.	.	.	.	.
WEIBLICH	1	.	.	.	.
	2	.	.	.	.
	3	.	.	.	.
	ZUS.	.	.	.	.
ALLE	1	.	.	.	.
	2	.	.	.	.
	3	.	.	.	.
	ZUS.	.	.	.	.
ELEKTROTECHNIK; REPARATUR VON ELEKTR. GERÄTEN F.D. HAUSH.					
MÄNNLICH	1	39,6	1,1	17,40	692
	2	39,0	0,8	15,70	612
	3	38,4	0,6	13,30	511
	ZUS.	39,4	1,0	16,68	658
WEIBLICH	1	37,9	0,3	15,48	592
	2	38,4	0,4	13,78	530
	3	38,0	0,4	13,15	502
	ZUS.	38,2	0,4	13,84	530
ALLE	1	39,5	1,0	17,28	684
	2	38,8	0,6	14,93	579
	3	38,1	0,5	13,20	505
	ZUS.	39,1	0,8	15,96	625

9 DURCHSCHNITTICHE WOCHENARBEITSZEITEN, BRUTTOSTUNDEN- UND BRUTTOWOCHENVERDIENSTE  
NACH INDUSTRIEZWEIGEN UND LEISTUNGSGRUPPEN IN DEN NEUEN LAENDERN UND BERLIN-OST  
IM JAHRE 1994

GESCHLECHT	LEISTUNGSGRUPPE	BEZAHLT	MEHR-	BRUTTO-	BRUTTO-
		WOCHEN-	ARBEITS-	STUNDEN	WOCHEN-
		STUNDEN	STUNDEN	VERDIENSTE	VERDIENSTE
		ST D		D M	
FEINMECHANIK, OPTIK, HERSTELLUNG VON UHREN USW.					
MAENNLICH	1	37,1	0,5	16,81	628
	2	39,0	0,6	14,26	561
	3	38,9	0,6	12,68	495
	ZUS.	37,5	0,5	16,21	613
WEIBLICH	1	37,8	0,2	14,26	543
	2	39,2	0,7	13,33	527
	3	39,7	0,8	11,64	463
	ZUS.	38,9	0,6	13,40	524
ALLE	1	37,2	0,5	16,37	614
	2	39,1	0,7	13,68	540
	3	39,5	0,7	11,86	470
	ZUS.	38,0	0,6	15,19	581
HERST.V.EBM-WAREN,STAHLVERFORM.,OBERFLAECHEVEREDL.,HAERTUNG					
MAENNLICH	1	40,1	1,6	16,09	648
	2	40,2	1,6	15,57	631
	3	39,0	1,1	13,88	548
	ZUS.	40,1	1,5	15,77	637
WEIBLICH	1	38,6	0,5	14,27	552
	2	37,9	0,6	12,50	477
	3	39,5	0,6	12,42	492
	ZUS.	38,4	0,6	12,65	488
ALLE	1	40,1	1,5	16,03	645
	2	39,7	1,4	14,97	600
	3	39,3	0,8	13,05	516
	ZUS.	39,9	1,4	15,30	614
HERST.V.BUEROMASCHINEN,DATENVERARB.GERAETEN U. -EINRICHTUNGEN					
MAENNLICH	1	39,8	0,6	15,83	631
	2	39,3	0,7	13,26	520
	3	38,2	0,8	12,85	493
	ZUS.	39,4	0,7	14,28	563
WEIBLICH	1	(39,6)		(14,91)	(586)
	2	39,0		12,92	503
	3	38,7	0,9	12,67	489
	ZUS.	39,0	0,4	12,97	505
ALLE	1	39,8	0,6	15,77	628
	2	39,2	0,5	13,10	512
	3	38,5	0,9	12,74	490
	ZUS.	39,3	0,6	13,79	541
VERBRAUCHSGUETERINDUSTRIE					
MAENNLICH	1	40,7	1,5	15,85	648
	2	40,8	1,5	13,82	566
	3	40,4	1,2	12,91	524
	ZUS.	40,7	1,5	14,87	608
WEIBLICH	1	38,7	0,5	13,08	507
	2	38,6	0,6	11,79	458
	3	39,2	0,6	11,64	458
	ZUS.	38,7	0,6	12,13	472
ALLE	1	40,2	1,2	15,10	608
	2	39,6	1,0	12,79	510
	3	39,7	0,8	12,13	483
	ZUS.	39,9	1,1	13,73	550
FEINKERAMIK					
MAENNLICH	1	38,9	1,0	15,85	624
	2	38,9	0,8	14,44	569
	3	38,2	0,3	12,79	495
	ZUS.	38,8	0,8	14,80	582
WEIBLICH	1	37,2	0,2	16,08	604
	2	35,9	0,4	12,12	446
	3	36,6	0,4	11,94	449
	ZUS.	36,5	0,3	13,38	499
ALLE	1	38,1	0,7	15,95	615
	2	37,7	0,6	13,56	520
	3	37,0	0,3	12,16	461
	ZUS.	37,7	0,6	14,12	541
HERSTELLUNG UND VERARBEITUNG VON GLAS					
MAENNLICH	1	41,0	0,7	16,07	661
	2	41,0	0,8	14,78	608
	3	40,6	0,5	13,56	553
	ZUS.	41,0	0,7	15,48	636
WEIBLICH	1	38,8	0,2	14,36	556
	2	39,8	0,4	14,02	558
	3	39,9	0,3	13,33	532
	ZUS.	39,6	0,3	13,79	547
ALLE	1	40,8	0,6	15,92	651
	2	40,6	0,7	14,54	592
	3	40,2	0,4	13,43	541
	ZUS.	40,6	0,6	15,07	614

GESCHLECHT	LEISTUNGSGRUPPE	BEZAHLT	MEHR-	BRUTTO-	BRUTTO-
		WOCHEN-	ARBEITS-	STUNDEN	WOCHEN-
		STUNDEN	STUNDEN	VERDIENSTE	VERDIENSTE
		ST D		D M	
HOLZVERARBEITUNG; REP. VON GEBRAUCHSGUETERN AUS HOLZ U. AE.					
MAENNLICH	1	41,4	2,0	14,70	611
	2	40,8	1,8	13,37	546
	3	40,7	1,6	12,60	514
	ZUS.	41,1	1,9	14,05	579
WEIBLICH	1	38,4	0,6	13,25	510
	2	38,2	0,6	12,66	486
	3	39,7	0,7	12,43	494
	ZUS.	38,6	0,6	12,78	494
ALLE	1	41,0	1,8	14,48	595
	2	39,9	1,4	13,13	525
	3	40,3	1,2	12,52	504
	ZUS.	40,4	1,5	13,71	556
HERST.V.MUSIKINSTR.,SPIELWAREN,SPORTGERAETEN,SCHMUCK U.AE.					
MAENNLICH	1	40,7	1,2	14,27	580
	2	41,1	1,4	12,22	503
	3	39,7	0,9	11,62	461
	ZUS.	40,8	1,3	13,20	539
WEIBLICH	1	39,4	0,5	10,74	429
	2	39,7	0,5	9,93	396
	3	40,5	1,1	10,22	413
	ZUS.	39,7	0,6	10,17	406
ALLE	1	40,2	1,0	13,10	529
	2	40,3	0,9	10,90	440
	3	40,2	1,1	10,57	425
	ZUS.	40,2	0,9	11,67	471
PAPIER- UND PAPPEVERARBEITUNG					
MAENNLICH	1	41,1	2,2	14,86	608
	2	41,3	2,1	12,53	518
	3	39,4	1,0	11,78	468
	ZUS.	41,0	2,0	13,49	553
WEIBLICH	1	39,0	0,3	12,48	488
	2	39,0	0,9	10,93	429
	3	40,0	0,8	10,84	436
	ZUS.	39,3	0,8	11,07	437
ALLE	1	40,7	1,9	14,51	590
	2	40,2	1,5	11,75	473
	3	39,8	0,8	11,13	446
	ZUS.	40,3	1,5	12,47	503
DRUCKEREI, VERVIELFAELTIGUNG					
MAENNLICH	1	39,5	1,2	22,88	907
	2	39,7	0,9	19,84	791
	3	39,9	1,4	18,89	758
	ZUS.	39,6	1,1	21,93	871
WEIBLICH	1	38,8	0,6	19,22	750
	2	38,3	0,5	17,61	676
	3	39,1	0,9	15,82	624
	ZUS.	38,6	0,6	18,28	710
ALLE	1	39,3	1,0	21,84	862
	2	39,0	0,7	18,84	738
	3	39,5	1,1	17,38	691
	ZUS.	39,2	0,9	20,67	815
HERSTELLUNG VON KUNSTSTOFFWAREN					
MAENNLICH	1	41,1	1,7	14,90	615
	2	41,9	2,0	13,76	581
	3	41,5	1,5	12,26	511
	ZUS.	41,6	1,8	14,09	589
WEIBLICH	1	39,4	0,5	12,38	489
	2	39,9	0,8	12,35	496
	3	39,8	0,5	11,39	454
	ZUS.	39,8	0,7	12,09	483
ALLE	1	40,9	1,5	14,57	598
	2	41,3	1,6	13,31	553
	3	40,5	0,9	11,76	478
	ZUS.	41,0	1,5	13,51	557
LEDERERZEUGUNG					
MAENNLICH	1	40,5	1,0	13,00	523
	2	(40,0)	(0,9)	(11,43)	(452)
	3	/	/	/	/
	ZUS.	40,3	0,9	12,53	501
WEIBLICH	1	/	/	/	/
	2	(37,8)	/	(10,29)	(380)
	3	/	/	/	/
	ZUS.	38,3	0,3	10,44	393
ALLE	1	40,4	0,9	12,73	513
	2	38,9	0,6	10,88	416
	3	/	/	/	/
	ZUS.	39,7	0,8	11,97	471

9 DURCHSCHNITTliche WOCHENARBEITSZEITEN, BRUTTOSTUNDEN- UND BRUTTOWOCHENVERDIENSTE  
NACH INDUSTRIEZWEIGEN UND LEISTUNGSGRUPPEN IN DEN NEUEN LAENDERN UND BERLIN-OST  
IM JAHRE 1994

GESCHLECHT	LEISTUNGSGRUPPE	BEZAHLT	MEHR-	BRUTTO-	BRUTTO-
		WOCHEN-	ARBEITS-	TUNDEN-	WOCHEN-
		STUN DEN	VERD IENSTE		
		ST D		D M	
LEDERVERARBEITUNG (OHNE HERSTELLUNG VON SCHUHEN)					
MAENNLICH	1	40,6	1,0	11,84	481
	2	(39,6)	(0,4)	(10,43)	(415)
	3	/	/	/	/
	ZUS.	40,1	0,7	11,14	448
WEIBLICH	1	38,9	0,5	9,68	380
	2	38,5	0,5	10,05	390
	3	39,2		9,30	366
	ZUS.	38,8	0,4	9,77	382
ALLE	1	39,4	0,6	10,35	410
	2	38,7	0,5	10,11	395
	3	39,2		9,32	367
	ZUS.	39,1	0,5	10,05	395
HERSTELLUNG VON SCHUHEN; REPARATUR VON SCHUHEN USW.					
MAENNLICH	1	39,2	0,6	13,10	517
	2	38,6	0,4	11,29	440
	3	(39,6)	(0,9)	(12,60)	(560)
	ZUS.	39,0	0,6	12,47	490
WEIBLICH	1	37,3	0,4	11,30	424
	2	37,6	0,9	10,47	402
	3	37,6	0,3	11,52	441
	ZUS.	37,5	0,7	10,87	415
ALLE	1	38,4	0,5	12,35	477
	2	37,9	0,8	10,70	413
	3	37,9	0,3	11,68	450
	ZUS.	38,1	0,6	11,49	444
TEXTILGEWERBE					
MAENNLICH	1	40,8	1,2	13,12	533
	2	40,7	1,2	11,95	488
	3	40,6	1,1	10,39	423
	ZUS.	40,7	1,2	12,59	513
WEIBLICH	1	39,6	0,6	11,26	446
	2	39,5	0,6	11,24	445
	3	39,5	0,5	9,93	392
	ZUS.	39,5	0,6	11,11	439
ALLE	1	40,3	1,1	12,60	509
	2	39,8	0,7	11,43	456
	3	39,8	0,7	10,04	400
	ZUS.	40,0	0,9	11,75	471
DARUNTER SPINNEREI, ZWIRNEREI, HANDELSF. AUFMACHUNG V. GARNEN					
MAENNLICH	1	40,7	1,1	13,62	556
	2	41,1	1,4	13,22	546
	3	40,0	0,7	10,80	434
	ZUS.	40,8	1,2	13,38	548
WEIBLICH	1	39,4	0,7	11,67	459
	2	40,1	0,7	12,06	484
	3	39,2	0,4	10,65	420
	ZUS.	40,0	0,7	11,96	478
ALLE	1	40,4	1,0	13,24	536
	2	40,3	0,9	12,35	499
	3	39,5	0,5	10,71	426
	ZUS.	40,3	0,9	12,58	509
WEBEREI (OHNE WEBEREIEN DES SONSTIGEN TEXTILGEWERBES)					
MAENNLICH	1	40,2	1,2	13,10	527
	2	40,4	1,2	11,14	451
	3	(39,3)	(0,8)	(10,17)	(404)
	ZUS.	40,3	1,2	12,41	500
WEIBLICH	1	39,5	0,7	11,81	467
	2	38,7	0,6	11,08	432
	3	37,9	0,6	10,48	398
	ZUS.	38,9	0,6	11,28	441
ALLE	1	40,0	1,1	12,70	508
	2	39,3	0,8	11,10	439
	3	38,3	0,6	10,40	399
	ZUS.	39,6	0,9	11,87	472
BEKLEIDUNGSGEWERBE					
MAENNLICH	1	40,4	1,5	13,25	533
	2	40,2	0,9	11,95	483
	3	(41,2)	(1,3)	(9,94)	(408)
	ZUS.	40,4	1,3	12,71	512
WEIBLICH	1	38,7	0,6	10,27	397
	2	37,4	0,4	10,23	386
	3	39,4	0,8	8,55	333
	ZUS.	38,1	0,5	10,15	388
ALLE	1	38,9	0,8	10,80	420
	2	37,6	0,5	10,36	393
	3	39,6	0,8	8,72	342
	ZUS.	38,3	0,6	10,47	403

GESCHLECHT	LEISTUNGSGRUPPE	BEZAHLT	MEHR-	BRUTTO-	BRUTTO-
		WOCHEN-	ARBEITS-	STUNDEN-	WOCHEN-
		STUN DEN	VERD IENSTE		
		ST D		D M	
NAHRUNGS- UND GENUSSMITTELINDUSTRIE					
MAENNLICH	1	42,3	2,5	15,96	678
	2	42,6	2,9	14,22	608
	3	41,0	1,5	13,34	549
	ZUS.	42,3	2,6	15,08	640
WEIBLICH	1	40,8	1,2	13,99	573
	2	40,2	0,9	12,86	511
	3	39,7	0,6	11,08	440
	ZUS.	40,2	0,9	12,57	506
ALLE	1	42,0	2,3	15,81	658
	2	41,6	2,1	13,61	569
	3	40,2	0,9	11,92	479
	ZUS.	41,6	2,0	14,24	594
DARUNTER BROT- UND BACKWARENINDUSTRIE					
MAENNLICH	1	42,5	2,5	15,04	640
	2	42,8	2,9	13,31	571
	3	41,0	1,3	12,12	498
	ZUS.	42,5	2,5	14,41	613
WEIBLICH	1	41,4	1,1	13,13	543
	2	41,2	1,2	12,44	512
	3	40,5	0,7	10,62	430
	ZUS.	41,1	1,1	12,39	510
ALLE	1	42,2	2,2	14,61	617
	2	42,0	2,0	12,87	540
	3	40,7	0,9	11,18	455
	ZUS.	42,0	2,0	13,67	574
OBST- UND GEMUESEVERARBEITUNG					
MAENNLICH	1	42,0	2,2	13,12	554
	2	42,1	3,1	12,19	516
	3	40,1	1,0	10,66	429
	ZUS.	41,8	2,5	12,40	521
WEIBLICH	1	39,5	0,8	11,86	472
	2	39,2	0,7	10,58	417
	3	38,7	0,2	10,24	398
	ZUS.	39,2	0,6	10,89	429
ALLE	1	40,9	1,6	12,81	520
	2	40,7	1,9	11,43	467
	3	39,2	0,5	10,39	409
	ZUS.	40,5	1,5	11,67	475
SCHLACHTHAEUER (OH. KOM. SCHLACHTHOF), FLEISCHVERARB.					
MAENNLICH	1	41,2	1,8	14,71	608
	2	42,3	2,6	13,59	577
	3	40,8	1,5	12,30	503
	ZUS.	41,7	2,1	14,02	586
WEIBLICH	1	41,2	1,7	13,72	568
	2	40,4	1,0	12,09	490
	3	41,0	1,3	11,14	457
	ZUS.	40,7	1,2	12,28	501
ALLE	1	41,2	1,7	14,51	600
	2	41,5	1,9	12,99	541
	3	40,9	1,4	11,65	477
	ZUS.	41,3	1,8	13,43	557
FISCHVERARBEITUNG					
MAENNLICH	1	41,6	1,9	12,75	531
	2	43,6	4,3	11,16	488
	3	(42,8)	(2,9)	(9,37)	(401)
	ZUS.	42,5	3,0	11,78	502
WEIBLICH	1	40,6	0,7	12,68	516
	2	39,8	1,0	10,01	401
	3	40,1	1,4	8,53	339
	ZUS.	39,9	1,0	10,18	409
ALLE	1	41,3	1,6	12,73	527
	2	40,8	1,9	10,34	425
	3	41,0	1,9	8,83	360
	ZUS.	41,0	1,8	10,84	446
BRAUEREI, MÄLZEREI					
MAENNLICH	1	40,7	1,1	17,66	720
	2	40,9	1,8	16,23	669
	3	40,3	0,8	15,17	613
	ZUS.	40,7	1,3	17,04	697
WEIBLICH	1	39,5	0,2	16,89	668
	2	38,8	0,3	16,01	621
	3	39,8	0,2	14,10	562
	ZUS.	39,3	0,3	16,05	632
ALLE	1	40,5	1,0	17,59	715
	2	40,7	1,7	16,21	664
	3	40,1	0,6	14,82	596
	ZUS.	40,6	1,2	16,93	690



9 DURCHSCHNITTliche WOCHENARBEITSZEITEN, BRUTTOSTUNDEN- UND BRUTTOWOCHENVERDIENSTE  
NACH INDUSTRIEZWEIGEN UND LEISTUNGSGRUPPEN IN DEN NEUEN LAENDERN UND BERLIN-OST  
IM JAHRE 1994

GESCHLECHT	LEISTUNGSGRUPPE	BEZAHLTE	MEHR-	BRUTTO-	BRUTTO-
		WOCHEN-	ARBEITS-	STUNDEN-	WOCHEN-
		STUN DEN	VERD IENSTE		
		ST D		D M	
TABAKVERARBEITUNG					
MAENNlich	1	40,1	0,6	24,19	973
	2	39,8	0,2	20,04	799
	3	39,5	0,2	20,39	806
	ZUS.	39,9	0,4	21,92	875
WEIBlich	1	(39,5)	.	(22,82)	(905)
	2	39,6	0,1	17,39	690
	3	39,4	.	16,87	665
	ZUS.	39,6	0,1	17,42	690
ALLE	1	40,1	0,6	24,11	969
	2	39,7	0,1	18,19	723
	3	39,4	0,2	18,68	738
	ZUS.	39,7	0,2	19,63	781
DAVON HERSTELLUNG VON ZIGARREN, ZIGARRILOS, STUMPEN					
MAENNlich	1	39,9	.	15,33	612
	2	(39,8)	.	(11,97)	(477)
	3	/	.	/	/
	ZUS.	39,8	.	13,62	543
WEIBlich	1	.	.	.	.
	2	39,9	.	11,86	473
	3	39,5	.	11,07	437
	ZUS.	39,8	.	11,71	466
ALLE	1	39,9	.	15,33	612
	2	39,9	.	11,88	474
	3	39,5	.	10,89	430
	ZUS.	39,8	.	12,19	486

GESCHLECHT	LEISTUNGSGRUPPE	BEZAHLTE	MEHR-	BRUTTO-	BRUTTO-
		WOCHEN-	ARBEITS-	STUNDEN-	WOCHEN-
		STUN DEN	VERD IENSTE	ST D	D M
TABAKVERARBEITUNG (OH.HERST.V.ZIGARREN,ZIGARRILOS,STUMPEN)					
MAENNLICH	1	40,1	0,7	28,08	1050
	2	39,8	0,2	21,57	860
	3	39,5	0,1	20,85	825
	ZUS.	39,9	0,4	23,28	929
WEIBLICH	1	(39,5)	.	(22,82)	(905)
	2	39,4	0,1	21,31	843
	3	39,3	.	20,41	803
	ZUS.	39,4	0,1	21,18	837
ALLE	1	40,1	0,6	25,85	1040
	2	39,6	0,1	21,41	849
	3	39,4	0,1	20,68	817
	ZUS.	39,7	0,3	22,39	890
HOCH- UND TIEFBAU MIT HANDWERK					
MAENNLICH	1	40,7	1,7	19,62	804
	2	41,0	1,8	17,68	729
	3	40,8	1,6	15,97	654
	ZUS.	40,8	1,7	18,42	756
HOCH- UND TIEFBAU MIT HANDWERK (OHNE FERTIGTEILBAU IM HOCHBAU)					
MAENNLICH	1	40,7	1,7	19,59	803
	2	41,0	1,8	17,69	729
	3	40,8	1,6	15,95	653
	ZUS.	40,8	1,7	18,40	755

**10 DURCHSCHNITTICHE BRUTTOJAHRESVERDIENSTE DER ARBEITER IM FRUEHEREN BUNDESGBEIT**  
DM

INDUSTRIEZWEIG	1991			1992			1993		
	MAENNlich	WEIBlich	ALLE	MAENNlich	WEIBlich	ALLE	MAENNlich	WEIBlich	ALLE
INDUSTRIE (EINSCHL. HOCH-U. TIEFBAU M. HANDWERK)	51523	35848	48902	54623	38172	51917	55050	38847	52535
INDUSTRIE (OH. BAUINDUSTRIE)	52239	35847	49227	54959	38151	51873	55407	38846	52500
INDUSTRIE (OH. BERGBAU), HOCH-U. TIEFBAU M. HANDWERK	51555	35847	48849	54616	38172	51833	55048	38847	52461
VERARBEITENDE INDUSTRIE (OH. BAUINDUSTRIE)	52158	35821	48930	54721	38120	51499	55093	38807	52065
VERARBEITENDE INDUSTRIE (OH. GEW. U. VERARB. V. STEIN, U. ERD. SOWIE OH. BAUINDUSTRIE)	52219	35815	48910	54724	38120	51431	55067	38805	51971
VERARBEITENDE INDUSTRIE (OH. GEW. U. VERARB. V. STEIN, U. ERD.), HOCH-U. TIEFBAU M. HANDW.	51381	35816	48596	54388	38141	51528	54727	38806	52076
ELEKTRIZ.-, GAS-, FERNWAERME-U. WASSERVERS. DARUNTER: ELEKTRIZITAETSVERSORG.	58773 59975	42649 43054	58330 59501	62159 63241	45711 45843	61694 62720	64448 65635	47183 47440	63946 65075
BERGBAU	50647	-	50647	54817	-	54817	55108	-	55108
STEINKOEHLENBERGB. U. -BRIKETTERSTELLUNG, KOKEREI	49525	-	49525	53841	-	53841	53813	-	53813
VERARBEITENDE INDUSTRIE (OH. GEW. U. VERARB. V. STEIN, U. ERD. SOWIE OH. BAUINDUSTRIE)	61740	-	61740	64050	-	64050	66348	-	66348
ERZBERGBAU, GEW. V. SPALT-U. BRUTSTOFF-HALTG. ERZEN	-	-	-	-	-	-	-	-	-
DARUNTER: EISENERZBERGBAU	-	-	-	-	-	-	-	-	-
KALI-U. STEINSALZBERGBAU, SALINEN	50158	-	50158	52911	-	52911	52805	-	52805
UEBR. BERGBAU 1), TORFGEWINNUNG	54725	-	54725	59478	-	59478	61025	-	61025
GRUNDSTOFF-U. PRODUKTIONSGUETERINDUSTRIE	53119	39161	51790	55763	41056	54438	56254	41646	54977
GEW. U. VERARB. V. STEIN, U. ERD. (OH. VERARB. V. ASBEST)	50071	37552	49737	54630	38134	54153	55872	39233	55431
METALLERZ. U. -BEARB. (OH. NE-METALLE USW)	50393	38283	50076	52434	38978	52072	51635	38792	51311
DAVON: EISENSCHAFFENDE INDUSTRIE	50223	37077	50056	52504	39104	52334	52040	39228	51885
EISEN-, STAHL-U. TEMPERGIESSEREI	51328	39790	50586	52889	41077	52405	51108	40318	50748
ZIEHEREIEN, KALTWALZWERKE	49826	37937	49080	51592	38420	50858	50702	38952	50058
NE-METALLERZ., -HALBZEUGWERKE U. -GIESSEREI	52447	37209	51016	55021	39564	53710	55242	39820	53978
DARUNTER: NE-METALLGIESSEREI	49590	35367	47892	51012	38122	49502	50969	37939	49449
MINERALOELVERARBEITUNG	70347	46554	69929	74002	51343	73594	75009	51212	74542
CHEMISCHE INDUSTRIE (OH. H. V. CHEMIEFASERN)	57839	40415	55044	60256	42395	57449	61205	43048	58412
H. V. CHEMIEFASERN	53605	40171	52545	56002	42131	54900	55035	42693	54134
HOLZBEARBEITUNG	45960	35052	45119	49226	37173	48394	50276	38087	49457
DAVON: SAEGE-, HOBEL-, HOLZIMPRAGNIER-U. FURNIERWERKE	41843	35301	41495	46453	36691	45796	47463	37495	46818
SPERRHOLZ-, HOLZFASER-U. -SPAN-PLATTENWERKE	50788	34909	49143	52908	37774	51827	54020	38805	52947
ZELLSTOFF-, HOLZSCHLIFF-, PAPIER-U. PAPPE-ERZEUGUNG	54545	36775	53678	56805	38965	56024	57500	40005	56749
GUMMI-VERARB., VERARB. V. ASBEST	49254	37667	47117	51601	39502	49413	51544	39730	49607
INVESTITIONSGUETERINDUSTRIE	53055	37796	50380	55650	40238	52984	55689	40799	53246
STAHL-, L. METALL-U. SCHIENENFZ. BAU (OH. LOK. BAU)	53878	37879	53538	55405	40448	55074	55849	40932	55522
MASCHINENBAU, LOKOMOTIVBAU	52098	37390	51137	54549	40262	53476	55108	41209	54058
STRASSENFAHRZEUGE, REP. V. KFZ USW	57881	44504	56520	60750	47452	59440	60065	47386	58900
DARUNTER: H. V. KFZ U. -MOTOREN	60802	50725	60061	63913	54441	63242	63041	53845	62440
SCHIFFBAU	52333	39355	52256	56379	43551	55903	57120	45566	57043
LUFT-U. RAUMFAHRZEUGBAU	56996	42974	56027	59874	45299	58938	57114	44748	56322
ELEKTROTECHNIK, REP. V. HAUSHALTSGERAETEN	49485	36406	44648	52545	38725	47432	53630	39539	48752
FEINMECHANIK, OPTIK, H. V. UHREN USW	47337	36453	42932	50297	38695	45724	50965	39716	46759
H. V. EBM-WAREN, STAHLVERFORMUNG, OBER-FLAECH. VEREDLG., HAERTUNG	48756	35557	45975	50488	37666	47881	50113	37979	47734
H. V. BUEROMASCHINEN, ADV-GERAETEN U. -EINR. USW	49622	39441	46062	51541	41344	47770	53176	42084	49351
VERBRAUCHSGUETERINDUSTRIE	48355	32799	42977	50870	35139	45634	51899	35956	46808
FEINKERAMIK	41858	32002	37511	43102	32660	38641	44743	33857	40193
H. U. VERARB. V. GLAS	49583	33078	47331	51401	35362	49192	52602	35952	50313
HOLZVERARBEITUNG USW	47393	35060	45043	49886	37922	47783	50932	38809	48785
H. V. MUSIKINSTRUMENTEN, SPIELWAREN, SCHMUCK USW	44119	32756	38755	46100	34687	41027	46878	35648	41792
PAPIER-U. PAPPEVERARBEITUNG	48996	33186	44334	51132	36271	46824	52202	36729	47896
DRUCKEREI, VERVIELFAELTIGUNG	58701	40805	55618	62069	44167	58631	63489	45553	60223
H. V. KUNSTSTOFFWAREN	47106	33296	43575	49663	35467	46087	50042	35737	46576
LEDERERZEUGUNG	42729	32275	39912	45508	34823	42711	46037	35753	43450
LEDERVERARB. (OH. H. V. SCHUHEN)	38438	28329	31801	40169	30597	33657	40550	30746	33966
H. V. SCHUHEN, REP. V. SCHUHEN USW	38942	30342	33736	41332	33033	36387	42795	34248	37777
TEXTILGEWERBE	43400	32414	38861	45710	34459	41261	46515	35250	42182
DARUNTER: SPINNEREI, ZWIRNEREI, HANDELSF. AUFM. V. GARNEN	42366	32163	38715	45821	34100	42033	45791	34205	42152
WEBEREI (OH. WEBEREIEN D. SONST. TEXTILGEW.)	42783	33182	39486	44981	34996	41642	45979	36040	42723
BEKLEIDUNGSGEWERBE	41526	30676	32135	44456	32420	34198	45243	33246	35138
NAHRUNGS-U. GENUSSMITTELINDUSTRIE	50082	32711	45487	52807	34765	48142	54449	36300	49933
DARUNTER: BROT-U. BACKWARENINDUSTRIE	47975	31732	44925	50290	33890	47088	52105	35274	48866
OBST-U. GEMUESEVERARB.	47564	31759	42937	49814	34232	45489	51084	35301	47017
SCHLACHTHAEUER (OH. KOMMUNALE)	48306	33762	43306	50124	34954	45169	51276	35741	46356
FLEISCHVERARB.	43687	28791	35127	45711	30209	37060	48165	31615	39392
FISCHVERARBEITUNG	52662	42761	52465	56476	45615	56257	57952	47857	57764
BRAUEREI, MÄLZEREI	56989	42880	50775	58880	45893	53390	60929	48410	55840
TABAKVERARBEITUNG	36298	27613	29731	38690	28657	31123	39114	29390	32109
DAVON: H. V. ZIGARREN, ZIGARILLOS, STUMPEN	36298	27613	29731	38690	28657	31123	39114	29390	32109
TABAKVERARB. (OH. H. V. ZIGARREN, ZIGARILLOS U. AE.)	58017	46378	53338	59620	48887	55405	61747	51402	57811
HOCH-U. TIEFBAU (EINSCHL. HANDWERK)	46137	-	46137	52295	-	52295	52806	-	52806
DARUNTER: HOCH-U. TIEFBAU M. HANDWERK (OH. FERTIGTEILBAU IM HOCHBAU)	46001	-	46001	52166	-	52166	52615	-	52615

1) GEWINNUNG VON ERDOEL, ERDGAS, SONSTIGER BERGBAU

11 DURCHSCHNITTliche BRUTTOJAHRESVERDIENSTE DER ARBEITER IN DEN NEUEN LAENDERN UND BERLIN-OST  
DM

INDUSTRIEZWEIG	1991			1992			1993		
	MAENNlich	WEIBlich	ALLE	MAENNlich	WEIBlich	ALLE	MAENNlich	WEIBlich	ALLE
INDUSTRIE (EINSCHL. HOCH-U. TIEFBAU M. HANDWERK)	24387	18864	23645	31459	23045	30426	35511	27040	34472
INDUSTRIE (OH. BAUINDUSTRIE)	22868	18818	22184	29230	22996	28123	34025	27011	32737
INDUSTRIE (OH. BERGBAU), HOCH-U. TIEFBAU M. HANDWERK	24418	18864	23601	31173	22984	30120	35050	26294	33973
VERARBEITENDE INDUSTRIE (OH. BAUINDUSTRIE)	22036	18416	21320	27683	22472	26647	32189	25763	30920
VERARBEITENDE INDUSTRIE (OH. GEW. U. VERARB. V. STEIN, U. ERD, SOWIE OH. BAUINDUSTRIE)	22036	18417	21304	27462	22423	26417	31903	25723	30620
VERARBEITENDE INDUSTRIE (OH. GEW. U. VERARB. V. STEIN, U. ERD.), HOCH-U. TIEFBAU M. HANDW.	24170	18470	23306	30819	22484	29711	34588	25769	33464
ELEKTRIZ., GAS-, FERNAERME-U. WASSERVERS. DARUNTER: ELEKTRIZITÄTSVERSORG.	27794 28532	24595 24842	27409 28000	37605 39492	33761 35075	37213 38920	42669 43685	37644 38372	42162 42998
BERGBAU	24105	-	24105	35716	-	35716	43215	-	43215
STEINKOHLENBERGB. U. -BRIKETTERSTELLUNG, KOKEREI	29741	-	29741	-	-	-	-	-	-
BRAUNKOHLENBERGBAU U. -BRIKETTERSTELL.	23858	-	23858	36247	-	36247	43954	-	43954
ERZBERGBAU, GEW. V. SPALT-U. BRUTSTOFF-HALTIG. ERZEN	-	-	-	-	-	-	-	-	-
DARUNTER: EISENERZBERGBAU	-	-	-	-	-	-	-	-	-
KALI-U. STEINSALZBERGBAU, SALINEN	22990	-	22990	27865	-	27865	32755	-	32755
UEBR. BERGBAU 1), TORFGEWINNUNG	27991	-	27991	38108	-	38108	43441	-	43441
GRUNDSTOFF-U. PRODUKTIONS- GUETERINDUSTRIE	21376	18999	20918	28042	24396	27463	32063	27213	31321
GEW. U. VERARB. V. STEIN, U. ERD. (OH. VERARB. V. ASBEST)	22036	18398	21870	30790	25649	30516	35767	28556	35442
METALLERZ. U. -BEARB. (OH. NE-METALLE USW)	21643	19096	21373	25832	21832	25440	29828	25367	29383
DAVON: EISENSCHAFFENDE INDUSTRIE	21046	19330	20836	25310	21659	24809	29136	25279	28599
EISEN-, STAHL-U. TEMPERGIESSEREI	22465	19010	22140	26369	22778	26181	31031	26666	30840
ZIEHEREIEN, KALTWALZWERKE	21711	18545	21429	25785	21010	25375	28896	23892	28471
NE-METALLERZ., -HALBZEUGWERKE U. -GIESSEREI	23052	19009	22743	28469	23879	28037	31663	27515	31316
DARUNTER: NE-METALLGIESSEREI	22659	-	22511	26085	21203	25784	28621	25968	28469
MINERALÖLVERARBEITUNG	21474	20152	21051	30082	27695	29514	31768	30335	31495
CHEMISCHE INDUSTRIE (OH. H. V. CHEMIEFASERN)	20711	18882	20179	27406	25138	26805	30719	28577	30130
H. V. CHEMIEFASERN	21352	19118	20707	27767	23704	26315	29654	24992	27730
HOLZBEARBEITUNG	20967	17127	20567	24045	20682	23694	27788	24480	27438
DAVON: SÄGE-, HOBEL-, HOLZIMPRÄGNIER- U. FURNIERWERKE	19415	15123	19157	23562	20176	23283	26537	23040	26277
SPERRHOLZ-, HOLZFASER-U. -SPAN- PLATTENWERKE	22648	17930	21952	-	-	-	-	-	-
ZELLSTOFF-, HOLZSCHLIFF-, PAPIER-U. PAPPE- ERZEUGUNG	20476	17342	19892	27551	23283	26803	30557	26380	29896
GUMMI- VERARB., VERARB. V. ASBEST	20052	17532	19764	25025	20911	24139	27712	23697	26667
INVESTITIONS- GUETERINDUSTRIE	22219	17369	21641	27673	22213	27020	32479	26646	31813
STAHL-, L. METALL-U. SCHIENENFZ. BAU (OH. LOK. BAU)	23489	18280	23187	29711	25311	29432	34535	32164	34403
MASCHINENBAU, LOKOMOTIVBAU	22786	20023	22586	27466	22382	27094	32212	26537	31819
STRASSENFAHRZEUGB., REP. V. KFZ USW	21714	18203	21563	27201	23606	26924	30263	26804	29980
DARUNTER: H. V. KFZ U. -MOTOREN	22967	17978	22566	29329	22708	28879	30105	26299	29823
SCHIFFBAU	22681	19774	22436	27921	22691	27587	32812	27952	32567
LUFT-U. RAUMFAHRZEUGBAU	-	-	-	-	-	-	-	-	-
ELEKTROTECHNIK, REP. V. HAUSHALTSGERÄTEN	22582	17113	21609	26796	21745	25584	32457	25557	30873
FEINMECHANIK, OPTIK, H. V. UHREN USW	16254	13874	15474	23154	18573	21928	28102	23936	26859
H. V. EBM-WAREN, STAHLVERFORMUNG, OBER- FLÄCH. VEREDLG., HAERTUNG	20536	16835	19935	26426	21541	25704	30703	24330	29798
H. V. BUEROMASCHINEN, ADV-GERÄTEN U. -EINR. USW	19536	17625	19186	25687	24168	25294	28314	23970	26816
VERBRAUCHS- GUETERINDUSTRIE	22251	18824	20966	26969	21551	24761	30903	24348	28175
FEINKERAMIK	24014	23704	23871	26697	23855	25494	30845	26091	28991
H. U. VERARB. V. GLAS	22315	19690	21871	27589	23214	26548	31139	26695	30173
HOLZVERARBEITUNG USW	19994	18108	19700	25640	22329	24830	29439	25980	28442
H. V. MUSIKINSTRUMENTEN, SPIELWAREN, SCHMUCK USW	19708	16417	18735	24682	18873	22135	27850	19774	24002
PAPIER-U. PAPPEVERARBEITUNG	20979	17517	19842	24842	20334	23088	28603	22257	25865
DRUCKEREI, VERVIELFÄLTIGUNG	33006	27454	31084	38116	33238	37014	45823	37858	42925
H. V. KUNSTSTOFFWAREN	20247	17464	19404	26590	22023	25349	29165	24333	27849
LEDERERZEUGUNG	17403	16240	17157	24891	20906	24052	29345	26867	28795
LEDERVERARB. (OH. H. V. SCHUHEN)	19859	17800	18609	20978	18826	19391	23363	19281	20310
H. V. SCHUHEN, REP. V. SCHUHEN USW	19209	16706	17747	22037	18476	19901	26370	20957	23038
TEXTILGEWERBE	18865	17235	17972	22767	19846	21124	25688	22076	23678
DARUNTER: SPINNEREI, ZWIRNEREI, HANDELSF. AUFM. V. GÄRNEN	18473	17566	18050	23565	21163	22237	26861	23721	25113
WEBEREI (OH. WEBEREIEN D. SONST. TEXTILGEW.)	18973	17984	18502	22318	20008	21263	25499	22380	24031
BEKLEIDUNGS- GEWERBE	18574	14662	15598	22748	17744	18607	26184	20202	20967
NAHRUNGS- U. GENUSSMITTELINDUSTRIE	22316	18658	21317	27850	22933	26387	32588	26010	30529 r
DARUNTER: BROT-U. BACKWARENINDUSTRIE	23164	20371	22068	26833	22430	25173	30847	26327	29296
OBST-U. GEMUESEVERARB.	21598	18021	20100	23603	20049	22086	26932	22845	25260
SCHLACHTHAEUER (OH. KOMMUNALE) FLEISCHVERARB.	21970	18897	21072	25451	21727	24314	29727	24659	27990
FISCHVERARBEITUNG	18373	14341	16590	24503	20792	22683	27762	21701	24415
BRAUEREI, MÄLZEREI	21442	18873	21070	29833	26746	29464	35239	31787	34843
TABAKVERARBEITUNG	17416	15826	17127	39009	33943	36687	45003	32786	38230
DAVON: H. V. ZIGARREN, ZIGARIL- LOS, STUMPEN	17416	15826	17127	22750	19687	21199	-	-	-
TABAKVERARB. (OH. H. V. ZIGARREN, ZIGARILLOS U. AE.)	-	-	-	-	35815	38505	49616	43682	47016
HOCH-U. TIEFBAU (EINSCHL. HANDWERK)	29072	-	29072	35426	-	35426	37888	-	37888
DARUNTER: HOCH-U. TIEFBAU M. HANDWERK (OH. FERTIGTEILBAU IM HOCHBAU)	28779	-	28779	35437	-	35437	37838	-	37838

1) GEWINNUNG VON ERDOEL, ERDGAS, SONSTIGER BERGBAU

r = revidierter Wert

Verzeichnis der nachgewiesenen Wirtschaftszweige

Nr. der Grundsystematik<sup>1)</sup>

1,2,300	Industrie (einschl. Hoch- und Tiefbau mit Handwerk)
1,2	Industrie (ohne Bauindustrie)
10,2,300	Industrie (ohne Bergbau), Hoch- und Tiefbau mit Handwerk
2	Verarbeitende Industrie (ohne Bauindustrie)
2 (oh.221,222 1-6, 222 8-9,223,226)	Verarbeitende Industrie (ohne Gewinnung von Verarbeitung von Steinen und Erden sowie ohne Bauindustrie)
2 (oh.221,222 1-6, 222 8-9,223,226) 300	Verarbeitende Industrie (ohne Gewinnung von Verarbeitung von Steinen und Erden), Hoch- und Tiefbau <sup>2)</sup>
10	Elektrizitäts-, Gas-, Fernwärme- und Wasserversorgung
101	darunter: Elektrizitätsversorgung
11	Bergbau
110	Steinkohlenbergbau und -brikettherstellung, Kokerei
111	Braunkohlenbergbau und -brikettherstellung
113,114	Erzbergbau, Gewinnung von spalt- und brutstoffhaltigen Erzen
113 1	darunter: Eisenerzbergbau
115	Kali- und Steinsalzbergbau, Salinen
116,118	Übriger Bergbau 3), Torfgewinnung
20,21 (oh.210), 22 (oh.224,227), 23 (oh.238), 260,264	Grundstoff- und Produktionsgüterindustrie
22 (oh.222 7, 224,227)	Gewinnung und Verarbeitung von Steinen und Erden (ohne Verarbeitung von Asbest)
23 (oh.233,236,238)	Metallerzeugung und -bearbeitung (ohne NE-Metalle, Stahlverformung, Oberflächenveredlung, Härtung)
230-232	davon: Eisenschaffende Industrie
234	Eisen-, Stahl- und Tempergießerei
237	Ziehereien, Kaltwalzwerke
233,236	NE-Metallerzeugung, NE-Metallhalbzeugwerke, NE-Metallgießerei
236	darunter: NE-Metallgießerei
205	Mineralölverarbeitung
200 (oh.200 4)	Chemische Industrie (ohne Herstellung von Chemiefasern)
200 4	Herstellung von Chemiefasern
260	Holzbearbeitung
260 1,260 51 bis 260 53	davon: Säge-, Hobel-, Holzimprägnier- und Furnierwerke
260 55 bis 260 59	Sperrholz-, Holzfaserplatten- und Holzspanplattenwerke
264	Zellstoff-, Holzschliff-, Papier- und Pappeerzeugung
213,216,222 7	Gummiverarbeitung, Verarbeitung von Asbest
238,24, 250 bis 256,259	Investitionsgüterindustrie
240 bis 241, 247 (o. 247 1)	Stahl-, Leichtmetall- und Schienenfahrzeugbau (ohne Lokomotivbau)
242,247 1	Maschinenbau, Lokomotivbau
244 bis 245,249 1	Straßenfahrzeugbau; Reparatur von Kraftfahrzeugen usw.
244 1,245 11 bis 245 14	darunter: Herstellung von Kraftfahrzeugen und Kraftfahrzeugmotoren
246	Schiffbau
248	Luft- und Raumfahrzeugbau
250,259 1	Elektrotechnik; Reparatur von elektrischen Geräten für den Haushalt
252 bis 254,259 4 bis 259 7	Feinmechanik, Optik, Herstellung von Uhren usw.
238,256	Herstellung von EBM-Waren, Stahlverformung, Oberflächenveredlung, Härtung
243,249 5	Herstellung von Büromaschinen, Datenverarbeitungsgeräten und -einrichtungen usw.
210,224,227, 257 bis 258,261, 265 bis 269, 27	Verbrauchsgüterindustrie
224	Feinkeramik
227	Herstellung von Verarbeitung von Glas
261,269	Holzverarbeitung; Reparatur von Gebrauchsgütern aus Holz u.ä.
258	Herstellung von Musikinstrumenten, Spielwaren, Sportgeräten, Schmuck u.ä.
265	Papier- und Pappeverarbeitung
268	Druckerei, Vervielfältigung
210	Herstellung von Kunststoffwaren
270	Ledererzeugung
271	Lederverarbeitung (ohne Herstellung von Schuhen)
272,279	Herstellung von Schuhen, Reparatur von Schuhen, Gebrauchsgütern aus Leder u.ä., Schirmen
275	Textilgewerbe
275 1 bis 275 2	darunter: Spinnerei, Zwirnerei, handelsfertige Aufmachung von Garnen
275 3,275 5,275 81	Weberei (ohne Webereien des sonstigen Textilgewerbes)
276	Bekleidungsgewerbe
28/29	Nahrungs- und Genußmittelindustrie
284 1	darunter: Brot- und Backwarenindustrie
286	Obst- und Gemüseverarbeitung
291	Schlachthäuser (ohne kommunale Schlachthöfe), Fleischverarbeitung
292	Fischverarbeitung
293	Brauerei, Mälzerei
299	Tabakverarbeitung
299 4	davon: Herstellung von Zigarren, Zigarillos, Stumpen
299 (oh. 299 4)	Tabakverarbeitung (ohne Herstellung von Zigarren, Zigarillos, Stumpen)
300 (oh. 300 5)	Hoch- und Tiefbau <sup>2)</sup> (ohne Fertigteilbau im Hochbau)

1) Systematik der Wirtschaftszweige, Ausgabe 1979 (WZ 1979).

2) Einschl. Handwerk.

3) Gewinnung von Erdöl, Erdgas; sonstiger Bergbau.

# Fachserie 16: Löhne und Gehälter

## Reihe 1: Arbeiterverdienste in der Landwirtschaft:

In dem jährlich erscheinenden Bericht werden durchschnittliche Bruttoverdienste und bezahlte Stunden der männlichen Arbeiter in landwirtschaftlichen Betrieben und aller Arbeiter im Erwerbsgartenbau nachgewiesen. Diese Reihe enthält Angaben für die Bundesrepublik Deutschland (ohne Berlin-West, Bremen, Hamburg und das Saarland) nach dem Gebietsstand bis zum 3.10.1990.

### Reihe 1.S.1: Arbeiterverdienste in der Landwirtschaft in den neuen Ländern

Dieser unregelmäßig erscheinende Bericht enthält Angaben für die Länder Brandenburg, Mecklenburg-Vorpommern, Sachsen, Sachsen-Anhalt sowie Thüringen.

## Reihe 2: Arbeitnehmerverdienste in Industrie und Handel

Die Feststellungen werden für die Monate Januar, April, Juli und Oktober getroffen. Vorab erscheint jeweils ein Eilbericht mit ausgewählten Eckdaten für die nachfolgenden Reihen 2.1 und 2.2.

### Reihe 2.1: Arbeiterverdienste in der Industrie

Der Vierteljahresbericht bringt Angaben über durchschnittliche Bruttoverdienste und bezahlte Wochenstunden, gegliedert nach drei Leistungsgruppen, Geschlecht, Wirtschaftszweigen und Ländern. Weiterhin werden die Indizes der durchschnittlichen Bruttoverdienste und bezahlten Wochenstunden der Arbeiter nachgewiesen.

### Reihe 2.2: Angestelltenverdienste in Industrie und Handel

Der vierteljährlich erscheinende Bericht bringt Angaben über durchschnittliche Bruttoverdienste in der Gliederung nach kaufmännischen und technischen Angestellten, vier Leistungsgruppen, Geschlecht, Wirtschaftszweigen und Ländern. Darüber hinaus werden Indizes der durchschnittlichen Bruttomonatsverdienste nachgewiesen.

### Reihe 2.3: Arbeitnehmerverdienste in Industrie und Handel

Der vierteljährlich erscheinende Bericht enthält Angaben über die Struktur und die durchschnittlichen Bruttomonatsverdienste der Arbeiter und Angestellten zusammen, gegliedert nach Geschlecht, Wirtschaftszweigen und Ländern.

## Reihe 3: Arbeiterverdienste im Handwerk

In dem jährlich erscheinenden Bericht werden für die Monate Mai und November Angaben über durchschnittliche Bruttoverdienste sowie bezahlte Wochenstunden der männlichen Arbeiter in der Gliederung nach drei Arbeitergruppen, neun Handwerkszweigen und Ländern veröffentlicht.

## Reihe 4: Tariftlöhne und -gehälter

Jeweils halbjährlich werden Lohn- und Gehaltssätze sowie ausgewählte Tarifregelungen auch den wichtigsten Tarifverträgen zusammengestellt.

### Reihe 4.1: Tariftlöhne

Die nach Wirtschaftszweigen gegliederte Veröffentlichung berichtet ab der Ausgabe Oktober 1990 sowohl für das frühere Bundesgebiet als auch für die neuen Länder und Berlin-Ost über ausgewählte Lohntarifverträge. Für diese werden die Laufzeit, Tariftlohnsätze der höchsten, niedrigsten sowie ausgewählter wichtiger Lohngruppen dargestellt. Außerdem enthält die Publikation Nachweisungen über die bedeutendsten tariflichen Regelungen wie Arbeitszeit, Urlaubsregelungen, Sonderzahlungen, Pauschalen u.ä.

### Reihe 4.2: Tarifgehälter

Diese Reihe vermittelt einen Einblick in die tarifliche Gehaltsentwicklung. Ab Oktober 1990 erstreckt sich die Darstellung der wichtigsten Gehaltstarife auf das frühere Bundesgebiet und auf die neuen Länder und Berlin-Ost. Nachgewiesen werden Laufzeit, die tariflichen Anfangs- und Endgehälter der höchsten, niedrigsten sowie ausgewählter wichtiger Gehaltsgruppen, Arbeitszeit, Urlaubsregelung, Sonderzahlungen, Pauschalen usw.

### Reihe 4.3: Index der Tariftlöhne und -gehälter

In der vierteljährlich erscheinenden Reihe werden (anhand von Tarifsätzen ausgewählter Tarifverträge berechnete) Indizes der Stunden- und Wochenlöhne sowie der Monatsgehälter und der Wochenarbeitszeiten, jeweils gegliedert nach Wirtschaftszweigen und Geschlecht, veröffentlicht.

### Reihe 4.4: Dienstbezüge der Bundesbeamten

In unregelmäßiger Erscheinungsfolge (jeweils nach Änderungsgesetzen zum Bundesbesoldungsgesetz) werden Grundgehälter nach Besoldungsgruppen und Dienstaltersstufen sowie Ortszuschläge nachgewiesen.

## Reihe 5: Löhne, Gehälter und Arbeitskosten im Ausland

In der jährlich erscheinenden Publikation wird über Stand und Entwicklung der Effektivverdienste sowie der Tariftlöhne und -gehälter im Ausland berichtet.

Es werden Bruttostundenverdienste und Wochenarbeitszeiten der Arbeiter sowie Bruttomonatsverdienste der Angestellten für etwa 30 Länder in der Gliederung nach Wirtschaftszweigen dargestellt. Für einen Teil der Länder werden außerdem Arbeitskostenangaben veröffentlicht. Die Daten werden durch eine kurze methodische Vorbemerkung erläutert.

Zusätzlich werden Tariftlohnsätze und/oder Tariftlohnindizes nach Wirtschaftszweigen sowie Tariftlohnsätze für ausgewählte Berufe für etwa 20 Länder veröffentlicht.

## Reihe 6: Betriebliche Altersversorgung

In unregelmäßigen Zeitabständen werden Erhebungen über Art und Umfang der betrieblichen Altersversorgung durchgeführt. Erstmals nach 1976 werden für das frühere Bundesgebiet zum Stichtag 31.12.1990 mit Hilfe zweier zeitlich hintereinandergeschalteter, aber aufeinander abgestimmter Stichprobenerhebungen bei den Unternehmen fast aller Wirtschaftsbereiche wieder Strukturdaten zur betrieblichen Altersversorgung dargestellt.

### Reihe 6.1: Erhebung über Art und Umfang der betrieblichen Altersversorgung – 1. Erhebung zum Stichtag 31.12.1990

Diese Veröffentlichung stellt gemessen anhand der Unternehmens- und Arbeitnehmerzahlen, vor allem Daten zur Verbreitung der betrieblichen Altersversorgung bereit, und zwar gegliedert nach Wirtschaftsbereichen, Unternehmensgröße, Arbeitnehmergruppen, teil- und vollzeittätigen Arbeitnehmern, Geschlecht der Arbeitnehmer und nach den Durchführungsformen der betrieblichen Altersversorgung.

### Reihe 6.2: Erhebung über Art und Umfang der betrieblichen Altersversorgung – 2. Erhebung zum Stichtag 31.12.1990

Darin werden neben einigen Eckzahlen zur Verbreitung der betrieblichen Altersversorgung (endgültige Ergebnisse aus der 1. Erhebung) vor allem Ergebnisse hinsichtlich der Anpassung der Anwartschaften und der Betriebsrenten an die wirtschaftliche Entwicklung, der Rentenbestände, der in den letzten zehn Jahren seit 1981 an der betrieblichen Altersversorgung vorgenommenen Änderungen, der Höhe der Bruttomonatsrenten nach Rentenarten je Rentenfall und je Rentner, ebenso der Höhe einmaligen Kapitalleistungen und der im Jahr 1990 gezahlten betrieblichen Versorgungsleistungen sowie der von der betrieblichen Altersversorgung gebundenen Kapitalien, den sog. Deckungskapitalien, und der Aufwendungen für die betriebliche Altersversorgung, meist in der Gliederung nach Wirtschaftsbereichen und Unternehmensgrößen und, soweit möglich, auch nach den Durchführungsformen der betrieblichen Altersversorgung.

## Gehalts- und Lohnstrukturerhebung 1990

Diese Erhebung liefert erstmals seit 1978 für das frühere Bundesgebiet wieder tiefgegliederte Angaben über Verdienste und Arbeitszeiten im Produzierenden Gewerbe, Handel sowie Bank- und Versicherungsgewerbe. Für die neuen Länder und Berlin-Ost wurde diese Erhebung erstmals im Mai 1992 durchgeführt und gesondert veröffentlicht.

Bisher erschienen:

Heft 1 Ausgewählte Strukturdaten im Produzierenden Gewerbe, im Groß- und Einzelhandel, Bank- und Versicherungsgewerbe

Heft 2 Arbeiterverdienste nach Wirtschaftszweigen und ausgewählten Merkmalen

Heft 3 Angestelltenverdienste nach Wirtschaftszweigen und ausgewählten Merkmalen

## Gehalts- und Lohnstrukturerhebung in den neuen Ländern und Berlin-Ost im Mai 1992

Heft 1 Ausgewählte Strukturdaten im Produzierenden Gewerbe, im Groß- und Einzelhandel, Bank- und Versicherungsgewerbe

## Arbeitskostenerhebungen

Zu diesen, in vierjährigen Abständen, durchgeführten Erhebungen (bis 1981 unter der Bezeichnung „Personal- und Personalnebenkostenerhebungen“ veröffentlicht) werden 2 Hefte herausgegeben:

Heft 1 Arbeitskosten im Produzierenden Gewerbe 1988

Heft 2 Arbeitskosten im Groß- und Einzelhandel sowie im Bank- und Versicherungsgewerbe 1988

## Klassifikationen

Systematik der Wirtschaftszweige mit Erläuterungen, Ausgabe 1979



**Statistisches Bundesamt**  
**Gustav-Stresemann-Ring 11**  
**65189 Wiesbaden**


Veröffentlichungen und Prospekte sind durch den Verlag METZLER-POESCHEL, Verlagsauslieferung Hermann Leins, Postfach 11 52, 72125 Kusterdingen, erhältlich.

*Neuerscheinung*



Statistisches Bundesamt

# Tourismus in Zahlen 1994



240 Seiten mit 133 Tabellen und 12 Schaubildern  
broschiert DM 25,70  
Bestell-Nr. 1021500-94700, ISBN 3-8246-0456-6

Mit der zunehmenden wirtschaftlichen und gesellschaftspolitischen Bedeutung des Tourismus ist das Informationsbedürfnis über diesen Bereich stark angestiegen.

In der jährlich erscheinenden Publikation „Tourismus in Zahlen“ werden tourismusrelevante Daten aus vielen Bereichen der amtlichen Statistik, aus Verbandsstatistiken, aus der Tourismusforschung sowie aus Statistiken internationaler Organisationen zusammengetragen, um dem gewachsenen Datenbedarf gerecht zu werden. Der Tabellenteil beginnt mit Zahlenmaterial zu allgemeinen Rahmenbedingungen des Tourismus. Es folgen Angaben aus der Beherbergungsstatistik, zum Inlandsreiseverkehr, zum Reiseverhalten der deutschen Bevölkerung, zu den Bereichen Gastgewerbe, Verkehr und Beschäftigung, ergänzt durch andere amtliche tourismusrelevante Fachstatistiken sowie monetäre Daten zum grenzüberschreitenden Tourismus. Abgeschlossen wird der Tabellenteil mit Ergebnissen, die den Tourismus im internationalen Vergleich darstellen.

Die achte Auflage der Publikation wurde angereichert mit Angaben aus der Beherbergungsstatistik über von ausländischen Gästen bevorzugte Gemeinden sowie Übersichten zum Unfallgeschehen auf den Straßen und zu Verkehrsunfällen nach Verkehrszweigen. Der Textteil enthält u. a. eine Analyse zur laufenden Beherbergungsstatistik sowie zur Kapazitätserhebung im Beherbergungsgewerbe.

Erhältlich im Buchhandel oder direkt beim Verlag Metzler-Poeschel, Verlagsauslieferung H. Leins, Postfach 11 52, 72125 Kusterdingen, Telefon (0 70 71) 93 53 50, Telefax (0 70 71) 3 36 53.

**METZLER  
POESCHEL**