

Statistisches Bundesamt

Löhne und Gehälter

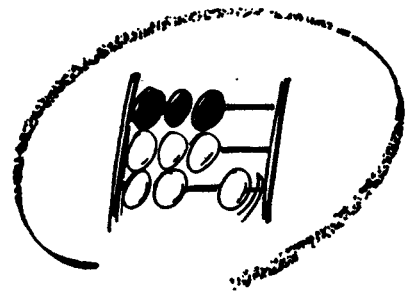


Fachserie **16**

Reihe 2.1


Arbeiterverdienste in der Industrie

April 1994



Statistisches Bundesamt

Löhne und Gehälter



Fachserie **16**

Reihe 2.1

Arbeiterverdienste in der Industrie

April 1994

Statistisches Bundesamt
Bibliothek - Dokumentation - Archiv

— **METZLER
POESCHEL** —

Für Benutzer der amtlichen Statistik steht als Service-Einrichtung des Statistischen Bundesamtes das EDV-gestützte STATISTISCHE INFORMATIONSSYSTEM DES BUNDES (Statis-BUND) zur Verfügung. Es enthält - auch aus dem Bereich der laufenden Verdiensterhebung - ausgewählte statistische Zeitreihen und bietet die Möglichkeit, eigene Auswertungen, Berechnungen und mathematisch-statistische Analysen durchzuführen. Darüber hinaus können Zeitreihensegmente auf Magnetband und Diskette - auf Wunsch auch im Abonnement vierteljährlich oder jährlich - bezogen werden. Der lohnstatistische Ergebnisausweis für die neuen Bundesländer ist noch nicht im STATIS-BUND aufgenommen.

Wichtiger Hinweis: Ab Januar werden in den neuen Ländern und Berlin-Ost alle Kurzarbeiter, wie schon im früheren Bundesgebiet üblich, in die Erhebung einbezogen. Durch diese methodische Angleichung ist der Vergleich der Ergebnisse zu April 1993 geringfügig eingeschränkt.

Herausgeber:

Statistisches Bundesamt, Wiesbaden, Gustav-Stresemann-Ring 11

Postanschrift:

Statistisches Bundesamt
65180 Wiesbaden

Verlag:

Metzler-Poeschel, Stuttgart

Verlagsauslieferung:

Hermann Leins GmbH & Co. KG
Postfach 11 52
72125 Kusterdingen
Telefon: 0 70 71/93 53 50
Telex: 7 262 891 mepo d
Telefax: 0 70 71/3 36 53

Erscheinungsfolge: vierteljährlich

Erschienen im November 1994

Preis: DM 16,80

Bestellnummer: 2160210 - 94322

© Statistisches Bundesamt, Wiesbaden 1994

Alle Rechte vorbehalten. Es ist insbesondere nicht gestattet, ohne ausdrückliche Genehmigung des Statistischen Bundesamtes diese Veröffentlichung oder Teile daraus für gewerbliche Zwecke zu übersetzen, zu vervielfältigen, auf Mikrofilm/-fiche zu verfilmen oder in elektronische Systeme einzuspeichern.

Inhalt

Seite

Textteil

Einführung	5
------------------	---

Tabellenteil

1	Zusammenfassende Übersicht	
	I Früheres Bundesgebiet	
1.1	Durchschnittliche Wochenarbeitszeiten und Bruttoverdienste sowie Indizes der bezahlten Wochenstunden und Bruttoverdienste der Arbeiter in der Industrie	9
1.2	Durchschnittliche Wochenarbeitszeiten und Bruttoverdienste der Arbeiter in der Industrie nach Leistungsgruppen	9
1.3.1	Durchschnittliche Wochenarbeitszeiten und Bruttoverdienste der Arbeiter nach Wirtschaftszweig, Geschlecht und Leistungsgruppen	10
	II Neue Länder und Berlin-Ost	
1.1	Durchschnittliche Wochenarbeitszeiten und Bruttoverdienste der Arbeiter in der Industrie	11
1.2	Durchschnittliche Wochenarbeitszeiten und Bruttoverdienste der Arbeiter in der Industrie nach Leistungsgruppen	11
1.3.2	Durchschnittliche Wochenarbeitszeiten und Bruttoverdienste der Arbeiter nach Wirtschaftszweig, Geschlecht und Leistungsgruppen	12
2	Angaben zur Struktur (Anteile der Gliederungsgruppen an übergeordneten Zusammenfassungen in Prozent)	14
3	Durchschnittlich bezahlte Wochenstunden	36
4	Durchschnittliche Bruttostundenverdienste	58
5	Durchschnittliche Bruttowochenverdienste	80
6	Index der durchschnittlich bezahlten Wochenstunden, der durchschnittlichen Bruttostunden- und Bruttowochenverdienste der Arbeiter in der Industrie nach Industriezweigen (1985 = 100) für das frühere Bundesgebiet	102
7	Langfristige Indexreihe der durchschnittlichen Bruttostunden- und Bruttowochenverdienste der Arbeiter in der Industrie nach Monaten (1985 = 100) seit 1950 für das frühere Bundesgebiet	107
8	Durchschnittliche Bruttojahresverdienste der Arbeiter im früheren Bundesgebiet	109
9	Durchschnittliche Bruttojahresverdienste der Arbeiter in den neuen Ländern und Berlin-Ost	110

Anhang

Verzeichnis der nachgewiesenen Wirtschaftszweige	111
--	-----

Die Angaben für das "Frühere Bundesgebiet" beziehen sich auf die Bundesrepublik Deutschland nach dem Gebietsstand bis zum 03.10.1990; sie schließen Berlin-West ein. Die Angaben für die "Neuen Länder und Berlin-Ost" beziehen sich auf die Länder Brandenburg, Mecklenburg-Vorpommern, Sachsen, Sachsen-Anhalt und Thüringen sowie auf Berlin-Ost.

Zeichenerklärung

-	= nichts vorhanden	/	= Die Durchschnitte beruhen auf Angaben für weniger als 10 erfaßte Arbeiter
0,0	= weniger als die Hälfte von 1 in der letzten besetzten Stelle, jedoch mehr als nichts	()	= Durchschnitte, die auf Angaben für mindestens 10, aber weniger als 30 erfaßte Arbeiter beruhen
=	Zahlenwert unbekannt, geheimzuhalten oder auf Wunsch des jeweiligen Statistischen Landesamtes nicht zu veröffentlichen		

Erläuterungen zur Methode dieser Statistik sind in der früheren Fachserie M "Preise, Löhne, Wirtschaftsrechnungen", Reihe 15, Teil I, Februar/Mai 1957, Februar 1959, August 1961, Oktober 1964, Januar 1966, Januar 1972, Januar 1973, sowie in "Wirtschaft und Statistik", Heft 12/1979, Heft 9/1980 enthalten. Die methodischen Grundlagen der Indizes auf der Basis 1980 sind im Heft 8/1985 von "Wirtschaft und Statistik" veröffentlicht.

Einführung

Die laufende Verdiensterhebung in Industrie und Handel wird nach dem Lohnstatistikgesetz¹⁾ in vierteljährlichen Abständen für die Monate Januar, April, Juli und Oktober durchgeführt. Ihre Ergebnisse informieren über die absolute Höhe der durchschnittlichen Verdienste in der Industrie, im Handel, Kredit- und Versicherungsgewerbe sowie der Wochenarbeitszeiten der Arbeiter in der Industrie. Die laufenden Erhebungen haben in erster Linie die Aufgabe, die Entwicklung der effektiven Bruttoverdienste ausgewählter Arbeitnehmergruppen nach Wirtschaftszweigen und Geschlecht in regelmäßigen, relativ kurzfristigen Zeitabständen sowie im jährlichen Verlauf darzustellen. Zu diesem Zweck werden vierteljährlich und jährlich langfristige Indexreihen auf der Grundlage der Ergebnisse der laufenden Verdiensterhebung ergänzt und veröffentlicht, die für die Verdienste der Industriearbeiter bis in das Jahr 1913/14 zurückreichen (vgl. Tabelle, Seite 7). Zur Zeit werden diese Indizes auf der Basis 1985 = 100 ermittelt. Ihre Umstellung auf das Basisjahr 1991 = 100 ist im Laufe des Jahres 1994 vorgesehen. Für die neuen Länder und Berlin-Ost werden noch keine Verdienstindizes berechnet.

Die Verdiensterhebung wird auf repräsentativer Grundlage bei ausgewählten Betrieben durchgeführt (Stichprobenerhebung). Im früheren Bundesgebiet werden seit dem Berichtsmonat Januar 1992 etwa 10 % und in den neuen Ländern und Berlin-Ost seit dem Berichtsmonat Oktober 1992 etwa 25 % der Betriebe mit 10 und mehr Beschäftigten in der Verarbeitenden Industrie sowie in der Energie- und Wasserversorgung bzw. mit 5 und mehr Beschäftigten im Hoch- und Tiefbau (mit Handwerk) zur laufenden Verdiensterhebung herangezogen. Nach der Systematik der Wirtschaftszweige, Ausgabe 1979, erstreckt sich die Erhebung der Verdienste der Arbeiter auf die Wirtschaftsabteilungen 1 und 2 (ohne Handwerk) sowie auf die Gruppe 300.

Bei den nachgewiesenen Wochenarbeitszeiten, Bruttostunden- und Bruttowochenverdienste handelt es sich um Durchschnittsangaben je Arbeiter. Sie werden nicht als individuelle Angabe für einzelne Beschäftigte, sondern als Lohnsummen für die jeweiligen Beschäftigtengruppen nach der Summenmethode aus der betrieblichen Abrechnung, erfaßt, z.B. Bruttolohnsumme der weiblichen Arbeiter in einer Leistungsgruppe (vgl. Stichwort "Leistungsgruppen").

Einer Leistungsgruppe entsprechen in der Regel eine oder mehrere Lohngruppen.

Durchschnittsangaben für mindestens 10, aber weniger als 30 "erfaßte Arbeiter" sind in Klammern gesetzt, weil sie wegen ihres hohen Zufallsfehlers (einfacher relativer Standardfehler über 5 %) unsicher sind. Durch-

schnittsangaben für weniger als 10 "erfaßte Arbeiter" werden nicht nachgewiesen.

Betrieb im Sinne der Erhebung ist die "örtliche Niederlassung", das sind die jeweils räumlich zusammenhängenden Teile eines Unternehmens.

Erfasster Personenkreis: In die Verdiensterhebung werden alle Arbeiter der erfaßten Betriebe einbezogen, mit Ausnahme der Arbeiter, die wegen Krankheit, Einstellung oder Entlassung nicht für den ganzen Erhebungsmonat entlohnt wurden. Nicht erfaßt werden ferner: Teilzeitbeschäftigte Arbeiter, Auszubildende, mithelfende Familienangehörige sowie Arbeiter, die als Empfänger von Renten aus der gesetzlichen Rentenversicherung ein vermindertes Arbeitsentgelt bezogen. Als Arbeiter gelten alle Personen in abhängiger Stellung, die der Versicherungspflicht in der Arbeiterrentenversicherung unterliegen. In den neuen Ländern und Berlin-Ost werden auch von Kurzarbeit betroffene Arbeitnehmer, deren Kurzarbeit drei Tage bzw. 24 Arbeitsstunden im Berichtsmonat überschritt, nicht in die Erhebung einbezogen.

Bezahlte Wochenstunden: Als bezahlte Arbeitszeit gelten die effektiv geleisteten Stunden (dies sind in der Regel die "hinter der Stechuhr", d.h. innerhalb der Arbeitsstätte bzw. auf der Arbeitsstelle verbrachten Zeiten abzüglich allgemein betrieblich festgesetzter Ruhepausen wie z.B. die Mittagszeit) zuzüglich der bezahlten Ausfallstunden, z.B. für bezahlte Krankheitstage, gesetzliche Feiertage, bezahlten Urlaub, bezahlte Arbeitspausen, bezahlte Freizeit aus betrieblichen und persönlichen Gründen (Betriebsversammlungen, Betriebsausflüge, Arztbesuche, Familienfeiern u.ä.).

Bruttoverdienst: Der "Bruttoverdienst" umfaßt alle Beträge, die dem Arbeitnehmer laufend vom Arbeitgeber gezahlt werden, das ist normalerweise der tarifliche oder frei vereinbarte Lohn einschließlich tariflicher und außertariflicher Leistungs-, Sozial- und sonstiger Zulagen und Zuschläge. Nicht zum Bruttoverdienst rechnen alle Beträge, die nicht der Arbeitstätigkeit in der Erhebungszeit zuzuschreiben sind (z.B. Nachzahlungen) sowie Spesenersatz, Trennungsentschädigung, Auslösungen usw. Auch alle einmaligen Zahlungen wie Gratifikationen, Jahresabschlußprämien, Gewinnanteile, Gewinnbeteiligungen, zusätzliches Urlaubsgeld und nicht regelmäßige vermögenswirksame Leistungen werden nicht einbezogen, es sei denn, sie werden in monatlichen Teilbeträgen laufend bezahlt.

Im Berichtsmonat Januar liegt bei den Betrieben des Hoch- und Tiefbaus (Wirtschaftsgruppe 300 ohne 300 5) aus witterungsbedingten Gründen gelegentlich eine so geringe Beschäftigung vor, daß in einzelnen Bundesländern keine hinreichend genauen und der Zielsetzung der Verdienststatistik entsprechenden Arbeitszeiten und Verdienste ermittelt werden können. In diesen Fällen werden aus den Erhebungsergebnissen der vergangenen Berichtsmonate länderspezifische Prognosewerte berechnet und ersatzweise für die Ermittlung der Bundesergebnisse verwendet.

1) Gesetz über die Lohnstatistik in der im Bundesgesetzblatt Teil III, Gliederungsnummer 800-16, veröffentlichten bereinigten Fassung, zuletzt geändert durch Artikel 2 des Gesetzes vom 2. März 1994 (BGBl. I S. 384).

Leistungsgruppen: Für Zwecke der statistischen Analyse werden Leistungsgruppen gebildet, die eine grobe Abstufung nach der Qualifikation darstellen. In einer Leistungsgruppe sind aus jedem in der Erhebung angewandten Tarifvertrag eine oder mehrere Lohngruppen zusammengefaßt.

Leistungsgruppe 1: Arbeiter, die auf Grund ihrer Fachkenntnisse und Fähigkeiten mit Arbeiten beschäftigt werden, welche als besonders schwierig oder verantwortungsvoll oder vielgestaltig anzusehen sind. Die Befähigung kann durch abgeschlossene Lehre oder durch langjährige Beschäftigung bei entsprechenden Arbeiten erworben sein. In den Tarifen sind die Angehörigen dieser Gruppe meist als Facharbeiter, auch qualifizierte oder hochqualifizierte Facharbeiter, Spezialfacharbeiter, Facharbeiter mit meisterlichem Können, Meister und Vorarbeiter im Stundenlohn, Betriebshandwerker, gelernte Facharbeiter, Facharbeiter mit Berufsausbildung und Erfahrung und ähnlich bezeichnet.

Leistungsgruppe 2: Arbeiter, die im Rahmen einer speziellen meist branchengebundenen Tätigkeit mit gleichmäßig wiederkehrenden oder mit weniger schwierigen und verantwortungsvollen Arbeiten beschäftigt werden, für die keine allgemeine Berufsbefähigung vorausgesetzt werden muß. Die Kenntnisse und Fähigkeiten für diese Arbeiten haben die Arbeiter meist im Rahmen einer mindestens 3 Monate dauernden Anlernzeit mit oder ohne Abschlußprüfung erworben. In den Tarifen werden die hier erwähnten Arbeiter meist als Spezialarbeiter, qualifizierte angelernte Arbeiter, angelernte Arbeiter mit besonderen Fähigkeiten, angelernte Arbeiter, vollwertige Betriebsarbeiter, angelernte Hilfsarbeiter, Betriebsarbeiter und ähnlich bezeichnet.

Leistungsgruppe 3: Arbeiter, die mit einfachen, als Hilfsarbeiten zu bewertenden Tätigkeiten beschäftigt sind, für die eine fachliche Ausbildung auch nur beschränkter Art nicht erforderlich ist. In den Tarifen werden diese Arbeiter meist als Hilfsarbeiter, ungelernte Arbeiter, einfache Arbeiter und ähnlich bezeichnet.

Indizes: Die Indizes der durchschnittlich bezahlten Wochenstunden bzw. der durchschnittlichen Bruttoverdienste der Arbeiter schalten den Einfluß der Veränderungen in der Zusammensetzung der Arbeiterschaft - auch im Falle eines Berichtskreiswechsels - aus und zeigen, wie sich die durchschnittlich bezahlten Wochenstunden bzw. die durchschnittlichen Bruttoverdienste der Arbeiter verändert hätten, wenn im jeweiligen Vergleichszeitpunkt die gleiche Struktur der Arbeiterschaft bestanden hätte wie im Basiszeitraum. Die Wertgewichte für die Wägung der Verdienstreihen wurden durch Multiplikation der Personenzahlen in den einzelnen Arbeitergruppen mit ihrem durchschnittlichen Verdienst bzw. für den Arbeitszeitindex mit der Zahl der durchschnittlich bezahlten Wochenstunden im Basisjahr gewonnen.

Aus den angegebenen Indexzahlen läßt sich die Indexentwicklung nach Punkten als Differenz zwischen dem neuen und dem alten Indexstand errechnen, die Indexentwicklung in Prozent nach der Formel

$$\frac{\text{Neuer Indexstand}}{\text{Alter Indexstand}} \times 100 - 100.$$

Beispiel: Von 1981 bis 1987 stieg der Index der durchschnittlichen Bruttostundenverdienste für alle Arbeiter von 87,0 auf 107,6 d.h. um $107,6 - 87,0 = 20,6$ Punkte, aber um

$$\frac{107,6}{87,0} \times 100 - 100 = 23,7\%.$$

Die nachgewiesenen Indizes beziehen sich auf das Basisjahr 1985. Wird ein anderes Basisjahr gewünscht (Umbasierung), sind sie nach der Formel

$$\frac{\text{Index des Beobachtungsjahres}}{\text{Index des gewünschten Basisjahres}} \times 100$$

umzurechnen.

Beispiel: Für 1987 lautet der Index der durchschnittlichen Bruttostundenverdienste für alle Arbeiter auf der Basis 1980 = 100

$$\frac{107,6}{82,5} \times 100 = 130,4.$$

Langfristige Indexreihe der Industriearbeiterverdienste

Das Statistische Bundesamt hat auf der Basis 1985 = 100 für die Arbeiter in der Industrie (einschl. Hoch- und Tiefbau mit Handwerk) Jahresindizes der durchschnittlichen Bruttostundenverdienste und der durchschnittlichen Bruttowochenverdienste für 1938 und für alle Jahre seit 1950 ermittelt. Das Statistische Reichsamt berechnete ähnliche Indizes für die Jahre 1913/14 und 1925 bis 1944 auf der Basis 1936 = 100 (vgl. u.a. Statistisches Jahrbuch für das Deutsche Reich, Jahrgang 1941/42). Verknüpft man beide Indexreihen miteinander, ergeben sich die nachstehend aufgeführten Werte auf der Basis 1936 = 100 und 1985 = 100. Wird ein anderes Basisjahr gewünscht (Umbasierung), sind sie, wie oben beschrieben, umzurechnen. Dabei muß darauf geachtet werden, daß die Werte im Zähler und im Nenner entweder beide der Indexreihe 1936 = 100 oder beide der Indexreihe 1985 = 100 entnommen werden. Das Ergebnis ist in jedem Fall - von Rundungsdifferenzen abgesehen - das Gleiche.

Beispiel: Für 1987 wird ein Index der Bruttostundenverdienste auf der Basis 1981 = 100 gewünscht. Der Rechenansatz lautet dann entweder

$$\frac{2289,4}{1851,1} \times 100 \text{ oder } \frac{107,6}{87,0} \times 100.$$

Ergebnis in beiden Fällen: 123,7.

Bei der Verknüpfung der beiden Indexreihen mußten methodische und systematische Abweichungen außer acht gelassen werden (z.B. Unterschiede im Gebietsstand, Unterschiede in der Abgrenzung und der Zahl der erfaßten Wirtschaftszweige, Unterschiede in der Beschäftigtenstruktur). Die ermittelten Werte sind deshalb mit Vorbehalt zu interpretieren.

Sie vermitteln jedoch eine ungefähre Größenvorstellung, wie sich die Verdienste im Laufe der Zeit geändert haben.

Erläuterung zu Tabelle 2 des Tabellenteils

Die %-Zahlen beziehen sich:
bei den Leistungsgruppen auf die Gesamtzahl der männlichen bzw. weiblichen Arbeiter eines Wirtschaftszweiges, bei den "männlichen Arbeitern zus." bzw. "weiblichen Arbeitern zus." auf die Gesamtzahl der Arbeiter eines Wirtschaftszweiges (außer Bergbau sowie Hoch- und Tiefbau), bei "allen Arbeitern" eines Wirtschaftszweiges und bei Bergbau sowie Hoch- und Tiefbau "männliche Arbeiter zus." auf die Gesamtzahl der Arbeiter in der Industrie (einschl. Hoch- und Tiefbau mit Handwerk).

Index der durchschnittlichen Bruttostunden- und Bruttowochenverdienste der Arbeiter
in der Industrie (einschl. Hoch- und Tiefbau)

Jahr	Index der				Jahr	Index der			
	Bruttostunden-	Bruttowochen-		verdienste		Bruttostunden-	Bruttowochen-		verdienste
	1936 = 100	1985 = 100	1936 = 100	1985 = 100		1936 = 100	1985 = 100	1936 = 100	1985 = 100
1913/14	66,0	3,1	75,0	4,2	1961	400,0	18,8	373,2	20,9
1925	95,7	4,5	91,1	5,1	1962	444,7	20,9	412,5	23,1
1926	102,1	4,8	98,2	5,5	1963	478,7	22,5	439,3	24,6
1927	112,8	5,3	108,9	6,1	1964	519,1	24,4	475,0	26,6
1928	125,5	5,9	125,0	7,0	1965	568,1	26,7	523,2	29,3
1929	131,9	6,2	128,6	7,2	1966	606,4	28,5	551,8	30,9
1930	125,5	5,9	117,9	6,6	1967	625,5	29,4	548,2	30,7
1931	117,0	5,5	103,6	5,8	1968	653,2	30,7	585,7	32,8
1932	97,9	4,6	85,7	4,8	1969	712,8	33,5	650,0	36,4
1933	95,7	4,5	87,5	4,9	1970	817,0	38,4	748,2	41,9
1934	97,9	4,6	92,9	5,2	1971	906,4	42,6	814,3	45,6
1935	100,0	4,7	96,4	5,4	1972	987,2	46,4	878,6	49,2
1936	100	4,7	100	5,6	1973	1 089,4	51,2	969,6	54,3
1937	104,3	4,9	103,6	5,8	1974	1 202,1	56,5	1 048,2	58,7
1938	106,4	5,0	108,9	6,1	1975	1 297,9	61,0	1 094,6	61,3
1939	108,5	5,1	112,5	6,3	1976	1 378,7	64,8	1 187,5	66,5
1940	112,8	5,3	114,3	6,4	1977	1 476,6	69,4	1 273,2	71,3
1941	117,0	5,5	123,2	6,9	1978	1 555,3	73,1	1 341,1	75,1
1942	119,1	5,6	123,2	6,9	1979	1 646,8	77,4	1 432,1	80,2
1943	119,1	5,6	125,0	7,0	1980	1 755,3	82,5	1 507,1	84,4
1944 März ...	119,1	5,6	123,2	6,9	1981	1 851,1	87,0	1 573,2	88,1
1950	174,5	8,2	173,2	9,7	1982	1 938,3	91,1	1 628,6	91,2
1951	200,0	9,4	196,4	11,0	1983	2 002,1	94,1	1 673,2	93,7
1952	214,9	10,1	212,5	11,9	1984	2 048,9	96,3	1 728,6	96,8
1953	225,5	10,6	223,2	12,5	1985	2 127,7	100	1 785,7	100
1954	229,8	10,8	230,4	12,9	1986	2 202,1	103,5	1 841,1	103,1
1955	246,8	11,6	248,2	13,9	1987	2 289,4	107,6	1 900,0	106,4
1956	270,2	12,7	267,9	15,0	1988	2 383,0	112,0	1 976,8	110,7
1957	293,6	13,8	282,1	15,8	1989	2 478,7	116,5	2 050,0	114,8
1958	312,8	14,7	294,6	16,5	1990	2 606,4	122,5	2 135,7	119,6
1959	331,9	15,6	310,7	17,4	1991	2 766,0	130,0	2 244,6	125,7
1960	361,7	17,0	339,3	19,0	1992	2 929,8	137,7	2 357,1	132,0
					1993	3 080,9	144,8	2 407,1	134,8

Bruttojahresverdiensterhebung

Ergänzend zur vierteljährlichen Verdiensterhebung wird seit 1971 eine Bruttojahresverdiensterhebung durchgeführt, mit der die gesamten im Laufe eines Kalenderjahres laufend und einmalig gezahlten Verdienste erfaßt werden. Diese Erhebung richtet sich an die Betriebe der vierteljährlichen Verdiensterhebung, mit der der Erhebungsbereich, die Erhebungseinheit und das Erhebungsverfahren übereinstimmen.

Zu dem einzubeziehenden Personenkreis rechnen alle Arbeiter, die während des gesamten Berichtsjahres bei demselben Betrieb beschäftigt und mindestens 6 Monate anwesend waren (bei Krankheit und Mutterschaft führt auch längere Abwesenheit nicht zum Ausschluss).

Der Bruttojahresverdienst umfaßt die laufenden (monatlichen) Zahlungen, wie in der vierteljährlichen Verdiensterhebung, sowie die in größeren zeitlichen Abständen regelmäßig und unregelmäßig - auch einmalig - gezahlten Beträge (Sonderzahlungen), wie z.B. Weihnachtsgeld, zusätzlichen Urlaubsgeld, Gewinnbeteiligungen, Jahresprämien, Jubiläumszuwendungen, nicht laufend gezahlte vermögenswirksame Leistungen, Lohnnachzahlungen, sofern der Anspruch im Berichtsjahr entstanden ist.

Als Ergebnis werden die Bruttojahresverdienste nach Wirtschaftszweigen und Geschlecht dargestellt. Ein Nachweis der Bruttojahresverdienste nach Leistungsgruppen ist nicht möglich, da die Leistungsgruppe im Unterschied zur vierteljährlichen Verdiensterhebung kein Erhebungsmerkmal ist.

I Früheres Bundesgebiet

1 Zusammenfassende Übersicht

1.1 Durchschnittliche Wochenarbeitszeiten und Bruttoverdienste sowie Indizes der bezahlten Wochenstunden und Bruttoverdienste der Arbeiter in der Industrie *)

Jahr 1) Monat	Bezahlte Wochenstunden			Bruttostundenverdienste			Bruttowochenverdienste		
	Männer	Frauen	Alle	Männer	Frauen	Alle	Männer	Frauen	Alle
	Stunden			DM					
1988 D 2)	40,6	38,9	40,3	19,27	14,12	18,35	782	548	739
1989 D 2)	40,5	38,7	40,2	20,04	14,66	19,08	810	567	765
1990 D 2)	40,0	38,4	39,8	21,11	15,39	20,13	847	590	800
1991 D 2)	39,7	38,1	39,4	22,40	16,41	21,36	889	626	842
1992 D	39,3	37,7	39,0	23,70	17,51	22,68	933	658	886
1993 D	38,2	36,7	38,0	24,91	18,48	23,93	953	678	909
1993 Januar	38,1	36,8	37,9	24,27	17,94	23,20	924	661	879
April	37,9	36,4	37,7	24,85	18,38	23,86	942	669	899
Juli	38,5	36,8	38,2	25,00	18,58	24,04	961	684	918
Oktober	38,4	36,8	38,2	25,12	18,68	24,17	965	687	922
1994 Januar	37,6	36,8	37,4	25,32	18,80	24,28	952	691	909
April	38,5	37,1	38,3	25,49	18,90	24,50	981	701	938
Indizes (Basis 1985 = 100)									
1988 D	99,0	98,6	98,9	111,9	112,8	112,0	110,7	111,0	110,7
1989 D	98,7	98,1	98,6	116,4	117,1	116,5	114,8	114,8	114,8
1990 D	97,7	97,3	97,6	122,5	122,6	122,5	119,7	119,2	119,6
1991 D	96,8	96,6	96,7	129,8	130,4	130,0	125,7	125,9	125,7
1992 D	96,0	95,2	95,9	137,4	139,1	137,7	131,9	132,4	132,0
1993 D	93,3	92,9	93,2	144,4	147,1	144,8	134,6	136,4	134,8
1993 Januar	92,9	93,3	93,0	141,0	143,6	141,4	131,0	133,7	131,4
April	92,6	92,1	92,5	144,5	146,9	144,9	133,6	135,0	133,8
Juli	93,8	93,3	93,7	145,5	148,4	146,0	136,5	138,2	136,7
Oktober	93,8	93,0	93,7	146,4	149,5	146,8	137,2	138,7	137,4
1994 Januar	91,9	93,2	92,1	147,3	150,5	147,7	134,8	139,8	135,5
April	94,0	93,8	94,0	148,3	150,9	148,7	139,1	141,3	139,4
dav. Leistungsgruppe 1	93,9	93,2	.a)	148,4	149,3	.a)	139,1	138,9	.a)
2	93,7	93,6	.a)	148,5	149,4	.a)	138,5	139,4	.a)
3	95,7	94,0	.a)	147,3	152,4	.a)	140,9	143,2	.a)

*) Industrie einschl. Hoch- und Tiefbau, dieser mit Handwerk.

1) D = Durchschnitt aus 4 Erhebungsmonaten.

2) Auf den neuen Berichtskreis umgerechnet.

a) Punkt (.) an Stelle einer Zahl = kein Nachweis vorhanden.

1.2 Durchschnittliche Wochenarbeitszeiten und Bruttoverdienste der Arbeiter in der Industrie nach Leistungsgruppen *)

Leistungsgruppe	Bezahlte Wochenstunden			Mehrarbeits- stunden			Brutto- stundenverdienste			Brutto- wochenverdienste		
	April 1994	Zu- (+) bzw. Ab- nahme (-) gegenüber		April 1994	Zu- (+) bzw. Ab- nahme (-) gegenüber		April 1994	Zu- (+) bzw. Ab- nahme (-) gegenüber		April 1994	Zu- (+) bzw. Ab- nahme (-) gegenüber	
		Januar 1994	April 1993		Januar 1994	April 1993		Januar 1994	April 1993		Januar 1994	April 1993
	Std.	%		Stunden			DM	%		DM	%	
Männliche Arbeiter												
1	38,5	+ 1,9	+ 1,3	1,7	1,4	1,6	26,77	+ 0,9	+ 2,3	1 032	+ 3,0	+ 3,8
2	38,2	+ 3,0	+ 1,6	1,6	1,3	1,3	24,27	+ 0,4	+ 3,6	928	+ 3,3	+ 5,3
3	39,0	+ 3,2	+ 1,8	1,7	1,3	1,3	21,19	+ 0,8	+ 2,0	827	+ 4,2	+ 4,0
Zusammen ...	38,5	+ 2,4	+ 1,6	1,7	1,3	1,5	25,49	+ 0,7	+ 2,6	981	+ 3,0	+ 4,1
Weibliche Arbeiter												
1	37,2	+ 0,3	+ 0,8	0,5	0,4	0,4	21,33	+ 1,5	+ 3,7	793	+ 1,7	+ 4,3
2	37,0	+ 1,1	+ 2,2	0,4	0,3	0,3	19,13	+ 0,3	+ 3,1	707	+ 1,3	+ 5,4
3	37,2	+ 0,8	+ 1,9	0,5	0,4	0,4	18,25	+ 0,6	+ 2,4	679	+ 1,3	+ 4,3
Zusammen ...	37,1	+ 0,8	+ 1,9	0,5	0,4	0,4	18,90	+ 0,5	+ 2,8	701	+ 1,4	+ 4,8
Alle Arbeiter												
Insgesamt ...	38,3	+ 2,4	+ 1,6	1,5	1,2	1,3	24,50	+ 0,9	+ 2,7	938	+ 3,2	+ 4,3

*) Industrie einschl. Hoch- und Tiefbau, dieser mit Handwerk.

1.3.1 DURCHSCHNITTICHE WOCHENARBEITSZEITEN UND BRUTTOVERDIENSTE DER ARBEITER NACH WIRTSCHAFTSZWEIG, GESCHLECHT UND LEISTUNGSGRUPPEN IM FRUEHEREN BUNDESGBEIT

APRIL 1994

WIRTSCHAFTSZWEIG	BEZAHLTE WOCHENSTUNDEN			MEHRARBEITS-STUNDEN				BRUTTO-STUNDENVERDIENSTE				BRUTTO-WOCHENVERDIENSTE				
	ZU-SAM-MEN	LEISTUNGSGRUPPE			ZU-SAM-MEN	LEISTUNGSGR.			ZU-SAM-MEN	LEISTUNGSGRUPPE			ZU-SAM-MEN	LEISTUNGSGRUPPE		
		1	2	3		1	2	3		1	2	3		1	2	3
	STUNDEN								DM							
MAENNLICHE ARBEITER																
INDUSTRIE (EINSCHLIESSLICH HOCH- UND TIEFBAU MIT HANDWERK)	38.5	38.5	38.2	39.0	1.7	1.7	1.6	1.7	25.49	26.77	24.27	21.19	981	1032	928	827
ELEKTRIZITAETS-, GAS-, FERNWAERME- UND WASSERVERSORGUNG	39.3	39.3	39.2	38.9	1.0	1.0	0.7	0.8	28.40	28.62	26.23	22.95	1116	1125	1028	899
BERGBAU	39.0	39.0	38.8	39.0	1.5	1.5	1.6	1.2	23.78	24.10	22.18	18.62	927	940	861	725
STEINKOHLENBERGBAU UND -BRIKETT-HERSTELLUNG, KOKEREI	38.7	38.8	37.3	38.2	1.4	1.5	1.1	0.7	22.94	23.38	18.31	15.55	889	908	683	594
BRAUNKOHLENBERGB.U.-BRIKETTHERST.	39.9	39.8	40.1	39.4	1.9	1.8	2.1	1.5	28.52	29.30	27.44	24.89	1138	1167	1099	980
KALI- U.STEINSALZBERGBAU, SALINEN	39.3	39.3	38.9	39.6	1.3	1.2	1.6	1.6	24.80	25.07	22.84	22.43	976	986	889	887
UEBRIGER BERGBAU 1), TORFGEWINNUNG	40.9	40.3	41.8	42.1	2.0	1.6	2.7	2.9	26.18	28.80	21.58	20.73	1070	1161	903	873
GRUNDSTOFF- U.PRODUKTIONS- GUETERIND. GEW. U.VERARB. V. STEINEN U.ERDEN (OHNE VERARBEITUNG VON ASBEST)	39.5	39.5	39.5	39.4	2.1	2.1	2.1	2.0	25.80	27.46	24.63	22.38	1019	1085	973	883
METALLERZEUGUNG UND -BEARBEITUNG (OHNE NE-METALLE,STAHLVERFORMUNG, OBERFLAECHEVEREDLUNG, HAERTUNG)	43.2	43.4	43.2	42.0	4.8	5.0	4.9	3.7	23.46	24.41	23.00	21.08	1013	1059	994	885
NE-METALLERZEUGUNG, NE-METALLHALBZEUGWERKE UND -GIESEREI	38.6	38.8	38.4	38.6	2.2	2.3	2.1	2.6	25.13	26.38	24.01	22.61	970	1022	922	873
MINERALOELVERARBEITUNG	38.2	38.0	38.2	38.6	1.8	1.7	1.8	2.1	25.85	27.19	25.06	23.73	988	1034	958	915
CHEMISCHE INDUSTRIE (OHNE HERSTELLUNG VON CHEMIEFASERN)	39.2	39.2	39.3	39.0	0.9	0.9	1.3	0.6	33.92	35.13	28.71	21.69	1329	1375	1128	845
HERSTELLUNG VON CHEMIEFASERN	38.5	38.4	38.6	39.3	0.9	0.8	0.9	1.4	28.12	30.04	26.36	22.14	1083	1154	1016	871
HOLZBEARBEITUNG	37.8	37.9	37.6	37.8	0.4	0.4	0.2	0.6	26.92	27.86	26.98	26.17	1016	1056	1016	988
ZELLSTOFF-, HOLZSCHLIFF-, PAPIER- UND PAPPEERZEUGUNG	40.8	41.5	40.3	40.5	2.5	3.1	2.1	1.9	21.79	23.53	21.22	19.01	890	975	856	770
GUMMI- U. VERARB. V. ASBEST	40.7	40.8	40.6	41.0	2.5	2.5	2.4	2.9	25.95	26.95	25.18	23.58	1057	1099	1023	966
INVESTITIONSGUETERINDUSTRIE	38.8	39.2	38.7	38.5	1.1	1.6	1.1	0.5	24.37	25.84	24.15	22.88	945	1012	935	881
STAHL-, LEICHTMETALL- U. SCHIENENFAHRZEUGBAU (OHNE LOKOMOTIVBAU)	37.0	37.2	36.2	38.0	1.4	1.5	1.1	1.6	26.61	27.54	25.66	21.63	984	1026	928	821
MASCHINENBAU, LOKOMOTIVBAU	38.9	38.8	39.4	39.7	2.5	2.5	2.4	2.8	25.17	26.29	22.16	20.48	980	1019	874	814
STRASSENFAHRZEUGBAU, REPARATUR VON KRAFTFAHRZEUGEN USW.	37.6	37.7	37.4	36.8	1.8	1.9	1.3	1.0	25.73	26.61	23.22	21.32	968	1003	869	785
SCHIFFBAU	35.2	36.0	33.8	37.2	0.8	0.8	0.6	1.5	30.52	31.03	30.52	24.03	1075	1117	1030	893
LUFT- UND RAUMFAHRZEUGBAU	38.5	38.6	37.4	37.6	3.3	3.4	2.2	1.1	27.31	27.69	22.11	20.16	1052	1069	827	758
ELEKTROTECHNIK; REP. VON ELEKTR. GERAETEN FUEER DEN HAUSHALT	34.4	34.4	33.6	36.9	0.7	0.7	0.4	2.0	28.14	28.47	23.00	19.20	968	980	773	709
FEINMECHANIK, OPTIK, HERSTELLUNG VON UHREN USW.	37.4	37.4	37.3	37.6	1.2	1.3	1.1	1.3	25.11	26.36	22.89	21.37	939	986	854	803
HERSTELLUNG VON EBM-WAREN, STAHLVERFORMUNG, OBERFLAECHEVEREDLUNG, HAERTUNG	37.1	37.0	37.4	37.4	0.7	0.7	0.6	0.7	24.35	25.46	22.32	20.54	904	942	836	769
HERST. V. BUEROMASCH., DATENVERARBEITUNGSGERAETEN U. -EINRICHTUNGEN	38.4	38.2	38.4	38.9	2.0	2.0	2.1	2.0	23.30	24.99	22.23	20.90	895	955	853	814
VERBRAUCHSGUETERINDUSTRIE	37.0	36.7	37.7	37.2	0.8	0.7	1.0	0.9	25.21	26.91	21.70	20.96	933	989	819	780
FEINKERAMIK	39.2	39.1	39.2	39.2	1.8	2.0	1.8	1.6	23.52	25.62	22.00	20.53	921	1003	863	804
HERSTELLUNG U.VERARBEITUNG V.GLAS	39.0	38.6	39.4	39.0	1.8	1.5	2.0	1.9	20.52	21.86	20.46	18.60	801	843	807	725
HOLZVERARBEITUNG; REPARATUR VON GEBRAUCHSGUETERN AUS HOLZ U. AE.	39.4	39.3	39.8	38.9	1.7	1.6	1.9	1.5	24.36	26.11	22.58	22.83	959	1026	898	887
HERST. V. MUSIKINSTR., SPIELWAREN, SPORTGERAETEN, SCHMUCK UND AE.	38.9	38.9	39.0	38.7	2.0	2.2	1.9	1.5	23.10	24.62	22.12	20.67	899	958	862	801
PAPIER- UND PAPPEVERARBEITUNG	37.8	37.4	38.3	38.0	1.0	0.9	1.1	1.1	22.13	23.90	20.36	19.00	837	895	780	723
DRUCKEREI, VERVIELFAELTIGUNG	39.4	39.6	39.2	39.5	2.0	2.3	1.8	1.9	23.26	25.37	22.03	19.29	917	1005	863	761
HERSTELLUNG VON KUNSTSTOFFWAREN	39.0	38.9	38.8	39.7	1.9	1.9	1.8	2.3	28.51	30.21	25.44	24.56	1111	1176	987	975
LEDERERZEUGUNG	39.4	39.5	39.3	39.4	1.7	2.0	1.5	1.5	22.70	24.66	21.87	20.22	894	974	859	796
LEDERVERARBEITUNG (OHNE HERSTELLUNG VON SCHUHEN)	41.8	42.9	41.4	40.4	3.0	3.8	2.6	2.2	20.14	21.47	19.89	17.72	841	920	824	715
HERSTELLUNG VON SCHUHEN; REPARATUR VON SCHUHEN USW.	38.7	38.1	39.2	39.8	1.0	0.7	1.1	2.1	19.02	20.15	18.38	16.75	737	768	720	667
TEXTILGEWERBE	39.1	38.9	39.2	39.4	0.7	0.7	0.8	0.4	18.84	20.14	18.65	16.14	736	783	730	636
BEKLEIDUNGSGEWERBE	39.3	39.2	39.4	39.0	2.1	2.3	2.1	1.6	21.53	22.77	20.85	18.66	846	892	821	727
NAHRUNGS- UND GENUSSMITTELINDUSTRIE	39.5	39.7	39.5	39.1	1.9	2.1	2.1	1.3	20.07	21.38	19.72	17.84	793	850	780	697
BRAUEREI, MÄELZEREI	41.3	41.3	41.5	40.9	3.0	3.1	2.9	2.6	23.32	24.96	22.27	19.83	963	1031	924	811
TABAKVERARBEITUNG	40.1	40.1	40.9	39.0	1.9	2.1	1.6	1.0	25.81	26.01	25.67	23.88	1036	1043	1050	930
HOCH- UND TIEFBAU MIT HANDWERK	37.5	37.7	37.4	37.1	0.5	0.7	0.5	0.2	27.59	31.64	24.11	23.22	1034	1192	903	862
HOCH- UND TIEFBAU MIT HANDWERK 2)	39.8	39.8	40.1	39.3	1.6	1.7	1.8	1.3	24.50	25.67	23.48	20.81	975	1021	940	819
	39.7	39.7	40.0	39.3	1.6	1.6	1.8	1.2	24.50	25.66	23.49	20.83	973	1020	940	818
WEIBLICHE ARBEITER																
INDUSTRIE (EINSCHLIESSLICH HOCH- UND TIEFBAU MIT HANDWERK)	37.1	37.2	37.0	37.2	0.5	0.5	0.4	0.5	18.90	21.33	19.13	18.25	701	793	707	679
CHEMISCHE INDUSTRIE (OHNE HERSTELLUNG VON CHEMIEFASERN)	37.8	37.9	37.9	37.8	0.2	0.4	0.2	0.2	20.17	23.94	20.49	19.07	763	908	777	720
MASCHINENBAU, LOKOMOTIVBAU	36.8	36.8	36.6	36.9	0.8	0.9	0.7	0.9	20.16	22.90	20.12	19.68	741	842	736	726
ELEKTROTECHNIK; REP. VON ELEKTR. GERAETEN FUEER DEN HAUSHALT	36.6	36.7	36.7	36.6	0.4	0.6	0.4	0.4	19.76	22.49	19.54	19.68	724	825	717	720
HERSTELLUNG VON EBM-WAREN, STAHLVERFORMUNG, OBERFLAECHEVEREDLUNG, HAERTUNG	36.7	36.8	36.9	36.6	0.7	0.6	0.7	0.7	18.73	21.80	19.18	18.41	687	803	707	674
PAPIER- UND PAPPEVERARBEITUNG	37.7	37.9	37.7	37.6	0.5	0.9	0.6	0.4	17.25	21.00	17.67	16.27	649	796	686	611
HERSTELLUNG VON SCHUHEN; REPARATUR VON SCHUHEN USW.	38.0	37.6	38.2	37.9	0.2	0.2	0.2	0.2	15.95	16.91	15.86	15.47	606	635	606	587
TEXTILGEWERBE	36.9	36.5	37.0	36.8	0.4	0.4	0.5	0.3	17.24	18.94	17.30	16.30	636	692	640	600
BEKLEIDUNGSGEWERBE	37.2	37.2	37.2	37.2	0.3	0.1	0.3	0.3	16.03	16.70	16.04	15.13	596	621	597	562

1) GEWINNUNG VON ERDOEL, ERDGAS, SONSTIGER BERGBAU.

2) OHNE FERTIGTEILBAU IM HOCHBAU.

II Neue Länder und Berlin-Ost
1 Zusammenfassende Übersicht
1.1 Durchschnittliche Wochenarbeitszeiten und Bruttoverdienste der Arbeiter in der Industrie *)
Neue Länder und Berlin-Ost

Jahr 1) Monat	Bezahlte Wochenstunden			Brutto- stundenverdienste			Brutto- wochenverdienste		
	Männer	Frauen	Alle	Männer	Frauen	Alle	Männer	Frauen	Alle
	Stunden			DM					
1991 D 2)	40,9	39,8	40,8	10,85	8,31	10,48	446	331	428
1992 D 2)	41,3r	39,9r	41,2r	13,85r	10,57r	13,44r	573r	422r	554r
1993 D	41,4	40,1	41,2	16,02	12,16	15,57	665	488	644
1993 Januar	40,6	40,0	40,6	14,70	11,32	14,26	597	453	578
April	41,3	39,9	41,1	15,78	11,97	15,33	652	478	631
Juli	41,7	40,1	41,5	16,17	12,24	15,71	674	491	652
Oktober	41,8	40,4	41,7	16,62	12,56	16,16	695	508	673
1994 Januar	39,3	38,4	39,2	16,67	12,88	16,19	656	496	635
April	40,0	38,1	39,7	17,11	13,26	16,64	684	506	661

*) Industrie einschl. Hoch- und Tiefbau, dieser mit Handwerk.

r = revidierter Wert.

1) D = Durchschnitt aus 4 Erhebungsmonaten.

2) Auf den neuen Berichtskreis umgerechnet.

1.2 Durchschnittliche Wochenarbeitszeiten und Bruttoverdienste der Arbeiter in der Industrie nach Leistungsgruppen *)
Neue Länder und Berlin-Ost

Leistungsgruppe	Bezahlte Wochenstunden			Mehrarbeits- stunden			Brutto- stundenverdienste			Brutto- wochenverdienste		
	April 1994	Zu- (+) bzw. Ab- nahme (-) gegenüber		April 1994	Zu- (+) bzw. Ab- nahme (-) gegenüber		April 1994	Zu- (+) bzw. Ab- nahme (-) gegenüber		April 1994	Zu- (+) bzw. Ab- nahme (-) gegenüber	
		Januar 1994	April 1993		Januar 1994	April 1993		Januar 1994	April 1993		Januar 1994	April 1993
	Std.	%		Stunden			DM	%		DM	%	

Männliche Arbeiter

1	39,8	+ 1,3	- 3,4	1,3	1,1	1,3	17,87	+ 2,8	+ 9,0	710	+ 3,8	+ 5,2
2	40,2	+ 1,8	- 2,9	1,5	1,2	1,5	16,22	+ 2,6	+ 7,6	653	+ 4,6	+ 4,5
3	40,6	+ 4,1	- 1,9	1,6	0,9	1,4	15,05	+ 2,0	+ 7,2	611	+ 6,3	+ 5,0
Zusammen ...	40,0	+ 1,8	- 3,1	1,4	1,1	1,4	17,11	+ 2,6	+ 8,4	684	+ 4,3	+ 4,9

Weibliche Arbeiter

1	38,2	- 0,8	- 4,5	0,4	0,5	0,5	14,55	+ 3,1	+ 11,9	556	+ 2,2	+ 6,9
2	37,9	- 1,0	- 5,0	0,5	0,5	0,5	13,05	+ 2,6	+ 10,4	495	+ 1,4	+ 4,9
3	38,7	+ 0,3	- 3,0	0,5	0,4	0,4	12,21	+ 3,3	+ 10,1	472	+ 3,3	+ 6,5
Zusammen ...	38,1	- 0,8	- 4,5	0,5	0,5	0,5	13,26	+ 3,0	+ 10,8	506	+ 2,0	+ 5,9

Alle Arbeiter

Insgesamt ...	39,7	+ 1,3	- 3,4	1,3	1,0	1,3	16,64	+ 2,8	+ 8,5	661	+ 4,1	+ 4,8
---------------	------	-------	-------	-----	-----	-----	-------	-------	-------	-----	-------	-------

*) Industrie einschl. Hoch- und Tiefbau, dieser mit Handwerk.

1.3.2 DURCHSCHNITTliche WOCHENARBEITSZEITEN UND BRUTTOVERDIENSTE DER ARBEITER NACH WIRTSCHAFTSZWEIG, GESCHLECHT UND LEISTUNGSGRUPPEN
IN DEN NEUEN LAENDERN UND BERLIN-OST

APRIL 1994

WIRTSCHAFTSZWEIG	BEZAHLTE WOCHENSTUNDEN				MEHRArBEITS- STUNDEN				BRUTTO- STUNDENVERDIENSTE				BRUTTO- WOCHENVERDIENSTE			
	ZU- SAM- MEN	LEISTUNGSGRUPPE			ZU- SAM- MEN	LEISTUNGSGR.			ZU- SAM- MEN	LEISTUNGSGRUPPE			ZU- SAM- MEN	LEISTUNGSGRUPPE		
		1	2	3		1	2	3		1	2	3		1	2	3
		STUNDEN								DM						
MAENNLICHE ARBEITER																
INDUSTRIE (EINSCHLIESSLICH HOCH- UND TIEFBAU MIT HANDWERK)	40.0	39.8	40.2	40.6	1.4	1.3	1.5	1.6	17.11	17.87	16.22	15.05	684	710	653	611
ELEKTRIZITAETS-, GAS-, FERNWAERME- UND WASSERVERSORGUNG	40.2	40.2	40.1	39.6	0.5	0.5	0.4	0.2	20.00	20.45	19.01	17.09	804	823	763	677
BERGBAU	38.5	38.6	38.7	29.2	0.7	0.6	1.0	0.6	20.54	20.81	19.88	17.69	791	803	769	516
STEINKOHLENBERGBAU UND -BRIKETT-HERSTELLUNG, KOKEREI	/	/	/	/	/	/	/	/	/	/	/	/	/	/	/	/
BRAUNKOHLENBERGB.U.-BRIKETTERST.	38.1	38.2	38.5	28.2	0.8	0.7	1.1	0.7	21.29	21.65	20.49	18.22	812	827	789	513
KALI- U. STEINSALZBERGBAU, SALINEN	40.0	40.1	40.0	(39.9)	0.1	0.1	0.0	(0.0)	17.02	17.38	15.31	(13.39)	682	696	612	(534)
UEBRIGER BERGBAU 1), TORFGEWINNUNG	39.6	39.1	40.3	/	1.0	0.2	2.1	/	21.24	23.18	19.03	/	842	906	766	/
GRUNDSTOFF- U. PRODUKTIONS GUETERIND. GEW. U. VERARB. V. STEINEN U. ERDEN (OHNE VERARBEITUNG VON ASBEST)	40.7	40.6	40.8	40.9	1.6	1.5	1.8	2.0	15.69	16.30	14.87	13.96	638	661	607	571
METALLERZEUGUNG UND -BEARBEITUNG (OHNE NE-METALLE, STAHLVERFORMUNG, OBERFLAECHEVEREDLUNG, HAERTUNG)	42.9	42.9	42.9	43.2	3.3	3.3	3.4	3.6	16.10	16.76	15.35	14.54	692	720	659	629
NE-METALLERZEUGUNG, NE-METALL-HALBZEUGWERKE UND -GIESSEREI	39.3	39.1	39.7	39.2	1.2	1.0	1.5	1.3	15.86	16.30	15.08	14.99	623	637	598	587
MINERALOELVERARBEITUNG	40.5	40.5	40.6	40.1	1.1	1.1	1.1	1.0	15.75	16.29	14.96	14.17	638	659	608	569
CHEMISCHE INDUSTRIE (OHNE HERSTELLUNG VON CHEMIEFASERN)	40.5	40.4	40.5	/	0.2	0.2	0.3	/	17.37	17.75	14.96	/	703	718	606	/
HERSTELLUNG VON CHEMIEFASERN	39.1	38.9	39.4	39.8	0.3	0.3	0.4	0.8	15.29	15.85	14.53	12.85	598	617	573	511
HOLZBEARBEITUNG	38.7	38.8	39.3	36.1	0.1	0.1	0.1	0.0	15.61	16.23	15.10	14.16	604	630	593	512
ZELLSTOFF-, HOLZSCHLIFF-, PAPIER- UND PAPPEERZEUGUNG	41.1	40.6	41.9	42.3	1.9	1.7	2.2	2.4	13.66	14.53	12.61	10.80	562	590	529	457
GUMMI VERARB., VERARB. V. ASBEST	40.9	41.5	40.0	40.2	1.1	1.4	0.8	0.3	14.53	15.16	13.64	11.36	594	629	546	457
INVESTITIONSGUETERINDUSTRIE	38.4	38.5	38.2	39.5	0.6	0.7	0.5	0.1	14.30	14.97	14.17	13.01	549	576	541	513
STAHL-, LEICHTMETALL- U. SCHIENENFAHRZEUGBAU (OHNE LOKOMOTIVBAU)	38.3	38.3	38.2	38.6	1.0	1.1	0.9	0.9	16.10	16.71	14.81	13.25	617	641	585	512
MASCHINENBAU, LOKOMOTIVBAU	38.1	38.2	37.6	38.7	0.8	0.7	0.8	0.8	16.57	17.04	15.39	14.11	631	651	579	546
STRASSENFAHRZEUGBAU, REPARATUR VON KRAFTFAHRZEUGEN USW.	37.9	37.9	38.1	38.8	1.3	1.3	1.2	1.3	16.06	16.61	14.58	12.74	609	629	556	494
SCHIFFBAU	38.9	39.3	38.4	37.7	1.1	1.2	1.0	0.9	15.57	16.26	14.41	13.95	606	640	552	526
LUFT- UND RAUMFAHRZEUGBAU	38.1	38.1	38.6	39.4	1.4	1.5	0.4	0.0	17.56	18.00	14.17	13.14	669	685	547	517
ELEKTROTECHNIK; REP. VON ELEKTR. GERAETEN FUEr DEN HAUSHALT	34.0	(35.3)	33.9	/	0.3	(0.4)	0.3	/	15.21	(17.09)	14.97	/	517	(603)	507	/
FEINMECHANIK, OPTIK, HERSTELLUNG VON UHREN USW.	38.8	38.9	38.4	39.5	0.9	1.1	0.6	0.9	15.91	16.63	14.87	12.89	617	648	571	509
HERSTELLUNG VON EBM-WAREN, STAHLVERFORMUNG, OBERFLAECHEVEREDLUNG, HAERTUNG	38.0	37.8	39.0	39.5	0.6	0.6	0.6	0.6	15.78	16.37	13.96	12.27	600	618	544	485
HERST. V. BUEROMASCH., DATENVERARBEITUNGSGERAETEN U. -EINRICHTUNGEN	38.8	39.1	38.7	36.7	1.1	1.3	0.9	0.7	15.20	15.57	14.88	13.36	590	609	576	490
VERBRAUCHSGUETERINDUSTRIE	38.2	38.7	38.0	36.1	0.2	0.3	0.2	0.0	13.87	15.31	12.79	12.10	529	592	486	437
FEINKERAMIK	40.3	40.4	40.2	40.1	1.4	1.4	1.3	1.2	14.67	15.61	13.66	12.66	591	630	550	508
HERSTELLUNG U. VERARBEITUNG V. GLAS	37.7	37.6	37.7	38.0	0.9	1.2	0.9	0.4	14.60	15.70	14.26	12.43	550	590	537	472
HOLZVERARBEITUNG; REPARATUR VON GEBRAUCHSGUETERN AUS HOLZ U. AE.	40.5	40.6	40.4	40.5	0.5	0.5	0.5	0.5	15.62	16.25	14.92	13.54	634	660	602	548
HERST. V. MUSIKINST., SPIELWAREN, SPORTGERAETEN, SCHMUCK UND AE.	40.5	40.6	40.3	40.2	1.8	1.9	1.6	1.5	13.80	14.42	13.21	12.24	558	586	532	492
PAPIER- UND PAPPEVERARBEITUNG	40.4	40.4	40.3	40.8	1.5	1.5	1.6	1.3	13.16	14.15	12.26	11.55	532	572	494	471
DRUCKEREI, VervielfaelTIGUNG	40.6	40.9	40.7	38.6	1.8	2.1	1.8	0.8	13.26	14.62	12.26	11.27	539	597	499	435
HERSTELLUNG VON KUNSTSTOFFWAREN	39.9	39.8	40.0	40.7	1.0	1.0	0.7	1.9	21.27	22.20	19.22	18.66	848	883	768	759
LEDERERZEUGUNG	41.5	41.3	41.7	41.3	1.7	1.7	1.8	1.4	13.99	14.79	13.61	12.09	580	611	567	499
LEDERVERARBEITUNG (OHNE HERSTELLUNG VON SCHUHEN)	41.1	41.1	(41.2)	/	1.3	1.3	(1.6)	/	12.34	12.80	(11.34)	/	507	525	(467)	/
HERSTELLUNG VON SCHUHEN; REPARATUR VON SCHUHEN USW.	40.1	40.7	(39.8)	/	0.8	1.2	(0.3)	/	11.00	11.70	(10.21)	/	441	476	(406)	/
TEXTILGEMERBE	37.5	38.3	36.3	(36.7)	0.4	0.5	0.3	(0.9)	12.42	13.03	11.34	(11.68)	466	499	412	(428)
BEKLEIDUNGSGEMERBE	40.3	40.4	40.2	39.8	1.2	1.3	1.2	0.8	12.43	13.00	11.68	10.27	501	525	469	409
NAHRUNGS- UND GENUSSMITTELINDUSTRIE	39.9	40.1	39.2	(41.6)	1.2	1.3	0.8	(2.2)	12.52	12.96	12.09	(9.86)	500	519	474	(411)
BRAUEREI, MaelZEREI	41.8	41.8	42.1	40.6	2.3	2.2	2.6	1.3	14.80	15.63	13.92	13.22	619	654	586	537
TABAKVERARBEITUNG	40.2	40.5	39.9	39.7	1.1	1.0	1.4	0.5	16.75	17.29	16.02	15.17	674	700	639	602
HOCH- UND TIEFBAU MIT HANDWERK	39.7	40.3	40.0	38.3	0.6	0.9	0.3	0.3	20.99	23.13	19.02	19.60	834	933	761	751
HOCH- UND TIEFBAU MIT HANDWERK 2)	40.9	40.7	41.1	41.1	1.7	1.7	1.8	1.7	18.15	19.27	17.46	15.75	742	783	717	648
	40.9	40.7	41.1	41.2	1.7	1.7	1.8	1.7	18.13	19.24	17.46	15.73	742	783	717	647
WEIBLICHE ARBEITER																
INDUSTRIE (EINSCHLIESSLICH HOCH- UND TIEFBAU MIT HANDWERK)	38.1	38.2	37.9	38.7	0.5	0.4	0.5	0.5	13.26	14.55	13.05	12.21	506	556	495	472
CHEMISCHE INDUSTRIE (OHNE HERSTELLUNG VON CHEMIEFASERN)	37.6	36.0	38.4	38.2	0.1	0.0	0.1	0.3	13.81	15.33	13.46	12.31	520	553	517	470
MASCHINENBAU, LOKOMOTIVBAU	36.3	36.1	35.7	37.7	0.3	0.3	0.4	0.1	13.42	15.28	13.28	11.94	487	552	475	450
ELEKTROTECHNIK; REP. VON ELEKTR. GERAETEN FUEr DEN HAUSHALT	38.1	37.4	37.9	38.8	0.5	0.3	0.4	0.5	13.25	14.83	13.13	12.70	505	555	498	493
HERSTELLUNG VON EBM-WAREN, STAHLVERFORMUNG, OBERFLAECHEVEREDLUNG, HAERTUNG	37.4	37.3	36.9	38.9	0.4	0.4	0.5	0.2	12.26	13.97	12.09	11.98	459	521	446	466
PAPIER- UND PAPPEVERARBEITUNG	39.0	39.4	38.8	39.5	0.7	0.4	0.9	0.4	10.81	12.38	10.62	10.59	422	488	411	418
HERSTELLUNG VON SCHUHEN; REPARATUR VON SCHUHEN USW.	35.7	34.9	36.7	34.0	0.4	0.0	0.8	0.0	10.78	11.18	10.45	11.17	385	390	384	380
TEXTILGEMERBE	38.5	38.9	38.5	38.5	0.5	0.4	0.5	0.3	10.98	11.25	11.07	9.77	423	438	426	377
BEKLEIDUNGSGEMERBE	36.1	37.6	34.5	39.2	0.2	0.1	0.2	0.7	9.95	10.11	9.97	8.52	359	380	344	334
NAHRUNGS- UND GENUSSMITTELINDUSTRIE	39.8	40.6	39.9	39.1	0.8	1.2	0.8	0.5	12.46	13.90	12.46	11.03	497	564	497	431
1) GEWINNUNG VON ERDEl, ERGAS, SONSTIGER BERGBAU.																
2) OHNE FERTIGTEILBAU IM HOCHBAU.																

1) GEWINNING VON ERDOEL, ERDGAS, SONSTIGER BERGBAU.

2) OHNE FERTIGTEILBAU IM HOCHBAU.

TABELLENTEIL

2 ANGABEN ZUR STRUKTUR DER ARBEITER NACH WIRTSCHAFTS
APRIL

LAUF- FENDE NUMMER	GESCHLECHT LEISTUNGS- GRUPPE	BADEN- WÜRTTEM- BERG	BAYERN	BERLIN			BRANDEN- BURG	BREMEN	HAMBURG	HESSEN	MECKLEN- BURG- VORPOMMERN
				INSGESAMT	WEST	OST					
INDUSTRIE (EINSCHL. HOCH-											
1	INSGESAMT	100.0	100.0	-	100.0	100.0	100.0	100.0	100.0	100.0	100.0
2	1	53.0	50.8	-	55.2	68.3	54.9	68.9	69.8	53.0	58.5
3	2	28.3	35.6	-	28.1	24.0	35.5	22.3	21.5	33.5	32.4
4	3	18.7	13.6	-	16.7	7.7	9.6	8.7	8.7	13.5	9.1
5	MAENNLICH	80.9	80.4	-	82.5	89.9	87.4	89.3	89.2	86.0	92.6
6	1	63.4	61.3	-	64.1	72.5	59.1	76.0	76.2	60.0	60.7
7	2	26.0	29.6	-	26.0	21.8	33.1	19.9	18.5	31.6	30.9
8	3	10.6	9.1	-	9.9	5.7	7.8	4.1	5.3	8.4	8.4
9	WEIBLICH	19.1	19.6	-	17.5	10.1	12.6	10.7	10.8	14.0	7.4
10	1	8.7	7.7	-	13.3	31.0	25.4	10.5	16.7	10.3	31.2
11	2	38.1	60.3	-	38.0	43.8	52.6	42.6	45.9	45.0	51.3
12	3	53.3	32.0	-	48.7	25.2	22.0	46.9	37.4	44.7	17.5
INDUSTRIE (OHNE											
13	ZUSAMMEN	88.3	83.0	-	76.9	71.5	66.5	89.7	82.4	85.2	50.3
14	1	52.3	48.0	-	53.2	68.5	55.8	68.7	68.6	51.3	66.7
15	2	29.0	39.1	-	29.7	24.3	36.6	22.6	22.5	35.5	28.3
16	3	18.7	12.9	-	17.1	7.2	7.5	8.7	8.9	13.2	5.0
17	MAENNLICH	78.4	76.4	-	77.3	86.0	81.1	88.0	86.9	83.6	85.4
18	1	64.4	60.4	-	64.9	74.7	62.9	76.6	76.4	59.4	72.8
19	2	26.5	32.6	-	27.2	21.1	32.9	19.9	19.0	33.6	24.3
20	3	9.1	7.0	-	7.9	4.3	4.2	3.5	4.6	7.0	2.9
21	WEIBLICH	21.6	23.6	-	22.7	14.0	18.9	12.0	13.1	16.4	14.6
22	1	8.7	7.7	-	13.3	30.9	25.5	10.5	16.7	10.3	31.2
23	2	38.1	60.3	-	38.0	44.0	52.8	42.6	45.9	45.0	51.4
24	3	53.3	32.0	-	48.7	25.2	21.7	46.9	37.3	44.7	17.4
INDUSTRIE (OHNE BERGBAU), HOCH-											
25	ZUSAMMEN	99.9	100.0	-	100.0	100.0	84.5	100.0	100.0	99.1	99.9
26	1	52.9	50.8	-	55.2	68.3	53.2	68.9	69.8	52.7	58.6
27	2	28.3	35.6	-	28.1	24.0	36.1	22.3	21.5	33.7	32.4
28	3	18.7	13.6	-	16.7	7.7	10.7	8.7	8.7	13.6	9.1
29	MAENNLICH	80.9	80.4	-	82.5	89.9	87.8	89.3	89.2	85.9	92.6
30	1	63.4	61.3	-	64.1	72.5	56.9	76.0	76.2	59.6	60.8
31	2	26.0	29.6	-	26.0	21.8	34.1	19.9	18.5	31.9	30.8
32	3	10.6	9.1	-	9.9	5.7	9.0	4.1	5.3	8.5	8.4
33	WEIBLICH	19.1	19.6	-	17.5	10.1	12.2	10.7	10.8	14.1	7.4
34	1	8.7	7.7	-	13.3	31.0	26.2	10.5	16.7	10.3	31.2
35	2	38.1	60.3	-	38.0	43.8	50.4	42.6	45.9	45.0	51.2
36	3	53.3	32.0	-	48.7	25.2	23.4	46.9	37.4	44.7	17.6
VERARBEITENDE INDUSTRIE											
37	ZUSAMMEN	86.8	80.7	-	70.7	60.8	43.2	86.8	77.3	82.5	48.3
38	1	51.6	46.8	-	50.8	66.4	52.2	67.8	67.0	49.9	67.0
39	2	29.4	40.1	-	30.8	25.3	37.9	23.3	23.7	36.5	27.9
40	3	19.0	13.2	-	18.4	8.3	9.9	8.9	9.2	13.6	5.1
41	MAENNLICH	78.1	75.8	-	75.7	85.1	78.9	87.7	86.4	83.1	85.1
42	1	63.7	59.2	-	62.8	72.9	59.2	75.8	75.1	58.0	73.4
43	2	27.0	33.6	-	28.5	22.1	34.8	20.6	20.1	34.7	23.7
44	3	9.3	7.2	-	8.7	5.0	6.0	3.6	4.8	7.3	2.9
45	WEIBLICH	21.9	24.2	-	24.3	14.9	21.1	12.3	13.6	16.9	14.9
46	1	8.6	7.6	-	13.3	29.1	26.3	10.2	16.2	10.2	30.3
47	2	38.1	60.4	-	37.9	44.0	49.4	42.8	46.4	45.0	52.1
48	3	53.3	32.0	-	48.8	26.9	24.3	47.0	37.4	44.8	17.5
VERARBEITENDE INDUSTRIE (OHNE GEWINNUNG UND VERAR											
49	ZUSAMMEN	84.7	76.9	-	69.6	57.1	40.0	86.5	76.3	80.1	46.4
50	1	51.7	46.8	-	50.8	66.3	52.6	67.8	67.3	49.9	67.5
51	2	29.1	39.8	-	30.5	25.5	37.4	23.2	23.4	36.4	27.5
52	3	19.2	13.4	-	18.7	8.2	10.0	8.9	9.3	13.7	5.0
53	MAENNLICH	77.6	74.7	-	75.3	84.2	77.6	87.7	86.4	82.6	84.6
54	1	64.1	60.0	-	63.1	73.3	60.2	75.9	75.4	58.2	74.2
55	2	26.6	32.9	-	28.1	22.0	34.0	20.5	19.9	34.6	23.0
56	3	9.3	7.1	-	8.8	4.7	5.8	3.6	4.8	7.1	2.8
57	WEIBLICH	22.4	25.3	-	24.7	15.8	22.4	12.3	13.6	17.4	15.4
58	1	8.6	7.7	-	13.3	29.2	26.3	10.2	16.4	10.3	30.5
59	2	37.9	60.4	-	37.8	44.0	49.2	42.8	45.8	45.0	52.1
60	3	53.4	31.9	-	48.9	26.8	24.4	47.0	37.8	44.8	17.4
VERARBEITENDE INDUSTRIE (OHNE GEWINNUNG UND VERARBEI											
61	ZUSAMMEN	96.4	93.9	-	92.7	85.6	73.5	96.8	93.9	94.9	96.1
62	1	52.4	50.0	-	53.6	66.8	52.8	68.2	68.8	52.0	58.6
63	2	28.4	36.0	-	28.6	24.8	35.5	22.9	22.1	34.1	32.2
64	3	19.2	14.0	-	17.8	8.4	11.7	9.0	9.1	13.9	9.2
65	MAENNLICH	80.3	79.3	-	81.4	89.4	87.7	89.0	88.9	85.3	92.5
66	1	63.2	61.0	-	62.7	71.2	56.5	75.3	75.3	59.1	60.9
67	2	26.1	29.6	-	26.5	22.5	33.7	20.4	19.2	32.3	30.6
68	3	10.8	9.4	-	10.8	6.2	9.8	4.3	5.5	8.6	8.5
69	WEIBLICH	19.7	20.7	-	18.6	10.6	12.3	11.0	11.1	14.7	7.5
70	1	8.6	7.7	-	13.3	29.3	26.2	10.2	16.4	10.3	30.4
71	2	37.9	60.4	-	37.8	43.9	49.1	42.8	45.8	45.0	52.0
72	3	53.4	31.9	-	48.9	26.8	24.7	47.0	37.8	44.8	17.6

*) ERLAEUTERUNGEN HIERZU IN DER EINFUEHRUNG.

ZWEIG, GESCHLECHT UND LEISTUNGSGRUPPE IN % *)
1994

NIEDER- SACHSEN	NORDRHEIN- WESTFALEN	RHEINLAND- PFAZ	SAARLAND	SACHSEN	SACHSEN- ANHALT	SCHLESWIG- HOLSTEIN	THUE- RINGEN	FRUEHERES BUNDES- GEBIET	NEUE LAENDER U. BERLIN-OST	LAUFENDE NUMMER
UND TIEFBAU MIT HANDWERK)										
100.0	100.0	100.0	100.0	100.0	100.0	100.0	100.0	100.0	100.0	1
48.3	53.4	48.4	60.5	54.8	55.4	58.1	51.8	52.8	55.5	2
39.9	29.1	34.3	27.5	36.3	35.4	24.2	37.3	31.5	35.1	3
11.8	17.5	17.3	12.0	8.9	9.2	17.7	10.9	15.7	9.4	4
86.5	87.4	87.0	89.6	85.6	90.3	85.2	81.8	84.5	87.2	5
54.2	59.9	54.1	66.7	59.6	58.3	66.6	58.7	60.8	59.9	6
38.3	29.1	34.0	27.0	33.0	33.5	22.1	33.7	29.4	32.4	7
7.4	11.1	11.9	6.3	7.4	8.2	11.3	7.6	9.8	7.7	8
13.5	12.6	13.0	10.4	14.4	9.7	14.8	18.2	15.5	12.8	9
10.4	8.4	10.4	7.1	26.4	28.1	8.8	20.8	8.9	25.7	10
49.8	29.1	36.2	31.7	55.5	52.7	36.4	53.2	42.9	53.4	11
39.8	62.5	53.4	61.2	18.1	19.3	54.7	26.0	48.2	20.9	12
BAUINDUSTRIE)										
84.6	88.8	85.7	91.4	69.2	58.7	78.7	68.1	86.1	64.7	13
45.1	51.2	47.4	60.1	57.5	60.9	53.5	50.2	50.8	58.0	14
43.2	30.4	35.7	28.2	35.4	33.5	27.9	38.8	33.4	34.6	15
11.7	18.4	16.9	11.7	7.1	5.6	18.7	11.0	15.8	7.4	16
84.1	85.9	84.9	88.6	79.2	83.9	81.2	73.3	82.0	80.3	17
51.6	58.3	53.9	66.9	65.7	67.1	63.8	60.9	60.0	65.9	18
42.0	30.6	35.6	27.8	30.0	29.8	25.9	33.5	31.3	30.0	19
6.3	11.1	10.4	5.3	4.3	3.0	10.3	5.5	8.7	4.1	20
15.9	14.1	15.1	11.4	20.8	16.1	18.8	26.7	18.0	19.7	21
10.4	8.4	10.4	7.1	26.4	28.4	8.8	20.9	8.9	25.8	22
49.8	29.1	36.2	31.7	55.7	52.6	36.5	53.2	42.9	53.5	23
39.8	62.5	53.4	61.2	17.9	19.0	54.7	25.9	48.2	20.7	24
UND TIEFBAU MIT HANDWERK										
98.7	93.2	100.0	83.8	97.2	96.6	100.0	97.4	97.5	95.6	25
48.0	50.9	48.4	54.3	54.4	54.7	58.1	51.3	51.9	55.0	26
40.1	30.5	34.3	31.5	36.5	35.8	24.2	37.5	32.1	35.4	27
11.9	18.6	17.3	14.1	9.1	9.5	17.7	11.2	16.0	9.7	28
86.3	86.5	87.0	87.6	85.3	90.4	85.2	81.4	84.1	87.1	29
53.9	57.5	54.1	61.0	59.2	57.6	66.6	58.3	60.0	59.3	30
38.6	30.7	34.0	31.5	33.2	34.0	22.1	33.9	30.0	32.7	31
7.5	11.8	11.9	7.4	7.6	8.4	11.3	7.8	10.0	8.0	32
13.7	13.5	13.0	12.4	14.7	9.6	14.8	18.6	15.9	12.9	33
10.4	8.4	10.4	7.1	26.5	27.9	8.8	20.7	8.9	25.8	34
49.8	29.1	36.2	31.7	55.4	52.4	36.4	53.3	42.9	53.0	35
39.8	62.5	53.4	61.2	18.1	19.7	54.7	26.0	48.2	21.2	36
(OHNE BAUINDUSTRIE)										
80.8	78.9	83.7	73.4	64.0	51.3	74.3	60.7	81.2	56.0	37
43.1	46.7	46.3	52.4	57.0	59.4	51.2	47.3	48.5	56.6	38
44.8	32.9	36.4	33.5	35.6	34.5	29.1	40.7	34.8	35.4	39
12.1	20.4	17.3	14.2	7.4	6.1	19.7	11.9	16.7	8.1	40
83.4	84.2	84.6	85.9	78.1	83.2	80.3	70.6	81.0	78.9	41
49.6	54.0	52.8	59.8	65.5	65.8	61.7	58.4	57.8	64.9	42
43.8	33.6	36.5	33.7	30.1	30.9	27.3	35.4	32.9	30.6	43
6.6	12.4	10.7	6.5	4.4	3.4	11.0	6.1	9.3	4.5	44
16.6	15.8	15.4	14.1	21.9	16.8	19.7	29.4	19.0	21.1	45
10.3	8.3	10.4	7.1	26.6	27.7	8.7	20.6	8.9	25.6	46
49.8	29.1	36.2	31.8	55.4	52.7	36.2	53.5	42.9	53.2	47
39.8	62.5	53.4	61.1	18.0	19.6	55.1	26.0	48.3	21.2	48
BEITUNG VON STEINEN UND ERDEN SOWIE OHNE BAUINDUSTRIE)										
77.7	77.2	79.8	72.3	60.8	47.8	71.7	57.1	78.7	52.7	49
42.9	46.9	46.7	52.6	56.7	59.9	51.1	47.3	48.6	56.7	50
44.9	32.6	35.9	33.2	35.8	34.0	28.7	40.4	34.5	35.1	51
12.2	20.5	17.5	14.2	7.5	6.1	20.1	12.4	16.8	8.2	52
82.8	83.9	83.9	85.7	77.2	82.5	79.6	69.0	80.5	77.9	53
49.6	54.3	53.6	60.2	65.6	66.7	62.0	58.2	58.9	65.5	54
43.9	33.2	35.8	33.4	30.0	30.0	26.8	34.5	32.5	30.0	55
6.5	12.4	10.6	6.3	4.4	3.3	11.2	6.3	9.2	4.5	56
17.2	16.1	16.1	14.3	22.8	17.5	20.4	31.0	19.5	22.1	57
10.4	8.3	10.5	7.1	26.5	27.9	8.7	20.6	8.9	25.6	58
49.9	29.1	36.4	31.8	55.5	52.6	36.1	53.4	42.9	53.2	59
39.8	62.6	53.2	61.1	17.9	19.5	55.2	25.9	48.2	21.2	60
TUNG VON STEINEN UND ERDEN), HOCH- UND TIEFBAU MIT HANDWERK										
93.1	88.4	94.1	80.9	91.6	89.1	93.0	89.0	92.6	88.0	61
46.7	50.0	47.9	53.9	54.0	54.2	56.6	50.1	51.0	54.4	62
41.0	30.8	34.3	31.7	36.7	35.9	24.6	38.1	32.4	35.5	63
12.3	19.3	17.8	14.4	9.3	10.0	18.8	11.8	16.6	10.1	64
85.6	85.9	86.4	87.2	84.8	90.4	84.3	80.1	83.4	86.7	65
52.8	56.8	53.8	60.8	58.9	57.0	65.6	57.4	59.4	58.8	66
39.5	31.0	33.9	31.7	33.3	34.1	22.4	34.3	30.3	32.8	67
7.7	12.2	12.2	7.5	7.8	8.9	12.0	8.3	10.3	8.4	68
14.4	14.1	13.6	12.8	15.2	9.6	15.7	19.9	16.6	13.3	69
10.4	8.3	10.5	7.1	26.5	27.5	8.8	20.6	8.9	25.5	70
49.9	29.1	36.4	31.8	55.4	52.7	36.1	53.4	42.9	53.1	71
39.8	62.6	53.2	61.1	18.1	19.8	55.1	26.0	48.2	21.4	72

2 ANGABEN ZUR STRUKTUR DER ARBEITER NACH WIRTSCHAFTS
APRIL

LAUFENDE NUMMER	GESCHLECHT LEISTUNGS- GRUPPE	BADEN- WÜRTTEMBERG	BAYERN	BERLIN			BRANDEN- BURG	BREMEN	HAMBURG	HESSEN	MECKLEN- BURG- VORPOMMERN
				INSGESAMT	WEST	OST					
ELEKTRIZITAETS-, GAS-, FERN											
73	ZUSAMMEN	1.5	2.2	-	6.2	10.7	7.8	2.9	5.1	1.8	1.8
74	1	95.0	92.3	-	81.1	80.8	59.0	97.1	92.3	94.5	62.9
75	2	3.6	6.5	-	16.7	18.3	37.9	(1.7)	4.5	4.9	33.7
76	3	1.4	1.2	-	2.2	(1.0)	3.1	(1.2)	3.2	(0.6)	(3.4)
77	MAENNLICH	96.8	96.6	-	96.1	90.6	85.6	96.5	95.0	98.1	92.1
78	1	97.4	94.6	-	83.8	84.3	64.3	99.0	95.3	95.5	61.7
79	2	2.3	5.1	-	15.4	15.6	34.2	(1.0)	3.4	3.9	35.5
80	3	0.3	(0.2)	-	0.8	/	1.5	/	1.4	(0.5)	(2.8)
81	WEIBLICH	3.2	3.4	-	3.9	9.4	14.4	3.5	5.0	1.9	7.9
82	1	22.0	23.8	-	(13.7)	46.7	27.2	(42.2)	37.2	41.6	77.6
83	2	44.2	46.0	-	50.2	43.8	60.0	(22.2)	26.4	52.9	/
84	3	33.8	30.2	-	36.0	(9.5)	12.8	(35.6)	36.5	/	/
ELEKTRIZITAETS											
85	ZUSAMMEN	1.3	1.9	-	.	7.7	5.3	2.9	.	0.9	.
86	1	95.2	92.9	-	.	76.1	51.3	97.1	.	93.7	.
87	2	3.5	5.7	-	.	22.5	45.3	(1.7)	.	5.5	.
88	3	1.4	1.4	-	.	(1.4)	3.4	(1.2)	.	(0.8)	.
89	MAENNLICH	96.7	96.8	-	.	90.3	82.7	96.5	.	98.0	.
90	1	97.6	95.2	-	.	79.6	57.0	99.0	.	94.7	.
91	2	2.1	4.6	-	.	20.2	41.6	(1.0)	.	4.7	.
92	3	(0.3)	(0.2)	-	.	/	1.4	/	.	/	.
93	WEIBLICH	3.3	3.2	-	.	9.7	17.3	3.5	.	2.0	.
94	1	23.2	23.8	-	.	43.9	24.1	(42.2)	.	(47.3)	.
95	2	42.8	39.6	-	.	43.4	63.2	(22.2)	.	(45.5)	.
96	3	34.0	36.6	-	.	(12.7)	12.7	(35.6)	.	/	.
BERG											
97	ZUSAMMEN	0.1	0.0	-	/	/	15.5	/	/	0.9	.
98											
99											
100											
101	MAENNLICH										
102	1	76.7	80.5	-	/	/	71.7	/	/	92.8	.
103	2	20.1	19.0	-	/	/	27.2	/	/	5.4	.
104	3	(3.2)	/	-	/	/	1.1	/	/	1.8	.
105											
106											
107											
108											
STEINKOHLBERGBAU UND											
109	ZUSAMMEN	/	/	-	/	/	/	/	/	/	/
110											
111											
112											
113	MAENNLICH			-	/	/	/	/	/	/	/
114	1	/	/	-	/	/	/	/	/	/	/
115	2	/	/	-	/	/	/	/	/	/	/
116	3	/	/	-	/	/	/	/	/	/	/
117											
118											
119											
120											
BRAUNKOHLBERGBAU											
121	ZUSAMMEN	/	/	-	/	/	15.3	/	/	.	/
122											
123											
124											
125	MAENNLICH			-	/	/	71.7	/	/	.	/
126	1	/	/	-	/	/	27.2	/	/	.	/
127	2	/	/	-	/	/	1.1	/	/	.	/
128	3	/	/	-	/	/		/	/	.	/
129											
130											
131											
132											
KALI- UND STEIN											
133	ZUSAMMEN	.	.	-	/	/	/	/	/	0.9	/
134											
135											
136											
137	MAENNLICH			-	/	/	/	/	/	93.4	/
138	1	.	.	-	/	/	/	/	/	4.9	/
139	2	.	.	-	/	/	/	/	/	1.7	/
140	3	.	.	-	/	/	/	/	/		/
141											
142											
143											
144											

*) ERLAEUTERUNGEN HIERZU IN DER EINFUEHRUNG.

ZWEIG, GESCHLECHT UND LEISTUNGSGRUPPE IN % *)
1994

NIEDER- SACHSEN	NORDRHEIN- WESTFALEN	RHEINLAND- PFALZ	SAARLAND	SACHSEN	SACHSEN- ANHALT	SCHLESWIG- HOLSTEIN	THUE- RINGEN	FRUEHERES BUNDES- GEBIET	NEUE LAENDER U. BERLIN-OST	LAUFENDE NUMMER
WAERME- UND WASSERVERSORGUNG										
2.5	3.1	2.0	1.8	2.4	4.0	4.4	4.8	2.5	4.3	73
95.0	84.2	92.3	84.7	60.9	68.5	91.9	76.9	89.6	67.5	74
4.1	13.9	5.8	12.5	34.6	28.3	7.5	19.1	8.9	29.2	75
0.8	1.9	1.9	2.7	4.5	3.2	(0.5)	4.0	1.5	3.3	76
97.6	97.1	97.4	97.7	92.4	89.0	97.0	95.0	97.0	90.1	77
96.7	85.8	94.2	86.6	64.1	72.1	94.2	79.3	91.5	71.2	78
3.0	13.4	5.2	12.4	32.2	26.3	5.6	17.9	7.9	26.7	79
(0.3)	0.8	(0.6)	(1.0)	3.7	1.6	/	2.9	0.6	2.0	80
2.4	2.9	2.6	2.3	7.6	11.0	3.0	5.0	3.0	9.9	81
29.8	31.2	(20.7)	/	21.6	39.2	(17.4)	30.8	26.8	33.5	82
48.3	30.8	30.2	/	64.1	44.4	71.3	42.9	40.5	51.9	83
21.8	38.0	49.1	(76.5)	14.4	16.4	(11.4)	26.3	32.8	14.6	84
VERSORGUNG										
1.8	2.6	1.5	1.4	2.0	0.8	4.0	1.6	2.0	2.4	85
94.3	83.3	92.8	82.3	58.6	50.3	92.1	75.6	89.2	60.4	86
4.6	14.7	5.1	14.5	37.0	47.9	7.3	18.9	9.1	36.1	87
1.1	2.0	2.1	3.2	4.4	(1.7)	(0.6)	5.5	1.7	3.4	88
96.9	96.8	96.9	97.4	92.1	79.6	96.8	91.9	96.8	87.8	89
96.3	85.0	95.2	84.3	62.2	52.8	94.6	79.1	91.3	64.6	90
3.2	14.2	4.3	14.5	34.5	46.2	5.2	17.2	8.2	33.3	91
(0.4)	0.8	(0.4)	(1.2)	3.4	/	/	3.7	0.5	2.1	92
3.1	3.2	3.1	2.6	7.9	20.4	3.2	8.1	3.2	12.2	93
31.8	32.2	(18.1)	/	17.0	40.6	(15.5)	36.2	27.7	30.7	94
46.6	29.1	(29.8)	/	66.7	54.5	72.9	38.1	36.5	56.1	95
21.7	38.7	52.1	(77.4)	16.3	/	(11.6)	(25.7)	35.8	13.1	96
BAU										
1.3	6.8	(0.0)	.	.	3.4	/	2.6	2.5	4.4	97
										98
										99
										100
73.4	88.1	(100.0)	.	.	80.9	/	70.3	88.0	73.0	101
21.7	9.3	/	.	.	18.8	/	29.2	9.5	26.0	102
4.9	2.6	/	.	.	(0.3)	/	(0.5)	2.5	1.1	103
										104
										105
										106
										107
										108
-BRIKETTERSTELLUNG, KOKEREI										
/	5.9	/	.	/	.	/	/	2.0	/	109
										110
										111
										112
/	92.1	/	.	/	.	/	/	92.1	/	113
/	5.9	/	.	/	.	/	/	6.0	/	114
/	2.0	/	.	/	.	/	/	1.9	/	115
										116
										117
										118
										119
										120
UND -BRIKETTERSTELLUNG										
.	0.9	/	/	.	.	/	.	0.3	3.6	121
										122
										123
										124
.	63.3	/	/	.	.	/	.	64.5	71.2	125
.	31.8	/	/	.	.	/	.	30.8	27.6	126
.	4.9	/	/	.	.	/	.	4.7	1.2	127
										128
										129
										130
										131
										132
SALZBERGBAU, SALINEN										
0.4	0.0	.	/	/	1.4	/	2.3	0.1	0.7	133
										134
										135
										136
87.6	65.7	.	/	/	96.4	/	72.2	88.5	83.2	137
11.5	/	.	/	/	3.2	/	27.2	7.9	16.4	138
(0.9)	33.5	.	/	/	/	/	(0.6)	3.6	(0.5)	139
										140
										141
										142
										143
										144

2 ANGABEN ZUR STRUKTUR DER ARBEITER NACH WIRTSCHAFTS
APRIL

LAUF- FENDE NUMMER	GESCHLECHT LEISTUNGS- GRUPPE	BADEN- WÜRTTEM- BERG	BAYERN	BERLIN			BRANDEN- BURG	BREMEN	HAMBURG	HESSEN	MECKLEN- BURG- VORPOMMERN
				INSGESAMT	WEST	OST					
UEBRIGER BERGBAU 1),											
145	ZUSAMMEN	0.0	0.0	-	/	/	.	/	/	.	.
146											
147											
148											
149	MAENNLICH			-	/	/	.	/	/	.	.
150	1	57.7	81.6	-	/	/	.	/	/	.	.
151	2	(28.8)	(17.6)	-	/	/	.	/	/	.	.
152	3	(13.5)	/	-	/	/	.	/	/	.	.
153											
154											
155											
156											
GRUNDSTOFF- UND PRODUK											
157	ZUSAMMEN	10.3	12.3	-	7.3	7.0	14.3	9.7	19.8	20.5	4.2
158	1	46.1	41.5	-	36.8	56.2	53.5	54.7	54.9	45.8	63.1
159	2	38.7	44.6	-	41.8	33.9	36.0	38.3	33.8	40.6	32.9
160	3	15.2	13.9	-	21.4	9.9	10.5	7.0	11.2	13.6	4.0
161	MAENNLICH	87.9	90.2	-	73.1	84.4	81.2	95.1	85.7	87.7	91.7
162	1	51.6	45.4	-	48.2	62.3	59.5	57.3	62.6	50.7	65.1
163	2	37.8	44.1	-	42.8	30.3	34.5	39.2	30.9	40.1	31.1
164	3	10.6	10.4	-	9.0	7.4	6.0	3.4	6.5	9.2	3.7
165	WEIBLICH	12.1	9.8	-	26.9	15.6	18.8	4.9	14.3	12.3	8.3
166	1	6.0	5.0	-	5.9	23.5	27.5	/	9.1	10.7	40.3
167	2	45.6	49.1	-	39.1	53.4	42.6	20.8	51.5	44.6	52.8
168	3	48.4	45.9	-	55.0	23.2	29.9	75.5	39.5	44.7	(6.8)
GEWINNUNG UND VERARBEITUNG VON STEINEN											
169	ZUSAMMEN	2.1	3.8	-	1.1	3.8	3.3	0.3	.	2.4	1.9
170	1	47.0	46.5	-	49.7	67.2	47.5	50.0	.	48.8	54.1
171	2	41.9	44.2	-	47.0	22.7	43.9	42.2	.	38.9	38.2
172	3	11.0	9.3	-	(3.3)	10.1	8.6	(7.8)	.	12.3	7.7
173	MAENNLICH	96.7	98.0	-	98.5	98.9	94.0	100.0	.	97.2	97.6
174	1	48.6	47.3	-	50.4	67.7	49.1	50.0	.	50.0	55.2
175	2	40.7	44.2	-	46.5	22.5	43.0	42.2	.	38.7	37.8
176	3	10.7	8.5	-	(3.0)	9.8	7.9	(7.8)	.	11.3	6.9
177	WEIBLICH	3.3	2.0	-	(1.5)	(1.1)	6.0	/	.	2.8	(2.4)
178	1	/	(5.0)	-	/	/	22.4	/	.	/	/
179	2	78.6	46.5	-	(73.3)	/	57.1	/	.	46.6	(52.7)
180	3	19.7	48.5	-	/	/	(20.4)	/	.	49.0	/
METALLERZEUGUNG UND -BEARBEITUNG (OHNE NE-METALLE,											
181	ZUSAMMEN	0.8	1.0	-	0.2	.	3.7	.	.	3.0	.
182	1	62.3	43.2	-	31.1	.	65.7	.	.	39.6	.
183	2	27.1	51.8	-	68.9	.	32.0	.	.	55.5	.
184	3	10.6	4.9	-	/	.	2.2	.	.	4.8	.
185	MAENNLICH	94.9	95.9	-	98.8	.	84.1	.	.	95.0	.
186	1	64.4	44.8	-	31.4	.	71.7	.	.	41.5	.
187	2	25.8	51.2	-	68.6	.	26.6	.	.	54.2	.
188	3	9.8	4.0	-	/	.	1.7	.	.	4.3	.
189	WEIBLICH	5.1	4.1	-	/	.	15.9	.	.	5.0	.
190	1	24.7	(6.5)	-	/	.	33.9	.	.	(4.9)	.
191	2	50.6	67.4	-	/	.	61.1	.	.	79.9	.
192	3	24.7	26.1	-	/	.	(4.9)	.	.	15.2	.
DARUNTER: EISEN											
193	ZUSAMMEN	0.1	0.3	-	/	/	.	.	.	0.5	/
194	1	95.6	53.0	-	/	/	.	.	.	71.7	/
195	2	(4.1)	45.4	-	/	/	.	.	.	27.7	/
196	3	/	1.7	-	/	/	.	.	.	(0.6)	/
197	MAENNLICH	99.7	98.8	-	/	/	.	.	.	99.2	/
198	1	95.8	53.4	-	/	/	.	.	.	71.7	/
199	2	(3.9)	45.5	-	/	/	.	.	.	27.8	/
200	3	/	(1.1)	-	/	/	.	.	.	/	/
201	WEIBLICH	/	(1.2)	-	/	/	.	.	.	(0.8)	/
202	1	/	/	-	/	/	.	.	.	/	/
203	2	/	/	-	/	/	.	.	.	/	/
204	3	/	(50.0)	-	/	/	.	.	.	/	/
EISEN-, STAHL- UND											
205	ZUSAMMEN	0.4	0.4	-	.	/	.	/	/	2.1	.
206	1	70.4	37.1	-	.	/	.	/	/	32.6	.
207	2	23.5	59.0	-	.	/	.	/	/	62.5	.
208	3	6.1	3.9	-	.	/	.	/	/	4.9	.
209	MAENNLICH	94.0	98.4	-	.	/	.	/	/	95.1	.
210	1	72.7	37.5	-	.	/	.	/	/	34.1	.
211	2	21.3	58.7	-	.	/	.	/	/	61.1	.
212	3	6.0	3.8	-	.	/	.	/	/	4.8	.
213	WEIBLICH	6.0	1.6	-	.	/	.	/	/	4.9	.
214	1	34.4	/	-	.	/	.	/	/	(3.7)	.
215	2	57.9	76.0	-	.	/	.	/	/	89.6	.
216	3	(7.7)	/	-	.	/	.	/	/	(6.7)	.

*) ERLAEUTERUNGEN HIERZU IN DER EINFUEHRUNG.

ZWEIG, GESCHLECHT UND LEISTUNGSGRUPPE IN % *)
1994

NIEDER- SACHSEN	NORDRHEIN- WESTFALEN	RHEINLAND- PFALZ	SAARLAND	SACHSEN	SACHSEN- ANHALT	SCHLESWIG- HOLSTEIN	THUE- RINGEN	FRUEHERES BUNDES- GEBIET	NEUE LAENDER U. BERLIN-OST	LAUFENDE NUMMER
TORFGEWINNUNG										
0.7	0.0	.	/	/	.	/	(0.0)	0.1	0.1	145
										146
										147
										148
										149
65.4	62.8	.	/	/	.	/	(46.7)	65.5	54.6	150
27.1	28.3	.	/	/	.	/	(53.3)	27.0	44.8	151
7.5	(8.9)	.	/	/	.	/	/	7.5	/	152
										153
										154
										155
										156
TIONSGUETERINDUSTRIE										
14.6	21.0	25.4	22.4	10.6	15.8	12.2	9.7	16.1	11.4	157
45.0	45.1	51.4	59.3	57.7	55.8	44.8	46.3	45.9	54.9	158
39.8	40.4	40.1	32.7	36.3	38.7	34.9	43.5	40.3	37.8	159
15.2	14.5	8.5	8.0	6.0	5.5	20.3	10.2	13.8	7.3	160
										161
91.5	94.0	93.7	94.1	86.6	81.8	84.8	82.8	91.2	83.7	162
48.7	47.3	53.8	62.7	62.5	60.6	51.9	51.8	49.5	60.0	163
40.8	40.9	39.8	32.1	33.0	36.1	35.3	42.5	40.3	35.4	164
10.4	11.8	6.4	5.2	4.5	3.3	12.8	5.7	10.2	4.6	165
										166
8.5	6.0	6.3	5.9	13.4	18.2	15.2	17.2	8.8	16.3	167
5.2	9.9	15.3	5.1	26.3	34.1	5.2	20.0	8.0	28.6	168
28.3	33.0	44.2	42.1	57.8	50.6	32.6	48.2	40.6	50.5	169
66.5	57.0	40.5	52.8	15.9	15.2	62.2	31.8	51.3	20.9	170
UND ERDEN (OHNE VERARBEITUNG VON ASBEST)										
3.1	1.7	3.9	1.1	3.2	3.5	2.6	3.7	2.5	3.3	171
48.1	38.7	38.4	35.7	61.9	52.6	53.2	47.8	44.9	54.9	172
42.7	46.7	48.5	50.0	32.4	42.2	38.6	46.6	44.0	38.7	173
9.2	14.6	13.1	14.3	5.7	5.3	8.2	5.6	11.1	6.4	174
										175
97.9	97.2	97.2	99.0	95.9	93.6	99.0	95.4	97.5	95.2	176
49.1	39.7	39.4	36.1	63.2	54.7	53.6	49.4	46.0	56.5	177
43.0	47.4	49.4	50.5	31.9	41.2	38.4	46.1	44.0	38.0	178
7.9	12.9	11.2	13.4	4.8	4.0	7.9	4.5	10.0	5.5	179
										180
2.1	2.8	2.8	/	4.1	6.4	(1.0)	4.6	2.5	4.8	181
/	(2.9)	/	/	30.9	21.3	/	(13.7)	3.2	22.4	182
26.3	21.5	(17.6)	/	45.2	55.6	(56.0)	57.6	45.0	53.1	183
72.1	75.6	79.7	/	23.9	23.2	(40.0)	28.7	51.8	24.5	184
STAHLVERFORMUNG, OBERFLAECHEVEREDLUNG, HAERTUNG)										
3.0	8.1	2.2	15.6	2.6	2.3	1.0	1.4	3.7	2.2	185
48.0	48.9	64.6	71.4	65.7	50.3	61.7	60.6	51.6	61.0	186
42.7	37.3	31.0	27.2	31.0	38.8	36.2	27.9	38.1	33.5	187
9.2	13.8	4.4	1.4	3.3	9.9	(2.1)	11.6	10.4	5.5	188
										189
97.6	97.3	97.7	99.3	93.6	93.0	97.1	90.0	97.2	90.6	190
48.9	50.0	65.9	71.7	67.9	52.5	63.5	65.5	52.7	64.4	191
42.7	37.8	31.1	27.2	29.1	39.2	34.7	24.7	38.0	31.0	192
8.4	12.4	3.0	1.2	2.9	8.4	(1.8)	9.7	9.3	4.7	193
										194
2.4	2.7	2.3	0.7	6.4	7.0	(2.9)	10.0	2.8	9.4	195
13.7	10.4	(10.9)	(28.1)	32.9	21.4	/	(16.1)	11.0	29.2	196
42.8	25.4	(25.7)	(33.7)	58.0	48.0	(85.7)	55.9	39.3	57.8	197
43.5	64.2	63.4	38.2	(9.2)	30.6	/	28.0	49.7	13.1	198
SCHAFFENDE INDUSTRIE										
2.0	5.3	1.0	10.7	1.1	1.2	/	/	2.2	1.0	199
54.1	55.8	92.8	78.8	76.7	57.1	/	/	60.1	67.4	200
38.3	35.6	4.5	19.7	22.9	25.8	/	/	33.1	27.7	201
7.6	8.6	2.8	1.5	/	17.1	/	/	6.8	4.9	202
										203
99.1	98.5	99.3	99.2	91.7	91.6	/	/	98.7	87.6	204
54.1	56.3	93.1	79.2	80.2	60.6	/	/	60.5	72.5	205
38.3	35.6	4.3	19.6	19.6	24.6	/	/	33.0	23.3	206
7.6	8.1	2.6	1.2	/	14.8	/	/	6.4	4.2	207
										208
0.9	1.5	(0.7)	0.8	8.3	8.4	/	/	1.3	12.4	209
47.1	24.1	/	(31.9)	38.9	(19.7)	/	/	26.9	31.8	210
(37.1)	36.7	/	(27.8)	59.2	38.5	/	/	35.7	58.8	211
(15.7)	39.2	/	(40.3)	/	41.9	/	/	37.4	9.4	212
TEMPERGIESSEREI										
0.4	1.2	0.6	3.0	1.1	0.7	0.5	1.2	0.8	0.8	213
50.2	40.5	48.4	55.2	59.6	57.9	73.9	58.3	43.9	58.2	214
47.8	32.8	48.3	43.3	36.8	40.4	25.7	28.6	42.9	36.2	215
(2.0)	26.7	3.2	1.6	3.6	(1.8)	/	13.0	13.2	5.6	216
										217
99.5	96.2	97.4	99.5	96.9	96.6	99.6	90.2	96.5	94.5	218
50.4	42.0	49.5	55.4	60.5	58.1	74.2	63.6	45.1	60.2	219
47.6	33.2	48.8	43.1	35.9	40.2	25.6	25.2	42.6	34.8	220
(2.0)	24.8	(1.7)	1.5	3.6	(1.7)	/	11.3	12.3	4.9	221
										222
/	3.8	2.6	(0.5)	3.1	(3.4)	/	9.8	3.5	5.5	223
/	/	/	/	(32.2)	(51.9)	/	(10.1)	8.6	23.5	224
/	21.9	(31.3)	/	62.7	(44.4)	/	60.6	52.1	60.2	225
/	75.9	(62.5)	/	/	/	/	(29.3)	39.3	16.4	226

1) GEWINNUNG VON ERDOEL, ERDGAS; SONSTIGER BERGBAU

LAUFENDE NUMMER	GESCHLECHT LEISTUNGS- GRUPPE	BADEN- WÜRTTEMBERG	BAYERN	BERLIN			BRANDEN- BURG	BREMEN	HAMBURG	HESSEN	MECKLEN- BURG- VORPOMMERN
				INSGESAMT	WEST	OST					
ZIEHEREIEN,											
217	ZUSAMMEN	0.2	0.2	-	.	/	0.7	.	/	0.2	.
218	1	45.1	36.2	-	.	/	68.7	.	/	24.5	.
219	2	38.6	57.0	-	.	/	24.9	.	/	60.3	.
220	3	16.3	6.8	-	.	/	6.4	.	/	15.1	.
221	MAENNLICH	97.1	88.2	-	.	/	92.0	.	/	84.0	.
222	1	46.4	40.5	-	.	/	70.6	.	/	28.9	.
223	2	39.3	53.0	-	.	/	24.0	.	/	60.4	.
224	3	14.3	6.5	-	.	/	(5.4)	.	/	10.7	.
225	WEIBLICH	2.9	11.8	-	.	/	8.0	.	/	16.0	.
226	1	/	/	-	.	/	(47.5)	.	/	/	.
227	2	/	87.3	-	.	/	(35.0)	.	/	60.0	.
228	3	82.5	(9.0)	-	.	/	/	.	/	38.3	.
NE-METALLERZEUGUNG, NE-METALL											
229	ZUSAMMEN	1.5	1.5	-	1.0	0.7	0.1	.	.	0.4	.
230	1	59.7	30.9	-	53.7	55.9	84.0	.	.	40.7	.
231	2	23.6	55.3	-	40.5	33.5	(16.0)	.	.	47.8	.
232	3	16.7	13.8	-	5.8	(10.6)	/	.	.	11.5	.
233	MAENNLICH	90.4	87.8	-	91.9	85.5	87.2	.	.	90.7	.
234	1	65.1	34.7	-	57.9	62.7	89.0	.	.	44.2	.
235	2	23.4	53.7	-	39.1	28.1	/	.	.	47.8	.
236	3	11.5	11.6	-	(3.1)	(9.2)	/	.	.	8.1	.
237	WEIBLICH	9.6	12.2	-	8.1	(14.5)	(12.8)	.	.	9.3	.
238	1	9.9	3.7	-	/	/	/	.	.	/	.
239	2	25.3	66.9	-	56.5	(65.4)	/	.	.	47.6	.
240	3	64.8	29.4	-	(37.7)	/	/	.	.	45.2	.
DARUNTER: NE-											
241	ZUSAMMEN	0.8	0.4	-	0.5	0.2	.
242	1	54.6	34.5	-	63.5	38.5	.
243	2	25.3	54.2	-	27.8	40.5	.
244	3	20.1	11.3	-	8.6	21.1	.
245	MAENNLICH	87.7	85.9	-	84.5	90.4	.
246	1	61.4	39.8	-	74.1	42.4	.
247	2	25.8	55.7	-	23.3	43.2	.
248	3	12.9	4.5	-	/	14.5	.
249	WEIBLICH	12.3	14.1	-	15.5	9.6	.
250	1	(6.1)	/	-	/	/	.
251	2	22.2	45.3	-	52.4	/	.
252	3	71.7	52.5	-	(41.3)	83.0	.
MINERALÖL											
253	ZUSAMMEN	0.1	0.2	-	/	/	.	.	2.8	0.0	/
254	1	82.4	64.2	-	/	/	.	.	86.2	(31.0)	/
255	2	16.7	35.5	-	/	/	.	.	11.9	(31.0)	/
256	3	/	/	-	/	/	.	.	1.9	(37.9)	/
257	MAENNLICH	98.6	99.3	-	/	/	.	.	97.0	81.0	/
258	1	83.1	64.6	-	/	/	.	.	88.3	(38.3)	/
259	2	16.0	35.3	-	/	/	.	.	10.9	(38.3)	/
260	3	/	/	-	/	/	.	.	(0.8)	(23.4)	/
261	WEIBLICH	(1.4)	/	-	/	/	.	.	3.0	(19.0)	/
262	1	/	/	-	/	/	.	.	/	/	/
263	2	/	/	-	/	/	.	.	(44.9)	/	/
264	3	/	/	-	/	/	.	.	(36.7)	(100.0)	/
CHEMISCHE INDUSTRIE (OHNE											
265	ZUSAMMEN	3.1	3.1	-	.	1.5	1.7	1.0	6.1	9.9	0.5
266	1	42.4	45.2	-	.	43.0	38.8	13.3	40.3	56.4	86.8
267	2	43.9	41.4	-	.	46.1	52.0	41.7	46.1	34.0	(12.0)
268	3	13.6	13.5	-	.	11.0	9.2	45.0	13.6	9.7	/
269	MAENNLICH	76.2	79.9	-	.	48.4	81.5	71.4	72.3	82.5	95.5
270	1	54.0	55.3	-	.	61.1	43.1	17.7	52.8	65.4	89.2
271	2	41.6	40.2	-	.	37.4	50.8	55.4	40.2	31.5	(10.8)
272	3	4.4	4.5	-	.	/	6.2	26.9	7.0	3.1	/
273	WEIBLICH	23.8	20.1	-	.	51.6	18.5	28.6	27.7	17.5	(4.5)
274	1	5.5	5.0	-	.	25.9	19.7	/	7.7	14.1	/
275	2	51.3	45.8	-	.	54.2	57.7	(7.6)	61.4	45.6	/
276	3	43.2	49.2	-	.	19.9	22.6	90.1	30.9	40.3	/
HERSTELLUNG VON											
277	ZUSAMMEN	0.3	0.7	-	.	/	.	/	/	.	/
278	1	26.0	25.8	-	.	/	.	/	/	.	/
279	2	60.4	30.0	-	.	/	.	/	/	.	/
280	3	13.6	44.3	-	.	/	.	/	/	.	/
281	MAENNLICH	94.7	92.3	-	.	/	.	/	/	.	/
282	1	27.4	27.5	-	.	/	.	/	/	.	/
283	2	61.5	30.4	-	.	/	.	/	/	.	/
284	3	11.1	42.1	-	.	/	.	/	/	.	/
285	WEIBLICH	5.3	7.7	-	.	/	.	/	/	.	/
286	1	/	(5.1)	-	.	/	.	/	/	.	/
287	2	41.3	24.5	-	.	/	.	/	/	.	/
288	3	58.7	70.5	-	.	/	.	/	/	.	/

*) ERLÄUTERUNGEN HIERZU IN DER EINFÜHRUNG.

ZWEIG, GESCHLECHT UND LEISTUNGSGRUPPE IN % *)
1994

NIEDER- SACHSEN	NORDRHEIN- WESTFALEN	RHEINLAND- PFA LZ	SAARLAND	SACHSEN	SACHSEN- ANHALT	SCHLESWIG- HOLSTEIN	THUE- RINGEN	FRUEHERES BUNDES- GEBIET	NEUE LAENDER U. BERLIN-OST	LAUFENDE NUMMER
KALTWALZWERKE										
0.5	1.3	0.5	1.9	0.3	0.4	0.3	0.2	0.6	0.3	217
26.9	30.8	30.1	55.7	48.5	28.3	23.7	78.9	32.7	51.8	218
55.3	49.6	60.9	43.6	38.9	68.1	70.4	(18.0)	50.8	40.9	219
17.8	19.6	9.1	(0.7)	12.5	(3.5)	(5.9)	/	16.4	7.3	220
92.2	95.2	95.1	99.7	88.0	91.6	91.7	85.7	94.5	90.1	221
28.9	32.2	31.5	55.8	52.6	29.7	25.9	84.2	34.5	54.4	222
55.9	50.8	62.9	43.7	37.3	67.6	68.5	(15.8)	51.6	39.9	223
15.2	17.0	5.6	/	10.1	(2.7)	(5.6)	/	13.9	5.7	224
7.8	4.8	4.9	/	12.0	8.4	(8.3)	(14.3)	5.5	9.9	225
/	(1.7)	/	/	(18.5)	/	/	/	(2.2)	27.8	226
48.1	25.6	(22.6)	/	50.8	(73.7)	(90.5)	/	38.8	50.0	227
49.4	72.7	75.5	/	(30.8)	/	/	/	59.1	22.2	228
HALBZEUGWERKE, NE-METALLGIESSEREI										
1.2	2.2	0.9	0.2	0.9	2.0	0.5	0.2	1.5	0.8	229
50.7	35.0	73.8	43.7	61.8	55.2	46.8	59.6	42.5	58.3	230
44.1	43.1	17.0	28.9	34.1	44.3	41.1	37.1	40.7	39.5	231
5.2	22.0	9.2	27.4	4.1	(0.5)	12.1	/	16.8	2.2	232
96.7	92.4	93.8	77.4	91.1	90.3	89.5	95.4	91.7	90.5	233
52.2	37.4	78.6	56.5	63.7	58.1	52.3	57.6	45.9	60.9	234
43.7	44.9	16.3	(19.0)	32.1	41.5	43.4	38.9	41.0	37.0	235
4.1	17.7	5.2	24.5	4.2	/	(4.3)	/	13.2	2.1	236
3.3	7.6	6.2	22.6	8.9	9.7	10.5	/	8.3	9.5	237
(8.8)	5.3	/	/	42.3	27.8	/	/	5.9	33.5	238
55.6	20.6	27.7	(62.8)	54.6	70.5	(21.1)	/	37.3	63.3	239
35.6	74.1	70.5	(37.2)	/	/	78.9	/	56.9	(3.2)	240
METALLGIESSEREI										
0.2	0.6	0.3	0.2	0.3	0.4	0.3	0.2	0.5	0.3	241
57.3	31.7	68.7	59.7	56.4	52.9	58.6	59.6	44.5	54.8	242
28.7	38.8	21.4	(20.1)	41.3	46.7	28.2	37.1	34.8	42.5	243
14.0	29.5	10.0	(20.1)	(2.3)	/	13.2	/	20.7	2.7	244
94.0	98.2	86.4	88.5	95.2	91.3	92.8	95.4	88.0	92.2	245
60.6	35.0	79.1	67.5	57.6	55.1	63.2	57.6	49.8	56.8	246
29.6	42.6	18.8	(22.8)	40.0	44.5	30.4	38.9	36.4	40.6	247
9.8	22.4	(2.1)	(9.8)	(2.4)	/	(6.4)	/	13.8	2.6	248
6.0	11.8	13.6	(11.5)	(4.8)	8.7	(7.2)	/	12.0	7.8	249
/	7.0	/	/	/	(30.4)	/	/	5.3	30.6	250
/	10.6	37.8	/	(68.0)	69.6	/	/	23.5	64.8	251
80.8	82.3	59.8	(100.0)	/	/	(100.0)	/	71.2	/	252
VERARBEITUNG										
0.2	0.4	0.1	.	.	0.6	0.5	/	0.2	0.5	253
76.2	87.7	76.8	.	.	77.6	91.3	/	81.7	85.1	254
22.0	10.2	23.2	.	.	21.2	7.6	/	16.4	14.5	255
(1.8)	2.1	/	.	.	/	/	/	1.9	(0.5)	256
99.2	98.3	95.4	.	.	77.3	99.6	/	98.2	81.0	257
76.9	88.6	80.1	.	.	83.4	91.3	/	82.8	86.8	258
22.1	9.5	19.9	.	.	15.9	7.7	/	15.8	12.9	259
/	1.9	/	.	.	/	/	/	1.4	/	260
/	1.7	(4.6)	.	.	22.7	/	/	1.8	19.0	261
/	(39.3)	/	.	.	57.8	/	/	24.5	77.7	262
/	48.4	(90.9)	.	.	39.3	/	/	47.3	21.0	263
/	/	/	.	.	/	/	/	28.1	/	264
HERSTELLUNG VON CHEMIEFASERN)										
3.4	6.4	14.5	1.3	1.9	7.0	4.6	1.2	5.3	2.8	265
39.0	46.3	55.8	24.9	45.3	58.4	39.1	43.3	47.4	52.8	266
42.6	42.8	39.0	64.0	45.8	35.7	29.7	37.0	40.6	39.3	267
18.4	11.0	5.1	11.1	8.8	5.9	31.2	19.7	11.9	7.9	268
81.2	90.3	91.5	55.2	67.1	70.3	70.4	55.6	84.3	69.4	269
46.5	49.9	59.3	40.7	56.9	67.8	53.8	53.1	54.5	62.5	270
44.9	42.9	38.1	54.7	37.2	30.3	29.3	36.7	39.8	33.9	271
8.6	7.2	2.6	(4.6)	5.9	1.9	16.9	10.2	5.6	3.6	272
18.8	9.7	8.5	44.8	32.9	29.7	29.6	44.4	15.7	30.6	273
6.5	12.7	18.4	(5.5)	21.8	36.1	4.3	31.0	9.5	30.9	274
32.6	41.7	49.6	75.4	63.4	48.5	30.7	37.4	44.9	51.6	275
60.9	45.7	32.0	19.1	14.8	15.5	65.1	31.7	45.6	17.6	276
CHEMIEFASERN										
.	/	/	/	.	/	.	.	0.3	0.5	277
.	/	/	/	.	/	.	.	23.7	37.8	278
.	/	/	/	.	/	.	.	39.0	39.0	279
.	/	/	/	.	/	.	.	37.3	23.2	280
.	/	/	/	.	/	.	.	92.9	58.1	281
.	/	/	/	.	/	.	.	25.2	53.6	282
.	/	/	/	.	/	.	.	39.6	35.4	283
.	/	/	/	.	/	.	.	35.2	11.0	284
.	/	/	/	.	/	.	.	7.1	41.9	285
.	/	/	/	.	/	.	.	(4.0)	15.9	286
.	/	/	/	.	/	.	.	30.8	44.1	287
.	/	/	/	.	/	.	.	65.2	40.0	288

2 ANGABEN ZUR STRUKTUR DER ARBEITER NACH WIRTSCHAFTS
APRIL

LAUFENDE NUMMER	GESCHLECHT LEISTUNGS- GRUPPE	BADEN- WÜRTTEMBERG	BAYERN	BERLIN			BRANDEN- BURG	BREMEN	HAMBURG	HESSEN	MECKLEN- BURG- VORPOMMERN
				INSGESAMT	WEST	OST					
HOLZBE											
289	ZUSAMMEN	0.5	0.7	-	.	/	0.7	0.7	.	0.7	1.0
290	1	31.3	32.0	-	.	/	58.2	60.1	.	47.1	80.9
291	2	38.2	40.9	-	.	/	22.8	29.6	.	27.9	17.7
292	3	30.5	27.1	-	.	/	18.9	10.4	.	25.0	/
293	MAENNLICH	91.3	93.7	-	.	/	83.8	95.6	.	92.9	82.5
294	1	34.2	33.2	-	.	/	66.5	61.3	.	50.1	86.1
295	2	40.2	42.0	-	.	/	23.6	30.7	.	28.4	12.3
296	3	25.6	24.8	-	.	/	(9.9)	(8.0)	.	21.5	/
297	WEIBLICH	8.7	6.3	-	.	/	16.2	(4.4)	.	7.1	17.5
298	1	/	13.7	-	.	/	/	/	.	(8.1)	56.9
299	2	17.0	25.1	-	.	/	(18.9)	/	.	22.2	43.1
300	3	81.7	61.2	-	.	/	(65.6)	/	.	69.8	/
DAVON: SÄGE-, HOBEL-, HOLZ											
301	ZUSAMMEN	0.4	0.4	-	.	/	0.7	0.7	.	0.7	.
302	1	27.2	30.7	-	.	/	58.2	60.1	.	47.1	.
303	2	38.9	31.7	-	.	/	22.8	29.6	.	27.9	.
304	3	33.9	37.6	-	.	/	18.9	10.4	.	25.0	.
305	MAENNLICH	90.0	93.7	-	.	/	83.8	95.6	.	92.9	.
306	1	30.1	32.6	-	.	/	66.5	61.3	.	50.1	.
307	2	41.4	31.7	-	.	/	23.6	30.7	.	28.4	.
308	3	28.5	35.7	-	.	/	(9.9)	(8.0)	.	21.5	.
309	WEIBLICH	10.0	6.3	-	.	/	16.2	(4.4)	.	7.1	.
310	1	/	/	-	.	/	/	/	.	(8.1)	.
311	2	15.9	31.7	-	.	/	(18.9)	/	.	22.2	.
312	3	83.1	66.3	-	.	/	(65.6)	/	.	69.8	.
SPERRHOLZ-, HOLZFASERPLATTEN-											
313	ZUSAMMEN	.	0.3	-	.	/	/	/	/	/	.
314	1	.	33.8	-	.	/	/	/	/	/	.
315	2	.	54.0	-	.	/	/	/	/	/	.
316	3	.	12.3	-	.	/	/	/	/	/	.
317	MAENNLICH	.	93.8	-	.	/	/	/	/	/	.
318	1	.	34.0	-	.	/	/	/	/	/	.
319	2	.	56.5	-	.	/	/	/	/	/	.
320	3	.	9.5	-	.	/	/	/	/	/	.
321	WEIBLICH	.	6.2	-	.	/	/	/	/	/	.
322	1	.	30.5	-	.	/	/	/	/	/	.
323	2	.	(15.6)	-	.	/	/	/	/	/	.
324	3	.	53.9	-	.	/	/	/	/	/	.
ZELLSTOFF-, HOLZSCHLIFF-,											
325	ZUSAMMEN	1.0	0.8	-	.	/	.	/	.	0.3	.
326	1	46.4	51.5	-	.	/	.	/	.	41.3	.
327	2	42.3	44.3	-	.	/	.	/	.	46.3	.
328	3	11.2	4.2	-	.	/	.	/	.	12.4	.
329	MAENNLICH	96.3	96.3	-	.	/	.	/	.	88.2	.
330	1	48.1	53.3	-	.	/	.	/	.	45.7	.
331	2	42.7	44.0	-	.	/	.	/	.	43.2	.
332	3	9.2	2.7	-	.	/	.	/	.	11.1	.
333	WEIBLICH	3.7	3.7	-	.	/	.	/	.	11.8	.
334	1	(4.5)	/	-	.	/	.	/	.	(8.9)	.
335	2	33.2	53.1	-	.	/	.	/	.	69.4	.
336	3	62.3	43.0	-	.	/	.	/	.	(21.8)	.
GUMMIVERARBEITUNG,											
337	ZUSAMMEN	1.0	0.6	-	0.1	.	0.6	.	.	3.1	/
338	1	29.3	22.1	-	(19.2)	.	15.3	.	.	19.4	/
339	2	41.1	52.2	-	66.3	.	68.3	.	.	51.9	/
340	3	29.6	25.7	-	(14.4)	.	16.4	.	.	28.7	/
341	MAENNLICH	82.8	72.5	-	77.9	.	81.8	.	.	87.2	/
342	1	34.6	29.4	-	(24.7)	.	16.7	.	.	22.2	/
343	2	42.7	51.7	-	71.6	.	67.9	.	.	55.4	/
344	3	22.6	18.9	-	/	.	15.4	.	.	22.4	/
345	WEIBLICH	17.2	27.5	-	(22.1)	.	18.2	.	.	12.8	/
346	1	3.8	2.8	-	/	.	/	.	.	/	/
347	2	33.0	53.5	-	(47.8)	.	70.1	.	.	27.5	/
348	3	63.1	43.7	-	(52.2)	.	(20.7)	.	.	72.0	/
INVESTITIONS											
349	ZUSAMMEN	56.0	41.0	-	39.7	40.8	17.5	55.7	40.8	42.3	28.2
350	1	57.8	55.7	-	61.0	71.9	56.6	82.3	81.9	55.8	79.2
351	2	24.3	36.8	-	23.1	22.7	35.9	14.9	15.6	33.7	18.5
352	3	17.9	7.5	-	15.9	5.5	7.5	2.8	2.5	10.5	2.3
353	MAENNLICH	81.1	79.4	-	77.6	90.4	86.9	93.8	93.9	85.7	94.1
354	1	69.6	68.5	-	75.3	76.1	62.2	86.7	85.4	63.8	81.3
355	2	22.5	28.1	-	20.0	20.8	32.8	12.7	13.3	31.8	17.0
356	3	7.8	3.4	-	4.7	3.1	5.0	0.7	1.2	4.4	1.7
357	WEIBLICH	18.9	20.6	-	22.4	9.6	13.1	6.2	6.1	14.3	5.9
358	1	6.8	6.4	-	11.3	32.3	19.5	16.6	26.7	7.9	44.6
359	2	32.0	70.4	-	33.7	40.1	56.4	48.9	50.5	45.0	43.1
360	3	61.2	23.2	-	55.0	27.6	24.1	34.5	22.8	47.1	12.3

*) ERLÄUTERUNGEN HIERZU IN DER EINFÜHRUNG.

ZWEIG, GESCHLECHT UND LEISTUNGSGRUPPE IN % *)
1994

NIEDER- SACHSEN	NORDRHEIN- WESTFALEN	RHEINLAND- PFALZ	SAARLAND	SACHSEN	SACHSEN- ANHALT	SCHLESWIG- HOLSTEIN	THUE- RINGEN	FRUEHERES BUNDES- GEBIET	NEUE LAENDER U. BERLIN-OST	LAUFENDE NUMMER
ARBEITUNG										
0.8	0.7	1.0	0.7	0.2	0.1	0.3	0.6	0.7	0.4	289
40.5	42.3	51.0	67.1	59.6	43.3	19.5	43.2	39.9	58.6	290
39.8	44.2	30.6	12.5	29.3	51.2	53.5	39.6	38.5	29.4	291
19.8	13.5	18.4	20.4	(11.1)	/	26.9	17.2	21.6	12.0	292
91.1	93.2	98.7	93.6	95.6	94.5	96.3	84.3	93.3	86.6	293
44.3	44.7	51.6	71.7	61.7	44.5	19.2	46.9	42.3	63.0	294
39.5	43.3	30.6	13.1	28.3	51.6	54.5	42.9	38.8	29.4	295
16.2	11.9	17.8	15.2	(10.0)	/	26.2	10.2	19.0	7.7	296
8.9	6.8	(1.3)	6.4	(4.4)	/	(3.7)	15.7	6.7	13.4	297
/	8.8	/	/	/	/	/	(23.2)	7.1	30.3	298
42.1	56.8	/	/	/	/	/	(22.0)	35.0	29.8	299
56.9	34.4	(64.4)	97.3	/	/	/	54.9	57.9	39.9	300
IMPRAGNIER- UND FURNIERWERKE										
0.3	0.2	0.6	0.5	0.2	0.1	0.3	0.4	0.4	0.3	301
35.9	42.2	50.0	65.4	59.6	43.3	16.5	56.9	38.1	57.4	302
36.8	39.5	30.2	11.8	29.3	51.2	58.7	33.9	34.1	30.3	303
27.3	18.4	19.8	22.8	(11.1)	/	24.8	(9.2)	27.7	12.3	304
98.0	94.1	99.3	93.2	95.6	94.5	98.0	91.7	93.9	89.7	305
36.6	44.3	50.4	70.2	61.7	44.5	15.7	56.4	40.3	60.6	306
37.6	38.5	30.1	12.4	28.3	51.6	59.4	35.5	34.6	30.7	307
25.8	17.2	19.5	17.4	(10.0)	/	24.9	(8.2)	25.0	8.6	308
(2.0)	5.9	/	(6.8)	(4.4)	/	/	(8.3)	6.1	10.3	309
/	(8.5)	/	/	/	/	/	(63.3)	4.5	29.1	310
/	54.8	/	/	/	/	/	/	26.0	26.3	311
(100.0)	36.7	/	(96.6)	/	/	/	/	69.4	44.6	312
UND HOLZSPANPLATTENWERKE										
0.5	0.5	0.4	.	/	/	.	.	0.3	.	313
43.4	42.4	52.7	.	/	/	.	.	42.3	.	314
41.7	46.7	31.2	.	/	/	.	.	44.4	.	315
14.9	11.0	16.1	.	/	/	.	.	13.3	.	316
86.7	92.7	97.6	.	/	/	.	.	92.5	.	317
49.9	45.0	53.7	.	/	/	.	.	44.9	.	318
41.0	45.8	31.4	.	/	/	.	.	44.4	.	319
9.1	9.2	14.9	.	/	/	.	.	10.7	.	320
13.3	7.3	(2.4)	.	/	/	.	.	7.5	.	321
/	9.0	/	.	/	/	.	.	10.0	.	322
46.1	57.7	/	.	/	/	.	.	44.9	.	323
52.7	33.4	(63.2)	.	/	/	.	.	45.1	.	324
PAPIER- UND PAPPEERZEUGUNG										
1.1	0.7	1.0	/	1.0	/	1.2	0.4	0.8	0.5	325
72.4	39.9	34.7	/	53.0	/	51.7	72.4	48.7	55.5	326
21.6	47.3	43.2	/	39.7	/	38.4	27.6	40.9	39.7	327
6.0	12.8	22.1	/	7.3	/	9.9	/	10.3	4.8	328
96.2	95.9	94.3	/	82.5	/	96.8	90.8	95.8	83.7	329
75.0	41.5	36.5	/	59.3	/	53.0	74.5	50.7	61.0	330
21.4	48.5	45.2	/	37.4	/	37.3	25.5	41.2	36.9	331
3.6	10.0	18.3	/	3.2	/	9.8	/	8.1	2.1	332
3.8	4.1	5.7	/	17.5	/	3.2	9.2	4.2	16.3	333
/	/	/	/	23.0	/	/	(51.5)	4.9	27.4	334
27.0	19.4	(9.0)	/	50.5	/	(71.8)	(48.5)	34.7	53.8	335
67.5	77.7	86.1	/	26.5	/	/	/	60.4	18.8	336
VERARBEITUNG VON ASBEST										
1.5	0.8	1.7	3.4	0.4	0.2	0.9	1.3	1.2	0.5	337
19.9	25.1	24.0	25.6	22.8	28.6	23.5	17.6	25.5	20.5	338
33.8	37.3	58.4	43.8	63.1	67.5	55.3	64.9	43.9	65.2	339
46.3	37.6	17.6	30.6	14.2	/	21.1	17.4	30.6	14.3	340
79.9	84.4	96.6	85.5	75.4	65.5	75.2	66.7	83.8	72.9	341
24.5	28.7	24.8	29.9	28.9	36.3	28.5	24.7	29.8	25.7	342
39.9	41.1	58.8	50.3	62.4	62.2	64.3	73.1	47.2	68.1	343
35.6	30.1	16.4	19.8	8.7	/	7.2	(2.2)	23.0	6.2	344
20.1	15.6	3.4	14.5	24.6	34.5	24.8	33.3	16.2	27.1	345
(1.7)	5.2	/	/	/	(14.1)	(8.4)	(3.5)	3.4	6.3	346
9.6	16.8	46.6	(5.3)	65.1	77.5	28.3	48.5	26.9	57.6	347
88.7	78.0	51.7	94.2	30.8	/	63.3	48.0	69.7	36.1	348
GUETERINDUSTRIE										
42.2	38.2	32.6	39.5	33.8	25.5	34.1	27.3	42.9	28.3	349
45.6	52.5	47.6	54.4	63.7	69.5	65.7	52.3	55.2	64.5	350
50.7	25.1	33.1	34.7	30.7	27.4	22.8	35.8	30.4	29.6	351
3.8	22.4	19.3	10.9	5.6	3.1	11.5	11.9	14.4	5.9	352
87.4	84.0	85.7	87.6	88.1	91.5	83.5	77.1	83.2	87.7	353
51.0	61.6	54.7	61.1	69.3	73.5	76.9	64.2	65.0	70.6	354
47.8	26.6	34.6	35.1	27.5	24.3	19.0	30.3	28.2	26.1	355
1.2	11.8	10.7	3.8	3.2	2.1	4.1	5.5	6.7	3.3	356
12.6	16.0	14.3	12.4	11.9	8.5	16.5	22.9	16.8	12.3	357
7.8	4.3	5.0	7.0	21.9	26.1	9.1	12.3	6.6	21.1	358
70.3	17.5	23.9	32.0	54.4	60.6	41.8	54.2	41.1	54.1	359
21.9	78.2	71.2	61.0	23.7	13.3	49.1	33.5	52.3	24.8	360

2 ANGABEN ZUR STRUKTUR DER ARBEITER NACH WIRTSCHAFTS
APRIL

LAUFENDE NUMMER	GESCHLECHT LEISTUNGS- GRUPPE	BADEN- WÜRTTEMBERG	BAYERN	BERLIN			BRANDEN- BURG	BREMEN	HAMBURG	HESSEN	MECKLEN- BURG- VORPOMMERN
				INSGESAMT	WEST	OST					
STAHL-, LEICHTMETALL- UND SCHIENEN											
361	ZUSAMMEN	1.0	1.4	-	2.0	14.0	3.8	2.8	1.4	1.6	0.9
362	1	67.2	77.9	-	84.7	65.2	56.2	90.9	66.4	69.3	63.0
363	2	23.5	17.8	-	13.5	30.2	38.0	9.0	28.8	26.2	34.9
364	3	9.3	4.3	-	(1.9)	4.5	5.8	/	4.8	4.5	/
365	MAENNLICH	97.1	97.8	-	98.5	95.1	95.8	98.7	99.8	93.8	98.4
366	1	69.0	79.4	-	85.6	67.9	57.3	91.2	66.6	73.5	64.1
367	2	23.6	16.9	-	12.7	28.6	37.8	8.7	28.7	24.4	34.3
368	3	7.4	3.7	-	(1.7)	3.5	4.9	/	4.7	2.2	/
369	WEIBLICH	2.9	2.2	-	(1.5)	4.9	4.2	(1.3)	/	6.2	/
370	1	(7.6)	(11.5)	-	/	(12.8)	32.0	(64.7)	/	(7.0)	/
371	2	19.6	59.4	-	(68.0)	62.0	41.8	/	/	53.4	/
372	3	72.9	29.1	-	/	25.1	26.2	/	/	39.6	/
MASCHINENBAU,											
373	ZUSAMMEN	16.2	8.7	-	7.2	7.7	5.3	6.5	11.0	9.7	5.4
374	1	65.4	76.8	-	77.6	90.9	65.1	81.0	84.3	74.5	72.0
375	2	23.4	20.3	-	17.7	7.8	30.6	17.0	13.7	22.0	25.2
376	3	11.1	3.0	-	4.6	(1.3)	4.3	2.0	2.1	3.5	2.8
377	MAENNLICH	88.4	93.4	-	92.3	97.4	92.7	98.5	96.7	95.5	97.4
378	1	72.7	81.6	-	83.1	91.5	67.7	82.0	85.6	77.5	73.1
379	2	21.9	17.1	-	15.6	7.3	29.2	16.2	12.8	20.3	24.5
380	3	5.4	1.3	-	1.3	(1.2)	3.1	1.8	1.6	2.2	2.4
381	WEIBLICH	11.6	6.6	-	7.7	2.6	7.3	1.5	3.3	4.5	2.6
382	1	9.6	8.7	-	11.6	69.1	32.5	(21.7)	44.5	12.1	(32.5)
383	2	35.4	64.8	-	43.9	(23.6)	48.0	(65.2)	38.9	57.4	(51.4)
384	3	55.1	26.5	-	44.5	/	19.5	/	(16.6)	30.5	/
STRASSENFAHRZEUGBAU; REPARATUR											
385	ZUSAMMEN	15.5	11.5	-	.	1.8	2.7	.	.	15.1	1.8
386	1	66.0	54.8	-	.	75.1	45.7	.	.	52.3	68.5
387	2	23.9	39.1	-	.	(5.3)	38.6	.	.	42.2	30.9
388	3	10.1	6.1	-	.	19.7	15.7	.	.	5.5	/
389	MAENNLICH	91.5	88.1	-	.	92.7	91.0	.	.	91.2	95.7
390	1	71.1	80.8	-	.	80.7	49.1	.	.	56.0	67.3
391	2	22.6	35.5	-	.	(5.5)	38.7	.	.	41.9	32.1
392	3	6.3	3.6	-	.	13.8	12.2	.	.	2.1	/
393	WEIBLICH	8.5	11.9	-	.	7.3	9.0	.	.	8.8	4.3
394	1	11.2	10.1	-	.	/	(10.9)	.	.	13.5	97.1
395	2	37.8	66.0	-	.	/	37.5	.	.	44.8	/
396	3	51.0	23.9	-	.	94.4	51.6	.	.	41.6	/
DARUNTER: HERSTELLUNG VON KRAFT											
397	ZUSAMMEN	10.3	6.8	-	.	/	.	.	/	5.8	.
398	1	75.7	64.7	-	.	/	.	.	/	81.2	.
399	2	22.2	31.4	-	.	/	.	.	/	17.6	.
400	3	2.1	3.9	-	.	/	.	.	/	1.2	.
401	MAENNLICH	94.5	92.8	-	.	/	.	.	/	94.6	.
402	1	78.9	68.1	-	.	/	.	.	/	83.5	.
403	2	19.7	29.1	-	.	/	.	.	/	15.8	.
404	3	1.4	2.9	-	.	/	.	.	/	0.7	.
405	WEIBLICH	5.5	7.2	-	.	/	.	.	/	5.4	.
406	1	20.0	21.8	-	.	/	.	.	/	40.1	.
407	2	64.8	61.4	-	.	/	.	.	/	50.2	.
408	3	15.2	16.8	-	.	/	.	.	/	9.8	.
SCHIFF											
409	ZUSAMMEN	0.0	0.0	-	.	0.6	.	8.7	7.7	.	14.7
410	1	79.3	46.9	-	.	89.5	.	94.0	98.3	.	87.4
411	2	(20.7)	33.3	-	.	(10.5)	.	5.3	1.5	.	11.4
412	3	/	19.7	-	.	/	.	(0.7)	/	.	1.2
413	MAENNLICH	97.7	97.4	-	.	98.8	.	99.0	99.5	.	94.9
414	1	81.2	48.2	-	.	90.0	.	94.1	98.5	.	89.0
415	2	(18.8)	34.2	-	.	(10.0)	.	5.3	1.5	.	10.0
416	3	/	17.6	-	.	/	.	(0.7)	/	.	1.1
417	WEIBLICH	/	/	-	.	/	.	1.0	(0.5)	.	5.1
418	1	/	/	-	.	/	.	82.1	/	.	59.0
419	2	/	/	-	.	/	.	/	/	.	37.8
420	3	/	/	-	.	/	.	/	/	.	(3.2)
LUFT- UND RAUM											
421	ZUSAMMEN	0.1	1.2	-	/	/	.	.	.	0.3	/
422	1	75.7	90.1	-	/	/	.	.	.	93.1	/
423	2	17.4	9.6	-	/	/	.	.	.	6.0	/
424	3	6.9	(0.3)	-	/	/	.	.	.	(1.0)	/
425	MAENNLICH	78.1	93.8	-	/	/	.	.	.	95.4	/
426	1	92.3	93.5	-	/	/	.	.	.	94.4	/
427	2	7.0	6.4	-	/	/	.	.	.	4.7	/
428	3	/	/	-	/	/	.	.	.	/	/
429	WEIBLICH	21.9	6.2	-	/	/	.	.	.	4.6	/
430	1	16.7	38.6	-	/	/	.	.	.	66.0	/
431	2	54.4	58.5	-	/	/	.	.	.	(31.9)	/
432	3	28.9	(3.0)	-	/	/	.	.	.	/	/

*) ERLAEUTERUNGEN HIERZU IN DER EINFUEHRUNG.

ZWEIG, GESCHLECHT UND LEISTUNGSGRUPPE IN % *)
1994

NIEDER- SACHSEN	NORDRHEIN- WESTFALEN	RHEINLAND- PFALZ	SAARLAND	SACHSEN	SACHSEN- ANHALT	SCHLESWIG- HOLSTEIN	THUE- RINGEN	FRUEHERES BUNDES- GEBIET	NEUE LAENDER U. BERLIN-OST	LAUFENDE NUMMER
FAHRZEUGBAU (OHNE LOKOMOTIVBAU)										
1.8	3.0	1.0	3.9	7.0	9.8	2.2	2.2	1.9	6.2	361
81.5	70.7	62.9	82.8	77.4	72.5	87.2	61.1	73.8	71.2	362
18.7	22.4	27.2	13.5	21.0	25.4	11.8	34.6	20.6	26.1	363
1.8	6.9	9.9	3.7	1.7	2.2	(1.0)	4.3	5.6	2.7	364
98.0	98.4	97.6	98.4	94.7	93.4	99.0	95.8	97.9	94.5	365
82.8	71.7	64.4	83.9	79.0	74.2	87.4	61.4	75.1	72.8	366
15.5	22.3	27.7	13.0	19.7	24.2	11.6	34.3	20.2	25.0	367
1.7	6.0	7.9	3.1	1.4	1.6	(1.0)	4.3	4.7	2.2	368
2.0	1.6	2.4	1.6	5.3	6.6	(1.0)	4.2	2.1	5.5	369
21.8	12.7	/	/	48.3	47.6	(68.2)	52.7	12.7	43.1	370
73.9	28.0	/	(45.1)	44.9	42.1	/	(42.2)	41.5	45.3	371
/	59.3	90.9	(37.3)	6.8	10.3	/	/	45.8	11.6	372
LOKOMOTIVBAU										
7.0	10.4	8.5	7.0	12.0	8.5	10.4	8.3	10.5	8.8	373
70.2	71.8	61.6	75.7	70.3	75.1	78.4	69.1	70.9	71.8	374
28.4	18.6	28.3	18.8	24.6	23.4	17.5	27.3	21.5	24.5	375
1.4	9.6	10.1	5.5	5.1	1.5	4.1	3.6	7.6	3.7	376
96.3	92.8	93.9	91.6	92.4	95.3	93.4	92.6	92.1	93.6	377
72.3	76.9	65.3	82.0	74.2	77.4	82.7	73.5	76.1	75.0	378
26.7	18.2	27.4	15.2	23.0	21.5	14.5	23.8	20.0	22.6	379
1.0	5.0	7.4	2.7	2.8	1.1	2.9	2.7	3.9	2.3	380
3.7	7.2	6.1	8.4	7.6	4.7	6.6	7.4	7.9	6.4	381
15.2	6.9	5.6	(6.4)	22.2	27.2	18.7	13.3	9.4	23.6	382
79.1	23.8	42.3	58.3	44.9	62.7	60.3	72.0	39.8	52.5	383
11.7	69.4	52.1	35.4	32.9	(10.1)	21.1	14.7	50.8	23.8	384
VON KRAFTFAHRZEUGEN USW.										
.	6.2	10.4	17.5	2.9	1.4	2.3	3.4	11.8	2.4	385
.	55.5	41.6	44.2	68.0	59.4	52.1	53.8	53.2	59.7	386
.	32.2	41.9	47.5	32.7	31.9	29.7	28.0	39.3	31.3	387
.	12.3	16.5	8.3	1.3	8.7	18.2	18.1	7.5	9.1	388
.	91.7	90.7	90.2	92.2	89.1	79.5	88.1	90.7	90.9	389
.	59.6	45.3	48.5	68.5	65.7	64.6	59.2	57.7	63.4	390
.	32.4	44.4	49.1	30.5	28.1	29.1	28.7	37.9	30.3	391
.	8.0	10.3	2.4	1.0	6.2	6.4	12.1	4.4	6.4	392
.	8.3	9.3	9.8	7.8	10.9	20.5	11.9	9.3	9.1	393
.	10.1	6.1	4.9	36.8	(7.3)	(3.7)	14.3	9.5	22.2	394
.	29.8	17.2	33.5	58.2	62.9	32.2	22.9	52.8	41.7	395
.	60.1	76.7	61.6	(5.1)	29.8	64.0	62.8	37.6	36.1	396
FAHRZEUGEN UND KRAFTFAHRZEUGMOTOREN										
.	3.1	3.9	.	1.0	/	/	0.4	7.2	0.6	397
.	66.6	18.2	.	90.8	/	/	59.2	58.1	65.5	398
.	32.6	64.0	.	9.2	/	/	40.8	39.8	27.3	399
.	0.8	17.7	.	/	/	/	/	2.0	7.2	400
.	96.5	95.2	.	93.9	/	/	89.5	93.7	91.7	401
.	67.8	19.1	.	92.3	/	/	60.3	61.0	67.9	402
.	31.6	66.3	.	7.7	/	/	39.7	37.5	26.1	403
.	0.5	14.6	.	/	/	/	/	1.5	6.0	404
.	3.5	4.8	.	6.1	/	/	10.5	6.3	8.3	405
.	33.4	/	.	67.3	/	/	(50.0)	16.3	38.4	406
.	58.4	19.0	.	32.7	/	/	(50.0)	73.5	40.4	407
.	8.1	79.7	.	/	/	/	/	10.2	21.2	408
BAU										
0.8	0.0	0.1	/	.	0.3	4.2	/	0.4	1.5	409
86.7	75.6	87.9	/	.	89.6	97.3	/	93.1	87.5	410
13.1	20.7	(12.1)	/	.	10.1	2.0	/	5.9	11.4	411
/	/	/	/	.	/	0.7	/	1.0	1.1	412
99.8	99.2	100.0	/	.	98.6	99.3	/	99.3	95.3	413
86.8	76.2	87.9	/	.	90.6	97.6	/	93.4	88.9	414
13.0	20.5	(12.1)	/	.	9.1	1.8	/	5.8	10.1	415
/	/	/	/	.	/	(0.6)	/	0.9	1.0	416
/	/	/	/	.	/	(0.7)	/	0.7	4.7	417
/	/	/	/	.	/	(53.3)	/	57.7	58.1	418
/	/	/	/	.	/	/	/	(17.1)	38.2	419
/	/	/	/	.	/	/	/	(25.2)	(3.7)	420
FAHRZEUGBAU										
1.1	0.0	0.3	/	/	/	.	/	0.6	.	421
88.5	90.2	81.3	/	/	/	.	/	90.4	.	422
10.8	(6.6)	17.1	/	/	/	.	/	8.8	.	423
0.8	/	/	/	/	/	.	/	0.8	.	424
95.1	97.8	84.2	/	/	/	.	/	93.6	.	425
90.8	91.4	91.9	/	/	/	.	/	94.0	.	426
9.2	(5.2)	(6.4)	/	/	/	.	/	5.8	.	427
/	/	/	/	/	/	.	/	0.2	.	428
4.9	/	15.8	/	/	/	.	/	6.4	.	429
42.8	/	(24.6)	/	/	/	.	/	37.8	.	430
41.4	/	74.3	/	/	/	.	/	52.3	.	431
15.8	/	/	/	/	/	.	/	10.0	.	432

LAU- FENDE NUMMER	GESCHLECHT LEISTUNGS- GRUPPE	BADEN- WÜRTTEM- BERG	BAYERN	BERLIN			BRANDEN- BURG	BREMEN	HAMBURG	HESSEN	MECKLEN- BURG- VORPOMMERN
				INSGESAMT	WEST	OST					
ELEKTROTECHNIK; REPARATUR VON ELEK											
433	ZUSAMMEN	13.5	12.1	-	19.8	14.7	2.7	6.1	6.2	8.1	4.7
434	1	48.7	43.0	-	49.9	68.4	58.4	65.8	67.1	45.9	72.2
435	2	22.8	47.2	-	24.4	24.6	33.1	22.4	27.1	29.0	22.1
436	3	28.6	9.9	-	25.7	6.9	8.5	11.7	5.8	25.1	5.7
437	MAENNLICH	65.4	60.8	-	66.8	81.9	67.6	79.8	82.3	68.7	87.1
438	1	72.1	67.8	-	69.9	75.5	76.0	80.7	78.0	64.7	78.7
439	2	19.0	29.3	-	22.3	22.2	20.5	17.9	20.4	24.7	18.2
440	3	8.9	2.8	-	7.8	2.4	3.5	1.4	1.7	10.6	3.1
441	WEIBLICH	34.6	39.2	-	33.2	18.1	32.4	20.2	17.7	31.3	12.9
442	1	4.4	4.4	-	9.5	36.4	21.5	6.9	16.5	4.5	28.4
443	2	30.0	74.9	-	28.7	35.8	59.6	40.5	58.6	38.6	48.6
444	3	65.6	20.8	-	61.8	27.8	18.8	52.6	24.9	56.9	23.0
FEINMECHANIK, OPTIK,											
445	ZUSAMMEN	2.5	1.1	-	1.0	.	0.6	0.5	1.1	1.9	/
446	1	45.3	45.2	-	48.1	.	29.3	72.1	48.0	43.2	/
447	2	27.4	44.2	-	30.0	.	60.2	17.2	43.0	44.7	/
448	3	27.3	10.7	-	21.8	.	10.5	(10.7)	9.0	12.1	/
449	MAENNLICH	59.5	58.6	-	61.3	.	50.6	71.6	66.6	62.1	/
450	1	69.4	69.4	-	65.3	.	52.0	87.0	60.0	64.3	/
451	2	22.6	27.3	-	24.8	.	40.7	(9.7)	33.0	30.7	/
452	3	8.0	3.3	-	9.8	.	(7.2)	/	(7.0)	5.0	/
453	WEIBLICH	40.5	41.4	-	38.7	.	49.4	28.4	33.4	37.9	/
454	1	9.8	10.8	-	20.9	.	(6.0)	(34.4)	24.2	8.6	/
455	2	34.5	68.1	-	38.3	.	80.1	(36.1)	62.9	67.5	/
456	3	55.7	21.1	-	40.8	.	(13.9)	(29.5)	(12.9)	23.8	/
HERSTELLUNG VON EBM-WAREN, STAHLVER											
457	ZUSAMMEN	6.8	4.3	-	3.5	1.5	1.7	2.9	1.2	5.4	0.6
458	1	41.6	39.1	-	51.9	60.2	59.5	27.6	44.5	45.4	55.3
459	2	29.5	45.9	-	34.6	33.9	32.5	57.0	39.1	38.0	41.4
460	3	28.9	15.0	-	13.5	(6.0)	8.0	15.4	16.4	16.6	(3.4)
461	MAENNLICH	77.8	78.2	-	70.5	89.8	85.4	73.8	83.5	83.6	88.8
462	1	52.5	48.9	-	68.2	65.3	67.5	35.8	52.4	53.2	61.1
463	2	30.3	41.6	-	26.0	29.4	30.0	62.5	40.7	37.9	37.4
464	3	17.2	9.5	-	5.8	(5.2)	(2.5)	(1.7)	6.9	8.9	/
465	WEIBLICH	22.2	21.8	-	29.5	10.2	14.6	26.2	16.5	16.4	11.2
466	1	3.5	4.0	-	13.2	/	(13.1)	(4.6)	/	5.8	/
467	2	26.7	61.3	-	55.0	(72.6)	47.1	41.3	31.3	38.8	(72.7)
468	3	69.8	34.7	-	31.8	/	39.8	54.0	64.3	55.5	/
HERSTELLUNG VON BUEROMASCHINEN, DATEN											
469	ZUSAMMEN	0.5	0.6	-	0.2	0.1	/
470	1	56.8	49.3	-	46.9	34.1	/
471	2	22.9	40.3	-	39.7	39.9	/
472	3	20.3	10.4	-	(13.4)	26.0	/
473	MAENNLICH	64.4	61.4	-	64.8	61.0	/
474	1	77.6	73.8	-	61.2	54.4	/
475	2	16.4	23.3	-	30.2	38.2	/
476	3	6.0	2.9	-	(8.6)	(7.4)	/
477	WEIBLICH	35.6	38.6	-	35.2	39.0	/
478	1	19.1	10.2	-	(20.6)	/	/
479	2	34.7	67.4	-	57.1	42.5	/
480	3	46.2	22.5	-	(22.2)	55.2	/
VERBRAUCHSGUE											
481	ZUSAMMEN	17.5	22.2	-	13.3	7.3	5.6	8.4	9.1	15.2	5.7
482	1	36.9	32.4	-	39.2	51.0	43.7	38.9	46.6	41.0	42.5
483	2	39.8	46.2	-	43.3	33.4	42.1	43.2	32.4	41.7	46.6
484	3	23.3	21.4	-	17.5	15.6	14.2	17.9	21.0	17.3	10.8
485	MAENNLICH	63.4	60.4	-	75.3	62.4	58.7	65.5	63.9	71.6	66.4
486	1	50.9	47.4	-	43.8	65.3	54.7	51.4	61.5	51.6	54.2
487	2	35.4	39.5	-	44.3	22.4	35.7	39.0	26.9	37.7	38.4
488	3	13.7	13.1	-	12.0	12.3	9.6	9.6	11.5	10.7	7.4
489	WEIBLICH	36.6	39.6	-	24.7	37.6	41.3	34.5	36.1	28.4	33.6
490	1	12.7	9.5	-	25.1	27.2	28.0	15.3	20.1	14.3	19.4
491	2	47.5	56.4	-	40.3	51.6	51.3	51.1	42.2	51.8	62.9
492	3	39.8	34.1	-	34.6	21.1	20.7	33.6	37.7	33.9	17.6
FEIN											
493	ZUSAMMEN	0.2	1.9	-	.	/	.	.	.	0.1	.
494	1	22.7	21.5	-	.	/	.	.	.	18.9	.
495	2	43.2	28.4	-	.	/	.	.	.	43.7	.
496	3	34.1	50.1	-	.	/	.	.	.	37.4	.
497	MAENNLICH	62.4	49.3	-	.	/	.	.	.	46.9	.
498	1	33.9	40.6	-	.	/	.	.	.	33.6	.
499	2	55.3	41.2	-	.	/	.	.	.	60.5	.
500	3	10.9	18.1	-	.	/	.	.	.	/	.
501	WEIBLICH	37.6	50.7	-	.	/	.	.	.	53.1	.
502	1	(4.2)	2.9	-	.	/	.	.	.	/	.
503	2	23.3	16.0	-	.	/	.	.	.	28.9	.
504	3	72.6	81.1	-	.	/	.	.	.	65.2	.

*) ERLAEUTERUNGEN HIERZU IN DER EINFUEHRUNG.

ZWEIG, GESCHLECHT UND LEISTUNGSGRUPPE IN % *)
1994

NIEDER- SACHSEN	NORDRHEIN- WESTFALEN	RHEINLAND- PFA LZ	SAARLAND	SACHSEN	SACHSEN- ANHALT	SCHLESWIG- HOLSTEIN	THUE- RINGEN	FRUEHERES BUNDES- GEBIET	NEUE LAENDER U. BERLIN-OST	LAUFENDE NUMMER
TRISCHEN GERAETEN FUER DEN HAUSHALT										
6.6	7.6	3.8	4.8	8.1	3.1	7.5	6.8	9.5	6.0	433
44.7	42.7	48.3	41.6	50.8	61.5	43.3	27.8	45.7	52.2	434
44.0	20.9	22.4	27.9	37.8	32.9	35.1	46.3	30.7	35.6	435
11.2	36.4	29.3	30.5	11.4	5.6	21.6	25.9	23.7	12.2	436
67.5	66.5	62.8	64.3	77.1	80.3	66.7	53.1	65.2	73.8	437
62.3	62.0	74.3	63.1	60.9	73.6	61.2	48.4	67.4	65.4	438
36.1	23.5	20.5	34.4	32.0	23.9	33.8	41.7	24.7	28.9	439
1.6	14.5	5.2	2.5	7.2	2.4	5.0	9.8	7.9	5.7	440
32.5	33.5	37.2	35.7	22.9	19.7	33.3	46.9	34.8	26.2	441
8.2	4.3	4.5	2.9	18.9	11.7	7.5	4.4	5.0	14.9	442
60.5	15.8	25.6	16.1	57.4	69.6	37.6	51.6	41.9	54.6	443
31.3	79.9	70.0	81.0	25.7	18.6	54.9	44.0	53.2	30.5	444
HERSTELLUNG VON UHREN USW.										
0.8	0.4	0.5	0.2	0.5	0.2	3.3	3.5	1.2	0.9	445
53.3	39.2	43.9	23.9	59.3	49.7	58.4	67.2	46.0	61.5	446
37.9	31.6	13.9	(15.5)	31.2	49.2	26.6	30.2	33.3	33.9	447
8.8	29.2	42.3	60.6	9.5	/	15.0	2.6	20.7	4.6	448
67.5	64.5	61.4	52.3	70.2	50.3	67.7	67.3	61.5	65.8	449
73.7	57.8	67.0	45.7	69.5	67.3	81.6	83.3	68.6	77.6	450
25.4	27.7	15.1	(12.3)	27.7	31.6	17.0	15.6	24.6	20.5	451
(0.9)	14.5	17.9	42.0	(2.8)	/	1.4	(1.1)	6.8	1.9	452
32.5	35.5	38.6	47.7	29.8	49.7	32.3	32.7	38.5	34.2	453
10.9	5.3	7.2	/	35.2	32.0	9.6	34.0	9.9	30.6	454
63.8	38.6	11.8	(18.9)	39.4	67.0	46.8	60.4	47.3	59.6	455
25.2	56.1	81.0	81.1	25.4	/	43.6	5.5	42.9	9.8	456
FORMUNG, OBERFLAECHEVEREDLUNG, HAERTUNG										
3.3	10.3	7.6	6.1	3.1	2.3	4.0	2.7	6.6	2.3	457
52.2	33.6	35.8	52.1	41.1	52.0	44.1	40.1	38.5	46.3	458
34.8	31.1	35.8	35.8	53.6	41.5	34.1	49.9	33.9	47.0	459
13.0	35.4	28.4	12.1	5.3	6.5	21.8	10.0	27.5	6.7	460
86.5	80.2	81.9	88.5	86.8	87.4	80.9	75.3	80.1	84.8	461
59.1	41.4	43.4	55.9	45.9	57.3	53.3	50.6	47.2	52.7	462
33.5	35.8	39.2	34.5	51.6	36.5	33.1	46.2	35.6	43.7	463
7.3	22.8	17.4	9.7	2.5	6.2	13.5	(3.2)	17.1	3.6	464
13.5	19.8	18.1	11.5	13.2	12.6	19.1	24.7	19.9	15.2	465
8.0	1.7	(1.3)	22.7	9.6	14.8	(5.2)	8.1	3.4	10.6	466
42.7	11.9	20.8	46.3	66.6	76.6	38.3	61.3	27.0	65.1	467
49.3	86.4	77.9	30.9	23.8	(8.6)	56.5	30.7	69.6	24.3	468
VERARBEITUNGSGERAETEN UND -EINRICHTUNGEN										
0.0	0.2	0.4	.	0.3	/	0.1	0.5	0.3	0.2	469
(14.9)	36.4	57.7	.	38.4	/	(34.2)	23.5	49.5	31.0	470
84.5	27.5	12.9	.	58.0	/	(24.1)	52.5	31.2	56.9	471
/	36.1	29.4	.	(3.7)	/	41.8	24.0	19.4	12.2	472
72.7	67.8	76.3	.	58.9	/	41.8	68.7	64.6	64.8	473
(15.4)	51.6	64.6	.	58.1	/	(66.7)	33.1	69.1	44.5	474
83.8	25.4	11.1	.	38.8	/	/	53.7	21.6	47.6	475
/	23.1	24.3	.	/	/	/	13.2	9.3	7.8	476
27.3	32.2	23.7	.	41.1	/	58.2	31.3	35.4	35.2	477
/	(4.5)	35.5	.	(10.0)	/	/	/	13.6	(6.1)	478
86.4	32.1	19.0	.	85.6	/	(23.9)	50.0	48.6	73.8	479
/	63.5	45.5	.	/	/	(65.2)	47.6	37.8	20.2	480
TERINDUSTRIE										
15.1	15.9	21.2	8.1	14.6	5.5	17.4	17.0	17.2	10.4	481
40.6	37.2	37.9	27.9	45.8	38.2	38.3	42.4	36.6	43.9	482
40.4	42.1	38.4	36.5	44.0	48.5	36.7	44.9	42.0	44.4	483
19.0	20.7	23.7	35.6	10.2	13.3	25.0	12.7	21.4	11.8	484
71.7	73.9	73.0	63.5	52.5	66.3	77.4	57.1	67.9	56.9	485
49.4	45.1	46.7	37.9	59.9	44.1	45.3	53.6	47.8	55.5	486
37.4	40.9	36.4	36.3	33.1	47.7	33.8	38.4	38.3	36.6	487
13.2	13.9	16.9	25.8	6.9	8.2	20.9	8.0	13.8	7.9	488
28.3	26.1	27.0	36.5	47.5	33.7	22.6	42.9	32.1	43.1	489
18.2	14.6	14.0	10.5	30.2	26.6	14.1	27.5	13.0	28.5	490
48.1	45.6	43.9	36.9	56.1	50.0	46.7	53.5	49.7	54.6	491
33.8	39.8	42.1	52.6	13.8	23.4	39.2	18.0	37.3	17.0	492
KERAMIK										
0.1	0.1	1.3	.	0.9	0.5	0.9	1.7	0.6	0.7	493
22.0	19.2	21.6	.	43.9	12.9	20.7	35.7	21.4	34.9	494
34.5	50.0	38.3	.	28.2	62.4	62.2	52.4	33.4	45.8	495
43.5	30.9	40.1	.	27.9	24.6	17.2	11.9	45.2	19.3	496
49.7	89.8	71.4	.	48.7	80.1	81.2	41.0	59.0	51.3	497
37.7	19.8	27.8	.	40.6	15.5	21.8	49.6	33.7	37.0	498
52.5	52.2	42.9	.	40.6	74.1	70.4	47.3	44.6	52.5	499
(9.8)	28.0	29.3	.	18.9	10.4	7.8	(3.1)	21.7	10.5	500
50.3	10.2	28.6	.	51.3	19.9	18.8	59.0	41.0	48.7	501
(6.5)	(13.8)	6.2	.	47.0	/	(15.6)	26.0	3.9	32.6	502
16.8	30.6	26.8	.	16.5	(15.2)	26.6	55.9	17.2	38.7	503
76.8	55.6	67.0	.	36.5	82.1	57.8	18.1	78.9	28.7	504

2 ANGABEN ZUR STRUKTUR DER ARBEITER NACH WIRTSCHAFTS
APRIL

LAUFENDE NUMMER	GESCHLECHT LEISTUNGS- GRUPPE	BADEN- WÜRTTEMBERG	BAYERN	BERLIN			BRANDEN- BURG	BREMEN	HAMBURG	HESSEN	MECKLEN- BURG- VORPOMMERN
				INSGESAMT	WEST	OST					
HERSTELLUNG UND											
505	ZUSAMMEN	0.5	1.4	-	0.5	.	0.8	.	.	0.4	/
506	1	36.7	34.8	-	39.2	.	54.0	.	.	23.3	/
507	2	38.5	40.7	-	30.4	.	29.9	.	.	47.5	/
508	3	24.8	24.5	-	30.4	.	16.0	.	.	28.2	/
509	MAENNLICH	75.4	82.7	-	80.2	.	78.6	.	.	69.3	/
510	1	45.7	41.6	-	46.1	.	61.9	.	.	30.5	/
511	2	39.9	43.2	-	34.5	.	29.0	.	.	47.4	/
512	3	14.4	15.2	-	19.5	.	9.1	.	.	22.2	/
513	WEIBLICH	24.6	17.3	-	19.8	.	21.4	.	.	30.7	/
514	1	9.3	2.6	-	(11.7)	.	25.0	.	.	7.2	/
515	2	34.1	28.4	-	(13.8)	.	33.3	.	.	47.7	/
516	3	56.6	69.0	-	74.5	.	41.7	.	.	45.1	/
HOLZVERARBEITUNG; REPARATUR VON											
517	ZUSAMMEN	2.7	3.1	-	0.5	1.4	2.2	0.6	.	2.4	3.4
518	1	40.6	35.5	-	44.3	68.3	47.5	64.9	.	40.5	44.1
519	2	36.5	44.1	-	38.0	14.3	37.2	33.9	.	37.6	42.7
520	3	22.9	20.4	-	17.7	17.5	15.3	/	.	22.0	13.1
521	MAENNLICH	79.2	73.9	-	98.3	85.4	66.1	86.7	.	85.9	66.0
522	1	49.0	45.4	-	44.1	74.9	54.2	69.8	.	44.7	55.6
523	2	35.5	39.2	-	38.4	14.6	35.5	28.9	.	37.1	34.5
524	3	15.5	15.4	-	17.5	10.5	10.3	/	.	18.2	9.8
525	WEIBLICH	20.8	26.1	-	/	14.6	33.9	13.3	.	14.1	34.0
526	1	8.6	7.4	-	/	(29.1)	34.4	(33.3)	.	14.8	21.9
527	2	40.4	58.1	-	/	/	40.5	(66.7)	.	40.6	58.7
528	3	51.1	34.4	-	/	58.2	25.1	/	.	44.6	19.4
HERSTELLUNG VON MUSIKINSTRUMENTEN,											
529	ZUSAMMEN	1.0	0.8	-	0.1	.	0.1	/	.	0.2	.
530	1	47.6	25.2	-	43.1	.	81.8	/	.	33.8	.
531	2	26.3	51.1	-	(26.6)	.	(13.6)	/	.	39.8	.
532	3	26.1	23.7	-	30.3	.	/	/	.	26.4	.
533	MAENNLICH	49.7	52.7	-	74.3	.	71.6	/	.	53.8	.
534	1	69.6	42.6	-	55.6	.	87.3	/	.	56.7	.
535	2	21.5	43.5	-	(33.3)	.	/	/	.	36.2	.
536	3	8.9	13.8	-	/	.	/	/	.	(7.1)	.
537	WEIBLICH	50.3	47.3	-	(25.7)	.	(28.4)	/	.	46.2	.
538	1	25.9	5.7	-	/	.	(68.0)	/	.	(7.1)	.
539	2	31.0	59.5	-	/	.	/	/	.	43.9	.
540	3	43.0	34.8	-	(85.7)	.	/	/	.	48.9	.
PAPIER- UND											
541	ZUSAMMEN	1.5	1.4	-	3.5	.	.	0.7	0.7	1.6	.
542	1	32.5	31.0	-	29.6	.	.	47.2	31.5	40.3	.
543	2	43.7	41.8	-	55.8	.	.	49.8	53.3	50.1	.
544	3	23.8	27.3	-	14.5	.	.	/	15.2	9.6	.
545	MAENNLICH	67.1	70.3	-	70.7	.	.	77.4	72.2	75.6	.
546	1	46.6	41.6	-	39.8	.	.	56.8	40.4	50.6	.
547	2	40.5	42.7	-	53.2	.	.	40.3	55.3	45.3	.
548	3	13.0	15.7	-	7.0	.	.	/	(4.4)	4.1	.
549	WEIBLICH	32.9	29.7	-	29.3	.	.	22.6	27.8	24.4	.
550	1	3.8	5.8	-	5.1	.	.	(14.5)	/	8.5	.
551	2	50.4	39.6	-	62.1	.	.	82.6	48.1	64.8	.
552	3	45.8	54.6	-	32.8	.	.	/	43.4	26.7	.
DRUCKEREI,											
553	ZUSAMMEN	2.3	2.6	-	3.0	2.1	0.1	2.3	3.8	3.0	0.9
554	1	58.4	59.9	-	56.8	65.7	53.5	72.2	65.1	62.1	60.3
555	2	25.3	31.1	-	26.3	21.6	32.3	24.3	23.5	26.8	33.8
556	3	16.4	9.0	-	16.9	12.7	(14.1)	(3.5)	11.4	11.1	(5.8)
557	MAENNLICH	79.7	81.7	-	80.3	81.4	71.7	75.7	73.6	83.7	69.8
558	1	66.0	69.0	-	62.2	68.3	56.3	78.6	71.3	68.5	71.4
559	2	23.5	26.3	-	25.4	19.8	(28.2)	19.2	21.4	24.8	25.1
560	3	10.5	4.7	-	12.4	12.0	(15.5)	/	(7.3)	6.7	(3.5)
561	WEIBLICH	20.3	18.3	-	19.7	18.6	(28.3)	24.3	26.4	16.3	30.2
562	1	28.2	19.3	-	34.5	54.3	(46.4)	52.2	47.8	29.4	34.7
563	2	32.2	52.6	-	30.3	29.5	(42.9)	40.1	29.2	37.1	54.0
564	3	39.6	28.1	-	35.2	(16.2)	/	/	23.0	33.5	(11.3)
HERSTELLUNG VON											
565	ZUSAMMEN	4.1	4.5	-	2.9	0.5	0.8	0.5	0.8	4.4	.
566	1	32.0	34.1	-	35.5	26.6	35.9	24.8	24.9	33.3	.
567	2	37.3	42.9	-	48.5	(14.4)	44.6	27.4	39.4	44.5	.
568	3	30.7	23.0	-	15.9	59.0	19.5	47.8	35.7	22.2	.
569	MAENNLICH	71.4	71.9	-	89.0	67.6	67.9	76.1	74.5	72.6	.
570	1	43.1	45.6	-	39.1	34.0	50.4	26.9	33.1	44.2	.
571	2	38.5	39.4	-	48.6	(19.1)	38.8	28.0	46.2	43.0	.
572	3	18.4	14.9	-	12.3	46.8	10.8	45.1	20.6	12.9	.
573	WEIBLICH	28.6	28.1	-	11.0	32.4	32.1	23.9	25.5	27.4	.
574	1	4.5	4.4	-	(6.2)	/	(5.2)	(18.2)	/	4.5	.
575	2	34.2	51.7	-	48.1	/	56.8	(25.5)	(19.5)	48.6	.
576	3	61.3	43.8	-	45.7	84.4	38.0	56.4	79.7	47.0	.

*) ERLAEUTERUNGEN HIERZU IN DER EINFUEHRUNG.

ZWEIG, GESCHLECHT UND LEISTUNGSGRUPPE IN % *)
1994

NIEDER- SACHSEN	NORDRHEIN- WESTFALEN	RHEINLAND- PFALZ	SAARLAND	SACHSEN	SACHSEN- ANHALT	SCHLESWIG- HOLSTEIN	THUE- RINGEN	FRUEHERES BUNDES- GEBIET	NEUE LAENDER U. BERLIN-OST	LAUFENDE NUMMER
VERARBEITUNG VON GLAS										
1.2	1.0	2.5	0.1	0.9	.	0.8	2.9	1.0	0.9	505
48.8	54.9	42.3	33.9	43.1	.	46.7	56.1	43.4	52.3	506
24.5	31.9	34.1	58.7	40.6	.	30.5	23.2	35.0	29.5	507
26.7	13.2	23.6	/	16.3	.	22.8	20.7	21.6	18.2	508
87.7	93.9	87.5	90.9	72.8	.	93.5	76.1	86.1	75.8	509
55.4	57.7	47.7	32.7	54.8	.	49.7	67.9	49.4	63.4	510
25.2	31.4	31.2	62.7	33.6	.	29.7	22.3	35.1	26.4	511
19.3	10.8	21.1	/	11.6	.	20.7	9.8	15.5	10.2	512
12.3	6.1	12.5	(9.1)	27.2	.	6.5	23.9	13.9	24.2	513
/	10.0	(4.5)	/	11.8	.	/	18.6	5.6	17.7	514
19.4	39.6	54.1	/	59.3	.	(42.3)	26.1	34.5	39.2	515
79.3	50.4	41.3	/	28.9	.	(53.8)	55.3	59.9	43.1	516
GEBRAUCHSGUETERN AUS HOLZ U. AE.										
2.2	2.9	3.3	0.3	2.5	2.0	1.9	4.1	2.6	2.6	517
45.3	45.9	49.7	47.8	54.2	42.7	24.5	45.0	41.8	48.3	518
39.2	35.1	29.3	38.3	36.5	42.7	28.2	41.9	37.4	39.1	519
15.5	18.9	21.0	(13.9)	9.3	14.5	47.4	13.1	20.8	12.6	520
83.0	88.5	83.3	84.7	75.6	75.0	90.1	69.1	82.2	71.9	521
52.8	49.7	55.6	55.9	62.3	47.6	26.7	52.2	48.5	56.0	522
36.6	34.8	29.3	42.4	31.1	41.1	26.9	37.2	35.6	34.7	523
10.6	15.5	15.1	/	6.6	11.4	46.4	10.6	16.0	9.3	524
17.0	11.5	16.7	15.3	24.4	25.0	9.9	30.9	17.8	28.1	525
8.8	16.5	20.0	/	29.1	28.2	/	28.8	10.8	28.7	526
51.7	38.0	29.6	/	53.3	47.7	40.1	52.3	45.8	50.4	527
39.6	45.5	50.4	(81.3)	17.6	24.0	56.1	18.9	43.4	20.9	528
SPIELWAREN, SPORTGERAETEN, SCHMUCK U. AE.										
0.2	0.2	0.5	.	0.6	0.1	.	1.2	0.5	0.4	529
67.5	22.4	38.1	.	44.5	21.2	.	32.5	37.7	38.2	530
22.9	57.0	46.9	.	44.8	39.7	.	58.1	39.1	49.3	531
9.6	20.6	15.0	.	10.7	39.1	.	9.4	23.3	12.4	532
81.8	66.5	65.6	.	59.0	23.8	.	42.0	55.4	49.4	533
73.8	30.0	44.9	.	62.0	(38.9)	.	30.9	54.5	50.1	534
21.4	56.3	52.4	.	31.0	(41.7)	.	64.1	35.2	42.9	535
(4.8)	13.7	(2.7)	.	6.9	/	.	(5.0)	10.3	6.9	536
18.2	33.5	34.4	.	41.0	76.2	.	58.0	44.6	50.6	537
39.3	7.3	(25.0)	.	19.2	(15.7)	.	33.6	16.7	26.6	538
29.5	58.4	36.4	.	64.6	39.1	.	53.8	43.8	55.6	539
31.3	34.3	38.6	.	16.2	45.2	.	12.7	39.4	17.9	540
PAPPEVERARBEITUNG										
1.8	1.7	1.8	0.2	0.6	0.3	1.9	1.1	1.6	0.5	541
41.0	32.7	34.6	22.3	28.3	35.4	35.1	28.5	34.0	30.6	542
45.6	49.9	41.6	23.6	63.3	56.2	49.2	46.7	46.6	54.0	543
13.4	17.4	23.9	54.1	8.4	(8.4)	15.7	24.7	19.4	15.5	544
70.7	75.3	76.0	49.3	51.3	50.5	71.1	58.9	72.0	56.5	545
55.8	41.7	43.6	43.8	43.6	58.9	45.5	42.2	45.1	45.6	546
38.3	49.3	40.8	42.5	52.2	39.3	47.2	43.4	44.6	45.9	547
5.9	9.0	15.6	(13.7)	(4.2)	/	7.4	14.4	10.3	8.5	548
29.3	24.7	24.0	50.7	48.7	49.5	28.9	41.1	28.0	43.5	549
5.0	5.1	6.0	/	12.2	(11.5)	(9.6)	9.0	5.4	11.1	550
63.2	52.0	43.9	/	75.0	73.3	54.2	51.6	51.7	64.4	551
31.8	42.9	50.1	93.3	(12.8)	(15.2)	36.2	39.5	42.9	24.5	552
VERVIELFAELTIGUNG										
1.6	1.8	1.9	1.1	1.6	0.7	5.9	1.0	2.3	1.0	553
57.0	56.9	53.3	55.5	62.1	63.5	57.1	69.9	58.6	63.6	554
26.8	28.2	24.6	27.3	30.4	30.9	24.8	27.9	27.4	29.5	555
16.2	14.8	22.1	17.1	7.5	5.7	18.1	(2.3)	14.0	7.0	556
79.1	83.8	74.7	75.1	60.8	63.9	83.3	59.4	81.2	64.1	557
65.9	62.9	63.7	63.4	71.6	65.4	62.6	72.1	66.0	69.9	558
22.3	27.8	23.0	22.8	24.6	28.8	23.6	25.9	25.1	24.9	559
11.8	9.3	13.4	13.7	3.8	(5.8)	13.8	/	8.9	5.2	560
20.9	16.2	25.3	24.9	39.2	36.1	16.7	40.6	18.8	35.9	561
23.2	26.0	22.6	31.7	47.4	60.1	29.6	66.7	26.6	52.3	562
43.8	30.5	29.5	40.9	39.3	34.4	30.6	30.7	37.4	37.5	563
33.0	43.5	47.9	27.4	13.3	(5.4)	39.8	/	35.9	10.2	564
KUNSTSTOFFWAREN										
4.4	3.9	4.8	2.0	1.3	1.2	4.2	1.7	4.1	1.1	565
30.6	27.5	37.2	22.7	42.2	24.2	29.7	23.2	31.4	32.1	566
43.0	41.0	41.9	49.8	44.8	65.4	38.1	66.4	41.3	54.7	567
26.4	31.6	20.8	27.5	13.0	10.4	32.2	10.3	27.3	13.1	568
81.6	73.0	86.5	86.4	69.4	73.8	79.9	65.9	74.6	69.8	569
35.8	34.4	42.2	32.4	50.7	31.0	36.2	33.4	40.1	41.2	570
45.1	45.4	43.7	45.4	41.6	65.6	37.0	60.2	42.3	51.6	571
19.1	20.2	14.1	22.2	7.7	(3.4)	26.8	6.3	17.6	7.2	572
18.4	27.0	13.5	33.6	30.6	26.2	20.1	34.1	25.4	30.2	573
7.4	8.8	5.3	(3.3)	22.8	(5.0)	3.9	(3.5)	5.9	11.3	574
33.5	28.9	30.7	58.6	52.0	64.6	42.6	78.4	38.6	62.0	575
59.1	62.4	64.0	38.1	25.1	30.4	53.5	18.1	55.5	26.7	576

2 ANGABEN ZUR STRUKTUR DER ARBEITER NACH WIRTSCHAFTS
APRIL

LAUFENDE NUMMER	GESCHLECHT LEISTUNGS- GRUPPE	BADEN- WÜRTTEM- BERG	BAYERN	BERLIN			BRANDEN- BURG	BREMEN	HAMBURG	HESSEN	MECKLEN- BURG- VORPOMMERN
				INSGESAMT	WEST	OST					
LEDERER											
577	ZUSAMMEN	0.1	0.1	-	/	/	.	/	/	.	/
578	1	30.9	32.7	-	/	/	.	/	/	.	/
579	2	31.7	52.3	-	/	/	.	/	/	.	/
580	3	37.4	15.0	-	/	/	.	/	/	.	/
581	MAENNLICH	69.1	81.5	-	/	/	.	/	/	.	/
582	1	39.9	38.5	-	/	/	.	/	/	.	/
583	2	31.4	57.1	-	/	/	.	/	/	.	/
584	3	28.7	(4.4)	-	/	/	.	/	/	.	/
585	WEIBLICH	30.9	18.5	-	/	/	.	/	/	.	/
586	1	10.9	/	-	/	/	.	/	/	.	/
587	2	32.3	31.0	-	/	/	.	/	/	.	/
588	3	56.8	62.0	-	/	/	.	/	/	.	/
LEDERVERARBEITUNG (OHNE											
589	ZUSAMMEN	0.1	0.2	-	(0.0)	.	.	/	.	0.3	/
590	1	10.9	19.5	-	(37.9)	.	.	/	.	56.7	/
591	2	61.8	69.2	-	/	.	.	/	.	30.4	/
592	3	27.3	11.3	-	(55.2)	.	.	/	.	13.0	/
593	MAENNLICH	30.3	28.0	-	(37.9)	.	.	/	.	40.6	/
594	1	24.0	27.0	-	/	.	.	/	.	85.5	/
595	2	55.6	66.4	-	/	.	.	/	.	8.6	/
596	3	20.4	(6.7)	-	/	.	.	/	.	(5.9)	/
597	WEIBLICH	69.7	72.0	-	(62.1)	.	.	/	.	59.4	/
598	1	5.1	16.6	-	/	.	.	/	.	37.0	/
599	2	64.5	70.3	-	/	.	.	/	.	45.3	/
600	3	30.3	13.1	-	(66.7)	.	.	/	.	17.8	/
HERSTELLUNG VON SCHUHEN; REPARATUR VON SCHUHEN,											
601	ZUSAMMEN	0.2	0.2	-	.	0.3	0.2	/	.	0.3	.
602	1	40.7	28.0	-	.	51.3	21.8	/	.	30.8	.
603	2	44.7	54.7	-	.	(34.2)	42.3	/	.	43.6	.
604	3	14.6	17.3	-	.	(14.5)	35.9	/	.	25.5	.
605	MAENNLICH	46.2	37.4	-	.	(27.6)	31.0	/	.	44.1	.
606	1	64.6	49.4	-	.	(81.0)	(31.8)	/	.	40.8	.
607	2	28.7	42.9	-	.	/	(52.3)	/	.	56.4	.
608	3	6.7	7.7	-	.	/	/	/	.	(2.9)	.
609	WEIBLICH	53.8	62.6	-	.	72.4	69.0	/	.	55.9	.
610	1	20.2	15.2	-	.	(40.0)	(17.3)	/	.	23.0	.
611	2	58.4	61.8	-	.	(40.0)	37.8	/	.	33.6	.
612	3	21.4	23.1	-	.	(20.0)	44.9	/	.	43.4	.
TEXTIL											
613	ZUSAMMEN	3.2	2.6	-	1.3	.	.	2.2	.	1.3	.
614	1	31.7	24.6	-	21.8	.	.	19.0	.	40.1	.
615	2	52.5	55.5	-	70.4	.	.	73.9	.	51.4	.
616	3	15.7	19.9	-	7.8	.	.	7.1	.	8.5	.
617	MAENNLICH	49.6	55.7	-	84.5	.	.	67.8	.	70.3	.
618	1	51.6	38.3	-	21.9	.	.	27.9	.	53.6	.
619	2	42.2	48.9	-	72.4	.	.	63.2	.	42.7	.
620	3	6.2	12.8	-	5.7	.	.	9.0	.	3.7	.
621	WEIBLICH	50.4	44.3	-	15.5	.	.	32.2	.	29.7	.
622	1	12.2	7.5	-	21.8	.	.	/	.	8.1	.
623	2	62.7	63.8	-	59.4	.	.	96.6	.	72.1	.
624	3	25.1	28.8	-	18.8	.	.	(3.0)	.	19.8	.
DARUNTER: SPINNEREI, ZWIRNEREI,											
625	ZUSAMMEN	0.4	0.9	-	0.6	.	.	.	/	0.5	.
626	1	19.4	18.3	-	14.9	.	.	.	/	53.6	.
627	2	66.1	69.3	-	76.0	.	.	.	/	42.8	.
628	3	14.5	12.3	-	9.1	.	.	.	/	3.7	.
629	MAENNLICH	50.5	60.9	-	92.9	.	.	.	/	85.0	.
630	1	34.1	28.3	-	15.6	.	.	.	/	62.4	.
631	2	58.2	60.7	-	77.0	.	.	.	/	37.1	.
632	3	7.7	10.9	-	7.4	.	.	.	/	/	.
633	WEIBLICH	49.5	39.1	-	7.1	.	.	.	/	15.0	.
634	1	4.4	2.8	-	/	.	.	.	/	/	.
635	2	74.2	82.7	-	(64.1)	.	.	.	/	75.1	.
636	3	21.5	14.5	-	(30.8)	.	.	.	/	21.3	.
WEBEREI (OHNE WEBEREIEN DES											
637	ZUSAMMEN	0.5	0.6	-	0.1	/	/	/	.	0.3	/
638	1	38.4	37.5	-	62.1	/	/	/	.	38.0	/
639	2	52.0	45.1	-	(23.3)	/	/	/	.	53.4	/
640	3	9.6	17.4	-	(14.6)	/	/	/	.	8.6	/
641	MAENNLICH	60.3	53.8	-	81.6	/	/	/	.	69.7	/
642	1	52.3	58.3	-	57.1	/	/	/	.	47.8	/
643	2	40.0	36.0	-	(27.4)	/	/	/	.	47.6	/
644	3	7.6	5.7	-	(15.5)	/	/	/	.	4.5	/
645	WEIBLICH	39.7	46.2	-	(18.4)	/	/	/	.	30.3	/
646	1	17.3	13.2	-	(84.2)	/	/	/	.	15.4	/
647	2	70.1	55.8	-	/	/	/	/	.	66.7	/
648	3	12.6	31.0	-	/	/	/	/	.	17.9	/

*) ERLAEUTERUNGEN HIERZU IN DER EINFUEHRUNG.

ZWEIG, GESCHLECHT UND LEISTUNGSGRUPPE IN % *)
1994

NIEDER- SACHSEN	NORDRHEIN- WESTFALEN	RHEINLAND- PFA LZ	SAARLAND	SACHSEN	SACHSEN- ANHALT	SCHLESWIG- HOLSTEIN	THUE- RINGEN	FRUEHERES BUNDES- GEBIET	NEUE LAENDER U. BERLIN-OST	LAUFENDE NUMMER
ZEUGUNG										
.	0.0	.	/	0.0	.	.	.	0.1	0.0	577
.	35.7	.	/	65.8	.	.	.	32.2	55.8	578
.	41.7	.	/	(32.9)	.	.	.	39.3	38.8	579
.	22.6	.	/	/	.	.	.	28.5	/	580
.	84.9	.	/	84.2	.	.	.	75.6	72.1	581
.	41.8	.	/	76.6	.	.	.	39.9	69.9	582
.	38.0	.	/	(21.9)	.	.	.	40.9	(28.0)	583
.	20.2	.	/	/	.	.	.	19.2	/	584
.	15.1	.	/	(15.8)	.	.	.	24.4	27.9	585
.	/	.	/	/	.	.	.	8.5	/	586
.	62.3	.	/	(91.7)	.	.	.	34.3	(66.7)	587
.	(35.8)	.	/	/	.	.	.	57.2	/	588
HERSTELLUNG VON SCHUHEN)										
0.1	0.1	0.4	(0.0)	0.0	0.1	.	0.2	0.2	0.1	589
37.7	15.8	37.0	/	/	22.2	.	72.4	27.0	39.9	590
25.4	44.0	29.2	/	79.9	48.1	.	21.0	48.8	41.7	591
37.0	40.2	33.9	(84.6)	/	29.6	.	(6.6)	24.3	18.4	592
40.9	30.0	34.2	/	(24.4)	(14.2)	.	29.3	32.7	20.7	593
59.3	27.6	77.0	/	/	(47.8)	.	67.9	48.3	57.5	594
(26.5)	47.8	20.1	/	/	/	.	(26.4)	39.4	(33.8)	595
(14.2)	24.6	/	/	/	/	.	/	12.3	/	596
59.1	70.0	65.8	/	75.6	85.8	.	70.7	67.3	79.3	597
22.7	10.7	16.1	/	/	(18.0)	.	74.2	16.6	35.3	598
24.5	42.3	33.9	/	(86.7)	49.6	.	(18.7)	53.3	43.7	599
52.8	46.9	50.0	/	/	32.4	.	/	30.1	20.9	600
GEBRAUCHSGUETERN AUS LEDER U.AE., SCHIRMEN										
0.1	0.2	2.4	.	0.3	0.2	/	0.1	0.3	0.2	601
38.4	39.2	28.1	.	51.3	45.9	/	(14.4)	31.9	41.7	602
39.7	32.2	41.7	.	42.8	45.9	/	71.1	42.7	45.7	603
21.9	28.6	30.2	.	(6.0)	(8.2)	/	(14.4)	25.4	12.6	604
43.1	48.3	44.1	.	40.6	41.5	/	41.2	44.1	38.0	605
68.0	47.2	39.5	.	63.6	83.7	/	(27.5)	46.2	61.5	606
28.1	32.4	31.1	.	35.8	/	/	(85.0)	34.4	34.0	607
/	20.4	29.4	.	/	/	/	/	19.4	(4.4)	608
56.9	51.7	55.9	.	59.4	58.5	/	58.8	55.9	62.0	609
16.0	31.8	19.2	.	42.9	(19.0)	/	/	20.6	29.6	610
48.5	32.0	50.0	.	47.5	71.1	/	75.4	49.3	52.8	611
35.4	36.3	30.8	.	(9.6)	(9.9)	/	(19.3)	30.1	17.6	612
GEWERBE										
1.8	2.6	1.7	.	4.2	0.0	1.0	1.8	2.3	1.7	613
44.3	33.9	27.3	.	37.7	(43.8)	22.6	33.6	31.7	36.6	614
45.4	54.3	52.0	.	54.4	(40.6)	49.3	61.1	53.5	56.0	615
10.3	11.8	20.7	.	7.9	/	28.1	5.3	14.8	7.4	616
67.5	70.4	64.0	.	41.6	(75.0)	56.6	46.1	61.0	42.8	617
51.6	42.6	40.8	.	63.8	(41.7)	36.8	59.3	44.5	61.4	618
43.8	50.5	46.5	.	31.3	/	46.1	38.2	47.6	34.1	619
4.7	6.9	12.7	.	4.9	/	17.2	(2.6)	7.9	4.5	620
32.5	29.6	36.0	.	58.4	/	43.4	53.9	39.0	57.2	621
29.3	13.0	3.3	.	19.1	/	(4.1)	11.7	11.8	18.0	622
48.9	63.5	61.8	.	70.8	/	53.5	80.7	62.7	72.4	623
21.9	23.5	34.9	.	10.1	/	42.3	7.6	25.6	9.6	624
HANDELSFERTIGE AUFMACHUNG VON GARNEN										
0.5	0.4	1.2	/	1.4	/	.	0.7	0.6	0.6	625
41.7	21.8	27.6	/	35.7	/	.	27.2	24.9	32.7	626
52.3	74.2	59.0	/	61.0	/	.	67.9	65.5	63.6	627
6.0	3.9	13.5	/	3.4	/	.	(4.9)	9.6	3.7	628
82.7	80.8	65.1	/	41.6	/	.	41.9	68.8	42.7	629
49.1	26.2	40.9	/	69.1	/	.	60.0	34.7	62.9	630
48.8	70.1	56.4	/	27.7	/	.	35.0	59.4	33.5	631
2.2	3.7	2.7	/	(3.2)	/	.	(5.0)	5.9	3.6	632
17.3	19.2	34.9	/	58.4	/	.	58.1	31.2	57.3	633
(6.4)	(3.4)	(2.7)	/	11.9	/	.	(3.6)	3.3	10.2	634
69.3	91.7	63.8	/	84.7	/	.	91.6	78.9	86.0	635
24.3	4.9	33.5	/	3.4	/	.	(4.8)	17.8	3.8	636
SONSTIGEN TEXTILGEWERBES)										
0.6	1.0	0.3	/	1.2	.	0.4	0.5	0.6	0.5	637
47.1	41.7	34.5	/	52.1	.	34.5	29.7	40.6	48.5	638
48.7	49.7	13.2	/	43.6	.	44.5	67.1	48.2	47.4	639
4.1	8.6	52.3	/	4.3	.	21.0	(3.1)	11.3	4.1	640
77.0	72.0	77.1	/	48.6	.	65.5	63.5	67.0	51.0	641
52.4	49.1	42.1	/	72.1	.	46.8	43.1	51.2	66.3	642
42.9	44.2	15.3	/	25.5	.	33.3	56.1	41.3	31.6	643
4.7	6.7	42.6	/	(2.4)	.	19.8	/	7.6	(2.1)	644
23.0	28.0	22.9	/	51.4	.	34.5	36.5	33.0	49.0	645
29.4	22.7	(8.6)	/	33.2	.	(11.2)	/	19.0	30.0	646
68.3	63.9	/	/	60.8	.	65.6	86.4	62.3	63.8	647
(2.4)	13.4	85.2	/	6.0	.	(23.2)	(7.2)	18.8	6.2	648

2 ANGABEN ZUR STRUKTUR DER ARBEITER NACH WIRTSCHAFTS
APRIL

LAUFENDE NUMMER	GESCHLECHT LEISTUNGS- GRUPPE	BADEN- WÜRTTEMBERG	BAYERN	BERLIN			BRANDEN- BURG	BREMEN	HAMBURG	HESSEN	MECKLEN- BURG- VORPOMMERN
				INSGESAMT	WEST	OST					
BEKLEIDUNGS											
649	ZUSAMMEN	1.1	3.0	-	0.9	1.5	0.6	1.2	0.1	1.0	.
650	1	22.5	19.6	-	55.3	27.5	38.3	7.6	(35.6)	24.4	.
651	2	56.1	70.5	-	19.5	71.3	60.2	34.9	64.4	58.2	.
652	3	21.4	9.9	-	25.2	/	/	57.5	/	17.4	.
653	MAENNLICH	15.6	12.3	-	23.6	9.6	(6.1)	17.7	(20.3)	18.4	.
654	1	47.4	51.4	-	46.2	84.6	(67.9)	(15.6)	/	46.9	.
655	2	28.2	38.2	-	27.0	/	/	59.4	(91.7)	36.9	.
656	3	24.4	10.4	-	26.9	/	/	(25.0)	/	16.2	.
657	WEIBLICH	84.4	87.7	-	76.4	90.4	93.9	82.3	79.7	81.6	.
658	1	17.9	15.1	-	58.2	21.5	36.3	(5.8)	(42.6)	19.3	.
659	2	61.2	75.1	-	17.2	77.2	62.3	29.7	(57.4)	63.0	.
660	3	20.9	9.8	-	24.6	/	/	64.5	/	17.7	.
NAHRUNGS- UND GE											
661	ZUSAMMEN	2.9	5.2	-	10.4	5.8	5.9	12.9	7.7	4.5	10.3
662	1	40.4	49.7	-	36.4	59.4	44.4	33.6	43.8	42.7	48.7
663	2	33.2	28.8	-	36.5	23.5	44.3	35.2	30.5	26.0	41.2
664	3	26.3	21.5	-	27.0	17.1	11.3	31.2	25.7	31.3	10.1
665	MAENNLICH	73.4	79.4	-	70.5	77.8	68.7	70.5	74.7	75.5	68.1
666	1	53.7	61.3	-	47.1	68.2	50.6	47.1	56.5	54.5	58.2
667	2	34.0	29.3	-	32.4	21.3	42.5	35.8	26.9	28.3	36.9
668	3	12.3	9.4	-	20.6	10.5	6.9	17.0	16.7	17.1	4.9
669	WEIBLICH	26.6	20.6	-	29.5	22.2	31.3	29.5	25.3	24.5	31.9
670	1	3.9	5.0	-	11.1	28.5	30.7	(1.3)	6.6	6.3	28.5
671	2	31.1	26.8	-	46.5	31.2	48.4	33.7	41.1	18.6	50.3
672	3	65.0	68.2	-	42.4	40.3	20.9	65.0	52.3	75.1	21.2
BROT- UND BACK											
673	ZUSAMMEN	0.1	0.2	-	0.3	2.3	0.8	.	.	0.5	1.8
674	1	57.9	30.9	-	35.5	60.8	47.8	.	.	43.5	58.6
675	2	20.3	31.4	-	31.4	17.1	44.6	.	.	11.8	31.6
676	3	21.8	37.7	-	33.1	22.1	7.6	.	.	44.8	9.8
677	MAENNLICH	78.0	81.0	-	91.0	77.1	60.3	.	.	79.1	66.6
678	1	68.6	37.6	-	38.2	71.8	63.3	.	.	52.6	68.2
679	2	20.7	37.3	-	34.6	14.3	34.0	.	.	14.5	25.3
680	3	10.7	25.0	-	27.2	13.9	(2.7)	.	.	32.9	6.5
681	WEIBLICH	22.0	19.0	-	(9.0)	22.9	39.7	.	.	20.9	33.4
682	1	20.0	/	-	/	23.8	24.2	.	.	(8.9)	39.4
683	2	19.0	(6.4)	-	/	26.5	60.8	.	.	/	44.4
684	3	61.0	91.5	-	(92.6)	49.7	15.0	.	.	89.6	16.2
OBST- UND GEMUE											
685	ZUSAMMEN	0.2	0.2	-	0.1	/	0.2	/	1.0	0.1	.
686	1	26.3	34.5	-	(22.0)	/	37.1	/	33.4	33.1	.
687	2	44.2	30.2	-	43.9	/	48.5	/	39.4	38.4	.
688	3	29.5	35.2	-	34.1	/	(14.4)	/	27.2	28.4	.
689	MAENNLICH	76.5	74.1	-	55.3	/	54.5	/	68.7	72.1	.
690	1	33.4	46.1	-	(35.3)	/	(38.9)	/	45.3	41.7	.
691	2	49.9	34.0	-	(33.8)	/	54.2	/	37.6	45.6	.
692	3	16.7	19.9	-	(30.9)	/	/	/	17.0	12.7	.
693	WEIBLICH	23.5	25.9	-	44.7	/	45.5	/	31.3	27.9	.
694	1	(3.1)	/	-	/	/	(35.0)	/	(7.4)	(11.0)	.
695	2	25.7	19.3	-	56.4	/	(41.7)	/	43.2	(20.0)	.
696	3	71.1	79.2	-	(38.2)	/	(23.3)	/	49.5	69.0	.
SCHLACHTHAEUSER (OHNE KOMMUNALE											
697	ZUSAMMEN	0.2	0.3	-	1.1	0.3	2.3	.	.	0.2	2.2
698	1	35.1	37.9	-	38.1	74.3	50.8	.	.	38.4	35.7
699	2	30.1	21.5	-	18.5	(22.9)	38.8	.	.	33.1	57.9
700	3	34.9	40.6	-	43.3	/	10.4	.	.	28.5	6.4
701	MAENNLICH	61.6	65.1	-	75.1	85.7	64.9	.	.	71.2	68.4
702	1	55.6	55.8	-	50.1	80.0	59.8	.	.	49.8	41.6
703	2	33.0	23.7	-	16.8	(18.3)	31.8	.	.	33.6	55.9
704	3	11.4	20.5	-	33.1	/	8.4	.	.	16.6	(2.5)
705	WEIBLICH	38.4	34.9	-	24.9	(14.3)	35.1	.	.	28.8	31.6
706	1	(2.1)	4.5	-	/	/	34.1	.	.	(10.4)	22.9
707	2	25.4	17.3	-	23.7	/	51.8	.	.	31.8	62.4
708	3	72.6	78.1	-	74.3	/	14.1	.	.	57.8	14.7
FISCHVER											
709	ZUSAMMEN	/	.	-	.	/	.	4.3	.	/	0.9
710	1	/	.	-	.	/	.	13.3	.	/	30.6
711	2	/	.	-	.	/	.	39.6	.	/	66.5
712	3	/	.	-	.	/	.	47.1	.	/	(2.9)
713	MAENNLICH	/	.	-	.	/	.	57.1	.	/	40.7
714	1	/	.	-	.	/	.	21.9	.	/	54.1
715	2	/	.	-	.	/	.	44.1	.	/	42.9
716	3	/	.	-	.	/	.	34.0	.	/	/
717	WEIBLICH	/	.	-	.	/	.	42.9	.	/	59.3
718	1	/	.	-	.	/	.	(1.8)	.	/	14.5
719	2	/	.	-	.	/	.	33.6	.	/	82.7
720	3	/	.	-	.	/	.	64.6	.	/	/

*) ERLAEUTERUNGEN HIERZU IN DER EINFUEHRUNG.

ZWEIG, GESCHLECHT UND LEISTUNGSGRUPPE IN % *)
1994

NIEDER- SACHSEN	NORDRHEIN- WESTFALEN	RHEINLAND- PFALZ	SAARLAND	SACHSEN	SACHSEN- ANHALT	SCHLESWIG- HOLSTEIN	THUE- RINGEN	FRUEHERES BUNDES- GEBIET	NEUE LAENDER U. BERLIN OST	LAUFENDE NUMMER
GEWERBE										
1.3	1.3	0.7	0.9	1.6	0.2	0.7	1.0	1.5	0.9	649
34.7	23.8	26.1	27.8	50.1	55.0	21.4	48.3	23.4	46.5	650
56.4	53.5	61.0	60.4	43.7	42.7	71.4	42.1	60.8	47.8	651
8.8	22.8	13.0	11.7	6.2	/	7.2	9.6	15.8	5.7	652
14.3	25.6	15.9	10.4	14.6	(7.3)	10.4	7.1	16.7	12.2	653
49.9	29.1	46.8	59.5	64.1	(81.3)	42.7	(72.5)	41.7	65.1	654
36.5	45.6	37.6	(30.7)	29.1	/	50.7	/	39.3	29.0	655
13.6	25.3	(15.6)	/	(6.8)	/	/	/	19.0	(5.9)	656
85.7	74.4	84.1	89.6	85.4	92.7	89.6	92.9	83.3	87.8	657
32.2	22.0	22.1	24.2	47.7	52.9	18.9	46.4	19.7	43.9	658
59.8	56.2	65.4	63.9	46.2	44.6	73.8	43.8	65.2	50.4	659
8.0	21.9	12.5	12.0	6.1	/	7.3	9.8	15.1	5.7	660
NUSSMITTELINDUSTRIE										
9.0	3.7	4.5	3.3	5.0	4.5	10.6	6.7	5.0	5.8	661
32.4	38.4	47.7	41.5	42.6	40.5	33.3	40.7	40.2	44.0	662
32.9	30.1	30.7	18.1	43.4	43.1	29.9	46.5	30.7	42.7	663
34.7	31.5	21.6	42.4	14.0	16.4	36.9	12.8	29.1	13.4	664
71.0	74.2	78.6	64.8	67.4	62.3	69.3	60.9	74.2	66.1	665
43.5	50.4	58.6	63.5	52.1	52.9	46.4	53.2	52.5	54.2	666
37.9	31.6	29.1	21.5	38.7	39.5	36.2	40.9	32.3	38.4	667
18.6	18.0	12.3	15.0	9.2	7.6	17.4	5.8	15.2	7.4	668
29.0	25.8	21.4	35.2	32.6	37.7	30.7	39.1	25.8	33.9	669
5.0	3.8	7.3	/	23.0	19.9	3.5	21.3	4.9	24.1	670
20.8	25.9	36.7	6.2	53.1	49.1	15.6	55.2	26.2	50.9	671
74.1	70.4	56.0	92.8	24.0	30.9	80.9	23.6	68.9	25.0	672
WARENINDUSTRIE										
0.4	0.2	0.1	.	0.6	0.7	0.6	1.0	0.2	0.9	673
36.0	39.4	32.8	.	61.0	47.8	49.0	58.5	41.0	56.2	674
44.5	28.5	14.6	.	31.4	49.3	21.7	33.4	26.5	34.7	675
19.5	32.1	52.6	.	7.6	(2.9)	29.3	8.1	32.5	9.2	676
81.1	83.1	67.9	.	62.0	62.2	79.4	54.3	80.5	63.3	677
43.9	47.2	42.9	.	72.0	57.9	61.1	75.3	49.3	68.3	678
50.4	33.8	20.0	.	24.1	40.3	26.9	20.7	31.1	26.2	679
5.7	19.0	37.1	.	(3.9)	/	12.0	(4.0)	19.5	5.5	680
18.9	16.9	32.1	.	38.0	37.8	20.6	45.7	19.5	36.7	681
/	/	(11.3)	.	42.9	31.1	/	38.5	6.5	35.2	682
19.2	/	/	.	43.4	64.2	/	48.5	7.6	49.3	683
79.0	96.7	85.6	.	13.7	(4.7)	96.2	12.9	86.0	15.5	684
SEVERARBEITUNG										
0.6	0.4	0.2	.	0.2	0.1	0.7	0.3	0.3	0.2	685
31.8	29.8	24.1	.	34.9	56.3	40.5	31.0	31.1	36.8	686
41.9	26.6	45.5	.	48.8	28.9	31.0	54.7	34.8	48.0	687
26.3	43.7	30.4	.	16.3	(14.8)	28.6	14.3	34.1	15.1	688
73.4	75.8	70.4	.	56.8	53.3	64.9	43.9	73.7	52.2	689
41.9	39.0	30.9	.	36.5	70.8	60.2	43.7	41.0	43.4	690
41.3	29.7	51.4	.	52.4	(23.6)	29.5	45.2	37.2	46.9	691
16.8	31.3	17.7	.	(11.2)	/	10.3	(11.1)	21.8	9.7	692
26.6	24.2	29.6	.	43.2	46.7	35.1	56.1	26.3	47.8	693
(3.8)	/	/	.	32.8	(39.7)	(4.0)	21.1	3.2	29.7	694
43.5	16.7	31.4	.	44.1	(34.9)	33.6	62.1	28.1	49.2	695
52.7	82.3	60.8	.	23.2	(25.4)	62.3	(16.8)	68.6	21.1	696
SCHLACHTHOEFEN, FLEISCHVERARBEITUNG										
2.0	0.6	0.2	0.5	1.6	1.1	2.3	2.0	0.6	1.6	697
21.1	29.9	19.9	54.9	35.2	48.5	25.1	37.5	28.8	41.3	698
31.8	32.5	50.7	(3.2)	51.4	39.6	30.5	56.9	29.5	48.6	699
47.1	37.6	29.4	41.9	13.4	11.9	43.4	5.6	41.7	10.1	700
62.5	71.7	94.1	68.8	63.4	66.0	64.5	66.9	66.8	65.6	701
31.4	41.4	20.6	78.8	42.8	65.2	39.9	46.2	41.7	50.7	702
37.7	35.5	51.6	(3.7)	47.0	31.0	43.9	48.4	34.1	42.5	703
30.9	23.1	27.9	17.5	10.2	(3.9)	16.3	5.4	24.1	6.9	704
37.5	28.3	(5.9)	31.3	36.6	34.0	35.5	33.1	33.2	34.4	705
4.0	(0.8)	/	/	21.9	16.2	/	19.9	2.8	23.5	706
21.9	24.9	/	/	59.1	56.2	6.2	74.0	20.1	60.2	707
74.1	74.4	(54.2)	95.6	19.0	27.6	92.7	(6.1)	77.1	16.3	708
ARBEITUNG										
0.5	0.1	.	/	(0.0)	0.1	1.1	.	0.2	0.1	709
12.9	10.6	.	/	/	/	10.7	.	12.1	27.9	710
11.5	31.3	.	/	/	45.2	20.0	.	25.6	60.4	711
75.6	58.0	.	/	(62.1)	45.2	69.3	.	62.3	11.6	712
41.9	36.8	.	/	(37.9)	(39.7)	38.3	.	45.6	40.5	713
22.8	25.2	.	/	/	/	27.1	.	23.1	50.2	714
18.9	41.4	.	/	/	(44.8)	41.5	.	35.9	39.5	715
58.4	33.3	.	/	/	(34.5)	31.4	.	41.0	(10.3)	716
58.1	63.2	.	/	(62.1)	60.3	61.7	.	54.4	59.5	717
5.8	/	.	/	/	/	/	.	2.9	12.8	718
6.2	25.5	.	/	/	(45.5)	6.7	.	16.9	74.7	719
88.0	72.4	.	/	(61.1)	(52.3)	92.7	.	80.1	12.5	720

LAUFENDE NUMMER	GESCHLECHT LEISTUNGS- GRUPPE	BADEN- WÜRTTEMBERG	BAYERN	BERLIN			BRANDEN- BURG	BREMEN	HAMBURG	HESSEN	MECKLEN- BURG- VORPOMMERN
				INSGESAMT	WEST	OST					
BRAUEREI,											
721	ZUSAMMEN	0.4	1.4	-	.	0.6	0.4	.	1.1	0.6	0.6
722	1	83.5	75.6	-	.	67.3	41.2	.	93.1	73.4	59.4
723	2	8.9	19.0	-	.	28.7	54.2	.	/	12.5	38.1
724	3	7.6	5.4	-	.	/	(4.6)	.	6.4	14.1	/
725	MAENNLICH	98.5	98.0	-	.	90.1	86.3	.	98.2	98.2	86.1
726	1	84.4	76.6	-	.	69.5	37.6	.	94.4	74.1	62.8
727	2	9.1	19.1	-	.	26.0	58.4	.	/	12.6	34.7
728	3	6.5	4.3	-	.	/	(4.1)	.	5.1	13.2	/
729	WEIBLICH	1.5	2.0	-	.	(9.9)	13.7	.	(1.8)	1.8	13.9
730	1	/	24.5	-	.	/	(64.1)	.	/	(34.4)	(38.5)
731	2	/	(13.0)	-	.	/	(28.2)	.	/	/	(59.0)
732	3	80.6	62.5	-	.	/	/	.	/	(62.5)	/
TABAKVER											
733	ZUSAMMEN	0.1	0.2	-	3.6	.	/
734	1	19.3	33.9	-	37.6	.	/
735	2	17.9	31.6	-	36.9	.	/
736	3	62.8	34.4	-	25.4	.	/
737	MAENNLICH	55.3	64.8	-	61.9	.	/
738	1	34.9	51.7	-	48.6	.	/
739	2	28.1	26.8	-	18.5	.	/
740	3	37.0	21.6	-	32.9	.	/
741	WEIBLICH	44.7	35.2	-	38.1	.	/
742	1	/	/	-	19.8	.	/
743	2	(5.3)	40.7	-	67.0	.	/
744	3	94.7	58.1	-	13.3	.	/
DAVON: HERSTELLUNG VON											
745	ZUSAMMEN	0.0	/	-	/	/	/	/	/	.	/
746	1	(16.5)	/	-	/	/	/	/	/	.	/
747	2	/	/	-	/	/	/	/	/	.	/
748	3	72.2	/	-	/	/	/	/	/	.	/
749	MAENNLICH	(30.4)	/	-	/	/	/	/	/	.	/
750	1	(54.2)	/	-	/	/	/	/	/	.	/
751	2	/	/	-	/	/	/	/	/	.	/
752	3	(41.7)	/	-	/	/	/	/	/	.	/
753	WEIBLICH	69.6	/	-	/	/	/	/	/	.	/
754	1	/	/	-	/	/	/	/	/	.	/
755	2	/	/	-	/	/	/	/	/	.	/
756	3	85.5	/	-	/	/	/	/	/	.	/
TABAKVERARBEITUNG (OHNE HERSTELLUNG											
757	ZUSAMMEN	0.0	0.2	-	3.6	.	/
758	1	19.9	33.9	-	37.6	.	/
759	2	19.4	31.6	-	36.9	.	/
760	3	60.7	34.4	-	25.4	.	/
761	MAENNLICH	61.0	64.8	-	61.9	.	/
762	1	32.7	51.7	-	48.6	.	/
763	2	30.8	26.8	-	18.5	.	/
764	3	36.5	21.6	-	32.9	.	/
765	WEIBLICH	39.0	35.2	-	38.1	.	/
766	1	/	/	-	19.8	.	/
767	2	/	40.7	-	67.0	.	/
768	3	98.5	58.1	-	13.3	.	/
HOCH- UND TIEFBAU											
769	ZUSAMMEN	11.7	17.0	-	23.1	28.5	33.5	10.3	17.6	14.8	49.7
770											
771											
772											
773	MAENNLICH										
774	1	57.7	64.5	-	62.0	67.8	53.1	70.9	75.3	63.1	50.3
775	2	23.0	18.6	-	22.8	23.3	33.3	19.9	16.5	21.9	36.6
776	3	19.3	16.9	-	15.3	8.9	13.5	9.3	8.2	15.1	13.1
777											
778											
779											
780											
HOCH- UND TIEFBAU MIT HANDWERK											
781	ZUSAMMEN	11.2	16.6	-	22.9	28.4	33.4	10.3	17.1	14.3	47.8
782											
783											
784											
785	MAENNLICH										
786	1	57.4	64.7	-	62.0	67.8	53.2	70.9	74.7	63.0	49.3
787	2	22.9	18.5	-	22.8	23.3	33.2	19.9	16.9	21.8	37.3
788	3	19.8	16.8	-	15.1	8.9	13.6	9.3	8.4	15.2	13.5
789											
790											
791											
792											

*) ERLAEUTERUNGEN HIERZU IN DER EINFUEHRUNG.

ZWEIG, GESCHLECHT UND LEISTUNGSGRUPPE IN % *)
1994

NIEDER- SACHSEN	NORDRHEIN- WESTFALEN	RHEINLAND- PFA LZ	SAARLAND	SACHSEN	SACHSEN- ANHALT	SCHLESWIG- HOLSTEIN	THUE- RINGEN	FRUEHERES BUNDES- GEBIET	NEUE LAENDER U. BERLIN-OST	LAUFENDE NUMMER
MAELZEREI										
0.3	0.4	0.6	0.8	0.8	0.3	0.3	0.9	0.7	0.6	721
90.0	71.3	90.5	78.7	68.7	57.4	74.9	47.4	77.4	59.3	722
4.4	14.1	3.1	20.4	23.9	31.3	(7.7)	45.1	14.7	33.8	723
5.6	14.6	6.4	/	7.4	11.4	17.3	7.5	7.9	7.0	724
98.7	98.2	98.8	98.5	89.1	83.2	93.7	90.4	98.2	88.3	725
90.8	71.7	91.6	79.5	71.4	57.0	78.7	48.6	78.3	60.8	726
4.4	14.3	3.0	20.3	23.9	31.4	(3.9)	46.3	14.7	34.0	727
4.7	14.0	5.4	/	4.7	11.6	17.3	(5.1)	7.0	5.3	728
(1.3)	1.8	(1.2)	/	10.9	16.8	(6.3)	9.6	1.8	11.7	729
/	48.8	/	/	47.0	59.3	/	(36.6)	27.6	47.9	730
/	/	/	/	23.8	(30.5)	(64.7)	(33.8)	14.2	32.2	731
(73.3)	48.8	(87.5)	/	29.1	/	/	(29.6)	58.1	19.9	732
ARBEITUNG										
0.2	0.0	0.6	/	.	/	.	0.6	0.2	0.2	733
66.3	17.3	23.5	/	.	/	.	24.8	34.9	23.3	734
/	39.7	70.6	/	.	/	.	65.1	37.4	53.8	735
33.1	43.0	5.9	/	.	/	.	10.1	27.7	22.9	736
43.4	31.3	67.6	/	.	/	.	38.2	59.0	48.9	737
88.3	42.1	34.7	/	.	/	.	58.9	48.7	44.0	738
/	(13.1)	64.0	/	.	/	.	38.9	27.7	31.8	739
(10.3)	44.8	(1.2)	/	.	/	.	/	23.6	24.2	740
56.6	68.7	32.4	/	.	/	.	61.8	41.0	51.1	741
49.3	(6.0)	/	/	.	/	.	(3.7)	15.2	(3.5)	742
/	51.9	84.4	/	.	/	.	81.3	51.2	74.9	743
50.7	42.1	15.6	/	.	/	.	15.1	33.6	21.6	744
ZIGARREN, ZIGARILLOS, STUMPEN										
/	0.0	/	/	/	/	/	.	0.0	0.0	745
/	16.5	/	/	/	/	/	.	16.4	13.4	746
/	41.2	/	/	/	/	/	.	39.7	68.5	747
/	42.3	/	/	/	/	/	.	43.9	18.1	748
/	29.3	/	/	/	/	/	.	27.7	24.8	749
/	41.4	/	/	/	/	/	.	43.5	54.0	750
/	(11.7)	/	/	/	/	/	.	(11.0)	(39.7)	751
/	46.9	/	/	/	/	/	.	45.5	/	752
/	70.7	/	/	/	/	/	.	72.3	75.2	753
/	(6.1)	/	/	/	/	/	.	(6.0)	/	754
/	53.4	/	/	/	/	/	.	50.7	78.0	755
/	40.5	/	/	/	/	/	.	43.3	22.0	756
VON ZIGARREN, ZIGARILLOS, STUMPEN)										
0.2	.	0.6	/	.	/	.	0.3	0.2	0.1	757
66.3	.	23.5	/	.	/	.	37.4	36.5	26.9	758
/	.	70.6	/	.	/	.	61.3	37.2	48.5	759
33.1	.	5.9	/	.	/	.	/	26.4	24.6	760
43.4	.	67.6	/	.	/	.	53.0	61.6	57.7	761
88.3	.	34.7	/	.	/	.	61.5	48.8	42.4	762
/	.	64.0	/	.	/	.	38.5	28.4	30.5	763
(10.3)	.	(1.2)	/	.	/	.	/	22.8	27.0	764
56.6	.	32.4	/	.	/	.	47.0	38.4	42.3	765
49.3	.	/	/	.	/	.	(10.2)	16.6	(5.7)	766
/	.	84.4	/	.	/	.	87.0	51.3	73.0	767
50.7	.	15.6	/	.	/	.	/	32.1	21.3	768
(EINSCHL. HANDWERK)										
15.4	11.2	14.3	8.6	30.8	41.3	21.3	31.9	13.9	35.3	769
										770
										771
										772
										773
66.2	70.9	54.9	64.8	48.6	47.8	75.1	55.1	64.9	51.0	774
21.3	18.3	25.4	19.2	38.4	37.9	10.7	34.1	20.1	36.1	775
12.5	10.8	19.6	16.0	13.0	14.3	14.2	10.8	15.0	12.9	776
										777
										778
										779
										780
(OHNE FERTIGTEILBAU IM HOCHBAU)										
14.9	11.0	13.6	8.4	29.3	41.0	20.8	30.5	13.5	34.4	781
										782
										783
										784
										785
66.0	70.8	54.8	64.5	48.6	47.6	75.1	54.8	64.9	50.8	786
21.3	18.3	24.9	19.2	38.0	38.1	10.6	34.3	20.0	36.1	787
12.7	10.9	20.3	16.4	13.3	14.4	14.3	10.9	15.2	13.1	788
										789
										790
										791
										792

3 ANZAHL DER DURCHSCHNITTlich BEZAHLTEN WOCHENSTUNDEN DER
APRIL

LAUFENDE NUMMER	GESCHLECHT LEISTUNGS- GRUPPE	BADEN- WÜRTTEMBERG	BAYERN	BERLIN			BRANDEN- BURG	BREMEN	HAMBURG	HESSEN	MECKLEN- BURG- VORPOMMERN
				INSGESAMT	WEST	OST					
INDUSTRIE (EINSCHL. HOCH-											
1	INSGESAMT	37.8	38.3	-	38.4	40.1	39.7	37.6	38.5	37.7	39.8
2	1	37.8	38.5	-	38.4	40.0	39.9	37.5	38.6	38.1	39.7
3	2	37.9	38.1	-	38.4	40.2	39.7	38.0	38.1	37.0	39.9
4	3	37.6	38.2	-	38.0	40.0	39.1	37.3	38.3	37.8	40.1
5	MAENNLICH	37.9	38.6	-	38.7	40.2	39.9	37.7	38.6	37.8	39.9
6	1	37.8	38.5	-	38.5	40.1	39.9	37.5	38.7	38.2	39.7
7	2	38.0	38.6	-	38.8	40.4	39.9	38.1	38.5	37.1	40.1
8	3	38.3	39.0	-	39.4	40.2	39.6	39.3	39.2	38.4	40.4
9	WEIBLICH	37.1	37.0	-	36.9	39.3	38.8	36.7	37.2	36.9	38.2
10	1	37.0	37.3	-	37.0	38.9	39.2	37.1	37.2	37.1	38.5
11	2	37.3	36.9	-	37.1	39.4	39.0	37.6	37.1	36.7	38.1
12	3	37.0	37.3	-	36.7	39.6	38.0	35.9	37.3	37.1	38.3
INDUSTRIE (OHNE											
13	ZUSAMMEN	37.6	38.0	-	37.8	39.8	39.7	37.5	37.9	37.3	39.5
14	1	37.6	38.1	-	37.8	39.8	39.9	37.4	37.9	37.7	39.5
15	2	37.8	37.8	-	38.0	40.0	39.6	38.1	37.8	36.5	39.5
16	3	37.4	37.9	-	37.1	40.0	38.4	37.3	38.0	37.7	39.1
17	MAENNLICH	37.7	38.2	-	38.0	39.9	39.9	37.6	38.0	37.3	39.7
18	1	37.6	38.1	-	37.9	39.8	39.9	37.4	37.9	37.7	39.6
19	2	37.9	38.4	-	38.4	40.2	39.9	38.3	38.0	36.5	40.0
20	3	37.9	38.9	-	38.0	40.3	39.0	39.8	38.8	38.5	40.0
21	WEIBLICH	37.1	37.0	-	36.9	39.3	38.8	36.7	37.2	36.9	38.3
22	1	37.0	37.3	-	37.0	38.9	39.2	37.1	37.2	37.1	38.5
23	2	37.3	36.9	-	37.1	39.4	39.0	37.6	37.1	36.7	38.1
24	3	37.0	37.3	-	36.6	39.6	37.9	35.9	37.3	37.1	38.3
INDUSTRIE (OHNE BERGBAU), HOCH-											
25	ZUSAMMEN	37.8	38.3	-	38.4	40.1	39.7	37.6	38.5	37.7	39.8
26	1	37.8	38.5	-	38.4	40.0	39.9	37.5	38.6	38.1	39.7
27	2	37.9	38.1	-	38.4	40.2	39.7	38.0	38.1	37.0	39.8
28	3	37.6	38.2	-	38.0	40.0	39.1	37.3	38.3	37.8	40.1
29	MAENNLICH	37.9	38.6	-	38.7	40.2	39.9	37.7	38.6	37.8	39.9
30	1	37.8	38.5	-	38.5	40.1	40.0	37.5	38.7	38.1	39.7
31	2	38.0	38.7	-	38.8	40.4	39.9	38.1	38.5	37.1	40.1
32	3	38.3	39.0	-	39.4	40.2	39.5	39.3	39.2	38.4	40.4
33	WEIBLICH	37.1	37.0	-	36.9	39.3	38.6	36.7	37.2	36.9	38.2
34	1	37.0	37.3	-	37.0	38.9	39.0	37.1	37.2	37.1	38.5
35	2	37.3	36.9	-	37.1	39.4	38.7	37.6	37.1	36.7	38.1
36	3	37.0	37.3	-	36.7	39.6	37.8	35.9	37.3	37.1	38.3
VERARBEITENDE INDUSTRIE											
37	ZUSAMMEN	37.6	37.9	-	37.6	39.7	39.5	37.5	37.9	37.2	39.5
38	1	37.5	38.0	-	37.6	39.6	39.9	37.3	37.9	37.6	39.5
39	2	37.8	37.8	-	38.0	40.0	39.4	38.1	37.8	36.5	39.4
40	3	37.4	37.9	-	37.1	40.0	38.2	37.3	38.0	37.7	39.1
41	MAENNLICH	37.7	38.2	-	37.9	39.8	39.8	37.6	38.0	37.3	39.7
42	1	37.6	38.0	-	37.6	39.6	40.0	37.3	37.9	37.6	39.6
43	2	37.9	38.4	-	38.4	40.2	39.7	38.3	38.0	36.5	39.8
44	3	37.9	38.9	-	38.0	40.3	38.9	39.8	38.8	38.5	40.0
45	WEIBLICH	37.1	37.0	-	36.8	39.2	38.5	36.7	37.2	36.9	38.4
46	1	37.0	37.2	-	37.0	38.7	39.0	37.1	37.2	37.1	38.9
47	2	37.3	36.9	-	37.0	39.4	38.7	37.6	37.1	36.7	38.1
48	3	37.0	37.3	-	36.6	39.6	37.6	35.9	37.3	37.1	38.2
VERARBEITENDE INDUSTRIE (OHNE GEWINNUNG UND VERAR											
49	ZUSAMMEN	37.4	37.7	-	37.5	39.5	39.3	37.5	37.8	37.1	39.3
50	1	37.4	37.8	-	37.5	39.4	39.6	37.3	37.8	37.4	39.4
51	2	37.6	37.5	-	37.8	39.8	39.2	38.0	37.7	36.4	39.2
52	3	37.3	37.8	-	37.1	39.6	37.9	37.3	38.0	37.6	38.9
53	MAENNLICH	37.5	37.9	-	37.7	39.5	39.5	37.6	37.9	37.1	39.5
54	1	37.4	37.8	-	37.5	39.4	39.7	37.3	37.8	37.5	39.4
55	2	37.7	38.0	-	38.1	39.9	39.4	38.2	38.0	36.3	39.7
56	3	37.8	38.7	-	38.0	39.6	38.3	39.8	38.8	38.3	39.8
57	WEIBLICH	37.1	37.0	-	36.8	39.2	38.5	36.7	37.2	36.9	38.4
58	1	37.0	37.2	-	37.0	38.7	39.0	37.1	37.2	37.1	38.9
59	2	37.3	36.9	-	37.0	39.4	38.7	37.6	37.1	36.7	38.1
60	3	37.0	37.2	-	36.6	39.6	37.6	35.9	37.3	37.1	38.2
VERARBEITENDE INDUSTRIE (OHNE GEWINNUNG UND VERARBEI											
61	ZUSAMMEN	37.6	38.1	-	38.2	39.9	39.6	37.5	38.5	37.6	39.7
62	1	37.7	38.3	-	38.3	39.8	39.7	37.4	38.6	38.0	39.6
63	2	37.7	37.8	-	38.3	40.1	39.5	37.9	38.1	36.9	39.8
64	3	37.6	38.1	-	38.0	39.8	38.9	37.3	38.4	37.7	40.0
65	MAENNLICH	37.8	38.4	-	38.5	40.0	39.7	37.6	38.6	37.7	39.8
66	1	37.7	38.3	-	38.3	39.9	39.8	37.4	38.7	38.0	39.6
67	2	37.8	38.3	-	38.7	40.3	39.7	38.0	38.4	36.9	40.0
68	3	38.2	38.8	-	39.4	39.9	39.4	39.3	39.2	38.3	40.3
69	WEIBLICH	37.1	37.0	-	36.8	39.2	38.5	36.7	37.2	36.9	38.3
70	1	37.0	37.2	-	37.0	38.7	39.0	37.1	37.2	37.1	38.9
71	2	37.3	36.9	-	37.0	39.4	38.7	37.6	37.1	36.7	38.0
72	3	37.0	37.3	-	36.6	39.6	37.6	35.9	37.3	37.1	38.2

ARBEITER NACH WIRTSCHAFTSZWEIG, GESCHLECHT UND LEISTUNGSGRUPPE
1994

NIEDER- SACHSEN	NORDRHEIN- WESTFALEN	RHEINLAND- PFALZ	SAARLAND	SACHSEN	SACHSEN- ANHALT	SCHLESWIG- HOLSTEIN	THUE- RINGEN	FRUEHERES BUNDES- GEBIET	NEUE LAENDER U. BERLIN-OST	LAUFENDE NUMMER
UND TIEFBAU MIT HANDWERK)										
37.3	39.0	38.7	38.7	39.8	39.3	38.6	40.1	38.3	39.7	1
38.0	39.2	38.8	38.2	39.7	39.0	38.3	40.2	38.5	39.7	2
35.9	39.1	38.7	38.0	39.8	39.5	38.9	40.0	38.0	39.8	3
38.5	38.5	38.5	38.0	40.5	40.2	38.9	39.9	38.2	40.1	4
37.4	39.3	39.0	38.9	40.1	39.6	38.7	40.4	38.5	40.0	5
38.1	39.3	38.9	39.2	39.8	39.2	38.3	40.3	38.5	39.8	6
38.1	39.3	38.9	38.1	40.4	40.1	38.4	40.6	38.2	40.2	7
39.3	39.4	39.6	38.9	41.1	40.8	39.6	40.8	39.0	40.6	8
36.4	37.4	37.1	37.3	38.3	36.5	37.8	38.5	37.1	38.1	9
36.6	37.6	37.0	36.9	38.6	36.3	37.8	38.5	37.2	38.2	10
35.4	37.6	37.2	37.6	37.9	35.9	37.3	38.5	37.0	37.9	11
37.7	37.3	36.9	37.2	39.1	38.2	38.1	38.8	37.2	38.7	12
BAUINDUSTRIE)										
37.0	38.8	38.5	38.5	39.2	38.0	38.9	39.4	38.0	39.1	13
37.9	39.0	38.6	38.9	39.3	38.0	38.9	39.5	38.2	39.2	14
35.6	38.9	38.5	37.9	39.0	38.0	38.9	39.4	37.8	39.1	15
38.5	38.4	38.2	37.7	39.2	38.5	38.8	39.2	38.0	39.0	16
37.1	39.1	38.7	38.6	39.5	38.9	39.1	39.8	38.2	39.4	17
37.9	39.0	38.6	38.9	39.4	38.1	39.0	39.6	38.3	39.3	18
35.7	39.1	38.7	37.9	39.6	38.7	39.4	40.0	38.0	39.6	19
39.5	39.3	39.3	38.4	39.4	39.0	39.5	40.0	38.9	39.5	20
36.4	37.4	37.1	37.3	38.3	36.3	37.8	38.5	37.1	38.1	21
36.6	37.6	37.0	36.9	38.6	36.2	37.8	38.5	37.2	38.2	22
35.4	37.6	37.2	37.6	37.9	35.8	37.3	38.5	37.0	37.9	23
37.7	37.3	36.9	37.2	39.1	38.1	38.1	38.8	37.2	38.6	24
UND TIEFBAU MIT HANDWERK										
37.2	39.1	38.7	38.4	39.9	39.5	38.6	40.1	38.3	39.8	25
38.0	39.3	38.8	38.8	39.7	39.2	38.3	40.2	38.5	39.7	26
35.9	39.1	38.7	38.0	39.9	39.7	38.9	40.0	38.0	39.9	27
38.5	38.5	38.5	38.0	40.7	40.3	38.9	39.9	38.2	40.1	28
37.3	39.3	39.0	38.6	40.2	39.8	38.7	40.5	38.5	40.1	29
38.0	39.3	38.9	38.9	39.8	39.4	38.3	40.3	38.5	39.8	30
36.0	39.3	38.9	38.0	40.4	40.2	38.4	40.6	38.2	40.3	31
39.2	39.4	39.6	38.9	41.3	40.8	39.6	40.8	39.0	40.7	32
36.4	37.4	37.1	37.3	38.3	37.0	37.8	38.5	37.1	38.2	33
36.6	37.6	37.0	36.9	38.6	36.6	37.8	38.5	37.2	38.3	34
35.4	37.6	37.2	37.6	37.8	36.6	37.3	38.5	37.0	38.0	35
37.7	37.3	36.9	37.2	39.1	38.4	38.1	38.8	37.2	38.7	36
(OHNE BAUINDUSTRIE)										
36.8	38.8	38.5	38.1	39.2	38.2	38.9	39.4	38.0	39.1	37
37.6	39.0	38.6	38.3	39.3	38.1	39.0	39.4	38.1	39.2	38
35.6	38.9	38.5	37.8	39.0	38.3	38.9	39.4	37.8	39.1	39
38.5	38.4	38.2	37.7	39.5	38.6	38.8	39.2	38.0	39.1	40
36.9	39.1	38.7	38.2	39.5	38.5	39.2	39.7	38.2	39.4	41
37.7	39.0	38.6	38.4	39.4	38.3	39.0	39.5	38.2	39.3	42
35.6	39.2	38.7	37.8	39.6	39.0	39.4	40.0	38.0	39.6	43
39.5	39.4	39.3	38.4	40.0	39.1	39.5	40.0	38.9	39.7	44
36.4	37.4	37.1	37.3	38.2	36.8	37.8	38.5	37.1	38.1	45
36.6	37.6	37.0	36.9	38.6	36.4	37.8	38.4	37.1	38.2	46
35.3	37.6	37.2	37.6	37.8	36.4	37.3	38.4	37.0	37.9	47
37.7	37.3	36.9	37.2	39.1	38.3	38.1	38.7	37.2	38.7	48
BEITRUG VON STEINEN UND ERDEN SOWIE OHNE BAUINDUSTRIE)										
36.5	38.8	38.2	38.0	39.1	37.9	38.7	39.1	37.8	38.9	49
37.3	38.9	38.3	38.3	39.2	37.8	38.7	39.1	38.0	38.9	50
35.2	38.8	38.1	37.6	38.8	38.0	38.6	39.1	37.5	38.8	51
38.4	38.3	38.0	37.6	39.4	38.6	38.8	39.1	37.9	39.0	52
36.6	39.0	38.4	38.1	39.3	38.2	38.9	39.3	38.0	39.1	53
37.4	39.0	38.4	38.3	39.3	37.9	38.7	39.2	38.0	39.0	54
36.2	39.1	38.3	37.6	39.3	38.6	39.0	39.5	37.7	39.3	55
39.3	39.3	39.1	38.2	39.7	39.0	39.5	39.8	38.8	39.4	56
36.4	37.4	37.0	37.3	38.2	36.7	37.8	38.5	37.1	38.1	57
36.6	37.6	37.0	36.9	38.5	36.3	37.8	38.4	37.1	38.2	58
35.3	37.6	37.2	37.6	37.8	36.4	37.3	38.4	36.9	37.9	59
37.6	37.3	36.9	37.2	39.1	38.3	38.1	38.7	37.2	38.6	60
TUNG VON STEINEN UND ERDEN), HOCH- UND TIEFBAU MIT HANDWERK										
36.9	39.0	38.5	38.3	39.8	39.4	38.4	39.9	38.1	39.7	61
37.6	39.2	38.6	38.8	39.7	39.1	38.1	40.0	38.3	39.6	62
35.6	39.0	38.4	37.8	39.8	39.6	38.7	39.8	37.8	39.7	63
38.4	38.4	38.4	37.9	40.6	40.3	38.9	39.8	38.1	40.1	64
37.0	39.3	38.7	38.5	40.1	39.7	38.5	40.3	38.3	39.9	65
37.7	39.3	38.7	38.8	39.7	39.2	38.1	40.2	38.4	39.7	66
35.6	39.2	38.6	37.9	40.4	40.2	39.1	40.4	38.0	40.2	67
39.1	39.4	39.5	38.7	41.3	40.8	39.6	40.7	38.9	40.6	68
36.4	37.4	37.0	37.3	38.2	36.8	37.8	38.5	37.1	38.1	69
36.6	37.6	37.0	36.9	38.5	36.3	37.8	38.4	37.1	38.2	70
35.3	37.6	37.2	37.6	37.8	36.5	37.3	38.4	37.0	37.9	71
37.6	37.3	36.9	37.2	39.1	38.3	38.1	38.7	37.2	38.7	72

3 ANZAHL DER DURCHSCHNITTlich BEZAHLTEN WOCHENSTUNDEN DER
APRIL

LAUFENDE NUMMER	GESCHLECHT LEISTUNGS- GRUPPE	BADEN- WÜRTTEMBERG	BAYERN	BERLIN			BRANDEN- BURG	BREMEN	HAMBURG	HESSEN	MECKLEN- BURG- VORPOMMERN
				INSGESAMT	WEST	OST					
ELEKTRIZITAETS-, GAS-, FERN											
73	ZUSAMMEN	39.6	39.0	-	39.2	40.6	40.0	38.2	37.6	39.0	39.9
74	1	39.6	39.1	-	39.3	40.7	40.1	38.2	37.6	39.0	39.2
75	2	39.2	38.8	-	38.9	40.1	39.8	(39.1)	38.0	38.8	41.0
76	3	39.0	38.4	-	38.3	(40.0)	40.0	(36.7)	37.8	(38.5)	(40.6)
77	MAENNLICH	39.6	39.0	-	39.2	40.7	40.2	38.3	37.6	39.0	40.5
78	1	39.6	39.1	-	39.3	40.8	40.2	38.2	37.6	39.0	40.2
79	2	39.0	38.8	-	38.9	40.1	40.2	(40.4)	38.1	38.9	41.1
80	3	38.6	(38.2)	-	38.0	/	40.2	/	37.8	(38.5)	(40.7)
81	WEIBLICH	39.2	38.8	-	38.6	40.1	39.0	36.9	37.6	38.5	32.5
82	1	38.8	39.0	-	(38.8)	40.1	39.1	(36.7)	37.5	38.4	30.3
83	2	39.6	38.8	-	38.5	40.0	38.7	(37.6)	37.6	38.5	/
84	3	39.1	38.5	-	38.5	(40.0)	39.9	(36.7)	37.8	/	/
ELEKTRIZITAETS											
85	ZUSAMMEN	39.7	39.0	-	.	40.4	39.7	38.2	.	38.9	.
86	1	39.7	39.0	-	.	40.5	39.7	38.2	.	38.9	.
87	2	39.4	38.8	-	.	40.1	39.7	(39.1)	.	38.8	.
88	3	39.1	38.4	-	.	(40.0)	39.9	(36.7)	.	(38.5)	.
89	MAENNLICH	39.7	39.0	-	.	40.5	39.9	38.3	.	38.9	.
90	1	39.7	39.0	-	.	40.5	39.8	38.2	.	38.9	.
91	2	39.1	38.8	-	.	40.1	40.1	(40.4)	.	38.9	.
92	3	(38.8)	(38.2)	-	.	/	40.0	/	.	/	.
93	WEIBLICH	39.4	38.6	-	.	40.0	38.7	36.9	.	38.3	.
94	1	38.9	38.9	-	.	40.0	38.7	(36.7)	.	(38.3)	.
95	2	39.8	38.7	-	.	40.0	38.5	(37.6)	.	(38.4)	.
96	3	39.2	38.5	-	.	(40.0)	39.9	(36.7)	.	/	.
BERG											
97											
98											
99											
100											
101	MAENNLICH	38.0	35.4	-	/	/	39.9	/	/	39.2	.
102	1	38.0	35.9	-	/	/	39.7	/	/	39.1	.
103	2	38.2	33.5	-	/	/	40.3	/	/	41.2	.
104	3	(38.7)	/	-	/	/	39.7	/	/	39.3	.
105											
106											
107											
108											
STEINKOHLENBERGBAU UND											
109											
110											
111											
112											
113	MAENNLICH	/	/	-	/	/	/	/	/	/	/
114	1	/	/	-	/	/	/	/	/	/	/
115	2	/	/	-	/	/	/	/	/	/	/
116	3	/	/	-	/	/	/	/	/	/	/
117											
118											
119											
120											
BRAUNKOHLENBERGBAU											
121											
122											
123											
124											
125	MAENNLICH	/	/	-	/	/	39.9	/	/	.	/
126	1	/	/	-	/	/	39.7	/	/	.	/
127	2	/	/	-	/	/	40.3	/	/	.	/
128	3	/	/	-	/	/	39.7	/	/	.	/
129											
130											
131											
132											
KALI- UND STEIN											
133											
134											
135											
136											
137	MAENNLICH	.	.	-	/	/	/	/	/	39.0	/
138	1	.	.	-	/	/	/	/	/	39.0	/
139	2	.	.	-	/	/	/	/	/	40.0	/
140	3	.	.	-	/	/	/	/	/	38.6	/
141											
142											
143											
144											

ARBEITER NACH WIRTSCHAFTSZWEIG, GESCHLECHT UND LEISTUNGSGRUPPE
1994

NIEDER- SACHSEN	NORDRHEIN- WESTFALEN	RHEINLAND- PFALZ	SAARLAND	SACHSEN	SACHSEN- ANHALT	SCHLESWIG- HOLSTEIN	THUE- RINGEN	FRUEHERES BUNDES- GEBIET	NEUE LAENDER U. BERLIN-OST	LAUFENDE NUMMER
WAERME- UND WASSERVERSORGUNG										
40.1	39.4	39.1	39.6	39.7	40.0	38.7	40.3	39.3	40.1	73
40.2	39.5	39.0	39.7	39.9	40.0	38.6	40.3	39.3	40.2	74
39.9	39.3	39.6	38.9	39.5	40.0	38.9	40.3	39.1	39.9	75
40.2	38.4	38.4	39.7	38.2	39.4	(37.9)	40.0	38.6	39.4	76
40.2	39.5	39.1	39.7	39.8	40.1	38.7	40.4	39.3	40.2	77
40.2	39.5	39.0	39.7	39.9	40.0	38.6	40.4	39.3	40.2	78
40.0	39.3	39.8	38.9	39.7	40.2	39.3	40.4	39.2	40.1	79
(41.4)	38.8	(40.6)	(41.7)	38.7	39.5	/	40.1	38.9	39.6	80
39.7	38.5	37.9	38.5	38.5	39.4	37.9	39.8	38.6	39.0	81
39.7	38.6	(38.6)	/	39.8	39.5	(38.1)	39.9	38.6	38.9	82
39.7	38.8	38.1	/	38.6	39.4	37.9	39.7	38.8	39.0	83
39.6	38.2	37.4	(38.6)	36.4	39.2	(38.0)	40.0	38.4	39.3	84
VERSORGUNG										
40.1	39.3	38.9	39.4	39.8	39.8	38.6	40.3	39.2	39.9	85
40.1	39.3	38.9	39.5	40.0	40.1	38.6	40.3	39.2	40.0	86
39.9	39.3	39.5	38.9	39.7	39.4	38.9	40.5	39.1	39.8	87
40.5	38.4	38.2	39.8	38.3	(40.2)	(37.9)	40.0	38.6	39.4	88
40.1	39.3	39.0	39.5	39.9	40.0	38.7	40.4	39.2	40.1	89
40.1	39.3	38.9	39.5	40.0	40.3	38.6	40.3	39.2	40.1	90
40.0	39.3	39.8	38.9	39.9	39.6	39.4	40.6	39.2	40.1	91
(41.4)	38.9	(41.2)	(41.9)	39.1	/	/	40.0	39.1	39.7	92
39.8	38.4	37.6	38.6	38.4	39.1	37.8	40.0	38.5	38.7	93
39.7	38.6	(37.7)	/	39.7	39.6	(37.5)	39.9	38.5	38.4	94
39.7	38.5	(38.0)	/	38.6	38.6	37.9	40.0	38.7	38.8	95
40.0	38.2	37.4	(38.6)	36.4	/	(38.0)	(40.0)	38.4	39.2	96
BAU										
										97
										98
										99
										100
40.6	38.7	(39.5)	.	.	33.9	/	39.8	39.0	38.5	101
40.3	38.7	(38.5)	.	.	34.7	/	39.9	39.0	38.6	102
41.2	38.4	/	.	.	30.6	/	39.4	38.8	38.7	103
42.1	38.6	/	.	.	(27.1)	/	(40.0)	39.0	29.2	104
										105
										106
										107
										108
-BRIKETTERSTELLUNG, KOKEREI										
										109
										110
										111
										112
/	38.4	/	.	/	.	/	/	38.7	/	113
/	38.5	/	.	/	.	/	/	38.8	/	114
/	36.8	/	.	/	.	/	/	37.3	/	115
/	38.1	/	.	/	.	/	/	38.2	/	116
										117
										118
										119
										120
UND -BRIKETTERSTELLUNG										
										121
										122
										123
										124
.	39.8	/	/	.	.	/	.	39.9	38.1	125
.	39.8	/	/	.	.	/	.	39.8	38.2	126
.	40.1	/	/	.	.	/	.	40.1	38.5	127
.	39.4	/	/	.	.	/	.	39.4	28.2	128
										129
										130
										131
										132
SALZBERGBAU, SALINEN										
										133
										134
										135
										136
40.5	40.3	.	/	/	40.0	/	40.1	39.3	40.0	137
40.7	40.5	.	/	/	40.0	/	40.1	39.3	40.1	138
39.4	/	.	/	/	39.9	/	40.0	38.9	40.0	139
(41.1)	39.8	.	/	/	/	/	(40.0)	39.6	(39.9)	140
										141
										142
										143
										144

3 ANZAHL DER DURCHSCHNITTlich BEZAHLTEN WOCHENSTUNDEN DER
APRIL

LAUF- FENDE NUMMER	GESCHLECHT LEISTUNGS- GRUPPE	BADEN- WÜRTTEM- BERG	BAYERN	BERLIN			BRANDEN- BURG	BREMEN	HAMBURG	HESSEN	MECKLEN- BURG- VORPOMMERN
				INSGESAMT	WEST	OST					
UEBRIGER BERGBAU 1),											
145											
146											
147											
148											
149	MAENNLICH	39.3	32.7	-	/	/	.	/	/	.	.
150	1	39.2	33.8	-	/	/	.	/	/	.	.
151	2	(39.9)	(28.0)	-	/	/	.	/	/	.	.
152	3	(38.7)	/	-	/	/	.	/	/	.	.
153											
154											
155											
156											
GRUNDSTOFF- UND PRODUK											
157	ZUSAMMEN	39.5	39.8	-	39.2	41.7	40.1	37.7	38.2	38.5	40.9
158	1	39.4	40.1	-	39.9	41.8	40.3	37.5	38.7	38.8	41.7
159	2	39.7	39.8	-	39.2	41.4	40.1	38.1	37.8	38.3	39.5
160	3	38.9	39.2	-	38.0	42.5	38.8	37.5	37.5	38.5	41.4
161	MAENNLICH	39.6	40.0	-	39.7	42.1	40.4	37.8	38.5	38.7	41.4
162	1	39.5	40.1	-	39.9	42.0	40.3	37.5	38.7	38.8	42.0
163	2	39.9	40.1	-	39.7	41.8	40.5	38.1	38.1	38.4	40.2
164	3	39.4	39.8	-	38.6	44.1	40.4	40.1	38.3	38.9	41.4
165	WEIBLICH	38.1	37.8	-	37.9	40.0	38.7	36.1	36.8	37.7	35.9
166	1	37.7	37.5	-	38.1	40.0	39.8	/	37.7	37.8	36.0
167	2	38.2	37.5	-	37.9	40.1	38.8	39.2	36.7	37.4	35.2
168	3	38.0	38.1	-	37.8	39.8	37.4	35.3	36.6	37.9	(41.1)
GEWINNUNG UND VERARBEITUNG VON STEINEN											
169	ZUSAMMEN	43.0	42.7	-	44.8	42.9	42.9	49.2	.	42.0	43.7
170	1	43.1	42.7	-	45.7	42.8	43.7	46.9	.	42.4	45.3
171	2	43.3	43.0	-	44.0	42.9	42.0	53.0	.	41.6	42.0
172	3	41.1	41.2	-	(42.5)	44.2	43.2	(44.1)	.	41.5	41.4
173	MAENNLICH	43.1	42.8	-	44.9	43.0	43.1	49.2	.	42.1	43.8
174	1	43.1	42.7	-	45.7	42.8	43.8	46.9	.	42.4	45.3
175	2	43.5	43.1	-	44.2	43.0	42.2	53.0	.	41.7	42.1
176	3	41.2	41.6	-	(42.8)	44.4	43.8	(44.1)	.	41.7	41.4
177	WEIBLICH	39.9	38.5	-	(37.8)	(40.0)	40.5	/	.	38.7	(40.8)
178	1	/	(39.0)	-	/	/	40.5	/	.	/	/
179	2	40.2	38.3	-	(37.4)	/	40.8	/	.	37.7	(40.4)
180	3	38.5	38.6	-	/	/	(39.7)	/	.	39.6	/
METALLERZEUGUNG UND -BEARBEITUNG (OHNE NE-METALLE,											
181	ZUSAMMEN	37.8	38.0	-	40.5	.	38.3	.	.	36.9	.
182	1	37.6	38.1	-	41.6	.	38.0	.	.	37.9	.
183	2	38.2	37.9	-	40.0	.	38.9	.	.	36.3	.
184	3	38.2	39.2	-	/	.	39.3	.	.	37.3	.
185	MAENNLICH	37.8	38.0	-	40.5	.	38.4	.	.	37.0	.
186	1	37.6	38.1	-	41.6	.	38.1	.	.	37.9	.
187	2	38.3	37.9	-	40.0	.	39.3	.	.	36.4	.
188	3	38.2	39.3	-	/	.	39.7	.	.	37.4	.
189	WEIBLICH	37.1	37.6	-	/	.	37.9	.	.	35.2	.
190	1	36.5	(37.7)	-	/	.	37.5	.	.	(36.2)	.
191	2	37.2	37.2	-	/	.	38.1	.	.	34.7	.
192	3	37.7	38.6	-	/	.	(38.7)	.	.	37.1	.
DARUNTER: EISEN											
193	ZUSAMMEN	37.6	37.1	-	/	/	.	.	.	39.1	/
194	1	37.7	37.4	-	/	/	.	.	.	38.9	/
195	2	(36.1)	36.7	-	/	/	.	.	.	39.5	/
196	3	/	36.9	-	/	/	.	.	.	(41.2)	/
197	MAENNLICH	37.6	37.1	-	/	/	.	.	.	39.1	/
198	1	37.7	37.4	-	/	/	.	.	.	38.9	/
199	2	(36.0)	36.7	-	/	/	.	.	.	39.5	/
200	3	/	(36.6)	-	/	/	.	.	.	/	/
201	WEIBLICH	/	(37.6)	-	/	/	.	.	.	(36.4)	/
202	1	/	/	-	/	/	.	.	.	/	/
203	2	/	/	-	/	/	.	.	.	/	/
204	3	/	(37.4)	-	/	/	.	.	.	/	/
EISEN-, STAHL- UND											
205	ZUSAMMEN	37.1	38.0	-	.	/	.	/	/	36.0	.
206	1	37.0	38.0	-	.	/	.	/	/	37.0	.
207	2	37.1	37.9	-	.	/	.	/	/	35.4	.
208	3	37.8	40.1	-	.	/	.	/	/	36.4	.
209	MAENNLICH	37.2	38.0	-	.	/	.	/	/	36.1	.
210	1	37.0	38.0	-	.	/	.	/	/	37.0	.
211	2	37.3	37.9	-	.	/	.	/	/	35.6	.
212	3	38.1	40.3	-	.	/	.	/	/	36.5	.
213	WEIBLICH	35.9	37.7	-	.	/	.	/	/	33.4	.
214	1	36.0	/	-	.	/	.	/	/	(35.9)	.
215	2	36.1	38.1	-	.	/	.	/	/	33.2	.
216	3	(34.4)	/	-	.	/	.	/	/	(35.1)	.

1) GEWINNUNG VON ERDOEL, ERDGAS; SONSTIGER BERGBAU

ARBEITER NACH WIRTSCHAFTSZWEIG, GESCHLECHT UND LEISTUNGSGRUPPE
1994

NIEDER- SACHSEN	NORDRHEIN- WESTFALEN	RHEINLAND- PFALZ	SAARLAND	SACHSEN	SACHSEN- ANHALT	SCHLESWIG- HOLSTEIN	THUE- RINGEN	FRUEHERES BUNDES- GEBIET	NEUE LAENDER U. BERLIN-OST	LAUFENDE NUMMER
TORFGewinnung										
										145
										146
										147
										148
40.7	45.9	.	/	/	.	/	(26.4)	40.9	39.6	149
40.1	47.0	.	/	/	.	/	(30.8)	40.3	39.1	150
41.8	45.0	.	/	/	.	/	(22.5)	41.8	40.3	151
42.5	(40.7)	.	/	/	.	/	/	42.1	/	152
										153
										154
										155
										156
Textil- und Lederindustrie										
40.2	39.2	39.4	39.0	40.8	39.5	40.4	40.5	39.3	40.2	157
40.6	39.3	39.3	39.3	40.8	39.4	40.8	40.7	39.5	40.3	158
40.3	39.1	39.7	38.4	40.8	39.7	40.3	40.6	39.4	40.3	159
38.6	39.0	38.2	38.2	40.4	38.9	39.7	39.6	38.9	39.6	160
40.4	39.3	39.6	39.0	41.0	40.0	40.8	41.1	39.5	40.7	161
40.6	39.3	39.4	39.3	40.9	39.9	40.9	40.9	39.5	40.6	162
40.4	39.2	39.8	38.4	41.2	40.3	40.6	41.3	39.5	40.8	163
39.3	39.4	39.9	39.3	41.4	39.4	40.8	41.5	39.4	40.9	164
37.6	37.7	37.6	38.4	39.0	37.1	38.6	37.8	37.8	38.1	165
38.4	37.9	37.7	37.4	39.1	35.5	39.6	37.7	37.8	37.5	166
38.2	37.6	37.7	37.8	39.1	37.8	38.7	37.6	37.7	38.3	167
37.3	37.8	37.5	39.0	38.6	38.5	38.5	38.0	37.8	38.1	168
Stein- und Erden (ohne Verarbeitung von Asbest)										
44.2	42.5	43.9	43.6	42.3	42.1	44.5	44.0	43.0	42.8	169
44.3	43.4	44.1	41.9	41.9	42.9	45.4	43.8	43.4	42.9	170
44.5	41.8	44.4	44.5	42.9	41.5	44.2	44.3	43.1	42.7	171
42.0	42.2	41.2	44.6	43.4	39.9	40.1	43.4	41.6	42.6	172
44.3	42.6	44.1	43.7	42.4	42.4	44.5	44.2	43.2	42.9	173
44.3	43.4	44.1	41.9	41.9	43.0	45.4	43.9	43.4	42.9	174
44.6	41.9	44.5	44.5	43.1	41.9	44.3	44.5	43.2	42.9	175
42.6	42.8	42.1	45.0	44.1	40.4	40.0	44.3	42.0	43.2	176
38.4	38.3	37.3	/	40.4	37.8	(40.4)	41.0	38.6	39.7	177
/	(38.5)	/	/	41.3	39.3	/	(41.8)	38.5	40.5	178
37.8	36.6	(38.4)	/	40.0	36.9	(39.9)	41.2	38.7	39.3	179
38.6	38.8	37.1	/	40.2	38.8	(41.2)	40.3	38.5	39.8	180
Stahlverformung, Oberflächenveredlung, Hartung										
38.5	38.9	39.2	38.5	39.9	39.1	37.7	38.6	38.6	39.1	181
39.0	39.0	39.1	39.0	40.0	38.7	37.5	38.0	38.7	39.0	182
38.4	38.9	39.2	37.4	39.5	39.7	38.0	39.4	38.4	39.3	183
37.1	38.5	39.3	36.8	39.5	38.3	(41.0)	39.7	38.4	39.0	184
38.6	38.9	39.2	38.5	40.2	39.1	37.8	38.5	38.6	39.3	185
39.0	39.0	39.1	39.0	40.3	38.7	37.5	37.9	38.8	39.1	186
38.4	38.9	39.3	37.4	40.2	39.8	38.1	39.5	38.4	39.7	187
37.5	38.7	39.7	37.2	40.1	38.3	(41.8)	38.8	38.6	39.2	188
35.9	37.2	38.1	35.7	34.5	38.3	(36.8)	39.2	36.9	37.1	189
38.1	38.3	(38.4)	(36.6)	33.5	38.1	/	(39.3)	37.7	36.4	190
37.6	36.9	(36.6)	(35.8)	34.8	38.5	(36.7)	38.3	36.5	37.3	191
33.6	37.1	38.7	35.0	(36.9)	38.2	/	39.2	36.9	38.2	192
Schaffende Industrie										
38.9	38.6	38.9	39.2	39.2	38.5	/	/	38.6	38.7	193
39.2	38.8	38.9	39.5	39.6	38.2	/	/	38.8	38.8	194
38.6	38.5	39.6	38.2	37.8	38.9	/	/	38.4	38.4	195
38.2	37.8	37.7	36.5	/	38.8	/	/	37.8	38.6	196
38.9	38.6	38.9	39.2	39.9	38.5	/	/	38.6	39.0	197
39.2	38.8	38.9	39.5	40.0	38.2	/	/	38.8	39.0	198
38.6	38.6	39.8	38.2	39.3	39.1	/	/	38.4	39.9	199
38.2	37.7	37.8	36.9	/	38.7	/	/	37.8	38.8	200
37.9	37.8	(36.9)	36.0	31.4	38.6	/	/	37.7	36.7	201
37.9	38.0	/	(36.6)	30.8	(39.9)	/	/	37.9	36.2	202
(37.9)	37.1	/	(36.7)	32.2	37.4	/	/	37.1	36.7	203
(37.9)	38.4	/	(35.1)	/	39.1	/	/	38.1	37.8	204
Tempergießerei										
37.9	38.1	40.0	37.4	41.3	38.2	36.5	38.3	37.5	39.4	205
37.9	38.4	40.2	37.8	41.5	38.5	36.4	37.4	37.9	39.4	206
37.8	38.6	39.5	36.8	41.0	38.1	36.9	38.4	37.3	39.4	207
(39.5)	37.1	43.9	37.6	40.9	(30.7)	/	39.7	37.3	39.5	208
37.9	38.2	39.9	37.4	41.4	38.3	36.5	38.2	37.6	39.5	209
37.9	38.4	40.2	37.8	41.6	38.6	36.4	37.4	37.9	39.4	210
37.8	38.6	39.5	36.8	41.1	38.2	36.9	39.4	37.4	39.6	211
(39.5)	37.4	(44.1)	37.9	41.0	(32.8)	/	38.8	37.5	39.7	212
/	35.9	40.9	(33.1)	39.2	(34.0)	/	39.1	35.4	37.8	213
/	/	/	/	(38.5)	(35.9)	/	(38.3)	36.2	37.3	214
/	37.8	(35.5)	/	39.5	(34.4)	/	39.3	35.0	37.9	215
/	35.3	(43.7)	/	/	/	/	(39.1)	35.6	38.3	216

3 ANZAHL DER DURCHSCHNITTLLICH BEZAHLTEN WOCHENSTUNDEN DER APRIL

LAUFENDE NUMMER	GESCHLECHT LEISTUNGS- GRUPPE	BADEN- WÜRTTEMBERG	BAYERN	BERLIN			BRANDEN- BURG	BREMEN	HAMBURG	HESSEN	MECKLEN- BURG- VORPOMMERN
				INSGESAMT	WEST	OST					
ZIEHEREIEN,											
217	ZUSAMMEN	37.5	38.7	-	.	/	38.8	.	/	39.5	.
218	1	37.7	38.8	-	.	/	37.8	.	/	39.1	.
219	2	37.3	38.6	-	.	/	41.4	.	/	39.7	.
220	3	37.3	38.1	-	.	/	39.5	.	/	39.6	.
221	MAENNLICH	37.5	38.9	-	.	/	39.1	.	/	39.5	.
222	1	37.8	38.8	-	.	/	38.1	.	/	39.1	.
223	2	37.3	39.1	-	.	/	42.1	.	/	39.5	.
224	3	37.4	38.2	-	.	/	(39.5)	.	/	40.6	.
225	WEIBLICH	37.5	36.7	-	.	/	35.2	.	/	39.5	.
226	1	/	/	-	.	/	(33.2)	.	/	/	.
227	2	/	36.6	-	.	/	(35.5)	.	/	40.5	.
228	3	37.1	(37.7)	-	.	/	/	.	/	38.1	.
NE-METALLERZEUGUNG, NE-METALL											
229	ZUSAMMEN	37.2	37.6	-	37.7	39.8	36.5	.	.	38.0	.
230	1	37.1	37.6	-	37.4	39.7	36.8	.	.	37.9	.
231	2	37.2	37.6	-	38.1	39.5	(35.0)	.	.	37.6	.
232	3	37.6	37.4	-	38.2	(41.9)	/	.	.	39.6	.
233	MAENNLICH	37.2	37.7	-	38.0	40.0	36.4	.	.	37.9	.
234	1	37.2	37.6	-	37.4	39.7	36.9	.	.	37.9	.
235	2	37.2	37.8	-	38.7	39.7	/	.	.	37.6	.
236	3	37.8	37.7	-	(41.2)	(42.9)	/	.	.	40.2	.
237	WEIBLICH	37.0	36.7	-	34.3	(39.1)	(37.1)	.	.	38.2	.
238	1	36.4	36.8	-	/	/	/	.	.	/	.
239	2	36.6	36.7	-	33.3	(39.1)	/	.	.	38.0	.
240	3	37.2	36.6	-	(35.5)	/	/	.	.	38.4	.
DARUNTER: NE-											
241	ZUSAMMEN	37.1	37.5	-	36.4	38.3	.
242	1	36.9	37.6	-	36.7	38.0	.
243	2	37.4	37.6	-	35.8	38.4	.
244	3	37.6	36.5	-	35.8	38.5	.
245	MAENNLICH	37.1	37.6	-	36.8	38.1	.
246	1	36.9	37.6	-	36.7	38.0	.
247	2	37.4	37.7	-	37.0	38.3	.
248	3	37.8	36.3	-	/	38.2	.
249	WEIBLICH	37.3	36.8	-	34.0	39.3	.
250	1	(36.6)	/	-	/	/	.
251	2	37.2	37.1	-	32.6	/	.
252	3	37.3	36.6	-	(35.5)	38.9	.
MINERALÖL											
253	ZUSAMMEN	39.8	38.0	-	/	/	.	.	39.1	36.6	/
254	1	39.4	38.0	-	/	/	.	.	39.2	(38.1)	/
255	2	41.5	37.9	-	/	/	.	.	38.5	(34.8)	/
256	3	/	/	-	/	/	.	.	38.8	(36.9)	/
257	MAENNLICH	39.8	38.0	-	/	/	.	.	39.2	36.3	/
258	1	39.4	38.0	-	/	/	.	.	39.2	(38.1)	/
259	2	41.7	37.9	-	/	/	.	.	38.6	(34.8)	/
260	3	/	/	-	/	/	.	.	(39.9)	(35.7)	/
261	WEIBLICH	(38.6)	/	-	/	/	.	.	38.4	(38.0)	/
262	1	/	/	-	/	/	.	.	/	/	/
263	2	/	/	-	/	/	.	.	(37.9)	/	/
264	3	/	/	-	/	/	.	.	(38.0)	(38.0)	/
CHEMISCHE INDUSTRIE (OHNE											
265	ZUSAMMEN	38.6	38.4	-	.	40.2	39.5	37.8	36.9	38.1	40.5
266	1	38.8	38.5	-	.	40.4	40.0	37.2	37.2	38.1	40.4
267	2	38.5	38.3	-	.	40.2	39.5	38.6	36.8	38.1	(41.2)
268	3	38.5	38.3	-	.	39.3	37.8	37.2	36.5	37.9	/
269	MAENNLICH	38.7	38.5	-	.	40.3	39.8	38.8	37.1	38.2	40.5
270	1	38.8	38.5	-	.	40.5	39.9	37.2	37.2	38.1	40.4
271	2	38.6	38.5	-	.	40.2	39.7	38.7	36.9	38.2	(41.4)
272	3	39.3	39.1	-	.	/	39.2	40.1	37.6	38.6	/
273	WEIBLICH	38.2	37.8	-	.	40.0	38.6	35.4	36.4	37.7	(40.0)
274	1	38.1	38.2	-	.	40.1	40.0	/	37.3	37.8	/
275	2	38.1	37.7	-	.	40.2	39.1	(37.6)	36.6	37.7	/
276	3	38.2	38.0	-	.	39.3	36.3	35.1	35.9	37.6	/
HERSTELLUNG VON											
277	ZUSAMMEN	37.6	38.2	-	.	/	.	/	/	.	/
278	1	37.7	38.0	-	.	/	.	/	/	.	/
279	2	37.6	37.9	-	.	/	.	/	/	.	/
280	3	37.8	38.6	-	.	/	.	/	/	.	/
281	MAENNLICH	37.6	38.2	-	.	/	.	/	/	.	/
282	1	37.7	38.0	-	.	/	.	/	/	.	/
283	2	37.6	37.9	-	.	/	.	/	/	.	/
284	3	37.7	38.5	-	.	/	.	/	/	.	/
285	WEIBLICH	37.7	38.4	-	.	/	.	/	/	.	/
286	1	/	(37.6)	-	.	/	.	/	/	.	/
287	2	37.5	37.7	-	.	/	.	/	/	.	/
288	3	37.9	38.8	-	.	/	.	/	/	.	/

ARBEITER NACH WIRTSCHAFTSZWEIG, GESCHLECHT UND LEISTUNGSGRUPPE
1994

NIEDER- SACHSEN	NORDRHEIN- WESTFALEN	RHEINLAND- PFALZ	SAARLAND	SACHSEN	SACHSEN- ANHALT	SCHLESWIG- HOLSTEIN	THUE- RINGEN	FRUEHERES BUNDES- GEBIET	NEUE LAENDER U. BERLIN-OST	LAUFENDE NUMMER
KALTWALZWERKE										
37.4	40.1	38.9	36.4	37.3	41.0	39.5	40.4	39.2	39.0	217
38.5	40.2	38.8	36.4	36.1	42.1	40.3	40.5	39.3	38.3	218
37.8	39.9	39.0	36.2	38.1	40.8	39.1	(39.9)	39.2	40.1	219
34.4	40.1	38.4	(38.2)	39.1	(36.0)	(41.9)	/	38.2	38.8	220
37.7	40.2	39.0	36.4	37.2	41.2	39.8	40.5	39.4	39.2	221
38.5	40.2	38.8	36.4	36.0	42.4	40.3	40.5	39.3	38.4	222
37.9	40.0	39.0	36.2	38.4	40.8	39.4	(40.1)	39.3	40.3	223
35.4	40.9	39.8	/	38.9	(37.4)	(42.7)	/	40.0	38.9	224
34.0	36.6	36.8	/	37.8	39.6	(36.1)	(40.0)	36.5	37.8	225
/	(40.8)	/	/	(38.4)	/	/	/	(38.5)	36.3	226
37.0	36.1	(38.0)	/	36.6	(41.5)	(36.0)	/	37.1	38.3	227
30.9	36.7	36.4	/	(39.3)	/	/	/	36.1	38.6	228
HALBZEUGWERKE, NE-METALLGIESSEREI										
38.5	38.7	38.4	38.8	40.2	40.9	37.3	40.7	38.1	40.5	229
38.3	38.9	38.2	38.4	40.1	40.9	37.7	41.5	38.0	40.5	230
38.6	38.6	38.2	38.6	40.3	40.9	37.0	39.7	38.1	40.6	231
39.5	38.5	39.8	39.6	39.0	(42.5)	36.9	/	38.2	40.0	232
38.5	38.8	38.4	38.5	40.1	41.0	37.3	40.7	38.2	40.5	233
38.3	38.9	38.2	38.4	40.1	40.9	37.7	41.5	38.0	40.5	234
38.7	38.7	38.4	(36.7)	40.3	41.0	37.0	39.7	38.2	40.6	235
40.0	38.8	42.0	40.3	39.1	/	(36.6)	/	38.6	40.1	236
37.9	37.0	37.0	39.7	40.5	40.3	37.2	/	36.9	40.2	237
(37.7)	37.7	/	/	40.9	39.9	/	/	37.0	40.2	238
37.8	35.1	36.1	(40.6)	40.5	40.4	(37.6)	/	36.4	40.3	239
38.1	37.5	37.3	(38.2)	/	/	37.1	/	37.3	(39.1)	240
METALLGIESSEREI										
37.2	38.7	37.6	38.0	40.3	39.7	35.6	40.7	37.7	39.8	241
37.5	38.7	37.6	38.4	40.4	39.5	36.4	41.5	37.5	39.8	242
35.5	38.7	37.6	(36.7)	40.3	39.9	33.6	39.7	37.8	39.9	243
39.1	38.7	37.1	(38.1)	(36.2)	/	36.4	/	38.1	39.6	244
37.1	38.9	37.7	38.0	40.2	39.7	35.6	40.7	37.8	39.9	245
37.5	38.8	37.6	38.4	40.4	39.5	36.4	41.5	37.5	39.8	246
35.5	38.8	38.0	(36.7)	40.3	39.9	33.6	39.7	37.9	39.9	247
39.7	39.1	(37.5)	(38.1)	(36.2)	/	(36.2)	/	38.5	39.7	248
37.6	37.8	36.6	(38.2)	(40.8)	39.5	(36.5)	/	37.3	39.7	249
/	37.1	/	/	/	(39.4)	/	/	36.8	39.9	250
/	36.7	36.1	/	(40.8)	39.6	/	/	36.8	39.7	251
37.8	38.0	37.0	(38.2)	/	/	(36.5)	/	37.5	/	252
VERARBEITUNG										
40.1	39.0	40.5	.	.	40.2	39.9	/	39.2	40.5	253
40.1	39.0	40.4	.	.	40.1	40.1	/	39.2	40.5	254
40.3	39.5	40.9	.	.	40.3	38.6	/	39.3	40.4	255
(37.2)	39.0	/	.	.	/	/	/	38.6	(41.9)	256
40.1	39.0	40.7	.	.	40.1	40.0	/	39.2	40.5	257
40.1	39.0	40.5	.	.	40.1	40.1	/	39.2	40.4	258
40.3	39.5	41.5	.	.	40.3	38.6	/	39.3	40.5	259
/	39.0	/	.	.	/	/	/	39.0	/	260
/	39.0	(37.9)	.	.	40.3	/	/	38.5	40.5	261
/	(38.5)	/	.	.	40.3	/	/	39.0	40.5	262
/	39.6	(37.9)	.	.	40.3	/	/	38.8	40.2	263
/	/	/	.	.	/	/	/	37.6	/	264
HERSTELLUNG VON CHEMIEFASERN)										
39.5	38.4	38.2	39.2	39.9	37.9	39.2	39.3	38.4	38.7	265
39.9	38.3	38.2	40.0	40.0	37.6	39.1	39.2	38.4	38.4	266
39.7	38.5	38.3	38.9	40.0	38.3	38.6	39.7	38.4	39.0	267
38.0	38.7	38.1	38.9	38.9	38.6	39.9	39.0	38.4	38.7	268
39.8	38.5	38.3	40.3	40.1	38.5	39.5	39.9	38.5	39.1	269
39.9	38.4	38.2	40.2	40.1	38.3	39.1	39.4	38.4	38.9	270
39.8	38.6	38.3	40.3	40.2	38.8	38.5	40.5	38.6	39.4	271
39.0	39.4	38.9	(40.3)	39.8	39.6	42.4	40.7	39.3	39.8	272
38.0	37.8	37.6	37.9	39.4	36.4	38.5	38.6	37.8	37.6	273
38.6	37.7	37.7	(38.1)	39.5	34.3	39.8	38.7	37.9	36.0	274
39.1	37.9	37.7	37.7	39.6	37.4	38.6	38.8	37.9	38.4	275
37.3	37.7	37.3	38.5	38.1	38.3	38.3	38.3	37.8	38.2	276
CHEMIEFASERN										
.	/	/	/	.	/	.	.	37.8	38.2	277
.	/	/	/	.	/	.	.	37.9	38.8	278
.	/	/	/	.	/	.	.	37.7	38.7	279
.	/	/	/	.	/	.	.	37.8	36.4	280
.	/	/	/	.	/	.	.	37.8	38.7	281
.	/	/	/	.	/	.	.	37.9	38.8	282
.	/	/	/	.	/	.	.	37.6	39.3	283
.	/	/	/	.	/	.	.	37.8	36.1	284
.	/	/	/	.	/	.	.	38.1	37.5	285
.	/	/	/	.	/	.	.	(37.4)	38.4	286
.	/	/	/	.	/	.	.	37.7	38.1	287
.	/	/	/	.	/	.	.	38.3	36.5	288

3 ANZAHL DER DURCHSCHNITTLLICH BEZAHLTEN WOCHENSTUNDEN DER
APRIL

LAUFENDE NUMMER	GESCHLECHT LEISTUNGS- GRUPPE	BADEN- WÜRTTEMBERG	BAYERN	BERLIN			BRANDEN- BURG	BREMEN	HAMBURG	HESSEN	MECKLEN- BURG- VORPOMMERN
				INSGESAMT	WEST	OST					
HOLZBE											
289	ZUSAMMEN	40.9	40.7	-	.	/	40.6	38.0	.	41.1	39.0
290	1	41.2	41.2	-	.	/	40.0	38.3	.	42.0	39.6
291	2	41.4	40.2	-	.	/	41.4	37.6	.	41.1	36.3
292	3	40.2	40.8	-	.	/	41.7	37.7	.	39.4	/
293	MAENNLICH	41.2	40.8	-	.	/	40.6	38.1	.	41.3	40.0
294	1	41.2	41.4	-	.	/	39.9	38.3	.	42.0	40.2
295	2	41.3	40.2	-	.	/	42.1	37.6	.	41.4	38.8
296	3	40.8	41.0	-	.	/	(41.6)	(37.8)	.	39.7	/
297	WEIBLICH	38.6	38.6	-	.	/	40.7	(36.7)	.	37.6	34.3
298	1	/	33.5	-	.	/	/	/	.	(37.0)	35.4
299	2	41.8	39.6	-	.	/	(36.4)	/	.	36.4	33.0
300	3	38.0	39.3	-	.	/	(41.8)	/	.	38.0	/
DAVON: SÄGE-, HOBEL-, HOLZ											
301	ZUSAMMEN	41.0	41.6	-	.	/	40.6	38.0	.	41.1	.
302	1	41.2	42.3	-	.	/	40.0	38.3	.	42.0	.
303	2	41.7	41.3	-	.	/	41.4	37.6	.	41.1	.
304	3	40.1	41.2	-	.	/	41.7	37.7	.	39.4	.
305	MAENNLICH	41.3	41.7	-	.	/	40.6	38.1	.	41.3	.
306	1	41.3	42.3	-	.	/	39.9	38.3	.	42.0	.
307	2	41.7	41.4	-	.	/	42.1	37.6	.	41.4	.
308	3	40.8	41.3	-	.	/	(41.6)	(37.8)	.	39.7	.
309	WEIBLICH	38.7	40.4	-	.	/	40.7	(36.7)	.	37.6	.
310	1	/	/	-	.	/	/	/	.	(37.0)	.
311	2	42.2	40.2	-	.	/	(36.4)	/	.	36.4	.
312	3	38.0	40.6	-	.	/	(41.8)	/	.	38.0	.
SPERRHOLZ-, HOLZFASERPLATTEN-											
313	ZUSAMMEN	.	39.4	-	.	/	/	/	/	/	.
314	1	.	39.8	-	.	/	/	/	/	/	.
315	2	.	39.3	-	.	/	/	/	/	/	.
316	3	.	39.0	-	.	/	/	/	/	/	.
317	MAENNLICH	.	39.7	-	.	/	/	/	/	/	.
318	1	.	40.2	-	.	/	/	/	/	/	.
319	2	.	39.3	-	.	/	/	/	/	/	.
320	3	.	39.7	-	.	/	/	/	/	/	.
321	WEIBLICH	.	36.0	-	.	/	/	/	/	/	.
322	1	.	33.0	-	.	/	/	/	/	/	.
323	2	.	(37.8)	-	.	/	/	/	/	/	.
324	3	.	37.1	-	.	/	/	/	/	/	.
ZELLSTOFF-, HOLZSCHLIFF-,											
325	ZUSAMMEN	40.1	40.2	-	.	/	.	/	.	40.8	.
326	1	40.0	40.1	-	.	/	.	/	.	41.6	.
327	2	40.3	40.4	-	.	/	.	/	.	40.2	.
328	3	39.8	38.8	-	.	/	.	/	.	40.8	.
329	MAENNLICH	40.2	40.3	-	.	/	.	/	.	41.2	.
330	1	40.0	40.1	-	.	/	.	/	.	41.7	.
331	2	40.4	40.5	-	.	/	.	/	.	40.5	.
332	3	40.2	39.4	-	.	/	.	/	.	41.7	.
333	WEIBLICH	38.5	38.1	-	.	/	.	/	.	38.3	.
334	1	(39.6)	/	-	.	/	.	/	.	(38.3)	.
335	2	38.6	38.2	-	.	/	.	/	.	38.5	.
336	3	38.3	37.8	-	.	/	.	/	.	(37.6)	.
GUMMIVERARBEITUNG,											
337	ZUSAMMEN	38.5	38.2	-	36.3	.	39.2	.	.	38.9	/
338	1	39.0	38.1	-	(33.9)	.	38.7	.	.	39.5	/
339	2	38.4	37.8	-	36.7	.	39.1	.	.	38.7	/
340	3	38.1	39.1	-	(37.9)	.	40.0	.	.	38.7	/
341	MAENNLICH	38.6	38.2	-	35.6	.	39.6	.	.	39.0	/
342	1	39.0	38.2	-	(33.9)	.	39.1	.	.	39.6	/
343	2	38.5	37.9	-	36.0	.	39.6	.	.	38.8	/
344	3	38.0	39.2	-	/	.	39.9	.	.	38.9	/
345	WEIBLICH	38.2	38.2	-	(38.7)	.	37.2	.	.	38.2	/
346	1	39.5	37.7	-	/	.	/	.	.	/	/
347	2	38.0	37.6	-	(39.9)	.	36.6	.	.	37.9	/
348	3	38.2	39.0	-	(37.5)	.	(40.0)	.	.	38.3	/
INVESTITIONS											
349	ZUSAMMEN	36.9	36.7	-	36.7	39.3	38.4	36.7	37.4	35.8	38.8
350	1	36.9	36.9	-	36.9	39.2	39.0	36.7	37.4	36.6	38.8
351	2	36.8	36.5	-	36.8	39.7	38.1	36.8	37.2	34.4	38.6
352	3	36.8	36.8	-	36.1	39.6	36.0	36.1	37.4	36.7	39.2
353	MAENNLICH	36.9	36.8	-	37.0	39.3	38.5	36.8	37.4	35.8	38.8
354	1	36.9	36.9	-	36.9	39.2	39.0	36.8	37.4	36.6	38.8
355	2	36.7	36.6	-	37.1	39.7	37.9	36.9	37.3	34.0	38.7
356	3	37.1	37.2	-	37.1	39.4	35.7	35.9	38.3	37.4	39.2
357	WEIBLICH	36.8	36.3	-	35.9	39.3	37.9	36.2	36.4	36.1	38.1
358	1	36.8	36.3	-	35.9	38.4	37.1	36.2	36.3	36.0	37.9
359	2	37.1	36.2	-	36.1	39.7	38.9	36.2	36.4	35.8	37.9
360	3	36.7	36.6	-	35.8	39.8	36.3	36.2	36.6	36.3	39.2

ARBEITER NACH WIRTSCHAFTSZWEIG, GESCHLECHT UND LEISTUNGSGRUPPE
1994

NIEDER- SACHSEN	NORDRHEIN- WESTFALEN	RHEINLAND- PFALZ	SAARLAND	SACHSEN	SACHSEN- ANHALT	SCHLESWIG- HOLSTEIN	THUE- RINGEN	FRUEHERES BUNDES- GEBIET	NEUE LAENDER U. BERLIN-OST	LAUFENDE NUMMER
ARBEITUNG										
39.8	40.3	41.9	44.2	42.6	38.2	41.2	42.0	40.7	40.7	289
40.1	40.8	43.7	45.2	42.6	35.3	42.1	41.6	41.4	40.3	290
39.5	39.9	40.0	42.9	42.9	40.4	40.9	42.2	40.2	41.1	291
39.5	39.9	40.1	41.9	(42.2)	/	41.1	42.2	40.1	41.9	292
40.1	40.5	42.0	44.5	42.7	38.4	41.2	42.3	40.8	41.1	293
40.1	40.9	43.7	45.2	42.6	35.8	41.9	41.8	41.5	40.6	294
39.8	40.1	40.0	42.8	43.1	40.4	40.9	42.6	40.3	41.9	295
40.6	40.2	40.1	42.4	(42.2)	/	41.1	43.5	40.5	42.3	296
36.9	38.0	(38.0)	41.0	(40.7)	/	(42.0)	40.1	38.1	38.4	297
/	36.9	/	/	/	/	/	(39.9)	35.9	37.0	298
37.4	37.8	/	/	/	/	/	(38.5)	38.3	35.9	299
36.5	38.6	(38.4)	40.8	/	/	/	40.9	38.2	41.4	300
IMPRÄGNIER- UND FURNIERWERKE										
39.9	40.9	43.0	44.2	42.6	38.2	41.3	41.7	41.2	40.5	301
39.3	41.7	45.5	45.4	42.6	35.3	42.5	41.1	42.1	40.0	302
39.2	40.3	39.9	41.8	42.9	40.4	41.0	42.0	40.8	40.9	303
41.7	40.3	41.6	41.8	(42.2)	/	41.3	(44.0)	40.6	42.2	304
39.9	41.1	43.1	44.4	42.7	38.4	41.3	42.0	41.4	41.0	305
39.3	41.8	45.5	45.4	42.6	35.8	42.3	41.2	42.1	40.3	306
39.2	40.5	40.0	41.6	43.1	40.4	40.9	42.5	40.9	41.9	307
41.9	40.4	41.6	42.1	(42.2)	/	41.3	(44.9)	40.9	42.5	308
(38.9)	38.6	/	(41.1)	(40.7)	/	/	(38.3)	38.9	36.7	309
/	(37.0)	/	/	/	/	/	(39.9)	37.7	34.1	310
/	38.2	/	/	/	/	/	/	39.4	31.2	311
(38.9)	39.4	/	(40.9)	/	/	/	/	38.9	41.6	312
UND HOLZSPANPLATTENWERKE										
39.7	40.0	40.1	.	/	/	.	.	39.9	.	313
40.5	40.4	41.0	.	/	/	.	.	40.5	.	314
39.7	39.7	40.1	.	/	/	.	.	39.6	.	315
37.0	39.6	37.0	.	/	/	.	.	38.6	.	316
40.1	40.1	40.1	.	/	/	.	.	40.1	.	317
40.6	40.5	41.0	.	/	/	.	.	40.6	.	318
40.2	39.9	40.2	.	/	/	.	.	39.8	.	319
37.8	40.0	37.0	.	/	/	.	.	39.1	.	320
36.7	37.8	(37.1)	.	/	/	.	.	37.1	.	321
/	36.9	/	.	/	/	.	.	35.0	.	322
37.4	37.7	/	.	/	/	.	.	37.6	.	323
36.0	38.2	(37.0)	.	/	/	.	.	37.2	.	324
PAPIER- UND PAPPEERZEUGUNG										
40.1	41.3	41.6	/	40.9	/	41.1	40.9	40.6	40.7	325
40.4	42.0	42.6	/	41.4	/	41.0	41.3	40.8	41.4	326
39.4	40.8	41.7	/	40.3	/	40.9	40.0	40.6	39.8	327
39.9	41.1	40.1	/	40.1	/	42.7	/	40.3	40.1	328
40.2	41.4	41.8	/	41.0	/	41.1	41.3	40.7	40.9	329
40.4	42.0	42.6	/	41.5	/	41.0	41.8	40.8	41.5	330
39.6	40.9	41.7	/	40.3	/	40.9	40.0	40.6	40.0	331
41.3	41.9	40.5	/	40.2	/	42.8	/	41.0	40.2	332
37.6	38.9	38.8	/	40.4	/	41.1	37.3	38.5	39.6	333
/	/	/	/	40.7	/	/	(34.8)	39.5	40.0	334
36.3	39.8	(40.0)	/	40.5	/	(41.1)	(39.9)	38.6	39.2	335
38.0	38.7	38.6	/	40.0	/	/	/	38.4	40.0	336
VERARBEITUNG VON ASBEST										
38.4	39.5	37.7	38.2	39.8	38.7	40.5	35.8	38.7	38.1	337
39.3	40.4	37.6	38.1	40.5	38.2	41.1	36.1	39.1	38.4	338
38.5	39.6	38.0	38.1	39.9	38.8	40.4	35.6	38.6	38.0	339
37.9	38.9	37.2	38.5	38.7	/	40.2	36.6	38.4	38.1	340
38.7	39.7	37.7	38.0	40.0	40.1	40.9	35.5	38.8	38.4	341
39.4	40.5	37.6	38.1	40.5	38.8	41.4	36.0	39.2	38.5	342
38.8	39.7	37.9	38.1	39.9	40.8	40.7	35.2	38.7	38.2	343
38.1	39.0	37.2	37.8	39.1	/	41.7	(38.2)	38.5	39.5	344
37.2	38.7	37.9	39.2	39.3	36.1	39.3	36.6	38.2	37.5	345
(38.1)	38.5	/	/	/	(35.3)	(38.2)	(37.2)	38.4	37.4	346
34.5	39.0	38.2	(37.5)	39.8	35.7	38.7	36.7	37.7	37.5	347
37.5	38.6	37.7	39.3	38.4	/	39.7	36.5	38.3	37.5	348
GUETERINDUSTRIE										
34.2	38.4	36.9	37.4	38.5	36.6	37.9	38.6	36.9	38.2	349
35.6	38.6	37.1	37.6	38.6	36.9	38.0	38.4	37.2	38.3	350
32.7	38.4	36.7	37.2	38.2	35.8	37.7	38.8	36.2	38.0	351
36.4	37.8	36.9	36.8	39.3	36.4	37.4	39.2	37.2	38.6	352
34.1	38.6	37.0	37.5	38.6	36.9	38.1	38.6	37.0	38.3	353
35.7	38.6	37.1	37.6	38.6	37.0	38.1	38.4	37.2	38.3	354
32.5	38.5	36.7	37.2	38.3	36.6	38.0	39.0	36.2	38.2	355
36.3	38.9	37.5	38.4	39.6	36.8	38.3	39.4	38.0	38.6	356
34.3	36.9	36.4	36.5	38.2	33.4	36.9	38.8	36.4	37.7	357
34.9	37.2	36.1	35.9	38.2	35.0	37.0	38.5	36.4	37.6	358
33.6	37.0	36.9	37.4	37.8	32.2	36.9	38.6	36.2	37.3	359
36.5	36.8	36.3	36.1	39.1	35.6	37.0	39.1	36.6	38.6	360

3 ANZAHL DER DURCHSCHNITTLLICH BEZAHLTEN WOCHENSTUNDEN DER
APRIL

LAU- FENDE NUMMER	GESCHLECHT LEISTUNGS- GRUPPE	BADEN- WÜRTTEM- BERG	BAYERN	BERLIN			BRANDEN- BURG	BREMEN	HAMBURG	HESSEN	MECKLEN- BURG- VORPOMMERN
				INSGESAMT	WEST	OST					
STAHL-, LEICHTMETALL- UND SCHIENEN											
361	ZUSAMMEN	38.6	38.9	-	37.5	39.8	39.4	37.6	40.0	38.6	41.6
362	1	38.3	38.8	-	37.4	39.8	39.6	37.6	39.8	38.4	41.9
363	2	39.3	39.1	-	37.6	39.8	39.3	37.7	40.1	39.2	41.2
364	3	39.2	40.4	-	(40.3)	40.0	37.7	/	42.8	37.7	/
365	MAENNLICH	38.6	38.9	-	37.5	39.8	39.4	37.6	40.0	38.7	41.7
366	1	38.3	38.8	-	37.4	39.8	39.6	37.6	39.8	38.4	41.9
367	2	39.3	39.1	-	37.6	39.8	39.3	37.7	40.2	39.6	41.4
368	3	39.7	40.9	-	(40.7)	40.0	37.8	/	42.9	39.1	/
369	WEIBLICH	37.7	37.8	-	(37.4)	40.0	38.7	(37.8)	/	36.5	/
370	1	(37.5)	(38.7)	-	/	(40.1)	38.9	(37.6)	/	(36.7)	/
371	2	37.8	37.9	-	(37.7)	40.0	39.4	/	/	36.4	/
372	3	37.6	37.2	-	/	40.0	37.1	/	/	36.5	/
MASCHINENBAU,											
373	ZUSAMMEN	37.3	37.1	-	36.7	39.1	39.0	39.3	37.6	37.0	39.6
374	1	37.5	37.2	-	36.8	38.9	39.0	39.6	37.5	37.1	40.0
375	2	36.8	36.8	-	36.4	41.1	39.1	38.3	38.6	36.9	38.4
376	3	36.7	36.4	-	36.6	(38.8)	37.7	33.2	38.0	35.0	38.7
377	MAENNLICH	37.3	37.2	-	36.8	39.1	39.1	39.3	37.7	37.0	39.6
378	1	37.5	37.2	-	36.8	38.9	39.0	39.7	37.5	37.1	40.0
379	2	36.7	37.0	-	36.8	41.4	39.1	38.4	38.9	37.2	38.5
380	3	36.5	36.9	-	36.9	(38.8)	39.0	33.2	38.2	33.9	39.3
381	WEIBLICH	37.2	35.9	-	35.7	38.5	37.8	37.0	35.5	35.6	37.9
382	1	37.7	36.3	-	35.7	38.6	38.1	(38.0)	34.8	35.7	(39.8)
383	2	37.4	35.8	-	34.9	(37.9)	38.7	(37.5)	35.5	34.9	(37.4)
384	3	36.9	36.0	-	36.6	/	35.1	/	(37.4)	36.8	/
STRASSENFAHRZEUGBAU; REPARATUR											
385	ZUSAMMEN	35.9	35.9	-	.	39.1	36.6	.	.	33.7	38.9
386	1	35.9	36.2	-	.	38.8	40.2	.	.	35.6	37.8
387	2	35.7	35.6	-	.	(39.7)	34.0	.	.	31.0	41.4
388	3	36.7	35.6	-	.	40.0	32.7	.	.	37.0	/
389	MAENNLICH	35.9	36.0	-	.	39.0	36.9	.	.	33.6	38.9
390	1	35.9	36.2	-	.	38.8	40.2	.	.	35.6	37.6
391	2	35.7	35.6	-	.	(39.8)	34.0	.	.	30.8	41.4
392	3	36.9	35.4	-	.	40.0	32.3	.	.	37.6	/
393	WEIBLICH	36.0	35.7	-	.	39.9	34.2	.	.	35.0	39.9
394	1	35.2	35.8	-	.	/	(37.9)	.	.	35.7	39.9
395	2	35.5	35.7	-	.	/	33.7	.	.	33.2	/
396	3	36.5	35.9	-	.	40.0	33.9	.	.	36.8	/
DARUNTER: HERSTELLUNG VON KRAFT											
397	ZUSAMMEN	35.5	35.5	-	.	/	.	.	/	36.3	.
398	1	35.6	35.9	-	.	/	.	.	/	36.5	.
399	2	35.2	34.9	-	.	/	.	.	/	35.2	.
400	3	34.5	33.0	-	.	/	.	.	/	35.8	.
401	MAENNLICH	35.5	35.5	-	.	/	.	.	/	36.3	.
402	1	35.6	35.9	-	.	/	.	.	/	36.5	.
403	2	35.2	34.8	-	.	/	.	.	/	35.1	.
404	3	34.5	32.9	-	.	/	.	.	/	35.7	.
405	WEIBLICH	34.9	35.2	-	.	/	.	.	/	35.7	.
406	1	34.7	35.5	-	.	/	.	.	/	35.7	.
407	2	35.0	35.6	-	.	/	.	.	/	35.6	.
408	3	34.6	33.2	-	.	/	.	.	/	35.9	.
SCHIFF											
409	ZUSAMMEN	40.9	38.3	-	.	37.2	.	36.4	39.0	.	38.0
410	1	41.1	36.0	-	.	36.7	.	36.5	39.0	.	38.0
411	2	(40.0)	40.4	-	.	(41.4)	.	35.4	36.9	.	38.3
412	3	/	40.4	-	.	/	.	(34.4)	/	.	39.4
413	MAENNLICH	40.9	38.3	-	.	37.1	.	36.4	39.0	.	38.1
414	1	41.1	36.0	-	.	36.6	.	36.5	39.0	.	38.0
415	2	(40.0)	40.4	-	.	(41.6)	.	35.3	36.9	.	38.8
416	3	/	40.5	-	.	/	.	(34.4)	/	.	39.4
417	WEIBLICH	/	/	-	.	/	.	36.2	(36.9)	.	37.0
418	1	/	/	-	.	/	.	35.7	/	.	37.4
419	2	/	/	-	.	/	.	/	/	.	36.2
420	3	/	/	-	.	/	.	/	/	.	(39.9)
LUFT- UND RAUM											
421	ZUSAMMEN	36.2	34.4	-	/	/	.	.	.	38.0	/
422	1	36.2	34.4	-	/	/	.	.	.	37.9	/
423	2	36.2	34.6	-	/	/	.	.	.	40.0	/
424	3	36.0	(37.8)	-	/	/	.	.	.	(40.1)	/
425	MAENNLICH	36.2	34.5	-	/	/	.	.	.	38.1	/
426	1	36.2	34.5	-	/	/	.	.	.	37.9	/
427	2	36.3	35.4	-	/	/	.	.	.	41.2	/
428	3	/	/	-	/	/	.	.	.	/	/
429	WEIBLICH	36.2	33.2	-	/	/	.	.	.	36.8	/
430	1	36.1	32.5	-	/	/	.	.	.	36.8	/
431	2	36.2	33.4	-	/	/	.	.	.	(36.4)	/
432	3	36.0	(37.9)	-	/	/	.	.	.	/	/

ARBEITER NACH WIRTSCHAFTSZWEIG, GESCHLECHT UND LEISTUNGSGRUPPE
1994

NIEDER- SACHSEN	NORDRHEIN- WESTFALEN	RHEINLAND- PFALZ	SAARLAND	SACHSEN	SACHSEN- ANHALT	SCHLESWIG- HOLSTEIN	THUE- RINGEN	FRUEHERES BUNDES- GEBIET	NEUE LAENDER U. BERLIN-OST	LAUFENDE NUMMER
FAHRZEUGBAU (OHNE LOKOMOTIVBAU)										
35.8	39.7	41.0	38.2	38.7	36.1	39.0	40.2	38.9	38.0	361
35.8	39.7	40.7	38.0	39.0	36.0	39.1	41.7	38.7	38.2	362
35.5	40.0	41.9	38.2	37.2	36.0	38.6	38.1	39.3	37.5	363
39.7	39.2	40.7	39.4	39.8	39.8	(39.4)	36.3	39.4	39.1	364
35.8	39.7	41.0	38.3	38.6	36.1	39.0	40.2	38.9	38.1	365
35.8	39.7	40.7	38.0	39.0	36.0	39.1	41.7	38.8	38.2	366
35.6	40.0	41.9	38.4	37.0	36.4	38.6	38.0	39.4	37.6	367
39.8	39.4	40.5	39.7	39.8	38.4	(39.4)	36.1	39.7	38.7	368
35.0	38.3	41.1	36.9	39.0	35.6	(38.5)	41.2	37.5	37.7	369
35.0	39.2	/	/	39.5	36.6	(38.5)	41.7	37.7	38.2	370
34.8	38.6	/	(36.4)	38.4	32.7	/	(40.7)	37.1	36.4	371
/	38.0	41.5	(37.7)	39.7	42.9	/	/	37.8	40.6	372
LOKOMOTIVBAU										
38.0	38.2	37.4	37.2	37.7	36.8	37.8	38.1	37.6	37.8	373
37.7	38.5	37.2	37.0	37.7	37.1	37.8	37.4	37.7	37.8	374
38.8	37.7	37.9	37.8	37.8	35.7	37.8	39.1	37.3	37.8	375
33.6	37.4	36.9	37.2	37.8	37.0	37.3	41.7	36.9	38.3	376
38.0	38.3	37.4	37.2	37.8	37.0	37.9	38.1	37.6	37.9	377
37.7	38.5	37.2	37.0	37.7	37.3	37.8	37.4	37.7	37.9	378
39.1	37.8	38.0	37.9	38.1	36.3	38.3	39.5	37.4	38.1	379
33.0	37.6	37.3	37.8	37.8	36.8	38.1	42.6	36.8	38.8	380
35.7	37.0	36.4	37.1	36.8	31.7	36.1	37.8	36.8	36.3	381
34.9	36.2	36.7	(35.7)	37.2	30.2	36.4	36.9	36.8	36.1	382
35.9	36.6	36.9	37.6	35.9	31.4	36.0	37.6	36.6	35.7	383
34.8	37.2	36.0	36.7	37.7	(37.6)	36.0	39.7	36.9	37.7	384
VON KRAFTFAHRZEUGEN USW.										
.	38.2	35.4	37.2	39.5	40.4	36.6	38.3	35.2	38.8	385
.	38.3	35.8	37.5	39.4	41.2	35.6	37.9	36.0	39.3	386
.	38.0	34.9	36.9	39.7	39.8	37.2	37.7	33.8	38.3	387
.	38.5	35.5	37.1	39.3	36.5	38.2	40.3	36.9	37.6	388
.	38.3	35.3	37.2	39.6	40.9	36.3	38.2	35.2	38.9	389
.	38.4	35.8	37.5	39.5	41.3	35.6	38.0	36.0	39.3	390
.	38.1	34.8	36.9	39.8	40.2	37.3	37.8	33.8	38.4	391
.	39.4	34.7	38.5	39.6	39.7	38.5	40.5	37.2	37.7	392
.	37.0	36.5	36.7	39.0	35.7	37.6	39.0	35.1	37.8	393
.	36.9	36.6	36.3	39.3	(32.6)	(36.4)	37.3	35.5	38.5	394
.	36.6	35.8	37.0	38.9	38.3	36.7	37.3	33.9	37.8	395
.	37.2	36.6	36.7	(38.8)	31.1	38.1	40.0	36.6	37.4	396
FAHRZEUGEN UND KRAFTFAHRZEUGMOTOREN										
.	38.1	32.9	.	39.0	/	/	37.5	34.5	36.7	397
.	38.3	34.1	.	39.1	/	/	39.7	35.7	39.1	398
.	37.7	32.8	.	38.3	/	/	34.4	32.9	39.1	399
.	37.2	32.5	.	/	/	/	/	33.7	29.6	400
.	38.1	32.9	.	39.1	/	/	37.6	34.6	36.9	401
.	38.3	34.1	.	39.1	/	/	39.7	35.7	39.1	402
.	37.8	32.7	.	38.2	/	/	34.4	32.9	32.9	403
.	37.6	32.4	.	/	/	/	/	33.6	29.5	404
.	36.8	33.0	.	38.1	/	/	36.8	33.3	34.8	405
.	36.9	/	.	37.8	/	/	(39.6)	35.1	38.0	406
.	36.7	33.7	.	38.6	/	/	(34.0)	32.9	34.4	407
.	36.5	32.8	.	/	/	/	/	34.0	29.7	408
BAU										
39.3	35.5	29.6	/	.	37.0	39.9	/	38.5	38.1	409
39.5	36.0	29.9	/	.	37.6	39.9	/	38.6	38.0	410
37.9	34.5	(27.6)	/	.	31.9	39.6	/	37.4	38.2	411
/	/	/	/	.	/	36.5	/	37.5	39.4	412
39.3	35.5	29.6	/	.	37.1	39.9	/	38.5	38.1	413
39.5	36.0	29.9	/	.	37.6	39.9	/	38.6	38.1	414
38.0	34.5	(27.6)	/	.	32.0	40.0	/	37.4	38.6	415
/	/	/	/	.	/	(36.5)	/	37.6	39.4	416
/	/	/	/	.	/	(38.1)	/	37.3	37.0	417
/	/	/	/	.	/	(39.8)	/	37.3	37.5	418
/	/	/	/	.	/	/	/	(37.6)	36.1	419
/	/	/	/	.	/	/	/	(37.1)	(39.7)	420
FAHRZEUGBAU										
32.4	35.4	32.0	/	/	/	.	/	34.3	.	421
32.7	34.5	31.8	/	/	/	.	/	34.4	.	422
30.1	(42.3)	33.4	/	/	/	.	/	33.6	.	423
28.5	/	/	/	/	/	.	/	34.9	.	424
32.4	35.5	31.8	/	/	/	.	/	34.4	.	425
32.7	34.6	31.8	/	/	/	.	/	34.4	.	426
29.9	(44.1)	(35.0)	/	/	/	.	/	33.6	.	427
/	/	/	/	/	/	.	/	36.9	.	428
31.5	/	32.8	/	/	/	.	/	33.7	.	429
33.1	/	(33.4)	/	/	/	.	/	33.8	.	430
31.0	/	32.7	/	/	/	.	/	33.6	.	431
28.5	/	/	/	/	/	.	/	34.3	.	432

3 ANZAHL DER DURCHSCHNITTlich BEZAHLTEN WOCHENSTUNDEN DER
APRIL

LAUF- FENDE NUMMER	GESCHLECHT LEISTUNGS- GRUPPE	BADEN- WÜRTTEM- BERG	BAYERN	BERLIN			BRANDEN- BURG	BREMEN	HAMBURG	HESSEN	MECKLEN- BURG- VORPOMMERN
				INSGESAMT	WEST	OST					
ELEKTROTECHNIK; REPARATUR VON ELEK											
433	ZUSAMMEN	37.0	36.9	-	36.5	39.2	38.5	37.8	36.9	36.6	40.1
434	1	37.1	37.2	-	36.8	39.2	38.4	37.7	37.1	36.7	40.3
435	2	37.3	36.6	-	36.6	39.4	38.8	38.2	36.6	36.9	39.4
436	3	36.7	36.8	-	35.8	39.4	38.1	37.1	36.8	36.2	39.3
437	MAENNLICH	37.1	37.2	-	36.9	39.2	38.9	37.9	37.0	36.8	40.2
438	1	37.1	37.3	-	36.9	39.2	38.8	37.8	37.1	36.7	40.4
439	2	37.1	37.0	-	37.0	39.2	39.2	38.8	36.7	37.0	39.3
440	3	36.7	37.3	-	36.6	38.4	39.4	38.2	37.4	37.4	38.7
441	WEIBLICH	36.9	36.4	-	35.8	39.3	37.7	37.1	36.6	36.2	39.2
442	1	36.5	37.1	-	36.0	38.3	35.6	37.1	36.9	36.2	37.8
443	2	37.4	36.3	-	35.9	40.0	38.5	37.1	36.4	36.8	39.8
444	3	36.7	36.7	-	35.6	39.8	37.7	37.0	36.6	35.8	39.9
FEINMECHANIK, OPTIK,											
445	ZUSAMMEN	37.0	37.0	-	36.3	.	41.1	37.3	37.2	37.0	/
446	1	37.2	36.9	-	35.9	.	41.2	37.0	36.3	36.7	/
447	2	37.4	37.1	-	37.5	.	41.3	37.9	38.3	37.2	/
448	3	36.4	37.0	-	35.6	.	40.2	(38.5)	37.2	37.2	/
449	MAENNLICH	37.2	37.1	-	36.3	.	41.6	36.9	37.1	36.9	/
450	1	37.1	37.0	-	36.2	.	41.4	36.6	36.1	36.7	/
451	2	37.4	37.3	-	37.4	.	42.0	(39.0)	38.8	37.4	/
452	3	37.3	38.3	-	34.8	.	(40.7)	/	(37.9)	37.1	/
453	WEIBLICH	36.8	36.8	-	36.3	.	40.7	38.3	37.4	37.1	/
454	1	37.6	36.2	-	34.2	.	(39.5)	(39.2)	37.3	37.0	/
455	2	37.4	37.0	-	37.7	.	40.9	(37.2)	37.7	37.0	/
456	3	36.2	36.7	-	36.0	.	(40.0)	(38.6)	(36.5)	37.2	/
HERSTELLUNG VON EBM-WAREN, STAHLVER											
457	ZUSAMMEN	37.6	37.6	-	37.4	39.4	37.0	37.2	37.3	37.1	35.3
458	1	37.7	37.6	-	37.4	39.5	36.4	38.7	37.4	37.0	40.0
459	2	37.8	37.6	-	37.3	39.4	38.7	36.7	37.6	36.8	29.0
460	3	37.3	37.9	-	37.5	(38.7)	34.8	36.6	36.3	37.9	(36.9)
461	MAENNLICH	37.8	37.8	-	37.5	39.6	36.7	37.7	37.6	37.2	35.0
462	1	37.7	37.6	-	37.4	39.5	36.4	38.8	37.4	37.0	40.0
463	2	37.9	38.0	-	37.7	39.8	38.0	36.9	38.1	36.9	26.7
464	3	38.1	38.6	-	38.2	(38.7)	(30.7)	(42.2)	36.0	38.8	/
465	WEIBLICH	36.8	36.7	-	37.0	38.0	38.8	36.1	35.9	36.7	38.2
466	1	37.3	36.7	-	36.7	/	(36.5)	(36.4)	/	34.8	/
467	2	37.3	36.5	-	37.0	(37.7)	41.5	36.0	34.4	36.3	(38.4)
468	3	36.6	37.1	-	37.2	/	36.3	36.1	36.5	37.2	/
HERSTELLUNG VON BUEROMASCHINEN, DATEN											
469	ZUSAMMEN	37.4	36.5	-	35.7	37.0	/
470	1	37.4	36.5	-	35.2	37.5	/
471	2	38.0	36.5	-	36.1	37.1	/
472	3	36.6	36.8	-	(36.4)	36.2	/
473	MAENNLICH	37.6	36.6	-	35.6	37.1	/
474	1	37.4	36.5	-	35.1	37.4	/
475	2	38.2	36.7	-	36.6	36.8	/
476	3	38.4	38.2	-	(36.0)	(36.9)	/
477	WEIBLICH	36.9	36.4	-	35.9	36.9	/
478	1	36.9	36.3	-	(36.0)	/	/
479	2	37.8	36.3	-	35.6	37.7	/
480	3	36.2	36.6	-	(36.7)	36.1	/
VERBRAUCHSGUE											
481	ZUSAMMEN	38.2	38.4	-	38.6	39.5	39.8	38.1	38.0	38.2	38.7
482	1	38.7	39.0	-	38.7	39.4	40.4	39.1	38.1	38.3	39.7
483	2	38.1	38.3	-	38.7	39.5	39.3	39.3	38.0	38.3	38.2
484	3	37.8	37.9	-	38.2	40.0	39.4	33.1	37.6	37.7	36.8
485	MAENNLICH	38.8	39.1	-	38.9	39.9	40.8	39.8	38.3	38.6	39.6
486	1	38.9	39.1	-	38.8	39.6	41.0	39.3	38.2	38.4	40.0
487	2	38.8	39.1	-	39.0	40.4	40.4	40.3	38.6	38.9	39.2
488	3	38.5	39.0	-	39.2	40.5	40.8	40.2	38.5	38.3	38.6
489	WEIBLICH	37.3	37.4	-	37.7	38.9	38.4	34.9	37.3	37.3	37.0
490	1	37.0	37.7	-	37.8	38.5	38.9	37.9	37.6	37.4	38.4
491	2	37.3	37.5	-	37.9	38.8	38.1	37.8	37.4	37.3	37.1
492	3	37.4	37.2	-	37.2	39.5	38.4	29.2	37.0	37.3	35.2
FEIN											
493	ZUSAMMEN	39.2	37.5	-	.	/	.	.	.	38.5	.
494	1	39.5	38.0	-	.	/	.	.	.	39.0	.
495	2	38.9	38.2	-	.	/	.	.	.	39.3	.
496	3	39.4	36.8	-	.	/	.	.	.	37.3	.
497	MAENNLICH	39.8	38.3	-	.	/	.	.	.	39.4	.
498	1	39.6	38.0	-	.	/	.	.	.	39.6	.
499	2	39.2	38.7	-	.	/	.	.	.	39.5	.
500	3	43.2	37.8	-	.	/	.	.	.	/	.
501	WEIBLICH	38.2	36.7	-	.	/	.	.	.	37.7	.
502	1	(38.0)	37.5	-	.	/	.	.	.	/	.
503	2	37.6	36.8	-	.	/	.	.	.	38.8	.
504	3	38.4	36.6	-	.	/	.	.	.	37.3	.

ARBEITER NACH WIRTSCHAFTSZWEIG, GESCHLECHT UND LEISTUNGSGRUPPE
1994

NIEDER- SACHSEN	NORDRHEIN- WESTFALEN	RHEINLAND- PFALZ	SAARLAND	SACHSEN	SACHSEN- ANHALT	SCHLESWIG- HOLSTEIN	THUE- RINGEN	FRUEHERES BUNDES- GEBIET	NEUE LAENDER U. BERLIN-OST	LAUFENDE NUMMER
TRISCHEN GERAETEN FUER DEN HAUSHALT										
37.3	37.9	36.8	37.0	38.6	37.1	37.3	38.8	37.1	38.6	433
37.8	38.3	37.2	37.9	38.6	38.3	37.4	38.9	37.4	38.8	434
37.0	37.8	37.2	37.3	38.1	35.5	37.4	38.8	37.0	38.2	435
36.3	37.4	35.9	35.5	40.2	33.0	37.1	38.7	36.8	39.0	436
37.7	38.3	37.0	37.7	38.5	38.3	37.4	38.8	37.4	38.8	437
37.9	38.3	37.3	38.0	38.6	38.4	37.4	38.9	37.4	38.9	438
37.4	38.1	36.7	37.1	37.9	38.3	37.4	39.0	37.3	38.4	439
36.3	38.7	34.7	39.2	40.7	35.3	38.2	37.7	37.6	39.5	440
36.4	37.0	36.5	35.7	38.6	31.9	37.1	38.8	36.6	38.1	441
36.0	37.5	35.4	34.8	37.8	33.7	37.1	38.9	36.7	37.4	442
36.5	37.1	37.8	38.0	38.5	31.7	37.6	38.6	36.7	37.9	443
36.3	36.9	36.0	35.3	39.7	31.7	36.9	38.9	36.6	38.8	444
HERSTELLUNG VON UHREN USW.										
37.7	37.1	36.8	38.8	39.3	36.4	36.8	37.8	37.0	38.3	445
37.8	36.5	37.2	40.8	39.6	36.7	36.7	37.5	37.0	37.9	446
37.6	37.4	37.0	(39.1)	38.3	35.9	36.7	38.3	37.3	38.7	447
37.5	37.4	36.3	38.0	41.1	/	37.3	38.9	36.7	40.1	448
37.9	36.9	37.2	39.6	39.4	36.6	36.7	37.4	37.1	38.0	449
37.8	36.5	37.3	40.8	39.5	36.1	36.7	37.3	37.0	37.8	450
38.1	37.5	36.9	(40.0)	39.2	37.6	36.6	38.1	37.4	39.0	451
(37.8)	37.6	36.8	38.3	(40.5)	/	40.3	(38.0)	37.4	39.5	452
37.4	37.3	36.2	37.9	39.1	36.1	36.9	38.4	36.9	38.7	453
37.8	37.6	35.7	/	39.9	38.2	37.0	38.2	37.1	38.5	454
37.2	37.2	37.2	(38.4)	36.9	35.1	36.8	38.4	37.2	38.5	455
37.5	37.4	36.1	37.8	41.2	/	37.1	39.3	36.6	40.3	456
FORMUNG, OBERFLAECHEVEREDLUNG, HAERTUNG										
37.5	38.6	38.4	38.0	40.1	35.3	38.1	40.6	38.1	38.6	457
37.9	39.0	38.6	38.2	41.0	36.2	38.1	40.9	38.2	39.0	458
37.2	39.0	38.2	37.7	39.5	34.2	38.6	40.4	38.1	38.3	459
36.6	37.9	38.4	37.8	39.4	34.7	37.5	40.0	37.8	37.9	460
37.6	39.1	38.8	38.1	40.4	35.8	38.5	40.8	38.4	38.8	461
37.9	39.0	38.6	38.3	41.1	36.2	38.1	41.0	38.2	39.1	462
37.2	39.1	38.3	37.8	39.8	35.5	39.2	40.6	38.4	38.7	463
36.7	39.2	40.4	38.1	39.7	33.9	38.4	(40.6)	38.9	36.7	464
36.6	36.7	36.5	37.0	38.0	31.5	36.5	39.9	36.7	37.4	465
35.9	38.0	(37.1)	36.0	36.8	35.6	(36.9)	40.1	36.8	37.3	466
36.7	37.3	36.9	37.3	37.7	29.9	36.2	40.0	36.9	36.9	467
36.6	36.6	36.3	37.1	39.2	(39.0)	36.7	39.9	36.6	38.9	468
VERARBEITUNGSGERAETEN UND -EINRICHTUNGEN										
35.7	37.6	35.4	.	38.0	/	34.0	37.7	36.8	38.0	469
(38.1)	37.4	34.8	.	38.1	/	(31.1)	39.4	36.7	38.7	470
35.2	39.2	36.5	.	38.0	/	(35.7)	37.6	37.1	38.0	471
/	36.5	36.3	.	(36.9)	/	35.5	36.3	36.6	36.6	472
37.4	38.0	35.3	.	38.5	/	31.7	37.7	37.0	38.2	473
(38.5)	37.4	34.5	.	38.1	/	(30.2)	39.4	36.7	38.7	474
37.2	40.2	36.8	.	39.2	/	/	37.2	37.7	38.0	475
/	36.8	36.6	.	/	/	/	35.2	37.2	36.1	476
31.1	36.8	36.0	.	37.3	/	35.7	37.7	36.5	37.8	477
/	(38.9)	36.4	.	(38.2)	/	/	/	36.7	(38.4)	478
30.1	37.6	36.0	.	37.2	/	(37.8)	38.4	36.7	37.9	479
/	36.3	35.7	.	/	/	(35.1)	36.9	36.3	37.0	480
TERINDUSTRIE										
38.4	39.1	39.2	38.1	39.2	39.5	38.5	39.0	38.6	39.2	481
38.8	39.3	39.4	38.6	39.8	39.0	38.8	39.6	38.9	39.7	482
38.2	39.1	39.1	38.4	38.4	39.8	38.3	38.5	38.5	38.7	483
38.0	38.8	39.0	37.2	39.4	40.0	38.3	38.8	38.2	39.2	484
38.9	39.6	39.9	38.3	40.5	40.5	38.8	39.9	39.2	40.3	485
39.1	39.5	39.7	38.8	40.6	39.6	38.9	40.3	39.1	40.4	486
38.8	39.6	39.9	38.8	40.5	41.2	38.8	39.4	39.2	40.2	487
38.8	39.8	40.5	37.0	39.9	41.1	38.4	39.8	39.2	40.1	488
37.1	37.7	37.2	37.6	37.7	37.6	37.5	37.8	37.4	37.8	489
36.9	37.6	36.8	37.8	38.1	37.1	37.8	37.8	37.3	38.0	490
37.1	37.6	37.1	37.8	37.1	37.2	37.0	37.6	37.4	37.4	491
37.2	37.9	37.4	37.4	39.1	39.3	38.0	38.3	37.4	38.7	492
KERAMIK										
39.3	42.0	40.5	.	39.0	40.5	35.5	30.1	38.2	36.1	493
39.9	42.4	40.8	.	39.9	42.2	35.8	30.4	38.5	36.4	494
39.1	41.8	41.3	.	38.8	40.9	36.1	30.4	38.9	35.9	495
39.2	42.0	39.7	.	37.8	38.7	32.9	28.0	37.4	35.7	496
39.7	42.1	42.0	.	39.3	41.3	36.1	31.8	39.0	37.7	497
39.9	42.5	41.0	.	39.9	42.2	35.5	33.6	38.6	37.6	498
39.5	41.9	42.3	.	39.3	41.3	36.4	30.1	39.4	37.7	499
(39.6)	42.3	42.5	.	38.1	40.6	34.5	(29.3)	39.0	38.0	500
38.9	40.7	36.8	.	38.7	37.1	32.9	29.0	36.9	34.4	501
(39.6)	(41.2)	37.8	.	39.8	/	(38.0)	26.2	37.9	35.1	502
37.8	40.0	37.2	.	37.6	(33.5)	32.1	30.6	37.0	33.4	503
39.1	40.9	36.5	.	37.7	37.7	32.0	27.9	36.8	34.9	504

3 ANZAHL DER DURCHSCHNITTlich BEZAHLTEN WOCHENSTUNDEN DER
APRIL

LAUFENDE NUMMER	GESCHLECHT LEISTUNGS- GRUPPE	BADEN- WÜRTTEMBERG	BAYERN	BERLIN			BRANDEN- BURG	BREMEN	HAMBURG	HESSEN	MECKLEN- BURG- VORPOMMERN
				INSGESAMT	WEST	OST					
HERSTELLUNG UND											
505	ZUSAMMEN	39.0	39.1	-	37.6	.	40.9	.	.	39.8	/
506	1	38.7	39.3	-	37.3	.	40.7	.	.	40.0	/
507	2	39.3	39.4	-	37.7	.	41.3	.	.	41.1	/
508	3	38.8	38.1	-	38.0	.	40.7	.	.	37.6	/
509	MAENNLICH	39.1	39.3	-	37.6	.	40.9	.	.	40.5	/
510	1	38.8	39.3	-	37.1	.	40.7	.	.	40.2	/
511	2	39.5	39.6	-	37.7	.	41.2	.	.	41.9	/
512	3	39.5	38.6	-	38.5	.	41.5	.	.	38.0	/
513	WEIBLICH	38.4	37.8	-	37.9	.	40.7	.	.	38.2	/
514	1	37.7	38.2	-	(40.0)	.	40.3	.	.	37.5	/
515	2	38.9	38.1	-	(38.3)	.	41.6	.	.	39.3	/
516	3	38.2	37.6	-	37.5	.	40.2	.	.	37.1	/
HOLZVERARBEITUNG; REPARATUR VON											
517	ZUSAMMEN	38.1	38.5	-	38.4	38.6	39.6	35.7	.	36.8	38.2
518	1	37.9	39.1	-	36.5	38.3	39.8	34.9	.	36.6	39.6
519	2	38.5	38.2	-	40.0	39.3	39.2	37.3	.	37.9	37.2
520	3	37.6	38.2	-	39.6	39.0	40.2	/	.	35.1	36.5
521	MAENNLICH	38.2	39.1	-	38.4	38.7	40.7	36.4	.	37.0	39.2
522	1	37.9	39.2	-	36.5	38.5	40.8	35.2	.	36.5	40.0
523	2	38.4	39.0	-	40.0	39.2	40.4	39.4	.	38.3	38.1
524	3	38.2	39.1	-	40.0	39.4	41.1	/	.	35.3	38.7
525	WEIBLICH	37.7	37.0	-	/	38.0	37.5	31.4	.	35.6	36.2
526	1	38.2	37.9	-	/	(35.9)	36.6	(31.4)	.	37.5	38.0
527	2	38.5	36.7	-	/	/	37.1	(31.5)	.	35.8	36.2
528	3	36.9	37.2	-	/	38.5	39.5	/	.	34.7	34.3
HERSTELLUNG VON MUSIKINSTRUMENTEN,											
529	ZUSAMMEN	36.7	38.3	-	37.0	.	37.6	/	.	39.4	.
530	1	36.8	38.9	-	36.9	.	37.2	/	.	38.5	.
531	2	36.8	37.9	-	(37.7)	.	(39.8)	/	.	40.7	.
532	3	36.6	38.5	-	36.3	.	/	/	.	38.6	.
533	MAENNLICH	37.2	38.9	-	37.1	.	38.4	/	.	40.2	.
534	1	37.0	38.9	-	36.9	.	38.2	/	.	38.4	.
535	2	37.7	38.7	-	(37.7)	.	/	/	.	42.8	.
536	3	37.8	39.5	-	/	.	/	/	.	(40.7)	.
537	WEIBLICH	36.3	37.6	-	(36.4)	.	(35.3)	/	.	38.5	.
538	1	36.2	39.0	-	/	.	(33.6)	/	.	(39.1)	.
539	2	36.2	37.2	-	/	.	/	/	.	38.8	.
540	3	36.4	38.1	-	(36.1)	.	/	/	.	38.2	.
PAPIER- UND											
541	ZUSAMMEN	38.9	39.3	-	38.1	.	.	36.7	38.9	38.1	.
542	1	40.0	39.7	-	38.5	.	.	36.9	39.3	38.2	.
543	2	38.6	39.4	-	38.2	.	.	36.4	39.1	38.1	.
544	3	38.2	38.9	-	37.4	.	.	/	37.3	37.7	.
545	MAENNLICH	39.5	39.8	-	38.3	.	.	36.9	39.7	38.6	.
546	1	40.0	39.8	-	38.5	.	.	36.9	39.8	38.4	.
547	2	39.0	39.7	-	38.3	.	.	36.5	39.8	38.9	.
548	3	38.8	40.6	-	37.7	.	.	/	(38.0)	38.4	.
549	WEIBLICH	37.9	38.1	-	37.6	.	.	36.2	36.8	36.6	.
550	1	38.4	37.8	-	38.1	.	.	(35.0)	/	35.5	.
551	2	37.9	38.7	-	37.8	.	.	36.2	37.0	36.5	.
552	3	37.8	37.8	-	37.2	.	.	/	37.1	37.3	.
DRUCKEREI,											
553	ZUSAMMEN	38.9	38.3	-	38.2	39.4	41.5	39.9	37.5	38.6	39.2
554	1	39.3	38.5	-	38.1	39.1	43.0	39.9	37.9	38.6	39.0
555	2	38.4	38.0	-	37.9	39.5	39.2	39.6	36.8	38.6	39.4
556	3	38.6	37.8	-	38.8	41.3	(41.0)	(42.6)	36.9	38.1	(40.0)
557	MAENNLICH	39.2	38.6	-	38.2	39.4	42.4	40.3	37.7	38.8	39.2
558	1	39.4	38.6	-	38.2	39.3	44.2	40.2	37.9	38.7	39.0
559	2	38.6	38.5	-	38.0	39.2	(39.4)	39.7	36.9	39.0	39.5
560	3	39.1	39.5	-	39.2	40.9	(41.6)	/	(37.7)	39.4	(41.1)
561	WEIBLICH	38.0	37.0	-	37.9	39.5	(39.0)	38.7	36.9	37.4	39.3
562	1	38.1	37.9	-	37.9	38.1	(39.3)	38.1	37.6	38.1	39.2
563	2	37.7	36.9	-	37.5	40.2	(38.7)	39.4	36.5	37.3	39.3
564	3	38.1	36.5	-	38.2	(42.9)	/	/	36.3	36.8	(39.3)
HERSTELLUNG VON											
565	ZUSAMMEN	38.1	39.2	-	39.9	39.9	39.8	38.9	39.5	39.2	.
566	1	38.1	40.0	-	40.5	40.2	41.2	41.0	41.2	39.7	.
567	2	38.3	39.0	-	39.7	(41.5)	38.2	38.5	38.9	39.1	.
568	3	37.9	38.4	-	38.9	39.4	40.7	38.0	39.1	38.9	.
569	MAENNLICH	38.3	39.5	-	40.3	40.3	40.4	39.1	39.8	39.6	.
570	1	38.1	40.1	-	40.7	40.4	41.2	40.8	41.2	39.7	.
571	2	38.6	39.1	-	39.9	(41.7)	39.5	38.6	39.0	39.2	.
572	3	37.9	38.9	-	40.4	39.7	40.5	38.4	39.5	40.4	.
573	WEIBLICH	37.7	38.5	-	36.8	39.0	38.4	38.3	38.7	38.4	.
574	1	37.2	38.9	-	(33.9)	/	(42.3)	(42.1)	/	38.8	.
575	2	37.3	38.9	-	38.1	/	36.3	(38.5)	(38.2)	39.0	.
576	3	37.9	38.0	-	35.8	39.0	40.8	37.0	38.8	37.8	.

ARBEITER NACH WIRTSCHAFTSZWEIG, GESCHLECHT UND LEISTUNGSGRUPPE
1994

NIEDER- SACHSEN	NORDRHEIN- WESTFALEN	RHEINLAND- PFALZ	SAARLAND	SACHSEN	SACHSEN- ANHALT	SCHLESWIG- HOLSTEIN	THUE- RINGEN	FRUEHERES BUNDES- GEBIET	NEUE LAENDER U. BERLIN-OST	LAUFENDE NUMMER
VERARBEITUNG VON GLAS										
38.7	39.6	39.2	39.5	40.5	.	39.1	40.1	39.2	40.2	505
38.9	39.5	39.3	39.0	40.9	.	39.6	40.4	39.3	40.5	506
39.0	40.1	39.2	39.9	40.3	.	39.5	39.3	39.6	39.8	507
38.1	39.1	39.0	/	40.1	.	37.5	40.1	38.5	40.1	508
38.9	39.7	39.3	39.6	40.8	.	39.1	40.5	39.4	40.5	509
38.9	39.5	39.3	39.2	40.9	.	39.6	40.6	39.3	40.6	510
39.1	40.3	39.4	39.9	40.8	.	39.6	40.2	39.8	40.4	511
38.6	39.2	39.2	/	40.4	.	37.3	40.6	38.9	40.5	512
37.4	38.8	38.4	(38.2)	39.7	.	38.6	38.9	38.1	39.3	513
/	39.0	(38.3)	/	40.7	.	/	38.8	38.2	39.6	514
38.6	38.5	38.4	/	39.5	.	(39.2)	36.7	38.6	38.6	515
37.2	38.9	38.3	/	39.8	.	(38.2)	39.9	37.8	39.8	516
GEBRAUCHSGUETERN AUS HOLZ U. AE.										
38.5	39.1	40.3	39.7	41.2	38.0	38.7	40.1	38.6	39.7	517
38.9	39.3	40.8	42.0	41.9	37.1	39.2	40.5	38.8	40.2	518
38.4	38.9	40.0	37.5	40.3	38.0	39.8	39.5	38.6	39.1	519
38.0	38.9	39.6	(37.9)	40.2	40.6	37.8	40.6	38.1	39.9	520
38.9	39.3	40.8	40.2	41.6	39.3	38.7	40.6	38.9	40.5	521
39.0	39.4	41.0	42.2	42.1	38.1	39.1	40.7	38.9	40.6	522
38.8	39.2	40.4	37.6	41.0	40.1	39.8	40.4	39.0	40.3	523
38.8	39.5	40.7	/	39.6	41.1	37.8	40.4	38.7	40.2	524
36.8	37.0	37.7	37.0	39.8	34.1	38.5	39.0	37.1	37.8	525
35.1	36.2	37.4	/	40.5	32.0	/	39.3	37.1	37.8	526
37.0	37.2	37.7	/	39.1	32.4	39.9	38.2	37.2	37.1	527
37.0	37.1	37.9	(37.6)	40.9	40.0	37.4	41.0	37.0	39.6	528
SPIELWAREN, SPORTGERAETEN, SCHMUCK U. AE.										
35.6	36.6	38.0	.	40.8	42.7	.	39.4	37.4	40.0	529
35.1	37.4	38.0	.	40.3	42.2	.	40.6	37.3	40.2	530
37.0	37.4	38.4	.	41.5	38.8	.	38.4	37.6	39.5	531
36.0	33.5	36.6	.	40.5	46.9	.	41.0	37.1	41.3	532
35.4	37.3	38.1	.	40.6	43.4	.	40.5	37.8	40.4	533
34.9	37.6	37.9	.	40.2	(45.2)	.	41.3	37.4	40.4	534
37.2	37.6	38.4	.	41.3	(40.3)	.	40.0	38.3	40.3	535
(35.3)	34.9	(37.4)	.	40.6	/	.	(41.8)	38.0	40.8	536
36.5	35.2	37.7	.	41.2	42.4	.	38.6	36.8	39.7	537
36.6	35.5	(38.6)	.	40.5	(39.9)	.	40.2	36.7	39.9	538
36.4	36.8	38.4	.	41.6	38.3	.	37.1	36.9	38.9	539
36.5	32.3	36.5	.	40.5	46.9	.	40.8	36.7	41.5	540
PAPPEVERARBEITUNG										
39.2	38.8	39.4	37.8	40.1	38.4	39.6	39.1	38.9	39.9	541
38.8	39.6	39.6	36.8	41.0	37.3	40.8	40.5	39.5	40.6	542
38.7	38.8	38.9	36.1	39.8	39.2	38.9	38.6	38.7	39.7	543
38.6	37.4	39.9	38.9	39.5	(38.3)	38.9	38.4	38.3	39.2	544
39.8	39.3	39.7	37.2	40.9	38.0	40.2	40.0	39.4	40.6	545
39.9	39.6	39.6	36.7	41.2	37.1	41.1	40.9	39.6	40.9	546
39.6	39.2	39.3	35.9	40.6	39.8	39.3	40.0	39.2	40.7	547
39.6	38.5	41.3	(43.1)	(39.7)	/	39.9	37.2	39.5	38.6	548
37.7	37.3	38.2	38.3	39.4	38.8	38.0	37.9	37.7	39.0	549
37.4	39.0	39.1	/	40.4	(38.1)	(37.4)	37.6	37.9	39.4	550
37.5	37.6	37.7	/	39.2	38.8	37.8	37.0	37.7	38.8	551
38.1	36.6	38.5	38.3	(39.4)	(39.3)	38.5	39.0	37.6	39.5	552
VERVIELFAELTIGUNG										
38.9	39.2	39.5	39.7	38.6	40.7	38.4	39.9	38.7	39.3	553
38.8	39.1	39.7	39.5	39.3	40.4	38.4	40.0	38.9	39.6	554
38.8	39.1	39.5	40.0	37.1	41.2	38.0	39.8	38.5	38.6	555
39.1	39.6	39.2	39.7	39.1	41.0	38.7	(39.5)	38.8	39.9	556
39.2	39.4	39.8	39.8	39.5	40.9	38.3	40.4	39.0	39.9	557
38.9	39.1	39.8	39.7	39.4	40.5	38.5	40.6	38.9	39.8	558
39.4	39.3	39.5	40.1	39.5	41.9	38.0	40.0	38.8	40.0	559
40.2	41.1	40.3	39.6	40.0	(41.3)	38.0	/	39.7	40.7	560
37.7	38.1	38.8	39.4	37.3	40.2	38.7	39.2	37.8	38.4	561
37.6	38.4	38.8	38.4	39.1	40.2	37.8	39.1	38.1	39.2	562
37.7	38.1	39.5	39.9	34.7	40.2	37.9	39.6	37.6	36.9	563
37.8	38.0	38.3	39.7	38.6	(40.4)	40.0	/	37.8	39.2	564
KUNSTSTOFFWAREN										
38.7	39.6	39.7	38.8	40.8	41.9	39.0	40.6	39.1	40.9	565
39.3	40.0	39.5	39.4	40.3	42.1	38.8	41.1	39.4	40.9	566
38.6	39.5	39.7	38.9	41.3	42.2	39.3	40.6	39.0	41.1	567
38.0	39.2	40.2	38.3	40.9	39.6	38.8	40.0	38.6	40.3	568
39.1	40.0	40.0	39.1	41.4	42.5	39.3	40.9	39.4	41.5	569
39.5	40.1	39.5	39.4	40.9	42.2	38.9	41.1	39.5	41.3	570
39.0	39.8	39.9	39.1	41.8	42.7	39.9	40.8	39.3	41.7	571
38.7	40.3	41.7	38.5	41.6	(43.6)	39.2	41.1	39.4	41.3	572
36.7	38.4	38.0	38.4	39.5	40.0	37.7	40.1	38.1	39.7	573
35.9	38.9	39.7	(38.7)	36.9	(40.2)	37.8	(40.4)	38.3	37.9	574
36.2	38.6	37.7	38.7	40.3	40.8	37.2	40.3	38.2	40.1	575
37.1	38.3	38.0	38.0	40.3	38.3	38.0	39.3	37.9	39.6	576

3 ANZAHL DER DURCHSCHNITTlich BEZAHLTEN WOCHENSTUNDEN DER
APRIL

LAUFENDE NUMMER	GESCHLECHT LEISTUNGS- GRUPPE	BADEN- WÜRTTEM- BERG	BAYERN	BERLIN			BRANDEN- BURG	BREMEN	HAMBURG	HESSEN	MECKLEN- BURG- VORPOMMERN
				INSGESAMT	WEST	OST					
LEDERER											
577	ZUSAMMEN	41.3	40.6	-	/	/	.	/	/	.	/
578	1	42.8	42.6	-	/	/	.	/	/	.	/
579	2	42.1	40.0	-	/	/	.	/	/	.	/
580	3	39.4	38.0	-	/	/	.	/	/	.	/
581	MAENNLICH	41.7	41.2	-	/	/	.	/	/	.	/
582	1	42.9	42.7	-	/	/	.	/	/	.	/
583	2	42.3	40.4	-	/	/	.	/	/	.	/
584	3	39.5	(38.3)	-	/	/	.	/	/	.	/
585	WEIBLICH	40.5	37.9	-	/	/	.	/	/	.	/
586	1	41.7	/	-	/	/	.	/	/	.	/
587	2	41.9	37.3	-	/	/	.	/	/	.	/
588	3	39.4	37.9	-	/	/	.	/	/	.	/
LEDERVERARBEITUNG (OHNE											
589	ZUSAMMEN	38.7	36.9	-	(39.6)	.	.	/	.	36.6	/
590	1	37.8	35.8	-	(40.6)	.	.	/	.	37.8	/
591	2	38.8	37.2	-	/	.	.	/	.	34.2	/
592	3	38.9	37.1	-	(39.0)	.	.	/	.	36.9	/
593	MAENNLICH	39.9	39.1	-	(39.8)	.	.	/	.	38.0	/
594	1	39.1	37.3	-	/	.	.	/	.	38.4	/
595	2	40.5	39.7	-	/	.	.	/	.	35.4	/
596	3	39.0	(39.5)	-	/	.	.	/	.	(36.1)	/
597	WEIBLICH	38.2	36.1	-	(39.5)	.	.	/	.	35.6	/
598	1	35.1	34.8	-	/	.	.	/	.	36.9	/
599	2	38.2	36.3	-	/	.	.	/	.	34.0	/
600	3	38.8	36.6	-	(39.2)	.	.	/	.	37.1	/
HERSTELLUNG VON SCHUHEN; REPARATUR VON SCHUHEN,											
601	ZUSAMMEN	39.0	38.7	-	.	37.0	32.4	/	.	38.5	.
602	1	38.7	39.0	-	.	39.0	40.3	/	.	38.7	.
603	2	39.2	38.8	-	.	(34.4)	30.3	/	.	38.8	.
604	3	38.8	38.0	-	.	(36.4)	30.0	/	.	37.5	.
605	MAENNLICH	39.8	39.1	-	.	(37.8)	36.5	/	.	39.7	.
606	1	39.5	39.1	-	.	(39.5)	(40.6)	/	.	39.2	.
607	2	40.2	39.0	-	.	/	(35.1)	/	.	40.1	.
608	3	40.3	39.3	-	.	/	/	/	.	(39.3)	.
609	WEIBLICH	38.3	38.5	-	.	36.7	30.5	/	.	37.5	.
610	1	36.6	38.7	-	.	(38.5)	(40.0)	/	.	38.0	.
611	2	38.8	38.6	-	.	(35.1)	27.3	/	.	37.2	.
612	3	38.4	37.8	-	.	(36.4)	29.6	/	.	37.4	.
TEXTIL											
613	ZUSAMMEN	38.1	38.1	-	39.2	.	.	39.8	.	37.2	.
614	1	39.8	38.2	-	39.7	.	.	40.0	.	36.8	.
615	2	37.6	38.2	-	39.1	.	.	39.5	.	37.4	.
616	3	36.7	37.8	-	38.7	.	.	41.6	.	38.0	.
617	MAENNLICH	40.0	39.0	-	39.4	.	.	40.9	.	37.5	.
618	1	40.6	38.4	-	39.7	.	.	40.0	.	36.9	.
619	2	39.3	39.3	-	39.3	.	.	41.1	.	38.0	.
620	3	39.1	39.4	-	39.4	.	.	41.8	.	38.8	.
621	WEIBLICH	36.4	37.1	-	38.3	.	.	37.4	.	36.7	.
622	1	36.4	36.8	-	39.6	.	.	/	.	34.9	.
623	2	36.6	37.2	-	38.1	.	.	37.3	.	36.6	.
624	3	36.1	36.9	-	37.6	.	.	(40.3)	.	37.6	.
DARUNTER: SPINNEREI, ZWIRNEREI,											
625	ZUSAMMEN	38.6	39.3	-	38.4	.	.	.	/	36.4	.
626	1	38.8	38.8	-	40.1	.	.	.	/	35.7	.
627	2	38.7	39.4	-	38.0	.	.	.	/	37.6	.
628	3	38.2	39.3	-	39.3	.	.	.	/	35.1	.
629	MAENNLICH	39.6	39.7	-	38.5	.	.	.	/	36.5	.
630	1	38.9	38.8	-	40.2	.	.	.	/	35.7	.
631	2	39.9	40.0	-	38.0	.	.	.	/	37.9	.
632	3	40.2	40.0	-	39.7	.	.	.	/	/	.
633	WEIBLICH	37.6	38.6	-	37.4	.	.	.	/	36.1	.
634	1	37.7	38.1	-	/	.	.	.	/	/	.
635	2	37.7	38.7	-	(37.1)	.	.	.	/	36.7	.
636	3	37.5	38.4	-	(37.9)	.	.	.	/	34.6	.
WEBEREI (OHNE WEBEREIEN DES											
637	ZUSAMMEN	38.5	38.0	-	38.3	/	/	/	.	37.6	/
638	1	39.1	38.3	-	37.6	/	/	/	.	37.4	/
639	2	38.1	38.1	-	(40.0)	/	/	/	.	37.7	/
640	3	38.5	37.4	-	(38.7)	/	/	/	.	37.8	/
641	MAENNLICH	39.2	38.6	-	38.3	/	/	/	.	38.1	/
642	1	39.2	38.4	-	37.4	/	/	/	.	38.1	/
643	2	39.1	39.0	-	(40.1)	/	/	/	.	38.2	/
644	3	39.5	38.5	-	(38.7)	/	/	/	.	37.7	/
645	WEIBLICH	37.5	37.4	-	(38.2)	/	/	/	.	36.4	/
646	1	38.5	37.6	-	(38.0)	/	/	/	.	32.6	/
647	2	37.2	37.5	-	/	/	/	/	.	36.9	/
648	3	37.6	37.1	-	/	/	/	/	.	37.8	/

ARBEITER NACH WIRTSCHAFTSZWEIG, GESCHLECHT UND LEISTUNGSGRUPPE
1994

NIEDER- SACHSEN	NORDRHEIN- WESTFALEN	RHEINLAND- PFA LZ	SAARLAND	SACHSEN	SACHSEN- ANHALT	SCHLESWIG- HOLSTEIN	THUE- RINGEN	FRUEHERES BUNDES- GEBIET	NEUE LAENDER U. BERLIN-OST	LAUFENDE NUMMER
ZEUGUNG										
.	43.2	.	/	40.9	.	.	.	41.3	40.8	577
.	43.8	.	/	40.9	.	.	.	42.8	41.1	578
.	43.0	.	/	(40.9)	.	.	.	41.3	40.7	579
.	42.7	.	/	/	.	.	.	39.6	/	580
.	43.6	.	/	40.9	.	.	.	41.8	41.1	581
.	43.8	.	/	40.8	.	.	.	42.9	41.1	582
.	43.3	.	/	(41.4)	.	.	.	41.4	(41.2)	583
.	43.7	.	/	/	.	.	.	40.4	/	584
.	41.1	.	/	(40.6)	.	.	.	39.7	40.0	585
.	/	.	/	/	.	.	.	41.2	/	586
.	41.9	.	/	(40.3)	.	.	.	40.7	(40.3)	587
.	(39.7)	.	/	/	.	.	.	38.8	/	588
HERSTELLUNG VON SCHUHEN)										
38.3	37.5	35.6	(35.5)	36.2	35.1	.	40.7	37.2	38.2	589
38.7	35.6	37.0	/	/	33.0	.	41.3	37.1	39.6	590
38.3	36.4	36.1	/	34.9	36.1	.	39.0	37.1	37.4	591
37.9	39.4	33.7	(35.3)	/	35.0	.	(40.0)	37.5	37.1	592
38.9	39.8	36.5	/	(39.9)	(39.2)	.	40.6	38.7	40.1	593
39.0	38.9	37.0	/	/	(39.6)	.	40.8	38.1	40.7	594
(38.5)	38.5	36.1	/	/	/	.	(40.0)	39.2	(39.8)	595
(39.4)	43.4	/	/	/	/	.	/	39.8	/	596
37.9	36.5	35.1	/	35.0	34.4	.	40.8	36.5	37.7	597
38.3	32.1	37.1	/	/	(30.2)	.	41.5	35.7	39.1	598
38.0	35.4	36.1	/	(34.2)	35.5	.	(38.4)	36.3	36.9	599
37.7	38.5	33.8	/	/	35.1	.	/	37.1	37.0	600
GEBRAUCHSGUETERN AUS LEDER U.AE., SCHIRMEN										
38.9	39.0	38.0	.	35.0	40.0	/	40.1	38.5	36.4	601
39.4	39.0	37.6	.	34.2	40.1	/	(40.8)	38.4	36.8	602
38.9	38.9	38.1	.	35.9	39.8	/	40.2	38.6	36.6	603
38.3	39.0	38.3	.	(34.9)	(40.6)	/	(39.3)	38.4	34.3	604
39.3	39.0	38.7	.	36.3	40.3	/	38.0	39.1	37.5	605
39.5	39.1	38.2	.	36.3	40.1	/	(41.0)	38.9	38.3	606
38.6	38.8	38.9	.	36.4	/	/	(36.8)	39.2	36.3	607
/	39.3	39.4	.	/	/	/	/	39.4	(36.7)	608
38.7	38.9	37.5	.	34.1	39.8	/	41.6	38.0	35.7	609
38.9	39.0	36.6	.	32.0	(39.9)	/	/	37.6	34.9	610
39.0	38.9	37.8	.	35.7	39.7	/	42.2	38.2	36.7	611
38.2	38.9	37.6	.	(34.9)	(40.0)	/	(39.6)	37.9	34.0	612
GEWERBE										
37.8	38.9	38.0	.	39.1	44.0	38.7	39.8	38.3	39.3	613
38.2	38.8	38.1	.	39.9	(42.9)	38.5	40.4	38.8	40.0	614
37.5	39.1	38.7	.	38.6	(43.9)	38.3	39.6	38.3	38.9	615
37.3	38.1	36.3	.	38.9	/	39.7	37.7	37.5	38.9	616
38.1	39.5	39.0	.	40.1	(45.1)	39.2	40.6	39.3	40.3	617
38.5	39.2	38.1	.	40.2	(44.0)	38.5	40.9	39.2	40.4	618
37.7	39.9	40.3	.	40.0	/	38.8	40.2	39.4	40.2	619
38.2	38.6	37.1	.	39.8	/	41.4	(37.8)	39.0	39.8	620
37.1	37.3	36.3	.	38.4	/	38.2	39.1	36.9	38.5	621
37.0	36.1	36.6	.	39.1	/	(38.2)	38.3	36.5	38.9	622
37.2	37.5	36.7	.	38.2	/	37.8	39.4	37.0	38.5	623
36.9	37.7	35.7	.	38.7	/	38.7	37.7	36.8	38.5	624
HANDELSFERTIGE AUFMACHUNG VON GARNEN										
37.5	39.3	38.7	/	38.9	/	.	40.3	38.8	39.3	625
37.4	39.5	39.5	/	39.5	/	.	41.1	38.4	39.8	626
37.7	39.3	38.9	/	38.6	/	.	40.2	39.0	39.1	627
37.5	38.9	36.0	/	37.2	/	.	(37.0)	38.3	37.4	628
37.5	39.7	40.0	/	39.6	/	.	41.0	39.2	40.0	629
37.4	39.5	39.6	/	39.6	/	.	41.3	38.4	39.9	630
37.6	39.8	40.4	/	39.7	/	.	41.0	39.6	40.4	631
38.6	39.1	37.7	/	(38.9)	/	.	(36.7)	39.8	38.6	632
37.7	37.7	36.3	/	38.3	/	.	39.8	37.8	38.7	633
(38.5)	(37.5)	(37.9)	/	38.8	/	.	(39.4)	37.8	38.9	634
37.8	37.7	36.5	/	38.3	/	.	40.0	37.9	38.7	635
37.0	38.4	35.8	/	36.1	/	.	(37.2)	37.3	36.6	636
SONSTIGEN TEXTILGEWERBES)										
37.2	38.1	35.0	/	39.3	.	38.3	39.3	38.0	39.3	637
38.1	38.0	32.9	/	39.7	.	37.7	39.3	38.1	39.6	638
36.3	38.3	37.7	/	39.0	.	37.0	39.4	38.0	39.1	639
37.5	37.6	35.8	/	38.9	.	42.1	(35.2)	37.6	38.4	640
37.4	38.6	35.0	/	40.3	.	38.7	39.8	38.4	40.2	641
38.1	38.4	32.7	/	40.1	.	37.8	39.4	38.3	40.0	642
36.4	38.9	37.7	/	40.9	.	36.8	40.1	38.6	40.6	643
37.5	38.4	36.3	/	(39.5)	.	43.8	/	38.4	(39.6)	644
36.6	36.8	35.2	/	38.5	.	37.6	38.4	37.1	38.4	645
37.8	35.8	(35.2)	/	38.8	.	(37.0)	/	36.8	38.8	646
36.1	37.2	/	/	38.3	.	37.1	38.7	37.2	38.3	647
(37.3)	36.5	35.0	/	38.7	.	(39.2)	(34.3)	36.9	38.1	648

3 ANZAHL DER DURCHSCHNITTlich BEZAHLTEN WOCHENSTUNDEN DER
APRIL

LAUFENDE NUMMER	GESCHLECHT LEISTUNGS- GRUPPE	BADEN- WÜRTTEMBERG	BAYERN	BERLIN			BRANDEN- BURG	BREMEN	HAMBURG	HESSEN	MECKLEN- BURG- VORPOMMERN
				INSGESAMT	WEST	OST					
BEKLEIDUNGS											
649	ZUSAMMEN	37.8	37.6	-	38.1	39.5	39.7	32.0	38.7	37.1	.
650	1	37.6	38.2	-	38.0	41.3	40.7	40.1	(37.8)	37.4	.
651	2	37.7	37.5	-	39.3	38.9	39.5	40.8	39.2	36.6	.
652	3	38.1	37.4	-	37.5	/	/	25.6	/	38.4	.
653	MAENNLICH	39.3	38.7	-	39.6	45.3	(41.1)	42.9	(45.0)	38.7	.
654	1	39.3	39.1	-	39.5	45.0	(41.7)	(41.9)	/	38.6	.
655	2	39.0	38.3	-	40.6	/	/	44.0	(45.8)	37.9	.
656	3	39.7	38.1	-	38.9	/	/	(40.8)	/	40.9	.
657	WEIBLICH	37.5	37.5	-	37.7	38.9	39.6	29.7	37.1	36.8	.
658	1	36.8	37.7	-	37.7	39.7	40.6	(39.0)	(37.8)	36.8	.
659	2	37.6	37.4	-	38.7	38.7	39.5	39.5	(36.5)	36.4	.
660	3	37.7	37.3	-	37.0	/	/	24.4	/	37.9	.
NAHRUNGS- UND GE											
661	ZUSAMMEN	40.2	40.6	-	38.6	40.2	41.3	40.3	39.5	40.8	41.2
662	1	40.8	41.1	-	39.0	40.6	41.5	41.8	39.9	42.0	41.6
663	2	40.3	41.0	-	38.6	40.1	41.4	39.7	39.1	40.6	40.9
664	3	39.2	39.1	-	38.0	39.0	40.1	39.3	39.2	39.5	40.0
665	MAENNLICH	40.8	41.2	-	38.9	40.5	42.2	40.9	39.8	41.5	41.9
666	1	40.9	41.1	-	39.1	40.7	42.0	41.8	39.9	42.1	41.9
667	2	40.8	41.5	-	39.1	40.7	42.5	39.9	39.5	40.9	42.0
668	3	40.2	40.5	-	37.9	38.8	41.8	40.5	39.8	40.8	41.4
669	WEIBLICH	38.7	38.5	-	37.9	39.1	39.3	38.7	38.5	38.7	39.6
670	1	39.3	39.1	-	37.7	39.3	39.8	(40.9)	38.7	39.6	40.3
671	2	38.8	38.9	-	37.7	38.7	39.2	39.1	38.3	39.0	39.3
672	3	38.7	38.4	-	38.1	39.2	38.9	38.5	38.7	38.6	39.3
BROT- UND BACK											
673	ZUSAMMEN	42.9	40.5	-	41.0	41.6	42.3	.	.	40.9	41.5
674	1	43.4	41.8	-	42.7	41.9	42.9	.	.	41.6	41.7
675	2	42.2	40.4	-	41.4	41.7	41.9	.	.	40.9	41.0
676	3	42.1	39.6	-	39.0	40.8	40.1	.	.	40.3	41.9
677	MAENNLICH	43.5	40.9	-	41.3	41.8	43.3	.	.	41.5	41.8
678	1	43.6	41.9	-	42.6	41.9	43.4	.	.	41.7	42.0
679	2	42.3	40.5	-	41.4	42.1	43.4	.	.	40.8	41.4
680	3	45.2	40.1	-	39.3	41.1	(39.9)	.	.	41.4	42.1
681	WEIBLICH	40.7	38.9	-	(38.8)	41.0	40.7	.	.	38.9	41.0
682	1	41.1	/	-	/	41.8	41.1	.	.	(39.5)	41.0
683	2	42.0	(38.6)	-	/	41.1	40.7	.	.	/	40.6
684	3	40.2	38.9	-	(38.1)	40.6	40.2	.	.	38.7	41.8
OBST- UND GEMUE											
685	ZUSAMMEN	41.8	41.1	-	38.8	/	36.1	/	39.8	40.3	.
686	1	43.2	41.4	-	(40.7)	/	41.1	/	42.2	39.7	.
687	2	41.7	41.5	-	38.3	/	33.4	/	38.7	40.6	.
688	3	40.6	40.4	-	38.3	/	(32.4)	/	38.4	40.8	.
689	MAENNLICH	42.5	41.7	-	39.2	/	39.3	/	40.4	40.8	.
690	1	43.3	41.5	-	(40.6)	/	(41.7)	/	42.5	39.9	.
691	2	42.2	41.8	-	(38.4)	/	37.5	/	39.0	40.8	.
692	3	41.9	41.9	-	(38.4)	/	/	/	38.4	43.9	.
693	WEIBLICH	39.3	39.4	-	38.4	/	32.4	/	38.3	39.1	.
694	1	(40.7)	/	-	/	/	(40.3)	/	(38.7)	(37.5)	.
695	2	38.5	40.3	-	38.3	/	(27.0)	/	38.3	(39.8)	.
696	3	39.5	39.2	-	(38.1)	/	(30.0)	/	38.4	39.2	.
SCHLACHTHAEUSER (OHNE KOMMUNALE											
697	ZUSAMMEN	41.4	39.9	-	39.0	40.4	41.1	.	.	40.9	40.4
698	1	41.8	39.9	-	39.0	40.4	41.2	.	.	41.0	39.3
699	2	42.2	40.4	-	39.0	(40.9)	40.8	.	.	40.4	41.0
700	3	40.2	39.5	-	39.0	/	41.5	.	.	41.5	41.0
701	MAENNLICH	42.0	40.5	-	39.2	40.6	41.9	.	.	41.0	40.7
702	1	41.8	40.0	-	39.0	40.4	41.7	.	.	40.8	39.4
703	2	42.6	41.5	-	39.4	(41.3)	42.0	.	.	40.9	41.6
704	3	41.6	40.8	-	39.3	/	43.4	.	.	42.0	(41.6)
705	WEIBLICH	40.3	38.7	-	38.5	(39.6)	39.5	.	.	40.7	39.6
706	1	(41.0)	38.3	-	/	/	39.5	.	.	(43.6)	38.7
707	2	41.4	37.8	-	38.3	/	39.4	.	.	39.2	39.7
708	3	39.9	38.9	-	38.6	/	39.4	.	.	41.1	40.8
FISCHVER											
709	ZUSAMMEN	/	.	-	.	/	.	41.0	.	/	39.1
710	1	/	.	-	.	/	.	44.2	.	/	40.2
711	2	/	.	-	.	/	.	40.4	.	/	38.7
712	3	/	.	-	.	/	.	40.5	.	/	(36.8)
713	MAENNLICH	/	.	-	.	/	.	42.0	.	/	41.1
714	1	/	.	-	.	/	.	44.4	.	/	40.3
715	2	/	.	-	.	/	.	40.7	.	/	42.1
716	3	/	.	-	.	/	.	42.1	.	/	/
717	WEIBLICH	/	.	-	.	/	.	39.5	.	/	37.7
718	1	/	.	-	.	/	.	(41.4)	.	/	40.1
719	2	/	.	-	.	/	.	39.8	.	/	37.4
720	3	/	.	-	.	/	.	39.3	.	/	/

ARBEITER NACH WIRTSCHAFTSZWEIG, GESCHLECHT UND LEISTUNGSGRUPPE
1994

NIEDER- SACHSEN	NORDRHEIN- WESTFALEN	RHEINLAND- PFALZ	SAARLAND	SACHSEN	SACHSEN- ANHALT	SCHLESWIG- HOLSTEIN	THUE- RINGEN	FRÜHERES BUNDES- GEBIET	NEUE LAENDER U. BERLIN-OST	LAUFENDE NUMMER
GEWERBE										
36.9	38.3	35.6	37.1	34.5	37.3	35.7	40.2	37.6	36.6	649
37.1	38.7	35.6	37.9	36.6	39.4	37.8	40.2	38.0	38.0	650
36.7	38.1	34.9	36.7	31.4	34.6	35.2	40.0	37.5	34.8	651
37.4	38.4	39.1	37.5	39.9	/	33.3	41.0	37.5	39.5	652
37.5	40.7	41.8	38.5	39.2	(36.5)	37.2	41.5	39.5	39.9	653
38.7	41.4	42.7	39.5	39.0	(40.5)	38.8	(41.4)	39.7	40.1	654
35.6	41.2	41.1	(37.2)	38.9	/	35.8	/	39.5	39.2	655
38.2	38.9	(40.7)	/	(42.5)	/	/	/	39.1	(41.6)	656
36.8	37.5	34.4	36.9	33.7	37.3	35.5	40.1	37.2	36.1	657
36.7	37.5	32.8	37.4	36.0	39.3	37.6	40.1	37.2	37.6	658
36.8	37.3	34.2	36.6	30.6	35.1	35.2	40.0	37.2	34.5	659
37.2	38.2	38.8	37.6	39.4	/	32.7	40.8	37.2	39.2	660
NUSSMITTELINDUSTRIE										
41.2	40.8	40.7	40.2	41.0	41.3	41.1	41.5	40.6	41.2	661
41.8	41.1	41.4	40.6	41.3	42.5	42.3	41.6	41.2	41.6	662
42.0	41.4	40.1	41.0	41.1	40.9	41.0	41.9	40.9	41.2	663
42.0	39.7	39.8	39.4	39.6	39.4	40.1	39.6	39.5	39.6	664
42.2	41.5	41.4	40.9	41.3	42.3	41.9	42.2	41.3	41.8	665
42.0	41.2	41.5	40.6	41.3	43.0	42.4	41.8	41.3	41.8	666
42.7	42.1	40.9	41.3	41.7	41.7	41.4	42.9	41.5	42.1	667
41.7	41.2	41.7	41.3	39.9	40.9	41.8	41.3	40.9	40.6	668
38.9	38.7	38.2	38.9	40.2	39.5	39.3	40.3	38.7	39.8	669
39.0	38.8	39.6	/	41.5	40.2	40.2	40.9	39.0	40.6	670
38.9	39.1	37.8	38.9	40.0	39.8	38.8	40.7	38.7	39.9	671
38.9	38.5	38.2	38.9	39.3	38.7	39.3	39.0	38.7	39.1	672
WARENINDUSTRIE										
39.7	40.7	43.3	.	41.2	42.4	41.9	42.7	41.0	41.9	673
40.6	40.6	45.9	.	41.4	42.6	42.0	43.2	41.8	42.2	674
39.5	41.5	41.1	.	40.9	42.3	43.3	42.5	40.8	41.8	675
38.8	39.9	42.3	.	40.8	(42.5)	40.6	40.2	40.2	41.0	676
40.0	41.0	44.4	.	41.7	43.1	42.3	43.4	41.4	42.4	677
40.6	40.6	45.8	.	41.7	42.9	42.0	43.4	41.8	42.4	678
39.5	41.6	41.1	.	42.0	43.4	43.4	44.0	40.9	42.7	679
39.9	41.0	44.6	.	(40.4)	/	41.0	(40.7)	41.2	41.2	680
38.7	39.0	40.9	.	40.4	41.3	40.3	42.0	39.4	41.1	681
/	/	(47.0)	.	40.6	41.4	/	42.8	40.9	41.4	682
39.4	/	/	.	40.0	41.1	/	41.8	40.4	40.9	683
38.5	39.0	40.1	.	41.0	(41.9)	40.4	40.1	39.2	40.8	684
SEVERARBEITUNG										
41.7	41.1	42.6	.	41.1	38.2	37.7	40.4	41.1	39.8	685
43.8	43.6	43.9	.	41.6	38.3	39.5	39.8	42.8	40.4	686
41.4	41.8	43.2	.	41.2	40.8	37.5	40.9	41.2	40.0	687
39.7	39.0	40.7	.	39.5	(33.0)	35.2	40.2	39.3	37.9	688
42.8	42.1	44.2	.	41.7	40.9	38.5	41.5	42.0	41.2	689
43.9	43.6	44.4	.	41.8	41.0	39.3	41.2	42.8	41.5	690
42.5	42.3	44.8	.	42.0	(40.5)	37.2	42.1	41.9	41.1	691
40.7	40.1	42.0	.	(40.1)	/	37.1	(40.0)	40.6	40.1	692
38.7	38.1	39.0	.	40.2	35.1	36.2	39.6	38.4	38.3	693
(39.7)	/	/	.	41.3	(32.7)	(42.7)	37.4	39.7	38.6	694
38.6	39.4	37.1	.	40.0	(41.0)	38.2	40.2	38.7	38.7	695
38.8	37.8	39.8	.	39.1	(30.8)	34.7	(40.3)	38.3	36.8	696
SCHLACHTHOEFE), FLEISCHVERARBEITUNG										
40.6	42.3	42.5	40.5	41.5	41.3	41.4	42.0	41.0	41.3	697
41.0	42.9	43.5	41.4	42.3	41.2	42.5	41.1	41.5	41.3	698
41.1	43.3	43.3	(39.7)	41.4	41.4	41.5	42.6	41.8	41.5	699
40.1	40.8	40.4	39.4	39.9	41.2	40.6	41.4	40.1	40.7	700
41.4	43.3	42.7	41.2	41.7	41.6	42.2	41.9	41.8	41.6	701
41.1	43.0	43.6	41.5	41.9	41.3	42.6	41.0	41.5	41.3	702
41.7	44.6	43.5	(39.5)	42.2	42.2	41.7	42.9	42.5	42.2	703
41.4	42.0	40.6	40.3	38.5	(41.5)	42.8	41.7	41.3	40.6	704
39.2	39.6	(39.5)	39.1	41.2	40.6	39.9	42.0	39.3	40.7	705
39.1	(40.6)	/	/	43.8	40.3	/	41.5	39.6	41.1	706
39.3	38.7	/	/	40.3	40.5	39.8	42.2	39.2	40.5	707
39.2	39.8	(38.4)	39.1	41.1	41.1	39.9	(40.7)	39.4	40.7	708
ARBEITUNG										
39.7	36.0	.	/	(42.9)	41.1	40.1	.	39.9	39.7	709
41.9	39.3	.	/	/	/	40.0	.	42.2	40.5	710
41.5	37.3	.	/	/	41.8	40.9	.	40.4	39.1	711
39.0	34.8	.	/	(43.8)	40.0	39.9	.	39.2	40.5	712
42.1	38.0	.	/	(43.7)	(42.5)	41.7	.	41.7	41.6	713
42.7	39.3	.	/	/	/	40.1	.	42.6	40.6	714
43.9	37.4	.	/	/	(43.5)	41.5	.	41.3	42.4	715
41.3	37.7	.	/	/	(41.0)	43.5	.	41.5	(42.8)	716
38.0	34.9	.	/	(42.3)	40.1	39.1	.	38.4	38.4	717
39.7	/	.	/	/	/	/	.	39.8	40.1	718
36.2	37.2	.	/	/	(40.7)	38.6	.	38.6	38.0	719
38.0	34.0	.	/	(41.4)	(39.5)	39.2	.	38.3	39.2	720

3 ANZAHL DER DURCHSCHNITTLLICH BEZAHLTEN WOCHENSTUNDEN DER
APRIL

LAUFENDE NUMMER	GESCHLECHT LEISTUNGS- GRUPPE	BADEN- WÜRTTEMBERG	BAYERN	BERLIN			BRANDEN- BURG	BREMEN	HAMBURG	HESSEN	MECKLEN- BURG- VORPOMMERN
				INSGESAMT	WEST	OST					
BRAUEREI,											
721	ZUSAMMEN	39.3	40.9	-	.	39.0	40.8	.	39.1	40.3	40.7
722	1	39.3	40.6	-	.	39.2	40.2	.	38.8	40.6	41.1
723	2	39.9	42.2	-	.	39.4	41.5	.	/	39.5	40.2
724	3	39.2	39.5	-	.	/	(36.8)	.	42.1	39.3	/
725	MAENNLICH	39.4	40.9	-	.	38.9	40.9	.	39.0	40.3	40.8
726	1	39.3	40.6	-	.	39.1	40.3	.	38.8	40.6	41.2
727	2	39.9	42.2	-	.	39.3	41.6	.	/	39.5	40.3
728	3	39.4	39.7	-	.	/	(35.9)	.	42.3	39.3	/
729	WEIBLICH	38.0	39.4	-	.	(40.2)	39.8	.	(41.2)	38.9	40.0
730	1	/	40.7	-	.	/	(39.9)	.	/	(38.1)	(40.1)
731	2	/	(38.7)	-	.	/	(39.8)	.	/	/	(40.0)
732	3	38.1	39.0	-	.	/	/	.	/	(39.1)	/
TABAKVER											
733	ZUSAMMEN	37.9	37.1	-	37.3	.	/
734	1	38.9	37.3	-	37.4	.	/
735	2	38.1	37.3	-	37.4	.	/
736	3	37.5	36.8	-	37.0	.	/
737	MAENNLICH	38.2	37.1	-	37.3	.	/
738	1	38.9	37.3	-	37.5	.	/
739	2	37.9	37.0	-	37.9	.	/
740	3	37.8	36.7	-	36.7	.	/
741	WEIBLICH	37.5	37.2	-	37.3	.	/
742	1	/	/	-	37.0	.	/
743	2	(39.7)	37.7	-	37.2	.	/
744	3	37.3	36.9	-	38.1	.	/
DAVON: HERSTELLUNG VON											
745	ZUSAMMEN	39.0	/	-	/	/	/	/	/	.	/
746	1	(40.2)	/	-	/	/	/	/	/	.	/
747	2	/	/	-	/	/	/	/	/	.	/
748	3	38.6	/	-	/	/	/	/	/	.	/
749	MAENNLICH	(40.3)	/	-	/	/	/	/	/	.	/
750	1	(40.2)	/	-	/	/	/	/	/	.	/
751	2	/	/	-	/	/	/	/	/	.	/
752	3	(40.4)	/	-	/	/	/	/	/	.	/
753	WEIBLICH	38.5	/	-	/	/	/	/	/	.	/
754	1	/	/	-	/	/	/	/	/	.	/
755	2	/	/	-	/	/	/	/	/	.	/
756	3	38.2	/	-	/	/	/	/	/	.	/
TABAKVERARBEITUNG (OHNE HERSTELLUNG											
757	ZUSAMMEN	37.6	37.1	-	37.3	.	/
758	1	38.7	37.3	-	37.4	.	/
759	2	37.8	37.3	-	37.4	.	/
760	3	37.2	36.8	-	37.0	.	/
761	MAENNLICH	38.0	37.1	-	37.3	.	/
762	1	38.7	37.3	-	37.5	.	/
763	2	37.8	37.0	-	37.9	.	/
764	3	37.5	36.7	-	36.7	.	/
765	WEIBLICH	37.1	37.2	-	37.3	.	/
766	1	/	/	-	37.0	.	/
767	2	/	37.7	-	37.2	.	/
768	3	37.0	36.9	-	38.1	.	/
HOCH- UND TIEFBAU											
769											
770											
771											
772											
773	MAENNLICH	39.1	39.9	-	40.3	40.7	39.9	38.1	41.5	40.2	40.0
774	1	39.2	39.9	-	40.2	40.7	39.9	38.5	41.8	40.3	39.9
775	2	38.7	40.5	-	40.2	40.9	39.9	36.9	40.6	41.4	40.2
776	3	39.2	39.1	-	41.1	40.1	39.8	37.8	40.2	38.2	40.4
777											
778											
779											
780											
HOCH- UND TIEFBAU MIT HANDWERK											
781											
782											
783											
784											
785	MAENNLICH	38.9	39.7	-	40.3	40.7	39.9	38.1	41.4	40.1	40.1
786	1	39.0	39.8	-	40.2	40.7	39.9	38.5	41.8	40.2	39.9
787	2	38.6	40.3	-	40.2	40.9	40.0	36.9	40.5	41.4	40.2
788	3	39.2	38.8	-	41.1	40.1	39.8	37.8	40.2	38.1	40.4
789											
790											
791											
792											

ARBEITER NACH WIRTSCHAFTSZWEIG, GESCHLECHT UND LEISTUNGSGRUPPE
1994

NIEDER- SACHSEN	NORDRHEIN- WESTFALEN	RHEINLAND- PFALZ	SAARLAND	SACHSEN	SACHSEN- ANHALT	SCHLESWIG- HOLSTEIN	THUE- RINGEN	FRUEHERES BUNDES- GEBIET	NEUE LAENDER U. BERLIN-OST	LAUFENDE NUMMER
MAELZEREI										
41.1	38.7	39.3	38.3	39.9	38.3	42.3	41.1	40.1	40.1	721
41.2	38.9	39.3	38.4	40.3	41.0	42.8	40.3	40.1	40.4	722
40.4	38.9	40.7	38.3	38.7	32.3	(42.4)	42.1	40.9	39.7	723
39.7	37.8	39.7	/	39.6	40.9	40.0	40.4	38.9	39.7	724
41.1	38.8	39.3	38.4	39.9	38.4	42.3	41.5	40.1	40.2	725
41.2	38.9	39.3	38.4	40.4	41.3	42.8	40.5	40.1	40.5	726
40.4	38.9	40.5	38.3	38.6	32.2	(43.0)	42.6	40.9	39.9	727
39.5	37.8	40.2	/	39.7	41.0	40.1	(40.7)	39.0	39.7	728
(40.3)	37.3	(38.5)	/	39.4	37.6	(41.2)	37.8	39.0	39.0	729
/	37.4	/	/	39.2	39.6	/	(37.6)	39.3	39.3	730
/	/	/	/	39.7	(32.7)	(41.9)	(36.2)	39.9	38.1	731
(40.4)	37.3	(37.6)	/	39.4	/	/	(40.0)	38.7	39.7	732
ARBEITUNG										
38.6	37.7	37.2	/	.	/	.	39.4	37.5	39.3	733
38.5	38.8	37.3	/	.	/	.	40.1	37.7	40.2	734
/	37.2	37.2	/	.	/	.	39.6	37.4	39.4	735
38.9	37.7	37.8	/	.	/	.	36.9	37.3	37.8	736
38.9	38.8	37.3	/	.	/	.	39.7	37.5	39.7	737
38.7	38.9	37.3	/	.	/	.	40.1	37.7	40.3	738
/	(37.7)	37.2	/	.	/	.	39.5	37.4	40.0	739
(40.5)	39.0	(39.7)	/	.	/	.	/	37.1	38.3	740
38.4	37.2	37.2	/	.	/	.	39.2	37.4	38.8	741
38.2	(38.3)	/	/	.	/	.	(40.0)	37.6	(38.7)	742
/	37.2	37.1	/	.	/	.	39.6	37.3	39.2	743
38.7	37.1	37.5	/	.	/	.	37.1	37.6	37.3	744
ZIGARREN, ZIGARILLOS, STUMPEN										
/	37.5	/	/	/	/	/	.	37.8	38.7	745
/	38.3	/	/	/	/	/	.	38.7	39.0	746
/	37.0	/	/	/	/	/	.	37.4	39.2	747
/	37.6	/	/	/	/	/	.	37.8	36.6	748
/	38.3	/	/	/	/	/	.	38.6	38.5	749
/	38.3	/	/	/	/	/	.	38.7	39.0	750
/	(35.5)	/	/	/	/	/	.	(36.0)	(38.5)	751
/	39.0	/	/	/	/	/	.	39.2	/	752
/	37.2	/	/	/	/	/	.	37.5	38.8	753
/	(38.3)	/	/	/	/	/	.	(38.5)	/	754
/	37.2	/	/	/	/	/	.	37.6	39.3	755
/	36.9	/	/	/	/	/	.	37.3	36.9	756
VON ZIGARREN, ZIGARILLOS, STUMPEN)										
38.6	.	37.2	/	.	/	.	40.2	37.4	39.5	757
38.5	.	37.3	/	.	/	.	40.5	37.6	40.4	758
/	.	37.2	/	.	/	.	40.0	37.4	39.6	759
38.9	.	37.8	/	.	/	.	/	37.3	38.2	760
38.9	.	37.3	/	.	/	.	40.4	37.4	39.9	761
38.7	.	37.3	/	.	/	.	40.6	37.6	40.6	762
/	.	37.2	/	.	/	.	40.0	37.5	40.3	763
(40.5)	.	(39.7)	/	.	/	.	/	37.0	38.5	764
38.4	.	37.2	/	.	/	.	40.0	37.4	38.8	765
38.2	.	/	/	.	/	.	(40.0)	37.5	(38.7)	766
/	.	37.1	/	.	/	.	40.0	37.3	39.1	767
38.7	.	37.5	/	.	/	.	/	37.6	37.6	768
(EINSCHL. HANDWERK)										
										769
										770
										771
										772
38.7	40.6	40.2	41.4	41.2	41.1	37.4	41.5	39.8	40.9	773
38.6	40.7	40.0	41.9	40.7	40.9	36.6	41.5	39.8	40.7	774
39.2	40.7	40.5	40.7	41.6	41.3	39.3	41.5	40.1	41.1	775
38.7	39.9	40.4	40.2	42.1	41.2	39.7	41.4	39.3	41.1	776
										777
										778
										779
										780
(OHNE FERTIGTEILBAU IM HOCHBAU)										
										781
										782
										783
										784
38.8	40.6	40.2	41.3	41.2	41.1	37.3	41.8	39.7	40.9	785
38.6	40.7	39.9	41.8	40.6	40.9	36.6	41.8	39.7	40.7	786
39.3	40.7	40.6	40.6	41.5	41.3	39.1	41.6	40.0	41.1	787
38.6	39.9	40.4	40.2	42.0	41.2	39.7	41.7	39.3	41.2	788
										789
										790
										791
										792

4 DURCHSCHNITTliche BRUTTOSTUNDENVERDIENSTE DER ARBEITER
APRIL

LAUFENDE NUMMER	GESCHLECHT LEISTUNGS- GRUPPE	BADEN- WÜRTTEMBERG	BAYERN	BERLIN			BRANDEN- BURG	BREMEN	HAMBURG	HESSEN	MECKLEN- BURG- VORPOMMERN
				INSGESAMT	WEST	OST					
INDUSTRIE (EINSCHL. HOCH-											
1	INSGESAMT	24.93	23.16	-	24.76	19.02	17.61	27.34	27.00	24.97	16.66
2	1	27.72	25.49	-	27.42	20.10	18.64	29.47	28.75	26.87	17.43
3	2	22.81	21.33	-	22.53	17.02	16.80	24.06	23.91	24.05	15.95
4	3	20.23	19.15	-	19.66	15.70	14.67	19.05	20.47	19.67	14.28
5	MAENNLICH	26.18	24.34	-	25.74	19.52	17.96	28.25	27.80	25.87	16.90
6	1	27.89	25.63	-	27.66	20.29	18.78	29.54	28.87	26.98	17.52
7	2	24.01	22.75	-	23.12	17.66	17.16	24.95	24.93	25.04	16.29
8	3	21.33	20.82	-	20.37	16.90	15.07	21.02	22.43	21.03	14.68
9	WEIBLICH	19.52	18.13	-	19.92	14.47	15.15	19.61	20.10	19.26	13.59
10	1	22.27	20.56	-	21.77	15.99	16.35	24.85	23.94	22.52	15.18
11	2	19.26	18.35	-	20.52	14.12	15.18	20.59	20.36	19.73	13.27
12	3	19.27	17.12	-	18.93	13.24	13.63	17.47	18.09	18.05	11.71
INDUSTRIE (OHNE											
13	ZUSAMMEN	25.07	22.86	-	24.32	17.86	17.37	27.51	26.86	25.18	15.90
14	1	28.04	25.41	-	27.18	18.93	18.51	29.77	28.81	27.26	16.89
15	2	22.80	21.12	-	21.95	15.78	16.33	24.07	23.68	24.27	14.20
16	3	20.25	18.60	-	19.45	14.70	13.91	18.76	19.87	19.45	12.37
17	MAENNLICH	26.58	24.28	-	25.57	18.41	17.88	28.56	27.86	26.33	16.28
18	1	28.25	25.60	-	27.50	19.13	18.71	29.86	28.96	27.42	17.01
19	2	24.18	22.64	-	22.52	16.34	16.75	25.06	24.86	25.47	14.52
20	3	21.78	20.62	-	20.36	16.11	14.23	20.90	21.99	21.15	13.00
21	WEIBLICH	19.52	18.12	-	19.92	14.45	15.15	19.61	20.10	19.26	13.60
22	1	22.27	20.55	-	21.77	15.96	16.36	24.85	23.94	22.52	15.18
23	2	19.25	18.35	-	20.52	14.12	15.17	20.59	20.36	19.73	13.27
24	3	19.27	17.12	-	18.92	13.21	13.63	17.47	18.08	18.05	11.72
INDUSTRIE (OHNE BERGBAU), HOCH-											
25	ZUSAMMEN	24.93	23.16	-	24.76	19.02	16.96	27.34	27.00	24.97	16.66
26	1	27.72	25.49	-	27.42	20.10	17.96	29.47	28.75	26.90	17.43
27	2	22.81	21.33	-	22.53	17.02	16.21	24.06	23.91	24.05	15.96
28	3	20.23	19.15	-	19.66	15.70	14.49	19.05	20.47	19.67	14.28
29	MAENNLICH	26.18	24.33	-	25.74	19.52	17.36	28.25	27.80	25.89	16.90
30	1	27.89	25.63	-	27.66	20.29	18.12	29.54	28.87	27.03	17.52
31	2	24.01	22.75	-	23.12	17.66	16.69	24.95	24.93	25.05	16.30
32	3	21.33	20.82	-	20.37	16.90	15.00	21.02	22.43	21.03	14.68
33	WEIBLICH	19.52	18.13	-	19.92	14.47	14.03	19.61	20.10	19.26	13.59
34	1	22.27	20.56	-	21.77	15.99	15.31	24.85	23.94	22.52	15.18
35	2	19.26	18.35	-	20.52	14.12	13.84	20.59	20.36	19.73	13.27
36	3	19.27	17.12	-	18.93	13.24	12.99	17.47	18.09	18.05	11.71
VERARBEITENDE INDUSTRIE											
37	ZUSAMMEN	25.00	22.76	-	24.03	17.27	15.48	27.35	26.69	25.16	15.74
38	1	28.00	25.33	-	27.03	18.38	16.56	29.63	28.71	27.35	16.73
39	2	22.80	21.11	-	21.82	15.24	14.53	24.06	23.66	24.28	13.96
40	3	20.25	18.60	-	19.43	14.69	13.29	18.74	19.82	19.45	12.29
41	MAENNLICH	26.52	24.19	-	25.31	17.83	16.02	28.41	27.73	26.35	16.12
42	1	28.21	25.52	-	27.39	18.58	16.79	29.72	28.88	27.52	16.86
43	2	24.19	22.64	-	22.34	15.78	15.08	25.05	24.84	25.49	14.23
44	3	21.78	20.62	-	20.32	16.11	13.74	20.90	21.97	21.15	12.90
45	WEIBLICH	19.52	18.11	-	19.92	14.00	13.39	19.57	20.03	19.26	13.52
46	1	22.25	20.51	-	21.76	15.35	14.56	24.83	23.82	22.51	15.00
47	2	19.25	18.34	-	20.55	13.65	13.03	20.58	20.33	19.73	13.25
48	3	19.27	17.12	-	18.92	13.13	12.85	17.43	18.01	18.05	11.69
VERARBEITENDE INDUSTRIE (OHNE GEWINNUNG UND VERAR											
49	ZUSAMMEN	25.03	22.75	-	24.03	16.95	15.45	27.36	26.74	25.21	15.75
50	1	28.07	25.40	-	27.08	18.08	16.56	29.65	28.75	27.44	16.74
51	2	22.81	21.03	-	21.77	14.89	14.45	24.06	23.70	24.32	13.94
52	3	20.23	18.55	-	19.42	14.28	13.21	18.73	19.81	19.42	12.29
53	MAENNLICH	26.60	24.28	-	25.35	17.50	16.03	28.43	27.77	26.46	16.14
54	1	28.29	25.61	-	27.45	18.28	16.81	29.74	28.91	27.62	16.86
55	2	24.25	22.66	-	22.29	15.35	15.05	25.07	24.89	25.59	14.22
56	3	21.79	20.64	-	20.31	15.54	13.63	20.88	21.98	21.19	12.95
57	WEIBLICH	19.53	18.11	-	19.92	13.98	13.38	19.57	20.02	19.26	13.52
58	1	22.25	20.51	-	21.76	15.34	14.54	24.83	23.82	22.51	15.00
59	2	19.27	18.33	-	20.55	13.65	13.01	20.58	20.34	19.73	13.25
60	3	19.27	17.11	-	18.92	13.09	12.86	17.43	18.00	18.04	11.69
VERARBEITENDE INDUSTRIE (OHNE GEWINNUNG UND VERARBEI											
61	ZUSAMMEN	24.89	23.09	-	24.59	18.62	16.66	27.21	26.91	24.99	16.62
62	1	27.72	25.49	-	27.39	19.77	17.64	29.35	28.70	26.98	17.37
63	2	22.81	21.27	-	22.42	16.58	15.91	24.06	23.93	24.08	15.94
64	3	20.22	19.12	-	19.64	15.50	14.45	19.03	20.44	19.65	14.30
65	MAENNLICH	26.18	24.34	-	25.61	19.15	17.10	28.13	27.73	25.95	16.86
66	1	27.90	25.65	-	27.65	19.98	17.83	29.43	28.82	27.11	17.46
67	2	24.05	22.78	-	23.00	17.24	16.48	24.96	24.96	25.12	16.29
68	3	21.33	20.84	-	20.34	16.70	14.97	21.01	22.43	21.05	14.72
69	WEIBLICH	19.53	18.11	-	19.92	14.01	13.39	19.57	20.02	19.26	13.51
70	1	22.25	20.52	-	21.76	15.39	14.53	24.83	23.82	22.51	14.99
71	2	19.27	18.33	-	20.55	13.65	13.02	20.58	20.34	19.73	13.25
72	3	19.27	17.12	-	18.92	13.13	12.88	17.43	18.00	18.04	11.68

NACH WIRTSCHAFTSZWEIG, GESCHLECHT UND LEISTUNGSGRUPPE IN DM
1994

NIEDER- SACHSEN	NORDRHEIN- WESTFALEN	RHEINLAND- PFALZ	SAARLAND	SACHSEN	SACHSEN- ANHALT	SCHLESWIG- HOLSTEIN	THUE- RINGEN	FRÜHERES BUNDES- GEBIET	NEUE LAENDER U. BERLIN-OST	LAUFENDE NUMMER
UND TIEFBAU MIT HANDWERK)										
25.86	24.33	24.26	24.66	16.17	16.71	23.75	15.78	24.50	16.64	1
26.73	26.31	26.43	26.17	17.17	17.63	26.01	16.99	26.64	17.68	2
26.76	23.20	23.40	23.42	15.17	15.85	21.62	14.79	23.21	15.63	3
19.53	20.06	19.84	19.63	14.09	14.63	19.38	13.43	19.83	14.26	4
26.76	25.12	25.10	25.35	16.73	17.01	24.70	16.51	25.49	17.11	5
26.92	26.42	26.60	26.24	17.41	17.73	26.10	17.30	26.77	17.87	6
27.73	23.84	24.16	24.06	15.92	16.21	22.44	15.61	24.27	16.22	7
21.06	21.42	21.09	21.29	15.00	15.28	21.16	14.47	21.19	15.05	8
19.94	18.58	18.30	18.45	12.65	13.75	18.15	12.37	18.90	13.26	9
20.29	20.74	20.37	20.60	13.82	15.63	22.36	12.95	21.33	14.55	10
21.84	18.58	18.40	18.69	12.36	13.45	18.60	12.32	19.13	13.05	11
17.61	18.29	17.83	18.08	11.79	11.89	17.19	11.99	18.25	12.21	12
BAUINDUSTRIE)										
26.13	24.28	24.33	24.73	15.20	15.89	23.52	14.60	24.50	15.78	13
27.17	26.45	26.69	26.30	16.23	16.85	26.16	15.86	26.84	16.89	14
26.99	23.16	23.38	23.46	14.07	14.69	21.47	13.60	23.19	14.55	15
19.20	20.00	19.68	19.51	12.34	12.64	18.95	12.34	19.67	12.77	16
27.28	25.18	25.36	25.51	15.84	16.28	24.71	15.39	25.69	16.37	17
27.42	26.58	26.90	26.37	16.48	16.95	26.28	16.21	27.02	17.10	18
28.14	23.84	24.25	24.15	14.86	15.08	22.36	14.31	24.37	15.18	19
20.99	21.50	21.27	21.56	12.96	13.67	21.04	12.93	21.32	13.48	20
19.94	18.58	18.30	18.45	12.65	13.71	18.15	12.36	18.90	13.25	21
20.29	20.74	20.37	20.60	13.82	15.62	22.36	12.94	21.33	14.54	22
21.84	18.58	18.40	18.69	12.37	13.41	18.60	12.32	19.13	13.04	23
17.61	18.28	17.83	18.08	11.78	11.76	17.19	11.99	18.25	12.18	24
UND TIEFBAU MIT HANDWERK										
25.87	24.40	24.26	24.62	16.02	16.64	23.75	15.76	24.52	16.47	25
26.73	26.84	26.43	26.50	17.01	17.66	26.01	16.98	26.75	17.51	26
26.80	23.22	23.40	23.54	15.05	15.79	21.62	14.76	23.22	15.48	27
19.52	20.08	19.84	19.63	14.07	14.64	19.38	13.43	19.83	14.23	28
26.78	25.26	25.10	25.46	16.59	16.94	24.70	16.50	25.54	16.96	29
26.92	26.77	26.60	26.59	17.25	17.66	26.10	17.30	26.89	17.70	30
27.79	23.88	24.16	24.22	15.80	16.16	22.44	15.60	24.29	16.09	31
21.06	21.48	21.09	21.36	14.99	15.28	21.16	14.48	21.21	15.03	32
19.94	18.58	18.30	18.45	12.55	13.63	18.15	12.35	18.90	13.01	33
20.29	20.74	20.37	20.60	13.76	15.55	22.36	12.91	21.33	14.33	34
21.84	18.58	18.40	18.69	12.25	13.30	18.60	12.31	19.13	12.75	35
17.61	18.29	17.83	18.08	11.70	11.87	17.19	11.99	18.25	12.06	36
(OHNE BAUINDUSTRIE)										
26.08	24.15	24.25	24.62	14.78	15.41	23.36	14.14	24.40	15.10	37
27.10	26.66	26.62	26.66	15.80	16.40	26.11	15.29	26.90	16.20	38
27.06	23.10	23.38	23.55	13.68	14.25	21.49	13.36	23.18	13.92	39
19.18	20.01	19.67	19.50	12.20	12.46	18.95	12.23	19.67	12.55	40
27.28	25.15	25.29	25.62	15.40	15.81	24.60	14.88	25.66	15.69	41
27.37	26.83	26.84	26.77	16.03	16.49	26.23	15.65	27.09	16.42	42
28.23	23.81	24.25	24.30	14.44	14.64	22.99	14.01	24.38	14.53	43
20.99	21.56	21.27	21.66	12.80	13.49	21.04	12.72	21.35	13.27	44
19.93	18.56	18.28	18.44	12.48	13.34	18.13	12.30	18.89	12.80	45
20.25	20.68	20.35	20.59	13.69	15.24	22.36	12.81	21.29	14.05	46
21.85	18.56	18.38	18.68	12.16	13.03	18.57	12.27	19.12	12.53	47
17.61	18.27	17.81	18.07	11.66	11.58	17.18	11.95	18.24	11.96	48
BEITUNG VON STEINEN UND ERDEN SOWIE OHNE BAUINDUSTRIE)										
26.25	24.15	24.33	24.69	14.74	15.35	23.31	14.08	24.44	15.04	49
27.33	26.68	26.77	26.72	15.78	16.38	26.18	15.27	26.98	16.16	50
27.27	23.07	23.43	23.64	13.62	14.11	21.27	13.25	23.19	13.82	51
19.10	19.99	19.64	19.51	12.13	12.35	18.92	12.23	19.65	12.46	52
27.55	25.17	25.45	25.72	15.39	15.77	24.60	14.86	25.76	15.66	53
27.63	26.85	27.00	26.83	16.02	16.48	26.31	15.65	27.18	16.39	54
28.56	23.80	24.39	24.43	14.40	14.49	22.17	13.92	24.46	14.45	55
20.96	21.56	21.29	21.77	12.71	13.36	21.04	12.72	21.36	13.14	56
19.92	18.56	18.28	18.44	12.46	13.32	18.13	12.29	18.89	12.78	57
20.24	20.67	20.35	20.59	13.68	15.24	22.36	12.79	21.29	14.04	58
21.85	18.56	18.38	18.68	12.14	13.01	18.57	12.27	19.13	12.51	59
17.56	18.28	17.81	18.07	11.65	11.53	17.18	11.95	18.24	11.95	60
TUNG VON STEINEN UND ERDEN), HOCH- UND TIEFBAU MIT HANDWERK										
25.94	24.22	24.26	24.60	15.96	16.54	23.61	15.61	24.45	16.32	61
26.80	26.47	26.47	26.48	16.96	17.47	26.01	16.83	26.72	17.36	62
27.00	23.13	23.45	23.59	14.98	15.68	21.45	14.68	23.22	15.35	63
19.46	20.06	19.81	19.63	14.05	14.61	19.36	13.40	19.81	14.20	64
26.93	25.11	25.16	25.48	16.55	16.85	24.62	16.40	25.52	16.84	65
27.01	26.60	26.65	26.58	17.21	17.58	26.10	17.17	26.88	17.57	66
28.08	23.80	24.28	24.31	15.77	16.08	22.27	15.57	24.34	16.01	67
21.04	21.47	21.09	21.43	15.00	15.27	21.16	14.47	21.22	15.02	68
19.92	18.56	18.28	18.44	12.47	13.37	18.13	12.29	18.89	12.80	69
20.24	20.67	20.35	20.59	13.68	15.25	22.36	12.80	21.29	14.05	70
21.85	18.56	18.38	18.68	12.15	13.07	18.57	12.26	19.13	12.53	71
17.56	18.28	17.81	18.07	11.66	11.68	17.18	11.95	18.24	11.98	72

4 DURCHSCHNITTliche BRUTTOSTUNDENVERDIENSTE DER ARBEITER
APRIL

LAUFENDE NUMMER	GESCHLECHT LEISTUNGS- GRUPPE	BADEN- WÜRTTEM- BERG	BAVARN	BERLIN			BRANDEN- BURG	BREMEN	HAMBURG	HESSEN	MECKLEN- BURG- VORPOMMERN
				INSGESAMT	WEST	OST					
ELEKTRIZITAETS-, GAS-, FERN											
73	ZUSAMMEN	28.97	26.38	-	27.44	21.15	20.32	32.35	29.40	26.26	20.19
74	1	29.36	26.76	-	28.17	21.47	21.15	32.57	29.86	26.51	21.16
75	2	22.56	22.19	-	24.68	20.06	19.37	(26.68)	25.15	22.11	18.93
76	3	19.30	19.29	-	21.41	(15.18)	16.16	(22.43)	22.00	(20.92)	(15.36)
77	MAENNLICH	29.24	26.54	-	27.76	21.43	20.50	32.65	29.71	26.36	20.29
78	1	29.39	26.79	-	28.20	21.59	21.14	32.68	29.94	26.54	21.27
79	2	23.54	22.26	-	25.43	20.58	19.41	(30.10)	26.37	22.77	18.99
80	3	22.90	(20.48)	-	24.65	/	18.16	/	22.79	(21.34)	(15.65)
81	WEIBLICH	20.92	21.56	-	19.64	18.43	19.19	23.68	23.36	21.08	18.67
82	1	24.77	23.93	-	(22.19)	19.26	21.28	(25.48)	26.11	23.27	19.82
83	2	21.03	21.97	-	18.91	18.27	19.21	(22.29)	22.17	19.58	/
84	3	18.28	19.05	-	19.68	(15.13)	14.77	(22.43)	21.43	/	/
ELEKTRIZITAETS											
85	ZUSAMMEN	29.39	26.53	-	.	21.97	20.92	32.35	.	27.16	.
86	1	29.79	26.91	-	.	22.49	22.45	32.57	.	27.49	.
87	2	22.60	21.95	-	.	20.59	19.58	(26.68)	.	22.41	.
88	3	18.78	19.34	-	.	(15.18)	15.55	(22.43)	.	(20.23)	.
89	MAENNLICH	29.67	26.70	-	.	22.26	21.18	32.65	.	27.26	.
90	1	29.82	26.94	-	.	22.62	22.47	32.68	.	27.52	.
91	2	23.59	22.01	-	.	20.90	19.56	(30.10)	.	22.85	.
92	3	(21.60)	(21.05)	-	.	/	17.62	/	.	/	.
93	WEIBLICH	21.04	21.19	-	.	19.15	19.60	23.68	.	21.99	.
94	1	25.09	23.57	-	.	20.23	22.28	(25.48)	.	(24.14)	.
95	2	21.18	21.72	-	.	19.23	19.65	(22.29)	.	(20.19)	.
96	3	18.13	19.05	-	.	(15.13)	14.43	(22.43)	.	/	.
BERG											
97											
98											
99											
100											
101	MAENNLICH	26.58	26.93	-	/	/	21.33	/	/	24.43	.
102	1	27.61	27.97	-	/	/	21.71	/	/	24.62	.
103	2	23.43	22.33	-	/	/	20.48	/	/	22.85	.
104	3	(21.97)	/	-	/	/	18.41	/	/	19.47	.
105											
106											
107											
108											
STEINKOHLENBERGBAU UND											
109											
110											
111											
112											
113	MAENNLICH	/	/	-	/	/	/	/	/	/	/
114	1	/	/	-	/	/	/	/	/	/	/
115	2	/	/	-	/	/	/	/	/	/	/
116	3	/	/	-	/	/	/	/	/	/	/
117											
118											
119											
120											
BRAUNKOHLENBERGBAU											
121											
122											
123											
124											
125	MAENNLICH	/	/	-	/	/	21.32	/	/	.	/
126	1	/	/	-	/	/	21.69	/	/	.	/
127	2	/	/	-	/	/	20.45	/	/	.	/
128	3	/	/	-	/	/	18.41	/	/	.	/
129											
130											
131											
132											
KALI- UND STEIN											
133											
134											
135											
136											
137	MAENNLICH	.	.	-	/	/	/	/	/	24.57	/
138	1	.	.	-	/	/	/	/	/	24.71	/
139	2	.	.	-	/	/	/	/	/	23.64	/
140	3	.	.	-	/	/	/	/	/	19.33	/
141											
142											
143											
144											

NACH WIRTSCHAFTSZWEIG, GESCHLECHT UND LEISTUNGSGRUPPE IN DM
1994

NIEDER-SACHSEN	NORDRHEIN-WESTFALEN	RHEINLAND-PFALZ	SAARLAND	SACHSEN	SACHSEN-ANHALT	SCHLESWIG-HOLSTEIN	THUE-RINGEN	FRUEHERES BUNDES-GEBIET	NEUE LAENDER U. BERLIN-OST	LAUFENDE NUMMER
WAERME- UND WASSERVERSORGUNG										
27.92	29.44	27.74	27.79	19.28	19.44	26.18	19.13	28.19	19.84	73
28.27	29.88	28.10	28.20	20.09	19.80	26.72	19.55	28.57	20.42	74
21.38	27.71	23.77	26.47	18.26	18.87	20.17	18.03	25.49	18.91	75
20.82	22.16	22.46	20.87	15.90	16.69	(19.16)	16.22	21.20	16.15	76
28.11	29.66	27.86	27.95	19.39	19.59	26.36	19.28	28.40	20.00	77
28.31	29.95	28.12	28.21	20.12	19.83	26.74	19.59	28.62	20.45	78
22.17	28.18	23.88	26.64	18.29	19.03	20.19	18.28	26.23	19.01	79
(23.02)	23.45	(22.45)	(21.87)	16.24	18.28	/	17.02	22.95	17.09	80
20.52	21.58	22.90	20.50	17.89	18.16	20.40	16.19	21.34	18.38	81
23.08	22.96	(23.70)	/	19.17	19.38	(22.31)	17.76	23.59	19.82	82
19.40	20.66	23.02	/	18.10	18.07	20.11	16.03	20.74	18.43	83
19.51	21.19	22.47	(20.24)	14.80	15.43	(19.27)	14.59	20.23	14.94	84
VERSORGUNG										
29.14	29.93	28.69	28.07	19.42	19.91	26.41	19.73	28.83	20.46	85
29.59	30.43	29.02	28.56	20.52	21.63	26.96	20.53	29.25	21.59	86
21.88	28.14	25.06	26.88	18.15	18.27	20.15	17.80	26.14	18.04	87
20.89	22.30	23.17	20.79	15.12	(14.80)	(19.16)	15.46	21.07	15.33	88
29.41	30.20	28.86	28.28	19.54	19.71	26.61	20.03	29.07	20.63	89
29.66	30.52	29.04	28.58	20.52	21.40	26.99	20.62	29.30	21.61	90
22.90	28.64	25.41	27.05	18.18	17.83	20.17	18.14	26.91	19.03	91
(23.02)	23.77	(24.69)	(22.13)	15.28	/	/	16.23	22.90	16.02	92
20.70	21.63	23.40	20.19	17.93	20.74	20.36	16.36	21.46	19.13	93
23.08	22.98	(25.31)	/	20.45	22.82	(22.36)	18.24	23.76	21.23	94
19.63	20.54	(23.42)	/	18.02	19.76	20.11	16.04	20.91	19.08	95
19.50	21.32	22.73	(19.94)	14.69	/	(19.27)	(14.21)	20.23	14.53	96
BAU										
										97
										98
										99
										100
25.51	23.39	(28.50)	.	.	19.34	/	16.86	23.78	20.54	101
26.89	23.64	(28.50)	.	.	19.27	/	17.22	24.10	20.81	102
21.98	22.38	/	.	.	19.81	/	16.05	22.18	19.88	103
20.90	18.15	/	.	.	(13.83)	/	(13.43)	18.62	17.69	104
										105
										106
										107
										108
-BRIKETTHERSTELLUNG, KOKEREI										
										109
										110
										111
										112
/	22.51	/	.	/	.	/	/	22.94	/	113
/	22.96	/	.	/	.	/	/	23.38	/	114
/	17.77	/	.	/	.	/	/	18.31	/	115
/	15.00	/	.	/	.	/	/	15.55	/	116
										117
										118
										119
										120
UND -BRIKETTHERSTELLUNG										
										121
										122
										123
										124
.	28.87	/	/	.	.	/	.	28.52	21.29	125
.	29.80	/	/	.	.	/	.	29.30	21.65	126
.	27.62	/	/	.	.	/	.	27.44	20.49	127
.	24.96	/	/	.	.	/	.	24.89	18.22	128
										129
										130
										131
										132
SALZBERGBAU, SALINEN										
										133
										134
										135
										136
24.25	26.00	.	/	/	17.76	/	16.42	24.80	17.02	137
24.58	27.08	.	/	/	17.86	/	16.85	25.07	17.38	138
22.08	/	.	/	/	15.17	/	15.33	22.84	15.31	139
(19.13)	23.91	.	/	/	/	/	(13.43)	22.43	(13.39)	140
										141
										142
										143
										144

4 DURCHSCHNITTliche BRUTTOSTUNDENVERDIENSTE DER ARBEITER
APRIL

LAUFENDE NUMMER	GESCHLECHT LEISTUNGS- GRUPPE	BADEN- WÜRTTEMBERG	BAYERN	BERLIN			BRANDEN- BURG	BREMEN	HAMBURG	HESSEN	MECKLEN- BURG- VORPOMMERN
				INSGESAMT	WEST	OST					
UEBRIGER BERGBAU 1),											
145											
146											
147											
148											
149	MAENNLICH	24.01	30.20	-	/	/	.	/	/	.	.
150	1	25.01	31.52	-	/	/	.	/	/	.	.
151	2	(22.96)	(23.19)	-	/	/	.	/	/	.	.
152	3	(21.97)	/	-	/	/	.	/	/	.	.
153											
154											
155											
156											
GRUNDSTOFF- UND PRODUK											
157	ZUSAMMEN	24.95	23.97	-	23.13	18.56	16.10	26.03	27.45	25.80	15.38
158	1	27.38	25.88	-	25.92	20.15	17.07	28.14	29.38	28.46	16.10
159	2	23.64	23.05	-	22.48	16.41	15.35	23.97	25.55	24.39	14.30
160	3	20.89	21.13	-	19.38	16.88	13.62	20.97	23.46	20.97	12.30
161	MAENNLICH	25.69	24.51	-	24.31	19.42	16.35	26.36	28.27	26.45	15.51
162	1	27.43	25.92	-	26.06	20.53	17.12	28.16	29.54	28.53	16.19
163	2	24.31	23.50	-	23.17	17.42	15.48	24.21	26.28	24.83	14.41
164	3	22.19	22.61	-	20.10	18.23	13.78	21.45	25.37	22.04	12.44
165	WEIBLICH	19.40	18.66	-	19.76	13.71	14.95	19.31	22.29	20.98	13.63
166	1	24.13	21.67	-	22.63	14.99	16.55	/	22.73	25.74	14.24
167	2	19.46	19.10	-	20.31	13.16	14.89	15.30	22.82	21.49	13.49
168	3	18.76	17.88	-	19.05	14.30	13.48	20.48	21.49	19.35	(11.46)
GEWINNUNG UND VERARBEITUNG VON STEINEN											
169	ZUSAMMEN	23.79	22.95	-	23.97	21.70	15.82	23.69	.	23.54	15.52
170	1	25.34	24.04	-	24.51	22.41	16.61	24.08	.	24.64	16.72
171	2	22.71	22.38	-	23.62	20.77	15.25	23.54	.	23.12	14.32
172	3	21.21	20.08	-	(20.33)	19.17	14.21	(22.00)	.	20.45	12.37
173	MAENNLICH	24.00	23.02	-	24.01	21.75	15.92	23.69	.	23.65	15.58
174	1	25.34	24.05	-	24.51	22.42	16.64	24.08	.	24.64	16.73
175	2	23.07	22.42	-	23.65	20.87	15.35	23.54	.	23.24	14.35
176	3	21.33	20.40	-	(20.87)	19.21	14.49	(22.00)	.	20.55	12.45
177	WEIBLICH	17.19	18.80	-	(20.70)	(17.25)	14.02	/	.	19.67	(12.83)
178	1	/	(20.83)	-	/	/	15.55	/	.	/	/
179	2	16.62	20.18	-	(22.19)	/	14.00	/	.	19.25	(13.15)
180	3	19.07	17.28	-	/	/	(12.34)	/	.	19.62	/
METALLERZEUGUNG UND -BEARBEITUNG (OHNE NE-METALLE,											
181	ZUSAMMEN	26.36	24.06	-	23.08	.	16.81	.	.	24.46	.
182	1	28.10	25.45	-	25.44	.	17.23	.	.	26.19	.
183	2	23.83	23.39	-	21.97	.	16.21	.	.	23.55	.
184	3	22.74	19.03	-	/	.	13.11	.	.	20.18	.
185	MAENNLICH	26.63	24.36	-	23.13	.	16.97	.	.	24.68	.
186	1	28.18	25.48	-	25.44	.	17.30	.	.	26.21	.
187	2	24.12	23.72	-	22.02	.	16.33	.	.	23.80	.
188	3	23.29	20.05	-	/	.	13.55	.	.	20.54	.
189	WEIBLICH	21.23	17.00	-	/	.	15.94	.	.	19.97	.
190	1	24.49	(21.13)	-	/	.	16.51	.	.	(22.16)	.
191	2	20.99	17.31	-	/	.	15.93	.	.	20.17	.
192	3	18.56	15.21	-	/	.	(12.27)	.	.	18.29	.
DARUNTER: EISEN											
193	ZUSAMMEN	32.63	24.32	-	/	/	.	.	.	28.12	/
194	1	33.07	25.77	-	/	/	.	.	.	28.82	/
195	2	(22.33)	22.74	-	/	/	.	.	.	26.56	/
196	3	/	19.90	-	/	/	.	.	.	(18.67)	/
197	MAENNLICH	32.66	24.37	-	/	/	.	.	.	28.17	/
198	1	33.08	25.78	-	/	/	.	.	.	28.86	/
199	2	(22.46)	22.79	-	/	/	.	.	.	26.60	/
200	3	/	(20.13)	-	/	/	.	.	.	/	/
201	WEIBLICH	/	(19.48)	-	/	/	.	.	.	(21.14)	/
202	1	/	/	-	/	/	.	.	.	/	/
203	2	/	/	-	/	/	.	.	.	/	/
204	3	/	(19.51)	-	/	/	.	.	.	/	/
EISEN-, STAHL- UND											
205	ZUSAMMEN	26.19	24.70	-	.	/	.	/	/	23.85	.
206	1	27.21	25.86	-	.	/	.	/	/	25.00	.
207	2	24.06	24.20	-	.	/	.	/	/	23.53	.
208	3	22.70	21.46	-	.	/	.	/	/	20.04	.
209	MAENNLICH	26.39	24.77	-	.	/	.	/	/	23.97	.
210	1	27.29	25.88	-	.	/	.	/	/	25.02	.
211	2	24.35	24.28	-	.	/	.	/	/	23.68	.
212	3	22.89	21.59	-	.	/	.	/	/	20.13	.
213	WEIBLICH	22.90	20.27	-	.	/	.	/	/	21.25	.
214	1	24.43	/	-	.	/	.	/	/	(21.99)	.
215	2	22.35	20.29	-	.	/	.	/	/	21.41	.
216	3	(20.14)	/	-	.	/	.	/	/	(18.79)	.

1) GEWINNUNG VON ERDOEL, ERDGAS; SONSTIGER BERGBAU

NACH WIRTSCHAFTSZWEIG, GESCHLECHT UND LEISTUNGSGRUPPE IN DM
1994

NIEDER- SACHSEN	NORDRHEIN- WESTFALEN	RHEINLAND- PFALZ	SAARLAND	SACHSEN	SACHSEN- ANHALT	SCHLESWIG- HOLSTEIN	THUE- RINGEN	FRUEHERES BUNDES- GEBIET	NEUE LAENDER U. BERLIN-OST	LAUFENDE NUMMER
TORFGewinnung										
										145
										146
										147
										148
26.30	24.82	.	/	/	.	/	(23.05)	26.18	21.24	149
29.03	26.66	.	/	/	.	/	(24.26)	28.80	23.18	150
21.53	22.14	.	/	/	.	/	(21.60)	21.58	19.03	151
20.81	(19.28)	.	/	/	.	/	/	20.73	/	152
										153
										154
										155
										156
Tionsgueterindustrie										
24.37	25.80	26.41	24.96	14.79	15.66	24.69	14.62	25.30	15.42	157
26.17	27.77	28.28	26.45	15.54	16.41	27.32	15.32	27.40	16.24	158
23.37	25.06	25.20	23.33	13.90	14.94	23.56	14.22	24.25	14.62	159
21.49	21.72	20.79	20.44	12.89	13.26	20.70	13.09	21.30	13.38	160
24.77	26.17	26.77	25.29	15.01	15.95	25.63	14.89	25.80	15.69	161
26.21	27.84	28.35	26.47	15.59	16.47	27.43	15.38	27.46	16.30	162
23.64	25.28	25.48	23.65	14.15	15.22	24.24	14.47	24.63	14.87	163
22.32	22.55	21.72	21.03	13.33	14.41	22.17	13.64	22.38	13.96	164
19.75	19.83	20.62	19.67	13.26	14.28	19.13	13.20	19.81	13.98	165
21.82	22.35	24.44	23.12	14.72	15.81	21.41	14.46	23.38	15.50	166
18.79	20.62	21.26	19.47	12.93	13.97	19.23	13.08	20.16	13.68	167
20.00	18.93	18.46	19.52	12.03	12.12	18.88	12.58	18.98	12.68	168
und Erden (ohne Verarbeitung von Asbest)										
22.60	24.25	22.73	20.65	15.55	16.11	24.58	14.98	23.36	16.00	169
22.81	25.79	23.50	21.69	16.12	16.65	24.49	15.60	24.40	16.73	170
22.57	23.89	22.66	20.41	14.81	15.65	25.38	14.64	22.90	15.25	171
21.62	21.18	20.58	19.05	13.82	14.24	21.07	12.45	20.81	14.21	172
22.60	24.41	22.84	20.68	15.62	16.25	24.63	15.08	23.46	16.10	173
22.80	25.80	23.50	21.69	16.14	16.68	24.49	15.62	24.41	16.76	174
22.58	23.93	22.70	20.41	14.86	15.80	25.46	14.74	23.00	15.35	175
21.38	21.76	21.03	19.15	14.01	14.71	21.21	12.70	21.08	14.54	176
22.55	18.10	18.20	/	13.92	13.93	(18.73)	12.71	18.78	13.74	177
/	(22.80)	/	/	14.75	15.34	/	(14.35)	22.35	15.09	178
21.03	20.24	(18.46)	/	13.90	13.77	(18.65)	12.86	18.73	13.66	179
23.00	17.35	18.10	/	12.83	12.97	(18.27)	11.58	18.61	12.64	180
Stahlverformung, Oberflaecheveredlung, Haertung)										
25.68	24.66	25.23	25.93	15.10	15.92	23.53	15.24	24.98	15.75	181
26.89	25.94	26.72	26.72	15.58	16.83	24.27	15.50	26.35	16.27	182
24.92	23.86	22.96	24.07	14.30	14.98	22.45	14.42	23.89	14.99	183
22.79	22.22	19.28	20.24	12.97	15.19	(21.21)	15.92	22.07	14.60	184
25.79	24.81	25.38	25.98	15.22	16.03	23.68	15.49	25.13	15.86	185
26.90	25.97	26.74	26.73	15.62	16.85	24.27	15.54	26.38	16.30	186
25.01	23.94	23.03	24.11	14.47	15.08	22.74	14.84	24.01	15.08	187
23.16	22.73	20.15	21.07	13.24	15.42	(21.62)	16.80	22.61	14.99	188
20.93	19.00	18.45	18.45	13.09	14.55	(18.41)	13.04	19.19	14.62	189
24.10	21.36	(22.97)	(21.22)	13.88	16.17	/	(13.94)	22.21	15.54	190
21.27	19.38	(18.96)	(18.39)	12.90	13.94	(18.32)	12.74	19.43	14.49	191
19.43	18.45	17.48	16.37	(11.57)	14.38	/	13.12	18.31	13.25	192
Schaffende Industrie										
26.58	25.20	27.43	26.29	14.41	16.67	/	/	25.73	16.10	193
27.39	26.21	27.83	26.98	14.85	17.27	/	/	26.80	16.46	194
25.95	24.18	23.49	23.87	12.92	16.14	/	/	24.37	15.38	195
23.88	22.83	20.13	20.42	/	15.50	/	/	22.83	15.21	196
26.61	25.29	27.48	26.95	14.52	16.81	/	/	25.81	16.19	197
27.41	26.24	27.85	27.00	14.90	17.31	/	/	26.83	16.48	198
25.99	24.25	23.71	23.94	12.95	16.29	/	/	24.44	15.41	199
23.96	23.13	20.37	21.49	/	15.71	/	/	23.14	15.52	200
22.72	19.42	(20.06)	18.99	12.96	15.14	/	/	19.63	15.38	201
24.57	20.89	/	(21.10)	13.33	(16.24)	/	/	21.49	15.94	202
(21.54)	19.07	/	(18.02)	12.76	15.05	/	/	19.18	15.27	203
(19.93)	18.85	/	(16.39)	/	14.69	/	/	18.72	14.19	204
Tempergieesserei										
25.43	23.91	24.44	24.85	16.19	15.37	23.79	15.40	24.36	15.83	205
26.90	25.16	25.70	26.32	16.78	16.04	23.96	15.63	25.71	16.38	206
24.05	23.49	23.65	23.09	15.41	14.46	23.39	14.60	23.64	15.03	207
(21.75)	22.46	17.69	20.34	14.33	(13.07)	/	16.14	22.17	15.25	208
25.45	24.07	24.61	24.87	16.25	15.37	23.81	15.62	24.49	15.93	209
26.90	25.17	25.70	26.32	16.81	16.03	23.96	15.63	25.72	16.40	210
24.07	23.58	23.74	23.12	15.48	14.50	23.42	15.07	23.74	15.17	211
(21.75)	22.84	(17.96)	20.57	14.42	(13.09)	/	16.80	22.52	15.61	212
/	19.38	18.04	(18.65)	14.39	(15.10)	/	13.37	20.52	14.07	213
/	/	/	/	(15.32)	(16.50)	/	(15.91)	23.86	15.69	214
/	19.95	(17.67)	/	14.11	(13.43)	/	12.78	21.13	13.65	215
/	19.09	(17.40)	/	/	/	/	(13.74)	18.99	13.35	216

4 DURCHSCHNITTliche BRUTTOSTUNDENVERDIENSTE DER ARBEITER
APRIL

LAUFENDE NUMMER	GESCHLECHT LEISTUNGS- GRUPPE	BADEN- WÜRTTEMBERG	BAYERN	BERLIN			BRANDEN- BURG	BREMEN	HAMBURG	HESSEN	MECKLEN- BURG- VORPOMMERN
				INSGESAMT	WEST	OST					
ZIEHEREIEN,											
217	ZUSAMMEN	26.37	21.77	-	.	/	15.26	.	/	21.98	.
218	1	27.85	22.84	-	.	/	15.24	.	/	24.89	.
219	2	25.81	21.51	-	.	/	15.77	.	/	21.14	.
220	3	23.57	18.24	-	.	/	13.38	.	/	20.70	.
221	MAENNLICH	26.54	22.38	-	.	/	15.41	.	/	22.94	.
222	1	27.86	22.84	-	.	/	15.31	.	/	24.91	.
223	2	25.82	22.48	-	.	/	16.06	.	/	22.09	.
224	3	24.18	18.70	-	.	/	(13.55)	.	/	22.46	.
225	WEIBLICH	20.84	16.99	-	.	/	13.36	.	/	16.96	.
226	1	/	/	-	.	/	(13.88)	.	/	/	.
227	2	/	16.86	-	.	/	(13.03)	.	/	16.24	.
228	3	20.05	(15.73)	-	.	/	/	.	/	17.92	.
NE-METALLERZEUGUNG, NE-METALL											
229	ZUSAMMEN	25.74	25.49	-	24.51	15.10	15.51	.	.	23.37	.
230	1	27.74	27.07	-	25.11	16.41	15.89	.	.	25.25	.
231	2	23.70	24.55	-	24.74	13.79	(13.41)	.	.	22.82	.
232	3	21.47	25.70	-	17.57	(12.45)	/	.	.	19.13	.
233	MAENNLICH	26.38	26.32	-	24.99	15.42	15.70	.	.	23.72	.
234	1	27.81	27.14	-	25.16	16.43	15.94	.	.	25.24	.
235	2	24.05	25.35	-	25.29	14.10	/	.	.	23.10	.
236	3	23.14	28.36	-	(18.50)	(12.76)	/	.	.	19.33	.
237	WEIBLICH	19.63	19.33	-	18.49	(13.17)	(14.24)	.	.	19.90	.
238	1	23.61	22.52	-	/	/	/	.	.	/	.
239	2	20.66	19.77	-	19.78	(12.99)	/	.	.	20.16	.
240	3	18.63	17.94	-	(16.58)	/	/	.	.	18.76	.
DARUNTER: NE-											
241	ZUSAMMEN	24.09	23.29	-	22.42	21.51	.
242	1	26.24	25.17	-	23.48	23.36	.
243	2	22.78	23.36	-	21.44	21.25	.
244	3	19.99	17.02	-	17.51	18.67	.
245	MAENNLICH	24.82	24.23	-	23.15	21.90	.
246	1	26.28	25.22	-	23.55	23.38	.
247	2	23.09	23.99	-	22.21	21.50	.
248	3	21.40	18.36	-	/	18.75	.
249	WEIBLICH	18.91	17.44	-	18.13	17.99	.
250	1	(23.03)	/	-	/	/	.
251	2	20.23	18.62	-	19.35	/	.
252	3	18.16	16.32	-	(16.58)	18.52	.
MINERALÖL											
253	ZUSAMMEN	35.39	34.04	-	/	/	.	.	33.26	22.99	/
254	1	37.66	34.58	-	/	/	.	.	34.03	(27.91)	/
255	2	25.66	33.24	-	/	/	.	.	28.70	(22.19)	/
256	3	/	/	-	/	/	.	.	25.94	(19.44)	/
257	MAENNLICH	35.57	34.16	-	/	/	.	.	33.47	24.02	/
258	1	37.72	34.58	-	/	/	.	.	34.05	(27.91)	/
259	2	25.95	33.44	-	/	/	.	.	29.02	(22.19)	/
260	3	/	/	-	/	/	.	.	(29.36)	(20.15)	/
261	WEIBLICH	(22.38)	/	-	/	/	.	.	26.19	(18.78)	/
262	1	/	/	-	/	/	.	.	/	/	/
263	2	/	/	-	/	/	.	.	(26.08)	/	/
264	3	/	/	-	/	/	.	.	(23.35)	(18.78)	/
CHEMISCHE INDUSTRIE (OHNE											
265	ZUSAMMEN	24.87	24.21	-	.	13.82	16.31	23.13	25.51	27.82	15.15
266	1	28.08	27.82	-	.	14.53	17.59	25.09	28.32	30.70	15.61
267	2	23.50	22.11	-	.	13.06	15.89	24.30	23.96	25.20	(12.36)
268	3	19.25	18.49	-	.	14.24	13.13	21.43	22.30	20.15	/
269	MAENNLICH	26.53	25.64	-	.	14.22	16.63	23.96	26.34	29.14	15.26
270	1	28.20	27.96	-	.	14.80	17.58	25.25	28.65	30.91	15.60
271	2	24.93	23.02	-	.	13.32	16.18	24.56	24.23	26.17	(12.50)
272	3	21.28	20.73	-	.	/	13.49	21.98	20.97	22.41	/
273	WEIBLICH	19.49	18.42	-	.	13.44	14.88	20.86	23.31	21.49	(12.81)
274	1	24.34	21.79	-	.	13.93	17.61	/	22.41	26.03	/
275	2	19.73	18.88	-	.	12.89	14.74	(19.42)	23.51	22.01	/
276	3	18.58	17.65	-	.	14.32	12.66	20.96	23.12	19.31	/
HERSTELLUNG VON											
277	ZUSAMMEN	27.68	26.25	-	.	/	.	/	/	.	/
278	1	29.57	27.21	-	.	/	.	/	/	.	/
279	2	27.74	26.00	-	.	/	.	/	/	.	/
280	3	23.83	25.87	-	.	/	.	/	/	.	/
281	MAENNLICH	28.08	26.69	-	.	/	.	/	/	.	/
282	1	29.57	27.25	-	.	/	.	/	/	.	/
283	2	27.97	26.31	-	.	/	.	/	/	.	/
284	3	24.96	26.60	-	.	/	.	/	/	.	/
285	WEIBLICH	20.61	20.95	-	.	/	.	/	/	.	/
286	1	/	(23.96)	-	.	/	.	/	/	.	/
287	2	21.42	21.23	-	.	/	.	/	/	.	/
288	3	20.04	20.65	-	.	/	.	/	/	.	/

NACH WIRTSCHAFTSZWEIG, GESCHLECHT UND LEISTUNGSGRUPPE IN DM
1984

NIEDER- SACHSEN	NORDRHEIN- WESTFALEN	RHEINLAND- PFALZ	SAARLAND	SACHSEN	SACHSEN- ANHALT	SCHLESWIG- HOLSTEIN	THUE- RINGEN	FRUEHERES BUNDES- GEBIET	NEUE LAENDER U. BERLIN-OST	LAUFENDE NUMMER
KALTWALZWERKE										
23.19	23.66	22.14	25.62	13.54	15.18	23.28	14.15	23.66	14.60	217
23.38	25.01	22.79	25.15	14.37	17.06	26.41	14.79	24.93	15.23	218
23.35	23.51	22.21	26.35	13.18	14.47	22.24	(12.21)	23.43	14.25	219
22.34	21.92	19.54	(18.18)	11.69	(13.09)	(22.66)	/	21.84	12.22	220
23.31	23.86	22.33	25.64	13.74	15.36	23.63	14.62	23.91	14.82	221
23.39	25.01	22.80	25.15	14.39	17.13	26.41	15.07	24.94	15.32	222
23.44	23.59	22.24	26.37	13.41	14.62	22.60	(12.19)	23.62	14.48	223
22.64	22.49	20.80	/	11.77	(13.45)	(23.21)	/	22.48	12.52	224
21.58	19.15	18.26	/	12.14	13.09	(18.92)	(11.32)	19.00	12.55	225
/	(22.54)	/	/	(14.01)	/	/	/	(22.25)	13.57	226
22.07	19.59	(20.27)	/	11.84	(12.94)	(18.96)	/	18.85	12.48	227
21.07	18.91	17.59	/	(11.49)	/	/	/	18.97	11.51	228
HALBZEUGWERKE, NE-METALLGIESSEREI										
26.73	24.52	25.54	21.70	15.29	15.96	23.46	13.89	25.34	15.61	229
28.08	26.24	27.11	26.46	16.04	16.52	25.47	14.01	27.14	16.22	230
25.94	24.52	22.16	17.96	14.02	15.30	22.33	13.92	24.70	14.82	231
20.43	21.78	19.38	18.19	14.58	(13.80)	19.33	/	22.37	13.86	232
26.93	24.92	25.92	23.36	15.39	16.11	23.83	13.96	25.85	15.75	233
28.12	26.30	27.12	26.46	16.07	16.60	25.47	14.14	27.19	16.29	234
26.11	24.66	22.22	(21.02)	14.11	15.46	22.35	13.92	25.06	14.96	235
20.99	22.66	19.93	18.20	14.85	/	(18.42)	/	23.73	14.17	236
20.67	19.44	19.59	16.19	14.30	14.53	20.22	/	19.50	14.33	237
(21.73)	21.03	/	/	15.58	14.94	/	/	22.48	15.11	238
21.93	20.22	21.66	(15.10)	13.50	14.40	(21.98)	/	20.11	14.04	239
18.45	19.13	18.71	(18.15)	/	/	19.74	/	18.80	(11.82)	240
METALLGIESSEREI										
23.96	22.75	24.89	23.80	13.69	14.85	22.89	13.89	23.39	14.25	241
26.34	24.35	26.49	26.46	14.76	14.86	24.18	14.01	25.45	14.79	242
21.90	23.35	21.94	(21.02)	12.36	14.86	21.78	13.92	22.98	13.72	243
18.42	20.25	20.10	(18.55)	(11.12)	/	19.36	/	19.73	11.89	244
24.30	23.26	25.55	24.54	13.80	14.98	23.16	13.96	24.04	14.38	245
26.37	24.47	26.50	26.46	14.78	15.03	24.18	14.14	25.51	14.88	246
21.93	23.46	22.02	(21.02)	12.53	14.95	21.78	13.92	23.28	13.83	247
18.63	21.03	(21.50)	(19.07)	(11.12)	/	(19.11)	/	20.82	11.87	248
18.61	18.80	20.58	(18.15)	(11.63)	13.51	(19.57)	/	18.62	12.82	249
/	19.67	/	/	(11.76)	(11.76)	/	/	21.14	12.82	250
/	19.77	21.66	(10.44)	14.27	/	/	/	19.53	12.91	251
18.00	18.61	19.79	(18.15)	/	/	(19.57)	/	18.13	/	252
VERARBEITUNG										
29.74	34.83	28.88	.	.	16.82	35.12	/	33.74	17.29	253
31.09	36.13	29.97	.	.	17.37	35.79	/	35.10	17.72	254
25.65	26.64	25.32	.	.	15.07	28.08	/	28.40	14.95	255
(22.30)	20.53	/	.	.	/	/	/	21.34	(12.23)	256
29.82	35.00	29.25	.	.	17.00	35.15	/	33.92	17.37	257
31.09	36.18	30.00	.	.	17.47	35.83	/	35.13	17.75	258
25.65	26.97	26.31	.	.	14.73	28.08	/	28.71	14.96	259
/	20.69	/	.	.	/	/	/	21.69	/	260
/	25.21	(20.77)	.	.	16.20	/	/	23.89	16.95	261
/	(29.95)	/	.	.	16.85	/	/	23.83	17.58	262
/	22.97	(20.44)	.	.	15.55	/	/	22.81	14.93	263
/	/	/	.	.	/	/	/	20.37	/	264
HERSTELLUNG VON CHEMIEFASERN)										
24.86	28.37	28.39	21.53	13.68	15.26	24.86	13.62	26.89	14.85	265
28.75	30.84	30.18	26.67	14.52	16.10	29.76	14.73	29.85	15.77	266
22.91	27.50	26.85	20.52	13.01	14.49	23.38	12.73	25.36	14.10	267
20.94	21.44	20.60	15.48	12.80	11.85	20.20	12.86	20.32	12.48	268
25.96	29.19	29.06	23.32	13.98	15.69	27.27	14.01	28.12	15.29	269
28.99	31.05	30.34	26.86	14.59	16.16	30.01	14.91	30.04	15.85	270
23.67	28.15	27.50	21.37	13.19	14.86	25.33	13.17	26.36	14.53	271
21.42	22.71	22.93	(15.20)	13.01	12.44	22.28	12.57	22.14	12.85	272
19.88	20.61	21.05	19.19	13.06	14.20	18.99	13.10	20.17	13.81	273
21.15	23.01	24.58	(24.89)	14.13	15.80	22.31	14.36	23.94	15.33	274
18.29	21.11	21.41	19.70	12.79	13.93	18.96	12.16	20.49	13.46	275
20.63	19.49	18.45	15.57	12.62	11.67	18.77	12.98	19.07	12.31	276
CHEMIEFASERN										
.	/	/	/	.	/	.	.	26.50	15.22	277
.	/	/	/	.	/	.	.	27.81	16.06	278
.	/	/	/	.	/	.	.	26.68	14.99	279
.	/	/	/	.	/	.	.	25.48	14.16	280
.	/	/	/	.	/	.	.	26.92	15.61	281
.	/	/	/	.	/	.	.	27.86	16.23	282
.	/	/	/	.	/	.	.	26.98	15.10	283
.	/	/	/	.	/	.	.	26.17	14.16	284
.	/	/	/	.	/	.	.	21.07	14.65	285
.	/	/	/	.	/	.	.	(23.74)	15.26	286
.	/	/	/	.	/	.	.	21.53	14.86	287
.	/	/	/	.	/	.	.	20.70	14.16	288

4 DURCHSCHNITTliche BRUTTOSTUNDENVERDIENSTE DER ARBEITER
APRIL

LAUFENDE NUMMER	GESCHLECHT LEISTUNGS- GRUPPE	BADEN- WÜRTTEMBERG	BAYERN	BERLIN			BRANDEN- BURG	BREMEN	HAMBURG	HESSEN	MECKLEN- BURG- VORPOMMERN
				INSGESAMT	WEST	OST					
HOLZBE											
289	ZUSAMMEN	21.12	20.67	-	.	/	13.88	21.57	.	21.30	14.80
290	1	23.91	22.45	-	.	/	16.10	22.48	.	22.44	15.27
291	2	20.84	21.16	-	.	/	11.57	19.94	.	21.22	12.66
292	3	18.54	17.81	-	.	/	10.06	20.83	.	19.11	/
293	MAENNLICH	21.45	20.91	-	.	/	14.49	21.62	.	21.45	15.08
294	1	23.92	22.48	-	.	/	16.22	22.55	.	22.47	15.45
295	2	21.01	21.32	-	.	/	11.63	19.91	.	21.26	12.82
296	3	18.82	18.12	-	.	/	(10.25)	(20.86)	.	19.23	/
297	WEIBLICH	17.44	16.89	-	.	/	10.71	(20.52)	.	19.15	13.23
298	1	/	21.23	-	.	/	/	/	.	(19.90)	13.80
299	2	16.83	17.26	-	.	/	(11.12)	/	.	20.58	12.42
300	3	17.51	15.91	-	.	/	(9.91)	/	.	18.63	/
DAVON: SÄGE-, HOBEL-, HOLZ											
301	ZUSAMMEN	20.23	18.86	-	.	/	13.88	21.57	.	21.30	.
302	1	22.90	20.67	-	.	/	16.10	22.48	.	22.44	.
303	2	20.14	18.92	-	.	/	11.57	19.94	.	21.22	.
304	3	18.14	17.30	-	.	/	10.06	20.83	.	19.11	.
305	MAENNLICH	20.53	19.08	-	.	/	14.49	21.62	.	21.45	.
306	1	22.90	20.68	-	.	/	16.22	22.55	.	22.47	.
307	2	20.29	19.09	-	.	/	11.63	19.91	.	21.26	.
308	3	18.34	17.58	-	.	/	(10.25)	(20.86)	.	19.23	.
309	WEIBLICH	17.36	15.50	-	.	/	10.71	(20.52)	.	19.15	.
310	1	/	/	-	.	/	/	/	.	(19.90)	.
311	2	16.51	16.32	-	.	/	(11.12)	/	.	20.58	.
312	3	17.48	15.01	-	.	/	(9.91)	/	.	18.63	.
SPERRHOLZ-, HOLZFASERPLATTEN-											
313	ZUSAMMEN	.	23.38	-	.	/	/	/	/	/	.
314	1	.	24.90	-	.	/	/	/	/	/	.
315	2	.	23.13	-	.	/	/	/	/	/	.
316	3	.	20.20	-	.	/	/	/	/	/	.
317	MAENNLICH	.	23.63	-	.	/	/	/	/	/	.
318	1	.	25.07	-	.	/	/	/	/	/	.
319	2	.	23.18	-	.	/	/	/	/	/	.
320	3	.	21.10	-	.	/	/	/	/	/	.
321	WEIBLICH	.	19.14	-	.	/	/	/	/	/	.
322	1	.	21.50	-	.	/	/	/	/	/	.
323	2	.	(20.17)	-	.	/	/	/	/	/	.
324	3	.	17.65	-	.	/	/	/	/	/	.
ZELLSTOFF-, HOLZSCHLIFF-,											
325	ZUSAMMEN	26.37	25.80	-	.	/	.	/	.	22.15	.
326	1	27.54	26.75	-	.	/	.	/	.	23.67	.
327	2	25.92	25.11	-	.	/	.	/	.	21.04	.
328	3	23.28	21.23	-	.	/	.	/	.	21.02	.
329	MAENNLICH	26.65	26.03	-	.	/	.	/	.	22.80	.
330	1	27.55	26.76	-	.	/	.	/	.	23.72	.
331	2	26.11	25.33	-	.	/	.	/	.	22.10	.
332	3	24.50	22.97	-	.	/	.	/	.	21.71	.
333	WEIBLICH	18.89	19.49	-	.	/	.	/	.	16.87	.
334	1	(22.87)	/	-	.	/	.	/	.	(21.58)	.
335	2	19.36	20.17	-	.	/	.	/	.	15.91	.
336	3	18.35	18.33	-	.	/	.	/	.	(18.08)	.
GUMMIVERARBEITUNG,											
337	ZUSAMMEN	23.93	22.22	-	19.97	.	14.30	.	.	24.03	/
338	1	26.84	24.48	-	(24.84)	.	15.25	.	.	25.52	/
339	2	23.24	22.08	-	19.17	.	14.37	.	.	24.90	/
340	3	21.96	20.61	-	(17.72)	.	13.15	.	.	21.44	/
341	MAENNLICH	24.78	23.52	-	20.90	.	14.52	.	.	24.61	/
342	1	26.90	24.67	-	(24.84)	.	15.38	.	.	25.52	/
343	2	23.85	23.39	-	19.69	.	14.61	.	.	25.16	/
344	3	23.20	22.13	-	/	.	13.22	.	.	22.35	/
345	WEIBLICH	19.83	18.79	-	(16.97)	.	13.24	.	.	20.00	/
346	1	23.90	19.36	-	/	.	/	.	.	/	/
347	2	19.33	18.69	-	(16.70)	.	13.23	.	.	21.28	/
348	3	19.83	18.86	-	(17.24)	.	(12.92)	.	.	19.49	/
INVESTITIONS											
349	ZUSAMMEN	26.21	23.90	-	24.88	17.21	15.76	29.53	27.81	26.51	16.55
350	1	28.79	25.83	-	27.22	18.05	16.75	30.42	28.72	27.79	17.16
351	2	23.93	21.78	-	21.83	15.16	14.60	26.33	24.23	26.57	14.35
352	3	21.01	19.80	-	20.23	14.79	13.56	20.18	20.49	19.61	13.47
353	MAENNLICH	27.47	24.99	-	26.07	17.47	16.14	29.92	28.20	27.54	16.66
354	1	28.88	25.92	-	27.40	18.15	16.84	30.45	28.81	27.86	17.21
355	2	24.96	23.14	-	22.40	15.30	15.12	26.76	24.92	27.82	14.36
356	3	22.21	21.56	-	20.43	15.48	13.69	21.65	21.49	21.14	13.57
357	WEIBLICH	20.79	19.62	-	20.62	14.76	13.20	23.45	21.69	20.44	14.78
358	1	24.65	22.34	-	22.83	15.75	14.71	27.80	24.14	24.53	15.70
359	2	20.86	19.65	-	20.60	14.48	12.63	24.58	21.34	21.54	14.29
360	3	20.34	18.78	-	20.17	14.07	13.38	19.75	19.64	18.72	13.23

NACH WIRTSCHAFTSZWEIG, GESCHLECHT UND LEISTUNGSGRUPPE IN DM
1994

NIEDER- SACHSEN	NORDRHEIN- WESTFALEN	RHEINLAND- PFALZ	SAARLAND	SACHSEN	SACHSEN- ANHALT	SCHLESWIG- HOLSTEIN	THUE- RINGEN	FRUEHERES BUNDES- GEBIET	NEUE LAENDER U. BERLIN-OST	LAUFENDE NUMMER
ARBEITUNG										
20.79	22.57	22.23	23.26	12.09	11.88	19.84	13.30	21.57	13.44	289
23.40	24.10	23.94	24.45	12.78	11.35	21.31	13.43	23.50	14.44	290
19.34	21.80	20.96	22.02	11.33	12.38	19.90	13.84	21.06	12.59	291
18.30	20.19	19.16	19.80	(10.41)	/	18.64	11.75	18.81	10.84	292
21.11	22.78	22.25	23.51	12.14	11.96	19.86	13.45	21.79	13.66	293
23.41	24.15	23.94	24.45	12.80	11.37	21.51	13.61	23.53	14.53	294
19.68	21.99	20.92	22.00	11.30	12.47	19.93	13.82	21.22	12.61	295
18.33	20.42	19.16	20.06	(10.47)	/	18.48	11.27	19.01	10.80	296
17.25	19.54	(21.04)	19.33	(11.00)	/	(19.33)	12.45	18.24	11.95	297
/	20.54	/	/	/	/	/	(11.41)	20.76	13.07	298
15.90	19.69	/	/	/	/	/	(14.08)	18.42	12.39	299
18.20	19.06	(19.22)	19.20	/	/	/	12.26	17.84	10.90	300
IMPRAGNIER- UND FURNIERWERKE										
19.24	20.18	20.44	23.04	12.09	11.88	19.61	12.60	20.13	12.89	301
20.89	21.63	22.27	24.40	12.78	11.35	20.53	12.97	22.00	13.97	302
18.41	19.56	19.15	21.46	11.33	12.38	19.95	12.68	19.68	11.99	303
18.24	18.03	17.30	19.59	(10.41)	/	18.18	(10.17)	18.01	10.27	304
19.32	20.23	20.48	23.29	12.14	11.96	19.66	12.71	20.29	13.09	305
20.89	21.67	22.27	24.40	12.80	11.37	20.74	13.12	22.02	14.05	306
18.41	19.42	19.16	21.42	11.30	12.47	19.97	12.70	19.73	12.03	307
18.48	18.19	17.39	19.78	(10.47)	/	18.21	(10.15)	18.18	10.45	308
(14.93)	19.34	/	(19.28)	(11.00)	/	/	(11.28)	17.58	10.92	309
/	(18.38)	/	/	/	/	/	(11.41)	19.31	12.31	310
/	21.21	/	/	/	/	/	/	18.69	11.40	311
(14.93)	18.85	/	(19.11)	/	/	/	/	17.05	9.96	312
UND HOLZSPANPLATTENWERKE										
21.81	23.82	25.40	.	/	/	.	.	23.57	.	313
24.71	25.39	26.86	.	/	/	.	.	25.38	.	314
19.87	22.77	23.83	.	/	/	.	.	22.53	.	315
18.39	22.06	23.42	.	/	/	.	.	21.15	.	316
22.42	24.13	25.43	.	/	/	.	.	23.92	.	317
24.72	25.45	26.87	.	/	/	.	.	25.44	.	318
20.51	23.12	23.75	.	/	/	.	.	22.86	.	319
18.01	22.59	23.52	.	/	/	.	.	21.77	.	320
17.49	19.63	(24.14)	.	/	/	.	.	19.00	.	321
/	21.39	/	.	/	/	.	.	21.54	.	322
15.90	19.09	/	.	/	/	.	.	18.24	.	323
18.84	20.09	(22.51)	.	/	/	.	.	19.23	.	324
PAPIER- UND PAPPEERZEUGUNG										
25.68	25.65	24.42	/	13.61	/	25.53	15.79	25.65	14.28	325
26.62	27.31	26.14	/	14.47	/	27.19	16.09	26.93	15.11	326
23.65	25.07	24.60	/	12.91	/	23.95	14.99	24.96	13.47	327
21.42	22.47	21.19	/	11.00	/	23.09	/	22.28	11.00	328
25.95	25.94	24.74	/	13.92	/	25.77	15.67	25.95	14.53	329
26.64	27.32	26.17	/	14.56	/	27.26	15.92	26.95	15.16	330
23.85	25.17	24.64	/	13.10	/	24.30	14.90	25.18	13.64	331
24.02	23.86	22.00	/	11.36	/	23.38	/	23.58	11.36	332
18.18	18.31	18.64	/	12.10	/	18.33	17.10	18.51	12.94	333
/	/	/	/	13.33	/	/	(18.92)	21.45	14.56	334
19.27	19.29	(20.71)	/	12.21	/	(18.46)	(15.42)	18.84	12.85	335
17.65	17.96	18.21	/	10.79	/	/	/	18.08	10.79	336
VERARBEITUNG VON ASBEST										
22.92	23.15	25.15	24.24	13.39	13.03	21.64	13.63	23.59	13.80	337
25.21	25.58	26.42	26.57	14.71	13.72	24.05	14.42	25.73	14.83	338
22.50	23.39	25.15	24.65	13.11	12.93	21.68	13.74	23.72	13.74	339
22.22	21.22	23.39	21.72	12.45	/	18.80	12.41	21.58	12.59	340
23.81	23.95	25.31	24.81	13.69	13.59	22.39	14.45	24.37	14.30	341
25.26	25.83	26.42	26.58	14.81	13.90	24.51	14.62	25.84	14.97	342
22.69	23.66	25.28	24.68	13.27	13.50	21.91	14.45	24.15	14.17	343
24.05	22.48	23.70	22.44	12.95	/	18.29	(12.77)	22.88	13.01	344
19.27	18.73	20.60	20.96	12.45	11.85	19.28	12.03	19.49	12.43	345
(22.05)	17.87	/	/	/	(12.79)	(18.98)	(11.69)	20.55	13.28	346
18.98	19.78	20.58	(22.61)	12.65	11.94	20.04	11.72	19.68	12.36	347
19.24	18.56	20.56	20.87	12.00	/	18.99	12.38	19.36	12.39	348
GUETERINDUSTRIE										
29.81	24.23	24.87	25.73	15.65	15.87	23.86	14.82	25.57	15.78	349
28.96	26.59	26.71	27.22	16.37	16.65	25.62	16.01	27.46	16.65	350
31.48	22.91	24.53	24.73	14.73	14.15	21.19	13.84	24.57	14.45	351
19.79	20.07	20.92	21.33	12.48	13.12	19.00	12.66	20.36	12.91	352
30.65	25.11	25.66	26.46	15.94	16.06	24.74	15.40	26.61	16.10	353
29.07	26.64	26.75	27.29	16.42	16.70	25.69	16.12	27.54	16.71	354
32.77	23.27	25.00	25.29	15.11	14.95	21.86	14.34	25.66	14.81	355
20.93	21.28	22.27	23.84	12.80	13.34	20.26	12.92	21.63	13.25	356
24.01	19.40	20.05	20.41	13.42	13.64	19.30	12.91	20.36	13.42	357
24.10	23.33	23.74	22.56	15.18	15.12	22.49	14.09	23.68	15.04	358
25.57	19.93	20.43	20.42	13.27	13.17	19.60	12.89	20.89	13.17	359
19.36	19.06	19.67	20.15	12.14	12.74	18.45	12.51	19.53	12.59	360

4 DURCHSCHNITTliche BRUTTOSTUNDENVERDIENSTE DER ARBEITER
APRIL

LAUFENDE NUMMER	GESCHLECHT LEISTUNGS- GRUPPE	BADEN- WÜRTTEMBERG	BAYERN	BERLIN			BRANDEN- BURG	BREMEN	HAMBURG	HESSEN	MECKLEN- BURG- VORPOMMERN
				INSGESAMT	WEST	OST					
STAHL-, LEICHTMETALL- UND SCHIENEN											
361	ZUSAMMEN	25.59	23.80	-	25.22	17.60	16.97	25.10	24.09	24.22	14.50
362	1	27.36	24.58	-	26.10	18.41	17.30	25.25	24.12	25.58	14.98
363	2	22.45	21.43	-	20.83	15.97	16.96	23.71	24.52	21.49	13.77
364	3	21.02	19.86	-	(17.57)	16.82	13.83	/	21.23	19.41	/
365	MAENNLICH	25.77	23.90	-	25.29	17.72	17.10	25.15	24.11	24.39	14.54
366	1	27.38	24.59	-	26.11	18.43	17.33	25.28	24.12	25.60	14.98
367	2	22.52	21.57	-	20.88	16.08	17.15	23.86	24.54	21.44	13.81
368	3	21.56	20.11	-	(17.58)	17.27	13.91	/	21.37	18.07	/
369	WEIBLICH	19.33	19.40	-	(20.46)	15.40	14.08	(21.44)	/	21.48	/
370	1	(21.96)	(21.59)	-	/	(16.80)	15.96	(21.75)	/	(23.28)	/
371	2	19.28	19.52	-	(20.28)	15.02	13.02	/	/	21.90	/
372	3	19.07	18.25	-	/	15.62	13.47	/	/	20.60	/
MASCHINENBAU,											
373	ZUSAMMEN	25.59	24.77	-	27.40	18.41	15.96	25.78	28.01	25.48	15.61
374	1	27.32	25.82	-	28.79	18.58	16.73	26.24	28.87	26.29	16.29
375	2	23.07	21.60	-	23.51	16.67	14.67	23.79	24.12	23.60	13.74
376	3	20.53	19.13	-	18.90	(17.42)	13.34	22.66	19.79	19.82	13.96
377	MAENNLICH	26.23	25.14	-	27.92	18.49	16.08	25.85	28.17	25.73	15.66
378	1	27.39	25.85	-	28.83	18.63	16.77	26.26	28.91	26.31	16.31
379	2	23.58	22.25	-	23.79	16.93	14.76	24.02	24.28	24.01	13.78
380	3	20.91	18.97	-	18.86	(17.78)	13.57	22.59	20.99	20.90	14.37
381	WEIBLICH	20.66	19.38	-	21.02	15.28	14.30	20.73	23.02	20.00	13.51
382	1	22.80	21.94	-	24.72	15.93	15.54	(21.42)	26.14	23.02	(15.20)
383	2	20.71	19.08	-	22.26	(13.35)	14.01	(20.05)	22.49	20.32	(13.00)
384	3	20.25	19.25	-	18.92	/	12.83	/	(16.41)	18.26	/
STRASSENFAHRZEUGBAU; REPARATUR											
385	ZUSAMMEN	30.56	25.73	-	.	17.05	15.32	.	.	31.34	15.30
386	1	32.38	27.00	-	.	17.59	16.24	.	.	31.29	15.64
387	2	28.56	24.26	-	.	(17.36)	14.43	.	.	33.03	14.67
388	3	23.54	23.52	-	.	14.98	14.30	.	.	21.03	/
389	MAENNLICH	31.11	26.20	-	.	17.20	15.39	.	.	32.05	15.31
390	1	32.43	27.07	-	.	17.59	16.26	.	.	31.37	15.68
391	2	28.77	24.78	-	.	(17.38)	14.48	.	.	33.70	14.66
392	3	24.80	25.21	-	.	14.86	14.08	.	.	22.03	/
393	WEIBLICH	24.62	22.22	-	.	15.27	14.56	.	.	24.29	15.12
394	1	28.99	23.61	-	.	/	(15.56)	.	.	28.02	15.07
395	2	27.19	22.22	-	.	/	13.90	.	.	26.98	/
396	3	21.85	21.64	-	.	15.20	14.80	.	.	20.50	/
DARUNTER: HERSTELLUNG VON KRAFT											
397	ZUSAMMEN	32.68	26.68	-	.	/	.	.	/	31.03	.
398	1	33.62	27.40	-	.	/	.	.	/	31.80	.
399	2	30.11	25.20	-	.	/	.	.	/	27.66	.
400	3	25.74	26.35	-	.	/	.	.	/	26.60	.
401	MAENNLICH	32.89	26.88	-	.	/	.	.	/	31.26	.
402	1	33.66	27.48	-	.	/	.	.	/	31.89	.
403	2	30.22	25.46	-	.	/	.	.	/	27.93	.
404	3	26.05	26.69	-	.	/	.	.	/	28.43	.
405	WEIBLICH	29.06	24.12	-	.	/	.	.	/	26.98	.
406	1	30.40	24.32	-	.	/	.	.	/	28.65	.
407	2	29.53	23.67	-	.	/	.	.	/	26.17	.
408	3	25.25	25.62	-	.	/	.	.	/	24.30	.
SCHIFF											
409	ZUSAMMEN	22.94	22.50	-	.	16.07	.	28.18	30.56	.	17.62
410	1	24.19	24.56	-	.	16.31	.	28.48	30.71	.	18.11
411	2	(18.00)	22.19	-	.	(14.22)	.	23.65	21.95	.	14.43
412	3	/	18.67	-	.	/	.	(21.90)	/	.	13.06
413	MAENNLICH	23.08	22.63	-	.	16.09	.	28.22	30.59	.	17.74
414	1	24.19	24.56	-	.	16.32	.	28.51	30.72	.	18.18
415	2	(18.18)	22.19	-	.	(14.24)	.	23.70	21.95	.	14.35
416	3	/	18.78	-	.	/	.	(22.35)	/	.	13.13
417	WEIBLICH	/	/	-	.	/	.	23.89	(24.89)	.	15.40
418	1	/	/	-	.	/	.	24.82	/	.	15.91
419	2	/	/	-	.	/	.	/	/	.	14.84
420	3	/	/	-	.	/	.	/	/	.	(12.59)
LUFT- UND RAUM											
421	ZUSAMMEN	25.87	27.99	-	/	/	.	.	.	27.75	/
422	1	27.38	28.57	-	/	/	.	.	.	28.36	/
423	2	21.06	22.87	-	/	/	.	.	.	20.26	/
424	3	21.36	(18.32)	-	/	/	.	.	.	(17.72)	/
425	MAENNLICH	27.16	28.34	-	/	/	.	.	.	27.94	/
426	1	27.58	28.70	-	/	/	.	.	.	28.45	/
427	2	22.23	23.42	-	/	/	.	.	.	20.37	/
428	3	/	/	-	/	/	.	.	.	/	/
429	WEIBLICH	21.27	22.49	-	/	/	.	.	.	23.59	/
430	1	23.46	23.80	-	/	/	.	.	.	25.64	/
431	2	20.52	21.89	-	/	/	.	.	.	(19.88)	/
432	3	21.42	(18.25)	-	/	/	.	.	.	/	/

NACH WIRTSCHAFTSZWEIG, GESCHLECHT UND LEISTUNGSGRUPPE IN DM
1994

NIEDER- SACHSEN	NORDRHEIN- WESTFALEN	RHEINLAND- PFALZ	SAARLAND	SACHSEN	SACHSEN- ANHALT	SCHLESWIG- HOLSTEIN	THUE- RINGEN	FRUEHERES BUNDES- GEBIET	NEUE LAENDER U. BERLIN-OST	LAUFENDE NUMMER
FAHRZEUGBAU (OHNE LOKOMOTIVBAU)										
25.61	25.60	23.03	24.41	16.39	16.42	24.71	14.83	25.06	16.49	361
26.65	27.06	24.82	25.41	16.80	17.03	25.09	15.42	26.28	17.00	362
21.44	22.55	20.63	20.08	15.04	14.99	22.07	14.02	22.09	15.32	363
17.74	20.51	18.42	18.60	13.67	13.30	(22.71)	12.15	20.21	14.08	364
25.72	25.69	23.18	24.52	16.45	16.51	24.75	14.92	25.17	16.57	365
26.67	27.07	24.82	25.43	16.82	17.08	25.12	15.52	26.29	17.04	366
21.58	22.59	20.65	20.16	15.08	15.02	22.10	14.03	22.16	15.39	367
17.79	20.76	18.92	19.14	13.66	13.12	(22.71)	12.28	20.48	14.11	368
20.55	19.72	16.79	17.47	15.31	15.15	(21.64)	13.02	19.93	15.05	369
22.86	22.79	/	/	16.07	15.84	(22.00)	12.64	22.32	15.79	370
20.10	20.28	/	(18.59)	14.72	14.74	/	(13.88)	20.38	14.61	371
/	18.78	16.70	(15.68)	13.73	13.67	/	/	18.86	13.99	372
LOKOMOTIVBAU										
24.91	25.09	25.15	25.07	15.61	15.92	25.38	15.97	25.30	15.90	373
25.80	26.32	26.37	26.31	16.22	16.71	26.50	16.64	26.57	16.58	374
23.01	22.57	23.70	21.58	14.48	13.59	21.48	15.06	22.77	14.42	375
19.37	20.50	21.86	20.11	12.64	10.87	20.49	10.88	20.45	12.41	376
25.06	25.52	25.44	25.53	15.80	16.03	25.66	16.17	25.73	16.06	377
25.82	26.35	26.40	26.33	16.24	16.73	26.54	16.67	26.61	16.61	378
23.24	22.92	23.93	22.32	14.70	13.67	21.57	15.36	23.22	14.58	379
19.78	21.99	22.65	20.05	13.19	10.92	21.24	10.80	21.32	12.74	380
20.63	19.35	20.67	19.95	13.18	13.27	21.21	13.51	20.16	13.42	381
22.52	23.07	20.94	(23.67)	15.24	15.14	23.93	14.95	22.90	15.28	382
20.57	19.02	21.34	19.44	12.97	12.98	21.14	13.76	20.12	13.28	383
18.54	19.11	20.09	20.16	12.07	(10.77)	18.96	11.10	19.68	11.94	384
VON KRAFTFAHRZEUGEN USW.										
.	27.58	27.97	28.07	16.21	14.29	22.73	14.51	29.97	15.42	385
.	29.95	29.54	30.05	17.11	14.74	23.83	15.26	30.96	16.24	386
.	25.69	28.18	27.10	14.54	13.56	22.21	13.80	30.04	14.27	387
.	21.81	23.47	22.96	12.68	13.79	20.60	13.45	22.71	13.79	388
.	28.08	28.60	28.65	16.34	14.42	23.25	14.76	30.52	15.57	389
.	30.00	29.61	30.09	17.16	14.74	23.86	15.30	31.03	16.26	390
.	25.93	28.35	27.31	14.65	13.85	22.74	13.98	30.52	14.41	391
.	22.62	25.08	26.47	12.78	13.43	19.67	14.01	24.03	13.95	392
.	21.83	22.14	22.71	14.62	13.15	20.79	12.73	24.61	13.86	393
.	26.91	24.83	25.85	16.14	(14.97)	(21.87)	14.09	27.21	15.52	394
.	22.73	24.16	24.22	13.84	12.43	20.31	12.16	26.73	13.26	395
.	20.54	21.48	21.63	(12.45)	14.56	20.97	12.64	21.21	13.51	396
FAHRZEUGEN UND KRAFTFAHRZEUGMOTOREN										
.	30.81	30.58	.	18.49	/	/	14.47	32.50	16.79	397
.	32.42	31.15	.	18.65	/	/	14.71	32.71	18.01	398
.	27.61	31.05	.	16.93	/	/	14.06	32.49	14.38	399
.	24.55	28.26	.	/	/	/	/	26.56	12.41	400
.	30.94	30.74	.	18.63	/	/	14.68	32.68	16.98	401
.	32.49	31.15	.	18.71	/	/	14.92	32.78	18.09	402
.	27.68	31.09	.	17.65	/	/	14.26	32.74	14.50	403
.	25.06	28.55	.	/	/	/	/	27.03	12.33	404
.	26.97	27.51	.	16.33	/	/	12.68	29.74	14.55	405
.	28.72	/	.	17.32	/	/	(12.62)	28.84	16.32	406
.	26.43	28.38	.	14.33	/	/	(12.74)	30.56	13.56	407
.	23.63	27.23	.	/	/	/	/	25.55	12.64	408
BAU										
24.48	22.42	22.96	/	.	16.97	26.12	/	27.28	17.45	409
24.88	22.71	23.36	/	.	17.19	26.26	/	27.68	17.93	410
21.75	21.84	(19.76)	/	.	14.88	21.09	/	22.06	14.26	411
/	/	/	/	.	/	20.01	/	19.81	13.04	412
24.49	22.47	22.96	/	.	17.02	26.14	/	27.31	17.56	413
24.89	22.71	23.36	/	.	17.20	26.26	/	27.69	18.00	414
21.76	21.93	(19.76)	/	.	15.10	21.27	/	22.11	14.17	415
/	/	/	/	.	/	(20.37)	/	20.16	13.14	416
/	/	/	/	.	/	(22.36)	/	22.68	15.34	417
/	/	/	/	.	/	(25.06)	/	25.66	15.89	418
/	/	/	/	.	/	/	/	(19.63)	14.77	419
/	/	/	/	.	/	/	/	(18.00)	(12.53)	420
FAHRZEUGBAU										
27.10	25.87	26.57	/	/	/	.	/	27.80	.	421
27.60	26.63	28.05	/	/	/	.	/	28.97	.	422
23.13	(20.36)	20.41	/	/	/	.	/	22.49	.	423
20.25	/	/	/	/	/	.	/	20.26	.	424
27.29	25.98	27.64	/	/	/	.	/	28.14	.	425
27.65	26.66	28.29	/	/	/	.	/	28.47	.	426
23.42	(20.49)	(20.66)	/	/	/	.	/	23.00	.	427
/	/	/	/	/	/	.	/	19.20	.	428
23.21	/	21.06	/	/	/	.	/	22.69	.	429
25.33	/	(23.51)	/	/	/	.	/	24.67	.	430
21.91	/	20.28	/	/	/	.	/	21.65	.	431
20.25	/	/	/	/	/	.	/	20.60	.	432

4 DURCHSCHNITTliche BRUTTOSTUNDENVERDIENSTE DER ARBEITER
APRIL

LAUFENDE NUMMER	GESCHLECHT LEISTUNGS- GRUPPE	BADEN- WÜRTTEMBERG	BAYERN	BERLIN			BRANDEN- BURG	BREMEN	HAMBURG	HESSEN	MECKLEN- BURG- VORPOMMERN
				INSGESAMT	WEST	OST					
ELEKTROTECHNIK; REPARATUR VON ELEK											
433	ZUSAMMEN	24.58	22.36	-	23.54	16.43	14.99	25.28	25.09	23.31	15.72
434	1	27.90	25.11	-	25.98	17.61	16.75	27.49	25.87	26.49	16.01
435	2	21.87	20.56	-	21.34	14.03	12.45	21.69	23.90	21.53	15.27
436	3	21.06	18.83	-	20.81	13.35	12.91	19.66	21.47	19.53	13.71
437	MAENNLICH	26.69	24.38	-	24.85	16.83	16.20	26.53	25.87	25.22	15.88
438	1	28.04	25.25	-	26.18	17.82	17.12	27.58	26.07	26.60	16.03
439	2	23.52	22.69	-	21.85	13.90	13.42	22.36	25.37	22.88	15.63
440	3	22.52	21.03	-	21.47	12.76	12.52	20.76	23.00	22.29	13.60
441	WEIBLICH	20.59	19.15	-	20.81	14.61	12.39	20.20	21.38	19.05	14.58
442	1	23.74	21.56	-	22.84	15.66	13.72	23.60	21.56	22.99	15.59
443	2	19.93	19.23	-	20.51	14.40	11.74	20.46	21.50	19.62	14.38
444	3	20.68	18.36	-	20.63	13.57	13.07	19.55	20.99	18.34	13.80
FEINMECHANIK, OPTIK,											
445	ZUSAMMEN	23.02	21.66	-	20.76	.	13.71	21.75	22.62	23.11	/
446	1	25.95	24.08	-	23.23	.	15.62	23.14	25.99	25.93	/
447	2	20.70	19.90	-	19.50	.	12.91	20.45	19.59	21.70	/
448	3	20.44	18.75	-	17.09	.	12.96	(14.85)	19.95	18.39	/
449	MAENNLICH	24.92	23.95	-	22.48	.	14.55	23.60	24.18	24.91	/
450	1	26.21	24.30	-	24.01	.	15.71	23.88	26.98	26.29	/
451	2	22.61	21.37	-	20.15	.	13.31	(22.52)	20.28	23.00	/
452	3	20.23	20.09	-	18.20	.	(13.22)	/	(20.19)	19.27	/
453	WEIBLICH	20.20	19.25	-	18.02	.	12.83	17.27	19.54	20.18	/
454	1	23.25	22.02	-	19.13	.	(14.70)	(18.73)	21.30	21.69	/
455	2	18.87	19.07	-	18.84	.	12.69	(18.97)	18.85	20.73	/
456	3	20.49	18.44	-	16.67	.	(12.82)	(13.53)	(19.68)	18.09	/
HERSTELLUNG VON EBM-WAREN, STAHLVER											
457	ZUSAMMEN	22.80	21.41	-	23.40	15.92	15.38	22.51	22.15	22.75	13.63
458	1	25.55	23.61	-	26.59	16.95	16.74	24.15	23.19	24.96	14.11
459	2	22.00	20.56	-	20.86	14.41	13.58	22.21	22.01	21.90	12.93
460	3	19.61	18.27	-	17.67	(14.09)	12.91	20.52	19.61	18.74	(11.85)
461	MAENNLICH	23.93	22.28	-	25.04	16.19	15.82	23.32	22.78	23.44	13.72
462	1	25.60	23.67	-	27.05	17.01	16.83	24.19	23.21	25.04	14.09
463	2	22.78	21.36	-	21.52	14.70	13.84	22.87	22.24	22.14	12.91
464	3	20.89	19.37	-	17.53	(14.44)	(12.87)	(20.89)	22.84	19.58	/
465	WEIBLICH	18.74	18.16	-	19.44	13.45	12.97	20.13	18.81	19.20	13.00
466	1	22.80	21.27	-	20.90	/	(14.17)	(23.31)	/	20.84	/
467	2	18.89	18.54	-	20.09	(13.33)	12.71	19.31	20.31	20.67	(12.98)
468	3	18.47	17.14	-	17.74	/	12.92	20.48	17.88	18.03	/
HERSTELLUNG VON BUEROMASCHINEN, DATEN											
469	ZUSAMMEN	24.26	23.27	-	23.43	20.94	/
470	1	27.35	26.14	-	26.62	25.06	/
471	2	20.85	20.83	-	21.30	18.91	/
472	3	19.42	19.19	-	(18.82)	18.55	/
473	MAENNLICH	25.98	24.98	-	24.70	23.43	/
474	1	27.33	26.35	-	26.31	25.27	/
475	2	21.85	21.38	-	22.91	21.64	/
476	3	20.19	19.65	-	(19.96)	(18.94)	/
477	WEIBLICH	21.09	20.54	-	21.10	17.02	/
478	1	27.55	23.78	-	(28.31)	/	/
479	2	19.98	20.53	-	19.70	15.17	/
480	3	19.22	19.09	-	(18.03)	18.47	/
VERBRAUCHSGUE											
481	ZUSAMMEN	21.74	20.27	-	22.57	16.89	13.79	22.56	23.29	21.92	15.46
482	1	25.22	23.90	-	26.63	19.11	14.85	26.74	27.72	25.11	17.08
483	2	20.28	19.03	-	21.01	14.38	12.99	20.58	20.48	20.21	14.56
484	3	18.64	17.29	-	17.29	15.03	12.82	17.50	17.73	18.41	12.64
485	MAENNLICH	23.98	22.44	-	24.15	18.94	15.12	24.34	25.76	23.69	16.00
486	1	25.91	24.48	-	28.01	20.14	15.81	27.43	28.34	25.68	17.27
487	2	22.39	21.10	-	21.97	16.56	14.40	21.78	22.25	21.90	14.75
488	3	20.82	19.09	-	18.20	17.06	13.78	18.59	20.33	20.46	12.94
489	WEIBLICH	17.73	16.79	-	17.57	13.39	11.79	18.73	18.79	17.29	14.33
490	1	20.11	19.29	-	19.11	14.88	12.02	22.19	24.27	19.74	16.02
491	2	17.46	16.73	-	17.69	12.76	11.51	18.72	18.41	16.97	14.31
492	3	17.30	16.19	-	16.28	13.01	12.15	16.69	16.26	16.73	12.36
FEIN											
493	ZUSAMMEN	21.08	18.21	-	.	/	.	.	.	18.36	.
494	1	24.78	20.85	-	.	/	.	.	.	22.52	.
495	2	21.74	18.83	-	.	/	.	.	.	17.74	.
496	3	17.79	16.67	-	.	/	.	.	.	16.92	.
497	MAENNLICH	22.80	19.80	-	.	/	.	.	.	19.83	.
498	1	24.98	20.98	-	.	/	.	.	.	21.88	.
499	2	22.39	19.65	-	.	/	.	.	.	19.07	.
500	3	18.50	17.52	-	.	/	.	.	.	/	.
501	WEIBLICH	18.12	16.59	-	.	/	.	.	.	17.01	.
502	1	(22.10)	19.09	-	.	/	.	.	.	/	.
503	2	19.08	16.69	-	.	/	.	.	.	15.23	.
504	3	17.60	16.48	-	.	/	.	.	.	17.03	.

NACH WIRTSCHAFTSZWEIG, GESCHLECHT UND LEISTUNGSGRUPPE IN DM
1994

NIEDER- SACHSEN	NORDRHEIN- WESTFALEN	RHEINLAND- PFALZ	SAARLAND	SACHSEN	SACHSEN- ANHALT	SCHLESWIG- HOLSTEIN	THUE- RINGEN	FRUEHERES BUNDES- GEBIET	NEUE LAENDER U. BERLIN-OST	LAUFENDE NUMMER
TRISCHEN GERAETEN FUER DEN HAUSHALT										
23.61	22.55	22.26	22.43	15.23	15.54	22.06	14.04	23.27	15.22	433
25.98	25.32	25.07	25.43	16.20	16.71	25.02	15.90	26.22	16.50	434
22.14	21.79	20.07	20.90	14.77	13.71	20.83	13.57	21.31	14.18	435
19.62	19.66	19.19	19.51	12.53	12.40	18.07	12.86	20.05	12.76	436
25.35	24.00	24.08	24.20	15.75	16.15	23.72	15.11	25.11	15.91	437
26.23	25.42	25.22	25.51	16.30	16.80	25.19	16.08	26.36	16.63	438
24.00	22.43	20.84	22.10	15.43	14.51	21.82	14.31	22.89	14.87	439
20.95	20.50	19.99	19.34	12.61	12.38	18.62	13.74	21.37	12.89	440
19.86	19.55	19.15	19.06	13.48	12.56	18.70	12.81	19.76	13.25	441
21.88	22.39	20.56	22.18	14.96	13.99	22.34	13.72	22.49	14.83	442
19.79	19.86	19.06	16.39	13.54	12.34	19.04	12.88	19.54	13.13	443
19.49	19.34	19.09	19.52	12.45	12.41	17.97	12.64	19.68	12.70	444
HERSTELLUNG VON UHREN USW.										
23.08	21.35	23.19	17.98	14.35	12.95	22.29	15.34	22.53	14.88	445
25.60	24.06	24.92	22.82	15.39	12.45	24.18	16.26	25.20	15.93	446
20.72	20.18	21.50	(13.78)	13.29	13.55	20.60	13.66	20.59	13.45	447
17.88	19.07	21.92	17.03	11.28	/	18.02	11.55	19.71	11.73	448
24.92	23.40	24.50	19.45	15.15	13.26	23.95	16.25	24.35	15.78	449
25.80	24.31	25.17	22.82	15.89	13.57	24.31	16.64	25.46	16.37	450
22.57	22.29	22.84	(15.85)	13.64	12.76	22.77	14.48	22.32	13.96	451
(19.11)	22.03	23.35	16.64	(11.65)	/	17.42	(12.18)	20.54	12.27	452
19.21	17.65	21.07	16.30	12.42	12.63	18.83	13.51	19.60	13.18	453
22.77	19.27	21.06	/	13.07	10.19	21.75	14.38	22.24	13.86	454
19.15	17.40	18.80	(12.24)	12.69	13.95	18.95	13.23	19.15	13.11	455
17.79	17.67	21.41	17.26	11.19	/	18.06	11.29	19.49	11.53	456
FORMUNG, OBERFLAECHEVEREDLUNG, HAERTUNG										
23.86	22.30	22.11	23.57	15.08	14.92	22.27	13.47	22.42	14.76	457
25.91	24.90	24.42	24.98	15.34	15.67	24.38	14.62	24.94	15.51	458
21.85	22.16	21.83	21.52	15.26	13.88	21.22	12.77	21.76	14.32	459
20.79	19.89	19.52	23.50	11.09	15.15	19.62	12.35	19.69	12.58	460
24.48	23.13	22.82	24.12	15.57	15.13	22.99	13.91	23.30	15.20	461
26.00	24.92	24.45	25.18	15.39	15.70	24.47	14.69	24.99	15.57	462
22.31	22.36	22.14	21.98	15.93	14.07	21.54	13.23	22.23	14.88	463
21.82	21.11	20.38	25.55	11.44	15.93	20.82	(11.26)	20.90	13.36	464
19.79	18.70	18.69	19.22	11.66	13.25	19.05	12.12	18.73	12.26	465
21.21	22.52	(20.17)	20.98	13.70	14.81	(20.15)	13.22	21.80	13.97	466
19.51	19.62	19.02	18.91	11.67	13.11	19.95	11.68	19.18	12.09	467
19.80	18.49	18.57	18.43	10.84	(11.76)	18.34	12.70	18.41	11.98	468
VERARBEITUNGSGERAETEN UND -EINRICHTUNGEN										
19.34	22.61	27.41	.	13.67	/	19.84	13.01	23.67	13.46	469
(20.83)	25.36	31.25	.	15.25	/	(23.59)	15.06	26.87	15.25	470
19.05	21.06	25.94	.	12.69	/	(18.85)	12.49	20.89	12.77	471
/	21.03	21.11	.	(12.36)	/	17.73	11.99	19.98	11.99	472
20.27	23.71	27.80	.	14.07	/	22.46	13.50	25.21	13.87	473
(21.75)	25.49	31.02	.	15.34	/	(24.39)	15.09	26.91	15.31	474
20.00	22.11	23.90	.	12.34	/	/	12.78	21.70	12.79	475
/	21.58	21.51	.	/	/	/	12.15	20.96	12.10	476
16.34	20.22	26.21	.	13.06	/	18.18	11.93	20.82	12.69	477
/	(22.27)	32.50	.	(14.48)	/	/	/	26.54	(14.42)	478
16.02	19.18	28.10	.	12.93	/	(18.12)	11.85	20.21	12.76	479
/	20.60	20.40	.	/	/	(17.77)	11.90	19.52	11.91	480
TERINDUSTRIE										
21.95	22.27	21.21	20.44	13.09	14.23	23.57	13.11	21.58	13.55	481
24.35	25.36	24.36	24.44	14.42	15.77	27.91	14.29	24.94	14.89	482
20.63	21.16	19.97	19.51	12.07	13.69	21.19	12.30	20.21	12.61	483
19.56	18.93	18.15	18.18	11.33	11.85	20.34	11.89	18.42	11.94	484
23.57	23.89	22.92	22.87	14.20	14.97	25.11	14.15	23.52	14.67	485
25.22	26.02	25.00	25.42	15.08	15.86	28.36	15.16	25.62	15.61	486
22.10	22.52	21.49	21.56	13.10	14.55	22.59	13.11	22.00	13.66	487
21.48	21.07	20.33	20.88	11.76	12.75	22.09	12.29	20.53	12.66	488
17.66	17.43	16.27	16.14	11.77	12.66	18.12	11.64	17.27	11.97	489
18.02	19.21	18.13	18.10	12.88	15.46	22.82	11.90	19.43	12.95	490
17.59	17.50	16.32	15.92	11.33	11.90	17.53	11.50	17.14	11.61	491
17.57	16.69	15.60	15.90	11.08	11.19	17.11	11.66	16.68	11.49	492
KERAMIK										
18.92	20.77	18.94	.	15.14	13.79	20.85	12.01	19.00	13.98	493
21.17	22.45	21.69	.	17.92	14.25	21.91	12.92	21.69	15.91	494
19.80	20.86	19.41	.	13.58	14.56	21.43	11.49	19.75	13.37	495
17.06	19.58	16.93	.	12.15	11.45	17.17	11.54	17.12	11.88	496
20.70	21.27	20.19	.	15.37	14.37	21.64	12.84	20.52	14.60	497
21.50	22.88	21.99	.	17.57	14.27	22.51	13.48	21.86	15.70	498
20.57	21.11	20.16	.	14.40	14.66	21.75	12.19	20.46	14.26	499
(18.23)	20.42	18.57	.	12.56	12.40	18.07	(11.50)	18.60	12.43	500
17.13	16.24	15.37	.	14.92	11.18	17.11	11.37	16.69	13.27	501
(19.21)	(16.78)	18.12	.	18.21	/	(18.51)	11.98	19.53	16.19	502
17.31	16.89	16.01	.	11.55	(12.15)	17.20	11.08	16.92	11.94	503
16.91	15.75	14.85	.	11.95	10.93	16.62	11.54	16.49	11.65	504

4 DURCHSCHNITTliche BRUTTOSTUNDENVERDIENSTE DER ARBEITER
APRIL

LAUFENDE NUMMER	GESCHLECHT LEISTUNGS- GRUPPE	BADEN- WÜRTTEM- BERG	BAYERN	BERLIN			BRANDEN- BURG	BREMEN	HAMBURG	HESSEN	MECKLEN- BURG- VORPOMMERN
				INSGESAMT	WEST	OST					
HERSTELLUNG UND											
505	ZUSAMMEN	22.06	21.62	-	22.63	.	16.54	.	.	20.08	/
506	1	25.47	23.89	-	26.87	.	16.82	.	.	24.18	/
507	2	21.37	21.69	-	22.41	.	16.93	.	.	19.34	/
508	3	18.10	18.19	-	17.46	.	14.88	.	.	17.94	/
509	MAENNLICH	23.82	22.65	-	24.02	.	16.89	.	.	21.24	/
510	1	25.83	23.95	-	27.45	.	17.15	.	.	24.50	/
511	2	22.61	22.30	-	22.98	.	16.81	.	.	20.22	/
512	3	20.93	20.07	-	18.02	.	15.50	.	.	18.92	/
513	WEIBLICH	16.55	16.50	-	17.02	.	15.23	.	.	17.31	/
514	1	20.01	19.06	-	(18.21)	.	13.81	.	.	20.93	/
515	2	16.86	17.08	-	(16.84)	.	17.30	.	.	17.23	/
516	3	15.80	16.16	-	16.86	.	14.37	.	.	16.82	/
HOLZVERARBEITUNG; REPARATUR VON											
517	ZUSAMMEN	22.79	20.53	-	20.42	15.76	13.54	22.01	.	21.70	13.98
518	1	24.81	22.72	-	22.67	16.21	14.19	23.53	.	23.82	14.74
519	2	22.21	19.67	-	19.52	14.32	13.34	19.49	.	20.58	13.52
520	3	20.11	18.51	-	17.18	15.25	12.00	/	.	19.72	12.71
521	MAENNLICH	23.67	21.36	-	20.46	15.91	14.18	22.21	.	22.20	14.24
522	1	25.04	22.79	-	22.77	16.29	14.63	23.53	.	24.03	14.89
523	2	23.12	20.53	-	19.54	14.39	13.86	19.61	.	21.06	13.52
524	3	20.66	19.26	-	17.19	15.38	12.86	/	.	20.08	12.98
525	WEIBLICH	19.38	18.03	-	/	14.87	12.18	20.54	.	18.53	13.42
526	1	19.86	21.36	-	/	(14.87)	12.65	(23.55)	.	19.90	13.99
527	2	19.20	17.90	-	/	/	12.37	(19.04)	.	17.71	13.52
528	3	19.45	17.52	-	/	15.10	11.30	/	.	18.80	12.42
HERSTELLUNG VON MUSIKINSTRUMENTEN,											
529	ZUSAMMEN	21.09	18.12	-	21.67	.	13.02	/	.	19.07	.
530	1	22.92	21.75	-	24.14	.	13.26	/	.	21.87	.
531	2	19.11	17.59	-	(22.20)	.	(11.97)	/	.	18.04	.
532	3	19.72	15.34	-	17.61	.	/	/	.	17.12	.
533	MAENNLICH	23.07	20.39	-	22.86	.	13.61	/	.	21.69	.
534	1	23.98	22.40	-	24.17	.	13.83	/	.	22.57	.
535	2	20.78	19.44	-	(22.74)	.	/	/	.	20.98	.
536	3	21.67	17.19	-	/	.	/	/	.	(18.94)	.
537	WEIBLICH	19.08	15.50	-	(18.17)	.	(11.42)	/	.	15.88	.
538	1	20.07	16.39	-	/	.	(11.14)	/	.	(15.54)	.
539	2	17.93	16.02	-	/	.	/	/	.	14.95	.
540	3	19.31	14.48	-	(17.98)	.	/	/	.	16.79	.
PAPIER- UND											
541	ZUSAMMEN	21.82	21.03	-	21.44	.	.	24.13	21.61	21.99	.
542	1	26.02	24.81	-	26.04	.	.	27.58	23.62	25.21	.
543	2	20.86	20.29	-	19.94	.	.	21.29	21.82	20.42	.
544	3	17.62	17.79	-	17.67	.	.	/	16.46	16.55	.
545	MAENNLICH	23.81	22.79	-	22.83	.	.	25.32	23.16	23.50	.
546	1	26.16	25.08	-	26.26	.	.	27.97	23.87	25.46	.
547	2	22.54	21.66	-	20.77	.	.	22.22	22.94	21.77	.
548	3	19.11	19.88	-	18.69	.	.	/	(19.12)	18.62	.
549	WEIBLICH	17.60	16.67	-	18.03	.	.	20.00	17.28	17.05	.
550	1	22.40	20.01	-	21.79	.	.	(22.30)	/	20.21	.
551	2	18.01	16.73	-	18.19	.	.	19.73	18.23	17.29	.
552	3	16.74	16.27	-	17.14	.	.	/	15.75	15.54	.
DRUCKEREI,											
553	ZUSAMMEN	26.68	27.30	-	26.87	23.12	23.20	29.12	26.51	28.16	22.25
554	1	29.69	29.75	-	31.23	24.97	24.80	30.21	28.78	30.04	24.78
555	2	23.66	24.50	-	22.24	19.01	21.13	27.18	23.41	25.71	18.82
556	3	20.40	20.39	-	19.51	20.76	(21.38)	(20.53)	19.55	23.54	(16.31)
557	MAENNLICH	28.12	28.58	-	28.29	24.28	25.03	31.13	27.97	29.35	23.47
558	1	30.07	30.03	-	31.78	25.88	27.09	31.37	29.48	30.35	25.11
559	2	24.70	25.95	-	23.27	20.05	(22.40)	31.44	24.26	26.91	19.94
560	3	23.28	22.19	-	21.17	22.23	(21.57)	/	(23.81)	28.20	(15.88)
561	WEIBLICH	20.82	21.34	-	21.02	18.05	(18.15)	22.58	22.34	21.84	19.44
562	1	25.99	25.28	-	27.17	19.80	(16.85)	24.51	25.87	26.17	23.21
563	2	20.59	21.12	-	18.66	16.06	(18.97)	20.79	21.64	21.40	17.62
564	3	17.34	18.94	-	17.05	(16.23)	/	/	15.62	18.38	(16.63)
HERSTELLUNG VON											
565	ZUSAMMEN	21.95	20.16	-	23.89	15.03	14.99	20.45	18.57	20.61	.
566	1	25.76	23.01	-	28.47	17.15	17.18	21.56	21.90	23.52	.
567	2	21.25	19.28	-	22.97	(15.84)	14.22	20.95	18.36	19.86	.
568	3	18.80	17.42	-	16.08	13.84	12.57	19.54	16.37	17.65	.
569	MAENNLICH	23.80	21.60	-	24.67	15.80	16.02	21.37	19.43	21.91	.
570	1	25.93	23.09	-	28.52	17.49	17.36	22.70	21.90	23.65	.
571	2	22.55	20.82	-	23.65	(16.30)	14.96	22.40	18.55	21.13	.
572	3	21.47	18.98	-	16.31	14.34	13.37	19.89	17.23	18.55	.
573	WEIBLICH	17.23	16.37	-	16.93	13.36	12.68	17.46	16.00	17.05	.
574	1	21.55	20.93	-	(25.67)	/	(13.45)	(16.35)	/	20.02	.
575	2	17.46	16.27	-	17.19	/	13.05	(15.86)	(16.95)	16.87	.
576	3	16.79	16.02	-	15.51	13.25	12.09	18.61	15.71	16.96	.

NACH WIRTSCHAFTSZWEIG, GESCHLECHT UND LEISTUNGSGRUPPE IN DM
1994

NIEDER- SACHSEN	NORDRHEIN- WESTFALEN	RHEINLAND- PFALZ	SAARLAND	SACHSEN	SACHSEN- ANHALT	SCHLESWIG- HOLSTEIN	THUE- RINGEN	FRUEHERES BUNDES- GEBIET	NEUE LAENDER U. BERLIN-OST	LAUFENDE NUMMER
VERARBEITUNG VON GLAS										
23.99	24.79	25.36	21.10	14.71	.	24.36	15.06	23.39	15.19	505
26.11	26.66	28.19	22.93	15.97	.	27.21	15.87	26.01	16.10	506
22.27	22.40	22.52	20.32	14.36	.	21.95	14.13	21.89	14.63	507
21.65	22.87	24.40	/	12.20	.	21.61	13.84	20.52	13.46	508
24.67	25.24	26.44	21.34	15.07	.	24.72	15.53	24.36	15.62	509
26.13	26.70	28.26	23.32	15.97	.	27.24	16.05	26.11	16.25	510
22.54	22.82	23.74	20.37	14.53	.	22.09	14.61	22.58	14.92	511
23.26	24.62	26.36	/	12.34	.	22.29	13.98	22.83	13.54	512
18.95	17.60	17.60	(18.63)	13.74	.	19.22	13.48	17.16	13.81	513
/	22.42	(22.60)	/	16.02	.	/	13.67	20.66	14.44	514
19.75	17.08	17.46	/	14.10	.	(20.53)	12.68	17.33	13.99	515
18.74	17.04	17.23	/	12.05	.	(17.96)	13.76	16.72	13.39	516
GEBRAUCHSGUTERN AUS HOLZ U. AE.										
22.47	23.66	22.36	19.16	13.07	13.62	22.77	13.35	22.37	13.46	517
24.34	25.46	24.24	20.34	13.70	14.63	24.40	14.13	24.43	14.20	518
21.29	22.64	21.63	18.64	12.37	13.36	21.25	12.89	21.38	12.97	519
19.88	21.12	18.80	(16.03)	11.98	11.64	22.86	12.08	19.98	12.14	520
23.15	24.13	23.00	19.59	13.40	13.93	23.24	13.61	23.10	13.80	521
24.45	25.69	24.44	20.30	13.94	14.70	24.42	14.36	24.62	14.42	522
22.14	23.00	22.02	18.65	12.58	13.69	21.92	13.03	22.12	13.21	523
20.16	21.66	19.53	/	11.89	11.82	23.34	11.87	20.67	12.24	524
18.94	19.76	18.89	16.54	12.00	12.55	18.50	12.74	18.86	12.55	525
20.66	19.62	21.17	/	12.01	14.20	/	13.17	20.38	12.99	526
18.24	19.99	19.57	/	11.96	12.33	17.15	12.66	18.61	12.52	527
19.49	19.62	17.61	(15.91)	12.09	11.37	19.16	12.34	18.74	12.03	528
SPIELWAREN, SPORTGERAETEN, SCHMUCK U. AE.										
23.97	20.64	18.53	.	11.92	11.40	.	11.15	20.08	11.64	529
25.23	23.25	20.47	.	14.01	11.96	.	11.16	23.03	12.86	530
22.21	20.70	18.17	.	10.27	10.20	.	11.39	18.69	10.94	531
19.66	17.29	14.63	.	10.35	12.14	.	9.78	17.66	10.64	532
24.43	21.79	20.34	.	13.47	13.07	.	12.55	22.13	13.16	533
25.47	23.44	21.87	.	14.46	(14.46)	.	13.10	23.90	14.15	534
22.06	21.55	19.28	.	11.92	(11.68)	.	12.42	20.36	12.26	535
(19.71)	18.94	(15.48)	.	11.82	/	.	(10.73)	19.00	11.55	536
21.98	18.24	15.05	.	9.72	10.87	.	10.09	17.47	10.12	537
23.29	21.60	(15.73)	.	11.95	(9.75)	.	9.82	19.49	10.44	538
22.74	19.05	15.12	.	9.15	9.68	.	10.42	16.95	9.91	539
19.62	15.88	14.52	.	9.44	12.03	.	9.50	17.21	10.30	540
PAPPEVERARBEITUNG										
21.24	21.92	21.62	17.35	11.42	12.39	22.00	12.87	21.63	12.22	541
24.11	25.07	25.49	22.43	13.54	14.34	25.90	15.05	25.18	14.27	542
19.83	21.47	20.21	17.76	10.69	11.56	20.48	12.34	20.71	11.43	543
16.99	16.98	18.47	15.21	9.50	(10.03)	17.64	11.22	17.45	10.80	544
22.81	23.36	23.09	20.78	12.58	14.11	23.50	13.69	23.26	13.26	545
24.23	25.22	25.71	22.65	13.91	14.66	26.28	15.25	25.37	14.62	546
21.23	22.66	21.22	17.97	11.70	13.20	21.55	12.70	22.03	12.26	547
19.52	18.47	20.71	(22.97)	(9.32)	/	18.04	11.83	19.29	11.27	548
17.23	17.26	16.80	14.11	10.15	10.67	18.13	11.63	17.25	10.81	549
20.84	21.31	20.38	/	12.14	(11.73)	(21.02)	13.60	21.00	12.38	550
17.67	17.88	17.11	/	9.92	10.64	18.09	11.86	17.67	10.62	551
15.82	15.98	16.11	13.97	(9.56)	(10.04)	17.44	10.91	16.27	10.59	552
VERVIELFAELTIGUNG										
26.49	27.39	24.80	25.95	19.16	20.60	28.03	18.96	27.14	20.09	553
28.57	30.10	28.41	29.32	20.31	20.91	31.29	19.86	29.82	21.22	554
23.45	24.80	21.52	21.99	17.59	20.37	24.77	17.06	24.28	18.30	555
24.25	22.03	19.67	21.41	15.61	18.50	22.19	(14.66)	21.44	17.23	556
27.81	28.57	26.80	27.87	20.26	21.10	29.47	20.12	28.51	21.27	557
28.88	30.45	29.00	29.99	21.34	20.55	31.78	21.22	30.21	22.20	558
24.57	25.59	22.63	23.50	17.90	22.46	25.90	17.50	25.44	19.22	559
28.06	24.98	23.49	25.45	15.21	(20.30)	24.95	/	24.56	18.66	560
21.28	21.12	18.74	20.08	17.35	18.71	20.90	17.22	21.06	17.91	561
25.09	25.61	23.42	25.17	17.88	21.61	26.02	17.61	25.62	18.84	562
21.16	20.93	18.97	19.44	17.24	17.12	20.41	16.51	20.80	17.12	563
18.76	18.53	16.36	15.34	15.79	(15.03)	17.67	/	17.94	15.88	564
KUNSTSTOFFWAREN										
22.08	21.40	21.71	21.00	12.95	13.65	21.01	12.69	21.28	13.38	565
24.81	24.74	24.10	25.18	13.81	14.87	24.26	13.91	24.43	14.56	566
21.75	21.27	21.51	19.84	12.77	13.45	20.16	12.59	20.74	13.12	567
19.36	18.62	17.92	19.61	10.82	11.94	19.04	10.48	18.41	11.56	568
22.95	22.93	22.44	23.86	13.50	14.17	22.00	13.27	22.70	13.99	569
25.12	25.26	24.22	25.63	14.10	14.98	24.32	13.97	24.66	14.79	570
22.23	22.19	21.78	23.00	13.19	13.88	21.08	13.13	21.87	13.61	571
20.52	20.63	19.36	23.01	11.25	(12.52)	20.17	10.87	20.22	12.09	572
17.96	17.12	16.80	15.25	11.64	12.08	16.94	11.55	16.98	11.93	573
17.39	19.00	18.22	(16.09)	12.18	(12.92)	21.75	(12.73)	19.72	12.47	574
18.66	17.26	18.85	14.95	11.97	12.17	16.76	11.79	17.00	12.14	575
17.64	16.78	15.69	15.63	10.52	11.73	16.73	10.21	16.66	11.21	576

4 DURCHSCHNITTliche BRUTTOSTUNDENVERDIENSTE DER ARBEITER
APRIL

LAUFENDE NUMMER	GESCHLECHT LEISTUNGS- GRUPPE	BADEN- WÜRTTEMBERG	BAYERN	BERLIN			BRANDEN- BURG	BREMEN	HAMBURG	HESSEN	MECKLEN- BURG- VORPOMMERN
				INSGESAMT	WEST	OST					
LEDERER											
577	ZUSAMMEN	19.09	19.39	-	/	/	.	/	/	.	/
578	1	21.82	20.65	-	/	/	.	/	/	.	/
579	2	18.98	19.37	-	/	/	.	/	/	.	/
580	3	16.73	16.45	-	/	/	.	/	/	.	/
581	MAENNLICH	20.26	19.99	-	/	/	.	/	/	.	/
582	1	22.19	20.72	-	/	/	.	/	/	.	/
583	2	20.07	19.63	-	/	/	.	/	/	.	/
584	3	17.55	(17.70)	-	/	/	.	/	/	.	/
585	WEIBLICH	16.39	16.55	-	/	/	.	/	/	.	/
586	1	18.73	/	-	/	/	.	/	/	.	/
587	2	16.61	17.05	-	/	/	.	/	/	.	/
588	3	15.79	16.06	-	/	/	.	/	/	.	/
LEDERVERARBEITUNG (OHNE											
589	ZUSAMMEN	15.79	17.19	-	(15.00)	.	.	/	.	17.25	/
590	1	21.07	18.54	-	(16.04)	.	.	/	.	18.90	/
591	2	15.63	17.02	-	/	.	.	/	.	15.18	/
592	3	14.10	16.05	-	(14.14)	.	.	/	.	14.34	/
593	MAENNLICH	19.05	19.45	-	(17.39)	.	.	/	.	20.17	/
594	1	23.02	21.01	-	/	.	.	/	.	20.55	/
595	2	18.35	18.93	-	/	.	.	/	.	18.86	/
596	3	16.36	(18.60)	-	/	.	.	/	.	(16.23)	/
597	WEIBLICH	14.31	16.25	-	(13.53)	.	.	/	.	15.13	/
598	1	16.65	16.88	-	/	.	.	/	.	16.21	/
599	2	14.56	16.24	-	/	.	.	/	.	14.69	/
600	3	13.44	15.50	-	(12.99)	.	.	/	.	13.92	/
HERSTELLUNG VON SCHUHEN; REPARATUR VON SCHUHEN,											
601	ZUSAMMEN	18.37	16.62	-	.	12.13	11.33	/	.	19.68	.
602	1	20.23	19.02	-	.	11.99	11.40	/	.	19.87	.
603	2	17.47	16.02	-	.	(12.57)	9.77	/	.	20.37	.
604	3	16.01	14.57	-	.	(11.65)	13.13	/	.	18.21	.
605	MAENNLICH	20.12	18.29	-	.	(12.00)	10.88	/	.	22.01	.
606	1	21.17	19.65	-	.	(11.75)	(10.98)	/	.	21.30	.
607	2	18.62	17.20	-	.	/	(9.50)	/	.	22.58	.
608	3	16.60	15.67	-	.	/	/	/	.	(20.85)	.
609	WEIBLICH	16.81	15.60	-	.	12.18	11.57	/	.	17.72	.
610	1	17.42	17.78	-	.	(12.17)	(11.75)	/	.	17.81	.
611	2	16.96	15.52	-	.	(12.45)	9.98	/	.	17.21	.
612	3	15.84	14.34	-	.	(11.65)	12.71	/	.	18.07	.
TEXTIL											
613	ZUSAMMEN	19.81	18.60	-	20.37	.	.	20.37	.	19.57	.
614	1	22.14	21.28	-	21.16	.	.	22.82	.	21.26	.
615	2	18.92	18.05	-	20.39	.	.	20.05	.	18.81	.
616	3	17.75	16.78	-	17.92	.	.	17.14	.	16.38	.
617	MAENNLICH	21.65	20.17	-	21.01	.	.	20.48	.	20.67	.
618	1	22.76	21.63	-	22.37	.	.	22.82	.	21.45	.
619	2	20.67	19.51	-	20.77	.	.	19.89	.	19.91	.
620	3	18.71	18.42	-	18.88	.	.	17.54	.	18.46	.
621	WEIBLICH	17.82	16.52	-	16.79	.	.	20.11	.	16.92	.
622	1	19.26	18.94	-	14.54	.	.	/	.	18.07	.
623	2	17.68	16.56	-	17.81	.	.	20.29	.	17.22	.
624	3	17.49	15.81	-	16.26	.	.	(14.59)	.	15.42	.
DARUNTER: SPINNEREI, ZWIRNEREI,											
625	ZUSAMMEN	19.88	18.64	-	21.15	.	.	.	/	20.07	.
626	1	22.29	20.54	-	23.38	.	.	.	/	21.32	.
627	2	19.65	18.34	-	20.98	.	.	.	/	18.77	.
628	3	17.68	17.56	-	18.81	.	.	.	/	17.73	.
629	MAENNLICH	21.68	19.90	-	21.24	.	.	.	/	20.59	.
630	1	22.67	20.58	-	23.47	.	.	.	/	21.34	.
631	2	21.47	19.76	-	21.01	.	.	.	/	19.45	.
632	3	19.00	18.95	-	18.75	.	.	.	/	/	.
633	WEIBLICH	17.95	16.63	-	20.02	.	.	.	/	17.11	.
634	1	19.14	19.88	-	/	.	.	/	/	/	.
635	2	18.11	16.66	-	(20.57)	.	.	.	/	16.80	.
636	3	17.16	15.85	-	(18.99)	.	.	.	/	17.81	.
WEBEREI (OHNE WEBEREIEN DES											
637	ZUSAMMEN	20.81	18.82	-	20.27	/	/	/	.	19.78	/
638	1	22.91	21.66	-	19.66	/	/	/	.	21.59	/
639	2	19.65	17.45	-	(22.38)	/	/	/	.	19.07	/
640	3	18.48	16.19	-	(19.25)	/	/	/	.	16.28	/
641	MAENNLICH	22.28	20.70	-	21.44	/	/	/	.	20.97	/
642	1	23.40	22.19	-	21.30	/	/	/	.	21.86	/
643	2	21.43	18.82	-	(22.64)	/	/	/	.	20.28	/
644	3	19.17	17.47	-	(19.71)	/	/	/	.	18.86	/
645	WEIBLICH	18.46	16.56	-	(15.07)	/	/	/	.	16.91	/
646	1	20.64	18.86	-	(14.83)	/	/	/	.	19.28	/
647	2	18.02	16.37	-	/	/	/	/	.	17.01	/
648	3	17.82	15.91	-	/	/	/	/	.	14.79	/

NACH WIRTSCHAFTSZWEIG, GESCHLECHT UND LEISTUNGSGRUPPE IN DM
1994

NIEDER- SACHSEN	NORDRHEIN- WESTFALEN	RHEINLAND- PFA LZ	SAARLAND	SACHSEN	SACHSEN- ANHALT	SCHLESWIG- HOLSTEIN	THUE- RINGEN	FRUEHERES BUNDES- GEBIET	NEUE LAENDER U. BERLIN-OST	LAUFENDE NUMMER
ZEUGUNG										
.	21.02	.	/	12.17	.	.	.	19.28	11.90	577
.	22.64	.	/	12.87	.	.	.	21.31	12.62	578
.	20.82	.	/	(10.89)	.	.	.	19.31	10.97	579
.	18.78	.	/	/	.	.	.	16.78	/	580
.	21.45	.	/	12.50	.	.	.	20.14	12.34	581
.	22.63	.	/	12.89	.	.	.	21.47	12.80	582
.	21.24	.	/	(11.39)	.	.	.	19.89	(11.34)	583
.	19.41	.	/	/	.	.	.	17.72	/	584
.	18.46	.	/	(10.39)	.	.	.	16.51	10.76	585
.	/	.	/	/	.	.	.	18.82	/	586
.	19.32	.	/	(10.24)	.	.	.	17.12	(10.56)	587
.	(16.56)	.	/	/	.	.	.	15.76	/	588
HERSTELLUNG VON SCHUHEN)										
18.00	15.58	15.11	(15.27)	10.90	9.56	.	9.67	16.32	9.86	589
18.04	17.21	17.80	/	/	11.16	.	9.74	18.58	10.14	590
15.65	15.72	14.44	/	10.53	9.61	.	9.48	16.06	9.94	591
14.11	14.81	12.50	(14.93)	/	8.34	.	(9.46)	14.34	9.02	592
18.12	17.93	17.99	/	(11.53)	(10.98)	.	10.91	19.02	11.00	593
19.44	18.86	18.51	/	/	(12.00)	.	11.41	20.15	11.70	594
(16.92)	18.05	16.46	/	/	/	.	(9.93)	18.38	(10.21)	595
(14.88)	16.80	/	/	/	/	.	/	16.75	/	596
14.49	14.45	13.55	/	10.67	9.29	.	9.16	14.93	9.54	597
15.47	15.01	16.05	/	/	(10.67)	.	9.12	16.22	9.46	598
14.69	14.50	13.81	/	(10.57)	9.49	.	(9.21)	15.16	9.88	599
13.96	14.31	12.48	/	/	8.33	.	/	13.83	9.00	600
GEBRAUCHSGUETERN AUS LEDER U.AE., SCHIRMEN										
18.44	18.62	15.99	.	12.01	10.99	/	10.08	17.25	11.42	601
19.63	19.97	17.63	.	12.25	12.94	/	(11.09)	19.00	12.26	602
18.43	18.46	15.66	.	11.81	9.55	/	9.93	16.86	10.70	603
16.29	16.95	14.94	.	(11.49)	(8.18)	/	(9.82)	15.70	11.24	604
19.70	20.29	17.27	.	12.96	12.99	/	10.74	18.84	12.42	605
20.12	21.62	18.75	.	13.27	13.69	/	(11.25)	20.14	13.03	606
19.58	19.76	17.15	.	12.45	/	/	(10.65)	18.65	11.34	607
/	18.07	15.47	.	/	/	/	/	16.14	(11.68)	608
17.47	17.05	14.94	.	11.32	9.56	/	9.66	15.95	10.78	609
18.04	17.66	15.74	.	11.09	(10.58)	/	/	16.91	11.18	610
17.93	17.23	14.90	.	11.48	9.52	/	9.55	15.86	10.45	611
16.55	16.35	14.53	.	(11.50)	(7.95)	/	(9.89)	15.47	11.17	612
GEWERBE										
20.68	20.73	19.90	.	11.51	15.71	20.21	11.72	19.92	11.62	613
22.22	22.81	23.47	.	12.44	(16.74)	24.62	12.81	22.25	12.52	614
19.95	20.26	19.20	.	11.10	(15.45)	20.20	11.26	19.29	11.24	615
17.11	16.86	16.82	.	9.84	/	16.77	9.83	17.10	9.91	616
22.32	22.13	21.80	.	12.31	(16.16)	22.39	12.38	21.53	12.43	617
23.22	23.26	23.72	.	12.94	(17.14)	24.58	13.14	22.77	13.00	618
21.61	21.59	21.16	.	11.38	/	22.18	11.33	20.85	11.68	619
18.82	19.06	18.01	.	10.09	/	18.54	(10.19)	18.66	10.27	620
17.17	17.21	16.27	.	10.92	/	17.30	11.13	17.24	10.98	621
18.38	18.99	17.76	.	11.23	/	(25.08)	11.29	18.94	11.25	622
16.84	17.57	16.32	.	11.00	/	17.92	11.23	17.30	11.07	623
16.32	15.29	16.02	.	9.75	/	15.78	9.72	16.30	9.77	624
HANDELSFERTIGE AUFMACHUNG VON GARNEN										
21.92	23.42	20.54	/	12.15	/	.	12.48	20.54	12.32	625
23.57	25.72	24.03	/	12.95	/	.	13.69	22.83	13.07	626
21.22	22.85	19.82	/	11.75	/	.	12.15	20.10	12.03	627
16.54	21.46	16.12	/	10.49	/	.	(10.10)	17.64	10.57	628
22.86	24.61	22.34	/	12.81	/	.	13.04	21.92	13.03	629
23.63	25.93	24.25	/	13.26	/	.	13.80	22.98	13.36	630
22.27	24.22	21.27	/	11.97	/	.	12.03	21.59	12.66	631
18.68	22.79	16.07	/	(10.47)	/	.	(10.60)	19.23	10.65	632
17.45	18.13	16.85	/	11.66	/	.	12.07	17.37	11.77	633
(21.50)	(18.36)	(17.66)	/	11.65	/	.	(12.28)	19.41	11.69	634
17.70	18.18	17.19	/	11.70	/	.	12.18	17.50	11.83	635
15.58	17.14	16.13	/	10.50	/	.	(9.73)	16.39	10.51	636
SONSTIGEN TEXTILGEWERBES)										
20.14	20.68	19.39	/	11.93	.	22.55	11.50	20.24	11.86	637
20.92	22.51	22.12	/	12.71	.	26.23	12.93	22.22	12.73	638
19.51	19.62	19.89	/	11.13	.	21.85	10.92	19.22	11.08	639
18.49	17.94	17.60	/	10.94	.	18.44	(10.16)	17.44	10.32	640
21.16	21.70	20.23	/	12.56	.	24.05	11.71	21.53	12.39	641
21.65	23.01	22.32	/	13.10	.	26.24	12.95	22.73	13.08	642
20.78	20.61	19.93	/	11.29	.	24.20	10.79	20.52	11.12	643
19.01	19.38	18.49	/	(10.08)	.	19.40	/	18.96	(10.05)	644
16.66	17.93	16.56	/	11.30	.	19.63	11.12	17.53	11.28	645
16.48	19.55	(19.16)	/	11.89	.	(26.22)	/	19.28	11.91	646
16.81	17.77	/	/	11.06	.	19.60	11.07	17.41	11.06	647
(15.03)	15.98	16.06	/	10.44	.	(16.71)	(10.26)	16.16	10.42	648

4 DURCHSCHNITTliche BRUTTOSTUNDENVERDIENSTE DER ARBEITER
APRIL

LAUFENDE NUMMER	GESCHLECHT LEISTUNGS- GRUPPE	BADEN- WÜRTTEMBERG	BAYERN	BERLIN			BRANDEN- BURG	BREMEN	HAMBURG	HESSEN	MECKLEN- BURG- VORPOMMERN
				INSGESAMT	WEST	OST					
BEKLEIDUNGS											
649	ZUSAMMEN	16.52	16.73	-	15.00	12.58	9.83	15.32	16.45	16.28	.
650	1	18.29	18.87	-	15.20	13.36	10.72	15.55	(14.82)	18.26	.
651	2	15.95	16.40	-	15.32	12.29	9.23	14.41	17.31	16.03	.
652	3	16.16	14.79	-	14.29	/	/	16.16	/	14.41	.
653	MAENNLICH	20.27	19.75	-	16.28	15.24	(11.82)	16.71	(18.56)	20.59	.
654	1	21.79	21.20	-	16.79	15.36	(12.42)	(18.75)	/	22.22	.
655	2	19.81	18.58	-	17.69	/	/	16.80	(18.30)	19.66	.
656	3	17.85	16.68	-	13.90	/	/	(15.18)	/	18.08	.
657	WEIBLICH	15.79	16.29	-	14.59	12.26	9.69	14.89	15.79	15.26	.
658	1	16.46	17.72	-	14.80	12.42	10.50	(13.57)	(14.47)	15.97	.
659	2	15.61	16.24	-	14.12	12.23	9.19	13.26	(16.81)	15.53	.
660	3	15.77	14.50	-	14.43	/	/	16.29	/	13.60	.
NAHRUNGS- UND GE											
661	ZUSAMMEN	22.32	21.89	-	23.47	16.55	14.79	22.63	23.05	21.46	13.92
662	1	25.33	24.08	-	27.30	18.23	16.00	26.01	27.76	24.31	15.14
663	2	22.07	21.54	-	22.49	15.20	14.12	23.05	20.86	20.74	13.06
664	3	17.83	17.05	-	19.52	12.38	12.61	18.27	17.50	17.93	11.39
665	MAENNLICH	24.02	23.12	-	24.63	17.47	15.40	24.90	25.09	22.87	14.58
666	1	25.45	24.16	-	27.52	18.53	16.35	26.10	27.97	24.42	15.35
667	2	23.12	22.26	-	22.04	15.58	14.55	24.92	22.44	21.49	13.66
668	3	20.19	18.97	-	22.02	14.25	13.75	21.42	19.52	20.07	12.23
669	WEIBLICH	17.39	16.84	-	20.62	13.22	13.36	16.90	16.87	16.80	12.44
670	1	20.49	20.50	-	24.91	15.65	14.67	(17.73)	22.17	21.24	14.19
671	2	18.76	18.33	-	23.26	14.26	13.21	18.20	17.71	17.06	12.06
672	3	16.54	15.97	-	16.64	10.70	11.72	16.20	15.55	16.35	10.95
BROT- UND BACK											
673	ZUSAMMEN	20.28	19.73	-	20.88	16.28	15.43	.	.	21.49	12.91
674	1	22.13	23.28	-	23.55	18.02	16.94	.	.	23.69	13.89
675	2	19.55	19.70	-	21.04	14.26	14.38	.	.	23.45	11.81
676	3	15.87	16.66	-	17.60	12.94	11.71	.	.	18.75	10.53
677	MAENNLICH	21.39	20.65	-	21.34	17.27	16.37	.	.	22.55	13.98
678	1	22.46	23.34	-	23.54	18.31	17.44	.	.	23.79	14.07
679	2	19.88	19.83	-	21.04	14.76	14.72	.	.	23.57	12.20
680	3	17.52	17.64	-	18.38	14.48	(11.66)	.	.	20.10	10.64
681	WEIBLICH	16.06	15.61	-	(16.03)	12.84	13.91	.	.	17.21	11.96
682	1	17.92	/	-	/	15.12	14.80	.	.	(21.34)	13.27
683	2	18.30	(16.38)	-	/	13.32	14.08	.	.	/	11.35
684	3	14.72	15.49	-	(15.20)	11.45	11.73	.	.	16.74	10.44
OBST- UND GEMUE											
685	ZUSAMMEN	20.48	18.95	-	20.83	/	12.90	/	20.35	21.23	.
686	1	24.40	22.59	-	(25.82)	/	12.50	/	24.20	26.44	.
687	2	20.66	19.36	-	20.32	/	13.72	/	19.71	20.49	.
688	3	16.47	14.92	-	18.09	/	(11.34)	/	16.08	16.31	.
689	MAENNLICH	21.82	20.49	-	22.52	/	13.90	/	21.57	23.01	.
690	1	24.50	22.63	-	(26.08)	/	(13.42)	/	24.35	27.07	.
691	2	21.11	20.21	-	(21.48)	/	14.53	/	20.16	21.09	.
692	3	18.44	16.06	-	(19.36)	/	/	/	16.57	17.32	.
693	WEIBLICH	15.74	14.29	-	18.70	/	11.43	/	17.52	16.41	.
694	1	(20.73)	/	-	/	/	(11.24)	/	(21.97)	(19.84)	.
695	2	17.58	14.92	-	19.45	/	(11.94)	/	18.82	(16.83)	.
696	3	14.87	14.05	-	(16.80)	/	(11.01)	/	15.71	15.77	.
SCHLACHTHAEUSER (OHNE KOMMUNALE											
697	ZUSAMMEN	20.06	19.32	-	21.67	14.55	14.46	.	.	19.50	13.26
698	1	25.23	21.64	-	24.81	14.78	15.57	.	.	23.16	13.41
699	2	19.44	19.44	-	19.36	(14.02)	13.47	.	.	18.59	13.22
700	3	15.21	17.06	-	19.90	/	12.72	.	.	15.65	12.81
701	MAENNLICH	22.86	20.92	-	22.96	14.76	14.99	.	.	21.21	13.57
702	1	25.36	21.75	-	24.81	14.81	15.76	.	.	23.69	13.74
703	2	20.69	20.50	-	20.56	(14.74)	13.98	.	.	19.71	13.47
704	3	17.02	19.20	-	21.39	/	13.39	.	.	16.96	(13.26)
705	WEIBLICH	15.36	16.18	-	17.74	(13.26)	13.42	.	.	15.25	12.56
706	1	(19.46)	19.02	-	/	/	14.91	.	.	(17.31)	12.10
707	2	16.76	16.47	-	16.72	/	12.85	.	.	15.53	12.71
708	3	14.74	15.96	-	17.85	/	11.91	.	.	14.70	12.64
FISCHVER											
709	ZUSAMMEN	/	.	-	.	/	.	18.82	.	/	11.20
710	1	/	.	-	.	/	.	22.97	.	/	13.00
711	2	/	.	-	.	/	.	18.66	.	/	10.44
712	3	/	.	-	.	/	.	17.68	.	/	(8.46)
713	MAENNLICH	/	.	-	.	/	.	21.19	.	/	12.06
714	1	/	.	-	.	/	.	23.37	.	/	12.97
715	2	/	.	-	.	/	.	20.61	.	/	11.17
716	3	/	.	-	.	/	.	20.44	.	/	/
717	WEIBLICH	/	.	-	.	/	.	15.47	.	/	10.56
718	1	/	.	-	.	/	.	(16.02)	.	/	13.09
719	2	/	.	-	.	/	.	15.16	.	/	10.15
720	3	/	.	-	.	/	.	15.61	.	/	/

NACH WIRTSCHAFTSZWEIG, GESCHLECHT UND LEISTUNGSGRUPPE IN DM
1994

NIEDER- SACHSEN	NORDRHEIN- WESTFALEN	RHEINLAND- PFA LZ	SAARLAND	SACHSEN	SACHSEN- ANHALT	SCHLESWIG- HOLSTEIN	THUE- RINGEN	FRUEHERES BUNDES- GEBIET	NEUE LAENDER U. BERLIN-OST	LAUFENDE NUMMER
GEWERBE										
16.49	17.46	15.67	15.50	10.34	10.08	15.96	9.20	16.74	10.29	649
16.77	18.65	17.20	15.62	10.84	10.46	17.38	9.08	18.17	10.62	650
16.38	17.37	15.39	15.71	9.97	9.55	15.63	9.56	16.46	10.15	651
16.11	16.43	14.04	14.12	8.76	/	14.61	8.23	15.69	8.70	652
19.61	20.67	19.29	18.33	12.46	(11.91)	18.33	10.77	20.07	12.52	653
20.63	22.14	20.25	18.90	12.91	(12.16)	19.36	(11.19)	21.38	12.96	654
18.56	20.83	19.84	(17.51)	12.18	/	17.76	/	19.72	12.09	655
18.44	18.57	(14.97)	/	(9.64)	/	/	/	17.84	(9.86)	656
15.96	16.27	14.84	15.15	9.92	9.94	15.67	9.07	16.03	9.95	657
15.73	16.90	15.62	14.63	10.33	10.24	16.84	8.82	16.70	10.11	658
16.16	16.30	14.81	15.61	9.68	9.55	15.46	9.57	16.04	9.97	659
15.43	15.56	13.81	13.83	8.59	/	14.48	8.07	15.13	8.52	660
NUSSMITTELINDUSTRIE										
20.71	22.11	22.09	19.85	13.98	13.61	20.02	13.31	21.73	14.03	661
24.00	25.75	24.58	23.98	15.24	14.86	23.93	14.30	24.85	15.32	662
21.23	21.52	21.39	19.95	13.14	13.16	20.00	13.19	21.48	13.35	663
16.98	18.12	17.39	15.65	12.68	11.51	16.32	10.49	17.51	11.85	664
22.99	23.90	23.12	22.36	14.71	14.39	21.82	14.08	23.32	14.80	665
24.13	25.88	24.72	24.03	15.59	15.12	24.04	14.57	24.96	15.63	666
22.06	22.59	21.57	20.35	13.72	13.66	20.57	13.83	22.27	13.92	667
18.97	20.72	19.09	18.29	13.89	13.04	18.41	11.39	19.83	13.22	668
16.25	16.61	18.01	14.99	12.43	12.21	15.68	12.07	16.87	12.46	669
21.05	20.27	20.11	/	13.61	13.63	20.70	13.22	21.18	13.90	670
17.15	17.49	20.84	17.24	12.22	12.46	16.81	12.41	18.47	12.46	671
15.67	16.08	15.88	14.81	11.70	10.85	15.24	10.12	15.95	11.03	672
WARENINDUSTRIE										
22.91	22.49	20.60	.	12.91	13.91	22.48	11.90	21.50	13.67	673
24.52	25.83	22.71	.	13.76	14.38	25.46	12.30	24.03	14.56	674
24.24	22.11	24.12	.	11.81	13.61	21.59	11.79	22.01	12.83	675
16.75	18.65	18.22	.	10.52	(11.27)	18.03	9.30	17.76	11.27	676
24.30	23.63	22.70	.	13.40	14.49	23.66	12.15	22.65	14.38	677
24.56	25.86	23.33	.	14.08	14.70	25.48	12.38	24.17	14.98	678
24.74	22.18	24.45	.	11.81	14.28	21.63	11.86	22.23	13.26	679
18.45	20.73	21.08	.	(10.63)	/	18.98	(9.40)	19.39	12.22	680
16.74	16.59	15.78	.	12.07	12.92	17.68	11.58	16.51	12.41	681
/	/	(17.84)	.	12.85	13.37	/	12.11	19.26	13.14	682
18.57	/	/	.	11.81	12.87	/	11.75	18.16	12.42	683
16.20	16.54	15.32	.	10.47	(10.62)	17.56	9.26	16.15	10.68	684
SEVERARBEITUNG										
19.39	21.07	18.73	.	11.98	10.88	18.65	10.89	20.14	11.62	685
22.42	23.86	21.73	.	12.89	11.89	22.33	12.37	23.39	12.51	686
18.90	20.21	19.21	.	11.53	9.85	16.93	10.67	19.66	11.35	687
16.18	19.50	15.40	.	11.33	(8.97)	14.78	8.57	17.43	10.23	688
20.31	22.09	19.98	.	12.24	11.69	20.39	11.76	21.35	12.27	689
22.47	23.88	22.14	.	13.20	12.30	22.44	12.74	23.47	12.90	690
19.98	20.71	19.84	.	11.78	(10.31)	17.69	11.51	20.28	12.03	691
16.86	21.05	16.43	.	(11.21)	/	15.45	(8.84)	19.03	10.48	692
16.61	17.52	15.35	.	11.63	9.82	15.21	10.19	16.44	10.86	693
(20.65)	/	/	.	12.44	(10.83)	(19.43)	11.72	20.38	11.83	694
17.52	17.21	16.24	.	11.13	(9.49)	15.74	10.18	17.21	10.60	695
15.57	17.54	14.65	.	11.40	(8.74)	14.56	(8.43)	15.92	10.10	696
SCHLACHTHOF(E), FLEISCHVERARBEITUNG										
19.26	21.71	17.73	19.93	12.88	12.91	19.80	13.09	20.21	13.31	697
23.83	25.21	19.87	21.92	14.19	13.83	23.66	13.83	23.99	14.35	698
19.49	21.38	17.45	(17.79)	12.38	12.55	20.52	12.80	20.14	12.80	699
17.01	19.07	16.69	17.36	11.25	10.99	16.86	11.24	17.57	11.54	700
21.03	23.10	17.98	21.44	13.49	13.56	21.55	13.63	21.90	13.86	701
24.20	25.22	20.07	21.95	14.31	13.99	23.69	14.01	24.14	14.50	702
20.73	22.44	17.65	(17.93)	13.10	12.97	20.73	13.50	21.16	13.38	703
18.20	20.30	16.95	19.77	11.74	(11.18)	18.51	11.64	19.09	12.20	704
16.15	17.83	(13.50)	16.42	11.82	11.63	16.44	12.00	16.60	12.24	705
18.77	(23.43)	/	/	13.79	12.58	/	13.03	19.22	13.71	706
15.73	16.99	/	/	11.95	12.08	17.66	11.85	16.35	12.00	707
16.13	18.05	(14.42)	16.36	10.83	10.18	16.30	(10.50)	16.56	11.02	708
ARBEITUNG										
16.93	16.61	.	/	(10.00)	9.12	15.87	.	17.38	10.74	709
19.96	21.49	.	/	/	/	20.77	.	21.42	12.68	710
17.62	17.78	.	/	/	9.34	18.70	.	18.51	10.22	711
16.26	14.92	.	/	(9.45)	8.43	14.27	.	16.05	8.74	712
19.33	19.44	.	/	(11.23)	(9.64)	18.90	.	20.10	11.59	713
21.55	22.10	.	/	/	/	20.90	.	22.25	12.66	714
18.55	19.75	.	/	/	(9.89)	19.26	.	20.02	10.95	715
18.70	16.96	.	/	/	(8.47)	16.87	.	18.93	(9.08)	716
15.01	14.82	.	/	(9.22)	8.76	13.86	.	14.90	10.12	717
15.13	/	.	/	/	/	/	.	15.54	12.74	718
15.14	15.91	.	/	/	(8.96)	16.38	.	15.64	9.92	719
14.99	14.32	.	/	(8.94)	(8.41)	13.67	.	14.72	8.53	720

4 DURCHSCHNITTliche BRUTTOSTUNDENVERDIENSTE DER ARBEITER
APRIL

LAUFENDE NUMMER	GESCHLECHT LEISTUNGS- GRUPPE	BADEN- WÜRTTEM- BERG	BAYERN	BERLIN			BRANDEN- BURG	BREMEN	HAMBURG	HESSEN	MECKLEN- BURG- VORPOMMERN
				INSGESAMT	WEST	OST					
BRAUEREI,											
721	ZUSAMMEN	24.93	24.92	-	.	21.36	17.47	.	27.57	25.40	17.18
722	1	25.39	24.98	-	.	21.75	17.84	.	27.86	25.56	17.25
723	2	23.12	25.81	-	.	20.89	17.07	.	/	25.31	17.15
724	3	22.06	20.74	-	.	/	(19.06)	.	23.60	24.61	/
725	MAENNLICH	24.99	25.00	-	.	21.27	17.69	.	27.68	25.43	17.23
726	1	25.39	24.98	-	.	21.69	18.25	.	27.88	25.56	17.30
727	2	23.12	25.87	-	.	20.70	17.21	.	/	25.32	17.20
728	3	22.41	21.12	-	.	/	(19.73)	.	24.19	24.77	/
729	WEIBLICH	21.11	20.89	-	.	(22.16)	16.05	.	(22.09)	23.67	16.90
730	1	/	24.11	-	.	/	(16.31)	.	/	(25.47)	(16.79)
731	2	/	(21.39)	-	.	/	(15.20)	.	/	/	(16.98)
732	3	20.15	19.47	-	.	/	/	.	/	(22.73)	/
TABAKVER											
733	ZUSAMMEN	20.84	25.03	-	27.97	.	/
734	1	28.00	30.43	-	32.28	.	/
735	2	21.17	24.14	-	25.96	.	/
736	3	18.46	20.47	-	24.47	.	/
737	MAENNLICH	23.19	26.49	-	29.43	.	/
738	1	28.00	30.52	-	33.87	.	/
739	2	21.84	22.30	-	25.17	.	/
740	3	19.55	21.91	-	25.20	.	/
741	WEIBLICH	17.88	22.36	-	25.59	.	/
742	1	/	/	-	25.83	.	/
743	2	(16.96)	26.33	-	26.32	.	/
744	3	17.93	19.49	-	21.66	.	/
DAVON: HERSTELLUNG VON											
745	ZUSAMMEN	15.51	/	-	/	/	/	/	/	.	/
746	1	(20.57)	/	-	/	/	/	/	/	.	/
747	2	/	/	-	/	/	/	/	/	.	/
748	3	14.36	/	-	/	/	/	/	/	.	/
749	MAENNLICH	(19.35)	/	-	/	/	/	/	/	.	/
750	1	(20.57)	/	-	/	/	/	/	/	.	/
751	2	/	/	-	/	/	/	/	/	.	/
752	3	(17.98)	/	-	/	/	/	/	/	.	/
753	WEIBLICH	13.75	/	-	/	/	/	/	/	.	/
754	1	/	/	-	/	/	/	/	/	.	/
755	2	/	/	-	/	/	/	/	/	.	/
756	3	13.55	/	-	/	/	/	/	/	.	/
TABAKVERARBEITUNG (OHNE HERSTELLUNG											
757	ZUSAMMEN	22.10	25.03	-	27.97	.	/
758	1	29.45	30.43	-	32.28	.	/
759	2	22.03	24.14	-	25.96	.	/
760	3	19.62	20.47	-	24.47	.	/
761	MAENNLICH	23.65	26.49	-	29.43	.	/
762	1	29.45	30.52	-	33.87	.	/
763	2	21.92	22.30	-	25.17	.	/
764	3	19.77	21.91	-	25.20	.	/
765	WEIBLICH	19.62	22.36	-	25.59	.	/
766	1	/	/	-	25.83	.	/
767	2	/	26.33	-	26.32	.	/
768	3	19.53	19.49	-	21.66	.	/
HOCH- UND TIEFBAU											
769											
770											
771											
772											
773	MAENNLICH	23.91	24.55	-	26.16	21.87	18.08	25.94	27.59	23.84	17.42
774	1	25.59	25.76	-	28.08	22.98	18.91	27.03	28.53	25.12	18.15
775	2	22.84	23.44	-	24.80	20.19	17.82	24.05	25.26	22.21	17.30
776	3	20.12	21.13	-	20.38	17.72	15.49	21.38	23.38	20.76	15.01
777											
778											
779											
780											
HOCH- UND TIEFBAU MIT HANDWERK											
781											
782											
783											
784											
785	MAENNLICH	23.87	24.61	-	26.18	21.87	18.09	25.94	27.55	23.79	17.34
786	1	25.57	25.79	-	28.10	22.99	18.91	27.03	28.51	25.07	18.03
787	2	22.84	23.50	-	24.91	20.19	17.83	24.05	25.26	22.16	17.31
788	3	20.12	21.22	-	20.37	17.74	15.49	21.38	23.38	20.74	14.98
789											
790											
791											
792											

NACH WIRTSCHAFTSZWEIG, GESCHLECHT UND LEISTUNGSGRUPPE IN DM
1994

NIEDER- SACHSEN	NORDRHEIN- WESTFALEN	RHEINLAND- PFALZ	SAARLAND	SACHSEN	SACHSEN- ANHALT	SCHLESWIG- HOLSTEIN	THUE- RINGEN	FRUEHERES BUNDES- GEBIET	NEUE LAENDER U. BERLIN-OST	LAUFENDE NUMMER
MAELZEREI										
26.79	28.12	25.20	25.19	16.84	15.69	24.30	15.13	25.74	16.64	721
27.09	28.68	25.52	25.70	17.38	16.44	25.58	15.59	26.00	17.22	722
23.63	27.14	22.58	23.52	15.94	13.99	(22.56)	14.98	25.61	15.98	723
24.35	26.25	22.08	/	14.54	15.58	19.18	13.23	23.44	14.78	724
26.83	28.17	25.25	25.27	16.99	15.91	24.49	15.19	25.81	16.75	725
27.11	28.71	25.52	25.71	17.41	16.75	25.61	15.58	26.01	17.29	726
23.63	27.15	22.62	23.54	16.10	14.08	(23.32)	14.98	25.67	16.02	727
24.41	26.44	22.34	/	14.85	15.58	19.33	(13.53)	23.88	15.17	728
(23.67)	24.90	(20.91)	/	15.59	14.59	(21.32)	14.52	22.02	15.74	729
/	26.60	/	/	16.98	14.88	/	(15.68)	24.98	16.54	730
/	/	/	/	14.68	(13.49)	(21.85)	(14.94)	21.93	15.64	731
(24.06)	23.21	(20.73)	/	14.12	/	/	(12.74)	20.62	14.00	732
ARBEITUNG										
23.47	16.69	26.27	/	.	/	.	17.13	25.45	18.87	733
27.09	19.67	32.86	/	.	/	.	22.56	30.47	22.94	734
/	16.54	24.77	/	.	/	.	15.86	24.26	17.44	735
16.30	15.60	18.00	/	.	/	.	11.41	20.67	17.96	736
26.93	19.33	27.49	/	.	/	.	20.45	27.59	20.99	737
28.12	21.57	32.86	/	.	/	.	22.53	31.64	23.13	738
/	(18.56)	24.77	/	.	/	.	17.80	24.11	19.02	739
(17.49)	17.45	(17.66)	/	.	/	.	/	23.22	19.60	740
20.79	15.44	23.72	/	.	/	.	15.05	22.38	16.79	741
25.65	(13.50)	/	/	.	/	.	(22.87)	25.06	(20.52)	742
/	16.30	24.78	/	.	/	.	15.29	24.38	16.79	743
16.10	14.65	18.06	/	.	/	.	11.60	18.12	16.16	744
ZIGARREN, ZIGARILLOS, STUMPEN										
/	16.48	/	/	/	/	/	.	16.07	12.12	745
/	18.98	/	/	/	/	/	.	18.91	15.23	746
/	16.39	/	/	/	/	/	.	15.76	11.82	747
/	15.59	/	/	/	/	/	.	15.26	10.87	748
/	18.80	/	/	/	/	/	.	18.89	13.57	749
/	20.95	/	/	/	/	/	.	20.86	15.23	750
/	(17.32)	/	/	/	/	/	.	(17.32)	(11.92)	751
/	17.27	/	/	/	/	/	.	17.37	/	752
/	15.49	/	/	/	/	/	.	14.96	11.64	753
/	(13.50)	/	/	/	/	/	.	(13.45)	/	754
/	16.30	/	/	/	/	/	.	15.63	11.80	755
/	14.73	/	/	/	/	/	.	14.37	11.02	756
VON ZIGARREN, ZIGARILLOS, STUMPEN)										
23.47	.	26.27	/	.	/	.	22.46	26.24	21.28	757
27.09	.	32.86	/	.	/	.	25.35	30.91	24.23	758
/	.	24.77	/	.	/	.	20.74	25.02	20.30	759
16.30	.	18.00	/	.	/	.	/	21.43	19.79	760
26.93	.	27.49	/	.	/	.	23.84	27.92	22.11	761
28.12	.	32.86	/	.	/	.	25.71	32.01	24.64	762
/	.	24.77	/	.	/	.	20.80	24.20	20.41	763
(17.49)	.	(17.66)	/	.	/	.	/	23.69	19.94	764
20.79	.	23.72	/	.	/	.	20.88	23.54	20.11	765
25.65	.	/	/	.	/	.	(22.87)	25.73	(20.52)	766
/	.	24.78	/	.	/	.	20.71	25.75	20.24	767
16.10	.	18.06	/	.	/	.	/	18.91	19.51	768
(EINSCHL. HANDWERK)										
										769
										770
										771
										772
24.47	24.72	23.84	23.91	18.25	17.81	24.67	18.19	24.50	18.15	773
25.12	25.53	25.12	25.01	19.59	18.95	25.59	19.09	25.67	19.27	774
24.34	23.78	23.58	22.92	17.32	17.20	22.99	17.54	23.48	17.46	775
21.21	20.91	20.62	20.51	16.12	15.67	21.41	15.68	20.81	15.75	776
										777
										778
										779
										780
(OHNE FERTIGTEILBAU IM HOCHBAU)										
										781
										782
										783
										784
24.43	24.70	23.74	24.01	18.23	17.80	24.69	18.14	24.50	18.13	785
25.07	25.51	25.04	25.15	19.56	18.94	25.62	19.03	25.66	19.24	786
24.37	23.78	23.47	22.99	17.32	17.20	22.98	17.52	23.49	17.46	787
21.22	20.91	20.58	20.54	16.08	15.65	21.44	15.65	20.83	15.73	788
										789
										790
										791
										792

5 DURCHSCHNITTLLICHE BRUTTOWOCHENVERDIENSTE DER ARBEITER
APRIL

LAUFENDE NUMMER	GESCHLECHT LEISTUNGS- GRUPPE	BADEN- WÜRTTEMBERG	BAYERN	BERLIN			BRANDEN- BURG	BREMEN	HAMBURG	HESSEN	MECKLEN- BURG- VORPOMMERN
				INSGESAMT	WEST	OST					
INDUSTRIE (EINSCHL. HOCH-											
1	INSGESAMT	942	886	-	950	762	700	1 028	1 039	941	663
2	1	1 048	980	-	1 054	805	743	1 104	1 110	1 024	691
3	2	864	812	-	865	685	667	915	912	890	636
4	3	761	731	-	747	628	573	711	785	744	572
5	MAENNLICH	993	939	-	995	784	716	1 065	1 075	979	674
6	1	1 055	987	-	1 065	813	749	1 107	1 116	1 030	696
7	2	914	879	-	898	713	685	951	959	929	653
8	3	816	811	-	802	679	596	826	879	807	593
9	WEIBLICH	725	672	-	734	569	588	721	748	711	520
10	1	823	766	-	806	623	641	923	891	835	584
11	2	719	677	-	761	557	592	774	755	724	505
12	3	713	638	-	694	525	517	627	675	670	448
INDUSTRIE (OHNE											
13	ZUSAMMEN	943	868	-	918	712	689	1 032	1 017	938	628
14	1	1 055	967	-	1 028	753	738	1 112	1 091	1 027	668
15	2	861	799	-	834	631	647	918	894	887	561
16	3	757	706	-	722	587	534	699	754	734	484
17	MAENNLICH	1 003	928	-	972	735	713	1 075	1 057	983	647
18	1	1 063	975	-	1 041	762	747	1 116	1 098	1 034	674
19	2	918	869	-	864	656	668	960	945	930	581
20	3	826	802	-	775	649	556	832	852	814	520
21	WEIBLICH	725	671	-	734	568	588	721	748	711	520
22	1	823	766	-	806	621	641	923	891	835	584
23	2	719	677	-	761	557	592	774	755	724	506
24	3	713	638	-	693	523	517	627	675	670	449
INDUSTRIE (OHNE BERGBAU), HOCH-											
25	ZUSAMMEN	942	886	-	950	762	674	1 028	1 039	941	663
26	1	1 048	980	-	1 054	805	717	1 104	1 110	1 025	691
27	2	864	812	-	865	685	643	915	912	890	636
28	3	761	731	-	747	628	566	711	785	744	572
29	MAENNLICH	993	939	-	995	784	692	1 065	1 075	979	674
30	1	1 055	987	-	1 065	813	724	1 107	1 116	1 031	696
31	2	914	879	-	898	713	685	951	959	929	653
32	3	816	811	-	802	679	593	826	879	807	593
33	WEIBLICH	725	672	-	734	569	542	721	748	711	520
34	1	823	766	-	806	623	598	923	891	835	584
35	2	719	677	-	761	557	536	774	755	724	505
36	3	713	638	-	694	525	491	627	675	670	448
VERARBEITENDE INDUSTRIE											
37	ZUSAMMEN	939	863	-	904	686	612	1 026	1 011	936	621
38	1	1 051	963	-	1 016	727	660	1 106	1 088	1 028	662
39	2	861	799	-	828	609	573	918	894	887	550
40	3	757	706	-	721	587	508	699	752	734	480
41	MAENNLICH	1 000	924	-	959	709	638	1 068	1 053	982	639
42	1	1 060	971	-	1 031	737	671	1 109	1 095	1 035	668
43	2	918	869	-	857	634	599	959	944	930	567
44	3	826	802	-	773	649	535	832	852	814	515
45	WEIBLICH	725	671	-	734	549	516	719	745	711	519
46	1	822	764	-	805	595	568	922	886	835	583
47	2	719	677	-	761	537	505	774	754	724	505
48	3	713	638	-	693	520	483	626	672	670	447
VERARBEITENDE INDUSTRIE (OHNE GEWINNUNG UND VERAR											
49	ZUSAMMEN	937	857	-	901	689	607	1 025	1 011	935	619
50	1	1 050	960	-	1 015	712	655	1 106	1 087	1 028	659
51	2	857	790	-	823	592	567	915	894	885	547
52	3	755	701	-	721	566	501	698	752	731	478
53	MAENNLICH	999	920	-	956	692	633	1 068	1 052	982	637
54	1	1 059	968	-	1 029	721	666	1 109	1 094	1 035	664
55	2	914	860	-	850	613	593	957	945	928	564
56	3	824	799	-	772	616	522	831	853	811	515
57	WEIBLICH	725	671	-	734	549	515	719	744	711	519
58	1	822	764	-	805	594	567	922	886	834	583
59	2	719	676	-	761	537	503	774	754	724	505
60	3	713	638	-	693	518	483	626	671	670	446
VERARBEITENDE INDUSTRIE (OHNE GEWINNUNG UND VERARBEI											
61	ZUSAMMEN	937	879	-	940	743	659	1 021	1 036	939	660
62	1	1 044	975	-	1 048	787	701	1 098	1 108	1 025	687
63	2	860	804	-	858	665	629	913	912	888	634
64	3	759	729	-	746	617	562	710	784	741	573
65	MAENNLICH	989	934	-	987	766	679	1 058	1 072	978	671
66	1	1 052	982	-	1 059	797	709	1 101	1 114	1 030	692
67	2	910	873	-	890	695	654	949	959	927	652
68	3	815	810	-	801	666	590	825	880	805	594
69	WEIBLICH	725	671	-	734	550	516	719	744	711	518
70	1	822	764	-	805	596	567	922	886	834	583
71	2	719	676	-	761	537	504	774	754	724	504
72	3	713	638	-	693	520	485	626	672	670	446

NACH WIRTSCHAFTSZWEIG, GESCHLECHT UND LEISTUNGSGRUPPE IN DM
1994

NIEDER- SACHSEN	NORDRHEIN- WESTFALEN	RHEINLAND- PFALZ	SAARLAND	SACHSEN	SACHSEN- ANHALT	SCHLESWIG- HOLSTEIN	THUE- RINGEN	FRUEHERES BUNDES- GEBIET	NEUE LAENDER U. BERLIN-OST	LAUFENDE NUMMER
UND TIEFBAU MIT HANDWERK)										
963	950	939	955	644	657	916	633	938	661	1
1 016	1 032	1 026	1 026	682	688	996	683	1 025	701	2
961	906	906	891	605	626	841	592	882	622	3
753	772	764	746	571	589	754	536	757	571	4
1 000	987	978	986	671	673	956	668	981	684	5
1 025	1 038	1 034	1 029	693	694	1 000	697	1 032	710	6
1 000	936	941	917	643	649	883	634	928	653	7
827	844	835	828	616	623	838	590	827	611	8
726	695	678	689	484	501	686	477	701	506	9
743	780	754	759	533	567	845	498	793	556	10
772	698	685	703	469	484	694	474	707	495	11
663	682	659	673	461	454	655	465	679	472	12
BAUINDUSTRIE)										
966	943	936	952	596	604	914	576	932	617	13
1 029	1 031	1 030	1 023	638	640	1 018	626	1 026	662	14
962	901	900	888	549	558	834	536	876	568	15
739	767	751	736	484	487	735	484	747	498	16
1 012	984	982	985	625	624	967	612	983	645	17
1 040	1 037	1 039	1 027	650	646	1 024	642	1 034	672	18
1 005	933	939	916	588	584	880	573	927	600	19
830	846	836	829	511	533	832	518	830	533	20
726	695	678	689	484	498	686	477	701	505	21
743	780	754	759	533	566	846	498	793	556	22
772	698	685	703	469	480	694	474	707	494	23
663	682	659	673	460	448	655	465	679	471	24
UND TIEFBAU MIT HANDWERK										
962	953	939	946	639	658	916	632	938	656	25
1 015	1 047	1 026	1 029	676	689	996	683	1 029	696	26
962	907	906	894	600	627	841	591	882	617	27
752	772	764	746	572	590	754	536	757	571	28
1 000	994	978	983	666	674	956	668	983	679	29
1 023	1 053	1 033	1 039	687	695	1 000	698	1 036	705	30
1 001	938	941	921	639	650	883	634	929	649	31
826	847	835	831	619	623	838	590	828	612	32
726	695	678	689	480	504	686	476	701	497	33
743	780	754	759	531	569	845	497	793	548	34
772	698	685	703	464	488	694	473	707	484	35
663	682	659	673	457	456	655	465	679	467	36
(OHNE BAUINDUSTRIE)										
960	938	933	937	580	589	908	557	927	591	37
1 020	1 040	1 026	1 022	621	625	1 017	602	1 025	634	38
963	899	900	890	533	546	835	527	875	544	39
738	767	751	735	482	482	735	480	747	491	40
1 007	984	979	978	608	609	963	591	980	618	41
1 032	1 047	1 036	1 027	632	631	1 023	618	1 034	644	42
1 006	932	939	919	571	570	881	561	927	575	43
829	849	835	832	513	527	832	509	831	527	44
725	694	677	688	477	490	685	474	701	488	45
740	777	753	759	528	554	846	492	791	537	46
772	697	684	703	460	474	693	472	707	475	47
663	681	658	672	456	443	655	463	679	462	48
BEITUNG VON STEINEN UND ERDEN SOWIE OHNE BAUINDUSTRIE)										
959	936	929	938	576	582	902	550	924	585	49
1 020	1 038	1 026	1 023	618	619	1 013	597	1 024	629	50
961	896	893	890	529	536	821	517	871	536	51
733	765	747	733	478	476	733	478	745	486	52
1 007	982	978	980	605	602	957	584	978	612	53
1 033	1 046	1 036	1 029	629	625	1 020	613	1 033	640	54
1 006	930	933	920	567	560	865	550	923	567	55
824	847	832	831	505	520	831	506	829	518	56
725	694	677	688	476	489	685	473	701	487	57
740	777	753	759	527	553	846	491	791	536	58
772	697	684	703	459	473	693	471	707	474	59
661	681	658	672	455	441	655	463	678	462	60
TUNG VON STEINEN UND ERDEN), HOCH- UND TIEFBAU MIT HANDWERK										
957	945	934	943	635	651	906	623	932	648	61
1 009	1 038	1 022	1 027	672	682	990	674	1 024	687	62
961	902	900	893	596	622	829	585	877	610	63
748	770	761	744	571	589	753	534	755	569	64
996	986	974	981	663	668	947	661	978	672	65
1 017	1 045	1 031	1 031	684	689	994	690	1 031	697	66
1 001	933	936	921	637	646	870	629	925	643	67
823	845	832	830	619	623	837	589	826	611	68
725	694	677	688	477	493	685	473	701	488	69
740	777	753	759	527	554	845	492	791	537	70
772	697	684	703	459	477	693	471	707	475	71
661	681	658	672	456	448	655	463	678	463	72

5 DURCHSCHNITTLLICHE BRUTTOWOCHENVERDIENSTE DER ARBEITER
APRIL

LAUFENDE NUMMER	GESCHLECHT LEISTUNGS- GRUPPE	BADEN- WÜRTTEMBERG	BAYERN	BERLIN			BRANDEN- BURG	BREMEN	HAMBURG	HESSEN	MECKLEN- BURG- VORPOMMERN
				INSGESAMT	WEST	OST					
ELEKTRIZITAETS-, GAS-, FERN											
73	ZUSAMMEN	1 146	1 030	-	1 076	859	813	1 236	1 106	1 023	805
74	1	1 162	1 045	-	1 107	875	849	1 245	1 122	1 033	830
75	2	884	861	-	959	804	771	(1 044)	954	858	777
76	3	752	741	-	820	(607)	646	(824)	831	(805)	(624)
77	MAENNLICH	1 157	1 036	-	1 089	872	824	1 249	1 118	1 027	822
78	1	1 164	1 046	-	1 109	880	850	1 250	1 125	1 034	855
79	2	917	864	-	989	825	779	(1 216)	1 005	885	780
80	3	883	(782)	-	936	/	730	/	862	(822)	(637)
81	WEIBLICH	821	836	-	757	738	748	874	879	811	607
82	1	962	933	-	(862)	772	833	(936)	979	894	600
83	2	832	853	-	728	731	743	(839)	833	754	/
84	3	715	733	-	758	(605)	589	(824)	809	/	/
ELEKTRIZITAETS											
85	ZUSAMMEN	1 166	1 035	-	.	888	831	1 236	.	1 056	.
86	1	1 183	1 050	-	.	911	892	1 245	.	1 070	.
87	2	889	851	-	.	825	778	(1 044)	.	870	.
88	3	735	743	-	.	(607)	621	(824)	.	(779)	.
89	MAENNLICH	1 178	1 042	-	.	901	846	1 249	.	1 061	.
90	1	1 184	1 051	-	.	917	894	1 250	.	1 071	.
91	2	921	854	-	.	838	785	(1 216)	.	889	.
92	3	(839)	(804)	-	.	/	704	/	.	/	.
93	WEIBLICH	828	819	-	.	766	758	874	.	843	.
94	1	975	916	-	.	809	863	(936)	.	(925)	.
95	2	843	840	-	.	769	756	(839)	.	(774)	.
96	3	711	732	-	.	(605)	575	(824)	.	/	.
BERG											
97											
98											
99											
100											
101	MAENNLICH	1 011	953	-	/	/	850	/	/	958	.
102	1	1 048	1 003	-	/	/	862	/	/	963	.
103	2	895	749	-	/	/	825	/	/	941	.
104	3	(850)	/	-	/	/	731	/	/	765	.
105											
106											
107											
108											
STEINKOHLENBERGBAU UND											
109											
110											
111											
112											
113	MAENNLICH	/	/	-	/	/	/	/	/	/	/
114	1	/	/	-	/	/	/	/	/	/	/
115	2	/	/	-	/	/	/	/	/	/	/
116	3	/	/	-	/	/	/	/	/	/	/
117											
118											
119											
120											
BRAUNKOHLENBERGBAU											
121											
122											
123											
124											
125	MAENNLICH	/	/	-	/	/	850	/	/	.	/
126	1	/	/	-	/	/	861	/	/	.	/
127	2	/	/	-	/	/	824	/	/	.	/
128	3	/	/	-	/	/	731	/	/	.	/
129											
130											
131											
132											
KALI- UND STEIN											
133											
134											
135											
136											
137	MAENNLICH	.	.	-	/	/	/	/	/	958	/
138	1	.	.	-	/	/	/	/	/	963	/
139	2	.	.	-	/	/	/	/	/	944	/
140	3	.	.	-	/	/	/	/	/	746	/
141											
142											
143											
144											

NACH WIRTSCHAFTSZWEIG, GESCHLECHT UND LEISTUNGSGRUPPE IN DM
1994

NIEDER- SACHSEN	NORDRHEIN- WESTFALEN	RHEINLAND- PFALZ	SAARLAND	SACHSEN	SACHSEN- ANHALT	SCHLESWIG- HOLSTEIN	THUE- RINGEN	FRUEHERES BUNDES- GEBIET	NEUE LAENDER U. BERLIN-OST	LAUFENDE NUMMER
WAERME- UND WASSERVERSORGUNG										
1 121	1 161	1 084	1 101	765	777	1 012	771	1 108	795	73
1 136	1 179	1 097	1 121	802	792	1 032	789	1 123	820	74
853	1 088	942	1 030	722	755	785	727	998	755	75
838	852	863	829	607	657	(726)	650	817	637	76
1 129	1 170	1 089	1 109	772	785	1 019	778	1 116	804	77
1 137	1 183	1 098	1 121	803	794	1 033	791	1 125	823	78
886	1 108	952	1 037	726	764	794	738	1 028	763	79
(952)	910	(911)	(911)	629	723	/	682	893	677	80
815	831	867	789	689	716	774	645	824	717	81
917	886	(915)	/	763	766	(850)	709	912	771	82
770	802	876	/	698	712	762	636	805	719	83
772	808	841	(781)	539	606	(732)	583	776	587	84
VERSORGUNG										
1 168	1 176	1 117	1 107	773	792	1 021	796	1 130	817	85
1 186	1 196	1 129	1 129	820	868	1 041	827	1 147	864	86
873	1 105	989	1 046	721	719	785	721	1 023	759	87
846	857	885	828	580	(595)	(726)	619	813	605	88
1 179	1 187	1 125	1 116	780	787	1 029	808	1 140	827	89
1 189	1 200	1 130	1 129	820	861	1 042	831	1 149	867	90
916	1 126	1 011	1 053	725	706	796	736	1 055	763	91
(952)	924	(1 017)	(927)	598	/	/	649	895	635	92
823	831	881	779	689	811	770	654	827	740	93
917	887	(954)	/	812	904	(839)	727	916	814	94
779	791	(890)	/	696	763	762	642	809	739	95
780	814	850	(770)	535	/	(732)	(568)	776	569	96
BAU										
										97
										98
										99
										100
1 035	904	(1 125)	.	.	656	/	671	927	791	101
1 083	915	(1 125)	.	.	669	/	688	940	803	102
906	859	/	.	.	806	/	633	861	769	103
881	700	/	.	.	(375)	/	(537)	725	516	104
										105
										106
										107
										108
-BRIKETTERSTELLUNG, KOKEREI										
										109
										110
										111
										112
/	865	/	.	/	.	/	/	889	/	113
/	885	/	.	/	.	/	/	908	/	114
/	655	/	.	/	.	/	/	683	/	115
/	572	/	.	/	.	/	/	594	/	116
										117
										118
										119
										120
UND -BRIKETTERSTELLUNG										
										121
										122
										123
										124
.	1 150	/	/	.	.	/	.	1 138	812	125
.	1 185	/	/	.	.	/	.	1 167	827	126
.	1 106	/	/	.	.	/	.	1 099	789	127
.	983	/	/	.	.	/	.	980	513	128
										129
										130
										131
										132
SALZBERGBAU, SALINEN										
										133
										134
										135
										136
982	1 047	.	/	/	711	/	658	975	682	137
999	1 097	.	/	/	715	/	675	986	696	138
870	/	.	/	/	606	/	613	889	612	139
(786)	952	.	/	/	/	/	(537)	887	(534)	140
										141
										142
										143
										144

5 DURCHSCHNITTliche BRUTTOWOCHENVERDIENSTE DER ARBEITER
APRIL

LAUF- FENDE NUMMER	GESCHLECHT LEISTUNGS- GRUPPE	BADEN- WÜRTTEM- BERG	BAYERN	BERLIN			BRANDEN- BURG	BREMEN	HAMBURG	HESSEN	MECKLEN- BURG- VORPOMMERN
				INSGESAMT	WEST	OST					
UEBRIGER BERGBAU 1),											
145											
146											
147											
148											
149	MAENNLICH	945	987	-	/	/	.	/	/	.	.
150	1	981	1 065	-	/	/	.	/	/	.	.
151	2	(915)	(650)	-	/	/	.	/	/	.	.
152	3	(850)	/	-	/	/	.	/	/	.	.
153											
154											
155											
156											
GRUNDSTOFF- UND PRODUK											
157	ZUSAMMEN	984	955	-	907	775	645	982	1 050	994	630
158	1	1 080	1 037	-	1 033	843	687	1 055	1 137	1 103	671
159	2	938	918	-	881	679	616	913	965	934	565
160	3	812	829	-	737	717	529	787	880	806	509
161	MAENNLICH	1 018	982	-	965	817	661	997	1 088	1 023	642
162	1	1 082	1 039	-	1 041	862	691	1 056	1 143	1 107	680
163	2	971	942	-	919	728	627	922	1 000	955	579
164	3	874	899	-	775	803	557	860	972	856	515
165	WEIBLICH	739	706	-	748	548	578	698	820	790	489
166	1	911	812	-	861	576	658	/	856	972	512
167	2	744	717	-	769	527	578	600	838	804	475
168	3	714	682	-	720	568	504	722	788	733	(471)
GEWINNUNG UND VERARBEITUNG VON STEINEN											
169	ZUSAMMEN	1 022	981	-	1 074	932	679	1 166	.	988	679
170	1	1 092	1 028	-	1 120	958	726	1 129	.	1 045	757
171	2	983	963	-	1 040	891	641	1 247	.	962	602
172	3	871	828	-	(863)	848	614	(971)	.	848	512
173	MAENNLICH	1 033	986	-	1 078	934	686	1 166	.	995	683
174	1	1 092	1 028	-	1 120	959	729	1 129	.	1 045	758
175	2	1 004	967	-	1 045	896	647	1 247	.	970	604
176	3	879	847	-	(893)	854	635	(971)	.	857	515
177	WEIBLICH	685	724	-	(783)	(690)	568	/	.	761	(523)
178	1	/	(812)	-	/	/	630	/	.	/	/
179	2	669	772	-	(831)	/	571	/	.	725	(532)
180	3	734	668	-	/	/	(490)	/	.	777	/
METALLERZEUGUNG UND -BEARBEITUNG (OHNE NE-METALLE,											
181	ZUSAMMEN	996	915	-	935	.	644	.	.	904	.
182	1	1 056	970	-	1 057	.	655	.	.	992	.
183	2	909	885	-	880	.	631	.	.	854	.
184	3	868	745	-	/	.	516	.	.	753	.
185	MAENNLICH	1 007	927	-	937	.	652	.	.	914	.
186	1	1 059	971	-	1 057	.	658	.	.	993	.
187	2	923	899	-	881	.	642	.	.	866	.
188	3	890	788	-	/	.	538	.	.	767	.
189	WEIBLICH	788	640	-	/	.	605	.	.	703	.
190	1	893	(757)	-	/	.	619	.	.	(802)	.
191	2	780	645	-	/	.	607	.	.	701	.
192	3	700	587	-	/	.	(474)	.	.	679	.
DARUNTER: EISEN											
193	ZUSAMMEN	1 228	902	-	/	/	.	.	.	1 099	/
194	1	1 247	965	-	/	/	.	.	.	1 122	/
195	2	(805)	835	-	/	/	.	.	.	1 048	/
196	3	/	734	-	/	/	.	.	.	(769)	/
197	MAENNLICH	1 229	904	-	/	/	.	.	.	1 102	/
198	1	1 247	965	-	/	/	.	.	.	1 124	/
199	2	(809)	836	-	/	/	.	.	.	1 051	/
200	3	/	(736)	-	/	/	.	.	.	/	/
201	WEIBLICH	/	(732)	-	/	/	.	.	.	(769)	/
202	1	/	/	-	/	/	.	.	.	/	/
203	2	/	/	-	/	/	.	.	.	/	/
204	3	/	(729)	-	/	/	.	.	.	/	/
EISEN-, STAHL- UND											
205	ZUSAMMEN	971	939	-	.	/	.	/	/	858	.
206	1	1 007	982	-	.	/	.	/	/	924	.
207	2	893	917	-	.	/	.	/	/	833	.
208	3	859	861	-	.	/	.	/	/	730	.
209	MAENNLICH	981	942	-	.	/	.	/	/	866	.
210	1	1 011	983	-	.	/	.	/	/	925	.
211	2	909	920	-	.	/	.	/	/	843	.
212	3	873	870	-	.	/	.	/	/	735	.
213	WEIBLICH	823	764	-	.	/	.	/	/	711	.
214	1	879	/	-	.	/	.	/	/	(789)	.
215	2	807	773	-	.	/	.	/	/	711	.
216	3	(693)	/	-	.	/	.	/	/	(660)	.

1) GEWINNUNG VON ERDOEL, ERDGAS; SONSTIGER BERGBAU

NACH WIRTSCHAFTSZWEIG, GESCHLECHT UND LEISTUNGSGRUPPE IN DM
1994

NIEDER- SACHSEN	NORDRHEIN- WESTFALEN	RHEINLAND- PFALZ	SAARLAND	SACHSEN	SACHSEN- ANHALT	SCHLESWIG- HOLSTEIN	THUE- RINGEN	FRUEHERES BUNDES- GEBIET	NEUE LAENDER U. BERLIN-OST	LAUFENDE NUMMER
TORFGEWINNUNG										
										145
										146
										147
										148
1 072	1 138	.	/	/	.	/	(608)	1 070	842	149
1 164	1 252	.	/	/	.	/	(747)	1 161	906	150
900	997	.	/	/	.	/	(485)	903	766	151
884	(784)	.	/	/	.	/	/	873	/	152
										153
										154
										155
										156
TIONSQUETERINDUSTRIE										
979	1 011	1 042	973	609	618	998	593	995	620	157
1 062	1 090	1 112	1 038	634	646	1 116	623	1 082	654	158
942	981	1 000	895	567	594	950	577	954	589	159
829	847	815	801	520	516	823	519	829	530	160
1 001	1 028	1 059	986	616	638	1 045	612	1 019	638	161
1 064	1 094	1 116	1 039	638	656	1 120	629	1 085	661	162
956	992	1 014	908	589	614	984	597	973	607	163
878	888	868	826	551	567	906	566	883	571	164
743	748	776	755	518	530	738	498	749	532	165
839	846	922	864	576	561	848	546	885	582	166
718	776	802	736	506	528	743	492	761	525	167
746	715	692	761	464	466	726	478	718	483	168
UND ERDEN (OHNE VERARBEITUNG VON ASBEST)										
999	1 031	997	901	658	679	1 094	660	1 005	685	169
1 011	1 120	1 037	909	676	713	1 111	684	1 058	718	170
1 005	999	1 006	909	636	650	1 123	649	987	651	171
907	894	848	851	600	569	845	540	865	606	172
1 002	1 040	1 007	903	663	689	1 097	666	1 013	692	173
1 011	1 121	1 038	909	677	716	1 111	685	1 059	720	174
1 008	1 003	1 010	909	641	663	1 128	658	994	659	175
911	931	885	862	617	594	849	562	885	629	176
865	694	679	/	563	527	(756)	522	725	545	177
/	(878)	/	/	609	602	/	(599)	859	611	178
795	742	(709)	/	556	508	(745)	530	725	537	179
887	673	672	/	516	503	(753)	467	717	503	180
STAHLVERFORMUNG, OBERFLAECHEVEREDLUNG, HAERTUNG)										
990	959	988	999	602	622	888	588	963	615	181
1 047	1 012	1 046	1 041	624	652	909	589	1 021	634	182
956	928	901	900	565	595	853	568	916	589	183
845	856	758	745	512	581	(870)	632	847	569	184
995	966	995	1 001	612	627	894	596	970	623	185
1 048	1 013	1 046	1 042	629	653	909	590	1 022	637	186
960	932	905	902	581	601	866	586	922	598	187
869	880	799	785	531	590	(903)	669	873	587	188
752	706	703	659	452	558	(677)	512	707	543	189
917	818	(883)	(776)	464	616	/	(548)	838	566	190
799	718	(694)	(658)	449	537	(672)	500	710	540	191
654	684	676	573	(426)	549	/	514	676	507	192
SCHAFFENDE INDUSTRIE										
1 033	973	1 067	1 031	565	642	/	/	993	623	193
1 073	1 016	1 082	1 066	588	660	/	/	1 039	639	194
1 002	932	931	911	488	627	/	/	936	590	195
912	862	759	745	/	601	/	/	863	586	196
1 035	976	1 069	1 034	579	647	/	/	996	631	197
1 074	1 017	1 083	1 067	596	661	/	/	1 040	643	198
1 003	935	945	914	509	636	/	/	939	600	199
915	872	771	792	/	608	/	/	874	602	200
862	735	(741)	662	407	585	/	/	739	564	201
932	795	/	(773)	411	(648)	/	/	814	577	202
(817)	707	/	(662)	411	564	/	/	711	561	203
(756)	723	/	(575)	/	574	/	/	712	536	204
TEMPERGIESSEREI										
964	911	976	928	669	587	869	589	914	624	205
1 019	967	1 032	994	696	618	873	585	973	645	206
910	906	934	850	632	551	863	575	881	593	207
(859)	834	776	764	586	(401)	/	640	827	602	208
964	920	983	930	672	589	870	596	921	629	209
1 019	967	1 032	994	698	619	873	584	974	646	210
911	910	939	852	636	554	864	593	887	600	211
(859)	853	(793)	780	591	(429)	/	669	844	620	212
/	695	738	(618)	564	(514)	/	523	726	532	213
/	/	/	/	(589)	(593)	/	(610)	864	585	214
/	754	(626)	/	557	(462)	/	502	740	518	215
/	673	(760)	/	/	/	/	(537)	676	511	216

5 DURCHSCHNITTliche BRUTTOWOCHENVERDIENSTE DER ARBEITER
APRIL

LAUFENDE NUMMER	GESCHLECHT LEISTUNGS- GRUPPE	BADEN- WÜRTTEMBERG	BAYERN	BERLIN			BRANDEN- BURG	BREMEN	HAMBURG	HESSEN	MECKLEN- BURG- VORPOMMERN
				INSGESAMT	WEST	OST					
ZIEHEREIEN,											
217	ZUSAMMEN	989	842	-	.	/	592	.	/	869	.
218	1	1 051	886	-	.	/	576	.	/	972	.
219	2	962	831	-	.	/	653	.	/	839	.
220	3	880	696	-	.	/	529	.	/	819	.
221	MAENNLICH	995	871	-	.	/	603	.	/	906	.
222	1	1 052	887	-	.	/	583	.	/	974	.
223	2	962	879	-	.	/	677	.	/	873	.
224	3	904	715	-	.	/	(535)	.	/	912	.
225	WEIBLICH	781	624	-	.	/	470	.	/	670	.
226	1	/	/	-	.	/	(461)	.	/	/	.
227	2	/	617	-	.	/	(463)	.	/	658	.
228	3	745	(594)	-	.	/	/	.	/	682	.
NE-METALLERZEUGUNG, NE-METALL											
229	ZUSAMMEN	958	957	-	925	602	567	.	.	887	.
230	1	1 030	1 017	-	939	651	585	.	.	958	.
231	2	881	923	-	942	545	(469)	.	.	859	.
232	3	807	962	-	671	(521)	/	.	.	757	.
233	MAENNLICH	983	992	-	950	616	572	.	.	900	.
234	1	1 033	1 020	-	941	652	588	.	.	957	.
235	2	895	958	-	978	560	/	.	.	868	.
236	3	875	1 070	-	(761)	(547)	/	.	.	778	.
237	WEIBLICH	726	709	-	634	(515)	(528)	.	.	760	.
238	1	860	830	-	/	/	/	.	.	/	.
239	2	757	725	-	659	(508)	/	.	.	767	.
240	3	693	657	-	(588)	/	/	.	.	721	.
DARUNTER: NE-											
241	ZUSAMMEN	895	873	-	816	823	.
242	1	968	945	-	863	887	.
243	2	851	879	-	767	817	.
244	3	752	621	-	627	718	.
245	MAENNLICH	921	911	-	852	835	.
246	1	969	948	-	865	888	.
247	2	863	905	-	823	823	.
248	3	809	666	-	/	717	.
249	WEIBLICH	705	642	-	617	707	.
250	1	(843)	/	-	/	/	.
251	2	753	691	-	632	/	.
252	3	678	597	-	(588)	720	.
MINERALÖL											
253	ZUSAMMEN	1 407	1 293	-	/	/	.	.	1 302	841	/
254	1	1 484	1 314	-	/	/	.	.	1 335	(1 063)	/
255	2	1 065	1 261	-	/	/	.	.	1 105	(772)	/
256	3	/	/	-	/	/	.	.	1 007	(717)	/
257	MAENNLICH	1 415	1 297	-	/	/	.	.	1 311	871	/
258	1	1 486	1 314	-	/	/	.	.	1 336	(1 063)	/
259	2	1 083	1 268	-	/	/	.	.	1 120	(772)	/
260	3	/	/	-	/	/	.	.	(1 173)	(720)	/
261	WEIBLICH	(865)	/	-	/	/	.	.	1 005	(714)	/
262	1	/	/	-	/	/	.	.	/	/	/
263	2	/	/	-	/	/	.	.	(988)	/	/
264	3	/	/	-	/	/	.	.	(887)	(714)	/
CHEMISCHE INDUSTRIE (OHNE											
265	ZUSAMMEN	960	929	-	.	555	645	875	942	1 060	613
266	1	1 089	1 071	-	.	586	703	934	1 054	1 170	630
267	2	904	847	-	.	525	628	938	882	961	(509)
268	3	741	707	-	.	559	497	798	814	764	/
269	MAENNLICH	1 027	988	-	.	574	661	930	978	1 113	618
270	1	1 094	1 076	-	.	599	702	939	1 066	1 178	630
271	2	962	886	-	.	535	642	949	895	1 001	(518)
272	3	837	811	-	.	/	528	882	788	866	/
273	WEIBLICH	744	697	-	.	537	575	737	849	810	(512)
274	1	928	832	-	.	558	705	/	836	984	/
275	2	753	712	-	.	518	576	(730)	861	830	/
276	3	709	670	-	.	562	459	735	829	726	/
HERSTELLUNG VON											
277	ZUSAMMEN	1 042	1 003	-	.	/	.	/	/	.	/
278	1	1 115	1 034	-	.	/	.	/	/	.	/
279	2	1 042	986	-	.	/	.	/	/	.	/
280	3	900	998	-	.	/	.	/	/	.	/
281	MAENNLICH	1 056	1 020	-	.	/	.	/	/	.	/
282	1	1 115	1 036	-	.	/	.	/	/	.	/
283	2	1 051	998	-	.	/	.	/	/	.	/
284	3	941	1 025	-	.	/	.	/	/	.	/
285	WEIBLICH	777	805	-	.	/	.	/	/	.	/
286	1	/	(900)	-	.	/	.	/	/	.	/
287	2	803	800	-	.	/	.	/	/	.	/
288	3	759	800	-	.	/	.	/	/	.	/

NACH WIRTSCHAFTSZWEIG, GESCHLECHT UND LEISTUNGSGRUPPE IN DM
1994

NIEDER- SACHSEN	NORDRHEIN- WESTFALEN	RHEINLAND- PFALZ	SAARLAND	SACHSEN	SACHSEN- ANHALT	SCHLESWIG- HOLSTEIN	THUE- RINGEN	FRUEHERES BUNDES- GEBIET	NEUE LAENDER U. BERLIN-OST	LAUFENDE NUMMER
KALTWALZWERKE										
867	947	861	932	505	623	920	572	928	570	217
900	1 006	883	916	519	718	1 064	600	979	583	218
882	938	866	955	503	591	869	(487)	918	571	219
768	880	750	(695)	456	(471)	(950)	/	856	474	220
878	960	871	932	511	632	941	592	942	580	221
901	1 007	884	917	518	726	1 064	611	980	588	222
887	944	868	955	515	596	881	(488)	927	584	223
800	920	827	/	458	(503)	(991)	/	899	487	224
734	701	672	/	459	518	(683)	(453)	694	475	225
/	(916)	/	/	(539)	/	/	/	(856)	493	226
816	707	(771)	/	434	(537)	(683)	/	700	478	227
652	694	641	/	(452)	/	/	/	685	444	228
HALBZEUGWERKE, NE-METALLGIESSEREI										
1 029	948	980	842	614	653	876	565	965	632	229
1 075	1 020	1 036	1 016	644	675	961	581	1 032	656	230
1 002	946	847	693	566	626	826	552	941	601	231
808	838	771	720	568	(587)	714	/	855	554	232
1 038	967	996	900	617	660	890	568	988	638	233
1 077	1 023	1 036	1 016	644	679	961	587	1 034	659	234
1 009	954	854	(770)	569	634	826	552	958	608	235
840	880	837	732	581	/	(675)	/	915	569	236
783	719	724	643	580	585	752	/	720	576	237
(820)	793	/	/	637	597	/	/	832	607	238
829	710	781	(613)	547	581	(825)	/	733	565	239
702	717	699	(693)	/	/	732	/	701	(463)	240
METALLGIESSEREI										
890	881	935	904	551	589	816	565	882	568	241
988	943	997	1 016	596	586	881	581	953	589	242
779	905	824	(770)	498	593	733	552	869	547	243
719	784	746	(707)	(402)	/	704	/	751	468	244
903	904	963	932	555	594	824	568	908	573	245
989	949	998	1 016	597	593	881	587	956	593	246
779	911	837	(770)	504	597	733	552	882	551	247
740	822	(806)	(727)	(402)	/	(691)	/	801	471	248
700	710	754	(693)	(474)	534	(714)	/	694	509	249
/	729	/	/	/	(463)	/	/	777	511	250
/	727	781	/	(426)	564	/	/	719	513	251
680	707	732	(693)	/	/	(714)	/	680	/	252
VERARBEITUNG										
1 192	1 359	1 171	.	.	675	1 403	/	1 321	700	253
1 246	1 408	1 212	.	.	696	1 434	/	1 374	717	254
1 033	1 052	1 034	.	.	608	1 083	/	1 116	605	255
(829)	800	/	.	.	/	/	/	823	(513)	256
1 196	1 366	1 190	.	.	682	1 404	/	1 329	703	257
1 246	1 410	1 214	.	.	700	1 436	/	1 375	718	258
1 033	1 065	1 092	.	.	595	1 083	/	1 128	606	259
/	807	/	.	.	/	/	/	845	/	260
/	984	(787)	.	.	653	/	/	919	686	261
/	(1 153)	/	.	.	678	/	/	1 164	712	262
/	911	(775)	.	.	626	/	/	884	601	263
/	/	/	.	.	/	/	/	765	/	264
HERSTELLUNG VON CHEMIEFASERN										
981	1 091	1 085	844	545	578	975	536	1 033	574	265
1 146	1 182	1 153	1 068	580	605	1 164	577	1 147	605	266
910	1 059	1 028	798	520	554	902	506	975	550	267
795	830	784	602	498	458	806	502	780	483	268
1 033	1 124	1 112	939	561	604	1 077	560	1 083	598	269
1 157	1 191	1 159	1 081	584	619	1 174	587	1 154	617	270
943	1 086	1 054	860	531	577	976	533	1 016	573	271
835	894	892	(612)	518	493	945	512	871	511	272
755	779	792	727	514	517	730	506	763	520	273
817	868	927	(948)	558	542	887	556	908	553	274
716	800	808	743	507	521	732	472	777	517	275
770	735	689	589	481	447	719	497	720	470	276
CHEMIEFASERN										
.	/	/	/	.	/	.	.	1 001	581	277
.	/	/	/	.	/	.	.	1 054	623	278
.	/	/	/	.	/	.	.	1 004	580	279
.	/	/	/	.	/	.	.	964	516	280
.	/	/	/	.	/	.	.	1 016	604	281
.	/	/	/	.	/	.	.	1 056	630	282
.	/	/	/	.	/	.	.	1 016	593	283
.	/	/	/	.	/	.	.	988	512	284
.	/	/	/	.	/	.	.	802	549	285
.	/	/	/	.	/	.	.	(888)	586	286
.	/	/	/	.	/	.	.	812	565	287
.	/	/	/	.	/	.	.	792	517	288

5 DURCHSCHNITTliche BRUTTOWOCHENVERDIENSTE DER ARBEITER
APRIL

LAUFENDE NUMMER	GESCHLECHT LEISTUNGS- GRUPPE	BADEN- WÜRTTEMBERG	BAYERN	BERLIN			BRANDEN- BURG	BREMEN	HAMBURG	HESSEN	MECKLEN- BURG- VORPOMMERN
				INSGESAMT	WEST	OST					
HOLZBE											
289	ZUSAMMEN	865	841	-	.	/	564	820	.	875	577
290	1	986	926	-	.	/	644	861	.	942	604
291	2	862	851	-	.	/	479	751	.	873	460
292	3	744	726	-	.	/	420	785	.	752	/
293	MAENNLICH	883	854	-	.	/	588	823	.	887	604
294	1	986	932	-	.	/	647	865	.	944	620
295	2	868	858	-	.	/	490	750	.	880	497
296	3	768	743	-	.	/	(426)	(789)	.	764	/
297	WEIBLICH	674	652	-	.	/	435	(754)	.	719	454
298	1	/	712	-	.	/	/	/	.	(736)	488
299	2	703	683	-	.	/	(405)	/	.	750	409
300	3	665	626	-	.	/	(415)	/	.	708	/
DAVON: SAEGE-, HOBEL-, HOLZ											
301	ZUSAMMEN	830	784	-	.	/	564	820	.	875	.
302	1	944	875	-	.	/	644	861	.	942	.
303	2	839	781	-	.	/	479	751	.	873	.
304	3	728	712	-	.	/	420	785	.	752	.
305	MAENNLICH	848	795	-	.	/	588	823	.	887	.
306	1	945	875	-	.	/	647	865	.	944	.
307	2	845	790	-	.	/	490	750	.	880	.
308	3	748	725	-	.	/	(426)	(789)	.	764	.
309	WEIBLICH	671	626	-	.	/	435	(754)	.	719	.
310	1	/	/	-	.	/	/	/	.	(736)	.
311	2	686	656	-	.	/	(405)	/	.	750	.
312	3	664	609	-	.	/	(415)	/	.	708	.
SPERRHOLZ-, HOLZFASERPLATTEN-											
313	ZUSAMMEN	.	922	-	.	/	/	/	/	/	.
314	1	.	991	-	.	/	/	/	/	/	.
315	2	.	909	-	.	/	/	/	/	/	.
316	3	.	787	-	.	/	/	/	/	/	.
317	MAENNLICH	.	937	-	.	/	/	/	/	/	.
318	1	.	1 008	-	.	/	/	/	/	/	.
319	2	.	911	-	.	/	/	/	/	/	.
320	3	.	837	-	.	/	/	/	/	/	.
321	WEIBLICH	.	689	-	.	/	/	/	/	/	.
322	1	.	711	-	.	/	/	/	/	/	.
323	2	.	(763)	-	.	/	/	/	/	/	.
324	3	.	654	-	.	/	/	/	/	/	.
ZELLSTOFF-, HOLZSCHLIFF-,											
325	ZUSAMMEN	1 058	1 037	-	.	/	.	/	.	904	.
326	1	1 102	1 073	-	.	/	.	/	.	985	.
327	2	1 046	1 015	-	.	/	.	/	.	845	.
328	3	927	823	-	.	/	.	/	.	858	.
329	MAENNLICH	1 071	1 048	-	.	/	.	/	.	939	.
330	1	1 103	1 074	-	.	/	.	/	.	989	.
331	2	1 055	1 026	-	.	/	.	/	.	895	.
332	3	985	904	-	.	/	.	/	.	905	.
333	WEIBLICH	727	742	-	.	/	.	/	.	646	.
334	1	(906)	/	-	.	/	.	/	.	(826)	.
335	2	748	770	-	.	/	.	/	.	612	.
336	3	703	693	-	.	/	.	/	.	(680)	.
GUMMIVERARBEITUNG,											
337	ZUSAMMEN	922	849	-	725	.	560	.	.	934	/
338	1	1 047	934	-	(842)	.	590	.	.	1 009	/
339	2	893	835	-	703	.	561	.	.	964	/
340	3	837	806	-	(672)	.	525	.	.	829	/
341	MAENNLICH	956	899	-	745	.	575	.	.	959	/
342	1	1 050	941	-	(842)	.	601	.	.	1 010	/
343	2	918	886	-	710	.	579	.	.	975	/
344	3	883	867	-	/	.	528	.	.	868	/
345	WEIBLICH	758	718	-	(656)	.	493	.	.	764	/
346	1	944	730	-	/	.	/	.	.	/	/
347	2	735	704	-	(667)	.	484	.	.	807	/
348	3	758	736	-	(647)	.	(517)	.	.	747	/
INVESTITIONS											
349	ZUSAMMEN	967	878	-	914	677	606	1 085	1 040	950	642
350	1	1 063	953	-	1 004	707	653	1 118	1 075	1 016	666
351	2	882	794	-	803	602	557	969	900	913	554
352	3	773	729	-	730	586	488	729	766	720	528
353	MAENNLICH	1 014	921	-	964	687	622	1 100	1 056	986	647
354	1	1 066	956	-	1 012	712	658	1 119	1 079	1 019	668
355	2	917	848	-	832	607	574	989	931	946	556
356	3	824	803	-	757	610	489	777	822	790	532
357	WEIBLICH	766	712	-	741	581	501	849	790	737	563
358	1	903	811	-	821	605	545	1 007	876	882	595
359	2	775	712	-	744	575	491	889	776	771	542
360	3	746	687	-	722	560	486	715	719	681	519

NACH WIRTSCHAFTSZWEIG, GESCHLECHT UND LEISTUNGSGRUPPE IN DM
1994

NIEDER- SACHSEN	NORDRHEIN- WESTFALEN	RHEINLAND- PFA LZ	SAARLAND	SACHSEN	SACHSEN- ANHALT	SCHLESWIG- HOLSTEIN	THUE- RINGEN	FRUEHERES BUNDES- GEBIET	NEUE LAENDER U. BERLIN-OST	LAUFENDE NUMMER
ARBEITUNG										
827	909	932	1 029	515	453	818	558	877	548	289
939	984	1 047	1 105	544	400	898	559	973	582	290
765	869	838	945	486	500	814	584	847	517	291
723	806	768	830	(439)	/	766	496	754	454	292
846	921	933	1 045	518	459	818	569	890	562	293
939	987	1 047	1 105	545	407	902	568	975	590	294
782	881	838	943	487	504	816	588	856	529	295
744	821	769	851	(442)	/	760	490	770	457	296
636	743	(800)	792	(448)	/	(812)	500	694	459	297
/	759	/	/	/	/	/	(455)	746	483	298
594	745	/	/	/	/	/	(543)	705	445	299
664	735	(739)	783	/	/	/	502	682	451	300
IMPRAGNIER- UND FURNIERWERKE										
768	825	880	1 017	515	453	810	525	830	522	301
821	902	1 013	1 109	544	400	873	533	926	558	302
721	789	765	896	486	500	817	532	803	490	303
760	727	719	818	(439)	/	751	(448)	731	433	304
772	830	882	1 034	518	459	811	533	840	536	305
821	905	1 013	1 109	545	407	877	541	928	566	306
721	787	766	891	487	504	818	540	806	504	307
774	735	723	834	(442)	/	753	(455)	744	444	308
(580)	746	/	(793)	(448)	/	/	(432)	685	401	309
/	(680)	/	/	/	/	/	(455)	729	420	310
/	811	/	/	/	/	/	/	736	355	311
(580)	664	/	(781)	/	/	/	/	683	415	312
UND HOLZSPANPLATTENWERKE										
865	952	1 018	.	/	/	.	.	940	.	313
1 002	1 026	1 101	.	/	/	.	.	1 028	.	314
790	903	955	.	/	/	.	.	893	.	315
680	874	867	.	/	/	.	.	816	.	316
900	968	1 021	.	/	/	.	.	959	.	317
1 003	1 029	1 101	.	/	/	.	.	1 033	.	318
824	922	954	.	/	/	.	.	909	.	319
681	904	871	.	/	/	.	.	851	.	320
641	742	(896)	.	/	/	.	.	705	.	321
/	790	/	.	/	/	.	.	754	.	322
594	720	/	.	/	/	.	.	685	.	323
679	768	(832)	.	/	/	.	.	714	.	324
PAPIER- UND PAPPEERZEUGUNG										
1 031	1 060	1 017	/	556	/	1 050	647	1 042	581	325
1 074	1 147	1 113	/	539	/	1 114	665	1 097	625	326
932	1 024	1 025	/	520	/	980	599	1 012	537	327
855	923	849	/	441	/	986	/	899	441	328
1 044	1 075	1 034	/	570	/	1 060	647	1 057	594	329
1 075	1 148	1 115	/	604	/	1 117	665	1 099	629	330
944	1 028	1 028	/	528	/	994	596	1 023	546	331
993	999	891	/	457	/	1 001	/	966	457	332
684	713	723	/	489	/	754	638	713	512	333
/	/	/	/	542	/	/	(659)	848	583	334
700	767	(827)	/	495	/	(759)	(616)	727	504	335
671	695	703	/	432	/	/	/	694	432	336
VERARBEITUNG VON ASBEST										
880	915	949	926	534	504	877	488	913	526	337
991	1 033	993	1 013	596	525	988	520	1 007	570	338
867	927	955	938	523	501	876	489	915	523	339
842	825	870	836	482	/	756	454	829	480	340
921	951	955	944	548	545	917	512	945	549	341
994	1 045	993	1 014	600	540	1 014	526	1 012	576	342
880	939	959	940	530	551	891	508	935	541	343
917	877	881	848	506	/	762	(488)	881	513	344
717	725	781	822	490	427	758	441	744	466	345
(839)	688	/	/	/	(451)	(725)	(435)	789	497	346
656	771	786	(848)	503	426	776	431	743	463	347
721	717	775	821	460	/	754	451	742	464	348
GUETERINDUSTRIE										
1 018	929	919	962	603	581	904	573	944	603	349
1 032	1 027	990	1 024	631	615	974	614	1 022	638	350
1 028	879	901	921	563	506	798	538	889	549	351
721	758	771	785	490	477	710	497	757	499	352
1 046	970	950	993	615	593	941	594	984	617	353
1 036	1 029	992	1 027	634	618	977	618	1 026	641	354
1 064	896	918	941	580	526	831	559	928	565	355
761	828	835	916	506	491	776	509	821	512	356
824	716	730	745	513	455	713	500	742	506	357
842	869	857	809	580	529	831	542	863	565	358
858	738	754	763	502	423	723	497	756	491	359
706	702	714	728	474	454	682	490	715	486	360

5 DURCHSCHNITTliche BRUTTOWOCHENVERDIENSTE DER ARBEITER
APRIL

LAUFENDE NUMMER	GESCHLECHT LEISTUNGS- GRUPPE	BADEN- WÜRTTEMBERG	BAYERN	BERLIN			BRANDEN- BURG	BREMEN	HAMBURG	HESSEN	MECKLEN- BURG- VORPOMMERN
				INSGESAMT	WEST	OST					
STAHL-, LEICHTMETALL- UND SCHIENEN											
361	ZUSAMMEN	988	926	-	946	700	668	943	964	935	603
362	1	1 047	954	-	977	732	685	948	959	983	627
363	2	881	837	-	783	636	666	894	984	842	567
364	3	824	802	-	(708)	673	521	/	909	731	/
365	MAENNLICH	995	931	-	949	705	674	945	965	945	606
366	1	1 048	954	-	978	733	686	950	959	984	627
367	2	885	844	-	785	639	673	899	985	848	572
368	3	855	823	-	(715)	690	526	/	917	706	/
369	WEIBLICH	728	734	-	(765)	616	544	(811)	/	783	/
370	1	(823)	(836)	-	/	(674)	621	(819)	/	(855)	/
371	2	730	741	-	(764)	600	513	/	/	797	/
372	3	718	680	-	/	625	500	/	/	751	/
MASCHINENBAU,											
373	ZUSAMMEN	953	919	-	1 006	720	622	1 013	1 054	942	618
374	1	1 025	961	-	1 059	724	652	1 040	1 082	974	652
375	2	850	794	-	856	686	573	911	930	872	528
376	3	754	696	-	693	(677)	503	752	752	694	541
377	MAENNLICH	978	935	-	1 027	724	628	1 017	1 062	953	621
378	1	1 027	962	-	1 061	726	655	1 041	1 085	975	653
379	2	866	824	-	875	701	577	921	944	893	530
380	3	763	701	-	696	(690)	530	749	802	708	565
381	WEIBLICH	768	696	-	751	588	540	768	817	712	512
382	1	859	796	-	882	615	593	(813)	909	822	(605)
383	2	775	683	-	777	(505)	542	(751)	799	709	(486)
384	3	748	693	-	692	/	450	/	(613)	672	/
STRASSENFAHRZEUGBAU; REPARATUR											
385	ZUSAMMEN	1 098	924	-	.	667	561	.	.	1 058	596
386	1	1 162	977	-	.	683	652	.	.	1 114	591
387	2	1 020	864	-	.	(689)	491	.	.	1 024	608
388	3	864	838	-	.	599	468	.	.	779	/
389	MAENNLICH	1 117	942	-	.	671	567	.	.	1 078	595
390	1	1 164	980	-	.	683	654	.	.	1 117	590
391	2	1 028	882	-	.	(692)	493	.	.	1 038	608
392	3	914	893	-	.	594	455	.	.	829	/
393	WEIBLICH	886	794	-	.	609	499	.	.	850	604
394	1	1 022	845	-	.	/	(590)	.	.	1 001	602
395	2	966	792	-	.	/	469	.	.	895	/
396	3	798	777	-	.	608	501	.	.	754	/
DARUNTER: HERSTELLUNG VON KRAFT											
397	ZUSAMMEN	1 159	947	-	.	/	.	.	/	1 126	.
398	1	1 196	984	-	.	/	.	.	/	1 161	.
399	2	1 058	879	-	.	/	.	.	/	973	.
400	3	889	870	-	.	/	.	.	/	953	.
401	MAENNLICH	1 167	954	-	.	/	.	.	/	1 135	.
402	1	1 198	987	-	.	/	.	.	/	1 165	.
403	2	1 063	885	-	.	/	.	.	/	981	.
404	3	900	879	-	.	/	.	.	/	1 016	.
405	WEIBLICH	1 013	848	-	.	/	.	.	/	962	.
406	1	1 056	863	-	.	/	.	.	/	1 024	.
407	2	1 033	842	-	.	/	.	.	/	930	.
408	3	873	851	-	.	/	.	.	/	873	.
SCHIFF											
409	ZUSAMMEN	938	862	-	.	597	.	1 026	1 191	.	670
410	1	995	883	-	.	598	.	1 039	1 198	.	687
411	2	(720)	896	-	.	(589)	.	838	810	.	553
412	3	/	755	-	.	/	.	(754)	/	.	515
413	MAENNLICH	945	866	-	.	597	.	1 028	1 192	.	676
414	1	995	883	-	.	598	.	1 040	1 198	.	691
415	2	(727)	896	-	.	(592)	.	837	810	.	557
416	3	/	761	-	.	/	.	(769)	/	.	517
417	WEIBLICH	/	/	-	.	/	.	865	(919)	.	570
418	1	/	/	-	.	/	.	887	/	.	595
419	2	/	/	-	.	/	.	/	/	.	537
420	3	/	/	-	.	/	.	/	/	.	(502)
LUFT- UND RAUM											
421	ZUSAMMEN	937	964	-	/	/	.	.	.	1 055	/
422	1	992	983	-	/	/	.	.	.	1 074	/
423	2	763	792	-	/	/	.	.	.	811	/
424	3	768	(692)	-	/	/	.	.	.	(711)	/
425	MAENNLICH	984	978	-	/	/	.	.	.	1 064	/
426	1	999	989	-	/	/	.	.	.	1 078	/
427	2	806	829	-	/	/	.	.	.	839	/
428	3	/	/	-	/	/	.	.	.	/	/
429	WEIBLICH	769	746	-	/	/	.	.	.	867	/
430	1	847	773	-	/	/	.	.	.	944	/
431	2	744	730	-	/	/	.	.	.	(724)	/
432	3	772	(692)	-	/	/	.	.	.	/	/

NACH WIRTSCHAFTSZWEIG, GESCHLECHT UND LEISTUNGSGRUPPE IN DM
1994

NIEDER- SACHSEN	NORDRHEIN- WESTFALEN	RHEINLAND- PFALZ	SAARLAND	SACHSEN	SACHSEN- ANHALT	SCHLESWIG- HOLSTEIN	THUE- RINGEN	FRUEHERES BUNDES- GEBIET	NEUE LAENDER U. BERLIN-OST		LAUFENDE NUMMER
FAHRZEUGBAU (OHNE LOKOMOTIVBAU)											
918	1 017	945	934	634	592	965	597	975	627		361
954	1 074	1 012	966	656	613	981	643	1 018	649		362
762	901	864	788	559	539	852	535	869	575		363
704	804	750	733	544	523	(895)	441	796	551		364
922	1 021	952	938	636	596	966	600	980	631		365
955	1 075	1 012	967	656	615	982	648	1 019	651		366
768	904	865	794	558	546	854	533	874	579		367
707	818	766	760	544	504	(895)	443	814	546		368
719	756	690	644	598	539	(833)	536	747	567		369
799	893	/	/	635	580	(846)	526	842	604		370
700	782	/	(676)	565	482	/	(565)	756	532		371
/	714	693	(591)	545	586	/	/	713	568		372
LOKOMOTIVBAU											
945	959	940	932	588	586	958	608	950	601		373
972	1 013	982	975	611	621	1 001	623	1 002	627		374
893	850	897	816	547	485	812	589	850	545		375
651	767	806	748	477	402	765	454	764	476		376
953	978	952	950	597	594	972	615	968	609		377
974	1 014	983	975	612	624	1 003	624	1 003	629		378
909	866	908	845	560	496	827	607	869	556		379
653	828	844	759	498	402	808	460	785	494		380
795	716	753	741	495	421	765	511	741	487		381
786	836	769	(846)	566	457	870	552	842	552		382
739	697	788	731	466	408	761	517	736	475		383
645	710	724	739	455	(404)	682	441	726	450		384
VON KRAFTFAHRZEUGEN USW.											
.	1 055	990	1 043	641	577	831	556	1 055	599		385
.	1 148	1 058	1 126	675	608	849	579	1 115	638		386
.	975	983	999	577	540	825	521	1 015	546		387
.	840	834	853	499	504	788	541	839	519		388
.	1 077	1 008	1 066	647	590	843	564	1 075	606		389
.	1 150	1 060	1 128	677	609	850	581	1 117	640		390
.	987	987	1 007	583	557	848	528	1 030	552		391
.	890	871	1 019	505	534	757	567	893	526		392
.	808	807	834	571	470	782	497	864	524		393
.	992	909	937	634	(488)	(795)	525	966	598		394
.	831	865	895	539	477	746	454	908	501		395
.	765	787	793	(483)	452	800	506	777	505		396
FAHRZEUGEN UND KRAFTFAHRZEUGMOTOREN											
.	1 173	1 008	.	721	/	/	543	1 122	617		397
.	1 241	1 061	.	729	/	/	583	1 167	703		398
.	1 041	1 017	.	648	/	/	483	1 068	476		399
.	912	918	.	/	/	/	/	895	367		400
.	1 180	1 013	.	728	/	/	552	1 131	627		401
.	1 244	1 061	.	732	/	/	592	1 170	708		402
.	1 046	1 018	.	674	/	/	491	1 077	477		403
.	941	925	.	/	/	/	/	908	364		404
.	992	908	.	622	/	/	466	992	506		405
.	1 060	/	.	655	/	/	(500)	1 013	620		406
.	970	956	.	553	/	/	(433)	1 004	467		407
.	863	895	.	/	/	/	/	869	376		408
BAU											
961	796	680	/	.	628	1 042	/	1 051	665		409
982	818	698	/	.	646	1 048	/	1 068	682		410
825	754	(546)	/	.	474	835	/	825	545		411
/	/	/	/	.	/	731	/	743	514		412
962	798	680	/	.	631	1 043	/	1 052	669		413
982	818	698	/	.	646	1 048	/	1 069	685		414
826	756	(546)	/	.	483	851	/	827	547		415
/	/	/	/	.	/	(743)	/	758	517		416
/	/	/	/	.	/	(853)	/	846	568		417
/	/	/	/	.	/	(998)	/	957	595		418
/	/	/	/	.	/	/	/	(735)	533		419
/	/	/	/	.	/	/	/	(668)	(497)		420
FAHRZEUGBAU											
878	917	849	/	/	/	.	/	955	.		421
903	919	893	/	/	/	.	/	976	.		422
696	(861)	681	/	/	/	.	/	756	.		423
577	/	/	/	/	/	.	/	708	.		424
885	922	879	/	/	/	.	/	968	.		425
904	921	898	/	/	/	.	/	980	.		426
700	(904)	(723)	/	/	/	.	/	773	.		427
/	/	/	/	/	/	.	/	709	.		428
731	/	691	/	/	/	.	/	765	.		429
838	/	(785)	/	/	/	.	/	833	.		430
679	/	662	/	/	/	.	/	727	.		431
577	/	/	/	/	/	.	/	707	.		432

5 DURCHSCHNITTliche BRUTTOWOCHENVERDIENSTE DER ARBEITER
APRIL

LAUFENDE NUMMER	GESCHLECHT LEISTUNGS- GRUPPE	BADEN- WÜRTTEM- BERG	BAYERN	BERLIN			BRANDEN- BURG	BREMEN	HAMBURG	HESSEN	MECKLEN- BURG- VORPOMMERN
				INSGESAMT	WEST	OST					
ELEKTROTECHNIK; REPARATUR VON ELEK											
433	ZUSAMMEN	910	825	-	860	645	577	955	927	854	630
434	1	1 035	935	-	957	690	643	1 038	959	972	645
435	2	815	752	-	780	553	483	828	875	794	602
436	3	773	694	-	746	526	492	730	790	707	539
437	MAENNLICH	989	906	-	917	660	630	1 007	958	929	638
438	1	1 040	941	-	966	699	664	1 041	966	976	648
439	2	873	839	-	808	544	526	867	932	846	614
440	3	826	785	-	786	490	494	793	859	833	526
441	WEIBLICH	760	698	-	744	575	468	748	782	689	572
442	1	866	799	-	823	600	488	876	796	833	589
443	2	746	699	-	736	576	452	759	783	721	572
444	3	759	674	-	735	539	492	724	769	656	551
FEINMECHANIK, OPTIK,											
445	ZUSAMMEN	852	802	-	754	.	564	811	842	855	/
446	1	964	890	-	833	.	644	855	943	952	/
447	2	775	738	-	732	.	533	776	750	807	/
448	3	744	693	-	609	.	522	(572)	743	684	/
449	MAENNLICH	927	867	-	817	.	605	870	897	919	/
450	1	973	900	-	869	.	851	874	973	964	/
451	2	847	797	-	753	.	559	(878)	787	860	/
452	3	756	769	-	633	.	(538)	/	(765)	716	/
453	WEIBLICH	743	709	-	653	.	522	662	732	748	/
454	1	875	797	-	655	.	(580)	(735)	794	803	/
455	2	706	705	-	710	.	519	(706)	710	768	/
456	3	742	676	-	600	.	(513)	(522)	(718)	674	/
HERSTELLUNG VON EBM-WAREN, STAHLVER											
457	ZUSAMMEN	857	805	-	875	627	570	838	826	844	482
458	1	964	887	-	993	669	610	934	867	924	564
459	2	831	772	-	779	567	526	815	828	807	375
460	3	731	692	-	663	(546)	449	751	712	711	(437)
461	MAENNLICH	905	843	-	940	641	581	878	856	871	480
462	1	966	889	-	1 012	672	613	938	868	928	563
463	2	863	811	-	810	586	526	843	847	818	345
464	3	795	748	-	671	(558)	(395)	(881)	822	761	/
465	WEIBLICH	690	667	-	720	511	503	726	675	705	496
466	1	851	781	-	767	/	(518)	(848)	/	725	/
467	2	705	677	-	743	(503)	527	694	699	751	(499)
468	3	676	636	-	660	/	469	739	653	671	/
HERSTELLUNG VON BUEROMASCHINEN, DATEN											
469	ZUSAMMEN	906	849	-	837	775	/
470	1	1 022	953	-	938	939	/
471	2	792	760	-	769	703	/
472	3	711	707	-	(685)	672	/
473	MAENNLICH	977	914	-	880	870	/
474	1	1 023	961	-	924	945	/
475	2	835	784	-	838	796	/
476	3	775	751	-	(719)	(700)	/
477	WEIBLICH	778	747	-	758	627	/
478	1	1 018	865	-	(1 018)	/	/
479	2	754	746	-	701	572	/
480	3	696	698	-	(662)	667	/
VERBRAUCHSGUE											
481	ZUSAMMEN	832	779	-	871	668	549	860	884	838	599
482	1	975	931	-	1 030	753	600	1 046	1 056	962	679
483	2	773	729	-	814	568	510	808	779	775	557
484	3	704	656	-	661	601	505	579	666	695	465
485	MAENNLICH	931	877	-	940	756	616	968	988	914	633
486	1	1 008	958	-	1 087	798	648	1 078	1 083	987	690
487	2	869	824	-	856	669	582	878	858	853	579
488	3	802	745	-	713	691	562	747	783	784	500
489	WEIBLICH	661	629	-	662	521	453	654	701	644	530
490	1	744	728	-	723	573	467	841	913	737	615
491	2	651	628	-	671	496	439	708	689	632	530
492	3	646	603	-	606	514	466	488	602	624	435
FEIN											
493	ZUSAMMEN	826	682	-	.	/	.	.	.	706	.
494	1	978	792	-	.	/	.	.	.	879	.
495	2	845	719	-	.	/	.	.	.	696	.
496	3	701	614	-	.	/	.	.	.	630	.
497	MAENNLICH	907	758	-	.	/	.	.	.	781	.
498	1	989	798	-	.	/	.	.	.	866	.
499	2	878	761	-	.	/	.	.	.	754	.
500	3	800	663	-	.	/	.	.	.	/	.
501	WEIBLICH	693	608	-	.	/	.	.	.	641	.
502	1	(839)	716	-	.	/	.	.	.	/	.
503	2	718	615	-	.	/	.	.	.	591	.
504	3	676	603	-	.	/	.	.	.	635	.

NACH WIRTSCHAFTSZWEIG, GESCHLECHT UND LEISTUNGSGRUPPE IN DM
1994

NIEDER- SACHSEN	NORDRHEIN- WESTFALEN	RHEINLAND- PFALZ	SAARLAND	SACHSEN	SACHSEN- ANHALT	SCHLESWIG- HOLSTEIN	THUE- RINGEN	FRUEHERES BUNDES- GEBIET	NEUE LAENDER U. BERLIN-OST	LAUFENDE NUMMER
TRISCHEN GERAETEN FUER DEN HAUSHALT										
880	854	820	830	587	576	823	545	864	588	433
982	969	934	964	625	639	936	619	980	641	434
819	825	746	779	562	487	780	526	789	541	435
713	735	689	693	503	409	670	498	738	498	436
955	919	892	912	607	619	888	587	939	617	437
994	974	941	969	630	646	942	626	986	648	438
897	854	764	819	584	556	815	557	854	571	439
760	793	693	759	513	437	712	519	803	509	440
723	723	698	681	521	401	695	497	724	505	441
788	839	727	771	565	471	828	534	825	555	442
722	737	721	622	521	391	715	497	717	498	443
708	714	688	690	494	394	663	492	720	493	444
HERSTELLUNG VON UHREN USW.										
870	791	853	698	564	471	820	579	834	569	445
967	879	928	931	609	457	887	609	932	604	446
779	754	796	(538)	509	486	756	523	768	520	447
671	714	795	646	463	/	672	449	724	470	448
943	864	911	771	598	485	879	608	904	600	449
975	887	940	931	628	490	891	621	942	618	450
860	835	843	(633)	534	480	834	551	836	544	451
(723)	827	860	637	(471)	/	702	(462)	769	485	452
718	659	762	617	485	456	695	519	723	509	453
860	725	752	/	522	389	805	549	825	534	454
713	647	699	(470)	468	489	696	508	712	504	455
667	661	773	652	461	/	670	444	713	485	456
FORMUNG, OBERFLAECHEVEREDLUNG, HAERTUNG										
894	861	849	895	604	526	849	547	853	570	457
981	971	943	953	629	567	929	598	953	606	458
812	863	833	811	602	474	819	516	830	548	459
762	755	749	888	437	526	736	494	744	477	460
920	904	886	919	629	542	886	567	895	590	461
986	973	945	964	633	569	933	602	955	608	462
831	874	849	830	634	499	845	537	853	576	463
800	828	823	974	455	539	799	(457)	814	490	464
724	686	681	710	443	418	696	484	687	459	465
762	855	(749)	755	504	528	(744)	530	803	521	466
716	731	702	706	440	392	723	467	707	446	467
725	676	674	683	425	(458)	673	506	674	466	468
VERARBEITUNGSGERAETEN UND -EINRICHTUNGEN										
689	850	972	.	519	/	675	490	872	512	469
(794)	950	1 086	.	581	/	(733)	594	987	590	470
671	826	926	.	482	/	(674)	470	776	485	471
/	767	766	.	(457)	/	629	435	730	439	472
758	900	980	.	542	/	712	509	933	529	473
(837)	953	1 070	.	585	/	(735)	595	989	592	474
744	890	880	.	483	/	/	476	819	486	475
/	793	788	.	/	/	/	428	780	437	476
507	744	943	.	487	/	649	450	760	479	477
/	(867)	1 183	.	(554)	/	/	/	975	(553)	478
483	721	1 012	.	481	/	(685)	455	741	484	479
/	748	727	.	/	/	(624)	439	708	440	480
TERINDUSTRIE										
843	871	831	778	513	562	907	511	833	531	481
944	997	959	944	575	615	1 082	566	971	591	482
789	827	780	750	464	545	811	474	779	488	483
743	735	708	677	446	474	779	462	703	469	484
918	946	914	877	576	606	973	565	921	591	485
985	1 029	991	986	613	628	1 102	611	1 003	630	486
858	893	858	837	531	599	877	517	863	550	487
834	839	823	773	470	525	849	489	804	508	488
655	657	605	607	443	477	679	440	646	452	489
664	722	667	684	491	574	862	450	726	492	490
653	659	606	602	420	442	648	433	641	434	491
653	632	584	595	434	440	651	447	624	445	492
KERAMIK										
743	872	767	.	590	558	741	362	725	504	493
844	952	885	.	714	601	785	393	835	580	494
774	872	801	.	526	595	774	350	769	480	495
668	823	672	.	460	443	564	323	641	425	496
821	896	848	.	604	594	782	409	801	550	497
858	973	902	.	701	602	789	453	843	590	498
813	885	853	.	566	605	794	367	807	537	499
(722)	864	790	.	479	503	622	(337)	725	472	500
667	660	585	.	577	415	563	330	616	456	501
(762)	(891)	685	.	725	/	(702)	314	740	568	502
655	676	595	.	434	(407)	552	340	626	399	503
662	644	542	.	450	412	531	321	607	406	504

5 DURCHSCHNITTliche BRUTTOWOCHENVERDIENSTE DER ARBEITER
APRIL

LAUF- FENDE NUMMER	GESCHLECHT LEISTUNGS- GRUPPE	BADEN- WÜRTTEM- BERG	BAYERN	BERLIN			BRANDEN- BURG	BREMEN	HAMBURG	HESSEN	MECKLEN- BURG- VORPOMMERN
				INSGESAMT	WEST	OST					
HERSTELLUNG UND											
505	ZUSAMMEN	859	845	-	852	.	676	.	.	799	/
506	1	986	939	-	1 002	.	684	.	.	966	/
507	2	841	854	-	846	.	699	.	.	795	/
508	3	701	694	-	664	.	606	.	.	674	/
509	MAENNLICH	932	891	-	903	.	691	.	.	861	/
510	1	1 001	942	-	1 019	.	698	.	.	986	/
511	2	892	882	-	865	.	692	.	.	847	/
512	3	827	776	-	694	.	642	.	.	719	/
513	WEIBLICH	635	623	-	645	.	619	.	.	661	/
514	1	754	728	-	(729)	.	556	.	.	784	/
515	2	656	651	-	(645)	.	719	.	.	678	/
516	3	603	608	-	632	.	577	.	.	624	/
HOLZVERARBEITUNG; REPARATUR VON											
517	ZUSAMMEN	867	791	-	784	608	536	786	.	798	534
518	1	941	888	-	827	621	564	821	.	871	585
519	2	854	752	-	780	563	523	727	.	781	503
520	3	757	708	-	681	594	483	/	.	693	464
521	MAENNLICH	903	835	-	786	615	577	807	.	821	559
522	1	950	892	-	830	627	597	827	.	878	595
523	2	889	801	-	781	564	560	772	.	807	515
524	3	790	752	-	688	606	529	/	.	709	503
525	WEIBLICH	730	667	-	/	565	457	646	.	659	486
526	1	759	810	-	/	(533)	463	(738)	.	746	532
527	2	739	657	-	/	/	459	(600)	.	635	489
528	3	718	652	-	/	582	446	/	.	651	426
HERSTELLUNG VON MUSIKINSTRUMENTEN,											
529	ZUSAMMEN	775	694	-	801	.	489	/	.	752	.
530	1	843	847	-	891	.	493	/	.	842	.
531	2	703	666	-	(837)	.	(476)	/	.	735	.
532	3	722	591	-	640	.	/	/	.	660	.
533	MAENNLICH	859	793	-	849	.	523	/	.	871	.
534	1	888	872	-	891	.	529	/	.	867	.
535	2	782	753	-	(857)	.	/	/	.	897	.
536	3	820	678	-	/	.	/	/	.	(771)	.
537	WEIBLICH	692	583	-	(662)	.	(403)	/	.	612	.
538	1	725	639	-	/	.	(375)	/	.	(608)	.
539	2	648	596	-	/	.	/	/	.	580	.
540	3	702	552	-	(650)	.	/	/	.	642	.
PAPIER- UND											
541	ZUSAMMEN	850	827	-	818	.	.	886	840	838	.
542	1	1 039	984	-	1 003	.	.	1 017	929	963	.
543	2	805	799	-	761	.	.	775	852	778	.
544	3	673	693	-	660	.	.	/	614	623	.
545	MAENNLICH	940	908	-	875	.	.	933	919	907	.
546	1	1 047	997	-	1 012	.	.	1 032	949	977	.
547	2	880	859	-	796	.	.	812	912	846	.
548	3	742	806	-	704	.	.	/	(727)	714	.
549	WEIBLICH	666	636	-	679	.	.	725	636	625	.
550	1	861	756	-	831	.	.	(803)	/	717	.
551	2	682	647	-	688	.	.	715	675	631	.
552	3	633	615	-	638	.	.	/	584	580	.
DRUCKEREI,											
553	ZUSAMMEN	1 038	1 045	-	1 026	912	962	1 162	994	1 086	872
554	1	1 165	1 146	-	1 191	976	1 066	1 205	1 090	1 160	967
555	2	908	931	-	842	750	827	1 076	861	992	742
556	3	787	771	-	756	858	(877)	(875)	722	898	(653)
557	MAENNLICH	1 102	1 103	-	1 082	958	1 062	1 255	1 055	1 138	919
558	1	1 185	1 158	-	1 213	1 016	1 197	1 262	1 118	1 174	979
559	2	954	999	-	883	786	(883)	1 249	896	1 048	787
560	3	909	877	-	830	908	(898)	/	(897)	1 112	(652)
561	WEIBLICH	790	789	-	796	713	(708)	873	825	816	764
562	1	990	958	-	1 029	754	(663)	935	972	997	909
563	2	775	780	-	700	646	(734)	820	789	798	693
564	3	661	691	-	661	(696)	/	/	567	676	(653)
HERSTELLUNG VON											
565	ZUSAMMEN	836	791	-	953	600	596	795	734	809	.
566	1	982	921	-	1 154	689	708	885	901	933	.
567	2	813	753	-	913	(658)	543	807	714	777	.
568	3	712	669	-	626	545	511	742	640	686	.
569	MAENNLICH	911	853	-	994	637	648	835	774	867	.
570	1	989	925	-	1 160	706	715	926	902	939	.
571	2	870	814	-	944	(680)	591	864	723	827	.
572	3	814	738	-	659	570	541	763	680	749	.
573	WEIBLICH	649	630	-	623	522	486	669	619	655	.
574	1	802	815	-	(871)	/	(569)	(688)	/	777	.
575	2	652	633	-	656	/	474	(610)	(648)	658	.
576	3	636	608	-	556	517	493	688	609	641	.

NACH WIRTSCHAFTSZWEIG, GESCHLECHT UND LEISTUNGSGRUPPE IN DM
1994

NIEDER- SACHSEN	NORDRHEIN- WESTFALEN	RHEINLAND- PFALZ	SAARLAND	SACHSEN	SACHSEN- ANHALT	SCHLESWIG- HOLSTEIN	THUE- RINGEN	FRUEHERES BUNDES- GEBIET	NEUE LAENDER U. BERLIN-OST	LAUFENDE NUMMER
VERARBEITUNG VON GLAS										
929	983	994	833	596	.	952	604	917	611	505
1 017	1 052	1 106	895	653	.	1 078	642	1 021	653	506
869	899	883	810	579	.	868	555	867	582	507
824	894	951	/	489	.	809	555	789	539	508
960	1 002	1 039	846	615	.	967	629	959	634	509
1 018	1 054	1 110	913	653	.	1 079	652	1 026	660	510
880	919	935	813	593	.	874	588	898	602	511
898	964	1 032	/	498	.	832	567	887	548	512
710	683	676	(712)	546	.	742	524	654	543	513
/	874	(866)	/	651	.	/	531	789	571	514
761	658	671	/	558	.	(804)	465	668	540	515
696	664	661	/	479	.	(685)	548	632	533	516
GEBRAUCHSGUETERN AUS HOLZ U. AE.										
866	924	901	761	538	517	881	535	863	535	517
946	1 000	988	855	573	543	956	572	949	570	518
817	881	865	699	499	508	846	510	825	507	519
755	821	744	(607)	482	473	864	491	761	485	520
901	949	938	788	557	547	900	552	899	558	521
954	1 012	1 002	857	587	560	956	585	958	586	522
858	901	890	701	516	549	873	527	862	532	523
781	856	795	/	471	486	883	479	801	492	524
697	731	713	612	478	429	713	497	700	475	525
725	711	792	/	486	455	/	517	757	491	526
675	743	737	/	467	400	684	483	692	465	527
720	729	668	(598)	495	454	717	506	693	476	528
SPIELWAREN, SPORTGERAETEN, SCHMUCK U. AE.										
854	755	704	.	487	486	.	439	750	466	529
885	869	778	.	564	505	.	453	859	517	530
822	774	698	.	426	396	.	437	703	432	531
708	579	535	.	419	569	.	401	655	440	532
865	812	776	.	547	567	.	508	837	532	533
889	882	829	.	581	(653)	.	541	895	572	534
820	811	740	.	493	(471)	.	496	780	494	535
(695)	661	(579)	.	480	/	.	(448)	723	471	536
803	642	567	.	401	461	.	389	643	401	537
852	768	(606)	.	484	(389)	.	395	713	416	538
828	702	580	.	381	371	.	386	626	386	539
717	513	530	.	382	565	.	387	632	428	540
PAPPEVERARBEITUNG										
832	850	851	656	458	476	871	503	842	488	541
961	993	1 009	824	556	535	1 058	610	996	580	542
768	833	785	642	426	453	796	477	802	454	543
655	635	737	592	375	(385)	687	431	668	423	544
907	918	917	774	514	536	944	547	917	539	545
967	999	1 018	831	573	552	1 081	624	1 005	597	546
840	888	833	645	476	525	848	508	863	499	547
773	712	855	(990)	(371)	/	719	440	761	435	548
649	643	642	541	400	414	689	440	649	422	549
780	831	798	/	491	(448)	(786)	511	796	488	550
662	673	645	/	389	413	684	439	666	411	551
603	585	621	536	(377)	(395)	671	426	611	418	552
VERVIELFAELTIGUNG										
1 029	1 073	981	1 030	740	838	1 076	757	1 052	790	553
1 108	1 176	1 128	1 159	799	844	1 203	794	1 159	841	554
910	969	850	880	652	839	940	679	935	706	555
949	872	771	850	609	758	859	(579)	831	687	556
1 089	1 125	1 067	1 109	800	864	1 129	813	1 111	848	557
1 124	1 192	1 154	1 191	842	832	1 224	861	1 176	883	558
968	1 006	895	942	707	940	984	700	987	768	559
1 127	1 026	948	1 009	608	(838)	948	/	975	759	560
802	805	726	791	648	792	809	675	796	687	561
943	984	909	967	699	868	983	688	975	740	562
797	797	749	775	598	688	773	653	782	632	563
708	703	627	610	610	(607)	706	/	678	623	564
KUNSTSTOFFWAREN										
854	847	862	816	528	571	820	515	831	548	565
975	989	951	992	556	625	942	571	964	596	566
841	841	854	772	527	567	732	511	810	540	567
736	731	720	750	442	472	739	419	711	465	568
898	917	897	932	558	603	865	543	894	580	569
991	1 013	955	1 011	577	631	945	574	974	611	570
868	882	869	899	552	592	841	535	859	567	571
794	832	808	886	468	(546)	791	447	796	499	572
659	657	639	585	460	484	638	463	646	474	573
625	739	723	(623)	449	(520)	822	(514)	756	472	574
676	666	710	578	482	497	623	475	650	487	575
654	642	597	594	424	449	636	401	632	444	576

5 DURCHSCHNITTliche BRUTTOWOCHENVERDIENSTE DER ARBEITER
APRIL

LAUFENDE NUMMER	GESCHLECHT LEISTUNGS- GRUPPE	BADEN- WÜRTTEMBERG	BAYERN	BERLIN			BRANDEN- BURG	BREMEN	HAMBURG	HESSEN	MECKLEN- BURG- VORPOMMERN
				INSGESAMT	WEST	OST					
LEDERER											
577	ZUSAMMEN	789	787	-	/	/	.	/	/	.	/
578	1	934	879	-	/	/	.	/	/	.	/
579	2	800	775	-	/	/	.	/	/	.	/
580	3	660	626	-	/	/	.	/	/	.	/
581	MAENNLICH	845	823	-	/	/	.	/	/	.	/
582	1	952	885	-	/	/	.	/	/	.	/
583	2	848	792	-	/	/	.	/	/	.	/
584	3	693	(678)	-	/	/	.	/	/	.	/
585	WEIBLICH	664	627	-	/	/	.	/	/	.	/
586	1	782	/	-	/	/	.	/	/	.	/
587	2	696	637	-	/	/	.	/	/	.	/
588	3	623	609	-	/	/	.	/	/	.	/
LEDERVERARBEITUNG (OHNE											
589	ZUSAMMEN	611	635	-	(594)	.	.	/	.	631	/
590	1	796	663	-	(651)	.	.	/	.	714	/
591	2	607	633	-	/	.	.	/	.	519	/
592	3	548	595	-	(551)	.	.	/	.	530	/
593	MAENNLICH	759	759	-	(692)	.	.	/	.	766	/
594	1	900	784	-	/	.	.	/	.	788	/
595	2	743	752	-	/	.	.	/	.	667	/
596	3	639	(735)	-	/	.	.	/	.	(586)	/
597	WEIBLICH	547	586	-	(534)	.	.	/	.	539	/
598	1	584	588	-	/	.	.	/	.	598	/
599	2	556	589	-	/	.	.	/	.	500	/
600	3	521	567	-	(510)	.	.	/	.	517	/
HERSTELLUNG VON SCHUHEN; REPARATUR VON SCHUHEN,											
601	ZUSAMMEN	716	643	-	.	449	367	/	.	757	.
602	1	784	741	-	.	467	459	/	.	769	.
603	2	685	621	-	.	(433)	296	/	.	791	.
604	3	622	554	-	.	(424)	394	/	.	683	.
605	MAENNLICH	800	715	-	.	(453)	397	/	.	874	.
606	1	837	768	-	.	(464)	(446)	/	.	834	.
607	2	749	672	-	.	/	(334)	/	.	905	.
608	3	669	615	-	.	/	/	/	.	(820)	.
609	WEIBLICH	644	600	-	.	447	353	/	.	664	.
610	1	637	689	-	.	(469)	(470)	/	.	677	.
611	2	659	600	-	.	(437)	273	/	.	640	.
612	3	609	542	-	.	(424)	376	/	.	676	.
TEXTIL											
613	ZUSAMMEN	756	709	-	799	.	.	810	.	729	.
614	1	881	814	-	840	.	.	913	.	783	.
615	2	711	690	-	797	.	.	793	.	704	.
616	3	651	634	-	694	.	.	713	.	622	.
617	MAENNLICH	865	786	-	827	.	.	837	.	774	.
618	1	925	832	-	889	.	.	913	.	793	.
619	2	812	766	-	815	.	.	818	.	757	.
620	3	732	725	-	744	.	.	733	.	717	.
621	WEIBLICH	648	613	-	643	.	.	753	.	620	.
622	1	701	698	-	576	.	.	/	.	631	.
623	2	645	617	-	678	.	.	758	.	630	.
624	3	631	584	-	611	.	.	(589)	.	579	.
DARUNTER: SPINNEREI, ZWIRNEREI,											
625	ZUSAMMEN	768	732	-	812	.	.	.	/	731	.
626	1	864	796	-	938	.	.	.	/	760	.
627	2	759	723	-	797	.	.	.	/	705	.
628	3	676	690	-	739	.	.	.	/	622	.
629	MAENNLICH	858	790	-	817	.	.	.	/	751	.
630	1	882	799	-	943	.	.	.	/	761	.
631	2	856	791	-	799	.	.	.	/	737	.
632	3	763	758	-	745	.	.	.	/	/	.
633	WEIBLICH	676	643	-	748	.	.	.	/	618	.
634	1	721	757	-	/	.	.	/	/	/	.
635	2	682	644	-	(762)	.	.	.	/	616	.
636	3	644	609	-	(719)	.	.	.	/	615	.
WEBEREI (OHNE WEBEREIEN DES											
637	ZUSAMMEN	802	716	-	776	/	/	/	.	744	/
638	1	896	829	-	738	/	/	/	.	808	/
639	2	749	685	-	(896)	/	/	/	.	719	/
640	3	712	605	-	(746)	/	/	/	.	615	/
641	MAENNLICH	874	799	-	822	/	/	/	.	799	/
642	1	918	852	-	797	/	/	/	.	833	/
643	2	838	734	-	(907)	/	/	/	.	774	/
644	3	758	673	-	(763)	/	/	/	.	711	/
645	WEIBLICH	692	619	-	(576)	/	/	/	.	616	/
646	1	794	710	-	(564)	/	/	/	.	629	/
647	2	671	614	-	/	/	/	/	.	628	/
648	3	671	591	-	/	/	/	/	.	559	/

NACH WIRTSCHAFTSZWEIG, GESCHLECHT UND LEISTUNGSGRUPPE IN DM
1994

NIEDER- SACHSEN	NORDRHEIN- WESTFALEN	RHEINLAND- PFALZ	SAARLAND	SACHSEN	SACHSEN- ANHALT	SCHLESWIG- HOLSTEIN	THUE- RINGEN	FRUEHERES BUNDES- GEBIET	NEUE LAENDER U. BERLIN-OST	LAUFENDE NUMMER
ZEUGUNG										
.	909	.	/	497	.	.	.	796	485	577
.	993	.	/	526	.	.	.	911	519	578
.	895	.	/	(446)	.	.	.	797	447	579
.	802	.	/	/	.	.	.	665	/	580
.	936	.	/	511	.	.	.	841	507	581
.	992	.	/	526	.	.	.	920	525	582
.	921	.	/	(472)	.	.	.	824	(467)	583
.	848	.	/	/	.	.	.	715	/	584
.	759	.	/	(422)	.	.	.	655	430	585
.	/	.	/	/	.	.	.	774	/	586
.	809	.	/	(412)	.	.	.	697	(425)	587
.	(658)	.	/	/	.	.	.	612	/	588
HERSTELLUNG VON SCHUHEN)										
613	584	538	(542)	395	335	.	394	607	377	589
699	613	659	/	/	369	.	402	690	402	590
599	572	521	/	368	347	.	370	596	371	591
536	584	421	(527)	/	292	.	(379)	538	334	592
705	714	657	/	(460)	(430)	.	443	737	441	593
757	734	684	/	/	(475)	.	466	768	476	594
(652)	694	594	/	/	/	.	(398)	720	(406)	595
(586)	730	/	/	/	/	.	/	667	/	596
549	528	476	/	374	320	.	374	544	360	597
592	481	596	/	/	(322)	.	378	580	370	598
559	513	499	/	(362)	337	.	(354)	551	365	599
526	551	422	/	/	292	.	/	513	333	600
GEBRAUCHSGUETERN AUS LEDER U.AE., SCHIRMEN										
718	726	608	.	420	440	/	405	664	416	601
773	780	662	.	418	519	/	(452)	729	451	602
717	718	597	.	424	380	/	399	650	392	603
623	661	573	.	(401)	(332)	/	(386)	603	386	604
774	792	669	.	470	523	/	409	736	466	605
795	845	716	.	481	550	/	(461)	783	499	606
766	767	667	.	453	/	/	(391)	730	412	607
/	709	609	.	/	/	/	/	635	(428)	608
676	664	560	.	386	380	/	402	606	385	609
702	689	575	.	355	(421)	/	/	635	390	610
699	670	563	.	410	378	/	403	606	384	611
632	636	546	.	(402)	(318)	/	(391)	587	380	612
GEWERBE										
781	806	757	.	451	691	783	466	764	466	613
848	886	894	.	497	(718)	947	518	863	500	614
749	791	744	.	429	(679)	775	446	739	437	615
638	642	610	.	383	/	665	371	641	385	616
851	874	850	.	494	(728)	877	502	846	501	617
893	912	905	.	521	(754)	946	537	892	525	618
815	862	852	.	455	/	861	456	821	469	619
719	737	668	.	401	/	768	(385)	727	409	620
637	643	591	.	420	/	661	435	636	423	621
680	686	650	.	439	/	(959)	433	692	438	622
627	658	598	.	420	/	677	442	640	426	623
602	577	572	.	377	/	611	366	600	377	624
HANDELSFERTIGE AUFMACHUNG VON GARNEN										
823	921	795	/	472	/	.	503	796	484	625
882	1 015	950	/	511	/	.	563	877	520	626
799	897	771	/	454	/	.	488	783	470	627
619	835	581	/	391	/	.	(374)	676	395	628
857	977	893	/	508	/	.	534	860	522	629
883	1 025	960	/	525	/	.	570	883	534	630
837	963	859	/	476	/	.	494	855	511	631
721	891	606	/	(408)	/	.	(390)	765	411	632
657	684	612	/	447	/	.	481	657	455	633
(827)	(689)	(669)	/	452	/	.	(484)	733	455	634
670	685	628	/	448	/	.	487	664	458	635
576	658	577	/	379	/	.	(362)	611	384	636
SONSTIGEN TEXTILGEWERBES)										
749	787	679	/	469	.	864	451	769	466	637
796	855	727	/	504	.	990	508	846	504	638
708	751	750	/	434	.	808	431	730	434	639
692	674	630	/	402	.	776	(358)	656	397	640
790	837	708	/	506	.	930	466	827	498	641
825	882	730	/	525	.	992	510	871	523	642
756	801	751	/	462	.	891	432	791	452	643
713	744	671	/	(398)	.	850	/	728	(398)	644
610	660	583	/	435	.	738	427	650	434	645
622	700	(674)	/	461	.	(971)	/	709	462	646
606	662	/	/	423	.	727	429	648	424	647
(580)	583	562	/	404	.	(655)	(352)	597	397	648

5 DURCHSCHNITTliche BRUTTOWOCHENVERDIENSTE DER ARBEITER
APRIL

LAUFENDE NUMMER	GESCHLECHT LEISTUNGS- GRUPPE	BADEN- WÜRTTEMBERG	BAYERN	BERLIN			BRANDEN- BURG	BREMEN	HAMBURG	HESSEN	MECKLEN- BURG- VORPOMMERN
				INSGESAMT	WEST	OST					
BEKLEIDUNGS											
649	ZUSAMMEN	624	629	-	572	497	390	491	637	604	.
650	1	688	720	-	578	552	436	623	(560)	684	.
651	2	601	615	-	603	478	364	588	679	586	.
652	3	615	553	-	535	/	/	414	/	554	.
653	MAENNLICH	797	764	-	645	691	(486)	716	(836)	797	.
654	1	856	828	-	663	692	(518)	(786)	/	858	.
655	2	773	712	-	718	/	/	739	(838)	745	.
656	3	709	635	-	541	/	/	(619)	/	738	.
657	WEIBLICH	592	610	-	550	477	384	442	586	561	.
658	1	606	669	-	557	493	426	(530)	(547)	588	.
659	2	587	608	-	547	473	363	523	(614)	565	.
660	3	595	541	-	533	/	/	397	/	516	.
NAHRUNGS- UND GE											
661	ZUSAMMEN	898	889	-	905	665	611	911	910	877	573
662	1	1 034	990	-	1 064	739	665	1 087	1 106	1 022	630
663	2	889	883	-	868	610	584	915	816	842	535
664	3	699	667	-	742	483	506	717	686	708	456
665	MAENNLICH	979	952	-	957	707	650	1 019	998	950	611
666	1	1 040	994	-	1 076	754	687	1 091	1 116	1 029	644
667	2	942	923	-	862	633	619	995	887	879	574
668	3	812	767	-	835	553	574	869	776	818	506
669	WEIBLICH	674	649	-	781	517	525	654	650	650	493
670	1	804	801	-	938	615	584	(726)	859	841	572
671	2	728	713	-	876	552	518	711	678	665	474
672	3	640	613	-	635	420	456	623	602	630	431
BROT- UND BACK											
673	ZUSAMMEN	870	799	-	857	678	652	.	.	880	536
674	1	961	974	-	1 005	755	727	.	.	987	580
675	2	826	796	-	871	595	603	.	.	958	485
676	3	668	659	-	686	528	470	.	.	755	442
677	MAENNLICH	930	844	-	880	723	709	.	.	935	560
678	1	979	977	-	1 002	767	757	.	.	993	530
679	2	841	802	-	871	621	638	.	.	961	505
680	3	791	707	-	722	596	(465)	.	.	832	448
681	WEIBLICH	654	608	-	(622)	526	566	.	.	669	490
682	1	736	/	-	/	632	608	.	.	(843)	544
683	2	769	(632)	-	/	547	573	.	.	/	461
684	3	592	603	-	(579)	465	471	.	.	648	437
OBST- UND GEMUE											
685	ZUSAMMEN	855	778	-	809	/	466	/	810	856	.
686	1	1 054	936	-	(1 050)	/	514	/	1 021	1 048	.
687	2	862	804	-	779	/	458	/	763	832	.
688	3	668	602	-	692	/	(367)	/	617	665	.
689	MAENNLICH	928	854	-	882	/	546	/	873	939	.
690	1	1 060	938	-	(1 059)	/	(559)	/	1 034	1 079	.
691	2	891	844	-	(825)	/	546	/	786	860	.
692	3	772	673	-	(744)	/	/	/	636	761	.
693	WEIBLICH	619	563	-	718	/	370	/	671	642	.
694	1	(843)	/	-	/	/	(453)	/	(850)	(745)	.
695	2	677	601	-	745	/	(322)	/	720	(669)	.
696	3	588	551	-	(640)	/	(330)	/	603	618	.
SCHLACHTHAEUSER (OHNE KOMMUNALE											
697	ZUSAMMEN	829	770	-	845	588	594	.	.	799	535
698	1	1 054	864	-	968	597	641	.	.	950	527
699	2	820	786	-	755	(573)	549	.	.	752	541
700	3	612	674	-	776	/	528	.	.	649	525
701	MAENNLICH	961	848	-	899	599	629	.	.	870	552
702	1	1 059	870	-	968	599	657	.	.	966	542
703	2	881	850	-	809	(609)	587	.	.	806	560
704	3	707	784	-	840	/	581	.	.	713	(551)
705	WEIBLICH	619	626	-	683	(525)	530	.	.	621	498
706	1	(797)	729	-	/	/	589	.	.	(755)	468
707	2	693	623	-	640	/	507	.	.	609	504
708	3	588	621	-	689	/	470	.	.	604	516
FISCHVER											
709	ZUSAMMEN	/	.	-	.	/	.	771	.	/	438
710	1	/	.	-	.	/	.	1 016	.	/	523
711	2	/	.	-	.	/	.	754	.	/	404
712	3	/	.	-	.	/	.	716	.	/	(312)
713	MAENNLICH	/	.	-	.	/	.	890	.	/	495
714	1	/	.	-	.	/	.	1 038	.	/	523
715	2	/	.	-	.	/	.	840	.	/	470
716	3	/	.	-	.	/	.	861	.	/	/
717	WEIBLICH	/	.	-	.	/	.	612	.	/	398
718	1	/	.	-	.	/	.	(864)	.	/	525
719	2	/	.	-	.	/	.	604	.	/	380
720	3	/	.	-	.	/	.	614	.	/	/

NACH WIRTSCHAFTSZWEIG, GESCHLECHT UND LEISTUNGSGRUPPE IN DM
1994

NIEDER- SACHSEN	NORDRHEIN- WESTFALEN	RHEINLAND- PFA LZ	SAARLAND	SACHSEN	SACHSEN- ANHALT	SCHLESWIG- HOLSTEIN	THUE- RINGEN	FRUEHERES BUNDES- GEBIET	NEUE LAENDER U. BERLIN-OST	LAUFENDE NUMMER
GEWERBE										
609	670	558	575	357	376	569	370	629	376	649
623	722	612	591	396	412	657	365	690	404	650
602	662	536	576	313	331	551	383	616	353	651
603	631	550	529	350	/	486	337	589	343	652
735	841	806	705	488	(435)	682	447	793	500	653
797	917	864	746	503	(493)	750	(464)	850	519	654
662	858	814	(652)	474	/	636	/	780	474	655
705	723	(609)	/	(410)	/	/	/	697	(411)	656
588	611	511	560	335	371	556	364	596	359	657
578	634	512	547	372	403	633	354	621	380	658
596	608	506	572	296	335	544	383	597	344	659
574	595	536	520	338	/	474	329	562	334	660
NUSSMITTELINDUSTRIE										
854	901	899	797	572	562	823	552	883	578	661
1 004	1 058	1 018	973	630	631	1 013	595	1 024	637	662
892	892	859	818	539	538	820	552	878	550	663
679	719	692	617	502	453	655	416	692	470	664
945	991	956	914	608	609	915	594	963	619	665
1 013	1 065	1 026	976	644	650	1 019	609	1 031	654	666
942	951	883	841	573	570	852	593	924	586	667
792	854	797	755	554	533	769	470	811	537	668
632	643	687	583	499	483	615	487	653	497	669
821	787	797	/	565	548	831	541	826	564	670
667	684	787	671	489	496	852	505	716	497	671
609	620	607	576	460	420	599	395	617	431	672
WARENINDUSTRIE										
911	915	892	.	532	590	941	509	882	573	673
995	1 050	1 043	.	570	612	1 070	532	1 004	614	674
956	919	991	.	484	575	935	501	899	536	675
650	745	770	.	429	(479)	731	374	713	462	676
972	969	1 008	.	559	625	1 001	528	938	610	677
997	1 051	1 069	.	587	631	1 071	537	1 011	635	678
976	922	1 005	.	486	619	939	521	909	586	679
737	849	939	.	(430)	/	777	(383)	800	504	680
647	646	646	.	488	533	713	486	650	510	681
/	/	(838)	.	522	554	/	519	787	544	682
731	/	/	.	473	530	/	491	733	508	683
624	644	615	.	429	(445)	709	371	632	436	684
SEVERARBEITUNG										
809	867	798	.	492	416	702	440	827	463	685
981	1 040	955	.	537	455	881	492	1 000	505	686
783	845	831	.	475	401	636	436	811	454	687
643	761	627	.	448	(296)	521	344	686	388	688
869	930	883	.	510	478	784	488	896	505	689
986	1 041	982	.	552	504	883	525	1 005	535	690
824	875	889	.	494	(417)	657	485	849	495	691
687	844	690	.	(450)	/	573	(354)	772	421	692
643	667	598	.	468	345	550	403	632	418	693
(820)	/	/	.	514	(355)	(829)	438	810	457	694
676	679	602	.	445	(389)	601	409	667	411	695
604	662	583	.	446	(269)	505	(340)	609	371	696
SCHLACHTHOEFEN), FLEISCHVERARBEITUNG										
782	917	754	808	535	533	820	549	828	550	697
976	1 083	865	908	600	570	1 006	669	994	592	698
800	927	756	(704)	513	519	852	545	841	531	699
681	778	674	684	448	428	685	465	705	470	700
871	1 001	767	883	562	564	910	572	916	577	701
995	1 084	875	911	539	578	1 008	575	1 002	599	702
864	1 001	767	(708)	553	547	864	579	900	565	703
753	852	689	796	452	(464)	793	486	789	486	704
633	705	(533)	642	487	473	656	504	653	499	705
734	(951)	/	/	604	507	/	541	760	564	706
618	658	/	/	458	490	703	500	641	486	707
632	719	(554)	639	445	418	650	(427)	652	449	708
ARBEITUNG										
672	599	.	/	(429)	375	637	.	693	426	709
837	844	.	/	/	/	831	.	904	513	710
731	663	.	/	/	390	765	.	747	400	711
634	519	.	/	(414)	337	570	.	630	354	712
813	738	.	/	(491)	(410)	789	.	838	482	713
921	869	.	/	/	/	838	.	947	514	714
813	738	.	/	/	(430)	799	.	827	464	715
771	639	.	/	/	(348)	734	.	786	(389)	716
570	517	.	/	(391)	351	542	.	572	389	717
600	/	.	/	/	/	/	.	619	511	718
548	591	.	/	/	(365)	632	.	604	377	719
569	487	.	/	(370)	(332)	535	.	563	334	720

5 DURCHSCHNITTliche BRUTTOWOCHENVERDIENSTE DER ARBEITER
APRIL

LAUFENDE NUMMER	GESCHLECHT LEISTUNGS- GRUPPE	BADEN- WÜRTTEMBERG	BAYERN	BERLIN			BRANDEN- BURG	BREMEN	HAMBURG	HESSEN	MECKLEN- BURG- VORPOMMERN
				INSGESAMT	WEST	OST					
BRAUEREI,											
721	ZUSAMMEN	981	1 018	-	.	833	712	.	1 077	1 023	700
722	1	997	1 014	-	.	852	718	.	1 082	1 038	709
723	2	922	1 089	-	.	823	708	.	/	999	690
724	3	864	820	-	.	/	(702)	.	993	966	/
725	MAENNLICH	983	1 022	-	.	827	724	.	1 080	1 025	704
726	1	998	1 015	-	.	847	736	.	1 082	1 038	713
727	2	922	1 092	-	.	812	716	.	/	999	692
728	3	882	838	-	.	/	(709)	.	1 023	973	/
729	WEIBLICH	803	823	-	.	(891)	639	.	(911)	920	676
730	1	/	982	-	.	/	(650)	.	/	(969)	(673)
731	2	/	(828)	-	.	/	(605)	.	/	/	(679)
732	3	768	760	-	.	/	/	.	/	(888)	/
TABAKVER											
733	ZUSAMMEN	790	929	-	1 043	.	/
734	1	1 090	1 134	-	1 207	.	/
735	2	807	901	-	972	.	/
736	3	692	753	-	905	.	/
737	MAENNLICH	887	982	-	1 097	.	/
738	1	1 090	1 137	-	1 289	.	/
739	2	828	825	-	954	.	/
740	3	740	804	-	925	.	/
741	WEIBLICH	670	832	-	954	.	/
742	1	/	/	-	956	.	/
743	2	(673)	993	-	980	.	/
744	3	670	719	-	824	.	/
DAVON: HERSTELLUNG VON											
745	ZUSAMMEN	605	/	-	/	/	/	/	/	.	/
746	1	(827)	/	-	/	/	/	/	/	.	/
747	2	/	/	-	/	/	/	/	/	.	/
748	3	554	/	-	/	/	/	/	/	.	/
749	MAENNLICH	(780)	/	-	/	/	/	/	/	.	/
750	1	(827)	/	-	/	/	/	/	/	.	/
751	2	/	/	-	/	/	/	/	/	.	/
752	3	(726)	/	-	/	/	/	/	/	.	/
753	WEIBLICH	529	/	-	/	/	/	/	/	.	/
754	1	/	/	-	/	/	/	/	/	.	/
755	2	/	/	-	/	/	/	/	/	.	/
756	3	517	/	-	/	/	/	/	/	.	/
TABAKVERARBEITUNG (OHNE HERSTELLUNG											
757	ZUSAMMEN	832	929	-	1 043	.	/
758	1	1 140	1 134	-	1 207	.	/
759	2	834	901	-	972	.	/
760	3	730	753	-	905	.	/
761	MAENNLICH	899	982	-	1 097	.	/
762	1	1 140	1 137	-	1 289	.	/
763	2	829	825	-	954	.	/
764	3	742	804	-	925	.	/
765	WEIBLICH	727	832	-	954	.	/
766	1	/	/	-	956	.	/
767	2	/	993	-	980	.	/
768	3	723	719	-	824	.	/
HOCH- UND TIEFBAU											
769											
770											
771											
772											
773	MAENNLICH	935	979	-	1 055	890	721	988	1 144	958	698
774	1	1 004	1 027	-	1 129	935	754	1 040	1 192	1 011	723
775	2	885	948	-	1 002	825	712	887	1 024	920	695
776	3	790	825	-	838	711	617	809	941	792	607
777											
778											
779											
780											
HOCH- UND TIEFBAU MIT HANDWERK											
781											
782											
783											
784											
785	MAENNLICH	930	978	-	1 056	890	722	988	1 142	954	695
786	1	998	1 027	-	1 129	936	754	1 040	1 191	1 007	719
787	2	881	947	-	1 002	826	714	887	1 024	918	696
788	3	789	824	-	837	711	617	809	941	790	606
789											
790											
791											
792											

NACH WIRTSCHAFTSZWEIG, GESCHLECHT UND LEISTUNGSGRUPPE IN DM
1994

NIEDER-SACHSEN	NORDRHEIN-WESTFALEN	RHEINLAND-PFALZ	SAARLAND	SACHSEN	SACHSEN-ANHALT	SCHLESWIG-HOLSTEIN	THUE-RINGEN	FRUEHERES BUNDES-GEBIET	NEUE LAENDER U. BERLIN-OST	LAUFENDE NUMMER
MÄLZEREI										
1 100	1 089	991	966	671	601	1 027	622	1 033	667	721
1 116	1 116	1 002	986	701	675	1 094	628	1 043	695	722
956	1 055	919	900	617	451	(956)	631	1 047	634	723
966	991	878	/	575	638	766	535	912	587	724
1 102	1 092	994	969	678	611	1 037	630	1 036	674	725
1 116	1 118	1 002	987	703	692	1 096	631	1 043	700	726
956	1 055	915	901	621	453	(1 002)	638	1 050	639	727
965	999	898	/	589	639	775	(551)	930	602	728
(954)	930	(805)	/	614	548	(879)	550	859	613	729
/	996	/	/	665	590	/	(589)	981	649	730
/	/	/	/	583	(441)	(915)	(541)	876	595	731
(973)	865	(779)	/	557	/	/	(510)	797	556	732
ARBEITUNG										
907	629	978	/	.	/	.	675	953	741	733
1 044	762	1 226	/	.	/	.	905	1 147	923	734
/	616	921	/	.	/	.	627	907	688	735
634	588	681	/	.	/	.	420	772	680	736
1 048	750	1 024	/	.	/	.	813	1 034	834	737
1 090	838	1 226	/	.	/	.	904	1 192	933	738
/	(699)	921	/	.	/	.	703	903	761	739
(708)	681	(701)	/	.	/	.	/	862	751	740
799	574	882	/	.	/	.	590	838	651	741
980	(517)	/	/	.	/	.	(915)	942	(794)	742
/	606	920	/	.	/	.	605	910	658	743
622	543	677	/	.	/	.	430	681	603	744
ZIGARREN, ZIGARILLOS, STUMPEN										
/	618	/	/	/	/	/	.	608	469	745
/	727	/	/	/	/	/	.	731	594	746
/	607	/	/	/	/	/	.	590	463	747
/	586	/	/	/	/	/	.	578	398	748
/	720	/	/	/	/	/	.	730	522	749
/	802	/	/	/	/	/	.	808	594	750
/	(614)	/	/	/	/	/	.	(624)	(459)	751
/	673	/	/	/	/	/	.	681	/	752
/	576	/	/	/	/	/	.	561	451	753
/	(517)	/	/	/	/	/	.	(518)	/	754
/	606	/	/	/	/	/	.	587	464	755
/	544	/	/	/	/	/	.	536	406	756
VON ZIGARREN, ZIGARILLOS, STUMPEN)										
907	.	978	/	.	/	.	903	982	839	757
1 044	.	1 226	/	.	/	.	1 028	1 163	982	758
/	.	921	/	.	/	.	830	935	803	759
634	.	681	/	.	/	.	/	799	755	760
1 048	.	1 024	/	.	/	.	963	1 045	883	761
1 090	.	1 226	/	.	/	.	1 044	1 205	1 001	762
/	.	921	/	.	/	.	832	907	822	763
(708)	.	(701)	/	.	/	.	/	875	768	764
799	.	882	/	.	/	.	835	881	780	765
980	.	/	/	.	/	.	(915)	966	(794)	766
/	.	920	/	.	/	.	828	960	732	767
622	.	677	/	.	/	.	/	712	734	768
(EINSCHL. HANDWERK)										
										769
										770
										771
										772
948	1 004	959	991	753	732	921	755	975	742	773
970	1 040	1 005	1 049	798	775	938	792	1 021	783	774
954	968	955	934	720	711	903	727	940	717	775
820	835	833	825	678	645	850	648	819	648	776
										777
										778
										779
										780
(OHNE FERTIGTEILBAU IM HOCHBAU)										
										781
										782
										783
										784
948	1 003	954	992	750	732	920	758	973	742	785
969	1 039	1 000	1 051	795	775	936	796	1 020	783	786
959	967	953	934	719	711	899	729	940	717	787
820	834	831	826	676	645	851	652	818	647	788
										789
										790
										791
										792

**6 Index der durchschnittlich bezahlten Wochenstunden, der durchschnittlichen Bruttostunden- und
Bruttowochenverdienste der Arbeiter in der Industrie nach Industriezweigen**
1985 = 100

Jahr 1) Monat	Industrie (einschl. Hoch- und Tiefbau mit Handwerk)	Industrie (ohne Bauindustrie)	Industrie (ohne Bergbau), Hoch- und Tiefbau mit Handwerk	Verarbeitende Industrie (ohne Bauindustrie)	Verarbeitende	Verarbeitende	Elektrizitäts-, Gas-, Fernwärme- und Wasser- versorgung	Bergbau		
					Industrie (ohne Gewinnung und Verarbeitung von Steinen und Erden sowie ohne Bauindustrie)	Industrie (ohne Gewinnung und Verarbeitung von Steinen und Erden), Hoch- und Tiefbau mit Handwerk		insgesamt	Steinkohlen- bergbau und -brikett- herstellung, Kokerei	Braunkohlen- bergbau und -brikett- herstellung
Durchschnittlich bezahlte Wochenstunden										
Männliche Arbeiter										
1991 D	96,8	96,4	96,6	96,3	96,1	96,5	95,8	99,8	100,7	94,6
1992 D	96,0	95,5	95,8	95,2	94,9	95,7	95,8	101,1	102,6	94,0
1993 D	93,3	92,4	93,2	92,0	91,7	92,8	95,9	97,6	98,3	94,8
1993 April	92,6	91,4	92,4	90,9	90,6	92,0	95,6	98,8	99,7	95,0
1994 Januar	91,9	91,7	91,6	91,3	91,1	91,3	95,9	98,4	99,2	94,8
1994 April	94,0	93,2	93,9	92,9	92,5	93,6	95,9	98,2	98,8	95,1
Weibliche Arbeiter										
1991 D	96,6	96,6	96,6	96,6	96,6	96,6	95,7	/	/	/
1992 D	95,2	95,2	95,2	95,2	95,2	95,2	95,7	/	/	/
1993 D	92,9	92,9	92,9	92,9	92,9	92,9	95,6	/	/	/
1993 April	92,1	92,1	92,1	92,1	92,1	92,1	95,4	/	/	/
1994 Januar	93,2	93,2	93,2	93,2	93,2	93,2	95,5	/	/	/
1994 April	93,8	93,8	93,8	93,8	93,8	93,8	95,8	/	/	/
Alle Arbeiter										
1991 D	96,7	96,5	96,7	96,3	96,2	96,5	95,8	99,8	100,7	94,6
1992 D	95,9	95,4	95,7	95,2	95,0	95,6	95,8	101,1	102,6	94,0
1993 D	93,2	92,5	93,1	92,2	92,0	92,9	95,9	97,6	98,3	94,8
1993 April	92,5	91,5	92,3	91,2	90,9	92,0	95,6	98,8	99,7	95,0
1994 Januar	92,1	92,0	91,9	91,7	91,5	91,7	95,9	98,4	99,2	94,8
1994 April	94,0	93,3	93,9	93,1	92,8	93,6	95,9	98,2	98,8	95,1
Durchschnittliche Bruttostundenverdienste										
Männliche Arbeiter										
1991 D	129,8	129,8	130,3	130,2	130,3	130,4	129,7	119,8	118,0	128,2
1992 D	137,4	137,4	137,9	138,0	138,0	137,9	137,9	125,6	124,3	130,3
1993 D	144,4	144,4	145,0	145,1	145,2	145,1	145,2	127,7	125,1	139,7
1993 April	144,5	144,5	145,2	145,3	145,4	145,3	144,5	127,8	125,3	139,1
1994 Januar	147,3	147,4	148,2	148,6	148,7	148,3	147,3	122,5	118,5	137,9
1994 April	148,3	148,3	149,3	149,5	149,6	149,4	147,9	123,6	119,5	141,1
Weibliche Arbeiter										
1991 D	130,4	130,4	130,4	130,4	130,4	130,4	128,9	/	/	/
1992 D	139,1	139,1	139,1	139,1	139,1	139,1	136,2	/	/	/
1993 D	147,1	147,1	147,1	147,1	147,1	147,1	142,0	/	/	/
1993 April	146,9	146,9	146,9	146,9	146,9	146,9	141,2	/	/	/
1994 Januar	150,5	150,5	150,5	150,5	150,6	150,6	144,2	/	/	/
1994 April	150,9	150,9	150,9	150,9	150,9	150,9	145,5	/	/	/
Alle Arbeiter										
1991 D	130,0	129,9	130,3	130,3	130,4	130,4	129,7	119,8	118,0	128,2
1992 D	137,7	137,7	138,0	138,2	138,2	138,1	137,9	125,6	124,3	130,3
1993 D	144,8	144,8	145,3	145,5	145,6	145,4	145,2	127,7	125,1	139,7
1993 April	144,9	144,9	145,5	145,6	145,7	145,6	144,5	127,8	125,3	139,1
1994 Januar	147,7	147,9	148,6	149,0	149,1	148,7	147,3	122,5	118,5	137,9
1994 April	148,7	148,8	149,5	149,8	149,9	149,6	147,8	123,6	119,5	141,1
Durchschnittliche Bruttowochenverdienste										
Männliche Arbeiter										
1991 D	125,7	125,1	125,9	125,4	125,2	125,8	124,3	119,5	118,9	121,0
1992 D	131,9	131,1	132,1	131,3	131,0	131,9	132,2	126,9	127,5	122,2
1993 D	134,6	133,2	134,9	133,4	133,0	134,5	139,3	124,6	123,0	132,1
1993 April	133,6	131,9	133,9	131,9	131,5	133,5	138,3	126,2	124,9	132,0
1994 Januar	134,8	134,7	135,4	135,1	134,9	135,0	141,3	120,9	117,9	130,2
1994 April	139,1	137,8	139,8	138,4	138,0	139,4	141,9	121,5	118,3	133,6
Weibliche Arbeiter										
1991 D	125,9	125,9	125,9	125,9	125,9	125,9	123,3	/	/	/
1992 D	132,4	132,4	132,4	132,4	132,4	132,4	130,3	/	/	/
1993 D	136,4	136,4	136,4	136,4	136,4	136,4	135,8	/	/	/
1993 April	135,0	135,0	135,0	135,0	135,0	135,0	134,9	/	/	/
1994 Januar	139,8	139,8	139,8	139,8	139,8	139,8	137,7	/	/	/
1994 April	141,3	141,3	141,3	141,3	141,3	141,3	139,4	/	/	/
Alle Arbeiter										
1991 D	125,7	125,2	125,9	125,5	125,3	125,8	124,3	119,5	118,9	121,0
1992 D	132,0	131,3	132,2	131,5	131,3	132,0	132,2	126,9	127,5	122,2
1993 D	134,8	133,7	135,2	133,9	133,6	134,8	139,3	124,6	123,0	132,1
1993 April	133,8	132,4	134,1	132,4	132,1	133,7	138,3	126,2	124,9	132,0
1994 Januar	135,5	135,5	136,0	135,9	135,7	135,7	141,3	120,9	117,9	130,2
1994 April	139,4	138,3	140,0	138,9	138,6	139,7	141,8	121,5	118,3	133,6

1) D = Durchschnitt aus 4 Erhebungsmonaten.

6 Index der durchschnittlich bezahlten Wochenstunden, der durchschnittlichen Bruttostunden- und Bruttowochenverdienste der Arbeiter in der Industrie nach Industriezweigen
1985 = 100

Jahr 1) Monat	Bergbau		Grundstoff- und Produktionsgüterindustrie						
	Kali- und Steinsalzbergbau, Salinen	Übriger Bergbau 2), Torf-gewinnung	insgesamt	Gewinnung und Verarbeitung von Steinen und Erden (ohne Verarbeitung von Asbest)	Metall-erzeugung und -bearbeitung (ohne NE-Metalle usw.)	NE-Metall-erzeugung, NE-Metall-halbzeugwerke, NE-Metall-gießerei	Mineralöl-verarbeitung	Chemische Industrie (ohne Herstellung von Chemie-fasern)	Herstellung von Chemiefasern
Durchschnittlich bezahlte Wochenstunden									
Männliche Arbeiter									
1991 D	95,1	96,4	96,9	101,9	95,0	95,4	97,7	97,4	97,4
1992 D	94,5	94,7	96,3	101,5	93,8	94,4	98,1	97,4	97,7
1993 D	90,6	94,5	93,7	100,7	90,1	90,3	96,5	95,2	95,5
1993 April	91,9	94,2	92,7	100,6	88,8	89,6	95,8	94,0	95,2
1994 Januar	94,2	95,0	93,6	97,4	91,5	91,6	96,0	94,1	94,4
1994 April	95,4	95,2	95,4	101,8	94,1	92,2	96,6	94,3	94,8
Weibliche Arbeiter									
1991 D	/	/	97,4	98,5	95,9	96,1	/	98,1	99,6
1992 D	/	/	96,8	96,7	94,2	93,8	/	98,1	99,6
1993 D	/	/	93,8	95,4	90,1	89,9	/	95,6	98,4
1993 April	/	/	93,0	94,4	88,4	89,5	/	94,9	98,4
1994 Januar	/	/	93,9	94,8	90,9	91,9	/	94,6	98,7
1994 April	/	/	94,7	96,5	92,9	92,3	/	95,0	98,3
Alle Arbeiter									
1991 D	95,1	96,4	96,9	101,8	95,0	95,5	97,7	97,5	97,5
1992 D	94,5	94,7	96,4	101,4	93,8	94,4	98,1	97,5	97,9
1993 D	90,6	94,5	93,7	100,6	90,1	90,3	96,5	95,3	95,6
1993 April	91,9	94,2	92,8	100,5	88,8	89,6	95,8	94,2	95,4
1994 Januar	94,2	95,0	93,6	97,4	91,4	91,6	96,0	94,2	94,7
1994 April	95,4	95,2	95,3	101,6	94,0	92,2	96,6	94,5	95,0
Durchschnittliche Bruttostundenverdienste									
Männliche Arbeiter									
1991 D	128,3	128,3	128,9	127,9	126,9	132,0	125,8	130,5	128,5
1992 D	133,4	134,4	136,4	136,1	133,3	140,3	133,4	138,7	137,4
1993 D	141,7	142,9	142,6	143,1	138,5	147,1	141,1	145,9	141,8
1993 April	143,6	141,8	143,1	142,0	139,2	147,2	143,4	147,6	141,7
1994 Januar	144,3	148,4	145,1	145,4	141,6	149,9	146,0	148,4	144,9
1994 April	145,9	147,0	147,2	146,7	142,6	151,3	147,1	152,4	145,0
Weibliche Arbeiter									
1991 D	/	/	130,8	130,6	131,9	131,5	/	131,0	127,4
1992 D	/	/	138,7	139,0	137,5	140,7	/	138,4	134,3
1993 D	/	/	146,0	145,2	143,3	147,9	/	146,3	140,6
1993 April	/	/	146,2	145,0	144,1	148,1	/	146,5	140,6
1994 Januar	/	/	147,6	147,6	144,3	150,5	/	148,4	143,9
1994 April	/	/	149,7	149,3	146,4	150,5	/	150,7	145,7
Alle Arbeiter									
1991 D	128,3	128,3	129,0	127,9	127,1	131,9	125,8	130,6	128,4
1992 D	133,4	134,4	136,6	136,2	133,3	140,3	133,4	138,6	137,3
1993 D	141,7	142,9	142,8	143,2	138,6	147,1	141,1	145,9	141,7
1993 April	143,6	141,8	143,3	142,1	139,3	147,3	143,4	147,4	141,6
1994 Januar	144,3	148,4	145,3	145,4	141,6	149,9	146,0	148,4	144,8
1994 April	145,9	147,0	147,4	146,8	142,7	151,3	147,1	152,2	145,1
Durchschnittliche Bruttowochenverdienste									
Männliche Arbeiter									
1991 D	121,9	123,5	124,8	130,3	120,6	125,9	122,6	127,0	125,2
1992 D	125,9	127,1	131,5	138,3	125,2	132,5	130,7	135,0	134,3
1993 D	128,1	135,0	133,7	144,1	125,1	132,8	136,1	138,8	135,3
1993 April	131,9	133,2	132,8	142,9	123,9	132,0	137,2	138,7	134,9
1994 Januar	136,0	140,7	135,9	141,5	129,8	137,2	140,1	139,6	136,7
1994 April	138,9	139,7	140,3	149,3	134,3	139,5	141,8	143,6	137,5
Weibliche Arbeiter									
1991 D	/	/	127,4	128,6	126,3	126,3	/	128,5	126,9
1992 D	/	/	134,3	134,5	129,4	132,2	/	135,7	133,8
1993 D	/	/	137,0	138,6	129,0	133,1	/	140,0	138,3
1993 April	/	/	135,9	136,9	127,2	132,8	/	139,1	138,2
1994 Januar	/	/	138,6	140,1	131,1	138,5	/	140,5	141,9
1994 April	/	/	141,8	144,1	135,9	139,0	/	143,2	143,0
Alle Arbeiter									
1991 D	121,9	123,5	125,0	130,2	120,7	126,0	122,6	127,2	125,2
1992 D	125,9	127,1	131,7	138,2	125,3	132,5	130,7	135,1	134,3
1993 D	128,1	135,0	133,9	144,0	125,1	132,8	136,1	139,0	135,4
1993 April	131,9	133,2	133,0	142,8	123,9	132,1	137,2	138,8	135,0
1994 Januar	136,0	140,7	136,1	141,5	129,8	137,3	140,1	139,7	136,9
1994 April	138,9	139,7	140,4	149,2	134,4	139,4	141,8	143,5	137,8

1) D = Durchschnitt aus 4 Erhebungsmonaten.

2) Gewinnung von Erdöl, Erdgas; sonstiger Bergbau

6 Index der durchschnittlich bezahlten Wochenstunden, der durchschnittlichen Bruttostunden- und Bruttowochenverdienste der Arbeiter in der Industrie nach Industriezweigen
1985 = 100

Jahr 1) Monat	Grundstoff- und Produktionsgüter- industrie			Investitionsgüterindustrie						
	Holz- bearbeitung	Zellstoff-, Holzschliff-, Papier- und Pappe- erzeugung	Gummi- verarbeitung, Verarbeitung von Asbest	insgesamt	Stahl-, Leichtmetall- und Schienen- fahrzeugbau (ohne Lokomotiv- bau)	Maschinen- bau, Lokomotiv- bau	Straßenfahr- zeugbau, Rep. von Kraftfahr- zeugen usw	Schiffbau	Luft- und Raumfahr- zeugbau	Elektro- technik, Rep von elektrischen Geräten für den Haushalt
Durchschnittlich bezahlte Wochenstunden										
Männliche Arbeiter										
1991 D	97,5	94,1	96,4	95,6	97,5	94,3	96,0	97,7	96,0	95,4
1992 D	96,8	93,5	96,2	94,4	96,7	92,8	94,6	95,6	95,9	94,8
1993 D	96,7	93,1	91,9	90,0	94,4	88,8	87,5	93,5	92,6	91,9
1993 April	96,2	92,5	90,6	88,7	93,3	87,6	86,1	89,0	92,3	90,8
1994 Januar	96,8	94,2	93,0	88,8	92,0	88,4	83,6	90,6	90,5	92,1
1994 April	97,3	94,9	94,0	90,8	93,2	90,5	87,5	93,5	87,6	92,6
Weibliche Arbeiter										
1991 D	96,0	97,1	96,4	95,6	98,9	94,8	95,8	/	95,8	95,3
1992 D	94,5	96,4	95,8	94,5	96,7	94,7	94,5	/	95,2	94,1
1993 D	93,8	95,4	90,7	91,0	95,3	91,4	87,4	/	92,1	91,0
1993 April	95,7	95,7	89,2	89,9	94,3	91,2	86,0	/	91,6	89,7
1994 Januar	93,7	95,7	93,0	91,2	94,8	91,5	84,6	/	92,6	92,1
1994 April	94,8	96,4	94,6	92,9	94,9	93,8	89,4	/	88,9	93,3
Alle Arbeiter										
1991 D	97,4	94,4	96,4	95,6	97,5	94,4	96,0	97,7	96,0	95,4
1992 D	96,7	93,8	96,2	94,4	96,7	92,9	94,6	95,6	95,8	94,5
1993 D	96,6	93,3	91,7	90,2	94,4	88,9	87,4	93,5	92,5	91,5
1993 April	96,2	92,7	90,4	88,9	93,3	87,8	86,0	89,0	92,3	90,4
1994 Januar	96,7	94,4	93,0	89,2	92,0	88,6	83,7	90,6	90,7	92,1
1994 April	97,2	95,1	94,1	91,2	93,3	90,7	87,7	93,5	87,7	92,9
Durchschnittliche Bruttostundenverdienste										
Männliche Arbeiter										
1991 D	130,4	131,4	129,4	131,2	129,3	130,4	132,5	130,1	134,3	132,2
1992 D	138,7	139,4	136,8	138,9	135,1	137,6	141,9	138,2	141,2	139,2
1993 D	144,1	143,7	142,9	146,9	142,1	144,7	151,1	148,2	146,6	148,2
1993 April	142,8	143,4	143,1	147,3	142,2	145,1	151,2	148,5	148,0	149,0
1994 Januar	147,1	144,3	143,9	151,4	142,7	146,4	163,0	149,7	146,2	150,6
1994 April	149,0	147,4	145,8	151,6	143,1	146,6	162,3	149,8	149,2	151,3
Weibliche Arbeiter										
1991 D	129,8	129,6	129,9	132,3	140,9	130,0	130,7	/	138,1	133,2
1992 D	143,9	138,8	139,1	141,4	146,3	135,9	140,4	/	145,6	142,7
1993 D	148,4	144,4	146,1	151,0	153,0	145,0	150,0	/	154,2	153,1
1993 April	146,9	143,9	146,6	151,6	151,9	145,4	149,8	/	156,4	153,8
1994 Januar	150,4	144,4	146,3	155,8	153,6	147,5	163,1	/	156,1	156,4
1994 April	154,5	146,9	148,7	155,4	154,3	146,7	159,3	/	157,6	156,9
Alle Arbeiter										
1991 D	130,4	131,3	129,4	131,4	129,3	130,4	132,3	130,1	134,5	132,6
1992 D	138,8	139,3	137,2	139,3	135,2	137,5	141,8	138,2	141,5	140,4
1993 D	144,2	143,8	143,4	147,5	142,1	144,7	151,1	148,2	147,1	149,9
1993 April	142,9	143,5	143,6	147,9	142,3	145,1	151,1	148,5	148,5	150,7
1994 Januar	147,2	144,3	144,3	152,1	142,7	146,4	163,1	149,7	146,7	152,6
1994 April	149,1	147,3	146,2	152,1	143,2	146,6	162,0	149,8	149,6	153,2
Durchschnittliche Bruttowochenverdienste										
Männliche Arbeiter										
1991 D	127,1	123,6	124,6	125,5	125,9	123,2	127,1	127,2	129,1	126,2
1992 D	134,3	130,4	131,7	131,1	130,7	127,8	134,3	132,2	135,5	132,0
1993 D	139,5	133,8	131,5	132,1	134,1	128,6	132,3	138,8	135,8	136,2
1993 April	137,5	132,7	129,9	130,4	132,7	127,2	130,0	132,2	136,9	135,3
1994 Januar	142,5	136,0	134,0	133,6	131,2	129,6	135,4	135,9	132,6	138,8
1994 April	144,9	139,9	137,2	137,0	133,5	132,8	141,3	139,8	130,4	140,2
Weibliche Arbeiter										
1991 D	124,6	126,0	125,2	126,4	139,4	123,3	125,3	/	132,6	126,9
1992 D	135,7	133,8	133,4	133,6	141,2	128,6	132,7	/	139,1	134,2
1993 D	139,0	137,7	132,5	137,2	145,5	132,4	131,0	/	142,6	139,2
1993 April	140,4	137,8	130,7	136,1	143,0	132,5	128,4	/	143,7	137,9
1994 Januar	140,7	138,1	135,9	141,3	145,5	135,0	135,9	/	144,9	144,1
1994 April	146,3	141,7	140,7	143,9	146,1	137,4	141,3	/	140,2	146,4
Alle Arbeiter										
1991 D	127,0	123,8	124,7	125,6	126,0	123,2	127,0	127,2	129,2	126,4
1992 D	134,3	130,6	132,0	131,5	130,7	127,8	134,2	132,2	135,7	132,7
1993 D	139,5	134,0	131,6	132,8	134,2	128,7	132,2	138,8	136,1	137,2
1993 April	137,6	133,0	130,0	131,2	132,8	127,5	129,9	132,2	137,2	136,2
1994 Januar	142,4	136,2	134,3	134,7	131,3	129,8	135,4	135,9	133,2	140,6
1994 April	144,9	140,0	137,7	138,0	133,6	133,0	141,3	139,8	130,9	142,3

1) D = Durchschnitt aus 4 Erhebungsmonaten.

6 Index der durchschnittlich bezahlten Wochenstunden, der durchschnittlichen Bruttostunden- und Bruttowochenverdienste der Arbeiter in der Industrie nach Industriezweigen
1985 = 100

Jahr 1) Monat	Investitionsgüterindustrie			Verbrauchsgüterindustrie						
	Fein- mechanik, Optik, Herstellung von Uhren u.s.w.	Herstellung von EBM- Waren, Stahlver- formung, Oberflächen- veredlung, Härtung	Herstellung von Büro- maschinen, Datenver- arbeitungs- geräten und -ein- richtungen	insgesamt	Feinkeramik	Herstellung und Verarbeitung von Glas	Holzver- arbeitung; Rep. von Gebrauchs- gütern aus Holz u.ä.	Herstellung von Musik- instrumenten, Spielwaren, Sportgeräten, Schmuck u.ä.	Papier- und Pappe- verarbeitung	Druckerei, Vervielfältigung
Durchschnittlich bezahlte Wochenstunden										
Männliche Arbeiter										
1991 D	94,6	96,8	94,0	97,1	99,4	97,0	98,1	96,6	95,2	96,2
1992 D	94,4	95,5	92,7	95,7	95,6	96,5	96,9	95,7	93,7	94,9
1993 D	91,6	91,1	92,9	94,4	94,8	95,2	95,8	93,4	93,2	94,6
1993 April	91,0	89,5	91,8	93,7	95,8	93,9	95,2	92,1	92,1	94,1
1994 Januar	91,1	91,6	91,6	94,4	93,9	95,3	95,7	93,0	93,1	94,7
1994 April	91,8	92,9	92,6	94,8	96,0	95,8	95,2	94,2	93,4	94,8
Weibliche Arbeiter										
1991 D	95,6	96,8	94,7	97,3	97,5	96,9	97,6	96,3	95,3	96,2
1992 D	95,5	95,7	91,1	95,4	92,0	96,5	95,6	94,6	94,0	95,1
1993 D	93,5	92,3	90,9	94,1	89,8	94,6	94,8	93,4	93,3	94,5
1993 April	93,1	91,5	89,6	93,4	91,5	94,8	94,1	93,2	92,2	93,8
1994 Januar	93,1	92,5	91,5	94,7	89,2	95,7	95,5	93,2	94,1	94,3
1994 April	93,9	93,6	92,8	94,1	93,3	95,8	94,1	93,0	94,2	95,0
Alle Arbeiter										
1991 D	95,0	96,8	94,3	97,1	98,6	97,0	98,0	96,5	95,3	96,2
1992 D	94,9	95,6	92,1	95,6	94,0	96,5	96,8	95,2	93,8	95,0
1993 D	92,4	91,4	92,2	94,3	92,6	95,1	95,7	93,4	93,3	94,6
1993 April	91,9	89,9	91,0	93,6	93,9	94,0	95,0	92,6	92,1	94,1
1994 Januar	92,0	91,8	91,6	94,5	91,9	95,4	95,6	93,1	93,5	94,6
1994 April	92,7	93,1	92,7	94,5	94,8	95,8	95,1	93,6	93,7	94,8
Durchschnittliche Bruttostundenverdienste										
Männliche Arbeiter										
1991 D	131,4	130,0	131,7	129,9	123,6	127,2	129,0	130,9	133,9	134,7
1992 D	139,1	137,1	137,5	137,6	131,6	135,1	136,2	138,4	141,5	143,7
1993 D	147,1	143,8	141,1	143,7	138,6	140,6	141,8	144,7	146,6	151,3
1993 April	147,9	144,0	141,7	143,1	138,5	140,9	141,0	144,3	144,9	151,2
1994 Januar	149,3	145,7	142,6	146,1	140,1	144,3	143,9	146,7	149,3	153,1
1994 April	149,6	146,2	142,6	147,4	139,9	145,7	146,2	148,1	150,1	153,3
Weibliche Arbeiter										
1991 D	132,0	131,9	134,7	128,6	123,8	127,0	131,6	133,1	133,2	134,1
1992 D	141,8	140,8	142,6	136,8	132,6	135,2	140,6	141,4	143,0	142,7
1993 D	150,7	149,5	146,2	143,2	139,6	142,0	147,4	148,1	149,1	150,8
1993 April	152,1	149,8	147,5	142,0	138,3	141,3	146,5	147,3	147,6	150,6
1994 Januar	152,9	152,7	149,9	145,8	141,7	146,8	149,5	151,7	151,1	153,3
1994 April	153,9	152,2	149,7	146,4	141,1	147,3	152,4	152,1	151,5	152,6
Alle Arbeiter										
1991 D	131,6	130,4	132,6	129,4	123,7	127,1	129,3	131,8	133,7	134,7
1992 D	140,1	137,8	139,1	137,3	131,9	135,1	136,8	139,6	141,9	143,6
1993 D	148,4	144,8	142,7	143,6	139,0	140,7	142,5	146,1	147,3	151,2
1993 April	149,4	145,0	143,5	142,8	138,4	140,9	141,7	145,6	145,7	151,1
1994 Januar	150,7	146,9	144,9	146,0	140,7	144,5	144,6	148,8	149,8	153,1
1994 April	151,2	147,3	144,8	147,0	140,4	145,9	147,0	149,8	150,5	153,2
Durchschnittliche Bruttowochenverdienste										
Männliche Arbeiter										
1991 D	124,3	125,8	124,0	126,0	123,0	123,3	126,6	126,4	127,4	129,6
1992 D	131,2	131,0	127,5	131,6	126,0	130,4	132,0	132,2	132,5	136,4
1993 D	134,7	131,0	130,7	135,7	131,6	133,8	135,8	134,7	136,6	143,0
1993 April	134,6	128,9	129,8	134,1	132,9	132,3	134,2	132,3	133,4	142,1
1994 Januar	136,2	133,3	130,4	137,8	131,7	137,6	137,5	135,9	139,0	144,9
1994 April	137,4	135,9	131,7	139,7	134,5	139,5	139,1	139,4	140,1	145,2
Weibliche Arbeiter										
1991 D	126,2	127,6	127,7	125,1	120,9	123,2	128,6	128,3	126,9	129,0
1992 D	135,5	134,7	129,8	130,4	122,2	130,5	134,6	133,7	134,4	135,7
1993 D	141,1	138,0	132,8	134,8	125,5	134,5	139,8	138,5	139,2	142,7
1993 April	141,6	137,1	131,7	132,8	126,4	134,2	137,9	137,5	136,1	141,4
1994 Januar	142,4	141,2	137,0	137,9	126,8	140,7	142,7	141,6	142,3	144,6
1994 April	144,6	142,3	138,8	137,8	131,9	141,2	143,4	141,4	142,5	144,8
Alle Arbeiter										
1991 D	125,0	126,1	125,1	125,7	122,2	123,3	126,8	127,1	127,2	129,5
1992 D	132,8	131,6	128,2	131,2	124,6	130,4	132,3	132,8	133,0	136,3
1993 D	137,1	132,2	131,3	135,4	129,3	133,9	136,3	136,2	137,3	142,9
1993 April	137,2	130,3	130,4	133,7	130,5	132,5	134,7	134,4	134,2	142,0
1994 Januar	138,5	134,6	132,4	137,9	129,9	137,9	138,1	138,2	139,9	144,8
1994 April	140,1	136,9	133,8	139,1	133,5	139,7	139,7	140,2	140,8	145,2

1) D = Durchschnitt aus 4 Erhebungsmonaten.

6 Index der durchschnittlich bezahlten Wochenstunden, der durchschnittlichen Bruttostunden- und Bruttowochenverdienste der Arbeiter in der Industrie nach Industriezweigen
1985 = 100

Jahr 1) Monat	Verbrauchsgüterindustrie						Nahrungs- und Genußmittelindustrie			Hoch- und Tiefbau mit Handwerk (ohne Fertigteilbau im Hochbau)
	Herstellung von Kunststoff- waren	Leder- erzeugung	Lederver- arbeitung (ohne Herstellung von Schuhen)	Herstellung von Schuhen; Rep. von Schuhen usw.	Textilgewerbe	Bekleidungs- gewerbe	insgesamt	Brauerei, Mälzerei	Tabak- verarbeitung	
Durchschnittlich bezahlte Wochenstunden										
Männliche Arbeiter										
1991 D	97,3	95,6	96,9	97,6	96,6	97,9	97,5	98,2	94,1	99,0
1992 D	96,0	94,4	94,8	96,8	94,5	97,3	95,9	96,3	93,9	99,7
1993 D	93,5	93,5	94,4	96,1	92,5	96,4	95,2	94,9	93,8	99,3
1993 April	92,6	94,1	94,7	94,7	91,5	96,5	94,6	94,9	93,3	100,1
1994 Januar	93,5	95,2	94,3	97,9	92,3	96,0	94,5	93,7	93,6	92,6
1994 April	94,6	97,5	92,7	95,8	93,9	96,4	94,5	94,3	93,7	99,7
Weibliche Arbeiter										
1991 D	97,3	98,1	96,8	96,8	97,4	97,7	97,3	95,5	95,3	/
1992 D	95,6	97,7	94,3	97,3	94,7	96,2	96,2	94,7	94,1	/
1993 D	94,0	96,1	93,1	96,1	93,0	95,1	96,0	94,1	93,8	/
1993 April	93,3	96,5	92,8	94,8	92,3	94,4	95,6	94,0	92,9	/
1994 Januar	94,2	96,6	91,9	97,8	93,6	96,0	95,9	94,0	94,0	/
1994 April	95,0	100,0	90,9	96,0	92,8	94,9	95,7	94,4	93,9	/
Alle Arbeiter										
1991 D	97,3	96,3	96,8	97,5	97,0	97,8	97,4	98,1	94,9	99,0
1992 D	95,8	95,3	94,4	97,1	94,6	96,4	96,0	96,3	94,0	99,7
1993 D	93,6	94,3	93,5	96,1	92,8	95,3	95,4	94,8	93,8	99,3
1993 April	92,8	94,8	93,3	94,8	91,9	94,8	94,9	94,8	93,1	100,1
1994 Januar	93,7	95,6	92,6	97,9	93,0	96,0	94,9	93,7	93,9	92,6
1994 April	94,7	98,1	91,0	95,9	93,3	95,1	94,8	94,3	93,8	99,7
Durchschnittliche Bruttostundenverdienste										
Männliche Arbeiter										
1991 D	128,8	122,5	126,5	120,7	128,1	123,9	128,1	129,0	136,9	130,6
1992 D	136,1	129,5	133,9	126,3	135,9	129,5	136,6	138,6	160,4	137,4
1993 D	141,6	134,0	138,9	130,9	142,2	136,3	143,9	147,5	167,3	144,5
1993 April	141,3	132,7	138,8	131,1	140,2	135,3	143,3	146,5	165,9	144,8
1994 Januar	143,6	136,4	140,8	131,4	145,3	139,0	145,6	149,9	170,4	146,1
1994 April	145,5	136,6	141,8	133,7	146,5	140,2	147,7	152,6	171,7	148,1
Weibliche Arbeiter										
1991 D	129,5	130,1	127,7	122,2	128,6	126,7	128,5	128,9	130,7	/
1992 D	137,1	137,9	136,7	129,5	136,5	134,8	138,0	136,3	158,7	/
1993 D	142,0	140,7	142,4	135,0	143,2	141,1	145,1	144,3	166,8	/
1993 April	142,2	140,7	142,4	135,5	140,9	139,7	144,8	144,0	166,7	/
1994 Januar	143,5	142,7	143,7	135,6	146,3	143,8	148,3	147,1	170,5	/
1994 April	145,0	145,6	144,3	137,5	147,0	144,0	149,9	149,1	172,0	/
Alle Arbeiter										
1991 D	129,0	124,3	127,3	121,5	128,3	126,1	128,2	129,0	133,3	130,6
1992 D	136,3	131,4	135,9	128,1	136,1	133,6	136,9	138,5	159,4	137,4
1993 D	141,7	135,6	141,2	133,2	142,6	140,1	144,1	147,4	167,0	144,5
1993 April	141,6	134,6	141,2	133,6	140,5	138,8	143,6	146,5	166,3	144,8
1994 Januar	143,6	137,9	142,8	133,8	145,8	142,8	146,2	149,8	170,5	146,1
1994 April	145,4	138,7	143,5	135,9	146,7	143,2	148,2	152,5	171,9	148,1
Durchschnittliche Bruttowochenverdienste										
Männliche Arbeiter										
1991 D	125,4	117,2	122,5	117,8	123,7	121,3	125,0	126,7	128,8	129,5
1992 D	130,6	122,2	126,7	122,2	128,4	125,9	131,1	133,3	150,8	137,1
1993 D	132,3	125,2	131,0	125,8	131,4	131,1	137,0	139,8	157,2	143,3
1993 April	130,9	124,6	131,4	124,4	128,1	130,2	135,6	138,9	155,2	144,7
1994 Januar	134,1	129,7	132,6	128,7	134,2	133,2	137,6	140,3	159,8	135,5
1994 April	137,5	133,1	131,2	128,0	137,5	134,8	139,5	143,8	161,1	147,7
Weibliche Arbeiter										
1991 D	126,1	127,5	123,7	119,1	125,3	123,8	124,9	123,1	124,1	/
1992 D	131,1	134,7	129,0	126,2	129,4	129,4	132,7	129,0	149,4	/
1993 D	133,5	135,3	132,8	129,8	133,3	134,0	139,2	135,6	156,4	/
1993 April	132,9	135,7	132,4	128,7	130,1	131,8	138,4	135,2	154,9	/
1994 Januar	135,3	137,6	132,2	132,7	137,0	137,8	142,1	138,1	160,2	/
1994 April	137,7	145,6	130,7	132,2	136,3	136,5	143,6	140,4	161,7	/
Alle Arbeiter										
1991 D	125,5	119,5	123,3	118,5	124,5	123,2	125,0	126,6	126,1	129,5
1992 D	130,7	125,0	128,3	124,4	128,8	128,6	131,4	133,2	149,9	137,1
1993 D	132,6	127,4	132,2	128,0	132,2	133,4	137,5	139,7	156,7	143,3
1993 April	131,4	127,1	132,0	126,8	129,0	131,4	136,2	138,9	155,0	144,7
1994 Januar	134,4	131,5	132,3	130,9	135,4	136,8	138,6	140,2	160,1	135,5
1994 April	137,5	135,9	130,8	130,3	137,0	136,1	140,4	143,8	161,5	147,7

1) D = Durchschnitt aus 4 Erhebungsmonaten.

**7 Index der durchschnittlichen Bruttostunden- und Bruttowochenverdienste der Arbeiter in
der Industrie (einschl. Hoch- und Tiefbau 1)**

1985 = 100

Monat	Index der Brutto-		Monat	Index der Brutto-		Monat	Index der Brutto-	
	stunden-	wochen-		stunden-	wochen-		stunden-	wochen-
	verdienste	verdienste		verdienste	verdienste		verdienste	verdienste
1950 März	7,8	9,1	1958 Febr.	14,4	15,9	1966 Jan.	27,5	29,8
Juni	7,9	9,4	Mai	14,7	16,5	April	28,5	30,9
Sept.	8,2	9,9	August	14,9	16,7	Juli	29,0	31,6
Dez.	8,7	10,2	Nov.	14,9	16,9	Okt.	29,0	31,4
D	8,2	9,7	D	14,7	16,5	D	28,5	30,9
1951 März	8,9	10,5	1959 Febr.	15,1	16,5	1967 Jan.	29,1	29,8
Juni	9,6	11,4	Mai	15,4	17,3	April	29,3	30,5
Sept.	9,6	11,2	August	15,7	17,5	Juli	29,6	31,1
Dez.	-	-	Nov.	16,0	18,1	Okt.	29,7	31,5
D	9,4	11,0	D	15,6	17,4	D	29,4	30,7
1952 Febr.	9,9	11,4	1960 Febr.	16,2	17,7	1968 Jan.	29,8	31,1
Mai	10,0	11,7	Mai	16,7	18,7	April	30,2	32,2
August	10,1	12,0	August	17,3	19,3	Juli	31,3	33,8
Nov.	10,3	12,3	Nov.	17,8	20,2	Okt.	31,5	34,2
D	10,1	11,9	D	17,0	19,0	D	30,7	32,8
1953 Febr.	10,4	11,8	1961 Febr.	18,1	19,8	1969 Jan.	32,0	34,2
Mai	10,6	12,5	Mai	18,4	20,5	April	32,9	35,9
August	10,6	12,7	August	19,0	21,3	Juli	33,6	36,7
Nov.	10,7	12,9	Nov.	19,5	21,9	Okt.	35,4	38,8
D	10,6	12,5	D	18,8	20,9	D	33,5	36,4
1954 Febr.	10,6	12,4	1962 Febr.	20,2	22,1	1970 Jan.	36,6	39,5
Mai	10,7	12,7	Mai	20,8	23,0	April	37,4	41,1
August	10,8	13,0	August	21,1	23,3	Juli	39,2	43,1
Nov.	11,1	13,5	Nov.	21,5	23,8	Okt.	40,4	43,7
D	10,8	12,9	D	20,9	23,1	D	38,4	41,9
1955 Febr.	11,1	13,1	1963 Febr.	21,7	23,5	1971 Jan.	41,3	43,9
Mai	11,5	13,8	Mai	22,3	24,6	April	42,0	44,8
August	11,6	14,0	August	22,8	24,9	Juli	43,4	46,7
Nov.	12,0	14,5	Nov.	23,1	25,5	Okt.	43,8	47,1
D	11,6	13,9	D	22,5	24,6	D	42,6	45,6
1956 Febr.	12,3	14,3	1964 Jan.	23,3	25,1	1972 Jan.	45,0	46,7
Mai	12,6	15,0	April	24,2	26,4	April	46,0	48,9
August	12,8	15,2	Juli	24,6	26,9	Juli	47,2	50,3
Nov.	13,1	15,4	Okt.	25,3	27,8	Okt.	47,5	50,8
D	12,7	15,0	D	24,4	26,6	D	46,4	49,2
1957 Febr.	13,4	15,4	1965 Jan.	25,8	28,0	1973 Jan.	49,2	51,7
Mai	13,8	15,6	April	26,5	28,9	April	50,6	53,9
August	14,0	15,8	Juli	27,1	29,8	Juli	52,4	55,8
Nov.	14,1	16,3	Okt.	27,5	30,4	Okt.	52,7	55,9
D	13,8	15,8	D	26,7	29,3	D	51,2	54,3

1) Einschl. Handwerk.

D = Durchschnitt aus 4 Erhebungsmonaten.

**7 Index der durchschnittlichen Bruttostunden- und Bruttowochenverdienste der Arbeiter in
der Industrie (einschl. Hoch- und Tiefbau 1)**

1985 = 100

Monat	Index der Brutto-		Monat	Index der Brutto-		Monat	Index der Brutto-	
	stunden-	wochen-		stunden-	wochen-		stunden-	wochen-
	verdienste	verdienste		verdienste	verdienste		verdienste	verdienste
1974 Jan.	53,3	54,9	1982 Jan.	89,0	89,4	1990 Jan.	118,9	115,2
April	56,2	58,6	April	91,0	91,5	April	121,1	118,3
Juli	58,2	60,8	Juli	92,1	93,0	Juli	124,7	121,8
Okt.	58,3	60,3	Okt.	92,3	90,9	Okt.	125,4	123,0
D	56,5	58,7	D	91,1	91,2	D	122,5	119,6
1975 Jan.	58,9	58,1	1983 Jan.	92,2	89,2	1991 Jan.	125,9	120,7
April	60,7	61,1	April	94,1	93,6	April	128,0	124,6
Juli	62,1	63,0	Juli	95,0	95,9	Juli	132,4	128,2
Okt.	62,1	62,9	Okt.	95,1	95,9	Okt.	133,5	129,2
D	61,0	61,3	D	94,1	93,7	D	130,0	125,7
1976 Jan.	62,7	62,3	1984 Jan.	94,8	93,8	1992 Jan.	134,0	127,7
April	64,3	65,8	April	95,7	96,0	April	135,7	130,5
Juli	66,0	68,4	Juli	97,3	98,5	Juli	140,0	134,8
Okt.	66,3	69,4	Okt.	97,4	98,8	Okt.	140,9	135,0
D	64,8	66,5	D	96,3	96,8	D	137,7	132,0
1977 Jan.	67,2	67,4	1985 Jan.	97,4	97,2	1993 Jan.	141,4	131,4
April	69,0	71,1	April	100,2	99,9	April	144,9	133,8
Juli	70,7	73,2	Juli	100,9	101,2	Juli	146,0	136,7
Okt.	70,8	73,6	Okt.	101,3	101,6	Okt.	146,8	137,4
D	69,4	71,3	D	100,0	100,0	D	144,8	134,8
1978 Jan.	70,8	71,4	1986 Jan.	101,4	99,9	1994 Jan.	147,7	135,5
April	72,6	74,9	April	102,4	102,5	April	148,7	139,4
Juli	74,5	77,0	Juli	104,9	105,1	Juli		
Okt.	74,5	77,2	Okt.	105,2	104,8	Okt.		
D	73,1	75,1	D	103,5	103,1	D		
1979 Jan.	75,2	77,3	1987 Jan.	105,6	103,3			
April	77,0	79,7	April	107,2	106,1			
Juli	98,6	81,8	Juli	108,4	107,7			
Okt.	78,6	81,9	Okt.	109,0	108,6			
D	77,4	80,2	D	107,6	106,4			
1980 Jan.	78,9	80,0	1988 Jan.	109,5	107,5			
April	82,4	84,7	April	112,0	110,2			
Juli	84,2	86,5	Juli	113,1	112,1			
Okt.	84,3	86,2	Okt.	113,5	113,1			
D	82,5	84,4	D	112,0	110,7			
1981 Jan.	84,6	84,9	1989 Jan.	113,6	110,8			
April	86,2	87,3	April	116,2	115,0			
Juli	88,4	90,0	Juli	117,8	116,4			
Okt.	88,7	90,1	Okt.	118,3	116,8			
D	87,0	88,1	D	116,5	114,8			

1) Einschl. Handwerk.

D = Durchschnitt aus 4 Erhebungsmonaten.

8 DURCHSCHNITTliche BRUTTOJAHRESVERDIENSTE DER ARBEITER IM FRUEHEREN BUNDESGBEIT
DM

INDUSTRIEZWEIG	1991			1992			1993		
	MAENNLICH	WEIBLICH	ALLE	MAENNLICH	WEIBLICH	ALLE	MAENNLICH	WEIBLICH	ALLE
INDUSTRIE (EINSCHL. HOCH-U. TIEFBAU M. HANDWERK)	51523	35848	48902	54623	38172	51917	55050	38847	52535
INDUSTRIE (OH. BAUINDUSTRIE)	52239	35847	49227	54959	38151	51873	55407	38846	52500
INDUSTRIE (OH. BERGBAU), HOCH-U. TIEFBAU M. HANDWERK	51555	35847	48849	54616	38172	51833	55048	38847	52461
VERARBEITENDE INDUSTRIE (OH. BAUINDUSTRIE)	52158	35821	48930	54721	38120	51499	55093	38807	52065
VERARBEITENDE INDUSTRIE (OH. GEW. U. VERARB. V. STEIN, U. ERD. SOWIE OH. BAUINDUSTRIE)	52219	35815	48910	54724	38120	51431	55067	38805	51971
VERARBEITENDE INDUSTRIE (OH. GEW. U. VERARB. V. STEIN, U. ERD.), HOCH-U. TIEFBAU M. HANDW.	51381	35816	48596	54388	38141	51528	54727	38806	52076
ELEKTRIZ., GAS-, FERNAERME-U. WASSERVERS. DARUNTER: ELEKTRIZITÄTVERSORG.	58773 59975	42649 43054	58330 59501	62159 63241	45711 45843	61694 62720	64448 65635	47183 47440	63946 65075
BERGBAU	50647	-	50647	54817	-	54817	55108	-	55108
STEINKOHLENBERGB. U. -BRIKETTERSTELLUNG, KOKEREI	49525	-	49525	53841	-	53841	53813	-	53813
BRAUNKOHLENBERGBAU U. -BRIKETTERSTELL.	61740	-	61740	64050	-	64050	66348	-	66348
ERZBERGBAU, GEW. V. SPALT-U. BRUTSTOFFHALTIG. ERZEN	-	-	-	-	-	-	-	-	-
DARUNTER: EISENERZBERGBAU	-	-	-	-	-	-	-	-	-
KALI-U. STEINSALZBERGBAU, SALINEN	50158	-	50158	52911	-	52911	52805	-	52805
UEBR. BERGBAU 1), TORFGEWINNING	54725	-	54725	59478	-	59478	61025	-	61025
GRUNDSTOFF-U. PRODUKTIONS- GUETERINDUSTRIE	53119	39161	51790	55763	41056	54438	56254	41646	54977
GEW. U. VERARB. V. STEIN, U. ERD. (OH. VERARB. V. ASBEST)	50071	37552	49737	54630	38134	54153	55872	39233	55431
METALLERZ. U. -BEARB. (OH. NE-METALLE USW)	50393	38283	50076	52434	38978	52072	51635	38792	51311
DAVON: EISENSCHAFFENDE INDUSTRIE	50223	37077	50056	52504	39104	52334	52040	39228	51885
EISEN-, STAHL-U. TEMPERGIESSEREI	51328	39790	50856	52889	41077	52405	51108	40318	50748
ZIEHEREIEN, KALTWALZWERKE	49826	37937	49808	51592	38420	50858	50702	38952	50058
NE-METALLERZ. U. -HALBZEUGWERKE U. -GIESSEREI	52447	37209	51016	55021	39564	53710	55242	39820	53978
DARUNTER: NE-METALLGIESSEREI	49590	35367	47892	51012	38122	49502	50969	37939	49449
MINERALOELVERARBEITUNG	70347	46554	69929	74002	51343	73594	75009	51212	74542
CHEMISCHE INDUSTRIE (OH. H. V. CHEMIEFASERN)	57839	40415	55044	60256	42395	57449	61205	43048	58412
H. V. CHEMIEFASERN	53605	40171	52545	56002	42131	54900	55035	42693	54134
HOLZBEARBEITUNG	45960	35052	45119	49226	37173	48394	50276	38087	49457
DAVON: SAEGE-, HOBEL-, HOLZIMPRAGNIER-U. FURNIERWERKE	41843	35301	41495	46453	36691	45796	47463	37495	46818
SPERRHOLZ-, HOLZFASER-U. -SPAN-PLATTENWERKE	50788	34909	49143	52908	37774	51827	54020	38805	52947
ZELLSTOFF-, HOLZSCHLIFF-, PAPIER-U. PAPPE-ERZEUGUNG	54545	36775	53678	56805	38965	56024	57500	40005	56749
GUMMI-VERARB., VERARB. V. ASBEST	49254	37667	47117	51601	39502	49413	51544	39730	49607
INVESTITIONS- GUETERINDUSTRIE	53055	37796	50380	55650	40238	52984	55689	40799	53246
STAHL-, L. METALL-U. SCHIENENFZ. BAU (OH. LOK. BAU)	53878	37879	53538	55405	40448	55074	55849	40932	55522
MASCHINENBAU, LOKOMOTIVBAU	52098	37390	51137	54549	40262	53476	55108	41209	54058
STRASSENFAHRZEUGB., REP. V. KFZ USW	57881	44504	56520	60750	47452	59440	60065	47386	58900
DARUNTER: H. V. KFZ U. -MOTOREN	60802	50725	60061	63913	54441	63242	63041	53845	62440
SCHIFFBAU	52333	39355	52256	55979	43551	55903	57120	45566	57043
LUFT-U. RAUMFAHRZEUGBAU	56996	42974	56027	59874	45299	58938	57114	44748	56322
ELEKTROTECHNIK, REP. V. HAUSHALTSGERAETEN	49485	36406	44648	52545	38725	47432	53630	39539	48752
FEINMECHANIK, OPTIK, H. V. UHREN USW	47337	36453	42932	50297	38695	45724	50965	39716	46759
H. V. EBM-WAREN, STAHLVERFORMUNG, OBERFLAECHE, VEREDLG., HAERTUNG	48756	35557	45975	50488	37666	47881	50113	37979	47734
H. V. BUEROMASCHINEN, ADV-GERAETEN U. -EINR. USW	49622	39441	46062	51541	41344	47770	53176	42084	49351
VERBRAUCHSGUETERINDUSTRIE	48355	32799	42977	50870	35139	45634	51899	35956	46808
FEINKERAMIK	41858	32002	37511	43102	32660	38641	44743	33857	40193
H. U. VERARB. V. GLAS	49583	33078	47331	51401	35362	49192	52602	35952	50313
HOLZVERARBEITUNG USW	47393	35060	45043	49886	37922	47783	50932	38809	48785
H. V. MUSIKINSTRUMENTEN, SPIELWAREN, SCHMUCK USW	44119	32756	38755	46100	34687	41027	46878	35648	41792
PAPIER-U. PAPPEVERARBEITUNG	48996	33188	44334	51132	36271	46824	52202	36729	47896
DRUCKEREI, Vervielfaeltigung	58701	40805	55618	62069	44167	58631	63489	45553	60223
H. V. KUNSTSTOFFWAREN	47106	33296	43575	49663	35467	46087	50042	35737	46576
LEDERERZEUGUNG	42729	32275	39912	45508	34823	42711	46037	35753	43450
LEDERVERARB. (OH. H. V. SCHUHEN)	38438	28329	31801	40169	30597	33657	40550	30746	33966
H. V. SCHUHEN, REP. V. SCHUHEN USW	38942	30342	33736	41332	33033	36387	42795	34248	37777
TEXTILGEWERBE	43400	32414	38861	45710	34459	41261	46515	35250	42182
DARUNTER: SPINNEREI, ZWIRNEREI, HANDELSF. AUFM. V. GARNEN	42366	32163	38715	45821	34100	42033	45791	34205	42152
WEBEREI (OH. WEBEREIEN D. SONST. TEXTILGEW.)	42783	33182	39486	44981	34996	41642	45979	36040	42723
BEKLEIDUNGSGEWERBE	41526	30676	32135	44456	32420	34198	45243	33246	35138
NACHRUHGS-U. GENUSSMITTELINDUSTRIE	50082	32711	45487	52807	34765	48142	54449	36300	49933
DARUNTER: BROT-U. BACKWARENINDUSTRIE	47975	31732	44925	50290	33890	47088	52105	35274	48866
OBST-U. GEMUESEVERARB.	47564	31759	42937	49814	34232	45489	51084	35301	47017
SCHLACHTHAEUER (OH. KOMMUNALE)	-	-	-	-	-	-	-	-	-
FLEISCHVERARB.	48306	33762	43306	50124	34954	45169	51276	35741	46356
FISCHVERARBEITUNG	43687	28791	35127	45711	30209	37060	48165	31615	39392
BRAUEREI, MUELZEREI	52662	42761	52465	58476	45615	56257	57952	47857	57764
TABAKVERARBEITUNG	56989	42880	50775	58880	45893	53390	60929	48410	55840
DAVON: H. V. ZIGARREN, ZIGARILLOS, STUMPEN	36298	27613	29731	38690	28657	31123	39114	29390	32109
TABAKVERARB. (OH. H. V. ZIGARREN, ZIGARILLOS U. AE.)	58017	46378	53338	59620	48887	55405	61747	51402	57811
HOCH-U. TIEFBAU (EINSCHL. HANDWERK)	46137	-	46137	52295	-	52295	52806	-	52806
DARUNTER: HOCH-U. TIEFBAU M. HANDWERK (OH. FERTIGTEILBAU IM HOCHBAU)	46001	-	46001	52166	-	52166	52615	-	52615

1) GEWINNUNG VON ERDOEL, ERDGAS, SONSTIGER BERGBAU

9 DURCHSCHNITTICHE BRUTTOJAHRESVERDIENSTE DER ARBEITER IN DEN NEUEN LAENDERN UND BERLIN-OST
DM

INDUSTRIEZWEIG	1991			1992			1993		
	MAENNLICH	WEIBLICH	ALLE	MAENNLICH	WEIBLICH	ALLE	MAENNLICH	WEIBLICH	ALLE
INDUSTRIE (EINSCHL. HOCH-U. TIEFBAU M. HANDWERK)	24387	18864	23645	31459	23045	30426	35511	27040	34472
INDUSTRIE (OH. BAUINDUSTRIE)	22868	18818	22184	29230	22996	28123	34025	27011	32737
INDUSTRIE (OH. BERGBAU), HOCH-U. TIEFBAU M. HANDWERK	24418	18864	23601	31173	22984	30120	35050	26294	33973
VERARBEITENDE INDUSTRIE (OH. BAUINDUSTRIE)	22036	18416	21320	27683	22472	26647	32189	25763	30920
VERARBEITENDE INDUSTRIE (OH. GEW. U. VERARB. V. STEIN, U. ERD. SOWIE OH. BAUINDUSTRIE)	22036	18417	21304	27462	22423	26417	31903	25723	30620
VERARBEITENDE INDUSTRIE (OH. GEW. U. VERARB. V. STEIN, U. ERD.), HOCH-U. TIEFBAU M. HANDW.	24170	18470	23306	30819	22484	29711	34588	25769	33464
ELEKTRIZ., -GAS-, FERNWÄRME-U. WASSERVERS. DARUNTER: ELEKTRIZITÄTSVERSORG.	27794	24595	27409	37605	33761	37213	42669	37644	42162
	28532	24842	28000	39492	35075	38920	43685	38372	42998
BERGBAU	24105	-	24105	35716	-	35716	43215	-	43215
STEINKOHLENBERGB. U. -BRIKETHERSTELLUNG, KOKEREI	29741	-	29741	-	-	-	-	-	-
BRAUNKOHLENBERGBAU U. -BRIKETHERSTELL. ERZBERGBAU, GEW. V. SPALT-U. BRUTSTOFF-HALTIG. ERZEN	23858	-	23858	36247	-	36247	43954	-	43954
DARUNTER: EISENERZBERGBAU	-	-	-	-	-	-	-	-	-
KALI-U. STEINSALZBERGBAU, SALINEN	22990	-	22990	27865	-	27865	32755	-	32755
UEBR. BERGBAU 1), TORFGEWINNUNG	27991	-	27991	38108	-	38108	43441	-	43441
GRUNDSTOFF-U. PRODUKTIONSQUETERINDUSTRIE	21376	18999	20918	28042	24396	27463	32063	27213	31321
GEW. U. VERARB. V. STEIN, U. ERD. (OH. VERARB. V. ASBEST)	22036	18398	21870	30790	25649	30516	35767	28556	35442
METALLERZ, U. -BEARB. (OH. NE-METALLE USW)	21643	19096	21373	25832	21832	25440	29828	25367	29383
DAVON: EISENSCHAFFENDE INDUSTRIE	21046	19330	20896	25310	21659	24809	29136	25279	28599
EISEN-, STAHL-U. TEMPERGIESSEREI	22465	19010	22140	26369	22778	26181	31031	26666	30840
ZIEHEREIEN, KALTWALZWERKE	21711	18545	21429	25765	21010	25375	28896	23892	28471
NE-METALLERZ, -HALBZEUGWERKE U. -GIESSEREI	23052	19009	22743	28469	23879	28037	31663	27515	31316
DARUNTER: NE-METALLGIESSEREI	22659	-	22511	26085	21203	25784	28621	25968	28469
MINERALÖLVERARBEITUNG	21474	20152	21051	30082	27695	29514	31768	30335	31495
CHEMISCHE INDUSTRIE (OH. H. V. CHEMIEFASERN)	20711	18882	20179	27406	25138	26805	30719	28577	30130
H. V. CHEMIEFASERN	21352	19118	20707	27767	23704	26315	29654	24992	27730
HOLZBEARBEITUNG	20967	17127	20567	24045	20682	23694	27788	24480	27438
DAVON: SÄGE-, HOBEL-, HOLZIMPRÄGNIER-U. FURNIERWERKE	19415	15123	19157	23562	20176	23283	26537	23040	26277
SPERRHOLZ-, HOLZFASER-U. -SPAN-PLATTENWERKE	22648	17930	21952	-	-	-	-	-	-
ZELLSTOFF-, HOLZSCHLIFF-, PAPIER-U. PAPPE-ERZEUGUNG	20476	17342	19892	27551	23283	26803	30557	26380	29896
GUMMI-VERARB., VERARB. V. ASBEST	20052	17532	19764	25025	20911	24139	27712	23697	26667
INVESTITIONSGÜTERINDUSTRIE	22219	17369	21641	27673	22213	27020	32479	26646	31813
STAHL-, L. METALL-U. SCHIENENFZ. BAU (OH. LOK. BAU)	23489	18280	23187	29711	25311	29432	34535	32164	34403
MASCHINENBAU, LOKOMOTIVBAU	22786	20023	22586	27466	22382	27094	32212	26537	31819
STRASSENFAHRZEUGE, REP. V. KFZ USW	21714	18203	21563	27201	23606	26924	30263	26804	29980
DARUNTER: H. V. KFZ U. -MOTOREN	22967	17978	22566	29329	22708	28879	30105	26299	29823
SCHIFFBAU	22681	19774	22436	27921	22691	27587	32812	27952	32567
LUFT-U. RAUMFAHRZEUGBAU	-	-	-	-	-	-	-	-	-
ELEKTROTECHNIK, REP. V. HAUSHALTSGERÄTEN	22582	17113	21609	26796	21745	25584	32457	25557	30873
FEINMECHANIK, OPTIK, H. V. UHREN USW	16254	13874	15474	23154	18573	21928	28102	23936	26859
H. V. EBM-WAREN, STAHLVERFORMUNG, OBER-FLÄCH. VEREDLG., HAERTUNG	20536	16835	19935	26426	21541	25704	30703	24330	29798
H. V. BÜROMASCHINEN, ADV.-GERÄTEN U. -EINR. USW	19536	17625	19186	25687	24168	25294	28314	23970	26816
VERBRAUCHSGÜTERINDUSTRIE	22251	18824	20966	26969	21551	24761	30903	24348	28175
FEINKERAMIK	24014	23704	23871	26697	23855	25494	30845	26091	28991
H. U. VERARB. V. GLAS	22315	19630	21871	27589	23214	26648	31139	26695	30173
HOLZVERARBEITUNG USW	19994	18108	19700	25640	22329	24830	29439	25980	28442
H. V. MUSIKINSTRUMENTEN, SPIELWAREN, SCHMUCK USW	19708	16417	18735	24682	18873	22135	27850	19774	24002
PAPIER-U. PAPPEVERARBEITUNG	20979	17517	19842	24842	20334	23088	28603	22257	25865
DRUCKEREI, Vervielfältigung	33006	27454	31084	38116	33238	37014	45823	37858	42925
H. V. KUNSTSTOFFWAREN	20247	17464	19404	26590	22023	25349	29165	24333	27849
LEDERERZEUGUNG	17403	16240	17157	24891	20906	24052	29345	26867	28795
LEDERVERARB. (OH. H. V. SCHUHEN)	19859	17800	18609	20978	18826	19391	23363	19281	20310
H. V. SCHUHEN, REP. V. SCHUHEN USW	19209	16706	17747	22037	18476	19901	26370	20957	23038
TEXTILGEWERBE	18865	17235	17972	22767	19846	21124	25688	22076	23678
DARUNTER: SPINNEREI, ZWIRNEREI, HANDELSF. AUFM. V. GARNEN	18473	17566	18050	23565	21163	22237	26861	23721	25113
WEBEREI (OH. WEBEREIEN D. SONST. TEXTILGEW.)	18973	17984	18502	22318	20008	21263	25499	22380	24031
BEKLEIDUNGSGEWERBE	18574	14662	15598	22748	17744	18607	26184	20202	20967
NAHRUNGS-U. GENUSSMITTELINDUSTRIE	22316	18658	21317	27850	22933	26387	32588	26010	30259
DARUNTER: BROT-U. BACKWARENINDUSTRIE	23164	20371	22068	26833	22430	25173	30947	26327	29296
OBST-U. GEMÜSEVERARB.	21598	18021	20100	23603	20049	22086	26932	22845	25260
SCHLACHTHAUSEN (OH. KOMMUNALE)	-	-	-	-	-	-	-	-	-
FLEISCHVERARB.	21970	18897	21072	25451	21727	24314	29727	24659	27990
FISCHVERARBEITUNG	18373	14341	16590	24503	20792	22683	27762	21701	24415
BRAUEREI, MÄLZEREI	21442	18873	21070	29833	26746	29464	35239	31787	34843
TABAKVERARBEITUNG	17416	15826	17127	39009	33943	36687	45003	32786	38230
DAVON: H. V. ZIGAREN, ZIGARILLOS, STUMPEN	17416	15826	17127	22750	19687	21199	-	-	-
TABAKVERARB. (OH. H. V. ZIGAREN, ZIGARILLOS U. AE.)	-	-	-	-	35815	38505	49616	43682	47016
HOCH-U. TIEFBAU (EINSCHL. HANDWERK)	29072	-	29072	35426	-	35426	37888	-	37888
DARUNTER: HOCH-U. TIEFBAU M. HANDWERK (OH. FERTIGTEILBAU IM HOCHBAU)	28779	-	28779	35437	-	35437	37838	-	37838

1) GEWINNUNG VON ERDÖL, ERDGAS, SONSTIGER BERGBAU

Verzeichnis der nachgewiesenen Wirtschaftszweige

Nr. der Grundsystematik¹⁾

1,2,300	Industrie (einschl. Hoch- und Tiefbau mit Handwerk)
1,2	Industrie (ohne Bauindustrie)
10,2,300	Industrie (ohne Bergbau), Hoch- und Tiefbau mit Handwerk
2	Verarbeitende Industrie (ohne Bauindustrie)
2 (oh.221,222 1-6, 222 8-9,223,226)	Verarbeitende Industrie (ohne Gewinnung von Verarbeitung von Steinen und Erden sowie ohne Bauindustrie)
2 (oh.221,222 1-6, 222 8-9,223,226) 300	Verarbeitende Industrie (ohne Gewinnung von Verarbeitung von Steinen und Erden), Hoch- und Tiefbau ²⁾
10	Elektrizitäts-, Gas-, Fernwärme- und Wasserversorgung
101	darunter: Elektrizitätsversorgung
11	Bergbau
110	Steinkohlenbergbau und -brikettherstellung, Kokerei
111	Braunkohlenbergbau und -brikettherstellung
113,114	Erzbergbau, Gewinnung von spalt- und brutstoffhaltigen Erzen
113 1	darunter: Eisenerzbergbau
115	Kali- und Steinsalzbergbau, Salinen
116,118	Übriger Bergbau 3), Torfgewinnung
20,21 (oh.210), 22 (oh.224,227), 23 (oh.238), 260,264	Grundstoff- und Produktionsgüterindustrie
22 (oh.222 7, 224,227)	Gewinnung und Verarbeitung von Steinen und Erden (ohne Verarbeitung von Asbest)
23 (oh.233,236,238)	Metallerzeugung und -bearbeitung (ohne NE-Metalle, Stahlverformung, Oberflächenveredlung, Härtung)
230-232	davon: Eisenschaffende Industrie
234	Eisen-, Stahl- und Tempergießerei
237	Ziehereien, Kaltwalzwerke
233,236	NE-Metallerzeugung, NE-Metallhalbzeugwerke, NE-Metallgießerei
236	darunter: NE-Metallgießerei
205	Mineralölverarbeitung
200 (oh.200 4)	Chemische Industrie (ohne Herstellung von Chemiefasern)
200 4	Herstellung von Chemiefasern
260	Holzbearbeitung
260 1,260 51 bis 260 53	davon: Säge-, Hobel-, Holzimprägnier- und Furnierwerke
260 55 bis 260 59	Sperrholz-, Holzfaserplatten- und Holzspanplattenwerke
264	Zellstoff-, Holzschliff-, Papier- und Pappeerzeugung
213,216,222 7	Gummiverarbeitung, Verarbeitung von Asbest
238,24, 250 bis 256,259	Investitionsgüterindustrie
240 bis 241, 247 (o. 247 1)	Stahl-, Leichtmetall- und Schienenfahrzeugbau (ohne Lokomotivbau)
242,247 1	Maschinenbau, Lokomotivbau
244 bis 245,249 1	Straßenfahrzeugbau; Reparatur von Kraftfahrzeugen usw.
244 1,245 11 bis 245 14	darunter: Herstellung von Kraftfahrzeugen und Kraftfahrzeugmotoren
246	Schiffbau
248	Luft- und Raumfahrzeugbau
250,259 1	Elektrotechnik; Reparatur von elektrischen Geräten für den Haushalt
252 bis 254,259 4 bis 259 7	Feinmechanik, Optik, Herstellung von Uhren usw.
238,256	Herstellung von EBM-Waren, Stahlverformung, Oberflächenveredlung, Härtung
243,249 5	Herstellung von Büromaschinen, Datenverarbeitungsgeräten und -einrichtungen usw.
210,224,227, 257 bis 258,261, 265 bis 269, 27	Verbrauchsgüterindustrie
224	Feinkeramik
227	Herstellung von Verarbeitung von Glas
261,269	Holzverarbeitung; Reparatur von Gebrauchsgütern aus Holz u.ä.
258	Herstellung von Musikinstrumenten, Spielwaren, Sportgeräten, Schmuck u.ä.
265	Papier- und Pappeverarbeitung
268	Druckerei, Vervielfältigung
210	Herstellung von Kunststoffwaren
270	Ledererzeugung
271	Lederverarbeitung (ohne Herstellung von Schuhen)
272,279	Herstellung von Schuhen, Reparatur von Schuhen, Gebrauchsgütern aus Leder u.ä., Schirmen
275	Textilgewerbe
275 1 bis 275 2	darunter: Spinnerei, Zwirnerei, handelsfertige Aufmachung von Garnen
275 3,275 5,275 81	Weberei (ohne Webereien des sonstigen Textilgewerbes)
276	Bekleidungsgewerbe
28/29	Nahrungs- und Genußmittelindustrie
284 1	darunter: Brot- und Backwarenindustrie
286	Obst- und Gemüseverarbeitung
291	Schlachthäuser (ohne kommunale Schlachthöfe), Fleischverarbeitung
292	Fischverarbeitung
293	Brauerei, Mälzerei
299	Tabakverarbeitung
299 4	davon: Herstellung von Zigarren, Zigarillos, Stumpen
299 (oh. 299 4)	Tabakverarbeitung (ohne Herstellung von Zigarren, Zigarillos, Stumpen)
300 (oh. 300 5)	Hoch- und Tiefbau ²⁾ (ohne Fertigteilbau im Hochbau)

1) Systematik der Wirtschaftszweige, Ausgabe 1979 (WZ 1979).

2) Einschl. Handwerk.

3) Gewinnung von Erdöl, Erdgas; sonstiger Bergbau.

Fachserie 16: Löhne und Gehälter

Reihe 1: Arbeiterverdienste in der Landwirtschaft

In dem jährlich erscheinenden Bericht werden durchschnittliche Bruttoverdienste und bezahlte Stunden der männlichen Arbeiter in landwirtschaftlichen Betrieben und aller Arbeiter im Erwerbsgartenbau nachgewiesen. Bis einschließlich Ausgabe 1992 enthält diese Reihe Angaben für die Bundesrepublik Deutschland (ohne Hamburg, Bremen, Saarland und Berlin-West) nach dem Gebietsstand bis zum 3.10.1990.

Reihe 1.S.1: Arbeiterverdienste in der Landwirtschaft in den neuen Ländern

Dieser einmalig erscheinende Bericht der Reihe 1 enthält erstmals Angaben für die Länder Brandenburg, Mecklenburg-Vorpommern, Sachsen, Sachsen-Anhalt sowie Thüringen. Ab Berichtsjahr 1993 werden die Angaben in Reihe 1 integriert.

Reihe 2: Arbeitnehmerverdienste in Industrie und Handel

Die Feststellungen werden für die Monate Januar, April, Juli und Oktober getroffen. Vorab erscheint jeweils ein Eilbericht mit ausgewählten Eckdaten für die nachfolgenden Reihen 2.1 und 2.2.

Reihe 2.1: Arbeiterverdienste in der Industrie

Der Vierteljahresbericht enthält Angaben über durchschnittliche Bruttoverdienste und bezahlte Wochenstunden, gegliedert nach drei Leistungsgruppen, Geschlecht, Wirtschaftszweigen und Bundesländern. Weiterhin werden die Indizes der durchschnittlichen Bruttoverdienste und bezahlten Wochenstunden der Arbeiter dargestellt.

Reihe 2.2: Angestelltenverdienste in Industrie und Handel

Der vierteljährlich erscheinende Bericht bringt Angaben über durchschnittliche Bruttoverdienste in der Gliederung nach kaufmännischen und technischen Angestellten, vier Leistungsgruppen, Geschlecht, Wirtschaftszweigen und Bundesländern. Darüber hinaus werden Indizes der durchschnittlichen Bruttomonatsverdienste nachgewiesen.

Reihe 2.3: Arbeitnehmerverdienste in Industrie und Handel

Der vierteljährliche erscheinende Bericht enthält Angaben über die Struktur und die durchschnittlichen Bruttomonatsverdienste der Arbeiter und Angestellten zusammen, gegliedert nach Geschlecht, Wirtschaftszweigen und Bundesländern.

Reihe 3: Arbeiterverdienste im Handwerk

In den halbjährlich erscheinenden Berichten werden für die Monate Mai und November Angaben über durchschnittliche Bruttoverdienste sowie bezahlte Wochenstunden der männlichen Arbeiter in der Gliederung nach drei Arbeitergruppen, neun Handwerkszweigen und Bundesländern veröffentlicht.

Reihe 4: Tarifröhne und -gehälter

Jeweils halbjährlich werden Lohn- und Gehaltssätze sowie ausgewählte Tarifregelungen aus den wichtigsten Tarifverträgen zusammengestellt.

Reihe 4.1: Tarifröhne

Die nach Wirtschaftszweigen gegliederte Veröffentlichung berichtet ab Ausgabe Oktober 1990 sowohl für das frühere Bundesgebiet als auch für die neuen Länder und Berlin-Ost über ausgewählte Lohn tariffverträge. Für diese werden die Laufzeit, Tariflohnsätze der höchsten, niedrigsten sowie ausgewählter wichtiger Lohngruppen dargestellt. Außerdem enthält die Publikation Nachweisungen über die bedeutendsten tariflichen Regelungen wie Arbeitszeit, Urlaubsregelung, Sonderzahlungen, Pauschalen u.ä.

Reihe 4.2: Tarifgehälter

Diese Reihe vermittelt einen Einblick in die tarifliche Gehaltsentwicklung. Ab Oktober 1990 erstreckt sich die Darstellung der wichtigsten Gehaltstarife auf das frühere Bundesgebiet und auf die neuen Länder und Berlin-Ost. Nachgewiesen werden Laufzeit, die tariflichen Anfangs- und Endgehälter der höchsten, niedrigsten sowie ausgewählter wichtiger Gehaltsgruppen, Arbeitszeit, Urlaubsregelung, Sonderzahlungen, Pauschalen usw.

Reihe 4.3: Index der Tarifröhne und -gehälter

In der vierteljährlich erscheinenden Reihe werden (anhand von Tarifsätzen ausgewählter Tarifverträge berechnete) Indizes der Stunden- und Wochenlöhne sowie der Monatsgehälter und der Wochenarbeitszeiten, jeweils gegliedert nach Wirtschaftszweigen und Geschlecht, veröffentlicht.

Reihe 4.4: Dienstbezüge der Bundesbeamten

In unregelmäßiger Erscheinungsfolge (jeweils nach Änderungssetzen zum Bundesbesoldungsgesetz) werden Grundgehälter nach Besoldungsgruppen und Dienstaltersstufen sowie Ortszuschläge nachgewiesen.

Reihe 5: Löhne, Gehälter und Arbeitskosten im Ausland

In der jährlich erscheinenden Publikation wird über Stand und Entwicklung der Effektivverdienste sowie der Tarifröhne und -gehälter im Ausland berichtet.

Es werden Bruttostundenverdienste und Wochenarbeitszeiten der Arbeiter sowie Bruttomonatsverdienste der Angestellten für etwa 30 Länder in der Gliederung nach Wirtschaftszweigen dargestellt. Für einen Teil der Länder werden außerdem Arbeitskostenangaben veröffentlicht. Die Daten werden durch eine kurze methodische Vorbemerkung erläutert.

Zusätzlich werden Tariflohnsätze und/oder Tariflohnindizes nach Wirtschaftszweigen sowie Tariflohnsätze für ausgewählte Berufe für etwa 20 Länder veröffentlicht.

Reihe 5.1: Arbeitnehmerverdienste und Arbeitskosten im Ausland

Reihe 5.2: Tarifröhne und -gehälter im Ausland

Gehalts- und Lohnstrukturhebung 1990

Diese Erhebung liefert erstmals seit 1978 für das frühere Bundesgebiet wieder tiefgegliederte Angaben über Verdienste und Arbeitszeiten im Produzierenden Gewerbe, Handel sowie Bank- und Versicherungsgewerbe.

Bisher erschienen:

- Heft 1 Ausgewählte Strukturdaten im Produzierenden Gewerbe, im Groß- und Einzelhandel, Bank- und Versicherungsgewerbe
- Heft 2 Arbeiterverdienste nach Wirtschaftszweigen und ausgewählten Merkmalen
- Heft 3 Angestelltenverdienste nach Wirtschaftszweigen und ausgewählten Merkmalen

Arbeitskostenerhebungen

Zu diesen, in vierjährigen Abständen, durchgeführten Erhebungen (bis 1981 unter der Bezeichnung „Personal- und Personalnebenkostenerhebungen“ veröffentlicht) werden 2 Hefte herausgegeben:

- Heft 1 Arbeitskosten im Produzierenden Gewerbe 1988
- Heft 2 Arbeitskosten im Groß- und Einzelhandel sowie im Bank- und Versicherungsgewerbe 1988

Systematiken


Systematik der Wirtschaftszweige mit Erläuterungen, Ausgabe 1979.



STATISTISCHES BUNDESAMT
GUSTAV-STRESEMANN-RING 11
65189 WIESBADEN

Veröffentlichungen und Prospekte sind durch den Verlag METZLER-POESCHEL, Verlagsauslieferung Hermann Leins, Postfach 11 52, 72125 Kusterdingen, erhältlich.

Statistisches Jahrbuch 1994




Beide Bände im Schubser

ISBN 3-8246-0374-8 • DM 158.-

Beide Bände auf CD-ROM

ISBN 3-8246-0386-1 • DM 200.-



Bestell-Nr. 2160210-94322