

Statistisches Bundesamt

# Löhne und Gehälter




Fachserie **16**

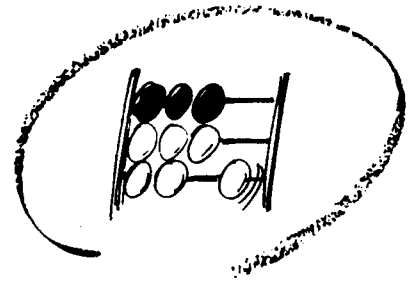
Reihe 2.1

Arbeiterverdienste in der Industrie

**Januar 1994**


**METZLER  
POESCHEL**





Statistisches Bundesamt

# Löhne und Gehälter



Fachserie **16**

Reihe 2.1

Arbeiterverdienste in der Industrie

**Januar 1994**

Statistisches Bundesamt  
Bibliothek - Dokumentation - Archiv

**METZLER  
POESCHEL**

Für Benutzer der amtlichen Statistik steht als Service-Einrichtung des Statistischen Bundesamtes das EDV-gestützte STATISTISCHE INFORMATIONSSYSTEM DES BUNDES (Statis-BUND) zur Verfügung. Es enthält - auch aus dem Bereich der laufenden Verdiensterhebung - ausgewählte statistische Zeitreihen und bietet die Möglichkeit, eigene Auswertungen, Berechnungen und mathematisch-statistische Analysen durchzuführen. Darüber hinaus können Zeitreihensegmente auf Magnetband und Diskette - auf Wunsch auch im Abonnement vierteljährlich oder jährlich - bezogen werden. Der lohnstatistische Ergebnismachweis für die neuen Bundesländer ist noch nicht im STATIS-BUND aufgenommen.

**Wichtiger Hinweis:** Ab Januar 1994 werden in den neuen Ländern und Berlin-Ost a l l e Kurzarbeiter wie schon im früheren Bundesgebiet üblich in die Erhebung einbezogen. Durch diese methodische Angleichung ist der Vergleich der Ergebnisse zu Oktober 1993 und Januar 1993 geringfügig eingeschränkt.

**Herausgeber:**

Statistisches Bundesamt, Wiesbaden, Gustav-Stresemann-Ring 11

**Postanschrift:**

Statistisches Bundesamt  
65180 Wiesbaden

**Verlag:**

Metzler-Poeschel, Stuttgart

**Verlagsauslieferung:**

Hermann Leins GmbH & Co. KG  
Postfach 11 52  
72125 Kusterdingen  
Telefon: 0 70 71/93 53 50  
Telex: 7 262 891 mepo d  
Telefax: 0 70 71/3 36 53

Erscheinungsfolge: vierteljährlich

**Erschienen im August 1994**

Preis: DM 16,80

Bestellnummer: 2160210 - 94321

© Statistisches Bundesamt, Wiesbaden 1994

Vervielfältigung - außer für gewerbliche Zwecke - mit Quellenangabe gestattet.

# Inhalt

Seite

## Textteil

Einführung .....	5
------------------	---

## Tabellenteil

1	Zusammenfassende Übersicht	
	I Früheres Bundesgebiet	
1.1	Durchschnittliche Wochenarbeitszeiten und Bruttoverdienste sowie Indizes der bezahlten Wochenstunden und Bruttoverdienste der Arbeiter in der Industrie .....	8
1.2	Durchschnittliche Wochenarbeitszeiten und Bruttoverdienste der Arbeiter in der Industrie nach Leistungsgruppen .....	8
1.3.1	Durchschnittliche Wochenarbeitszeiten und Bruttoverdienste der Arbeiter nach Wirtschaftszweig, Geschlecht und Leistungsgruppen .....	9
	II Neue Länder und Berlin-Ost	
1.1	Durchschnittliche Wochenarbeitszeiten und Bruttoverdienste der Arbeiter in der Industrie .....	10
1.2	Durchschnittliche Wochenarbeitszeiten und Bruttoverdienste der Arbeiter in der Industrie nach Leistungsgruppen .....	10
1.3.2	Durchschnittliche Wochenarbeitszeiten und Bruttoverdienste der Arbeiter nach Wirtschaftszweig, Geschlecht und Leistungsgruppen .....	11
2	Angaben zur Struktur (Anteile der Gliederungsgruppen an übergeordneten Zusammenfassungen in Prozent) .....	12
3	Durchschnittlich bezahlte Wochenstunden .....	34
4	Durchschnittliche Bruttostundenverdienste .....	56
5	Durchschnittliche Bruttowochenverdienste .....	78
6	Index der durchschnittlich bezahlten Wochenstunden, der durchschnittlichen Bruttostunden- und Bruttowochenverdienste der Arbeiter in der Industrie nach Industriezweigen (1985 = 100) für das frühere Bundesgebiet .....	100
7	Langfristige Indexreihe der durchschnittlichen Bruttostunden- und Bruttowochenverdienste der Arbeiter in der Industrie nach Monaten (1985 = 100) seit 1950 für das frühere Bundesgebiet .....	105

Die Angaben für das "Frühere Bundesgebiet" beziehen sich auf die Bundesrepublik Deutschland nach dem Gebietsstand bis zum 03.10.1990; sie schließen Berlin-West ein. Die Angaben für die "Neuen Länder und Berlin-Ost" beziehen sich auf die Länder Brandenburg, Mecklenburg-Vorpommern, Sachsen, Sachsen-Anhalt und Thüringen sowie auf Berlin-Ost.

#### Zeichenerklärung

- |     |  |     |  |
|-----|--|-----|--|
| -   | = nichts vorhanden   | /   | = Die Durchschnitte beruhen auf Angaben für weniger als 10 erfaßte Arbeiter                      |
| 0,0 | = weniger als die Hälfte von 1 in der letzten besetzten Stelle, jedoch mehr als nichts                                   | ( ) | = Durchschnitte, die auf Angaben für mindestens 10, aber weniger als 30 erfaßte Arbeiter beruhen |
| .   | = Zahlenwert unbekannt, geheimzuhalten oder auf Wunsch des jeweiligen Statistischen Landesamtes nicht zu veröffentlichen |     |  |

Erläuterungen zur Methode dieser Statistik sind in der früheren Fachserie M "Preise, Löhne, Wirtschaftsrechnungen", Reihe 15, Teil I, Februar/Mai 1957, Februar 1959, August 1961, Oktober 1964, Januar 1966, Januar 1972, Januar 1973, sowie in "Wirtschaft und Statistik", Heft 12/1979, Heft 9/19 enthalten. Die methodischen Grundlagen der Indizes auf der Basis 1980 sind im Heft 8/1985 von "Wirtschaft und Statistik" veröffentlicht.

## Einführung

Die laufende Verdiensterhebung in Industrie und Handel wird nach dem Lohnstatistikgesetz<sup>1)</sup> in vierteljährlichen Abständen für die Monate Januar, April, Juli und Oktober durchgeführt. Ihre Ergebnisse informieren über die absolute Höhe der durchschnittlichen Verdienste in der Industrie, im Handel, Kredit- und Versicherungsgewerbe sowie der Wochenarbeitszeiten der Arbeiter in der Industrie. Die laufenden Erhebungen haben in erster Linie die Aufgabe, die Entwicklung der effektiven Bruttoverdienste ausgewählter Arbeitnehmergruppen nach Wirtschaftszweigen und Geschlecht in regelmäßigen, relativ kurzfristigen Zeitabständen sowie im jährlichen Verlauf darzustellen. Zu diesem Zweck werden vierteljährlich und jährlich langfristige Indexreihen auf der Grundlage der Ergebnisse der laufenden Verdiensterhebung ergänzt und veröffentlicht, die für die Verdienste der Industriearbeiter bis in das Jahr 1913/14 zurückreichen (vgl. Tabelle, Seite 7). Zur Zeit werden diese Indizes auf der Basis 1985 = 100 ermittelt. Ihre Umstellung auf das Basisjahr 1991 = 100 ist im Laufe des Jahres 1994 vorgesehen. Für die neuen Länder und Berlin-Ost werden noch keine Verdienstindizes berechnet.

Die Verdiensterhebung wird auf repräsentativer Grundlage bei ausgewählten Betrieben durchgeführt (Stichprobenerhebung). Im früheren Bundesgebiet werden seit dem Berichtsmonat Januar 1992 etwa 10 % und in den neuen Ländern und Berlin-Ost seit dem Berichtsmonat Oktober 1992 etwa 25 % der Betriebe mit 10 und mehr Beschäftigten in der Verarbeitenden Industrie sowie in der Energie- und Wasserversorgung bzw. mit 5 und mehr Beschäftigten im Hoch- und Tiefbau (mit Handwerk) zur laufenden Verdiensterhebung herangezogen. Nach der Systematik der Wirtschaftszweige, Ausgabe 1979, erstreckt sich die Erhebung der Verdienste der Arbeiter auf die Wirtschaftsabteilungen 1 und 2 (ohne Handwerk) sowie auf die Gruppe 300.

Bei den nachgewiesenen Wochenarbeitszeiten, Bruttostunden- und Bruttowochenverdienste handelt es sich um Durchschnittsangaben je Arbeiter. Sie werden nicht als individuelle Angabe für einzelne Beschäftigte, sondern als Lohnsummen für die jeweiligen Beschäftigtengruppen nach der Summenmethode aus der betrieblichen Abrechnung, erfaßt, z.B. Bruttolohnsumme der weiblichen Arbeiter in einer Leistungsgruppe (vgl. Stichwort "Leistungsgruppen").

Einer Leistungsgruppe entsprechen in der Regel eine oder mehrere Lohngruppen.

Durchschnittsangaben für mindestens 10, aber weniger als 30 "erfaßte Arbeiter" sind in Klammern gesetzt, weil sie wegen ihres hohen Zufallsfehlers (einfacher relativer Standardfehler über 5 %) unsicher sind. Durch-

schnittsangaben für weniger als 10 "erfaßte Arbeiter" werden nicht nachgewiesen.

**Betrieb** im Sinne der Erhebung ist die "örtliche Niederlassung", das sind die jeweils räumlich zusammenhängenden Teile eines Unternehmens.

**Erfaßter Personenkreis:** In die Verdiensterhebung werden alle Arbeiter der erfaßten Betriebe einbezogen, mit Ausnahme der Arbeiter, die wegen Krankheit, Einstellung oder Entlassung nicht für den ganzen Erhebungsmonat entlohnt wurden. Nicht erfaßt werden ferner: Teilzeitbeschäftigte Arbeiter, Auszubildende, mithelfende Familienangehörige sowie Arbeiter, die als Empfänger von Renten aus der gesetzlichen Rentenversicherung ein vermindertes Arbeitsentgelt bezogen. Als Arbeiter gelten alle Personen in abhängiger Stellung, die der Versicherungspflicht in der Arbeiterrentenversicherung unterliegen. In den neuen Ländern und Berlin-Ost werden auch von Kurzarbeit betroffene Arbeitnehmer, deren Kurzarbeit drei Tage bzw. 24 Arbeitsstunden im Berichtsmonat überschritt, nicht in die Erhebung einbezogen.

**Bezahlte Wochenstunden:** Als bezahlte Arbeitszeit gelten die effektiv geleisteten Stunden (dies sind in der Regel die "hinter der Stechuhr", d.h. innerhalb der Arbeitsstätte bzw. auf der Arbeitsstelle verbrachten Zeiten abzüglich allgemein betrieblich festgesetzter Ruhepausen wie z.B. die Mittagszeit) zuzüglich der bezahlten Ausfallstunden, z.B. für bezahlte Krankheitstage, gesetzliche Feiertage, bezahlten Urlaub, bezahlte Arbeitspausen, bezahlte Freizeit aus betrieblichen und persönlichen Gründen (Betriebsversammlungen, Betriebsausflüge, Arztbesuche, Familienfeiern u.ä.).

**Bruttoverdienst:** Der "Bruttoverdienst" umfaßt alle Beträge, die dem Arbeitnehmer laufend vom Arbeitgeber gezahlt werden, das ist normalerweise der tarifliche oder frei vereinbarte Lohn einschließlich tariflicher und außertariflicher Leistungs-, Sozial- und sonstiger Zulagen und Zuschläge. Nicht zum Bruttoverdienst rechnen alle Beträge, die nicht der Arbeitstätigkeit in der Erhebungszeit zuzuschreiben sind (z.B. Nachzahlungen) sowie Spesenersatz, Trennungsentschädigung, Auslösungen usw. Auch alle einmaligen Zahlungen wie Gratifikationen, Jahresabschlußprämien, Gewinnanteile, Gewinnbeteiligungen, zusätzliches Urlaubsgeld und nicht regelmäßige vermögenswirksame Leistungen werden nicht einbezogen, es sei denn, sie werden in monatlichen Teilbeträgen laufend bezahlt.

Im Berichtsmonat Januar liegt bei den Betrieben des Hoch- und Tiefbaus (Wirtschaftsgruppe 300 ohne 300 5) aus witterungsbedingten Gründen gelegentlich eine so geringe Beschäftigung vor, daß in einzelnen Bundesländern keine hinreichend genauen und der Zielsetzung der Verdienstatistik entsprechenden Arbeitszeiten und Verdienste ermittelt werden können. In diesen Fällen werden aus den Erhebungsergebnissen der vergangenen Berichtsmonate länderspezifische Prognosewerte berechnet und ersatzweise für die Ermittlung der Bundesergebnisse verwendet.

1) Gesetz über die Lohnstatistik in der im Bundesgesetzblatt Teil III, Gliederungsnummer 800-16, veröffentlichten bereinigten Fassung, zuletzt geändert durch Artikel 2 des Gesetzes vom 2. März 1994 (BGBl. I S. 384).

**Leistungsgruppen:** Für Zwecke der statistischen Analyse werden Leistungsgruppen gebildet, die eine grobe Abstufung nach der Qualifikation darstellen. In einer Leistungsgruppe sind aus jedem in der Erhebung angewandten Tarifvertrag eine oder mehrere Lohngruppen zusammengefaßt.

Leistungsgruppe 1: Arbeiter, die auf Grund ihrer Fachkenntnisse und Fähigkeiten mit Arbeiten beschäftigt werden, welche als besonders schwierig oder verantwortungsvoll oder vielgestaltig anzusehen sind. Die Befähigung kann durch abgeschlossene Lehre oder durch langjährige Beschäftigung bei entsprechenden Arbeiten erworben sein. In den Tarifen sind die Angehörigen dieser Gruppe meist als Facharbeiter, auch qualifizierte oder hochqualifizierte Facharbeiter, Spezialfacharbeiter, Facharbeiter mit meisterlichem Können, Meister und Vorarbeiter im Stundenlohn, Betriebshandwerker, gelernte Facharbeiter, Facharbeiter mit Berufsausbildung und Erfahrung und ähnlich bezeichnet.

Leistungsgruppe 2: Arbeiter, die im Rahmen einer speziellen meist branchengebundenen Tätigkeit mit gleichmäßig wiederkehrenden oder mit weniger schwierigen und verantwortungsvollen Arbeiten beschäftigt werden, für die keine allgemeine Berufsbefähigung vorausgesetzt werden muß. Die Kenntnisse und Fähigkeiten für diese Arbeiten haben die Arbeiter meist im Rahmen einer mindestens 3 Monate dauernden Anlernzeit mit oder ohne Abschlußprüfung erworben. In den Tarifen werden die hier erwähnten Arbeiter meist als Spezialarbeiter, qualifizierte angelernte Arbeiter, angelernte Arbeiter mit besonderen Fähigkeiten, angelernte Arbeiter, vollwertige Betriebsarbeiter, angelernte Hilfshandwerker, Betriebsarbeiter und ähnlich bezeichnet.

Leistungsgruppe 3: Arbeiter, die mit einfachen, als Hilfsarbeiten zu bewertenden Tätigkeiten beschäftigt sind, für die eine fachliche Ausbildung auch nur beschränkter Art nicht erforderlich ist. In den Tarifen werden diese Arbeiter meist als Hilfsarbeiter, ungelernte Arbeiter, einfach Arbeiter und ähnlich bezeichnet.

**Indizes:** Die Indizes der durchschnittlich bezahlten Wochenstunden bzw. der durchschnittlichen Bruttoverdienste der Arbeiter schalten den Einfluß der Veränderungen in der Zusammensetzung der Arbeiterschaft - auch im Falle eines Berichtskreiswechsels - aus und zeigen, wie sich die durchschnittlich bezahlten Wochenstunden bzw. die durchschnittlichen Bruttoverdienste der Arbeiter verändert hätten, wenn im jeweiligen Vergleichszeitpunkt die gleiche Struktur der Arbeiterschaft bestanden hätte wie im Basiszeitraum. Die Wertgewichte für die Wägung der Verdienstreihen wurden durch Multiplikation der Personenzahlen in den einzelnen Arbeitergruppen mit ihrem durchschnittlichen Verdienst bzw. für den Arbeitszeitindex mit der Zahl der durchschnittlich bezahlten Wochenstunden im Basisjahr gewonnen.

Aus den angegebenen Indexzahlen läßt sich die Indexentwicklung nach Punkten als Differenz zwischen dem neuen und dem alten Indexstand errechnen, die Indexentwicklung in Prozent nach der Formel

$$\frac{\text{Neuer Indexstand}}{\text{Alter Indexstand}} \times 100 - 100.$$

Beispiel: Von 1981 bis 1987 stieg der Index der durchschnittlichen Bruttostundenverdienste für alle Arbeiter von 87,0 auf 107,6 d.h. um  $107,6 - 87,0 = 20,6$  Punkte, aber um

$$\frac{107,6}{87,0} \times 100 - 100 = 23,7\%.$$

Die nachgewiesenen Indizes beziehen sich auf das Basisjahr 1985. Wird ein anderes Basisjahr gewünscht (Umbasierung), sind sie nach der Formel

$$\frac{\text{Index des Beobachtungsjahres}}{\text{Index des gewünschten Basisjahres}} \times 100$$

umzurechnen.

Beispiel: Für 1987 lautet der Index der durchschnittlichen Bruttostundenverdienste für alle Arbeiter auf der Basis 1980 = 100

$$\frac{107,6}{82,5} \times 100 = 130,4.$$

#### Langfristige Indexreihe der Industriearbeiterverdienste

Das Statistische Bundesamt hat auf der Basis 1985 = 100 für die Arbeiter in der Industrie (einschl. Hoch- und Tiefbau mit Handwerk) Jahresindizes der durchschnittlichen Bruttostundenverdienste und der durchschnittlichen Bruttowochenverdienste für 1938 und für alle Jahre seit 1950 ermittelt. Das Statistische Reichsamt berechnete ähnliche Indizes für die Jahre 1913/14 und 1925 bis 1944 auf der Basis 1936 = 100 (vgl. u.a. Statistisches Jahrbuch für das Deutsche Reich, Jahrgang 1941/42). Verknüpft man beide Indexreihen miteinander, ergeben sich die nachstehend aufgeführten Werte auf der Basis 1936 = 100 und 1985 = 100. Wird ein anderes Basisjahr gewünscht (Umbasierung), sind sie, wie oben beschrieben, umzurechnen. Dabei muß darauf geachtet werden, daß die Werte im Zähler und im Nenner entweder beide der Indexreihe 1936 = 100 oder beide der Indexreihe 1985 = 100 entnommen werden. Das Ergebnis ist in jedem Fall - von Rundungsdifferenzen abgesehen - das Gleiche.

Beispiel: Für 1987 wird ein Index der Bruttostundenverdienste auf der Basis 1981 = 100 gewünscht. Der Rechenansatz lautet dann entweder

$$\frac{2289,4}{1851,1} \times 100 \text{ oder } \frac{107,6}{87,0} \times 100.$$

Ergebnis in beiden Fällen: 123,7.



Bei der Verknüpfung der beiden Indexreihen mußten methodische und systematische Abweichungen außer acht gelassen werden (z.B. Unterschiede im Gebietsstand, Unterschiede in der Abgrenzung und der Zahl der erfaßten Wirtschaftszweige, Unterschiede in der Beschäftigtenstruktur). Die ermittelten Werte sind deshalb mit Vorbehalt zu interpretieren.

Sie vermitteln jedoch eine ungefähre Größenvorstellung, wie sich die Verdienste im Laufe der Zeit geändert haben.

## Erläuterung zu Tabelle 2 des Tabellenteils

Die %-Zahlen beziehen sich:

bei den Leistungsgruppen auf die Gesamtzahl der männlichen bzw. weiblichen Arbeiter eines Wirtschaftszweiges, bei den "männlichen Arbeitern zus." bzw. "weiblichen Arbeitern zus." auf die Gesamtzahl der Arbeiter eines Wirtschaftszweiges (außer Bergbau sowie Hoch- und Tiefbau), bei "allen Arbeitern" eines Wirtschaftszweiges und bei Bergbau sowie Hoch- und Tiefbau "männliche Arbeiter zus." auf die Gesamtzahl der Arbeiter in der Industrie (einschl. Hoch- und Tiefbau mit Handwerk).

Index der durchschnittlichen Bruttostunden- und Bruttowochenverdienste der Arbeiter  
in der Industrie (einschl. Hoch- und Tiefbau)

Jahr	Index der				Jahr	Index der			
	Bruttostunden-	verdienste		Bruttowochen-		Bruttostunden-	verdienste		Bruttowochen-
	1936 = 100	1985 = 100	1936 = 100	1985 = 100		1936 = 100	1985 = 100	1936 = 100	1985 = 100
1913/14 .....	66,0	3,1	75,0	4,2	1961 .....	400,0	18,8	373,2	20,9
1925 .....	95,7	4,5	91,1	5,1	1962 .....	444,7	20,9	412,5	23,1
1926 .....	102,1	4,8	98,2	5,5	1963 .....	478,7	22,5	439,3	24,6
1927 .....	112,8	5,3	108,9	6,1	1964 .....	519,1	24,4	475,0	26,6
1928 .....	125,5	5,9	125,0	7,0	1965 .....	568,1	26,7	523,2	29,3
1929 .....	131,9	6,2	128,6	7,2	1966 .....	606,4	28,5	551,8	30,9
1930 .....	125,5	5,9	117,9	6,6	1967 .....	625,5	29,4	548,2	30,7
1931 .....	117,0	5,5	103,6	5,8	1968 .....	653,2	30,7	585,7	32,8
1932 .....	97,9	4,6	85,7	4,8	1969 .....	712,8	33,5	650,0	36,4
1933 .....	95,7	4,5	87,5	4,9	1970 .....	817,0	38,4	748,2	41,9
1934 .....	97,9	4,6	92,9	5,2	1971 .....	906,4	42,6	814,3	45,6
1935 .....	100,0	4,7	96,4	5,4	1972 .....	987,2	46,4	878,6	49,2
1936 .....	100	4,7	100	5,6	1973 .....	1 089,4	51,2	969,6	54,3
1937 .....	104,3	4,9	103,6	5,8	1974 .....	1 202,1	56,5	1 048,2	58,7
1938 .....	106,4	5,0	108,9	6,1	1975 .....	1 297,9	61,0	1 094,6	61,3
1939 .....	108,5	5,1	112,5	6,3	1976 .....	1 378,7	64,8	1 187,5	66,5
1940 .....	112,8	5,3	114,3	6,4	1977 .....	1 476,6	69,4	1 273,2	71,3
1941 .....	117,0	5,5	123,2	6,9	1978 .....	1 555,3	73,1	1 341,1	75,1
1942 .....	119,1	5,6	123,2	6,9	1979 .....	1 646,8	77,4	1 432,1	80,2
1943 .....	119,1	5,6	125,0	7,0	1980 .....	1 755,3	82,5	1 507,1	84,4
1944 März ...	119,1	5,6	123,2	6,9	1981 .....	1 851,1	87,0	1 573,2	88,1
1950 .....	174,5	8,2	173,2	9,7	1982 .....	1 938,3	91,1	1 628,6	91,2
1951 .....	200,0	9,4	196,4	11,0	1983 .....	2 002,1	94,1	1 673,2	93,7
1952 .....	214,9	10,1	212,5	11,9	1984 .....	2 048,9	96,3	1 728,6	96,8
1953 .....	225,5	10,6	223,2	12,5	1985 .....	2 127,7	100	1 785,7	100
1954 .....	229,8	10,8	230,4	12,9	1986 .....	2 202,1	103,5	1 841,1	103,1
1955 .....	246,8	11,6	248,2	13,9	1987 .....	2 289,4	107,6	1 900,0	106,4
1956 .....	270,2	12,7	267,9	15,0	1988 .....	2 383,0	112,0	1 976,8	110,7
1957 .....	293,6	13,8	282,1	15,8	1989 .....	2 478,7	116,5	2 050,0	114,8
1958 .....	312,8	14,7	294,6	16,5	1990 .....	2 606,4	122,5	2 135,7	119,6
1959 .....	331,9	15,6	310,7	17,4	1991 .....	2 766,0	130,0	2 244,6	125,7
1960 .....	361,7	17,0	339,3	19,0	1992 .....	2 929,8	137,7	2 357,1	132,0
					1993 .....	3 080,9	144,8	2 407,1	134,8

I: Früheres Bundesgebiet  
1 Zusammenfassende Übersicht

1.1 Durchschnittliche Wochenarbeitszeiten und Bruttoverdienste sowie Indizes der bezahlten Wochenstunden und Bruttoverdienste der Arbeiter in der Industrie \*)

Jahr 1) Monat	Bezahlte Wochenstunden			Bruttostundenverdienste			Bruttowochenverdienste		
	Männer	Frauen	Alle	Männer	Frauen	Alle	Männer	Frauen	Alle
	Stunden			DM					
1988 D 2) .....	40,6	38,9	40,3	19,27	14,12	18,35	782	548	739
1989 D 2) .....	40,5	38,7	40,2	20,04	14,66	19,08	810	567	765
1990 D 2) .....	40,0	38,4	39,8	21,11	15,39	20,13	847	590	800
1991 D 2) .....	39,7	38,1	39,4	22,40	16,41	21,36	889	626	842
1992 D .....	39,3	37,7	39,0	23,70	17,51	22,68	933	658	886
1993 D .....	38,2	36,7	38,0	24,91	18,48	23,93	953	678	909
1993 Januar .....	38,1	36,8	37,9	24,27	17,94	23,20	924	661	879
April .....	37,9	36,4	37,7	24,85	18,38	23,86	942	669	899
Juli .....	38,5	36,8	38,2	25,00	18,58	24,04	961	684	918
Oktober .....	38,4	36,8	38,2	25,12	18,68	24,17	965	687	922
1994 Januar .....	37,6	36,8	37,4	25,32	18,80	24,28	952	691	909
Indizes (Basis 1985 = 100)									
1988 D .....	99,0	98,6	98,9	111,9	112,8	112,0	110,7	111,0	110,7
1989 D .....	98,7	98,1	98,6	116,4	117,1	116,5	114,8	114,8	114,8
1990 D .....	97,7	97,3	97,6	122,5	122,6	122,5	119,7	119,2	119,6
1991 D .....	96,8	96,6	96,7	129,8	130,4	130,0	125,7	125,9	125,7
1992 D .....	96,0	95,2	95,9	137,4	139,1	137,7	131,9	132,4	132,0
1993 D .....	93,3	92,9	93,2	144,4	147,1	144,8	134,6	136,4	134,8
1993 Januar .....	92,9	93,3	93,0	141,0	143,6	141,4	131,0	133,7	131,4
April .....	92,6	92,1	92,5	144,5	146,9	144,9	133,6	135,0	133,8
Juli .....	93,8	93,3	93,7	145,5	148,4	146,0	136,5	138,2	136,7
Oktober .....	93,8	93,0	93,7	146,4	149,5	146,8	137,2	138,7	137,4
1994 Januar .....	91,9	93,2	92,1	147,3	150,5	147,7	134,8	139,8	135,5
dav. Leistungsgruppe 1 .....	91,9	93,6	.a)	147,1	148,0	.a)	135,0	137,8	.a)
2 .....	91,5	93,1	.a)	147,9	149,6	.a)	134,4	138,2	.a)
3 .....	92,3	93,3	.a)	146,4	151,6	.a)	135,0	141,3	.a)

\*) Industrie einschl. Hoch- und Tiefbau, dieser mit Handwerk.

a) Punkt (.) an Stelle einer Zahl = kein Nachweis vorhanden.

1) D = Durchschnitt aus 4 Erhebungsmonaten.

2) Auf den neuen Berichtskreis umgerechnet.

1.2 Durchschnittliche Wochenarbeitszeiten und Bruttoverdienste der Arbeiter in der Industrie nach Leistungsgruppen \*)

Leistungsgruppe	Bezahlte Wochenstunden			Mehrarbeitsstunden			Bruttostundenverdienste			Bruttowochenverdienste		
	Januar 1994		Zu- (+) bzw. Abnahme (-) gegenüber Oktober 1993	Januar 1994		Zu- (+) bzw. Abnahme (-) gegenüber Oktober 1993	Januar 1994		Zu- (+) bzw. Abnahme (-) gegenüber Oktober 1993	Januar 1994		Zu- (+) bzw. Abnahme (-) gegenüber Oktober 1993
	Std.	%		Std.	%		DM	%		DM	%	
	Std.	%		Std.	%		DM	%		DM	%	
Männliche Arbeiter												
1 .....	37,8	- 1,6	- 1,3	1,4	1,7	1,4	26,54	+ 0,3	+ 3,7	1 002	- 1,4	+ 2,1
2 .....	37,1	- 3,1	- 1,3	1,3	1,7	1,2	24,18	+ 2,0	+ 5,6	898	- 1,0	+ 4,4
3 .....	37,8	- 2,8	- 1,0	1,3	1,7	1,2	21,03	+ 0,3	+ 4,1	794	- 2,6	+ 2,6
Zusammen ...	37,6	- 2,1	- 1,3	1,3	1,7	1,3	25,32	+ 0,8	+ 4,3	952	- 1,3	+ 3,0
Weibliche Arbeiter												
1 .....	37,1	+ 0,3	- 1,1	0,4	0,5	0,4	21,01	± 0,0	+ 3,9	780	+ 0,3	+ 2,9
2 .....	36,6	± 0,0	- 0,3	0,3	0,4	0,3	19,08	+ 0,7	+ 5,2	698	+ 0,7	+ 5,0
3 .....	36,9	± 0,0	+ 0,3	0,4	0,5	0,3	18,14	+ 0,7	+ 4,4	670	+ 0,9	+ 4,7
Zusammen ...	36,8	± 0,0	± 0,0	0,4	0,5	0,3	18,80	+ 0,6	+ 4,8	691	+ 0,6	+ 4,5
Alle Arbeiter												
Insgesamt ...	37,4	- 2,1	- 1,3	1,2	1,5	1,2	24,28	+ 0,5	+ 4,7	909	- 1,4	+ 3,4

\*) Industrie einschl. Hoch- und Tiefbau, dieser mit Handwerk.

1.3.1 DURCHSCHNITTICHE WOCHENARBEITSZEITEN UND BRUTTOVERDIENSTE DER ARBEITER NACH WIRTSCHAFTSZWEIG, GESCHLECHT UND LEISTUNGSGRUPPEN IM FRÜHEREN BUNDESGBIET

JANUAR 1994

WIRTSCHAFTSZWEIG	BEZAHLTE WOCHENSTUNDEN			MEHRARBEITS-STUNDEN			BRUTTO-STUNDENVERDIENSTE			BRUTTO-WOCHENVERDIENSTE						
	ZU-SAM-MEN	LEISTUNGSGRUPPE			ZU-SAM-MEN	LEISTUNGSGR.			ZU-SAM-MEN	LEISTUNGSGRUPPE			ZU-SAM-MEN	LEISTUNGSGRUPPE		
		1	2	3		1	2	3		1	2	3		1	2	3
MAENNLICHE ARBEITER																
INDUSTRIE (EINSCHLIESSLICH HOCH- UND TIEFBAU MIT HANDWERK)	37.6	37.8	37.1	37.8	1.3	1.4	1.3	1.3	25.33	26.55	24.19	21.03	952	1002	898	794
ELEKTIZITAETS-, GAS-, FERNAERME- UND WASSERVERSORGUNG	39.3	39.3	39.2	38.9	1.0	1.0	0.8	0.7	28.32	28.56	25.90	22.48	1113	1123	1015	874
BERGBAU	39.2	39.2	38.6	39.2	1.4	1.4	1.5	1.0	23.50	23.86	21.75	17.86	920	936	840	700
STEINKOHLBERGBAU UND -BRIKETT-HERSTELLUNG, KOKEREI	39.0	39.2	37.4	38.7	1.3	1.4	1.0	0.6	22.71	23.16	18.28	15.41	887	907	884	597
BRAUNKOHLBERGB. U.-BRIKETHTHERST.	39.8	39.7	39.9	39.5	1.8	1.7	2.0	1.6	27.78	28.69	26.48	23.85	1105	1140	1058	943
KALI- U. STEINSALZBERGBAU, SALINEN	38.9	38.9	38.5	39.9	0.8	0.8	1.1	2.0	24.34	24.65	22.70	20.73	947	959	875	827
UEBRIGER BERGBAU 1), TORFGewinnung	40.5	40.3	40.5	42.2	1.8	1.6	2.2	2.6	26.99	29.50	21.34	20.31	1093	1190	863	857
GRUNDSTOFF- U. PRODUKTIONSguETERIND. GEW. U. VERARB. V. STEINEN U. ERDEN (OHNE VERARBEITUNG VON ASBEST)	38.8	38.9	38.7	38.4	1.6	1.6	1.5	1.4	25.49	27.12	24.30	22.19	988	1056	940	852
METALLERZEUGUNG UND -BEARBEITUNG (OHNE NE-METALLE, STAHLVERFORMUNG, OBERFLAECHEVEREDLUNG, HAERTUNG)	41.2	41.3	41.2	40.1	3.1	3.3	3.1	2.5	23.32	24.41	22.72	20.86	960	1009	937	837
NE-METALLERZEUGUNG, NE-METALLHALBZEUGWERKE UND -GIESSEREI	37.6	38.2	37.2	36.6	1.6	1.8	1.4	1.4	24.95	26.13	23.90	22.44	939	997	888	822
MINERALOELVERARBEITUNG	37.9	37.8	37.9	38.4	1.5	1.5	1.4	1.6	25.63	26.99	24.77	23.54	972	1020	938	904
CHEMISCHE INDUSTRIE (OHNE HERSTELLUNG VON CHEMIEFASERN)	39.0	39.0	38.9	39.0	0.8	0.7	1.1	0.7	33.44	34.48	29.20	20.47	1304	1345	1137	797
HERSTELLUNG VON CHEMIEFASERN	38.4	38.4	38.4	39.0	0.8	0.7	0.9	1.0	27.43	29.31	25.67	21.84	1054	1124	987	851
HOLZBEARBEITUNG	37.4	37.7	37.6	37.0	0.5	0.4	0.2	0.8	26.87	27.37	26.92	26.44	1006	1032	1013	978
ZELLSTOFF-, HOLZSCHLIFF-, PAPIER- UND PAPPEERZEUGUNG	40.6	41.5	40.0	39.8	2.5	3.2	1.9	1.8	21.58	23.29	20.90	18.86	876	966	837	751
GUMMIVERARB., VERARB. V. ASBEST	40.4	40.4	40.4	40.2	2.3	2.2	2.3	2.4	25.42	26.40	24.70	22.98	1027	1067	998	924
INVESTITIONSGUETERINDUSTRIE	38.4	39.1	38.1	38.1	0.9	1.4	0.8	0.5	24.05	25.61	23.78	22.47	924	1001	906	856
STAHL-, LEICHTMETALL- U. SCHIENENFAHRZEUGBAU (OHNE LOKOMOTIVBAU)	36.1	36.6	34.8	36.7	1.1	1.2	0.8	1.2	26.53	27.31	25.85	21.61	958	1001	899	794
MASCHINENBAU, LOKOMOTIVBAU	38.4	38.2	39.0	39.2	2.1	2.1	2.1	2.4	25.11	26.23	22.15	20.04	965	1002	864	786
STRASSENFAHRZEUGBAU, REPARATUR VON KRAFTFAHRZEUGEN USW.	36.7	36.8	36.5	36.3	1.4	1.6	0.9	1.0	25.67	26.51	23.15	21.66	943	976	844	785
SCHIFFBAU	33.6	35.3	31.1	34.0	0.5	0.6	0.3	0.8	30.62	30.56	31.61	23.73	1029	1078	982	806
LUFT- UND RAUMFAHRZEUGBAU	37.3	37.4	36.1	35.2	2.7	2.8	1.2	0.9	26.99	27.38	22.11	19.88	1006	1023	799	700
ELEKTROTECHNIK; REP. VON ELEKTR. GERAEETEN FUER DEN HAUSHALT	35.7	35.7	35.9	37.4	0.5	0.5	0.4	1.1	27.55	27.87	22.80	18.83	985	996	819	704
FEINMECHANIK, OPTIK, HERSTELLUNG VON UHREN USW.	37.2	37.2	37.3	37.1	0.9	1.0	0.8	0.9	24.97	26.21	22.68	21.47	929	976	845	797
HERSTELLUNG VON EBM-WAREN, STAHLVERFORMUNG, OBERFLAECHEVEREDLUNG, HAERTUNG	36.9	36.7	37.2	36.8	0.6	0.6	0.5	0.6	24.28	25.42	22.27	20.46	895	934	830	752
HERST. V. BUERO MASCH., DATENVERARBEITUNGSGERAEETEN U. EINRICHTUNGEN	37.8	37.7	37.8	38.0	1.7	1.7	1.7	1.6	23.19	24.84	22.14	20.89	877	937	837	793
VERBRAUCHSGUETERINDUSTRIE	36.6	36.3	37.0	37.2	0.6	0.5	0.7	0.9	25.43	27.07	21.80	21.51	930	984	806	801
FEINKERAMIK	38.9	39.0	38.9	38.9	1.7	1.8	1.6	1.5	23.34	25.41	21.82	20.27	908	990	848	789
HERSTELLUNG U. VERARBEITUNG V. GLAS	38.3	37.9	39.0	37.7	1.6	1.4	1.8	1.7	20.53	21.90	20.42	18.70	787	830	796	706
HOLZVERARBEITUNG; REPARATUR VON GEBRAUCHSGUETERN AUS HOLZ U. AE.	39.3	39.0	39.6	39.5	1.5	1.4	1.6	1.6	24.03	25.82	22.38	22.05	944	1007	887	871
HERST. V. MUSIKINST., SPIELWAREN, SPORTGERAEETEN, SCHMUCK UND AE.	39.0	39.1	38.8	39.3	1.9	2.1	1.7	1.8	22.77	24.16	21.95	20.35	889	945	852	799
PAPIER- UND PAPPEVERARBEITUNG	37.2	36.7	37.9	37.2	0.8	0.7	0.9	1.1	21.91	23.64	20.16	18.76	815	868	765	697
DRUCKEREI, Vervielfaeltigung	39.3	39.6	39.0	39.2	1.9	2.2	1.7	1.7	23.12	25.23	21.88	19.19	909	1000	854	753
HERSTELLUNG VON KUNSTSTOFFWAREN	38.9	38.8	39.0	39.3	1.8	1.8	1.9	2.0	28.53	30.20	25.66	24.28	1110	1173	997	954
LEDERERZEUGUNG	38.9	39.2	38.8	38.6	1.4	1.7	1.2	1.0	22.41	24.39	21.53	19.91	872	956	835	769
LEDERVERARBEITUNG (OHNE HERSTELLUNG VON SCHUHEN)	40.4	41.2	39.9	39.9	2.5	2.8	2.4	2.1	20.03	21.37	19.79	17.90	809	881	790	713
HERSTELLUNG VON SCHUHEN; REPARATUR VON SCHUHEN USW.	38.6	38.3	38.8	39.4	1.1	0.7	1.1	2.5	18.86	20.02	18.20	16.64	729	768	706	655
TEXTILGEWERBE	39.9	40.0	39.8	39.8	0.9	1.2	0.8	0.6	18.73	19.75	18.22	16.33	747	791	724	649
BEKLEIDUNGSGEWERBE	38.6	38.6	38.6	38.4	1.8	1.9	1.8	1.5	21.33	22.51	20.69	18.53	823	868	800	712
NAHRUNGS- UND GENUSSMITTELINDUSTRIE	39.7	39.9	39.6	39.7	1.9	2.0	1.9	1.8	19.92	21.29	19.44	17.76	791	849	769	706
BRAUEREI, Maelzerei	41.3	41.2	41.6	40.9	2.9	2.9	3.0	2.5	22.99	24.64	21.96	19.52	949	1015	915	798
TABAKVERARBEITUNG	40.0	39.8	41.4	38.8	1.7	1.7	2.0	0.7	25.43	25.71	25.01	22.89	1017	1024	1037	889
HOCH- UND TIEFBAU MIT HANDWERK	37.5	37.7	37.5	37.1	0.4	0.5	0.4	0.1	27.36	31.42	23.95	23.04	1026	1185	899	854
HOCH- UND TIEFBAU MIT HANDWERK 2)	37.3	37.4	37.4	36.3	0.9	0.9	1.1	0.7	24.19	25.25	23.24	20.58	901	945	869	748
	37.1	37.3	37.3	36.2	0.8	0.8	1.0	0.7	24.17	25.23	23.25	20.59	897	940	867	746
WEIBLICHE ARBEITER																
INDUSTRIE (EINSCHLIESSLICH HOCH- UND TIEFBAU MIT HANDWERK)	36.8	37.1	36.6	36.9	0.4	0.4	0.3	0.4	18.80	21.02	19.08	18.14	691	780	698	670
CHEMISCHE INDUSTRIE (OHNE HERSTELLUNG VON CHEMIEFASERN)	37.7	37.9	37.6	37.7	0.2	0.4	0.2	0.1	19.85	23.57	20.21	18.77	748	893	761	708
MASCHINENBAU, LOKOMOTIVBAU	35.9	35.7	36.0	35.9	0.4	0.4	0.3	0.4	20.26	23.08	20.15	19.86	728	824	726	713
ELEKTROTECHNIK; REP. VON ELEKTR. GERAEETEN FUER DEN HAUSHALT	36.1	36.4	35.9	36.3	0.3	0.5	0.3	0.4	19.70	22.37	19.53	19.58	712	815	701	710
HERSTELLUNG VON EBM-WAREN, STAHLVERFORMUNG, OBERFLAECHEVEREDLUNG, HAERTUNG	36.3	36.9	36.5	36.3	0.5	0.6	0.4	0.5	18.75	21.54	19.06	18.49	681	773	696	671
PAPIER- UND PAPPEVERARBEITUNG	37.7	37.5	37.6	37.8	0.5	0.8	0.5	0.4	17.24	20.96	17.63	16.31	650	785	662	617
HERSTELLUNG VON SCHUHEN; REPARATUR VON SCHUHEN USW.	38.8	38.7	38.7	39.0	0.3	0.3	0.3	0.3	15.61	16.48	15.61	15.16	606	637	604	591
TEXTILGEWERBE	37.1	37.0	37.0	37.3	0.4	0.5	0.4	0.4	17.16	18.69	17.22	16.27	637	691	638	608
BEKLEIDUNGSGEWERBE	37.7	37.7	37.6	38.0	0.3	0.2	0.3	0.3	15.99	16.34	16.10	14.99	603	616	606	570
NAHRUNGS- UND GENUSSMITTELINDUSTRIE	38.7	38.7	38.7	38.8	0.7	0.8	0.7	0.7	16.64	21.07	18.26	15.75	645	816	706	610

1) GEWINNUNG VON ERDOEL, ERDGAS, SONSTIGER BERGBAU.

2) OHNE FERTIGTEILBAU IM HOCHBAU.

**II Neue Länder und Berlin-Ost**  
**1 Zusammenfassende Übersicht**  
**1.1 Durchschnittliche Wochenarbeitszeiten und Bruttoverdienste der Arbeiter in der Industrie \*)**  
**Neue Länder und Berlin-Ost**

Jahr 1) Monat	Bezahlte Wochenstunden			Brutto- stundenverdienste			Brutto- wochenverdienste		
	Männer	Frauen	Alle	Männer	Frauen	Alle	Männer	Frauen	Alle
	Stunden			DM					
1991 D 2) .....	40,9	39,8	40,8	10,85	8,31	10,48	446	331	428
1992 D 2) .....	41,3r	39,9r	41,2r	13,85r	10,57r	13,44r	573r	422r	554r
1993 D .....	41,4	40,1	41,2	16,02	12,16	15,57	665	488	644
1993 Januar .....	40,6	40,0	40,6	14,70	11,32	14,26	597	453	578
April .....	41,3	39,9	41,1	15,78	11,97	15,33	652	478	631
Juli .....	41,7	40,1	41,5	16,17	12,24	15,71	674	491	652
Oktober .....	41,8	40,4	41,7	16,62	12,56	16,16	695	508	673
1994 Januar .....	39,3	38,4	39,2	16,67	12,88	16,19	656	496	635

\*) Industrie einschl. Hoch- und Tiefbau, dieser mit Handwerk.

r = revidierter Wert.

1) D = Durchschnitt aus 4 Erhebungsmonaten.

2) Auf den neuen Berichtskreis umgerechnet.

**1.2 Durchschnittliche Wochenarbeitszeiten und Bruttoverdienste der Arbeiter in der Industrie nach Leistungsgruppen \*)**  
**Neue Länder und Berlin-Ost**

Leistungsgruppe	Bezahlte Wochenstunden			Mehrarbeits- stunden			Brutto- stundenverdienste			Brutto- wochenverdienste		
	Zu- (+) bzw. Ab- nahme (-) gegenüber		Januar 1994	Zu- (+) bzw. Ab- nahme (-) gegenüber		Januar 1994	Zu- (+) bzw. Ab- nahme (-) gegenüber		Januar 1994	Zu- (+) bzw. Ab- nahme (-) gegenüber		Januar 1994
	Januar 1994	Oktober 1993		Januar 1994	Oktober 1993		Januar 1994	Oktober 1993		Januar 1994	Oktober 1993	
	Std.	%		Stunden			DM	%		DM	%	
<b>Männliche Arbeiter</b>												
1 .....	39,3	- 5,8	- 3,2	1,1	1,9	1,1	17,38	+ 0,5	+ 14,3	684	- 5,1	+ 10,9
2 .....	39,5	- 6,0	- 2,9	1,2	2,2	1,1	15,81	- 0,1	+ 12,5	624	- 6,2	+ 9,1
3 .....	39,0	- 7,6	- 3,5	0,9	2,2	0,8	14,75	+ 0,6	+ 11,7	575	- 7,0	+ 7,9
Zusammen ...	39,3	- 6,0	- 3,2	1,1	2,0	1,1	16,67	+ 0,3	+ 13,4	656	- 5,6	+ 9,9
<b>Weibliche Arbeiter</b>												
1 .....	38,5	- 4,9	- 3,8	0,5	0,8	0,5	14,11	+ 2,6	+ 15,6	544	- 2,3	+ 11,2
2 .....	38,3	- 5,4	- 4,3	0,5	0,7	0,5	12,72	+ 2,7	+ 13,8	488	- 2,6	+ 8,9
3 .....	38,6	- 4,5	- 3,5	0,4	0,6	0,4	11,82	+ 2,4	+ 12,6	457	- 1,9	+ 8,8
Zusammen ...	38,4	- 5,0	- 4,0	0,5	0,7	0,5	12,88	+ 2,5	+ 13,8	496	- 2,4	+ 9,5
<b>Alle Arbeiter</b>												
Insgesamt ...	39,2	- 6,0	- 3,4	1,0	1,8	1,0	16,19	+ 0,2	+ 13,5	635	- 5,6	+ 9,9

\*) Industrie einschl. Hoch- und Tiefbau, dieser mit Handwerk.

1.3.2 DURCHSCHNITTICHE WOCHENARBEITSZEITEN UND BRUTTOVERDIENSTE DER ARBEITER NACH WIRTSCHAFTSZWEIG, GESCHLECHT UND LEISTUNGSGRUPPEN  
IN DEN NEUEN LÄNDERN UND BERLIN-OST

JANUAR 1994

WIRTSCHAFTSZWEIG	BEZAHLTE WOCHENSTUNDEN				MEHRARBEITSSTUNDEN				BRUTTO-STUNDENVERDIENSTE				BRUTTO-WOCHENVERDIENSTE			
	ZUSAMMEN	LEISTUNGSGRUPPE			ZUSAMMEN	LEISTUNGSGR.			ZUSAMMEN	LEISTUNGSGRUPPE			ZUSAMMEN	LEISTUNGSGRUPPE		
		1	2	3		1	2	3		1	2	3		1	2	3
	STUNDEN								DM							
MAENNLICHE ARBEITER																
INDUSTRIE (EINSCHLIESSLICH HOCH- UND TIEFBAU MIT HANDWERK)	39.3	39.3	39.5	39.0	1.1	1.1	1.2	0.9	16.68	17.39	15.81	14.76	656	684	624	575
ELEKTRIZITAETS-, GAS-, FERNAERME- UND WASSERVERSORGUNG	40.4	40.4	40.4	40.0	0.5	0.5	0.5	0.3	19.13	19.73	17.82	16.00	773	797	720	640
BERGBAU	37.9	38.0	38.1	29.2	1.0	0.8	1.5	0.9	19.58	19.73	19.25	16.88	743	749	734	492
STEINKOHLBERGBAU UND -BRIKETTHERSTELLUNG, KOKEREI	/	/	/	/	/	/	/	/	/	/	/	/	/	/	/	/
BRAUNKOHLBERGBAU, U. -BRIKETTHERST.	37.5	37.4	38.1	28.2	1.2	1.0	1.6	1.0	20.11	20.44	19.38	17.31	754	765	738	487
KALI- U. STEINSALZBERGBAU, SALINEN	40.0	40.0	40.1	(39.8)	0.2	0.2	0.6	(0.0)	16.93	17.05	14.50	(13.47)	677	681	581	(536)
UEBRIGER BERGBAU 1), TORFGEWINNUNG	38.5	39.1	37.7	/	0.1	0.1	0.0	/	21.10	22.44	19.38	/	812	876	731	/
GRUNDSTOFF- U. PRODUKTIONSQUETERIND. GEW. U. VERARB. V. STEINEN U. ERDEN (OHNE VERARBEITUNG VON ASBEST)	39.9	40.0	39.7	39.8	1.2	1.1	1.2	1.2	15.11	15.65	14.37	13.83	603	626	571	551
METALLERZEUGUNG UND -BEARBEITUNG (OHNE NE-METALLE, STAHLVERFORMUNG, OBERFLAECHEHVEREDLUNG, HAERTUNG)	40.9	41.3	40.5	40.8	2.1	2.2	2.1	2.2	15.83	16.39	15.18	14.78	648	677	614	603
NE-METALLERZEUGUNG, NE-METALLHALBZEUWERKE UND -GIESSEREI	39.5	39.4	39.8	39.3	1.0	0.9	1.2	1.0	15.10	15.50	14.33	14.77	596	610	570	580
MINERALOELVERARBEITUNG	39.4	39.3	39.5	39.8	0.7	0.8	0.7	0.5	15.27	15.80	14.46	14.03	601	621	571	558
CHEMISCHE INDUSTRIE (OHNE HERSTELLUNG VON CHEMIEFASERN)	40.4	40.3	40.5	/	0.4	0.3	0.7	/	15.83	16.29	12.96	/	639	657	526	/
HERSTELLUNG VON CHEMIEFASERN) HOLZBEARBEITUNG	39.5	39.5	39.5	39.7	0.4	0.4	0.4	0.3	14.59	15.15	13.82	12.37	576	598	546	492
ZELLSTOFF-, HOLZSCHLIFF-, PAPIER- UND PAPPEERZEUGUNG	36.8	36.6	36.7	37.7	0.2	0.2	0.1	0.0	15.11	15.65	14.74	13.61	556	573	541	513
GUMMI- U. VERARB. V. ASBEST	40.8	40.9	41.0	39.9	1.7	1.6	1.7	1.8	12.92	13.54	12.25	10.67	528	554	502	425
INVESTITIONSQUETERINDUSTRIE	41.4	41.8	40.9	40.0	1.1	1.3	0.9	0.3	14.03	14.78	13.04	11.19	580	617	533	447
STAHL-, LEICHTMETALL- U. SCHIENENFAHRZEUGBAU (OHNE LOKOMOTIVBAU)	37.1	37.2	37.0	38.8	0.5	0.5	0.5	0.1	14.10	14.90	13.95	12.64	524	554	516	490
MASCHINENBAU, LOKOMOTIVBAU	38.8	38.8	38.7	38.1	1.0	1.1	0.9	0.9	15.72	16.29	14.54	13.07	610	633	563	498
STRASSENFAHRZEUGBAU, REPARATUR VON KRAFTFAHRZEUGEN USW.	39.1	39.3	38.7	39.5	0.8	0.8	0.7	0.6	16.23	16.66	15.19	14.10	635	654	588	557
SCHIFFBAU	38.4	38.5	38.1	37.6	1.2	1.3	1.0	0.9	15.68	16.25	14.15	12.50	602	626	540	470
LUFT- UND RAUMFAHRZEUGBAU	37.3	36.9	38.0	38.1	0.9	0.9	0.9	1.1	15.17	15.84	14.09	13.86	566	585	536	528
ELEKTROTECHNIK; REP. VON ELEKTR. GERAETEN FUEER DEN HAUSHALT	39.0	39.1	37.6	38.6	1.5	1.6	0.5	0.5	16.82	17.02	15.27	14.35	655	666	575	554
FEINMECHANIK, OPTIK, HERSTELLUNG VON UHREN USW.	32.7	(34.7)	32.5	/	0.1	(0.0)	0.1	/	14.85	(16.68)	14.63	/	485	(579)	475	/
HERSTELLUNG VON EBM-WAREN, STAHLVERFORMUNG, OBERFLAECHEHVEREDLUNG, HAERTUNG	39.6	39.7	39.9	37.4	0.9	1.0	0.8	0.8	15.52	16.14	14.65	12.46	615	640	584	466
HERST. V. BUEROMASCH., DATENVERARBEITUNGSGERAETEN U. -EINRICHTUNGEN	36.2	35.8	37.6	38.1	0.4	0.4	0.5	0.4	15.27	15.85	13.31	11.90	552	567	500	453
VERBRAUCHSGUETERINDUSTRIE	39.8	40.1	39.5	38.3	1.2	1.4	0.9	1.2	14.95	15.31	14.70	12.86	595	614	580	493
FEINKERAMIK	40.6	40.4	40.7	40.1	0.7	0.4	1.0	0.8	13.71	15.43	12.58	11.73	556	624	512	471
HERSTELLUNG U. VERARBEITUNG V. GLAS	40.4	40.5	40.2	40.2	1.4	1.4	1.4	1.2	14.30	15.20	13.35	12.38	577	615	537	497
HOLZVERARBEITUNG; REPARATUR VON GEBRAUCHSGUETERN AUS HOLZ U. AE.	37.7	37.9	37.8	36.6	0.6	0.8	0.6	0.2	14.43	15.67	13.94	12.51	545	594	527	458
HERST. V. MUSIKINSTR., SPIELWAREN, SPORTGERAETEN, SCHMUCK UND AE.	40.7	40.6	41.1	40.2	0.6	0.5	0.8	0.5	15.15	15.74	14.46	13.44	616	639	594	540
PAPIER- UND PAPPEVERARBEITUNG	41.2	41.4	40.8	41.5	2.0	1.9	2.2	2.0	13.47	14.10	12.91	11.75	555	584	526	487
DRUCKEREI, Vervielfaeltigung	40.9	41.0	41.0	39.6	1.1	1.2	1.2	0.4	12.92	13.93	12.06	10.61	529	572	494	421
HERSTELLUNG VON KUNSTSTOFFWAREN	41.7	42.0	42.0	38.1	2.7	3.1	2.7	0.8	13.02	14.22	12.05	11.12	542	597	506	424
LEDERERZEUGUNG	38.7	38.6	39.0	38.7	0.8	0.9	0.6	0.8	20.45	21.36	18.57	17.54	791	824	724	679
LEDERVERARBEITUNG (OHNE HERSTELLUNG VON SCHUHEN)	40.1	40.1	40.1	40.4	1.2	1.4	1.2	0.8	13.67	14.45	13.30	11.95	548	579	533	482
HERSTELLUNG VON SCHUHEN; REPARATUR VON SCHUHEN USW.	40.6	40.6	(40.4)	/	0.8	0.8	(0.9)	/	12.28	12.67	(11.29)	/	498	515	(466)	/
TEXTILGEWERBE	39.7	40.6	38.7	/	0.4	0.7	0.1	/	10.75	11.39	10.20	/	427	462	395	/
BEKLEIDUNGSGEWERBE	38.6	38.6	38.5	(41.0)	0.6	0.7	0.3	(0.7)	12.06	12.60	11.10	(12.33)	466	486	427	(506)
NAHRUNGS- UND GENUSSMITTELINDUSTRIE	40.7	40.8	40.5	40.7	1.3	1.3	1.1	1.6	12.40	12.92	11.69	10.21	505	527	473	415
BRAUEREI, MÄLZEREI	40.8	41.1	40.1	(42.0)	1.5	2.1	0.5	(2.1)	12.59	13.30	11.83	(9.68)	513	547	474	(407)
TABAKVERARBEITUNG	41.8	41.8	41.9	40.6	2.2	2.2	2.3	1.2	14.42	15.27	13.60	12.77	602	639	570	519
HOCH- UND TIEFBAU MIT HANDWERK	40.2	40.1	40.4	39.6	1.0	0.8	1.3	0.5	16.51	17.33	15.39	14.89	663	695	621	589
HOCH- UND TIEFBAU MIT HANDWERK 2)	39.6	39.4	39.7	40.0	0.2	0.3	0.1	0.1	20.45	22.90	18.07	19.27	810	902	717	771
WEIBLICHE ARBEITER	39.2	39.1	39.4	38.9	1.1	1.0	1.2	0.8	17.92	19.02	17.18	15.59	702	744	677	606
INDUSTRIE (EINSCHLIESSLICH HOCH- UND TIEFBAU MIT HANDWERK)	39.2	39.1	39.4	38.9	1.0	1.0	1.2	0.8	17.91	19.00	17.19	15.58	702	743	678	606
CHEMISCHE INDUSTRIE (OHNE HERSTELLUNG VON CHEMIEFASERN)	38.4	38.5	38.3	38.6	0.5	0.5	0.5	0.4	12.89	14.12	12.72	11.82	496	544	488	457
MASCHINENBAU, LOKOMOTIVBAU	38.6	38.3	38.8	38.7	0.1	0.1	0.1	0.1	13.24	14.56	12.95	11.84	512	557	503	458
ELEKTROTECHNIK; REP. VON ELEKTR. GERAETEN FUEER DEN HAUSHALT	35.2	35.3	33.4	39.2	0.3	0.3	0.4	0.2	13.17	15.01	13.15	11.62	464	530	439	455
HERSTELLUNG VON EBM-WAREN, STAHLVERFORMUNG, OBERFLAECHEHVEREDLUNG, HAERTUNG	37.7	36.9	38.8	36.2	0.3	0.3	0.3	0.3	13.03	14.36	13.05	12.21	492	530	506	442
PAPIER- UND PAPPEVERARBEITUNG	38.2	38.9	37.6	39.6	0.4	0.5	0.4	0.6	12.29	14.01	12.24	11.82	470	545	460	468
HERSTELLUNG VON SCHUHEN; REPARATUR VON SCHUHEN USW.	38.7	38.3	38.5	39.4	0.8	0.4	0.9	0.4	10.65	11.91	10.48	10.50	412	456	404	414
TEXTILGEWERBE	36.2	38.4	34.8	37.5	0.4	0.6	0.3	0.0	10.67	10.99	10.40	11.00	387	421	362	412
BEKLEIDUNGSGEWERBE	39.9	39.9	39.8	40.1	0.7	0.6	0.7	1.1	10.99	11.24	11.07	9.78	438	448	441	392
NAHRUNGS- UND GENUSSMITTELINDUSTRIE	38.5	39.3	37.6	40.7	0.7	1.1	0.4	1.0	10.02	10.15	10.12	8.34	386	399	380	340
	40.0	40.5	39.8	40.1	0.7	0.9	0.8	0.6	12.10	13.59	12.21	10.59	484	551	486	425

1) GEWINNUNG VON ERDOEL, ERDGAS, SONSTIGER BERGBAU.

2) OHNE FERTIGTEILBAU IM HOCHBAU.

2 ANGABEN ZUR STRUKTUR DER ARBEITER NACH WIRTSCHAFTS  
JANUAR

LAUF- FENDE NUMMER	GESCHLECHT LEISTUNGS- GRUPPE	BADEN- WÜRTTEMBERG	BAYERN	BERLIN			BRANDEN- BURG	BREMEN	HAMBURG	HESSEN	MECKLEN- BURG- VORPOMMERN
				INSGESAMT	WEST	OST					
INDUSTRIE (EINSCHL. HOCH-											
1	INSGESAMT	100.0	100.0	-	100.0	100.0	100.0	100.0	100.0	100.0	100.0
2	1	52.8	49.9	-	54.2	68.0	54.1	67.6	69.3	52.7	58.3
3	2	28.4	36.7	-	27.8	23.8	36.4	23.4	22.2	33.7	33.4
4	3	18.7	13.4	-	17.9	8.1	9.5	9.0	8.5	13.7	8.3
5	MAENNLICH	80.6	78.5	-	81.0	90.1	87.0	88.7	88.9	85.6	92.1
6	1	63.5	61.4	-	63.9	72.1	58.5	75.0	75.7	59.8	60.7
7	2	26.1	30.4	-	25.7	21.5	33.7	20.9	19.2	31.8	31.7
8	3	10.4	8.1	-	10.4	6.3	7.8	4.1	5.1	8.4	7.6
9	WEIBLICH	19.4	21.5	-	19.0	9.9	13.0	11.3	11.1	14.4	7.9
10	1	8.6	8.0	-	13.0	30.5	24.3	9.9	17.6	10.3	30.4
11	2	37.9	59.5	-	37.0	44.9	54.4	42.7	46.3	44.8	53.3
12	3	53.5	32.5	-	50.0	24.6	21.4	47.4	36.2	44.8	16.3
INDUSTRIE (OHNE											
13	ZUSAMMEN	88.8	89.2	-	82.6	71.5	67.7	93.5	82.8	86.4	52.5
14	1	52.3	48.0	-	52.8	68.6	55.3	68.0	68.3	51.0	65.5
15	2	29.0	38.9	-	29.5	23.8	37.1	23.0	22.9	35.6	29.8
16	3	18.7	13.1	-	17.7	7.6	7.5	8.9	8.8	13.4	4.6
17	MAENNLICH	78.2	75.9	-	77.0	86.2	81.0	88.0	86.6	83.4	85.0
18	1	64.5	60.7	-	64.8	74.7	62.6	76.0	76.2	59.1	71.7
19	2	26.5	32.4	-	27.3	20.4	33.0	20.3	19.3	33.8	25.7
20	3	9.0	6.9	-	8.0	4.9	4.3	3.7	4.5	7.2	2.6
21	WEIBLICH	21.8	24.1	-	23.0	13.8	19.0	12.0	13.4	16.6	15.0
22	1	8.6	8.0	-	13.0	30.5	24.3	9.9	17.6	10.3	30.5
23	2	37.9	59.5	-	37.0	45.0	54.5	42.7	46.3	44.8	53.5
24	3	53.5	32.4	-	50.0	24.6	21.2	47.4	36.1	44.8	16.0
INDUSTRIE (OHNE BERGBAU), HOCH-											
25	ZUSAMMEN	99.9	99.9	-	100.0	100.0	83.7	100.0	100.0	99.1	99.9
26	1	52.8	49.9	-	54.2	68.0	52.2	67.6	69.3	52.3	58.3
27	2	28.4	36.7	-	27.8	23.8	37.1	23.4	22.2	33.9	33.3
28	3	18.8	13.4	-	17.9	8.1	10.7	9.0	8.5	13.8	8.3
29	MAENNLICH	80.6	78.5	-	81.0	90.1	87.5	88.7	88.9	85.5	92.1
30	1	63.5	61.4	-	63.9	72.1	56.1	75.0	75.7	59.4	60.7
31	2	26.1	30.4	-	25.7	21.5	34.9	20.9	19.2	32.1	31.6
32	3	10.4	8.1	-	10.4	6.3	9.0	4.1	5.1	8.5	7.7
33	WEIBLICH	19.4	21.5	-	19.0	9.9	12.5	11.3	11.1	14.5	7.9
34	1	8.6	8.0	-	13.0	30.5	25.1	9.9	17.6	10.3	30.4
35	2	37.9	59.5	-	37.0	44.9	52.4	42.7	46.3	44.8	53.3
36	3	53.5	32.5	-	50.0	24.6	22.5	47.4	36.2	44.8	16.3
VERARBEITENDE INDUSTRIE											
37	ZUSAMMEN	87.3	86.8	-	76.2	61.0	43.1	90.5	77.5	83.7	50.4
38	1	51.5	46.8	-	50.4	66.7	51.5	67.1	66.7	49.6	65.8
39	2	29.4	39.8	-	30.6	24.6	38.6	23.7	24.2	36.6	29.5
40	3	19.0	13.4	-	19.0	8.7	9.9	9.2	9.1	13.8	4.7
41	MAENNLICH	77.8	75.3	-	75.4	85.4	78.6	87.7	86.1	82.9	84.7
42	1	63.8	59.5	-	62.7	73.1	58.8	75.2	74.8	57.7	72.3
43	2	27.0	33.3	-	28.5	21.1	35.1	21.0	20.5	34.9	25.0
44	3	9.2	7.2	-	8.8	5.8	6.1	3.8	4.8	7.4	2.7
45	WEIBLICH	22.2	24.7	-	24.6	14.6	21.4	12.3	13.9	17.1	15.3
46	1	8.6	8.0	-	13.0	29.0	25.0	9.6	17.0	10.2	29.9
47	2	37.9	59.6	-	36.8	44.8	51.3	42.9	46.9	44.8	54.1
48	3	53.6	32.4	-	50.2	26.2	23.7	47.5	36.0	44.9	16.0
VERARBEITENDE INDUSTRIE (OHNE GEWINNUNG UND VERAR											
49	ZUSAMMEN	85.0	83.4	-	75.0	57.5	40.0	90.2	76.5	81.4	48.6
50	1	51.6	46.7	-	50.5	67.0	51.7	67.1	67.0	49.6	66.8
51	2	29.2	39.7	-	30.3	24.9	38.3	23.7	23.8	36.5	28.6
52	3	19.2	13.6	-	19.2	8.1	10.0	9.2	9.2	13.9	4.6
53	MAENNLICH	77.3	74.4	-	75.0	84.6	77.4	87.6	86.1	82.5	84.2
54	1	64.3	60.0	-	62.9	73.9	59.5	75.3	75.0	58.0	73.8
55	2	26.7	32.9	-	28.2	21.2	34.5	21.0	20.2	34.7	23.8
56	3	9.1	7.1	-	8.9	4.9	6.0	3.8	4.8	7.3	2.4
57	WEIBLICH	22.7	25.6	-	25.0	15.4	22.6	12.4	13.9	17.5	15.8
58	1	8.6	8.0	-	13.0	29.0	25.0	9.6	17.2	10.3	30.0
59	2	37.8	59.6	-	36.8	44.9	51.2	42.9	46.3	44.8	54.1
60	3	53.7	32.4	-	50.2	26.1	23.8	47.5	36.4	44.9	15.9
VERARBEITENDE INDUSTRIE (OHNE GEWINNUNG UND VERARBEI											
61	ZUSAMMEN	96.2	94.2	-	92.4	86.1	72.3	96.7	93.7	95.0	96.1
62	1	52.3	48.9	-	52.4	66.8	51.6	66.8	66.3	51.6	58.6
63	2	28.5	37.3	-	28.4	24.6	36.8	24.0	22.9	34.4	32.9
64	3	19.2	13.8	-	19.2	8.6	11.7	9.2	8.8	14.0	8.5
65	MAENNLICH	80.0	77.3	-	79.7	89.7	87.4	88.5	88.7	85.0	92.0
66	1	63.3	60.9	-	62.5	71.2	55.4	74.2	74.8	58.9	61.2
67	2	26.2	30.7	-	26.2	22.2	34.7	21.5	19.9	32.5	31.1
68	3	10.5	8.4	-	11.3	6.6	9.9	4.2	5.3	8.6	7.8
69	WEIBLICH	20.0	22.7	-	20.3	10.3	12.6	11.5	11.3	15.0	8.0
70	1	8.6	8.0	-	13.0	29.1	24.9	9.6	17.2	10.3	29.8
71	2	37.8	59.6	-	36.8	44.8	51.0	42.9	46.3	44.8	53.9
72	3	53.7	32.4	-	50.2	26.1	24.1	47.5	36.5	44.9	16.3

\*) ERLAEUTERUNGEN HIERZU IN DER EINFUEHRUNG.

ZWEIG, GESCHLECHT UND LEISTUNGSGRUPPE IN % \*)  
1994

NIEDER- SACHSEN	NORDRHEIN- WESTFALEN	RHEINLAND- PFALZ	SAARLAND	SACHSEN	SACHSEN- ANHALT	SCHLESWIG- HOLSTEIN	THUE- RINGEN	FRUEHERES BUNDES- GEBIET	NEUE LAENDER U. BERLIN-OST	LAUFENDE NUMMER
UND TIEFBAU MIT HANDWERK)										
100.0	100.0	100.0	100.0	100.0	100.0	100.0	100.0	100.0	100.0	1
47.2	53.3	48.2	60.0	55.1	54.8	57.1	51.8	52.3	55.4	2
41.2	29.2	34.7	27.6	36.6	36.1	25.1	36.9	31.9	35.5	3
11.6	17.5	17.1	12.4	8.3	9.0	17.7	11.3	15.8	9.1	4
85.6	87.0	86.3	89.1	85.4	90.0	84.4	81.3	83.8	86.9	5
53.4	59.9	54.3	66.6	59.9	57.9	66.2	59.0	60.7	59.9	6
39.7	29.2	34.5	27.2	33.4	34.2	23.2	33.5	29.8	32.8	7
7.0	10.9	11.2	6.3	6.7	7.9	10.7	7.6	9.4	7.3	8
14.4	13.0	13.7	10.9	14.6	10.0	15.6	18.7	16.2	13.1	9
10.4	8.6	9.9	7.1	26.8	27.3	8.5	20.9	9.0	25.5	10
50.2	29.2	36.1	31.0	55.4	53.3	35.6	51.7	42.6	53.5	11
39.3	62.2	53.9	62.0	17.8	19.4	55.9	27.5	48.4	21.0	12
BAUINDUSTRIE)										
88.8	89.4	86.9	92.5	70.5	59.8	81.6	69.3	88.5	65.9	13
44.9	51.1	47.0	59.7	57.6	59.6	53.3	50.6	50.7	57.7	14
43.4	30.5	36.4	28.2	35.4	34.6	27.6	37.8	33.4	34.8	15
11.7	18.5	16.6	12.0	7.0	5.8	19.1	11.5	15.9	7.5	16
83.8	85.5	84.3	88.2	79.4	83.7	80.9	73.1	81.7	80.3	17
51.6	58.3	53.9	66.8	65.6	65.8	64.0	61.5	60.0	65.6	18
42.1	30.7	36.4	27.9	30.1	31.0	25.7	32.7	31.3	30.2	19
6.3	11.0	9.7	5.3	4.3	3.2	10.4	5.7	8.7	4.2	20
16.2	14.5	15.7	11.8	20.6	16.3	19.1	26.9	18.3	19.7	21
10.4	8.6	9.9	7.1	26.8	27.6	8.4	20.9	9.0	25.6	22
50.2	29.2	36.1	31.0	55.4	53.2	35.7	51.7	42.6	53.6	23
39.3	62.2	53.9	62.0	17.5	19.2	55.9	27.4	48.4	20.8	24
UND TIEFBAU MIT HANDWERK										
98.7	93.1	100.0	83.7	97.1	96.6	100.0	97.3	97.5	95.5	25
46.8	50.7	48.2	53.8	54.6	54.2	57.1	50.9	51.4	54.7	26
41.5	30.7	34.7	31.7	36.9	36.6	25.1	37.6	32.5	35.9	27
11.7	18.6	17.1	14.5	8.5	9.3	17.7	11.6	16.1	9.4	28
85.4	86.1	86.3	86.9	84.9	90.1	84.4	81.0	83.4	86.8	29
53.0	57.5	54.3	60.8	59.5	57.1	66.2	58.0	59.9	59.1	30
40.0	30.9	34.5	31.8	33.6	34.8	23.2	34.2	30.5	33.2	31
7.0	11.6	11.2	7.4	6.9	8.1	10.7	7.8	9.6	7.6	32
14.6	13.9	13.7	13.1	15.1	9.9	15.6	19.0	16.6	13.2	33
10.4	8.6	9.9	7.1	26.8	27.2	8.5	20.6	9.0	25.6	34
50.2	29.2	36.1	31.0	55.4	53.0	35.6	51.8	42.6	53.2	35
39.3	62.2	53.9	62.0	17.8	19.8	55.9	27.6	48.4	21.2	36
(OHNE BAUINDUSTRIE)										
85.0	79.5	84.8	74.4	65.3	52.5	77.1	61.7	83.4	57.0	37
42.9	46.6	45.9	52.0	56.8	57.9	51.1	47.4	48.4	56.1	38
45.0	32.9	37.1	33.4	35.8	35.9	28.7	40.1	34.9	35.7	39
12.1	20.4	17.0	14.6	7.5	6.2	20.1	12.4	16.8	8.2	40
83.2	83.8	84.0	85.3	78.0	83.0	80.0	70.4	80.6	78.8	41
49.5	54.0	52.8	59.7	65.2	64.3	61.8	58.7	57.8	64.4	42
43.9	33.6	37.3	33.8	30.2	32.3	27.1	35.2	33.0	31.0	43
6.5	12.3	9.9	6.5	4.6	3.4	11.1	6.1	9.2	4.6	44
16.8	16.2	16.0	14.7	22.0	17.0	20.0	29.6	19.4	21.2	45
10.4	8.4	9.9	7.1	26.9	26.9	8.3	20.6	8.9	25.4	46
50.2	29.2	36.2	31.0	55.5	53.4	35.4	51.9	42.6	53.3	47
39.4	62.4	53.9	61.9	17.6	19.7	56.3	27.5	48.5	21.3	48
BEITUNG VON STEINEN UND ERDEN SOWIE OHNE BAUINDUSTRIE)										
82.0	77.8	81.2	73.3	62.3	49.1	74.5	58.3	81.1	53.9	49
42.9	46.8	46.1	52.2	56.6	58.2	51.0	47.4	48.5	56.3	50
44.9	32.6	36.7	33.2	35.8	35.4	28.4	39.7	34.6	35.5	51
12.2	20.6	17.2	14.6	7.5	6.3	20.6	12.9	16.9	8.3	52
82.6	83.5	83.4	85.1	77.1	82.3	79.3	69.0	80.2	77.9	53
49.7	54.4	53.3	60.1	65.4	64.9	62.2	59.4	58.2	65.0	54
43.8	33.4	36.7	33.5	30.0	31.6	26.5	34.3	32.6	30.4	55
6.5	12.3	9.9	6.4	4.6	3.5	11.3	6.3	9.1	4.6	56
17.4	16.5	16.6	14.9	22.9	17.7	20.7	31.0	19.8	22.1	57
10.4	8.5	10.0	7.1	26.9	27.0	8.3	20.7	8.9	25.5	58
50.3	29.2	36.3	31.0	55.6	53.3	35.4	51.8	42.6	53.3	59
39.3	62.3	53.8	61.9	17.5	19.7	56.3	27.5	48.5	21.3	60
TUNG VON STEINEN UND ERDEN), HOCH- UND TIEFBAU MIT HANDWERK										
93.3	88.4	94.3	80.8	91.7	89.3	92.9	89.0	92.6	88.0	61
45.6	49.8	47.6	53.3	54.2	53.5	55.6	49.9	50.5	54.1	62
42.3	31.0	34.9	31.9	37.1	36.8	25.6	38.0	32.9	36.0	63
12.1	19.3	17.6	14.8	8.7	9.7	18.8	12.1	16.6	9.8	64
84.7	85.5	85.7	86.5	84.4	90.0	83.4	79.6	82.6	86.3	65
51.9	56.8	53.9	60.5	59.3	56.5	65.0	57.4	59.3	58.7	66
40.9	31.3	34.6	32.1	33.7	34.9	23.6	34.5	30.8	33.3	67
7.2	11.9	11.5	7.4	7.1	8.6	11.4	8.2	9.9	8.0	68
15.3	14.5	14.3	13.5	15.6	10.0	16.6	20.4	17.4	13.7	69
10.4	8.5	10.0	7.1	26.8	26.7	8.4	20.7	8.9	25.4	70
50.3	29.2	36.3	31.0	55.4	53.4	35.4	51.8	42.6	53.2	71
39.3	62.3	53.8	61.9	17.8	19.9	56.2	27.6	48.5	21.5	72

2 ANGABEN ZUR STRUKTUR DER ARBEITER NACH WIRTSCHAFTS  
JANUAR

LAUFENDE NUMMER	GESCHLECHT LEISTUNGS- GRUPPE	BADEN- WÜRTTEMBERG	BAYERN	BERLIN			BRANDEN- BURG	BREMEN	HAMBURG	HESSEN	MECKLEN- BURG- VORPOMMERN
				INSGESAMT	WEST	OST					
ELEKTRIZITAETS-, GAS-, FERN											
73	ZUSAMMEN	1.5	2.4	-	6.5	10.5	8.2	3.0	5.3	1.8	1.9
74	1	94.9	92.5	-	81.0	79.8	58.8	96.9	92.1	94.3	60.9
75	2	3.7	6.3	-	16.8	19.2	37.8	(1.7)	4.5	5.1	36.7
76	3	1.4	1.1	-	2.2	1.0	3.4	(1.4)	3.3	(0.6)	(2.3)
77	MAENNLICH	96.8	96.7	-	96.2	90.7	85.6	96.4	94.6	98.0	92.5
78	1	97.3	94.9	-	83.8	83.4	64.2	99.0	95.2	95.3	60.4
79	2	2.4	4.9	-	15.4	16.4	33.7	(1.0)	3.4	4.1	38.1
80	3	0.3	(0.1)	-	0.8	/	2.0	/	1.4	(0.5)	(1.5)
81	WEIBLICH	3.2	3.3	-	3.8	9.3	14.4	3.6	5.4	2.0	7.5
82	1	22.4	23.6	-	(12.5)	44.0	26.3	(40.4)	37.9	40.8	67.2
83	2	42.9	46.9	-	50.5	46.5	62.2	(21.3)	24.2	53.7	(20.3)
84	3	34.7	29.5	-	37.0	(9.6)	11.5	(38.3)	37.9	/	/
ELEKTRIZITAETS											
85	ZUSAMMEN	1.3	2.0	-	.	7.5	5.6	3.0	.	0.9	.
86	1	95.2	93.1	-	.	75.1	51.2	96.9	.	93.4	.
87	2	3.4	5.6	-	.	23.5	45.4	(1.7)	.	5.8	.
88	3	1.4	1.3	-	.	1.4	3.4	(1.4)	.	(0.8)	.
89	MAENNLICH	96.7	96.9	-	.	90.6	82.4	96.4	.	97.9	.
90	1	97.6	95.4	-	.	78.7	57.3	99.0	.	94.4	.
91	2	2.1	4.5	-	.	21.1	41.0	(1.0)	.	4.9	.
92	3	(0.3)	(0.1)	-	.	/	1.7	/	.	(0.7)	.
93	WEIBLICH	3.3	3.1	-	.	9.4	17.6	3.6	.	2.1	.
94	1	23.4	23.5	-	.	40.0	22.6	(40.4)	.	(47.3)	.
95	2	42.1	40.3	-	.	46.8	66.0	(21.3)	.	(45.5)	.
96	3	34.5	36.2	-	.	(13.2)	11.4	(38.3)	.	/	.
BERG											
97	ZUSAMMEN	0.1	0.1	-	/	/	16.3	/	/	0.9	.
98											
99											
100											
101	MAENNLICH				/	/	71.2	/	/	92.8	.
102	1	76.1	80.0	-	/	/	27.6	/	/	5.6	.
103	2	20.6	19.5	-	/	/	1.2	/	/	1.6	.
104	3	(3.2)	/	-	/	/		/	/		.
105											
106											
107											
108											
STEINKOHLBERGBAU UND											
109	ZUSAMMEN	/	/	-	/	/	/	/	/	/	/
110											
111											
112											
113	MAENNLICH				/	/	/	/	/	/	/
114	1	/	/	-	/	/	/	/	/	/	/
115	2	/	/	-	/	/	/	/	/	/	/
116	3	/	/	-	/	/	/	/	/	/	/
117											
118											
119											
120											
BRAUNKOHLBERGBAU											
121	ZUSAMMEN	/	/	-	/	/	16.2	/	/	.	/
122											
123											
124											
125	MAENNLICH				/	/	71.3	/	/	.	/
126	1	/	/	-	/	/	27.6	/	/	.	/
127	2	/	/	-	/	/	1.2	/	/	.	/
128	3	/	/	-	/	/		/	/	.	/
129											
130											
131											
132											
KALI- UND STEIN											
133	ZUSAMMEN	.	.	-	/	/	/	/	/	0.9	/
134											
135											
136											
137	MAENNLICH	.	.	-	/	/	/	/	/	93.4	/
138	1	.	.	-	/	/	/	/	/	5.1	/
139	2	.	.	-	/	/	/	/	/	1.5	/
140	3	.	.	-	/	/	/	/	/		/
141											
142											
143											
144											

\*) ERLAEUTERUNGEN HIERZU IN DER EINFUEHRUNG.



ZWEIG, GESCHLECHT UND LEISTUNGSGRUPPE IN % \*)  
1994

NIEDER- SACHSEN	NORDRHEIN- WESTFALEN	RHEINLAND- PFALZ	SAARLAND	SACHSEN	SACHSEN- ANHALT	SCHLESWIG- HOLSTEIN	THUE- RINGEN	FRUEHERES BUNDES- GEBIET	NEUE LAENDER U. BERLIN-OST	LAUFENDE NUMMER
WAERME- UND WASSERVERSORGUNG										
2.6	3.1	2.0	1.9	2.3	4.0	4.4	5.0	2.5	4.4	73
95.0	84.0	92.2	84.7	63.6	68.8	92.1	70.5	89.5	66.7	74
4.1	14.0	5.9	12.7	33.1	27.9	7.4	23.3	8.9	29.8	75
0.9	2.1	1.9	2.6	3.2	3.3	(0.5)	6.2	1.6	3.5	76
97.5	97.0	97.4	97.8	92.3	88.8	96.9	95.4	96.9	90.1	77
96.7	85.7	94.1	86.4	67.0	72.6	94.4	72.7	91.5	70.5	78
2.9	13.4	5.2	12.6	30.8	25.8	5.4	22.1	7.9	27.2	79
(0.4)	0.9	(0.6)	(1.0)	2.3	1.6	/	5.2	0.6	2.3	80
2.5	3.0	2.6	2.2	7.7	11.2	3.1	4.6	3.1	9.9	81
30.8	29.1	(19.4)	/	23.5	39.2	(17.6)	24.6	26.2	32.3	82
49.6	31.5	30.6	/	61.6	44.4	70.6	48.7	40.6	53.6	83
19.6	39.4	50.0	(72.7)	15.0	16.4	(11.8)	26.7	33.3	14.2	84
VERSORGUNG										
1.9	2.5	1.5	1.5	1.9	0.8	4.0	1.7	2.0	2.4	85
94.5	83.0	92.7	82.3	61.3	50.1	92.2	56.3	89.1	58.8	86
4.4	14.8	5.2	14.6	35.9	47.8	7.2	32.0	9.1	37.5	87
1.1	2.2	2.1	3.1	2.9	(2.1)	(0.6)	11.7	1.7	3.6	88
97.0	96.7	96.9	97.4	91.4	79.5	96.7	92.7	96.7	87.5	89
96.4	84.8	95.2	84.3	65.3	53.0	94.8	58.9	91.2	63.2	90
3.0	14.3	4.4	14.5	33.1	45.9	5.0	30.9	8.2	34.5	91
(0.6)	1.0	(0.4)	(1.2)	1.6	/	/	10.2	0.6	2.3	92
3.0	3.3	3.1	2.6	8.6	20.5	3.3	7.3	3.3	12.5	93
31.9	30.2	(17.0)	/	18.9	38.9	(15.8)	(23.0)	27.1	28.1	94
48.1	29.9	(29.8)	/	65.2	54.9	72.2	46.0	36.7	58.9	95
20.0	39.9	53.2	(74.2)	15.9	(6.2)	(12.0)	31.0	36.2	13.0	96
BAU										
1.3	6.9	(0.0)	.	2.9	3.4	/	2.7	2.5	4.5	97
										98
										99
										100
										101
77.1	87.7	(100.0)	.	71.4	80.2	/	89.2	87.9	74.5	102
18.8	9.5	/	.	27.6	18.3	/	10.3	9.5	24.4	103
4.1	2.8	/	.	1.0	1.5	/	(0.5)	2.6	1.1	104
										105
										106
										107
										108
-BRIKETTERSTELLUNG, KOKEREI										
/	5.9	/	.	/	.	/	/	2.0	/	109
										110
										111
										112
										113
/	91.6	/	.	/	.	/	/	91.7	/	114
/	6.1	/	.	/	.	/	/	6.1	/	115
/	2.3	/	.	/	.	/	/	2.1	/	116
										117
										118
										119
										120
UND -BRIKETTERSTELLUNG										
.	0.9	/	/	.	.	/	.	0.3	3.7	121
										122
										123
										124
										125
.	63.3	/	/	.	.	/	.	64.5	70.7	126
.	31.9	/	/	.	.	/	.	30.9	28.1	127
.	4.8	/	/	.	.	/	.	4.6	1.2	128
										129
										130
										131
										132
SALZBERGBAU, SALINEN										
0.4	0.0	.	/	/	1.3	/	2.3	0.1	0.7	133
										134
										135
										136
										137
86.9	65.3	.	/	/	96.1	/	95.1	88.2	95.6	138
11.8	/	.	/	/	3.4	/	4.3	8.1	3.9	139
(1.3)	34.1	.	/	/	/	/	(0.6)	3.7	(0.5)	140
										141
										142
										143
										144

2 ANGABEN ZUR STRUKTUR DER ARBEITER NACH WIRTSCHAFTS  
JANUAR

LAUF- FENDE NUMMER	GESCHLECHT LEISTUNGS- GRUPPE	BADEN- WÜRTTEMBERG	BAYERN	BERLIN			BRANDEN- BURG	BREMEN	HAMBURG	HESSEN	MECKLEN- BURG- VORPOMMERN
				INSGESAMT	WEST	OST					
UEBRIGER BERGBAU 1),											
145	ZUSAMMEN	0.0	0.0	-	/	/	.	/	/	.	.
146											
147											
148											
149	MAENNLICH			-	/	/	.	/	/	.	.
150	1	57.1	78.4	-	/	/	.	/	/	.	.
151	2	29.5	(20.9)	-	/	/	.	/	/	.	.
152	3	(13.3)	/	-	/	/	.	/	/	.	.
153											
154											
155											
156											
GRUNDSTOFF- UND PRODUK											
157	ZUSAMMEN	10.5	12.5	-	8.1	6.5	14.5	10.1	20.8	20.6	4.3
158	1	46.2	42.0	-	36.3	53.4	54.3	54.4	54.6	45.6	56.9
159	2	38.9	44.1	-	40.7	32.3	35.9	38.5	34.1	40.5	38.9
160	3	14.9	13.9	-	23.1	14.2	9.8	7.1	11.3	14.0	4.2
161	MAENNLICH	87.9	89.6	-	72.4	85.1	80.9	95.0	85.7	87.6	91.7
162	1	51.7	46.3	-	48.0	58.9	60.6	57.1	62.1	50.5	58.5
163	2	38.0	43.5	-	42.1	28.8	33.9	39.3	31.5	40.0	37.5
164	3	10.3	10.2	-	9.9	12.3	5.6	3.6	6.5	9.5	4.0
165	WEIBLICH	12.1	10.4	-	27.6	14.9	19.1	5.0	14.3	12.4	8.3
166	1	6.0	4.8	-	5.4	22.3	27.7	/	9.5	10.7	40.0
167	2	45.4	49.1	-	37.0	52.7	44.7	24.2	50.2	43.5	53.8
168	3	48.6	46.1	-	57.6	25.1	27.7	74.0	40.4	45.8	/
GEWINNUNG UND VERARBEITUNG VON STEINEN											
169	ZUSAMMEN	2.2	3.4	-	1.2	3.5	3.1	0.3	.	2.3	1.9
170	1	47.5	48.3	-	49.6	61.9	49.4	52.2	.	48.9	39.1
171	2	40.0	42.2	-	47.1	19.4	42.9	38.8	.	38.6	52.3
172	3	12.5	9.5	-	(3.3)	18.7	7.7	(9.0)	.	12.6	8.6
173	MAENNLICH	97.0	97.7	-	98.5	99.0	93.7	100.0	.	97.2	97.9
174	1	48.9	49.4	-	50.3	62.4	51.0	52.2	.	50.2	39.7
175	2	38.8	42.0	-	46.7	19.3	41.8	38.8	.	38.4	52.4
176	3	12.3	8.6	-	(3.1)	18.3	7.2	(9.0)	.	11.5	7.9
177	WEIBLICH	3.0	2.3	-	(1.5)	(1.0)	6.3	/	.	2.8	(2.1)
178	1	(2.0)	(5.2)	-	/	/	25.7	/	.	/	/
179	2	78.9	48.9	-	(73.3)	/	59.0	/	.	45.1	/
180	3	19.1	45.9	-	/	/	(15.3)	/	.	51.0	/
METALLERZEUGUNG UND -BEARBEITUNG (OHNE NE-METALLE,											
181	ZUSAMMEN	0.8	1.1	-	0.2	.	3.8	.	.	3.0	.
182	1	61.9	43.0	-	31.5	.	65.9	.	.	39.6	.
183	2	27.0	52.0	-	68.5	.	32.3	.	.	55.5	.
184	3	11.0	5.0	-	/	.	1.9	.	.	4.9	.
185	MAENNLICH	94.9	95.9	-	98.8	.	83.8	.	.	95.0	.
186	1	63.9	44.6	-	31.9	.	72.3	.	.	41.5	.
187	2	25.8	51.5	-	68.1	.	26.5	.	.	54.2	.
188	3	10.3	3.9	-	/	.	(1.2)	.	.	4.3	.
189	WEIBLICH	5.1	4.1	-	/	.	16.2	.	.	5.0	.
190	1	25.5	(5.5)	-	/	.	33.0	.	.	(4.0)	.
191	2	49.6	64.9	-	/	.	61.9	.	.	80.1	.
192	3	24.9	29.6	-	/	.	(5.2)	.	.	15.9	.
DARUNTER: EISEN											
193	ZUSAMMEN	0.1	0.3	-	/	/	.	.	.	0.5	/
194	1	96.3	51.8	-	/	/	.	.	.	70.6	/
195	2	(3.5)	46.5	-	/	/	.	.	.	28.7	/
196	3	/	1.7	-	/	/	.	.	.	(0.7)	/
197	MAENNLICH	99.5	98.7	-	/	/	.	.	.	99.1	/
198	1	96.4	52.4	-	/	/	.	.	.	70.8	/
199	2	(3.3)	46.7	-	/	/	.	.	.	28.7	/
200	3	/	(0.9)	-	/	/	.	.	.	/	/
201	WEIBLICH	/	(1.3)	-	/	/	.	.	.	(0.9)	/
202	1	/	/	-	/	/	.	.	.	/	/
203	2	/	/	-	/	/	.	.	.	/	/
204	3	/	(59.3)	-	/	/	.	.	.	/	/
EISEN-, STAHL- UND											
205	ZUSAMMEN	0.4	0.5	-	.	/	0.2	/	/	2.1	.
206	1	69.0	37.3	-	.	/	62.9	/	/	32.5	.
207	2	24.6	58.7	-	.	/	28.9	/	/	62.6	.
208	3	6.5	4.0	-	.	/	(8.2)	/	/	5.0	.
209	MAENNLICH	94.1	98.5	-	.	/	96.2	/	/	95.0	.
210	1	71.1	37.7	-	.	/	64.1	/	/	34.0	.
211	2	22.5	58.5	-	.	/	29.4	/	/	61.1	.
212	3	6.4	3.8	-	.	/	(6.5)	/	/	4.9	.
213	WEIBLICH	5.9	1.5	-	.	/	/	/	/	5.0	.
214	1	35.4	/	-	.	/	/	/	/	(3.0)	.
215	2	56.6	74.5	-	.	/	/	/	/	90.1	.
216	3	(7.9)	/	-	.	/	/	/	/	(6.9)	.

\*) ERLAEUTERUNGEN HIERZU IN DER EINFUEHRUNG.

ZWEIG, GESCHLECHT UND LEISTUNGSGRUPPE IN % \*)  
1994

NIEDER- SACHSEN	NORDRHEIN- WESTFALEN	RHEINLAND- PFALZ	SAARLAND	SACHSEN	SACHSEN- ANHALT	SCHLESWIG- HOLSTEIN	THUE- RINGEN	FRUEHERES BUNDES- GEBIET	NEUE LAENDER U. BERLIN-OST	LAUFENDE NUMMER
TORFGEWINNUNG										
0.7	0.0	.	/	.	.	/	0.0	0.1	0.1	145
										146
										147
										148
										149
71.5	62.7	.	/	.	.	/	(45.2)	70.3	56.1	150
22.3	28.2	.	/	.	.	/	(54.8)	23.2	43.3	151
6.2	(9.0)	.	/	.	.	/	/	6.5	/	152
										153
										154
										155
										156
TIONSQUETERINDUSTRIE										
15.1	21.1	25.5	22.7	10.8	15.7	12.5	9.6	16.4	11.5	157
44.3	44.9	51.0	59.5	57.2	55.6	45.3	45.4	45.8	54.5	158
40.4	40.4	40.8	32.5	36.7	39.2	34.6	44.8	40.3	38.4	159
15.3	14.7	8.2	7.9	6.1	5.1	20.1	9.8	13.9	7.2	160
91.2	93.8	93.5	94.2	86.7	81.7	84.9	82.3	91.0	83.6	161
48.0	47.2	53.5	62.9	61.9	60.8	52.4	50.9	49.5	59.7	162
41.6	40.9	40.6	31.8	33.5	36.3	35.2	43.6	40.3	35.7	163
10.4	11.8	5.9	5.3	4.6	3.0	12.4	5.4	10.2	4.6	164
8.8	6.2	6.5	5.8	13.3	18.3	15.1	17.7	9.0	16.4	165
5.3	9.7	15.2	5.1	25.3	32.6	5.2	19.7	8.0	28.0	166
28.7	31.4	44.0	43.5	57.8	52.5	31.6	50.0	39.9	51.8	167
66.0	58.9	40.8	51.4	15.9	14.9	63.2	30.3	52.1	20.2	168
UND ERDEN (OHNE VERARBEITUNG VON ASBEST)										
2.9	1.6	3.7	1.1	3.1	3.3	2.7	3.4	2.3	3.1	169
44.5	38.5	40.3	36.4	59.4	53.8	53.7	47.8	45.1	53.6	170
46.6	46.7	47.2	48.9	34.9	42.4	38.5	47.2	43.4	40.0	171
8.9	14.7	12.4	14.7	5.7	3.9	7.8	5.0	11.5	6.4	172
97.7	97.0	96.9	99.1	95.9	93.4	99.5	95.0	97.3	95.1	173
45.5	39.6	41.5	36.7	60.7	56.0	54.0	49.7	46.3	55.2	174
47.2	47.4	48.0	49.3	34.3	41.3	38.7	46.6	43.4	39.2	175
7.3	12.9	10.4	13.9	5.0	2.7	7.3	3.7	10.3	5.5	176
2.3	3.0	3.1	/	4.1	6.6	(0.5)	5.0	2.7	4.9	177
/	(2.7)	/	/	27.9	22.7	/	(13.1)	3.3	22.5	178
24.3	23.4	22.3	/	49.5	56.5	/	57.7	45.2	54.9	179
73.7	73.9	74.7	/	22.6	20.8	(100.0)	29.2	51.5	22.6	180
STAHLVERFORMUNG, OBERFLAECHEVEREDLUNG, HAERTUNG)										
3.2	8.2	2.3	15.7	2.8	2.4	1.0	1.4	3.8	2.3	181
48.1	48.7	61.5	71.5	66.2	50.7	61.2	60.5	51.3	61.4	182
42.6	37.3	33.9	27.1	30.7	38.8	37.0	27.2	38.1	33.1	183
9.3	14.0	4.5	1.4	3.1	10.4	(1.8)	12.4	10.6	5.5	184
97.6	97.3	97.8	99.3	94.5	92.3	97.3	90.9	97.2	90.8	185
48.9	49.7	62.7	71.9	67.9	53.6	62.8	64.6	52.4	64.7	186
42.6	37.6	34.2	27.0	29.2	37.5	35.6	24.8	38.1	30.6	187
8.5	12.6	3.1	1.1	2.8	8.9	(1.6)	10.5	9.4	4.7	188
2.4	2.7	2.2	0.7	5.5	7.7	(2.7)	9.1	2.8	9.2	189
13.3	10.0	(13.2)	(25.6)	36.0	16.4	/	(19.0)	10.7	28.5	190
44.7	25.8	(21.7)	(34.9)	55.6	55.0	(88.5)	50.5	39.4	58.6	191
41.9	64.2	65.1	38.5	(8.4)	28.6	/	30.5	49.9	13.0	192
SCHAFFENDE INDUSTRIE										
.	5.4	1.1	10.7	1.2	1.2	/	/	2.2	1.1	193
.	55.5	84.6	79.3	77.4	56.7	/	/	59.8	67.6	194
.	35.6	12.6	19.2	22.4	24.4	/	/	33.2	27.3	195
.	8.8	2.8	1.5	/	18.9	/	/	7.0	5.1	196
.	98.5	99.3	99.2	93.2	92.0	/	/	98.7	88.1	197
.	56.0	84.8	79.7	79.8	60.4	/	/	60.2	72.5	198
.	35.6	12.5	19.1	20.0	23.2	/	/	33.2	23.0	199
.	8.3	2.7	1.2	/	16.4	/	/	6.6	4.5	200
.	1.5	(0.7)	0.8	6.8	8.0	/	/	1.3	11.9	201
.	23.7	/	(28.6)	43.9	(14.0)	/	/	26.3	31.1	202
.	36.3	/	(28.6)	54.7	38.6	/	/	35.3	59.1	203
.	40.1	/	(42.9)	/	47.4	/	/	38.5	9.8	204
TEMPERIESSEREI										
0.4	1.2	0.6	3.0	1.2	0.7	0.5	1.2	0.9	0.8	205
50.1	39.9	49.4	55.5	58.9	58.7	72.1	58.3	43.6	57.9	206
48.0	32.7	47.5	43.1	37.2	40.3	27.5	27.7	42.7	36.5	207
(1.9)	27.4	3.1	1.4	3.8	/	/	14.0	13.7	5.6	208
99.5	96.2	97.4	99.5	97.1	93.3	99.6	91.3	96.5	94.1	209
50.4	41.4	50.5	55.8	59.8	60.9	72.4	62.5	44.8	60.1	210
47.8	33.2	48.0	42.9	36.4	38.1	27.4	25.3	42.4	34.8	211
(1.9)	25.4	(1.5)	1.3	3.8	/	/	12.2	12.8	5.1	212
/	3.8	2.6	(0.5)	2.9	6.7	/	8.7	3.5	5.9	213
/	/	/	/	(29.8)	(28.1)	/	(14.0)	8.7	22.3	214
/	21.3	/	/	64.9	70.2	/	53.5	51.2	63.6	215
/	76.1	(62.5)	/	/	/	/	(32.6)	40.1	14.2	216

1) GEWINNUNG VON ERDOEL, ERDGAS; SONSTIGER BERGBAU

2 ANGABEN ZUR STRUKTUR DER ARBEITER NACH WIRTSCHAFTS  
JANUAR

LAUFENDE NUMMER	GESCHLECHT LEISTUNGS- GRUPPE	BADEN- WÜRTTEM- BERG	BAYERN	BERLIN			BRANDEN- BURG	BREMEN	HAMBURG	HESSEN	MECKLEN- BURG- VORPOMMERN
				INSGESAMT	WEST	OST					
ZIEHEREIEN,											
217	ZUSAMMEN	0.2	0.2	-	.	/	0.7	.	/	0.2	.
218	1	44.2	34.9	-	.	/	71.8	.	/	25.0	.
219	2	38.5	58.6	-	.	/	23.4	.	/	59.3	.
220	3	17.3	6.5	-	.	/	(4.8)	.	/	15.7	.
221	MAENNLICH	96.9	87.7	-	.	/	92.3	.	/	83.7	.
222	1	45.5	39.2	-	.	/	73.6	.	/	29.6	.
223	2	39.3	54.6	-	.	/	23.6	.	/	59.4	.
224	3	15.1	6.2	-	.	/	(2.8)	.	/	11.0	.
225	WEIBLICH	3.1	12.3	-	.	/	7.7	.	/	16.3	.
226	1	/	/	-	.	/	(50.0)	.	/	/	.
227	2	/	87.4	-	.	/	/	.	/	58.8	.
228	3	83.7	(8.1)	-	.	/	(28.9)	.	/	39.5	.
NE-METALLERZEUGUNG, NE-METALL											
229	ZUSAMMEN	1.5	1.7	-	1.1	0.7	0.1	.	.	0.4	.
230	1	60.0	33.7	-	53.5	53.8	78.5	.	.	40.8	.
231	2	24.1	53.7	-	40.2	37.6	(20.4)	.	.	48.4	.
232	3	16.0	12.7	-	6.3	(8.6)	/	.	.	10.8	.
233	MAENNLICH	90.1	88.2	-	91.0	84.8	86.0	.	.	90.4	.
234	1	65.5	37.7	-	58.3	62.3	83.8	.	.	44.3	.
235	2	23.4	51.9	-	38.6	30.5	(15.0)	.	.	48.6	.
236	3	11.1	10.4	-	(3.1)	(7.2)	/	.	.	7.1	.
237	WEIBLICH	9.9	11.8	-	9.0	(15.2)	(14.0)	.	.	9.6	.
238	1	9.8	3.6	-	/	/	/	.	.	/	.
239	2	30.0	66.9	-	55.6	(76.7)	/	.	.	47.2	.
240	3	60.3	29.5	-	39.5	/	/	.	.	45.6	.
DARUNTER: NE-											
241	ZUSAMMEN	0.8	0.5	-	0.5	.	.	.	.	0.2	.
242	1	54.5	42.2	-	61.8	.	.	.	.	38.8	.
243	2	26.4	48.7	-	28.7	.	.	.	.	41.8	.
244	3	19.0	9.1	-	9.4	.	.	.	.	19.5	.
245	MAENNLICH	87.1	87.2	-	83.0	.	.	.	.	90.4	.
246	1	61.8	48.1	-	73.4	.	.	.	.	42.7	.
247	2	26.0	48.4	-	24.1	.	.	.	.	45.0	.
248	3	12.2	3.5	-	/	.	.	.	.	12.3	.
249	WEIBLICH	12.9	12.8	-	17.0	.	.	.	.	9.6	.
250	1	(5.6)	(2.2)	-	/	.	.	.	.	/	.
251	2	29.0	50.6	-	51.4	.	.	.	.	/	.
252	3	65.4	47.2	-	43.2	.	.	.	.	86.3	.
MINERALÖL											
253	ZUSAMMEN	0.1	0.2	-	/	/	.	.	2.8	0.0	/
254	1	82.6	64.1	-	/	/	.	.	86.9	(31.0)	/
255	2	16.3	35.6	-	/	/	.	.	11.5	(29.3)	/
256	3	(1.1)	/	-	/	/	.	.	(1.6)	(39.7)	/
257	MAENNLICH	98.6	99.8	-	/	/	.	.	96.9	81.0	/
258	1	83.4	64.3	-	/	/	.	.	89.0	(38.3)	/
259	2	15.6	35.6	-	/	/	.	.	10.5	(36.2)	/
260	3	(1.1)	/	-	/	/	.	.	/	(25.5)	/
261	WEIBLICH	(1.4)	/	-	/	/	.	.	3.1	(19.0)	/
262	1	/	/	-	/	/	.	.	(22.5)	/	/
263	2	/	/	-	/	/	.	.	(41.1)	/	/
264	3	/	/	-	/	/	.	.	(36.4)	(100.0)	/
CHEMISCHE INDUSTRIE (OHNE											
265	ZUSAMMEN	3.1	3.3	-	.	1.4	1.7	1.1	6.4	10.0	0.6
266	1	42.4	45.3	-	.	44.9	38.8	13.0	41.0	56.0	86.3
267	2	44.2	41.4	-	.	43.7	51.3	40.9	46.5	34.3	(11.3)
268	3	13.4	13.2	-	.	11.4	9.9	46.2	12.5	9.7	/
269	MAENNLICH	76.0	79.7	-	.	52.7	81.1	71.5	72.8	82.2	94.4
270	1	54.0	55.6	-	.	61.0	43.5	17.3	53.3	65.1	88.9
271	2	41.9	40.4	-	.	37.6	49.9	54.2	40.9	31.9	(9.8)
272	3	4.1	4.0	-	.	/	6.5	28.6	5.8	3.0	/
273	WEIBLICH	24.0	20.3	-	.	47.3	18.9	28.5	27.2	17.8	(5.6)
274	1	5.4	4.8	-	.	27.0	18.3	/	7.9	14.0	/
275	2	51.4	45.7	-	.	50.5	57.3	(7.5)	61.6	45.4	/
276	3	43.2	49.5	-	.	22.4	24.4	90.3	30.6	40.6	/
HERSTELLUNG VON											
277	ZUSAMMEN	0.3	0.8	-	.	/	.	/	/	.	/
278	1	26.5	26.1	-	.	/	.	/	/	.	/
279	2	61.0	30.2	-	.	/	.	/	/	.	/
280	3	12.5	43.7	-	.	/	.	/	/	.	/
281	MAENNLICH	94.4	92.4	-	.	/	.	/	/	.	/
282	1	28.1	27.8	-	.	/	.	/	/	.	/
283	2	62.1	30.6	-	.	/	.	/	/	.	/
284	3	9.8	41.5	-	.	/	.	/	/	.	/
285	WEIBLICH	5.6	7.6	-	.	/	.	/	/	.	/
286	1	/	(5.0)	-	.	/	.	/	/	.	/
287	2	41.9	25.3	-	.	/	.	/	/	.	/
288	3	58.1	69.8	-	.	/	.	/	/	.	/

\*) ERLÄUTERUNGEN HIERZU IN DER EINFÜHRUNG.

ZWEIG, GESCHLECHT UND LEISTUNGSGRUPPE IN % \*)  
1994

NIEDER- SACHSEN	NORDRHEIN- WESTFALEN	RHEINLAND- PFALZ	SAARLAND	SACHSEN	SACHSEN- ANHALT	SCHLESWIG- HOLSTEIN	THUE- RINGEN	FRUEHERES BUNDES- GEBIET	NEUE LAENDER U. BERLIN-OST	LAUFENDE NUMMER
KALTWALZWERKE										
0.6	1.3	0.6	2.0	0.3	0.4	0.3	0.2	0.6	0.3	217
26.6	30.5	28.4	54.9	49.4	29.5	24.1	76.6	32.4	53.3	218
56.0	50.1	61.8	44.4	38.7	67.4	70.4	(20.4)	51.3	40.3	219
17.4	19.4	9.8	(0.6)	11.9	(3.1)	(5.5)	/	16.3	6.5	220
92.3	95.1	94.9	99.7	90.0	92.2	92.5	86.1	94.4	91.1	221
28.6	32.0	29.8	55.0	52.6	31.0	26.1	82.2	34.2	55.6	222
56.4	51.3	64.1	44.5	37.7	66.3	68.4	(17.8)	52.1	39.6	223
15.0	16.7	6.1	/	9.8	(2.7)	(5.6)	/	13.7	4.8	224
7.7	4.9	5.1	/	10.0	7.8	(7.5)	(13.9)	5.6	8.9	225
/	(1.7)	/	/	(21.2)	/	/	/	(2.2)	29.2	226
50.9	26.1	(19.3)	/	(48.1)	(80.0)	(94.7)	/	38.9	47.2	227
46.7	72.2	78.9	/	(30.8)	/	/	/	58.9	23.6	228
HALBZEUGWERKE, NE-METALLGIESSEREI										
1.4	2.2	0.9	0.2	0.9	2.0	0.5	0.2	1.6	0.8	229
49.6	34.8	69.6	44.3	62.7	55.7	51.6	58.6	42.6	58.5	230
45.6	42.8	20.3	28.4	33.3	43.8	37.5	41.4	40.8	39.4	231
4.8	22.4	10.1	27.4	4.1	(0.5)	11.0	/	16.6	2.1	232
96.5	91.9	93.8	77.1	91.3	90.3	90.4	95.2	91.4	90.5	233
51.0	37.2	74.1	57.4	64.7	58.8	57.0	55.8	46.0	61.4	234
45.0	44.9	19.8	(19.4)	31.2	40.8	38.8	43.5	41.1	36.7	235
4.0	17.9	6.1	23.2	4.1	/	(4.1)	/	12.8	2.0	236
3.5	8.1	6.2	22.9	8.7	9.7	9.6	/	8.6	9.5	237
(9.8)	7.7	/	/	41.9	26.6	/	/	6.7	31.2	238
60.9	19.0	28.1	(58.7)	54.8	71.7	(24.5)	/	37.6	65.1	239
29.3	73.3	70.2	(41.3)	/	/	75.5	/	55.7	(3.7)	240
METALLGIESSEREI										
.	0.6	0.3	0.2	0.3	0.4	0.3	0.2	0.5	0.3	241
.	31.8	58.1	59.3	55.6	54.9	59.7	56.6	45.0	54.1	242
.	38.4	31.2	(20.0)	42.3	44.8	28.6	41.4	35.5	43.4	243
.	29.8	10.7	20.7	(2.1)	/	11.6	/	19.5	2.5	244
.	87.7	87.7	87.3	95.3	92.3	93.7	95.2	87.8	92.3	245
.	35.3	65.9	67.9	56.9	56.9	63.8	55.8	50.6	56.4	246
.	42.4	30.1	(22.9)	40.9	42.7	30.5	43.5	36.6	41.5	247
.	22.3	(3.9)	(9.2)	(2.2)	/	(5.7)	/	12.8	(2.1)	248
.	12.3	12.3	(12.7)	(4.7)	7.7	(6.3)	/	12.2	7.7	249
.	6.6	/	/	/	(30.8)	/	/	5.0	(26.7)	250
.	10.2	39.0	/	(70.8)	(69.2)	/	/	27.7	66.7	251
.	83.2	58.5	(100.0)	/	/	(100.0)	/	67.3	/	252
VERARBEITUNG										
0.2	0.4	0.1	.	0.3	0.7	0.5	/	0.3	0.5	253
75.8	87.5	78.1	.	95.2	75.6	90.5	/	81.7	84.4	254
22.2	10.3	21.9	.	(4.6)	24.0	8.4	/	16.4	15.4	255
(2.0)	2.2	/	.	/	/	/	/	2.0	/	256
99.1	98.2	95.3	.	77.8	77.8	99.6	/	98.2	81.8	257
76.5	88.4	81.5	.	96.9	81.3	90.5	/	82.7	86.2	258
22.4	9.6	18.5	.	(2.8)	18.5	8.4	/	15.8	13.7	259
/	2.0	/	.	/	/	/	/	1.5	/	260
/	1.8	(4.7)	.	22.2	22.2	/	/	1.8	18.2	261
/	(39.4)	/	.	89.2	55.6	/	/	26.7	76.2	262
/	46.5	(90.9)	.	(10.8)	43.3	/	/	43.6	23.4	263
/	(14.1)	/	.	/	/	/	/	29.7	/	264
HERSTELLUNG VON CHEMIEFASERN										
3.6	6.5	14.7	1.4	1.9	7.0	4.8	1.2	5.4	2.8	265
39.5	45.9	55.1	25.9	48.0	57.1	39.3	45.6	47.2	52.5	266
42.0	42.8	39.9	64.4	45.0	37.1	29.6	38.3	40.8	39.9	267
18.5	11.4	5.0	9.7	9.0	5.8	31.0	16.1	12.0	7.7	268
80.8	90.1	91.1	54.9	67.1	70.7	70.3	57.6	84.0	69.9	269
47.4	49.6	58.7	42.4	57.7	66.4	54.2	54.7	54.4	62.0	270
44.3	43.2	39.0	53.6	36.2	31.8	29.6	36.2	40.2	34.4	271
8.3	7.2	2.3	(4.0)	6.1	1.8	16.3	9.1	5.4	3.6	272
19.2	9.9	8.9	45.1	32.9	29.3	29.7	42.4	16.0	30.1	273
6.3	11.9	18.2	(5.9)	22.2	34.6	4.2	33.2	9.3	30.3	274
32.2	38.7	49.3	77.4	62.8	49.9	29.8	41.2	44.0	52.5	275
61.4	49.5	32.5	16.7	15.0	15.5	66.0	25.6	46.7	17.1	276
CHEMIEFASERN										
.	/	/	/	.	/	.	.	0.3	0.5	277
.	/	/	/	.	/	.	.	23.9	38.4	278
.	/	/	/	.	/	.	.	39.5	39.5	279
.	/	/	/	.	/	.	.	36.6	22.1	280
.	/	/	/	.	/	.	.	92.9	58.4	281
.	/	/	/	.	/	.	.	25.5	54.5	282
.	/	/	/	.	/	.	.	40.1	35.2	283
.	/	/	/	.	/	.	.	34.5	10.3	284
.	/	/	/	.	/	.	.	7.1	41.6	285
.	/	/	/	.	/	.	.	(3.8)	15.8	286
.	/	/	/	.	/	.	.	31.4	45.6	287
.	/	/	/	.	/	.	.	64.8	38.5	288

2 ANGABEN ZUR STRUKTUR DER ARBEITER NACH WIRTSCHAFTS  
JANUAR

LAUF- FENDE NUMMER	GESCHLECHT LEISTUNGS- GRUPPE	BADEN- WÜRTTEM- BERG	BAYERN	BERLIN			BRANDEN- BURG	BREMEN	HAMBURG	HESSEN	MECKLEN- BURG- VORPOMMERN
				INSGESAMT	WEST	OST					
HOLZBE											
289	ZUSAMMEN	0.5	0.8	-	.	/	0.7	0.8	.	0.6	1.0
290	1	31.4	31.1	-	.	/	62.7	59.5	.	47.1	84.6
291	2	38.4	42.6	-	.	/	22.9	31.4	.	27.9	15.0
292	3	30.2	26.4	-	.	/	14.4	9.1	.	25.1	/
293	MAENNLICH	90.9	92.4	-	.	/	85.5	97.1	.	93.2	84.1
294	1	34.4	32.6	-	.	/	67.5	61.3	.	50.1	88.7
295	2	40.7	43.7	-	.	/	23.0	30.5	.	28.2	10.7
296	3	24.8	23.7	-	.	/	(9.5)	(8.2)	.	21.7	/
297	WEIBLICH	9.1	7.6	-	.	/	14.5	(2.9)	.	6.8	15.9
298	1	/	11.8	-	.	/	(34.7)	/	.	/	62.5
299	2	14.7	28.9	-	.	/	/	/	.	23.4	(37.5)
300	3	84.1	59.3	-	.	/	(43.5)	/	.	70.8	/
DAVON: SÄGE-, HOBEL-, HOLZ											
301	ZUSAMMEN	0.4	0.4	-	.	/	0.7	0.8	.	0.6	0.3
302	1	27.5	29.0	-	.	/	62.7	59.5	.	47.1	78.6
303	2	39.1	39.9	-	.	/	22.9	31.4	.	27.9	(19.5)
304	3	33.4	37.1	-	.	/	14.4	9.1	.	25.1	/
305	MAENNLICH	89.7	91.5	-	.	/	85.5	97.1	.	93.2	86.5
306	1	30.6	31.6	-	.	/	67.5	61.3	.	50.1	83.6
307	2	42.0	33.7	-	.	/	23.0	30.5	.	28.2	/
308	3	27.4	34.7	-	.	/	(9.5)	(8.2)	.	21.7	/
309	WEIBLICH	10.3	8.5	-	.	/	14.5	(2.9)	.	6.8	(13.5)
310	1	/	/	-	.	/	(34.7)	/	.	/	/
311	2	14.0	36.1	-	.	/	/	/	.	23.4	/
312	3	85.0	62.7	-	.	/	(43.5)	/	.	70.8	/
SPERRHOLZ-, HOLZFASERPLATTEN-											
313	ZUSAMMEN	.	0.3	-	.	/	/	/	/	/	.
314	1	.	33.7	-	.	/	/	/	/	/	.
315	2	.	53.6	-	.	/	/	/	/	/	.
316	3	.	12.7	-	.	/	/	/	/	/	.
317	MAENNLICH	.	93.6	-	.	/	/	/	/	/	.
318	1	.	34.0	-	.	/	/	/	/	/	.
319	2	.	56.1	-	.	/	/	/	/	/	.
320	3	.	9.9	-	.	/	/	/	/	/	.
321	WEIBLICH	.	6.4	-	.	/	/	/	/	/	.
322	1	.	29.9	-	.	/	/	/	/	/	.
323	2	.	(16.7)	-	.	/	/	/	/	/	.
324	3	.	53.5	-	.	/	/	/	/	/	.
ZELLSTOFF-, HOLZSCHLIFF-,											
325	ZUSAMMEN	1.0	0.8	-	.	/	.	/	.	0.3	.
326	1	46.5	51.6	-	.	/	.	/	.	41.4	.
327	2	42.1	44.2	-	.	/	.	/	.	46.3	.
328	3	11.4	4.2	-	.	/	.	/	.	12.3	.
329	MAENNLICH	96.2	96.3	-	.	/	.	/	.	88.3	.
330	1	48.1	53.4	-	.	/	.	/	.	45.3	.
331	2	42.5	43.9	-	.	/	.	/	.	43.8	.
332	3	9.4	2.7	-	.	/	.	/	.	10.9	.
333	WEIBLICH	3.8	3.7	-	.	/	.	/	.	11.7	.
334	1	(4.4)	/	-	.	/	.	/	.	(12.2)	.
335	2	32.6	51.7	-	.	/	.	/	.	65.0	.
336	3	63.1	44.5	-	.	/	.	/	.	(22.8)	.
GUMMIERARBEITUNG,											
337	ZUSAMMEN	1.0	0.6	-	0.1	.	0.7	.	.	3.1	/
338	1	29.4	21.7	-	(20.4)	.	15.1	.	.	19.7	/
339	2	45.4	52.3	-	65.0	.	68.1	.	.	49.5	/
340	3	25.2	25.9	-	(14.6)	.	16.7	.	.	30.8	/
341	MAENNLICH	82.4	72.5	-	79.6	.	81.9	.	.	87.5	/
342	1	34.9	28.9	-	(25.6)	.	16.5	.	.	22.4	/
343	2	48.6	52.2	-	70.7	.	67.7	.	.	53.4	/
344	3	16.6	18.9	-	/	.	15.8	.	.	24.2	/
345	WEIBLICH	17.6	27.5	-	(20.4)	.	18.1	.	.	12.5	/
346	1	4.1	2.8	-	/	.	/	.	.	(0.9)	/
347	2	30.5	52.7	-	/	.	70.0	.	.	21.6	/
348	3	65.4	44.5	-	(57.1)	.	(21.1)	.	.	77.5	/
INVESTITIONS											
349	ZUSAMMEN	56.0	44.4	-	42.4	41.6	16.6	58.1	39.5	43.2	29.7
350	1	57.7	55.6	-	60.8	72.2	55.2	82.2	82.3	55.2	79.5
351	2	24.4	36.6	-	23.0	21.8	36.6	15.0	15.5	34.2	18.5
352	3	17.9	7.8	-	16.2	6.0	8.2	2.8	2.3	10.7	2.0
353	MAENNLICH	81.0	79.0	-	77.4	90.1	87.6	93.8	93.8	85.4	93.4
354	1	69.8	68.6	-	75.3	76.6	60.6	86.6	86.9	63.3	82.0
355	2	22.6	27.9	-	20.2	19.8	34.1	12.8	12.9	32.3	16.6
356	3	7.6	3.5	-	4.5	3.6	5.3	0.6	1.2	4.4	1.4
357	WEIBLICH	19.0	21.0	-	22.6	9.9	12.4	6.2	6.2	14.6	6.6
358	1	6.4	6.8	-	10.9	32.4	17.1	15.4	27.6	7.8	44.0
359	2	32.2	69.3	-	32.7	39.7	54.3	48.9	53.7	45.0	45.5
360	3	61.4	23.9	-	56.5	28.0	28.6	35.6	18.7	47.2	10.6

\*) ERLÄUTERUNGEN HIERZU IN DER EINFÜHRUNG.

ZWEIG, GESCHLECHT UND LEISTUNGSGRUPPE IN % \*)  
1994

NIEDER- SACHSEN	NORDRHEIN- WESTFALEN	RHEINLAND- PFALZ	SAARLAND	SACHSEN	SACHSEN- ANHALT	SCHLESWIG- HOLSTEIN	THUE- RINGEN	FRUEHERES BUNDES- GEBIET	NEUE LAENDER U. BERLIN-OST	LAUFENDE NUMMER
ARBEITUNG										
0.9	0.7	1.0	0.7	0.2	0.1	0.3	0.6	0.7	0.4	289
41.7	42.7	51.0	65.5	53.4	40.0	19.0	37.3	40.0	57.8	290
39.0	44.5	35.5	13.2	33.7	56.9	54.1	44.5	39.3	31.1	291
19.3	12.8	13.5	21.3	(13.0)	/	26.9	18.2	20.7	11.1	292
91.4	93.1	98.6	93.8	94.9	94.4	96.6	82.9	93.0	86.8	293
45.5	45.3	51.6	69.6	55.6	41.7	18.7	40.0	42.6	61.1	294
38.5	43.5	35.3	13.9	32.6	57.0	54.9	48.2	39.5	31.1	295
16.0	11.1	13.1	16.4	(11.8)	/	26.4	11.8	18.0	7.8	296
8.6	6.9	(1.4)	6.2	(5.1)	/	(3.4)	17.1	7.0	13.2	297
/	7.8	/	/	/	/	/	(24.1)	6.4	36.6	298
44.1	57.3	(48.5)	/	/	/	/	(26.4)	36.3	30.8	299
54.1	34.9	(41.2)	94.6	/	/	/	49.4	57.4	32.7	300
IMPRAGNIER- UND FURNIERWERKE										
0.3	0.2	0.6	0.5	0.2	0.1	0.3	0.4	0.4	0.3	301
37.6	44.9	49.8	65.4	53.4	40.0	15.9	49.1	38.6	56.3	302
35.2	38.0	37.6	12.0	33.7	56.9	59.8	41.3	35.0	32.9	303
27.2	17.1	12.6	22.6	(13.0)	/	24.3	(9.6)	26.5	10.8	304
98.2	93.7	99.3	93.8	94.9	94.4	98.4	89.8	93.4	89.6	305
38.3	47.3	50.2	69.8	55.6	41.7	15.0	47.9	41.1	58.4	306
35.8	36.9	37.2	12.5	32.6	57.0	60.3	42.7	35.4	33.0	307
25.9	15.8	12.7	17.7	(11.8)	/	24.7	(9.4)	23.5	8.5	308
(1.8)	8.3	/	(6.2)	(5.1)	/	/	(10.2)	6.6	10.4	309
/	(8.3)	/	/	/	/	/	(60.0)	3.3	37.8	310
/	55.1	/	/	/	/	/	/	28.6	31.7	311
(100.0)	36.6	/	(96.3)	/	/	/	/	68.0	(30.5)	312
UND HOLZSPANPLATTENWERKE										
.	0.5	0.4	.	/	/	.	.	0.3	.	313
.	41.7	53.0	.	/	/	.	.	41.9	.	314
.	47.7	32.0	.	/	/	.	.	44.8	.	315
.	10.6	15.0	.	/	/	.	.	13.3	.	316
.	92.9	97.5	.	/	/	.	.	92.6	.	317
.	44.3	54.0	.	/	/	.	.	44.5	.	318
.	46.8	32.2	.	/	/	.	.	44.8	.	319
.	8.8	13.9	.	/	/	.	.	10.7	.	320
.	7.1	(2.5)	.	/	/	.	.	7.4	.	321
.	(7.5)	/	.	/	/	.	.	9.8	.	322
.	58.3	/	.	/	/	.	.	45.1	.	323
.	34.2	(60.0)	.	/	/	.	.	45.1	.	324
PAPIER- UND PAPPEERZEUGUNG										
1.2	0.7	1.1	/	1.0	/	1.2	0.6	0.8	0.5	325
72.1	39.4	34.5	/	53.1	/	53.0	57.5	48.6	52.7	326
22.0	47.6	43.1	/	39.1	/	37.1	40.0	40.9	41.9	327
5.9	13.0	22.4	/	7.8	/	9.9	(2.5)	10.5	5.4	328
96.2	95.7	94.2	/	83.1	/	96.9	85.3	95.7	82.9	329
74.7	41.1	36.3	/	59.2	/	54.3	63.2	50.6	58.8	330
21.8	48.9	45.3	/	37.2	/	35.8	36.3	41.3	38.8	331
3.5	10.0	18.4	/	3.6	/	9.9	/	8.1	2.4	332
3.8	4.3	5.8	/	16.9	/	3.1	14.7	4.3	17.1	333
/	/	/	/	22.9	/	/	(24.0)	5.0	23.2	334
26.8	18.9	/	/	48.7	/	(75.7)	61.3	33.4	56.9	335
67.7	78.4	87.9	/	28.4	/	/	(14.7)	61.5	19.9	336
VERARBEITUNG VON ASBEST										
1.6	0.8	1.7	3.5	0.4	0.2	0.9	1.3	1.2	0.5	337
19.8	27.6	23.1	26.2	23.1	29.4	24.6	17.8	26.1	20.5	338
34.0	35.3	57.8	43.7	60.1	67.7	56.1	64.7	43.6	64.6	339
46.2	37.2	19.1	30.2	16.8	/	19.3	17.4	30.4	15.0	340
80.1	84.1	96.3	86.1	75.6	67.2	75.7	66.5	83.8	72.9	341
24.2	31.8	23.9	30.3	29.2	37.8	29.4	25.1	30.4	25.9	342
39.8	38.8	58.6	49.8	58.0	60.7	65.1	72.7	47.2	66.8	343
36.0	29.4	17.5	19.9	12.8	/	5.5	(2.2)	22.5	7.2	344
19.9	15.9	3.7	13.9	24.4	32.8	24.3	33.5	16.2	27.1	345
(1.8)	5.1	/	/	/	/	(9.5)	(3.3)	3.7	5.7	346
10.7	16.8	37.0	(5.4)	66.7	81.8	27.9	49.0	25.2	58.4	347
87.5	78.1	61.4	94.1	29.2	/	62.6	47.7	71.1	35.9	348
GUETERINDUSTRIE										
44.6	38.5	33.2	39.5	34.0	26.6	35.5	27.0	44.1	28.7	349
45.3	52.3	47.2	54.2	63.5	66.6	65.5	54.8	55.0	64.3	350
50.8	25.3	33.8	34.9	30.9	29.9	22.9	34.0	30.5	29.8	351
3.9	22.4	18.9	10.9	5.5	3.5	11.5	11.2	14.5	5.9	352
87.2	83.7	85.6	87.4	88.2	91.2	83.7	77.4	83.0	87.8	353
50.9	61.6	54.4	61.0	69.1	70.7	76.6	66.3	65.0	70.2	354
47.9	26.8	35.4	35.4	27.6	26.9	19.3	28.7	28.4	26.4	355
1.2	11.6	10.2	3.6	3.3	2.4	4.1	5.0	6.6	3.3	356
12.8	16.3	14.4	12.6	11.8	8.8	16.3	22.6	17.0	12.2	357
7.0	4.6	4.4	7.2	22.1	24.5	8.6	15.4	6.5	21.9	358
70.7	17.7	24.8	31.9	56.0	61.0	41.9	52.2	41.0	54.0	359
22.3	77.8	70.8	61.5	21.9	14.5	49.5	32.4	52.5	24.1	360

2 ANGABEN ZUR STRUKTUR DER ARBEITER NACH WIRTSCHAFTS  
JANUAR

LAUF- FENDE NUMMER	GESCHLECHT LEISTUNGS- GRUPPE	BADEN- WÜRTTEM- BERG	BAYERN	BERLIN			BRANDEN- BURG	BREMEN	HAMBURG	HESSEN	MECKLEN- BURG- VORPOMMERN
				INSGESAMT	WEST	OST					
STAHL-, LEICHTMETALL- UND SCHIENEN											
361	ZUSAMMEN	1.0	1.5	-	2.1	15.6	3.2	2.9	1.6	1.6	1.0
362	1	66.8	78.3	-	84.2	68.5	50.9	90.7	83.2	68.7	66.7
363	2	23.7	17.8	-	14.1	26.4	43.1	9.2	14.1	26.7	31.5
364	3	9.4	3.9	-	(1.7)	5.1	6.0	/	(2.7)	4.6	/
365	MAENNLICH	97.0	97.9	-	98.2	95.2	97.6	98.6	98.8	93.6	98.4
366	1	68.6	79.8	-	85.2	71.3	51.8	91.1	83.4	72.9	67.6
367	2	23.9	16.9	-	13.1	24.9	43.1	8.9	13.9	24.9	30.8
368	3	7.4	3.3	-	(1.6)	3.8	5.0	/	(2.7)	2.2	/
369	WEIBLICH	3.0	2.1	-	(1.8)	4.8	2.4	(1.4)	/	6.4	/
370	1	(8.1)	(10.2)	-	/	(13.4)	/	(66.7)	/	(6.8)	/
371	2	17.4	59.2	-	(67.7)	56.2	(42.9)	/	/	53.7	/
372	3	74.5	30.6	-	/	30.4	(44.6)	/	/	39.5	/
MASCHINENBAU,											
373	ZUSAMMEN	16.2	9.3	-	7.7	7.5	4.6	6.9	11.3	9.7	5.8
374	1	66.6	76.4	-	77.3	89.7	66.2	79.9	87.6	73.9	75.8
375	2	23.3	20.6	-	17.3	8.7	29.1	18.2	10.6	22.3	21.8
376	3	10.1	3.0	-	5.4	(1.7)	4.8	1.9	1.9	3.8	2.3
377	MAENNLICH	88.8	93.7	-	91.7	97.4	94.9	98.7	96.9	95.3	97.3
378	1	73.9	81.0	-	83.4	90.1	68.4	80.8	88.9	77.0	76.8
379	2	21.6	17.6	-	15.1	8.3	28.1	17.5	9.7	20.6	21.0
380	3	4.5	1.4	-	1.6	(1.6)	3.5	1.7	1.4	2.4	2.2
381	WEIBLICH	11.2	6.3	-	8.3	2.6	5.1	1.3	3.1	4.7	2.7
382	1	8.8	8.4	-	10.2	73.7	(24.5)	/	47.7	10.6	(42.6)
383	2	36.2	66.3	-	41.9	(21.1)	47.6	(70.0)	37.8	56.4	(50.1)
384	3	54.9	25.3	-	47.9	/	27.9	/	(14.5)	33.0	/
STRASSENFAHRZEUGBAU; REPARATUR											
385	ZUSAMMEN	15.5	12.4	-	.	1.7	2.8	.	.	15.6	1.6
386	1	65.7	55.0	-	.	73.8	44.0	.	.	51.5	64.6
387	2	24.0	38.8	-	.	(5.7)	40.0	.	.	42.6	34.8
388	3	10.3	6.2	-	.	20.5	16.0	.	.	5.9	/
389	MAENNLICH	91.4	87.9	-	.	92.9	91.6	.	.	91.0	95.3
390	1	70.8	61.2	-	.	79.3	47.0	.	.	55.3	62.8
391	2	22.7	35.0	-	.	(5.9)	40.5	.	.	42.4	36.5
392	3	6.4	3.8	-	.	14.8	12.5	.	.	2.3	/
393	WEIBLICH	8.6	12.1	-	.	7.1	8.4	.	.	9.0	4.7
394	1	10.8	9.8	-	.	/	(11.2)	.	.	12.9	100.0
395	2	37.8	66.8	-	.	/	34.8	.	.	44.7	/
396	3	51.4	23.3	-	.	94.3	53.9	.	.	42.3	/
DARUNTER: HERSTELLUNG VON KRAFT											
397	ZUSAMMEN	10.3	7.4	-	.	/	.	.	/	6.1	.
398	1	75.4	64.8	-	.	/	.	.	/	78.8	.
399	2	22.4	31.0	-	.	/	.	.	/	20.1	.
400	3	2.2	4.1	-	.	/	.	.	/	1.1	.
401	MAENNLICH	94.5	92.7	-	.	/	.	.	/	94.6	.
402	1	78.6	68.2	-	.	/	.	.	/	81.1	.
403	2	19.9	28.7	-	.	/	.	.	/	18.3	.
404	3	1.4	3.1	-	.	/	.	.	/	0.6	.
405	WEIBLICH	5.5	7.3	-	.	/	.	.	/	5.4	.
406	1	19.3	21.5	-	.	/	.	.	/	38.3	.
407	2	65.0	61.0	-	.	/	.	.	/	52.1	.
408	3	15.7	17.5	-	.	/	.	.	/	9.6	.
SCHIFF											
409	ZUSAMMEN	0.0	0.0	-	.	0.6	0.4	8.7	5.2	.	15.5
410	1	85.7	50.7	-	.	87.4	77.0	94.1	96.4	.	87.0
411	2	(13.2)	33.4	-	.	(12.6)	21.2	5.2	3.6	.	11.9
412	3	/	15.9	-	.	/	/	(0.7)	/	.	1.0
413	MAENNLICH	97.8	97.9	-	.	99.4	97.0	99.0	99.8	.	94.2
414	1	87.6	52.1	-	.	88.0	78.5	94.2	96.5	.	88.9
415	2	(11.2)	34.4	-	.	(12.0)	21.1	5.2	3.5	.	10.3
416	3	/	13.5	-	.	/	/	(0.6)	/	.	0.8
417	WEIBLICH	/	/	-	.	/	/	1.0	/	.	5.8
418	1	/	/	-	.	/	/	(78.9)	/	.	57.4
419	2	/	/	-	.	/	/	/	/	.	38.3
420	3	/	/	-	.	/	/	/	/	.	(4.3)
LUFT- UND RAUM											
421	ZUSAMMEN	0.1	1.3	-	/	/	.	.	.	0.3	/
422	1	75.5	89.8	-	/	/	.	.	.	93.3	/
423	2	17.5	9.9	-	/	/	.	.	.	6.0	/
424	3	7.0	(0.3)	-	/	/	.	.	.	/	/
425	MAENNLICH	78.1	93.7	-	/	/	.	.	.	95.4	/
426	1	92.0	93.3	-	/	/	.	.	.	94.7	/
427	2	7.2	6.6	-	/	/	.	.	.	4.8	/
428	3	/	/	-	/	/	.	.	.	/	/
429	WEIBLICH	21.9	6.3	-	/	/	.	.	.	4.6	/
430	1	16.6	37.8	-	/	/	.	.	.	65.3	/
431	2	54.5	59.5	-	/	/	.	.	.	(32.7)	/
432	3	28.9	(2.7)	-	/	/	.	.	.	/	/

\*) ERLAEUTERUNGEN HIERZU IN DER EINFUEHRUNG.



ZWEIG, GESCHLECHT UND LEISTUNGSGRUPPE IN % \*)  
1994

NIEDER- SACHSEN	NORDRHEIN- WESTFALEN	RHEINLAND- PFALZ	SAARLAND	SACHSEN	SACHSEN- ANHALT	SCHLESWIG- HOLSTEIN	THUE- RINGEN	FRUEHERES BUNDES- GEBIET	NEUE LAENDER U. BERLIN-OST	LAUFENDE NUMMER
FAHRZEUGBAU (OHNE LOKOMOTIVBAU)										
1.9	3.0	1.0	3.7	7.0	9.8	2.3	2.2	1.9	6.3	361
80.7	71.6	60.7	81.8	78.0	68.3	84.4	65.5	74.0	70.3	362
17.6	22.1	29.3	14.4	20.2	28.4	14.5	31.0	20.7	26.5	363
1.7	6.2	10.0	3.8	1.8	3.3	(1.1)	3.5	5.3	3.2	364
97.8	98.4	97.5	98.8	94.6	93.0	99.0	94.1	97.8	94.3	365
82.0	72.6	62.2	82.6	79.7	70.2	84.5	66.4	75.4	72.1	366
16.3	22.0	29.9	13.9	18.8	27.2	14.4	30.1	20.2	25.3	367
1.7	5.4	7.9	3.6	1.5	2.6	(1.1)	3.5	4.4	2.6	368
2.2	1.6	2.5	1.2	5.4	7.0	(1.0)	5.9	2.2	5.7	369
20.3	11.7	/	/	48.3	42.4	(69.6)	51.9	12.5	40.5	370
78.5	33.1	/	(58.3)	44.5	44.9	/	45.4	43.4	46.2	371
/	55.3	92.0	/	7.2	12.7	/	/	44.2	13.3	372
LOKOMOTIVBAU										
7.5	10.6	8.9	7.2	12.1	9.5	11.1	8.3	10.9	9.0	373
70.5	71.6	61.5	76.0	68.8	71.3	78.4	70.1	71.2	70.8	374
28.0	19.1	28.2	18.6	26.2	26.9	17.6	27.3	21.6	25.7	375
1.5	9.2	10.3	5.3	5.0	1.8	4.0	2.7	7.2	3.5	376
96.3	93.0	93.7	91.7	92.2	94.8	93.4	92.6	92.4	93.6	377
72.6	76.5	65.2	82.3	72.9	73.7	82.7	74.6	76.3	74.1	378
26.4	18.8	27.3	15.2	24.4	25.1	14.5	23.8	20.1	23.8	379
1.0	4.7	7.4	2.6	2.7	1.1	2.9	1.6	3.6	2.1	380
3.7	7.0	6.3	8.3	7.8	5.2	6.6	7.4	7.6	6.4	381
15.3	7.0	5.2	6.9	21.6	26.6	17.9	12.9	8.9	22.8	382
70.4	24.0	41.0	57.2	47.2	59.6	61.6	71.2	40.3	53.4	383
14.3	69.0	53.9	35.9	31.2	(13.7)	20.5	15.9	50.8	23.8	384
VON KRAFTFAHRZEUGEN USW.										
.	6.3	10.5	17.4	3.1	1.3	2.4	3.4	12.2	2.5	385
.	55.0	41.6	44.5	66.6	58.6	53.7	55.0	53.0	59.5	386
.	32.5	42.6	47.6	31.8	32.9	27.4	27.7	39.5	31.6	387
.	12.5	15.8	7.9	1.6	8.4	18.9	17.3	7.6	8.9	388
.	91.4	90.7	89.8	91.8	88.3	79.9	89.4	90.5	91.1	389
.	59.3	45.3	49.0	69.3	65.5	66.4	59.8	57.5	63.1	390
.	32.7	45.0	49.1	29.5	28.7	26.7	28.1	38.0	30.4	391
.	8.0	9.7	1.9	1.1	5.8	6.9	12.1	4.4	6.4	392
.	8.6	9.3	10.2	8.2	11.7	20.1	10.6	9.5	8.9	393
.	9.5	5.8	4.8	36.4	(6.9)	(3.2)	14.5	9.2	22.8	394
.	30.8	18.7	35.0	57.2	64.7	29.9	24.7	53.2	43.2	395
.	59.7	75.5	60.2	(6.4)	28.4	66.9	60.8	37.6	33.9	396
FAHRZEUGEN UND KRAFTFAHRZEUGMOTOREN										
.	3.1	4.0	.	1.1	/	/	0.3	7.4	0.6	397
.	65.9	18.2	.	88.9	/	/	56.8	57.7	64.4	398
.	33.3	64.0	.	11.1	/	/	43.2	40.2	28.5	399
.	0.8	17.9	.	/	/	/	/	2.1	7.0	400
.	96.4	95.2	.	93.5	/	/	92.5	93.6	92.1	401
.	67.2	19.0	.	90.2	/	/	58.3	60.6	66.4	402
.	32.3	66.3	.	9.8	/	/	41.7	37.9	27.7	403
.	0.5	14.7	.	/	/	/	/	1.6	5.9	404
.	3.6	4.8	.	6.5	/	/	(7.5)	6.4	7.9	405
.	31.3	/	.	70.2	/	/	/	15.8	41.2	406
.	60.9	18.9	.	29.8	/	/	(61.9)	73.8	38.7	407
.	7.8	79.8	.	/	/	/	/	10.4	20.2	408
BAU										
0.9	0.0	0.1	/	.	0.3	4.4	/	0.4	1.5	409
86.9	75.5	86.4	/	.	88.5	97.3	/	92.5	86.8	410
12.8	21.3	(13.6)	/	.	11.2	1.9	/	6.6	12.1	411
/	/	/	/	.	/	0.8	/	1.0	1.0	412
99.7	99.2	100.0	/	.	98.7	99.3	/	99.4	94.7	413
87.0	76.1	86.4	/	.	89.4	97.6	/	92.7	88.6	414
12.7	21.1	(13.6)	/	.	10.3	1.7	/	6.4	10.7	415
/	/	/	/	.	/	0.7	/	0.9	0.8	416
/	/	/	/	.	/	(0.7)	/	0.6	5.3	417
/	/	/	/	.	/	(55.2)	/	54.7	56.0	418
/	/	/	/	.	/	/	/	(24.2)	38.6	419
/	/	/	/	.	/	/	/	(21.1)	(5.3)	420
FAHRZEUGBAU										
1.2	0.0	0.3	/	/	/	.	/	0.6	.	421
88.5	90.7	81.3	/	/	/	.	/	90.3	.	422
10.8	(6.1)	17.0	/	/	/	.	/	8.9	.	423
0.8	/	/	/	/	/	.	/	0.8	.	424
95.3	97.4	86.3	/	/	/	.	/	93.6	.	425
90.9	92.4	90.2	/	/	/	.	/	93.9	.	426
9.1	/	8.0	/	/	/	.	/	5.9	.	427
/	/	/	/	/	/	.	/	0.2	.	428
4.7	/	13.7	/	/	/	.	/	6.4	.	429
40.0	/	(24.7)	/	/	/	.	/	37.2	.	430
43.9	/	74.0	/	/	/	.	/	52.7	.	431
16.1	/	/	/	/	/	.	/	10.0	.	432

2 ANGABEN ZUR STRUKTUR DER ARBEITER NACH WIRTSCHAFTS  
JANUAR

LAUFENDE NUMMER	GESCHLECHT LEISTUNGS- GRUPPE	BADEN- WÜRTTEMBERG	BAYERN	BERLIN			BRANDEN- BURG	BREMEN	HAMBURG	HESSEN	MECKLEN- BURG- VORPOMMERN
				INSGESAMT	WEST	OST					
ELEKTROTECHNIK; REPARATUR VON ELEK											
433	ZUSAMMEN	13.4	13.5	-	21.0	14.1	2.7	6.4	6.2	8.3	5.2
434	1	48.0	42.8	-	49.9	68.2	58.6	66.6	69.0	46.1	71.5
435	2	22.6	46.6	-	23.9	24.4	32.6	21.4	26.7	28.7	23.9
436	3	29.4	10.6	-	26.2	7.4	8.7	12.0	4.3	25.2	4.6
437	MAENNLICH	64.7	60.0	-	66.7	80.5	67.9	79.8	83.4	68.2	85.7
438	1	72.0	67.9	-	70.4	75.8	75.7	81.9	78.3	65.4	79.1
439	2	18.9	29.3	-	22.4	21.6	21.0	17.0	19.2	24.6	18.8
440	3	9.0	2.8	-	7.2	2.6	3.2	(1.2)	1.4	10.0	2.1
441	WEIBLICH	35.3	40.0	-	33.3	19.5	32.1	20.2	16.6	31.8	14.3
442	1	4.1	5.3	-	8.9	36.8	22.4	6.4	17.3	4.7	26.1
443	2	29.3	72.6	-	27.0	36.0	57.3	38.9	64.2	37.5	54.7
444	3	66.6	22.2	-	64.1	27.2	20.3	54.7	18.5	57.8	19.1
FEINMECHANIK, OPTIK,											
445	ZUSAMMEN	2.6	1.2	-	1.0	.	0.5	0.5	1.2	2.0	/
446	1	44.2	45.9	-	51.2	.	31.2	68.7	47.4	42.0	/
447	2	28.5	43.3	-	30.6	.	56.0	20.9	43.7	46.3	/
448	3	27.4	10.8	-	18.2	.	12.8	(10.4)	8.8	11.7	/
449	MAENNLICH	59.6	59.7	-	63.0	.	54.3	72.5	66.5	61.9	/
450	1	68.0	69.5	-	67.1	.	51.6	86.3	59.5	62.9	/
451	2	23.5	27.1	-	25.0	.	41.2	(11.1)	33.7	32.7	/
452	3	8.5	3.5	-	7.8	.	(7.2)	/	(6.8)	4.4	/
453	WEIBLICH	40.4	40.3	-	37.0	.	45.7	27.5	33.5	38.1	/
454	1	9.0	10.9	-	24.1	.	(7.0)	(22.4)	23.5	8.2	/
455	2	35.8	67.4	-	40.1	.	73.7	(46.6)	63.5	68.3	/
456	3	55.3	21.7	-	35.8	.	19.4	(31.0)	(12.9)	23.5	/
HERSTELLUNG VON EBM-WAREN, STAHLVER											
457	ZUSAMMEN	6.7	4.6	-	3.7	1.7	2.0	3.0	1.2	5.6	0.7
458	1	40.8	38.9	-	51.1	57.7	58.1	27.6	44.4	45.2	52.9
459	2	30.4	45.4	-	34.5	33.4	32.8	56.8	39.9	39.0	42.2
460	3	28.8	15.7	-	14.3	8.9	9.1	15.5	15.7	15.8	(4.9)
461	MAENNLICH	77.3	77.8	-	70.6	87.0	84.8	73.4	84.0	84.0	89.5
462	1	51.8	48.9	-	67.2	64.3	66.0	36.0	52.0	52.6	58.0
463	2	30.9	41.2	-	26.5	28.5	31.0	62.5	40.7	38.5	38.7
464	3	17.3	9.8	-	6.3	(7.2)	3.0	(1.5)	7.3	8.9	/
465	WEIBLICH	22.7	22.2	-	29.4	13.0	15.2	26.6	16.0	16.0	10.5
466	1	3.4	4.0	-	12.6	/	14.4	(4.5)	/	6.2	/
467	2	28.6	60.0	-	53.7	65.8	42.8	41.2	35.7	41.6	(71.9)
468	3	68.0	36.0	-	33.7	(20.5)	42.8	54.3	59.7	52.2	/
HERSTELLUNG VON BUEROMASCHINEN, DATEN											
469	ZUSAMMEN	0.5	0.6	-	0.5	.	.	.	.	0.1	/
470	1	56.3	50.0	-	50.3	.	.	.	.	33.6	/
471	2	22.9	39.4	-	41.1	.	.	.	.	40.9	/
472	3	20.8	10.6	-	8.6	.	.	.	.	25.5	/
473	MAENNLICH	64.1	60.3	-	64.7	.	.	.	.	62.1	/
474	1	77.4	75.6	-	65.5	.	.	.	.	52.7	/
475	2	16.5	21.5	-	30.2	.	.	.	.	39.7	/
476	3	6.1	2.8	-	(4.3)	.	.	.	.	(7.5)	/
477	WEIBLICH	35.9	39.7	-	35.3	.	.	.	.	37.9	/
478	1	18.5	11.1	-	22.3	.	.	.	.	/	/
479	2	34.3	66.5	-	61.2	.	.	.	.	42.7	/
480	3	47.2	22.4	-	(16.5)	.	.	.	.	55.1	/
VERBRAUCHSGUE											
481	ZUSAMMEN	17.7	24.1	-	14.5	7.1	5.9	8.7	9.4	15.4	6.1
482	1	37.1	32.6	-	39.7	51.2	41.6	38.6	49.5	41.4	42.7
483	2	39.2	46.0	-	42.2	34.8	45.5	42.6	31.6	41.4	46.5
484	3	23.7	21.5	-	18.1	14.0	13.0	18.8	18.9	17.2	10.8
485	MAENNLICH	62.8	60.3	-	75.0	64.0	56.9	66.7	64.3	71.7	66.6
486	1	51.3	47.5	-	44.5	65.5	54.3	50.0	64.7	52.0	53.4
487	2	34.8	39.4	-	43.0	22.6	36.3	38.2	25.9	37.2	39.3
488	3	13.9	13.1	-	12.5	11.9	9.4	11.8	9.4	10.7	7.3
489	WEIBLICH	37.2	39.7	-	25.0	36.0	43.1	33.3	35.7	28.3	33.4
490	1	13.1	9.9	-	25.4	25.8	24.9	15.6	22.2	14.6	21.4
491	2	46.6	56.0	-	39.7	56.5	57.5	51.4	42.0	52.0	60.8
492	3	40.3	34.1	-	35.0	17.7	17.6	32.9	35.8	33.4	17.8
FEIN											
493	ZUSAMMEN	0.2	2.0	-	.	/	.	.	.	0.1	.
494	1	22.2	21.6	-	.	/	.	.	.	19.0	.
495	2	42.8	28.1	-	.	/	.	.	.	44.0	.
496	3	35.0	50.4	-	.	/	.	.	.	36.9	.
497	MAENNLICH	61.3	49.4	-	.	/	.	.	.	47.8	.
498	1	33.7	40.8	-	.	/	.	.	.	33.6	.
499	2	55.5	40.6	-	.	/	.	.	.	60.9	.
500	3	10.8	18.6	-	.	/	.	.	.	/	.
501	WEIBLICH	38.7	50.6	-	.	/	.	.	.	52.2	.
502	1	(4.1)	2.8	-	.	/	.	.	.	/	.
503	2	22.6	15.8	-	.	/	.	.	.	28.6	.
504	3	73.3	81.3	-	.	/	.	.	.	65.7	.

\*) ERLAEUTERUNGEN HIERZU IN DER EINFUEHRUNG.

ZWEIG, GESCHLECHT UND LEISTUNGSGRUPPE IN % \*)  
1994

NIEDER- SACHSEN	NORDRHEIN- WESTFALEN	RHEINLAND- PFA LZ	SAARLAND	SACHSEN	SACHSEN- ANHALT	SCHLESWIG- HOLSTEIN	THUE- RINGEN	FRUEHERES BUNDES- GEBIET	NEUE LAENDER U. BERLIN-OST	LAUFENDE NUMMER
TRISCHEN GERAETEN FUER DEN HAUSHALT										
7.0	7.7	3.9	4.7	8.1	3.1	7.7	5.8	9.9	5.9	433
44.0	41.5	46.8	40.2	51.2	61.2	42.7	30.8	45.1	53.6	434
43.9	20.3	24.0	28.3	37.2	33.5	34.9	44.7	30.4	34.9	435
12.1	38.2	29.2	31.5	11.6	5.3	22.4	24.4	24.5	11.5	436
66.5	64.2	62.2	63.4	77.7	79.6	66.6	53.7	64.2	74.5	437
62.9	62.1	73.5	61.7	60.8	73.9	60.5	51.0	67.5	66.1	438
35.2	22.8	21.2	35.6	31.6	23.8	33.9	39.0	24.5	28.2	439
1.8	15.2	5.3	2.7	7.6	2.3	5.5	9.9	8.0	5.7	440
33.5	35.8	37.8	36.6	22.3	20.4	33.4	46.3	35.8	25.5	441
6.5	4.8	2.9	3.0	18.0	11.4	7.3	7.4	5.1	17.0	442
61.1	15.7	28.5	15.6	56.6	71.5	36.7	51.3	40.9	54.4	443
32.4	79.5	68.5	81.3	25.4	17.1	56.0	41.3	54.0	28.6	444
HERSTELLUNG VON UHREN USW.										
0.9	0.4	0.6	0.2	0.5	0.2	3.4	4.0	1.3	0.9	445
53.8	39.6	41.6	26.3	60.2	47.9	57.7	67.5	45.5	62.7	446
37.5	31.7	15.0	(17.5)	30.7	51.1	27.3	29.8	34.0	32.7	447
8.7	28.7	43.4	56.2	9.1	/	15.0	2.7	20.5	4.6	448
67.9	64.7	59.8	51.1	72.8	48.9	67.9	65.4	61.8	65.5	449
73.7	58.0	65.7	51.4	72.1	64.5	80.6	83.8	67.8	78.8	450
25.3	27.8	16.7	(14.3)	25.5	34.4	17.9	15.2	25.3	19.5	451
(1.0)	14.3	17.6	(34.3)	(2.4)	/	1.5	(1.0)	6.8	1.7	452
32.1	35.3	40.2	48.9	27.2	51.1	32.1	34.6	38.2	34.5	453
11.7	6.0	(5.7)	/	28.4	32.0	9.2	36.5	9.5	32.3	454
63.5	39.0	12.4	(20.9)	44.7	67.0	47.2	57.5	47.9	57.6	455
24.8	55.0	82.0	79.1	27.0	/	43.6	5.9	42.7	10.1	456
FORMUNG, OBERFLAECHEVEREDLUNG, HAERTUNG										
3.5	10.3	7.6	6.3	2.9	2.4	4.1	2.8	6.7	2.4	457
51.9	33.8	35.2	51.1	39.8	50.3	43.1	39.1	38.4	45.5	458
35.1	31.7	37.4	35.6	56.4	43.0	36.0	44.0	34.5	46.8	459
12.9	34.5	27.4	13.3	3.8	6.7	20.9	16.9	27.1	7.8	460
86.5	80.8	82.1	88.0	86.5	87.0	80.9	72.8	80.3	84.0	461
58.9	41.4	42.6	55.0	44.7	55.6	52.5	52.1	47.0	52.4	462
33.6	36.4	41.2	35.3	52.7	38.3	34.9	43.2	36.2	43.6	463
7.5	22.2	16.2	9.7	2.7	6.0	12.6	4.7	16.8	4.1	464
13.5	19.2	17.9	12.0	13.5	13.0	19.1	27.2	19.7	16.0	465
7.4	1.7	1.5	22.4	8.7	14.8	(3.2)	(4.5)	3.4	9.4	466
44.7	12.0	19.8	37.6	80.6	74.2	40.7	45.9	27.7	63.4	467
47.9	86.2	78.6	39.9	10.7	(11.0)	56.1	49.6	68.9	27.2	468
VERARBEITUNGSGERAETEN UND -EINRICHTUNGEN										
.	0.2	0.4	.	0.3	/	0.1	0.5	0.3	0.2	469
.	36.5	59.5	.	39.5	/	(36.7)	18.5	49.8	29.1	470
.	25.8	14.1	.	56.7	/	(21.5)	54.2	30.6	56.8	471
.	37.7	26.4	.	(3.8)	/	41.8	27.3	19.6	14.1	472
.	66.7	77.1	.	57.9	/	43.0	66.5	64.0	63.7	473
.	52.2	65.1	.	61.0	/	(70.6)	27.1	69.7	42.5	474
.	24.0	11.9	.	35.8	/	/	57.5	21.0	48.2	475
.	23.7	23.0	.	/	/	/	15.4	9.3	9.3	476
.	33.3	22.9	.	42.1	/	57.0	33.5	36.0	36.3	477
.	(5.0)	40.4	.	(10.1)	/	/	/	14.3	(5.5)	478
.	29.3	21.8	.	85.5	/	(22.2)	47.5	47.6	71.8	479
.	65.7	37.8	.	/	/	(66.7)	51.1	38.1	22.7	480
TERINDUSTRIE										
16.0	16.0	21.6	8.5	15.2	5.6	17.9	18.0	17.7	10.8	481
41.0	37.2	37.3	27.1	46.4	38.4	38.2	41.7	36.8	43.8	482
40.1	42.3	39.0	36.6	43.4	49.0	36.8	44.0	41.8	44.2	483
18.9	20.5	23.7	36.2	10.2	12.6	25.0	14.4	21.4	12.0	484
71.1	73.4	71.2	63.0	52.7	65.9	77.0	57.5	67.4	57.0	485
50.0	45.3	47.0	36.8	60.3	43.8	45.4	53.3	48.1	55.4	486
36.8	40.8	37.5	36.3	32.6	48.1	33.7	38.4	38.1	36.6	487
13.2	13.9	15.5	26.9	7.1	8.2	21.0	8.4	13.8	8.0	488
28.9	26.6	28.8	37.0	47.3	34.1	23.0	42.5	32.6	43.0	489
19.0	14.9	13.1	10.7	31.0	28.1	14.1	26.0	13.3	28.4	490
48.2	46.4	42.8	37.2	55.4	50.9	47.5	51.6	49.4	54.3	491
32.8	38.6	44.1	52.2	13.7	21.1	38.4	22.5	37.2	17.3	492
KERAMIK										
.	0.1	1.3	.	0.9	0.5	1.0	2.6	0.7	0.9	493
.	17.1	21.3	.	43.7	13.0	19.8	30.2	21.2	32.6	494
.	51.6	38.1	.	28.2	64.9	61.2	47.9	33.1	44.7	495
.	31.3	40.6	.	28.1	22.1	18.9	21.9	45.7	22.7	496
.	89.7	70.3	.	47.8	78.8	80.4	47.6	59.0	52.3	497
.	17.8	27.8	.	40.8	14.9	21.3	41.5	33.3	36.2	498
.	53.7	43.2	.	41.3	75.3	70.1	52.6	44.4	53.9	499
.	28.5	29.1	.	17.9	9.8	8.6	5.8	22.3	9.9	500
.	10.3	29.7	.	52.2	21.2	19.6	52.4	41.0	47.7	501
.	(10.8)	6.0	.	46.3	/	(14.0)	19.9	3.8	28.7	502
.	33.0	26.0	.	16.2	26.4	24.9	43.6	16.9	34.6	503
.	56.2	68.0	.	37.5	67.8	61.1	36.5	79.3	36.7	504

2 ANGABEN ZUR STRUKTUR DER ARBEITER NACH WIRTSCHAFTS  
JANUAR

LAUFENDE NUMMER	GESCHLECHT LEISTUNGS- GRUPPE	BADEN- WÜRTTEMBERG	BAYERN	BERLIN			BRANDEN- BURG	BREMEN	HAMBURG	HESSEN	MECKLEN- BURG- VORPOMMERN
				INSGESAMT	WEST	OST					
HERSTELLUNG UND											
505	ZUSAMMEN	0.5	1.6	-	0.6	.	0.9	.	.	0.6	/
506	1	36.4	33.8	-	39.2	.	55.3	.	.	35.0	/
507	2	38.4	39.9	-	30.4	.	31.1	.	.	39.8	/
508	3	25.2	26.4	-	30.4	.	13.6	.	.	25.2	/
509	MAENNLICH	75.2	82.0	-	80.7	.	77.2	.	.	74.9	/
510	1	44.9	40.6	-	45.8	.	61.4	.	.	44.8	/
511	2	39.9	42.7	-	34.1	.	31.3	.	.	37.6	/
512	3	15.2	16.7	-	20.1	.	7.3	.	.	17.6	/
513	WEIBLICH	24.8	18.0	-	19.3	.	22.8	.	.	25.1	/
514	1	10.8	2.5	-	(11.7)	.	34.6	.	.	(5.8)	/
515	2	33.7	27.1	-	(14.9)	.	30.7	.	.	46.5	/
516	3	55.5	70.4	-	73.4	.	34.6	.	.	47.7	/
HOLZVERARBEITUNG; REPARATUR VON											
517	ZUSAMMEN	2.7	3.3	-	0.5	1.3	2.1	0.6	.	2.4	3.6
518	1	40.8	35.9	-	46.1	79.3	43.9	60.8	.	42.0	44.4
519	2	36.5	43.9	-	38.7	17.1	42.7	38.2	.	35.5	42.0
520	3	22.6	20.2	-	15.3	(3.7)	13.4	/	.	22.4	13.6
521	MAENNLICH	79.3	73.9	-	95.9	91.9	69.5	86.9	.	85.7	66.0
522	1	49.2	45.9	-	46.2	82.6	53.2	64.6	.	46.4	54.5
523	2	35.6	39.0	-	39.0	16.0	37.3	34.1	.	34.8	35.3
524	3	15.2	15.0	-	14.9	/	9.5	/	.	18.8	10.2
525	WEIBLICH	20.7	26.1	-	(4.1)	8.1	30.5	13.1	.	14.3	34.0
526	1	8.9	7.5	-	/	(41.9)	22.9	(35.1)	.	15.9	24.9
527	2	40.1	57.7	-	/	/	54.9	(64.9)	.	39.9	54.9
528	3	51.0	34.8	-	/	/	22.2	/	.	44.2	20.1
HERSTELLUNG VON MUSIKINSTRUMENTEN,											
529	ZUSAMMEN	1.1	0.9	-	0.1	.	0.1	/	.	0.2	.
530	1	46.4	25.9	-	41.7	.	81.8	/	.	34.1	.
531	2	27.0	51.3	-	(26.9)	.	(13.6)	/	.	40.6	.
532	3	26.6	22.8	-	31.5	.	/	/	.	25.3	.
533	MAENNLICH	48.7	52.3	-	71.3	.	71.6	/	.	53.0	.
534	1	69.1	43.9	-	54.5	.	87.3	/	.	57.5	.
535	2	21.7	42.6	-	(35.1)	.	/	/	.	36.3	.
536	3	9.2	13.4	-	/	.	/	/	.	(6.3)	.
537	WEIBLICH	51.3	47.7	-	28.7	.	(28.4)	/	.	47.0	.
538	1	24.9	6.1	-	/	.	(68.0)	/	.	(7.7)	.
539	2	32.0	60.8	-	/	.	/	/	.	45.4	.
540	3	43.1	33.1	-	(83.9)	.	/	/	.	46.8	.
PAPIER- UND											
541	ZUSAMMEN	1.5	1.6	-	3.7	.	0.4	0.7	0.6	1.6	.
542	1	32.2	30.7	-	29.3	.	36.3	46.8	31.0	41.2	.
543	2	42.8	42.3	-	55.0	.	53.3	36.7	53.5	48.0	.
544	3	24.9	26.9	-	15.8	.	10.4	16.6	15.5	10.8	.
545	MAENNLICH	67.2	70.0	-	70.4	.	62.8	76.9	72.6	75.8	.
546	1	46.0	41.5	-	39.6	.	50.3	56.1	39.3	51.3	.
547	2	40.1	42.9	-	52.9	.	44.2	23.2	56.2	43.8	.
548	3	13.9	15.6	-	7.5	.	(5.5)	20.7	(4.5)	4.9	.
549	WEIBLICH	32.8	30.0	-	29.6	.	37.2	23.1	27.4	24.2	.
550	1	4.1	5.7	-	4.7	.	(12.7)	(15.5)	/	9.7	.
551	2	48.4	41.0	-	59.8	.	68.6	81.7	46.5	61.2	.
552	3	47.4	53.3	-	35.4	.	(18.6)	/	44.6	29.1	.
DRUCKEREI,											
553	ZUSAMMEN	2.3	2.9	-	3.4	2.0	0.1	2.3	3.9	3.0	1.0
554	1	57.9	60.1	-	58.3	65.2	54.0	73.5	69.4	62.1	59.1
555	2	25.3	30.9	-	25.5	20.7	34.0	23.0	21.0	28.6	35.1
556	3	16.8	8.9	-	16.2	14.1	(12.0)	(3.6)	9.7	9.4	(5.8)
557	MAENNLICH	79.8	81.7	-	81.3	80.6	72.0	77.2	73.5	84.0	69.5
558	1	65.3	69.2	-	64.0	67.9	55.6	78.9	76.1	68.6	69.9
559	2	23.3	26.3	-	24.6	18.8	(30.6)	18.3	19.6	26.6	26.8
560	3	11.4	4.5	-	11.4	13.2	(13.9)	/	(4.3)	4.8	(3.3)
561	WEIBLICH	20.2	18.3	-	18.7	19.4	(28.0)	22.8	26.5	16.0	30.5
562	1	28.7	19.5	-	33.7	54.0	(50.0)	55.1	50.6	28.0	34.4
563	2	33.6	51.7	-	29.1	28.3	(42.9)	38.6	24.9	38.8	54.2
564	3	37.7	28.8	-	37.2	(17.7)	/	/	24.5	33.2	(11.5)
HERSTELLUNG VON											
565	ZUSAMMEN	4.2	4.9	-	3.0	0.5	0.8	0.5	0.8	4.5	.
566	1	32.5	34.1	-	35.4	23.2	34.7	14.3	27.5	33.0	.
567	2	35.4	42.5	-	46.6	(12.9)	42.2	31.5	38.6	44.5	.
568	3	32.1	23.4	-	18.0	63.9	23.1	54.2	33.9	22.6	.
569	MAENNLICH	70.4	72.1	-	87.7	69.7	67.0	76.1	74.9	72.4	.
570	1	44.0	45.6	-	39.6	(27.8)	50.1	(16.0)	36.4	42.9	.
571	2	37.2	39.6	-	45.7	(16.7)	35.9	37.6	44.7	43.0	.
572	3	18.9	14.8	-	14.7	55.6	14.0	46.4	18.9	14.1	.
573	WEIBLICH	29.6	27.9	-	12.3	30.3	33.0	23.9	25.1	27.6	.
574	1	5.1	4.4	-	(5.5)	/	/	/	/	7.0	.
575	2	31.3	50.0	-	52.9	/	54.9	/	(20.5)	48.2	.
576	3	63.6	45.7	-	41.6	83.0	41.7	78.9	78.6	44.8	.

\*) ERLAEUTERUNGEN HIERZU IN DER EINFUEHRUNG.

ZWEIG, GESCHLECHT UND LEISTUNGSGRUPPE IN % \*)  
1994

NIEDER- SACHSEN	NORDRHEIN- WESTFALEN	RHEINLAND- PFALZ	SAARLAND	SACHSEN	SACHSEN- ANHALT	SCHLESWIG- HOLSTEIN	THUE- RINGEN	FRUEHERES BUNDES- GEBIET	NEUE LAENDER U. BERLIN-OST	LAUFENDE NUMMER
VERARBEITUNG VON GLAS										
1.2	1.0	2.5	0.2	1.0	.	0.8	3.0	1.0	1.0	505
49.9	54.6	43.6	36.4	43.4	.	45.4	56.9	43.6	52.5	506
24.9	32.2	34.9	56.2	37.4	.	31.3	21.8	34.8	28.5	507
25.2	13.2	21.6	/	19.2	.	23.3	21.2	21.6	19.1	508
88.4	93.6	86.8	90.9	73.5	.	93.0	76.1	85.9	75.7	509
56.2	57.6	49.6	35.5	54.3	.	48.5	69.1	49.7	63.2	510
25.5	31.6	32.1	60.0	31.3	.	30.4	20.6	35.0	25.6	511
18.4	10.8	18.4	/	14.4	.	21.0	10.3	15.3	11.3	512
11.6	6.4	13.2	(9.1)	26.5	.	7.0	23.9	14.1	24.3	513
(2.6)	11.2	(4.4)	/	13.0	.	/	18.2	6.0	19.1	514
20.6	40.3	53.1	/	54.3	.	(42.9)	25.7	34.2	37.5	515
76.9	48.5	42.5	/	32.7	.	(53.6)	56.1	59.8	43.5	516
GEBRAUCHSGUETERN AUS HOLZ U. AE.										
2.3	2.9	3.3	0.3	2.6	2.1	2.0	4.3	2.7	2.7	517
45.8	45.6	49.2	49.5	53.9	42.4	22.8	44.7	41.9	48.0	518
38.6	34.9	29.3	36.1	37.0	43.1	25.6	42.6	37.0	40.2	519
15.6	19.5	21.4	(14.4)	9.2	14.5	51.6	12.7	21.0	11.9	520
82.9	87.9	82.4	85.1	76.2	74.3	90.0	69.2	82.0	72.6	521
53.4	49.7	55.5	57.1	61.4	46.7	24.9	52.1	48.7	55.6	522
35.8	34.5	29.6	40.7	32.1	41.6	23.1	37.3	35.2	35.5	523
10.8	15.8	14.8	/	6.5	11.7	52.0	10.6	16.1	9.0	524
17.1	12.1	17.6	14.9	23.8	25.7	10.0	30.8	18.0	27.4	525
8.6	15.3	19.7	/	29.7	30.1	/	28.1	10.8	27.9	526
52.4	37.9	27.9	/	52.5	47.4	48.4	54.4	45.4	52.6	527
39.0	46.8	52.4	(83.9)	17.8	22.6	47.9	17.5	43.7	19.5	528
SPIELWAREN, SPORTGERAETEN, SCHMUCK U. AE.										
.	0.2	0.5	.	0.6	0.1	.	1.2	0.5	0.5	529
.	22.5	37.1	.	44.6	25.5	.	32.0	37.7	38.6	530
.	56.4	46.4	.	47.3	47.1	.	58.8	38.9	51.1	531
.	21.1	16.4	.	8.0	27.4	.	9.2	23.3	10.3	532
.	65.6	64.3	.	59.1	28.7	.	42.8	54.6	50.4	533
.	30.9	46.3	.	62.3	(42.2)	.	32.1	55.3	51.2	534
.	54.6	51.6	.	29.9	(44.4)	.	63.3	34.5	41.8	535
.	14.5	(2.1)	.	7.8	/	.	(4.6)	10.2	7.0	536
.	34.4	35.7	.	40.9	71.3	.	57.2	45.4	49.6	537
.	6.4	(20.6)	.	19.2	(18.8)	.	31.9	16.6	25.8	538
.	59.8	37.1	.	72.5	48.2	.	55.5	44.3	60.6	539
.	33.7	42.2	.	8.4	33.0	.	12.6	39.1	13.6	540
PAPPEVERARBEITUNG										
1.9	1.6	1.8	0.2	0.6	0.3	2.0	1.1	1.6	0.5	541
41.2	32.7	34.3	(20.0)	28.5	36.0	35.2	30.3	34.0	31.6	542
46.3	50.2	41.6	25.3	65.4	55.6	48.6	44.9	46.4	53.8	543
12.6	17.1	24.2	54.7	(6.1)	(8.4)	16.3	24.8	19.7	14.5	544
71.0	75.0	76.0	48.7	49.8	47.8	70.5	58.2	71.9	55.4	545
55.7	41.9	43.2	(41.1)	44.3	60.2	45.9	45.7	45.1	47.6	546
38.9	49.7	41.1	45.2	53.0	37.3	47.6	40.2	44.6	44.2	547
5.4	8.4	15.7	(13.7)	/	/	6.5	14.1	10.4	8.1	548
29.0	25.0	24.0	51.3	50.2	52.2	29.5	41.8	28.1	44.6	549
5.5	5.1	5.9	/	12.9	(13.8)	(9.5)	8.8	5.6	11.8	550
64.4	51.7	43.1	/	77.7	72.4	50.9	51.6	51.0	65.8	551
30.1	43.2	50.9	93.5	(9.3)	(13.8)	39.6	39.7	43.4	22.4	552
VERVIELFAELTIGUNG										
1.7	1.8	2.0	1.2	1.6	0.7	6.0	1.0	2.4	1.1	553
57.2	58.2	53.3	55.1	61.8	61.3	57.3	70.6	59.1	63.0	554
26.6	27.5	25.4	30.3	30.1	32.5	24.8	27.3	27.4	29.5	555
16.1	14.3	21.2	14.6	8.1	6.2	17.9	(2.0)	13.6	7.4	556
78.8	83.7	74.8	74.9	61.4	62.0	83.7	59.4	81.3	64.0	557
66.5	64.5	63.1	63.5	71.9	63.8	62.5	72.6	66.5	69.7	558
21.9	26.7	23.0	26.7	23.4	29.7	23.8	25.9	24.9	24.5	559
11.6	8.8	13.9	9.9	4.7	6.5	13.7	/	8.6	5.8	560
21.2	16.3	25.2	25.1	38.6	38.0	16.3	40.6	18.7	36.0	561
22.6	26.2	24.2	30.0	45.8	57.4	31.0	67.7	26.9	51.2	562
44.3	31.8	32.8	41.4	40.7	37.0	29.7	29.4	37.9	38.4	563
33.1	42.0	43.0	28.7	13.5	(5.6)	39.3	/	35.2	10.4	564
KUNSTSTOFFWAREN										
4.6	3.9	4.9	1.9	1.2	1.2	4.2	1.7	4.2	1.1	565
31.0	27.7	36.4	19.6	43.0	26.4	31.6	24.8	31.5	33.0	566
42.3	40.9	42.5	51.4	42.8	64.0	38.6	63.3	40.8	52.6	567
26.8	31.5	21.1	28.9	14.2	9.6	29.8	11.9	27.7	14.4	568
81.3	73.2	85.7	65.6	67.9	76.7	78.8	65.7	74.3	69.9	569
36.3	34.5	41.7	29.5	53.4	32.2	38.7	35.7	40.3	42.4	570
44.1	45.3	44.6	46.1	38.3	65.2	37.4	56.1	41.9	49.2	571
19.6	20.2	13.7	24.4	8.3	(2.7)	23.9	8.2	17.8	8.3	572
18.7	26.8	14.3	34.4	32.1	23.3	21.2	34.3	25.7	30.1	573
8.0	9.0	4.3	/	20.9	(7.3)	5.2	(4.0)	6.3	11.0	574
34.2	28.7	29.8	61.7	52.4	60.2	43.1	77.0	37.5	60.6	575
57.8	62.3	65.9	37.6	26.7	32.4	51.7	19.0	56.1	28.4	576

2 ANGABEN ZUR STRUKTUR DER ARBEITER NACH WIRTSCHAFTS  
JANUAR

LAUFENDE NUMMER	GESCHLECHT LEISTUNGS- GRUPPE	BADEN- WÜRTTEMBERG	BAYERN	BERLIN			BRANDEN- BURG	BREMEN	HAMBURG	HESSEN	MECKLEN- BURG- VORPOMMERN
				INSGESAMT	WEST	OST					
LEDERER											
577	ZUSAMMEN	0.1	0.1	-	/	/	.	/	/	(0.0)	/
578	1	30.6	33.1	-	/	/	.	/	/	/	/
579	2	32.2	52.0	-	/	/	.	/	/	(100.0)	/
580	3	37.1	14.9	-	/	/	.	/	/	/	/
581	MAENNLICH	69.6	80.5	-	/	/	.	/	/	/	/
582	1	39.6	39.0	-	/	/	.	/	/	/	/
583	2	32.4	57.0	-	/	/	.	/	/	/	/
584	3	28.0	(4.0)	-	/	/	.	/	/	/	/
585	WEIBLICH	30.4	19.5	-	/	/	.	/	/	/	/
586	1	10.2	(8.9)	-	/	/	.	/	/	/	/
587	2	31.9	31.1	-	/	/	.	/	/	/	/
588	3	57.9	60.0	-	/	/	.	/	/	/	/
LEDERVERARBEITUNG (OHNE											
589	ZUSAMMEN	0.1	0.2	-	(0.0)	.	.	/	.	0.3	/
590	1	11.2	19.5	-	(37.9)	.	.	/	.	54.0	/
591	2	62.9	68.5	-	/	.	.	/	.	33.2	/
592	3	25.9	12.0	-	(55.2)	.	.	/	.	12.9	/
593	MAENNLICH	29.0	27.7	-	(37.9)	.	.	/	.	40.5	/
594	1	25.2	27.0	-	/	.	.	/	.	80.2	/
595	2	57.1	66.0	-	/	.	.	/	.	14.4	/
596	3	17.8	(7.0)	-	/	.	.	/	.	(5.5)	/
597	WEIBLICH	71.0	72.3	-	(62.1)	.	.	/	.	59.5	/
598	1	5.5	16.6	-	/	.	.	/	.	36.1	/
599	2	65.3	69.4	-	/	.	.	/	.	45.9	/
600	3	29.3	13.9	-	(66.7)	.	.	/	.	17.9	/
HERSTELLUNG VON SCHUHEN; REPARATUR VON SCHUHEN,											
601	ZUSAMMEN	0.2	0.2	-	.	0.2	0.2	/	.	0.3	.
602	1	39.0	28.8	-	.	(46.7)	25.9	/	.	34.6	.
603	2	45.4	56.0	-	.	(46.7)	41.4	/	.	41.9	.
604	3	15.6	15.3	-	.	/	32.8	/	.	23.5	.
605	MAENNLICH	46.3	38.0	-	.	(28.3)	28.2	/	.	44.7	.
606	1	63.7	51.9	-	.	(94.1)	(32.7)	/	.	44.9	.
607	2	29.7	40.4	-	.	/	(55.1)	/	.	51.6	.
608	3	6.6	7.6	-	.	/	/	/	.	(3.5)	.
609	WEIBLICH	53.7	62.0	-	.	71.7	71.8	/	.	55.3	.
610	1	17.7	14.5	-	.	(27.9)	(23.2)	/	.	26.2	.
611	2	58.9	65.5	-	.	(62.8)	36.0	/	.	34.1	.
612	3	23.3	20.0	-	.	/	40.8	/	.	39.7	.
TEXTIL											
613	ZUSAMMEN	3.2	2.9	-	1.4	.	.	2.3	.	1.3	.
614	1	33.1	24.8	-	21.3	.	.	18.9	.	40.0	.
615	2	51.7	55.2	-	69.9	.	.	72.5	.	51.2	.
616	3	15.2	20.0	-	8.9	.	.	8.5	.	8.8	.
617	MAENNLICH	49.5	55.2	-	85.1	.	.	68.2	.	69.7	.
618	1	53.1	38.4	-	21.3	.	.	27.6	.	54.1	.
619	2	41.1	48.7	-	71.6	.	.	61.8	.	42.1	.
620	3	5.8	12.9	-	7.1	.	.	10.5	.	3.8	.
621	WEIBLICH	50.5	44.8	-	14.9	.	.	31.8	.	30.3	.
622	1	13.6	7.9	-	21.1	.	.	/	.	7.6	.
623	2	62.0	63.3	-	60.0	.	.	95.4	.	72.1	.
624	3	24.4	28.7	-	18.9	.	.	(4.3)	.	20.4	.
DARUNTER: SPINNEREI, ZWIRNEREI,											
625	ZUSAMMEN	0.4	1.0	-	0.7	.	.	.	/	0.5	.
626	1	19.6	18.3	-	14.2	.	.	.	/	55.4	.
627	2	66.2	68.8	-	75.6	.	.	.	/	40.7	.
628	3	14.2	13.0	-	10.2	.	.	.	/	3.9	.
629	MAENNLICH	50.4	60.4	-	92.7	.	.	.	/	85.8	.
630	1	34.4	28.1	-	14.9	.	.	.	/	64.0	.
631	2	58.2	61.2	-	76.6	.	.	.	/	35.6	.
632	3	7.4	10.7	-	8.5	.	.	.	/	/	.
633	WEIBLICH	49.6	39.6	-	7.3	.	.	.	/	14.2	.
634	1	4.5	3.3	-	/	.	.	.	/	/	.
635	2	74.4	80.3	-	(63.4)	.	.	.	/	71.6	.
636	3	21.1	16.4	-	(31.7)	.	.	.	/	25.0	.
WEBEREI (OHNE WEBEREIEN DES											
637	ZUSAMMEN	0.5	0.7	-	0.2	/	/	/	.	0.3	/
638	1	38.6	39.2	-	48.4	/	/	/	.	38.8	/
639	2	52.2	44.9	-	37.3	/	/	/	.	52.6	/
640	3	9.2	15.9	-	(14.3)	/	/	/	.	8.6	/
641	MAENNLICH	60.3	53.7	-	87.0	/	/	/	.	70.6	/
642	1	52.5	59.9	-	43.6	/	/	/	.	48.7	/
643	2	40.9	34.1	-	42.1	/	/	/	.	46.5	/
644	3	6.6	5.9	-	(14.3)	/	/	/	.	4.8	/
645	WEIBLICH	39.7	46.8	-	(13.0)	/	/	/	.	29.4	/
646	1	17.5	15.2	-	(81.0)	/	/	/	.	15.2	/
647	2	69.4	57.3	-	/	/	/	/	.	67.0	/
648	3	13.1	27.6	-	/	/	/	/	.	17.8	/

\*) ERLAEUTERUNGEN HIERZU IN DER EINFUEHRUNG.

ZWEIG, GESCHLECHT UND LEISTUNGSGRUPPE IN % \*)  
1994

NIEDER- SACHSEN	NORDRHEIN- WESTFALEN	RHEINLAND- PFALZ	SAARLAND	SACHSEN	SACHSEN- ANHALT	SCHLESWIG- HOLSTEIN	THUE- RINGEN	FRÜHERES BUNDES- GEBIET	NEUE LAENDER U. BERLIN-OST	LAUFENDE NUMMER
ZEUGUNG										
.	0.0	.	/	0.0	.	.	.	0.1	0.0	577
.	32.7	.	/	68.4	.	.	.	31.4	59.5	578
.	37.9	.	/	(30.3)	.	.	.	39.0	38.2	579
.	29.4	.	/	/	.	.	.	29.6	/	580
.	87.6	.	/	85.5	.	.	.	76.1	72.5	581
.	37.1	.	/	80.0	.	.	.	38.6	73.7	582
.	34.3	.	/	(18.5)	.	.	.	40.8	(25.3)	583
.	28.6	.	/	/	.	.	.	20.6	/	584
.	12.4	.	/	(14.5)	.	.	.	23.9	27.5	585
.	/	.	/	/	.	.	.	8.5	/	586
.	63.5	.	/	(100.0)	.	.	.	33.3	(72.2)	587
.	(34.6)	.	/	/	.	.	.	58.2	/	588
HERSTELLUNG VON SCHUHEN										
0.1	0.1	0.4	(0.0)	0.0	0.1	.	0.2	0.2	0.1	589
35.9	14.9	37.0	/	(18.9)	(10.9)	.	69.8	26.0	36.7	590
26.9	45.6	34.4	/	79.2	55.8	.	22.8	50.4	44.4	591
37.2	39.5	28.7	(75.0)	/	33.3	.	(7.4)	23.6	19.0	592
40.3	29.1	33.9	/	(27.0)	(16.7)	.	28.1	32.0	21.8	593
58.1	27.3	76.4	/	/	/	.	64.2	46.9	53.0	594
28.2	48.8	20.7	/	/	(47.8)	.	(28.3)	41.3	37.4	595
(13.7)	23.8	/	/	/	/	.	/	11.8	/	596
59.7	70.9	66.1	(62.5)	73.0	83.3	.	71.9	68.0	78.2	597
20.8	9.8	16.7	/	/	/	.	72.0	16.2	32.1	598
26.0	44.3	41.4	/	(87.1)	57.4	.	(20.6)	54.7	46.3	599
53.2	45.9	41.9	/	/	37.4	.	(7.4)	29.1	21.6	600
GEBRAUCHSGUTERN AUS LEDER U.Ä., SCHIRMEN										
.	0.2	2.5	.	0.3	0.2	/	0.1	0.3	0.2	601
.	37.8	25.9	.	52.7	42.5	/	(11.0)	30.8	40.2	602
.	34.9	43.1	.	42.4	50.9	/	74.6	44.0	48.2	603
.	27.3	31.0	.	(4.9)	(6.6)	/	(14.4)	25.2	11.6	604
.	47.7	36.3	.	42.8	41.2	/	35.6	40.7	37.7	605
.	48.6	42.3	.	63.3	78.7	/	(26.2)	48.7	60.5	606
.	33.7	42.2	.	35.1	(16.0)	/	(66.7)	38.7	35.1	607
.	17.7	15.5	.	/	/	/	/	12.7	(4.4)	608
.	52.9	63.7	.	57.2	58.8	/	64.4	59.3	62.3	609
.	27.9	16.6	.	44.8	(17.2)	/	/	18.5	28.0	610
.	36.0	43.6	.	47.8	75.4	/	78.9	47.7	56.1	611
.	36.1	39.8	.	(7.4)	(7.5)	/	(18.4)	33.8	15.9	612
GEWERBE										
2.0	2.6	1.7	.	4.3	0.0	1.0	1.8	2.4	1.7	613
44.1	33.1	26.8	.	39.9	(45.5)	21.1	34.0	31.8	38.3	614
45.3	55.0	51.9	.	52.6	(39.4)	52.9	60.5	53.4	54.6	615
10.6	11.9	21.3	.	7.5	/	26.0	5.5	14.8	7.1	616
67.0	70.4	61.8	.	42.2	(72.7)	55.8	45.7	60.7	43.3	617
51.4	42.0	41.3	.	65.3	(41.7)	34.9	60.1	44.6	62.5	618
43.8	50.8	45.5	.	30.3	/	45.2	37.3	47.4	33.3	619
4.8	7.2	13.2	.	4.4	/	19.0	(2.6)	8.0	4.2	620
33.0	29.6	38.2	.	57.8	/	44.2	54.3	39.3	56.7	621
29.2	12.1	3.3	.	21.3	/	(3.6)	12.1	12.1	19.9	622
48.4	64.8	62.3	.	68.9	/	61.5	80.0	62.7	70.8	623
22.4	23.1	34.4	.	9.8	/	34.8	7.8	25.2	9.3	624
HANDELSFERTIGE AUFMACHUNG VON GARNEN										
0.6	0.4	1.3	/	1.4	/	.	0.7	0.6	0.6	625
41.9	21.7	26.9	/	38.0	/	.	26.3	24.8	34.0	626
52.3	74.1	58.3	/	58.5	/	.	69.3	65.1	62.4	627
5.8	4.2	14.7	/	3.4	/	.	(4.4)	10.2	3.6	628
81.7	80.6	62.6	/	43.8	/	.	41.0	68.1	44.2	629
49.9	28.0	41.5	/	70.6	/	.	59.7	34.7	63.6	630
48.5	70.1	54.8	/	26.3	/	.	35.5	59.2	33.0	631
(1.6)	3.9	3.7	/	(3.0)	/	.	(4.8)	6.1	3.4	632
18.3	19.4	37.4	/	56.2	/	.	59.0	31.9	55.8	633
(6.2)	(3.6)	(2.6)	/	12.6	/	.	(3.0)	3.5	10.6	634
69.2	91.0	64.2	/	83.6	/	.	92.8	77.6	85.6	635
24.6	5.4	33.2	/	3.8	/	.	(4.2)	18.9	3.8	636
SONSTIGEN TEXTILGEWERBES)										
0.7	1.0	0.3	/	1.3	.	0.4	0.4	0.6	0.5	637
46.8	40.3	34.5	/	53.1	.	30.5	32.9	40.2	50.2	638
49.0	51.2	13.7	/	42.5	.	48.4	63.6	48.9	45.5	639
4.2	8.5	51.7	/	4.5	.	21.1	(3.5)	10.8	4.3	640
76.5	72.4	77.2	/	49.1	.	62.6	67.2	67.1	51.6	641
52.5	47.9	42.4	/	72.8	.	45.3	45.5	50.8	67.7	642
42.7	45.3	15.9	/	24.8	.	33.8	53.2	41.7	30.0	643
4.8	6.8	41.7	/	(2.5)	.	20.9	/	7.5	(2.2)	644
23.5	27.6	22.8	/	50.9	.	37.4	32.8	32.9	48.4	645
28.2	20.5	(7.9)	/	34.1	.	/	/	18.6	31.5	646
69.4	66.5	/	/	59.5	.	72.9	84.9	63.7	61.9	647
(2.4)	13.0	85.7	/	6.4	.	(21.4)	/	17.7	6.6	648

LAUF- FENDE NUMMER	GESCHLECHT LEISTUNGS- GRUPPE	BADEN- WÜRTTEM- BERG	BAYERN	BERLIN			BRANDEN- BURG	BREMEN	HAMBURG	HESSEN	MECKLEN- BURG- VORPOMMERN
				INSGESAMT	WEST	OST					
BEKLEIDUNGS											
649	ZUSAMMEN	1.2	3.2	-	1.1	1.5	0.9	1.1	0.1	1.0	.
650	1	22.4	20.3	-	56.4	25.7	33.8	7.8	(38.7)	23.1	.
651	2	55.1	70.2	-	18.9	73.4	65.3	38.0	61.3	59.5	.
652	3	22.5	9.5	-	24.7	/	/	54.2	/	17.4	.
653	MAENNLICH	15.5	12.0	-	22.8	11.5	7.0	18.7	(19.4)	18.0	.
654	1	48.9	51.4	-	47.3	75.5	(56.5)	(12.8)	/	47.2	.
655	2	27.7	37.8	-	24.4	(24.5)	(39.1)	67.0	(91.7)	37.2	.
656	3	23.4	10.7	-	28.3	/	/	(20.2)	/	15.6	.
657	WEIBLICH	84.5	88.0	-	77.2	88.5	93.0	81.3	80.6	82.0	.
658	1	17.5	16.1	-	59.1	19.3	32.1	(6.6)	(46.0)	17.8	.
659	2	60.2	74.6	-	17.2	79.7	67.3	31.4	(54.0)	64.4	.
660	3	22.3	9.4	-	23.7	/	/	62.0	/	17.9	.
NAHRUNGS- UND GE											
661	ZUSAMMEN	3.0	5.7	-	11.3	5.7	6.1	13.7	7.9	4.5	10.4
662	1	40.1	48.3	-	35.5	61.2	44.6	30.3	41.5	42.6	43.9
663	2	33.0	29.4	-	37.0	22.9	43.8	37.8	32.4	25.3	47.0
664	3	26.9	22.4	-	27.5	16.0	11.6	31.8	26.1	32.1	9.1
665	MAENNLICH	73.1	78.5	-	70.0	78.6	69.2	69.5	74.6	75.2	67.5
666	1	53.5	60.1	-	46.1	69.8	51.1	43.1	53.3	54.6	52.6
667	2	34.0	30.4	-	33.4	20.5	41.2	39.5	29.2	27.4	43.1
668	3	12.5	9.5	-	20.5	9.7	7.7	17.4	17.6	18.0	4.2
669	WEIBLICH	26.9	21.5	-	30.0	21.4	30.8	30.5	25.4	24.8	32.5
670	1	4.0	4.9	-	10.7	29.6	29.9	(1.3)	6.8	6.1	25.7
671	2	30.2	25.7	-	45.5	31.5	49.7	34.1	42.0	18.8	55.1
672	3	65.8	69.4	-	43.8	38.9	20.5	64.6	51.3	75.1	19.2
BROT- UND BACK											
673	ZUSAMMEN	0.1	0.2	-	0.4	2.3	0.8	.	.	0.5	1.6
674	1	56.4	31.1	-	35.4	58.4	46.7	.	.	43.9	54.1
675	2	23.1	31.1	-	34.1	16.3	45.7	.	.	12.1	39.9
676	3	20.5	37.8	-	30.5	25.3	7.6	.	.	44.1	6.0
677	MAENNLICH	77.7	80.6	-	88.0	76.6	60.8	.	.	80.2	61.2
678	1	66.8	38.0	-	39.5	70.4	62.0	.	.	52.5	62.7
679	2	24.1	37.0	-	36.5	13.3	35.1	.	.	14.8	33.6
680	3	9.1	25.0	-	24.0	16.3	(2.9)	.	.	32.6	(3.6)
681	WEIBLICH	22.3	19.4	-	12.0	23.4	39.2	.	.	19.8	38.8
682	1	19.8	/	-	/	(19.5)	22.8	.	.	(8.6)	40.5
683	2	19.8	(6.6)	-	/	/	62.2	.	.	/	49.8
684	3	60.3	91.0	-	(78.4)	54.5	15.0	.	.	90.4	(9.7)
OBST- UND GEMUE											
685	ZUSAMMEN	0.2	0.2	-	0.2	/	0.2	/	1.1	0.1	.
686	1	24.9	29.5	-	18.3	/	34.8	/	30.9	29.9	.
687	2	42.1	28.6	-	53.8	/	44.7	/	38.5	34.5	.
688	3	33.0	41.9	-	27.8	/	(20.6)	/	30.6	35.5	.
689	MAENNLICH	75.0	66.0	-	69.2	/	53.2	/	69.1	68.3	.
690	1	32.2	43.7	-	(23.9)	/	(36.0)	/	42.1	39.4	.
691	2	48.7	34.9	-	50.4	/	49.3	/	36.9	42.8	.
692	3	19.2	21.4	-	(25.6)	/	(14.7)	/	21.0	17.8	.
693	WEIBLICH	25.0	34.0	-	30.8	/	46.8	/	30.9	31.7	.
694	1	(3.1)	/	-	/	/	(33.3)	/	(6.0)	(9.6)	.
695	2	22.6	16.3	-	61.5	/	(39.4)	/	42.0	(16.8)	.
696	3	74.3	81.7	-	(32.7)	/	(27.3)	/	52.0	73.6	.
SCHLACHTHAEUSER (OHNE KOMMUNALE											
697	ZUSAMMEN	0.2	0.4	-	1.3	0.3	2.4	.	.	0.2	2.3
698	1	34.7	38.5	-	36.7	71.4	50.0	.	.	39.1	33.2
699	2	30.4	22.2	-	18.3	(24.7)	39.1	.	.	33.5	60.2
700	3	34.9	39.3	-	45.0	/	10.9	.	.	27.4	6.5
701	MAENNLICH	61.3	66.3	-	72.9	85.7	64.4	.	.	70.5	69.5
702	1	55.0	55.7	-	49.7	77.3	59.4	.	.	50.3	40.1
703	2	32.4	24.0	-	16.7	(21.2)	31.8	.	.	34.5	56.8
704	3	12.6	20.4	-	33.6	/	8.8	.	.	15.2	(3.1)
705	WEIBLICH	38.7	33.7	-	27.1	(14.3)	35.6	.	.	29.5	30.5
706	1	(2.6)	4.8	-	/	/	32.8	.	.	(12.1)	17.6
707	2	27.2	18.7	-	22.8	/	52.4	.	.	31.3	68.1
708	3	70.2	76.5	-	75.4	/	14.8	.	.	56.6	14.4
FISCHVER											
709	ZUSAMMEN	/	.	-	.	/	.	4.8	.	/	0.9
710	1	/	.	-	.	/	.	12.5	.	/	26.0
711	2	/	.	-	.	/	.	40.4	.	/	73.2
712	3	/	.	-	.	/	.	47.0	.	/	/
713	MAENNLICH	/	.	-	.	/	.	56.1	.	/	39.3
714	1	/	.	-	.	/	.	21.1	.	/	45.0
715	2	/	.	-	.	/	.	46.1	.	/	53.6
716	3	/	.	-	.	/	.	32.8	.	/	/
717	WEIBLICH	/	.	-	.	/	.	43.9	.	/	60.7
718	1	/	.	-	.	/	.	(1.6)	.	/	13.7
719	2	/	.	-	.	/	.	33.2	.	/	85.8
720	3	/	.	-	.	/	.	65.2	.	/	/

\*) ERLAEUTERUNGEN HIERZU IN DER EINFUEHRUNG.



ZWEIG, GESCHLECHT UND LEISTUNGSGRUPPE IN % \*)  
1994

NIEDER- SACHSEN	NORDRHEIN- WESTFALEN	RHEINLAND- PFALZ	SAARLAND	SACHSEN	SACHSEN- ANHALT	SCHLESWIG- HOLSTEIN	THUE- RINGEN	FRUEHERES BUNDES- GEBIET	NEUE LAENDER U. BERLIN-OST	LAUFENDE NUMMER
<b>GEWERBE</b>										
1.4	1.3	0.7	1.0	1.7	0.2	0.8	0.9	1.6	1.0	649
36.6	24.8	24.6	30.1	49.2	53.3	20.3	50.1	24.0	45.2	650
54.8	54.4	62.3	59.0	44.3	44.4	71.1	40.1	60.6	49.2	651
8.6	20.8	13.1	10.9	6.5	/	8.7	9.9	15.4	5.6	652
13.1	23.2	15.2	10.0	14.9	(5.6)	10.5	8.2	16.0	12.6	653
56.8	29.0	47.3	62.6	56.0	(73.3)	41.8	(70.9)	42.7	57.9	654
30.2	45.9	38.5	(28.4)	38.5	/	45.6	/	38.6	37.4	655
13.1	25.1	/	/	(5.4)	/	(12.7)	/	18.8	(4.7)	656
86.9	76.8	84.8	90.0	85.1	94.4	89.5	91.8	84.0	87.4	657
33.6	23.5	20.5	26.5	48.0	52.2	17.7	48.2	20.5	43.4	658
58.5	57.0	66.3	62.4	45.3	45.5	74.1	41.6	64.8	50.9	659
7.9	19.5	13.1	11.1	6.7	/	8.2	10.2	14.7	5.7	660
<b>NUSSMITTELINDUSTRIE</b>										
9.4	3.8	4.5	3.7	5.3	4.6	11.3	7.1	5.2	6.0	661
32.8	38.1	47.9	38.4	42.1	39.4	32.6	36.8	39.6	42.3	662
33.0	29.8	31.4	15.7	43.5	43.0	27.6	47.5	30.7	43.6	663
34.3	32.1	20.7	45.9	14.5	17.6	39.8	15.7	29.7	14.1	664
71.3	73.0	79.1	59.8	67.3	61.2	67.4	60.6	73.5	65.9	665
43.8	50.8	58.7	63.8	51.8	51.9	47.0	49.1	52.2	52.5	666
37.9	31.5	30.1	22.6	38.8	40.4	34.4	43.9	32.6	39.8	667
18.3	17.7	11.1	13.6	9.5	7.7	18.6	7.0	15.2	7.7	668
28.7	27.0	20.9	40.2	32.7	38.8	32.6	39.4	26.5	34.1	669
5.2	3.7	7.1	/	22.1	19.6	3.0	18.0	4.8	22.5	670
20.8	25.1	36.2	5.6	53.1	47.2	13.4	52.9	25.5	51.0	671
74.0	71.2	56.7	93.8	24.8	33.1	83.6	29.1	69.7	26.5	672
<b>WARENINDUSTRIE</b>										
0.4	0.2	0.1	.	0.6	0.7	0.7	1.0	0.2	0.9	673
35.9	38.9	32.8	.	61.2	47.6	48.3	58.1	40.7	54.8	674
44.7	28.1	14.3	.	31.0	49.0	25.0	32.5	27.2	35.8	675
19.4	32.9	52.9	.	7.8	(3.5)	26.7	9.5	32.1	9.4	676
80.8	83.4	68.3	.	66.3	62.9	80.0	55.7	80.6	63.7	677
44.1	46.5	43.0	.	70.3	56.0	59.5	75.1	48.9	66.4	678
50.9	33.2	19.0	.	25.1	41.4	30.9	20.2	31.8	27.8	679
5.1	20.3	38.0	.	4.6	(2.6)	8.7	(4.7)	19.3	5.8	680
19.2	16.6	31.7	.	33.7	37.1	20.0	44.3	19.4	36.3	681
/	/	(10.8)	.	43.3	33.2	/	36.6	6.3	34.5	682
18.5	/	/	.	42.6	61.8	/	47.9	8.2	49.8	683
79.7	96.3	84.9	.	14.1	(5.0)	94.7	15.5	85.6	15.7	684
<b>SEVERARBEITUNG</b>										
0.6	0.4	0.2	.	0.3	0.1	0.8	0.3	0.3	0.2	685
32.3	29.1	23.3	.	38.0	52.3	37.6	30.4	29.7	37.2	686
40.3	25.8	46.6	.	45.9	30.5	27.9	57.1	33.4	46.8	687
27.4	45.1	30.2	.	16.1	(17.2)	34.4	12.5	36.9	16.0	688
71.9	75.1	68.7	.	54.3	50.3	64.8	45.7	71.9	51.1	689
42.3	38.4	30.1	.	39.6	68.4	56.5	41.4	39.9	43.4	690
41.4	29.3	54.4	.	47.9	(26.3)	27.6	47.7	36.9	45.3	691
16.2	32.2	15.5	.	(12.5)	/	15.9	(10.9)	23.2	11.2	692
28.1	24.9	31.3	.	45.7	49.7	35.2	54.3	28.1	48.9	693
6.6	(1.0)	/	.	36.1	(36.0)	/	21.1	3.6	30.7	694
37.4	15.0	29.4	.	43.6	(34.7)	28.6	65.1	24.5	48.4	695
55.9	84.0	62.4	.	20.3	(29.3)	68.5	(13.8)	71.9	20.9	696
<b>SCHLACHTHOEFEN), FLEISCHVERARBEITUNG</b>										
2.1	0.6	0.2	0.5	1.6	1.1	2.2	2.0	0.6	1.7	697
21.3	30.0	20.1	54.7	34.5	48.6	28.7	30.7	29.2	39.3	698
30.8	32.6	54.2	(3.2)	52.3	41.2	25.4	61.9	28.8	50.4	699
47.9	37.4	25.6	42.0	13.3	10.2	45.9	7.4	42.0	10.3	700
61.8	71.8	94.0	68.8	62.7	65.1	64.3	68.5	66.7	65.6	701
32.0	41.3	20.9	78.5	42.5	65.4	43.9	39.9	42.3	49.1	702
36.9	35.6	55.0	(3.7)	47.5	31.3	38.1	54.9	33.3	44.2	703
31.1	23.0	24.1	17.8	10.0	(3.2)	18.0	5.3	24.4	6.8	704
38.2	28.2	(6.0)	31.2	37.3	34.9	35.7	31.5	33.3	34.4	705
3.9	(1.3)	/	/	20.9	17.3	(1.4)	10.8	3.0	20.8	706
20.9	24.9	(41.7)	/	60.4	59.6	(2.6)	77.1	19.8	62.3	707
75.2	73.8	(50.0)	95.6	18.7	23.1	96.0	12.1	77.2	16.9	708
<b>ARBEITUNG</b>										
0.6	0.1	.	/	(0.0)	0.1	1.1	.	0.2	0.1	709
12.7	10.2	.	/	/	/	10.8	.	12.0	24.4	710
12.5	30.6	.	/	/	(42.6)	15.5	.	26.3	64.7	711
74.8	59.2	.	/	(65.5)	48.5	73.6	.	61.7	10.9	712
41.8	34.2	.	/	(37.9)	(30.9)	38.5	.	45.8	38.2	713
22.5	26.5	.	/	/	/	27.1	.	22.9	43.9	714
18.9	41.6	.	/	/	(57.1)	28.8	.	36.1	49.0	715
58.5	31.9	.	/	/	/	44.1	.	41.0	(7.1)	716
58.2	65.8	.	/	(62.1)	69.1	61.5	.	54.2	61.8	717
5.6	/	.	/	/	/	/	.	2.7	12.3	718
7.9	24.9	.	/	/	(36.2)	7.3	.	18.1	74.4	719
86.5	73.4	.	/	(66.7)	(61.7)	92.2	.	79.1	13.2	720

2 ANGABEN ZUR STRUKTUR DER ARBEITER NACH WIRTSCHAFTS  
JANUAR

LAUFENDE NUMMER	GESCHLECHT LEISTUNGS- GRUPPE	BADEN- WÜRTTEMBERG	BAYERN	BERLIN			BRANDEN- BURG	BREMEN	HAMBURG	HESSEN	MECKLEN- BURG- VORPOMMERN
				INSGESAMT	WEST	OST					
BRAUEREI,											
721	ZUSAMMEN	0.4	1.5	-	.	0.8	0.4	.	1.1	0.6	0.7
722	1	83.8	73.5	-	.	72.7	49.1	.	91.4	73.7	43.7
723	2	8.4	21.4	-	.	22.1	46.1	.	/	11.7	54.0
724	3	7.8	5.1	-	.	(5.2)	(4.8)	.	8.0	14.6	/
725	MAENNLICH	98.5	97.9	-	.	87.9	88.6	.	98.0	98.2	86.1
726	1	84.7	74.6	-	.	74.4	48.8	.	92.6	74.4	47.3
727	2	8.6	21.4	-	.	20.7	47.1	.	/	11.9	50.4
728	3	6.8	3.9	-	.	(4.9)	(4.2)	.	6.7	13.8	/
729	WEIBLICH	1.5	2.1	-	.	(12.1)	11.4	.	(2.0)	1.8	13.9
730	1	(25.3)	20.5	-	.	(60.7)	(51.6)	.	/	(37.4)	/
731	2	/	(18.6)	-	.	/	(38.7)	.	/	/	76.2
732	3	(74.7)	60.9	-	.	/	/	.	/	(59.7)	/
TABAKVER											
733	ZUSAMMEN	0.1	0.2	-	.	3.8	/	.	.	.	.
734	1	19.6	33.1	-	.	37.1	/	.	.	.	.
735	2	17.6	32.0	-	.	37.2	/	.	.	.	.
736	3	62.8	34.9	-	.	25.7	/	.	.	.	.
737	MAENNLICH	51.7	64.2	-	.	61.6	/	.	.	.	.
738	1	37.9	51.0	-	.	47.9	/	.	.	.	.
739	2	29.4	27.0	-	.	18.7	/	.	.	.	.
740	3	32.7	22.0	-	.	33.5	/	.	.	.	.
741	WEIBLICH	48.3	35.8	-	.	38.4	/	.	.	.	.
742	1	/	/	-	.	19.8	/	.	.	.	.
743	2	(5.0)	40.8	-	.	67.1	/	.	.	.	.
744	3	95.0	58.0	-	.	13.2	/	.	.	.	.
DAVON: HERSTELLUNG VON											
745	ZUSAMMEN	0.0	/	-	/	/	/	/	/	.	/
746	1	(14.8)	/	-	/	/	/	/	/	.	/
747	2	/	/	-	/	/	/	/	/	.	/
748	3	74.1	/	-	/	/	/	/	/	.	/
749	MAENNLICH	(27.2)	/	-	/	/	/	/	/	.	/
750	1	(54.5)	/	-	/	/	/	/	/	.	/
751	2	/	/	-	/	/	/	/	/	.	/
752	3	/	/	-	/	/	/	/	/	.	/
753	WEIBLICH	72.8	/	-	/	/	/	/	/	.	/
754	1	/	/	-	/	/	/	/	/	.	/
755	2	/	/	-	/	/	/	/	/	.	/
756	3	86.4	/	-	/	/	/	/	/	.	/
TABAKVERARBEITUNG (OHNE HERSTELLUNG											
757	ZUSAMMEN	0.0	0.2	-	.	3.8	/	.	.	.	.
758	1	20.7	33.1	-	.	37.1	/	.	.	.	.
759	2	19.2	32.0	-	.	37.2	/	.	.	.	.
760	3	60.1	34.9	-	.	25.7	/	.	.	.	.
761	MAENNLICH	57.7	64.2	-	.	61.6	/	.	.	.	.
762	1	35.9	51.0	-	.	47.9	/	.	.	.	.
763	2	32.3	27.0	-	.	18.7	/	.	.	.	.
764	3	31.8	22.0	-	.	33.5	/	.	.	.	.
765	WEIBLICH	42.3	35.8	-	.	38.4	/	.	.	.	.
766	1	/	/	-	.	19.8	/	.	.	.	.
767	2	/	40.8	-	.	67.1	/	.	.	.	.
768	3	98.6	58.0	-	.	13.2	/	.	.	.	.
HOCH- UND TIEFBAU											
769	ZUSAMMEN	11.2	10.8	-	.	17.4	28.5	32.3	/	17.2	13.6 47.5
770											
771											
772											
773	MAENNLICH										
774	1	57.3	66.0	-	.	60.9	66.6	51.4	/	73.8	63.5 50.3
775	2	23.7	18.3	-	.	19.8	24.0	35.0	/	19.0	21.4 37.3
776	3	19.0	15.7	-	.	19.2	9.5	13.6	/	7.2	15.1 12.4
777											
778											
779											
780											
HOCH- UND TIEFBAU MIT HANDWERK											
781	ZUSAMMEN	10.7	10.4	-	.	17.2	28.5	32.2	/	16.7	13.1 45.2
782											
783											
784											
785	MAENNLICH										
786	1	57.0	66.3	-	.	60.9	66.6	51.5	/	73.1	63.4 49.4
787	2	23.5	18.2	-	.	19.9	24.0	34.8	/	19.5	21.3 37.9
788	3	19.5	15.5	-	.	19.2	9.5	13.7	/	7.4	15.3 12.7
789											
790											
791											
792											

\*) ERLAEUTERUNGEN HIERZU IN DER EINFUEHRUNG.

ZWEIG, GESCHLECHT UND LEISTUNGSGRUPPE IN % \*)  
1994

NIEDER- SACHSEN	NORDRHEIN- WESTFALEN	RHEINLAND- PFA LZ	SAARLAND	SACHSEN	SACHSEN- ANHALT	SCHLESWIG- HOLSTEIN	THUE- RINGEN	FRUEHERES BUNDES- GEBIET	NEUE LAENDER U. BERLIN-OST	LAUFENDE NUMMER
MAELZEREI										
0.3	0.4	0.7	0.8	0.9	0.4	0.3	1.0	0.7	0.7	721
90.4	77.1	84.8	78.3	69.3	50.9	74.7	42.4	77.3	57.3	722
4.5	11.4	9.7	20.8	23.5	40.0	13.5	49.8	15.4	35.9	723
5.1	11.5	5.5	/	7.2	9.1	11.7	7.8	7.3	6.8	724
98.7	98.2	98.8	98.7	89.8	82.7	93.2	89.1	98.1	88.2	725
91.3	77.6	85.8	79.1	71.5	50.3	79.0	43.6	78.3	58.9	726
4.6	11.4	9.7	20.7	23.6	40.7	14.5	51.4	15.4	35.9	727
4.1	11.0	4.5	/	5.0	(9.0)	(6.5)	(5.0)	6.3	5.2	728
(1.3)	1.8	(1.2)	/	10.2	17.3	(6.8)	10.9	1.9	11.8	729
/	50.0	/	/	50.0	54.1	/	(32.9)	27.1	45.1	730
/	/	/	/	23.3	(36.5)	/	(36.5)	15.2	35.7	731
(75.0)	40.7	(87.5)	/	26.7	/	(84.2)	(30.6)	57.7	19.2	732
ARBEITUNG										
.	0.0	0.6	/	.	/	.	0.6	0.2	0.2	733
.	17.1	23.1	/	.	/	.	24.2	34.4	22.5	734
.	39.0	70.2	/	.	/	.	66.3	37.4	56.9	735
.	43.8	6.7	/	.	/	.	9.6	28.3	20.5	736
.	31.3	67.2	/	.	/	.	36.9	58.3	47.5	737
.	42.0	34.4	/	.	/	.	58.5	48.3	44.2	738
.	(12.7)	63.5	/	.	/	.	37.8	27.6	34.2	739
.	45.3	(2.1)	/	.	/	.	/	24.1	21.6	740
.	68.7	32.8	/	.	/	.	63.1	41.7	52.5	741
.	(5.8)	/	/	.	/	.	(3.5)	14.9	(3.0)	742
.	51.1	83.9	/	.	/	.	82.9	51.0	77.4	743
.	43.2	16.1	/	.	/	.	13.6	34.1	19.6	744
ZIGARREN, ZIGARILLOS, STUMPEN										
.	0.0	/	/	/	/	/	.	0.0	0.1	745
.	16.3	/	/	/	/	/	.	15.9	13.3	746
.	40.2	/	/	/	/	/	.	39.2	70.4	747
.	43.5	/	/	/	/	/	.	44.9	16.3	748
.	29.5	/	/	/	/	/	.	27.3	24.4	749
.	41.0	/	/	/	/	/	.	43.0	54.5	750
.	(11.2)	/	/	/	/	/	.	(10.8)	(37.9)	751
.	47.8	/	/	/	/	/	.	46.2	/	752
.	70.5	/	/	/	/	/	.	72.7	75.6	753
.	(5.9)	/	/	/	/	/	.	(5.7)	/	754
.	52.3	/	/	/	/	/	.	49.9	80.9	755
.	41.7	/	/	/	/	/	.	44.4	19.1	756
VON ZIGARREN, ZIGARILLOS, STUMPEN)										
.	.	0.6	/	.	/	.	0.3	0.2	0.1	757
.	.	23.1	/	.	/	.	36.8	36.0	26.2	758
.	.	70.2	/	.	/	.	61.5	37.2	51.6	759
.	.	6.7	/	.	/	.	/	26.8	22.2	760
.	.	67.2	/	.	/	.	51.5	61.0	56.6	761
.	.	34.4	/	.	/	.	62.2	48.5	42.4	762
.	.	63.5	/	.	/	.	37.8	28.3	33.6	763
.	.	(2.1)	/	.	/	.	/	23.3	24.0	764
.	.	32.8	/	.	/	.	48.5	39.0	43.4	765
.	.	/	/	.	/	.	(9.8)	16.4	(5.1)	766
.	.	83.9	/	.	/	.	86.6	51.2	75.1	767
.	.	16.1	/	.	/	.	/	32.4	19.9	768
(EINSCHL. HANDWERK)										
11.2	10.6	13.1	7.5	29.5	40.2	18.4	30.7	11.5	34.1	769
										770
										771
										772
65.3	71.7	58.5	64.0	49.2	47.9	74.0	54.7	65.2	50.9	773
23.3	18.7	23.7	19.7	39.7	38.3	14.4	34.7	20.6	36.9	774
11.4	9.6	19.8	16.3	11.1	13.8	11.7	10.6	14.3	12.2	775
										776
										777
										778
										779
										780
(OHNE FERTIGTEILBAU IM HOCHBAU)										
10.7	10.5	12.4	7.3	28.0	40.0	17.9	29.3	11.2	33.2	781
										782
										783
										784
64.9	71.6	56.3	63.8	49.2	47.8	74.0	54.5	65.1	50.7	785
23.4	18.7	23.1	19.5	39.3	38.4	14.3	34.8	20.5	36.9	786
11.7	9.6	20.6	16.7	11.5	13.8	11.7	10.7	14.4	12.4	787
										788
										789
										790
										791
										792

3 ANZAHL DER DURCHSCHNITTlich BEZAHLTEN WOCHENSTUNDEN DER  
JANUAR

LAUFENDE NUMMER	GESCHLECHT LEISTUNGS- GRUPPE	BADEN- WÜRTTEM- BERG	BAYERN	BERLIN			BRANDEN- BURG	BREMEN	HAMBURG	HESSEN	MECKLEN- BURG- VORPOMMERN
				INSGESAMT	WEST	OST					
INDUSTRIE (EINSCHL. HOCH-											
1	INSGESAMT	37.0	37.3	-	37.6	40.0	39.9	37.4	37.5	36.5	39.7
2	1	37.1	37.6	-	37.6	40.1	40.2	36.8	37.6	36.9	40.0
3	2	37.1	37.1	-	37.7	39.9	39.6	38.4	37.3	36.0	39.5
4	3	36.7	37.1	-	37.1	39.7	39.6	38.8	37.7	36.6	38.7
5	MAENNLICH	37.0	37.6	-	37.8	40.1	40.0	37.3	37.6	36.5	39.8
6	1	37.1	37.6	-	37.6	40.1	40.2	36.8	37.6	36.8	40.0
7	2	37.1	37.5	-	38.0	40.0	39.7	38.4	37.4	35.9	39.5
8	3	36.6	37.6	-	38.1	39.8	39.9	39.6	38.1	36.3	38.6
9	WEIBLICH	36.9	36.5	-	36.6	39.6	39.1	38.0	37.1	36.8	39.4
10	1	37.0	36.7	-	37.2	39.9	39.2	36.9	37.3	37.1	39.5
11	2	37.1	36.3	-	37.0	39.5	39.1	38.2	37.0	36.5	39.2
12	3	36.7	36.7	-	36.2	39.4	39.1	38.2	37.3	37.0	39.5
INDUSTRIE (OHNE											
13	ZUSAMMEN	37.2	37.3	-	37.4	39.9	39.9	37.3	37.9	37.0	40.2
14	1	37.3	37.6	-	37.5	40.1	40.2	36.7	38.0	37.3	40.4
15	2	37.3	37.0	-	37.6	39.7	39.4	38.4	37.6	36.3	39.7
16	3	36.9	37.1	-	36.8	39.4	39.6	38.8	38.1	37.4	39.8
17	MAENNLICH	37.3	37.6	-	37.6	40.0	40.1	37.2	38.0	37.0	40.3
18	1	37.3	37.7	-	37.5	40.1	40.3	36.7	38.0	37.3	40.4
19	2	37.3	37.4	-	37.9	39.8	39.6	38.5	37.8	36.2	39.9
20	3	37.2	37.9	-	37.7	39.4	40.1	40.0	39.0	38.0	40.0
21	WEIBLICH	36.9	36.5	-	36.6	39.6	39.1	38.0	37.1	36.8	39.4
22	1	37.0	36.7	-	37.2	39.9	39.2	36.9	37.2	37.1	39.5
23	2	37.1	36.3	-	37.0	39.5	39.1	38.2	37.0	36.5	39.3
24	3	36.7	36.7	-	36.2	39.3	39.1	38.2	37.3	37.0	39.6
INDUSTRIE (OHNE BERGBAU), HOCH-											
25	ZUSAMMEN	37.0	37.3	-	37.6	40.0	39.8	37.4	37.5	36.5	39.7
26	1	37.1	37.6	-	37.6	40.1	40.2	36.8	37.6	36.8	40.0
27	2	37.1	37.1	-	37.7	39.9	39.4	38.4	37.3	36.0	39.5
28	3	36.7	37.1	-	37.1	39.7	39.7	38.8	37.7	36.6	38.7
29	MAENNLICH	37.0	37.6	-	37.8	40.1	40.0	37.3	37.6	36.5	39.8
30	1	37.1	37.6	-	37.6	40.1	40.3	36.8	37.6	36.8	40.0
31	2	37.1	37.5	-	38.0	40.0	39.5	38.4	37.4	35.9	39.5
32	3	36.6	37.6	-	38.1	39.8	39.9	39.6	38.1	36.3	38.6
33	WEIBLICH	36.9	36.5	-	36.6	39.6	38.9	38.0	37.1	36.8	39.4
34	1	37.0	36.7	-	37.2	39.9	38.9	36.9	37.3	37.1	39.5
35	2	37.1	36.3	-	37.0	39.5	38.8	38.2	37.0	36.5	39.2
36	3	36.7	36.7	-	36.2	39.4	39.1	38.2	37.3	37.0	39.5
VERARBEITENDE INDUSTRIE											
37	ZUSAMMEN	37.2	37.3	-	37.2	39.8	39.7	37.3	37.9	36.9	40.1
38	1	37.2	37.5	-	37.2	39.9	40.3	36.7	38.0	37.2	40.4
39	2	37.3	37.0	-	37.6	39.7	38.9	38.4	37.6	36.2	39.7
40	3	36.9	37.1	-	36.7	39.4	39.5	38.8	38.1	37.4	39.7
41	MAENNLICH	37.2	37.5	-	37.5	39.9	39.9	37.2	38.0	36.9	40.3
42	1	37.2	37.6	-	37.2	40.0	40.5	36.7	38.0	37.2	40.4
43	2	37.3	37.4	-	37.8	39.7	39.0	38.5	37.8	36.2	39.8
44	3	37.2	37.9	-	37.7	39.4	40.1	40.0	39.0	38.0	39.9
45	WEIBLICH	36.9	36.5	-	36.6	39.5	38.8	38.0	37.1	36.8	39.4
46	1	37.0	36.7	-	37.2	39.8	38.8	36.9	37.3	37.1	39.4
47	2	37.1	36.3	-	36.9	39.4	38.6	38.2	37.0	36.5	39.3
48	3	36.7	36.7	-	36.2	39.3	39.0	38.2	37.3	37.0	39.6
VERARBEITENDE INDUSTRIE (OHNE GEWINNUNG UND VERAR											
49	ZUSAMMEN	37.1	37.1	-	37.2	39.7	39.6	37.3	37.9	36.8	40.2
50	1	37.1	37.4	-	37.2	39.8	40.2	36.6	37.9	37.1	40.3
51	2	37.1	36.8	-	37.4	39.7	38.7	38.4	37.5	36.1	39.9
52	3	36.9	37.1	-	36.7	39.3	39.5	38.8	38.1	37.4	39.8
53	MAENNLICH	37.1	37.4	-	37.3	39.8	39.8	37.1	38.0	36.8	40.3
54	1	37.1	37.4	-	37.2	39.8	40.3	36.6	38.0	37.1	40.3
55	2	37.1	37.2	-	37.6	39.8	38.8	38.5	37.8	36.1	40.2
56	3	37.1	37.8	-	37.7	39.3	40.1	40.0	39.0	37.9	40.1
57	WEIBLICH	36.9	36.4	-	36.6	39.5	38.7	38.0	37.1	36.8	39.4
58	1	37.0	36.7	-	37.2	39.8	38.8	36.9	37.3	37.1	39.4
59	2	37.1	36.3	-	36.9	39.4	38.6	38.2	36.9	36.5	39.3
60	3	36.7	36.7	-	36.2	39.3	39.0	38.2	37.3	37.0	39.6
VERARBEITENDE INDUSTRIE (OHNE GEWINNUNG UND VERARBEI											
61	ZUSAMMEN	36.9	37.2	-	37.4	39.9	39.7	37.3	37.5	36.4	39.7
62	1	36.9	37.4	-	37.4	39.9	40.1	36.8	37.6	36.7	40.0
63	2	37.0	36.9	-	37.5	39.9	39.2	38.3	37.3	35.9	39.6
64	3	36.7	37.1	-	37.1	39.7	39.6	38.8	37.7	36.5	38.7
65	MAENNLICH	36.9	37.4	-	37.6	39.9	39.9	37.2	37.6	36.3	39.8
66	1	36.9	37.4	-	37.4	39.9	40.2	36.8	37.6	36.6	40.0
67	2	37.0	37.3	-	37.8	40.1	39.4	38.4	37.4	35.7	39.6
68	3	36.6	37.6	-	38.1	39.8	39.9	39.6	38.1	36.1	38.6
69	WEIBLICH	36.9	36.4	-	36.6	39.5	38.7	38.0	37.1	36.8	39.4
70	1	37.0	36.7	-	37.2	39.8	38.8	36.9	37.3	37.1	39.4
71	2	37.1	36.3	-	36.9	39.4	38.6	38.2	36.9	36.5	39.2
72	3	36.7	36.7	-	36.2	39.3	39.0	38.2	37.3	37.0	39.5

ARBEITER NACH WIRTSCHAFTSZWEIG, GESCHLECHT UND LEISTUNGSGRUPPE  
1994

NIEDER- SACHSEN	NORDRHEIN- WESTFALEN	RHEINLAND- PFA LZ	SAARLAND	SACHSEN	SACHSEN- ANHALT	SCHLESWIG- HOLSTEIN	THUE- RINGEN	FRUEHERES BUNDES- GEBIET	NEUE LAENDER U. BERLIN-OST	LAUFENDE NUMMER
UND TIEFBAU MIT HANDWERK)										
36.1	38.5	37.6	38.0	39.3	38.8	37.5	38.6	37.4	39.2	1
37.5	38.7	37.9	38.9	39.2	38.8	37.0	38.6	37.7	39.3	2
33.9	38.4	37.4	36.7	39.5	38.9	38.2	38.7	37.0	39.3	3
38.1	37.9	37.3	36.3	39.1	38.1	37.9	38.6	37.3	38.9	4
36.1	38.7	37.7	38.2	39.5	38.9	37.4	38.7	37.6	39.3	5
37.5	38.7	38.0	38.9	39.2	38.9	37.0	38.6	37.8	39.3	6
33.9	38.6	37.4	36.6	39.8	39.1	38.4	38.9	37.1	39.5	7
38.7	38.6	37.7	37.2	39.7	37.9	38.0	38.5	37.8	39.0	8
35.7	37.2	37.0	36.2	38.3	37.6	37.6	38.4	36.8	38.4	9
36.7	37.6	37.6	36.8	38.5	37.4	37.4	38.5	37.1	38.5	10
34.2	37.4	37.3	37.1	38.4	37.3	37.4	38.2	36.6	38.3	11
37.5	37.1	36.7	35.6	37.9	39.0	37.8	38.7	36.9	38.6	12
BAUINDUSTRIE)										
35.8	38.3	37.7	38.0	39.0	38.7	38.4	39.2	37.5	39.2	13
37.3	38.4	38.1	39.0	39.1	38.6	38.4	39.3	37.8	39.3	14
33.7	38.3	37.4	36.6	39.1	38.8	38.6	39.2	37.0	39.2	15
38.3	37.8	37.3	36.3	38.2	38.7	38.2	39.1	37.4	38.8	16
35.9	38.5	37.8	38.2	39.2	38.9	38.6	39.5	37.6	39.4	17
37.3	38.4	38.1	39.0	39.1	38.7	38.5	39.4	37.8	39.4	18
33.5	38.4	37.4	36.5	39.5	39.3	39.1	39.7	37.1	39.5	19
39.3	38.5	38.0	37.5	38.6	38.4	38.6	39.6	38.1	39.1	20
35.7	37.2	37.0	36.2	38.3	37.6	37.6	38.4	36.8	38.4	21
36.7	37.6	37.6	36.8	38.5	37.4	37.4	38.5	37.1	38.5	22
34.2	37.4	37.3	37.1	38.4	37.2	37.4	38.2	36.6	38.3	23
37.5	37.1	36.7	35.6	37.8	38.9	37.9	38.7	36.9	38.6	24
UND TIEFBAU MIT HANDWERK										
36.0	38.5	37.6	37.2	39.4	39.1	37.5	38.6	37.4	39.3	25
37.4	38.7	37.9	37.8	39.2	39.1	37.0	38.5	37.7	39.4	26
33.9	38.5	37.4	36.5	39.6	39.2	38.2	38.7	37.0	39.3	27
38.1	37.9	37.3	36.3	39.2	38.4	37.9	38.6	37.3	38.9	28
36.1	38.7	37.7	37.3	39.5	39.2	37.4	38.7	37.5	39.4	29
37.4	38.7	38.0	37.9	39.3	39.2	37.0	38.5	37.7	39.4	30
33.8	38.6	37.4	36.4	39.9	39.3	38.4	38.9	37.1	39.5	31
38.7	38.6	37.7	37.1	39.8	38.1	38.0	38.5	37.7	39.0	32
35.7	37.2	37.0	36.2	38.3	38.4	37.6	38.4	36.8	38.5	33
36.7	37.6	37.6	36.8	38.5	37.4	37.4	38.5	37.1	38.6	34
34.2	37.4	37.3	37.1	38.4	38.3	37.4	38.2	36.6	38.4	35
37.5	37.1	36.7	35.6	37.9	39.4	37.8	38.7	36.9	38.7	36
(OHNE BAUINDUSTRIE)										
35.6	38.2	37.7	37.1	39.1	39.1	38.4	39.1	37.4	39.3	37
37.0	38.3	38.0	37.7	39.1	39.0	38.4	39.2	37.6	39.4	38
33.6	38.3	37.4	36.4	39.2	39.3	38.6	39.1	36.9	39.2	39
38.3	37.8	37.3	36.3	38.3	39.3	38.2	39.0	37.4	38.9	40
35.6	38.4	37.8	37.2	39.3	39.3	38.6	39.4	37.5	39.5	41
37.1	38.3	38.0	37.8	39.2	39.1	38.5	39.3	37.7	39.5	42
33.5	38.4	37.4	36.3	39.6	39.7	38.7	39.7	37.1	39.6	43
39.3	38.5	38.0	37.3	38.8	39.3	38.6	39.6	38.1	39.3	44
35.7	37.2	37.0	36.2	38.3	38.3	37.7	38.4	36.8	38.5	45
36.6	37.6	37.6	36.8	38.5	37.9	37.4	38.5	37.1	38.6	46
34.1	37.4	37.3	37.1	38.4	38.1	37.4	38.1	36.5	38.4	47
37.5	37.1	36.6	35.6	37.8	39.4	37.9	38.7	36.9	38.6	48
BEITUNG VON STEINEN UND ERDEN SOWIE OHNE BAUINDUSTRIE)										
35.4	38.1	37.5	37.0	39.0	39.0	38.4	39.0	37.3	39.2	49
36.9	38.2	37.8	37.7	39.0	38.9	38.3	39.0	37.5	39.3	50
33.3	38.2	37.2	36.3	39.1	39.2	38.4	39.0	36.8	39.1	51
38.2	37.7	37.2	36.2	38.1	39.3	38.4	39.0	37.4	38.9	52
35.4	38.3	37.6	37.2	39.2	39.2	38.5	39.3	37.4	39.4	53
36.9	38.3	37.9	37.7	39.1	39.0	38.3	39.1	37.6	39.4	54
33.1	38.3	37.1	36.1	39.5	39.5	38.8	39.5	36.9	39.5	55
39.2	38.4	37.8	37.2	38.5	39.2	39.0	39.5	38.0	39.2	56
35.7	37.2	37.0	36.2	38.3	38.4	37.6	38.3	36.8	38.5	57
36.6	37.6	37.6	36.8	38.5	37.9	37.4	38.5	37.1	38.5	58
34.1	37.4	37.3	37.1	38.4	38.2	37.4	38.1	36.5	38.4	59
37.5	37.1	36.7	35.6	37.8	39.3	37.9	38.7	36.9	38.6	60
TUNG VON STEINEN UND ERDEN), HOCH- UND TIEFBAU MIT HANDWERK										
35.7	38.4	37.4	37.1	39.3	39.0	37.3	38.4	37.3	39.2	61
37.1	38.6	37.8	37.7	39.1	39.0	36.8	38.2	37.5	39.2	62
33.6	38.4	37.2	36.3	39.5	39.1	38.0	38.6	36.8	39.2	63
38.1	37.8	37.2	36.2	39.1	38.3	38.1	38.5	37.3	38.9	64
35.7	38.6	37.5	37.2	39.5	39.0	37.3	38.4	37.4	39.3	65
37.1	38.6	37.8	37.8	39.2	39.1	36.8	38.2	37.5	39.3	66
33.5	38.5	37.1	36.2	39.9	39.2	38.1	38.7	36.9	39.5	67
38.6	38.5	37.6	37.0	39.7	38.0	38.3	38.4	37.7	39.0	68
35.7	37.2	37.0	36.2	38.3	38.4	37.6	38.4	36.8	38.5	69
36.6	37.6	37.6	36.8	38.5	37.9	37.4	38.5	37.1	38.5	70
34.1	37.4	37.3	37.1	38.4	38.3	37.4	38.1	36.5	38.4	71
37.5	37.1	36.7	35.6	37.8	39.4	37.8	38.7	36.9	38.6	72

3 ANZAHL DER DURCHSCHNITTLLICH BEZAHLTEN WOCHENSTUNDEN DER  
JANUAR

LAUFENDE NUMMER	GESCHLECHT LEISTUNGS- GRUPPE	BADEN- WÜRTTEMBERG	BAYERN	BERLIN			BRANDEN- BURG	BREMEN	HAMBURG	HESSEN	MECKLEN- BURG- VORPOMMERN
				INSGESAMT	WEST	OST					
ELEKTRIZITAETS-, GAS-, FERN											
73	ZUSAMMEN	39.6	39.0	-	39.2	40.6	40.2	38.2	37.3	39.0	40.8
74	1	39.6	39.1	-	39.3	40.7	40.3	38.2	37.3	39.0	40.4
75	2	39.9	38.9	-	38.7	40.1	40.1	(38.7)	37.8	38.7	41.3
76	3	39.3	38.5	-	38.5	40.0	40.1	(37.1)	37.5	(38.4)	(42.4)
77	MAENNLICH	39.6	39.0	-	39.2	40.6	40.3	38.3	37.4	39.0	40.8
78	1	39.6	39.1	-	39.3	40.8	40.3	38.2	37.3	39.0	40.4
79	2	39.9	38.9	-	38.8	40.1	40.2	(39.5)	38.0	38.8	41.4
80	3	39.6	(38.2)	-	38.5	/	40.3	/	37.8	(38.5)	(43.2)
81	WEIBLICH	39.5	38.9	-	38.5	40.1	39.8	37.3	37.2	38.5	40.2
82	1	39.2	39.1	-	(38.6)	40.2	39.9	(37.3)	37.1	38.5	40.0
83	2	39.8	39.0	-	38.5	40.0	39.8	(37.8)	37.2	38.6	(40.3)
84	3	39.3	38.5	-	38.5	(40.0)	39.9	(37.1)	37.3	/	/
ELEKTRIZITAETS											
85	ZUSAMMEN	39.8	39.0	-	.	40.4	39.9	38.2	.	38.9	.
86	1	39.8	39.0	-	.	40.5	39.9	38.2	.	38.9	.
87	2	40.2	38.9	-	.	40.1	40.0	(38.7)	.	38.7	.
88	3	39.5	38.5	-	.	40.0	39.9	(37.1)	.	(38.4)	.
89	MAENNLICH	39.8	39.0	-	.	40.5	40.0	38.3	.	38.9	.
90	1	39.8	39.0	-	.	40.6	39.9	38.2	.	38.9	.
91	2	40.3	38.9	-	.	40.1	40.1	(39.5)	.	38.8	.
92	3	(40.1)	(38.1)	-	.	/	40.0	/	.	(38.5)	.
93	WEIBLICH	39.7	38.8	-	.	40.0	39.7	37.3	.	38.5	.
94	1	39.2	39.0	-	.	40.0	39.7	(37.3)	.	(38.5)	.
95	2	40.1	38.8	-	.	40.0	39.7	(37.8)	.	(38.5)	.
96	3	39.4	38.5	-	.	(40.0)	39.8	(37.1)	.	/	.
BERG											
97											
98											
99											
100											
101	MAENNLICH	38.7	34.8	-	/	/	40.2	/	/	38.6	.
102	1	38.4	35.5	-	/	/	40.0	/	/	38.6	.
103	2	39.3	32.4	-	/	/	40.9	/	/	39.5	.
104	3	(40.1)	/	-	/	/	40.2	/	/	38.5	.
105											
106											
107											
108											
STEINKOHLENBERGBAU UND											
109											
110											
111											
112											
113	MAENNLICH	/	/	-	/	/	/	/	/	/	/
114	1	/	/	-	/	/	/	/	/	/	/
115	2	/	/	-	/	/	/	/	/	/	/
116	3	/	/	-	/	/	/	/	/	/	/
117											
118											
119											
120											
BRAUNKOHLENBERGBAU											
121											
122											
123											
124											
125	MAENNLICH	/	/	-	/	/	40.2	/	/	.	/
126	1	/	/	-	/	/	40.0	/	/	.	/
127	2	/	/	-	/	/	40.9	/	/	.	/
128	3	/	/	-	/	/	40.2	/	/	.	/
129											
130											
131											
132											
KALI- UND STEIN											
133											
134											
135											
136											
137	MAENNLICH	.	.	-	/	/	/	/	/	38.5	/
138	1	.	.	-	/	/	/	/	/	38.4	/
139	2	.	.	-	/	/	/	/	/	38.8	/
140	3	.	.	-	/	/	/	/	/	38.2	/
141											
142											
143											
144											

ARBEITER NACH WIRTSCHAFTSZWEIG, GESCHLECHT UND LEISTUNGSGRUPPE  
1994

NIEDER- SACHSEN	NORDRHEIN- WESTFALEN	RHEINLAND- PFA LZ	SAARLAND	SACHSEN	SACHSEN- ANHALT	SCHLESWIG- HOLSTEIN	THUE- RINGEN	FRUEHERES BUNDES- GEBIET	NEUE LAENDER U. BERLIN-OST	LAUFENDE NUMMER
WAERME- UND WASSERVERSORGUNG										
40.1	39.4	39.4	39.7	40.5	40.0	38.4	40.5	39.3	40.3	73
40.1	39.5	39.4	39.8	40.7	39.9	38.4	40.5	39.3	40.4	74
40.0	39.2	39.8	39.9	40.2	40.5	38.3	40.5	39.1	40.3	75
39.7	38.5	38.4	39.2	40.3	39.5	(38.3)	40.0	38.6	40.0	76
40.1	39.4	39.5	39.7	40.5	40.1	38.5	40.5	39.3	40.4	77
40.1	39.5	39.4	39.8	40.7	39.9	38.4	40.5	39.3	40.4	78
40.1	39.3	39.8	39.9	40.2	40.7	38.8	40.6	39.2	40.4	79
(39.6)	38.8	(39.2)	(41.1)	39.3	39.8	/	40.1	38.9	40.0	80
39.9	38.4	38.4	38.1	40.3	39.6	37.0	40.0	38.6	39.9	81
40.2	38.6	(38.3)	/	39.7	39.3	(34.7)	40.1	38.6	39.7	82
39.9	38.5	39.3	/	40.2	39.9	37.3	40.0	38.8	39.9	83
39.8	38.2	37.9	(38.0)	42.1	39.3	(38.6)	40.0	38.4	40.1	84
VERSORGUNG										
40.0	39.2	39.3	39.5	41.1	40.1	38.4	40.4	39.2	40.4	85
40.0	39.2	39.2	39.6	41.4	40.1	38.4	40.5	39.2	40.5	86
40.0	39.2	39.9	38.8	40.6	40.0	38.2	40.5	39.2	40.3	87
39.7	38.5	38.4	39.3	41.7	(40.1)	(38.3)	40.0	38.6	40.3	88
40.0	39.3	39.3	39.5	41.2	40.2	38.4	40.5	39.2	40.5	89
40.0	39.3	39.2	39.6	41.4	40.2	38.4	40.5	39.2	40.5	90
40.2	39.3	40.0	38.8	40.7	40.1	38.7	40.6	39.2	40.4	91
(39.6)	38.8	(40.3)	(41.3)	41.3	/	/	40.0	39.0	40.2	92
39.8	38.4	38.4	38.1	40.5	39.9	36.9	40.0	38.6	39.9	93
40.0	38.6	(38.3)	/	40.0	39.9	(34.1)	(40.0)	38.6	39.9	94
39.8	38.6	(39.3)	/	40.2	39.8	37.3	40.0	38.8	39.8	95
39.7	38.2	37.9	(38.0)	42.2	(40.1)	(38.6)	40.0	38.4	40.4	96
BAU										
										97
										98
										99
										100
40.3	38.6	(39.2)	.	37.1	31.4	/	39.5	39.2	37.9	101
40.2	38.7	(39.2)	.	37.2	32.6	/	39.6	39.2	38.0	102
40.5	38.0	/	.	37.1	27.9	/	38.8	38.6	38.1	103
41.8	38.9	/	.	23.5	7.4	/	(39.8)	39.2	29.2	104
										105
										106
										107
										108
-BRIKETTERSTELLUNG, KOKEREI										
										109
										110
										111
										112
/	38.4	/	.	/	.	/	/	39.0	/	113
/	38.5	/	.	/	.	/	/	39.2	/	114
/	38.5	/	.	/	.	/	/	37.4	/	115
/	38.5	/	.	/	.	/	/	38.7	/	116
										117
										118
										119
										120
UND -BRIKETTERSTELLUNG										
										121
										122
										123
										124
.	39.8	/	/	.	.	/	.	39.8	37.5	125
.	39.7	/	/	.	.	/	.	39.7	37.4	126
.	40.0	/	/	.	.	/	.	39.9	38.1	127
.	39.5	/	/	.	.	/	.	39.5	28.2	128
										129
										130
										131
										132
SALZBERGBAU, SALINEN										
										133
										134
										135
										136
40.1	40.0	.	/	/	40.4	/	39.6	38.9	40.0	137
40.3	39.7	.	/	/	40.3	/	39.6	38.9	40.0	138
39.1	/	.	/	/	41.3	/	39.3	38.5	40.1	139
(39.6)	40.5	.	/	/	/	/	(39.8)	39.8	(39.8)	140
										141
										142
										143
										144

3 ANZAHL DER DURCHSCHNITTlich BEZAHLTEN WOCHENSTUNDEN DER  
JANUAR

LAUFENDE NUMMER	GESCHLECHT LEISTUNGS- GRUPPE	BADEN- WÜRTTEMBERG	BAYERN	BERLIN			BRANDEN- BURG	BREMEN	HAMBURG	HESSEN	MECKLEN- BURG- VORPOMMERN
				INSGESAMT	WEST	OST					
UEBRIGER BERGBAU 1),											
145											
146											
147											
148											
149	MAENNLICH	40.5	31.8	-	/	/	.	/	/	.	.
150	1	40.2	33.3	-	/	/	.	/	/	.	.
151	2	41.4	(26.5)	-	/	/	.	/	/	.	.
152	3	(40.1)	/	-	/	/	.	/	/	.	.
153											
154											
155											
156											
GRUNDSTOFF- UND PRODUK											
157	ZUSAMMEN	38.8	38.8	-	38.7	40.6	39.9	38.0	38.1	38.3	40.0
158	1	38.8	39.1	-	39.2	41.3	40.1	38.0	38.4	38.6	41.7
159	2	38.9	38.5	-	38.8	40.0	39.8	37.9	37.7	38.2	37.8
160	3	38.3	38.5	-	38.1	39.8	39.2	38.2	37.7	37.5	38.4
161	MAENNLICH	38.9	38.9	-	39.1	40.8	40.1	38.0	38.3	38.4	40.0
162	1	38.8	39.1	-	39.2	41.4	40.2	38.0	38.4	38.7	41.7
163	2	39.1	38.7	-	39.1	40.0	40.0	37.9	38.0	38.3	37.6
164	3	38.6	39.0	-	38.4	39.9	39.8	39.1	39.0	37.6	38.5
165	WEIBLICH	37.8	37.2	-	37.9	39.8	39.0	37.9	36.7	37.5	39.9
166	1	37.3	37.6	-	38.0	40.0	39.4	/	37.7	37.9	40.5
167	2	37.9	36.8	-	37.9	39.9	38.9	39.2	36.7	37.7	39.7
168	3	37.7	37.6	-	37.9	39.4	38.6	37.4	36.4	37.3	/
GEWINNUNG UND VERARBEITUNG VON STEINEN											
169	ZUSAMMEN	40.2	40.7	-	42.7	41.1	41.3	44.7	.	40.3	39.5
170	1	40.2	41.0	-	42.4	42.1	42.2	43.4	.	40.8	44.1
171	2	40.6	40.6	-	43.2	39.3	40.6	47.0	.	39.6	36.2
172	3	38.8	39.4	-	(39.1)	39.9	40.0	(42.2)	.	40.5	38.2
173	MAENNLICH	40.3	40.7	-	42.8	41.1	41.5	44.7	.	40.3	39.5
174	1	40.2	41.0	-	42.4	42.1	42.2	43.4	.	40.8	44.1
175	2	40.7	40.7	-	43.4	39.3	40.8	47.0	.	39.7	36.2
176	3	39.0	39.6	-	(39.8)	39.9	40.1	(42.2)	.	40.7	38.4
177	WEIBLICH	38.4	37.9	-	(36.3)	(40.1)	39.6	/	.	38.6	(37.7)
178	1	(36.5)	(39.5)	-	/	/	40.6	/	.	/	/
179	2	39.4	37.8	-	(37.2)	/	39.1	/	.	38.0	/
180	3	34.5	37.9	-	/	/	(39.6)	/	.	39.0	/
METALLERZEUGUNG UND -BEARBEITUNG (OHNE NE-METALLE,											
181	ZUSAMMEN	37.3	37.0	-	38.9	.	39.3	.	.	37.7	.
182	1	37.4	37.1	-	38.9	.	39.0	.	.	38.5	.
183	2	37.3	36.8	-	38.9	.	39.8	.	.	37.4	.
184	3	37.0	38.5	-	/	.	40.0	.	.	35.9	.
185	MAENNLICH	37.3	37.0	-	38.9	.	39.3	.	.	37.7	.
186	1	37.4	37.1	-	38.9	.	39.1	.	.	38.5	.
187	2	37.3	36.8	-	38.9	.	39.9	.	.	37.3	.
188	3	37.1	38.6	-	/	.	(40.6)	.	.	35.8	.
189	WEIBLICH	36.8	37.5	-	/	.	39.0	.	.	37.7	.
190	1	35.9	(37.7)	-	/	.	38.1	.	.	(37.9)	.
191	2	37.2	37.3	-	/	.	39.5	.	.	37.9	.
192	3	37.0	38.0	-	/	.	(39.3)	.	.	36.6	.
DARUNTER: EISEN											
193	ZUSAMMEN	38.7	37.1	-	/	/	.	.	.	38.5	/
194	1	38.8	37.3	-	/	/	.	.	.	38.5	/
195	2	(37.9)	36.9	-	/	/	.	.	.	38.4	/
196	3	/	36.5	-	/	/	.	.	.	(39.1)	/
197	MAENNLICH	38.7	37.1	-	/	/	.	.	.	38.5	/
198	1	38.8	37.3	-	/	/	.	.	.	38.5	/
199	2	(37.9)	36.9	-	/	/	.	.	.	38.5	/
200	3	/	(36.7)	-	/	/	.	.	.	/	/
201	WEIBLICH	/	(36.8)	-	/	/	.	.	.	(36.9)	/
202	1	/	/	-	/	/	.	.	.	/	/
203	2	/	/	-	/	/	.	.	.	/	/
204	3	/	(36.4)	-	/	/	.	.	.	/	/
EISEN-, STAHL- UND											
205	ZUSAMMEN	36.4	36.8	-	.	/	35.5	/	/	37.3	.
206	1	36.3	36.6	-	.	/	34.6	/	/	38.4	.
207	2	36.5	36.8	-	.	/	36.6	/	/	36.9	.
208	3	36.7	38.5	-	.	/	(39.4)	/	/	34.9	.
209	MAENNLICH	36.4	36.8	-	.	/	35.4	/	/	37.3	.
210	1	36.3	36.6	-	.	/	34.5	/	/	38.4	.
211	2	36.5	36.8	-	.	/	36.5	/	/	36.9	.
212	3	36.8	38.6	-	.	/	(39.8)	/	/	34.8	.
213	WEIBLICH	35.9	37.3	-	.	/	/	/	/	37.2	.
214	1	35.3	/	-	.	/	/	/	/	(38.6)	.
215	2	36.3	37.5	-	.	/	/	/	/	37.3	.
216	3	(36.2)	/	-	.	/	/	/	/	(36.4)	.

1) GEWINNUNG VON ERDOEL, ERDGAS; SONSTIGER BERGBAU



ARBEITER NACH WIRTSCHAFTSZWEIG, GESCHLECHT UND LEISTUNGSGRUPPE  
1994

NIEDER- SACHSEN	NORDRHEIN- WESTFALEN	RHEINLAND- PFA LZ	SAARLAND	SACHSEN	SACHSEN- ANHALT	SCHLESWIG- HOLSTEIN	THUE- RINGEN	FRUEHERES BUNDES- GEBIET	NEUE LAENDER U. BERLIN-OST	LAUFENDE NUMMER
TORFGEWINNUNG										
										145
										146
										147
										148
40.5	44.0	.	/	.	.	/	27.8	40.5	38.5	149
40.2	46.7	.	/	.	.	/	(31.8)	40.3	39.1	150
41.2	38.6	.	/	.	.	/	(24.5)	40.5	37.7	151
42.4	(42.5)	.	/	.	.	/	/	42.2	/	152
										153
										154
										155
										156
TIONSQUETERINDUSTRIE										
39.1	38.6	38.9	38.2	39.8	39.5	39.1	39.0	38.7	39.7	157
39.6	38.8	39.0	38.6	39.9	39.5	39.5	39.9	38.9	39.9	158
39.0	38.5	38.8	37.6	39.7	39.6	39.4	38.2	38.6	39.4	159
37.9	38.1	38.4	38.2	39.7	39.0	37.6	38.7	38.1	39.2	160
39.3	38.7	39.0	38.3	39.9	39.8	39.3	39.5	38.8	39.9	161
39.6	38.8	39.1	38.6	39.9	39.7	39.5	40.0	38.9	40.0	162
39.1	38.5	38.9	37.6	39.9	40.1	39.6	38.9	38.7	39.7	163
38.5	38.3	39.0	38.5	40.1	39.3	37.3	40.1	38.4	39.8	164
37.4	37.5	37.4	37.7	39.3	38.0	37.9	36.7	37.5	38.4	165
38.3	37.7	37.8	37.7	39.8	38.0	38.5	38.7	37.8	38.9	166
37.9	37.5	37.5	37.6	39.2	37.9	37.9	35.4	37.5	38.2	167
37.0	37.5	37.2	37.7	38.7	38.7	37.8	37.5	37.5	38.4	168
UND ERDEN (OHNE VERARBEITUNG VON ASBEST)										
41.8	42.0	41.5	41.0	40.4	40.9	41.0	41.4	41.1	40.8	169
41.6	42.7	41.7	40.8	40.4	41.1	41.7	41.6	41.3	41.3	170
42.3	41.5	41.7	41.3	40.1	40.6	43.1	41.2	41.2	40.3	171
40.2	41.7	39.9	40.4	42.0	40.8	25.7	40.8	39.8	40.6	172
41.9	42.1	41.7	41.0	40.4	41.2	41.0	41.4	41.2	40.8	173
41.6	42.7	41.8	40.8	40.4	41.2	41.7	41.6	41.3	41.3	174
42.4	41.6	41.7	41.3	40.2	41.1	43.1	41.3	41.2	40.5	175
40.6	42.2	41.5	40.3	42.3	41.1	24.7	40.9	40.1	40.8	176
38.4	38.3	33.9	/	39.3	37.1	(38.8)	40.0	37.8	38.7	177
/	(39.5)	/	/	40.1	38.8	/	(41.2)	38.9	39.9	178
37.8	37.0	36.0	/	38.5	35.3	/	39.6	38.2	37.7	179
38.6	38.6	33.1	/	40.1	40.3	(38.8)	40.3	37.4	40.0	180
STAHLVERFORMUNG, OBERFLAECHEVEREDLUNG, HAERTUNG)										
37.3	37.6	38.5	37.8	39.5	39.4	37.0	39.5	37.6	39.4	181
38.4	38.2	39.7	38.3	39.6	39.1	36.5	39.5	38.2	39.3	182
36.2	37.4	36.8	36.4	39.5	40.0	37.6	39.0	37.2	39.7	183
36.1	36.5	35.9	36.0	39.7	38.1	(39.4)	40.4	36.5	39.2	184
37.3	37.7	38.6	37.8	39.6	39.4	37.0	39.4	37.6	39.5	185
38.4	38.2	39.7	38.3	39.6	39.1	36.5	39.5	38.2	39.4	186
36.3	37.4	36.8	36.4	39.6	40.2	37.7	38.8	37.2	39.8	187
36.4	36.6	36.9	36.3	39.9	38.1	(39.8)	40.5	36.6	39.3	188
34.7	36.3	34.7	35.6	38.4	38.7	(36.8)	40.1	36.4	39.0	189
38.1	37.6	(39.7)	(37.1)	38.1	40.4	/	(40.4)	37.4	38.6	190
34.2	36.5	(35.0)	(35.2)	38.6	38.5	(36.7)	39.9	36.9	39.2	191
34.1	36.0	33.6	35.0	(38.7)	38.1	/	40.1	35.9	38.8	192
SCHAFFENDE INDUSTRIE										
.	37.6	40.6	38.4	40.0	39.0	/	/	37.8	39.7	193
.	38.0	41.0	38.8	40.0	38.7	/	/	38.2	39.7	194
.	37.1	38.5	37.1	39.9	39.5	/	/	37.2	39.8	195
.	36.8	37.0	35.5	/	39.6	/	/	36.8	39.7	196
.	37.6	40.6	38.4	40.0	39.1	/	/	37.8	39.8	197
.	38.0	41.0	38.8	40.1	38.7	/	/	38.2	39.7	198
.	37.1	38.6	37.2	39.9	38.7	/	/	37.2	39.9	199
.	36.7	37.1	35.7	/	39.7	/	/	36.7	39.8	200
.	37.6	(38.3)	35.7	39.4	38.4	/	/	37.5	39.4	201
.	37.5	/	(37.2)	38.9	(38.5)	/	/	37.7	39.4	202
.	36.8	/	(35.1)	39.7	37.5	/	/	36.8	39.5	203
.	38.5	/	(35.2)	/	39.0	/	/	38.1	39.0	204
TEMPERGIESSEREI										
36.7	36.4	37.5	37.0	39.4	38.8	35.9	39.9	36.7	39.3	205
37.0	37.4	37.3	37.9	39.4	39.1	35.8	39.9	37.3	39.3	206
36.5	36.8	37.5	35.8	39.3	39.1	36.2	39.7	36.7	39.3	207
(37.0)	34.3	40.1	37.1	40.5	/	/	40.5	34.7	39.2	208
36.7	36.4	37.5	37.0	39.4	38.9	35.9	39.8	36.7	39.3	209
37.0	37.4	37.3	37.9	39.4	39.1	35.8	39.9	37.3	39.3	210
36.5	36.8	37.5	35.8	39.4	39.4	36.2	39.3	36.7	39.3	211
(37.0)	34.5	(42.5)	37.6	40.6	/	/	40.5	34.8	39.3	212
/	34.0	37.8	(34.1)	37.1	37.8	/	41.1	35.6	39.2	213
/	/	/	/	(36.0)	(41.0)	/	(40.7)	36.1	39.2	214
/	36.2	/	/	37.3	37.4	/	41.7	36.9	39.2	215
/	33.3	(38.0)	/	/	/	/	(40.3)	33.8	39.0	216

3 ANZAHL DER DURCHSCHNITTLLICH BEZAHLTEN WOCHENSTUNDEN DER  
JANUAR

LAUFENDE NUMMER	GESCHLECHT LEISTUNGS- GRUPPE	BADEN- WÜRTTEMBERG	BAYERN	BERLIN			BRANDEN- BURG	BREMEN	HAMBURG	HESSEN	MECKLEN- BURG- VORPOMMERN
				INSGESAMT	WEST	OST					
ZIEHEREIEN,											
217	ZUSAMMEN	37.4	36.7	-	.	/	37.5	.	/	39.0	.
218	1	38.1	36.7	-	.	/	36.6	.	/	38.4	.
219	2	36.8	36.7	-	.	/	40.0	.	/	39.5	.
220	3	36.9	37.7	-	.	/	(39.9)	.	/	38.2	.
221	MAENNLICH	37.4	36.7	-	.	/	38.0	.	/	39.0	.
222	1	38.1	36.7	-	.	/	37.1	.	/	38.4	.
223	2	36.8	36.5	-	.	/	40.6	.	/	39.2	.
224	3	37.1	37.7	-	.	/	(39.8)	.	/	39.4	.
225	WEIBLICH	36.1	37.2	-	.	/	31.6	.	/	39.1	.
226	1	/	/	-	.	/	(26.9)	.	/	/	.
227	2	/	37.1	-	.	/	/	.	/	40.9	.
228	3	35.5	(37.6)	-	.	/	(39.9)	.	/	36.6	.
NE-METALLERZEUGUNG, NE-METALL											
229	ZUSAMMEN	36.5	37.1	-	36.9	39.5	40.1	.	.	37.5	.
230	1	36.5	37.1	-	37.4	39.7	40.0	.	.	37.6	.
231	2	36.0	37.1	-	36.4	39.3	(40.1)	.	.	37.2	.
232	3	37.2	36.9	-	36.4	(39.5)	/	.	.	38.5	.
233	MAENNLICH	36.5	37.1	-	37.2	39.5	40.2	.	.	37.5	.
234	1	36.5	37.1	-	37.4	39.7	40.1	.	.	37.6	.
235	2	36.2	37.2	-	37.0	39.1	(40.3)	.	.	37.2	.
236	3	37.6	37.1	-	(38.1)	(39.2)	/	.	.	38.7	.
237	WEIBLICH	35.9	36.7	-	33.6	(39.7)	(39.0)	.	.	37.8	.
238	1	35.7	36.8	-	/	/	/	.	.	/	.
239	2	34.7	36.9	-	32.4	(39.5)	/	.	.	37.4	.
240	3	36.5	36.2	-	35.1	/	/	.	.	38.2	.
DARUNTER: NE-											
241	ZUSAMMEN	35.9	36.2	-	36.2	.	.	.	.	37.5	.
242	1	35.8	36.4	-	37.2	.	.	.	.	37.3	.
243	2	35.3	36.0	-	34.5	.	.	.	.	37.5	.
244	3	36.8	35.9	-	35.2	.	.	.	.	37.5	.
245	MAENNLICH	35.9	36.2	-	36.8	.	.	.	.	37.3	.
246	1	35.8	36.4	-	37.2	.	.	.	.	37.3	.
247	2	35.5	35.8	-	35.7	.	.	.	.	37.5	.
248	3	37.2	36.3	-	/	.	.	.	.	36.7	.
249	WEIBLICH	35.6	36.5	-	33.4	.	.	.	.	38.8	.
250	1	(34.9)	(36.0)	-	/	.	.	.	.	/	.
251	2	34.3	37.2	-	31.6	.	.	.	.	/	.
252	3	36.3	35.7	-	35.1	.	.	.	.	38.6	.
MINERALÖL											
253	ZUSAMMEN	39.6	37.9	-	/	/	.	.	39.2	36.9	/
254	1	39.2	38.0	-	/	/	.	.	39.3	(37.6)	/
255	2	41.4	37.8	-	/	/	.	.	38.5	(35.9)	/
256	3	(40.8)	/	-	/	/	.	.	(38.6)	(37.1)	/
257	MAENNLICH	39.6	37.9	-	/	/	.	.	39.2	36.7	/
258	1	39.2	38.0	-	/	/	.	.	39.3	(37.6)	/
259	2	41.6	37.8	-	/	/	.	.	38.6	(35.9)	/
260	3	(40.8)	/	-	/	/	.	.	/	(36.2)	/
261	WEIBLICH	(37.7)	/	-	/	/	.	.	38.4	(38.0)	/
262	1	/	/	-	/	/	.	.	(38.6)	/	/
263	2	/	/	-	/	/	.	.	(38.1)	/	/
264	3	/	/	-	/	/	.	.	(38.5)	(38.0)	/
CHEMISCHE INDUSTRIE (OHNE											
265	ZUSAMMEN	38.5	38.0	-	.	39.9	39.9	38.6	37.3	38.1	40.6
266	1	38.7	38.3	-	.	40.1	40.2	38.7	37.6	38.1	40.4
267	2	38.4	37.6	-	.	40.0	39.6	38.9	37.1	38.2	(41.8)
268	3	38.4	37.6	-	.	38.7	39.6	38.2	37.0	37.9	/
269	MAENNLICH	38.7	38.3	-	.	40.1	39.8	38.9	37.6	38.2	40.6
270	1	38.7	38.4	-	.	40.1	40.2	38.8	37.6	38.1	40.5
271	2	38.6	38.1	-	.	40.0	39.5	38.9	37.3	38.3	(42.2)
272	3	39.5	38.9	-	.	/	39.6	38.8	39.1	38.6	/
273	WEIBLICH	38.0	36.7	-	.	39.7	40.0	37.8	36.5	37.7	(40.0)
274	1	37.8	37.9	-	.	40.0	40.6	/	38.0	37.8	/
275	2	38.1	36.0	-	.	40.0	40.0	(38.6)	36.6	37.7	/
276	3	38.1	37.2	-	.	38.6	39.6	37.7	35.9	37.7	/
HERSTELLUNG VON											
277	ZUSAMMEN	37.5	38.3	-	.	/	.	/	/	.	/
278	1	37.2	38.0	-	.	/	.	/	/	.	/
279	2	37.6	37.9	-	.	/	.	/	/	.	/
280	3	37.9	38.8	-	.	/	.	/	/	.	/
281	MAENNLICH	37.5	38.3	-	.	/	.	/	/	.	/
282	1	37.2	38.0	-	.	/	.	/	/	.	/
283	2	37.6	37.9	-	.	/	.	/	/	.	/
284	3	37.9	38.7	-	.	/	.	/	/	.	/
285	WEIBLICH	37.4	38.9	-	.	/	.	/	/	.	/
286	1	/	(37.5)	-	.	/	.	/	/	.	/
287	2	36.7	37.6	-	.	/	.	/	/	.	/
288	3	37.9	39.5	-	.	/	.	/	/	.	/

ARBEITER NACH WIRTSCHAFTSZWEIG, GESCHLECHT UND LEISTUNGSGRUPPE  
1994

NIEDER- SACHSEN	NORDRHEIN- WESTFALEN	RHEINLAND- PFA LZ	SAARLAND	SACHSEN	SACHSEN- ANHALT	SCHLESWIG- HOLSTEIN	THUE- RINGEN	FRUEHERES BUNDES- GEBIET	NEUE LAENDER U. BERLIN-OST	LAUFENDE NUMMER
KALTWALZWERKE										
34.0	38.5	35.4	35.5	38.2	40.6	36.9	35.7	37.5	38.5	217
36.9	39.4	36.2	35.5	37.4	41.3	31.8	36.6	38.2	37.6	218
32.7	38.2	35.3	35.4	39.2	40.9	38.4	(31.6)	37.2	39.8	219
33.9	38.0	33.7	(38.0)	38.7	(26.8)	(39.8)	/	37.3	37.3	220
34.2	38.7	35.6	35.5	38.3	40.6	37.0	35.7	37.7	38.7	221
36.9	39.4	36.2	35.5	37.4	41.1	31.8	36.4	38.2	37.8	222
32.7	38.3	35.3	35.4	39.5	40.9	38.7	(32.8)	37.2	40.1	223
34.4	38.5	35.3	/	38.9	(26.7)	(40.1)	/	37.9	37.1	224
32.0	35.8	31.9	/	37.3	40.3	(36.1)	(35.3)	35.6	36.3	225
/	(38.5)	/	/	(36.6)	/	/	/	(37.7)	33.7	226
32.2	36.3	(33.3)	/	(37.0)	(40.9)	(36.0)	/	36.4	37.1	227
31.6	35.6	31.4	/	(38.2)	/	/	/	35.0	37.8	228
HALBZEUGWERKE, NE-METALLGIESSEREI										
37.8	38.8	38.3	36.8	38.4	39.9	36.3	41.1	37.8	39.4	229
37.3	39.3	38.3	34.0	38.0	40.1	36.1	41.8	37.8	39.3	230
38.1	38.5	38.0	39.2	39.2	39.6	36.8	40.2	37.7	39.5	231
39.0	38.5	38.6	38.7	39.5	(41.3)	36.1	/	38.0	39.8	232
37.8	38.9	38.4	36.1	38.3	39.9	36.5	41.1	37.9	39.4	233
37.3	39.3	38.3	34.0	37.8	40.1	36.1	41.8	37.8	39.3	234
38.2	38.6	38.2	(37.9)	39.2	39.6	37.0	40.2	37.9	39.5	235
39.4	38.8	39.7	39.9	39.5	/	(37.8)	/	38.4	39.8	236
36.9	37.1	36.8	38.9	39.4	39.8	34.6	/	36.6	39.7	237
(35.2)	36.7	/	/	39.8	40.0	/	/	36.3	39.9	238
36.9	35.5	36.1	(40.6)	39.0	39.7	(33.1)	/	36.1	39.5	239
37.7	37.5	37.1	(36.5)	/	/	35.1	/	37.0	(40.2)	240
METALLGIESSEREI										
.	38.4	37.3	35.4	36.8	35.3	36.2	41.1	36.8	37.1	241
.	38.2	37.5	34.0	35.7	35.7	37.0	41.8	36.7	36.9	242
.	38.0	37.1	(37.9)	38.3	34.7	34.2	40.2	36.5	37.3	243
.	39.2	36.9	36.7	(37.9)	/	37.2	/	37.9	39.3	244
.	38.5	37.4	35.2	36.7	35.1	36.2	41.1	36.9	37.0	245
.	38.3	37.5	34.0	35.6	35.6	37.0	41.8	36.7	36.8	246
.	38.2	37.3	(37.9)	38.2	34.4	34.2	40.2	36.6	37.1	247
.	39.7	(37.0)	(37.0)	(37.9)	/	(37.4)	/	38.5	(39.0)	248
.	37.7	36.6	(36.5)	(38.9)	37.6	(37.0)	/	36.5	38.9	249
.	36.3	/	/	/	(39.3)	/	/	35.6	(39.6)	250
.	34.3	36.1	/	(39.3)	(36.9)	/	/	35.4	38.5	251
.	38.2	36.9	(36.5)	/	/	(37.0)	/	37.1	/	252
VERARBEITUNG										
39.5	38.8	40.9	.	40.2	40.6	39.2	/	39.0	40.4	253
39.8	38.8	40.8	.	40.2	40.3	39.2	/	39.0	40.3	254
38.5	39.1	41.3	.	(40.5)	41.5	38.7	/	38.9	40.8	255
(38.4)	38.9	/	.	/	/	/	/	38.7	/	256
39.5	38.8	41.1	.	40.2	40.5	39.2	/	39.0	40.4	257
39.8	38.8	40.8	.	40.2	40.3	39.2	/	39.0	40.3	258
38.5	39.0	42.2	.	(41.0)	41.5	38.7	/	38.9	40.5	259
/	38.9	/	.	/	/	/	/	39.0	/	260
/	39.0	(37.4)	.	40.2	40.9	/	/	38.4	40.6	261
/	(38.5)	/	.	40.2	40.3	/	/	38.4	40.4	262
/	39.6	(37.4)	.	(40.2)	41.7	/	/	38.6	41.3	263
/	(38.4)	/	.	/	/	/	/	38.1	/	264
HERSTELLUNG VON CHEMIEFASERN)										
39.1	38.4	38.1	38.8	40.1	38.7	38.7	39.5	38.3	39.2	265
39.6	38.3	38.1	39.5	40.3	38.8	38.9	39.7	38.3	39.3	266
39.4	38.5	38.1	38.6	40.0	38.7	38.2	39.8	38.3	39.3	267
37.3	38.5	38.6	38.5	39.6	38.8	39.0	38.3	38.2	39.0	268
39.4	38.5	38.1	39.7	40.1	39.1	39.0	40.2	38.4	39.5	269
39.6	38.3	38.1	39.7	40.3	39.0	38.9	40.1	38.4	39.5	270
39.5	38.5	38.1	39.7	39.9	39.3	38.2	40.4	38.4	39.5	271
37.7	39.0	39.1	(39.1)	39.8	39.7	40.6	39.8	39.0	39.7	272
37.9	37.9	37.9	37.7	40.1	37.8	38.2	38.5	37.7	38.6	273
38.6	37.8	37.7	(38.0)	40.2	37.5	39.2	38.7	37.9	38.3	274
39.1	37.9	37.7	37.6	40.2	37.9	38.3	39.0	37.6	38.8	275
37.1	37.8	38.2	38.3	39.5	38.5	38.1	37.5	37.7	38.7	276
CHEMIEFASERN										
.	/	/	/	.	/	.	.	37.4	36.4	277
.	/	/	/	.	/	.	.	37.7	36.9	278
.	/	/	/	.	/	.	.	37.6	35.2	279
.	/	/	/	.	/	.	.	37.1	37.8	280
.	/	/	/	.	/	.	.	37.4	36.8	281
.	/	/	/	.	/	.	.	37.7	36.6	282
.	/	/	/	.	/	.	.	37.6	36.7	283
.	/	/	/	.	/	.	.	37.0	37.7	284
.	/	/	/	.	/	.	.	37.4	35.9	285
.	/	/	/	.	/	.	.	(37.3)	38.0	286
.	/	/	/	.	/	.	.	37.3	33.5	287
.	/	/	/	.	/	.	.	37.5	37.8	288

3 ANZAHL DER DURCHSCHNITTlich BEZAHLTEN WOCHENSTUNDEN DER  
JANUAR

LAUFENDE NUMMER	GESCHLECHT LEISTUNGS- GRUPPE	BADEN- WÜRTTEMBERG	BAYERN	BERLIN			BRANDEN- BURG	BREMEN	HAMBURG	HESSEN	MECKLEN- BURG- VORPOMMERN
				INSGESAMT	WEST	OST					
HOLZBE											
289	ZUSAMMEN	39.7	40.5	-	.	/	41.2	37.6	.	41.3	40.9
290	1	40.7	41.3	-	.	/	41.0	37.8	.	42.7	40.9
291	2	40.2	40.0	-	.	/	41.9	37.2	.	40.7	40.9
292	3	38.0	40.5	-	.	/	41.5	37.9	.	39.2	/
293	MAENNLICH	39.9	40.6	-	.	/	41.5	37.7	.	41.5	41.0
294	1	40.7	41.4	-	.	/	41.2	37.8	.	42.8	41.0
295	2	40.1	40.0	-	.	/	42.0	37.2	.	40.9	41.0
296	3	38.6	40.8	-	.	/	(42.5)	(37.9)	.	39.5	/
297	WEIBLICH	37.0	39.3	-	.	/	39.5	(37.1)	.	38.0	40.6
298	1	/	37.7	-	.	/	(37.6)	/	.	/	40.6
299	2	41.4	39.7	-	.	/	/	/	.	38.1	(40.6)
300	3	36.2	39.4	-	.	/	(40.3)	/	.	38.0	/
DAVON: SÄGE-, HOBEL-, HOLZ											
301	ZUSAMMEN	39.5	41.1	-	.	/	41.2	37.6	.	41.3	39.6
302	1	40.6	41.6	-	.	/	41.0	37.8	.	42.7	39.6
303	2	40.2	40.9	-	.	/	41.9	37.2	.	40.7	(39.9)
304	3	37.9	40.9	-	.	/	41.5	37.9	.	39.2	/
305	MAENNLICH	39.8	41.2	-	.	/	41.5	37.7	.	41.5	39.7
306	1	40.6	41.6	-	.	/	41.2	37.8	.	42.8	39.6
307	2	40.1	41.0	-	.	/	42.0	37.2	.	40.9	/
308	3	38.5	41.0	-	.	/	(42.5)	(37.9)	.	39.5	/
309	WEIBLICH	37.0	40.3	-	.	/	39.5	(37.1)	.	38.0	(39.4)
310	1	/	/	-	.	/	(37.6)	/	.	/	/
311	2	41.7	40.3	-	.	/	/	/	.	38.1	/
312	3	36.2	40.3	-	.	/	(40.3)	/	.	38.0	/
SPERRHOLZ-, HOLZFASERPLATTEN-											
313	ZUSAMMEN	.	39.7	-	.	/	/	/	/	/	.
314	1	.	40.9	-	.	/	/	/	/	/	.
315	2	.	39.2	-	.	/	/	/	/	/	.
316	3	.	39.0	-	.	/	/	/	/	/	.
317	MAENNLICH	.	39.9	-	.	/	/	/	/	/	.
318	1	.	41.1	-	.	/	/	/	/	/	.
319	2	.	39.2	-	.	/	/	/	/	/	.
320	3	.	39.5	-	.	/	/	/	/	/	.
321	WEIBLICH	.	37.6	-	.	/	/	/	/	/	.
322	1	.	37.6	-	.	/	/	/	/	/	.
323	2	.	(37.5)	-	.	/	/	/	/	/	.
324	3	.	37.7	-	.	/	/	/	/	/	.
ZELLSTOFF-, HOLZSCHLIFF-,											
325	ZUSAMMEN	40.4	39.6	-	.	/	.	/	.	40.7	.
326	1	40.4	39.5	-	.	/	.	/	.	41.6	.
327	2	40.6	39.9	-	.	/	.	/	.	40.2	.
328	3	39.8	38.9	-	.	/	.	/	.	39.1	.
329	MAENNLICH	40.5	39.7	-	.	/	.	/	.	41.0	.
330	1	40.4	39.5	-	.	/	.	/	.	41.7	.
331	2	40.6	40.0	-	.	/	.	/	.	40.5	.
332	3	40.1	39.7	-	.	/	.	/	.	40.3	.
333	WEIBLICH	38.6	38.1	-	.	/	.	/	.	37.7	.
334	1	(39.9)	/	-	.	/	.	/	.	(38.9)	.
335	2	38.8	38.4	-	.	/	.	/	.	38.5	.
336	3	38.4	37.7	-	.	/	.	/	.	(34.8)	.
GUMMIVERARBEITUNG,											
337	ZUSAMMEN	38.9	37.8	-	38.3	.	38.9	.	.	38.3	/
338	1	39.8	37.8	-	(38.5)	.	38.3	.	.	39.6	/
339	2	38.5	37.4	-	38.3	.	39.0	.	.	38.2	/
340	3	38.6	38.5	-	(38.1)	.	39.0	.	.	37.5	/
341	MAENNLICH	39.0	37.7	-	38.3	.	39.1	.	.	38.5	/
342	1	39.8	37.8	-	(38.5)	.	38.6	.	.	39.6	/
343	2	38.6	37.3	-	38.1	.	39.3	.	.	38.3	/
344	3	38.6	38.5	-	/	.	38.8	.	.	37.8	/
345	WEIBLICH	38.4	38.1	-	(38.3)	.	37.7	.	.	36.9	/
346	1	39.3	36.6	-	/	.	/	.	.	(38.9)	/
347	2	38.0	37.8	-	/	.	37.4	.	.	37.1	/
348	3	38.4	38.6	-	(37.2)	.	(40.0)	.	.	36.8	/
INVESTITIONS											
349	ZUSAMMEN	36.3	36.0	-	36.4	39.6	38.6	36.0	37.4	35.4	39.7
350	1	36.5	36.4	-	36.6	39.7	40.0	35.8	37.7	36.1	39.9
351	2	35.9	35.4	-	36.6	39.5	36.7	36.8	36.3	34.0	38.9
352	3	36.0	35.4	-	35.3	39.4	38.3	36.0	36.3	36.6	37.8
353	MAENNLICH	36.4	36.1	-	36.6	39.6	38.8	36.0	37.5	35.4	39.8
354	1	36.5	36.5	-	36.6	39.7	40.2	35.8	37.7	36.1	40.0
355	2	35.9	35.3	-	36.8	39.5	36.5	36.9	36.5	33.7	39.2
356	3	36.0	34.8	-	36.2	39.3	38.3	35.2	37.6	37.6	37.4
357	WEIBLICH	36.1	35.5	-	35.5	39.5	37.6	36.3	35.9	35.7	37.9
358	1	36.4	35.6	-	36.1	39.6	38.2	36.2	36.6	35.8	38.1
359	2	36.2	35.4	-	36.1	39.3	37.6	36.3	35.8	35.2	37.6
360	3	36.0	35.7	-	35.0	39.6	38.4	36.2	35.2	36.1	38.5

ARBEITER NACH WIRTSCHAFTSZWEIG, GESCHLECHT UND LEISTUNGSGRUPPE  
1994

NIEDER- SACHSEN	NORDRHEIN- WESTFALEN	RHEINLAND- PFAZ	SAARLAND	SACHSEN	SACHSEN- ANHALT	SCHLESWIG- HOLSTEIN	THUE- RINGEN	FRUEHERES BUNDES- GEBIET	NEUE LAENDER U. BERLIN-OST	LAUFENDE NUMMER
ARBEITUNG										
40.7	40.0	42.0	42.2	38.8	40.4	40.5	41.6	40.4	40.8	289
41.4	40.5	44.1	43.1	39.8	39.6	42.3	41.6	41.4	40.8	290
39.8	39.8	40.0	41.2	38.3	41.0	39.5	41.8	39.9	41.0	291
40.9	38.8	39.0	38.7	(35.9)	/	41.3	40.9	39.4	40.1	292
41.0	40.2	42.1	42.4	38.7	40.4	40.5	41.7	40.6	40.8	293
41.4	40.6	44.1	43.1	39.8	39.6	42.2	41.8	41.5	40.9	294
40.0	40.0	40.1	41.1	38.2	41.0	39.5	41.8	40.0	41.0	295
41.9	39.3	39.1	40.5	(35.2)	/	41.4	40.9	39.8	39.9	296
37.5	37.7	(36.9)	37.9	(40.2)	/	(41.5)	41.1	37.9	40.4	297
/	37.6	/	/	/	/	/	(40.3)	38.0	39.7	298
37.3	38.2	(35.0)	/	/	/	/	(42.3)	38.5	41.1	299
37.7	36.8	(37.1)	37.6	/	/	/	40.9	37.6	40.6	300
IMPRAGNIER- UND FURNIERWERKE										
40.4	39.4	42.3	41.7	38.8	40.4	40.5	40.9	40.5	40.4	301
39.8	39.8	45.1	42.9	39.8	39.6	42.5	41.0	41.5	40.5	302
39.4	39.3	39.5	39.8	38.3	41.0	39.5	40.9	40.0	40.5	303
42.5	38.9	39.5	38.2	(35.9)	/	41.6	(40.9)	39.6	39.9	304
40.4	39.6	42.3	42.0	38.7	40.4	40.4	41.0	40.6	40.5	305
39.8	39.8	45.1	42.9	39.8	39.6	42.4	41.1	41.5	40.6	306
39.4	39.3	39.6	39.6	38.2	41.0	39.4	40.8	40.0	40.5	307
42.8	39.4	39.5	40.1	(35.2)	/	41.6	(41.0)	40.1	39.7	308
(39.2)	37.6	/	(37.2)	(40.2)	/	/	(40.5)	38.1	39.8	309
/	(37.0)	/	/	/	/	/	(40.3)	37.9	38.8	310
/	38.6	/	/	/	/	/	/	39.4	40.7	311
(39.2)	36.1	/	(36.8)	/	/	/	/	37.6	(40.3)	312
UND HOLZSPANPLATTENWERKE										
.	40.3	41.5	.	/	/	.	.	40.4	.	313
.	40.9	42.7	.	/	/	.	.	41.4	.	314
.	40.1	41.0	.	/	/	.	.	39.9	.	315
.	38.7	38.3	.	/	/	.	.	38.8	.	316
.	40.5	41.6	.	/	/	.	.	40.6	.	317
.	41.0	42.7	.	/	/	.	.	41.5	.	318
.	40.3	41.0	.	/	/	.	.	40.1	.	319
.	38.2	38.4	.	/	/	.	.	38.2	.	320
.	37.7	(38.3)	.	/	/	.	.	37.7	.	321
.	(37.9)	/	.	/	/	.	.	38.0	.	322
.	38.1	/	.	/	/	.	.	37.8	.	323
.	37.1	(37.1)	.	/	/	.	.	37.4	.	324
PAPIER- UND PAPPEERZEUGUNG										
39.6	40.9	41.0	/	41.4	/	40.4	40.9	40.3	41.1	325
39.8	41.2	42.7	/	41.7	/	41.1	41.4	40.4	41.7	326
38.8	40.7	41.0	/	41.3	/	39.8	40.3	40.3	40.5	327
38.7	40.6	38.5	/	40.0	/	38.6	(39.0)	38.7	39.9	328
39.6	41.0	41.2	/	41.5	/	40.4	41.1	40.4	41.4	329
39.8	41.2	42.7	/	41.7	/	41.1	41.5	40.4	41.8	330
38.9	40.8	41.0	/	41.4	/	39.9	40.5	40.4	40.9	331
40.5	41.4	38.5	/	40.1	/	38.6	/	40.2	40.0	332
38.0	38.7	38.6	/	40.5	/	38.4	39.6	38.4	39.9	333
/	/	/	/	40.7	/	/	(40.5)	39.3	41.0	334
36.5	39.5	/	/	40.8	/	(38.0)	39.4	38.6	39.4	335
38.6	38.5	38.4	/	40.0	/	/	(39.1)	38.3	39.9	336
VERARBEITUNG VON ASBEST										
38.0	38.7	37.5	38.5	38.2	37.4	37.6	34.3	38.3	36.9	337
39.6	39.7	37.7	38.8	39.0	36.8	38.4	34.5	39.1	37.2	338
37.6	38.2	37.9	38.6	38.1	37.6	37.5	34.0	38.1	36.8	339
37.5	38.3	36.4	38.0	37.3	/	37.0	35.6	37.9	37.0	340
38.3	38.8	37.6	38.6	38.4	39.4	37.9	33.7	38.4	37.1	341
39.6	39.8	37.7	38.8	39.0	36.3	38.6	34.4	39.1	37.2	342
37.7	38.2	37.9	38.7	38.1	41.1	37.5	33.4	38.1	37.0	343
38.0	38.6	36.3	38.2	38.8	/	38.6	(37.8)	38.1	38.8	344
36.6	37.8	36.6	37.8	37.4	33.4	36.6	35.6	37.5	36.3	345
(38.6)	38.2	/	/	/	/	(35.6)	(38.2)	37.9	37.7	346
36.2	37.6	36.3	(37.8)	38.3	32.3	37.2	35.7	37.4	36.3	347
36.7	37.8	36.8	37.8	35.3	/	36.5	35.4	37.5	36.1	348
GUETERINDUSTRIE										
32.4	37.5	35.5	36.1	38.3	38.4	37.1	38.5	36.1	38.6	349
34.9	37.6	36.1	36.8	38.4	38.4	37.4	38.0	36.6	38.8	350
29.7	37.5	34.7	35.1	38.5	38.6	37.1	39.1	34.9	38.5	351
36.2	37.0	35.3	35.4	36.4	38.5	36.1	38.9	36.3	37.9	352
32.3	37.6	35.5	36.2	38.6	38.5	37.4	38.5	36.1	38.8	353
35.0	37.6	36.1	36.8	38.5	38.4	37.4	38.1	36.6	38.8	354
29.4	37.6	34.6	35.0	38.9	38.9	37.4	39.2	34.8	38.7	355
36.8	37.7	35.2	37.7	37.5	38.0	36.7	38.8	36.7	38.1	356
32.7	36.5	35.6	34.9	36.5	37.5	36.1	38.6	35.7	37.6	357
34.3	36.5	35.5	35.2	36.9	36.9	36.0	38.6	35.9	37.2	358
31.5	36.6	36.3	35.9	36.8	37.3	36.4	38.9	35.3	37.7	359
35.9	36.5	35.4	34.4	35.2	39.4	35.8	38.9	36.1	37.7	360

3 ANZAHL DER DURCHSCHNITTlich BEZAHLTEN WOCHENSTUNDEN DER  
JANUAR

LAUF- FENDE NUMMER	GESCHLECHT LEISTUNGS- GRUPPE	BADEN- WÜRTTEMBERG	BAYERN	BERLIN			BRANDEN- BURG	BREMEN	HAMBURG	HESSEN	MECKLEN- BURG- VORPOMMERN
				INSGESAMT	WEST	OST					
STAHL-, LEICHTMETALL- UND SCHIENEN											
361	ZUSAMMEN	38.5	38.8	-	36.8	39.0	37.8	36.0	39.3	38.2	39.2
362	1	37.9	38.7	-	36.6	38.8	40.4	35.8	39.2	37.8	39.9
363	2	39.8	39.1	-	37.5	39.4	34.8	37.7	39.4	39.1	37.9
364	3	39.2	39.6	-	(40.0)	40.0	37.8	/	(42.4)	38.4	/
365	MAENNLICH	38.5	38.9	-	36.8	39.0	37.8	35.9	39.3	38.3	39.6
366	1	37.9	38.8	-	36.6	38.8	40.4	35.8	39.2	37.9	40.0
367	2	39.8	39.2	-	37.6	39.4	34.7	37.6	39.4	39.5	38.8
368	3	39.8	40.0	-	(40.2)	40.1	37.5	/	(42.4)	40.4	/
369	WEIBLICH	37.3	37.6	-	(36.7)	39.9	38.9	(38.5)	/	36.6	/
370	1	(37.2)	(37.9)	-	/	(39.8)	/	(38.5)	/	(37.2)	/
371	2	37.8	37.7	-	(36.9)	39.9	(39.0)	/	/	36.4	/
372	3	37.1	37.3	-	/	40.0	(38.9)	/	/	36.7	/
MASCHINENBAU,											
373	ZUSAMMEN	36.6	36.7	-	35.5	40.4	39.1	38.0	37.9	35.9	40.2
374	1	36.7	36.7	-	35.9	40.5	40.2	38.3	37.8	36.0	40.3
375	2	36.3	36.5	-	35.6	39.8	36.5	37.3	38.5	35.6	40.4
376	3	36.2	36.6	-	29.2	(38.1)	39.3	32.8	37.6	35.1	32.9
377	MAENNLICH	36.6	36.7	-	35.8	40.4	39.2	38.0	37.9	36.0	40.3
378	1	36.7	36.7	-	35.9	40.5	40.3	38.3	37.8	36.0	40.5
379	2	36.2	36.7	-	36.0	39.8	36.6	37.3	38.8	35.9	40.5
380	3	36.4	37.8	-	31.3	(38.1)	39.9	32.4	37.8	35.1	32.3
381	WEIBLICH	36.4	35.7	-	31.3	40.0	36.5	37.0	36.2	34.4	36.1
382	1	36.4	35.8	-	34.5	40.1	(36.9)	/	36.1	36.0	(32.3)
383	2	36.7	35.8	-	33.8	(39.9)	35.5	(36.9)	35.9	33.7	(38.7)
384	3	36.1	35.6	-	28.4	/	37.9	/	(37.0)	35.0	/
STRASSENFAHRZEUGBAU; REPARATUR											
385	ZUSAMMEN	35.2	33.9	-	.	40.1	38.9	.	.	33.3	39.2
386	1	35.8	35.0	-	.	39.8	40.0	.	.	35.1	38.0
387	2	33.9	32.9	-	.	(41.3)	38.1	.	.	30.6	41.3
388	3	34.3	30.4	-	.	40.6	37.7	.	.	36.3	/
389	MAENNLICH	35.2	33.9	-	.	40.0	39.0	.	.	33.2	39.2
390	1	35.8	35.0	-	.	39.8	40.1	.	.	35.1	38.0
391	2	33.7	32.7	-	.	(41.4)	38.1	.	.	30.5	41.3
392	3	33.9	29.2	-	.	40.3	37.6	.	.	36.5	/
393	WEIBLICH	35.0	33.4	-	.	41.0	37.7	.	.	34.1	38.5
394	1	35.0	34.9	-	.	/	(36.6)	.	.	34.9	38.5
395	2	35.2	33.7	-	.	/	37.8	.	.	31.9	/
396	3	34.9	31.8	-	.	41.1	37.9	.	.	36.1	/
DARUNTER: HERSTELLUNG VON KRAFT											
397	ZUSAMMEN	35.0	33.1	-	.	/	.	.	/	36.6	.
398	1	35.8	34.7	-	.	/	.	.	/	36.7	.
399	2	33.0	31.1	-	.	/	.	.	/	36.2	.
400	3	26.3	22.8	-	.	/	.	.	/	36.0	.
401	MAENNLICH	35.0	33.2	-	.	/	.	.	/	36.7	.
402	1	35.8	34.7	-	.	/	.	.	/	36.8	.
403	2	32.7	30.7	-	.	/	.	.	/	36.2	.
404	3	25.0	23.6	-	.	/	.	.	/	36.1	.
405	WEIBLICH	33.8	31.5	-	.	/	.	.	/	35.9	.
406	1	34.7	34.7	-	.	/	.	.	/	35.9	.
407	2	34.8	33.4	-	.	/	.	.	/	35.9	.
408	3	28.3	21.1	-	.	/	.	.	/	35.9	.
SCHIFF											
409	ZUSAMMEN	38.3	34.2	-	.	36.1	35.1	32.7	40.6	.	39.9
410	1	38.0	31.5	-	.	36.7	36.9	32.6	40.7	.	40.1
411	2	(40.6)	36.7	-	.	(31.8)	29.5	34.8	38.5	.	38.6
412	3	/	37.2	-	.	/	/	(34.2)	/	.	37.8
413	MAENNLICH	38.3	34.0	-	.	36.1	35.2	32.7	40.6	.	40.0
414	1	38.0	31.5	-	.	36.7	36.9	32.6	40.7	.	40.1
415	2	(40.7)	36.7	-	.	(32.0)	29.4	34.8	38.6	.	39.0
416	3	/	36.7	-	.	/	/	(33.9)	/	.	39.3
417	WEIBLICH	/	/	-	.	/	/	35.8	/	.	37.8
418	1	/	/	-	.	/	/	(35.7)	/	.	38.8
419	2	/	/	-	.	/	/	/	/	.	36.9
420	3	/	/	-	.	/	/	/	/	.	(32.9)
LUFT- UND RAUM											
421	ZUSAMMEN	36.5	36.8	-	/	/	.	.	.	37.1	/
422	1	36.6	36.7	-	/	/	.	.	.	36.9	/
423	2	36.5	37.2	-	/	/	.	.	.	40.3	/
424	3	35.6	(37.2)	-	/	/	.	.	.	/	/
425	MAENNLICH	36.7	36.8	-	/	/	.	.	.	37.2	/
426	1	36.6	36.7	-	/	/	.	.	.	36.9	/
427	2	37.2	37.6	-	/	/	.	.	.	41.6	/
428	3	/	/	-	/	/	.	.	.	/	/
429	WEIBLICH	36.0	36.3	-	/	/	.	.	.	36.4	/
430	1	35.9	36.0	-	/	/	.	.	.	36.3	/
431	2	36.2	36.4	-	/	/	.	.	.	(36.4)	/
432	3	35.6	(37.4)	-	/	/	.	.	.	/	/

ARBEITER NACH WIRTSCHAFTSZWEIG, GESCHLECHT UND LEISTUNGSGRUPPE  
1994

NIEDER- SACHSEN	NORDRHEIN- WESTFALEN	RHEINLAND- PFA LZ	SAARLAND	SACHSEN	SACHSEN- ANHALT	SCHLESWIG- HOLSTEIN	THUE- RINGEN	FRUEHERES BUNDES- GEBIET	NEUE LAENDER U. BERLIN-OST	LAUFENDE NUMMER
FAHRZEUGBAU (OHNE LOKOMOTIVBAU)										
35.8	38.9	39.6	38.5	38.6	39.7	38.4	41.5	38.4	39.2	361
35.7	38.8	39.4	38.4	38.5	39.8	38.6	41.5	38.2	39.3	362
35.7	39.3	39.9	39.1	38.8	39.2	37.7	41.7	39.0	38.8	363
40.5	38.6	40.0	39.7	39.1	40.6	(35.1)	40.5	38.9	39.8	364
35.8	38.9	39.6	38.6	38.6	39.6	38.4	41.5	38.4	39.1	365
35.7	38.8	39.4	38.4	38.5	39.8	38.6	41.5	38.2	39.3	366
35.7	39.3	40.0	39.2	38.9	39.1	37.6	41.7	39.0	38.7	367
40.6	38.6	39.9	39.9	39.1	40.0	(35.1)	40.5	39.2	39.5	368
35.7	39.3	40.1	37.0	39.0	40.1	(38.4)	41.8	37.8	39.7	369
37.0	38.3	/	/	39.5	39.8	(38.3)	41.5	37.7	39.8	370
35.3	41.0	/	(37.0)	38.4	39.8	/	42.3	37.7	39.3	371
/	38.4	40.5	/	39.1	42.2	/	/	37.8	40.6	372
LOKOMOTIVBAU										
36.7	37.2	35.5	36.2	38.2	36.7	37.2	39.0	36.7	38.2	373
36.7	37.3	36.0	36.3	38.5	36.8	37.1	38.8	36.8	38.5	374
36.7	36.9	35.1	35.6	37.1	36.8	37.5	39.4	36.4	37.5	375
34.5	36.6	33.2	37.0	38.8	33.6	36.9	42.0	36.1	38.3	376
36.7	37.2	35.5	36.2	38.4	37.0	37.3	39.1	36.7	38.4	377
36.7	37.3	36.0	36.3	38.6	36.9	37.1	38.8	36.8	38.5	378
36.9	36.9	35.0	35.4	37.9	37.5	38.0	39.8	36.5	38.1	379
35.6	36.8	33.4	37.4	37.8	32.8	37.4	42.6	36.3	37.6	380
34.0	36.3	34.4	36.5	35.3	31.2	36.0	38.6	35.9	35.2	381
33.0	34.5	37.1	36.8	37.0	29.5	35.4	38.4	35.7	35.9	382
34.5	36.4	36.0	36.4	31.7	31.1	36.1	38.0	36.0	33.4	383
32.6	36.4	32.9	36.7	39.7	(34.8)	36.1	41.3	35.9	39.2	384
VON KRAFTFAHRZEUGEN USW.										
.	36.5	33.3	34.9	35.7	40.7	36.4	36.2	33.6	37.3	385
.	36.8	34.6	35.8	34.8	41.3	36.6	35.5	35.3	36.8	386
.	36.0	32.0	33.8	37.5	40.0	36.9	36.1	31.2	38.0	387
.	36.3	33.1	35.8	35.3	39.3	35.2	38.3	34.3	38.2	388
.	36.6	33.1	34.8	35.6	40.9	36.7	36.1	33.6	37.3	389
.	36.9	34.6	35.8	34.8	41.3	36.6	35.7	35.3	36.9	390
.	36.1	31.9	33.7	37.6	40.2	37.0	36.2	31.1	38.0	391
.	36.8	31.8	36.2	36.9	39.1	36.2	37.8	34.0	38.1	392
.	35.5	34.7	35.3	36.0	39.4	35.5	36.6	33.2	37.2	393
.	35.6	34.1	35.0	34.4	(40.0)	(37.0)	28.9	34.6	34.5	394
.	35.4	34.5	34.6	37.4	39.2	36.7	35.4	31.8	37.6	395
.	35.5	34.8	35.7	(32.1)	39.7	34.9	38.9	34.8	38.5	396
FAHRZEUGEN UND KRAFTFAHRZEUGMOTOREN										
.	36.6	29.6	.	29.3	/	/	36.0	32.7	32.1	397
.	37.0	31.3	.	29.1	/	/	36.7	35.2	30.7	398
.	35.8	29.1	.	30.7	/	/	35.1	29.5	34.7	399
.	36.0	29.6	.	/	/	/	/	26.8	34.7	400
.	36.6	29.5	.	29.2	/	/	36.4	32.9	32.1	401
.	37.0	31.3	.	29.1	/	/	37.2	35.2	30.8	402
.	35.8	29.0	.	29.9	/	/	35.4	29.4	34.6	403
.	36.0	29.3	.	/	/	/	/	26.6	34.9	404
.	35.7	31.1	.	30.6	/	/	(30.8)	30.6	32.6	405
.	35.9	/	.	28.9	/	/	/	34.6	29.2	406
.	35.6	32.2	.	34.5	/	/	(32.5)	30.2	35.4	407
.	35.9	30.9	.	/	/	/	/	27.0	34.0	408
BAU										
38.6	35.2	32.2	/	.	24.8	38.6	/	37.3	38.9	409
38.9	35.5	33.0	/	.	24.3	38.7	/	37.4	39.1	410
36.2	35.3	(27.1)	/	.	28.5	38.8	/	36.1	37.4	411
/	/	/	/	.	/	34.9	/	35.5	36.9	412
38.6	35.2	32.2	/	.	24.7	38.7	/	37.3	39.0	413
38.9	35.5	33.0	/	.	24.3	38.7	/	37.4	39.1	414
36.2	35.2	(27.1)	/	.	29.0	36.9	/	36.1	37.6	415
/	/	/	/	.	/	34.6	/	35.2	38.6	416
/	/	/	/	.	/	(36.4)	/	36.5	37.6	417
/	/	/	/	.	/	(36.0)	/	35.9	38.8	418
/	/	/	/	.	/	/	/	(36.8)	36.4	419
/	/	/	/	.	/	/	/	(37.8)	(32.3)	420
FAHRZEUGBAU										
33.9	34.1	32.9	/	/	/	.	/	35.7	.	421
34.0	33.2	32.6	/	/	/	.	/	35.7	.	422
33.6	(41.7)	34.3	/	/	/	.	/	35.7	.	423
32.4	/	/	/	/	/	.	/	35.6	.	424
33.9	34.1	32.4	/	/	/	.	/	35.7	.	425
34.0	33.3	32.5	/	/	/	.	/	35.7	.	426
33.6	/	31.4	/	/	/	.	/	35.9	.	427
/	/	/	/	/	/	.	/	37.4	.	428
33.6	/	35.8	/	/	/	.	/	35.4	.	429
34.1	/	(34.6)	/	/	/	.	/	35.6	.	430
33.5	/	36.3	/	/	/	.	/	35.4	.	431
32.4	/	/	/	/	/	.	/	35.1	.	432

LAUF- FENDE NUMMER	GESCHLECHT LEISTUNGS- GRUPPE	BADEN- WÜRTTEM- BERG	BAYERN	BERLIN			BRANDEN- BURG	BREMEN	HAMBURG	HESSEN	MECKLEN- BURG- VORPOMMERN
				INSGESAMT	WEST	OST					
ELEKTROTECHNIK; REPARATUR VON ELEK											
433	ZUSAMMEN	36.6	36.6	-	36.4	40.1	38.8	37.1	37.2	36.7	39.3
434	1	36.9	37.2	-	36.8	40.3	39.2	37.1	37.5	36.8	39.2
435	2	36.5	36.1	-	36.6	39.9	38.0	37.5	36.4	36.8	39.3
436	3	36.2	36.7	-	35.4	39.3	38.8	36.5	36.6	36.5	40.2
437	MAENNLICH	36.9	37.2	-	36.8	40.3	39.7	37.3	37.4	37.0	39.3
438	1	36.9	37.3	-	36.9	40.4	39.9	37.1	37.5	36.8	39.3
439	2	37.2	36.9	-	36.8	39.9	39.0	37.9	37.0	37.0	39.3
440	3	36.3	37.1	-	36.0	38.7	40.4	(37.5)	37.2	37.7	40.5
441	WEIBLICH	36.1	35.8	-	35.6	39.6	36.9	36.6	36.0	36.2	39.0
442	1	36.6	36.1	-	36.3	39.5	34.8	36.7	37.1	36.4	38.1
443	2	35.7	35.6	-	36.1	39.8	37.2	36.7	35.6	36.5	39.1
444	3	36.2	36.6	-	35.3	39.5	38.3	36.4	36.3	36.1	40.0
FEINMECHANIK, OPTIK,											
445	ZUSAMMEN	36.9	36.5	-	35.9	.	41.2	37.5	37.1	36.6	/
446	1	37.1	36.5	-	36.1	.	41.1	37.1	36.2	36.2	/
447	2	37.4	36.5	-	36.3	.	41.4	38.1	38.1	36.8	/
448	3	35.9	36.3	-	34.8	.	40.2	(38.2)	37.2	36.9	/
449	MAENNLICH	37.1	36.5	-	36.0	.	41.2	37.1	37.0	36.5	/
450	1	37.1	36.4	-	36.2	.	41.2	36.9	36.1	36.1	/
451	2	37.4	36.8	-	35.7	.	41.2	(38.8)	38.6	37.1	/
452	3	36.3	36.6	-	34.6	.	(40.3)	/	(37.6)	37.2	/
453	WEIBLICH	36.5	36.4	-	35.9	.	41.2	38.3	37.2	36.7	/
454	1	37.4	37.2	-	35.5	.	(40.2)	(39.2)	36.7	36.6	/
455	2	37.3	36.4	-	36.9	.	41.6	(37.7)	37.5	36.6	/
456	3	35.9	36.2	-	34.9	.	40.2	(38.3)	(36.7)	36.8	/
HERSTELLUNG VON EBM-WAREN, STAHLVER											
457	ZUSAMMEN	37.0	37.0	-	37.1	38.0	39.0	37.8	35.3	37.4	36.1
458	1	37.2	37.0	-	37.2	38.7	40.7	38.0	35.8	37.3	40.8
459	2	37.2	37.0	-	36.9	37.7	36.3	37.7	35.8	37.3	29.8
460	3	36.6	37.1	-	36.9	35.0	38.4	38.2	32.4	37.9	(40.1)
461	MAENNLICH	37.2	37.3	-	37.2	38.5	39.3	38.1	35.9	37.6	36.1
462	1	37.2	37.2	-	37.3	38.7	40.7	38.0	35.9	37.3	40.8
463	2	37.3	37.3	-	37.1	38.9	36.6	38.0	36.2	37.6	28.7
464	3	37.4	37.9	-	37.4	(35.2)	36.8	(44.3)	34.4	39.7	/
465	WEIBLICH	36.3	36.0	-	36.6	35.1	37.3	37.2	32.1	36.1	36.5
466	1	37.3	31.0	-	36.3	/	39.0	(37.2)	/	35.7	/
467	2	36.8	36.2	-	36.7	34.4	34.9	36.4	33.5	35.8	(35.1)
468	3	36.0	36.3	-	36.6	(34.6)	39.0	37.7	31.1	36.4	/
HERSTELLUNG VON BUEROMASCHINEN, DATEN											
469	ZUSAMMEN	37.2	36.2	-	36.2	.	.	.	.	35.1	/
470	1	37.2	36.1	-	36.1	.	.	.	.	35.6	/
471	2	38.0	36.1	-	36.4	.	.	.	.	36.1	/
472	3	36.2	36.9	-	36.2	.	.	.	.	32.9	/
473	MAENNLICH	37.4	36.2	-	36.2	.	.	.	.	35.2	/
474	1	37.2	36.1	-	36.1	.	.	.	.	35.5	/
475	2	37.9	36.2	-	36.4	.	.	.	.	35.0	/
476	3	38.1	38.0	-	(36.0)	.	.	.	.	(34.7)	/
477	WEIBLICH	36.7	36.2	-	36.2	.	.	.	.	34.9	/
478	1	36.9	36.4	-	35.9	.	.	.	.	/	/
479	2	38.0	36.0	-	36.3	.	.	.	.	37.7	/
480	3	35.7	36.7	-	(36.3)	.	.	.	.	32.5	/
VERBRAUCHSGUE											
481	ZUSAMMEN	38.4	38.2	-	38.0	39.9	39.7	39.9	37.7	38.0	39.8
482	1	38.7	38.9	-	38.0	40.3	39.9	38.9	37.3	38.0	39.9
483	2	38.5	38.0	-	37.8	39.9	39.1	40.5	38.1	38.2	39.5
484	3	38.1	37.4	-	38.2	38.2	40.7	40.5	38.0	37.8	40.5
485	MAENNLICH	38.8	38.9	-	38.0	40.2	40.8	40.3	37.8	38.3	40.2
486	1	38.9	39.2	-	38.0	40.4	40.5	39.1	37.3	38.0	40.1
487	2	38.9	38.8	-	37.9	40.3	40.7	41.7	38.6	38.6	39.8
488	3	38.4	38.5	-	38.8	38.5	42.7	40.8	39.0	38.1	42.6
489	WEIBLICH	37.9	37.0	-	37.8	39.4	38.1	39.0	37.5	37.4	39.0
490	1	37.4	37.2	-	38.1	39.9	38.0	37.1	37.4	37.5	38.9
491	2	37.9	37.2	-	37.7	39.6	37.8	38.7	37.6	37.3	39.0
492	3	37.9	36.7	-	37.6	37.8	39.3	40.3	37.5	37.6	38.9
FEIN											
493	ZUSAMMEN	39.4	36.3	-	.	/	.	.	.	37.6	.
494	1	39.5	37.2	-	.	/	.	.	.	39.3	.
495	2	39.1	37.0	-	.	/	.	.	.	37.8	.
496	3	39.7	36.4	-	.	/	.	.	.	36.4	.
497	MAENNLICH	39.8	37.4	-	.	/	.	.	.	38.4	.
498	1	39.6	37.3	-	.	/	.	.	.	39.6	.
499	2	39.3	37.7	-	.	/	.	.	.	38.2	.
500	3	43.3	36.8	-	.	/	.	.	.	/	.
501	WEIBLICH	38.7	35.2	-	.	/	.	.	.	36.8	.
502	1	(38.2)	35.3	-	.	/	.	.	.	/	.
503	2	38.4	35.3	-	.	/	.	.	.	36.8	.
504	3	38.8	35.1	-	.	/	.	.	.	36.7	.



ARBEITER NACH WIRTSCHAFTSZWEIG, GESCHLECHT UND LEISTUNGSGRUPPE  
1994

NIEDER- SACHSEN	NORDRHEIN- WESTFALEN	RHEINLAND- PFA LZ	SAARLAND	SACHSEN	SACHSEN- ANHALT	SCHLESWIG- HOLSTEIN	THUE- RINGEN	FRUEHERES BUNDES- GEBIET	NEUE LAENDER U. BERLIN-OST	LAUFENDE NUMMER
TRISCHEN GERAETEN FUE R DEN HAUSHALT										
37.1	37.4	36.6	35.8	38.8	39.7	36.3	38.9	36.8	39.1	433
37.5	37.7	37.0	37.4	39.3	39.5	36.5	38.8	37.2	39.4	434
36.9	37.6	37.1	36.8	39.5	39.9	36.5	39.3	36.6	39.4	435
36.0	37.0	35.6	32.7	34.1	40.0	35.8	38.1	36.5	36.6	436
37.6	37.8	36.9	37.3	39.5	39.9	36.5	38.9	37.2	39.6	437
37.6	37.8	37.0	37.5	39.6	39.6	36.5	38.9	37.2	39.7	438
37.6	37.9	36.9	36.7	40.1	40.6	36.4	39.2	37.3	39.9	439
36.6	37.8	35.8	38.7	36.6	40.1	36.9	37.6	37.1	37.4	440
36.1	36.8	36.1	33.1	36.1	38.9	36.0	38.9	36.1	37.7	441
36.1	37.2	36.2	31.6	35.4	37.1	35.5	38.4	36.4	36.9	442
36.1	36.7	37.3	37.3	38.4	39.0	36.6	39.5	35.9	38.8	443
36.0	36.7	35.5	32.4	31.5	40.0	35.6	38.2	36.3	36.2	444
HERSTELLUNG VON UHREN USW.										
37.3	36.8	36.2	39.5	39.9	39.9	36.8	35.0	36.8	36.7	445
37.3	36.4	36.1	40.6	40.2	40.5	36.7	34.2	36.8	35.9	446
37.2	37.2	36.1	(39.1)	39.1	39.3	37.1	36.7	37.0	37.9	447
37.3	37.1	36.4	39.0	40.5	/	36.8	35.7	36.3	38.5	448
37.4	36.8	36.4	40.8	40.2	40.6	36.9	34.2	36.9	36.2	449
37.3	36.3	36.2	40.6	40.4	40.8	36.7	34.0	36.7	35.8	450
37.7	37.4	36.5	(40.7)	39.7	40.3	37.2	35.3	37.2	37.6	451
(37.0)	37.3	37.0	(41.1)	(40.6)	/	39.4	(34.5)	36.8	38.1	452
37.0	36.9	36.0	38.0	38.9	39.2	36.8	36.6	36.6	37.6	453
37.4	37.7	(35.1)	/	38.5	40.0	37.2	35.5	37.1	36.4	454
36.8	36.8	35.5	(37.9)	38.3	38.8	36.9	37.4	36.8	38.2	455
37.4	36.9	36.2	38.0	40.4	/	36.6	36.1	36.2	38.6	456
FORMUNG, OBERFLAECHEVEREDLUNG, HAERTUNG										
37.1	38.0	37.5	37.9	39.6	39.2	37.1	40.9	37.5	39.5	457
37.4	38.4	37.9	38.2	40.2	39.0	37.0	41.4	37.7	40.1	458
36.8	38.3	37.3	37.6	39.3	39.7	37.8	40.5	37.6	39.1	459
36.7	37.3	37.5	37.4	38.3	37.6	36.2	40.7	37.1	39.0	460
37.2	38.3	37.8	38.1	40.0	39.4	37.4	41.0	37.8	39.8	461
37.4	38.4	37.9	38.3	40.3	39.0	37.0	41.5	37.7	40.1	462
36.9	38.4	37.4	37.8	39.8	40.3	38.2	40.5	37.8	39.5	463
36.9	38.1	38.8	37.9	39.4	37.2	36.4	40.8	38.0	38.3	464
36.4	36.5	36.2	36.4	37.0	37.7	36.1	40.6	36.3	38.2	465
36.4	37.8	35.3	39.5	39.5	37.3	(35.7)	(40.4)	35.9	38.9	466
36.3	37.1	36.4	36.4	36.8	37.5	36.3	40.6	36.5	37.6	467
36.5	36.4	36.2	36.5	36.7	(39.4)	36.0	40.7	36.3	39.6	468
VERARBEITUNGSGERAETEN UND -EINRICHTUNGEN										
.	37.0	34.4	.	40.4	/	33.3	41.1	36.5	40.6	469
.	37.0	33.5	.	40.5	/	(28.8)	40.8	36.4	40.5	470
.	37.4	35.7	.	40.3	/	(35.8)	41.5	36.7	40.7	471
.	36.8	35.7	.	(40.5)	/	36.1	40.6	36.4	40.5	472
.	37.3	34.1	.	40.5	/	29.3	40.8	36.6	40.6	473
.	37.0	33.1	.	40.5	/	(27.6)	40.7	36.3	40.4	474
.	37.9	35.7	.	40.4	/	/	41.1	37.0	40.7	475
.	37.4	35.9	.	/	/	/	40.1	37.2	40.1	476
.	36.4	35.6	.	40.3	/	36.4	41.7	36.4	40.8	477
.	(37.7)	35.8	.	(41.2)	/	/	/	36.6	(41.7)	478
.	36.4	35.7	.	40.1	/	(37.6)	42.4	36.5	40.7	479
.	36.3	35.3	.	/	/	(36.3)	40.9	36.0	40.8	480
TERINDUSTRIE										
38.2	38.8	39.0	37.0	39.6	40.0	38.8	39.2	38.5	39.6	481
38.5	39.2	39.2	38.7	39.8	40.3	39.0	40.0	38.8	39.9	482
38.0	38.6	38.9	38.2	39.5	39.9	38.8	38.5	38.3	39.3	483
37.9	38.7	38.9	34.4	39.1	39.7	38.5	38.9	38.1	39.3	484
38.7	39.2	39.5	37.6	40.3	40.8	38.9	40.2	38.9	40.4	485
38.8	39.3	39.3	38.8	40.3	41.0	39.1	40.5	39.0	40.5	486
38.6	39.0	39.5	38.2	40.3	40.6	39.0	39.8	38.8	40.2	487
38.7	39.7	40.2	35.2	39.4	40.8	38.6	40.0	38.9	40.2	488
37.1	37.7	37.7	36.0	38.8	38.5	38.2	37.8	37.5	38.5	489
37.2	38.0	38.0	38.3	38.6	38.0	38.0	38.6	37.5	38.5	490
37.0	37.6	37.6	38.4	38.9	38.7	38.1	37.3	37.5	38.4	491
37.2	37.8	37.7	33.8	38.9	38.9	38.3	38.3	37.4	38.7	492
KERAMIK										
.	41.1	39.2	.	38.0	40.0	39.1	33.6	37.2	36.3	493
.	41.3	37.5	.	39.5	42.4	39.3	34.5	37.8	37.4	494
.	41.3	40.6	.	38.3	40.5	39.3	33.0	38.4	36.2	495
.	40.8	38.9	.	35.4	37.0	38.4	33.6	36.0	34.8	496
.	41.3	40.6	.	38.6	40.7	39.3	35.5	38.3	37.7	497
.	41.3	37.9	.	39.3	42.6	39.5	36.1	37.9	37.9	498
.	41.4	41.6	.	38.8	40.4	39.4	35.2	39.0	37.8	499
.	41.1	41.7	.	36.9	40.0	38.8	33.3	37.7	36.6	500
.	39.7	36.1	.	37.4	37.5	38.1	31.9	35.5	34.7	501
.	(41.1)	33.6	.	39.6	/	(38.2)	31.5	36.2	36.7	502
.	39.6	36.8	.	37.2	42.0	37.9	30.5	36.2	33.5	503
.	39.5	36.1	.	34.7	35.4	38.1	33.6	35.3	34.3	504

3 ANZAHL DER DURCHSCHNITTlich BEZAHLTEN WOCHENSTUNDEN DER  
JANUAR

LAUF- FENDE NUMMER	GESCHLECHT LEISTUNGS- GRUPPE	BADEN- WÜRTTEM- BERG	BAYERN	BERLIN			BRANDEN- BURG	BREMEN	HAMBURG	HESSEN	MECKLEN- BURG- VORPOMMERN
				INSGESAMT	WEST	OST					
HERSTELLUNG UND											
505	ZUSAMMEN	39.0	39.1	-	37.5	.	37.4	.	.	39.4	/
506	1	39.0	39.5	-	37.1	.	37.1	.	.	38.5	/
507	2	39.2	39.2	-	37.5	.	38.0	.	.	40.7	/
508	3	38.9	38.3	-	38.1	.	37.6	.	.	38.5	/
509	MAENNLICH	39.4	39.4	-	37.4	.	38.4	.	.	39.6	/
510	1	39.1	39.5	-	37.0	.	38.1	.	.	38.5	/
511	2	39.5	39.4	-	37.3	.	38.5	.	.	41.2	/
512	3	40.0	39.0	-	38.4	.	40.5	.	.	38.8	/
513	WEIBLICH	38.0	37.5	-	37.9	.	34.1	.	.	38.6	/
514	1	37.3	38.0	-	(38.7)	.	30.9	.	.	(37.1)	/
515	2	38.1	37.7	-	(38.9)	.	36.2	.	.	39.3	/
516	3	38.0	37.4	-	37.6	.	35.5	.	.	38.2	/
HOLZVERARBEITUNG; REPARATUR VON											
517	ZUSAMMEN	38.5	39.0	-	39.3	41.4	41.2	37.2	.	36.4	40.5
518	1	38.5	39.4	-	38.1	42.1	41.1	36.5	.	36.0	41.0
519	2	38.7	38.8	-	40.7	39.0	40.6	38.4	.	37.1	39.8
520	3	38.2	38.4	-	39.2	(39.5)	43.6	/	.	36.0	40.7
521	MAENNLICH	38.6	39.4	-	39.4	41.6	42.2	37.6	.	36.5	41.5
522	1	38.5	39.5	-	38.2	42.1	41.5	36.8	.	36.0	41.5
523	2	38.8	39.5	-	40.7	39.1	42.2	39.1	.	37.3	41.1
524	3	38.6	39.1	-	39.3	/	45.5	/	.	36.4	43.1
525	WEIBLICH	38.1	37.6	-	(37.3)	39.5	39.1	34.9	.	35.9	38.5
526	1	38.6	38.3	-	/	(40.5)	38.7	(32.5)	.	37.5	39.0
527	2	38.5	37.6	-	/	/	38.1	(36.2)	.	36.1	38.3
528	3	37.7	37.5	-	/	/	41.7	/	.	35.2	38.3
HERSTELLUNG VON MUSIKINSTRUMENTEN,											
529	ZUSAMMEN	36.9	37.7	-	37.9	.	36.8	/	.	39.4	.
530	1	36.9	37.8	-	39.1	.	36.2	/	.	39.1	.
531	2	37.0	37.6	-	(37.8)	.	(39.8)	/	.	40.1	.
532	3	36.9	37.8	-	36.4	.	/	/	.	38.7	.
533	MAENNLICH	37.3	38.1	-	38.5	.	38.1	/	.	40.1	.
534	1	37.2	38.0	-	39.1	.	37.8	/	.	39.1	.
535	2	37.7	38.4	-	(37.8)	.	/	/	.	41.8	.
536	3	37.8	37.8	-	/	.	/	/	.	(39.8)	.
537	WEIBLICH	36.6	37.3	-	36.4	.	(33.6)	/	.	38.6	.
538	1	36.2	36.5	-	/	.	(31.1)	/	.	(38.5)	.
539	2	36.6	37.1	-	/	.	/	/	.	38.6	.
540	3	36.8	37.8	-	(36.0)	.	/	/	.	38.5	.
PAPIER- UND											
541	ZUSAMMEN	38.9	39.4	-	37.7	.	41.9	38.3	38.6	38.2	.
542	1	39.6	40.2	-	38.1	.	42.2	38.1	38.5	38.6	.
543	2	38.5	39.4	-	37.6	.	41.9	37.6	39.0	37.9	.
544	3	38.5	38.4	-	37.8	.	40.6	40.5	37.4	37.9	.
545	MAENNLICH	39.3	39.9	-	38.0	.	42.5	38.7	39.4	38.7	.
546	1	39.7	40.3	-	38.1	.	42.3	38.2	39.5	38.7	.
547	2	39.0	39.7	-	37.8	.	42.9	38.1	39.4	38.8	.
548	3	39.2	39.5	-	38.4	.	(41.3)	40.6	(38.5)	38.6	.
549	WEIBLICH	38.0	38.0	-	37.2	.	40.8	37.2	36.5	36.4	.
550	1	37.9	37.7	-	36.7	.	(41.4)	(36.9)	/	36.5	.
551	2	37.8	38.5	-	37.1	.	40.9	37.2	37.6	35.8	.
552	3	38.2	37.6	-	37.5	.	(40.2)	/	37.1	37.5	.
DRUCKEREI,											
553	ZUSAMMEN	39.3	38.4	-	37.8	38.3	39.8	38.9	37.8	38.3	38.9
554	1	39.3	38.6	-	37.6	38.2	40.9	38.7	37.8	38.2	38.9
555	2	39.2	38.1	-	37.7	39.0	38.3	39.2	37.6	38.6	38.8
556	3	39.5	37.5	-	38.5	37.5	(39.1)	(39.7)	37.8	37.7	(39.2)
557	MAENNLICH	39.5	38.8	-	37.7	38.5	40.2	39.2	38.0	38.5	38.8
558	1	39.4	38.7	-	37.6	38.4	41.5	39.0	38.0	38.2	38.8
559	2	39.7	38.9	-	37.7	38.9	(38.3)	39.9	38.2	39.1	38.7
560	3	40.0	39.2	-	38.5	37.9	(39.4)	/	(38.5)	38.2	(39.2)
561	WEIBLICH	38.2	36.5	-	37.9	37.4	(38.7)	37.7	37.2	37.2	39.2
562	1	37.7	37.5	-	37.4	36.7	(39.4)	37.4	37.3	37.1	39.6
563	2	37.9	36.2	-	37.6	39.4	(38.2)	38.1	36.5	37.0	39.0
564	3	38.9	36.3	-	38.4	(36.5)	/	/	37.5	37.4	(39.3)
HERSTELLUNG VON											
565	ZUSAMMEN	37.8	38.8	-	37.9	39.0	39.7	38.7	39.8	38.8	.
566	1	37.6	39.9	-	37.6	42.0	40.9	40.4	41.4	39.1	.
567	2	38.3	38.4	-	37.6	(36.3)	38.3	38.4	38.9	38.8	.
568	3	37.5	37.7	-	39.0	38.5	40.5	38.3	39.5	38.6	.
569	MAENNLICH	37.7	39.2	-	37.9	38.6	40.1	38.9	40.2	39.1	.
570	1	37.6	40.0	-	37.7	(42.4)	41.0	(39.8)	41.4	39.1	.
571	2	38.4	38.6	-	37.5	(35.9)	38.7	38.5	39.1	39.0	.
572	3	38.8	38.5	-	39.9	37.5	40.4	38.9	40.7	39.2	.
573	WEIBLICH	38.0	37.6	-	37.3	40.0	39.0	37.9	38.4	38.2	.
574	1	37.4	38.0	-	(31.8)	/	/	/	/	38.3	.
575	2	38.0	38.0	-	38.3	/	37.8	/	(37.2)	38.3	.
576	3	38.0	37.1	-	36.7	40.0	40.6	37.1	38.7	38.1	.

ARBEITER NACH WIRTSCHAFTSZWEIG, GESCHLECHT UND LEISTUNGSGRUPPE  
1994

NIEDER- SACHSEN	NORDRHEIN- WESTFALEN	RHEINLAND- PFALZ	SAARLAND	SACHSEN	SACHSEN- ANHALT	SCHLESWIG- HOLSTEIN	THUE- RINGEN	FRUEHERES BUNDES- GEBIET	NEUE LAENDER U. BERLIN-OST	LAUFENDE NUMMER
VERARBEITUNG VON GLAS										
38.9	39.1	39.4	38.5	40.6	.	40.3	41.2	39.1	40.4	505
39.1	38.5	39.6	37.6	40.8	.	40.7	41.2	39.0	40.4	506
38.9	39.6	39.6	39.0	41.4	.	40.1	41.4	39.4	40.7	507
38.5	40.1	38.8	/	38.8	.	39.8	41.0	38.8	39.9	508
39.0	39.1	39.7	38.5	40.8	.	40.4	41.5	39.3	40.7	509
39.0	38.5	39.6	37.6	40.8	.	40.7	41.2	39.0	40.6	510
38.9	39.7	40.0	39.0	41.9	.	40.1	41.8	39.6	41.1	511
38.8	40.3	39.8	/	38.2	.	40.0	42.1	39.5	40.2	512
38.0	38.9	37.2	(38.1)	40.2	.	38.9	40.4	37.9	39.4	513
(38.6)	38.5	(38.9)	/	41.2	.	/	40.1	37.8	38.2	514
38.1	38.5	38.2	/	40.4	.	(39.5)	40.4	38.2	39.8	515
37.9	39.4	35.9	/	39.6	.	(38.5)	40.4	37.7	39.6	516
GEBRAUCHSGUETERN AUS HOLZ U. AE.										
39.2	39.3	39.0	38.2	41.0	40.7	38.7	39.8	38.8	40.6	517
39.8	39.5	39.4	40.3	41.6	40.6	38.7	40.2	39.0	41.0	518
38.8	38.5	38.0	35.0	40.3	40.7	40.0	39.1	38.6	40.0	519
38.5	40.0	39.5	(39.2)	39.8	40.8	38.0	40.7	38.7	40.9	520
39.5	38.5	39.3	38.3	41.3	41.2	38.7	40.5	39.0	41.2	521
39.9	39.6	39.5	40.4	41.9	41.4	38.7	40.6	39.1	41.4	522
39.0	38.7	38.4	35.1	40.4	41.0	40.3	40.4	38.8	40.8	523
39.7	40.6	40.3	/	40.1	41.2	38.0	40.7	39.3	41.5	524
37.8	37.7	37.6	38.0	40.0	39.1	38.5	38.1	37.7	39.0	525
38.4	36.0	37.4	/	40.0	37.0	/	38.4	37.5	38.7	526
38.3	37.4	36.4	/	40.1	39.9	38.8	37.1	37.7	38.7	527
37.0	38.5	38.3	(38.8)	39.4	40.3	38.2	40.7	37.7	40.1	528
SPIELWAREN, SPORTGERAETEN, SCHMUCK U. AE.										
.	36.4	36.6	.	40.8	38.0	.	39.1	37.0	39.8	529
.	37.2	36.7	.	41.2	40.7	.	37.8	36.6	39.6	530
.	37.3	37.2	.	40.7	35.7	.	39.5	37.4	39.8	531
.	33.1	34.7	.	39.9	39.5	.	41.1	36.8	40.3	532
.	37.2	37.4	.	41.2	36.8	.	41.3	37.2	40.9	533
.	37.5	36.7	.	41.2	(42.0)	.	41.6	36.7	41.0	534
.	37.7	38.0	.	41.7	(32.1)	.	41.2	37.9	41.0	535
.	35.2	(36.3)	.	39.2	/	.	(41.6)	37.2	39.6	536
.	34.8	35.3	.	40.3	38.5	.	37.4	36.7	38.6	537
.	34.7	(36.6)	.	40.9	(39.4)	.	34.9	36.2	36.7	538
.	36.8	35.4	.	40.1	37.1	.	38.1	36.9	39.0	539
.	31.4	34.6	.	40.8	40.0	.	40.9	36.7	40.6	540
PAPPEVERARBEITUNG										
39.1	38.6	39.7	38.7	40.1	40.0	39.1	39.8	38.9	40.3	541
40.0	39.3	40.3	(38.9)	40.8	38.9	40.0	42.4	39.5	41.3	542
38.6	38.5	38.9	38.0	39.8	40.8	38.7	39.2	38.6	40.1	543
38.2	37.9	40.1	39.0	(40.5)	(39.6)	38.4	37.7	38.4	39.0	544
39.7	39.0	40.1	38.9	41.5	40.8	39.5	41.5	39.3	41.7	545
40.1	39.3	40.3	(38.9)	41.5	39.6	40.2	43.0	39.6	42.0	546
39.3	38.8	39.4	38.0	41.3	42.8	38.9	41.9	39.0	42.0	547
39.0	38.5	41.3	(41.9)	/	/	39.0	35.8	39.2	38.1	548
37.6	37.5	38.3	38.5	38.8	39.3	38.1	37.4	37.7	38.7	549
36.6	38.1	38.9	/	38.5	(36.1)	(37.6)	37.8	37.5	38.3	550
37.7	37.5	37.4	/	38.7	39.9	38.1	36.3	37.6	38.5	551
37.8	37.5	39.0	38.6	(39.8)	(39.5)	38.2	38.7	37.8	39.4	552
VERVIELFAELTIGUNG										
38.6	38.8	39.0	39.1	37.2	40.6	38.4	39.9	38.6	38.4	553
38.5	39.0	39.0	39.1	36.7	40.5	38.5	40.1	38.7	38.3	554
38.7	38.7	38.9	39.4	37.9	40.7	38.3	39.6	38.6	38.8	555
38.6	38.0	39.1	38.2	38.2	40.4	38.0	(39.4)	38.4	38.5	556
38.8	39.0	39.4	39.1	37.5	40.8	38.4	40.3	38.9	38.7	557
38.6	39.1	39.2	39.1	37.3	40.7	38.6	40.5	38.8	38.6	558
39.2	38.8	39.4	39.5	38.0	41.0	38.3	39.8	39.0	39.0	559
39.7	39.3	40.0	37.7	38.2	40.7	37.9	/	39.3	38.7	560
37.6	37.4	38.0	39.1	36.7	40.2	38.3	39.3	37.5	38.0	561
37.6	38.1	37.8	39.4	35.3	40.2	38.0	39.4	37.7	37.5	562
37.9	37.9	38.0	39.2	37.8	40.2	38.6	39.3	37.3	38.5	563
37.2	36.5	38.2	38.7	38.2	(40.0)	38.3	/	37.5	38.3	564
KUNSTSTOFFWAREN										
38.4	39.0	39.3	39.2	39.7	40.5	38.8	39.9	38.6	39.8	565
38.8	39.9	39.4	40.9	39.5	40.9	38.8	40.1	39.1	39.9	566
38.4	38.8	39.1	38.8	39.6	40.4	38.7	39.6	38.6	39.6	567
37.7	38.6	39.4	38.6	40.5	39.9	39.1	40.5	38.1	40.2	568
39.0	39.4	39.5	39.6	40.1	40.7	39.0	40.6	38.9	40.1	569
39.0	40.0	39.4	40.9	39.6	41.3	38.8	40.2	39.2	40.1	570
39.2	38.9	39.3	39.3	40.6	40.4	39.0	40.8	38.8	40.1	571
38.2	39.5	40.6	38.5	41.2	(41.7)	39.1	40.9	38.6	40.4	572
35.8	38.0	37.8	38.4	38.7	39.8	38.3	38.5	37.8	39.0	573
34.9	39.0	40.0	/	38.5	(35.3)	37.3	(39.1)	38.0	38.3	574
34.0	38.2	37.5	38.2	38.0	40.6	37.6	38.1	37.8	38.6	575
37.0	37.8	37.8	38.6	40.1	39.4	39.1	40.3	37.7	40.1	576

3 ANZAHL DER DURCHSCHNITTlich BEZALHTEN WOCHENSTUNDEN DER  
JANUAR

LAUF- FENDE NUMMER	GESCHLECHT LEISTUNGS- GRUPPE	BADEN- WÜRTTEM- BERG	BAYERN	BERLIN			BRANDEN- BURG	BREMEN	HAMBURG	HESSEN	MECKLEN- BURG- VORPOMMERN
				INSGESAMT	WEST	OST					
LEDERER											
577	ZUSAMMEN	40.5	38.3	-	/	/	.	/	/	(40.2)	/
578	1	41.3	40.0	-	/	/	.	/	/	/	/
579	2	41.0	37.9	-	/	/	.	/	/	(40.2)	/
580	3	39.4	36.3	-	/	/	.	/	/	/	/
581	MAENNLICH	40.8	39.0	-	/	/	.	/	/	/	/
582	1	41.5	40.0	-	/	/	.	/	/	/	/
583	2	41.2	38.4	-	/	/	.	/	/	/	/
584	3	39.4	(37.0)	-	/	/	.	/	/	/	/
585	WEIBLICH	39.7	35.8	-	/	/	.	/	/	/	/
586	1	40.0	(39.5)	-	/	/	.	/	/	/	/
587	2	40.4	34.3	-	/	/	.	/	/	/	/
588	3	39.3	36.1	-	/	/	.	/	/	/	/
LEDERVERARBEITUNG (OHNE											
589	ZUSAMMEN	39.5	35.8	-	(39.8)	.	.	/	.	37.6	/
590	1	39.4	36.2	-	(40.5)	.	.	/	.	38.2	/
591	2	40.0	35.8	-	/	.	.	/	.	36.7	/
592	3	38.5	35.5	-	(39.2)	.	.	/	.	37.2	/
593	MAENNLICH	40.7	37.8	-	(40.3)	.	.	/	.	38.5	/
594	1	40.2	36.5	-	/	.	.	/	.	38.6	/
595	2	41.3	38.1	-	/	.	.	/	.	38.2	/
596	3	39.4	(39.7)	-	/	.	.	/	.	(36.8)	/
597	WEIBLICH	39.1	35.1	-	(39.4)	.	.	/	.	36.9	/
598	1	37.8	36.0	-	/	.	.	/	.	37.4	/
599	2	39.5	34.9	-	/	.	.	/	.	36.4	/
600	3	38.2	34.7	-	(39.1)	.	.	/	.	37.3	/
HERSTELLUNG VON SCHUHEN; REPARATUR VON SCHUHEN,											
601	ZUSAMMEN	39.4	39.0	-	.	37.1	33.1	/	.	39.1	.
602	1	39.8	39.4	-	.	(36.8)	35.1	/	.	39.5	.
603	2	39.3	39.0	-	.	(37.3)	29.8	/	.	39.1	.
604	3	38.7	38.4	-	.	/	35.8	/	.	38.4	.
605	MAENNLICH	40.1	39.5	-	.	(36.0)	38.3	/	.	39.7	.
606	1	40.1	39.6	-	.	(35.7)	(39.6)	/	.	40.0	.
607	2	40.1	39.4	-	.	/	(36.9)	/	.	39.5	.
608	3	40.3	39.2	-	.	/	/	/	.	(39.7)	.
609	WEIBLICH	38.8	38.8	-	.	37.6	31.1	/	.	38.5	.
610	1	38.9	39.2	-	.	(38.1)	(32.5)	/	.	38.7	.
611	2	39.0	38.8	-	.	(37.2)	25.6	/	.	38.7	.
612	3	38.3	38.2	-	.	/	35.2	/	.	38.3	.
TEXTIL											
613	ZUSAMMEN	38.6	37.6	-	38.3	.	.	41.8	.	36.7	.
614	1	39.6	38.0	-	39.5	.	.	41.9	.	36.4	.
615	2	38.1	37.6	-	37.9	.	.	41.7	.	37.0	.
616	3	38.1	37.2	-	38.3	.	.	42.1	.	36.4	.
617	MAENNLICH	39.7	38.3	-	38.3	.	.	43.2	.	36.8	.
618	1	40.2	38.1	-	39.3	.	.	41.9	.	36.3	.
619	2	39.0	38.5	-	37.9	.	.	44.0	.	37.4	.
620	3	39.3	37.7	-	38.7	.	.	42.5	.	36.2	.
621	WEIBLICH	37.5	36.8	-	38.4	.	.	38.7	.	36.6	.
622	1	37.0	37.0	-	40.5	.	.	/	.	37.1	.
623	2	37.5	36.7	-	38.0	.	.	38.6	.	36.5	.
624	3	37.9	36.9	-	37.4	.	.	(39.7)	.	36.5	.
DARUNTER: SPINNEREI, ZWIRNEREI,											
625	ZUSAMMEN	38.0	38.5	-	38.0	.	.	.	/	35.7	.
626	1	38.4	38.8	-	38.9	.	.	.	/	34.6	.
627	2	37.9	38.7	-	37.7	.	.	.	/	37.6	.
628	3	37.6	37.6	-	38.6	.	.	.	/	30.6	.
629	MAENNLICH	38.5	39.2	-	38.0	.	.	.	/	35.8	.
630	1	38.4	38.8	-	38.9	.	.	.	/	34.6	.
631	2	38.6	39.6	-	37.7	.	.	.	/	38.0	.
632	3	38.5	38.6	-	39.0	.	.	.	/	/	.
633	WEIBLICH	37.4	37.5	-	37.4	.	.	.	/	34.7	.
634	1	38.5	38.2	-	/	.	.	.	/	/	.
635	2	37.4	37.6	-	(37.4)	.	.	.	/	36.4	.
636	3	37.3	36.6	-	(37.2)	.	.	.	/	29.9	.
WEBEREI (OHNE WEBEREIEN DES											
637	ZUSAMMEN	38.0	37.5	-	39.3	/	/	/	.	38.3	/
638	1	38.2	37.8	-	39.8	/	/	/	.	39.1	/
639	2	37.8	37.3	-	38.9	/	/	/	.	37.9	/
640	3	38.6	37.8	-	(38.7)	/	/	/	.	37.6	/
641	MAENNLICH	38.4	38.1	-	39.3	/	/	/	.	38.5	/
642	1	38.4	37.9	-	39.9	/	/	/	.	39.3	/
643	2	38.1	38.4	-	38.9	/	/	/	.	37.8	/
644	3	39.5	38.4	-	(38.8)	/	/	/	.	37.1	/
645	WEIBLICH	37.5	36.8	-	(39.4)	/	/	/	.	37.9	/
646	1	37.4	37.0	-	(39.7)	/	/	/	.	37.8	/
647	2	37.5	36.4	-	/	/	/	/	.	38.0	/
648	3	37.8	37.6	-	/	/	/	/	.	37.9	/

ARBEITER NACH WIRTSCHAFTSZWEIG, GESCHLECHT UND LEISTUNGSGRUPPE  
1994

NIEDER- SACHSEN	NORDRHEIN- WESTFALEN	RHEINLAND- PFALZ	SAARLAND	SACHSEN	SACHSEN- ANHALT	SCHLESWIG- HOLSTEIN	THUE- RINGEN	FRUEHERES BUNDES- GEBIET	NEUE LAENDER U. BERLIN-OST	LAUFENDE NUMMER
ZEUGUNG										
.	42.9	.	/	40.2	.	.	.	39.8	40.1	577
.	43.5	.	/	40.4	.	.	.	41.1	40.4	578
.	41.9	.	/	(39.8)	.	.	.	39.7	39.4	579
.	43.7	.	/	/	.	.	.	38.7	/	580
.	43.4	.	/	40.3	.	.	.	40.4	40.6	581
.	43.5	.	/	40.4	.	.	.	41.2	40.6	582
.	42.6	.	/	(40.0)	.	.	.	39.9	(40.4)	583
.	44.4	.	/	/	.	.	.	39.9	/	584
.	39.5	.	/	(39.5)	.	.	.	38.0	38.7	585
.	/	.	/	/	.	.	.	39.6	/	586
.	39.5	.	/	(39.5)	.	.	.	38.7	(38.6)	587
.	(39.3)	.	/	/	.	.	.	37.3	/	588
HERSTELLUNG VON SCHUHEN)										
33.6	37.9	38.0	(36.6)	35.5	39.8	.	36.9	37.4	38.0	589
36.4	38.7	38.2	/	(40.1)	(41.5)	.	37.4	37.8	38.0	590
30.7	36.9	38.6	/	34.3	39.5	.	34.5	37.2	37.2	591
33.1	38.9	37.0	(36.2)	/	39.7	.	(39.4)	37.4	39.7	592
34.8	40.0	38.0	/	(38.6)	(41.0)	.	39.4	38.6	39.7	593
36.2	39.9	38.2	/	/	/	.	39.9	38.3	40.6	594
33.5	38.5	38.8	/	/	(40.2)	.	(38.6)	38.8	38.7	595
(31.1)	43.4	/	/	/	/	.	/	39.4	/	596
32.8	37.1	38.0	(34.7)	34.4	39.5	.	36.0	36.8	37.5	597
36.6	37.4	38.0	/	/	/	.	36.6	37.1	36.9	598
28.6	36.2	38.5	/	(33.7)	39.4	.	(32.4)	36.6	36.9	599
33.4	37.9	37.4	/	/	39.7	.	(40.0)	37.0	39.8	600
GEBRAUCHSGUETERN AUS LEDER U.AE., SCHIRMEN										
.	39.6	39.3	.	38.2	37.8	/	37.8	39.2	37.1	601
.	39.4	39.8	.	38.5	40.1	/	(40.8)	39.5	38.5	602
.	39.5	39.0	.	37.5	35.6	/	36.9	39.1	35.8	603
.	40.1	39.3	.	(40.0)	(40.6)	/	(40.0)	39.2	38.0	604
.	40.1	40.1	.	38.5	40.3	/	37.0	39.9	38.6	605
.	40.0	40.5	.	37.6	40.2	/	(40.6)	40.0	38.6	606
.	39.8	40.0	.	40.1	(40.3)	/	(35.3)	39.8	38.5	607
.	41.1	39.4	.	/	/	/	/	39.8	(41.0)	608
.	39.2	38.8	.	37.9	36.1	/	38.2	38.8	36.2	609
.	38.6	38.8	.	39.5	(39.8)	/	/	38.7	38.4	610
.	39.2	38.5	.	36.1	34.9	/	37.7	38.7	34.8	611
.	39.6	39.3	.	(40.0)	(39.9)	/	(40.0)	39.0	37.5	612
GEWERBE										
35.9	38.4	37.7	.	40.3	42.2	39.3	39.7	38.0	40.2	613
36.1	38.4	38.0	.	40.6	(41.4)	40.0	40.3	38.3	40.5	614
35.4	38.4	38.3	.	40.0	(41.9)	38.5	39.4	37.9	40.0	615
37.2	38.1	36.0	.	40.3	/	40.4	39.5	37.7	40.3	616
35.7	38.9	38.6	.	40.7	(43.0)	40.2	40.2	38.6	40.7	617
35.9	38.6	38.2	.	40.9	(42.0)	40.2	40.5	38.6	40.8	618
35.2	39.1	39.4	.	40.5	/	39.2	39.9	38.6	40.5	619
38.7	38.6	37.1	.	40.6	/	42.6	(39.4)	38.4	40.7	620
36.3	37.1	36.3	.	39.9	/	38.2	39.3	37.1	39.9	621
37.0	36.7	34.0	.	40.0	/	(38.5)	39.3	37.0	39.9	622
35.6	37.0	36.9	.	39.9	/	37.8	39.3	37.0	39.8	623
36.6	37.7	35.3	.	40.2	/	38.9	39.5	37.3	40.1	624
HANDELSFERTIGE AUFMACHUNG VON GARNEN										
37.6	38.2	38.4	/	40.5	/	.	40.5	38.3	40.5	625
38.0	38.6	39.4	/	40.3	/	.	42.0	38.2	40.5	626
37.3	38.0	38.4	/	40.7	/	.	40.0	38.4	40.6	627
37.7	38.4	36.4	/	39.2	/	.	(40.5)	37.5	39.8	628
37.6	38.5	39.7	/	40.4	/	.	41.8	38.7	40.8	629
38.0	38.6	39.6	/	40.4	/	.	42.1	38.2	40.7	630
37.2	38.4	39.8	/	40.5	/	.	41.4	39.0	41.0	631
(38.8)	38.5	39.3	/	(39.5)	/	.	(41.3)	38.9	40.3	632
37.7	36.9	36.1	/	40.5	/	.	39.7	37.2	40.4	633
(38.5)	(37.5)	(31.9)	/	39.7	/	.	(40.2)	37.4	39.4	634
37.7	36.8	36.4	/	40.7	/	.	39.6	37.4	40.5	635
37.4	38.4	35.8	/	38.9	/	.	(39.8)	36.5	39.4	636
SONSTIGEN TEXTILGEWERBES)										
31.8	37.8	33.9	/	40.0	.	39.4	36.9	37.2	39.6	637
31.9	37.7	32.5	/	40.7	.	40.0	36.0	37.1	40.2	638
31.1	37.9	34.1	/	39.3	.	37.5	37.6	37.1	38.9	639
38.2	38.1	34.7	/	38.9	.	42.9	(31.9)	37.9	38.1	640
31.2	38.2	34.2	/	40.9	.	40.5	37.9	37.3	40.4	641
31.1	37.9	32.5	/	41.1	.	40.2	36.3	37.1	40.5	642
30.6	38.4	34.2	/	40.5	.	37.9	39.5	37.4	40.2	643
38.5	38.8	35.9	/	(39.0)	.	45.5	/	38.6	(38.2)	644
33.5	37.0	32.9	/	39.1	.	37.5	34.7	36.8	38.7	645
37.0	36.4	(33.4)	/	39.8	.	/	/	36.9	39.6	646
32.0	37.1	/	/	38.8	.	37.2	35.2	36.6	38.3	647
(36.3)	37.3	32.8	/	38.9	.	(38.7)	/	37.2	38.0	648

3 ANZAHL DER DURCHSCHNITTlich BEZAHLTEN WOCHENSTUNDEN DER  
JANUAR

LAUF- FENDE NUMMER	GESCHLECHT LEISTUNGS- GRUPPE	BADEN- WÜRTTEM- BERG	BAYERN	BERLIN			BRANDEN- BURG	BREMEN	HAMBURG	HESSEN	MECKLEN- BURG- VORPOMMERN
				INSGESAMT	WEST	OST					
BEKLEIDUNGS											
649	ZUSAMMEN	38.7	37.5	-	38.7	40.8	38.6	41.9	39.2	37.5	.
650	1	38.9	37.7	-	39.0	43.3	40.2	39.8	(38.3)	37.6	.
651	2	38.7	37.4	-	39.2	39.9	37.7	41.3	39.7	37.2	.
652	3	38.5	37.8	-	37.8	/	/	42.6	/	38.8	.
653	MAENNLICH	40.3	39.2	-	39.5	45.1	39.1	44.7	(42.9)	38.4	.
654	1	40.6	39.5	-	40.1	45.6	(41.0)	(43.1)	/	38.0	.
655	2	39.4	38.9	-	40.1	(43.6)	(36.4)	42.7	(43.9)	37.5	.
656	3	40.7	38.9	-	37.9	/	/	(52.2)	/	41.6	.
657	WEIBLICH	38.4	37.2	-	38.5	40.2	38.5	41.2	38.3	37.4	.
658	1	37.9	37.0	-	38.7	42.2	40.1	(38.3)	(38.6)	37.3	.
659	2	38.7	37.2	-	38.8	39.7	37.8	40.6	(38.0)	37.1	.
660	3	38.0	37.7	-	37.7	/	/	41.9	/	38.2	.
NAHRUNGS- UND GE											
661	ZUSAMMEN	40.2	40.3	-	38.6	40.4	42.1	40.7	40.0	40.7	41.7
662	1	40.9	40.5	-	39.0	40.6	42.3	42.6	40.9	41.8	42.3
663	2	40.3	40.8	-	38.6	39.9	42.0	40.2	39.5	40.6	41.3
664	3	39.2	39.0	-	38.0	40.3	41.4	39.3	39.3	39.3	40.7
665	MAENNLICH	40.7	40.7	-	39.0	40.6	42.7	41.4	40.5	41.3	42.3
666	1	40.9	40.5	-	39.2	40.6	42.7	42.6	41.0	41.9	42.7
667	2	40.7	41.3	-	39.3	40.6	42.7	40.4	40.0	41.0	41.9
668	3	40.1	40.3	-	38.0	40.4	42.5	40.7	39.7	40.2	41.2
669	WEIBLICH	38.8	38.4	-	37.7	39.7	40.6	39.0	38.7	38.7	40.4
670	1	39.2	38.7	-	37.7	40.5	40.6	(41.9)	39.1	39.4	40.8
671	2	39.0	38.6	-	37.4	38.3	40.7	39.8	38.4	38.8	40.2
672	3	38.7	38.4	-	38.0	40.1	40.5	38.5	39.0	38.6	40.4
BROT- UND BACK											
673	ZUSAMMEN	43.4	39.9	-	40.8	41.3	42.8	.	.	40.3	41.2
674	1	43.9	41.4	-	42.3	41.6	43.5	.	.	40.8	41.3
675	2	43.3	40.1	-	40.9	41.3	42.6	.	.	42.1	41.0
676	3	42.2	38.4	-	39.0	40.4	40.5	.	.	39.2	41.7
677	MAENNLICH	44.1	40.2	-	41.2	41.5	44.1	.	.	40.7	41.7
678	1	44.1	41.5	-	42.2	41.6	44.2	.	.	40.9	41.7
679	2	43.5	40.2	-	41.1	41.8	44.3	.	.	42.1	41.6
680	3	45.2	38.5	-	39.4	40.6	(40.7)	.	.	39.7	(42.1)
681	WEIBLICH	41.0	38.4	-	38.5	40.6	40.8	.	.	38.6	40.5
682	1	40.9	/	-	/	(41.5)	40.7	.	.	(39.6)	40.4
683	2	42.3	(37.8)	-	/	40.4	41.0	.	.	/	40.4
684	3	40.7	38.4	-	(38.0)	40.3	40.4	.	.	38.5	(41.4)
OBST- UND GEMUE											
685	ZUSAMMEN	41.7	40.8	-	39.4	/	41.5	/	40.7	40.4	.
686	1	43.5	41.4	-	41.6	/	41.2	/	43.5	41.1	.
687	2	41.7	40.6	-	40.4	/	42.4	/	39.6	40.7	.
688	3	40.4	40.5	-	36.1	/	(40.3)	/	39.4	39.5	.
689	MAENNLICH	42.6	41.4	-	42.7	/	43.0	/	41.6	41.2	.
690	1	43.6	41.5	-	(41.3)	/	(42.3)	/	43.7	41.3	.
691	2	42.2	40.8	-	45.9	/	44.2	/	40.1	41.0	.
692	3	41.7	42.2	-	(37.8)	/	(40.6)	/	40.0	41.1	.
693	WEIBLICH	39.1	39.6	-	32.0	/	39.9	/	38.7	38.8	.
694	1	(40.8)	/	-	/	/	(40.0)	/	(39.1)	(39.3)	.
695	2	38.1	39.5	-	30.4	/	(39.7)	/	38.6	(38.9)	.
696	3	39.4	39.7	-	(33.1)	/	(40.1)	/	38.8	38.7	.
SCHLACHTHAEUSER (OHNE KOMMUNALE											
697	ZUSAMMEN	41.4	40.0	-	39.0	40.7	41.6	.	.	40.5	40.2
698	1	41.8	39.8	-	39.4	39.9	41.9	.	.	40.2	38.4
699	2	42.1	40.9	-	38.8	(43.6)	41.2	.	.	40.3	41.0
700	3	40.3	39.8	-	38.9	/	41.4	.	.	41.2	41.6
701	MAENNLICH	42.0	40.6	-	39.4	41.0	42.3	.	.	40.7	39.8
702	1	41.8	39.9	-	39.4	39.9	42.4	.	.	40.5	37.8
703	2	42.4	41.9	-	39.1	(44.8)	42.1	.	.	40.7	41.1
704	3	41.8	41.1	-	39.7	/	42.6	.	.	41.3	(42.0)
705	WEIBLICH	40.4	38.9	-	38.0	(39.5)	40.2	.	.	40.0	41.0
706	1	(41.3)	38.4	-	/	/	40.3	.	.	(37.5)	41.2
707	2	41.5	38.2	-	38.2	/	40.3	.	.	39.2	40.9
708	3	39.9	39.1	-	37.9	/	40.0	.	.	41.1	41.4
FISCHVER											
709	ZUSAMMEN	/	.	-	.	/	.	41.7	.	/	40.9
710	1	/	.	-	.	/	.	45.7	.	/	41.5
711	2	/	.	-	.	/	.	41.6	.	/	40.6
712	3	/	.	-	.	/	.	40.7	.	/	/
713	MAENNLICH	/	.	-	.	/	.	43.0	.	/	42.8
714	1	/	.	-	.	/	.	45.9	.	/	41.8
715	2	/	.	-	.	/	.	42.0	.	/	43.7
716	3	/	.	-	.	/	.	42.5	.	/	/
717	WEIBLICH	/	.	-	.	/	.	40.2	.	/	39.6
718	1	/	.	-	.	/	.	(43.1)	.	/	41.0
719	2	/	.	-	.	/	.	41.1	.	/	39.4
720	3	/	.	-	.	/	.	39.6	.	/	/

ARBEITER NACH WIRTSCHAFTSZWEIG, GESCHLECHT UND LEISTUNGSGRUPPE  
1994

NIEDER- SACHSEN	NORDRHEIN- WESTFALEN	RHEINLAND- PFALZ	SAARLAND	SACHSEN	SACHSEN- ANHALT	SCHLESWIG- HOLSTEIN	THUE- RINGEN	FRÜHERES BUNDES- GEBIET	NEUE LAENDER U. BERLIN-OST		LAUFENDE NUMMER
GEWERBE											
38.0	38.4	38.3	38.3	37.7	34.7	38.3	43.1	38.0	38.8		649
38.0	38.9	38.9	37.6	38.1	36.5	39.2	44.9	38.3	39.6		650
37.9	38.1	37.9	38.7	36.8	32.7	38.5	41.3	37.8	37.8		651
38.6	38.3	38.6	38.2	41.0	/	34.5	41.8	38.4	40.9		652
39.4	40.0	41.1	37.8	39.7	(40.0)	41.8	45.4	39.7	40.8		653
39.7	40.4	39.7	36.7	39.4	(40.0)	43.0	(46.4)	39.9	41.1		654
38.4	40.1	43.1	(39.7)	39.8	/	41.1	/	39.6	40.1		655
40.4	39.2	/	/	(41.6)	/	(40.1)	/	39.7	(42.0)		656
37.8	37.9	37.7	38.4	37.4	34.3	37.8	42.9	37.7	38.5		657
37.6	38.4	38.6	37.9	37.8	36.2	38.1	44.7	37.7	39.3		658
37.9	37.7	37.4	38.6	38.4	32.5	38.3	41.3	37.6	37.6		659
38.1	38.0	38.3	38.1	40.9	/	33.4	41.5	38.0	40.7		660
NUSSMITTELINDUSTRIE											
41.3	40.9	40.4	40.8	40.6	40.8	41.4	41.5	40.6	41.2		661
42.0	41.1	40.9	41.6	41.0	41.4	42.7	42.0	41.1	41.6		662
42.1	41.8	40.0	41.7	40.5	40.5	41.5	41.6	41.0	41.1		663
40.0	39.8	39.9	39.8	39.9	40.3	40.2	40.0	39.5	40.3		664
42.3	41.6	41.0	41.7	41.1	41.6	42.3	42.2	41.3	41.8		665
42.2	41.1	40.9	41.6	41.1	42.0	42.8	42.1	41.2	41.8		666
42.8	42.6	40.8	42.0	41.5	41.3	42.0	42.5	41.6	41.9		667
41.9	41.3	42.1	41.2	39.8	40.6	41.6	40.6	40.9	40.6		668
38.8	38.9	38.1	39.5	39.6	39.6	39.4	40.4	38.7	40.0		669
38.5	38.5	38.5	/	40.6	39.1	40.0	41.4	38.7	40.5		670
38.9	39.0	37.7	39.8	39.0	39.5	38.6	40.4	38.7	39.8		671
38.8	38.8	38.3	39.5	40.1	40.1	39.5	39.8	38.8	40.1		672
WARENINDUSTRIE											
39.6	41.1	43.0	.	41.2	42.3	41.8	43.2	40.9	42.0		673
40.8	41.1	43.1	.	41.7	41.8	41.8	44.2	41.7	42.3		674
39.5	41.8	40.7	.	40.7	42.9	44.4	42.2	41.1	41.9		675
37.7	40.4	43.5	.	39.8	(41.0)	39.2	40.1	39.7	40.4		676
40.1	41.5	44.0	.	41.6	42.4	42.3	43.9	41.4	42.4		677
40.8	41.1	43.2	.	42.0	42.4	41.8	44.4	41.8	42.6		678
39.5	41.8	40.8	.	41.1	42.6	44.4	43.0	41.2	42.4		679
39.9	41.6	46.5	.	39.8	(39.6)	38.6	(40.5)	40.6	40.5		680
37.5	39.1	40.8	.	40.5	42.1	39.5	42.2	39.0	41.2		681
/	/	(42.2)	.	40.8	40.1	/	43.8	40.3	41.3		682
38.9	/	/	.	40.3	43.2	/	41.7	40.0	41.4		683
37.2	39.1	40.7	.	39.8	(42.3)	39.5	40.0	38.8	40.4		684
SEVERARBEITUNG											
42.7	41.6	42.0	.	38.8	37.0	39.2	40.8	41.5	39.5		685
45.7	44.2	42.4	.	39.8	37.3	40.0	40.7	43.5	39.6		686
42.1	42.4	43.8	.	38.3	37.8	38.5	41.1	41.6	39.7		687
40.1	39.4	38.9	.	38.0	(35.1)	38.7	40.0	39.7	38.4		688
44.3	42.5	43.8	.	40.2	39.2	39.6	42.2	42.5	40.9		689
46.8	44.3	43.0	.	40.2	39.7	40.0	42.1	43.8	40.8		690
43.0	42.9	45.2	.	40.7	(37.8)	38.9	42.9	42.3	41.5		691
40.8	40.0	40.4	.	(38.3)	/	39.1	(39.9)	40.5	39.2		692
38.8	38.9	38.0	.	37.1	34.9	38.4	39.7	38.8	38.0		693
28.7	(39.4)	/	.	39.2	(32.6)	/	38.3	35.7	38.0		694
39.4	39.5	38.0	.	35.1	(37.8)	37.9	40.1	38.6	38.0		695
39.6	38.8	38.1	.	37.7	(34.2)	38.6	(40.0)	39.1	37.9		696
SCHLACHTHOEFEN, FLEISCHVERARBEITUNG											
40.6	42.5	42.4	40.6	40.7	40.7	42.5	40.8	41.2	40.8		697
41.6	43.1	43.3	41.3	40.8	41.3	43.4	40.8	41.7	40.9		698
41.0	43.7	42.8	(41.0)	40.7	40.1	44.3	40.9	42.1	40.8		699
40.0	41.0	40.6	39.7	39.9	40.5	41.0	40.3	40.2	40.5		700
41.7	43.9	42.5	41.3	41.1	41.3	43.5	41.4	42.2	41.3		701
41.8	43.1	43.4	41.3	40.7	41.4	43.4	40.8	41.8	41.0		702
41.7	45.7	42.9	(40.7)	41.9	41.2	44.4	41.9	43.2	41.8		703
41.7	42.3	40.7	41.0	38.6	(40.7)	41.9	40.6	41.5	40.3		704
38.9	39.0	(40.0)	39.3	40.0	39.5	40.7	39.6	39.1	40.0		705
39.2	(39.4)	/	/	41.3	40.0	(40.1)	40.6	39.1	40.7		706
38.9	36.3	(40.4)	/	39.1	39.0	(42.7)	39.4	38.5	39.6		707
38.9	39.9	(39.7)	39.2	41.1	40.4	40.7	40.0	39.3	40.6		708
ARBEITUNG											
40.3	39.6	.	/	(42.6)	43.5	40.2	.	40.7	41.3		709
42.9	40.1	.	/	/	/	40.0	.	43.1	41.6		710
40.9	40.6	.	/	/	(43.9)	40.6	.	41.2	41.0		711
39.8	38.9	.	/	(43.0)	43.2	40.2	.	40.1	42.9		712
43.1	40.6	.	/	(45.1)	(45.7)	42.0	.	42.6	43.3		713
43.9	40.2	.	/	/	/	40.1	.	43.4	42.0		714
43.7	41.1	.	/	/	(47.8)	41.5	.	42.1	44.2		715
42.6	40.3	.	/	/	/	43.4	.	42.5	(44.6)		716
38.3	39.0	.	/	(41.1)	42.5	39.1	.	39.2	40.2		717
40.0	/	.	/	/	/	/	.	40.4	40.8		718
36.0	40.1	.	/	/	(41.1)	38.4	.	39.7	39.7		719
38.4	38.6	.	/	(40.1)	(43.4)	39.2	.	39.0	42.3		720

3 ANZAHL DER DURCHSCHNITTlich BEZALHTEN WOCHENSTUNDEN DER  
JANUAR

LAUF- FENDE NUMMER	GESCHLECHT LEISTUNGS- GRUPPE	BADEN- WÜRTTEM- BERG	BAYERN	BERLIN			BRANDEN- BURG	BREMEN	HAMBURG	HESSEN	MECKLEN- BURG- VORPOMMERN
				INSGESAMT	WEST	OST					
BRAUEREI,											
721	ZUSAMMEN	39.4	40.5	-	.	40.2	40.6	.	40.9	39.9	39.1
722	1	39.3	40.0	-	.	40.3	39.9	.	40.8	40.2	38.4
723	2	39.7	42.7	-	.	40.0	41.3	.	/	39.4	39.7
724	3	39.5	39.5	-	.	(40.0)	(41.6)	.	42.5	38.6	/
725	MAENNLICH	39.4	40.6	-	.	40.2	40.7	.	40.9	39.9	39.0
726	1	39.3	40.0	-	.	40.3	39.9	.	40.8	40.3	38.3
727	2	39.7	42.8	-	.	40.0	41.4	.	/	39.4	39.6
728	3	39.7	39.7	-	.	(40.0)	(42.1)	.	42.3	38.6	/
729	WEIBLICH	38.3	38.9	-	.	(40.0)	39.9	.	(42.7)	38.3	40.0
730	1	(37.7)	38.2	-	.	(40.1)	(39.9)	.	/	(38.1)	/
731	2	/	(39.7)	-	.	/	(40.1)	.	/	/	40.0
732	3	(38.5)	38.9	-	.	/	/	.	/	(38.5)	/
TABAKVER											
733	ZUSAMMEN	38.0	36.9	-	37.2	.	/	.	.	.	.
734	1	38.4	37.1	-	37.4	.	/	.	.	.	.
735	2	38.3	37.0	-	37.3	.	/	.	.	.	.
736	3	37.8	36.8	-	36.9	.	/	.	.	.	.
737	MAENNLICH	38.1	37.0	-	37.2	.	/	.	.	.	.
738	1	38.4	37.1	-	37.4	.	/	.	.	.	.
739	2	38.1	37.0	-	37.8	.	/	.	.	.	.
740	3	37.7	36.8	-	36.6	.	/	.	.	.	.
741	WEIBLICH	37.9	36.9	-	37.2	.	/	.	.	.	.
742	1	/	/	-	37.1	.	/	.	.	.	.
743	2	(39.6)	37.0	-	37.0	.	/	.	.	.	.
744	3	37.8	36.8	-	37.9	.	/	.	.	.	.
DAVON: HERSTELLUNG VON											
745	ZUSAMMEN	38.8	/	-	/	/	/	/	/	.	/
746	1	(40.2)	/	-	/	/	/	/	/	.	/
747	2	/	/	-	/	/	/	/	/	.	/
748	3	38.4	/	-	/	/	/	/	/	.	/
749	MAENNLICH	(40.0)	/	-	/	/	/	/	/	.	/
750	1	(40.2)	/	-	/	/	/	/	/	.	/
751	2	/	/	-	/	/	/	/	/	.	/
752	3	/	/	-	/	/	/	/	/	.	/
753	WEIBLICH	38.4	/	-	/	/	/	/	/	.	/
754	1	/	/	-	/	/	/	/	/	.	/
755	2	/	/	-	/	/	/	/	/	.	/
756	3	38.1	/	-	/	/	/	/	/	.	/
TABAKVERARBEITUNG (OHNE HERSTELLUNG											
757	ZUSAMMEN	37.8	36.9	-	37.2	.	/	.	.	.	.
758	1	38.1	37.1	-	37.4	.	/	.	.	.	.
759	2	38.1	37.0	-	37.3	.	/	.	.	.	.
760	3	37.6	36.8	-	36.9	.	/	.	.	.	.
761	MAENNLICH	37.9	37.0	-	37.2	.	/	.	.	.	.
762	1	38.1	37.1	-	37.4	.	/	.	.	.	.
763	2	38.1	37.0	-	37.8	.	/	.	.	.	.
764	3	37.4	36.8	-	36.6	.	/	.	.	.	.
765	WEIBLICH	37.7	36.9	-	37.2	.	/	.	.	.	.
766	1	/	/	-	37.1	.	/	.	.	.	.
767	2	/	37.0	-	37.0	.	/	.	.	.	.
768	3	37.7	36.8	-	37.9	.	/	.	.	.	.
HOCH- UND TIEFBAU											
769											
770											
771											
772											
773	MAENNLICH	35.4	37.3	-	38.3	40.2	39.9	/	35.9	33.8	39.3
774	1	35.4	37.2	-	38.2	40.0	40.0	/	36.0	34.5	39.5
775	2	35.7	38.2	-	38.3	40.5	39.9	/	35.8	33.1	39.3
776	3	35.0	37.0	-	38.6	40.3	39.8	/	35.7	32.0	38.3
777											
778											
779											
780											
HOCH- UND TIEFBAU MIT HANDWERK											
781											
782											
783											
784											
785	MAENNLICH	35.1	37.2	-	38.3	40.2	40.0	/	35.8	33.6	39.7
786	1	35.0	37.0	-	38.2	40.0	40.0	/	35.8	34.2	39.7
787	2	35.4	38.1	-	38.3	40.5	40.0	/	35.8	32.9	39.8
788	3	34.9	36.8	-	38.5	40.3	39.8	/	35.7	31.8	38.9
789											
790											
791											
792											



ARBEITER NACH WIRTSCHAFTSZWEIG, GESCHLECHT UND LEISTUNGSGRUPPE  
1994

NIEDER- SACHSEN	NORDRHEIN- WESTFALEN	RHEINLAND- PFALZ	SAARLAND	SACHSEN	SACHSEN- ANHALT	SCHLESWIG- HOLSTEIN	THUE- RINGEN	FRUEHERES BUNDES- GEBIET	NEUE LAENDER U. BERLIN-OST	LAUFENDE NUMMER
MELZEREI										
40.3	38.5	39.3	40.1	40.2	37.4	43.4	41.4	40.0	40.1	721
40.4	38.5	39.1	40.6	40.4	38.4	44.3	40.5	39.8	40.0	722
39.6	39.6	41.9	38.6	39.7	35.6	38.2	42.5	41.4	40.2	723
39.6	37.4	38.8	/	39.3	39.0	43.3	39.7	38.9	39.6	724
40.3	38.5	39.3	40.2	40.3	37.2	43.4	41.7	40.0	40.2	725
40.4	38.5	39.1	40.6	40.5	38.4	44.3	40.6	39.8	40.1	726
39.6	39.6	41.9	38.6	39.8	35.5	38.2	42.8	41.4	40.4	727
39.2	37.4	39.0	/	39.4	(38.7)	(43.7)	(39.7)	38.8	39.6	728
(41.2)	37.1	(38.5)	/	39.3	38.0	(42.9)	39.5	38.9	39.3	729
/	37.2	/	/	39.3	38.5	/	(40.2)	38.3	39.4	730
/	/	/	/	39.5	(36.6)	/	(38.7)	39.8	39.0	731
(41.6)	37.1	(37.9)	/	39.2	/	(42.8)	(39.8)	39.0	39.5	732
ARBEITUNG										
.	38.5	37.3	/	.	/	.	40.3	37.5	39.7	733
.	39.3	37.5	/	.	/	.	40.5	37.7	39.4	734
.	38.1	37.3	/	.	/	.	40.1	37.4	39.6	735
.	38.5	36.9	/	.	/	.	41.4	37.4	40.3	736
.	39.4	37.5	/	.	/	.	40.4	37.5	39.6	737
.	39.6	37.5	/	.	/	.	40.5	37.7	39.4	738
.	(38.5)	37.5	/	.	/	.	40.1	37.5	39.7	739
.	39.5	(37.5)	/	.	/	.	/	37.1	40.0	740
.	38.1	36.9	/	.	/	.	40.3	37.5	39.8	741
.	(38.2)	/	/	.	/	.	(40.0)	37.7	(39.6)	742
.	38.1	37.0	/	.	/	.	40.1	37.2	39.5	743
.	38.0	36.7	/	.	/	.	41.5	37.8	40.6	744
ZIGARREN, ZIGARILLOS, STUMPEN										
.	38.4	/	/	/	/	/	.	38.5	40.4	745
.	38.8	/	/	/	/	/	.	39.1	40.1	746
.	38.1	/	/	/	/	/	.	38.3	40.2	747
.	38.5	/	/	/	/	/	.	38.5	41.5	748
.	39.1	/	/	/	/	/	.	39.3	40.2	749
.	39.0	/	/	/	/	/	.	39.3	40.1	750
.	(37.5)	/	/	/	/	/	.	(37.7)	(40.2)	751
.	39.5	/	/	/	/	/	.	39.5	/	752
.	38.1	/	/	/	/	/	.	38.2	40.5	753
.	(38.2)	/	/	/	/	/	.	(38.4)	/	754
.	38.1	/	/	/	/	/	.	38.3	40.2	755
.	38.0	/	/	/	/	/	.	38.0	41.6	756
VON ZIGARREN, ZIGARILLOS, STUMPEN)										
.	.	37.3	/	.	/	.	40.2	37.4	39.4	757
.	.	37.5	/	.	/	.	40.6	37.7	39.2	758
.	.	37.3	/	.	/	.	40.0	37.3	39.2	759
.	.	36.9	/	.	/	.	/	37.3	40.0	760
.	.	37.5	/	.	/	.	40.5	37.5	39.5	761
.	.	37.5	/	.	/	.	40.7	37.7	39.2	762
.	.	37.5	/	.	/	.	40.0	37.5	39.6	763
.	.	(37.5)	/	.	/	.	/	36.9	40.0	764
.	.	36.9	/	.	/	.	40.0	37.4	39.3	765
.	.	/	/	.	/	.	(40.0)	37.7	(39.6)	766
.	.	37.0	/	.	/	.	40.0	37.0	39.0	767
.	.	36.7	/	.	/	.	/	37.7	39.9	768
(EINSCHL. HANDWERK)										
38.0	40.2	37.2	37.7	39.9	38.9	33.1	37.3	37.3	39.2	769
38.3	40.2	37.3	38.1	39.4	39.2	32.5	36.9	37.4	39.1	770
37.9	40.6	37.1	37.4	40.4	39.0	34.3	37.7	37.4	39.4	771
36.7	39.3	37.0	36.2	40.5	37.7	35.9	37.4	36.3	38.9	772
38.0	40.2	37.0	37.6	39.8	38.9	32.9	37.3	37.1	39.2	773
38.2	40.2	37.0	38.1	39.3	39.2	32.2	37.0	37.3	39.1	774
38.0	40.6	36.9	37.3	40.2	39.0	34.0	37.6	37.4	39.4	775
36.6	39.3	36.9	36.1	40.4	37.7	35.8	37.3	36.2	38.9	776
(OHNE FERTIGTEILBAU IM HOCHBAU)										
38.0	40.2	37.0	37.6	39.8	38.9	32.9	37.3	37.1	39.2	777
38.2	40.2	37.0	38.1	39.3	39.2	32.2	37.0	37.3	39.1	778
38.0	40.6	36.9	37.3	40.2	39.0	34.0	37.6	37.4	39.4	779
36.6	39.3	36.9	36.1	40.4	37.7	35.8	37.3	36.2	38.9	780
38.0	40.2	37.0	37.6	39.8	38.9	32.9	37.3	37.1	39.2	781
38.2	40.2	37.0	38.1	39.3	39.2	32.2	37.0	37.3	39.1	782
38.0	40.6	36.9	37.3	40.2	39.0	34.0	37.6	37.4	39.4	783
36.6	39.3	36.9	36.1	40.4	37.7	35.8	37.3	36.2	38.9	784
38.0	40.2	37.0	37.6	39.8	38.9	32.9	37.3	37.1	39.2	785
38.2	40.2	37.0	38.1	39.3	39.2	32.2	37.0	37.3	39.1	786
38.0	40.6	36.9	37.3	40.2	39.0	34.0	37.6	37.4	39.4	787
36.6	39.3	36.9	36.1	40.4	37.7	35.8	37.3	36.2	38.9	788
38.0	40.2	37.0	37.6	39.8	38.9	32.9	37.3	37.1	39.2	789
38.2	40.2	37.0	38.1	39.3	39.2	32.2	37.0	37.3	39.1	790
38.0	40.6	36.9	37.3	40.2	39.0	34.0	37.6	37.4	39.4	791
36.6	39.3	36.9	36.1	40.4	37.7	35.8	37.3	36.2	38.9	792

4 DURCHSCHNITTLLICHE BRUTTOSTUNDENVERDIENSTE DER ARBEITER  
JANUAR

LAUFENDE NUMMER	GESCHLECHT LEISTUNGS- GRUPPE	BADEN- WÜRTTEMBERG	BAYERN	BERLIN			BRANDEN- BURG	BREMEN	HAMBURG	HESSEN	MECKLEN- BURG- VORPOMMERN
				INSGESAMT	WEST	OST					
INDUSTRIE (EINSCHL. HOCH-											
1	INSGESAMT	24.72	22.84	-	24.20	18.32	16.93	25.75	26.88	24.89	16.32
2	1	27.46	25.27	-	26.88	19.23	17.89	27.83	28.73	26.80	16.99
3	2	22.63	21.02	-	21.98	16.65	16.12	22.83	23.70	24.05	15.67
4	3	20.11	18.68	-	19.49	15.57	14.44	18.37	20.10	19.51	14.11
5	MAENNLICH	25.99	24.13	-	25.22	18.79	17.26	26.67	27.71	25.84	16.58
6	1	27.64	25.44	-	27.13	19.40	18.03	27.90	28.87	26.93	17.09
7	2	23.85	22.45	-	22.54	17.34	16.49	23.71	24.70	25.08	16.07
8	3	21.29	20.43	-	20.17	16.80	14.82	20.55	21.82	20.84	14.60
9	WEIBLICH	19.42	18.03	-	19.74	13.95	14.61	18.61	20.14	19.23	13.20
10	1	22.09	20.28	-	21.54	15.52	15.64	24.08	23.81	22.16	14.67
11	2	19.16	18.27	-	20.29	13.58	14.58	19.39	20.33	19.74	12.89
12	3	19.17	17.03	-	18.85	12.65	13.50	16.82	18.13	18.05	11.51
INDUSTRIE (OHNE											
13	ZUSAMMEN	24.84	22.71	-	24.02	17.16	16.63	25.84	26.77	25.01	15.48
14	1	27.74	25.29	-	26.83	18.09	17.69	28.00	28.79	27.06	16.30
15	2	22.63	20.93	-	21.76	15.33	15.62	22.77	23.47	24.19	14.15
16	3	20.15	18.39	-	19.30	14.42	13.66	18.18	19.57	19.35	12.07
17	MAENNLICH	26.35	24.15	-	25.26	17.68	17.09	26.86	27.77	26.15	15.87
18	1	27.95	25.49	-	27.14	18.26	17.87	28.07	28.96	27.23	16.42
19	2	24.01	22.45	-	22.34	15.95	16.03	23.73	24.61	25.37	14.61
20	3	21.76	20.36	-	20.12	15.87	13.84	20.50	21.26	20.93	12.71
21	WEIBLICH	19.42	18.03	-	19.74	13.93	14.61	18.61	20.14	19.23	13.21
22	1	22.09	20.28	-	21.54	15.49	15.64	24.08	23.81	22.16	14.67
23	2	19.16	18.27	-	20.29	13.57	14.58	19.39	20.33	19.74	12.89
24	3	19.17	17.03	-	18.85	12.62	13.50	16.82	18.13	18.05	11.47
INDUSTRIE (OHNE BERGBAU), HOCH-											
25	ZUSAMMEN	24.72	22.84	-	24.20	18.32	16.34	25.75	26.88	24.90	16.32
26	1	27.46	25.27	-	26.88	19.23	17.28	27.83	28.73	26.84	16.99
27	2	22.63	21.02	-	21.98	16.65	15.58	22.83	23.70	24.05	15.67
28	3	20.11	18.68	-	19.49	15.57	14.29	18.37	20.10	19.51	14.11
29	MAENNLICH	25.99	24.12	-	25.22	18.79	16.72	26.67	27.71	25.87	16.58
30	1	27.64	25.44	-	27.13	19.40	17.44	27.90	28.87	26.98	17.08
31	2	23.85	22.45	-	22.54	17.34	16.04	23.71	24.70	25.09	16.07
32	3	21.29	20.43	-	20.17	16.80	14.76	20.55	21.82	20.84	14.60
33	WEIBLICH	19.42	18.03	-	19.74	13.95	13.61	18.61	20.14	19.23	13.21
34	1	22.09	20.28	-	21.54	15.52	14.68	24.08	23.81	22.16	14.67
35	2	19.16	18.27	-	20.29	13.58	13.38	19.39	20.33	19.74	12.89
36	3	19.17	17.03	-	18.85	12.65	12.94	16.82	18.13	18.05	11.51
VERARBEITENDE INDUSTRIE											
37	ZUSAMMEN	24.77	22.60	-	23.74	16.65	14.87	25.66	26.56	24.99	15.33
38	1	27.69	25.19	-	26.68	17.58	15.86	27.83	28.64	27.14	16.17
39	2	22.63	20.93	-	21.63	14.90	13.95	22.76	23.45	24.20	13.95
40	3	20.15	18.39	-	19.28	14.42	13.10	18.17	19.51	19.35	12.03
41	MAENNLICH	26.28	24.06	-	25.02	17.18	15.34	26.68	27.59	26.17	15.72
42	1	27.90	25.40	-	27.03	17.75	16.06	27.89	28.82	27.32	16.29
43	2	24.01	22.45	-	22.18	15.52	14.43	23.72	24.60	25.39	14.36
44	3	21.76	20.36	-	20.08	15.87	13.35	20.50	21.23	20.93	12.68
45	WEIBLICH	19.41	18.02	-	19.74	13.54	13.10	18.57	20.06	19.23	13.13
46	1	22.07	20.23	-	21.53	14.99	14.02	24.04	23.68	22.15	14.53
47	2	19.16	18.26	-	20.31	13.16	12.75	19.37	20.30	19.74	12.87
48	3	19.17	17.02	-	18.84	12.55	12.86	16.78	18.04	18.05	11.43
VERARBEITENDE INDUSTRIE (OHNE GEWINNUNG UND VERAR											
49	ZUSAMMEN	24.81	22.59	-	23.74	16.34	14.83	25.67	26.61	25.04	15.32
50	1	27.75	25.26	-	26.72	17.32	15.85	27.84	28.68	27.22	16.19
51	2	22.64	20.86	-	21.58	14.55	13.88	22.75	23.50	24.24	13.76
52	3	20.14	18.35	-	19.28	13.69	13.06	18.16	19.50	19.32	12.06
53	MAENNLICH	26.38	24.12	-	25.04	16.85	15.33	26.70	27.64	26.27	15.71
54	1	27.98	25.48	-	27.08	17.49	16.07	27.91	28.86	27.41	16.32
55	2	24.08	22.45	-	22.12	15.08	14.38	23.72	24.66	25.49	14.14
56	3	21.80	20.37	-	20.08	14.83	13.28	20.50	21.23	20.95	12.82
57	WEIBLICH	19.42	18.01	-	19.74	13.52	13.08	18.57	20.06	19.22	13.14
58	1	22.07	20.23	-	21.53	14.98	13.99	24.04	23.69	22.15	14.53
59	2	19.17	18.26	-	20.31	13.15	12.72	19.37	20.31	19.74	12.87
60	3	19.17	17.02	-	18.84	12.50	12.88	16.78	18.03	18.04	11.44
VERARBEITENDE INDUSTRIE (OHNE GEWINNUNG UND VERARBEIT											
61	ZUSAMMEN	24.68	22.74	-	23.99	17.96	16.05	25.58	26.76	24.91	16.27
62	1	27.47	25.24	-	26.81	18.93	16.96	27.68	28.64	26.91	16.95
63	2	22.64	20.96	-	21.84	16.28	15.32	22.81	23.74	24.10	15.58
64	3	20.10	18.64	-	19.47	15.22	14.26	18.35	20.05	19.48	14.16
65	MAENNLICH	26.00	24.10	-	25.05	18.46	16.47	26.52	27.61	25.93	16.54
66	1	27.65	25.43	-	27.09	19.11	17.15	27.74	28.78	27.06	17.05
67	2	23.90	22.46	-	22.38	17.00	15.86	23.70	24.74	25.18	15.99
68	3	21.30	20.44	-	20.15	16.44	14.73	20.55	21.80	20.85	14.67
69	WEIBLICH	19.42	18.01	-	19.74	13.54	13.09	18.57	20.06	19.22	13.13
70	1	22.07	20.23	-	21.53	15.02	13.99	24.04	23.68	22.15	14.53
71	2	19.17	18.26	-	20.31	13.16	12.74	19.37	20.31	19.74	12.86
72	3	19.17	17.02	-	18.84	12.54	12.89	16.78	18.03	18.04	11.48

NACH WIRTSCHAFTSZWEIG, GESCHLECHT UND LEISTUNGSGRUPPE IN DM  
1994

NIEDER- SACHSEN	NORDRHEIN- WESTFALEN	RHEINLAND- PFALZ	SAARLAND	SACHSEN	SACHSEN- ANHALT	SCHLESWIG- HOLSTEIN	THUE- RINGEN	FRUEHERES BUNDES- GEBIET	NEUE LAENDER U. BERLIN-OST	LAUFENDE NUMMER
UND TIEFBAU MIT HANDWERK)										
26.18	24.04	23.94	24.44	15.75	16.22	23.45	15.49	24.28	16.19	1
26.72	25.98	26.19	25.86	16.74	17.10	25.80	16.74	26.39	17.19	2
27.70	22.92	22.90	23.43	14.79	15.31	21.37	14.51	23.09	15.21	3
19.18	19.89	19.58	19.38	13.39	14.43	18.99	12.95	19.60	13.87	4
27.19	24.83	24.84	25.17	16.33	16.53	24.48	16.24	25.32	16.67	5
26.94	26.10	26.36	25.93	16.99	17.20	25.89	17.05	26.54	17.38	6
28.85	23.57	23.67	24.12	15.56	15.68	22.17	15.32	24.18	15.81	7
20.80	21.25	21.02	21.18	14.29	15.27	21.06	14.09	21.03	14.75	8
20.07	18.46	18.09	18.19	12.26	13.29	17.88	12.17	18.80	12.88	9
20.05	20.25	20.05	19.82	13.37	15.06	22.26	12.92	21.01	14.11	10
22.35	18.40	18.21	18.52	12.00	13.09	18.48	12.18	19.08	12.72	11
17.40	18.23	17.64	17.83	11.35	11.42	16.84	11.58	18.14	11.82	12
BAUINDUSTRIE)										
26.42	23.99	23.94	24.53	14.77	15.30	23.33	14.41	24.30	15.30	13
27.06	26.17	26.34	25.98	15.78	16.27	26.06	15.69	26.58	16.36	14
27.97	22.84	22.88	23.50	13.67	14.14	21.26	13.42	23.08	14.14	15
18.97	19.81	19.37	19.28	11.93	12.24	18.69	12.00	19.49	12.43	16
27.65	24.90	25.01	25.34	15.40	15.68	24.59	15.21	25.51	15.88	17
27.33	26.31	26.55	26.06	16.03	16.37	26.17	16.03	26.77	16.57	18
29.29	23.53	23.74	24.25	14.45	14.49	22.14	14.10	24.28	14.74	19
20.77	21.27	21.11	21.43	12.56	13.39	20.99	12.74	21.14	13.20	20
20.07	18.46	18.09	18.19	12.25	13.25	17.88	12.17	18.80	12.87	21
20.05	20.25	20.05	19.82	13.36	15.04	22.29	12.92	21.01	14.10	22
22.35	18.40	18.21	18.52	12.00	13.05	18.48	12.18	19.08	12.71	23
17.40	18.23	17.64	17.83	11.32	11.28	16.84	11.57	18.14	11.78	24
UND TIEFBAU MIT HANDWERK										
26.18	24.11	23.94	24.41	15.62	16.15	23.45	15.44	24.31	16.04	25
26.71	26.31	26.19	26.20	16.80	17.04	25.80	16.73	26.51	17.04	26
27.74	22.94	22.90	23.57	14.70	15.27	21.37	14.48	23.10	15.07	27
19.17	19.92	19.58	19.38	13.39	14.43	18.99	12.95	19.61	13.84	28
27.21	24.99	24.84	25.32	16.20	16.47	24.48	16.22	25.38	16.54	29
26.93	26.45	26.36	26.30	16.86	17.15	25.89	17.05	26.67	17.24	30
28.91	23.61	23.67	24.32	15.46	15.64	22.17	15.29	24.20	15.69	31
20.80	21.33	21.02	21.27	14.28	15.27	21.06	14.09	21.05	14.74	32
20.07	18.46	18.09	18.19	12.26	13.21	17.88	12.14	18.80	12.69	33
20.05	20.25	20.05	19.82	13.37	14.98	22.26	12.87	21.01	13.93	34
22.35	18.40	18.21	18.52	12.00	13.00	18.48	12.15	19.08	12.49	35
17.40	18.23	17.64	17.83	11.35	11.40	16.84	11.58	18.14	11.71	36
(OHNE BAUINDUSTRIE)										
26.38	23.87	23.86	24.43	14.42	14.87	23.14	13.95	24.20	14.69	37
26.97	26.37	26.28	26.31	15.41	15.81	25.94	15.15	26.63	15.73	38
28.04	22.79	22.88	23.63	13.38	13.83	21.27	13.17	23.07	13.60	39
18.96	19.83	19.37	19.28	11.87	12.11	18.69	11.85	19.50	12.25	40
27.67	24.88	24.95	25.47	15.03	15.25	24.43	14.71	25.48	15.26	41
27.26	26.55	26.51	26.44	15.65	15.91	26.06	15.50	26.83	15.95	42
29.38	23.50	23.74	24.45	14.10	14.17	22.16	13.80	24.29	14.19	43
20.77	21.35	21.11	21.56	12.47	13.28	20.99	12.44	21.17	13.01	44
20.06	18.43	18.07	18.18	12.20	12.93	17.85	12.09	18.79	12.51	45
20.01	20.18	20.02	19.82	13.31	14.64	22.28	12.80	20.97	13.69	46
22.37	18.39	18.20	18.52	11.93	12.76	18.45	12.11	19.07	12.30	47
17.40	18.22	17.62	17.82	11.31	11.13	16.84	11.54	18.13	11.61	48
BEITRUG VON STEINEN UND ERDEN SOWIE OHNE BAUINDUSTRIE)										
26.54	23.87	23.93	24.49	14.38	14.80	23.09	13.90	24.23	14.63	49
27.11	26.39	26.39	26.36	15.38	15.78	26.00	15.14	26.69	15.70	50
28.32	22.77	22.93	23.70	13.32	13.71	21.08	13.08	23.09	13.50	51
18.89	19.82	19.34	19.28	11.83	12.02	18.67	11.84	19.48	12.15	52
27.91	24.91	25.08	25.56	15.02	15.20	24.43	14.69	25.56	15.22	53
27.42	26.58	26.62	26.49	15.63	15.88	26.13	15.50	26.91	15.92	54
29.80	23.50	23.87	24.56	14.07	14.05	21.97	13.72	24.38	14.09	55
20.75	21.35	21.15	21.67	12.42	13.18	21.00	12.42	21.19	12.86	56
20.05	18.44	18.07	18.18	12.18	12.91	17.85	12.09	18.79	12.50	57
20.01	20.18	20.02	19.82	13.30	14.63	22.28	12.79	20.97	13.68	58
22.37	18.38	18.20	18.52	11.92	12.74	18.45	12.10	19.07	12.29	59
17.35	18.22	17.62	17.82	11.30	11.08	16.84	11.54	18.13	11.60	60
TUNG VON STEINEN UND ERDEN), HOCH- UND TIEFBAU MIT HANDWERK										
26.25	23.93	23.92	24.38	15.57	16.05	23.26	15.29	24.23	15.90	61
26.73	26.12	26.21	26.15	16.56	16.93	25.73	16.57	26.46	16.90	62
28.01	22.86	22.95	23.61	14.65	15.19	21.22	14.38	23.10	14.96	63
19.11	19.89	19.56	19.38	13.39	14.42	18.98	12.88	19.59	13.81	64
27.37	24.83	24.89	25.32	16.18	16.38	24.35	16.10	25.35	16.42	65
26.97	26.27	26.40	26.26	16.83	17.04	25.82	16.92	26.63	17.11	66
29.28	23.55	23.78	24.40	15.45	15.59	22.03	15.24	24.26	15.62	67
20.79	21.32	21.04	21.34	14.30	15.27	21.07	14.04	21.06	14.72	68
20.05	18.44	18.07	18.18	12.19	12.97	17.86	12.09	18.79	12.51	69
20.01	20.18	20.02	19.82	13.30	14.66	22.25	12.79	20.97	13.69	70
22.37	18.38	18.20	18.52	11.92	12.79	18.45	12.10	19.07	12.30	71
17.35	18.22	17.62	17.82	11.32	11.24	16.84	11.55	18.13	11.64	72

4 DURCHSCHNITTICHE BRUTTOSTUNDENVERDIENSTE DER ARBEITER  
JANUAR

LAUF- FENDE NUMMER	GESCHLECHT LEISTUNGS- GRUPPE	BADEN- WÜRTTEM- BERG	BAYERN	BERLIN			BRANDEN- BURG	BREMEN	HAMBURG	HESSEN	MECKLEN- BURG- VORPOMMERN
				INSGESAMT	WEST	OST					
ELEKTRIZITAETS-, GAS-, FERN											
73	ZUSAMMEN	28.79	26.54	-	27.11	20.09	19.20	31.18	29.86	26.41	19.19
74	1	29.18	26.91	-	27.83	20.54	20.16	31.41	30.40	26.68	19.99
75	2	22.37	22.36	-	24.34	18.51	18.05	(26.09)	24.84	22.13	18.24
76	3	19.16	19.38	-	21.60	14.38	15.50	(21.13)	21.87	(20.81)	(13.76)
77	MAENNLICH	29.05	26.71	-	27.41	20.35	19.50	31.48	30.23	26.52	19.35
78	1	29.22	26.94	-	27.86	20.65	20.20	31.50	30.50	26.71	20.17
79	2	23.24	22.51	-	25.04	18.89	18.31	(28.84)	25.86	22.84	18.31
80	3	22.18	(21.45)	-	24.84	/	16.95	/	22.67	(21.26)	(13.76)
81	WEIBLICH	20.86	21.59	-	19.71	17.46	17.44	23.05	23.38	20.84	17.13
82	1	24.73	24.07	-	(22.29)	18.45	19.51	(25.23)	26.11	23.03	17.97
83	2	20.92	21.90	-	18.95	17.18	17.21	(22.36)	22.27	19.39	(16.49)
84	3	18.31	19.09	-	19.87	(14.32)	13.96	(21.13)	21.36	/	/
ELEKTRIZITAETS											
85	ZUSAMMEN	29.24	26.70	-	.	20.51	19.50	31.18	.	27.31	.
86	1	29.64	27.07	-	.	21.11	20.94	31.41	.	27.68	.
87	2	22.39	22.16	-	.	18.91	18.24	(26.09)	.	22.34	.
88	3	18.73	19.40	-	.	14.38	14.83	(21.13)	.	(20.21)	.
89	MAENNLICH	29.52	26.88	-	.	20.77	19.92	31.48	.	27.43	.
90	1	29.68	27.10	-	.	21.21	21.02	31.50	.	27.72	.
91	2	23.26	22.35	-	.	19.17	18.53	(28.84)	.	22.84	.
92	3	(21.05)	(22.26)	-	.	/	16.56	/	.	(20.55)	.
93	WEIBLICH	21.02	21.15	-	.	17.89	17.54	23.05	.	21.63	.
94	1	25.17	23.72	-	.	19.21	20.01	(25.23)	.	(23.87)	.
95	2	21.08	21.51	-	.	17.78	17.38	(22.36)	.	(19.76)	.
96	3	18.16	19.05	-	.	(14.32)	13.62	(21.13)	.	/	.
BERG											
97											
98											
99											
100											
101	MAENNLICH	26.59	26.29	-	/	/	20.12	/	/	23.90	.
102	1	27.56	27.37	-	/	/	20.47	/	/	24.08	.
103	2	23.79	21.59	-	/	/	19.36	/	/	22.33	.
104	3	(22.21)	/	-	/	/	17.39	/	/	18.96	.
105											
106											
107											
108											
STEINKOHLENBERGBAU UND											
109											
110											
111											
112											
113	MAENNLICH	/	/	-	/	/	/	/	/	/	/
114	1	/	/	-	/	/	/	/	/	/	/
115	2	/	/	-	/	/	/	/	/	/	/
116	3	/	/	-	/	/	/	/	/	/	/
117											
118											
119											
120											
BRAUNKOHLENBERGBAU											
121											
122											
123											
124											
125	MAENNLICH	/	/	-	/	/	20.10	/	/	.	/
126	1	/	/	-	/	/	20.45	/	/	.	/
127	2	/	/	-	/	/	19.33	/	/	.	/
128	3	/	/	-	/	/	17.39	/	/	.	/
129											
130											
131											
132											
KALI- UND STEIN											
133											
134											
135											
136											
137	MAENNLICH	.	.	-	/	/	/	/	/	23.96	/
138	1	.	.	-	/	/	/	/	/	24.11	/
139	2	.	.	-	/	/	/	/	/	22.75	/
140	3	.	.	-	/	/	/	/	/	18.80	/
141											
142											
143											
144											

NACH WIRTSCHAFTSZWEIG, GESCHLECHT UND LEISTUNGSGRUPPE IN DM  
1994

NIEDER- SACHSEN	NORDRHEIN- WESTFALEN	RHEINLAND- PFA LZ	SAARLAND	SACHSEN	SACHSEN- ANHALT	SCHLESWIG- HOLSTEIN	THUE- RINGEN	FRUEHERES BUNDES- GEBIET	NEUE LAENDER U. BERLIN-OST	LAUFENDE NUMMER
WAERME- UND WASSERVERSORGUNG										
27.81	29.20	27.09	28.01	18.04	18.82	26.65	18.59	28.10	18.93	73
28.18	29.72	27.48	28.50	18.78	19.57	27.18	19.23	28.51	19.69	74
21.14	27.18	22.94	26.16	16.97	17.39	20.59	17.42	25.17	17.68	75
19.54	21.66	21.36	20.77	14.17	15.33	(18.85)	15.57	20.89	15.19	76
28.01	29.44	27.23	28.18	18.16	18.97	26.84	18.72	28.31	19.12	77
28.23	29.79	27.50	28.52	18.79	19.58	27.21	19.27	28.56	19.73	78
21.94	27.64	23.10	26.31	17.00	17.43	20.68	17.59	25.89	17.82	79
(20.23)	22.87	(21.39)	(21.90)	15.14	16.25	/	15.90	22.47	16.00	80
20.30	21.33	21.95	20.35	16.52	17.61	20.61	15.72	21.21	17.21	81
22.70	22.99	(23.63)	/	18.59	19.32	(23.11)	17.17	23.62	18.95	82
19.32	20.53	21.86	/	16.76	17.21	20.36	15.82	20.66	17.03	83
18.98	20.73	21.35	(20.00)	12.52	14.59	(18.71)	14.21	20.00	13.99	84
VERSORGUNG										
28.79	29.65	27.97	28.28	18.08	19.19	26.93	18.24	28.69	19.14	85
29.23	30.23	28.34	28.87	18.98	21.01	27.47	19.89	29.15	20.29	86
21.55	27.55	23.85	26.53	16.91	17.50	20.63	16.66	25.76	17.79	87
19.71	21.74	22.06	20.79	13.34	(14.33)	(18.85)	14.56	20.73	14.34	88
29.04	29.93	28.15	28.50	18.23	18.95	27.14	18.43	28.94	19.35	89
29.30	30.32	28.36	28.89	18.98	20.70	27.49	19.95	29.20	20.31	90
22.54	28.05	24.21	26.70	16.92	17.02	20.77	16.76	26.51	17.87	91
(20.23)	22.98	(23.75)	(22.18)	14.13	/	/	14.70	22.26	15.00	92
20.48	21.38	22.32	20.16	16.55	20.13	20.56	15.71	21.30	17.61	93
22.77	23.01	(24.64)	/	19.13	22.65	(23.17)	(17.79)	23.76	19.91	94
19.48	20.41	(22.20)	/	16.84	19.08	20.36	15.85	20.76	17.43	95
19.23	20.86	21.63	(19.87)	12.50	(13.64)	(18.71)	13.94	20.00	13.51	96
BAU										
										97
										98
										99
										100
25.93	23.07	(27.87)	.	20.11	18.64	/	17.06	23.50	19.58	101
27.22	23.38	(27.87)	.	20.40	18.60	/	17.00	23.85	19.72	102
21.92	21.87	/	.	19.45	18.96	/	17.79	21.74	19.24	103
20.40	17.43	/	.	17.01	13.82	/	(13.60)	17.85	16.87	104
										105
										106
										107
										108
-BRIKETTERSTELLUNG, KOKEREI										
										109
										110
										111
										112
/	22.28	/	.	/	.	/	/	22.71	/	113
/	22.74	/	.	/	.	/	/	23.16	/	114
/	17.77	/	.	/	.	/	/	18.28	/	115
/	14.94	/	.	/	.	/	/	15.41	/	116
										117
										118
										119
										120
UND -BRIKETTERSTELLUNG										
										121
										122
										123
										124
.	28.06	/	/	.	.	/	.	27.78	20.11	125
.	29.12	/	/	.	.	/	.	28.68	20.44	126
.	26.61	/	/	.	.	/	.	26.48	19.38	127
.	23.89	/	/	.	.	/	.	23.85	17.30	128
										129
										130
										131
										132
SALZBERGBAU, SALINEN										
										133
										134
										135
										136
24.28	24.43	.	/	/	17.32	/	16.60	24.34	16.93	137
24.59	26.05	.	/	/	17.44	/	16.71	24.64	17.05	138
22.39	/	.	/	/	14.59	/	14.44	22.70	14.50	139
(20.10)	21.41	.	/	/	/	/	(13.60)	20.72	(13.47)	140
										141
										142
										143
										144

4 DURCHSCHNITTLLICHE BRUTTOSTUNDENVERDIENSTE DER ARBEITER  
JANUAR

LAUF- FENDE NUMMER	GESCHLECHT LEISTUNGS- GRUPPE	BADEN- WÜRTTEM- BERG	BAYERN	BERLIN			BRANDEN- BURG	BREMEN	HAMBURG	HESSEN	MECKLEN- BURG- VORPOMMERN
				INSGESAMT	WEST	OST					
UEBRIGER BERGBAU 1),											
145											
146											
147											
148											
149	MAENNLICH	23.83	29.78	-	/	/	.	/	/	.	.
150	1	24.83	31.43	-	/	/	.	/	/	.	.
151	2	22.68	(22.36)	-	/	/	.	/	/	.	.
152	3	(22.21)	/	-	/	/	.	/	/	.	.
153											
154											
155											
156											
GRUNDSTOFF- UND PRODUK											
157	ZUSAMMEN	24.70	23.87	-	22.59	18.26	15.18	25.46	27.03	25.49	15.15
158	1	27.18	25.83	-	25.34	19.49	16.00	27.42	29.11	28.02	15.12
159	2	23.34	22.92	-	22.08	16.41	14.42	23.68	25.06	24.10	15.58
160	3	20.52	20.88	-	19.04	17.68	13.37	20.14	22.75	21.06	11.57
161	MAENNLICH	25.44	24.47	-	23.76	19.08	15.37	25.83	27.82	26.14	15.31
162	1	27.23	25.88	-	25.47	19.83	16.06	27.43	29.29	28.10	15.20
163	2	23.98	23.42	-	22.75	17.47	14.47	23.98	25.69	24.53	15.90
164	3	21.81	22.50	-	19.68	19.12	13.23	20.77	23.99	22.34	11.67
165	WEIBLICH	19.18	18.42	-	19.40	13.46	14.38	18.29	22.13	20.75	13.37
166	1	23.79	21.46	-	22.28	14.17	15.42	/	22.25	25.35	13.87
167	2	19.33	18.83	-	20.00	13.10	14.28	14.45	22.62	21.26	13.26
168	3	18.48	17.67	-	18.75	13.59	13.49	19.53	21.48	19.16	/
GEWINNUNG UND VERARBEITUNG VON STEINEN											
169	ZUSAMMEN	23.51	22.80	-	23.90	21.67	15.27	23.45	.	23.31	15.71
170	1	25.14	23.79	-	24.41	22.00	15.93	23.70	.	24.49	15.27
171	2	22.39	22.29	-	23.85	22.51	14.75	23.67	.	22.72	16.82
172	3	20.81	19.91	-	(19.77)	19.68	13.72	(20.92)	.	20.47	11.62
173	MAENNLICH	23.68	22.89	-	23.94	21.71	15.35	23.45	.	23.40	15.78
174	1	25.14	23.80	-	24.41	21.99	15.95	23.70	.	24.49	15.27
175	2	22.72	22.35	-	23.69	22.62	14.83	23.67	.	22.79	16.90
176	3	20.89	20.24	-	(19.96)	19.76	13.99	(20.92)	.	20.61	11.69
177	WEIBLICH	17.43	18.71	-	(21.08)	(17.63)	13.96	/	.	20.08	(12.49)
178	1	(22.29)	(20.56)	-	/	/	15.23	/	.	/	/
179	2	16.98	19.92	-	(21.75)	/	13.94	/	.	20.50	/
180	3	19.02	17.21	-	/	/	(11.80)	/	.	19.37	/
METALLERZEUGUNG UND -BEARBEITUNG (OHNE NE-METALLE,											
181	ZUSAMMEN	26.30	23.98	-	22.55	.	15.96	.	.	24.25	.
182	1	28.15	25.63	-	24.56	.	16.28	.	.	25.81	.
183	2	23.67	23.22	-	21.62	.	15.52	.	.	23.47	.
184	3	22.37	18.79	-	/	.	12.35	.	.	20.01	.
185	MAENNLICH	26.59	24.29	-	22.61	.	16.12	.	.	24.47	.
186	1	28.23	25.55	-	24.56	.	16.34	.	.	25.83	.
187	2	23.99	23.55	-	21.70	.	15.68	.	.	23.71	.
188	3	22.87	19.74	-	/	.	(12.77)	.	.	20.39	.
189	WEIBLICH	20.97	16.95	-	/	.	15.12	.	.	20.10	.
190	1	24.20	(21.70)	-	/	.	15.56	.	.	(21.73)	.
191	2	20.59	17.10	-	/	.	15.16	.	.	20.40	.
192	3	18.52	15.76	-	/	.	(11.83)	.	.	18.12	.
DARUNTER: EISEN											
193	ZUSAMMEN	33.56	24.39	-	/	/	.	.	.	27.77	/
194	1	34.01	26.19	-	/	/	.	.	.	28.35	/
195	2	(21.23)	22.62	-	/	/	.	.	.	26.58	/
196	3	/	19.79	-	/	/	.	.	.	(18.70)	/
197	MAENNLICH	33.61	24.45	-	/	/	.	.	.	27.84	/
198	1	34.04	26.20	-	/	/	.	.	.	28.39	/
199	2	(21.34)	22.56	-	/	/	.	.	.	26.64	/
200	3	/	(19.91)	-	/	/	.	.	.	/	/
201	WEIBLICH	/	(19.43)	-	/	/	.	.	.	(20.28)	/
202	1	/	/	-	/	/	.	.	.	/	/
203	2	/	/	-	/	/	.	.	.	/	/
204	3	/	(19.64)	-	/	/	.	.	.	/	/
EISEN-, STAHL- UND											
205	ZUSAMMEN	25.57	24.70	-	.	/	15.78	/	/	23.66	.
206	1	28.54	25.85	-	.	/	17.04	/	/	24.66	.
207	2	23.71	24.25	-	.	/	14.17	/	/	23.39	.
208	3	22.32	20.97	-	.	/	(12.55)	/	/	20.01	.
209	MAENNLICH	25.76	24.78	-	.	/	15.90	/	/	23.78	.
210	1	26.62	25.97	-	.	/	17.11	/	/	24.68	.
211	2	23.98	24.33	-	.	/	14.15	/	/	23.54	.
212	3	22.51	21.09	-	.	/	(12.85)	/	/	20.12	.
213	WEIBLICH	22.55	19.89	-	.	/	/	/	/	21.31	.
214	1	24.01	/	-	.	/	/	/	/	(22.11)	.
215	2	22.03	19.92	-	.	/	/	/	/	21.49	.
216	3	(19.86)	/	-	.	/	/	/	/	(18.61)	.

1) GEWINNUNG VON ERDOEL, ERDGAS; SONSTIGER BERGBAU

NACH WIRTSCHAFTSZWEIG, GESCHLECHT UND LEISTUNGSGRUPPE IN DM  
1994

NIEDER- SACHSEN	NORDRHEIN- WESTFALEN	RHEINLAND- PFALZ	SAARLAND	SACHSEN	SACHSEN- ANHALT	SCHLESWIG- HOLSTEIN	THUE- RINGEN	FRUEHERES BUNDES- GEBIET	NEUE LAENDER U. BERLIN-OST	LAUFENDE NUMMER
TORFGEWINNUNG										
										145
										146
										147
										148
27.29	24.95	.	/	.	.	/	23.57	26.99	21.10	149
29.89	26.61	.	/	.	.	/	(24.78)	29.50	22.43	150
21.19	22.17	.	/	.	.	/	(22.27)	21.34	19.38	151
20.15	(20.21)	.	/	.	.	/	/	20.31	/	152
										153
										154
										155
										156
TIONSQUETERINDUSTRIE										
24.03	25.35	25.97	24.71	14.22	15.09	24.31	14.27	24.97	14.84	157
25.99	27.26	27.84	26.05	14.96	15.75	26.85	15.00	27.06	15.56	158
22.94	24.64	24.70	23.26	13.36	14.42	23.12	13.82	23.92	14.12	159
21.11	21.43	20.52	20.40	12.42	13.00	20.46	12.88	21.04	13.20	160
24.47	25.73	26.36	25.04	14.44	15.37	25.24	14.60	25.49	15.10	161
26.03	27.32	27.92	26.06	15.02	15.83	26.94	15.12	27.12	15.64	162
23.22	24.85	25.00	23.61	13.59	14.71	23.74	14.09	24.30	14.36	163
22.08	22.31	21.48	21.19	12.75	14.19	22.14	13.76	22.18	13.82	164
19.32	19.54	20.29	19.25	12.78	13.76	18.92	12.64	19.54	13.48	165
21.49	22.08	23.94	22.70	14.04	15.05	21.44	13.52	23.06	14.69	166
18.61	20.30	20.71	19.09	12.48	13.48	19.08	12.61	19.90	13.23	167
19.45	18.71	18.44	19.04	11.76	11.93	18.62	12.10	18.72	12.45	168
UND ERDEN (OHNE VERARBEITUNG VON ASBEST)										
22.78	23.82	22.54	20.89	15.22	15.74	24.39	14.79	23.20	15.72	169
23.68	25.33	23.87	21.91	15.90	16.26	24.50	15.44	24.40	16.35	170
22.17	23.47	22.00	20.72	14.44	15.23	24.74	14.38	22.61	15.08	171
21.49	20.91	20.12	18.91	12.98	14.13	20.22	12.35	20.58	14.33	172
22.80	23.99	22.65	20.92	15.30	15.87	24.42	14.91	23.31	15.83	173
23.67	25.34	23.88	21.91	15.94	16.30	24.50	15.45	24.41	16.39	174
22.19	23.52	22.05	20.72	14.49	15.36	24.74	14.49	22.72	15.18	175
21.30	21.51	20.47	19.01	13.13	14.91	20.48	12.87	20.85	14.77	176
21.98	17.84	18.23	/	13.43	13.74	(17.94)	12.39	18.73	13.48	177
/	(22.33)	/	/	14.02	14.78	/	(14.35)	22.00	14.65	178
20.66	19.58	17.94	/	13.66	13.72	/	12.61	18.79	13.53	179
22.29	17.14	18.21	/	12.21	12.69	(17.94)	11.07	18.45	12.18	180
STAHLVERFORMUNG, OBERFLAECHEENVEREDLUNG, HAERTUNG)										
25.32	24.53	24.98	25.53	14.19	15.25	23.29	15.06	24.78	15.00	181
26.35	25.80	26.15	26.23	14.66	15.98	23.91	15.47	26.10	15.46	182
24.63	23.77	23.33	23.84	13.36	14.41	22.35	13.64	23.76	14.27	183
22.78	21.98	19.90	20.00	12.35	14.86	(22.43)	16.13	21.86	14.36	184
25.42	24.69	25.11	25.57	14.28	15.36	23.43	15.30	24.94	15.10	185
26.37	25.83	26.17	26.25	14.70	15.99	23.91	15.52	26.12	15.49	186
24.72	23.86	23.40	23.89	13.45	14.55	22.62	13.89	23.89	14.32	187
23.09	22.53	21.00	20.90	12.56	15.04	(22.94)	17.20	22.43	14.77	188
21.06	18.58	18.40	18.18	12.65	13.86	(18.46)	12.73	18.94	14.05	189
23.93	20.88	(22.49)	(20.97)	13.28	15.37	/	(13.82)	21.93	14.75	190
21.08	19.27	(18.45)	(18.42)	12.49	13.23	(18.40)	12.50	19.33	13.97	191
20.01	17.92	17.40	16.04	(11.07)	14.18	/	12.42	17.95	12.89	192
SCHAFFENDE INDUSTRIE										
.	25.12	26.05	25.73	13.51	15.74	/	/	25.51	15.12	193
.	26.08	26.73	26.36	13.87	16.11	/	/	26.50	15.37	194
.	24.16	22.49	23.44	12.30	15.47	/	/	24.25	14.56	195
.	22.77	20.07	20.00	/	15.00	/	/	22.73	14.81	196
.	25.21	26.09	25.79	13.59	15.84	/	/	25.59	15.19	197
.	26.11	26.75	26.38	13.91	16.12	/	/	26.53	15.40	198
.	24.25	22.54	23.50	12.31	15.59	/	/	24.32	14.55	199
.	23.13	20.29	21.13	/	15.17	/	/	23.10	15.07	200
.	18.97	(20.19)	18.03	12.43	14.58	/	/	19.23	14.60	201
.	20.74	/	(20.82)	12.74	(15.35)	/	/	21.34	14.86	202
.	18.84	/	(17.98)	12.23	14.59	/	/	18.98	14.58	203
.	18.05	/	(16.09)	/	14.35	/	/	18.03	13.88	204
TEMPERGIESSEREI										
25.38	23.94	24.25	24.73	15.19	14.79	23.49	15.26	24.25	15.17	205
26.74	25.27	25.52	26.14	15.95	15.60	23.78	15.71	25.56	15.88	206
24.07	23.61	23.40	22.94	14.14	13.63	22.83	13.76	23.59	14.05	207
(21.89)	22.24	17.45	20.71	13.64	/	/	16.34	21.97	15.21	208
25.39	24.10	24.43	24.76	15.23	14.89	23.51	15.48	24.38	15.27	209
26.74	25.28	25.52	26.14	15.97	15.61	23.78	15.71	25.57	15.90	210
24.09	23.70	23.51	22.97	14.17	13.77	22.86	14.02	23.70	14.15	211
(21.89)	22.59	(17.98)	20.98	13.70	/	/	17.20	22.29	15.63	212
/	19.46	17.54	(18.80)	13.78	13.41	/	13.08	20.53	13.60	213
/	/	/	/	(14.75)	(15.41)	/	(15.37)	23.56	15.14	214
/	19.90	/	/	13.49	12.53	/	12.57	21.08	13.25	215
/	19.19	(16.91)	/	/	/	/	(12.95)	19.05	12.76	216

4 DURCHSCHNITTliche BRUTTOSTUNDENVERDIENSTE DER ARBEITER  
JANUAR

LAUFENDE NUMMER	GESCHLECHT LEISTUNGS- GRUPPE	BADEN- WÜRTTEMBERG	BAYERN	BERLIN			BRANDEN- BURG	BREMEN	HAMBURG	HESSEN	MECKLEN- BURG- VORPOMMERN
				INSGESAMT	WEST	OST					
ZIEHEREIEN,											
217	ZUSAMMEN	26.60	21.32	-	.	/	14.77	.	/	21.78	.
218	1	28.36	22.79	-	.	/	14.50	.	/	24.76	.
219	2	25.93	20.82	-	.	/	16.13	.	/	21.00	.
220	3	23.42	18.07	-	.	/	(11.89)	.	/	20.06	.
221	MAENNLICH	26.79	21.95	-	.	/	14.91	.	/	22.75	.
222	1	28.37	22.77	-	.	/	14.53	.	/	24.80	.
223	2	25.95	21.77	-	.	/	16.34	.	/	21.96	.
224	3	24.05	18.45	-	.	/	(12.00)	.	/	21.64	.
225	WEIBLICH	20.46	16.91	-	.	/	12.74	.	/	16.86	.
226	1	/	/	-	.	/	(13.73)	.	/	/	.
227	2	/	16.65	-	.	/	/	.	/	16.27	.
228	3	19.74	(15.97)	-	.	/	(11.76)	.	/	17.64	.
NE-METALLERZEUGUNG, NE-METALL											
229	ZUSAMMEN	25.93	25.38	-	24.10	14.59	15.42	.	.	23.41	.
230	1	28.12	27.16	-	24.89	15.86	16.05	.	.	25.07	.
231	2	23.49	24.26	-	23.99	13.36	(13.21)	.	.	22.82	.
232	3	21.41	25.36	-	17.92	(11.91)	/	.	.	19.79	.
233	MAENNLICH	26.59	26.19	-	24.62	14.95	15.63	.	.	23.75	.
234	1	28.19	27.23	-	24.94	15.89	16.09	.	.	25.07	.
235	2	23.81	25.06	-	24.58	13.67	(13.43)	.	.	23.06	.
236	3	23.09	28.14	-	(19.10)	(12.21)	/	.	.	20.25	.
237	WEIBLICH	19.80	19.21	-	18.29	(12.55)	(14.08)	.	.	20.19	.
238	1	23.71	22.06	-	/	/	/	.	.	/	.
239	2	21.18	19.63	-	19.28	(12.68)	/	.	.	20.49	.
240	3	18.53	17.88	-	16.92	/	/	.	.	19.11	.
DARUNTER: NE-											
241	ZUSAMMEN	24.37	24.14	-	22.17	.	.	.	.	21.82	.
242	1	26.68	26.56	-	23.37	.	.	.	.	23.57	.
243	2	22.72	23.32	-	20.93	.	.	.	.	21.32	.
244	3	20.14	17.08	-	17.63	.	.	.	.	19.45	.
245	MAENNLICH	25.13	25.01	-	22.95	.	.	.	.	22.17	.
246	1	26.72	26.61	-	23.43	.	.	.	.	23.59	.
247	2	22.99	23.91	-	21.73	.	.	.	.	21.43	.
248	3	21.72	18.15	-	/	.	.	.	.	19.93	.
249	WEIBLICH	19.21	18.21	-	17.98	.	.	.	.	18.70	.
250	1	(23.20)	(19.91)	-	/	.	.	.	.	/	.
251	2	21.04	19.64	-	18.86	.	.	.	.	/	.
252	3	18.12	16.54	-	16.92	.	.	.	.	18.84	.
MINERALÖL											
253	ZUSAMMEN	34.09	34.61	-	/	/	.	.	34.17	22.77	/
254	1	36.19	34.12	-	/	/	.	.	35.09	(27.76)	/
255	2	24.97	35.64	-	/	/	.	.	28.65	(21.93)	/
256	3	(18.77)	/	-	/	/	.	.	(23.06)	(19.39)	/
257	MAENNLICH	34.25	34.65	-	/	/	.	.	34.45	23.77	/
258	1	36.23	34.12	-	/	/	.	.	35.13	(27.76)	/
259	2	25.26	35.67	-	/	/	.	.	29.15	(21.93)	/
260	3	(18.77)	/	-	/	/	.	.	/	(20.12)	/
261	WEIBLICH	(21.74)	/	-	/	/	.	.	25.22	(18.64)	/
262	1	/	/	-	/	/	.	.	(30.03)	/	/
263	2	/	/	-	/	/	.	.	(24.61)	/	/
264	3	/	/	-	/	/	.	.	(22.93)	(18.64)	/
CHEMISCHE INDUSTRIE (OHNE											
265	ZUSAMMEN	24.50	23.99	-	.	13.46	14.61	22.15	25.26	27.25	15.15
266	1	27.69	27.52	-	.	14.15	15.90	24.62	27.80	30.07	15.69
267	2	23.13	21.93	-	.	12.82	14.10	23.35	23.85	24.72	(12.07)
268	3	18.93	18.18	-	.	13.23	12.17	20.98	22.09	19.82	/
269	MAENNLICH	26.15	25.42	-	.	13.74	14.87	23.11	26.00	28.55	15.28
270	1	27.81	27.64	-	.	14.29	15.94	24.78	28.13	30.28	15.69
271	2	24.53	22.83	-	.	12.90	14.24	23.60	24.13	25.63	(12.22)
272	3	20.81	20.62	-	.	/	12.46	21.16	19.69	22.35	/
273	WEIBLICH	19.21	18.13	-	.	13.15	13.51	19.70	23.24	21.13	(12.96)
274	1	23.89	21.61	-	.	13.79	15.44	/	21.81	25.59	/
275	2	19.44	18.61	-	.	12.75	13.59	(18.69)	23.35	21.72	/
276	3	18.35	17.36	-	.	13.28	11.83	19.74	23.43	18.93	/
HERSTELLUNG VON											
277	ZUSAMMEN	26.89	25.90	-	.	/	.	/	/	.	/
278	1	28.63	26.79	-	.	/	.	/	/	.	/
279	2	26.85	25.08	-	.	/	.	/	/	.	/
280	3	23.46	25.27	-	.	/	.	/	/	.	/
281	MAENNLICH	27.28	26.35	-	.	/	.	/	/	.	/
282	1	28.63	26.84	-	.	/	.	/	/	.	/
283	2	27.08	26.46	-	.	/	.	/	/	.	/
284	3	24.75	25.95	-	.	/	.	/	/	.	/
285	WEIBLICH	20.29	20.62	-	.	/	.	/	/	.	/
286	1	/	(23.29)	-	.	/	.	/	/	.	/
287	2	21.00	20.47	-	.	/	.	/	/	.	/
288	3	19.79	20.49	-	.	/	.	/	/	.	/



NACH WIRTSCHAFTSZWEIG, GESCHLECHT UND LEISTUNGSGRUPPE IN DM  
1994

NIEDER- SACHSEN	NORDRHEIN- WESTFALEN	RHEINLAND- PFALZ	SAARLAND	SACHSEN	SACHSEN- ANHALT	SCHLESWIG- HOLSTEIN	THUE- RINGEN	FRUEHERES BUNDES- GEBIET	NEUE LAENDER U. BERLIN-OST	LAUFENDE NUMMER
KALTWALZWERKE										
23.32	23.21	23.52	25.73	13.21	14.96	23.07	13.48	23.46	14.22	217
23.49	24.52	24.18	25.29	14.04	16.67	25.73	14.07	24.76	14.68	218
23.31	23.12	23.61	26.38	12.92	14.26	22.27	(11.76)	23.24	14.10	219
23.05	21.30	20.81	(18.23)	10.88	(13.12)	(23.64)	/	21.47	11.25	220
23.43	23.42	23.76	25.74	13.34	15.13	23.40	13.89	23.72	14.40	221
23.51	24.53	24.19	25.30	14.03	16.71	25.73	14.31	24.77	14.73	222
23.42	23.20	23.66	26.39	13.06	14.44	22.61	(11.74)	23.44	14.30	223
23.28	21.68	22.70	/	10.87	(13.37)	(24.05)	/	22.10	11.38	224
21.91	18.85	18.36	/	12.07	12.87	(18.93)	(10.89)	18.84	12.29	225
/	(21.03)	/	/	(14.36)	/	/	/	(21.62)	13.60	226
21.85	19.66	(20.67)	/	(11.85)	(12.53)	(18.99)	/	18.75	12.22	227
22.04	18.50	17.73	/	(10.90)	/	/	/	18.79	10.99	228
HALBZEUGWERKE, NE-METALLGIESSEREI										
25.98	24.27	25.11	21.13	14.87	15.39	23.88	13.80	25.12	15.13	229
26.60	25.97	26.77	25.56	15.66	15.88	25.44	14.04	26.93	15.74	230
25.91	24.21	22.41	18.03	13.50	14.79	22.87	13.55	24.41	14.30	231
20.46	21.71	19.06	18.09	14.26	(13.35)	20.04	/	22.21	13.59	232
26.17	24.67	25.46	22.71	14.99	15.54	24.17	13.87	25.62	15.27	233
26.63	26.04	26.78	25.56	15.71	15.95	25.44	14.13	26.99	15.80	234
26.11	24.35	22.49	(20.86)	13.61	14.96	22.85	13.55	24.77	14.45	235
21.04	22.61	19.32	18.14	14.56	/	(19.65)	/	23.54	14.02	236
20.56	19.49	19.54	16.21	13.67	14.03	20.95	/	19.52	13.79	237
(21.42)	21.84	/	/	14.98	14.54	/	/	22.52	14.69	238
21.59	19.96	21.50	(15.09)	12.86	13.88	(23.23)	/	20.08	13.49	239
18.21	19.14	18.68	(17.98)	/	/	20.26	/	18.80	(11.41)	240
METALLGIESSEREI										
.	22.53	24.29	23.01	13.11	14.48	22.89	13.80	23.53	13.83	241
.	24.27	26.28	25.56	14.08	14.84	24.02	14.04	25.74	14.53	242
.	23.12	22.08	(20.86)	12.01	14.05	21.74	13.55	22.90	13.10	243
.	19.99	19.76	18.35	(11.22)	/	19.72	/	19.69	11.63	244
.	23.05	24.80	23.76	13.19	14.62	23.11	13.87	24.17	13.95	245
.	24.36	26.30	25.56	14.08	15.00	24.02	14.13	25.80	14.60	246
.	23.22	22.19	(20.86)	12.15	14.12	21.74	13.55	23.17	13.20	247
.	20.72	(19.61)	(18.94)	(11.22)	/	(19.74)	/	20.78	(11.68)	248
.	18.79	20.56	(17.98)	(11.44)	12.91	(19.71)	/	18.86	12.41	249
.	20.55	/	/	(11.61)	/	/	/	21.51	(12.79)	250
.	19.99	21.50	/	(10.34)	(13.52)	/	/	20.25	12.35	251
.	18.53	19.83	(17.98)	/	/	(19.71)	/	18.13	/	252
VERARBEITUNG										
31.31	33.30	27.82	.	15.53	16.05	33.82	/	33.25	15.80	253
32.95	34.54	28.63	.	15.61	16.43	34.48	/	34.44	16.25	254
26.42	25.66	24.96	.	(14.10)	14.94	27.55	/	28.86	13.36	255
(21.37)	20.11	/	.	/	/	/	/	20.39	/	256
31.42	33.48	28.16	.	15.54	16.22	33.84	/	33.44	15.83	257
32.95	34.60	28.66	.	15.53	16.53	34.51	/	34.48	16.29	258
26.42	25.98	26.02	.	(16.18)	14.92	27.55	/	29.19	12.95	259
/	20.20	/	.	/	/	/	/	20.46	/	260
/	23.98	(20.38)	.	15.50	15.46	/	/	23.21	15.65	261
/	(27.77)	/	.	15.90	15.94	/	/	28.11	16.07	262
/	22.22	(20.05)	.	(12.16)	14.97	/	/	22.26	14.41	263
/	(19.38)	/	.	/	/	/	/	20.20	/	264
HERSTELLUNG VON CHEMIEFASERN)										
24.17	27.41	27.73	21.53	13.21	14.63	24.16	13.00	26.24	14.19	265
28.08	29.78	29.53	26.41	13.96	15.39	28.80	14.04	29.12	15.04	266
22.14	26.56	26.20	20.32	12.58	13.95	22.63	12.24	24.74	13.47	267
20.21	21.09	20.15	16.18	12.55	11.61	19.74	11.82	19.96	12.01	268
25.28	28.19	28.41	23.51	13.52	15.03	26.41	13.45	27.43	14.59	269
28.31	29.97	29.69	26.65	14.02	15.47	29.01	14.26	29.30	15.14	270
22.83	27.12	26.84	21.50	12.82	14.29	24.27	12.57	25.67	13.82	271
20.78	22.49	22.56	(17.01)	12.81	11.96	21.80	12.08	21.84	12.37	272
19.34	20.23	20.63	19.00	12.58	13.65	18.72	12.36	19.84	13.24	273
20.73	22.66	24.07	(24.22)	13.55	15.01	22.30	13.52	23.56	14.56	274
18.11	20.82	20.86	19.26	12.30	13.40	18.78	11.83	20.20	12.94	275
19.87	19.18	18.36	15.94	12.34	11.51	18.45	11.69	18.76	11.83	276
CHEMIEFASERN										
.	/	/	/	.	/	.	.	26.46	14.85	277
.	/	/	/	.	/	.	.	27.32	15.48	278
.	/	/	/	.	/	.	.	26.58	14.73	279
.	/	/	/	.	/	.	.	25.76	13.99	280
.	/	/	/	.	/	.	.	26.87	15.11	281
.	/	/	/	.	/	.	.	27.37	15.64	282
.	/	/	/	.	/	.	.	26.92	14.73	283
.	/	/	/	.	/	.	.	26.43	13.61	284
.	/	/	/	.	/	.	.	21.15	14.49	285
.	/	/	/	.	/	.	.	(23.32)	14.73	286
.	/	/	/	.	/	.	.	20.92	14.74	287
.	/	/	/	.	/	.	.	21.13	14.13	288

4 DURCHSCHNITTliche BRUTTOSTUNDENVERDIENSTE DER ARBEITER  
JANUAR

LAUFENDE NUMMER	GESCHLECHT LEISTUNGS- GRUPPE	BADEN- WÜRTTEMBERG	BAYERN	BERLIN			BRANDEN- BURG	BREMEN	HAMBURG	HESSEN	MECKLEN- BURG- VORPOMMERN
				INSGESAMT	WEST	OST					
HOLZBE											
289	ZUSAMMEN	20.91	20.34	-	.	/	12.99	21.63	.	21.31	13.80
290	1	23.42	22.18	-	.	/	14.19	22.34	.	22.39	14.15
291	2	20.70	20.79	-	.	/	11.36	20.73	.	21.17	11.89
292	3	18.40	17.43	-	.	/	10.48	19.97	.	19.25	/
293	MAENNLICH	21.23	20.65	-	.	/	13.31	21.67	.	21.44	14.00
294	1	23.43	22.22	-	.	/	14.34	22.34	.	22.41	14.27
295	2	20.85	21.01	-	.	/	11.38	20.70	.	21.22	11.91
296	3	18.66	17.81	-	.	/	(10.80)	(20.17)	.	19.30	/
297	WEIBLICH	17.46	16.44	-	.	/	11.04	(20.21)	.	19.34	12.75
298	1	/	20.62	-	.	/	(12.24)	/	.	/	13.27
299	2	16.55	16.70	-	.	/	/	/	.	20.25	(11.87)
300	3	17.58	15.52	-	.	/	(10.05)	/	.	19.03	/
DAVON: SÄGE-, HOBEL-, HOLZ											
301	ZUSAMMEN	20.05	18.57	-	.	/	12.99	21.63	.	21.31	12.78
302	1	22.55	20.90	-	.	/	14.19	22.34	.	22.39	13.12
303	2	19.95	18.44	-	.	/	11.36	20.73	.	21.17	(11.46)
304	3	17.95	16.84	-	.	/	10.48	19.97	.	19.25	/
305	MAENNLICH	20.34	18.87	-	.	/	13.31	21.67	.	21.44	12.74
306	1	22.55	20.90	-	.	/	14.34	22.34	.	22.41	13.07
307	2	20.10	18.67	-	.	/	11.38	20.70	.	21.22	/
308	3	18.09	17.20	-	.	/	(10.80)	(20.17)	.	19.30	/
309	WEIBLICH	17.35	15.25	-	.	/	11.04	(20.21)	.	19.34	(13.01)
310	1	/	/	-	.	/	(12.24)	/	.	/	/
311	2	16.14	16.07	-	.	/	/	/	.	20.25	/
312	3	17.53	14.72	-	.	/	(10.05)	/	.	19.03	/
SPERRHOLZ-, HOLZFASERPLATTEN-											
313	ZUSAMMEN	.	22.68	-	.	/	/	/	/	/	.
314	1	.	23.60	-	.	/	/	/	/	/	.
315	2	.	22.78	-	.	/	/	/	/	/	.
316	3	.	19.72	-	.	/	/	/	/	/	.
317	MAENNLICH	.	22.95	-	.	/	/	/	/	/	.
318	1	.	23.76	-	.	/	/	/	/	/	.
319	2	.	22.85	-	.	/	/	/	/	/	.
320	3	.	20.59	-	.	/	/	/	/	/	.
321	WEIBLICH	.	18.60	-	.	/	/	/	/	/	.
322	1	.	20.74	-	.	/	/	/	/	/	.
323	2	.	(19.18)	-	.	/	/	/	/	/	.
324	3	.	17.24	-	.	/	/	/	/	/	.
ZELLSTOFF-, HOLZSCHLIFF-,											
325	ZUSAMMEN	26.01	25.34	-	.	/	.	/	.	21.96	.
326	1	27.32	26.57	-	.	/	.	/	.	23.54	.
327	2	25.38	24.33	-	.	/	.	/	.	20.78	.
328	3	22.94	21.03	-	.	/	.	/	.	20.85	.
329	MAENNLICH	26.29	25.57	-	.	/	.	/	.	22.59	.
330	1	27.34	26.58	-	.	/	.	/	.	23.63	.
331	2	25.56	24.53	-	.	/	.	/	.	21.71	.
332	3	24.21	22.71	-	.	/	.	/	.	21.60	.
333	WEIBLICH	18.49	19.25	-	.	/	.	/	.	16.83	.
334	1	(22.32)	/	-	.	/	.	/	.	(20.82)	.
335	2	19.07	19.75	-	.	/	.	/	.	15.79	.
336	3	17.91	18.31	-	.	/	.	/	.	(17.72)	.
GUMMIVERARBEITUNG,											
337	ZUSAMMEN	23.72	21.67	-	20.53	.	13.40	.	.	23.69	/
338	1	26.48	24.20	-	(24.39)	.	14.55	.	.	25.28	/
339	2	23.39	21.33	-	20.03	.	13.37	.	.	24.49	/
340	3	20.98	20.26	-	(17.35)	.	12.51	.	.	21.31	/
341	MAENNLICH	24.65	22.85	-	21.51	.	13.59	.	.	24.25	/
342	1	26.55	24.37	-	(24.39)	.	14.67	.	.	25.28	/
343	2	23.93	22.47	-	20.64	.	13.56	.	.	24.73	/
344	3	22.62	21.61	-	/	.	12.58	.	.	22.18	/
345	WEIBLICH	19.29	18.58	-	(16.69)	.	12.54	.	.	19.60	/
346	1	23.41	19.41	-	/	.	/	.	.	(25.09)	/
347	2	19.29	18.40	-	/	.	12.53	.	.	20.17	/
348	3	19.03	18.75	-	(17.04)	.	(12.26)	.	.	19.37	/
INVESTITIONS											
349	ZUSAMMEN	26.02	23.73	-	24.57	16.67	15.21	27.41	27.92	26.37	16.05
350	1	28.45	25.67	-	26.74	17.36	16.14	28.24	28.81	27.62	16.48
351	2	23.81	21.59	-	21.74	15.00	14.16	24.26	24.12	26.52	14.45
352	3	21.03	19.42	-	20.26	14.44	13.19	20.20	20.39	19.54	13.20
353	MAENNLICH	27.25	24.82	-	25.69	16.93	15.52	27.76	28.32	27.37	16.16
354	1	28.54	25.77	-	26.91	17.45	16.21	28.27	28.92	27.69	16.53
355	2	24.82	22.90	-	22.34	15.22	14.55	24.69	24.86	27.69	14.54
356	3	22.43	20.98	-	20.45	15.22	13.26	21.84	21.02	20.87	13.45
357	WEIBLICH	20.75	19.52	-	20.57	14.31	12.93	22.09	21.74	20.53	14.31
358	1	24.64	21.91	-	22.79	15.32	14.09	25.95	23.72	24.24	15.07
359	2	20.84	19.61	-	20.44	14.02	12.49	22.54	21.38	21.77	13.94
360	3	20.29	18.60	-	20.20	13.55	13.11	19.80	19.75	18.77	12.74

NACH WIRTSCHAFTSZWEIG, GESCHLECHT UND LEISTUNGSGRUPPE IN DM  
1994

NIEDER- SACHSEN	NORDRHEIN- WESTFALEN	RHEINLAND- PFALZ	SAARLAND	SACHSEN	SACHSEN- ANHALT	SCHLESWIG- HOLSTEIN	THUE- RINGEN	FRUEHERES BUNDES- GEBIET	NEUE LAENDER U. BERLIN-OST	LAUFENDE NUMMER
ARBEITUNG										
20.60	22.25	22.13	22.98	11.20	11.67	19.56	12.88	21.34	12.76	289
23.06	23.88	23.83	24.17	11.81	11.54	21.08	12.74	23.26	13.44	290
19.02	21.33	20.47	21.79	10.65	11.88	19.62	13.53	20.72	12.19	291
18.33	19.81	19.34	19.74	(9.94)	/	18.35	11.55	18.61	10.84	292
20.93	22.45	22.13	23.20	11.25	11.78	19.57	13.04	21.58	12.91	293
23.06	23.91	23.82	24.18	11.82	11.56	21.26	12.96	23.28	13.53	294
19.37	21.51	20.45	21.76	10.64	12.00	19.63	13.61	20.90	12.25	295
18.52	20.08	19.22	20.01	(9.99)	/	18.24	10.95	18.85	10.66	296
16.80	19.26	(22.14)	19.24	(10.40)	/	(19.33)	12.08	17.95	11.78	297
/	21.53	/	/	/	/	/	(10.89)	20.98	12.39	298
15.53	19.38	(21.52)	/	/	/	/	(12.82)	18.06	11.77	299
17.66	18.54	(22.13)	19.01	/	/	/	12.25	17.54	11.11	300
IMPRAGNIER- UND FURNIERWERKE										
19.36	19.85	20.33	22.76	11.20	11.67	19.38	12.14	19.98	12.26	301
20.89	21.18	22.27	24.07	11.81	11.54	20.22	12.29	21.89	13.01	302
18.57	19.36	18.66	21.24	10.65	11.88	19.66	12.47	19.45	11.63	303
18.34	17.34	16.53	19.40	(9.94)	/	18.18	(9.95)	17.77	10.23	304
19.45	19.90	20.34	22.97	11.25	11.78	19.41	12.28	20.16	12.40	305
20.89	21.22	22.27	24.07	11.82	11.56	20.41	12.49	21.91	13.09	306
18.57	19.24	18.68	21.18	10.64	12.00	19.68	12.59	19.52	11.69	307
18.58	17.45	16.53	19.57	(9.99)	/	18.18	(9.86)	17.94	10.32	308
(14.55)	18.99	/	(19.12)	(10.40)	/	/	(10.87)	17.36	11.05	309
/	(18.07)	/	/	/	/	/	(10.89)	18.95	11.84	310
/	20.61	/	/	/	/	/	/	18.19	11.13	311
(14.55)	16.61	/	(18.88)	/	/	/	/	16.91	(10.02)	312
UND HOLZSPANPLATTENWERKE										
.	23.40	25.13	.	/	/	.	.	23.09	.	313
.	25.26	26.36	.	/	/	.	.	24.88	.	314
.	22.08	23.82	.	/	/	.	.	22.00	.	315
.	21.76	23.30	.	/	/	.	.	20.81	.	316
.	23.68	25.16	.	/	/	.	.	23.42	.	317
.	25.28	26.37	.	/	/	.	.	24.93	.	318
.	22.37	23.75	.	/	/	.	.	22.31	.	319
.	22.43	23.43	.	/	/	.	.	21.51	.	320
.	19.38	(23.87)	.	/	/	.	.	18.64	.	321
.	(23.16)	/	.	/	/	.	.	21.76	.	322
.	18.67	/	.	/	/	.	.	17.95	.	323
.	19.41	(22.13)	.	/	/	.	.	18.63	.	324
PAPIER- UND PAPPEERZEUGUNG										
24.45	25.28	23.81	/	13.38	/	25.02	13.91	25.12	13.75	325
25.33	26.70	25.64	/	14.23	/	26.44	15.35	26.37	14.73	326
22.64	25.03	23.80	/	12.65	/	23.67	12.13	24.48	12.84	327
20.16	21.80	20.69	/	11.13	/	22.16	(8.33)	21.69	10.87	328
24.70	25.59	24.13	/	13.62	/	25.23	14.29	25.41	14.02	329
25.35	26.72	25.67	/	14.30	/	26.49	15.30	26.39	14.77	330
22.81	25.13	23.84	/	12.75	/	24.02	12.53	24.69	13.03	331
22.30	23.16	21.53	/	11.28	/	22.37	/	22.98	11.18	332
17.76	18.03	18.14	/	12.19	/	18.21	11.65	18.19	12.36	333
/	/	/	/	13.43	/	/	(16.10)	21.21	14.21	334
18.88	18.94	/	/	12.27	/	(18.16)	10.71	18.54	12.16	335
17.22	17.70	17.82	/	11.04	/	/	(8.10)	17.74	10.69	336
VERARBEITUNG VON ASBEST										
22.56	22.67	24.64	24.34	12.91	13.07	21.75	13.88	23.27	13.63	337
24.86	25.16	26.02	26.77	13.95	13.62	24.35	15.21	25.49	14.78	338
22.06	22.74	24.61	24.76	12.69	13.03	21.54	13.82	23.35	13.51	339
21.88	20.69	23.00	21.56	12.22	/	18.91	12.80	21.18	12.57	340
23.43	23.43	24.80	24.99	13.20	13.56	22.47	14.77	24.05	14.10	341
24.92	25.38	26.03	26.78	14.02	13.58	24.85	15.43	25.60	14.90	342
22.25	23.04	24.72	24.81	12.89	13.65	21.74	14.60	23.77	13.95	343
23.68	21.76	23.33	22.65	12.72	/	18.22	(12.95)	22.47	12.64	344
18.90	18.55	20.35	20.21	11.98	11.90	19.40	12.21	19.15	12.34	345
(21.87)	17.78	/	/	/	/	(19.17)	(12.00)	20.63	13.34	346
19.10	19.02	19.96	(22.01)	12.16	11.84	20.11	11.68	19.23	12.13	347
18.81	18.50	20.55	20.11	11.47	/	19.11	12.78	19.05	12.52	348
GUETERINDUSTRIE										
30.94	24.11	24.65	25.69	15.36	15.32	23.75	14.74	25.48	15.42	349
29.04	26.48	26.56	26.91	16.04	16.12	25.50	15.93	27.24	16.22	350
33.99	22.73	24.01	25.10	14.53	13.84	21.06	13.67	24.72	14.22	351
19.71	20.06	20.89	21.19	12.04	13.06	18.97	12.35	20.31	12.65	352
31.84	25.00	25.43	26.42	15.63	15.50	24.60	15.34	26.52	15.72	353
29.13	26.53	26.59	27.00	16.09	16.16	25.56	16.04	27.31	16.28	354
35.64	23.09	24.47	25.70	14.87	13.98	21.68	14.20	25.84	14.54	355
20.82	21.27	22.29	23.54	12.40	13.48	20.30	12.76	21.61	13.06	356
24.85	19.42	20.05	20.40	13.23	13.45	19.25	12.71	20.37	13.22	357
24.61	23.22	24.48	21.82	14.85	14.86	22.75	14.11	23.53	14.73	358
26.87	19.87	20.29	20.57	13.20	13.16	19.55	12.67	21.00	13.05	359
19.28	19.10	19.69	20.14	11.61	12.36	18.39	12.14	19.50	12.22	360

4 DURCHSCHNITTLLICHE BRUTTOSTUNDENVERDIENSTE DER ARBEITER  
JANUAR

LAUFENDE NUMMER	GESCHLECHT LEISTUNGS- GRUPPE	BADEN- WÜRTTEMBERG	BAYERN	BERLIN			BRANDEN- BURG	BREMEN	HAMBURG	HESSEN	MECKLEN- BURG- VORPOMMERN
				INSGESAMT	WEST	OST					
STAHL-, LEICHTMETALL- UND SCHIENEN											
361	ZUSAMMEN	25.60	23.86	-	25.13	17.45	16.25	24.78	22.79	24.25	14.01
362	1	27.41	24.63	-	26.08	18.02	16.89	24.93	23.11	25.74	14.15
363	2	22.62	21.58	-	20.57	16.16	15.97	23.43	21.33	21.39	13.84
364	3	20.86	18.96	-	(17.61)	16.51	12.37	/	(20.69)	19.15	/
365	MAENNLICH	25.80	23.95	-	25.22	17.54	16.32	24.83	22.80	24.44	14.02
366	1	27.42	24.64	-	26.10	18.03	16.90	24.97	23.11	25.75	14.15
367	2	22.69	21.72	-	20.64	16.25	16.02	23.62	21.36	21.37	13.86
368	3	21.51	19.12	-	(17.57)	16.79	12.40	/	(20.69)	17.65	/
369	WEIBLICH	19.04	19.35	-	(20.52)	15.67	13.46	(21.45)	/	21.28	/
370	1	(22.10)	(21.11)	-	/	(16.85)	/	(22.11)	/	(23.52)	/
371	2	19.27	19.69	-	(19.80)	15.32	(14.25)	/	/	21.55	/
372	3	18.65	18.11	-	/	15.80	(12.23)	/	/	20.52	/
MASCHINENBAU,											
373	ZUSAMMEN	25.58	24.82	-	26.62	17.51	15.17	24.85	28.74	25.35	15.31
374	1	27.16	25.80	-	27.84	17.68	15.75	25.33	29.59	26.30	15.97
375	2	23.09	21.81	-	23.04	16.08	14.10	22.89	23.39	23.28	13.25
376	3	20.77	20.55	-	19.06	(15.70)	12.91	22.79	19.64	18.63	12.47
377	MAENNLICH	26.20	25.14	-	27.07	17.58	15.28	24.91	28.90	25.62	15.36
378	1	27.22	25.83	-	27.87	17.73	15.79	25.33	29.65	26.33	15.99
379	2	23.60	22.46	-	23.37	16.25	14.22	23.07	23.48	23.65	13.28
380	3	21.60	19.75	-	18.91	(15.69)	13.09	22.90	20.52	19.40	12.75
381	WEIBLICH	20.68	19.95	-	20.92	15.00	12.89	20.30	23.42	19.65	13.22
382	1	23.36	22.03	-	25.00	15.36	(13.57)	/	26.06	22.86	(14.50)
383	2	20.72	19.18	-	21.64	(13.54)	12.81	(19.52)	22.64	20.32	(12.79)
384	3	20.23	21.27	-	19.13	/	12.44	/	(16.89)	17.50	/
STRASSENFAHRZEUGBAU; REPARATUR											
385	ZUSAMMEN	29.94	25.38	-	.	17.01	15.17	.	.	30.97	14.69
386	1	31.52	26.65	-	.	17.50	16.13	.	.	30.74	14.93
387	2	28.20	23.86	-	.	(17.07)	14.44	.	.	32.97	14.29
388	3	23.44	22.71	-	.	15.29	14.21	.	.	20.82	/
389	MAENNLICH	30.47	25.82	-	.	17.16	15.22	.	.	31.64	14.68
390	1	31.57	26.72	-	.	17.50	16.14	.	.	30.81	14.95
391	2	28.45	24.31	-	.	(17.08)	14.46	.	.	33.55	14.29
392	3	24.77	24.15	-	.	15.42	14.02	.	.	21.60	/
393	WEIBLICH	24.30	22.12	-	.	15.10	14.59	.	.	24.37	14.71
394	1	28.37	23.54	-	.	/	(15.47)	.	.	27.57	14.71
395	2	26.64	22.22	-	.	/	14.16	.	.	27.62	/
396	3	21.71	21.15	-	.	15.02	14.69	.	.	20.39	/
DARUNTER: HERSTELLUNG VON KRAFT											
397	ZUSAMMEN	31.80	26.13	-	.	/	.	.	/	30.30	.
398	1	32.49	26.99	-	.	/	.	.	/	31.13	.
399	2	29.77	24.42	-	.	/	.	.	/	27.22	.
400	3	25.12	24.51	-	.	/	.	.	/	26.24	.
401	MAENNLICH	31.99	26.32	-	.	/	.	.	/	30.51	.
402	1	32.54	27.00	-	.	/	.	.	/	31.21	.
403	2	30.00	24.62	-	.	/	.	.	/	27.43	.
404	3	25.72	24.84	-	.	/	.	.	/	28.02	.
405	WEIBLICH	28.27	23.63	-	.	/	.	.	/	26.69	.
406	1	29.55	24.14	-	.	/	.	.	/	28.33	.
407	2	28.67	23.34	-	.	/	.	.	/	25.99	.
408	3	24.27	24.18	-	.	/	.	.	/	24.27	.
SCHIFF											
409	ZUSAMMEN	24.88	21.94	-	.	15.48	15.07	26.87	31.55	.	16.83
410	1	26.14	23.91	-	.	15.74	15.57	27.13	31.93	.	17.07
411	2	(17.57)	21.06	-	.	(13.39)	13.03	23.28	20.96	.	15.28
412	3	/	18.45	-	.	/	/	(20.87)	/	.	13.76
413	MAENNLICH	25.05	22.07	-	.	15.49	15.13	26.91	31.58	.	16.96
414	1	26.14	23.91	-	.	15.74	15.58	27.15	31.94	.	17.15
415	2	(17.57)	21.06	-	.	(13.39)	13.02	23.33	21.08	.	15.50
416	3	/	18.55	-	.	/	/	(21.40)	/	.	14.37
417	WEIBLICH	/	/	-	.	/	/	23.17	/	.	14.62
418	1	/	/	-	.	/	/	(24.14)	/	.	15.05
419	2	/	/	-	.	/	/	/	/	.	14.26
420	3	/	/	-	.	/	/	/	/	.	(11.38)
LUFT- UND RAUM											
421	ZUSAMMEN	25.93	27.18	-	/	/	.	.	.	27.75	/
422	1	27.47	27.72	-	/	/	.	.	.	28.36	/
423	2	21.08	22.54	-	/	/	.	.	.	20.20	/
424	3	21.38	(18.09)	-	/	/	.	.	.	/	/
425	MAENNLICH	27.19	27.52	-	/	/	.	.	.	27.95	/
426	1	27.65	27.84	-	/	/	.	.	.	28.46	/
427	2	22.04	23.20	-	/	/	.	.	.	20.19	/
428	3	/	/	-	/	/	.	.	.	/	/
429	WEIBLICH	21.38	22.02	-	/	/	.	.	.	23.50	/
430	1	23.76	23.29	-	/	/	.	.	.	25.41	/
431	2	20.61	21.40	-	/	/	.	.	.	(20.21)	/
432	3	21.46	(18.00)	-	/	/	.	.	.	/	/

NACH WIRTSCHAFTSZWEIG, GESCHLECHT UND LEISTUNGSGRUPPE IN DM  
1994

NIEDER- SACHSEN	NORDRHEIN- WESTFALEN	RHEINLAND- PFALZ	SAARLAND	SACHSEN	SACHSEN- ANHALT	SCHLESWIG- HOLSTEIN	THUE- RINGEN	FRUEHERES BUNDES- GEBIET	NEUE LAENDER U. BERLIN-OST	LAUFENDE NUMMER
FAHRZEUGBAU (OHNE LOKOMOTIVBAU)										
25.31	25.61	22.81	23.86	16.17	15.89	24.60	14.94	25.00	16.15	361
26.37	27.04	24.83	24.80	16.55	16.41	25.01	15.49	26.21	16.62	362
21.25	22.60	20.26	19.91	14.92	14.89	22.31	14.09	22.05	15.12	363
18.16	20.06	18.11	18.92	13.80	13.74	(22.33)	12.13	19.84	14.08	364
25.41	25.71	22.96	23.92	16.23	15.97	24.63	14.99	25.11	16.22	365
26.39	27.05	24.83	24.81	16.57	16.44	25.04	15.53	26.22	16.66	366
21.33	22.67	20.27	19.98	14.99	14.93	22.34	14.10	22.14	15.18	367
18.18	20.23	18.60	19.16	13.83	13.78	(22.33)	12.25	20.04	14.09	368
20.59	19.64	16.61	18.26	15.06	14.89	(21.66)	14.14	19.86	14.94	369
21.46	22.97	/	/	15.80	15.67	(22.02)	14.58	22.25	15.68	370
20.48	19.46	/	(18.54)	14.45	14.52	/	13.90	20.17	14.57	371
/	19.05	16.46	/	13.66	13.64	/	/	18.90	14.02	372
LOKOMOTIVBAU										
24.77	25.01	25.31	25.00	15.30	15.22	25.07	16.25	25.26	15.53	373
25.58	26.23	26.54	26.14	15.87	16.21	26.17	16.98	26.48	16.23	374
23.00	22.42	23.83	21.72	14.36	12.87	21.23	14.94	22.72	14.02	375
19.56	20.80	21.62	20.04	12.20	11.10	20.57	11.16	20.69	12.11	376
24.92	25.42	25.61	25.49	15.47	15.33	25.34	16.48	25.67	15.67	377
25.60	26.25	26.58	26.17	15.89	16.23	26.20	17.00	26.51	16.25	378
23.23	22.74	24.06	22.63	14.52	12.89	21.29	15.26	23.15	14.14	379
20.19	22.37	22.38	20.18	12.70	11.46	21.36	10.94	21.65	12.50	380
20.49	19.52	20.76	19.63	13.13	12.85	21.13	13.40	20.26	13.16	381
22.47	22.66	20.83	22.42	15.20	14.80	24.11	15.24	23.08	15.00	382
20.50	19.12	21.84	19.12	13.22	12.61	21.01	13.54	20.15	13.14	383
18.30	19.35	20.03	19.92	11.70	(10.60)	18.95	11.45	19.85	11.61	384
VON KRAFTFAHRZEUGEN USW.										
.	27.51	27.41	28.48	15.65	14.15	22.62	14.12	30.09	15.04	385
.	29.99	28.92	29.87	16.53	14.58	23.71	14.82	30.50	15.82	386
.	25.48	27.33	28.11	14.10	13.46	22.20	13.40	31.10	13.99	387
.	21.63	23.51	22.74	12.61	13.78	20.03	13.14	22.46	13.70	388
.	28.02	27.98	29.11	15.77	14.28	23.12	14.31	30.62	15.16	389
.	30.04	28.96	29.92	16.57	14.58	23.74	14.84	30.55	15.84	390
.	25.72	27.50	28.39	14.14	13.70	22.68	13.54	31.60	14.08	391
.	22.35	25.26	26.12	12.66	13.74	18.84	13.60	23.72	13.86	392
.	21.82	22.11	22.99	14.37	13.14	20.54	12.51	25.02	13.75	393
.	27.10	25.30	26.15	15.62	(14.97)	(21.29)	14.25	27.04	15.25	394
.	22.67	23.67	24.72	13.83	12.63	20.47	12.00	27.70	13.31	395
.	20.56	21.49	21.78	(12.48)	13.84	20.54	12.38	21.07	13.39	396
FAHRZEUGEN UND KRAFTFAHRZEUGMOTOREN										
.	30.90	29.69	.	17.84	/	/	14.46	32.79	16.12	397
.	32.62	30.82	.	18.16	/	/	15.05	32.04	17.52	398
.	27.54	29.83	.	15.38	/	/	13.65	34.41	14.11	399
.	25.06	27.99	.	/	/	/	/	25.83	12.91	400
.	31.04	29.82	.	17.99	/	/	14.59	32.91	16.27	401
.	32.67	30.81	.	18.25	/	/	15.11	32.10	17.58	402
.	27.62	29.86	.	15.72	/	/	13.79	34.70	14.19	403
.	25.54	28.22	.	/	/	/	/	26.29	12.95	404
.	27.04	27.37	.	15.73	/	/	(12.80)	30.93	14.34	405
.	29.09	/	.	16.61	/	/	/	28.46	16.22	406
.	26.34	27.89	.	13.99	/	/	(12.31)	32.31	13.48	407
.	24.22	27.16	.	/	/	/	/	24.83	12.73	408
BAU										
24.93	22.63	22.91	/	.	15.93	26.04	/	26.95	16.70	409
25.30	22.91	23.29	/	.	16.14	26.17	/	27.36	16.95	410
22.42	22.00	(19.92)	/	.	14.57	21.33	/	22.03	15.10	411
/	/	/	/	.	/	20.28	/	19.60	13.66	412
24.94	22.68	22.91	/	.	15.96	26.06	/	26.98	16.81	413
25.30	22.91	23.29	/	.	16.15	26.17	/	27.37	17.01	414
22.43	22.08	(19.92)	/	.	14.66	21.57	/	22.10	15.27	415
/	/	/	/	.	/	20.63	/	19.87	14.35	416
/	/	/	/	.	/	(22.10)	/	21.54	14.58	417
/	/	/	/	.	/	(24.83)	/	24.06	15.04	418
/	/	/	/	.	/	/	/	(19.19)	14.23	419
/	/	/	/	.	/	/	/	(17.93)	(11.51)	420
FAHRZEUGBAU										
26.64	25.84	26.01	/	/	/	.	/	27.23	.	421
27.14	26.62	27.21	/	/	/	.	/	27.77	.	422
22.92	(20.12)	21.17	/	/	/	.	/	22.33	.	423
20.59	/	/	/	/	/	.	/	20.24	.	424
26.82	25.99	26.69	/	/	/	.	/	27.55	.	425
27.18	26.64	27.37	/	/	/	.	/	27.87	.	426
23.19	/	20.29	/	/	/	.	/	22.79	.	427
/	/	/	/	/	/	.	/	18.83	.	428
23.01	/	22.12	/	/	/	.	/	22.50	.	429
25.30	/	(23.69)	/	/	/	.	/	24.32	.	430
21.74	/	21.69	/	/	/	.	/	21.56	.	431
20.59	/	/	/	/	/	.	/	20.65	.	432

4 DURCHSCHNITTliche BRUTTOSTUNDENVERDIENSTE DER ARBEITER  
JANUAR

LAUF- FENDE NUMMER	GESCHLECHT LEISTUNGS- GRUPPE	BADEN- WÜRTTEM- BERG	BAYERN	BERLIN			BRANDEN- BURG	BREMEN	HAMBURG	HESSEN	MECKLEN- BURG- VORPOMMERN
				INSGESAMT	WEST	OST					
ELEKTROTECHNIK; REPARATUR VON ELEK											
433	ZUSAMMEN	24.51	22.24	-	23.36	15.56	14.70	24.43	25.62	23.36	15.64
434	1	27.74	25.01	-	25.74	16.59	16.06	26.19	26.21	26.43	16.01
435	2	22.03	20.47	-	21.05	13.53	12.68	21.65	24.70	21.68	14.94
436	3	21.04	18.55	-	20.83	12.61	12.79	19.61	21.59	19.61	13.44
437	MAENNLICH	26.59	24.30	-	24.65	15.94	15.56	25.53	26.39	25.22	15.87
438	1	27.85	25.21	-	25.94	16.76	16.34	26.24	26.41	26.55	16.04
439	2	23.55	22.51	-	21.58	13.46	13.23	22.47	26.51	22.84	15.40
440	3	22.89	20.75	-	21.62	12.39	12.25	(21.01)	23.23	22.47	13.51
441	WEIBLICH	20.60	19.04	-	20.68	13.97	12.72	20.02	21.62	19.28	14.25
442	1	23.96	20.98	-	22.53	15.15	13.77	23.50	21.51	22.84	15.46
443	2	20.16	19.19	-	20.16	13.72	12.24	20.19	21.85	20.03	13.99
444	3	20.58	18.12	-	20.64	12.69	12.98	19.49	20.92	18.50	13.39
FEINMECHANIK, OPTIK,											
445	ZUSAMMEN	22.96	21.60	-	20.93	.	13.21	22.14	22.25	22.80	/
446	1	26.00	23.85	-	23.51	.	15.06	24.16	25.83	25.57	/
447	2	20.72	19.87	-	19.05	.	12.26	19.47	19.17	21.42	/
448	3	20.33	19.02	-	16.67	.	12.84	(14.51)	19.20	18.50	/
449	MAENNLICH	24.91	23.20	-	22.83	.	14.11	23.91	23.99	24.47	/
450	1	26.26	24.14	-	24.45	.	15.10	24.41	26.88	25.88	/
451	2	22.71	21.22	-	19.67	.	12.98	(21.35)	20.08	22.49	/
452	3	20.09	20.15	-	18.67	.	(13.53)	/	(19.57)	19.49	/
453	WEIBLICH	20.05	19.22	-	17.68	.	12.13	17.61	18.83	20.11	/
454	1	23.11	21.19	-	18.97	.	(14.76)	(21.80)	20.64	21.76	/
455	2	18.79	19.05	-	18.41	.	11.79	(18.24)	18.19	20.57	/
456	3	20.38	18.74	-	15.93	.	12.54	(13.59)	(18.81)	18.20	/
HERSTELLUNG VON EBM-WAREN, STAHLVER											
457	ZUSAMMEN	22.76	21.32	-	23.09	15.66	15.19	22.17	22.68	22.86	13.50
458	1	25.56	23.61	-	26.23	16.43	16.47	23.92	24.12	25.08	13.76
459	2	21.83	20.51	-	20.71	14.75	13.41	21.69	21.94	21.98	13.24
460	3	19.72	17.98	-	17.52	13.77	12.63	20.77	20.30	18.74	(12.29)
461	MAENNLICH	23.90	22.24	-	24.59	16.03	15.61	22.85	23.24	23.51	13.54
462	1	25.61	23.66	-	26.62	16.46	16.54	23.94	24.16	25.17	13.74
463	2	22.70	21.32	-	21.19	15.41	13.69	22.27	22.24	22.25	13.22
464	3	20.94	19.09	-	17.25	(14.48)	12.82	(20.99)	22.34	19.44	/
465	WEIBLICH	18.74	18.01	-	19.42	12.93	12.73	20.24	19.39	19.28	13.14
466	1	22.49	21.20	-	21.15	/	14.68	(23.41)	/	20.73	/
467	2	18.57	18.51	-	20.13	12.61	12.18	19.18	19.99	20.60	(13.31)
468	3	18.62	16.88	-	17.64	(12.09)	12.57	20.76	18.86	18.07	/
HERSTELLUNG VON BUERMASCHINEN, DATEN											
469	ZUSAMMEN	24.30	23.43	-	24.59	.	.	.	.	20.85	/
470	1	27.44	26.43	-	26.88	.	.	.	.	25.02	/
471	2	20.99	20.72	-	22.94	.	.	.	.	18.70	/
472	3	19.40	19.39	-	19.16	.	.	.	.	18.67	/
473	MAENNLICH	26.03	25.35	-	25.26	.	.	.	.	23.20	/
474	1	27.42	26.69	-	26.32	.	.	.	.	25.24	/
475	2	21.87	21.35	-	23.80	.	.	.	.	21.26	/
476	3	19.94	20.37	-	(19.43)	.	.	.	.	(18.86)	/
477	WEIBLICH	21.16	20.51	-	23.36	.	.	.	.	16.96	/
478	1	27.57	23.79	-	29.91	.	.	.	.	/	/
479	2	20.24	20.41	-	22.17	.	.	.	.	15.07	/
480	3	19.27	19.20	-	(19.02)	.	.	.	.	18.62	/
VERBRAUCHSGUE											
481	ZUSAMMEN	21.57	20.22	-	22.45	16.10	13.42	21.89	23.39	21.88	14.72
482	1	25.00	23.81	-	26.76	18.31	14.37	26.37	27.64	25.11	16.27
483	2	20.15	18.95	-	20.71	13.66	12.71	20.58	20.64	20.24	13.81
484	3	18.49	17.30	-	17.05	13.89	12.84	16.04	17.09	18.02	12.46
485	MAENNLICH	23.82	22.40	-	24.13	17.94	14.64	23.91	25.81	23.69	15.23
486	1	25.72	24.43	-	28.28	19.15	15.26	26.93	28.24	25.74	16.49
487	2	22.28	21.01	-	21.71	15.60	14.05	21.66	22.52	22.04	13.98
488	3	20.64	19.10	-	17.85	15.65	13.44	19.11	18.90	19.61	12.76
489	WEIBLICH	17.66	16.74	-	17.35	12.75	11.70	17.68	19.00	17.17	13.66
490	1	20.01	19.08	-	18.83	14.50	11.65	22.60	24.51	19.35	15.13
491	2	17.39	16.65	-	17.44	12.25	11.50	18.83	18.50	16.86	13.58
492	3	17.22	16.19	-	16.17	11.75	12.38	13.81	16.19	16.71	12.19
FEIN											
493	ZUSAMMEN	20.80	18.22	-	.	/	.	.	.	18.61	.
494	1	24.38	20.88	-	.	/	.	.	.	22.31	.
495	2	21.57	18.87	-	.	/	.	.	.	18.38	.
496	3	17.60	16.64	-	.	/	.	.	.	16.84	.
497	MAENNLICH	22.52	19.83	-	.	/	.	.	.	20.23	.
498	1	24.57	21.01	-	.	/	.	.	.	21.98	.
499	2	22.23	19.72	-	.	/	.	.	.	19.47	.
500	3	18.06	17.44	-	.	/	.	.	.	/	.
501	WEIBLICH	17.99	16.55	-	.	/	.	.	.	17.06	.
502	1	(21.87)	19.00	-	.	/	.	.	.	/	.
503	2	18.96	16.61	-	.	/	.	.	.	16.18	.
504	3	17.49	16.45	-	.	/	.	.	.	16.81	.

NACH WIRTSCHAFTSZWEIG, GESCHLECHT UND LEISTUNGSGRUPPE IN DM  
1994

NIEDER- SACHSEN	NORDRHEIN- WESTFALEN	RHEINLAND- PFA LZ	SAARLAND	SACHSEN	SACHSEN- ANHALT	SCHLESWIG- HOLSTEIN	THUE- RINGEN	FRUEHERES BUNDES- GEBIET	NEUE LAENDER U. BERLIN-OST	LAUFENDE NUMMER
TRISCHEN GERAETEN FUER DEN HAUSHALT										
23.15	22.29	22.21	22.24	14.96	15.00	21.98	13.83	23.11	14.91	433
25.85	25.19	25.13	25.28	15.82	16.15	24.93	15.40	26.06	16.00	434
21.57	21.37	19.87	20.67	14.59	13.44	20.77	13.42	21.18	14.02	435
19.56	19.56	19.32	19.42	11.90	11.81	18.20	12.58	19.98	12.30	436
24.85	23.81	24.01	23.96	15.43	15.61	23.62	14.90	24.96	15.52	437
25.83	25.29	25.22	25.36	15.94	16.24	25.07	15.63	26.21	16.14	438
23.30	22.01	20.80	21.78	15.18	14.06	21.79	14.27	22.67	14.65	439
21.07	20.48	19.97	20.17	12.08	11.93	19.12	13.63	21.47	12.45	440
19.62	19.47	19.17	18.90	13.16	12.57	18.66	12.59	19.69	13.03	441
22.03	22.63	21.70	21.64	14.20	13.72	22.50	13.57	22.37	14.35	442
19.50	19.64	18.75	16.34	13.39	12.59	18.90	12.67	19.52	13.04	443
19.38	19.24	19.24	19.37	11.69	11.74	18.01	12.30	19.57	12.20	444
HERSTELLUNG VON UHREN USW.										
23.05	21.17	23.17	18.15	13.96	12.32	22.56	14.71	22.46	14.36	445
25.41	23.55	25.22	22.97	15.28	12.32	24.63	15.66	25.13	15.48	446
20.81	20.22	21.43	(13.40)	12.48	12.38	20.70	13.01	20.56	12.76	447
18.10	19.01	21.81	17.29	10.17	/	18.01	11.40	19.69	11.27	448
24.87	23.12	24.58	19.77	14.74	12.93	24.27	15.65	24.27	15.26	449
25.65	23.89	25.43	22.97	15.57	13.46	24.78	16.03	25.41	15.85	450
22.84	22.34	22.58	(15.58)	12.73	12.04	22.69	13.86	22.27	13.31	451
(19.34)	21.81	23.26	(16.75)	(10.62)	/	16.82	(11.68)	20.46	11.89	452
19.17	17.63	21.04	16.34	11.83	11.72	18.92	13.07	19.53	12.71	453
22.29	18.73	(21.60)	/	13.18	10.08	21.89	14.12	21.92	13.79	454
19.06	17.41	18.84	(11.74)	12.08	12.56	19.09	12.61	19.09	12.42	455
17.99	17.66	21.33	17.65	10.07	/	18.10	11.31	19.48	11.08	456
FORMUNG, OBERFLAECHEVEREDLUNG, HAERTUNG										
23.34	22.25	21.91	23.08	14.94	14.59	22.10	13.11	22.34	14.53	457
25.20	24.67	24.17	24.50	15.21	15.20	24.41	14.21	24.78	15.26	458
21.60	22.11	21.54	21.09	15.01	13.93	20.80	12.65	21.66	14.18	459
20.50	19.96	19.47	22.88	10.80	14.31	19.56	11.68	19.71	12.26	460
23.93	23.03	22.59	23.64	15.39	14.77	22.82	13.55	23.19	14.94	461
25.28	24.70	24.19	24.75	15.26	15.24	24.45	14.24	24.83	15.30	462
22.12	22.29	21.81	21.45	15.70	14.09	21.09	13.02	22.13	14.69	463
21.35	21.14	20.39	25.23	11.31	14.94	20.97	10.74	20.88	12.85	464
19.48	18.82	18.64	18.79	11.83	13.31	18.92	11.90	18.75	12.29	465
21.01	22.09	20.48	19.70	13.55	14.06	(21.68)	(13.47)	21.54	14.00	466
19.05	19.69	18.92	18.55	11.88	13.34	19.69	11.71	19.06	12.24	467
19.64	18.62	18.54	18.52	9.93	(12.15)	18.19	11.92	18.49	11.82	468
VERARBEITUNGSGERAETEN UND -EINRICHTUNGEN										
.	22.28	28.74	.	13.64	/	20.22	12.98	23.81	13.33	469
.	25.01	31.84	.	15.22	/	(24.24)	15.46	27.02	15.35	470
.	20.84	25.78	.	12.61	/	(18.82)	12.60	20.94	12.64	471
.	20.63	23.77	.	(12.37)	/	18.13	12.04	20.16	11.96	472
.	23.46	29.05	.	14.12	/	23.21	13.33	25.42	13.71	473
.	25.14	31.67	.	15.32	/	(25.04)	15.50	27.07	15.42	474
.	22.04	24.52	.	12.23	/	/	12.70	21.80	12.57	475
.	21.27	24.53	.	/	/	/	11.85	21.51	11.73	476
.	19.87	27.75	.	12.96	/	18.41	12.29	20.91	12.67	477
.	(22.37)	32.69	.	(14.38)	/	/	/	26.65	(14.38)	478
.	18.79	28.11	.	12.83	/	(18.06)	12.38	20.25	12.71	479
.	20.15	22.18	.	/	/	(18.10)	12.15	19.56	12.13	480
TERINDUSTRIE										
21.64	21.90	20.76	20.37	12.79	13.84	23.60	13.01	21.37	13.24	481
23.96	24.88	23.90	24.16	14.08	15.18	28.12	14.18	24.69	14.53	482
20.36	20.83	19.60	19.30	11.77	13.36	21.02	12.28	20.02	12.36	483
19.27	18.64	17.67	18.37	11.19	11.56	20.43	11.73	18.22	11.72	484
23.27	23.54	22.54	22.74	13.86	14.53	25.25	13.97	23.33	14.30	485
24.88	25.62	24.57	25.31	14.72	15.32	28.62	14.92	25.41	15.20	486
21.81	22.24	21.04	21.43	12.74	14.16	22.49	13.06	21.81	13.34	487
21.26	20.57	20.08	20.78	11.68	12.46	22.36	12.06	20.26	12.37	488
17.47	17.22	16.12	16.15	11.54	12.42	17.95	11.62	17.15	11.78	489
17.80	18.49	17.76	17.35	12.61	14.73	22.54	12.03	19.10	12.73	490
17.51	17.31	16.32	15.78	11.11	11.83	17.44	11.44	17.05	11.43	491
17.21	16.63	15.43	16.17	10.90	10.85	16.89	11.55	16.60	11.31	492
KERAMIK										
.	20.90	18.82	.	15.09	13.68	20.44	12.66	19.04	13.78	493
.	22.99	21.71	.	18.00	14.06	21.83	13.72	21.73	15.81	494
.	20.90	18.96	.	13.29	14.36	20.98	12.31	19.73	13.18	495
.	19.75	17.22	.	11.99	11.24	17.20	11.90	17.19	11.85	496
.	21.40	19.94	.	15.28	14.30	21.24	13.68	20.53	14.43	497
.	23.37	22.01	.	17.59	14.16	22.35	14.46	21.90	15.66	498
.	21.17	19.54	.	14.11	14.57	21.28	13.16	20.41	13.94	499
.	20.59	18.75	.	12.49	12.42	18.08	12.68	18.70	12.50	500
.	16.34	15.84	.	14.91	11.21	17.08	11.62	16.72	13.00	501
.	(17.52)	18.07	.	18.33	/	(18.46)	12.12	19.53	16.03	502
.	16.78	16.43	.	11.27	12.27	17.26	11.23	16.94	11.72	503
.	15.85	15.43	.	11.76	10.53	16.69	11.78	16.53	11.65	504

4 DURCHSCHNITTICHE BRUTTOSTUNDENVERDIENSTE DER ARBEITER  
JANUAR

LAUFENDE NUMMER	GESCHLECHT LEISTUNGS- GRUPPE	BADEN- WÜRTTEM- BERG	BAYERN	BERLIN			BRANDEN- BURG	BREMEN	HAMBURG	HESSEN	MECKLEN- BURG- VORPOMMERN
				INSGESAMT	WEST	OST					
HERSTELLUNG UND											
505	ZUSAMMEN	22.01	21.45	-	22.15	.	15.64	.	.	21.17	/
506	1	25.37	23.87	-	26.04	.	15.95	.	.	25.34	/
507	2	21.30	21.44	-	21.92	.	15.78	.	.	20.01	/
508	3	18.22	18.25	-	17.48	.	14.05	.	.	17.31	/
509	MAENNLICH	23.76	22.50	-	23.39	.	15.97	.	.	22.44	/
510	1	25.81	23.93	-	26.52	.	16.20	.	.	25.54	/
511	2	22.54	22.05	-	22.46	.	15.81	.	.	20.99	/
512	3	21.02	20.14	-	18.06	.	14.81	.	.	17.89	/
513	WEIBLICH	16.49	16.38	-	17.03	.	14.38	.	.	17.29	/
514	1	19.61	18.88	-	(18.56)	.	14.12	.	.	(20.60)	/
515	2	16.69	16.84	-	(16.97)	.	15.67	.	.	17.51	/
516	3	15.77	16.11	-	16.79	.	13.43	.	.	16.66	/
HOLZVERARBEITUNG; REPARATUR VON											
517	ZUSAMMEN	22.59	20.22	-	20.29	15.52	13.20	21.76	.	21.69	13.65
518	1	24.55	22.29	-	22.24	16.29	13.81	23.85	.	23.56	14.24
519	2	22.11	19.37	-	19.13	12.81	12.72	18.77	.	20.81	13.30
520	3	19.82	18.29	-	17.65	(10.34)	12.77	/	.	19.62	12.73
521	MAENNLICH	23.47	21.06	-	20.40	15.82	13.78	21.97	.	22.23	13.81
522	1	24.79	22.34	-	22.38	16.39	14.04	23.85	.	23.81	14.31
523	2	22.99	20.31	-	19.20	13.05	13.58	18.84	.	21.41	13.32
524	3	20.35	19.08	-	17.70	/	13.21	/	.	19.97	12.83
525	WEIBLICH	19.21	17.71	-	(17.56)	11.90	11.79	20.25	.	18.34	13.31
526	1	19.61	21.35	-	/	(13.95)	12.50	(23.89)	.	19.35	13.92
527	2	19.11	17.49	-	/	/	11.26	(18.48)	.	17.55	13.28
528	3	19.21	17.28	-	/	/	12.30	/	.	18.69	12.61
HERSTELLUNG VON MUSIKINSTRUMENTEN,											
529	ZUSAMMEN	20.93	18.01	-	21.34	.	12.56	/	.	19.17	.
530	1	22.86	21.82	-	23.81	.	12.78	/	.	22.04	.
531	2	18.94	17.32	-	(21.84)	.	(11.47)	/	.	18.02	.
532	3	19.56	15.22	-	17.40	.	/	/	.	17.18	.
533	MAENNLICH	22.89	20.31	-	22.69	.	13.07	/	.	21.88	.
534	1	23.82	22.46	-	23.91	.	13.28	/	.	22.82	.
535	2	20.66	19.24	-	(22.35)	.	/	/	.	20.96	.
536	3	21.24	16.74	-	/	.	/	/	.	(18.93)	.
537	WEIBLICH	19.03	15.43	-	17.81	.	(11.10)	/	.	16.00	.
538	1	20.29	16.60	-	/	.	(10.85)	/	.	(15.43)	.
539	2	17.80	15.80	-	/	.	/	/	.	15.16	.
540	3	19.22	14.54	-	(17.46)	.	/	/	.	16.91	.
PAPIER- UND											
541	ZUSAMMEN	21.70	21.04	-	21.31	.	12.14	23.80	21.27	22.08	.
542	1	25.91	24.89	-	25.88	.	13.06	27.01	23.23	25.35	.
543	2	20.85	20.18	-	19.92	.	11.68	21.11	21.49	20.35	.
544	3	17.55	17.81	-	17.58	.	11.21	20.82	16.43	17.09	.
545	MAENNLICH	23.59	22.78	-	22.68	.	12.94	24.86	22.76	23.55	.
546	1	26.06	25.15	-	26.10	.	13.54	27.36	23.40	25.66	.
547	2	22.39	21.57	-	20.74	.	12.51	22.49	22.62	21.61	.
548	3	18.76	19.71	-	18.22	.	(10.85)	20.98	(18.84)	18.80	.
549	WEIBLICH	17.69	16.76	-	17.99	.	10.74	20.11	17.00	17.19	.
550	1	22.30	20.29	-	21.36	.	(9.83)	(22.62)	/	19.84	.
551	2	18.17	16.67	-	18.18	.	10.74	19.77	17.70	17.28	.
552	3	16.80	16.44	-	17.25	.	(11.40)	/	15.76	16.17	.
DRUCKEREI,											
553	ZUSAMMEN	26.57	27.55	-	27.40	21.69	21.67	28.49	27.30	28.34	20.83
554	1	29.64	29.90	-	32.01	23.41	23.35	29.27	29.39	30.29	23.18
555	2	23.57	24.76	-	22.55	18.19	19.99	27.34	24.77	26.20	17.87
556	3	20.55	21.01	-	18.67	18.91	(18.40)	(20.34)	17.79	22.01	(14.83)
557	MAENNLICH	27.95	28.85	-	28.90	22.71	23.14	30.05	28.68	29.57	22.24
558	1	30.03	30.19	-	32.52	24.18	25.41	30.15	29.96	30.58	23.90
559	2	24.64	26.20	-	23.55	19.21	(21.16)	30.90	25.60	27.49	18.81
560	3	22.98	23.70	-	20.35	20.20	(17.86)	/	(20.21)	26.95	(15.04)
561	WEIBLICH	20.93	21.38	-	20.92	17.34	(17.73)	23.00	23.39	21.70	17.65
562	1	25.99	25.11	-	27.78	19.24	(17.17)	24.79	26.96	26.43	19.91
563	2	20.54	21.26	-	18.87	15.43	(17.83)	21.32	22.88	21.32	16.83
564	3	17.55	18.98	-	16.43	(14.79)	/	/	16.60	18.16	(14.69)
HERSTELLUNG VON											
565	ZUSAMMEN	21.77	20.01	-	23.34	14.51	14.76	20.29	18.60	20.23	.
566	1	25.51	22.82	-	28.57	17.28	17.21	23.27	21.91	23.10	.
567	2	21.13	19.10	-	22.30	(14.68)	13.97	21.42	18.26	19.53	.
568	3	18.70	17.37	-	16.04	13.39	12.39	18.79	16.18	17.35	.
569	MAENNLICH	23.69	21.40	-	24.29	15.27	15.75	21.14	19.55	21.54	.
570	1	25.74	22.90	-	28.62	(17.91)	17.31	(24.06)	21.95	23.40	.
571	2	22.43	20.53	-	23.27	(15.15)	14.67	21.91	18.45	20.83	.
572	3	21.37	18.95	-	16.26	13.82	12.74	19.51	17.33	18.05	.
573	WEIBLICH	17.25	16.25	-	16.45	12.83	12.68	17.49	15.65	16.72	.
574	1	20.79	20.43	-	(25.52)	/	/	/	/	18.15	.
575	2	17.43	16.11	-	16.43	/	13.00	/	(16.91)	16.46	.
576	3	16.88	16.00	-	15.45	12.76	12.14	17.40	15.32	16.77	.



NACH WIRTSCHAFTSZWEIG, GESCHLECHT UND LEISTUNGSGRUPPE IN DM  
1994

NIEDER- SACHSEN	NORDRHEIN- WESTFALEN	RHEINLAND- PFALZ	SAARLAND	SACHSEN	SACHSEN- ANHALT	SCHLESWIG- HOLSTEIN	THUE- RINGEN	FRUEHERES BUNDES- GEBIET	NEUE LAENDER U. BERLIN-OST	LAUFENDE NUMMER
VERARBEITUNG VON GLAS										
23.78	24.55	24.26	21.75	14.47	.	23.66	14.62	23.07	14.74	505
25.84	26.47	26.91	23.62	15.62	.	26.48	15.36	25.71	15.60	506
22.00	22.39	21.91	21.05	14.05	.	21.59	13.76	21.71	14.17	507
21.43	22.15	22.67	/	12.58	.	20.83	13.55	19.95	13.22	508
24.46	25.03	25.18	22.04	14.83	.	24.02	15.06	24.03	15.15	509
25.88	26.53	26.98	24.08	15.66	.	26.50	15.52	25.82	15.74	510
22.23	22.83	22.79	21.13	14.19	.	21.77	14.24	22.38	14.46	511
23.16	23.70	24.57	/	13.03	.	21.43	13.68	22.05	13.43	512
18.51	17.62	17.78	(18.91)	13.44	.	18.71	13.20	17.06	13.44	513
(18.09)	22.03	(21.65)	/	15.22	.	/	13.38	20.26	14.13	514
19.74	17.16	18.27	/	13.83	.	(19.89)	12.50	17.43	13.55	515
18.20	17.00	16.71	/	12.04	.	(17.52)	13.46	16.53	13.05	516
GEBRAUCHSGUETERN AUS HOLZ U. AE.										
22.05	23.12	21.90	19.27	12.60	13.15	22.27	13.29	22.02	13.14	517
23.85	24.81	23.86	20.39	13.26	14.01	24.32	14.23	23.98	13.90	518
20.92	22.39	21.30	18.95	11.92	12.96	19.97	12.79	21.15	12.62	519
19.40	20.49	18.19	(16.04)	11.27	11.22	22.56	11.65	19.62	11.74	520
22.72	23.65	22.58	19.75	12.94	13.42	22.75	13.59	22.76	13.47	521
23.98	25.02	24.08	20.36	13.50	14.11	24.33	14.46	24.16	14.10	522
21.77	22.84	21.62	18.91	12.18	13.23	20.41	12.99	21.94	12.91	523
19.59	21.10	18.90	/	11.18	11.36	23.07	11.39	20.34	11.74	524
18.64	19.12	18.55	16.53	11.47	12.31	18.01	12.57	18.52	12.22	525
19.99	19.33	20.74	/	11.64	13.48	/	13.17	20.11	12.81	526
18.07	19.29	19.62	/	11.41	12.26	18.03	12.45	18.29	12.10	527
19.13	18.92	17.20	(15.79)	11.38	10.99	17.57	12.00	18.37	11.75	528
SPIELWAREN, SPORTGERAETEN, SCHMUCK U. AE.										
.	20.33	18.42	.	11.60	11.14	.	11.11	19.92	11.45	529
.	23.06	20.46	.	13.74	11.79	.	11.31	22.84	12.83	530
.	20.29	18.08	.	9.86	10.12	.	11.21	18.45	10.64	531
.	17.17	14.60	.	9.79	12.11	.	9.79	17.68	10.32	532
.	21.44	20.15	.	13.10	12.53	.	12.53	21.91	12.92	533
.	23.22	21.57	.	14.20	(13.72)	.	13.12	23.63	13.93	534
.	21.16	19.10	.	11.59	(11.02)	.	12.36	20.15	12.05	535
.	18.54	(15.36)	.	10.13	/	.	(10.79)	18.76	10.60	536
.	18.05	15.13	.	9.39	10.60	.	9.93	17.49	9.87	537
.	21.50	(15.94)	.	11.60	(9.93)	.	9.68	19.66	10.36	538
.	18.74	15.33	.	8.79	9.83	.	10.16	16.82	9.60	539
.	15.90	14.53	.	9.35	12.02	.	9.52	17.33	10.18	540
PAPPEVERARBEITUNG										
21.17	21.69	21.47	17.39	11.18	12.30	21.64	12.58	21.51	12.00	541
23.92	24.76	25.26	(23.15)	13.15	14.48	25.52	14.33	25.04	13.86	542
19.77	21.29	20.10	17.77	10.45	11.42	20.18	12.08	20.60	11.22	543
16.99	16.83	18.37	15.13	(9.54)	(9.14)	17.31	11.13	17.43	10.69	544
22.69	23.18	22.91	20.82	12.29	14.23	23.15	13.30	23.12	13.02	545
24.05	24.89	25.47	(23.15)	13.55	15.17	25.83	14.49	25.22	14.22	546
21.10	22.50	21.06	18.08	11.38	13.13	21.11	12.39	21.88	12.04	547
19.79	18.42	20.66	(22.55)	/	/	18.47	11.71	19.19	11.12	548
17.26	17.06	16.68	14.12	10.00	10.48	17.91	11.46	17.23	10.64	549
20.36	21.23	20.26	/	11.67	(11.46)	(21.72)	13.02	20.95	11.90	550
17.72	17.64	17.01	/	9.77	10.55	18.04	11.68	17.62	10.47	551
15.73	15.88	16.00	14.01	(9.58)	(9.18)	16.85	10.86	16.31	10.50	552
VERVIELFAELTIGUNG										
26.23	27.19	24.56	25.89	18.67	19.89	28.72	18.22	27.19	19.35	553
28.21	29.68	28.05	29.30	20.00	20.35	31.95	18.99	29.82	20.55	554
23.33	24.61	21.31	21.81	16.93	19.45	25.40	16.51	24.39	17.59	555
24.02	21.83	19.68	21.41	15.35	17.67	22.87	(14.00)	21.33	16.38	556
27.52	28.28	26.43	27.83	19.72	20.49	30.20	19.13	28.52	20.45	557
28.50	30.00	28.65	29.98	20.77	20.19	32.56	20.01	30.20	21.36	558
24.38	25.41	22.38	22.92	17.49	21.31	26.60	16.97	25.56	18.56	559
27.93	24.40	23.15	27.36	15.11	19.65	25.54	/	24.28	17.53	560
21.25	21.34	18.80	20.08	16.97	18.90	21.11	16.85	21.18	17.38	561
24.93	25.51	23.20	25.04	17.96	20.65	25.50	17.35	25.63	18.53	562
21.33	21.08	19.02	19.64	16.41	16.97	20.51	15.91	20.91	16.46	563
18.59	18.85	16.18	15.45	15.49	(13.86)	18.14	/	18.06	15.23	564
KUNSTSTOFFWAREN										
21.69	21.03	21.30	20.47	12.60	13.38	21.10	12.48	21.00	13.08	565
24.44	24.33	23.75	25.14	13.56	14.29	24.31	13.53	24.13	14.25	566
21.26	20.85	21.07	19.32	12.30	13.25	19.99	12.48	20.42	12.81	567
19.10	18.26	17.54	19.18	10.68	11.70	19.16	10.32	18.19	11.37	568
22.61	22.48	22.09	23.03	13.10	13.86	22.26	13.10	22.40	13.67	569
24.80	24.84	23.85	25.20	13.78	14.39	24.41	13.60	24.39	14.44	570
21.79	21.76	21.39	22.28	12.62	13.64	21.00	13.09	21.53	13.29	571
20.35	19.98	19.11	21.67	11.04	(12.95)	20.75	10.97	19.91	11.94	572
17.37	16.93	16.34	15.44	11.52	11.75	16.77	11.23	16.81	11.68	573
16.60	18.92	17.88	/	12.31	(12.69)	21.68	(12.25)	19.28	12.48	574
17.87	16.84	18.13	14.97	11.78	11.87	16.58	11.56	16.73	11.88	575
17.20	16.68	15.43	16.11	10.44	11.34	16.45	9.78	16.58	10.98	576

4 DURCHSCHNITTLLICHE BRUTTOSTUNDENVERDIENSTE DER ARBEITER  
JANUAR

LAUFENDE NUMMER	GESCHLECHT LEISTUNGS- GRUPPE	BADEN- WÜRTTEMBERG	BAYERN	BERLIN			BRANDEN- BURG	BREMEN	HAMBURG	HESSEN	MECKLEN- BURG- VORPOMMERN
				INSGESAMT	WEST	OST					
LEDERER											
577	ZUSAMMEN	18.67	19.39	-	/	/	.	/	/	(12.35)	/
578	1	21.23	20.92	-	/	/	.	/	/	/	/
579	2	18.67	19.13	-	/	/	.	/	/	(12.35)	/
580	3	16.45	16.58	-	/	/	.	/	/	/	/
581	MAENNLICH	19.80	20.07	-	/	/	.	/	/	/	/
582	1	21.57	21.07	-	/	/	.	/	/	/	/
583	2	19.79	19.50	-	/	/	.	/	/	/	/
584	3	17.18	(17.91)	-	/	/	.	/	/	/	/
585	WEIBLICH	16.01	16.36	-	/	/	.	/	/	/	/
586	1	18.15	(18.12)	-	/	/	.	/	/	/	/
587	2	16.02	16.06	-	/	/	.	/	/	/	/
588	3	15.63	16.21	-	/	/	.	/	/	/	/
LEDERVERARBEITUNG (OHNE											
589	ZUSAMMEN	15.65	16.99	-	(14.96)	.	.	/	.	17.09	/
590	1	20.77	18.32	-	(16.02)	.	.	/	.	18.86	/
591	2	15.35	16.86	-	/	.	.	/	.	15.22	/
592	3	14.13	15.50	-	(14.07)	.	.	/	.	14.23	/
593	MAENNLICH	19.02	19.19	-	(17.37)	.	.	/	.	19.97	/
594	1	22.80	20.81	-	/	.	.	/	.	20.47	/
595	2	18.14	18.66	-	/	.	.	/	.	18.55	/
596	3	16.54	(18.29)	-	/	.	.	/	.	(16.00)	/
597	WEIBLICH	14.22	16.08	-	(13.45)	.	.	/	.	15.05	/
598	1	16.74	16.74	-	/	.	.	/	.	16.34	/
599	2	14.32	16.15	-	/	.	.	/	.	14.47	/
600	3	13.52	14.89	-	(12.87)	.	.	/	.	13.87	/
HERSTELLUNG VON SCHUHEN; REPARATUR VON SCHUHEN,											
601	ZUSAMMEN	18.03	16.31	-	.	12.24	11.21	/	.	19.28	.
602	1	19.91	18.52	-	.	(12.09)	10.92	/	.	19.70	.
603	2	17.20	15.65	-	.	(12.68)	10.02	/	.	19.86	.
604	3	15.65	14.52	-	.	/	12.69	/	.	17.61	.
605	MAENNLICH	19.74	17.80	-	.	(11.26)	11.06	/	.	21.69	.
606	1	20.74	19.01	-	.	(11.36)	(11.03)	/	.	21.25	.
607	2	18.45	16.75	-	.	/	(9.69)	/	.	22.19	.
608	3	15.93	15.18	-	.	/	/	/	.	(20.19)	.
609	WEIBLICH	16.51	15.38	-	.	12.61	11.28	/	.	17.28	.
610	1	17.27	17.43	-	.	(13.01)	(10.84)	/	.	17.50	.
611	2	16.64	15.23	-	.	(12.77)	10.30	/	.	16.95	.
612	3	15.58	14.36	-	.	/	12.14	/	.	17.42	.
TEXTIL											
613	ZUSAMMEN	19.61	18.58	-	19.79	.	.	20.61	.	19.72	.
614	1	21.78	21.20	-	20.86	.	.	23.33	.	21.42	.
615	2	18.78	18.03	-	19.73	.	.	20.30	.	18.99	.
616	3	17.54	16.77	-	17.60	.	.	17.22	.	16.31	.
617	MAENNLICH	21.47	20.20	-	20.42	.	.	20.76	.	20.84	.
618	1	22.46	21.61	-	21.95	.	.	23.33	.	21.62	.
619	2	20.54	19.58	-	20.16	.	.	20.20	.	20.08	.
620	3	18.63	18.32	-	18.36	.	.	17.55	.	18.39	.
621	WEIBLICH	17.69	16.50	-	16.19	.	.	20.23	.	17.11	.
622	1	18.92	18.70	-	14.76	.	.	/	.	18.12	.
623	2	17.59	16.49	-	16.81	.	.	20.45	.	17.48	.
624	3	17.28	15.90	-	15.91	.	.	(15.30)	.	15.42	.
DARUNTER: SPINNEREI, ZWIRNEREI,											
625	ZUSAMMEN	19.89	18.80	-	20.46	.	.	.	/	20.41	.
626	1	22.24	20.71	-	23.16	.	.	.	/	21.58	.
627	2	19.60	18.50	-	20.25	.	.	.	/	19.09	.
628	3	17.96	17.69	-	18.17	.	.	.	/	18.79	.
629	MAENNLICH	21.64	20.10	-	20.58	.	.	.	/	20.89	.
630	1	22.60	20.81	-	23.25	.	.	.	/	21.59	.
631	2	21.39	19.95	-	20.32	.	.	.	/	19.81	.
632	3	19.09	19.13	-	18.24	.	.	.	/	/	.
633	WEIBLICH	18.06	16.74	-	18.84	.	.	.	/	17.44	.
634	1	19.38	19.52	-	/	.	.	.	/	/	.
635	2	18.12	16.73	-	(19.24)	.	.	.	/	16.84	.
636	3	17.55	16.18	-	(17.91)	.	.	.	/	19.10	.
WEBEREI (OHNE WEBEREIEN DES											
637	ZUSAMMEN	20.25	18.80	-	19.82	/	/	/	.	19.90	/
638	1	22.17	21.38	-	19.33	/	/	/	.	21.61	/
639	2	19.22	17.37	-	20.97	/	/	/	.	19.16	/
640	3	17.92	16.39	-	(18.48)	/	/	/	.	16.42	/
641	MAENNLICH	21.60	20.71	-	20.49	/	/	/	.	21.14	/
642	1	22.57	22.01	-	20.52	/	/	/	.	21.93	/
643	2	20.80	18.99	-	21.04	/	/	/	.	20.51	/
644	3	18.86	17.63	-	(18.73)	/	/	/	.	19.01	/
645	WEIBLICH	18.14	16.50	-	(15.37)	/	/	/	.	16.89	/
646	1	20.27	18.43	-	(15.07)	/	/	/	.	19.06	/
647	2	17.79	16.19	-	/	/	/	/	.	16.94	/
648	3	17.17	16.07	-	/	/	/	/	.	14.79	/

NACH WIRTSCHAFTSZWEIG, GESCHLECHT UND LEISTUNGSGRUPPE IN DM  
1994

NIEDER- SACHSEN	NORDRHEIN- WESTFALEN	RHEINLAND- PFA LZ	SAARLAND	SACHSEN	SACHSEN- ANHALT	SCHLESWIG- HOLSTEIN	THUE- RINGEN	FRUEHERES BUNDES- GEBIET	NEUE LAENDER U. BERLIN-OST	LAUFENDE NUMMER
ZEUGUNG										
.	20.86	.	/	12.12	.	.	.	19.16	11.82	577
.	22.22	.	/	12.78	.	.	.	21.18	12.49	578
.	20.84	.	/	(10.76)	.	.	.	19.15	10.80	579
.	19.36	.	/	/	.	.	.	16.90	/	580
.	21.21	.	/	12.51	.	.	.	20.02	12.28	581
.	22.21	.	/	12.78	.	.	.	21.37	12.66	582
.	21.35	.	/	(11.63)	.	.	.	19.79	(11.29)	583
.	19.77	.	/	/	.	.	.	17.89	/	584
.	18.11	.	/	(9.80)	.	.	.	16.22	10.55	585
.	/	.	/	/	.	.	.	18.28	/	586
.	18.73	.	/	(9.80)	.	.	.	16.58	(10.33)	587
.	(16.66)	.	/	/	.	.	.	15.69	/	588
HERSTELLUNG VON SCHUHEN)										
15.44	15.36	15.60	(15.05)	10.54	9.34	.	9.60	16.19	9.70	589
17.49	17.43	17.75	/	(11.64)	(11.39)	.	9.65	18.46	9.98	590
15.25	15.27	15.95	/	10.26	9.58	.	9.52	15.94	9.84	591
13.41	14.68	12.30	(15.32)	/	8.23	.	(9.39)	14.18	8.87	592
17.55	17.88	18.00	/	(10.94)	(10.70)	.	10.74	18.86	10.75	593
18.80	18.81	18.55	/	/	/	.	11.28	20.02	11.39	594
16.64	18.09	16.44	/	/	(10.44)	.	(9.91)	18.20	10.20	595
(13.34)	16.50	/	/	/	/	.	/	16.63	/	596
13.93	14.24	14.36	(13.04)	10.38	9.05	.	9.11	14.87	9.39	597
15.03	15.75	15.85	/	/	/	.	9.03	16.26	9.27	598
14.05	13.91	15.82	/	(10.23)	9.43	.	(9.27)	15.08	9.76	599
13.42	14.24	12.27	/	/	8.19	.	(9.51)	13.69	8.84	600
GEBRAUCHSGUTERN AUS LEDER U.AE., SCHIRMEN										
.	18.09	15.77	.	11.61	11.09	/	9.99	16.90	11.21	601
.	19.60	17.18	.	11.85	12.60	/	(10.89)	18.61	11.90	602
.	17.68	15.63	.	11.40	9.81	/	9.93	16.55	10.60	603
.	16.53	14.76	.	(10.79)	(10.08)	/	(9.53)	15.40	11.20	604
.	19.72	17.43	.	12.46	12.52	/	10.63	18.72	12.06	605
.	20.96	18.44	.	12.80	13.09	/	(11.09)	19.75	12.59	606
.	19.06	17.07	.	11.98	(10.58)	/	(10.60)	18.21	11.10	607
.	17.63	15.59	.	/	/	/	/	16.33	(12.33)	608
.	16.56	14.79	.	10.96	9.97	/	9.64	15.61	10.67	609
.	17.36	15.26	.	10.88	(11.02)	/	/	16.47	10.98	610
.	16.49	14.81	.	11.05	9.68	/	9.64	15.60	10.39	611
.	16.02	14.58	.	(10.87)	(10.06)	/	(9.60)	15.15	11.00	612
GEWERBE										
20.46	20.43	19.46	.	11.51	14.50	20.14	11.69	19.72	11.60	613
21.82	22.49	22.93	.	12.38	(15.26)	24.52	12.67	21.95	12.43	614
19.98	19.93	18.81	.	11.08	(14.22)	20.03	11.28	19.12	11.23	615
16.93	16.92	16.56	.	9.80	/	16.81	10.12	17.02	9.89	616
22.13	21.76	21.45	.	12.29	(14.87)	22.26	12.38	21.32	12.39	617
22.84	22.92	23.20	.	12.87	(15.63)	24.62	13.10	22.51	12.91	618
21.72	21.22	20.93	.	11.36	/	22.04	11.36	20.69	11.68	619
18.45	18.89	17.70	.	10.01	/	18.65	(10.26)	18.52	10.20	620
17.12	17.11	16.05	.	10.93	/	17.32	11.10	17.15	10.98	621
18.28	18.80	16.72	.	11.26	/	(23.30)	10.83	18.68	11.23	622
16.82	17.41	16.14	.	10.99	/	18.06	11.24	17.22	11.07	623
16.22	15.43	15.81	.	9.73	/	15.43	10.07	16.27	9.78	624
HANDELSFERTIGE AUFMACHUNG VON GARNEN										
21.70	22.56	20.06	/	12.10	/	.	12.57	20.33	12.29	625
23.04	25.06	23.33	/	12.92	/	.	13.79	22.59	13.05	626
21.30	21.91	19.50	/	11.65	/	.	12.22	19.88	11.97	627
15.55	20.96	15.93	/	10.57	/	.	(10.29)	17.60	10.57	628
22.71	23.63	21.87	/	12.81	/	.	13.08	21.65	13.01	629
23.09	25.28	23.52	/	13.18	/	.	13.91	22.74	13.29	630
22.49	23.08	21.03	/	12.06	/	.	11.98	21.28	12.70	631
(17.60)	22.34	15.81	/	(10.63)	/	.	(10.61)	19.11	10.76	632
17.20	17.93	16.74	/	11.54	/	.	12.19	17.39	11.71	633
(21.16)	(18.36)	(16.97)	/	11.77	/	.	(12.04)	19.31	11.86	634
17.65	17.98	17.13	/	11.55	/	.	12.29	17.51	11.75	635
14.92	16.83	15.96	/	10.54	/	.	(10.03)	16.50	10.44	636
SONSTIGEN TEXTILGEWERBES)										
19.99	20.44	19.53	/	11.85	.	22.37	11.42	20.02	11.80	637
20.82	22.24	22.46	/	12.64	.	26.08	12.67	21.90	12.65	638
19.33	19.42	19.75	/	11.02	.	21.89	10.87	19.05	10.99	639
18.60	18.06	17.64	/	10.07	.	18.33	(10.00)	17.50	10.06	640
21.14	21.44	20.38	/	12.48	.	24.04	11.63	21.31	12.33	641
21.70	22.71	22.63	/	13.02	.	26.13	12.68	22.44	12.98	642
20.72	20.39	19.92	/	11.13	.	24.46	10.84	20.36	11.04	643
19.18	19.54	18.47	/	(9.78)	.	19.49	/	19.01	(9.77)	644
16.50	17.73	16.55	/	11.23	.	19.35	10.97	17.36	11.20	645
16.31	19.26	(19.47)	/	11.85	.	/	/	18.86	11.86	646
16.66	17.62	/	/	10.97	.	19.86	10.93	17.26	10.96	647
(14.70)	15.96	16.14	/	10.18	.	(16.08)	/	16.14	10.17	648

4 DURCHSCHNITTliche BRUTTOSTUNDENVERDIENSTE DER ARBEITER  
JANUAR

LAUF- FENDE NUMMER	GESCHLECHT LEISTUNGS- GRUPPE	BADEN- WÜRTTEM- BERG	BAYERN	BERLIN			BRANDEN- BURG	BREMEN	HAMBURG	HESSEN	MECKLEN- BURG- VORPOMMERN
				INSGESAMT	WEST	OST					
BEKLEIDUNGS											
649	ZUSAMMEN	16.52	16.76	-	14.91	12.07	10.85	13.52	16.22	16.34	.
650	1	18.60	18.74	-	15.05	12.96	10.71	15.78	(14.12)	18.14	.
651	2	15.96	16.43	-	15.15	11.75	10.90	14.59	17.50	15.99	.
652	3	15.83	14.89	-	14.37	/	/	12.49	/	15.17	.
653	MAENNLICH	20.31	19.75	-	16.19	14.31	13.20	17.67	(18.90)	20.57	.
654	1	21.87	21.31	-	16.75	14.88	(13.58)	(19.90)	/	22.17	.
655	2	19.84	18.46	-	17.60	(12.45)	(12.68)	17.38	(18.71)	19.67	.
656	3	17.60	16.69	-	13.92	/	/	(17.31)	/	18.05	.
657	WEIBLICH	15.79	16.32	-	14.52	11.75	10.67	12.49	15.50	15.38	.
658	1	16.80	17.53	-	14.63	11.90	10.31	(13.72)	(13.84)	15.75	.
659	2	15.62	16.29	-	14.10	11.72	10.83	13.15	(16.93)	15.51	.
660	3	15.47	14.60	-	14.53	/	/	12.04	/	14.57	.
NAHRUNGS- UND GE											
661	ZUSAMMEN	22.10	21.63	-	23.28	15.32	14.60	21.60	22.57	21.28	13.79
662	1	25.12	23.95	-	27.20	16.71	15.84	25.37	26.81	24.11	15.16
663	2	21.87	21.36	-	22.36	14.12	13.83	21.36	20.89	20.54	12.98
664	3	17.70	16.78	-	19.31	11.66	12.71	17.99	17.65	17.87	11.13
665	MAENNLICH	23.80	22.91	-	24.50	16.03	15.19	23.74	24.39	22.65	14.53
666	1	25.24	24.03	-	27.43	16.89	16.13	25.47	27.01	24.21	15.45
667	2	22.93	22.03	-	22.05	14.53	14.30	23.07	22.37	21.29	13.62
668	3	19.96	18.71	-	21.80	13.06	13.67	20.80	19.59	19.80	12.16
669	WEIBLICH	17.27	16.64	-	20.33	12.64	13.22	16.41	16.96	16.84	12.16
670	1	20.60	20.31	-	24.77	15.19	14.62	(18.23)	22.00	21.25	13.85
671	2	18.49	18.26	-	22.94	13.06	12.93	16.77	17.75	17.04	11.89
672	3	16.49	15.77	-	16.58	10.36	11.85	16.18	15.66	16.42	10.65
BROT- UND BACK											
673	ZUSAMMEN	20.24	19.69	-	21.20	14.98	14.15	.	.	21.04	12.40
674	1	21.99	23.22	-	24.17	16.76	15.51	.	.	23.10	13.27
675	2	19.90	19.62	-	21.02	13.31	13.24	.	.	22.66	11.56
676	3	15.65	16.62	-	17.68	11.83	10.97	.	.	18.43	10.11
677	MAENNLICH	21.36	20.61	-	21.85	15.93	14.93	.	.	21.96	12.84
678	1	22.32	23.29	-	24.18	16.96	15.84	.	.	23.23	13.49
679	2	20.35	19.76	-	21.28	13.86	13.62	.	.	22.67	11.91
680	3	17.09	17.55	-	18.65	13.11	(11.02)	.	.	19.52	(10.23)
681	WEIBLICH	16.05	15.67	-	16.13	11.79	12.85	.	.	17.11	11.69
682	1	17.81	/	-	/	(14.37)	14.00	.	.	(19.93)	12.72
683	2	17.97	(16.12)	-	/	12.34	12.88	.	.	/	11.17
684	3	14.81	15.56	-	(15.43)	10.58	10.96	.	.	16.78	(10.04)
OBST- UND GEMUE											
685	ZUSAMMEN*	20.24	18.29	-	21.92	/	12.63	/	20.50	20.19	.
686	1	24.44	22.79	-	26.75	/	12.23	/	24.63	24.75	.
687	2	20.26	19.17	-	21.95	/	13.66	/	19.76	20.25	.
688	3	16.80	14.45	-	18.17	/	(10.97)	/	16.83	16.13	.
689	MAENNLICH	21.65	20.47	-	23.19	/	13.76	/	21.76	21.95	.
690	1	24.54	22.87	-	(27.12)	/	(13.05)	/	24.81	25.24	.
691	2	20.66	20.19	-	23.23	/	14.68	/	20.21	20.84	.
692	3	19.11	16.09	-	(19.06)	/	(12.24)	/	17.82	17.28	.
693	WEIBLICH	15.66	13.87	-	18.11	/	11.25	/	17.47	16.19	.
694	1	(21.28)	/	-	/	/	(11.17)	/	(21.53)	(20.23)	.
695	2	17.42	14.82	-	18.38	/	(12.06)	/	18.85	(16.89)	.
696	3	14.90	13.57	-	(16.39)	/	(10.18)	/	15.90	15.50	.
SCHLACHTHAEUSER (OHNE KOMMUNALE											
697	ZUSAMMEN	19.85	19.34	-	21.48	14.71	14.39	.	.	19.46	12.83
698	1	24.88	21.72	-	24.81	14.88	15.53	.	.	23.15	13.50
699	2	19.19	19.27	-	19.08	(14.53)	13.49	.	.	18.46	12.55
700	3	15.27	17.05	-	19.71	/	12.36	.	.	15.55	12.28
701	MAENNLICH	22.56	20.88	-	22.88	14.96	14.86	.	.	21.14	13.16
702	1	25.04	21.84	-	24.80	14.91	15.62	.	.	23.64	13.71
703	2	20.54	20.31	-	20.26	(15.23)	13.94	.	.	19.51	12.85
704	3	16.97	19.00	-	21.33	/	13.00	.	.	16.69	(12.40)
705	WEIBLICH	15.38	16.19	-	17.59	(13.19)	13.52	.	.	15.40	12.11
706	1	(19.11)	19.02	-	/	/	15.23	.	.	(17.94)	12.52
707	2	16.57	16.39	-	16.70	/	12.97	.	.	15.56	11.98
708	3	14.76	15.97	-	17.67	/	11.63	.	.	14.82	12.22
FISCHVER											
709	ZUSAMMEN	/	.	-	.	/	.	18.64	.	/	11.20
710	1	/	.	-	.	/	.	22.70	.	/	13.29
711	2	/	.	-	.	/	.	18.37	.	/	10.46
712	3	/	.	-	.	/	.	17.66	.	/	/
713	MAENNLICH	/	.	-	.	/	.	21.02	.	/	12.10
714	1	/	.	-	.	/	.	23.08	.	/	13.38
715	2	/	.	-	.	/	.	20.29	.	/	11.15
716	3	/	.	-	.	/	.	20.60	.	/	/
717	WEIBLICH	/	.	-	.	/	.	15.39	.	/	10.57
718	1	/	.	-	.	/	.	(16.01)	.	/	13.11
719	2	/	.	-	.	/	.	14.89	.	/	10.16
720	3	/	.	-	.	/	.	15.64	.	/	/

NACH WIRTSCHAFTSZWEIG, GESCHLECHT UND LEISTUNGSGRUPPE IN DM  
1994

NIEDER- SACHSEN	NORDRHEIN- WESTFALEN	RHEINLAND- PFA LZ	SAARLAND	SACHSEN	SACHSEN- ANHALT	SCHLESWIG- HOLSTEIN	THUE- RINGEN	FRUEHERES BUNDES- GEBIET	NEUE LAENDER U. BERLIN-OST	LAUFENDE NUMMER
GEWERBE										
16.52	17.10	15.60	15.01	10.16	9.76	15.84	9.78	16.64	10.36	649
16.81	17.37	16.94	14.83	10.70	10.05	17.28	10.02	17.80	10.67	650
16.50	17.24	15.36	15.34	9.82	9.40	15.55	9.86	16.45	10.29	651
15.52	16.43	14.18	13.71	8.40	/	14.70	8.13	15.55	8.48	652
19.50	20.27	19.27	17.56	12.35	(11.82)	18.27	12.25	19.91	12.58	653
20.42	21.74	20.33	18.13	12.99	(12.52)	19.01	(13.15)	21.29	13.30	654
18.27	20.29	19.38	(16.86)	11.92	/	18.33	/	19.43	11.83	655
18.25	18.49	/	/	(9.09)	/	(15.38)	/	17.75	(9.68)	656
16.06	16.09	14.88	14.73	9.75	9.62	15.53	9.54	15.98	10.02	657
15.84	15.65	15.51	13.98	10.21	9.83	16.74	9.59	16.34	10.14	658
16.36	16.45	14.86	15.26	9.48	9.38	15.34	9.88	16.10	10.11	659
14.80	15.60	13.99	13.49	8.31	/	14.55	7.93	14.99	8.33	660
NUSSMITTELINDUSTRIE										
20.45	21.63	21.68	19.28	13.69	12.84	19.51	12.99	21.38	13.64	661
23.54	25.32	24.06	23.87	14.97	14.04	23.42	14.12	24.53	14.97	662
20.94	21.17	21.07	19.54	12.87	12.60	19.85	13.08	21.19	13.06	663
16.85	17.57	16.95	15.17	12.39	10.67	15.86	9.97	17.22	11.38	664
22.03	23.48	22.67	22.27	14.41	13.64	21.44	13.78	22.98	14.42	665
23.65	25.45	24.20	23.91	15.33	14.26	23.53	14.38	24.64	15.27	666
21.72	22.19	21.24	19.94	13.38	13.07	20.42	13.62	21.96	13.60	667
18.79	20.21	18.61	18.48	13.61	12.36	17.96	10.59	19.52	12.77	668
16.16	16.28	17.84	14.59	12.15	11.52	15.21	11.72	16.64	12.09	669
21.12	20.13	19.70	/	13.20	13.07	19.78	13.00	21.07	13.59	670
17.02	17.42	20.48	16.98	12.03	11.94	16.53	12.35	18.26	12.21	671
15.57	15.68	15.60	14.42	11.44	10.04	14.84	9.73	15.75	10.59	672
WARENINDUSTRIE										
22.50	21.76	20.38	.	12.61	13.22	22.02	12.01	21.16	13.11	673
23.79	24.82	23.01	.	13.41	13.83	24.70	12.49	23.54	14.02	674
24.06	21.70	22.30	.	11.56	12.73	20.94	11.86	21.73	12.30	675
16.16	18.12	18.28	.	10.25	(10.60)	18.01	9.36	17.51	10.76	676
23.92	22.84	22.59	.	12.93	13.73	23.04	12.33	22.27	13.71	677
23.83	24.84	23.61	.	13.57	14.21	24.74	12.60	23.68	14.94	678
24.56	21.77	22.70	.	11.49	13.23	20.97	11.96	21.96	12.62	679
18.38	20.08	21.47	.	10.62	(11.32)	19.29	(9.28)	19.14	11.65	680
16.10	15.99	15.25	.	11.95	12.35	17.66	11.59	16.26	12.02	681
/	/	(17.75)	.	12.87	13.08	/	12.19	18.83	12.89	682
18.21	/	/	.	11.63	12.18	/	11.80	17.82	11.98	683
15.52	15.91	14.77	.	10.02	(10.02)	17.50	9.39	15.91	10.19	684
SEVERARBEITUNG										
19.15	20.73	18.59	.	11.88	10.47	18.30	10.86	19.82	11.50	685
21.99	23.54	21.84	.	12.26	11.74	22.37	12.18	23.22	12.14	686
18.71	20.06	19.17	.	11.71	9.32	16.96	10.65	19.52	11.40	687
16.00	19.12	14.86	.	11.46	(8.52)	14.78	8.62	17.10	10.28	688
20.10	21.80	19.96	.	12.24	11.40	20.10	11.66	21.17	12.20	689
22.06	23.56	22.34	.	12.59	12.17	22.45	12.58	23.31	12.55	690
19.17	20.47	19.79	.	12.13	(9.71)	17.71	11.46	20.11	12.17	691
16.76	20.79	15.69	.	(11.55)	/	15.66	(8.89)	18.95	10.90	692
16.37	17.20	15.13	.	11.43	9.40	14.88	10.15	16.05	10.71	693
20.05	(21.66)	/	.	11.82	(10.75)	/	11.45	20.24	11.48	694
17.32	17.33	16.13	.	11.08	(9.02)	15.60	10.11	17.04	10.56	695
15.43	17.12	14.38	.	11.37	(8.31)	14.40	(8.44)	15.52	9.92	696
SCHLACHTHOEFEN), FLEISCHVERARBEITUNG										
19.12	21.37	17.96	19.90	12.57	12.67	19.78	12.77	20.07	13.06	697
23.57	24.53	19.69	21.94	13.76	13.53	23.37	13.52	23.69	14.15	698
19.29	21.21	17.85	(17.50)	12.19	12.31	21.00	12.65	20.02	12.59	699
16.95	18.86	16.74	17.34	10.97	9.96	16.67	10.61	17.49	11.19	700
20.86	22.72	18.24	21.42	13.18	13.31	21.55	13.28	21.72	13.59	701
23.91	24.58	19.89	21.98	14.03	13.70	23.41	13.55	23.84	14.28	702
20.42	22.19	18.09	(17.64)	12.86	12.73	21.08	13.31	21.01	13.13	703
18.23	20.23	17.07	19.72	11.08	(10.88)	17.91	10.91	19.05	11.66	704
16.10	17.52	(13.30)	16.38	11.52	11.43	16.37	11.61	16.50	12.03	705
18.77	(20.52)	/	/	12.87	12.25	(21.26)	13.33	19.13	13.60	706
15.85	16.72	(12.72)	/	11.24	11.88	(18.70)	11.57	16.28	11.82	707
16.03	17.71	(14.10)	16.31	10.87	9.72	16.24	10.33	16.46	10.83	708
ARBEITUNG										
16.99	16.12	.	/	(9.61)	9.36	15.61	.	17.30	10.77	709
20.13	21.29	.	/	/	/	20.24	.	21.48	12.93	710
17.84	17.36	.	/	(10.11)	/	18.37	.	18.27	10.34	711
16.27	14.53	.	/	(8.96)	8.34	14.34	.	16.00	8.58	712
19.38	19.06	.	/	(11.06)	(10.76)	18.52	.	20.01	11.79	713
21.67	21.69	.	/	/	/	20.37	.	22.25	13.00	714
19.10	19.19	.	/	/	(11.23)	19.35	.	19.92	11.11	715
18.56	16.70	.	/	/	/	16.96	.	18.80	(9.38)	716
15.06	14.53	.	/	(8.64)	8.68	13.65	.	14.81	10.10	717
15.23	/	.	/	/	/	/	.	15.65	12.78	718
15.18	15.73	.	/	/	(9.18)	15.75	.	15.32	9.99	719
15.03	14.02	.	/	(8.32)	(8.27)	13.48	.	14.66	8.29	720

4 DURCHSCHNITTliche BRUTTOSTUNDENVERDIENSTE DER ARBEITER  
JANUAR

LAUF- FENDE NUMMER	GESCHLECHT LEISTUNGS- GRUPPE	BADEN- WÜRTTEM- BERG	BAYERN	BERLIN			BRANDEN- BURG	BREMEN	HAMBURG	HESSEN	MECKLEN- BURG- VORPOMMERN
				INSGESAMT	WEST	OST					
BRAUEREI,											
721	ZUSAMMEN	24.73	24.49	-	.	19.75	17.29	.	27.09	25.22	17.13
722	1	25.15	24.64	-	.	19.87	19.50	.	27.46	25.41	17.76
723	2	23.31	24.92	-	.	20.16	15.06	.	/	25.15	16.68
724	3	21.70	20.27	-	.	(16.40)	(16.95)	.	22.94	24.30	/
725	MAENNLICH	24.77	24.57	-	.	19.79	17.38	.	27.19	25.25	17.18
726	1	25.15	24.64	-	.	19.97	19.66	.	27.47	25.41	17.69
727	2	23.31	25.00	-	.	19.89	15.14	.	/	25.17	16.76
728	3	21.89	20.58	-	.	(16.52)	(16.94)	.	23.32	24.44	/
729	WEIBLICH	21.65	20.51	-	.	(19.50)	16.65	.	(22.22)	23.40	16.83
730	1	(25.17)	24.52	-	.	(18.94)	(18.34)	.	/	(24.89)	/
731	2	/	(20.09)	-	.	/	(14.31)	.	/	/	16.36
732	3	(20.48)	19.31	-	.	/	/	.	/	(22.65)	/
TABAKVER											
733	ZUSAMMEN	20.72	24.83	-	27.57	.	/	.	.	.	.
734	1	27.93	30.39	-	31.90	.	/	.	.	.	.
735	2	21.12	23.87	-	25.58	.	/	.	.	.	.
736	3	18.32	20.38	-	24.15	.	/	.	.	.	.
737	MAENNLICH	23.52	26.35	-	28.99	.	/	.	.	.	.
738	1	27.93	30.47	-	33.47	.	/	.	.	.	.
739	2	21.89	22.22	-	24.83	.	/	.	.	.	.
740	3	19.80	21.82	-	24.84	.	/	.	.	.	.
741	WEIBLICH	17.71	22.09	-	25.28	.	/	.	.	.	.
742	1	/	/	-	25.70	.	/	.	.	.	.
743	2	(16.50)	25.84	-	25.93	.	/	.	.	.	.
744	3	17.78	19.40	-	21.45	.	/	.	.	.	.
DAVON: HERSTELLUNG VON											
745	ZUSAMMEN	15.23	/	-	/	/	/	/	/	.	/
746	1	(21.22)	/	-	/	/	/	/	/	.	/
747	2	/	/	-	/	/	/	/	/	.	/
748	3	14.07	/	-	/	/	/	/	/	.	/
749	MAENNLICH	(19.40)	/	-	/	/	/	/	/	.	/
750	1	(21.22)	/	-	/	/	/	/	/	.	/
751	2	/	/	-	/	/	/	/	/	.	/
752	3	/	/	-	/	/	/	/	/	.	/
753	WEIBLICH	13.60	/	-	/	/	/	/	/	.	/
754	1	/	/	-	/	/	/	/	/	.	/
755	2	/	/	-	/	/	/	/	/	.	/
756	3	13.48	/	-	/	/	/	/	/	.	/
TABAKVERARBEITUNG (OHNE HERSTELLUNG)											
757	ZUSAMMEN	22.09	24.83	-	27.57	.	/	.	.	.	.
758	1	29.16	30.39	-	31.90	.	/	.	.	.	.
759	2	22.09	23.87	-	25.58	.	/	.	.	.	.
760	3	19.62	20.38	-	24.15	.	/	.	.	.	.
761	MAENNLICH	24.02	26.35	-	28.99	.	/	.	.	.	.
762	1	29.16	30.47	-	33.47	.	/	.	.	.	.
763	2	21.97	22.22	-	24.83	.	/	.	.	.	.
764	3	20.20	21.82	-	24.84	.	/	.	.	.	.
765	WEIBLICH	19.46	22.09	-	25.28	.	/	.	.	.	.
766	1	/	/	-	25.70	.	/	.	.	.	.
767	2	/	25.84	-	25.93	.	/	.	.	.	.
768	3	19.37	19.40	-	21.45	.	/	.	.	.	.
HOCH- UND TIEFBAU											
769											
770											
771											
772											
773	MAENNLICH	23.70	23.95	-	25.07	21.20	17.56	/	27.47	24.06	17.27
774	1	25.39	25.15	-	27.10	22.18	18.36	/	28.48	25.36	18.00
775	2	22.68	22.52	-	23.56	19.85	17.23	/	25.09	22.45	17.03
776	3	19.83	20.63	-	20.25	17.81	15.35	/	23.41	20.57	14.99
777											
778											
779											
780											
HOCH- UND TIEFBAU MIT HANDWERK											
781											
782											
783											
784											
785	MAENNLICH	23.67	24.00	-	25.09	21.20	17.56	/	27.44	24.03	17.20
786	1	25.38	25.17	-	27.12	22.18	18.36	/	28.47	25.33	17.88
787	2	22.68	22.55	-	23.58	19.85	17.24	/	25.08	22.43	17.04
788	3	19.83	20.71	-	20.24	17.82	15.35	/	23.42	20.56	14.96
789											
790											
791											
792											

NACH WIRTSCHAFTSZWEIG, GESCHLECHT UND LEISTUNGSGRUPPE IN DM  
1994

NIEDER- SACHSEN	NORDRHEIN- WESTFALEN	RHEINLAND- PFALZ	SAARLAND	SACHSEN	SACHSEN- ANHALT	SCHLESWIG- HOLSTEIN	THUE- RINGEN	FRUEHERES BUNDES- GEBIET	NEUE LAENDER U. BERLIN-OST	LAUFENDE NUMMER
MAELZEREI										
26.01	27.66	24.57	25.35	16.72	15.00	23.56	14.97	25.36	16.39	721
26.20	28.29	24.98	25.89	17.38	15.61	24.73	15.52	25.70	17.26	722
23.60	26.76	22.82	23.48	15.34	14.30	18.94	14.76	24.94	15.36	723
24.82	24.28	21.60	/	14.74	14.40	20.64	13.28	22.53	14.56	724
26.05	27.72	24.62	25.41	16.84	15.21	23.79	15.02	25.43	16.50	725
26.21	28.32	24.98	25.89	17.41	15.89	24.77	15.53	25.71	17.32	726
23.60	26.81	22.85	23.50	15.44	14.45	18.94	14.76	25.01	15.38	727
24.99	24.38	21.83	/	15.09	(14.57)	(21.18)	(13.44)	22.89	14.88	728
(23.55)	24.39	(20.71)	/	15.65	13.99	(20.36)	14.46	21.80	15.58	729
/	25.89	/	/	16.98	14.37	/	(15.45)	24.89	16.57	730
/	/	/	/	14.49	(13.51)	/	(14.75)	21.25	15.22	731
(24.19)	22.78	(20.59)	/	14.16	/	(20.06)	(13.06)	20.52	13.91	732
ARBEITUNG										
.	16.67	26.12	/	.	/	.	16.89	25.19	18.25	733
.	19.75	32.86	/	.	/	.	22.78	30.29	22.79	734
.	16.55	24.64	/	.	/	.	15.57	24.00	16.72	735
.	15.54	18.07	/	.	/	.	11.21	20.52	17.58	736
.	19.24	27.35	/	.	/	.	20.55	27.35	20.45	737
.	21.55	32.86	/	.	/	.	22.76	31.41	22.90	738
.	(18.33)	24.67	/	.	/	.	17.87	23.94	18.07	739
.	17.34	(17.70)	/	.	/	.	/	23.04	19.27	740
.	15.45	23.56	/	.	/	.	14.74	22.17	16.28	741
.	(13.56)	/	/	.	/	.	(22.89)	25.20	(21.33)	742
.	16.34	24.69	/	.	/	.	14.96	24.04	16.18	743
.	14.64	18.16	/	.	/	.	11.46	18.07	15.91	744
ZIGARREN, ZIGARILLOS, STUMPEN										
.	16.48	/	/	/	/	/	.	16.03	11.70	745
.	19.11	/	/	/	/	/	.	19.11	14.79	746
.	16.42	/	/	/	/	/	.	15.75	11.40	747
.	15.54	/	/	/	/	/	.	15.17	10.52	748
.	18.76	/	/	/	/	/	.	18.85	13.10	749
.	20.98	/	/	/	/	/	.	21.02	14.79	750
.	(17.28)	/	/	/	/	/	.	(17.28)	(11.50)	751
.	17.19	/	/	/	/	/	.	17.20	/	752
.	15.50	/	/	/	/	/	.	14.94	11.25	753
.	(13.56)	/	/	/	/	/	.	(13.56)	/	754
.	16.34	/	/	/	/	/	.	15.63	11.38	755
.	14.72	/	/	/	/	/	.	14.35	10.71	756
VON ZIGARREN, ZIGARILLOS, STUMPEN)										
.	.	26.12	/	.	/	.	22.98	26.01	20.91	757
.	.	32.86	/	.	/	.	26.12	30.73	24.43	758
.	.	24.64	/	.	/	.	21.18	24.77	19.65	759
.	.	18.07	/	.	/	.	/	21.32	19.70	760
.	.	27.35	/	.	/	.	24.66	27.70	21.72	761
.	.	32.86	/	.	/	.	26.59	31.78	24.72	762
.	.	24.67	/	.	/	.	21.43	24.04	19.35	763
.	.	(17.70)	/	.	/	.	/	23.52	19.83	764
.	.	23.56	/	.	/	.	21.18	23.36	19.84	765
.	.	/	/	.	/	.	(22.89)	25.88	(21.33)	766
.	.	24.59	/	.	/	.	21.07	25.41	19.83	767
.	.	18.16	/	.	/	.	/	18.90	19.49	768
(EINSCHL. HANDWERK)										
										769
										770
										771
										772
24.34	24.37	23.89	23.36	18.05	17.59	24.04	18.06	24.18	17.91	773
24.96	24.91	25.32	24.47	19.41	18.63	24.85	19.07	25.25	19.01	774
24.19	23.98	23.08	22.16	17.12	16.90	22.42	17.31	23.23	17.17	775
20.93	21.08	20.76	20.25	15.51	15.82	21.32	15.37	20.57	15.59	776
										777
										778
										779
										780
(OHNE FERTIGTEILBAU IM HOCHBAU)										
										781
										782
										783
										784
24.28	24.35	23.80	23.47	18.05	17.58	24.07	18.06	24.17	17.90	785
24.88	24.87	25.28	24.61	19.39	18.62	24.89	19.03	25.23	18.99	786
24.22	23.99	22.89	22.27	17.15	16.90	22.39	17.36	23.24	17.19	787
20.91	21.08	20.76	20.31	15.46	15.80	21.37	15.42	20.59	15.57	788
										789
										790
										791
										792

5 DURCHSCHNITTliche BRUTTOWOCHENVERDIENSTE DER ARBEITER  
JANUAR

LAUFENDE NUMMER	GESCHLECHT LEISTUNGS- GRUPPE	BADEN- WÜRTTEMBERG	BAYERN	BERLIN			BRANDEN- BURG	BREMEN	HAMBURG	HESSEN	MECKLEN- BURG- VORPOMMERN
				INSGESAMT	WEST	OST					
INDUSTRIE (EINSCHL. HOCH-											
1	INSGESAMT	915	853	-	909	733	676	962	1 009	909	649
2	1	1 018	949	-	1 012	771	719	1 026	1 080	988	680
3	2	840	779	-	829	665	638	876	885	866	619
4	3	738	694	-	723	618	573	712	758	715	547
5	MAENNLICH	963	906	-	953	753	691	995	1 042	943	660
6	1	1 024	956	-	1 022	778	725	1 028	1 086	982	684
7	2	885	841	-	856	694	655	911	925	900	636
8	3	780	769	-	768	669	591	814	831	757	564
9	WEIBLICH	717	658	-	723	552	571	708	748	707	520
10	1	818	744	-	802	619	613	888	888	822	579
11	2	712	664	-	750	536	570	740	752	720	506
12	3	704	625	-	683	498	528	642	676	668	455
INDUSTRIE (OHNE											
13	ZUSAMMEN	925	848	-	898	686	663	964	1 014	924	622
14	1	1 034	951	-	1 006	725	712	1 028	1 093	1 010	658
15	2	843	775	-	819	609	616	875	882	877	563
16	3	744	684	-	710	568	540	706	745	725	480
17	MAENNLICH	983	908	-	951	707	685	1 000	1 055	968	639
18	1	1 042	960	-	1 018	732	721	1 031	1 100	1 016	664
19	2	896	840	-	847	635	634	914	930	919	583
20	3	810	771	-	759	626	555	820	830	796	508
21	WEIBLICH	717	658	-	723	551	572	708	748	707	520
22	1	818	744	-	802	618	614	888	887	822	579
23	2	712	664	-	750	536	570	740	752	720	507
24	3	704	625	-	683	497	527	642	676	668	455
INDUSTRIE (OHNE BERGBAU), HOCH-											
25	ZUSAMMEN	915	853	-	909	733	651	962	1 009	909	649
26	1	1 018	949	-	1 012	771	695	1 026	1 080	989	680
27	2	840	779	-	829	665	614	876	885	866	619
28	3	738	694	-	723	618	567	712	758	715	547
29	MAENNLICH	963	906	-	953	753	668	995	1 042	943	660
30	1	1 024	956	-	1 022	778	703	1 028	1 086	994	684
31	2	885	841	-	856	694	634	911	925	900	636
32	3	780	769	-	768	669	589	814	831	757	564
33	WEIBLICH	717	658	-	723	552	529	708	748	707	520
34	1	818	744	-	802	619	572	888	888	822	579
35	2	712	664	-	750	536	519	740	752	720	506
36	3	704	625	-	683	498	506	642	676	668	455
VERARBEITENDE INDUSTRIE											
37	ZUSAMMEN	921	842	-	884	663	590	957	1 007	922	615
38	1	1 030	946	-	994	702	639	1 020	1 089	1 010	653
39	2	843	774	-	813	591	543	875	881	877	553
40	3	744	683	-	709	568	518	706	743	725	478
41	MAENNLICH	979	903	-	937	685	613	992	1 050	966	633
42	1	1 039	955	-	1 007	710	650	1 023	1 097	1 017	659
43	2	896	839	-	839	617	563	914	930	919	572
44	3	809	771	-	758	626	536	820	829	796	506
45	WEIBLICH	717	657	-	723	535	508	707	745	707	517
46	1	817	742	-	802	597	544	886	883	822	573
47	2	712	663	-	750	519	493	739	751	720	505
48	3	704	624	-	682	494	502	641	673	668	453
VERARBEITENDE INDUSTRIE (OHNE GEWINNUNG UND VERAR											
49	ZUSAMMEN	920	839	-	882	650	587	957	1 008	922	615
50	1	1 031	945	-	993	690	637	1 020	1 088	1 010	652
51	2	841	769	-	808	577	538	874	883	877	549
52	3	743	681	-	708	538	516	705	743	722	481
53	MAENNLICH	980	902	-	935	671	610	992	1 050	967	633
54	1	1 039	954	-	1 006	697	649	1 023	1 096	1 017	659
55	2	895	835	-	833	600	568	913	932	920	568
56	3	809	769	-	757	583	533	819	829	794	514
57	WEIBLICH	717	657	-	723	534	507	707	745	707	517
58	1	817	742	-	802	597	543	886	883	821	573
59	2	712	663	-	750	518	491	739	751	720	505
60	3	704	624	-	682	492	502	641	673	667	454
VERARBEITENDE INDUSTRIE (OHNE GEWINNUNG UND VERARBEI											
61	ZUSAMMEN	911	845	-	897	717	638	955	1 004	906	646
62	1	1 014	943	-	1 003	755	680	1 018	1 076	987	677
63	2	838	774	-	820	651	602	875	885	865	617
64	3	737	691	-	722	604	565	711	756	712	549
65	MAENNLICH	959	901	-	941	738	657	987	1 037	942	658
66	1	1 021	951	-	1 013	763	689	1 020	1 082	992	682
67	2	883	837	-	845	681	625	910	925	900	634
68	3	779	768	-	767	655	587	814	831	754	566
69	WEIBLICH	717	657	-	723	535	507	707	745	707	517
70	1	817	742	-	802	598	543	886	883	821	573
71	2	712	663	-	750	519	492	739	751	720	505
72	3	704	624	-	683	493	503	641	672	667	454



NACH WIRTSCHAFTSZWEIG, GESCHLECHT UND LEISTUNGSGRUPPE IN DM  
1994

NIEDER- SACHSEN	NORDRHEIN- WESTFALEN	RHEINLAND- PFALZ	SAARLAND	SACHSEN	SACHSEN- ANHALT	SCHLESWIG- HOLSTEIN	THUE- RINGEN	FRUEHERES BUNDES- GEBIET	NEUE LAENDER U. BERLIN-OST	LAUFENDE NUMMER
UND TIEFBAU MIT HANDWERK)										
945	925	901	928	619	629	879	598	909	635	1
1 001	1 005	994	1 006	656	664	955	646	996	675	2
940	881	856	859	585	595	816	562	854	597	3
731	754	730	704	524	550	720	500	732	539	4
983	960	938	962	644	643	917	628	952	656	5
1 010	1 010	1 001	1 010	666	669	958	658	1 002	684	6
978	910	885	883	620	614	852	597	898	624	7
806	820	793	788	567	579	800	543	794	575	8
717	687	669	658	470	501	673	468	691	496	9
735	762	755	730	515	564	832	498	780	544	10
764	688	680	688	461	488	691	465	698	488	11
652	676	647	635	430	445	638	449	670	457	12
BAUINDUSTRIE)										
947	918	903	932	576	592	897	566	910	601	13
1 009	1 006	1 003	1 013	616	628	1 002	617	1 005	844	14
942	875	856	861	535	549	822	526	853	554	15
727	749	723	701	456	474	714	469	730	483	16
991	958	946	969	604	610	950	602	960	627	17
1 020	1 012	1 011	1 017	627	634	1 007	632	1 013	654	18
983	905	889	887	571	570	865	561	901	583	19
816	819	803	803	485	515	811	505	806	517	20
717	687	669	658	470	498	673	467	691	495	21
735	762	755	730	515	563	833	498	780	544	22
764	688	680	688	461	486	691	465	698	487	23
652	676	647	635	429	439	638	448	670	455	24
UND TIEFBAU MIT HANDWERK										
943	927	901	908	615	632	879	596	909	631	25
999	1 018	994	992	652	667	955	644	999	671	26
941	882	856	860	582	598	816	561	855	593	27
731	755	730	703	525	554	720	500	732	539	28
982	966	938	946	641	645	917	627	953	652	29
1 008	1 024	1 001	1 001	662	672	958	657	1 005	680	30
978	912	885	885	617	615	852	596	898	620	31
806	823	793	789	568	582	800	543	795	575	32
717	687	669	658	470	508	673	466	691	489	33
735	762	755	730	515	570	832	496	780	538	34
764	688	680	688	461	486	691	464	698	480	35
652	676	647	635	430	449	638	449	670	453	36
(OHNE BAUINDUSTRIE)										
941	912	899	906	563	582	890	546	904	577	37
999	1 011	999	993	603	617	997	594	1 002	620	38
942	873	856	860	524	543	822	515	852	533	39
726	750	723	699	454	476	714	463	730	477	40
986	955	943	948	591	600	944	580	956	603	41
1 010	1 018	1 008	998	613	623	1 003	609	1 010	630	42
984	904	889	887	558	562	866	548	901	562	43
816	822	803	805	483	522	811	493	807	512	44
717	686	669	658	467	496	672	464	691	481	45
733	758	753	730	513	555	833	493	778	528	46
764	687	679	688	458	487	690	462	697	472	47
652	676	646	635	428	438	638	447	669	449	48
BEITUNG VON STEINEN UND ERDEN SOWIE OHNE BAUINDUSTRIE)										
940	910	897	906	561	578	886	542	903	574	49
1 000	1 009	999	994	601	614	996	591	1 002	617	50
942	869	852	860	521	537	810	510	850	529	51
722	748	720	698	451	472	717	462	728	472	52
987	954	943	950	589	595	942	577	955	600	53
1 011	1 017	1 008	1 000	611	619	1 002	606	1 011	627	54
986	901	887	888	557	555	852	542	899	557	55
814	820	800	806	479	516	820	491	806	504	56
716	686	669	658	467	495	672	464	691	481	57
733	758	753	730	512	555	833	492	778	527	58
764	687	679	688	457	487	690	462	697	472	59
650	676	647	635	427	436	638	447	669	448	60
TUNG VON STEINEN UND ERDEN), HOCH- UND TIEFBAU MIT HANDWERK										
938	918	896	904	612	626	868	587	903	623	61
992	1 008	990	987	649	661	946	634	993	663	62
941	877	853	858	580	594	806	555	851	587	63
727	753	728	702	524	553	722	496	730	537	64
978	958	934	942	639	640	907	619	947	646	65
1 002	1 014	997	992	660	666	949	647	1 000	672	66
980	907	883	884	617	612	840	590	896	616	67
803	821	791	789	568	581	806	539	793	574	68
716	686	669	658	467	498	672	464	691	482	69
733	758	753	730	512	556	833	492	778	528	70
764	687	679	688	457	490	690	462	697	472	71
650	676	647	635	428	443	637	447	669	450	72

5 DURCHSCHNITTliche BRUTTOWOCHENVERDIENSTE DER ARBEITER  
JANUAR

LAUF- FENDE NUMMER	GESCHLECHT LEISTUNGS- GRUPPE	BADEN- WUERTTEMBERG	BAYERN	BERLIN			BRANDEN- BURG	BREMEN	HAMBURG	HESSEN	MECKLEN- BURG- VORPOMMERN
				INSGESAMT	WEST	OST					
ELEKTRIZITAETS-, GAS-, FERN											
73	ZUSAMMEN	1 141	1 036	-	1 063	816	772	1 192	1 116	1 030	783
74	1	1 157	1 051	-	1 094	837	812	1 201	1 135	1 041	807
75	2	892	870	-	943	742	723	(1 011)	939	857	754
76	3	754	746	-	832	575	621	(784)	820	(800)	(584)
77	MAENNLICH	1 152	1 043	-	1 075	828	785	1 204	1 130	1 034	790
78	1	1 158	1 052	-	1 095	842	815	1 205	1 139	1 042	815
79	2	927	876	-	971	758	735	(1 138)	983	886	758
80	3	879	(819)	-	956	/	682	/	857	(818)	(595)
81	WEIBLICH	824	839	-	760	700	694	860	869	803	688
82	1	969	941	-	(861)	741	778	(941)	969	888	718
83	2	832	853	-	731	688	684	(846)	828	748	(664)
84	3	719	736	-	765	(573)	557	(784)	796	/	/
ELEKTRIZITAETS											
85	ZUSAMMEN	1 163	1 042	-	.	829	779	1 192	.	1 062	.
86	1	1 179	1 057	-	.	856	835	1 201	.	1 077	.
87	2	901	862	-	.	759	729	(1 011)	.	865	.
88	3	740	747	-	.	575	592	(784)	.	(777)	.
89	MAENNLICH	1 174	1 050	-	.	841	796	1 204	.	1 067	.
90	1	1 180	1 058	-	.	861	838	1 205	.	1 079	.
91	2	938	870	-	.	770	743	(1 138)	.	885	.
92	3	(844)	(848)	-	.	/	662	/	.	(791)	.
93	WEIBLICH	834	820	-	.	716	697	860	.	832	.
94	1	986	925	-	.	769	795	(941)	.	(919)	.
95	2	846	836	-	.	711	690	(846)	.	(761)	.
96	3	715	734	-	.	(573)	543	(784)	.	/	.
BERG											
97											
98											
99											
100											
101	MAENNLICH	1 028	916	-	/	/	810	/	/	923	.
102	1	1 059	971	-	/	/	819	/	/	929	.
103	2	936	699	-	/	/	792	/	/	882	.
104	3	(892)	/	-	/	/	699	/	/	730	.
105											
106											
107											
108											
STEINKOHLENBERGBAU UND											
109											
110											
111											
112											
113	MAENNLICH	/	/	-	/	/	/	/	/	/	/
114	1	/	/	-	/	/	/	/	/	/	/
115	2	/	/	-	/	/	/	/	/	/	/
116	3	/	/	-	/	/	/	/	/	/	/
117											
118											
119											
120											
BRAUNKOHLENBERGBAU											
121											
122											
123											
124											
125	MAENNLICH	/	/	-	/	/	809	/	/	.	/
126	1	/	/	-	/	/	818	/	/	.	/
127	2	/	/	-	/	/	792	/	/	.	/
128	3	/	/	-	/	/	699	/	/	.	/
129											
130											
131											
132											
KALI- UND STEIN											
133											
134											
135											
136											
137	MAENNLICH	.	.	-	/	/	/	/	/	922	/
138	1	.	.	-	/	/	/	/	/	927	/
139	2	.	.	-	/	/	/	/	/	882	/
140	3	.	.	-	/	/	/	/	/	718	/
141											
142											
143											
144											

NACH WIRTSCHAFTSZWEIG, GESCHLECHT UND LEISTUNGSGRUPPE IN DM  
1994

NIEDER- SACHSEN	NORDRHEIN- WESTFALEN	RHEINLAND- PFALZ	SAARLAND	SACHSEN	SACHSEN- ANHALT	SCHLESWIG- HOLSTEIN	THUE- RINGEN	FRUEHERES BUNDES- GEBIET	NEUE LAENDER U. BERLIN-OST	LAUFENDE NUMMER
WAERME- UND WASSERVERSORGUNG										
1 114	1 151	1 069	1 112	731	754	1 024	752	1 104	764	73
1 129	1 173	1 084	1 136	765	780	1 044	779	1 121	795	74
847	1 066	912	1 018	682	705	789	706	985	713	75
776	834	820	814	571	606	(723)	624	806	608	76
1 122	1 161	1 075	1 120	736	761	1 032	758	1 113	773	77
1 131	1 176	1 085	1 136	765	782	1 046	780	1 123	797	78
881	1 086	921	1 024	684	709	802	714	1 015	720	79
(802)	888	(839)	(901)	595	647	/	637	874	640	80
811	820	844	776	666	697	762	630	819	686	81
913	888	(906)	/	738	759	(803)	689	912	753	82
770	791	868	/	673	687	759	633	801	679	83
755	792	810	(760)	528	573	(722)	568	768	561	84
VERSORGUNG										
1 151	1 163	1 098	1 117	744	770	1 034	737	1 124	773	85
1 169	1 187	1 112	1 143	786	844	1 055	805	1 142	822	86
863	1 081	962	1 030	687	701	789	675	1 009	716	87
783	836	846	817	557	(574)	(723)	582	800	578	88
1 161	1 175	1 106	1 126	751	761	1 043	746	1 134	783	89
1 172	1 190	1 113	1 144	786	832	1 056	808	1 145	824	90
906	1 102	869	1 037	688	683	804	680	1 039	721	91
(802)	892	(956)	(917)	583	/	/	588	867	604	92
816	822	867	769	670	803	759	628	822	703	93
910	889	(945)	/	765	904	(791)	(712)	916	794	94
775	787	(874)	/	677	759	759	634	806	695	95
765	798	820	(756)	527	(547)	(722)	558	769	546	96
BAU										
										97
										98
										99
										100
1 046	891	(1 094)	.	745	586	/	674	920	743	101
1 094	904	(1 094)	.	760	607	/	673	936	749	102
889	832	/	.	721	530	/	690	840	734	103
853	678	/	.	399	103	/	(541)	700	492	104
										105
										106
										107
										108
-BRIKETTERSTELLUNG, KOKEREI										
										109
										110
										111
										112
/	856	/	.	/	.	/	/	887	/	113
/	877	/	.	/	.	/	/	907	/	114
/	649	/	.	/	.	/	/	684	/	115
/	575	/	.	/	.	/	/	597	/	116
										117
										118
										119
										120
UND -BRIKETTERSTELLUNG										
										121
										122
										123
										124
.	1 116	/	/	.	.	/	.	1 105	754	125
.	1 155	/	/	.	.	/	.	1 140	765	126
.	1 063	/	/	.	.	/	.	1 058	738	127
.	945	/	/	.	.	/	.	943	487	128
										129
										130
										131
										132
SALZBERGBAU, SALINEN										
										133
										134
										135
										136
975	977	.	/	/	699	/	658	947	677	137
991	1 034	.	/	/	704	/	663	959	681	138
876	/	.	/	/	603	/	567	875	581	139
(796)	868	.	/	/	/	/	(541)	827	(536)	140
										141
										142
										143
										144

5 DURCHSCHNITTLLICHE BRUTTOWOCHENVERDIENSTE DER ARBEITER  
JANUAR

LAUF- FENDE NUMMER	GESCHLECHT LEISTUNGS- GRUPPE	BADEN- WÜRTTEM- BERG	BAYERN	BERLIN			BRANDEN- BURG	BREMEN	HAMBURG	HESSEN	MECKLEN- BURG- VORPOMMERN
				INSGESAMT	WEST	OST					
UEBRIGER BERGBAU 1),											
145											
146											
147											
148											
149	MAENNLICH	966	947	-	/	/	.	/	/	.	.
150	1	998	1 047	-	/	/	.	/	/	.	.
151	2	940	(592)	-	/	/	.	/	/	.	.
152	3	(892)	/	-	/	/	.	/	/	.	.
153											
154											
155											
156											
GRUNDSTOFF- UND PRODUK											
157	ZUSAMMEN	957	925	-	875	742	606	967	1 030	976	607
158	1	1 054	1 010	-	993	805	642	1 041	1 118	1 083	630
159	2	909	883	-	856	656	574	887	946	921	589
160	3	786	805	-	725	703	524	770	857	789	446
161	MAENNLICH	989	953	-	929	778	617	981	1 066	1 004	613
162	1	1 056	1 012	-	999	820	646	1 042	1 126	1 087	635
163	2	938	908	-	889	699	579	908	977	939	597
164	3	843	878	-	755	763	527	813	935	839	450
165	WEIBLICH	725	686	-	735	536	561	693	812	779	533
166	1	888	808	-	846	567	608	/	839	960	561
167	2	733	693	-	758	523	556	566	829	802	527
168	3	697	665	-	711	536	521	731	783	715	/
GEWINNUNG UND VERARBEITUNG VON STEINEN											
169	ZUSAMMEN	945	927	-	1 020	891	631	1 048	.	939	621
170	1	1 012	974	-	1 035	925	672	1 028	.	999	674
171	2	910	905	-	1 023	885	600	1 112	.	900	610
172	3	807	784	-	(774)	786	550	(884)	.	829	444
173	MAENNLICH	954	932	-	1 024	893	637	1 048	.	944	624
174	1	1 012	975	-	1 035	925	674	1 028	.	999	674
175	2	925	910	-	1 028	889	605	1 112	.	904	612
176	3	814	801	-	(794)	789	561	(884)	.	838	449
177	WEIBLICH	670	710	-	(766)	(708)	552	/	.	775	(471)
178	1	(813)	(812)	-	/	/	618	/	.	/	/
179	2	670	754	-	(810)	/	545	/	.	779	/
180	3	657	652	-	/	/	(468)	/	.	756	/
METALLERZEUGUNG UND -BEARBEITUNG (OHNE NE-METALLE,											
181	ZUSAMMEN	981	888	-	877	.	627	.	.	915	.
182	1	1 052	947	-	956	.	635	.	.	993	.
183	2	882	855	-	841	.	618	.	.	877	.
184	3	829	723	-	/	.	495	.	.	719	.
185	MAENNLICH	993	899	-	879	.	634	.	.	923	.
186	1	1 055	948	-	956	.	638	.	.	994	.
187	2	894	867	-	843	.	626	.	.	885	.
188	3	848	763	-	/	.	(519)	.	.	729	.
189	WEIBLICH	773	636	-	/	.	590	.	.	759	.
190	1	870	(818)	-	/	.	593	.	.	(825)	.
191	2	767	637	-	/	.	600	.	.	774	.
192	3	685	599	-	/	.	(465)	.	.	663	.
DARUNTER: EISEN											
193	ZUSAMMEN	1 300	904	-	/	/	.	.	.	1 069	/
194	1	1 318	976	-	/	/	.	.	.	1 091	/
195	2	(805)	831	-	/	/	.	.	.	1 021	/
196	3	/	723	-	/	/	.	.	.	(731)	/
197	MAENNLICH	1 302	907	-	/	/	.	.	.	1 071	/
198	1	1 319	976	-	/	/	.	.	.	1 093	/
199	2	(808)	833	-	/	/	.	.	.	1 025	/
200	3	/	(730)	-	/	/	.	.	.	/	/
201	WEIBLICH	/	(715)	-	/	/	.	.	.	(749)	/
202	1	/	/	-	/	/	.	.	.	/	/
203	2	/	/	-	/	/	.	.	.	/	/
204	3	/	(715)	-	/	/	.	.	.	/	/
EISEN-, STAHL- UND											
205	ZUSAMMEN	930	909	-	.	/	561	/	/	883	.
206	1	964	946	-	.	/	589	/	/	946	.
207	2	865	893	-	.	/	519	/	/	864	.
208	3	820	807	-	.	/	(495)	/	/	699	.
209	MAENNLICH	938	912	-	.	/	563	/	/	887	.
210	1	968	947	-	.	/	590	/	/	947	.
211	2	876	896	-	.	/	517	/	/	869	.
212	3	827	814	-	.	/	(512)	/	/	700	.
213	WEIBLICH	810	742	-	.	/	/	/	/	794	.
214	1	849	/	-	.	/	/	/	/	(853)	.
215	2	799	748	-	.	/	/	/	/	801	.
216	3	(720)	/	-	.	/	/	/	/	(677)	.

1) GEWINNUNG VON ERDOEL, ERDGAS; SONSTIGER BERGBAU

NIEDER- SACHSEN	NORDRHEIN- WESTFALEN	RHEINLAND- PFA LZ	SAARLAND	SACHSEN	SACHSEN- ANHALT	SCHLESWIG- HOLSTEIN	THUE- RINGEN	FRUEHERES BUNDES- GEBIET	NEUE LAENDER U. BERLIN-OST	LAUFENDE NUMMER
TORFGEWINNUNG										
										145
										146
										147
										148
1 107	1 098	.	/	.	.	/	655	1 093	812	149
1 201	1 242	.	/	.	.	/	(788)	1 190	876	150
874	855	.	/	.	.	/	(545)	863	731	151
855	(859)	.	/	.	.	/	/	857	/	152
										153
										154
										155
										156
TIONSGUETERINDUSTRIE										
940	978	1 010	945	567	596	950	557	965	589	157
1 030	1 059	1 087	1 006	598	623	1 060	599	1 053	622	158
896	948	958	874	531	571	911	528	923	556	159
801	816	788	779	493	507	769	499	801	517	160
962	995	1 028	959	577	613	991	577	988	603	161
1 032	1 062	1 091	1 006	600	629	1 064	605	1 056	626	162
908	958	972	887	542	590	940	548	940	571	163
850	854	838	816	512	558	827	552	852	551	164
722	739	760	725	502	524	717	464	733	518	165
823	833	906	856	559	573	825	524	871	572	166
706	762	777	719	489	511	724	446	747	505	167
720	701	686	717	456	462	704	454	702	478	168
UND ERDEN (OHNE VERARBEITUNG VON ASBEST)										
953	1 001	935	856	615	644	999	612	953	642	169
986	1 082	997	893	643	669	1 021	642	1 008	675	170
939	974	917	856	580	619	1 066	593	931	607	171
864	872	804	764	545	577	520	504	819	583	172
956	1 010	945	857	619	654	1 001	618	960	648	173
986	1 083	997	893	644	672	1 021	643	1 009	677	174
941	978	921	856	583	632	1 066	599	937	614	175
864	908	850	766	556	613	507	527	837	603	176
845	683	618	/	528	510	(697)	496	708	522	177
/	(882)	/	/	563	573	/	(591)	856	584	178
781	724	645	/	526	484	/	500	718	510	179
861	663	603	/	489	511	(697)	447	690	488	180
STAHLVERFORMUNG, OBERFLAECHE NVREDLUNG, HAERTUNG)										
944	924	963	964	561	600	862	595	932	592	181
1 013	985	1 038	1 005	580	625	874	612	996	608	182
892	889	859	868	528	577	842	532	883	566	183
823	803	714	720	491	567	(884)	652	799	563	184
949	930	970	966	565	606	867	604	939	596	185
1 014	986	1 039	1 006	582	625	874	613	997	610	186
896	892	862	870	533	585	853	539	888	570	187
840	825	776	758	501	574	(913)	697	822	580	188
730	674	639	647	486	536	(680)	510	690	547	189
912	785	(893)	(778)	506	620	/	(559)	820	569	190
722	704	(646)	(648)	482	509	(676)	499	713	547	191
682	645	584	561	(428)	540	/	498	645	501	192
SCHAFFENDE INDUSTRIE										
.	944	1 058	988	541	615	/	/	964	601	193
.	990	1 087	1 022	555	623	/	/	1 013	610	194
.	897	867	870	490	611	/	/	902	579	195
.	839	743	711	/	594	/	/	838	587	196
.	947	1 060	991	544	620	/	/	967	604	197
.	991	1 098	1 023	558	624	/	/	1 015	612	198
.	900	870	873	491	620	/	/	905	580	199
.	850	752	754	/	603	/	/	849	601	200
.	714	(774)	644	490	559	/	/	722	576	201
.	779	/	(775)	496	(590)	/	/	804	585	202
.	693	/	(632)	486	547	/	/	698	576	203
.	695	/	(566)	/	560	/	/	687	542	204
TEMPERGISSEREI										
932	870	909	915	598	574	844	609	890	596	205
988	945	952	992	628	611	851	628	953	624	206
878	869	877	822	556	534	826	547	867	553	207
(810)	764	700	769	553	/	/	661	763	597	208
933	879	915	917	601	579	844	616	896	600	209
988	945	952	992	629	610	851	626	953	624	210
878	873	881	823	558	542	827	551	871	557	211
(810)	779	(764)	790	556	/	/	697	776	614	212
/	662	664	(641)	511	507	/	538	730	533	213
/	/	/	/	(532)	(632)	/	(626)	852	594	214
/	721	/	/	504	469	/	525	777	519	215
/	638	(643)	/	/	/	/	(523)	643	498	216

F. DURCHSCHNITTliche BRUTTOWOCHENVERDIENSTE DER ARBEITER  
JANUAR

LAUFENDE NUMMER	GESCHLECHT LEISTUNGS- GRUPPE	BADEN- WÜRTTEMBERG	BAYERN	BERLIN			BRANDEN- BURG	BREMEN	HAMBURG	HESSEN	MECKLEN- BURG- VORPOMMERN
				INSGESAMT	WEST	OST					
ZIEHEREIEN,											
217	ZUSAMMEN	995	783	-	.	/	555	.	/	850	.
218	1	1 082	836	-	.	/	531	.	/	950	.
219	2	954	763	-	.	/	645	.	/	829	.
220	3	864	682	-	.	/	(474)	.	/	767	.
221	MAENNLICH	1 003	805	-	.	/	567	.	/	887	.
222	1	1 082	835	-	.	/	540	.	/	952	.
223	2	954	796	-	.	/	663	.	/	861	.
224	3	893	696	-	.	/	(478)	.	/	852	.
225	WEIBLICH	738	630	-	.	/	403	.	/	660	.
226	1	/	/	-	.	/	(370)	.	/	/	.
227	2	/	618	-	.	/	/	.	/	666	.
228	3	701	(601)	-	.	/	(469)	.	/	646	.
NE-METALLERZEUGUNG, NE-METALL											
229	ZUSAMMEN	945	941	-	890	577	618	.	.	878	.
230	1	1 025	1 007	-	930	630	642	.	.	944	.
231	2	846	901	-	874	525	(530)	.	.	849	.
232	3	796	936	-	652	(470)	/	.	.	763	.
233	MAENNLICH	971	973	-	917	591	629	.	.	891	.
234	1	1 028	1 009	-	932	631	646	.	.	944	.
235	2	861	932	-	910	535	(542)	.	.	858	.
236	3	868	1 044	-	(727)	(479)	/	.	.	785	.
237	WEIBLICH	711	705	-	615	(498)	(550)	.	.	763	.
238	1	846	813	-	/	/	/	.	.	/	.
239	2	736	724	-	624	(502)	/	.	.	768	.
240	3	676	648	-	594	/	/	.	.	730	.
DARUNTER: NE-											
241	ZUSAMMEN	874	874	-	804	.	.	.	.	818	.
242	1	955	968	-	870	.	.	.	.	880	.
243	2	802	841	-	722	.	.	.	.	800	.
244	3	741	614	-	621	.	.	.	.	730	.
245	MAENNLICH	902	905	-	845	.	.	.	.	827	.
246	1	957	970	-	872	.	.	.	.	881	.
247	2	816	857	-	776	.	.	.	.	803	.
248	3	808	660	-	/	.	.	.	.	732	.
249	WEIBLICH	685	685	-	600	.	.	.	.	725	.
250	1	(809)	(717)	-	/	.	.	.	.	/	.
251	2	722	732	-	596	.	.	.	.	/	.
252	3	658	590	-	594	.	.	.	.	727	.
MINERALÖL											
253	ZUSAMMEN	1 349	1 313	-	/	/	.	.	1 339	841	/
254	1	1 419	1 297	-	/	/	.	.	1 378	(1 045)	/
255	2	1 033	1 349	-	/	/	.	.	1 103	(788)	/
256	3	(765)	/	-	/	/	.	.	(890)	(719)	/
257	MAENNLICH	1 356	1 315	-	/	/	.	.	1 351	871	/
258	1	1 421	1 297	-	/	/	.	.	1 380	(1 045)	/
259	2	1 051	1 349	-	/	/	.	.	1 124	(788)	/
260	3	(765)	/	-	/	/	.	.	/	(729)	/
261	WEIBLICH	(819)	/	-	/	/	.	.	968	(709)	/
262	1	/	/	-	/	/	.	.	(1 161)	/	/
263	2	/	/	-	/	/	.	.	(937)	/	/
264	3	/	/	-	/	/	.	.	(884)	(709)	/
CHEMISCHE INDUSTRIE (OHNE											
265	ZUSAMMEN	944	911	-	.	537	583	855	942	1 038	615
266	1	1 071	1 055	-	.	567	640	954	1 045	1 146	635
267	2	889	825	-	.	513	559	909	885	944	(505)
268	3	727	684	-	.	512	482	779	817	752	/
269	MAENNLICH	1 011	973	-	.	551	592	898	977	1 091	621
270	1	1 076	1 061	-	.	574	641	961	1 057	1 154	635
271	2	946	869	-	.	517	563	919	901	982	(516)
272	3	821	802	-	.	/	494	821	769	862	/
273	WEIBLICH	731	666	-	.	522	541	744	849	797	(518)
274	1	904	819	-	.	552	628	/	829	968	/
275	2	740	671	-	.	510	544	(721)	856	819	/
276	3	698	647	-	.	513	469	745	841	714	/
HERSTELLUNG VON											
277	ZUSAMMEN	1 009	993	-	.	/	.	/	/	.	/
278	1	1 066	1 019	-	.	/	.	/	/	.	/
279	2	1 009	989	-	.	/	.	/	/	.	/
280	3	890	981	-	.	/	.	/	/	.	/
281	MAENNLICH	1 024	1 009	-	.	/	.	/	/	.	/
282	1	1 066	1 021	-	.	/	.	/	/	.	/
283	2	1 019	1 004	-	.	/	.	/	/	.	/
284	3	939	1 004	-	.	/	.	/	/	.	/
285	WEIBLICH	759	803	-	.	/	.	/	/	.	/
286	1	/	(873)	-	.	/	.	/	/	.	/
287	2	772	769	-	.	/	.	/	/	.	/
288	3	750	810	-	.	/	.	/	/	.	/

NACH WIRTSCHAFTSZWEIG, GESCHLECHT UND LEISTUNGSGRUPPE IN DM  
1994

NIEDER- SACHSEN	NORDRHEIN- WESTFALEN	RHEINLAND- PFA LZ	SAARLAND	SACHSEN	SACHSEN- ANHALT	SCHLESWIG- HOLSTEIN	THUE- RINGEN	FRUEHERES BUNDES- GEBIET	NEUE LAENDER U. BERLIN-OST	LAUFENDE NUMMER
KALTWALZWERKE										
793	894	833	913	505	607	851	481	881	547	217
868	965	874	899	525	688	817	516	947	552	218
762	884	834	934	506	583	866	(372)	864	561	219
780	809	701	(692)	421	(352)	(942)	/	801	420	220
801	906	846	914	511	614	865	496	893	557	221
868	966	875	899	525	688	817	520	947	557	222
766	889	836	935	516	591	875	(385)	872	574	223
802	842	801	/	423	(357)	(963)	/	838	423	224
702	675	585	/	450	518	(683)	(384)	671	446	225
/	(808)	/	/	(526)	/	/	/	(816)	468	226
704	714	(689)	/	(439)	(513)	(684)	/	683	453	227
696	659	557	/	(417)	/	/	/	658	416	228
HALBZEUGWERKE, NE-METALLGIESSEREI										
981	941	961	777	572	614	867	568	950	596	229
993	1 020	1 026	870	595	636	917	587	1 018	619	230
988	932	852	707	529	585	841	545	922	565	231
799	836	736	700	564	(551)	723	/	844	542	232
989	960	977	821	575	620	882	570	972	601	233
995	1 024	1 026	870	595	639	917	591	1 020	621	234
997	940	859	(791)	534	592	846	545	938	571	235
829	878	767	724	575	/	(744)	/	904	558	236
760	723	720	631	538	558	726	/	715	547	237
(754)	802	/	/	596	582	/	/	818	586	238
796	708	777	(613)	502	551	(769)	/	726	533	239
686	719	694	(656)	/	/	712	/	696	(458)	240
METALLGIESSEREI										
.	866	906	814	483	511	829	568	867	514	241
.	928	984	870	502	530	889	587	944	537	242
.	860	820	(791)	480	487	744	545	836	489	243
.	783	729	673	(425)	/	733	/	747	457	244
.	889	927	837	485	513	836	570	892	516	245
.	933	985	870	501	534	889	591	946	538	246
.	886	828	(791)	465	486	744	545	848	490	247
.	822	(726)	(701)	(425)	/	(738)	/	801	(455)	248
.	708	752	(656)	(445)	486	(729)	/	690	483	249
.	745	/	/	/	(456)	/	/	766	(506)	250
.	685	777	/	(406)	(499)	/	/	718	476	251
.	708	731	(656)	/	/	(729)	/	672	/	252
VERARBEITUNG										
1 237	1 293	1 137	.	625	652	1 325	/	1 296	638	253
1 311	1 341	1 168	.	627	663	1 352	/	1 343	656	254
1 018	1 003	1 030	.	(572)	621	1 068	/	1 124	545	255
(820)	782	/	.	/	/	/	/	790	/	256
1 242	1 300	1 156	.	625	657	1 326	/	1 304	639	257
1 311	1 343	1 169	.	625	666	1 353	/	1 345	657	258
1 018	1 014	1 098	.	(663)	619	1 068	/	1 137	525	259
/	787	/	.	/	/	/	/	797	/	260
/	935	(763)	.	622	633	/	/	892	635	261
/	(1 069)	/	.	639	643	/	/	1 079	649	262
/	880	(750)	.	(489)	624	/	/	861	595	263
/	(745)	/	.	/	/	/	/	769	/	264
HERSTELLUNG VON CHEMIEFASERN)										
945	1 053	1 057	836	530	567	936	513	1 005	557	265
1 111	1 141	1 124	1 044	562	597	1 121	557	1 117	591	266
873	1 022	998	784	504	540	865	487	948	529	267
754	813	778	622	498	451	770	452	762	469	268
996	1 084	1 083	933	542	588	1 030	540	1 054	576	269
1 121	1 149	1 130	1 058	565	604	1 129	572	1 124	598	270
901	1 045	1 024	853	511	561	927	508	987	546	271
783	878	883	(665)	510	476	885	481	851	492	272
733	766	781	717	505	517	715	476	748	512	273
800	858	908	(921)	545	562	874	524	893	557	274
709	790	787	725	494	508	719	462	761	503	275
738	726	702	610	488	444	703	438	708	458	276
CHEMIEFASERN										
.	/	/	/	.	/	.	.	991	541	277
.	/	/	/	.	/	.	.	1 030	571	278
.	/	/	/	.	/	.	.	1 000	518	279
.	/	/	/	.	/	.	.	955	529	280
.	/	/	/	.	/	.	.	1 006	556	281
.	/	/	/	.	/	.	.	1 032	573	282
.	/	/	/	.	/	.	.	1 013	541	283
.	/	/	/	.	/	.	.	978	513	284
.	/	/	/	.	/	.	.	792	520	285
.	/	/	/	.	/	.	.	(869)	560	286
.	/	/	/	.	/	.	.	781	494	287
.	/	/	/	.	/	.	.	793	535	288

5 DURCHSCHNITTLLICHE BRUTTOWOCHENVERDIENSTE DER ARBEITER  
JANUAR

LAUFENDE NUMMER	GESCHLECHT LEISTUNGS- GRUPPE	BADEN- WÜRTTEM- BERG	BAYERN	BERLIN			BRANDEN- BURG	BREMEN	HAMBURG	HESSEN	MECKLEN- BURG- VORPOMMERN
				INSGESAMT	WEST	OST					
HOLZBE											
289	ZUSAMMEN	830	825	-	.	/	536	814	.	880	565
290	1	953	916	-	.	/	581	846	.	957	579
291	2	831	831	-	.	/	476	771	.	863	486
292	3	700	707	-	.	/	435	757	.	754	/
293	MAENNLICH	848	839	-	.	/	553	816	.	890	574
294	1	953	920	-	.	/	592	846	.	959	584
295	2	837	840	-	.	/	478	770	.	868	489
296	3	721	726	-	.	/	(459)	(765)	.	762	/
297	WEIBLICH	646	646	-	.	/	437	(750)	.	735	518
298	1	/	777	-	.	/	(461)	/	.	/	540
299	2	685	663	-	.	/	/	/	.	772	(482)
300	3	637	612	-	.	/	(405)	/	.	724	/
DAVON: SAEGE-, HOBEL-, HOLZ											
301	ZUSAMMEN	793	764	-	.	/	536	814	.	880	507
302	1	916	870	-	.	/	581	846	.	957	519
303	2	802	755	-	.	/	476	771	.	863	(457)
304	3	680	690	-	.	/	435	757	.	754	/
305	MAENNLICH	810	778	-	.	/	553	816	.	890	506
306	1	916	870	-	.	/	592	846	.	959	518
307	2	807	766	-	.	/	478	770	.	868	/
308	3	696	706	-	.	/	(459)	(765)	.	762	/
309	WEIBLICH	641	615	-	.	/	437	(750)	.	735	(512)
310	1	/	/	-	.	/	(461)	/	.	/	/
311	2	672	648	-	.	/	/	/	.	772	/
312	3	634	594	-	.	/	(405)	/	.	724	/
SPERRHOLZ-, HOLZFASERPLATTEN-											
313	ZUSAMMEN	.	901	-	.	/	/	/	/	/	.
314	1	.	966	-	.	/	/	/	/	/	.
315	2	.	892	-	.	/	/	/	/	/	.
316	3	.	770	-	.	/	/	/	/	/	.
317	MAENNLICH	.	915	-	.	/	/	/	/	/	.
318	1	.	977	-	.	/	/	/	/	/	.
319	2	.	896	-	.	/	/	/	/	/	.
320	3	.	814	-	.	/	/	/	/	/	.
321	WEIBLICH	.	700	-	.	/	/	/	/	/	.
322	1	.	780	-	.	/	/	/	/	/	.
323	2	.	(719)	-	.	/	/	/	/	/	.
324	3	.	650	-	.	/	/	/	/	/	.
ZELLSTOFF-, HOLZSCHLIFF-,											
325	ZUSAMMEN	1 051	1 006	-	.	/	.	/	.	893	.
326	1	1 104	1 049	-	.	/	.	/	.	980	.
327	2	1 030	971	-	.	/	.	/	.	836	.
328	3	912	818	-	.	/	.	/	.	816	.
329	MAENNLICH	1 064	1 015	-	.	/	.	/	.	927	.
330	1	1 104	1 049	-	.	/	.	/	.	986	.
331	2	1 038	981	-	.	/	.	/	.	881	.
332	3	971	901	-	.	/	.	/	.	872	.
333	WEIBLICH	714	733	-	.	/	.	/	.	635	.
334	1	(892)	/	-	.	/	.	/	.	(810)	.
335	2	741	759	-	.	/	.	/	.	608	.
336	3	687	690	-	.	/	.	/	.	(616)	.
GUMMIVERARBEITUNG,											
337	ZUSAMMEN	923	820	-	787	.	521	.	.	907	/
338	1	1 054	915	-	(938)	.	557	.	.	1 002	/
339	2	902	799	-	768	.	521	.	.	936	/
340	3	809	781	-	(661)	.	488	.	.	799	/
341	MAENNLICH	963	862	-	825	.	532	.	.	933	/
342	1	1 058	922	-	(938)	.	567	.	.	1 002	/
343	2	924	839	-	786	.	533	.	.	947	/
344	3	874	833	-	/	.	488	.	.	838	/
345	WEIBLICH	740	708	-	(639)	.	473	.	.	723	/
346	1	921	711	-	/	.	/	.	.	(975)	/
347	2	734	695	-	/	.	468	.	.	749	/
348	3	732	723	-	(634)	.	(491)	.	.	713	/
INVESTITIONS											
349	ZUSAMMEN	945	854	-	893	661	588	986	1 046	934	637
350	1	1 040	936	-	978	689	646	1 012	1 086	997	658
351	2	856	764	-	795	592	520	892	876	901	563
352	3	758	688	-	714	569	506	728	741	716	499
353	MAENNLICH	991	896	-	941	671	603	999	1 063	969	644
354	1	1 043	940	-	985	693	651	1 019	1 091	999	661
355	2	890	810	-	822	601	531	911	907	934	570
356	3	808	731	-	740	598	508	769	790	786	504
357	WEIBLICH	749	693	-	730	565	486	801	780	732	543
358	1	897	780	-	824	607	510	939	868	867	575
359	2	764	695	-	738	551	469	819	765	766	525
360	3	731	665	-	707	536	503	717	695	678	491



NACH WIRTSCHAFTSZWEIG, GESCHLECHT UND LEISTUNGSGRUPPE IN DM  
1994

NIEDER- SACHSEN	NORDRHEIN- WESTFALEN	RHEINLAND- PFAZ	SAARLAND	SACHSEN	SACHSEN- ANHALT	SCHLESWIG- HOLSTEIN	THUE- RINGEN	FRUEHERES BUNDES- GEBIET	NEUE LAENDER U. BERLIN-OST	LAUFENDE NUMMER
ARBEITUNG										
838	890	929	969	435	472	793	536	863	521	289
955	968	1 052	1 043	470	457	891	531	964	549	290
756	850	819	898	408	487	775	566	828	500	291
749	769	754	785	(358)	/	758	473	733	435	292
957	902	931	985	436	476	792	544	876	528	293
955	970	1 052	1 044	471	458	896	542	966	554	294
776	861	821	895	406	492	775	569	837	502	295
776	789	751	811	(352)	/	755	448	751	425	296
630	726	(816)	730	(418)	/	(803)	497	681	476	297
/	809	/	/	/	/	/	(439)	797	492	298
579	742	(753)	/	/	/	/	(543)	695	484	299
666	682	(821)	715	/	/	/	501	659	451	300
IMPRAGNIER- UND FURNIERWERKE										
783	783	860	950	435	472	785	497	809	496	301
832	843	1 004	1 034	470	457	860	504	908	527	302
731	760	738	845	408	487	776	510	778	472	303
780	675	653	761	(358)	/	757	(407)	705	408	304
786	787	861	966	436	476	785	503	819	502	305
832	845	1 004	1 034	471	458	866	513	909	532	306
731	757	740	840	406	492	776	514	782	474	307
795	687	653	784	(352)	/	757	(405)	719	410	308
(571)	714	/	(711)	(418)	/	/	(441)	662	440	309
/	(669)	/	/	/	/	/	(439)	718	450	310
/	796	/	/	/	/	/	/	718	453	311
(571)	599	/	(695)	/	/	/	/	636	(404)	312
UND HOLZSPANPLATTENWERKE										
.	943	1 043	.	/	/	.	.	932	.	313
.	1 034	1 126	.	/	/	.	.	1 030	.	314
.	885	976	.	/	/	.	.	878	.	315
.	842	893	.	/	/	.	.	807	.	316
.	959	1 046	.	/	/	.	.	951	.	317
.	1 036	1 126	.	/	/	.	.	1 034	.	318
.	901	975	.	/	/	.	.	894	.	319
.	878	901	.	/	/	.	.	844	.	320
.	731	(914)	.	/	/	.	.	702	.	321
.	(877)	/	.	/	/	.	.	827	.	322
.	719	/	.	/	/	.	.	678	.	323
.	720	(821)	.	/	/	.	.	698	.	324
PAPIER- UND PAPPEERZEUGUNG										
967	1 034	977	/	554	/	1 010	569	1 013	565	325
1 008	1 101	1 094	/	593	/	1 086	636	1 066	615	326
879	1 020	976	/	522	/	942	489	988	520	327
800	886	797	/	446	/	857	(325)	862	434	328
979	1 050	993	/	566	/	1 020	588	1 027	580	329
1 009	1 101	1 096	/	597	/	1 089	635	1 067	617	330
888	1 025	978	/	528	/	959	508	998	533	331
903	959	829	/	452	/	864	/	924	447	332
676	698	700	/	495	/	699	462	699	493	333
/	/	/	/	547	/	/	(653)	833	583	334
690	749	/	/	501	/	(690)	422	715	479	335
665	681	685	/	442	/	/	(317)	679	427	336
VERARBEITUNG VON ASBEST										
856	877	925	937	493	489	818	477	891	503	337
985	1 000	981	1 040	544	501	934	525	996	550	338
829	868	932	957	484	490	808	469	889	497	339
821	794	837	819	456	/	700	456	802	465	340
897	910	932	965	508	534	852	498	924	524	341
988	1 009	981	1 041	546	493	960	531	1 001	554	342
839	881	937	959	491	561	816	487	906	516	343
900	840	848	865	494	/	703	(480)	856	490	344
693	701	745	764	449	398	711	434	718	449	345
(845)	680	/	/	/	/	(683)	(434)	782	504	346
692	714	725	(833)	465	383	748	417	720	441	347
689	700	755	760	405	/	699	453	714	452	348
GUETERINDUSTRIE										
1 001	903	875	927	589	589	882	567	919	596	349
1 015	996	959	991	617	619	953	606	998	629	350
1 011	852	834	881	559	534	781	534	863	547	351
713	743	738	750	438	503	685	481	738	479	352
1 029	941	902	957	603	598	919	590	958	610	353
1 019	999	960	995	620	621	956	612	1 001	633	354
1 046	868	845	900	579	543	810	557	899	563	355
766	802	785	889	465	513	746	495	794	498	356
813	710	715	712	483	504	695	490	728	497	357
844	849	868	768	548	549	818	517	846	548	358
848	728	737	738	486	490	712	493	740	492	359
693	698	698	693	409	487	658	473	704	461	360

5 DURCHSCHNITTliche BRUTTOWOCHENVERDIENSTE DER ARBEITER  
JANUAR

LAUFENDE NUMMER	GESCHLECHT LEISTUNGS- GRUPPE	BADEN- WÜRTTEMBERG	BAYERN	BERLIN			BRANDEN- BURG	BREMEN	HAMBURG	HESSEN	MECKLEN- BURG- VORPOMMERN
				INSGESAMT	WEST	OST					
STAHL-, LEICHTMETALL- UND SCHIENEN											
361	ZUSAMMEN	986	927	-	925	681	615	892	897	927	550
362	1	1 040	954	-	955	699	683	893	907	974	565
363	2	900	844	-	771	637	556	883	841	837	524
364	3	818	750	-	(705)	661	468	/	(878)	735	/
365	MAENNLICH	994	931	-	928	683	618	893	897	937	556
366	1	1 041	955	-	956	699	683	893	907	975	566
367	2	904	852	-	775	640	556	889	843	844	538
368	3	856	765	-	(706)	673	466	/	(878)	713	/
369	WEIBLICH	709	728	-	(753)	626	524	(826)	/	779	/
370	1	(821)	(800)	-	/	(670)	/	(852)	/	(875)	/
371	2	729	743	-	(731)	612	(555)	/	/	786	/
372	3	693	676	-	/	632	(476)	/	/	752	/
MASCHINENBAU,											
373	ZUSAMMEN	936	910	-	944	707	593	944	1 088	910	615
374	1	997	947	-	999	716	633	969	1 119	948	644
375	2	838	796	-	819	640	515	854	900	830	535
376	3	753	753	-	557	(598)	508	748	739	654	411
377	MAENNLICH	959	923	-	970	710	600	947	1 096	922	619
378	1	1 000	948	-	1 001	718	636	969	1 122	949	647
379	2	854	824	-	841	647	520	861	912	849	538
380	3	786	747	-	592	(598)	523	743	776	682	411
381	WEIBLICH	752	713	-	655	600	471	751	847	676	477
382	1	851	790	-	863	616	(501)	/	942	824	(468)
383	2	760	686	-	732	(540)	455	(721)	812	685	(495)
384	3	731	758	-	544	/	472	/	(626)	613	/
STRASSENFAHRZEUGBAU; REPARATUR											
385	ZUSAMMEN	1 054	860	-	.	682	590	.	.	1 030	576
386	1	1 129	932	-	.	697	645	.	.	1 079	568
387	2	955	784	-	.	(706)	550	.	.	1 009	590
388	3	804	691	-	.	621	536	.	.	755	/
389	MAENNLICH	1 072	877	-	.	687	593	.	.	1 050	576
390	1	1 130	934	-	.	697	647	.	.	1 082	568
391	2	958	794	-	.	(707)	551	.	.	1 023	590
392	3	839	706	-	.	622	528	.	.	789	/
393	WEIBLICH	852	738	-	.	620	551	.	.	831	566
394	1	993	822	-	.	/	(566)	.	.	963	566
395	2	938	749	-	.	/	536	.	.	881	/
396	3	758	673	-	.	617	557	.	.	737	/
DARUNTER: HERSTELLUNG VON KRAFT											
397	ZUSAMMEN	1 112	865	-	.	/	.	.	/	1 110	.
398	1	1 164	935	-	.	/	.	.	/	1 144	.
399	2	983	760	-	.	/	.	.	/	984	.
400	3	660	559	-	.	/	.	.	/	945	.
401	MAENNLICH	1 121	874	-	.	/	.	.	/	1 118	.
402	1	1 166	937	-	.	/	.	.	/	1 148	.
403	2	980	757	-	.	/	.	.	/	993	.
404	3	643	580	-	.	/	.	.	/	1 010	.
405	WEIBLICH	955	745	-	.	/	.	.	/	959	.
406	1	1 027	838	-	.	/	.	.	/	1 018	.
407	2	998	780	-	.	/	.	.	/	932	.
408	3	686	511	-	.	/	.	.	/	872	.
SCHIFF											
409	ZUSAMMEN	954	750	-	.	558	530	880	1 280	.	671
410	1	993	754	-	.	577	575	885	1 298	.	684
411	2	(714)	773	-	.	(426)	384	811	807	.	590
412	3	/	686	-	.	/	/	(713)	/	.	520
413	MAENNLICH	959	751	-	.	559	533	880	1 282	.	679
414	1	993	754	-	.	577	575	885	1 299	.	688
415	2	(716)	773	-	.	(428)	383	812	814	.	604
416	3	/	682	-	.	/	/	(726)	/	.	565
417	WEIBLICH	/	/	-	.	/	/	829	/	.	553
418	1	/	/	-	.	/	/	(862)	/	.	584
419	2	/	/	-	.	/	/	/	/	.	526
420	3	/	/	-	.	/	/	/	/	.	(375)
LUFT- UND RAUM											
421	ZUSAMMEN	947	999	-	/	/	.	.	.	1 031	/
422	1	1 005	1 018	-	/	/	.	.	.	1 047	/
423	2	770	838	-	/	/	.	.	.	814	/
424	3	762	(673)	-	/	/	.	.	.	/	/
425	MAENNLICH	997	1 013	-	/	/	.	.	.	1 040	/
426	1	1 013	1 023	-	/	/	.	.	.	1 052	/
427	2	821	874	-	/	/	.	.	.	840	/
428	3	/	/	-	/	/	.	.	.	/	/
429	WEIBLICH	769	799	-	/	/	.	.	.	855	/
430	1	853	840	-	/	/	.	.	.	922	/
431	2	746	778	-	/	/	.	.	.	(735)	/
432	3	764	(673)	-	/	/	.	.	.	/	/

NACH WIRTSCHAFTSZWEIG, GESCHLECHT UND LEISTUNGSGRUPPE IN DM  
1994

NIEDER- SACHSEN	NORDRHEIN- WESTFALEN	RHEINLAND- PFALZ	SAARLAND	SACHSEN	SACHSEN- ANHALT	SCHLESWIG- HOLSTEIN	THUE- RINGEN	FRUEHERES BUNDES- GEBIET	NEUE LAENDER U. BERLIN-OST	LAUFENDE NUMMER
FAHRZEUGBAU (OHNE LOKOMOTIVBAU)										
906	997	904	920	624	630	945	621	960	633	361
942	1 049	979	952	638	653	965	643	1 001	653	362
758	889	810	778	580	584	841	588	860	586	363
736	774	725	751	539	558	(784)	491	773	560	364
910	1 000	910	923	627	633	946	622	965	635	365
942	1 050	979	953	638	655	966	645	1 002	654	366
762	891	811	782	583	584	841	588	864	588	367
739	780	742	764	541	552	(784)	496	786	557	368
735	771	687	675	587	598	(832)	592	750	593	369
795	881	/	/	624	625	(843)	605	839	624	370
722	797	/	(686)	555	578	/	588	761	573	371
/	733	666	/	536	575	/	/	715	569	372
LOKOMOTIVBAU										
908	929	897	906	584	559	932	635	927	593	373
938	978	966	950	612	596	971	659	975	624	374
844	827	836	774	532	474	797	589	827	526	375
676	761	719	742	473	373	760	469	746	464	376
916	946	910	923	594	568	944	644	943	602	377
940	980	957	951	613	599	973	660	976	626	378
858	840	841	801	551	484	808	607	844	540	379
719	823	747	756	480	376	798	466	785	470	380
698	708	714	716	464	401	761	517	728	464	381
742	782	773	802	562	437	854	585	824	530	382
708	697	778	696	419	392	759	515	726	439	383
598	705	660	731	465	(368)	685	473	713	455	384
VON KRAFTFAHRZEUGEN USW.										
.	1 004	912	993	558	576	824	511	1 011	561	385
.	1 105	1 001	1 070	575	602	868	527	1 075	583	386
.	918	876	950	529	539	820	485	970	531	387
.	785	779	815	445	542	706	503	771	524	388
.	1 026	927	1 013	562	584	848	517	1 029	566	389
.	1 107	1 003	1 072	577	602	869	530	1 078	585	390
.	929	878	958	531	552	840	491	982	536	391
.	823	803	945	468	538	681	515	806	528	392
.	775	767	812	517	518	729	458	831	512	393
.	965	863	915	538	(599)	(787)	412	937	527	394
.	802	816	855	517	496	750	425	882	501	395
.	730	748	778	(401)	550	716	482	733	516	396
FAHRZEUGEN UND KRAFTFAHRZEUGMOTOREN										
.	1 130	878	.	523	/	/	521	1 074	518	397
.	1 206	964	.	529	/	/	553	1 127	538	398
.	985	868	.	473	/	/	479	1 016	489	399
.	901	829	.	/	/	/	/	691	448	400
.	1 136	880	.	525	/	/	531	1 082	522	401
.	1 208	964	.	531	/	/	562	1 130	542	402
.	988	868	.	471	/	/	489	1 022	491	403
.	920	826	.	/	/	/	/	701	452	404
.	966	862	.	481	/	/	(395)	946	467	405
.	1 046	/	.	480	/	/	/	984	473	406
.	937	898	.	483	/	/	(400)	977	478	407
.	869	838	.	/	/	/	/	671	433	408
BAU										
962	796	739	/	.	395	1 008	/	1 005	649	409
984	814	770	/	.	392	1 013	/	1 023	663	410
812	776	(540)	/	.	416	786	/	797	566	411
/	/	/	/	.	/	708	/	697	503	412
962	797	739	/	.	395	1 008	/	1 006	655	413
985	814	770	/	.	392	1 013	/	1 023	666	414
812	778	(540)	/	.	426	796	/	799	575	415
/	/	/	/	.	/	713	/	700	554	416
/	/	/	/	.	/	(805)	/	787	548	417
/	/	/	/	.	/	(893)	/	865	584	418
/	/	/	/	.	/	/	/	(706)	519	419
/	/	/	/	.	/	/	/	(678)	(372)	420
FAHRZEUGBAU										
904	881	855	/	/	/	.	/	973	.	421
922	886	888	/	/	/	.	/	992	.	422
770	(839)	727	/	/	/	.	/	798	.	423
668	/	/	/	/	/	.	/	720	.	424
910	886	864	/	/	/	.	/	985	.	425
923	887	891	/	/	/	.	/	996	.	426
780	/	637	/	/	/	.	/	819	.	427
/	/	/	/	/	/	.	/	704	.	428
773	/	792	/	/	/	.	/	797	.	429
863	/	(819)	/	/	/	.	/	865	.	430
729	/	789	/	/	/	.	/	763	.	431
668	/	/	/	/	/	.	/	724	.	432

5 DURCHSCHNITTLLICHE BRUTTOWOCHENVERDIENSTE DER ARBEITER  
JANUAR

LAUFENDE NUMMER	GESCHLECHT LEISTUNGS- GRUPPE	BADEN- WÜRTTEMBERG	BAYERN	BERLIN			BRANDEN- BURG	BREMEN	HAMBURG	HESSEN	MECKLEN- BURG- VORPOMMERN
				INSGESAMT	WEST	OST					
ELEKTROTECHNIK; REPARATUR VON ELEK											
433	ZUSAMMEN	897	815	-	850	625	570	907	953	858	614
434	1	1 023	931	-	948	669	630	972	983	974	628
435	2	805	739	-	770	540	482	812	900	798	587
436	3	763	681	-	738	496	496	716	790	716	540
437	MAENNLICH	982	904	-	907	642	618	952	987	933	624
438	1	1 028	940	-	956	678	652	974	991	979	631
439	2	877	831	-	795	537	516	853	981	845	606
440	3	831	771	-	779	480	495	(788)	865	846	547
441	WEIBLICH	744	683	-	737	553	470	732	778	699	556
442	1	876	757	-	819	599	479	863	799	831	590
443	2	719	683	-	729	546	456	742	777	731	548
444	3	746	663	-	729	502	497	710	761	667	536
FEINMECHANIK, OPTIK,											
445	ZUSAMMEN	847	788	-	752	.	544	829	825	834	/
446	1	966	870	-	849	.	620	897	934	925	/
447	2	774	726	-	691	.	508	743	730	789	/
448	3	731	690	-	581	.	517	(554)	714	683	/
449	MAENNLICH	925	847	-	821	.	581	888	888	893	/
450	1	975	879	-	886	.	623	902	970	936	/
451	2	849	781	-	702	.	535	(828)	775	834	/
452	3	730	739	-	646	.	(546)	/	(737)	725	/
453	WEIBLICH	732	700	-	634	.	500	674	701	738	/
454	1	864	788	-	674	.	(593)	(856)	757	797	/
455	2	701	693	-	679	.	490	(689)	682	754	/
456	3	731	679	-	557	.	504	(521)	(690)	671	/
HERSTELLUNG VON EBM-WAREN, STAHLVER											
457	ZUSAMMEN	843	790	-	856	596	593	839	801	855	488
458	1	951	875	-	977	636	670	909	864	935	562
459	2	812	759	-	764	557	487	818	786	820	395
460	3	722	667	-	646	482	486	794	658	711	(494)
461	MAENNLICH	891	830	-	916	617	614	870	835	885	489
462	1	953	880	-	993	637	674	911	866	939	561
463	2	847	796	-	786	599	502	846	806	837	379
464	3	783	723	-	646	(509)	472	(930)	769	771	/
465	WEIBLICH	680	649	-	711	454	475	753	622	696	480
466	1	839	658	-	767	/	573	(872)	/	741	/
467	2	684	670	-	739	434	426	699	669	738	(467)
468	3	670	613	-	646	(419)	491	784	587	658	/
HERSTELLUNG VON BUEROMASCHINEN, DATEN											
469	ZUSAMMEN	903	848	-	891	.	.	.	.	732	/
470	1	1 021	954	-	970	.	.	.	.	892	/
471	2	797	748	-	835	.	.	.	.	674	/
472	3	702	716	-	694	.	.	.	.	615	/
473	MAENNLICH	974	917	-	915	.	.	.	.	818	/
474	1	1 021	963	-	950	.	.	.	.	897	/
475	2	830	773	-	867	.	.	.	.	743	/
476	3	760	774	-	(700)	.	.	.	.	(655)	/
477	WEIBLICH	777	743	-	846	.	.	.	.	593	/
478	1	1 018	865	-	1 074	.	.	.	.	/	/
479	2	769	736	-	805	.	.	.	.	569	/
480	3	689	705	-	(691)	.	.	.	.	606	/
VERBRAUCHSGUE											
481	ZUSAMMEN	829	772	-	852	642	532	873	882	832	586
482	1	967	927	-	1 017	739	573	1 025	1 031	953	650
483	2	775	721	-	783	545	498	833	787	772	545
484	3	705	646	-	652	530	523	650	649	682	505
485	MAENNLICH	924	872	-	918	721	598	964	976	907	612
486	1	1 000	957	-	1 074	774	619	1 054	1 053	979	662
487	2	866	816	-	822	629	572	903	870	852	567
488	3	793	736	-	692	602	575	781	738	747	544
489	WEIBLICH	669	620	-	655	502	446	689	713	643	532
490	1	749	710	-	719	579	443	839	916	726	589
491	2	660	619	-	657	486	435	728	695	628	529
492	3	653	594	-	608	444	486	557	607	628	474
FEIN											
493	ZUSAMMEN	820	661	-	.	/	.	.	.	699	.
494	1	964	777	-	.	/	.	.	.	877	.
495	2	844	698	-	.	/	.	.	.	694	.
496	3	698	590	-	.	/	.	.	.	614	.
497	MAENNLICH	898	741	-	.	/	.	.	.	777	.
498	1	974	784	-	.	/	.	.	.	871	.
499	2	874	743	-	.	/	.	.	.	745	.
500	3	783	642	-	.	/	.	.	.	/	.
501	WEIBLICH	696	582	-	.	/	.	.	.	628	.
502	1	(835)	670	-	.	/	.	.	.	/	.
503	2	728	586	-	.	/	.	.	.	596	.
504	3	679	578	-	.	/	.	.	.	617	.

NACH WIRTSCHAFTSZWEIG, GESCHLECHT UND LEISTUNGSGRUPPE IN DM  
1994

NIEDER- SACHSEN	NORDRHEIN- WESTFALEN	RHEINLAND- PFAZ	SAARLAND	SACHSEN	SACHSEN- ANHALT	SCHLESWIG- HOLSTEIN	THUE- RINGEN	FRUEHERES BUNDES- GEBIET	NEUE LAENDER U. BERLIN-OST	LAUFENDE NUMMER
TRISCHEN GERAETEN FUER DEN HAUSHALT										
859	834	813	796	580	596	799	538	851	583	433
963	951	931	944	621	639	909	598	969	631	434
797	804	737	761	577	536	758	528	775	553	435
705	724	687	636	406	473	652	479	728	451	436
935	900	887	893	610	623	862	580	929	615	437
972	955	934	952	631	644	916	608	976	640	438
877	835	767	800	609	570	793	559	845	584	439
770	774	716	781	442	479	706	512	797	466	440
708	716	691	627	475	489	671	489	712	492	441
796	842	786	683	502	509	798	521	815	530	442
704	722	700	610	514	491	692	501	701	506	443
697	707	684	628	368	470	642	470	710	442	444
HERSTELLUNG VON UHREN USW.										
859	780	840	716	557	492	831	515	826	527	445
948	857	912	934	614	500	905	537	924	556	446
775	751	775	(524)	488	487	767	477	762	484	447
676	704	793	675	412	/	663	407	715	434	448
930	850	895	807	593	526	895	535	895	552	449
957	865	921	934	629	550	910	544	934	567	450
862	836	827	(634)	505	486	845	489	830	500	451
(716)	813	860	(689)	(431)	/	664	(403)	752	453	452
710	651	758	621	460	459	696	479	715	478	453
834	707	(757)	/	508	404	813	502	814	502	454
701	641	670	(446)	462	487	705	471	703	474	455
672	653	772	668	407	/	663	408	706	428	456
FORMUNG, OBERFLAECHEVEREDLUNG, HAERTUNG										
866	846	823	874	592	572	820	536	838	575	457
942	947	916	936	612	592	904	589	935	612	458
796	847	803	793	589	553	786	512	815	554	459
753	744	730	855	414	539	708	476	732	479	460
890	883	855	900	616	582	853	556	877	595	461
945	948	917	948	615	595	905	591	937	614	462
817	857	815	810	625	568	806	527	837	580	463
789	806	792	956	446	555	764	438	793	493	464
709	687	676	684	438	501	683	484	681	470	465
765	834	724	712	535	525	(773)	(545)	773	545	466
693	731	689	675	438	500	715	476	696	460	467
716	678	671	676	365	(478)	655	485	671	468	468
VERARBEITUNGSGERAETEN UND -EINRICHTUNGEN										
.	825	990	.	551	/	674	534	869	542	469
.	926	1 068	.	617	/	(698)	631	983	622	470
.	779	921	.	508	/	(674)	523	769	515	471
.	759	850	.	(501)	/	654	489	734	485	472
.	876	990	.	572	/	680	544	930	556	473
.	930	1 049	.	620	/	(692)	630	984	624	474
.	836	876	.	495	/	/	523	806	512	475
.	796	882	.	/	/	/	475	801	471	476
.	723	988	.	522	/	670	513	760	517	477
.	(843)	1 171	.	(693)	/	/	/	976	(601)	478
.	684	1 004	.	515	/	(680)	525	740	518	479
.	732	784	.	/	/	(658)	497	705	495	480
TERINDUSTRIE										
828	851	810	754	506	554	915	510	822	524	481
924	975	937	936	560	611	1 096	568	958	581	482
774	804	762	738	465	533	815	473	768	485	483
731	722	687	633	438	459	787	456	694	460	484
900	924	891	855	558	593	984	562	908	577	485
964	1 007	967	983	594	629	1 118	605	990	615	486
841	868	831	818	514	575	878	520	848	537	487
823	817	807	731	460	509	862	482	789	497	488
649	649	608	581	448	479	685	440	643	454	489
663	702	676	664	487	559	856	464	717	491	490
649	650	614	606	432	458	665	427	639	439	491
640	628	582	546	424	422	648	443	621	438	492
KERAMIK										
.	859	739	.	579	547	800	425	708	500	493
.	949	815	.	711	597	858	474	821	592	494
.	862	770	.	509	582	824	406	758	477	495
.	806	670	.	424	416	660	400	619	413	496
.	884	809	.	591	582	836	486	787	545	497
.	965	834	.	691	603	882	522	830	594	498
.	876	812	.	548	588	838	464	796	527	499
.	846	782	.	461	496	701	423	706	458	500
.	649	572	.	557	420	651	370	593	451	501
.	(720)	607	.	726	/	(705)	382	707	589	502
.	665	604	.	420	516	655	343	613	393	503
.	625	556	.	408	373	637	396	583	399	504

5 DURCHSCHNITTliche BRUTTOWOCHENVERDIENSTE DER ARBEITER  
JANUAR

LAUFENDE NUMMER	GESCHLECHT LEISTUNGS- GRUPPE	BADEN- WÜRTTEMBERG	BAYERN	BERLIN			BRANDEN- BURG	BREMEN	HAMBURG	HESSEN	MECKLEN- BURG- VORPOMMERN
				INSGESAMT	WEST	OST					
HERSTELLUNG UND											
505	ZUSAMMEN	860	838	-	830	.	586	.	.	833	/
506	1	990	944	-	966	.	591	.	.	975	/
507	2	834	840	-	821	.	600	.	.	814	/
508	3	709	698	-	665	.	529	.	.	667	/
509	MAENNLICH	936	887	-	875	.	613	.	.	889	/
510	1	1 010	947	-	981	.	617	.	.	985	/
511	2	890	869	-	838	.	609	.	.	865	/
512	3	841	786	-	695	.	600	.	.	694	/
513	WEIBLICH	626	615	-	646	.	491	.	.	668	/
514	1	732	718	-	(718)	.	437	.	.	(765)	/
515	2	635	635	-	(661)	.	568	.	.	689	/
516	3	600	603	-	632	.	478	.	.	636	/
HOLZVERARBEITUNG; REPARATUR VON											
517	ZUSAMMEN	870	788	-	797	643	545	811	.	790	552
518	1	945	879	-	848	685	568	871	.	849	584
519	2	856	752	-	778	500	517	721	.	773	530
520	3	757	702	-	693	(409)	557	/	.	707	518
521	MAENNLICH	906	831	-	803	659	582	826	.	812	573
522	1	954	883	-	856	691	583	879	.	856	594
523	2	891	802	-	782	510	574	736	.	799	547
524	3	786	746	-	695	/	602	/	.	727	553
525	WEIBLICH	732	666	-	(655)	470	461	707	.	659	512
526	1	758	817	-	/	(564)	484	(778)	.	727	543
527	2	737	657	-	/	/	429	(669)	.	635	509
528	3	724	648	-	/	/	514	/	.	657	483
HERSTELLUNG VON MUSIKINSTRUMENTEN,											
529	ZUSAMMEN	773	680	-	809	.	463	/	.	755	.
530	1	844	825	-	931	.	463	/	.	861	.
531	2	701	652	-	(826)	.	(457)	/	.	723	.
532	3	723	576	-	634	.	/	/	.	664	.
533	MAENNLICH	855	775	-	874	.	498	/	.	878	.
534	1	885	853	-	935	.	502	/	.	893	.
535	2	779	739	-	(845)	.	/	/	.	876	.
536	3	802	634	-	/	.	/	/	.	(753)	.
537	WEIBLICH	696	575	-	649	.	(374)	/	.	617	.
538	1	734	606	-	/	.	(337)	/	.	(595)	.
539	2	651	586	-	/	.	/	/	.	586	.
540	3	707	550	-	(629)	.	/	/	.	651	.
PAPIER- UND											
541	ZUSAMMEN	844	828	-	805	.	509	912	821	843	.
542	1	1 026	1 000	-	986	.	552	1 029	895	978	.
543	2	804	795	-	748	.	490	794	837	771	.
544	3	676	684	-	665	.	455	844	615	648	.
545	MAENNLICH	928	910	-	861	.	551	961	896	912	.
546	1	1 034	1 014	-	996	.	573	1 045	923	993	.
547	2	873	858	-	783	.	537	857	891	838	.
548	3	735	779	-	701	.	(448)	852	(725)	725	.
549	WEIBLICH	672	637	-	670	.	439	748	621	625	.
550	1	845	764	-	784	.	(408)	(835)	/	724	.
551	2	687	642	-	674	.	439	735	666	619	.
552	3	641	619	-	647	.	(459)	/	585	607	.
DRUCKEREI,											
553	ZUSAMMEN	1 044	1 057	-	1 035	830	863	1 107	1 032	1 085	811
554	1	1 163	1 156	-	1 204	894	956	1 133	1 112	1 156	903
555	2	924	943	-	850	710	765	1 073	933	1 012	694
556	3	812	787	-	718	710	(720)	(808)	673	830	(582)
557	MAENNLICH	1 106	1 119	-	1 091	874	931	1 178	1 091	1 138	863
558	1	1 184	1 169	-	1 224	930	1 053	1 175	1 137	1 170	928
559	2	978	1 019	-	888	747	(811)	1 234	977	1 075	728
560	3	920	929	-	784	765	(704)	/	(777)	1 029	(589)
561	WEIBLICH	800	780	-	792	649	(687)	867	869	806	692
562	1	980	942	-	1 040	706	(676)	927	1 005	982	788
563	2	779	770	-	711	608	(681)	813	835	788	656
564	3	682	689	-	631	(540)	/	/	623	679	(578)
HERSTELLUNG VON											
565	ZUSAMMEN	823	776	-	884	567	586	784	740	786	.
566	1	959	911	-	1 075	725	705	941	906	903	.
567	2	809	733	-	839	(533)	536	823	710	758	.
568	3	701	656	-	626	516	502	720	640	670	.
569	MAENNLICH	894	839	-	922	590	632	823	787	842	.
570	1	968	916	-	1 080	(759)	709	(957)	908	916	.
571	2	861	792	-	873	(544)	569	843	722	812	.
572	3	786	730	-	648	519	515	760	705	708	.
573	WEIBLICH	655	611	-	614	513	495	662	601	639	.
574	1	777	776	-	(811)	/	/	/	/	695	.
575	2	662	612	-	630	/	492	/	(630)	831	.
576	3	642	594	-	568	511	493	646	594	639	.

NACH WIRTSCHAFTSZWEIG, GESCHLECHT UND LEISTUNGSGRUPPE IN DM  
1994

NIEDER- SACHSEN	NORDRHEIN- WESTFALEN	RHEINLAND- PFALZ	SAARLAND	SACHSEN	SACHSEN- ANHALT	SCHLESWIG- HOLSTEIN	THUE- RINGEN	FRUEHERES BUNDES- GEBIET	NEUE LAENDER U. BERLIN-OST	LAUFENDE NUMMER
VERARBEITUNG VON GLAS										
924	959	956	837	588	.	953	603	902	595	505
1 009	1 019	1 065	889	638	.	1 078	632	1 003	630	506
855	888	868	820	581	.	865	570	856	577	507
825	888	879	/	489	.	828	556	774	527	508
953	978	1 001	849	605	.	970	625	944	616	509
1 011	1 021	1 068	905	639	.	1 080	640	1 007	639	510
866	908	911	823	595	.	874	596	887	594	511
899	956	978	/	498	.	857	577	871	540	512
703	686	662	(720)	541	.	728	533	647	530	513
(717)	849	(842)	/	628	.	/	537	767	540	514
753	661	698	/	559	.	(786)	505	666	540	515
689	669	600	/	477	.	(674)	544	624	517	516
GEBRAUCHSGUTERN AUS HOLZ U. AE.										
865	908	854	737	516	535	861	529	854	534	517
951	980	940	822	552	568	942	572	936	570	518
812	863	810	664	481	528	799	500	816	505	519
748	820	718	(630)	448	458	857	474	759	480	520
899	933	888	757	534	553	880	551	899	555	521
957	992	952	823	565	584	942	587	945	584	522
848	885	830	664	492	543	822	524	852	526	523
778	857	763	/	448	468	876	464	799	487	524
705	720	698	628	459	482	695	479	698	477	525
767	695	775	/	466	499	/	506	753	496	526
682	721	714	/	458	490	700	463	690	468	527
708	728	660	(614)	449	443	670	489	693	471	528
SPIELWAREN, SPORTGERAETEN, SCHMUCK U. AE.										
.	740	675	.	474	424	.	434	736	456	529
.	859	752	.	566	480	.	427	837	508	530
.	758	674	.	402	362	.	443	690	424	531
.	568	507	.	390	478	.	403	651	416	532
.	799	753	.	540	462	.	518	815	529	533
.	871	793	.	585	(577)	.	545	868	572	534
.	797	726	.	483	(353)	.	509	785	494	535
.	652	(557)	.	397	/	.	(449)	697	421	536
.	629	535	.	379	408	.	372	642	381	537
.	747	(584)	.	474	(392)	.	338	713	380	538
.	689	543	.	353	365	.	387	620	375	539
.	499	503	.	381	481	.	390	636	413	540
PAPPEVERARBEITUNG										
828	838	852	674	449	493	846	501	836	484	541
956	973	1 018	(900)	537	564	1 020	607	990	573	542
764	819	782	676	416	466	780	474	794	450	543
648	638	737	590	(387)	(362)	665	420	669	417	544
901	904	919	810	510	581	915	553	909	542	545
965	980	1 028	(900)	563	601	1 038	623	1 000	597	546
829	874	830	688	471	562	822	520	854	506	547
772	709	853	(944)	/	/	720	419	753	424	548
650	641	639	544	388	412	682	429	650	412	549
746	809	788	/	449	(414)	(816)	492	785	456	550
668	662	636	/	379	421	686	424	662	404	551
595	596	623	540	(382)	(363)	644	421	617	414	552
VERVIELFAELTIGUNG										
1 012	1 054	959	1 011	694	807	1 104	728	1 051	744	553
1 086	1 158	1 095	1 146	734	825	1 233	762	1 155	786	554
904	952	830	859	641	791	973	654	941	682	555
928	829	770	817	587	715	870	(552)	819	631	556
1 069	1 104	1 041	1 087	739	836	1 161	772	1 110	791	557
1 099	1 172	1 124	1 172	774	823	1 259	812	1 173	824	558
956	987	882	906	664	874	1 018	675	997	724	559
1 109	959	927	1 031	578	799	967	/	954	679	560
799	798	715	785	623	760	808	663	794	660	561
937	971	877	986	635	830	969	683	966	694	562
808	799	722	769	620	682	792	626	781	635	563
692	689	619	597	592	(555)	695	/	677	584	564
KUNSTSTOFFWAREN										
832	821	837	802	500	542	819	498	811	520	565
949	971	935	1 028	535	585	943	543	944	569	566
818	808	825	751	487	536	773	495	787	507	567
721	705	690	740	433	467	749	419	694	457	568
881	886	873	912	526	565	867	531	872	548	569
968	993	939	1 032	546	594	948	547	956	579	570
855	846	841	876	512	551	820	534	835	533	571
778	789	777	836	455	(540)	811	448	769	482	572
623	644	618	592	446	468	643	433	635	455	573
580	738	715	/	474	(448)	810	(480)	733	478	574
609	643	681	572	448	482	623	440	632	458	575
637	631	583	622	419	447	643	394	625	440	576

5 DURCHSCHNITTLLICHE BRUTTOWOCHENVERDIENSTE DER ARBEITER  
JANUAR

LAUFENDE NUMMER	GESCHLECHT LEISTUNGS- GRUPPE	BADEN- WÜRTTEMBERG	BAYERN	BERLIN			BRANDEN- BURG	BREMEN	HAMBURG	HESSEN	MECKLEN- BURG- VORPOMMERN
				INSGESAMT	WEST	OST					
LEDERER											
577	ZUSAMMEN	756	744	-	/	/	.	/	/	(496)	/
578	1	877	836	-	/	/	.	/	/	/	/
579	2	765	726	-	/	/	.	/	/	(496)	/
580	3	648	602	-	/	/	.	/	/	/	/
581	MAENNLICH	808	782	-	/	/	.	/	/	/	/
582	1	894	843	-	/	/	.	/	/	/	/
583	2	816	749	-	/	/	.	/	/	/	/
584	3	677	(663)	-	/	/	.	/	/	/	/
585	WEIBLICH	637	586	-	/	/	.	/	/	/	/
586	1	726	(716)	-	/	/	.	/	/	/	/
587	2	647	552	-	/	/	.	/	/	/	/
588	3	615	585	-	/	/	.	/	/	/	/
LEDERVERARBEITUNG (OHNE											
589	ZUSAMMEN	619	609	-	(595)	.	.	/	.	642	/
590	1	817	663	-	(650)	.	.	/	.	720	/
591	2	614	604	-	/	.	.	/	.	559	/
592	3	544	561	-	(551)	.	.	/	.	530	/
593	MAENNLICH	774	725	-	(700)	.	.	/	.	768	/
594	1	917	761	-	/	.	.	/	.	791	/
595	2	749	710	-	/	.	.	/	.	710	/
596	3	652	(727)	-	/	.	.	/	.	(589)	/
597	WEIBLICH	555	564	-	(530)	.	.	/	.	556	/
598	1	633	602	-	/	.	.	/	.	612	/
599	2	566	565	-	/	.	.	/	.	527	/
600	3	517	517	-	(504)	.	.	/	.	517	/
HERSTELLUNG VON SCHUHEN; REPARATUR VON SCHUHEN,											
601	ZUSAMMEN	711	637	-	.	454	372	/	.	754	.
602	1	793	731	-	.	(445)	383	/	.	778	.
603	2	676	610	-	.	(472)	299	/	.	777	.
604	3	605	558	-	.	/	455	/	.	676	.
605	MAENNLICH	792	703	-	.	(405)	424	/	.	862	.
606	1	932	752	-	.	(406)	(437)	/	.	851	.
607	2	739	660	-	.	/	(357)	/	.	877	.
608	3	642	595	-	.	/	/	/	.	(801)	.
609	WEIBLICH	640	597	-	.	474	351	/	.	666	.
610	1	672	683	-	.	(496)	(353)	/	.	677	.
611	2	648	592	-	.	(475)	264	/	.	656	.
612	3	596	549	-	.	/	427	/	.	667	.
TEXTIL											
613	ZUSAMMEN	757	699	-	758	.	.	861	.	724	.
614	1	862	805	-	824	.	.	978	.	779	.
615	2	715	678	-	749	.	.	847	.	703	.
616	3	669	624	-	674	.	.	724	.	594	.
617	MAENNLICH	852	773	-	782	.	.	898	.	767	.
618	1	904	824	-	863	.	.	978	.	786	.
619	2	802	755	-	764	.	.	888	.	752	.
620	3	732	690	-	711	.	.	746	.	667	.
621	WEIBLICH	664	607	-	623	.	.	783	.	626	.
622	1	700	693	-	598	.	.	/	.	673	.
623	2	659	606	-	640	.	.	791	.	638	.
624	3	655	587	-	596	.	.	(608)	.	562	.
DARUNTER: SPINNEREI, ZWIRNEREI,											
625	ZUSAMMEN	756	725	-	777	.	.	.	/	728	.
626	1	854	803	-	901	.	.	.	/	747	.
627	2	744	716	-	764	.	.	.	/	718	.
628	3	676	665	-	702	.	.	.	/	575	.
629	MAENNLICH	834	789	-	783	.	.	.	/	749	.
630	1	868	808	-	906	.	.	.	/	748	.
631	2	826	790	-	767	.	.	.	/	753	.
632	3	736	738	-	712	.	.	.	/	/	.
633	WEIBLICH	676	627	-	704	.	.	.	/	604	.
634	1	747	745	-	/	.	.	.	/	/	.
635	2	678	630	-	(720)	.	.	.	/	613	.
636	3	655	593	-	(667)	.	.	.	/	571	.
WEBEREI (OHNE WEBEREIEN DES											
637	ZUSAMMEN	770	706	-	779	/	/	/	.	763	/
638	1	848	808	-	771	/	/	/	.	845	/
639	2	727	647	-	816	/	/	/	.	726	/
640	3	691	619	-	(716)	/	/	/	.	618	/
641	MAENNLICH	829	790	-	805	/	/	/	.	814	/
642	1	867	835	-	818	/	/	/	.	861	/
643	2	794	730	-	819	/	/	/	.	776	/
644	3	745	678	-	(726)	/	/	/	.	706	/
645	WEIBLICH	681	608	-	(606)	/	/	/	.	641	/
646	1	757	682	-	(599)	/	/	/	.	720	/
647	2	668	590	-	/	/	/	/	.	644	/
648	3	650	605	-	/	/	/	/	.	560	/



NACH WIRTSCHAFTSZWEIG, GESCHLECHT UND LEISTUNGSGRUPPE IN DM  
1994

NIEDER- SACHSEN	NORDRHEIN- WESTFALEN	RHEINLAND- PFALZ	SAARLAND	SACHSEN	SACHSEN- ANHALT	SCHLESWIG- HOLSTEIN	THUE- RINGEN	FRUEHERES BUNDES- GEBIET	NEUE LAENDER U. BERLIN-OST	LAUFENDE NUMMER
ZEUGUNG										
♦	896	.	/	487	.	.	.	763	473	577
.	967	.	/	516	.	.	.	871	505	578
.	874	.	/	(428)	.	.	.	760	426	579
.	846	.	/	/	.	.	.	653	/	580
.	921	.	/	504	.	.	.	809	498	581
.	967	.	/	516	.	.	.	881	515	582
.	909	.	/	(465)	.	.	.	790	(466)	583
.	878	.	/	/	.	.	.	713	/	584
.	715	.	/	(387)	.	.	.	616	409	585
.	/	.	/	/	.	.	.	723	/	586
.	740	.	/	(387)	.	.	.	641	(399)	587
.	(656)	.	/	/	.	.	.	586	/	588
HERSTELLUNG VON SCHUHEN)										
519	583	592	(551)	374	371	.	355	605	369	589
636	675	677	/	(468)	(473)	.	361	698	380	590
468	564	615	/	352	379	.	329	593	366	591
443	571	456	(555)	/	327	.	(370)	530	352	592
610	716	684	/	(422)	(439)	.	423	729	427	593
681	750	709	/	/	/	.	451	768	462	594
558	697	638	/	/	(420)	.	(382)	706	395	595
(416)	716	/	/	/	/	.	/	655	/	596
457	528	545	(453)	357	358	.	328	547	352	597
551	589	603	/	/	/	.	330	603	342	598
401	503	609	/	(345)	372	.	(300)	552	360	599
448	540	459	/	/	325	.	(381)	507	352	600
GEBRAUCHSGUTERN AUS LEDER U.AE., SCHIRMEN										
.	717	620	.	443	420	/	377	663	417	601
.	773	683	.	456	505	/	(445)	736	458	602
.	698	610	.	428	349	/	367	647	380	603
.	662	580	.	(432)	(409)	/	(381)	603	426	604
.	791	699	.	480	505	/	394	747	466	605
.	838	746	.	481	526	/	(450)	791	486	606
.	759	683	.	481	(426)	/	(374)	724	427	607
.	724	614	.	/	/	/	/	649	(506)	608
.	649	575	.	415	360	/	369	606	387	609
.	671	591	.	430	(438)	/	/	637	421	610
.	647	570	.	398	338	/	363	604	362	611
.	634	572	.	(435)	(401)	/	(384)	591	412	612
GEWERBE										
735	784	735	.	464	612	792	465	750	467	613
788	864	872	.	503	(632)	982	510	842	504	614
707	765	720	.	444	(596)	772	445	725	449	615
630	645	596	.	395	/	679	400	642	398	616
791	846	829	.	501	(640)	895	498	823	505	617
819	885	897	.	526	(658)	989	531	868	527	618
765	831	826	.	460	/	865	453	800	479	619
714	730	656	.	406	/	794	(405)	712	415	620
621	635	582	.	437	/	662	436	637	438	621
677	690	568	.	451	/	(898)	426	691	448	622
800	644	596	.	439	/	683	442	638	441	623
594	582	559	.	391	/	600	398	608	392	624
HANDELSFERTIGE AUFMACHUNG VON GARNEN										
817	861	770	/	490	/	.	510	778	498	625
876	968	919	/	521	/	.	580	863	528	626
795	833	749	/	474	/	.	489	764	487	627
586	806	580	/	414	/	.	(417)	660	421	628
855	909	869	/	518	/	.	547	839	531	629
878	977	932	/	533	/	.	587	870	541	630
837	887	837	/	489	/	.	496	831	521	631
(683)	860	621	/	(421)	/	.	(438)	744	434	632
649	662	605	/	468	/	.	484	647	473	633
(814)	(888)	(541)	/	467	/	.	(485)	723	468	634
666	662	624	/	471	/	.	487	654	476	635
558	646	572	/	410	/	.	(400)	602	411	636
SONSTIGEN TEXTILGEWERBES)										
635	773	662	/	474	.	881	422	744	467	637
665	838	730	/	514	.	1 044	456	813	509	638
600	736	674	/	433	.	820	409	706	428	639
711	689	612	/	392	.	786	(319)	663	383	640
661	818	696	/	511	.	974	441	796	498	641
675	860	735	/	535	.	1 050	461	834	526	642
634	783	681	/	451	.	926	428	761	444	643
739	757	663	/	(381)	.	886	/	734	(373)	644
553	656	544	/	439	.	726	381	639	434	645
604	701	(651)	/	472	.	/	/	696	470	646
533	653	/	/	425	.	738	385	633	420	647
(534)	596	529	/	396	.	(622)	/	601	387	648

5 DURCHSCHNITTliche BRUTTOWOCHENVERDIENSTE DER ARBEITER  
JANUAR

LAUFENDE NUMMER	GESCHLECHT LEISTUNGS- GRUPPE	BADEN- WÜRTTEMBERG	BAYERN	BERLIN			BRANDEN- BURG	BREMEN	HAMBURG	HESSEN	MECKLEN- BURG- VORPOMMERN
				INSGESAMT	WEST	OST					
BEKLEIDUNGS											
649	ZUSAMMEN	639	628	-	577	493	419	566	635	613	.
650	1	723	707	-	587	562	431	628	(541)	882	.
651	2	618	614	-	594	469	411	603	695	594	.
652	3	609	563	-	543	/	/	532	/	588	.
653	MAENNLICH	819	774	-	640	646	517	790	(812)	789	.
654	1	889	842	-	673	679	(557)	(858)	/	843	.
655	2	781	718	-	707	(543)	(462)	742	(821)	737	.
656	3	716	650	-	528	/	/	(904)	/	751	.
657	WEIBLICH	606	608	-	559	473	411	515	593	575	.
658	1	637	648	-	566	502	414	(526)	(534)	588	.
659	2	604	607	-	547	466	409	534	(644)	576	.
660	3	589	550	-	548	/	/	504	/	557	.
NAHRUNGS- UND GE											
661	ZUSAMMEN	889	871	-	899	619	614	878	904	866	575
662	1	1 027	970	-	1 062	679	670	1 081	1 097	1 008	642
663	2	881	871	-	863	563	581	860	825	834	536
664	3	694	655	-	734	470	527	708	694	702	453
665	MAENNLICH	970	934	-	955	651	649	983	988	937	615
666	1	1 033	974	-	1 075	686	690	1 085	1 107	1 014	659
667	2	934	910	-	866	590	610	932	895	874	571
668	3	800	755	-	830	528	582	847	778	796	501
669	WEIBLICH	671	640	-	767	502	537	640	657	652	491
670	1	808	787	-	934	616	594	(763)	859	837	566
671	2	722	705	-	859	500	526	668	681	660	478
672	3	639	605	-	630	416	480	622	610	634	431
BROT- UND BACK											
673	ZUSAMMEN	879	785	-	866	618	607	.	.	848	511
674	1	965	962	-	1 023	698	675	.	.	944	548
675	2	862	786	-	861	550	564	.	.	953	474
676	3	661	639	-	690	479	444	.	.	723	421
677	MAENNLICH	942	830	-	899	661	659	.	.	894	535
678	1	985	966	-	1 022	706	700	.	.	950	562
679	2	886	794	-	875	580	604	.	.	954	496
680	3	772	676	-	735	532	(448)	.	.	776	(431)
681	WEIBLICH	659	601	-	621	478	525	.	.	661	473
682	1	728	/	-	/	(596)	569	.	.	(790)	514
683	2	759	(610)	-	/	499	528	.	.	/	461
684	3	603	598	-	(587)	426	443	.	.	646	(416)
OBST- UND GEMUE											
685	ZUSAMMEN	845	747	-	864	/	525	/	835	816	.
686	1	1 065	944	-	1 112	/	505	/	1 071	1 018	.
687	2	844	778	-	887	/	579	/	783	824	.
688	3	679	586	-	656	/	(442)	/	663	638	.
689	MAENNLICH	922	848	-	991	/	591	/	906	904	.
690	1	1 071	950	-	(1 121)	/	(552)	/	1 086	1 044	.
691	2	872	824	-	1 066	/	649	/	811	855	.
692	3	798	679	-	(721)	/	(497)	/	713	711	.
693	WEIBLICH	613	550	-	580	/	449	/	677	628	.
694	1	(867)	/	-	/	/	(447)	/	(842)	(796)	.
695	2	665	586	-	558	/	(479)	/	728	(656)	.
696	3	587	538	-	(543)	/	(408)	/	617	600	.
SCHLACHTHAEUSER (OHNE KOMMUNALE											
697	ZUSAMMEN	821	774	-	839	600	599	.	.	788	516
698	1	1 040	865	-	977	594	651	.	.	931	518
699	2	807	787	-	740	(633)	556	.	.	744	515
700	3	616	678	-	766	/	512	.	.	640	511
701	MAENNLICH	948	848	-	902	613	629	.	.	860	524
702	1	1 047	871	-	977	596	663	.	.	956	519
703	2	871	852	-	791	(683)	587	.	.	795	528
704	3	710	780	-	846	/	554	.	.	690	(521)
705	WEIBLICH	621	630	-	669	(521)	544	.	.	617	497
706	1	(790)	731	-	/	/	613	.	.	(673)	517
707	2	687	625	-	638	/	523	.	.	610	490
708	3	589	625	-	670	/	466	.	.	609	506
FISCHVER											
709	ZUSAMMEN	/	.	-	.	/	.	778	.	/	458
710	1	/	.	-	.	/	.	1 038	.	/	552
711	2	/	.	-	.	/	.	765	.	/	426
712	3	/	.	-	.	/	.	720	.	/	/
713	MAENNLICH	/	.	-	.	/	.	903	.	/	518
714	1	/	.	-	.	/	.	1 059	.	/	560
715	2	/	.	-	.	/	.	851	.	/	487
716	3	/	.	-	.	/	.	875	.	/	/
717	WEIBLICH	/	.	-	.	/	.	618	.	/	419
718	1	/	.	-	.	/	.	(691)	.	/	537
719	2	/	.	-	.	/	.	611	.	/	401
720	3	/	.	-	.	/	.	620	.	/	/

NACH WIRTSCHAFTSZWEIG, GESCHLECHT UND LEISTUNGSGRUPPE IN DM  
1994

NIEDER- SACHSEN	NORDRHEIN- WESTFALEN	RHEINLAND- PFA LZ	SAARLAND	SACHSEN	SACHSEN- ANHALT	SCHLESWIG- HOLSTEIN	THUE- RINGEN	FRUEHERES BUNDES- GEBIET	NEUE LAENDER U. BERLIN-OST	LAUFENDE NUMMER
GEWERBE										
628	656	597	575	383	339	606	422	633	402	649
639	676	659	558	408	367	677	450	682	423	650
625	658	583	593	362	308	598	408	623	389	651
599	630	547	524	345	/	507	340	597	347	652
769	811	793	664	490	(473)	763	556	791	513	653
811	878	807	666	512	(501)	818	(610)	849	547	654
702	815	836	(670)	474	/	753	/	769	474	655
738	725	/	/	(378)	/	(617)	/	706	(407)	656
607	610	582	565	365	331	588	410	603	386	657
596	601	598	530	386	356	638	429	616	399	658
619	620	556	589	345	305	587	408	606	380	659
564	593	536	514	340	/	486	329	570	340	660
NUSSMITTELINDUSTRIE										
845	885	876	787	556	525	807	539	869	562	661
989	1 040	984	994	614	582	1 000	593	1 009	623	662
881	885	843	815	522	511	824	544	869	536	663
674	700	677	603	495	430	638	399	681	459	664
933	978	930	928	593	567	907	582	949	602	665
997	1 047	991	996	629	599	1 006	606	1 015	639	666
930	946	866	838	556	539	859	579	915	570	667
787	835	784	762	541	502	747	430	798	519	668
628	633	673	576	482	457	600	474	645	484	669
812	776	759	/	537	511	791	539	816	551	670
662	679	773	676	469	472	638	499	706	486	671
605	609	598	569	459	403	587	387	610	425	672
WARENINDUSTRIE										
891	894	876	.	520	559	920	519	866	551	673
970	1 021	993	.	559	582	1 033	553	982	593	674
950	907	908	.	471	546	929	500	894	516	675
610	732	796	.	408	(435)	707	375	695	435	676
959	947	994	.	539	583	975	542	921	582	677
972	1 022	1 021	.	570	603	1 035	560	989	611	678
971	911	926	.	472	564	932	514	905	535	679
733	836	998	.	423	(448)	745	(376)	777	472	680
604	626	622	.	484	520	697	490	634	496	681
/	/	(749)	.	526	524	/	534	759	533	682
709	/	/	.	469	526	/	493	712	496	683
577	622	600	.	399	(424)	691	375	618	412	684
SEVERARBEITUNG										
818	863	781	.	461	388	717	444	822	454	685
1 006	1 042	926	.	488	438	895	496	1 011	481	686
788	851	840	.	448	352	654	438	812	453	687
642	754	578	.	435	(299)	573	345	679	395	688
890	927	875	.	492	447	795	492	900	499	689
1 032	1 043	961	.	506	483	899	530	1 021	512	690
825	879	896	.	493	(367)	689	491	851	506	691
683	832	634	.	(443)	/	613	(355)	768	428	692
636	669	576	.	424	328	572	403	623	407	693
575	(853)	/	.	464	(351)	/	439	723	437	694
682	685	613	.	389	(341)	592	405	658	402	695
612	664	548	.	429	(284)	555	(338)	606	376	696
SCHLACHTHOEFEN), FLEISCHVERARBEITUNG										
777	908	761	809	511	516	841	522	826	534	697
982	1 057	853	907	562	559	1 014	551	988	580	698
790	927	765	(717)	497	494	931	518	843	514	699
678	773	680	689	438	404	684	428	703	453	700
871	997	775	884	542	551	938	550	916	561	701
1 000	1 060	863	909	571	568	1 017	553	997	585	702
851	1 015	777	(719)	539	625	936	558	907	549	703
761	856	695	809	428	(443)	751	443	791	470	704
626	684	(533)	643	461	452	667	460	646	481	705
795	(809)	/	/	532	491	(854)	541	749	554	706
617	607	(514)	/	440	463	(799)	457	626	468	707
623	707	(560)	640	447	393	661	413	647	440	708
ARBEITUNG										
685	638	.	/	(410)	407	628	.	705	446	709
864	855	.	/	/	/	810	.	925	538	710
729	704	.	/	(444)	746	.	.	753	424	711
648	566	.	/	(386)	361	577	.	641	368	712
835	774	.	/	(499)	(491)	777	.	852	510	713
952	872	.	/	/	/	816	.	967	546	714
834	789	.	/	/	(537)	803	.	839	492	715
791	673	.	/	/	/	737	.	799	(419)	716
577	567	.	/	(355)	369	535	.	580	406	717
609	/	.	/	/	/	/	.	633	522	718
547	631	.	/	(378)	605	.	.	608	396	719
578	542	.	/	(334)	(359)	529	.	572	351	720

6 DURCHSCHNITTliche BRUTTOWOCHENVERDIENSTE DER ARBEITER  
JANUAR

LAUFENDE NUMMER	GESCHLECHT LEISTUNGS- GRUPPE	BADEN- WÜRTTEMBERG	BAYERN	BERLIN			BRANDEN- BURG	BREMEN	HAMBURG	HESSEN	MECKLEN- BURG- VORPOMMERN
				INSGESAMT	WEST	OST					
BRAUEREI,											
721	ZUSAMMEN	974	992	-	.	794	703	.	1 109	1 007	671
722	1	989	985	-	.	800	778	.	1 120	1 023	682
723	2	925	1 065	-	.	806	622	.	/	991	663
724	3	857	801	-	.	(657)	(705)	.	976	939	/
725	MAENNLICH	976	997	-	.	796	708	.	1 113	1 009	671
726	1	990	985	-	.	805	785	.	1 121	1 023	678
727	2	925	1 070	-	.	796	627	.	/	992	665
728	3	868	817	-	.	(661)	(713)	.	988	945	/
729	WEIBLICH	829	798	-	.	(781)	665	.	(949)	897	673
730	1	(949)	936	-	.	(759)	(731)	.	/	(948)	/
731	2	/	(799)	-	.	/	(574)	.	/	/	654
732	3	(788)	752	-	.	/	/	.	/	(872)	/
TABAKVER											
733	ZUSAMMEN	787	918	-	1 026	.	/	.	.	.	.
734	1	1 074	1 128	-	1 192	.	/	.	.	.	.
735	2	809	883	-	953	.	/	.	.	.	.
736	3	692	749	-	891	.	/	.	.	.	.
737	MAENNLICH	896	975	-	1 080	.	/	.	.	.	.
738	1	1 074	1 131	-	1 254	.	/	.	.	.	.
739	2	834	821	-	938	.	/	.	.	.	.
740	3	746	802	-	910	.	/	.	.	.	.
741	WEIBLICH	671	815	-	939	.	/	.	.	.	.
742	1	/	/	-	954	.	/	.	.	.	.
743	2	(653)	956	-	960	.	/	.	.	.	.
744	3	672	713	-	813	.	/	.	.	.	.
DAVON: HERSTELLUNG VON											
745	ZUSAMMEN	591	/	-	/	/	/	/	/	.	/
746	1	(853)	/	-	/	/	/	/	/	.	/
747	2	/	/	-	/	/	/	/	/	.	/
748	3	540	/	-	/	/	/	/	/	.	/
749	MAENNLICH	(777)	/	-	/	/	/	/	/	.	/
750	1	(853)	/	-	/	/	/	/	/	.	/
751	2	/	/	-	/	/	/	/	/	.	/
752	3	/	/	-	/	/	/	/	/	.	/
753	WEIBLICH	522	/	-	/	/	/	/	/	.	/
754	1	/	/	-	/	/	/	/	/	.	/
755	2	/	/	-	/	/	/	/	/	.	/
756	3	514	/	-	/	/	/	/	/	.	/
TABAKVERARBEITUNG (OHNE HERSTELLUNG											
757	ZUSAMMEN	835	918	-	1 026	.	/	.	.	.	.
758	1	1 112	1 128	-	1 192	.	/	.	.	.	.
759	2	841	883	-	953	.	/	.	.	.	.
760	3	738	749	-	891	.	/	.	.	.	.
761	MAENNLICH	910	975	-	1 080	.	/	.	.	.	.
762	1	1 112	1 131	-	1 254	.	/	.	.	.	.
763	2	836	821	-	938	.	/	.	.	.	.
764	3	755	802	-	910	.	/	.	.	.	.
765	WEIBLICH	734	815	-	939	.	/	.	.	.	.
766	1	/	/	-	954	.	/	.	.	.	.
767	2	/	956	-	960	.	/	.	.	.	.
768	3	730	713	-	813	.	/	.	.	.	.
HOCH- UND TIEFBAU											
769											
770											
771											
772											
773	MAENNLICH	839	895	-	960	852	702	/	987	815	679
774	1	899	935	-	1 036	888	735	/	1 025	876	711
775	2	809	861	-	902	804	688	/	899	744	670
776	3	694	764	-	782	718	611	/	836	659	575
777											
778											
779											
780											
HOCH- UND TIEFBAU MIT HANDWERK											
781											
782											
783											
784											
785	MAENNLICH	830	893	-	960	852	702	/	983	807	682
786	1	889	932	-	1 036	888	735	/	1 020	867	710
787	2	803	859	-	902	804	690	/	899	737	679
788	3	691	763	-	780	718	611	/	836	654	583
789											
790											
791											
792											

NACH WIRTSCHAFTSZWEIG, GESCHLECHT UND LEISTUNGSGRUPPE IN DM  
1994

NIEDER- SACHSEN	NORDRHEIN- WESTFALEN	RHEINLAND- PFALZ	SAARLAND	SACHSEN	SACHSEN- ANHALT	SCHLESWIG- HOLSTEIN	THUE- RINGEN	FRUEHERES BUNDES- GEBIET	NEUE LAENDER U. BERLIN-OST	LAUFENDE NUMMER
MÄLZEREI										
1 048	1 065	966	1 018	672	560	1 022	620	1 014	657	721
1 058	1 089	976	1 051	703	600	1 096	629	1 023	691	722
935	1 060	956	906	610	510	724	627	1 033	618	723
984	907	839	/	580	561	893	528	875	576	724
1 050	1 067	968	1 021	679	566	1 033	626	1 017	663	725
1 058	1 090	976	1 051	706	610	1 098	630	1 024	695	726
935	1 063	957	906	614	513	724	632	1 037	621	727
979	911	852	/	595	(564)	(926)	(534)	889	589	728
(970)	906	(798)	/	615	531	(874)	571	849	612	729
/	963	/	/	667	553	/	(621)	952	653	730
(1 006)	/	/	/	572	(495)	/	(570)	846	593	731
	845	(780)	/	555	/	(858)	(520)	801	550	732
ARBEITUNG										
.	642	974	/	.	/	.	682	945	725	733
.	777	1 232	/	.	/	.	922	1 143	898	734
.	631	919	/	.	/	.	625	897	662	735
.	599	667	/	.	/	.	464	768	709	736
.	759	1 025	/	.	/	.	830	1 026	810	737
.	855	1 232	/	.	/	.	923	1 185	902	738
.	(706)	924	/	.	/	.	717	899	717	739
.	685	(664)	/	.	/	.	/	854	771	740
.	589	871	/	.	/	.	595	831	647	741
.	(519)	/	/	.	/	.	(916)	951	(845)	742
.	623	909	/	.	/	.	601	895	640	743
.	557	668	/	.	/	.	475	683	646	744
ZIGARREN, ZIGARILLOS, STUMPEN										
.	632	/	/	/	/	/	.	617	473	745
.	742	/	/	/	/	/	.	747	594	746
.	625	/	/	/	/	/	.	603	459	747
.	598	/	/	/	/	/	.	584	437	748
.	733	/	/	/	/	/	.	740	527	749
.	819	/	/	/	/	/	.	827	594	750
.	(649)	/	/	/	/	/	.	(652)	(462)	751
.	679	/	/	/	/	/	.	680	/	752
.	590	/	/	/	/	/	.	571	456	753
.	(519)	/	/	/	/	/	.	(521)	/	754
.	623	/	/	/	/	/	.	599	458	755
.	559	/	/	/	/	/	.	546	446	756
VON ZIGARREN, ZIGARILLOS, STUMPEN)										
.	.	974	/	.	/	.	925	973	824	757
.	.	1 232	/	.	/	.	1 062	1 158	959	758
.	.	919	/	.	/	.	848	923	771	759
.	.	667	/	.	/	.	/	795	787	760
.	.	1 025	/	.	/	.	998	1 038	859	761
.	.	1 232	/	.	/	.	1 083	1 198	969	762
.	.	924	/	.	/	.	858	903	766	763
.	.	(664)	/	.	/	.	/	868	793	764
.	.	871	/	.	/	.	847	873	779	765
.	.	/	/	.	/	.	(916)	975	(845)	766
.	.	909	/	.	/	.	843	941	775	767
.	.	668	/	.	/	.	/	713	779	768
(EINSCHL. HANDWERK)										
										769
										770
										771
										772
926	980	888	880	721	685	796	673	901	702	773
956	1 002	944	933	765	731	807	705	945	744	774
918	973	856	830	691	658	768	653	869	677	775
768	829	768	734	628	597	765	576	748	606	776
										777
										778
										779
										780
(OHNE FERTIGTEILBAU IM HOCHBAU)										
										781
										782
										783
										784
923	979	881	882	718	684	792	673	897	702	785
952	1 001	936	937	763	730	802	705	940	743	786
921	973	846	830	690	658	762	653	867	678	787
766	828	767	734	626	596	765	576	746	606	788
										789
										790
										791
										792

**6 Index der durchschnittlich bezahlten Wochenstunden, der durchschnittlichen Bruttostunden- und  
Bruttowochenverdienste der Arbeiter in der Industrie nach Industriezweigen**  
1985 = 100

Jahr 1) Monat	Industrie (einschl. Hoch- und Tiefbau mit Handwerk)	Industrie (ohne Bauindustrie)	Industrie (ohne Bergbau), Hoch- und Tiefbau mit Handwerk	Verarbeitende Industrie (ohne Bauindustrie)	Verarbeitende	Verarbeitende	Elektrizitäts-, Gas-, Fernwärme- und Wasser- versorgung	Bergbau		
					Industrie (ohne Gewinnung und Verarbeitung von Steinen und Erden sowie ohne Bauindustrie)	Industrie (ohne Gewinnung und Verarbeitung von Steinen und Erden), Hoch- und Tiefbau mit Handwerk		insgesamt	Steinkohlen- bergbau und -brikett- herstellung, Kokerei	Braunkohlen- bergbau und -brikett- herstellung
Durchschnittlich bezahlte Wochenstunden										
Männliche Arbeiter										
1991 D .....	96,8	96,4	96,6	96,3	96,1	96,5	95,8	99,8	100,7	94,6
1992 D .....	96,0	95,5	95,8	95,2	94,9	95,7	95,8	101,1	102,6	94,0
1993 D .....	93,3	92,4	93,2	92,0	91,7	92,8	95,9	97,6	98,3	94,8
1993 Januar .....	92,9	92,9	92,7	92,4	92,2	92,4	96,0	100,6	101,8	95,4
1993 Oktober .....	93,8	92,6	93,7	92,3	91,9	93,4	96,0	97,7	98,5	95,1
1994 Januar .....	91,9	91,7	91,6	91,3	91,1	91,3	95,9	98,4	99,2	94,8
Weibliche Arbeiter										
1991 D .....	96,6	96,6	96,6	96,6	96,6	96,6	95,7	/	/	/
1992 D .....	95,2	95,2	95,2	95,2	95,2	95,2	95,7	/	/	/
1993 D .....	92,9	92,9	92,9	92,9	92,9	92,9	95,6	/	/	/
1993 Januar .....	93,3	93,3	93,3	93,3	93,3	93,3	95,4	/	/	/
1993 Oktober .....	93,0	93,0	93,0	93,0	93,0	93,0	95,7	/	/	/
1994 Januar .....	93,2	93,2	93,2	93,2	93,2	93,2	95,5	/	/	/
Alle Arbeiter										
1991 D .....	96,7	96,5	96,7	96,3	96,2	96,5	95,8	99,8	100,7	94,6
1992 D .....	95,9	95,4	95,7	95,2	95,0	95,6	95,8	101,1	102,6	94,0
1993 D .....	93,2	92,5	93,1	92,2	92,0	92,9	95,9	97,6	98,3	94,8
1993 Januar .....	93,0	93,0	92,8	92,6	92,5	92,6	96,0	100,6	101,8	95,4
1993 Oktober .....	93,7	92,7	93,6	92,4	92,1	93,3	96,0	97,7	98,5	95,1
1994 Januar .....	92,1	92,0	91,9	91,7	91,5	91,7	95,9	98,4	99,2	94,8
Durchschnittliche Bruttostundenverdienste										
Männliche Arbeiter										
1991 D .....	129,8	129,8	130,3	130,2	130,3	130,4	129,7	119,8	118,0	128,2
1992 D .....	137,4	137,4	137,9	138,0	138,0	137,9	137,9	125,6	124,3	130,3
1993 D .....	144,4	144,4	145,0	145,1	145,2	145,1	145,2	127,7	125,1	139,7
1993 Januar .....	141,0	141,0	141,5	141,6	141,6	141,5	143,2	127,6	125,1	139,4
1993 Oktober .....	146,4	146,5	147,1	147,3	147,4	147,1	147,2	127,9	125,2	140,3
1994 Januar .....	147,3	147,4	148,2	148,6	148,7	148,3	147,3	122,5	118,5	137,9
Weibliche Arbeiter										
1991 D .....	130,4	130,4	130,4	130,4	130,4	130,4	128,9	/	/	/
1992 D .....	139,1	139,1	139,1	139,1	139,1	139,1	136,2	/	/	/
1993 D .....	147,1	147,1	147,1	147,1	147,1	147,1	142,0	/	/	/
1993 Januar .....	143,6	143,6	143,6	143,6	143,6	143,6	139,8	/	/	/
1993 Oktober .....	149,5	149,5	149,5	149,5	149,5	149,5	142,8	/	/	/
1994 Januar .....	150,5	150,5	150,5	150,5	150,6	150,6	144,2	/	/	/
Alle Arbeiter										
1991 D .....	130,0	129,9	130,3	130,3	130,4	130,4	129,7	119,8	118,0	128,2
1992 D .....	137,7	137,7	138,0	138,2	138,2	138,1	137,9	125,6	124,3	130,3
1993 D .....	144,8	144,8	145,3	145,5	145,6	145,4	145,2	127,7	125,1	139,7
1993 Januar .....	141,4	141,4	141,8	141,9	142,0	141,8	143,2	127,6	125,1	139,4
1993 Oktober .....	146,8	147,0	147,4	147,7	147,8	147,5	147,1	127,9	125,2	140,3
1994 Januar .....	147,7	147,9	148,6	149,0	149,1	148,7	147,3	122,5	118,5	137,9
Durchschnittliche Bruttowochenverdienste										
Männliche Arbeiter										
1991 D .....	125,7	125,1	125,9	125,4	125,2	125,8	124,3	119,5	118,9	121,0
1992 D .....	131,9	131,1	132,1	131,3	131,0	131,9	132,2	126,9	127,5	122,2
1993 D .....	134,6	133,2	134,9	133,4	133,0	134,5	139,3	124,6	123,0	132,1
1993 Januar .....	131,0	131,0	131,1	130,8	130,6	130,7	137,6	128,3	127,4	132,5
1993 Oktober .....	137,2	135,5	137,6	135,8	135,3	137,2	141,3	125,0	123,4	133,2
1994 Januar .....	134,8	134,7	135,4	135,1	134,9	135,0	141,3	120,9	117,9	130,2
Weibliche Arbeiter										
1991 D .....	125,9	125,9	125,9	125,9	125,9	125,9	123,3	/	/	/
1992 D .....	132,4	132,4	132,4	132,4	132,4	132,4	130,3	/	/	/
1993 D .....	136,4	136,4	136,4	136,4	136,4	136,4	135,8	/	/	/
1993 Januar .....	133,7	133,7	133,7	133,7	133,6	133,6	133,4	/	/	/
1993 Oktober .....	138,7	138,7	138,7	138,7	138,7	138,7	136,8	/	/	/
1994 Januar .....	139,8	139,8	139,8	139,8	139,8	139,8	137,7	/	/	/
Alle Arbeiter										
1991 D .....	125,7	125,2	125,9	125,5	125,3	125,8	124,3	119,5	118,9	121,0
1992 D .....	132,0	131,3	132,2	131,5	131,3	132,0	132,2	126,9	127,5	122,2
1993 D .....	134,8	133,7	135,2	133,9	133,6	134,8	139,3	124,6	123,0	132,1
1993 Januar .....	131,4	131,4	131,5	131,3	131,1	131,2	137,5	128,3	127,4	132,5
1993 Oktober .....	137,4	136,0	137,8	136,3	135,9	137,4	141,3	125,0	123,4	133,2
1994 Januar .....	135,5	135,5	136,0	135,9	135,7	135,7	141,3	120,9	117,9	130,2

1) D = Durchschnitt aus 4 Erhebungsmonaten.

**6 Index der durchschnittlich bezahlten Wochenstunden, der durchschnittlichen Bruttostunden- und Bruttowochenverdienste der Arbeiter in der Industrie nach Industriezweigen**  
1985 = 100

Jahr 1) Monat	Bergbau		Grundstoff- und Produktionsgüterindustrie						
	Kali- und Steinsalz- bergbau, Salinen	Übriger Bergbau 2), Torf- gewinnung	insgesamt	Gewinnung und Verarbeitung von Steinen und Erden (ohne Verarbeitung von Asbest)	Metall- erzeugung und -bearbeitung (ohne NE- Metalle usw.)	NE-Metall- erzeugung, NE- Metall- halbzeug- werke, NE-Metall- gießerei	Mineralöl- verarbeitung	Chemische Industrie (ohne Herstellung von Chemiefasern)	Herstellung von Chemiefasern
Durchschnittlich bezahlte Wochenstunden									
Männliche Arbeiter									
1991 D .....	95,1	96,4	96,9	101,9	95,0	95,4	97,7	97,4	97,4
1992 D .....	94,5	94,7	96,3	101,5	93,8	94,4	98,1	97,4	97,7
1993 D .....	90,6	94,5	93,7	100,7	90,1	90,3	96,5	95,2	95,5
1993 Januar .....	94,0	94,7	93,5	97,5	89,3	90,3	97,5	97,1	97,6
1993 Oktober .....	88,9	94,4	94,3	102,3	90,9	89,9	96,7	95,3	94,6
1994 Januar .....	94,2	95,0	93,6	97,4	91,5	91,6	96,0	94,1	94,4
Weibliche Arbeiter									
1991 D .....	/	/	97,4	98,5	95,9	96,1	/	98,1	99,6
1992 D .....	/	/	96,8	96,7	94,2	93,8	/	98,1	99,6
1993 D .....	/	/	93,8	95,4	90,1	89,9	/	95,6	98,4
1993 Januar .....	/	/	94,4	95,8	88,8	89,4	/	97,4	100,5
1993 Oktober .....	/	/	93,6	95,4	91,6	89,1	/	94,9	97,4
1994 Januar .....	/	/	93,9	94,8	90,9	91,9	/	94,6	98,7
Alle Arbeiter									
1991 D .....	95,1	96,4	96,9	101,8	95,0	95,5	97,7	97,5	97,5
1992 D .....	94,5	94,7	96,4	101,4	93,8	94,4	98,1	97,5	97,9
1993 D .....	90,6	94,5	93,7	100,6	90,1	90,3	96,5	95,3	95,6
1993 Januar .....	94,0	94,7	93,6	97,5	89,3	90,2	97,5	97,2	97,8
1993 Oktober .....	88,9	94,4	94,2	102,1	90,9	89,8	96,7	95,2	94,8
1994 Januar .....	94,2	95,0	93,6	97,4	91,4	91,6	96,0	94,2	94,7
Durchschnittliche Bruttostundenverdienste									
Männliche Arbeiter									
1991 D .....	128,3	128,3	128,9	127,9	126,9	132,0	125,8	130,5	128,5
1992 D .....	133,4	134,4	136,4	136,1	133,3	140,3	133,4	138,7	137,4
1993 D .....	141,7	142,9	142,6	143,1	138,5	147,1	141,1	145,9	141,8
1993 Januar .....	137,7	144,3	139,4	140,3	134,1	143,0	141,2	143,0	142,1
1993 Oktober .....	141,7	144,0	144,1	145,3	140,7	149,1	140,6	146,5	141,6
1994 Januar .....	144,3	148,4	145,1	145,4	141,6	149,9	146,0	148,4	144,9
Weibliche Arbeiter									
1991 D .....	/	/	130,8	130,6	131,9	131,5	/	131,0	127,4
1992 D .....	/	/	138,7	139,0	137,5	140,7	/	138,4	134,3
1993 D .....	/	/	146,0	145,2	143,3	147,9	/	146,3	140,6
1993 Januar .....	/	/	142,9	142,9	139,1	143,8	/	142,8	141,6
1993 Oktober .....	/	/	147,5	146,7	144,1	149,5	/	148,4	140,4
1994 Januar .....	/	/	147,6	147,6	144,3	150,5	/	148,4	143,9
Alle Arbeiter									
1991 D .....	128,3	128,3	129,0	127,9	127,1	131,9	125,8	130,6	128,4
1992 D .....	133,4	134,4	136,6	136,2	133,3	140,3	133,4	138,6	137,3
1993 D .....	141,7	142,9	142,8	143,2	138,6	147,1	141,1	145,9	141,7
1993 Januar .....	137,7	144,3	139,7	140,4	134,2	143,0	141,1	143,0	142,0
1993 Oktober .....	141,7	144,0	144,3	145,4	140,8	149,1	140,6	146,8	141,5
1994 Januar .....	144,3	148,4	145,3	145,4	141,6	149,9	146,0	148,4	144,8
Durchschnittliche Bruttowochenverdienste									
Männliche Arbeiter									
1991 D .....	121,9	123,5	124,8	130,3	120,6	125,9	122,6	127,0	125,2
1992 D .....	125,9	127,1	131,5	138,3	125,2	132,5	130,7	135,0	134,3
1993 D .....	128,1	135,0	133,7	144,1	125,1	132,8	136,1	138,8	135,3
1993 Januar .....	129,2	136,6	130,7	136,8	120,2	129,2	137,6	139,0	138,7
1993 Oktober .....	125,8	136,0	135,9	148,6	128,1	134,0	135,9	139,6	133,8
1994 Januar .....	136,0	140,7	135,9	141,5	129,8	137,2	140,1	139,6	136,7
Weibliche Arbeiter									
1991 D .....	/	/	127,4	128,6	126,3	126,3	/	128,5	126,9
1992 D .....	/	/	134,3	134,5	129,4	132,2	/	135,7	133,8
1993 D .....	/	/	137,0	138,6	129,0	133,1	/	140,0	138,3
1993 Januar .....	/	/	134,9	137,1	123,4	128,5	/	139,1	142,2
1993 Oktober .....	/	/	138,2	140,1	132,0	133,5	/	140,8	136,6
1994 Januar .....	/	/	138,6	140,1	131,1	138,5	/	140,5	141,9
Alle Arbeiter									
1991 D .....	121,9	123,5	125,0	130,2	120,7	126,0	122,6	127,2	125,2
1992 D .....	125,9	127,1	131,7	138,2	125,3	132,5	130,7	135,1	134,3
1993 D .....	128,1	135,0	133,9	144,0	125,1	132,8	136,1	139,0	135,4
1993 Januar .....	129,2	136,6	131,0	136,8	120,2	129,1	137,6	139,0	138,9
1993 Oktober .....	125,8	136,0	136,1	148,4	128,1	133,9	135,9	139,7	134,0
1994 Januar .....	136,0	140,7	136,1	141,5	129,8	137,3	140,1	139,7	136,9

1) D = Durchschnitt aus 4 Erhebungsmonaten.

2) Gewinnung von Erdöl, Erdgas; sonstiger Bergbau.

**6 Index der durchschnittlich bezahlten Wochenstunden, der durchschnittlichen Bruttostunden- und Bruttowochenverdienste der Arbeiter in der Industrie nach Industriezweigen**  
1985 = 100

Jahr 1) Monat	Grundstoff- und Produktionsgüter- industrie			Investitionsgüterindustrie						
	Holz- bearbeitung	Zellstoff-, Holzschliff-, Papier- und Pappe- erzeugung	Gummi- verarbeitung, Verarbeitung von Asbest	insgesamt	Stahl-, Leichtmetall- und Schienen- fahrzeugbau (ohne Lokomotiv- bau)	Maschinen- bau, Lokomotiv- bau	Straßenfahr- zeugbau; Rep. von Kraftfahr- zeugen usw.	Schiffbau	Luft- und Raumfahr- zeugbau	Elektro- technik; Rep. von elektrischen Geräten für den Haushalt
Durchschnittlich bezahlte Wochenstunden										
Männliche Arbeiter										
1991 D .....	97,5	94,1	96,4	95,6	97,5	94,3	96,0	97,7	96,0	95,4
1992 D .....	96,8	93,5	96,2	94,4	96,7	92,8	94,6	95,6	95,9	94,8
1993 D .....	96,7	93,1	91,9	90,0	94,4	88,8	87,5	93,5	92,6	91,9
1993 Januar .....	95,8	93,8	92,0	90,9	94,0	89,8	88,3	94,2	96,5	92,8
1993 Oktober .....	98,1	93,0	92,8	89,9	95,3	88,5	86,6	96,5	89,2	92,1
1994 Januar .....	96,8	94,2	93,0	88,8	92,0	88,4	83,6	90,6	90,5	92,1
Weibliche Arbeiter										
1991 D .....	96,0	97,1	96,4	95,6	98,9	94,8	95,8	/	95,8	95,3
1992 D .....	94,5	96,4	95,8	94,5	96,7	94,7	94,5	/	95,2	94,1
1993 D .....	93,8	95,4	90,7	91,0	95,3	91,4	87,4	/	92,1	91,0
1993 Januar .....	95,0	96,0	89,0	91,2	96,7	91,8	86,6	/	92,5	91,2
1993 Oktober .....	90,4	94,7	92,2	91,2	95,2	91,0	87,4	/	92,0	91,4
1994 Januar .....	93,7	95,7	93,0	91,2	94,8	91,5	84,6	/	92,6	92,1
Alle Arbeiter										
1991 D .....	97,4	94,4	96,4	95,6	97,5	94,4	96,0	97,7	96,0	95,4
1992 D .....	96,7	93,8	96,2	94,4	96,7	92,9	94,6	95,6	95,8	94,5
1993 D .....	96,6	93,3	91,7	90,2	94,4	88,9	87,4	93,5	92,5	91,5
1993 Januar .....	95,8	94,0	91,4	90,9	94,0	89,9	88,1	94,2	96,2	92,2
1993 Oktober .....	97,8	93,2	92,7	90,1	95,3	88,6	86,7	96,5	89,4	91,8
1994 Januar .....	96,7	94,4	93,0	89,2	92,0	88,6	83,7	90,6	90,7	92,1
Durchschnittliche Bruttostundenverdienste										
Männliche Arbeiter										
1991 D .....	130,4	131,4	129,4	131,2	129,3	130,4	132,5	130,1	134,3	132,2
1992 D .....	138,7	139,4	136,8	138,9	135,1	137,6	141,9	138,2	141,2	139,2
1993 D .....	144,1	143,7	142,9	146,9	142,1	144,7	151,1	148,2	146,6	148,2
1993 Januar .....	142,6	144,1	140,5	142,6	138,1	140,7	146,5	141,7	143,1	143,4
1993 Oktober .....	146,3	143,1	144,3	149,5	144,0	146,5	154,9	152,8	147,7	150,6
1994 Januar .....	147,1	144,3	143,9	151,4	142,7	146,4	163,0	149,7	146,2	150,6
Weibliche Arbeiter										
1991 D .....	129,8	129,6	129,9	132,3	140,9	130,0	130,7	/	138,1	133,2
1992 D .....	143,9	138,8	139,1	141,4	146,3	135,9	140,4	/	145,6	142,7
1993 D .....	148,4	144,4	146,1	151,0	153,0	145,0	150,0	/	154,2	153,1
1993 Januar .....	149,0	143,9	144,2	146,2	146,2	140,9	145,8	/	147,8	147,8
1993 Oktober .....	149,1	144,9	146,5	153,8	158,0	146,4	153,6	/	156,6	156,0
1994 Januar .....	150,4	144,4	146,3	155,8	153,6	147,5	163,1	/	156,1	156,4
Alle Arbeiter										
1991 D .....	130,4	131,3	129,4	131,4	129,3	130,4	132,3	130,1	134,5	132,6
1992 D .....	138,8	139,3	137,2	139,3	135,2	137,5	141,8	138,2	141,5	140,4
1993 D .....	144,2	143,8	143,4	147,5	142,1	144,7	151,1	148,2	147,1	149,9
1993 Januar .....	142,7	144,1	141,1	143,1	138,1	140,7	146,5	141,7	143,4	144,9
1993 Oktober .....	146,4	143,3	144,6	150,1	144,1	146,5	154,8	152,8	148,2	152,5
1994 Januar .....	147,2	144,3	144,3	152,1	142,7	146,4	163,1	149,7	146,7	152,6
Durchschnittliche Bruttowochenverdienste										
Männliche Arbeiter										
1991 D .....	127,1	123,6	124,6	125,5	125,9	123,2	127,1	127,2	129,1	126,2
1992 D .....	134,3	130,4	131,7	131,1	130,7	127,8	134,3	132,2	135,5	132,0
1993 D .....	139,5	133,8	131,5	132,1	134,1	128,6	132,3	138,8	135,8	136,2
1993 Januar .....	136,7	135,2	129,3	129,5	129,8	126,5	129,7	133,2	138,3	133,3
1993 Oktober .....	143,5	133,1	134,0	134,2	137,0	129,6	134,4	148,3	131,7	138,8
1994 Januar .....	142,5	136,0	134,0	133,6	131,2	129,6	135,4	135,9	132,6	138,8
Weibliche Arbeiter										
1991 D .....	124,6	126,0	125,2	126,4	139,4	123,3	125,3	/	132,6	126,9
1992 D .....	135,7	133,8	133,4	133,6	141,2	128,6	132,7	/	139,1	134,2
1993 D .....	139,0	137,7	132,5	137,2	145,5	132,4	131,0	/	142,6	139,2
1993 Januar .....	141,3	138,2	128,0	133,2	141,1	129,4	126,1	/	137,0	134,8
1993 Oktober .....	134,5	137,1	135,2	140,1	150,3	133,2	134,3	/	144,7	142,5
1994 Januar .....	140,7	138,1	135,9	141,3	145,5	135,0	135,9	/	144,9	144,1
Alle Arbeiter										
1991 D .....	127,0	123,8	124,7	125,6	126,0	123,2	127,0	127,2	129,2	126,4
1992 D .....	134,3	130,6	132,0	131,5	130,7	127,8	134,2	132,2	135,7	132,7
1993 D .....	139,5	134,0	131,6	132,8	134,2	128,7	132,2	138,8	136,1	137,2
1993 Januar .....	136,8	135,3	129,1	130,0	129,9	126,6	129,3	133,2	138,3	133,8
1993 Oktober .....	143,3	133,4	134,2	135,0	137,1	129,7	134,4	148,3	132,4	140,0
1994 Januar .....	142,4	136,2	134,3	134,7	131,3	129,8	135,4	135,9	133,2	140,6

1) D = Durchschnitt aus 4 Erhebungsmonaten.



**6 Index der durchschnittlich bezahlten Wochenstunden, der durchschnittlichen Bruttostunden- und Bruttowochenverdienste der Arbeiter in der Industrie nach Industriezweigen**  
1985 = 100

Jahr 1) Monat	Investitionsgüterindustrie			Verbrauchsgüterindustrie						
	Fein- mechanik, Optik, Herstellung von Uhren u.w.	Herstellung von EBM- Waren, Stahlver- formung, Oberflächen- veredlung, Härtung	Herstellung von Büro- maschinen, Datenver- arbeitungs- geräten und -ein- richtungen	insgesamt	Feinkeramik	Herstellung und Verarbeitung von Glas	Holzver- arbeitung; Rep. von Gebrauchs- gütern aus Holz u.ä.	Herstellung von Musik- instrumenten, Spielwaren, Sportgeräten, Schmuck u.ä.	Papier- und Pappe- verarbeitung	Druckerei, Vervielfältigung
Durchschnittlich bezahlte Wochenstunden										
Männliche Arbeiter										
1991 D .....	94,6	96,8	94,0	97,1	99,4	97,0	98,1	96,6	95,2	96,2
1992 D .....	94,4	95,5	92,7	95,7	95,6	96,5	96,9	95,7	93,7	94,9
1993 D .....	91,6	91,1	92,9	94,4	94,8	95,2	95,8	93,4	93,2	94,6
1993 Januar .....	93,5	91,6	94,3	94,6	96,1	94,8	95,8	93,0	93,5	95,0
1993 Oktober .....	90,6	91,6	92,8	95,2	95,3	96,7	97,0	94,6	93,6	95,3
1994 Januar .....	91,1	91,6	91,6	94,4	93,9	95,3	95,7	93,0	93,1	94,7
Weibliche Arbeiter										
1991 D .....	95,6	96,8	94,7	97,3	97,5	96,9	97,6	96,3	95,3	96,2
1992 D .....	95,5	95,7	91,1	95,4	92,0	96,5	95,6	94,6	94,0	95,1
1993 D .....	93,5	92,3	90,9	94,1	89,8	94,6	94,8	93,4	93,3	94,5
1993 Januar .....	94,9	93,0	88,3	94,6	91,2	94,2	94,9	92,9	93,7	94,8
1993 Oktober .....	92,8	92,7	93,4	93,9	89,9	95,1	95,6	94,3	93,7	95,1
1994 Januar .....	93,1	92,5	91,5	94,7	89,2	95,7	95,5	93,2	94,1	94,3
Alle Arbeiter										
1991 D .....	95,0	96,8	94,3	97,1	98,6	97,0	98,0	96,5	95,3	96,2
1992 D .....	94,9	95,6	92,1	95,6	94,0	96,5	96,8	95,2	93,8	95,0
1993 D .....	92,4	91,4	92,2	94,3	92,6	95,1	95,7	93,4	93,3	94,6
1993 Januar .....	94,1	91,9	92,2	94,6	94,0	94,7	95,7	93,0	93,6	95,0
1993 Oktober .....	91,6	91,8	93,0	94,7	93,0	96,5	96,8	94,5	93,6	95,3
1994 Januar .....	92,0	91,8	91,6	94,5	91,9	95,4	95,6	93,1	93,5	94,6
Durchschnittliche Bruttostundenverdienste										
Männliche Arbeiter										
1991 D .....	131,4	130,0	131,7	129,9	123,6	127,2	129,0	130,9	133,9	134,7
1992 D .....	139,1	137,1	137,5	137,6	131,6	135,1	136,2	138,4	141,5	143,7
1993 D .....	147,1	143,8	141,1	143,7	138,6	140,6	141,8	144,7	146,6	151,3
1993 Januar .....	142,8	140,3	138,0	141,6	136,4	140,1	139,1	142,7	144,5	149,1
1993 Oktober .....	149,0	146,0	141,8	145,8	139,9	141,6	143,9	146,3	149,1	153,4
1994 Januar .....	149,3	145,7	142,6	146,1	140,1	144,3	143,9	146,7	149,3	153,1
Weibliche Arbeiter										
1991 D .....	132,0	131,9	134,7	128,6	123,8	127,0	131,6	133,1	133,2	134,1
1992 D .....	141,8	140,8	142,6	136,8	132,6	135,2	140,6	141,4	143,0	142,7
1993 D .....	150,7	149,5	146,2	143,2	139,6	142,0	147,4	148,1	149,1	150,8
1993 Januar .....	145,7	144,8	144,2	140,8	137,4	139,5	144,5	145,9	146,9	147,5
1993 Oktober .....	152,8	152,2	146,9	145,5	141,6	144,5	150,3	150,1	150,8	153,3
1994 Januar .....	152,9	152,7	149,9	145,8	141,7	146,8	149,5	151,7	151,1	153,3
Alle Arbeiter										
1991 D .....	131,6	130,4	132,6	129,4	123,7	127,1	129,3	131,8	133,7	134,7
1992 D .....	140,1	137,8	139,1	137,3	131,9	135,1	136,8	139,6	141,9	143,6
1993 D .....	148,4	144,8	142,7	143,6	139,0	140,7	142,5	146,1	147,3	151,2
1993 Januar .....	143,9	141,0	139,9	141,4	136,8	140,1	139,8	144,0	145,2	148,9
1993 Oktober .....	150,5	147,1	143,4	145,7	140,5	141,9	144,7	147,9	149,6	153,3
1994 Januar .....	150,7	146,9	144,9	146,0	140,7	144,5	144,6	148,8	149,8	153,1
Durchschnittliche Bruttowochenverdienste										
Männliche Arbeiter										
1991 D .....	124,3	125,8	124,0	126,0	123,0	123,3	126,6	126,4	127,4	129,6
1992 D .....	131,2	131,0	127,5	131,6	126,0	130,4	132,0	132,2	132,5	136,4
1993 D .....	134,7	131,0	130,7	135,7	131,6	133,8	135,8	134,7	136,6	143,0
1993 Januar .....	133,6	128,5	129,9	134,0	131,2	132,8	133,2	132,1	135,1	141,6
1993 Oktober .....	135,2	133,8	131,3	138,8	133,5	137,0	139,4	138,1	139,4	146,1
1994 Januar .....	136,2	133,3	130,4	137,8	131,7	137,6	137,5	135,9	139,0	144,9
Weibliche Arbeiter										
1991 D .....	126,2	127,6	127,7	125,1	120,9	123,2	128,6	128,3	126,9	129,0
1992 D .....	135,5	134,7	129,8	130,4	122,2	130,5	134,6	133,7	134,4	135,7
1993 D .....	141,1	138,0	132,8	134,8	125,5	134,5	139,8	138,5	139,2	142,7
1993 Januar .....	138,5	134,8	127,9	133,2	125,6	136,6	137,4	135,8	137,8	139,8
1993 Oktober .....	141,9	140,9	136,8	136,7	127,8	137,7	143,8	141,8	141,4	145,9
1994 Januar .....	142,4	141,2	137,0	137,9	126,8	140,7	142,7	141,6	142,3	144,6
Alle Arbeiter										
1991 D .....	125,0	126,1	125,1	125,7	122,2	123,3	126,8	127,1	127,2	129,5
1992 D .....	132,8	131,6	128,2	131,2	124,6	130,4	132,3	132,8	133,0	136,3
1993 D .....	137,1	132,2	131,3	135,4	129,3	133,9	136,3	136,2	137,3	142,9
1993 Januar .....	135,4	129,5	129,3	133,7	129,1	132,7	133,7	133,6	135,9	141,3
1993 Oktober .....	137,6	134,9	132,9	138,1	131,3	137,0	139,9	139,6	140,0	146,0
1994 Januar .....	138,5	134,6	132,4	137,9	129,9	137,9	138,1	138,2	139,9	144,8

1) D = Durchschnitt aus 4 Erhebungsmonaten.

**6 Index der durchschnittlich bezahlten Wochenstunden, der durchschnittlichen Bruttostunden- und Bruttowochenverdienste der Arbeiter in der Industrie nach Industriezweigen**  
1985 = 100

Jahr 1) Monat	Verbrauchsgüterindustrie						Nahrungs- und Genußmittelindustrie			Hoch- und Tiefbau mit Handwerk (ohne Fertigteilbau im Hochbau)
	Herstellung von Kunststoff- waren	Leder- erzeugung	Lederver- arbeitung (ohne Herstellung von Schuhen)	Herstellung von Schuhen; Rep. von Schuhen usw.	Textilgewerbe	Bekleidungs- gewerbe	insgesamt	Brauerei, Mälzerei	Tabak- verarbeitung	
Durchschnittlich bezahlte Wochenstunden										
Männliche Arbeiter										
1991 D .....	97,3	95,6	96,9	97,6	96,6	97,9	97,5	98,2	94,1	99,0
1992 D .....	96,0	94,4	94,8	96,8	94,5	97,3	95,9	96,3	93,9	99,7
1993 D .....	93,5	93,5	94,4	96,1	92,5	96,4	95,2	94,9	93,8	99,3
1993 Januar .....	94,0	92,2	93,6	97,4	92,1	97,0	95,2	94,5	94,2	93,3
1993 Oktober .....	93,6	94,6	95,1	94,8	93,4	96,4	96,2	94,5	93,8	101,6
1994 Januar .....	93,5	95,2	94,3	97,9	92,3	96,0	94,5	93,7	93,6	92,6
Weibliche Arbeiter										
1991 D .....	97,3	98,1	96,8	96,8	97,4	97,7	97,3	95,5	95,3	/
1992 D .....	95,6	97,7	94,3	97,3	94,7	96,2	96,2	94,7	94,1	/
1993 D .....	94,0	96,1	93,1	96,1	93,0	95,1	96,0	94,1	93,8	/
1993 Januar .....	93,9	92,5	93,4	97,1	92,9	96,4	96,1	94,0	94,1	/
1993 Oktober .....	94,4	98,1	92,9	94,7	93,1	94,2	96,3	94,0	94,2	/
1994 Januar .....	94,2	96,6	91,9	97,8	93,6	96,0	95,9	94,0	94,0	/
Alle Arbeiter										
1991 D .....	97,3	96,3	96,8	97,5	97,0	97,8	97,4	98,1	94,9	99,0
1992 D .....	95,8	95,3	94,4	97,1	94,6	96,4	96,0	96,3	94,0	99,7
1993 D .....	93,6	94,3	93,5	96,1	92,8	95,3	95,4	94,8	93,8	99,3
1993 Januar .....	93,9	92,3	93,5	97,2	92,5	96,5	95,4	94,5	94,1	93,3
1993 Oktober .....	93,8	95,6	93,5	94,7	93,3	94,6	96,2	94,5	94,1	101,6
1994 Januar .....	93,7	95,6	92,6	97,9	93,0	96,0	94,9	93,7	93,9	92,6
Durchschnittliche Bruttostundenverdienste										
Männliche Arbeiter										
1991 D .....	128,8	122,5	126,5	120,7	128,1	123,9	128,1	129,0	136,9	130,6
1992 D .....	136,1	129,5	133,9	126,3	135,9	129,5	136,6	138,6	160,4	137,4
1993 D .....	141,6	134,0	138,9	130,9	142,2	136,3	143,9	147,5	167,3	144,5
1993 Januar .....	139,6	132,8	138,3	130,7	139,9	133,9	141,3	145,9	165,9	141,0
1993 Oktober .....	142,9	135,6	139,3	130,6	145,4	139,3	146,6	150,1	171,2	145,6
1994 Januar .....	143,6	136,4	140,8	131,4	145,3	139,0	145,6	149,9	170,4	146,1
Weibliche Arbeiter										
1991 D .....	129,5	130,1	127,7	122,2	128,6	126,7	128,5	128,9	130,7	/
1992 D .....	137,1	137,9	136,7	129,5	136,5	134,8	138,0	136,3	158,7	/
1993 D .....	142,0	140,7	142,4	135,0	143,2	141,1	145,1	144,3	166,8	/
1993 Januar .....	139,5	138,8	140,7	134,3	140,8	138,7	142,8	144,1	164,1	/
1993 Oktober .....	142,9	141,9	143,0	134,5	146,5	143,4	147,0	146,8	169,9	/
1994 Januar .....	143,5	142,7	143,7	135,6	146,3	143,8	148,3	147,1	170,5	/
Alle Arbeiter										
1991 D .....	129,0	124,3	127,3	121,5	128,3	126,1	128,2	129,0	133,3	130,6
1992 D .....	136,3	131,4	135,9	128,1	136,1	133,6	136,9	138,5	159,4	137,4
1993 D .....	141,7	135,6	141,2	133,2	142,6	140,1	144,1	147,4	167,0	144,5
1993 Januar .....	139,6	134,2	139,9	132,7	140,3	137,7	141,6	145,8	164,8	141,0
1993 Oktober .....	142,9	137,1	141,8	132,8	145,9	142,5	146,7	150,0	170,4	145,6
1994 Januar .....	143,6	137,9	142,8	133,8	145,8	142,8	146,2	149,8	170,5	146,1
Durchschnittliche Bruttowochenverdienste										
Männliche Arbeiter										
1991 D .....	125,4	117,2	122,5	117,8	123,7	121,3	125,0	126,7	128,8	129,5
1992 D .....	130,6	122,2	126,7	122,2	128,4	125,9	131,1	133,3	150,8	137,1
1993 D .....	132,3	125,2	131,0	125,8	131,4	131,1	137,0	139,8	157,2	143,3
1993 Januar .....	131,3	122,4	129,4	127,3	128,8	129,5	134,5	137,9	156,6	131,3
1993 Oktober .....	133,7	128,3	132,2	124,0	135,8	134,0	141,1	141,8	161,0	147,8
1994 Januar .....	134,1	129,7	132,6	128,7	134,2	133,2	137,6	140,3	159,8	135,5
Weibliche Arbeiter										
1991 D .....	126,1	127,5	123,7	119,1	125,3	123,8	124,9	123,1	124,1	/
1992 D .....	131,1	134,7	129,0	126,2	129,4	129,4	132,7	129,0	149,4	/
1993 D .....	133,5	135,3	132,8	129,8	133,3	134,0	139,2	135,6	156,4	/
1993 Januar .....	130,9	128,1	131,7	130,4	130,9	133,5	137,2	135,3	154,2	/
1993 Oktober .....	135,0	139,3	132,9	127,5	136,5	134,9	141,5	137,7	159,9	/
1994 Januar .....	135,3	137,6	132,2	132,7	137,0	137,8	142,1	138,1	160,2	/
Alle Arbeiter										
1991 D .....	125,5	119,5	123,3	118,5	124,5	123,2	125,0	126,6	126,1	129,5
1992 D .....	130,7	125,0	128,3	124,4	128,8	128,6	131,4	133,2	149,9	137,1
1993 D .....	132,6	127,4	132,2	128,0	132,2	133,4	137,5	139,7	156,7	143,3
1993 Januar .....	131,2	123,6	131,0	129,0	129,7	132,6	135,0	137,8	155,2	131,3
1993 Oktober .....	134,0	130,7	132,7	125,9	136,1	134,7	141,2	141,7	160,3	147,8
1994 Januar .....	134,4	131,5	132,3	130,9	135,4	136,8	138,6	140,2	160,1	135,5

1) D = Durchschnitt aus 4 Erhebungsmonaten.

**7 Index der durchschnittlichen Bruttostunden- und Bruttowochenverdienste der Arbeiter in  
der Industrie (einschl. Hoch- und Tiefbau 1)  
1985 = 100**

Index der Brutto-			Index der Brutto-			Index der Brutto-		
Monat	stunden-	wochen-	Monat	stunden-	wochen-	Monat	stunden-	wochen-
	verdienste	verdienste		verdienste	verdienste		verdienste	verdienste
1950 März	7,8	9,1	1958 Febr.	14,4	15,9	1966 Jan.	27,5	29,8
Juni	7,9	9,4	Mai	14,7	16,5	April	28,5	30,9
Sept.	8,2	9,9	August	14,9	16,7	Juli	29,0	31,6
Dez.	8,7	10,2	Nov.	14,9	16,9	Okt.	29,0	31,4
D	8,2	9,7	D	14,7	16,5	D	28,5	30,9
1951 März	8,9	10,5	1959 Febr.	15,1	16,5	1967 Jan.	29,1	29,8
Juni	9,6	11,4	Mai	15,4	17,3	April	29,3	30,5
Sept.	9,6	11,2	August	15,7	17,5	Juli	29,6	31,1
Dez.	-	-	Nov.	16,0	18,1	Okt.	29,7	31,5
D	9,4	11,0	D	15,6	17,4	D	29,4	30,7
1952 Febr.	9,9	11,4	1960 Febr.	16,2	17,7	1968 Jan.	29,8	31,1
Mai	10,0	11,7	Mai	16,7	18,7	April	30,2	32,2
August	10,1	12,0	August	17,3	19,3	Juli	31,3	33,8
Nov.	10,3	12,3	Nov.	17,8	20,2	Okt.	31,5	34,2
D	10,1	11,9	D	17,0	19,0	D	30,7	32,8
1953 Febr.	10,4	11,8	1961 Febr.	18,1	19,8	1969 Jan.	32,0	34,2
Mai	10,6	12,5	Mai	18,4	20,5	April	32,9	35,9
August	10,6	12,7	August	19,0	21,3	Juli	33,6	36,7
Nov.	10,7	12,9	Nov.	19,5	21,9	Okt.	35,4	36,8
D	10,6	12,5	D	18,8	20,9	D	33,5	36,4
1954 Febr.	10,6	12,4	1962 Febr.	20,2	22,1	1970 Jan.	36,6	39,5
Mai	10,7	12,7	Mai	20,8	23,0	April	37,4	41,1
August	10,8	13,0	August	21,1	23,3	Juli	39,2	43,1
Nov.	11,1	13,5	Nov.	21,5	23,8	Okt.	40,4	43,7
D	10,8	12,9	D	20,9	23,1	D	38,4	41,9
1955 Febr.	11,1	13,1	1963 Febr.	21,7	23,5	1971 Jan.	41,3	43,9
Mai	11,5	13,8	Mai	22,3	24,6	April	42,0	44,8
August	11,6	14,0	August	22,8	24,9	Juli	43,4	46,7
Nov.	12,0	14,5	Nov.	23,1	25,5	Okt.	43,8	47,1
D	11,6	13,9	D	22,5	24,6	D	42,6	45,6
1956 Febr.	12,3	14,3	1964 Jan.	23,3	25,1	1972 Jan.	45,0	46,7
Mai	12,6	15,0	April	24,2	26,4	April	46,0	48,9
August	12,8	15,2	Juli	24,6	26,9	Juli	47,2	50,3
Nov.	13,1	15,4	Okt.	25,3	27,8	Okt.	47,5	50,8
D	12,7	15,0	D	24,4	26,6	D	46,4	49,2
1957 Febr.	13,4	15,4	1965 Jan.	25,8	28,0	1973 Jan.	49,2	51,7
Mai	13,8	15,6	April	26,5	28,9	April	50,6	53,9
August	14,0	15,8	Juli	27,1	29,8	Juli	52,4	55,8
Nov.	14,1	16,3	Okt.	27,5	30,4	Okt.	52,7	55,9
D	13,8	15,8	D	26,7	29,3	D	51,2	54,3

1) Einschl. Handwerk.

D = Durchschnitt aus 4 Erhebungsmonaten.

**7 Index der durchschnittlichen Bruttostunden- und Bruttowochenverdienste der Arbeiter in  
der Industrie (einschl. Hoch- und Tiefbau 1)  
1985 = 100**

Monat	Index der Brutto- stunden-   wochen- verdienste		Monat	Index der Brutto- stunden-   wochen- verdienste		Monat	Index der Brutto- stunden-   wochen- verdienste	
1974 Jan.	53,3	54,9	1982 Jan.	89,0	89,4	1990 Jan.	118,9	115,2
April	56,2	58,6	April	91,0	91,5	April	121,1	118,3
Juli	58,2	60,8	Juli	92,1	93,0	Juli	124,7	121,8
Okt.	58,3	60,3	Okt.	92,3	90,9	Okt.	125,4	123,0
D	56,5	58,7	D	91,1	91,2	D	122,5	119,6
1975 Jan.	58,9	58,1	1983 Jan.	92,2	89,2	1991 Jan.	125,9	120,7
April	60,7	61,1	April	94,1	93,6	April	128,0	124,6
Juli	62,1	63,0	Juli	95,0	95,9	Juli	132,4	128,2
Okt.	62,1	62,9	Okt.	95,1	95,9	Okt.	133,5	129,2
D	61,0	61,3	D	94,1	93,7	D	130,0	125,7
1976 Jan.	62,7	62,3	1984 Jan.	94,8	93,8	1992 Jan.	134,0	127,7
April	64,3	65,8	April	95,7	96,0	April	135,7	130,5
Juli	66,0	68,4	Juli	97,3	98,5	Juli	140,0	134,8
Okt.	66,3	69,4	Okt.	97,4	98,8	Okt.	140,9	135,0
D	64,8	66,5	D	96,3	96,8	D	137,7	132,0
1977 Jan.	67,2	67,4	1985 Jan.	97,4	97,2	1993 Jan.	141,4	131,4
April	69,0	71,1	April	100,2	99,9	April	144,9	133,8
Juli	70,7	73,2	Juli	100,9	101,2	Juli	146,0	136,7
Okt.	70,8	73,6	Okt.	101,3	101,6	Okt.	146,8	137,4
D	69,4	71,3	D	100,0	100,0	D	144,8	134,8
1978 Jan.	70,8	71,4	1986 Jan.	101,4	99,9	1994 Jan.	147,7	135,5
April	72,6	74,9	April	102,4	102,5	April		
Juli	74,5	77,0	Juli	104,9	105,1	Juli		
Okt.	74,5	77,2	Okt.	105,2	104,8	Okt.		
D	73,1	75,1	D	103,5	103,1	D		
1979 Jan.	75,2	77,3	1987 Jan.	105,6	103,3			
April	77,0	79,7	April	107,2	106,1			
Juli	98,6	81,8	Juli	108,4	107,7			
Okt.	78,6	81,9	Okt.	109,0	108,6			
D	77,4	80,2	D	107,6	106,4			
1980 Jan.	78,9	80,0	1988 Jan.	109,5	107,5			
April	82,4	84,7	April	112,0	110,2			
Juli	84,2	86,5	Juli	113,1	112,1			
Okt.	84,3	86,2	Okt.	113,5	113,1			
D	82,5	84,4	D	112,0	110,7			
1981 Jan.	84,6	84,9	1989 Jan.	113,6	110,8			
April	86,2	87,3	April	116,2	115,0			
Juli	88,4	90,0	Juli	117,8	116,4			
Okt.	88,7	90,1	Okt.	118,3	116,8			
D	87,0	88,1	D	116,5	114,8			

1) Einschl. Handwerk.

D = Durchschnitt aus 4 Erhebungsmonaten.

# Verzeichnis der nachgewiesenen Wirtschaftszweige

Nr. der Grundsystematik<sup>1)</sup>

1,2,300	Industrie (einschl. Hoch- und Tiefbau mit Handwerk)
1,2	Industrie (ohne Bauindustrie)
10,2,300	Industrie (ohne Bergbau), Hoch- und Tiefbau mit Handwerk
2	Verarbeitende Industrie (ohne Bauindustrie)
2 (oh.221,222 1-6, 222 8-9,223,226)	Verarbeitende Industrie (ohne Gewinnung von Verarbeitung von Steinen und Erden sowie ohne Bauindustrie)
2 (oh.221,222 1-6, 222 8-9,223,226) 300	Verarbeitende Industrie (ohne Gewinnung von Verarbeitung von Steinen und Erden), Hoch- und Tiefbau <sup>2)</sup>
10	Elektrizitäts-, Gas-, Fernwärme- und Wasserversorgung
101	darunter: Elektrizitätsversorgung
11	Bergbau
110	Steinkohlenbergbau und -brikettherstellung, Kokerei
111	Braunkohlenbergbau und -brikettherstellung
113,114	Erzbergbau, Gewinnung von spalt- und brutstoffhaltigen Erzen
113 1	darunter: Eisenerzbergbau
115	Kali- und Steinsalzbergbau, Salinen
116,118	Übriger Bergbau 3), Torfgewinnung
20,21 (oh.210), 22 (oh.224,227), 23 (oh.238), 260,264	Grundstoff- und Produktionsgüterindustrie
22 (oh.222 7, 224,227)	Gewinnung und Verarbeitung von Steinen und Erden (ohne Verarbeitung von Asbest)
23 (oh.233,236,238)	Metallerzeugung und -bearbeitung (ohne NE-Metalle, Stahlverformung, Oberflächenveredlung, Härtung)
230-232	davon: Eisenschaffende Industrie
234	Eisen-, Stahl- und Tempergießerei
237	Ziehereien, Kaltwalzwerke
233,236	NE-Metallerzeugung, NE-Metallhalbzeugwerke, NE-Metallgießerei
236	darunter: NE-Metallgießerei
205	Mineralölverarbeitung
200 (oh.200 4)	Chemische Industrie (ohne Herstellung von Chemiefasern)
200 4	Herstellung von Chemiefasern
260	Holzbearbeitung
260 1,260 51 bis 260 53	davon: Säge-, Hobel-, Holzimprägnier- und Furnierwerke
260 55 bis 260 59	Sperrholz-, Holzfaserplatten- und Holzspanplattenwerke
264	Zellstoff-, Holzschliff-, Papier- und Pappeerzeugung
213,216,222 7	Gummiverarbeitung, Verarbeitung von Asbest
238,24, 250 bis 256,259	Investitionsgüterindustrie
240 bis 241, 247 (o. 247 1)	Stahl-, Leichtmetall- und Schienenfahrzeugbau (ohne Lokomotivbau)
242,247 1	Maschinenbau, Lokomotivbau
244 bis 245,249 1	Straßenfahrzeugbau; Reparatur von Kraftfahrzeugen usw.
244 1,245 11 bis 245 14	darunter: Herstellung von Kraftfahrzeugen und Kraftfahrzeugmotoren
246	Schiffbau
248	Luft- und Raumfahrzeugbau
250,259 1	Elektrotechnik; Reparatur von elektrischen Geräten für den Haushalt
252 bis 254,259 4 bis 259 7	Feinmechanik, Optik, Herstellung von Uhren usw.
238,256	Herstellung von EBM-Waren, Stahlverformung, Oberflächenveredlung, Härtung
243,249 5	Herstellung von Büromaschinen, Datenverarbeitungsgeräten und -einrichtungen usw.
210,224,227, 257 bis 258,261, 265 bis 269, 27	Verbrauchsgüterindustrie
224	Feinkeramik
227	Herstellung von Verarbeitung von Glas
261,269	Holzverarbeitung; Reparatur von Gebrauchsgütern aus Holz u.ä.
258	Herstellung von Musikinstrumenten, Spielwaren, Sportgeräten, Schmuck u.ä.
265	Papier- und Pappeverarbeitung
268	Druckerei, Vervielfältigung
210	Herstellung von Kunststoffwaren
270	Ledererzeugung
271	Lederverarbeitung (ohne Herstellung von Schuhen)
272,279	Herstellung von Schuhen, Reparatur von Schuhen, Gebrauchsgütern aus Leder u.ä., Schirmen
275	Textilgewerbe
275 1 bis 275 2	darunter: Spinnerei, Zwirnerei, handelsfertige Aufmachung von Garnen
275 3,275 5,275 81	Webererei (ohne Webereien des sonstigen Textilgewerbes)
276	Bekleidungsgewerbe
28/29	Nahrungs- und Genußmittelindustrie
284 1	darunter: Brot- und Backwarenindustrie
286	Obst- und Gemüseverarbeitung
291	Schlachthäuser (ohne kommunale Schlachthöfe), Fleischverarbeitung
292	Fischverarbeitung
293	Brauerei, Mälzerei
299	Tabakverarbeitung
299 4	davon: Herstellung von Zigarren, Zigarillos, Stumpen
299 (oh. 299 4)	Tabakverarbeitung (ohne Herstellung von Zigarren, Zigarillos, Stumpen)
300 (oh. 300 5)	Hoch- und Tiefbau <sup>2)</sup> (ohne Fertigteilbau im Hochbau)

1) Systematik der Wirtschaftszweige, Ausgabe 1979 (WZ 1979).  
2) Einschl. Handwerk.

3) Gewinnung von Erdöl, Erdgas, sonstiger Bergbau.

# Fachserie 16: Löhne und Gehälter

## Reihe 1: Arbeiterverdienste in der Landwirtschaft

In dem jährlich erscheinenden Bericht werden durchschnittliche Bruttoverdienste und bezahlte Stunden der männlichen Arbeiter in landwirtschaftlichen Betrieben und aller Arbeiter im Erwerbsgartenbau nachgewiesen. Bis einschließlich Ausgabe 1992 enthält diese Reihe Angaben für die Bundesrepublik Deutschland (ohne Hamburg, Bremen, Saarland und Berlin-West) nach dem Gebietsstand bis zum 3.10.1990.

### Reihe 1.S.1: Arbeiterverdienste in der Landwirtschaft in den neuen Ländern

Dieser einmalig erscheinende Bericht der Reihe 1 enthält erstmals Angaben für die Länder Brandenburg, Mecklenburg-Vorpommern, Sachsen, Sachsen-Anhalt sowie Thüringen. Ab Berichtsjahr 1993 werden die Angaben in Reihe 1 integriert.

## Reihe 2: Arbeitnehmerverdienste in Industrie und Handel

Die Feststellungen werden für die Monate Januar, April, Juli und Oktober getroffen. Vorab erscheint jeweils ein Eilbericht mit ausgewählten Eckdaten für die nachfolgenden Reihen 2.1 und 2.2.

### Reihe 2.1: Arbeiterverdienste in der Industrie

Der Vierteljahresbericht enthält Angaben über durchschnittliche Bruttoverdienste und bezahlte Wochenstunden, gegliedert nach drei Leistungsgruppen, Geschlecht, Wirtschaftszweigen und Bundesländern. Weiterhin werden die Indizes der durchschnittlichen Bruttoverdienste und bezahlten Wochenstunden der Arbeiter dargestellt.

### Reihe 2.2: Angestelltenverdienste in Industrie und Handel

Der vierteljährlich erscheinende Bericht bringt Angaben über durchschnittliche Bruttoverdienste in der Gliederung nach kaufmännischen und technischen Angestellten, vier Leistungsgruppen, Geschlecht, Wirtschaftszweigen und Bundesländern. Darüber hinaus werden Indizes der durchschnittlichen Bruttomonatsverdienste nachgewiesen.

### Reihe 2.3: Arbeitnehmerverdienste in Industrie und Handel

Der vierteljährliche erscheinende Bericht enthält Angaben über die Struktur und die durchschnittlichen Bruttomonatsverdienste der Arbeiter und Angestellten zusammen, gegliedert nach Geschlecht, Wirtschaftszweigen und Bundesländern.

## Reihe 3: Arbeiterverdienste im Handwerk

In den halbjährlich erscheinenden Berichten werden für die Monate Mai und November Angaben über durchschnittliche Bruttoverdienste sowie bezahlte Wochenstunden der männlichen Arbeiter in der Gliederung nach drei Arbeitergruppen, neun Handwerkszweigen und Bundesländern veröffentlicht.

## Reihe 4: Tarifföhne und -gehälter

Jeweils halbjährlich werden Lohn- und Gehaltssätze sowie ausgewählte Tarifregelungen aus den wichtigsten Tarifverträgen zusammengestellt.

### Reihe 4.1: Tarifföhne

Die nach Wirtschaftszweigen gegliederte Veröffentlichung berichtet ab Ausgabe Oktober 1990 sowohl für das frühere Bundesgebiet als auch für die neuen Länder und Berlin-Ost über ausgewählte Lohntarifverträge. Für diese werden die Laufzeit, Tariflohnsätze der höchsten, niedrigsten sowie ausgewählter wichtiger Lohngruppen dargestellt. Außerdem enthält die Publikation Nachweisungen über die bedeutendsten tariflichen Regelungen wie Arbeitszeit, Urlaubsregelung, Sonderzahlungen, Pauschalen u.ä.

### Reihe 4.2: Tarifgehälter

Diese Reihe vermittelt einen Einblick in die tarifliche Gehaltsentwicklung. Ab Oktober 1990 erstreckt sich die Darstellung der wichtigsten Gehaltstarife auf das frühere Bundesgebiet und auf die neuen Länder und Berlin-Ost. Nachgewiesen werden Laufzeit, die tariflichen Anfangs- und Endgehälter der höchsten, niedrigsten sowie ausgewählter wichtiger Gehaltsgruppen, Arbeitszeit, Urlaubsregelung, Sonderzahlungen, Pauschalen usw.

### Reihe 4.3: Index der Tarifföhne und -gehälter

In der vierteljährlich erscheinenden Reihe werden (anhand von Tarifsätzen ausgewählter Tarifverträge berechnete) Indizes der Stunden- und Wochenlöhne sowie der Monatsgehälter und der Wochenarbeitszeiten, jeweils gegliedert nach Wirtschaftszweigen und Geschlecht, veröffentlicht.

### Reihe 4.4: Dienstbezüge der Bundesbeamten

In unregelmäßiger Erscheinungsfolge (jeweils nach Änderungsgesetzen zum Bundesbesoldungsgesetz) werden Grundgehälter nach Besoldungsgruppen und Dienstaltersstufen sowie Ortszuschläge nachgewiesen.

## Reihe 5: Löhne, Gehälter und Arbeitskosten im Ausland

In der jährlich erscheinenden Publikation wird über Stand und Entwicklung der Effektivverdienste sowie der Tarifföhne und -gehälter im Ausland berichtet.

Es werden Bruttostundenverdienste und Wochenarbeitszeiten der Arbeiter sowie Bruttomonatsverdienste der Angestellten für etwa 30 Länder in der Gliederung nach Wirtschaftszweigen dargestellt. Für einen Teil der Länder werden außerdem Arbeitskostenangaben veröffentlicht. Die Daten werden durch eine kurze methodische Vorbemerkung erläutert.

Zusätzlich werden Tariflohnsätze und/oder Tariflohnindizes nach Wirtschaftszweigen sowie Tariflohnsätze für ausgewählte Berufe für etwa 20 Länder veröffentlicht.

### Reihe 5.1: Arbeitnehmerverdienste und Arbeitskosten im Ausland

### Reihe 5.2: Tarifföhne und -gehälter im Ausland

## Gehalts- und Lohnstrukturserhebung 1990

Diese Erhebung liefert erstmals seit 1978 für das frühere Bundesgebiet wieder tiefgegliederte Angaben über Verdienste und Arbeitszeiten im Produzierenden Gewerbe, Handel sowie Bank- und Versicherungsgewerbe.

Bisher erschienen:

- Heft 1 Ausgewählte Strukturdaten im Produzierenden Gewerbe, im Groß- und Einzelhandel, Bank- und Versicherungsgewerbe
- Heft 2 Arbeiterverdienste nach Wirtschaftszweigen und ausgewählten Merkmalen
- Heft 3 Angestelltenverdienste nach Wirtschaftszweigen und ausgewählten Merkmalen

## Arbeitskostenerhebungen

Zu diesen, in vierjährigen Abständen, durchgeführten Erhebungen (bis 1981 unter der Bezeichnung „Personal- und Personalnebenkostenerhebungen“ veröffentlicht) werden 2 Hefte herausgegeben:

- Heft 1 Arbeitskosten im Produzierenden Gewerbe 1988
- Heft 2 Arbeitskosten im Groß- und Einzelhandel sowie im Bank- und Versicherungsgewerbe 1988

## Systematiken

Systematik der Wirtschaftszweige mit Erläuterungen, Ausgabe 1979.



STATISTISCHES BUNDESAMT  
GUSTAV-STRESEMANN-RING 11  
65189 WIESBADEN

Veröffentlichungen und Prospekte sind durch den Verlag METZLER-POESCHEL, Verlagsauslieferung Hermann Leins, Postfach 11 52, 72125 Kusterdingen, erhältlich.

# Wirtschaftsklassifikationen



Statistisches Bundesamt




2 Disketten 3,5" HD für MS-DOS  
Format Word für Window™ V 2.0  
erschieden im Juni 1994  
DM 79,00 zzgl. Versand  
Best.-Nr. STBA-KWZ

**Klassifikation der Wirtschaftszweige  
mit Erläuterungen**

**Ausgabe 1993**

Lizenz-Nr. STBA-KWZ



2 Disketten 3,5" HD für MS-DOS  
Format Word für Window™ V 2.0  
erschieden im Juni 1994  
DM 79,00 zzgl. Versand  
Best.-Nr. STBA-GP

**Systematisches Güterverzeichnis  
für Produktionsstatistiken**

**Ausgabe 1995**

Lizenz-Nr. STBA-GP



2 Disketten 3,5" HD für MS-DOS  
Format dBASE IV™  
erschieden im Juni 1994  
DM 98,00 zzgl. Versand  
Best.-Nr. STBA-KV

**Systematisches Verzeichnis der  
Krankenhäuser und Vorsorge-  
oder Rehabilitationseinrichtungen**

**Stand 31.12.1992**

Lizenz-Nr. STBA-KV

## • Systematiken

Erhältlich direkt beim Statistischen Bundesamt, ZD-PVM, 65180 Wiesbaden, Tel.: 06 11 / 75-34 53 o. 32 58, Telefax 06 11 / 72 89 33

Bestell-Nr. 2160210-94321