


Statistisches Bundesamt

Löhne und Gehälter

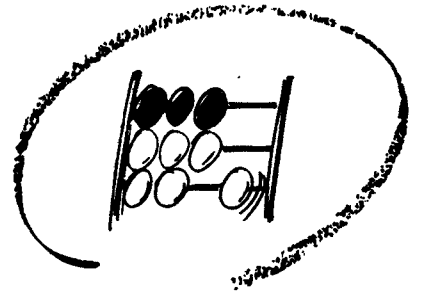


Fachserie **16**

Reihe 2.1


Arbeiterverdienste in der Industrie

April 1993



Statistisches Bundesamt

Löhne und Gehälter



Fachserie **16**

Reihe 2.1

Arbeiterverdienste in der Industrie

April 1993

Statistisches Bundesamt
Bibliothek - Dokumentation - Archiv

**METZLER
POESCHEL**

Für Benutzer der amtlichen Statistik steht als Service-Einrichtung des Statistischen Bundesamtes das EDV-gestützte STATISTISCHE INFORMATIONSSYSTEM DES BUNDES (Statis-BUND) zur Verfügung. Es enthält - auch aus dem Bereich der laufenden Verdiensterhebung - ausgewählte statistische Zeitreihen und bietet die Möglichkeit, eigene Auswertungen, Berechnungen und mathematisch-statistische Analysen durchzuführen. Darüber hinaus können Zeitreihensegmente auf Magnetband und Diskette - auf Wunsch auch im Abonnement vierteljährlich oder jährlich - bezogen werden. Der lohnstatistische Ergebnissachweis für die neuen Bundesländer ist noch nicht im STATIS-BUND aufgenommen.

Herausgeber:

Statistisches Bundesamt, Wiesbaden, Gustav-Stresemann-Ring 11

Postanschrift:

Statistisches Bundesamt
65180 Wiesbaden

Verlag:

Metzler-Poeschel, Stuttgart

Verlagsauslieferung:

Hermann Leins GmbH & Co. KG
Postfach 11 52
72125 Kusterdingen
Telefon: 0 70 71/93 53 50
Telex: 7 262 891 mepo d
Telefax: 0 70 71/3 36 53

Erscheinungsfolge: vierteljährlich

Erschienen im März 1994

Preis: DM 16,80

Bestellnummer: 2160210 - 93322

© Statistisches Bundesamt, Wiesbaden 1994

Vervielfältigung - außer für gewerbliche Zwecke - mit Quellenangabe gestattet.

Inhalt

Seite

Textteil

Einführung	5
------------------	---

Tabellenteil

1	Zusammenfassende Übersicht	
	I Früheres Bundesgebiet	
1.1	Durchschnittliche Wochenarbeitszeiten und Bruttoverdienste sowie Indizes der bezahlten Wochenstunden und Bruttoverdienste der Arbeiter in der Industrie	8
1.2	Durchschnittliche Wochenarbeitszeiten und Bruttoverdienste der Arbeiter in der Industrie nach Leistungsgruppen	8
1.3.1	Durchschnittliche Wochenarbeitszeiten und Bruttoverdienste der Arbeiter nach Wirtschaftszweig, Geschlecht und Leistungsgruppen	9
	II Neue Länder und Berlin-Ost	
1.1	Durchschnittliche Wochenarbeitszeiten und Bruttoverdienste der Arbeiter in der Industrie	10
1.2	Durchschnittliche Wochenarbeitszeiten und Bruttoverdienste der Arbeiter in der Industrie nach Leistungsgruppen	10
1.3.2	Durchschnittliche Wochenarbeitszeiten und Bruttoverdienste der Arbeiter nach Wirtschaftszweig, Geschlecht und Leistungsgruppen	11
2	Angaben zur Struktur. (Anteile der Gliederungsgruppen an übergeordneten Zusammenfassungen in Prozent)	12
3	Durchschnittlich bezahlte Wochenstunden	34
4	Durchschnittliche Bruttostundenverdienste	56
5	Durchschnittliche Bruttowochenverdienste	78
6	Index der durchschnittlich bezahlten Wochenstunden, der durchschnittlichen Bruttostunden- und Bruttowochenverdienste der Arbeiter in der Industrie nach Industriezweigen (1985 = 100) für das frühere Bundesgebiet	100
7	Langfristige Indexreihe der durchschnittlichen Bruttostunden- und Bruttowochenverdienste der Arbeiter in der Industrie nach Monaten (1985 = 100) seit 1950 für das frühere Bundesgebiet	105

Durchschnittliche Bruttomonatsverdienste der Arbeiter und Angestellten zusammen in ausgewählten Wirtschaftszweigen.....	107
---	-----

Anhang

Verzeichnis der nachgewiesenen Wirtschaftszweige	108
--	-----

Umrechnungsfaktoren aus dem Vergleich zwischen den Ergebnissen der Arbeitszeit- und Verdiensterhebung in Industrie und Handel nach dem alten und neuen Berichtskreis im früheren Bundesgebiet: Neuauswahl der Betriebe im Oktober 1991 sowie in den neuen Ländern und Berlin-Ost: Neuauswahl der Betriebe im Juli 1992	109
--	-----

Die Angaben für das "Frühere Bundesgebiet" beziehen sich auf die Bundesrepublik Deutschland nach dem Gebietsstand bis zum 03.10.1990; sie schließen Berlin-West ein. Die Angaben für die "Neuen Länder und Berlin-Ost" beziehen sich auf die Länder Brandenburg, Mecklenburg-Vorpommern, Sachsen, Sachsen-Anhalt und Thüringen sowie auf Berlin-Ost.

Zeichenerklärung

-	= nichts vorhanden	/	= Die Durchschnitte beruhen auf Angaben für weniger als 10 erfaßte Arbeiter
0,0	= weniger als die Hälfte von 1 in der letzten besetzten Stelle, jedoch mehr als nichts	()	= Durchschnitte, die auf Angaben für mindestens 10, aber weniger als 30 erfaßte Arbeiter beruhen
.	= Zahlenwert unbekannt, geheimzuhalten oder auf Wunsch des jeweiligen Statistischen Landesamtes nicht zu veröffentlichen		

Erläuterungen zur Methode dieser Statistik sind in der früheren Fachserie M "Preise, Löhne, Wirtschaftsrechnungen", Reihe 15, Teil I, Februar/Mai 1957, Februar 1959, August 1961, Oktober 1964, Januar 1966, Januar 1972, Januar 1973, sowie in "Wirtschaft und Statistik", Heft 12/1979, Heft 9/19 enthalten. Die methodischen Grundlagen der Indizes auf der Basis 1980 sind im Heft 8/1985 von "Wirtschaft und Statistik" veröffentlicht.

Einführung

Die laufende Verdiensterhebung in Industrie und Handel wird nach dem Lohnstatistikgesetz¹⁾ in vierteljährlichen Abständen für die Monate Januar, April, Juli und Oktober durchgeführt. Ihre Ergebnisse informieren über die absolute Höhe der durchschnittlichen Verdienste in der Industrie, im Handel, Kredit- und Versicherungsgewerbe sowie der Wochenarbeitszeiten der Arbeiter in der Industrie. Die laufenden Erhebungen haben in erster Linie die Aufgabe, die Entwicklung der effektiven Bruttoverdienste ausgewählter Arbeitnehmergruppen nach Wirtschaftszweigen und Geschlecht in regelmäßigen, relativ kurzfristigen Zeitabständen sowie im jährlichen Verlauf darzustellen. Zu diesem Zweck werden vierteljährlich und jährlich langfristige Indexreihen auf der Grundlage der Ergebnisse der laufenden Verdiensterhebung ergänzt und veröffentlicht, die für die Verdienste der Industriearbeiter bis in das Jahr 1913/14 zurückreichen (vgl. Tabelle, Seite 7). Zur Zeit werden diese Indizes auf der Basis 1985 = 100 ermittelt. Ihre Umstellung auf das Basisjahr 1991 = 100 ist im Laufe des Jahres 1994 vorgesehen. Für die neuen Länder und Berlin-Ost werden noch keine Verdienstindizes berechnet.

Die Verdiensterhebung wird auf repräsentativer Grundlage bei ausgewählten Betrieben durchgeführt (Stichprobenerhebung). Im früheren Bundesgebiet werden seit dem Berichtsmonat Januar 1992 etwa 10 % und in den neuen Ländern und Berlin-Ost seit dem Berichtsmonat Oktober 1992 etwa 25 % der Betriebe mit 10 und mehr Beschäftigten in der Verarbeitenden Industrie sowie in der Energie- und Wasserversorgung bzw. mit 5 und mehr Beschäftigten im Hoch- und Tiefbau (mit Handwerk) zur laufenden Verdiensterhebung herangezogen. Nach der Systematik der Wirtschaftszweige, Ausgabe 1979, erstreckt sich die Erhebung der Verdienste der Arbeiter auf die Wirtschaftsabteilungen 1 und 2 (ohne Handwerk) sowie auf die Gruppe 300.

Bei den nachgewiesenen Wochenarbeitszeiten, Bruttostunden- und Bruttowochenverdienste handelt es sich um Durchschnittsangaben je Arbeiter. Sie werden nicht als individuelle Angabe für einzelne Beschäftigte, sondern als Lohnsummen für die jeweiligen Beschäftigtengruppen nach der Summenmethode aus der betrieblichen Abrechnung, erfaßt, z.B. Bruttolohnsumme der weiblichen Arbeiter in einer Leistungsgruppe (vgl. Stichwort "Leistungsgruppen").

Einer Leistungsgruppe entsprechen in der Regel eine oder mehrere Lohngruppen.

Durchschnittsangaben für mindestens 10, aber weniger als 30 "erfaßte Arbeiter" sind in Klammern gesetzt, weil sie wegen ihres hohen Zufallsfehlers (einfacher relativer Standardfehler über 5 %) unsicher sind. Durch-

schnittsangaben für weniger als 10 "erfaßte Arbeiter" werden nicht nachgewiesen.

Betrieb im Sinne der Erhebung ist die "örtliche Niederlassung", das sind die jeweils räumlich zusammenhängenden Teile eines Unternehmens.

Erfaßter Personenkreis: In die Verdiensterhebung werden alle Arbeiter der erfaßten Betriebe einbezogen, mit Ausnahme der Arbeiter, die wegen Krankheit, Einstellung oder Entlassung nicht für den ganzen Erhebungsmonat entlohnt wurden. Nicht erfaßt werden ferner: Teilzeitbeschäftigte Arbeiter, Auszubildende, mithelfende Familienangehörige sowie Arbeiter, die als Empfänger von Renten aus der gesetzlichen Rentenversicherung ein vermindertes Arbeitsentgelt bezogen. Als Arbeiter gelten alle Personen in abhängiger Stellung, die der Versicherungspflicht in der Arbeiterrentenversicherung unterliegen. In den neuen Ländern und Berlin-Ost werden auch von Kurzarbeit betroffene Arbeitnehmer, deren Kurzarbeit drei Tage bzw. 24 Arbeitsstunden im Berichtsmonat überschritt, nicht in die Erhebung einbezogen.

Bezahlte Wochenstunden: Als bezahlte Arbeitszeit gelten die effektiv geleisteten Stunden (dies sind in der Regel die "hinter der Stechuhr", d.h. innerhalb der Arbeitsstätte bzw. auf der Arbeitsstelle verbrachten Zeiten abzüglich allgemein betrieblich festgesetzter Ruhepausen wie z.B. die Mittagszeit) zuzüglich der bezahlten Ausfallstunden, z.B. für bezahlte Krankheitstage, gesetzliche Feiertage, bezahlten Urlaub, bezahlte Arbeitspausen, bezahlte Freizeit aus betrieblichen und persönlichen Gründen (Betriebsversammlungen, Betriebsausflüge, Arztbesuche, Familienfeiern u.ä.).

Bruttoverdienst: Der "Bruttoverdienst" umfaßt alle Beträge, die dem Arbeitnehmer laufend vom Arbeitgeber gezahlt werden, das ist normalerweise der tarifliche oder frei vereinbarte Lohn einschließlich tariflicher und außertariflicher Leistungs-, Sozial- und sonstiger Zulagen und Zuschläge. Nicht zum Bruttoverdienst rechnen alle Beträge, die nicht der Arbeitstätigkeit in der Erhebungszeit zuzuschreiben sind (z.B. Nachzahlungen) sowie Spesenersatz, Trennungentschädigung, Auslösungen usw. Auch alle einmaligen Zahlungen wie Gratifikationen, Jahresabschlußprämien, Gewinnanteile, Gewinnbeteiligungen, zusätzliches Urlaubsgeld und nicht regelmäßige vermögenswirksame Leistungen werden nicht einbezogen, es sei denn, sie werden in monatlichen Teilbeträgen laufend bezahlt.

Im Berichtsmonat Januar liegt bei den Betrieben des Hoch- und Tiefbaus (Wirtschaftsgruppe 300 ohne 300 5) aus witterungsbedingten Gründen gelegentlich eine so geringe Beschäftigung vor, daß in einzelnen Bundesländern keine hinreichend genauen und der Zielsetzung der Verdienstatistik entsprechenden Arbeitszeiten und Verdienste ermittelt werden können. In diesen Fällen werden aus den Erhebungsergebnissen der vergangenen Berichtsmonate länderspezifische Prognosewerte berechnet und ersatzweise für die Ermittlung der Bundesergebnisse verwendet.

1) Gesetz über die Lohnstatistik in der im Bundesgesetzblatt Teil III, Gliederungsnummer 800-16, veröffentlichten bereinigten Fassung, zuletzt geändert durch Artikel 8 der Verordnung vom 26. März 1991 (BGBl. I S. 846).

Leistungsgruppen: Für Zwecke der statistischen Analyse werden Leistungsgruppen gebildet, die eine grobe Abstufung nach der Qualifikation darstellen. In einer Leistungsgruppe sind aus jedem in der Erhebung angewandten Tarifvertrag eine oder mehrere Lohngruppen zusammengefaßt.

Leistungsgruppe 1: Arbeiter, die auf Grund ihrer Fachkenntnisse und Fähigkeiten mit Arbeiten beschäftigt werden, welche als besonders schwierig oder verantwortungsvoll oder vielgestaltig anzusehen sind. Die Befähigung kann durch abgeschlossene Lehre oder durch langjährige Beschäftigung bei entsprechenden Arbeiten erworben sein. In den Tarifen sind die Angehörigen dieser Gruppe meist als Facharbeiter, auch qualifizierte oder hochqualifizierte Facharbeiter, Spezialfacharbeiter, Facharbeiter mit meisterlichem Können, Meister und Vorarbeiter im Stundenlohn, Betriebshandwerker, gelernte Facharbeiter, Facharbeiter mit Berufsausbildung und Erfahrung und ähnlich bezeichnet.

Leistungsgruppe 2: Arbeiter, die im Rahmen einer speziellen meist branchengebundenen Tätigkeit mit gleichmäßig wiederkehrenden oder mit weniger schwierigen und verantwortungsvollen Arbeiten beschäftigt werden, für die keine allgemeine Berufsbefähigung vorausgesetzt werden muß. Die Kenntnisse und Fähigkeiten für diese Arbeiten haben die Arbeiter meist im Rahmen einer mindestens 3 Monate dauernden Anlernzeit mit oder ohne Abschlußprüfung erworben. In den Tarifen werden die hier erwähnten Arbeiter meist als Spezialarbeiter, qualifizierte angelernte Arbeiter, angelernte Arbeiter mit besonderen Fähigkeiten, angelernte Arbeiter, vollwertige Betriebsarbeiter, angelernte Hilfschneider, Betriebsarbeiter und ähnlich bezeichnet.

Leistungsgruppe 3: Arbeiter, die mit einfachen, als Hilfsarbeiten zu bewertenden Tätigkeiten beschäftigt sind, für die eine fachliche Ausbildung auch nur beschränkter Art nicht erforderlich ist. In den Tarifen werden diese Arbeiter meist als Hilfsarbeiter, ungelernte Arbeiter, einfach Arbeiter und ähnlich bezeichnet.

Indizes: Die Indizes der durchschnittlich bezahlten Wochenstunden bzw. der durchschnittlichen Bruttoverdienste der Arbeiter schalten den Einfluß der Veränderungen in der Zusammensetzung der Arbeiterschaft - auch im Falle eines Berichtskreiswechsels - aus und zeigen, wie sich die durchschnittlich bezahlten Wochenstunden bzw. die durchschnittlichen Bruttoverdienste der Arbeiter verändert hätten, wenn im jeweiligen Vergleichszeitpunkt die gleiche Struktur der Arbeiterschaft bestanden hätte wie im Basiszeitraum. Die Wertgewichte für die Wägung der Verdienstreihen wurden durch Multiplikation der Personenzahlen in den einzelnen Arbeitergruppen mit ihrem durchschnittlichen Verdienst bzw. für den Arbeitszeitindex mit der Zahl der durchschnittlich bezahlten Wochenstunden im Basisjahr gewonnen.

Aus den angegebenen Indexzahlen läßt sich die Indexentwicklung nach Punkten als Differenz zwischen dem neuen und dem alten Indexstand errechnen, die Indexentwicklung in Prozent nach der Formel

$$\frac{\text{Neuer Indexstand}}{\text{Alter Indexstand}} \times 100 - 100.$$

Beispiel: Von 1981 bis 1987 stieg der Index der durchschnittlichen Bruttostundenverdienste für alle Arbeiter von 87,0 auf 107,6 d.h. um $107,6 - 87,0 = 20,6$ Punkte, aber um

$$\frac{107,6}{87,0} \times 100 - 100 = 23,7\%.$$

Die nachgewiesenen Indizes beziehen sich auf das Basisjahr 1985. Wird ein anderes Basisjahr gewünscht (Umbasierung), sind sie nach der Formel

$$\frac{\text{Index des Beobachtungsjahres}}{\text{Index des gewünschten Basisjahres}} \times 100$$

umzurechnen.

Beispiel: Für 1987 lautet der Index der durchschnittlichen Bruttostundenverdienste für alle Arbeiter auf der Basis 1980 = 100

$$\frac{107,6}{82,5} \times 100 = 130,4.$$

Langfristige Indexreihe der Industriearbeiterverdienste

Das Statistische Bundesamt hat auf der Basis 1985 = 100 für die Arbeiter in der Industrie (einschl. Hoch- und Tiefbau mit Handwerk) Jahresindizes der durchschnittlichen Bruttostundenverdienste und der durchschnittlichen Bruttowochenverdienste für 1938 und für alle Jahre seit 1950 ermittelt. Das Statistische Reichsamt berechnete ähnliche Indizes für die Jahre 1913/14 und 1925 bis 1944 auf der Basis 1936 = 100 (vgl. u.a. Statistisches Jahrbuch für das Deutsche Reich, Jahrgang 1941/42). Verknüpft man beide Indexreihen miteinander, ergeben sich die nachstehend aufgeführten Werte auf der Basis 1936 = 100 und 1985 = 100. Wird ein anderes Basisjahr gewünscht (Umbasierung), sind sie, wie oben beschrieben, umzurechnen. Dabei muß darauf geachtet werden, daß die Werte im Zähler und im Nenner entweder beide der Indexreihe 1936 = 100 oder beide der Indexreihe 1985 = 100 entnommen werden. Das Ergebnis ist in jedem Fall - von Rundungsdifferenzen abgesehen - das Gleiche.

Beispiel: Für 1987 wird ein Index der Bruttostundenverdienste auf der Basis 1981 = 100 gewünscht. Der Rechenansatz lautet dann entweder

$$\frac{2289,4}{1851,1} \times 100 \text{ oder } \frac{107,6}{87,0} \times 100.$$

Ergebnis in beiden Fällen: 123,7.

Bei der Verknüpfung der beiden Indexreihen mußten methodische und systematische Abweichungen außer acht gelassen werden (z.B. Unterschiede im Gebietsstand, Unterschiede in der Abgrenzung und der Zahl der erfaßten Wirtschaftszweige, Unterschiede in der Beschäftigtenstruktur). Die ermittelten Werte sind deshalb mit Vorbehalt zu interpretieren.

Sie vermitteln jedoch eine ungefähre Größenvorstellung, wie sich die Verdienste im Laufe der Zeit geändert haben.

Erläuterung zu Tabelle 2 des Tabellenteils

Die %-Zahlen beziehen sich:
bei den Leistungsgruppen auf die Gesamtzahl der männlichen bzw. weiblichen Arbeiter eines Wirtschaftszweiges, bei den "männlichen Arbeitern zus." bzw. "weiblichen Arbeitern zus." auf die Gesamtzahl der Arbeiter eines Wirtschaftszweiges (außer Bergbau sowie Hoch- und Tiefbau), bei "allen Arbeitern" eines Wirtschaftszweiges und bei Bergbau sowie Hoch- und Tiefbau "männliche Arbeiter zus." auf die Gesamtzahl der Arbeiter in der Industrie (einschl. Hoch- und Tiefbau mit Handwerk).

Index der durchschnittlichen Bruttostunden- und Bruttowochenverdienste der Arbeiter
in der Industrie (einschl. Hoch- und Tiefbau)

Jahr	Index der Bruttostunden- Bruttowochen- verdienste				Jahr	Index der Bruttostunden- Bruttowochen- verdienste			
	1936 = 100	1985 = 100	1936 = 100	1985 = 100		1936 = 100	1985 = 100	1936 = 100	1985 = 100
1913/14	66,0	3,1	75,0	4,2	1961	400,0	18,8	373,2	20,9
1925	95,7	4,5	91,1	5,1	1962	444,7	20,9	412,5	23,1
1926	102,1	4,8	98,2	5,5	1963	478,7	22,5	439,3	24,6
1927	112,8	5,3	108,9	6,1	1964	519,1	24,4	475,0	26,6
1928	125,5	5,9	125,0	7,0	1965	568,1	26,7	523,2	29,3
1929	131,9	6,2	128,6	7,2	1966	606,4	28,5	551,8	30,9
1930	125,5	5,9	117,9	6,6	1967	625,5	29,4	548,2	30,7
1931	117,0	5,5	103,6	5,8	1968	653,2	30,7	585,7	32,8
1932	97,9	4,6	85,7	4,8	1969	712,8	33,5	650,0	36,4
1933	95,7	4,5	87,5	4,9	1970	817,0	38,4	748,2	41,9
1934	97,9	4,6	92,9	5,2	1971	906,4	42,6	814,3	45,6
1935	100,0	4,7	96,4	5,4	1972	987,2	46,4	878,6	49,2
1936	100	4,7	100	5,6	1973	1 089,4	51,2	969,6	54,3
1937	104,3	4,9	103,6	5,8	1974	1 202,1	56,5	1 048,2	58,7
1938	106,4	5,0	108,9	6,1	1975	1 297,9	61,0	1 094,6	61,3
1939	108,5	5,1	112,5	6,3	1976	1 378,7	64,8	1 187,5	66,5
1940	112,8	5,3	114,3	6,4	1977	1 476,6	69,4	1 273,2	71,3
1941	117,0	5,5	123,2	6,9	1978	1 555,3	73,1	1 341,1	75,1
1942	119,1	5,6	123,2	6,9	1979	1 646,8	77,4	1 432,1	80,2
1943	119,1	5,6	125,0	7,0	1980	1 755,3	82,5	1 507,1	84,4
1944 März ...	119,1	5,6	123,2	6,9	1981	1 851,1	87,0	1 573,2	88,1
1950	174,5	8,2	173,2	9,7	1982	1 938,3	91,1	1 628,6	91,2
1951	200,0	9,4	196,4	11,0	1983	2 002,1	94,1	1 673,2	93,7
1952	214,9	10,1	212,5	11,9	1984	2 048,9	96,3	1 728,6	96,8
1953	225,5	10,6	223,2	12,5	1985	2 127,7	100	1 785,7	100
1954	229,8	10,8	230,4	12,9	1986	2 202,1	103,5	1 841,1	103,1
1955	246,8	11,6	248,2	13,9	1987	2 289,4	107,6	1 900,0	106,4
1956	270,2	12,7	267,9	15,0	1988	2 383,0	112,0	1 976,8	110,7
1957	293,6	13,8	282,1	15,8	1989	2 478,7	116,5	2 050,0	114,8
1958	312,8	14,7	294,6	16,5	1990	2 606,4	122,5	2 135,7	119,6
1959	331,9	15,6	310,7	17,4	1991	2 766,0	130,0	2 244,6	125,7
1960	361,7	17,0	339,3	19,0	1992	2 929,8	137,7	2 357,1	132,0

I Früheres Bundesgebiet
1 Zusammenfassende Übersicht

1.1 Durchschnittliche Wochenarbeitszeiten und Bruttoverdienste sowie Indizes der bezahlten Wochenstunden und Bruttoverdienste der Arbeiter in der Industrie *)

Jahr 1) Monat	Bezahlte Wochenstunden			Bruttostundenverdienste			Bruttowochenverdienste		
	Männer	Frauen	Alle	Männer	Frauen	Alle	Männer	Frauen	Alle
	Stunden			DM					
1987 D	40,6	39,0	40,3	18,50	13,52	17,61	752	528	710
1988 D	40,6	38,9	40,3	19,27	14,12	18,35	782	548	739
1989 D	40,5	38,7	40,2	20,04	14,66	19,08	810	567	765
1990 D	40,0	38,4	39,8	21,11	15,39	20,13	847	590	800
1991 D	39,7	38,1	39,4	22,40	16,41	21,36	889	626	842
1992 D	39,3	37,7	39,0	23,70	17,51	22,68	933	658	886
1992 Januar	39,0	37,9	38,8	23,04	16,92	21,95	900	641	852
April	39,4	37,7	39,1	23,22	17,11	22,20	915	645	869
Juli	39,5	37,6	39,2	23,93	17,71	22,91	946	667	898
Oktober	39,3	37,4	39,0	24,11	17,86	23,09	948	668	901
1993 Januar	38,1	36,8	37,9	24,27	17,94	23,20	924	661	879
April	37,9	36,4	37,7	24,85	18,38	23,86	942	669	899
Juli									
Oktober									
Indizes (Basis 1985 = 100)									
1987 D	99,0	98,9	99,0	107,4	108,1	107,6	106,4	106,9	106,4
1988 D	99,0	98,6	98,9	111,9	112,8	112,0	110,7	111,0	110,7
1989 D	98,7	98,1	98,6	116,4	117,1	116,5	114,8	114,8	114,8
1990 D	97,7	97,3	97,6	122,5	122,6	122,5	119,7	119,2	119,6
1991 D	96,8	96,6	96,7	129,8	130,4	130,0	125,7	125,9	125,7
1992 D	96,0	95,2	95,9	137,4	139,1	137,7	131,9	132,4	132,0
1992 Januar	95,2	95,9	95,4	133,8	135,3	134,0	127,4	129,7	127,7
April	96,3	95,2	96,1	135,5	136,7	135,7	130,5	130,2	130,5
Juli	96,5	95,2	96,2	139,7	141,6	140,0	134,8	134,8	134,8
Oktober	96,0	94,5	95,7	140,6	142,8	140,9	135,0	134,8	135,0
1993 Januar	92,9	93,3	93,0	141,0	143,6	141,4	131,0	133,7	131,4
April	92,6	92,1	92,5	144,5	146,9	144,9	133,6	135,0	133,8
dav. Leistungsgruppe 1	92,6	92,9	.a)	144,8	144,3	.a)	133,9	133,5	.a)
2	92,1	91,9	.a)	143,9	145,0	.a)	132,3	132,7	.a)
3	93,8	92,2	.a)	144,5	148,8	.a)	135,4	137,0	.a)

*) Industrie einschl. Hoch- und Tiefbau, dieser mit Handwerk.

a) Punkt (.) an Stelle einer Zahl = kein Nachweis vorhanden.

1) D = Durchschnitt aus 4 Erhebungsmonaten.

1.2 Durchschnittliche Wochenarbeitszeiten und Bruttoverdienste der Arbeiter in der Industrie nach Leistungsgruppen *)

Leistungsgruppe	Bezahlte Wochenstunden			Mehrarbeits- stunden			Brutto- stundenverdienste			Brutto- wochenverdienste		
	April 1993	Zu- (+) bzw. Ab- nahme (-) gegenüber		April 1993	Zu- (+) bzw. Ab- nahme (-) gegenüber		April 1993	Zu- (+) bzw. Ab- nahme (-) gegenüber		April 1993	Zu- (+) bzw. Ab- nahme (-) gegenüber	
		Januar 1993	April 1992		Januar 1993	April 1992		Januar 1993	April 1992		Januar 1993	April 1992
	Std.	%		Stunden			DM	%		DM	%	
Männliche Arbeiter												
1	38,0	- 0,8	- 3,6	1,6	1,4	1,9	26,18	+ 2,3	+ 7,0	994	+ 1,3	+ 3,0
2	37,6	+ 0,0	- 4,6	1,3	1,2	1,7	23,42	+ 2,3	+ 6,2	881	+ 2,4	+ 1,5
3	38,3	+ 0,3	- 3,0	1,3	1,2	1,6	20,78	+ 2,8	+ 6,0	795	+ 3,0	+ 2,7
Zusammen ...	37,9	- 0,5	- 3,8	1,5	1,3	1,8	24,85	+ 2,4	+ 7,0	942	+ 1,9	+ 3,0
Weibliche Arbeiter												
1	36,9	- 1,6	- 2,4	0,4	0,4	0,5	20,57	+ 1,7	+ 7,2	760	+ 0,3	+ 4,7
2	36,2	- 1,4	- 3,7	0,3	0,3	0,4	18,55	+ 2,3	+ 7,2	671	+ 0,9	+ 3,1
3	36,5	- 0,8	- 3,2	0,4	0,3	0,5	17,83	+ 2,6	+ 7,4	651	+ 1,7	+ 4,0
Zusammen ...	36,4	- 1,1	- 3,4	0,4	0,3	0,4	18,38	+ 2,5	+ 7,4	669	+ 1,2	+ 3,7
Alle Arbeiter												
Insgesamt ...	37,7	- 0,5	- 3,6	1,3	1,2	1,5	23,86	+ 2,8	+ 7,5	899	+ 2,3	+ 3,5

*) Industrie einschl. Hoch- und Tiefbau, dieser mit Handwerk.

1.3.1 DURCHSCHNITTICHE WOCHENARBEITSZEITEN UND BRUTTOVERDIENSTE DER ARBEITER NACH WIRTSCHAFTSZWEIG, GESCHLECHT UND LEISTUNGSGRUPPEN
IM FRUHEREN BUNDESGBIET

APRIL 1993

WIRTSCHAFTSZWEIG	BEZALTE WOCHENSTUNDEN				MEHRARBEITS- STUNDEN				BRUTTO- STUNDENVERDIENSTE				BRUTTO- WOCHENVERDIENSTE					
	ZU- SAM- MEN	LEISTUNGSGRUPPE			ZU- SAM- MEN	LEISTUNGSGR.			ZU- SAM- MEN	LEISTUNGSGRUPPE			ZU- SAM- MEN	LEISTUNGSGRUPPE				
		1	2	3		1	2	3		1	2	3		1	2	3		
	STUNDEN								DM									
MAENNLICHE ARBEITER																		
INDUSTRIE (EINSCHLIESSLICH HOCH- UND TIEFBAU MIT HANDWERK)	37.9	38.0	37.6	38.3	1.5	1.6	1.3	1.3	24.85	26.18	23.42	20.78	942	994	881	795		
ELEKTRIZITAETS-, GAS-, FERNWAERME- UND WASSERVERSORGUNG	39.2	39.2	39.2	39.2	1.0	1.0	0.8	1.0	27.73	27.95	25.73	22.40	1087	1095	1007	877		
BERGBAU	38.9	38.8	39.5	39.5	1.3	1.3	1.6	1.0	24.29	24.74	22.25	18.29	944	960	879	723		
STEINKOEHLENBERGBAU UND -BRIKETT-HERSTELLUNG, KOKEREI	38.7	38.7	38.9	39.2	1.2	1.2	1.0	0.7	23.74	24.27	19.37	16.19	919	939	753	634		
BRAUNKOEHLENBERG.U.-BRIKETTHERST.	40.0	39.9	40.2	39.7	2.2	2.1	2.3	1.9	28.05	28.97	26.88	24.44	1122	1157	1080	971		
KALI- U. STEINSALZBERGBAU, SALINEN	38.0	37.9	38.2	38.6	0.9	0.9	1.2	0.9	24.37	24.64	22.37	19.34	925	934	854	747		
UEBRIGER BERGBAU 1), TORFGEWINNUNG	40.4	39.8	41.3	41.8	2.0	1.8	2.4	2.1	25.15	27.52	21.18	20.45	1016	1096	875	855		
GRUNDSTOFF- U. PRODUKTIONSGUETERIND. GEW. U. VERARB. V. STEINEN U. ERDEN (OHNE VERARBEITUNG VON ASBEST)	38.6	38.9	38.4	37.9	1.7	2.0	1.6	1.3	25.19	26.70	23.83	21.77	972	1038	915	824		
METALLERZEUGUNG UND -BEARBEITUNG (OHNE NE-METALLE, STAHLVERFORMUNG, OBERFLAECHEVEREDLUNG, HAERTUNG)	42.7	42.9	42.8	41.1	4.3	4.5	4.4	3.1	22.72	23.83	22.12	20.39	970	1023	947	838		
NE-METALLERZEUGUNG, NE-METALL-HALBZEUGWERKE UND -GIESSEREI	37.6	38.3	36.7	35.6	1.8	2.2	1.2	1.0	25.10	26.29	23.27	21.91	945	1007	854	781		
MINERALOELVERARBEITUNG	37.3	37.3	37.2	37.2	1.3	1.4	1.2	1.1	25.13	26.44	24.42	22.90	936	987	909	852		
CHEMISCHE INDUSTRIE (OHNE HERSTELLUNG VON CHEMIEFASERN)	39.0	38.9	39.2	38.6	0.8	0.8	1.2	0.5	32.96	34.21	27.98	20.86	1284	1332	1096	804		
HERSTELLUNG VON CHEMIEFASERN	38.4	38.3	38.4	38.6	0.7	0.7	0.8	1.0	27.21	29.03	25.64	21.74	1044	1112	985	840		
HERSTELLUNG VON CHEMIEFASERN)	37.8	37.7	37.7	38.0	0.3	0.3	0.2	0.4	26.01	26.76	26.20	25.26	984	1009	988	961		
HOLZBEARBEITUNG	40.4	41.0	40.2	39.5	2.4	3.0	2.1	1.5	20.94	22.80	20.32	17.97	847	935	818	710		
ZELLSTOFF-, HOLZSCHLIFF-, PAPIER- UND PAPPEERZEUGUNG	39.7	39.8	39.5	39.9	1.9	2.0	1.7	2.2	25.22	26.24	24.43	23.00	1001	1044	966	918		
GUMMIVERARB., VERARB. V. ASBEST	37.4	38.1	37.2	36.6	0.7	1.2	0.6	0.3	23.91	25.41	23.61	22.56	893	969	879	826		
INVESTITIONSGUETERINDUSTRIE	36.1	36.3	35.5	36.6	1.1	1.3	0.8	1.1	25.78	26.86	24.37	21.44	931	976	866	786		
STAHL-, LEICHTMETALL- U. SCHIENENFAHRZEUGBAU (OHNE LOKOMOTIVBAU)	38.9	38.8	39.2	39.3	2.4	2.5	2.1	2.4	25.00	26.14	21.90	20.20	973	1015	858	793		
MASCHINENBAU, LOKOMOTIVBAU	36.4	36.5	36.1	35.8	1.5	1.7	1.0	0.9	25.41	26.28	22.95	21.39	924	958	828	765		
STRASSENFAHRZEUGBAU, REPARATUR VON KRAFTFAHRZEUGEN USW.	34.7	35.1	33.9	35.7	0.5	0.6	0.4	0.7	28.39	29.40	27.47	23.50	983	1031	932	839		
SCHIFFBAU	36.8	36.9	36.2	36.5	3.0	3.1	2.0	1.3	26.62	28.97	21.94	19.76	980	995	794	722		
LUFT- UND RAUMFAHRZEUGBAU	36.7	36.7	37.0	38.6	0.4	0.4	0.4	1.1	28.32	28.69	22.90	18.19	1040	1053	847	702		
ELEKTROTECHNIK; REP. VON ELEKTR. GERAETEN FUER DEN HAUSHALT	36.6	36.7	36.2	37.1	1.0	1.1	0.8	1.1	24.72	25.93	22.55	21.28	905	952	816	790		
FEINMECHANIK, OPTIK, HERSTELLUNG VON UHREN USW.	36.8	36.6	37.1	37.0	0.7	0.7	0.7	0.6	23.97	25.17	21.92	20.27	881	921	813	749		
HERSTELLUNG VON EBM-WAREN, STAHLVERFORMUNG, OBERFLAECHEVEREDLUNG, HAERTUNG	37.0	36.9	37.0	37.0	1.4	1.3	1.5	1.3	22.92	24.59	21.89	20.66	847	908	809	764		
HERST. V. BUEROMASCH., DATENVERARBEITUNGSGERAETEN U. -EINRICHTUNGEN	36.4	36.1	37.2	37.1	0.7	0.6	0.8	0.9	25.40	27.14	21.60	21.20	924	978	803	788		
VERBRAUCHSGUETERINDUSTRIE	38.6	38.7	38.5	38.7	1.5	1.7	1.4	1.3	22.84	24.92	21.33	19.92	883	965	821	771		
FEINKERAMIK	39.1	38.7	39.2	39.2	1.6	1.5	1.8	1.7	20.27	21.53	20.20	18.58	791	833	793	729		
HERSTELLUNG U. VERARBEITUNG V. GLAS	38.7	38.5	38.9	38.5	1.3	1.4	1.3	1.2	23.53	25.27	21.82	21.82	910	974	850	841		
HOLZVERARBEITUNG; REPARATUR VON GEBRAUCHSGUETERN AUS HOLZ U. AE.	38.9	39.0	38.8	38.8	1.7	1.9	1.5	1.4	22.34	23.70	21.49	19.91	868	924	833	772		
HERST. V. MUSIKINST., SPIELWAEREN, SPORTGERAETEN, SCHMUCK UND AE.	37.0	36.1	38.1	37.7	0.8	0.7	0.8	0.9	21.46	23.44	19.63	18.18	794	846	748	685		
PAPIER- UND PAPPEVERARBEITUNG	38.9	39.2	38.5	39.1	1.8	2.1	1.6	1.7	22.43	24.62	21.04	18.98	872	964	810	742		
DRUCKEREI, VERVIELFAELTIGUNG	38.7	38.6	38.6	39.1	1.8	1.8	1.7	1.9	28.06	29.87	24.98	23.77	1085	1154	963	930		
HERSTELLUNG VON KUNSTSTOFFWAEREN	38.6	38.8	38.5	38.5	1.3	1.7	1.2	1.1	22.04	23.96	21.28	19.65	851	930	818	756		
LEDERERZEUGUNG	40.8	41.1	40.9	39.7	2.1	2.6	2.1	1.3	19.59	20.75	19.35	17.32	798	852	791	687		
LEDERVERARBEITUNG (OHNE HERSTELLUNG VON SCHUHEN)	38.7	38.5	38.7	38.7	0.8	0.6	0.9	1.6	18.58	19.57	18.14	16.27	720	754	701	646		
HERSTELLUNG VON SCHUHEN; REPARATUR VON SCHUHEN USW.	38.7	38.8	38.6	38.6	0.6	0.7	0.5	0.5	18.75	19.74	18.24	16.12	725	765	704	623		
TEXTILGEWERBE	38.2	38.4	37.9	38.4	1.6	1.8	1.5	1.3	20.55	21.64	19.99	17.92	784	831	758	688		
BEKLEIDUNGSGEWERBE	39.7	39.8	39.6	39.5	1.9	2.0	1.9	1.5	19.32	20.78	18.72	17.24	767	827	741	682		
NAHRUNGS- UND GENUSSMITTELINDUSTRIE	41.3	41.3	41.6	41.0	3.1	3.1	3.2	2.8	22.64	24.20	21.72	19.35	936	999	904	793		
BRAUEREI, MAEZEREI	40.5	40.3	41.6	39.3	2.3	2.2	3.3	1.3	24.86	25.05	24.92	22.35	1006	1010	1038	878		
TABAKVERARBEITUNG	37.4	37.6	37.1	37.3	0.5	0.6	0.2	0.6	26.76	30.62	23.28	23.30	1000	1151	863	869		
HOCH- UND TIEFBAU MIT HANDWERK	39.9	39.8	40.6	39.5	1.7	1.7	2.0	1.3	23.97	25.04	23.13	20.41	957	997	939	805		
HOCH- UND TIEFBAU MIT HANDWERK 2)	39.9	39.7	40.5	39.4	1.7	1.6	2.0	1.3	23.98	25.04	23.16	20.41	955	995	939	805		
WEIBLICHE ARBEITER																		
INDUSTRIE (EINSCHLIESSLICH HOCH- UND TIEFBAU MIT HANDWERK)	36.4	36.9	36.2	36.5	0.4	0.4	0.3	0.4	18.38	20.57	18.55	17.83	669	760	671	651		
CHEMISCHE INDUSTRIE (OHNE HERSTELLUNG VON CHEMIEFASERN)	37.7	37.6	38.0	37.5	0.2	0.3	0.3	0.2	19.60	23.43	19.91	18.63	739	882	756	699		
MASCHINENBAU, LOKOMOTIVBAU	35.9	35.8	36.2	35.6	0.6	0.6	0.8	0.5	19.89	22.66	19.91	19.38	713	811	722	690		
ELEKTROTECHNIK; REP. VON ELEKTR. GERAETEN FUER DEN HAUSHALT	35.4	36.1	35.1	35.5	0.2	0.3	0.3	0.2	19.36	21.93	19.33	19.15	685	792	678	679		
HERSTELLUNG VON EBM-WAREN, STAHLVERFORMUNG, OBERFLAECHEVEREDLUNG, HAERTUNG	36.0	36.3	36.0	35.9	0.5	0.5	0.4	0.5	18.43	21.51	18.85	18.12	663	780	679	651		
PAPIER- UND PAPPEVERARBEITUNG	36.9	37.5	36.6	37.3	0.4	1.1	0.3	0.4	18.79	20.33	17.24	15.87	620	762	630	592		
HERSTELLUNG VON SCHUHEN; REPARATUR VON SCHUHEN USW.	37.6	38.3	37.4	37.2	0.1	0.1	0.1	0.1	15.62	16.20	15.57	15.17	586	621	582	564		
TEXTILGEWERBE	36.6	36.1	36.6	36.8	0.3	0.3	0.3	0.2	16.47	17.97	16.46	15.76	602	649	602	580		
BEKLEIDUNGSGEWERBE	37.1	37.6	36.7	38.0	0.3	0.2	0.3	0.3	15.57	16.20	15.67	14.27	577	609	575	542		
NAHRUNGS- UND GENUSSMITTELINDUSTRIE	38.6	38.3	38.7	38.5	0.7	0.8	0.7	0.7	16.27	20.29	17.87	15.41	628	778	691	594		

1) GEWINNUNG VON ERDOEL, EROGAS, SONSTIGER BERGBAU.

2) OHNE FERTIGTEILBAU IM HOCHBAU.

II Neue Länder und Berlin-Ost
1 Zusammenfassende Übersicht
1.1 Durchschnittliche Wochenarbeitszeiten und Bruttoverdienste der Arbeiter in der Industrie *)
Neue Länder und Berlin-Ost

Jahr 1) Monat	Bezahlte Wochenstunden			Brutto- stundenverdienste			Brutto- wochenverdienste		
	Männer	Frauen	Alle	Männer	Frauen	Alle	Männer	Frauen	Alle
	Stunden			DM					
1991 D	40,9	39,8	40,8	10,85	8,31	10,48	446	331	428
1992 D	41,1	40,0	40,9	13,82	10,74	13,41	570	430	552
1992 Januar	40,3	39,6	40,2	12,21	9,41	11,82	492	373	476
April	41,1	39,9	41,0	13,39	10,44	13,01	551	416	534
Juli	41,6	39,9	41,4	14,14	10,67	13,71	589	426	568
Oktober	41,7	40,1	41,5	14,63	11,06	14,19	610	444	589
1993 Januar	40,6	40,0	40,6	14,70	11,32	14,26	597	453	578
April	41,3	39,9	41,1	15,78	11,97	15,33	652	478	631
Juli									
Oktober									

*) Industrie einschl. Hoch- und Tiefbau, dieser mit Handwerk.
1) D = Durchschnitt aus 4 Erhebungsmonaten.

1.2 Durchschnittliche Wochenarbeitszeiten und Bruttoverdienste der Arbeiter in der Industrie nach Leistungsgruppen *)
Neue Länder und Berlin-Ost

Leistungsgruppe	Bezahlte Wochenstunden			Mehrarbeits- stunden			Brutto- stundenverdienste			Brutto- wochenverdienste		
	April 1993	Zu- (+) bzw. Ab- nahme (-) gegenüber		April 1993	Zu- (+) bzw. Ab- nahme (-) gegenüber		April 1993	Zu- (+) bzw. Ab- nahme (-) gegenüber		April 1993	Zu- (+) bzw. Ab- nahme (-) gegenüber	
		Januar 1993	April 1992		Januar 1993	April 1992		Januar 1993	April 1992		Januar 1993	April 1992
	Std.	%		Stunden			DM	%		DM	%	
Männliche Arbeiter												
1	41,2	+ 1,5	+ 0,5	1,3	1,1	0,9	16,39	+ 7,8	+ 19,0	675	+ 9,4	+ 19,5
2	41,4	+ 1,7	+ 1,2	1,5	1,1	0,9	15,08	+ 7,3	+ 20,0	625	+ 9,3	+ 21,6
3	41,4	+ 2,5	± 0,0	1,4	0,8	0,8	14,04	+ 6,4	+ 17,3	582	+ 9,2	+ 17,6
Zusammen ...	41,3	+ 1,7	+ 0,7	1,4	1,1	0,9	15,78	+ 7,3	+ 18,4	652	+ 9,2	+ 19,4
Weibliche Arbeiter												
1	40,0	± 0,0	+ 0,2	0,5	0,5	0,4	13,00	+ 6,5	+ 8,8	520	+ 6,3	+ 8,3
2	39,9	- 0,3	+ 0,5	0,5	0,5	0,4	11,82	+ 5,7	+ 13,5	472	+ 5,4	+ 13,2
3	39,9	- 0,3	± 0,0	0,4	0,4	0,1	11,09	+ 5,6	+ 14,4	443	+ 5,5	+ 14,8
Zusammen ...	39,9	- 0,3	+ 0,5	0,5	0,5	0,3	11,97	+ 5,7	+ 11,8	478	+ 5,5	+ 11,4
Alle Arbeiter												
Insgesamt ...	41,1	- 1,2	+ 0,5	1,3	1,0	0,8	15,33	+ 7,5	+ 18,2	631	+ 9,2	+ 19,1

*) Industrie einschl. Hoch- und Tiefbau, dieser mit Handwerk.

1.3.2 DURCHSCHNITTICHE WOCHENARBEITSZEITEN UND BRUTTOVERDIENSTE DER ARBEITER NACH WIRTSCHAFTSZWEIG, GESCHLECHT UND LEISTUNGSGRUPPEN IN DEN NEUEN LAENDERN UND BERLIN-OST

APRIL 1993

WIRTSCHAFTSZWEIG	BEZAHLTE WOCHENSTUNDEN				MEHRARBEITSSTUNDEN				BRUTTO-STUNDENVERDIENSTE				BRUTTO-WOCHENVERDIENSTE							
	ZU-SAM-MEN	LEISTUNGSGRUPPE			ZU-SAM-MEN	LEISTUNGSGR.			ZU-SAM-MEN	LEISTUNGSGRUPPE			ZU-SAM-MEN	LEISTUNGSGRUPPE						
		1	2	3		1	2	3		1	2	3		1	2	3				
		STUNDEN								DM										
MAENNLICHE ARBEITER																				
INDUSTRIE (EINSCHLIESSLICH HOCH- UND TIEFBAU MIT HANDWERK)	41.3	41.2	41.4	41.4	1.4	1.3	1.5	1.4	15.78	16.39	15.08	14.04	652	675	625	582				
ELEKTRIZITAETS-, GAS-, FERNWAERME- UND WASSERVERSORGUNG	40.4	40.5	40.4	40.4	0.5	0.5	0.6	0.4	18.61	19.01	17.81	16.29	752	769	719	659				
BERGBAU	41.1	41.0	41.4	41.1	1.2	1.0	1.5	1.3	18.86	19.17	18.28	15.96	776	787	756	655				
STEINKOHLBERGBAU UND -BRIKETT-HERSTELLUNG, KOKEREI	40.6	40.6	40.6	40.5	0.3	0.3	0.2	0.0	19.96	20.87	18.05	16.58	810	848	732	671				
BRAUNKOHLBERGBAU UND -BRIKETTERST.	41.3	41.3	41.5	41.3	1.3	1.2	1.6	1.5	19.08	19.49	18.31	16.03	788	804	759	661				
KALI- U. STEINSALZBERGBAU, SALINEN	38.8	38.8	39.2	(37.8)	0.1	0.1	0.0	(0.0)	14.96	15.06	13.42	(12.64)	581	585	526	(478)				
UEBRIGER BERGBAU 1), TORFGEWINNUNG	39.5	39.5	39.6	/	0.4	0.3	0.7	/	18.81	18.48	19.39	/	744	790	767	/				
GRUNDSTOFF- U. PRODUKTIONSQUETERIND. GEW. U. VERARB. V. STEINEN U. ERDEN (OHNE VERARBEITUNG VON ASBEST)	41.0	40.9	41.1	40.3	1.3	1.3	1.5	1.0	14.36	14.76	13.90	12.70	589	604	572	511				
METALLERZEUGUNG UND -BEARBEITUNG (OHNE NE-METALLE, STAHLVERFORMUNG, OBERFLAECHEVEREDLUNG, HAERTUNG)	42.9	43.0	43.0	41.9	3.0	3.1	3.1	2.1	15.13	15.59	14.77	13.31	650	670	635	558				
NE-METALLERZEUGUNG, NE-METALLHALBZEUGWERKE UND -GIESSEREI	39.6	39.8	39.5	38.1	0.6	0.5	0.7	0.5	13.79	14.07	13.25	13.09	547	560	524	498				
MINERALOELVERARBEITUNG	40.2	40.1	40.3	40.3	0.5	0.5	0.5	0.4	14.02	14.45	13.42	11.33	563	580	540	456				
CHEMISCHE INDUSTRIE (OHNE HERSTELLUNG VON CHEMIEFASERN)	39.9	40.0	39.6	(40.8)	0.1	0.1	0.1	(0.9)	15.93	16.18	15.24	(11.22)	635	646	603	(458)				
HERSTELLUNG VON CHEMIEFASERN	40.1	40.1	40.1	40.1	0.3	0.3	0.2	0.3	14.18	14.56	13.63	12.30	569	584	546	494				
HOLZBEARBEITUNG	39.2	39.4	38.8	39.2	0.0	0.0	0.1	0.0	14.80	15.13	14.50	13.70	580	597	563	537				
ZELLSTOFF-, HOLZSCHLIFF-, PAPIER- UND PAPPEERZEUGUNG	41.4	41.4	41.3	41.0	1.5	1.6	1.5	1.0	12.19	12.86	11.28	9.28	504	532	466	381				
GUMMIVERARB., VERARB. V. ASBEST	40.3	40.4	40.4	39.4	1.0	0.9	1.1	0.2	13.89	14.62	12.95	10.93	560	590	523	431				
INVESTITIONSQUETERINDUSTRIE	40.5	40.9	40.4	40.1	0.7	1.2	0.6	0.1	12.46	13.15	12.25	11.49	505	538	494	461				
STAHL-, LEICHTMETALL- U. SCHIENENFAHRZEUGBAU (OHNE LOKOMOTIVBAU)	40.6	40.6	40.4	40.4	1.0	1.1	0.9	1.0	14.06	14.55	13.15	11.93	570	591	531	482				
MASCHINENBAU, LOKOMOTIVBAU	40.6	40.7	40.3	40.1	0.9	1.0	0.8	0.7	14.65	15.11	13.89	12.84	594	615	560	515				
STRASSENFAHRZEUGBAU, REPARATUR VON KRAFTFAHRZEUGEN USW.	40.6	40.6	40.6	40.6	1.1	1.1	1.0	0.8	13.91	14.38	12.78	11.89	565	584	519	482				
SCHIFFBAU	40.3	40.4	40.1	39.8	0.8	0.8	1.0	0.5	13.89	14.50	12.71	12.45	559	585	510	495				
LUFT- UND RAUMFAHRZEUGBAU	40.4	40.5	39.6	39.2	1.0	1.1	0.6	0.4	14.30	14.43	13.45	11.92	577	584	533	467				
ELEKTROTECHNIK; REP. VON ELEKTR. GERAETEN FUER DEN HAUSHALT	40.3	(41.0)	40.3	/	0.3	(1.0)	0.3	/	12.71	(15.24)	12.52	/	513	(624)	505	/				
FEINMECHANIK, OPTIK, HERSTELLUNG VON UHREN USW.	40.6	40.7	40.3	41.2	1.0	1.1	0.7	1.7	13.82	14.53	12.62	11.13	562	592	508	459				
HERSTELLUNG VON EBM-WAREN, STAHLVERFORMUNG, OBERFLAECHEVEREDLUNG, HAERTUNG	40.1	40.0	40.3	39.9	0.5	0.5	0.4	0.2	13.54	14.19	11.96	11.14	543	568	482	445				
HERST. V. BUERO MASCH., DATENVERARBEITUNGSGERAETEN U. EINRICHTUNGEN	40.6	40.6	40.7	39.7	1.0	1.1	1.0	0.6	13.68	13.80	13.70	11.98	555	560	557	476				
VERBRAUCHSGUETERINDUSTRIE	39.8	40.1	39.4	39.7	0.1	0.2	0.1	0.1	12.25	13.26	11.26	10.46	488	532	444	415				
FEINKERAMIK	41.0	41.1	41.1	40.6	1.3	1.3	1.4	1.1	13.26	14.01	12.43	11.83	544	575	510	480				
HERSTELLUNG U. VERARBEITUNG V. GLAS	40.6	41.0	40.5	39.3	0.9	1.3	0.8	0.2	13.83	15.00	13.29	11.83	561	616	539	464				
HOLZVERARBEITUNG; REPARATUR VON GEBRAUCHSGUETERN AUS HOLZ U. AE.	40.1	40.2	40.0	40.0	0.7	0.7	0.8	0.3	13.53	13.97	13.10	12.04	543	561	524	481				
HERST. V. MUSIKINST., SPIELWAREN, SPORTGERAETEN, SCHMUCK UND AE.	42.0	42.1	41.9	41.5	2.0	2.0	2.1	2.2	12.51	13.09	11.91	11.24	525	551	499	467				
PAPIER- UND PAPPEVERARBEITUNG	40.9	41.0	40.8	40.3	0.8	0.9	0.8	0.3	12.10	12.88	11.28	10.06	495	528	460	405				
DRUCKEREI, VERVIELFAELTIGUNG	41.1	41.4	40.9	40.2	1.3	1.6	1.2	0.5	11.73	12.81	11.01	9.96	482	530	451	401				
HERSTELLUNG VON KUNSTSTOFFWAREN	40.1	39.9	40.3	40.0	1.1	1.1	1.2	1.1	19.55	20.28	18.35	17.72	783	810	740	709				
LEDERERZEUGUNG	41.0	40.9	41.1	41.1	1.3	1.3	1.2	1.3	12.84	13.64	12.31	10.92	526	558	506	449				
LEDERVERARBEITUNG (OHNE HERSTELLUNG VON SCHUHEN)	39.3	39.3	39.3	/	0.3	0.3	0.2	/	11.92	12.19	11.28	/	469	479	443	/				
HERSTELLUNG VON SCHUHEN; REPARATUR VON SCHUHEN USW.	40.5	40.3	40.9	/	0.6	0.5	1.0	/	10.07	10.24	9.97	/	408	413	408	/				
TEXTILGEWERBE	40.3	40.4	40.2	(40.0)	0.4	0.4	0.5	(0.0)	11.56	12.18	10.65	(9.72)	466	491	428	(389)				
BEKLEIDUNGSGEWERBE	40.6	40.6	40.6	40.4	0.9	0.9	0.9	0.5	11.29	11.85	10.54	9.40	459	482	428	379				
	41.5	41.5	41.5	(41.9)	1.7	1.6	1.7	(2.0)	11.19	11.52	10.62	(9.40)	465	478	440	(394)				
NAHRUNGS- UND GENUSSMITTELINDUSTRIE	42.1	42.0	42.4	41.7	2.2	2.1	2.5	1.8	13.27	13.94	12.75	11.91	559	586	540	497				
BRAUEREI, MAE LZEREI	41.5	40.9	41.8	43.3	1.6	1.0	1.9	3.3	14.46	14.92	14.17	13.29	800	611	592	575				
TABAKVERARBEITUNG	40.0	40.0	40.0	39.8	0.1	0.1	0.1	0.1	18.74	20.72	17.44	16.63	749	830	697	662				
HOCH- UND TIEFBAU MIT HANDWERK	42.0	41.9	42.1	41.9	1.7	1.7	1.8	1.5	17.28	18.26	16.54	15.03	725	765	696	630				
HOCH- UND TIEFBAU MIT HANDWERK 2)	42.0	41.9	42.1	41.9	1.7	1.7	1.8	1.5	17.26	18.25	16.54	15.02	725	765	697	630				
WEIBLICHE ARBEITER																				
INDUSTRIE (EINSCHLIESSLICH HOCH- UND TIEFBAU MIT HANDWERK)	39.9	40.0	39.9	39.9	0.5	0.5	0.5	0.4	11.97	13.00	11.82	11.09	478	520	472	443				
CHEMISCHE INDUSTRIE (OHNE HERSTELLUNG VON CHEMIEFASERN)	39.8	39.8	39.9	39.7	0.0	0.1	0.0	0.1	13.10	14.15	12.93	11.65	521	562	515	463				
MASCHINENBAU, LOKOMOTIVBAU	39.7	39.7	39.7	39.9	0.3	0.4	0.4	0.1	11.67	12.57	11.64	10.98	464	499	462	439				
ELEKTROTECHNIK; REP. VON ELEKTR. GERAETEN FUER DEN HAUSHALT	39.7	39.8	39.6	39.8	0.4	0.2	0.2	0.7	11.58	12.92	11.51	10.94	460	515	455	436				
HERSTELLUNG VON EBM-WAREN, STAHLVERFORMUNG, OBERFLAECHEVEREDLUNG, HAERTUNG	39.9	39.5	39.7	40.6	0.5	0.1	0.4	0.8	11.26	12.60	11.11	10.86	449	497	441	441				
PAPIER- UND PAPPEVERARBEITUNG	39.9	40.1	39.8	39.9	1.4	0.4	2.1	0.4	9.62	10.58	9.40	9.70	384	424	374	387				
HERSTELLUNG VON SCHUHEN; REPARATUR VON SCHUHEN USW.	39.4	38.2	40.0	39.5	0.6	0.1	0.9	0.0	9.98	10.48	9.80	9.10	393	401	392	360				
TEXTILGEWERBE	39.7	39.9	39.6	39.7	0.3	0.3	0.3	0.1	10.08	9.84	10.32	9.18	400	393	408	364				
BEKLEIDUNGSGEWERBE	39.5	39.6	39.4	40.1	0.4	0.6	0.2	0.4	9.15	9.34	9.16	7.98	362	370	361	320				
NAHRUNGS- UND GENUSSMITTELINDUSTRIE	40.7	40.9	40.6	40.6	0.9	1.2	0.9	0.8	11.43	12.56	11.51	10.26	465	514	467	416				

1) GEWINNUNG VON ERDOEL, ERDGAS, SONSTIGER BERGBAU.

2) OHNE FERTIGTEILBAU IM HOCHBAU.

2 ANGABEN ZUR STRUKTUR DER ARBEITER NACH WIRTSCHAFTS
APRIL

LAUFENDE NUMMER	GESCHLECHT LEISTUNGS- GRUPPE	BADEN- WÜRTTEM- BERG	BAYERN	BERLIN			BRANDEN- BURG	BREMEN	HAMBURG	HESSEN	MECKLEN- BURG- VORPOMMERN
				INSGESAMT	(WEST)	(OST)					
INDUSTRIE (EINSCHL. HOCH-											
1	INSGESAMT	100.0	100.0	-	100.0	100.0	100.0	100.0	100.0	100.0	100.0
2	1	51.9	50.3	-	53.3	67.7	54.4	67.7	70.2	52.3	58.5
3	2	28.9	35.9	-	29.0	24.8	37.1	23.5	21.3	33.8	33.1
4	3	19.1	13.8	-	17.7	7.5	8.6	8.8	8.4	13.9	8.4
5	MAENNLICH	80.3	79.5	-	81.2	91.1	90.5	89.3	89.1	85.5	92.8
6	1	62.6	61.2	-	63.1	70.9	57.5	74.7	76.7	59.5	60.8
7	2	26.7	29.9	-	26.5	23.4	35.5	20.9	18.4	32.1	31.6
8	3	10.7	8.9	-	10.3	5.7	7.0	4.5	4.9	8.5	7.7
9	WEIBLICH	19.7	20.5	-	18.8	8.9	9.5	10.7	10.9	14.5	7.2
10	1	8.4	7.9	-	11.1	34.5	24.3	10.0	17.3	9.9	29.7
11	2	38.0	59.2	-	39.3	39.4	52.2	45.0	45.5	44.0	52.7
12	3	53.6	32.9	-	49.6	26.0	23.5	45.0	37.2	46.1	17.6
INDUSTRIE (OHNE											
13	ZUSAMMEN	89.3	83.9	-	79.9	72.4	66.5	90.1	82.2	86.2	50.1
14	1	51.5	46.9	-	50.9	68.9	58.5	67.6	68.2	50.4	65.6
15	2	29.6	39.7	-	30.5	24.6	36.5	23.6	22.9	35.9	29.9
16	3	19.0	13.4	-	18.6	6.6	7.0	8.8	8.9	13.7	4.5
17	MAENNLICH	78.0	75.5	-	76.5	87.8	85.9	88.1	86.8	83.2	85.6
18	1	63.6	59.6	-	63.2	73.6	61.8	75.4	75.9	58.6	71.6
19	2	27.2	33.3	-	27.7	22.5	33.9	20.7	19.5	34.3	26.0
20	3	9.2	7.1	-	9.1	3.9	4.3	3.9	4.6	7.2	2.4
21	WEIBLICH	22.0	24.5	-	23.5	12.2	14.1	11.9	13.2	16.8	14.4
22	1	8.4	7.9	-	11.1	34.7	24.3	10.0	17.3	9.9	29.8
23	2	38.0	59.3	-	39.4	39.6	52.5	45.0	45.5	44.0	52.7
24	3	53.6	32.9	-	49.6	25.7	23.2	45.0	37.2	46.1	17.5
INDUSTRIE (OHNE BERGBAU), HOCH-											
25	ZUSAMMEN	99.9	100.0	-	100.0	100.0	81.1	100.0	100.0	99.1	99.8
26	1	51.9	50.3	-	53.3	67.7	51.4	67.7	70.2	51.9	58.6
27	2	28.9	35.9	-	29.0	24.8	38.5	23.5	21.3	34.1	33.0
28	3	19.1	13.8	-	17.7	7.5	10.0	8.8	8.4	14.0	8.4
29	MAENNLICH	80.3	79.5	-	81.2	91.1	88.5	89.3	89.1	85.4	92.8
30	1	62.6	61.2	-	63.1	70.9	54.9	74.7	76.7	59.1	60.8
31	2	26.7	29.9	-	26.5	23.4	36.8	20.9	18.4	32.3	31.5
32	3	10.7	8.9	-	10.3	5.7	8.3	4.5	4.9	8.5	7.7
33	WEIBLICH	19.7	20.5	-	18.8	8.9	11.5	10.7	10.9	14.6	7.2
34	1	8.4	7.9	-	11.1	34.5	24.6	10.0	17.3	9.9	29.8
35	2	38.0	59.2	-	39.3	39.4	52.3	45.0	45.5	44.0	52.6
36	3	53.6	32.9	-	49.6	26.0	23.1	45.0	37.2	46.1	17.7
VERARBEITENDE INDUSTRIE											
37	ZUSAMMEN	87.9	81.7	-	74.1	61.5	39.3	87.3	77.1	83.7	47.4
38	1	50.8	45.8	-	48.6	67.0	51.2	66.7	66.6	49.1	65.8
39	2	30.0	40.5	-	31.5	25.5	38.8	24.3	24.1	36.8	29.6
40	3	19.2	13.7	-	19.9	7.5	9.9	9.0	9.3	14.1	4.6
41	MAENNLICH	77.6	75.0	-	74.9	87.2	79.8	87.8	86.3	82.7	85.1
42	1	63.0	58.4	-	61.2	71.9	58.0	74.6	74.5	57.3	72.2
43	2	27.7	34.3	-	28.9	23.5	35.7	21.4	20.6	35.3	25.5
44	3	9.3	7.3	-	9.9	4.6	6.3	4.0	4.9	7.4	2.4
45	WEIBLICH	22.4	25.0	-	25.1	12.8	20.2	12.2	13.7	17.3	14.9
46	1	8.4	7.8	-	11.1	33.6	24.4	9.8	16.8	9.8	29.3
47	2	37.9	59.3	-	39.2	39.0	51.3	45.2	46.0	44.0	53.3
48	3	53.6	32.9	-	49.7	27.4	24.3	45.0	37.1	46.2	17.4
VERARBEITENDE INDUSTRIE (OHNE GEWINNUNG UND VERAR											
49	ZUSAMMEN	85.8	78.1	-	72.9	55.0	35.9	87.0	76.2	81.4	45.6
50	1	50.9	45.8	-	48.6	67.5	51.6	66.8	66.9	49.1	65.9
51	2	29.8	40.3	-	31.2	24.9	38.3	24.2	23.7	36.8	29.6
52	3	19.4	13.9	-	20.1	7.6	10.0	9.0	9.3	14.1	4.6
53	MAENNLICH	77.2	73.9	-	74.5	86.0	78.5	87.8	86.3	82.3	84.7
54	1	63.4	59.2	-	61.4	73.0	59.1	74.7	74.8	57.6	72.5
55	2	27.4	33.6	-	28.5	22.5	34.8	21.3	20.3	35.2	25.3
56	3	9.2	7.2	-	10.0	4.4	6.1	4.0	4.9	7.2	2.3
57	WEIBLICH	22.8	26.1	-	25.5	14.0	21.5	12.2	13.7	17.7	15.3
58	1	8.4	7.8	-	11.1	34.0	24.3	9.8	17.1	9.9	29.4
59	2	37.8	59.4	-	39.2	39.1	51.2	45.2	45.4	44.0	53.4
60	3	53.7	32.8	-	49.7	26.9	24.4	45.0	37.5	46.1	17.2
VERARBEITENDE INDUSTRIE (OHNE GEWINNUNG UND VERARBEIT											
61	ZUSAMMEN	96.4	94.2	-	93.0	82.7	69.4	96.9	94.0	95.2	95.5
62	1	51.4	49.5	-	51.7	68.5	50.9	67.0	69.3	51.3	58.3
63	2	29.1	36.2	-	29.4	25.1	38.2	24.0	21.9	34.4	33.1
64	3	19.5	14.3	-	18.9	8.4	10.8	9.0	8.8	14.3	8.6
65	MAENNLICH	79.7	78.4	-	80.0	90.6	88.7	89.0	88.9	84.9	92.6
66	1	62.4	61.0	-	61.8	69.9	54.3	74.0	75.9	58.7	60.6
67	2	26.8	29.8	-	27.0	23.6	36.6	21.4	19.0	32.7	31.5
68	3	10.8	9.2	-	11.2	6.4	9.0	4.6	5.2	8.6	7.9
69	WEIBLICH	20.3	21.6	-	20.0	9.4	11.3	11.0	11.1	15.1	7.4
70	1	8.4	7.8	-	11.1	33.8	24.3	9.7	17.1	9.9	29.3
71	2	37.8	59.3	-	39.2	38.9	50.9	45.2	45.4	44.0	53.4
72	3	53.7	32.8	-	49.7	27.3	24.8	45.0	37.5	46.1	17.4

*) ERLAEUTERUNGEN HIERZU IN DER EINFUEHRUNG.

ZWEIG, GESCHLECHT UND LEISTUNGSGRUPPE IN % *)
1993

NIEDER- SACHSEN	NORDRHEIN- WESTFALEN	RHEINLAND- PFA LZ	SAARLAND	SACHSEN	SACHSEN- ANHALT	SCHLESWIG- HOLSTEIN	THUE- RINGEN	FRUEHERES BUNDES- GEBIET	NEUE LAENDER U. BERLIN-OST		LAUFENDE NUMMER
UND TIEFBAU MIT HANDWERK)											
100.0	100.0	100.0	100.0	100.0	100.0	100.0	100.0	100.0	100.0		1
46.7	52.0	47.8	68.5	54.3	55.5	57.5	52.5	52.5	55.5		2
41.4	29.9	34.5	25.9	37.5	36.2	24.8	36.3	31.9	35.8		3
11.9	18.0	17.7	5.6	8.2	8.2	17.7	11.3	15.6	8.7		4
85.5	86.6	85.7	95.3	85.5	89.8	84.5	83.1	84.2	87.8		5
53.0	58.8	54.0	71.4	58.9	58.5	66.4	58.9	60.7	59.6		6
39.8	30.0	34.2	25.6	34.8	34.4	22.7	33.0	29.9	33.5		7
7.2	11.2	11.8	3.0	6.3	7.0	10.8	8.1	9.4	6.9		8
14.5	13.4	14.3	4.7	14.5	10.2	15.5	16.9	15.8	12.2		9
9.5	8.1	10.5	11.3	27.2	29.1	8.8	21.0	8.7	26.3		10
50.8	29.7	36.5	31.2	53.1	52.0	36.1	52.3	42.7	52.0		11
39.7	62.2	53.0	57.6	19.7	18.9	55.1	26.6	48.6	21.7		12
BAUINDUSTRIE)											
85.5	89.7	86.4	96.7	70.3	61.1	81.0	65.2	87.5	65.1		13
43.5	50.1	46.2	68.7	54.7	59.5	53.4	50.5	50.7	57.1		14
44.3	31.1	36.4	26.1	37.5	34.7	27.7	38.2	33.6	35.4		15
12.2	18.8	17.4	5.2	7.8	5.8	18.9	11.4	15.7	7.5		16
83.2	85.1	83.5	95.1	79.5	83.8	80.9	74.1	82.0	81.5		17
50.4	57.5	53.3	71.7	61.8	65.3	64.0	60.7	59.9	64.0		18
43.1	31.3	36.4	25.8	33.4	31.4	25.7	33.1	31.6	31.6		19
6.6	11.2	10.3	2.5	4.8	3.3	10.3	6.1	8.5	4.4		20
16.8	14.9	16.5	4.9	20.5	16.2	19.1	25.9	18.0	18.5		21
9.5	8.1	10.5	11.3	27.3	29.8	8.6	21.1	8.7	26.5		22
50.7	29.7	36.5	31.2	53.3	51.5	36.2	52.5	42.7	52.1		23
39.8	62.2	53.0	57.6	19.3	18.6	55.2	26.4	48.6	21.4		24
UND TIEFBAU MIT HANDWERK											
98.7	93.3	100.0	94.1	96.1	96.0	100.0	98.3	97.7	94.9		25
46.4	49.5	47.8	67.1	53.8	55.0	57.5	52.0	51.6	54.9		26
41.6	31.4	34.5	27.1	37.7	36.5	24.8	36.6	32.4	36.0		27
12.0	19.1	17.7	5.8	8.5	8.5	17.7	11.4	15.9	9.1		28
85.3	85.7	85.7	95.0	84.9	89.9	84.5	82.9	83.8	87.3		29
52.8	56.4	54.0	70.0	56.6	57.9	66.4	58.4	59.9	59.0		30
40.0	31.7	34.2	26.8	34.9	34.8	22.7	33.3	30.5	33.7		31
7.2	11.9	11.8	3.1	6.5	7.3	10.8	8.3	9.6	7.3		32
14.7	14.3	14.3	5.0	15.1	10.1	15.5	17.1	16.2	12.7		33
9.5	8.1	10.5	11.3	27.2	28.9	8.8	20.9	8.7	26.3		34
50.8	29.7	36.5	31.2	53.1	51.9	36.1	52.3	42.7	52.0		35
39.7	62.2	53.0	57.6	19.7	19.3	55.1	26.8	48.6	21.8		36
(OHNE BAUINDUSTRIE)											
81.8	80.1	84.5	90.1	63.8	53.1	76.8	58.2	82.9	55.3		37
41.6	45.8	45.2	67.1	53.5	58.1	51.4	48.3	48.6	55.3		38
45.8	33.5	37.1	27.4	38.0	35.6	28.8	39.7	35.0	36.3		39
12.6	20.7	17.7	5.4	8.4	6.3	19.9	11.9	16.5	8.3		40
82.5	83.4	83.2	94.8	77.7	83.2	80.0	71.8	81.1	79.4		41
48.4	53.4	52.2	70.2	61.1	63.9	62.0	59.1	57.9	62.9		42
44.8	34.2	37.2	27.2	33.7	32.4	27.0	34.7	33.1	32.3		43
6.8	12.5	10.6	2.6	5.3	3.7	11.0	6.2	8.9	4.9		44
17.5	16.6	16.8	5.2	22.3	16.8	20.0	28.2	18.9	20.6		45
9.4	7.9	10.5	11.3	27.2	29.0	8.5	20.8	8.7	26.2		46
50.7	29.7	36.5	31.2	53.3	51.6	36.0	52.6	42.7	52.0		47
39.9	62.4	53.0	57.5	19.4	19.4	55.5	26.6	48.6	21.8		48
BEITUNG VON STEINEN UND ERDEN SOWIE OHNE BAUINDUSTRIE)											
79.0	78.5	80.7	89.7	60.5	49.4	74.2	54.7	80.6	51.8		49
41.5	45.9	45.4	67.3	53.7	58.5	51.2	48.5	48.7	55.6		50
45.9	38.2	36.7	27.3	37.7	35.1	28.5	39.2	34.7	36.0		51
12.7	20.8	17.9	5.4	8.6	6.5	20.3	12.2	16.6	8.5		52
81.9	83.2	82.5	94.8	76.8	82.4	79.4	70.4	80.6	78.3		53
48.6	53.6	52.8	70.4	61.7	64.7	62.3	60.2	58.3	63.7		54
44.8	33.9	36.7	27.1	33.0	31.6	26.6	33.6	32.8	31.5		55
6.7	12.4	10.5	2.5	5.3	3.8	11.1	6.2	8.9	4.9		56
18.1	16.8	17.5	5.2	23.2	17.6	20.6	29.6	19.4	21.7		57
9.5	8.0	10.5	11.3	27.2	29.3	8.5	20.9	8.7	26.3		58
50.8	29.7	36.6	31.3	53.4	51.4	36.0	52.6	42.7	52.1		59
39.7	62.3	52.8	57.5	19.3	19.3	55.5	26.5	48.6	21.7		60
TUNG VON STEINEN UND ERDEN), HOCH- UND TIEFBAU MIT HANDWERK											
93.5	88.8	94.3	93.0	90.2	88.3	93.3	89.6	93.1	86.7		61
45.3	48.6	47.2	67.1	53.6	54.4	56.0	51.5	50.9	54.4		62
42.4	31.7	34.6	27.1	37.6	36.7	25.2	36.7	32.7	36.1		63
12.3	19.7	18.2	5.8	8.8	8.9	18.7	11.8	16.4	9.5		64
84.6	85.1	85.0	95.0	84.3	89.8	83.6	81.8	83.2	86.9		65
51.8	55.7	53.6	70.1	58.5	57.3	65.3	58.3	59.4	58.6		66
40.9	32.0	34.3	26.8	34.7	34.9	23.1	33.2	30.7	33.7		67
7.3	12.3	12.1	3.1	6.8	7.8	11.5	8.5	9.8	7.6		68
15.4	14.9	15.0	5.0	15.7	10.2	16.4	18.2	16.8	13.1		69
9.5	8.0	10.5	11.3	27.1	28.6	8.7	20.9	8.7	26.1		70
50.9	29.7	36.6	31.3	53.2	51.9	35.9	52.5	42.7	52.0		71
39.6	62.3	52.8	57.5	19.7	19.5	55.4	26.7	48.6	21.9		72

2 ANGABEN ZUR STRUKTUR DER ARBEITER NACH WIRTSCHAFTS
APRIL

LAUFENDE NUMMER	GESCHLECHT LEISTUNGS- GRUPPE	BADEN- WÜRTTEMBERG	BAYERN	BERLIN			BRANDEN- BURG	BREMEN	HAMBURG	HESSEN	MECKLEN- BURG- VORPOMMERN
				INSGESAMT	(WEST)	(OST)					
ELEKTRIZITAETS-, GAS-, FERN											
73	ZUSAMMEN	1.4	2.1	-	5.8	10.8	8.3	2.8	5.0	1.7	2.6
74	1	94.6	91.5	-	80.1	79.5	57.3	96.1	92.0	93.9	64.0
75	2	3.9	7.2	-	17.7	19.3	38.7	(2.2)	4.8	5.3	31.9
76	3	1.5	1.3	-	2.1	1.2	4.0	(1.7)	3.2	(0.8)	4.1
77	MAENNLICH	96.7	96.6	-	96.2	90.9	84.9	96.0	94.8	97.8	93.3
78	1	97.1	93.9	-	82.8	83.0	62.9	98.7	95.1	95.2	65.0
79	2	2.6	5.9	-	16.5	16.8	34.8	(1.2)	3.7	4.3	32.5
80	3	0.4	(0.3)	-	0.7	/	2.3	/	1.2	(0.5)	2.5
81	WEIBLICH	3.3	3.4	-	3.8	9.1	15.1	4.0	5.2	2.2	6.7
82	1	21.0	23.9	-	(12.1)	43.6	25.9	(35.2)	35.6	37.2	51.1
83	2	43.8	44.9	-	49.5	43.9	60.7	(24.1)	25.0	50.1	(23.9)
84	3	35.2	31.3	-	38.3	12.5	13.4	(40.7)	39.4	(12.7)	(25.0)
ELEKTRIZITAETS											
85	ZUSAMMEN	1.2	1.8	-	.	8.1	5.7	2.8	.	0.8	.
86	1	94.8	92.0	-	.	75.6	51.0	96.1	.	93.5	.
87	2	3.7	6.6	-	.	22.9	45.8	(2.2)	.	5.6	.
88	3	1.5	1.4	-	.	1.6	3.1	(1.7)	.	(0.9)	.
89	MAENNLICH	96.7	96.8	-	.	91.3	82.4	96.0	.	97.9	.
90	1	97.3	94.2	-	.	79.0	57.0	98.7	.	94.6	.
91	2	2.3	5.5	-	.	20.8	41.9	(1.2)	.	4.8	.
92	3	(0.3)	(0.3)	-	.	/	1.2	/	.	(0.7)	.
93	WEIBLICH	3.3	3.2	-	.	8.7	17.6	4.0	.	2.1	.
94	1	21.6	24.2	-	.	39.4	23.3	(35.2)	.	(45.8)	.
95	2	43.5	39.0	-	.	44.6	64.2	(24.1)	.	(42.4)	.
96	3	34.9	36.8	-	.	16.0	12.5	(40.7)	.	/	.
BERG											
97	ZUSAMMEN	0.1	0.0	-	/	/	18.9	/	/	0.9	.
98
99
100
101	MAENNLICH
102	1	77.0	75.6	-	/	/	67.8	/	/	92.7	.
103	2	18.9	24.1	-	/	/	30.6	/	/	5.4	.
104	3	(4.0)	/	-	/	/	1.8	/	/	1.8	.
105
106
107
108
STEINKOHLENBERGBAU UND											
109	ZUSAMMEN	/	/	-	/	/	/	/	/	/	/
110
111
112
113	MAENNLICH	/	/	-	/	/	/	/	/	/	/
114	1	/	/	-	/	/	/	/	/	/	/
115	2	/	/	-	/	/	/	/	/	/	/
116	3	/	/	-	/	/	/	/	/	/	/
117
118
119
120
BRAUNKOHLENBERGBAU											
121	ZUSAMMEN	/	/	-	/	/	18.7	/	/	.	/
122
123
124
125	MAENNLICH	/	/	-	/	/	67.7	/	/	.	/
126	1	/	/	-	/	/	30.6	/	/	.	/
127	2	/	/	-	/	/	1.8	/	/	.	/
128	3	/	/	-	/	/	.	/	/	.	/
129
130
131
132
KALI- UND STEIN											
133	ZUSAMMEN	.	.	-	/	/	/	/	/	0.8	/
134
135
136
137	MAENNLICH	.	.	-	/	/	/	/	/	93.3	/
138	1	.	.	-	/	/	/	/	/	4.9	/
139	2	.	.	-	/	/	/	/	/	1.8	/
140	3	.	.	-	/	/	/	/	/	.	/
141
142
143
144

*) ERLAEUTERUNGEN HIERZU IN DER EINFUEHRUNG.

ZWEIG, GESCHLECHT UND LEISTUNGSGRUPPE IN % *)
1993

NIEDER-SACHSEN	NORDRHEIN-WESTFALEN	RHEINLAND-PFALZ	SAARLAND	SACHSEN	SACHSEN-ANHALT	SCHLESWIG-HOLSTEIN	THUE-RINGEN	FRUEHERES BUNDES-GEBIET	NEUE LAENDER U. BERLIN-OST	LAUFENDE NUMMER
WAERME- UND WASSERVERSORGUNG										
2.4	2.9	1.9	0.7	2.7	4.0	4.2	5.3	2.3	4.7	73
94.4	83.7	91.7	83.4	66.0	70.1	91.6	64.7	88.9	66.2	74
4.6	14.2	5.9	13.4	31.4	27.3	7.6	27.0	9.3	30.0	75
1.1	2.1	2.4	3.2	2.6	2.6	0.8	8.2	1.7	3.8	76
97.5	96.9	97.3	97.6	91.7	89.3	97.0	94.0	96.9	89.9	77
96.1	85.4	93.8	85.3	69.1	73.6	94.0	67.2	91.0	69.9	78
3.4	13.7	5.3	13.4	29.4	24.9	5.9	25.9	8.4	27.5	79
0.5	0.9	0.9	(1.4)	1.5	1.5	/	6.9	0.6	2.6	80
2.5	3.1	2.7	2.4	8.3	10.7	3.0	6.0	3.1	10.1	81
26.7	29.6	(15.1)	/	31.8	41.0	(16.2)	26.1	25.4	39.0	82
48.4	30.7	28.3	/	54.2	47.3	60.8	44.8	39.1	51.9	83
24.8	39.7	56.6	(78.4)	14.0	11.8	23.0	29.1	35.5	15.1	84
VERSORGUNG										
1.8	2.4	1.4	0.5	2.0	0.9	3.8	1.4	1.8	2.6	85
93.8	82.6	92.3	82.1	57.4	45.7	91.9	62.6	88.5	59.0	86
4.8	15.1	5.0	14.6	39.2	49.8	7.2	27.7	9.6	37.6	87
1.4	2.3	2.6	3.4	3.4	4.5	0.9	9.7	1.9	3.5	88
97.2	96.5	96.8	97.1	91.2	80.7	96.8	91.2	96.7	87.8	89
95.7	84.5	95.1	84.2	61.3	48.6	94.5	65.8	90.7	63.4	90
3.7	14.6	4.3	14.7	36.7	47.8	5.4	26.6	8.7	34.7	91
0.6	1.0	(0.7)	(1.1)	2.1	3.6	/	7.6	0.6	1.9	92
2.8	3.5	3.2	2.9	8.8	19.3	3.2	8.8	3.3	12.2	93
28.7	30.5	(11.0)	/	17.6	33.5	(14.4)	30.2	26.3	27.7	94
44.4	29.6	(28.0)	/	65.5	58.3	62.1	38.7	35.4	57.7	95
26.9	39.8	61.0	(80.0)	16.9	(8.3)	23.5	31.1	38.3	14.5	96
BAU										
1.3	6.7	0.0	.	3.9	4.0	/	1.7	2.3	5.1	97
										98
										99
										100
69.5	87.1	(85.7)	.	66.1	73.6	/	84.8	86.8	68.9	101
25.7	9.8	/	.	32.6	25.8	/	14.6	10.3	29.7	102
4.9	3.1	/	.	1.3	(0.6)	/	/	2.9	1.4	103
										104
										105
										106
										107
										108
-BRIKETTERSTELLUNG, KOKEREI										
/	5.8	/	.	.	.	/	/	1.9	0.1	109
										110
										111
										112
/	90.7	/	.	.	.	/	/	90.9	71.2	113
/	6.6	/	.	.	.	/	/	6.7	22.0	114
/	2.7	/	.	.	.	/	/	2.5	6.8	115
										116
										117
										118
										119
										120
UND -BRIKETTERSTELLUNG										
.	0.8	/	/	.	3.3	/	.	0.2	4.6	121
										122
										123
										124
.	62.4	/	/	.	70.5	/	.	62.0	67.4	125
.	32.1	/	/	.	29.0	/	.	32.7	31.3	126
.	5.6	/	/	.	(0.5)	/	.	5.3	1.3	127
										128
										129
										130
										131
										132
SALZBERGBAU, SALINEN										
0.4	0.0	.	/	/	0.3	/	1.4	0.1	0.3	133
										134
										135
										136
87.6	95.2	.	/	/	92.6	/	94.7	90.4	94.2	137
11.2	(2.8)	.	/	/	(5.6)	/	4.6	8.2	4.8	138
(1.2)	/	.	/	/	/	/	/	1.5	(1.0)	139
										140
										141
										142
										143
										144

2 ANGABEN ZUR STRUKTUR DER ARBEITER NACH WIRTSCHAFTS
APRIL

LAUFENDE NUMMER	GESCHLECHT LEISTUNGS- GRUPPE	BADEN- WÜRTTEMBERG	BAYERN	BERLIN			BRANDEN- BURG	BREMEN	HAMBURG	HESSEN	MECKLEN- BURG- VORPOMMERN
				INSGESAMT	(WEST)	(OST)					
UEBRIGER BERGBAU 1),											
145	ZUSAMMEN	0.0	0.0	-	/	/	.	/	/	.	.
146											
147											
148											
149	MAENNLICH										
150	1	57.0	77.1	-	/	/	.	/	/	.	.
151	2	(26.3)	22.1	-	/	/	.	/	/	.	.
152	3	(16.7)	/	-	/	/	.	/	/	.	.
153											
154											
155											
156											
GRUNDSTOFF- UND PRODUK											
157	ZUSAMMEN	10.4	12.3	-	7.5	9.0	14.2	10.4	20.6	20.4	4.4
158	1	45.2	40.7	-	35.8	57.7	56.2	52.5	53.9	44.0	66.1
159	2	39.1	45.4	-	41.0	34.3	34.7	40.7	33.8	41.3	31.3
160	3	15.7	13.9	-	23.2	8.0	9.1	6.8	12.3	14.8	2.6
161	MAENNLICH	87.4	90.0	-	73.2	90.7	83.1	95.1	85.2	87.1	92.0
162	1	50.9	44.7	-	46.9	61.4	61.7	55.1	61.8	49.1	68.3
163	2	38.4	45.1	-	42.5	33.5	32.3	41.5	31.5	41.1	29.7
164	3	10.8	10.2	-	10.5	5.1	6.0	3.4	6.8	9.8	(2.1)
165	WEIBLICH	12.6	10.0	-	26.8	9.3	16.9	4.9	14.8	12.9	8.0
166	1	5.8	4.7	-	5.5	21.2	29.3	/	8.6	9.7	41.3
167	2	44.1	48.3	-	36.8	42.3	46.3	25.2	47.5	42.0	50.2
168	3	50.1	47.0	-	57.7	36.5	24.4	72.3	44.0	48.3	(8.4)
GEWINNUNG UND VERARBEITUNG VON STEINEN											
169	ZUSAMMEN	2.1	3.6	-	1.2	6.5	3.4	0.3	.	2.3	1.7
170	1	46.8	45.2	-	49.4	62.5	47.1	52.1	.	47.3	64.2
171	2	39.6	45.6	-	45.9	30.9	43.9	40.5	.	39.6	30.7
172	3	13.6	9.2	-	4.7	6.6	8.9	(7.4)	.	13.1	5.1
173	MAENNLICH	96.9	97.9	-	98.2	97.6	94.3	100.0	.	96.9	97.6
174	1	48.2	46.1	-	50.0	63.7	48.3	52.1	.	48.7	65.3
175	2	38.5	45.5	-	45.5	30.8	43.4	40.5	.	39.4	30.4
176	3	13.3	8.4	-	4.5	5.5	8.3	(7.4)	.	11.9	(4.3)
177	WEIBLICH	3.1	2.1	-	(1.8)	2.4	5.7	/	.	3.1	(2.4)
178	1	(1.9)	(3.4)	-	/	/	27.7	/	.	/	/
179	2	76.3	49.9	-	(64.6)	(35.3)	53.4	/	.	45.5	/
180	3	21.9	46.7	-	/	(51.0)	(18.9)	/	.	51.2	/
METALLERZEUGUNG UND -BEARBEITUNG (OHNE NE-METALLE,											
181	ZUSAMMEN	0.8	1.0	-	0.2	.	5.4	.	.	3.0	0.8
182	1	62.1	42.0	-	32.6	.	73.2	.	.	37.6	54.2
183	2	26.9	53.0	-	67.4	.	24.6	.	.	57.2	44.1
184	3	11.1	5.0	-	/	.	2.2	.	.	5.2	/
185	MAENNLICH	94.9	95.7	-	98.9	.	85.0	.	.	94.5	83.3
186	1	64.1	43.6	-	33.0	.	79.0	.	.	39.6	58.7
187	2	25.6	52.2	-	67.0	.	19.8	.	.	56.1	40.7
188	3	10.3	4.1	-	/	.	1.2	.	.	4.4	/
189	WEIBLICH	5.1	4.3	-	/	.	15.0	.	.	5.5	16.7
190	1	24.7	(5.7)	-	/	.	40.5	.	.	(3.1)	(31.9)
191	2	50.1	69.1	-	/	.	51.6	.	.	77.1	60.9
192	3	25.2	25.2	-	/	.	7.9	.	.	19.8	/
DARUNTER: EISEN											
193	ZUSAMMEN	0.1	0.3	-	/	/	.	.	.	0.5	/
194	1	94.7	51.3	-	/	/	.	.	.	69.5	/
195	2	4.8	47.5	-	/	/	.	.	.	29.9	/
196	3	/	(1.2)	-	/	/	.	.	.	(0.6)	/
197	MAENNLICH	99.6	99.0	-	/	/	.	.	.	99.3	/
198	1	94.7	51.7	-	/	/	.	.	.	69.7	/
199	2	4.9	47.6	-	/	/	.	.	.	29.8	/
200	3	/	(0.7)	-	/	/	.	.	.	/	/
201	WEIBLICH	/	(1.0)	-	/	/	.	.	.	(0.7)	/
202	1	/	/	-	/	/	.	.	.	/	/
203	2	/	/	-	/	/	.	.	.	/	/
204	3	/	(47.8)	-	/	/	.	.	.	/	/
EISEN-, STAHL- UND											
205	ZUSAMMEN	0.4	0.4	-	.	/	0.2	/	/	2.2	.
206	1	69.5	36.7	-	.	/	55.5	/	/	30.3	.
207	2	23.9	59.6	-	.	/	35.1	/	/	64.3	.
208	3	6.8	3.7	-	.	/	(9.4)	/	/	5.4	.
209	MAENNLICH	94.0	98.5	-	.	/	91.1	/	/	94.6	.
210	1	71.7	37.1	-	.	/	57.5	/	/	31.9	.
211	2	21.7	59.5	-	.	/	36.2	/	/	63.3	.
212	3	6.6	3.4	-	.	/	(6.3)	/	/	4.9	.
213	WEIBLICH	6.0	1.5	-	.	/	(8.9)	/	/	5.4	.
214	1	33.5	/	-	.	/	/	/	/	(2.7)	.
215	2	59.2	67.3	-	.	/	/	/	/	83.0	.
216	3	(7.3)	(21.2)	-	.	/	/	/	/	14.2	.

*) ERLAEUTERUNGEN HIERZU IN DER EINFUEHRUNG.

ZWEIG, GESCHLECHT UND LEISTUNGSGRUPPE IN % *)
1993

NIEDER- SACHSEN	NORDRHEIN- WESTFALEN	RHEINLAND- PFALZ	SAARLAND	SACHSEN	SACHSEN- ANHALT	SCHLESWIG- HOLSTEIN	THUE- RINGEN	FRUEHERES BUNDES- GEBIET	NEUE LAENDER U. BERLIN-OST	LAUFENDE NUMMER
TORFGEWINNUNG										
0.7	0.0	.	/	.	.	/	0.0	0.1	0.1	145
										146
										147
										148
64.3	63.0	.	/	.	.	/	(42.4)	64.3	64.0	149
28.3	27.1	.	/	.	.	/	(57.6)	28.1	36.0	150
7.4	(9.9)	.	/	.	.	/	/	7.6	/	151
										152
										153
										154
										155
										156
TIONSGUETERINDUSTRIE										
14.3	21.6	25.1	70.3	10.6	18.1	12.2	8.3	19.0	11.8	157
42.2	44.0	50.4	72.3	52.0	58.9	46.1	46.3	49.8	55.2	158
40.8	40.9	40.0	25.8	41.2	36.0	34.1	43.4	38.0	37.8	159
17.0	15.1	9.6	1.9	6.7	5.2	19.7	10.3	12.2	6.9	160
90.7	93.8	93.2	98.4	86.1	82.2	85.4	84.3	92.3	84.5	161
46.1	46.3	53.1	73.1	56.4	63.9	53.1	51.2	53.3	59.9	162
42.2	41.5	39.7	25.6	38.5	33.1	34.4	42.5	37.9	35.5	163
11.7	12.2	7.2	1.3	5.1	3.0	12.5	6.3	8.8	4.6	164
9.3	6.2	6.8	1.6	13.9	17.8	14.6	15.7	7.7	15.5	165
3.9	8.7	13.9	21.1	25.4	35.4	5.1	20.0	7.9	29.6	166
27.0	31.7	43.2	38.5	58.1	49.3	32.6	47.9	39.1	50.7	167
69.1	59.6	42.9	40.4	16.6	15.2	62.3	32.1	53.0	19.7	168
UND ERDEN (OHNE VERARBEITUNG VON ASBEST)										
2.8	1.6	3.8	0.4	3.2	3.7	2.6	3.5	2.3	3.5	169
43.8	40.1	40.4	35.8	50.6	52.8	55.3	44.9	44.3	51.8	170
44.7	45.3	46.1	47.4	43.9	42.7	36.8	47.8	43.7	42.1	171
11.5	14.7	13.5	16.8	5.5	4.4	7.9	7.3	11.9	6.1	172
97.8	97.2	96.9	99.0	95.9	92.9	98.9	95.1	97.4	95.1	173
44.7	41.1	41.6	36.2	51.8	55.4	55.9	46.5	45.5	53.3	174
45.2	46.0	46.9	47.9	43.8	41.7	36.5	47.6	43.7	41.7	175
10.0	12.9	11.5	15.9	4.6	2.9	7.5	6.0	10.8	5.0	176
2.2	2.8	3.1	(1.0)	4.1	7.1	(1.1)	4.9	2.6	4.9	177
/	(2.2)	/	/	27.8	19.3	/	(14.6)	2.6	21.7	178
22.1	20.1	19.2	/	44.9	56.6	(56.7)	52.0	44.6	50.9	179
75.5	77.7	78.4	(100.0)	27.3	24.1	/	33.4	52.7	27.4	180
STAHLVERFORMUNG, OBERFLAECHEVEREDLUNG, HAERTUNG)										
3.0	8.7	2.3	67.7	2.6	2.1	1.3	0.9	7.1	2.3	181
45.6	47.5	60.5	73.9	61.0	51.1	65.6	62.1	61.2	63.1	182
45.0	38.1	34.1	25.1	33.7	36.0	32.5	24.1	32.5	30.7	183
9.4	14.4	5.4	1.0	5.3	12.9	(1.9)	13.8	6.4	6.2	184
97.6	97.4	97.4	99.1	95.0	92.1	97.4	94.9	98.1	90.6	185
46.4	48.5	61.8	74.3	62.7	53.5	67.2	63.7	62.0	66.0	186
44.9	38.4	34.6	24.9	32.5	35.3	31.3	24.2	32.3	28.6	187
8.7	13.2	3.6	0.8	4.9	11.1	(1.6)	12.1	5.7	5.3	188
2.4	2.6	2.6	0.9	5.0	7.9	2.6	5.1	1.9	9.4	189
10.5	10.6	(12.2)	(35.6)	29.2	22.6	/	(32.4)	16.2	34.5	190
51.2	27.8	(16.8)	39.1	56.5	44.1	(80.0)	/	40.7	50.8	191
38.3	61.7	71.0	25.3	14.4	33.3	/	(45.9)	43.1	14.6	192
SCHAFFENDE INDUSTRIE										
.	5.8	1.1	65.7	1.1	1.0	/	/	5.5	1.2	193
.	54.3	84.1	74.5	74.6	42.4	/	/	67.8	68.7	194
.	36.7	12.4	24.5	24.3	32.1	/	/	28.7	25.8	195
.	9.0	3.5	1.0	(1.1)	25.5	/	/	3.5	5.6	196
.	98.4	98.7	99.1	93.9	90.2	/	/	98.9	87.6	197
.	54.8	84.8	74.9	76.8	45.6	/	/	68.2	73.2	198
.	36.7	12.4	24.4	22.5	31.8	/	/	28.6	22.1	199
.	8.5	2.8	0.8	(0.7)	22.6	/	/	3.2	4.7	200
.	1.6	1.3	0.9	6.1	9.8	/	/	1.1	12.4	201
.	22.8	(31.3)	(36.1)	40.4	(13.5)	/	/	30.6	36.7	202
.	34.9	/	(38.6)	52.3	34.2	/	/	36.8	52.0	203
.	42.3	(56.3)	25.2	/	52.3	/	/	32.6	11.3	204
TEMPERGIESSEREI										
0.4	1.4	0.6	1.2	1.2	0.6	0.6	0.7	0.9	0.7	205
49.1	37.5	49.7	53.1	52.9	60.9	68.3	59.4	41.8	55.4	206
48.9	30.8	47.5	45.3	41.8	36.9	31.2	24.0	42.2	38.4	207
1.9	31.8	2.8	1.6	5.3	(2.1)	/	16.6	16.1	6.3	208
99.6	95.9	97.8	99.6	97.3	95.1	99.1	95.2	96.3	95.1	209
49.3	38.9	50.6	53.3	53.8	61.7	68.8	61.3	43.1	56.9	210
48.7	31.2	48.1	45.1	41.0	36.3	31.1	24.2	42.0	37.4	211
1.9	29.9	(1.4)	1.5	5.3	(1.9)	/	14.5	15.0	5.7	212
/	4.1	(2.2)	(0.4)	2.7	4.9	/	(4.8)	3.7	4.9	213
/	(2.7)	/	/	(20.4)	(45.9)	/	/	8.2	26.3	214
/	20.2	/	/	72.2	(48.6)	/	/	47.7	56.2	215
/	77.1	(66.7)	/	/	/	/	(58.6)	44.1	17.5	216

1) GEWINNUNG VON ERDOEL, ERDGAS; SONSTIGER BERGBAU

2 ANGABEN ZUR STRUKTUR DER ARBEITER NACH WIRTSCHAFTS-
APRIL

LAUFENDE NUMMER	GESCHLECHT LEISTUNGS- GRUPPE	BADEN- WÜRTTEMBERG	BAYERN	BERLIN			BRANDEN- BURG	BREMEN	HAMBURG	HESSEN	MECKLEN- BURG- VORPOMMERN
				INSGESAMT	(WEST)	(OST)					
ZIEHEREIEN,											
217	ZUSAMMEN	0.2	0.2	-	.	/	0.8	.	/	0.2	.
218	1	43.6	34.1	-	.	/	73.4	.	/	24.1	.
219	2	38.6	57.7	-	.	/	21.1	.	/	59.8	.
220	3	17.7	8.2	-	.	/	5.6	.	/	16.1	.
221	MAENNLICH	97.1	87.6	-	.	/	91.6	.	/	82.2	.
222	1	44.8	38.3	-	.	/	76.5	.	/	29.0	.
223	2	39.4	53.3	-	.	/	20.9	.	/	59.4	.
224	3	15.8	8.4	-	.	/	(2.5)	.	/	11.6	.
225	WEIBLICH	2.9	12.4	-	.	/	8.4	.	/	17.8	.
226	1	/	/	-	.	/	(38.9)	.	/	/	.
227	2	/	88.7	-	.	/	(22.2)	.	/	61.3	.
228	3	81.8	/	-	.	/	(38.9)	.	/	37.2	.
NE-METALLERZEUGUNG, NE-METALL											
229	ZUSAMMEN	1.5	1.6	-	1.1	0.7	0.1	.	.	0.4	.
230	1	59.1	32.7	-	49.8	65.4	77.3	.	.	42.0	.
231	2	24.9	54.3	-	37.3	30.0	(19.9)	.	.	47.2	.
232	3	16.0	13.0	-	12.9	(4.6)	/	.	.	10.8	.
233	MAENNLICH	90.1	87.4	-	86.9	92.6	89.6	.	.	90.6	.
234	1	64.4	37.0	-	56.2	69.7	82.0	.	.	46.7	.
235	2	24.0	52.7	-	38.8	25.4	(14.8)	.	.	47.2	.
236	3	11.6	10.3	-	5.1	(5.0)	/	.	.	7.1	.
237	WEIBLICH	9.9	12.6	-	13.1	(7.4)	(10.4)	.	.	9.4	.
238	1	10.6	3.1	-	(7.8)	/	/	.	.	/	.
239	2	33.3	65.5	-	27.6	(87.5)	/	.	.	47.7	.
240	3	56.1	31.4	-	64.8	/	/	.	.	46.2	.
DARUNTER: NE-											
241	ZUSAMMEN	0.8	0.5	-	0.5	0.2	.
242	1	53.2	40.9	-	55.3	41.0	.
243	2	27.4	49.1	-	26.9	40.9	.
244	3	19.4	9.9	-	17.8	18.1	.
245	MAENNLICH	87.4	85.9	-	82.6	90.6	.
246	1	60.2	47.3	-	65.7	45.1	.
247	2	26.5	49.2	-	26.6	43.3	.
248	3	13.3	3.5	-	7.8	11.6	.
249	WEIBLICH	12.6	14.1	-	17.4	9.4	.
250	1	5.2	(2.2)	-	/	.	/	.	.	/	.
251	2	33.4	48.7	-	(28.6)	(17.5)	.
252	3	61.4	49.1	-	65.5	80.7	.
MINERALÖL											
253	ZUSAMMEN	0.1	0.2	-	/	/	.	.	3.1	0.0	/
254	1	82.3	64.3	-	/	/	.	.	85.1	(34.4)	/
255	2	16.6	35.6	-	/	/	.	.	12.9	(28.1)	/
256	3	(1.0)	/	-	/	/	.	.	2.0	(37.5)	/
257	MAENNLICH	98.5	99.8	-	/	/	.	.	96.9	79.7	/
258	1	83.0	64.4	-	/	/	.	.	87.2	(41.2)	/
259	2	15.9	35.6	-	/	/	.	.	11.9	(35.3)	/
260	3	(1.1)	/	-	/	/	.	.	(0.9)	(23.5)	/
261	WEIBLICH	(1.5)	/	-	/	/	.	.	3.1	(20.3)	/
262	1	/	/	-	/	/	.	.	(19.8)	/	/
263	2	/	/	-	/	/	.	.	(43.4)	/	/
264	3	/	/	-	/	/	.	.	(36.8)	(92.3)	/
CHEMISCHE INDUSTRIE (OHNE											
265	ZUSAMMEN	3.1	3.1	-	.	.	1.6	1.1	6.1	9.7	0.5
266	1	41.1	44.6	-	.	.	39.6	14.0	40.5	54.5	79.4
267	2	44.3	41.9	-	.	.	48.6	42.4	45.1	34.8	19.8
268	3	14.6	13.5	-	.	.	11.8	43.6	14.4	10.7	/
269	MAENNLICH	75.5	79.9	-	.	.	82.2	71.0	71.3	81.8	96.8
270	1	52.7	54.5	-	.	.	44.9	18.4	53.6	63.7	79.9
271	2	42.9	41.3	-	.	.	46.7	55.3	40.3	32.7	19.7
272	3	4.3	4.3	-	.	.	8.4	26.3	6.0	3.6	/
273	WEIBLICH	24.5	20.1	-	.	.	17.8	29.0	28.7	18.2	/
274	1	5.3	5.0	-	.	.	15.2	/	7.9	13.2	/
275	2	48.7	44.6	-	.	.	57.4	(10.7)	56.9	44.4	/
276	3	46.0	50.4	-	.	.	27.4	85.9	35.2	42.4	/
HERSTELLUNG VON											
277	ZUSAMMEN	0.3	0.7	-	.	/	.	/	/	.	/
278	1	24.8	26.3	-	.	/	.	/	/	.	/
279	2	61.8	29.3	-	.	/	.	/	/	.	/
280	3	13.4	44.4	-	.	/	.	/	/	.	/
281	MAENNLICH	92.1	92.3	-	.	/	.	/	/	.	/
282	1	26.9	28.1	-	.	/	.	/	/	.	/
283	2	62.7	29.8	-	.	/	.	/	/	.	/
284	3	10.4	42.2	-	.	/	.	/	/	.	/
285	WEIBLICH	7.9	7.7	-	.	/	.	/	/	.	/
286	1	/	(5.4)	-	.	/	.	/	/	.	/
287	2	51.3	23.5	-	.	/	.	/	/	.	/
288	3	48.7	71.1	-	.	/	.	/	/	.	/

*) ERLAEUTERUNGEN HIERZU IN DER EINFUEHRUNG.

ZWEIG, GESCHLECHT UND LEISTUNGSGRUPPE IN % *)
1993

NIEDER- SACHSEN	NORDRHEIN- WESTFALEN	RHEINLAND- PFALZ	SAARLAND	SACHSEN	SACHSEN- ANHALT	SCHLESWIG- HOLSTEIN	THUE- RINGEN	FRUEHERES BUNDES- GEBIET	NEUE LAENDER U. BERLIN-OST	LAUFENDE NUMMER
KALTWALZWERKE										
0.6	1.3	0.6	0.8	0.2	0.4	0.3	0.1	0.6	0.3	217
25.1	29.6	26.8	55.2	49.3	71.3	21.4	78.8	31.4	67.0	218
57.4	51.4	61.1	43.7	34.1	27.3	72.2	(21.2)	52.2	26.1	219
17.5	19.0	12.2	(1.1)	16.6	/	(6.4)	/	16.4	6.9	220
91.9	95.0	94.5	99.6	87.1	92.3	92.2	91.9	94.2	90.7	221
27.2	31.1	28.2	55.4	54.3	74.2	23.2	79.1	33.2	70.6	222
57.5	52.6	63.6	43.7	31.9	24.2	70.6	(20.9)	52.9	24.5	223
15.2	16.3	8.2	(0.9)	13.7	/	(6.3)	/	13.9	4.9	224
8.1	5.0	5.5	/	12.9	7.7	(7.8)	/	5.8	9.9	225
/	(1.8)	/	/	/	(36.4)	/	/	(2.0)	31.8	226
55.3	28.5	(17.6)	/	(49.1)	(63.6)	(91.3)	/	41.1	41.2	227
43.2	69.7	80.8	/	(35.8)	/	/	/	56.9	27.0	228
HALBZEUGWERKE, NE-METALLGIESSEREI										
1.3	2.2	0.9	0.1	0.6	1.9	0.5	0.2	1.5	0.7	229
45.5	33.8	69.0	44.1	55.2	60.2	46.7	58.9	41.5	59.5	230
49.1	43.4	20.0	15.3	38.6	39.1	40.5	38.5	41.5	37.8	231
5.4	22.7	11.0	40.6	6.2	(0.7)	12.8	/	17.0	2.7	232
96.4	92.1	93.5	75.7	92.8	90.0	89.6	95.4	91.2	91.1	233
46.9	36.3	73.7	58.2	57.4	64.2	52.1	57.3	44.9	62.9	234
48.7	45.3	19.8	20.3	37.2	35.4	43.0	40.3	41.8	34.9	235
4.3	18.3	6.5	21.6	5.5	/	(4.9)	/	13.3	2.3	236
3.6	7.9	6.5	24.3	7.2	10.0	10.4	/	8.8	8.9	237
(7.8)	4.8	/	/	(26.7)	24.7	/	/	5.6	25.4	238
58.0	21.4	(23.4)	/	57.3	72.2	(19.7)	/	38.4	68.0	239
34.2	73.7	75.0	100.0	(16.0)	/	80.3	/	56.1	(6.6)	240
METALLGIESSEREI										
.	0.6	0.3	0.1	0.3	0.4	0.3	0.2	0.5	0.2	241
.	30.9	56.3	52.7	55.9	62.4	55.4	56.9	43.8	58.6	242
.	38.7	30.9	18.3	40.0	36.9	29.9	38.5	35.8	38.1	243
.	30.4	12.8	29.0	(4.1)	/	14.7	/	20.4	3.3	244
.	87.7	87.5	81.7	95.7	93.6	91.6	95.4	87.5	94.2	245
.	34.4	64.0	64.5	57.6	66.0	60.5	57.3	49.3	61.2	246
.	42.5	30.8	22.5	38.2	33.6	32.6	40.3	36.9	35.6	247
.	23.1	5.1	(13.0)	(4.2)	/	(6.8)	/	13.8	3.1	248
.	12.3	12.5	18.3	(4.3)	(6.4)	8.4	/	12.5	5.8	249
.	6.2	/	/	/	/	/	/	4.7	(15.8)	250
.	11.5	(31.6)	/	(81.8)	(86.2)	/	/	28.4	78.9	251
.	82.3	66.3	100.0	/	/	100.0	/	66.9	/	252
VERARBEITUNG										
0.2	0.3	0.1	.	0.6	1.1	0.4	/	0.2	0.4	253
69.9	86.7	76.3	.	77.0	62.0	87.9	/	80.5	68.8	254
27.5	11.0	23.7	.	19.4	36.0	10.9	/	17.4	28.5	255
(2.5)	2.3	/	.	3.6	(2.0)	/	/	2.1	2.7	256
99.0	98.0	94.4	.	70.9	76.9	99.4	/	98.0	74.2	257
70.7	87.7	80.4	.	84.6	72.0	88.0	/	81.6	77.4	258
27.8	10.2	19.6	.	13.8	27.7	10.7	/	16.8	21.7	259
(1.5)	2.1	/	.	(1.6)	/	/	/	1.5	(0.9)	260
/	2.0	(5.6)	.	29.1	23.1	/	/	2.0	25.8	261
/	(38.8)	/	.	58.6	29.0	/	/	25.8	44.0	262
/	48.2	(92.9)	.	32.9	63.3	/	/	45.3	47.9	263
/	(12.9)	/	.	(8.5)	(7.7)	/	/	29.0	8.1	264
HERSTELLUNG VON CHEMIEFASERN										
3.3	6.5	14.3	0.5	1.7	9.1	4.4	1.0	5.1	3.1	265
37.4	44.6	54.6	26.1	43.0	62.8	39.5	36.5	46.1	55.9	266
41.3	43.7	38.9	61.4	45.6	32.2	29.7	45.4	41.1	36.5	267
21.3	11.7	6.5	12.5	11.5	5.0	30.7	18.1	12.8	7.6	268
79.9	89.8	90.7	53.5	66.2	74.4	71.0	62.6	83.8	72.8	269
45.7	48.5	58.5	43.6	53.7	70.6	53.9	46.0	53.3	64.6	270
43.7	44.3	37.8	49.9	38.3	27.6	29.2	43.9	40.7	31.7	271
10.6	7.2	3.7	(6.5)	8.0	1.7	16.8	10.1	6.0	3.7	272
20.1	10.2	9.3	46.5	33.8	25.6	29.0	37.4	16.2	27.2	273
4.4	10.6	16.7	8.0	21.9	39.9	4.3	20.5	8.7	32.8	274
31.6	38.5	48.9	74.6	59.8	45.5	30.9	48.1	43.1	49.3	275
64.0	50.9	34.4	19.4	18.3	14.6	64.9	31.5	48.2	17.9	276
CHEMIEFASERN										
.	/	/	/	.	/	.	.	0.3	0.5	277
.	/	/	/	.	/	.	.	23.6	43.2	278
.	/	/	/	.	/	.	.	39.4	40.6	279
.	/	/	/	.	/	.	.	36.9	16.3	280
.	/	/	/	.	/	.	.	92.3	60.2	281
.	/	/	/	.	/	.	.	25.3	56.3	282
.	/	/	/	.	/	.	.	40.0	36.0	283
.	/	/	/	.	/	.	.	34.7	7.7	284
.	/	/	/	.	/	.	.	7.7	39.8	285
.	/	/	/	.	/	.	.	(3.5)	23.2	286
.	/	/	/	.	/	.	.	33.3	47.5	287
.	/	/	/	.	/	.	.	63.2	29.3	288

2 ANGABEN ZUR STRUKTUR DER ARBEITER NACH WIRTSCHAFTS
APRIL

LAUFENDE NUMMER	GESCHLECHT LEISTUNGS- GRUPPE	BADEN- WÜRTTEMBERG	BAYERN	BERLIN			BRANDEN- BURG	BREMEN	HAMBURG	HESSEN	MECKLEN- BURG- VORPOMMERN
				INSGESAMT	(WEST)	(OST)					
HOLZBE											
289	ZUSAMMEN	0.5	0.8	-	.	.	0.6	0.7	.	0.6	1.1
290	1	30.8	28.1	-	.	.	71.9	60.3	.	45.6	77.4
291	2	39.1	46.3	-	.	.	20.1	29.3	.	30.0	22.1
292	3	30.1	25.6	-	.	.	(8.0)	10.4	.	24.3	/
293	MAENNLICH	90.5	93.0	-	.	.	87.8	97.2	.	93.1	88.1
294	1	33.9	29.3	-	.	.	74.8	62.0	.	48.4	79.7
295	2	41.9	47.5	-	.	.	17.9	28.7	.	30.6	19.8
296	3	24.1	23.2	-	.	.	(7.3)	9.3	.	21.1	/
297	WEIBLICH	9.5	7.0	-	.	.	12.2	(2.8)	.	6.9	11.9
298	1	/	11.9	-	.	.	(50.9)	/	.	(8.6)	59.7
299	2	12.3	29.9	-	.	.	(36.0)	/	.	22.5	(38.9)
300	3	86.6	58.2	-	.	.	/	/	.	68.9	/
DAVON: SÄGE-, HOBEL-, HOLZ											
301	ZUSAMMEN	0.4	0.5	-	.	.	0.6	0.7	.	0.6	0.5
302	1	23.9	24.2	-	.	.	71.9	60.3	.	45.6	72.0
303	2	42.8	40.9	-	.	.	20.1	29.3	.	30.0	26.8
304	3	33.2	34.9	-	.	.	(8.0)	10.4	.	24.3	/
305	MAENNLICH	89.1	92.5	-	.	.	87.8	97.2	.	93.1	93.7
306	1	26.8	26.0	-	.	.	74.8	62.0	.	48.4	73.1
307	2	46.6	41.1	-	.	.	17.9	28.7	.	30.6	26.0
308	3	26.6	32.8	-	.	.	(7.3)	9.3	.	21.1	/
309	WEIBLICH	10.9	7.5	-	.	.	12.2	(2.8)	.	6.9	(6.3)
310	1	/	/	-	.	.	(50.9)	/	.	(8.6)	/
311	2	12.1	38.2	-	.	.	(36.0)	/	.	22.5	/
312	3	87.6	60.6	-	.	.	/	/	.	68.9	/
SPERRHOLZ-, HOLZFASERPLATTEN-											
313	ZUSAMMEN	0.1	0.3	-	.	/	/	/	/	/	.
314	1	67.6	34.0	-	.	/	/	/	/	/	.
315	2	19.2	54.3	-	.	/	/	/	/	/	.
316	3	13.2	11.8	-	.	/	/	/	/	/	.
317	MAENNLICH	98.1	93.6	-	.	/	/	/	/	/	.
318	1	68.4	34.2	-	.	/	/	/	/	/	.
319	2	19.2	56.9	-	.	/	/	/	/	/	.
320	3	12.4	8.9	-	.	/	/	/	/	/	.
321	WEIBLICH	(1.9)	6.4	-	.	/	/	/	/	/	.
322	1	/	30.6	-	.	/	/	/	/	/	.
323	2	/	(15.3)	-	.	/	/	/	/	/	.
324	3	/	54.2	-	.	/	/	/	/	/	.
ZELLSTOFF-, HOLZSCHLIFF-,											
325	ZUSAMMEN	1.0	0.8	-	.	/	.	/	.	0.4	.
326	1	45.7	51.9	-	.	/	.	/	.	41.6	.
327	2	42.2	43.4	-	.	/	.	/	.	46.4	.
328	3	12.0	4.7	-	.	/	.	/	.	12.1	.
329	MAENNLICH	96.0	96.6	-	.	/	.	/	.	89.7	.
330	1	47.5	53.6	-	.	/	.	/	.	45.2	.
331	2	42.6	43.2	-	.	/	.	/	.	44.5	.
332	3	10.0	3.2	-	.	/	.	/	.	10.2	.
333	WEIBLICH	4.0	3.4	-	.	/	.	/	.	10.3	.
334	1	(4.1)	/	-	.	/	.	/	.	(9.5)	.
335	2	34.6	48.8	-	.	/	.	/	.	62.2	.
336	3	61.3	47.8	-	.	/	.	/	.	28.4	.
GUMMIVERARBEITUNG,											
337	ZUSAMMEN	1.0	0.5	-	0.1	.	0.6	.	.	3.2	/
338	1	27.2	21.1	-	(18.0)	.	15.3	.	.	18.3	/
339	2	46.0	50.9	-	71.3	.	65.5	.	.	49.7	/
340	3	26.8	28.0	-	(10.7)	.	19.2	.	.	32.1	/
341	MAENNLICH	81.0	71.9	-	79.5	.	84.5	.	.	85.5	/
342	1	32.8	28.5	-	(21.6)	.	17.4	.	.	21.2	/
343	2	49.8	51.4	-	77.3	.	65.5	.	.	54.7	/
344	3	17.4	20.1	-	/	.	17.1	.	.	24.1	/
345	WEIBLICH	19.0	28.1	-	(20.5)	.	15.5	.	.	14.5	/
346	1	3.1	(2.0)	-	/	.	/	.	.	(0.6)	/
347	2	30.0	49.7	-	(48.0)	.	65.3	.	.	20.1	/
348	3	66.9	48.3	-	(48.0)	.	(30.7)	.	.	79.3	/
INVESTITIONS											
349	ZUSAMMEN	57.1	41.7	-	40.9	42.1	13.5	56.4	40.3	43.7	27.3
350	1	56.7	54.6	-	58.7	70.1	53.1	81.6	81.6	55.3	78.0
351	2	25.0	37.5	-	24.0	24.1	38.1	15.7	15.8	34.0	20.0
352	3	18.3	7.9	-	17.3	5.8	8.8	2.7	2.7	10.7	2.0
353	MAENNLICH	80.8	78.6	-	76.0	89.3	87.5	93.7	93.5	85.6	94.0
354	1	68.7	67.7	-	74.2	74.5	59.0	86.1	85.3	63.3	80.5
355	2	23.5	28.7	-	20.9	22.2	35.7	13.3	13.2	32.3	18.2
356	3	7.8	3.5	-	5.0	3.4	5.3	0.6	1.5	4.4	1.4
357	WEIBLICH	19.2	21.4	-	24.0	10.7	12.5	6.3	6.5	14.4	6.0
358	1	6.3	6.7	-	9.6	34.1	11.2	14.6	28.4	7.8	40.3
359	2	31.5	69.6	-	33.9	39.9	55.3	51.6	52.5	43.9	48.2
360	3	62.2	23.7	-	56.4	26.0	33.5	33.9	19.1	48.3	11.6

*) ERLÄUTERUNGEN HIERZU IN DER EINFÜHRUNG.

ZWEIG, GESCHLECHT UND LEISTUNGSGRUPPE IN % *)
1993

NIEDER- SACHSEN	NORDRHEIN- WESTFALEN	RHEINLAND- PFA LZ	SAARLAND	SACHSEN	SACHSEN- ANHALT	SCHLESWIG- HOLSTEIN	THUE- RINGEN	FRUEHERES BUNDES- GEBIET	NEUE LAENDER U. BERLIN-OST	LAUFENDE NUMMER
ARBEITUNG										
0.8	0.7	1.0	0.3	0.2	0.2	0.3	0.6	0.6	0.4	289
41.1	42.8	48.5	63.9	56.8	51.4	18.5	40.0	38.7	61.0	290
39.1	45.0	33.8	14.8	34.2	44.4	55.2	45.6	40.4	31.6	291
19.9	12.2	17.7	21.2	(8.9)	/	26.3	14.5	20.9	7.4	292
91.7	93.6	98.3	93.8	94.8	95.4	96.2	83.2	93.2	88.7	293
44.7	45.4	49.2	68.0	59.4	51.9	18.6	43.9	41.1	63.9	294
38.9	44.3	33.5	15.7	32.6	45.6	56.4	49.2	40.9	31.1	295
16.4	10.4	17.3	16.3	(8.0)	/	25.1	(7.0)	18.0	5.0	296
8.3	6.4	1.7	6.2	(5.2)	(4.6)	(3.8)	16.8	6.8	11.3	297
/	6.3	/	/	/	/	/	(20.7)	6.0	38.7	298
40.9	55.0	(52.9)	/	/	/	/	(27.6)	34.0	35.4	299
57.6	38.7	(41.9)	94.7	/	/	/	51.7	60.1	25.8	300
IMPRAGNIER- UND FURNIERWERKE										
0.3	0.2	0.6	0.2	0.2	0.2	0.3	0.4	0.4	0.3	301
38.2	41.1	46.9	64.1	56.8	51.4	15.5	51.6	35.4	61.7	302
36.2	42.4	34.6	12.3	34.2	44.4	61.3	42.9	38.2	32.2	303
25.6	16.4	18.5	23.5	(8.9)	/	23.2	(5.5)	26.5	6.1	304
98.3	93.6	99.0	93.7	94.8	95.4	98.9	90.1	93.3	91.7	305
38.8	43.5	47.4	68.4	59.4	51.9	14.9	51.8	37.7	63.2	306
36.9	41.3	34.0	12.9	32.6	45.6	61.6	43.3	38.8	31.5	307
24.3	15.3	18.6	18.7	(8.0)	/	23.5	(4.9)	23.5	5.3	308
/	6.4	/	(6.3)	(5.2)	(4.6)	/	(9.9)	6.7	8.3	309
/	(7.4)	/	/	/	/	/	(50.0)	3.3	44.8	310
/	58.9	/	/	/	/	/	(38.9)	29.0	39.8	311
/	33.7	/	(96.4)	/	/	/	/	67.7	(15.4)	312
UND HOLZSPANPLATTENWERKE										
.	0.4	0.4	.	/	/	.	.	0.3	0.1	313
.	43.8	51.1	.	/	/	.	.	43.3	58.7	314
.	46.3	32.5	.	/	/	.	.	43.5	28.4	315
.	9.9	16.4	.	/	/	.	.	13.2	11.9	316
.	93.6	97.0	.	/	/	.	.	93.0	77.9	317
.	46.4	52.4	.	/	/	.	.	45.8	66.7	318
.	45.8	32.7	.	/	/	.	.	43.7	29.4	319
.	7.8	14.9	.	/	/	.	.	10.5	(3.9)	320
.	6.4	(3.0)	.	/	/	.	.	7.0	22.1	321
.	(5.7)	/	.	/	/	.	.	9.5	30.4	322
.	53.0	/	.	/	/	.	.	40.5	(28.4)	323
.	41.3	(64.0)	.	/	/	.	.	50.0	40.2	324
PAPIER- UND PAPPEERZEUGUNG										
1.1	0.7	0.9	/	0.9	/	1.1	0.6	0.8	0.5	325
70.5	37.9	36.3	/	48.2	/	51.9	66.9	47.9	52.9	326
22.5	48.5	43.4	/	46.5	/	37.4	29.7	41.2	43.0	327
7.0	13.6	20.3	/	5.3	/	10.7	(3.4)	10.8	4.1	328
96.3	95.1	94.4	/	82.8	/	97.0	87.9	95.6	84.1	329
73.1	39.7	38.2	/	55.6	/	53.1	70.4	50.0	59.2	330
22.3	49.9	45.5	/	41.3	/	36.1	28.4	41.6	38.6	331
4.7	10.3	16.3	/	3.0	/	10.7	/	8.5	2.3	332
3.7	4.9	5.6	/	17.2	/	3.0	12.1	4.4	15.9	333
/	/	/	/	12.5	/	/	(42.1)	4.2	19.7	334
28.3	21.5	(9.5)	/	71.4	/	(77.8)	(38.6)	34.2	66.3	335
67.1	76.5	86.2	/	16.1	/	/	(19.3)	61.5	13.9	336
VERARBEITUNG VON ASBEST										
1.7	0.8	1.7	1.3	0.4	0.1	0.9	0.8	1.2	0.4	337
18.9	26.6	22.3	24.9	23.2	40.0	26.0	31.1	24.7	25.5	338
33.5	34.3	56.3	43.2	60.8	54.7	54.1	51.0	43.2	58.5	339
47.6	39.1	21.4	32.0	16.0	/	19.9	17.9	32.2	16.0	340
78.2	83.9	95.8	84.1	74.8	74.7	73.4	62.8	82.6	73.9	341
23.7	30.9	23.1	29.5	29.7	49.3	32.0	42.2	29.3	31.0	342
40.6	37.9	57.4	50.5	56.9	50.7	64.3	54.4	47.4	59.6	343
35.7	31.3	19.5	20.0	13.4	/	(3.7)	(3.4)	23.3	9.3	344
21.8	16.1	4.2	15.9	25.2	(25.3)	26.6	37.2	17.4	26.1	345
(1.6)	4.5	/	/	/	/	(9.5)	12.4	3.0	9.9	346
8.2	15.5	32.5	(4.3)	72.3	(66.7)	26.0	45.3	23.1	55.1	347
90.1	80.0	65.0	95.2	23.9	/	64.5	42.2	74.0	34.9	348
GUETERINDUSTRIE										
43.7	38.9	33.3	15.4	33.0	24.8	36.5	25.1	42.4	27.1	349
44.0	51.2	46.3	53.8	60.2	64.0	64.7	55.9	54.0	62.5	350
51.7	25.9	34.2	34.7	33.0	31.7	23.1	34.5	31.1	31.2	351
4.3	22.9	19.5	11.5	6.8	4.3	12.2	9.6	14.8	6.3	352
86.3	83.2	85.1	87.4	87.4	90.8	83.1	79.6	82.5	87.7	353
49.9	60.7	53.7	60.5	65.9	68.1	76.2	66.4	64.1	68.3	354
48.7	27.6	35.8	35.3	30.0	29.0	19.7	28.8	29.1	28.1	355
1.4	11.7	10.5	4.2	4.1	2.9	4.1	4.7	6.8	3.7	356
13.7	16.8	14.9	12.6	12.6	9.2	16.9	20.4	17.5	12.3	357
6.8	4.3	4.1	7.4	20.5	24.4	8.4	14.7	6.3	21.0	358
70.3	17.5	25.1	30.5	53.6	57.7	39.6	56.7	40.7	53.7	359
22.9	78.2	70.8	62.0	25.9	17.9	51.9	28.6	53.0	25.2	360

2 ANGABEN ZUR STRUKTUR DER ARBEITER NACH WIRTSCHAFTS-
APRIL

LAUFENDE NUMMER	GESCHLECHT LEISTUNGS- GRUPPE	BADEN- WÜRTTEMBERG	BAYERN	BERLIN			BRANDEN- BURG	BREMEN	HAMBURG	HESSEN	MECKLEN- BURG- VORPOMMERN
				INSGESAMT	(WEST)	(OST)					
STAHL-, LEICHTMETALL- UND SCHIENEN											
361	ZUSAMMEN	1.0	1.4	-	2.0	14.1	3.0	2.9	1.4	1.5	1.1
362	1	68.1	77.6	-	84.1	61.9	44.2	89.8	68.1	70.5	60.2
363	2	22.5	17.8	-	14.1	33.5	48.6	10.1	27.8	25.3	36.9
364	3	9.4	4.6	-	(1.8)	4.7	7.2	/	4.1	4.3	(2.9)
365	MAENNLICH	97.0	97.8	-	98.4	94.1	96.8	98.6	99.7	94.2	98.4
366	1	69.9	79.2	-	85.1	64.6	45.6	90.3	68.4	74.3	61.0
367	2	22.7	16.8	-	13.2	32.1	49.0	9.6	27.7	23.6	36.6
368	3	7.4	4.0	-	(1.7)	3.3	5.4	/	4.0	2.1	(2.4)
369	WEIBLICH	3.0	2.2	-	(1.6)	5.9	3.2	(1.4)	/	5.8	/
370	1	(9.0)	(8.4)	-	/	17.6	/	(55.0)	/	(8.4)	/
371	2	16.7	61.6	-	(67.7)	55.3	(34.2)	/	/	52.1	/
372	3	74.3	30.1	-	/	27.1	62.9	/	/	39.5	/
MASCHINENBAU,											
373	ZUSAMMEN	16.7	8.7	-	7.4	7.5	4.2	6.9	11.4	9.9	5.2
374	1	66.2	74.0	-	76.6	88.0	61.4	81.0	89.0	73.6	75.0
375	2	24.3	22.6	-	18.1	9.6	30.9	17.1	9.2	21.7	23.1
376	3	9.5	3.4	-	5.2	2.4	7.7	1.9	1.8	4.7	1.9
377	MAENNLICH	89.5	93.0	-	91.7	97.5	94.7	98.8	96.9	94.8	97.7
378	1	72.9	78.9	-	82.6	88.6	63.8	81.7	90.1	77.1	76.0
379	2	22.5	19.4	-	15.8	9.2	30.1	16.5	8.4	20.5	22.8
380	3	4.6	1.7	-	1.6	2.3	6.1	1.7	1.5	2.4	(1.2)
381	WEIBLICH	10.5	7.0	-	8.3	2.5	5.3	1.2	3.1	5.2	2.3
382	1	8.9	8.9	-	10.9	63.9	(17.6)	/	53.9	10.1	(30.6)
383	2	39.4	65.0	-	44.2	(27.9)	46.3	(65.8)	35.9	44.4	(39.4)
384	3	51.7	26.0	-	44.9	/	36.1	/	(10.2)	45.5	/
STRASSENFAHRZEUGBAU; REPARATUR											
385	ZUSAMMEN	15.6	11.8	-	.	1.7	1.2	.	.	15.4	1.6
386	1	63.7	54.3	-	.	75.6	62.5	.	.	49.6	64.6
387	2	25.9	40.0	-	.	8.7	23.7	.	.	44.1	33.6
388	3	10.4	5.7	-	.	15.7	13.8	.	.	6.3	(1.7)
389	MAENNLICH	91.2	87.7	-	.	94.3	90.4	.	.	90.5	97.1
390	1	68.9	60.6	-	.	79.8	67.8	.	.	53.6	66.4
391	2	24.6	35.6	-	.	9.2	23.3	.	.	44.0	31.9
392	3	6.5	3.8	-	.	11.0	8.9	.	.	2.4	(1.8)
393	WEIBLICH	8.8	12.3	-	.	5.7	9.6	.	.	9.5	(2.9)
394	1	9.6	9.4	-	.	/	(13.3)	.	.	11.1	/
395	2	38.8	71.5	-	.	/	(26.7)	.	.	45.3	(91.7)
396	3	51.6	19.1	-	.	(93.5)	60.0	.	.	43.6	/
DARUNTER: HERSTELLUNG VON KRAFT											
397	ZUSAMMEN	10.5	7.1	-	.	/	.	.	/	6.0	.
398	1	72.8	63.7	-	.	/	.	.	/	75.5	.
399	2	24.7	31.6	-	.	/	.	.	/	23.3	.
400	3	2.5	4.7	-	.	/	.	.	/	1.2	.
401	MAENNLICH	94.4	92.4	-	.	/	.	.	/	94.2	.
402	1	76.1	67.3	-	.	/	.	.	/	78.0	.
403	2	22.2	29.3	-	.	/	.	.	/	21.4	.
404	3	1.7	3.4	-	.	/	.	.	/	0.6	.
405	WEIBLICH	5.6	7.6	-	.	/	.	.	/	5.8	.
406	1	16.3	20.2	-	.	/	.	.	/	35.1	.
407	2	66.9	55.5	-	.	/	.	.	/	55.2	.
408	3	16.8	20.3	-	.	/	.	.	/	9.7	.
SCHIFF											
409	ZUSAMMEN	0.0	0.0	-	.	0.6	0.3	8.5	5.8	.	14.2
410	1	81.1	68.6	-	.	89.2	82.6	94.4	95.6	.	85.6
411	2	(18.9)	23.6	-	.	(10.8)	15.4	4.8	4.3	.	13.2
412	3	/	(7.8)	-	.	/	/	0.8	/	.	1.2
413	MAENNLICH	97.9	97.1	-	.	97.8	96.8	99.0	99.7	.	94.3
414	1	82.8	70.6	-	.	89.0	84.5	94.6	95.8	.	87.4
415	2	(17.2)	21.4	-	.	(11.0)	15.1	4.8	4.2	.	11.6
416	3	/	(8.0)	-	.	/	/	(0.6)	/	.	1.0
417	WEIBLICH	/	(2.9)	-	.	/	/	1.0	(0.3)	.	5.7
418	1	/	/	-	.	/	/	(72.5)	/	.	56.2
419	2	/	(100.0)	-	.	/	/	/	/	.	38.9
420	3	/	/	-	.	/	/	/	/	.	(4.9)
LUFT- UND RAUM											
421	ZUSAMMEN	0.2	1.2	-	.	/	.	.	.	1.0	/
422	1	73.4	89.1	-	.	/	.	.	.	96.0	/
423	2	17.1	10.6	-	.	/	.	.	.	3.7	/
424	3	9.6	(0.3)	-	.	/	.	.	.	/	/
425	MAENNLICH	75.7	93.0	-	.	/	.	.	.	97.3	/
426	1	91.6	93.0	-	.	/	.	.	.	96.8	/
427	2	7.7	6.9	-	.	/	.	.	.	3.1	/
428	3	/	(0.1)	-	.	/	.	.	.	/	/
429	WEIBLICH	24.3	7.0	-	.	/	.	.	.	2.7	/
430	1	16.7	37.4	-	.	/	.	.	.	70.0	/
431	2	46.2	60.2	-	.	/	.	.	.	(28.9)	/
432	3	37.0	(2.4)	-	.	/	.	.	.	/	/

*) ERLAEUTERUNGEN HIERZU IN DER EINFUEHRUNG.

ZWEIG, GESCHLECHT UND LEISTUNGSGRUPPE IN % *)
1993

NIEDER- SACHSEN	NORDRHEIN- WESTFALEN	RHEINLAND- PFA LZ	SAARLAND	SACHSEN	SACHSEN- ANHALT	SCHLESWIG- HOLSTEIN	THUE- RINGEN	FRUEHERES BUNDES- GEBIET	NEUE LAENDER U. BERLIN-OST	LAUFENDE NUMMER
FAHRZEUGBAU (OHNE LOKOMOTIVBAU)										
1.8	3.0	1.0	1.4	7.3	9.7	2.3	2.2	1.8	6.3	361
80.6	71.3	58.6	82.3	61.4	66.0	82.5	67.1	73.7	62.2	362
18.3	22.5	33.4	14.2	34.5	30.1	16.2	29.0	21.1	33.5	363
1.1	6.2	10.0	3.5	4.1	3.9	(1.2)	3.9	5.3	4.3	364
97.8	98.4	97.3	98.5	93.2	91.4	99.0	94.3	97.8	93.1	365
81.9	72.3	58.1	83.3	64.2	68.3	82.7	69.2	75.0	64.6	366
17.0	22.3	34.2	13.7	32.7	28.6	16.1	27.2	20.6	32.2	367
1.1	5.4	7.7	3.1	3.0	3.0	(1.2)	3.5	4.4	3.2	368
2.2	1.6	2.7	1.5	6.8	8.6	(1.0)	5.7	2.2	6.9	369
23.2	10.6	/	(20.8)	22.4	41.4	(68.0)	32.3	12.4	29.8	370
74.4	33.5	/	(47.9)	58.8	45.6	/	58.5	42.7	51.9	371
/	55.9	93.1	(31.3)	18.8	13.1	/	(9.2)	44.9	18.3	372
LOKOMOTIVBAU										
7.3	10.8	8.5	2.8	11.5	8.1	11.2	8.0	10.5	8.3	373
71.6	70.1	59.7	75.3	66.7	68.9	80.0	65.5	70.2	68.3	374
26.9	20.2	29.0	19.1	27.9	29.4	17.4	31.6	22.4	27.7	375
1.6	9.8	11.2	5.6	5.4	1.7	2.6	3.0	7.3	4.0	376
96.0	92.6	93.2	92.3	89.9	95.7	93.1	90.9	92.2	92.6	377
73.9	75.2	63.7	81.0	72.3	70.6	84.8	70.5	75.4	72.2	378
25.0	19.9	28.2	16.3	24.8	28.1	14.1	27.9	20.9	25.3	379
1.1	4.9	8.1	2.8	3.0	1.2	1.1	1.6	3.7	2.5	380
4.0	7.4	6.8	7.7	10.1	4.3	6.9	9.1	7.8	7.4	381
15.4	6.4	4.3	7.3	17.2	28.9	15.9	15.6	8.8	19.5	382
70.9	23.1	40.7	53.5	55.8	58.6	62.0	67.9	40.7	57.1	383
13.6	70.5	55.0	39.2	27.0	(12.5)	22.1	16.5	50.4	23.4	384
VON KRAFTFAHRZEUGEN USW.										
.	6.3	11.0	6.4	3.5	1.6	2.8	3.1	11.6	2.4	385
.	52.7	41.1	43.5	66.3	56.2	47.0	57.3	51.2	62.9	386
.	34.1	42.4	47.7	31.5	33.7	34.8	26.8	41.0	29.4	387
.	13.2	16.4	8.8	2.2	10.1	18.2	15.9	7.8	7.7	388
.	91.0	90.3	89.5	91.3	90.5	77.3	91.0	90.1	91.6	389
.	57.1	45.0	48.1	68.9	61.9	60.2	60.6	58.0	68.3	390
.	34.3	44.8	49.3	29.6	30.4	33.3	27.3	39.5	28.0	391
.	8.5	10.2	2.6	1.6	7.7	6.5	12.0	4.6	5.6	392
.	9.0	9.7	10.5	8.7	9.5	22.7	9.0	9.9	8.4	393
.	8.2	4.9	5.1	39.3	/	(2.0)	23.8	8.2	25.7	394
.	31.2	20.6	34.0	51.4	65.3	40.1	21.3	55.2	44.4	395
.	60.6	74.5	61.0	9.3	32.5	57.9	54.8	38.6	29.8	396
FAHRZEUGEN UND KRAFTFAHRZEUGMOTOREN										
.	3.1	4.4	.	1.5	/	/	0.3	7.1	0.5	397
.	62.8	23.8	.	78.8	/	/	73.0	55.7	79.0	398
.	36.3	58.9	.	20.4	/	/	27.0	42.0	20.3	399
.	0.9	17.2	.	(0.8)	/	/	/	2.4	(0.7)	400
.	96.3	95.0	.	92.2	/	/	88.0	93.3	92.1	401
.	64.2	24.8	.	80.1	/	/	75.1	58.7	80.4	402
.	35.2	60.9	.	19.7	/	/	24.9	39.6	19.4	403
.	0.6	14.3	.	/	/	/	/	1.7	/	404
.	3.7	5.0	.	7.8	/	/	(12.0)	6.7	7.9	405
.	25.9	(4.5)	.	63.4	/	/	(57.1)	13.8	62.9	406
.	65.2	21.2	.	29.4	/	/	(42.9)	75.0	30.8	407
.	8.9	74.3	.	(7.2)	/	/	/	11.2	(6.3)	408
BAU										
0.8	0.0	0.1	/	.	0.3	4.2	/	0.4	1.5	409
88.4	79.7	86.3	/	.	89.2	96.8	/	92.9	85.8	410
11.4	17.2	(13.7)	/	.	10.5	2.3	/	6.2	13.0	411
/	(3.1)	/	/	.	/	0.9	/	0.9	1.2	412
99.8	99.4	100.0	/	.	98.7	99.4	/	99.4	94.7	413
88.5	80.1	86.3	/	.	90.2	97.0	/	93.1	87.5	414
11.3	17.0	(13.7)	/	.	9.8	2.1	/	6.1	11.6	415
/	(2.8)	/	/	.	/	0.9	/	0.8	0.9	416
/	/	/	/	.	/	(0.6)	/	0.6	5.3	417
/	/	/	/	.	/	(55.2)	/	52.0	55.5	418
/	/	/	/	.	/	/	/	32.0	39.5	419
/	/	/	/	.	/	/	/	(16.0)	(6.1)	420
FAHRZEUGBAU										
1.1	0.0	0.3	/	.	/	.	/	0.6	0.0	421
88.3	87.3	79.1	/	.	/	.	/	90.1	(6.1)	422
10.9	9.4	19.4	/	.	/	.	/	8.9	92.1	423
0.8	(3.3)	/	/	.	/	.	/	1.0	/	424
95.3	97.0	85.2	/	.	/	.	/	93.4	84.6	425
90.6	89.1	89.3	/	.	/	.	/	93.9	(7.3)	426
9.4	(8.4)	9.2	/	.	/	.	/	5.9	92.2	427
/	/	/	/	.	/	.	/	0.2	/	428
4.7	(3.0)	14.8	/	.	/	.	/	6.6	15.4	429
41.4	/	(20.2)	/	.	/	.	/	36.8	/	430
42.7	/	78.7	/	.	/	.	/	51.5	91.4	431
15.9	/	/	/	.	/	.	/	11.7	/	432

2 ANGABEN ZUR STRUKTUR DER ARBEITER NACH WIRTSCHAFTS
APRIL

LAUFENDE NUMMER	GESCHLECHT LEISTUNGS- GRUPPE	BADEN- WÜRTTEMBERG	BAYERN	BERLIN			BRANDEN- BURG	BREMEN	HAMBURG	HESSEN	MECKLEN- BURG- VORPOMMERN
				INSGESAMT	(WEST)	(OST)					
ELEKTROTECHNIK; REPARATUR VON ELEK											
433	ZUSAMMEN	13.9	12.5	-	20.4	16.1	2.6	6.6	6.5	8.1	4.6
434	1	47.5	42.4	-	47.3	69.8	57.5	66.9	69.9	47.7	69.2
435	2	22.0	46.9	-	25.5	22.7	31.7	21.2	25.0	27.6	26.4
436	3	30.5	10.7	-	27.2	7.4	10.8	11.9	5.2	24.7	4.4
437	MAENNLICH	64.3	59.9	-	64.6	80.5	72.9	79.9	83.2	69.6	86.8
438	1	71.7	67.3	-	68.9	77.6	73.7	82.0	80.2	66.0	75.8
439	2	18.8	29.7	-	23.2	19.4	23.1	17.0	17.5	24.2	21.7
440	3	9.5	2.9	-	7.9	2.9	3.2	(1.0)	2.2	9.8	2.5
441	WEIBLICH	35.7	40.1	-	35.4	19.5	27.1	20.1	16.8	30.4	13.2
442	1	4.0	5.2	-	8.0	37.7	13.7	6.9	18.5	5.7	25.6
443	2	27.7	72.6	-	29.6	36.2	55.0	37.9	61.8	35.3	57.4
444	3	68.3	22.2	-	62.4	26.0	31.3	55.2	19.7	59.0	17.0
FEINMECHANIK, OPTIK,											
445	ZUSAMMEN	2.6	1.2	-	1.0	.	0.5	0.5	.	2.0	.
446	1	42.7	44.1	-	44.4	.	18.7	72.5	.	41.0	.
447	2	29.3	42.7	-	28.2	.	69.1	20.4	.	47.2	.
448	3	28.1	13.1	-	27.3	.	12.2	(7.1)	.	11.8	.
449	MAENNLICH	58.6	56.9	-	60.2	.	52.8	74.2	.	61.4	.
450	1	66.7	70.3	-	66.7	.	32.3	87.1	.	61.9	.
451	2	25.0	26.4	-	26.0	.	58.5	(10.7)	.	33.3	.
452	3	8.2	3.4	-	7.3	.	(9.2)	/	.	4.8	.
453	WEIBLICH	41.4	43.1	-	39.8	.	47.2	25.8	.	38.6	.
454	1	8.6	9.7	-	10.7	.	/	(30.6)	.	7.9	.
455	2	35.2	64.3	-	31.6	.	80.9	(48.4)	.	69.2	.
456	3	56.2	26.0	-	57.7	.	(15.5)	(21.0)	.	22.9	.
HERSTELLUNG VON EBM-WAREN, STAHLVER											
457	ZUSAMMEN	6.6	4.3	-	3.5	1.8	1.3	2.7	1.3	5.7	0.5
458	1	39.0	38.6	-	49.8	56.5	44.2	30.2	43.5	43.9	58.3
459	2	30.4	45.5	-	33.9	37.9	46.1	56.6	35.7	39.8	40.1
460	3	30.6	15.9	-	16.3	(5.6)	9.7	13.3	20.7	16.2	/
461	MAENNLICH	76.6	77.0	-	69.9	90.2	83.0	74.0	82.4	83.4	92.6
462	1	49.9	49.0	-	66.3	59.3	51.1	39.1	51.5	51.6	62.1
463	2	31.8	41.3	-	26.1	35.2	45.3	59.2	36.5	39.3	37.5
464	3	18.3	9.7	-	7.6	(5.5)	(3.6)	(1.6)	12.0	9.1	/
465	WEIBLICH	23.4	23.0	-	30.1	9.8	17.0	26.0	17.6	16.6	(7.4)
466	1	3.3	3.6	-	11.6	(30.3)	(10.3)	(4.7)	/	5.3	/
467	2	25.9	59.9	-	52.0	(62.9)	50.3	49.1	32.2	42.4	(72.2)
468	3	70.8	36.5	-	36.4	/	39.4	46.2	61.6	52.3	/
HERSTELLUNG VON BUEROMASCHINEN, DATEN											
469	ZUSAMMEN	0.5	0.7	-	0.5	0.1	/
470	1	58.8	48.9	-	55.6	31.7	/
471	2	21.5	39.2	-	37.4	47.8	/
472	3	19.7	11.9	-	6.9	20.5	/
473	MAENNLICH	64.5	60.5	-	67.1	58.5	/
474	1	77.2	74.3	-	69.0	50.4	/
475	2	16.7	22.8	-	27.1	44.0	/
476	3	6.1	2.9	-	(3.9)	(5.6)	/
477	WEIBLICH	35.5	39.5	-	32.9	41.5	/
478	1	25.3	9.9	-	28.3	(5.3)	/
479	2	30.3	64.3	-	58.6	53.2	/
480	3	44.4	25.8	-	(13.2)	41.6	/
VERBRAUCHSGUE											
481	ZUSAMMEN	17.5	22.6	-	14.5	5.7	5.7	8.1	8.6	15.2	5.5
482	1	36.3	31.8	-	37.2	61.0	39.9	38.3	47.4	40.3	43.6
483	2	40.6	45.8	-	44.4	25.3	48.0	41.9	34.1	42.2	46.7
484	3	23.2	22.4	-	18.5	13.7	12.1	19.8	18.5	17.5	9.7
485	MAENNLICH	62.3	59.3	-	75.3	72.3	62.5	67.4	64.5	70.9	65.2
486	1	50.3	46.9	-	42.9	70.7	50.6	48.5	62.0	51.2	55.0
487	2	35.8	39.7	-	42.6	20.2	40.7	37.9	29.0	38.2	39.1
488	3	13.9	13.3	-	14.5	9.1	8.7	13.6	9.0	10.6	5.9
489	WEIBLICH	37.7	40.7	-	24.7	27.7	37.5	32.6	35.5	29.1	34.8
490	1	13.1	9.7	-	19.6	35.8	22.0	17.1	20.9	13.8	22.3
491	2	48.4	54.6	-	49.7	38.6	60.3	50.2	43.2	51.8	61.0
492	3	38.5	35.7	-	30.7	25.6	17.8	32.7	35.8	34.4	16.8
FEIN											
493	ZUSAMMEN	0.2	2.0	-	.	/	.	.	.	0.1	.
494	1	21.4	20.8	-	.	/	.	.	.	18.5	.
495	2	42.1	26.7	-	.	/	.	.	.	43.6	.
496	3	36.5	52.5	-	.	/	.	.	.	37.9	.
497	MAENNLICH	59.3	48.2	-	.	/	.	.	.	43.9	.
498	1	33.2	40.5	-	.	/	.	.	.	33.3	.
499	2	56.0	40.2	-	.	/	.	.	.	62.3	.
500	3	10.7	19.3	-	.	/	.	.	.	/	.
501	WEIBLICH	40.7	51.8	-	.	/	.	.	.	56.1	.
502	1	4.1	2.5	-	.	/	.	.	.	(6.8)	.
503	2	21.8	14.2	-	.	/	.	.	.	29.0	.
504	3	74.1	83.3	-	.	/	.	.	.	64.2	.

*) ERLAEUTERUNGEN HIERZU IN DER EINFUEHRUNG.

ZWEIG, GESCHLECHT UND LEISTUNGSGRUPPE IN % *)
1993

NIEDER-SACHSEN	NORDRHEIN-WESTFALEN	RHEINLAND-PFALZ	SAARLAND	SACHSEN *	SACHSEN-ANHALT	SCHLESWIG-HOLSTEIN	THUE-RINGEN	FRUEHERES BUNDES-GEBIET	NEUE LAENDER U. BERLIN-OST	LAUFENDE NUMMER
TRISCHEN, GERAETEN FUER DEN HAUSHALT										
7.2	7.8	4.1	2.0	7.2	2.9	8.3	5.9	9.6	5.7	433
41.7	41.0	44.7	43.4	52.7	55.9	42.3	38.8	44.6	55.3	434
45.3	20.2	24.3	28.6	32.7	35.9	32.4	42.6	30.2	32.4	435
13.0	38.8	31.0	28.0	14.6	8.2	25.2	18.6	25.2	12.3	436
65.4	63.2	59.9	67.5	77.7	79.2	66.0	57.6	63.7	75.4	437
60.4	62.1	72.7	63.4	62.3	67.9	60.3	60.7	67.1	67.6	438
37.5	23.0	22.1	34.5	28.6	29.7	32.1	31.2	24.7	26.4	439
2.1	14.8	5.1	2.2	9.0	2.4	7.5	8.1	8.2	6.0	440
34.6	36.8	40.1	32.5	22.3	20.8	34.0	42.4	36.3	24.6	441
6.3	4.5	2.8	(2.2)	19.3	9.9	7.4	9.0	5.0	17.8	442
60.1	15.4	27.6	16.3	46.7	59.8	33.1	58.1	39.8	50.8	443
33.6	80.1	69.5	81.5	34.0	30.3	59.6	33.0	55.2	31.3	444
HERSTELLUNG VON UHREN USW.										
0.9	0.5	0.6	0.1	0.6	0.1	3.3	1.9	1.2	0.6	445
51.5	38.9	42.7	22.9	60.8	42.8	57.3	66.0	44.1	57.5	446
38.9	32.2	16.4	(17.8)	32.3	52.0	27.0	31.6	34.5	37.4	447
9.6	28.9	40.9	59.2	6.9	/	15.7	2.4	21.4	5.1	448
66.0	64.0	59.9	44.6	72.9	68.4	67.9	68.0	60.5	67.8	449
71.5	56.3	67.9	51.4	67.9	55.8	79.8	83.1	67.0	71.8	450
27.0	28.9	18.6	/	29.1	40.4	18.7	16.0	26.3	25.7	451
(1.5)	14.8	13.5	(35.7)	(3.0)	/	1.5	(0.9)	6.8	2.5	452
34.0	36.0	40.1	55.4	27.1	31.6	32.1	32.0	39.5	32.2	453
12.9	8.0	(5.0)	/	41.6	/	9.6	29.7	9.2	27.5	454
62.0	38.1	13.1	(21.8)	41.0	77.1	44.7	64.8	47.1	62.0	455
25.1	53.9	81.9	78.2	17.4	/	45.7	(5.5)	43.7	10.5	456
FORMUNG, OBERFLAECHEVEREDLUNG, HAERTUNG										
3.3	10.3	7.4	2.7	2.6	2.1	4.4	3.3	6.4	2.2	457
49.4	32.9	35.9	49.9	40.9	51.4	45.3	52.3	37.5	47.5	458
36.7	32.0	36.6	35.3	53.2	42.0	33.2	38.0	34.6	45.3	459
14.9	35.0	27.5	14.8	5.9	6.6	21.5	9.8	27.9	7.2	460
86.0	80.3	82.6	87.6	86.7	85.1	82.2	78.3	79.8	84.3	461
56.3	40.6	43.1	53.7	45.6	57.9	54.0	62.2	46.1	53.7	462
34.7	37.0	40.2	35.1	50.4	35.7	33.0	34.8	36.6	42.0	463
9.0	22.4	16.7	11.1	4.0	6.5	13.0	3.0	17.3	4.3	464
14.0	19.7	17.4	12.4	13.3	14.9	17.8	21.7	20.2	15.7	465
7.0	1.7	1.6	22.8	10.1	14.5	5.0	16.4	3.3	13.8	466
41.8	12.0	19.6	38.6	71.5	78.2	34.1	49.6	26.8	63.3	467
51.2	86.3	78.8	40.6	18.4	(7.2)	60.9	34.0	69.8	22.9	468
VERARBEITUNGSGERAETEN UND -EINRICHTUNGEN										
.	0.2	0.4	.	0.3	/	0.1	0.5	0.3	0.2	469
.	36.7	59.0	.	48.9	/	(33.0)	29.8	50.0	38.6	470
.	26.7	15.7	.	44.9	/	(24.2)	48.3	31.1	48.1	471
.	36.6	25.3	.	(6.1)	/	42.9	22.0	18.9	13.3	472
.	64.6	75.5	.	57.6	/	38.5	76.6	63.4	68.2	473
.	53.6	65.2	.	74.3	/	(71.4)	38.2	69.8	52.4	474
.	26.3	13.0	.	22.4	/	/	50.6	22.2	39.8	475
.	20.1	21.8	.	/	/	/	11.1	8.0	7.8	476
.	35.4	24.5	.	42.4	/	61.5	23.4	36.6	31.8	477
.	5.9	40.1	.	(14.4)	/	/	/	15.6	(9.2)	478
.	27.4	24.0	.	75.6	/	(23.2)	40.6	46.6	65.8	479
.	66.6	35.9	.	(10.0)	/	67.9	57.3	37.8	25.0	480
TERINDUSTRIE										
15.1	16.0	21.5	3.2	14.5	5.4	17.3	18.3	16.7	10.4	481
39.4	36.8	37.0	26.8	47.1	39.8	37.8	42.6	36.0	44.7	482
41.2	42.7	39.3	35.4	43.0	48.3	37.5	42.6	42.4	43.5	483
19.4	20.5	23.7	37.8	9.9	11.9	24.6	14.7	21.6	11.8	484
70.2	72.3	69.5	61.7	52.9	68.1	76.1	58.6	66.6	58.3	485
48.8	45.5	46.7	35.9	58.7	44.8	45.4	54.6	47.5	55.2	486
37.9	40.8	37.5	35.7	34.8	47.9	33.6	37.9	38.6	37.6	487
13.3	13.7	15.8	28.4	6.6	7.3	21.0	7.6	13.9	7.2	488
29.8	27.7	30.5	38.3	47.1	31.9	23.9	41.4	33.4	41.7	489
17.2	14.0	14.9	12.2	34.1	29.1	13.8	25.7	12.9	30.0	490
49.1	47.9	43.4	34.8	52.2	49.0	50.0	49.4	50.0	51.8	491
33.7	38.1	41.8	53.0	13.7	21.9	36.2	24.9	37.1	18.2	492
KERAMIK										
.	0.1	1.5	.	0.9	0.5	1.0	2.7	0.6	0.9	493
.	16.6	20.1	.	50.1	14.2	19.1	31.0	20.4	35.0	494
.	53.2	40.9	.	25.5	63.6	58.8	42.0	32.5	41.0	495
.	30.2	39.0	.	24.3	22.2	22.1	27.0	47.0	24.0	496
.	89.0	69.7	.	47.2	81.2	78.6	48.6	57.8	52.8	497
.	18.0	26.9	.	43.6	16.1	21.1	47.0	33.0	40.0	498
.	55.1	46.3	.	36.5	74.0	68.2	45.4	44.4	49.0	499
.	26.9	26.8	.	19.9	9.9	10.7	7.6	22.6	11.0	500
.	11.0	30.3	.	52.8	18.8	21.4	51.4	42.2	47.2	501
.	(5.6)	4.6	.	55.9	/	(11.6)	15.8	3.3	29.6	502
.	37.9	28.5	.	15.7	(18.8)	24.6	38.9	16.2	31.9	503
.	56.5	66.9	.	28.4	75.2	63.8	45.3	80.4	38.5	504

2 ANGABEN ZUR STRUKTUR DER ARBEITER NACH WIRTSCHAFTS
APRIL

LAUFENDE NUMMER	GESCHLECHT- LEISTUNGS- GRUPPE	BADEN- WÜRTTEMBERG	BAYERN	BERLIN			BRANDEN- BURG	BREMEN	HAMBURG	HESSEN	MECKLEN- BURG- VORPOMMERN
				INSGESAMT	(WEST)	(OST)					
HERSTELLUNG UND											
505	ZUSAMMEN	0.5	1.4	-	0.5	.	0.7	.	.	0.6	/
506	1	35.0	32.9	-	37.0	.	47.4	.	.	34.9	/
507	2	39.3	40.5	-	32.9	.	42.5	.	.	38.9	/
508	3	25.7	26.6	-	30.1	.	10.1	.	.	26.1	/
509	MAENNLICH	74.3	81.1	-	80.4	.	81.7	.	.	73.9	/
510	1	44.0	40.0	-	43.3	.	50.9	.	.	45.3	/
511	2	41.1	43.7	-	37.7	.	41.3	.	.	36.4	/
512	3	15.0	16.3	-	19.0	.	7.8	.	.	18.2	/
513	WEIBLICH	25.7	18.9	-	19.6	.	18.3	.	.	26.1	/
514	1	9.1	2.4	-	(11.1)	.	32.0	.	.	(5.6)	/
515	2	34.2	27.1	-	(13.1)	.	47.6	.	.	45.9	/
516	3	56.8	70.6	-	75.8	.	(20.4)	.	.	48.5	/
HOLZVERARBEITUNG; REPARATUR VON											
517	ZUSAMMEN	2.6	2.9	-	0.4	1.3	2.3	0.7	.	2.3	3.0
518	1	40.6	37.3	-	44.9	77.9	43.5	57.3	.	41.8	43.4
519	2	36.0	43.9	-	39.0	19.7	43.1	39.5	.	35.3	44.6
520	3	23.4	18.8	-	16.1	/	13.4	(3.2)	.	22.9	12.0
521	MAENNLICH	79.1	73.1	-	96.0	94.2	74.3	86.6	.	85.7	65.8
522	1	49.0	48.3	-	45.5	80.2	50.4	61.0	.	46.2	54.2
523	2	35.7	38.3	-	38.9	18.3	40.3	36.0	.	35.0	37.7
524	3	15.3	13.5	-	15.6	/	9.3	/	.	18.8	8.1
525	WEIBLICH	20.9	26.9	-	(4.0)	(5.8)	25.7	13.4	.	14.3	34.2
526	1	8.8	7.3	-	/	(41.7)	23.7	(33.3)	.	15.1	22.6
527	2	37.1	59.4	-	/	(41.7)	51.0	(61.9)	.	37.6	57.8
528	3	54.1	33.3	-	/	/	25.3	/	.	47.3	19.5
HERSTELLUNG VON MUSIKINSTRUMENTEN,											
529	ZUSAMMEN	1.0	0.8	-	0.2	.	0.1	/	.	0.2	.
530	1	44.0	25.0	-	42.9	.	40.6	/	.	35.0	.
531	2	28.0	53.3	-	19.3	.	(25.5)	/	.	38.6	.
532	3	27.9	21.7	-	37.9	.	34.0	/	.	26.4	.
533	MAENNLICH	48.3	52.2	-	62.7	.	59.4	/	.	53.6	.
534	1	64.1	42.8	-	64.4	.	60.3	/	.	58.5	.
535	2	25.5	44.6	-	(28.7)	.	(28.6)	/	.	36.4	.
536	3	10.4	12.5	-	/	.	/	/	.	(5.1)	.
537	WEIBLICH	51.7	47.8	-	37.3	.	40.6	/	.	46.4	.
538	1	25.3	5.5	-	/	.	/	/	.	(7.9)	.
539	2	30.3	62.7	-	/	.	/	/	.	41.0	.
540	3	44.4	31.7	-	90.0	.	(67.4)	/	.	51.0	.
PAPIER- UND											
541	ZUSAMMEN	1.5	1.4	-	3.4	0.3	0.4	0.6	0.7	1.6	.
542	1	30.9	30.9	-	27.0	40.8	32.4	47.1	28.0	39.3	.
543	2	43.5	43.4	-	58.4	(27.2)	55.4	36.9	58.8	46.0	.
544	3	25.6	25.7	-	14.6	32.0	12.2	16.0	13.2	14.7	.
545	MAENNLICH	66.6	70.3	-	68.0	79.6	63.8	75.5	74.4	75.0	.
546	1	44.6	41.7	-	37.8	47.6	42.7	56.7	34.8	49.4	.
547	2	41.3	43.7	-	53.7	(30.5)	51.3	22.5	62.0	43.7	.
548	3	14.1	14.6	-	8.5	(22.0)	(6.0)	20.8	(3.3)	6.9	.
549	WEIBLICH	33.4	29.7	-	32.0	(20.4)	36.2	24.5	25.6	25.0	.
550	1	3.6	5.3	-	4.1	/	(14.2)	(17.3)	/	8.9	.
551	2	47.8	42.6	-	68.4	/	62.8	81.3	49.5	53.0	.
552	3	48.6	52.1	-	27.5	(71.4)	(23.0)	/	41.9	38.2	.
DRUCKEREI,											
553	ZUSAMMEN	2.3	2.7	-	3.6	1.8	0.2	2.3	3.8	3.0	0.9
554	1	56.6	59.1	-	58.3	69.2	53.1	70.5	66.4	60.1	59.7
555	2	27.1	31.4	-	25.8	19.8	36.7	24.8	23.5	29.7	34.0
556	3	16.4	9.6	-	15.9	11.0	(10.2)	(4.6)	10.0	10.2	(6.3)
557	MAENNLICH	79.5	81.0	-	83.5	80.6	60.2	76.0	71.8	83.0	65.5
558	1	64.1	68.5	-	62.9	71.3	51.9	76.7	75.6	66.6	73.2
559	2	24.9	26.8	-	23.7	17.5	(39.0)	19.8	19.9	27.9	23.7
560	3	11.0	4.8	-	13.4	11.2	/	(3.5)	(4.4)	5.5	/
561	WEIBLICH	20.5	19.0	-	16.5	19.4	39.8	24.0	28.2	17.0	34.5
562	1	27.5	19.1	-	35.2	60.5	(54.9)	51.0	43.0	28.6	34.0
563	2	35.2	50.9	-	36.5	29.0	(33.3)	40.8	32.7	38.5	53.6
564	3	37.2	30.0	-	28.3	(10.4)	/	(8.2)	24.3	32.9	(12.4)
HERSTELLUNG VON											
565	ZUSAMMEN	4.1	4.6	-	2.9	0.5	0.8	0.5	0.9	4.3	.
566	1	31.4	31.2	-	33.6	38.6	41.7	13.5	22.8	32.4	.
567	2	37.0	41.1	-	43.7	(16.3)	40.8	30.8	41.2	45.9	.
568	3	31.7	27.7	-	22.8	45.1	17.5	55.8	36.1	21.7	.
569	MAENNLICH	70.4	71.3	-	86.0	68.6	72.3	74.2	70.9	72.7	.
570	1	42.4	42.2	-	38.2	45.7	54.3	16.1	31.6	42.7	.
571	2	37.9	40.5	-	43.5	(21.9)	35.3	37.3	51.6	45.2	.
572	3	19.7	17.3	-	18.3	32.4	10.4	46.6	16.8	12.1	.
573	WEIBLICH	29.6	28.7	-	14.0	31.4	27.7	25.8	29.1	27.3	.
574	1	5.1	4.1	-	(5.0)	(22.9)	(8.9)	/	/	5.1	.
575	2	34.7	42.5	-	44.7	/	55.0	/	(15.7)	47.6	.
576	3	60.1	53.3	-	50.3	72.9	36.1	82.1	83.1	47.3	.

*) ERLAEUTERUNGEN HIERZU IN DER EINFUEHRUNG.

ZWEIG, GESCHLECHT UND LEISTUNGSGRUPPE IN % *)
1993

NIEDER- SACHSEN	NORDRHEIN- WESTFALEN	RHEINLAND- PFA LZ	SAARLAND	SACHSEN	SACHSEN- ANHALT	SCHLESWIG- HOLSTEIN	THUE- RINGEN	FRUEHERES BUNDES- GEBIET	NEUE LAENDER U. BERLIN-OST	LAUFENDE NUMMER
VERARBEITUNG VON GLAS										
1.2	1.1	2.4	0.1	1.1	.	0.8	2.8	1.0	0.9	505
48.9	55.5	42.0	33.8	43.2	.	43.6	58.9	43.3	51.8	506
24.3	31.4	34.9	54.6	38.3	.	31.4	21.2	34.7	30.2	507
26.8	13.1	23.1	(11.5)	18.5	.	25.1	19.9	21.9	17.9	508
87.2	94.2	86.5	92.3	72.0	.	92.2	76.7	85.7	75.8	509
55.8	58.1	47.8	33.3	54.6	.	46.8	70.5	49.6	62.3	510
25.4	31.1	32.1	58.3	31.5	.	31.1	20.5	35.0	27.2	511
18.8	10.8	20.1	(8.3)	13.9	.	22.0	9.0	15.3	10.5	512
12.8	5.8	13.5	(7.7)	28.0	.	7.8	23.3	14.3	24.2	513
(2.2)	12.4	4.4	/	13.8	.	/	20.6	5.6	18.9	514
18.5	36.4	52.8	/	55.8	.	(34.4)	23.5	33.0	39.8	515
81.2	51.2	42.8	/	30.4	.	60.9	55.9	61.4	41.2	516
GEBRAUCHSGUETERN AUS HOLZ U. AE.										
2.1	2.7	3.0	0.1	2.4	2.0	1.8	4.3	2.4	2.6	517
44.7	45.8	48.8	49.7	55.2	38.1	23.3	44.6	42.1	47.3	518
40.0	34.8	29.2	37.2	38.8	47.2	25.8	43.3	37.0	42.0	519
15.3	19.4	22.0	(13.1)	6.0	14.7	50.9	12.1	20.9	10.6	520
82.2	87.9	81.6	84.9	76.6	77.4	89.6	70.5	81.6	74.1	521
52.3	49.9	56.0	57.4	61.9	44.9	25.4	50.9	49.2	54.5	522
37.6	34.7	29.6	42.0	34.5	45.1	22.9	40.0	35.3	38.2	523
10.1	15.3	14.4	/	3.6	10.0	51.6	9.0	15.5	7.2	524
17.8	12.1	18.4	(15.1)	23.4	22.6	10.4	29.5	18.4	25.9	525
9.6	15.4	16.9	/	33.3	15.1	/	29.6	10.6	26.7	526
51.1	35.3	27.5	/	52.9	54.2	50.1	51.1	44.5	52.9	527
39.3	49.2	55.5	(83.3)	13.8	30.7	44.8	19.3	44.8	20.3	528
SPIELWAREN, SPORTGERAETEN, SCHMUCK U. AE.										
.	0.2	0.5	.	0.6	0.1	.	1.2	0.5	0.4	529
.	23.6	31.9	.	46.1	37.5	.	37.1	36.3	40.5	530
.	55.7	49.3	.	50.0	(28.8)	.	55.4	40.0	49.5	531
.	20.7	18.8	.	3.9	33.7	.	7.5	23.8	10.0	532
.	64.4	63.1	.	60.0	34.6	.	50.0	54.2	53.8	533
.	32.4	46.1	.	64.8	(66.7)	.	41.8	53.4	54.6	534
.	53.3	49.3	.	33.2	/	.	52.6	36.1	40.4	535
.	14.3	(4.6)	.	(2.0)	/	.	(5.6)	10.5	5.0	536
.	35.6	36.9	.	40.0	65.4	.	50.0	45.8	46.2	537
.	7.5	(7.6)	.	18.0	(22.1)	.	32.5	16.0	24.0	538
.	60.2	49.3	.	75.1	(32.4)	.	58.1	44.6	60.1	539
.	32.4	43.1	.	(6.9)	45.6	.	9.4	39.4	15.8	540
PAPPEVERARBEITUNG										
1.8	1.6	1.7	0.1	0.6	0.3	1.9	1.1	1.5	0.5	541
38.3	32.7	35.1	17.2	31.4	33.0	35.5	25.9	33.2	30.0	542
45.6	48.0	40.0	20.2	58.7	40.5	49.0	50.3	46.0	52.2	543
16.0	19.3	24.9	62.6	9.9	26.5	15.6	23.8	20.9	17.9	544
69.5	71.5	76.8	45.5	53.8	50.5	71.1	58.7	70.6	57.4	545
53.2	43.8	44.1	37.8	44.7	55.6	46.1	41.2	44.9	44.2	546
38.0	46.7	39.3	40.0	50.9	34.0	47.7	48.9	43.9	47.9	547
8.8	9.5	16.6	(22.2)	(4.4)	(10.5)	6.2	9.8	11.2	7.9	548
30.5	28.5	23.2	54.5	46.2	49.5	28.9	41.3	29.4	42.6	549
4.5	4.9	5.3	/	15.8	(10.1)	(9.2)	(4.1)	5.1	10.8	550
62.9	51.1	42.3	/	67.9	47.2	52.2	52.2	50.9	58.0	551
32.6	44.0	52.5	96.3	16.3	42.8	38.6	43.6	44.0	31.2	552
VERVIELFAELTIGUNG										
1.7	1.8	2.0	0.4	1.4	0.7	5.7	1.2	2.3	1.0	553
56.0	56.2	52.8	53.3	52.3	61.5	57.1	65.3	57.7	58.7	554
26.1	28.6	23.1	30.4	32.8	33.0	25.8	29.6	28.2	31.0	555
17.8	15.2	24.2	16.3	14.9	5.5	17.0	5.2	14.2	10.3	556
78.0	82.6	74.2	74.9	60.1	61.8	82.8	62.5	80.6	63.5	557
65.5	62.8	63.0	61.7	60.8	64.3	62.8	67.4	65.3	64.9	558
22.2	27.8	22.6	26.4	31.2	30.5	23.7	27.1	25.7	28.0	559
12.3	9.4	14.5	11.9	8.0	(5.2)	13.4	5.5	8.8	7.1	560
22.0	17.4	25.8	25.1	39.9	38.2	17.2	37.5	19.4	36.5	561
22.3	25.0	23.4	28.5	39.5	57.0	29.8	61.7	25.9	47.9	562
40.3	32.2	24.4	42.3	35.2	37.0	36.0	33.6	38.3	36.2	563
37.4	42.8	52.2	29.2	25.2	(6.0)	34.2	(4.7)	35.9	15.9	564
KUNSTSTOFFWAREN										
4.2	4.0	4.7	0.7	1.2	1.2	4.1	1.6	3.9	1.1	565
30.2	28.7	35.1	27.2	48.2	31.7	30.8	24.9	30.7	37.8	566
43.2	41.0	42.7	43.0	39.3	63.3	38.5	63.3	41.0	50.9	567
26.6	30.4	22.2	29.9	12.4	5.0	30.7	11.8	28.3	11.3	568
80.3	73.2	85.5	65.1	72.0	78.8	78.8	67.3	74.0	72.7	569
35.5	35.7	40.6	30.7	57.5	36.7	37.9	35.1	39.3	46.7	570
45.4	45.0	44.8	47.4	35.4	60.9	37.0	57.2	42.6	48.6	571
19.1	19.3	14.6	21.8	7.1	(2.4)	25.1	7.6	18.2	6.6	572
19.7	26.8	14.5	34.9	28.0	21.2	21.2	32.7	26.0	27.3	573
8.4	8.3	2.8	20.6	24.3	13.0	4.5	(3.9)	8.4	14.0	574
34.1	29.9	30.3	34.6	49.5	72.2	44.0	75.7	36.4	62.2	575
57.6	60.7	66.9	44.8	26.3	(14.7)	51.4	20.3	57.2	23.8	576

2 ANGABEN ZUR STRUKTUR DER ARBEITER NACH WIRTSCHAFTS
APRIL

LAUF- FENDE NUMMER	GESCHLECHT LEISTUNGS- GRUPPE	BADEN- WÜRTTEM- BERG	BAYERN	BERLIN			BRANDEN- BURG	BREMEN	HAMBURG	HESSEN	MECKLEN- BURG- VORPOMMERN
				INSGESAMT	(WEST)	(OST)					
LEDERER											
577	ZUSAMMEN	0.1	0.1	-	/	/	.	/	/	0.0	/
578	1	32.6	33.0	-	/	/	.	/	/	(40.0)	/
579	2	31.8	54.1	-	/	/	.	/	/	(57.1)	/
580	3	35.6	12.9	-	/	/	.	/	/	/	/
581	MAENNLICH	68.0	80.3	-	/	/	.	/	/	(68.6)	/
582	1	43.9	38.6	-	/	/	.	/	/	(54.2)	/
583	2	31.4	58.7	-	/	/	.	/	/	(41.7)	/
584	3	24.7	(2.6)	-	/	/	.	/	/	/	/
585	WEIBLICH	32.0	19.7	-	/	/	.	/	/	(31.4)	/
586	1	8.6	(9.8)	-	/	/	.	/	/	/	/
587	2	32.7	35.2	-	/	/	.	/	/	(90.9)	/
588	3	58.7	55.0	-	/	/	.	/	/	/	/
LEDERVERARBEITUNG (OHNE											
589	ZUSAMMEN	0.1	0.2	-	0.0	.	.	/	.	0.3	.
590	1	11.2	20.4	-	(37.8)	.	.	/	.	51.0	.
591	2	61.5	62.2	-	/	.	.	/	.	36.1	.
592	3	27.3	17.4	-	(48.6)	.	.	/	.	12.9	.
593	MAENNLICH	27.6	28.4	-	(35.1)	.	.	/	.	37.9	.
594	1	28.1	26.6	-	/	.	.	/	.	78.5	.
595	2	51.4	65.2	-	/	.	.	/	.	16.0	.
596	3	20.4	(8.2)	-	/	.	.	/	.	(5.5)	.
597	WEIBLICH	72.4	71.6	-	(64.9)	.	.	/	.	62.1	.
598	1	4.8	17.9	-	/	.	.	/	.	34.3	.
599	2	65.3	61.1	-	/	.	.	/	.	48.3	.
600	3	30.0	21.1	-	(58.3)	.	.	/	.	17.4	.
HERSTELLUNG VON SCHUHEN; REPARATUR VON SCHUHEN,											
601	ZUSAMMEN	0.2	0.2	-	.	0.1	0.2	/	.	0.3	.
602	1	40.8	30.9	-	.	(64.3)	60.0	/	.	29.8	.
603	2	44.5	58.0	-	.	(35.7)	36.5	/	.	44.6	.
604	3	14.7	11.1	-	.	/	/	/	.	25.6	.
605	MAENNLICH	44.5	39.4	-	.	(47.6)	37.4	/	.	43.3	.
606	1	65.6	54.3	-	.	(95.0)	(51.2)	/	.	42.0	.
607	2	30.2	40.3	-	.	/	(48.8)	/	.	54.7	.
608	3	4.1	5.4	-	.	/	/	/	.	(3.2)	.
609	WEIBLICH	55.5	60.6	-	.	(52.4)	62.6	/	.	56.7	.
610	1	20.9	15.6	-	.	/	65.3	/	.	20.5	.
611	2	55.9	69.6	-	.	(63.6)	(29.2)	/	.	36.8	.
612	3	23.2	14.8	-	.	/	/	/	.	42.7	.
TEXTIL											
613	ZUSAMMEN	3.4	2.9	-	1.7	.	.	2.2	.	1.3	0.2
614	1	31.7	24.5	-	18.8	.	.	19.1	.	38.7	63.0
615	2	54.2	55.2	-	69.4	.	.	69.4	.	52.3	37.0
616	3	14.1	20.4	-	11.8	.	.	11.6	.	9.0	/
617	MAENNLICH	48.3	54.6	-	86.3	.	.	71.7	.	69.3	50.0
618	1	52.9	38.2	-	18.3	.	.	26.3	.	52.9	(52.2)
619	2	41.7	48.4	-	71.8	.	.	59.8	.	43.2	(47.8)
620	3	5.3	13.4	-	9.9	.	.	13.8	.	3.9	/
621	WEIBLICH	51.7	45.4	-	13.7	.	.	28.3	.	30.7	50.0
622	1	11.9	8.0	-	21.8	.	.	/	.	6.6	73.9
623	2	65.8	63.3	-	54.7	.	.	93.5	.	72.9	(26.1)
624	3	22.2	28.7	-	23.6	.	.	(5.8)	.	20.4	/
DARUNTER: SPINNEREI, ZWIRNEREI,											
625	ZUSAMMEN	0.5	1.0	-	0.7	.	.	.	/	0.4	0.2
626	1	21.6	18.0	-	13.6	.	.	.	/	53.3	63.7
627	2	63.9	69.2	-	74.9	.	.	.	/	42.6	36.3
628	3	14.5	12.8	-	11.5	.	.	.	/	4.1	/
629	MAENNLICH	50.9	59.2	-	92.8	.	.	.	/	84.6	49.5
630	1	36.9	28.1	-	14.5	.	.	.	/	62.5	(53.3)
631	2	55.7	61.3	-	75.0	.	.	.	/	37.1	(46.7)
632	3	7.4	10.6	-	10.6	.	.	.	/	/	/
633	WEIBLICH	49.1	40.8	-	7.2	.	.	.	/	15.4	50.5
634	1	5.6	3.4	-	/	.	.	.	/	/	73.9
635	2	72.4	80.6	-	73.5	.	.	.	/	72.6	(26.1)
636	3	21.9	16.0	-	(24.5)	.	.	.	/	24.8	/
WEBEREI (OHNE WEBEREIEN DES											
637	ZUSAMMEN	0.5	0.7	-	0.2	/	/	/	.	0.3	/
638	1	36.2	37.8	-	45.6	/	/	/	.	38.8	/
639	2	55.3	45.4	-	36.9	/	/	/	.	53.5	/
640	3	8.5	16.7	-	17.5	/	/	/	.	7.8	/
641	MAENNLICH	58.5	53.1	-	84.3	/	/	/	.	71.3	/
642	1	51.1	58.0	-	40.4	/	/	/	.	48.7	/
643	2	43.6	34.7	-	42.6	/	/	/	.	46.8	/
644	3	5.3	7.3	-	16.9	/	/	/	.	4.5	/
645	WEIBLICH	41.5	46.9	-	15.7	/	/	/	.	28.7	/
646	1	15.3	15.0	-	(73.5)	/	/	/	.	14.1	/
647	2	71.7	57.6	-	/	/	/	/	.	70.0	/
648	3	13.0	27.4	-	/	/	/	/	.	15.9	/

*) ERLAEUTERUNGEN HIERZU IN DER EINFUEHRUNG.

ZWEIG, GESCHLECHT UND LEISTUNGSGRUPPE IN % *)
1993

NIEDER- SACHSEN	NORDRHEIN- WESTFALEN	RHEINLAND- PFA LZ	SAARLAND	SACHSEN	SACHSEN- ANHALT	SCHLESWIG- HOLSTEIN	THUE- RINGEN	FRUEHERES BUNDES- GEBIET	NEUE LAENDER U. BERLIN-OST	LAUFENDE NUMMER
ZEUGUNG										
.	0.0	.	/	0.0	.	.	0.1	0.1	0.0	577
.	35.7	.	/	63.9	.	.	71.1	33.1	63.8	578
.	39.7	.	/	(34.9)	.	.	(27.8)	39.2	31.9	579
.	24.5	.	/	/	.	.	/	27.6	/	580
.	85.1	.	/	79.5	.	.	73.2	74.5	72.4	581
.	41.7	.	/	65.2	.	.	83.1	41.8	73.0	582
.	36.1	.	/	(33.3)	.	.	(16.9)	40.7	25.7	583
.	22.3	.	/	/	.	.	/	17.5	/	584
.	14.9	.	/	(20.5)	.	.	(26.8)	25.5	27.6	585
.	/	.	/	(58.8)	.	.	(38.5)	7.8	(39.7)	586
.	60.7	.	/	/	.	.	(57.7)	35.0	(48.3)	587
.	(37.5)	.	/	/	.	.	/	57.2	/	588
HERSTELLUNG VON SCHUHEN)										
.	0.1	0.5	(0.0)	0.0	0.1	.	0.3	0.2	0.1	589
.	10.9	32.8	/	(48.6)	35.3	.	62.2	25.3	49.3	590
.	43.7	39.1	(55.6)	(51.4)	42.0	.	27.8	48.5	37.0	591
.	45.3	28.1	(44.4)	/	(22.7)	.	(10.0)	26.1	13.6	592
.	29.3	31.2	/	(31.6)	(21.0)	.	26.3	31.3	25.8	593
.	28.4	71.8	/	(61.8)	(68.0)	.	66.2	47.5	63.6	594
.	47.8	25.1	/	/	/	.	(27.9)	40.4	30.4	595
.	23.8	(3.1)	/	/	/	.	/	12.1	/	596
.	70.7	68.8	(74.1)	68.4	79.0	.	73.7	68.7	74.2	597
.	(3.7)	15.0	/	(42.5)	(26.6)	.	60.7	15.3	44.4	598
.	42.0	45.5	(70.0)	(57.5)	46.8	.	27.7	52.2	39.4	599
.	54.2	39.5	/	/	(26.6)	.	(11.5)	32.5	16.3	600
GEBRAUCHSGUETERN AUS LEDER U.AE., SCHIRMEN										
.	0.2	2.7	.	0.2	0.2	/	0.2	0.3	0.2	601
.	36.4	35.9	.	52.0	47.4	/	(15.4)	34.8	46.0	602
.	34.8	42.0	.	44.1	50.0	/	72.8	43.8	48.7	603
.	28.8	22.1	.	(3.9)	/	/	(11.8)	21.4	5.3	604
.	46.2	33.9	.	49.3	42.2	/	40.4	39.1	43.6	605
.	47.3	48.1	.	56.5	88.9	/	(34.5)	50.9	61.7	606
.	32.2	37.8	.	41.0	/	/	(54.5)	37.0	34.7	607
.	20.5	14.0	.	/	/	/	/	12.1	(3.6)	608
.	53.8	66.1	.	50.7	57.8	/	59.6	60.9	56.4	609
.	27.0	29.6	.	47.6	(17.1)	/	/	24.5	33.8	610
.	37.1	44.1	.	47.0	80.2	/	85.2	48.2	59.6	611
.	36.0	26.2	.	/	/	/	(12.3)	27.3	6.6	612
GEWERBE										
2.0	2.6	1.7	.	4.2	0.0	1.0	1.8	2.4	1.7	613
40.9	32.8	25.9	.	42.4	(69.7)	21.6	37.1	30.8	41.6	614
50.0	55.3	53.6	.	50.3	(30.3)	54.5	57.1	54.7	51.5	615
9.1	11.9	20.5	.	7.2	/	23.9	5.8	14.5	6.9	616
66.3	69.8	61.3	.	43.1	(72.7)	56.3	47.3	60.0	44.0	617
48.5	41.3	39.5	.	60.1	(75.0)	35.3	64.2	43.7	60.4	618
46.8	51.5	48.3	.	35.5	/	48.1	34.4	48.3	35.8	619
4.7	7.2	12.1	.	4.4	/	16.6	(1.4)	8.1	3.8	620
33.7	30.2	38.7	.	56.9	/	43.7	52.7	40.0	56.0	621
25.8	13.1	4.3	.	29.1	/	(4.0)	12.8	11.6	26.8	622
56.3	64.0	62.0	.	61.5	/	62.8	77.4	64.3	63.9	623
17.9	23.0	33.7	.	9.4	/	33.2	9.8	24.1	9.3	624
HANDELSFERTIGE AUFMACHUNG VON GARNEN										
0.6	0.4	1.3	/	1.3	/	.	0.8	0.6	0.6	625
33.4	20.8	26.4	/	47.0	/	.	31.8	23.7	42.8	626
61.0	74.5	58.9	/	48.2	/	.	64.3	66.0	52.5	627
5.6	4.7	14.6	/	4.8	/	.	(3.9)	10.3	4.6	628
74.6	79.5	62.4	/	43.5	/	.	42.3	66.9	43.4	629
43.3	25.3	40.7	/	60.8	/	.	67.7	33.6	60.4	630
54.8	70.1	55.3	/	35.9	/	.	31.2	59.9	36.7	631
1.9	4.6	4.1	/	3.3	/	.	/	6.5	2.9	632
25.4	20.5	37.6	/	56.5	/	.	57.7	33.1	56.6	633
(4.5)	(3.0)	(2.8)	/	36.3	/	.	(5.4)	3.7	29.4	634
79.1	91.8	65.0	/	57.7	/	.	88.7	78.2	64.6	635
18.4	5.3	32.2	/	6.0	/	.	(5.9)	18.1	6.0	636
SONSTIGEN TEXTILGEWERBES)										
0.7	1.1	0.2	/	1.2	.	0.4	0.3	0.6	0.4	637
45.7	40.2	28.6	/	50.9	.	31.4	23.4	39.3	48.1	638
50.4	51.4	23.1	/	40.8	.	49.9	71.9	50.2	44.0	639
3.9	8.3	48.3	/	8.3	.	18.8	(4.7)	10.5	7.9	640
76.4	70.8	74.8	/	50.2	.	62.0	63.3	66.0	51.5	641
52.1	47.5	36.7	/	69.6	.	46.5	(35.7)	50.0	65.5	642
43.7	45.8	24.0	/	25.4	.	36.1	62.3	42.9	29.9	643
4.2	6.6	39.3	/	5.0	.	17.4	/	7.1	4.6	644
23.6	29.2	25.2	/	49.8	.	38.0	36.7	34.0	48.5	645
25.0	22.6	/	/	32.1	.	(6.8)	/	18.6	29.7	646
72.3	65.0	(20.5)	/	56.3	.	72.3	88.4	64.4	58.9	647
(2.7)	12.5	75.0	/	11.6	.	20.9	/	17.0	11.4	648

2 ANGABEN ZUR STRUKTUR DER ARBEITER NACH WIRTSCHAFTS-
APRIL

LAUFENDE NUMMER	GESCHLECHT LEISTUNGS- GRUPPE	BADEN- WÜRTTEMBERG	BAYERN	BERLIN			BRANDEN- BURG	BREMEN	HAMBURG	HESSEN	MECKLEN- BURG- VORPOMMERN
				INSGESAMT	(WEST)	(OST)					
BEKLEIDUNGS											
649	ZUSAMMEN	1.2	3.0	-	1.0	0.7	0.7	1.0	0.1	1.1	0.1
650	1	25.3	20.1	-	37.8	50.2	19.6	12.2	43.8	22.3	(26.3)
651	2	57.1	69.9	-	45.4	49.8	77.5	35.8	54.8	61.8	(71.1)
652	3	17.6	10.0	-	16.8	/	(3.0)	52.0	/	15.8	/
653	MAENNLICH	16.1	11.8	-	26.1	26.8	8.7	19.1	(21.9)	17.0	84.2
654	1	50.6	52.0	-	36.6	85.5	(48.9)	(18.1)	/	48.7	(31.3)
655	2	31.5	39.5	-	30.4	/	(51.1)	50.0	(81.3)	36.0	(65.6)
656	3	17.9	8.5	-	33.0	/	/	(31.9)	/	15.3	/
657	WEIBLICH	83.9	88.2	-	73.9	73.2	91.3	80.9	78.1	83.0	/
658	1	20.4	15.8	-	38.2	37.3	16.8	10.8	(52.6)	16.9	/
659	2	62.0	73.9	-	50.6	62.7	80.0	32.4	(47.4)	67.1	/
660	3	17.5	10.2	-	11.1	/	(3.2)	56.8	/	15.9	/
NAHRUNGS- UND GE											
661	ZUSAMMEN	2.8	5.1	-	11.1	4.8	5.9	12.4	7.7	4.3	10.2
662	1	40.2	47.2	-	35.2	64.1	46.2	29.6	43.7	41.2	45.0
663	2	31.9	30.6	-	35.7	21.7	41.4	38.1	30.6	25.9	45.4
664	3	28.0	22.1	-	29.0	14.2	12.4	32.3	25.6	32.9	9.6
665	MAENNLICH	72.9	78.4	-	71.5	79.7	71.0	68.5	75.5	74.6	69.4
666	1	53.7	58.9	-	45.4	70.7	51.4	42.6	55.5	53.3	53.1
667	2	32.8	31.4	-	31.9	18.8	40.6	37.8	27.9	28.5	42.6
668	3	13.5	9.7	-	22.7	10.5	8.0	19.6	16.6	18.2	4.3
669	WEIBLICH	27.1	21.6	-	28.5	20.3	29.0	31.5	24.5	25.4	30.6
670	1	3.7	4.6	-	9.6	38.1	33.6	(1.3)	7.3	5.7	26.5
671	2	29.4	27.8	-	45.4	33.0	43.2	38.8	39.2	18.2	51.7
672	3	66.9	67.6	-	45.0	28.9	23.2	59.9	53.4	76.1	21.8
BROT- UND BACK											
673	ZUSAMMEN	0.1	0.2	-	0.7	1.7	1.0	.	.	0.5	1.6
674	1	59.0	31.8	-	37.2	64.8	56.9	.	.	42.3	53.2
675	2	23.6	30.2	-	35.3	17.2	35.3	.	.	13.8	40.0
676	3	17.4	38.1	-	27.5	18.0	7.8	.	.	43.9	6.8
677	MAENNLICH	78.3	79.9	-	89.9	81.1	62.1	.	.	79.0	59.1
678	1	69.8	39.0	-	40.7	72.1	74.3	.	.	51.6	62.6
679	2	23.5	36.0	-	37.9	13.0	22.7	.	.	16.9	34.7
680	3	6.7	25.0	-	21.5	14.9	(3.0)	.	.	31.5	(2.7)
681	WEIBLICH	21.7	20.1	-	10.1	18.9	37.9	.	.	21.0	40.9
682	1	20.1	/	-	/	33.3	28.4	.	.	(7.5)	39.7
683	2	24.0	(7.0)	-	/	35.2	56.0	.	.	/	47.6
684	3	55.9	90.2	-	81.7	31.5	15.6	.	.	90.4	12.7
OBST- UND GEMUE											
685	ZUSAMMEN	0.2	0.2	-	0.3	/	0.1	/	1.0	0.1	.
686	1	24.5	31.5	-	14.7	/	51.0	/	34.5	34.1	.
687	2	42.5	32.0	-	50.6	/	37.5	/	38.2	32.3	.
688	3	33.0	36.5	-	34.7	/	(11.5)	/	27.2	33.6	.
689	MAENNLICH	74.2	73.4	-	78.1	/	68.3	/	66.0	69.3	.
690	1	32.2	42.2	-	17.9	/	43.7	/	49.0	45.8	.
691	2	48.6	36.8	-	47.3	/	50.7	/	36.7	37.4	.
692	3	19.2	21.0	-	34.8	/	/	/	14.4	16.8	.
693	WEIBLICH	25.8	26.6	-	21.9	/	31.7	/	34.0	30.7	.
694	1	/	/	-	/	/	(66.7)	/	(6.5)	/	.
695	2	24.9	18.9	-	62.1	/	/	/	41.3	(20.7)	.
696	3	72.8	79.2	-	(34.5)	/	/	/	52.2	71.6	.
SCHLACHTHAEUSER (OHNE KOMMUNALE											
697	ZUSAMMEN	0.2	0.3	-	1.0	0.3	2.1	.	.	0.2	2.1
698	1	34.8	38.2	-	37.0	64.1	50.1	.	.	38.4	36.2
699	2	31.6	23.4	-	18.5	(19.6)	38.3	.	.	32.6	58.4
700	3	33.5	38.4	-	44.6	(16.3)	11.6	.	.	29.0	5.3
701	MAENNLICH	60.6	66.9	-	75.4	82.6	67.4	.	.	68.2	71.6
702	1	56.0	54.5	-	48.6	71.1	55.9	.	.	52.5	43.1
703	2	33.4	25.3	-	16.5	/	35.5	.	.	33.2	54.7
704	3	10.7	20.2	-	34.9	(18.4)	8.5	.	.	14.3	(2.2)
705	WEIBLICH	39.4	33.1	-	24.6	(17.4)	32.6	.	.	31.8	28.4
706	1	(2.4)	5.2	-	/	/	37.9	.	.	(8.2)	18.8
707	2	29.0	19.6	-	24.5	(62.5)	44.1	.	.	31.3	68.0
708	3	68.6	75.1	-	74.3	/	18.0	.	.	60.5	13.2
FISCHVER											
709	ZUSAMMEN	/	.	-	.	/	.	4.6	.	/	1.0
710	1	/	.	-	.	/	.	12.8	.	/	40.4
711	2	/	.	-	.	/	.	39.2	.	/	53.9
712	3	/	.	-	.	/	.	48.0	.	/	(5.8)
713	MAENNLICH	/	.	-	.	/	.	53.9	.	/	53.5
714	1	/	.	-	.	/	.	22.5	.	/	58.2
715	2	/	.	-	.	/	.	40.9	.	/	37.1
716	3	/	.	-	.	/	.	36.6	.	/	(4.7)
717	WEIBLICH	/	.	-	.	/	.	46.1	.	/	46.5
718	1	/	.	-	.	/	.	(1.4)	.	/	19.8
719	2	/	.	-	.	/	.	37.3	.	/	73.1
720	3	/	.	-	.	/	.	61.3	.	/	(7.1)

*) ERLAEUTERUNGEN HIERZU IN DER EINFUEHRUNG.

ZWEIG, GESCHLECHT UND LEISTUNGSGRUPPE IN % *)
1993

NIEDER- SACHSEN	NORDRHEIN- WESTFALEN	RHEINLAND- PFA LZ	SAARLAND	SACHSEN	SACHSEN- ANHALT	SCHLESWIG- HOLSTEIN	THUE- RINGEN	FRUEHERES BUNDES- GEBIET	NEUE LAENDER U. BERLIN-OST		LAUFENDE NUMMER
GEWERBE											
1.3	1.4	0.8	0.4	1.8	0.3	0.8	1.1	1.5	0.9		649
32.6	21.0	14.6	20.6	48.7	69.7	19.6	47.1	22.4	46.6		650
57.7	59.6	64.9	64.1	44.2	29.4	73.0	38.6	63.0	46.3		651
9.7	19.4	20.6	15.3	7.1	/	7.4	14.3	14.6	7.2		652
13.7	22.5	13.9	12.3	15.2	12.8	9.9	8.9	15.9	14.3		653
51.1	26.8	47.7	44.2	67.7	90.5	42.7	79.0	41.4	69.0		654
36.6	49.4	41.1	(21.9)	26.6	/	46.1	/	41.2	26.8		655
12.2	23.8	/	(33.8)	(5.7)	/	(11.2)	/	17.3	(4.2)		656
86.3	77.5	86.1	87.7	84.8	87.2	90.1	91.1	84.1	85.7		657
29.6	19.3	9.2	17.2	45.3	66.7	17.1	44.0	18.8	42.8		658
61.1	62.6	68.7	70.0	47.3	32.6	75.9	40.5	67.1	49.5		659
9.3	18.1	22.1	12.8	7.4	/	7.0	15.4	14.1	7.7		660
NUSSMITTELINDUSTRIE											
8.7	3.6	4.6	1.2	5.6	4.7	10.8	6.5	4.7	6.0		661
32.3	38.8	47.2	42.0	33.9	44.5	33.5	37.8	39.5	41.5		662
32.5	29.5	32.1	11.9	48.9	40.3	28.0	47.0	30.7	44.1		663
35.3	31.7	20.7	46.1	17.1	15.2	38.4	15.2	29.8	14.4		664
70.9	73.2	78.9	64.4	69.7	64.2	69.9	63.1	73.7	68.2		665
43.5	51.8	57.9	64.7	40.9	56.4	46.3	48.8	51.9	50.0		666
37.9	30.5	30.8	15.3	47.2	34.8	34.4	41.4	32.3	40.8		667
18.6	17.7	11.3	20.0	12.0	8.7	19.2	9.8	15.8	9.1		668
29.1	26.8	21.1	35.6	30.3	35.8	30.1	36.9	26.3	31.8		669
4.9	3.5	7.2	(1.0)	18.0	23.2	3.7	18.9	4.6	23.2		670
19.3	26.8	36.7	5.6	53.0	50.0	13.2	56.6	26.1	51.0		671
75.8	69.8	56.1	93.4	29.0	26.8	83.1	24.5	69.3	25.8		672
WARENINDUSTRIE											
0.4	0.2	0.1	.	0.8	0.8	0.6	1.2	0.2	1.0		673
36.7	42.5	32.9	.	43.8	52.2	50.4	57.1	41.6	53.2		674
40.3	24.4	16.3	.	47.6	44.4	21.2	35.5	26.3	38.7		675
23.0	33.1	50.8	.	8.6	3.4	28.4	7.4	32.1	8.1		676
79.3	82.5	68.0	.	64.6	62.5	79.4	54.4	80.3	63.0		677
45.9	51.2	42.9	.	50.4	62.1	62.4	70.7	50.3	63.7		678
46.8	28.0	22.6	.	45.0	36.2	26.5	24.1	30.6	31.2		679
7.3	20.8	34.6	.	4.7	(1.7)	11.1	(5.2)	19.1	5.1		680
20.7	17.5	32.0	.	35.4	37.5	20.6	45.6	19.7	37.0		681
/	/	(11.8)	.	31.9	35.7	/	41.0	6.2	35.5		682
15.4	(7.2)	/	.	52.3	58.1	/	49.0	9.1	51.4		683
89.1	91.2	85.3	.	15.8	(6.2)	95.0	10.0	84.8	13.1		684
SEVERARBEITUNG											
0.5	0.4	0.2	.	0.2	0.1	0.7	0.2	0.3	0.1		685
32.3	28.2	23.0	.	43.3	70.9	37.5	36.0	29.7	46.6		686
40.5	26.1	47.9	.	49.7	(22.3)	30.6	61.2	34.2	46.3		687
27.2	45.6	29.1	.	(7.0)	/	31.9	/	36.1	7.1		688
70.2	74.6	68.7	.	63.5	67.0	65.3	66.9	72.4	65.2		689
43.0	37.6	30.4	.	43.4	78.3	56.1	40.9	39.7	48.2		690
43.2	29.2	58.0	.	49.6	(18.8)	29.1	55.9	37.4	46.5		691
13.9	33.2	(11.7)	.	(7.1)	/	14.8	/	22.9	(5.3)		692
29.8	25.4	31.3	.	36.5	33.0	34.7	33.1	27.6	34.8		693
7.2	/	/	.	43.1	(55.9)	/	(26.1)	3.5	43.6		694
34.3	17.1	(25.6)	.	50.0	(29.4)	33.3	71.7	25.9	46.0		695
58.5	82.1	67.5	.	/	/	64.1	/	70.6	(10.4)		696
SCHLACHTHOEF E), FLEISCHVERARBEITUNG											
1.8	0.6	0.2	0.2	1.7	1.2	2.5	1.7	0.6	1.6		697
21.8	30.1	27.5	54.3	27.5	53.7	31.5	31.8	29.8	38.4		698
30.9	35.0	43.9	/	54.2	34.2	26.7	59.8	29.7	48.9		699
47.3	34.9	28.5	44.4	18.3	12.1	41.8	8.4	40.5	12.7		700
63.1	71.1	89.8	68.2	66.9	64.6	68.2	69.8	67.4	67.8		701
32.0	41.9	30.2	77.7	32.7	69.0	45.6	40.7	42.8	46.2		702
36.0	36.6	45.9	/	52.9	27.1	37.2	54.3	33.4	45.4		703
32.0	21.5	23.9	21.0	14.3	4.0	17.2	5.0	23.9	8.4		704
36.9	28.9	10.2	31.8	33.1	35.4	31.8	30.2	32.6	32.2		705
4.2	(1.2)	/	/	16.9	25.8	(1.3)	11.1	3.0	22.0		706
22.2	31.0	(26.9)	/	56.9	47.2	(4.2)	72.5	22.3	56.3		707
73.6	67.8	69.2	94.4	26.2	27.1	94.5	16.4	74.7	21.7		708
ARBEITUNG											
0.5	0.1	.	/	0.0	0.1	1.2	(0.0)	0.2	0.1		709
13.2	11.2	.	/	/	(15.9)	10.7	(40.0)	12.4	37.0		710
10.1	31.0	.	/	(30.6)	50.7	14.9	(56.0)	25.3	51.6		711
76.7	57.7	.	/	(55.6)	(33.3)	74.4	/	62.4	11.4		712
41.4	34.1	.	/	(44.4)	(40.6)	38.4	(40.0)	45.0	51.2		713
22.8	28.6	.	/	/	(35.7)	26.9	/	23.8	56.3		714
15.8	37.7	.	/	/	(53.6)	29.4	/	33.2	36.5		715
61.3	33.7	.	/	/	/	43.7	/	43.1	(7.2)		716
58.6	65.9	.	/	(55.6)	59.4	81.6	(60.0)	55.0	48.8		717
6.3	(2.3)	.	/	/	/	/	/	3.1	16.8		718
6.1	27.6	.	/	/	(48.8)	5.8	(86.7)	18.8	67.3		719
87.6	70.2	.	/	(65.0)	(48.8)	93.6	/	78.2	15.9		720

2 ANGABEN ZUR STRUKTUR DER ARBEITER NACH WIRTSCHAFTS
APRIL

LAUFENDE NUMMER	GESCHLECHT LEISTUNGS- GRUPPE	BADEN- WÜRTTEM- BERG	BAYERN	BERLIN			BRANDEN- BURG	BREMEN	HAMBURG	HESSEN	MECKLEN- BURG- VORPOMMERN
				INSGESAMT	(WEST)	(OST)					
BRAUEREI,											
721	ZUSAMMEN	0.4	1.4	-	.	0.9	0.4	.	1.1	0.6	0.7
722	1	84.0	73.3	-	.	70.4	54.9	.	88.3	73.6	40.8
723	2	8.7	21.2	-	.	24.3	41.8	.	/	12.6	56.1
724	3	7.3	5.8	-	.	(5.3)	(3.3)	.	11.2	13.9	(3.2)
725	MAENNLICH	98.6	97.8	-	.	83.5	86.3	.	97.5	98.1	86.1
726	1	84.8	74.5	-	.	73.8	53.0	.	89.7	74.4	44.6
727	2	8.8	21.3	-	.	21.1	44.3	.	/	12.7	52.7
728	3	6.4	4.3	-	.	(5.1)	/	.	9.8	12.9	/
729	WEIBLICH	1.4	2.2	-	.	16.5	13.7	.	(2.5)	1.9	13.9
730	1	(22.5)	19.5	-	.	(53.2)	(66.7)	.	/	(28.9)	/
731	2	/	(16.6)	-	.	(40.4)	(26.2)	.	/	/	77.1
732	3	(73.4)	63.9	-	.	/	/	.	(64.7)	(65.8)	/
TABAKVER											
733	ZUSAMMEN	0.1	0.2	-	3.5	.	/	.	.	0.0	.
734	1	18.7	32.2	-	35.3	.	/	.	.	/	.
735	2	14.0	32.7	-	37.2	.	/	.	.	79.4	.
736	3	67.3	35.1	-	27.5	.	/	.	.	/	.
737	MAENNLICH	50.1	63.3	-	61.4	.	/	.	.	/	.
738	1	37.3	50.3	-	46.8	.	/	.	.	/	.
739	2	23.1	27.3	-	17.9	.	/	.	.	/	.
740	3	39.6	22.4	-	35.4	.	/	.	.	/	.
741	WEIBLICH	49.9	36.7	-	38.6	.	/	.	.	88.9	.
742	1	/	/	-	17.2	.	/	.	.	/	.
743	2	(4.9)	42.1	-	67.8	.	/	.	.	80.4	.
744	3	95.1	57.1	-	15.0	.	/	.	.	/	.
DAVON: HERSTELLUNG VON											
745	ZUSAMMEN	0.0	/	-	/	/	/	/	/	.	/
746	1	(13.7)	/	-	/	/	/	/	/	.	/
747	2	/	/	-	/	/	/	/	/	.	/
748	3	77.9	/	-	/	/	/	/	/	.	/
749	MAENNLICH	(26.3)	/	-	/	/	/	/	/	.	/
750	1	(52.0)	/	-	/	/	/	/	/	.	/
751	2	/	/	-	/	/	/	/	/	.	/
752	3	(48.0)	/	-	/	/	/	/	/	.	/
753	WEIBLICH	73.7	/	-	/	/	/	/	/	.	/
754	1	/	/	-	/	/	/	/	/	.	/
755	2	/	/	-	/	/	/	/	/	.	/
756	3	88.6	/	-	/	/	/	/	/	.	/
TABAKVERARBEITUNG (OHNE HERSTELLUNG											
757	ZUSAMMEN	0.0	0.2	-	3.5	.	/
758	1	20.1	32.2	-	35.3	.	/
759	2	15.5	32.7	-	37.2	.	/
760	3	64.4	35.1	-	27.5	.	/
761	MAENNLICH	56.5	63.3	-	61.4	.	/
762	1	35.5	50.3	-	46.8	.	/
763	2	26.0	27.3	-	17.9	.	/
764	3	38.5	22.4	-	35.4	.	/
765	WEIBLICH	43.5	36.7	-	38.6	.	/
766	1	/	/	-	17.2	.	/
767	2	/	42.1	-	67.8	.	/
768	3	98.1	57.1	-	15.0	.	/
HOCH- UND TIEFBAU											
769	ZUSAMMEN	10.7	16.1	-	20.1	27.6	33.5	9.9	17.8	13.8	49.9
770											
771											
772											
773	MAENNLICH			-	62.9	64.7	50.3	68.8	79.7	64.2	51.4
774	1	56.0	67.6	-	22.9	25.4	38.2	22.1	14.1	20.7	36.3
775	2	23.4	16.2	-	14.2	9.9	11.5	9.0	6.3	15.2	12.3
776	3	20.6	16.2	-							
777											
778											
779											
780											
HOCH- UND TIEFBAU MIT HANDWERK											
781	ZUSAMMEN	10.2	15.8	-	20.0	27.3	33.4	9.9	17.4	13.4	47.0
782											
783											
784											
785	MAENNLICH			-	62.9	64.5	50.2	68.8	79.2	64.2	49.9
786	1	55.7	67.7	-	23.0	25.6	38.2	22.1	14.4	20.5	37.4
787	2	23.1	16.1	-	14.2	9.9	11.6	9.0	6.4	15.3	12.7
788	3	21.1	16.2	-							
789											
790											
791											
792											

*) ERLAEUTERUNGEN HIERZU IN DER EINFUEHRUNG.

ZWEIG, GESCHLECHT UND LEISTUNGSGRUPPE IN % *)
1993

NIEDER- SACHSEN	NORDRHEIN- WESTFALEN	RHEINLAND- PFA LZ	SAARLAND	SACHSEN	SACHSEN- ANHALT	SCHLESWIG- HOLSTEIN	THUE- RINGEN	FRÜHERES BUNDES- GEBIET	NEUE LAENDER U. BERLIN-OST	LAUFENDE NUMMER
MAELZEREI										
0.3	0.5	0.7	0.3	1.0	0.3	0.3	1.0	0.6	0.7	721
88.5	77.6	82.8	76.5	47.6	65.1	72.1	39.9	77.1	49.4	722
4.9	11.4	10.9	6.0	44.2	25.7	25.2	36.5	15.2	39.9	723
6.6	11.0	6.3	17.6	8.2	9.2	/	23.5	7.7	10.7	724
98.6	98.1	98.5	98.5	89.6	86.0	91.3	88.8	98.0	88.0	725
89.3	78.1	84.0	77.3	50.2	65.5	76.8	41.2	78.1	51.1	726
5.0	11.5	10.9	6.1	43.1	25.8	21.7	35.6	15.2	39.0	727
5.7	10.3	5.1	16.6	6.6	(8.7)	/	23.2	6.7	9.8	728
(1.4)	1.9	(1.5)	(1.5)	10.4	14.0	(8.7)	11.2	2.0	12.0	729
/	49.8	/	/	25.3	62.5	/	(30.2)	26.7	36.6	730
/	/	/	/	52.9	(25.0)	(61.5)	43.8	16.1	46.4	731
(70.0)	45.1	(86.4)	/	21.8	/	/	(26.0)	57.1	17.0	732
ARBEITUNG										
.	0.0	0.6	/	.	/	.	0.7	0.2	0.2	733
.	16.7	22.7	/	.	/	.	24.8	32.5	22.2	734
.	35.3	70.5	/	.	/	.	67.8	37.7	57.7	735
.	47.9	6.8	/	.	/	.	7.5	29.9	20.1	736
.	30.3	66.5	/	.	/	.	38.0	57.7	46.0	737
.	42.9	34.1	/	.	/	.	60.3	47.1	45.0	738
.	(12.4)	64.3	/	.	/	.	37.0	27.4	33.4	739
.	44.7	(1.6)	/	.	/	.	/	25.5	21.6	740
.	69.7	33.5	/	.	/	.	62.0	42.3	54.0	741
.	(5.4)	/	/	.	/	.	(3.1)	12.5	(2.7)	742
.	45.3	82.9	/	.	/	.	86.6	51.7	78.5	743
.	49.3	17.1	/	.	/	.	10.3	35.8	18.8	744
ZIGARREN, ZIGARILLOS, STUMPEN										
.	0.0	/	/	/	/	/	.	0.0	0.1	745
.	16.3	/	/	/	/	/	.	15.8	13.5	746
.	36.6	/	/	/	/	/	.	35.9	73.0	747
.	47.1	/	/	/	/	/	.	48.4	13.5	748
.	28.6	/	/	/	/	/	.	26.4	25.3	749
.	43.1	/	/	/	/	/	.	44.4	53.4	750
.	(11.1)	/	/	/	/	/	.	(9.9)	(38.4)	751
.	45.8	/	/	/	/	/	.	45.6	/	752
.	71.4	/	/	/	/	/	.	73.6	74.7	753
.	(5.6)	/	/	/	/	/	.	(5.5)	/	754
.	46.8	/	/	/	/	/	.	45.2	84.7	755
.	47.6	/	/	/	/	/	.	49.4	15.3	756
VON ZIGARREN, ZIGARILLOS, STUMPEN)										
.	(0.0)	0.6	/	.	/	.	0.3	0.2	0.1	757
.	/	22.7	/	.	/	.	36.1	34.0	25.9	758
.	/	70.5	/	.	/	.	62.5	37.8	51.1	759
.	(62.1)	6.8	/	.	/	.	/	28.2	22.9	760
.	(58.6)	66.5	/	.	/	.	50.7	60.5	55.0	761
.	/	34.1	/	.	/	.	63.7	47.2	43.3	762
.	/	64.3	/	.	/	.	36.3	28.1	32.4	763
.	/	(1.6)	/	.	/	.	/	24.7	24.3	764
.	(41.4)	33.5	/	.	/	.	49.3	39.5	45.0	765
.	/	/	/	.	/	.	(7.7)	13.7	(4.7)	766
.	/	82.9	/	.	/	.	89.4	52.8	74.0	767
.	(100.0)	17.1	/	.	/	.	/	33.6	21.3	768
(EINSCHL. HANDWERK)										
14.5	10.3	13.6	3.3	29.7	38.9	19.0	34.8	12.5	34.9	769
										770
										771
										772
										773
66.3	68.6	57.7	62.9	53.5	49.5	74.8	56.3	65.2	52.8	774
23.5	20.2	22.6	19.6	37.5	38.5	12.5	32.8	20.0	36.3	775
10.2	11.2	19.7	17.5	9.0	12.0	12.7	10.9	14.8	10.9	776
										777
										778
										779
										780
(OHNE FERTIGTEILBAU IM HOCHBAU)										
14.0	10.1	12.9	3.2	28.9	38.5	18.6	33.3	12.1	34.0	781
										782
										783
										784
										785
66.1	68.5	57.7	62.6	52.6	49.3	74.7	55.7	65.2	52.2	786
23.5	20.2	22.0	19.5	38.3	38.7	12.5	33.1	19.9	36.8	787
10.4	11.3	20.3	17.8	9.1	12.0	12.8	11.2	14.9	11.0	788
										789
										790
										791
										792

3 ANZAHL DER DURCHSCHNITTlich BEZAHLTEN WOCHENSTUNDEN DER
APRIL

LAUFENDE NUMMER	GESCHLECHT LEISTUNGS- GRUPPE	BADEN- WÜRTTEMBERG	BAYERN	BERLIN			BRANDEN- BURG	BREMEN	HAMBURG	HESSEN	MECKLEN- BURG- VORPOMMERN
				INSGESAMT	(WEST)	(OST)					
INDUSTRIE (EINSCHL. HOCH-											
1	INSGESAMT	37.0	37.7	-	37.7	40.8	41.2	37.6	37.5	37.3	41.0
2	1	36.9	38.0	-	38.0	40.8	41.2	37.6	37.3	37.8	40.9
3	2	37.3	37.3	-	37.7	40.7	41.2	37.5	37.9	36.5	41.2
4	3	36.9	37.6	-	36.8	40.5	40.8	38.1	38.0	37.6	41.1
5	MAENNLICH	37.1	38.1	-	38.1	40.8	41.3	37.7	37.5	37.5	41.1
6	1	36.9	38.0	-	38.0	40.9	41.3	37.6	37.3	37.8	41.0
7	2	37.5	38.0	-	38.2	40.8	41.4	37.7	38.1	36.6	41.3
8	3	37.8	38.6	-	38.2	40.8	41.1	39.2	38.8	38.8	41.2
9	WEIBLICH	36.4	36.1	-	36.0	40.0	39.9	37.1	37.1	36.3	40.2
10	1	36.4	36.9	-	36.9	40.0	40.0	37.0	37.0	36.7	40.1
11	2	36.7	35.8	-	36.3	40.0	39.8	37.1	37.1	36.2	40.3
12	3	36.2	36.6	-	35.6	40.0	39.9	37.1	37.2	36.3	40.3
INDUSTRIE (OHNE											
13	ZUSAMMEN	36.6	37.2	-	37.2	40.6	40.9	37.7	37.6	36.8	40.9
14	1	36.5	37.4	-	37.6	40.6	41.0	37.6	37.6	37.2	40.8
15	2	37.0	37.0	-	37.3	40.5	40.8	37.5	37.7	36.1	41.1
16	3	36.6	37.3	-	36.3	40.2	40.2	38.3	37.8	37.3	40.8
17	MAENNLICH	36.7	37.6	-	37.6	40.6	41.0	37.7	37.7	36.9	41.0
18	1	36.5	37.4	-	37.6	40.7	41.0	37.6	37.6	37.2	40.9
19	2	37.1	37.7	-	37.7	40.6	41.1	37.7	37.9	36.1	41.4
20	3	37.2	38.3	-	37.5	40.4	40.4	40.3	38.5	38.5	41.4
21	WEIBLICH	36.4	36.1	-	36.0	40.0	39.9	37.1	37.1	36.3	40.2
22	1	36.4	36.9	-	36.9	40.0	39.9	37.0	37.0	36.7	40.1
23	2	36.7	35.8	-	36.3	40.0	39.8	37.1	37.1	36.2	40.3
24	3	36.2	36.6	-	35.6	40.0	39.9	37.1	37.2	36.3	40.3
INDUSTRIE (OHNE BERGBAU), HOCH-											
25	ZUSAMMEN	37.0	37.7	-	37.7	40.8	41.1	37.6	37.5	37.3	41.0
26	1	36.9	38.0	-	38.0	40.8	41.2	37.6	37.3	37.8	40.9
27	2	37.3	37.3	-	37.7	40.7	41.1	37.5	37.9	36.5	41.2
28	3	36.9	37.6	-	36.8	40.5	40.8	38.1	38.0	37.6	41.1
29	MAENNLICH	37.1	38.1	-	38.1	40.8	41.3	37.7	37.5	37.5	41.1
30	1	36.9	38.0	-	38.0	40.9	41.2	37.6	37.3	37.9	41.0
31	2	37.5	38.0	-	38.2	40.8	41.3	37.7	38.1	36.6	41.3
32	3	37.8	38.6	-	38.2	40.8	41.1	39.2	38.8	38.8	41.2
33	WEIBLICH	36.4	36.1	-	36.0	40.0	39.8	37.1	37.1	36.3	40.2
34	1	36.4	36.9	-	36.9	40.0	40.0	37.0	37.0	36.7	40.1
35	2	36.7	35.8	-	36.3	40.0	39.8	37.1	37.1	36.2	40.3
36	3	36.2	36.6	-	35.6	40.0	39.8	37.1	37.2	36.3	40.3
VERARBEITENDE INDUSTRIE											
37	ZUSAMMEN	36.6	37.2	-	37.1	40.6	40.7	37.7	37.6	36.8	40.9
38	1	36.4	37.3	-	37.4	40.7	40.8	37.6	37.6	37.1	40.9
39	2	36.9	37.0	-	37.2	40.6	40.7	37.5	37.7	36.1	41.1
40	3	36.6	37.3	-	36.3	40.2	40.0	38.3	37.8	37.3	40.7
41	MAENNLICH	36.7	37.5	-	37.5	40.7	40.9	37.7	37.7	36.9	41.1
42	1	36.4	37.4	-	37.4	40.7	40.9	37.6	37.6	37.2	40.9
43	2	37.0	37.7	-	37.6	40.7	41.0	37.7	37.9	36.1	41.4
44	3	37.2	38.3	-	37.5	40.4	40.3	40.3	38.5	38.5	41.3
45	WEIBLICH	36.4	36.1	-	36.0	40.0	39.8	37.1	37.1	36.3	40.2
46	1	36.4	36.8	-	36.9	40.0	39.9	37.0	37.0	36.7	40.1
47	2	36.7	35.8	-	36.3	40.0	39.8	37.1	37.1	36.2	40.3
48	3	36.2	36.6	-	35.5	40.0	39.8	37.1	37.2	36.3	40.3
VERARBEITENDE INDUSTRIE (OHNE GEWINNUNG UND VERAR											
49	ZUSAMMEN	36.5	36.9	-	37.0	40.5	40.5	37.6	37.6	36.7	40.7
50	1	36.3	37.1	-	37.3	40.6	40.7	37.6	37.5	37.0	40.6
51	2	36.8	36.7	-	37.1	40.4	40.4	37.5	37.6	36.0	41.0
52	3	36.5	37.2	-	36.3	40.2	39.9	38.3	37.8	37.2	40.7
53	MAENNLICH	36.5	37.2	-	37.4	40.6	40.7	37.7	37.6	36.7	40.8
54	1	36.3	37.1	-	37.3	40.7	40.7	37.6	37.5	37.0	40.7
55	2	36.8	37.2	-	37.5	40.5	40.7	37.6	37.8	35.9	41.3
56	3	37.1	38.2	-	37.5	40.4	40.1	40.3	38.5	38.4	41.2
57	WEIBLICH	36.4	36.1	-	36.0	40.0	39.8	37.1	37.1	36.3	40.2
58	1	36.4	36.8	-	36.9	40.0	39.9	37.0	37.0	36.7	40.1
59	2	36.7	35.7	-	36.3	40.0	39.8	37.1	37.1	36.2	40.3
60	3	36.2	36.5	-	35.5	40.0	39.8	37.1	37.2	36.3	40.3
VERARBEITENDE INDUSTRIE (OHNE GEWINNUNG UND VERARBEI											
61	ZUSAMMEN	36.9	37.4	-	37.6	40.8	41.1	37.6	37.4	37.2	41.0
62	1	36.7	37.8	-	37.8	40.9	41.2	37.5	37.2	37.7	40.8
63	2	37.1	37.0	-	37.6	40.7	41.1	37.5	37.9	36.4	41.2
64	3	36.9	37.5	-	36.8	40.5	40.8	38.0	38.0	37.5	41.0
65	MAENNLICH	37.0	37.8	-	37.9	40.9	41.3	37.6	37.5	37.4	41.0
66	1	36.7	37.8	-	37.9	40.9	41.3	37.6	37.2	37.7	40.8
67	2	37.2	37.6	-	38.0	40.8	41.4	37.6	38.1	36.4	41.3
68	3	37.7	38.5	-	38.2	40.8	41.1	39.2	38.8	38.7	41.2
69	WEIBLICH	36.4	36.1	-	36.0	40.0	39.8	37.1	37.1	36.3	40.2
70	1	36.4	36.8	-	36.9	40.1	40.0	37.0	37.0	36.7	40.1
71	2	36.7	35.7	-	36.3	40.0	39.8	37.1	37.1	36.2	40.3
72	3	36.2	36.6	-	35.6	40.0	39.8	37.1	37.2	36.3	40.3

ARBEITER NACH WIRTSCHAFTSZWEIG, GESCHLECHT UND LEISTUNGSGRUPPE
1993

NIEDER- SACHSEN	NORDRHEIN- WESTFALEN	RHEINLAND- PFALZ	SAARLAND	SACHSEN	SACHSEN- ANHALT	SCHLESWIG- HOLSTEIN	THUR- RINGEN	FRÜHERES BUNDES- GEBIET	NEUE LAENDER U. BERLIN-OST	LAUFENDE NUMMER
UND TIEFBAU MIT HANDWERK)										
36.9	38.3	38.1	38.5	41.0	41.3	38.0	41.3	37.7	41.1	1
37.6	38.5	38.6	39.1	41.0	41.2	37.9	41.5	38.0	41.1	2
35.9	38.2	37.9	37.3	41.0	41.5	38.1	41.2	37.3	41.2	3
37.7	37.5	37.4	36.4	40.9	41.4	38.3	40.9	37.4	41.0	4
37.1	38.5	38.4	38.6	41.1	41.5	38.2	41.6	37.9	41.3	5
37.6	38.6	38.6	39.1	41.0	41.3	38.0	41.6	38.0	41.2	6
36.2	38.3	38.2	37.3	41.3	41.7	38.4	41.6	37.6	41.4	7
38.6	38.2	38.4	37.3	41.3	41.9	39.0	41.8	38.3	41.4	8
35.6	37.0	36.2	35.9	39.9	40.0	37.2	39.9	36.4	39.9	9
36.6	37.6	37.7	37.0	39.8	40.0	36.5	40.4	36.9	40.0	10
34.5	37.2	36.1	36.2	39.8	40.0	37.0	40.0	36.2	39.9	11
36.8	36.8	36.0	35.5	40.2	39.9	37.5	39.6	36.5	39.9	12
BAUINDUSTRIE)										
36.6	38.0	37.8	38.4	40.6	40.7	37.9	40.6	37.4	40.7	13
37.4	38.2	38.2	39.0	40.6	40.9	37.8	40.7	37.6	40.8	14
35.6	37.9	37.7	37.2	40.6	40.5	38.0	40.7	37.1	40.6	15
37.6	37.3	36.9	36.0	40.6	39.9	38.1	40.1	37.1	40.3	16
36.8	38.2	38.1	38.5	40.8	40.8	38.0	40.9	37.6	40.9	17
37.4	38.3	38.2	39.0	40.7	40.9	37.8	40.7	37.6	40.8	18
35.8	38.1	38.0	37.3	40.9	40.7	38.3	41.1	37.3	40.9	19
38.5	37.9	37.9	36.5	41.0	39.8	39.0	40.9	37.9	40.7	20
35.6	37.0	36.2	35.9	39.9	40.0	37.3	39.9	36.4	39.9	21
36.6	37.6	37.7	37.0	39.8	40.0	37.1	40.4	36.9	40.0	22
34.4	37.2	36.1	36.2	39.8	40.0	37.0	40.0	36.2	39.9	23
36.8	36.8	36.0	35.5	40.2	39.9	37.5	39.5	36.5	39.9	24
UND TIEFBAU MIT HANDWERK										
36.9	38.2	38.1	38.4	41.0	41.4	38.0	41.4	37.6	41.1	25
37.6	38.5	38.6	39.0	41.0	41.3	37.9	41.6	37.9	41.1	26
35.8	38.2	37.9	37.2	41.0	41.5	38.1	41.2	37.3	41.2	27
37.7	37.5	37.4	36.4	40.9	41.4	38.3	40.9	37.4	41.0	28
37.1	38.4	38.4	38.5	41.1	41.5	38.2	41.7	37.9	41.3	29
37.6	38.6	38.6	39.0	41.1	41.3	38.0	41.7	38.0	41.2	30
36.1	38.3	38.2	37.3	41.3	41.8	38.4	41.6	37.6	41.4	31
38.6	38.2	38.4	37.2	41.3	41.9	39.0	41.8	38.3	41.5	32
35.6	37.0	36.2	35.9	39.9	39.9	37.2	39.9	36.4	39.9	33
36.6	37.6	37.7	37.0	39.8	40.0	36.5	40.4	36.9	40.0	34
34.5	37.2	36.1	36.2	39.8	39.9	37.0	40.0	36.2	39.9	35
36.8	36.8	36.0	35.5	40.2	39.9	37.5	39.6	36.5	39.9	36
(OHNE BAUINDUSTRIE)										
36.5	37.9	37.7	38.2	40.6	40.7	37.9	40.7	37.3	40.7	37
37.3	38.1	38.1	38.9	40.6	40.9	37.7	40.8	37.5	40.8	38
35.5	37.9	37.6	37.2	40.5	40.5	38.0	40.7	37.0	40.6	39
37.5	37.3	36.9	35.9	40.6	39.9	38.1	40.1	37.1	40.3	40
36.7	38.0	38.0	38.4	40.8	40.9	38.0	41.0	37.5	40.9	41
37.3	38.1	38.1	38.9	40.7	41.0	37.7	40.9	37.5	40.8	42
35.8	38.0	38.0	37.2	40.9	40.7	38.3	41.1	37.3	40.9	43
38.4	37.8	37.9	36.4	41.0	39.8	39.0	41.0	37.9	40.7	44
35.6	37.0	36.2	35.9	39.9	39.9	37.3	39.9	36.4	39.9	45
36.6	37.5	37.7	37.0	39.8	40.0	37.2	40.4	36.9	40.0	46
34.4	37.2	36.1	36.2	39.8	39.9	37.0	40.0	36.2	39.9	47
36.8	36.8	36.0	35.5	40.2	39.9	37.5	39.5	36.5	39.9	48
BEITUNG VON STEINEN UND ERDEN SOWIE OHNE BAUINDUSTRIE)										
36.3	37.8	37.4	38.2	40.5	40.6	37.7	40.6	37.1	40.5	49
37.0	38.0	37.9	38.9	40.5	40.8	37.4	40.7	37.3	40.6	50
35.2	37.8	37.3	37.1	40.4	40.3	37.8	40.6	36.8	40.4	51
37.4	37.3	36.8	35.8	40.5	39.8	38.1	40.0	37.0	40.2	52
36.4	38.0	37.7	38.3	40.6	40.7	37.8	40.8	37.3	40.7	53
37.1	38.0	37.9	38.9	40.6	40.9	37.4	40.7	37.4	40.7	54
35.4	37.9	37.5	37.2	40.7	40.4	38.1	41.0	37.0	40.7	55
38.3	37.8	37.6	36.2	40.9	39.7	39.0	40.8	37.8	40.6	56
35.6	37.0	36.2	35.9	39.9	39.9	37.3	39.9	36.4	39.9	57
36.6	37.5	37.7	37.0	39.8	40.0	37.2	40.4	36.9	40.0	58
34.4	37.2	36.1	36.2	39.8	39.9	36.9	40.0	36.2	39.9	59
36.8	36.8	36.0	35.5	40.2	39.9	37.5	39.5	36.5	39.9	60
TUNG VON STEINEN UND ERDEN), HOCH- UND TIEFBAU MIT HANDWERK										
36.6	38.1	37.9	38.3	40.9	41.4	37.9	41.4	37.5	41.1	61
37.3	38.4	38.3	39.0	40.9	41.3	37.7	41.6	37.8	41.1	62
35.6	38.1	37.6	37.2	40.9	41.5	37.9	41.2	37.1	41.1	63
37.7	37.5	37.2	36.2	40.9	41.5	38.2	40.9	37.3	41.0	64
36.8	38.3	38.2	38.5	41.1	41.5	38.0	41.7	37.7	41.3	65
37.4	38.4	38.4	39.0	41.0	41.3	37.7	41.7	37.8	41.2	66
35.8	38.2	37.9	37.2	41.2	41.7	38.2	41.6	37.4	41.4	67
38.5	38.1	38.2	37.0	41.2	41.9	39.0	41.9	38.2	41.5	68
35.6	37.0	36.2	35.9	39.9	39.9	37.2	39.9	36.4	39.9	69
36.6	37.5	37.7	37.0	39.8	40.0	36.6	40.4	36.9	40.0	70
34.5	37.2	36.1	36.2	39.8	39.9	36.9	40.0	36.2	39.9	71
36.8	36.8	36.0	35.5	40.2	39.9	37.5	39.5	36.5	39.9	72

3 ANZAHL DER DURCHSCHNITTlich BEZAHLTEN WOCHENSTUNDEN DER
APRIL

LAUFENDE NUMMER	GESCHLECHT LEISTUNGS- GRUPPE	BADEN- WÜRTTEM- BERG	BAYERN	BERLIN			BRANDEN- BURG	BREMEN	HAMBURG	HESSEN	MECKLEN- BURG- VORPOMMERN
				INSGESAMT	(WEST)	(OST)					
ELEKTRIZITAETS-, GAS-, FERN											
73	ZUSAMMEN	39.5	38.9	-	39.0	40.3	40.0	38.3	37.4	39.2	40.6
74	1	39.5	38.9	-	39.2	40.4	40.0	38.3	37.4	39.2	40.2
75	2	39.8	38.8	-	38.6	40.1	39.9	(38.1)	37.5	38.7	41.0
76	3	39.5	38.5	-	38.5	40.0	40.0	(37.2)	37.3	(38.4)	42.5
77	MAENNLICH	39.5	38.9	-	39.1	40.3	40.0	38.3	37.4	39.2	40.6
78	1	39.5	39.0	-	39.2	40.4	40.1	38.3	37.4	39.2	40.3
79	2	39.6	38.8	-	38.6	40.1	40.0	(38.3)	37.6	38.8	41.1
80	3	39.9	(38.6)	-	38.5	/	40.1	/	37.9	(38.5)	43.2
81	WEIBLICH	39.6	38.7	-	38.6	40.0	39.7	37.4	37.1	38.4	40.4
82	1	38.7	38.9	-	(38.6)	40.0	39.7	(37.4)	37.1	38.3	40.1
83	2	40.2	38.7	-	38.6	40.0	39.7	(37.7)	37.1	38.4	(40.0)
84	3	39.4	38.4	-	38.5	40.0	39.9	(37.2)	37.0	(38.3)	(41.4)
ELEKTRIZITAETS											
85	ZUSAMMEN	39.6	38.9	-	.	40.3	39.9	38.3	.	38.9	.
86	1	39.6	38.9	-	.	40.3	39.8	38.3	.	38.9	.
87	2	39.9	38.7	-	.	40.0	39.9	(38.1)	.	38.8	.
88	3	39.6	38.4	-	.	40.0	39.8	(37.2)	.	(38.4)	.
89	MAENNLICH	39.6	38.9	-	.	40.3	39.9	38.3	.	38.9	.
90	1	39.6	38.9	-	.	40.4	39.8	38.3	.	38.9	.
91	2	39.8	38.8	-	.	40.1	40.0	(38.3)	.	38.9	.
92	3	(40.3)	(38.6)	-	.	/	39.8	/	.	(38.5)	.
93	WEIBLICH	39.6	38.5	-	.	40.0	39.6	37.4	.	38.2	.
94	1	38.7	38.8	-	.	40.0	39.5	(37.4)	.	(38.3)	.
95	2	40.1	38.5	-	.	40.0	39.6	(37.7)	.	(38.3)	.
96	3	39.4	38.4	-	.	40.0	39.9	(37.2)	.	/	.
BERG											
97											
98											
99											
100											
101	MAENNLICH	38.3	35.0	-	/	/	41.5	/	/	37.4	.
102	1	38.2	35.7	-	/	/	41.5	/	/	37.2	.
103	2	39.2	33.0	-	/	/	41.7	/	/	39.3	.
104	3	(38.0)	/	-	/	/	41.3	/	/	38.6	.
105											
106											
107											
108											
STEINKOHLENBERGBAU UND											
109											
110											
111											
112											
113	MAENNLICH	/	/	-	/	/	/	/	/	/	/
114	1	/	/	-	/	/	/	/	/	/	/
115	2	/	/	-	/	/	/	/	/	/	/
116	3	/	/	-	/	/	/	/	/	/	/
117											
118											
119											
120											
BRAUNKOHLENBERGBAU											
121											
122											
123											
124											
125	MAENNLICH	/	/	-	/	/	41.6	/	/	.	/
126	1	/	/	-	/	/	41.5	/	/	.	/
127	2	/	/	-	/	/	41.7	/	/	.	/
128	3	/	/	-	/	/	41.3	/	/	.	/
129											
130											
131											
132											
KALI- UND STEIN											
133											
134											
135											
136											
137	MAENNLICH	.	.	-	/	/	/	/	/	37.2	/
138	1	.	.	-	/	/	/	/	/	37.1	/
139	2	.	.	-	/	/	/	/	/	38.5	/
140	3	.	.	-	/	/	/	/	/	38.0	/
141											
142											
143											
144											

ARBEITER NACH WIRTSCHAFTSZWEIG, GESCHLECHT UND LEISTUNGSGRUPPE
1993

NIEDER- SACHSEN	NORDRHEIN- WESTFALEN	RHEINLAND- PFALZ	SAARLAND	SACHSEN	SACHSEN- ANHALT	SCHLESWIG- HOLSTEIN	THUE- RINGEN	FRUEHERES BUNDES- GEBIET	NEUE LAENDER U. BERLIN-OST	LAUFENDE NUMMER
WAERME- UND WASSERVERSORGUNG										
38.8	39.5	39.4	39.9	40.9	40.4	38.6	40.4	39.2	40.4	73
38.8	39.6	39.4	40.0	41.0	40.4	38.6	40.5	39.2	40.4	74
38.9	39.3	39.8	39.2	40.6	40.5	38.4	40.2	39.1	40.3	75
39.9	38.6	38.3	40.0	41.1	40.1	38.7	40.0	38.7	40.3	76
38.8	39.6	39.5	39.9	40.9	40.5	38.7	40.4	39.2	40.4	77
38.8	39.6	39.4	40.0	41.0	40.4	38.7	40.5	39.2	40.5	78
38.8	39.4	40.1	39.2	40.7	40.6	38.8	40.2	39.2	40.4	79
39.5	39.1	39.7	(42.0)	41.7	40.0	/	40.1	39.2	40.4	80
39.2	38.4	37.6	38.5	40.2	39.9	37.3	40.0	38.5	39.9	81
38.8	38.6	(38.6)	/	40.3	39.8	(34.9)	40.1	38.4	39.9	82
39.0	38.5	37.5	/	40.0	39.8	37.4	40.0	38.7	39.8	83
40.1	38.2	37.4	(38.5)	40.3	40.2	38.8	40.0	38.4	40.1	84
VERSORGUNG										
38.8	39.4	39.2	39.6	40.8	40.1	38.6	40.4	39.1	40.3	85
38.7	39.4	39.2	39.7	40.9	40.2	38.6	40.4	39.1	40.3	86
39.0	39.3	39.4	39.1	40.6	40.0	38.4	40.6	39.1	40.2	87
40.0	38.6	37.8	39.5	41.1	40.1	38.7	40.0	38.7	40.2	88
38.7	39.4	39.2	39.6	40.8	40.2	38.6	40.4	39.1	40.3	89
38.7	39.4	39.2	39.7	40.9	40.3	38.6	40.4	39.1	40.3	90
39.0	39.3	39.9	39.1	40.7	40.1	38.8	40.7	39.2	40.3	91
39.6	39.1	(39.0)	(41.6)	41.7	40.0	/	40.0	39.1	40.4	92
39.4	38.5	37.5	38.5	40.1	39.6	37.3	40.1	38.5	39.8	93
38.9	38.7	(38.7)	/	40.2	39.4	(34.3)	40.2	38.4	39.8	94
39.2	38.6	(37.3)	/	40.0	39.6	37.4	40.0	38.6	39.8	95
40.3	38.2	37.4	(38.5)	40.3	(40.2)	38.8	40.0	38.5	40.0	96
BAU										
										97
										98
										99
										100
39.6	38.7	40.9	.	41.0	40.7	/	39.0	38.9	41.1	101
39.2	38.5	(39.0)	.	40.9	40.6	/	38.8	38.8	41.0	102
40.3	39.4	/	.	41.2	40.9	/	39.8	39.5	41.4	103
41.6	39.3	/	.	40.9	(40.2)	/	/	39.5	41.1	104
										105
										106
										107
										108
-BRIKETTERSTELLUNG, KOKEREI										
										109
										110
										111
										112
/	38.4	/	.	.	.	/	/	38.7	40.6	113
/	38.4	/	.	.	.	/	/	38.7	40.6	114
/	38.7	/	.	.	.	/	/	38.9	40.6	115
/	39.2	/	.	.	.	/	/	39.2	40.5	116
										117
										118
										119
										120
UND -BRIKETTERSTELLUNG										
										121
										122
										123
										124
.	40.1	/	/	.	41.0	/	.	40.0	41.3	125
.	40.0	/	/	.	40.9	/	.	39.9	41.3	126
.	40.4	/	/	.	41.1	/	.	40.2	41.5	127
.	39.8	/	/	.	(40.6)	/	.	39.7	41.3	128
										129
										130
										131
										132
SALZBERGBAU, SALINEN										
										133
										134
										135
										136
38.9	40.9	.	/	/	39.1	/	38.8	38.0	38.8	137
38.9	40.9	.	/	/	39.1	/	38.8	37.9	38.8	138
38.4	(40.2)	.	/	/	(38.9)	/	39.3	38.2	39.2	139
(39.5)	/	.	/	/	/	/	/	38.6	(37.8)	140
										141
										142
										143
										144

3 ANZAHL DER DURCHSCHNITTlich BEZALTEN WOCHENSTUNDEN DER
APRIL

LAUF- FENDE NUMMER	GESCHLECHT LEISTUNGS- GRUPPE	BADEN- WÜRTTEM- BERG	BAYERN	BERLIN			BRANDEN- BURG	BREMEN	HAMBURG	HESSEN	MECKLEN- BURG- VORPOMMERN
				INSGESAMT	(WEST)	(OST)					
UEBRIGER BERGBAU 1),											
145											
146											
147											
148											
149	MAENNLICH	39.5	31.3	-	/	/	.	/	/	.	.
150	1	39.1	32.8	-	/	/	.	/	/	.	.
151	2	(41.4)	26.1	-	/	/	.	/	/	.	.
152	3	(38.0)	/	-	/	/	.	/	/	.	.
153											
154											
155											
156											
GRUNDSTOFF- UND PRODUK											
157	ZUSAMMEN	38.9	39.1	-	38.0	41.0	40.5	36.3	37.9	37.8	43.1
158	1	39.0	39.5	-	38.4	41.0	40.5	35.9	38.5	38.4	43.6
159	2	39.0	39.1	-	38.3	41.3	40.6	36.3	37.3	37.1	42.2
160	3	38.3	38.2	-	36.9	40.5	40.0	39.5	37.1	37.7	41.5
161	MAENNLICH	39.1	39.3	-	38.2	41.1	40.7	36.2	38.1	38.0	43.3
162	1	39.1	39.5	-	38.4	41.0	40.6	35.9	38.5	38.4	43.7
163	2	39.2	39.3	-	38.4	41.5	41.0	36.2	37.4	37.3	42.5
164	3	38.9	38.9	-	36.0	40.8	40.4	41.2	38.2	38.4	(41.9)
165	WEIBLICH	37.6	37.1	-	37.5	40.1	39.4	38.2	36.8	36.5	40.5
166	1	36.9	37.3	-	37.8	40.0	39.6	/	37.6	37.4	40.6
167	2	37.8	37.3	-	37.7	40.2	39.2	39.1	37.2	35.9	40.4
168	3	37.5	36.9	-	37.3	40.0	39.4	37.9	36.2	36.8	(40.4)
GEWINNUNG UND VERARBEITUNG VON STEINEN											
169	ZUSAMMEN	42.3	42.6	-	42.3	41.3	42.8	47.1	.	41.2	46.6
170	1	42.3	42.7	-	42.5	41.2	42.9	46.1	.	42.2	47.8
171	2	42.8	42.9	-	42.6	41.8	42.9	48.9	.	40.2	45.0
172	3	40.6	40.2	-	37.7	40.7	41.5	(44.3)	.	40.8	41.7
173	MAENNLICH	42.4	42.7	-	42.4	41.4	42.9	47.1	.	41.4	46.7
174	1	42.3	42.7	-	42.5	41.2	43.0	46.1	.	42.2	47.8
175	2	43.0	43.0	-	42.8	41.8	43.0	48.9	.	40.4	45.1
176	3	41.1	40.4	-	37.7	40.8	41.7	(44.3)	.	41.2	(42.0)
177	WEIBLICH	37.8	38.2	-	(35.2)	40.3	40.6	/	.	36.9	(42.2)
178	1	(36.7)	(38.7)	-	/	/	40.6	/	.	/	/
179	2	40.0	38.2	-	(33.6)	(40.7)	40.7	/	.	35.7	/
180	3	30.1	38.2	-	/	(40.1)	(40.3)	/	.	37.7	/
METALLERZEUGUNG UND -BEARBEITUNG (OHNE NE-METALLE,											
181	ZUSAMMEN	35.8	35.6	-	42.2	.	39.6	.	.	33.7	40.5
182	1	35.3	36.3	-	41.4	.	39.8	.	.	35.6	40.7
183	2	36.3	34.7	-	42.6	.	39.3	.	.	32.3	40.3
184	3	37.5	38.7	-	/	.	39.0	.	.	35.7	/
185	MAENNLICH	35.9	35.5	-	42.2	.	39.7	.	.	34.1	40.6
186	1	35.3	36.3	-	41.4	.	39.8	.	.	35.6	40.7
187	2	36.6	34.6	-	42.6	.	39.7	.	.	32.9	40.3
188	3	37.5	38.7	-	/	.	38.9	.	.	36.1	/
189	WEIBLICH	34.3	36.5	-	/	.	38.9	.	.	26.8	40.2
190	1	32.0	(35.2)	-	/	.	39.5	.	.	(32.2)	(39.8)
191	2	34.0	35.9	-	/	.	38.4	.	.	24.7	40.4
192	3	37.1	38.5	-	/	.	39.1	.	.	33.8	/
DARUNTER: EISEN											
193	ZUSAMMEN	38.7	33.7	-	/	/	.	.	.	34.7	/
194	1	38.7	36.6	-	/	/	.	.	.	35.1	/
195	2	38.5	30.4	-	/	/	.	.	.	33.7	/
196	3	/	(36.6)	-	/	/	.	.	.	(37.0)	/
197	MAENNLICH	38.7	33.6	-	/	/	.	.	.	34.7	/
198	1	38.7	36.6	-	/	/	.	.	.	35.1	/
199	2	38.5	30.4	-	/	/	.	.	.	33.7	/
200	3	/	(36.2)	-	/	/	.	.	.	/	/
201	WEIBLICH	/	(37.5)	-	/	/	.	.	.	(33.0)	/
202	1	/	/	-	/	/	.	.	.	/	/
203	2	/	/	-	/	/	.	.	.	/	/
204	3	/	(37.2)	-	/	/	.	.	.	/	/
EISEN-, STAHL- UND											
205	ZUSAMMEN	33.0	35.5	-	.	/	39.3	/	/	32.7	.
206	1	33.0	35.2	-	.	/	39.6	/	/	35.4	.
207	2	33.0	35.6	-	.	/	39.1	/	/	31.3	.
208	3	32.9	37.8	-	.	/	(38.1)	/	/	34.6	.
209	MAENNLICH	33.1	35.6	-	.	/	39.4	/	/	33.3	.
210	1	33.1	35.2	-	.	/	39.7	/	/	35.4	.
211	2	33.2	35.7	-	.	/	39.1	/	/	32.2	.
212	3	32.9	38.0	-	.	/	(38.3)	/	/	35.2	.
213	WEIBLICH	31.5	33.4	-	.	/	(38.4)	/	/	21.9	.
214	1	30.5	/	-	.	/	/	/	/	(30.9)	.
215	2	31.8	32.3	-	.	/	/	/	/	20.1	.
216	3	(32.9)	(35.8)	-	.	/	/	/	/	30.7	.

1) GEWINNUNG VON ERDOEL, ERDGAS; SONSTIGER BERGBAU

ARBEITER NACH WIRTSCHAFTSZWEIG, GESCHLECHT UND LEISTUNGSGRUPPE
1993

NIEDER- SACHSEN	NORDRHEIN- WESTFALEN	RHEINLAND- PFALZ	SAARLAND	SACHSEN	SACHSEN- ANHALT	SCHLESWIG- HOLSTEIN	THUE- RINGEN	FRUEHERES BUNDES- GEBIET	NEUE LAENDER U. BERLIN-OST	LAUFENDE NUMMER
TORFGEWINNUNG										
										145
										146
										147
										148
40.3	45.4	.	/	.	.	/	38.0	40.4	39.5	149
39.6	46.3	.	/	.	.	/	(38.0)	39.8	39.5	150
41.4	44.4	.	/	.	.	/	(38.0)	41.3	39.6	151
42.1	(42.4)	.	/	.	.	/	/	41.8	/	152
										153
										154
										155
										156
TIONSGUETERINDUSTRIE										
38.1	38.2	38.7	38.8	40.8	40.5	39.5	41.3	38.5	40.8	157
38.4	38.5	38.9	39.2	40.7	40.6	39.8	41.4	38.9	40.8	158
38.4	38.2	38.8	38.1	41.0	40.4	39.0	41.2	38.3	40.8	159
36.5	37.2	37.6	35.8	40.2	39.1	39.6	40.8	37.5	40.0	160
38.2	38.2	38.9	38.9	41.0	40.6	39.7	41.6	38.6	41.0	161
38.4	38.5	38.9	39.2	40.8	40.7	39.8	41.5	38.9	40.9	162
38.4	38.2	38.9	38.1	41.3	40.7	39.1	41.6	38.4	41.1	163
36.9	37.2	38.4	36.9	40.6	38.5	41.0	41.6	37.9	40.3	164
36.3	37.4	36.8	36.0	39.7	39.7	38.0	39.7	37.1	39.7	165
36.7	37.6	37.5	37.3	39.9	39.7	38.4	39.6	37.4	39.7	166
37.5	37.7	37.7	37.9	39.7	39.7	38.2	39.8	37.3	39.6	167
35.8	37.2	35.7	33.5	39.5	39.6	37.9	39.9	36.8	39.6	168
UND ERDEN (OHNE VERARBEITUNG VON ASBEST)										
43.5	41.9	43.7	44.0	42.8	42.8	43.4	42.7	42.5	42.8	169
43.5	42.7	44.0	43.2	42.8	42.9	44.9	43.0	42.9	42.9	170
44.3	41.5	44.2	44.7	43.0	42.9	42.0	42.4	42.7	42.8	171
39.8	41.0	41.5	43.7	41.6	40.9	39.7	42.6	40.6	41.5	172
43.6	42.0	43.9	44.0	42.9	43.0	43.4	42.8	42.7	42.9	173
43.5	42.7	44.0	43.2	42.8	42.9	44.9	43.0	42.9	43.0	174
44.4	41.5	44.3	44.7	43.1	43.2	42.0	42.5	42.8	43.0	175
40.6	41.5	42.5	43.9	42.0	41.6	39.7	43.2	41.1	41.9	176
35.8	38.2	37.0	(40.7)	40.4	40.2	(39.6)	40.3	37.6	40.4	177
/	(37.7)	/	/	40.3	41.0	/	(39.8)	38.1	40.7	178
37.7	36.4	37.7	/	40.6	40.2	(40.0)	40.4	38.3	40.4	179
35.1	38.6	36.9	(40.7)	40.1	39.7	/	40.4	37.0	40.1	180
STAHLVERFORMUNG, OBERFLAECHEVEREDLUNG, HAERTUNG)										
34.2	36.9	36.2	38.9	39.8	39.0	36.6	39.7	37.6	39.6	181
34.3	37.5	37.6	39.2	39.6	40.3	36.2	39.6	38.3	39.8	182
34.1	36.7	34.3	38.1	40.2	38.2	37.0	39.7	36.6	39.4	183
33.8	35.6	33.3	36.4	39.7	36.3	(40.4)	40.0	35.7	38.2	184
34.2	36.9	36.3	38.9	39.8	39.0	36.6	39.7	37.6	39.6	185
34.3	37.5	37.6	39.2	39.6	40.3	36.2	39.7	38.3	39.8	186
34.1	36.7	34.3	38.1	40.3	38.0	37.0	39.8	36.7	39.5	187
33.9	35.5	33.5	36.5	39.7	36.0	(42.0)	40.0	35.6	38.1	188
33.3	36.2	33.5	36.9	39.5	38.8	36.6	39.2	35.1	39.1	189
36.3	37.4	(37.5)	(37.1)	39.4	39.5	/	(39.0)	36.6	39.5	190
33.1	35.9	(33.6)	37.2	39.4	39.5	(36.9)	/	33.8	38.9	191
32.6	36.0	32.8	36.3	40.1	37.4	/	(40.0)	35.8	38.8	192
SCHAFFENDE INDUSTRIE										
.	37.2	37.9	39.0	39.1	38.3	/	/	38.1	39.2	193
.	37.6	38.2	39.3	39.1	41.3	/	/	38.6	39.7	194
.	36.8	36.3	38.1	39.0	36.2	/	/	37.2	38.3	195
.	36.4	37.4	36.5	(39.1)	35.8	/	/	36.3	36.5	196
.	37.2	37.9	39.0	39.1	38.3	/	/	38.1	39.2	197
.	37.5	38.2	39.3	39.1	41.3	/	/	38.6	39.7	198
.	36.8	36.3	38.2	39.0	35.8	/	/	37.2	38.3	199
.	36.3	37.6	36.5	(39.3)	35.5	/	/	36.2	36.1	200
.	37.0	37.3	37.0	38.9	38.2	/	/	36.9	38.8	201
.	37.6	(38.4)	(37.1)	39.3	(40.3)	/	/	37.2	39.6	202
.	36.3	(37.2)	(37.2)	38.7	39.2	/	/	36.8	38.5	203
.	37.2	(36.7)	36.4	/	37.0	/	/	36.9	37.8	204
TEMPERGIESSEREI										
34.6	34.7	36.6	36.6	40.2	38.2	34.0	39.7	34.4	39.7	205
34.4	35.5	37.5	37.1	40.0	38.1	33.5	39.7	35.2	39.6	206
34.6	34.9	35.7	36.0	40.7	38.1	35.2	39.6	33.9	40.0	207
38.6	33.5	35.9	34.6	37.8	(40.0)	/	40.0	33.7	38.9	208
34.6	34.7	36.6	36.6	40.2	38.2	34.0	39.8	34.6	39.7	209
34.4	35.5	37.5	37.1	40.0	38.2	33.5	39.7	35.2	39.6	210
34.6	34.9	35.7	36.0	40.8	38.1	35.2	39.7	34.2	40.0	211
38.6	33.5	(35.2)	34.8	37.7	(40.0)	/	40.0	33.7	38.8	212
/	33.8	(35.4)	(34.0)	39.8	38.4	/	(39.3)	30.0	39.4	213
/	(35.3)	/	/	(39.1)	(37.3)	/	/	31.8	38.5	214
/	34.8	/	/	39.9	(39.2)	/	/	26.5	39.8	215
/	33.5	(36.5)	/	/	/	/	(40.0)	33.4	39.6	216

3 ANZAHL DER DURCHSCHNITTlich BEZAHLTEN WOCHENSTUNDEN DER
APRIL

LAUF- FENDE NUMMER	GESCHLECHT LEISTUNGS- GRUPPE	BADEN- WÜRTTEMBERG	BAYERN	BERLIN			BRANDEN- BURG	BREMEN	HAMBURG	HESSEN	MECKLEN- BURG- VORPOMMERN
				INSGESAMT	(WEST)	(OST)					
ZIEHEREIEN,											
217	ZUSAMMEN	37.7	37.5	-	.	/	40.0	.	/	39.3	.
218	1	37.3	37.4	-	.	/	39.8	.	/	38.6	.
219	2	37.8	37.2	-	.	/	41.3	.	/	39.7	.
220	3	38.5	40.1	-	.	/	38.5	.	/	38.9	.
221	MAENNLICH	37.7	37.5	-	.	/	40.1	.	/	39.4	.
222	1	37.3	37.5	-	.	/	39.8	.	/	38.6	.
223	2	37.8	37.1	-	.	/	41.5	.	/	39.7	.
224	3	38.7	40.4	-	.	/	(37.5)	.	/	39.7	.
225	WEIBLICH	37.6	37.5	-	.	/	39.0	.	/	38.9	.
226	1	/	/	-	.	/	(38.4)	.	/	/	.
227	2	/	37.5	-	.	/	(39.6)	.	/	39.6	.
228	3	37.3	/	-	.	/	(39.3)	.	/	37.8	.
NE-METALLERZEUGUNG, NE-METALL											
229	ZUSAMMEN	36.6	36.6	-	33.0	40.1	40.3	.	.	36.0	.
230	1	37.3	36.2	-	33.6	40.1	40.3	.	.	36.2	.
231	2	35.6	36.8	-	32.2	39.9	(40.0)	.	.	35.9	.
232	3	35.7	37.1	-	32.9	(40.9)	/	.	.	36.0	.
233	MAENNLICH	36.8	36.7	-	33.1	40.1	40.4	.	.	36.0	.
234	1	37.3	36.2	-	33.6	40.1	40.3	.	.	36.2	.
235	2	35.7	36.8	-	32.3	40.0	(39.8)	.	.	35.9	.
236	3	36.2	37.7	-	33.1	(40.9)	/	.	.	36.3	.
237	WEIBLICH	35.0	36.2	-	32.3	(39.7)	(40.2)	.	.	36.2	.
238	1	36.3	36.6	-	(34.3)	/	/	.	.	/	.
239	2	35.3	36.4	-	30.7	(39.6)	/	.	.	36.5	.
240	3	34.6	35.7	-	32.8	/	/	.	.	35.7	.
DARUNTER: NE-											
241	ZUSAMMEN	36.0	34.5	-	33.2	34.9	.
242	1	37.1	33.8	-	34.4	34.8	.
243	2	34.7	34.8	-	32.7	35.7	.
244	3	35.0	36.2	-	30.3	33.1	.
245	MAENNLICH	36.2	34.4	-	33.9	34.8	.
246	1	37.1	33.8	-	34.5	34.8	.
247	2	34.6	34.7	-	33.7	35.6	.
248	3	35.6	37.3	-	30.0	31.6	.
249	WEIBLICH	34.6	35.6	-	30.0	35.6	.
250	1	36.7	(34.8)	-	/	.	/	.	.	/	.
251	2	35.1	35.4	-	(28.6)	(36.7)	.
252	3	34.1	35.7	-	30.4	35.3	.
MINERALÖL											
253	ZUSAMMEN	39.6	38.1	-	/	/	.	.	39.2	39.1	/
254	1	39.2	38.0	-	/	/	.	.	39.3	(38.5)	/
255	2	41.1	38.4	-	/	/	.	.	38.8	(41.1)	/
256	3	(38.9)	/	-	/	/	.	.	38.4	(38.2)	/
257	MAENNLICH	39.6	38.1	-	/	/	.	.	39.2	39.4	/
258	1	39.3	38.0	-	/	/	.	.	39.3	(38.5)	/
259	2	41.3	38.4	-	/	/	.	.	38.9	(41.1)	/
260	3	(38.9)	/	-	/	/	.	.	(38.6)	(38.3)	/
261	WEIBLICH	(37.6)	/	-	/	/	.	.	39.0	(38.0)	/
262	1	/	/	-	/	/	.	.	(42.0)	/	/
263	2	/	/	-	/	/	.	.	(38.4)	/	/
264	3	/	/	-	/	/	.	.	(38.2)	(38.0)	/
CHEMISCHE INDUSTRIE (OHNE											
265	ZUSAMMEN	38.5	37.9	-	.	.	40.1	39.9	38.3	38.0	40.2
266	1	38.7	38.1	-	.	.	40.4	40.6	38.5	38.1	40.2
267	2	38.2	37.8	-	.	.	40.0	39.6	38.4	38.0	40.3
268	3	38.3	37.3	-	.	.	39.9	40.1	37.7	37.7	/
269	MAENNLICH	38.6	38.1	-	.	.	40.1	40.5	38.6	38.1	40.3
270	1	38.8	38.1	-	.	.	40.4	40.7	38.5	38.1	40.3
271	2	38.3	37.9	-	.	.	40.0	39.6	38.7	38.1	40.3
272	3	38.8	39.2	-	.	.	39.8	42.4	38.6	38.5	/
273	WEIBLICH	38.1	37.1	-	.	.	40.0	38.5	37.7	37.5	/
274	1	38.0	37.6	-	.	.	39.8	/	38.1	37.5	/
275	2	38.0	37.5	-	.	.	40.0	(38.8)	37.9	37.5	/
276	3	38.1	36.7	-	.	.	40.0	38.5	37.3	37.4	/
HERSTELLUNG VON											
277	ZUSAMMEN	37.5	38.0	-	.	/	.	/	/	.	/
278	1	37.7	37.8	-	.	/	.	/	/	.	/
279	2	37.4	37.8	-	.	/	.	/	/	.	/
280	3	37.5	38.2	-	.	/	.	/	/	.	/
281	MAENNLICH	37.6	37.9	-	.	/	.	/	/	.	/
282	1	37.7	37.9	-	.	/	.	/	/	.	/
283	2	37.5	37.9	-	.	/	.	/	/	.	/
284	3	37.7	38.0	-	.	/	.	/	/	.	/
285	WEIBLICH	36.8	38.6	-	.	/	.	/	/	.	/
286	1	/	(37.5)	-	.	/	.	/	/	.	/
287	2	36.5	37.5	-	.	/	.	/	/	.	/
288	3	37.2	39.1	-	.	/	.	/	/	.	/

ARBEITER NACH WIRTSCHAFTSZWEIG, GESCHLECHT UND LEISTUNGSGRUPPE
1993

NIEDER- SACHSEN	NORDRHEIN- WESTFALEN	RHEINLAND- PFALZ	SAARLAND	SACHSEN	SACHSEN- ANHALT	SCHLESWIG- HOLSTEIN	THUE- RINGEN	FRUEHERES BUNDES- GEBIET	NEUE LAENDER U. BERLIN-OST	LAUFENDE NUMMER
KALTWALZWERKE										
33.7	37.3	32.5	35.8	40.8	41.7	39.3	39.0	36.8	40.6	217
36.6	38.4	34.4	34.5	40.3	41.8	40.4	39.0	37.5	40.4	218
32.9	37.0	32.1	37.3	40.6	41.3	38.6	(39.3)	36.5	41.0	219
32.1	36.7	30.3	(38.1)	42.8	/	(42.9)	/	36.2	41.3	220
33.9	37.4	32.6	35.8	40.9	41.7	39.5	39.1	36.8	40.7	221
36.6	38.4	34.4	34.5	40.2	41.8	40.4	39.0	37.5	40.4	222
33.0	37.0	32.1	37.3	40.7	41.6	38.8	(39.4)	36.5	41.2	223
32.4	36.7	30.4	(38.5)	43.7	/	(43.6)	/	36.4	42.1	224
31.5	36.5	30.8	/	40.3	40.7	(36.7)	/	35.9	39.8	225
/	(36.1)	/	/	/	(41.6)	/	/	(36.1)	39.7	226
31.8	36.0	(33.5)	/	(40.0)	(40.1)	(36.8)	/	36.1	39.9	227
30.9	36.7	30.2	/	(40.6)	/	/	/	35.7	39.9	228
HALBZEUGWERKE, NE-METALLGIESSEREI										
36.7	38.0	37.7	33.4	39.9	40.1	32.5	40.8	37.2	40.1	229
36.5	38.3	37.8	35.1	39.6	40.2	32.2	41.1	37.3	40.1	230
37.1	38.1	37.3	31.9	40.3	40.0	32.6	40.4	37.1	40.1	231
34.9	37.3	38.1	32.2	40.2	(38.2)	33.0	/	36.8	40.1	232
36.8	38.1	37.8	34.5	40.0	40.3	32.3	40.8	37.3	40.2	233
36.5	38.4	37.8	35.1	39.6	40.3	32.2	41.1	37.3	40.1	234
37.2	38.1	37.3	31.9	40.5	40.2	32.4	40.4	37.2	40.3	235
35.9	37.4	39.3	35.1	40.4	/	(33.4)	/	37.2	40.3	236
34.0	36.8	36.6	30.2	38.8	38.9	33.6	/	35.9	39.0	237
(36.1)	36.8	/	/	(38.1)	39.0	/	/	36.4	39.9	238
35.2	36.4	(36.8)	/	38.8	38.9	(36.9)	/	36.0	39.0	239
31.5	36.9	36.5	30.2	(39.7)	/	32.8	/	35.8	(39.3)	240
METALLGIESSEREI										
.	36.9	37.1	32.0	39.7	42.0	28.6	40.8	35.7	40.7	241
.	37.0	37.5	35.1	39.3	42.1	29.2	41.1	36.0	40.7	242
.	36.9	36.8	31.9	40.3	42.0	26.4	40.4	35.3	40.8	243
.	36.7	36.4	28.6	(40.0)	/	31.2	/	35.6	40.6	244
.	37.0	37.2	33.8	39.7	42.0	28.5	40.8	35.8	40.7	245
.	37.0	37.5	35.1	39.3	42.1	29.2	41.1	35.9	40.7	246
.	37.0	36.8	31.9	40.3	42.0	26.4	40.4	35.4	40.8	247
.	36.9	37.3	(30.4)	(40.0)	/	(32.5)	/	36.1	40.5	248
.	36.1	36.3	24.3	(40.3)	(41.7)	30.3	/	34.9	40.8	249
.	36.2	/	/	/	/	/	/	36.1	(39.5)	250
.	33.9	(36.8)	/	(40.8)	(42.0)	/	/	34.8	41.1	251
.	36.4	35.9	24.3	/	/	30.3	/	34.9	/	252
VERARBEITUNG										
38.5	38.9	40.4	.	40.0	39.7	39.2	/	39.0	39.9	253
38.6	38.9	40.4	.	40.0	39.9	39.2	/	38.9	39.9	254
38.5	39.1	40.6	.	39.9	39.4	39.6	/	39.1	39.6	255
(37.4)	38.7	/	.	40.0	(40.9)	/	/	38.4	40.3	256
38.5	38.9	40.6	.	40.0	39.8	39.2	/	39.0	39.9	257
38.6	38.9	40.4	.	40.0	39.9	39.2	/	38.9	40.0	258
38.5	39.1	41.5	.	39.8	39.5	39.6	/	39.2	39.6	259
(38.2)	38.7	/	.	(40.0)	/	/	/	38.6	(40.8)	260
/	39.4	(37.5)	.	40.0	39.5	/	/	38.7	39.7	261
/	(39.5)	/	.	40.0	39.6	/	/	39.8	39.9	262
/	39.6	(37.5)	.	40.0	39.3	/	/	38.7	39.6	263
/	(38.5)	/	.	(40.0)	(40.4)	/	/	37.9	40.2	264
HERSTELLUNG VON CHEMIEFASERN)										
37.8	38.6	38.0	39.1	40.0	40.0	39.0	40.3	38.3	40.0	265
38.0	38.5	38.1	39.2	40.0	40.0	38.8	40.1	38.3	40.1	266
38.4	38.7	38.2	39.2	40.2	39.9	38.1	40.4	38.3	40.0	267
36.7	38.4	37.1	38.6	39.5	39.9	40.1	40.5	37.9	39.9	268
37.8	38.6	38.1	39.4	40.1	40.1	39.3	40.5	38.4	40.1	269
38.0	38.5	38.1	39.3	39.9	40.1	38.8	40.2	38.3	40.1	270
38.2	38.8	38.2	39.5	40.3	39.9	38.2	40.6	38.4	40.1	271
35.8	38.7	38.5	(39.5)	40.1	40.1	43.0	40.8	38.6	40.1	272
37.9	38.0	37.0	38.9	39.9	39.7	38.1	40.0	37.7	39.8	273
36.6	37.6	37.5	39.1	40.2	39.7	38.3	39.9	37.6	39.8	274
39.3	38.1	37.8	39.0	40.0	39.8	38.0	39.9	38.0	39.9	275
37.2	38.0	35.5	38.2	39.0	39.9	38.2	40.3	37.5	39.7	276
CHEMIEFASERN										
.	/	/	/	.	/	.	.	37.8	39.0	277
.	/	/	/	.	/	.	.	37.7	39.4	278
.	/	/	/	.	/	.	.	37.7	38.6	279
.	/	/	/	.	/	.	.	38.1	39.1	280
.	/	/	/	.	/	.	.	37.8	39.2	281
.	/	/	/	.	/	.	.	37.7	39.4	282
.	/	/	/	.	/	.	.	37.7	38.8	283
.	/	/	/	.	/	.	.	38.0	39.2	284
.	/	/	/	.	/	.	.	38.1	38.8	285
.	/	/	/	.	/	.	.	(37.5)	39.1	286
.	/	/	/	.	/	.	.	37.5	38.4	287
.	/	/	/	.	/	.	.	38.5	39.0	288

3 ANZAHL DER DURCHSCHNITTlich BEZAHLTEN WOCHENSTUNDEN DER
APRIL

LAUFENDE NUMMER	GESCHLECHT LEISTUNGS- GRUPPE	BADEN- WÜRTTEMBERG	BAYERN	BERLIN			BRANDEN- BURG	BREMEN	HAMBURG	HESSEN	MECKLEN- BURG- VORPOMMERN
				INSGESAMT	(WEST)	(OST)					
HOLZBE											
289	ZUSAMMEN	40.4	40.5	-	.	.	41.3	38.5	.	40.9	41.2
290	1	40.6	41.3	-	.	.	41.6	38.7	.	41.9	41.3
291	2	40.7	40.1	-	.	.	40.5	38.1	.	41.2	40.8
292	3	39.7	40.2	-	.	.	(40.1)	37.9	.	38.6	/
293	MAENNLICH	40.6	40.5	-	.	.	41.4	38.5	.	41.3	41.3
294	1	40.6	41.4	-	.	.	41.7	38.7	.	42.0	41.3
295	2	40.8	40.1	-	.	.	40.7	38.1	.	41.6	41.1
296	3	40.2	40.2	-	.	.	(40.1)	38.0	.	39.3	/
297	WEIBLICH	38.6	39.4	-	.	.	40.2	(37.5)	.	35.1	40.3
298	1	/	36.4	-	.	.	(40.3)	/	.	(37.0)	40.6
299	2	39.2	40.1	-	.	.	(40.0)	/	.	33.1	(39.8)
300	3	38.5	39.8	-	.	.	/	/	.	35.6	/
DAVON: SÄGE-, HOBEL-, HOLZ											
301	ZUSAMMEN	40.5	41.2	-	.	.	41.3	38.5	.	40.9	41.7
302	1	41.2	42.1	-	.	.	41.6	38.7	.	41.9	41.8
303	2	40.8	41.2	-	.	.	40.5	38.1	.	41.2	41.4
304	3	39.7	40.6	-	.	.	(40.1)	37.9	.	38.6	/
305	MAENNLICH	40.8	41.2	-	.	.	41.4	38.5	.	41.3	41.8
306	1	41.2	42.1	-	.	.	41.7	38.7	.	42.0	41.9
307	2	40.9	41.2	-	.	.	40.7	38.1	.	41.6	41.5
308	3	40.2	40.5	-	.	.	(40.1)	38.0	.	39.3	/
309	WEIBLICH	38.6	40.7	-	.	.	40.2	(37.5)	.	35.1	(40.1)
310	1	/	/	-	.	.	(40.3)	/	.	(37.0)	/
311	2	39.3	40.5	-	.	.	(40.0)	/	.	33.1	/
312	3	38.5	40.9	-	.	.	/	/	.	35.6	/
SPERRHOLZ-, HOLZFASERPLATTEN-											
313	ZUSAMMEN	39.5	39.4	-	.	/	/	/	/	/	.
314	1	39.4	40.4	-	.	/	/	/	/	/	.
315	2	39.6	39.0	-	.	/	/	/	/	/	.
316	3	39.9	38.3	-	.	/	/	/	/	/	.
317	MAENNLICH	39.5	39.5	-	.	/	/	/	/	/	.
318	1	39.4	40.7	-	.	/	/	/	/	/	.
319	2	39.7	39.0	-	.	/	/	/	/	/	.
320	3	40.0	38.6	-	.	/	/	/	/	/	.
321	WEIBLICH	(37.5)	37.2	-	.	/	/	/	/	/	.
322	1	/	36.2	-	.	/	/	/	/	/	.
323	2	/	(38.2)	-	.	/	/	/	/	/	.
324	3	/	37.5	-	.	/	/	/	/	/	.
ZELLSTOFF-, HOLZSCHLIFF-,											
325	ZUSAMMEN	39.7	38.9	-	.	/	.	/	.	39.0	.
326	1	40.1	39.1	-	.	/	.	/	.	39.5	.
327	2	39.4	38.8	-	.	/	.	/	.	38.7	.
328	3	39.3	37.2	-	.	/	.	/	.	38.9	.
329	MAENNLICH	39.8	39.0	-	.	/	.	/	.	39.2	.
330	1	40.1	39.1	-	.	/	.	/	.	39.5	.
331	2	39.5	38.9	-	.	/	.	/	.	38.9	.
332	3	39.4	37.7	-	.	/	.	/	.	39.3	.
333	WEIBLICH	38.8	36.8	-	.	/	.	/	.	37.4	.
334	1	(39.2)	/	-	.	/	.	/	.	(37.7)	.
335	2	39.1	37.3	-	.	/	.	/	.	37.3	.
336	3	38.6	36.1	-	.	/	.	/	.	37.6	.
GUMMIVERARBEITUNG,											
337	ZUSAMMEN	38.0	36.8	-	37.3	.	40.2	.	.	37.8	/
338	1	38.8	37.4	-	(37.0)	.	39.6	.	.	38.9	/
339	2	37.7	37.3	-	37.4	.	40.3	.	.	38.0	/
340	3	37.7	35.5	-	(37.0)	.	40.1	.	.	37.1	/
341	MAENNLICH	38.0	36.9	-	36.9	.	40.2	.	.	38.2	/
342	1	38.7	37.4	-	(37.0)	.	39.5	.	.	38.9	/
343	2	37.7	37.3	-	36.8	.	40.3	.	.	38.0	/
344	3	37.4	35.4	-	/	.	40.1	.	.	37.8	/
345	WEIBLICH	37.9	36.6	-	(38.8)	.	40.1	.	.	36.0	/
346	1	39.0	(37.4)	-	/	.	/	.	.	(35.5)	/
347	2	37.4	37.5	-	(41.1)	.	40.1	.	.	36.9	/
348	3	38.0	35.6	-	(36.7)	.	(40.0)	.	.	35.7	/
INVESTITIONS											
349	ZUSAMMEN	35.5	35.9	-	36.2	40.5	40.5	37.1	37.0	35.4	40.3
350	1	35.4	36.2	-	36.7	40.6	40.8	37.4	36.9	36.0	40.3
351	2	35.6	35.6	-	36.1	40.4	40.3	36.2	37.3	34.4	40.5
352	3	35.7	36.1	-	34.6	40.0	39.6	34.0	37.3	36.0	40.0
353	MAENNLICH	35.5	36.2	-	36.7	40.6	40.6	37.3	37.0	35.5	40.4
354	1	35.4	36.2	-	36.7	40.6	40.8	37.4	36.9	36.0	40.3
355	2	35.6	36.0	-	36.5	40.5	40.4	36.5	37.5	34.2	40.6
356	3	36.2	36.8	-	35.9	40.1	39.7	37.2	37.8	37.6	40.2
357	WEIBLICH	35.6	35.1	-	34.7	39.9	39.8	34.6	36.5	35.1	39.7
358	1	35.8	35.8	-	35.8	40.0	39.9	36.6	36.2	35.3	39.6
359	2	35.7	34.8	-	35.2	39.9	39.9	34.9	36.6	35.1	39.8
360	3	35.5	35.7	-	34.2	39.9	39.6	33.1	36.7	35.1	39.7

ARBEITER NACH WIRTSCHAFTSZWEIG, GESCHLECHT UND LEISTUNGSGRUPPE
1993

NIEDER- SACHSEN	NORDRHEIN- WESTFALEN	RHEINLAND- PFALZ	SAARLAND	SACHSEN	SACHSEN- ANHALT	SCHLESWIG- HOLSTEIN	THUE- RINGEN	FRUEHERES BUNDES- GEBIET	NEUE LAENDER U. BERLIN OST	LAUFENDE NUMMER
ARBEITUNG										
39.4	40.4	40.2	41.8	41.2	40.6	42.9	41.6	40.3	41.2	289
40.2	40.6	42.2	42.5	41.1	41.0	44.3	41.3	41.0	41.3	290
38.5	40.4	39.0	41.5	41.2	40.1	43.1	42.0	40.1	41.2	291
39.4	39.7	37.1	40.0	(41.3)	/	41.5	41.0	39.3	40.8	292
39.6	40.5	40.3	42.1	41.2	40.6	43.0	41.9	40.4	41.4	293
40.2	40.6	42.2	42.5	41.1	41.1	44.4	41.5	41.0	41.4	294
38.7	40.5	39.1	41.5	41.3	40.1	43.1	42.2	40.2	41.3	295
40.1	39.9	37.3	40.7	(41.3)	/	41.7	(41.6)	39.5	41.0	296
36.8	38.8	35.0	38.4	(40.5)	(39.9)	(40.9)	40.1	38.2	40.2	297
/	37.9	/	/	/	/	/	(38.8)	37.1	40.1	298
36.5	39.0	(36.2)	/	/	/	/	(40.0)	38.4	40.1	299
37.1	38.8	(33.4)	38.1	/	/	/	40.6	38.2	40.5	300
IMPRAGNIER- UND FURNIERWERKE										
39.4	41.2	42.0	41.4	41.2	40.6	43.3	41.2	40.9	41.2	301
39.1	41.8	44.0	42.1	41.1	41.0	45.7	40.6	41.7	41.3	302
39.0	41.1	39.6	40.9	41.2	40.1	43.3	42.0	40.8	41.1	303
40.5	40.2	41.1	39.9	(41.3)	/	42.0	(41.0)	40.0	40.7	304
39.5	41.4	42.0	41.6	41.2	40.6	43.3	41.4	41.1	41.3	305
39.1	41.8	44.0	42.1	41.1	41.1	45.8	40.8	41.7	41.4	306
39.0	41.4	39.7	40.7	41.3	40.1	43.3	42.2	40.9	41.3	307
40.6	40.4	41.1	40.7	(41.3)	/	42.0	(41.3)	40.3	40.8	308
/	38.1	/	(37.8)	(40.5)	(39.9)	/	(39.2)	38.5	39.9	309
/	(37.1)	/	/	/	/	/	(38.8)	37.5	39.8	310
/	37.8	/	/	/	/	/	(39.6)	38.4	40.0	311
/	38.9	/	(37.4)	/	/	/	/	38.5	(40.2)	312
UND HOLZSPANPLATTENWERKE										
.	39.9	37.4	.	/	/	.	.	39.4	41.3	313
.	40.0	39.5	.	/	/	.	.	40.2	41.4	314
.	40.0	37.9	.	/	/	.	.	39.3	41.2	315
.	39.2	29.7	.	/	/	.	.	37.2	41.0	316
.	40.0	37.5	.	/	/	.	.	39.5	41.5	317
.	40.0	39.5	.	/	/	.	.	40.2	41.5	318
.	40.1	38.0	.	/	/	.	.	39.4	41.5	319
.	39.4	29.2	.	/	/	.	.	37.1	(42.0)	320
.	39.2	(33.7)	.	/	/	.	.	37.8	40.5	321
.	(38.5)	/	.	/	/	.	.	36.9	40.6	322
.	39.7	/	.	/	/	.	.	38.4	(40.2)	323
.	38.7	(33.4)	.	/	/	.	.	37.5	40.7	324
PAPIER- UND PAPPEERZEUGUNG										
38.6	40.5	40.3	/	40.0	/	40.0	40.6	39.6	40.2	325
38.5	40.9	41.7	/	40.0	/	39.8	40.7	39.8	40.3	326
38.9	40.0	40.0	/	40.0	/	40.0	40.6	39.5	40.2	327
38.1	40.8	38.5	/	39.5	/	41.1	(39.7)	39.5	39.5	328
38.6	40.6	40.4	/	40.0	/	40.0	40.8	39.7	40.3	329
38.5	40.9	41.7	/	40.0	/	39.8	40.7	39.8	40.4	330
38.9	40.1	40.0	/	40.1	/	39.9	40.8	39.5	40.4	331
38.6	41.6	38.6	/	39.4	/	41.1	/	39.9	39.4	332
37.6	38.6	38.6	/	39.6	/	40.3	39.6	38.2	39.7	333
/	/	/	/	39.7	/	/	(39.5)	38.7	39.8	334
38.2	38.6	(39.9)	/	39.6	/	(40.4)	(39.5)	38.3	39.7	335
37.3	38.6	38.4	/	39.6	/	/	(39.8)	38.1	39.6	336
VERARBEITUNG VON ASBEST										
36.3	37.5	35.8	35.0	40.5	41.4	38.1	40.4	37.1	40.4	337
38.3	39.1	35.9	37.6	41.3	42.2	39.3	41.2	38.1	40.9	338
36.5	37.7	36.2	35.2	40.3	40.6	37.6	40.2	37.2	40.3	339
35.4	36.3	34.7	32.8	40.1	/	37.8	39.8	36.1	40.0	340
36.9	37.8	35.8	35.9	40.6	40.8	38.2	40.7	37.4	40.5	341
38.4	39.1	35.9	37.6	41.3	42.1	39.4	41.2	38.1	40.9	342
36.8	37.7	36.2	35.2	40.4	39.5	37.5	40.3	37.2	40.4	343
36.2	36.7	34.7	35.2	40.1	/	(40.4)	(40.0)	36.6	40.1	344
34.2	36.1	35.1	30.4	40.1	(43.1)	37.6	40.0	35.7	40.2	345
(36.9)	38.3	/	/	/	/	(38.1)	40.7	37.5	40.7	346
33.0	38.0	35.6	(36.8)	40.0	(43.2)	38.2	39.9	36.9	40.2	347
34.3	35.6	34.9	30.1	40.1	/	37.4	39.8	35.3	40.0	348
GUETERINDUSTRIE										
34.7	37.1	36.0	35.4	40.5	40.7	36.2	40.2	36.0	40.5	349
36.1	37.5	36.4	36.6	40.5	41.0	36.2	40.3	36.3	40.6	350
33.5	36.9	35.8	33.8	40.3	40.2	36.4	40.1	35.4	40.3	351
35.4	36.5	35.3	34.2	40.8	39.8	36.1	39.5	36.0	40.2	352
35.0	37.3	36.2	35.4	40.5	40.7	36.3	40.3	36.1	40.6	353
36.2	37.5	36.4	36.7	40.6	41.0	36.2	40.3	36.3	40.6	354
33.7	36.9	36.0	33.6	40.4	40.3	36.6	40.5	35.5	40.4	355
35.7	37.1	35.8	32.5	41.3	39.7	36.9	39.7	36.6	40.4	356
33.4	36.2	34.8	35.0	39.9	39.8	35.8	39.4	35.4	39.7	357
35.1	36.4	35.2	36.1	39.8	40.1	35.6	39.2	35.8	39.8	358
32.6	36.8	34.5	34.7	39.7	39.7	35.9	39.5	35.0	39.7	359
35.3	36.1	34.8	35.0	40.3	40.0	35.8	39.3	35.6	39.9	360

3 ANZAHL DER DURCHSCHNITTlich BEZAHLTEN WOCHENSTUNDEN DER
APRIL

LAUFENDE NUMMER	GESCHLECHT LEISTUNGS- GRUPPE	BADEN- WÜRTTEMBERG	BAYERN	BERLIN			BRANDEN- BURG	BREMEN	HAMBURG	HESSEN	MECKLEN- BURG- VORPOMMERN
				INSGESAMT	(WEST)	(OST)					
STAHL-, LEICHTMETALL- UND SCHIENEN											
361	ZUSAMMEN	39.1	39.1	-	37.0	40.6	40.5	37.8	40.3	38.9	42.8
362	1	38.9	38.9	-	37.2	40.8	41.5	37.6	40.3	39.0	42.5
363	2	39.6	39.6	-	35.7	40.4	39.9	39.1	40.1	39.0	43.4
364	3	39.3	39.0	-	(36.5)	39.9	38.4	/	42.9	37.5	(40.9)
365	MAENNLICH	39.2	39.1	-	37.0	40.6	40.6	37.8	40.4	39.1	42.8
366	1	39.0	38.9	-	37.2	40.8	41.5	37.6	40.3	39.0	42.5
367	2	39.7	39.8	-	35.7	40.4	39.9	39.2	40.1	39.4	43.5
368	3	39.9	39.3	-	(36.4)	40.0	38.9	/	43.0	38.8	(41.1)
369	WEIBLICH	37.6	37.6	-	(35.7)	40.1	38.1	(38.2)	/	36.3	/
370	1	(38.0)	(38.7)	-	/	40.0	/	(38.2)	/	(36.5)	/
371	2	38.0	37.5	-	(35.2)	40.3	(39.7)	/	/	36.3	/
372	3	37.5	37.3	-	/	39.9	37.1	/	/	36.4	/
MASCHINENBAU,											
373	ZUSAMMEN	35.9	35.9	-	36.5	40.9	40.4	38.9	37.5	36.2	40.6
374	1	36.1	35.8	-	36.8	40.6	40.5	39.0	37.5	36.3	40.3
375	2	35.5	36.3	-	35.5	43.0	40.2	38.6	37.5	36.1	41.3
376	3	35.8	36.7	-	35.8	40.3	40.1	37.1	36.6	35.0	41.2
377	MAENNLICH	35.9	36.0	-	36.6	40.9	40.4	38.9	37.5	36.3	40.6
378	1	36.1	35.8	-	36.8	40.7	40.5	39.0	37.5	36.3	40.3
379	2	35.2	36.5	-	35.8	43.2	40.3	38.6	37.6	36.3	41.3
380	3	35.8	37.9	-	36.0	40.3	40.3	37.0	36.6	36.0	(41.9)
381	WEIBLICH	36.2	35.4	-	35.1	40.2	39.2	37.6	35.2	34.0	40.0
382	1	37.0	35.3	-	35.9	40.3	(38.9)	/	33.8	35.1	(39.6)
383	2	36.6	35.3	-	34.2	(40.0)	39.0	(37.7)	36.8	33.8	(40.3)
384	3	35.8	35.6	-	35.8	/	39.4	/	(36.7)	34.0	/
STRASSENFAHRZEUGBAU; REPARATUR											
385	ZUSAMMEN	33.9	35.3	-	.	40.5	40.7	.	.	33.6	40.5
386	1	33.4	35.7	-	.	40.7	40.8	.	.	34.7	40.6
387	2	34.2	34.9	-	.	39.7	41.1	.	.	32.2	40.3
388	3	35.6	35.3	-	.	40.1	39.5	.	.	35.4	(40.7)
389	MAENNLICH	33.9	35.5	-	.	40.5	40.7	.	.	33.6	40.5
390	1	33.5	35.7	-	.	40.7	40.8	.	.	34.7	40.6
391	2	34.7	35.2	-	.	39.7	41.1	.	.	32.2	40.4
392	3	35.7	35.8	-	.	40.0	38.9	.	.	36.9	(40.7)
393	WEIBLICH	33.5	34.2	-	.	40.1	40.5	.	.	33.9	(39.2)
394	1	31.7	35.4	-	.	/	(40.8)	.	.	34.5	/
395	2	31.3	34.0	-	.	/	(40.4)	.	.	33.0	(39.0)
396	3	35.5	34.5	-	.	(40.1)	40.4	.	.	34.6	/
DARUNTER: HERSTELLUNG VON KRAFT											
397	ZUSAMMEN	32.9	35.7	-	.	/	.	.	/	33.6	.
398	1	32.6	35.8	-	.	/	.	.	/	34.1	.
399	2	33.3	35.5	-	.	/	.	.	/	32.0	.
400	3	36.0	36.2	-	.	/	.	.	/	34.4	.
401	MAENNLICH	33.0	35.7	-	.	/	.	.	/	33.6	.
402	1	32.7	35.8	-	.	/	.	.	/	34.1	.
403	2	34.0	35.5	-	.	/	.	.	/	31.8	.
404	3	36.1	36.2	-	.	/	.	.	/	33.6	.
405	WEIBLICH	30.6	35.5	-	.	/	.	.	/	33.5	.
406	1	29.9	35.4	-	.	/	.	.	/	34.1	.
407	2	29.4	35.2	-	.	/	.	.	/	32.8	.
408	3	35.9	36.4	-	.	/	.	.	/	35.2	.
SCHIFF											
409	ZUSAMMEN	40.1	35.0	-	.	43.7	41.0	39.6	34.5	.	40.0
410	1	40.0	33.6	-	.	43.9	41.4	39.7	34.3	.	40.1
411	2	(40.4)	38.0	-	.	(41.7)	39.3	37.6	38.7	.	39.5
412	3	/	(39.1)	-	.	/	/	38.5	/	.	39.4
413	MAENNLICH	40.1	35.2	-	.	43.7	41.1	39.6	34.5	.	40.0
414	1	40.0	33.6	-	.	44.0	41.4	39.8	34.3	.	40.1
415	2	(40.6)	39.0	-	.	(41.7)	39.2	37.7	38.7	.	39.4
416	3	/	(39.1)	-	.	/	/	(38.5)	/	.	39.2
417	WEIBLICH	/	(31.3)	-	.	/	/	37.8	(34.6)	.	39.7
418	1	/	/	-	.	/	/	(38.1)	/	.	39.6
419	2	/	(31.3)	-	.	/	/	/	/	.	39.9
420	3	/	/	-	.	/	/	/	/	.	(40.1)
LUFT- UND RAUM											
421	ZUSAMMEN	36.6	36.5	-	.	/	.	.	.	37.4	/
422	1	36.7	36.5	-	.	/	.	.	.	37.3	/
423	2	36.6	36.6	-	.	/	.	.	.	39.0	/
424	3	36.4	(36.8)	-	.	/	.	.	.	/	/
425	MAENNLICH	36.7	36.6	-	.	/	.	.	.	37.4	/
426	1	36.7	36.6	-	.	/	.	.	.	37.3	/
427	2	36.4	37.6	-	.	/	.	.	.	39.5	/
428	3	/	(37.2)	-	.	/	.	.	.	/	/
429	WEIBLICH	36.4	35.3	-	.	/	.	.	.	36.8	/
430	1	36.3	35.5	-	.	/	.	.	.	36.7	/
431	2	36.6	35.1	-	.	/	.	.	.	(37.2)	/
432	3	36.2	(36.6)	-	.	/	.	.	.	/	/

ARBEITER NACH WIRTSCHAFTSZWEIG, GESCHLECHT UND LEISTUNGSGRUPPE
1993

NIEDER- SACHSEN	NORDRHEIN- WESTFALEN	RHEINLAND- PFA LZ	SAARLAND	SACHSEN	SACHSEN- ANHALT	SCHLESWIG- HOLSTEIN	THUE- RINGEN	FRUEHERES BUNDES- GEBIET	NEUE LAENDER U. BERLIN-OST	LAUFENDE NUMMER
FAHRZEUGBAU (OHNE LOKOMOTIVBAU)										
37.2	39.1	41.4	39.0	40.6	40.4	38.9	39.9	38.9	40.5	361
37.1	39.1	42.0	39.1	40.7	40.7	38.9	39.7	38.8	40.7	362
37.3	39.2	40.6	38.2	40.5	39.9	38.9	40.4	39.1	40.3	363
39.0	38.1	40.7	40.0	40.5	39.8	(39.0)	39.5	38.7	39.9	364
37.2	39.1	41.5	39.0	40.7	40.4	38.9	40.0	38.9	40.6	365
37.1	39.1	42.0	39.1	40.7	40.7	38.9	39.8	38.8	40.7	366
37.5	39.2	40.6	38.3	40.6	39.9	38.9	40.7	39.2	40.3	367
39.1	38.8	41.2	40.0	40.8	39.8	(39.0)	39.9	39.3	40.1	368
36.5	35.6	39.1	37.7	39.9	40.1	(38.8)	37.6	36.7	39.8	369
38.1	37.2	/	(37.7)	39.9	40.2	(38.7)	37.5	37.7	39.9	370
35.9	38.0	/	(36.2)	39.9	40.0	/	37.7	37.0	39.9	371
/	33.9	39.3	(40.0)	39.8	39.9	/	(37.3)	36.0	39.5	372
LOKOMOTIVBAU										
36.8	36.9	35.3	37.2	40.3	40.8	36.2	41.0	36.3	40.6	373
36.4	37.1	35.9	37.4	40.3	40.9	36.2	41.1	36.5	40.6	374
37.9	36.3	35.3	36.2	40.2	40.6	36.7	40.7	36.1	40.5	375
35.8	36.1	31.7	37.6	40.3	39.9	34.9	40.5	35.7	40.3	376
36.8	36.9	35.4	37.3	40.3	40.8	36.3	41.1	36.4	40.6	377
36.4	37.2	35.9	37.4	40.3	40.9	36.2	41.2	36.5	40.6	378
38.2	36.1	35.4	36.4	40.3	40.7	37.0	40.9	36.1	40.6	379
36.1	36.2	31.4	38.7	40.7	39.9	36.0	40.6	35.8	40.6	380
35.3	36.5	33.4	35.9	39.7	39.6	35.3	39.9	35.9	39.7	381
35.2	34.7	32.1	35.8	39.7	40.0	35.6	39.5	35.8	39.7	382
35.3	38.5	35.0	35.4	39.7	39.4	35.7	39.9	36.2	39.7	383
35.3	35.9	32.3	36.7	39.9	(40.0)	34.1	40.4	35.6	39.9	384
VON KRAFTFAHRZEUGEN USW.										
.	36.2	35.3	33.7	40.0	40.5	34.7	40.1	34.6	40.2	385
.	36.9	35.4	35.4	40.2	41.1	33.8	40.0	35.0	40.4	386
.	35.3	35.9	32.2	39.7	39.9	35.9	40.6	39.8	40.0	387
.	35.7	35.2	33.4	40.1	39.5	34.9	39.9	35.5	39.8	388
.	36.3	35.4	33.7	40.0	40.7	34.8	40.2	34.7	40.3	389
.	36.9	35.4	35.4	40.2	41.1	33.8	40.0	35.1	40.4	390
.	35.4	35.4	32.1	39.6	40.3	36.4	40.6	33.9	40.1	391
.	35.6	35.2	33.9	40.0	39.6	35.8	40.0	35.7	39.8	392
.	35.5	34.7	33.1	40.1	38.5	34.6	39.7	33.8	39.7	393
.	36.2	36.2	34.3	40.1	/	(33.9)	39.6	34.2	40.1	394
.	34.4	33.1	32.9	40.0	38.1	34.6	40.0	32.7	39.5	395
.	36.0	35.1	33.2	40.3	39.2	34.6	39.6	35.2	39.8	396
FAHRZEUGEN UND KRAFTFAHRZEUGMOTOREN										
.	36.7	36.1	.	39.6	/	/	41.1	34.2	39.8	397
.	37.8	36.3	.	39.8	/	/	41.1	34.7	40.0	398
.	35.0	36.1	.	38.8	/	/	41.1	33.4	39.0	399
.	36.0	35.9	.	(40.4)	/	/	/	35.9	(40.4)	400
.	36.8	36.1	.	39.6	/	/	41.2	34.3	39.8	401
.	37.8	36.3	.	39.8	/	/	41.2	34.7	40.0	402
.	35.0	36.1	.	38.6	/	/	41.5	33.6	38.9	403
.	35.5	35.9	.	/	/	/	/	35.9	/	404
.	35.5	35.8	.	40.2	/	/	(40.3)	32.6	40.3	405
.	37.3	(35.9)	.	40.1	/	/	(40.8)	33.8	40.3	406
.	34.6	36.0	.	40.3	/	/	(39.6)	31.9	40.2	407
.	37.0	35.7	.	(40.4)	/	/	/	36.0	(40.4)	408
BAU										
37.1	34.5	38.5	/	.	43.2	36.2	/	36.8	40.4	409
37.4	33.7	38.6	/	.	43.3	36.3	/	36.9	40.5	410
34.8	37.5	(38.0)	/	.	41.9	30.7	/	36.1	39.6	411
/	(38.4)	/	/	.	/	34.0	/	36.6	39.4	412
37.1	34.4	38.5	/	.	43.2	36.2	/	36.8	40.4	413
37.4	33.7	38.6	/	.	43.3	36.3	/	36.9	40.5	414
34.8	37.5	(38.0)	/	.	42.2	30.2	/	36.2	39.6	415
/	(38.1)	/	/	.	/	33.8	/	36.5	39.2	416
/	/	/	/	.	/	(35.8)	/	36.2	39.7	417
/	/	/	/	.	/	(35.6)	/	36.8	39.6	418
/	/	/	/	.	/	/	/	34.6	39.9	419
/	/	/	/	.	/	/	/	(37.1)	(39.9)	420
FAHRZEUGBAU										
35.9	36.2	36.4	/	.	/	.	/	36.7	40.3	421
35.9	35.7	36.2	/	.	/	.	/	36.7	(41.0)	422
35.8	40.0	37.3	/	.	/	.	/	36.4	40.3	423
35.7	(39.7)	/	/	.	/	.	/	36.3	/	424
35.9	36.3	36.3	/	.	/	.	/	36.7	40.3	425
35.9	35.7	36.2	/	.	/	.	/	36.7	(41.0)	426
35.8	(40.6)	37.3	/	.	/	.	/	37.0	40.3	427
/	/	/	/	.	/	.	/	38.6	/	428
35.7	(34.9)	37.1	/	.	/	.	/	35.7	40.2	429
35.7	/	(36.4)	/	.	/	.	/	36.1	/	430
35.7	/	37.3	/	.	/	.	/	35.5	40.2	431
35.7	/	/	/	.	/	.	/	35.8	/	432

3 ANZAHL DER DURCHSCHNITTlich BEZAHLTEN WOCHENSTUNDEN DER
APRIL

LAU- FENDE NUMMER	GESCHLECHT LEISTUNGS- GRUPPE	BADEN- WÜRTTEM- BERG	BAYERN	BERLIN			BRANDEN- BURG	BREMEN	HAMBURG	HESSEN	MECKLEN- BURG- VORPOMMERN
				INSGESAMT	(WEST)	(OST)					
ELEKTROTECHNIK; REPARATUR VON ELEK											
433	ZUSAMMEN	35.9	36.0	-	35.8	40.1	40.3	35.6	37.2	36.1	40.1
434	1	36.2	36.6	-	36.6	40.3	40.6	36.7	37.2	36.5	40.0
435	2	35.8	35.4	-	36.0	39.8	39.7	34.7	36.9	36.0	40.6
436	3	35.4	36.3	-	34.2	39.9	40.0	31.2	37.7	35.5	39.8
437	MAENNLICH	36.2	36.6	-	36.6	40.2	40.4	36.4	37.3	36.5	40.2
438	1	36.2	36.7	-	36.7	40.3	40.6	36.7	37.3	36.5	40.0
439	2	35.8	36.3	-	36.8	39.8	39.7	35.1	37.4	36.2	40.9
440	3	36.5	37.6	-	35.7	40.0	40.0	(35.6)	39.0	37.3	40.1
441	WEIBLICH	35.3	35.2	-	34.3	39.8	39.9	32.4	36.5	35.3	39.7
442	1	35.9	35.9	-	35.5	39.9	40.1	36.7	37.2	36.3	39.9
443	2	35.8	34.8	-	34.9	39.7	39.7	33.9	36.2	35.8	39.7
444	3	35.1	36.0	-	33.9	39.9	39.9	30.9	37.0	34.9	39.5
FEINMECHANIK, OPTIK,											
445	ZUSAMMEN	37.1	36.4	-	36.8	.	41.2	37.0	.	36.9	.
446	1	37.3	36.1	-	37.2	.	42.1	36.6	.	36.9	.
447	2	37.4	36.3	-	36.9	.	41.2	38.0	.	37.1	.
448	3	36.4	37.2	-	36.1	.	39.9	(39.3)	.	36.2	.
449	MAENNLICH	37.3	36.2	-	36.9	.	42.0	36.6	.	36.9	.
450	1	37.2	36.1	-	37.2	.	42.2	36.4	.	36.9	.
451	2	37.5	36.6	-	36.6	.	42.2	(38.8)	.	37.3	.
452	3	37.1	37.5	-	34.7	.	(39.8)	/	.	35.3	.
453	WEIBLICH	36.8	36.5	-	36.6	.	40.4	38.2	.	36.9	.
454	1	37.6	36.8	-	36.7	.	/	(38.1)	.	36.9	.
455	2	37.4	36.2	-	37.1	.	40.4	(37.6)	.	37.1	.
456	3	36.3	37.2	-	36.4	.	(40.0)	(39.7)	.	36.5	.
HERSTELLUNG VON EBM-WAREN, STAHLVER											
457	ZUSAMMEN	36.4	36.2	-	36.5	41.1	40.8	35.6	37.7	36.0	41.9
458	1	36.3	36.2	-	36.7	41.0	40.5	36.3	38.1	35.9	43.2
459	2	37.0	36.3	-	36.2	41.2	41.2	35.0	38.0	35.3	40.1
460	3	36.0	35.9	-	36.3	(41.6)	39.9	36.6	36.6	37.9	/
461	MAENNLICH	36.4	36.4	-	36.6	41.1	40.9	36.0	38.0	36.1	42.1
462	1	36.3	36.2	-	36.7	41.0	40.6	36.4	38.1	36.0	43.3
463	2	36.8	36.7	-	36.3	41.3	41.4	35.6	38.3	35.4	40.3
464	3	36.0	36.4	-	36.3	(41.4)	(39.9)	(39.8)	36.5	39.4	/
465	WEIBLICH	36.4	35.4	-	36.2	40.7	40.1	34.7	36.6	35.7	(39.0)
466	1	37.7	36.2	-	36.3	(40.7)	(39.5)	(35.0)	/	32.8	/
467	2	37.5	35.3	-	36.2	(40.5)	40.4	33.2	36.4	35.0	(38.9)
468	3	35.9	35.3	-	36.3	/	39.9	36.3	36.6	36.6	/
HERSTELLUNG VON BUEROMASCHINEN, DATEN											
469	ZUSAMMEN	37.5	34.9	-	36.5	35.5	/
470	1	37.3	34.5	-	36.6	35.7	/
471	2	38.3	35.1	-	36.4	36.7	/
472	3	37.3	35.7	-	36.5	32.7	/
473	MAENNLICH	37.7	34.9	-	36.6	35.7	/
474	1	37.4	34.5	-	36.6	35.6	/
475	2	38.6	36.3	-	36.6	35.9	/
476	3	39.3	37.0	-	(36.0)	(36.0)	/
477	WEIBLICH	37.2	34.7	-	36.3	35.3	/
478	1	36.8	35.0	-	36.4	(36.7)	/
479	2	38.1	34.4	-	36.2	37.6	/
480	3	36.8	35.5	-	(36.8)	32.1	/
VERBRAUCHSGUE											
481	ZUSAMMEN	38.1	37.7	-	37.9	40.3	40.4	38.7	37.6	38.0	40.6
482	1	38.5	38.4	-	38.4	40.4	40.9	38.8	37.3	38.2	40.6
483	2	38.0	37.4	-	37.5	40.0	40.2	38.7	38.1	38.0	40.8
484	3	37.7	37.3	-	37.8	40.3	40.0	38.4	37.4	37.6	39.8
485	MAENNLICH	38.6	38.4	-	38.2	40.4	40.9	39.3	37.8	38.4	40.9
486	1	38.7	38.6	-	38.5	40.5	41.2	39.1	37.3	38.3	40.8
487	2	38.6	38.2	-	37.8	40.2	40.7	39.6	38.7	38.4	41.1
488	3	38.2	38.5	-	38.4	40.6	40.3	39.5	38.3	38.4	40.9
489	WEIBLICH	37.3	36.7	-	37.0	39.9	39.6	37.3	37.2	37.3	40.0
490	1	36.8	37.4	-	37.7	40.1	39.6	36.9	37.4	37.2	39.8
491	2	37.4	36.5	-	36.7	39.8	39.6	37.3	37.3	37.5	40.4
492	3	37.3	36.7	-	36.9	39.9	39.8	37.5	37.0	37.0	39.2
FEIN											
493	ZUSAMMEN	39.0	37.1	-	.	/	.	.	.	33.9	.
494	1	39.6	37.7	-	.	/	.	.	.	33.1	.
495	2	38.8	37.6	-	.	/	.	.	.	35.6	.
496	3	39.0	36.5	-	.	/	.	.	.	32.4	.
497	MAENNLICH	39.6	38.1	-	.	/	.	.	.	35.1	.
498	1	39.7	37.7	-	.	/	.	.	.	34.7	.
499	2	39.1	38.4	-	.	/	.	.	.	35.3	.
500	3	42.2	38.0	-	.	/	.	.	.	/	.
501	WEIBLICH	38.2	36.1	-	.	/	.	.	.	33.0	.
502	1	38.1	36.9	-	.	/	.	.	.	(26.8)	.
503	2	37.8	35.6	-	.	/	.	.	.	36.1	.
504	3	38.4	36.2	-	.	/	.	.	.	32.3	.

ARBEITER NACH WIRTSCHAFTSZWEIG, GESCHLECHT UND LEISTUNGSGRUPPE
1993

NIEDER- SACHSEN	NORDRHEIN- WESTFALEN	RHEINLAND- PFAZL	SAARLAND	SACHSEN	SACHSEN- ANHALT	SCHLESWIG- HOLSTEIN	THUE- RINGEN	FRUEHERES BUNDES- GEBIET	NEUE LAENDER U. BERLIN-OST	LAUFENDE NUMMER
TRISCHEN GERAETEN FUER DEN HAUSHALT										
34.6	37.3	35.2	36.8	40.7	41.3	36.8	39.4	36.2	40.4	433
35.9	37.7	36.9	37.2	40.8	42.2	37.1	39.9	36.7	40.7	434
33.4	37.6	34.0	36.7	40.3	40.3	36.8	39.4	35.7	40.0	435
34.3	36.7	33.8	36.3	41.5	40.1	36.6	38.6	35.8	40.4	436
35.1	37.7	36.4	36.9	40.9	41.6	37.0	39.8	36.6	40.6	437
36.0	37.7	37.0	37.2	40.9	42.3	37.1	39.9	36.7	40.7	438
33.8	37.8	34.7	36.2	40.6	40.4	36.7	39.7	36.2	40.3	439
32.8	37.8	36.4	39.0	42.3	39.6	37.0	38.9	37.1	41.2	440
33.6	36.5	33.5	36.6	40.1	40.1	36.6	39.0	35.4	39.7	441
35.4	36.9	36.3	(37.1)	39.7	39.9	36.1	39.9	36.1	39.8	442
32.9	37.2	33.3	36.5	39.7	40.0	36.9	39.2	35.1	39.6	443
34.5	36.4	33.5	36.2	40.8	40.3	36.5	38.4	35.5	39.8	444
HERSTELLUNG VON UHREN USW.										
36.4	36.7	35.9	38.9	39.6	40.6	35.0	39.9	36.7	40.0	445
36.5	36.7	35.6	41.4	39.8	41.1	34.6	39.7	36.6	39.9	446
36.2	36.6	37.1	(39.7)	39.2	40.2	35.4	40.3	36.9	40.2	447
36.8	36.8	35.7	37.7	39.8	/	35.5	40.5	36.5	40.0	448
36.5	36.8	36.2	40.6	39.6	41.0	34.7	40.0	36.8	40.1	449
36.4	36.6	35.7	41.4	39.8	41.2	34.6	39.9	36.6	40.0	450
36.7	37.0	37.4	/	39.2	40.7	34.8	40.3	37.1	40.3	451
(36.6)	37.1	37.2	(39.1)	(39.8)	/	39.2	(40.3)	37.0	39.9	452
36.2	36.6	35.5	37.5	39.5	39.8	35.5	39.8	36.6	39.8	453
36.8	37.8	(39.8)	/	39.8	/	34.3	38.5	37.0	39.1	454
35.8	36.1	36.6	(38.7)	39.1	39.7	36.0	40.3	36.7	40.1	455
36.9	36.7	35.4	37.2	39.8	/	35.3	(40.5)	36.4	40.1	456
FORMUNG, OBERFLAECHEVEREDLUNG, HAERTUNG										
36.6	37.3	37.3	34.4	40.7	40.3	35.9	39.9	36.8	40.5	457
37.0	37.8	37.3	35.6	41.1	40.6	35.5	39.5	36.9	40.6	458
36.1	37.6	37.1	34.7	40.6	40.0	36.2	40.2	36.8	40.5	459
36.2	36.7	37.7	29.9	39.4	39.6	36.3	41.1	36.5	40.1	460
36.7	37.7	37.5	34.4	40.9	40.4	36.1	39.8	37.0	40.6	461
37.1	37.8	37.3	35.5	41.2	40.7	35.6	39.5	36.9	40.6	462
36.2	37.6	37.1	34.8	40.8	40.1	36.4	40.4	37.0	40.7	463
36.3	37.4	38.6	27.7	39.4	39.5	37.2	40.1	37.0	39.7	464
35.9	36.0	36.6	34.6	39.4	39.8	35.2	40.3	36.0	39.9	465
36.2	36.8	32.4	36.7	39.5	39.5	34.8	39.3	36.3	39.5	466
35.7	36.4	36.4	33.9	39.4	39.8	35.0	39.8	36.0	39.7	467
36.1	35.9	36.7	34.2	39.5	(40.1)	35.4	41.4	35.9	40.6	468
VERARBEITUNGSGERAETEN UND -EINRICHTUNGEN										
.	36.7	36.8	.	40.2	/	32.4	39.2	36.2	39.7	469
.	36.8	37.0	.	40.3	/	(26.2)	39.9	36.1	40.1	470
.	37.8	36.7	.	40.1	/	(36.4)	38.9	36.4	39.5	471
.	35.7	36.6	.	(40.1)	/	35.0	39.1	36.2	39.4	472
.	37.1	37.0	.	40.3	/	26.7	39.4	36.4	39.8	473
.	36.8	37.1	.	40.3	/	(24.7)	39.9	36.1	40.1	474
.	38.3	36.9	.	40.2	/	/	39.1	37.2	39.4	475
.	36.3	36.5	.	/	/	/	39.5	37.1	39.7	476
.	35.9	36.5	.	40.1	/	36.0	38.6	35.8	39.6	477
.	37.6	36.3	.	(40.2)	/	/	/	36.3	(40.2)	478
.	37.0	36.3	.	40.1	/	(39.1)	38.0	35.7	39.7	479
.	35.3	36.7	.	(40.0)	/	35.3	38.9	35.8	39.2	480
TERINDUSTRIE										
37.7	38.6	38.6	37.9	40.3	40.8	38.2	40.8	38.1	40.5	481
38.0	38.9	39.2	39.0	40.4	40.9	38.7	41.2	38.6	40.7	482
37.4	38.3	38.2	37.9	40.2	41.0	38.0	40.7	37.9	40.5	483
37.6	38.6	38.1	37.0	40.0	40.1	37.7	39.8	37.8	40.0	484
38.1	39.0	39.3	39.0	40.8	41.2	38.3	41.3	38.6	41.0	485
38.2	39.0	39.4	39.4	40.9	41.2	38.8	41.4	38.7	41.1	486
37.9	38.9	39.2	38.9	40.8	41.5	38.3	41.3	38.5	41.1	487
38.3	39.5	39.5	38.4	40.7	40.1	37.4	40.8	38.7	40.6	488
36.7	37.5	36.8	36.1	39.6	39.9	37.7	40.1	37.1	39.8	489
37.3	38.0	38.2	37.2	39.6	39.9	38.0	40.6	37.5	39.9	490
36.5	37.1	36.2	36.3	39.7	39.9	37.4	40.1	36.9	39.9	491
36.9	37.7	37.0	35.8	39.7	40.1	38.1	39.4	37.1	39.6	492
KERAMIK										
.	40.3	40.4	.	39.5	40.3	38.9	40.2	37.9	40.0	493
.	40.9	41.3	.	40.0	40.9	39.6	40.9	38.6	40.5	494
.	40.2	40.8	.	39.6	40.3	38.9	40.7	38.7	40.4	495
.	40.1	39.5	.	38.4	40.0	38.4	38.5	37.0	38.6	496
.	40.6	41.7	.	39.8	40.2	39.2	41.1	39.1	40.6	497
.	40.9	41.5	.	40.0	40.7	39.8	41.6	38.7	41.0	498
.	40.4	41.5	.	39.6	40.3	39.0	41.0	39.2	40.5	499
.	40.6	42.1	.	39.7	38.8	39.1	38.7	39.2	39.3	500
.	38.2	37.4	.	39.2	40.9	38.1	39.2	36.3	39.4	501
.	(39.7)	38.9	.	40.1	/	(38.1)	38.7	37.2	39.7	502
.	37.7	38.0	.	39.4	(40.7)	38.4	40.4	36.5	40.2	503
.	38.3	37.1	.	37.6	40.7	38.0	38.4	36.2	38.4	504

3 ANZAHL DER DURCHSCHNITTlich BEZAHLTEN WOCHENSTUNDEN DER
APRIL

LAUFENDE NUMMER	GESCHLECHT LEISTUNGS- GRUPPE	BADEN- WÜRTTEMBERG	BAYERN	BERLIN			BRANDEN- BURG	BREMEN	HAMBURG	HESSEN	MECKLEN- BURG- VORPOMMERN
				INSGESAMT	(WEST)	(OST)					
HERSTELLUNG UND											
505	ZUSAMMEN	38.6	38.4	-	37.0	.	39.7	.	.	39.9	/
506	1	38.2	38.9	-	36.8	.	39.7	.	.	40.1	/
507	2	38.8	38.5	-	36.8	.	39.7	.	.	40.3	/
508	3	38.8	37.7	-	37.5	.	39.7	.	.	38.9	/
509	MAENNLICH	38.8	38.7	-	37.2	.	39.7	.	.	40.3	/
510	1	38.2	38.9	-	37.0	.	39.6	.	.	40.3	/
511	2	38.8	38.6	-	37.0	.	39.8	.	.	40.8	/
512	3	40.4	38.3	-	37.9	.	39.7	.	.	39.4	/
513	WEIBLICH	38.0	37.2	-	36.3	.	39.6	.	.	38.6	/
514	1	38.3	35.8	-	(33.8)	.	39.9	.	.	(36.5)	/
515	2	38.7	37.4	-	(34.3)	.	39.4	.	.	39.1	/
516	3	37.6	37.2	-	37.0	.	(39.8)	.	.	38.4	/
HOLZVERARBEITUNG; REPARATUR VON											
517	ZUSAMMEN	38.4	38.6	-	39.5	40.0	41.2	36.4	.	37.5	41.0
518	1	38.7	39.0	-	38.7	40.3	42.0	35.6	.	37.4	41.3
519	2	38.5	38.6	-	40.7	38.7	40.7	37.5	.	38.4	41.0
520	3	37.8	37.7	-	39.0	/	40.2	(37.3)	.	36.0	40.0
521	MAENNLICH	38.6	39.1	-	39.6	40.0	41.7	37.2	.	37.7	41.5
522	1	38.8	39.0	-	38.7	40.2	42.3	35.8	.	37.6	41.5
523	2	38.3	39.5	-	40.8	38.9	41.2	39.5	.	38.5	41.6
524	3	38.4	38.4	-	39.5	/	40.8	/	.	36.3	41.3
525	WEIBLICH	37.9	37.1	-	(36.8)	(39.0)	39.8	31.4	.	36.3	40.0
526	1	38.5	38.7	-	/	(40.5)	40.6	(32.7)	.	35.3	40.4
527	2	39.1	37.0	-	/	(37.8)	39.6	(29.8)	.	37.8	40.2
528	3	37.1	36.9	-	/	/	39.5	/	.	35.4	39.0
HERSTELLUNG VON MUSIKINSTRUMENTEN,											
529	ZUSAMMEN	36.6	37.6	-	37.7	.	40.1	/	.	39.3	.
530	1	36.4	37.4	-	38.6	.	40.3	/	.	38.9	.
531	2	37.1	37.4	-	38.5	.	(39.9)	/	.	40.4	.
532	3	36.5	38.3	-	36.2	.	40.0	/	.	38.3	.
533	MAENNLICH	36.7	37.9	-	38.5	.	40.2	/	.	40.3	.
534	1	36.4	37.3	-	38.6	.	40.3	/	.	39.1	.
535	2	37.6	38.2	-	(38.5)	.	(40.0)	/	.	42.1	.
536	3	36.4	39.0	-	/	.	/	/	.	(40.1)	.
537	WEIBLICH	36.5	37.2	-	36.3	.	39.9	/	.	38.2	.
538	1	36.2	38.4	-	/	.	/	/	.	(36.9)	.
539	2	36.7	36.7	-	/	.	/	/	.	38.6	.
540	3	36.5	38.0	-	36.0	.	(40.0)	/	.	38.1	.
PAPIER- UND											
541	ZUSAMMEN	38.3	38.3	-	36.8	41.8	40.8	37.0	38.9	37.9	.
542	1	39.2	38.8	-	37.5	42.5	40.9	37.3	41.4	38.3	.
543	2	37.9	37.9	-	37.1	(41.5)	41.0	36.7	38.5	37.6	.
544	3	37.8	38.5	-	34.4	41.3	40.0	37.2	35.4	37.5	.
545	MAENNLICH	38.8	39.0	-	37.3	42.3	41.2	37.2	39.7	38.3	.
546	1	39.3	38.9	-	37.6	42.7	40.9	37.4	41.6	38.4	.
547	2	38.3	38.5	-	37.4	(41.7)	41.6	36.9	39.0	38.3	.
548	3	38.5	40.2	-	35.8	(42.3)	(40.0)	37.2	(34.2)	37.8	.
549	WEIBLICH	37.2	36.8	-	35.7	(39.9)	40.1	36.5	36.3	36.5	.
550	1	36.8	36.1	-	36.3	/	(40.8)	(36.3)	/	37.2	.
551	2	37.1	36.4	-	36.6	/	40.0	36.5	36.6	35.9	.
552	3	37.3	37.3	-	33.5	(40.1)	(40.1)	/	35.7	37.2	.
DRUCKEREI,											
553	ZUSAMMEN	38.8	38.0	-	38.1	39.7	38.8	38.7	38.4	38.2	39.2
554	1	39.1	38.2	-	38.2	39.8	39.4	38.7	38.7	38.3	38.9
555	2	38.5	37.5	-	37.6	39.8	38.2	38.4	38.1	38.4	40.8
556	3	38.4	38.1	-	38.7	39.2	(38.1)	(40.0)	38.8	37.6	(38.5)
557	MAENNLICH	39.1	38.2	-	38.2	39.7	38.8	39.3	38.9	38.4	38.5
558	1	39.2	38.2	-	38.2	39.7	39.1	39.2	39.0	38.3	38.3
559	2	39.0	38.0	-	38.1	39.7	(38.6)	39.3	38.5	38.7	39.0
560	3	38.9	39.0	-	38.7	39.0	/	(41.8)	(37.7)	38.5	/
561	WEIBLICH	37.7	37.0	-	37.4	40.0	38.9	36.7	37.2	37.3	40.4
562	1	37.8	37.7	-	37.7	40.0	(39.9)	36.2	37.5	37.8	38.1
563	2	37.4	36.5	-	36.1	40.3	(37.5)	37.1	37.5	37.2	42.4
564	3	37.8	37.4	-	38.6	(39.7)	/	(37.6)	36.4	36.8	(38.2)
HERSTELLUNG VON											
565	ZUSAMMEN	37.9	38.0	-	39.3	40.4	40.1	39.4	39.3	38.1	.
566	1	37.8	38.7	-	40.0	39.7	40.4	39.0	40.3	38.5	.
567	2	38.4	37.8	-	38.7	(42.1)	39.9	38.8	39.6	37.8	.
568	3	37.4	37.5	-	39.3	40.5	39.6	39.8	38.2	38.3	.
569	MAENNLICH	38.0	38.4	-	39.4	40.8	40.3	39.5	39.8	38.4	.
570	1	37.8	38.8	-	40.0	39.7	40.6	38.6	40.4	38.5	.
571	2	38.6	37.9	-	38.8	(42.3)	40.0	38.7	39.7	37.8	.
572	3	37.3	38.5	-	39.6	41.2	40.2	40.4	39.3	40.1	.
573	WEIBLICH	37.6	37.1	-	38.2	39.7	39.4	39.0	37.8	37.5	.
574	1	37.1	36.8	-	(36.9)	(39.4)	(38.3)	/	/	37.9	.
575	2	37.8	37.7	-	37.9	/	39.6	/	(39.1)	37.9	.
576	3	37.4	36.7	-	38.6	39.8	39.3	38.8	37.6	37.0	.

ARBEITER NACH WIRTSCHAFTSZWEIG, GESCHLECHT UND LEISTUNGSGRUPPE
1993

NIEDER- SACHSEN	NORDRHEIN- WESTFALEN	RHEINLAND- PFA LZ	SAARLAND	SACHSEN	SACHSEN- ANHALT	SCHLESWIG- HOLSTEIN	THUE- RINGEN	FRUEHERES BUNDES- GEBIET	NEUE LAENDER U. BERLIN-OST	LAUFENDE NUMMER
VERARBEITUNG VON GLAS										
37.6	38.7	38.6	40.7	39.7	.	39.2	40.1	38.5	40.0	505
37.4	38.6	38.5	41.8	39.7	.	38.9	40.3	38.5	40.1	506
38.5	39.0	38.9	40.2	39.8	.	39.7	39.8	38.8	39.8	507
36.9	38.8	38.2	(39.8)	39.6	.	39.2	39.7	38.1	39.8	508
37.7	38.8	38.7	40.9	39.7	.	39.2	40.3	38.7	40.1	509
37.4	38.6	38.5	42.1	39.7	.	38.9	40.3	38.5	40.2	510
38.6	39.1	39.2	40.2	39.9	.	39.6	40.2	38.9	40.0	511
37.6	38.8	38.1	(40.5)	39.6	.	39.3	40.3	38.5	40.0	512
36.3	37.9	38.1	(38.4)	39.6	.	39.2	39.4	37.6	39.5	513
(38.3)	33.3	38.4	/	39.2	.	/	40.2	36.3	39.8	514
37.8	37.9	37.8	/	39.6	.	(40.5)	38.5	38.0	39.3	515
35.9	39.0	38.4	/	39.7	.	38.5	39.5	37.5	39.6	516
GEBRAUCHSGUETERN AUS HOLZ U. AE.										
38.8	38.7	39.5	41.0	41.7	41.5	39.0	42.5	38.6	41.7	517
39.4	38.8	40.5	41.8	41.9	41.5	39.0	42.6	38.9	41.9	518
38.4	38.0	39.1	40.6	41.4	41.9	40.3	42.4	38.4	41.6	519
37.9	39.4	37.7	(39.1)	41.3	40.3	38.3	42.3	38.1	41.0	520
39.1	38.9	40.1	41.4	42.0	41.9	39.1	42.7	38.9	42.0	521
39.5	38.9	40.7	41.9	42.2	41.8	39.0	42.8	39.0	42.1	522
38.7	38.3	39.4	40.7	41.5	42.4	40.6	42.5	38.8	41.9	523
38.2	40.0	39.2	/	42.5	40.3	38.4	42.6	38.8	41.5	524
37.3	37.1	36.7	(38.9)	40.7	40.2	38.4	42.0	37.3	40.8	525
37.4	37.0	37.6	/	40.2	39.2	/	41.9	37.6	40.8	526
37.3	35.9	37.7	/	41.1	40.3	39.0	42.1	37.3	40.9	527
37.4	38.0	36.0	(38.9)	40.3	40.4	37.6	42.0	37.1	40.5	528
SPIELWAREN, SPORTGERAETEN, SCHMUCK U. AE.										
.	37.6	37.6	.	40.7	39.5	.	40.6	36.9	40.5	529
.	36.6	38.3	.	41.0	40.8	.	40.7	36.2	40.8	530
.	38.1	38.4	.	40.4	(39.7)	.	40.5	37.5	40.4	531
.	37.4	34.6	.	40.9	37.7	.	40.2	37.1	39.9	532
.	38.0	38.3	.	40.9	40.8	.	41.1	37.0	40.9	533
.	37.0	38.3	.	41.0	(41.3)	.	41.3	36.1	41.0	534
.	38.7	38.4	.	40.7	/	.	41.0	38.1	40.8	535
.	38.0	(38.3)	.	(41.3)	/	.	(40.4)	37.7	40.3	536
.	36.8	36.4	.	40.4	38.8	.	40.0	36.8	40.1	537
.	33.5	(38.4)	.	41.2	(40.0)	.	40.0	36.4	40.3	538
.	37.1	38.3	.	40.2	(39.6)	.	40.0	36.9	40.1	539
.	36.9	33.9	.	(40.7)	37.6	.	40.1	36.9	39.7	540
PAPPEVERARBEITUNG										
37.7	38.7	39.1	38.4	40.3	40.5	38.6	40.7	38.3	40.6	541
39.1	39.4	39.4	38.9	41.0	40.4	40.1	41.9	39.1	41.2	542
36.6	38.5	38.8	37.4	40.1	40.6	37.8	40.6	37.9	40.4	543
37.6	38.2	39.3	38.5	39.8	40.6	37.8	39.6	38.0	40.0	544
38.5	39.3	39.5	38.7	40.9	40.4	38.8	41.4	38.9	41.1	545
39.2	39.5	39.4	38.9	41.3	40.5	39.7	42.0	39.2	41.4	546
37.3	39.2	39.3	38.4	40.7	40.7	38.0	41.0	38.5	40.9	547
39.4	39.0	40.4	(39.1)	(39.9)	(39.2)	38.1	40.1	39.1	40.2	548
36.0	37.3	37.8	38.1	39.7	40.6	38.1	39.7	36.9	39.9	549
35.7	38.2	39.1	/	40.1	(39.6)	(44.8)	(39.9)	37.5	40.1	550
35.7	36.8	37.4	/	39.6	40.5	37.2	39.9	36.6	39.8	551
36.6	37.8	38.1	38.4	39.8	41.0	37.7	39.5	37.3	39.9	552
VERVIELFAELTIGUNG										
38.4	38.4	39.2	38.7	40.2	40.5	38.5	39.7	38.4	40.0	553
38.4	38.5	39.4	38.5	40.1	40.4	38.6	39.7	38.6	39.9	554
38.1	38.6	38.9	39.1	40.0	40.8	38.2	39.6	38.2	40.1	555
38.8	37.3	38.8	38.7	40.7	39.6	38.7	39.0	38.1	40.1	556
38.6	38.7	39.5	38.9	40.4	40.7	38.6	39.9	38.7	40.1	557
38.4	38.6	39.5	38.8	40.2	40.6	38.7	39.9	38.6	39.9	558
38.5	38.8	39.3	39.4	40.5	41.2	38.2	40.1	38.6	40.3	559
39.8	39.4	39.9	38.5	41.1	(39.5)	38.7	38.7	39.1	40.0	560
37.6	36.7	38.1	38.1	39.8	40.1	38.1	39.4	37.3	39.8	561
38.2	38.1	38.7	36.8	40.0	40.1	37.1	39.5	37.8	39.8	562
37.3	37.8	37.9	38.4	39.2	40.2	38.3	39.0	37.2	39.7	563
37.6	35.0	38.0	39.0	40.5	(39.8)	38.6	(39.5)	37.0	40.2	564
KUNSTSTOFFWAREN										
38.0	38.9	38.9	38.3	40.8	40.8	37.0	40.6	38.3	40.6	565
38.5	39.7	39.1	39.2	40.7	40.9	38.1	41.4	38.8	40.8	566
37.9	38.5	38.9	37.6	40.8	40.8	37.4	40.6	38.2	40.6	567
37.4	38.7	38.4	38.5	40.9	40.2	35.6	39.3	37.9	40.2	568
38.4	39.3	39.3	38.8	41.1	41.1	37.0	41.1	38.6	41.0	569
38.6	39.7	39.1	39.8	40.8	40.9	38.2	41.5	38.8	40.9	570
38.5	38.8	39.2	38.3	41.6	41.1	37.4	40.9	38.5	41.1	571
37.9	39.4	39.6	38.6	41.7	(42.6)	34.5	40.3	38.5	41.1	572
36.2	38.0	36.7	37.3	39.9	39.6	37.4	39.8	37.4	39.7	573
37.7	39.6	38.3	37.6	40.0	40.4	35.6	(40.8)	38.2	40.0	574
35.0	37.2	36.1	35.8	39.5	39.6	37.4	40.1	37.4	39.7	575
36.8	38.1	36.9	38.4	40.3	(38.7)	37.5	38.6	37.4	39.5	576

3 ANZAHL DER DURCHSCHNITTlich BEZAHLTEN WOCHENSTUNDEN DER
APRIL

LAUFENDE NUMMER	GESCHLECHT LEISTUNGS- GRUPPE	BADEN- WÜRTTEM- BERG	BAYERN	BERLIN			BRANDEN- BURG	BREMEN	HAMBURG	HESSEN	MECKLEN- BURG- VORPOMMERN
				INSGESAMT	(WEST)	(OST)					
LEDERER											
577	ZUSAMMEN	39.4	40.7	-	/	/	.	/	/	39.4	/
578	1	39.2	42.1	-	/	/	.	/	/	(39.4)	/
579	2	40.1	40.4	-	/	/	.	/	/	(39.8)	/
580	3	39.1	38.4	-	/	/	.	/	/	/	/
581	MAENNLICH	39.7	41.3	-	/	/	.	/	/	(39.6)	/
582	1	39.1	42.2	-	/	/	.	/	/	(40.0)	/
583	2	40.6	40.7	-	/	/	.	/	/	(39.9)	/
584	3	39.6	(39.7)	-	/	/	.	/	/	/	/
585	WEIBLICH	38.9	38.5	-	/	/	.	/	/	(39.0)	/
586	1	40.2	(40.7)	-	/	/	.	/	/	/	/
587	2	39.1	38.6	-	/	/	.	/	/	(39.7)	/
588	3	38.7	38.1	-	/	/	.	/	/	/	/
LEDERVERARBEITUNG (OHNE											
589	ZUSAMMEN	38.5	36.4	-	39.3	.	.	/	.	38.1	.
590	1	39.0	37.9	-	(39.7)	.	.	/	.	38.7	.
591	2	38.7	36.1	-	/	.	.	/	.	37.3	.
592	3	37.9	35.7	-	(38.9)	.	.	/	.	38.0	.
593	MAENNLICH	40.2	38.3	-	(39.3)	.	.	/	.	38.5	.
594	1	39.1	39.3	-	/	.	.	/	.	38.8	.
595	2	40.8	37.9	-	/	.	.	/	.	37.2	.
596	3	40.5	(38.7)	-	/	.	.	/	.	(39.4)	.
597	WEIBLICH	37.8	35.6	-	(39.4)	.	.	/	.	37.8	.
598	1	38.7	37.1	-	/	.	.	/	.	38.5	.
599	2	38.0	35.3	-	/	.	.	/	.	37.3	.
600	3	37.3	35.2	-	(38.9)	.	.	/	.	37.7	.
HERSTELLUNG VON SCHUHEN; REPARATUR VON SCHUHEN,											
601	ZUSAMMEN	38.9	38.6	-	.	40.0	38.5	/	.	38.6	.
602	1	39.3	38.8	-	.	(40.0)	37.5	/	.	38.4	.
603	2	38.9	38.6	-	.	(40.0)	40.2	/	.	39.2	.
604	3	37.6	38.2	-	.	/	/	/	.	37.7	.
605	MAENNLICH	39.5	39.1	-	.	(40.0)	40.6	/	.	39.7	.
606	1	39.6	39.1	-	.	(40.0)	(40.4)	/	.	38.8	.
607	2	39.6	39.0	-	.	/	(40.7)	/	.	40.4	.
608	3	37.8	38.6	-	.	/	/	/	.	(39.7)	.
609	WEIBLICH	38.3	38.3	-	.	(40.0)	37.3	/	.	37.8	.
610	1	38.7	38.2	-	.	/	36.1	/	.	37.6	.
611	2	38.5	38.4	-	.	(40.0)	(39.7)	/	.	38.0	.
612	3	37.5	38.1	-	.	/	/	/	.	37.6	.
TEXTIL											
613	ZUSAMMEN	37.9	36.8	-	37.0	.	.	39.6	.	38.0	39.4
614	1	38.7	37.8	-	38.1	.	.	42.1	.	38.3	39.9
615	2	37.6	36.4	-	36.5	.	.	39.0	.	37.7	38.5
616	3	37.4	36.6	-	37.8	.	.	38.7	.	38.5	/
617	MAENNLICH	39.1	37.5	-	36.9	.	.	40.2	.	38.3	39.0
618	1	39.6	38.1	-	38.1	.	.	42.1	.	38.3	(39.9)
619	2	38.7	37.0	-	36.4	.	.	39.8	.	38.1	(38.0)
620	3	38.6	37.8	-	37.7	.	.	38.5	.	39.3	/
621	WEIBLICH	36.8	36.0	-	37.7	.	.	37.9	.	37.4	39.8
622	1	35.0	36.4	-	38.4	.	.	/	.	38.0	39.9
623	2	37.0	35.9	-	37.3	.	.	37.7	.	37.1	(39.6)
624	3	37.1	36.0	-	38.1	.	.	(39.5)	.	38.2	/
DARUNTER: SPINNEREI, ZWIRNEREI,											
625	ZUSAMMEN	36.7	35.9	-	33.9	.	.	.	/	38.9	39.4
626	1	37.7	38.0	-	35.9	.	.	.	/	38.7	39.9
627	2	36.2	35.5	-	32.9	.	.	.	/	39.2	38.5
628	3	37.4	35.3	-	37.7	.	.	.	/	38.3	/
629	MAENNLICH	37.4	36.7	-	33.8	.	.	.	/	39.0	39.0
630	1	37.8	38.0	-	35.9	.	.	.	/	38.7	(39.9)
631	2	37.0	35.9	-	32.9	.	.	.	/	39.6	(37.9)
632	3	38.0	37.5	-	37.5	.	.	.	/	/	/
633	WEIBLICH	36.0	34.9	-	34.8	.	.	.	/	38.2	39.8
634	1	37.3	37.3	-	/	.	.	.	/	/	39.9
635	2	35.6	35.1	-	33.4	.	.	.	/	38.1	(39.6)
636	3	37.2	33.1	-	(38.9)	.	.	.	/	38.5	/
WEBEREI (OHNE WEBEREIEN DES											
637	ZUSAMMEN	38.3	37.5	-	38.1	/	/	/	.	38.1	/
638	1	38.4	37.8	-	37.9	/	/	/	.	38.5	/
639	2	38.2	37.5	-	38.4	/	/	/	.	37.8	/
640	3	38.7	37.2	-	38.2	/	/	/	.	38.0	/
641	MAENNLICH	38.6	37.9	-	38.2	/	/	/	.	38.3	/
642	1	38.5	37.9	-	37.9	/	/	/	.	38.6	/
643	2	38.8	37.7	-	38.4	/	/	/	.	37.9	/
644	3	39.0	38.7	-	38.2	/	/	/	.	38.4	/
645	WEIBLICH	37.8	37.2	-	37.9	/	/	/	.	37.7	/
646	1	37.9	37.3	-	(37.9)	/	/	/	.	37.3	/
647	2	37.7	37.3	-	/	/	/	/	.	37.7	/
648	3	38.6	36.8	-	/	/	/	/	.	37.8	/

ARBEITER NACH WIRTSCHAFTSZWEIG, GESCHLECHT UND LEISTUNGSGRUPPE
1993

NIEDER- SACHSEN	NORDRHEIN- WESTFALEN	RHEINLAND- PFALZ	SAARLAND	SACHSEN	SACHSEN- ANHALT	SCHLESWIG- HOLSTEIN	THUR- RINGEN	FRÜHERES BUNDES- GEBIET	NEUE LÄNDER U. BERLIN OST	LAUFENDE NUMMER
ZEUGUNG										
.	42.6	.	/	40.0	.	.	38.7	40.2	39.4	577
.	43.7	.	/	39.9	.	.	38.9	41.0	39.4	578
.	41.9	.	/	(40.2)	.	.	(38.1)	40.6	39.3	579
.	41.9	.	/	/	.	.	/	38.8	/	580
.	42.9	.	/	40.0	.	.	38.6	40.8	39.3	581
.	43.7	.	/	39.8	.	.	38.9	41.1	39.3	582
.	42.3	.	/	(40.3)	.	.	(37.2)	40.9	39.3	583
.	42.4	.	/	/	.	.	/	39.7	/	584
.	40.6	.	/	(40.0)	.	.	(39.1)	38.7	39.6	585
.	/	.	/	(40.0)	.	.	(39.3)	40.4	(39.7)	586
.	40.7	.	/	/	.	.	(38.9)	39.3	(39.4)	587
.	(40.2)	.	/	/	.	.	/	38.0	/	588
HERSTELLUNG VON SCHUHEN)										
.	37.6	37.7	(39.0)	40.0	39.5	.	39.3	37.5	39.6	589
.	37.6	38.5	/	(40.2)	39.8	.	38.9	38.3	39.3	590
.	38.6	36.9	(38.1)	(39.8)	39.3	.	39.7	37.3	39.7	591
.	36.5	37.8	(40.0)	/	(39.3)	.	(40.2)	37.0	39.7	592
.	39.0	38.6	/	(40.2)	(39.9)	.	40.9	38.7	40.5	593
.	37.3	38.5	/	(40.7)	(39.9)	.	40.4	38.5	40.9	594
.	39.1	39.0	/	/	/	.	(42.1)	38.7	40.9	595
.	40.8	(38.8)	/	/	/	.	/	39.7	/	596
.	37.0	37.2	(38.5)	39.9	39.3	.	38.7	36.9	39.2	597
.	(38.6)	38.5	/	(39.9)	(39.8)	.	38.4	38.0	38.8	598
.	38.4	36.3	(38.1)	(39.9)	39.2	.	38.9	36.8	39.3	599
.	35.8	37.8	/	/	(39.2)	.	(40.2)	36.6	39.7	600
GEBRAUCHSGUTERN AUS LEDER U.AE., SCHIRMEN										
.	39.2	37.2	.	39.6	39.9	/	40.8	38.0	39.8	601
.	39.3	38.3	.	39.7	40.4	/	(40.1)	38.6	39.5	602
.	38.9	36.7	.	39.6	39.6	/	41.1	37.8	40.0	603
.	39.4	36.5	.	(40.0)	/	/	(39.8)	37.5	39.7	604
.	39.3	38.0	.	40.0	40.7	/	40.2	38.7	40.3	605
.	39.4	38.3	.	40.3	40.7	/	(39.6)	38.8	40.4	606
.	38.7	37.8	.	39.7	/	/	(40.7)	38.6	40.2	607
.	39.8	37.9	.	/	/	/	/	38.6	(40.0)	608
.	39.1	36.8	.	39.3	39.4	/	41.2	37.6	39.4	609
.	39.0	38.2	.	38.9	(39.1)	/	/	38.3	38.2	610
.	39.1	36.2	.	39.5	39.5	/	41.3	37.4	40.0	611
.	39.2	36.1	.	/	/	/	(39.6)	37.2	39.5	612
GEWERBE										
35.7	38.2	36.9	.	40.0	39.8	38.4	40.6	37.5	40.1	613
35.7	38.2	38.4	.	40.3	(40.0)	38.5	41.0	38.1	40.4	614
35.3	38.1	36.4	.	39.7	(39.5)	37.8	40.4	37.3	39.9	615
37.4	38.1	36.4	.	39.8	/	39.6	39.9	37.3	39.8	616
35.4	38.6	38.0	.	40.5	(39.8)	38.5	41.1	38.2	40.6	617
35.3	38.5	38.4	.	40.5	(40.0)	38.5	41.2	38.4	40.6	618
35.1	38.7	37.7	.	40.6	/	37.9	40.8	37.9	40.6	619
39.1	38.8	38.0	.	40.2	/	40.1	(41.8)	38.4	40.4	620
36.2	37.1	35.1	.	39.5	/	38.2	40.1	36.6	39.7	621
37.0	36.6	38.4	.	39.9	/	(38.4)	40.0	36.1	39.9	622
35.7	37.0	34.7	.	39.4	/	37.7	40.2	36.6	39.6	623
36.6	37.5	35.5	.	39.6	/	39.2	39.7	36.8	39.7	624
HANDELSFERTIGE AUFMACHUNG VON GARNEN										
37.2	37.1	36.7	/	40.0	/	.	40.8	36.8	40.2	625
37.3	38.0	38.4	/	40.3	/	.	41.2	38.1	40.4	626
37.3	36.8	36.2	/	39.8	/	.	40.6	36.4	40.1	627
35.9	37.7	35.2	/	40.1	/	.	(40.7)	36.3	40.4	628
37.3	37.4	38.2	/	40.4	/	.	41.2	37.4	40.6	629
37.4	38.0	38.4	/	40.8	/	.	41.3	38.2	40.9	630
37.2	37.1	38.0	/	39.9	/	.	40.9	36.9	40.1	631
37.0	37.9	38.0	/	40.7	/	.	/	37.7	41.2	632
37.1	35.9	34.1	/	39.7	/	.	40.5	35.5	40.0	633
(36.5)	(37.5)	(37.2)	/	39.7	/	.	(40.2)	37.3	39.7	634
37.4	35.8	33.7	/	39.8	/	.	40.5	35.5	40.1	635
35.5	37.1	34.7	/	39.9	/	.	(40.2)	35.2	40.1	636
SONSTIGEN TEXTILGEWERBES)										
31.7	37.4	36.5	/	40.1	.	38.4	40.9	37.0	40.2	637
31.7	37.1	37.7	/	40.4	.	38.4	41.7	36.8	40.5	638
31.1	37.6	33.3	/	39.9	.	37.8	40.7	37.0	40.1	639
39.0	37.3	37.2	/	39.2	.	40.0	(38.4)	37.6	39.2	640
31.3	37.7	36.8	/	40.3	.	38.7	41.3	37.1	40.4	641
31.0	37.2	37.7	/	40.4	.	38.5	(41.8)	36.8	40.5	642
30.9	38.0	33.7	/	40.1	.	37.8	41.1	37.1	40.4	643
39.2	38.0	37.4	/	39.2	.	41.3	/	38.3	39.3	644
33.0	36.8	36.0	/	39.9	.	37.9	40.0	36.8	39.9	645
36.8	36.4	/	/	40.4	.	(37.9)	/	36.9	40.4	646
31.5	37.0	(31.9)	/	39.8	.	37.8	40.3	36.8	39.9	647
(37.9)	36.5	37.0	/	39.3	.	38.3	/	37.1	39.2	648

3 ANZAHL DER DURCHSCHNITTlich BEZAHLTEN WOCHENSTUNDEN DER
APRIL

LAUF- FENDE NUMMER	GESCHLECHT LEISTUNGS- GRUPPE	BADEN- WÜRTTEM- BERG	BAYERN	BERLIN			BRANDEN- BURG	BREMEN	HAMBURG	HESSEN	MECKLEN- BURG- VORPOMMERN
				INSGESAMT	(WEST)	(OST)					
BEKLEIDUNGS											
649	ZUSAMMEN	37.8	37.0	-	37.6	40.3	39.6	38.8	39.9	37.5	47.4
650	1	38.4	38.1	-	38.4	40.7	40.2	40.6	39.2	37.0	(49.4)
651	2	37.3	36.5	-	36.7	39.9	39.3	39.4	40.4	37.6	(46.9)
652	3	38.5	37.8	-	38.2	/	(43.1)	37.9	/	37.8	/
653	MAENNLICH	39.7	39.0	-	39.0	41.4	40.6	43.2	(43.1)	38.6	48.5
654	1	40.4	39.2	-	39.7	41.4	(41.7)	(41.9)	/	38.0	(43.4)
655	2	38.2	38.9	-	39.1	/	(39.7)	43.1	(43.9)	38.3	(48.5)
656	3	40.7	38.2	-	38.1	/	/	(44.1)	/	41.3	/
657	WEIBLICH	37.4	36.7	-	37.1	39.9	39.5	37.7	39.0	37.2	/
658	1	37.5	37.6	-	38.0	40.1	39.8	40.1	(39.2)	36.4	/
659	2	37.2	36.3	-	36.2	39.8	39.3	38.0	(38.8)	37.5	/
660	3	38.0	37.8	-	38.4	/	(43.1)	37.1	/	37.1	/
NAHRUNGS- UND GE											
661	ZUSAMMEN	40.3	40.4	-	38.8	40.9	41.8	40.7	40.1	41.6	41.9
662	1	41.0	40.7	-	39.2	41.0	41.8	42.2	41.4	43.0	42.1
663	2	40.5	41.0	-	38.8	40.7	42.2	40.3	38.9	41.2	41.7
664	3	39.2	38.8	-	38.4	40.6	40.8	39.8	39.3	40.1	41.5
665	MAENNLICH	40.9	41.0	-	39.2	41.0	42.3	41.4	40.7	42.4	42.4
666	1	41.1	40.8	-	39.3	41.1	42.1	42.2	41.5	43.2	42.4
667	2	40.9	41.5	-	39.5	40.9	42.8	40.7	39.7	41.6	42.4
668	3	40.3	40.3	-	38.6	40.8	41.1	41.1	39.6	41.6	42.6
669	WEIBLICH	38.8	38.2	-	37.8	40.3	40.6	39.1	38.3	39.0	40.6
670	1	39.3	38.7	-	37.8	40.3	40.5	(40.3)	38.2	39.1	40.6
671	2	39.1	38.6	-	37.6	40.4	40.8	39.4	37.4	39.0	40.4
672	3	38.6	38.0	-	38.1	40.3	40.4	38.9	38.9	39.0	40.9
BROT- UND BACK											
673	ZUSAMMEN	42.8	40.3	-	40.4	41.2	42.4	.	.	43.7	40.3
674	1	43.1	40.8	-	41.1	41.5	42.0	.	.	44.9	40.3
675	2	42.8	41.6	-	40.5	40.9	43.4	.	.	40.4	40.0
676	3	41.7	38.8	-	39.4	40.5	40.5	.	.	43.7	41.6
677	MAENNLICH	43.3	40.6	-	40.5	41.3	43.3	.	.	44.6	40.6
678	1	43.3	40.7	-	41.1	41.5	42.5	.	.	45.1	40.6
679	2	43.1	41.8	-	40.5	41.1	46.1	.	.	40.4	40.4
680	3	43.6	38.6	-	39.5	40.5	(39.8)	.	.	46.2	(42.0)
681	WEIBLICH	41.1	39.0	-	39.6	40.7	41.0	.	.	40.3	39.9
682	1	40.8	/	-	/	40.9	40.0	.	.	(39.2)	39.6
683	2	41.8	(38.4)	-	/	40.4	41.6	.	.	/	39.7
684	3	40.8	39.0	-	39.3	40.6	40.8	.	.	40.3	41.4
OBST- UND GEMUE											
685	ZUSAMMEN	41.8	40.6	-	41.9	/	41.1	/	39.3	39.8	.
686	1	43.1	41.8	-	41.4	/	41.6	/	41.6	39.6	.
687	2	42.1	40.3	-	44.5	/	40.9	/	38.3	39.0	.
688	3	40.5	40.0	-	38.4	/	(39.0)	/	37.9	40.6	.
689	MAENNLICH	42.8	41.3	-	42.9	/	41.5	/	40.4	39.9	.
690	1	43.2	41.9	-	41.5	/	42.4	/	42.0	39.6	.
691	2	42.6	40.4	-	46.8	/	41.0	/	39.0	39.2	.
692	3	42.4	41.9	-	38.5	/	/	/	38.5	42.0	.
693	WEIBLICH	39.0	38.8	-	38.2	/	40.2	/	37.3	39.5	.
694	1	/	/	-	/	/	(40.5)	/	(36.0)	/	.
695	2	38.9	39.7	-	38.2	/	/	/	37.1	(38.2)	.
696	3	39.1	38.5	-	(38.0)	/	/	/	37.6	39.9	.
SCHLACHTHAEUSER (OHNE KOMMUNALE											
697	ZUSAMMEN	41.1	40.2	-	39.3	40.8	41.6	.	.	40.4	42.1
698	1	41.4	40.3	-	39.8	39.7	41.9	.	.	40.2	42.0
699	2	41.5	40.6	-	38.6	(42.3)	41.4	.	.	41.3	42.2
700	3	40.4	39.8	-	39.2	(43.8)	41.1	.	.	39.8	42.0
701	MAENNLICH	41.5	40.8	-	39.7	41.3	42.0	.	.	41.0	42.6
702	1	41.4	40.4	-	39.8	39.9	42.3	.	.	40.5	42.2
703	2	41.8	41.5	-	38.9	/	41.9	.	.	41.7	42.9
704	3	41.2	41.0	-	40.1	(44.0)	41.2	.	.	40.9	(44.1)
705	WEIBLICH	40.4	38.9	-	38.0	(38.8)	40.7	.	.	39.3	40.8
706	1	(40.7)	38.8	-	/	/	40.6	.	.	(35.7)	41.1
707	2	41.0	38.4	-	38.2	(39.4)	40.6	.	.	40.4	40.7
708	3	40.2	39.1	-	37.9	/	41.0	.	.	39.2	41.2
FISCHVER											
709	ZUSAMMEN	/	.	-	.	/	.	41.6	.	/	41.8
710	1	/	.	-	.	/	.	45.1	.	/	41.6
711	2	/	.	-	.	/	.	41.5	.	/	42.1
712	3	/	.	-	.	/	.	40.8	.	/	(41.0)
713	MAENNLICH	/	.	-	.	/	.	42.9	.	/	42.7
714	1	/	.	-	.	/	.	45.3	.	/	41.9
715	2	/	.	-	.	/	.	42.3	.	/	44.1
716	3	/	.	-	.	/	.	42.1	.	/	(41.5)
717	WEIBLICH	/	.	-	.	/	.	40.1	.	/	40.8
718	1	/	.	-	.	/	.	(40.5)	.	/	40.4
719	2	/	.	-	.	/	.	40.4	.	/	40.9
720	3	/	.	-	.	/	.	39.8	.	/	(40.5)

ARBEITER NACH WIRTSCHAFTSZWEIG, GESCHLECHT UND LEISTUNGSGRUPPE
1993

NIEDER- SACHSEN	NORDRHEIN- WESTFALEN	RHEINLAND- PFALZ	SAARLAND	SACHSEN	SACHSEN- ANHALT	SCHLESWIG- HOLSTEIN	THUE- RINGEN	FRUEHERES BUNDES- GEBIET	NEUE LAENDER U. BERLIN-OST	LAUFENDE NUMMER
GEWERBE										
37.6	38.1	36.6	36.7	39.6	39.9	37.0	40.4	37.5	39.8	649
37.7	39.0	37.5	37.7	39.1	40.1	38.6	42.5	38.3	40.0	650
37.5	37.8	35.1	36.0	39.9	39.4	36.4	38.1	37.0	39.6	651
37.9	38.4	40.3	38.4	40.5	/	39.4	39.5	38.3	40.3	652
39.1	40.5	39.2	38.7	40.9	40.9	38.6	43.5	39.7	41.5	653
39.2	41.3	38.4	39.5	40.9	40.8	40.9	43.7	39.8	41.5	654
38.8	40.7	40.4	(37.7)	40.5	/	36.5	/	39.6	41.5	655
39.6	39.5	/	(38.3)	(42.0)	/	(38.7)	/	39.5	(41.9)	656
37.4	37.4	36.1	36.4	39.3	39.7	36.8	40.1	37.1	39.5	657
37.3	38.1	36.8	37.1	38.6	39.9	37.9	42.3	37.6	39.6	658
37.4	37.1	34.6	35.9	39.8	39.3	36.4	37.9	36.7	39.4	659
37.6	38.0	40.5	38.5	40.3	/	39.5	39.4	38.0	40.1	660
NUSSMITTELINDUSTRIE										
40.7	40.8	41.0	40.8	41.6	41.7	40.9	41.7	40.6	41.7	661
41.1	41.0	41.7	42.0	41.6	42.3	42.1	41.8	41.2	41.8	662
41.7	41.5	40.8	42.6	41.7	41.5	40.8	41.6	41.0	41.7	663
39.6	39.8	39.8	39.2	41.1	40.8	40.0	41.5	39.5	41.1	664
41.8	41.5	41.7	41.9	41.9	42.5	41.8	42.2	41.3	42.1	665
41.2	41.1	41.8	42.0	41.7	42.6	42.2	41.8	41.3	42.0	666
42.4	42.3	41.6	43.4	42.3	42.3	41.1	42.4	41.6	42.4	667
41.7	41.3	41.5	40.6	41.0	42.1	41.9	43.5	41.0	41.7	668
38.3	38.9	38.4	38.7	40.8	40.5	39.0	40.8	38.6	40.7	669
37.0	38.4	39.1	(41.9)	40.9	40.8	39.3	41.9	38.3	40.9	670
38.4	39.1	38.0	38.5	40.6	40.5	38.8	40.7	38.7	40.6	671
38.3	38.9	38.6	38.7	41.1	40.0	39.0	40.2	38.5	40.6	672
WARENINDUSTRIE										
39.7	40.9	44.3	.	41.4	42.0	41.9	41.9	41.4	41.5	673
40.5	41.2	46.5	.	41.2	42.1	41.9	42.6	42.1	41.7	674
39.3	41.2	40.6	.	41.5	42.0	43.2	41.1	40.9	41.5	675
38.9	40.3	44.1	.	41.7	40.4	40.9	40.3	40.9	40.9	676
40.1	41.3	46.1	.	41.7	42.1	42.3	42.1	41.9	41.9	677
40.5	41.2	47.0	.	41.5	42.2	42.0	42.2	42.2	41.8	678
39.4	41.3	40.7	.	42.2	42.1	43.2	42.1	41.0	42.2	679
41.3	41.4	48.5	.	40.4	(40.7)	41.8	(40.6)	42.4	40.6	680
38.1	39.1	40.5	.	40.8	41.9	40.5	41.6	39.5	41.0	681
/	/	(42.3)	.	40.5	42.1	/	43.2	40.4	41.3	682
38.5	(38.8)	/	.	40.4	41.9	/	40.5	39.7	40.8	683
38.0	39.1	40.3	.	42.5	(40.2)	40.5	40.1	39.4	41.2	684
SEVERARBEITUNG										
40.0	41.3	42.9	.	41.9	40.9	38.2	41.1	40.8	41.4	685
40.5	43.4	42.5	.	41.3	40.9	39.0	41.2	41.9	41.2	686
40.9	42.1	45.0	.	42.5	(41.4)	38.3	41.1	41.3	41.8	687
37.9	39.6	39.7	.	(41.3)	/	37.1	/	39.3	40.4	688
41.4	42.2	44.7	.	42.4	41.2	38.5	41.6	41.8	41.9	689
41.5	43.5	42.9	.	41.5	41.1	39.0	41.5	42.2	41.5	690
42.1	43.0	46.1	.	43.3	(41.5)	38.4	41.7	42.2	42.3	691
38.7	40.1	(42.7)	.	(41.4)	/	36.5	/	40.3	(40.7)	692
36.7	38.7	38.7	.	41.1	40.3	37.6	40.2	38.2	40.7	693
27.2	/	/	.	41.0	(40.2)	/	(40.3)	33.2	40.7	694
37.3	37.5	(39.4)	.	41.2	(41.1)	38.1	40.2	37.9	40.9	695
37.5	38.9	38.5	.	/	/	37.4	/	38.5	(40.0)	696
SCHLACHTHOEFEN, FLEISCHVERARBEITUNG										
40.4	42.0	42.7	40.7	41.7	41.3	41.3	41.7	40.9	41.7	697
41.0	42.3	43.7	41.3	41.5	41.8	41.6	41.7	41.3	41.7	698
41.1	43.2	43.7	/	41.7	40.9	42.5	41.8	41.9	41.7	699
39.7	40.6	40.3	39.8	41.8	40.5	40.4	41.3	39.9	41.5	700
41.3	43.0	43.0	41.4	41.9	41.9	42.0	41.8	41.7	42.0	701
41.2	42.3	43.7	41.3	41.5	42.1	41.6	41.7	41.4	41.9	702
41.8	44.4	43.9	/	42.3	41.6	42.6	41.9	42.7	42.2	703
40.9	42.2	40.5	41.2	41.5	41.5	41.7	41.0	41.2	41.6	704
38.9	39.4	40.0	39.2	41.2	40.3	39.9	41.5	39.2	40.9	705
38.4	(38.5)	/	/	41.7	40.3	(40.9)	41.4	38.6	40.9	706
39.2	39.6	(40.2)	/	40.6	40.3	(39.7)	41.5	39.5	40.8	707
38.8	39.3	39.8	39.2	42.1	40.3	39.9	41.6	39.1	41.4	708
ARBEITUNG										
40.1	39.9	.	/	41.5	41.7	40.5	(40.2)	40.7	41.6	709
41.3	41.7	.	/	/	(42.7)	41.1	(42.1)	42.6	41.3	710
40.5	41.1	.	/	(41.6)	42.3	42.0	(39.0)	41.3	41.9	711
39.8	38.9	.	/	(42.3)	(40.2)	40.2	/	40.1	41.0	712
42.7	42.2	.	/	(41.4)	(43.4)	42.6	(42.4)	42.7	42.6	713
42.7	41.6	.	/	/	(42.7)	41.1	/	43.2	41.8	714
42.3	43.0	.	/	/	(44.7)	43.2	/	42.4	44.0	715
42.9	41.8	.	/	/	/	43.2	/	42.6	(42.1)	716
38.2	38.7	.	/	(41.5)	40.4	39.2	(38.7)	39.1	40.6	717
37.8	(42.1)	.	/	/	/	/	/	38.7	39.6	718
37.3	39.8	.	/	/	(40.5)	38.3	(38.6)	39.8	40.8	719
38.3	38.1	.	/	(41.0)	(40.2)	39.3	/	39.0	40.5	720

3 ANZAHL DER DURCHSCHNITTlich BEZAHLTEN WOCHENSTUNDEN DER
APRIL

LAUFENDE NUMMER	GESCHLECHT LEISTUNGS- GRUPPE	BADEN- WÜRTTEMBERG	BAYERN	BERLIN			BRANDEN- BURG	BREMEN	HAMBURG	HESSEN	MECKLEN- BURG- VORPOMMERN
				INSGESAMT	(WEST)	(OST)					
BRAUEREI,											
721	ZUSAMMEN	40.3	40.8	-	.	40.3	41.6	.	43.5	40.9	41.2
722	1	40.2	40.4	-	.	40.4	40.1	.	43.7	41.3	40.3
723	2	41.5	42.5	-	.	40.0	43.7	.	/	40.0	41.9
724	3	40.3	39.4	-	.	(40.6)	(39.8)	.	42.5	39.4	(39.9)
725	MAENNLICH	40.3	40.8	-	.	40.4	41.8	.	43.6	40.9	41.4
726	1	40.2	40.4	-	.	40.5	40.2	.	43.7	41.3	40.3
727	2	41.5	42.5	-	.	40.0	44.0	.	/	40.0	42.3
728	3	40.4	39.6	-	.	(40.8)	/	.	42.3	39.4	/
729	WEIBLICH	39.3	39.2	-	.	40.0	40.1	.	(41.8)	38.8	40.4
730	1	(39.0)	38.7	-	.	(40.0)	(39.9)	.	/	(39.2)	/
731	2	/	(40.7)	-	.	(40.0)	(40.8)	.	/	/	40.4
732	3	(39.5)	38.9	-	.	/	/	.	(43.2)	(38.9)	/
TABAKVER											
733	ZUSAMMEN	35.2	37.0	-	37.3	.	/	.	.	38.7	.
734	1	38.2	37.3	-	37.5	.	/	.	.	/	.
735	2	35.3	36.9	-	37.2	.	/	.	.	38.7	.
736	3	34.3	36.8	-	37.4	.	/	.	.	/	.
737	MAENNLICH	36.8	37.0	-	37.5	.	/	.	.	/	.
738	1	38.2	37.3	-	37.6	.	/	.	.	/	.
739	2	34.5	36.7	-	37.5	.	/	.	.	/	.
740	3	36.8	36.7	-	37.4	.	/	.	.	/	.
741	WEIBLICH	33.6	37.0	-	37.1	.	/	.	.	38.8	.
742	1	/	/	-	37.0	.	/	.	.	/	.
743	2	(38.9)	37.2	-	37.0	.	/	.	.	38.8	.
744	3	33.3	36.8	-	37.5	.	/	.	.	/	.
DAVON: HERSTELLUNG VON											
745	ZUSAMMEN	28.2	/	-	/	/	/	/	/	.	/
746	1	(36.1)	/	-	/	/	/	/	/	.	/
747	2	/	/	-	/	/	/	/	/	.	/
748	3	25.6	/	-	/	/	/	/	/	.	/
749	MAENNLICH	(34.5)	/	-	/	/	/	/	/	.	/
750	1	(36.1)	/	-	/	/	/	/	/	.	/
751	2	/	/	-	/	/	/	/	/	.	/
752	3	(32.8)	/	-	/	/	/	/	/	.	/
753	WEIBLICH	26.0	/	-	/	/	/	/	/	.	/
754	1	/	/	-	/	/	/	/	/	.	/
755	2	/	/	-	/	/	/	/	/	.	/
756	3	24.2	/	-	/	/	/	/	/	.	/
TABAKVERARBEITUNG (OHNE HERSTELLUNG											
757	ZUSAMMEN	37.1	37.0	-	37.3	.	/
758	1	38.5	37.3	-	37.5	.	/
759	2	34.7	36.9	-	37.2	.	/
760	3	37.2	36.8	-	37.4	.	/
761	MAENNLICH	37.1	37.0	-	37.5	.	/
762	1	38.5	37.3	-	37.6	.	/
763	2	34.5	36.7	-	37.5	.	/
764	3	37.4	36.7	-	37.4	.	/
765	WEIBLICH	37.1	37.0	-	37.1	.	/
766	1	/	/	-	37.0	.	/
767	2	/	37.2	-	37.0	.	/
768	3	37.1	36.8	-	37.5	.	/
HOCH- UND TIEFBAU											
769											
770											
771											
772											
773	MAENNLICH	40.0	39.9	-	39.5	41.3	41.8	37.2	36.9	40.5	41.2
774	1	40.0	39.9	-	39.4	41.4	41.8	37.3	36.2	40.7	41.1
775	2	40.6	40.7	-	39.8	41.2	41.9	37.7	39.6	40.4	41.3
776	3	39.3	39.1	-	39.5	41.1	41.6	35.6	39.6	39.4	41.2
777											
778											
779											
780											
HOCH- UND TIEFBAU MIT HANDWERK											
781											
782											
783											
784											
785	MAENNLICH	39.9	39.9	-	39.5	41.3	41.8	37.2	36.8	40.4	41.2
786	1	39.8	39.9	-	39.3	41.4	41.8	37.3	36.1	40.7	41.1
787	2	40.6	40.6	-	39.8	41.2	41.9	37.7	39.6	40.5	41.3
788	3	39.4	39.0	-	39.5	41.1	41.6	35.6	39.5	39.4	41.2
789											
790											
791											
792											

ARBEITER NACH WIRTSCHAFTSZWEIG, GESCHLECHT UND LEISTUNGSGRUPPE
1993

NIEDER- SACHSEN	NORDRHEIN- WESTFALEN	RHEINLAND- PFALZ	SAARLAND	SACHSEN	SACHSEN- ANHALT	SCHLESWIG- HOLSTEIN	THUE- RINGEN	FRUEHERES BUNDES- GEBIET	NEUE LAENDER U. BERLIN-OST	LAUFENDE NUMMER
MAELZEREI										
39.5	38.7	41.7	41.4	40.9	40.5	41.9	43.0	40.4	41.4	721
39.6	38.7	41.3	41.8	41.2	40.7	42.7	41.3	40.3	40.9	722
40.0	39.4	45.6	41.5	40.8	40.1	40.1	43.6	41.6	41.7	723
37.9	38.1	39.6	39.5	40.3	40.1	/	45.1	39.2	42.7	724
39.5	38.8	41.7	41.4	41.0	40.5	42.1	43.1	40.5	41.5	725
39.6	38.8	41.3	41.8	41.2	40.7	42.7	41.3	40.3	40.9	726
40.0	39.4	45.7	41.5	40.9	40.1	40.1	43.4	41.6	41.8	727
37.9	38.1	39.7	39.6	40.3	(40.2)	/	45.9	39.3	43.3	728
(38.4)	37.3	(39.2)	(38.4)	40.0	40.2	(39.7)	42.3	39.0	40.6	729
/	37.5	/	/	40.5	40.2	/	(41.5)	38.6	40.4	730
/	/	/	/	39.6	(40.6)	(40.0)	44.6	40.1	40.9	731
(38.2)	37.1	(38.9)	/	40.3	/	/	(39.4)	38.8	39.9	732
ARBEITUNG										
.	38.4	36.9	/	.	/	.	40.1	37.2	40.0	733
.	39.6	37.0	/	.	/	.	40.1	37.5	40.0	734
.	38.1	37.0	/	.	/	.	40.0	37.1	40.0	735
.	38.1	35.7	/	.	/	.	40.2	37.0	39.9	736
.	38.4	36.9	/	.	/	.	40.1	37.4	40.0	737
.	40.0	37.0	/	.	/	.	40.1	37.6	40.0	738
.	(38.7)	37.0	/	.	/	.	40.0	37.1	40.0	739
.	39.0	(30.2)	/	.	/	.	/	37.3	39.8	740
.	37.9	36.8	/	.	/	.	40.0	37.0	39.9	741
.	(38.0)	/	/	.	/	.	(40.0)	37.0	(40.0)	742
.	38.1	36.8	/	.	/	.	40.0	37.2	40.0	743
.	37.8	36.7	/	.	/	.	40.1	36.7	39.9	744
ZIGARREN, ZIGARILLOS, STUMPEN										
.	38.2	/	/	/	/	/	.	36.8	40.1	745
.	39.0	/	/	/	/	/	.	38.6	40.3	746
.	38.0	/	/	/	/	/	.	38.2	40.0	747
.	38.0	/	/	/	/	/	.	35.1	40.2	748
.	39.0	/	/	/	/	/	.	38.3	40.3	749
.	39.3	/	/	/	/	/	.	38.8	40.3	750
.	(37.3)	/	/	/	/	/	.	(37.3)	(40.0)	751
.	39.0	/	/	/	/	/	.	38.1	/	752
.	37.9	/	/	/	/	/	.	36.2	40.0	753
.	(38.0)	/	/	/	/	/	.	(38.3)	/	754
.	38.1	/	/	/	/	/	.	38.3	40.0	755
.	37.7	/	/	/	/	/	.	34.1	40.1	756
VON ZIGARREN, ZIGARILLOS, STUMPEN)										
.	(41.5)	36.9	/	.	/	.	40.0	37.2	39.9	757
.	/	37.0	/	.	/	.	40.0	37.4	40.0	758
.	/	37.0	/	.	/	.	40.0	37.0	39.9	759
.	(39.2)	35.7	/	.	/	.	/	37.3	39.8	760
.	(43.2)	36.9	/	.	/	.	40.0	37.3	39.9	761
.	/	37.0	/	.	/	.	40.0	37.5	40.0	762
.	/	37.0	/	.	/	.	40.0	37.1	40.0	763
.	/	(30.2)	/	.	/	.	/	37.2	39.8	764
.	(39.1)	36.8	/	.	/	.	40.0	37.1	39.9	765
.	/	/	/	.	/	.	(40.0)	36.9	(40.0)	766
.	/	36.8	/	.	/	.	40.0	37.0	39.9	767
.	(39.1)	36.7	/	.	/	.	/	37.3	39.8	768
(EINSCHL. HANDWERK)										
										769
										770
										771
										772
38.6	40.7	40.4	41.2	41.8	42.4	38.7	42.7	39.9	42.0	773
38.3	40.4	40.5	41.9	41.7	42.0	38.5	42.9	39.8	41.9	774
39.2	41.8	40.6	40.2	41.9	42.9	39.5	42.3	40.6	42.1	775
39.1	40.4	39.8	40.1	41.5	42.6	39.0	42.6	39.5	41.9	776
										777
										778
										779
										780
(OHNE FERTIGTEILBAU IM HOCHBAU)										
										781
										782
										783
										784
38.6	40.7	40.4	41.0	41.8	42.4	38.6	42.8	39.9	42.0	785
38.3	40.4	40.5	41.6	41.7	42.0	38.5	43.0	39.7	41.9	786
39.2	41.8	40.6	39.9	41.9	42.9	39.4	42.4	40.5	42.1	787
39.1	40.4	39.8	40.0	41.5	42.6	39.0	42.6	39.4	41.9	788
										789
										790
										791
										792

4 DURCHSCHNITTliche BRUTTOSTUNDENVERDIENSTE DER ARBEITER
APRIL

LAUFENDE NUMMER	GESCHLECHT LEISTUNGS- GRUPPE	BADEN- WÜRTTEM- BERG	BAYERN	BERLIN			BRANDEN- BURG	BREMEN	HAMBURG	HESSEN	MECKLEN- BURG- VORPOMMERN
				INSGESAMT	(WEST)	(OST)					
INDUSTRIE (EINSCHL. HOCH-											
1	INSGESAMT	24.08	22.66	-	24.15	17.06	16.40	25.78	26.40	24.31	15.23
2	1	26.78	24.98	-	26.88	17.87	17.27	27.69	28.14	26.45	15.72
3	2	22.15	20.91	-	22.02	15.78	15.72	22.99	23.33	23.01	14.85
4	3	19.69	18.61	-	19.21	14.01	13.77	18.58	20.02	19.26	13.37
5	MAENNLICH	25.32	23.84	-	25.20	17.44	16.74	26.63	27.19	25.22	15.46
6	1	26.96	25.15	-	27.08	18.03	17.41	27.76	28.28	26.57	15.81
7	2	23.35	22.27	-	22.85	16.26	16.13	23.90	24.23	23.93	15.19
8	3	20.83	20.23	-	19.84	14.97	14.36	20.74	21.68	20.61	13.81
9	WEIBLICH	18.93	17.82	-	19.33	13.12	13.03	18.58	19.90	18.71	12.30
10	1	21.50	19.91	-	21.92	14.43	14.12	23.33	22.79	21.90	13.46
11	2	18.66	18.11	-	19.48	12.82	12.97	19.41	20.26	19.05	12.12
12	3	18.72	16.81	-	18.60	11.82	12.03	16.69	18.13	17.70	10.85
INDUSTRIE (OHNE											
13	ZUSAMMEN	24.20	22.40	-	23.75	15.89	15.91	25.85	26.40	24.43	13.85
14	1	27.06	24.99	-	26.76	16.74	16.87	27.86	28.38	26.83	14.41
15	2	22.15	20.76	-	21.42	14.73	15.06	22.95	23.16	23.08	13.03
16	3	19.72	18.10	-	19.17	12.79	12.56	18.30	19.67	19.03	11.16
17	MAENNLICH	25.68	23.82	-	25.06	16.39	16.38	26.82	27.38	25.56	14.10
18	1	27.26	25.20	-	27.01	16.90	17.04	27.94	28.57	26.99	14.48
19	2	23.52	22.20	-	22.24	15.20	15.58	23.97	24.17	24.13	13.33
20	3	21.33	19.97	-	20.07	13.69	13.06	20.62	21.51	20.66	11.58
21	WEIBLICH	18.93	17.82	-	19.33	13.10	13.00	18.58	19.90	18.71	12.29
22	1	21.50	19.90	-	21.92	14.41	14.06	23.33	22.80	21.90	13.46
23	2	18.66	18.11	-	19.48	12.80	12.95	19.41	20.26	19.05	12.12
24	3	18.72	16.81	-	18.60	11.80	11.99	16.70	18.13	17.70	10.82
INDUSTRIE (OHNE BERGBAU), HOCH-											
25	ZUSAMMEN	24.08	22.66	-	24.15	17.06	15.79	25.78	26.40	24.31	15.23
26	1	26.78	24.98	-	26.88	17.87	16.80	27.69	28.14	26.45	15.72
27	2	22.15	20.91	-	22.02	15.78	15.25	22.99	23.33	23.01	14.84
28	3	19.69	18.61	-	19.21	14.01	13.67	18.58	20.02	19.26	13.37
29	MAENNLICH	25.32	23.84	-	25.20	17.44	16.14	26.63	27.19	25.23	15.46
30	1	26.96	25.14	-	27.08	18.03	16.74	27.76	28.28	26.61	15.80
31	2	23.35	22.27	-	22.85	16.26	15.67	23.90	24.23	23.93	15.19
32	3	20.83	20.23	-	19.84	14.97	14.27	20.74	21.68	20.61	13.81
33	WEIBLICH	18.93	17.82	-	19.33	13.12	12.96	18.58	19.90	18.71	12.29
34	1	21.50	19.91	-	21.92	14.43	14.06	23.33	22.79	21.90	13.46
35	2	18.66	18.11	-	19.48	12.82	12.90	19.41	20.26	19.05	12.12
36	3	18.72	16.81	-	18.60	11.82	11.93	16.69	18.13	17.70	10.85
VERARBEITENDE INDUSTRIE											
37	ZUSAMMEN	24.14	22.30	-	23.46	15.36	13.71	25.72	26.26	24.40	13.62
38	1	27.02	24.91	-	26.59	16.07	14.49	27.75	28.32	26.90	14.21
39	2	22.15	20.75	-	21.26	14.23	13.11	22.95	23.14	23.09	12.72
40	3	19.72	18.10	-	19.15	12.77	11.94	18.29	19.63	19.03	11.02
41	MAENNLICH	25.63	23.74	-	24.79	15.75	14.10	26.69	27.27	25.57	13.86
42	1	27.23	25.14	-	26.87	16.22	14.65	27.83	28.52	27.08	14.27
43	2	23.52	22.20	-	22.03	14.72	13.53	23.97	24.15	24.14	12.95
44	3	21.33	19.97	-	20.04	13.69	12.18	20.62	21.50	20.66	11.41
45	WEIBLICH	18.93	17.81	-	19.32	12.61	12.12	18.55	19.83	18.71	12.19
46	1	21.49	19.86	-	21.91	13.82	12.99	23.31	22.68	21.89	13.29
47	2	18.65	18.10	-	19.48	12.20	11.91	19.41	20.24	19.05	12.07
48	3	18.72	16.80	-	18.59	11.71	11.69	16.66	18.04	17.70	10.71
VERARBEITENDE INDUSTRIE (OHNE GEWINNUNG UND VERAR											
49	ZUSAMMEN	24.18	22.31	-	23.46	15.04	13.62	25.73	26.31	24.44	13.58
50	1	27.08	25.01	-	26.65	15.90	14.43	27.77	28.36	26.98	14.17
51	2	22.17	20.70	-	21.21	13.48	12.99	22.95	23.18	23.10	12.67
52	3	19.71	18.06	-	19.15	12.41	11.84	18.28	19.62	18.99	11.00
53	MAENNLICH	25.72	23.85	-	24.82	15.44	14.03	26.72	27.32	25.65	13.83
54	1	27.30	25.24	-	26.93	16.06	14.59	27.85	28.56	27.16	14.23
55	2	23.59	22.26	-	21.99	13.85	13.43	23.98	24.21	24.20	12.90
56	3	21.37	19.98	-	20.04	13.23	11.99	20.62	21.49	20.69	11.39
57	WEIBLICH	18.94	17.81	-	19.32	12.55	12.11	18.55	19.83	18.70	12.19
58	1	21.49	19.86	-	21.92	13.80	12.95	23.31	22.67	21.89	13.29
59	2	18.68	18.10	-	19.49	12.13	11.89	19.41	20.25	19.04	12.07
60	3	18.72	16.80	-	18.59	11.58	11.71	16.66	18.04	17.69	10.70
VERARBEITENDE INDUSTRIE (OHNE GEWINNUNG UND VERARBEI											
61	ZUSAMMEN	24.05	22.60	-	23.95	16.65	15.45	25.67	26.33	24.31	15.17
62	1	26.79	24.99	-	26.81	17.56	16.23	27.59	28.10	26.54	15.66
63	2	22.17	20.87	-	21.88	15.17	14.93	22.99	23.36	23.03	14.79
64	3	19.68	18.58	-	19.19	13.88	13.60	18.56	19.98	19.24	13.38
65	MAENNLICH	25.33	23.86	-	25.05	17.07	15.86	26.53	27.13	25.28	15.40
66	1	26.97	25.17	-	27.03	17.74	16.41	27.66	28.25	26.68	15.75
67	2	23.41	22.32	-	22.71	15.67	15.45	23.92	24.26	23.98	15.14
68	3	20.85	20.25	-	19.82	14.87	14.22	20.74	21.67	20.63	13.83
69	WEIBLICH	18.94	17.81	-	19.32	12.57	12.15	18.55	19.83	18.70	12.20
70	1	21.49	19.87	-	21.92	13.83	13.04	23.31	22.67	21.89	13.30
71	2	18.68	18.10	-	19.49	12.15	11.92	19.41	20.25	19.04	12.07
72	3	18.72	16.81	-	18.59	11.61	11.76	16.65	18.04	17.69	10.74

NACH WIRTSCHAFTSZWEIG, GESCHLECHT UND LEISTUNGSGRUPPE IN DM
1993

NIEDER- SACHSEN	NORDRHEIN- WESTFALEN	RHEINLAND- PFA LZ	SAARLAND	SACHSEN	SACHSEN- ANHALT	SCHLESWIG- HOLSTEIN	THUE- RINGEN	FRUEHERES BUNDES- GEBIET	NEUE LAENDER U. BERLIN-OST	LAUFENDE NUMMER
UND TIEFBAU MIT HANDWERK)										
24.31	23.88	23.53	25.08	14.78	15.43	23.05	14.72	23.86	15.33	1
25.73	25.95	25.63	26.30	15.64	16.17	25.31	15.85	25.04	16.20	2
24.22	22.73	22.68	22.92	14.01	14.67	21.03	13.73	22.42	14.52	3
19.04	19.69	19.40	19.50	12.67	13.75	18.62	12.62	18.36	13.18	4
25.18	24.73	24.45	25.42	15.35	15.69	24.03	15.38	24.85	15.78	5
25.92	26.07	25.83	26.36	15.91	16.27	25.38	16.12	26.18	16.39	6
25.05	23.42	23.50	23.21	14.74	14.96	21.85	14.45	23.42	15.08	7
20.62	21.15	20.82	20.98	13.53	14.52	20.43	13.84	20.78	14.04	8
18.94	18.13	17.71	17.97	11.35	12.98	17.61	11.35	18.38	11.97	9
19.50	20.13	19.01	18.67	12.13	14.36	21.97	12.04	20.57	13.00	10
20.21	18.02	17.83	17.92	11.08	12.88	18.11	11.40	18.55	11.82	11
17.28	17.91	17.36	17.85	11.00	11.11	16.61	10.68	17.83	11.09	12
BAUINDUSTRIE)										
24.35	23.81	23.59	25.16	13.66	14.42	22.85	13.27	23.84	14.26	13
26.02	26.08	25.91	26.36	14.50	15.17	25.49	14.32	26.23	15.15	14
24.24	22.63	22.64	22.95	12.88	13.56	20.92	12.44	22.36	13.37	15
18.81	19.57	19.23	19.45	11.46	11.69	18.25	11.33	19.22	11.68	16
25.42	24.77	24.69	25.50	14.24	14.70	24.06	13.92	25.01	14.77	17
26.27	26.22	26.18	26.42	14.77	15.24	25.60	14.59	26.41	15.34	18
25.17	23.98	23.54	23.25	13.60	13.79	21.83	13.00	23.45	13.94	19
20.61	21.14	21.03	21.28	11.97	12.46	20.24	12.30	20.89	12.38	20
18.91	18.13	17.71	17.97	11.34	12.93	17.60	11.34	18.38	11.95	21
19.45	20.13	19.00	18.67	12.12	14.35	21.94	12.04	20.57	12.98	22
20.17	18.02	17.83	17.92	11.08	12.82	18.11	11.40	18.55	11.80	23
17.28	17.91	17.36	17.85	10.95	10.98	16.61	10.66	17.83	11.04	24
UND TIEFBAU MIT HANDWERK										
24.30	23.96	23.53	25.13	14.61	15.30	23.05	14.71	23.85	15.14	25
25.72	26.12	25.63	26.42	15.45	16.03	25.31	15.86	26.09	16.00	26
24.24	22.73	22.68	22.97	13.85	14.56	21.03	13.71	22.43	14.35	27
19.03	19.71	19.40	19.51	12.64	13.75	18.62	12.62	19.37	13.15	28
25.19	24.78	24.45	25.48	15.17	15.57	24.03	15.38	24.86	15.60	29
25.91	26.26	25.83	26.48	15.71	16.14	25.38	16.14	26.24	16.19	30
25.08	23.45	23.50	23.27	14.56	14.87	21.85	14.44	23.43	14.91	31
20.62	21.22	20.82	21.04	13.50	14.52	20.43	13.84	20.80	14.02	32
18.94	18.13	17.71	17.97	11.35	12.71	17.61	11.32	18.38	11.90	33
19.50	20.13	19.01	18.67	12.13	14.06	21.97	12.01	20.57	12.91	34
20.21	18.02	17.83	17.92	11.08	12.59	18.11	11.36	18.55	11.74	35
17.28	17.91	17.36	17.85	11.00	11.01	16.61	10.68	17.83	11.06	36
(OHNE BAUINDUSTRIE)										
24.26	23.59	23.52	25.19	13.14	13.84	22.68	12.79	23.72	13.48	37
25.91	26.10	25.86	26.48	13.93	14.56	25.40	13.76	26.22	14.30	38
24.27	22.57	22.63	22.98	12.43	13.06	20.94	12.13	22.34	12.68	39
18.80	19.59	19.22	19.43	11.37	11.52	18.25	11.03	19.22	11.45	40
25.36	24.64	24.64	25.56	13.67	14.12	23.93	13.39	24.94	13.94	41
26.18	26.27	26.14	26.55	14.16	14.63	25.52	14.01	26.41	14.48	42
25.21	23.34	23.54	23.29	13.06	13.30	21.85	12.61	23.45	13.18	43
20.61	21.22	21.03	21.34	11.84	12.32	20.24	11.77	20.92	12.06	44
18.90	18.11	17.70	17.96	11.26	12.43	17.58	11.23	18.37	11.66	45
19.41	20.07	18.98	18.66	12.02	13.77	21.94	11.89	20.53	12.61	46
20.17	18.00	17.81	17.92	10.99	12.31	18.09	11.29	18.54	11.48	47
17.27	17.90	17.35	17.85	10.92	10.77	16.60	10.58	17.82	10.92	48
BEITUNG VON STEINEN UND ERDEN SOWIE OHNE BAUINDUSTRIE)										
24.34	23.59	23.62	25.22	13.06	13.76	22.63	12.67	23.76	13.37	49
26.02	26.13	26.02	26.50	13.87	14.50	25.45	13.65	26.29	14.22	50
24.38	22.55	22.70	23.01	12.29	12.93	20.77	11.98	22.35	12.52	51
18.71	19.57	19.23	19.45	11.34	11.45	18.22	10.98	19.20	11.38	52
25.51	24.67	24.82	25.59	13.59	14.04	23.92	13.27	25.02	13.84	53
26.30	26.31	26.32	26.56	14.11	14.57	25.57	13.91	26.49	14.40	54
25.41	23.35	23.69	23.33	12.92	13.15	21.68	12.44	23.52	12.99	55
20.58	21.22	21.14	21.45	11.81	12.24	20.24	11.69	20.94	11.96	56
18.89	18.11	17.70	17.96	11.24	12.41	17.58	11.22	18.37	11.64	57
19.41	20.07	18.98	18.66	12.01	13.76	21.94	11.87	20.53	12.59	58
20.17	17.99	17.82	17.92	10.98	12.28	18.09	11.28	18.54	11.46	59
17.24	17.91	17.35	17.85	10.90	10.73	16.60	10.57	17.82	10.90	60
TUNG VON STEINEN UND ERDEN), HOCH- UND TIEFBAU MIT HANDWERK										
24.29	23.70	23.55	25.14	14.51	15.20	22.89	14.54	23.79	14.97	61
25.70	25.97	25.69	26.43	15.36	15.93	25.25	15.68	26.06	15.82	62
24.35	22.66	22.74	22.98	13.74	14.47	20.90	13.57	22.42	14.18	63
18.96	19.69	19.40	19.51	12.63	13.75	18.60	12.49	19.35	13.11	64
25.24	24.64	24.53	25.50	15.10	15.50	23.81	15.24	24.85	15.46	65
25.90	26.11	25.92	26.49	15.64	16.05	25.34	15.97	26.22	16.03	66
25.26	23.39	23.63	23.29	14.50	14.81	21.72	14.34	23.47	14.79	67
20.59	21.22	20.89	21.09	13.52	14.53	20.43	13.74	20.81	14.00	68
18.92	18.11	17.70	17.96	11.26	12.48	17.59	11.23	18.37	11.67	69
19.46	20.07	18.98	18.66	12.02	13.78	21.96	11.88	20.54	12.61	70
20.21	17.99	17.82	17.92	10.98	12.37	18.09	11.28	18.55	11.49	71
17.24	17.91	17.35	17.85	10.96	10.88	16.60	10.59	17.82	10.96	72

4 DURCHSCHNITTliche BRUTTOSTUNDENVERDIENSTE DER ARBEITER
APRIL

LAUFENDE NUMMER	GESCHLECHT LEISTUNGS- GRUPPE	BADEN- WÜRTTEM- BERG	BAYERN	BERLIN			BRANDEN- BURG	BREMEN	HAMBURG	HESSEN	MECKLEN- BURG- VORPOMMERN
				INSGESAMT	(WEST)	(OST)					
ELEKTRIZITAETS-, GAS-, FERN											
73	ZUSAMMEN	27.89	25.92	-	27.29	19.63	19.23	29.96	28.62	25.85	17.89
74	1	28.30	26.93	-	27.98	19.99	19.91	30.29	29.08	26.11	18.18
75	2	21.68	21.97	-	24.93	18.52	18.56	(23.13)	24.54	21.99	17.84
76	3	18.52	18.71	-	20.83	13.40	15.90	(20.11)	21.64	(20.18)	14.02
77	MAENNLICH	28.16	26.09	-	27.59	19.88	19.43	30.31	28.94	25.96	18.02
78	1	28.34	26.36	-	28.01	20.09	19.90	30.38	29.16	26.14	18.23
79	2	22.54	22.10	-	25.65	18.89	18.71	(25.63)	25.53	22.60	17.91
80	3	21.15	(19.10)	-	23.50	/	17.61	/	22.27	(21.18)	14.12
81	WEIBLICH	19.93	21.17	-	19.53	17.03	18.08	21.47	22.80	20.69	16.15
82	1	23.14	23.86	-	(22.48)	18.00	20.03	(23.97)	25.20	22.92	17.21
83	2	20.19	21.50	-	18.81	17.09	18.09	(20.00)	21.77	19.61	(16.33)
84	3	17.71	18.61	-	19.53	13.40	14.26	(20.17)	21.29	(18.44)	(13.88)
ELEKTRIZITAETS											
85	ZUSAMMEN	28.30	26.06	-	.	20.08	19.78	29.96	.	26.94	.
86	1	28.71	26.47	-	.	20.57	21.17	30.29	.	27.27	.
87	2	21.75	21.79	-	.	18.91	18.59	(23.13)	.	22.47	.
88	3	18.12	18.73	-	.	13.37	14.73	(20.11)	.	(20.32)	.
89	MAENNLICH	28.58	26.23	-	.	20.35	20.07	30.31	.	27.06	.
90	1	28.75	26.50	-	.	20.67	21.18	30.38	.	27.31	.
91	2	22.65	21.96	-	.	19.18	18.65	(25.63)	.	22.95	.
92	3	(20.12)	(19.29)	-	.	/	16.51	/	.	(20.50)	.
93	WEIBLICH	20.03	20.77	-	.	17.28	18.46	21.47	.	21.68	.
94	1	23.39	23.54	-	.	18.51	21.04	(23.97)	.	(23.74)	.
95	2	20.35	21.08	-	.	17.60	18.40	(20.00)	.	(19.95)	.
96	3	17.58	18.60	-	.	13.37	13.95	(20.17)	.	/	.
BERG											
97											
98											
99											
100											
101	MAENNLICH	25.37	25.08	-	/	/	19.04	/	/	24.15	.
102	1	26.39	26.27	-	/	/	19.49	/	/	24.32	.
103	2	22.16	21.07	-	/	/	18.22	/	/	22.92	.
104	3	(21.48)	/	-	/	/	16.06	/	/	19.35	.
105											
106											
107											
108											
STEINKOHLENBERGBAU UND											
109											
110											
111											
112											
113	MAENNLICH	/	/	-	/	/	/	/	/	/	/
114	1	/	/	-	/	/	/	/	/	/	/
115	2	/	/	-	/	/	/	/	/	/	/
116	3	/	/	-	/	/	/	/	/	/	/
117											
118											
119											
120											
BRAUNKOHLENBERGBAU											
121											
122											
123											
124											
125	MAENNLICH	/	/	-	/	/	19.01	/	/	.	/
126	1	/	/	-	/	/	19.47	/	/	.	/
127	2	/	/	-	/	/	18.19	/	/	.	/
128	3	/	/	-	/	/	16.06	/	/	.	/
129											
130											
131											
132											
KALI- UND STEIN											
133											
134											
135											
136											
137	MAENNLICH	.	.	-	/	/	/	/	/	24.26	/
138	1	.	.	-	/	/	/	/	/	24.39	/
139	2	.	.	-	/	/	/	/	/	23.57	/
140	3	.	.	-	/	/	/	/	/	19.21	/
141											
142											
143											
144											

NACH WIRTSCHAFTSZWEIG, GESCHLECHT UND LEISTUNGSGRUPPE IN DM
1993

NIEDER-SACHSEN	NORDRHEIN-WESTFALEN	RHEINLAND-PFALZ	SAARLAND	SACHSEN	SACHSEN-ANHALT	SCHLESWIG-HOLSTEIN	THUE-RINGEN	FRUEHERES BUNDES-GEBIET	NEUE LAENDER U. BERLIN-OST	LAUFENDE NUMMER
WAERME- UND WASSERVERSORGUNG										
27.18	28.76	26.62	26.76	17.84	17.93	25.87	17.88	27.52	18.47	73
27.52	29.22	26.99	27.07	18.38	18.24	26.42	18.55	27.91	18.98	74
21.73	27.09	23.06	25.80	16.96	17.38	19.97	16.85	25.02	17.73	75
21.01	21.50	20.89	22.39	14.56	15.16	19.46	15.98	20.65	15.45	76
27.36	29.00	26.75	26.92	17.96	18.01	26.05	18.03	27.73	18.61	77
27.55	29.30	27.01	27.09	18.42	18.25	26.44	18.60	27.95	19.01	78
22.58	27.57	23.18	25.95	17.01	17.42	20.09	17.00	25.73	17.81	79
23.31	22.91	20.48	(25.91)	15.02	15.97	/	16.38	22.40	16.29	80
20.27	20.91	21.74	19.58	16.52	17.24	20.02	15.50	20.75	17.20	81
22.81	22.39	(22.98)	/	17.49	18.15	(22.40)	16.69	23.04	18.41	82
19.37	20.08	22.22	/	16.60	17.20	19.59	15.45	20.26	17.31	83
19.35	20.43	21.15	(19.60)	13.98	14.29	19.62	14.50	19.67	14.16	84
VERSORGUNG										
28.19	29.24	27.59	27.02	18.37	19.32	26.10	18.69	28.13	19.22	85
28.59	29.77	27.94	27.42	19.42	21.26	26.64	20.14	28.55	20.24	86
22.48	27.48	24.07	26.26	17.14	18.02	19.97	16.77	25.65	18.06	87
21.21	21.64	21.70	20.29	14.59	13.83	19.46	14.79	20.52	14.48	88
28.42	29.53	27.77	27.23	18.53	19.22	26.29	18.99	28.38	19.41	89
28.64	29.87	27.96	27.44	19.43	21.11	26.66	20.27	28.61	20.26	90
23.46	28.01	24.35	26.43	17.22	17.69	20.11	16.96	26.38	18.09	91
23.48	23.31	(22.81)	(21.75)	15.02	13.94	/	15.06	22.36	15.15	92
20.55	20.92	22.07	19.48	16.66	19.72	19.98	15.56	20.81	17.86	93
22.87	22.36	(22.63)	/	18.96	22.24	(22.46)	17.31	23.09	19.88	94
19.73	20.02	(22.68)	/	16.72	19.16	19.59	15.35	20.38	17.91	95
19.47	20.49	21.32	(19.56)	14.03	(13.63)	19.62	14.12	19.66	13.85	96
BAU										
										97
										98
										99
										100
24.79	24.21	24.29	.	19.22	18.68	/	15.51	24.29	18.86	101
26.17	24.63	(25.52)	.	19.52	18.92	/	15.45	24.74	19.17	102
21.98	22.55	/	.	18.74	18.10	/	15.95	22.25	18.28	103
20.51	17.91	/	.	16.44	(13.94)	/	/	18.29	15.96	104
										105
										106
										107
										108
-BRIKETTERSTELLUNG, KOKEREI										
										109
										110
										111
										112
/	23.58	/	.	.	.	/	/	23.74	19.96	113
/	24.13	/	.	.	.	/	/	24.27	20.87	114
/	19.19	/	.	.	.	/	/	19.37	18.05	115
/	15.87	/	.	.	.	/	/	16.19	16.58	116
										117
										118
										119
										120
UND -BRIKETTERSTELLUNG										
										121
										122
										123
										124
.	28.39	/	/	.	18.98	/	.	28.05	19.08	125
.	29.35	/	/	.	19.42	/	.	28.97	19.49	126
.	27.20	/	/	.	18.01	/	.	26.88	18.31	127
.	24.52	/	/	.	(14.30)	/	.	24.44	16.03	128
										129
										130
										131
										132
SALZBERGBAU, SALINEN										
										133
										134
										135
										136
24.10	25.44	.	/	/	14.43	/	15.12	24.37	14.96	137
24.46	25.60	.	/	/	14.51	/	15.22	24.64	15.06	138
21.77	(22.90)	.	/	/	(13.81)	/	13.28	22.37	13.42	139
(18.86)	/	.	/	/	/	/	/	19.34	(12.64)	140
										141
										142
										143
										144

4 DURCHSCHNITTliche BRUTTOSTUNDENVERDIENSTE DER ARBEITER
APRIL

LAUFENDE NUMMER	GESCHLECHT LEISTUNGS- GRUPPE	BADEN- WÜRTTEMBERG	BAYERN	BERLIN			BRANDEN- BURG	BREMEN	HAMBURG	HESSEN	MECKLEN- BURG- VORPOMMERN
				INSGESAMT	(WEST)	(OST)					
UEBRIGER BERGBAU 1),											
145											
146											
147											
148											
149	MAENNLICH	23.17	29.09	-	/	/	.	/	/	.	.
150	1	24.61	30.69	-	/	/	.	/	/	.	.
151	2	(21.21)	22.35	-	/	/	.	/	/	.	.
152	3	(21.48)	/	-	/	/	.	/	/	.	.
153											
154											
155											
156											
GRUNDSTOFF- UND PRODUK											
157	ZUSAMMEN	24.12	23.32	-	22.11	16.67	14.47	24.81	26.71	25.23	13.79
158	1	26.55	25.33	-	24.89	16.87	14.98	26.87	28.61	27.95	14.27
159	2	22.91	22.41	-	21.65	16.79	14.04	22.99	24.91	23.92	12.97
160	3	20.04	20.31	-	18.48	14.63	12.93	20.21	23.02	20.58	11.21
161	MAENNLICH	24.86	23.87	-	23.27	17.04	14.58	25.17	27.53	25.92	13.93
162	1	26.59	25.37	-	25.04	16.98	15.04	26.89	28.77	28.03	14.34
163	2	23.56	22.84	-	22.33	17.35	14.08	23.30	25.58	24.34	13.13
164	3	21.26	21.77	-	18.90	15.70	12.67	20.86	24.92	21.77	(11.34)
165	WEIBLICH	18.77	18.08	-	18.88	12.93	13.86	18.10	21.82	20.39	12.14
166	1	23.47	21.10	-	21.31	13.67	14.28	/	21.81	25.05	12.81
167	2	18.87	18.53	-	19.44	12.98	13.90	13.79	22.34	21.04	11.81
168	3	18.15	17.30	-	18.28	13.14	13.27	19.56	21.25	18.88	(10.85)
GEWINNUNG UND VERARBEITUNG VON STEINEN											
169	ZUSAMMEN	22.86	22.14	-	23.27	18.04	14.56	22.64	.	23.23	14.55
170	1	24.54	23.20	-	23.56	17.63	15.24	23.13	.	24.51	15.12
171	2	21.69	21.60	-	23.26	19.22	14.13	22.25	.	22.62	13.77
172	3	20.43	19.48	-	20.18	16.23	13.02	(21.35)	.	20.25	11.47
173	MAENNLICH	23.05	22.22	-	23.33	18.09	14.66	22.64	.	23.29	14.61
174	1	24.54	23.21	-	23.59	17.64	15.27	23.13	.	24.51	15.13
175	2	22.04	21.65	-	23.29	19.31	14.23	22.25	.	22.66	13.84
176	3	20.51	19.84	-	20.45	16.48	13.34	(21.35)	.	20.24	(11.58)
177	WEIBLICH	16.38	17.90	-	(19.65)	15.61	12.80	/	.	20.89	(11.85)
178	1	(21.61)	(19.79)	-	/	/	14.44	/	.	/	/
179	2	15.82	19.24	-	(21.57)	(15.98)	12.71	/	.	21.34	/
180	3	18.46	16.34	-	/	(15.15)	(10.63)	/	.	20.32	/
METALLERZEUGUNG UND -BEARBEITUNG (OHNE NE-METALLE,											
181	ZUSAMMEN	25.77	23.51	-	22.21	.	14.45	.	.	24.17	12.99
182	1	27.51	24.90	-	24.63	.	14.72	.	.	25.89	13.16
183	2	23.46	22.90	-	21.08	.	14.00	.	.	23.37	12.85
184	3	21.98	18.35	-	/	.	10.70	.	.	19.79	/
185	MAENNLICH	26.06	23.82	-	22.26	.	14.59	.	.	24.40	13.07
186	1	27.59	24.92	-	24.63	.	14.78	.	.	25.91	13.20
187	2	23.83	23.27	-	21.14	.	14.07	.	.	23.61	12.91
188	3	22.50	19.18	-	/	.	10.65	.	.	20.21	/
189	WEIBLICH	20.09	16.72	-	/	.	13.65	.	.	19.11	12.59
190	1	23.34	(21.35)	-	/	.	13.96	.	.	(21.67)	(12.78)
191	2	19.72	16.90	-	/	.	13.84	.	.	19.32	12.65
192	3	18.02	15.29	-	/	.	10.75	.	.	18.11	/
DARUNTER: EISEN											
193	ZUSAMMEN	33.72	24.21	-	/	/	.	.	.	27.75	/
194	1	34.34	25.90	-	/	/	.	.	.	28.50	/
195	2	21.95	22.18	-	/	/	.	.	.	26.10	/
196	3	/	(18.27)	-	/	/	.	.	.	(21.00)	/
197	MAENNLICH	33.74	24.27	-	/	/	.	.	.	27.80	/
198	1	34.37	25.91	-	/	/	.	.	.	28.52	/
199	2	21.95	22.21	-	/	/	.	.	.	26.16	/
200	3	/	(18.73)	-	/	/	.	.	.	/	/
201	WEIBLICH	/	(18.86)	-	/	/	.	.	.	(20.20)	/
202	1	/	/	-	/	/	.	.	.	/	/
203	2	/	/	-	/	/	.	.	.	/	/
204	3	/	(17.66)	-	/	/	.	.	.	/	/
EISEN-, STAHL- UND											
205	ZUSAMMEN	24.81	24.40	-	.	/	12.81	/	/	23.69	.
206	1	25.57	25.37	-	.	/	13.65	/	/	24.73	.
207	2	23.31	24.04	-	.	/	11.96	/	/	23.50	.
208	3	22.28	21.02	-	.	/	(10.87)	/	/	19.78	.
209	MAENNLICH	25.01	24.46	-	.	/	12.94	/	/	23.80	.
210	1	25.64	25.39	-	.	/	13.72	/	/	24.75	.
211	2	23.72	24.09	-	.	/	11.99	/	/	23.60	.
212	3	22.46	21.19	-	.	/	(11.14)	/	/	19.94	.
213	WEIBLICH	21.42	20.25	-	.	/	(11.47)	/	/	20.78	.
214	1	22.93	/	-	.	/	/	/	/	(21.58)	.
215	2	20.81	20.51	-	.	/	/	/	/	21.30	.
216	3	(19.75)	(19.15)	-	.	/	/	/	/	18.64	.

1) GEWINNUNG VON ERDOEL, ERDGAS; SONSTIGER BERGBAU

NACH WIRTSCHAFTSZWEIG, GESCHLECHT UND LEISTUNGSGRUPPE IN DM
1993

NIEDER- SACHSEN	NORDRHEIN- WESTFALEN	RHEINLAND- PFALZ	SAARLAND	SACHSEN	SACHSEN- ANHALT	SCHLESWIG- HOLSTEIN	THUE- RINGEN	FRUEHERES BUNDES- GEBIET	NEUE LAENDER U. BERLIN-OST	LAUFENDE NUMMER
TORFGEWINNUNG										
										145
										146
										147
										148
25.19	24.37	.	/	.	.	/	20.28	25.15	18.81	149
27.64	25.93	.	/	.	.	/	(21.56)	27.52	18.48	150
21.14	22.20	.	/	.	.	/	(19.34)	21.18	19.39	151
20.46	(19.70)	.	/	.	.	/	/	20.45	/	152
										153
										154
										155
										156
TIONSGUETERINDUSTRIE										
23.77	24.99	25.45	25.55	13.61	14.39	23.83	13.52	24.75	14.17	157
25.75	26.87	27.38	26.57	14.16	14.83	25.99	14.36	26.65	14.70	158
22.80	24.32	24.21	22.98	13.22	13.95	22.99	13.01	23.50	13.71	159
21.04	21.21	20.29	19.95	11.80	12.26	20.19	11.90	20.71	12.34	160
24.20	25.35	25.82	25.66	13.82	14.55	24.69	13.83	25.19	14.36	161
25.78	26.93	27.44	26.61	14.22	14.85	26.07	14.46	26.70	14.76	162
23.09	24.52	24.49	23.09	13.48	14.09	23.64	13.25	23.83	13.90	163
21.85	22.03	21.10	20.92	12.03	13.22	21.77	12.53	21.77	12.70	164
19.34	19.43	20.13	18.05	12.90	13.60	18.54	11.83	19.25	13.06	165
22.13	21.83	24.16	18.37	13.30	14.64	20.87	12.91	22.41	14.08	166
18.23	20.23	20.55	18.14	12.12	13.53	18.88	11.80	19.58	12.93	167
19.64	18.65	18.30	17.77	11.35	11.41	18.17	11.21	18.52	11.88	168
UND ERDEN (OHNE VERARBEITUNG VON ASBEST)										
22.37	23.35	21.70	20.16	14.65	14.85	24.05	14.50	22.62	15.09	169
23.47	24.71	22.53	21.13	15.01	15.41	24.37	15.49	23.83	15.56	170
21.59	23.04	21.71	20.05	14.52	14.95	24.32	13.89	22.03	14.67	171
21.20	20.46	19.05	18.46	12.28	12.84	20.26	12.41	20.13	13.00	172
22.38	23.50	21.82	20.20	14.72	14.98	24.12	14.62	22.72	15.13	173
23.47	24.71	22.54	21.13	15.04	15.44	24.37	15.51	23.83	15.59	174
21.59	23.06	21.75	20.05	14.58	14.47	24.44	13.99	22.12	14.77	175
21.09	21.06	19.41	18.57	12.42	13.42	20.44	12.74	20.39	13.31	176
21.81	17.71	17.26	(16.72)	12.80	13.07	(17.18)	12.06	18.21	12.91	177
/	(21.06)	/	/	13.45	14.37	/	(14.13)	21.09	14.13	178
20.87	21.19	17.61	/	13.05	13.12	(17.04)	12.06	18.37	12.95	179
22.01	16.77	17.11	(16.72)	11.71	11.86	/	11.17	17.92	11.86	180
STAHLVERFORMUNG, OBERFLAECHEVEREDLUNG, HAERTUNG)										
25.26	23.99	24.45	25.66	12.97	13.97	22.07	13.05	24.98	13.70	181
26.34	25.37	25.93	26.60	13.33	14.29	21.92	13.22	26.25	14.04	182
24.68	23.12	22.36	23.03	12.50	13.57	22.41	12.59	23.16	13.18	183
22.77	21.55	19.37	20.02	11.99	13.76	(21.48)	13.12	21.35	12.69	184
25.36	24.12	24.60	25.74	13.07	14.10	22.18	13.19	25.10	13.79	185
26.36	25.40	25.95	26.64	13.36	14.33	21.93	13.26	26.29	14.07	186
24.76	23.19	22.40	23.12	12.63	13.76	22.68	12.67	23.27	13.25	187
23.05	22.00	20.31	21.22	12.29	13.99	(22.62)	13.81	21.91	13.09	188
21.38	18.73	18.43	16.99	11.13	12.41	18.07	10.56	18.34	12.79	189
23.88	20.94	(22.57)	(18.03)	11.88	12.94	/	(11.56)	19.74	13.37	190
21.72	19.50	(18.84)	16.81	11.01	11.81	(18.37)	/	18.51	12.80	191
20.15	17.98	17.51	15.77	10.07	12.86	/	(9.78)	17.65	11.33	192
SCHAFFENDE INDUSTRIE										
.	24.52	25.81	25.68	12.18	14.36	/	/	25.43	13.91	193
.	25.67	26.55	26.62	12.60	14.47	/	/	26.50	14.17	194
.	23.38	22.28	22.97	11.00	14.51	/	/	23.26	13.32	195
.	22.06	19.93	20.06	(10.07)	13.96	/	/	21.77	13.25	196
.	24.61	25.91	25.76	12.28	14.52	/	/	25.51	13.99	197
.	25.70	26.57	26.66	12.64	14.52	/	/	26.53	14.21	198
.	23.46	22.34	23.05	11.10	14.73	/	/	23.34	13.32	199
.	22.38	20.86	21.30	(10.03)	14.22	/	/	22.30	13.68	200
.	18.87	18.67	16.96	10.77	12.89	/	/	17.87	13.30	201
.	20.91	(22.81)	(18.03)	11.44	(12.92)	/	/	19.30	13.66	202
.	18.34	/	(16.73)	10.33	12.77	/	/	17.55	13.31	203
.	18.18	(16.44)	15.77	/	12.96	/	/	17.19	12.01	204
TEMPERGIESSEREI										
25.00	23.36	24.61	24.54	13.84	13.82	23.06	13.20	23.87	13.60	205
26.23	24.79	25.96	25.98	14.34	14.23	23.66	13.35	25.16	14.00	206
23.90	22.84	23.50	22.95	13.36	13.23	21.88	12.88	23.31	13.17	207
22.24	22.10	18.28	20.54	12.59	(12.46)	/	13.12	21.87	12.66	208
25.01	23.55	24.76	24.56	13.87	13.90	23.11	13.34	24.02	13.68	209
26.23	24.80	25.97	25.98	14.34	14.27	23.67	13.38	25.18	14.03	210
23.91	22.94	23.55	22.97	13.40	13.33	21.94	12.98	23.40	13.24	211
22.24	22.49	(20.05)	20.76	12.67	(12.62)	/	13.81	22.26	13.03	212
/	18.73	(17.78)	(18.92)	12.61	12.31	/	(10.31)	19.88	12.10	213
/	(20.97)	/	/	(13.78)	(13.08)	/	/	22.37	12.90	214
/	19.34	/	/	12.49	(11.73)	/	/	20.55	12.29	215
/	18.48	(16.66)	/	/	/	/	(9.78)	18.45	10.33	216

4 DURCHSCHNITTliche BRUTTOSTUNDENVERDIENSTE DER ARBEITER
APRIL

LAUF- FENDE NUMMER	GESCHLECHT LEISTUNGS- GRUPPE	BADEN- WÜRTTEMBERG	BAYERN	BERLIN			BRANDEN- BURG	BREMEN	HAMBURG	HESSEN	MECKLEN- BURG- VORPOMMERN
				INSGESAMT	(WEST)	(OST)					
ZIEHEREIEN,											
217	ZUSAMMEN	26.01	21.16	-	.	/	13.85	.	/	21.21	.
218	1	27.37	23.00	-	.	/	13.75	.	/	24.40	.
219	2	25.75	20.55	-	.	/	14.79	.	/	20.33	.
220	3	23.33	18.00	-	.	/	11.32	.	/	19.78	.
221	MAENNLICH	26.19	21.79	-	.	/	14.02	.	/	22.23	.
222	1	27.38	23.02	-	.	/	13.81	.	/	24.44	.
223	2	25.78	21.51	-	.	/	15.04	.	/	21.36	.
224	3	23.93	18.29	-	.	/	(11.28)	.	/	21.31	.
225	WEIBLICH	20.04	16.70	-	.	/	11.95	.	/	16.43	.
226	1	/	/	-	.	/	(12.47)	.	/	/	.
227	2	/	16.55	-	.	/	(12.09)	.	/	15.73	.
228	3	19.39	/	-	.	/	(11.35)	.	/	17.46	.
NE-METALLERZEUGUNG, NE-METALL											
229	ZUSAMMEN	25.04	24.89	-	23.80	13.76	13.39	.	.	23.58	.
230	1	26.87	26.83	-	24.70	14.69	13.97	.	.	25.59	.
231	2	23.16	23.94	-	23.99	12.05	(11.62)	.	.	22.72	.
232	3	20.94	24.01	-	19.72	(11.52)	/	.	.	19.43	.
233	MAENNLICH	25.63	25.75	-	24.39	13.96	13.63	.	.	23.95	.
234	1	26.93	26.90	-	24.79	14.72	14.03	.	.	25.60	.
235	2	23.58	24.77	-	24.43	12.38	(12.15)	.	.	22.97	.
236	3	22.40	26.69	-	19.49	(11.52)	/	.	.	19.75	.
237	WEIBLICH	19.44	18.82	-	19.85	(11.16)	(11.35)	.	.	20.01	.
238	1	23.54	21.69	-	(20.38)	/	/	.	.	/	.
239	2	20.40	19.26	-	19.69	(10.87)	/	.	.	20.37	.
240	3	18.04	17.61	-	19.85	/	/	.	.	18.95	.
DARUNTER: NE-											
241	ZUSAMMEN	23.41	23.72	-	22.12	22.62	.
242	1	25.16	26.21	-	23.51	25.05	.
243	2	22.34	23.14	-	21.11	21.53	.
244	3	19.80	16.92	-	18.90	19.48	.
245	MAENNLICH	24.05	24.74	-	22.87	23.01	.
246	1	25.19	26.26	-	23.59	25.08	.
247	2	22.76	23.83	-	21.66	21.60	.
248	3	21.19	18.10	-	20.55	20.08	.
249	WEIBLICH	18.71	17.74	-	18.10	18.94	.
250	1	22.42	(20.17)	-	/	.	/	.	.	/	.
251	2	20.07	19.00	-	(18.27)	(19.88)	.
252	3	17.61	16.39	-	17.99	18.74	.
MINERALÖL											
253	ZUSAMMEN	34.20	33.98	-	/	/	.	.	31.91	22.89	/
254	1	36.33	34.39	-	/	/	.	.	32.86	(27.49)	/
255	2	25.06	33.34	-	/	/	.	.	26.76	(22.23)	/
256	3	(18.61)	/	-	/	/	.	.	24.12	(19.16)	/
257	MAENNLICH	34.38	34.02	-	/	/	.	.	32.14	23.94	/
258	1	36.41	34.39	-	/	/	.	.	32.88	(27.79)	/
259	2	25.35	33.36	-	/	/	.	.	27.03	(22.23)	/
260	3	(18.61)	/	-	/	/	.	.	(27.00)	(19.90)	/
261	WEIBLICH	(21.32)	/	-	/	/	.	.	24.85	(18.61)	/
262	1	/	/	-	/	/	.	.	(30.34)	/	/
263	2	/	/	-	/	/	.	.	(24.49)	/	/
264	3	/	/	-	/	/	.	.	(22.03)	(18.41)	/
CHEMISCHE INDUSTRIE (OHNE											
265	ZUSAMMEN	24.05	23.72	-	.	.	15.06	22.07	24.61	27.06	14.54
266	1	27.24	27.28	-	.	.	16.10	24.42	26.93	29.96	14.88
267	2	22.85	21.79	-	.	.	14.69	22.66	23.35	24.71	13.34
268	3	18.58	17.78	-	.	.	13.01	20.75	21.96	19.78	/
269	MAENNLICH	25.71	25.16	-	.	.	15.20	22.89	25.34	28.41	14.59
270	1	27.35	27.43	-	.	.	16.10	24.66	27.26	30.17	14.88
271	2	24.23	22.72	-	.	.	14.72	22.95	23.66	25.66	13.46
272	3	20.27	19.64	-	.	.	13.04	21.58	19.54	22.23	/
273	WEIBLICH	18.86	17.83	-	.	.	14.40	19.97	22.74	20.87	/
274	1	23.81	20.70	-	.	.	16.21	/	21.17	25.34	/
275	2	19.06	18.29	-	.	.	14.60	(18.88)	22.78	21.50	/
276	3	18.09	17.12	-	.	.	12.96	20.06	23.02	18.82	/
HERSTELLUNG VON											
277	ZUSAMMEN	26.70	25.17	-	.	/	.	/	/	.	/
278	1	28.27	26.08	-	.	/	.	/	/	.	/
279	2	26.91	25.01	-	.	/	.	/	/	.	/
280	3	22.86	24.74	-	.	/	.	/	/	.	/
281	MAENNLICH	27.24	25.66	-	.	/	.	/	/	.	/
282	1	28.27	26.13	-	.	/	.	/	/	.	/
283	2	27.32	25.29	-	.	/	.	/	/	.	/
284	3	24.13	25.61	-	.	/	.	/	/	.	/
285	WEIBLICH	20.25	19.37	-	.	/	.	/	/	.	/
286	1	/	(22.88)	-	.	/	.	/	/	.	/
287	2	20.84	20.64	-	.	/	.	/	/	.	/
288	3	19.64	18.71	-	.	/	.	/	/	.	/

NACH WIRTSCHAFTSZWEIG, GESCHLECHT UND LEISTUNGSGRUPPE IN DM
1993

NIEDER- SACHSEN	NORDRHEIN- WESTFALEN	RHEINLAND- PFALZ	SAARLAND	SACHSEN	SACHSEN- ANHALT	SCHLESWIG- HOLSTEIN	THUE- RINGEN	FRUEMERES BUNDES- GEBIET	NEUE LAENDER U. BERLIN-OST	LAUFENDE NUMMER
KALTWALZWERKE										
23.10	22.75	21.35	25.67	11.92	13.41	23.70	12.84	22.98	13.17	217
23.05	24.17	22.40	25.07	12.74	14.05	26.43	13.15	24.35	13.61	218
23.41	22.69	21.24	26.80	11.54	11.86	22.88	(11.70)	22.83	12.71	219
22.14	20.60	19.33	(16.76)	10.35	/	(23.50)	/	20.76	10.65	220
23.21	22.93	21.50	25.69	12.14	13.59	24.08	12.97	23.22	13.37	221
23.06	24.17	22.41	25.07	12.78	14.10	26.43	13.30	24.36	13.67	222
23.50	22.72	21.26	26.82	11.84	12.23	23.28	(11.71)	22.99	13.07	223
22.40	22.11	19.91	(16.67)	10.49	/	(24.06)	/	21.32	10.64	224
21.73	19.30	18.61	/	10.95	11.08	(18.94)	/	18.97	11.14	225
/	(21.53)	/	/	/	(12.79)	/	/	(21.49)	12.29	226
22.28	21.59	(19.86)	/	(10.22)	(10.06)	(19.04)	/	19.49	10.57	227
21.06	18.32	18.30	/	(9.93)	/	/	/	18.51	10.67	228
HALBZEUGWERKE, NE-METALLGIESSEREI										
26.02	23.66	24.59	21.24	13.28	14.28	23.57	12.85	24.62	13.89	229
26.80	25.43	26.39	25.52	14.16	14.59	25.46	13.22	26.39	14.41	230
25.86	23.62	21.50	19.90	12.41	13.83	22.72	12.42	24.05	13.26	231
20.54	21.04	19.91	16.68	11.02	(11.51)	19.47	/	21.62	11.16	232
26.21	24.05	24.99	22.63	13.42	14.40	23.93	12.85	25.13	14.02	233
26.83	25.49	26.39	25.52	14.19	14.63	25.46	13.27	26.44	14.45	234
26.03	23.76	21.65	19.90	12.56	14.02	22.68	12.42	24.42	13.42	235
21.41	21.86	19.29	17.16	11.27	/	(18.93)	/	22.90	11.33	236
20.38	18.97	18.81	16.30	11.46	13.10	20.55	/	19.13	12.57	237
(21.96)	20.26	/	/	(13.22)	13.76	/	/	22.06	13.52	238
21.85	19.91	(19.71)	/	11.10	12.98	(23.41)	/	19.82	12.41	239
17.15	18.61	18.41	16.30	(9.89)	/	19.76	/	18.35	(10.57)	240
METALLGIESSEREI										
.	21.59	23.15	22.67	12.57	13.79	22.64	12.85	22.78	13.17	241
.	23.40	25.27	25.52	13.34	14.20	24.01	13.22	24.87	13.86	242
.	21.96	20.89	19.90	11.68	13.18	21.75	12.42	22.27	12.29	243
.	19.26	19.04	17.94	(11.01)	/	19.34	/	19.15	11.08	244
.	22.04	23.69	23.48	12.67	13.86	23.02	12.85	23.40	13.26	245
.	23.53	25.28	25.52	13.35	14.21	24.01	13.27	24.93	13.88	246
.	22.04	21.07	19.90	11.83	13.21	21.75	12.42	22.57	12.40	247
.	19.83	19.33	(18.29)	(11.01)	/	(19.97)	/	20.13	11.00	248
.	18.26	19.27	17.69	(10.45)	(12.83)	18.84	/	18.33	11.65	249
.	18.12	/	/	/	/	/	/	20.16	(12.52)	250
.	19.51	(19.71)	/	(10.07)	(13.03)	/	/	19.52	11.48	251
.	18.11	18.88	17.69	/	/	18.84	/	17.70	/	252
VERARBEITUNG										
29.15	33.91	27.29	.	15.42	15.90	32.92	/	32.76	15.68	253
30.94	35.29	28.27	.	15.82	16.44	34.16	/	34.17	16.13	254
25.30	26.05	24.13	.	14.58	15.23	24.07	/	27.68	15.03	255
(21.41)	19.69	/	.	11.53	(11.19)	/	/	20.58	11.39	256
29.25	34.11	27.68	.	15.76	16.06	32.95	/	32.96	15.93	257
30.94	35.35	28.30	.	15.89	16.43	34.19	/	34.21	16.18	258
25.30	26.47	25.21	.	15.52	15.13	24.04	/	27.98	15.24	259
(23.09)	19.79	/	.	(11.12)	/	/	/	20.86	(11.22)	260
/	24.13	(20.18)	.	14.60	15.36	/	/	23.15	14.97	261
/	(28.71)	/	.	15.57	16.46	/	/	28.39	15.86	262
/	21.81	(19.92)	.	13.62	15.37	/	/	22.14	14.76	263
/	(18.90)	/	.	(11.72)	(11.13)	/	/	19.86	11.44	264
HERSTELLUNG VON CHEMIEFASERN)										
23.80	27.29	27.34	21.34	12.55	14.21	23.97	12.80	25.99	13.89	265
27.74	29.52	29.26	26.11	13.16	14.65	28.36	13.85	28.86	14.49	266
22.07	26.66	25.69	20.35	12.15	13.78	23.05	12.22	24.67	13.37	267
20.10	21.11	20.91	16.16	11.86	11.41	19.36	12.18	19.86	11.88	268
24.97	28.09	28.01	23.10	13.01	14.41	26.22	13.12	27.21	14.18	269
27.88	29.69	29.41	26.45	13.48	14.66	28.56	13.96	29.03	14.56	270
22.94	27.24	26.34	21.20	12.52	13.92	24.98	12.50	25.64	13.63	271
20.52	22.63	23.06	(15.38)	12.28	12.00	21.33	12.10	21.74	12.30	272
19.14	20.08	20.58	19.29	11.64	13.64	18.31	12.26	19.60	13.10	273
21.66	22.49	24.34	23.29	11.67	14.64	22.10	13.46	23.43	14.15	274
17.46	20.61	20.70	19.69	11.68	13.55	18.53	11.78	19.91	12.93	275
19.84	19.17	18.47	16.47	11.50	11.20	17.95	12.23	18.63	11.65	276
CHEMIEFASERN										
.	/	/	/	.	/	.	.	25.55	14.56	277
.	/	/	/	.	/	.	.	26.71	14.98	278
.	/	/	/	.	/	.	.	25.86	14.36	279
.	/	/	/	.	/	.	.	24.47	13.92	280
.	/	/	/	.	/	.	.	26.01	14.80	281
.	/	/	/	.	/	.	.	26.76	15.13	282
.	/	/	/	.	/	.	.	26.20	14.50	283
.	/	/	/	.	/	.	.	25.26	13.70	284
.	/	/	/	.	/	.	.	20.02	14.19	285
.	/	/	/	.	/	.	.	(22.77)	14.41	286
.	/	/	/	.	/	.	.	21.05	14.20	287
.	/	/	/	.	/	.	.	19.34	14.01	288

4 DURCHSCHNITTICHE BRUTTOSTUNDENVERDIENSTE DER ARBEITER
APRIL

LAUFENDE NUMMER	GESCHLECHT LEISTUNGS- GRUPPE	BADEN- WÜRTTEM- BERG	BAYERN	BERLIN			BRANDEN- BURG	BREMEN	HAMBURG	HESSEN	MECKLEN- BURG- VORPOMMERN
				INSGESAMT	(WEST)	(OST)					
HOLZBE											
289	ZUSAMMEN	20.26	19.77	-	.	.	12.44	20.87	.	20.78	12.76
290	1	22.81	22.00	-	.	.	13.38	21.67	.	22.15	13.25
291	2	20.05	20.12	-	.	.	10.59	19.72	.	20.30	11.18
292	3	17.89	16.60	-	.	.	(8.41)	19.43	.	18.62	/
293	MAENNLICH	20.59	20.01	-	.	.	12.65	20.91	.	20.91	12.90
294	1	22.81	22.00	-	.	.	13.54	21.67	.	22.20	13.32
295	2	20.19	20.29	-	.	.	10.64	19.69	.	20.32	11.29
296	3	18.14	16.84	-	.	.	(8.08)	19.49	.	18.64	/
297	WEIBLICH	16.98	16.45	-	.	.	10.92	(19.69)	.	18.75	11.76
298	1	/	22.03	-	.	.	(11.55)	/	.	(18.46)	12.49
299	2	15.18	16.67	-	.	.	(10.43)	/	.	19.63	(10.75)
300	3	17.19	15.29	-	.	.	/	/	.	18.52	/
DAVON: SÄGE-, HOBEL-, HOLZ											
301	ZUSAMMEN	19.53	18.00	-	.	.	12.44	20.87	.	20.78	12.08
302	1	22.08	20.18	-	.	.	13.38	21.67	.	22.15	12.52
303	2	19.54	18.29	-	.	.	10.59	19.72	.	20.30	11.08
304	3	17.61	16.10	-	.	.	(8.41)	19.43	.	18.62	/
305	MAENNLICH	19.84	18.23	-	.	.	12.65	20.91	.	20.91	12.12
306	1	22.08	20.19	-	.	.	13.54	21.67	.	22.20	12.53
307	2	19.68	18.45	-	.	.	10.64	19.69	.	20.32	11.11
308	3	17.78	16.35	-	.	.	(8.08)	19.49	.	18.64	/
309	WEIBLICH	16.90	15.09	-	.	.	10.92	(19.69)	.	18.75	(11.47)
310	1	/	/	-	.	.	(11.55)	/	.	(18.46)	/
311	2	14.96	16.09	-	.	.	(10.43)	/	.	19.63	/
312	3	17.15	14.42	-	.	.	/	/	.	18.52	/
SPERRHOLZ-, HOLZFASERPLATTEN-											
313	ZUSAMMEN	24.29	22.52	-	.	/	/	/	/	/	.
314	1	24.24	24.02	-	.	/	/	/	/	/	.
315	2	26.23	22.31	-	.	/	/	/	/	/	.
316	3	21.72	18.94	-	.	/	/	/	/	/	.
317	MAENNLICH	24.38	22.74	-	.	/	/	/	/	/	.
318	1	24.27	24.11	-	.	/	/	/	/	/	.
319	2	26.34	22.36	-	.	/	/	/	/	/	.
320	3	21.92	19.66	-	.	/	/	/	/	/	.
321	WEIBLICH	(19.65)	19.04	-	.	/	/	/	/	/	.
322	1	/	22.33	-	.	/	/	/	/	/	.
323	2	/	(19.34)	-	.	/	/	/	/	/	.
324	3	/	17.16	-	.	/	/	/	/	/	.
ZELLSTOFF-, HOLZSCHLIFF-,											
325	ZUSAMMEN	25.70	25.30	-	.	/	.	/	.	22.08	.
326	1	27.07	26.36	-	.	/	.	/	.	23.63	.
327	2	25.03	24.43	-	.	/	.	/	.	21.11	.
328	3	22.72	21.42	-	.	/	.	/	.	20.34	.
329	MAENNLICH	25.98	25.50	-	.	/	.	/	.	22.66	.
330	1	27.09	26.37	-	.	/	.	/	.	23.72	.
331	2	25.23	24.59	-	.	/	.	/	.	21.90	.
332	3	23.80	22.93	-	.	/	.	/	.	21.19	.
333	WEIBLICH	18.84	19.41	-	.	/	.	/	.	16.79	.
334	1	(22.33)	/	-	.	/	.	/	.	(19.75)	.
335	2	19.12	20.08	-	.	/	.	/	.	15.98	.
336	3	18.44	18.40	-	.	/	.	/	.	17.57	.
GUMMIVERARBEITUNG,											
337	ZUSAMMEN	22.79	21.61	-	19.90	.	12.54	.	.	23.37	/
338	1	26.72	23.81	-	(24.01)	.	14.12	.	.	24.82	/
339	2	22.58	21.37	-	19.34	.	12.53	.	.	24.25	/
340	3	20.11	20.33	-	(16.71)	.	11.35	.	.	21.11	/
341	MAENNLICH	23.75	22.85	-	20.57	.	12.67	.	.	24.04	/
342	1	25.80	23.94	-	(24.17)	.	14.22	.	.	24.82	/
343	2	23.12	22.58	-	19.64	.	12.61	.	.	24.50	/
344	3	21.58	21.96	-	/	.	11.38	.	.	22.28	/
345	WEIBLICH	18.68	18.40	-	(17.43)	.	11.85	.	.	19.17	/
346	1	22.07	(19.01)	-	/	.	/	.	.	(24.15)	/
347	2	18.73	18.18	-	(17.67)	.	12.12	.	.	20.10	/
348	3	18.50	18.61	-	(16.90)	.	(11.29)	.	.	18.89	/
INVESTITIONS											
349	ZUSAMMEN	25.29	23.64	-	24.28	15.11	13.76	27.39	27.50	25.53	13.85
350	1	27.73	25.57	-	26.61	15.81	14.47	28.13	28.54	27.41	14.19
351	2	23.35	21.61	-	21.51	13.68	13.23	24.54	23.37	24.42	12.78
352	3	20.42	19.69	-	19.93	12.54	11.71	20.53	20.43	19.21	11.34
353	MAENNLICH	26.52	24.72	-	25.50	15.39	14.09	27.70	27.91	26.48	13.96
354	1	27.81	25.67	-	26.75	15.93	14.52	28.15	28.66	27.48	14.24
355	2	24.31	22.91	-	22.29	13.93	13.69	24.97	24.01	25.27	12.96
356	3	21.85	21.22	-	20.11	13.09	11.94	22.37	21.04	20.66	11.42
357	WEIBLICH	20.13	19.55	-	20.22	12.74	11.41	22.30	21.47	19.89	12.10
358	1	23.94	21.91	-	23.09	13.67	12.61	25.60	23.51	23.96	12.81
359	2	20.32	19.57	-	19.95	12.47	11.14	22.79	21.02	20.82	11.72
360	3	19.65	18.82	-	19.88	11.93	11.45	19.95	19.70	18.38	11.18

NACH WIRTSCHAFTSZWEIG, GESCHLECHT UND LEISTUNGSGRUPPE IN DM
1993

NIEDER- SACHSEN	NORDRHEIN- WESTFALEN	RHEINLAND- PFA LZ	SAARLAND	SACHSEN	SACHSEN- ANHALT	SCHLESWIG- HOLSTEIN	THUE- RINGEN	FRUEHERES BUNDES- GEBIET	NEUE LAENDER U. BERLIN-OST	LAUFENDE NUMMER
ARBEITUNG										
20.03	21.67	21.20	22.52	11.03	11.11	19.74	11.97	20.72	12.04	289
22.73	23.23	23.08	23.79	11.75	11.24	21.47	12.68	22.78	12.78	290
18.29	20.93	19.77	21.59	10.22	11.11	20.09	11.96	20.17	11.18	291
17.63	18.81	18.23	19.12	(9.64)	/	17.69	9.98	17.81	9.47	292
20.39	21.85	21.21	22.75	11.09	11.16	19.74	12.30	20.94	12.19	293
22.74	23.26	23.08	23.79	11.76	11.25	21.59	12.83	22.80	12.86	294
18.74	21.06	19.78	21.57	10.23	11.14	20.10	12.11	20.32	11.28	295
17.77	19.00	18.09	19.34	(9.60)	/	17.44	(10.24)	17.97	9.28	296
15.67	18.94	20.60	18.70	(10.03)	(10.00)	(19.84)	10.25	17.49	10.80	297
/	20.21	/	/	/	/	/	(10.96)	20.85	11.80	298
13.37	19.43	(19.44)	/	/	/	/	(10.55)	17.55	10.48	299
17.16	18.03	(22.02)	18.50	/	/	/	9.82	17.14	9.77	300
IMPRAGNIER- UND FURNIERWERKE										
18.72	19.16	19.55	22.06	11.03	11.11	19.74	12.07	19.35	11.83	301
20.43	20.61	21.76	23.40	11.75	11.24	21.16	12.48	21.38	12.51	302
18.00	18.77	17.96	20.57	10.22	11.11	20.20	11.84	18.97	11.02	303
17.23	16.42	16.41	19.02	(9.64)	/	17.45	(10.03)	17.08	9.20	304
18.78	19.19	19.57	22.28	11.09	11.16	19.75	12.21	19.50	11.92	305
20.43	20.64	21.76	23.40	11.76	11.25	21.30	12.63	21.39	12.58	306
18.00	18.63	18.00	20.52	10.23	11.14	20.21	11.96	19.02	11.09	307
17.39	16.44	16.41	19.26	(9.60)	/	17.45	(9.97)	17.18	9.06	308
/	18.74	/	(18.47)	(10.03)	(10.00)	/	(10.71)	16.98	10.74	309
/	(17.52)	/	/	/	/	/	(10.96)	18.31	11.41	310
/	20.36	/	/	/	/	/	(10.54)	17.85	10.38	311
/	16.25	/	(18.25)	/	/	/	/	16.55	(9.75)	312
UND HOLZSPANPLATTENWERKE										
.	23.04	24.30	.	/	/	.	.	22.66	12.80	313
.	24.60	25.33	.	/	/	.	.	24.39	13.84	314
.	22.01	23.13	.	/	/	.	.	21.66	11.85	315
.	20.95	22.96	.	/	/	.	.	19.97	9.97	316
.	23.31	24.33	.	/	/	.	.	22.98	13.33	317
.	24.62	25.34	.	/	/	.	.	24.43	14.00	318
.	22.26	23.08	.	/	/	.	.	21.96	12.17	319
.	21.72	23.10	.	/	/	.	.	20.61	(10.54)	320
.	19.04	(22.96)	.	/	/	.	.	18.18	10.89	321
.	(21.98)	/	.	/	/	.	.	22.03	12.57	322
.	18.91	/	.	/	/	.	.	17.27	(10.68)	323
.	18.80	(22.02)	.	/	/	.	.	18.21	9.77	324
PAPIER- UND PAPPEERZEUGUNG										
24.59	24.93	23.76	/	13.25	/	24.14	14.35	24.91	13.65	325
25.61	26.42	25.46	/	14.16	/	25.59	15.01	26.22	14.58	326
22.70	24.59	23.71	/	12.59	/	22.88	13.14	24.22	12.76	327
20.40	21.95	20.57	/	10.69	/	21.64	(11.79)	21.69	10.84	328
24.84	25.30	24.09	/	13.53	/	24.34	14.49	25.22	13.89	329
25.63	26.43	25.48	/	14.23	/	25.63	15.02	26.24	14.62	330
22.88	24.71	23.77	/	12.80	/	23.20	13.26	24.43	12.95	331
21.95	23.74	21.48	/	10.84	/	21.83	/	23.00	10.93	332
18.04	17.36	17.96	/	11.87	/	17.91	13.29	18.09	12.33	333
/	/	/	/	12.73	/	/	(14.86)	21.00	13.96	334
18.99	18.86	(19.16)	/	12.02	/	(18.06)	(12.44)	18.62	12.18	335
17.54	16.84	17.66	/	10.56	/	/	(11.57)	17.60	10.76	336
VERARBEITUNG VON ASBEST										
22.70	23.25	24.36	24.07	12.37	11.80	20.93	11.54	23.10	12.13	337
24.86	25.77	25.78	26.86	13.47	11.97	22.71	12.38	25.30	13.02	338
22.31	23.10	24.59	24.30	12.08	12.04	21.08	11.23	23.20	11.97	339
22.05	21.53	22.22	21.25	11.86	/	18.13	10.92	21.19	11.28	340
23.49	24.03	24.55	24.70	12.61	12.42	21.79	12.01	23.91	12.46	341
24.91	25.99	25.80	26.88	13.52	11.97	23.18	12.57	25.41	13.15	342
22.44	23.41	24.68	24.35	12.33	12.88	21.37	11.63	23.61	12.25	343
23.70	22.73	22.60	22.14	11.75	/	(16.89)	(10.98)	22.56	11.49	344
19.64	18.97	20.18	20.15	11.66	(10.09)	18.53	10.74	19.12	11.19	345
(22.17)	17.63	/	/	12.73	/	(18.16)	11.31	20.00	11.85	346
19.75	19.09	21.07	(21.26)	11.49	(10.30)	19.13	10.42	19.15	11.12	347
19.58	19.02	19.66	20.09	12.05	/	18.35	10.92	19.07	11.12	348
GUETERINDUSTRIE										
26.51	23.97	24.56	25.04	13.62	13.91	23.32	13.22	24.76	13.79	349
27.13	26.33	26.40	26.41	14.27	14.61	25.06	14.11	26.78	14.49	350
26.56	22.85	24.20	24.00	12.90	12.72	20.96	12.30	23.45	12.85	351
19.60	19.82	20.72	21.24	11.33	11.98	18.65	11.28	20.00	11.55	352
27.22	24.93	25.36	25.73	13.90	14.07	24.21	13.63	25.78	14.06	353
27.22	26.39	26.42	26.50	14.33	14.65	25.12	14.19	26.86	14.55	354
27.41	23.25	24.65	24.57	13.25	12.85	21.69	12.64	24.37	13.15	355
20.70	21.28	22.31	23.33	11.64	12.36	19.44	11.73	21.44	11.93	356
21.88	19.04	19.81	20.20	11.67	12.29	18.91	11.59	19.83	11.84	357
23.10	22.44	24.50	21.43	12.93	13.99	22.17	12.67	23.03	13.05	358
22.70	19.65	20.37	19.62	11.53	12.10	19.17	11.61	20.28	11.68	359
19.19	18.71	19.34	20.33	10.97	11.40	18.19	10.98	19.11	11.16	360

4 DURCHSCHNITTliche BRUTTOSTUNDENVERDIENSTE DER ARBEITER
APRIL

LAU- FENDE NUMMER	GESCHLECHT LEISTUNGS- GRUPPE	BADEN- WÜRTTEMBERG	BAYERN	BERLIN			BRANDEN- BURG	BREMEN	HAMBURG	HESSEN	MECKLEN- BURG- VORPOMMERN
				INSGESAMT	(WEST)	(OST)					
STAHL-, LEICHTMETALL- UND SCHIENEN											
361	ZUSAMMEN	25.27	23.63	-	24.76	15.81	15.00	24.56	23.91	24.23	13.38
362	1	26.89	24.46	-	25.63	16.50	15.46	24.71	24.38	25.61	13.65
363	2	22.41	21.35	-	20.39	14.77	14.94	23.99	23.33	21.22	13.16
364	3	20.52	18.71	-	(16.79)	13.98	12.34	/	20.09	18.99	(10.30)
365	MAENNLICH	25.45	23.74	-	24.84	15.91	15.07	24.60	23.92	24.40	13.42
366	1	26.91	24.46	-	25.65	16.51	15.47	24.73	24.38	25.63	13.66
367	2	22.49	21.53	-	20.50	14.82	14.99	23.55	23.36	21.20	13.21
368	3	20.99	18.94	-	(16.78)	14.40	12.20	/	20.19	17.29	(10.53)
369	WEIBLICH	19.18	18.82	-	(19.54)	14.28	12.86	(21.53)	/	21.18	/
370	1	(21.46)	(21.81)	-	/	15.96	/	(21.97)	/	(23.01)	/
371	2	18.99	19.16	-	(19.03)	14.30	(13.02)	/	/	21.39	/
372	3	18.94	17.25	-	/	13.16	12.71	/	/	20.53	/
MASCHINENBAU,											
373	ZUSAMMEN	25.13	24.55	-	26.41	15.96	13.76	26.05	28.50	24.97	13.61
374	1	26.67	25.60	-	27.79	16.15	14.41	26.50	29.25	25.99	14.18
375	2	22.67	21.64	-	22.63	14.89	13.06	24.12	23.00	22.80	12.06
376	3	20.59	21.30	-	18.58	13.61	11.38	23.91	19.64	18.58	10.49
377	MAENNLICH	25.69	24.86	-	26.97	16.04	13.87	26.11	28.65	25.27	13.67
378	1	26.73	25.63	-	27.85	16.19	14.45	26.51	29.30	26.02	14.20
379	2	23.15	22.28	-	23.09	15.14	13.12	24.31	23.15	23.05	12.06
380	3	21.29	19.57	-	19.15	13.76	11.46	24.06	20.21	20.31	(10.81)
381	WEIBLICH	20.44	20.26	-	19.90	12.93	11.81	20.64	23.55	19.03	11.36
382	1	22.63	21.62	-	22.95	13.71	(11.79)	/	26.10	22.84	(12.18)
383	2	20.42	19.02	-	20.76	(11.43)	12.32	(19.90)	21.91	20.45	(11.83)
384	3	20.07	22.88	-	18.34	/	11.16	/	(16.92)	16.78	/
STRASSENFAHRZEUGBAU; REPARATUR											
385	ZUSAMMEN	28.72	25.30	-	.	15.79	13.64	.	.	28.60	13.58
386	1	30.35	26.61	-	.	16.03	13.87	.	.	30.17	14.19
387	2	27.27	23.76	-	.	15.35	13.47	.	.	28.03	12.57
388	3	22.88	23.47	-	.	14.88	12.90	.	.	20.18	(9.99)
389	MAENNLICH	29.25	25.74	-	.	15.85	13.73	.	.	29.22	13.63
390	1	30.39	26.67	-	.	16.04	13.89	.	.	30.24	14.20
391	2	27.54	24.28	-	.	15.35	13.52	.	.	28.42	12.63
392	3	24.18	24.40	-	.	14.92	13.05	.	.	20.63	(9.99)
393	WEIBLICH	23.20	22.08	-	.	14.81	12.82	.	.	22.76	(11.93)
394	1	27.01	23.64	-	.	/	(13.04)	.	.	27.09	/
395	2	25.29	21.86	-	.	/	(13.00)	.	.	24.50	(11.86)
396	3	21.19	22.11	-	.	(14.81)	12.69	.	.	19.92	/
DARUNTER: HERSTELLUNG VON KRAFT											
397	ZUSAMMEN	30.38	26.36	-	.	/	.	.	/	30.50	.
398	1	31.20	27.11	-	.	/	.	.	/	31.40	.
399	2	28.56	25.02	-	.	/	.	.	/	27.65	.
400	3	25.34	25.26	-	.	/	.	.	/	25.86	.
401	MAENNLICH	30.58	26.56	-	.	/	.	.	/	30.73	.
402	1	31.24	27.18	-	.	/	.	.	/	31.48	.
403	2	28.76	25.26	-	.	/	.	.	/	27.87	.
404	3	25.93	25.60	-	.	/	.	.	/	27.56	.
405	WEIBLICH	26.86	23.89	-	.	/	.	.	/	26.79	.
406	1	28.29	24.26	-	.	/	.	.	/	28.27	.
407	2	27.27	23.53	-	.	/	.	.	/	26.31	.
408	3	24.37	24.55	-	.	/	.	.	/	24.14	.
SCHIFF											
409	ZUSAMMEN	23.69	22.23	-	.	15.20	13.96	27.04	30.02	.	14.15
410	1	24.92	22.65	-	.	15.40	14.17	27.26	30.49	.	14.33
411	2	(18.46)	22.58	-	.	(13.52)	13.07	23.53	21.04	.	13.20
412	3	/	(18.08)	-	.	/	/	20.56	/	.	11.87
413	MAENNLICH	23.79	22.37	-	.	15.24	14.02	27.08	30.04	.	14.26
414	1	24.92	22.65	-	.	15.44	14.19	27.28	30.49	.	14.38
415	2	(18.40)	23.18	-	.	(13.52)	13.08	23.57	21.13	.	13.54
416	3	/	(18.08)	-	.	/	/	(21.38)	/	.	11.92
417	WEIBLICH	/	(17.19)	-	.	/	/	23.29	(23.88)	.	12.31
418	1	/	/	-	.	/	/	(24.85)	/	.	12.89
419	2	/	(17.19)	-	.	/	/	/	/	.	11.55
420	3	/	/	-	.	/	/	/	/	.	(11.72)
LUFT- UND RAUM											
421	ZUSAMMEN	25.14	27.22	-	.	/	.	.	.	32.68	/
422	1	26.61	27.83	-	.	/	.	.	.	33.09	/
423	2	20.93	22.37	-	.	/	.	.	.	23.30	/
424	3	21.30	(17.75)	-	.	/	.	.	.	/	/
425	MAENNLICH	26.35	27.60	-	.	/	.	.	.	32.88	/
426	1	26.80	27.96	-	.	/	.	.	.	33.21	/
427	2	21.61	23.05	-	.	/	.	.	.	23.74	/
428	3	/	(18.02)	-	.	/	.	.	.	/	/
429	WEIBLICH	21.34	22.03	-	.	/	.	.	.	25.38	/
430	1	23.36	23.54	-	.	/	.	.	.	27.13	/
431	2	20.58	21.27	-	.	/	.	.	.	(21.50)	/
432	3	21.39	(17.58)	-	.	/	.	.	.	/	/

NACH WIRTSCHAFTSZWEIG, GESCHLECHT UND LEISTUNGSGRUPPE IN DM
1993

NIEDER- SACHSEN	NORDRHEIN- WESTFALEN	RHEINLAND- PFALZ	SAARLAND	SACHSEN	SACHSEN- ANHALT	SCHLESWIG- HOLSTEIN	THUE- RINGEN	FRUEHERES BUNDES- GEBIET	NEUE LAENDER U. BERLIN-OST	LAUFENDE NUMMER
FAHRZEUGBAU (OHNE LOKOMOTIVBAU)										
25.36	25.45	23.18	24.10	14.23	14.44	24.41	14.25	24.89	14.56	361
26.34	26.96	25.29	25.00	14.81	14.87	24.83	14.86	26.12	15.08	362
21.52	22.03	21.19	20.13	13.39	13.72	22.53	13.10	21.81	13.82	363
18.66	20.47	17.50	18.79	12.59	12.66	(20.92)	12.29	19.91	12.75	364
25.46	25.54	23.38	24.20	14.31	14.54	24.43	14.25	25.00	14.65	365
26.36	26.96	25.29	25.02	14.83	14.92	24.85	14.85	26.14	15.11	366
21.63	22.09	21.19	20.22	13.46	13.79	22.57	13.03	21.90	13.89	367
18.77	20.74	18.25	19.30	12.63	12.86	(20.92)	12.06	20.20	12.84	368
20.65	19.35	15.60	17.60	13.07	13.43	(21.72)	14.27	19.58	13.41	369
22.09	23.04	/	(19.20)	14.06	13.99	(22.20)	15.46	22.23	14.22	370
20.33	19.29	/	(18.33)	12.88	13.27	/	13.67	19.89	13.24	371
/	18.62	15.15	(15.60)	12.48	12.17	/	(13.89)	18.52	12.54	372
LOKOMOTIVBAU										
24.42	24.96	24.91	24.70	13.42	13.75	24.59	13.92	24.99	13.75	373
25.48	26.22	26.18	25.87	13.91	14.54	25.49	14.48	26.24	14.35	374
22.00	22.85	23.50	21.36	12.57	12.06	21.31	13.09	22.52	12.61	375
18.74	20.07	21.33	20.04	11.75	10.95	18.64	10.44	20.32	11.50	376
24.58	25.46	25.21	25.14	13.64	13.85	24.89	14.09	25.41	13.91	377
25.51	26.24	26.20	25.89	13.95	14.57	25.52	14.51	26.28	14.38	378
22.18	23.23	23.70	22.19	12.89	12.12	21.67	13.21	22.95	12.78	379
19.06	22.09	22.23	20.18	12.26	11.42	18.57	10.64	21.39	11.89	380
20.37	18.78	20.53	19.21	11.48	11.55	20.35	12.21	19.89	11.67	381
22.22	22.79	22.33	22.34	12.47	12.49	23.31	12.87	22.66	12.57	382
20.40	19.07	21.60	18.22	11.29	11.43	20.16	12.55	19.91	11.64	383
18.12	18.32	19.54	19.93	11.24	(9.91)	18.68	10.24	19.38	10.98	384
VON KRAFTFAHRZEUGEN USW.										
.	27.54	27.39	27.41	14.20	12.89	22.19	13.10	27.86	13.76	385
.	29.80	28.75	29.08	14.97	13.66	23.50	13.64	29.34	14.46	386
.	26.30	27.62	26.44	12.75	11.99	22.01	12.29	27.05	12.59	387
.	21.38	23.38	23.72	11.28	11.44	19.27	12.52	22.25	12.36	388
.	28.12	28.01	27.90	14.35	13.05	23.00	13.21	28.38	13.89	389
.	29.85	28.82	29.13	15.04	13.67	23.52	13.67	29.40	14.50	390
.	26.59	27.78	26.68	12.85	12.22	22.99	12.40	27.47	12.71	391
.	22.20	25.43	26.01	11.56	11.20	18.44	12.76	23.50	12.45	392
.	21.57	21.54	23.20	12.63	11.33	19.43	11.92	23.02	12.32	393
.	26.29	23.34	25.08	13.66	/	(21.28)	12.73	25.81	13.44	394
.	23.02	24.09	23.51	12.18	10.94	19.10	10.88	24.17	11.77	395
.	20.22	20.75	22.87	10.79	11.98	19.60	11.97	20.81	12.18	396
FAHRZEUGEN UND KRAFTFAHRZEUGMOTOREN										
.	31.25	29.51	.	15.60	/	/	12.41	29.65	15.25	397
.	32.48	29.10	.	16.06	/	/	12.75	30.62	15.67	398
.	29.09	30.02	.	13.99	/	/	11.49	28.53	13.70	399
.	25.44	28.32	.	(10.93)	/	/	/	26.03	(10.93)	400
.	31.39	29.64	.	15.80	/	/	12.58	29.88	15.44	401
.	32.54	29.16	.	16.20	/	/	12.86	30.68	15.80	402
.	29.21	30.09	.	14.18	/	/	11.74	28.80	13.91	403
.	26.48	28.60	.	/	/	/	/	26.59	/	404
.	27.33	26.86	.	13.34	/	/	(11.14)	26.35	13.08	405
.	28.55	(22.72)	.	14.01	/	/	(11.67)	27.10	13.76	406
.	27.32	26.21	.	12.53	/	/	(10.41)	26.46	12.17	407
.	23.79	27.30	.	(10.76)	/	/	/	24.85	(10.76)	408
BAU										
24.45	23.15	22.49	/	.	14.56	26.00	/	26.59	14.19	409
24.79	23.80	22.96	/	.	14.84	26.15	/	26.97	14.38	410
21.67	21.33	(19.48)	/	.	12.22	21.01	/	21.84	13.15	411
/	(18.19)	/	/	.	/	20.17	/	19.54	11.85	412
24.45	23.19	22.49	/	.	14.60	26.02	/	26.62	14.30	413
24.79	23.80	22.96	/	.	14.84	26.15	/	26.97	14.43	414
21.68	21.39	(19.48)	/	.	12.25	21.22	/	21.94	13.45	415
/	(18.52)	/	/	.	/	20.43	/	19.76	11.92	416
/	/	/	/	.	/	(21.97)	/	21.95	12.31	417
/	/	/	/	.	/	(24.66)	/	25.16	12.90	418
/	/	/	/	.	/	/	/	18.66	11.57	419
/	/	/	/	.	/	/	/	(17.71)	(11.67)	420
FAHRZEUGBAU										
26.65	25.30	26.07	/	.	/	.	/	27.95	12.55	421
27.14	26.40	27.62	/	.	/	.	/	28.58	(15.24)	422
23.10	18.82	20.50	/	.	/	.	/	22.36	12.40	423
21.02	(17.79)	/	/	.	/	.	/	20.21	/	424
26.83	25.46	26.94	/	.	/	.	/	28.32	12.71	425
27.18	26.45	27.75	/	.	/	.	/	28.69	(15.24)	426
23.37	(18.76)	20.69	/	.	/	.	/	22.90	12.52	427
/	/	/	/	.	/	.	/	18.19	/	428
23.12	(19.83)	21.14	/	.	/	.	/	22.51	11.70	429
25.18	/	(24.44)	/	.	/	.	/	24.55	/	430
21.93	/	20.37	/	.	/	.	/	21.45	11.75	431
20.91	/	/	/	.	/	.	/	20.73	/	432

4 DURCHSCHNITTliche BRUTTOSTUNDENVERDIENSTE DER ARBEITER
APRIL

LAUFENDE NUMMER	GESCHLECHT LEISTUNGS- GRUPPE	BADEN- WÜRTTEMBERG	BAYERN	BERLIN			BRANDEN- BURG	BREMEN	HAMBURG	HESSEN	MECKLEN- BURG- VORPOMMERN
				INSGESAMT	(WEST)	(OST)					
ELEKTROTECHNIK; REPARATUR VON ELEK											
433	ZUSAMMEN	23.91	22.27	-	22.98	14.13	13.16	24.38	25.13	23.23	13.64
434	1	27.31	25.00	-	25.48	15.14	14.22	26.09	26.25	26.29	13.89
435	2	21.58	20.56	-	20.74	11.96	11.94	21.00	22.75	21.24	13.05
436	3	20.19	18.60	-	20.54	11.16	11.04	19.81	21.52	19.41	11.74
437	MAENNLICH	26.12	24.32	-	24.35	14.58	13.94	25.29	26.01	25.07	13.87
438	1	27.43	25.20	-	25.65	15.35	14.33	26.14	26.48	26.42	14.05
439	2	23.11	22.69	-	21.56	12.03	13.03	21.26	24.24	22.50	13.49
440	3	22.11	20.57	-	21.12	10.83	11.27	(21.06)	23.27	22.30	11.84
441	WEIBLICH	19.84	19.07	-	20.32	12.26	11.05	20.33	20.70	18.87	12.09
442	1	23.16	21.02	-	22.70	13.39	12.58	23.61	21.91	22.88	12.76
443	2	19.71	19.21	-	19.50	11.82	10.71	20.51	20.58	19.25	11.92
444	3	19.69	18.19	-	20.39	11.31	10.98	19.70	20.48	18.23	11.64
FEINMECHANIK, OPTIK,											
445	ZUSAMMEN	22.55	21.35	-	20.64	.	11.66	21.63	.	22.67	.
446	1	25.73	23.70	-	23.42	.	13.69	23.20	.	25.39	.
447	2	20.34	19.75	-	19.39	.	11.03	19.01	.	21.30	.
448	3	19.98	18.75	-	17.30	.	12.07	(14.03)	.	18.65	.
449	MAENNLICH	24.58	23.14	-	22.50	.	12.46	23.19	.	24.33	.
450	1	26.06	23.98	-	23.79	.	13.65	23.56	.	25.70	.
451	2	22.22	21.33	-	20.16	.	11.80	(21.12)	.	22.30	.
452	3	19.85	20.36	-	18.59	.	(12.52)	/	.	20.78	.
453	WEIBLICH	19.84	18.99	-	17.82	.	10.72	17.34	.	20.03	.
454	1	22.18	21.10	-	19.94	.	/	(20.46)	.	21.55	.
455	2	18.45	18.89	-	18.44	.	10.37	(17.63)	.	20.53	.
456	3	20.01	18.47	-	17.07	.	(11.76)	(12.32)	.	17.97	.
HERSTELLUNG VON EBM-WAREN, STAHLVER											
457	ZUSAMMEN	22.14	21.02	-	22.97	14.39	13.26	22.42	21.39	22.32	11.90
458	1	25.15	23.28	-	26.26	15.10	14.12	23.66	23.29	24.61	12.22
459	2	21.42	20.19	-	20.78	13.68	12.86	22.01	19.95	21.51	11.51
460	3	19.00	17.86	-	17.37	(12.17)	11.27	21.28	19.79	18.32	/
461	MAENNLICH	23.32	21.95	-	24.50	14.55	13.62	23.10	21.93	23.08	11.98
462	1	25.21	23.32	-	26.62	15.11	14.16	23.64	23.37	24.69	12.22
463	2	22.18	20.99	-	21.17	13.97	13.15	22.81	20.01	21.94	11.57
464	3	20.16	19.17	-	17.23	(12.36)	(12.06)	(20.60)	21.57	19.14	/
465	WEIBLICH	18.28	17.80	-	19.38	12.91	11.47	20.42	18.76	18.50	(10.90)
466	1	22.37	21.12	-	21.20	(14.94)	(13.12)	(24.13)	/	20.52	/
467	2	18.41	18.29	-	20.32	(12.17)	11.56	19.07	19.59	19.51	(11.07)
468	3	18.02	16.66	-	17.45	/	10.92	21.36	18.18	17.54	/
HERSTELLUNG VON BUEROMASCHINEN, DATEN											
469	ZUSAMMEN	25.10	22.82	-	24.36	20.69	/
470	1	28.63	25.64	-	26.75	25.08	/
471	2	20.91	20.55	-	21.81	18.31	/
472	3	19.28	18.97	-	18.97	19.48	/
473	MAENNLICH	26.68	24.56	-	24.62	23.25	/
474	1	28.43	25.85	-	25.76	25.74	/
475	2	21.37	21.28	-	22.48	20.90	/
476	3	19.98	19.02	-	(19.08)	(19.53)	/
477	WEIBLICH	22.18	20.14	-	23.85	17.02	/
478	1	29.75	23.26	-	31.69	(16.54)	/
479	2	20.44	20.13	-	21.17	15.44	/
480	3	19.09	18.97	-	(18.90)	19.47	/
VERBRAUCHSGUE											
481	ZUSAMMEN	21.08	19.61	-	22.46	15.54	12.18	21.77	23.36	21.33	14.15
482	1	24.48	23.16	-	27.40	17.23	13.21	26.23	27.54	24.51	15.46
483	2	19.55	18.52	-	20.26	12.91	11.59	20.23	20.96	19.73	13.45
484	3	18.34	16.69	-	17.61	12.81	11.07	16.37	17.22	17.77	11.57
485	MAENNLICH	23.29	21.77	-	24.22	16.86	12.97	23.74	25.85	23.14	14.54
486	1	25.23	23.80	-	28.55	17.86	13.71	26.99	28.46	25.08	15.57
487	2	21.63	20.50	-	21.63	14.32	12.94	21.46	22.59	21.56	13.55
488	3	20.47	18.40	-	18.81	14.76	11.60	18.61	19.00	19.47	11.58
489	WEIBLICH	17.30	16.32	-	16.95	12.03	10.82	17.48	18.78	16.77	13.40
490	1	19.48	18.45	-	19.59	13.92	11.22	21.47	22.60	19.13	14.96
491	2	16.93	16.32	-	16.58	10.96	10.73	18.19	18.89	16.37	13.33
492	3	17.04	15.72	-	15.83	10.96	10.63	14.34	16.38	16.44	11.57
FEIN											
493	ZUSAMMEN	20.46	17.67	-	.	/	.	.	.	17.59	.
494	1	23.93	20.39	-	.	/	.	.	.	20.92	.
495	2	21.26	18.44	-	.	/	.	.	.	17.25	.
496	3	17.49	16.16	-	.	/	.	.	.	16.36	.
497	MAENNLICH	22.25	19.32	-	.	/	.	.	.	19.15	.
498	1	24.18	20.50	-	.	/	.	.	.	20.46	.
499	2	21.98	19.28	-	.	/	.	.	.	18.61	.
500	3	17.95	16.94	-	.	/	.	.	.	/	.
501	WEIBLICH	17.76	16.06	-	.	/	.	.	.	16.29	.
502	1	20.91	18.67	-	.	/	.	.	.	(23.16)	.
503	2	18.47	16.06	-	.	/	.	.	.	15.01	.
504	3	17.39	15.98	-	.	/	.	.	.	16.32	.

NACH WIRTSCHAFTSZWEIG, GESCHLECHT UND LEISTUNGSGRUPPE IN DM
1993

NIEDER- SACHSEN	NORDRHEIN- WESTFALEN	RHEINLAND- PFA LZ	SAARLAND	SACHSEN	SACHSEN- ANHALT	SCHLESWIG- HOLSTEIN	THUE- RINGEN	FRUEHERES BUNDES- GEBIET	NEUE LAENDER U. BERLIN-OST	LAUFENDE NUMMER
TRISCHEN GERAETEN FUER DEN HAUSHALT										
23.11	21.84	21.87	22.18	13.08	13.67	21.31	12.48	22.82	13.28	433
25.29	24.76	24.67	25.04	14.15	14.85	24.03	13.85	25.77	14.41	434
21.95	21.02	19.66	20.58	12.33	12.34	20.25	11.83	21.03	12.20	435
19.69	19.37	19.19	19.26	10.92	11.07	18.04	11.03	19.61	11.01	436
24.83	23.56	23.61	23.84	13.51	14.18	22.78	13.29	24.72	13.82	437
26.48	24.90	24.77	25.10	14.26	14.96	24.19	13.97	25.93	14.53	438
23.91	21.77	20.55	21.75	12.67	12.61	21.03	12.41	22.55	12.62	439
21.58	20.73	19.47	19.48	11.06	10.62	18.86	11.54	21.28	11.13	440
19.70	19.06	19.05	18.70	11.54	11.64	18.41	11.95	19.36	11.58	441
21.83	21.49	21.09	(21.77)	12.87	11.86	21.98	12.82	21.93	12.92	442
19.59	19.07	18.55	15.72	11.57	11.83	18.77	11.99	19.33	11.51	443
19.48	18.92	19.16	19.25	10.78	11.20	17.84	10.85	19.15	10.94	444
HERSTELLUNG VON UHREN USW.										
22.17	20.96	22.24	17.94	12.72	11.09	22.23	13.36	22.09	12.84	445
24.87	23.51	24.46	22.94	13.50	11.88	24.24	14.20	24.86	13.87	446
19.73	19.90	20.73	(13.50)	11.88	10.61	20.54	11.83	20.27	11.57	447
17.50	18.73	20.55	17.22	9.77	/	17.96	10.65	19.34	10.65	448
24.01	22.95	23.85	20.18	13.26	11.34	23.87	14.12	23.97	13.54	449
25.18	23.92	24.63	22.94	13.86	11.95	24.35	14.54	25.17	14.19	450
21.26	22.02	21.87	/	12.09	10.70	22.44	12.22	21.92	11.96	451
(18.57)	21.12	22.85	(17.38)	(10.75)	/	16.89	(10.10)	20.27	11.14	452
18.56	17.41	19.76	15.98	11.27	10.51	18.82	11.72	19.21	11.36	453
21.60	18.47	(20.72)	/	11.91	/	22.18	12.11	21.38	12.07	454
18.41	18.97	18.26	(11.91)	11.47	10.50	18.92	11.82	18.86	11.22	455
17.37	17.55	19.96	17.16	9.32	/	18.04	(10.84)	19.12	10.40	456
FORMUNG, OBERFLAECHEVEREDLUNG, HAERTUNG										
23.27	22.05	21.66	22.90	13.90	13.23	22.36	12.36	22.03	13.31	457
26.37	24.51	23.99	24.05	13.88	13.92	24.67	13.15	24.53	13.75	458
21.53	21.94	21.26	21.48	14.27	12.33	21.09	11.67	21.43	13.15	459
20.30	19.77	19.18	22.24	10.58	13.54	19.55	10.91	19.39	11.42	460
23.90	22.87	22.34	23.47	14.39	13.44	23.07	12.68	22.92	13.68	461
25.45	24.63	24.02	24.31	13.94	13.95	24.72	13.23	24.59	13.80	462
22.04	22.11	21.53	21.91	15.06	12.50	21.46	11.94	21.89	13.70	463
21.16	21.11	19.99	24.50	10.89	14.00	20.49	10.08	20.66	11.98	464
19.30	18.52	18.42	18.89	10.58	12.01	19.05	11.22	18.43	11.26	465
21.36	22.11	19.97	19.77	12.11	13.08	22.41	12.11	21.51	12.60	466
18.87	19.70	18.62	18.53	10.48	11.89	19.41	10.97	18.85	11.11	467
19.37	18.29	18.34	18.69	10.14	(11.23)	18.57	11.17	18.12	10.86	468
VERARBEITUNGSGERAETEN UND -EINRICHTUNGEN										
.	22.08	29.90	.	11.53	/	18.32	11.68	23.79	11.74	469
.	24.75	33.06	.	12.95	/	(23.02)	13.26	27.23	13.21	470
.	20.73	27.73	.	10.22	/	(18.81)	11.19	20.71	10.92	471
.	20.35	23.78	.	(9.75)	/	16.50	10.56	19.85	10.38	472
.	23.45	30.21	.	12.33	/	22.21	11.97	25.40	12.25	473
.	25.03	32.79	.	13.01	/	(23.83)	13.27	27.14	13.26	474
.	22.14	25.94	.	10.44	/	/	11.27	21.60	11.26	475
.	20.97	24.96	.	/	/	/	10.62	21.20	10.46	476
.	19.51	28.90	.	10.43	/	16.51	10.70	20.97	10.64	477
.	20.36	34.43	.	(12.55)	/	/	/	27.88	(12.56)	478
.	18.17	30.77	.	10.13	/	(15.57)	10.87	19.94	10.49	479
.	20.00	21.57	.	(9.69)	/	16.43	10.51	19.34	10.33	480
TERINDUSTRIE										
21.27	21.39	20.26	20.28	11.90	13.15	22.97	12.07	20.87	12.35	481
23.76	24.42	23.17	23.96	12.84	14.33	27.57	13.05	24.20	13.40	482
19.92	20.24	19.12	19.44	11.02	12.71	20.42	11.52	19.52	11.60	483
18.99	18.28	17.46	18.28	11.16	10.95	19.63	10.76	17.87	11.07	484
22.98	23.04	22.16	22.79	12.88	13.76	24.63	12.89	22.84	13.26	485
24.69	25.08	24.06	25.44	13.53	14.58	28.04	13.58	24.92	14.01	486
21.48	21.71	20.70	21.63	11.98	13.25	21.95	12.18	21.33	12.43	487
20.97	20.30	20.00	20.82	11.78	11.97	21.39	11.41	19.92	11.83	488
17.08	16.88	15.62	15.88	10.76	11.81	17.61	10.88	16.76	11.03	489
17.37	18.72	16.64	16.51	11.46	13.46	22.59	11.43	18.71	11.78	490
16.98	16.81	15.74	15.57	10.29	11.55	17.08	10.79	16.62	10.73	491
17.07	16.28	15.11	15.93	10.82	10.23	16.43	10.47	16.27	10.64	492
KERAMIK										
.	20.72	18.60	.	15.37	13.05	20.42	11.88	18.67	13.26	493
.	22.79	21.31	.	17.97	13.17	22.13	13.19	21.39	15.42	494
.	20.67	18.80	.	13.40	13.65	21.07	11.55	19.45	12.55	495
.	19.64	16.92	.	11.93	11.24	17.12	10.84	16.87	11.23	496
.	21.24	19.78	.	15.51	13.55	21.35	12.77	20.27	13.83	497
.	22.82	21.55	.	17.90	13.27	22.65	13.58	21.53	15.00	498
.	20.99	19.55	.	14.36	13.82	21.44	12.21	20.20	13.29	499
.	20.69	18.41	.	12.32	11.94	18.20	10.98	18.58	11.83	500
.	16.22	15.58	.	15.25	10.94	16.88	11.00	16.31	12.61	501
.	(21.86)	17.84	.	18.02	/	(18.47)	11.99	19.38	16.07	502
.	16.62	15.73	.	11.38	(10.88)	17.28	10.82	16.40	11.27	503
.	15.38	15.35	.	11.67	10.85	16.43	10.81	16.16	11.03	504

4 DURCHSCHNITTliche BRUTTOSTUNDENVERDIENSTE DER ARBEITER
APRIL

LAUFENDE NUMMER	GESCHLECHT LEISTUNGS- GRUPPE	BADEN- WÜRTTEM- BERG	BAYERN	BERLIN			BRANDEN- BURG	BREMEN	HAMBURG	HESSEN	MECKLEN- BURG- VORPOMMERN
				INSGESAMT	(WEST)	(OST)					
HERSTELLUNG UND											
505	ZUSAMMEN	21.21	20.74	-	22.45	.	13.63	.	.	20.30	/
506	1	24.46	23.32	-	26.48	.	14.26	.	.	24.12	/
507	2	20.58	20.76	-	22.86	.	13.44	.	.	19.23	/
508	3	17.82	17.42	-	17.15	.	11.45	.	.	16.70	/
509	MAENNLICH	22.95	21.85	-	23.81	.	14.13	.	.	21.47	/
510	1	24.82	23.39	-	27.00	.	14.72	.	.	24.28	/
511	2	21.86	21.36	-	23.28	.	13.88	.	.	20.17	/
512	3	20.62	19.37	-	17.71	.	11.70	.	.	17.05	/
513	WEIBLICH	16.08	15.77	-	16.78	.	11.36	.	.	16.85	/
514	1	19.28	18.32	-	(17.41)	.	11.06	.	.	(20.22)	/
515	2	16.11	16.47	-	(17.57)	.	11.71	.	.	17.01	/
516	3	15.53	15.42	-	16.56	.	(11.01)	.	.	16.32	/
HOLZVERARBEITUNG; REPARATUR VON											
517	ZUSAMMEN	22.24	19.76	-	19.73	14.94	12.08	20.97	.	21.43	12.53
518	1	24.20	21.73	-	22.08	15.56	12.79	23.24	.	23.42	13.08
519	2	21.75	18.97	-	18.17	12.57	11.50	18.40	.	20.30	12.16
520	3	19.51	17.61	-	17.20	/	11.55	(14.15)	.	19.52	11.88
521	MAENNLICH	23.10	20.60	-	19.84	15.00	12.42	21.21	.	21.94	12.71
522	1	24.44	21.79	-	22.17	15.58	12.97	23.25	.	23.61	13.11
523	2	22.56	19.89	-	18.23	12.55	11.79	18.57	.	20.84	12.31
524	3	20.07	18.34	-	17.29	/	12.14	/	.	19.88	11.89
525	WEIBLICH	18.90	17.37	-	(16.93)	(13.90)	11.03	19.17	.	18.24	12.16
526	1	19.19	20.68	-	/	(14.90)	11.65	(23.02)	.	19.75	12.90
527	2	18.86	17.27	-	/	(12.71)	10.80	(17.58)	.	17.22	11.96
528	3	18.88	16.78	-	/	/	10.89	/	.	18.63	11.86
HERSTELLUNG VON MUSIKINSTRUMENTEN,											
529	ZUSAMMEN	20.25	17.61	-	20.80	.	10.91	/	.	19.26	.
530	1	22.57	21.32	-	23.77	.	12.10	/	.	22.17	.
531	2	18.34	17.07	-	20.65	.	(10.24)	/	.	17.82	.
532	3	18.56	14.74	-	17.30	.	9.98	/	.	17.55	.
533	MAENNLICH	22.30	19.79	-	22.66	.	11.51	/	.	21.75	.
534	1	23.77	21.93	-	23.87	.	12.27	/	.	22.91	.
535	2	19.51	18.79	-	(20.96)	.	(10.42)	/	.	20.29	.
536	3	20.22	16.28	-	/	.	/	/	.	(19.68)	.
537	WEIBLICH	18.33	15.19	-	17.66	.	10.03	/	.	16.23	.
538	1	19.69	16.26	-	/	.	/	/	.	(15.48)	.
539	2	17.40	15.68	-	/	.	/	/	.	15.05	.
540	3	18.20	14.06	-	17.36	.	(9.95)	/	.	17.30	.
PAPIER- UND											
541	ZUSAMMEN	21.23	20.57	-	20.41	12.26	10.46	22.65	21.51	21.54	.
542	1	25.36	24.28	-	24.89	15.09	11.49	25.81	24.58	24.93	.
543	2	20.39	19.73	-	19.07	(10.80)	10.14	20.07	21.10	20.06	.
544	3	17.49	17.44	-	17.14	9.81	9.14	19.18	15.87	16.92	.
545	MAENNLICH	23.12	22.17	-	21.79	12.72	11.18	23.89	22.98	23.09	.
546	1	25.49	24.53	-	25.12	15.12	12.04	26.25	24.93	25.29	.
547	2	21.90	20.82	-	20.15	(10.92)	10.78	22.11	22.02	21.28	.
548	3	18.98	19.52	-	17.09	(9.92)	(8.36)	19.31	(18.61)	18.82	.
549	WEIBLICH	17.31	16.54	-	17.34	(10.38)	9.15	18.75	16.84	16.66	.
550	1	21.91	19.26	-	20.19	/	(8.51)	(21.22)	/	18.86	.
551	2	17.69	16.94	-	17.23	/	9.17	18.33	17.55	18.86	.
552	3	16.60	15.96	-	17.17	(9.66)	(9.50)	/	15.28	15.87	.
DRUCKEREI,											
553	ZUSAMMEN	26.04	26.72	-	28.87	20.23	19.60	28.52	26.80	27.95	21.56
554	1	29.08	29.21	-	33.03	21.66	20.79	29.91	28.78	29.92	23.23
555	2	22.90	23.80	-	23.48	16.76	18.98	26.43	24.93	26.15	20.33
556	3	20.59	20.75	-	22.31	17.45	(15.47)	(18.80)	17.59	21.45	(12.89)
557	MAENNLICH	27.34	27.98	-	30.43	21.28	21.59	30.29	28.62	29.21	22.53
558	1	29.46	29.47	-	33.78	22.51	23.44	30.97	29.78	30.25	23.48
559	2	23.88	25.06	-	24.86	17.93	(20.64)	29.74	26.11	27.48	21.24
560	3	22.80	23.00	-	24.61	18.60	/	(19.37)	(19.74)	25.47	/
561	WEIBLICH	20.79	21.18	-	20.77	15.92	16.62	22.51	21.97	21.60	19.82
562	1	25.51	25.14	-	26.13	17.51	(17.07)	24.48	24.12	26.07	22.23
563	2	20.07	20.85	-	18.69	13.87	(15.96)	21.04	23.05	21.25	19.62
564	3	17.97	19.16	-	16.77	(12.41)	/	(17.93)	16.55	18.02	(14.17)
HERSTELLUNG VON											
565	ZUSAMMEN	21.47	19.43	-	22.57	13.22	13.00	20.72	18.66	19.71	.
566	1	25.33	22.23	-	27.47	15.08	14.59	23.35	21.30	22.37	.
567	2	20.47	19.03	-	22.15	(14.25)	12.18	20.78	19.52	19.05	.
568	3	18.78	16.76	-	16.02	11.28	11.06	20.07	15.89	17.09	.
569	MAENNLICH	23.27	20.80	-	23.61	14.57	13.63	21.71	19.84	20.97	.
570	1	25.57	22.29	-	27.53	15.80	14.73	23.95	21.34	22.55	.
571	2	21.80	20.97	-	23.11	(14.68)	12.72	21.18	19.81	20.26	.
572	3	21.18	18.13	-	16.51	12.82	10.89	21.39	17.05	18.11	.
573	WEIBLICH	17.13	15.92	-	15.89	10.19	11.32	17.84	15.64	16.27	.
574	1	20.55	20.60	-	(24.44)	(11.89)	(12.27)	/	/	18.40	.
575	2	16.98	15.87	-	16.33	/	11.26	/	(17.20)	15.99	.
576	3	16.93	15.59	-	14.89	9.74	11.19	17.82	15.29	16.33	.

NACH WIRTSCHAFTSZWEIG, GESCHLECHT UND LEISTUNGSGRUPPE IN DM
1993

NIEDER- SACHSEN	NORDRHEIN- WESTFALEN	RHEINLAND- PFA LZ	SAARLAND	SACHSEN	SACHSEN- ANHALT	SCHLESWIG- HOLSTEIN	THUE- RINGEN	FRUEHERES BUNDES- GEBIET	NEUE LAENDER U. BERLIN-OST	LAUFENDE NUMMER
VERARBEITUNG VON GLAS										
23.34	23.96	24.05	20.25	13.00	.	23.72	13.04	22.54	13.14	505
25.50	25.71	26.88	22.86	14.00	.	26.94	13.52	25.17	13.84	506
21.86	21.71	21.75	19.19	12.63	.	21.64	12.60	21.16	12.73	507
20.73	22.01	22.76	(17.30)	11.45	.	20.82	12.10	19.52	11.79	508
24.16	24.38	25.10	20.34	13.36	.	24.20	13.40	23.53	13.53	509
25.55	25.77	26.77	23.00	14.05	.	26.98	13.63	25.27	13.97	510
22.16	22.05	22.79	19.20	12.86	.	21.92	13.03	21.82	13.10	511
22.83	23.67	24.89	(17.21)	11.78	.	21.60	12.45	21.82	12.04	512
17.49	17.00	17.16	(19.11)	12.07	.	18.11	11.84	16.47	11.89	513
(17.28)	21.01	20.13	/	13.46	.	/	12.24	19.65	12.47	514
18.68	16.78	17.54	/	12.29	.	(18.80)	11.31	16.86	11.93	515
17.24	16.31	16.40	/	11.06	.	17.41	11.91	15.97	11.59	516
GEBRAUCHSGUETERN AUS HOLZ U. AE.										
21.92	22.61	21.16	18.84	12.05	12.25	21.73	12.11	21.60	12.24	517
23.84	24.35	22.51	20.00	12.77	13.09	23.97	12.71	23.51	12.96	518
20.64	21.86	21.00	18.43	11.25	11.97	19.57	11.95	20.73	11.74	519
19.46	19.85	18.17	(15.30)	10.50	10.96	21.83	10.43	19.22	10.94	520
22.62	23.10	22.01	19.33	12.33	12.57	22.16	12.29	22.34	12.51	521
23.98	24.52	23.00	20.00	12.96	13.11	24.02	12.78	23.70	13.09	522
21.47	22.28	21.45	18.44	11.33	12.30	19.93	12.05	21.49	11.91	523
19.64	20.38	19.17	/	10.87	11.37	22.28	10.60	19.91	11.24	524
18.62	18.85	17.08	(15.86)	11.13	11.13	17.98	11.65	18.18	11.44	525
19.87	20.09	14.85	/	11.58	12.90	/	12.41	19.48	12.18	526
17.71	18.67	18.76	/	11.09	11.01	18.08	11.75	17.92	11.99	527
19.25	18.59	16.92	(15.23)	10.16	10.49	17.38	10.24	18.12	10.62	528
SPIELWAREN, SPORTGERAETEN, SCHMUCK U. AE.										
.	20.29	18.27	.	10.97	10.75	.	10.55	19.46	10.92	529
.	22.89	21.22	.	12.69	11.03	.	10.79	22.61	12.03	530
.	20.31	17.73	.	9.57	(10.09)	.	10.57	18.11	10.17	531
.	17.33	14.30	.	8.35	10.99	.	9.23	17.06	10.08	532
.	21.46	20.07	.	12.27	12.62	.	11.59	21.46	12.10	533
.	23.15	21.58	.	13.16	(12.93)	.	11.70	23.44	12.88	534
.	21.28	19.09	.	10.77	/	.	11.64	19.63	11.28	535
.	18.44	(15.47)	.	(8.24)	/	.	(10.26)	18.18	10.06	536
.	18.09	15.02	.	8.99	9.71	.	9.49	17.07	9.52	537
.	20.56	(17.50)	.	10.16	(7.90)	.	9.60	19.32	9.74	538
.	18.71	15.38	.	8.76	(9.35)	.	9.58	16.60	9.29	539
.	16.41	14.06	.	(8.40)	10.90	.	8.62	16.70	10.09	540
PAPPEVERARBEITUNG										
20.69	20.51	21.39	16.11	10.02	10.47	21.03	11.78	20.83	10.84	541
23.64	23.88	25.15	21.86	11.57	12.38	24.65	13.61	24.43	12.47	542
19.33	19.87	20.00	16.32	9.36	10.35	19.46	11.23	19.84	10.26	543
17.12	16.20	18.28	14.45	8.89	8.31	17.21	10.86	17.08	9.76	544
22.32	22.05	22.75	19.18	10.86	11.97	22.26	12.51	22.43	11.73	545
23.78	24.04	25.29	21.86	11.86	12.63	24.78	13.74	24.62	12.81	546
20.81	20.97	20.97	16.46	10.16	11.64	20.33	11.71	21.04	11.01	547
19.72	18.10	20.25	(19.46)	(8.52)	(9.43)	17.60	11.21	18.98	9.96	548
16.69	16.43	16.69	13.51	9.01	8.96	17.94	10.70	16.79	9.62	549
19.40	20.30	21.07	/	10.58	(10.92)	(23.20)	(11.67)	20.33	10.58	550
17.18	17.18	16.88	/	8.64	9.39	17.47	10.58	17.24	9.40	551
15.39	15.15	16.08	13.48	9.01	8.04	17.06	10.74	15.87	9.70	552
VERVIELFAELTIGUNG										
25.82	26.71	24.18	25.60	17.20	19.76	27.95	18.06	26.70	18.49	553
28.19	29.54	27.69	29.15	17.75	19.94	31.26	18.85	29.46	19.34	554
22.70	23.99	21.63	22.10	16.60	19.91	24.52	16.40	23.84	17.54	555
22.95	21.18	18.84	20.67	16.56	16.71	21.99	17.47	21.01	16.56	556
27.22	27.92	26.05	27.51	18.21	20.50	29.38	19.03	28.06	19.55	557
28.53	29.93	28.28	29.76	18.65	20.45	31.76	19.98	29.87	20.28	558
23.76	24.82	22.43	23.39	17.57	20.85	25.88	16.71	24.98	18.35	559
26.53	23.76	21.98	25.13	17.43	(18.96)	24.37	18.86	23.77	17.72	560
20.70	20.65	18.60	19.81	15.65	18.54	20.95	16.42	20.84	16.64	561
24.60	24.77	23.01	25.00	15.67	19.01	26.00	16.78	25.10	17.12	562
20.54	20.50	19.42	19.63	15.26	18.61	20.22	15.97	20.55	16.43	563
18.50	18.16	16.20	15.31	16.14	(13.59)	17.47	(14.84)	18.00	15.66	564
KUNSTSTOFFWAREN										
21.43	20.99	20.81	20.69	12.07	12.78	20.95	11.68	20.67	12.37	565
24.04	23.84	23.34	22.67	12.88	13.95	23.81	13.02	23.68	13.47	566
21.13	20.97	20.36	20.69	11.55	12.37	19.36	11.59	20.23	11.98	567
18.88	18.27	17.61	18.87	10.56	10.64	17.93	9.16	17.98	10.40	568
22.39	22.39	21.54	23.57	12.47	13.12	21.45	12.20	22.04	12.84	569
24.54	24.31	23.40	25.82	13.06	14.06	23.88	13.10	23.96	13.64	570
21.67	21.84	20.63	22.62	11.86	12.62	20.29	11.94	21.28	12.31	571
20.07	20.05	19.20	22.34	10.78	(11.57)	19.22	9.90	19.65	10.92	572
17.26	17.05	16.19	15.12	11.00	11.49	16.32	10.57	16.66	11.08	573
15.21	18.92	17.93	13.40	11.75	12.74	21.45	(11.59)	18.87	11.97	574
17.88	17.20	17.78	15.39	10.95	11.55	16.45	11.03	16.64	11.29	575
17.23	16.67	15.41	15.71	10.40	(10.02)	15.78	8.56	16.42	10.00	576

4 DURCHSCHNITTliche BRUTTOSTUNDENVERDIENSTE DER ARBEITER
APRIL

LAUFENDE NUMMER	GESCHLECHT LEISTUNGS- GRUPPE	BADEN- WÜRTTEMBERG	BAYERN	BERLIN			BRANDEN- BURG	BREMEN	HAMBURG	HESSEN	MECKLEN- BURG- VORPOMMERN
				INSGESAMT	(WEST)	(OST)					
LEDERER											
577	ZUSAMMEN	18.39	19.05	-	/	/	.	/	/	13.78	/
578	1	20.91	20.44	-	/	/	.	/	/	(15.56)	/
579	2	18.34	18.92	-	/	/	.	/	/	(12.70)	/
580	3	16.13	15.74	-	/	/	.	/	/	/	/
581	MAENNLICH	19.55	19.74	-	/	/	.	/	/	(14.09)	/
582	1	21.18	20.58	-	/	/	.	/	/	(15.44)	/
583	2	19.21	19.26	-	/	/	.	/	/	(12.66)	/
584	3	17.15	(17.35)	-	/	/	.	/	/	/	/
585	WEIBLICH	15.87	16.07	-	/	/	.	/	/	(13.09)	/
586	1	18.00	(18.04)	-	/	/	.	/	/	/	/
587	2	16.49	16.49	-	/	/	.	/	/	(12.74)	/
588	3	15.20	15.42	-	/	/	.	/	/	/	/
LEDERVERARBEITUNG (OHNE											
589	ZUSAMMEN	15.78	16.76	-	14.11	.	.	/	.	16.49	.
590	1	20.43	17.49	-	(14.86)	.	.	/	.	18.15	.
591	2	15.43	17.08	-	/	.	.	/	.	15.01	.
592	3	14.62	14.70	-	(13.55)	.	.	/	.	13.87	.
593	MAENNLICH	18.89	19.07	-	(16.30)	.	.	/	.	19.58	.
594	1	22.03	19.98	-	/	.	.	/	.	20.07	.
595	2	18.10	18.97	-	/	.	.	/	.	18.41	.
596	3	16.73	(16.85)	-	/	.	.	/	.	(15.93)	.
597	WEIBLICH	14.52	15.77	-	(12.93)	.	.	/	.	14.56	.
598	1	16.79	15.93	-	/	.	.	/	.	15.44	.
599	2	14.58	16.22	-	/	.	.	/	.	14.33	.
600	3	14.02	14.33	-	(12.39)	.	.	/	.	13.46	.
HERSTELLUNG VON SCHUHEN; REPARATUR VON SCHUHEN,											
601	ZUSAMMEN	17.83	16.64	-	.	10.84	9.73	/	.	19.24	.
602	1	19.53	18.59	-	.	(10.94)	10.09	/	.	19.52	.
603	2	16.99	15.87	-	.	(10.67)	9.24	/	.	19.90	.
604	3	15.52	15.22	-	.	/	/	/	.	17.69	.
605	MAENNLICH	19.70	17.89	-	.	(10.77)	9.71	/	.	21.74	.
606	1	20.53	19.17	-	.	(10.65)	(10.21)	/	.	20.82	.
607	2	18.35	16.55	-	.	/	(9.19)	/	.	22.54	.
608	3	16.30	14.85	-	.	/	/	/	.	(19.73)	.
609	WEIBLICH	16.28	15.82	-	.	(10.91)	9.74	/	.	17.23	.
610	1	16.96	17.25	-	.	/	10.03	/	.	17.42	.
611	2	16.38	15.61	-	.	(10.51)	(9.28)	/	.	16.73	.
612	3	15.41	15.31	-	.	/	/	/	.	17.56	.
TEXTIL											
613	ZUSAMMEN	18.83	17.84	-	19.21	.	.	19.92	.	18.56	12.44
614	1	21.09	20.27	-	19.20	.	.	22.01	.	20.15	12.92
615	2	17.87	17.37	-	19.62	.	.	19.82	.	17.97	11.59
616	3	17.26	16.08	-	16.88	.	.	16.75	.	15.06	/
617	MAENNLICH	20.65	19.43	-	19.72	.	.	20.19	.	19.64	12.15
618	1	21.69	20.68	-	20.02	.	.	22.02	.	20.30	(12.67)
619	2	19.60	18.99	-	19.95	.	.	19.98	.	19.05	(11.56)
620	3	18.47	17.42	-	17.54	.	.	17.32	.	17.27	/
621	WEIBLICH	17.02	15.84	-	16.09	.	.	19.18	.	16.05	12.72
622	1	18.28	17.77	-	14.88	.	.	/	.	17.47	13.09
623	2	16.81	15.85	-	16.99	.	.	19.54	.	16.49	(11.66)
624	3	16.98	15.29	-	15.16	.	.	(13.44)	.	14.09	/
DARUNTER: SPINNEREI, ZWIRNEREI,											
625	ZUSAMMEN	18.99	18.04	-	20.42	.	.	.	/	18.82	12.47
626	1	21.43	19.78	-	22.18	.	.	.	/	19.83	12.92
627	2	18.63	17.79	-	20.53	.	.	.	/	17.80	11.65
628	3	16.90	16.76	-	17.80	.	.	.	/	16.41	/
629	MAENNLICH	20.65	19.41	-	20.54	.	.	.	/	19.32	12.20
630	1	21.84	19.92	-	22.23	.	.	.	/	19.85	(12.67)
631	2	20.18	19.38	-	20.60	.	.	.	/	18.47	(11.63)
632	3	18.28	18.18	-	17.91	.	.	.	/	/	/
633	WEIBLICH	17.21	15.96	-	18.90	.	.	.	/	16.01	12.72
634	1	18.61	18.16	-	/	.	.	/	.	/	13.09
635	2	17.35	16.00	-	19.55	.	.	/	.	15.83	(11.66)
636	3	16.41	15.21	-	(17.26)	.	.	.	/	16.37	/
WEBEREI (OHNE WEBEREIEN DES											
637	ZUSAMMEN	19.26	17.98	-	18.34	/	/	/	.	19.08	/
638	1	21.03	20.60	-	17.25	/	/	/	.	20.59	/
639	2	18.41	16.58	-	20.05	/	/	/	.	18.39	/
640	3	17.20	15.75	-	17.54	/	/	/	.	16.15	/
641	MAENNLICH	20.55	19.79	-	18.77	/	/	/	.	20.15	/
642	1	21.39	21.18	-	17.75	/	/	/	.	20.82	/
643	2	19.85	18.00	-	20.12	/	/	/	.	19.61	/
644	3	18.38	17.22	-	17.78	/	/	/	.	18.46	/
645	WEIBLICH	17.40	15.89	-	16.02	/	/	/	.	16.37	/
646	1	19.31	18.05	-	(15.78)	/	/	/	.	18.61	/
647	2	17.15	15.61	-	/	/	/	/	.	16.35	/
648	3	16.51	15.28	-	/	/	/	/	.	14.50	/

NACH WIRTSCHAFTSZWEIG, GESCHLECHT UND LEISTUNGSGRUPPE IN DM
1993

NIEDER- SACHSEN	NORDRHEIN- WESTFALEN	RHEINLAND- PFA LZ	SAARLAND	SACHSEN	SACHSEN- ANHALT	SCHLESWIG- HOLSTEIN	THUE- RINGEN	FRUEHERES BUNDES- GEBIET	NEUE LAENDER U. BERLIN-OST	LAUFENDE NUMMER
ZEUGUNG										
.	19.97	.	/	11.60	.	.	11.25	18.69	11.42	577
.	21.13	.	/	11.74	.	.	11.81	20.59	11.88	578
.	20.06	.	/	(11.46)	.	.	(9.85)	18.76	10.75	579
.	18.06	.	/	/	.	.	/	18.19	/	580
.	20.41	.	/	12.00	.	.	11.79	19.59	11.92	581
.	21.12	.	/	12.15	.	.	12.10	20.75	12.19	582
.	20.61	.	/	(11.85)	.	.	(10.21)	19.35	11.28	583
.	18.72	.	/	/	.	.	/	17.32	/	584
.	17.33	.	/	(10.07)	.	.	(9.79)	15.93	10.13	585
.	/	.	/	(9.98)	.	.	(10.14)	18.15	(10.41)	586
.	18.12	.	/	/	.	.	(9.57)	16.68	(10.01)	587
.	(15.71)	.	/	/	.	.	/	15.14	/	588
HERSTELLUNG VON SCHUHEN)										
.	15.10	14.96	(12.97)	9.12	9.75	.	9.48	15.91	9.61	589
.	17.97	17.37	/	(8.79)	10.48	.	9.34	17.97	9.59	590
.	15.24	15.04	(11.84)	(9.43)	9.37	.	9.77	15.84	9.67	591
.	14.24	12.01	(14.31)	/	(9.31)	.	(9.50)	13.97	9.51	592
.	17.55	17.61	/	(9.27)	(10.43)	.	9.95	18.58	10.07	593
.	18.61	18.31	/	(9.26)	(10.70)	.	10.04	19.57	10.24	594
.	17.65	16.19	/	/	/	.	(10.15)	18.14	9.97	595
.	16.20	(13.01)	/	/	/	.	/	16.27	/	596
.	14.03	13.72	(11.61)	9.05	9.57	.	9.30	14.63	9.44	597
.	(15.99)	15.33	/	(8.47)	(10.33)	.	9.05	15.66	9.25	598
.	14.08	14.73	(11.52)	(9.47)	9.29	.	9.62	14.98	9.58	599
.	13.84	11.97	/	/	(9.27)	.	(9.78)	13.55	9.61	600
GEBRAUCHSGUETERN AUS LEDER U.AE., SCHIRMEN										
.	17.94	15.76	.	11.47	10.52	/	10.06	16.86	10.68	601
.	19.49	16.94	.	11.83	12.20	/	(11.15)	18.23	11.50	602
.	17.54	15.41	.	11.19	8.97	/	9.94	16.47	10.07	603
.	16.46	14.39	.	(9.82)	/	/	(9.34)	15.39	9.29	604
.	19.67	17.52	.	12.15	12.15	/	10.63	18.75	11.56	605
.	20.92	18.73	.	12.91	12.52	/	(11.15)	19.74	12.18	606
.	19.14	16.87	.	11.27	/	/	(10.51)	18.24	10.65	607
.	17.63	15.04	.	/	/	/	/	16.12	(9.72)	608
.	16.44	14.82	.	10.80	9.29	/	9.68	15.62	9.98	609
.	17.32	15.45	.	10.55	(10.95)	/	/	16.20	10.48	610
.	16.35	14.74	.	11.13	8.93	/	9.70	15.57	9.80	611
.	15.88	14.21	.	/	/	/	(9.19)	15.17	9.10	612
GEWERBE										
19.67	19.70	18.85	.	10.53	12.21	19.37	10.85	18.95	10.62	613
21.33	21.54	22.40	.	10.98	(12.97)	23.59	11.66	21.11	11.13	614
18.91	19.29	18.19	.	10.33	(10.45)	19.22	10.51	18.36	10.39	615
16.48	16.56	15.83	.	9.28	/	15.96	8.86	16.51	9.23	616
21.38	21.03	20.97	.	11.22	(12.87)	21.40	11.40	20.55	11.29	617
22.35	22.00	22.89	.	11.79	(13.44)	23.74	11.96	21.64	11.85	618
20.74	20.62	20.37	.	10.49	/	21.15	10.40	19.99	10.54	619
18.12	18.50	17.01	.	9.34	/	17.32	(9.93)	17.92	9.40	620
16.36	16.50	15.20	.	9.99	/	16.73	10.34	16.47	10.08	621
17.74	18.05	15.28	.	9.88	/	(21.85)	10.27	17.97	9.84	622
15.96	16.69	15.25	.	10.26	/	17.32	10.56	16.46	10.32	623
15.58	15.09	15.10	.	9.26	/	15.06	8.72	15.76	9.18	624
HANDELSFERTIGE AUFMACHUNG VON GARNEN										
19.60	22.29	19.43	/	10.95	/	.	11.43	19.53	11.12	625
21.62	24.66	23.00	/	10.95	/	.	12.25	21.63	11.28	626
18.91	21.70	18.75	/	11.08	/	.	11.11	19.17	11.10	627
14.75	20.84	15.21	/	9.67	/	.	(9.89)	16.85	9.72	628
20.93	23.56	21.42	/	11.65	/	.	11.79	20.98	11.72	629
21.69	24.87	23.26	/	12.06	/	.	12.38	21.81	12.17	630
20.46	23.18	20.45	/	11.09	/	.	10.47	20.76	11.09	631
16.87	22.04	15.83	/	10.05	/	.	/	18.54	10.24	632
15.67	17.12	15.72	/	10.41	/	.	11.16	16.47	10.65	633
(19.84)	(17.67)	(16.33)	/	9.49	/	.	(10.99)	18.24	9.85	634
15.77	17.13	16.04	/	11.08	/	.	11.27	16.60	11.11	635
14.00	16.72	15.04	/	9.50	/	.	(9.53)	15.54	9.52	636
SONSTIGEN TEXTILGEWERBES)										
19.92	19.57	18.88	/	10.73	.	21.32	10.43	19.22	10.69	637
20.88	21.17	21.87	/	11.31	.	25.09	11.09	21.00	11.29	638
19.25	18.69	18.93	/	10.22	.	20.74	10.30	18.33	10.23	639
17.77	17.42	17.07	/	9.59	.	16.83	(9.24)	16.80	9.57	640
21.08	20.59	19.77	/	11.24	.	23.08	10.55	20.48	11.16	641
21.70	21.72	22.02	/	11.73	.	25.24	(11.00)	21.54	11.68	642
20.66	19.68	19.70	/	10.26	.	22.95	10.34	19.63	10.29	643
18.41	18.98	17.69	/	9.42	.	17.99	/	18.36	9.38	644
16.38	17.05	16.21	/	10.20	.	18.39	10.21	16.73	10.20	645
16.21	18.30	/	/	10.39	.	(22.63)	/	18.20	10.40	646
16.53	16.95	(16.10)	/	10.20	.	18.94	10.24	16.64	10.20	647
(14.44)	15.31	16.09	/	9.67	.	15.15	/	15.50	9.66	648

LAUFENDE NUMMER	GESCHLECHT LEISTUNGS- GRUPPE	BADEN- WÜRTTEMBERG	BAYERN	BERLIN			BRANDEN- BURG	BREMEN	HAMBURG	HESSEN	MECKLEN- BURG- VORPOMMERN
				INSGESAMT	(WEST)	(OST)					
BEKLEIDUNGS											
649	ZUSAMMEN	16.30	16.24	-	15.01	10.48	10.49	13.68	15.22	15.98	12.64
650	1	18.18	17.97	-	15.65	11.24	9.96	14.53	13.30	17.69	(14.64)
651	2	15.83	16.04	-	15.00	9.70	10.73	14.49	16.73	15.52	(11.95)
652	3	15.04	14.11	-	13.58	/	(7.95)	12.90	/	15.38	/
653	MAENNLICH	19.81	19.25	-	16.82	11.18	11.86	16.82	(18.08)	19.95	13.21
654	1	21.17	20.70	-	16.86	11.35	(12.04)	(17.83)	/	21.58	(14.64)
655	2	19.21	17.87	-	19.99	/	(11.69)	17.63	(18.13)	18.95	(12.65)
656	3	16.98	16.63	-	13.77	/	/	(15.04)	/	17.34	/
657	WEIBLICH	15.58	15.81	-	14.33	10.22	10.36	12.84	14.33	15.13	/
658	1	16.66	16.72	-	15.21	11.14	9.35	13.17	(12.89)	15.29	/
659	2	15.50	15.90	-	13.86	9.67	10.67	13.19	(15.96)	15.14	/
660	3	14.63	13.83	-	13.38	/	(7.95)	12.56	/	14.95	/
NAHRUNGS- UND GE											
661	ZUSAMMEN	21.65	21.31	-	22.80	14.80	13.24	21.95	22.14	20.92	12.67
662	1	24.57	23.51	-	26.55	15.89	14.23	25.86	26.31	23.75	13.61
663	2	21.44	21.13	-	21.93	13.68	12.68	22.10	20.19	20.35	12.17
664	3	17.52	16.64	-	19.21	11.59	11.37	17.98	16.96	17.60	10.53
665	MAENNLICH	23.33	22.54	-	23.99	15.34	13.71	24.41	23.95	22.37	13.15
666	1	24.68	23.58	-	26.75	16.09	14.55	25.96	26.55	23.86	13.76
667	2	22.48	21.84	-	21.87	14.08	12.97	24.31	21.51	21.15	12.59
668	3	19.95	18.44	-	21.41	12.49	12.09	21.13	18.95	19.76	11.30
669	WEIBLICH	16.90	16.50	-	19.68	12.67	12.04	16.28	16.21	16.30	11.51
670	1	20.11	19.93	-	24.05	14.37	13.00	(17.58)	20.33	20.34	12.91
671	2	18.19	17.99	-	22.04	12.78	11.98	17.27	17.12	16.40	11.35
672	3	16.15	15.64	-	16.39	10.28	10.76	15.61	15.03	15.98	10.18
BROT- UND BACK											
673	ZUSAMMEN	20.25	19.12	-	22.22	15.24	14.59	.	.	21.08	12.08
674	1	21.85	22.59	-	23.50	16.49	15.72	.	.	23.33	12.91
675	2	19.57	19.11	-	23.26	13.38	13.56	.	.	22.10	11.36
676	3	15.54	16.09	-	19.06	12.42	11.10	.	.	18.54	9.90
677	MAENNLICH	21.36	20.09	-	22.79	15.76	15.57	.	.	22.18	12.53
678	1	22.17	22.66	-	23.53	16.71	16.15	.	.	23.46	13.14
679	2	20.11	19.29	-	23.51	13.73	14.37	.	.	22.12	11.61
680	3	17.23	17.11	-	20.03	12.86	(10.86)	.	.	20.14	(10.42)
681	WEIBLICH	16.02	15.12	-	17.05	12.95	12.90	.	.	16.51	11.42
682	1	17.59	/	-	/	14.43	13.74	.	.	(19.51)	12.37
683	2	17.61	(15.20)	-	/	12.81	12.95	.	.	/	11.09
684	3	14.77	14.97	-	16.78	11.54	11.18	.	.	16.15	9.74
OBST- UND GEMUE											
685	ZUSAMMEN	19.97	18.50	-	20.92	/	13.27	/	19.57	19.92	.
686	1	23.95	22.30	-	22.61	/	12.56	/	23.27	24.63	.
687	2	20.14	19.00	-	22.18	/	14.50	/	18.90	19.72	.
688	3	16.61	14.64	-	18.02	/	(12.41)	/	15.37	15.43	.
689	MAENNLICH	21.42	19.96	-	21.88	/	14.22	/	20.89	21.82	.
690	1	24.01	22.36	-	22.72	/	13.62	/	23.38	24.99	.
691	2	20.65	19.72	-	23.57	/	14.81	/	19.19	20.47	.
692	3	18.93	15.54	-	18.63	/	/	/	15.97	16.47	.
693	WEIBLICH	15.39	14.22	-	17.07	/	11.18	/	16.79	15.57	.
694	1	/	/	-	/	/	(11.01)	/	(21.26)	/	.
695	2	16.95	15.03	-	17.58	/	/	/	18.36	(16.59)	.
696	3	14.68	13.93	-	(15.77)	/	/	/	15.04	14.85	.
SCHLACHTHAEUSER (OHNE KOMMUNALE											
697	ZUSAMMEN	19.38	18.86	-	21.31	13.08	12.44	.	.	19.17	12.21
698	1	24.12	21.02	-	24.87	13.12	13.44	.	.	23.24	12.83
699	2	18.85	19.11	-	18.80	(12.38)	11.64	.	.	17.91	11.89
700	3	14.85	16.53	-	19.33	(13.75)	10.71	.	.	15.20	11.57
701	MAENNLICH	22.07	20.33	-	22.67	13.34	12.83	.	.	21.06	12.42
702	1	24.26	21.17	-	24.89	13.12	13.56	.	.	23.52	12.97
703	2	20.15	20.05	-	19.92	/	12.03	.	.	19.24	12.06
704	3	16.60	18.44	-	20.85	(13.96)	11.25	.	.	16.39	(10.99)
705	WEIBLICH	15.15	15.75	-	16.95	(11.77)	11.61	.	.	14.95	11.66
706	1	(18.82)	17.70	-	/	/	13.06	.	.	(18.77)	11.96
707	2	16.51	16.47	-	16.44	(11.27)	10.96	.	.	14.78	11.54
708	3	14.43	15.43	-	17.02	/	10.18	.	.	14.56	11.83
FISCHVER											
709	ZUSAMMEN	/	.	-	.	/	.	17.90	.	/	10.88
710	1	/	.	-	.	/	.	22.29	.	/	12.25
711	2	/	.	-	.	/	.	17.41	.	/	10.04
712	3	/	.	-	.	/	.	17.01	.	/	(9.20)
713	MAENNLICH	/	.	-	.	/	.	20.38	.	/	11.38
714	1	/	.	-	.	/	.	22.61	.	/	12.22
715	2	/	.	-	.	/	.	19.55	.	/	10.44
716	3	/	.	-	.	/	.	19.83	.	/	(8.81)
717	WEIBLICH	/	.	-	.	/	.	14.79	.	/	10.27
718	1	/	.	-	.	/	.	(15.42)	.	/	12.35
719	2	/	.	-	.	/	.	14.55	.	/	9.78
720	3	/	.	-	.	/	.	14.92	.	/	(9.50)

NACH WIRTSCHAFTSZWEIG, GESCHLECHT UND LEISTUNGSGRUPPE IN DM
1993

NIEDER- SACHSEN	NORDRHEIN- WESTFALEN	RHEINLAND- PFALZ	SAARLAND	SACHSEN	SACHSEN- ANHALT	SCHLESWIG- HOLSTEIN	THUE- RINGEN	FRUEHERES BUNDES- GEBIET	NEUE LAENDER U. BERLIN-OST	LAUFENDE NUMMER
GEWERBE										
16.04	16.68	14.33	14.53	9.30	9.91	15.26	8.74	16.20	9.45	649
16.27	17.88	17.08	15.47	9.89	10.06	16.58	8.93	17.61	9.82	650
16.04	16.51	14.57	14.77	8.88	9.54	15.01	8.64	16.01	9.29	651
15.21	15.85	11.85	12.35	7.99	/	14.13	8.29	14.85	8.11	652
18.75	19.61	18.56	15.81	10.97	11.74	17.60	10.87	19.32	11.19	653
19.82	21.49	19.41	17.87	11.39	11.98	18.49	11.26	20.78	11.52	654
17.54	19.26	18.95	(16.39)	10.20	/	17.28	/	18.72	10.62	655
17.84	18.15	/	(12.67)	(9.46)	/	(15.29)	/	17.24	(9.40)	656
15.59	15.75	13.59	14.34	8.99	9.63	14.99	8.51	15.57	9.15	657
15.26	16.31	15.05	14.55	9.46	9.67	16.02	8.51	16.20	9.34	658
15.90	15.82	14.08	14.69	8.74	9.52	14.86	8.60	15.67	9.16	659
14.64	14.94	11.72	12.24	7.77	/	13.93	8.27	14.27	7.98	660
NUSSMITTELINDUSTRIE										
20.14	21.22	21.28	19.25	12.65	12.24	19.07	12.24	21.05	12.70	661
23.12	24.83	23.57	23.14	13.55	13.16	22.87	13.10	24.09	13.70	662
20.93	20.64	20.75	18.49	12.43	11.88	19.18	12.13	20.91	12.31	663
16.54	17.24	16.66	15.66	11.48	10.43	15.50	10.45	17.00	10.98	664
21.83	23.05	22.27	21.82	13.21	12.86	20.82	12.79	22.64	13.27	665
23.27	24.94	23.69	23.17	13.81	13.36	22.99	13.35	24.20	13.94	666
21.73	21.76	21.02	18.99	12.93	12.46	19.68	12.40	21.72	12.75	667
18.72	19.84	18.30	19.62	12.23	11.20	17.55	11.76	19.35	11.91	668
15.65	15.89	17.28	14.20	11.34	11.08	14.70	11.26	16.27	11.43	669
19.62	19.75	19.52	(19.51)	12.18	12.25	18.85	12.01	20.29	12.56	670
16.74	16.90	19.84	15.71	11.37	11.12	15.97	11.77	17.87	11.51	671
15.12	15.32	15.34	14.04	10.76	9.96	14.31	9.48	15.41	10.26	672
WARENINDUSTRIE										
21.77	21.10	19.64	.	11.68	12.84	22.22	11.56	20.91	12.72	673
23.54	23.90	22.24	.	12.59	13.58	25.17	11.95	23.30	13.65	674
23.10	20.20	21.26	.	11.22	12.15	21.10	11.33	21.20	11.86	675
16.46	18.09	17.39	.	9.62	10.56	17.74	9.49	17.49	10.56	676
23.17	22.12	21.76	.	12.17	13.19	23.45	11.91	22.04	13.33	677
23.67	23.82	22.93	.	12.82	13.73	25.26	12.23	23.43	14.06	678
23.53	20.38	21.40	.	11.71	12.38	21.13	11.47	21.47	12.21	679
18.50	20.05	20.54	.	9.66	(10.90)	18.95	(9.61)	19.30	11.15	680
16.11	15.99	14.52	.	10.76	12.23	17.29	11.13	16.02	11.64	681
/	/	(16.29)	.	11.92	13.07	/	11.38	18.50	12.39	682
17.97	(16.54)	/	.	10.42	11.91	/	11.25	17.38	11.50	683
15.71	15.85	14.12	.	9.60	(10.40)	17.17	9.42	15.69	10.18	684
SEVERARBEITUNG										
18.54	20.57	17.96	.	10.95	10.36	17.49	10.34	19.53	11.09	685
21.27	23.15	21.12	.	11.84	10.77	20.98	10.80	22.59	11.57	686
18.33	19.75	18.55	.	10.35	(9.62)	16.25	10.17	19.21	10.76	687
15.41	19.31	14.18	.	(9.91)	/	14.38	/	17.16	10.15	688
19.61	21.64	19.33	.	11.15	10.77	19.07	10.92	20.80	11.52	689
21.43	23.17	21.51	.	12.05	11.03	21.04	11.24	22.68	11.89	690
18.77	20.34	19.05	.	10.56	(9.98)	16.90	10.84	19.85	11.29	691
16.39	21.01	(15.16)	.	(9.85)	/	15.60	/	19.02	(10.17)	692
15.70	17.11	14.46	.	10.61	9.52	14.44	9.12	15.89	10.27	693
17.65	/	/	.	11.45	(10.04)	/	(9.37)	18.94	10.89	694
16.88	16.37	(15.64)	.	9.97	(9.14)	15.19	9.08	16.56	9.71	695
14.84	17.23	13.77	.	/	/	13.87	/	15.51	(10.13)	696
SCHLACHTHOFE), FLEISCHVERARBEITUNG										
18.79	20.76	17.81	19.33	11.59	11.48	19.59	11.67	19.65	11.84	697
22.87	24.01	19.88	21.43	12.38	11.94	23.36	12.59	23.17	12.64	698
19.20	20.60	17.69	/	11.51	11.27	20.21	11.42	19.68	11.55	699
16.59	18.01	15.83	16.72	10.65	10.01	16.25	9.97	16.96	10.58	700
20.60	22.19	18.25	20.86	12.09	12.16	21.29	12.10	21.32	12.30	701
23.19	24.06	20.00	21.46	12.53	12.28	23.40	12.64	23.31	12.79	702
20.52	21.73	17.99	/	12.12	12.06	20.40	11.89	20.74	12.05	703
18.09	19.36	16.42	18.78	10.98	10.64	17.67	10.04	18.57	11.00	704
15.51	16.92	13.56	15.86	10.56	10.20	15.77	10.66	15.98	10.84	705
18.33	(19.53)	/	/	11.76	10.18	(20.19)	12.17	18.53	11.92	706
15.31	16.91	(12.73)	/	10.33	10.42	(16.41)	10.60	16.13	10.66	707
15.41	16.88	14.00	15.68	10.29	9.83	15.67	9.93	15.83	10.23	708
ARBEITUNG										
16.28	16.31	.	/	10.17	9.35	15.40	(8.96)	16.74	10.62	709
19.15	21.20	.	/	/	(11.88)	20.23	(8.81)	20.89	12.04	710
17.75	17.13	.	/	(12.72)	9.38	18.42	(9.14)	17.61	10.03	711
15.58	14.83	.	/	(8.60)	(8.03)	14.06	/	15.51	8.85	712
18.65	19.05	.	/	(11.15)	(10.57)	18.28	(8.99)	19.38	11.25	713
20.65	21.62	.	/	/	(11.83)	20.45	/	21.68	12.06	714
19.01	19.14	.	/	/	(10.11)	19.05	/	19.30	10.53	715
17.81	16.76	.	/	/	/	16.49	/	18.17	(8.85)	716
14.42	14.77	.	/	(9.40)	8.46	13.45	(8.94)	14.38	9.91	717
14.84	(18.42)	.	/	/	/	/	/	15.29	11.98	718
15.12	15.58	.	/	/	(8.77)	16.14	(9.02)	14.99	9.73	719
14.34	14.30	.	/	(8.32)	(7.94)	13.28	/	14.20	8.55	720

4 DURCHSCHNITTLICHE BRUTTOSTUNDENVERDIENSTE DER ARBEITER
APRIL

LAUFENDE NUMMER	GESCHLECHT LEISTUNGS- GRUPPE	BADEN- WÜRTTEM- BERG	BAYERN	BERLIN			BRANDEN- BURG	BREMEN	HAMBURG	HESSEN	MECKLEN- BURG- VORPOMMERN
				INSGESAMT	(WEST)	(OST)					
BRAUEREI,											
721	ZUSAMMEN	24.26	24.19	-	.	16.95	14.46	.	26.53	24.89	14.14
722	1	24.64	24.12	-	.	17.22	15.37	.	26.98	25.14	14.37
723	2	23.13	25.42	-	.	16.91	13.33	.	/	24.63	14.04
724	3	21.36	20.00	-	.	(13.58)	(14.95)	.	22.85	23.71	(12.87)
725	MAENNLICH	24.31	24.27	-	.	17.13	14.67	.	26.64	24.93	14.17
726	1	24.64	24.13	-	.	17.45	15.80	.	27.01	25.15	14.32
727	2	23.15	25.50	-	.	16.91	13.40	.	/	24.64	14.10
728	3	21.61	20.26	-	.	(13.46)	/	.	23.18	23.91	/
729	WEIBLICH	20.93	20.17	-	.	16.03	13.11	.	(21.97)	22.51	13.91
730	1	(24.98)	23.46	-	.	(15.59)	(13.24)	.	/	(24.34)	/
731	2	/	(20.03)	-	.	(16.92)	(12.52)	.	/	/	13.78
732	3	(19.76)	19.21	-	.	/	/	.	(20.97)	(21.65)	/
TABAKVER											
733	ZUSAMMEN	20.88	24.16	-	26.83	.	/	.	.	13.27	.
734	1	27.85	29.43	-	31.25	.	/	.	.	/	.
735	2	20.80	23.42	-	24.46	.	/	.	.	13.10	.
736	3	18.74	19.97	-	24.32	.	/	.	.	/	.
737	MAENNLICH	23.33	25.55	-	28.45	.	/	.	.	/	.
738	1	27.85	29.48	-	32.66	.	/	.	.	/	.
739	2	21.92	21.62	-	23.86	.	/	.	.	/	.
740	3	19.67	21.35	-	25.17	.	/	.	.	/	.
741	WEIBLICH	18.18	21.77	-	24.23	.	/	.	.	12.75	.
742	1	/	/	-	25.09	.	/	.	.	/	.
743	2	(16.10)	25.41	-	24.71	.	/	.	.	12.63	.
744	3	18.31	19.03	-	21.11	.	/	.	.	/	.
DAVON: HERSTELLUNG VON											
745	ZUSAMMEN	14.88	/	-	/	/	/	/	/	.	/
746	1	(20.07)	/	-	/	/	/	/	/	.	/
747	2	/	/	-	/	/	/	/	/	.	/
748	3	13.87	/	-	/	/	/	/	/	.	/
749	MAENNLICH	(18.62)	/	-	/	/	/	/	/	.	/
750	1	(20.07)	/	-	/	/	/	/	/	.	/
751	2	/	/	-	/	/	/	/	/	.	/
752	3	(16.89)	/	-	/	/	/	/	/	.	/
753	WEIBLICH	13.11	/	-	/	/	/	/	/	.	/
754	1	/	/	-	/	/	/	/	/	.	/
755	2	/	/	-	/	/	/	/	/	.	/
756	3	13.08	/	-	/	/	/	/	/	.	/
TABAKVERARBEITUNG (OHNE HERSTELLUNG											
757	ZUSAMMEN	22.10	24.16	-	26.83	.	/
758	1	29.19	29.43	-	31.25	.	/
759	2	22.04	23.42	-	24.46	.	/
760	3	19.83	19.97	-	24.32	.	/
761	MAENNLICH	23.87	25.55	-	28.45	.	/
762	1	29.19	29.48	-	32.66	.	/
763	2	21.92	21.62	-	23.86	.	/
764	3	20.05	21.35	-	25.17	.	/
765	WEIBLICH	19.80	21.77	-	24.23	.	/
766	1	/	/	-	25.09	.	/
767	2	/	25.41	-	24.71	.	/
768	3	19.71	19.03	-	21.11	.	/
HOCH- UND TIEFBAU											
769											
770											
771											
772											
773	MAENNLICH	23.14	23.91	-	25.63	19.83	17.36	25.09	26.42	23.62	16.62
774	1	24.88	24.96	-	27.26	20.95	18.16	26.12	27.14	24.75	17.39
775	2	22.17	22.74	-	24.98	18.40	16.95	23.41	24.56	22.32	16.35
776	3	19.47	20.66	-	19.43	16.11	15.18	21.21	22.18	20.50	14.18
777											
778											
779											
780											
HOCH- UND TIEFBAU MIT HANDWERK											
781											
782											
783											
784											
785	MAENNLICH	23.13	23.94	-	25.64	19.81	17.36	25.09	26.35	23.60	16.51
786	1	24.89	24.98	-	27.28	20.94	18.16	26.12	27.08	24.72	17.24
787	2	22.19	22.78	-	25.00	18.39	16.96	23.41	24.56	22.34	16.34
788	3	19.46	20.68	-	19.43	16.10	15.18	21.21	22.18	20.50	14.12
789											
790											
791											
792											

NACH WIRTSCHAFTSZWEIG, GESCHLECHT UND LEISTUNGSGRUPPE IN DM
1993

NIEDER- SACHSEN	NORDRHEIN- WESTFALEN	RHEINLAND- PFA LZ	SAARLAND	SACHSEN	SACHSEN- ANHALT	SCHLESWIG- HOLSTEIN	THUE- RINGEN	FRUEHERES BUNDES- GEBIET	NEUE- LAENDER U. BERLIN-OST	LAUFENDE NUMMER
MAELZEREI										
24.82	26.84	23.17	24.34	14.60	14.48	23.63	13.17	24.79	14.37	721
24.96	27.52	23.52	24.69	14.90	14.85	25.11	13.40	25.05	14.86	722
23.54	25.58	22.00	24.22	14.66	13.74	19.80	12.99	24.83	14.14	723
23.82	23.33	20.69	22.80	12.58	13.88	/	13.08	22.00	13.05	724
24.85	26.90	23.23	24.43	14.71	14.53	23.93	13.22	24.86	14.46	725
24.97	27.55	23.52	24.69	14.93	14.92	25.19	13.38	25.05	14.92	726
23.54	25.60	22.05	24.22	14.75	13.69	19.46	12.97	24.92	14.17	727
24.02	23.44	21.03	23.20	12.82	(14.03)	/	13.34	22.35	13.29	728
(22.65)	23.54	(19.30)	(18.43)	13.65	14.15	(20.21)	12.72	21.13	13.73	729
/	25.09	/	/	14.41	14.36	/	(13.60)	24.06	14.27	730
(22.67)	21.87	(19.33)	/	13.99	(14.09)	(21.04)	13.09	20.52	13.95	731
				11.94	/	/	(10.95)	19.94	11.91	732
ARBEITUNG										
.	16.15	25.43	/	.	/	.	15.05	24.55	16.62	733
.	19.05	31.97	/	.	/	.	19.82	29.60	20.68	734
.	16.32	24.05	/	.	/	.	13.83	23.28	15.41	735
.	14.97	17.56	/	.	/	.	10.23	20.61	15.63	736
.	18.70	26.70	/	.	/	.	17.83	26.76	18.74	737
.	20.69	31.97	/	.	/	.	19.83	30.62	20.72	738
.	(18.05)	24.07	/	.	/	.	15.27	23.28	17.44	739
.	16.92	(18.17)	/	.	/	.	/	23.30	16.63	740
.	15.00	22.90	/	.	/	.	13.34	21.51	14.81	741
.	(13.08)	/	/	.	/	.	(19.72)	24.28	(20.03)	742
.	16.11	24.02	/	.	/	.	13.45	23.28	14.67	743
.	14.18	17.47	/	.	/	.	10.53	17.94	14.65	744
ZIGARREN, ZIGARILLOS, STUMPEN										
.	15.96	/	/	/	/	/	.	15.54	10.79	745
.	18.41	/	/	/	/	/	.	18.30	13.61	746
.	18.18	/	/	/	/	/	.	15.36	10.48	747
.	14.91	/	/	/	/	/	.	14.70	9.59	748
.	18.16	/	/	/	/	/	.	18.22	11.94	749
.	20.07	/	/	/	/	/	.	20.06	13.61	750
.	(16.90)	/	/	/	/	/	.	(18.90)	(10.37)	751
.	16.63	/	/	/	/	/	.	16.67	/	752
.	15.05	/	/	/	/	/	.	14.53	10.39	753
.	(13.08)	/	/	/	/	/	.	(13.09)	/	754
.	16.11	/	/	/	/	/	.	15.24	10.50	755
.	14.22	/	/	/	/	/	.	13.97	9.82	756
VON ZIGARREN, ZIGARILLOS, STUMPEN)										
.	(19.27)	25.43	/	.	/	.	19.33	25.35	19.16	757
.	/	31.97	/	.	/	.	22.17	30.09	22.29	758
.	/	24.05	/	.	/	.	17.76	23.98	18.46	759
.	(15.81)	17.56	/	.	/	.	/	21.46	17.18	760
.	(22.87)	26.70	/	.	/	.	20.79	27.10	20.11	761
.	/	31.97	/	.	/	.	22.46	31.02	22.48	762
.	/	24.07	/	.	/	.	17.86	23.37	19.10	763
.	/	(18.17)	/	.	/	.	/	23.79	17.20	764
.	(13.65)	22.90	/	.	/	.	17.83	22.65	18.00	765
.	/	/	/	.	/	.	(19.72)	25.06	(20.03)	766
.	/	24.02	/	.	/	.	17.71	24.47	18.12	767
.	(13.65)	17.47	/	.	/	.	/	18.84	17.16	768
(EINSCHL. HANDWERK)										
										769
										770
										771
										772
24.07	24.46	23.22	23.30	17.39	16.97	23.90	17.33	23.97	17.28	773
24.62	25.19	24.25	24.58	18.32	18.03	24.74	18.29	25.04	18.26	774
24.06	23.83	23.12	22.05	16.61	16.17	21.98	16.44	23.13	16.54	775
20.63	21.21	20.27	19.93	15.08	15.24	20.94	14.98	20.41	15.03	776
										777
										778
										779
										780
(OHNE FERTIGTEILBAU IM HOCHBAU)										
										781
										782
										783
										784
24.06	24.45	23.15	23.41	17.37	16.96	23.92	17.30	23.98	17.26	785
24.59	25.18	24.23	24.73	18.32	18.04	24.77	18.28	25.04	18.25	786
24.11	23.84	22.95	22.13	16.61	16.16	21.99	16.42	23.16	16.54	787
20.63	21.21	20.25	19.99	15.05	15.23	20.97	14.98	20.41	15.02	788
										789
										790
										791
										792

5 DURCHSCHNITTliche BRUTTOWOCHENVERDIENSTE DER ARBEITER
APRIL

LAUFENDE NUMMER	GESCHLECHT LEISTUNGS- GRUPPE	BADEN- WÜRTTEMBERG	BAYERN	BERLIN			BRANDEN- BURG	BREMEN	HAMBURG	HESSEN	MECKLEN- BURG- VORPOMMERN
				INSGESAMT	(WEST)	(OST)					
INDUSTRIE (EINSCHL. HOCH-											
1	INSGESAMT	891	853	-	910	696	675	970	989	907	625
2	1	988	948	-	1 021	729	712	1 041	1 049	1 000	643
3	2	825	779	-	830	642	647	863	884	840	612
4	3	727	700	-	707	568	562	707	761	724	549
5	MAENNLICH	940	907	-	960	712	692	1 004	1 020	946	635
6	1	995	955	-	1 030	736	719	1 044	1 055	1 005	647
7	2	874	846	-	872	664	667	900	924	874	628
8	3	787	781	-	758	611	591	814	841	799	569
9	WEIBLICH	690	644	-	696	525	519	689	738	680	495
10	1	784	734	-	808	578	564	863	843	803	540
11	2	685	648	-	707	513	516	720	751	690	488
12	3	678	615	-	662	473	480	619	674	643	438
INDUSTRIE (OHNE											
13	ZUSAMMEN	887	834	-	884	649	650	974	993	900	567
14	1	987	935	-	1 005	680	691	1 048	1 066	998	588
15	2	818	768	-	798	597	614	861	872	834	536
16	3	722	674	-	696	514	504	702	743	709	465
17	MAENNLICH	943	895	-	942	666	672	1 012	1 031	944	579
18	1	995	943	-	1 016	687	699	1 052	1 074	1 005	592
19	2	871	837	-	838	618	640	902	915	871	552
20	3	795	765	-	753	554	528	831	829	796	479
21	WEIBLICH	690	644	-	696	524	518	689	738	680	494
22	1	784	734	-	808	577	561	863	844	803	540
23	2	685	648	-	707	512	516	720	751	690	488
24	3	678	614	-	661	472	478	619	674	643	436
INDUSTRIE (OHNE BERGBAU), HOCH-											
25	ZUSAMMEN	891	853	-	910	696	649	970	989	907	625
26	1	988	948	-	1 021	729	683	1 041	1 049	1 001	643
27	2	825	779	-	830	642	627	863	884	840	612
28	3	727	700	-	707	568	557	707	761	724	549
29	MAENNLICH	940	907	-	960	712	666	1 004	1 020	946	635
30	1	995	955	-	1 030	736	690	1 044	1 055	1 007	647
31	2	874	846	-	872	664	648	900	924	874	628
32	3	787	781	-	758	611	587	814	841	799	569
33	WEIBLICH	690	644	-	696	525	516	689	738	680	495
34	1	784	734	-	808	578	562	863	843	803	540
35	2	685	648	-	707	513	513	720	751	690	488
36	3	678	615	-	662	473	475	619	674	643	438
VERARBEITENDE INDUSTRIE											
37	ZUSAMMEN	883	829	-	870	624	558	968	988	897	558
38	1	983	930	-	993	653	592	1 043	1 064	999	581
39	2	818	767	-	791	577	533	861	871	834	523
40	3	722	674	-	695	514	478	701	742	709	449
41	MAENNLICH	939	891	-	929	641	577	1 007	1 028	943	569
42	1	991	939	-	1 004	660	600	1 047	1 072	1 006	584
43	2	871	837	-	829	599	555	902	914	871	537
44	3	794	765	-	752	554	491	831	829	796	471
45	WEIBLICH	689	643	-	695	504	483	688	736	679	490
46	1	783	732	-	808	554	519	861	839	802	533
47	2	684	647	-	707	488	474	720	751	690	486
48	3	678	614	-	661	468	465	618	671	643	431
VERARBEITENDE INDUSTRIE (OHNE GEWINNUNG UND VERAR											
49	ZUSAMMEN	881	824	-	868	609	551	968	988	896	553
50	1	982	927	-	993	646	586	1 043	1 063	998	575
51	2	815	759	-	786	544	525	860	872	831	519
52	3	720	671	-	695	498	473	701	742	706	447
53	MAENNLICH	938	888	-	928	627	571	1 007	1 028	942	564
54	1	990	936	-	1 004	653	594	1 046	1 071	1 005	578
55	2	868	829	-	824	561	546	901	915	869	532
56	3	792	762	-	752	534	480	830	828	794	470
57	WEIBLICH	690	643	-	695	502	482	688	736	679	490
58	1	783	732	-	808	553	517	861	839	802	533
59	2	685	647	-	707	485	473	720	751	689	486
60	3	678	614	-	661	463	465	618	671	642	431
VERARBEITENDE INDUSTRIE (OHNE GEWINNUNG UND VERARBEI											
61	ZUSAMMEN	886	846	-	899	679	636	964	985	904	621
62	1	984	943	-	1 014	717	669	1 036	1 046	1 000	639
63	2	822	772	-	822	617	614	862	884	838	609
64	3	726	697	-	706	563	555	706	760	722	549
65	MAENNLICH	936	902	-	950	697	655	998	1 017	944	632
66	1	990	951	-	1 023	725	677	1 039	1 052	1 006	643
67	2	872	840	-	863	639	639	898	924	873	625
68	3	785	780	-	757	606	585	813	841	798	569
69	WEIBLICH	690	643	-	695	503	484	688	736	679	491
70	1	783	732	-	808	554	521	861	839	802	533
71	2	685	647	-	707	486	474	720	751	689	486
72	3	678	614	-	661	464	468	617	670	642	433

NACH WIRTSCHAFTSZWEIG, GESCHLECHT UND LEISTUNGSGRUPPE IN DM
1993

NIEDER- SACHSEN	NORDRHEIN- WESTFALEN	RHEINLAND- PFALZ	SAARLAND	SACHSEN	SACHSEN- ANHALT	SCHLESWIG- HOLSTEIN	THUE- RINGEN	FRUEHERES BUNDES- GEBIET	NEUE LAENDER U. BERLIN-OST	LAUFENDE NUMMER
UND TIEFBAU MIT HANDWERK)										
897	914	897	965	605	638	877	608	899	631	1
967	1 000	988	1 028	640	667	960	658	988	668	2
869	868	860	854	574	608	801	565	837	598	3
719	739	725	710	518	569	712	516	724	540	4
935	951	940	981	631	651	917	640	942	652	5
975	1 005	997	1 031	653	672	964	670	994	675	6
906	898	898	867	608	625	840	601	881	625	7
796	807	799	782	558	608	796	579	795	582	8
675	670	641	644	452	519	655	453	669	478	9
714	756	717	690	482	575	802	486	760	520	10
698	670	644	648	441	515	669	456	671	472	11
636	659	625	633	442	443	623	423	651	443	12
BAUINDUSTRIE)										
892	904	891	966	554	587	866	539	890	580	13
974	997	989	1 028	589	620	963	583	987	617	14
862	859	852	854	522	550	794	506	828	543	15
706	731	710	699	465	466	696	454	713	470	16
936	945	940	982	581	600	915	569	939	603	17
984	1 003	1 000	1 031	602	624	967	594	994	626	18
902	890	894	866	556	561	836	534	875	571	19
793	801	796	778	491	496	789	503	792	503	20
673	670	641	644	452	517	656	453	669	477	21
712	756	717	690	482	574	815	486	760	519	22
695	670	644	648	441	512	669	456	671	471	23
636	659	625	633	440	438	623	422	651	441	24
UND TIEFBAU MIT HANDWERK										
896	912	897	964	598	633	877	608	898	623	25
966	1 007	988	1 030	633	661	960	659	989	658	26
869	868	860	855	567	604	801	565	837	590	27
718	739	725	709	517	569	712	516	724	539	28
934	952	940	981	624	647	917	641	942	644	29
974	1 013	997	1 033	645	667	964	672	996	667	30
906	898	898	868	601	621	840	601	881	618	31
795	810	799	783	557	608	796	579	796	581	32
675	670	641	644	452	507	655	452	669	475	33
714	756	717	690	482	562	802	486	760	516	34
698	670	644	648	441	502	669	454	671	468	35
636	659	625	633	442	439	623	422	651	442	36
(OHNE BAUINDUSTRIE)										
885	893	887	963	533	563	858	520	884	548	37
966	995	986	1 029	565	596	957	561	983	583	38
862	855	852	854	504	529	794	494	827	515	39
705	731	710	697	461	459	696	442	713	461	40
931	938	937	981	557	577	909	548	934	570	41
976	1 002	996	1 032	576	600	962	573	990	591	42
902	886	894	867	534	541	836	519	874	539	43
792	803	796	777	485	491	789	482	793	491	44
672	669	641	644	449	496	655	448	668	465	45
710	753	716	690	478	550	815	480	758	504	46
694	670	643	648	437	491	668	451	670	458	47
636	658	624	633	439	430	622	418	650	436	48
BEITUNG VON STEINEN UND ERDEN SOWIE OHNE BAUINDUSTRIE)										
882	891	884	964	528	558	852	514	882	542	49
964	994	985	1 030	561	591	952	555	982	578	50
858	852	846	854	496	521	784	486	823	506	51
701	729	707	696	460	456	695	439	711	457	52
929	936	936	981	552	571	903	542	933	563	53
975	1 001	997	1 033	573	595	957	566	990	586	54
900	884	889	867	525	532	825	510	871	529	55
788	801	795	776	483	486	788	477	791	485	56
672	669	641	644	448	495	655	448	668	464	57
710	753	716	690	477	550	815	479	758	503	58
694	669	643	648	437	490	668	451	670	457	59
634	658	624	633	438	428	622	418	650	435	60
TUNG VON STEINEN UND ERDEN), HOCH- UND TIEFBAU MIT HANDWERK										
889	903	892	963	593	628	867	601	892	615	61
959	998	985	1 030	628	657	952	652	984	650	62
866	862	855	854	562	600	793	559	832	583	63
714	738	722	707	516	570	711	511	722	537	64
929	944	936	980	620	643	908	635	937	638	65
967	1 004	994	1 033	641	663	956	666	991	660	66
904	894	894	867	597	618	831	597	878	612	67
792	808	798	781	558	609	796	575	794	580	68
674	669	641	644	449	498	654	448	668	466	69
712	753	716	690	478	551	803	480	758	504	70
697	669	643	648	437	494	668	451	671	458	71
635	658	624	633	441	434	622	419	650	437	72

5 DURCHSCHNITTliche BRUTTOWOCHENVERDIENSTE DER ARBEITER
APRIL

LAUFENDE NUMMER	GESCHLECHT LEISTUNGS- GRUPPE	BADEN- WÜRTTEMBERG	BAYERN	BERLIN			BRANDEN- BURG	BREMEN	HAMBURG	HESSEN	MECKLEN- BURG- VORPOMMERN
				INSGESAMT	(WEST)	(OST)					
ELEKTRIZITAETS-, GAS-, FERN											
73	ZUSAMMEN	1 101	1 009	-	1 065	791	769	1 146	1 069	1 012	726
74	1	1 117	1 026	-	1 095	807	797	1 160	1 086	1 023	732
75	2	864	852	-	963	742	741	(880)	920	852	732
76	3	732	719	-	802	536	636	(748)	808	(776)	595
77	MAENNLICH	1 112	1 016	-	1 078	802	778	1 161	1 081	1 017	731
78	1	1 119	1 026	-	1 097	812	797	1 164	1 089	1 025	734
79	2	893	857	-	990	757	749	(982)	960	877	736
80	3	845	(737)	-	905	/	707	/	844	(815)	610
81	WEIBLICH	789	818	-	753	682	718	803	845	794	652
82	1	895	927	-	(868)	721	795	(897)	935	878	690
83	2	812	833	-	726	684	718	(755)	808	753	(653)
84	3	698	715	-	752	536	569	(750)	787	(707)	(575)
ELEKTRIZITAETS											
85	ZUSAMMEN	1 120	1 013	-	.	809	788	1 146	.	1 048	.
86	1	1 136	1 030	-	.	830	843	1 160	.	1 062	.
87	2	867	844	-	.	757	742	(880)	.	871	.
88	3	718	720	-	.	535	587	(748)	.	(780)	.
89	MAENNLICH	1 131	1 020	-	.	820	801	1 161	.	1 053	.
90	1	1 138	1 031	-	.	834	844	1 164	.	1 063	.
91	2	901	851	-	.	768	746	(982)	.	892	.
92	3	(811)	(745)	-	.	/	657	/	.	(789)	.
93	WEIBLICH	792	801	-	.	691	732	803	.	829	.
94	1	905	913	-	.	740	831	(897)	.	(908)	.
95	2	815	812	-	.	704	729	(755)	.	(764)	.
96	3	693	714	-	.	535	556	(750)	.	/	.
BERG											
97											
98											
99											
100											
101	MAENNLICH	973	879	-	/	/	791	/	/	902	.
102	1	1 007	939	-	/	/	808	/	/	905	.
103	2	869	695	-	/	/	760	/	/	900	.
104	3	(816)	/	-	/	/	664	/	/	747	.
105											
106											
107											
108											
STEINKOHLENBERGBAU UND											
109											
110											
111											
112											
113	MAENNLICH	/	/	-	/	/	/	/	/	/	/
114	1	/	/	-	/	/	/	/	/	/	/
115	2	/	/	-	/	/	/	/	/	/	/
116	3	/	/	-	/	/	/	/	/	/	/
117											
118											
119											
120											
BRAUNKOHLENBERGBAU											
121											
122											
123											
124											
125	MAENNLICH	/	/	-	/	/	790	/	/	.	/
126	1	/	/	-	/	/	808	/	/	.	/
127	2	/	/	-	/	/	759	/	/	.	/
128	3	/	/	-	/	/	664	/	/	.	/
129											
130											
131											
132											
KALI- UND STEIN											
133											
134											
135											
136											
137	MAENNLICH	.	.	-	/	/	/	/	/	901	/
138	1	.	.	-	/	/	/	/	/	904	/
139	2	.	.	-	/	/	/	/	/	908	/
140	3	.	.	-	/	/	/	/	/	731	/
141											
142											
143											
144											

NACH WIRTSCHAFTSZWEIG, GESCHLECHT UND LEISTUNGSGRUPPE IN DM
1993

NIEDER- SACHSEN	NORDRHEIN- WESTFALEN	RHEINLAND- PFALZ	SAARLAND	SACHSEN	SACHSEN- ANHALT	SCHLESWIG- HOLSTEIN	THUE- RINGEN	FRUEHERES BUNDES- GEBIET	NEUE LAENDER U. BERLIN-OST	LAUFENDE NUMMER
WAERME- UND WASSERVERSORGUNG										
1 055	1 137	1 049	1 067	729	724	999	722	1 078	746	73
1 068	1 157	1 064	1 082	754	736	1 020	751	1 094	767	74
845	1 085	917	1 010	688	704	788	677	978	714	75
838	830	799	895	598	608	753	640	799	622	76
1 062	1 147	1 055	1 074	735	728	1 007	728	1 087	752	77
1 069	1 160	1 064	1 083	756	737	1 022	753	1 095	769	78
877	1 086	929	1 016	692	708	779	683	1 007	719	79
921	897	813	(1 089)	626	639	/	656	877	658	80
795	804	817	754	663	688	747	620	799	686	81
886	865	(886)	/	706	723	(782)	669	885	735	82
754	774	832	/	664	685	732	618	784	690	83
777	781	791	(755)	564	574	760	579	756	568	84
VERSORGUNG										
1 093	1 151	1 081	1 069	749	774	1 007	755	1 099	774	85
1 107	1 173	1 095	1 088	794	855	1 028	814	1 115	815	86
877	1 080	949	1 027	696	721	786	681	1 003	726	87
848	834	821	800	600	554	753	592	793	583	88
1 101	1 163	1 089	1 079	757	773	1 015	768	1 109	783	89
1 109	1 177	1 096	1 089	794	851	1 029	819	1 118	817	90
913	1 102	972	1 034	701	710	779	690	1 033	730	91
929	911	(890)	(904)	626	557	/	603	874	613	92
810	805	829	749	667	781	744	623	801	711	93
890	864	(954)	/	781	876	(771)	696	887	791	94
773	772	(846)	/	668	758	732	614	787	712	95
785	783	798	(752)	566	(548)	760	565	756	554	96
BAU										
										97
										98
										99
										100
982	936	994	.	788	760	/	604	944	776	101
1 027	949	(997)	.	798	769	/	600	960	787	102
886	890	/	.	771	740	/	635	879	756	103
853	704	/	.	672	(561)	/	/	723	655	104
										105
										106
										107
										108
-BRIKETTERSTELLUNG, KOKEREI										
										109
										110
										111
										112
/	905	/	.	.	.	/	/	919	810	113
/	926	/	.	.	.	/	/	939	848	114
/	743	/	.	.	.	/	/	753	732	115
/	621	/	.	.	.	/	/	634	671	116
										117
										118
										119
										120
UND -BRIKETTERSTELLUNG										
										121
										122
										123
										124
.	1 139	/	/	.	777	/	.	1 122	788	125
.	1 175	/	/	.	794	/	.	1 157	804	126
.	1 098	/	/	.	740	/	.	1 080	759	127
.	975	/	/	.	(580)	/	.	971	661	128
										129
										130
										131
										132
SALZBERGBAU, SALINEN										
										133
										134
										135
										136
936	1 041	.	/	/	564	/	586	925	581	137
952	1 048	.	/	/	568	/	590	934	585	138
835	(921)	.	/	/	(538)	/	522	854	526	139
(746)	/	.	/	/	/	/	/	747	(478)	140
										141
										142
										143
										144

5 DURCHSCHNITTliche BRUTTOWOCHENVERDIENSTE DER ARBEITER
APRIL

LAUFENDE NUMMER	GESCHLECHT LEISTUNGS- GRUPPE	BADEN- WÜRTTEMBERG	BAYERN	BERLIN			BRANDEN- BURG	BREMEN	HAMBURG	HESSEN	MECKLEN- BURG- VORPOMMERN
				INSGESAMT	(WEST)	(OST)					
UEBRIGER BERGBAU 1),											
145											
146											
147											
148											
149	MAENNLICH	915	911	-	/	/	.	/	/	.	.
150	1	962	1 008	-	/	/	.	/	/	.	.
151	2	(877)	584	-	/	/	.	/	/	.	.
152	3	(816)	/	-	/	/	.	/	/	.	.
153											
154											
155											
156											
GRUNDSTOFF- UND PRODUK											
157	ZUSAMMEN	938	912	-	840	684	586	900	1 013	953	594
158	1	1 036	999	-	955	691	607	964	1 100	1 074	621
159	2	893	875	-	828	694	570	834	930	887	548
160	3	768	776	-	682	592	517	797	855	776	465
161	MAENNLICH	971	939	-	888	701	594	911	1 049	984	603
162	1	1 038	1 002	-	961	696	611	965	1 107	1 078	627
163	2	923	897	-	858	719	577	843	956	907	558
164	3	827	847	-	679	640	512	859	951	836	(475)
165	WEIBLICH	705	670	-	708	518	546	691	803	743	491
166	1	866	786	-	805	547	566	/	819	936	520
167	2	713	691	-	733	497	545	540	831	754	476
168	3	680	638	-	683	526	523	740	770	695	(439)
GEWINNUNG UND VERARBEITUNG VON STEINEN											
169	ZUSAMMEN	966	942	-	984	745	623	1 066	.	957	679
170	1	1 039	992	-	1 000	726	654	1 066	.	1 033	723
171	2	928	926	-	991	804	806	1 087	.	910	619
172	3	829	782	-	761	660	541	(946)	.	826	478
173	MAENNLICH	978	948	-	990	748	629	1 066	.	963	683
174	1	1 039	992	-	1 002	726	656	1 066	.	1 033	724
175	2	947	931	-	997	808	612	1 087	.	916	624
176	3	843	802	-	772	672	556	(946)	.	834	(486)
177	WEIBLICH	619	684	-	(691)	629	519	/	.	770	(500)
178	1	(794)	(765)	-	/	/	586	/	.	/	/
179	2	633	735	-	(726)	(651)	517	/	.	762	/
180	3	555	624	-	/	(608)	(428)	/	.	767	/
METALLERZEUGUNG UND -BEARBEITUNG (OHNE NE-METALLE,											
181	ZUSAMMEN	922	836	-	938	.	573	.	.	815	526
182	1	970	903	-	1 019	.	585	.	.	922	535
183	2	853	795	-	898	.	550	.	.	755	518
184	3	824	709	-	/	.	417	.	.	706	/
185	MAENNLICH	935	846	-	940	.	580	.	.	833	530
186	1	974	904	-	1 019	.	588	.	.	923	538
187	2	872	806	-	901	.	559	.	.	777	521
188	3	844	742	-	/	.	415	.	.	730	/
189	WEIBLICH	689	610	-	/	.	531	.	.	511	506
190	1	746	(751)	-	/	.	551	.	.	(698)	(508)
191	2	670	606	-	/	.	532	.	.	478	511
192	3	669	588	-	/	.	420	.	.	613	/
DARUNTER: EISEN											
193	ZUSAMMEN	1 304	815	-	/	/	.	.	.	963	/
194	1	1 328	948	-	/	/	.	.	.	1 000	/
195	2	845	675	-	/	/	.	.	.	879	/
196	3	/	(669)	-	/	/	.	.	.	(777)	/
197	MAENNLICH	1 304	816	-	/	/	.	.	.	965	/
198	1	1 329	948	-	/	/	.	.	.	1 001	/
199	2	845	675	-	/	/	.	.	.	881	/
200	3	/	(677)	-	/	/	.	.	.	/	/
201	WEIBLICH	/	(707)	-	/	/	.	.	.	(666)	/
202	1	/	/	-	/	/	.	.	.	/	/
203	2	/	/	-	/	/	.	.	.	/	/
204	3	/	(657)	-	/	/	.	.	.	/	/
EISEN-, STAHL- UND											
205	ZUSAMMEN	819	867	-	.	/	503	/	/	775	.
206	1	844	892	-	.	/	541	/	/	875	.
207	2	768	856	-	.	/	468	/	/	736	.
208	3	733	794	-	.	/	(414)	/	/	684	.
209	MAENNLICH	828	870	-	.	/	510	/	/	794	.
210	1	849	893	-	.	/	545	/	/	876	.
211	2	787	860	-	.	/	469	/	/	759	.
212	3	739	804	-	.	/	(427)	/	/	702	.
213	WEIBLICH	674	676	-	.	/	(440)	/	/	454	.
214	1	700	/	-	.	/	/	/	/	(666)	.
215	2	662	663	-	.	/	/	/	/	427	.
216	3	(649)	(686)	-	.	/	/	/	/	573	.

1) GEWINNUNG VON ERDOEL, ERDGAS; SONSTIGER BERGBAU

NACH WIRTSCHAFTSZWEIG, GESCHLECHT UND LEISTUNGSGRUPPE IN DM
1993

NIEDER- SACHSEN	NORDRHEIN- WESTFALEN	RHEINLAND- PFALZ	SAARLAND	SACHSEN	SACHSEN- ANHALT	SCHLESWIG- HOLSTEIN	THUE- RINGEN	FRUEHERES BUNDES- GEBIET	NEUE LAENDER U. BERLIN-OST	LAUFENDE NUMMER
TORFGEWINNUNG										
										145
										146
										147
										148
1 016	1 107	.	/	.	.	/	771	1 016	744	149
1 095	1 202	.	/	.	.	/	(819)	1 096	730	150
876	985	.	/	.	.	/	(735)	875	767	151
860	(835)	.	/	.	.	/	/	855	/	152
										153
										154
										155
										156
TIONSQUETERINDUSTRIE										
904	954	986	992	555	582	940	558	953	578	157
988	1 034	1 065	1 042	576	602	1 034	594	1 035	600	158
875	928	939	875	542	564	896	536	900	560	159
768	789	763	714	474	479	799	485	777	493	160
925	969	1 004	998	566	591	980	574	972	589	161
989	1 037	1 068	1 043	579	605	1 037	601	1 038	604	162
887	937	953	879	557	573	924	551	915	572	163
807	820	811	772	488	508	893	522	824	511	164
702	726	741	650	498	540	705	470	713	518	165
812	820	907	684	530	581	801	512	837	559	166
684	762	774	688	481	537	721	467	731	512	167
703	694	653	555	448	452	689	448	682	471	168
UND ERDEN (OHNE VERARBEITUNG VON ASBEST)										
973	979	949	887	627	636	1 044	619	962	643	169
1 022	1 056	991	913	642	661	1 093	666	1 023	668	170
957	956	959	895	625	616	1 022	589	940	628	171
844	840	791	807	511	525	804	528	818	540	172
977	987	959	889	632	644	1 048	626	970	650	173
1 022	1 056	991	913	644	663	1 093	667	1 023	670	174
959	958	963	895	629	625	1 028	595	947	635	175
856	873	825	815	521	558	812	550	838	558	176
780	676	639	(681)	517	526	(680)	486	685	521	177
/	(794)	/	/	543	589	/	(563)	803	574	178
786	772	663	/	529	527	(682)	488	704	524	179
773	648	631	(681)	469	471	/	451	662	475	180
STAHLVERFORMUNG, OBERFLAECHEVEREDLUNG, HAERTUNG)										
863	885	886	998	516	545	807	518	939	542	181
903	951	974	1 043	527	575	794	524	1 005	559	182
842	847	767	877	502	518	828	499	848	520	183
769	767	644	729	476	499	(868)	525	762	485	184
866	891	893	1 001	520	550	811	524	945	547	185
903	952	975	1 044	529	578	794	526	1 007	560	186
845	850	769	880	508	523	838	504	854	524	187
781	782	680	774	487	503	(951)	553	781	498	188
711	677	617	627	499	482	661	413	644	500	189
867	783	(847)	(669)	469	511	/	(451)	722	528	190
719	701	(633)	625	433	467	(678)	/	625	498	191
657	648	574	573	403	481	/	(391)	632	439	192
SCHAFFENDE INDUSTRIE										
.	911	979	1 000	476	549	/	/	969	545	193
.	964	1 013	1 045	492	597	/	/	1 023	563	194
.	859	810	876	429	525	/	/	866	510	195
.	803	745	731	(394)	500	/	/	790	483	196
.	914	983	1 004	479	556	/	/	973	549	197
.	965	1 014	1 047	494	600	/	/	1 024	564	198
.	862	812	879	433	528	/	/	869	509	199
.	813	784	777	(394)	505	/	/	807	493	200
.	698	697	627	419	492	/	/	664	516	201
.	786	(876)	(669)	449	(520)	/	/	719	541	202
.	665	/	(622)	400	501	/	/	645	512	203
.	677	(604)	573	/	480	/	/	633	453	204
TEMPERGIESSEREI										
864	810	901	897	556	528	784	524	821	540	205
903	880	974	964	573	543	793	530	885	554	206
826	797	839	826	544	504	769	510	790	527	207
857	740	656	710	476	(498)	/	525	737	493	208
865	817	907	898	557	530	786	530	830	543	209
903	880	974	964	573	545	793	531	886	556	210
826	800	841	827	547	507	772	515	800	530	211
857	753	(706)	723	478	(504)	/	553	751	506	212
/	634	(628)	(643)	501	472	/	(405)	590	477	213
/	(739)	/	/	(539)	(488)	/	/	710	497	214
/	672	/	/	499	(459)	/	/	545	489	215
/	620	(608)	/	/	/	/	(391)	616	409	216

5 DURCHSCHNITTliche BRUTTOWOCHENVERDIENSTE DER ARBEITER
APRIL

LAUFENDE NUMMER	GESCHLECHT LEISTUNGS- GRUPPE	BADEN- WÜRTTEMBERG	BAYERN	BERLIN			BRANDEN- BURG	BREMEN	HAMBURG	HESSEN	MECKLEN- BURG- VORPOMMERN
				INSGESAMT	(WEST)	(OST)					
ZIEHEREIEN,											
217	ZUSAMMEN	981	794	-	.	/	554	.	/	834	.
218	1	1 021	861	-	.	/	547	.	/	942	.
219	2	973	765	-	.	/	611	.	/	807	.
220	3	898	722	-	.	/	436	.	/	770	.
221	MAENNLICH	988	818	-	.	/	562	.	/	876	.
222	1	1 022	862	-	.	/	550	.	/	944	.
223	2	974	799	-	.	/	624	.	/	848	.
224	3	926	738	-	.	/	(423)	.	/	847	.
225	WEIBLICH	753	625	-	.	/	466	.	/	639	.
226	1	/	/	-	.	/	(479)	.	/	/	.
227	2	/	621	-	.	/	(478)	.	/	624	.
228	3	724	/	-	.	/	(446)	.	/	660	.
NE-METALLERZEUGUNG, NE-METALL											
229	ZUSAMMEN	917	911	-	785	551	540	.	.	850	.
230	1	1 001	971	-	830	589	563	.	.	926	.
231	2	825	880	-	771	481	(465)	.	.	816	.
232	3	746	890	-	648	(471)	/	.	.	700	.
233	MAENNLICH	943	944	-	806	560	550	.	.	863	.
234	1	1 004	973	-	833	590	566	.	.	926	.
235	2	841	912	-	789	495	(483)	.	.	824	.
236	3	812	1 005	-	644	(471)	/	.	.	716	.
237	WEIBLICH	680	681	-	641	(442)	(456)	.	.	723	.
238	1	854	793	-	(698)	/	/	.	.	/	.
239	2	720	701	-	605	(430)	/	.	.	744	.
240	3	623	629	-	650	/	/	.	.	677	.
DARUNTER: NE-											
241	ZUSAMMEN	843	819	-	735	788	.
242	1	932	887	-	809	871	.
243	2	775	805	-	691	768	.
244	3	693	613	-	573	646	.
245	MAENNLICH	871	850	-	776	800	.
246	1	934	888	-	813	872	.
247	2	788	826	-	729	770	.
248	3	754	676	-	617	634	.
249	WEIBLICH	646	631	-	543	674	.
250	1	822	(702)	-	/	/	.
251	2	705	673	-	(522)	(730)	.
252	3	600	586	-	548	662	.
MINERALÖL											
253	ZUSAMMEN	1 353	1 295	-	/	/	.	.	1 252	895	/
254	1	1 426	1 305	-	/	/	.	.	1 291	(1 058)	/
255	2	1 031	1 280	-	/	/	.	.	1 039	(913)	/
256	3	(725)	/	-	/	/	.	.	925	(731)	/
257	MAENNLICH	1 361	1 297	-	/	/	.	.	1 261	943	/
258	1	1 429	1 305	-	/	/	.	.	1 292	(1 071)	/
259	2	1 048	1 281	-	/	/	.	.	1 051	(913)	/
260	3	(725)	/	-	/	/	.	.	(1 042)	(762)	/
261	WEIBLICH	(802)	/	-	/	/	.	.	970	(707)	/
262	1	/	/	-	/	/	.	.	(1 274)	/	/
263	2	/	/	-	/	/	.	.	(939)	/	/
264	3	/	/	-	/	/	.	.	(842)	(700)	/
CHEMISCHE INDUSTRIE (OHNE											
265	ZUSAMMEN	925	898	-	.	.	604	882	943	1 028	585
266	1	1 055	1 040	-	.	.	650	990	1 036	1 141	598
267	2	874	824	-	.	.	587	896	896	938	537
268	3	711	664	-	.	.	518	833	827	746	/
269	MAENNLICH	992	958	-	.	.	610	928	978	1 083	587
270	1	1 060	1 045	-	.	.	650	1 003	1 050	1 150	599
271	2	928	861	-	.	.	588	909	915	978	542
272	3	787	771	-	.	.	518	914	754	856	/
273	WEIBLICH	718	661	-	.	.	575	769	857	782	/
274	1	905	779	-	.	.	645	/	806	950	/
275	2	725	685	-	.	.	584	(732)	863	806	/
276	3	689	628	-	.	.	518	772	858	704	/
HERSTELLUNG VON											
277	ZUSAMMEN	1 002	956	-	.	/	.	/	/	.	/
278	1	1 065	987	-	.	/	.	/	/	.	/
279	2	1 008	946	-	.	/	.	/	/	.	/
280	3	858	944	-	.	/	.	/	/	.	/
281	MAENNLICH	1 024	973	-	.	/	.	/	/	.	/
282	1	1 065	989	-	.	/	.	/	/	.	/
283	2	1 025	958	-	.	/	.	/	/	.	/
284	3	909	974	-	.	/	.	/	/	.	/
285	WEIBLICH	746	748	-	.	/	.	/	/	.	/
286	1	/	(858)	-	.	/	.	/	/	.	/
287	2	761	775	-	.	/	.	/	/	.	/
288	3	730	731	-	.	/	.	/	/	.	/

NACH WIRTSCHAFTSZWEIG, GESCHLECHT UND LEISTUNGSGRUPPE IN DM
1993

NIEDER- SACHSEN	NORDRHEIN- WESTFALEN	RHEINLAND- PFALZ	SAARLAND	SACHSEN	SACHSEN- ANHALT	SCHLESWIG- HOLSTEIN	THUE- RINGEN	FRUEHERES BUNDES- GEBIET	NEUE LAENDER U. BERLIN-OST	LAUFENDE NUMMER
KALTWALZWERKE										
779	849	694	918	486	558	931	501	845	535	217
844	927	770	864	513	587	1 068	513	913	550	218
771	839	682	993	468	490	883	(460)	833	521	219
711	755	586	(639)	443	/	(1 008)	/	752	439	220
787	857	701	919	496	567	951	507	855	544	221
844	927	770	864	514	589	1 068	518	913	553	222
776	840	683	994	482	509	903	(462)	839	538	223
727	774	605	(642)	459	/	(1 049)	/	776	447	224
683	704	574	/	418	451	(696)	/	681	444	225
/	(777)	/	/	/	(532)	/	/	(775)	488	226
708	778	(664)	/	(409)	(404)	(700)	/	704	422	227
650	672	552	/	(403)	/	/	/	660	425	228
HALBZEUGWERKE, NE-METALLGIESSEREI										
955	899	927	710	530	573	765	524	914	557	229
979	975	997	896	560	587	819	543	984	578	230
959	899	802	634	500	553	741	501	893	531	231
717	784	720	536	443	(439)	642	/	795	447	232
965	916	944	780	536	580	774	524	936	563	233
981	977	997	896	562	589	819	545	987	580	234
967	906	808	634	508	564	735	501	909	540	235
769	817	758	602	455	/	(632)	/	852	456	236
693	698	689	492	444	509	690	/	687	490	237
(792)	744	/	/	(504)	537	/	/	804	526	238
770	724	(726)	/	431	505	(865)	/	714	484	239
539	687	672	492	(392)	/	648	/	656	(415)	240
METALLGIESSEREI										
.	796	859	726	499	580	649	524	812	536	241
.	865	947	896	524	597	701	543	894	564	242
.	810	769	634	471	553	574	501	787	502	243
.	707	693	477	(441)	/	604	/	681	450	244
.	815	882	793	503	583	656	524	837	540	245
.	870	947	896	525	598	701	545	896	565	246
.	816	776	634	476	554	574	501	799	506	247
.	732	720	(556)	(441)	/	(649)	/	726	445	248
.	659	699	431	(421)	(535)	570	/	640	476	249
.	655	/	/	/	/	/	/	728	(494)	250
.	661	(726)	/	(411)	(547)	/	/	680	471	251
.	659	678	431	/	/	570	/	617	/	252
VERARBEITUNG										
1 122	1 319	1 103	.	617	631	1 291	/	1 276	625	253
1 192	1 372	1 142	.	633	655	1 339	/	1 331	644	254
973	1 019	980	.	582	600	953	/	1 083	595	255
(801)	761	/	.	461	(457)	/	/	790	460	256
1 127	1 327	1 124	.	631	639	1 293	/	1 284	635	257
1 192	1 374	1 143	.	636	656	1 340	/	1 332	646	258
973	1 034	1 045	.	618	597	953	/	1 096	603	259
(882)	765	/	.	(445)	/	/	/	804	(458)	260
/	950	(757)	.	584	606	/	/	896	595	261
/	(1 133)	/	.	623	652	/	/	1 128	632	262
/	863	(748)	.	545	604	/	/	856	584	263
/	(728)	/	.	(469)	(450)	/	/	752	460	264
HERSTELLUNG VON CHEMIEFASERN)										
900	1 052	1 040	835	502	568	934	516	995	556	265
1 053	1 135	1 114	1 025	526	587	1 099	556	1 105	580	266
847	1 033	981	798	488	550	879	493	946	535	267
737	810	775	623	469	455	775	493	754	474	268
945	1 085	1 068	909	521	577	1 030	531	1 044	569	269
1 059	1 143	1 120	1 038	538	588	1 107	561	1 112	584	270
875	1 057	1 007	836	504	556	954	508	985	546	271
735	875	888	(607)	492	481	916	494	840	494	272
725	762	761	750	464	542	698	491	739	521	273
793	846	914	910	469	581	846	537	882	562	274
687	785	783	768	467	539	703	470	756	515	275
738	728	656	630	448	446	686	493	699	463	276
CHEMIEFASERN										
.	/	/	/	.	/	.	.	967	568	277
.	/	/	/	.	/	.	.	1 007	590	278
.	/	/	/	.	/	.	.	975	555	279
.	/	/	/	.	/	.	.	932	544	280
.	/	/	/	.	/	.	.	984	580	281
.	/	/	/	.	/	.	.	1 009	597	282
.	/	/	/	.	/	.	.	988	563	283
.	/	/	/	.	/	.	.	961	537	284
.	/	/	/	.	/	.	.	763	550	285
.	/	/	/	.	/	.	.	(855)	564	286
.	/	/	/	.	/	.	.	788	546	287
.	/	/	/	.	/	.	.	745	547	288

5 DURCHSCHNITTICHE BRUTTOWOCHENVERDIENSTE DER ARBEITER
APRIL

LAUFENDE NUMMER	GESCHLECHT LEISTUNGS- GRUPPE	BADEN- WÜRTTEMBERG	BAYERN	BERLIN			BRANDEN- BURG	BREMEN	HAMBURG	HESSEN	MECKLEN- BURG- VORPOMMERN
				INSGESAMT	(WEST)	(OST)					
HOLZBE											
289	ZUSAMMEN	818	800	-	.	.	513	803	.	849	525
290	1	925	908	-	.	.	556	839	.	928	547
291	2	817	808	-	.	.	429	750	.	836	456
292	3	710	666	-	.	.	(337)	737	.	719	/
293	MAENNLICH	835	811	-	.	.	524	804	.	864	532
294	1	925	911	-	.	.	565	839	.	931	551
295	2	823	814	-	.	.	433	750	.	846	464
296	3	728	677	-	.	.	(324)	741	.	734	/
297	WEIBLICH	655	649	-	.	.	438	(738)	.	658	474
298	1	/	801	-	.	.	(465)	/	.	(683)	507
299	2	595	667	-	.	.	(417)	/	.	649	(428)
300	3	662	608	-	.	.	/	/	.	658	/
DAVON: SÄGE-, HOBEL-, HOLZ											
301	ZUSAMMEN	792	741	-	.	.	513	803	.	849	503
302	1	909	849	-	.	.	556	839	.	928	523
303	2	798	753	-	.	.	429	750	.	836	458
304	3	699	653	-	.	.	(337)	737	.	719	/
305	MAENNLICH	809	751	-	.	.	524	804	.	864	506
306	1	909	850	-	.	.	565	839	.	931	524
307	2	805	760	-	.	.	433	750	.	846	461
308	3	714	662	-	.	.	(324)	741	.	734	/
309	WEIBLICH	652	614	-	.	.	438	(738)	.	658	(460)
310	1	/	/	-	.	.	(465)	/	.	(683)	/
311	2	589	651	-	.	.	(417)	/	.	649	/
312	3	661	590	-	.	.	/	/	.	658	/
SPERRHOLZ-, HOLZFASERPLATTEN-											
313	ZUSAMMEN	959	887	-	.	/	/	/	/	/	.
314	1	955	970	-	.	/	/	/	/	/	.
315	2	1 039	869	-	.	/	/	/	/	/	.
316	3	866	726	-	.	/	/	/	/	/	.
317	MAENNLICH	963	899	-	.	/	/	/	/	/	.
318	1	956	980	-	.	/	/	/	/	/	.
319	2	1 045	872	-	.	/	/	/	/	/	.
320	3	877	760	-	.	/	/	/	/	/	.
321	WEIBLICH	(737)	709	-	.	/	/	/	/	/	.
322	1	/	809	-	.	/	/	/	/	/	.
323	2	/	(740)	-	.	/	/	/	/	/	.
324	3	/	644	-	.	/	/	/	/	/	.
ZELLSTOFF-, HOLZSCHLIFF-,											
325	ZUSAMMEN	1 021	984	-	.	/	.	/	.	862	.
326	1	1 086	1 031	-	.	/	.	/	.	933	.
327	2	987	949	-	.	/	.	/	.	817	.
328	3	892	796	-	.	/	.	/	.	791	.
329	MAENNLICH	1 033	994	-	.	/	.	/	.	889	.
330	1	1 087	1 032	-	.	/	.	/	.	937	.
331	2	995	957	-	.	/	.	/	.	852	.
332	3	939	864	-	.	/	.	/	.	833	.
333	WEIBLICH	731	713	-	.	/	.	/	.	628	.
334	1	(875)	/	-	.	/	.	/	.	(745)	.
335	2	749	748	-	.	/	.	/	.	596	.
336	3	712	665	-	.	/	.	/	.	660	.
GUMMIVERARBEITUNG,											
337	ZUSAMMEN	865	796	-	742	.	504	.	.	884	/
338	1	996	890	-	(889)	.	559	.	.	966	/
339	2	850	797	-	723	.	505	.	.	920	/
340	3	758	722	-	(618)	.	455	.	.	782	/
341	MAENNLICH	902	844	-	758	.	509	.	.	917	/
342	1	999	895	-	(894)	.	562	.	.	967	/
343	2	872	841	-	722	.	509	.	.	931	/
344	3	808	778	-	/	.	456	.	.	842	/
345	WEIBLICH	707	673	-	(677)	.	475	.	.	689	/
346	1	861	(710)	-	/	.	/	.	.	(858)	/
347	2	701	682	-	(725)	.	486	.	.	741	/
348	3	703	663	-	(621)	.	(452)	.	.	675	/
INVESTITIONEN											
349	ZUSAMMEN	899	849	-	879	612	557	1 016	1 017	904	558
350	1	983	925	-	977	642	590	1 051	1 054	986	572
351	2	831	768	-	776	553	533	889	872	839	518
352	3	730	711	-	690	502	464	697	761	691	454
353	MAENNLICH	942	894	-	935	625	572	1 032	1 034	939	564
354	1	985	928	-	983	647	593	1 052	1 058	988	574
355	2	865	826	-	814	564	552	913	901	864	527
356	3	790	781	-	723	525	474	832	795	776	459
357	WEIBLICH	716	686	-	702	509	454	771	784	698	480
358	1	856	784	-	826	546	503	938	851	846	508
359	2	725	682	-	702	498	445	796	770	731	466
360	3	698	672	-	681	476	453	680	722	645	444

NACH WIRTSCHAFTSZWEIG, GESCHLECHT UND LEISTUNGSGRUPPE IN DM
1993

NIEDER- SACHSEN	NORDRHEIN- WESTFALEN	RHEINLAND- PFALZ	SAARLAND	SACHSEN	SACHSEN- ANHALT	SCHLESWIG- HOLSTEIN	THUR- RINGEN	FRÜHERES BUNDES- GEBIET	NEUE LAENDER U. BERLIN-OST	LAUFENDE NUMMER
ARBEITUNG										
789	875	853	942	454	451	847	497	834	496	289
915	943	974	1 011	483	461	952	523	933	528	290
705	845	771	897	421	446	865	502	809	460	291
694	746	677	764	(398)	/	734	410	699	387	292
808	884	855	957	457	453	848	515	847	504	293
915	944	975	1 012	484	462	959	533	935	532	294
725	853	773	895	423	447	866	511	818	466	295
712	758	674	786	(396)	/	726	(426)	710	381	296
577	735	720	718	(407)	(399)	(812)	411	668	434	297
/	767	/	/	/	/	/	(425)	773	473	298
488	757	(704)	/	/	/	/	(422)	673	420	299
636	699	(735)	705	/	/	/	399	654	396	300
IMPRÄGNIER- UND FURNIERWERKE										
738	790	820	913	454	451	855	497	791	487	301
799	861	957	984	483	461	966	506	892	516	302
703	772	712	840	421	446	874	497	774	453	303
697	660	674	758	(398)	/	733	(411)	683	375	304
741	795	822	928	457	453	856	505	801	493	305
799	863	957	984	484	462	976	515	893	520	306
703	772	714	835	423	447	874	504	778	458	307
706	664	674	784	(396)	/	733	(412)	693	370	308
/	714	/	(699)	(407)	(399)	/	(420)	653	429	309
/	(651)	/	/	/	/	/	(425)	687	454	310
/	769	/	/	/	/	/	(417)	685	415	311
/	632	/	(683)	/	/	/	/	638	(392)	312
UND HOLZSPANPLATTENWERKE										
.	820	908	.	/	/	.	.	893	529	313
.	983	1 000	.	/	/	.	.	980	573	314
.	881	876	.	/	/	.	.	852	488	315
.	822	682	.	/	/	.	.	743	409	316
.	932	912	.	/	/	.	.	908	553	317
.	985	1 001	.	/	/	.	.	982	581	318
.	891	877	.	/	/	.	.	865	505	319
.	856	675	.	/	/	.	.	764	(443)	320
.	746	(775)	.	/	/	.	.	687	441	321
.	(846)	/	.	/	/	.	.	813	511	322
.	750	/	.	/	/	.	.	662	(429)	323
.	727	(735)	.	/	/	.	.	683	398	324
PAPIER- UND PAPPEERZEUGUNG										
949	1 009	958	/	530	/	966	583	987	549	325
987	1 081	1 062	/	567	/	1 019	610	1 043	588	326
882	984	948	/	504	/	914	534	956	513	327
778	895	792	/	422	/	888	(467)	856	428	328
959	1 026	973	/	542	/	973	590	1 001	560	329
988	1 082	1 063	/	569	/	1 021	612	1 044	590	330
890	930	950	/	513	/	926	542	966	523	331
847	987	828	/	427	/	897	/	918	431	332
678	671	693	/	470	/	722	526	691	490	333
/	/	/	/	505	/	/	(587)	813	555	334
725	729	(764)	/	476	/	(730)	(492)	714	484	335
654	650	678	/	418	/	/	(461)	671	426	336
VERARBEITUNG VON ASBEST										
825	872	872	843	501	488	797	466	856	490	337
953	1 007	925	1 010	556	505	893	510	964	533	338
815	870	889	855	487	489	792	451	863	482	339
780	782	771	696	476	/	685	435	765	452	340
867	908	879	887	513	506	833	488	893	505	341
955	1 016	926	1 011	558	503	914	518	969	538	342
824	881	893	857	498	509	801	468	879	494	343
858	833	784	779	472	/	(682)	(440)	826	461	344
672	684	709	613	467	(435)	697	429	693	449	345
(817)	675	/	/	/	/	(691)	461	750	483	346
651	724	751	(782)	460	(445)	730	416	706	446	347
671	677	685	604	483	/	685	434	674	445	348
GUETERINDUSTRIE										
921	890	883	885	551	565	845	531	891	558	349
981	987	960	968	578	598	908	568	973	588	350
889	843	867	810	519	511	763	494	830	517	351
693	724	731	726	462	477	669	445	720	464	352
951	930	918	911	563	573	879	550	931	570	353
984	990	961	971	581	600	910	572	976	591	354
923	859	887	826	536	517	793	511	866	531	355
739	790	799	757	480	491	717	466	786	482	356
731	690	689	707	465	490	677	456	702	470	357
810	818	863	773	515	536	788	497	824	519	358
741	723	702	682	457	481	689	458	709	463	359
676	675	674	711	443	456	651	431	681	445	360

5 DURCHSCHNITTliche BRUTTOWOCHENVERDIENSTE DER ARBEITER
APRIL

LAUFENDE NUMMER	GESCHLECHT LEISTUNGS- GRUPPE	BADEN- WÜRTTEMBERG	BAVARN	BERLIN			BRANDEN- BURG	BREMEN	HAMBURG	HESSEN	MECKLEN- BURG- VORPOMMERN
				INSGESAMT	(WEST)	(OST)					
STAHL-, LEICHTMETALL- UND SCHIENEN											
361	ZUSAMMEN	989	923	-	916	642	608	927	964	942	572
362	1	1 047	952	-	954	673	642	929	982	998	580
363	2	888	846	-	728	597	597	915	936	827	571
364	3	806	730	-	(612)	558	474	/	861	711	(421)
365	MAENNLICH	997	928	-	919	646	612	929	965	953	575
366	1	1 048	953	-	954	674	642	930	982	999	580
367	2	892	857	-	733	599	598	923	937	834	575
368	3	837	745	-	(611)	575	475	/	868	670	(432)
369	WEIBLICH	721	707	-	(698)	573	489	(823)	/	769	/
370	1	(815)	(845)	-	/	638	/	(839)	/	(839)	/
371	2	721	719	-	(670)	577	(517)	/	/	775	/
372	3	710	644	-	/	524	471	/	/	747	/
MASCHINENBAU,											
373	ZUSAMMEN	903	882	-	963	652	555	1 013	1 068	903	552
374	1	963	917	-	1 021	656	583	1 033	1 096	943	572
375	2	804	785	-	803	640	525	931	862	822	498
376	3	737	780	-	666	548	456	886	719	650	433
377	MAENNLICH	922	895	-	987	656	561	1 016	1 075	917	555
378	1	965	918	-	1 024	658	585	1 034	1 100	944	573
379	2	816	813	-	826	655	529	939	870	838	498
380	3	763	742	-	690	555	462	889	740	731	(453)
381	WEIBLICH	740	717	-	698	519	462	776	829	647	455
382	1	897	763	-	824	553	(459)	/	883	802	(482)
383	2	748	672	-	711	(457)	481	(751)	807	690	(477)
384	3	718	813	-	656	/	440	/	(621)	571	/
STRASSENFAHRZEUGBAU; REPARATUR											
385	ZUSAMMEN	979	894	-	.	640	555	.	.	962	549
386	1	1 015	949	-	.	652	566	.	.	1 046	576
387	2	933	830	-	.	609	553	.	.	904	506
388	3	815	828	-	.	596	510	.	.	714	(406)
389	MAENNLICH	992	914	-	.	642	559	.	.	982	552
390	1	1 017	952	-	.	653	567	.	.	1 048	576
391	2	955	854	-	.	609	556	.	.	914	510
392	3	863	874	-	.	597	508	.	.	762	(406)
393	WEIBLICH	777	756	-	.	594	519	.	.	770	(467)
394	1	855	836	-	.	/	(533)	.	.	934	/
395	2	790	744	-	.	/	(525)	.	.	809	(463)
396	3	753	762	-	.	(594)	513	.	.	688	/
DARUNTER: HERSTELLUNG VON KRAFT											
397	ZUSAMMEN	999	941	-	.	/	.	.	/	1 025	.
398	1	1 018	970	-	.	/	.	.	/	1 070	.
399	2	951	887	-	.	/	.	.	/	884	.
400	3	912	915	-	.	/	.	.	/	889	.
401	MAENNLICH	1 010	949	-	.	/	.	.	/	1 033	.
402	1	1 021	973	-	.	/	.	.	/	1 073	.
403	2	978	897	-	.	/	.	.	/	887	.
404	3	935	926	-	.	/	.	.	/	925	.
405	WEIBLICH	821	848	-	.	/	.	.	/	898	.
406	1	847	858	-	.	/	.	.	/	964	.
407	2	801	829	-	.	/	.	.	/	864	.
408	3	874	894	-	.	/	.	.	/	850	.
SCHIFF											
409	ZUSAMMEN	949	779	-	.	664	573	1 072	1 036	.	566
410	1	996	760	-	.	676	586	1 083	1 046	.	575
411	2	(746)	859	-	.	(564)	513	885	814	.	521
412	3	/	(708)	-	.	/	/	791	/	.	468
413	MAENNLICH	953	786	-	.	666	576	1 073	1 037	.	571
414	1	996	760	-	.	679	587	1 084	1 046	.	577
415	2	(747)	903	-	.	(564)	513	887	818	.	533
416	3	/	(708)	-	.	/	/	(824)	/	.	467
417	WEIBLICH	/	(538)	-	.	/	/	880	(825)	.	489
418	1	/	/	-	.	/	/	(947)	/	.	510
419	2	/	(538)	-	.	/	/	/	/	.	460
420	3	/	/	-	.	/	/	/	/	.	(469)
LUFT- UND RAUM											
421	ZUSAMMEN	921	994	-	.	/	.	.	.	1 221	/
422	1	977	1 016	-	.	/	.	.	.	1 234	/
423	2	765	819	-	.	/	.	.	.	909	/
424	3	775	(653)	-	.	/	.	.	.	/	/
425	MAENNLICH	967	1 011	-	.	/	.	.	.	1 229	/
426	1	984	1 022	-	.	/	.	.	.	1 239	/
427	2	788	866	-	.	/	.	.	.	938	/
428	3	/	(670)	-	.	/	.	.	.	/	/
429	WEIBLICH	777	778	-	.	/	.	.	.	935	/
430	1	847	835	-	.	/	.	.	.	995	/
431	2	753	747	-	.	/	.	.	.	(799)	/
432	3	775	(643)	-	.	/	.	.	.	/	/

NACH WIRTSCHAFTSZWEIG, GESCHLECHT UND LEISTUNGSGRUPPE IN DM
1993

NIEDER- SACHSEN	NORDRHEIN- WESTFALEN	RHEINLAND- PFALZ	SAARLAND	SACHSEN	SACHSEN- ANHALT	SCHLESWIG- HOLSTEIN	THUE- RINGEN	FRUEHERES BUNDES- GEBIET	NEUE LAENDER U. BERLIN-OST	LAUFENDE NUMMER
FAHRZEUGBAU (OHNE LOKOMOTIVBAU)										
942	994	960	940	578	584	949	568	967	590	361
977	1 054	1 062	978	602	605	965	590	1 014	614	362
804	863	860	768	542	548	877	529	853	557	363
728	781	713	751	510	504	(816)	486	770	509	364
947	999	969	945	582	588	950	570	973	594	365
978	1 055	1 062	979	603	607	966	590	1 015	615	366
811	866	860	774	546	550	879	530	858	560	367
733	806	751	772	515	512	(816)	481	793	515	368
754	689	610	664	521	538	(842)	537	718	534	369
842	856	/	(724)	560	562	(860)	579	837	568	370
731	733	/	(664)	514	531	/	516	736	528	371
/	631	596	(624)	497	485	/	(518)	667	495	372
LOKOMOTIVBAU										
898	920	879	918	541	560	890	571	908	558	373
927	974	940	968	561	594	922	596	957	582	374
833	830	830	772	505	489	781	533	813	510	375
671	724	677	753	474	437	650	422	725	463	376
905	939	893	937	550	565	903	579	924	565	377
929	975	941	969	563	596	923	597	958	584	378
846	839	838	807	520	493	801	541	828	519	379
688	800	699	780	499	456	669	432	765	482	380
718	684	686	690	456	458	719	487	713	464	381
781	791	717	801	495	499	829	508	811	499	382
720	735	756	645	448	450	720	500	722	462	383
639	658	631	731	448	(396)	637	413	690	439	384
VON KRAFTFAHRZEUGEN USW.										
.	997	968	923	568	522	770	525	963	553	385
.	1 100	1 018	1 028	602	561	793	545	1 028	584	386
.	928	976	851	506	478	790	498	914	504	387
.	764	822	791	452	452	673	499	790	492	388
.	1 020	991	941	574	531	799	531	983	559	389
.	1 102	1 020	1 030	605	561	794	547	1 031	585	390
.	941	985	858	509	492	836	503	932	510	391
.	790	896	882	462	444	659	510	839	495	392
.	766	748	768	506	436	672	473	777	489	393
.	952	845	861	548	/	(721)	504	882	538	394
.	792	798	773	487	417	661	435	791	465	395
.	727	728	758	435	469	679	474	733	485	396
FAHRZEUGEN UND KRAFTFAHRZEUGMOTOREN										
.	1 148	1 065	.	618	/	/	510	1 013	607	397
.	1 227	1 057	.	640	/	/	524	1 063	627	398
.	1 018	1 083	.	542	/	/	473	952	535	399
.	917	1 015	.	(442)	/	/	/	935	(442)	400
.	1 155	1 071	.	625	/	/	519	1 024	614	401
.	1 229	1 060	.	645	/	/	529	1 065	631	402
.	1 023	1 085	.	547	/	/	487	967	541	403
.	939	1 027	.	/	/	/	/	954	/	404
.	971	960	.	536	/	/	(448)	860	526	405
.	1 064	(816)	.	562	/	/	(476)	916	554	406
.	946	944	.	505	/	/	(412)	844	489	407
.	880	974	.	(435)	/	/	/	895	(435)	408
BAU										
908	798	865	/	.	629	940	/	979	573	409
928	801	885	/	.	643	949	/	995	582	410
754	801	(740)	/	.	513	845	/	789	521	411
/	(699)	/	/	.	/	686	/	715	467	412
908	799	865	/	.	630	941	/	980	577	413
928	801	885	/	.	643	950	/	995	584	414
754	803	(740)	/	.	517	841	/	794	539	415
/	(705)	/	/	.	/	691	/	722	467	416
/	/	/	/	.	/	(786)	/	793	489	417
/	/	/	/	.	/	(877)	/	926	511	418
/	/	/	/	.	/	/	/	646	461	419
/	/	/	/	.	/	/	/	(657)	(466)	420
FAHRZEUGBAU										
956	917	950	/	.	/	.	/	1 025	506	421
973	942	1 000	/	.	/	.	/	1 049	(624)	422
826	752	765	/	.	/	.	/	814	500	423
750	(706)	/	/	.	/	.	/	734	/	424
962	924	978	/	.	/	.	/	1 040	513	425
975	944	1 005	/	.	/	.	/	1 053	(624)	426
836	(761)	771	/	.	/	.	/	847	505	427
/	/	/	/	.	/	.	/	702	/	428
825	(691)	784	/	.	/	.	/	804	470	429
899	/	(889)	/	.	/	.	/	885	/	430
782	/	760	/	.	/	.	/	761	472	431
746	/	/	/	.	/	.	/	742	/	432

5 DURCHSCHNITTliche BRUTTOWOCHENVERDIENSTE DER ARBEITER
APRIL

LAUFENDE NUMMER	GESCHLECHT LEISTUNGS- GRUPPE	BADEN- WÜRTTEMBERG	BAYERN	BERLIN			BRANDEN- BURG	BREMEN	HAMBURG	HESSEN	MECKLEN- BURG- VORPOMMERN
				INSGESAMT	(WEST)	(OST)					
ELEKTROTECHNIK; REPARATUR VON ELEK											
433	ZUSAMMEN	857	802	-	823	567	530	869	934	839	547
434	1	988	916	-	933	610	577	958	978	960	559
435	2	772	727	-	746	476	474	729	839	765	529
436	3	715	674	-	703	445	441	618	811	690	467
437	MAENNLICH	944	889	-	892	586	563	922	970	915	558
438	1	993	924	-	941	619	582	960	986	965	562
439	2	826	822	-	792	479	518	747	906	814	552
440	3	808	773	-	753	433	451	(749)	907	833	475
441	WEIBLICH	701	670	-	697	488	440	659	755	665	480
442	1	831	755	-	806	531	505	867	792	831	509
443	2	706	689	-	680	470	425	696	744	689	474
444	3	691	655	-	691	451	439	609	757	636	459
FEINMECHANIK, OPTIK,											
445	ZUSAMMEN	836	776	-	759	.	480	801	.	837	.
446	1	959	856	-	870	.	576	848	.	937	.
447	2	762	717	-	715	.	454	723	.	791	.
448	3	728	698	-	624	.	481	(551)	.	676	.
449	MAENNLICH	917	839	-	829	.	523	850	.	899	.
450	1	970	864	-	885	.	577	856	.	948	.
451	2	834	781	-	739	.	498	(818)	.	831	.
452	3	736	764	-	645	.	(498)	/	.	733	.
453	WEIBLICH	723	699	-	653	.	433	662	.	739	.
454	1	834	776	-	731	.	/	(780)	.	795	.
455	2	689	683	-	685	.	420	(662)	.	761	.
456	3	726	687	-	621	.	(470)	(489)	.	657	.
HERSTELLUNG VON EBM-WAREN, STAHLVER											
457	ZUSAMMEN	806	760	-	898	591	541	799	807	804	499
458	1	912	843	-	963	619	572	859	887	884	528
459	2	792	732	-	753	563	530	771	758	759	461
460	3	684	641	-	630	(506)	450	779	723	694	/
461	MAENNLICH	849	800	-	896	598	558	830	833	832	505
462	1	914	845	-	978	619	575	859	891	889	529
463	2	817	770	-	768	577	545	812	767	776	466
464	3	726	698	-	626	(512)	(481)	(821)	788	754	/
465	WEIBLICH	666	630	-	702	526	460	709	686	660	(425)
466	1	844	764	-	769	(608)	(518)	(843)	/	672	/
467	2	691	646	-	735	(493)	468	633	713	682	(431)
468	3	648	589	-	633	/	436	775	665	642	/
HERSTELLUNG VON BUEROMASCHINEN, DATEN											
469	ZUSAMMEN	942	796	-	889	735	/
470	1	1 068	884	-	978	895	/
471	2	802	720	-	793	671	/
472	3	719	677	-	692	637	/
473	MAENNLICH	1 006	858	-	901	831	/
474	1	1 063	891	-	943	916	/
475	2	824	772	-	822	749	/
476	3	785	703	-	(687)	(702)	/
477	WEIBLICH	825	699	-	866	600	/
478	1	1 095	813	-	1 152	(607)	/
479	2	779	692	-	766	580	/
480	3	702	673	-	(695)	625	/
VERBRAUCHSGUE											
481	ZUSAMMEN	803	739	-	851	626	493	842	878	811	574
482	1	941	890	-	1 052	696	540	1 017	1 028	937	627
483	2	744	692	-	759	517	466	783	798	751	549
484	3	691	623	-	685	516	443	629	644	668	461
485	MAENNLICH	899	836	-	924	682	531	934	977	888	595
486	1	976	918	-	1 099	722	565	1 055	1 062	961	634
487	2	834	783	-	817	576	502	851	875	827	557
488	3	782	708	-	722	600	468	735	727	748	473
489	WEIBLICH	645	598	-	626	480	429	652	699	625	537
490	1	717	691	-	739	558	444	793	846	712	595
491	2	633	596	-	608	436	425	678	704	613	539
492	3	636	577	-	584	437	423	538	606	608	453
FEIN											
493	ZUSAMMEN	799	655	-	.	/	.	.	.	597	.
494	1	947	768	-	.	/	.	.	.	692	.
495	2	825	694	-	.	/	.	.	.	614	.
496	3	683	590	-	.	/	.	.	.	531	.
497	MAENNLICH	881	735	-	.	/	.	.	.	673	.
498	1	959	773	-	.	/	.	.	.	710	.
499	2	859	740	-	.	/	.	.	.	657	.
500	3	758	644	-	.	/	.	.	.	/	.
501	WEIBLICH	679	580	-	.	/	.	.	.	537	.
502	1	796	689	-	.	/	.	.	.	(621)	.
503	2	698	572	-	.	/	.	.	.	542	.
504	3	667	578	-	.	/	.	.	.	526	.

NACH WIRTSCHAFTSZWEIG, GESCHLECHT UND LEISTUNGSGRUPPE IN DM
1993

NIEDER- SACHSEN	NORDRHEIN- WESTFALEN	RHEINLAND- PFALZ	SAARLAND	SACHSEN	SACHSEN- ANHALT	SCHLESWIG- HOLSTEIN	THUE- RINGEN	FRUEHERES BUNDES- GEBIET	NEUE LAENDER U. BERLIN-OST	LAUFENDE NUMMER
TRISCHEN GERAETEN FUER DEN HAUSHALT										
799	818	771	816	533	565	785	492	825	537	433
909	932	911	932	578	626	891	553	945	586	434
733	791	669	754	496	497	744	466	750	488	435
676	711	648	699	453	444	660	425	702	444	436
871	889	860	880	553	591	842	528	905	562	437
916	938	915	934	583	632	898	557	952	592	438
807	823	712	788	514	510	771	493	816	508	439
707	784	709	760	468	421	697	449	790	459	440
662	696	638	684	462	466	673	442	685	460	441
773	793	765	(808)	511	473	773	511	792	515	442
645	710	617	605	459	473	692	446	678	455	443
672	688	641	696	440	451	650	417	679	436	444
HERSTELLUNG VON UHREN USW.										
807	769	798	698	503	450	777	539	811	514	445
907	862	871	948	537	489	839	564	911	553	446
715	729	770	(536)	465	427	727	477	748	465	447
644	690	734	649	389	/	638	431	706	426	448
877	844	864	819	525	465	829	564	881	543	449
917	875	879	948	551	493	844	580	921	568	450
781	815	817	/	474	436	781	492	813	482	451
(680)	783	849	(679)	(428)	/	661	(407)	749	445	452
672	637	701	600	445	418	668	466	703	453	453
794	699	(699)	/	474	/	762	467	792	472	454
659	613	663	(461)	448	417	680	468	692	450	455
640	644	706	638	371	/	636	(440)	696	417	456
FORMUNG, OBERFLAECHEVEREDLUNG, HAERTUNG										
851	823	808	789	566	533	803	493	810	539	457
939	926	895	856	571	565	877	519	905	558	458
777	824	788	745	579	493	763	469	789	532	459
735	724	723	665	417	536	709	448	707	458	460
877	861	837	808	589	543	832	505	847	555	461
943	927	897	864	574	568	879	522	908	560	462
797	832	799	762	615	501	781	482	809	557	463
769	789	771	679	429	553	763	404	764	476	464
693	666	674	654	417	478	671	452	663	449	465
773	814	648	724	478	517	781	475	780	497	466
674	718	678	629	412	473	680	437	679	441	467
698	656	674	638	401	(451)	657	462	651	441	468
VERARBEITUNGSGERAETEN UND -EINRICHTUNGEN										
.	810	1 101	.	463	/	594	458	861	467	469
.	912	1 222	.	521	/	(602)	528	982	530	470
.	784	1 017	.	410	/	(611)	435	753	432	471
.	726	870	.	(391)	/	578	413	718	409	472
.	870	1 116	.	496	/	593	472	924	488	473
.	921	1 217	.	524	/	(588)	529	978	532	474
.	847	958	.	420	/	/	440	803	444	475
.	762	911	.	/	/	/	419	788	415	476
.	700	1 053	.	418	/	595	413	751	421	477
.	766	1 250	.	(505)	/	/	/	1 011	(505)	478
.	673	1 117	.	406	/	(608)	413	711	416	479
.	705	792	.	(388)	/	580	409	692	405	480
TERINDUSTRIE										
801	825	781	767	479	537	877	492	795	500	481
904	950	909	935	519	585	1 067	537	933	546	482
744	775	730	738	443	521	776	470	739	469	483
713	705	665	676	447	439	739	429	676	443	484
875	899	871	888	526	567	944	532	883	544	485
942	978	947	1 002	553	600	1 087	562	965	575	486
813	844	812	842	489	549	840	503	821	510	487
803	801	789	800	479	480	800	466	771	480	488
627	632	575	573	427	472	664	436	621	439	489
648	711	635	815	453	537	858	464	701	470	490
619	624	570	565	408	461	639	433	613	427	491
630	614	558	570	430	410	626	413	604	422	492
KERAMIK										
.	835	751	.	607	526	795	477	707	531	493
.	931	880	.	719	538	876	539	825	625	494
.	831	767	.	530	550	820	471	752	507	495
.	788	668	.	458	450	657	417	624	434	496
.	861	824	.	617	545	836	526	791	561	497
.	933	893	.	716	540	902	565	833	616	498
.	849	812	.	569	556	836	501	793	539	499
.	839	775	.	489	464	712	425	729	464	500
.	619	583	.	598	447	643	431	591	496	501
.	(867)	695	.	722	/	(704)	464	721	638	502
.	627	597	.	448	(442)	663	437	598	453	503
.	589	569	.	438	442	623	415	584	424	504

5 DURCHSCHNITTliche BRUTTOWOCHENVERDIENSTE DER ARBEITER
APRIL

LAUF- FENDE NUMMER	GESCHLECHT LEISTUNGS- GRUPPE	BADEN- WÜRTTEM- BERG	BAYERN	BERLIN			BRANDEN- BURG	BREMEN	HAMBURG	HESSEN	MECKLEN- BURG- VORPOMMERN
				INSGESAMT	(WEST)	(OST)					
HERSTELLUNG UND											
505	ZUSAMMEN	819	796	-	831	.	541	.	.	810	/
506	1	935	906	-	976	.	566	.	.	968	/
507	2	798	798	-	841	.	533	.	.	775	/
508	3	692	657	-	643	.	454	.	.	650	/
509	MAENNLICH	890	845	-	885	.	561	.	.	866	/
510	1	949	910	-	1 000	.	583	.	.	978	/
511	2	848	824	-	861	.	552	.	.	824	/
512	3	833	741	-	671	.	464	.	.	672	/
513	WEIBLICH	611	587	-	609	.	450	.	.	650	/
514	1	738	657	-	(589)	.	441	.	.	(737)	/
515	2	623	616	-	(603)	.	461	.	.	665	/
516	3	584	574	-	613	.	(438)	.	.	626	/
HOLZVERARBEITUNG; REPARATUR VON											
517	ZUSAMMEN	854	762	-	780	597	498	763	.	803	514
518	1	938	847	-	854	626	537	827	.	877	540
519	2	838	732	-	739	487	468	689	.	780	499
520	3	736	664	-	670	/	464	(528)	.	703	475
521	MAENNLICH	891	806	-	786	600	518	788	.	826	528
522	1	947	850	-	858	627	548	833	.	887	544
523	2	865	785	-	743	488	486	733	.	803	512
524	3	771	704	-	683	/	495	/	.	721	491
525	WEIBLICH	717	644	-	(623)	(542)	439	602	.	662	487
526	1	738	799	-	/	(604)	473	(753)	.	698	521
527	2	738	638	-	/	(480)	428	(524)	.	651	481
528	3	700	619	-	/	/	431	/	.	659	463
HERSTELLUNG VON MUSIKINSTRUMENTEN,											
529	ZUSAMMEN	741	662	-	783	.	437	/	.	757	.
530	1	821	797	-	917	.	487	/	.	862	.
531	2	680	638	-	794	.	(408)	/	.	719	.
532	3	677	565	-	626	.	399	/	.	673	.
533	MAENNLICH	819	750	-	868	.	462	/	.	875	.
534	1	866	817	-	921	.	494	/	.	896	.
535	2	733	717	-	(807)	.	(416)	/	.	854	.
536	3	737	635	-	/	.	/	/	.	(788)	.
537	WEIBLICH	668	566	-	640	.	400	/	.	620	.
538	1	713	624	-	/	.	/	/	.	(572)	.
539	2	638	576	-	/	.	/	/	.	581	.
540	3	664	535	-	625	.	(398)	/	.	659	.
PAPIER- UND											
541	ZUSAMMEN	812	788	-	751	513	427	839	836	816	.
542	1	995	942	-	934	641	470	962	1 016	956	.
543	2	772	748	-	707	(448)	415	736	811	754	.
544	3	660	671	-	590	405	366	714	562	634	.
545	MAENNLICH	896	864	-	813	538	461	889	913	885	.
546	1	1 002	955	-	944	646	493	981	1 038	971	.
547	2	838	802	-	753	(455)	449	815	858	814	.
548	3	730	785	-	611	(419)	(334)	718	(637)	712	.
549	WEIBLICH	644	609	-	619	(415)	367	684	611	608	.
550	1	807	695	-	732	/	(347)	(770)	/	701	.
551	2	657	616	-	630	/	367	669	642	605	.
552	3	620	595	-	576	(387)	(381)	/	545	591	.
DRUCKEREI,											
553	ZUSAMMEN	1 011	1 015	-	1 100	804	761	1 103	1 029	1 069	844
554	1	1 136	1 116	-	1 260	862	819	1 157	1 114	1 145	889
555	2	882	893	-	883	667	725	1 015	951	1 003	830
556	3	791	790	-	862	683	(589)	(752)	648	807	(497)
557	MAENNLICH	1 070	1 069	-	1 164	844	837	1 191	1 112	1 123	867
558	1	1 155	1 127	-	1 291	895	916	1 214	1 161	1 159	900
559	2	930	953	-	946	711	(796)	1 168	1 006	1 064	827
560	3	888	898	-	952	726	/	(809)	(745)	982	/
561	WEIBLICH	783	783	-	776	637	647	826	818	805	801
562	1	965	948	-	984	700	(682)	887	904	986	847
563	2	750	760	-	675	558	(599)	781	865	790	832
564	3	680	716	-	647	(493)	/	(674)	603	664	(541)
HERSTELLUNG VON											
565	ZUSAMMEN	813	738	-	886	534	521	816	733	752	.
566	1	957	861	-	1 098	598	590	912	859	861	.
567	2	786	719	-	857	(599)	485	805	773	721	.
568	3	702	628	-	629	457	438	798	606	654	.
569	MAENNLICH	884	798	-	931	594	549	857	790	805	.
570	1	967	865	-	1 102	628	597	926	861	868	.
571	2	841	771	-	897	(621)	509	820	786	766	.
572	3	790	697	-	653	528	437	863	671	726	.
573	WEIBLICH	643	590	-	611	404	446	696	591	610	.
574	1	762	758	-	(901)	(468)	(470)	/	/	697	.
575	2	642	597	-	619	/	446	/	(672)	606	.
576	3	634	572	-	575	388	439	691	574	604	.

NACH WIRTSCHAFTSZWEIG, GESCHLECHT UND LEISTUNGSGRUPPE IN DM
1993

NIEDER- SACHSEN	NORDRHEIN- WESTFALEN	RHEINLAND- PFALZ	SAARLAND	SACHSEN	SACHSEN- ANHALT	SCHLESWIG- HOLSTEIN	THUE- RINGEN	FRUEHERES BUNDES- GEBIET	NEUS LAENDER U. BERLIN-OST	LAUFENDE NUMMER
VERARBEITUNG VON GLAS										
877	928	928	824	516	.	930	523	868	525	505
955	931	1 027	955	555	.	1 047	545	969	555	506
842	846	846	771	502	.	859	501	821	507	507
766	854	870	(689)	454	.	816	481	744	469	508
912	945	970	831	531	.	949	540	910	543	509
956	995	1 031	969	558	.	1 049	549	974	561	510
854	861	894	772	513	.	868	524	850	524	511
858	917	949	(697)	467	.	849	501	841	481	512
635	644	653	(735)	478	.	709	466	619	470	513
(661)	700	774	/	528	.	/	493	713	496	514
706	636	662	/	487	.	(761)	435	641	469	515
619	635	630	/	439	.	670	470	599	459	516
GEBRAUCHSGUETERN AUS HOLZ U. AE.										
850	874	835	772	502	509	847	514	833	510	517
940	946	911	836	536	544	935	542	915	543	518
792	831	821	748	466	502	789	506	797	488	519
737	782	685	(598)	434	442	836	441	733	449	520
884	898	882	800	518	527	865	524	868	525	521
948	954	935	837	547	547	936	547	924	551	522
831	854	845	749	470	522	810	512	833	499	523
751	816	752	/	462	458	855	451	772	467	524
692	699	627	(616)	453	447	691	489	677	467	525
742	744	558	/	466	505	/	520	732	496	526
660	670	708	/	456	444	705	494	669	466	527
720	706	609	(593)	409	424	654	430	672	430	528
SPIELWAREN, SPORTGERAETEN, SCHMUCK U. AE.										
.	762	687	.	447	424	.	428	718	442	529
.	837	813	.	521	450	.	439	817	431	530
.	773	680	.	387	(401)	.	428	679	411	531
.	848	494	.	341	414	.	371	633	402	532
.	816	770	.	502	514	.	476	794	495	533
.	856	826	.	540	(534)	.	482	846	528	534
.	823	733	.	438	/	.	477	748	460	535
.	701	(593)	.	(340)	/	.	(414)	685	405	536
.	665	547	.	363	376	.	380	628	382	537
.	688	(672)	.	418	(318)	.	384	703	393	538
.	695	589	.	352	(370)	.	383	612	372	539
.	605	476	.	(342)	410	.	345	616	400	540
PAPPEVERARBEITUNG										
781	795	837	618	404	424	811	479	798	440	541
925	942	990	850	474	500	987	570	955	514	542
708	765	776	611	375	420	735	455	752	414	543
644	620	717	557	354	337	651	430	649	390	544
860	867	899	743	444	484	863	517	872	482	545
933	949	996	850	490	512	983	577	964	530	546
777	822	823	632	413	474	773	480	810	451	547
776	706	818	(760)	(340)	(369)	671	449	742	401	548
600	613	631	514	358	364	683	425	620	384	549
693	775	824	/	424	(433)	(1 039)	(466)	762	424	550
613	632	631	/	342	381	649	422	630	374	551
563	573	612	518	358	329	643	424	592	387	552
VERVIELFAELTIGUNG										
991	1 024	947	991	691	800	1 076	716	1 025	739	553
1 082	1 138	1 092	1 122	712	806	1 206	749	1 136	771	554
864	925	841	864	663	811	937	650	911	702	555
890	789	731	800	674	662	850	681	801	664	556
1 051	1 080	1 030	1 070	735	835	1 134	758	1 085	783	557
1 096	1 154	1 118	1 154	750	831	1 230	796	1 154	810	558
915	962	881	922	712	858	988	670	963	740	559
1 057	937	877	967	717	(749)	943	730	930	709	560
778	758	709	756	623	743	797	646	777	662	561
940	944	890	920	626	761	965	663	949	681	562
765	776	735	754	598	748	774	623	765	653	563
695	636	616	597	654	(541)	675	(587)	666	630	564
KUNSTSTOFFWAREN										
814	817	809	793	492	521	754	474	792	503	565
926	946	913	889	524	570	907	540	919	550	566
801	808	792	778	472	504	724	470	773	487	567
707	708	677	726	432	428	637	360	681	418	568
860	879	846	915	513	539	793	501	851	526	569
947	965	918	1 028	533	576	912	543	930	558	570
834	848	809	867	493	519	758	488	818	506	571
761	790	761	862	450	(493)	663	399	756	449	572
626	648	594	564	438	455	610	420	624	440	573
574	750	687	503	470	515	764	(472)	722	479	574
625	640	642	551	433	457	615	442	622	449	575
633	636	569	603	419	(388)	592	330	614	395	576

5 DURCHSCHNITTICHE BRUTTOWOCHENVERDIENSTE DER ARBEITER
APRIL

LAUFENDE NUMMER	GESCHLECHT LEISTUNGS- GRUPPE	BADEN- WÜRTTEMBERG	BAYERN	BERLIN			BRANDEN- BURG	BREMEN	HAMBURG	HESSEN	MECKLEN- BURG- VORPOMMERN
				INSGESAMT	(WEST)	(OST)					
LEDERER											
577	ZUSAMMEN	725	776	-	/	/	.	/	/	543	/
578	1	819	861	-	/	/	.	/	/	(613)	/
579	2	735	765	-	/	/	.	/	/	(506)	/
580	3	630	604	-	/	/	.	/	/	/	/
581	MAENNLICH	776	814	-	/	/	.	/	/	(558)	/
582	1	828	868	-	/	/	.	/	/	(618)	/
583	2	779	784	-	/	/	.	/	/	(505)	/
584	3	678	(689)	-	/	/	.	/	/	/	/
585	WEIBLICH	618	619	-	/	/	.	/	/	(511)	/
586	1	723	(734)	-	/	/	.	/	/	/	/
587	2	645	637	-	/	/	.	/	/	(506)	/
588	3	587	588	-	/	/	.	/	/	/	/
LEDERVERARBEITUNG (OHNE											
589	ZUSAMMEN	607	610	-	555	.	.	/	.	628	.
590	1	796	863	-	(590)	.	.	/	.	701	.
591	2	597	616	-	/	.	.	/	.	560	.
592	3	554	525	-	(527)	.	.	/	.	526	.
593	MAENNLICH	760	731	-	(640)	.	.	/	.	755	.
594	1	861	785	-	/	.	.	/	.	778	.
595	2	738	718	-	/	.	.	/	.	686	.
596	3	677	(652)	-	/	.	.	/	.	(628)	.
597	WEIBLICH	549	562	-	(509)	.	.	/	.	550	.
598	1	650	591	-	/	.	.	/	.	595	.
599	2	554	572	-	/	.	.	/	.	534	.
600	3	523	505	-	(482)	.	.	/	.	507	.
HERSTELLUNG VON SCHUHEN; REPARATUR VON SCHUHEN,											
601	ZUSAMMEN	693	643	-	.	434	375	/	.	742	.
602	1	768	722	-	.	(438)	378	/	.	749	.
603	2	660	612	-	.	(427)	371	/	.	781	.
604	3	583	582	-	.	/	/	/	.	668	.
605	MAENNLICH	779	699	-	.	(431)	394	/	.	863	.
606	1	813	750	-	.	(426)	(413)	/	.	809	.
607	2	727	646	-	.	/	(374)	/	.	910	.
608	3	617	573	-	.	/	/	/	.	(783)	.
609	WEIBLICH	624	606	-	.	(437)	363	/	.	650	.
610	1	656	658	-	.	/	362	/	.	656	.
611	2	631	600	-	.	(420)	(368)	/	.	635	.
612	3	578	584	-	.	/	/	/	.	661	.
TEXTIL											
613	ZUSAMMEN	714	656	-	710	.	.	788	.	705	490
614	1	816	767	-	732	.	.	926	.	771	515
615	2	673	632	-	717	.	.	773	.	677	447
616	3	646	589	-	638	.	.	648	.	580	/
617	MAENNLICH	808	729	-	727	.	.	812	.	752	474
618	1	858	788	-	762	.	.	927	.	777	(506)
619	2	758	702	-	727	.	.	795	.	726	(439)
620	3	713	658	-	661	.	.	667	.	679	/
621	WEIBLICH	626	569	-	606	.	.	726	.	600	506
622	1	639	646	-	572	.	.	/	.	664	522
623	2	623	569	-	633	.	.	737	.	611	(462)
624	3	630	550	-	577	.	.	(531)	.	538	/
DARUNTER: SPINNEREI, ZWIRNEREI,											
625	ZUSAMMEN	697	648	-	692	.	.	.	/	732	491
626	1	808	751	-	796	.	.	.	/	767	515
627	2	675	632	-	676	.	.	.	/	698	448
628	3	632	591	-	671	.	.	.	/	628	/
629	MAENNLICH	771	712	-	694	.	.	.	/	754	475
630	1	825	757	-	797	.	.	.	/	768	(506)
631	2	746	696	-	678	.	.	.	/	731	(440)
632	3	694	682	-	671	.	.	.	/	/	/
633	WEIBLICH	620	556	-	658	.	.	.	/	612	506
634	1	694	678	-	/	.	.	.	/	/	522
635	2	618	562	-	653	.	.	.	/	603	(462)
636	3	611	503	-	(671)	.	.	.	/	631	/
WEBEREI (OHNE WEBEREIEN DES											
637	ZUSAMMEN	738	675	-	699	/	/	/	.	727	/
638	1	807	778	-	653	/	/	/	.	792	/
639	2	703	621	-	770	/	/	/	.	696	/
640	3	666	586	-	670	/	/	/	.	614	/
641	MAENNLICH	794	749	-	716	/	/	/	.	771	/
642	1	823	803	-	672	/	/	/	.	804	/
643	2	769	678	-	773	/	/	/	.	744	/
644	3	718	666	-	679	/	/	/	.	709	/
645	WEIBLICH	658	590	-	607	/	/	/	.	616	/
646	1	733	673	-	(597)	/	/	/	.	694	/
647	2	646	582	-	/	/	/	/	.	616	/
648	3	637	562	-	/	/	/	/	.	547	/

NACH WIRTSCHAFTSZWEIG, GESCHLECHT UND LEISTUNGSGRUPPE IN DM
1993

NIEDER- SACHSEN	NORDRHEIN- WESTFALEN	RHEINLAND- PFALZ	SAARLAND	SACHSEN	SACHSEN- ANHALT	SCHLESWIG- HOLSTEIN	THUR- RINGEN	FRUEHERES BUNDES- GEBIET	NEUE LAENDER U. BERLIN-OST	LAUFENDE NUMMER
ZEUGUNG										
.	850	.	/	464	.	.	436	752	450	577
.	924	.	/	468	.	.	460	845	468	578
.	841	.	/	(461)	.	.	(376)	761	423	579
.	757	.	/	/	.	.	/	628	/	580
.	876	.	/	480	.	.	455	798	469	581
.	923	.	/	484	.	.	470	852	479	582
.	872	.	/	(477)	.	.	(380)	791	443	583
.	793	.	/	/	.	.	/	687	/	584
.	703	.	/	(403)	.	.	(382)	616	401	585
.	/	.	/	(399)	.	.	(398)	733	(413)	586
.	737	.	/	/	.	.	(372)	656	(395)	587
.	(632)	.	/	/	.	.	/	576	/	588
HERSTELLUNG VON SCHUHEN)										
.	567	563	(505)	365	385	.	372	596	379	589
.	675	669	/	(353)	417	.	364	688	377	590
.	589	554	(451)	(375)	368	.	388	591	383	591
.	520	454	(573)	/	(366)	.	(382)	517	378	592
.	684	680	/	(373)	(417)	.	407	720	408	593
.	693	704	/	(377)	(427)	.	406	754	413	594
.	690	632	/	/	/	.	(427)	701	408	595
.	661	(505)	/	/	/	.	/	646	/	596
.	519	510	(447)	361	376	.	360	540	370	597
.	(617)	591	/	(338)	(411)	.	347	595	359	598
.	541	535	(438)	(378)	364	.	374	552	377	599
.	495	452	/	/	(363)	.	(393)	495	381	600
GEBRAUCHSGUETERN AUS LEDER U.AE., SCHIRMEN										
.	703	586	.	455	420	/	410	641	425	601
.	765	648	.	469	492	/	(447)	703	454	602
.	683	565	.	443	355	/	409	622	403	603
.	649	525	.	(393)	/	/	(372)	577	368	604
.	772	666	.	487	494	/	428	725	466	605
.	825	717	.	520	509	/	(441)	765	491	606
.	741	638	.	447	/	/	(428)	704	428	607
.	701	569	.	/	/	/	/	623	(389)	608
.	643	545	.	424	366	/	398	586	393	609
.	676	591	.	411	(428)	/	/	621	401	610
.	640	533	.	440	353	/	400	582	392	611
.	623	512	.	/	/	/	(364)	564	360	612
GEWERBE										
701	752	696	.	421	486	743	440	711	426	613
761	824	861	.	442	(518)	907	478	803	450	614
668	735	661	.	411	(413)	727	424	685	414	615
617	630	576	.	369	/	631	354	616	368	616
757	812	798	.	455	(512)	823	468	784	459	617
789	846	880	.	478	(537)	913	493	831	482	618
728	798	768	.	426	/	802	424	758	428	619
708	718	646	.	376	/	695	(415)	688	379	620
592	611	534	.	395	/	640	415	602	400	621
656	661	587	.	386	/	(838)	410	649	393	622
569	618	529	.	404	/	653	425	602	408	623
570	566	537	.	367	/	590	346	580	364	624
HANDELSFERTIGE AUFMACHUNG VON GARNEN										
730	826	712	/	438	/	.	466	718	447	625
907	937	883	/	441	/	.	504	824	456	626
705	798	679	/	441	/	.	451	697	445	627
529	787	536	/	388	/	.	(403)	611	392	628
780	881	818	/	471	/	.	486	784	476	629
810	946	894	/	491	/	.	511	832	497	630
762	860	777	/	442	/	.	429	766	444	631
624	836	605	/	409	/	.	/	699	421	632
581	615	536	/	413	/	.	452	585	426	633
(723)	(663)	(607)	/	376	/	.	(442)	679	391	634
580	613	541	/	441	/	.	457	589	445	635
497	620	521	/	379	/	.	(383)	547	381	636
SONSTIGEN TEXTILGEWERBES)										
631	732	688	/	430	.	819	426	711	430	637
663	785	824	/	457	.	961	460	773	457	638
598	703	630	/	408	.	783	420	678	410	639
692	650	635	/	376	.	674	(354)	632	375	640
660	775	724	/	453	.	893	436	759	451	641
673	809	829	/	474	.	971	(460)	793	473	642
638	748	664	/	412	.	866	425	729	415	643
721	721	661	/	369	.	743	/	704	368	644
540	627	584	/	407	.	697	409	616	407	645
596	666	/	/	419	.	(858)	/	672	420	646
520	626	(513)	/	406	.	716	413	611	407	647
(547)	558	596	/	380	.	580	/	574	378	648

5 DURCHSCHNITTLLICHE BRUTTOWOCHENVERDIENSTE DER ARBEITER
APRIL

LAUFENDE NUMMER	GESCHLECHT LEISTUNGS- GRUPPE	BADEN- WÜRTTEMBERG	BAYERN	BERLIN			BRANDEN- BURG	BREMEN	HAMBURG	HESSEN	MECKLEN- BURG- VORPOMMERN
				INSGESAMT	(WEST)	(OST)					
BEKLEIDUNGS											
649	ZUSAMMEN	616	600	-	564	423	415	531	608	599	599
650	1	699	685	-	601	458	400	590	521	654	(724)
651	2	591	585	-	550	387	422	571	676	583	(561)
652	3	578	534	-	519	/	(343)	489	/	581	/
653	MAENNLICH	787	751	-	655	463	482	727	(780)	771	641
654	1	854	812	-	669	470	(502)	(747)	/	820	(724)
655	2	733	695	-	781	/	(463)	760	(796)	726	(613)
656	3	691	635	-	524	/	/	(664)	/	717	/
657	WEIBLICH	583	580	-	532	408	409	484	559	563	/
658	1	625	629	-	578	447	372	528	(506)	556	/
659	2	577	577	-	501	384	420	502	(619)	567	/
660	3	557	523	-	514	/	(343)	466	/	554	/
NAHRUNGS- UND GE											
661	ZUSAMMEN	873	860	-	884	605	553	893	888	870	530
662	1	1 008	958	-	1 041	652	594	1 091	1 089	1 021	573
663	2	868	866	-	850	557	535	890	786	837	508
664	3	687	645	-	737	471	464	715	666	705	437
665	MAENNLICH	955	924	-	940	629	580	1 011	975	949	558
666	1	1 013	962	-	1 052	661	613	1 097	1 103	1 029	583
667	2	920	907	-	863	575	555	989	853	880	534
668	3	804	744	-	826	510	498	869	751	823	482
669	WEIBLICH	655	630	-	744	511	489	636	621	636	467
670	1	790	771	-	909	580	527	(708)	776	795	524
671	2	712	695	-	828	516	489	681	640	640	459
672	3	623	594	-	624	414	435	606	585	623	417
BROT- UND BACK											
673	ZUSAMMEN	866	770	-	898	628	619	.	.	922	487
674	1	942	921	-	966	683	661	.	.	1 047	520
675	2	838	795	-	942	547	588	.	.	893	455
676	3	647	624	-	751	504	450	.	.	810	411
677	MAENNLICH	924	815	-	924	651	674	.	.	990	508
678	1	960	923	-	966	694	687	.	.	1 058	533
679	2	867	805	-	953	565	663	.	.	893	469
680	3	750	661	-	791	521	(432)	.	.	931	(438)
681	WEIBLICH	658	590	-	674	526	528	.	.	665	455
682	1	717	/	-	/	590	549	.	.	(765)	490
683	2	735	(583)	-	/	518	538	.	.	/	440
684	3	603	584	-	659	469	456	.	.	651	403
OBST- UND GEMUE											
685	ZUSAMMEN	834	752	-	877	/	545	/	770	792	.
686	1	1 031	933	-	937	/	523	/	969	975	.
687	2	847	765	-	986	/	593	/	724	770	.
688	3	672	585	-	692	/	(484)	/	582	627	.
689	MAENNLICH	916	825	-	940	/	589	/	844	870	.
690	1	1 037	936	-	942	/	578	/	983	991	.
691	2	881	796	-	1 102	/	607	/	748	803	.
692	3	802	652	-	717	/	/	/	614	692	.
693	WEIBLICH	601	551	-	652	/	449	/	626	614	.
694	1	/	/	-	/	/	(445)	/	(765)	/	.
695	2	659	597	-	672	/	/	/	680	(634)	.
696	3	574	537	-	(599)	/	/	/	565	592	.
SCHLACHTHAEUSER (OHNE KOMMUNALE											
697	ZUSAMMEN	796	757	-	838	534	517	.	.	775	514
698	1	998	847	-	990	520	563	.	.	934	539
699	2	782	776	-	726	(523)	482	.	.	739	502
700	3	599	657	-	758	(602)	440	.	.	604	486
701	MAENNLICH	916	829	-	901	551	539	.	.	863	530
702	1	1 005	854	-	991	523	573	.	.	954	547
703	2	842	832	-	774	/	503	.	.	802	517
704	3	684	757	-	835	(615)	464	.	.	671	(485)
705	WEIBLICH	612	613	-	644	(457)	472	.	.	587	476
706	1	(766)	687	-	/	/	530	.	.	(670)	492
707	2	677	633	-	627	(444)	445	.	.	597	470
708	3	579	603	-	646	/	418	.	.	571	487
FISCHVER											
709	ZUSAMMEN	/	.	-	.	/	.	744	.	/	455
710	1	/	.	-	.	/	.	1 005	.	/	510
711	2	/	.	-	.	/	.	723	.	/	422
712	3	/	.	-	.	/	.	693	.	/	(377)
713	MAENNLICH	/	.	-	.	/	.	874	.	/	486
714	1	/	.	-	.	/	.	1 025	.	/	513
715	2	/	.	-	.	/	.	828	.	/	460
716	3	/	.	-	.	/	.	834	.	/	(365)
717	WEIBLICH	/	.	-	.	/	.	592	.	/	419
718	1	/	.	-	.	/	.	(624)	.	/	499
719	2	/	.	-	.	/	.	588	.	/	400
720	3	/	.	-	.	/	.	594	.	/	(385)

NACH WIRTSCHAFTSZWEIG, GESCHLECHT UND LEISTUNGSGRUPPE IN DM
1993

NIEDER- SACHSEN	NORDRHEIN- WESTFALEN	RHEINLAND- PFA LZ	SAARLAND	SACHSEN	SACHSEN- ANHALT	SCHLESWIG- HOLSTEIN	THUE- RINGEN	FRUEHERES BUNDES- GEBIET	NEUE LAENDER U. BERLIN-OST	LAUFENDE NUMMER
GEWERBE										
603	636	524	533	368	395	565	352	607	376	649
614	697	641	583	387	403	639	379	674	393	650
602	623	512	531	354	376	546	329	593	368	651
577	609	478	475	324	/	566	327	568	326	652
733	795	727	612	448	480	680	473	767	465	653
777	887	745	707	466	489	757	492	827	478	654
681	783	765	(618)	413	/	631	/	741	440	655
706	716	/	(485)	(398)	/	(591)	/	682	(394)	656
583	590	491	522	354	382	552	341	577	362	657
570	621	555	539	365	386	607	360	609	370	658
594	587	488	527	348	374	540	326	575	361	659
550	568	475	471	314	/	550	326	542	320	660
NUSSMITTELINDUSTRIE										
821	866	873	785	526	511	780	510	855	529	661
949	1 019	983	972	564	556	962	548	992	573	662
873	858	846	787	518	493	783	505	856	513	663
655	687	664	614	471	426	620	434	671	451	664
912	957	929	915	553	546	870	540	936	559	665
960	1 025	991	974	576	569	970	558	999	586	666
921	921	875	824	546	527	809	526	904	540	667
781	819	758	796	501	472	736	512	793	497	668
599	618	664	549	463	448	573	459	628	465	669
726	758	762	(817)	499	500	741	504	778	514	670
643	661	753	605	461	451	620	479	691	467	671
579	595	592	543	443	399	558	381	594	416	672
WARENINDUSTRIE										
863	862	870	.	484	539	931	484	866	528	673
954	984	1 034	.	519	571	1 055	508	981	569	674
909	832	864	.	466	510	911	466	867	493	675
639	728	767	.	401	426	725	382	714	432	676
928	913	1 003	.	508	556	991	502	923	558	677
956	985	1 078	.	532	579	1 060	517	988	588	678
927	842	871	.	494	521	913	483	880	515	679
764	829	996	.	390	(443)	793	(390)	818	452	680
614	625	588	.	439	512	700	463	633	478	681
/	/	(689)	.	483	550	/	492	748	512	682
692	(642)	/	.	421	499	/	456	691	469	683
598	620	569	.	408	(418)	695	378	619	419	684
SEVERARBEITUNG										
741	850	769	.	459	424	868	425	796	460	685
862	1 005	898	.	489	440	818	445	947	477	686
750	832	834	.	440	(398)	622	418	794	450	687
584	764	562	.	(409)	/	534	/	674	410	688
811	914	865	.	472	443	734	454	869	482	689
889	1 007	924	.	500	453	821	466	957	493	690
791	875	878	.	457	(415)	649	452	838	478	691
634	842	(647)	.	(408)	/	570	/	766	(414)	692
576	662	560	.	436	384	543	367	606	418	693
479	/	/	.	470	(403)	/	(377)	629	443	694
630	614	(616)	.	411	(376)	578	365	628	397	695
556	671	530	.	/	/	518	/	597	(405)	696
SCHLACHTHOEFEN, FLEISCHVERARBEITUNG										
759	872	761	786	483	475	810	487	804	493	697
937	1 015	869	884	514	498	972	525	956	527	698
789	889	772	/	480	461	858	477	824	481	699
658	731	638	665	445	406	657	412	677	439	700
851	955	785	863	507	509	894	505	890	517	701
955	1 018	875	887	520	516	974	527	964	536	702
857	965	789	/	513	501	869	498	885	508	703
739	817	664	773	456	441	737	411	764	457	704
603	667	542	622	435	411	629	443	626	444	705
703	(753)	/	/	490	410	(825)	504	715	487	706
600	670	(511)	/	420	420	(652)	440	638	434	707
598	664	558	614	433	396	626	413	619	423	708
ARBEITUNG										
653	651	.	/	422	390	624	(360)	682	442	709
792	883	.	/	/	(507)	831	(371)	889	498	710
719	705	.	/	(529)	397	774	(356)	728	421	711
620	576	.	/	(363)	(323)	565	/	622	355	712
797	804	.	/	(461)	(459)	779	(381)	827	480	713
882	900	.	/	/	(505)	841	/	936	504	714
804	824	.	/	/	(452)	823	/	818	463	715
763	700	.	/	/	/	712	/	774	(373)	716
551	571	.	/	(390)	342	528	(346)	563	402	717
560	(775)	.	/	/	/	/	/	592	475	718
564	620	.	/	(356)	618	(348)	/	597	397	719
550	545	.	/	(341)	(319)	522	/	553	346	720

5 DURCHSCHNITTliche BRUTTOWOCHENVERDIENSTE DER ARBEITER
APRIL

LAUF- FENDE NUMMER	GESCHLECHT LEISTUNGS- GRUPPE	BADEN- WÜRTTEM- BERG	BAYERN	BERLIN			BRANDEN- BURG	BREMEN	HAMBURG	HESSEN	MECKLEN- BURG- VORPOMMERN
				INSGESAMT	(WEST)	(OST)					
BRAUEREI,											
721	ZUSAMMEN	977	987	-	.	684	602	.	1 155	1 017	583
722	1	989	975	-	.	696	617	.	1 179	1 038	580
723	2	959	1 080	-	.	676	582	.	/	985	589
724	3	861	788	-	.	(551)	(595)	.	970	934	(513)
725	MAENNLICH	979	991	-	.	692	614	.	1 161	1 020	586
726	1	989	975	-	.	707	634	.	1 181	1 039	578
727	2	960	1 085	-	.	676	589	.	/	986	596
728	3	874	801	-	.	(548)	/	.	981	943	/
729	WEIBLICH	823	790	-	.	641	526	.	(918)	872	561
730	1	(975)	908	-	.	(624)	(528)	.	/	(955)	/
731	2	/	(815)	-	.	(677)	(511)	.	/	/	557
732	3	(780)	747	-	.	/	/	.	(906)	(841)	/
TABAKVER											
733	ZUSAMMEN	735	894	-	1 002	.	/	.	.	514	.
734	1	1 063	1 099	-	1 172	.	/	.	.	/	.
735	2	734	865	-	909	.	/	.	.	507	.
736	3	643	734	-	909	.	/	.	.	/	.
737	MAENNLICH	858	945	-	1 067	.	/	.	.	/	.
738	1	1 063	1 100	-	1 228	.	/	.	.	/	.
739	2	757	793	-	896	.	/	.	.	/	.
740	3	723	784	-	940	.	/	.	.	/	.
741	WEIBLICH	611	805	-	899	.	/	.	.	494	.
742	1	/	/	-	929	.	/	.	.	/	.
743	2	(627)	945	-	915	.	/	.	.	489	.
744	3	610	700	-	791	.	/	.	.	/	.
DAVON: HERSTELLUNG VON											
745	ZUSAMMEN	420	/	-	/	/	/	/	/	.	/
746	1	(725)	/	-	/	/	/	/	/	.	/
747	2	/	/	-	/	/	/	/	/	.	/
748	3	355	/	-	/	/	/	/	/	.	/
749	MAENNLICH	(643)	/	-	/	/	/	/	/	.	/
750	1	(725)	/	-	/	/	/	/	/	.	/
751	2	/	/	-	/	/	/	/	/	.	/
752	3	(553)	/	-	/	/	/	/	/	.	/
753	WEIBLICH	340	/	-	/	/	/	/	/	.	/
754	1	/	/	-	/	/	/	/	/	.	/
755	2	/	/	-	/	/	/	/	/	.	/
756	3	317	/	-	/	/	/	/	/	.	/
TABAKVERARBEITUNG (OHNE HERSTELLUNG											
757	ZUSAMMEN	819	894	-	1 002	.	/
758	1	1 125	1 099	-	1 172	.	/
759	2	765	865	-	909	.	/
760	3	737	734	-	909	.	/
761	MAENNLICH	885	945	-	1 067	.	/
762	1	1 125	1 100	-	1 228	.	/
763	2	757	793	-	896	.	/
764	3	750	784	-	940	.	/
765	WEIBLICH	734	805	-	899	.	/
766	1	/	/	-	929	.	/
767	2	/	945	-	915	.	/
768	3	731	700	-	791	.	/
HOCH- UND TIEFBAU											
769											
770											
771											
772											
773	MAENNLICH	926	954	-	1 012	819	726	934	975	956	684
774	1	996	997	-	1 073	866	760	975	983	1 008	714
775	2	900	925	-	995	758	710	882	972	903	675
776	3	766	807	-	767	663	631	755	877	807	584
777											
778											
779											
780											
HOCH- UND TIEFBAU MIT. HANDWERK											
781											
782											
783											
784											
785	MAENNLICH	923	954	-	1 012	818	726	934	971	954	680
786	1	992	996	-	1 073	866	760	975	978	1 005	708
787	2	900	924	-	996	758	710	882	972	904	675
788	3	766	806	-	767	662	631	755	877	807	581
789											
790											
791											
792											

NACH WIRTSCHAFTSZWEIG, GESCHLECHT UND LEISTUNGSGRUPPE IN DM
1993

NIEDER- SACHSEN	NORDRHEIN- WESTFALEN	RHEINLAND- PFALZ	SAARLAND	SACHSEN	SACHSEN- ANHALT	SCHLESWIG- HOLSTEIN	THUE- RINGEN	FRUEHERES BUNDES- GEBIET	NEUE LAENDER U. BERLIN-OST	LAUFENDE NUMMER
MÄLZEREI										
981	1 040	966	1 007	598	586	990	566	1 002	595	721
989	1 066	972	1 031	614	604	1 071	553	1 010	608	722
943	1 007	1 002	1 004	597	552	793	566	1 033	589	723
904	888	819	901	507	557	/	590	862	556	724
982	1 043	969	1 011	604	589	1 008	570	1 006	600	725
989	1 068	972	1 031	615	608	1 076	552	1 010	611	726
943	1 008	1 006	1 004	604	548	780	563	1 038	592	727
910	894	836	919	517	(564)	/	612	878	575	728
(869)	878	(757)	(707)	545	569	(802)	538	823	557	729
/	941	/	/	583	577	/	(564)	929	577	730
/	/	/	/	554	(572)	(842)	584	823	570	731
(867)	812	(752)	/	481	/	/	(432)	774	476	732
ARBEITUNG										
.	620	938	/	.	/	.	603	913	664	733
.	754	1 183	/	.	/	.	795	1 109	828	734
.	622	889	/	.	/	.	553	864	616	735
.	571	627	/	.	/	.	411	762	623	736
.	737	985	/	.	/	.	715	1 000	749	737
.	828	1 183	/	.	/	.	796	1 151	830	738
.	(698)	891	/	.	/	.	611	863	697	739
.	661	(549)	/	.	/	.	/	869	662	740
.	569	843	/	.	/	.	534	795	592	741
.	(497)	/	/	.	/	.	(789)	898	(800)	742
.	613	885	/	.	/	.	538	865	586	743
.	535	641	/	.	/	.	422	658	584	744
ZIGARREN, ZIGARILLOS, STUMPEN										
.	609	/	/	/	/	/	.	571	432	745
.	718	/	/	/	/	/	.	707	549	746
.	615	/	/	/	/	/	.	587	419	747
.	567	/	/	/	/	/	.	516	386	748
.	707	/	/	/	/	/	.	698	481	749
.	789	/	/	/	/	/	.	778	549	750
.	(630)	/	/	/	/	/	.	(631)	(415)	751
.	649	/	/	/	/	/	.	634	/	752
.	570	/	/	/	/	/	.	526	416	753
.	(497)	/	/	/	/	/	.	(501)	/	754
.	613	/	/	/	/	/	.	583	420	755
.	535	/	/	/	/	/	.	477	393	756
VON ZIGARREN, ZIGARILLOS, STUMPEN)										
.	(800)	938	/	.	/	.	774	944	765	757
.	/	1 183	/	.	/	.	887	1 126	891	758
.	/	889	/	.	/	.	710	888	737	759
.	(619)	627	/	.	/	.	/	800	683	760
.	(988)	985	/	.	/	.	832	1 012	803	761
.	/	1 183	/	.	/	.	899	1 164	899	762
.	/	891	/	.	/	.	715	866	763	763
.	/	(549)	/	.	/	.	/	886	684	764
.	(534)	843	/	.	/	.	713	840	718	765
.	/	/	/	.	/	.	(789)	924	(800)	766
.	/	885	/	.	/	.	708	906	723	767
.	(534)	641	/	.	/	.	/	703	683	768
(EINSCHL. HANDWERK)										
										769
										770
										771
										772
930	996	938	960	726	719	925	739	957	725	773
944	1 019	983	1 029	764	757	953	784	997	765	774
944	995	940	886	696	693	868	695	939	696	775
806	857	807	798	626	649	815	637	805	630	776
										777
										778
										779
										780
(OHNE FERTIGTEILBAU IM HOCHBAU)										
										781
										782
										783
										784
928	994	934	960	725	719	924	740	955	725	785
941	1 017	980	1 029	764	757	953	786	995	765	786
946	996	932	883	696	693	866	697	939	697	787
806	857	806	799	625	649	817	639	805	630	788
										789
										790
										791
										792

6 Index der durchschnittlich bezahlten Wochenstunden, der durchschnittlichen Bruttostunden- und Bruttowochenverdienste der Arbeiter in der Industrie nach Industriezweigen
1985 = 100

Jahr 1) Monat	Industrie (einschl. Hoch- und Tiefbau mit Handwerk)	Industrie (ohne Bauindustrie)	Industrie (ohne Bergbau), Hoch- und Tiefbau mit Handwerk	Verarbeitende Industrie (ohne Bauindustrie)	Verarbeitende Industrie (ohne Gewinnung und Verarbeitung von Steinen und Erden sowie ohne Bauindustrie)	Verarbeitende Industrie (ohne Gewinnung und Verarbeitung von Steinen und Erden), Hoch- und Tiefbau mit Handwerk	Elektrizitäts-, Gas-, Fernwärme- und Wasser- versorgung	Bergbau		
								insgesamt	Steinkohlen- bergbau und -brikett- herstellung, Kokerei	Braunkohlen- bergbau und -brikett- herstellung
Durchschnittlich bezahlte Wochenstunden										
Männliche Arbeiter										
1990 D	97,7	97,4	97,6	97,2	97,0	97,4	96,4	101,7	102,6	98,3
1991 D	96,8	96,4	96,6	96,3	96,1	96,5	95,8	99,8	100,7	94,6
1992 D	96,0	95,5	95,8	95,2	94,9	95,7	95,8	101,1	102,6	94,0
1992 April	96,3	95,7	96,1	95,4	95,1	96,0	95,7	102,1	103,7	94,6
1993 Januar	92,9	92,9	92,7	92,4	92,2	92,4	96,0	100,6	101,8	95,4
1993 April	92,6	91,4	92,4	90,9	90,6	92,0	95,6	98,8	99,7	95,0
Weibliche Arbeiter										
1990 D	97,3	97,3	97,3	97,3	97,3	97,3	96,4	/	/	/
1991 D	96,6	96,6	96,6	96,6	96,6	96,6	95,7	/	/	/
1992 D	95,2	95,2	95,2	95,2	95,2	95,2	95,7	/	/	/
1992 April	95,2	95,2	95,2	95,2	95,2	95,2	95,7	/	/	/
1993 Januar	93,3	93,3	93,3	93,3	93,3	93,3	95,4	/	/	/
1993 April	92,1	92,1	92,1	92,1	92,1	92,1	95,4	/	/	/
Alle Arbeiter										
1990 D	97,6	97,3	97,5	97,2	97,0	97,4	96,4	101,7	102,6	98,3
1991 D	96,7	96,5	96,7	96,3	96,2	96,5	95,8	99,8	100,7	94,6
1992 D	95,9	95,4	95,7	95,2	95,0	95,6	95,8	101,1	102,6	94,0
1992 April	96,1	95,6	96,0	95,3	95,1	95,8	95,7	102,1	103,7	94,6
1993 Januar	93,0	93,0	92,8	92,6	92,5	92,6	96,0	100,6	101,8	95,4
1993 April	92,5	91,5	92,3	91,2	90,9	92,0	95,6	98,8	99,7	95,0
Durchschnittliche Bruttostundenverdienste										
Männliche Arbeiter										
1990 D	122,5	122,7	122,7	123,0	123,1	122,9	122,2	115,6	114,9	117,5
1991 D	129,8	129,8	130,3	130,2	130,3	130,4	129,7	119,8	118,0	128,2
1992 D	137,4	137,4	137,9	138,0	138,0	137,9	137,9	125,6	124,3	130,3
1992 April	135,5	135,6	135,8	136,1	136,1	135,9	135,1	127,3	126,1	134,0
1993 Januar	141,0	141,0	141,5	141,6	141,6	141,5	143,2	127,6	125,1	139,4
1993 April	144,5	144,5	145,2	145,3	145,4	145,3	144,5	127,8	125,3	139,1
Weibliche Arbeiter										
1990 D	122,6	122,6	122,6	122,6	122,6	122,6	122,2	/	/	/
1991 D	130,4	130,4	130,4	130,4	130,4	130,4	128,9	/	/	/
1992 D	139,1	139,1	139,1	139,1	139,1	139,1	136,2	/	/	/
1992 April	136,7	136,7	136,7	136,7	136,7	136,7	134,3	/	/	/
1993 Januar	143,6	143,6	143,6	143,6	143,6	143,6	139,8	/	/	/
1993 April	146,9	146,9	146,9	146,9	146,9	146,9	141,2	/	/	/
Alle Arbeiter										
1990 D	122,5	122,6	122,7	122,9	123,0	122,8	122,2	115,6	114,9	117,5
1991 D	130,0	129,9	130,3	130,3	130,4	130,4	129,7	119,8	118,0	128,2
1992 D	137,7	137,7	138,0	138,2	138,2	138,1	137,9	125,6	124,3	130,3
1992 April	135,7	135,8	136,0	136,2	136,2	136,0	135,1	127,3	126,1	134,0
1993 Januar	141,4	141,4	141,8	141,9	142,0	141,8	143,2	127,6	125,1	139,4
1993 April	144,9	144,9	145,5	145,6	145,7	145,6	144,5	127,8	125,3	139,1
Durchschnittliche Bruttowochenverdienste										
Männliche Arbeiter										
1990 D	119,7	119,4	119,8	119,5	119,3	119,7	117,8	117,6	117,9	115,5
1991 D	125,7	125,1	125,9	125,4	125,2	125,8	124,3	119,5	118,9	121,0
1992 D	131,9	131,1	132,1	131,3	131,0	131,9	132,2	126,9	127,5	122,2
1992 April	130,5	129,7	130,5	129,7	129,5	130,4	129,4	129,8	130,5	126,3
1993 Januar	131,0	131,0	131,1	130,8	130,6	130,7	137,6	128,3	127,4	132,5
1993 April	133,6	131,9	133,9	131,9	131,5	133,5	138,3	126,2	124,9	132,0
Weibliche Arbeiter										
1990 D	119,2	119,2	119,2	119,2	119,2	119,2	117,8	/	/	/
1991 D	125,9	125,9	125,9	125,9	125,9	125,9	123,3	/	/	/
1992 D	132,4	132,4	132,4	132,4	132,4	132,4	130,3	/	/	/
1992 April	130,2	130,2	130,2	130,2	130,2	130,2	128,5	/	/	/
1993 Januar	133,7	133,7	133,7	133,7	133,6	133,6	133,4	/	/	/
1993 April	135,0	135,0	135,0	135,0	135,0	135,0	134,9	/	/	/
Alle Arbeiter										
1990 D	119,6	119,3	119,7	119,4	119,3	119,6	117,8	117,6	117,9	115,5
1991 D	125,7	125,2	125,9	125,5	125,3	125,8	124,3	119,5	118,9	121,0
1992 D	132,0	131,3	132,2	131,5	131,3	132,0	132,2	126,9	127,5	122,2
1992 April	130,5	129,8	130,5	129,8	129,6	130,4	129,4	129,8	130,5	126,3
1993 Januar	131,4	131,4	131,5	131,3	131,1	131,2	137,5	128,3	127,4	132,5
1993 April	133,8	132,4	134,1	132,4	132,1	133,7	138,3	126,2	124,9	132,0

1) D = Durchschnitt aus 4 Erhebungsmonaten.

6 Index der durchschnittlich bezahlten Wochenstunden, der durchschnittlichen Bruttostunden- und Bruttowochenverdienste der Arbeiter in der Industrie nach Industriezweigen
1985 = 100

Jahr 1) Monat	Bergbau		Grundstoff- und Produktionsgüterindustrie						
	Kali- und Steinsalzbergbau, Salinen	Übriger Bergbau 2), Torfgewinnung	insgesamt	Gewinnung und Verarbeitung von Steinen und Erden (ohne Verarbeitung von Asbest)	Metallerzeugung und -bearbeitung (ohne NE-Metalle usw.)	NE-Metallerzeugung, NE-Metallhalbzeugwerke, NE-Metallgießerei	Mineralölverarbeitung	Chemische Industrie (ohne Herstellung von Chemiefasern)	Herstellung von Chemiefasern
Durchschnittlich bezahlte Wochenstunden									
Männliche Arbeiter									
1990 D	95,8	96,8	98,0	102,8	96,8	96,1	97,0	97,7	97,9
1991 D	95,1	96,4	96,9	101,9	95,0	95,4	97,7	97,4	97,4
1992 D	94,5	94,7	96,3	101,5	93,8	94,4	98,1	97,4	97,7
1992 April	95,8	94,4	96,6	102,0	94,2	94,7	98,2	97,6	97,5
1993 Januar	94,0	94,7	93,5	97,5	89,3	90,3	97,5	97,1	97,6
1993 April	91,9	94,2	92,7	100,6	88,8	89,6	95,8	94,0	95,2
Weibliche Arbeiter									
1990 D	/	/	97,9	99,8	97,1	96,5	/	98,1	99,3
1991 D	/	/	97,4	98,5	95,9	96,1	/	98,1	99,6
1992 D	/	/	96,8	96,7	94,2	93,8	/	98,1	99,6
1992 April	/	/	97,1	97,4	94,7	94,0	/	98,2	99,5
1993 Januar	/	/	94,4	95,8	88,8	89,4	/	97,4	100,5
1993 April	/	/	93,0	94,4	88,4	89,5	/	94,9	98,4
Alle Arbeiter									
1990 D	95,8	96,8	98,0	102,7	96,8	96,2	97,0	97,8	98,0
1991 D	95,1	96,4	96,9	101,8	95,0	95,5	97,7	97,5	97,5
1992 D	94,5	94,7	96,4	101,4	93,8	94,4	98,1	97,5	97,9
1992 April	95,8	94,4	96,7	101,8	94,2	94,6	98,2	97,7	97,7
1993 Januar	94,0	94,7	93,6	97,5	89,3	90,2	97,5	97,2	97,8
1993 April	91,9	94,2	92,8	100,5	88,8	89,6	95,8	94,2	95,4
Durchschnittliche Bruttostundenverdienste									
Männliche Arbeiter									
1990 D	121,1	121,2	121,9	120,3	120,5	124,9	121,1	123,3	123,5
1991 D	128,3	128,3	128,9	127,9	126,9	132,0	125,8	130,5	128,5
1992 D	133,4	134,4	136,4	136,1	133,3	140,3	133,4	138,7	137,4
1992 April	132,8	133,8	135,4	133,7	132,8	138,4	133,5	137,9	135,8
1993 Januar	137,7	144,3	139,4	140,3	134,1	143,0	141,2	143,0	142,1
1993 April	143,6	141,8	143,1	142,0	139,2	147,2	143,4	147,6	141,7
Weibliche Arbeiter									
1990 D	/	/	123,1	121,0	124,6	123,8	/	123,4	121,7
1991 D	/	/	130,8	130,6	131,9	131,5	/	131,0	127,4
1992 D	/	/	138,7	139,0	137,5	140,7	/	138,4	134,3
1992 April	/	/	136,6	137,3	135,4	139,1	/	136,2	133,1
1993 Januar	/	/	142,9	142,9	139,1	143,8	/	142,8	141,6
1993 April	/	/	146,2	145,0	144,1	148,1	/	146,5	140,6
Alle Arbeiter									
1990 D	121,1	121,2	122,0	120,3	120,5	124,8	121,1	123,4	123,4
1991 D	128,3	128,3	129,0	127,9	127,1	131,9	125,8	130,6	128,4
1992 D	133,4	134,4	136,6	136,2	133,3	140,3	133,4	138,6	137,3
1992 April	132,8	133,8	135,5	133,8	132,8	138,4	133,5	137,6	135,6
1993 Januar	137,7	144,3	139,7	140,4	134,2	143,0	141,2	143,0	142,0
1993 April	143,6	141,8	143,3	142,1	139,3	147,3	143,4	147,4	141,6
Durchschnittliche Bruttowochenverdienste									
Männliche Arbeiter									
1990 D	116,0	116,9	119,4	123,7	116,5	120,1	117,3	120,5	121,0
1991 D	121,9	123,5	124,8	130,3	120,6	125,9	122,6	127,0	125,2
1992 D	125,9	127,1	131,5	138,3	125,2	132,5	130,7	135,0	134,3
1992 April	127,1	126,2	130,8	136,4	125,1	131,0	130,9	134,4	132,5
1993 Januar	129,2	136,6	130,7	136,8	120,2	129,2	137,6	139,0	138,7
1993 April	131,9	133,2	132,8	142,9	123,9	132,0	137,2	138,7	134,9
Weibliche Arbeiter									
1990 D	/	/	120,5	120,8	120,8	119,6	/	121,1	120,7
1991 D	/	/	127,4	128,6	126,3	126,3	/	128,5	126,9
1992 D	/	/	134,3	134,5	129,4	132,2	/	135,7	133,8
1992 April	/	/	132,7	133,7	128,2	131,0	/	133,9	132,6
1993 Januar	/	/	134,9	137,1	123,4	128,5	/	139,1	142,2
1993 April	/	/	135,9	136,9	127,2	132,8	/	139,1	138,2
Alle Arbeiter									
1990 D	116,0	116,9	119,5	123,6	116,7	120,0	117,3	120,6	121,0
1991 D	121,9	123,5	125,0	130,2	120,7	126,0	122,6	127,2	125,2
1992 D	125,9	127,1	131,7	138,2	125,3	132,5	130,7	135,1	134,3
1992 April	127,1	126,2	130,9	136,4	125,2	131,0	130,9	134,3	132,5
1993 Januar	129,2	136,6	131,0	136,8	120,2	129,1	137,6	139,0	138,9
1993 April	131,9	133,2	133,0	142,8	123,9	132,1	137,2	138,8	135,0

1) D = Durchschnitt aus 4 Erhebungsmonaten.

2) Gewinnung von Erdöl, Erdgas; sonstiger Bergbau.

**6 Index der durchschnittlich bezahlten Wochenstunden, der durchschnittlichen Bruttostunden- und
Bruttowochenverdienste der Arbeiter in der Industrie nach Industriezweigen
1985 = 100**

Jahr 1) Monat	Grundstoff- und Produktionsgüter- industrie			Investitionsgüterindustrie						
	Holz- bearbeitung	Zellstoff-, Holzschliff-, Papier- und Pappe- erzeugung	Gummi- verarbeitung, Verarbeitung von Asbest	insgesamt	Stahl-, Leichtmetall- und Schienen- fahrzeugbau (ohne Lokomotiv- bau)	Maschinen- bau, Lokomotiv- bau	Straßenfahr- zeugbau; Rep. von Kraftfahr- zeugen u.w.	Schiffbau	Luft- und Raumfahr- zeugbau	Elektro- technik; Rep. von elektrischen Geräten für den Haushalt
Durchschnittlich bezahlte Wochenstunden										
Männliche Arbeiter										
1990 D	98,3	96,6	97,6	96,4	97,5	96,2	96,1	99,1	96,1	95,8
1991 D	97,5	94,1	98,4	95,6	97,5	94,3	96,0	97,7	96,0	95,4
1992 D	96,8	93,5	96,2	94,4	96,7	92,8	94,6	95,6	95,9	94,8
1992 April	97,3	93,7	96,6	94,5	96,6	92,8	94,7	95,9	96,1	94,8
1993 Januar	95,8	93,8	92,0	90,9	94,0	89,8	88,3	94,2	96,5	92,8
1993 April	96,2	92,5	90,6	88,7	93,3	87,6	86,1	89,0	92,3	90,8
Weibliche Arbeiter										
1990 D	98,2	99,2	97,5	96,0	97,9	95,8	95,8	/	95,6	95,8
1991 D	96,0	97,1	96,4	95,6	98,9	94,8	95,8	/	95,8	95,3
1992 D	94,5	96,4	95,8	94,5	96,7	94,7	94,5	/	95,2	94,1
1992 April	94,7	96,8	96,3	94,8	96,5	95,3	94,9	/	95,1	94,2
1993 Januar	95,0	96,0	89,0	91,2	96,7	91,8	86,6	/	92,5	91,2
1993 April	95,7	95,7	89,2	89,9	94,3	91,2	86,0	/	91,6	89,7
Alle Arbeiter										
1990 D	98,3	96,8	97,6	96,3	97,5	96,2	96,0	99,1	96,1	95,8
1991 D	97,4	94,4	96,4	95,6	97,5	94,4	96,0	97,7	96,0	95,4
1992 D	96,7	93,8	96,2	94,4	96,7	92,9	94,6	95,6	95,8	94,5
1992 April	97,2	94,0	96,5	94,5	96,6	93,0	94,7	95,9	96,0	94,5
1993 Januar	95,8	94,0	91,4	90,9	94,0	89,9	88,1	94,2	96,2	92,2
1993 April	96,2	92,7	90,4	88,9	93,3	87,8	86,0	89,0	92,3	90,4
Durchschnittliche Bruttostundenverdienste										
Männliche Arbeiter										
1990 D	121,0	123,6	122,6	123,9	122,0	123,6	124,6	122,1	126,1	124,7
1991 D	130,4	131,4	129,4	131,2	129,3	130,4	132,5	130,1	134,3	132,2
1992 D	138,7	139,4	136,8	138,9	135,1	137,6	141,9	138,2	141,2	139,2
1992 April	138,8	139,3	134,8	136,4	131,9	134,8	140,1	134,8	138,4	136,1
1993 Januar	142,6	144,1	140,5	142,6	138,1	140,7	146,5	141,7	143,1	143,4
1993 April	142,8	143,4	143,1	147,3	142,2	145,1	151,2	148,5	148,0	149,0
Weibliche Arbeiter										
1990 D	120,2	119,6	122,4	124,0	127,0	122,6	122,3	/	129,1	124,6
1991 D	129,8	129,6	129,9	132,3	140,9	130,0	130,7	/	138,1	133,2
1992 D	143,9	138,8	139,1	141,4	146,3	135,9	140,4	/	145,6	142,7
1992 April	145,2	136,1	136,9	138,7	144,4	132,2	138,3	/	142,0	139,7
1993 Januar	149,0	143,9	144,2	146,2	146,2	140,9	145,8	/	147,8	147,8
1993 April	146,9	143,9	146,6	151,6	151,9	145,4	149,8	/	156,4	153,8
Alle Arbeiter										
1990 D	121,0	123,4	122,5	123,9	122,1	123,6	124,4	122,1	126,3	124,7
1991 D	130,4	131,3	129,4	131,4	129,3	130,4	132,3	130,1	134,5	132,6
1992 D	138,8	139,3	137,2	139,3	135,2	137,5	141,8	138,2	141,5	140,4
1992 April	138,9	139,1	135,1	136,7	132,0	134,7	140,0	134,8	138,6	137,4
1993 Januar	142,7	144,1	141,1	143,1	138,1	140,7	146,5	141,7	143,4	144,9
1993 April	142,9	143,5	143,6	147,9	142,3	145,1	151,1	148,5	148,5	150,7
Durchschnittliche Bruttowochenverdienste										
Männliche Arbeiter										
1990 D	118,9	119,3	119,6	119,4	118,9	119,1	119,7	121,1	121,2	119,6
1991 D	127,1	123,6	124,6	125,5	125,9	123,2	127,1	127,2	129,1	126,2
1992 D	134,3	130,4	131,7	131,1	130,7	127,8	134,3	132,2	135,5	132,0
1992 April	134,9	130,6	130,3	128,8	127,4	125,2	132,7	129,2	133,1	129,1
1993 Januar	136,7	135,2	129,3	129,5	129,8	126,5	129,7	133,2	138,3	133,3
1993 April	137,5	132,7	129,9	130,4	132,7	127,2	130,0	132,2	136,9	135,3
Weibliche Arbeiter										
1990 D	118,0	118,7	119,4	119,0	124,2	117,5	117,3	/	123,7	119,4
1991 D	124,6	126,0	125,2	126,4	139,4	123,3	125,3	/	132,6	126,9
1992 D	135,7	133,8	133,4	133,6	141,2	128,6	132,7	/	139,1	134,2
1992 April	137,3	131,8	131,9	131,4	139,3	125,9	131,2	/	135,5	131,5
1993 Januar	141,3	138,2	128,0	133,2	141,1	129,4	126,1	/	137,0	134,8
1993 April	140,4	137,8	130,7	136,1	143,0	132,5	128,4	/	143,7	137,9
Alle Arbeiter										
1990 D	118,9	119,3	119,6	119,3	118,9	119,0	119,4	121,1	121,4	119,6
1991 D	127,0	123,8	124,7	125,6	126,0	123,2	127,0	127,2	129,2	126,4
1992 D	134,3	130,6	132,0	131,5	130,7	127,8	134,2	132,2	135,7	132,7
1992 April	135,0	130,7	130,5	129,2	127,4	125,2	132,6	129,2	133,2	129,9
1993 Januar	136,8	135,3	129,1	130,0	129,9	126,6	129,3	133,2	138,3	133,8
1993 April	137,6	133,0	130,0	131,2	132,8	127,5	129,9	132,2	137,2	136,2

1) D = Durchschnitt aus 4 Erhebungsmonaten.

6 Index der durchschnittlich bezahlten Wochenstunden, der durchschnittlichen Bruttostunden- und Bruttowochenverdienste der Arbeiter in der Industrie nach Industriezweigen
1985 = 100

Jahr 1) Monat	Investitionsgüterindustrie			Verbrauchsgüterindustrie						
	Fein- mechanik, Optik, Herstellung von Uhren u.w.	Herstellung von EBM- Waren, Stahlver- formung, Oberflächen- veredlung, Härtung	Herstellung von Büro- maschinen, Datenver- arbeitungs- geräten und -ein- richtungen	in- gesamt	Feinkeramik	Herstellung und Verarbeitung von Glas	Holzver- arbeitung; Rep. von Gebrauchs- gütern aus Holz u.ä.	Herstellung von Musik- instrumenten, Spielwaren, Sportgeräten, Schmuck u.ä.	Papier- und Pappe- verarbeitung	Druckerei, Vervielfältigung
Durchschnittlich bezahlte Wochenstunden										
Männliche Arbeiter										
1990 D	95,5	97,2	92,1	97,9	101,9	98,8	98,4	96,4	96,8	96,8
1991 D	94,6	96,8	94,0	97,1	99,4	97,0	98,1	96,6	95,2	96,2
1992 D	94,4	95,5	92,7	95,7	95,6	96,5	96,9	95,7	93,7	94,9
1992 April	94,6	95,9	93,7	96,1	95,8	96,3	97,3	96,7	93,8	95,6
1993 Januar	93,5	91,6	94,3	94,6	96,1	94,8	95,8	93,0	93,5	95,0
1993 April	91,0	89,5	91,8	93,7	95,8	93,9	95,2	92,1	92,1	94,1
Weibliche Arbeiter										
1990 D	96,0	97,2	92,1	98,3	100,5	98,6	98,3	96,9	96,7	96,6
1991 D	95,6	96,8	94,7	97,3	97,5	96,9	97,6	96,3	95,3	96,2
1992 D	95,5	95,7	91,1	95,4	92,0	96,5	95,6	94,6	94,0	95,1
1992 April	96,0	96,0	92,7	95,1	91,9	96,7	95,8	94,8	94,2	94,7
1993 Januar	94,9	93,0	88,3	94,6	91,2	94,2	94,9	92,9	93,7	94,8
1993 April	93,1	91,5	89,6	93,4	91,5	94,8	94,1	93,2	92,2	93,8
Alle Arbeiter										
1990 D	95,7	97,2	92,1	98,1	101,3	98,7	98,4	96,7	96,8	96,8
1991 D	95,0	96,8	94,3	97,1	98,6	97,0	98,0	96,5	95,3	96,2
1992 D	94,9	95,6	92,1	95,6	94,0	96,5	96,8	95,2	93,8	95,0
1992 April	95,2	95,9	93,3	95,7	94,1	96,4	97,1	95,8	93,9	95,4
1993 Januar	94,1	91,9	92,2	94,6	94,0	94,7	95,7	93,0	93,6	95,0
1993 April	91,9	89,9	91,0	93,6	93,9	94,0	95,0	92,6	92,1	94,1
Durchschnittliche Bruttostundenverdienste										
Männliche Arbeiter										
1990 D	124,3	122,7	123,2	122,7	118,0	121,4	121,7	123,3	125,9	126,3
1991 D	131,4	130,0	131,7	129,9	123,6	127,2	129,0	130,9	133,9	134,7
1992 D	139,1	137,1	137,5	137,6	131,6	135,1	136,2	138,4	141,5	143,7
1992 April	136,6	134,9	134,6	136,3	128,7	134,5	136,7	137,0	139,7	141,6
1993 Januar	142,8	140,3	138,0	141,6	136,4	140,1	139,1	142,7	144,5	149,1
1993 April	147,9	144,0	141,7	143,1	138,5	140,9	141,0	144,3	144,9	151,2
Weibliche Arbeiter										
1990 D	124,4	123,5	126,0	121,2	118,4	119,5	122,7	125,3	124,0	126,2
1991 D	132,0	131,9	134,7	128,6	123,8	127,0	131,6	133,1	133,2	134,1
1992 D	141,8	140,8	142,6	136,8	132,6	135,2	140,6	141,4	143,0	142,7
1992 April	139,5	138,2	141,2	134,5	128,6	133,6	140,2	139,8	140,6	140,4
1993 Januar	145,7	144,8	144,2	140,8	137,4	139,5	144,5	145,9	146,9	147,5
1993 April	152,1	149,8	147,5	142,0	138,3	141,3	146,5	147,3	147,6	150,6
Alle Arbeiter										
1990 D	124,3	122,9	124,0	122,2	118,2	121,2	121,8	124,1	125,3	126,3
1991 D	131,6	130,4	132,6	129,4	123,7	127,1	131,8	133,7	133,7	134,7
1992 D	140,1	137,8	139,1	137,3	131,9	135,1	136,8	139,6	141,9	143,6
1992 April	137,7	135,4	136,7	135,7	128,6	134,4	137,2	138,1	140,0	141,5
1993 Januar	143,9	141,0	139,9	141,4	136,8	140,1	139,8	144,0	145,2	148,9
1993 April	149,4	145,0	143,5	142,8	138,4	140,9	141,7	145,6	145,7	151,1
Durchschnittliche Bruttowochenverdienste										
Männliche Arbeiter										
1990 D	118,8	119,3	113,7	120,0	120,4	119,8	119,7	118,9	121,8	122,3
1991 D	124,3	125,8	124,0	126,0	123,0	123,3	126,6	126,4	127,4	129,6
1992 D	131,2	131,0	127,5	131,6	126,0	130,4	132,0	132,2	132,5	136,4
1992 April	129,2	129,2	126,0	130,9	123,6	129,7	132,9	132,4	130,8	135,3
1993 Januar	133,6	128,5	129,9	134,0	131,2	132,8	133,2	132,1	135,1	141,6
1993 April	134,6	128,9	129,8	134,1	132,9	132,3	134,2	132,3	133,4	142,1
Weibliche Arbeiter										
1990 D	119,4	120,0	116,5	119,1	119,0	117,9	120,7	121,5	119,9	121,9
1991 D	126,2	127,6	127,7	125,1	120,9	123,2	128,6	128,3	126,9	129,0
1992 D	135,5	134,7	129,8	130,4	122,2	130,5	134,6	133,7	134,4	135,7
1992 April	134,0	132,5	131,2	127,9	118,5	129,2	134,4	132,5	132,3	133,0
1993 Januar	138,5	134,8	127,9	133,2	125,6	131,6	137,4	135,8	137,8	139,8
1993 April	141,6	137,1	131,7	132,8	126,4	134,2	137,9	137,5	136,1	141,4
Alle Arbeiter										
1990 D	119,0	119,4	114,5	119,8	119,9	119,6	119,9	119,9	121,2	122,3
1991 D	125,0	126,1	125,1	125,7	122,2	123,3	126,8	127,1	127,2	129,5
1992 D	132,8	131,6	128,2	131,2	124,6	130,4	132,3	132,8	133,0	136,3
1992 April	131,0	129,7	127,6	130,0	121,7	129,6	133,1	132,5	131,3	135,0
1993 Januar	135,4	129,5	129,3	133,7	129,1	132,7	133,7	133,6	135,9	141,3
1993 April	137,2	130,3	130,4	133,7	130,5	132,5	134,7	134,4	134,2	142,0

1) D = Durchschnitt aus 4 Erhebungsmonaten.

6 Index der durchschnittlich bezahlten Wochenstunden, der durchschnittlichen Bruttostunden- und Bruttowochenverdienste der Arbeiter in der Industrie nach Industriezweigen
1985 = 100

Jahr 1) Monat	Verbrauchsgüterindustrie						Nahrungs- und Genußmittelindustrie			Hoch- und Tiefbau mit Handwerk (ohne Fertigteilbau im Hochbau)
	Herstellung von Kunststoff- waren	Leder- erzeugung	Lederver- arbeitung (ohne Herstellung von Schuhen)	Herstellung von Schuhen; Rep. von Schuhen usw.	Textilgewerbe	Bekleidungs- gewerbe	insgesamt	Brauerei, Mälzerei	Tabak- verarbeitung	
Durchschnittlich bezahlte Wochenstunden										
Männliche Arbeiter										
1990 D	97,8	97,1	98,4	98,8	97,8	98,7	98,6	99,3	96,6	100,1
1991 D	97,3	95,6	96,9	97,6	96,6	97,9	97,5	98,2	94,1	99,0
1992 D	96,0	94,4	94,8	96,8	94,5	97,3	95,9	96,3	93,9	99,7
1992 April	96,2	94,1	94,6	96,5	95,2	98,0	95,8	96,3	93,3	100,7
1993 Januar	94,0	92,2	93,6	97,4	92,1	97,0	95,2	94,5	94,2	93,3
1993 April	92,6	94,1	94,7	94,7	91,5	96,5	94,6	94,9	93,3	100,1
Weibliche Arbeiter										
1990 D	98,0	98,9	98,3	98,9	98,3	98,7	98,7	98,1	96,3	/
1991 D	97,3	98,1	96,8	96,8	97,4	97,7	97,3	95,5	95,3	/
1992 D	95,6	97,7	94,3	97,3	94,7	96,2	96,2	94,7	94,1	/
1992 April	95,7	98,2	94,5	96,8	94,2	95,7	96,1	94,8	93,8	/
1993 Januar	93,9	92,5	93,4	97,1	92,9	96,4	96,1	94,0	94,1	/
1993 April	93,3	96,5	92,8	94,8	92,3	94,4	95,6	94,0	92,9	/
Alle Arbeiter										
1990 D	97,9	97,6	98,3	98,8	98,1	98,7	98,6	99,2	96,4	100,1
1991 D	97,3	96,3	96,8	97,5	97,0	97,8	97,4	98,1	94,9	99,0
1992 D	95,8	95,3	94,4	97,1	94,6	96,4	96,0	96,3	94,0	99,7
1992 April	96,0	95,2	94,5	96,7	94,7	96,2	95,9	96,3	93,6	100,7
1993 Januar	93,9	92,3	93,5	97,2	92,5	96,5	95,4	94,5	94,1	93,3
1993 April	92,8	94,8	93,3	94,8	91,9	94,8	94,9	94,8	93,1	100,1
Durchschnittliche Bruttostundenverdienste										
Männliche Arbeiter										
1990 D	121,9	117,3	119,8	116,0	121,4	118,4	120,9	122,6	127,2	121,6
1991 D	128,8	122,5	126,5	120,7	128,1	123,9	128,1	129,0	136,9	130,6
1992 D	136,1	129,5	133,9	126,3	135,9	129,5	136,6	138,6	160,4	137,4
1992 April	135,0	129,1	133,8	128,2	133,0	126,9	135,5	136,7	158,0	134,6
1993 Januar	139,6	132,8	138,3	130,7	139,9	133,9	141,3	145,9	165,9	141,0
1993 April	141,3	132,7	138,8	131,1	140,2	135,3	143,3	146,5	165,9	144,8
Weibliche Arbeiter										
1990 D	121,4	121,9	121,1	117,2	121,2	119,9	120,9	122,4	122,5	/
1991 D	129,5	130,1	127,7	122,2	128,6	126,7	128,5	128,9	130,7	/
1992 D	137,1	137,9	136,7	129,5	136,5	134,8	138,0	136,3	158,7	/
1992 April	135,8	137,4	136,1	130,6	133,1	132,0	136,9	134,8	155,8	/
1993 Januar	139,5	138,8	140,7	134,3	140,8	138,7	142,8	144,1	164,1	/
1993 April	142,2	140,7	142,4	135,5	140,9	139,7	144,8	144,0	166,7	/
Alle Arbeiter										
1990 D	121,8	118,4	120,6	116,7	121,3	119,6	120,9	122,6	124,5	121,6
1991 D	129,0	124,3	127,3	121,5	128,3	126,1	128,2	129,0	133,3	130,6
1992 D	136,3	131,4	135,9	128,1	136,1	133,6	136,9	138,5	159,4	137,4
1992 April	135,1	131,0	135,4	129,5	133,0	130,9	135,8	136,6	156,7	134,6
1993 Januar	139,6	134,2	139,9	132,7	140,3	137,7	141,6	145,8	164,8	141,0
1993 April	141,6	134,6	141,2	133,6	140,5	138,8	143,6	146,5	166,3	144,8
Durchschnittliche Bruttowochenverdienste										
Männliche Arbeiter										
1990 D	119,3	114,0	117,8	114,6	118,7	116,8	119,3	121,8	122,8	121,8
1991 D	125,4	117,2	122,5	117,8	123,7	121,3	125,0	126,7	128,8	129,5
1992 D	130,6	122,2	126,7	122,2	128,4	125,9	131,1	133,3	150,8	137,1
1992 April	129,8	121,4	126,5	123,7	126,6	124,1	129,9	131,6	147,7	135,7
1993 Januar	131,3	122,4	129,4	127,3	128,8	129,5	134,5	137,9	156,6	131,3
1993 April	130,9	124,6	131,4	124,4	128,1	130,2	135,6	138,9	155,2	144,7
Weibliche Arbeiter										
1990 D	119,1	120,6	118,9	115,9	119,2	118,3	119,2	120,2	117,7	/
1991 D	126,1	127,5	123,7	119,1	125,3	123,8	124,9	123,1	124,1	/
1992 D	131,1	134,7	129,0	126,2	129,4	129,4	132,7	129,0	149,4	/
1992 April	130,0	134,8	128,5	126,5	125,6	126,3	131,6	127,6	146,2	/
1993 Januar	130,9	128,1	131,7	130,4	130,9	133,5	137,2	135,3	154,2	/
1993 April	132,9	135,7	132,4	128,7	130,1	131,8	138,4	135,2	154,9	/
Alle Arbeiter										
1990 D	119,2	115,4	118,6	115,3	118,9	118,0	119,3	121,7	119,8	121,8
1991 D	125,5	119,5	123,3	118,5	124,5	123,2	125,0	126,6	126,1	129,5
1992 D	130,7	125,0	128,3	124,4	128,8	128,6	131,4	133,2	149,9	137,1
1992 April	129,8	124,4	127,9	125,3	126,2	125,8	130,2	131,5	146,8	135,7
1993 Januar	131,2	123,6	131,0	129,0	129,7	132,6	135,0	137,8	155,2	131,3
1993 April	131,4	127,1	132,0	126,8	129,0	131,4	136,2	138,9	155,0	144,7

1) D = Durchschnitt aus 4 Erhebungsmonaten.

**7 Index der durchschnittlichen Bruttostunden- und Bruttowochenverdienste der Arbeiter in
der Industrie (einschl. Hoch- und Tiefbau 1)
1985 = 100**

Monat	Index der Brutto- stunden- wochen- verdienste		Monat	Index der Brutto- stunden- wochen- verdienste		Monat	Index der Brutto- stunden- wochen- verdienste	
1950 März	7,8	9,1	1958 Febr.	14,4	15,9	1966 Jan.	27,5	29,8
Juni	7,9	9,4	Mai	14,7	16,5	April	28,5	30,9
Sept.	8,2	9,9	August	14,9	16,7	Juli	29,0	31,6
Dez.	8,7	10,2	Nov.	14,9	16,9	Okt.	29,0	31,4
D	8,2	9,7	D	14,7	16,5	D	28,5	30,9
1951 März	8,9	10,5	1959 Febr.	15,1	16,5	1967 Jan.	29,1	29,8
Juni	9,6	11,4	Mai	15,4	17,3	April	29,3	30,5
Sept.	9,6	11,2	August	15,7	17,5	Juli	29,6	31,1
Dez.	-	-	Nov.	16,0	18,1	Okt.	29,7	31,5
D	9,4	11,0	D	15,6	17,4	D	29,4	30,7
1952 Febr.	9,9	11,4	1960 Febr.	16,2	17,7	1968 Jan.	29,8	31,1
Mai	10,0	11,7	Mai	16,7	18,7	April	30,2	32,2
August	10,1	12,0	August	17,3	19,3	Juli	31,3	33,8
Nov.	10,3	12,3	Nov.	17,8	20,2	Okt.	31,5	34,2
D	10,1	11,9	D	17,0	19,0	D	30,7	32,8
1953 Febr.	10,4	11,8	1961 Febr.	18,1	19,8	1969 Jan.	32,0	34,2
Mai	10,6	12,5	Mai	18,4	20,5	April	32,9	35,9
August	10,6	12,7	August	19,0	21,3	Juli	33,6	36,7
Nov.	10,7	12,9	Nov.	19,5	21,9	Okt.	35,4	38,8
D	10,6	12,5	D	18,8	20,9	D	33,5	36,4
1954 Febr.	10,6	12,4	1962 Febr.	20,2	22,1	1970 Jan.	36,6	39,5
Mai	10,7	12,7	Mai	20,8	23,0	April	37,4	41,1
August	10,8	13,0	August	21,1	23,3	Juli	39,2	43,1
Nov.	11,1	13,5	Nov.	21,5	23,8	Okt.	40,4	43,7
D	10,8	12,9	D	20,9	23,1	D	38,4	41,9
1955 Febr.	11,1	13,1	1963 Febr.	21,7	23,5	1971 Jan.	41,3	43,9
Mai	11,5	13,8	Mai	22,3	24,6	April	42,0	44,8
August	11,6	14,0	August	22,8	24,9	Juli	43,4	46,7
Nov.	12,0	14,5	Nov.	23,1	25,5	Okt.	43,8	47,1
D	11,6	13,9	D	22,5	24,6	D	42,6	45,6
1956 Febr.	12,3	14,3	1964 Jan.	23,3	25,1	1972 Jan.	45,0	46,7
Mai	12,6	15,0	April	24,2	26,4	April	46,0	48,9
August	12,8	15,2	Juli	24,6	26,9	Juli	47,2	50,3
Nov.	13,1	15,4	Okt.	25,3	27,8	Okt.	47,5	50,8
D	12,7	15,0	D	24,4	26,6	D	46,4	49,2
1957 Febr.	13,4	15,4	1965 Jan.	25,8	28,0	1973 Jan.	49,2	51,7
Mai	13,8	15,6	April	26,5	28,9	April	50,6	53,9
August	14,0	15,8	Juli	27,1	29,8	Juli	52,4	55,8
Nov.	14,1	16,3	Okt.	27,5	30,4	Okt.	52,7	55,9
D	13,8	15,8	D	26,7	29,3	D	51,2	54,3

1) Einschl. Handwerk.

D = Durchschnitt aus 4 Erhebungsmonaten.

**7 Index der durchschnittlichen Bruttostunden- und Bruttowochenverdienste der Arbeiter in
der Industrie (einschl. Hoch- und Tiefbau 1)**

1985 = 100

Monat	Index der Brutto- stunden- wochen- verdienste		Monat	Index der Brutto- stunden- wochen- verdienste		Monat	Index der Brutto- stunden- wochen- verdienste	
1974 Jan.	53,3	54,9	1982 Jan.	89,0	89,4	1990 Jan.	118,9	115,2
April	56,2	58,6	April	91,0	91,5	April	121,1	118,3
Juli	58,2	60,8	Juli	92,1	93,0	Juli	124,7	121,8
Okt.	58,3	60,3	Okt.	92,3	90,9	Okt.	125,4	123,0
D	56,5	58,7	D	91,1	91,2	D	122,5	119,6
1975 Jan.	58,9	58,1	1983 Jan.	92,2	89,2	1991 Jan.	125,9	120,7
April	60,7	61,1	April	94,1	93,6	April	128,0	124,6
Juli	62,1	63,0	Juli	95,0	95,9	Juli	132,4	128,2
Okt.	62,1	62,9	Okt.	95,1	95,9	Okt.	133,5	129,2
D	61,0	61,3	D	94,1	93,7	D	130,0	125,7
1976 Jan.	62,7	62,3	1984 Jan.	94,8	93,8	1992 Jan.	134,0	127,7
April	64,3	65,8	April	95,7	96,0	April	135,7	130,5
Juli	66,0	68,4	Juli	97,3	98,5	Juli	140,0	134,8
Okt.	66,3	69,4	Okt.	97,4	98,8	Okt.	140,9	135,0
D	64,8	66,5	D	96,3	96,8	D	137,7	132,0
1977 Jan.	67,2	67,4	1985 Jan.	97,4	97,2	1993 Jan.	141,4	131,4
April	69,0	71,1	April	100,2	99,9	April	144,9	133,8
Juli	70,7	73,2	Juli	100,9	101,2	Juli		
Okt.	70,8	73,6	Okt.	101,3	101,6	Okt.		
D	69,4	71,3	D	100,0	100,0	D		
1978 Jan.	70,8	71,4	1986 Jan.	101,4	99,9			
April	72,6	74,9	April	102,4	102,5			
Juli	74,5	77,0	Juli	104,9	105,1			
Okt.	74,5	77,2	Okt.	105,2	104,8			
D	73,1	75,1	D	103,5	103,1			
1979 Jan.	75,2	77,3	1987 Jan.	105,6	103,3			
April	77,0	79,7	April	107,2	106,1			
Juli	98,6	81,8	Juli	108,4	107,7			
Okt.	78,6	81,9	Okt.	109,0	108,6			
D	77,4	80,2	D	107,6	106,4			
1980 Jan.	78,9	80,0	1988 Jan.	109,5	107,5			
April	82,4	84,7	April	112,0	110,2			
Juli	84,2	86,5	Juli	113,1	112,1			
Okt.	84,3	86,2	Okt.	113,5	113,1			
D	82,5	84,4	D	112,0	110,7			
1981 Jan.	84,6	84,9	1989 Jan.	113,6	110,8			
April	86,2	87,3	April	116,2	115,0			
Juli	88,4	90,0	Juli	117,8	116,4			
Okt.	88,7	90,1	Okt.	118,3	116,8			
D	87,0	88,1	D	116,5	114,8			

1) Einschl. Handwerk.

D = Durchschnitt aus 4 Erhebungsmonaten.

**Durchschnittliche Bruttonomatsverdienste der Arbeiter und Angestellten zusammen in ausgewählten Wirtschaftszweigen
im früheren Bundesgebiet und in den neuen Ländern und Berlin-Ost**

- Absolutwerte -

Wirtschaftszweig	April 1992		Juli 1992		Oktober 1992		Januar 1993		April 1993	
	Früheres Bundesgebiet	Neue Länder und Berlin-Ost	Früheres Bundesgebiet	Neue Länder und Berlin-Ost	Früheres Bundesgebiet	Neue Länder und Berlin-Ost	Früheres Bundesgebiet	Neue Länder und Berlin-Ost	Früheres Bundesgebiet	Neue Länder und Berlin-Ost
DM										
Industrie (einschließlich Hoch- und Tiefbau mit Handwerk)	4 307	2 477	4 453	2 618	4 478	2 710	4 400	2 704	4 507	2 918
Industrie (ohne Bauindustrie)	4 329	2 376	4 469	2 460	4 497	2 558	4 458	2 608	4 518	2 771
Industrie (ohne Bergbau), Hoch- und Tiefbau mit Handwerk	4 299	2 465	4 451	2 586	4 475	2 683	4 435	2 670	4 505	2 883
Verarbeitende Industrie	4 306	2 294	4 447	2 340	4 474	2 437	4 430	2 478	4 493	2 620
Elektrizitäts-, Gas-, Fernwärme- und Wasserversorgung	4 779	2 821	5 002	3 046	5 042	3 182	5 074	3 234	5 121	3 497
Bergbau	4 650	2 635	4 547	3 062	4 648	3 099	4 645	3 197	4 604	3 533
Braunkohlenbergbau und -brikettherst.	5 055	2 701	4 515	3 116	5 059	3 125	5 338	3 220	5 312	3 588
Kali- und Steinsalzbergbau, Salinen	4 409	2 132	4 465	2 488	4 296	2 471	4 469	2 636	4 562	2 708
Grundstoff- u. Produktionsgüterindustrie	4 548	2 337	4 646	2 376	4 677	2 504	4 660	2 542	4 683	2 742
Mineralölverarbeitung	6 059	2 325	6 003	2 385	6 150	2 595	6 306	2 597	6 309	2 971
Chemische Industrie (ohne Herstellung von Chemiefasern)	4 924	2 419	4 999	2 347	5 076	2 535	5 133	2 585	5 142	2 806
Herstellung von Chemiefasern	4 417	2 255	4 442	2 317	4 516	2 536	4 888	2 547	4 525	2 718
Investitionsgüterindustrie	4 461	2 375	4 645	2 435	4 660	2 507	4 583	2 536	4 662	2 700
Schiffbau	4 472	2 572	4 659	2 519	4 799	2 564	4 673	2 561	4 709	2 751
Elektrotechnik; Reparatur von elektrischen Geräten für den Haushalt	4 424	2 367	4 623	2 428	4 676	2 498	4 672	2 537	4 794	2 729
Herstellung von Büromaschinen, Datenverarbeitungsgeräten u.-einrichtungen	5 400	2 235	5 595	2 468	5 593	2 425	5 761	2 358	5 901	2 553
Verbrauchsgüterindustrie	3 692	2 112	3 779	2 121	3 820	2 247	3 831	2 312	3 856	2 369
Herstellung und Verarbeitung von Glas	3 937	2 007	3 957	2 277	4 110	2 404	4 070	2 407	4 093	2 410
Papier- und Pappeverarbeitung	3 721	1 819	3 847	1 931	3 844	2 012	3 894	2 064	3 877	2 095
Druckerei, Vervielfältigung	4 536	2 862	4 665	2 922	4 701	3 119	4 770	3 248	4 819	3 257
Textilgewerbe	3 407	1 813	3 528	1 875	3 549	2 027	3 508	2 036	3 507	2 040
Nahrungs- und Genussmittelindustrie	3 938	2 099	3 985	2 142	4 077	2 265	4 104	2 346	4 155	2 407
Brauerei, Mälzerei	4 478	2 195	4 572	2 475	4 621	2 544	4 709	2 723	4 761	2 748
Hoch- und Tiefbau mit Handwerk	4 096	2 882	4 318	3 050	4 310	3 099	4 215	2 993	4 412	3 273
Groß- und Einzelhandel, Kreditinstitute und Versicherungsgewerbe	4 134a)	2 382a)	4 211a)	2 608a)	4 248a)	2 658a)	4 326a)	2 768a)	4 380a)	2 897a)
Großhandel	4 442a)	2 360a)	4 523a)	2 503a)	4 562a)	2 590a)	4 619a)	2 657a)	4 683a)	2 753a)
Einzelhandel	3 411a)	2 059a)	3 495a)	2 218a)	3 530a)	2 314a)	3 587a)	2 474a)	3 585a)	2 543a)
Kreditinstitute	4 494a)	2 641a)	4 568a)	2 819a)	4 590a)	2 831a)	4 850a)	2 844a)	4 772a)	3 045a)
Versicherungsgewerbe	4 852a)		4 829a)		4 850a)	3 257a)	5 065a)	3 268a)	5 059a)	3 424a)

- Veränderungsraten -

Wirtschaftszweig	Zu- (+) bzw. Abnahme (-)							
	Juli 1992 gegenüber April 1992		Oktober 1992 gegenüber Juli 1992		Januar 1993 gegenüber Oktober 1992		April 1993 gegenüber Januar 1993	
	Früheres Bundesgebiet	Neue Länder und Berlin-Ost	Früheres Bundesgebiet	Neue Länder und Berlin-Ost	Früheres Bundesgebiet	Neue Länder und Berlin-Ost	Früheres Bundesgebiet	Neue Länder und Berlin-Ost
%								
Industrie (einschließlich Hoch- und Tiefbau mit Handwerk)	+ 3,4	+ 6,3	+ 0,6	+ 3,5	- 1,7	- 0,2	+ 2,4	+ 7,9
Industrie (ohne Bauindustrie)	+ 3,2	+ 5,4	+ 0,6	+ 4,0	- 0,9	+ 2,0	+ 1,3	+ 6,3
Industrie (ohne Bergbau), Hoch- und Tiefbau mit Handwerk	+ 3,5	+ 4,9	+ 0,5	+ 3,8	- 0,9	- 0,5	+ 1,6	+ 8,0
Verarbeitende Industrie	+ 3,3	+ 2,6	+ 0,6	+ 4,1	- 1,0	+ 1,7	+ 1,4	+ 5,7
Elektrizitäts-, Gas-, Fernwärme- und Wasserversorgung	+ 4,7	+ 8,3	+ 0,8	+ 4,5	+ 0,6	+ 1,6	+ 0,9	+ 8,1
Bergbau	+ 2,2	+ 22,1	+ 2,2	+ 1,2	- 0,1	+ 3,2	- 0,9	+10,5
Braunkohlenbergbau und -brikettherst.	- 10,7	+ 23,2	+ 12,0	+ 0,3	+ 5,5	+ 3,0	- 0,5	+11,4
Kali- und Steinsalzbergbau, Salinen	+ 1,3	+ 16,8	- 3,8	- 0,7	+ 4,0	+ 6,7	+ 2,1	+ 2,7
Grundstoff- u. Produktionsgüterindustrie	+ 2,2	+ 0,6	+ 0,7	+ 5,4	- 0,4	+ 1,5	- 0,5	+ 7,9
Mineralölverarbeitung	- 0,9	+ 0,2	+ 2,4	+ 8,8	+ 2,5	+ 0,1	+ 0,0	+14,4
Chemische Industrie (ohne Herstellung von Chemiefasern)	+ 1,5	- 1,5	+ 1,5	+ 8,0	+ 1,1	+ 2,0	+ 0,2	+ 8,5
Herstellung von Chemiefasern	+ 0,6	- 2,0	+ 1,7	+ 9,5	+ 3,8	+ 0,4	- 3,5	+ 6,7
Investitionsgüterindustrie	+ 4,1	+ 2,0	+ 0,3	+ 3,0	- 1,7	+ 1,2	+ 1,7	+ 6,5
Schiffbau	+ 4,2	- 1,0	+ 3,0	+ 1,8	- 2,6	- 0,1	+ 0,8	+ 7,4
Elektrotechnik; Reparatur von elektrischen Geräten für den Haushalt	+ 4,5	+ 1,4	+ 1,1	+ 2,9	- 0,1	+ 1,6	+ 2,6	+ 7,6
Herstellung von Büromaschinen, Datenverarbeitungsgeräten u.-einrichtungen	+ 3,6	+ 7,3	- 0,0	- 1,7	+ 3,0	- 2,8	+ 2,4	+ 8,3
Verbrauchsgüterindustrie	+ 2,4	+ 5,4	+ 1,1	+ 5,9	+ 0,3	+ 2,9	+ 0,7	+ 2,5
Herstellung und Verarbeitung von Glas	+ 0,5	+ 15,0	+ 3,9	+ 5,6	- 1,0	+ 0,1	+ 0,6	+ 0,1
Papier- und Pappeverarbeitung	+ 3,4	+ 5,8	- 0,1	+ 1,1	+ 1,3	+ 2,6	- 0,4	+ 1,5
Druckerei, Vervielfältigung	+ 2,8	+ 5,7	+ 0,8	+ 6,7	+ 1,5	+ 4,1	+ 1,0	+ 0,3
Textilgewerbe	+ 3,6	+ 2,1	+ 0,6	+ 8,1	- 1,1	+ 0,4	- 0,1	+ 0,2
Nahrungs- und Genussmittelindustrie	+ 1,2	+ 6,7	+ 2,3	+ 5,7	+ 0,7	+ 3,6	+ 1,2	+ 2,6
Brauerei, Mälzerei	+ 2,1	+ 13,0	+ 1,0	+ 2,8	+ 1,9	+ 7,0	+ 1,1	+ 0,9
Hoch- und Tiefbau mit Handwerk	+ 5,4	+ 9,6	- 0,2	+ 1,6	- 2,2	- 3,4	+ 4,7	+ 9,4
Groß- und Einzelhandel, Kreditinstitute und Versicherungsgewerbe	+ 1,9a)	+ 8,0a)	+ 0,9a)	+ 1,9a)	+ 1,9a)	+ 4,1a)	+ 1,2a)	+ 4,7a)
Großhandel	+ 1,8a)	+ 5,7a)	+ 0,9a)	+ 3,5a)	+ 1,2a)	+ 2,6a)	+ 1,4a)	+ 3,6a)
Einzelhandel	+ 2,5a)	+ 7,2a)	+ 1,0a)	+ 4,3a)	+ 1,6a)	+ 6,9a)	- 0,1a)	+ 2,8a)
Kreditinstitute	+ 1,8a)	+ 6,9a)	+ 0,5a)	+ 0,4a)	+ 1,3a)	+ 2,2a)	+ 2,6a)	+ 5,2a)
Versicherungsgewerbe	- 0,5a)		+ 0,4a)		+ 4,4a)	+ 0,3a)	- 0,1a)	+ 4,8a)

a) Nur Angestellte.

Verzeichnis der nachgewiesenen Wirtschaftszweige

Nr. der Grundsystematik¹⁾

1,2,300	Industrie (einschl. Hoch- und Tiefbau mit Handwerk)
1,2	Industrie (ohne Bauindustrie)
10,2,300	Industrie (ohne Bergbau), Hoch- und Tiefbau mit Handwerk
2	Verarbeitende Industrie (ohne Bauindustrie)
2 (oh.221,222 1-6, 222 8-9,223,226)	Verarbeitende Industrie (ohne Gewinnung von Verarbeitung von Steinen und Erden sowie ohne Bauindustrie)
2 (oh.221,222 1-6, 222 8-9,223,226) 300	Verarbeitende Industrie (ohne Gewinnung von Verarbeitung von Steinen und Erden), Hoch- und Tiefbau ²⁾
10	Elektrizitäts-, Gas-, Fernwärme- und Wasserversorgung
101	darunter: Elektrizitätsversorgung
11	Bergbau
110	Steinkohlenbergbau und -brikettherstellung, Kokerei
111	Braunkohlenbergbau und -brikettherstellung
113,114	Erzbergbau, Gewinnung von spalt- und brutstoffhaltigen Erzen
113 1	darunter: Eisenerzbergbau
115	Kali- und Steinsalzbergbau, Salinen
116,118	Übriger Bergbau 3), Torfgewinnung
20,21 (oh.210), 22 (oh.224,227), 23 (oh.238), 260,264	Grundstoff- und Produktionsgüterindustrie
22 (oh.222 7, 224,227)	Gewinnung und Verarbeitung von Steinen und Erden (ohne Verarbeitung von Asbest)
23 (oh.233,236,238) 230-232	Metallerzeugung und -bearbeitung (ohne NE-Metalle, Stahlverformung, Oberflächenveredlung, Härtung)
234	darunter: Eisenschaffende Industrie
237	Eisen-, Stahl- und Tempergießerei
233,236	Ziehereien, Kaltwalzwerke
236	NE-Metallerzeugung, NE-Metallhalbzeugwerke, NE-Metallgießerei
205	darunter: NE-Metallgießerei
200 (oh.200 4) 200 4	Mineralölverarbeitung
260	Chemische Industrie (ohne Herstellung von Chemiefasern)
260 1,260 51 bis 260 53	Herstellung von Chemiefasern
260 55 bis 260 59	Holzbearbeitung
264	darunter: Säge-, Hobel-, Holzimprägnier- und Furnierwerke
213,216,222 7	Sperrholz-, Holzfaserplatten- und Holzspanplattenwerke
	Zellstoff-, Holzschliff-, Papier- und Pappeerzeugung
	Gummiverarbeitung, Verarbeitung von Asbest
238,24, 250 bis 256,259	Investitionsgüterindustrie
240 bis 241, 247 (o. 247 1) 242,247 1	Stahl-, Leichtmetall- und Schienenfahrzeugbau (ohne Lokomotivbau)
244 bis 245,249 1	Maschinenbau, Lokomotivbau
244 1,245 11 bis 245 14	Straßenfahrzeugbau; Reparatur von Kraftfahrzeugen usw.
246	darunter: Herstellung von Kraftfahrzeugen und Kraftfahrzeugmotoren
248	Schiffbau
250,259 1	Luft- und Raumfahrzeugbau
252 bis 254,259 4	Elektrotechnik; Reparatur von elektrischen Geräten für den Haushalt
bis 259 7	Feinmechanik, Optik, Herstellung von Uhren usw.
238,256	Herstellung von EDM-Waren, Stahlverformung, Oberflächenveredlung, Härtung
243,249 5	Herstellung von Büromaschinen, Datenverarbeitungsgeräten und -einrichtungen usw.
210,224,227, 257 bis 258,261, 265 bis 269, 27	Verbrauchsgüterindustrie
224	Feinkeramik
227	Herstellung von Verarbeitung von Glas
261,269	Holzverarbeitung; Reparatur von Gebrauchsgütern aus Holz u.ä.
258	Herstellung von Musikinstrumenten, Spielwaren, Sportgeräten, Schmuck u.ä.
265	Papier- und Pappeverarbeitung
268	Druckerei, Vervielfältigung
210	Herstellung von Kunststoffwaren
270	Ledererzeugung
271	Lederverarbeitung (ohne Herstellung von Schuhen)
272,279	Herstellung von Schuhen, Reparatur von Schuhen, Gebrauchsgütern aus Leder u.ä., Schirmen
275	Textilgewerbe
275 1 bis 275 2	darunter: Spinnerei, Zwirnerei, handelsfertige Aufmachung von Garnen
275 3,275 5,275 81	Weberei (ohne Webereien des sonstigen Textilgewerbes)
276	Bekleidungs-gewerbe
28/29	Nahrungs- und Genußmittelindustrie
284 1	darunter: Brot- und Backwarenindustrie
286	Obst- und Gemüseverarbeitung
291	Schlachthäuser (ohne kommunale Schlachthöfe), Fleischverarbeitung
292	Fischverarbeitung
293	Brauerei, Mälzerei
299	Tabakverarbeitung
299 4	darunter: Herstellung von Zigarren, Zigarillos, Stumpen
299 (oh. 299 4)	Tabakverarbeitung (ohne Herstellung von Zigarren, Zigarillos, Stumpen)
300 (oh. 300 5)	Hoch- und Tiefbau ²⁾ (ohne Fertigteilbau im Hochbau)

1) Systematik der Wirtschaftszweige, Ausgabe 1979 (WZ 1979).

2) Einschl. Handwerk.

3) Gewinnung von Erdöl, Erdgas; sonstiger Bergbau.

Vergleich zwischen den Ergebnissen der Arbeitszeit- und Verdiensterhebung in Industrie und Handel
für Oktober 1991 nach dem alten Berichtskreis (Früheres Bundesgebiet mit Bremen) und dem neuen Berichtskreis (Früheres Bundesgebiet mit Bremen)
(Umrechnungsfaktoren)
Alter Berichtskreis (mit Bremen) = 100
Früheres Bundesgebiet (mit Bremen)
Arbeiter

Wirtschaftsbereich/ Wirtschaftszweig	Bezahlte Wochenstunden			Bruttostunden- verdienete			Bruttowochen-		
	Männliche	Weibliche	Insgesamt	Männliche	Weibliche	Insgesamt	Männliche	Weibliche	Insgesamt
Industrie (einschl. Hoch- und Tiefbau mit Handwerk)	1,002525	1,000000	1,002545	0,997379	0,993487	0,995887	0,998897	0,993760	0,996516
Industrie (ohne Bauindustrie)	1,000000	1,000000	1,000000	0,997395	0,993487	0,994988	0,998900	0,993760	0,996495
Industrie (ohne Bergbau); Hoch- und Tiefbau mit Handwerk	1,002525	1,000000	1,002545	0,996942	0,993487	0,995881	0,998897	0,993760	0,996512
Verarbeitende Industrie (ohne Bauindustrie)	1,000000	1,000000	1,002558	0,996950	0,993483	0,994938	0,997792	0,993760	0,996475
Verarbeitende Industrie (ohne Gewinnung und Verarbeitung von Steinen und Erden sowie ohne Bauindustrie)	1,002545	1,000000	1,002564	0,997392	0,994072	0,994943	0,998895	0,993760	0,996466
Verarbeitende Industrie (ohne Gewinnung und Verarbeitung von Steinen und Erden), Hoch- und Tiefbau mit Handwerk	1,000000	1,000000	1,000000	0,997375	0,994072	0,995870	0,998894	0,993760	0,997661
Elektrizitäts-, Gas-, Fernwärme- und Wasserversorgung	0,997449	0,997375	1,000000	1,003517	1,004710	1,003150	1,001986	1,001372	1,002012
darunter:									
Elektrizitätsversorgung	0,997438	1,000000	0,997438	1,007289	1,007821	1,006556	1,004907	1,006859	1,004950
Bergbau	1,002532	/	1,002532	1,000000	/	1,000000	1,000000	/	1,000000
Steinkohlenbergbau und -briketterstellung, Kokerei	1,000000	/	1,000000	1,000000	/	1,000000	1,000000	/	1,000000
Braunkohlenbergbau und -briketterstellung	1,000000	/	1,000000	1,004737	/	1,004737	1,004936	/	1,004936
Kalk- und Steinsalzbergbau, Salinen	1,000000	/	1,000000	0,999557	/	0,999557	1,000000	/	1,000000
Übriger Bergbau 1), Torfgewinnung	1,014851	/	1,014851	0,987152	/	0,987152	1,001059	/	1,001059
Grundstoff- und Produktionsgüterindustrie	1,002506	1,000000	1,002513	0,993955	0,987158	0,983822	0,996753	0,985591	0,996670
Gewinnung und Verarbeitung von Steinen und Erden (ohne Verarbeitung von Asbest)	1,002309	1,005195	1,002315	0,993874	0,945321	0,992431	0,996736	0,951813	0,994524
Metallerzeugung und -bearbeitung (ohne NE-Metalle, Stahlverformung, Oberflächenveredlung, Härtung)	1,005222	1,010667	1,005222	0,993404	0,958057	0,992039	0,998852	0,967647	0,997691
darunter:									
Eisenschaffende Industrie	1,005277	1,005362	1,005277	0,998270	1,000000	0,997831	1,003425	1,004580	1,003436
Eisen-, Stahl- und Tempergießerei	1,000000	1,010895	1,000000	0,996012	0,990028	0,995984	0,996532	1,001404	0,996503
Ziehverein, Kaltwalzwerke	0,997487	1,013228	0,997481	0,999088	0,927438	0,995781	0,996491	0,938531	0,992883
NE-Metallerzeugung, NE-Metallgießwerk, NE-Metallgießerei	1,002545	1,007937	1,002551	0,994382	0,998278	0,996462	0,995604	1,006079	0,998871
darunter:									
NE-Metallgießerei	0,997449	1,005305	1,000000	0,985586	1,002971	0,987477	0,983908	1,009464	0,986920
Mineralölverarbeitung	1,000000	1,010283	1,000000	0,990827	1,002853	0,991551	0,990784	1,013447	0,992392
Chemische Industrie (ohne Herstellung von Chemiefasern)	0,997494	0,997442	1,000000	0,997167	0,991150	0,996185	0,995839	0,988885	0,995731
Herstellung von Chemiefasern	0,994937	1,000000	0,994937	1,009388	0,985222	1,005513	1,003236	0,984765	1,001098
Holzverarbeitung	0,997555	1,000000	0,995098	0,984909	0,979976	0,984725	0,980344	0,979560	0,980025
darunter:									
Säge-, Hobel-, Holzimprägnier- und Furnierwerke	0,992788	1,000000	0,990361	0,984392	0,975821	0,981040	0,975452	0,978038	0,971279
Sperrholz-, Holzspanplatten- und Holzspanplattenwerke	1,000000	0,992208	1,000000	0,998137	1,005392	1,004780	0,996520	1,000000	1,004762
Zellstoff-, Holzschliff-, Papier- und Pappeverzeugung	0,995037	0,989798	0,995037	1,004994	1,013380	1,006332	1,000000	1,002967	1,001048
Gummiverarbeitung, Verarbeitung von Asbest	1,000000	0,992208	1,000000	0,998653	0,990449	0,999088	0,998862	0,983942	0,998814
Investitionsgüterindustrie	1,002577	1,000000	1,000000	0,997886	0,989491	0,995587	1,001089	0,991124	0,997712
Stahl-, Leichtmetall- und Schienenfahrzeugbau (oh. Lokomotivbau)	0,997549	1,000000	0,997549	0,986786	1,027307	0,988003	0,984342	1,025496	0,986330
Maschinenbau, Lokomotivbau	1,005181	0,994580	1,002587	1,003851	1,021018	1,002171	1,007761	1,014993	1,005643
Straßenfahrzeugbau; Reparatur von Kraftfahrzeugen usw.	1,000000	1,000000	1,000000	0,994188	0,995665	0,994449	0,993970	0,996173	0,994861
darunter:									
Herstellung von Kraftfahrzeugen und Kraftfahrzeugmotoren	1,000000	1,000000	0,997438	0,998499	1,001743	0,998863	0,997115	1,001131	0,998056
Schiffbau	1,002500	1,018484	1,002500	0,996279	0,993606	0,996689	1,000000	1,006097	0,998965
Luft- und Raumfahrzeugbau	1,000000	1,002681	0,997389	1,034389	0,984458	1,031752	1,033266	0,995696	1,030738
Elektrotechnik; Reparatur von elektrischen Geräten für d. Haushalt	1,002611	1,000000	1,002639	0,998225	0,980170	0,998699	0,998843	0,993257	0,997277
Feinmechanik, Optik, Herstellung von Uhren usw.	1,007916	1,000000	1,005291	0,989589	0,986917	0,989604	0,997608	0,998394	0,994758
Herstellung von EBM-Waren, Stahlverformung, Oberflächenveredlung, Härtung	1,002519	1,002646	1,002545	0,994371	0,992883	0,994608	0,997636	0,995290	0,997503
Herstellung von Büromaschinen, Datenverarbeitungsgeräten und -einrichtungen usw.	1,002660	1,008130	1,002674	1,003958	0,986925	0,992551	1,007026	0,995751	0,997506
Verbrauchsgüterindustrie	1,000000	1,002618	1,002545	0,998700	1,000000	0,996885	0,998819	1,003373	1,000000
Feinkeramik	1,002513	1,000000	1,002577	1,001620	0,987342	1,002349	1,002714	0,998233	1,004539
Herstellung und Verarbeitung von Glas	1,000000	0,997403	1,000000	0,991348	0,986051	0,986079	0,985738	0,994841	0,986858
Holzverarbeitung; Reparatur von Gebrauchsgütern aus Holz u.ä.	1,000000	1,007874	1,002519	0,996820	1,013814	1,001004	0,988795	1,019017	1,003793
Herstellung von Musikinstrumenten, Spielwaren, Sportgeräten, Schmuck u.ä.	1,002558	1,007895	1,007792	0,979310	0,992482	0,984624	0,983907	1,000000	0,990028
Papier- und Pappeverarbeitung	1,000000	1,002632	1,002551	0,997840	1,000000	0,995910	0,998814	1,001686	0,997392
Druckerei, Vervielfältigung	1,005089	1,007895	1,005115	0,991532	0,994256	0,987071	0,996086	1,002751	0,991727
Herstellung von Kunststoffwaren	1,004975	1,002584	1,005025	0,997573	1,001927	0,995881	1,001206	1,006645	0,998701
Ledererzeugung	1,008662	1,002519	1,007317	1,001647	0,999324	1,000000	1,011952	1,001701	1,008451
Lederverarbeitung (ohne Herstellung von Schuhen)	1,007576	1,002804	1,002577	0,997098	1,006803	0,995893	1,004399	1,009843	0,998238
Herstellung von Schuhen; Reparatur von Schuhen, Gebrauchsgütern aus Leder u.ä., Schürmen	1,002525	1,005208	1,002571	1,002904	1,006374	1,003257	1,005885	1,011070	1,008389
Textilgewerbe	0,992593	1,002804	0,997475	1,008359	0,994889	1,003390	1,002584	0,998661	1,000000
darunter:									
Spinnerei, Zwirnerei, handelsfertige Aufmachung von Garnen	1,000000	0,992167	1,000000	1,033564	1,017647	1,033818	1,033333	1,008532	1,031884
Weberei (ohne Webereien des sonstigen Textilgewerbes)	0,998989	1,000000	0,992347	1,009409	0,998903	1,005577	0,998681	0,998687	0,998578
Bekleidungs-gewerbe	1,002519	1,002639	1,000000	1,003309	0,997940	1,000000	1,004167	1,000000	1,001739
Nahrungs- und Genussmittelindustrie	1,000000	1,000000	1,002410	0,996143	0,992563	0,994773	0,997730	0,993115	0,994969
darunter:									
Brot- und Backwarenindustrie	1,014354	1,002545	1,012107	0,996531	1,008760	0,998966	1,012881	1,012007	1,010013
Obst- und Gemüseverarbeitung	1,000000	1,002506	1,000000	0,982595	0,975124	0,978286	0,983213	0,978648	0,978581
Schlachthäuser (oh. kommunale Schlachthöfe), Fleischverarbeitung	1,000000	0,997512	1,000000	0,995982	0,977034	0,991826	0,997650	0,977124	0,992188
Fischverarbeitung	0,993072	1,000000	0,997579	0,997748	1,000758	0,999344	0,992188	1,001905	0,996410
Brauerei, Mälzerei	1,004878	0,997429	1,004878	1,003802	0,994183	1,003613	1,008782	0,993197	1,007718
Tabakverarbeitung	0,997361	0,997362	1,000000	0,997220	0,992413	0,993852	0,994764	0,992042	0,991917
darunter:									
Herstellung von Zigarren, Zigarillos, Stumpen	0,997685	0,994898	0,992405	0,994037	0,994677	0,992148	0,993824	0,990291	0,985560
Tabakverarbeitung (ohne Herstellung von Zigarren, Zigarillos, Stumpen)	0,997354	1,002639	1,000000	0,993375	0,973123	0,983354	0,992776	0,974328	0,983498
Hoch- und Tiefbau mit Handwerk	0,995098	/	0,995098	1,001362	/	1,001362	0,996663	/	0,996663
darunter:									
Hoch- und Tiefbau mit Handwerk (ohne Fertigteilbau im Hochbau)	0,995098	/	0,995098	1,001817	/	1,001362	0,996659	/	0,996659

1) Gewinnung von Erdöl, Erdgas; sonstiger Bergbau

Für einen Vergleich der absoluten Werte des neuen Berichtskreises mit denen des alten Berichtskreises können letztere durch Multiplikation mit diesem Faktor auf ein ungefähr vergleichbares Niveau gebracht werden. Bei den Indizes ist dies nicht erforderlich, weil Sie bereits durch ein besonderes Umrechnungsverfahren vergleichbar gemacht worden sind.

**Vergleich zwischen den Ergebnissen der Arbeitszeit- und Verdiensterhebung in Industrie und Handel
für Juli 1992 nach dem alten und neuen Berichtskreis
(Umrechnungsfaktor)
Alter Berichtskreis = 100
Neue Länder und Berlin-Ost
Arbeiter**

Wirtschaftsbereich/ Wirtschaftszweig	Bezahlte Wochenstunden			Bruttostunden- verdienste			Bruttowochen- verdienste		
	Männliche	Weibliche	Insgesamt	Männliche	Weibliche	Insgesamt	Männliche	Weibliche	Insgesamt
Industrie (einschl. Hoch- und Tiefbau mit Handwerk)	1,002410	0,995012	1,002421	1,004281	0,974429	1,002926	1,008562	0,970387	1,007092
Industrie (ohne Bauindustrie)	0,997581	0,995012	0,997549	0,998215	0,977961	0,990840	0,994455	0,972540	0,988528
Industrie (ohne Bergbau); Hoch- und Tiefbau mit Handwerk	1,004819	0,995012	1,002421	1,010854	0,973394	1,008942	1,015707	0,987963	1,012635
Verarbeitende Industrie (ohne Bauindustrie)	0,997581	0,995012	0,997549	1,008914	0,983019	1,002500	1,005929	0,978824	1,000000
Verarbeitende Industrie (ohne Gewinnung und Verarbeitung von Steinen und Erden sowie ohne Bauindustrie)	0,997555	0,995012	0,995098	1,008504	0,982059	1,000000	1,003978	0,978471	0,995893
Verarbeitende Industrie (ohne Gewinnung und Verarbeitung von Steinen und Erden), Hoch- und Tiefbau mit Handwerk	1,002404	0,995012	1,002421	1,018105	0,978424	1,014361	1,019366	0,971963	1,016453
Elektrizitäts-, Gas-, Fernwärme- und Wasserversorgung	1,000000	1,002519	1,002500	1,001238	0,992603	1,001249	1,003086	0,993232	1,003120
darunter:									
Elektrizitätsversorgung	1,012594	1,005063	1,010078	1,009335	1,014379	1,010071	1,023529	1,021523	1,020896
Bergbau	1,000000	/	1,000000	0,973278	/	0,973278	0,972701	/	0,972701
Steinkohlenbergbau und -briketttherstellung, Kokerei	0,984029	/	0,984029	1,138672	/	1,138672	1,099057	/	1,099057
Braunkohlenbergbau und -briketttherstellung	0,997608	/	0,997608	0,980069	/	0,980069	0,957064	/	0,957064
Kali- und Steinsalzbergbau, Salinen	0,992167	/	0,992167	1,010608	/	1,010608	1,003697	/	1,003697
Übriger Bergbau 1), Torfgewinnung	1,000000	/	1,000000	1,123989	/	1,122642	1,124138	/	1,124138
Grundstoff- und Produktionsgüterindustrie	1,004914	0,997500	1,002463	1,028902	1,007306	1,027754	1,032454	1,004566	1,033195
Gewinnung und Verarbeitung von Steinen und Erden (ohne Verarbeitung von Asbest)	1,000000	1,004988	1,000000	1,025191	1,012069	1,023008	1,026834	1,017204	1,025225
Metallerzeugung und -bearbeitung (ohne NE-Metalle, Stahlverformung, Oberflächenveredlung, Härtung)	1,002494	0,990050	1,002494	1,039016	1,022179	1,038680	1,040169	1,011990	1,040685
davon:									
Eisenschaffende Industrie	1,007481	0,980392	1,002488	1,058210	1,007612	1,053803	1,067245	0,988345	1,059081
Eisen-, Stahl- und Tempergießerei	1,000000	0,989848	1,000000	1,022970	1,027205	1,024814	1,024742	1,016827	1,024948
Ziehereien, Kaltwalzwerke	0,995082	1,000000	0,995050	1,025575	1,017051	1,026910	1,016807	1,017677	1,019313
NE-Metallerzeugung, NE-Metallhalbzeugwerke, NE-Metallgießerei	1,000000	0,987437	0,987500	0,970282	1,029484	0,980989	0,970315	1,015695	0,979087
darunter:									
NE-Metallgießerei	1,041451	0,984925	1,030848	1,122412		1,201166	1,170561		1,240000
Mineralölverarbeitung	0,995000	0,992462	0,994987	1,055838	1,028207	1,049223	1,050740	1,018265	1,043197
Chemische Industrie (ohne Herstellung von Chemiefasern)	0,990148	0,995025	0,992593	1,012931	0,985663	1,005226	1,004246	0,979955	0,997849
Herstellung von Chemiefasern	0,980000	0,992519	0,985000	1,005654	1,050542	1,029681	0,985659	1,042793	1,012685
Holzbearbeitung	1,009852	1,020566	1,009901	0,979245	1,028986	0,982742	0,988372	1,048711	0,990521
davon:									
Säge-, Hobel-, Holzimprägnier- und Furnierwerke	0,997587		0,997561	0,965127		0,961101	0,963303		0,958120
Sperholz-, Holzfasernplatten- und Holzspanplattenwerke	1,025189	1,028278	1,025316	1,050992	1,049451	1,058530	1,078190	1,079098	1,081281
Zellstoff-, Holzschliff-, Papier- und Pappeherzeugung	1,002506	0,987500	1,000000	1,020425	1,023430	1,023451	1,024590	1,009368	1,025210
Gummiverarbeitung, Verarbeitung von Asbest	1,017588	1,020356	1,017632	1,013228	1,043086	1,022769	1,033259	1,063776	1,041284
Investitionsgüterindustrie	0,997555	1,005038	0,997549	1,014388	1,020000	1,012205	1,011719	1,023981	1,007968
Stahl-, Leichtmetall- und Schienenfahrzeugbau (ohne Lokomotivbau)	0,995192	1,000000	0,995181	0,975735	0,988215	0,974112	0,969965	0,987448	0,967972
Maschinenbau, Lokomotivbau	0,997549	1,005051	0,997543	1,002396	1,026743	1,002423	0,998043	1,031325	0,998016
Straßenfahrzeugbau; Reparatur von Kraftfahrzeugen usw.	1,000000	0,990074	0,997531	1,022876	1,023810	1,018899	1,022177	1,013638	1,018256
darunter:									
Herstellung von Kraftfahrzeugen und Kraftfahrzeugmotoren	1,000000	1,002500	1,000000	1,174757	1,078439	1,166372	1,172867	1,081776	1,164474
Schiffbau	1,009804	1,004975	1,007353	0,996157	0,971631	0,998118	1,005850	0,977925	1,005714
Luft- und Raumfahrzeugbau									
Elektrotechnik; Reparatur von elektrischen Geräten für den Haushalt	0,990288	1,005038	0,992647	1,027984	1,006744	1,011844	1,020040	1,012138	1,004141
Feinmechanik, Optik, Herstellung von Uhren usw.	1,010152	1,005063	1,010152	1,016556	1,044291	1,032428	1,027311	1,049875	1,042222
Herstellung von EBM-Waren, Stahlverformung, Oberflächenveredlung, Härtung	0,985437	0,997468	0,987775	1,016303	1,010774	1,017021	1,002016	1,007426	1,004158
Herstellung von Büromaschinen, Datenverarbeitungsgeräten und -einrichtungen usw.	0,994949	1,034031	1,005102	0,982871	0,951356	0,945824	0,958333	0,985294	0,950216
Verbrauchsgüterindustrie	0,997537	0,997487	0,997519	0,970708	0,936792	0,954389	0,969940	0,933849	0,952991
Feinkeramik	1,002488	1,002500	1,002494	0,918084	0,815642	0,866808	0,920721	0,818182	0,927340
Herstellung und Verarbeitung von Glas	0,985258	0,975000	0,982759	1,011914	0,988414	0,995968	0,996101	0,964365	0,978131
Holzverarbeitung; Reparatur von Verbrauchsgütern aus Holz u.ä.	1,002445	0,987469	1,000000	1,025998	1,022634	1,020774	1,029545	1,010309	1,020882
Herstellung von Musikinstrumenten, Spielwaren, Sportgeräten, Schmuck u.ä.	0,982716	0,982630	0,982673	0,969802	0,901590	0,919427	0,953092	0,884236	0,902655
Papier- und Pappeverarbeitung	1,009926	1,007557	1,007481	1,054614	0,982924	1,017578	1,063084	0,991935	1,024331
Druckerei, Vervielfältigung	0,995086	0,987593	0,992593	0,932927	0,948752	0,935484	0,927793	0,936378	0,929088
Herstellung von Kunststoffwaren	0,997555	1,002506	1,000000	1,068266	1,044539	1,073572	1,063083	1,047872	1,073986
Lederherzeugung	1,002506	1,012788	1,007576	1,072917	1,015773	1,060844	1,076010	1,029570	1,066832
Lederverarbeitung (ohne Herstellung von Schuhen)	0,975845	0,980198	0,977887	0,960348	0,980000	0,952965	0,936918	0,940104	0,932161
Herstellung von Schuhen; Reparatur von Schuhen, Gebrauchsgütern aus Leder u.ä., Schirmen	1,012563	0,997508	1,002500	0,971082	1,083916	1,045259	0,985915	1,081395	1,045899
Textilgewerbe	1,002494	1,005038	1,005013	0,990375	0,995772	0,997967	0,995192	1,000000	1,002551
darunter:									
Spinnerei, Zwirnerei, handelsfertige Aufmachung von Garnen	1,007500	0,990074	1,000000	1,007463	0,972000	0,979827	1,016355	0,962779	0,980815
Webererei (ohne Weberereien des sonstigen Textilgewerbes)	0,995000	0,997488	0,994975	0,964829	0,967347	0,970414	0,959620	0,963824	0,967742
Bekleidungs-gewerbe	1,022613	1,007653	1,010178	0,949763	0,985899	0,971879	0,969048	0,994012	0,980000
Nahrungs- und Genussmittelindustrie	0,988235	0,971084	0,981087	0,976783	1,002915	0,978430	0,964912	0,971963	0,961224
darunter:									
Brot- und Backwarenindustrie	0,943694	0,922727	0,934537	1,013805	1,034314	1,024434	0,955340	0,953229	0,959100
Obst- und Gemüseverarbeitung	1,034063	0,997543	1,017073	0,750900	1,005488	0,798889	0,778224	1,002695	0,811024
Schlachthäuser (ohne kommunale Schlachthöfe), Fleischverarbeitung	1,004886	0,990172	1,000000	0,988048	0,990310	0,974107	0,970588	0,978571	0,973856
Fischverarbeitung	0,992665	0,997462	0,995025	1,082234	1,189345	1,118022	1,071980	1,186144	1,108690
Brauerei, Mälzerei	1,009569	1,014925	1,009815	0,979545	0,977686	0,980092	0,987319	0,989733	0,986971
Tabakverarbeitung	0,985000	0,979950	0,980000	1,580813	1,457048	1,536842	1,555556	1,424242	1,507895
darunter:									
Herstellung von Zigarren, Zigarillos, Stumpfen	1,017500	1,005013	1,007500	1,090010	1,036344	1,053684	1,108642	1,038567	1,063158
Tabakverarbeitung (ohne Herstellung von Zigarren, Zigarillos, Stumpfen)									
Hoch- und Tiefbau mit Handwerk	1,002336	/	1,002336	0,988712	/	0,988712	0,971347	/	0,971347
darunter:									
Hoch- und Tiefbau mit Handwerk (ohne Fertigteilbau im Hochbau)	1,002336	/	1,002336	0,988891	/	0,988891	0,968526	/	0,968914

1) Gewinnung von Erdöl, Erdgas; sonstiger Bergbau

Für einen Vergleich der absoluten Werte des neuen Berichtskreises mit denen des alten Berichtskreises können letztere durch Multiplikation mit diesem Faktor auf ein ungefähr vergleichbares Niveau gebracht werden. Bei den Indizes ist dies nicht erforderlich, weil Sie bereits durch ein besonderes Umrechnungsverfahren vergleichbar gemacht worden sind.

Fachserie 16: Löhne und Gehälter

Reihe 1: Arbeiterverdienste in der Landwirtschaft

In dem jährlich erscheinenden Bericht werden durchschnittliche Bruttoverdienste und bezahlte Stunden der männlichen Arbeiter in landwirtschaftlichen Betrieben und aller Arbeiter im Erwerbsgartenbau nachgewiesen. Bis einschließlich Ausgabe 1992 enthält diese Reihe Angaben für die Bundesrepublik Deutschland (ohne Hamburg, Bremen, Saarland und Berlin-West) nach dem Gebietsstand bis zum 3.10.1990.

Reihe 1.S.1: Arbeiterverdienste in der Landwirtschaft in den neuen Ländern

Dieser einmalig erscheinende Bericht der Reihe 1 enthält erstmals Angaben für die Länder Brandenburg, Mecklenburg-Vorpommern, Sachsen, Sachsen-Anhalt sowie Thüringen. Ab Berichtsjahr 1993 werden die Angaben in Reihe 1 integriert.

Reihe 2: Arbeitnehmerverdienste in Industrie und Handel

Die Feststellungen werden für die Monate Januar, April, Juli und Oktober getroffen. Vorab erscheint jeweils ein Eilbericht mit ausgewählten Eckdaten für die nachfolgenden Reihen 2.1 und 2.2.

Reihe 2.1: Arbeiterverdienste in der Industrie

Der Vierteljahresbericht enthält Angaben über durchschnittliche Bruttoverdienste und bezahlte Wochenstunden, gegliedert nach drei Leistungsgruppen, Geschlecht, Wirtschaftszweigen und Bundesländern. Weiterhin werden die Indizes der durchschnittlichen Bruttoverdienste und bezahlten Wochenstunden der Arbeiter dargestellt.

Reihe 2.2: Angestelltenverdienste in Industrie und Handel

Der vierteljährlich erscheinende Bericht bringt Angaben über durchschnittliche Bruttoverdienste in der Gliederung nach kaufmännischen und technischen Angestellten, vier Leistungsgruppen, Geschlecht, Wirtschaftszweigen und Bundesländern. Darüber hinaus werden Indizes der durchschnittlichen Bruttomonatsverdienste nachgewiesen.

Reihe 2.3: Arbeitnehmerverdienste in Industrie und Handel

Der vierteljährliche erscheinende Bericht enthält Angaben über die Struktur und die durchschnittlichen Bruttomonatsverdienste der Arbeiter und Angestellten zusammen, gegliedert nach Geschlecht, Wirtschaftszweigen und Bundesländern.

Reihe 3: Arbeiterverdienste im Handwerk

In den halbjährlich erscheinenden Berichten werden für die Monate Mai und November Angaben über durchschnittliche Bruttoverdienste sowie bezahlte Wochenstunden der männlichen Arbeiter in der Gliederung nach drei Arbeitergruppen, neun Handwerkszweigen und Bundesländern veröffentlicht.

Reihe 4: Tariflöhne und -gehälter

Jeweils halbjährlich werden Lohn- und Gehaltssätze sowie ausgewählte Tarifregelungen aus den wichtigsten Tarifverträgen zusammengestellt.

Reihe 4.1: Tariflöhne

Die nach Wirtschaftszweigen gegliederte Veröffentlichung berichtet ab Ausgabe Oktober 1990 sowohl für das frühere Bundesgebiet als auch für die neuen Länder und Berlin-Ost über ausgewählte Lohn tariffverträge. Für diese werden die Laufzeit, Tariflohnsätze der höchsten, niedrigsten sowie ausgewählter wichtiger Lohngruppen dargestellt. Außerdem enthält die Publikation Nachweisungen über die bedeutendsten tariflichen Regelungen wie Arbeitszeit, Urlaubsregelung, Sonderzahlungen, Pauschalen u.ä.

Reihe 4.2: Tarifgehälter

Diese Reihe vermittelt einen Einblick in die tarifliche Gehaltsentwicklung. Ab Oktober 1990 erstreckt sich die Darstellung der wichtigsten Gehaltstarife auf das frühere Bundesgebiet und auf die neuen Länder und Berlin-Ost. Nachgewiesen werden Laufzeit, die tariflichen Anfangs- und Endgehälter der höchsten, niedrigsten sowie ausgewählter wichtiger Gehaltsgruppen, Arbeitszeit, Urlaubsregelung, Sonderzahlungen, Pauschalen usw.

Reihe 4.3: Index der Tariflöhne und -gehälter

In der vierteljährlich erscheinenden Reihe werden (anhand von Tarifsätzen ausgewählter Tarifverträge berechnete) Indizes der Stunden- und Wochenlöhne sowie der Monatsgehälter und der Wochenarbeitszeiten, jeweils gegliedert nach Wirtschaftszweigen und Geschlecht, veröffentlicht.

Reihe 4.4: Dienstbezüge der Bundesbeamten

In unregelmäßiger Erscheinungsfolge (jeweils nach Änderungssetzen zum Bundesbesoldungsgesetz) werden Grundgehälter nach Besoldungsgruppen und Dienstaltersstufen sowie Ortszuschläge nachgewiesen.

Reihe 5: Löhne, Gehälter und Arbeitskosten im Ausland

In der jährlich erscheinenden Publikation wird über Stand und Entwicklung der Effektivverdienste sowie der Tariflöhne und -gehälter im Ausland berichtet.

Es werden Bruttostundenverdienste und Wochenarbeitszeiten der Arbeiter sowie Bruttomonatsverdienste der Angestellten für etwa 30 Länder in der Gliederung nach Wirtschaftszweigen dargestellt. Für einen Teil der Länder werden außerdem Arbeitskostenangaben veröffentlicht. Die Daten werden durch eine kurze methodische Vorbemerkung erläutert.

Zusätzlich werden Tariflohnsätze und/oder Tariflohnindizes nach Wirtschaftszweigen sowie Tariflohnsätze für ausgewählte Berufe für etwa 20 Länder veröffentlicht.

Reihe 5.1: Arbeitnehmerverdienste und Arbeitskosten im Ausland

Reihe 5.2: Tariflöhne und -gehälter im Ausland

Gehalts- und Lohnstrukturhebung 1990

Diese Erhebung liefert erstmals seit 1978 für das frühere Bundesgebiet wieder tiefgegliederte Angaben über Verdienste und Arbeitszeiten im Produzierenden Gewerbe, Handel sowie Bank- und Versicherungsgewerbe.

Bisher erschienen:

Heft 1 Ausgewählte Strukturdaten im Produzierenden Gewerbe, im Groß- und Einzelhandel, Bank- und Versicherungsgewerbe

Arbeitskostenerhebungen

Zu diesen, in vierjährigen Abständen, durchgeführten Erhebungen (bis 1981 unter der Bezeichnung „Personal- und Personalnebenkostenerhebungen“ veröffentlicht) werden 2 Hefte herausgegeben:

Heft 1 Arbeitskosten im Produzierenden Gewerbe 1988

Heft 2 Arbeitskosten im Groß- und Einzelhandel sowie im Bank- und Versicherungsgewerbe 1988

Systematiken

Systematik der Wirtschaftszweige mit Erläuterungen, Ausgabe 1979.




STATISTISCHES BUNDESAMT
GUSTAV-STRESEMANN-RING 11
65189 WIESBADEN

Veröffentlichungen und Prospekte sind durch den Verlag METZLER-POESCHEL, Verlagsauslieferung Hermann Leins, Postfach 11 52, 72125 Kusterdingen, erhältlich.

Neuerscheinung

Tourismus in Zahlen 1993



Mit der zunehmenden wirtschaftlichen und gesellschaftspolitischen Bedeutung des Tourismus ist das Informationsbedürfnis über diesen Bereich stark angestiegen.

In der Publikation "Tourismus in Zahlen" wurden tourismusrelevante Daten aus vielen Bereichen der amtlichen Statistik, der Tourismusforschung sowie aus Statistiken internationaler Organisationen zusammengetragen, um dem gewachsenen Datenbedarf gerecht zu werden.

Angaben aus der Beherbergungsstatistik, zu Reisen der deutschen Bevölkerung ins Ausland sowie monetäre Daten zum grenzüberschreitenden Reiseverkehr sind wichtige Bestandteile des Tabellenteils der Veröffentlichung. Zahlenmaterial zum Tourismus im internationalen Vergleich bildet den Abschluß der statistischen Darstellung.

223 Seiten mit
127 Tabellen und
10 Schaubildern
DM 25,20
Best.-Nr. 1021500 - 93700
ISBN 3 - 8246 - 0368 - 3

Erhältlich im Buchhandel oder direkt beim Verlag Metzler - Poeschel, Verlagsauslieferung H. Leins, Postfach 1152, 72125 Kusterdingen, Telefon 07071 / 935350, Telefax: 07071 / 33653.

Bestell-Nr. 2160210-93322