

Statistisches Bundesamt

Löhne und Gehälter




Fachserie **16**

Reihe 2.1 *Mit Daten aus den
neuen Bundesländern!*

Arbeiterverdienste in der Industrie


Januar 1993

**METZLER
POESCHEL**



Statistisches Bundesamt

Löhne und Gehälter



Fachserie **16**

Reihe 2.1

Arbeiterverdienste in der Industrie

Januar 1993

Statistisches Bundesamt
Bibliothek - Bonn

**METZLER
POESCHEL**

Für Benutzer der amtlichen Statistik steht als Service-Einrichtung des Statistischen Bundesamtes das EDV-gestützte STATISTISCHE INFORMATIONSSYSTEM DES BUNDES (Statis-BUND) zur Verfügung. Es enthält - auch aus dem Bereich der laufenden Verdiensterhebung - ausgewählte statistische Zeitreihen und bietet die Möglichkeit, eigene Auswertungen, Berechnungen und mathematisch-statistische Analysen durchzuführen. Darüber hinaus können Zeitreihensegmente auf Magnetband und Diskette - auf Wunsch auch im Abonnement vierteljährlich oder jährlich - bezogen werden. Der lohnstatistische Ergebnismachweis für die neuen Bundesländer ist noch nicht im STATIS-BUND aufgenommen.

Herausgeber:

Statistisches Bundesamt, Wiesbaden, Gustav-Stresemann-Ring 11

Postanschrift:

Statistisches Bundesamt
65180 Wiesbaden

Verlag:

Metzler-Poeschel, Stuttgart

Verlagsauslieferung:

Hermann Leins GmbH & Co. KG
Postfach 11 52
72125 Kusterdingen
Telefon: 0 70 71/93 53 50
Telex: 7 262 891 mepo d
Telefax: 0 70 71/3 36 53

Erscheinungsfolge: vierteljährlich

Erschienen im Februar 1994

Preis: DM 16,80

Bestellnummer: 2160210 - 93321

© Statistisches Bundesamt, Wiesbaden 1994

Vervielfältigung - außer für gewerbliche Zwecke - mit Quellenangabe gestattet.

Inhalt

Seite

Textteil

Einführung	5
------------------	---

Tabellenteil

1	Zusammenfassende Übersicht	
	I Früheres Bundesgebiet	
1.1	Durchschnittliche Wochenarbeitszeiten und Bruttoverdienste sowie Indizes der bezahlten Wochenstunden und Bruttoverdienste der Arbeiter in der Industrie	8
1.2	Durchschnittliche Wochenarbeitszeiten und Bruttoverdienste der Arbeiter in der Industrie nach Leistungsgruppen	8
1.3.1	Durchschnittliche Wochenarbeitszeiten und Bruttoverdienste der Arbeiter nach Wirtschaftszweig, Geschlecht und Leistungsgruppen	9
	II Neue Länder und Berlin-Ost	
1.1	Durchschnittliche Wochenarbeitszeiten und Bruttoverdienste der Arbeiter in der Industrie	10
1.2	Durchschnittliche Wochenarbeitszeiten und Bruttoverdienste der Arbeiter in der Industrie nach Leistungsgruppen	10
1.3.2	Durchschnittliche Wochenarbeitszeiten und Bruttoverdienste der Arbeiter nach Wirtschaftszweig, Geschlecht und Leistungsgruppen	11
2	Angaben zur Struktur (Anteile der Gliederungsgruppen an übergeordneten Zusammenfassungen in Prozent)	12
3	Durchschnittlich bezahlte Wochenstunden	34
4	Durchschnittliche Bruttostundenverdienste	56
5	Durchschnittliche Bruttowochenverdienste	78
6	Index der durchschnittlich bezahlten Wochenstunden, der durchschnittlichen Bruttostunden- und Bruttowochenverdienste der Arbeiter in der Industrie nach Industriezweigen (1985 = 100) für das frühere Bundesgebiet	100
7	Langfristige Indexreihe der durchschnittlichen Bruttostunden- und Bruttowochenverdienste der Arbeiter in der Industrie nach Monaten (1985 = 100) seit 1950 für das frühere Bundesgebiet	105

Durchschnittliche Bruttomonatsverdienste der Arbeiter und Angestellten zusammen in ausgewählten Wirtschaftszweigen	107
--	-----

Anhang

Verzeichnis der nachgewiesenen Wirtschaftszweige	108
--	-----

Umrechnungsfaktoren aus dem Vergleich zwischen den Ergebnissen der Arbeitszeit- und Verdiensterhebung in Industrie und Handel nach dem alten und neuen Berichtskreis im früheren Bundesgebiet: Neuauswahl der Betriebe im Oktober 1991 sowie in den neuen Ländern und Berlin-Ost: Neuauswahl der Betriebe im Juli 1992	109
--	-----

Die Angaben für das "Frühere Bundesgebiet" beziehen sich auf die Bundesrepublik Deutschland nach dem Gebietsstand bis zum 03.10.1990; sie schließen Berlin-West ein. Die Angaben für die "Neuen Länder und Berlin-Ost" beziehen sich auf die Länder Brandenburg, Mecklenburg-Vorpommern, Sachsen, Sachsen-Anhalt und Thüringen sowie auf Berlin-Ost.

Zeichenerklärung

-	= nichts vorhanden	/	= Die Durchschnitte beruhen auf Angaben für weniger als 10 erfaßte Arbeiter
0,0	= weniger als die Hälfte von 1 in der letzten besetzten Stelle, jedoch mehr als nichts	()	= Durchschnitte, die auf Angaben für mindestens 10, aber weniger als 30 erfaßte Arbeiter beruhen
.	= Zahlenwert unbekannt, geheimzuhalten oder auf Wunsch des jeweiligen Statistischen Landesamtes nicht zu veröffentlichen		

Erläuterungen zur Methode dieser Statistik sind in der früheren Fachserie M "Preise, Löhne, Wirtschaftsrechnungen", Reihe 15, Teil I, Februar/Mai 1957, Februar 1959, August 1961, Oktober 1964, Januar 1966, Januar 1972, Januar 1973, sowie in "Wirtschaft und Statistik", Heft 12/1979, Heft 9/1980 enthalten. Die methodischen Grundlagen der Indizes auf der Basis 1980 sind im Heft 8/1985 von "Wirtschaft und Statistik" veröffentlicht.

Einführung

Die nachgewiesenen Wochenarbeitszeiten, Bruttostunden- und Bruttowochenverdienste sind Durchschnittsangaben je Arbeiter. Durchschnittsangaben für mindestens 10, aber weniger als 30 "erfaßte Arbeiter" sind in Klammern gesetzt, weil sie wegen ihres hohen Zufallsfehlers (einfacher relativer Standardfehler über 5 %) unsicher sind. Durchschnittsangaben für weniger als 10 "erfaßte Arbeiter" werden nicht nachgewiesen. Die Erhebung wird in vierteljährlichen Abständen für die Monate Januar, April, Juli und Oktober durchgeführt. Erfaßt werden Arbeiter in den Wirtschaftsabteilungen 1 bis 3 (nach der Systematik der Wirtschaftszweige, Ausgabe 1979). Die Erhebung wird auf repräsentativer Grundlage durchgeführt, wobei im früheren Bundesgebiet seit dem Berichtsmonat Januar 1992 etwa 10 % der Betriebe mit 10 und mehr Beschäftigten in der Verarbeitenden Industrie sowie in der Energie- und Wasserversorgung bzw. mit 5 und mehr Beschäftigten im Hoch- und Tiefbau mit Handwerk erfaßt werden und in den neuen Ländern und Berlin-Ost seit dem Berichtsmonat Oktober 1992 etwa 25 % der Betriebe mit 10 und mehr Beschäftigten. Von Januar 1991 bis Juli 1992 beruhen die veröffentlichten Ergebnisse für die neuen Länder und Berlin-Ost auf der laufenden Verdiensterhebung bei rund 25 % der Unternehmen, die im Falle unterschiedlicher Produktionsprogramme/Wirtschaftszugehörigkeit und Tarifvertragszugehörigkeit der gemeldeten Beschäftigten verpflichtet waren, Erhebungsbogen für jeden solcher fachlichen Unternehmensteile bzw. Betriebe zu liefern.

In der zusammenfassenden Übersicht I 1.1 wurden die Angaben für die Vorjahre 1988 - 1991 umgerechnet. Die Umrechnungsfaktoren werden in einem Aufsatz in der Zeitschrift "Wirtschaft und Statistik" veröffentlicht. Eine Übersicht wird der Fachserie im Anhang beigelegt.

Die in der Fachserie veröffentlichten längeren Zeitreihen sind in Form von Indizes dargestellt, die bereits für 1992 vergleichbar mit den Vorjahren umgerechnet sind.

In den neuen Ländern und Berlin-Ost wurde für den Berichtsmonat Juli 1992 der Berichtskreis unter den Betrieben - bis dahin Unternehmen - neu ausgewählt. In der Übersicht S. 107 werden die Veränderungsraten von April auf Juli 1992 und von Juli auf Oktober 1992 für die vergleichbaren Berichtskreise dargestellt. Die Vergleichbarkeit des jahresdurchschnittlichen Ergebnisses für das Jahr 1992 mit dem des Vorjahres ist weitgehend gewährleistet. Für die Industriearbeiter wurde eine Abweichung von + 0,53 % zwischen den veröffentlichten Ergebnissen (Juli 1992) und den Ergebnissen aufgrund der Neuauswahl ermittelt, deren Einfluß auf das Jahresergebnis mit einem Betrag von lediglich + 0,1 % auf die Jahresveränderungsrate 1992 von 29,9 % gegenüber 1991 beziffert werden kann.

Bei der Erhebung werden keine individuellen Angaben für einzelne Arbeiter erfragt, sondern die aus der betrieblichen Abrechnung anfallenden Lohnsummen für jeweils ganze Arbeitergruppen (Summenmethode). Verdienst- und tarifstatistische Indizes können für die

neuen Länder und Berlin-Ost noch nicht berechnet werden.

Betrieb im Sinne der Erhebung ist die "örtliche Niederlassung", das sind die jeweils räumlich zusammenhängenden Teile eines Unternehmens.

Erfaßter Personenkreis: In die Verdiensterhebung werden alle Arbeiter der erfaßten Betriebe einbezogen mit Ausnahme der Arbeiter, die wegen Krankheit, Einstellung oder Entlassung nicht für den ganzen Erhebungsmonat entlohnt wurden. Nicht erfaßt werden ferner: Teilzeitbeschäftigte Arbeiter, Auszubildende, mithelfende Familienangehörige sowie Arbeiter, die als Empfänger von Renten aus der gesetzlichen Rentenversicherung ein vermindertes Arbeitsentgelt bezogen. Als Arbeiter gelten alle Personen in abhängiger Stellung, die der Versicherungspflicht in der Arbeiterrentenversicherung unterliegen. In den neuen Bundesländern werden auch von Kurzarbeit betroffene Arbeitnehmer, deren Kurzarbeit drei Tage bzw. 24 Arbeitsstunden im Berichtsmonat überschritt, nicht in die Erhebung einbezogen.

Bezahlte Wochenstunden: Als bezahlte Arbeitszeit gelten die effektiv geleisteten Stunden (dies sind in der Regel die "hinter der Stechuhr" d.h. innerhalb der Arbeitsstätte bzw. auf der Arbeitsstelle verbrachten Zeiten abzüglich allgemein betrieblich festgesetzter Ruhepausen wie z.B. die Mittagszeit) zuzüglich der bezahlten Ausfallstunden, z.B. für bezahlte Krankheitstage, gesetzliche Feiertage, bezahlten Urlaub, bezahlte Arbeitspausen, bezahlte Freizeit aus betrieblichen und persönlichen Gründen (Betriebsversammlungen, Betriebsausflüge, Arztbesuche, Familienfeiern u.ä.).

Bruttoverdienst: Der "Bruttoverdienst" umfaßt alle Beträge, die dem Arbeitnehmer laufend vom Arbeitgeber gezahlt werden, das ist normalerweise der tarifliche oder frei vereinbarte Lohn einschließlich tariflicher und außertariflicher Leistungs-, Sozial- und sonstiger Zulagen und Zuschläge. Nicht zum Bruttoverdienst rechnen alle Beträge, die nicht der Arbeitstätigkeit in der Erhebungszeit zuzuschreiben sind (z.B. Nachzahlungen) sowie Spesenersatz, Trennungsschädigung, Auslösungen usw. Auch alle einmaligen Zahlungen wie Gratifikationen, Jahresabschlußprämien, Gewinnanteile, Gewinnbeteiligungen, zusätzliches Urlaubsgeld und nicht regelmäßige vermögenswirksame Leistungen werden nicht einbezogen, es sei denn, sie werden in monatlichen Teilbeträgen laufend bezahlt.

Im Berichtsmonat Januar liegt bei den Betrieben des Hoch- und Tiefbaus (Wirtschaftsgruppe 300 ohne 300 5) aus witterungsbedingten Gründen gelegentlich eine so geringe Beschäftigung vor, daß in einzelnen Bundesländern keine hinreichend genauen und der Zielsetzung der Verdienststatistik entsprechenden Arbeitszeiten und Verdienste ermittelt werden können. In diesen Fällen werden aus den Erhebungsergebnissen der vergangenen Berichtsmonate länderspezifische Prognosewerte berechnet und ersatzweise für die Ermittlung der Bundesergebnisse verwendet.

Für Zwecke der statistischen Analyse werden **Leistungsgruppen** gebildet, die eine große Abstufung nach der Qualifikation darstellen. In einer Leistungsgruppe sind aus jedem in der Erhebung angewandten Tarifvertrag eine oder mehrere Lohngruppen zusammengefaßt.

Leistungsgruppe 1: Arbeiter, die auf Grund ihrer Fachkenntnisse und Fähigkeiten mit Arbeiten beschäftigt werden, welche als besonders schwierig oder verantwortungsvoll oder vielgestaltig anzusehen sind. Die Befähigung kann durch abgeschlossene Lehre oder durch langjährige Beschäftigung bei entsprechenden Arbeiten erworben sein. In den Tarifen sind die Angehörigen dieser Gruppe meist als Facharbeiter, auch qualifizierte oder hochqualifizierte Facharbeiter, Spezialfacharbeiter, Facharbeiter mit meisterlichem Können, Meister und Vorarbeiter im Stundenlohn, Betriebshandwerker, gelernte Facharbeiter, Facharbeiter mit Berufsausbildung und Erfahrung und ähnlich bezeichnet.

Leistungsgruppe 2: Arbeiter, die im Rahmen einer speziellen meist branchengebundenen Tätigkeit mit gleichmäßig wiederkehrenden oder mit weniger schwierigen und verantwortungsvollen Arbeiten beschäftigt werden, für die keine allgemeine Berufsbefähigung vorausgesetzt werden muß. Die Kenntnisse und Fähigkeiten für diese Arbeiten haben die Arbeiter meist im Rahmen einer mindestens 3 Monate dauernden Anlernzeit mit oder ohne Abschlußprüfung erworben. In den Tarifen werden die hier erwähnten Arbeiter meist als Spezialarbeiter, qualifizierte angelernte Arbeiter, angelernte Arbeiter mit besonderen Fähigkeiten, angelernte Arbeiter, vollwertige Betriebsarbeiter, angelernte Hilfshandwerker, Betriebsarbeiter und ähnlich bezeichnet.

Leistungsgruppe 3: Arbeiter, die mit einfachen, als Hilfsarbeiten zu bewertenden Tätigkeiten beschäftigt sind, für die eine fachliche Ausbildung auch nur beschränkter Art nicht erforderlich ist. In den Tarifen werden diese Arbeiter meist als Hilfsarbeiter, ungelernte Arbeiter, einfach Arbeiter und ähnlich bezeichnet.

Indizes: Die Indizes der durchschnittlich bezahlten Wochenstunden bzw. der durchschnittlichen Bruttoverdienste der Arbeiter schalten den Einfluß der Veränderungen in der Zusammensetzung der Arbeiterschaft - auch im Falle eines Berichtskreiswechsels - aus und zeigen, wie sich die durchschnittlich bezahlten Wochenstunden bzw. die durchschnittlichen Bruttoverdienste der Arbeiter verändert hätten, wenn im jeweiligen Vergleichszeitpunkt die gleiche Struktur der Arbeiterschaft bestanden hätte wie im Basiszeitraum. Die Wertgewichte für die Wägung der Verdienstreihen wurden durch Multiplikation der Personenzahlen in den einzelnen Arbeitergruppen mit ihrem durchschnittlichen Verdienst bzw. für den Arbeitszeitindex mit der Zahl der durchschnittlich bezahlten Wochenstunden im Basisjahr gewonnen.

Aus den angegebenen Indexzahlen läßt sich die Indexentwicklung nach Punkten als Differenz zwischen dem neuen und dem alten Indexstand errechnen, die Indexentwicklung in Prozent nach der Formel

$$\frac{\text{Neuer Indexstand}}{\text{Alter Indexstand}} \times 100 - 100.$$

Beispiel: Von 1981 bis 1987 stieg der Index der durchschnittlichen Bruttostundenverdienste für alle Arbeiter von 87,0 auf 107,6 d.h. um $107,6 - 87,0 = 20,6$ Punkte, aber um

$$\frac{107,6}{87,0} \times 100 - 100 = 23,7\%.$$

Die nachgewiesenen Indizes beziehen sich auf das Basisjahr 1985. Wird ein anderes Basisjahr gewünscht (Umbasierung), sind sie nach der Formel

$$\frac{\text{Index des Beobachtungsjahres}}{\text{Index des gewünschten Basisjahres}} \times 100 \text{ umzurechnen.}$$

Beispiel: Für 1987 lautet der Index der durchschnittlichen Bruttostundenverdienste für alle Arbeiter auf der Basis 1980 = 100

$$\frac{107,6}{82,5} \times 100 = 130,4.$$

Langfristige Indexreihe der Industriearbeiterverdienste

Das Statistische Bundesamt hat auf der Basis 1985 = 100 für die Arbeiter in der Industrie (einschl. Hoch- und Tiefbau mit Handwerk) Jahresindizes der durchschnittlichen Bruttostundenverdienste und der durchschnittlichen Bruttowochenverdienste für 1938 und für alle Jahre seit 1950 ermittelt. Das Statistische Reichsamt berechnete ähnliche Indizes für die Jahre 1913/14 und 1925 bis 1944 auf der Basis 1936 = 100 (vgl. u.a. Statistisches Jahrbuch für das Deutsche Reich, Jahrgang 1941/42). Verknüpft man beide Indexreihen miteinander, ergeben sich die nachstehend aufgeführten Werte auf der Basis 1936 = 100 und 1985 = 100. Wird ein anderes Basisjahr gewünscht (Umbasierung), sind sie, wie oben beschrieben, umzurechnen. Dabei muß darauf geachtet werden, daß die Werte im Zähler und im Nenner entweder beide der Indexreihe 1936 = 100 oder beide der Indexreihe 1985 = 100 entnommen werden. Das Ergebnis ist in jedem Fall - von Rundungsdifferenzen abgesehen - das Gleiche.

Beispiel: Für 1987 wird ein Index der Bruttostundenverdienste auf der Basis 1981 = 100 gewünscht. Der Rechenansatz lautet dann entweder

$$\frac{2\,289,4}{1\,851,1} \times 100 \text{ oder } \frac{107,6}{87,0} \times 100.$$

Ergebnis in beiden Fällen: 123,7.

Bei der Verknüpfung der beiden Indexreihen mußten methodische und systematische Abweichungen außer acht gelassen werden (z.B. Unterschiede im Gebietsstand, Unterschiede in der Abgrenzung und der Zahl der erfaßten Wirtschaftszweige, Unterschiede in der Beschäftigtenstruktur). Die ermittelten Werte sind deshalb mit Vorbehalt zu interpretieren.

Sie vermitteln jedoch eine ungefähre Größenvorstellung, wie sich die Verdienste im Laufe der Zeit geändert haben.

Erläuterung zu Tabelle 2

Die %-Zahlen beziehen sich:

bei den Leistungsgruppen auf die Gesamtzahl der männlichen bzw. weiblichen Arbeiter eines Wirtschaftszweiges, bei den "männlichen Arbeitern zus." bzw. "weiblichen Arbeitern zus." auf die Gesamtzahl der Arbeiter eines Wirtschaftszweiges (außer Bergbau sowie Hoch- und Tiefbau), bei "allen Arbeitern" eines Wirtschaftszweiges und bei Bergbau sowie Hoch- und Tiefbau "männliche Arbeiter zus." auf die Gesamtzahl der Arbeiter in der Industrie (einschl. Hoch- und Tiefbau mit Handwerk).

Jahr	Index der				Jahr	Index der			
	Bruttostunden-	verdienste		Bruttowochen-		Bruttostunden-	verdienste		Bruttowochen-
	1936 = 100	1985 = 100	1936 = 100	1985 = 100		1936 = 100	1985 = 100	1936 = 100	1985 = 100
1913/14	66,0	3,1	75,0	4,2	1961	400,0	18,8	373,2	20,9
1925	95,7	4,5	91,1	5,1	1962	444,7	20,9	412,5	23,1
1926	102,1	4,8	98,2	5,5	1963	478,7	22,5	439,3	24,6
1927	112,8	5,3	108,9	6,1	1964	519,1	24,4	475,0	26,6
1928	125,5	5,9	125,0	7,0	1965	568,1	26,7	523,2	29,3
1929	131,9	6,2	128,6	7,2	1966	606,4	28,5	551,8	30,9
1930	125,5	5,9	117,9	6,6	1967	625,5	29,4	548,2	30,7
1931	117,0	5,5	103,6	5,8	1968	653,2	30,7	585,7	32,8
1932	97,9	4,6	85,7	4,8	1969	712,8	33,5	650,0	36,4
1933	95,7	4,5	87,5	4,9	1970	817,0	38,4	748,2	41,9
1934	97,9	4,6	92,9	5,2	1971	906,4	42,6	814,3	45,6
1935	100,0	4,7	96,4	5,4	1972	987,2	46,4	878,6	49,2
1936	100	4,7	100	5,6	1973	1 089,4	51,2	969,6	54,3
1937	104,3	4,9	103,6	5,8	1974	1 202,1	56,5	1 048,2	58,7
1938	106,4	5,0	108,9	6,1	1975	1 297,9	61,0	1 094,6	61,3
1939	108,5	5,1	112,5	6,3	1976	1 378,7	64,8	1 187,5	66,5
1940	112,8	5,3	114,3	6,4	1977	1 476,6	69,4	1 273,2	71,3
1941	117,0	5,5	123,2	6,9	1978	1 555,3	73,1	1 341,1	75,1
1942	119,1	5,6	123,2	6,9	1979	1 646,8	77,4	1 432,1	80,2
1943	119,1	5,6	125,0	7,0	1980	1 755,3	82,5	1 507,1	84,4
1944 März ...	119,1	5,6	123,2	6,9	1981	1 851,1	87,0	1 573,2	88,1
1950	174,5	8,2	173,2	9,7	1982	1 938,3	91,1	1 628,6	91,2
1951	200,0	9,4	196,4	11,0	1983	2 002,1	94,1	1 673,2	93,7
1952	214,9	10,1	212,5	11,9	1984	2 048,9	96,3	1 728,6	96,8
1953	225,5	10,6	223,2	12,5	1985	2 127,7	100	1 785,7	100
1954	229,8	10,8	230,4	12,9	1986	2 202,1	103,5	1 841,1	103,1
1955	246,8	11,6	248,2	13,9	1987	2 289,4	107,6	1 900,0	106,4
1956	270,2	12,7	267,9	15,0	1988	2 383,0	112,0	1 976,8	110,7
1957	293,6	13,8	282,1	15,8	1989	2 478,7	116,5	2 050,0	114,8
1958	312,8	14,7	294,6	16,5	1990	2 606,4	122,5	2 135,7	119,6
1959	331,9	15,6	310,7	17,4	1991	2 766,0	130,0	2 244,6	125,7
1960	361,7	17,0	339,3	19,0	1992	2 929,8	137,7	2 357,1	132,0

I Früheres Bundesgebiet
1 Zusammenfassende Übersicht

1.1 Durchschnittliche Wochenarbeitszeiten und Bruttoverdienste sowie Indizes der bezahlten Wochenstunden und Bruttoverdienste der Arbeiter in der Industrie *)

Jahr 1) Monat	Bezahlte Wochenstunden			Bruttostundenverdienste			Bruttowochenverdienste		
	Männer	Frauen	Alle	Männer	Frauen	Alle	Männer	Frauen	Alle
	Stunden			DM					
1987 D	40,6	39,0	40,3	18,50	13,52	17,61	752	528	710
1988 D	40,6	38,9	40,3	19,27	14,12	18,35	782	548	739
1989 D	40,5	38,7	40,2	20,04	14,66	19,08	810	567	765
1990 D	40,0	38,4	39,8	21,11	15,39	20,13	847	590	800
1991 D	39,7	38,1	39,4	22,40	16,41	21,36	889	626	842
1992 D	39,3	37,7	39,0	23,70	17,51	22,68	933	658	886
1992 Januar	39,0	37,9	38,8	23,04	18,92	21,95	900	641	852
April	39,4	37,7	39,1	23,22	17,11	22,20	915	645	869
Juli	39,5	37,6	39,2	23,93	17,71	22,91	946	667	898
Oktober	39,3	37,4	39,0	24,11	17,86	23,09	948	668	901
1993 Januar	38,1	36,8	37,9	24,27	17,94	23,20	924	661	879
April									
Juli									
Oktober									

Indizes (Basis 1985 = 100)

1987 D	99,0	98,9	99,0	107,4	108,1	107,6	106,4	106,9	106,4
1988 D	99,0	98,6	98,9	111,9	112,8	112,0	110,7	111,0	110,7
1989 D	98,7	98,1	98,6	116,4	117,1	116,5	114,8	114,8	114,8
1990 D	97,7	97,3	97,6	122,6	122,6	122,5	119,7	119,2	119,6
1991 D	96,8	96,6	96,7	129,8	130,4	130,0	125,7	125,9	125,7
1992 D	96,0	95,2	95,9	137,4	139,1	137,7	131,9	132,4	132,0
1992 Januar	95,2	95,9	95,4	133,8	135,3	134,0	127,4	129,7	127,7
April	96,3	95,2	96,1	135,5	136,7	135,7	130,5	130,2	130,5
Juli	96,5	95,2	96,2	139,7	141,6	140,0	134,8	134,8	134,8
Oktober	96,0	94,5	95,7	140,6	142,8	140,9	135,0	134,8	135,0
1993 Januar	92,9	93,3	93,0	141,0	143,6	141,4	131,0	133,7	131,4
dav. Leistungsgruppe 1	93,3	94,7	- a)	141,2	142,4	- a)	131,7	134,5	- a)
2	92,4	93,4	- a)	140,4	141,9	- a)	129,6	132,2	- a)
3	92,4	93,0	- a)	141,1	145,1	- a)	130,2	134,8	- a)

*) Industrie einschl. Hoch- und Tiefbau, dieser mit Handwerk.

a) Punkt (.) an Stelle einer Zahl = kein Nachweis vorhanden.

1) D = Durchschnitt aus 4 Erhebungsmonaten.

1.2 Durchschnittliche Wochenarbeitszeiten und Bruttoverdienste der Arbeiter in der Industrie nach Leistungsgruppen *)

Leistungsgruppe	Bezahlte Wochenstunden			Mehrarbeitsstunden			Bruttostundenverdienste			Bruttowochenverdienste		
	Januar 1993	Zu- (+) bzw. Abnahme (-) gegenüber		Januar 1993	Zu- (+) bzw. Abnahme (-) gegenüber		Januar 1993	Zu- (+) bzw. Abnahme (-) gegenüber		Januar 1993	Zu- (+) bzw. Abnahme (-) gegenüber	
		Oktober 1992	Januar 1992		Oktober 1992	Januar 1992		Oktober 1992	Januar 1992		Oktober 1992	Januar 1992
	Std.	%		Stunden			DM	%		DM	%	

Männliche Arbeiter

1	38,3	- 2,8	- 2,0	1,4	1,9	1,7	25,59	+ 0,5	+ 5,4	981	- 2,2	+ 3,5
2	37,6	- 4,1	- 3,6	1,2	1,7	1,5	22,89	+ 0,4	+ 4,7	860	- 3,7	+ 0,7
3	38,2	- 3,0	- 2,1	1,2	1,6	1,5	20,21	- 0,1	+ 3,7	772	- 3,1	+ 1,7
Zusammen ...	38,1	- 3,1	- 2,3	1,3	1,8	1,6	24,27	+ 0,7	+ 5,3	924	- 2,5	+ 2,7

Weibliche Arbeiter

1	37,5	- 0,5	- 1,3	0,4	0,5	0,5	20,23	+ 0,6	+ 7,4	758	+ 0,1	+ 5,9
2	36,7	- 1,3	- 2,9	0,3	0,4	0,4	18,13	+ 0,4	+ 5,8	665	- 1,0	+ 2,6
3	36,8	- 1,9	- 2,9	0,3	0,4	0,5	17,37	+ 0,3	+ 5,9	640	- 1,5	+ 2,9
Zusammen ...	36,8	- 1,6	- 2,9	0,3	0,4	0,4	17,94	+ 0,4	+ 6,0	661	- 1,0	+ 3,1

Alle Arbeiter

Insgesamt ...	37,9	- 2,8	- 2,3	1,2	1,6	1,4	23,20	+ 0,5	+ 5,7	879	- 2,4	+ 3,2
---------------	------	-------	-------	-----	-----	-----	-------	-------	-------	-----	-------	-------

*) Industrie einschl. Hoch- und Tiefbau, dieser mit Handwerk.

1.3.1 DURCHSCHNITTliche WOCHENARBEITSZEITEN UND BRUTTOVERDIENSTE DER ARBEITER NACH WIRTSCHAFTSZWEIG, GESCHLECHT UND LEISTUNGSGRUPPEN
IM FRÜHEREN BUNDESGBEIT

JANUAR 1993

WIRTSCHAFTSZWEIG	BEZAHLTE WOCHENSTUNDEN			MEHRARBEITS- STUNDEN			BRUTTO- STUNDENVERDIENSTE			BRUTTO- WOCHENVERDIENSTE						
	LEISTUNGSGRUPPE			LEISTUNGSGR.			LEISTUNGSGRUPPE			LEISTUNGSGRUPPE						
	ZU- SAM- MEN	1	2	3	ZU- SAM- MEN	1	2	3	ZU- SAM- MEN	1	2	3				
STUNDEN									DM							
MÄNNLICHE ARBEITER																
INDUSTRIE (EINSCHLIESSLICH HOCH- UND TIEFBAU MIT HANDWERK)	38.1	38.3	37.6	38.2	1.3	1.4	1.2	1.2	24.27	25.58	22.89	20.21	924	981	860	772
ELEKTRIZITÄTS-, GAS-, FERNAERME- UND WASSERVERSORGUNG	39.4	39.4	39.0	39.0	1.0	1.1	0.8	0.8	27.49	27.72	25.33	22.15	1082	1093	987	863
BERGBAU	39.5	39.5	39.8	39.7	1.7	1.7	1.7	1.1	24.23	24.69	22.20	17.82	957	974	884	708
STEINKOHLENBERGBAU UND -BRIKETTHERSTELLUNG, KOKEREI	39.4	39.4	39.4	39.6	1.7	1.7	1.3	0.8	23.68	24.24	19.34	16.03	934	956	761	635
BRAUNKOHLENBERGBAU, U.-BRIKETTHERST.	40.0	40.0	40.2	39.7	2.1	2.0	2.2	1.7	28.16	29.26	27.13	22.69	1127	1169	1082	900
KALI- U. STEINSALZBERGBAU, SALINEN	38.6	38.6	39.1	39.2	0.9	0.9	1.4	0.9	23.44	23.70	21.80	18.87	906	914	845	740
UEBRIGER BERGBAU 1), TORFGEWINNUNG	40.6	40.3	41.4	41.1	1.7	1.6	2.2	1.9	26.19	28.64	20.72	19.99	1064	1155	858	821
GRUNDSTOFF- U. PRODUKTIONSGUETERIND. GEW. U. VERARB. V. STEINEN U. ERDEN (OHNE VERARBEITUNG VON ASBEST)	38.9	39.2	38.7	37.9	1.4	1.5	1.3	1.1	24.51	26.06	23.43	21.53	952	1022	907	818
METALLERZEUGUNG UND -BEARBEITUNG (OHNE NE-METALLE, STAHLVERFORMUNG, OBERFLÄCHENVEREDLUNG, HAERTUNG)	41.3	41.7	41.2	40.1	3.1	3.4	3.0	2.3	22.51	23.52	21.94	20.35	929	981	903	816
NE-METALLERZEUGUNG, NE-METALLHALBZEUGWERKE UND -GIESSEREI	36.8	37.4	36.4	35.5	1.1	1.3	0.9	0.9	23.57	24.72	22.67	21.23	867	924	826	754
MINERALÖLVERARBEITUNG	37.5	37.8	37.6	36.6	1.3	1.4	1.3	1.1	24.38	25.67	23.66	22.35	915	971	889	817
CHEMISCHE INDUSTRIE (OHNE HERSTELLUNG VON CHEMIEFASERN)	39.6	39.5	40.1	38.9	0.9	0.8	1.3	0.8	32.31	33.42	28.17	20.76	1278	1320	1128	807
HERSTELLUNG VON CHEMIEFASERN	39.7	39.7	39.6	39.7	0.8	0.8	0.8	0.9	26.36	28.17	24.81	21.27	1046	1119	983	844
HERSTELLUNG VON CHEMIEFASERN	39.2	39.1	39.3	39.2	0.3	0.4	0.2	0.3	26.38	26.53	25.98	26.71	1035	1038	1020	1048
HOLZBEARBEITUNG	40.3	41.1	40.0	39.1	2.4	3.2	2.1	1.5	20.91	22.72	20.27	17.95	842	934	810	702
ZELLSTOFF-, HOLZSCHLIFF-, PAPIER- UND PAPPEERZEUGUNG	40.3	40.4	40.1	40.2	2.2	2.3	2.0	2.3	25.37	26.52	24.49	22.87	1022	1073	983	918
GUMMI- U. VERARB. V. ASBEST	38.0	38.0	37.8	37.4	0.8	1.4	0.7	0.4	23.46	24.91	23.19	22.14	891	970	875	827
INVESTITIONSGUETERINDUSTRIE	37.0	37.6	35.7	36.8	1.1	1.3	0.8	0.9	24.99	26.02	23.64	20.76	924	978	844	764
STAHL-, LEICHTMETALL- U. SCHIENENFAHRZEUGBAU (OHNE LOKOMOTIVBAU)	39.2	39.2	39.4	38.9	2.2	2.3	1.9	2.1	24.31	25.33	21.57	19.57	953	993	849	761
MASCHINENBAU, LOKOMOTIVBAU	37.3	37.6	36.6	36.3	1.5	1.7	0.9	0.8	24.67	25.52	22.17	20.94	921	959	812	761
STRASSENFAHRZEUGBAU, REPARATUR VON KRAFTFAHRZEUGEN USW.	35.4	36.8	33.5	34.9	0.5	0.7	0.3	0.6	27.54	28.45	26.75	22.85	975	1047	895	798
SCHIFFBAU	38.9	38.9	38.7	34.8	3.6	3.7	2.5	1.8	25.29	26.60	21.13	19.01	983	996	818	661
LUFT- UND RAUMFAHRZEUGBAU	38.3	38.4	38.1	39.2	0.7	0.7	0.5	1.0	27.42	27.79	22.15	17.86	1051	1066	844	700
ELEKTROTECHNIK; REP. VON ELEKTR. GERÄTEN FUER DEN HAUSHALT	37.5	37.7	37.1	37.1	0.9	1.0	0.7	0.7	23.78	24.93	21.74	20.36	891	939	807	756
FEINMECHANIK, OPTIK, HERSTELLUNG VON UHREN USW.	37.7	37.8	37.7	37.5	0.7	0.8	0.5	0.6	23.14	24.29	21.15	19.76	873	917	798	742
HERSTELLUNG VON EBM-WAREN, STAHLVERFORMUNG, OBERFLÄCHENVEREDLUNG, HAERTUNG	37.8	37.9	37.6	37.7	1.4	1.5	1.4	1.2	22.31	23.97	21.33	19.93	843	909	802	752
HERST. V. BÜROMASCH., DATENVERARBEITUNGSGERÄTEN U. -EINRICHTUNGEN	37.2	37.1	37.6	36.9	0.6	0.5	0.8	0.5	24.52	26.19	20.98	20.62	912	971	789	760
VERBRAUCHSGUETERINDUSTRIE	39.0	39.2	38.9	38.8	1.6	1.8	1.5	1.3	22.59	24.67	21.08	19.75	881	966	821	766
FEINKERAMIK	39.2	39.0	39.3	39.0	1.7	1.7	1.8	1.7	19.98	21.29	19.89	18.31	783	830	782	715
HERSTELLUNG U. VERARBEITUNG V. GLAS	39.0	39.1	39.2	38.2	1.4	1.5	1.3	1.1	23.25	25.01	21.83	21.32	907	978	856	813
HOLZVERARBEITUNG; REPARATUR VON GEBRAUCHSGUETERN AUS HOLZ U. AE.	39.1	39.2	39.0	39.1	1.8	2.1	1.6	1.4	22.01	23.43	21.12	19.58	861	919	823	766
HERST. V. MUSIKINSTR., SPIELWAREN, SPORTGERÄTEN, SCHMUCK UND AE.	37.3	36.5	38.3	37.5	0.7	0.7	0.7	1.0	21.20	23.18	19.36	18.09	790	846	740	679
PAPIER- UND PAPPEVERARBEITUNG	39.5	39.7	39.1	39.8	2.1	2.4	1.8	1.9	22.35	24.57	20.98	18.94	882	975	821	753
DRUCKEREI, VIELFÄLTIGUNG	39.1	39.0	39.0	39.5	1.9	1.9	1.9	2.0	27.72	29.47	24.72	23.70	1082	1149	965	935
HERSTELLUNG VON KUNSTSTOFFWAREN	39.1	39.7	39.0	38.3	1.3	1.7	1.2	0.9	21.75	23.68	20.91	19.54	851	939	816	749
LEDERERZEUGUNG	39.8	40.1	40.1	38.8	1.8	2.2	1.7	1.3	19.62	20.96	19.33	17.67	781	840	775	686
LEDERVERARBEITUNG (OHNE HERSTELLUNG VON SCHUHEN)	38.9	39.2	38.4	39.3	1.0	0.7	1.0	1.8	18.50	19.56	17.91	16.14	719	767	687	633
HERSTELLUNG VON SCHUHEN; REPARATUR VON SCHUHEN USW.	39.6	39.9	39.6	39.0	0.9	1.1	0.8	0.7	18.60	19.70	18.02	16.00	737	785	713	625
TEXTILGERWEBE	38.5	38.5	38.3	38.8	1.5	1.6	1.5	1.5	20.46	21.64	19.80	18.05	787	833	759	700
BEKLEIDUNGSGEWERBE	39.8	40.2	39.3	39.8	2.0	2.2	2.0	1.7	19.27	20.54	18.79	17.28	766	826	739	688
NAHRUNGS- UND GENUSSMITTELINDUSTRIE	41.6	41.5	41.9	41.1	3.1	3.1	3.3	2.8	22.27	23.97	21.16	18.96	926	996	886	779
BRAUEREI, MÄLZEREI	40.2	40.3	40.5	39.2	2.0	2.0	2.4	1.2	24.70	25.08	23.62	22.22	993	1009	958	870
TABAKVERARBEITUNG	37.6	37.7	37.5	37.5	0.6	0.6	0.5	0.6	26.40	30.44	23.28	22.41	992	1148	879	839
HOCH- UND TIEFBAU MIT HANDWERK	37.9	37.7	37.9	39.4	1.0	1.0	1.0	0.7	23.27	24.34	22.59	18.62	883	917	856	734
HOCH- UND TIEFBAU MIT HANDWERK 2)	37.8	37.6	37.8	39.4	0.9	0.9	0.9	0.7	23.25	24.32	22.62	18.59	880	914	854	733
WEIBLICHE ARBEITER																
INDUSTRIE (EINSCHLIESSLICH HOCH- UND TIEFBAU MIT HANDWERK)	36.8	37.5	36.7	36.8	0.3	0.4	0.3	0.3	17.94	20.23	18.13	17.37	661	758	665	640
CHEMISCHE INDUSTRIE (OHNE HERSTELLUNG VON CHEMIEFASERN)	38.8	39.0	38.7	38.8	0.2	0.3	0.1	0.1	19.06	22.60	19.51	18.06	739	882	755	700
MASCHINENBAU, LOKOMOTIVBAU	36.1	36.1	36.0	36.2	0.2	0.5	0.2	0.2	19.31	21.95	19.38	18.81	697	793	697	680
ELEKTROTECHNIK; REP. VON ELEKTR. GERÄTEN FUER DEN HAUSHALT	35.9	36.8	35.8	35.8	0.2	0.4	0.2	0.2	18.61	21.33	18.60	18.38	667	785	666	659
HERSTELLUNG VON EBM-WAREN, STAHLVERFORMUNG, OBERFLÄCHENVEREDLUNG, HAERTUNG	36.6	36.5	36.5	36.6	0.4	0.5	0.4	0.4	17.81	20.93	18.24	17.50	651	763	667	640
PAPIER- UND PAPPEVERARBEITUNG	37.6	37.4	37.4	37.8	0.4	0.8	0.4	0.4	16.67	19.84	17.14	15.81	626	743	640	597
HERSTELLUNG VON SCHUHEN; REPARATUR VON SCHUHEN USW.	38.4	38.5	38.5	38.3	0.2	0.3	0.3	0.2	15.48	16.36	15.43	15.00	595	630	594	575
TEXTILGERWEBE	36.8	37.2	36.6	37.1	0.3	0.4	0.3	0.3	16.48	17.84	16.43	15.84	606	663	601	588
BEKLEIDUNGSGEWERBE	37.9	38.1	37.8	38.2	0.3	0.3	0.2	0.5	15.46	16.18	15.48	14.41	585	616	584	550
NAHRUNGS- UND GENUSSMITTELINDUSTRIE	38.8	38.8	38.9	38.8	0.7	0.9	0.8	0.7	16.03	19.97	17.58	15.21	622	775	683	590

1) GEWINNUNG VON ERDOEL, ERDGAS, SONSTIGER BERGBAU.

2) OHNE FERTIGTEILBAU IM HOCHBAU.

II Neue Länder und Berlin-Ost

1 Zusammenfassende Übersicht

1.1 Durchschnittliche Wochenarbeitszeiten und Bruttoverdienste der Arbeiter in der Industrie *) Neue Länder und Berlin-Ost

Jahr 1) Monat	Bezahlte Wochenstunden			Brutto- stundenverdienste			Brutto- wochenverdienste		
	Männer	Frauen	Alle	Männer	Frauen	Alle	Männer	Frauen	Alle
	Stunden			DM					
1991 D	40,9	39,8	40,8	10,85	8,31	10,48	446	331	428
1992 D	41,1	40,0	40,9	13,82	10,74	13,41	570	430	552
1992 Januar	40,3	39,6	40,2	12,21	9,41	11,82	492	373	476
April	41,1	39,9	41,0	13,39	10,44	13,01	551	416	534
Juli	41,6	39,9	41,4	14,14	10,67	13,71	589	426	568
Oktober	41,7	40,1	41,5	14,63	11,06	14,19	610	444	589
1993 Januar	40,6	40,0	40,6	14,70	11,32	14,26	597	453	578
April									
Juli									
Oktober									

*) Industrie einschl. Hoch- und Tiefbau, dieser mit Handwerk.

1) D = Durchschnitt aus 4 Erhebungsmonaten.

1.2 Durchschnittliche Wochenarbeitszeiten und Bruttoverdienste der Arbeiter in der Industrie nach Leistungsgruppen *) Neue Länder und Berlin-Ost

Leistungsgruppe	Bezahlte Wochenstunden			Mehrarbeits- stunden			Brutto- stundenverdienste			Brutto- wochenverdienste		
	Januar 1993	Zu- (+) bzw. Ab- nahme (-) gegenüber		Januar 1993	Zu- (+) bzw. Ab- nahme (-) gegenüber		Januar 1993	Zu- (+) bzw. Ab- nahme (-) gegenüber		Januar 1993	Zu- (+) bzw. Ab- nahme (-) gegenüber	
		Oktober 1992	Januar 1992		Oktober 1992	Januar 1992		Oktober 1992	Januar 1992		Oktober 1992	Januar 1992
	Std.	%		Stunden			DM	%		DM	%	
Männliche Arbeiter												
1	40,6	- 2,4	+ 1,2	1,1	1,6	0,5	15,20	+ 0,3	+ 21,0	617	- 2,2	+ 22,4
2	40,7	- 2,6	+ 1,2	1,1	1,7	0,6	14,05	+ 0,4	+ 22,0	572	- 2,4	+ 23,5
3	40,4	- 3,3	+ 0,0	0,8	1,5	0,5	13,20	+ 1,2	+ 22,4	533	- 2,2	+ 22,5
Zusammen ...	40,6	- 2,6	+ 1,0	1,1	1,6	0,5	14,70	+ 0,5	+ 20,9	597	- 2,1	+ 22,3
Weibliche Arbeiter												
1	40,0	- 0,2	+ 0,5	0,5	0,5	0,3	12,21	+ 2,3	+ 13,3	489	+ 2,3	+ 14,0
2	40,0	- 0,5	+ 0,5	0,5	0,5	0,2	11,18	+ 2,3	+ 18,7	448	+ 2,1	+ 19,5
3	40,0	- 0,2	+ 0,8	0,4	0,5	0,1	10,50	+ 2,1	+ 19,2	420	+ 1,9	+ 20,3
Zusammen ...	40,0	- 0,2	+ 0,5	0,5	0,5	0,2	11,32	+ 2,4	+ 17,2	453	+ 2,0	+ 18,0
Alle Arbeiter												
Insgesamt ...	40,6	- 2,2	+ 1,2	1,0	1,5	0,5	14,26	+ 0,5	+ 20,9	578	- 1,9	+ 22,2

*) Industrie einschl. Hoch- und Tiefbau, dieser mit Handwerk.

1.3.2 DURCHSCHNITTICHE WOCHENARBEITSZEITEN UND BRUTTOVERDIENSTE DER ARBEITER NACH WIRTSCHAFTSZWEIG, GESCHLECHT UND LEISTUNGSGRUPPEN
IN DEN NEUEN LAENDERN UND BERLIN-OST

JANUAR 1993

WIRTSCHAFTSZWEIG	BEZAHLTE WOCHENSTUNDEN				MEHRARBEITS- STUNDEN				BRUTTO- STUNDENVERDIENSTE				BRUTTO- WOCHENVERDIENSTE							
	ZU- SAM- MEN	LEISTUNGSGRUPPE			ZU- SAM- MEN	LEISTUNGSGR.			ZU- SAM- MEN	LEISTUNGSGRUPPE			ZU- SAM- MEN	LEISTUNGSGRUPPE						
		1	2	3		1	2	3		1	2	3		1	2	3				
		STUNDEN								DM										
MAENNLICHE ARBEITER																				
INDUSTRIE (EINSCHLIESSLICH HOCH- UND TIEFBAU MIT HANDWERK)	40.6	40.6	40.7	40.4	1.1	1.1	1.1	0.8	14.70	15.20	14.05	13.20	597	617	572	533				
ELEKTRIZITAETS-, GAS-, FERNWAERME- UND WASSERVERSORGUNG	40.3	40.3	40.5	40.5	0.6	0.6	0.7	0.4	17.29	17.69	16.47	15.77	698	712	668	638				
BERGBAU	40.8	40.9	40.7	40.1	1.6	1.7	1.5	0.8	17.38	17.81	16.61	14.00	709	727	677	561				
STEINKOHLBERGBAU UND -BRIKETT-HERSTELLUNG, KOKEREI	38.9	38.9	38.8	38.7	0.2	0.3	0.1	0.0	18.19	19.18	16.07	14.69	707	746	623	569				
BRAUNKOHLBERGBAU, U.-BRIKETTHERST.	40.9	41.0	40.9	40.3	1.8	1.9	1.5	0.9	17.49	17.99	16.61	14.00	718	738	679	564				
KALI- U. STEINSALZBERGBAU, SALINEN	39.6	39.6	39.6	(39.1)	0.1	0.1	0.0	(0.0)	14.63	14.79	12.84	(12.10)	580	586	509	(473)				
UEBRIGER BERGBAU 1), TORFGEWINNUNG	38.8	39.7	37.0	/	0.1	0.1	0.1	/	18.85	18.52	19.55	/	731	736	722	/				
GRUNDSTOFF- U. PRODUKTIONS- GUETERIND. GEW. U. VERARB. V. STEINEN U. ERDEN (OHNE VERARBEITUNG VON ASBEST)	40.6	40.5	40.8	40.6	1.0	0.9	1.1	0.7	13.39	13.72	12.94	12.31	544	556	528	500				
METALLERZEUGUNG UND -BEARBEITUNG (OHNE NE-METALLE, STAHLVERFORMUNG, OBERFLAECHEVEREDLUNG, HAERTUNG)	41.7	41.6	41.8	41.3	1.8	1.9	1.9	1.0	14.44	14.89	13.97	13.61	602	620	584	562				
NE-METALLERZEUGUNG, NE-METALLHALBZUEHNERKE UND -GIESSEREI	39.7	39.6	39.8	40.1	0.6	0.5	0.9	0.8	12.71	12.97	12.13	11.77	504	513	483	472				
MINERALOELVERARBEITUNG	40.6	40.5	40.8	40.0	0.7	0.6	1.0	0.5	13.17	13.51	12.69	10.93	535	548	517	437				
CHEMISCHE INDUSTRIE (OHNE HERSTELLUNG VON CHEMIEFASERN)	40.1	40.1	40.2	(40.6)	0.1	0.1	0.1	(0.6)	13.71	14.04	12.59	(10.28)	550	563	506	(418)				
HERSTELLUNG VON CHEMIEFASERN	40.2	40.1	40.2	40.4	0.5	0.5	0.4	0.3	13.13	13.43	12.72	11.52	527	539	512	465				
HERSTELLUNG VON CHEMIEFASERN	39.3	39.2	39.6	37.9	0.1	0.1	0.1	0.0	13.67	14.06	13.37	11.08	537	551	530	420				
HOLZBEARBEITUNG	41.8	41.9	41.7	40.0	1.8	2.0	1.6	0.5	11.65	12.16	10.97	9.16	487	510	457	367				
ZELLSTOFF-, HOLZSCHLIFF-, PAPIER- UND PAPPEERZEUGUNG	41.5	41.7	41.4	40.3	1.2	1.2	1.1	0.2	12.90	13.53	11.95	10.39	536	564	494	419				
GUMMI- U. KAUTSCHUK- VERARB. V. ASBEST	40.3	40.7	40.2	39.7	0.7	1.0	0.6	0.2	12.15	12.98	11.89	11.00	490	529	478	437				
INVESTITIONSGUETERINDUSTRIE	40.7	40.8	40.5	40.3	1.1	1.1	1.0	0.7	13.24	13.65	12.42	11.48	539	557	503	463				
STAHL-, LEICHTMETALL- U. SCHIENENFAHRZEUGBAU (OHNE LOKOMOTIVBAU)	40.6	40.8	40.4	40.4	0.9	1.0	0.8	0.6	14.07	14.56	13.24	12.30	572	594	534	498				
MASCHINENBAU, LOKOMOTIVBAU	40.9	41.0	40.7	40.5	1.3	1.3	1.2	0.8	12.99	13.39	12.14	11.07	532	549	494	449				
STRASSENFAHRZEUGBAU, REPARATUR VON KRAFTFAHRZEUGEN USW.	40.3	40.4	40.2	40.4	0.8	0.8	0.8	0.7	12.87	13.30	12.12	12.08	519	537	487	488				
SCHIFFBAU	41.5	41.6	40.9	40.6	1.5	1.6	1.0	0.6	13.21	13.40	11.97	11.13	548	557	489	451				
LUFT- UND RAUMFAHRZEUGBAU	40.3	(41.0)	40.2	/	0.3	(1.0)	0.2	/	12.23	(14.50)	12.08	/	493	(594)	486	/				
ELEKTROTECHNIK; REP. VON ELEKTR. GERAEATEN FUER DEN HAUSHALT	40.6	40.6	40.4	40.0	0.9	1.0	0.8	0.5	13.03	13.56	11.79	10.62	529	551	476	425				
FEINMECHANIK, OPTIK, HERSTELLUNG VON UHREN USW.	39.7	39.8	39.4	40.5	0.5	0.5	0.6	0.8	12.61	13.06	11.42	10.16	501	520	450	411				
HERSTELLUNG VON EBM-WAREN, STAHLVERFORMUNG, OBERFLAECHEVEREDLUNG, HAERTUNG	40.8	40.7	41.1	39.7	1.1	1.0	1.2	1.0	12.66	12.79	12.59	11.51	517	521	517	457				
HERST. V. BUERO MASCH., DATENVERARBEITUNGSGERAEATEN U. -EINRICHTUNGEN	40.4	40.3	40.4	41.2	0.9	0.5	1.3	1.9	11.60	12.62	10.51	9.68	469	508	425	399				
VERBRAUCHSGUETERINDUSTRIE	41.4	41.3	41.5	41.3	1.6	1.6	1.6	1.3	12.87	13.58	12.05	11.56	532	561	500	477				
FEINKERAMIK	41.2	41.7	41.0	40.3	1.3	1.6	1.1	0.6	12.99	14.13	12.35	11.24	535	589	506	453				
HERSTELLUNG U. VERARBEITUNG V. GLAS	40.9	40.7	41.5	40.6	0.7	0.7	0.9	0.2	13.23	13.65	12.65	12.08	541	556	525	491				
HOLZVERARBEITUNG; REPARATUR VON GEBRAUCHSGUETERN AUS HOLZ U. AE.	42.1	42.2	42.0	42.2	2.2	2.2	2.2	2.1	12.00	12.52	11.47	10.64	505	528	482	449				
HERST. V. MUSIKINSTR., SPIELWAEREN, SPORTGERAEATEN, SCHMUCK UND AE.	40.6	40.3	41.1	40.1	0.8	0.6	1.2	0.2	11.82	12.65	11.00	10.07	480	510	451	403				
PAPIER- UND PAPPEVERARBEITUNG	41.5	41.6	41.6	40.9	1.7	1.8	1.7	1.2	11.45	12.35	10.81	10.01	476	514	449	409				
DRUCKEREI, VERVIELFAELTIGUNG	40.3	40.1	40.5	40.5	1.2	1.2	1.2	1.1	19.28	20.22	17.80	17.04	776	811	721	690				
HERSTELLUNG VON KUNSTSTOFFWAEREN	41.4	41.0	41.7	41.7	1.8	1.8	2.0	1.6	12.39	12.93	12.05	10.57	513	531	503	441				
LEDERERZEUGUNG	41.5	41.4	41.2	/	2.0	2.1	1.4	/	12.60	12.72	12.46	/	523	527	513	/				
LEDERVERARBEITUNG (OHNE HERSTELLUNG VON SCHUHEN)	40.7	40.6	40.5	(41.5)	0.9	1.0	0.6	(1.5)	9.95	10.11	9.90	(8.91)	405	411	401	(370)				
HERSTELLUNG VON SCHUHEN; REPARATUR VON SCHUHEN USW.	41.2	41.8	40.4	(40.3)	1.2	1.6	0.7	(0.3)	11.14	11.59	10.47	(9.28)	459	484	423	(374)				
TEXTILGEWERBE	41.0	41.1	40.9	40.9	1.2	1.3	0.9	0.8	11.21	11.77	10.38	9.33	460	483	425	381				
BEKLEIDUNGSGEWERBE	41.9	42.0	41.6	(43.1)	1.9	2.1	1.4	(3.1)	11.15	11.67	10.24	(9.39)	467	490	427	(405)				
NAHRUNGS- UND GENUSSMITTELINDUSTRIE	42.2	42.2	42.4	41.0	2.3	2.2	2.5	1.2	13.02	13.72	12.50	11.60	549	579	530	476				
BRAUEREI, MAELEZEREI	41.3	41.1	41.7	40.5	1.6	1.4	1.9	1.1	14.44	14.86	14.19	13.01	596	610	581	526				
TABAKVERARBEITUNG	40.6	40.8	40.6	40.1	0.3	0.2	0.3	0.3	18.87	20.72	17.52	17.02	766	845	712	682				
HOCH- UND TIEFBAU MIT HANDWERK	40.2	40.0	40.4	40.1	0.8	0.9	0.8	0.7	16.17	17.03	15.52	14.15	649	682	626	567				
HOCH- UND TIEFBAU MIT HANDWERK 2)	40.2	40.0	40.4	40.1	0.8	0.9	0.9	0.7	16.15	17.01	15.52	14.15	649	681	626	568				
WEIBLICHE ARBEITER																				
INDUSTRIE (EINSCHLIESSLICH HOCH- UND TIEFBAU MIT HANDWERK)	40.0	40.0	40.0	40.0	0.5	0.5	0.5	0.4	11.32	12.21	11.18	10.50	453	489	448	420				
CHEMISCHE INDUSTRIE (OHNE HERSTELLUNG VON CHEMIEFASERN)	39.9	39.8	40.1	39.5	0.1	0.1	0.1	0.1	12.13	13.03	12.04	10.86	484	518	483	429				
MASCHINENBAU, LOKOMOTIVBAU	39.9	40.0	39.9	39.7	0.2	0.2	0.2	0.1	10.94	11.68	11.19	9.98	436	468	446	397				
ELEKTROTECHNIK; REP. VON ELEKTR. GERAEATEN FUER DEN HAUSHALT	39.7	39.7	39.9	39.4	0.3	0.2	0.3	0.3	10.67	11.74	10.49	10.24	424	466	418	403				
HERSTELLUNG VON EBM-WAREN, STAHLVERFORMUNG, OBERFLAECHEVEREDLUNG, HAERTUNG	40.3	39.7	40.4	40.7	0.8	0.3	0.7	1.3	10.55	11.40	10.49	10.16	425	452	423	413				
PAPIER- UND PAPPEVERARBEITUNG	40.3	39.8	40.6	40.1	0.7	0.4	0.8	0.7	9.46	9.19	9.50	9.56	382	366	366	384				
HERSTELLUNG VON SCHUHEN; REPARATUR VON SCHUHEN USW.	39.7	39.7	39.6	39.9	0.2	0.2	0.2	0.1	9.91	10.18	9.84	9.18	393	404	390	366				
TEXTILGEWERBE	39.8	39.8	39.8	39.7	0.4	0.4	0.4	0.2	9.97	9.95	10.13	9.10	397	396	403	361				
BEKLEIDUNGSGEWERBE	39.5	39.9	39.1	40.6	0.3	0.4	0.1	0.6	8.89	9.02	8.87	8.16	351	359	346	332				
NAHRUNGS- UND GENUSSMITTELINDUSTRIE	40.7	41.0	40.7	40.4	0.9	1.3	0.9	0.7	11.08	12.03	11.26	9.89	451	493	458	399				

1) GEWINNUNG VON ERDOEL, ERDGAS, SONSTIGER BERGBAU.

2) OHNE FERTIGTEILBAU IM HOCHBAU.

2 ANGABEN ZUR STRUKTUR DER ARBEITER NACH WIRTSCHAFTS
JANUAR

LAUFENDE NUMMER	GESCHLECHT LEISTUNGS- GRUPPE	BADEN- WÜRTTEMBERG	BAYERN	BERLIN			BRANDEN- BURG	BREMEN	HAMBURG	HESSEN	MECKLEN- BURG- VORPOMMERN
				INSGESAMT	(WEST)	(OST)					
INDUSTRIE (EINSCHL. HOCH-											
1	INSGESAMT	100.0	100.0	-	100.0	100.0	100.0	100.0	100.0	100.0	100.0
2	1	52.5	48.4	-	51.8	67.2	56.3	66.6	70.3	50.6	60.4
3	2	28.7	37.9	-	29.6	24.9	36.6	24.2	20.9	35.7	32.7
4	3	18.8	13.6	-	18.6	7.9	7.1	9.2	8.8	13.7	6.9
5	MAENNLICH	79.3	77.3	-	78.4	90.6	90.3	88.6	88.8	83.9	91.8
6	1	64.0	60.4	-	63.1	70.7	59.4	73.9	77.0	58.4	63.1
7	2	26.3	31.6	-	27.1	23.1	35.0	21.5	17.9	34.2	31.1
8	3	9.7	7.9	-	9.8	6.2	5.7	4.5	5.1	7.4	5.8
9	WEIBLICH	20.7	22.7	-	21.6	9.4	9.7	11.4	11.2	16.1	8.2
10	1	8.3	7.7	-	10.9	33.4	28.3	9.6	17.8	9.8	30.8
11	2	37.8	59.4	-	38.7	41.9	51.6	44.6	44.1	43.8	50.3
12	3	53.9	32.9	-	50.4	24.7	20.1	45.8	38.1	46.4	18.8
INDUSTRIE (OHNE											
13	ZUSAMMEN	99.2	90.8	-	88.7	74.4	69.7	94.1	84.2	94.1	58.0
14	1	51.2	46.4	-	50.1	68.2	58.9	67.2	68.0	50.1	66.4
15	2	29.6	40.0	-	30.5	24.7	35.1	23.8	22.8	36.2	28.8
16	3	19.2	13.6	-	19.3	7.0	6.0	9.0	9.2	13.8	4.8
17	MAENNLICH	77.8	75.0	-	75.7	87.4	86.2	87.9	86.7	82.9	85.9
18	1	63.4	59.4	-	62.8	73.2	63.8	75.1	75.7	58.3	72.2
19	2	27.2	33.5	-	27.9	22.2	32.4	21.0	19.5	34.6	25.3
20	3	9.3	7.1	-	9.3	4.6	3.8	4.0	4.8	7.1	2.5
21	WEIBLICH	22.2	25.0	-	24.3	12.6	13.8	12.1	13.3	17.1	14.1
22	1	8.3	7.7	-	10.9	33.5	28.4	9.6	17.8	9.8	30.9
23	2	37.8	59.4	-	38.7	42.1	51.9	44.6	44.1	43.8	50.4
24	3	53.9	32.9	-	50.4	24.4	19.7	45.8	38.0	46.4	18.7
INDUSTRIE (OHNE BERGBAU), HOCH-											
25	ZUSAMMEN	99.9	99.9	-	100.0	100.0	81.1	100.0	100.0	99.0	99.9
26	1	52.5	48.4	-	51.8	67.2	53.8	66.6	70.3	50.2	60.5
27	2	28.7	37.9	-	29.6	24.9	37.9	24.2	20.9	36.0	32.6
28	3	18.8	13.6	-	18.6	7.9	8.3	9.2	8.8	13.8	6.9
29	MAENNLICH	79.3	77.2	-	78.4	90.6	88.0	88.6	88.8	83.8	91.8
30	1	64.0	60.4	-	63.1	70.7	57.3	73.9	77.0	58.0	63.1
31	2	26.3	31.6	-	27.1	23.1	36.0	21.5	17.9	34.5	31.1
32	3	9.7	7.9	-	9.8	6.2	6.7	4.5	5.1	7.5	5.8
33	WEIBLICH	20.7	22.8	-	21.6	9.4	12.0	11.4	11.2	16.2	8.2
34	1	8.3	7.7	-	10.9	33.4	28.3	9.6	17.8	9.8	30.8
35	2	37.8	59.4	-	38.7	41.9	51.6	44.6	44.1	43.8	50.3
36	3	53.9	32.9	-	50.4	24.7	20.1	45.8	38.1	46.4	18.8
VERARBEITENDE INDUSTRIE											
37	ZUSAMMEN	91.7	88.5	-	82.4	63.8	42.4	91.2	79.1	91.3	54.9
38	1	50.5	45.3	-	47.9	66.4	55.7	66.3	66.5	48.8	66.8
39	2	30.0	40.8	-	31.5	25.5	35.9	24.5	23.9	37.1	28.4
40	3	19.5	13.9	-	20.6	8.0	8.3	9.2	9.6	14.2	4.8
41	MAENNLICH	77.5	74.4	-	74.1	86.9	80.2	87.7	86.2	82.5	85.5
42	1	62.8	58.2	-	60.8	71.6	62.4	74.3	74.4	57.0	73.0
43	2	27.7	34.4	-	29.0	23.1	32.4	21.6	20.6	35.6	24.6
44	3	9.5	7.4	-	10.2	5.3	5.3	4.1	5.0	7.3	2.5
45	WEIBLICH	22.5	25.6	-	25.9	13.1	19.8	12.3	13.8	17.5	14.5
46	1	8.3	7.6	-	10.9	32.4	28.9	9.3	17.3	9.8	30.4
47	2	37.8	59.5	-	38.6	41.7	50.5	44.8	44.6	43.8	51.1
48	3	53.9	32.9	-	50.5	25.8	20.6	45.9	38.0	46.4	18.5
VERARBEITENDE INDUSTRIE (OHNE GEWINNUNG UND VERAR											
49	ZUSAMMEN	89.5	85.2	-	81.3	57.2	39.5	90.8	78.2	88.9	52.9
50	1	50.6	45.3	-	47.9	67.0	56.5	66.3	66.8	48.8	67.1
51	2	29.8	40.6	-	31.2	25.6	35.3	24.4	23.6	37.0	28.2
52	3	19.6	14.1	-	20.8	7.4	8.2	9.3	9.6	14.2	4.7
53	MAENNLICH	77.1	73.5	-	73.8	85.7	79.2	87.6	86.2	82.1	85.0
54	1	63.2	58.8	-	61.1	72.8	63.7	74.4	74.6	57.3	73.6
55	2	27.4	33.8	-	28.6	22.9	31.3	21.6	20.3	35.5	24.2
56	3	9.4	7.3	-	10.3	4.4	5.0	4.1	5.0	7.2	2.3
57	WEIBLICH	22.9	26.5	-	26.2	14.3	20.8	12.4	13.8	17.9	15.0
58	1	8.3	7.6	-	10.9	32.7	28.9	9.3	17.6	9.8	30.5
59	2	37.7	59.5	-	38.6	42.0	50.5	44.8	44.0	43.8	51.1
60	3	54.0	32.9	-	50.5	25.3	20.6	45.9	38.5	46.4	18.4
VERARBEITENDE INDUSTRIE (OHNE GEWINNUNG UND VERARBEI											
61	ZUSAMMEN	96.4	94.4	-	92.6	82.8	69.8	96.7	94.0	94.9	94.9
62	1	52.0	47.5	-	50.0	68.2	53.9	65.8	69.4	49.4	60.5
63	2	28.8	38.4	-	30.1	25.5	37.4	24.8	21.4	36.5	32.5
64	3	19.2	14.1	-	19.9	8.3	8.8	9.5	9.2	14.1	7.0
65	MAENNLICH	78.7	76.1	-	77.0	90.0	88.1	88.4	88.5	83.2	91.6
66	1	63.8	60.0	-	61.7	69.9	57.3	73.2	76.2	57.4	63.3
67	2	26.4	31.8	-	27.6	23.7	35.6	22.1	18.5	35.0	30.8
68	3	9.8	8.2	-	10.7	6.4	7.1	4.7	5.4	7.5	5.9
69	WEIBLICH	21.3	23.9	-	23.0	10.0	11.9	11.6	11.5	16.8	8.4
70	1	8.3	7.6	-	10.9	32.6	28.8	9.3	17.6	9.8	30.4
71	2	37.7	59.5	-	38.6	41.7	50.1	44.8	43.9	43.8	51.0
72	3	54.0	32.9	-	50.5	25.7	21.1	45.9	38.6	46.4	18.6

*) ERLAEUTERUNGEN HIERZU IN DER EINFUEHRUNG.

ZWEIG, GESCHLECHT UND LEISTUNGSGRUPPE IN % *)
1993

NIEDER- SACHSEN	NORDRHEIN- WESTFALEN	RHEINLAND- PFA LZ	SAARLAND	SACHSEN	SACHSEN- ANHALT	SCHLESWIG- HOLSTEIN	THUE- RINGEN	FRUEHERES BUNDES- GEBIET	NEUE LAENDER U. BERLIN-OST	LAUFENDE NUMMER
UND TIEFBAU MIT HANDWERK)										
100.0	100.0	100.0	100.0	100.0	100.0	100.0	100.0	100.0	100.0	1
45.2	51.6	47.2	59.4	55.4	55.8	58.0	51.4	51.0	56.2	2
42.7	30.1	35.5	27.5	37.1	35.9	25.2	37.3	32.8	35.6	3
12.2	18.3	17.3	13.1	7.6	8.3	18.8	11.3	16.2	8.2	4
84.1	86.3	85.4	88.8	84.6	88.6	83.3	80.2	82.7	86.9	5
52.0	58.6	53.8	65.9	60.0	59.4	65.6	58.8	59.9	60.6	6
41.0	30.2	35.0	27.5	34.3	33.7	23.0	33.6	30.7	33.2	7
7.0	11.3	11.2	6.6	5.6	6.9	11.4	7.5	9.4	6.2	8
15.9	13.7	14.6	11.2	15.4	11.4	16.7	19.8	17.3	13.1	9
9.0	7.7	8.7	7.7	29.9	27.2	8.1	21.2	8.4	27.4	10
51.5	29.4	38.5	27.2	52.0	53.0	36.0	52.3	42.7	51.7	11
39.6	62.9	52.8	65.1	18.1	19.8	55.9	26.5	48.9	20.9	12
BAUINDUSTRIE)										
91.9	90.2	87.9	93.0	75.1	66.7	85.0	76.1	91.1	70.8	13
43.2	49.6	45.5	59.1	55.8	58.5	53.3	50.9	49.3	57.7	14
44.5	31.1	37.1	28.0	37.0	35.7	27.3	37.6	34.1	35.1	15
12.3	19.2	17.4	12.8	7.2	5.8	19.4	11.5	16.6	7.2	16
82.7	84.9	83.4	88.0	79.6	83.4	80.4	74.1	81.0	81.6	17
50.3	57.1	52.9	66.1	62.4	64.7	64.2	61.2	58.9	64.5	18
43.0	31.4	36.8	28.2	33.1	32.2	25.2	32.4	32.1	31.3	19
6.7	11.5	10.3	5.7	4.5	3.1	10.6	6.4	9.0	4.2	20
17.3	15.1	16.6	12.0	20.4	16.6	19.6	25.9	19.0	18.4	21
9.0	7.7	8.7	7.7	30.0	27.6	8.1	21.2	8.4	27.6	22
51.5	29.4	38.5	27.2	52.2	53.5	36.1	52.5	42.7	51.9	23
39.6	62.9	52.8	65.1	17.8	19.0	55.8	26.3	48.9	20.5	24
UND TIEFBAU MIT HANDWERK										
98.7	93.3	100.0	84.6	95.1	93.6	100.0	98.0	97.5	93.6	25
44.8	49.1	47.2	53.6	54.8	55.3	58.0	50.9	50.1	55.6	26
42.9	31.5	35.5	31.1	37.3	35.9	25.2	37.7	33.4	35.8	27
12.3	19.4	17.3	15.2	7.9	8.7	18.8	11.4	16.5	8.6	28
83.9	85.4	85.4	86.8	83.8	89.0	83.3	80.0	82.3	86.3	29
51.7	56.2	53.8	60.6	59.7	58.8	65.6	58.4	59.1	60.0	30
41.3	31.8	35.0	31.8	34.4	34.0	23.0	34.0	31.4	33.3	31
7.0	12.0	11.2	7.7	5.9	7.3	11.4	7.6	9.5	6.6	32
16.1	14.6	14.6	13.2	16.2	11.0	16.7	20.0	17.7	13.7	33
9.0	7.7	8.7	7.7	29.9	27.3	8.1	21.2	8.4	27.5	34
51.5	29.4	38.5	27.2	52.0	52.0	36.0	52.3	42.7	51.5	35
39.6	62.9	52.8	65.1	18.1	20.7	55.9	26.6	48.9	21.1	36
(OHNE BAUINDUSTRIE)										
88.1	80.6	86.0	75.9	67.2	56.2	80.7	67.3	86.2	59.2	37
41.3	45.4	44.5	52.0	54.5	57.5	51.2	48.6	47.1	56.1	38
45.9	33.5	37.8	32.6	37.7	36.1	28.4	39.6	35.5	35.9	39
12.8	21.2	17.7	15.4	7.8	6.4	20.4	11.8	17.4	8.0	40
82.1	83.2	83.1	85.4	77.6	83.0	79.5	71.6	80.0	79.4	41
48.3	53.0	51.8	59.6	61.6	63.7	62.3	59.4	58.8	63.6	42
44.7	34.3	37.6	33.5	33.5	32.8	25.5	34.4	33.7	31.8	43
6.9	12.7	10.6	6.9	4.9	3.5	11.3	6.2	9.5	4.6	44
17.9	16.8	16.9	14.6	22.4	17.0	20.5	28.4	20.0	20.6	45
8.9	7.6	8.7	7.7	30.0	27.2	8.0	21.1	8.3	27.4	46
51.5	29.4	38.6	27.2	52.2	52.4	35.9	52.8	42.7	51.6	47
39.6	63.0	52.8	65.1	17.9	20.3	56.1	26.1	49.0	20.9	48
BEITUNG VON STEINEN UND ERDEN SOWIE OHNE BAUINDUSTRIE)										
85.2	79.1	82.5	74.8	64.1	52.9	78.2	63.6	83.9	55.9	49
41.2	45.5	44.6	52.2	54.7	57.8	51.0	48.4	47.2	56.4	50
46.0	33.2	37.5	32.4	37.5	35.6	28.2	39.5	35.3	35.6	51
12.8	21.3	17.9	15.4	7.9	6.6	20.8	12.1	17.5	8.0	52
81.5	82.9	82.5	85.2	76.7	82.4	78.9	70.3	79.6	78.5	53
48.5	53.3	52.2	60.0	62.2	64.3	62.5	59.9	57.2	64.3	54
44.7	34.0	37.3	33.3	33.0	32.1	26.1	33.9	33.3	31.2	55
6.8	12.7	10.5	6.7	4.8	3.6	11.4	6.2	9.5	4.5	56
18.5	17.1	17.5	14.8	23.3	17.6	21.1	29.7	20.4	21.5	57
8.9	7.6	8.7	7.7	30.0	27.4	8.0	21.2	8.3	27.5	58
51.6	29.4	38.7	27.2	52.2	52.4	35.9	52.8	42.7	51.7	59
39.5	63.0	52.6	65.1	17.8	20.2	56.1	26.0	49.0	20.8	60
TUNG VON STEINEN UND ERDEN), HOCH- UND TIEFBAU MIT HANDWERK										
93.3	89.0	94.6	81.8	89.0	86.2	93.2	87.5	92.8	85.1	61
43.5	48.2	46.5	53.2	54.5	54.9	54.3	49.7	48.2	55.1	62
43.9	31.8	35.8	31.3	37.4	35.9	25.7	38.7	33.8	36.0	63
12.6	20.1	17.7	15.5	8.1	9.2	20.0	11.6	17.0	8.9	64
83.1	84.8	84.7	86.4	83.1	88.9	82.3	78.3	81.5	85.7	65
50.5	55.4	53.3	60.3	59.5	58.4	64.3	57.6	58.5	59.7	66
42.3	32.2	35.3	32.0	34.4	33.9	23.5	34.8	31.7	33.5	67
7.1	12.4	11.4	7.7	6.0	7.7	12.2	7.6	9.8	6.8	68
16.9	15.2	15.3	13.6	16.9	11.1	17.7	21.7	18.5	14.3	69
8.9	7.6	8.7	7.7	29.9	26.9	8.0	21.1	8.3	27.4	70
51.6	29.4	38.7	27.2	52.0	51.8	35.9	52.6	42.7	51.4	71
39.5	63.0	52.6	65.1	18.1	21.2	56.1	26.3	49.0	21.2	72

LAUFENDE NUMMER	GESCHLECHT LEISTUNGS- GRUPPE	BADEN- WÜRTTEMBERG	BAYERN	BERLIN			BRANDEN- BURG	BREMEN	HAMBURG	HESSEN	MECKLEN- BURG- VORPOMMERN
				INSGESAMT	(WEST)	(OST)					
ELEKTRIZITAETS-, GAS-, FERN											
73	ZUSAMMEN	1.4	2.2	-	6.3	10.6	8.4	2.9	5.1	1.8	3.0
74	1	94.2	91.8	-	79.4	78.8	56.2	96.1	91.6	93.9	59.9
75	2	4.3	6.9	-	18.4	19.9	39.9	2.3	5.2	5.2	35.5
76	3	1.5	1.3	-	2.2	1.3	4.0	(1.6)	3.2	0.9	4.6
77	MAENNLICH	96.7	96.7	-	96.3	90.5	85.3	95.9	94.7	97.8	92.8
78	1	96.7	94.2	-	82.0	82.6	61.6	98.5	94.7	95.2	60.8
79	2	3.0	5.6	-	17.2	17.3	36.1	(1.5)	4.1	4.3	36.2
80	3	0.4	(0.2)	-	0.7	/	2.3	/	1.2	(0.5)	3.0
81	WEIBLICH	3.3	3.3	-	3.7	9.5	14.7	4.1	5.3	2.2	7.2
82	1	21.3	22.9	-	(11.8)	42.7	24.8	(38.2)	36.8	37.5	48.9
83	2	44.1	45.6	-	48.1	45.1	61.7	(21.8)	23.9	47.0	(26.1)
84	3	34.5	31.5	-	40.1	12.2	13.6	(40.0)	39.3	(15.6)	(25.0)
ELEKTRIZITAETS											
85	ZUSAMMEN	1.2	1.9	-	.	8.2	5.8	2.9	.	0.9	.
86	1	94.8	92.3	-	.	75.4	50.1	96.1	.	93.5	.
87	2	3.7	6.3	-	.	23.1	46.7	2.3	.	5.4	.
88	3	1.4	1.4	-	.	1.5	3.2	(1.6)	.	(1.1)	.
89	MAENNLICH	96.7	96.8	-	.	90.8	82.9	95.9	.	97.8	.
90	1	97.3	94.6	-	.	79.0	55.8	98.5	.	94.6	.
91	2	2.4	5.2	-	.	20.8	43.0	(1.5)	.	4.7	.
92	3	(0.3)	(0.2)	-	.	/	1.2	/	.	(0.7)	.
93	WEIBLICH	3.3	3.2	-	.	9.2	17.1	4.1	.	2.2	.
94	1	22.3	23.0	-	.	38.9	22.7	(38.2)	.	(45.9)	.
95	2	43.8	39.3	-	.	45.9	64.5	(21.8)	.	(36.1)	.
96	3	34.0	37.7	-	.	15.2	12.8	(40.0)	.	(18.0)	.
BERG											
97	ZUSAMMEN	0.1	0.1	-	/	/	18.9	/	/	1.0	.
98											
99											
100											
101	MAENNLICH				/	/					
102	1	76.6	76.0	-	/	/	67.1	/	/	92.3	.
103	2	16.4	22.4	-	/	/	31.1	/	/	5.8	.
104	3	7.0	/	-	/	/	1.8	/	/	1.9	.
105											
106											
107											
108											
STEINKOHLBERGBAU UND											
109	ZUSAMMEN	/	/	-	/	/	/	/	/	/	/
110											
111											
112											
113	MAENNLICH				/	/	/	/	/	/	/
114	1	/	/	-	/	/	/	/	/	/	/
115	2	/	/	-	/	/	/	/	/	/	/
116	3	/	/	-	/	/	/	/	/	/	/
117											
118											
119											
120											
BRAUNKOHLBERGBAU											
121	ZUSAMMEN	/	/	-	/	/	18.7	/	/	.	/
122											
123											
124											
125	MAENNLICH				/	/		/	/	.	/
126	1	/	/	-	/	/	67.2	/	/	.	/
127	2	/	/	-	/	/	31.1	/	/	.	/
128	3	/	/	-	/	/	1.8	/	/	.	/
129											
130											
131											
132											
KALI- UND STEIN											
133	ZUSAMMEN	.	.	-	/	/	/	/	/	0.9	/
134											
135											
136											
137	MAENNLICH				/	/	/	/	/	92.9	/
138	1	.	.	-	/	/	/	/	/	5.3	/
139	2	.	.	-	/	/	/	/	/	1.9	/
140	3	.	.	-	/	/	/	/	/		/
141											
142											
143											
144											

*) ERLAEUTERUNGEN HIERZU IN DER EINFUEHRUNG.

ZWEIG, GESCHLECHT UND LEISTUNGSGRUPPE IN % *)
1993

NIEDER- SACHSEN	NORDRHEIN- WESTFALEN	RHEINLAND- PFALZ	SAARLAND	SACHSEN	SACHSEN- ANHALT	SCHLESWIG- HOLSTEIN	THUE- RINGEN	FRUEHERES BUNDES- GEBIET	NEUE LAENDER U. BERLIN-OST	LAUFENDE NUMMER
WAERME- UND WASSERVERSORGUNG										
2.5	2.8	1.9	.	2.9	4.2	4.3	6.8	2.4	5.2	73
94.6	83.5	91.3	.	68.1	66.7	92.2	67.2	88.9	65.5	74
4.5	14.4	6.4	.	29.2	30.5	7.1	22.6	9.5	30.1	75
0.9	2.1	2.3	.	2.7	2.8	0.7	10.2	1.7	4.4	76
97.7	97.0	97.3	.	91.3	87.3	97.0	94.2	96.9	89.4	77
96.2	85.2	93.4	.	71.5	71.0	94.5	69.7	90.9	69.5	78
3.5	13.8	5.8	.	26.8	27.3	5.5	21.7	8.5	27.5	79
(0.4)	0.9	(0.8)	.	1.7	1.7	/	8.6	0.6	3.1	80
2.3	3.0	2.7	.	8.7	12.7	3.0	5.8	3.1	10.6	81
27.0	29.0	(14.9)	.	32.0	37.1	(17.2)	26.4	25.2	31.7	82
48.0	31.6	29.0	.	54.0	52.8	60.9	37.3	39.2	52.8	83
25.0	39.4	56.2	.	14.1	10.1	(21.8)	36.3	35.6	15.4	84
VERSORGUNG										
1.9	2.3	1.4	.	2.2	1.1	3.9	1.7	1.9	2.8	85
94.0	82.5	91.8	.	57.7	49.2	92.2	60.1	88.5	58.1	86
4.8	15.3	5.6	.	38.6	47.0	7.0	19.8	9.7	37.5	87
1.2	2.2	2.7	.	3.7	3.7	0.8	20.0	1.8	4.4	88
97.4	96.6	96.7	.	90.7	76.2	96.8	90.5	96.7	86.8	89
95.8	84.4	94.5	.	61.8	54.9	94.7	64.3	90.6	62.8	90
3.8	14.7	4.8	.	35.9	42.1	5.2	18.1	8.8	34.3	91
(0.5)	0.9	(0.6)	.	2.2	3.1	/	17.6	0.6	2.8	92
2.6	3.4	3.3	.	9.3	23.8	3.2	9.5	3.3	13.2	93
29.9	29.8	(11.8)	.	17.3	31.2	(15.4)	(20.7)	26.2	26.6	94
42.6	30.7	(27.5)	.	65.1	62.9	62.3	37.1	35.3	58.8	95
27.5	39.5	60.8	.	17.6	(5.9)	(22.3)	42.2	38.5	14.6	96
BAU										
1.3	6.7	0.0	.	4.9	6.4	/	2.0	2.5	6.4	97
										98
										99
										100
74.0	86.6	(81.1)	.	65.5	69.3	/	78.8	86.7	67.7	101
22.2	10.1	/	.	32.8	30.1	/	17.7	10.3	30.8	102
3.9	3.3	/	.	1.6	0.6	/	3.5	3.0	1.6	103
										104
										105
										106
										107
										108
-BRIKETTERSTELLUNG, KOKEREI										
/	5.8	/	.	0.2	.	/	/	2.0	0.1	109
										110
										111
										112
/	90.3	/	.	56.7	.	/	/	90.4	71.4	113
/	6.9	/	.	31.8	.	/	/	7.0	21.7	114
/	2.8	/	.	11.6	.	/	/	2.6	6.9	115
										116
										117
										118
										119
										120
UND -BRIKETTERSTELLUNG										
.	0.8	/	/	.	5.5	/	.	0.3	5.9	121
										122
										123
										124
.	61.1	/	/	.	66.7	/	.	60.9	66.3	125
.	32.5	/	/	.	32.8	/	.	33.1	32.2	126
.	6.4	/	/	.	(0.5)	/	.	6.1	1.5	127
										128
										129
										130
										131
										132
SALZBERGBAU, SALINEN										
0.4	0.0	.	/	/	0.4	/	1.4	0.1	0.3	133
										134
										135
										136
87.1	95.4	.	/	/	88.3	/	94.3	90.1	92.3	137
11.6	(2.6)	.	/	/	10.2	/	5.0	8.3	6.7	138
(1.3)	/	.	/	/	/	/	/	1.6	(1.0)	139
										140
										141
										142
										143
										144

2 ANGABEN ZUR STRUKTUR DER ARBEITER NACH WIRTSCHAFTS
JANUAR

LAUF- FENDE NUMMER	GESCHLECHT LEISTUNGS- GRUPPE	BADEN- WÜRTTEM- BERG	BAYERN	BERLIN			BRANDEN- BURG	BREMEN	HAMBURG	HESSEN	MECKLEN- BURG- VORPOMMERN
				INSGESAMT	(WEST)	(OST)					
UEBRIGER BERGBAU 1),											
145	ZUSAMMEN	0.0	0.0	-	/	/	.	/	/	.	.
146											
147											
148											
149	MAENNLICH										
150	1	54.4	79.0	-	/	/	.	/	/	.	.
151	2	(17.5)	(20.3)	-	/	/	.	/	/	.	.
152	3	28.1	/	-	/	/	.	/	/	.	.
153											
154											
155											
156											
GRUNDSTOFF- UND PRODUK											
157	ZUSAMMEN	10.9	12.6	-	8.2	9.2	16.0	11.3	20.5	22.3	4.7
158	1	44.8	40.4	-	34.3	56.8	62.6	51.2	53.4	43.5	66.8
159	2	38.9	45.2	-	41.5	30.6	31.1	42.1	34.0	41.6	29.4
160	3	16.2	14.4	-	24.2	12.6	6.2	6.7	12.6	15.0	3.8
161	MAENNLICH	87.3	89.5	-	72.4	90.0	84.0	94.6	84.9	87.0	93.0
162	1	50.5	44.6	-	45.4	60.3	67.5	54.0	61.4	48.6	68.7
163	2	38.3	45.1	-	43.3	29.5	28.1	42.5	31.8	41.7	27.9
164	3	11.2	10.3	-	11.3	10.2	4.4	3.5	6.8	9.7	3.4
165	WEIBLICH	12.7	10.5	-	27.6	10.0	16.0	5.4	15.1	13.0	7.0
166	1	5.8	4.9	-	5.2	24.8	37.2	/	8.2	9.5	41.6
167	2	43.6	45.8	-	36.9	40.6	47.1	33.8	46.7	40.7	49.3
168	3	50.7	49.3	-	57.9	34.6	15.7	64.1	45.1	49.8	(9.1)
GEWINNUNG UND VERARBEITUNG VON STEINEN											
169	ZUSAMMEN	2.1	3.3	-	1.1	6.6	2.9	0.4	.	2.4	2.0
170	1	46.7	45.5	-	44.4	61.5	45.8	51.2	.	47.5	58.9
171	2	39.4	45.6	-	48.8	25.1	44.7	40.2	.	39.6	33.7
172	3	13.9	8.8	-	6.9	13.5	9.4	(8.5)	.	12.9	7.4
173	MAENNLICH	96.8	97.7	-	98.0	97.5	94.5	100.0	.	96.9	98.4
174	1	48.2	46.5	-	45.2	62.6	46.8	51.2	.	48.9	59.7
175	2	38.3	45.6	-	48.4	25.0	44.3	40.2	.	39.5	33.6
176	3	13.5	7.9	-	6.5	12.5	8.9	(8.5)	.	11.6	6.7
177	WEIBLICH	3.2	2.3	-	(2.0)	2.5	5.5	/	.	3.1	(1.6)
178	1	/	(5.0)	-	/	(18.5)	29.0	/	.	/	/
179	2	73.8	47.9	-	(68.4)	(29.6)	51.9	/	.	42.0	/
180	3	24.7	47.1	-	/	(51.9)	(19.1)	/	.	54.7	/
METALLERZEUGUNG UND -BEARBEITUNG (OHNE NE-METALLE,											
181	ZUSAMMEN	0.9	1.1	-	0.2	.	7.1	.	.	3.3	0.5
182	1	61.1	42.1	-	30.0	.	74.6	.	.	36.8	75.6
183	2	26.0	52.8	-	69.5	.	23.6	.	.	57.9	22.2
184	3	12.9	5.1	-	/	.	1.8	.	.	5.3	/
185	MAENNLICH	94.7	95.9	-	98.9	.	84.7	.	.	94.4	83.1
186	1	63.2	43.7	-	30.3	.	80.5	.	.	38.7	81.3
187	2	24.8	52.1	-	69.1	.	18.4	.	.	56.8	17.6
188	3	12.0	4.2	-	/	.	1.1	.	.	4.5	/
189	WEIBLICH	5.3	4.1	-	/	.	15.3	.	.	5.6	16.9
190	1	23.3	(4.9)	-	/	.	41.9	.	.	(4.2)	(47.4)
191	2	48.1	68.0	-	/	.	52.1	.	.	75.8	(44.7)
192	3	28.6	27.1	-	/	.	6.1	.	.	20.0	/
DARUNTER: EISEN											
193	ZUSAMMEN	0.1	0.3	-	/	/	.	.	.	0.6	/
194	1	94.7	51.4	-	/	/	.	.	.	68.6	/
195	2	4.6	47.1	-	/	/	.	.	.	30.8	/
196	3	/	1.5	-	/	/	.	.	.	(0.6)	/
197	MAENNLICH	99.8	98.7	-	/	/	.	.	.	99.3	/
198	1	94.7	51.9	-	/	/	.	.	.	68.8	/
199	2	4.7	47.2	-	/	/	.	.	.	30.7	/
200	3	/	(0.9)	-	/	/	.	.	.	/	/
201	WEIBLICH	/	(1.3)	-	/	/	.	.	.	(0.7)	/
202	1	/	/	-	/	/	.	.	.	/	/
203	2	/	(37.9)	-	/	/	.	.	.	/	/
204	3	/	(48.3)	-	/	/	.	.	.	/	/
EISEN-, STAHL- UND											
205	ZUSAMMEN	0.5	0.5	-	.	/	0.3	/	/	2.4	.
206	1	68.6	36.1	-	.	/	59.7	/	/	29.3	.
207	2	24.7	59.6	-	.	/	33.2	/	/	65.2	.
208	3	6.7	4.4	-	.	/	(7.1)	/	/	5.5	.
209	MAENNLICH	93.9	98.4	-	.	/	92.0	/	/	94.6	.
210	1	70.9	36.5	-	.	/	61.5	/	/	30.9	.
211	2	22.4	59.4	-	.	/	34.6	/	/	64.1	.
212	3	6.7	4.1	-	.	/	/	/	/	5.1	.
213	WEIBLICH	6.1	1.6	-	.	/	(8.0)	/	/	5.4	.
214	1	32.7	/	-	.	/	/	/	/	(2.6)	.
215	2	60.6	69.1	-	.	/	/	/	/	83.8	.
216	3	(6.6)	(21.8)	-	.	/	/	/	/	13.6	.

*) ERLAEUTERUNGEN HIERZU IN DER EINFUEHRUNG.

ZWEIG, GESCHLECHT UND LEISTUNGSGRUPPE IN % *)
1993

NIEDER-SACHSEN	NORDRHEIN-WESTFALEN	RHEINLAND-PFALZ	SAARLAND	SACHSEN	SACHSEN-ANHALT	SCHLESWIG-HOLSTEIN	THURINGEN	FRÜHERES BUNDES-GEBIET	NEUE LAENDER U. BERLIN-OST	LAUFENDE NUMMER
TORFGEWINNUNG										
0.6	0.0	.	/	0.0	.	/	0.0	0.1	0.1	145
										146
										147
										148
72.1	59.7	.	/	100.0	.	/	(40.0)	70.2	66.0	149
22.2	30.0	.	/	/	.	/	(60.0)	23.0	34.0	150
5.8	(10.3)	.	/	/	.	/	/	6.8	/	151
										152
										153
										154
										155
										156
TIONSGUETERINDUSTRIE										
15.4	21.7	25.0	23.3	11.2	18.0	12.6	9.3	16.9	12.7	157
41.7	43.5	50.3	60.3	53.2	58.1	45.9	50.7	44.3	57.2	158
40.9	40.5	39.8	31.1	39.4	37.0	34.0	40.4	40.5	36.3	159
17.4	15.9	9.8	8.6	7.4	4.8	20.1	9.0	15.1	6.6	160
90.7	93.7	92.9	95.8	85.6	82.1	85.3	84.4	90.8	84.4	161
45.5	45.9	53.1	62.8	57.7	63.9	52.9	55.3	48.1	62.0	162
42.4	41.2	39.6	31.8	36.6	33.7	34.5	39.0	40.8	33.5	163
12.1	12.9	7.3	5.3	5.7	2.5	12.6	5.7	11.0	4.5	164
9.3	6.3	7.1	4.2	14.4	17.9	14.7	15.6	9.2	15.6	165
4.1	8.5	13.7	4.1	26.5	31.8	5.1	25.5	7.2	30.9	166
26.4	30.7	42.6	13.5	56.0	52.5	31.2	47.7	37.6	51.3	167
69.5	60.7	43.7	82.4	17.5	15.7	63.6	26.8	55.2	17.8	168
UND ERDEN (OHNE VERARBEITUNG VON ASBEST)										
2.9	1.5	3.5	1.0	3.2	3.3	2.5	3.7	2.3	3.3	169
43.7	40.5	43.0	37.6	51.4	52.2	56.0	51.1	44.7	52.4	170
45.2	45.4	43.4	45.8	41.3	43.8	35.7	40.9	43.5	39.9	171
11.1	14.2	13.6	16.6	7.2	4.0	8.3	8.0	11.9	7.7	172
97.9	96.8	96.8	99.0	96.4	92.8	99.4	94.5	97.2	95.2	173
44.5	41.7	44.4	38.0	52.5	54.7	56.3	53.2	45.9	54.0	174
45.7	46.0	44.2	46.3	41.0	43.0	36.0	40.5	43.4	39.4	175
9.8	12.3	11.4	15.7	6.4	2.4	7.8	6.4	10.7	6.6	176
2.1	3.2	3.2	/	3.6	7.2	(0.6)	5.5	2.8	4.8	177
/	(3.2)	/	/	22.4	20.4	/	(15.5)	3.2	21.1	178
23.6	25.3	(17.3)	/	48.8	54.8	/	47.9	44.0	49.8	179
73.4	71.5	79.4	/	28.7	24.7	(100.0)	36.5	52.8	29.1	180
STAHLVERFORMUNG, OBERFLÄCHENVEREDLUNG, HAERTUNG)										
3.3	8.9	2.4	17.2	2.7	2.2	1.3	0.9	4.2	2.7	181
44.9	46.4	60.2	70.1	63.8	54.7	64.4	66.9	49.1	67.1	182
45.7	38.4	34.0	28.4	30.9	36.7	33.6	22.2	39.3	28.3	183
9.4	15.3	5.8	1.5	5.2	8.5	(1.9)	10.9	11.6	4.7	184
97.7	97.3	97.5	99.3	94.5	92.0	97.3	93.6	97.2	89.6	185
45.7	47.4	61.5	70.4	66.0	57.3	66.0	50.3	50.3	70.6	186
45.6	38.7	34.4	29.3	29.3	35.6	32.4	21.6	39.2	25.5	187
8.8	13.9	4.1	1.3	4.7	7.1	(1.6)	9.5	10.5	3.9	188
2.3	2.7	2.5	0.7	5.5	8.0	2.7	6.4	2.8	10.4	189
10.7	9.6	(11.3)	(23.1)	26.2	24.8	/	(36.4)	9.9	36.8	190
52.3	26.9	(17.3)	39.4	59.0	50.0	(78.4)	(31.8)	40.3	52.0	191
37.0	63.5	71.4	37.5	14.8	25.2	/	(31.8)	49.8	11.2	192
SCHAFFENDE INDUSTRIE										
.	5.9	1.1	12.1	1.2	0.9	/	/	2.5	1.6	193
.	53.0	82.7	77.9	80.6	53.2	/	/	57.3	73.3	194
.	37.2	13.6	20.6	18.6	32.1	/	/	34.9	23.6	195
.	9.8	3.7	1.5	(0.8)	14.7	/	/	7.7	3.1	196
.	98.3	98.8	99.2	94.6	90.5	/	/	98.6	87.0	197
.	53.6	83.3	78.3	82.9	57.2	/	/	57.8	78.5	198
.	37.2	13.7	20.5	16.5	30.7	/	/	35.0	19.1	199
.	9.2	3.0	1.2	/	12.2	/	/	7.3	2.4	200
.	1.7	1.2	0.8	5.4	9.5	/	/	1.4	13.0	201
.	21.0	/	(28.4)	38.5	(15.5)	/	/	22.9	38.5	202
.	35.0	/	(29.6)	56.3	45.5	/	/	34.4	53.7	203
.	44.0	(61.3)	42.0	/	39.1	/	/	42.7	7.8	204
TEMPERGIESSEREI										
0.5	1.5	0.6	.	1.2	0.8	0.7	0.7	1.0	0.7	205
49.2	36.2	49.8	.	53.2	56.7	65.1	66.4	40.6	57.2	206
49.1	30.5	47.4	.	41.3	38.2	34.2	20.1	42.3	36.2	207
1.7	33.4	2.8	.	5.6	5.1	/	13.4	17.1	6.6	208
99.2	95.8	97.6	.	96.0	95.0	99.0	95.1	96.2	94.9	209
49.6	37.7	50.7	.	54.4	57.4	65.4	68.7	41.9	58.7	210
48.7	31.0	48.0	.	40.0	37.9	34.1	19.8	42.1	35.3	211
1.7	31.4	(1.3)	.	5.5	4.7	/	11.5	16.0	5.9	212
(0.8)	4.2	2.4	.	4.0	5.0	/	(4.9)	3.8	5.1	213
(100.0)	/	/	.	(22.2)	(42.6)	/	/	7.5	29.6	214
/	19.5	/	.	70.8	(44.7)	/	/	47.2	51.9	215
/	78.5	(64.7)	.	/	/	/	(51.9)	45.3	18.5	216

1) GEWINNUNG VON ERDÖL, ERDGAS; SONSTIGER BERGBAU

2 ANGABEN ZUR STRUKTUR DER ARBEITER NACH WIRTSCHAFTS
JANUAR

LAUFENDE NUMMER	GESCHLECHT LEISTUNGS- GRUPPE	BADEN- WÜRTTEMBERG	BAYERN	BERLIN			BRANDEN- BURG	BREMEN	HAMBURG	HESSEN	MECKLEN- BURG- VORPOMMERN
				INSGESAMT	(WEST)	(OST)					
ZIEHEREIEN,											
217	ZUSAMMEN	0.2	0.2	-	.	/	0.7	.	/	0.2	.
218	1	43.2	35.3	-	.	/	75.6	.	/	22.5	.
219	2	32.5	59.0	-	.	/	20.1	.	/	61.8	.
220	3	24.2	5.7	-	.	/	(4.3)	.	/	15.7	.
221	MAENNLICH	96.8	88.0	-	.	/	92.0	.	/	82.3	.
222	1	44.5	39.6	-	.	/	78.0	.	/	27.0	.
223	2	33.2	55.0	-	.	/	19.8	.	/	62.4	.
224	3	22.3	5.4	-	.	/	(2.3)	.	/	10.6	.
225	WEIBLICH	3.2	12.0	-	.	/	8.0	.	/	17.7	.
226	1	/	/	-	.	/	(48.0)	.	/	/	.
227	2	/	88.4	-	.	/	(24.0)	.	/	58.8	.
228	3	83.0	(8.0)	-	.	/	(28.0)	.	/	39.6	.
NE-METALLERZEUGUNG, NE-METALL											
229	ZUSAMMEN	1.6	1.7	-	1.4	0.4	0.1	.	.	0.5	.
230	1	57.3	32.4	-	46.0	70.1	47.1	.	.	41.4	.
231	2	25.2	54.3	-	40.5	26.4	45.9	.	.	48.9	.
232	3	17.4	13.3	-	13.6	/	/	.	.	9.7	.
233	MAENNLICH	90.1	87.4	-	85.9	95.8	92.9	.	.	90.9	.
234	1	62.6	36.7	-	52.3	71.7	49.4	.	.	45.0	.
235	2	24.4	52.5	-	40.9	24.6	44.3	.	.	48.4	.
236	3	13.0	10.8	-	6.7	/	/	.	.	6.6	.
237	WEIBLICH	9.9	12.6	-	14.1	/	/	.	.	9.1	.
238	1	9.9	3.0	-	(7.3)	/	/	.	.	/	.
239	2	32.4	66.6	-	37.6	/	/	.	.	53.4	.
240	3	57.7	30.4	-	55.1	/	/	.	.	41.4	.
DARUNTER: NE-											
241	ZUSAMMEN	0.9	0.6	-	0.7	0.2	.
242	1	50.9	40.8	-	47.1	40.9	.
243	2	27.6	49.2	-	37.4	43.3	.
244	3	21.5	10.0	-	15.5	15.9	.
245	MAENNLICH	87.5	86.0	-	81.1	91.5	.
246	1	57.5	47.1	-	56.8	44.7	.
247	2	26.9	49.4	-	35.8	44.5	.
248	3	15.6	3.5	-	7.4	10.8	.
249	WEIBLICH	12.5	14.0	-	18.9	8.5	.
250	1	4.6	(2.4)	-	/	/	.
251	2	32.4	47.4	-	44.2	(30.4)	.
252	3	63.0	50.3	-	50.4	69.6	.
MINERALÖL											
253	ZUSAMMEN	0.1	0.2	-	/	/	.	.	2.8	0.0	/
254	1	81.7	64.6	-	/	/	.	.	85.0	(35.5)	/
255	2	17.3	35.1	-	/	/	.	.	12.8	(30.6)	/
256	3	(1.0)	/	-	/	/	.	.	2.2	(33.9)	/
257	MAENNLICH	98.5	99.7	-	/	/	.	.	96.6	79.0	/
258	1	82.4	64.8	-	/	/	.	.	87.3	(42.9)	/
259	2	16.6	35.1	-	/	/	.	.	11.9	(38.8)	/
260	3	(1.1)	/	-	/	/	.	.	(0.8)	/	/
261	WEIBLICH	(1.5)	/	-	/	/	.	.	3.4	(21.0)	/
262	1	/	/	-	/	/	.	.	(19.0)	/	/
263	2	/	/	-	/	/	.	.	(39.7)	/	/
264	3	/	/	-	/	/	.	.	(41.4)	(92.3)	/
CHEMISCHE INDUSTRIE (OHNE											
265	ZUSAMMEN	3.2	3.3	-	.	.	1.7	1.1	6.3	10.6	0.6
266	1	40.7	44.2	-	.	.	38.0	14.4	40.1	53.9	75.5
267	2	44.7	42.0	-	.	.	49.0	40.3	45.5	35.0	23.0
268	3	14.6	13.8	-	.	.	13.0	45.3	14.4	11.1	/
269	MAENNLICH	75.4	80.0	-	.	.	77.5	71.0	71.5	81.7	96.7
270	1	52.2	53.9	-	.	.	44.3	18.9	53.1	63.1	77.0
271	2	43.5	41.7	-	.	.	47.4	53.1	41.6	33.1	22.3
272	3	4.4	4.3	-	.	.	8.3	28.0	5.3	3.7	/
273	WEIBLICH	24.6	20.0	-	.	.	22.5	29.0	28.5	18.3	/
274	1	5.5	5.4	-	.	.	16.4	/	7.5	12.9	/
275	2	48.6	43.0	-	.	.	54.3	(9.2)	55.4	43.3	/
276	3	46.0	51.6	-	.	.	29.3	87.6	37.1	43.8	/
HERSTELLUNG VON											
277	ZUSAMMEN	0.3	0.8	-	.	/	.	/	/	.	/
278	1	24.2	26.0	-	.	/	.	/	/	.	/
279	2	60.9	28.5	-	.	/	.	/	/	.	/
280	3	15.0	45.6	-	.	/	.	/	/	.	/
281	MAENNLICH	91.7	92.2	-	.	/	.	/	/	.	/
282	1	26.4	27.7	-	.	/	.	/	/	.	/
283	2	62.0	28.8	-	.	/	.	/	/	.	/
284	3	11.6	43.5	-	.	/	.	/	/	.	/
285	WEIBLICH	8.3	7.8	-	.	/	.	/	/	.	/
286	1	/	(5.2)	-	.	/	.	/	/	.	/
287	2	47.9	24.6	-	.	/	.	/	/	.	/
288	3	52.1	70.2	-	.	/	.	/	/	.	/

*) ERLÄUTERUNGEN HIERZU IN DER EINFÜHRUNG.

ZWEIG, GESCHLECHT UND LEISTUNGSGRUPPE IN % *)
1993

NIEDER- SACHSEN	NORDRHEIN- WESTFALEN	RHEINLAND- PFA LZ	SAARLAND	SACHSEN	SACHSEN- ANHALT	SCHLESWIG- HOLSTEIN	THUE- RINGEN	FRUEHERES BUNDES- GEBIET	NEUE LAENDER U. BERLIN-OST	LAUFENDE NUMMER
KALTWALZWERKE										
0.6	1.4	0.6	.	0.3	0.4	0.3	0.2	0.6	0.3	217
23.5	29.3	27.0	.	48.7	70.9	22.0	70.1	30.8	66.5	218
58.2	51.5	59.3	.	36.4	29.1	72.1	29.1	52.2	27.6	219
18.3	19.2	13.7	.	14.9	/	(5.9)	/	17.1	5.9	220
92.0	95.0	94.6	.	86.8	90.3	91.6	85.5	94.2	89.7	221
25.5	30.7	28.5	.	54.4	74.5	24.0	72.0	32.6	70.3	222
58.6	52.8	61.6	.	34.4	25.5	70.3	(27.0)	53.0	25.7	223
15.9	16.5	9.9	.	11.2	/	(5.7)	/	14.5	4.0	224
8.0	5.0	5.4	.	13.2	9.7	(8.4)	(14.5)	5.8	10.3	225
/	(1.8)	/	.	/	(37.2)	/	(58.8)	(1.8)	33.3	226
53.4	26.9	(17.9)	.	(49.2)	(62.8)	(91.7)	/	39.1	44.4	227
46.1	71.3	80.6	.	(39.3)	/	/	/	59.2	22.2	228
HALBZEUGWERKE, NE-METALLGIESSEREI										
1.4	2.2	0.9	.	0.7	2.2	0.6	0.1	1.6	0.8	229
44.4	33.4	67.0	.	59.3	59.1	48.9	61.1	40.8	59.4	230
49.4	43.1	22.1	.	34.2	39.8	38.8	33.7	41.5	37.7	231
6.1	23.5	11.0	.	6.5	(1.1)	12.3	/	17.8	2.9	232
96.3	91.9	93.3	.	91.8	89.0	90.3	94.7	91.1	90.2	233
45.9	36.0	71.6	.	62.0	63.1	54.1	62.2	44.2	62.8	234
49.4	45.1	21.9	.	32.6	36.3	41.2	35.6	41.8	34.9	235
4.7	19.0	6.4	.	5.4	(0.7)	(4.7)	/	14.0	2.3	236
3.7	8.1	6.7	.	8.2	11.0	9.7	/	8.9	9.8	237
(6.0)	4.6	/	.	(29.0)	27.1	/	/	5.3	27.6	238
51.0	20.7	23.8	.	51.6	68.5	(16.7)	/	38.0	63.7	239
43.0	74.7	74.6	.	(19.4)	(4.5)	83.3	/	56.8	8.7	240
METALLGIESSEREI										
.	0.6	0.3	.	0.3	0.5	0.4	0.1	0.5	0.3	241
.	31.7	55.8	.	67.6	58.1	56.0	61.1	43.0	61.9	242
.	38.2	31.8	.	29.5	39.9	28.8	33.7	36.0	35.1	243
.	30.1	12.4	.	(2.8)	(2.0)	15.3	/	21.0	2.9	244
.	87.8	87.2	.	95.3	93.8	91.3	94.7	87.5	94.7	245
.	35.3	63.7	.	68.6	60.6	61.3	62.2	48.5	63.7	246
.	42.1	31.8	.	28.6	38.0	31.5	35.6	37.1	33.9	247
.	22.7	(4.5)	.	(2.8)	/	(7.2)	/	14.4	(2.4)	248
.	12.2	12.8	.	(4.7)	6.2	8.7	/	12.5	5.3	249
.	5.9	/	.	(48.0)	/	/	/	4.2	(30.4)	250
.	10.6	32.0	.	(48.0)	(68.6)	/	/	28.3	56.5	251
.	83.5	66.0	.	/	/	100.0	/	67.5	/	252
VERARBEITUNG										
0.2	0.3	0.1	.	0.7	1.4	0.5	/	0.2	0.8	253
71.5	86.0	78.6	.	76.4	59.9	87.6	/	80.2	71.5	254
27.3	11.3	21.4	.	18.7	36.3	10.5	/	17.6	25.7	255
(1.2)	2.6	/	.	4.8	3.8	/	/	2.2	2.8	256
100.0	98.0	94.9	.	71.1	75.8	99.4	/	98.1	75.8	257
71.5	87.0	82.4	.	84.4	69.7	87.7	/	81.3	78.8	258
27.3	10.6	17.6	.	14.0	29.0	10.4	/	17.0	20.3	259
(1.2)	2.4	/	.	(1.6)	(1.3)	/	/	1.7	(0.9)	260
/	2.0	(5.1)	.	28.9	24.2	/	/	1.9	24.2	261
/	(38.0)	/	.	56.8	29.2	/	/	26.6	48.8	262
/	47.6	(92.3)	.	30.3	59.3	/	/	45.7	42.6	263
/	(14.4)	/	.	12.9	11.5	/	/	27.7	8.6	264
HERSTELLUNG VON CHEMIEFASERN)										
3.7	6.5	14.3	.	0.7	1.9	4.6	1.4	5.5	3.3	265
37.0	44.7	53.9	.	37.5	40.8	61.1	39.4	45.8	54.7	266
40.5	42.5	39.5	.	42.4	47.4	33.5	30.2	40.7	37.8	267
22.5	12.8	6.6	.	20.1	11.8	5.4	30.4	8.9	7.5	268
80.2	89.6	90.4	.	75.7	66.3	75.1	71.1	83.8	72.9	269
45.0	48.6	57.9	.	47.5	50.4	69.8	53.7	53.0	63.6	270
43.2	43.1	38.6	.	43.9	41.6	28.4	30.1	40.6	32.8	271
11.9	8.2	3.5	.	(8.6)	8.0	1.8	16.2	6.3	3.6	272
19.8	10.4	9.6	.	24.3	33.7	24.9	28.9	16.2	27.1	273
4.7	10.6	16.4	.	/	22.0	34.8	4.4	39.2	30.8	274
30.0	37.1	48.0	.	37.7	58.7	49.1	30.4	47.3	51.3	275
65.4	52.3	35.6	.	56.1	19.3	16.0	65.2	13.4	17.9	276
CHEMIEFASERN										
.	/	/	/	.	/	.	.	0.3	0.4	277
.	/	/	/	.	/	.	.	23.3	50.5	278
.	/	/	/	.	/	.	.	38.6	38.0	279
.	/	/	/	.	/	.	.	38.1	11.6	280
.	/	/	/	.	/	.	.	92.1	68.0	281
.	/	/	/	.	/	.	.	25.0	61.1	282
.	/	/	/	.	/	.	.	39.1	33.5	283
.	/	/	/	.	/	.	.	35.8	5.4	284
.	/	/	/	.	/	.	.	7.9	32.0	285
.	/	/	/	.	/	.	.	(3.4)	27.8	286
.	/	/	/	.	/	.	.	32.9	47.5	287
.	/	/	/	.	/	.	.	63.7	24.7	288

2 ANGABEN ZUR STRUKTUR DER ARBEITER NACH WIRTSCHAFTS
JANUAR

LAUFENDE NUMMER	GESCHLECHT LEISTUNGS- GRUPPE	BADEN- WÜRTTEMBERG	BAYERN	BERLIN			BRANDEN- BURG	BREMEN	HAMBURG	HESSEN	MECKLEN- BURG- VORPOMMERN
				INSGESAMT	(WEST)	(OST)					
HOLZBE											
289	ZUSAMMEN	0.5	0.7	-	.	.	0.6	0.7	.	0.7	1.4
290	1	31.7	29.0	-	.	.	72.9	59.6	.	45.2	75.9
291	2	36.8	46.1	-	.	.	19.6	30.1	.	30.6	23.2
292	3	31.5	24.9	-	.	.	(7.5)	10.3	.	24.2	/
293	MAENNLICH	90.5	92.7	-	.	.	93.2	96.5	.	92.8	88.4
294	1	34.9	30.3	-	.	.	75.3	61.8	.	48.1	79.2
295	2	39.1	47.4	-	.	.	18.0	29.4	.	31.0	19.9
296	3	26.0	22.3	-	.	.	(6.8)	(8.9)	.	20.9	/
297	WEIBLICH	9.5	7.3	-	.	.	(6.8)	(3.5)	.	7.2	11.6
298	1	/	12.5	-	.	.	(40.2)	/	.	(8.4)	50.7
299	2	14.9	29.4	-	.	.	/	/	.	25.1	47.8
300	3	84.0	58.1	-	.	.	/	/	.	66.5	/
DAVON: SÄGE-, HOBEL-, HOLZ											
301	ZUSAMMEN	0.4	0.4	-	.	.	0.6	0.7	.	0.7	0.6
302	1	24.8	25.6	-	.	.	72.9	59.6	.	45.2	72.3
303	2	40.0	39.6	-	.	.	19.6	30.1	.	30.6	25.8
304	3	35.2	34.8	-	.	.	(7.5)	10.3	.	24.2	/
305	MAENNLICH	89.0	92.1	-	.	.	93.2	96.5	.	92.8	94.4
306	1	27.8	27.7	-	.	.	75.3	61.8	.	48.1	73.4
307	2	43.3	39.7	-	.	.	18.0	29.4	.	31.0	24.9
308	3	28.9	32.6	-	.	.	(6.8)	(8.9)	.	20.9	/
309	WEIBLICH	11.0	7.9	-	.	.	(6.8)	(3.5)	.	7.2	(5.6)
310	1	/	/	-	.	.	(40.2)	/	.	(8.4)	/
311	2	13.7	38.6	-	.	.	/	/	.	25.1	/
312	3	86.1	60.2	-	.	.	/	/	.	66.5	/
SPERRHOLZ-, HOLZFASERPLATTEN-											
313	ZUSAMMEN	0.1	0.3	-	.	/	/	/	/	/	.
314	1	67.8	33.4	-	.	/	/	/	/	/	.
315	2	20.0	54.6	-	.	/	/	/	/	/	.
316	3	12.2	12.1	-	.	/	/	/	/	/	.
317	MAENNLICH	98.2	93.5	-	.	/	/	/	/	/	.
318	1	68.5	33.6	-	.	/	/	/	/	/	.
319	2	19.4	57.3	-	.	/	/	/	/	/	.
320	3	12.1	9.1	-	.	/	/	/	/	/	.
321	WEIBLICH	(1.8)	6.5	-	.	/	/	/	/	/	.
322	1	/	30.3	-	.	/	/	/	/	/	.
323	2	/	(14.8)	-	.	/	/	/	/	/	.
324	3	/	54.8	-	.	/	/	/	/	/	.
ZELLSTOFF-, HOLZSCHLIFF-,											
325	ZUSAMMEN	1.1	0.8	-	.	/	.	/	.	0.4	.
326	1	46.1	51.1	-	.	/	.	/	.	41.2	.
327	2	42.2	44.1	-	.	/	.	/	.	46.3	.
328	3	11.7	4.8	-	.	/	.	/	.	12.5	.
329	MAENNLICH	95.9	96.4	-	.	/	.	/	.	89.9	.
330	1	47.9	53.0	-	.	/	.	/	.	44.9	.
331	2	42.7	43.9	-	.	/	.	/	.	44.3	.
332	3	9.4	3.2	-	.	/	.	/	.	10.8	.
333	WEIBLICH	4.1	3.6	-	.	/	.	/	.	10.1	.
334	1	(4.0)	/	-	.	/	.	/	.	(8.3)	.
335	2	31.2	49.3	-	.	/	.	/	.	63.9	.
336	3	64.9	47.6	-	.	/	.	/	.	27.8	.
GUMMIVERARBEITUNG,											
337	ZUSAMMEN	1.1	0.6	-	0.1	.	0.6	.	.	3.6	/
338	1	28.0	18.8	-	(17.2)	.	17.1	.	.	18.3	/
339	2	45.6	46.7	-	69.8	.	62.9	.	.	49.6	/
340	3	26.4	34.4	-	(12.9)	.	20.0	.	.	32.0	/
341	MAENNLICH	80.8	71.8	-	79.3	.	85.1	.	.	85.3	/
342	1	33.9	25.5	-	(21.7)	.	19.4	.	.	21.4	/
343	2	49.2	50.9	-	75.0	.	63.5	.	.	55.1	/
344	3	16.9	23.6	-	/	.	17.0	.	.	23.5	/
345	WEIBLICH	19.2	28.2	-	(20.7)	.	14.9	.	.	14.7	/
346	1	3.0	(1.8)	-	/	.	/	.	.	(0.8)	/
347	2	30.6	36.1	-	(50.0)	.	58.9	.	.	17.8	/
348	3	66.4	62.1	-	(50.0)	.	(37.0)	.	.	81.5	/
INVESTITIONS											
349	ZUSAMMEN	59.6	45.7	-	45.6	43.3	14.7	58.4	41.7	47.8	32.1
350	1	56.6	53.8	-	57.5	70.0	58.1	81.5	81.4	54.9	79.6
351	2	25.0	38.2	-	24.4	24.1	33.9	15.7	16.0	34.3	18.8
352	3	18.5	8.0	-	18.1	5.9	7.9	2.9	2.7	10.8	1.6
353	MAENNLICH	80.7	78.2	-	74.8	89.4	87.4	93.6	93.6	85.3	93.8
354	1	68.7	67.2	-	73.8	74.5	64.1	86.1	85.1	63.0	82.0
355	2	23.4	29.3	-	21.3	22.1	31.4	13.2	13.4	32.7	17.0
356	3	7.9	3.6	-	5.0	3.4	4.5	0.7	1.5	4.3	1.0
357	WEIBLICH	19.3	21.8	-	25.2	10.6	12.6	6.4	6.4	14.7	6.2
358	1	6.0	5.9	-	9.1	32.3	16.9	14.2	27.4	7.7	43.3
359	2	31.4	70.1	-	33.9	40.8	51.4	51.1	53.2	43.8	45.8
360	3	62.6	23.9	-	57.0	27.0	31.7	34.6	19.4	48.5	10.9

*) ERLÄUTERUNGEN HIERZU IN DER EINFÜHRUNG.

ZWEIG, GESCHLECHT UND LEISTUNGSGRUPPE IN % *)
1993

NIEDER- SACHSEN	NORDRHEIN- WESTFALEN	RHEINLAND- PFA LZ	SAARLAND	SACHSEN	SACHSEN- ANHALT	SCHLESWIG- HOLSTEIN	THUE- RINGEN	FRUEHERES BUNDES- GEBIET	NEUE LAENDER U. BERLIN-OST	LAUFENDE NUMMER
ARBEITUNG										
0.8	0.6	1.0	.	0.2	0.1	0.3	0.7	0.6	0.4	289
40.5	44.2	48.7	.	50.9	56.5	18.8	40.3	39.4	61.0	290
40.1	43.8	32.8	.	39.3	39.0	52.7	49.2	39.6	32.6	291
19.4	12.0	18.5	.	(9.8)	/	28.4	10.5	21.0	6.5	292
91.4	92.8	98.1	.	93.7	93.3	96.2	85.3	92.9	90.1	293
44.2	47.1	49.6	.	53.7	57.6	18.9	44.0	42.0	64.1	294
39.4	43.2	32.3	.	38.0	38.9	53.8	51.1	39.9	31.3	296
16.4	9.7	18.1	.	(8.3)	/	27.2	(5.0)	18.1	4.7	296
8.6	7.2	1.9	.	(6.3)	(6.7)	(3.8)	14.7	7.1	9.9	297
/	6.4	/	.	/	/	/	(19.2)	6.0	33.0	298
47.3	51.8	(56.0)	.	/	/	/	(38.4)	35.3	44.3	299
51.0	41.8	(39.4)	.	/	/	/	(42.5)	58.7	22.8	300
IMPRAE GNIER- UND FURNIERWERKE										
0.3	0.2	0.7	.	0.2	0.1	0.3	0.5	0.4	0.3	301
38.1	42.6	47.3	.	50.9	56.5	15.9	50.3	36.3	61.4	302
37.7	40.2	32.9	.	39.3	39.0	58.3	45.5	36.7	32.6	303
24.2	17.2	19.8	.	(9.8)	/	25.8	/	27.0	6.0	304
98.7	91.4	98.8	.	93.7	93.3	98.9	90.2	92.9	92.9	305
38.6	45.9	47.9	.	53.7	57.6	15.3	51.4	38.8	63.4	306
38.2	39.2	32.1	.	38.0	38.9	58.6	45.5	37.3	31.6	307
23.2	14.9	20.0	.	(8.3)	/	26.1	/	23.9	5.1	308
/	8.6	(1.2)	.	(6.3)	(6.7)	/	(9.8)	7.1	7.1	309
/	(6.8)	/	.	/	/	/	(40.0)	3.2	36.1	310
/	50.6	(94.5)	.	/	/	/	(45.7)	29.7	45.8	311
/	42.6	/	.	/	/	/	/	67.1	(18.0)	312
UND HOLZSPANPLATTENWERKE										
.	0.4	0.4	.	/	/	.	.	0.3	0.1	313
.	45.0	51.3	.	/	/	.	.	43.6	59.2	314
.	45.6	32.5	.	/	/	.	.	43.4	32.5	315
.	9.4	16.2	.	/	/	.	.	13.0	8.2	316
.	93.5	97.0	.	/	/	.	.	92.8	80.0	317
.	47.7	52.6	.	/	/	.	.	46.2	66.9	318
.	45.2	32.7	.	/	/	.	.	43.4	30.1	319
.	7.2	14.7	.	/	/	.	.	10.3	(3.1)	320
.	6.5	(3.0)	.	/	/	.	.	7.2	20.0	321
.	(6.1)	/	.	/	/	.	.	9.6	(28.9)	322
.	52.6	/	.	/	/	.	.	42.6	42.2	323
.	41.2	(64.0)	.	/	/	.	.	47.8	(28.9)	324
PAPIER- UND PAPPEERZEUGUNG										
1.2	0.7	1.0	/	1.1	/	1.2	0.8	0.8	0.5	325
70.3	37.6	34.3	/	53.5	/	51.7	58.0	47.6	55.5	326
22.6	49.5	43.8	/	42.1	/	37.2	38.7	41.7	41.0	327
7.1	12.9	22.0	/	4.4	/	11.0	(3.3)	10.8	3.5	328
96.1	95.2	94.5	/	80.7	/	96.8	85.1	95.5	81.8	329
72.9	39.4	36.0	/	59.7	/	53.1	63.1	49.6	61.6	330
22.4	50.9	45.7	/	38.2	/	35.8	35.3	42.0	36.7	331
4.7	9.7	18.3	/	(2.1)	/	11.1	/	8.4	1.7	332
3.9	4.8	5.5	/	19.3	/	3.2	14.9	4.5	18.2	333
/	/	/	/	27.7	/	/	(29.1)	4.3	28.2	334
27.8	22.4	(10.7)	/	58.5	/	(78.9)	58.1	33.8	60.2	335
67.2	75.4	85.1	/	13.8	/	/	(12.8)	61.9	11.6	336
VERARBEITUNG VON ASBEST										
1.8	0.8	1.8	.	0.4	0.1	1.0	1.0	1.3	0.4	337
18.7	25.5	21.8	.	22.1	32.2	24.9	29.7	24.2	25.0	338
33.4	34.0	56.0	.	61.0	63.8	53.8	51.9	42.6	58.8	339
47.9	40.5	22.4	.	16.9	/	21.9	18.4	93.2	16.2	340
78.0	83.6	95.6	.	75.7	65.5	73.6	66.7	82.3	75.0	341
23.4	29.7	22.5	.	28.1	43.0	30.8	42.2	28.8	31.3	342
40.5	37.7	57.1	.	57.6	55.3	64.3	53.4	47.3	59.1	343
36.1	32.6	20.4	.	14.3	/	4.9	(4.3)	23.9	9.6	344
22.0	16.4	4.4	.	24.3	34.5	26.4	33.3	17.7	25.0	345
2.0	4.2	/	.	/	/	(8.3)	(4.6)	2.9	6.2	346
8.4	15.1	31.6	.	71.6	80.0	24.5	49.0	20.7	57.9	347
89.6	80.7	66.1	.	25.0	/	67.3	46.5	76.4	35.9	348
GUETERINDUSTRIE										
47.2	39.0	34.5	40.7	33.3	27.4	38.1	29.0	46.0	28.7	349
43.9	51.0	46.0	53.8	61.4	63.1	65.3	54.9	53.7	63.1	350
51.5	26.0	34.6	34.4	32.9	32.1	22.3	34.8	31.3	30.9	351
4.6	23.0	19.4	11.8	5.7	4.8	12.4	10.3	15.0	6.0	352
85.8	83.0	85.0	86.9	88.6	90.2	82.9	79.1	82.3	88.0	353
50.1	60.5	53.4	60.8	67.4	67.1	77.1	65.9	64.0	68.7	354
48.5	27.9	36.2	35.1	30.3	29.4	18.7	28.7	29.3	27.8	355
1.5	11.6	10.4	4.1	3.3	3.2	4.2	5.4	6.8	3.4	356
14.2	17.0	15.0	13.1	11.4	9.8	17.1	20.9	17.7	12.0	357
6.7	4.2	3.9	7.3	22.5	23.0	8.1	13.2	6.0	21.6	358
69.9	16.9	25.6	29.6	53.2	57.5	39.6	57.8	40.8	53.6	359
23.4	78.9	70.6	63.1	24.4	19.5	52.3	29.0	53.3	24.8	360

2 ANGABEN ZUR STRUKTUR DER ARBEITER NACH WIRTSCHAFTS
JANUAR

LAUFENDE NUMMER	GESCHLECHT LEISTUNGS- GRUPPE	BADEN- WÜRTTEMBERG	BAYERN	BERLIN			BRANDEN- BURG	BREMEN	HAMBURG	HESSEN	MECKLEN- BURG- VORPOMMERN
				INSGESAMT	(WEST)	(OST)					
STAHL-, LEICHTMETALL- UND SCHIENEN											
361	ZUSAMMEN	1.0	1.4	-	2.2	13.9	3.9	3.0	1.4	1.7	1.1
362	1	68.1	78.2	-	83.3	60.9	57.0	89.7	70.5	70.3	54.8
363	2	22.6	17.8	-	14.9	34.0	35.0	10.1	26.6	25.1	42.5
364	3	9.3	4.0	-	(1.8)	5.1	8.0	/	(2.9)	4.6	(2.7)
365	MAENNLICH	96.8	97.6	-	98.5	94.1	93.5	98.8	99.9	93.7	98.6
366	1	70.1	79.9	-	84.2	63.8	59.5	90.2	70.5	74.4	55.4
367	2	22.7	16.9	-	14.1	32.5	35.8	9.7	26.7	23.3	42.3
368	3	7.2	3.2	-	(1.7)	3.7	4.7	/	(2.8)	2.3	(2.3)
369	WEIBLICH	3.2	2.4	-	(1.5)	5.9	6.5	(1.2)	/	6.3	/
370	1	(8.1)	(8.3)	-	/	15.4	20.9	/	/	(8.3)	/
371	2	17.5	55.9	-	(63.3)	56.6	23.7	/	/	52.4	/
372	3	74.4	35.8	-	/	28.1	55.5	/	/	39.3	/
MASCHINENBAU,											
373	ZUSAMMEN	17.3	9.6	-	8.2	8.2	4.3	6.9	11.6	10.9	6.5
374	1	66.7	73.4	-	76.1	81.5	62.8	81.4	88.4	73.1	78.7
375	2	24.0	23.6	-	18.4	15.7	30.7	16.7	9.6	22.1	20.2
376	3	9.3	3.1	-	5.5	2.9	6.5	1.9	2.0	4.8	(1.1)
377	MAENNLICH	89.3	93.0	-	91.6	95.6	95.3	98.9	96.7	94.7	97.4
378	1	73.6	78.3	-	82.2	83.2	64.6	82.1	89.7	76.6	79.5
379	2	22.3	20.4	-	16.1	14.6	30.2	16.1	8.6	20.9	19.9
380	3	4.1	1.4	-	1.7	2.2	5.2	1.7	1.6	2.5	(0.6)
381	WEIBLICH	10.7	7.0	-	8.4	4.4	4.7	1.1	3.3	5.3	2.6
382	1	8.4	8.6	-	9.5	43.6	27.7	/	50.0	10.4	47.7
383	2	38.5	65.7	-	43.8	38.5	40.4	(66.7)	36.8	43.7	(32.7)
384	3	53.1	25.7	-	46.7	(17.9)	31.8	/	(13.3)	45.9	/
STRASSENFAHRZEUGBAU; REPARATUR											
385	ZUSAMMEN	16.5	13.1	-	.	2.0	1.1	.	.	16.8	1.9
386	1	62.9	53.1	-	.	78.0	60.0	.	.	49.5	68.7
387	2	25.9	40.9	-	.	8.4	27.8	.	.	44.3	30.4
388	3	11.2	5.9	-	.	13.7	12.2	.	.	6.2	/
389	MAENNLICH	91.1	87.5	-	.	95.2	92.2	.	.	90.6	96.1
390	1	68.1	59.5	-	.	81.4	64.6	.	.	53.5	70.6
391	2	24.7	36.4	-	.	8.6	27.7	.	.	44.3	28.4
392	3	7.2	4.1	-	.	10.0	7.8	.	.	2.2	/
393	WEIBLICH	8.9	12.5	-	.	4.8	7.8	.	.	9.4	(3.9)
394	1	9.2	8.8	-	.	/	/	.	.	11.0	/
395	2	38.1	72.4	-	.	/	(29.7)	.	.	44.9	(78.1)
396	3	52.6	18.8	-	.	(87.1)	64.8	.	.	44.1	/
DARUNTER: HERSTELLUNG VON KRAFT											
397	ZUSAMMEN	10.9	7.8	-	.	/	.	.	/	6.5	.
398	1	72.5	62.5	-	.	/	.	.	/	75.2	.
399	2	24.9	32.4	-	.	/	.	.	/	23.6	.
400	3	2.7	5.2	-	.	/	.	.	/	1.2	.
401	MAENNLICH	94.3	92.3	-	.	/	.	.	/	94.0	.
402	1	75.9	66.1	-	.	/	.	.	/	77.8	.
403	2	22.3	30.2	-	.	/	.	.	/	21.6	.
404	3	1.8	3.7	-	.	/	.	.	/	0.6	.
405	WEIBLICH	5.7	7.7	-	.	/	.	.	/	6.0	.
406	1	15.6	19.3	-	.	/	.	.	/	33.7	.
407	2	67.3	58.4	-	.	/	.	.	/	55.5	.
408	3	17.0	22.4	-	.	/	.	.	/	10.8	.
SCHIFF											
409	ZUSAMMEN	0.0	0.0	-	.	0.5	0.3	8.7	6.1	.	16.5
410	1	81.9	82.0	-	.	86.3	73.1	94.2	95.1	.	85.4
411	2	(18.1)	15.6	-	.	(13.7)	20.5	5.1	4.9	.	13.3
412	3	/	/	-	.	/	(6.3)	0.8	/	.	1.3
413	MAENNLICH	97.9	96.6	-	.	97.7	95.9	99.0	99.6	.	94.0
414	1	83.7	84.8	-	.	86.5	75.5	94.3	95.2	.	87.2
415	2	(16.3)	12.7	-	.	(13.5)	20.2	5.0	4.8	.	11.8
416	3	/	/	-	.	/	(4.3)	(0.6)	/	.	1.0
417	WEIBLICH	/	(3.4)	-	.	/	(4.1)	1.0	(0.4)	.	6.0
418	1	/	/	-	.	/	/	77.5	/	.	56.8
419	2	/	(100.0)	-	.	/	/	/	/	.	36.6
420	3	/	/	-	.	/	/	/	/	.	(6.6)
LUFT- UND RAUM											
421	ZUSAMMEN	0.2	1.3	-	.	/	.	.	.	1.1	/
422	1	71.8	88.4	-	.	/	.	.	.	96.3	/
423	2	18.4	11.3	-	.	/	.	.	.	3.5	/
424	3	9.8	(0.3)	-	.	/	.	.	.	/	/
425	MAENNLICH	75.6	92.7	-	.	/	.	.	.	97.3	/
426	1	90.1	92.6	-	.	/	.	.	.	96.9	/
427	2	8.9	7.3	-	.	/	.	.	.	2.9	/
428	3	(1.0)	(0.1)	-	.	/	.	.	.	/	/
429	WEIBLICH	24.4	7.3	-	.	/	.	.	.	2.7	/
430	1	15.1	34.7	-	.	/	.	.	.	72.5	/
431	2	47.9	62.6	-	.	/	.	.	.	(26.4)	/
432	3	36.9	(2.8)	-	.	/	.	.	.	/	/

*) ERLAEUTERUNGEN HIERZU IN DER EINFUEHRUNG.

ZWEIG, GESCHLECHT UND LEISTUNGSGRUPPE IN % *)
1993

NIEDER- SACHSEN	NORDRHEIN- WESTFALEN	RHEINLAND- PFALZ	SAARLAND	SACHSEN	SACHSEN- ANHALT	SCHLESWIG- HOLSTEIN	THUE- RINGEN	FRUEHERES BUNDES- GEBIET	NEUE LAENDER U. BERLIN-OST	LAUFENDE NUMMER
FAHRZEUGBAU (OHNE LOKOMOTIVBAU)										
1.9	3.1	1.0	.	7.6	11.7	2.3	1.7	2.0	7.0	361
79.7	71.7	57.2	.	60.4	66.7	82.7	58.1	73.8	62.6	362
19.1	22.4	32.9	.	35.5	28.6	16.3	37.4	21.1	32.6	363
1.2	5.9	9.8	.	4.1	4.7	(1.0)	4.5	5.1	4.8	364
97.7	98.4	97.4	.	94.8	90.9	99.1	98.7	97.8	93.2	365
81.0	72.7	58.7	.	62.9	70.1	83.0	58.6	75.3	65.3	366
17.8	22.2	33.6	.	33.9	26.4	16.0	36.9	20.5	31.1	367
1.2	5.1	7.7	.	3.2	3.5	(1.0)	4.4	4.2	3.6	368
2.3	1.8	2.6	.	5.2	9.1	(0.9)	(1.3)	2.2	6.8	369
23.0	8.3	/	.	16.3	32.9	(54.5)	/	11.1	25.6	370
74.7	39.6	/	.	64.2	50.2	(45.5)	/	44.2	52.3	371
/	52.1	91.1	.	19.5	16.9	/	/	44.7	22.1	372
LOKOMOTIVBAU										
7.8	10.9	9.2	7.6	12.1	7.8	11.9	9.6	11.4	8.7	373
72.2	70.3	58.2	75.9	67.4	63.1	81.0	66.1	70.3	67.4	374
26.2	20.1	30.7	18.6	25.8	34.1	16.3	29.4	22.5	27.6	375
1.6	9.6	11.1	5.4	6.8	2.8	2.7	4.5	7.2	4.9	376
95.7	92.8	93.3	92.5	90.8	95.2	93.1	91.5	92.2	92.9	377
74.8	75.2	62.1	81.5	72.1	64.9	85.9	70.9	75.5	70.8	378
24.1	19.8	30.1	15.9	24.2	33.3	12.9	25.9	21.0	26.1	379
1.1	5.0	7.8	2.6	3.7	1.8	1.1	3.3	3.6	3.0	380
4.3	7.2	6.7	7.5	9.2	4.8	6.9	8.5	7.8	7.1	381
13.9	6.0	4.0	7.2	20.9	28.2	14.7	15.2	8.4	22.7	382
72.9	23.9	39.4	52.8	41.0	49.3	61.4	67.8	40.9	47.1	383
13.2	70.1	56.6	40.0	38.1	22.4	23.8	17.0	50.7	30.2	384
VON KRAFTFAHRZEUGEN USW.										
.	6.4	11.4	17.0	2.9	1.6	2.7	3.2	12.7	2.2	385
.	51.7	41.7	43.0	60.1	53.3	51.0	54.7	50.7	59.4	386
.	34.8	41.6	48.1	36.5	36.7	29.7	28.2	41.2	32.0	387
.	13.5	16.8	9.0	3.4	10.1	19.3	17.2	8.1	8.6	388
.	91.0	90.1	89.4	90.7	87.8	76.4	91.2	90.0	91.1	389
.	56.1	45.8	47.5	63.8	60.3	66.1	58.8	55.5	63.8	390
.	35.0	43.9	49.6	33.8	32.4	27.2	28.3	39.7	29.9	391
.	8.9	10.3	2.9	2.4	7.3	6.7	12.9	4.9	6.3	392
.	9.0	9.9	10.6	9.3	12.2	23.6	8.8	10.0	8.9	393
.	8.2	4.6	4.7	24.6	/	(2.1)	(12.2)	8.0	14.6	394
.	32.2	20.6	35.2	62.8	67.4	38.0	26.8	55.5	52.8	395
.	59.6	74.8	60.1	12.6	30.1	59.9	61.0	36.6	32.7	396
FAHRZEUGEN UND KRAFTFAHRZEUGMOTOREN										
.	3.1	4.7	.	0.7	/	/	0.2	7.7	0.3	397
.	61.5	27.9	.	71.4	/	/	78.0	55.2	74.3	398
.	37.4	55.7	.	27.0	/	/	(22.0)	42.3	24.4	399
.	1.1	16.3	.	(1.6)	/	/	/	2.5	(1.3)	400
.	96.2	95.1	.	90.1	/	/	97.6	93.1	91.1	401
.	63.0	29.1	.	73.5	/	/	78.3	58.3	76.4	402
.	36.2	57.5	.	26.0	/	/	(21.7)	39.8	23.2	403
.	0.7	13.5	.	/	/	/	/	1.8	/	404
.	3.8	4.9	.	9.9	/	/	/	6.9	8.9	405
.	24.2	(5.9)	.	52.2	/	/	/	13.2	52.8	406
.	66.8	22.1	.	36.3	/	/	/	75.0	36.6	407
.	9.0	72.0	.	(11.5)	/	/	/	11.7	(10.6)	408
BAU										
.	0.0	0.1	/	.	0.3	4.4	/	0.4	1.6	409
.	81.3	83.4	/	.	86.7	96.9	/	92.9	85.1	410
.	16.1	(16.6)	/	.	12.7	2.2	/	6.3	13.5	411
.	(2.6)	/	/	.	/	0.9	/	0.8	1.4	412
.	99.5	100.0	/	.	98.7	99.3	/	99.4	94.4	413
.	81.7	83.4	/	.	87.6	97.2	/	93.2	86.9	414
.	16.0	(16.6)	/	.	12.1	2.0	/	6.1	12.1	415
.	/	/	/	.	/	0.8	/	0.7	1.0	416
.	/	/	/	.	/	(0.7)	/	0.6	5.6	417
.	/	/	/	.	/	(56.7)	/	53.8	55.5	418
.	/	/	/	.	/	/	/	32.1	36.5	419
.	/	/	/	.	/	/	/	(14.2)	8.1	420
FAHRZEUGBAU										
1.2	0.0	0.3	/	.	/	.	/	0.6	0.1	421
88.0	86.7	80.0	/	.	/	.	/	89.7	(6.0)	422
11.3	10.9	18.5	/	.	/	.	/	9.3	92.5	423
0.8	/	/	/	.	/	.	/	1.0	/	424
95.3	96.7	85.5	/	.	/	.	/	93.2	85.3	425
90.3	88.7	90.2	/	.	/	.	/	93.7	(6.6)	426
9.7	9.7	8.3	/	.	/	.	/	6.1	93.0	427
/	/	/	/	.	/	.	/	0.2	/	428
4.7	(3.3)	14.5	/	.	/	.	/	6.8	14.7	429
40.7	/	(20.5)	/	.	/	.	/	35.1	/	430
43.5	/	78.4	/	.	/	.	/	53.2	89.7	431
15.7	/	/	/	.	/	.	/	11.7	/	432

2 ANGABEN ZUR STRUKTUR DER ARBEITER NACH WIRTSCHAFTS
JANUAR

LAUFENDE NUMMER	GESCHLECHT LEISTUNGS- GRUPPE	BADEN- WÜRTTEMBERG	BAYERN	BERLIN			BRANDEN- BURG	BREMEN	HAMBURG	HESSEN	MECKLEN- BURG- VORPOMMERN
				INSGESAMT	(WEST)	(OST)					
ELEKTROTECHNIK; REPARATUR VON ELEK											
433	ZUSAMMEN	14.4	13.6	-	23.2	16.8	2.8	6.8	7.0	8.8	5.4
434	1	47.3	41.4	-	46.6	71.7	61.7	65.7	70.7	46.9	74.7
435	2	22.1	47.7	-	25.8	21.0	29.3	21.8	24.4	27.9	22.5
436	3	30.6	10.9	-	27.6	7.3	8.9	12.4	4.9	25.2	2.8
437	MAENNLICH	64.0	58.8	-	63.4	81.4	70.7	79.4	83.8	68.1	87.9
438	1	71.8	67.4	-	69.1	79.9	79.4	81.3	80.8	66.1	81.0
439	2	18.9	29.8	-	23.3	17.3	18.0	17.6	17.1	24.2	18.1
440	3	9.3	2.8	-	7.7	2.8	2.6	(1.1)	2.2	9.7	(0.9)
441	WEIBLICH	36.0	41.2	-	36.6	18.6	29.3	20.6	16.2	31.9	12.1
442	1	3.8	4.2	-	7.6	35.6	19.0	5.8	18.6	5.6	29.0
443	2	27.9	73.4	-	30.3	37.3	56.6	38.2	62.2	35.9	54.5
444	3	68.3	22.5	-	62.1	27.1	24.3	56.0	19.2	58.5	16.5
FEINMECHANIK, OPTIK,											
445	ZUSAMMEN	2.7	1.3	-	1.2	.	0.5	0.5	.	2.1	.
446	1	42.4	42.5	-	41.0	.	19.8	65.2	.	40.4	.
447	2	29.1	44.0	-	25.6	.	69.2	27.5	.	47.7	.
448	3	28.5	13.4	-	33.4	.	11.1	(7.4)	.	11.8	.
449	MAENNLICH	58.4	55.8	-	56.1	.	53.2	74.6	.	61.0	.
450	1	66.7	69.6	-	66.1	.	34.8	75.3	.	61.5	.
451	2	25.0	26.7	-	26.2	.	58.5	21.4	.	33.8	.
452	3	8.3	3.7	-	7.7	.	(6.8)	/	.	4.7	.
453	WEIBLICH	41.6	44.2	-	43.9	.	46.8	25.4	.	39.0	.
454	1	8.4	8.4	-	8.9	.	/	(35.5)	.	7.5	.
455	2	34.9	65.8	-	24.8	.	81.3	(45.2)	.	69.5	.
456	3	56.8	25.7	-	66.3	.	(15.9)	(19.4)	.	23.0	.
HERSTELLUNG VON EBM-WAREN, STAHLVER											
457	ZUSAMMEN	6.9	4.6	-	4.0	1.6	1.5	2.8	1.4	6.3	0.7
458	1	38.8	38.2	-	49.0	61.9	57.7	29.5	40.8	43.7	57.7
459	2	30.1	45.0	-	35.0	33.3	34.8	56.0	39.4	40.3	37.4
460	3	31.1	16.8	-	16.0	(4.8)	7.6	14.5	19.8	16.0	(4.9)
461	MAENNLICH	76.2	77.4	-	70.3	91.2	86.8	73.1	84.2	83.4	87.5
462	1	49.9	48.2	-	64.7	64.2	63.8	38.5	47.1	51.3	64.4
463	2	31.3	41.4	-	27.8	31.1	33.6	59.2	40.8	40.1	31.1
464	3	18.8	10.3	-	7.5	(4.7)	(2.6)	(2.3)	12.1	8.6	(4.5)
465	WEIBLICH	23.8	22.6	-	29.7	8.8	13.2	26.9	15.8	16.6	12.5
466	1	3.2	4.1	-	12.0	(37.9)	(17.4)	(5.1)	/	5.5	/
467	2	26.3	57.1	-	51.9	(56.2)	42.5	47.3	31.9	41.5	81.6
468	3	70.5	38.8	-	36.1	/	40.1	47.6	60.7	53.0	/
HERSTELLUNG VON BUEROMASCHINEN, DATEN											
469	ZUSAMMEN	0.5	0.7	-	0.6	0.2	/
470	1	57.8	47.2	-	52.1	30.3	/
471	2	21.8	40.4	-	37.5	50.9	/
472	3	20.4	12.4	-	10.5	18.9	/
473	MAENNLICH	64.6	59.7	-	66.3	56.6	/
474	1	75.9	72.8	-	65.2	49.7	/
475	2	17.1	23.5	-	28.0	45.1	/
476	3	7.0	3.7	-	(6.8)	(5.2)	/
477	WEIBLICH	35.4	40.3	-	33.7	43.4	/
478	1	24.8	9.4	-	26.3	(5.0)	/
479	2	30.3	65.4	-	58.1	58.4	/
480	3	44.9	25.3	-	(17.5)	36.7	/
VERBRAUCHSGUE											
481	ZUSAMMEN	18.2	24.7	-	15.9	6.2	5.6	8.6	8.8	16.6	6.6
482	1	36.1	31.4	-	37.3	62.1	43.4	38.1	47.7	39.9	41.4
483	2	40.7	46.0	-	43.5	26.7	45.5	42.2	33.4	42.5	48.0
484	3	23.3	22.6	-	19.2	11.2	11.1	19.8	18.9	17.6	10.6
485	MAENNLICH	62.3	58.9	-	75.0	70.0	60.3	67.0	63.9	70.5	65.7
486	1	49.8	46.3	-	42.9	73.1	53.4	49.1	61.3	50.8	52.8
487	2	36.1	40.0	-	42.1	18.3	38.9	37.0	29.1	38.6	41.5
488	3	14.1	13.7	-	15.0	8.5	7.7	13.9	9.5	10.5	5.7
489	WEIBLICH	37.7	41.1	-	25.0	30.0	39.7	33.0	36.1	29.5	34.3
490	1	13.3	10.0	-	20.5	36.4	28.1	15.7	23.5	13.8	19.4
491	2	48.3	54.6	-	47.6	46.2	55.6	52.6	41.0	51.7	60.6
492	3	38.4	35.3	-	31.9	17.4	16.3	31.6	35.5	34.5	19.9
FEIN											
493	ZUSAMMEN	0.3	2.1	-	.	/	.	.	.	0.1	.
494	1	21.7	20.4	-	.	/	.	.	.	17.9	.
495	2	42.0	27.3	-	.	/	.	.	.	43.9	.
496	3	36.3	52.3	-	.	/	.	.	.	38.1	.
497	MAENNLICH	59.3	48.0	-	.	/	.	.	.	44.6	.
498	1	33.7	39.8	-	.	/	.	.	.	32.4	.
499	2	55.7	40.9	-	.	/	.	.	.	63.3	.
500	3	10.5	19.3	-	.	/	.	.	.	/	.
501	WEIBLICH	40.7	52.0	-	.	/	.	.	.	55.4	.
502	1	4.2	2.4	-	.	/	.	.	.	(6.4)	.
503	2	21.9	14.7	-	.	/	.	.	.	28.3	.
504	3	73.9	82.8	-	.	/	.	.	.	65.3	.

*) ERLAEUTERUNGEN HIERZU IN DER EINFUEHRUNG.

ZWEIG, GESCHLECHT UND LEISTUNGSGRUPPE IN % *)
1993

NIEDER- SACHSEN	NORDRHEIN- WESTFALEN	RHEINLAND- PFALZ	SAARLAND	SACHSEN	SACHSEN- ANHALT	SCHLESWIG- HOLSTEIN	THUE- RINGEN	FRUEHERES BUNDES- GEBIET	NEUE LAENDER U. BERLIN-OST	LAUFENDE NUMMER
TRISCHEN GERAETEN FUER DEN HAUSHALT										
7.9	7.8	4.3	5.0	7.0	3.2	8.6	7.2	10.3	5.9	433
41.8	39.8	43.1	40.1	59.9	61.8	41.8	37.5	43.9	59.6	434
44.2	19.6	25.1	27.2	33.9	30.6	32.0	43.9	30.3	31.7	435
14.0	40.6	31.8	32.7	6.2	7.6	26.1	18.6	25.9	8.7	436
64.1	62.4	59.4	62.5	80.6	80.3	65.2	56.0	62.9	76.2	437
61.7	61.2	71.0	62.5	68.2	73.8	60.3	60.6	67.0	72.2	438
35.9	23.2	23.4	35.1	28.8	23.4	31.6	31.5	24.7	24.5	439
2.4	15.6	5.6	2.4	2.9	2.8	8.1	7.8	8.3	3.3	440
35.9	37.6	40.6	37.5	19.4	19.7	34.8	44.0	37.1	23.8	441
6.4	4.3	2.4	2.7	25.4	12.8	7.2	7.9	4.6	19.4	442
59.0	13.6	27.5	14.0	55.0	60.1	32.9	59.7	39.7	54.7	443
34.7	82.1	70.1	83.3	18.6	27.1	59.9	32.3	55.7	25.9	444
HERSTELLUNG VON UHREN USW.										
0.9	0.5	0.6	.	0.6	0.1	3.4	3.0	1.4	0.7	445
51.6	37.9	42.9	.	62.1	51.5	57.3	67.9	43.4	61.0	446
38.3	31.3	15.8	.	29.0	46.8	27.9	29.6	34.7	34.1	447
10.1	30.9	41.3	.	8.8	/	14.8	2.5	21.9	5.0	448
66.2	63.6	59.4	.	76.7	64.9	68.8	70.6	60.1	70.3	449
71.6	55.0	69.0	.	68.9	49.5	78.9	83.1	66.4	73.9	450
26.0	28.1	18.8	.	28.1	47.7	19.2	16.1	26.4	24.1	451
2.4	16.9	12.2	.	(3.1)	/	1.8	(0.8)	7.2	2.0	452
33.8	36.4	40.6	.	23.3	35.1	31.3	29.4	39.9	29.7	453
12.4	8.0	(4.6)	.	39.9	55.0	9.7	31.7	8.6	30.4	454
62.5	36.7	11.5	.	32.3	(45.0)	47.0	62.0	47.2	57.7	455
25.2	55.3	83.9	.	27.9	/	43.3	6.4	44.1	12.0	456
FORMUNG, OBERFLAECHEVEREDLUNG, HAERTUNG										
3.6	10.1	7.4	7.1	2.7	2.5	4.6	3.8	6.8	2.4	457
48.2	32.7	35.3	50.1	42.8	51.6	44.9	52.8	37.2	50.1	458
36.6	32.7	37.4	35.7	51.0	43.1	32.8	38.0	34.9	43.2	459
15.2	34.7	27.3	14.2	6.1	5.3	22.2	9.2	27.9	6.7	460
85.6	79.9	82.5	86.6	87.1	86.2	81.6	79.8	79.6	85.3	461
55.1	40.5	42.4	54.5	46.9	57.8	53.9	62.6	45.8	56.2	462
35.7	37.8	40.7	35.6	48.9	37.2	32.5	34.7	37.1	39.9	463
9.2	21.7	16.8	9.9	4.2	5.0	13.6	(2.7)	17.1	3.9	464
14.4	20.1	17.5	13.4	12.9	13.8	18.4	20.2	20.4	14.7	465
7.4	1.7	1.7	21.5	15.2	12.8	5.1	14.2	3.4	15.0	466
41.9	12.1	21.9	36.2	65.3	80.0	34.1	51.2	26.6	62.3	467
50.7	86.2	76.3	42.2	19.6	(7.2)	60.8	34.6	70.0	22.7	468
VERARBEITUNGSGERAETEN UND -EINRICHTUNGEN										
.	0.2	0.4	.	0.3	/	0.1	0.6	0.4	0.2	469
.	36.3	65.9	.	55.2	/	(29.2)	27.2	48.6	41.0	470
.	23.9	16.9	.	40.5	/	(24.0)	43.3	31.4	43.3	471
.	39.8	17.3	.	(4.3)	/	46.9	29.5	20.0	15.6	472
.	63.7	76.4	.	54.2	/	37.5	74.1	62.7	64.9	473
.	53.6	71.8	.	84.2	/	(66.7)	35.9	68.7	56.0	474
.	27.0	13.6	.	13.7	/	(30.6)	47.5	23.0	34.4	475
.	19.4	14.6	.	/	/	/	16.7	8.3	9.6	476
.	36.3	23.6	.	45.8	/	62.5	25.9	37.3	35.1	477
.	5.9	46.6	.	20.9	/	/	/	14.8	13.3	478
.	18.4	27.5	.	72.3	/	(20.0)	31.5	45.4	59.9	479
.	75.7	25.9	.	(6.8)	/	73.3	66.1	39.7	26.8	480
TERINDUSTRIE										
16.4	16.1	21.9	8.4	16.5	5.6	18.1	21.1	18.2	11.2	481
38.4	36.1	35.1	26.8	49.3	40.2	37.6	42.7	35.4	46.0	482
42.2	42.9	41.4	36.4	41.9	48.4	37.9	42.8	42.8	43.0	483
19.5	21.0	23.5	36.8	8.8	11.4	24.5	14.5	21.8	11.0	484
69.4	72.0	69.5	60.3	53.2	66.7	75.9	59.2	66.3	58.2	485
48.5	45.0	45.6	36.3	59.5	46.3	45.4	54.2	47.0	55.9	486
38.1	40.8	38.6	35.8	34.3	47.1	33.8	38.4	38.8	37.3	487
13.4	14.2	15.8	27.9	6.2	6.6	20.8	7.4	14.1	6.8	488
30.6	28.0	30.5	39.7	46.8	33.3	24.1	40.8	33.7	41.8	489
15.4	13.1	11.2	12.4	37.7	28.0	13.1	26.0	12.5	32.2	490
51.4	48.3	47.6	37.3	50.6	50.9	51.0	49.1	50.5	50.9	491
33.1	38.6	41.2	50.3	11.7	21.0	35.9	24.9	37.0	16.9	492
KERAMIK										
.	0.1	1.5	.	1.1	0.3	1.0	2.9	0.7	0.9	493
.	16.5	15.7	.	46.0	16.2	18.5	31.5	19.8	35.5	494
.	55.3	47.3	.	32.7	61.6	60.4	43.7	33.7	42.8	495
.	28.3	37.0	.	21.2	22.2	21.1	24.8	46.5	21.7	496
.	88.5	70.3	.	45.9	79.9	79.2	52.1	57.7	52.6	497
.	17.8	20.9	.	42.0	18.0	20.3	46.9	31.9	41.1	498
.	56.1	53.0	.	41.0	72.5	69.6	46.2	45.9	48.9	499
.	26.1	26.1	.	17.0	(9.5)	10.1	6.8	22.2	10.0	500
.	11.5	29.7	.	54.1	20.1	20.8	47.9	42.3	47.4	501
.	(5.8)	(3.5)	.	49.4	/	(11.5)	14.7	3.2	29.3	502
.	49.1	33.7	.	25.8	(18.2)	25.2	40.9	17.2	35.9	503
.	45.1	62.8	.	24.8	72.7	63.3	44.4	79.6	34.8	504

2 ANGABEN ZUR STRUKTUR DER ARBEITER NACH WIRTSCHAFTS
JANUAR

LAUF- FENDE NUMMER	GESCHLECHT LEISTUNGS- GRUPPE	BADEN- WÜRTTEMBERG	BAYERN	BERLIN			BRANDEN- BURG	BREMEN	HAMBURG	HESSEN	MECKLEN- BURG- VORPOMMERN
				INSGESAMT	(WEST)	(OST)					
HERSTELLUNG UND											
505	ZUSAMMEN	0.6	1.5	-	0.6	.	0.3	.	.	0.7	/
506	1	35.1	32.6	-	36.2	.	73.0	.	.	36.5	/
507	2	39.5	39.8	-	33.3	.	25.2	.	.	36.5	/
508	3	25.4	27.6	-	30.5	.	/	.	.	27.1	/
509	MAENNLICH	74.1	80.6	-	81.2	.	81.7	.	.	74.7	/
510	1	44.1	39.5	-	42.7	.	73.4	.	.	47.1	/
511	2	41.5	43.1	-	37.8	.	25.5	.	.	33.1	/
512	3	14.3	17.4	-	19.5	.	/	.	.	19.8	/
513	WEIBLICH	25.9	19.4	-	18.8	.	18.3	.	.	25.3	/
514	1	9.1	3.9	-	/	.	(71.4)	.	.	(5.0)	/
515	2	33.9	26.0	-	(13.7)	.	(23.8)	.	.	46.4	/
516	3	57.0	70.1	-	77.9	.	/	.	.	48.6	/
HOLZVERARBEITUNG; REPARATUR VON											
517	ZUSAMMEN	2.7	3.1	-	0.5	1.2	2.7	0.7	.	2.5	3.7
518	1	40.6	36.4	-	48.5	82.0	44.2	57.1	.	41.1	39.7
519	2	36.2	43.3	-	36.0	15.3	42.1	40.1	.	35.9	47.4
520	3	23.2	20.3	-	15.4	(2.8)	13.7	/	.	23.0	12.8
521	MAENNLICH	79.1	73.3	-	97.1	92.5	70.8	87.1	.	86.0	65.4
522	1	49.0	46.9	-	48.8	84.6	53.1	60.4	.	45.4	50.2
523	2	35.8	38.1	-	36.4	13.8	37.3	37.1	.	35.7	42.5
524	3	15.2	15.1	-	14.7	/	9.5	/	.	18.9	7.4
525	WEIBLICH	20.9	26.7	-	(2.9)	(7.5)	29.2	12.9	.	14.0	34.6
526	1	8.7	7.6	-	/	(50.0)	22.6	(34.1)	.	14.6	19.9
527	2	37.8	57.7	-	/	(33.3)	53.7	(61.0)	.	37.2	56.9
528	3	53.5	34.7	-	/	/	23.7	/	.	48.2	23.2
HERSTELLUNG VON MUSIKINSTRUMENTEN,											
529	ZUSAMMEN	1.1	0.9	-	0.2	.	0.1	/	.	0.2	.
530	1	42.6	25.0	-	38.8	.	48.3	/	.	37.5	.
531	2	28.6	54.0	-	(17.6)	.	(29.9)	/	.	34.7	.
532	3	28.7	21.0	-	43.5	.	(21.8)	/	.	27.8	.
533	MAENNLICH	47.0	52.0	-	58.2	.	70.1	/	.	52.1	.
534	1	62.4	43.2	-	63.6	.	60.7	/	.	59.3	.
535	2	26.7	43.6	-	(28.3)	.	(27.9)	/	.	34.9	.
536	3	10.9	13.2	-	/	.	/	/	.	(5.7)	.
537	WEIBLICH	53.0	48.0	-	41.8	.	(29.9)	/	.	47.9	.
538	1	25.1	5.4	-	/	.	/	/	.	13.8	.
539	2	30.3	65.3	-	/	.	/	/	.	34.4	.
540	3	44.6	29.3	-	93.0	.	(46.2)	/	.	51.8	.
PAPIER- UND											
541	ZUSAMMEN	1.5	1.5	-	3.7	0.3	0.4	0.7	0.6	1.7	.
542	1	30.0	31.3	-	26.7	41.0	34.2	43.6	27.1	38.7	.
543	2	43.7	43.4	-	58.6	(30.0)	58.3	35.3	58.0	45.3	.
544	3	26.3	25.4	-	14.7	(29.0)	(7.5)	21.2	14.9	16.0	.
545	MAENNLICH	66.7	70.1	-	67.7	81.0	64.7	74.7	73.7	75.0	.
546	1	43.1	42.3	-	37.6	49.4	42.7	54.1	33.6	48.6	.
547	2	41.8	43.3	-	53.6	(33.3)	53.8	18.5	62.2	43.2	.
548	3	15.1	14.5	-	8.8	(17.3)	/	27.5	(4.2)	8.2	.
549	WEIBLICH	33.3	29.9	-	32.3	(19.0)	35.3	25.3	26.3	25.0	.
550	1	3.6	5.5	-	3.9	/	(18.7)	(12.7)	/	9.0	.
551	2	47.5	43.6	-	69.0	/	66.7	84.8	46.1	51.7	.
552	3	48.9	50.9	-	27.1	(78.9)	(14.6)	/	45.1	39.4	.
DRUCKEREI,											
553	ZUSAMMEN	2.3	3.0	-	3.8	2.2	0.2	2.4	3.9	3.2	1.2
554	1	56.4	58.3	-	59.1	69.9	53.8	69.7	67.6	58.9	61.7
555	2	27.4	31.6	-	22.7	19.8	36.9	25.1	22.6	31.4	32.1
556	3	16.1	10.1	-	18.2	10.3	(9.2)	(5.2)	9.8	9.7	6.2
557	MAENNLICH	79.4	80.0	-	82.9	79.6	60.0	75.3	71.9	82.4	66.9
558	1	64.0	68.5	-	63.9	72.0	53.8	76.9	74.8	65.6	72.5
559	2	25.1	26.8	-	21.7	17.9	(38.5)	19.2	20.1	29.7	24.0
560	3	10.9	4.7	-	14.4	10.1	/	(3.9)	(5.1)	4.6	(3.6)
561	WEIBLICH	20.6	20.0	-	17.1	20.4	40.0	24.7	28.1	17.6	33.1
562	1	27.0	17.4	-	35.8	61.8	(53.8)	48.0	49.2	27.3	40.0
563	2	36.5	50.9	-	27.2	27.0	(34.6)	43.1	29.1	39.3	48.5
564	3	36.5	31.8	-	36.9	(11.2)	/	(8.9)	21.7	33.4	(11.5)
HERSTELLUNG VON											
565	ZUSAMMEN	4.2	5.0	-	3.3	0.5	0.8	0.6	1.0	4.7	.
566	1	30.7	30.4	-	33.6	37.7	38.4	15.3	25.1	32.1	.
567	2	37.4	42.7	-	43.0	(18.5)	48.3	29.0	40.3	46.0	.
568	3	31.9	26.9	-	23.4	43.7	13.3	55.7	34.5	21.9	.
569	MAENNLICH	70.6	71.4	-	85.9	70.2	68.9	74.0	70.6	72.2	.
570	1	41.6	40.9	-	38.4	43.4	51.0	19.6	33.4	42.6	.
571	2	38.1	42.1	-	42.7	(24.5)	42.1	32.5	51.3	45.5	.
572	3	20.3	17.1	-	18.9	32.1	7.0	47.9	15.3	11.9	.
573	WEIBLICH	29.4	28.6	-	14.1	29.8	31.1	26.0	29.4	27.8	.
574	1	4.7	4.1	-	(4.3)	(24.4)	(10.5)	/	/	4.7	.
575	2	35.6	44.4	-	45.0	/	62.0	(19.1)	(14.0)	47.5	.
576	3	59.7	51.5	-	50.7	71.1	27.5	77.9	80.8	47.8	.

*) ERLAEUTERUNGEN HIERZU IN DER EINFUEHRUNG.

ZWEIG, GESCHLECHT UND LEISTUNGSGRUPPE IN % *)
1993

NIEDER- SACHSEN	NORDRHEIN- WESTFALEN	RHEINLAND- PFA LZ	SAARLAND	SACHSEN	SACHSEN- ANHALT	SCHLESWIG- HOLSTEIN	THUE- RINGEN	FRUEHERES BUNDES- GEBIET	NEUE LAENDER U. BERLIN-OST	LAUFENDE NUMMER
VERARBEITUNG VON GLAS										
1.2	1.1	2.4	.	1.2	.	0.8	3.4	1.1	0.9	505
48.5	48.0	41.0	.	44.6	.	46.0	57.2	40.9	53.2	506
24.0	38.0	34.5	.	38.0	.	30.7	22.4	36.4	28.8	507
27.5	14.0	24.5	.	17.4	.	23.3	20.4	22.7	18.0	508
86.6	94.2	85.9	.	74.7	.	91.8	76.1	85.4	76.1	509
55.5	50.5	47.1	.	55.3	.	49.6	69.2	47.0	63.9	510
25.3	38.0	31.6	.	30.6	.	30.3	21.6	37.0	25.5	511
19.1	11.5	21.3	.	14.1	.	20.1	9.2	16.0	10.6	512
13.4	5.8	14.1	.	25.3	.	8.2	23.9	14.6	23.9	513
(2.9)	7.5	(4.0)	.	12.9	.	/	19.3	5.5	19.0	514
15.6	38.5	52.2	.	59.9	.	(35.4)	24.8	32.7	39.5	515
81.5	53.9	43.8	.	27.2	.	58.5	55.9	61.8	41.5	516
GEBRAUCHSGUETERN AUS HOLZ U. AE.										
2.3	2.8	3.0	.	2.9	2.2	1.9	4.8	2.6	2.9	517
44.6	45.9	48.6	.	56.5	40.0	24.2	46.5	41.9	48.2	518
39.8	34.7	31.7	.	38.5	48.1	25.6	42.1	37.1	42.0	519
15.6	19.4	19.7	.	5.0	11.9	50.2	11.4	21.0	9.8	520
82.2	87.6	82.0	.	76.8	75.0	90.0	73.1	81.8	73.9	521
52.4	50.2	55.7	.	62.5	46.3	26.3	52.2	48.9	55.3	522
36.9	34.7	30.9	.	34.1	45.6	23.0	39.3	35.4	38.0	523
10.8	15.1	13.4	.	3.4	8.1	50.7	8.5	15.7	6.7	524
17.8	12.4	18.0	.	23.2	25.0	10.0	26.9	18.2	26.1	525
8.8	15.4	16.1	.	36.5	21.3	/	31.2	10.6	28.0	526
53.0	35.3	35.1	.	53.2	55.6	48.5	49.7	44.6	53.2	527
38.2	49.3	48.8	.	10.2	23.1	46.2	19.1	44.8	18.8	528
SPIELWAREN, SPORTGERAETEN, SCHMUCK U. AE.										
.	0.2	0.5	.	0.6	0.1	.	1.1	0.5	0.4	529
.	23.1	31.1	.	47.1	42.9	.	35.0	35.8	40.9	530
.	55.8	48.3	.	47.9	(22.9)	.	53.7	40.1	47.6	531
.	21.1	20.6	.	5.1	34.3	.	11.4	24.1	11.5	532
.	63.7	62.8	.	62.1	44.8	.	50.0	53.5	55.9	533
.	32.2	45.4	.	65.1	66.0	.	35.4	52.9	53.7	534
.	53.5	50.2	.	32.5	(25.5)	.	55.7	36.1	40.1	535
.	14.3	(4.3)	.	(2.4)	/	.	8.9	10.9	6.2	536
.	36.3	37.2	.	37.9	55.2	.	50.0	46.5	44.1	537
.	7.1	(6.8)	.	17.5	(24.1)	.	34.5	16.1	24.6	538
.	59.9	45.0	.	73.0	(20.7)	.	51.7	44.7	57.2	539
.	33.0	48.2	.	(9.5)	55.2	.	13.8	39.2	18.2	540
PAPPEVERARBEITUNG										
1.9	1.6	1.8	0.2	0.7	0.3	1.9	1.3	1.6	0.6	541
38.1	32.3	34.4	16.3	44.3	27.2	32.8	25.4	32.7	34.1	542
44.8	47.7	40.2	20.6	45.6	44.7	49.7	52.7	45.8	49.0	543
17.1	20.0	25.3	63.2	10.1	28.0	17.4	21.9	21.5	17.0	544
69.3	70.6	76.3	44.0	53.5	46.1	70.6	59.6	70.2	57.3	545
53.0	43.6	43.5	37.0	49.7	54.2	45.3	39.7	44.6	45.2	546
37.9	46.5	40.3	39.1	46.5	36.4	48.8	51.4	43.8	47.9	547
9.0	9.8	16.2	(23.9)	(3.7)	(9.5)	5.9	8.9	11.6	6.9	548
30.7	29.4	23.7	56.0	46.5	53.9	29.4	40.4	29.8	42.7	549
4.5	5.1	5.1	/	38.1	/	(3.0)	(4.3)	5.0	19.2	550
60.2	50.6	40.0	/	44.6	51.9	51.9	54.6	50.4	50.4	551
35.3	44.3	54.9	94.0	17.3	43.9	45.1	41.1	44.6	30.5	552
VERVIELFAELTIGUNG										
1.8	1.8	2.1	1.2	1.5	0.8	6.0	1.5	2.4	1.1	553
55.5	55.9	53.4	53.3	50.6	56.0	58.0	63.8	57.4	57.6	554
27.0	28.7	24.9	30.0	33.3	37.1	25.9	30.3	28.5	31.7	555
17.5	15.4	21.7	16.7	16.1	6.9	16.1	5.9	14.1	10.8	556
78.1	82.3	74.7	75.2	61.3	60.7	83.5	62.6	80.3	64.2	557
65.3	62.4	62.8	61.5	59.7	60.5	63.3	64.7	65.1	63.7	558
22.6	28.3	23.9	26.1	31.1	33.6	23.4	28.7	26.1	28.5	559
12.0	9.4	13.3	12.4	9.2	5.9	13.4	6.6	8.8	7.8	560
21.9	17.7	25.3	24.8	38.7	39.3	16.5	37.4	19.7	35.8	561
20.4	25.9	25.5	28.3	36.4	49.1	31.4	62.2	25.6	46.6	562
42.4	30.7	28.1	41.7	36.7	42.4	39.0	33.1	38.6	37.3	563
37.2	43.4	46.4	29.9	26.9	(8.5)	29.6	(4.7)	35.8	16.1	564
KUNSTSTOFFWAREN										
4.6	4.1	4.8	1.7	1.2	1.2	4.5	1.8	4.3	1.1	565
29.1	28.5	35.1	27.1	48.8	32.4	29.9	26.4	30.2	38.0	566
43.6	39.2	42.1	43.5	42.3	62.6	38.8	64.5	40.9	53.0	567
27.4	32.3	22.8	29.4	8.9	5.0	31.2	9.0	28.9	9.0	568
80.1	73.0	85.5	63.9	73.0	78.7	78.4	66.2	73.9	72.4	569
34.8	36.4	40.6	30.6	57.0	38.1	37.0	36.8	38.9	46.8	570
45.9	42.8	44.1	48.6	38.3	59.4	37.7	58.0	42.4	48.2	571
19.3	20.8	15.4	20.8	4.7	(2.5)	25.3	5.2	18.7	5.0	572
19.9	27.0	14.5	36.1	27.0	21.3	21.6	33.8	26.1	27.6	573
6.0	7.3	3.0	21.0	26.5	11.4	4.2	(6.1)	5.5	14.7	574
34.2	29.4	30.3	34.3	53.1	74.3	42.8	77.4	36.8	65.5	575
59.8	63.3	66.8	44.8	20.4	(14.3)	53.0	16.5	57.7	19.7	576

2 ANGABEN ZUR STRUKTUR DER ARBEITER NACH WIRTSCHAFTS
JANUAR

LAUFENDE NUMMER	GESCHLECHT LEISTUNGS- GRUPPE	BADEN- WÜRTTEMBERG	BAYERN	BERLIN			BRANDEN- BURG	BREMEN	HAMBURG	HESSEN	MECKLEN- BURG- VORPOMMERN
				INSGESAMT	(WEST)	(OST)					
LEDERER											
577	ZUSAMMEN	0.2	0.1	-	/	/	.	/	/	0.0	/
578	1	30.7	32.3	-	/	/	.	/	/	(32.3)	/
579	2	32.9	50.2	-	/	/	.	/	/	(64.5)	/
580	3	36.5	17.5	-	/	/	.	/	/	/	/
581	MAENNLICH	67.1	77.9	-	/	/	.	/	/	(67.7)	/
582	1	41.8	39.5	-	/	/	.	/	/	/	/
583	2	30.7	56.3	-	/	/	.	/	/	(52.4)	/
584	3	27.5	(4.2)	-	/	/	.	/	/	/	/
585	WEIBLICH	32.9	22.1	-	/	/	.	/	/	(32.3)	/
586	1	7.9	(6.9)	-	/	/	.	/	/	/	/
587	2	37.2	28.8	-	/	/	.	/	/	/	/
588	3	54.8	64.4	-	/	/	.	/	/	/	/
LEDERVERARBEITUNG (OHNE											
589	ZUSAMMEN	0.1	0.2	-	0.0	.	.	/	.	0.4	.
590	1	12.0	20.9	-	(33.3)	.	.	/	.	49.8	.
591	2	60.5	62.3	-	/	.	.	/	.	36.4	.
592	3	27.5	16.8	-	(50.0)	.	.	/	.	13.8	.
593	MAENNLICH	28.8	29.6	-	(33.3)	.	.	/	.	38.3	.
594	1	27.5	27.3	-	/	.	.	/	.	77.5	.
595	2	53.7	65.2	-	/	.	.	/	.	16.8	.
596	3	18.8	(7.5)	-	/	.	.	/	.	(5.7)	.
597	WEIBLICH	71.2	70.4	-	(66.7)	.	.	/	.	61.7	.
598	1	5.8	18.2	-	/	.	.	/	.	32.7	.
599	2	63.3	61.1	-	/	.	.	/	.	48.6	.
600	3	31.0	20.7	-	(60.7)	.	.	/	.	18.8	.
HERSTELLUNG VON SCHUHEN; REPARATUR VON SCHUHEN,											
601	ZUSAMMEN	0.2	0.2	-	.	0.3	0.2	/	.	0.3	.
602	1	41.7	30.1	-	.	42.9	48.2	/	.	34.9	.
603	2	43.8	57.7	-	.	45.2	48.8	/	.	42.6	.
604	3	14.5	12.1	-	.	(11.9)	/	/	.	22.5	.
605	MAENNLICH	44.0	39.6	-	.	(34.5)	32.5	/	.	44.3	.
606	1	67.1	53.9	-	.	(93.1)	(42.6)	/	.	47.8	.
607	2	29.4	40.0	-	.	/	57.4	/	.	48.8	.
608	3	(3.4)	6.1	-	.	/	/	/	.	(3.4)	.
609	WEIBLICH	56.0	60.4	-	.	65.5	67.5	/	.	55.7	.
610	1	21.7	14.5	-	.	/	50.9	/	.	24.6	.
611	2	55.1	68.3	-	.	65.5	44.6	/	.	37.7	.
612	3	23.2	16.1	-	.	(18.2)	/	/	.	37.7	.
TEXTIL											
613	ZUSAMMEN	3.5	3.3	-	1.9	.	.	2.4	.	1.4	0.1
614	1	32.2	24.9	-	18.3	.	.	19.6	.	39.2	(51.3)
615	2	53.6	53.8	-	69.3	.	.	68.7	.	52.5	(48.7)
616	3	14.1	21.4	-	12.4	.	.	11.7	.	8.3	/
617	MAENNLICH	48.9	53.8	-	86.9	.	.	69.8	.	69.6	82.1
618	1	52.7	38.0	-	17.8	.	.	27.8	.	53.2	(50.0)
619	2	41.9	47.8	-	71.7	.	.	59.1	.	43.2	(50.0)
620	3	5.5	14.2	-	10.5	.	.	13.1	.	3.6	/
621	WEIBLICH	51.1	46.2	-	13.1	.	.	30.2	.	30.4	/
622	1	12.6	9.5	-	21.7	.	.	/	.	7.1	/
623	2	64.9	60.7	-	53.4	.	.	90.9	.	73.8	/
624	3	22.5	29.8	-	24.9	.	.	(8.5)	.	19.1	/
DARUNTER: SPINNEREI, ZWIRNEREI,											
625	ZUSAMMEN	0.5	1.0	-	0.8	.	.	.	/	0.5	0.1
626	1	21.5	17.1	-	12.1	.	.	.	/	53.4	(52.6)
627	2	64.1	69.2	-	76.8	.	.	.	/	42.3	(47.4)
628	3	14.4	13.7	-	11.2	.	.	.	/	4.3	/
629	MAENNLICH	51.9	59.2	-	93.5	.	.	.	/	84.8	81.6
630	1	36.4	27.0	-	12.7	.	.	.	/	62.5	(51.6)
631	2	55.9	61.1	-	77.0	.	.	.	/	37.0	(48.4)
632	3	7.8	11.9	-	10.2	.	.	.	/	/	/
633	WEIBLICH	48.1	40.8	-	6.5	.	.	.	/	15.2	/
634	1	5.5	2.8	-	/	.	.	.	/	/	/
635	2	72.9	80.9	-	72.7	.	.	.	/	71.9	/
636	3	21.6	16.3	-	(25.0)	.	.	.	/	25.5	/
WEBEREI (OHNE WEBEREIEN DES											
637	ZUSAMMEN	0.6	0.7	-	0.3	/	/	/	.	0.4	/
638	1	36.3	37.8	-	46.8	/	/	/	.	39.9	/
639	2	55.6	45.6	-	35.5	/	/	/	.	53.4	/
640	3	8.1	16.6	-	17.7	/	/	/	.	6.7	/
641	MAENNLICH	57.1	53.4	-	84.0	/	/	/	.	72.3	/
642	1	51.5	57.9	-	41.8	/	/	/	.	49.5	/
643	2	43.8	34.8	-	41.2	/	/	/	.	46.5	/
644	3	4.8	7.3	-	17.0	/	/	/	.	4.0	/
645	WEIBLICH	42.9	46.6	-	16.0	/	/	/	.	27.7	/
646	1	16.2	14.8	-	(73.0)	/	/	/	.	15.0	/
647	2	71.4	57.9	-	/	/	/	/	.	71.3	/
648	3	12.5	27.3	-	/	/	/	/	.	13.7	/

*) ERLAEUTERUNGEN HIERZU IN DER EINFUEHRUNG.

ZWEIG, GESCHLECHT UND LEISTUNGSGRUPPE IN % *)
1993

NIEDER- SACHSEN	NORDRHEIN- WESTFALEN	RHEINLAND- PFALZ	SAARLAND	SACHSEN	SACHSEN- ANHALT	SCHLESWIG- HOLSTEIN	THUR- RINGEN	FRÜHERES BUNDES- GEBIET	NEUE LAENDER U. BERLIN-OST	LAUFENDE NUMMER
ZEUGUNG										
.	0.0	0.0	/	0.1	.	.	0.3	0.1	0.1	577
.	30.1	(14.9)	/	62.4	.	.	49.1	30.9	51.7	578
.	35.8	/	/	(30.1)	.	.	49.1	38.2	41.7	579
.	34.1	79.1	/	/	.	.	/	30.8	(6.7)	580
.	87.6	70.1	/	80.6	.	.	77.3	74.4	73.6	581
.	34.2	(21.3)	/	73.3	.	.	55.1	39.2	61.5	582
.	32.5	/	/	(18.7)	.	.	44.3	38.8	35.5	583
.	33.3	70.2	/	/	.	.	/	22.0	/	584
.	12.4	(29.9)	/	(19.4)	.	.	22.7	25.6	26.4	585
.	/	/	/	/	.	.	(28.6)	6.8	(24.2)	586
.	58.7	/	/	(77.8)	.	.	(61.2)	36.6	58.9	587
.	(39.7)	(100.0)	/	/	.	.	/	56.6	(16.8)	588
HERSTELLUNG VON SCHUHEN)										
.	0.1	0.5	.	0.1	0.1	.	0.3	0.2	0.1	589
.	11.6	32.6	.	52.1	26.7	.	65.0	25.4	45.5	590
.	44.8	40.8	.	(46.7)	48.6	.	25.5	48.8	41.6	591
.	43.7	26.6	.	/	24.7	.	(9.5)	25.7	12.9	592
.	28.1	30.0	.	(37.4)	(20.5)	.	34.0	31.5	29.1	593
.	31.4	75.0	.	(46.4)	(63.3)	.	64.7	47.8	58.4	594
.	47.0	22.0	.	/	/	.	(27.9)	40.8	34.8	595
.	21.6	/	.	/	/	.	/	11.4	(6.8)	596
.	71.9	70.0	.	62.6	79.5	.	66.0	68.5	70.9	597
.	(3.8)	14.5	.	(55.6)	(17.2)	.	65.2	15.2	40.2	598
.	43.9	48.8	.	(44.4)	54.3	.	24.2	52.5	44.3	599
.	52.3	36.7	.	/	28.4	.	(10.6)	32.4	15.4	600
GEBRAUCHSGUETERN AUS LEDER U.AE., SCHIRMEN										
.	0.2	2.8	.	0.4	0.2	/	0.2	0.3	0.3	601
.	36.5	25.3	.	51.1	48.2	/	(16.7)	30.4	45.9	602
.	35.6	50.7	.	47.5	40.1	/	75.0	47.6	48.6	603
.	27.9	24.0	.	/	11.6	/	(8.3)	22.1	5.6	604
.	46.1	34.2	.	44.1	37.7	/	39.2	39.2	39.5	605
.	48.2	42.2	.	58.4	82.2	/	(34.0)	49.2	61.5	606
.	31.8	42.0	.	40.9	(11.2)	/	(59.6)	38.0	36.1	607
.	19.9	15.8	.	/	/	/	/	12.8	(2.4)	608
.	53.9	65.8	.	55.9	62.3	/	60.8	60.8	60.5	609
.	26.5	16.5	.	45.3	27.7	/	/	18.2	35.7	610
.	38.7	55.2	.	52.6	57.6	/	84.9	53.8	56.7	611
.	34.7	28.3	.	/	(14.7)	/	/	28.1	7.6	612
GEWERBE										
2.1	2.6	1.8	.	4.6	(0.0)	1.0	2.4	2.6	1.8	613
41.2	32.8	25.9	.	47.4	(57.1)	21.9	37.6	31.0	45.3	614
50.1	56.1	55.3	.	45.7	(42.9)	54.6	54.6	54.5	47.6	615
8.7	11.1	18.8	.	6.9	/	23.5	7.9	14.5	7.0	616
66.4	70.1	61.8	.	43.7	(71.4)	54.5	43.9	60.1	43.9	617
48.9	41.2	39.1	.	63.3	(60.0)	36.4	63.0	43.6	62.8	618
46.8	51.8	50.0	.	32.4	/	46.8	34.3	48.3	33.2	619
4.4	6.9	10.9	.	4.3	/	16.8	(2.6)	8.1	4.0	620
33.6	29.9	38.2	.	56.3	/	45.5	56.1	39.9	56.1	621
26.0	13.0	4.5	.	35.1	/	(4.6)	17.7	12.2	31.6	622
56.7	66.0	63.8	.	56.0	/	63.9	70.4	63.8	59.0	623
17.3	20.9	31.7	.	8.9	/	31.4	11.9	24.0	9.4	624
HANDELSFERTIGE AUFMACHUNG VON GARNEN										
0.7	0.4	1.4	/	1.3	/	.	1.2	0.6	0.6	625
33.4	20.1	26.3	/	48.9	/	.	34.6	23.3	43.8	626
61.3	75.2	60.0	/	46.7	/	.	60.5	66.3	51.6	627
5.3	4.7	13.7	/	4.4	/	.	4.9	10.5	4.6	628
74.6	79.2	63.0	/	45.5	/	.	38.9	67.0	43.8	629
43.3	24.6	40.2	/	63.7	/	.	65.3	33.0	62.8	630
54.8	70.8	55.5	/	33.2	/	.	32.0	60.1	34.1	631
1.8	4.6	4.3	/	(3.1)	/	.	/	6.8	3.1	632
25.4	20.8	37.0	/	54.5	/	.	61.1	33.0	56.2	633
(4.4)	3.1	(2.5)	/	36.6	/	.	15.1	3.4	29.1	634
80.3	91.6	67.7	/	57.9	/	.	78.6	78.7	65.2	635
15.3	5.3	29.8	/	5.5	/	.	6.3	17.9	5.7	636
SONSTIGEN TEXTILGEWERBES)										
0.8	1.1	0.2	/	1.4	.	0.4	0.2	0.7	0.4	637
45.9	40.0	27.5	/	54.9	.	31.5	(29.3)	39.3	52.9	638
50.3	51.5	27.8	/	37.6	.	49.1	69.5	50.4	40.1	639
3.8	8.5	44.7	/	7.5	.	19.4	/	10.3	7.1	640
76.5	70.9	74.9	/	51.9	.	59.2	80.2	65.9	53.9	641
52.6	47.4	35.0	/	72.3	.	47.7	(36.5)	50.0	68.4	642
43.2	45.7	30.6	/	23.1	.	33.6	63.5	42.9	27.5	643
4.1	6.9	34.5	/	4.6	.	18.7	/	7.0	4.1	644
23.5	29.1	25.1	/	48.1	.	40.8	(19.8)	34.1	46.1	645
24.0	21.8	/	/	36.0	.	(8.0)	/	18.4	34.7	646
73.2	65.7	(19.6)	/	53.2	.	71.6	(93.9)	64.9	54.7	647
(2.8)	12.5	75.4	/	10.7	.	20.4	/	16.7	10.6	648

2 ANGABEN ZUR STRUKTUR DER ARBEITER NACH WIRTSCHAFTS
JANUAR

LAUFENDE NUMMER	GESCHLECHT LEISTUNGS- GRUPPE	BADEN- WÜRTTEMBERG	BAYERN	BERLIN			BRANDEN- BURG	BREMEN	HAMBURG	HESSEN	MECKLEN- BURG- VORPOMMERN
				INSGESAMT	(WEST)	(OST)					
BEKLEIDUNGS											
649	ZUSAMMEN	1.2	3.4	-	1.2	0.9	0.6	1.0	0.1	1.2	0.1
650	1	25.7	20.4	-	40.5	45.5	40.0	11.8	42.3	22.1	(16.7)
651	2	57.2	69.7	-	43.8	54.5	53.5	37.6	56.4	61.9	65.0
652	3	17.1	9.9	-	15.7	/	(6.5)	50.6	/	16.0	(18.3)
653	MAENNLICH	15.8	11.8	-	25.6	20.2	9.9	20.2	(17.9)	16.0	63.3
654	1	51.3	50.8	-	35.9	89.3	61.0	(19.4)	/	49.1	(26.3)
655	2	32.1	40.1	-	34.1	/	(37.0)	49.0	(85.7)	36.2	(63.2)
656	3	16.6	9.1	-	30.0	/	/	31.6	/	14.8	/
657	WEIBLICH	84.2	88.2	-	74.4	79.8	90.1	79.8	82.1	84.0	(36.7)
658	1	20.9	16.4	-	42.1	34.4	37.7	9.8	48.4	17.0	/
659	2	61.9	73.6	-	47.1	65.6	55.3	34.7	50.0	66.8	(68.2)
660	3	17.2	10.0	-	10.7	/	(7.0)	55.4	/	16.2	/
NAHRUNGS- UND GE											
661	ZUSAMMEN	3.0	5.6	-	12.7	5.1	6.1	12.8	8.1	4.6	11.4
662	1	39.2	47.7	-	35.6	58.7	43.4	29.1	43.7	42.5	45.6
663	2	32.4	29.8	-	35.1	27.5	44.6	37.4	28.9	24.4	43.7
664	3	28.5	22.6	-	29.3	13.8	12.1	33.5	27.4	33.1	10.7
665	MAENNLICH	72.1	77.9	-	71.4	80.9	71.1	68.2	75.4	74.4	70.4
666	1	53.0	60.0	-	46.0	64.8	48.5	42.0	55.3	55.1	52.5
667	2	33.5	30.4	-	31.3	24.8	43.2	38.4	26.6	26.4	42.0
668	3	13.5	9.6	-	22.7	10.4	8.3	19.5	18.1	18.5	5.6
669	WEIBLICH	27.9	22.1	-	28.6	19.1	28.9	31.8	24.6	25.6	29.6
670	1	3.5	4.0	-	9.6	32.8	30.6	(1.3)	8.3	6.0	29.2
671	2	29.4	27.5	-	44.7	38.9	48.0	35.2	35.8	18.5	47.9
672	3	67.1	68.5	-	45.7	28.3	21.4	63.4	55.9	75.4	23.0
BROT- UND BACK											
673	ZUSAMMEN	0.1	0.2	-	0.8	1.8	0.8	.	.	0.5	1.6
674	1	54.3	32.4	-	37.4	63.5	56.0	.	.	40.9	58.0
675	2	25.0	29.9	-	37.9	16.3	36.2	.	.	11.0	35.9
676	3	20.8	37.7	-	24.7	20.2	7.9	.	.	48.2	6.1
677	MAENNLICH	78.7	80.0	-	91.4	80.0	61.6	.	.	78.2	58.7
678	1	63.8	39.8	-	40.2	71.7	72.5	.	.	50.5	68.1
679	2	25.1	35.7	-	40.1	12.2	23.7	.	.	13.5	29.0
680	3	11.1	24.5	-	19.7	16.1	(3.9)	.	.	36.0	(3.0)
681	WEIBLICH	21.3	20.0	-	8.6	20.0	38.4	.	.	21.8	41.3
682	1	19.2	/	-	/	30.4	29.5	.	.	(6.3)	43.7
683	2	24.5	(6.9)	-	/	33.0	56.2	.	.	/	45.8
684	3	56.3	90.5	-	77.4	36.5	14.3	.	.	91.8	(10.6)
OBST- UND GEMUE											
685	ZUSAMMEN	0.2	0.2	-	0.3	/	0.2	/	1.0	0.1	.
686	1	23.4	28.6	-	14.1	/	32.5	/	32.5	31.4	.
687	2	44.4	32.7	-	51.8	/	37.9	/	36.6	31.4	.
688	3	32.1	38.7	-	34.1	/	29.6	/	30.9	37.3	.
689	MAENNLICH	74.2	67.3	-	78.6	/	53.3	/	65.3	63.2	.
690	1	30.7	41.0	-	17.1	/	37.8	/	46.8	44.6	.
691	2	49.4	38.8	-	48.8	/	47.8	/	35.6	38.8	.
692	3	19.9	20.2	-	34.1	/	(14.4)	/	17.6	16.5	.
693	WEIBLICH	25.8	32.7	-	21.4	/	46.7	/	34.7	36.8	.
694	1	/	(3.0)	-	/	/	(26.6)	/	(5.5)	(8.6)	.
695	2	30.2	20.2	-	62.7	/	(26.6)	/	38.5	(18.5)	.
696	3	67.3	76.7	-	(33.9)	/	46.8	/	56.0	72.8	.
SCHLACHTHAEUSER (OHNE KOMMUNALE											
697	ZUSAMMEN	0.2	0.3	-	1.2	0.2	2.4	.	.	0.2	2.4
698	1	33.8	35.1	-	34.4	71.1	47.0	.	.	36.8	38.8
699	2	31.6	25.5	-	17.8	(18.4)	40.7	.	.	32.3	55.4
700	3	34.6	39.5	-	47.8	/	12.3	.	.	30.9	5.8
701	MAENNLICH	59.4	66.5	-	72.0	85.5	66.8	.	.	66.9	72.8
702	1	55.2	51.2	-	47.2	78.5	54.2	.	.	51.2	44.6
703	2	33.4	28.6	-	16.7	/	36.3	.	.	33.4	52.7
704	3	11.4	20.2	-	36.1	/	9.5	.	.	15.4	(2.6)
705	WEIBLICH	40.6	33.5	-	28.0	(14.5)	33.2	.	.	33.1	27.2
706	1	(2.4)	(3.1)	-	/	/	32.5	.	.	(7.7)	23.0
707	2	28.9	19.1	-	20.5	/	49.6	.	.	30.1	62.8
708	3	68.7	77.8	-	77.9	/	18.0	.	.	62.2	14.2
FISCHVER											
709	ZUSAMMEN	/	.	-	.	/	.	4.7	.	/	0.9
710	1	/	.	-	.	/	.	12.7	.	/	42.1
711	2	/	.	-	.	/	.	39.2	.	/	54.2
712	3	/	.	-	.	/	.	48.1	.	/	(3.7)
713	MAENNLICH	/	.	-	.	/	.	52.6	.	/	59.2
714	1	/	.	-	.	/	.	23.0	.	/	58.9
715	2	/	.	-	.	/	.	41.6	.	/	40.0
716	3	/	.	-	.	/	.	35.4	.	/	/
717	WEIBLICH	/	.	-	.	/	.	47.4	.	/	40.8
718	1	/	.	-	.	/	.	(1.3)	.	/	20.6
719	2	/	.	-	.	/	.	36.5	.	/	74.8
720	3	/	.	-	.	/	.	62.2	.	/	/

*) ERLAEUTERUNGEN HIERZU IN DER EINFUEHRUNG.

ZWEIG, GESCHLECHT UND LEISTUNGSGRUPPE IN % *)
1993

NIEDER- SACHSEN	NORDRHEIN- WESTFALEN	RHEINLAND- PFA LZ	SAARLAND	SACHSEN	SACHSEN- ANHALT	SCHLESWIG- HOLSTEIN	THUE- RINGEN	FRUEHERES BUNDES- GEBIET	NEUE LAENDER U. BERLIN-OST	LAUFENDE NUMMER
GEWERBE										
1.6	1.4	0.8	1.2	2.2	0.2	0.9	1.4	1.7	1.1	649
27.3	19.8	15.0	21.7	49.6	70.9	18.8	42.9	22.0	47.9	650
63.1	60.5	62.1	66.5	46.3	28.7	73.8	39.7	63.6	45.5	651
9.6	19.7	22.9	11.8	4.1	/	7.4	17.3	14.4	6.6	652
12.8	20.5	13.1	9.3	16.4	12.1	9.6	7.4	15.1	14.6	653
48.8	27.2	50.2	55.5	64.4	(90.6)	39.4	(73.6)	41.9	68.0	654
39.6	47.3	39.8	(25.0)	30.6	/	47.9	/	41.0	29.3	655
11.6	25.5	/	(15.5)	(5.0)	/	(12.8)	/	17.2	(4.7)	656
87.2	79.5	86.9	90.7	83.6	87.9	90.4	92.6	84.9	85.4	657
24.1	18.0	9.6	18.3	46.7	68.2	16.6	40.5	18.4	44.8	658
66.5	63.9	65.4	70.3	49.4	31.8	76.6	41.2	67.6	48.3	659
9.4	18.2	24.9	11.4	3.9	/	6.8	18.3	14.0	6.9	660
NUSSMITTELINDUSTRIE										
9.3	3.7	4.6	3.5	6.3	5.2	11.9	7.9	5.1	6.6	661
32.3	37.9	46.6	37.3	34.0	44.3	32.4	38.3	38.1	41.1	662
32.6	29.5	33.3	11.7	48.7	40.8	27.5	48.0	30.4	44.7	663
35.1	32.6	20.2	51.1	17.3	14.9	40.2	13.7	30.5	14.3	664
71.1	71.9	79.4	58.0	69.0	65.4	68.1	62.1	73.0	68.2	665
43.5	51.2	56.8	63.7	41.8	54.8	45.8	49.0	51.9	49.3	666
38.1	31.0	32.0	16.9	46.6	37.9	33.6	43.4	32.2	42.0	667
18.4	17.8	11.2	19.5	11.6	7.3	20.6	7.6	15.9	8.7	668
28.9	28.1	20.6	42.0	31.0	34.6	31.9	37.9	27.0	31.8	669
4.7	3.7	7.2	(0.8)	16.6	24.4	3.6	20.9	4.5	23.3	670
18.9	25.8	38.0	4.5	53.4	46.5	14.3	55.4	25.5	50.4	671
76.4	70.6	54.8	94.7	30.1	29.1	82.2	23.7	70.0	26.3	672
WARENINDUSTRIE										
0.4	0.2	0.1	.	0.8	0.8	0.7	1.3	0.3	1.0	673
36.4	38.5	33.3	.	42.7	38.2	49.9	56.3	40.0	50.4	674
39.9	32.6	15.0	.	50.4	52.9	20.3	36.1	27.7	40.6	675
23.7	28.9	51.7	.	6.9	8.9	29.9	7.7	32.3	8.9	676
79.3	81.9	68.2	.	64.1	61.1	78.8	51.8	80.1	61.9	677
45.6	46.8	43.5	.	48.2	46.6	61.9	71.0	48.5	60.5	678
46.6	32.2	21.5	.	47.4	48.4	25.5	22.6	31.0	33.2	679
7.9	21.0	35.0	.	4.4	5.0	12.6	6.4	20.4	6.3	680
20.7	18.1	31.8	.	35.9	38.9	21.2	48.2	19.9	38.1	681
/	/	(11.5)	.	33.0	24.9	/	40.5	5.8	34.1	682
14.2	34.5	/	.	55.6	60.1	/	50.5	14.2	52.6	683
84.4	64.5	87.5	.	11.4	15.1	94.0	9.0	80.0	13.3	684
SEVERARBEITUNG										
0.6	0.4	0.2	.	0.2	0.1	0.8	0.4	0.3	0.2	685
31.5	27.6	20.8	.	34.9	53.9	35.9	36.0	28.5	36.9	686
40.6	25.9	48.6	.	57.8	40.6	29.4	63.3	34.3	53.3	687
27.9	46.5	30.6	.	(7.3)	/	34.7	/	37.2	9.8	688
69.3	74.4	67.0	.	53.8	61.7	64.8	51.3	71.0	54.0	689
42.4	36.8	28.3	.	37.7	59.5	54.1	43.3	38.7	42.4	690
44.1	29.5	58.9	.	53.3	(38.0)	28.3	56.0	37.9	51.1	691
13.5	33.7	12.8	.	(9.0)	/	17.6	/	23.4	6.5	692
30.7	25.6	33.0	.	46.2	38.3	35.2	48.7	29.0	46.0	693
6.9	/	/	.	31.6	(44.9)	/	28.4	3.5	30.3	694
32.7	15.5	27.6	.	63.2	(44.9)	31.4	70.9	25.4	56.0	695
60.4	83.6	66.9	.	/	/	66.2	/	71.1	13.7	696
SCHLACHTHOEFEN, FLEISCHVERARBEITUNG										
1.9	0.6	0.2	.	2.0	1.3	2.5	2.1	0.6	1.8	697
21.6	30.8	28.1	.	28.8	54.2	31.4	33.1	29.4	39.3	698
30.7	35.0	40.7	.	55.8	35.6	26.3	55.4	29.7	48.6	699
47.7	34.3	31.3	.	15.5	10.2	42.3	11.4	40.9	12.1	700
63.3	69.9	90.2	.	66.9	67.2	68.8	69.9	67.0	68.3	701
31.9	42.9	30.7	.	35.5	67.7	44.7	39.8	42.4	47.3	702
36.2	36.5	42.2	.	53.3	28.5	36.3	51.8	33.5	44.7	703
31.9	20.6	27.1	.	11.2	3.8	19.1	8.3	24.1	8.0	704
36.7	30.1	9.8	.	33.1	32.8	31.2	30.1	33.0	31.7	705
3.9	2.5	/	.	15.2	26.4	(2.1)	17.6	3.1	22.3	706
21.1	31.4	(26.5)	.	60.7	50.0	(4.2)	63.8	21.9	56.9	707
75.0	66.0	69.4	.	24.1	23.5	93.7	18.6	75.1	20.8	708
ARBEITUNG										
0.6	0.1	.	/	0.0	0.1	1.3	(0.0)	0.2	0.1	709
13.8	10.0	.	/	/	(24.3)	10.0	(34.5)	12.4	37.7	710
10.7	31.4	.	/	(35.9)	45.9	12.8	(65.5)	24.4	51.7	711
75.6	58.6	.	/	(51.3)	(29.7)	77.2	/	63.1	10.6	712
41.6	34.4	.	/	(48.7)	(39.2)	38.3	(44.8)	44.4	54.7	713
23.5	25.5	.	/	/	(41.4)	25.0	/	23.7	54.0	714
15.5	39.9	.	/	/	(48.3)	24.6	/	32.1	40.5	715
61.0	34.7	.	/	/	/	50.4	/	44.2	(5.5)	716
58.4	65.6	.	/	(51.3)	60.8	61.7	(55.2)	55.6	45.3	717
6.8	/	.	/	/	/	/	/	3.4	18.0	718
7.3	27.0	.	/	/	(44.4)	5.5	(87.5)	18.3	65.3	719
85.9	71.2	.	/	(70.0)	(42.2)	93.9	/	78.3	16.7	720

2 ANGABEN ZUR STRUKTUR DER ARBEITER NACH WIRTSCHAFTS
JANUAR

LAUF- FENDE NUMMER	GESCHLECHT LEISTUNGS- GRUPPE	BADEN- WÜRTTEM- BERG	BAYERN	BERLIN			BRANDEN- BURG	BREMEN	HAMBURG	HESSEN	MECKLEN- BURG- VORPOMMERN
				INSGESAMT	(WEST)	(OST)					
BRAUEREI,											
721	ZUSAMMEN	0.4	1.5	-	.	1.2	0.4	.	1.2	0.6	0.7
722	1	82.3	77.2	-	.	53.3	56.0	.	87.7	74.2	40.3
723	2	11.4	17.5	-	.	42.5	40.8	.	/	11.8	54.7
724	3	6.3	5.3	-	.	(4.2)	(3.2)	.	11.6	14.0	(5.0)
725	MAENNLICH	98.5	97.9	-	.	88.4	87.1	.	97.6	98.1	85.0
726	1	83.2	78.4	-	.	53.4	54.3	.	88.8	75.0	45.6
727	2	11.4	17.5	-	.	42.7	43.1	.	/	12.0	50.4
728	3	5.4	4.1	-	.	(3.9)	/	.	10.5	13.0	(4.0)
729	WEIBLICH	1.6	2.1	-	.	11.6	12.9	.	(2.4)	1.9	15.0
730	1	(21.4)	19.9	-	.	(52.3)	(67.2)	.	/	(33.3)	/
731	2	/	(16.6)	-	.	(40.9)	(25.2)	.	/	/	79.2
732	3	(68.9)	63.5	-	.	/	/	.	(58.8)	(61.5)	/
TABAKVER											
733	ZUSAMMEN	0.1	0.2	-	4.0	.	/	.	.	0.0	.
734	1	16.1	30.1	-	35.2	.	/	.	.	/	.
735	2	17.9	34.3	-	37.1	.	/	.	.	84.0	.
736	3	66.0	35.6	-	27.6	.	/	.	.	/	.
737	MAENNLICH	45.1	61.1	-	60.7	.	/	.	.	/	.
738	1	35.7	49.0	-	46.9	.	/	.	.	/	.
739	2	23.8	27.6	-	17.4	.	/	.	.	/	.
740	3	40.5	23.5	-	35.7	.	/	.	.	/	.
741	WEIBLICH	54.9	38.9	-	39.3	.	/	.	.	90.1	.
742	1	/	/	-	17.3	.	/	.	.	/	.
743	2	13.0	44.9	-	67.6	.	/	.	.	84.9	.
744	3	87.0	54.8	-	15.1	.	/	.	.	/	.
DAVON: HERSTELLUNG VON											
745	ZUSAMMEN	0.0	/	-	/	/	/	/	/	.	/
746	1	(9.2)	/	-	/	/	/	/	/	.	/
747	2	28.2	/	-	/	/	/	/	/	.	/
748	3	62.6	/	-	/	/	/	/	/	.	/
749	MAENNLICH	(22.1)	/	-	/	/	/	/	/	.	/
750	1	(41.4)	/	-	/	/	/	/	/	.	/
751	2	/	/	-	/	/	/	/	/	.	/
752	3	(44.8)	/	-	/	/	/	/	/	.	/
753	WEIBLICH	77.9	/	-	/	/	/	/	/	.	/
754	1	/	/	-	/	/	/	/	/	.	/
755	2	32.4	/	-	/	/	/	/	/	.	/
756	3	67.6	/	-	/	/	/	/	/	.	/
TABAKVERARBEITUNG (OHNE HERSTELLUNG											
757	ZUSAMMEN	0.0	0.2	-	4.0	.	/
758	1	18.5	30.1	-	35.2	.	/
759	2	14.2	34.1	-	37.1	.	/
760	3	67.2	35.7	-	27.6	.	/
761	MAENNLICH	53.2	61.3	-	60.7	.	/
762	1	34.8	49.0	-	46.9	.	/
763	2	25.3	27.6	-	17.4	.	/
764	3	39.9	23.5	-	35.7	.	/
765	WEIBLICH	46.8	38.7	-	39.3	.	/
766	1	/	/	-	17.3	.	/
767	2	/	44.6	-	67.6	.	/
768	3	98.3	55.1	-	15.1	.	/
HOCH- UND TIEFBAU											
769	ZUSAMMEN	6.8	9.2	-	11.3	25.6	30.3	/	15.8	5.9	42.0
770											
771											
772											
773	MAENNLICH										
774	1	70.2	68.3	-	65.1	64.4	50.6	/	82.6	59.1	52.2
775	2	16.1	17.7	-	22.2	25.4	40.1	/	10.5	29.1	38.0
776	3	13.7	13.9	-	12.8	10.3	9.3	/	6.8	11.8	9.8
777											
778											
779											
780											
HOCH- UND TIEFBAU MIT HANDWERK											
781	ZUSAMMEN	/	8.9	-	11.2	25.4	30.1	/	15.3	5.5	39.7
782											
783											
784											
785	MAENNLICH										
786	1	/	68.6	-	65.0	64.2	50.6	/	82.2	58.5	51.7
787	2	/	17.6	-	22.2	25.5	40.1	/	10.8	29.5	38.2
788	3	/	13.8	-	12.8	10.3	9.4	/	7.0	12.0	10.1
789											
790											
791											
792											

*) ERLAEUTERUNGEN HIERZU IN DER EINFUEHRUNG.

ZWEIG, GESCHLECHT UND LEISTUNGSGRUPPE IN % *)
1993

NIEDER- SACHSEN	NORDRHEIN- WESTFALEN	RHEINLAND- PFALZ	SAARLAND	SACHSEN	SACHSEN- ANHALT	SCHLESWIG- HOLSTEIN	THUE- RINGEN	FRUEHERES BUNDES- GEBIET	NEUE LAENDER U. BERLIN-OST	LAUFENDE NUMMER
MELTZEREI										
0.4	0.5	0.7	.	1.1	0.4	0.3	1.2	0.7	0.8	721
88.2	77.7	81.8	.	50.6	54.9	72.3	40.6	78.6	48.7	722
4.9	11.3	12.5	.	39.9	36.0	25.2	47.2	13.9	42.6	723
6.9	11.0	5.8	.	9.5	9.1	/	12.2	7.5	8.7	724
98.2	98.0	98.8	.	90.1	84.7	92.1	88.3	98.0	88.3	725
89.4	78.3	82.8	.	53.5	55.1	76.2	42.4	79.6	50.7	726
5.0	11.4	12.4	.	38.8	36.2	22.7	46.9	13.9	41.9	727
5.6	10.3	4.8	.	7.7	8.7	/	10.7	6.5	7.4	728
(1.8)	2.0	(1.2)	.	9.9	15.3	(7.9)	11.7	2.0	11.7	729
/	50.5	/	.	24.2	53.6	/	(27.2)	27.2	34.1	730
/	/	/	.	50.3	(34.8)	(54.5)	49.5	16.0	47.8	731
(80.0)	44.8	(84.2)	.	25.5	/	/	(23.3)	56.7	18.1	732
ARBEITUNG										
.	0.0	0.6	/	0.2	/	.	0.8	0.2	0.2	733
.	16.7	22.5	/	16.1	/	.	25.5	31.4	22.7	734
.	34.2	69.9	/	43.6	/	.	67.9	38.2	57.3	735
.	49.1	7.6	/	40.3	/	.	6.7	30.4	20.0	736
.	30.4	65.5	/	57.2	/	.	39.0	56.4	46.1	737
.	41.4	34.4	/	26.7	/	.	60.5	46.6	45.5	738
.	(12.4)	63.8	/	31.4	/	.	35.1	27.0	32.7	739
.	46.2	(1.8)	/	41.9	/	.	(4.4)	26.4	21.8	740
.	69.6	34.5	/	42.8	/	.	61.0	43.6	53.9	741
.	(5.9)	/	/	/	/	.	(3.1)	11.8	(3.2)	742
.	43.7	81.6	/	59.9	/	.	88.8	52.6	78.3	743
.	50.4	18.4	/	38.2	/	.	(8.1)	35.6	18.5	744
ZIGARREN, ZIGARILLOS, STUMPEN										
.	0.0	/	/	/	/	/	.	0.0	0.1	745
.	16.3	/	/	/	/	/	.	14.4	13.5	746
.	35.4	/	/	/	/	/	.	39.1	75.2	747
.	48.3	/	/	/	/	/	.	46.5	11.3	748
.	28.7	/	/	/	/	/	.	25.2	26.3	749
.	41.7	/	/	/	/	/	.	41.5	51.4	750
.	(11.3)	/	/	/	/	/	.	(12.6)	(36.1)	751
.	47.0	/	/	/	/	/	.	45.9	/	752
.	71.3	/	/	/	/	/	.	74.8	73.7	753
.	(6.1)	/	/	/	/	/	.	(5.3)	/	754
.	45.1	/	/	/	/	/	.	48.0	89.1	755
.	48.8	/	/	/	/	/	.	46.7	(10.9)	756
VON ZIGARREN, ZIGARILLOS, STUMPEN)										
.	(0.0)	0.6	/	0.2	/	.	0.4	0.2	0.1	757
.	/	22.5	/	16.1	/	.	36.0	33.1	26.3	758
.	/	69.9	/	43.6	/	.	61.4	38.1	50.4	759
.	(63.3)	7.6	/	40.3	/	.	/	28.8	23.3	760
.	(60.0)	65.5	/	57.2	/	.	50.2	59.5	53.8	761
.	/	34.4	/	26.7	/	.	64.7	46.8	44.4	762
.	/	63.8	/	31.4	/	.	34.6	27.6	32.1	763
.	/	(1.8)	/	41.9	/	.	/	25.6	23.5	764
.	(40.0)	34.5	/	42.8	/	.	49.8	40.5	46.2	765
.	/	/	/	/	/	.	(7.1)	13.0	(5.2)	766
.	/	81.6	/	59.9	/	.	88.4	53.4	71.7	767
.	(100.0)	18.4	/	38.2	/	.	/	33.6	23.1	768
(EINSCHL. HANDWERK)										
8.1	9.8	12.1	7.0	24.9	33.3	15.0	23.9	8.9	29.2	769
										770
										771
										772
										773
67.9	69.7	59.6	63.0	54.3	50.5	71.5	53.2	68.1	52.8	774
22.0	20.3	24.1	20.2	37.3	36.4	13.0	36.6	19.6	36.8	775
10.0	10.0	16.3	16.7	8.4	13.1	15.4	10.3	12.2	10.4	776
										777
										778
										779
										780
(OHNE FERTIGTEILBAU IM HOCHBAU)										
7.7	(9.7)	11.5	6.7	24.2	33.0	14.5	22.9	8.6	28.5	781
										782
										783
										784
										785
67.6	/	59.6	62.9	53.5	50.3	71.4	52.1	68.2	52.3	786
22.1	/	23.6	20.0	37.9	36.5	12.9	37.4	19.5	37.2	787
10.3	/	16.8	17.1	8.6	13.1	15.6	10.5	12.4	10.5	788
										789
										790
										791
										792

3 ANZAHL DER DURCHSCHNITTlich BEZAHLTEN WOCHENSTUNDEN DER
JANUAR

LAUFENDE NUMMER	GESCHLECHT LEISTUNGS- GRUPPE	BADEN- WÜRTTEMBERG	BAYERN	BERLIN			BRANDEN- BURG	BREMEN	HAMBURG	HESSEN	MECKLEN- BURG- VORPOMMERN
				INSGESAMT	(WEST)	(OST)					
INDUSTRIE (EINSCHL. HOCH-											
1	INSGESAMT	37.6	37.6	-	37.6	40.6	40.6	38.3	37.3	37.4	40.7
2	1	37.9	37.9	-	37.8	40.6	40.5	38.5	37.3	37.9	40.7
3	2	37.5	37.4	-	37.6	40.6	40.7	37.8	37.5	36.6	40.6
4	3	36.9	37.1	-	37.1	40.5	40.5	38.0	36.7	37.8	40.4
5	MAENNLICH	37.8	37.9	-	37.9	40.6	40.6	38.4	37.4	37.6	40.7
6	1	38.0	38.0	-	37.9	40.6	40.5	38.5	37.3	37.9	40.8
7	2	37.6	37.8	-	37.8	40.7	40.8	37.9	37.6	36.6	40.6
8	3	37.5	37.6	-	37.9	40.7	40.6	39.8	37.2	39.0	40.4
9	WEIBLICH	36.9	36.7	-	36.7	40.0	39.9	37.2	36.7	36.8	40.4
10	1	37.6	37.2	-	37.2	40.0	39.9	37.5	37.2	37.3	40.3
11	2	37.3	36.6	-	36.9	40.1	39.7	37.6	37.0	36.7	40.4
12	3	36.5	36.8	-	36.5	39.9	40.1	36.7	36.2	36.8	40.5
INDUSTRIE (OHNE											
13	ZUSAMMEN	37.7	37.7	-	37.7	40.5	40.5	38.3	38.1	37.4	41.3
14	1	38.0	38.1	-	38.0	40.6	40.4	38.5	38.4	37.9	41.3
15	2	37.5	37.4	-	37.7	40.4	40.7	37.9	37.6	36.6	41.4
16	3	36.9	37.2	-	37.1	40.3	40.5	38.0	37.5	37.7	41.0
17	MAENNLICH	37.9	38.0	-	38.0	40.6	40.6	38.4	38.4	37.5	41.4
18	1	38.1	38.2	-	38.0	40.6	40.5	38.5	38.4	37.9	41.3
19	2	37.6	37.8	-	38.0	40.5	40.9	37.9	37.8	36.5	41.7
20	3	37.6	37.9	-	38.2	40.6	40.8	40.2	39.1	39.0	41.6
21	WEIBLICH	36.9	36.7	-	36.7	40.0	39.8	37.2	36.7	36.8	40.4
22	1	37.6	37.2	-	37.2	40.0	39.9	37.5	37.2	37.3	40.3
23	2	37.3	36.6	-	36.9	40.1	39.7	37.6	37.0	36.7	40.4
24	3	36.5	36.8	-	36.5	39.9	40.1	36.7	36.2	36.8	40.5
INDUSTRIE (OHNE BERGBAU), HOCH-											
25	ZUSAMMEN	37.6	37.6	-	37.6	40.6	40.6	38.3	37.3	37.4	40.7
26	1	37.9	37.9	-	37.8	40.6	40.5	38.5	37.3	37.9	40.7
27	2	37.5	37.4	-	37.6	40.6	40.6	37.8	37.5	36.6	40.6
28	3	36.9	37.1	-	37.1	40.5	40.5	38.0	36.7	37.8	40.4
29	MAENNLICH	37.8	37.9	-	37.9	40.6	40.7	38.4	37.4	37.6	40.7
30	1	38.0	38.0	-	37.9	40.6	40.6	38.5	37.3	37.9	40.8
31	2	37.6	37.8	-	37.8	40.7	40.8	37.9	37.6	36.6	40.6
32	3	37.5	37.6	-	37.9	40.7	40.6	39.8	37.2	39.0	40.4
33	WEIBLICH	36.9	36.7	-	36.7	40.0	39.9	37.2	36.7	36.8	40.4
34	1	37.6	37.2	-	37.2	40.0	39.9	37.5	37.2	37.3	40.3
35	2	37.3	36.6	-	36.9	40.1	39.7	37.6	37.0	36.7	40.4
36	3	36.5	36.8	-	36.5	39.9	40.1	36.7	36.2	36.8	40.5
VERARBEITENDE INDUSTRIE											
37	ZUSAMMEN	37.7	37.7	-	37.6	40.6	40.6	38.3	38.2	37.3	41.4
38	1	38.0	38.1	-	37.8	40.6	40.5	38.5	38.5	37.8	41.5
39	2	37.5	37.4	-	37.6	40.4	40.7	37.9	37.6	36.6	41.4
40	3	36.9	37.2	-	37.1	40.3	40.5	38.0	37.5	37.7	40.9
41	MAENNLICH	37.9	38.0	-	37.9	40.6	40.7	38.4	38.4	37.5	41.6
42	1	38.0	38.1	-	37.9	40.7	40.6	38.5	38.5	37.9	41.5
43	2	37.6	37.8	-	38.0	40.5	41.0	37.9	37.8	36.5	41.7
44	3	37.6	37.9	-	38.2	40.6	40.9	40.2	39.1	39.0	41.5
45	WEIBLICH	36.9	36.7	-	36.7	40.0	39.8	37.2	36.7	36.8	40.5
46	1	37.6	37.2	-	37.2	40.0	39.9	37.5	37.2	37.3	40.4
47	2	37.3	36.6	-	36.9	40.1	39.7	37.6	37.0	36.7	40.5
48	3	36.5	36.8	-	36.5	39.9	40.1	36.7	36.2	36.8	40.5
VERARBEITENDE INDUSTRIE (OHNE GEWINNUNG UND VERAR											
49	ZUSAMMEN	37.6	37.5	-	37.6	40.5	40.5	38.3	38.1	37.3	41.3
50	1	37.9	37.9	-	37.8	40.6	40.4	38.5	38.4	37.7	41.4
51	2	37.4	37.2	-	37.5	40.3	40.5	37.8	37.5	36.5	41.3
52	3	36.9	37.2	-	37.1	40.1	40.5	38.0	37.5	37.6	40.9
53	MAENNLICH	37.8	37.8	-	37.9	40.6	40.7	38.4	38.4	37.4	41.5
54	1	38.0	38.0	-	37.8	40.6	40.5	38.5	38.5	37.8	41.4
55	2	37.5	37.6	-	37.9	40.4	40.9	37.9	37.8	36.4	41.6
56	3	37.5	37.8	-	38.2	40.3	40.9	40.2	39.1	38.9	41.6
57	WEIBLICH	36.9	36.7	-	36.7	40.0	39.8	37.2	36.7	36.8	40.5
58	1	37.6	37.2	-	37.2	40.0	39.9	37.5	37.1	37.3	40.4
59	2	37.3	36.6	-	36.9	40.1	39.7	37.6	36.9	36.7	40.5
60	3	36.5	36.8	-	36.5	39.9	40.1	36.7	36.2	36.8	40.5
VERARBEITENDE INDUSTRIE (OHNE GEWINNUNG UND VERARBEI											
61	ZUSAMMEN	37.5	37.4	-	37.5	40.6	40.6	38.3	37.2	37.3	40.7
62	1	37.8	37.8	-	37.7	40.6	40.5	38.5	37.2	37.8	40.8
63	2	37.4	37.2	-	37.4	40.6	40.6	37.8	37.4	36.5	40.5
64	3	36.9	37.1	-	37.1	40.4	40.5	38.0	36.7	37.7	40.4
65	MAENNLICH	37.7	37.7	-	37.7	40.6	40.7	38.4	37.3	37.4	40.7
66	1	37.9	37.8	-	37.7	40.6	40.6	38.5	37.2	37.8	40.8
67	2	37.4	37.6	-	37.7	40.7	40.8	37.8	37.6	36.5	40.5
68	3	37.4	37.5	-	37.9	40.6	40.6	39.8	37.2	38.9	40.4
69	WEIBLICH	36.9	36.7	-	36.7	40.0	39.8	37.2	36.7	36.8	40.4
70	1	37.6	37.2	-	37.2	40.0	39.9	37.5	37.2	37.3	40.4
71	2	37.3	36.6	-	36.9	40.1	39.7	37.6	36.9	36.7	40.5
72	3	36.5	36.8	-	36.5	39.9	40.1	36.7	36.2	36.8	40.4

ARBEITER NACH WIRTSCHAFTSZWEIG, GESCHLECHT UND LEISTUNGSGRUPPE
1993

NIEDER- SACHSEN	NORDRHEIN- WESTFALEN	RHEINLAND- PFA LZ	SAARLAND	SACHSEN	SACHSEN- ANHALT	SCHLESWIG- HOLSTEIN	THUE- RINGEN	FRUEHERES BUNDES- GEBIET	NEUE LAENDER U. BERLIN-OST	LAUFENDE NUMMER
UND TIEFBAU MIT HANDWERK)										
36.8	38.6	38.2	37.7	40.2	40.8	37.0	40.7	37.9	40.6	1
38.5	39.1	38.5	38.3	40.3	40.9	36.7	40.7	38.3	40.8	2
35.0	38.4	38.2	36.9	40.2	40.9	37.8	40.7	37.4	40.6	3
37.3	37.6	37.3	36.9	40.1	40.0	37.0	40.4	37.5	40.2	4
37.1	38.8	38.4	37.9	40.3	40.9	36.8	40.8	38.1	40.6	5
38.5	39.1	38.5	38.4	40.3	41.0	36.6	40.8	38.3	40.6	6
35.2	38.6	38.4	36.8	40.4	41.0	37.9	40.9	37.6	40.7	7
37.8	38.1	37.7	37.5	40.3	40.0	35.9	40.7	38.2	40.4	8
35.5	37.3	37.1	36.7	39.8	40.2	37.8	40.2	36.8	40.0	9
37.1	37.9	38.2	37.0	39.9	40.1	37.8	40.2	37.5	40.0	10
34.2	37.5	37.1	37.0	39.8	40.4	37.5	40.2	36.7	40.0	11
36.9	37.1	36.8	36.5	39.9	40.0	38.0	40.0	36.8	40.0	12
BAUINDUSTRIE)										
36.8	38.4	38.5	37.8	40.5	40.9	38.3	40.8	37.9	40.7	13
38.6	38.8	38.9	38.4	40.6	41.1	38.4	40.9	38.4	40.8	14
34.9	38.3	38.4	36.8	40.5	40.8	38.3	40.9	37.3	40.7	15
37.5	37.5	37.5	37.0	40.2	40.3	38.2	40.3	37.4	40.3	16
37.1	38.6	38.8	37.9	40.7	41.1	38.5	41.0	38.1	40.9	17
38.7	38.9	38.9	38.4	40.7	41.2	38.4	40.9	38.4	40.9	18
35.0	38.5	38.7	36.8	40.7	41.0	38.6	41.2	37.5	40.9	19
38.3	37.9	38.3	37.8	40.5	40.6	38.5	40.6	38.0	40.7	20
35.5	37.3	37.1	36.7	39.8	40.2	37.8	40.2	36.8	40.0	21
37.1	37.9	38.2	37.0	39.9	40.1	37.6	40.2	37.5	40.0	22
34.2	37.5	37.1	37.0	39.8	40.3	37.5	40.2	36.7	40.0	23
36.9	37.1	36.8	36.5	39.8	40.0	38.0	40.0	36.8	40.0	24
UND TIEFBAU MIT HANDWERK										
36.8	38.5	38.2	37.5	40.2	40.8	37.0	40.7	37.8	40.5	25
38.4	39.0	38.5	38.1	40.3	40.8	36.7	40.7	38.3	40.6	26
34.9	38.4	38.2	36.8	40.2	40.9	37.8	40.7	37.3	40.6	27
37.3	37.6	37.3	36.9	40.1	40.0	37.0	40.4	37.5	40.2	28
37.0	38.8	38.4	37.6	40.3	40.8	36.8	40.8	38.0	40.6	29
38.5	39.0	38.5	38.1	40.3	40.8	36.6	40.8	38.3	40.6	30
35.1	38.6	38.4	36.8	40.4	41.1	37.9	40.9	37.5	40.7	31
37.7	38.0	37.7	37.5	40.3	40.0	35.9	40.7	38.2	40.4	32
35.5	37.3	37.1	36.7	39.8	40.2	37.8	40.2	36.8	40.0	33
37.1	37.9	38.2	37.0	39.9	40.1	37.6	40.2	37.5	40.0	34
34.2	37.5	37.1	37.0	39.8	40.3	37.5	40.2	36.7	40.0	35
36.9	37.1	36.8	36.5	39.9	40.1	38.0	40.0	36.8	40.0	36
(OHNE BAUINDUSTRIE)										
36.7	38.3	38.5	37.5	40.6	40.9	38.3	40.8	37.8	40.8	37
38.5	38.7	38.8	38.0	40.7	40.9	38.4	41.0	38.3	40.8	38
34.8	38.3	38.4	36.8	40.5	40.9	38.3	40.9	37.3	40.7	39
37.5	37.5	37.5	37.0	40.2	40.3	38.2	40.3	37.4	40.3	40
36.9	38.5	38.7	37.6	40.8	41.0	38.4	41.1	38.0	40.9	41
38.5	38.7	38.9	38.0	40.8	41.0	38.4	41.1	38.3	40.9	42
35.0	38.4	38.7	36.7	40.8	41.0	38.6	41.3	37.5	41.0	43
38.3	37.9	38.3	37.8	40.6	40.7	38.5	40.7	38.0	40.7	44
35.5	37.3	37.1	36.7	39.8	40.2	37.8	40.2	36.8	40.0	45
37.1	37.9	38.2	37.0	39.9	40.1	37.6	40.2	37.5	40.0	46
34.2	37.5	37.1	37.0	39.8	40.3	37.5	40.2	36.7	40.0	47
36.9	37.1	36.8	36.5	39.8	40.0	38.0	40.0	36.8	40.0	48
BEITUNG VON STEINEN UND ERDEN SOWIE OHNE BAUINDUSTRIE)										
36.5	38.2	38.3	37.4	40.5	40.8	38.3	40.8	37.7	40.7	49
38.3	38.6	38.7	38.0	40.7	40.9	38.3	40.9	38.2	40.8	50
34.6	38.2	38.3	36.7	40.4	40.8	38.1	40.8	37.2	40.6	51
37.4	37.5	37.5	36.9	40.1	40.3	38.4	40.2	37.3	40.3	52
36.7	38.4	38.6	37.5	40.8	41.0	38.4	41.1	37.9	40.9	53
38.4	38.6	38.7	38.0	40.8	41.0	38.3	41.0	38.2	40.9	54
34.7	38.3	38.5	36.6	40.7	41.0	38.4	41.2	37.3	40.9	55
38.2	37.8	38.2	37.7	40.5	40.7	38.8	40.6	37.9	40.6	56
35.5	37.3	37.1	36.7	39.8	40.2	37.8	40.2	36.8	40.0	57
37.1	37.8	38.2	37.0	39.9	40.1	37.6	40.2	37.5	40.0	58
34.2	37.5	37.1	37.0	39.8	40.3	37.5	40.2	36.7	40.0	59
36.9	37.1	36.8	36.5	39.8	40.0	38.0	40.0	36.8	40.0	60
TUNG VON STEINEN UND ERDEN), HOCH- UND TIEFBAU MIT HANDWERK										
36.5	38.5	38.1	37.4	40.2	40.7	36.8	40.7	37.7	40.5	61
38.2	38.9	38.3	38.0	40.2	40.8	36.4	40.7	38.1	40.6	62
34.7	38.3	38.1	36.7	40.2	40.9	37.6	40.6	37.2	40.5	63
37.2	37.6	37.3	36.9	40.1	40.0	37.1	40.4	37.5	40.2	64
36.8	38.7	38.2	37.5	40.3	40.8	36.6	40.8	37.9	40.6	65
38.2	38.9	38.3	38.0	40.3	40.8	36.4	40.8	38.1	40.6	66
34.8	38.5	38.3	36.7	40.3	41.0	37.6	40.8	37.4	40.7	67
37.6	38.0	37.6	37.4	40.2	40.0	36.1	40.7	38.1	40.3	68
35.5	37.3	37.1	36.7	39.8	40.2	37.8	40.2	36.8	40.0	69
37.1	37.8	38.2	37.0	39.9	40.1	37.6	40.2	37.5	40.0	70
34.2	37.5	37.1	37.0	39.8	40.3	37.5	40.2	36.7	40.0	71
36.9	37.1	36.8	36.5	39.8	40.0	38.0	40.0	36.8	40.0	72

3 ANZAHL DER DURCHSCHNITTLLICH BEZAHLTEN WOCHENSTUNDEN DER
JANUAR

LAUF- FENDE NUMMER	GESCHLECHT LEISTUNGS- GRUPPE	BADEN- WÜRTTEM- BERG	BAYERN	BERLIN			BRANDEN- BURG	BREMEN	HAMBURG	HESSEN	MECKLEN- BURG- VORPOMMERN
				INSGESAMT	(WEST)	(OST)					
ELEKTRIZITAETS-, GAS-, FERN											
73	ZUSAMMEN	39.6	39.1	-	39.0	40.3	40.3	38.1	37.6	39.2	39.1
74	1	39.5	39.1	-	39.2	40.4	40.3	38.1	37.5	39.2	37.1
75	2	40.3	39.0	-	38.6	40.1	40.3	38.1	37.8	38.8	41.9
76	3	39.1	38.4	-	38.5	40.0	40.0	(37.1)	37.6	38.4	42.8
77	MAENNLICH	39.6	39.1	-	39.1	40.4	40.4	38.1	37.6	39.2	39.1
78	1	39.5	39.1	-	39.2	40.4	40.4	38.1	37.6	39.2	37.2
79	2	40.1	39.0	-	38.6	40.1	40.4	(38.3)	37.9	38.8	42.0
80	3	39.3	(38.7)	-	38.5	/	40.0	/	38.3	(38.5)	43.4
81	WEIBLICH	39.7	38.8	-	38.6	40.0	39.9	37.2	37.3	38.4	38.4
82	1	38.6	39.0	-	(38.6)	40.1	39.9	(37.1)	37.2	38.3	35.8
83	2	40.6	39.0	-	38.7	40.0	39.8	(37.8)	37.5	38.4	(39.9)
84	3	39.1	38.4	-	38.5	40.0	39.9	(37.1)	37.2	(38.3)	(41.8)
ELEKTRIZITAETS											
85	ZUSAMMEN	39.7	39.0	-	.	40.3	40.2	38.1	.	38.9	.
86	1	39.7	39.0	-	.	40.4	40.1	38.1	.	38.9	.
87	2	40.7	38.9	-	.	40.0	40.3	38.1	.	38.8	.
88	3	39.3	38.4	-	.	40.0	39.9	(37.1)	.	(38.4)	.
89	MAENNLICH	39.7	39.0	-	.	40.3	40.3	38.1	.	38.9	.
90	1	39.7	39.0	-	.	40.4	40.2	38.1	.	38.9	.
91	2	40.5	39.0	-	.	40.0	40.5	(38.3)	.	38.9	.
92	3	(39.6)	(38.8)	-	.	/	39.9	/	.	(38.5)	.
93	WEIBLICH	39.9	38.7	-	.	40.0	39.8	37.2	.	38.2	.
94	1	38.7	38.9	-	.	40.0	39.8	(37.1)	.	(38.2)	.
95	2	41.0	38.8	-	.	40.0	39.8	(37.8)	.	(38.2)	.
96	3	39.2	38.4	-	.	40.0	39.9	(37.1)	.	(38.1)	.
BERG											
97											
98											
99											
100											
101	MAENNLICH	38.2	36.4	-	/	/	40.6	/	/	37.8	.
102	1	38.3	36.7	-	/	/	40.4	/	/	37.7	.
103	2	38.1	35.4	-	/	/	41.0	/	/	39.5	.
104	3	38.4	/	-	/	/	40.4	/	/	39.0	.
105											
106											
107											
108											
STEINKOHLBERGBAU UND											
109											
110											
111											
112											
113	MAENNLICH	/	/	-	/	/	/	/	/	/	/
114	1	/	/	-	/	/	/	/	/	/	/
115	2	/	/	-	/	/	/	/	/	/	/
116	3	/	/	-	/	/	/	/	/	/	/
117											
118											
119											
120											
BRAUNKOHLBERGBAU											
121											
122											
123											
124											
125	MAENNLICH	/	/	-	/	/	40.6	/	/	.	/
126	1	/	/	-	/	/	40.4	/	/	.	/
127	2	/	/	-	/	/	41.0	/	/	.	/
128	3	/	/	-	/	/	40.4	/	/	.	/
129											
130											
131											
132											
KALI- UND STEIN											
133											
134											
135											
136											
137	MAENNLICH	.	.	-	/	/	/	/	/	37.6	/
138	1	.	.	-	/	/	/	/	/	37.5	/
139	2	.	.	-	/	/	/	/	/	38.8	/
140	3	.	.	-	/	/	/	/	/	38.8	/
141											
142											
143											
144											

ARBEITER NACH WIRTSCHAFTSZWEIG, GESCHLECHT UND LEISTUNGSGRUPPE
1993

NIEDER- SACHSEN	NORDRHEIN- WESTFALEN	RHEINLAND- PFALZ	SAARLAND	SACHSEN	SACHSEN- ANHALT	SCHLESWIG- HOLSTEIN	THUE- RINGEN	FRUEHERES BUNDES- GEBIET	NEUE LAENDER U. BERLIN-OST	LAUFENDE NUMMER
WAERME- UND WASSERVERSORGUNG										
40.2	39.6	39.3	.	40.3	40.5	38.7	40.5	39.3	40.3	73
40.2	39.7	39.3	.	40.3	40.4	38.7	40.5	39.4	40.2	74
39.9	38.9	39.5	.	40.3	40.7	38.1	40.5	39.0	40.5	75
39.5	38.5	36.5	.	40.3	40.0	38.3	40.3	38.4	40.3	76
40.2	39.6	39.4	.	40.4	40.5	38.7	40.5	39.4	40.3	77
40.2	39.7	39.3	.	40.3	40.4	38.7	40.5	39.4	40.3	78
40.1	38.9	39.9	.	40.4	40.7	38.9	40.5	39.0	40.5	79
(39.8)	38.9	(38.8)	.	40.7	40.0	/	40.4	39.0	40.5	80
39.3	38.5	36.4	.	39.5	40.5	36.1	40.2	38.5	40.0	81
38.8	39.0	(38.6)	.	39.1	40.2	(34.7)	40.2	38.6	39.7	82
39.5	38.5	37.3	.	39.7	40.8	35.8	40.3	38.7	40.1	83
39.4	38.2	35.4	.	39.8	40.1	(38.3)	40.0	38.2	40.1	84
VERSORGUNG										
39.9	39.3	39.1	.	40.4	40.9	38.6	40.8	39.2	40.3	85
40.0	39.4	39.2	.	40.5	40.9	38.7	40.9	39.2	40.1	86
39.8	38.8	39.4	.	40.3	40.9	38.0	40.6	38.9	40.5	87
39.6	38.4	36.3	.	40.3	40.1	38.3	40.7	38.4	40.3	88
40.0	39.3	39.3	.	40.5	40.9	38.7	40.8	39.2	40.3	89
40.0	39.4	39.2	.	40.5	41.0	38.7	40.9	39.2	40.1	90
40.0	38.8	39.8	.	40.4	40.8	38.9	40.6	38.9	40.6	91
(39.8)	38.8	(39.8)	.	40.7	40.0	/	40.8	39.0	40.6	92
39.1	38.5	36.1	.	39.8	41.0	36.1	40.4	38.4	40.0	93
38.4	39.0	(37.6)	.	39.7	40.5	(34.1)	(40.6)	38.5	39.6	94
39.3	38.5	(37.2)	.	39.8	41.2	35.8	40.6	38.7	40.1	95
39.5	38.2	35.3	.	39.8	(40.3)	(38.3)	40.1	38.2	40.0	96
BAU										
										97
										98
										99
										100
40.2	39.6	40.0	.	40.1	42.3	/	39.9	39.5	40.8	101
40.0	39.6	(39.6)	.	39.9	43.2	/	39.7	39.5	40.9	102
40.5	40.0	/	.	40.6	40.3	/	40.7	39.8	40.7	103
41.2	39.8	/	.	39.2	39.9	/	40.9	39.7	40.1	104
										105
										106
										107
										108
-BRIKETTERSTELLUNG, KOKEREI										
										109
										110
										111
										112
/	39.5	/	.	38.7	.	/	/	39.4	38.9	113
/	39.5	/	.	38.7	.	/	/	39.4	38.9	114
/	39.7	/	.	38.7	.	/	/	39.4	38.8	115
/	39.8	/	.	38.7	.	/	/	39.6	38.7	116
										117
										118
										119
										120
UND -BRIKETTERSTELLUNG										
										121
										122
										123
										124
.	40.1	/	/	.	42.9	/	.	40.0	40.9	125
.	40.0	/	/	.	44.0	/	.	40.0	41.0	126
.	40.3	/	/	.	40.7	/	.	40.2	40.9	127
.	39.7	/	/	.	(40.1)	/	.	39.7	40.3	128
										129
										130
										131
										132
SALZBERGBAU, SALINEN										
										133
										134
										135
										136
40.2	41.6	.	/	/	39.9	/	39.5	38.6	39.6	137
40.2	41.6	.	/	/	39.9	/	39.5	38.6	39.6	138
40.2	(40.6)	.	/	/	39.9	/	39.4	39.1	39.6	139
(40.7)	/	.	/	/	/	/	/	39.2	(39.1)	140
										141
										142
										143
										144

3 ANZAHL DER DURCHSCHNITTlich BEZAHLTEN WOCHENSTUNDEN DER JANUAR

UEBRIGER BERGBAU 1),

GRUNDSTOFF- UND PRODUK

GEWINNUNG UND VERARBEITUNG VON STEINEN

METALLERZEUGUNG UND -BEARBEITUNG (OHNE NE-METALLE,

DARUNTER: EISEN

EISEN-, STAHL- UND

LAUF- FENDE NUMMER	GESCHLECHT LEISTUNGS- GRUPPE	BADEN- WUERTTEM- BERG	BAYERN	BERLIN			BRANDEN- BURG	BREMEN	HAMBURG	HESSEN	MECKLEN- BURG- VORPOMMERN
				INSGESAMT	(WEST)	(OST)					
145											
146											
147											
148											
149	MAENNLICH	38.5	34.6	-	/	/	.	/	/	.	.
150	1	38.5	35.4	-	/	/	.	/	/	.	.
151	2	(38.8)	(31.5)	-	/	/	.	/	/	.	.
152	3	38.4	/	-	/	/	.	/	/	.	.
153											
154											
155											
156											
157	ZUSAMMEN	39.1	39.3	-	38.5	40.9	39.9	38.3	37.4	38.7	42.2
158	1	39.2	39.8	-	38.9	40.8	39.8	38.5	38.0	39.5	42.4
159	2	39.2	39.1	-	38.3	41.0	40.0	38.0	36.9	37.9	41.9
160	3	38.6	38.8	-	38.4	40.9	39.5	39.1	36.2	38.9	40.9
161	MAENNLICH	39.2	39.5	-	38.7	41.0	40.0	38.3	37.8	38.8	42.3
162	1	39.2	39.8	-	38.9	40.8	39.9	38.5	38.0	39.5	42.5
163	2	39.3	39.3	-	38.3	41.2	40.4	37.9	37.0	37.9	42.2
164	3	38.9	39.2	-	38.8	41.3	40.1	40.5	38.9	39.2	41.1
165	WEIBLICH	38.2	37.8	-	38.2	39.9	39.0	38.7	35.3	38.1	40.2
166	1	37.5	37.3	-	38.6	40.0	39.3	/	36.8	39.0	40.4
167	2	38.5	37.6	-	38.1	40.0	38.9	40.2	36.4	37.5	40.0
168	3	38.1	37.9	-	38.2	39.8	38.8	37.9	34.0	38.3	(40.0)
169	ZUSAMMEN	40.9	41.1	-	41.9	41.1	41.7	44.8	.	40.4	43.8
170	1	41.2	41.4	-	41.9	40.9	41.7	44.8	.	41.2	44.4
171	2	40.8	40.9	-	42.4	41.4	41.9	45.7	.	39.3	43.2
172	3	39.9	40.3	-	38.5	41.2	41.0	(40.9)	.	40.4	40.8
173	MAENNLICH	41.0	41.2	-	42.0	41.1	41.7	44.8	.	40.4	43.8
174	1	41.2	41.4	-	41.9	40.9	41.7	44.8	.	41.2	44.5
175	2	40.9	41.0	-	42.5	41.4	41.9	45.7	.	39.3	43.3
176	3	40.4	40.7	-	38.7	41.3	41.2	(40.9)	.	40.7	40.9
177	WEIBLICH	38.1	38.1	-	(38.0)	40.1	40.6	/	.	38.8	(40.2)
178	1	/	(39.1)	-	/	(40.0)	40.5	/	.	/	/
179	2	40.1	38.1	-	(38.6)	(40.1)	41.0	/	.	38.3	/
180	3	32.4	38.1	-	/	(40.1)	(39.6)	/	.	38.9	/
181	ZUSAMMEN	35.5	36.8	-	40.8	.	39.0	.	.	35.5	40.6
182	1	34.7	37.0	-	41.5	.	39.1	.	.	37.5	40.7
183	2	36.2	36.5	-	40.5	.	38.7	.	.	34.2	40.0
184	3	37.5	38.6	-	/	.	38.5	.	.	35.8	/
185	MAENNLICH	35.6	36.8	-	40.8	.	39.1	.	.	35.7	40.7
186	1	34.8	37.1	-	41.5	.	39.0	.	.	37.5	40.8
187	2	36.6	36.4	-	40.5	.	39.2	.	.	34.5	40.0
188	3	37.6	38.6	-	/	.	39.7	.	.	36.2	/
189	WEIBLICH	33.2	37.4	-	/	.	38.3	.	.	31.6	40.1
190	1	23.6	(36.1)	-	/	.	39.1	.	.	(34.2)	(40.1)
191	2	33.0	37.0	-	/	.	37.8	.	.	30.7	(40.0)
192	3	36.5	38.6	-	/	.	37.4	.	.	34.2	/
193	ZUSAMMEN	38.3	36.7	-	/	/	.	.	.	36.6	/
194	1	38.2	37.3	-	/	/	.	.	.	37.4	/
195	2	39.1	36.1	-	/	/	.	.	.	34.9	/
196	3	/	36.6	-	/	/	.	.	.	(37.9)	/
197	MAENNLICH	38.3	36.7	-	/	/	.	.	.	36.6	/
198	1	38.2	37.3	-	/	/	.	.	.	37.4	/
199	2	39.1	36.1	-	/	/	.	.	.	34.9	/
200	3	/	(35.8)	-	/	/	.	.	.	/	/
201	WEIBLICH	/	(37.0)	-	/	/	.	.	.	(35.6)	/
202	1	/	/	-	/	/	.	.	.	/	/
203	2	/	(35.8)	-	/	/	.	.	.	/	/
204	3	/	(37.7)	-	/	/	.	.	.	/	/
205	ZUSAMMEN	32.8	36.7	-	.	/	38.6	/	/	34.6	.
206	1	32.1	36.6	-	.	/	39.1	/	/	37.2	.
207	2	34.0	36.6	-	.	/	38.3	/	/	33.4	.
208	3	35.5	38.1	-	.	/	(35.8)	/	/	34.4	.
209	MAENNLICH	33.0	36.7	-	.	/	38.8	/	/	34.9	.
210	1	32.2	36.6	-	.	/	39.1	/	/	37.2	.
211	2	34.5	36.7	-	.	/	38.3	/	/	33.8	.
212	3	35.5	38.1	-	.	/	/	/	/	35.1	.
213	WEIBLICH	30.4	35.8	-	.	/	(36.4)	/	/	28.4	.
214	1	28.1	/	-	.	/	/	/	/	(30.5)	.
215	2	31.1	35.2	-	.	/	/	/	/	28.1	.
216	3	(35.5)	(37.4)	-	.	/	/	/	/	30.0	.

1) GEWINNUNG VON ERDOEL, ERDGAS; SONSTIGER BERGBAU

ARBEITER NACH WIRTSCHAFTSZWEIG, GESCHLECHT UND LEISTUNGSGRUPPE
1993

NIEDER- SACHSEN	NORDRHEIN- WESTFALEN	RHEINLAND- PFALZ	SAARLAND	SACHSEN	SACHSEN- ANHALT	SCHLESWIG- HOLSTEIN	THUE- RINGEN	FRUEHERES BUNDES- GEBIET	NEUE LAENDER U. BERLIN-OST	LAUFENDE NUMMER
TORFGEWINNUNG										
										145
										146
										147
										148
40.4	45.8	.	/	40.0	.	/	39.5	40.6	38.8	149
40.1	46.2	.	/	40.0	.	/	(39.4)	40.3	39.7	150
41.1	46.5	.	/	/	.	/	(39.6)	41.4	37.0	151
41.6	(41.7)	.	/	/	.	/	/	41.1	/	152
										153
										154
										155
										156
TIONSQUETERINDUSTRIE										
38.4	38.6	39.6	37.5	40.5	40.4	38.8	41.0	38.8	40.5	157
39.3	39.0	39.9	37.6	40.4	40.4	38.7	41.1	39.2	40.4	158
38.3	38.6	39.5	37.2	40.7	40.5	39.2	41.0	38.7	40.6	159
36.4	37.3	38.3	38.2	40.3	39.9	38.3	40.5	37.8	40.1	160
38.6	38.6	39.7	37.5	40.7	40.5	38.8	41.2	38.9	40.6	161
39.4	39.0	39.9	37.6	40.5	40.5	38.7	41.2	39.2	40.5	162
38.4	38.6	39.6	37.2	41.0	40.6	39.2	41.3	38.7	40.8	163
36.7	37.1	38.6	38.4	40.9	40.0	38.2	40.9	37.9	40.6	164
36.4	37.9	38.4	37.9	39.8	39.9	38.5	39.8	37.8	39.7	165
38.1	38.5	38.9	37.4	39.9	39.8	38.8	39.9	38.3	39.7	166
37.8	38.0	38.9	37.9	39.9	40.1	38.9	39.6	38.0	39.7	167
35.7	37.7	37.7	37.9	39.2	39.8	38.3	40.0	37.6	39.5	168
UND ERDEN (OHNE VERARBEITUNG VON ASBEST)										
41.7	41.6	41.9	41.1	41.4	41.5	39.6	41.7	41.2	41.6	169
41.9	42.3	43.3	40.8	41.4	41.5	40.0	41.7	41.7	41.6	170
42.0	41.4	41.2	41.3	41.3	41.7	41.9	41.9	41.1	41.7	171
39.4	40.3	39.5	41.2	41.7	40.2	27.4	40.9	39.8	41.1	172
41.7	41.7	42.0	41.1	41.4	41.7	39.6	41.8	41.3	41.7	173
41.9	42.3	43.3	40.8	41.4	41.5	40.0	41.7	41.7	41.6	174
42.0	41.5	41.2	41.3	41.4	41.9	41.9	42.0	41.2	41.8	175
39.6	40.6	40.3	41.2	41.8	40.7	26.5	41.1	40.1	41.3	176
38.6	38.4	36.3	/	40.3	40.1	(38.4)	39.9	38.2	40.2	177
/	(39.1)	/	/	40.8	40.2	/	(40.1)	39.0	40.4	178
38.9	38.2	(37.4)	/	40.0	40.3	/	39.7	39.0	40.2	179
38.4	38.5	36.1	/	40.5	39.7	(38.4)	40.0	37.5	40.0	180
STAHLVERFORMUNG, OBERFLAECHEVEREDLUNG, HAERTUNG)										
34.8	37.1	38.1	36.7	39.9	40.4	35.1	40.0	36.8	39.6	181
35.6	37.8	38.1	37.1	39.6	40.8	34.9	40.0	37.4	39.6	182
34.2	36.9	38.0	36.0	40.3	39.9	35.3	39.6	36.4	39.6	183
34.4	35.5	37.5	31.8	40.7	39.4	(37.4)	40.4	35.6	39.8	184
34.9	37.1	38.1	36.8	39.9	40.4	35.1	40.0	36.8	39.7	185
35.6	37.8	38.1	37.2	39.6	40.8	34.9	40.1	37.4	39.6	186
34.2	37.0	38.1	36.0	40.4	39.9	35.1	39.7	36.4	39.8	187
34.6	35.4	38.7	31.2	40.9	39.3	(39.7)	40.4	35.5	40.1	188
32.3	35.9	34.9	35.5	39.6	40.1	35.9	39.2	35.1	38.9	189
34.7	36.9	(36.1)	(36.4)	39.5	40.5	/	(39.0)	35.2	39.3	190
32.2	35.7	(33.9)	36.1	39.7	40.1	(37.1)	(38.5)	34.4	38.5	191
31.9	35.8	35.0	34.4	39.6	39.6	/	(40.0)	35.6	38.9	192
SCHAFFENDE INDUSTRIE										
.	37.2	38.4	36.8	38.7	40.9	/	/	37.0	39.3	193
.	37.7	38.2	37.2	38.8	41.4	/	/	37.5	39.4	194
.	36.8	40.2	35.4	38.6	40.6	/	/	36.5	39.0	195
.	36.3	37.6	32.1	(39.4)	39.5	/	/	36.1	39.3	196
.	37.3	38.5	36.8	38.7	40.9	/	/	37.1	39.4	197
.	37.7	38.2	37.2	38.7	41.4	/	/	37.5	39.4	198
.	36.8	40.2	35.4	38.5	40.4	/	/	36.6	39.3	199
.	36.2	37.8	31.6	/	39.6	/	/	36.0	39.7	200
.	36.6	36.9	35.7	39.3	40.8	/	/	36.4	38.7	201
.	36.8	/	(36.7)	39.4	(41.8)	/	/	36.5	39.3	202
.	36.0	/	(36.6)	39.2	41.5	/	/	35.9	38.3	203
.	37.0	(36.9)	34.3	/	39.5	/	/	36.8	38.6	204
TEMPERGIESSEREI										
33.7	34.8	37.1	.	40.9	38.8	30.2	40.2	34.8	40.1	205
34.9	36.3	37.8	.	40.7	39.4	29.3	40.1	35.7	40.2	206
32.3	35.3	36.2	.	41.2	38.1	31.9	40.2	34.7	40.1	207
39.3	32.6	37.6	.	41.0	38.5	/	40.4	33.0	40.0	208
33.8	34.9	37.2	.	40.9	38.9	30.2	40.2	35.0	40.2	209
34.9	36.3	37.9	.	40.7	39.4	29.3	40.1	35.7	40.2	210
32.5	35.3	36.3	.	41.3	38.2	31.9	40.2	34.9	40.1	211
39.3	32.7	(39.3)	.	41.2	38.3	/	40.5	33.1	40.3	212
(21.0)	32.5	34.0	.	39.9	38.1	/	(39.6)	31.1	39.1	213
/	/	/	.	(40.2)	(38.9)	/	/	30.3	39.4	214
(21.0)	33.8	/	.	39.9	(36.9)	/	/	30.2	39.2	215
/	32.0	(36.3)	.	/	/	/	(40.0)	32.1	38.4	216

3 ANZAHL DER DURCHSCHNITTLLICH BEZAHLTEN WOCHENSTUNDEN DER
JANUAR

LAUFENDE NUMMER	GESCHLECHT LEISTUNGS- GRUPPE	BADEN- WÜRTTEMBERG	BAYERN	BERLIN			BRANDEN- BURG	BREMEN	HAMBURG	HESSEN	MECKLEN- BURG- VORPOMMERN
				INSGESAMT	(WEST)	(OST)					
ZIEHEREIEN,											
217	ZUSAMMEN	37.8	36.3	-	.	/	37.5	.	/	39.5	.
218	1	37.9	36.3	-	.	/	36.7	.	/	39.4	.
219	2	37.5	36.0	-	.	/	39.8	.	/	39.4	.
220	3	38.0	39.3	-	.	/	(39.6)	.	/	40.2	.
221	MAENNLICH	37.8	36.1	-	.	/	37.4	.	/	39.5	.
222	1	37.9	36.3	-	.	/	36.7	.	/	39.4	.
223	2	37.5	35.5	-	.	/	40.1	.	/	39.3	.
224	3	38.1	39.7	-	.	/	(39.7)	.	/	41.2	.
225	WEIBLICH	37.8	38.0	-	.	/	38.3	.	/	39.4	.
226	1	/	/	-	.	/	(38.4)	.	/	/	.
227	2	/	38.0	-	.	/	(37.0)	.	/	39.7	.
228	3	37.6	(37.8)	-	.	/	(39.5)	.	/	38.9	.
NE-METALLERZEUGUNG, NE-METALL											
229	ZUSAMMEN	37.2	37.3	-	34.8	40.4	39.5	.	.	36.1	.
230	1	37.7	37.0	-	35.5	40.2	39.3	.	.	36.5	.
231	2	36.6	37.4	-	33.2	40.5	39.0	.	.	36.0	.
232	3	36.6	37.6	-	37.4	/	/	.	.	34.8	.
233	MAENNLICH	37.3	37.4	-	34.8	40.4	39.5	.	.	36.1	.
234	1	37.7	37.0	-	35.4	40.2	39.4	.	.	36.5	.
235	2	36.7	37.5	-	33.4	40.6	39.0	.	.	35.9	.
236	3	36.9	38.0	-	37.8	/	/	.	.	36.0	.
237	WEIBLICH	36.1	37.0	-	35.2	/	/	.	.	35.7	.
238	1	37.6	37.2	-	(36.9)	/	/	.	.	/	.
239	2	35.8	37.2	-	32.0	/	/	.	.	37.6	.
240	3	36.0	36.7	-	37.1	/	/	.	.	32.9	.
DARUNTER: NE-											
241	ZUSAMMEN	36.7	35.3	-	35.9	33.1	.
242	1	37.4	35.0	-	36.0	33.4	.
243	2	35.8	35.4	-	35.2	33.1	.
244	3	36.0	35.9	-	37.1	32.0	.
245	MAENNLICH	36.8	35.3	-	36.2	33.1	.
246	1	37.4	35.0	-	36.0	33.4	.
247	2	35.9	35.4	-	36.4	32.9	.
248	3	36.1	35.8	-	37.0	32.7	.
249	WEIBLICH	35.8	35.8	-	34.3	32.5	.
250	1	38.4	(34.8)	-	/	/	.
251	2	35.5	35.6	-	30.7	(36.6)	.
252	3	35.7	36.0	-	37.2	30.7	.
MINERALÖL											
253	ZUSAMMEN	39.5	39.1	-	/	/	.	.	39.6	39.8	/
254	1	39.2	38.9	-	/	/	.	.	39.7	(38.9)	/
255	2	41.5	39.4	-	/	/	.	.	39.2	(42.4)	/
256	3	(36.9)	/	-	/	/	.	.	38.6	(38.5)	/
257	MAENNLICH	39.6	39.1	-	/	/	.	.	39.6	40.3	/
258	1	39.2	38.9	-	/	/	.	.	39.7	(38.9)	/
259	2	41.6	39.4	-	/	/	.	.	39.2	(42.4)	/
260	3	(36.9)	/	-	/	/	.	.	(38.6)	/	/
261	WEIBLICH	(39.0)	/	-	/	/	.	.	39.0	(38.0)	/
262	1	/	/	-	/	/	.	.	(40.7)	/	/
263	2	/	/	-	/	/	.	.	(38.6)	/	/
264	3	/	/	-	/	/	.	.	(38.5)	(38.0)	/
CHEMISCHE INDUSTRIE (OHNE											
265	ZUSAMMEN	39.5	39.2	-	.	.	40.4	40.0	38.5	39.5	40.4
266	1	39.8	39.6	-	.	.	40.8	40.6	39.2	39.5	40.4
267	2	39.4	38.8	-	.	.	40.2	40.3	38.1	39.3	40.1
268	3	39.0	38.7	-	.	.	39.9	39.6	38.0	39.5	/
269	MAENNLICH	39.6	39.5	-	.	.	40.4	40.6	38.9	39.6	40.4
270	1	39.8	39.7	-	.	.	40.8	40.7	39.2	39.6	40.4
271	2	39.5	39.1	-	.	.	40.2	40.4	38.4	39.5	40.1
272	3	39.4	39.8	-	.	.	40.0	40.8	39.7	40.7	/
273	WEIBLICH	39.0	37.9	-	.	.	40.0	38.7	37.6	38.9	/
274	1	39.2	38.0	-	.	.	40.2	/	38.6	39.2	/
275	2	39.0	37.5	-	.	.	40.1	(39.2)	37.6	38.6	/
276	3	38.9	38.3	-	.	.	39.8	38.6	37.5	39.0	/
HERSTELLUNG VON											
277	ZUSAMMEN	38.9	39.5	-	.	/	.	/	/	.	/
278	1	38.6	39.5	-	.	/	.	/	/	.	/
279	2	39.1	39.3	-	.	/	.	/	/	.	/
280	3	38.4	39.5	-	.	/	.	/	/	.	/
281	MAENNLICH	39.0	39.4	-	.	/	.	/	/	.	/
282	1	38.6	39.5	-	.	/	.	/	/	.	/
283	2	39.2	39.3	-	.	/	.	/	/	.	/
284	3	38.5	39.4	-	.	/	.	/	/	.	/
285	WEIBLICH	37.8	40.0	-	.	/	.	/	/	.	/
286	1	/	(39.0)	-	.	/	.	/	/	.	/
287	2	37.4	39.2	-	.	/	.	/	/	.	/
288	3	38.2	40.4	-	.	/	.	/	/	.	/

ARBEITER NACH WIRTSCHAFTSZWEIG, GESCHLECHT UND LEISTUNGSGRUPPE
1993

NIEDER- SACHSEN	NORDRHEIN- WESTFALEN	RHEINLAND- PFALZ	SAARLAND	SACHSEN	SACHSEN- ANHALT	SCHLESWIG- HOLSTEIN	THUR- RINGEN	FRÜHERES BUNDES- GEBIET	NEUE LÄNDER U. BERLIN-OST	LAUFENDE NUMMER
KALTHALZWERKE										
34.2	38.3	38.2	.	40.2	41.9	37.5	39.1	37.7	39.5	217
37.3	39.0	38.8	.	40.2	42.1	32.9	39.7	38.2	39.2	218
33.4	38.0	38.1	.	40.0	41.3	38.7	37.5	37.5	40.1	219
33.0	38.1	37.3	.	40.9	/	(40.5)	/	37.6	40.5	220
34.4	38.4	38.4	.	40.3	42.0	37.6	39.2	37.8	39.5	221
37.3	39.0	38.8	.	40.3	42.1	32.9	39.8	38.2	39.2	222
33.4	38.1	38.1	.	40.0	41.6	38.9	(37.5)	37.5	40.3	223
33.5	38.2	39.0	.	41.3	/	(40.9)	/	37.8	40.9	224
32.1	37.4	34.4	.	39.8	40.6	(37.0)	(38.4)	36.8	39.4	225
/	(38.7)	/	.	/	(41.2)	/	(38.8)	(38.0)	39.3	226
32.8	36.4	(37.4)	.	(39.9)	(40.1)	(37.0)	/	36.6	39.3	227
31.1	37.8	33.7	.	(40.0)	/	/	/	36.8	39.8	228
HALBZEUGWERKE, NE-METALLGIESSEREI										
38.7	37.4	36.8	.	40.0	40.7	33.5	41.4	37.4	40.5	229
38.9	38.5	36.7	.	39.9	40.8	32.8	42.0	37.8	40.5	230
38.6	37.6	36.9	.	40.5	40.7	34.7	40.4	37.5	40.6	231
37.8	35.7	37.1	.	39.2	(40.0)	32.7	/	36.4	39.8	232
38.7	37.6	36.9	.	40.2	40.8	33.6	41.4	37.5	40.6	233
38.9	38.5	36.7	.	39.9	40.8	32.8	42.0	37.8	40.5	234
38.6	37.8	36.9	.	40.9	40.8	34.5	40.4	37.6	40.8	235
38.4	35.6	38.7	.	39.4	(40.0)	(33.4)	/	36.6	40.0	236
36.6	35.6	35.6	.	38.5	39.8	33.2	/	36.1	39.5	237
(36.8)	37.2	/	.	(39.0)	39.2	/	/	37.4	39.3	238
37.1	33.6	36.8	.	38.1	40.0	(37.5)	/	36.1	39.6	239
36.0	36.0	35.2	.	(38.6)	(40.0)	32.3	/	36.0	39.3	240
METALLGIESSEREI										
.	37.6	36.7	.	40.9	42.4	30.7	41.4	36.4	41.6	241
.	38.2	37.6	.	40.5	42.3	30.3	42.0	36.7	41.3	242
.	37.3	36.0	.	42.1	42.8	31.0	40.4	36.0	42.2	243
.	37.5	34.2	.	(37.7)	(40.0)	31.5	/	36.4	39.5	244
.	37.7	36.9	.	40.9	42.5	30.8	41.4	36.5	41.6	245
.	38.2	37.6	.	40.5	42.3	30.3	42.0	36.7	41.3	246
.	37.5	35.9	.	42.2	42.9	31.0	40.4	36.2	42.2	247
.	37.5	(34.2)	.	(37.8)	/	(33.4)	/	36.6	(39.5)	248
.	36.7	35.2	.	(40.8)	42.0	30.0	/	35.7	41.3	249
.	37.2	/	.	(40.7)	/	/	/	37.2	(41.2)	250
.	30.7	36.8	.	(41.4)	(42.3)	/	/	34.7	41.8	251
.	37.4	34.3	.	/	/	30.0	/	36.0	/	252
VERARBEITUNG										
40.8	39.3	41.6	.	40.0	40.2	38.8	/	39.6	40.1	253
41.0	39.2	41.7	.	40.0	40.2	38.8	/	39.5	40.1	254
40.1	39.8	41.3	.	40.1	40.2	38.8	/	40.0	40.1	255
(40.2)	38.4	/	.	40.0	40.6	/	/	38.8	40.3	256
40.8	39.3	41.7	.	40.1	40.3	38.8	/	39.6	40.1	257
41.0	39.2	41.7	.	40.1	40.3	38.8	/	39.5	40.1	258
40.1	39.8	41.9	.	40.1	40.3	38.8	/	40.1	40.2	259
(40.2)	38.4	/	.	(40.0)	(41.1)	/	/	38.9	(40.6)	260
/	39.4	(39.0)	.	40.0	40.1	/	/	39.2	40.0	261
/	(39.1)	/	.	40.0	40.1	/	/	39.3	40.0	262
/	39.8	(39.1)	.	40.0	40.1	/	/	39.5	40.0	263
/	(38.6)	/	.	40.0	40.4	/	/	38.4	40.2	264
HERSTELLUNG VON CHEMIEFASERN										
39.9	39.7	39.6	39.3	40.4	39.9	39.7	40.1	39.5	40.1	265
41.1	39.7	39.6	40.0	40.4	39.9	39.9	40.1	39.7	40.1	266
40.0	39.8	39.6	38.5	40.7	40.0	39.4	40.1	39.5	40.2	267
37.9	39.6	39.2	39.9	39.6	39.9	39.9	40.2	39.1	39.8	268
40.2	39.8	39.6	39.4	40.8	40.0	40.1	40.1	39.7	40.2	269
41.1	39.7	39.6	40.0	40.5	40.0	39.9	40.2	39.7	40.1	270
40.1	39.8	39.6	38.3	41.1	39.9	39.6	40.1	39.6	40.2	271
37.1	40.0	39.6	(41.2)	40.8	40.2	41.9	40.0	39.7	40.4	272
38.8	39.1	39.0	39.1	39.7	39.9	38.8	40.1	38.8	39.9	273
39.3	39.1	39.0	/	39.8	39.7	39.0	40.0	39.0	39.8	274
39.3	39.1	39.1	39.0	40.1	40.0	39.0	40.1	38.7	40.1	275
38.6	39.2	38.9	39.2	38.5	39.8	38.6	40.3	38.8	39.5	276
CHEMIEFASERN										
.	/	/	/	.	/	.	.	39.2	38.8	277
.	/	/	/	.	/	.	.	39.1	38.9	278
.	/	/	/	.	/	.	.	39.2	39.0	279
.	/	/	/	.	/	.	.	39.3	38.0	280
.	/	/	/	.	/	.	.	39.2	39.3	281
.	/	/	/	.	/	.	.	39.1	39.2	282
.	/	/	/	.	/	.	.	39.3	39.6	283
.	/	/	/	.	/	.	.	38.2	37.9	284
.	/	/	/	.	/	.	.	39.2	38.0	285
.	/	/	/	.	/	.	.	(38.8)	37.7	286
.	/	/	/	.	/	.	.	38.5	38.0	287
.	/	/	/	.	/	.	.	39.6	38.1	288

3 ANZAHL DER DURCHSCHNITTLICH BEZAHLTEN WOCHENSTUNDEN DER
JANUAR

LAUFENDE NUMMER	GESCHLECHT LEISTUNGS- GRUPPE	BADEN- WÜRTTEMBERG	BAYERN	BERLIN			BRANDEN- BURG	BREMEN	HAMBURG	HESSEN	MECKLEN- BURG- VORPOMMERN
				INSGESAMT	(WEST)	(OST)					
HOLZBE											
289	ZUSAMMEN	39.4	40.3	-	.	.	42.1	38.2	.	40.5	41.4
290	1	40.4	41.4	-	.	.	42.9	38.5	.	41.9	41.4
291	2	39.7	40.3	-	.	.	40.2	37.3	.	40.2	41.3
292	3	38.1	39.1	-	.	.	(38.3)	38.6	.	38.4	/
293	MAENNLICH	39.7	40.4	-	.	.	42.1	38.2	.	40.7	41.5
294	1	40.4	41.7	-	.	.	43.0	38.5	.	41.9	41.5
295	2	39.7	40.3	-	.	.	40.2	37.4	.	40.4	41.8
296	3	38.8	39.0	-	.	.	(37.9)	(38.7)	.	38.6	/
297	WEIBLICH	36.6	38.6	-	.	.	(41.0)	(37.2)	.	37.7	40.3
298	1	/	31.6	-	.	.	(42.5)	/	.	(37.0)	40.6
299	2	40.0	39.6	-	.	.	/	/	.	37.8	39.9
300	3	36.0	39.6	-	.	.	/	/	.	37.7	/
DAVON: SÄGE-, HOBEL-, HOLZ											
301	ZUSAMMEN	39.2	40.4	-	.	.	42.1	38.2	.	40.5	42.0
302	1	40.5	41.8	-	.	.	42.9	38.5	.	41.9	41.9
303	2	39.6	40.7	-	.	.	40.2	37.3	.	40.2	42.2
304	3	37.9	39.0	-	.	.	(38.3)	38.6	.	38.4	/
305	MAENNLICH	39.5	40.4	-	.	.	42.1	38.2	.	40.7	42.1
306	1	40.5	41.8	-	.	.	43.0	38.5	.	41.9	42.0
307	2	39.6	40.7	-	.	.	40.2	37.4	.	40.4	42.5
308	3	38.6	38.8	-	.	.	(37.9)	(38.7)	.	38.6	/
309	WEIBLICH	36.6	40.1	-	.	.	(41.0)	(37.2)	.	37.7	(40.2)
310	1	/	/	-	.	.	(42.5)	/	.	(37.0)	/
311	2	40.4	39.8	-	.	.	/	/	.	37.8	/
312	3	36.0	40.3	-	.	.	/	/	.	37.7	/
SPERRHOLZ-, HOLZFASERPLATTEN-											
313	ZUSAMMEN	40.4	40.2	-	.	/	/	/	/	/	.
314	1	40.2	40.9	-	.	/	/	/	/	/	.
315	2	40.5	39.9	-	.	/	/	/	/	/	.
316	3	40.9	39.4	-	.	/	/	/	/	/	.
317	MAENNLICH	40.4	40.5	-	.	/	/	/	/	/	.
318	1	40.2	41.6	-	.	/	/	/	/	/	.
319	2	40.7	40.0	-	.	/	/	/	/	/	.
320	3	40.9	39.8	-	.	/	/	/	/	/	.
321	WEIBLICH	(37.7)	36.3	-	.	/	/	/	/	/	.
322	1	/	31.2	-	.	/	/	/	/	/	.
323	2	/	(38.9)	-	.	/	/	/	/	/	.
324	3	/	38.4	-	.	/	/	/	/	/	.
ZELLSTOFF-, HOLZSCHLIFF-,											
325	ZUSAMMEN	40.1	40.5	-	.	/	.	/	.	40.1	.
326	1	40.4	40.7	-	.	/	.	/	.	40.9	.
327	2	40.0	40.5	-	.	/	.	/	.	39.6	.
328	3	39.6	39.3	-	.	/	.	/	.	39.6	.
329	MAENNLICH	40.2	40.6	-	.	/	.	/	.	40.3	.
330	1	40.4	40.7	-	.	/	.	/	.	40.9	.
331	2	40.1	40.5	-	.	/	.	/	.	39.7	.
332	3	40.0	39.9	-	.	/	.	/	.	40.3	.
333	WEIBLICH	38.6	38.6	-	.	/	.	/	.	38.3	.
334	1	(40.0)	/	-	.	/	.	/	.	(39.1)	.
335	2	38.7	39.0	-	.	/	.	/	.	38.6	.
336	3	38.4	38.2	-	.	/	.	/	.	37.5	.
GUMMIVERARBEITUNG,											
337	ZUSAMMEN	38.9	37.8	-	32.5	.	40.1	.	.	38.3	/
338	1	39.9	39.3	-	(34.8)	.	40.2	.	.	39.6	/
339	2	38.5	38.2	-	31.2	.	40.1	.	.	37.7	/
340	3	38.6	36.4	-	(36.9)	.	40.0	.	.	38.4	/
341	MAENNLICH	39.0	38.2	-	31.6	.	40.1	.	.	38.4	/
342	1	39.9	39.3	-	(34.8)	.	40.2	.	.	39.6	/
343	2	38.6	38.3	-	30.4	.	40.1	.	.	37.7	/
344	3	38.5	36.8	-	/	.	40.0	.	.	38.9	/
345	WEIBLICH	38.5	36.8	-	(36.2)	.	39.7	.	.	37.5	/
346	1	39.1	(38.8)	-	/	.	/	.	.	(38.1)	/
347	2	37.9	37.9	-	(35.7)	.	39.5	.	.	37.2	/
348	3	38.7	36.1	-	(36.7)	.	(40.0)	.	.	37.6	/
INVESTITIONS											
349	ZUSAMMEN	37.0	36.6	-	37.0	40.4	40.7	37.5	38.4	35.9	41.2
350	1	37.5	37.1	-	37.4	40.5	40.7	38.0	38.6	36.7	41.3
351	2	36.4	36.0	-	36.9	40.3	40.8	35.7	37.7	34.7	41.1
352	3	36.1	36.0	-	35.8	40.1	40.5	30.9	37.7	36.1	40.5
353	MAENNLICH	37.2	36.8	-	37.4	40.5	40.8	37.8	38.5	36.0	41.3
354	1	37.5	37.1	-	37.4	40.6	40.8	38.1	38.6	36.7	41.3
355	2	36.4	36.1	-	37.4	40.3	41.0	35.8	37.8	34.5	41.2
356	3	36.7	35.3	-	37.0	40.2	40.9	37.0	38.4	37.6	40.8
357	WEIBLICH	36.0	36.1	-	35.8	40.0	40.1	33.3	37.4	35.6	40.3
358	1	37.3	36.1	-	36.4	39.9	40.1	36.9	37.3	36.2	40.4
359	2	36.5	35.9	-	36.1	40.0	40.0	35.3	37.5	35.8	40.4
360	3	35.7	36.4	-	35.5	40.0	40.2	29.0	36.9	35.4	40.0

ARBEITER NACH WIRTSCHAFTSZWEIG, GESCHLECHT UND LEISTUNGSGRUPPE
1993

NIEDER- SACHSEN	NORDRHEIN- WESTFALEN	RHEINLAND- PFALZ	SAARLAND	SACHSEN	SACHSEN- ANHALT	SCHLESWIG- HOLSTEIN	THUE- RINGEN	FRUEHERES BUNDES- GEBIET	NEUE LAENDER U. BERLIN-OST	LAUFENDE NUMMER
ARBEITUNG										
40.1	40.2	40.1	.	41.4	41.0	41.1	42.0	40.1	41.6	289
40.3	40.9	41.3	.	41.6	41.5	42.9	41.4	41.0	41.9	290
39.8	40.0	38.7	.	41.2	40.5	41.0	42.6	39.9	41.5	291
40.1	38.6	39.4	.	(40.8)	/	40.1	41.1	38.8	40.2	292
40.3	40.4	40.1	.	41.4	41.1	41.1	42.2	40.3	41.8	293
40.4	41.0	41.3	.	41.6	41.5	42.9	41.6	41.1	41.9	294
40.0	40.1	38.7	.	41.3	40.5	41.0	42.7	40.0	41.7	295
40.9	38.8	39.5	.	(40.9)	/	40.2	(41.5)	39.1	40.0	296
37.8	38.6	38.0	.	(40.1)	(39.8)	(40.7)	40.7	38.0	40.5	297
/	37.6	/	.	/	/	/	(39.2)	34.9	40.6	298
38.2	39.2	(38.1)	.	/	/	/	(41.3)	39.0	40.4	299
37.5	38.0	(37.9)	.	/	/	/	(40.8)	37.7	40.6	300
IMPRAGNIER- UND FURNIERWERKE										
39.7	39.9	40.6	.	41.4	41.0	41.2	41.5	40.0	41.7	301
38.9	40.6	42.1	.	41.6	41.5	43.6	40.8	41.1	42.0	302
39.5	39.5	38.8	.	41.2	40.5	41.0	42.4	39.8	41.4	303
41.2	39.0	40.1	.	(40.8)	/	40.1	/	38.9	39.8	304
39.7	40.1	40.7	.	41.4	41.1	41.2	41.7	40.2	41.8	305
38.9	40.7	42.1	.	41.6	41.5	43.7	40.9	41.1	42.0	306
39.5	39.7	38.9	.	41.3	40.5	41.0	42.6	39.9	41.6	307
41.3	39.3	40.1	.	(40.9)	/	40.1	/	39.1	39.7	308
/	38.0	(38.4)	.	(40.1)	(39.8)	/	(40.0)	38.0	40.3	309
/	(37.1)	/	.	/	/	/	(39.2)	37.5	40.6	310
/	38.1	(38.3)	.	/	/	/	(40.7)	38.9	40.2	311
/	38.1	/	.	/	/	/	/	37.6	(40.1)	312
UND HOLZSPANPLATTENWERKE										
.	40.4	39.2	.	/	/	.	.	40.3	41.6	313
.	41.1	40.0	.	/	/	.	.	41.0	41.5	314
.	40.2	38.3	.	/	/	.	.	40.0	41.8	315
.	38.1	38.0	.	/	/	.	.	38.8	41.4	316
.	40.5	39.2	.	/	/	.	.	40.4	41.8	317
.	41.1	40.0	.	/	/	.	.	41.1	41.6	318
.	40.2	38.3	.	/	/	.	.	40.1	42.2	319
.	38.3	38.1	.	/	/	.	.	39.1	(42.5)	320
.	38.9	(37.7)	.	/	/	.	.	38.0	40.8	321
.	(38.1)	/	.	/	/	.	.	33.8	(40.7)	322
.	39.8	/	.	/	/	.	.	39.0	40.6	323
.	37.9	(37.8)	.	/	/	.	.	37.9	(41.0)	324
PAPIER- UND PAPPERZEUGUNG										
39.1	40.6	41.0	/	41.0	/	39.4	42.2	40.2	41.4	325
39.3	40.9	42.6	/	41.1	/	40.1	42.7	40.4	41.6	326
38.9	40.3	40.5	/	41.0	/	38.9	41.6	40.1	41.2	327
38.3	40.5	39.2	/	40.0	/	37.3	(40.8)	39.6	40.1	328
39.2	40.7	41.1	/	41.1	/	39.4	42.4	40.3	41.5	329
39.3	40.9	42.6	/	41.1	/	40.2	42.8	40.4	41.7	330
38.9	40.4	40.6	/	41.2	/	38.8	41.8	40.1	41.4	331
39.4	41.4	39.3	/	(40.0)	/	37.2	/	40.2	40.3	332
37.3	38.3	38.8	/	40.4	/	39.9	41.0	38.4	40.6	333
/	/	/	/	40.6	/	/	(41.7)	39.3	40.9	334
38.7	38.3	(40.4)	/	40.5	/	(39.8)	40.9	38.8	40.7	335
36.6	38.2	38.7	/	40.0	/	/	(40.2)	38.1	40.0	336
VERARBEITUNG VON ASBEST										
34.9	39.3	37.6	.	39.5	40.2	38.9	40.6	37.7	40.2	337
38.6	41.0	39.2	.	40.2	39.8	39.3	41.6	38.9	40.7	338
35.1	39.4	38.3	.	39.4	40.4	38.8	40.3	37.7	40.0	339
33.4	38.1	34.2	.	38.9	/	38.5	40.1	36.8	39.8	340
35.8	39.7	37.7	.	39.6	40.3	39.0	41.0	38.0	40.3	341
38.7	41.1	39.3	.	40.3	39.8	39.4	41.6	39.0	40.7	342
35.2	39.5	38.3	.	39.4	40.8	38.8	40.5	37.8	40.2	343
34.5	38.5	34.3	.	38.8	/	39.6	(41.3)	37.4	39.7	344
31.9	37.4	34.9	.	39.2	39.9	38.4	40.0	36.2	39.7	345
35.7	38.8	/	.	/	/	(38.4)	(40.6)	37.3	40.1	346
33.3	37.9	37.8	.	39.4	39.8	38.8	40.0	36.8	39.7	347
31.7	37.2	33.4	.	38.9	/	38.3	39.9	35.9	39.8	348
GUETERINDUSTRIE										
34.7	37.6	37.1	36.7	40.5	40.8	37.1	40.4	36.8	40.6	349
37.6	38.1	37.6	37.9	40.7	41.0	37.4	40.5	37.6	40.8	350
32.1	37.3	37.0	35.7	40.2	40.7	36.7	40.3	35.7	40.4	351
35.3	36.8	36.1	34.0	39.9	40.4	36.6	39.7	36.3	40.0	352
35.0	37.8	37.4	37.0	40.6	40.9	37.3	40.5	37.0	40.7	353
37.7	38.1	37.6	37.9	40.8	41.0	37.4	40.6	37.6	40.8	354
32.1	37.4	37.3	35.7	40.2	40.8	36.8	40.5	35.7	40.5	355
35.9	37.2	36.9	34.1	40.1	40.6	37.2	40.1	36.8	40.3	356
33.0	36.6	35.2	34.8	39.8	40.1	36.5	39.8	35.9	39.9	357
35.2	37.2	36.2	36.7	39.7	40.2	36.8	39.6	36.6	39.9	358
32.1	36.7	34.4	36.1	39.8	40.1	36.4	40.0	35.6	40.0	359
35.0	36.5	35.5	34.0	39.7	40.0	36.4	39.3	36.0	39.7	360

3 ANZAHL DER DURCHSCHNITTLLICH BEZAHLTEN WOCHENSTUNDEN DER
JANUAR

LAUFENDE NUMMER	GESCHLECHT LEISTUNGS- GRUPPE	BADEN- WÜRTTEMBERG	BAYERN	BERLIN			BRANDEN- BURG	BREMEN	HAMBURG	HESSEN	MECKLEN- BURG- VORPOMMERN
				INSGESAMT	(WEST)	(OST)					
STAHL-, LEICHTMETALL- UND SCHIENEN											
361	ZUSAMMEN	39.1	39.6	-	38.4	40.6	40.9	37.9	40.8	39.3	42.1
362	1	39.0	39.6	-	38.5	40.8	41.1	37.8	40.9	39.3	42.0
363	2	39.2	40.0	-	38.0	40.3	40.8	38.9	39.8	39.4	42.4
364	3	39.0	41.0	-	(38.5)	40.3	40.2	/	(45.5)	38.3	(41.4)
365	MAENNLICH	39.1	39.7	-	38.5	40.6	41.0	37.9	40.8	39.4	42.2
366	1	39.0	39.5	-	38.5	40.8	41.1	37.8	40.9	39.3	42.0
367	2	39.2	40.1	-	38.1	40.4	40.8	39.0	39.8	39.7	42.5
368	3	39.3	41.7	-	(38.6)	40.3	40.0	/	(45.8)	39.4	(41.2)
369	WEIBLICH	38.1	38.5	-	(37.5)	40.0	40.3	(38.5)	/	37.2	/
370	1	(37.5)	(38.5)	-	/	40.0	40.0	/	/	(37.3)	/
371	2	38.0	38.4	-	(37.5)	40.0	40.2	/	/	37.2	/
372	3	38.2	38.6	-	/	40.1	40.4	/	/	37.4	/
MASCHINENBAU,											
373	ZUSAMMEN	37.5	37.3	-	36.8	40.6	40.6	39.0	38.6	36.2	41.1
374	1	37.9	37.4	-	37.0	40.6	40.2	39.2	38.7	36.7	41.2
375	2	36.6	37.0	-	36.2	41.1	41.2	38.3	38.0	35.2	40.8
376	3	36.6	37.0	-	36.2	40.0	41.4	37.1	37.8	34.4	(40.3)
377	MAENNLICH	37.6	37.4	-	36.9	40.7	40.6	39.0	38.7	36.4	41.2
378	1	37.9	37.4	-	37.0	40.6	40.2	39.2	38.8	36.7	41.2
379	2	36.6	37.3	-	36.5	41.3	41.2	38.3	38.1	35.4	40.9
380	3	36.2	37.7	-	36.5	40.1	41.7	37.1	37.7	35.3	(40.5)
381	WEIBLICH	36.9	36.1	-	35.6	39.9	40.7	37.6	35.8	33.7	39.9
382	1	37.2	36.7	-	34.5	40.0	40.2	/	34.4	36.2	39.9
383	2	36.9	35.9	-	35.2	39.8	41.1	(37.9)	36.8	33.4	(39.8)
384	3	36.8	36.6	-	36.1	(39.8)	40.6	/	(38.4)	33.5	/
STRASSENFAHRZEUGBAU; REPARATUR											
385	ZUSAMMEN	36.5	34.9	-	.	40.6	40.9	.	.	34.0	41.0
386	1	37.1	35.8	-	.	40.9	41.1	.	.	35.5	41.1
387	2	35.6	34.3	-	.	39.7	40.9	.	.	32.4	40.9
388	3	35.6	31.4	-	.	39.7	40.2	.	.	34.2	/
389	MAENNLICH	36.6	35.0	-	.	40.7	41.0	.	.	34.1	41.1
390	1	37.1	35.8	-	.	40.9	41.1	.	.	35.5	41.1
391	2	35.5	34.2	-	.	39.7	41.0	.	.	32.3	41.0
392	3	35.7	31.0	-	.	39.5	40.3	.	.	36.1	/
393	WEIBLICH	35.8	34.2	-	.	40.0	40.1	.	.	33.8	(40.1)
394	1	36.3	35.6	-	.	/	/	.	.	35.1	/
395	2	36.2	34.6	-	.	/	(40.1)	.	.	33.9	(40.0)
396	3	35.5	32.0	-	.	(39.9)	40.1	.	.	33.4	/
DARUNTER: HERSTELLUNG VON KRAFT											
397	ZUSAMMEN	36.4	34.5	-	.	/	.	.	/	33.7	.
398	1	37.1	35.7	-	.	/	.	.	/	34.3	.
399	2	35.1	33.3	-	.	/	.	.	/	31.8	.
400	3	29.0	27.2	-	.	/	.	.	/	34.4	.
401	MAENNLICH	36.5	34.6	-	.	/	.	.	/	33.7	.
402	1	37.1	35.7	-	.	/	.	.	/	34.3	.
403	2	35.0	33.0	-	.	/	.	.	/	31.6	.
404	3	28.2	27.4	-	.	/	.	.	/	33.0	.
405	WEIBLICH	35.1	33.3	-	.	/	.	.	/	33.8	.
406	1	36.2	35.6	-	.	/	.	.	/	34.5	.
407	2	36.1	35.0	-	.	/	.	.	/	33.0	.
408	3	30.3	26.8	-	.	/	.	.	/	35.6	.
SCHIFF											
409	ZUSAMMEN	39.8	39.8	-	.	40.6	41.2	40.5	37.4	.	41.4
410	1	39.8	38.3	-	.	40.7	41.3	40.6	37.3	.	41.5
411	2	(39.8)	47.5	-	.	(39.6)	41.0	39.5	39.6	.	40.9
412	3	/	/	-	.	/	(40.5)	40.6	/	.	40.4
413	MAENNLICH	39.8	39.8	-	.	40.6	41.2	40.6	37.4	.	41.4
414	1	39.8	38.3	-	.	40.7	41.3	40.6	37.3	.	41.5
415	2	(39.9)	49.6	-	.	(39.7)	41.1	39.6	39.7	.	40.9
416	3	/	/	-	.	/	(40.7)	(40.8)	/	.	40.5
417	WEIBLICH	/	(39.5)	-	.	/	(40.4)	39.1	(37.1)	.	40.6
418	1	/	/	-	.	/	/	39.1	/	.	40.6
419	2	/	(39.5)	-	.	/	/	/	/	.	40.8
420	3	/	/	-	.	/	/	/	/	.	(40.0)
LUFT- UND RAUM											
421	ZUSAMMEN	37.8	37.5	-	.	/	.	.	.	37.6	/
422	1	37.8	37.7	-	.	/	.	.	.	37.5	/
423	2	38.0	36.7	-	.	/	.	.	.	39.2	/
424	3	37.3	(37.6)	-	.	/	.	.	.	/	/
425	MAENNLICH	38.0	37.7	-	.	/	.	.	.	37.6	/
426	1	38.0	37.7	-	.	/	.	.	.	37.5	/
427	2	38.4	37.7	-	.	/	.	.	.	39.7	/
428	3	(39.8)	(37.9)	-	.	/	.	.	.	/	/
429	WEIBLICH	37.4	35.8	-	.	/	.	.	.	37.2	/
430	1	37.0	36.9	-	.	/	.	.	.	37.2	/
431	2	37.8	35.1	-	.	/	.	.	.	(37.1)	/
432	3	37.1	(37.4)	-	.	/	.	.	.	/	/

ARBEITER NACH WIRTSCHAFTSZWEIG, GESCHLECHT UND LEISTUNGSGRUPPE
1993

NIEDER- SACHSEN	NORDRHEIN- WESTFALEN	RHEINLAND- PFALZ	SAARLAND	SACHSEN	SACHSEN- ANHALT	SCHLESWIG- HOLSTEIN	THUE- RINGEN	FRUEHERES BUNDES- GEBIET	NEUE LAENDER U. BERLIN-OST	LAUFENDE NUMMER
FAHRZEUGBAU (OHNE LOKOMOTIVBAU)										
38.2	39.1	41.6	.	40.5	40.6	39.0	40.8	39.2	40.6	361
38.3	39.2	42.3	.	40.7	40.7	39.2	41.0	39.2	40.8	362
37.5	39.4	41.0	.	40.2	40.2	38.5	40.5	39.3	40.3	363
38.5	37.5	39.8	.	39.7	40.8	(33.4)	40.2	38.4	40.3	364
38.2	39.2	41.6	.	40.5	40.6	39.0	40.8	39.2	40.6	365
38.3	39.2	42.3	.	40.7	40.7	39.2	41.0	39.2	40.8	366
37.6	39.4	41.0	.	40.2	40.3	38.5	40.6	38.4	40.4	367
38.5	38.1	39.8	.	39.6	41.3	(33.4)	40.2	38.9	40.4	368
36.3	35.5	39.5	.	40.0	40.2	(38.5)	(40.3)	37.0	40.1	369
36.9	38.2	/	.	40.2	40.4	(38.3)	/	37.7	40.3	370
36.1	37.2	/	.	40.0	40.1	(38.7)	/	37.2	40.1	371
/	33.8	39.8	.	40.0	39.9	/	/	36.5	40.1	372
LOKOMOTIVBAU										
37.4	37.2	36.7	38.1	40.7	41.4	37.0	40.6	37.2	40.9	373
37.4	37.6	37.1	38.2	41.1	41.4	37.1	40.8	37.6	41.0	374
37.9	35.9	36.9	37.4	40.1	41.4	36.3	40.2	36.5	40.6	375
28.1	36.7	33.9	38.6	40.0	40.5	36.5	40.0	36.3	40.2	376
37.7	37.3	36.9	38.1	40.8	41.5	37.0	40.7	37.3	40.9	377
37.5	37.7	37.1	38.2	41.1	41.4	37.1	40.8	37.6	41.0	378
38.7	35.9	37.1	37.3	40.1	41.5	36.2	40.3	36.6	40.7	379
30.4	37.0	34.5	40.1	40.4	40.8	38.7	40.0	36.3	40.5	380
30.2	36.4	33.8	37.7	39.7	40.1	36.1	39.9	36.1	39.9	381
27.7	36.5	34.4	37.5	40.0	40.1	36.9	40.0	36.1	40.0	382
31.9	36.4	35.2	38.0	39.8	40.0	36.3	39.8	36.0	39.9	383
23.7	36.4	32.7	37.3	39.6	40.0	35.0	40.0	36.2	39.7	384
VON KRAFTFAHRZEUGEN USW.										
.	36.9	37.0	36.1	39.8	40.7	32.8	40.3	35.3	40.3	385
.	37.8	37.3	37.3	40.0	40.6	32.8	40.1	36.8	40.4	386
.	36.3	37.1	35.7	39.5	40.7	32.8	40.7	33.5	40.1	387
.	35.5	35.9	32.6	40.1	40.6	33.1	40.2	34.7	40.2	388
.	37.1	37.1	36.4	39.8	40.7	33.2	40.3	35.4	40.3	389
.	37.8	37.3	37.3	40.0	40.7	32.8	40.1	36.8	40.4	390
.	36.4	37.2	35.6	39.4	40.7	34.0	40.8	33.5	40.2	391
.	36.4	36.4	33.7	40.1	41.0	34.0	40.3	34.9	40.4	392
.	35.7	35.3	33.9	39.6	40.3	31.6	39.7	34.1	39.8	393
.	36.3	36.3	37.0	39.0	/	(31.8)	(39.5)	35.8	39.3	394
.	35.6	35.0	36.4	39.6	40.5	29.9	39.5	33.5	39.9	395
.	35.6	35.3	32.2	40.2	40.0	32.7	39.8	34.5	40.0	396
FAHRZEUGEN UND KRAFTFAHRZEUGMOTOREN										
.	38.5	38.6	.	38.2	/	/	41.0	35.0	38.8	397
.	39.0	38.7	.	38.5	/	/	40.1	37.0	39.1	398
.	37.6	38.6	.	37.4	/	/	(44.2)	32.8	37.9	399
.	37.6	38.4	.	(38.8)	/	/	/	31.1	(38.8)	400
.	38.5	38.6	.	38.2	/	/	41.1	35.2	38.8	401
.	39.0	38.7	.	38.5	/	/	40.1	37.0	39.1	402
.	37.6	38.6	.	37.2	/	/	(44.4)	32.8	37.8	403
.	37.7	38.5	.	/	/	/	/	31.3	/	404
.	37.3	38.1	.	38.6	/	/	/	33.0	38.7	405
.	37.7	(37.0)	.	38.5	/	/	/	36.0	38.7	406
.	37.1	37.8	.	38.5	/	/	/	32.8	38.6	407
.	37.3	38.2	.	(38.8)	/	/	/	30.8	(38.8)	408
BAU										
.	35.6	38.3	/	.	42.6	38.7	/	38.9	41.4	409
.	34.9	38.4	/	.	42.8	38.9	/	38.9	41.5	410
.	38.7	(37.4)	/	.	40.7	37.4	/	38.7	40.9	411
.	(39.0)	/	/	.	/	28.9	/	35.2	40.4	412
.	35.6	38.3	/	.	42.6	38.8	/	38.9	41.5	413
.	34.9	38.4	/	.	42.8	38.9	/	38.9	41.6	414
.	38.7	(37.4)	/	.	40.8	37.4	/	38.7	40.9	415
.	/	/	/	.	/	27.9	/	34.8	40.6	416
.	/	/	/	.	/	(36.4)	/	37.9	40.6	417
.	/	/	/	.	/	(35.7)	/	37.9	40.6	418
.	/	/	/	.	/	/	/	37.9	40.7	419
.	/	/	/	.	/	/	/	(38.4)	40.0	420
FAHRZEUGBAU										
38.7	38.6	37.6	/	.	/	.	/	38.2	40.3	421
38.8	38.3	37.5	/	.	/	.	/	38.3	(40.9)	422
38.7	40.2	38.2	/	.	/	.	/	37.4	40.2	423
38.4	/	/	/	.	/	.	/	37.4	/	424
38.8	38.6	37.5	/	.	/	.	/	38.3	40.3	425
38.8	38.4	37.5	/	.	/	.	/	38.4	(41.0)	426
38.7	40.8	38.1	/	.	/	.	/	38.1	40.2	427
/	/	/	/	.	/	.	/	39.2	/	428
38.4	(37.0)	37.9	/	.	/	.	/	36.8	40.1	429
38.4	/	(36.7)	/	.	/	.	/	37.7	/	430
38.5	/	38.2	/	.	/	.	/	36.2	40.1	431
38.4	/	/	/	.	/	.	/	37.1	/	432

3 ANZAHL DER DURCHSCHNITTlich BEZAHLTEN WOCHENSTUNDEN DER
JANUAR

LAUF- FENDE NUMMER	GESCHLECHT LEISTUNGS- GRUPPE	BADEN- WÜRTTEM- BERG	BAYERN	BERLIN			BRANDEN- BURG	BREMEN	HAMBURG	HESSEN	MECKLEN- BURG- VORPOMMERN
				INSGESAMT	(WEST)	(OST)					
ELEKTROTECHNIK; REPARATUR VON ELEK											
433	ZUSAMMEN	36.4	37.1	-	36.8	40.2	40.7	36.4	37.5	37.0	40.7
434	1	37.3	37.8	-	37.6	40.3	41.1	37.1	37.9	37.3	40.6
435	2	36.1	36.5	-	36.8	39.8	40.2	35.7	36.3	37.0	41.0
436	3	35.3	37.5	-	35.4	39.9	40.3	33.7	36.9	36.3	40.2
437	MAENNLICH	37.0	37.7	-	37.6	40.2	41.1	36.9	37.5	37.4	40.8
438	1	37.3	37.8	-	37.6	40.3	41.2	37.1	37.9	37.4	40.7
439	2	36.2	37.2	-	37.6	39.7	40.5	36.0	35.6	37.4	41.3
440	3	36.8	38.3	-	36.9	39.9	41.7	(35.2)	37.8	37.6	(40.6)
441	WEIBLICH	35.3	36.4	-	35.4	39.9	39.9	34.5	37.2	36.1	40.1
442	1	37.0	36.3	-	36.2	39.8	40.0	37.8	37.7	36.8	40.2
443	2	35.9	36.1	-	35.7	40.0	39.9	35.2	37.4	36.4	40.1
444	3	34.9	37.3	-	35.1	39.9	40.0	33.6	36.3	35.8	40.0
FEINMECHANIK, OPTIK,											
445	ZUSAMMEN	37.7	37.4	-	38.3	.	41.5	37.9	.	37.7	.
446	1	38.2	37.6	-	39.0	.	42.8	37.4	.	37.6	.
447	2	37.7	37.2	-	38.4	.	41.3	38.7	.	37.9	.
448	3	37.0	37.4	-	37.4	.	40.1	(39.1)	.	36.9	.
449	MAENNLICH	38.0	37.8	-	38.6	.	42.3	37.6	.	37.7	.
450	1	38.2	37.7	-	39.1	.	42.7	37.2	.	37.6	.
451	2	37.9	37.9	-	38.2	.	42.2	38.9	.	38.0	.
452	3	37.0	38.0	-	35.3	.	(40.2)	/	.	37.3	.
453	WEIBLICH	37.3	37.0	-	38.0	.	40.5	38.7	.	37.5	.
454	1	38.7	37.3	-	38.2	.	/	(38.5)	.	37.4	.
455	2	37.4	36.8	-	38.6	.	40.5	(38.4)	.	37.8	.
456	3	37.0	37.3	-	37.7	.	(40.1)	(39.7)	.	36.8	.
HERSTELLUNG VON EBM-WAREN, STAHLVER											
457	ZUSAMMEN	37.4	37.0	-	37.2	41.1	40.4	29.2	38.2	37.3	41.1
458	1	37.6	37.3	-	37.1	40.9	40.2	36.0	38.3	37.4	40.2
459	2	37.4	37.0	-	37.4	41.2	40.8	28.5	38.6	36.8	42.4
460	3	37.1	36.7	-	37.1	(41.8)	40.5	17.9	37.4	38.2	(41.7)
461	MAENNLICH	37.5	37.2	-	37.2	41.1	40.6	31.4	38.4	37.4	41.2
462	1	37.5	37.4	-	37.2	41.0	40.2	36.5	38.3	37.5	40.2
463	2	37.5	37.1	-	37.5	41.3	41.3	28.0	38.9	36.9	43.1
464	3	37.7	36.9	-	37.0	(42.0)	(41.7)	(33.7)	37.6	39.7	(42.2)
465	WEIBLICH	36.8	36.4	-	37.2	40.2	39.2	23.2	37.0	36.5	40.4
466	1	38.3	33.4	-	37.0	(40.1)	(39.7)	(25.1)	/	36.2	/
467	2	37.2	36.6	-	37.3	(40.2)	38.3	30.4	36.6	35.9	40.5
468	3	36.5	36.5	-	37.1	/	40.0	15.8	37.1	36.9	/
HERSTELLUNG VON BUEROMASCHINEN, DATEN											
469	ZUSAMMEN	37.7	36.8	-	37.2	38.4	/
470	1	37.7	36.4	-	37.2	38.7	/
471	2	38.0	37.0	-	37.2	38.3	/
472	3	37.5	37.1	-	36.9	38.3	/
473	MAENNLICH	38.0	36.7	-	37.2	38.8	/
474	1	37.8	36.4	-	37.3	38.8	/
475	2	38.5	37.3	-	37.2	38.9	/
476	3	38.8	38.0	-	(36.1)	(39.0)	/
477	WEIBLICH	37.3	36.9	-	37.1	37.8	/
478	1	37.2	36.6	-	36.9	(38.1)	/
479	2	37.5	36.9	-	37.1	37.7	/
480	3	37.2	36.9	-	(37.5)	38.1	/
VERBRAUCHSGUE											
481	ZUSAMMEN	38.5	38.1	-	38.1	40.5	40.7	39.7	37.1	38.4	40.7
482	1	39.0	39.0	-	38.3	40.6	41.1	39.5	36.8	38.5	40.9
483	2	38.4	38.0	-	37.8	40.3	40.1	39.3	37.4	38.3	40.6
484	3	38.0	37.1	-	38.3	40.2	41.7	40.7	37.0	38.1	40.7
485	MAENNLICH	39.0	38.9	-	38.3	40.7	41.5	40.0	37.4	38.8	41.0
486	1	39.2	39.2	-	38.4	40.8	41.8	39.7	36.8	38.6	41.1
487	2	38.9	38.8	-	38.0	40.5	40.8	40.4	38.4	38.9	40.9
488	3	38.4	38.4	-	38.8	40.4	42.6	39.9	38.6	39.2	41.6
489	WEIBLICH	37.8	36.9	-	37.6	40.1	39.7	39.0	36.4	37.3	40.1
490	1	37.7	37.7	-	37.9	40.1	39.3	37.9	36.8	37.2	39.7
491	2	37.8	37.2	-	37.5	40.1	39.5	37.8	36.3	37.3	40.2
492	3	37.8	36.4	-	37.6	39.9	41.0	41.4	36.3	37.3	40.2
FEIN											
493	ZUSAMMEN	39.8	36.5	-	.	/	.	.	.	30.7	.
494	1	40.2	37.7	-	.	/	.	.	.	27.7	.
495	2	39.9	37.4	-	.	/	.	.	.	36.2	.
496	3	39.5	35.6	-	.	/	.	.	.	25.8	.
497	MAENNLICH	40.4	37.8	-	.	/	.	.	.	33.8	.
498	1	40.3	37.9	-	.	/	.	.	.	29.5	.
499	2	40.1	38.3	-	.	/	.	.	.	36.0	.
500	3	41.9	36.8	-	.	/	.	.	.	/	.
501	WEIBLICH	39.0	35.3	-	.	/	.	.	.	28.2	.
502	1	38.2	35.6	-	.	/	.	.	.	(20.1)	.
503	2	39.1	35.1	-	.	/	.	.	.	36.4	.
504	3	39.0	35.3	-	.	/	.	.	.	25.4	.

ARBEITER NACH WIRTSCHAFTSZWEIG, GESCHLECHT UND LEISTUNGSGRUPPE
1993

NIEDER- SACHSEN	NORDRHEIN- WESTFALEN	RHEINLAND- PFALZ	SAARLAND	SACHSEN	SACHSEN- ANHALT	SCHLESWIG- HOLSTEIN	THUE- RINGEN	FRUEHERES BUNDES- GEBIET	NEUE LAENDER U. BERLIN-OST	LAUFENDE NUMMER
TRISCHEN GERAETEN FUER DEN HAUSHALT										
36.4	37.4	35.8	36.5	40.4	40.6	37.7	40.1	36.9	40.4	433
38.0	38.0	37.5	37.8	40.5	40.8	37.9	40.5	37.6	40.6	434
35.2	37.8	33.9	36.9	40.2	40.2	37.8	40.3	36.5	40.2	435
35.5	36.7	35.2	34.7	40.0	40.1	37.3	38.8	36.1	39.6	436
37.6	37.9	37.2	37.4	40.6	40.7	37.8	40.6	37.5	40.6	437
38.1	38.0	37.5	37.9	40.6	40.9	37.9	40.6	37.7	40.6	438
36.8	38.1	36.3	36.6	40.4	40.3	37.7	40.7	37.1	40.4	439
37.1	37.1	37.5	38.5	40.3	39.6	37.3	39.6	37.1	40.0	440
34.3	36.6	33.8	35.0	39.6	40.0	37.5	39.5	35.9	39.7	441
36.3	37.4	36.3	33.8	39.6	39.0	37.5	39.7	36.8	39.7	442
33.5	37.1	30.9	38.2	39.6	40.1	37.9	40.0	35.8	39.9	443
35.3	36.5	34.9	34.5	39.8	40.2	37.3	38.5	35.8	39.4	444
HERSTELLUNG VON UHREN USW.										
36.1	38.0	37.6	.	38.8	40.5	37.2	39.8	37.6	39.8	445
36.0	38.3	38.2	.	39.2	40.8	37.0	39.8	37.8	39.8	446
35.8	37.7	38.0	.	37.8	40.0	37.4	40.0	37.5	39.7	447
37.9	38.0	36.8	.	39.9	/	37.6	39.1	37.2	39.8	448
35.7	38.2	38.0	.	38.6	40.7	37.2	39.9	37.7	39.7	449
35.9	38.3	38.2	.	39.1	41.3	37.0	39.8	37.8	39.8	450
35.1	38.0	37.9	.	37.3	39.8	37.5	39.9	37.7	39.4	451
36.6	38.1	37.1	.	(40.4)	/	40.1	(39.7)	37.5	40.5	452
36.9	37.7	37.0	.	39.5	40.2	37.2	39.7	37.3	39.8	453
37.4	38.6	(37.8)	.	39.5	40.1	36.5	39.3	38.0	39.5	454
36.5	37.3	38.2	.	39.2	(40.2)	37.3	40.0	37.3	40.0	455
37.7	37.9	36.8	.	39.7	/	37.4	38.9	37.2	39.6	456
FORMUNG, OBERFLAECHEVEREDLUNG, HAERTUNG										
36.7	38.1	37.8	35.1	41.1	40.6	36.7	40.5	37.5	40.7	457
36.8	38.8	38.0	37.0	41.1	40.7	36.6	40.3	37.9	40.7	458
36.4	38.3	37.6	33.7	41.1	40.7	36.7	40.6	37.4	40.9	459
37.2	37.3	37.7	31.9	39.9	38.7	36.8	41.1	37.1	40.2	460
36.8	38.4	37.9	35.3	41.2	40.7	36.9	40.4	37.8	40.8	461
36.8	38.8	38.1	37.0	41.2	40.8	36.6	40.3	37.9	40.7	462
36.7	38.4	37.5	33.9	41.2	40.8	36.8	40.6	37.6	41.1	463
37.4	37.8	38.6	30.6	39.9	38.3	38.2	(40.2)	37.7	39.7	464
35.9	36.8	37.1	34.1	40.3	40.2	35.9	40.8	36.6	40.3	465
35.5	37.7	35.1	37.2	39.5	40.0	35.7	39.5	36.5	39.7	466
34.8	36.8	38.2	32.5	40.6	40.3	36.7	40.7	36.5	40.4	467
36.9	36.7	36.8	33.9	39.8	(40.3)	35.5	41.4	36.6	40.7	468
VERARBEITUNGSGERAETEN UND -EINRICHTUNGEN										
.	36.2	37.1	.	40.0	/	35.2	40.6	37.0	40.2	469
.	36.8	37.3	.	40.0	/	(30.2)	40.7	37.1	40.2	470
.	37.0	37.0	.	40.0	/	(37.6)	40.3	37.3	40.1	471
.	35.1	36.7	.	(40.0)	/	37.1	40.8	36.5	40.6	472
.	36.5	37.2	.	40.1	/	31.3	40.8	37.2	40.4	473
.	36.6	37.4	.	40.1	/	(29.3)	40.8	37.1	40.3	474
.	37.3	36.9	.	40.2	/	(35.8)	40.6	37.6	40.4	475
.	35.0	36.8	.	/	/	/	41.4	36.9	41.2	476
.	35.6	36.9	.	39.9	/	37.6	39.9	36.8	39.9	477
.	40.2	37.0	.	39.6	/	/	/	37.2	39.5	478
.	36.3	37.1	.	39.9	/	(39.3)	39.1	37.0	39.8	479
.	35.1	36.5	.	(40.0)	/	37.4	40.3	36.3	40.3	480
TERINDUSTRIE										
38.0	39.0	38.8	39.4	40.5	41.2	38.4	41.1	38.5	40.8	481
38.6	39.4	39.0	39.7	40.6	41.1	38.9	41.4	39.0	40.9	482
37.8	38.7	38.7	39.4	40.4	41.4	38.4	41.1	38.3	40.7	483
37.5	38.8	38.5	39.3	40.4	40.4	37.6	40.6	38.0	40.6	484
38.5	39.4	39.1	40.2	41.1	41.8	38.5	41.7	39.0	41.4	485
38.7	39.6	39.1	40.3	41.0	41.5	39.0	41.7	39.2	41.3	486
38.4	39.2	39.3	40.4	41.3	42.0	38.6	41.8	38.9	41.5	487
38.1	39.6	39.1	40.0	41.2	41.6	37.2	40.9	38.8	41.3	488
37.0	37.8	37.9	38.2	39.8	40.0	38.2	40.3	37.4	40.0	489
37.8	38.0	38.4	37.2	39.9	39.9	37.8	40.3	37.8	39.9	490
36.7	37.6	37.7	37.8	39.7	40.1	38.1	40.3	37.4	39.9	491
36.9	38.0	38.0	38.8	40.0	39.6	38.4	40.5	37.4	40.2	492
KERAMIK										
.	40.0	40.5	.	40.2	40.5	39.3	41.1	37.8	40.7	493
.	40.8	42.1	.	40.3	42.3	40.3	41.8	38.8	41.1	494
.	39.7	40.1	.	40.2	40.2	39.3	41.2	38.7	40.8	495
.	40.1	40.3	.	40.2	39.9	38.2	40.0	36.8	40.1	496
.	40.1	41.5	.	40.4	40.7	39.6	41.8	39.2	41.2	497
.	40.8	42.3	.	40.5	42.7	40.6	42.3	39.0	41.7	498
.	39.8	40.8	.	40.4	40.2	39.5	41.6	39.3	41.0	499
.	40.2	42.3	.	40.4	(40.4)	38.4	40.1	39.0	40.3	500
.	39.0	38.1	.	40.0	39.6	38.1	40.3	36.0	40.2	501
.	(40.7)	(38.4)	.	40.1	/	(38.5)	40.3	36.2	40.2	502
.	38.2	37.7	.	39.9	(39.9)	37.9	40.7	36.3	40.4	503
.	39.6	38.3	.	40.0	39.6	38.1	40.0	36.0	40.0	504

3 ANZAHL DER DURCHSCHNITTLLICH BEZALHTEN WOCHENSTUNDEN DER
JANUAR

LAUFENDE NUMMER	GESCHLECHT LEISTUNGS- GRUPPE	BADEN- WÜRTTEMBERG	BAYERN	BERLIN			BRANDEN- BURG	BREMEN	HAMBURG	HESSEN	MECKLEN- BURG- VORPOMMERN
				INSGESAMT	(WEST)	(OST)					
HERSTELLUNG UND											
505	ZUSAMMEN	39.2	38.9	-	38.0	.	39.6	.	.	40.4	/
506	1	39.5	39.6	-	38.0	.	39.2	.	.	40.2	/
507	2	39.4	39.2	-	38.1	.	40.7	.	.	41.2	/
508	3	38.5	37.7	-	38.0	.	/	.	.	39.5	/
509	MAENNLICH	39.5	39.4	-	38.1	.	39.7	.	.	40.8	/
510	1	39.5	39.6	-	38.0	.	39.1	.	.	40.3	/
511	2	39.7	39.5	-	38.1	.	41.4	.	.	41.9	/
512	3	38.8	38.3	-	38.2	.	/	.	.	40.2	/
513	WEIBLICH	38.3	37.0	-	37.8	.	39.1	.	.	39.1	/
514	1	38.5	38.6	-	/	.	(39.6)	.	.	(36.2)	/
515	2	38.4	36.9	-	(37.8)	.	(37.1)	.	.	39.9	/
516	3	38.3	37.0	-	37.7	.	/	.	.	38.7	/
HOLZVERARBEITUNG; REPARATUR VON											
517	ZUSAMMEN	38.3	38.7	-	38.1	40.7	41.6	38.3	.	38.6	41.3
518	1	38.9	39.3	-	36.7	40.9	42.1	39.4	.	38.3	41.6
519	2	38.4	38.8	-	40.1	39.7	41.0	36.9	.	39.0	41.1
520	3	37.2	37.6	-	38.0	(39.9)	41.9	/	.	38.3	41.2
521	MAENNLICH	38.6	39.3	-	38.4	40.8	41.9	38.9	.	38.7	41.7
522	1	38.9	39.3	-	36.8	41.0	42.5	39.6	.	38.4	41.8
523	2	38.4	39.5	-	40.2	39.8	40.9	38.0	.	39.2	41.4
524	3	37.9	38.5	-	39.2	/	42.9	/	.	38.7	42.1
525	WEIBLICH	37.5	37.2	-	(29.9)	(39.3)	40.8	34.4	.	37.6	40.6
526	1	38.8	38.1	-	/	(39.7)	39.9	(36.7)	.	37.1	40.6
527	2	38.4	37.5	-	/	(39.2)	41.1	(32.2)	.	38.2	40.6
528	3	36.6	36.5	-	/	/	41.0	/	.	37.4	40.7
HERSTELLUNG VON MUSIKINSTRUMENTEN,											
529	ZUSAMMEN	36.8	37.5	-	37.9	.	39.9	/	.	39.8	.
530	1	36.5	37.6	-	38.5	.	40.1	/	.	39.4	.
531	2	37.1	37.5	-	(38.2)	.	(39.8)	/	.	40.7	.
532	3	37.1	37.3	-	37.1	.	(39.9)	/	.	39.0	.
533	MAENNLICH	37.0	38.0	-	38.2	.	40.0	/	.	40.5	.
534	1	36.7	37.6	-	38.5	.	40.1	/	.	39.5	.
535	2	37.9	38.3	-	(38.2)	.	(39.9)	/	.	42.2	.
536	3	36.9	38.2	-	/	.	/	/	.	(40.3)	.
537	WEIBLICH	36.7	37.0	-	37.3	.	(39.8)	/	.	39.0	.
538	1	36.1	37.8	-	/	.	/	/	.	39.0	.
539	2	36.5	36.9	-	/	.	/	/	.	39.1	.
540	3	37.1	36.9	-	37.2	.	(39.9)	/	.	38.9	.
PAPIER- UND											
541	ZUSAMMEN	38.8	39.5	-	37.9	40.6	41.2	37.6	38.8	38.0	.
542	1	39.7	39.9	-	38.5	41.2	40.7	37.6	40.0	38.3	.
543	2	38.6	39.4	-	37.6	(40.5)	41.4	37.5	38.6	37.7	.
544	3	38.1	39.1	-	37.6	(39.8)	(41.4)	37.5	37.3	37.8	.
545	MAENNLICH	39.3	40.2	-	38.2	40.8	41.7	37.7	39.4	38.3	.
546	1	39.7	40.1	-	38.6	41.2	41.4	37.7	40.2	38.3	.
547	2	39.0	40.1	-	37.8	(40.6)	41.8	38.4	39.1	38.3	.
548	3	38.8	40.8	-	38.8	(40.1)	/	37.5	(38.0)	38.5	.
549	WEIBLICH	37.8	37.9	-	37.2	(39.6)	40.2	37.1	37.0	36.8	.
550	1	38.3	36.7	-	36.6	/	(37.7)	(37.3)	/	37.4	.
551	2	37.8	37.8	-	37.3	/	40.6	37.0	36.7	36.3	.
552	3	37.7	38.0	-	36.9	(39.5)	(41.4)	/	37.1	37.4	.
DRUCKEREI,											
553	ZUSAMMEN	39.1	38.8	-	37.7	40.0	38.0	39.0	38.4	38.4	38.4
554	1	39.4	39.1	-	37.7	40.0	38.4	39.0	38.6	38.4	38.6
555	2	38.6	38.6	-	37.4	39.9	37.0	38.6	38.5	38.4	38.1
556	3	39.0	37.8	-	38.3	40.1	(38.9)	(40.9)	37.4	38.4	38.8
557	MAENNLICH	39.4	39.2	-	37.8	40.0	37.9	39.6	39.0	38.6	38.6
558	1	39.5	39.2	-	37.7	40.1	37.7	39.4	38.9	38.5	38.7
559	2	39.0	39.2	-	37.5	39.8	(38.0)	39.7	39.2	38.9	38.1
560	3	39.5	39.3	-	38.6	39.9	/	(43.6)	(38.1)	39.0	(40.0)
561	WEIBLICH	38.1	37.3	-	37.5	39.9	38.0	37.2	37.0	37.3	38.1
562	1	38.2	37.8	-	37.5	39.7	(39.5)	37.3	37.0	37.3	38.1
563	2	37.5	37.3	-	37.3	40.1	(35.4)	37.1	37.2	36.7	38.0
564	3	38.5	36.9	-	37.6	(40.5)	/	(37.3)	36.9	38.0	(38.0)
HERSTELLUNG VON											
565	ZUSAMMEN	38.6	38.4	-	39.1	40.7	40.3	38.3	37.1	38.9	.
566	1	39.1	39.8	-	39.4	40.1	42.3	39.7	36.9	39.5	.
567	2	38.9	38.0	-	38.7	(42.8)	38.5	37.9	37.6	38.8	.
568	3	37.9	37.4	-	39.4	40.2	41.2	38.1	36.8	38.3	.
569	MAENNLICH	38.9	38.9	-	39.2	41.0	41.5	38.9	38.0	39.3	.
570	1	39.1	39.9	-	39.5	40.2	42.3	39.4	37.5	39.5	.
571	2	39.1	38.3	-	38.7	(43.0)	40.2	39.2	37.7	39.0	.
572	3	38.1	38.1	-	39.8	40.5	42.9	38.4	40.1	39.8	.
573	WEIBLICH	38.0	37.1	-	38.4	39.9	37.7	36.6	35.1	37.8	.
574	1	37.9	37.2	-	(36.2)	(39.8)	(42.0)	/	/	38.5	.
575	2	38.4	37.4	-	38.6	/	35.9	(31.4)	(36.9)	38.2	.
576	3	37.8	36.9	-	38.4	39.9	40.3	37.5	35.3	37.4	.

ARBEITER NACH WIRTSCHAFTSZWEIG, GESCHLECHT UND LEISTUNGSGRUPPE
1993

NIEDER- SACHSEN	NORDRHEIN- WESTFALEN	RHEINLAND- PFALZ	SAARLAND	SACHSEN	SACHSEN- ANHALT	SCHLESWIG- HOLSTEIN	THUE- RINGEN	FRUEHERES BUNDES- GEBIET	NEUE LAENDER U. BERLIN-OST	LAUFENDE NUMMER
VERARBEITUNG VON GLAS										
37.8	39.5	36.5	.	41.1	.	40.3	40.6	38.8	40.7	505
38.3	39.8	36.5	.	41.2	.	40.2	40.5	39.1	40.7	506
37.9	39.3	37.5	.	41.1	.	40.5	40.8	39.1	40.9	507
36.9	39.4	34.8	.	40.9	.	40.1	40.5	37.8	40.7	508
38.3	39.6	36.2	.	41.5	.	40.4	40.6	39.0	40.9	509
38.3	39.8	36.5	.	41.3	.	40.2	40.5	39.1	40.7	510
38.0	39.3	37.3	.	41.9	.	40.6	41.3	39.2	41.5	511
38.9	39.5	33.9	.	41.0	.	40.4	40.1	38.2	40.6	512
34.3	39.0	38.0	.	40.1	.	39.5	40.3	37.6	40.2	513
(38.6)	38.6	(39.3)	.	40.4	.	/	40.3	38.5	40.2	514
36.0	39.2	38.5	.	39.8	.	(40.1)	39.4	38.2	39.7	515
33.8	39.0	37.3	.	40.7	.	38.8	40.7	37.2	40.7	516
GEBRAUCHSGUETERN AUS HOLZ U. AE.										
39.0	39.2	39.3	.	41.5	42.0	38.6	42.5	38.8	41.8	517
39.4	39.4	39.1	.	41.6	42.0	38.7	42.6	39.2	41.9	518
38.7	38.6	39.3	.	41.5	42.0	39.7	42.6	38.7	41.7	519
38.4	39.8	39.9	.	40.8	41.6	37.9	41.8	38.4	41.5	520
39.2	39.4	39.6	.	41.7	42.5	38.6	42.9	39.1	42.1	521
39.5	39.5	39.2	.	41.7	42.2	38.7	43.1	39.2	42.2	522
38.8	38.8	39.6	.	41.6	42.7	39.9	42.9	39.0	42.0	523
38.8	40.4	40.9	.	42.0	42.4	37.9	41.7	39.1	42.2	524
38.0	38.0	38.2	.	41.1	40.5	38.6	41.4	37.6	40.9	525
37.8	36.9	37.9	.	41.3	40.4	/	40.6	37.7	40.7	526
38.2	37.6	37.7	.	41.3	40.4	38.9	41.8	37.8	41.1	527
37.9	38.6	38.6	.	39.6	40.7	38.3	41.9	37.3	40.9	528
SPIELWAREN, SPORTGERAETEN, SCHMUCK U. AE.										
.	37.9	37.6	.	40.3	37.7	.	40.8	37.0	40.3	529
.	38.3	38.6	.	40.1	38.2	.	40.7	36.5	40.2	530
.	38.4	38.6	.	40.3	(37.7)	.	41.1	37.5	40.5	531
.	36.3	33.9	.	40.7	37.3	.	40.1	37.0	39.5	532
.	38.6	38.8	.	40.3	37.7	.	41.6	37.3	40.6	533
.	38.5	38.5	.	40.1	37.7	.	41.5	36.5	40.3	534
.	38.8	39.0	.	40.6	(37.3)	.	41.9	38.3	41.1	535
.	37.9	(38.3)	.	(40.5)	/	.	40.4	37.5	40.1	536
.	36.8	35.6	.	40.3	37.8	.	40.1	36.8	39.9	537
.	36.5	(39.0)	.	40.4	(39.2)	.	40.0	36.4	40.0	538
.	37.7	37.7	.	40.2	(38.1)	.	40.2	36.9	40.0	539
.	35.1	33.2	.	(40.7)	37.1	.	39.9	36.8	39.3	540
PAPPEVERARBEITUNG										
39.1	38.9	39.5	39.4	40.6	40.7	38.5	41.6	38.9	41.0	541
40.4	39.6	40.0	39.9	40.6	40.2	39.1	42.8	39.6	41.2	542
38.2	38.7	38.6	39.5	40.9	41.6	38.2	41.3	38.6	41.2	543
38.5	38.4	40.3	39.2	39.5	39.7	38.1	41.0	38.5	40.3	544
40.0	39.5	39.9	39.7	41.2	40.6	38.7	42.3	39.5	41.5	545
40.6	39.7	40.0	39.9	41.0	40.2	39.1	43.1	39.7	41.6	546
38.9	39.4	38.9	39.2	41.6	41.8	38.3	41.7	39.1	41.6	547
41.0	39.2	42.2	(40.1)	(39.7)	(38.4)	38.8	42.4	39.8	40.9	548
37.1	37.5	38.2	39.2	40.0	40.7	38.0	40.7	37.6	40.3	549
35.7	37.9	39.4	/	40.1	/	(38.5)	(39.6)	37.4	39.8	550
37.2	37.2	37.5	/	40.1	41.5	38.0	40.8	37.4	40.6	551
37.0	37.9	38.5	39.0	39.5	39.9	37.9	40.5	37.8	40.1	552
VERVIELFAELTIGUNG										
38.7	38.9	38.7	39.3	40.4	40.3	38.6	39.7	38.8	39.9	553
38.8	38.9	38.9	39.0	40.2	40.1	38.7	39.8	38.9	39.9	554
38.6	39.0	38.1	39.7	40.4	40.5	38.4	39.4	38.6	39.9	555
38.6	38.8	38.7	39.7	40.7	40.1	38.4	39.1	38.6	40.3	556
39.1	39.1	39.1	39.4	40.8	40.8	38.8	40.0	39.1	40.3	557
38.9	39.0	39.1	39.0	40.5	40.5	38.8	40.2	39.0	40.1	558
39.0	39.2	38.4	40.1	41.2	41.4	38.7	39.7	39.0	40.5	559
40.4	39.7	40.1	39.8	41.3	40.2	38.5	39.5	39.5	40.5	560
37.4	37.9	37.5	39.0	39.7	39.4	37.6	39.1	37.6	39.4	561
38.0	37.9	37.6	38.5	39.6	39.3	37.1	39.3	37.7	39.4	562
37.9	38.1	37.5	38.9	39.2	39.5	37.7	39.1	37.5	39.1	563
36.5	37.8	37.5	39.5	40.4	(39.9)	38.1	(38.4)	37.7	40.0	564
KUNSTSTOFFWAREN										
37.8	39.4	39.2	39.7	39.9	41.5	37.2	41.6	38.7	40.8	565
38.3	40.6	39.3	40.0	39.6	41.4	38.7	42.1	39.6	40.9	566
38.1	39.3	39.3	39.5	40.1	41.8	37.4	41.4	38.7	40.9	567
36.8	38.6	38.9	39.5	40.3	38.8	35.6	41.2	37.9	40.4	568
38.3	39.9	39.5	40.5	40.3	42.0	37.0	42.2	39.1	41.4	569
38.3	40.7	39.3	41.0	39.7	41.5	38.7	42.3	39.7	41.0	570
39.1	39.5	39.5	40.3	41.2	42.3	37.2	42.2	39.0	41.7	571
36.5	39.2	39.9	40.5	41.7	(42.6)	34.2	41.2	38.3	41.7	572
35.5	38.2	37.4	38.2	38.7	39.9	38.1	40.4	37.6	39.4	573
37.5	39.0	40.2	37.6	39.5	39.7	37.3	(40.0)	38.2	39.9	574
32.4	38.3	37.0	37.7	38.1	40.6	38.1	40.2	37.5	39.2	575
37.2	38.0	37.5	38.8	39.4	(36.2)	38.1	41.1	37.6	39.6	576

3 ANZAHL DER DURCHSCHNITTlich BEZAHLTEN WOCHENSTUNDEN DER
JANUAR

LAUF- FENDE NUMMER	GESCHLECHT LEISTUNGS- GRUPPE	BADEN- WÜRTTEM- BERG	BAYERN	BERLIN			BRANDEN- BURG	BREMEN	HAMBURG	HESSEN	MECKLEN- BURG- VORPOMMERN
				INSGESAMT	(WEST)	(OST)					
LEDERER											
577	ZUSAMMEN	39.3	38.4	-	/	/	.	/	/	38.9	/
578	1	39.5	39.8	-	/	/	.	/	/	(38.9)	/
579	2	39.5	39.7	-	/	/	.	/	/	(39.3)	/
580	3	38.8	32.3	-	/	/	.	/	/	/	/
581	MAENNLICH	39.7	39.5	-	/	/	.	/	/	(38.9)	/
582	1	39.5	40.0	-	/	/	.	/	/	/	/
583	2	40.1	39.8	-	/	/	.	/	/	(39.1)	/
584	3	39.4	(31.1)	-	/	/	.	/	/	/	/
585	WEIBLICH	38.4	34.6	-	/	/	.	/	/	(38.7)	/
586	1	39.7	(34.6)	-	/	/	.	/	/	/	/
587	2	38.6	39.2	-	/	/	.	/	/	/	/
588	3	38.1	32.6	-	/	/	.	/	/	/	/
LEDERVERARBEITUNG (OHNE											
589	ZUSAMMEN	39.5	35.5	-	39.4	.	.	/	.	37.9	.
590	1	39.1	37.3	-	(39.9)	.	.	/	.	38.9	.
591	2	39.7	35.2	-	/	.	.	/	.	36.9	.
592	3	39.4	34.5	-	(39.0)	.	.	/	.	37.1	.
593	MAENNLICH	40.4	37.4	-	(39.9)	.	.	/	.	38.0	.
594	1	40.3	39.1	-	/	.	.	/	.	39.2	.
595	2	40.6	37.0	-	/	.	.	/	.	33.0	.
596	3	40.1	(35.6)	-	/	.	.	/	.	(36.4)	.
597	WEIBLICH	39.2	34.7	-	(39.2)	.	.	/	.	37.8	.
598	1	36.7	36.2	-	/	.	.	/	.	38.4	.
599	2	39.4	34.4	-	/	.	.	/	.	37.7	.
600	3	39.2	34.3	-	(38.7)	.	.	/	.	37.2	.
HERSTELLUNG VON SCHUHEN; REPARATUR VON SCHUHEN,											
601	ZUSAMMEN	39.3	39.0	-	.	39.9	39.2	/	.	38.4	.
602	1	39.6	39.4	-	.	39.8	39.0	/	.	39.2	.
603	2	39.4	38.9	-	.	39.9	39.5	/	.	38.8	.
604	3	38.3	38.6	-	.	(40.0)	/	/	.	36.4	.
605	MAENNLICH	40.2	39.3	-	.	(39.8)	39.6	/	.	39.9	.
606	1	40.2	39.5	-	.	(39.9)	(39.4)	/	.	39.7	.
607	2	40.3	39.1	-	.	/	39.9	/	.	40.3	.
608	3	(41.0)	38.9	-	.	/	/	/	.	(39.1)	.
609	WEIBLICH	38.6	38.8	-	.	39.9	39.0	/	.	37.2	.
610	1	38.0	39.1	-	.	/	38.8	/	.	38.5	.
611	2	39.0	38.9	-	.	40.0	39.2	/	.	37.2	.
612	3	38.0	38.5	-	.	(40.0)	/	/	.	36.3	.
TEXTIL											
613	ZUSAMMEN	38.2	37.3	-	37.9	.	.	39.9	.	37.1	38.7
614	1	39.1	38.0	-	39.2	.	.	41.2	.	37.1	(38.8)
615	2	37.7	37.1	-	37.6	.	.	39.6	.	37.1	(38.7)
616	3	38.3	37.0	-	37.6	.	.	39.5	.	37.4	/
617	MAENNLICH	39.0	38.2	-	37.8	.	.	40.9	.	37.6	38.7
618	1	39.4	38.2	-	39.3	.	.	41.2	.	37.0	(38.8)
619	2	38.6	38.0	-	37.6	.	.	40.9	.	38.1	(38.5)
620	3	38.9	38.8	-	37.0	.	.	40.0	.	39.1	/
621	WEIBLICH	37.5	36.3	-	38.3	.	.	37.6	.	36.2	/
622	1	37.8	36.7	-	38.5	.	.	/	.	37.6	/
623	2	37.2	36.4	-	37.8	.	.	37.6	.	35.9	/
624	3	38.1	36.0	-	39.3	.	.	(37.8)	.	36.7	/
DARUNTER: SPINNEREI, ZWIRNEREI,											
625	ZUSAMMEN	36.7	37.3	-	36.4	.	.	.	/	37.3	38.7
626	1	38.1	38.6	-	39.0	.	.	.	/	36.3	(38.8)
627	2	36.2	37.1	-	36.0	.	.	.	/	38.9	(38.6)
628	3	37.0	37.0	-	35.9	.	.	.	/	33.2	/
629	MAENNLICH	37.5	38.2	-	36.3	.	.	.	/	37.5	38.6
630	1	38.2	38.6	-	39.0	.	.	.	/	36.4	(38.8)
631	2	37.0	38.0	-	36.0	.	.	.	/	39.3	(38.5)
632	3	37.6	38.3	-	35.4	.	.	.	/	/	/
633	WEIBLICH	35.9	36.0	-	37.1	.	.	.	/	36.5	/
634	1	37.5	38.3	-	/	.	.	.	/	/	/
635	2	35.5	36.0	-	36.7	.	.	.	/	37.9	/
636	3	36.8	35.5	-	(38.4)	.	.	.	/	32.7	/
WEBEREI (OHNE WEBEREIEN DES											
637	ZUSAMMEN	38.4	37.8	-	38.3	/	/	/	.	38.2	/
638	1	39.0	38.1	-	38.1	/	/	/	.	38.8	/
639	2	38.0	37.6	-	38.4	/	/	/	.	37.9	/
640	3	38.3	37.4	-	38.8	/	/	/	.	37.8	/
641	MAENNLICH	38.8	38.3	-	38.5	/	/	/	.	38.2	/
642	1	39.1	38.2	-	38.6	/	/	/	.	38.8	/
643	2	38.4	38.4	-	38.4	/	/	/	.	37.8	/
644	3	39.3	38.3	-	38.5	/	/	/	.	37.0	/
645	WEIBLICH	37.8	37.1	-	37.6	/	/	/	.	38.2	/
646	1	38.4	37.5	-	(36.8)	/	/	/	.	38.5	/
647	2	37.6	37.1	-	/	/	/	/	.	38.2	/
648	3	37.8	37.1	-	/	/	/	/	.	38.3	/

ARBEITER NACH WIRTSCHAFTSZWEIG, GESCHLECHT UND LEISTUNGSGRUPPE
1993

NIEDER- SACHSEN	NORDRHEIN- WESTFALEN	RHEINLAND- PFA LZ	SAARLAND	SACHSEN	SACHSEN- ANHALT	SCHLESWIG- HOLSTEIN	THUE- RINGEN	FRUEHERES BUNDES- GEBIET	NEUE LAENDER U. BERLIN-OST	LAUFENDE NUMMER
ZEUGUNG										
.	41.3	29.2	/	43.6	.	.	40.2	39.1	41.1	577
.	42.3	(36.0)	/	42.9	.	.	40.5	40.0	41.2	578
.	40.8	/	/	(43.8)	.	.	40.0	39.7	40.7	579
.	40.9	26.6	/	/	.	.	/	37.3	(42.5)	580
.	41.6	32.3	/	44.5	.	.	40.4	39.8	41.5	581
.	42.3	(36.0)	/	43.1	.	.	40.7	40.1	41.4	582
.	41.3	/	/	(47.6)	.	.	40.1	40.1	41.2	583
.	41.1	29.5	/	/	.	.	/	38.8	/	584
.	39.1	(21.9)	/	(40.0)	.	.	39.6	36.9	39.8	585
.	/	/	/	/	.	.	(39.2)	38.2	(39.5)	586
.	38.7	/	/	(40.0)	.	.	(39.7)	38.6	39.8	587
.	(39.7)	(21.9)	/	/	.	.	/	35.7	(40.0)	588
HERSTELLUNG VON SCHUHEN)										
.	39.1	37.8	.	40.0	39.9	.	40.3	37.8	40.1	589
.	38.6	39.0	.	39.9	40.3	.	40.4	38.6	40.3	590
.	39.4	36.3	.	(40.0)	39.6	.	40.1	37.3	39.9	591
.	38.9	38.6	.	/	40.0	.	(40.5)	38.0	40.2	592
.	40.2	39.3	.	(40.3)	(40.7)	.	41.0	38.9	40.7	593
.	38.6	39.1	.	(40.2)	(39.9)	.	41.2	39.2	40.6	594
.	40.7	40.2	.	/	/	.	(40.1)	38.4	40.5	595
.	41.6	/	.	/	/	.	/	39.3	(41.5)	596
.	38.7	37.1	.	39.8	39.7	.	40.0	37.3	39.9	597
.	(38.6)	38.6	.	(39.7)	(40.6)	.	40.0	37.6	40.0	598
.	38.9	35.5	.	(39.9)	39.2	.	40.0	36.9	39.7	599
.	38.5	38.6	.	/	40.0	.	(39.9)	37.8	40.0	600
GEBRAUCHSGUTERN AUS LEDER U.AE., SCHIRMEN										
.	39.0	38.9	.	40.6	40.1	/	41.1	38.9	40.3	601
.	38.9	39.6	.	41.1	40.8	/	(43.8)	39.4	40.8	602
.	38.9	38.7	.	40.0	39.3	/	40.6	38.8	39.8	603
.	39.2	38.5	.	/	40.2	/	(40.3)	38.5	40.0	604
.	39.4	39.7	.	41.6	41.2	/	41.6	39.6	41.2	605
.	39.4	40.2	.	42.6	41.2	/	(43.4)	39.9	41.8	606
.	39.1	39.7	.	40.3	(41.2)	/	(40.7)	39.6	40.4	607
.	40.0	38.5	.	/	/	/	/	39.0	(40.3)	608
.	38.6	38.5	.	39.7	39.5	/	40.7	38.4	39.7	609
.	38.2	38.8	.	39.7	40.1	/	/	38.5	39.7	610
.	38.7	38.4	.	39.7	39.0	/	40.5	38.5	39.6	611
.	38.8	38.5	.	/	(40.2)	/	/	38.3	39.9	612
GEWERBE										
36.7	38.0	38.1	.	40.3	(37.7)	39.4	40.6	37.8	40.3	613
37.2	38.2	39.3	.	40.4	(37.0)	40.1	41.5	38.3	40.6	614
36.1	37.8	38.0	.	40.1	(38.7)	38.8	40.0	37.5	40.2	615
37.4	38.1	36.8	.	39.9	/	40.1	40.1	37.7	40.0	616
37.0	38.6	39.0	.	41.0	(37.4)	39.9	41.0	38.5	41.0	617
37.2	38.4	39.3	.	41.1	(36.1)	40.3	41.4	38.5	41.1	618
36.5	38.7	39.1	.	41.0	/	39.2	40.4	38.3	40.9	619
38.9	38.9	37.1	.	40.7	/	41.2	(41.4)	38.8	40.9	620
36.1	36.5	36.8	.	39.7	/	38.7	40.2	36.8	39.8	621
37.0	36.6	38.6	.	39.6	/	(38.3)	41.7	37.2	39.8	622
35.5	36.1	36.7	.	39.8	/	38.4	39.9	36.6	39.8	623
36.7	37.4	36.7	.	39.7	/	39.5	39.8	37.1	39.7	624
HANDELSFERTIGE AUFMACHUNG VON GARNEN										
38.2	38.1	38.5	/	39.9	/	.	40.9	37.7	40.3	625
39.3	39.1	39.5	/	40.4	/	.	42.4	38.7	40.8	626
37.8	37.9	38.5	/	39.4	/	.	40.0	37.5	39.8	627
36.2	38.0	36.9	/	40.1	/	.	40.6	37.0	40.4	628
38.7	38.5	39.7	/	40.7	/	.	41.6	38.4	40.9	629
39.4	39.1	39.6	/	41.0	/	.	42.2	38.7	41.2	630
38.3	38.3	39.9	/	40.1	/	.	40.5	38.3	40.2	631
36.0	38.5	38.5	/	(41.2)	/	.	/	38.2	41.8	632
36.8	36.6	36.5	/	39.3	/	.	40.4	36.2	39.8	633
(37.1)	36.8	(38.1)	/	39.6	/	.	43.0	37.6	40.1	634
36.9	36.6	36.4	/	39.2	/	.	39.9	36.2	39.6	635
36.3	36.2	36.5	/	39.6	/	.	40.0	36.1	39.8	636
SONSTIGEN TEXTILGEWERBES)										
33.7	37.5	35.1	/	40.6	.	39.3	40.6	37.3	40.6	637
34.2	37.5	37.6	/	40.8	.	39.7	(41.0)	37.5	40.8	638
32.9	37.5	31.4	/	40.4	.	38.4	40.4	37.1	40.4	639
38.6	37.7	35.9	/	39.9	.	40.8	/	37.7	39.9	640
33.8	37.8	34.8	/	41.2	.	40.2	40.7	37.5	41.2	641
33.8	37.6	37.6	/	41.5	.	40.0	(41.0)	37.6	41.5	642
33.3	38.0	31.1	/	40.8	.	39.4	40.5	37.4	40.7	643
38.8	38.2	35.4	/	39.7	.	42.4	/	38.2	39.7	644
33.4	36.8	35.8	/	39.9	.	37.9	(40.1)	36.9	39.9	645
37.0	36.7	/	/	39.4	.	(37.7)	/	37.3	39.4	646
32.0	36.7	(32.6)	/	40.3	.	37.7	(40.2)	36.7	40.3	647
(37.3)	37.0	36.5	/	40.0	.	38.7	/	37.3	40.0	648

3 ANZAHL DER DURCHSCHNITTlich BEZAHLTEN WOCHENSTUNDEN DER
JANUAR

LAUFENDE NUMMER	GESCHLECHT LEISTUNGS- GRUPPE	BADEN- WÜRTTEM- BERG	BAYERN	BERLIN			BRANDEN- BURG	BREMEN	HAMBURG	HESSEN	MECKLEN- BURG- VORPOMMERN
				INSGESAMT	(WEST)	(OST)					
BEKLEIDUNGS											
649	ZUSAMMEN	38.4	37.7	-	37.9	41.2	38.9	43.4	37.6	37.2	44.0
650	1	38.8	38.6	-	38.8	42.5	38.8	41.3	38.4	36.8	(46.3)
651	2	38.3	37.5	-	37.2	40.1	38.4	41.7	37.0	37.1	43.4
652	3	38.2	37.2	-	37.9	/	(43.2)	45.1	/	38.4	(44.0)
653	MAENNLICH	39.9	39.3	-	38.7	45.3	40.2	44.5	(41.7)	38.5	44.1
654	1	40.6	39.9	-	40.0	45.8	40.4	(43.1)	/	38.2	(46.3)
655	2	39.1	38.6	-	37.6	/	(39.9)	43.5	(42.2)	38.0	(43.1)
656	3	39.5	39.4	-	38.5	/	/	47.0	/	40.4	/
657	WEIBLICH	38.1	37.5	-	37.7	40.2	38.7	43.1	36.7	37.0	(43.7)
658	1	37.9	38.1	-	38.4	40.3	38.5	40.3	38.3	36.0	/
659	2	38.2	37.5	-	37.1	40.1	38.2	41.1	35.0	37.0	(43.8)
660	3	38.0	36.9	-	37.3	/	(43.3)	44.8	/	38.1	/
NAHRUNGS- UND GE											
661	ZUSAMMEN	40.7	40.4	-	38.7	40.9	41.8	41.0	40.0	41.4	42.0
662	1	41.3	40.8	-	39.1	41.2	41.8	42.9	40.8	43.0	42.2
663	2	40.8	40.8	-	38.6	40.5	42.1	40.8	39.5	41.0	42.0
664	3	39.6	39.2	-	38.3	40.4	40.9	39.6	39.3	39.7	41.2
665	MAENNLICH	41.2	40.9	-	39.1	41.1	42.2	41.9	40.5	42.4	42.5
666	1	41.4	40.8	-	39.2	41.3	42.0	43.0	40.9	43.1	42.5
667	2	41.3	41.3	-	39.3	40.6	42.6	41.1	39.9	41.5	42.6
668	3	40.5	40.4	-	38.4	40.6	41.2	41.0	39.9	41.5	42.0
669	WEIBLICH	39.3	38.7	-	37.7	40.3	41.0	39.2	38.6	38.6	40.8
670	1	39.5	39.4	-	37.8	40.3	41.3	(39.5)	38.7	39.2	40.8
671	2	39.5	38.9	-	37.4	40.4	40.9	40.2	38.5	38.8	40.8
672	3	39.1	38.6	-	38.1	40.0	40.6	38.7	38.7	38.4	40.8
BROT- UND BACK											
673	ZUSAMMEN	43.2	40.5	-	40.2	41.8	42.6	.	.	45.1	40.7
674	1	44.0	41.6	-	41.3	42.2	41.5	.	.	47.3	40.6
675	2	41.9	41.3	-	40.0	41.6	44.4	.	.	43.6	40.6
676	3	42.7	38.8	-	39.1	40.5	42.5	.	.	43.6	41.9
677	MAENNLICH	43.9	40.9	-	40.4	42.0	43.4	.	.	46.6	40.9
678	1	44.2	41.7	-	41.2	42.3	41.8	.	.	47.6	40.8
679	2	42.0	41.4	-	40.0	41.8	48.1	.	.	43.7	40.8
680	3	46.0	38.8	-	39.4	40.7	(44.2)	.	.	46.3	(44.8)
681	WEIBLICH	40.8	38.9	-	38.8	40.8	41.4	.	.	39.8	40.3
682	1	41.3	/	-	/	41.0	40.4	.	.	(39.7)	40.1
683	2	41.4	(39.5)	-	/	41.4	41.9	.	.	/	40.4
684	3	40.4	38.9	-	38.2	40.1	41.7	.	.	39.8	(40.8)
OBST- UND GEMUE											
685	ZUSAMMEN	41.9	41.4	-	39.4	/	42.1	/	39.3	40.2	.
686	1	43.5	42.6	-	43.0	/	44.1	/	41.8	40.8	.
687	2	42.1	41.9	-	40.5	/	41.7	/	38.8	40.2	.
688	3	40.6	40.2	-	36.2	/	40.4	/	37.3	39.6	.
689	MAENNLICH	42.8	42.2	-	41.4	/	42.8	/	40.5	40.7	.
690	1	43.6	42.6	-	43.2	/	45.5	/	42.0	40.9	.
691	2	42.8	42.0	-	44.0	/	41.7	/	39.3	40.5	.
692	3	41.6	41.6	-	36.9	/	(39.4)	/	38.8	40.4	.
693	WEIBLICH	39.4	40.0	-	31.9	/	41.3	/	37.1	39.3	.
694	1	/	(42.0)	-	/	/	(41.7)	/	(37.3)	(40.1)	.
695	2	38.7	41.5	-	30.5	/	(41.7)	/	38.0	(39.2)	.
696	3	39.7	39.5	-	(33.7)	/	40.8	/	36.5	39.2	.
SCHLACHTHAEUSER (OHNE KOMMUNALE											
697	ZUSAMMEN	41.9	40.2	-	39.2	40.7	41.2	.	.	40.4	42.9
698	1	42.2	40.5	-	39.9	40.7	41.5	.	.	40.4	43.7
699	2	43.1	40.5	-	38.8	(41.7)	41.1	.	.	40.4	42.5
700	3	40.6	39.9	-	38.9	/	40.6	.	.	40.4	40.9
701	MAENNLICH	42.8	40.8	-	39.7	41.0	41.4	.	.	40.9	43.2
702	1	42.2	40.5	-	39.9	40.7	41.5	.	.	40.7	43.9
703	2	44.0	40.9	-	39.1	/	41.5	.	.	40.8	42.8
704	3	41.9	41.2	-	39.8	/	40.9	.	.	41.5	(41.0)
705	WEIBLICH	40.7	39.2	-	37.9	(39.1)	40.8	.	.	39.4	42.1
706	1	(41.2)	(38.9)	-	/	/	41.4	.	.	(35.7)	42.9
707	2	41.7	39.1	-	38.3	/	40.5	.	.	39.4	42.1
708	3	40.2	39.2	-	37.8	/	40.3	.	.	39.9	40.8
FISCHVER											
709	ZUSAMMEN	/	.	-	.	/	.	42.3	.	/	40.7
710	1	/	.	-	.	/	.	47.6	.	/	40.7
711	2	/	.	-	.	/	.	42.5	.	/	40.8
712	3	/	.	-	.	/	.	40.8	.	/	(39.6)
713	MAENNLICH	/	.	-	.	/	.	43.9	.	/	41.5
714	1	/	.	-	.	/	.	48.0	.	/	41.0
715	2	/	.	-	.	/	.	43.2	.	/	42.4
716	3	/	.	-	.	/	.	42.1	.	/	/
717	WEIBLICH	/	.	-	.	/	.	40.5	.	/	39.6
718	1	/	.	-	.	/	.	(39.5)	.	/	39.5
719	2	/	.	-	.	/	.	41.5	.	/	39.6
720	3	/	.	-	.	/	.	39.9	.	/	/

ARBEITER NACH WIRTSCHAFTSZWEIG, GESCHLECHT UND LEISTUNGSGRUPPE
1993

NIEDER- SACHSEN	NORDRHEIN- WESTFALEN	RHEINLAND- PFA LZ	SAARLAND	SACHSEN	SACHSEN- ANHALT	SCHLESWIG- HOLSTEIN	THUE- RINGEN	FRUEHERES BUNDES- GEBIET	NEUE LAENDER U. BERLIN-OST	LAUFENDE NUMMER
GEWERBE										
37.8	38.7	39.2	37.9	39.8	40.4	39.3	40.1	38.2	39.9	648
38.6	39.3	39.2	36.4	40.1	40.6	40.0	40.6	38.7	40.3	650
37.4	38.5	38.6	37.6	39.2	40.1	38.8	39.4	37.9	39.3	651
38.1	38.7	41.1	42.1	41.0	/	42.7	40.2	38.5	40.9	652
36.7	40.8	41.6	37.9	41.6	42.0	45.9	42.0	39.8	41.9	653
38.9	41.4	41.7	36.9	41.6	(42.2)	44.8	(41.1)	40.2	42.0	654
32.9	41.0	42.2	(39.6)	41.4	/	46.7	/	39.3	41.6	655
40.4	39.7	/	(38.3)	(43.2)	/	(46.0)	/	39.8	(43.1)	656
38.0	38.2	38.9	37.8	39.4	40.2	38.7	39.9	37.9	39.5	657
38.5	38.5	37.3	36.2	39.8	40.3	38.8	40.5	38.1	39.9	658
37.8	38.1	38.2	37.5	39.0	40.1	38.3	39.2	37.8	39.1	659
37.7	38.3	41.2	42.6	40.5	/	42.0	40.1	38.2	40.6	660
NUSSMITTELINDUSTRIE										
41.5	40.9	41.1	40.9	41.3	42.2	41.4	41.6	40.8	41.7	661
42.2	41.2	41.7	42.0	41.6	42.7	43.1	41.8	41.5	42.0	662
42.6	41.8	40.7	43.3	41.5	42.2	41.0	41.7	41.2	41.8	663
39.9	39.8	40.6	39.6	40.3	40.7	40.4	40.8	39.7	40.6	664
42.7	41.7	41.8	42.3	41.7	42.8	42.4	42.2	41.6	42.2	665
42.4	41.3	41.8	42.0	41.7	43.1	43.3	42.1	41.5	42.2	666
43.4	42.6	41.5	44.2	42.1	42.8	41.4	42.5	41.9	42.4	667
41.9	41.5	42.5	41.7	40.5	40.9	42.0	41.8	41.1	41.0	668
38.7	38.9	38.7	39.0	40.3	41.0	39.3	40.6	38.8	40.7	669
38.4	38.7	39.1	(41.3)	41.3	41.0	39.3	40.8	38.8	41.0	670
38.7	39.3	38.1	38.7	40.2	41.3	38.6	40.7	38.9	40.7	671
38.8	38.8	39.1	39.0	40.1	40.5	39.4	40.3	38.8	40.4	672
WARENINDUSTRIE										
39.9	42.1	44.0	.	41.6	43.2	42.3	41.3	42.1	41.9	673
41.0	42.6	45.4	.	41.3	43.6	42.7	41.7	43.2	41.8	674
39.5	42.8	42.6	.	42.1	43.2	43.8	40.9	41.5	42.2	675
38.9	40.6	43.5	.	39.7	40.9	40.6	40.4	41.0	40.8	676
40.3	42.5	45.5	.	42.3	43.4	42.8	41.9	42.6	42.4	677
41.0	42.6	45.6	.	41.5	43.8	42.8	42.0	43.3	42.0	678
39.5	43.1	42.3	.	43.5	43.2	43.8	41.9	41.6	43.3	679
40.3	41.3	47.3	.	39.9	41.5	40.7	40.9	42.6	41.2	680
38.5	40.1	40.8	.	40.2	42.8	40.5	40.6	39.7	41.0	681
/	/	(43.7)	.	41.0	43.1	/	41.0	40.8	41.1	682
39.4	41.3	/	.	39.9	43.2	/	40.4	40.8	41.2	683
38.4	39.5	40.3	.	39.5	40.6	40.5	40.0	39.4	40.4	684
SEVERARBEITUNG										
41.9	41.5	42.0	.	41.4	40.4	39.0	40.4	41.3	41.1	685
42.5	43.7	42.5	.	40.9	40.8	40.0	40.6	42.7	41.3	686
42.6	42.6	43.6	.	41.8	39.6	38.6	40.2	41.9	41.0	687
40.1	39.6	39.2	.	(40.6)	/	38.4	/	39.6	40.5	688
43.2	42.4	43.7	.	42.5	40.2	39.4	40.7	42.3	41.7	689
43.2	43.7	43.0	.	41.4	41.0	40.0	40.9	42.9	41.8	690
43.7	43.6	44.6	.	43.5	(38.9)	38.8	40.6	42.8	41.7	691
41.8	40.0	40.8	.	(40.8)	/	38.6	/	40.4	40.2	692
38.8	38.7	38.8	.	40.2	40.6	38.4	40.0	38.8	40.4	693
32.5	/	/	.	40.3	(40.4)	/	40.0	36.5	40.4	694
39.3	37.5	39.5	.	40.2	(40.5)	38.4	39.9	38.6	40.3	695
39.2	39.0	38.6	.	/	/	38.3	/	39.0	40.6	696
SCHLACHTHOEFE), FLEISCHVERARBEITUNG										
40.7	42.2	43.2	.	41.3	41.4	41.6	41.2	41.2	41.5	697
41.6	42.3	45.3	.	41.9	41.9	42.2	41.4	41.7	41.9	698
41.7	43.6	44.0	.	41.3	40.8	42.0	41.1	42.2	41.3	699
39.7	40.8	40.2	.	40.4	40.4	40.9	40.8	40.0	40.5	700
41.9	43.5	43.4	.	41.6	41.8	42.1	41.5	42.1	41.8	701
41.8	42.4	45.3	.	41.8	42.1	42.2	41.6	41.8	42.0	702
42.6	45.2	44.1	.	41.8	41.4	42.1	41.6	43.1	41.8	703
41.1	43.0	40.3	.	40.3	40.9	42.0	40.9	41.5	40.6	704
38.8	39.2	40.8	.	40.7	40.4	40.4	40.5	39.2	40.7	705
38.6	39.8	/	.	42.5	41.0	(40.2)	40.7	39.0	41.6	706
39.1	39.2	(42.9)	.	40.4	40.1	(39.7)	40.3	39.5	40.5	707
38.7	39.2	40.0	.	40.5	40.2	40.4	40.7	39.1	40.4	708
ARBEITUNG										
39.8	39.8	.	/	42.5	41.6	40.9	(41.0)	40.9	41.0	709
41.9	42.9	.	/	/	(41.7)	40.6	(43.7)	43.4	40.8	710
39.8	40.1	.	/	(43.4)	42.5	43.0	(39.6)	41.7	41.1	711
39.4	39.2	.	/	(42.8)	(39.9)	40.6	/	40.1	40.9	712
42.0	42.3	.	/	(43.2)	(44.3)	42.9	(43.5)	42.9	42.0	713
42.5	43.4	.	/	/	(43.0)	40.7	/	44.1	41.2	714
42.3	41.1	.	/	/	(46.2)	44.5	/	42.9	42.9	715
41.8	42.8	.	/	/	/	43.3	/	42.3	(42.6)	716
38.2	38.5	.	/	(41.7)	39.8	39.7	(39.1)	39.3	39.8	717
40.3	/	.	/	/	/	/	/	39.9	39.5	718
36.1	39.3	.	/	/	(39.9)	38.6	(38.8)	39.9	39.7	719
38.2	38.2	.	/	(41.1)	(39.8)	39.7	/	39.1	40.2	720

3 ANZAHL DER DURCHSCHNITTLLICH BEZAHLTEN WOCHENSTUNDEN DER
JANUAR

LAUF- FENDE NUMMER	GESCHLECHT LEISTUNGS- GRUPPE	BADEN- WÜRTTEM- BERG	BAYERN	BERLIN			BRANDEN- BURG	BREMEN	HAMBURG	HESSEN	MECKLEN- BURG- VORPOMMERN
				INSGESAMT	(WEST)	(OST)					
BRAUEREI,											
721	ZUSAMMEN	40.0	40.4	-	.	40.1	41.4	.	41.2	40.6	41.2
722	1	40.0	40.4	-	.	40.1	40.4	.	41.2	41.0	40.7
723	2	40.5	40.8	-	.	40.1	43.0	.	/	39.9	41.7
724	3	39.3	39.4	-	.	(40.5)	(39.8)	.	41.5	39.4	(40.0)
725	MAENNLICH	40.0	40.5	-	.	40.2	41.6	.	41.2	40.7	41.4
726	1	40.0	40.4	-	.	40.1	40.5	.	41.2	41.0	40.8
727	2	40.5	40.8	-	.	40.2	43.1	.	/	39.9	42.2
728	3	39.6	39.6	-	.	(40.6)	/	.	41.4	39.4	(40.0)
729	WEIBLICH	38.2	38.9	-	.	40.0	40.2	.	(41.3)	38.5	40.0
730	1	(38.6)	39.2	-	.	(40.0)	(39.9)	.	/	(38.9)	/
731	2	/	(38.7)	-	.	(40.0)	(40.9)	.	/	/	40.0
732	3	(38.0)	38.9	-	.	/	/	.	(42.1)	(38.6)	/
TABAKVER											
733	ZUSAMMEN	39.6	36.8	-	37.2	.	/	.	.	38.6	.
734	1	41.2	37.1	-	37.3	.	/	.	.	/	.
735	2	40.6	36.9	-	37.1	.	/	.	.	38.6	.
736	3	38.9	36.5	-	37.2	.	/	.	.	/	.
737	MAENNLICH	40.7	36.8	-	37.2	.	/	.	.	/	.
738	1	41.2	37.1	-	37.3	.	/	.	.	/	.
739	2	41.9	36.7	-	37.4	.	/	.	.	/	.
740	3	39.6	36.4	-	37.1	.	/	.	.	/	.
741	WEIBLICH	38.7	36.8	-	37.0	.	/	.	.	38.7	.
742	1	/	/	-	37.1	.	/	.	.	/	.
743	2	38.7	37.0	-	37.0	.	/	.	.	38.6	.
744	3	38.7	36.6	-	37.4	.	/	.	.	/	.
DAVON: HERSTELLUNG VON											
745	ZUSAMMEN	38.5	/	-	/	/	/	/	/	.	/
746	1	(40.1)	/	-	/	/	/	/	/	.	/
747	2	38.6	/	-	/	/	/	/	/	.	/
748	3	38.3	/	-	/	/	/	/	/	.	/
749	MAENNLICH	(39.6)	/	-	/	/	/	/	/	.	/
750	1	(40.1)	/	-	/	/	/	/	/	.	/
751	2	/	/	-	/	/	/	/	/	.	/
752	3	(39.5)	/	-	/	/	/	/	/	.	/
753	WEIBLICH	38.2	/	-	/	/	/	/	/	.	/
754	1	/	/	-	/	/	/	/	/	.	/
755	2	38.6	/	-	/	/	/	/	/	.	/
756	3	38.0	/	-	/	/	/	/	/	.	/
TABAKVERARBEITUNG (OHNE HERSTELLUNG)											
757	ZUSAMMEN	40.0	36.8	-	37.2	.	/
758	1	41.4	37.1	-	37.3	.	/
759	2	42.0	36.8	-	37.1	.	/
760	3	39.1	36.5	-	37.2	.	/
761	MAENNLICH	40.9	36.8	-	37.2	.	/
762	1	41.4	37.1	-	37.3	.	/
763	2	42.2	36.7	-	37.4	.	/
764	3	39.6	36.4	-	37.1	.	/
765	WEIBLICH	38.9	36.8	-	37.0	.	/
766	1	/	/	-	37.1	.	/
767	2	/	37.0	-	37.0	.	/
768	3	38.9	36.6	-	37.4	.	/
HOCH- UND TIEFBAU											
769											
770											
771											
772											
773	MAENNLICH	36.8	36.7	-	36.7	40.8	40.6	/	32.8	38.4	39.8
774	1	37.0	36.6	-	36.9	40.5	40.6	/	32.5	38.5	39.9
775	2	36.2	37.3	-	36.2	41.3	40.7	/	36.1	37.9	39.7
776	3	37.0	36.2	-	36.8	40.9	40.5	/	31.2	39.1	40.1
777											
778											
779											
780											
HOCH- UND TIEFBAU MIT HANDWERK											
781											
782											
783											
784											
785	MAENNLICH	/	36.5	-	36.7	40.8	40.6	/	32.6	38.2	39.8
786	1	/	36.5	-	36.9	40.5	40.6	/	32.3	38.2	39.9
787	2	/	37.1	-	36.2	41.3	40.7	/	36.1	37.9	39.7
788	3	/	36.0	-	36.8	40.9	40.5	/	31.1	39.0	40.0
789											
790											
791											
792											

ARBEITER NACH WIRTSCHAFTSZWEIG, GESCHLECHT UND LEISTUNGSGRUPPE
1993

NIEDER- SACHSEN	NORDRHEIN- WESTFALEN	RHEINLAND- PFALZ	SAARLAND	SACHSEN	SACHSEN- ANHALT	SCHLESWIG- HOLSTEIN	THUE- RINGEN	FRUEHERES BUNDES- GEBIET	NEUE LAENDER U. BERLIN-OST	LAUFENDE NUMMER
MÄLZEREI										
41.7	38.6	40.7	.	40.9	41.2	42.7	42.0	40.2	41.2	721
41.7	38.6	40.4	.	41.2	41.8	43.7	40.8	40.2	41.0	722
42.0	39.2	43.2	.	41.0	40.9	40.2	42.9	40.5	41.6	723
41.7	37.6	39.6	.	39.2	38.9	/	42.2	39.1	40.2	724
41.7	38.6	40.8	.	41.1	41.4	43.0	42.0	40.2	41.3	725
41.7	38.6	40.4	.	41.3	42.0	43.8	40.8	40.3	41.1	726
42.0	39.3	43.2	.	41.1	41.0	40.2	42.8	40.5	41.7	727
41.9	37.7	40.0	.	39.3	38.8	/	42.9	39.2	40.5	728
(41.0)	37.2	(38.2)	.	39.5	40.7	(39.9)	42.0	38.8	40.4	729
/	37.3	/	.	39.3	41.0	/	(40.4)	38.7	40.1	730
/	/	/	.	39.9	(40.6)	(40.3)	43.9	39.3	40.9	731
(41.1)	37.1	(37.7)	.	39.2	/	/	(40.0)	38.6	39.6	732
ARBEITUNG										
.	38.7	37.3	/	39.8	/	.	41.1	37.5	40.6	733
.	39.3	37.5	/	39.8	/	.	41.2	37.7	40.8	734
.	38.2	37.2	/	39.8	/	.	41.0	37.3	40.6	735
.	38.8	37.1	/	39.8	/	.	42.1	37.7	40.3	736
.	39.8	37.4	/	39.8	/	.	41.3	37.6	40.6	737
.	40.0	37.5	/	39.8	/	.	41.2	37.7	40.8	738
.	(39.5)	37.4	/	39.8	/	.	41.3	37.5	40.6	739
.	39.7	(37.6)	/	39.8	/	.	(42.9)	37.5	40.1	740
.	38.2	37.0	/	39.8	/	.	41.0	37.5	40.6	741
.	(37.2)	/	/	/	/	.	(41.3)	37.5	(40.8)	742
.	38.0	37.0	/	39.8	/	.	40.8	37.2	40.6	743
.	38.5	37.1	/	39.8	/	.	(41.8)	37.9	40.5	744
ZIGARREN, ZIGARILLOS, STUMPEN										
.	38.6	/	/	/	/	/	.	38.6	40.9	745
.	39.1	/	/	/	/	/	.	39.2	40.4	746
.	38.0	/	/	/	/	/	.	38.3	40.8	747
.	38.8	/	/	/	/	/	.	38.7	42.3	748
.	39.6	/	/	/	/	/	.	39.6	41.2	749
.	39.8	/	/	/	/	/	.	39.8	40.4	750
.	(38.1)	/	/	/	/	/	.	(38.2)	(41.6)	751
.	39.8	/	/	/	/	/	.	39.7	/	752
.	38.2	/	/	/	/	/	.	38.3	40.8	753
.	(37.2)	/	/	/	/	/	.	(37.6)	/	754
.	38.0	/	/	/	/	/	.	38.3	40.7	755
.	38.5	/	/	/	/	/	.	38.3	(42.0)	756
VON ZIGARREN, ZIGARILLOS, STUMPEN)										
.	(40.6)	37.3	/	39.8	/	.	41.3	37.4	40.5	757
.	/	37.5	/	39.8	/	.	41.4	37.6	40.8	758
.	/	37.2	/	39.8	/	.	41.2	37.2	40.5	759
.	(39.2)	37.1	/	39.8	/	.	/	37.5	39.9	760
.	(41.6)	37.4	/	39.8	/	.	41.4	37.5	40.5	761
.	/	37.5	/	39.8	/	.	41.5	37.7	40.8	762
.	/	37.4	/	39.8	/	.	41.2	37.5	40.4	763
.	/	(37.6)	/	39.8	/	.	/	37.3	39.8	764
.	(39.3)	37.0	/	39.8	/	.	41.2	37.3	40.5	765
.	/	/	/	/	/	.	(41.3)	37.5	(40.8)	766
.	/	37.0	/	39.8	/	.	41.2	37.0	40.6	767
.	(39.3)	37.1	/	39.8	/	.	/	37.7	40.1	768
(EINSCHL. HANDWERK)										
										769
										770
										771
										772
37.0	40.3	36.4	37.6	39.3	40.6	29.4	40.3	37.9	40.2	773
37.3	40.5	36.7	38.1	39.1	40.5	29.4	40.3	37.7	40.0	774
37.3	40.2	36.1	37.3	39.5	41.1	31.6	40.2	37.9	40.4	775
34.2	39.5	35.6	36.4	39.9	39.7	28.0	40.8	39.4	40.1	776
										777
										778
										779
										780
(OHNE FERTIGTEILBAU IM HOCHBAU)										
										781
										782
										783
										784
36.9	/	36.2	37.3	39.3	40.6	29.2	40.3	37.8	40.2	785
37.2	/	36.5	37.7	39.0	40.5	29.1	40.2	37.6	40.0	786
37.3	/	35.8	37.1	39.6	41.1	31.3	40.2	37.8	40.4	787
34.2	/	35.5	36.3	39.9	39.7	27.8	40.8	39.4	40.1	788
										789
										790
										791
										792

4 DURCHSCHNITTliche BRUTTOSTUNDENVERDIENSTE DER ARBEITER
JANUAR

LAUFENDE NUMMER	GESCHLECHT LEISTUNGS- GRUPPE	BADEN- WÜRTTEM- BERG	BAYERN	BERLIN			BRANDEN- BURG	BREMEN	HAMBURG	HESSEN	MECKLEN- BURG- VORPOMMERN
				INSGESAMT	(WEST)	(OST)					
INDUSTRIE (EINSCHL. HOCH-											
1	INSGESAMT	23.84	21.99	-	23.14	16.51	15.08	24.55	25.76	23.65	14.09
2	1	26.42	24.38	-	25.82	17.23	15.77	26.59	27.45	25.81	14.52
3	2	21.92	20.28	-	21.05	15.29	14.48	21.42	22.74	22.47	13.69
4	3	19.43	18.14	-	18.89	14.23	12.67	17.82	19.39	18.63	12.23
5	MAENNLICH	25.17	23.31	-	24.30	16.92	15.41	25.40	26.56	24.66	14.30
6	1	26.60	24.56	-	26.03	17.39	15.92	26.66	27.60	25.96	14.60
7	2	23.19	21.74	-	21.82	15.86	14.91	22.22	23.70	23.42	13.99
8	3	20.96	20.00	-	20.02	15.49	13.30	19.90	20.93	20.10	12.72
9	WEIBLICH	18.64	17.38	-	18.81	12.49	11.90	17.77	19.37	18.29	11.74
10	1	21.19	19.31	-	21.38	13.85	12.87	22.68	22.26	21.21	12.67
11	2	18.50	17.58	-	19.05	12.18	11.73	18.40	19.61	18.63	11.63
12	3	18.34	16.58	-	18.06	11.16	10.98	16.08	17.70	17.33	10.54
INDUSTRIE (OHNE											
13	ZUSAMMEN	23.89	21.83	-	22.96	15.34	14.72	24.65	25.66	23.73	13.09
14	1	26.62	24.36	-	25.81	16.00	15.52	26.73	27.55	25.96	13.58
15	2	21.93	20.18	-	20.81	14.15	13.90	21.36	22.53	22.55	12.33
16	3	19.44	17.89	-	18.80	13.02	11.76	17.64	19.14	18.61	10.80
17	MAENNLICH	25.34	23.27	-	24.24	15.74	15.17	25.57	26.59	24.83	13.30
18	1	26.82	24.57	-	26.06	16.14	15.71	26.80	27.74	26.12	13.65
19	2	23.27	21.67	-	21.57	14.69	14.44	22.22	23.52	23.58	12.55
20	3	21.20	19.84	-	20.04	14.45	12.43	19.90	20.77	20.23	11.11
21	WEIBLICH	18.64	17.38	-	18.81	12.47	11.88	17.77	19.38	18.29	11.74
22	1	21.19	19.31	-	21.38	13.83	12.84	22.68	22.27	21.21	12.67
23	2	18.50	17.58	-	19.05	12.17	11.71	18.40	19.61	18.63	11.63
24	3	18.34	16.58	-	18.06	11.14	10.94	16.08	17.71	17.33	10.54
INDUSTRIE (OHNE BERGBAU), HOCH-											
25	ZUSAMMEN	23.84	21.99	-	23.14	16.51	14.42	24.55	25.76	23.66	14.09
26	1	26.42	24.37	-	25.82	17.23	15.03	26.59	27.45	25.85	14.52
27	2	21.92	20.28	-	21.05	15.29	13.96	21.42	22.74	22.47	13.68
28	3	19.43	18.14	-	18.89	14.23	12.54	17.82	19.39	18.63	12.23
29	MAENNLICH	25.17	23.31	-	24.30	16.92	14.76	25.40	26.56	24.67	14.30
30	1	26.60	24.56	-	26.03	17.39	15.17	26.66	27.60	26.00	14.60
31	2	23.19	21.74	-	21.82	15.86	14.39	22.22	23.70	23.42	13.98
32	3	20.96	20.00	-	20.02	15.49	13.17	19.90	20.93	20.10	12.72
33	WEIBLICH	18.64	17.38	-	18.81	12.49	11.90	17.77	19.37	18.29	11.74
34	1	21.19	19.31	-	21.38	13.85	12.87	22.68	22.26	21.21	12.67
35	2	18.50	17.58	-	19.05	12.18	11.73	18.40	19.61	18.63	11.63
36	3	18.34	16.58	-	18.06	11.16	10.98	16.08	17.70	17.33	10.54
VERARBEITENDE INDUSTRIE											
37	ZUSAMMEN	23.82	21.73	-	22.71	14.88	12.79	24.47	25.47	23.70	12.85
38	1	26.57	24.26	-	25.69	15.51	13.50	26.55	27.41	26.02	13.36
39	2	21.93	20.17	-	20.67	13.82	12.07	21.35	22.51	22.55	11.99
40	3	19.44	17.89	-	18.79	13.04	11.19	17.62	19.09	18.61	10.68
41	MAENNLICH	25.28	23.18	-	24.03	15.30	13.16	25.39	26.42	24.83	13.05
42	1	26.77	24.48	-	25.96	15.65	13.64	26.62	27.60	26.19	13.42
43	2	23.28	21.67	-	21.40	14.39	12.48	22.21	23.50	23.59	12.14
44	3	21.21	19.85	-	20.01	14.46	11.62	19.90	20.75	20.23	10.95
45	WEIBLICH	18.64	17.37	-	18.81	12.09	11.28	17.72	19.30	18.28	11.64
46	1	21.17	19.27	-	21.38	13.38	12.21	22.62	22.13	21.20	12.47
47	2	18.49	17.57	-	19.06	11.72	10.98	18.39	19.59	18.63	11.58
48	3	18.34	16.57	-	18.05	11.07	10.73	16.03	17.62	17.33	10.47
VERARBEITENDE INDUSTRIE (OHNE GEWINNUNG UND VERAR											
49	ZUSAMMEN	23.85	21.71	-	22.73	14.50	12.70	24.48	25.51	23.73	12.82
50	1	26.62	24.31	-	25.73	15.27	13.42	26.56	27.43	26.09	13.33
51	2	21.94	20.11	-	20.68	13.19	11.94	21.35	22.56	22.56	11.97
52	3	19.43	17.84	-	18.79	12.00	11.07	17.61	19.08	18.57	10.71
53	MAENNLICH	25.36	23.23	-	24.08	14.91	13.08	25.40	26.45	24.91	13.03
54	1	26.83	24.54	-	26.00	15.41	13.56	26.63	27.62	26.27	13.39
55	2	23.33	21.68	-	21.44	13.66	12.35	22.21	23.55	23.64	12.11
56	3	21.25	19.84	-	20.03	13.08	11.44	19.90	20.74	20.25	11.03
57	WEIBLICH	18.65	17.37	-	18.81	12.01	11.25	17.72	19.30	18.27	11.65
58	1	21.17	19.27	-	21.38	13.35	12.21	22.62	22.13	21.20	12.47
59	2	18.51	17.56	-	19.06	11.66	10.94	18.39	19.60	18.62	11.58
60	3	18.34	16.57	-	18.05	10.87	10.73	16.03	17.62	17.32	10.47
VERARBEITENDE INDUSTRIE (OHNE GEWINNUNG UND VERARBEI											
61	ZUSAMMEN	23.80	21.90	-	22.96	16.17	14.09	24.39	25.64	23.65	14.00
62	1	26.41	24.34	-	25.76	16.99	14.65	26.43	27.34	25.92	14.41
63	2	21.93	20.22	-	20.95	14.83	13.67	21.41	22.78	22.48	13.59
64	3	19.41	18.10	-	18.88	13.79	12.44	17.80	19.34	18.60	12.26
65	MAENNLICH	25.17	23.28	-	24.17	16.63	14.46	25.24	26.45	24.72	14.21
66	1	26.59	24.54	-	25.98	17.18	14.81	26.49	27.50	26.08	14.50
67	2	23.24	21.74	-	21.73	15.44	14.17	22.21	23.74	23.46	13.90
68	3	20.98	20.00	-	20.01	15.05	13.10	19.90	20.91	20.11	12.77
69	WEIBLICH	18.65	17.37	-	18.81	12.03	11.28	17.72	19.29	18.27	11.65
70	1	21.17	19.27	-	21.38	13.38	12.20	22.62	22.12	21.20	12.47
71	2	18.51	17.56	-	19.06	11.68	10.96	18.39	19.60	18.62	11.58
72	3	18.34	16.57	-	18.05	10.90	10.78	16.03	17.61	17.32	10.47

NACH WIRTSCHAFTSZWEIG, GESCHLECHT UND LEISTUNGSGRUPPE IN DM
1993

NIEDER- SACHSEN	NORDRHEIN- WESTFALEN	RHEINLAND- PFALZ	SAARLAND	SACHSEN	SACHSEN- ANHALT	SCHLESWIG- HOLSTEIN	THUE- RINGEN	FRUEHERES BUNDES- GEBIET	NEUE LAENDER U. BERLIN-OST	LAUFENDE NUMMER
UND TIEFBAU MIT HANDWERK)										
23.86	23.16	23.02	23.43	13.76	14.29	22.48	13.40	23.20	14.26	1
25.40	25.23	25.21	24.96	14.47	15.00	24.84	14.36	25.44	15.01	2
23.69	22.05	22.03	22.31	13.10	13.55	20.55	12.60	21.84	13.51	3
18.53	18.95	18.94	18.57	11.82	12.71	18.17	11.60	18.75	12.30	4
24.83	24.01	23.97	24.19	14.30	14.58	23.58	14.02	24.27	14.70	5
25.59	25.34	25.37	25.05	14.76	15.09	24.93	14.60	25.59	15.20	6
24.61	22.71	22.89	22.94	13.78	13.88	21.44	13.27	22.89	14.05	7
20.25	20.42	20.48	20.42	12.64	13.53	20.19	12.76	20.21	13.20	8
18.50	17.56	17.32	17.21	10.79	12.01	17.15	10.85	17.94	11.32	9
19.27	19.84	19.21	18.49	11.33	13.31	21.38	11.65	20.23	12.21	10
19.68	17.64	17.33	17.23	10.61	11.91	17.65	10.83	18.13	11.18	11
16.88	17.24	16.98	17.04	10.40	10.51	16.22	10.24	17.37	10.50	12
BAUINDUSTRIE)										
23.86	23.13	23.01	23.50	12.95	13.55	22.33	12.60	23.20	13.49	13
25.54	25.43	25.35	25.07	13.66	14.28	24.89	13.55	25.59	14.27	14
23.69	21.98	22.04	22.36	12.25	12.76	20.47	11.82	21.80	12.66	15
18.42	18.88	18.78	18.50	11.00	10.97	17.91	10.92	18.76	11.20	16
24.94	24.09	24.10	24.33	13.49	13.86	23.57	13.20	24.39	13.97	17
25.76	25.56	25.55	25.17	13.94	14.36	25.00	13.78	25.77	14.47	18
24.66	22.68	22.98	23.04	12.90	13.05	21.42	12.36	22.92	13.20	19
20.26	20.45	20.55	20.69	11.64	11.68	20.07	11.94	20.48	12.03	20
18.50	17.56	17.31	17.21	10.77	11.99	17.15	10.84	17.94	11.30	21
19.27	19.84	19.21	18.49	11.32	13.30	21.38	11.64	20.23	12.19	22
19.68	17.64	17.33	17.23	10.60	11.89	17.65	10.82	18.13	11.17	23
16.88	17.24	16.98	17.04	10.37	10.36	16.22	10.21	17.37	10.44	24
UND TIEFBAU MIT HANDWERK										
23.85	23.08	23.02	23.26	13.56	14.17	22.48	13.37	23.18	14.05	25
25.39	25.31	25.21	25.04	14.25	14.85	24.84	14.34	25.48	14.79	26
23.71	22.04	22.03	22.41	12.93	13.48	20.55	12.59	21.84	13.34	27
18.52	18.97	18.94	18.57	11.80	12.75	18.17	11.61	18.76	12.28	28
24.83	23.99	23.97	24.16	14.10	14.46	23.58	14.00	24.27	14.49	29
25.58	25.43	25.37	25.16	14.53	14.95	24.93	14.58	25.64	14.98	30
24.65	22.71	22.89	23.09	13.60	13.80	21.44	13.27	22.90	13.87	31
20.25	20.49	20.48	20.49	12.62	13.55	20.19	12.79	20.23	13.18	32
18.50	17.56	17.32	17.21	10.79	11.86	17.15	10.83	17.94	11.28	33
19.27	19.84	19.21	18.49	11.33	13.08	21.38	11.63	20.23	12.14	34
19.68	17.64	17.33	17.23	10.61	11.76	17.65	10.80	18.13	11.13	35
16.88	17.24	16.98	17.04	10.40	10.51	16.22	10.24	17.37	10.49	36
(OHNE BAUINDUSTRIE)										
23.75	22.84	22.93	23.24	12.44	13.05	22.14	12.12	23.05	12.77	37
25.40	25.33	25.29	25.09	13.07	13.72	24.74	12.98	25.53	13.49	38
23.71	21.89	22.04	22.44	11.84	12.35	20.48	11.54	21.77	12.04	39
18.41	18.89	18.77	18.49	10.93	10.89	17.91	10.47	18.76	10.98	40
24.86	23.88	24.03	24.25	12.94	13.33	23.41	12.65	24.29	13.20	41
25.64	25.49	25.49	25.24	13.33	13.80	24.85	13.18	25.72	13.66	42
24.70	22.61	22.98	23.17	12.42	12.60	21.45	12.01	22.90	12.49	43
20.25	20.53	20.55	20.78	11.55	11.61	20.07	11.08	20.51	11.70	44
18.49	17.54	17.30	17.20	10.70	11.64	17.12	10.74	17.92	11.07	45
19.23	19.78	19.19	18.48	11.22	12.82	21.35	11.51	20.19	11.88	46
19.69	17.63	17.32	17.22	10.53	11.55	17.63	10.75	18.12	10.93	47
16.88	17.23	16.96	17.03	10.33	10.27	16.21	10.10	17.36	10.34	48
BEITUNG VON STEINEN UND ERDEN SOWIE OHNE BAUINDUSTRIE)										
23.82	22.84	23.00	23.29	12.38	12.98	22.09	12.04	23.07	12.67	49
25.51	25.35	25.42	25.14	13.02	13.67	24.77	12.92	25.58	13.41	50
23.81	21.86	22.07	22.50	11.75	12.24	20.32	11.46	21.77	11.91	51
18.32	18.87	18.76	18.49	10.88	10.83	17.90	10.44	18.74	10.84	52
24.99	23.90	24.16	24.33	12.88	13.26	23.40	12.59	24.35	13.11	53
25.76	25.51	25.63	25.28	13.28	13.75	24.89	13.12	25.78	13.59	54
24.88	22.60	23.08	23.26	12.32	12.48	21.29	11.92	22.95	12.35	55
20.19	20.52	20.59	20.87	11.50	11.54	20.09	11.04	20.52	11.49	56
18.48	17.54	17.30	17.20	10.69	11.62	17.12	10.74	17.92	11.05	57
19.23	19.77	19.19	18.48	11.21	12.81	21.35	11.50	20.19	11.88	58
19.69	17.62	17.32	17.22	10.52	11.53	17.63	10.74	18.12	10.91	59
16.85	17.23	16.96	17.03	10.32	10.22	16.21	10.10	17.36	10.32	60
TUNG VON STEINEN UND ERDEN), HOCH- UND TIEFBAU MIT HANDWERK										
23.83	22.90	23.01	23.22	13.45	14.06	22.28	13.11	23.09	13.86	61
25.36	25.12	25.25	24.98	14.13	14.73	24.74	14.06	25.42	14.58	62
23.81	21.95	22.07	22.43	12.83	13.36	20.41	12.41	21.82	13.17	63
18.44	18.94	18.92	18.57	11.78	12.74	18.17	11.31	18.73	12.17	64
24.88	23.83	24.01	24.14	14.01	14.35	23.43	13.75	24.22	14.31	65
25.57	25.25	25.43	25.11	14.42	14.84	24.83	14.32	25.59	14.78	66
24.82	22.64	22.98	23.14	13.53	13.70	21.33	13.10	22.92	13.73	67
20.19	20.47	20.51	20.55	12.63	13.55	20.20	12.42	20.23	13.09	68
18.48	17.54	17.30	17.20	10.70	11.65	17.13	10.75	17.92	11.07	69
19.23	19.77	19.20	18.48	11.22	12.82	21.35	11.51	20.19	11.88	70
19.69	17.62	17.32	17.22	10.52	11.56	17.63	10.75	18.12	10.92	71
16.85	17.23	16.96	17.03	10.36	10.40	16.21	10.14	17.36	10.39	72

4 DURCHSCHNITTliche BRUTTOSTUNDENVERDIENSTE DER ARBEITER
JANUAR

LAUFENDE NUMMER	GESCHLECHT LEISTUNGS- GRUPPE	BADEN- WÜRTTEMBERG	BAYERN	BERLIN			BRANDEN- BURG	BREMEN	HAMBURG	HESSEN	MECKLEN- BURG- VORPOMMERN
				INSGESAMT	(WEST)	(OST)					
ELEKTRIZITÄTS-, GAS-, FERN											
73	ZUSAMMEN	28.02	25.82	-	26.06	18.08	17.33	30.38	28.69	25.49	17.70
74	1	28.47	26.20	-	26.72	18.51	18.14	30.67	29.21	25.78	18.55
75	2	21.60	22.08	-	23.86	16.73	16.47	24.48	24.07	21.34	17.03
76	3	18.64	18.53	-	20.25	12.42	14.37	(20.98)	21.38	18.81	13.02
77	MAENNLICH	28.29	25.98	-	26.34	18.34	17.56	30.72	29.03	25.61	17.84
78	1	28.50	26.22	-	26.75	18.61	18.17	30.78	29.30	25.81	18.58
79	2	22.33	22.19	-	24.48	17.04	16.66	(27.01)	24.95	21.87	17.13
80	3	20.87	(18.86)	-	23.47	/	15.63	/	21.85	(19.66)	13.29
81	WEIBLICH	20.14	21.13	-	18.79	15.64	15.93	22.02	22.59	20.15	15.75
82	1	23.69	23.67	-	(21.68)	16.61	17.82	(24.04)	24.99	22.37	18.02
83	2	20.16	21.66	-	18.14	15.59	15.80	(20.42)	21.34	19.24	(15.12)
84	3	17.95	18.47	-	18.73	12.42	13.12	(20.98)	21.12	(17.57)	(12.59)
ELEKTRIZITÄTS											
85	ZUSAMMEN	28.52	25.99	-	.	18.19	17.47	30.38	.	26.69	.
86	1	28.95	26.38	-	.	18.70	18.70	30.67	.	27.07	.
87	2	21.66	21.89	-	.	16.91	16.43	24.48	.	21.71	.
88	3	18.32	18.60	-	.	12.36	13.44	(20.98)	.	(18.46)	.
89	MAENNLICH	28.80	26.17	-	.	18.45	17.76	30.72	.	26.81	.
90	1	28.98	26.41	-	.	18.79	18.75	30.78	.	27.11	.
91	2	22.52	22.09	-	.	17.17	16.57	(27.01)	.	22.01	.
92	3	(19.77)	(19.27)	-	.	/	14.73	/	.	(18.61)	.
93	WEIBLICH	20.33	20.65	-	.	15.61	16.08	22.02	.	21.15	.
94	1	24.02	23.32	-	.	16.70	18.18	(24.04)	.	(23.23)	.
95	2	20.33	21.13	-	.	15.76	15.98	(20.42)	.	(19.97)	.
96	3	17.93	18.49	-	.	12.36	12.84	(20.98)	.	(18.19)	.
BERG											
97											
98											
99											
100											
101	MAENNLICH	25.26	24.54	-	/	/	17.91	/	/	23.24	.
102	1	26.31	25.72	-	/	/	18.34	/	/	23.41	.
103	2	22.08	20.81	-	/	/	17.15	/	/	22.08	.
104	3	21.10	/	-	/	/	15.23	/	/	18.78	.
105											
106											
107											
108											
STEINKOHLENBERGBAU UND											
109											
110											
111											
112											
113	MAENNLICH	/	/	-	/	/	/	/	/	/	/
114	1	/	/	-	/	/	/	/	/	/	/
115	2	/	/	-	/	/	/	/	/	/	/
116	3	/	/	-	/	/	/	/	/	/	/
117											
118											
119											
120											
BRAUNKOHLENBERGBAU											
121											
122											
123											
124											
125	MAENNLICH	/	/	-	/	/	17.87	/	/	.	/
126	1	/	/	-	/	/	18.30	/	/	.	/
127	2	/	/	-	/	/	17.11	/	/	.	/
128	3	/	/	-	/	/	15.23	/	/	.	/
129											
130											
131											
132											
KALI- UND STEIN											
133											
134											
135											
136											
137	MAENNLICH	.	.	-	/	/	/	/	/	23.33	/
138	1	.	.	-	/	/	/	/	/	23.47	/
139	2	.	.	-	/	/	/	/	/	22.57	/
140	3	.	.	-	/	/	/	/	/	18.73	/
141											
142											
143											
144											

NACH WIRTSCHAFTSZWEIG, GESCHLECHT UND LEISTUNGSGRUPPE IN DM
1993

NIEDER- SACHSEN	NORDRHEIN- WESTFALEN	RHEINLAND- PFA LZ	SAARLAND	SACHSEN	SACHSEN- ANHALT	SCHLESWIG- HOLSTEIN	THUE- RINGEN	FRUEHERES BUNDES- GEBIET	NEUE LAENDER U. BERLIN-OST	LAUFENDE NUMMER
WAERME- UND WASSERVERSORGUNG										
26.96	28.39	26.41	.	16.69	16.65	25.90	16.81	27.28	17.10	73
27.30	28.83	26.81	.	17.32	17.04	26.42	17.12	27.68	17.65	74
21.04	26.76	22.67	.	15.55	16.06	19.72	16.17	24.67	16.25	75
20.22	21.38	20.67	.	13.22	13.79	19.34	16.22	20.39	14.85	76
27.12	28.62	26.55	.	16.84	16.85	26.07	16.95	27.49	17.29	77
27.33	28.90	26.83	.	17.35	17.09	26.44	17.15	27.72	17.69	78
21.83	27.25	22.86	.	15.71	16.39	19.73	16.37	25.33	16.47	79
(22.80)	22.96	(20.08)	.	13.36	14.17	/	16.80	22.15	15.77	80
19.63	20.69	21.26	.	15.05	15.29	20.15	14.60	20.57	15.48	81
22.42	22.21	(22.19)	.	16.66	16.38	(23.03)	15.79	22.90	16.90	82
18.61	19.90	21.23	.	14.65	14.91	19.68	14.36	20.08	15.28	83
18.64	20.17	21.01	.	13.03	13.36	(19.30)	13.97	19.45	13.26	84
VERSORGUNG										
28.10	28.81	27.18	.	16.78	16.96	26.17	17.28	27.91	17.41	85
28.52	29.32	27.59	.	17.81	18.24	26.71	18.37	28.35	18.42	86
21.81	27.08	23.24	.	15.57	15.96	19.74	15.11	25.24	16.24	87
20.36	21.55	21.09	.	13.22	12.66	19.34	16.11	20.31	14.29	88
28.32	29.09	27.36	.	16.97	17.29	26.95	17.58	28.15	17.67	89
28.57	29.40	27.61	.	17.83	18.32	26.72	18.45	28.41	18.47	90
22.65	27.61	23.57	.	15.73	16.26	19.76	15.38	25.92	16.42	91
(22.80)	23.53	(21.13)	.	13.36	12.82	/	16.64	22.26	15.32	92
19.92	20.73	21.51	.	14.82	15.94	20.09	14.36	20.66	15.69	93
22.36	22.15	(23.75)	.	17.13	17.82	(23.12)	(16.09)	22.97	17.61	94
19.01	19.93	(21.45)	.	14.69	15.35	19.68	13.86	20.25	15.51	95
18.74	20.26	21.07	.	13.03	(12.40)	(19.30)	13.95	19.45	12.95	96
BAU										
										97
										98
										99
										100
24.84	24.20	24.78	.	17.65	16.38	/	14.84	24.23	17.38	101
26.14	24.64	(26.01)	.	18.12	16.87	/	15.32	24.69	17.81	102
21.40	22.60	/	.	16.92	15.27	/	13.64	22.20	16.61	103
20.09	17.53	/	.	13.63	10.58	/	10.28	17.82	14.00	104
										105
										106
										107
										108
-BRIKETTERSTELLUNG, KOKEREI										
										109
										110
										111
										112
/	23.56	/	.	16.87	.	/	/	23.69	18.19	113
/	24.14	/	.	17.96	.	/	/	24.24	19.18	114
/	19.22	/	.	15.76	.	/	/	19.34	16.07	115
/	15.81	/	.	14.58	.	/	/	16.03	14.69	116
										117
										118
										119
										120
UND -BRIKETTERSTELLUNG										
										121
										122
										123
										124
.	28.63	/	/	.	16.39	/	.	28.16	17.49	125
.	29.78	/	/	.	17.00	/	.	29.26	17.99	126
.	27.65	/	/	.	15.13	/	.	27.13	16.61	127
.	22.72	/	/	.	(9.94)	/	.	22.69	14.00	128
										129
										130
										131
										132
SALZBERGBAU, SALINEN										
										133
										134
										135
										136
22.83	25.04	.	/	/	13.59	/	15.15	23.44	14.63	137
23.15	25.20	.	/	/	13.76	/	15.27	23.70	14.79	138
20.83	(22.68)	.	/	/	12.90	/	13.39	21.60	12.84	139
(18.83)	/	.	/	/	/	/	/	18.87	(12.10)	140
										141
										142
										143
										144

4 DURCHSCHNITTliche BRUTTOSTUNDENVERDIENSTE DER ARBEITER
JANUAR

LAUF- FENDE NUMMER	GESCHLECHT LEISTUNGS- GRUPPE	BADEN- WÜRTTEMBERG	BAYERN	BERLIN			BRANDEN- BURG	BREMEN	HAMBURG	HESSEN	MECKLEN- BURG- VORPOMMERN
				INSGESAMT	(WEST)	(OST)					
UEBRIGER BERGBAU 1),											
145											
146											
147											
148											
149	MAENNLICH	22.92	27.94	-	/	/	.	/	/	.	.
150	1	24.40	29.43	-	/	/	.	/	/	.	.
151	2	(21.23)	(21.69)	-	/	/	.	/	/	.	.
152	3	21.10	/	-	/	/	.	/	/	.	.
153											
154											
155											
156											
GRUNDSTOFF- UND PRODUK											
157	ZUSAMMEN	23.82	23.12	-	21.36	16.64	13.14	24.08	26.01	24.38	12.60
158	1	26.27	25.01	-	24.10	16.88	13.63	26.07	28.02	26.87	13.11
159	2	22.61	22.16	-	20.84	16.33	12.46	22.32	24.10	23.23	11.74
160	3	19.89	20.71	-	18.29	16.27	11.61	19.84	22.34	20.11	10.17
161	MAENNLICH	24.59	23.71	-	22.42	17.08	13.29	24.53	26.78	25.06	12.73
162	1	26.32	25.07	-	24.24	17.03	13.69	26.08	28.17	26.95	13.18
163	2	23.29	22.62	-	21.40	16.95	12.56	22.89	24.72	23.65	11.90
164	3	21.18	22.55	-	18.93	17.73	11.83	20.59	23.72	21.44	10.22
165	WEIBLICH	18.39	17.85	-	18.54	12.55	12.35	16.10	21.39	19.71	10.80
166	1	22.84	20.40	-	20.95	13.51	13.09	/	21.49	24.06	11.40
167	2	18.42	18.14	-	19.12	12.22	12.11	10.49	21.72	20.36	10.46
168	3	17.87	17.34	-	17.95	12.25	11.26	19.07	21.00	18.35	(9.91)
GEWINNUNG UND VERARBEITUNG VON STEINEN											
169	ZUSAMMEN	22.82	22.05	-	21.21	18.16	13.99	22.10	.	22.55	13.45
170	1	24.48	23.02	-	22.94	17.80	14.82	22.91	.	23.54	14.34
171	2	21.71	21.52	-	20.02	19.21	13.44	21.49	.	22.23	12.49
172	3	20.26	19.63	-	18.34	17.86	12.54	(19.97)	.	19.83	10.28
173	MAENNLICH	23.02	22.13	-	21.29	18.22	14.06	22.10	.	22.62	13.49
174	1	24.48	23.03	-	22.95	17.81	14.83	22.91	.	23.54	14.35
175	2	22.11	21.58	-	20.10	19.30	13.49	21.49	.	22.28	12.52
176	3	20.34	20.02	-	18.46	18.08	12.78	(19.97)	.	19.84	10.31
177	WEIBLICH	16.18	18.05	-	(16.82)	15.92	12.83	/	.	20.22	(10.69)
178	1	/	(19.58)	-	/	(16.55)	14.40	/	.	/	/
179	2	15.44	19.25	-	(16.89)	(15.97)	12.77	/	.	20.66	/
180	3	18.47	16.67	-	/	(15.67)	(10.54)	/	.	19.72	/
METALLERZEUGUNG UND -BEARBEITUNG (OHNE NE-METALLE,											
181	ZUSAMMEN	25.10	22.99	-	26.77	.	12.80	.	.	23.20	12.22
182	1	26.80	24.48	-	23.49	.	13.16	.	.	24.68	12.48
183	2	22.83	22.27	-	28.32	.	11.88	.	.	22.55	11.49
184	3	22.05	18.13	-	/	.	10.16	.	.	19.20	/
185	MAENNLICH	25.38	23.27	-	26.86	.	12.91	.	.	23.43	12.40
186	1	26.87	24.50	-	23.49	.	13.22	.	.	24.71	12.62
187	2	23.16	22.58	-	28.48	.	11.73	.	.	22.79	11.46
188	3	22.65	19.04	-	/	.	10.54	.	.	19.63	/
189	WEIBLICH	19.55	16.49	-	/	.	12.17	.	.	18.77	11.35
190	1	22.98	(20.37)	-	/	.	12.49	.	.	(20.13)	(11.36)
191	2	19.47	16.88	-	/	.	12.18	.	.	19.06	(11.55)
192	3	17.40	14.80	-	/	.	9.77	.	.	17.49	/
DARUNTER: EISEN											
193	ZUSAMMEN	32.15	23.39	-	/	/	.	.	.	26.46	/
194	1	32.70	25.60	-	/	/	.	.	.	27.04	/
195	2	21.63	21.08	-	/	/	.	.	.	25.22	/
196	3	/	17.50	-	/	/	.	.	.	(20.51)	/
197	MAENNLICH	32.16	23.46	-	/	/	.	.	.	26.51	/
198	1	32.72	25.62	-	/	/	.	.	.	27.06	/
199	2	21.63	21.11	-	/	/	.	.	.	25.29	/
200	3	/	(18.19)	-	/	/	.	.	.	/	/
201	WEIBLICH	/	(17.70)	-	/	/	.	.	.	(19.05)	/
202	1	/	/	-	/	/	.	.	.	/	/
203	2	/	(17.63)	-	/	/	.	.	.	/	/
204	3	/	(16.62)	-	/	/	.	.	.	/	/
EISEN-, STAHL- UND											
205	ZUSAMMEN	24.27	23.69	-	.	/	12.08	/	/	22.76	.
206	1	24.97	24.68	-	.	/	12.90	/	/	23.62	.
207	2	23.00	23.35	-	.	/	10.93	/	/	22.62	.
208	3	22.30	20.26	-	.	/	(10.22)	/	/	19.39	.
209	MAENNLICH	24.46	23.76	-	.	/	12.18	/	/	22.88	.
210	1	25.03	24.70	-	.	/	12.95	/	/	23.63	.
211	2	23.41	23.42	-	.	/	10.95	/	/	22.76	.
212	3	22.45	20.44	-	.	/	/	/	/	19.46	.
213	WEIBLICH	21.04	18.98	-	.	/	(10.84)	/	/	20.19	.
214	1	22.63	/	-	.	/	/	/	/	(20.56)	.
215	2	20.41	19.19	-	.	/	/	/	/	20.42	.
216	3	(19.84)	(18.06)	-	.	/	/	/	/	18.81	.

1) GEWINNUNG VON ERDOEL, ERDGAS; SONSTIGER BERGBAU

NACH WIRTSCHAFTSZWEIG, GESCHLECHT UND LEISTUNGSGRUPPE IN DM
1993

NIEDER- SACHSEN	NORDRHEIN- WESTFALEN	RHEINLAND- PFALZ	SAARLAND	SACHSEN	SACHSEN- ANHALT	SCHLESWIG- HOLSTEIN	THUE- RINGEN	FRUEHERES BUNDES- GEBIET	NEUE LAENDER U. BERLIN-OST	LAUFENDE NUMMER
TORFGewinnung										
										145
										146
										147
										148
26.61	23.96	.	/	14.75	.	/	20.14	26.19	18.85	149
29.04	26.09	.	/	14.75	.	/	(21.30)	28.64	18.52	150
20.67	21.12	.	/	/	.	/	(19.37)	20.72	19.55	151
19.90	(19.47)	.	/	/	.	/	/	19.99	/	152
										153
										154
										155
										156
Tionsgueterindustrie										
23.21	24.27	24.95	23.69	12.74	13.28	23.46	12.71	23.99	13.18	157
25.15	26.10	26.73	24.83	13.19	13.69	25.52	13.40	26.01	13.65	158
22.25	23.67	23.87	22.64	12.40	12.90	22.69	12.22	23.08	12.70	159
20.53	20.63	20.00	19.57	11.31	11.22	20.05	10.98	20.39	11.72	160
23.64	24.63	25.35	23.92	12.96	13.47	24.36	12.98	24.51	13.39	161
25.18	26.16	26.80	24.84	13.26	13.73	25.60	13.50	26.06	13.72	162
22.53	23.86	24.18	22.72	12.71	13.09	23.32	12.47	23.43	12.94	163
21.49	21.44	21.00	20.34	11.53	11.91	22.04	11.46	21.53	12.31	164
18.72	18.90	19.52	18.49	11.42	12.41	18.18	11.17	18.81	12.00	165
21.59	21.15	23.33	20.15	12.27	13.33	20.35	12.16	22.15	12.91	166
17.87	19.84	20.05	18.46	11.19	12.35	18.66	11.06	19.17	11.84	167
18.88	18.11	17.76	18.41	10.89	10.72	17.76	10.41	18.12	10.89	168
und Erden (ohne Verarbeitung von Asbest)										
21.85	23.06	21.55	20.14	13.76	14.15	23.68	13.33	22.39	14.35	169
22.65	24.32	22.41	21.23	14.14	14.63	23.96	14.01	23.51	14.87	170
21.21	22.81	21.33	19.86	13.59	13.74	24.01	12.89	21.83	13.88	171
21.33	20.16	19.33	18.45	12.01	12.50	18.87	11.22	20.05	13.24	172
21.86	23.23	21.68	20.17	13.82	14.28	23.72	13.45	22.51	14.44	173
22.64	24.32	22.42	21.23	14.17	14.66	23.96	14.03	23.52	14.89	174
21.22	22.86	21.38	19.86	13.64	13.87	24.01	12.99	21.94	13.97	175
21.30	20.81	19.82	18.54	12.17	13.10	19.09	11.57	20.35	13.61	176
21.24	17.46	17.12	/	12.03	12.40	(16.79)	11.18	17.96	12.37	177
/	(23.13)	/	/	12.57	13.25	/	(12.99)	21.47	13.50	178
20.06	19.43	(17.47)	/	12.39	12.38	/	11.39	17.92	12.40	179
21.49	16.51	16.97	/	11.00	11.73	(16.79)	10.14	17.77	11.50	180
Stahlverformung, Oberflaechenveredlung, Haertung)										
24.22	23.12	22.92	24.24	12.35	12.67	21.46	12.36	23.42	12.61	181
25.21	24.42	24.03	24.89	12.60	12.95	21.32	12.72	24.70	12.93	182
23.67	22.42	21.66	22.81	12.02	12.37	21.86	11.68	22.55	12.04	183
21.98	20.78	18.68	18.98	11.37	12.17	(19.33)	11.56	20.75	11.46	184
24.30	23.26	23.06	24.28	12.45	12.77	21.57	12.49	23.57	12.71	185
25.23	24.44	24.05	24.90	12.62	12.98	21.32	12.77	24.72	12.97	186
23.75	22.48	21.70	22.86	12.19	12.53	22.16	11.83	22.67	12.13	187
22.20	21.22	19.64	19.73	11.69	12.23	(19.96)	11.94	21.23	11.77	188
20.42	18.00	17.13	17.60	10.58	11.52	17.69	10.49	18.02	11.74	189
22.58	20.33	(20.22)	(20.17)	11.39	12.12	/	(11.34)	20.86	12.25	190
20.58	18.74	(18.30)	17.90	10.47	11.01	(17.55)	(10.10)	18.28	11.63	191
19.53	17.32	16.35	15.59	9.60	11.96	/	(9.90)	17.27	10.50	192
Schaffende Industrie										
.	23.50	23.41	24.31	11.68	12.68	/	/	23.92	12.54	193
.	24.59	24.10	24.89	11.88	12.75	/	/	25.00	12.81	194
.	22.59	20.64	22.34	10.89	12.63	/	/	22.77	11.79	195
.	20.83	18.82	19.14	(10.27)	12.53	/	/	20.92	11.77	196
.	23.59	23.49	24.36	11.76	12.76	/	/	24.00	12.61	197
.	24.62	24.12	24.90	11.90	12.77	/	/	25.02	12.83	198
.	22.67	20.67	22.40	11.10	12.78	/	/	22.84	11.73	199
.	21.11	19.62	20.08	/	12.62	/	/	21.23	12.11	200
.	18.05	16.87	17.48	10.32	11.96	/	/	18.16	12.06	201
.	20.14	/	(20.21)	11.14	(12.03)	/	/	20.41	12.44	202
.	17.56	/	(17.08)	9.80	11.69	/	/	17.75	11.93	203
.	17.43	(15.63)	15.80	/	12.26	/	/	17.29	11.05	204
Tempergiesserei										
24.17	22.89	23.63	.	13.12	12.77	22.70	12.60	23.20	12.85	205
25.17	24.12	24.88	.	13.69	13.20	23.38	12.96	24.36	13.32	206
23.20	22.51	22.65	.	12.60	12.35	21.61	12.09	22.69	12.36	207
21.65	21.76	17.50	.	11.66	11.13	/	11.59	21.54	11.43	208
24.18	23.07	23.78	.	13.19	12.84	22.74	12.69	23.34	12.93	209
25.17	24.12	24.89	.	13.71	13.24	23.39	12.95	24.37	13.35	210
23.21	22.62	22.69	.	12.68	12.43	21.66	12.20	22.80	12.45	211
21.65	22.13	(19.28)	.	11.74	11.23	/	11.97	21.90	11.66	212
(21.59)	18.48	17.20	.	11.50	11.49	/	(10.70)	19.31	11.34	213
/	/	/	.	(12.22)	(12.27)	/	/	22.31	12.23	214
(21.59)	18.59	/	.	11.42	(11.03)	/	/	19.87	11.28	215
/	18.33	(15.92)	.	/	/	/	(9.90)	18.29	10.04	216

4 DURCHSCHNITTliche BRUTTOSTUNDENVERDIENSTE DER ARBEITER
JANUAR

LAUFENDE NUMMER	GESCHLECHT LEISTUNGS- GRUPPE	BADEN- WÜRTTEMBERG	BAYERN	BERLIN			BRANDEN- BURG	BREMEN	HAMBURG	HESSEN	MECKLEN- BURG- VORPOMMERN
				INSGESAMT	(WEST)	(OST)					
ZIEHEREIEN,											
217	ZUSAMMEN	25.42	20.80	-	.	/	13.08	.	/	20.35	.
218	1	27.15	22.15	-	.	/	13.16	.	/	23.17	.
219	2	24.91	20.31	-	.	/	13.42	.	/	19.78	.
220	3	23.02	17.75	-	.	/	(10.32)	.	/	18.56	.
221	MAENNLICH	25.62	21.37	-	.	/	13.29	.	/	21.31	.
222	1	27.17	22.16	-	.	/	13.27	.	/	23.21	.
223	2	24.94	21.14	-	.	/	13.65	.	/	20.68	.
224	3	23.57	18.18	-	.	/	(10.48)	.	/	20.27	.
225	WEIBLICH	19.20	16.83	-	.	/	10.81	.	/	15.83	.
226	1	/	/	-	.	/	(11.08)	.	/	/	.
227	2	/	16.79	-	.	/	(11.03)	.	/	15.40	.
228	3	18.51	(15.56)	-	.	/	(10.17)	.	/	16.31	.
NE-METALLERZEUGUNG, NE-METALL											
229	ZUSAMMEN	24.69	23.83	-	22.38	13.29	13.01	.	.	22.70	.
230	1	26.52	25.73	-	23.73	13.76	13.06	.	.	24.07	.
231	2	22.88	22.93	-	21.81	12.32	12.90	.	.	22.19	.
232	3	21.08	22.95	-	19.54	/	/	.	.	19.22	.
233	MAENNLICH	25.29	24.64	-	22.97	13.34	13.07	.	.	23.01	.
234	1	26.59	25.78	-	23.83	13.79	13.02	.	.	24.06	.
235	2	23.31	23.75	-	22.30	12.37	12.97	.	.	22.51	.
236	3	22.61	25.11	-	20.23	/	/	.	.	19.37	.
237	WEIBLICH	19.02	18.17	-	18.84	/	/	.	.	19.55	.
238	1	22.78	21.28	-	(19.50)	/	/	.	.	/	.
239	2	19.87	18.37	-	18.40	/	/	.	.	19.45	.
240	3	17.88	17.41	-	19.01	/	/	.	.	18.97	.
DARUNTER: NE-											
241	ZUSAMMEN	23.49	22.99	-	20.94	22.15	.
242	1	25.46	25.01	-	22.80	23.45	.
243	2	22.21	22.56	-	19.64	21.73	.
244	3	20.25	17.04	-	18.42	19.87	.
245	MAENNLICH	24.20	23.90	-	21.64	22.43	.
246	1	25.50	25.06	-	22.90	23.45	.
247	2	22.64	23.21	-	20.11	21.93	.
248	3	21.89	18.21	-	19.52	20.23	.
249	WEIBLICH	18.35	17.50	-	17.75	19.10	.
250	1	22.23	(19.66)	-	/	/	.
251	2	19.66	18.42	-	17.69	(18.87)	.
252	3	17.39	16.55	-	17.73	19.22	.
MINERALÖL											
253	ZUSAMMEN	32.85	33.39	-	/	/	.	.	32.45	22.61	/
254	1	35.05	32.80	-	/	/	.	.	33.44	(26.98)	/
255	2	23.80	34.64	-	/	/	.	.	27.20	(21.48)	/
256	3	(18.14)	/	-	/	/	.	.	23.82	(19.12)	/
257	MAENNLICH	33.02	33.45	-	/	/	.	.	32.71	23.48	/
258	1	35.12	32.80	-	/	/	.	.	33.47	(27.24)	/
259	2	24.05	34.63	-	/	/	.	.	27.50	(21.48)	/
260	3	(18.14)	/	-	/	/	.	.	(26.70)	/	/
261	WEIBLICH	(20.82)	/	-	/	/	.	.	24.67	(19.15)	/
262	1	/	/	-	/	/	.	.	(30.15)	/	/
263	2	/	/	-	/	/	.	.	(24.56)	/	/
264	3	/	/	-	/	/	.	.	(22.12)	(18.96)	/
CHEMISCHE INDUSTRIE (OHNE											
265	ZUSAMMEN	23.53	22.99	-	.	.	13.09	21.60	23.92	25.85	11.44
266	1	26.77	26.27	-	.	.	14.15	23.95	26.25	28.65	11.64
267	2	22.29	21.25	-	.	.	12.58	22.27	22.66	23.66	10.82
268	3	18.14	17.48	-	.	.	11.88	20.23	21.25	19.07	/
269	MAENNLICH	25.19	24.30	-	.	.	13.33	22.51	24.66	27.12	11.48
270	1	26.90	26.42	-	.	.	14.14	24.14	26.55	28.84	11.65
271	2	23.66	22.05	-	.	.	12.71	22.56	22.89	24.48	10.90
272	3	19.93	19.22	-	.	.	12.41	21.30	19.40	21.52	/
273	WEIBLICH	18.33	17.55	-	.	.	12.26	19.28	22.02	20.07	/
274	1	22.96	20.00	-	.	.	14.17	/	20.80	24.36	/
275	2	18.48	18.05	-	.	.	12.16	(18.03)	22.23	20.78	/
276	3	17.60	16.88	-	.	.	11.36	19.35	21.96	18.10	/
HERSTELLUNG VON											
277	ZUSAMMEN	25.58	26.42	-	.	/	.	/	/	.	/
278	1	27.56	26.14	-	.	/	.	/	/	.	/
279	2	25.56	25.74	-	.	/	.	/	/	.	/
280	3	22.47	27.00	-	.	/	.	/	/	.	/
281	MAENNLICH	26.11	26.97	-	.	/	.	/	/	.	/
282	1	27.56	26.21	-	.	/	.	/	/	.	/
283	2	25.90	26.17	-	.	/	.	/	/	.	/
284	3	23.89	27.98	-	.	/	.	/	/	.	/
285	WEIBLICH	19.61	20.09	-	.	/	.	/	/	.	/
286	1	/	(22.19)	-	.	/	.	/	/	.	/
287	2	20.36	19.82	-	.	/	.	/	/	.	/
288	3	18.94	20.03	-	.	/	.	/	/	.	/

NACH WIRTSCHAFTSZWEIG, GESCHLECHT UND LEISTUNGSGRUPPE IN DM
1993

NIEDER- SACHSEN	NORDRHEIN- WESTFALEN	RHEINLAND- PFALZ	SAARLAND	SACHSEN	SACHSEN- ANHALT	SCHLESWIG- HOLSTEIN	THUE- RINGEN	FRÜHERES BUNDES- GEBIET	NEUE LÄNDER U. BERLIN-OST	LAUFENDE NUMMER
KALTWALZWERKE										
22.11	22.13	21.22	.	11.61	12.40	22.77	11.64	22.38	12.38	217
22.39	23.70	22.33	.	12.23	12.92	25.03	12.02	23.90	12.82	218
22.25	22.04	21.24	.	11.45	11.10	22.32	10.71	22.20	11.83	219
21.25	19.90	18.86	.	10.00	/	(21.23)	/	20.14	10.08	220
22.23	22.31	21.42	.	11.86	12.59	23.21	11.89	22.62	12.61	221
22.39	23.71	22.34	.	12.27	12.97	25.03	12.26	23.91	12.91	222
22.35	22.07	21.28	.	11.76	11.47	22.81	(10.92)	22.34	12.18	223
21.53	20.43	19.68	.	10.26	/	(21.68)	/	20.74	10.29	224
20.56	18.53	17.22	.	9.91	10.55	(17.89)	(10.13)	18.28	10.35	225
/	(20.91)	/	.	/	(12.04)	/	(10.29)	(20.85)	11.18	226
20.95	20.98	(18.73)	.	(10.04)	(9.65)	(17.93)	/	19.03	10.03	227
20.10	17.58	16.82	.	(9.51)	/	/	/	17.71	9.75	228
HALBZEUGWERKE, NE-METALLGIESSEREI										
24.98	23.08	23.66	.	13.05	13.02	23.09	12.57	23.88	13.03	229
25.67	24.76	25.41	.	13.44	13.48	24.97	13.08	25.63	13.46	230
24.97	23.05	20.98	.	12.76	12.43	21.95	11.70	23.29	12.50	231
19.96	20.56	18.48	.	11.05	(9.65)	19.42	/	21.11	10.88	232
25.19	23.48	24.02	.	13.19	13.18	23.47	12.56	24.38	13.17	233
25.69	24.82	25.41	.	13.50	13.53	24.97	13.12	25.67	13.51	234
25.15	23.19	21.10	.	12.97	12.62	21.95	11.70	23.68	12.89	235
20.73	21.45	18.78	.	10.94	(9.83)	(20.16)	/	22.35	10.93	236
19.26	18.33	18.51	.	11.45	11.71	19.56	/	18.53	11.68	237
(21.53)	19.74	/	.	(11.97)	12.46	/	/	21.44	12.34	238
20.33	19.20	19.49	.	11.19	11.57	(21.87)	/	18.99	11.52	239
17.64	18.02	18.08	.	(11.39)	(9.43)	19.03	/	17.94	10.76	240
METALLGIESSEREI										
.	21.32	22.93	.	12.56	12.76	22.65	12.57	22.48	12.69	241
.	23.28	25.08	.	12.91	13.29	23.90	13.08	24.59	13.16	242
.	21.69	20.69	.	11.94	12.22	22.03	11.70	21.91	12.07	243
.	18.75	18.32	.	(10.93)	(8.04)	19.40	/	19.10	10.19	244
.	21.81	23.48	.	12.66	12.86	23.01	12.56	23.11	12.77	245
.	23.40	25.08	.	12.96	13.31	23.90	13.12	24.65	13.20	246
.	21.78	20.87	.	12.11	12.29	22.03	11.70	22.22	12.16	247
.	19.35	(17.86)	.	(11.03)	/	(20.16)	/	20.20	(10.25)	248
.	17.71	18.96	.	(10.52)	11.28	18.76	/	17.95	11.09	249
.	18.13	/	.	(11.27)	/	/	/	20.00	(11.62)	250
.	18.72	19.49	.	(9.86)	(11.59)	/	/	18.95	11.05	251
.	17.58	18.54	.	/	/	18.76	/	17.42	/	252
VERARBEITUNG										
29.46	32.70	27.15	.	13.66	12.96	32.31	/	32.13	13.44	253
30.97	34.03	27.96	.	14.02	13.64	33.41	/	33.38	13.97	254
25.79	25.49	24.15	.	13.03	12.15	24.72	/	27.85	12.28	255
(20.71)	20.36	/	.	10.46	10.15	/	/	20.62	10.29	256
29.46	32.90	27.54	.	13.96	13.22	32.35	/	32.31	13.71	257
30.97	34.10	27.98	.	14.07	13.71	33.44	/	33.42	14.04	258
25.79	25.84	25.45	.	13.73	12.20	24.71	/	28.17	12.59	259
(20.71)	20.50	/	.	(10.23)	(10.32)	/	/	20.76	(10.28)	260
/	23.24	(19.39)	.	12.93	12.14	/	/	22.75	12.56	261
/	(26.57)	/	.	13.84	13.11	/	/	26.98	13.63	262
/	21.79	(19.12)	.	12.24	12.06	/	/	21.80	11.81	263
/	(19.29)	/	.	10.53	10.08	/	/	20.22	10.29	264
HERSTELLUNG VON CHEMIEFASERN										
23.07	26.43	26.69	21.37	11.79	13.28	23.30	11.79	25.20	12.86	265
26.97	28.70	28.57	25.59	12.13	13.66	27.31	12.35	28.00	13.37	266
21.47	25.80	25.18	20.46	11.61	12.98	22.47	11.30	23.95	12.47	267
19.16	20.61	20.23	15.33	11.29	10.75	18.92	10.95	19.36	11.09	268
24.18	27.22	27.39	22.88	12.13	13.49	25.42	12.09	26.36	13.13	269
27.10	28.88	28.72	25.81	12.32	13.68	27.51	12.49	28.17	13.43	270
22.16	26.33	25.83	21.12	12.08	13.14	24.14	11.64	24.81	12.72	271
19.82	22.07	22.66	(15.42)	11.21	11.34	21.05	11.37	21.27	11.52	272
18.42	19.58	19.95	16.62	11.09	12.64	17.92	11.25	19.06	12.13	273
21.45	21.65	23.53	/	11.27	13.52	21.02	12.01	22.60	13.03	274
17.37	20.37	20.21	18.08	10.95	12.71	18.34	10.81	19.51	12.04	275
18.69	18.59	17.94	15.28	11.35	10.55	17.52	10.61	18.06	10.86	276
CHEMIEFASERN										
.	/	/	/	.	/	.	.	25.88	13.35	277
.	/	/	/	.	/	.	.	26.48	13.87	278
.	/	/	/	.	/	.	.	25.61	13.16	279
.	/	/	/	.	/	.	.	25.78	11.71	280
.	/	/	/	.	/	.	.	26.38	13.67	281
.	/	/	/	.	/	.	.	26.53	14.06	282
.	/	/	/	.	/	.	.	25.98	13.37	283
.	/	/	/	.	/	.	.	26.71	11.08	284
.	/	/	/	.	/	.	.	20.01	12.66	285
.	/	/	/	.	/	.	.	(22.16)	12.95	286
.	/	/	/	.	/	.	.	20.31	12.83	287
.	/	/	/	.	/	.	.	19.74	12.01	288

4 DURCHSCHNITTliche BRUTTOSTUNDENVERDIENSTE DER ARBEITER
JANUAR

LAUF- FENDE NUMMER	GESCHLECHT LEISTUNGS- GRUPPE	BADEN- WÜRTTEMBERG	BAYERN	BERLIN			BRANDEN- BURG	BREMEN	HAMBURG	HESSEN	MECKLEN- BURG- VORPOMMERN
				INSGESAMT	(WEST)	(OST)					
HOLZBE											
289	ZUSAMMEN	20.10	19.66	-	.	.	11.75	20.69	.	20.88	11.88
290	1	22.74	21.52	-	.	.	12.46	21.47	.	22.08	12.36
291	2	19.87	20.00	-	.	.	10.01	19.38	.	20.73	10.44
292	3	17.57	16.72	-	.	.	(8.86)	19.90	.	18.61	/
293	MAENNLICH	20.42	19.91	-	.	.	11.85	20.72	.	21.05	12.05
294	1	22.74	21.53	-	.	.	12.49	21.47	.	22.13	12.45
295	2	20.05	20.17	-	.	.	10.07	19.33	.	20.82	10.66
296	3	17.75	16.98	-	.	.	(8.86)	(20.04)	.	18.67	/
297	WEIBLICH	16.79	16.37	-	.	.	(10.31)	(19.71)	.	18.54	10.50
298	1	/	21.37	-	.	.	(11.56)	/	.	(17.92)	11.29
299	2	15.48	16.52	-	.	.	/	/	.	19.22	9.71
300	3	16.99	15.43	-	.	.	/	/	.	18.36	/
DAVON: SÄGGE-, HOBEL-, HOLZ											
301	ZUSAMMEN	19.30	18.04	-	.	.	11.75	20.69	.	20.88	11.76
302	1	21.95	20.19	-	.	.	12.46	21.47	.	22.08	12.24
303	2	19.34	18.22	-	.	.	10.01	19.38	.	20.73	10.70
304	3	17.27	16.12	-	.	.	(8.86)	19.90	.	18.61	/
305	MAENNLICH	19.60	18.27	-	.	.	11.85	20.72	.	21.05	11.83
306	1	21.95	20.19	-	.	.	12.49	21.47	.	22.13	12.27
307	2	19.51	18.40	-	.	.	10.07	19.33	.	20.82	10.77
308	3	17.36	16.35	-	.	.	(8.86)	(20.04)	.	18.67	/
309	WEIBLICH	16.71	15.29	-	.	.	(10.31)	(19.71)	.	18.54	(10.67)
310	1	/	/	-	.	.	(11.56)	/	.	(17.92)	/
311	2	14.99	16.10	-	.	.	/	/	.	19.22	/
312	3	17.00	14.71	-	.	.	/	/	.	18.36	/
SPERRHOLZ-, HOLZFASERPLATTEN-											
313	ZUSAMMEN	24.13	21.80	-	.	/	/	/	/	/	.
314	1	24.24	22.90	-	.	/	/	/	/	/	.
315	2	25.29	21.73	-	.	/	/	/	/	/	.
316	3	21.66	18.97	-	.	/	/	/	/	/	.
317	MAENNLICH	24.21	22.02	-	.	/	/	/	/	/	.
318	1	24.27	22.96	-	.	/	/	/	/	/	.
319	2	25.55	21.79	-	.	/	/	/	/	/	.
320	3	21.80	19.88	-	.	/	/	/	/	/	.
321	WEIBLICH	(19.12)	18.26	-	.	/	/	/	/	/	.
322	1	/	21.62	-	.	/	/	/	/	/	.
323	2	/	(18.29)	-	.	/	/	/	/	/	.
324	3	/	16.75	-	.	/	/	/	/	/	.
ZELLSTOFF-, HOLZSCHLIFF-,											
325	ZUSAMMEN	25.90	25.79	-	.	/	.	/	.	22.05	.
326	1	27.32	27.13	-	.	/	.	/	.	23.62	.
327	2	25.12	24.72	-	.	/	.	/	.	21.07	.
328	3	23.00	21.15	-	.	/	.	/	.	20.36	.
329	MAENNLICH	26.19	26.03	-	.	/	.	/	.	22.61	.
330	1	27.34	27.13	-	.	/	.	/	.	23.70	.
331	2	25.30	24.93	-	.	/	.	/	.	21.84	.
332	3	24.29	22.81	-	.	/	.	/	.	21.14	.
333	WEIBLICH	18.86	19.00	-	.	/	.	/	.	16.82	.
334	1	(22.15)	/	-	.	/	.	/	.	(19.56)	.
335	2	19.17	19.58	-	.	/	.	/	.	16.18	.
336	3	18.50	18.10	-	.	/	.	/	.	17.46	.
GUMMIVERARBEITUNG,											
337	ZUSAMMEN	22.54	21.37	-	19.55	.	11.79	.	.	22.97	/
338	1	25.56	23.42	-	(23.23)	.	13.53	.	.	24.49	/
339	2	22.23	21.10	-	19.26	.	11.62	.	.	23.85	/
340	3	19.76	20.53	-	(16.23)	.	10.81	.	.	20.73	/
341	MAENNLICH	23.43	22.53	-	20.25	.	11.92	.	.	23.66	/
342	1	25.63	23.56	-	(23.23)	.	13.61	.	.	24.49	/
343	2	22.72	22.09	-	19.50	.	11.70	.	.	24.09	/
344	3	20.90	22.30	-	/	.	10.82	.	.	21.92	/
345	WEIBLICH	18.75	18.30	-	(17.20)	.	11.02	.	.	18.86	/
346	1	22.24	(18.51)	-	/	.	/	.	.	(23.24)	/
347	2	18.85	17.50	-	(18.05)	.	11.15	.	.	19.50	/
348	3	18.54	18.78	-	(16.38)	.	(10.80)	.	.	18.68	/
INVESTITIONS											
349	ZUSAMMEN	24.88	22.69	-	23.21	14.47	12.84	26.07	26.44	24.66	12.92
350	1	27.16	24.61	-	25.51	15.07	13.49	26.80	27.37	26.38	13.25
351	2	23.11	20.70	-	20.74	13.31	12.11	23.20	22.66	23.73	11.72
352	3	20.06	18.95	-	19.04	12.14	11.21	18.70	19.84	18.63	10.68
353	MAENNLICH	26.09	23.79	-	24.44	14.78	13.15	26.39	26.81	25.59	13.03
354	1	27.24	24.69	-	25.65	15.20	13.56	26.83	27.47	26.45	13.30
355	2	24.08	22.04	-	21.45	13.63	12.54	23.66	23.29	24.61	11.87
356	3	21.75	20.50	-	19.37	12.99	11.50	20.93	20.45	20.01	10.98
357	WEIBLICH	19.72	18.69	-	19.39	11.89	10.69	20.82	20.77	19.24	11.25
358	1	23.55	21.11	-	22.13	12.54	11.59	24.51	22.82	22.93	11.85
359	2	20.09	18.67	-	19.37	11.82	10.25	21.40	20.32	20.06	10.91
360	3	19.15	18.15	-	18.96	11.23	10.92	17.85	19.11	17.88	10.26

NACH WIRTSCHAFTSZWEIG, GESCHLECHT UND LEISTUNGSGRUPPE IN DM
1993

NIEDER- SACHSEN	NORDRHEIN- WESTFALEN	RHEINLAND- PFALZ	SAARLAND	SACHSEN	SACHSEN- ANHALT	SCHLESWIG- HOLSTEIN	THUE- RINGEN	FRUEHERES BUNDES- GEBIET	NEUE LAENDER U. BERLIN-OST	LAUFENDE NUMMER
ARBEITUNG										
19.94	21.61	21.64	.	10.31	10.88	18.82	11.87	20.67	11.51	289
22.77	23.08	23.64	.	11.15	11.02	20.23	12.24	22.70	12.10	290
18.11	20.84	20.38	.	9.55	10.86	19.17	11.94	20.07	10.81	291
17.72	18.74	18.30	.	(8.92)	/	17.16	10.15	17.81	9.38	292
20.31	21.82	21.67	.	10.38	10.97	18.81	12.15	20.91	11.65	293
22.78	23.11	23.65	.	11.16	11.06	20.31	12.36	22.72	12.16	294
18.58	21.03	20.40	.	9.58	11.00	19.18	12.17	20.27	10.97	295
17.83	18.85	18.20	.	(8.94)	/	18.95	(10.02)	17.95	9.16	296
15.68	18.70	20.22	.	(9.22)	(9.52)	(19.07)	10.25	17.36	10.19	297
/	20.15	/	.	/	/	/	(10.55)	20.41	11.09	298
13.77	18.74	(19.68)	.	/	/	/	(10.11)	17.13	9.73	299
17.31	18.42	(20.80)	.	/	/	/	(10.24)	17.22	9.79	300
IMPRAEGNIER- UND FURNIERWERKE										
18.71	19.12	19.69	.	10.31	10.88	18.78	11.81	19.34	11.38	301
20.47	20.29	21.97	.	11.15	11.02	19.67	11.99	21.32	11.97	302
17.83	18.87	18.08	.	9.55	10.86	19.30	11.76	18.94	10.65	303
17.39	16.72	16.53	.	(8.92)	/	16.96	/	17.08	9.07	304
18.76	19.15	19.71	.	10.38	10.97	18.79	11.99	19.50	11.48	305
20.47	20.32	21.97	.	11.16	11.06	19.75	12.11	21.34	12.01	306
17.83	18.73	18.10	.	9.58	11.00	19.32	11.97	19.01	10.77	307
17.53	16.51	16.53	.	(8.94)	/	16.96	/	17.16	9.05	308
/	18.82	(17.61)	.	(9.22)	(9.52)	/	(10.08)	17.08	10.01	309
/	(18.26)	/	.	/	/	/	(10.55)	18.26	10.98	310
/	20.01	(17.66)	.	/	/	/	(9.76)	17.77	9.57	311
/	17.50	/	.	/	/	/	/	16.70	(9.14)	312
UND HOLZSPANPLATTENWERKE										
.	22.82	25.22	.	/	/	.	.	22.42	12.00	313
.	24.37	26.50	.	/	/	.	.	24.22	12.61	314
.	21.69	24.53	.	/	/	.	.	21.33	11.36	315
.	20.62	22.31	.	/	/	.	.	19.79	10.17	316
.	23.10	25.31	.	/	/	.	.	22.76	12.38	317
.	24.40	26.52	.	/	/	.	.	24.26	12.75	318
.	21.99	24.52	.	/	/	.	.	21.69	11.85	319
.	21.25	22.48	.	/	/	.	.	20.36	(9.85)	320
.	18.62	(22.15)	.	/	/	.	.	17.73	10.42	321
.	(21.48)	/	.	/	/	.	.	21.43	(11.25)	322
.	17.99	/	.	/	/	.	.	16.54	9.94	323
.	19.04	(21.06)	.	/	/	.	.	18.15	(10.31)	324
PAPIER- UND PAPPERZEUGUNG										
24.62	24.84	23.69	/	12.23	/	25.04	13.18	25.06	12.62	325
25.64	26.77	25.40	/	13.04	/	25.83	13.98	26.50	13.43	326
22.75	24.37	23.62	/	11.47	/	23.95	12.11	24.28	11.74	327
20.40	20.96	20.91	/	9.68	/	24.85	(11.39)	21.58	10.03	328
24.87	25.19	24.00	/	12.54	/	25.28	13.40	25.37	12.90	329
25.66	26.78	25.43	/	13.16	/	25.87	14.05	26.52	13.53	330
22.91	24.49	23.68	/	11.71	/	24.41	12.26	24.49	11.95	331
21.88	22.41	21.76	/	(9.79)	/	25.16	/	22.87	10.39	332
18.27	17.41	17.99	/	10.95	/	17.75	11.91	18.09	11.36	333
/	/	/	/	11.92	/	/	(13.17)	20.55	12.45	334
19.43	18.58	(19.31)	/	10.80	/	(17.73)	11.58	18.55	11.15	335
17.65	16.97	17.67	/	9.61	/	/	(10.45)	17.68	9.78	336
VERARBEITUNG VON ASBEST										
22.52	22.47	23.64	.	12.05	11.69	21.02	11.46	22.66	11.83	337
24.57	24.69	24.80	.	13.11	12.46	23.32	12.45	24.80	12.92	338
22.18	22.56	23.93	.	11.80	11.50	21.07	11.23	22.82	11.63	339
21.84	20.87	21.55	.	11.55	/	18.18	10.45	20.80	10.81	340
23.35	23.22	23.87	.	12.28	12.20	21.89	11.96	23.45	12.15	341
24.65	24.87	24.82	.	13.17	12.34	23.81	12.52	24.91	12.98	342
22.33	22.83	24.04	.	12.05	12.16	21.29	11.62	23.19	11.89	343
23.58	22.07	22.11	.	11.41	/	17.61	(10.59)	22.14	11.00	344
19.22	18.39	18.35	.	11.33	10.70	18.56	10.42	18.81	10.83	345
20.87	17.53	/	.	/	/	(18.06)	(11.10)	19.88	11.98	346
19.48	18.99	19.26	.	11.16	10.60	19.47	10.36	18.83	10.82	347
19.16	18.32	17.76	.	11.80	/	18.29	10.42	18.77	10.66	348
GUETERINDUSTRIE										
25.94	23.01	23.62	24.27	12.84	13.15	22.51	12.17	23.98	12.98	349
26.53	25.39	25.39	25.60	13.34	13.83	24.15	12.95	25.95	13.59	350
26.05	21.89	23.21	23.46	12.27	12.08	20.20	11.40	22.72	12.11	351
18.83	18.86	20.01	18.99	10.76	11.25	17.88	10.54	19.30	10.97	352
26.68	23.95	24.38	25.00	13.09	13.33	23.40	12.53	24.99	13.24	353
26.61	25.44	25.41	25.69	13.40	13.87	24.22	13.01	26.02	13.65	354
27.00	22.21	23.65	24.00	12.58	12.27	20.97	11.75	23.64	12.42	355
19.87	20.22	21.54	22.58	11.36	11.70	19.20	10.78	20.76	11.48	356
21.23	18.26	19.05	19.13	10.91	11.41	18.10	10.77	19.15	11.05	357
22.63	21.67	23.88	20.69	11.77	12.68	21.30	11.75	22.38	12.05	358
22.11	19.24	19.35	19.27	10.91	11.19	18.42	10.74	19.64	10.92	359
18.43	17.87	18.67	18.86	10.12	10.55	17.34	10.36	18.41	10.46	360

4 DURCHSCHNITTliche BRUTTOSTUNDENVERDIENSTE DER ARBEITER
JANUAR

LAUFENDE NUMMER	GESCHLECHT LEISTUNGS- GRUPPE	BADEN- WÜRTTEMBERG	BAYERN	BERLIN			BRANDEN- BURG	BREMEN	HAMBURG	HESSEN	MECKLEN- BURG- VORPOMMERN
				INSGESAMT	(WEST)	(OST)					
STAHL-, LEICHTMETALL- UND SCHIENEN											
361	ZUSAMMEN	25.03	22.91	-	23.91	15.88	13.93	24.72	24.00	23.42	12.79
362	1	26.65	23.71	-	24.79	16.46	14.57	24.88	24.32	24.64	13.15
363	2	22.27	20.57	-	19.84	15.07	13.27	23.51	23.75	20.93	12.52
364	3	19.93	17.92	-	(16.31)	14.29	12.15	/	(19.01)	18.44	(9.69)
365	MAENNLICH	25.24	23.02	-	23.97	15.96	14.03	24.76	24.01	23.61	12.83
366	1	26.67	23.72	-	24.80	16.45	14.60	24.90	24.32	24.65	13.16
367	2	22.36	20.74	-	19.90	15.13	13.31	23.67	23.75	20.97	12.56
368	3	20.52	18.22	-	(16.25)	14.63	12.09	/	(19.13)	16.99	(9.79)
369	WEIBLICH	18.40	18.04	-	(19.62)	14.54	12.53	(21.54)	/	20.43	/
370	1	(20.79)	(21.63)	-	/	16.63	13.54	/	/	(22.19)	/
371	2	18.54	18.36	-	(18.98)	14.46	12.38	/	/	20.64	/
372	3	18.12	16.71	-	/	13.56	12.21	/	/	19.78	/
MASCHINENBAU,											
373	ZUSAMMEN	24.85	23.68	-	25.57	14.78	12.51	24.41	27.21	24.08	12.85
374	1	26.31	24.69	-	26.98	15.17	12.92	24.81	27.90	25.19	13.34
375	2	22.42	20.84	-	21.94	13.20	12.10	22.68	22.36	21.53	11.12
376	3	20.22	21.30	-	17.86	12.11	10.71	22.06	19.09	17.96	(9.47)
377	MAENNLICH	25.44	23.97	-	26.15	14.91	12.60	24.46	27.35	24.37	12.90
378	1	26.37	24.72	-	27.02	15.23	12.95	24.82	27.95	25.22	13.36
379	2	22.92	21.42	-	22.42	13.48	12.18	22.84	22.48	21.73	11.15
380	3	21.80	19.25	-	18.73	12.78	10.84	22.14	19.85	19.48	(9.72)
381	WEIBLICH	19.76	19.73	-	19.05	11.71	10.84	20.07	22.58	18.44	10.82
382	1	22.08	20.88	-	22.60	13.04	11.46	/	25.27	21.96	11.78
383	2	20.00	18.36	-	19.99	10.84	10.89	(19.26)	21.50	19.69	(10.43)
384	3	19.22	22.80	-	17.51	(10.33)	10.24	/	(16.40)	16.40	/
STRASSENFAHRZEUGBAU; RÉPARATUR											
385	ZUSAMMEN	28.17	24.42	-	.	15.53	13.30	.	.	27.64	12.85
386	1	29.59	25.61	-	.	15.73	13.43	.	.	28.63	13.22
387	2	26.94	23.03	-	.	14.70	13.18	.	.	27.61	12.08
388	3	22.67	22.74	-	.	14.88	12.91	.	.	19.62	/
389	MAENNLICH	28.66	24.86	-	.	15.57	13.33	.	.	28.21	12.88
390	1	29.63	25.68	-	.	15.74	13.45	.	.	28.69	13.22
391	2	27.21	23.60	-	.	14.69	13.18	.	.	28.03	12.08
392	3	24.01	23.68	-	.	14.90	12.89	.	.	20.03	/
393	WEIBLICH	23.03	21.26	-	.	14.76	12.89	.	.	22.14	(12.26)
394	1	26.75	22.60	-	.	/	/	.	.	25.75	/
395	2	25.18	21.06	-	.	.	(13.13)	.	.	23.86	(12.08)
396	3	20.78	21.39	-	.	(14.84)	12.94	.	.	19.41	/
DARUNTER: HERSTELLUNG VON KRAFT											
397	ZUSAMMEN	29.50	25.31	-	.	/	.	.	/	28.64	.
398	1	30.19	25.93	-	.	/	.	.	/	29.50	.
399	2	27.82	24.06	-	.	/	.	.	/	25.91	.
400	3	24.38	25.00	-	.	/	.	.	/	24.10	.
401	MAENNLICH	29.68	25.50	-	.	/	.	.	/	28.85	.
402	1	30.22	26.00	-	.	/	.	.	/	29.58	.
403	2	28.05	24.35	-	.	/	.	.	/	26.10	.
404	3	25.00	25.11	-	.	/	.	.	/	25.73	.
405	WEIBLICH	26.35	22.94	-	.	/	.	.	/	25.20	.
406	1	27.80	23.05	-	.	/	.	.	/	26.71	.
407	2	26.64	22.37	-	.	/	.	.	/	24.75	.
408	3	23.37	24.77	-	.	/	.	.	/	22.81	.
SCHIFF											
409	ZUSAMMEN	23.33	21.42	-	.	14.25	12.80	25.95	28.20	.	13.12
410	1	24.56	22.19	-	.	14.52	13.15	26.17	28.64	.	13.36
411	2	(17.75)	18.58	-	.	(12.50)	12.10	22.84	20.13	.	11.79
412	3	/	/	-	.	/	(10.92)	19.07	/	.	10.95
413	MAENNLICH	23.42	21.56	-	.	14.30	12.87	25.99	28.22	.	13.23
414	1	24.56	22.19	-	.	14.57	13.16	26.19	28.64	.	13.42
415	2	(17.59)	18.87	-	.	(12.54)	12.17	22.87	20.19	.	11.96
416	3	/	/	-	.	/	(11.03)	(19.56)	/	.	11.16
417	WEIBLICH	/	(17.28)	-	.	/	(10.94)	22.53	(22.99)	.	11.42
418	1	/	/	-	.	/	/	23.79	/	.	11.83
419	2	/	(17.28)	-	.	/	/	/	/	.	10.96
420	3	/	/	-	.	/	/	/	/	.	(10.45)
LUFT- UND RAUM											
421	ZUSAMMEN	24.03	26.12	-	.	/	.	.	.	32.58	/
422	1	25.64	26.74	-	.	/	.	.	.	32.98	/
423	2	19.83	21.43	-	.	/	.	.	.	23.10	/
424	3	20.16	(17.16)	-	.	/	.	.	.	/	/
425	MAENNLICH	25.29	26.52	-	.	/	.	.	.	32.79	/
426	1	25.82	26.86	-	.	/	.	.	.	33.10	/
427	2	20.76	22.25	-	.	/	.	.	.	23.81	/
428	3	(18.44)	(17.21)	-	.	/	.	.	.	/	/
429	WEIBLICH	20.10	20.86	-	.	/	.	.	.	24.96	/
430	1	22.17	22.36	-	.	/	.	.	.	26.85	/
431	2	19.28	20.16	-	.	/	.	.	.	(20.03)	/
432	3	20.32	(17.14)	-	.	/	.	.	.	/	/

NACH WIRTSCHAFTSZWEIG, GESCHLECHT UND LEISTUNGSGRUPPE IN DM
1993

NIEDER- SACHSEN	NORDRHEIN- WESTFALEN	RHEINLAND- PFALZ	SAARLAND	SACHSEN	SACHSEN- ANHALT	SCHLESWIG- HOLSTEIN	THUE- RINGEN	FRUEHERES BUNDES- GEBIET	NEUE LAENDER U. BERLIN-OST	LAUFENDE NUMMER
FAHRZEUGBAU (OHNE LOKOMOTIVBAU)										
24.66	24.61	22.49	.	13.84	13.83	23.91	12.64	24.20	13.98	361
25.62	25.92	23.91	.	14.19	14.39	24.30	13.11	25.32	14.54	362
20.94	21.70	22.27	.	12.84	12.91	22.02	12.07	21.45	13.16	363
18.35	19.66	17.91	.	12.25	11.48	(21.70)	11.24	19.27	12.15	364
24.77	24.71	22.65	.	13.71	13.96	23.94	12.67	24.31	14.07	365
25.65	25.92	23.91	.	14.21	14.43	24.32	13.10	25.33	14.56	366
21.13	21.80	21.27	.	12.89	13.01	22.06	12.13	21.57	13.24	367
18.45	19.92	18.60	.	12.43	11.67	(21.70)	11.28	19.57	12.30	368
19.57	18.29	16.12	.	12.32	12.55	(21.20)	(10.69)	18.80	12.69	369
21.74	21.71	/	.	13.23	13.58	(21.74)	/	21.61	13.72	370
19.00	18.00	/	.	12.26	12.36	(20.55)	/	18.95	12.55	371
/	17.92	15.71	.	11.73	11.06	/	/	17.93	11.80	372
LOKOMOTIVBAU										
23.76	24.02	23.94	23.85	12.71	12.84	23.69	12.69	24.27	12.85	373
24.62	25.29	25.27	24.88	13.08	13.54	24.60	13.20	25.48	13.35	374
21.67	21.64	22.54	20.92	12.24	11.73	19.98	11.97	21.78	12.02	375
18.23	19.33	20.50	19.36	10.74	10.54	17.95	9.81	19.78	10.61	376
23.90	24.44	24.22	24.26	12.90	12.94	23.99	12.80	24.67	12.99	377
24.64	25.31	25.28	24.90	13.12	13.57	24.63	13.22	25.52	13.39	378
21.89	21.91	22.74	21.76	12.43	11.81	20.13	12.02	22.17	12.14	379
18.48	20.86	21.28	19.37	11.51	10.87	18.52	9.81	20.94	11.07	380
19.77	18.36	19.59	18.70	10.75	10.79	19.50	11.48	19.31	10.94	381
21.86	21.83	21.40	21.43	11.44	11.71	22.17	11.89	21.95	11.68	382
19.72	18.81	20.30	17.86	11.10	10.60	19.58	11.81	19.38	11.19	383
17.61	17.91	18.93	19.34	9.99	10.02	17.55	9.82	18.81	9.98	384
VON KRAFTFAHRZEUGEN USW.										
.	25.88	26.10	26.74	12.59	12.41	21.58	12.26	27.05	12.74	385
.	28.35	27.30	28.36	13.16	12.99	22.82	12.70	28.39	13.27	386
.	24.22	26.28	25.88	11.83	11.77	20.85	11.75	26.32	11.97	387
.	20.22	22.52	22.85	10.57	11.65	19.45	11.72	21.65	11.95	388
.	26.41	26.65	27.22	12.73	12.59	22.31	12.37	27.54	12.87	389
.	28.40	27.35	28.40	13.20	12.99	22.84	12.71	28.45	13.30	390
.	24.45	26.45	26.13	11.96	12.03	21.96	11.90	28.75	12.12	391
.	20.94	24.31	25.29	10.77	11.80	18.73	11.89	22.85	12.08	392
.	20.38	20.90	22.40	11.27	11.08	19.10	11.13	22.45	11.46	393
.	24.75	23.11	24.64	12.06	/	(20.74)	(12.46)	25.06	12.22	394
.	21.55	22.91	23.00	11.18	10.89	17.94	10.05	23.58	11.10	395
.	19.13	20.21	21.81	10.20	11.37	19.72	11.34	20.18	11.69	396
FAHRZEUGEN UND KRAFTFAHRZEUGMOTOREN										
.	28.93	27.72	.	13.11	/	/	12.44	28.68	13.11	397
.	30.74	26.89	.	13.46	/	/	12.88	29.48	13.45	398
.	26.00	28.38	.	12.34	/	/	(10.99)	27.70	12.18	399
.	23.41	26.88	.	(10.50)	/	/	/	25.20	(10.50)	400
.	29.08	27.84	.	13.30	/	/	12.45	28.88	13.27	401
.	30.79	26.94	.	13.58	/	/	12.89	29.54	13.55	402
.	26.09	28.46	.	12.54	/	/	(11.01)	27.94	12.98	403
.	23.85	27.16	.	/	/	/	/	25.66	/	404
.	25.10	25.35	.	11.39	/	/	/	25.80	11.41	405
.	27.17	(21.74)	.	11.83	/	/	/	26.19	11.95	406
.	24.69	24.61	.	11.07	/	/	/	25.95	10.94	407
.	22.48	25.86	.	(10.38)	/	/	/	24.22	(10.38)	408
BAU										
.	22.62	22.52	/	.	12.71	24.42	/	25.27	13.11	409
.	23.17	23.12	/	.	12.88	24.55	/	25.60	13.35	410
.	20.91	(19.43)	/	.	11.59	20.29	/	21.03	11.82	411
.	(17.73)	/	/	.	/	18.80	/	18.74	10.91	412
.	22.66	22.52	/	.	12.74	24.45	/	25.29	13.21	413
.	23.17	23.12	/	.	12.88	24.56	/	25.60	13.40	414
.	20.97	(19.43)	/	.	11.66	20.48	/	21.13	11.97	415
.	/	/	/	.	/	19.08	/	19.01	11.13	416
.	/	/	/	.	/	(20.87)	/	21.05	11.40	417
.	/	/	/	.	/	(23.24)	/	23.90	11.84	418
.	/	/	/	.	/	/	/	18.10	10.95	419
.	/	/	/	.	/	/	/	(16.92)	10.45	420
FAHRZEUGBAU										
25.56	23.35	24.81	/	.	/	.	/	27.03	12.08	421
25.03	23.99	26.10	/	.	/	.	/	27.68	(14.20)	422
22.24	19.77	19.82	/	.	/	.	/	21.47	11.95	423
19.83	/	/	/	.	/	.	/	19.37	/	424
25.73	23.50	25.56	/	.	/	.	/	27.42	12.23	425
26.07	24.02	26.22	/	.	/	.	/	27.79	(14.50)	426
22.54	19.98	19.74	/	.	/	.	/	22.15	12.08	427
/	/	/	/	.	/	.	/	17.86	/	428
21.98	(18.96)	20.45	/	.	/	.	/	21.43	11.15	429
24.00	/	(22.96)	/	.	/	.	/	23.59	/	430
20.88	/	19.87	/	.	/	.	/	20.34	11.16	431
19.80	/	/	/	.	/	.	/	19.71	/	432

4 DURCHSCHNITTliche BRUTTOSTUNDENVERDIENSTE DER ARBEITER
JANUAR

LAUFENDE NUMMER	GESCHLECHT LEISTUNGS- GRUPPE	BADEN- WÜRTTEMBERG	BAYERN	BERLIN			BRANDEN- BURG	BREMEN	HAMBURG	HESSEN	MECKLEN- BURG- VORPOMMERN
				INSGESAMT	(WEST)	(OST)					
ELEKTROTECHNIK; REPARATUR VON ELEK											
433	ZUSAMMEN	23.26	21.13	-	21.98	13.21	12.25	23.30	23.92	22.33	12.66
434	1	26.31	23.89	-	24.35	14.09	13.25	25.14	24.70	25.29	12.96
435	2	21.25	19.43	-	20.11	11.15	10.73	20.43	22.18	20.55	11.88
436	3	19.74	17.83	-	19.55	10.35	10.19	17.97	20.90	18.67	10.95
437	MAENNLICH	25.31	23.16	-	23.35	13.67	13.13	24.43	24.64	24.15	12.88
438	1	26.42	24.04	-	24.52	14.30	13.48	25.18	24.88	25.42	13.02
439	2	22.85	21.44	-	20.86	11.25	11.88	21.06	23.66	21.79	12.33
440	3	21.53	19.74	-	20.30	10.38	11.01	(21.07)	22.60	21.39	(11.71)
441	WEIBLICH	19.42	18.15	-	19.47	11.17	10.06	18.67	20.16	18.28	11.06
442	1	22.78	20.33	-	21.64	12.01	10.85	23.03	20.41	21.87	11.88
443	2	19.29	18.23	-	19.06	10.97	9.83	19.28	20.18	18.71	10.75
444	3	19.28	17.48	-	19.39	10.34	9.97	17.73	19.86	17.66	10.63
FEINMECHANIK, OPTIK,											
445	ZUSAMMEN	21.90	20.42	-	19.67	.	10.68	21.28	.	21.72	.
446	1	24.97	22.80	-	22.33	.	12.48	23.11	.	24.49	.
447	2	19.90	18.86	-	18.54	.	10.11	19.01	.	20.30	.
448	3	19.27	17.93	-	17.13	.	10.97	(14.16)	.	17.99	.
449	MAENNLICH	23.89	22.27	-	21.32	.	11.35	22.81	.	23.37	.
450	1	25.28	23.07	-	22.50	.	12.39	23.85	.	24.78	.
451	2	21.61	20.54	-	19.17	.	10.75	20.03	.	21.31	.
452	3	19.40	19.61	-	18.00	.	(11.14)	/	.	19.99	.
453	WEIBLICH	19.07	18.05	-	17.52	.	9.89	16.93	.	19.13	.
454	1	21.52	19.98	-	20.68	.	/	(18.67)	.	20.70	.
455	2	18.16	17.97	-	17.71	.	9.56	(17.56)	.	19.54	.
456	3	19.25	17.62	-	17.01	.	(10.88)	(12.38)	.	17.34	.
HERSTELLUNG VON EBM-WAREN, STAHLVER											
457	ZUSAMMEN	21.87	20.33	-	21.79	13.06	12.64	20.64	21.65	21.81	11.36
458	1	24.81	22.55	-	24.76	13.66	13.28	22.59	22.98	23.92	11.49
459	2	21.25	19.52	-	19.98	12.15	12.08	19.70	21.12	21.00	11.22
460	3	18.77	17.39	-	16.66	(11.73)	10.45	18.40	19.94	18.10	(10.99)
461	MAENNLICH	23.07	21.23	-	23.14	13.23	12.93	21.44	22.14	22.52	11.43
462	1	24.87	22.60	-	25.11	13.73	13.33	22.60	23.08	23.99	11.49
463	2	22.04	20.30	-	20.35	12.40	12.36	20.55	21.42	21.44	11.32
464	3	20.02	18.50	-	16.56	(11.99)	(10.81)	(19.39)	20.95	18.88	(11.51)
465	WEIBLICH	17.96	17.19	-	18.59	11.27	10.67	17.69	18.94	18.14	10.83
466	1	22.00	20.35	-	20.28	(12.44)	(11.87)	(22.08)	/	20.24	/
467	2	18.23	17.55	-	19.50	(10.67)	10.54	17.08	18.94	18.81	10.95
468	3	17.66	16.36	-	16.71	/	10.29	18.12	18.85	17.41	/
HERSTELLUNG VON BUEROMASCHINEN, DATEN											
469	ZUSAMMEN	24.46	21.82	-	23.35	19.32	/
470	1	27.82	24.61	-	25.87	24.07	/
471	2	20.66	19.64	-	20.95	16.70	/
472	3	19.00	18.51	-	19.31	18.65	/
473	MAENNLICH	25.98	23.57	-	23.79	21.91	/
474	1	27.63	24.84	-	25.06	24.64	/
475	2	21.14	20.43	-	21.82	19.27	/
476	3	20.34	19.29	-	(19.60)	(18.76)	/
477	WEIBLICH	21.62	19.25	-	22.48	15.85	/
478	1	28.88	22.07	-	29.89	(16.47)	/
479	2	20.16	19.21	-	20.10	14.04	/
480	3	18.80	18.33	-	(19.10)	18.63	/
VERBRAUCHSGUE											
481	ZUSAMMEN	20.90	19.46	-	22.07	15.43	11.53	21.14	23.03	21.16	13.52
482	1	24.27	22.99	-	26.72	17.19	12.48	25.30	27.25	24.32	14.91
483	2	19.42	18.35	-	19.71	12.48	10.85	19.67	20.68	19.69	12.80
484	3	18.18	16.61	-	18.32	12.58	10.56	16.40	16.69	17.51	11.30
485	MAENNLICH	23.07	21.63	-	23.82	16.78	12.35	22.96	25.66	22.97	13.95
486	1	25.04	23.69	-	27.88	17.66	13.02	25.95	28.36	24.93	15.04
487	2	21.40	20.37	-	21.00	14.17	11.63	20.84	22.56	21.47	12.94
488	3	20.28	18.23	-	20.08	14.73	11.32	18.19	18.56	19.15	11.22
489	WEIBLICH	17.21	16.18	-	16.72	12.23	10.22	17.34	18.25	16.66	12.67
490	1	19.30	18.16	-	19.34	14.95	10.83	20.98	22.11	18.80	14.22
491	2	16.90	16.15	-	16.21	10.91	9.98	17.89	18.18	16.37	12.61
492	3	16.88	15.66	-	15.77	10.08	10.00	14.85	15.74	16.25	11.35
FEIN											
493	ZUSAMMEN	20.12	17.57	-	.	/	.	.	.	17.59	.
494	1	23.67	20.32	-	.	/	.	.	.	21.03	.
495	2	20.87	18.26	-	.	/	.	.	.	17.30	.
496	3	17.09	16.06	-	.	/	.	.	.	16.33	.
497	MAENNLICH	21.87	19.21	-	.	/	.	.	.	19.02	.
498	1	23.89	20.43	-	.	/	.	.	.	20.70	.
499	2	21.53	19.07	-	.	/	.	.	.	18.45	.
500	3	17.37	16.93	-	.	/	.	.	.	/	.
501	WEIBLICH	17.48	15.95	-	.	/	.	.	.	16.21	.
502	1	20.97	18.56	-	.	/	.	.	.	(23.01)	.
503	2	18.36	16.02	-	.	/	.	.	.	15.27	.
504	3	17.03	15.86	-	.	/	.	.	.	16.28	.

NACH WIRTSCHAFTSZWEIG, GESCHLECHT UND LEISTUNGSGRUPPE IN DM
1993

NIEDER- SACHSEN	NORDRHEIN- WESTFALEN	RHEINLAND- PFALZ	SAARLAND	SACHSEN	SACHSEN- ANHALT	SCHLESWIG- HOLSTEIN	THUE- RINGEN	FRUEHERES BUNDES- GEBIET	NEUE LAENDER U. BERLIN-OST	LAUFENDE NUMMER
TRISCHEN GERAETEN FUER DEN HAUSHALT										
22.05	21.04	21.08	20.66	12.52	12.65	20.70	11.52	21.91	12.48	433
24.28	23.94	23.99	24.16	13.27	13.70	23.58	12.77	24.79	13.42	434
20.83	20.57	19.10	19.18	11.60	11.13	19.82	10.86	20.24	11.26	435
18.74	18.33	18.37	17.30	10.27	10.06	17.11	10.50	18.79	10.35	436
23.69	22.69	22.84	22.67	12.91	13.24	22.43	12.26	23.78	13.03	437
24.47	24.07	24.05	24.26	13.40	13.80	23.75	12.87	24.93	13.56	438
22.54	21.12	20.04	20.08	11.99	11.81	20.91	11.42	21.74	11.79	439
20.33	19.54	18.76	18.11	10.44	10.25	18.41	10.91	20.36	10.62	440
18.83	18.23	18.24	17.07	10.89	10.17	17.44	10.55	18.61	10.67	441
20.85	21.02	21.10	20.11	11.82	11.23	20.83	11.81	21.33	11.74	442
18.78	18.98	17.73	15.56	10.73	10.03	17.88	10.48	18.60	10.49	443
18.54	17.95	18.32	17.25	10.16	9.98	16.78	10.37	18.38	10.24	444
HERSTELLUNG VON UHREN USW.										
21.46	20.55	20.96	.	11.85	11.06	21.17	12.45	21.31	12.05	445
24.07	23.03	23.07	.	12.62	11.57	23.01	13.02	24.01	12.84	446
19.16	19.49	19.87	.	10.88	10.62	19.65	11.38	19.57	10.96	447
17.00	18.54	19.12	.	9.54	/	17.03	9.64	18.65	9.87	448
23.19	22.45	22.51	.	12.35	10.99	22.64	13.02	23.14	12.61	449
24.25	23.48	23.20	.	12.87	11.76	23.12	13.23	24.29	13.06	450
20.77	21.39	20.86	.	11.24	10.36	21.24	12.11	21.15	11.42	451
17.54	20.86	21.12	.	(10.23)	/	17.09	(9.49)	19.76	10.16	452
18.17	17.18	18.62	.	10.26	11.19	17.95	11.10	18.51	10.74	453
22.12	17.68	(20.08)	.	11.23	11.24	20.89	11.72	20.67	11.57	454
17.90	16.89	17.51	.	9.91	(11.12)	18.21	10.93	18.23	10.50	455
16.90	17.29	18.70	.	9.29	/	17.02	9.69	18.38	9.76	456
FORMUNG, OBERFLAECHEVEREDLUNG, HAERTUNG										
22.53	21.32	20.94	22.00	12.73	12.23	21.91	11.78	21.42	12.35	457
24.74	23.87	23.20	23.25	12.68	12.70	24.08	12.49	23.92	12.73	458
20.87	21.31	20.49	20.35	13.09	11.54	20.82	11.18	20.86	12.15	459
19.52	18.83	18.61	21.30	10.00	13.24	19.22	10.21	18.70	10.83	460
23.17	22.18	21.62	22.60	13.14	12.41	22.64	12.08	22.31	12.66	461
24.83	23.90	23.23	23.50	12.75	12.75	24.11	12.56	23.97	12.79	462
21.36	21.48	20.84	20.85	13.74	11.70	21.25	11.40	21.33	12.59	463
20.22	20.13	19.44	23.60	10.36	13.85	20.28	(9.56)	19.93	11.51	464
18.68	17.75	17.68	17.97	9.93	11.07	18.60	10.61	17.81	10.55	465
20.61	21.72	18.98	19.10	11.29	11.24	21.82	11.23	20.93	11.40	466
18.23	19.05	17.51	16.99	9.76	11.07	19.02	10.58	18.24	10.49	467
18.76	17.49	17.70	18.14	9.47	(10.73)	18.08	10.41	17.50	10.16	468
VERARBEITUNGSGERAETEN UND -EINRICHTUNGEN										
.	21.48	29.96	.	11.65	/	17.76	10.70	22.91	11.19	469
.	23.83	32.03	.	12.62	/	(22.37)	12.95	26.25	12.54	470
.	20.94	26.54	.	10.54	/	(16.40)	10.36	20.02	10.47	471
.	19.57	25.28	.	(9.74)	/	18.14	9.70	19.30	9.70	472
.	22.72	30.20	.	12.39	/	20.90	11.02	24.52	11.60	473
.	24.15	31.84	.	12.76	/	(22.90)	12.37	26.19	12.62	474
.	21.88	25.40	.	10.49	/	(17.29)	10.49	20.98	10.51	475
.	19.83	26.43	.	/	/	/	9.66	20.62	9.68	476
.	19.25	29.19	.	10.78	/	16.20	9.77	20.17	10.42	477
.	19.22	32.99	.	11.93	/	/	/	26.71	11.90	478
.	18.45	28.35	.	10.55	/	(15.65)	9.76	19.19	10.42	479
.	19.46	23.16	.	(9.69)	/	16.05	9.73	18.83	9.71	480
TERINDUSTRIE										
20.90	21.05	19.97	19.41	11.44	12.79	22.78	11.88	20.62	11.97	481
23.42	24.12	23.24	23.14	12.19	13.97	27.45	12.89	23.97	12.94	482
19.57	19.90	18.76	18.41	10.68	12.33	20.16	11.30	19.28	11.25	483
18.67	18.06	17.16	17.66	10.79	10.58	19.49	10.59	17.69	10.76	484
22.63	22.72	21.87	21.94	12.34	13.39	24.49	12.72	22.59	12.87	485
24.28	24.71	23.93	24.58	12.93	14.22	27.91	13.39	24.67	13.58	486
21.18	21.40	20.39	20.81	11.51	12.84	21.73	12.02	21.08	12.05	487
20.75	20.18	19.55	19.96	11.31	11.48	21.30	11.48	19.75	11.56	488
16.80	16.58	15.50	15.38	10.37	11.55	17.32	10.62	16.58	10.68	489
17.19	18.67	16.70	16.25	10.83	13.12	22.17	11.33	18.57	11.33	490
16.74	16.49	15.63	14.68	10.00	11.33	16.84	10.46	16.44	10.40	491
16.70	15.98	15.02	15.68	10.47	9.98	16.27	10.20	16.09	10.30	492
KERAMIK										
.	20.09	18.73	.	13.93	11.81	19.90	11.33	18.45	12.48	493
.	22.20	21.07	.	16.83	12.11	21.54	12.27	21.15	14.51	494
.	19.87	19.12	.	11.80	12.28	20.51	10.93	19.16	11.63	495
.	19.26	17.21	.	10.93	10.29	16.58	10.80	16.71	10.79	496
.	20.60	19.88	.	14.33	12.22	20.75	12.07	19.98	12.99	497
.	22.27	21.39	.	16.79	12.22	22.02	12.67	21.29	14.13	498
.	20.31	19.89	.	12.99	12.40	20.82	11.69	19.89	12.35	499
.	20.07	18.64	.	11.50	(10.84)	17.57	11.02	18.31	11.24	500
.	16.00	15.80	.	13.59	10.16	16.50	10.49	16.18	11.91	501
.	(20.46)	(16.20)	.	16.86	/	(18.11)	10.80	19.12	15.12	502
.	15.81	16.02	.	10.18	(10.32)	17.09	10.10	16.30	10.53	503
.	15.63	15.65	.	10.60	10.00	15.98	10.76	16.04	10.64	504

4 DURCHSCHNITTliche BRUTTOSTUNDENVERDIENSTE DER ARBEITER
JANUAR

LAUFENDE NUMMER	GESCHLECHT LEISTUNGS- GRUPPE	BADEN- WÜRTTEM- BERG	BAYERN	BERLIN			BRANDEN- BURG	BREMEN	HAMBURG	HESSEN	MECKLEN- BURG- VORPOMMERN
				INSGESAMT	(WEST)	(OST)					
HERSTELLUNG UND											
505	ZUSAMMEN	21.12	20.48	-	21.22	.	13.47	.	.	20.45	/
506	1	24.40	22.80	-	24.95	.	13.69	.	.	24.11	/
507	2	20.48	20.63	-	21.32	.	12.89	.	.	19.29	/
508	3	17.50	17.35	-	16.69	.	/	.	.	17.05	/
509	MAENNLICH	22.90	21.58	-	22.37	.	13.98	.	.	21.63	/
510	1	24.79	22.94	-	25.29	.	14.25	.	.	24.24	/
511	2	21.68	21.27	-	21.66	.	13.29	.	.	20.29	/
512	3	20.59	19.17	-	17.42	.	/	.	.	17.72	/
513	WEIBLICH	15.87	15.59	-	16.23	.	11.15	.	.	16.81	/
514	1	18.85	16.69	-	/	.	(11.17)	.	.	(20.07)	/
515	2	16.11	15.90	-	(17.29)	.	(10.74)	.	.	17.08	/
516	3	15.25	15.41	-	15.90	.	/	.	.	16.21	/
HOLZVERARBEITUNG; REPARATUR VON											
517	ZUSAMMEN	21.91	19.60	-	20.16	14.69	11.57	20.77	.	21.21	11.81
518	1	23.75	21.76	-	22.33	15.23	12.23	22.98	.	23.14	12.22
519	2	21.45	18.74	-	18.57	12.28	11.13	17.90	.	20.28	11.58
520	3	19.30	17.47	-	17.50	(11.80)	10.75	/	.	19.24	11.35
521	MAENNLICH	22.73	20.46	-	20.23	14.85	11.97	21.08	.	21.72	12.01
522	1	23.98	21.82	-	22.42	15.30	12.39	23.12	.	23.32	12.30
523	2	22.19	19.70	-	18.60	12.40	11.48	18.03	.	20.77	11.78
524	3	19.87	18.10	-	17.59	/	11.47	/	.	19.74	11.31
525	WEIBLICH	18.73	17.11	-	(17.12)	(12.65)	10.57	18.41	.	17.97	11.41
526	1	18.85	20.57	-	/	(13.73)	11.25	(21.14)	.	19.50	11.82
527	2	18.79	16.91	-	/	(11.67)	10.54	(17.28)	.	17.33	11.28
528	3	18.67	16.67	-	/	/	10.01	/	.	18.01	11.38
HERSTELLUNG VON MUSIKINSTRUMENTEN,											
529	ZUSAMMEN	20.17	17.38	-	19.66	.	11.23	/	.	18.70	.
530	1	22.56	20.84	-	23.02	.	12.28	/	.	20.90	.
531	2	18.33	16.80	-	(20.02)	.	(10.33)	/	.	17.90	.
532	3	18.53	14.73	-	16.39	.	(10.12)	/	.	16.73	.
533	MAENNLICH	22.28	19.48	-	21.94	.	11.66	/	.	21.34	.
534	1	23.85	21.40	-	23.17	.	12.48	/	.	22.19	.
535	2	19.51	18.64	-	(20.41)	.	(10.51)	/	.	20.26	.
536	3	20.30	16.12	-	/	.	/	/	.	(19.53)	.
537	WEIBLICH	18.29	15.04	-	16.40	.	(10.22)	/	.	15.71	.
538	1	19.67	16.02	-	/	.	/	/	.	14.76	.
539	2	17.37	15.42	-	/	.	/	/	.	15.08	.
540	3	18.15	14.03	-	16.28	.	(10.15)	/	.	16.38	.
PAPIER- UND											
541	ZUSAMMEN	21.20	20.58	-	20.39	11.80	10.10	22.37	21.36	21.49	.
542	1	25.38	24.34	-	25.14	14.33	10.98	25.78	25.09	24.95	.
543	2	20.37	19.65	-	18.98	(10.28)	9.80	19.79	20.86	20.11	.
544	3	17.66	17.45	-	17.22	(9.69)	(8.49)	19.63	16.14	16.87	.
545	MAENNLICH	23.02	22.23	-	21.96	12.19	10.74	23.65	22.91	23.06	.
546	1	25.54	24.60	-	25.38	14.28	11.46	26.17	25.54	25.36	.
547	2	21.79	20.93	-	20.28	(10.37)	10.31	22.08	21.70	21.30	.
548	3	19.10	19.24	-	17.40	(9.58)	/	19.74	(18.94)	18.66	.
549	WEIBLICH	17.42	16.49	-	17.03	(10.10)	8.88	18.54	16.75	16.59	.
550	1	21.57	19.40	-	19.97	/	(8.78)	(20.79)	/	18.25	.
551	2	17.79	16.50	-	16.84	/	9.02	18.27	17.45	16.96	.
552	3	16.75	16.18	-	17.08	(9.79)	(8.38)	/	15.39	15.73	.
DRUCKEREI,											
553	ZUSAMMEN	25.65	26.40	-	29.12	19.89	18.96	26.87	26.55	27.44	20.66
554	1	28.64	28.95	-	32.34	21.51	20.22	28.19	28.46	29.50	21.84
555	2	22.54	23.68	-	23.73	15.72	17.96	24.91	24.72	25.91	19.55
556	3	20.35	19.94	-	25.39	16.92	(15.49)	(18.81)	17.22	19.91	14.56
557	MAENNLICH	26.94	27.78	-	30.90	20.80	20.65	28.45	28.42	28.74	21.60
558	1	29.00	29.20	-	33.06	22.11	22.46	29.12	29.64	29.85	22.50
559	2	23.56	25.13	-	25.08	16.79	(19.27)	27.84	26.27	27.21	20.27
560	3	22.53	22.20	-	30.01	18.52	/	(19.40)	(18.84)	23.14	(12.51)
561	WEIBLICH	20.51	20.60	-	20.43	16.33	16.44	21.72	21.51	21.12	18.72
562	1	25.26	24.74	-	26.00	18.72	(17.01)	23.40	23.64	25.46	19.40
563	2	19.73	20.45	-	18.50	12.97	(15.62)	20.63	21.84	21.03	18.82
564	3	17.78	18.50	-	16.47	(11.37)	/	(17.89)	16.21	17.74	(15.93)
HERSTELLUNG VON											
565	ZUSAMMEN	21.21	19.29	-	21.55	11.80	12.50	19.58	18.53	19.61	.
566	1	25.15	22.15	-	26.35	12.52	14.03	22.52	20.79	22.39	.
567	2	20.22	18.78	-	20.81	(13.91)	11.56	20.06	19.29	18.88	.
568	3	18.50	16.68	-	15.97	10.23	11.13	18.49	15.98	16.95	.
569	MAENNLICH	22.97	20.61	-	22.45	12.93	13.11	20.46	19.64	20.90	.
570	1	25.37	22.21	-	26.39	13.00	14.22	22.77	21.06	22.58	.
571	2	21.44	20.03	-	21.62	(14.28)	12.02	20.98	19.56	20.04	.
572	3	20.85	18.04	-	16.33	11.74	11.24	19.13	17.00	18.17	.
573	WEIBLICH	16.91	15.81	-	15.94	9.06	11.01	16.92	15.66	16.12	.
574	1	20.29	20.42	-	(24.47)	(10.46)	(11.95)	/	/	17.92	.
575	2	17.03	15.72	-	16.11	/	10.79	(14.50)	(16.92)	15.94	.
576	3	16.57	15.51	-	15.11	8.60	11.07	17.35	15.45	16.12	.

NACH WIRTSCHAFTSZWEIG, GESCHLECHT UND LEISTUNGSGRUPPE IN DM
1993

NIEDER- SACHSEN	NORDRHEIN- WESTFALEN	RHEINLAND- PFAZ	SAARLAND	SACHSEN	SACHSEN- ANHALT	SCHLESWIG- HOLSTEIN	THUE- RINGEN	FRUEHERES BUNDES- GEBIET	NEUE LAENDER U. BERLIN-OST	LAUFENDE NUMMER
VERARBEITUNG VON GLAS										
23.32	23.85	22.95	.	12.76	.	23.05	12.86	22.27	12.88	505
25.49	25.79	25.71	.	13.62	.	26.01	13.39	24.89	13.55	506
21.71	22.29	20.88	.	12.37	.	20.73	12.24	21.20	12.34	507
20.81	21.40	21.26	.	11.36	.	20.25	12.04	19.17	11.77	508
24.15	24.27	23.93	.	13.03	.	23.53	13.24	23.25	13.23	509
25.56	25.83	25.78	.	13.65	.	26.07	13.49	25.01	13.65	510
21.99	22.56	21.79	.	12.62	.	21.00	12.64	21.83	12.65	511
22.94	23.00	23.00	.	11.47	.	21.13	12.78	21.32	12.08	512
17.31	16.98	17.27	.	11.93	.	17.52	11.63	16.34	11.75	513
(16.43)	21.01	(20.52)	.	13.28	.	/	12.27	18.81	12.43	514
18.58	17.86	17.60	.	11.98	.	(18.13)	11.06	16.88	11.67	515
17.09	15.80	16.56	.	11.18	.	16.71	11.66	15.82	11.52	516
GEBRAUCHSGUETERN AUS HOLZ U. AE.										
21.41	22.18	20.87	.	11.29	11.76	21.21	11.87	21.29	11.70	517
23.22	23.92	22.72	.	11.99	12.47	23.36	12.59	23.23	12.40	518
20.35	21.35	20.12	.	10.47	11.47	19.12	11.59	20.40	11.20	519
18.80	19.56	17.60	.	9.57	10.49	21.26	9.95	18.91	10.38	520
22.11	22.68	21.72	.	11.54	12.10	21.61	12.13	22.01	12.00	521
23.37	24.12	23.13	.	12.12	12.57	23.39	12.66	23.43	12.52	522
21.23	21.70	20.70	.	10.65	11.87	19.40	11.84	21.12	11.47	523
18.91	20.17	18.35	.	9.73	10.73	21.73	10.19	19.58	10.64	524
18.05	18.53	16.88	.	10.43	10.67	17.62	11.15	17.82	10.83	525
18.93	18.91	15.99	.	11.26	11.81	/	12.24	19.09	11.69	526
17.47	18.87	17.66	.	10.06	10.42	17.94	11.06	17.75	10.63	527
18.67	18.18	16.61	.	9.37	10.22	16.75	9.66	17.82	10.12	528
SPIELWAREN, SPORTGERAETEN, SCHMUCK U. AE.										
.	19.37	17.90	.	10.41	10.80	.	10.55	19.22	10.71	529
.	22.25	20.96	.	12.13	10.64	.	10.79	22.35	11.86	530
.	19.23	17.38	.	9.00	(10.75)	.	10.56	17.81	9.93	531
.	16.43	14.05	.	7.80	11.05	.	9.79	16.99	9.84	532
.	20.70	19.65	.	11.63	11.55	.	11.66	21.20	11.82	533
.	22.47	21.21	.	12.47	11.66	.	12.06	23.18	12.65	534
.	20.38	18.62	.	10.22	(11.29)	.	11.58	19.36	11.00	535
.	17.84	(15.31)	.	(8.25)	/	.	10.59	18.09	10.07	536
.	16.92	14.69	.	8.41	10.20	.	9.40	16.90	9.27	537
.	20.39	(18.21)	.	10.10	(8.47)	.	9.43	19.23	9.65	538
.	17.36	14.96	.	8.11	(10.21)	.	9.41	16.32	8.96	539
.	15.28	13.83	.	(7.63)	11.01	.	9.27	16.63	9.74	540
PAPPEVERARBEITUNG										
20.66	20.26	21.26	15.60	9.82	10.19	20.40	11.64	20.71	10.62	541
23.55	23.67	25.11	21.57	10.41	12.43	24.14	13.28	24.36	11.62	542
19.35	19.69	19.92	15.51	9.48	9.73	19.18	11.19	19.75	10.24	543
17.32	15.92	18.12	14.06	8.67	8.75	16.67	10.75	17.04	9.67	544
22.26	21.85	22.74	18.83	10.61	11.83	21.77	12.32	22.35	11.45	545
23.69	23.85	25.28	21.57	11.35	12.66	24.25	13.40	24.57	12.35	546
20.76	20.81	20.83	15.98	9.99	11.23	19.96	11.65	20.98	10.81	547
19.98	17.84	20.63	(19.19)	(8.40)	(9.38)	17.41	11.18	18.94	10.01	548
16.78	16.22	16.29	13.02	8.87	8.79	17.04	10.61	16.67	9.46	549
19.43	19.90	20.28	/	8.96	/	(20.07)	(11.48)	19.84	9.19	550
17.26	17.05	16.87	/	8.85	8.82	17.39	10.54	17.14	9.50	551
15.61	14.87	15.50	13.01	8.74	8.64	16.44	10.61	15.81	9.56	552
VERVIELFAELTIGUNG										
25.38	26.17	23.79	24.94	16.73	19.83	28.27	17.87	26.33	18.27	553
27.80	29.04	27.07	28.46	17.61	20.50	31.45	18.73	29.06	19.38	554
22.17	23.49	20.73	21.46	16.04	19.73	24.55	16.20	23.53	17.15	555
22.62	20.79	19.12	20.13	15.39	15.00	22.73	17.00	20.81	15.66	556
26.74	27.41	25.63	26.73	17.69	20.74	29.65	18.74	27.72	19.28	557
28.06	29.44	27.80	29.09	18.42	21.11	32.00	19.73	29.47	20.22	558
23.23	24.32	21.60	22.63	16.70	20.63	26.04	16.62	24.72	17.80	559
26.26	23.94	22.57	23.90	16.38	17.52	24.78	18.19	23.70	17.04	560
20.29	20.28	18.11	19.45	15.16	18.37	21.08	16.37	20.45	16.42	561
24.78	24.45	21.52	24.27	15.47	19.28	25.57	16.96	24.67	17.26	562
20.10	19.84	18.49	19.18	15.10	18.57	19.90	15.58	20.11	16.23	563
17.97	18.12	16.00	15.37	14.84	(12.27)	17.99	(14.14)	17.79	14.45	564
KUNSTSTOFFWAREN										
21.06	20.49	20.91	19.77	11.41	12.42	20.27	11.50	20.38	11.91	565
23.71	23.37	23.67	21.47	11.92	13.51	23.50	12.69	23.46	12.76	566
20.84	20.39	20.49	19.80	11.26	12.01	19.34	11.39	19.88	11.64	567
18.48	17.93	17.39	18.16	9.40	10.42	18.11	9.00	17.74	9.88	568
22.02	21.94	21.70	22.39	11.78	12.79	21.39	12.13	21.75	12.39	569
24.06	23.66	23.77	24.39	12.07	13.61	23.55	12.74	23.68	12.93	570
21.35	21.34	20.79	21.65	11.59	12.34	20.32	11.96	20.91	12.05	571
19.88	20.04	18.90	21.13	9.93	(11.27)	19.53	9.66	19.54	10.57	572
16.88	16.41	15.87	14.85	10.38	10.97	16.32	10.20	16.35	10.59	573
15.38	19.15	15.85	13.24	11.08	12.18	21.88	(10.74)	18.90	11.29	574
17.55	16.57	17.71	14.83	10.54	11.00	16.29	10.50	16.42	10.79	575
16.70	16.01	15.20	15.60	9.06	(9.78)	15.91	8.60	16.06	9.39	576

4 DURCHSCHNITTliche BRUTTOSTUNDENVERDIENSTE DER ARBEITER
JANUAR

LAUFENDE NUMMER	GESCHLECHT LEISTUNGS- GRUPPE	BADEN- WÜRTTEMBERG	BAYERN	BERLIN			BRANDEN- BURG	BREMEN	HAMBURG	HESSEN	MECKLEN- BURG- VORPOMMERN
				INSGESAMT	(WEST)	(OST)					
LEDERER											
577	ZUSAMMEN	18.19	18.88	-	/	/	.	/	/	13.78	/
578	1	20.82	20.24	-	/	/	.	/	/	(16.54)	/
579	2	18.21	18.94	-	/	/	.	/	/	(12.55)	/
580	3	15.91	15.62	-	/	/	.	/	/	/	/
581	MAENNLICH	19.37	19.64	-	/	/	.	/	/	(14.12)	/
582	1	21.10	20.35	-	/	/	.	/	/	/	/
583	2	19.25	19.31	-	/	/	.	/	/	(12.46)	/
584	3	16.89	(16.59)	-	/	/	.	/	/	/	/
585	WEIBLICH	15.68	15.85	-	/	/	.	/	/	(13.05)	/
586	1	17.76	(17.59)	-	/	/	.	/	/	/	/
587	2	16.39	16.31	-	/	/	.	/	/	/	/
588	3	14.87	15.40	-	/	/	.	/	/	/	/
LEDERVERARBEITUNG (OHNE											
589	ZUSAMMEN	15.62	16.53	-	13.55	.	.	/	.	16.55	.
590	1	20.03	17.47	-	(14.48)	.	.	/	.	18.45	.
591	2	15.31	16.77	-	/	.	.	/	.	14.85	.
592	3	14.37	14.34	-	(13.20)	.	.	/	.	13.82	.
593	MAENNLICH	18.59	18.60	-	(15.75)	.	.	/	.	19.70	.
594	1	21.80	19.64	-	/	.	.	/	.	20.26	.
595	2	17.82	18.35	-	/	.	.	/	.	18.26	.
596	3	16.09	(16.63)	-	/	.	.	/	.	(15.46)	.
597	WEIBLICH	14.37	15.59	-	(12.43)	.	.	/	.	14.58	.
598	1	16.28	15.99	-	/	.	.	/	.	15.73	.
599	2	14.42	16.01	-	/	.	.	/	.	14.21	.
600	3	13.94	13.98	-	(12.16)	.	.	/	.	13.52	.
HERSTELLUNG VON SCHUHEN; REPARATUR VON SCHUHEN,											
601	ZUSAMMEN	17.85	16.24	-	.	10.53	9.75	/	.	19.38	.
602	1	19.52	18.44	-	.	10.94	10.05	/	.	19.74	.
603	2	17.05	15.39	-	.	10.42	9.53	/	.	19.90	.
604	3	15.38	14.73	-	.	(9.50)	/	/	.	17.71	.
605	MAENNLICH	19.69	17.73	-	.	(10.91)	9.97	/	.	21.60	.
606	1	20.44	18.94	-	.	(11.00)	(10.29)	/	.	21.15	.
607	2	18.41	16.52	-	.	/	9.74	/	.	22.22	.
608	3	(16.16)	14.87	-	.	/	/	/	.	(18.94)	.
609	WEIBLICH	16.34	15.26	-	.	10.34	9.64	/	.	17.47	.
610	1	17.14	17.22	-	.	/	9.95	/	.	17.48	.
611	2	16.47	14.97	-	.	10.46	9.40	/	.	17.32	.
612	3	15.28	14.70	-	.	(9.50)	/	/	.	17.61	.
TEXTIL											
613	ZUSAMMEN	18.94	17.76	-	18.71	.	.	19.71	.	18.65	10.92
614	1	21.23	20.06	-	19.37	.	.	22.43	.	20.37	(10.88)
615	2	17.96	17.33	-	18.93	.	.	19.43	.	17.88	(10.97)
616	3	17.30	16.10	-	16.44	.	.	16.59	.	15.44	/
617	MAENNLICH	20.84	19.38	-	19.12	.	.	20.01	.	19.74	11.03
618	1	21.93	20.62	-	20.16	.	.	22.45	.	20.57	(10.93)
619	2	19.72	18.99	-	19.17	.	.	19.52	.	18.91	(11.12)
620	3	18.69	17.39	-	16.94	.	.	16.95	.	17.81	/
621	WEIBLICH	17.05	15.78	-	15.97	.	.	18.96	.	16.06	/
622	1	18.34	17.38	-	14.94	.	.	/	.	17.06	/
623	2	16.82	15.75	-	16.81	.	.	19.29	.	16.41	/
624	3	16.96	15.33	-	15.13	.	.	(15.21)	.	14.34	/
DARUNTER: SPINNEREI, ZWIRNEREI,											
625	ZUSAMMEN	19.04	17.95	-	19.47	.	.	.	/	19.13	10.96
626	1	21.37	19.85	-	21.95	.	.	.	/	20.44	(10.88)
627	2	18.71	17.69	-	19.33	.	.	.	/	17.73	(11.06)
628	3	16.90	16.80	-	17.53	.	.	.	/	17.54	/
629	MAENNLICH	20.68	19.30	-	19.55	.	.	.	/	19.64	11.08
630	1	21.74	19.96	-	21.99	.	.	.	/	20.45	(10.93)
631	2	20.29	19.25	-	19.36	.	.	.	/	18.41	(11.24)
632	3	18.37	18.05	-	17.63	.	.	.	/	/	/
633	WEIBLICH	17.20	15.87	-	18.40	.	.	.	/	16.21	/
634	1	18.67	18.21	-	/	.	.	.	/	/	/
635	2	17.35	15.88	-	18.92	.	.	.	/	15.72	/
636	3	16.32	15.36	-	(16.98)	.	.	.	/	17.61	/
WEBEREI (OHNE WEBEREIEN DES											
637	ZUSAMMEN	19.41	17.89	-	18.83	/	/	/	.	19.04	/
638	1	21.46	20.36	-	18.41	/	/	/	.	20.52	/
639	2	18.35	16.63	-	20.09	/	/	/	.	18.27	/
640	3	17.23	15.62	-	17.43	/	/	/	.	16.25	/
641	MAENNLICH	20.90	19.67	-	19.35	/	/	/	.	20.12	/
642	1	21.90	20.92	-	19.30	/	/	/	.	20.80	/
643	2	19.96	18.17	-	20.16	/	/	/	.	19.51	/
644	3	18.55	17.03	-	17.53	/	/	/	.	18.68	/
645	WEIBLICH	17.37	15.77	-	16.05	/	/	/	.	16.23	/
646	1	19.54	17.81	-	(15.64)	/	/	/	.	18.10	/
647	2	17.02	15.53	-	/	/	/	/	.	16.17	/
648	3	16.53	15.17	-	/	/	/	/	.	14.48	/

NACH WIRTSCHAFTSZWEIG, GESCHLECHT UND LEISTUNGSGRUPPE IN DM
1993

NIEDER- SACHSEN	NORDRHEIN- WESTFALEN	RHEINLAND- PFALZ	SAARLAND	SACHSEN	SACHSEN- ANHALT	SCHLESWIG- HOLSTEIN	THUE- RINGEN	FRUEHERES BUNDES- GEBIET	NEUE LAENDER U. BERLIN-OST	LAUFENDE NUMMER
ZEUGUNG										
.	20.38	15.33	/	12.20	.	.	12.16	18.69	12.04	577
.	22.52	(16.32)	/	12.58	.	.	12.58	20.80	12.53	578
.	19.98	/	/	(11.46)	.	.	11.87	18.67	11.68	579
.	18.83	15.35	/	/	.	.	/	16.46	(10.57)	580
.	20.84	15.72	/	12.62	.	.	12.71	19.62	12.60	581
.	22.52	(16.32)	/	12.61	.	.	12.90	20.96	12.72	582
.	20.52	/	/	(12.69)	.	.	12.52	19.33	12.46	583
.	19.98	15.99	/	/	.	.	/	17.67	/	584
.	16.89	(13.95)	/	(10.28)	.	.	10.22	15.76	10.42	585
.	/	/	/	/	.	.	(10.40)	17.86	(11.11)	586
.	17.71	/	/	(9.99)	.	.	(10.25)	16.53	10.32	587
.	(15.47)	(13.95)	/	/	.	.	/	14.96	(9.78)	588
HERSTELLUNG VON SCHUHEN)										
.	14.94	14.95	.	8.69	9.34	.	9.23	15.77	9.23	589
.	18.12	17.37	.	8.58	10.23	.	9.20	18.03	9.37	590
.	15.06	14.87	.	(8.83)	9.00	.	9.45	15.61	9.15	591
.	13.97	12.07	.	/	9.03	.	(8.81)	13.80	8.99	592
.	17.89	17.76	.	(9.59)	(9.95)	.	9.86	18.50	9.95	593
.	18.69	18.35	.	(9.59)	(10.12)	.	9.97	19.56	10.11	594
.	18.05	16.40	.	/	/	.	(9.98)	17.91	9.90	595
.	16.46	/	.	/	/	.	/	16.14	(8.91)	596
.	13.74	13.68	.	8.15	9.17	.	8.89	14.46	8.83	597
.	(16.29)	15.18	.	(8.06)	(10.34)	.	8.79	15.72	8.92	598
.	13.75	14.53	.	(8.26)	8.89	.	9.14	14.76	8.91	599
.	13.54	12.03	.	/	9.00	.	(8.93)	13.41	9.01	600
GEBRAUCHSGUETERN AUS LEDER U.AE., SCHIRMEN										
.	17.74	15.64	.	10.60	10.78	/	9.73	16.72	10.41	601
.	19.31	17.24	.	10.90	11.63	/	(10.82)	18.51	10.94	602
.	17.15	15.44	.	10.31	10.09	/	9.59	16.26	10.03	603
.	16.44	14.35	.	/	9.57	/	(8.60)	15.23	9.19	604
.	19.39	17.41	.	11.23	11.95	/	10.28	18.60	11.14	605
.	20.63	18.70	.	11.61	12.24	/	(10.67)	19.70	11.59	606
.	18.71	16.96	.	10.67	(11.24)	/	(10.21)	18.02	10.47	607
.	17.48	15.03	.	/	/	/	/	16.00	(9.28)	608
.	16.30	14.70	.	10.08	10.05	/	9.37	15.48	9.91	609
.	17.20	15.22	.	10.11	10.50	/	/	16.36	10.18	610
.	16.05	14.82	.	10.08	9.95	/	9.31	15.43	9.84	611
.	15.91	14.15	.	/	(9.61)	/	/	15.00	9.18	612
GEWERBE										
19.38	19.68	18.52	.	10.45	(11.38)	19.11	10.80	18.91	10.53	613
20.85	21.57	21.61	.	10.96	(12.09)	23.11	11.53	21.06	11.07	614
18.69	19.10	17.90	.	10.08	(10.47)	18.95	10.59	18.26	10.21	615
16.30	16.99	15.86	.	9.28	/	15.72	8.68	16.61	9.16	616
20.93	20.93	20.40	.	11.17	(12.09)	21.13	11.30	20.46	11.21	617
21.76	22.03	22.07	.	11.75	(12.68)	23.31	11.81	21.64	11.77	618
20.37	20.32	19.77	.	10.30	/	20.85	10.48	19.80	10.38	619
17.61	19.03	17.06	.	9.30	/	17.25	(9.41)	18.05	9.33	620
16.24	16.57	15.30	.	9.86	/	16.62	10.41	16.46	9.97	621
17.46	17.98	15.03	.	9.82	/	(21.10)	10.75	17.84	9.95	622
15.86	16.69	15.38	.	9.98	/	17.26	10.63	16.43	10.13	623
15.61	15.34	15.18	.	9.27	/	14.70	8.55	15.84	9.10	624
HANDELSFERTIGE AUFMACHUNG VON GARNEN										
19.65	21.59	18.95	/	10.90	/	.	11.43	19.33	11.06	625
21.63	24.06	21.95	/	11.14	/	.	12.19	21.54	11.42	626
18.89	20.99	18.38	/	10.75	/	.	11.17	18.91	10.90	627
15.19	20.35	15.36	/	9.66	/	.	8.90	16.87	9.43	628
20.87	22.68	20.62	/	11.63	/	.	11.65	20.65	11.64	629
21.70	24.26	22.15	/	12.13	/	.	12.31	21.70	12.18	630
20.35	22.20	19.85	/	10.83	/	.	10.40	20.33	10.80	631
16.26	21.40	16.21	/	(9.78)	/	.	/	18.33	9.83	632
15.89	17.26	15.85	/	10.27	/	.	11.29	16.48	10.60	633
(19.61)	17.73	(16.51)	/	9.67	/	.	11.88	18.29	10.12	634
15.88	17.28	16.14	/	10.71	/	.	11.38	16.58	10.94	635
14.81	16.67	15.14	/	9.61	/	.	8.60	15.68	9.26	636
SONSTIGEN TEXTILGEWERBES)										
19.20	19.56	18.94	/	10.67	.	21.23	10.48	19.16	10.65	637
20.00	21.24	22.25	/	11.29	.	24.64	(10.99)	20.96	11.28	638
18.63	18.61	18.49	/	9.99	.	20.75	10.27	18.24	10.02	639
17.17	17.37	17.05	/	9.43	.	16.99	/	16.75	9.43	640
20.19	20.59	19.89	/	11.21	.	23.08	10.61	20.43	11.14	641
20.63	21.79	22.42	/	11.64	.	24.99	(10.89)	21.49	11.60	642
19.90	19.61	19.05	/	10.14	.	23.31	10.38	19.54	10.20	643
17.79	18.87	17.82	/	9.57	.	18.12	/	18.29	9.57	644
15.95	16.97	16.17	/	10.07	.	18.38	(9.93)	16.66	10.06	645
15.83	18.25	/	/	10.51	.	(21.46)	/	18.16	10.51	646
16.08	16.86	(15.96)	/	9.92	.	18.92	(9.97)	16.54	9.91	647
(14.08)	15.30	16.04	/	9.36	.	15.34	/	15.46	9.36	648

4 DURCHSCHNITTliche BRUTTOSTUNDENVERDIENSTE DER ARBEITER
JANUAR

LAUFENDE NUMMER	GESCHLECHT LEISTUNGS- GRUPPE	BADEN- WÜRTTEMBERG	BAYERN	BERLIN			BRANDEN- BURG	BREMEN	HAMBURG	HESSEN	MECKLEN- BURG- VORPOMMERN
				INSGESAMT	(WEST)	(OST)					
BEKLEIDUNGS											
649	ZUSAMMEN	16.23	16.16	-	15.13	11.70	9.19	14.10	15.00	15.95	11.36
650	1	18.08	17.79	-	15.77	13.22	9.86	15.09	12.62	17.65	(13.66)
651	2	15.75	15.94	-	15.09	10.35	8.83	14.18	16.83	15.52	10.92
652	3	15.02	14.24	-	13.50	/	(8.11)	13.83	/	15.28	(10.66)
653	MAENNLICH	19.76	19.19	-	16.90	13.66	10.99	16.89	(18.31)	19.81	12.05
654	1	21.13	20.53	-	16.88	13.83	11.57	(17.97)	/	21.33	(13.66)
655	2	19.17	17.95	-	19.90	/	(10.15)	17.39	(18.23)	18.92	(11.57)
656	3	16.53	16.98	-	13.59	/	/	15.56	/	17.10	/
657	WEIBLICH	15.53	15.74	-	14.50	11.14	8.99	13.37	14.18	15.18	(10.14)
658	1	16.57	16.60	-	15.43	12.76	9.54	13.54	12.22	15.49	/
659	2	15.41	15.79	-	13.88	10.28	8.73	12.96	16.20	15.16	(9.91)
660	3	14.74	13.88	-	13.41	/	(8.10)	13.57	/	14.95	/
NAHRUNGS- UND GE											
661	ZUSAMMEN	21.34	20.99	-	22.62	14.50	12.93	20.27	21.88	20.49	12.36
662	1	24.38	23.49	-	26.39	15.42	13.94	25.35	26.18	23.20	13.27
663	2	21.04	20.34	-	21.83	14.08	12.42	18.60	19.81	19.67	11.89
664	3	17.34	16.37	-	18.92	11.33	11.14	17.40	16.95	17.34	10.41
665	MAENNLICH	23.08	22.27	-	23.83	15.01	13.41	22.21	23.71	21.87	12.80
666	1	24.49	23.56	-	26.57	15.60	14.28	25.45	26.46	23.33	13.47
667	2	22.17	21.00	-	21.93	14.63	12.76	19.47	21.18	20.47	12.20
668	3	19.72	18.16	-	20.82	12.12	11.71	20.33	18.84	19.38	11.03
669	WEIBLICH	16.63	16.21	-	19.52	12.32	11.71	15.80	15.99	16.07	11.27
670	1	20.00	19.43	-	24.16	13.88	12.60	(18.56)	20.18	19.50	12.38
671	2	17.56	17.61	-	21.63	12.60	11.63	16.51	16.55	16.15	11.19
672	3	16.05	15.45	-	16.54	10.10	10.59	15.34	15.02	15.77	10.04
BROT- UND BACK											
673	ZUSAMMEN	19.85	18.87	-	22.28	14.70	14.35	.	.	20.60	11.70
674	1	21.65	22.22	-	23.24	15.92	15.66	.	.	22.95	12.50
675	2	19.16	18.66	-	23.57	13.41	13.16	.	.	21.02	10.84
676	3	15.81	15.96	-	18.71	11.78	10.91	.	.	18.34	9.28
677	MAENNLICH	20.85	19.77	-	22.72	15.26	15.53	.	.	21.64	12.19
678	1	21.94	22.29	-	23.28	16.15	16.36	.	.	23.03	12.73
679	2	19.66	18.78	-	23.79	13.97	13.98	.	.	21.01	11.22
680	3	17.25	16.95	-	19.95	12.14	(11.16)	.	.	19.86	(9.40)
681	WEIBLICH	15.89	15.04	-	17.34	12.40	12.36	.	.	16.21	11.00
682	1	17.80	/	-	/	13.66	12.82	.	.	(20.12)	11.97
683	2	17.24	(16.16)	-	/	12.58	12.53	.	.	/	10.49
684	3	14.61	14.88	-	16.94	11.14	10.79	.	.	15.83	(9.22)
OBST- UND GEMUE											
685	ZUSAMMEN	19.91	18.04	-	21.14	/	11.95	/	19.81	19.69	.
686	1	23.99	22.25	-	22.10	/	12.74	/	23.88	25.13	.
687	2	19.93	18.67	-	22.58	/	12.93	/	18.85	19.04	.
688	3	16.70	14.18	-	18.23	/	9.72	/	16.22	15.51	.
689	MAENNLICH	21.40	20.02	-	21.98	/	13.09	/	21.20	21.89	.
690	1	24.03	22.44	-	22.16	/	13.38	/	24.03	25.72	.
691	2	20.74	19.79	-	23.78	/	13.81	/	19.34	19.70	.
692	3	18.83	15.42	-	18.82	/	(9.74)	/	16.87	16.61	.
693	WEIBLICH	15.26	13.73	-	17.13	/	10.61	/	16.97	15.77	.
694	1	/	(16.77)	-	/	/	(11.63)	/	(21.29)	(19.87)	.
695	2	15.72	14.19	-	17.64	/	(11.14)	/	17.98	(16.58)	.
696	3	14.80	13.48	-	(15.84)	/	9.71	/	15.81	15.07	.
SCHLACHTHAUSER (OHNE KOMMUNALE											
697	ZUSAMMEN	19.16	18.77	-	20.94	12.38	12.17	.	.	18.72	11.74
698	1	23.98	21.22	-	24.92	12.44	13.05	.	.	23.05	12.00
699	2	18.65	18.98	-	18.79	(11.85)	11.61	.	.	17.57	11.65
700	3	14.77	16.41	-	18.80	/	10.58	.	.	14.78	10.69
701	MAENNLICH	21.85	20.28	-	22.45	12.64	12.57	.	.	20.67	11.88
702	1	24.14	21.34	-	24.92	12.45	13.20	.	.	23.33	12.08
703	2	19.97	19.66	-	19.91	/	12.09	.	.	18.81	11.78
704	3	16.46	18.50	-	20.36	/	10.81	.	.	15.99	(10.13)
705	WEIBLICH	15.02	15.64	-	16.88	(10.78)	11.34	.	.	14.64	11.36
706	1	(18.42)	(17.18)	-	/	/	12.57	.	.	(18.84)	11.56
707	2	16.28	16.87	-	16.41	/	10.89	.	.	14.69	11.36
708	3	14.35	15.28	-	16.85	/	10.33	.	.	14.15	10.96
FISCHVER											
709	ZUSAMMEN	/	.	-	.	/	.	17.71	.	/	11.04
710	1	/	.	-	.	/	.	22.19	.	/	12.43
711	2	/	.	-	.	/	.	17.26	.	/	10.12
712	3	/	.	-	.	/	.	16.72	.	/	(8.77)
713	MAENNLICH	/	.	-	.	/	.	20.24	.	/	11.59
714	1	/	.	-	.	/	.	22.48	.	/	12.66
715	2	/	.	-	.	/	.	19.36	.	/	10.36
716	3	/	.	-	.	/	.	19.65	.	/	/
717	WEIBLICH	/	.	-	.	/	.	14.67	.	/	10.20
718	1	/	.	-	.	/	.	(15.46)	.	/	11.46
719	2	/	.	-	.	/	.	14.47	.	/	9.91
720	3	/	.	-	.	/	.	14.77	.	/	/

NACH WIRTSCHAFTSZWEIG, GESCHLECHT UND LEISTUNGSGRUPPE IN DM
1993

NIEDER- SACHSEN	NORDRHEIN- WESTFALEN	RHEINLAND- PFALZ	SAARLAND	SACHSEN	SACHSEN- ANHALT	SCHLESWIG- HOLSTEIN	THUE- RINGEN	FRUEHERES BUNDES- GEBIET	NEUE LAENDER U. BERLIN-OST	LAUFENDE NUMMER
GEWERBE										
15.89	16.36	14.60	14.15	9.19	9.42	15.28	8.51	16.06	9.23	649
16.25	17.68	17.20	15.34	9.42	9.73	17.03	8.74	17.49	9.57	650
15.83	16.08	14.55	14.14	9.00	8.65	14.96	8.48	15.82	9.01	651
15.19	15.84	13.10	12.30	8.50	/	13.98	8.02	14.95	8.30	652
18.85	19.50	18.80	17.00	10.79	12.38	18.11	10.72	19.27	11.15	653
20.03	20.72	19.71	18.07	11.25	(12.74)	19.47	(11.27)	20.54	11.67	654
17.41	19.53	18.76	(16.43)	10.14	/	17.90	/	18.79	10.24	655
18.03	18.10	/	(14.39)	(9.03)	/	(14.79)	/	17.28	(9.39)	656
15.47	15.49	13.92	13.86	8.85	8.99	14.92	8.33	15.46	8.89	657
15.11	16.40	15.00	14.48	8.90	9.15	16.32	8.37	16.18	9.02	658
15.71	15.38	14.13	14.04	8.85	8.64	14.72	8.46	15.48	8.87	659
14.64	14.99	13.05	12.04	8.36	/	13.80	7.94	14.41	8.16	660
NUSSMITTELINDUSTRIE										
19.88	20.78	21.03	18.62	12.44	12.00	18.86	11.88	20.67	12.42	661
22.74	24.50	23.32	23.16	13.54	12.83	22.67	12.79	23.88	13.42	662
20.65	20.36	20.61	18.01	12.13	11.74	18.97	11.80	20.40	12.06	663
16.32	16.70	16.29	15.26	11.13	10.16	15.51	9.56	16.69	10.60	664
21.47	22.69	21.99	21.61	13.06	12.66	20.60	12.49	22.27	13.02	665
22.88	24.64	23.46	23.20	13.83	13.12	22.80	13.11	23.97	13.72	666
21.36	21.42	20.89	18.34	12.58	12.28	19.51	12.11	21.16	12.50	667
18.34	19.36	17.78	19.41	12.21	11.01	17.35	10.64	18.96	11.60	668
15.56	15.53	17.02	14.13	11.01	10.71	14.85	10.84	16.03	11.08	669
19.37	19.26	18.78	(19.23)	11.88	11.51	18.94	11.51	19.97	12.03	670
16.70	16.83	19.63	16.01	11.19	10.87	16.11	11.37	17.58	11.26	671
15.04	14.86	15.02	14.00	10.19	9.76	14.46	8.97	15.21	9.89	672
WARENINDUSTRIE										
21.87	21.05	19.24	.	11.43	12.64	21.63	10.97	20.70	12.37	673
23.23	24.18	21.67	.	12.17	13.49	24.19	11.44	23.05	13.30	674
23.91	19.87	21.02	.	11.09	12.19	21.17	10.57	21.05	11.62	675
16.18	18.08	17.10	.	9.32	11.61	17.44	9.35	17.33	10.57	676
23.35	22.09	21.31	.	11.89	13.20	22.78	11.29	21.81	13.05	677
23.26	24.20	22.33	.	12.55	13.90	24.30	11.65	23.18	13.82	678
24.34	20.57	21.09	.	11.45	12.63	21.19	10.64	21.48	12.06	679
18.17	19.69	20.21	.	9.61	12.15	18.36	9.58	18.98	11.04	680
15.94	16.07	14.30	.	10.57	11.75	17.11	10.62	15.92	11.23	681
/	/	(16.17)	.	11.18	12.27	/	11.04	18.45	11.76	682
18.45	16.80	/	.	10.49	11.63	/	10.54	17.25	11.14	683
15.44	15.60	13.97	.	9.12	11.32	16.98	9.17	15.49	10.21	684
SEVERARBEITUNG										
18.40	19.94	17.81	.	10.75	9.87	17.53	10.14	19.21	10.69	685
21.39	22.82	21.20	.	11.24	10.46	21.24	10.57	22.56	11.16	686
18.08	19.31	18.32	.	10.56	9.43	16.39	9.92	18.94	10.55	687
15.33	18.43	14.41	.	(9.98)	/	14.50	/	16.70	9.62	688
19.50	21.02	19.24	.	11.11	10.48	19.15	10.59	20.57	11.23	689
21.60	22.84	21.55	.	11.45	10.88	21.30	10.98	22.68	11.53	690
18.46	19.74	18.92	.	11.08	(9.93)	17.15	10.31	19.62	11.17	691
16.23	20.06	15.52	.	(9.88)	/	15.55	/	18.51	9.73	692
15.64	16.49	14.52	.	10.32	8.89	14.45	9.67	15.55	10.02	693
17.38	/	/	.	10.96	(9.56)	/	9.89	18.75	10.54	694
16.78	16.53	15.36	.	10.01	(8.79)	15.11	9.60	16.18	9.85	695
14.86	16.45	13.96	.	/	/	13.98	/	15.18	9.56	696
SCHLACHTHOEFFE), FLEISCHVERARBEITUNG										
18.65	20.56	17.49	.	11.39	11.39	19.42	11.50	19.49	11.62	697
22.63	23.72	20.14	.	12.47	11.84	23.07	12.47	23.04	12.41	698
18.98	20.33	16.96	.	11.09	11.16	19.91	11.31	19.46	11.31	699
16.54	17.87	15.59	.	10.40	9.73	16.32	9.60	16.86	10.25	700
20.32	22.00	17.92	.	11.86	11.99	20.96	11.97	21.11	12.06	701
22.94	23.82	20.25	.	12.64	12.19	23.14	12.63	23.19	12.59	702
20.10	21.45	17.24	.	11.59	11.77	20.08	11.75	20.42	11.75	703
17.91	19.28	16.12	.	10.65	9.93	17.49	10.12	18.41	10.56	704
15.54	16.86	13.31	.	10.41	10.12	15.88	10.40	15.96	10.66	705
17.91	19.28	/	.	11.70	9.96	(19.88)	11.62	18.46	11.59	706
15.36	16.88	(12.69)	.	10.17	10.42	(16.39)	10.46	16.18	10.53	707
15.47	16.75	13.68	.	10.16	9.66	15.77	9.05	15.79	9.98	708
ARBEITUNG										
16.19	16.22	.	/	10.40	9.76	15.05	(9.25)	16.56	10.74	709
19.25	21.18	.	/	/	(11.86)	19.49	(8.87)	20.68	12.21	710
17.53	16.99	.	/	(12.71)	9.59	18.41	(9.47)	17.49	10.15	711
15.41	14.88	.	/	(8.30)	(8.24)	13.88	/	15.31	8.39	712
18.52	18.70	.	/	(11.66)	(11.59)	17.72	(9.47)	19.17	11.52	713
21.01	21.61	.	/	/	(13.09)	19.67	/	21.55	12.51	714
18.64	18.86	.	/	/	(10.93)	19.32	/	19.23	10.65	715
17.51	16.35	.	/	/	/	16.00	/	17.79	(8.60)	716
14.37	14.80	.	/	(9.16)	8.44	13.25	(9.05)	14.29	9.73	717
14.71	/	.	/	/	/	/	/	15.42	11.09	718
15.56	15.47	.	/	/	(8.51)	15.50	(9.11)	14.87	9.73	719
14.25	14.46	.	/	(8.03)	(8.15)	13.12	/	14.10	8.30	720

4 DURCHSCHNITTliche BRUTTOSTUNDENVERDIENSTE DER ARBEITER
JANUAR

LAUF- FENDE NUMMER	GESCHLECHT LEISTUNGS- GRUPPE	BADEN- WÜRTTEM- BERG	BAYERN	BERLIN			BRANDEN- BURG	BREMEN	HAMBURG	HESSEN	MECKLEN- BURG- VORPOMMERN
				INSGESAMT	(WEST)	(OST)					
BRAUEREI,											
721	ZUSAMMEN	23.97	23.92	-	.	16.85	14.43	.	27.72	24.67	14.49
722	1	24.36	24.36	-	.	17.13	15.41	.	28.08	24.90	15.03
723	2	22.83	23.14	-	.	16.70	13.11	.	/	24.41	14.21
724	3	20.99	19.94	-	.	(14.96)	(15.00)	.	24.99	23.61	(13.21)
725	MAENNLICH	24.02	24.00	-	.	16.96	14.58	.	27.82	24.70	14.53
726	1	24.36	24.37	-	.	17.24	15.72	.	28.11	24.90	14.97
727	2	22.88	23.23	-	.	16.77	13.19	.	/	24.42	14.23
728	3	21.16	20.19	-	.	(15.16)	/	.	25.26	23.75	(13.44)
729	WEIBLICH	20.90	19.95	-	.	16.07	13.37	.	(23.82)	22.81	14.23
730	1	(24.71)	23.59	-	.	(16.21)	(13.73)	.	/	(24.22)	/
731	2	/	(18.54)	-	.	(16.22)	(12.22)	.	/	/	14.13
732	3	(20.04)	19.17	-	.	/	/	.	(23.05)	(22.00)	/
TABAKVER											
733	ZUSAMMEN	20.19	23.99	-	26.32	.	/	.	.	13.18	.
734	1	28.37	29.65	-	30.84	.	/	.	.	/	.
735	2	18.80	23.22	-	24.14	.	/	.	.	13.06	.
736	3	18.47	19.89	-	23.46	.	/	.	.	/	.
737	MAENNLICH	23.41	25.49	-	27.84	.	/	.	.	/	.
738	1	28.37	29.65	-	32.17	.	/	.	.	/	.
739	2	22.02	21.60	-	24.20	.	/	.	.	/	.
740	3	19.73	21.24	-	23.91	.	/	.	.	/	.
741	WEIBLICH	17.40	21.63	-	23.96	.	/	.	.	12.71	.
742	1	/	/	-	25.21	.	/	.	.	/	.
743	2	13.57	24.76	-	24.12	.	/	.	.	12.65	.
744	3	17.98	18.98	-	21.80	.	/	.	.	/	.
DAVON: HERSTELLUNG VON											
745	ZUSAMMEN	14.14	/	-	/	/	/	/	/	.	/
746	1	(19.98)	/	-	/	/	/	/	/	.	/
747	2	13.23	/	-	/	/	/	/	/	.	/
748	3	13.66	/	-	/	/	/	/	/	.	/
749	MAENNLICH	(18.26)	/	-	/	/	/	/	/	.	/
750	1	(19.98)	/	-	/	/	/	/	/	.	/
751	2	/	/	-	/	/	/	/	/	.	/
752	3	(16.64)	/	-	/	/	/	/	/	.	/
753	WEIBLICH	12.93	/	-	/	/	/	/	/	.	/
754	1	/	/	-	/	/	/	/	/	.	/
755	2	12.63	/	-	/	/	/	/	/	.	/
756	3	13.07	/	-	/	/	/	/	/	.	/
TABAKVERARBEITUNG (OHNE HERSTELLUNG)											
757	ZUSAMMEN	22.25	24.02	-	26.32	.	/
758	1	29.78	29.65	-	30.84	.	/
759	2	22.37	23.29	-	24.14	.	/
760	3	20.02	19.89	-	23.46	.	/
761	MAENNLICH	24.14	25.49	-	27.84	.	/
762	1	29.78	29.65	-	32.17	.	/
763	2	22.30	21.60	-	24.20	.	/
764	3	20.24	21.24	-	23.91	.	/
765	WEIBLICH	19.98	21.69	-	23.96	.	/
766	1	/	/	-	25.21	.	/
767	2	/	24.93	-	24.12	.	/
768	3	19.91	18.98	-	21.80	.	/
HOCH- UND TIEFBAU											
769											
770											
771											
772											
773	MAENNLICH	23.22	23.63	-	24.68	19.90	15.90	/	26.40	22.43	15.53
774	1	24.38	24.50	-	25.89	21.01	16.44	/	26.93	23.81	16.23
775	2	21.62	22.64	-	23.81	18.43	15.65	/	25.32	20.98	15.17
776	3	19.14	20.63	-	19.95	16.64	14.02	/	21.55	19.09	13.22
777											
778											
779											
780											
HOCH- UND TIEFBAU MIT HANDWERK											
781											
782											
783											
784											
785	MAENNLICH	/	23.68	-	24.70	19.89	15.90	/	26.32	22.33	15.45
786	1	/	24.52	-	25.91	21.00	16.44	/	26.86	23.70	16.08
787	2	/	22.72	-	23.84	18.42	15.66	/	25.31	20.95	15.18
788	3	/	20.69	-	19.96	16.64	14.02	/	21.55	19.06	13.29
789											
790											
791											
792											

NACH WIRTSCHAFTSZWEIG, GESCHLECHT UND LEISTUNGSGRUPPE IN DM
1993

NIEDER- SACHSEN	NORDRHEIN- WESTFALEN	RHEINLAND- PFALZ	SAARLAND	SACHSEN	SACHSEN- ANHALT	SCHLESWIG- HOLSTEIN	THUR- RINGEN	FRÜHERES BUNDES- GEBIET	NEUE LÄNDER U. BERLIN OST	LAUFENDE NUMMER
MÄLZEREI										
24.52	26.50	23.27	.	14.75	13.02	24.52	13.18	24.63	14.95	721
24.77	27.12	23.69	.	14.98	13.48	26.24	13.64	25.07	14.80	722
23.42	25.51	21.73	.	14.79	12.68	19.83	13.08	23.55	14.15	723
22.14	23.01	20.84	.	13.32	11.42	/	12.11	21.91	12.83	724
24.57	26.55	23.32	.	14.84	13.15	24.79	13.20	24.70	14.44	725
24.78	27.15	23.69	.	15.00	13.66	26.32	13.64	25.08	14.86	726
23.42	25.53	21.78	.	14.86	12.73	19.38	13.02	23.62	14.19	727
22.30	23.10	21.17	.	13.53	11.46	/	12.35	22.22	13.01	728
(21.37)	23.46	(19.08)	.	13.96	12.29	(21.16)	13.02	21.21	13.67	729
/	24.83	/	.	14.62	12.43	(13.64)	(13.64)	24.06	14.07	730
/	/	/	.	14.26	(12.40)	(22.00)	13.49	20.18	13.32	731
(21.52)	21.97	(19.22)	.	12.74	/	/	(11.22)	20.13	12.26	732
ARBEITUNG										
.	15.89	25.16	/	19.36	/	.	15.26	24.12	16.67	733
.	18.68	31.77	/	23.57	/	.	20.15	29.44	20.54	734
.	16.07	23.88	/	19.28	/	.	13.91	22.91	15.42	735
.	14.81	17.17	/	17.75	/	.	10.47	20.12	15.83	736
.	18.45	26.47	/	20.21	/	.	18.05	26.40	18.87	737
.	20.38	31.77	/	23.73	/	.	20.19	30.44	20.72	738
.	(17.96)	23.90	/	20.08	/	.	15.51	23.28	17.52	739
.	16.83	(16.21)	/	18.05	/	.	(9.30)	22.41	17.02	740
.	14.73	22.66	/	18.22	/	.	13.47	21.18	14.78	741
.	(13.12)	/	/	/	/	.	(19.65)	24.35	(18.33)	742
.	15.82	23.86	/	18.72	/	.	13.50	22.67	14.66	743
.	13.97	17.36	/	17.31	/	.	(10.88)	17.95	14.64	744
ZIGARREN, ZIGARILLOS, STUMPEN										
.	15.73	/	/	/	/	.	.	15.13	10.58	745
.	18.18	/	/	/	/	.	.	18.11	13.52	746
.	15.90	/	/	/	/	.	.	14.78	10.30	747
.	14.76	/	/	/	/	.	.	14.47	9.05	748
.	18.00	/	/	/	/	.	.	18.03	11.76	749
.	19.90	/	/	/	/	.	.	19.90	13.52	750
.	(16.72)	/	/	/	/	.	.	(17.00)	(10.48)	751
.	16.61	/	/	/	/	.	.	16.61	/	752
.	14.78	/	/	/	/	.	.	14.11	10.16	753
.	(13.12)	/	/	/	/	.	.	(13.13)	/	754
.	15.82	/	/	/	/	.	.	14.58	10.28	755
.	14.02	/	/	/	/	.	.	13.74	(9.27)	756
VON ZIGARREN, ZIGARILLOS, STUMPEN)										
.	(18.61)	25.16	/	19.36	/	.	19.35	25.04	19.03	757
.	/	31.77	/	23.57	/	.	22.28	29.95	21.91	758
.	/	23.88	/	19.28	/	.	17.76	23.76	18.37	759
.	(15.38)	17.17	/	17.75	/	.	/	21.05	17.17	760
.	(22.02)	26.47	/	20.21	/	.	20.94	26.76	20.23	761
.	/	31.77	/	23.73	/	.	22.57	30.85	22.27	762
.	/	23.90	/	20.08	/	.	17.96	23.40	19.05	763
.	/	(16.21)	/	18.05	/	.	/	22.87	17.93	764
.	(13.19)	22.66	/	18.22	/	.	17.75	22.49	17.63	765
.	/	/	/	/	/	.	(19.65)	25.18	(18.33)	766
.	/	23.86	/	18.72	/	.	17.68	24.04	18.02	767
.	(13.19)	17.36	/	17.31	/	.	/	19.04	16.27	768
(EINSCHL. HANDWERK)										
										769
										770
										771
										772
23.85	23.40	23.12	22.47	16.32	15.81	23.59	15.98	23.27	16.17	773
24.38	23.98	24.35	23.61	17.11	16.70	24.57	16.89	24.34	17.03	774
23.78	23.00	21.99	21.36	15.72	15.11	21.67	15.22	22.59	15.52	775
20.17	20.09	20.21	19.33	13.94	14.30	20.70	13.97	18.62	14.15	776
										777
										778
										779
										780
(OHNE FERTIGTEILBAU IM HOCHBAU)										
										781
										782
										783
										784
23.82	/	23.08	22.58	16.30	15.79	23.65	15.95	23.25	16.15	785
24.33	/	24.36	23.78	17.11	16.68	24.64	16.88	24.32	17.01	786
23.86	/	21.84	21.46	15.72	15.10	21.68	15.21	22.62	15.52	787
20.17	/	20.19	19.37	13.93	14.29	20.74	13.96	18.59	14.15	788
										789
										790
										791
										792

6 DURCHSCHNITTICHE BRUTTOWOCHENVERDIENSTE DER ARBEITER
JANUAR

LAUFENDE NUMMER	GESCHLECHT LEISTUNGS- GRUPPE	BADEN- WÜRTTEMBERG	BAYERN	BERLIN			BRANDEN- BURG	BREMEN	HAMBURG	HESSEN	MECKLEN- BURG- VORPOMMERN
				INSGESAMT	(WEST)	(OST)					
INDUSTRIE (EINSCHL. HOCH-											
1	INSGESAMT	897	827	-	870	670	612	940	961	885	573
2	1	1 003	924	-	977	699	639	1 023	1 024	979	592
3	2	822	758	-	791	621	589	810	852	823	555
4	3	718	674	-	700	576	513	678	712	704	495
5	MAENNLICH	952	883	-	920	688	626	976	992	926	582
6	1	1 010	932	-	986	706	645	1 026	1 030	985	595
7	2	871	821	-	825	646	609	841	892	857	568
8	3	787	752	-	759	631	540	792	779	783	514
9	WEIBLICH	688	638	-	691	500	474	660	711	673	474
10	1	796	718	-	796	554	513	849	827	791	510
11	2	690	643	-	703	488	466	692	725	684	470
12	3	670	610	-	659	446	440	589	641	637	427
INDUSTRIE (OHNE											
13	ZUSAMMEN	900	823	-	866	621	597	943	979	887	540
14	1	1 013	928	-	981	650	628	1 028	1 058	983	560
15	2	823	754	-	784	571	565	809	847	824	510
16	3	718	666	-	697	525	476	670	718	702	443
17	MAENNLICH	961	885	-	922	639	617	982	1 020	931	551
18	1	1 021	937	-	991	656	636	1 031	1 066	990	564
19	2	876	819	-	820	594	591	843	889	861	523
20	3	797	753	-	765	586	507	799	812	788	462
21	WEIBLICH	688	638	-	691	499	473	660	712	673	474
22	1	796	718	-	796	553	512	849	827	791	510
23	2	690	643	-	703	488	465	692	725	684	470
24	3	670	610	-	659	445	438	589	642	637	427
INDUSTRIE (OHNE BERGBAU), HOCH-											
25	ZUSAMMEN	897	827	-	870	670	585	940	961	885	573
26	1	1 003	924	-	977	699	609	1 023	1 024	980	592
27	2	822	758	-	791	621	567	810	852	823	555
28	3	718	674	-	700	576	508	678	712	704	495
29	MAENNLICH	952	883	-	920	688	600	976	992	927	582
30	1	1 010	932	-	986	706	616	1 026	1 030	987	595
31	2	871	821	-	825	646	587	841	892	857	568
32	3	787	752	-	759	631	535	792	779	783	514
33	WEIBLICH	688	638	-	691	500	474	660	711	673	474
34	1	796	718	-	796	554	513	849	827	791	510
35	2	690	643	-	703	488	466	692	725	684	470
36	3	670	610	-	659	446	440	589	641	637	427
VERARBEITENDE INDUSTRIE											
37	ZUSAMMEN	897	818	-	854	603	519	937	972	885	532
38	1	1 010	923	-	972	630	547	1 021	1 054	984	554
39	2	823	753	-	778	559	491	809	846	824	496
40	3	718	666	-	697	525	453	670	716	701	437
41	MAENNLICH	957	880	-	912	622	536	976	1 014	930	542
42	1	1 018	933	-	983	637	554	1 024	1 063	991	557
43	2	876	819	-	813	583	512	843	888	861	506
44	3	797	753	-	764	587	476	799	812	788	454
45	WEIBLICH	688	637	-	690	484	449	659	708	673	471
46	1	795	716	-	796	535	487	847	822	790	504
47	2	689	643	-	703	470	436	692	724	684	468
48	3	670	609	-	658	442	430	588	638	637	423
VERARBEITENDE INDUSTRIE (OHNE GEWINNUNG UND VERAR											
49	ZUSAMMEN	896	815	-	854	587	514	936	972	884	530
50	1	1 010	922	-	972	620	543	1 021	1 054	985	551
51	2	821	748	-	776	532	484	807	847	823	494
52	3	716	663	-	697	481	448	669	716	699	438
53	MAENNLICH	958	879	-	912	605	532	976	1 015	931	540
54	1	1 018	932	-	984	626	550	1 024	1 063	992	555
55	2	875	815	-	812	552	505	841	889	860	503
56	3	796	750	-	764	527	468	799	811	787	459
57	WEIBLICH	688	637	-	690	481	448	659	708	672	471
58	1	795	716	-	796	533	485	847	822	790	504
59	2	690	642	-	703	467	434	692	724	684	468
60	3	670	609	-	658	434	430	588	638	637	424
VERARBEITENDE INDUSTRIE (OHNE GEWINNUNG UND VERARBEI											
61	ZUSAMMEN	893	820	-	860	656	571	933	954	883	569
62	1	999	919	-	970	689	593	1 017	1 018	979	588
63	2	819	752	-	784	602	555	809	852	821	550
64	3	716	671	-	700	557	504	677	710	701	495
65	MAENNLICH	949	877	-	911	676	588	969	987	925	578
66	1	1 006	927	-	979	697	601	1 020	1 024	986	591
67	2	870	817	-	818	629	578	840	892	856	563
68	3	785	749	-	759	612	532	792	777	782	516
69	WEIBLICH	688	637	-	690	481	449	659	707	672	471
70	1	795	716	-	796	535	487	847	822	790	504
71	2	690	642	-	703	468	435	692	724	684	469
72	3	670	609	-	658	435	433	588	637	637	424

NACH WIRTSCHAFTSZWEIG, GESCHLECHT UND LEISTUNGSGRUPPE IN DM
1993

NIEDER- SACHSEN	NORDRHEIN- WESTFALEN	RHEINLAND- PFALZ	SAARLAND	SACHSEN	SACHSEN- ANHALT	SCHLESWIG- HOLSTEIN	THUE- RINGEN	FRUEHERES BUNDES- GEBIET	NEUE LAENDER U. BERLIN-OST	LAUFENDE NUMMER
UND TIEFBAU MIT HANDWERK)										
879	894	880	884	554	584	832	545	879	578	1
977	985	971	957	582	614	911	585	975	608	2
829	848	842	822	527	554	776	513	816	548	3
691	713	706	686	474	508	672	468	703	496	4
921	932	921	916	576	596	868	572	924	597	5
985	990	978	961	594	618	913	595	981	617	6
865	876	880	845	556	569	812	542	860	572	7
764	777	772	766	509	541	725	519	772	533	8
657	655	642	631	430	483	648	436	661	453	9
714	751	733	685	452	534	803	469	758	489	10
674	661	643	637	422	480	662	436	665	448	11
622	640	625	622	415	420	616	410	640	420	12
BAUINDUSTRIE)										
878	889	885	887	525	555	856	514	878	549	13
986	987	985	962	555	587	955	554	982	582	14
826	842	847	823	496	521	784	483	814	515	15
691	709	705	684	442	442	685	440	701	452	16
925	930	934	922	549	569	906	541	929	571	17
996	993	993	966	568	591	960	564	990	591	18
864	872	889	848	526	534	826	510	860	540	19
776	776	786	782	472	474	772	485	779	489	20
657	655	642	631	429	482	648	435	661	452	21
714	751	733	685	452	534	803	468	758	488	22
674	661	643	637	422	480	662	435	665	447	23
622	640	625	622	413	414	616	408	640	417	24
UND TIEFBAU MIT HANDWERK										
877	889	880	873	546	578	832	544	877	570	25
975	987	971	954	574	605	911	584	975	600	26
828	846	842	825	520	552	776	512	815	541	27
690	713	706	686	474	510	672	469	703	494	28
919	930	920	909	568	590	868	571	923	589	29
984	992	978	959	586	610	913	595	981	608	30
865	876	880	849	549	566	812	542	860	565	31
764	779	772	768	509	541	725	520	773	532	32
657	655	642	631	430	477	648	435	661	451	33
714	751	733	685	452	524	803	468	758	486	34
674	661	643	637	422	474	662	434	665	446	35
622	640	625	622	415	421	616	410	640	420	36
(OHNE BAUINDUSTRIE)										
871	874	882	870	505	533	848	495	871	520	37
977	979	982	954	532	561	949	532	977	551	38
826	837	847	825	479	504	784	472	812	490	39
690	708	705	684	439	439	684	421	701	442	40
918	919	931	911	528	546	900	520	923	540	41
988	986	990	960	544	566	954	541	985	559	42
864	868	889	851	506	517	827	496	859	512	43
775	777	786	785	469	472	772	451	779	476	44
657	654	641	630	426	468	647	431	660	443	45
713	749	732	684	448	514	803	463	756	476	46
674	661	643	637	419	466	661	432	665	437	47
622	640	625	621	412	411	616	404	640	414	48
BEITUNG VON STEINEN UND ERDEN SOWIE OHNE BAUINDUSTRIE)										
869	873	881	871	502	530	845	491	869	516	49
978	978	982	955	530	559	949	528	977	547	50
824	835	845	825	475	499	775	468	809	484	51
686	707	703	683	437	437	687	420	699	437	52
918	918	932	913	525	543	898	517	923	536	53
989	985	991	961	542	563	954	538	985	555	54
863	866	890	852	502	511	817	491	857	506	55
771	776	785	786	465	469	780	449	778	467	56
656	654	641	630	426	467	647	431	660	442	57
712	748	733	684	448	514	803	463	756	475	58
674	660	643	637	418	465	661	432	665	437	59
621	640	625	621	411	409	616	404	639	413	60
TUNG VON STEINEN UND ERDEN), HOCH- UND TIEFBAU MIT HANDWERK										
871	881	876	869	541	573	821	533	870	561	61
969	977	968	949	568	600	900	573	969	591	62
826	841	841	823	516	547	768	505	812	534	63
686	712	705	684	472	509	673	457	701	489	64
914	921	918	906	564	586	858	561	918	581	65
978	983	975	955	581	605	903	584	976	600	66
864	871	880	848	545	562	803	535	857	558	67
760	778	771	768	508	541	730	506	772	528	68
656	654	641	630	426	469	647	432	660	443	69
712	748	733	684	448	514	803	463	756	476	70
674	660	643	637	419	466	661	432	665	437	71
621	640	625	621	413	416	616	406	640	415	72

5 DURCHSCHNITTICHE BRUTTOWOCHENVERDIENSTE DER ARBEITER
JANUAR

LAUFENDE NUMMER	GESCHLECHT LEISTUNGS- GRUPPE	BADEN- WÜRTTEMBERG	BAYERN	BERLIN			BRANDEN- BURG	BREMEN	HAMBURG	HESSEN	MECKLEN- BURG- VORPOMMERN
				INSGESAMT	(WEST)	(OST)					
ELEKTRIZITAETS-, GAS-, FERN											
73	ZUSAMMEN	1 108	1 008	-	1 017	729	698	1 156	1 078	999	692
74	1	1 125	1 023	-	1 046	748	732	1 168	1 097	1 011	689
75	2	871	860	-	921	670	663	933	909	827	713
76	3	729	712	-	779	497	574	(777)	803	723	557
77	MAENNLICH	1 119	1 015	-	1 029	740	709	1 170	1 091	1 004	698
78	1	1 127	1 024	-	1 048	752	733	1 172	1 100	1 012	692
79	2	896	865	-	944	683	673	(1 034)	944	849	719
80	3	821	(730)	-	903	/	625	/	836	(757)	577
81	WEIBLICH	799	820	-	725	626	635	820	843	773	604
82	1	915	923	-	(836)	665	711	(893)	930	857	645
83	2	819	845	-	701	624	629	(772)	801	739	(604)
84	3	701	709	-	721	497	524	(777)	786	(673)	(526)
ELEKTRIZITAETS											
85	ZUSAMMEN	1 132	1 014	-	.	733	702	1 156	.	1 038	.
86	1	1 148	1 029	-	.	754	751	1 168	.	1 054	.
87	2	882	852	-	.	677	662	933	.	842	.
88	3	720	715	-	.	494	536	(777)	.	(709)	.
89	MAENNLICH	1 143	1 021	-	.	743	715	1 170	.	1 044	.
90	1	1 150	1 030	-	.	759	753	1 172	.	1 056	.
91	2	912	861	-	.	687	670	(1 034)	.	856	.
92	3	(782)	(747)	-	.	/	588	/	.	(717)	.
93	WEIBLICH	811	798	-	.	625	640	820	.	808	.
94	1	930	906	-	.	669	722	(893)	.	(888)	.
95	2	834	820	-	.	631	636	(772)	.	(763)	.
96	3	703	709	-	.	494	513	(777)	.	(694)	.
BERG											
97											
98											
99											
100											
101	MAENNLICH	966	893	-	/	/	726	/	/	878	.
102	1	1 006	944	-	/	/	740	/	/	882	.
103	2	841	736	-	/	/	703	/	/	873	.
104	3	810	/	-	/	/	615	/	/	733	.
105											
106											
107											
108											
STEINKOHLENBERGBAU UND											
109											
110											
111											
112											
113	MAENNLICH	/	/	-	/	/	/	/	/	/	/
114	1	/	/	-	/	/	/	/	/	/	/
115	2	/	/	-	/	/	/	/	/	/	/
116	3	/	/	-	/	/	/	/	/	/	/
117											
118											
119											
120											
BRAUNKOHLENBERGBAU											
121											
122											
123											
124											
125	MAENNLICH	/	/	-	/	/	725	/	/	.	/
126	1	/	/	-	/	/	739	/	/	.	/
127	2	/	/	-	/	/	702	/	/	.	/
128	3	/	/	-	/	/	615	/	/	.	/
129											
130											
131											
132											
KALI- UND STEIN											
133											
134											
135											
136											
137	MAENNLICH	.	.	-	/	/	/	/	/	877	/
138	1	.	.	-	/	/	/	/	/	880	/
139	2	.	.	-	/	/	/	/	/	876	/
140	3	.	.	-	/	/	/	/	/	726	/
141											
142											
143											
144											

NACH WIRTSCHAFTSZWEIG, GESCHLECHT UND LEISTUNGSGRUPPE IN DM
1993

NIEDER- SACHSEN	NORDRHEIN- WESTFALEN	RHEINLAND- PFALZ	SAARLAND	SACHSEN	SACHSEN- ANHALT	SCHLESWIG- HOLSTEIN	THUE- RINGEN	FRUEHERES BUNDES- GEBIET	NEUE LAENDER U. BERLIN-OST	LAUFENDE NUMMER
WAERME- UND WASSERVERSORGUNG										
1 083	1 123	1 037	.	672	674	1 001	680	1 073	689	73
1 097	1 144	1 054	.	698	688	1 023	693	1 091	710	74
840	1 040	896	.	627	654	751	655	961	657	75
799	823	755	.	533	552	740	654	784	598	76
1 090	1 133	1 045	.	680	681	1 010	686	1 082	698	77
1 099	1 147	1 055	.	700	690	1 024	694	1 093	712	78
874	1 059	911	.	635	666	767	663	987	668	79
(908)	893	(778)	.	544	567	/	679	863	638	80
771	797	774	.	595	619	728	586	791	619	81
870	866	(856)	.	651	658	(798)	635	883	671	82
734	766	792	.	582	608	704	579	778	613	83
734	770	743	.	519	536	(739)	559	742	531	84
VERSORGUNG										
1 122	1 132	1 064	.	678	694	1 010	705	1 094	701	85
1 139	1 156	1 082	.	721	746	1 032	752	1 112	739	86
869	1 050	915	.	628	653	750	613	982	657	87
807	828	766	.	533	508	740	655	780	576	88
1 132	1 144	1 074	.	687	706	1 020	718	1 104	712	89
1 142	1 159	1 083	.	722	751	1 034	755	1 115	741	90
906	1 070	938	.	636	663	768	623	1 009	666	91
(908)	914	(841)	.	544	513	/	679	869	622	92
779	799	776	.	589	652	725	580	794	627	93
859	864	(894)	.	679	721	(789)	(654)	884	698	94
747	768	(797)	.	585	633	704	563	783	622	95
740	773	743	.	519	(500)	(739)	560	742	518	96
BAU										
										97
										98
										99
										100
998	959	992	.	708	693	/	592	957	709	101
1 047	975	(1 030)	.	724	729	/	608	974	727	102
866	904	/	.	686	616	/	555	884	677	103
828	698	/	.	535	422	/	421	708	561	104
										105
										106
										107
										108
-BRIKETTERSTELLUNG, KOKEREI										
										109
										110
										111
										112
/	931	/	.	653	.	/	/	934	707	113
/	954	/	.	695	.	/	/	956	746	114
/	762	/	.	610	.	/	/	761	623	115
/	629	/	.	565	.	/	/	635	569	116
										117
										118
										119
										120
UND -BRIKETTERSTELLUNG										
										121
										122
										123
										124
.	1 147	/	/	.	703	/	.	1 127	716	125
.	1 190	/	/	.	748	/	.	1 169	738	126
.	1 114	/	/	.	615	/	.	1 092	679	127
.	901	/	/	.	(399)	/	.	900	564	128
										129
										130
										131
										132
SALZBERGBAU, SALINEN										
										133
										134
										135
										136
917	1 041	.	/	/	542	/	598	906	580	137
930	1 049	.	/	/	549	/	603	914	586	138
838	(920)	.	/	/	491	/	527	845	509	139
(766)	/	.	/	/	/	/	/	740	(473)	140
										141
										142
										143
										144

5 DURCHSCHNITTliche BRUTTOWOCHENVERDIENSTE DER ARBEITER
JANUAR

LAUFENDE NUMMER	GESCHLECHT LEISTUNGS- GRUPPE	BADEN- WÜRTTEMBERG	BAYERN	BERLIN			BRANDEN- BURG	BREMEN	HAMBURG	HESSEN	MECKLEN- BURG- VORPOMMERN
				INSGESAMT	(WEST)	(OST)					
UEBRIGER BERGBAU 1),											
145											
146											
147											
148											
149	MAENNLICH	882	966	-	/	/	.	/	/	.	.
150	1	938	1 041	-	/	/	.	/	/	.	.
151	2	(823)	(683)	-	/	/	.	/	/	.	.
152	3	810	/	-	/	/	.	/	/	.	.
153											
154											
155											
156											
GRUNDSTOFF- UND PRODUK											
157	ZUSAMMEN	930	909	-	823	680	524	922	972	944	532
158	1	1 028	994	-	938	689	543	1 003	1 063	1 062	555
159	2	886	866	-	798	670	498	847	889	880	492
160	3	767	803	-	702	665	459	776	810	781	416
161	MAENNLICH	964	937	-	866	700	532	939	1 011	973	539
162	1	1 031	997	-	944	696	546	1 003	1 070	1 065	560
163	2	915	888	-	820	697	507	867	915	897	502
164	3	823	884	-	734	732	474	833	923	841	420
165	WEIBLICH	703	674	-	708	501	482	623	755	751	434
166	1	857	762	-	808	540	515	/	790	939	461
167	2	708	682	-	729	489	471	421	790	764	419
168	3	680	658	-	686	487	436	722	713	703	(396)
GEWINNUNG UND VERARBEITUNG VON STEINEN											
169	ZUSAMMEN	932	906	-	889	746	583	990	.	910	588
170	1	1 008	953	-	961	728	617	1 026	.	971	637
171	2	886	881	-	849	794	563	982	.	874	540
172	3	809	791	-	705	735	514	(817)	.	801	420
173	MAENNLICH	943	911	-	894	748	587	990	.	914	591
174	1	1 008	953	-	962	729	618	1 026	.	971	638
175	2	903	885	-	854	799	565	982	.	877	541
176	3	821	814	-	714	746	526	(817)	.	807	422
177	WEIBLICH	617	688	-	(639)	638	520	/	.	784	(430)
178	1	/	(765)	-	/	(662)	583	/	.	/	/
179	2	619	733	-	(652)	(640)	523	/	.	792	/
180	3	598	635	-	/	(629)	(417)	/	.	767	/
METALLERZEUGUNG UND -BEARBEITUNG (OHNE NE-METALLE,											
181	ZUSAMMEN	890	846	-	1 091	.	499	.	.	823	496
182	1	930	907	-	975	.	514	.	.	925	509
183	2	827	812	-	1 146	.	460	.	.	771	460
184	3	827	700	-	/	.	391	.	.	687	/
185	MAENNLICH	903	856	-	1 095	.	505	.	.	837	504
186	1	935	908	-	975	.	516	.	.	927	515
187	2	847	823	-	1 153	.	460	.	.	785	458
188	3	852	735	-	/	.	418	.	.	711	/
189	WEIBLICH	649	616	-	/	.	466	.	.	593	454
190	1	679	(734)	-	/	.	488	.	.	(689)	(456)
191	2	642	624	-	/	.	461	.	.	586	(462)
192	3	635	575	-	/	.	365	.	.	599	/
DARUNTER: EISEN											
193	ZUSAMMEN	1 230	859	-	/	/	.	.	.	969	/
194	1	1 250	955	-	/	/	.	.	.	1 010	/
195	2	846	762	-	/	/	.	.	.	881	/
196	3	/	641	-	/	/	.	.	.	(778)	/
197	MAENNLICH	1 231	862	-	/	/	.	.	.	971	/
198	1	1 251	956	-	/	/	.	.	.	1 011	/
199	2	846	763	-	/	/	.	.	.	883	/
200	3	/	(651)	-	/	/	.	.	.	/	/
201	WEIBLICH	/	(655)	-	/	/	.	.	.	(678)	/
202	1	/	/	-	/	/	.	.	.	/	/
203	2	/	(630)	-	/	/	.	.	.	/	/
204	3	/	(627)	-	/	/	.	.	.	/	/
EISEN-, STAHL- UND											
205	ZUSAMMEN	796	869	-	.	/	466	/	/	787	.
206	1	802	903	-	.	/	504	/	/	877	.
207	2	781	855	-	.	/	419	/	/	757	.
208	3	792	771	-	.	/	(366)	/	/	667	.
209	MAENNLICH	806	872	-	.	/	472	/	/	799	.
210	1	807	903	-	.	/	507	/	/	879	.
211	2	807	859	-	.	/	420	/	/	770	.
212	3	798	780	-	.	/	/	/	/	683	.
213	WEIBLICH	639	679	-	.	/	(395)	/	/	574	.
214	1	635	/	-	.	/	/	/	/	(627)	.
215	2	634	676	-	.	/	/	/	/	574	.
216	3	(704)	(675)	-	.	/	/	/	/	565	.

1) GEWINNUNG VON ERDOEL, ERDGAS; SONSTIGER BERGBAU

NACH WIRTSCHAFTSZWEIG, GESCHLECHT UND LEISTUNGSGRUPPE IN DM
1993

NIEDER- SACHSEN	NORDRHEIN- WESTFALEN	RHEINLAND- PFALZ	SAARLAND	SACHSEN	SACHSEN- ANHALT	SCHLESWIG- HOLSTEIN	THUR- RINGEN	FRUEHERES BUNDES- GEBIET	NEUE LAENDER U. BERLIN-OST	LAUFENDE NUMMER
TORFGEWINNUNG										
										145
										146
										147
										148
1 076	1 098	.	/	590	.	/	796	1 064	731	149
1 165	1 207	.	/	590	.	/	(838)	1 155	735	150
849	981	.	/	/	.	/	(767)	858	722	151
828	(813)	.	/	/	.	/	/	821	/	152
										153
										154
										155
										156
TIONSQUETERINDUSTRIE										
891	936	988	889	516	537	909	521	930	533	157
990	1 019	1 066	933	533	553	987	551	1 019	552	158
853	913	944	843	505	522	888	501	892	515	159
747	769	766	747	456	447	767	444	771	471	160
913	951	1 006	897	527	546	945	535	952	544	161
991	1 021	1 069	933	537	556	990	556	1 022	556	162
864	921	957	846	520	531	914	515	907	528	163
789	796	810	781	472	476	842	468	816	500	164
681	716	749	700	454	495	701	444	711	476	165
822	814	907	753	489	530	790	486	848	513	166
674	754	780	700	447	495	727	438	728	471	167
675	683	670	698	427	427	680	416	681	430	168
UND ERDEN (OHNE VERARBEITUNG VON ASBEST)										
911	960	902	828	569	588	938	556	922	597	169
949	1 029	969	866	585	607	958	584	980	618	170
891	945	879	821	562	573	1 005	540	897	579	171
841	811	763	759	500	503	516	468	797	544	172
913	969	911	829	572	595	940	562	929	602	173
949	1 029	970	866	586	609	958	585	981	620	174
892	949	882	821	565	581	1 005	546	903	584	175
843	845	798	764	509	533	507	476	816	562	176
819	671	621	/	485	497	(644)	446	685	497	177
/	(905)	/	/	513	533	/	(521)	836	545	178
781	743	(653)	/	496	499	/	452	698	499	179
825	635	612	/	445	465	(644)	406	686	460	180
STAHLVERFORMUNG, OBERFLAECHEVEREDLUNG, HAERTUNG)										
844	858	872	891	492	511	753	494	861	499	181
897	923	916	925	499	528	744	509	923	512	182
809	828	824	821	484	493	771	462	820	477	183
755	736	701	603	463	479	(724)	466	737	456	184
848	864	879	892	496	516	756	500	867	504	185
898	924	917	925	500	530	744	512	924	513	186
813	831	827	823	492	500	779	469	826	483	187
768	751	759	616	478	481	(793)	483	754	472	188
661	646	598	625	419	462	635	411	632	456	189
783	751	(730)	(733)	450	491	/	(442)	735	482	190
662	669	(621)	646	415	442	(651)	(389)	628	448	191
623	621	571	537	381	474	/	(396)	615	409	192
SCHAFFENDE INDUSTRIE										
.	875	900	893	452	518	/	/	886	493	193
.	927	920	926	460	528	/	/	937	505	194
.	832	830	791	420	512	/	/	832	460	195
.	755	707	615	(404)	495	/	/	754	463	196
.	879	903	895	455	521	/	/	889	497	197
.	928	921	926	461	529	/	/	938	506	198
.	835	831	793	427	517	/	/	835	461	199
.	764	741	633	/	499	/	/	764	480	200
.	661	622	624	406	487	/	/	662	467	201
.	741	/	(742)	439	(502)	/	/	746	489	202
.	632	/	(625)	385	485	/	/	637	457	203
.	646	(576)	543	/	484	/	/	637	426	204
TEMPERGIESSEREI										
814	796	876	.	537	496	686	506	807	516	205
877	877	941	.	556	519	686	520	870	535	206
749	794	821	.	519	470	690	485	787	495	207
850	709	659	.	478	429	/	468	710	457	208
816	804	883	.	540	499	687	510	816	519	209
877	877	942	.	558	521	685	520	871	537	210
753	798	825	.	524	474	692	491	795	500	211
850	723	(757)	.	483	430	/	485	724	469	212
(454)	600	584	.	459	438	/	(424)	600	443	213
/	/	/	.	(491)	(477)	/	/	676	482	214
(454)	629	/	.	456	(407)	/	/	600	442	215
/	586	(578)	.	/	/	/	(396)	587	386	216

5 DURCHSCHNITTliche BRUTTOWOCHENVERDIENSTE DER ARBEITER
JANUAR

LAUFENDE NUMMER	GESCHLECHT LEISTUNGS- GRUPPE	BADEN- WÜRTTEMBERG	BAYERN	BERLIN			BRANDEN- BURG	BREMEN	HAMBURG	HESSEN	MECKLEN- BURG- VORPOMMERN
				INSGESAMT	(WEST)	(OST)					
ZIEHEREIEN,											
217	ZUSAMMEN	961	755	-	.	/	490	.	/	804	.
218	1	1 029	804	-	.	/	483	.	/	913	.
219	2	933	731	-	.	/	534	.	/	779	.
220	3	876	698	-	.	/	(409)	.	/	746	.
221	MAENNLICH	969	771	-	.	/	497	.	/	843	.
222	1	1 030	804	-	.	/	486	.	/	915	.
223	2	934	751	-	.	/	547	.	/	813	.
224	3	897	721	-	.	/	(416)	.	/	835	.
225	WEIBLICH	725	639	-	.	/	414	.	/	623	.
226	1	/	/	-	.	/	(425)	.	/	/	.
227	2	/	639	-	.	/	(407)	.	/	611	.
228	3	697	(588)	-	.	/	(402)	.	/	635	.
NE-METALLERZEUGUNG, NE-METALL											
229	ZUSAMMEN	919	889	-	779	536	514	.	.	819	.
230	1	999	951	-	842	553	514	.	.	878	.
231	2	838	858	-	724	499	504	.	.	799	.
232	3	771	862	-	731	/	/	.	.	669	.
233	MAENNLICH	944	920	-	798	539	516	.	.	831	.
234	1	1 001	953	-	844	554	512	.	.	877	.
235	2	856	890	-	744	502	506	.	.	807	.
236	3	834	953	-	765	/	/	.	.	696	.
237	WEIBLICH	687	673	-	663	/	/	.	.	697	.
238	1	856	792	-	(719)	/	/	.	.	/	.
239	2	712	683	-	589	/	/	.	.	731	.
240	3	644	638	-	705	/	/	.	.	625	.
DARUNTER: NE-											
241	ZUSAMMEN	861	812	-	750	732	.
242	1	953	877	-	820	783	.
243	2	795	800	-	690	720	.
244	3	728	613	-	684	635	.
245	MAENNLICH	890	843	-	783	743	.
246	1	954	878	-	823	783	.
247	2	812	822	-	733	722	.
248	3	790	652	-	722	662	.
249	WEIBLICH	656	626	-	609	621	.
250	1	854	(685)	-	/	/	.
251	2	697	655	-	543	(690)	.
252	3	621	596	-	659	591	.
MINERALÖL											
253	ZUSAMMEN	1 299	1 305	-	/	/	.	.	1 286	901	/
254	1	1 373	1 276	-	/	/	.	.	1 328	(1 049)	/
255	2	988	1 365	-	/	/	.	.	1 065	(911)	/
256	3	(670)	/	-	/	/	.	.	918	(737)	/
257	MAENNLICH	1 306	1 307	-	/	/	.	.	1 297	947	/
258	1	1 376	1 276	-	/	/	.	.	1 329	(1 060)	/
259	2	1 001	1 366	-	/	/	.	.	1 078	(911)	/
260	3	(670)	/	-	/	/	.	.	(1 032)	/	/
261	WEIBLICH	(812)	/	-	/	/	.	.	962	(728)	/
262	1	/	/	-	/	/	.	.	(1 228)	/	/
263	2	/	/	-	/	/	.	.	(949)	/	/
264	3	/	/	-	/	/	.	.	(852)	(721)	/
CHEMISCHE INDUSTRIE (OHNE											
265	ZUSAMMEN	928	900	-	.	.	528	865	922	1 020	462
266	1	1 064	1 041	-	.	.	577	973	1 029	1 133	470
267	2	877	825	-	.	.	505	898	864	930	434
268	3	707	676	-	.	.	474	801	808	752	/
269	MAENNLICH	998	958	-	.	.	539	913	959	1 074	463
270	1	1 070	1 048	-	.	.	577	983	1 042	1 141	470
271	2	934	863	-	.	.	511	912	879	968	437
272	3	785	765	-	.	.	497	869	770	875	/
273	WEIBLICH	714	666	-	.	.	491	746	828	780	/
274	1	899	760	-	.	.	570	/	803	955	/
275	2	721	678	-	.	.	488	(707)	835	803	/
276	3	684	646	-	.	.	452	747	822	706	/
HERSTELLUNG VON											
277	ZUSAMMEN	994	1 042	-	.	/	.	/	/	.	/
278	1	1 064	1 032	-	.	/	.	/	/	.	/
279	2	999	1 012	-	.	/	.	/	/	.	/
280	3	863	1 067	-	.	/	.	/	/	.	/
281	MAENNLICH	1 017	1 063	-	.	/	.	/	/	.	/
282	1	1 064	1 035	-	.	/	.	/	/	.	/
283	2	1 015	1 029	-	.	/	.	/	/	.	/
284	3	919	1 102	-	.	/	.	/	/	.	/
285	WEIBLICH	741	803	-	.	/	.	/	/	.	/
286	1	/	(865)	-	.	/	.	/	/	.	/
287	2	761	776	-	.	/	.	/	/	.	/
288	3	723	808	-	.	/	.	/	/	.	/

NACH WIRTSCHAFTSZWEIG, GESCHLECHT UND LEISTUNGSGRUPPE IN DM
1993

NIEDER- SACHSEN	NORDRHEIN- WESTFALEN	RHEINLAND- PFALZ	SAARLAND	SACHSEN	SACHSEN- ANHALT	SCHLESWIG- HOLSTEIN	THUR- RINGEN	FRÜHERES BUNDES- GEBIET	NEUE LAENDER U. BERLIN-OST	LAUFENDE NUMMER
KALTWALZWERKE										
757	848	810	.	467	519	854	454	844	489	217
835	924	867	.	492	544	824	478	913	502	218
742	838	809	.	457	458	863	402	832	475	219
702	758	704	.	409	/	(859)	/	757	408	220
765	856	823	.	478	529	872	466	855	499	221
835	924	867	.	494	546	824	488	914	506	222
746	840	811	.	470	477	886	(409)	838	491	223
722	780	768	.	424	/	(887)	/	784	421	224
659	694	593	.	394	428	(662)	(389)	672	408	225
/	(809)	/	.	/	(497)	/	(399)	(793)	439	226
687	764	(700)	.	(401)	(387)	(664)	/	697	395	227
625	664	567	.	(380)	/	/	/	651	388	228
HALBZEUGWERKE, NE-METALLGIESSEREI										
966	864	870	.	523	530	774	520	893	528	229
998	953	932	.	536	549	820	549	969	545	230
963	867	774	.	517	505	760	473	873	507	231
754	734	686	.	433	(386)	634	/	768	433	232
976	883	885	.	530	538	787	520	915	535	233
999	955	932	.	539	553	820	551	971	548	234
972	876	778	.	530	515	758	473	889	517	235
796	763	727	.	431	(393)	(672)	/	817	437	236
705	652	659	.	441	466	649	/	669	461	237
(793)	735	/	.	(467)	489	/	/	801	484	238
755	646	717	.	426	463	(820)	/	685	456	239
634	649	636	.	(440)	(377)	614	/	646	422	240
METALLGIESSEREI										
.	802	841	.	513	542	695	520	818	527	241
.	889	944	.	522	561	724	549	903	549	242
.	808	745	.	503	523	684	473	789	509	243
.	702	627	.	(412)	(322)	611	/	695	402	244
.	823	867	.	518	546	708	520	844	531	245
.	894	944	.	524	563	724	551	905	545	246
.	816	750	.	511	527	684	473	803	513	247
.	726	(610)	.	(417)	/	(672)	/	740	(405)	248
.	649	666	.	(430)	473	563	/	641	459	249
.	874	/	.	(459)	/	/	/	745	(479)	250
.	575	717	.	(408)	(490)	/	/	658	463	251
.	657	635	.	/	/	563	/	627	/	252
VERARBEITUNG										
1 200	1 285	1 130	.	547	522	1 254	/	1 271	539	253
1 270	1 335	1 166	.	561	549	1 297	/	1 318	560	254
1 034	1 015	997	.	522	468	959	/	1 115	493	255
(832)	782	/	.	418	412	/	/	800	415	256
1 200	1 292	1 149	.	559	533	1 256	/	1 278	550	257
1 270	1 338	1 167	.	563	552	1 298	/	1 320	563	258
1 034	1 029	1 067	.	550	492	959	/	1 128	506	259
(832)	787	/	.	(409)	(424)	/	/	807	(418)	260
/	915	(757)	.	517	487	/	/	891	503	261
/	(1 040)	/	.	554	525	/	/	1 061	545	262
/	867	(747)	.	490	483	/	/	862	473	263
/	(744)	/	.	421	408	/	/	777	414	264
HERSTELLUNG VON CHEMIEFASERN										
921	1 050	1 056	840	477	530	926	473	996	516	265
1 107	1 140	1 131	1 023	490	545	1 089	496	1 112	536	266
859	1 026	997	787	473	519	885	453	945	501	267
727	816	794	611	446	429	755	440	758	442	268
972	1 083	1 085	901	495	539	1 020	485	1 046	527	269
1 114	1 147	1 137	1 033	499	547	1 098	502	1 119	539	270
889	1 049	1 024	809	497	525	955	467	983	512	271
735	882	898	(635)	458	456	883	454	844	465	272
715	766	778	650	441	504	695	451	739	484	273
843	846	918	/	449	537	821	481	882	518	274
683	797	790	705	439	509	716	433	755	483	275
720	728	698	599	437	420	677	428	700	429	276
CHEMIEFASERN										
.	/	/	/	.	/	.	.	1 015	519	277
.	/	/	/	.	/	.	.	1 036	540	278
.	/	/	/	.	/	.	.	1 004	513	279
.	/	/	/	.	/	.	.	1 013	445	280
.	/	/	/	.	/	.	.	1 035	537	281
.	/	/	/	.	/	.	.	1 038	551	282
.	/	/	/	.	/	.	.	1 020	530	283
.	/	/	/	.	/	.	.	1 048	420	284
.	/	/	/	.	/	.	.	785	480	285
.	/	/	/	.	/	.	.	(859)	488	286
.	/	/	/	.	/	.	.	783	488	287
.	/	/	/	.	/	.	.	782	457	288

5 DURCHSCHNITTliche BRUTTOWOCHENVERDIENSTE DER ARBEITER
JANUAR

LAUFENDE NUMMER	GESCHLECHT LEISTUNGS- GRUPPE	BADEN- WÜRTTEM- BERG	BAYERN	BERLIN			BRANDEN- BURG	BREMEN	HAMBURG	HESSEN	MECKLEN- BURG- VORPOMMERN
				INSGESAMT	(WEST)	(OST)					
HOLZBE											
289	ZUSAMMEN	792	792	-	.	.	494	789	.	846	492
290	1	918	890	-	.	.	535	827	.	925	512
291	2	789	806	-	.	.	402	722	.	833	431
292	3	669	653	-	.	.	(339)	769	.	714	/
293	MAENNLICH	810	805	-	.	.	499	792	.	857	501
294	1	919	897	-	.	.	537	827	.	928	516
295	2	795	813	-	.	.	405	722	.	840	445
296	3	688	662	-	.	.	(336)	(775)	.	720	/
297	WEIBLICH	615	632	-	.	.	(423)	(733)	.	698	423
298	1	/	676	-	.	.	(491)	/	.	(663)	459
299	2	619	655	-	.	.	/	/	.	727	387
300	3	612	611	-	.	.	/	/	.	692	/
DAVON: SAEGE-, HOBEL-, HOLZ											
301	ZUSAMMEN	757	728	-	.	.	494	789	.	846	494
302	1	888	843	-	.	.	535	827	.	925	513
303	2	766	741	-	.	.	402	722	.	833	452
304	3	654	628	-	.	.	(339)	769	.	714	/
305	MAENNLICH	775	738	-	.	.	499	792	.	857	497
306	1	888	844	-	.	.	537	827	.	928	515
307	2	772	749	-	.	.	405	722	.	840	457
308	3	669	634	-	.	.	(336)	(775)	.	720	/
309	WEIBLICH	612	613	-	.	.	(423)	(733)	.	698	(429)
310	1	/	/	-	.	.	(491)	/	.	(663)	/
311	2	606	641	-	.	.	/	/	.	727	/
312	3	612	592	-	.	.	/	/	.	692	/
SPERRHOLZ-, HOLZFASERPLATTEN-											
313	ZUSAMMEN	974	877	-	.	/	/	/	/	/	.
314	1	974	937	-	.	/	/	/	/	/	.
315	2	1 025	868	-	.	/	/	/	/	/	.
316	3	887	747	-	.	/	/	/	/	/	.
317	MAENNLICH	978	892	-	.	/	/	/	/	/	.
318	1	976	954	-	.	/	/	/	/	/	.
319	2	1 040	871	-	.	/	/	/	/	/	.
320	3	893	791	-	.	/	/	/	/	/	.
321	WEIBLICH	(721)	663	-	.	/	/	/	/	/	.
322	1	/	674	-	.	/	/	/	/	/	.
323	2	/	(711)	-	.	/	/	/	/	/	.
324	3	/	643	-	.	/	/	/	/	/	.
ZELLSTOFF-, HOLZSCHLIFF-,											
325	ZUSAMMEN	1 039	1 044	-	.	/	.	/	.	885	.
326	1	1 103	1 103	-	.	/	.	/	.	965	.
327	2	1 005	1 000	-	.	/	.	/	.	834	.
328	3	911	831	-	.	/	.	/	.	807	.
329	MAENNLICH	1 052	1 056	-	.	/	.	/	.	911	.
330	1	1 103	1 103	-	.	/	.	/	.	969	.
331	2	1 013	1 010	-	.	/	.	/	.	868	.
332	3	971	911	-	.	/	.	/	.	851	.
333	WEIBLICH	727	734	-	.	/	.	/	.	645	.
334	1	(886)	/	-	.	/	.	/	.	(765)	.
335	2	742	763	-	.	/	.	/	.	625	.
336	3	710	691	-	.	/	.	/	.	654	.
GUMMIVERARBEITUNG,											
337	ZUSAMMEN	876	807	-	636	.	472	.	.	879	/
338	1	1 020	920	-	(809)	.	544	.	.	969	/
339	2	855	806	-	600	.	465	.	.	898	/
340	3	762	748	-	(599)	.	433	.	.	796	/
341	MAENNLICH	913	860	-	639	.	478	.	.	908	/
342	1	1 023	925	-	(809)	.	547	.	.	970	/
343	2	876	845	-	592	.	469	.	.	908	/
344	3	804	821	-	/	.	433	.	.	853	/
345	WEIBLICH	721	673	-	(623)	.	438	.	.	707	/
346	1	871	(718)	-	/	.	/	.	.	(885)	/
347	2	714	663	-	(644)	.	440	.	.	726	/
348	3	717	678	-	(602)	.	(432)	.	.	702	/
INVESTITIONS											
349	ZUSAMMEN	920	831	-	859	585	523	977	1 016	886	532
350	1	1 019	913	-	954	611	550	1 020	1 057	967	547
351	2	841	746	-	766	536	494	828	855	824	481
352	3	723	682	-	682	486	454	577	749	673	432
353	MAENNLICH	970	875	-	914	599	537	996	1 033	921	538
354	1	1 022	917	-	960	617	553	1 021	1 061	970	549
355	2	877	796	-	801	550	514	848	880	849	489
356	3	798	723	-	716	522	470	774	786	751	447
357	WEIBLICH	711	674	-	694	475	428	694	776	685	454
358	1	877	762	-	805	500	464	903	852	831	479
359	2	733	671	-	699	473	410	755	762	718	440
360	3	684	661	-	672	449	439	518	706	633	411

NACH WIRTSCHAFTSZWEIG, GESCHLECHT UND LEISTUNGSGRUPPE IN DM
1993

NIEDER- SACHSEN	NORDRHEIN- WESTFALEN	RHEINLAND- PFA LZ	SAARLAND	SACHSEN	SACHSEN- ANHALT	SCHLESWIG- HOLSTEIN	THUE- RINGEN	FRUEHERES BUNDES- GEBIET	NEUE LAENDER U. BERLIN-OST		LAUFENDE NUMMER
ARBEITUNG											
799	869	868	.	426	446	773	498	829	479		289
919	945	977	.	464	457	867	507	931	506		290
720	833	788	.	394	440	785	508	801	449		291
711	723	721	.	(364)	/	689	417	692	377		292
818	881	869	.	430	451	773	512	842	487		293
919	947	977	.	464	460	871	514	934	510		294
742	843	789	.	396	446	786	520	810	457		295
729	731	718	.	(366)	/	680	(416)	702	367		296
593	721	768	.	(370)	(379)	(775)	417	660	413		297
/	758	/	.	/	/	/	(413)	713	450		298
526	734	(751)	.	/	/	/	(418)	667	393		299
650	699	(787)	.	/	/	/	(418)	649	397		300
IMPRAEGNIER- UND FURNIERWERKE											
742	763	800	.	426	446	774	490	774	474		301
795	824	925	.	464	457	858	489	876	502		302
705	746	702	.	394	440	792	499	754	441		303
715	653	662	.	(364)	/	681	/	664	361		304
744	767	801	.	430	451	774	499	783	479		305
795	826	925	.	464	460	863	495	877	505		306
705	744	703	.	396	446	792	510	758	448		307
724	649	662	.	(366)	/	681	/	672	359		308
/	716	(675)	.	(370)	(379)	/	(403)	649	403		309
/	(677)	/	.	/	/	/	(413)	685	446		310
/	762	(677)	.	/	/	/	(397)	691	385		311
/	667	/	.	/	/	/	/	628	(366)		312
UND HOLZSPANPLATTENWERKE											
.	922	987	.	/	/	.	.	903	499		313
.	1 001	1 061	.	/	/	.	.	992	523		314
.	871	940	.	/	/	.	.	853	475		315
.	786	848	.	/	/	.	.	768	421		316
.	935	992	.	/	/	.	.	921	517		317
.	1 003	1 062	.	/	/	.	.	997	530		318
.	884	940	.	/	/	.	.	869	500		319
.	813	855	.	/	/	.	.	796	(419)		320
.	725	(835)	.	/	/	.	.	673	425		321
.	(817)	/	.	/	/	.	.	724	(458)		322
.	717	/	.	/	/	.	.	646	404		323
.	721	(796)	.	/	/	.	.	688	(422)		324
PAPIER- UND PAPPEERZEUGUNG											
963	1 007	970	/	501	/	986	556	1 007	522		325
1 007	1 094	1 082	/	535	/	1 037	597	1 071	559		326
884	982	958	/	470	/	932	504	973	483		327
782	849	819	/	387	/	927	(465)	855	402		328
974	1 025	986	/	516	/	995	588	1 022	536		329
1 008	1 095	1 084	/	541	/	1 039	601	1 073	564		330
890	989	960	/	483	/	948	512	983	494		331
861	927	855	/	(391)	/	936	/	918	419		332
681	666	698	/	443	/	708	489	694	462		333
/	/	/	/	484	/	/	(549)	807	509		334
752	712	(780)	/	437	/	(706)	473	719	453		335
645	649	683	/	384	/	/	(420)	673	391		336
VERARBEITUNG VON ASBEST											
786	883	888	.	476	469	817	466	854	475		337
949	1 013	973	.	527	497	917	517	965	526		338
777	889	916	.	465	464	817	453	880	466		339
729	795	737	.	449	/	700	419	765	430		340
835	921	900	.	486	492	854	490	891	490		341
954	1 022	974	.	530	491	939	521	970	529		342
785	902	921	.	475	496	825	470	875	478		343
814	850	759	.	443	/	697	(437)	827	437		344
614	687	640	.	445	426	713	417	680	430		345
745	679	/	.	/	/	(693)	(450)	740	481		346
649	719	728	.	439	422	755	415	694	429		347
607	681	593	.	460	/	701	416	674	424		348
GUETERINDUSTRIE											
899	865	876	890	520	537	836	491	882	527		349
998	967	964	970	543	566	903	524	974	554		350
836	817	858	838	493	491	741	460	811	490		351
664	694	722	679	429	454	654	418	700	439		352
932	905	912	924	531	545	872	508	924	539		353
1 002	969	955	974	547	569	906	528	978	557		354
867	831	882	856	506	500	772	476	844	503		355
713	752	794	770	455	475	714	432	764	463		356
700	668	671	666	434	458	660	428	686	441		357
797	806	863	760	467	509	785	465	820	481		358
709	706	666	697	434	449	671	430	698	437		359
646	653	662	640	402	423	631	408	662	415		360

5 DURCHSCHNITTliche BRUTTOWOCHENVERDIENSTE DER ARBEITER
JANUAR

LAUFENDE NUMMER	GESCHLECHT LEISTUNGS- GRUPPE	BADEN- WÜRTTEMBERG	BAYERN	BERLIN			BRANDEN- BURG	BREMEN	HAMBURG	HESSEN	MECKLEN- BURG- VORPOMMERN
				INSGESAMT	(WEST)	(OST)					
STAHL-, LEICHTMETALL- UND SCHIENEN											
361	ZUSAMMEN	977	908	-	919	644	570	937	979	920	539
362	1	1 039	936	-	955	671	599	940	996	969	552
363	2	873	822	-	754	608	541	915	946	824	531
364	3	777	735	-	(628)	575	488	/	(865)	706	(401)
365	MAENNLICH	986	913	-	922	648	574	939	979	931	541
366	1	1 040	936	-	955	671	600	941	996	970	552
367	2	877	831	-	757	611	543	922	946	832	533
368	3	806	760	-	(627)	590	483	/	(876)	669	(404)
369	WEIBLICH	701	694	-	(735)	582	504	(829)	/	761	/
370	1	(780)	(832)	-	/	665	541	/	/	(827)	/
371	2	704	705	-	(711)	579	498	/	/	767	/
372	3	692	645	-	/	544	493	/	/	739	/
MASCHINENBAU,											
373	ZUSAMMEN	931	883	-	941	601	508	952	1 050	872	528
374	1	998	922	-	998	616	519	973	1 079	924	550
375	2	821	772	-	795	542	498	868	849	757	454
376	3	740	788	-	647	485	443	818	722	617	(382)
377	MAENNLICH	956	895	-	965	607	511	955	1 058	886	531
378	1	1 000	923	-	1 000	618	521	973	1 083	925	551
379	2	838	799	-	818	556	502	875	857	769	456
380	3	790	726	-	684	513	452	822	748	688	(394)
381	WEIBLICH	728	713	-	678	467	441	755	809	622	432
382	1	822	767	-	780	522	460	/	868	795	470
383	2	737	659	-	703	431	448	(729)	792	657	(415)
384	3	707	833	-	633	(411)	416	/	(630)	549	/
STRASSENFAHRZEUGBAU; REPARATUR											
385	ZUSAMMEN	1 028	853	-	.	631	544	.	.	940	527
386	1	1 097	917	-	.	644	552	.	.	1 015	543
387	2	958	790	-	.	584	539	.	.	895	494
388	3	806	714	-	.	590	520	.	.	672	/
389	MAENNLICH	1 048	871	-	.	633	546	.	.	960	529
390	1	1 098	919	-	.	644	552	.	.	1 017	543
391	2	965	807	-	.	584	540	.	.	904	495
392	3	856	734	-	.	589	520	.	.	722	/
393	WEIBLICH	825	727	-	.	589	517	.	.	748	(492)
394	1	971	805	-	.	/	/	.	.	904	/
395	2	911	728	-	.	/	(527)	.	.	808	(483)
396	3	737	683	-	.	(592)	519	.	.	647	/
DARUNTER: HERSTELLUNG VON KRAFT											
397	ZUSAMMEN	1 074	872	-	.	/	.	.	/	966	.
398	1	1 121	925	-	.	/	.	.	/	1 013	.
399	2	978	801	-	.	/	.	.	/	824	.
400	3	707	680	-	.	/	.	.	/	829	.
401	MAENNLICH	1 083	881	-	.	/	.	.	/	973	.
402	1	1 122	928	-	.	/	.	.	/	1 016	.
403	2	980	804	-	.	/	.	.	/	825	.
404	3	706	688	-	.	/	.	.	/	850	.
405	WEIBLICH	926	764	-	.	/	.	.	/	852	.
406	1	1 007	820	-	.	/	.	.	/	921	.
407	2	962	783	-	.	/	.	.	/	817	.
408	3	709	665	-	.	/	.	.	/	811	.
SCHIFF											
409	ZUSAMMEN	928	852	-	.	578	527	1 052	1 055	.	543
410	1	977	851	-	.	591	543	1 062	1 068	.	554
411	2	(706)	882	-	.	(495)	496	903	797	.	482
412	3	/	/	-	.	/	(442)	775	/	.	442
413	MAENNLICH	932	858	-	.	581	531	1 054	1 056	.	548
414	1	977	851	-	.	593	543	1 064	1 068	.	557
415	2	(701)	936	-	.	(498)	500	905	801	.	489
416	3	/	/	-	.	/	(449)	(797)	/	.	452
417	WEIBLICH	/	(683)	-	.	/	(442)	881	(853)	.	464
418	1	/	/	-	.	/	/	931	/	.	480
419	2	/	(683)	-	.	/	/	/	/	.	447
420	3	/	/	-	.	/	/	/	/	.	(418)
LUFT- UND RAUM											
421	ZUSAMMEN	910	980	-	.	/	.	.	.	1 224	/
422	1	972	1 006	-	.	/	.	.	.	1 237	/
423	2	753	786	-	.	/	.	.	.	904	/
424	3	753	(645)	-	.	/	.	.	.	/	/
425	MAENNLICH	961	999	-	.	/	.	.	.	1 232	/
426	1	980	1 012	-	.	/	.	.	.	1 242	/
427	2	796	839	-	.	/	.	.	.	945	/
428	3	(734)	(652)	-	.	/	.	.	.	/	/
429	WEIBLICH	752	746	-	.	/	.	.	.	927	/
430	1	821	826	-	.	/	.	.	.	998	/
431	2	729	707	-	.	/	.	.	.	(742)	/
432	3	754	(642)	-	.	/	.	.	.	/	/

NACH WIRTSCHAFTSZWEIG, GESCHLECHT UND LEISTUNGSGRUPPE IN DM
1993

NIEDER- SACHSEN	NORDRHEIN- WESTFALEN	RHEINLAND- PFA LZ	SAARLAND	SACHSEN	SACHSEN- ANHALT	SCHLESWIG- HOLSTEIN	THUE- RINGEN	FRUEHERES BUNDES- GEBIET	NEUE LAENDER U. BERLIN-OST	LAUFENDE NUMMER
FAHRZEUGBAU (OHNE LOKOMOTIVBAU)										
941	963	935	.	552	561	932	516	948	568	361
982	1 015	1 011	.	578	586	952	538	992	593	362
785	854	871	.	516	519	847	489	842	531	363
706	736	712	.	487	468	(725)	451	740	490	364
947	968	943	.	555	567	933	517	953	572	365
984	1 016	1 011	.	579	588	952	537	993	594	366
795	860	871	.	518	524	848	492	849	534	367
711	758	740	.	493	482	(725)	453	761	498	368
710	650	637	.	493	504	(815)	(430)	695	509	369
802	829	/	.	531	549	(833)	/	815	554	370
685	670	/	.	491	495	(794)	/	705	503	371
/	606	625	.	469	441	/	/	655	472	372
LOKOMOTIVBAU										
888	893	878	907	518	531	875	515	904	525	373
920	952	937	949	537	561	913	539	958	547	374
822	777	832	783	490	486	725	481	796	488	375
511	709	695	746	429	427	655	392	717	426	376
901	911	894	924	527	536	888	521	921	532	377
923	953	938	950	539	563	914	540	959	549	378
848	786	844	811	499	491	729	484	812	494	379
561	771	734	776	465	444	716	393	761	449	380
598	669	662	705	427	432	704	458	697	436	381
607	796	735	806	457	470	818	476	793	468	382
628	686	714	679	441	424	711	470	697	446	383
417	653	620	722	395	401	615	392	680	397	384
VON KRAFTFAHRZEUGEN USW.										
.	956	964	965	501	504	709	494	953	513	385
.	1 070	1 017	1 059	526	528	748	509	1 045	536	386
.	879	974	923	467	479	683	478	881	480	387
.	717	808	745	424	473	643	471	751	481	388
.	979	989	990	507	512	741	499	975	519	389
.	1 073	1 019	1 061	528	528	749	510	1 047	537	390
.	890	983	930	471	490	747	486	895	487	391
.	740	884	851	431	484	636	480	798	488	392
.	727	737	759	446	447	604	442	765	456	393
.	898	839	911	471	/	(650)	(493)	898	480	394
.	767	801	837	443	441	536	397	791	443	395
.	682	713	701	411	454	645	452	696	467	396
FAHRZEUGEN UND KRAFTFAHRZEUGMOTOREN										
.	1 113	1 069	.	501	/	/	510	1 005	508	397
.	1 199	1 040	.	518	/	/	517	1 089	525	398
.	977	1 094	.	461	/	/	(486)	908	462	399
.	879	1 032	.	(407)	/	/	/	784	(407)	400
.	1 120	1 074	.	508	/	/	511	1 016	515	401
.	1 201	1 042	.	523	/	/	517	1 092	530	402
.	982	1 098	.	466	/	/	(489)	916	468	403
.	899	1 044	.	/	/	/	/	802	/	404
.	935	965	.	439	/	/	/	850	441	405
.	1 025	(805)	.	456	/	/	/	943	462	406
.	916	931	.	426	/	/	/	850	422	407
.	839	989	.	(403)	/	/	/	746	(403)	408
BAU										
.	805	862	/	.	541	946	/	982	543	409
.	808	888	/	.	552	954	/	996	554	410
.	809	(726)	/	.	472	758	/	814	483	411
.	(691)	/	/	.	/	542	/	660	441	412
.	806	862	/	.	542	947	/	983	548	413
.	808	888	/	.	552	955	/	996	557	414
.	812	(726)	/	.	475	766	/	818	489	415
.	/	/	/	.	/	533	/	661	451	416
.	/	/	/	.	/	(759)	/	788	463	417
.	/	/	/	.	/	(830)	/	905	481	418
.	/	/	/	.	/	/	/	685	446	419
.	/	/	/	.	/	/	/	(649)	418	420
FAHRZEUGBAU										
990	901	932	/	.	/	.	/	1 034	486	421
1 009	920	978	/	.	/	.	/	1 061	(581)	422
860	795	757	/	.	/	.	/	802	481	423
760	/	/	/	.	/	.	/	725	/	424
997	908	959	/	.	/	.	/	1 051	493	425
1 011	921	983	/	.	/	.	/	1 066	(594)	426
872	814	753	/	.	/	.	/	844	486	427
/	/	/	/	.	/	.	/	700	/	428
845	(702)	774	/	.	/	.	/	789	447	429
921	/	(842)	/	.	/	.	/	889	/	430
804	/	759	/	.	/	.	/	735	448	431
761	/	/	/	.	/	.	/	730	/	432

5 DURCHSCHNITTLICHE BRUTTOWOCHENVERDIENSTE DER ARBEITER
JANUAR

LAUF- FENDE NUMMER	GESCHLECHT LEISTUNGS- GRUPPE	BADEN- WÜRTTEM- BERG	BAYERN	BERLIN			BRANDEN- BURG	BREMEN	HAMBURG	HESSEN	MECKLEN- BURG- VORPOMMERN
				INSGESAMT	(WEST)	(OST)					
ELEKTROTECHNIK; REPARATUR VON ELEK											
433	ZUSAMMEN	846	785	-	808	530	499	847	897	826	515
434	1	981	903	-	915	568	544	932	936	944	527
435	2	766	710	-	740	444	431	729	806	780	486
436	3	696	668	-	693	413	411	606	771	677	440
437	MAENNLICH	937	872	-	877	550	539	900	925	903	525
438	1	985	910	-	923	577	555	933	944	950	529
439	2	828	798	-	784	446	481	757	843	815	509
440	3	792	755	-	748	414	459	(742)	855	805	(475)
441	WEIBLICH	685	660	-	689	446	402	643	751	660	443
442	1	843	738	-	784	478	434	871	770	805	477
443	2	691	659	-	681	439	392	678	754	682	431
444	3	673	652	-	681	413	399	596	722	632	425
FEINMECHANIK, OPTIK,											
445	ZUSAMMEN	826	764	-	753	.	443	806	.	818	.
446	1	954	858	-	871	.	534	864	.	921	.
447	2	749	702	-	711	.	417	735	.	769	.
448	3	712	670	-	640	.	440	(553)	.	664	.
449	MAENNLICH	908	840	-	822	.	480	858	.	882	.
450	1	965	869	-	880	.	530	888	.	932	.
451	2	818	779	-	732	.	454	779	.	810	.
452	3	719	746	-	635	.	(448)	/	.	746	.
453	WEIBLICH	710	668	-	665	.	401	654	.	718	.
454	1	832	746	-	790	.	/	(719)	.	774	.
455	2	680	662	-	684	.	387	(674)	.	738	.
456	3	711	657	-	641	.	(436)	(492)	.	638	.
HERSTELLUNG VON EBM-WAREN, STAHLVER											
457	ZUSAMMEN	817	753	-	811	536	511	602	827	813	467
458	1	932	841	-	920	559	534	813	879	895	462
459	2	795	722	-	747	500	493	562	814	772	476
460	3	696	637	-	618	(490)	423	329	745	691	(458)
461	MAENNLICH	866	790	-	862	544	525	673	851	843	471
462	1	934	845	-	933	563	536	826	883	899	462
463	2	825	754	-	762	512	510	575	832	732	488
464	3	754	683	-	613	(504)	(451)	(654)	789	750	(485)
465	WEIBLICH	660	626	-	692	453	418	410	700	661	437
466	1	842	680	-	750	(498)	(471)	(553)	/	732	/
467	2	678	642	-	728	(429)	403	519	693	675	443
468	3	645	596	-	620	/	412	287	699	643	/
HERSTELLUNG VON BUEROMASCHINEN, DATEN											
469	ZUSAMMEN	923	802	-	867	742	/
470	1	1 049	897	-	963	932	/
471	2	786	727	-	779	639	/
472	3	713	686	-	712	713	/
473	MAENNLICH	987	864	-	884	850	/
474	1	1 045	904	-	934	955	/
475	2	814	762	-	812	749	/
476	3	790	732	-	(707)	(732)	/
477	WEIBLICH	806	710	-	835	600	/
478	1	1 074	808	-	1 103	(628)	/
479	2	756	709	-	747	528	/
480	3	692	676	-	(716)	710	/
VERBRAUCHSGUE											
481	ZUSAMMEN	805	742	-	841	625	470	838	853	812	550
482	1	946	897	-	1 024	699	513	999	1 002	936	609
483	2	745	697	-	746	503	436	773	774	754	519
484	3	691	616	-	702	505	440	667	618	667	460
485	MAENNLICH	899	842	-	912	683	512	918	960	891	572
486	1	981	930	-	1 070	720	544	1 031	1 043	963	618
487	2	832	790	-	798	574	475	841	865	835	529
488	3	779	700	-	778	596	482	725	717	751	467
489	WEIBLICH	650	598	-	628	490	406	676	664	621	508
490	1	728	684	-	733	599	426	796	813	700	564
491	2	639	600	-	607	438	394	676	659	610	507
492	3	637	570	-	593	402	410	615	571	606	456
FEIN											
493	ZUSAMMEN	801	641	-	.	/	.	.	.	540	.
494	1	951	766	-	.	/	.	.	.	582	.
495	2	833	683	-	.	/	.	.	.	626	.
496	3	675	571	-	.	/	.	.	.	422	.
497	MAENNLICH	883	726	-	.	/	.	.	.	644	.
498	1	963	773	-	.	/	.	.	.	611	.
499	2	864	729	-	.	/	.	.	.	664	.
500	3	728	623	-	.	/	.	.	.	/	.
501	WEIBLICH	681	562	-	.	/	.	.	.	457	.
502	1	800	661	-	.	/	.	.	.	(462)	.
503	2	718	563	-	.	/	.	.	.	556	.
504	3	664	560	-	.	/	.	.	.	413	.

NACH WIRTSCHAFTSZWEIG, GESCHLECHT UND LEISTUNGSGRUPPE IN DM
1993

NIEDER- SACHSEN	NORDRHEIN- WESTFALEN	RHEINLAND- PFALZ	SAARLAND	SACHSEN	SACHSEN- ANHALT	SCHLESWIG- HOLSTEIN	THUR- RINGEN	FRUEHERES BUNDES- GEBIET	NEUE LAENDER U. BERLIN-OST	LAUFENDE NUMMER
TRISCHEN GERAETEN FUER DEN HAUSHALT										
803	787	755	755	506	513	780	462	808	504	433
922	910	899	912	538	559	893	518	933	544	434
733	778	647	708	466	448	748	437	738	453	435
665	672	646	600	410	403	639	407	678	409	436
891	860	850	849	523	539	847	497	891	529	437
932	915	902	918	544	564	900	523	939	551	438
830	804	726	736	485	476	788	464	807	476	439
753	725	704	697	420	406	686	432	756	425	440
646	668	617	598	432	407	654	417	667	424	441
757	787	765	679	469	438	782	469	785	466	442
629	705	548	593	425	402	677	419	666	418	443
654	655	640	596	404	401	627	400	653	403	444
HERSTELLUNG VON UHREN USW.										
775	781	788	.	460	448	787	496	800	479	445
867	883	881	.	495	472	851	518	907	511	446
687	735	754	.	411	424	734	455	734	435	447
644	704	704	.	381	/	640	377	694	393	448
829	857	856	.	477	448	841	519	873	501	449
870	899	887	.	504	485	856	527	917	520	450
728	813	790	.	419	413	795	483	798	450	451
677	795	783	.	(413)	/	685	(377)	742	411	452
670	648	688	.	405	449	668	441	690	427	453
827	682	(758)	.	443	451	762	461	785	457	454
653	630	668	.	389	(447)	678	437	680	420	455
637	655	687	.	369	/	636	377	683	386	456
FORMUNG, OBERFLAECHEVEREDLUNG, HAERTUNG										
827	812	791	773	523	496	804	477	803	503	457
910	926	882	861	522	517	880	503	907	518	458
758	815	770	686	539	469	765	454	781	497	459
726	702	702	680	398	512	708	420	694	435	460
853	852	820	797	541	505	835	488	843	517	461
914	927	884	870	525	520	883	506	909	521	462
783	825	781	707	567	477	781	463	802	517	463
757	761	750	722	413	531	774	(385)	752	457	464
671	653	656	612	400	445	668	433	651	425	465
732	818	666	710	446	450	779	444	763	452	466
635	701	669	551	397	446	698	430	667	423	467
692	643	651	615	377	(433)	642	431	640	413	468
VERARBEITUNGSGERAETEN UND -EINRICHTUNGEN										
.	777	1 113	.	466	/	626	434	848	450	469
.	877	1 195	.	505	/	(676)	502	979	504	470
.	776	981	.	421	/	(617)	417	746	420	471
.	687	928	.	(390)	/	599	396	704	394	472
.	828	1 124	.	497	/	653	450	912	469	473
.	883	1 190	.	511	/	(672)	504	971	508	474
.	817	937	.	422	/	(619)	426	789	425	475
.	694	973	.	/	/	/	400	760	399	476
.	686	1 078	.	429	/	609	390	742	416	477
.	774	1 221	.	473	/	/	/	994	470	478
.	669	1 053	.	421	/	(614)	381	710	415	479
.	683	845	.	(388)	/	599	392	684	391	480
TERINDUSTRIE										
795	820	774	766	463	527	875	489	784	488	481
904	951	906	919	495	575	1 068	533	935	529	482
739	770	726	725	431	510	775	464	739	458	483
700	700	661	695	436	427	733	430	672	437	484
872	896	856	883	508	559	942	531	881	532	485
940	978	935	989	531	590	1 089	559	966	561	486
814	839	800	841	475	540	838	503	821	500	487
790	798	764	797	466	477	792	469	766	477	488
621	627	587	588	412	461	661	426	621	427	489
650	709	641	604	432	523	837	457	701	453	490
615	619	589	555	397	455	642	421	615	415	491
617	608	570	608	418	396	624	413	601	414	492
KERAMIK										
.	803	758	.	560	478	782	466	698	508	493
.	905	887	.	677	512	868	513	821	596	494
.	788	767	.	475	493	807	450	741	474	495
.	772	693	.	439	411	634	432	615	432	496
.	826	825	.	580	497	822	505	783	535	497
.	908	905	.	679	522	894	536	830	589	498
.	809	811	.	525	499	822	483	782	506	499
.	807	788	.	464	(438)	675	442	715	453	500
.	624	601	.	544	403	629	423	583	479	501
.	(832)	(622)	.	676	/	(697)	435	692	607	502
.	603	603	.	407	(412)	647	411	592	426	503
.	619	599	.	424	396	609	431	577	426	504

6 DURCHSCHNITTliche BRUTTOWOCHENVERDIENSTE DER ARBEITER
JANUAR

LAUFENDE NUMMER	GESCHLECHT LEISTUNGS- GRUPPE	BADEN- WÜRTTEMBERG	BAYERN	BERLIN			BRANDEN- BURG	BREMEN	HAMBURG	HESSEN	MECKLEN- BURG- VORPOMMERN
				INSGESAMT	(WEST)	(OST)					
HERSTELLUNG UND											
505	ZUSAMMEN	827	796	-	807	.	533	.	.	825	/
506	1	962	903	-	948	.	536	.	.	968	/
507	2	806	808	-	812	.	524	.	.	795	/
508	3	674	653	-	634	.	/	.	.	674	/
509	MAENNLICH	904	849	-	852	.	555	.	.	882	/
510	1	979	910	-	961	.	557	.	.	977	/
511	2	860	841	-	825	.	550	.	.	849	/
512	3	798	734	-	664	.	/	.	.	713	/
513	WEIBLICH	608	577	-	613	.	436	.	.	658	/
514	1	726	644	-	/	.	(442)	.	.	(727)	/
515	2	618	586	-	(653)	.	(398)	.	.	682	/
516	3	584	570	-	600	.	/	.	.	627	/
HOLZVERARBEITUNG; REPARATUR VON											
517	ZUSAMMEN	840	759	-	769	598	481	796	.	818	488
518	1	923	854	-	820	623	515	905	.	887	508
519	2	824	727	-	744	487	456	660	.	792	476
520	3	719	656	-	665	(470)	451	/	.	737	468
521	MAENNLICH	876	803	-	776	606	502	820	.	841	500
522	1	932	858	-	824	627	526	916	.	895	514
523	2	853	778	-	747	493	470	686	.	814	488
524	3	752	696	-	690	/	492	/	.	764	477
525	WEIBLICH	701	637	-	(511)	(498)	431	633	.	676	464
526	1	731	783	-	/	(545)	449	(776)	.	723	480
527	2	722	634	-	/	(457)	433	(556)	.	662	458
528	3	682	608	-	/	/	410	/	.	673	463
HERSTELLUNG VON MUSIKINSTRUMENTEN,											
529	ZUSAMMEN	743	652	-	744	.	449	/	.	743	.
530	1	824	784	-	886	.	492	/	.	824	.
531	2	680	630	-	(765)	.	(411)	/	.	729	.
532	3	687	550	-	609	.	(404)	/	.	652	.
533	MAENNLICH	825	740	-	839	.	466	/	.	864	.
534	1	875	805	-	891	.	500	/	.	877	.
535	2	738	713	-	(780)	.	(419)	/	.	854	.
536	3	748	616	-	/	.	/	/	.	(786)	.
537	WEIBLICH	671	556	-	612	.	(406)	/	.	612	.
538	1	711	606	-	/	.	/	/	.	576	.
539	2	634	569	-	/	.	/	/	.	590	.
540	3	674	518	-	606	.	(405)	/	.	636	.
PAPIER- UND											
541	ZUSAMMEN	822	813	-	772	479	416	840	829	816	.
542	1	1 007	971	-	968	590	447	970	1 004	955	.
543	2	786	775	-	714	(416)	405	743	805	759	.
544	3	673	683	-	648	(385)	(352)	736	602	638	.
545	MAENNLICH	904	893	-	839	497	448	892	903	884	.
546	1	1 014	986	-	980	588	475	985	1 028	972	.
547	2	850	840	-	767	(420)	431	848	849	816	.
548	3	740	784	-	675	(384)	/	739	(720)	719	.
549	WEIBLICH	658	624	-	633	(400)	357	687	620	611	.
550	1	826	712	-	730	/	(331)	(776)	/	682	.
551	2	673	624	-	629	/	366	676	641	615	.
552	3	632	615	-	630	(387)	(347)	/	571	588	.
DRUCKEREI,											
553	ZUSAMMEN	1 003	1 024	-	1 098	795	720	1 048	1 020	1 053	794
554	1	1 128	1 131	-	1 218	861	777	1 100	1 097	1 132	843
555	2	871	914	-	888	626	665	961	951	996	744
556	3	794	753	-	972	678	(602)	(770)	643	764	565
557	MAENNLICH	1 061	1 088	-	1 167	832	783	1 127	1 107	1 110	834
558	1	1 146	1 144	-	1 246	886	848	1 146	1 154	1 148	871
559	2	920	985	-	939	658	(733)	1 105	1 030	1 059	772
560	3	890	871	-	1 158	739	/	(847)	(718)	903	(501)
561	WEIBLICH	781	767	-	766	651	625	808	797	788	712
562	1	964	934	-	974	743	(672)	872	875	949	739
563	2	740	764	-	689	520	(553)	765	812	773	715
564	3	685	683	-	620	(461)	/	(667)	598	674	(605)
HERSTELLUNG VON											
565	ZUSAMMEN	819	741	-	843	480	503	749	688	763	.
566	1	983	882	-	1 039	502	593	895	767	883	.
567	2	786	714	-	805	(595)	445	760	725	732	.
568	3	702	624	-	629	411	459	704	588	650	.
569	MAENNLICH	893	802	-	881	530	543	795	746	821	.
570	1	993	887	-	1 042	523	601	897	789	892	.
571	2	837	768	-	837	(614)	483	823	736	781	.
572	3	794	686	-	650	475	482	734	682	723	.
573	WEIBLICH	643	586	-	612	362	415	619	550	610	.
574	1	769	759	-	(885)	(417)	(502)	/	/	690	.
575	2	653	587	-	622	/	387	(454)	(623)	609	.
576	3	626	572	-	580	343	445	651	546	603	.

NACH WIRTSCHAFTSZWEIG, GESCHLECHT UND LEISTUNGSGRUPPE IN DM
1993

NIEDER- SACHSEN	NORDRHEIN- WESTFALEN	RHEINLAND- PFALZ	SAARLAND	SACHSEN	SACHSEN- ANHALT	SCHLESWIG- HOLSTEIN	THUE- RINGEN	FRUEHERES BUNDES- GEBIET	NEUE LAENDER U. BERLIN-OST	LAUFENDE NUMMER
VERARBEITUNG VON GLAS										
881	943	837	.	524	.	929	522	864	525	505
975	1 026	939	.	561	.	1 047	542	974	551	506
822	876	784	.	508	.	840	499	828	504	507
767	843	739	.	464	.	812	488	724	478	508
926	961	866	.	540	.	950	538	907	541	509
978	1 028	941	.	563	.	1 048	547	978	556	510
836	887	813	.	529	.	852	522	856	525	511
892	908	780	.	470	.	854	512	813	491	512
594	663	656	.	478	.	692	469	614	472	513
(634)	812	(806)	.	536	.	/	494	724	499	514
669	700	677	.	477	.	(727)	436	644	463	515
578	616	618	.	454	.	648	475	588	469	516
GEBRAUCHSGUTERN AUS HOLZ U. AE.										
834	870	821	.	469	493	818	505	827	489	517
915	943	889	.	499	523	904	537	910	520	518
787	825	790	.	434	482	759	493	790	467	519
722	778	702	.	390	436	806	416	727	431	520
866	894	859	.	481	514	833	520	861	505	521
922	953	907	.	505	531	905	545	919	528	522
824	842	821	.	449	507	774	508	823	482	523
733	814	750	.	408	455	823	425	766	449	524
687	703	644	.	429	432	681	462	674	443	525
715	699	606	.	465	477	/	497	720	476	526
666	709	666	.	415	421	698	462	671	437	527
708	701	641	.	371	416	642	404	665	414	528
SPIELWAREN, SPORTGERAETEN, SCHMUCK U. AE.										
.	734	673	.	419	408	.	431	711	431	529
.	851	808	.	487	406	.	440	816	477	530
.	738	670	.	363	(405)	.	433	669	402	531
.	596	476	.	317	412	.	392	628	389	532
.	798	762	.	468	435	.	485	790	480	533
.	864	817	.	500	440	.	501	846	510	534
.	791	726	.	415	(421)	.	485	740	451	535
.	676	(586)	.	(334)	/	.	427	679	403	536
.	622	523	.	339	386	.	376	621	369	537
.	744	(710)	.	409	(332)	.	377	700	386	538
.	654	564	.	325	(389)	.	378	602	358	539
.	536	480	.	(310)	408	.	370	612	382	540
PAPPEVERARBEITUNG										
808	789	840	614	399	414	784	485	806	435	541
952	938	1 004	860	423	500	943	569	965	478	542
739	762	769	613	388	404	732	462	762	422	543
666	611	730	551	343	347	636	441	657	390	544
890	864	907	747	437	480	842	521	882	476	545
961	947	1 011	860	465	509	947	577	975	514	546
807	821	810	626	416	469	764	486	821	449	547
819	699	871	(770)	(333)	(360)	676	473	753	409	548
622	609	622	510	355	358	647	431	626	382	549
693	754	799	/	359	/	(772)	(454)	743	366	550
642	634	633	/	355	366	660	430	640	386	551
578	564	597	508	345	345	623	430	597	384	552
VERVIELFAELTIGUNG										
983	1 018	920	980	675	798	1 090	709	1 021	730	553
1 079	1 129	1 054	1 109	709	821	1 216	746	1 130	773	554
856	916	791	852	647	800	944	639	909	684	555
873	806	740	799	626	601	872	665	803	630	556
1 046	1 072	1 001	1 053	721	846	1 149	749	1 082	776	557
1 091	1 147	1 087	1 135	745	855	1 243	792	1 149	811	558
905	954	829	907	688	853	1 008	660	965	721	559
1 062	926	905	952	677	704	954	718	935	690	560
759	769	679	758	602	724	793	641	769	646	561
941	926	810	935	613	757	948	666	931	679	562
762	756	693	747	592	734	749	608	754	634	563
655	685	599	606	599	(490)	685	(542)	670	579	564
KUNSTSTOFFWAREN										
795	808	819	785	455	516	754	478	790	486	565
907	948	931	860	473	559	909	530	929	522	566
793	800	804	783	452	503	723	472	769	475	567
680	692	676	718	379	404	645	371	673	399	568
844	875	857	907	475	537	791	512	851	513	569
921	963	935	1 000	478	565	912	539	939	531	570
835	843	822	872	477	522	755	505	816	503	571
725	786	753	855	414	(480)	667	398	749	441	572
600	626	598	567	402	437	621	412	615	417	573
577	746	638	498	438	483	816	(430)	721	450	574
568	635	655	560	402	446	620	423	616	423	575
621	608	570	605	357	(354)	606	353	603	372	576

5 DURCHSCHNITTliche BRUTTOWOCHENVERDIENSTE DER ARBEITER
JANUAR

LAUFENDE NUMMER	GESCHLECHT LEISTUNGS- GRUPPE	BADEN- WÜRTTEMBERG	BAYERN	BERLIN			BRANDEN- BURG	BREMEN	HAMBURG	HESSEN	MECKLEN- BURG- VORPOMMERN
				INSGESAMT	(WEST)	(OST)					
LEDERER											
577	ZUSAMMEN	714	726	-	/	/	.	/	/	535	/
578	1	823	805	-	/	/	.	/	/	(643)	/
579	2	720	751	-	/	/	.	/	/	(493)	/
580	3	617	504	-	/	/	.	/	/	/	/
581	MAENNLICH	769	776	-	/	/	.	/	/	(549)	/
582	1	834	815	-	/	/	.	/	/	/	/
583	2	772	768	-	/	/	.	/	/	(488)	/
584	3	666	(515)	-	/	/	.	/	/	/	/
585	WEIBLICH	602	549	-	/	/	.	/	/	(506)	/
586	1	704	(608)	-	/	/	.	/	/	/	/
587	2	632	639	-	/	/	.	/	/	/	/
588	3	566	502	-	/	/	.	/	/	/	/
LEDERVERARBEITUNG (OHNE											
589	ZUSAMMEN	617	587	-	534	.	.	/	.	627	.
590	1	783	652	-	(577)	.	.	/	.	717	.
591	2	608	590	-	/	.	.	/	.	548	.
592	3	566	494	-	(515)	.	.	/	.	512	.
593	MAENNLICH	752	696	-	(628)	.	.	/	.	749	.
594	1	879	768	-	/	.	.	/	.	795	.
595	2	724	678	-	/	.	.	/	.	603	.
596	3	645	(592)	-	/	.	.	/	.	(563)	.
597	WEIBLICH	563	541	-	(487)	.	.	/	.	552	.
598	1	597	579	-	/	.	.	/	.	603	.
599	2	568	551	-	/	.	.	/	.	536	.
600	3	546	479	-	(470)	.	.	/	.	503	.
HERSTELLUNG VON SCHUHEN; REPARATUR VON SCHUHEN,											
601	ZUSAMMEN	701	634	-	.	420	383	/	.	744	.
602	1	772	726	-	.	436	392	/	.	774	.
603	2	672	599	-	.	416	376	/	.	771	.
604	3	589	569	-	.	(380)	/	/	.	645	.
605	MAENNLICH	793	697	-	.	(435)	395	/	.	863	.
606	1	822	748	-	.	(439)	(405)	/	.	839	.
607	2	741	646	-	.	/	388	/	.	895	.
608	3	(662)	579	-	.	/	/	/	.	(741)	.
609	WEIBLICH	630	592	-	.	413	376	/	.	649	.
610	1	651	673	-	.	/	387	/	.	672	.
611	2	643	582	-	.	418	369	/	.	644	.
612	3	580	566	-	.	(380)	/	/	.	638	.
TEXTIL											
613	ZUSAMMEN	724	663	-	709	.	.	786	.	693	423
614	1	830	762	-	759	.	.	924	.	755	(422)
615	2	677	644	-	712	.	.	769	.	664	(424)
616	3	662	596	-	618	.	.	656	.	577	/
617	MAENNLICH	814	740	-	723	.	.	817	.	741	426
618	1	865	788	-	793	.	.	925	.	762	(424)
619	2	761	721	-	720	.	.	798	.	720	(429)
620	3	728	674	-	627	.	.	679	.	697	/
621	WEIBLICH	639	573	-	612	.	.	713	.	581	/
622	1	692	637	-	576	.	.	/	.	642	/
623	2	626	573	-	635	.	.	726	.	589	/
624	3	647	552	-	595	.	.	(574)	.	526	/
DARUNTER: SPINNEREI, ZWIRNEREI,											
625	ZUSAMMEN	699	670	-	708	.	.	.	/	714	424
626	1	814	767	-	855	.	.	.	/	743	(422)
627	2	676	655	-	697	.	.	.	/	691	(427)
628	3	625	621	-	629	.	.	.	/	583	/
629	MAENNLICH	775	737	-	710	.	.	.	/	736	428
630	1	830	771	-	857	.	.	.	/	743	(424)
631	2	751	731	-	697	.	.	.	/	723	(432)
632	3	691	691	-	625	.	.	.	/	/	/
633	WEIBLICH	617	571	-	683	.	.	.	/	592	/
634	1	700	697	-	/	.	.	.	/	/	/
635	2	615	572	-	694	.	.	.	/	596	/
636	3	600	546	-	(652)	.	.	.	/	576	/
WEBEREI (OHNE WEBEREIEN DES											
637	ZUSAMMEN	744	675	-	722	/	/	/	.	728	/
638	1	836	775	-	702	/	/	/	.	795	/
639	2	697	626	-	771	/	/	/	.	692	/
640	3	661	584	-	676	/	/	/	.	613	/
641	MAENNLICH	811	753	-	745	/	/	/	.	769	/
642	1	856	799	-	745	/	/	/	.	807	/
643	2	767	698	-	773	/	/	/	.	737	/
644	3	730	653	-	675	/	/	/	.	691	/
645	WEIBLICH	656	586	-	603	/	/	/	.	621	/
646	1	751	667	-	(575)	/	/	/	.	697	/
647	2	640	575	-	/	/	/	/	.	617	/
648	3	625	563	-	/	/	/	/	.	555	/

NACH WIRTSCHAFTSZWEIG, GESCHLECHT UND LEISTUNGSGRUPPE IN DM
1993

NIEDER- SACHSEN	NORDRHEIN- WESTFALEN	RHEINLAND- PFA LZ	SAARLAND	SACHSEN	SACHSEN- ANHALT	SCHLESWIG- HOLSTEIN	THUE- RINGEN	FRUEHERES BUNDES- GEBIET	NEUE LAENDER U. BERLIN-OST	LAUFENDE NUMMER
ZEUGUNG										
.	841	448	/	532	.	.	489	730	494	577
.	952	(587)	/	540	.	.	509	831	516	578
.	815	/	/	(502)	.	.	474	742	475	579
.	771	408	/	/	.	.	/	614	(449)	580
.	867	508	/	561	.	.	514	781	523	581
.	952	(587)	/	543	.	.	525	840	527	582
.	848	/	/	(604)	.	.	502	775	513	583
.	797	471	/	/	.	.	/	686	/	584
.	660	(305)	/	(411)	.	.	404	582	414	585
.	/	/	/	/	.	.	(407)	681	(439)	586
.	684	/	/	(399)	.	.	(406)	638	411	587
.	(614)	(305)	/	/	.	.	/	534	(391)	588
HERSTELLUNG VON SCHUHEN)										
.	584	565	.	348	372	.	372	596	370	589
.	700	677	.	342	412	.	372	695	377	590
.	594	540	.	(353)	356	.	379	582	365	591
.	543	466	.	/	361	.	(357)	524	362	592
.	719	698	.	(386)	(404)	.	404	719	405	593
.	722	717	.	(386)	(404)	.	411	767	411	594
.	734	659	.	/	/	.	(400)	687	401	595
.	685	/	.	/	/	.	/	633	(370)	596
.	531	508	.	325	364	.	356	539	356	597
.	(629)	586	.	(320)	(420)	.	352	591	357	598
.	535	516	.	(330)	349	.	366	544	354	599
.	520	465	.	/	360	.	(357)	506	360	600
GEBRAUCHSGUETERN AUS LEDER U.AE., SCHIRMEN										
.	691	608	.	430	433	/	400	651	419	601
.	752	683	.	448	475	/	(474)	729	446	602
.	667	598	.	412	396	/	389	631	399	603
.	644	552	.	/	385	/	(346)	586	367	604
.	765	692	.	467	492	/	428	737	459	605
.	813	752	.	494	504	/	(463)	785	484	606
.	732	673	.	430	(463)	/	(416)	713	423	607
.	700	579	.	/	/	/	/	625	(374)	608
.	629	565	.	401	397	/	382	595	393	609
.	656	590	.	401	421	/	/	630	404	610
.	621	568	.	400	388	/	377	594	390	611
.	617	544	.	/	(386)	/	/	575	366	612
GEWERBE										
711	747	706	.	421	(429)	752	438	714	425	613
775	824	849	.	443	(447)	926	478	807	449	614
675	722	681	.	405	(406)	735	424	685	410	615
610	647	584	.	371	/	631	348	626	366	616
773	808	795	.	458	(452)	843	464	787	460	617
809	846	868	.	482	(457)	938	488	833	483	618
744	787	773	.	423	/	817	424	759	425	619
685	740	632	.	378	/	710	(390)	700	381	620
586	604	563	.	391	/	644	418	606	397	621
647	658	581	.	388	/	(807)	448	663	396	622
563	603	565	.	397	/	663	424	601	403	623
572	574	557	.	368	/	580	340	588	361	624
HANDELSFERTIGE AUFMACHUNG VON GARNEN										
751	823	730	/	435	/	.	467	729	446	625
851	940	868	/	450	/	.	517	833	466	626
714	795	707	/	424	/	.	447	709	434	627
550	772	566	/	387	/	.	361	624	381	628
808	873	819	/	473	/	.	485	793	476	629
855	949	877	/	497	/	.	519	840	502	630
778	850	793	/	434	/	.	421	778	435	631
585	824	624	/	(403)	/	.	/	699	411	632
585	632	578	/	404	/	.	455	597	422	633
(727)	653	(629)	/	383	/	.	511	688	406	634
586	633	587	/	419	/	.	454	600	433	635
537	603	552	/	380	/	.	345	566	369	636
SONSTIGEN TEXTILGEWERBES)										
647	734	664	/	433	.	834	425	715	432	637
684	796	836	/	461	.	979	(450)	786	461	638
612	698	580	/	404	.	796	415	676	405	639
662	655	612	/	376	.	693	/	631	376	640
683	779	693	/	462	.	928	432	767	459	641
698	820	842	/	483	.	999	(450)	807	481	642
663	745	593	/	413	.	918	421	731	415	643
691	720	631	/	380	.	768	/	698	380	644
532	624	579	/	402	.	697	(399)	614	402	645
586	669	/	/	414	.	(809)	/	677	414	646
515	619	(520)	/	399	.	713	(400)	606	399	647
(525)	567	586	/	374	.	594	/	576	374	648

5 DURCHSCHNITTLLICHE BRUTTOWOCHENVERDIENSTE DER ARBEITER
JANUAR

LAUFENDE NUMMER	GESCHLECHT LEISTUNGS- GRUPPE	BADEN- WÜRTTEMBERG	BAYERN	BERLIN			BRANDEN- BURG	BREMEN	HAMBURG	HESSEN	MECKLEN- BURG- VORPOMMERN
				INSGESAMT	(WEST)	(OST)					
BEKLEIDUNGS											
649	ZUSAMMEN	624	610	-	574	482	357	612	564	594	499
650	1	701	687	-	611	561	383	622	485	649	(632)
651	2	603	598	-	561	416	339	591	622	576	474
652	3	574	529	-	511	/	(350)	624	/	587	(469)
653	MAENNLICH	789	754	-	655	619	442	752	(764)	762	532
654	1	858	818	-	674	633	468	(775)	/	815	(632)
655	2	749	693	-	749	/	(405)	757	(769)	719	(499)
656	3	653	669	-	524	/	/	732	/	691	/
657	WEIBLICH	592	590	-	546	447	348	576	520	562	(444)
658	1	629	632	-	593	514	368	546	468	557	/
659	2	589	592	-	514	412	334	532	566	561	(434)
660	3	560	512	-	500	/	(350)	608	/	569	/
NAHRUNGS- UND GE											
661	ZUSAMMEN	868	848	-	875	593	541	831	875	848	519
662	1	1 008	958	-	1 032	635	583	1 088	1 068	997	559
663	2	859	831	-	843	571	522	759	782	806	500
664	3	686	641	-	724	458	455	688	666	689	429
665	MAENNLICH	952	911	-	931	616	566	930	959	927	544
666	1	1 014	961	-	1 042	644	600	1 094	1 082	1 005	572
667	2	916	868	-	862	594	543	800	846	849	520
668	3	798	733	-	800	492	482	833	752	804	464
669	WEIBLICH	653	627	-	737	496	479	620	617	619	460
670	1	790	765	-	912	560	520	(734)	781	763	505
671	2	693	684	-	809	509	476	664	637	627	456
672	3	628	596	-	630	404	429	593	580	606	409
BROT- UND BACK											
673	ZUSAMMEN	857	764	-	897	614	611	.	.	929	476
674	1	952	925	-	959	672	650	.	.	1 086	507
675	2	803	771	-	942	558	585	.	.	916	440
676	3	676	619	-	732	476	463	.	.	799	389
677	MAENNLICH	914	808	-	918	641	673	.	.	1 009	499
678	1	970	928	-	960	684	683	.	.	1 096	520
679	2	827	778	-	951	584	673	.	.	918	458
680	3	793	658	-	763	493	(493)	.	.	920	(421)
681	WEIBLICH	648	585	-	672	506	512	.	.	645	444
682	1	734	/	-	/	560	518	.	.	(797)	480
683	2	714	(638)	-	/	520	525	.	.	/	424
684	3	590	578	-	648	447	450	.	.	630	(376)
OBST- UND GEMUE											
685	ZUSAMMEN	835	748	-	833	/	503	/	779	791	.
686	1	1 043	947	-	950	/	562	/	997	1 026	.
687	2	839	782	-	914	/	539	/	732	766	.
688	3	677	571	-	661	/	393	/	606	614	.
689	MAENNLICH	916	844	-	911	/	561	/	858	890	.
690	1	1 047	956	-	956	/	609	/	1 010	1 052	.
691	2	888	831	-	1 046	/	576	/	759	798	.
692	3	783	642	-	695	/	(384)	/	654	671	.
693	WEIBLICH	602	549	-	546	/	438	/	630	620	.
694	1	/	(704)	-	/	/	(484)	/	(793)	(797)	.
695	2	608	589	-	538	/	(465)	/	683	(650)	.
696	3	588	532	-	(534)	/	396	/	577	591	.
SCHLACHTHAEUSER (OHNE KOMMUNALE											
697	ZUSAMMEN	804	755	-	821	504	502	.	.	756	503
698	1	1 012	858	-	993	506	542	.	.	931	524
699	2	805	768	-	730	(494)	477	.	.	709	496
700	3	599	655	-	731	/	429	.	.	597	437
701	MAENNLICH	935	826	-	892	518	521	.	.	845	513
702	1	1 019	864	-	994	507	548	.	.	950	530
703	2	879	804	-	779	/	501	.	.	767	504
704	3	690	762	-	810	/	441	.	.	663	(416)
705	WEIBLICH	611	613	-	640	(422)	462	.	.	577	478
706	1	(760)	(668)	-	/	/	520	.	.	(673)	495
707	2	679	659	-	628	/	441	.	.	579	478
708	3	577	600	-	637	/	417	.	.	564	448
FISCHVER											
709	ZUSAMMEN	/	.	-	.	/	.	749	.	/	450
710	1	/	.	-	.	/	.	1 056	.	/	505
711	2	/	.	-	.	/	.	733	.	/	413
712	3	/	.	-	.	/	.	681	.	/	(347)
713	MAENNLICH	/	.	-	.	/	.	889	.	/	481
714	1	/	.	-	.	/	.	1 080	.	/	519
715	2	/	.	-	.	/	.	837	.	/	440
716	3	/	.	-	.	/	.	827	.	/	/
717	WEIBLICH	/	.	-	.	/	.	594	.	/	404
718	1	/	.	-	.	/	.	(610)	.	/	452
719	2	/	.	-	.	/	.	600	.	/	393
720	3	/	.	-	.	/	.	589	.	/	/

NACH WIRTSCHAFTSZWEIG, GESCHLECHT UND LEISTUNGSGRUPPE IN DM
1993

NIEDER- SACHSEN	NORDRHEIN- WESTFALEN	RHEINLAND- PFALZ	SAARLAND	SACHSEN	SACHSEN- ANHALT	SCHLESWIG- HOLSTEIN	THUE- RINGEN	FRUEHERES BUNDES- GEBIET	NEUE LAENDER U. BERLIN-OST	LAUFENDE NUMMER
GEWERBE										
600	633	573	536	365	381	601	341	613	368	649
627	695	674	558	378	395	681	355	676	386	650
592	620	561	531	353	347	581	334	599	354	651
579	612	538	518	349	/	596	322	575	339	652
692	795	782	645	449	520	831	450	766	467	653
780	857	821	667	468	(538)	873	(463)	826	490	654
573	800	792	(651)	419	/	836	/	739	427	655
729	719	/	(551)	(390)	/	(680)	/	688	(405)	656
587	592	541	524	349	361	577	332	585	351	657
581	632	559	524	354	368	633	339	616	359	658
594	585	540	526	345	346	564	332	584	346	659
552	574	537	513	339	/	580	319	550	332	660
NUSSMITTELINDUSTRIE										
826	850	865	762	514	506	781	494	844	518	661
959	1 009	972	972	563	548	977	535	989	563	662
880	850	839	780	503	495	777	491	841	504	663
652	665	661	605	448	413	626	390	662	431	664
916	946	919	914	545	542	873	528	926	549	665
969	1 017	980	974	576	566	986	552	996	579	666
927	912	867	811	530	525	808	514	886	530	667
768	804	756	810	495	450	730	444	779	476	668
603	604	659	551	444	439	584	440	622	451	669
744	745	734	(795)	490	472	745	469	775	493	670
647	661	749	620	450	449	622	462	683	458	671
583	576	587	546	409	396	570	362	590	399	672
WARENINDUSTRIE										
873	886	847	.	475	546	915	453	870	518	673
953	1 030	984	.	503	589	1 034	477	997	555	674
945	850	895	.	466	527	927	432	874	491	675
629	733	744	.	370	476	707	378	711	431	676
940	939	970	.	503	573	974	473	930	553	677
954	1 031	1 018	.	520	609	1 039	489	1 004	581	678
962	888	893	.	498	545	929	446	893	522	679
732	813	956	.	384	504	747	392	808	455	680
614	644	584	.	425	503	694	431	631	461	681
/	/	(707)	.	458	529	/	452	752	483	682
727	694	/	.	419	503	/	425	704	459	683
592	616	562	.	361	460	687	367	610	412	684
SEVERARBEITUNG										
770	827	749	.	445	398	684	409	792	439	685
908	997	902	.	460	427	849	429	962	461	686
770	823	799	.	442	373	633	399	794	433	687
615	729	565	.	(405)	/	557	/	661	390	688
843	892	840	.	471	421	755	431	870	468	689
933	999	926	.	473	446	852	449	973	482	690
806	860	843	.	482	(386)	665	419	840	466	691
678	803	633	.	(403)	/	600	/	747	391	692
606	639	563	.	415	361	554	386	603	404	693
565	/	/	.	441	(387)	/	396	685	426	694
659	620	606	.	403	(356)	580	383	624	397	695
583	642	538	.	/	/	536	/	591	389	696
SCHLACHTHOEFEN, FLEISCHVERARBEITUNG										
759	868	755	.	470	471	808	474	802	482	697
940	1 004	912	.	522	496	973	517	960	520	698
791	886	746	.	458	456	835	465	822	467	699
657	729	627	.	420	393	668	391	675	415	700
850	958	779	.	493	501	883	497	890	504	701
958	1 010	918	.	528	513	977	525	968	528	702
856	969	760	.	484	488	845	488	881	491	703
736	829	649	.	429	406	735	414	763	428	704
602	661	543	.	424	409	641	421	625	434	705
691	767	/	.	498	409	(799)	473	721	483	706
600	662	(544)	.	410	418	(650)	422	639	427	707
598	656	547	.	411	388	637	368	617	404	708
ARBEITUNG										
644	646	.	/	442	406	616	(379)	677	440	709
806	908	.	/	/	(495)	792	(388)	898	498	710
698	681	.	/	(552)	408	791	(375)	728	417	711
607	582	.	/	(355)	(329)	564	/	613	343	712
778	790	.	/	(504)	(514)	761	(411)	822	483	713
893	939	.	/	/	(562)	800	/	950	515	714
789	775	.	/	/	(505)	860	/	824	457	715
731	700	.	/	/	/	692	/	752	(366)	716
549	570	.	/	(382)	336	526	(353)	561	387	717
592	/	.	/	/	/	/	/	615	438	718
561	608	.	/	/	(339)	598	(353)	594	387	719
545	553	.	/	(330)	(324)	521	/	551	333	720

5 DURCHSCHNITTliche BRUTTOWOCHENVERDIENSTE DER ARBEITER
JANUAR

LAUFENDE NUMMER	GESCHLECHT LEISTUNGS- GRUPPE	BADEN- WÜRTTEMBERG	BAYERN	BERLIN			BRANDEN- BURG	BREMEN	HAMBURG	HESSEN	MECKLEN- BURG- VORPOMMERN
				INSGESAMT	(WEST)	(OST)					
BRAUEREI,											
721	ZUSAMMEN	958	967	-	.	676	598	.	1 143	1 002	597
722	1	973	985	-	.	687	623	.	1 156	1 020	612
723	2	924	944	-	.	670	563	.	/	974	592
724	3	825	785	-	.	(605)	(598)	.	1 037	929	(529)
725	MAENNLICH	961	971	-	.	681	607	.	1 147	1 004	602
726	1	973	985	-	.	692	637	.	1 158	1 020	610
727	2	926	948	-	.	673	569	.	/	975	600
728	3	837	799	-	.	(615)	/	.	1 046	936	(538)
729	WEIBLICH	799	776	-	.	643	537	.	(983)	878	569
730	1	(955)	925	-	.	(648)	(548)	.	/	(942)	/
731	2	/	(717)	-	.	(649)	(500)	.	/	/	565
732	3	(761)	745	-	.	/	/	.	(970)	(848)	/
TABAKVER											
733	ZUSAMMEN	799	883	-	978	.	/	.	.	509	.
734	1	1 169	1 100	-	1 149	.	/	.	.	/	.
735	2	763	856	-	896	.	/	.	.	504	.
736	3	719	726	-	871	.	/	.	.	/	.
737	MAENNLICH	953	939	-	1 037	.	/	.	.	/	.
738	1	1 169	1 100	-	1 200	.	/	.	.	/	.
739	2	922	793	-	906	.	/	.	.	/	.
740	3	781	773	-	887	.	/	.	.	/	.
741	WEIBLICH	673	796	-	887	.	/	.	.	491	.
742	1	/	/	-	934	.	/	.	.	/	.
743	2	525	917	-	892	.	/	.	.	489	.
744	3	695	694	-	815	.	/	.	.	/	.
DAVON: HERSTELLUNG VON											
745	ZUSAMMEN	545	/	-	/	/	/	/	/	.	/
746	1	(801)	/	-	/	/	/	/	/	.	/
747	2	511	/	-	/	/	/	/	/	.	/
748	3	523	/	-	/	/	/	/	/	.	/
749	MAENNLICH	(722)	/	-	/	/	/	/	/	.	/
750	1	(801)	/	-	/	/	/	/	/	.	/
751	2	/	/	-	/	/	/	/	/	.	/
752	3	(658)	/	-	/	/	/	/	/	.	/
753	WEIBLICH	494	/	-	/	/	/	/	/	.	/
754	1	/	/	-	/	/	/	/	/	.	/
755	2	488	/	-	/	/	/	/	/	.	/
756	3	497	/	-	/	/	/	/	/	.	/
TABAKVERARBEITUNG (OHNE HERSTELLUNG											
757	ZUSAMMEN	889	884	-	978	.	/
758	1	1 233	1 100	-	1 149	.	/
759	2	940	858	-	896	.	/
760	3	783	726	-	871	.	/
761	MAENNLICH	987	939	-	1 037	.	/
762	1	1 233	1 100	-	1 200	.	/
763	2	940	793	-	906	.	/
764	3	801	773	-	887	.	/
765	WEIBLICH	778	797	-	887	.	/
766	1	/	/	-	934	.	/
767	2	/	922	-	892	.	/
768	3	775	694	-	815	.	/
HOCH- UND TIEFBAU											
769											
770											
771											
772											
773	MAENNLICH	855	867	-	907	811	646	/	866	861	619
774	1	901	898	-	956	852	667	/	876	916	647
775	2	783	844	-	862	762	637	/	914	795	603
776	3	709	747	-	734	681	568	/	672	746	530
777											
778											
779											
780											
HOCH- UND TIEFBAU MIT HANDWERK											
781											
782											
783											
784											
785	MAENNLICH	/	865	-	906	811	646	/	859	852	615
786	1	/	895	-	955	851	667	/	868	904	641
787	2	/	842	-	862	761	637	/	913	793	602
788	3	/	745	-	734	681	568	/	671	744	532
789											
790											
791											
792											

NACH WIRTSCHAFTSZWEIG, GESCHLECHT UND LEISTUNGSGRUPPE IN DM
1993

NIEDER- SACHSEN	NORDRHEIN- WESTFALEN	RHEINLAND- PFALZ	SAARLAND	SACHSEN	SACHSEN- ANHALT	SCHLESWIG- HOLSTEIN	THUE- RINGEN	FRUEHERES BUNDES- GEBIET	NEUE LAENDER U. BERLIN-OST	LAUFENDE NUMMER
MAELZEREI										
1 022	1 021	948	.	604	537	1 047	553	990	591	721
1 032	1 046	958	.	617	564	1 147	556	1 009	607	722
984	1 001	939	.	606	519	798	562	954	588	723
923	865	825	.	523	445	/	511	856	516	724
1 025	1 024	950	.	609	544	1 065	554	993	596	725
1 032	1 048	958	.	619	574	1 153	556	1 008	610	726
984	1 003	942	.	611	522	779	557	958	591	727
933	870	847	.	531	444	/	530	870	526	728
(877)	873	(729)	.	552	500	(844)	547	822	552	729
/	926	/	.	574	509	/	(550)	932	564	730
/	/	/	.	568	(503)	(887)	591	793	570	731
(884)	816	(724)	.	499	/	/	(449)	778	485	732
ARBEITUNG										
.	615	938	/	770	/	.	628	906	677	733
.	734	1 192	/	939	/	.	830	1 110	837	734
.	614	889	/	767	/	.	570	855	626	735
.	575	638	/	706	/	.	440	758	638	736
.	734	990	/	804	/	.	745	992	766	737
.	815	1 192	/	945	/	.	831	1 148	845	738
.	(710)	893	/	800	/	.	641	873	712	739
.	668	(609)	/	718	/	.	(399)	839	682	740
.	563	839	/	725	/	.	552	793	600	741
.	(489)	/	/	/	/	.	(811)	914	(748)	742
.	602	883	/	745	/	.	552	843	596	743
.	538	643	/	689	/	.	(465)	679	593	744
ZIGARREN, ZIGARILLOS, STUMPEN										
.	607	/	/	/	/	/	.	584	433	745
.	711	/	/	/	/	/	.	710	546	746
.	605	/	/	/	/	/	.	566	420	747
.	573	/	/	/	/	/	.	560	383	748
.	713	/	/	/	/	/	.	714	484	749
.	792	/	/	/	/	/	.	793	546	750
.	(636)	/	/	/	/	/	.	(649)	(436)	751
.	660	/	/	/	/	/	.	660	/	752
.	564	/	/	/	/	/	.	540	415	753
.	(489)	/	/	/	/	/	.	(493)	/	754
.	602	/	/	/	/	/	.	558	418	755
.	539	/	/	/	/	/	.	527	(389)	756
VON ZIGARREN, ZIGARILLOS, STUMPEN)										
.	(756)	938	/	770	/	.	798	937	770	757
.	/	1 192	/	939	/	.	923	1 127	895	758
.	/	889	/	767	/	.	732	884	745	759
.	(603)	638	/	706	/	.	/	789	686	760
.	(915)	990	/	804	/	.	866	1 004	819	761
.	/	1 192	/	945	/	.	936	1 161	910	762
.	/	893	/	800	/	.	740	877	770	763
.	/	(609)	/	718	/	.	/	853	714	764
.	(518)	839	/	725	/	.	731	839	714	765
.	/	/	/	/	/	.	(811)	945	(748)	766
.	/	883	/	745	/	.	728	890	731	767
.	(518)	643	/	689	/	.	/	718	652	768
(EINSCHL. HANDWERK)										
										769
										770
										771
										772
882	944	841	845	642	642	694	644	883	649	773
909	971	894	898	668	676	721	680	917	682	774
888	925	793	797	622	621	684	611	855	626	775
690	792	719	703	557	567	578	569	734	567	776
										777
										778
										779
										780
(OHNE FERTIGTEILBAU IM HOCHBAU)										
										781
										782
										783
										784
880	/	834	842	641	642	690	642	880	649	785
906	/	888	896	668	676	716	679	914	681	786
889	/	782	795	622	621	678	611	854	626	787
690	/	717	703	556	567	577	569	733	568	788
										789
										790
										791
										792

6 Index der durchschnittlich bezahlten Wochenstunden, der durchschnittlichen Bruttostunden- und Bruttowochenverdienste der Arbeiter in der Industrie nach Industriezweigen
1985 = 100

Jahr 1) Monat	Industrie (einschl. Hoch- und Tiefbau mit Handwerk)	Industrie (ohne Bauindustrie)	Industrie (ohne Bergbau), Hoch- und Tiefbau mit Handwerk	Verarbeitende Industrie (ohne Bauindustrie)	Verarbeitende Industrie (ohne Gewinnung und Verarbeitung von Steinen und Erden sowie ohne Bauindustrie)	Verarbeitende Industrie (ohne Gewinnung und Verarbeitung von Steinen und Erden), Hoch- und Tiefbau mit Handwerk	Elektrizitäts-, Gas-, Fernwärme- und Wasser- versorgung	Bergbau		
								insgesamt	Steinkohlen- bergbau und -brikett- herstellung, Kokerei	Braunkohlen- bergbau und -brikett- herstellung
Durchschnittlich bezahlte Wochenstunden										
Männliche Arbeiter										
1990 D	97,7	97,4	97,6	97,2	97,0	97,4	96,4	101,7	102,6	98,3
1991 D	96,8	96,4	96,6	96,3	96,1	96,5	95,8	99,8	100,7	94,6
1992 D	96,0	95,5	95,8	95,2	94,9	95,7	95,8	101,1	102,6	94,0
1992 Januar	95,2	95,3	95,0	95,0	94,9	94,9	95,6	101,8	103,1	94,3
1992 Oktober	96,0	95,2	95,9	94,9	94,6	95,6	95,9	100,5	102,1	94,1
1993 Januar	92,9	92,9	92,7	92,4	92,2	92,4	96,0	100,6	101,8	95,4
Weibliche Arbeiter										
1990 D	97,3	97,3	97,3	97,3	97,3	97,3	96,4	/	/	/
1991 D	96,6	96,6	96,6	96,6	96,6	96,6	95,7	/	/	/
1992 D	95,2	95,2	95,2	95,2	95,2	95,2	95,7	/	/	/
1992 Januar	95,9	95,9	95,9	95,9	95,9	95,9	95,7	/	/	/
1992 Oktober	94,5	94,5	94,5	94,5	94,5	94,5	95,6	/	/	/
1993 Januar	93,3	93,3	93,3	93,3	93,3	93,3	95,4	/	/	/
Alle Arbeiter										
1990 D	97,6	97,3	97,5	97,2	97,0	97,4	96,4	101,7	102,6	98,3
1991 D	96,7	96,5	96,7	96,3	96,2	96,5	95,8	99,8	100,7	94,6
1992 D	95,9	95,4	95,7	95,2	95,0	95,6	95,8	101,1	102,6	94,0
1992 Januar	95,4	95,4	95,2	95,2	95,1	95,1	95,6	101,8	103,1	94,3
1992 Oktober	95,7	95,0	95,6	94,8	94,6	95,4	95,9	100,5	102,1	94,1
1993 Januar	93,0	93,0	92,8	92,6	92,5	92,6	96,0	100,6	101,8	95,4
Durchschnittliche Bruttostundenverdienste										
Männliche Arbeiter										
1990 D	122,5	122,7	122,7	123,0	123,1	122,9	122,2	115,6	114,9	117,5
1991 D	129,8	129,8	130,3	130,2	130,3	130,4	129,7	119,8	118,0	128,2
1992 D	137,4	137,4	137,9	138,0	138,0	137,9	137,9	125,6	124,3	130,3
1992 Januar	133,8	133,9	134,3	134,5	134,5	134,3	134,0	121,3	118,8	133,4
1992 Oktober	140,6	140,5	141,1	141,1	141,1	141,1	141,9	127,9	126,5	134,6
1993 Januar	141,0	141,0	141,5	141,6	141,6	141,5	143,2	127,6	125,1	139,4
Weibliche Arbeiter										
1990 D	122,6	122,6	122,6	122,6	122,6	122,6	122,2	/	/	/
1991 D	130,4	130,4	130,4	130,4	130,4	130,4	128,9	/	/	/
1992 D	139,1	139,1	139,1	139,1	139,1	139,1	136,2	/	/	/
1992 Januar	135,3	135,3	135,3	135,3	135,3	135,3	132,1	/	/	/
1992 Oktober	142,8	142,8	142,8	142,8	142,8	142,8	139,7	/	/	/
1993 Januar	143,6	143,6	143,6	143,6	143,6	143,6	139,8	/	/	/
Alle Arbeiter										
1990 D	122,5	122,6	122,7	122,9	123,0	122,8	122,2	115,6	114,9	117,5
1991 D	130,0	129,9	130,3	130,3	130,4	130,4	129,7	119,8	118,0	128,2
1992 D	137,7	137,7	138,0	138,2	138,2	138,1	137,9	125,6	124,3	130,3
1992 Januar	134,0	134,1	134,4	134,6	134,7	134,5	134,0	121,3	118,8	133,4
1992 Oktober	140,9	140,9	141,3	141,4	141,4	141,4	141,9	127,9	126,5	134,6
1993 Januar	141,4	141,4	141,8	141,9	142,0	141,8	143,2	127,6	125,1	139,4
Durchschnittliche Bruttowochenverdienste										
Männliche Arbeiter										
1990 D	119,7	119,4	119,8	119,5	119,3	119,7	117,8	117,6	117,9	115,5
1991 D	125,7	125,1	125,9	125,4	125,2	125,8	124,3	119,5	118,9	121,0
1992 D	131,9	131,1	132,1	131,3	131,0	131,9	132,2	126,9	127,5	122,2
1992 Januar	127,4	127,6	127,6	127,8	127,7	127,5	128,2	123,3	122,6	125,6
1992 Oktober	135,0	133,8	135,2	133,9	133,5	134,9	136,3	128,7	129,3	126,3
1993 Januar	131,0	131,0	131,1	130,8	130,6	130,7	137,6	128,3	127,4	132,5
Weibliche Arbeiter										
1990 D	119,2	119,2	119,2	119,2	119,2	119,2	117,8	/	/	/
1991 D	125,9	125,9	125,9	125,9	125,9	125,9	123,3	/	/	/
1992 D	132,4	132,4	132,4	132,4	132,4	132,4	130,3	/	/	/
1992 Januar	129,7	129,7	129,7	129,7	129,7	129,7	126,4	/	/	/
1992 Oktober	134,8	134,8	134,8	134,8	134,8	134,8	133,4	/	/	/
1993 Januar	133,7	133,7	133,7	133,7	133,6	133,6	133,4	/	/	/
Alle Arbeiter										
1990 D	119,6	119,3	119,7	119,4	119,3	119,6	117,8	117,6	117,9	115,5
1991 D	125,7	125,2	125,9	125,5	125,3	125,8	124,3	119,5	118,9	121,0
1992 D	132,0	131,3	132,2	131,5	131,3	132,0	132,2	126,9	127,5	122,2
1992 Januar	127,7	127,9	127,9	128,1	128,0	127,8	128,2	123,3	122,6	125,6
1992 Oktober	135,0	133,9	135,2	134,1	133,8	134,9	136,3	128,7	129,3	126,3
1993 Januar	131,4	131,4	131,5	131,3	131,1	131,2	137,5	128,3	127,4	132,5

1) D = Durchschnitt aus 4 Erhebungsmonaten.

6 Index der durchschnittlich bezahlten Wochenstunden, der durchschnittlichen Bruttostunden- und Bruttowochenverdienste der Arbeiter in der Industrie nach Industriezweigen
1985 = 100

Jahr 1) Monat	Bergbau		Grundstoff- und Produktionsgüterindustrie						
	Kali- und Steinsalz- bergbau, Salinen	Übriger Bergbau 2), Torf- gewinnung	insgesamt	Gewinnung und Verarbeitung von Steinen und Erden (ohne Verarbeitung von Asbest)	Metall- erzeugung und -bearbeitung (ohne NE- Metalle usw.)	NE-Metall- erzeugung, NE- Metall- halbzeug- werke, NE-Metall- gießerei	Mineralöl- verarbeitung	Chemische Industrie (ohne Herstellung von Chemiefasern)	Herstellung von Chemiefasern
Durchschnittlich bezahlte Wochenstunden									
Männliche Arbeiter									
1990 D	95,8	96,8	98,0	102,8	96,8	96,1	97,0	97,7	97,9
1991 D	95,1	96,4	98,9	101,9	95,0	95,4	97,7	97,4	97,4
1992 D	94,5	94,7	98,3	101,5	93,8	94,4	98,1	97,4	97,7
1992 Januar	95,9	94,2	95,7	98,2	93,5	94,8	97,2	97,1	98,0
1992 Oktober	91,1	94,3	96,2	103,0	92,9	93,6	98,9	97,4	97,9
1993 Januar	94,0	94,7	93,5	97,5	89,3	90,3	97,5	97,1	97,6
Weibliche Arbeiter									
1990 D	/	/	97,9	99,8	97,1	96,5	/	98,1	99,3
1991 D	/	/	97,4	98,5	95,9	96,1	/	98,1	99,6
1992 D	/	/	96,8	96,7	94,2	93,8	/	98,1	99,6
1992 Januar	/	/	96,9	95,9	94,8	94,0	/	98,2	99,7
1992 Oktober	/	/	96,3	96,7	92,5	93,0	/	97,7	99,5
1993 Januar	/	/	94,4	95,8	88,8	89,4	/	97,4	100,5
Alle Arbeiter									
1990 D	95,8	96,8	98,0	102,7	96,8	96,2	97,0	97,8	98,0
1991 D	95,1	96,4	98,9	101,8	95,0	95,5	97,7	97,5	97,5
1992 D	94,5	94,7	96,4	101,4	93,8	94,4	98,1	97,5	97,9
1992 Januar	95,9	94,2	95,8	98,2	93,5	94,7	97,2	97,3	98,1
1992 Oktober	91,1	94,3	96,2	102,9	92,9	93,6	98,9	97,4	98,0
1993 Januar	94,0	94,7	93,6	97,5	89,3	90,2	97,5	97,2	97,8
Durchschnittliche Bruttostundenverdienste									
Männliche Arbeiter									
1990 D	121,1	121,2	121,9	120,3	120,5	124,9	121,1	123,3	123,5
1991 D	128,3	128,3	128,9	127,9	126,9	132,0	125,8	130,5	128,5
1992 D	133,4	134,4	136,4	136,1	133,3	140,3	133,4	138,7	137,4
1992 Januar	131,6	132,6	133,1	132,6	129,1	136,5	134,3	135,9	138,6
1992 Oktober	134,6	136,7	138,9	139,4	135,2	143,8	133,7	141,6	137,6
1993 Januar	137,7	144,3	139,4	140,3	134,1	143,0	141,2	143,0	142,1
Weibliche Arbeiter									
1990 D	/	/	123,1	121,0	124,6	123,8	/	123,4	121,7
1991 D	/	/	130,8	130,6	131,9	131,5	/	131,0	127,4
1992 D	/	/	138,7	139,0	137,5	140,7	/	138,4	134,3
1992 Januar	/	/	136,0	135,5	133,8	137,4	/	136,3	134,2
1992 Oktober	/	/	142,1	142,8	140,2	143,3	/	142,1	136,3
1993 Januar	/	/	142,9	142,9	139,1	143,8	/	142,8	141,6
Alle Arbeiter									
1990 D	121,1	121,2	122,0	120,3	120,5	124,8	121,1	123,4	123,4
1991 D	128,3	128,3	129,0	127,9	127,1	131,9	125,8	130,6	128,4
1992 D	133,4	134,4	136,6	136,2	133,3	140,3	133,4	138,6	137,3
1992 Januar	131,6	132,6	133,3	132,7	129,2	136,6	134,3	135,9	138,4
1992 Oktober	134,6	136,7	139,1	139,5	135,3	143,7	133,7	141,6	137,5
1993 Januar	137,7	144,3	139,7	140,4	134,2	143,0	141,2	143,0	142,0
Durchschnittliche Bruttowochenverdienste									
Männliche Arbeiter									
1990 D	116,0	116,9	119,4	123,7	116,5	120,1	117,3	120,5	121,0
1991 D	121,9	123,5	124,8	130,3	120,6	125,9	122,6	127,0	125,2
1992 D	125,9	127,1	131,5	138,3	125,2	132,5	130,7	135,0	134,3
1992 Januar	126,0	124,6	127,5	130,4	120,9	129,5	130,3	132,0	135,8
1992 Oktober	122,5	129,0	133,7	143,6	125,7	134,6	132,2	137,8	134,6
1993 Januar	129,2	136,6	130,7	136,8	120,2	129,2	137,6	139,0	138,7
Weibliche Arbeiter									
1990 D	/	/	120,5	120,8	120,8	119,6	/	121,1	120,7
1991 D	/	/	127,4	128,6	126,3	126,3	/	128,5	126,9
1992 D	/	/	134,3	134,5	129,4	132,2	/	135,7	133,8
1992 Januar	/	/	131,9	129,9	126,7	129,4	/	133,7	133,9
1992 Oktober	/	/	136,9	138,1	129,6	133,6	/	138,8	135,6
1993 Januar	/	/	134,9	137,1	123,4	128,5	/	139,1	142,2
Alle Arbeiter									
1990 D	116,0	116,9	119,5	123,6	116,7	120,0	117,3	120,6	121,0
1991 D	121,9	123,5	125,0	130,2	120,7	126,0	122,6	127,2	125,2
1992 D	125,9	127,1	131,7	138,2	125,3	132,5	130,7	135,1	134,3
1992 Januar	126,0	124,6	127,8	130,4	121,0	129,5	130,3	132,2	135,7
1992 Oktober	122,5	129,0	133,9	143,5	125,8	134,6	132,2	137,9	134,7
1993 Januar	129,2	136,6	131,0	136,8	120,2	129,1	137,6	139,0	138,9

1) D = Durchschnitt aus 4 Erhebungsmonaten.

2) Gewinnung von Erdöl, Erdgas; sonstiger Bergbau.

6 Index der durchschnittlich bezahlten Wochenstunden, der durchschnittlichen Bruttostunden- und Bruttowochenverdienste der Arbeiter in der Industrie nach Industriezweigen
1985 = 100

Jahr 1) Monat	Grundstoff- und Produktionsgüter- industrie			Investitionsgüterindustrie						
	Holz- bearbeitung	Zellstoff-, Holzschliff-, Papier- und Pappe- erzeugung	Gummi- verarbeitung, Verarbeitung von Asbest	insgesamt	Stahl-, Leichtmetall- und Schienen- fahrzeugbau (ohne Lokomotiv- bau)	Maschinen- bau, Lokomotiv- bau	Straßenfahr- zeugbau; Rep. von Kraftfahr- zeugen u.w.	Schiffbau	Luft- und Raumfahr- zeugbau	Elektro- technik; Rep. von elektrischen Geräten für den Haushalt
Durchschnittlich bezahlte Wochenstunden										
Männliche Arbeiter										
1990 D	98,3	96,6	97,6	96,4	97,5	96,2	96,1	99,1	96,1	95,8
1991 D	97,5	94,1	96,4	95,6	97,5	94,3	96,0	97,7	96,0	95,4
1992 D	96,8	93,5	96,2	94,4	96,7	92,8	94,6	95,6	95,9	94,8
1992 Januar	96,4	93,8	96,1	94,3	95,8	92,4	94,8	94,8	96,2	94,9
1992 Oktober ...	96,7	93,4	96,0	93,9	97,2	92,5	93,7	96,7	95,9	94,4
1993 Januar	95,8	93,8	92,0	90,9	94,0	89,8	88,3	94,2	96,5	92,8
Weibliche Arbeiter										
1990 D	98,2	99,2	97,5	96,0	97,9	95,8	95,8	/	95,6	95,8
1991 D	96,0	97,1	96,4	95,6	98,9	94,8	95,8	/	95,8	95,3
1992 D	94,5	96,4	95,8	94,5	96,7	94,7	94,5	/	95,2	94,1
1992 Januar	93,5	96,9	95,7	94,9	96,5	94,2	94,8	/	95,2	94,6
1992 Oktober ...	94,7	96,1	95,2	93,6	97,1	93,7	93,2	/	95,3	93,3
1993 Januar	95,0	96,0	89,0	91,2	96,7	91,8	86,6	/	92,5	91,2
Alle Arbeiter										
1990 D	98,3	96,8	97,6	96,3	97,5	96,2	96,0	99,1	96,1	95,8
1991 D	97,4	94,4	96,4	95,6	97,5	94,4	96,0	97,7	96,0	95,4
1992 D	96,7	93,8	96,2	94,4	96,7	92,9	94,6	95,6	95,8	94,5
1992 Januar	96,3	94,0	96,1	94,4	95,8	92,5	94,8	94,8	96,1	94,8
1992 Oktober ...	96,6	93,7	95,9	93,9	97,2	92,5	93,7	95,6	95,8	94,0
1993 Januar	95,8	94,0	91,4	90,9	94,0	89,9	88,1	94,2	96,2	92,2
Durchschnittliche Bruttostundenverdienste										
Männliche Arbeiter										
1990 D	121,0	123,6	122,6	123,9	122,0	123,6	124,6	122,1	126,1	124,7
1991 D	130,4	131,4	129,4	131,2	129,3	130,4	132,5	130,1	134,3	132,2
1992 D	138,7	139,4	136,8	138,9	135,1	137,6	141,9	138,2	141,2	139,2
1992 Januar	134,4	137,7	133,6	135,5	131,9	133,9	138,8	134,8	138,8	135,7
1992 Oktober ...	141,3	140,2	140,2	142,3	138,1	141,0	145,2	142,6	143,6	143,0
1993 Januar	142,6	144,1	140,5	142,6	138,1	140,7	146,5	141,7	143,1	143,4
Weibliche Arbeiter										
1990 D	120,2	119,6	122,4	124,0	127,0	122,6	122,3	/	129,1	124,6
1991 D	129,8	129,6	129,9	132,3	140,9	130,0	130,7	/	138,1	133,2
1992 D	143,9	138,8	139,1	141,4	146,3	135,9	140,4	/	145,6	142,7
1992 Januar	139,5	138,4	135,4	137,5	144,2	130,3	137,5	/	142,6	138,5
1992 Oktober ...	146,0	141,2	142,6	145,5	147,9	141,0	144,5	/	149,3	147,0
1993 Januar	149,0	143,9	144,2	146,2	146,2	140,9	145,8	/	147,8	147,8
Alle Arbeiter										
1990 D	121,0	123,4	122,5	123,9	122,1	123,6	124,4	122,1	126,3	124,7
1991 D	130,4	131,3	129,4	131,4	129,3	130,4	132,3	130,1	134,5	132,6
1992 D	138,8	139,3	137,2	139,3	135,2	137,5	141,8	138,2	141,5	140,4
1992 Januar	134,6	137,7	133,9	135,8	132,0	133,7	138,7	134,8	139,0	136,7
1992 Oktober ...	141,4	140,2	140,6	142,8	138,2	141,0	145,1	142,6	143,9	144,4
1993 Januar	142,7	144,1	141,1	143,1	138,1	140,7	146,5	141,7	143,4	144,9
Durchschnittliche Bruttowochenverdienste										
Männliche Arbeiter										
1990 D	118,9	119,3	119,6	119,4	118,9	119,1	119,7	121,1	121,2	119,6
1991 D	127,1	123,6	124,6	125,5	125,9	123,2	127,1	127,2	129,1	126,2
1992 D	134,3	130,4	131,7	131,1	130,7	127,8	134,3	132,2	135,5	132,0
1992 Januar	129,5	129,3	128,5	127,8	126,3	123,7	131,8	127,8	133,6	128,9
1992 Oktober ...	136,7	130,9	134,6	133,7	134,2	130,5	136,2	138,1	137,8	135,2
1993 Januar	136,7	135,2	129,3	129,5	129,8	126,5	129,7	133,2	138,3	133,3
Weibliche Arbeiter										
1990 D	118,0	118,7	119,4	119,0	124,2	117,5	117,3	/	123,7	119,4
1991 D	124,6	126,0	125,2	126,4	139,4	123,3	125,3	/	132,6	126,9
1992 D	135,7	133,8	133,4	133,6	141,2	128,6	132,7	/	139,1	134,2
1992 Januar	130,1	134,2	129,7	130,5	139,1	122,6	130,5	/	136,2	131,0
1992 Oktober ...	138,2	135,7	135,9	136,0	143,2	132,1	134,7	/	142,8	137,0
1993 Januar	141,3	138,2	128,0	133,2	141,1	129,4	126,1	/	137,0	134,8
Alle Arbeiter										
1990 D	118,9	119,3	119,6	119,3	118,9	119,0	119,4	121,1	121,4	119,6
1991 D	127,0	123,8	124,7	125,6	126,0	123,2	127,0	127,2	129,2	126,4
1992 D	134,3	130,6	132,0	131,5	130,7	127,8	134,2	132,2	135,7	132,7
1992 Januar	129,6	129,6	128,7	128,2	126,4	123,7	131,7	127,8	133,7	129,6
1992 Oktober ...	136,7	131,2	134,8	134,0	134,3	130,5	136,0	138,1	138,0	135,8
1993 Januar	136,8	135,3	129,1	130,0	129,9	126,6	129,3	133,2	138,3	133,8

1) D = Durchschnitt aus 4 Erhebungsmonaten.

6 Index der durchschnittlich bezahlten Wochenstunden, der durchschnittlichen Bruttostunden- und Bruttowochenverdienste der Arbeiter in der Industrie nach Industriezweigen
1985 = 100

Jahr 1) Monat	Investitionsgüterindustrie			Verbrauchsgüterindustrie						
	Fein- mechanik, Optik, Herstellung von Uhren- u.u.	Herstellung von EBM- Waren, Stahlver- formung, Oberflächen- veredlung, Härtung	Herstellung von Büro- maschinen, Datenver- arbeitungs- geräten und -ein- richtungen	in- geesamt	Feinkeramik	Herstellung und Verarbeitung von Glas	Holzver- arbeitung; Rep. von Gebrauchs- gütern aus Holz u.ä.	Herstellung von Musik- instrumenten, Spielwaren, Sportgeräten, Schmuck u.ä.	Papier- und Pappe- verarbeitung	Druckerei, Vervielfältigung
Durchschnittlich bezahlte Wochenstunden										
Männliche Arbeiter										
1990 D	95,5	97,2	92,1	97,9	101,9	98,8	98,4	96,4	96,8	96,8
1991 D	94,6	96,8	94,0	97,1	99,4	97,0	98,1	96,6	95,2	96,2
1992 D	94,4	95,5	92,7	95,7	95,6	96,5	96,9	95,7	93,7	94,9
1992 Januar	94,4	95,8	94,5	96,0	96,0	96,2	97,3	96,0	94,0	95,2
1992 Oktober	94,3	94,7	89,7	95,5	95,4	97,1	97,1	94,5	93,2	94,8
1993 Januar	93,5	91,6	94,3	94,6	96,1	94,8	95,8	93,0	93,5	95,0
Weibliche Arbeiter										
1990 D	96,0	97,2	92,1	98,3	100,5	98,6	98,3	96,9	96,7	96,6
1991 D	95,6	96,8	94,7	97,3	97,5	96,9	97,6	96,3	95,3	96,2
1992 D	95,5	95,7	91,1	95,4	92,0	96,5	95,6	94,6	94,0	95,1
1992 Januar	95,8	96,0	94,3	96,5	93,2	96,4	96,4	94,9	94,5	95,6
1992 Oktober	94,6	95,0	85,5	94,6	91,7	96,1	95,2	93,8	93,4	95,1
1993 Januar	94,9	93,0	88,3	94,6	91,2	94,2	94,9	92,9	93,7	94,8
Alle Arbeiter										
1990 D	95,7	97,2	92,1	98,1	101,3	98,7	98,4	96,7	96,8	96,8
1991 D	95,0	96,8	94,3	97,1	98,6	97,0	98,0	96,5	95,3	96,2
1992 D	94,9	95,6	92,1	95,6	94,0	96,5	96,8	95,2	93,8	95,0
1992 Januar	95,0	95,9	94,4	96,2	94,8	96,2	97,2	95,5	94,2	95,3
1992 Oktober	94,5	94,8	88,2	95,2	93,8	96,9	96,8	94,2	93,3	94,9
1993 Januar	94,1	91,9	92,2	94,6	94,0	94,7	95,7	93,0	93,6	95,0
Durchschnittliche Bruttostundenverdienste										
Männliche Arbeiter										
1990 D	124,3	122,7	123,2	122,7	118,0	121,4	121,7	123,3	125,9	126,3
1991 D	131,4	130,0	131,7	129,9	123,6	127,2	129,0	130,9	133,9	134,7
1992 D	139,1	137,1	137,5	137,6	131,6	135,1	136,2	138,4	141,5	143,7
1992 Januar	135,3	133,5	136,0	133,7	127,4	132,3	131,2	135,3	138,3	139,9
1992 Oktober	142,2	140,3	140,5	140,6	135,8	139,2	138,5	141,6	143,4	147,0
1993 Januar	142,8	140,3	138,0	141,6	136,4	140,1	139,1	142,7	144,5	149,1
Weibliche Arbeiter										
1990 D	124,4	123,5	126,0	121,2	118,4	119,5	122,7	125,3	124,0	126,2
1991 D	132,0	131,9	134,7	128,6	123,8	127,0	131,6	133,1	133,2	134,1
1992 D	141,8	140,8	142,6	136,8	132,6	135,2	140,6	141,4	143,0	142,7
1992 Januar	137,7	137,3	139,4	132,9	128,4	132,7	135,0	138,2	138,5	138,7
1992 Oktober	145,2	143,9	146,1	140,2	136,9	139,0	144,5	144,4	146,7	146,1
1993 Januar	145,7	144,8	144,2	140,8	137,4	139,5	144,5	145,9	146,9	147,5
Alle Arbeiter										
1990 D	124,3	122,9	124,0	122,2	118,2	121,2	121,8	124,1	125,3	126,3
1991 D	131,6	130,4	132,6	129,4	123,7	127,1	129,3	131,8	133,7	134,7
1992 D	140,1	137,8	139,1	137,3	131,9	135,1	136,8	139,6	141,9	143,6
1992 Januar	136,2	134,2	137,1	133,5	127,7	132,4	131,7	136,5	138,4	139,8
1992 Oktober	143,3	140,9	142,2	140,5	136,2	139,2	139,3	142,8	144,4	146,9
1993 Januar	143,9	141,0	139,9	141,4	136,8	140,1	139,8	144,0	145,2	148,9
Durchschnittliche Bruttowochenverdienste										
Männliche Arbeiter										
1990 D	118,8	119,3	113,7	120,0	120,4	119,8	119,7	118,9	121,8	122,3
1991 D	124,3	125,8	124,0	126,0	123,0	123,3	126,6	126,4	127,4	129,6
1992 D	131,2	131,0	127,5	131,6	126,0	130,4	132,0	132,2	132,5	136,4
1992 Januar	127,8	128,0	128,5	128,3	122,4	127,4	127,6	129,7	130,0	133,2
1992 Oktober	134,1	132,9	126,3	134,3	129,9	135,1	134,5	133,5	133,6	139,4
1993 Januar	133,6	128,5	129,9	134,0	131,2	132,8	133,2	132,1	135,1	141,6
Weibliche Arbeiter										
1990 D	119,4	120,0	116,5	119,1	119,0	117,9	120,7	121,5	119,9	121,9
1991 D	126,2	127,6	127,7	125,1	120,9	123,2	128,6	128,3	126,9	129,0
1992 D	135,5	134,7	129,8	130,4	122,2	130,5	134,6	133,7	134,4	135,7
1992 Januar	132,0	131,8	131,5	128,3	119,9	128,0	130,2	131,2	130,9	132,7
1992 Oktober	137,4	136,6	124,5	132,6	125,7	133,8	137,7	135,4	137,1	139,0
1993 Januar	138,5	134,8	127,9	133,2	125,6	131,6	137,4	135,8	137,8	139,8
Alle Arbeiter										
1990 D	119,0	119,4	114,5	119,8	119,9	119,6	119,9	119,9	121,2	122,3
1991 D	125,0	126,1	125,1	125,7	122,2	123,3	126,8	127,1	127,2	129,5
1992 D	132,8	131,6	128,2	131,2	124,6	130,4	132,3	132,8	133,0	136,3
1992 Januar	129,3	128,6	129,4	128,3	121,5	127,5	127,9	130,3	130,2	133,2
1992 Oktober	135,3	133,5	125,8	133,8	128,3	135,0	134,9	134,3	134,6	139,3
1993 Januar	135,4	129,5	129,3	133,7	129,1	132,7	133,7	133,6	135,9	141,3

1) D = Durchschnitt aus 4 Erhebungsmonaten.

**6 Index der durchschnittlich bezahlten Wochenstunden, der durchschnittlichen Bruttostunden- und
Bruttowochenverdienste der Arbeiter in der Industrie nach Industriezweigen
1985 = 100**

Jahr 1) Monat	Verbrauchsgüterindustrie						Nahrungs- und Genußmittelindustrie			Hoch- und Tiefbau mit Handwerk (ohne Fertigteilbau im Hochbau)
	Herstellung von Kunststoff- waren	Leder- erzeugung	Lederver- arbeitung (ohne Herstellung von Schuhen)	Herstellung von Schuhen; Rep. von Schuhen usw.	Textilgewerbe	Bekleidungs- gewerbe	insgesamt	Brauerei, Mälzerei	Tabak- verarbeitung	
Durchschnittlich bezahlte Wochenstunden										
Männliche Arbeiter										
1990 D	97,8	97,1	98,4	98,8	97,8	98,7	98,6	99,3	96,6	100,1
1991 D	97,3	95,6	96,9	97,6	96,6	97,9	97,5	98,2	94,1	99,0
1992 D	96,0	94,4	94,8	96,8	94,5	97,3	95,9	96,3	93,9	99,7
1992 Januar	96,2	94,3	97,1	97,2	95,1	98,0	95,5	96,1	95,2	94,7
1992 Oktober	95,7	95,3	93,0	96,3	93,9	96,8	96,6	95,4	93,7	101,3
1993 Januar	94,0	92,2	93,6	97,4	92,1	97,0	95,2	94,5	94,2	93,3
Weibliche Arbeiter										
1990 D	98,0	98,9	98,3	98,9	98,3	98,7	98,7	98,1	96,3	/
1991 D	97,3	98,1	96,8	96,8	97,4	97,7	97,3	95,5	95,3	/
1992 D	95,6	97,7	94,3	97,3	94,7	96,2	96,2	94,7	94,1	/
1992 Januar	96,5	97,8	95,7	97,6	96,3	97,8	96,5	94,9	94,6	/
1992 Oktober	95,1	97,3	92,7	96,9	93,5	95,5	96,4	93,9	94,1	/
1993 Januar	93,9	92,5	93,4	97,1	92,9	96,4	96,1	94,0	94,1	/
Alle Arbeiter										
1990 D	97,9	97,6	98,3	98,8	98,1	98,7	98,6	99,2	96,4	100,1
1991 D	97,3	96,3	96,8	97,5	97,0	97,8	97,4	98,1	94,9	99,0
1992 D	95,8	95,3	94,4	97,1	94,6	96,4	96,0	96,3	94,0	99,7
1992 Januar	96,3	95,2	96,1	97,5	95,7	97,8	95,8	96,1	94,8	94,7
1992 Oktober	95,5	95,8	92,7	96,6	93,7	95,7	96,5	95,4	94,0	101,3
1993 Januar	93,9	92,3	93,5	97,2	92,5	96,5	95,4	94,5	94,1	93,3
Durchschnittliche Bruttostundenverdienste										
Männliche Arbeiter										
1990 D	121,9	117,3	119,8	116,0	121,4	118,4	120,9	122,6	127,2	121,6
1991 D	128,8	122,5	126,5	120,7	128,1	123,9	128,1	129,0	136,9	130,6
1992 D	136,1	129,5	133,9	126,3	135,9	129,5	136,6	138,6	160,4	137,4
1992 Januar	133,0	128,6	130,9	121,9	131,9	126,2	132,8	135,9	157,8	133,4
1992 Oktober	138,7	130,5	136,5	127,5	139,7	133,1	140,5	142,5	166,8	141,0
1993 Januar	139,6	132,8	138,3	130,7	139,9	133,9	141,3	145,9	165,9	141,0
Weibliche Arbeiter										
1990 D	121,4	121,9	121,1	117,2	121,2	119,9	120,9	122,4	122,5	/
1991 D	129,5	130,1	127,7	122,2	128,6	126,7	128,5	128,9	130,7	/
1992 D	137,1	137,9	136,7	129,5	136,5	134,8	138,0	136,3	158,7	/
1992 Januar	134,8	137,2	132,8	124,5	133,0	130,8	133,7	132,8	154,8	/
1992 Oktober	138,7	138,4	139,7	131,4	140,2	138,5	141,6	142,0	165,2	/
1993 Januar	139,5	138,8	140,7	134,3	140,8	138,7	142,8	144,1	164,1	/
Alle Arbeiter										
1990 D	121,8	118,4	120,6	116,7	121,3	119,6	120,9	122,6	124,5	121,6
1991 D	129,0	124,3	127,3	121,5	128,3	126,1	128,2	129,0	133,3	130,6
1992 D	136,3	131,4	135,9	128,1	136,1	133,6	136,9	138,5	159,4	137,4
1992 Januar	133,4	130,6	132,2	123,4	132,4	129,8	133,0	135,8	156,0	133,4
1992 Oktober	138,7	132,3	138,7	129,7	139,9	137,3	140,7	142,5	165,9	141,0
1993 Januar	139,6	134,2	139,9	132,7	140,3	137,7	141,6	145,8	164,8	141,0
Durchschnittliche Bruttowochenverdienste										
Männliche Arbeiter										
1990 D	119,3	114,0	117,8	114,6	118,7	116,8	119,3	121,8	122,8	121,8
1991 D	125,4	117,2	122,5	117,8	123,7	121,3	125,0	126,7	128,8	129,5
1992 D	130,6	122,2	126,7	122,2	128,4	125,9	131,1	133,3	150,8	137,1
1992 Januar	127,9	121,2	126,9	118,6	125,5	123,5	127,0	130,6	150,5	126,4
1992 Oktober	132,8	124,2	126,6	122,8	131,1	128,7	135,7	135,7	156,7	142,8
1993 Januar	131,3	122,4	129,4	127,3	128,8	129,5	134,5	137,9	156,6	131,3
Weibliche Arbeiter										
1990 D	119,1	120,6	118,9	115,9	119,2	118,3	119,2	120,2	117,7	/
1991 D	126,1	127,5	123,7	119,1	125,3	123,8	124,9	123,1	124,1	/
1992 D	131,1	134,7	129,0	126,2	129,4	129,4	132,7	129,0	149,4	/
1992 Januar	130,1	134,1	127,3	121,7	128,2	127,7	129,0	125,9	146,5	/
1992 Oktober	132,0	134,6	129,5	127,6	131,1	132,0	136,4	133,2	155,5	/
1993 Januar	130,9	128,1	131,7	130,4	130,9	133,5	137,2	135,3	154,2	/
Alle Arbeiter										
1990 D	119,2	115,4	118,6	115,3	118,9	118,0	119,3	121,7	119,8	121,8
1991 D	125,5	119,5	123,3	118,5	124,5	123,2	125,0	126,6	126,1	129,5
1992 D	130,7	125,0	128,3	124,4	128,8	128,6	131,4	133,2	149,9	137,1
1992 Januar	128,4	124,1	127,2	120,3	126,7	126,8	127,4	130,5	148,1	126,4
1992 Oktober	132,6	126,5	128,6	125,4	131,1	131,2	135,9	135,7	156,0	142,8
1993 Januar	131,2	123,6	131,0	129,0	129,7	132,6	135,0	137,8	155,2	131,3

1) D = Durchschnitt aus 4 Erhebungsmonaten.

7 Index der durchschnittlichen Bruttostunden- und Bruttowochenverdienste der Arbeiter in der Industrie (einschl. Hoch- und Tiefbau 1)

1985 = 100

Index der Brutto-			Index der Brutto-			Index der Brutto-		
Monat	stunden-	wochen-	Monat	stunden-	wochen-	Monat	stunden-	wochen-
	verdienete	verdienete		verdienete	verdienete		verdienete	verdienete
1950 März	7,8	9,1	1958 Febr.	14,4	15,9	1966 Jan.	27,5	29,8
Juni	7,9	9,4	Mai	14,7	16,5	April	28,5	30,9
Sept.	8,2	9,9	August	14,9	16,7	Juli	29,0	31,8
Dez.	8,7	10,2	Nov.	14,9	16,9	Okt.	29,0	31,4
D	8,2	9,7	D	14,7	16,5	D	28,5	30,9
1951 März	8,9	10,5	1959 Febr.	15,1	16,5	1967 Jan.	29,1	29,8
Juni	9,6	11,4	Mai	15,4	17,3	April	29,3	30,5
Sept.	9,6	11,2	August	15,7	17,5	Juli	29,6	31,1
Dez.	-	-	Nov.	16,0	18,1	Okt.	29,7	31,5
D	9,4	11,0	D	15,6	17,4	D	29,4	30,7
1952 Febr.	9,9	11,4	1960 Febr.	16,2	17,7	1968 Jan.	29,8	31,1
Mai	10,0	11,7	Mai	16,7	18,7	April	30,2	32,2
August	10,1	12,0	August	17,3	19,3	Juli	31,3	33,8
Nov.	10,3	12,3	Nov.	17,8	20,2	Okt.	31,5	34,2
D	10,1	11,9	D	17,0	19,0	D	30,7	32,8
1953 Febr.	10,4	11,8	1961 Febr.	18,1	19,8	1969 Jan.	32,0	34,2
Mai	10,6	12,5	Mai	18,4	20,5	April	32,9	35,9
August	10,6	12,7	August	19,0	21,3	Juli	33,6	36,7
Nov.	10,7	12,9	Nov.	19,5	21,9	Okt.	35,4	38,8
D	10,6	12,5	D	18,8	20,9	D	33,5	36,4
1954 Febr.	10,6	12,4	1962 Febr.	20,2	22,1	1970 Jan.	36,6	39,5
Mai	10,7	12,7	Mai	20,8	23,0	April	37,4	41,1
August	10,8	13,0	August	21,1	23,3	Juli	39,2	43,1
Nov.	11,1	13,5	Nov.	21,5	23,8	Okt.	40,4	43,7
D	10,8	12,9	D	20,9	23,1	D	38,4	41,9
1955 Febr.	11,1	13,1	1963 Febr.	21,7	23,5	1971 Jan.	41,3	43,9
Mai	11,5	13,8	Mai	22,3	24,6	April	42,0	44,8
August	11,6	14,0	August	22,8	24,9	Juli	43,4	46,7
Nov.	12,0	14,5	Nov.	23,1	25,5	Okt.	43,8	47,1
D	11,6	13,9	D	22,5	24,6	D	42,6	45,6
1956 Febr.	12,3	14,3	1964 Jan.	23,3	25,1	1972 Jan.	45,0	46,7
Mai	12,6	15,0	April	24,2	26,4	April	46,0	48,9
August	12,8	15,2	Juli	24,6	26,9	Juli	47,2	50,3
Nov.	13,1	15,4	Okt.	25,3	27,8	Okt.	47,5	50,8
D	12,7	15,0	D	24,4	26,6	D	46,4	49,2
1957 Febr.	13,4	15,4	1965 Jan.	25,8	28,0	1973 Jan.	49,2	51,7
Mai	13,8	15,6	April	26,5	28,9	April	50,6	53,9
August	14,0	15,8	Juli	27,1	29,8	Juli	52,4	55,8
Nov.	14,1	16,3	Okt.	27,5	30,4	Okt.	52,7	55,9
D	13,8	15,8	D	26,7	29,3	D	51,2	54,3

1) Einschl. Handwerk.

D = Durchschnitt aus 4 Erhebungsmonaten.

**7 Index der durchschnittlichen Bruttostunden- und Bruttowochenverdienste der Arbeiter in
der Industrie (einschl. Hoch- und Tiefbau 1)
1985 = 100**

Monat	Index der Brutto- stunden- wochen- verdienste		Monat	Index der Brutto- stunden- wochen- verdienste		Monat	Index der Brutto- stunden- wochen- verdienste	
1974 Jan.	53,3	54,9	1982 Jan.	89,0	89,4	1990 Jan.	118,9	115,2
April	58,2	58,6	April	91,0	91,5	April	121,1	118,3
Juli	58,2	60,8	Juli	92,1	93,0	Juli	124,7	121,8
Okt.	58,3	60,3	Okt.	92,3	90,9	Okt.	125,4	123,0
D	56,5	58,7	D	91,1	91,2	D	122,5	119,6
1975 Jan.	58,9	58,1	1983 Jan.	92,2	89,2	1991 Jan.	125,9	120,7
April	60,7	61,1	April	94,1	93,6	April	128,0	124,6
Juli	62,1	63,0	Juli	95,0	95,9	Juli	132,4	128,2
Okt.	62,1	62,9	Okt.	95,1	95,9	Okt.	133,5	129,2
D	61,0	61,3	D	94,1	93,7	D	130,0	125,7
1976 Jan.	62,7	62,3	1984 Jan.	94,8	93,8	1992 Jan.	134,0	127,7
April	64,3	65,8	April	95,7	96,0	April	135,7	130,5
Juli	66,0	68,4	Juli	97,3	98,5	Juli	140,0	134,8
Okt.	66,3	69,4	Okt.	97,4	98,8	Okt.	140,9	135,0
D	64,8	66,5	D	96,3	96,8	D	137,7	132,0
1977 Jan.	67,2	67,4	1985 Jan.	97,4	97,2	1993 Jan.	141,4	131,4
April	69,0	71,1	April	100,2	99,9	April		
Juli	70,7	73,2	Juli	100,9	101,2	Juli		
Okt.	70,8	73,6	Okt.	101,3	101,6	Okt.		
D	69,4	71,3	D	100,0	100,0	D		
1978 Jan.	70,8	71,4	1986 Jan.	101,4	99,9			
April	72,6	74,9	April	102,4	102,5			
Juli	74,5	77,0	Juli	104,9	105,1			
Okt.	74,5	77,2	Okt.	105,2	104,8			
D	73,1	75,1	D	103,5	103,1			
1979 Jan.	75,2	77,3	1987 Jan.	105,6	103,3			
April	77,0	79,7	April	107,2	106,1			
Juli	98,6	81,8	Juli	108,4	107,7			
Okt.	78,6	81,9	Okt.	109,0	108,6			
D	77,4	80,2	D	107,8	106,4			
1980 Jan.	78,9	80,0	1988 Jan.	109,5	107,5			
April	82,4	84,7	April	112,0	110,2			
Juli	84,2	86,5	Juli	113,1	112,1			
Okt.	84,3	86,2	Okt.	113,5	113,1			
D	82,5	84,4	D	112,0	110,7			
1981 Jan.	84,6	84,9	1989 Jan.	113,6	110,8			
April	86,2	87,3	April	116,2	115,0			
Juli	88,4	90,0	Juli	117,8	116,4			
Okt.	88,7	90,1	Okt.	118,3	116,8			
D	87,0	88,1	D	116,5	114,8			

1) Einschl. Handwerk.

D = Durchschnitt aus 4 Erhebungsmonaten.

Durchschnittliche Bruttonomatsverdienste der Arbeiter und Angestellten zusammen in ausgewählten Wirtschaftszweigen
im früheren Bundesgebiet und in den neuen Ländern und Berlin-Ost

- Absolutwerte -

Wirtschaftszweig	Januar 1992		April 1992		Juli 1992		Oktober 1992		Januar 1993	
	Früheres Bundesgebiet	Neue Länder und Berlin-Ost	Früheres Bundesgebiet	Neue Länder und Berlin-Ost	Früheres Bundesgebiet	Neue Länder und Berlin-Ost	Früheres Bundesgebiet	Neue Länder und Berlin-Ost	Früheres Bundesgebiet	Neue Länder und Berlin-Ost
DM										
Industrie (einschließlich Hoch- und Tiefbau mit Handwerk)	4 257	2 211	4 307	2 477	4 463	2 618	4 478	2 710	4 400	2 704
Industrie (ohne Bauindustrie)	4 277	2 119	4 329	2 376	4 469	2 460	4 497	2 558	4 458	2 608
Industrie (ohne Bergbau), Hoch- und Tiefbau mit Handwerk	4 253	2 184	4 299	2 465	4 451	2 586	4 475	2 683	4 435	2 670
Verarbeitende Industrie	4 257	2 009	4 306	2 294	4 447	2 340	4 474	2 437	4 430	2 478
Elektrizitäts-, Gas-, Fernwärme- und Wasserversorgung	4 741	2 690	4 779	2 821	5 002	3 046	5 042	3 182	5 074	3 234
Bergbau	4 451	2 554	4 650	2 635	4 547	3 062	4 648	3 099	4 645	3 197
Braunkohlenbergbau und -brikettherst.	5 017	2 616	5 055	2 701	4 515	3 116	5 059	3 125	5 338	3 220
Kali- und Steinsalzbergbau, Salinen	4 398	2 005	4 409	2 132	4 465	2 488	4 296	2 471	4 469	2 636
Grundstoff- u. Produktionsgüterindustrie	4 477	2 112	4 548	2 337	4 646	2 376	4 677	2 504	4 680	2 542
Mineralölverarbeitung	6 014	2 327	6 059	2 325	6 003	2 385	6 150	2 595	6 308	2 597
Chemische Industrie (ohne Herstellung von Chemiefasern)	4 878	2 224	4 924	2 419	4 999	2 347	5 076	2 535	5 133	2 585
Herstellung von Chemiefasern	4 526	2 187	4 417	2 255	4 442	2 317	4 516	2 536	4 686	2 547
Investitionsgüterindustrie	4 427	1 994	4 461	2 375	4 645	2 435	4 660	2 507	4 583	2 536
Schiffbau	4 389	2 073	4 472	2 572	4 659	2 519	4 799	2 564	4 673	2 561
Elektrotechnik; Reparatur von elektrischen Geräten für den Haushalt	4 403	1 946	4 424	2 367	4 623	2 428	4 676	2 498	4 672	2 537
Herstellung von Büromaschinen, Datenverarbeitungsgeräten u.-einrichtungen	5 354	1 819	5 400	2 235	5 595	2 468	5 593	2 425	5 761	2 358
Verbrauchsgüterindustrie	3 638	1 960	3 692	2 112	3 779	2 121	3 820	2 247	3 831	2 312
Herstellung und Verarbeitung von Glas	3 889	1 914	3 937	2 007	3 957	2 277	4 110	2 404	4 070	2 407
Papier- und Pappeverarbeitung	3 685	1 785	3 721	1 819	3 847	1 991	3 844	2 012	3 894	2 064
Druckerei, Vervielfältigung	4 471	2 702	4 536	2 862	4 665	2 922	4 701	3 119	4 770	3 248
Textilgewerbe	3 391	1 718	3 407	1 813	3 528	1 875	3 549	2 027	3 509	2 036
Nahrungs- und Genussmittelindustrie	3 845	1 908	3 938	2 099	3 985	2 142	4 077	2 265	4 104	2 346
Brauerei, Mälzerei	4 454	2 075	4 478	2 195	4 572	2 475	4 621p	2 544	4 709	2 723
Hoch- und Tiefbau mit Handwerk	3 994	2 659	4 096	2 882	4 318	3 050	4 310	3 099	4 215	2 993
Groß- und Einzelhandel, Kreditinstitute und Versicherungsgewerbe	4 046a)	2 159a)	4 134a)	2 382a)	4 211a)	2 508a)	4 248a)	2 658a)	4 326a)	2 768a)
Großhandel	4 344a)	2 184a)	4 442a)	2 360a)	4 523a)	2 503a)	4 562a)	2 590a)	4 619a)	2 657a)
Einzelhandel	3 356a)	1 952a)	3 411a)	2 059a)	3 496a)	2 218a)	3 530a)	2 314a)	3 587a)	2 474a)
Kreditinstitute	4 371a)	2 286a)	4 494a)	2 641a)	4 568a)	2 819a)	4 590a)	2 831a)	4 650a)	2 894a)
Versicherungsgewerbe	4 839a)	-	4 852a)	-	4 823a)	-	4 850a)	3 257a)	5 065a)	3 268a)

- Veränderungsraten -

Wirtschaftszweig	Zu- (+) bzw. Abnahme (-)							
	April 1992 gegenüber Januar 1992		Juli 1992 gegenüber April 1992		Oktober 1992 gegenüber Juli 1992		Januar 1993 gegenüber Oktober 1992	
	Früheres Bundesgebiet	Neue Länder und Berlin-Ost	Früheres Bundesgebiet	Neue Länder und Berlin-Ost	Früheres Bundesgebiet	Neue Länder und Berlin-Ost	Früheres Bundesgebiet	Neue Länder und Berlin-Ost
Industrie (einschließlich Hoch- und Tiefbau mit Handwerk)	+ 1,2	+ 12,0	+ 3,4	+ 6,3	+ 0,6	+ 3,5	- 1,7	- 0,2
Industrie (ohne Bauindustrie)	+ 1,2	+ 12,1	+ 3,2	+ 5,4	+ 0,6	+ 4,0	- 0,9	+ 2,0
Industrie (ohne Bergbau), Hoch- und Tiefbau mit Handwerk	+ 1,1	+ 12,9	+ 3,5	+ 4,9	+ 0,5	+ 3,8	- 0,9	- 0,5
Verarbeitende Industrie	+ 1,2	+ 14,2	+ 3,3	+ 2,6	+ 0,6	+ 4,1	- 1,0	+ 1,7
Elektrizitäts-, Gas-, Fernwärme- und Wasserversorgung	+ 0,8	+ 4,9	+ 4,7	+ 8,3	+ 0,8	+ 4,5	+ 0,6	+ 1,6
Bergbau	+ 4,5	+ 3,2	- 2,2	+ 22,1	+ 2,2	+ 1,2	- 0,1	+ 3,2
Braunkohlenbergbau und -brikettherst.	+ 0,8	+ 3,2	- 10,7	+ 23,2	+ 12,0	+ 0,9	+ 5,5	+ 3,0
Kali- und Steinsalzbergbau, Salinen	+ 0,3	+ 6,3	+ 1,3	+ 16,8	- 3,8	- 0,7	+ 4,0	+ 6,7
Grundstoff- u. Produktionsgüterindustrie	+ 1,6	+ 10,7	+ 2,2	+ 0,6	+ 0,7	+ 5,4	- 0,4	+ 1,5
Mineralölverarbeitung	+ 0,7	- 0,1	- 0,9	+ 0,2	+ 2,4	+ 8,8	+ 2,5	+ 0,1
Chemische Industrie (ohne Herstellung von Chemiefasern)	+ 0,9	+ 8,8	+ 1,5	- 1,5	+ 1,5	+ 8,0	+ 1,1	+ 2,0
Herstellung von Chemiefasern	- 2,4	+ 2,6	+ 0,6	- 2,0	+ 1,7	+ 9,5	+ 3,8	+ 0,4
Investitionsgüterindustrie	+ 0,8	+ 19,1	+ 4,1	+ 2,0	+ 0,3	+ 3,0	- 1,7	+ 1,2
Schiffbau	+ 1,9	+ 24,1	+ 4,2	- 1,0	+ 3,0	+ 1,8	- 2,6	- 0,1
Elektrotechnik; Reparatur von elektrischen Geräten für den Haushalt	+ 0,5	+ 21,6	+ 4,5	+ 1,4	+ 1,1	+ 2,9	- 0,1	+ 1,8
Herstellung von Büromaschinen, Datenverarbeitungsgeräten u.-einrichtungen	+ 0,9	+ 22,9	+ 3,6	+ 7,3	- 0,0	- 1,7	+ 3,0	- 2,8
Verbrauchsgüterindustrie	+ 1,5	+ 7,8	+ 2,4	+ 5,4	+ 1,1	+ 5,9	+ 0,3	+ 2,9
Herstellung und Verarbeitung von Glas	+ 1,2	+ 4,9	+ 0,5	+ 15,0	+ 3,9	+ 5,6	- 1,0	+ 0,1
Papier- und Pappeverarbeitung	+ 1,0	+ 1,9	+ 3,4	+ 5,8	- 0,1	+ 1,1	+ 1,3	+ 2,6
Druckerei, Vervielfältigung	+ 1,5	+ 5,9	+ 2,8	+ 5,7	+ 0,8	+ 6,7	+ 1,5	+ 4,1
Textilgewerbe	+ 0,5	+ 5,5	+ 3,6	+ 2,1	+ 0,6	+ 8,1	- 1,1	+ 0,4
Nahrungs- und Genussmittelindustrie	+ 2,4	+ 10,0	+ 1,2	+ 6,7	+ 2,3	+ 5,7	+ 0,7	+ 3,6
Brauerei, Mälzerei	+ 0,5	+ 5,8	+ 2,1	+ 13,0	+ 1,0	+ 2,8	+ 1,9	+ 7,0
Hoch- und Tiefbau mit Handwerk	+ 2,6	+ 8,4	+ 5,4	+ 8,6	- 0,2	+ 1,6	- 2,2	- 3,4
Groß- und Einzelhandel, Kreditinstitute und Versicherungsgewerbe	+ 2,2a)	+ 10,3a)	+ 1,9a)	+ 8,0a)	+ 0,9a)	+ 1,9a)	+ 1,8a)	+ 4,1a)
Großhandel	+ 2,3a)	+ 9,1a)	+ 1,8a)	+ 5,7a)	+ 0,9a)	+ 3,5a)	+ 1,2a)	+ 2,6a)
Einzelhandel	+ 1,6a)	+ 5,5a)	+ 2,5a)	+ 7,2a)	+ 1,0a)	+ 4,3a)	+ 1,6a)	+ 6,9a)
Kreditinstitute	+ 2,8a)	+ 15,5a)	+ 1,6a)	+ 6,9a)	+ 0,5a)	+ 0,4a)	+ 1,3a)	+ 2,2a)
Versicherungsgewerbe	+ 0,3a)	-	- 0,5a)	-	+ 0,4a)	-	+ 4,4a)	+ 0,3a)

a) Nur Angestellte.

Verzeichnis der nachgewiesenen Wirtschaftszweige

Nr. der Grundsystematik¹⁾

1,2,300	Industrie (einschl. Hoch- und Tiefbau mit Handwerk)
1,2	Industrie (ohne Bauindustrie)
10,2,300	Industrie (ohne Bergbau), Hoch- und Tiefbau mit Handwerk
2	Verarbeitende Industrie (ohne Bauindustrie)
2 (oh.221,222 1-6, 222 8-9,223,226)	Verarbeitende Industrie (ohne Gewinnung von Verarbeitung von Steinen und Erden sowie ohne Bauindustrie)
2 (oh.221,222 1-6, 222 8-9,223,226) 300	Verarbeitende Industrie (ohne Gewinnung von Verarbeitung von Steinen und Erden), Hoch- und Tiefbau ²⁾
10	Elektrizitäts-, Gas-, Fernwärme- und Wasserversorgung
101	darunter: Elektrizitätsversorgung
11	Bergbau
110	Steinkohlenbergbau und -brikettherstellung, Kokerei
111	Braunkohlenbergbau und -brikettherstellung
113,114	Ersbergbau, Gewinnung von spalt- und brutstoffhaltigen Erzen
113 1	darunter: Eisenerzbergbau
115	Kali- und Steinsalzbergbau, Salinen
116,118	Übriger Bergbau 3), Torfgewinnung
20,21 (oh.210), 22 (oh.224,227), 23 (oh.238), 260,264	Grundstoff- und Produktionsgüterindustrie
22 (oh.222 7, 224,227)	Gewinnung und Verarbeitung von Steinen und Erden (ohne Verarbeitung von Asbest)
23 (oh.233,236,238)	Metallerzeugung und -bearbeitung (ohne NE-Metalle, Stahlverformung, Oberflächenveredlung, Härtung)
230-232	davon: Eisen- und Stahlindustrie
234	Eisen-, Stahl- und Tempergießerei
237	Eisen-, Stahl-, Kaltwalzwerke
233,236	NE-Metallerzeugung, NE-Metallhalbzeugwerke, NE-Metallgießerei
236	darunter: NE-Metallgießerei
205	Mineralölverarbeitung
200 (oh.200 4)	Chemische Industrie (ohne Herstellung von Chemiefasern)
200 4	Herstellung von Chemiefasern
260	Holzbearbeitung
260 1,260 51 bis 260 53	davon: Säge-, Möbel-, Holzimprägnier- und Furnierwerke
260 55 bis 260 59	Sperrholz-, Holzfaserplatten- und Holzspanplattenwerke
264	Textilstoff-, Holzschliff-, Papier- und Pappeerzeugung
213,216,222 7	Gummiverarbeitung, Verarbeitung von Asbest
238,24, 250 bis 256,259	Investitionsgüterindustrie
240 bis 241, 247 (o. 247 1)	Stahl-, Leichtmetall- und Schienenfahrzeugbau (ohne Lokomotivbau)
242,247 1	Maschinenbau, Lokomotivbau
244 bis 245,249 1	Straßenfahrzeugbau, Reparatur von Kraftfahrzeugen usw.
244 1,245 11 bis 245 14	darunter: Herstellung von Kraftfahrzeugen und Kraftfahrzeugmotoren
246	Schiffbau
248	Luft- und Raumfahrzeugbau
250,259 1	Elektrotechnik; Reparatur von elektrischen Geräten für den Haushalt
252 bis 254,259 4 bis 259 7	Feinmechanik, Optik, Herstellung von Uhren usw.
238,256	Herstellung von EBM-Waren, Stahlverformung, Oberflächenveredlung, Härtung
243,249 5	Herstellung von Büromaschinen, Datenverarbeitungsgeräten und -einrichtungen usw.
210,224,227, 257 bis 258,261, 265 bis 269, 27	Verbrauchsgüterindustrie
224	Feinkeramik
227	Herstellung von Verarbeitung von Glas
261,269	Holzverarbeitung; Reparatur von Gebrauchsgütern aus Holz u.ä.
258	Herstellung von Musikinstrumenten, Spielwaren, Sportgeräten, Schmuck u.ä.
265	Papier- und Pappeerzeugung
268	Druckerei, Vervielfältigung
210	Herstellung von Kunststoffwaren
270	Ledererzeugung
271	Lederverarbeitung (ohne Herstellung von Schuhen)
272,279	Herstellung von Schuhen, Reparatur von Schuhen, Gebrauchsgütern aus Leder u.ä., Schirmen
275	Textilgewerbe
275 1 bis 275 2	darunter: Spinnerei, Zwirnerei, handelsfertige Aufmachung von Garnen
275 3,275 5,275 81	Webererei (ohne Webereien des sonstigen Textilgewerbes)
276	Bekleidungsindustrie
28/29	Nahrungs- und Genussmittelindustrie
284 1	darunter: Brot- und Backwarenindustrie
286	Obst- und Gemüseverarbeitung
291	Schlachthäuser (ohne kommunale Schlachthöfe), Fleischverarbeitung
292	Fischverarbeitung
293	Brauerei, Mälzerei
299	Tabakverarbeitung
299 4	davon: Herstellung von Zigarren, Zigarillos, Stumpen
299 (oh. 299 4)	Tabakverarbeitung (ohne Herstellung von Zigarren, Zigarillos, Stumpen)
300 (oh. 300 5)	Hoch- und Tiefbau ²⁾ , (ohne Fertigteilbau im Hochbau)

1) Systematik der Wirtschaftszweige, Ausgabe 1979 (WE 1979).
2) Einschl. Handwerk.

3) Gewinnung von Erdöl, Erdgas; sonstiger Bergbau.

Vergleich zwischen den Ergebnissen der Arbeitszeit- und Vollerwerbshebung in Industrie und Handel
für Oktober 1991 nach dem alten Berichtswesen (Früheres Bundesgebiet mit Bremen) und dem neuen Berichtswesen (Früheres Bundesgebiet mit Bremen)
(Umrechnungsfaktoren)
Alter Berichtswesen (mit Bremen) = 100
Früheres Bundesgebiet (mit Bremen)
Arbeiter

Wirtschaftsbereich/ Wirtschaftszweig	Bezahlte Wochenstunden			Bruttostunden- verdienste			Bruttowochen- verdienste		
	Männliche	Weibliche	Insgesamt	Männliche	Weibliche	Insgesamt	Männliche	Weibliche	Insgesamt
Industrie (einschl. Hoch- und Tiefbau mit Handwerk)	1,002525	1,000000	1,002545	0,997379	0,993487	0,995887	0,998897	0,993780	0,996516
Industrie (ohne Bauindustrie)	1,000000	1,000000	1,000000	0,997395	0,993487	0,994988	0,998900	0,993780	0,996495
Industrie (ohne Bergbau); Hoch- und Tiefbau mit Handwerk	1,002525	1,000000	1,002545	0,996942	0,993487	0,995881	0,998897	0,993780	0,996512
Verarbeitende Industrie (ohne Bauindustrie)	1,000000	1,000000	1,002558	0,996950	0,993483	0,994938	0,997792	0,993780	0,996475
Verarbeitende Industrie (ohne Gewinnung und Verarbeitung von Steinen und Erden sowie ohne Bauindustrie)	1,002545	1,000000	1,002564	0,997392	0,994072	0,994943	0,998895	0,993780	0,996466
Verarbeitende Industrie (ohne Gewinnung und Verarbeitung von Steinen und Erden); Hoch- und Tiefbau mit Handwerk	1,000000	1,000000	1,000000	0,997375	0,994072	0,995870	0,998894	0,993780	0,997661
Elektrizitäts-, Gas-, Fernwärme- und Wasserversorgung darunter:	0,997449	0,997375	1,000000	1,003517	1,004710	1,003150	1,001996	1,001372	1,002012
Elektrizitätsversorgung	0,997436	1,000000	0,997436	1,007269	1,007821	1,006556	1,004907	1,006859	1,004950
Bergbau	1,002532	/	1,002532	1,000000	/	1,000000	1,000000	/	1,000000
Steinkohlenbergbau und -bräukohlerstellung, Kokerei	1,000000	/	1,000000	1,000000	/	1,000000	1,000000	/	1,000000
Braunkohlenbergbau und -bräukohlerstellung	1,000000	/	1,000000	1,004737	/	1,004737	1,004938	/	1,004938
Kalk- und Steinsalzbergbau, Salinen	1,000000	/	1,000000	0,999557	/	0,999557	1,000000	/	1,000000
Übriger Bergbau 1), Torfgewinnung	1,014851	/	1,014851	0,997152	/	0,997152	1,001059	/	1,001059
Grundstoff- und Produktionsgüterindustrie	1,002506	1,000000	1,002513	0,993855	0,997158	0,993822	0,996753	0,995581	0,996670
Gewinnung und Verarbeitung von Steinen und Erden (ohne Verarbeitung von Asbest)	1,002309	1,005195	1,002315	0,993874	0,945321	0,992431	0,996736	0,951613	0,994524
Metallerzeugung und -bearbeitung (ohne NE-Metalle, Stahlverformung, Oberflächenveredlung, Härtung)	1,005222	1,010667	1,005222	0,993404	0,958057	0,992039	0,998852	0,997647	0,997691
darunter:									
Eisenschmelzende Industrie	1,005277	1,005362	1,005277	0,996270	1,000000	0,997631	1,003425	1,004580	1,003436
Eisen-, Stahl- und Tempiergießerei	1,000000	1,010895	1,000000	0,996012	0,990026	0,995984	0,996532	1,001404	0,996503
Zahnräder, Kettensysteme	0,997487	1,013228	0,997481	0,999068	0,927438	0,995761	0,996491	0,938531	0,992883
NE-Metallerzeugung, NE-Metallabzugswerke, NE-Metallgießerei	1,002545	1,007937	1,002551	0,994382	0,998278	0,996462	0,995604	1,006079	0,998871
darunter:									
NE-Metallgießerei	0,997449	1,005305	1,000000	0,995586	1,002871	0,997477	0,993908	1,009464	0,996920
Mineralölverarbeitung	1,000000	1,010283	1,000000	0,990927	1,002853	0,991551	0,990764	1,013447	0,992392
Chemische Industrie (ohne Herstellung von Chemiefasern)	0,997494	0,997442	1,000000	0,997167	0,991150	0,996185	0,995939	0,998865	0,995731
Herstellung von Chemiefasern	0,994937	1,000000	0,994937	1,008368	0,995222	1,006513	1,003236	0,994765	1,001098
Holzbearbeitung	0,997555	1,000000	0,997555	0,994908	0,997978	0,994725	0,990344	0,979580	0,990025
darunter:									
Säge-, Hobel-, Holzimprägnier- und Furnierwerke	0,992788	1,000000	0,990361	0,994392	0,975821	0,981040	0,975452	0,978038	0,971279
Spanholz-, Holzwerkstoffplatten- und Holzspanplattenwerke	1,000000	0,992208	1,000000	0,998137	1,005392	1,004760	0,996520	1,000000	1,004762
Zellstoff-, Holzschliff-, Papier- und Pappverarbeitung	0,995037	0,999796	0,995037	1,004894	1,013380	1,006332	1,000000	1,002967	1,001048
Gummiverarbeitung, Verarbeitung von Asbest	1,000000	0,992208	1,000000	0,998853	0,990449	0,999068	0,998862	0,993942	0,998814
Investitionsgüterindustrie	1,002577	1,000000	1,000000	0,997886	0,999491	0,995587	1,001089	0,991124	0,997712
Stahl-, Leichtmetall- und Schienenfahrzeugbau (oh. Lokomotivbau)	0,997549	1,000000	0,997549	0,996786	1,027307	0,998003	0,994342	1,025496	0,996330
Maschinenbau, Lokomotivbau	1,005181	0,994580	1,002587	1,003851	1,021018	1,002171	1,007761	1,014893	1,005843
Straßenfahrzeugbau; Reparatur von Kraftfahrzeugen usw.	1,000000	1,000000	1,000000	0,994168	0,995665	0,994449	0,993970	0,996173	0,994861
darunter:									
Herstellung von Kraftfahrzeugen und Kraftfahrzeugmotoren	1,000000	1,000000	0,997436	0,998489	1,001743	0,998963	0,997115	1,001131	0,998956
Schiffbau	1,002500	1,016494	1,002500	0,998279	0,993606	0,996689	1,000000	1,006067	0,998985
Luft- und Raumfahrzeugbau	1,000000	1,002881	0,997389	1,034389	0,994458	1,031752	1,033268	0,995696	1,030738
Elektrotechnik; Reparatur von elektrischen Geräten für d. Haushalt	1,002611	1,000000	1,002639	0,998225	0,990170	0,998999	0,998843	0,993257	0,997277
Feinmechanik, Optik, Herstellung von Uhren usw.	1,007916	1,000000	1,005281	0,999569	0,998917	0,999904	0,997908	0,999394	0,994758
Herstellung von EBM-Waren, Stahlverformung, Oberflächenveredlung, Härtung	1,002519	1,002646	1,002545	0,994371	0,992983	0,994808	0,997636	0,995290	0,997503
Herstellung von Büromaschinen, Datenverarbeitungsgeräten und -einrichtungen usw.	1,002680	1,006130	1,002674	1,003958	0,998925	0,992551	1,007026	0,995751	0,997506
Verbrauchsgüterindustrie	1,000000	1,002618	1,002545	0,996700	1,000000	0,998885	0,998819	1,003373	1,000000
Feinkeramik	1,002513	1,000000	1,002577	1,001620	0,997342	1,002349	1,002714	0,998233	1,004539
Herstellung und Verarbeitung von Glas	1,000000	0,997403	1,000000	0,991348	0,998051	0,998079	0,999738	0,994941	0,998958
Holzverarbeitung; Reparatur von Gebrauchsgütern aus Holz u.ä.	1,000000	1,007874	1,002519	0,996620	1,013814	1,001004	0,996795	1,018017	1,003793
Herstellung von Musikinstrumenten, Spielwaren, Sportgeräten, Schmuck u.ä.	1,002558	1,007895	1,007792	0,979310	0,992462	0,994624	0,993907	1,000000	0,990028
Papier- und Pappverarbeitung	1,000000	1,002632	1,002551	0,997640	1,000000	0,995910	0,998814	1,001686	0,997392
Druckerei, Vervielfältigung	1,005089	1,007895	1,005115	0,991532	0,994256	0,997071	0,996086	1,002751	0,991727
Herstellung von Kunststoffwaren	1,004975	1,002584	1,005025	0,997573	1,001827	0,995861	1,001206	1,006645	0,998701
Lederzeugung	1,009862	1,002519	1,007317	1,001847	0,998324	1,000000	1,011952	1,001701	1,008451
Lederverarbeitung (ohne Herstellung von Schuhen)	1,007576	1,002604	1,002577	0,997096	1,006803	0,995893	1,004399	1,009843	0,998236
Herstellung von Schuhen; Reparatur von Schuhen, Gebrauchsgütern aus Leder u.ä., Schürmen	1,002525	1,005208	1,002571	1,002804	1,006374	1,003257	1,005895	1,011070	1,008389
Textilgewerbe	0,992593	1,002604	0,997475	1,008359	0,994869	1,003390	1,002584	0,996661	1,000000
darunter:									
Spinnerei, Zwirnerei, handelsfertige Aufmachung von Garnen	1,000000	0,992167	1,000000	1,033564	1,017647	1,033618	1,033333	1,008532	1,031894
Webererei (ohne Webererei des sonstigen Textilgewerbes)	0,999999	1,000000	0,992347	1,009409	0,996803	1,005577	0,996881	0,996667	0,996578
Bekleidungsindustrie	1,002519	1,002639	1,000000	1,003309	0,997840	1,000000	1,004167	1,000000	1,001739
Nahrungs- und Genussmittelindustrie	1,000000	1,000000	1,002410	0,998143	0,992583	0,994773	0,997730	0,993115	0,994989
darunter:									
Brot- und Backwarenindustrie	1,014354	1,002545	1,012107	0,998531	1,008760	0,998986	1,012881	1,012007	1,010013
Obst- und Gemüseverarbeitung	1,000000	1,002506	1,000000	0,992595	0,975124	0,978286	0,993213	0,978848	0,978581
Schlachthöfe (oh. kommunale Schlachthöfe), Fleischverarbeitung	1,000000	0,997512	1,000000	0,995982	0,977034	0,991826	0,997950	0,977124	0,992198
Fischverarbeitung	0,993072	1,000000	0,997579	0,997748	1,000758	0,998344	0,992188	1,001905	0,998410
Brauerei, Mälzerei	1,004876	0,997429	1,004878	1,003802	0,994183	1,003613	1,008782	0,993197	1,007718
Tabakverarbeitung	0,997361	0,997382	1,000000	0,997220	0,992413	0,993852	0,994764	0,992042	0,991917
darunter:									
Herstellung von Zigarren, Zigarillos, Stumpen	0,997685	0,994898	0,992405	0,994037	0,994677	0,992148	0,993824	0,990281	0,995560
Tabakverarbeitung (ohne Herstellung von Zigarren, Zigarillos, Stumpen)	0,997354	1,002639	1,000000	0,993375	0,973123	0,993354	0,992776	0,974328	0,993498
Hoch- und Tiefbau mit Handwerk	0,995096	/	0,995096	1,001362	/	1,001362	0,996663	/	0,996663
darunter:									
Hoch- und Tiefbau mit Handwerk (ohne Fertigstellung im Hochbau)	0,995096	/	0,995096	1,001817	/	1,001362	0,996659	/	0,996659

1) Gewinnung von Erdöl, Erdgas; sonstiger Bergbau

Für einen Vergleich der absoluten Werte des neuen Berichtswesens mit denen des alten Berichtswesens können letztere durch Multiplikation mit diesem Faktor auf ein ungefähr vergleichbares Niveau gebracht werden. Bei den Indizes ist dies nicht erforderlich, weil sie bereits durch ein besonderes Umrechnungsverfahren vergleichbar gemacht wurden sind.

Vergleich zwischen den Ergebnissen der Arbeitszeit- und Verdiensterhebung in Industrie und Handel
für Juli 1982 nach dem alten und neuen Berichtskreis
(Umrechnungsfaktor)
Alter Berichtskreis = 100
Neue Länder und Berlin-Ost
Arbeiter

Wirtschaftsbereich/ Wirtschaftszweig	Bezahlte Wochenstunden			Bruttostunden- verdienste			Bruttowochen- verdienste		
	Männliche	Weibliche	Insgesamt	Männliche	Weibliche	Insgesamt	Männliche	Weibliche	Insgesamt
Industrie (einschl. Hoch- und Tiefbau mit Handwerk)	1,002410	0,995012	1,002421	1,004261	0,974429	1,002928	1,008582	0,970387	1,007092
Industrie (ohne Bauindustrie)	0,987561	0,995012	0,997549	0,986215	0,977961	0,990840	0,984455	0,972540	0,988528
Industrie (ohne Bergbau); Hoch- und Tiefbau mit Handwerk	1,004819	0,995012	1,002421	1,010854	0,973394	1,008942	1,015707	0,967963	1,012635
Verarbeitende Industrie (ohne Bauindustrie)	0,987561	0,995012	0,997549	1,008914	0,963019	1,002500	1,005829	0,978824	1,000000
Verarbeitende Industrie (ohne Gewinnung und Verarbeitung von Steinen und Erden sowie ohne Bauindustrie)	0,987555	0,995012	0,995098	1,008504	0,962059	1,000000	1,003978	0,976471	0,995893
Verarbeitende Industrie (ohne Gewinnung und Verarbeitung von Steinen und Erden), Hoch- und Tiefbau mit Handwerk	1,002404	0,995012	1,002421	1,016105	0,978424	1,014361	1,019368	0,971963	1,018453
Elektrizität, Gas-, Fernwärme- und Wasserversorgung	1,000000	1,002519	1,002500	1,001238	0,982803	1,001249	1,003088	0,993232	1,003120
darunter:									
Elektrizitätsversorgung	1,012594	1,005063	1,010078	1,009335	1,014379	1,010071	1,023529	1,021523	1,020896
Bergbau	1,000000	/	1,000000	0,973278	/	0,973278	0,972701	/	0,972701
Steinkohlenbergbau und -bräunherstellung, Kokerei	0,984029	/	0,984029	1,138672	/	1,138672	1,098057	/	1,098057
Braunkohlenbergbau und -bräunherstellung	0,987808	/	0,987808	0,960069	/	0,960069	0,957064	/	0,957064
Kalk- und Steinsatzbergbau, Salinen	0,992167	/	0,992167	1,010808	/	1,010808	1,003697	/	1,003697
Übriger Bergbau 1), Torfgewinnung	1,000000	/	1,000000	1,123889	/	1,122642	1,124138	/	1,124138
Grundstoff- und Produktionsgüterindustrie	1,004914	0,997500	1,002463	1,028902	1,007306	1,027754	1,032454	1,004566	1,033195
Gewinnung und Verarbeitung von Steinen und Erden (ohne Verarbeitung von Asbest)	1,000000	1,004988	1,000000	1,025181	1,012069	1,023008	1,028834	1,017204	1,025225
Metallerzeugung und -bearbeitung (ohne NE-Metalle, Stahlverformung, Oberflächenveredlung, Härtung)	1,002494	0,990050	1,002494	1,038016	1,022179	1,038860	1,040169	1,011890	1,040895
davon:									
Eisenerzeugende Industrie	1,007481	0,980392	1,002488	1,058210	1,007812	1,053903	1,067245	0,988345	1,059081
Eisen-, Stahl- und Tempergießerei	1,000000	0,989848	1,000000	1,022970	1,027205	1,024814	1,024742	1,016627	1,024948
Ziehwerke, Kaltwalzwerke	0,995062	1,000000	0,995050	1,025575	1,017051	1,026810	1,016807	1,017677	1,018313
NE-Metallerzeugung, NE-Metallhalbzeugwerke, NE-Metallgießerei	1,000000	0,987437	0,997500	0,970282	1,029404	0,980889	0,970315	1,015695	0,979087
davon:									
NE-Metallgießerei	1,041451	0,984925	1,030848	1,122412	/	1,201168	1,170561	/	1,240000
Mineralerzeugung	0,995000	0,992462	0,994987	1,055838	1,028207	1,049223	1,050740	1,018265	1,043197
Chemische Industrie (ohne Herstellung von Chemiefasern)	0,990148	0,995025	0,992593	1,012931	0,985863	1,005226	1,004246	0,978955	0,987849
Herstellung von Chemiefasern	0,980000	0,992519	0,985000	1,005854	1,050542	1,028681	0,985859	1,042793	1,012685
Holzverarbeitung	1,009852	1,020586	1,008901	0,978245	1,028986	0,982742	0,988372	1,048711	0,980521
davon:									
Säge-, Hobel-, Holzimprägnier- und Furnierwerke	0,987567	/	0,987561	0,965127	/	0,961101	0,963303	/	0,958120
Spanholz-, Holzspanplatten- und Holzspanplattenwerke	1,025189	1,028278	1,025316	1,050982	1,049451	1,056530	1,076180	1,078086	1,081281
Zellstoff-, Holzschliff-, Papier- und Pappverarbeitung	1,002506	0,997500	1,000000	1,020425	1,023451	1,023451	1,024580	1,008368	1,025210
Gummiverarbeitung, Verarbeitung von Asbest	1,017588	1,020356	1,017832	1,013228	1,043086	1,022769	1,033259	1,063776	1,041284
Investitionsgüterindustrie	0,987555	1,005038	0,997549	1,014388	1,020000	1,012205	1,011719	1,023981	1,007968
Stahl-, Leichtmetall- und Schienenfahrzeugbau (ohne Lokomotivbau)	0,995182	1,000000	0,995181	0,975735	0,988215	0,974112	0,988995	0,987448	0,987972
Maschinenbau, Lokomotivbau	0,987549	1,005051	0,987543	1,002386	1,026743	1,002423	0,989043	1,031325	0,989016
Straßenfahrzeugbau; Reparatur von Kraftfahrzeugen usw.	1,000000	0,990074	0,997531	1,022876	1,023810	1,018899	1,022177	1,013636	1,018256
darunter:									
Herstellung von Kraftfahrzeugen und Kraftfahrzeugmotoren	1,000000	1,002500	1,000000	1,174757	1,079439	1,166372	1,172867	1,081778	1,164474
Schiffbau	1,009804	1,004975	1,007353	0,996157	0,971631	0,996118	1,005650	0,977925	1,005714
Luft- und Raumfahrzeugbau	0,990268	1,005038	0,992847	1,027984	1,006744	1,011844	1,020040	1,012136	1,004141
Elektrotechnik; Reparatur von elektrischen Geräten für den Haushalt	1,010152	1,005063	1,010152	1,016556	1,044281	1,032428	1,027311	1,048875	1,042222
Feinmechanik, Optik, Herstellung von Uhren usw.	0,985437	0,987488	0,987775	1,018303	1,010774	1,017021	1,002016	1,007426	1,004158
Herstellung von EBM-Waren, Stahlverformung, Oberflächenveredlung, Härtung	0,984949	1,034031	1,005102	0,982871	0,951356	0,945624	0,958333	0,985294	0,950216
Herstellung von Büromaschinen, Datenverarbeitungsgeräten und -einrichtungen usw.									
Verbrauchsgüterindustrie	0,987537	0,997487	0,997519	0,970708	0,936782	0,954389	0,989840	0,933849	0,952891
Feinkeramik	1,002488	1,002500	1,002494	0,918064	0,815642	0,868908	0,920721	0,818182	0,872340
Herstellung und Verarbeitung von Glas	0,985258	0,975000	0,982759	1,011914	0,989414	0,995968	0,996101	0,984365	0,978131
Holzverarbeitung; Reparatur von Gebrauchsgütern aus Holz u.ä.	1,002445	0,987489	1,000000	1,025988	1,022634	1,020774	1,028545	1,010309	1,020882
Herstellung von Musikinstrumenten, Spielwaren, Sportgeräten, Schmuck u.ä.	0,982716	0,982630	0,982673	0,968802	0,901590	0,919427	0,953082	0,884236	0,902655
Papier- und Pappverarbeitung	1,009928	1,007557	1,007481	1,054614	0,982924	1,017578	1,063084	0,991935	1,024331
Druckerei, Vervielfältigung	0,995098	0,987593	0,992593	0,932827	0,948752	0,935484	0,927793	0,936378	0,929088
Herstellung von Kunststoffwaren	0,987555	1,002506	1,000000	1,068266	1,044539	1,073572	1,063063	1,047872	1,073886
Lederzeugung	1,002506	1,012788	1,007578	1,015773	1,060844	1,076010	1,028570	1,066832	1,076010
Lederverarbeitung (ohne Herstellung von Schuhen)	0,975845	0,980198	0,977897	0,960348	0,960000	0,952885	0,936916	0,940104	0,932161
Herstellung von Schuhen; Reparatur von Schuhen, Gebrauchsgütern aus Leder u.ä., Schirmen	1,012563	0,997508	1,002500	0,971082	1,083916	1,045258	0,985915	1,081395	1,045899
Textilgewerbe	1,002494	1,005038	1,005013	0,990375	0,995772	0,997967	0,995192	1,000000	1,002551
darunter:									
Spinnerei, Zwirnerei, handelsfertige Aufmachung von Garnen	1,007500	0,990074	1,000000	1,007483	0,972000	0,979827	1,016355	0,962779	0,980815
Webererei (ohne Weberereien des sonstigen Textilgewerbes)	0,995000	0,987488	0,994975	0,964829	0,967347	0,970414	0,959820	0,963824	0,967742
Bekleidungsindustrie	1,022613	1,007853	1,010178	0,949763	0,985889	0,971879	0,989048	0,984012	0,980000
Nahrungs- und Genussmittelindustrie	0,988235	0,971084	0,981087	0,976783	1,002915	0,978430	0,964912	0,971963	0,961224
darunter:									
Brot- und Backwarenindustrie	0,943894	0,922277	0,934537	1,013805	1,034314	1,024434	0,955340	0,953229	0,959100
Obst- und Gemüseverarbeitung	1,034063	0,987543	1,017073	0,750900	1,005488	0,788889	0,776224	0,702665	0,811024
Schlachthäuser (ohne kommunale Schlachthöfe), Fleischverarbeitung	1,004886	0,990172	1,000000	0,968048	0,980310	0,974107	0,970588	0,978571	0,973856
Fischverarbeitung	0,982685	0,997462	0,995025	1,082234	1,188345	1,110022	1,071890	1,166144	1,109890
Brauerei, Mälzerei	1,009589	1,014925	1,008815	0,978545	0,977688	0,980092	0,987319	0,989733	0,988971
Tabakverarbeitung	0,985000	0,979950	0,980000	1,580613	1,457048	1,536842	1,555556	1,424242	1,507895
darunter:									
Herstellung von Zigarren, Zigarillos, Stumpen	1,017500	1,005013	1,007500	1,080010	1,036344	1,053684	1,086642	1,038567	1,063158
Tabakverarbeitung (ohne Herstellung von Zigarren, Zigarillos, Stumpen)									
Hoch- und Tiefbau mit Handwerk	1,002336	/	1,002336	0,968712	/	0,968712	0,971347	/	0,971347
darunter:									
Hoch- und Tiefbau mit Handwerk (ohne Fertigstellung im Hochbau)	1,002336	/	1,002336	0,966891	/	0,966891	0,968526	/	0,968914
1) Gewinnung von Erdöl, Erdgas; sonstiger Bergbau									

Für einen Vergleich der absoluten Werte des neuen Berichtskreises mit denen des alten Berichtskreises können letztere durch Multiplikation mit diesem Faktor auf ein ungefähr vergleichbares Niveau gebracht werden. Bei den Indizes ist dies nicht erforderlich, weil sie bereits durch ein besonderes Umrechnungsverfahren vergleichbar gemacht worden sind.

Fachserie 16: Löhne und Gehälter

Reihe 1: Arbeiterverdienste in der Landwirtschaft

In dem jährlich erscheinenden Bericht werden durchschnittliche Bruttoverdienste und bezahlte Stunden der männlichen Arbeiter in landwirtschaftlichen Betrieben und aller Arbeiter im Erwerbsgartenbau nachgewiesen. Bis einschließlich Ausgabe 1992 enthält diese Reihe Angaben für die Bundesrepublik Deutschland (ohne Hamburg, Bremen, Saarland und Berlin-West) nach dem Gebietsstand bis zum 3.10.1990.

Reihe 1.S.1: Arbeiterverdienste in der Landwirtschaft in den neuen Ländern

Dieser einmalig erscheinende Bericht der Reihe 1 enthält erstmals Angaben für die Länder Brandenburg, Mecklenburg-Vorpommern, Sachsen, Sachsen-Anhalt sowie Thüringen. Ab Berichtsjahr 1993 werden die Angaben in Reihe 1 integriert.

Reihe 2: Arbeitnehmerverdienste in Industrie und Handel

Die Feststellungen werden für die Monate Januar, April, Juli und Oktober getroffen. Vorab erscheint jeweils ein Eilbericht mit ausgewählten Eckdaten für die nachfolgenden Reihen 2.1 und 2.2.

Reihe 2.1: Arbeiterverdienste in der Industrie

Der Vierteljahresbericht enthält Angaben über durchschnittliche Bruttoverdienste und bezahlte Wochenstunden, gegliedert nach drei Leistungsgruppen, Geschlecht, Wirtschaftszweigen und Bundesländern. Weiterhin werden die Indizes der durchschnittlichen Bruttoverdienste und bezahlten Wochenstunden der Arbeiter dargestellt.

Reihe 2.2: Angestelltenverdienste in Industrie und Handel

Der vierteljährlich erscheinende Bericht bringt Angaben über durchschnittliche Bruttoverdienste in der Gliederung nach kaufmännischen und technischen Angestellten, vier Leistungsgruppen, Geschlecht, Wirtschaftszweigen und Bundesländern. Darüber hinaus werden Indizes der durchschnittlichen Bruttomonatsverdienste nachgewiesen.

Reihe 2.3: Arbeitnehmerverdienste in Industrie und Handel

Der vierteljährliche erscheinende Bericht enthält Angaben über die Struktur und die durchschnittlichen Bruttomonatsverdienste der Arbeiter und Angestellten zusammen, gegliedert nach Geschlecht, Wirtschaftszweigen und Bundesländern.

Reihe 3: Arbeiterverdienste im Handwerk

In den halbjährlich erscheinenden Berichten werden für die Monate Mai und November Angaben über durchschnittliche Bruttoverdienste sowie bezahlte Wochenstunden der männlichen Arbeiter in der Gliederung nach drei Arbeitergruppen, neun Handwerkszweigen und Bundesländern veröffentlicht.

Reihe 4: Tariflöhne und -gehälter

Jeweils halbjährlich werden Lohn- und Gehaltssätze sowie ausgewählte Tarifregelungen aus den wichtigsten Tarifverträgen zusammengestellt.

Reihe 4.1: Tariflöhne

Die nach Wirtschaftszweigen gegliederte Veröffentlichung berichtet ab Ausgabe Oktober 1990 sowohl für das frühere Bundesgebiet als auch für die neuen Länder und Berlin-Ost über ausgewählte Lohntarifverträge. Für diese werden die Laufzeit, Tariflohnsätze der höchsten, niedrigsten sowie ausgewählter wichtiger Lohngruppen dargestellt. Außerdem enthält die Publikation Nachweisungen über die bedeutendsten tariflichen Regelungen wie Arbeitszeit, Urlaubsregelung, Sonderzahlungen, Pauschalen u.ä.

Reihe 4.2: Tarifgehälter

Diese Reihe vermittelt einen Einblick in die tarifliche Gehaltsentwicklung. Ab Oktober 1990 erstreckt sich die Darstellung der wichtigsten Gehaltstarife auf das frühere Bundesgebiet und auf die neuen Länder und Berlin-Ost. Nachgewiesen werden Laufzeit, die tariflichen Anfangs- und Endgehälter der höchsten, niedrigsten sowie ausgewählter wichtiger Gehaltsgruppen, Arbeitszeit, Urlaubsregelung, Sonderzahlungen, Pauschalen usw.

Reihe 4.3: Index der Tariflöhne und -gehälter

In der vierteljährlich erscheinenden Reihe werden (anhand von Tarifsätzen ausgewählter Tarifverträge berechnete) Indizes der Stunden- und Wochenlöhne sowie der Monatsgehälter und der Wochenarbeitszeiten, jeweils gegliedert nach Wirtschaftszweigen und Geschlecht, veröffentlicht.

Reihe 4.4: Dienstbezüge der Bundesbeamten

In unregelmäßiger Erscheinungsfolge (jeweils nach Änderungsgesetzen zum Bundesbesoldungsgesetz) werden Grundgehälter nach Besoldungsgruppen und Dienstaltersstufen sowie Ortszuschläge nachgewiesen.

Reihe 5: Löhne, Gehälter und Arbeitskosten im Ausland

In der jährlich erscheinenden Publikation wird über Stand und Entwicklung der Effektivverdienste sowie der Tariflöhne und -gehälter im Ausland berichtet.

Es werden Bruttostundenverdienste und Wochenarbeitszeiten der Arbeiter sowie Bruttomonatsverdienste der Angestellten für etwa 30 Länder in der Gliederung nach Wirtschaftszweigen dargestellt. Für einen Teil der Länder werden außerdem Arbeitskostenangaben veröffentlicht. Die Daten werden durch eine kurze methodische Vorbemerkung erläutert.

Zusätzlich werden Tariflohnsätze und/oder Tariflohnindizes nach Wirtschaftszweigen sowie Tariflohnsätze für ausgewählte Berufe für etwa 20 Länder veröffentlicht.

Reihe 5.1: Arbeitnehmerverdienste und Arbeitskosten im Ausland

Reihe 5.2: Tariflöhne und -gehälter im Ausland

Gehalts- und Lohnstrukturhebung 1990

Diese Erhebung liefert erstmals seit 1978 für das frühere Bundesgebiet wieder tiefgegliederte Angaben über Verdienste und Arbeitszeiten im Produzierenden Gewerbe, Handel sowie Bank- und Versicherungsgewerbe.

Bisher erschienen:

Heft 1 Ausgewählte Strukturdaten im Produzierenden Gewerbe, im Groß- und Einzelhandel, Bank- und Versicherungsgewerbe

Arbeitskostenerhebungen

Zu diesen, in vierjährigen Abständen, durchgeführten Erhebungen (bis 1981 unter der Bezeichnung „Personal- und Personalnebenkostenerhebungen“ veröffentlicht) werden 2 Hefte herausgegeben:

Heft 1 Arbeitskosten im Produzierenden Gewerbe 1988

Heft 2 Arbeitskosten im Groß- und Einzelhandel sowie im Bank- und Versicherungsgewerbe 1988

Systematiken


Systematik der Wirtschaftszweige mit Erläuterungen, Ausgabe 1979.



STATISTISCHES BUNDESAMT
GUSTAV-STRESEMANN-RING 11
65189 WIESBADEN

Veröffentlichungen und Prospekte sind durch den Verlag METZLER-POESCHEL, Verlagsauslieferung Hermann Leins, Postfach 11 52, 72125 Kusterdingen, erhältlich.

Internationaler Workshop 1992 zur Umgestaltung der Agrarstatistik in den Staaten Mittel- und Osteuropas



Band 1 der Schriftenreihe
Spektrum Bundesstatistik

**METZLER
POESCHEL**

Erschienen im Dezember 1993
169 Seiten, kart.
Preis: DM 18,80
Bestellnummer: 1030501-93900
ISBN 3-8246-0343-8

Mit dem vorliegenden Band "Internationaler Workshop 1992 zur Umgestaltung der Agrarstatistik in den Staaten Mittel- und Osteuropas" eröffnet das Statistische Bundesamt die neue Schriftenreihe "Spektrum Bundesstatistik". Gemeinsam mit der Schriftenreihe "Forum der Bundesstatistik" bildet sie ein Podium für die Diskussion wichtiger Probleme innerhalb der amtlichen Statistik und liefert über die reine Tagesarbeit hinaus Impulse für die Weiterentwicklung der Bundesstatistik.

Zur Veröffentlichung in der Schriftenreihe "Spektrum Bundesstatistik" sind methodisch orientierte Informationen zu den Konzepten der Erhebungs-, Aufbereitungs- und Darstellungssysteme in den verschiedenen Bereichen der amtlichen Statistik vorgesehen. Dazu sollen in unregelmäßiger Folge Projekt- oder Forschungsergebnisse, die vom Statistischen Bundesamt selbst oder in seinem Auftrag von externen Instituten erarbeitet wurden, sowie ausgewählte Konferenzberichte publiziert werden.

Erhältlich über den Buchhandel oder direkt beim Verlag Metzler-Poeschel, Verlagsauslieferung H. Leins, Postfach 1152, 72125 Kusterdingen.

